

0 1 2 3 4 5 6 7 8 9 10

昭和十三年

拓務統計

拓務省

庫	文	閣	内
五		五	三
		六	九
		九	九

昭和十三年

# 拓務統計

拓務大臣官房文書課

庫	文	閣	内
函		五八〇三六號	和書
架	冊		

昭和十五年八月刊行

正 誤 表 (昭和十三年拓務統計)

頁	欄	行	誤	正
18	昭和十二年	朝、金海邑	2,561	22,561
19	昭和十一年	臺、瑞芳街	—	45,490
20	昭和十二年	〃	—	49,584
21	昭和十三年	士林街ノ計數ハ瑞芳街トシ以下順次繰下ク		
19	昭和十三年内地人	屏 東 市	1,636	6,636
40	總 數、女	臺、昭 和 13	52,217	25,217
43	〃、男	朝、昭 和 11	10,53	10,533
44	〃、〃	〃、昭 和 13	14,6957	14,695
45	〃、〃	〃、〃	12,9230	12,923
48	高等科、女	〃、昭 和 4	1,422	57
60	普通科、總數	〃、昭 和 11	10,778	105,778
72	補習科、	臺、昭 和 9	75	754
72	國庫補助金	朝、昭 和 4	9,719,426	8,719,426
77	總 數	南、昭 和 13	6.69	3.71
82	昭和十二年、價額	〃、農産物總數	5,855,378.	4,855,378
83	昭和十年、收穫高	〃、蔬 菜	5,105,011	2,105,011
87	飼養戸總數	朝、昭 和 10	1,353,851	1,355,851
89	種類別頭數、洋種	臺、昭 和 8	4,659	5,662
93	豚、數	〃、昭 和 13	44,884	45,884
95	成牛、價額	〃、昭 和 13	60,1980,977	160,980,977
96	國有、森林	朝、〃	30,328,769	30,828,769
102	昭和十二年、數量	内、昭 和 2	3,670,346	8,670,346
104	〃、價額	〃、20 鮎	846,037	847,037
109	〃、箇所	朝、1 壕 詰 品	139,079	136,079
116	〃、價額	〃、金 魚	28	2
117	昭和十年、價額	臺、1 金 銀 塊	1,401,000	4,401,000
117	昭和十三年、	〃、5 金 銀 細 工	1,992,767	1,892,767
119	昭和十年、	〃、1 製 材	6,843,072	—
119	昭和十二年、價額	棒、機械器具工業	569,375	549,375
120	〃、數量	内、3 セメント	110,099,536	101,099,536
120	〃、數量	〃、12 コークス	15,147,523	149,770,533
120	〃、數量	〃、(二)精 製 糖	44,384,889	443,842,889
122	頁内地ノ昭和十三年及 123 頁總數内地ノ昭和十三年ハ單位別ナリ			
140	昭和十二年、輸出	臺、3 切 乾 薯	216(百斤)	3,216(百斤)
141	昭和十年、移入	〃、4 芭 蕉 實	125,510,000	195,510,000
147	〃、移入	朝、29 太 絨 布	25,264,295	25,264,295
155	列車料、客車	〃、44 陶 磁 器	6,124	3,124
160	普通自轉車	臺、昭 和 5	4,632,767	4,623,767
165	人力車	朝、昭 和 8	—	280,516
165	電話線、線路	〃、昭 和 9	—	332,299
168	加入者相互間通話度數	〃、昭 和 11	—	1,592
190	142. 總 數	〃、昭 和 4	8,83	8,834
190	〃	臺、。昭 和 12	136,366,664	136,362,664
191	〃	滿 洲 洲	492,952 276,476 216,476	492,247 281,127 211,120
191	〃	領 領 領 領	570 401 160	584 406 178
191	〃	比 比 比 比	25,776 17,211 8,565	25,837 17,248 8,589
191	〃	本 本 本 本	113,693 47,632	113,572 47,631
191	〃	歐 洲 諸 國	25,077 24,191 886	2,577 1,671 906
192	總 數、總 數	2 滿 洲 國	42,947	492,947
196	契約移民、女	昭 和 4	1,126	6,126
205	出移民、昭和 12	ポ ー ラ ン ド	23,800	23,800

58036 x

317  
58036  
157

昭和十三年

# 拓務統計

1. 土地	地	2頁
2. 人口	口	3
3. 司法	法	21
4. 教育	育	31
5. 神社及宗教	社及宗教	51
6. 衛生	生	59
7. 財政	政	63
8. 農林業	業	75
9. 水産業	業	99
10. 鑛業及工業	業	111
11. 商業及金融	融	122
12. 貿易	易	132
13. 交通	通	155
14. 通信	信	165
15. 東洋拓殖株式會社, 臺灣拓殖株式會社, 南洋拓殖株式會社		173
16. 移植民及海外拓殖事業		183

昭和十五年八月刊行

拓務大臣官房文書課

## 凡 例

1. 本書ハ外地官公署ノ調査報告ニ基キ拓務行政ニ關聯スル主要事項ニツキ統計ヲ輯録セルモノナリ
2. 本書ハ主トシテ昭和十三年ノ計數ヲ掲載セルモ既往數年間ニ於ケル計數ヲ掲ゲ以テ累年比較ニ便ナラシメ、尙參考トシテ内地ニ關スル計數ヲモ併載セリ
3. 本書諸表中年度トアルハ會計年度ヲ、他ハ曆年ヲ示ス
4. 本書諸表中該當事項ナキモノ、調査ヲ缺クモノ、又ハ事實不明ノモノハ「—」ヲ以テ示セリ
5. 本書累年ノ數字中前年刊行ノ統計表ト異ルモノアルハ誤謬訂正アリタルニ依ル
6. 參考トシテ卷末ニ本統計ニ關聯スル内外地官公署ノ刊行ニ係ル主要統計書目錄ヲ掲ゲ以テ本統計利用ノ便ニ資ス

昭和十五年七月

拓務大臣官房文書課

# 拓務統計

## 目次

### 圖表

#### 面積及人口

#### 統計表

#### 1. 土地

1. 位置	2
2. 面積	2

#### 2. 人口

3. 世帯及現在人口	3
4. 現住人口總數累年比較	4
5. 地方現住人口	5
6. 現住戶口	6
7. 職業別人口	9
8. 婚姻及離婚	14
9. 出生	15
10. 死亡	16
11. 自然增加	17
12. 主要都市人口	18

#### 3. 司法

13. 民事爭訟調停事件	21
14. 民事第一審事件	21
15. 民事控訴事件	22
16. 民事上告事件	22
17. 民事抗告、再審事件	23
18. 和解、督促其他ノ事件	23
19. 登記	24
20. 公證、確定日附事件	26
21. 檢事搜查事件	26
22. 豫審事件	27
23. 刑事第一審事件	27
24. 刑事控訴事件	28
25. 刑事上告事件	28
26. 第一審刑事裁判人員	29
27. 犯罪即決事件	29

### 度量衡比較表

新町里	1. 9.16667 0.25463 0.62137	0.10909 1. 0.02778 0.06779	3.92727 36. 1. 2.44029	1.60934 14.75232 0.40979 1.	
平方新町里	1. 0.06484 0.38610	15.42347 1. 5.95604	2.58999 0.16793 1.		
ア町甲 (舊町三ツノ位)	1. 0.01008 0.01031	99.17355 1. 1.02249	96.99175 0.978 1.		
平方碼	1. 0.83613 9.10543 0.25293	1.19599 1. 10.89 0.3025	0.10982 0.09183 1. 0.02778	3.95369 3.30579 36. 1.	
立方尺 (木材體積)	1. 35.937 3.5937 2.99475	0.02783 1. 0.1 0.06333	0.27827 10. 1. 0.83333	0.33392 12. 1.2 1.	
立方尺 ガロン	1. 0.00554 0.03594 0.21998 0.26417	180.39068 1. 6.4827 39.68157 47.65399	27.82647 0.15425 1. 6.12114 7.35095	4.54596 0.02520 0.16337 1. 1.20091	3.78543 0.02098 0.13504 0.69270 1.
應斤貫封	1. 1.66667 0.26667 2.20459	0.6 1. 0.16 1.32275	3.75 6.25 1. 8.26720	0.4536 0.756 0.12096 1.	
應貫英米攪	1. 266.66667 0.98419 1.10229 16.53439	0.00375 1. 0.00369 0.00413 0.06200	1.01606 270.9504 1. 1.12 16.90001	0.9072 241.92 0.89286 1. 15.99993	0.06048 16.128 0.05852 0.06667 1.

28. 刑務所入出人員.....	30
29. 刑務所在所人員.....	30

4. 教 育

30. 學校總覽.....	31
31. 大學.....	32
32. 高等學校.....	32
33. 專門學校.....	33
34. 師範學校.....	33
35. 中學校.....	35
36. 高等女學校.....	36
37. 實業學校.....	37
38. 實業補習學校.....	39
39. 內地人學齡兒童.....	40
40. 本地人學齡兒童.....	40
41. 內地人學齡兒童就學不就學.....	41
42. 小學校及學級.....	42
43. 小學校教員.....	43
44. 小學校兒童.....	44
45. 小學校兒童入學及卒業.....	45
46. 本地人初等學校學級及教員.....	47
47. 本地人初等教育兒童.....	48
48. 本地人初等教育兒童入學及卒業.....	49

5. 神 社 及 宗 教

49. 神社.....	51
50. 佛教.....	52
51. 基督教.....	55
52. 神道.....	57

6. 衛 生

53. 醫療機關.....	59
54. 傳染病.....	60
55. 原因別死亡.....	62

7. 財 政

56. 拓務省所管一般會計歲出.....	63
57. 特別會計歲入歲出.....	64
58. 國庫補充金.....	66
59. 國稅納付金額.....	67
60. 內國稅負擔額.....	70

61. 國債及借入金.....	70
62. 地方費歲入歲出.....	72
63. 地方稅.....	73
64. 專賣收入.....	73
65. 地方債.....	74

8. 農 林 業

66. 農業者戶口.....	75
67. 耕地面積.....	76
68. 農產物.....	78
69. 繭產額.....	86
70. 家畜及家禽	
1. 牛.....	87
2. 馬.....	88
3. 豚.....	89
4. 山羊、綿羊.....	90
5. 其他.....	91
71. 畜產物.....	92
72. 屠畜.....	95
73. 林野面積.....	96
74. 林產物.....	97

9. 水 產 業

75. 水產業者戶口.....	99
76. 漁獲物.....	100
77. 水產製造物.....	103
78. 製鹽.....	108
79. 水產養殖.....	109
80. 漁船.....	110

10. 鑛 業 及 工 業

81. 鑛區.....	111
82. 鑛產物.....	112
83. 工場.....	113
84. 工產物.....	115
85. 電氣事業.....	121

11. 商 業 及 金 融

86. 會社組織別.....	122
87. 會社營業別.....	123
88. 銀行總括表.....	125



89. 朝鮮及臺灣銀行資本金、出入金、純益金及配當金	126
90. 兌換券發行高及現在高	126
91. 銀行預金高	127
92. 銀行貸出金高	129
93. 產業組合	130

12. 貿易

94. 貿易入港船舶	132
95. 貿易出港船舶	133
96. 外國貿易價額	134
97. 內國貿易價額	134
98. 主要輸移出品	138
99. 主要輸移入品	145
100. 港別輸移出入額	154

13. 交通

101. 國有鐵道	155
102. 私設鐵道	158
103. 諸車	160
104. 命令航路	161
105. 船舶	162
106. 航路標識	164

14. 通信

107. 通信局所、線路及線條	165
108. 通常郵便物	166
109. 小包郵便物	167
110. 電報通數	168
111. 電話加入數及通話度數	168
112. 郵便貯金	169
113. 郵便振替貯金	170
114. 郵便爲替	171
115. 簡易生命保險	172
116. 郵便年金	172

15. 東洋拓殖株式會社, 臺灣拓殖株式會社, 南洋拓殖株式會社

117. 東拓資本概況	173
118. 東拓株式	173

119. 東拓累期財產狀況	
1. 資產	174
2. 負債	175
120. 東拓累期損益狀況	
1. 利益	176
2. 損失	176
121. 東拓貸付金現在高地方別、用途別	178
122. 東拓累期利益金處分狀況	178
123. 東拓各年度貸付回收狀況	179
124. 臺拓資本概況	180
125. 臺拓株式	180
126. 臺拓財產狀況	
1. 資產	180
2. 負債	180
127. 臺拓損益狀況	180
128. 臺拓利益金處分狀況	181
129. 臺拓貸付回收狀況	181
130. 南拓資本概況	181
131. 南拓株式	181
132. 南拓累期財產狀況	182
1. 資產	182
2. 負債	182
133. 南拓累期損益狀況	182
1. 利益	182
2. 損失	182
134. 南拓利益金處分狀況	182

16. 移植民及海外拓殖事業

135. 滿洲集團開拓農民送出累年表	183
136. 滿洲集團開拓農民人員表	184
137. 滿洲集團開拓團家畜飼養頭數	184
138. 道府縣別滿洲集團開拓農民送出狀況	185
139. 滿洲集團開拓團農作物作付狀況	186
140. 青少年義勇軍應募及入所人員表	189
141. 海外在留本邦人六大洲別人口	190
142. 海外在留本邦人在留地別人口	190
143. 海外在留本邦人職業別人口	192
144. 海外渡航者	194
145. 本邦人海外渡航者各五年比較	195
146. 取扱別移民渡航者	196
147. 渡航許可官廳別移民渡航者	198


148. 渡航地別移民渡航者 .....	199
149. 年齢別移民渡航者 .....	199
150. 目的別移民渡航者 .....	200
151. 初渡航及再渡航別移民渡航者 .....	200
152. 職業別移民渡航者 .....	201
153. 移民歸國者 .....	201
154. 伯刺西爾、亞爾然丁行渡航費補助移民 .....	202
155. 府縣別海外興業株式會社取扱伯刺西爾移民渡航者 .....	203
156. 海外興業株式會社本邦海外移住者 .....	204
157. 取扱團體別南米行本邦海外移住者 .....	204
158. 國籍別伯刺西爾入國移民 .....	205
159. 列國移民 .....	205
160. 南洋各地別邦人栽培事業狀況 .....	205

附 錄 參 考 書

# 面積及人口

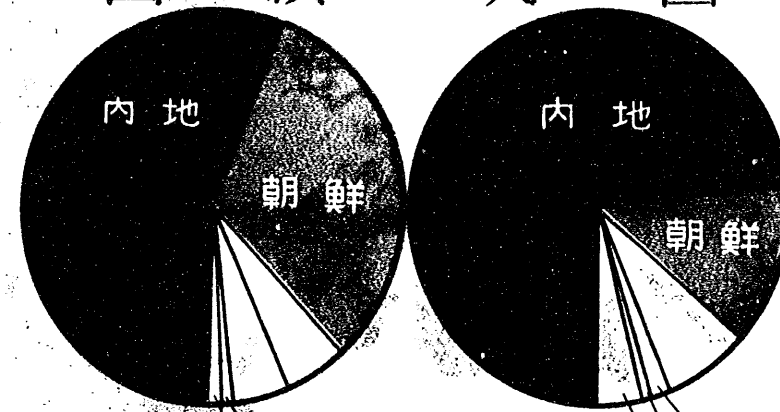
2頁3頁参照

權 太



36.090  
339.357


## 面積 人口



南洋群島  
關東州


樺太  
南洋群島  
關東州

關東州




3,462  
1,225,570

朝鮮



220,792  
22,633,751

本州




382,560  
72,222,700

123---- 面積ヲ示ス(方 料)

123---- 人口ヲ示ス


● ---- 一方料=付人口(十人)

南洋群島



2,149  
122,969

35,961  
3,741,559  
台灣



統計表

1. 位置

Table with columns for location (地方), position (位置), and coordinates (緯度, 經度). It lists various regions like 總地域, 朝鮮, 臺灣, etc., with their respective coordinates.

2. 面積

Table showing area (面積) and percentage (千分比例) for various regions. It includes sub-tables for 朝鮮, 臺灣, 南洋群島, 關東州, and 內地.

臺灣面積ニハ新南群島(調査未了)ヲ含マズ。

3. 世帯及現在人口 (國勢調査)

Large table showing household and population statistics for different regions across various years (大正九年, 大正十四年, 昭和五年, 昭和十年). Columns include region (地域), household count (世帯), and population (人口).

朝鮮 大正九年ノ世帯及人口ハ公簿調査ニヨル現在戸口ナリ。 内地 昭和十年世帯ハ國勢調査速報ニヨル。

4. 現住人口總數累年比較

Table showing population trends from Meiji 30 to Showa 13, categorized by region: Total, Korea, Taiwan, Taihoku, South Seas, Kanto & Kanto Provinces, and Local. Includes columns for year, total population, and regional population with indices.

南洋群島 昭和二年迄ハ各年末現在(但大正十四年ノミ十月一日現在)以降ハ十月一日現在ナリ。
關東州及鐵道附屬地ノ昭和十三年ノ計數ハ關東州ノモノナリ。
内地 本籍人口ニシテ昭和元年ヨリハ樺太ニ本籍ヲ有スルモノヲモ含ム。

5. 地方現住人口 (昭和十三年末)

Table showing local population by region in Showa 13, categorized by region: Total, Korea, Taiwan, Taihoku, South Seas, and Kanto. Includes columns for region, total population, and gender breakdown (Male/Female).

臺灣 常住人口ナリ。





7. 職業

年次	業					業				
	總數	内地人	本地人	其他邦人	外國人	總數	内地人	本地人	其他邦人	外國人
朝										
昭和4						487,627	70,683	408,218		8,729
"5						531,563	72,434	449,262		9,867
"6						514,167	74,151	434,880		5,136
"7						449,743	59,104	384,951		5,688
"8						508,357	63,888	431,413		8,056
"9						569,661	77,481	483,396	1	8,784
"10						631,626	80,606	540,221		10,799
"11						697,656	91,974	594,769		10,912
"12						765,335	98,624	658,724		7,987
"13	274,188	14,543	257,235		2,410	697,959	105,184	585,589	6	7,180
臺										
昭和5	19,766	418	18,362		976	153,803	14,784	125,822	51	13,146
樺										
昭和4	6,193					29,111				
"5	8,353					35,671				
"6	7,742					34,136				
"7	2,000					14,154				
"8	2,936					15,627				
"9	3,930	3,435		495		17,874	17,873	4	269	28
"10	5,309	4,738		567	4	19,522	19,215	5	276	27
"11	6,384	5,704	2	676	3	19,758	19,476	6	249	28
"12	11,492	10,536	2	953		20,292	20,008	3	264	17
"13	12,622	11,491	8	1,123		20,397	20,170	8	192	19
南 洋										
昭和4	721	153	562		6	2,493	1,834	637	19	3
"5	184	11	173			1,947	1,572	347	12	16
"6	184	9	175			2,163	1,601	546	29	7
"7	236	12	224			2,769	2,310	411	42	6
"8	271	29	241	1		2,692	2,399	277	8	8
"9	384	102	282			3,542	3,344	168	28	7
"10	547	196	351			4,207	3,959	194	48	6
"11	897	237	660			4,196	3,956	202	33	5
"12	1,257	862	388	7		4,319	3,880	397	38	4
"13	2,466	1,782	676	4	4	6,150	5,946	191	12	1
關 東 州 及 内										
昭和5	26,326	1,002	25,269	26	29	129,606	18,346	109,422	1,885	895
昭和5	251,220					5,699,581				

別 人 口 (續)

年次	商 業					交 通 業				
	總數	内地人	本地人	其他邦人	外國人	總數	内地人	本地人	其他邦人	外國人
鮮										
	1,357,942	147,726	1,183,586		26,630					
	1,432,359	147,438	1,253,895		31,026					4
	1,412,046	148,182	1,247,619		16,245					5
	1,286,261	131,864	1,089,227	1	15,169					6
	1,396,894	151,785	1,226,215	2	18,892					7
	1,523,610	166,663	1,339,768	4	22,176					8
	1,601,670	175,115	1,400,003	3	25,449					9
	1,668,863	176,055	1,463,461		29,347					10
	1,715,843	177,751	1,524,535	8	13,549					11
	1,585,271	148,037	1,422,470	10	14,754	235,279	37,304	196,722		12
										13
灣										
	178,345	18,135	150,996	388	8,826	63,149	9,063	49,792	192	4,102
										5
本										
	46,494					10,098				4
	48,209					13,540				5
	49,441					13,210				6
	30,176					5,258				7
	31,582					5,467				8
	34,440	34,053	46	271	60	6,305	6,221	39	43	9
	32,654	32,443	19	300	87	7,150	7,097	94	44	10
	30,614	30,248	14	278	74	6,936	6,864	10	59	11
	30,748	30,433	7	255	54	6,968	6,904	5	59	12
	28,062	27,681	10	309	62	7,750	7,608	7	129	13
群 島										
	2,000	1,494	487	7	12	910	623	273	14	4
	1,590	1,394	159	16	21	704	519	177	8	5
	1,629	1,455	136	17	21	503	398	95	10	6
	1,997	1,852	108	21	16	545	431	95	19	7
	2,319	2,170	115	20	14	653	550	96	5	8
	3,434	3,210	174	33	17	772	631	113	28	9
	3,544	3,366	126	37	15	1,105	883	140	82	10
	4,040	3,825	138	74	23	997	818	141	38	11
	4,477	4,151	199	86	21	1,312	976	314	22	12
	5,372	4,994	214	153	11	1,733	1,386	266	81	13
鐵 道 附 屬 地										
	145,391	23,690	118,301	2,796	604	68,796	13,509	54,048	954	285
										5
地										
	4,478,098					1,107,574				5



7. 職 業

年 次	公 務 自 由 業					其 他 有 業 者				
	總 數	内地人	本地人	其 他 邦 人	外 國 人	總 數	内地人	本地人	其 他 邦 人	外 國 人
朝										
昭 和 4	634,405	167,194	465,599	-	1,612	352,037	33,821	810,309	-	7,307
" 5	701,623	176,795	523,105	-	1,723	988,069	31,392	948,078	-	8,099
" 6	731,861	182,660	547,541	-	1,660	1,120,877	32,832	1,082,978	-	5,067
" 7	826,229	223,586	600,241	5	2,397	1,498,370	34,253	1,456,757	-	7,360
" 8	832,357	230,132	600,350	3	1,862	1,282,470	21,746	1,356,112	-	4,610
" 9	857,971	225,226	629,478	-	3,267	1,327,215	21,967	1,299,276	-	5,522
" 10	871,828	235,956	633,926	8	1,938	1,451,210	22,914	1,421,038	-	7,258
" 11	885,967	245,560	638,237	11	2,159	1,526,134	26,552	1,490,645	4	8,223
" 12	946,623	260,559	634,283	7	1,774	1,552,320	24,182	1,518,811	-	9,227
" 13	892,073	241,259	646,248	4	4,562	1,559,218	18,549	1,531,680	-	8,980
釜										
昭 和 5	76,996	37,619	37,435	20	922	63,454	2,920	59,584	4	946
津										
昭 和 4	23,939	-	-	-	-	56,618	-	-	-	-
" 5	26,486	-	-	-	-	58,818	-	-	-	-
" 6	26,990	-	-	-	-	58,923	-	-	-	-
" 7	6,837	-	-	-	-	10,883	-	-	-	-
" 8	6,558	-	-	-	-	7,646	-	-	-	-
" 9	7,068	7,042	-	18	8	10,827	10,198	132	480	17
" 10	7,264	7,242	-	15	7	12,095	11,139	104	847	5
" 11	8,210	8,185	-	20	5	11,975	11,300	136	524	15
" 12	8,628	8,605	1	17	5	12,584	11,768	218	590	8
" 13	9,577	9,506	-	66	5	14,166	13,348	182	630	6
南 洋										
昭 和 4	2,500	1,421	1,007	9	63	3,996	2,611	1,320	65	-
" 5	1,132	660	424	4	44	1,969	1,488	439	41	1
" 6	1,446	719	671	1	57	2,476	1,501	933	40	2
" 7	1,412	759	595	1	57	2,046	1,482	516	47	1
" 8	1,484	824	598	1	61	2,271	1,685	520	155	1
" 9	1,653	1,041	555	2	55	2,764	2,260	466	35	3
" 10	1,809	1,083	671	-	55	4,382	3,360	761	61	-
" 11	2,000	1,268	677	1	54	4,230	3,147	1,016	67	-
" 12	2,047	1,365	620	1	61	4,634	3,709	848	77	-
" 13	2,264	1,770	429	1	64	5,252	4,527	666	59	-
關 東 州 及 内										
昭 和 5	46,164	31,244	14,253	336	331	38,150	1,847	35,750	483	70
昭 和 5	2,044,151	-	-	-	-	570,966	-	-	-	-

別 人 口 (續)

年 次	家 事 使 用 人					無 職 業 及 無 申 告 者				
	總 數	内地人	本地人	其 他 邦 人	外 國 人	總 數	内地人	本地人	其 他 邦 人	外 國 人
鮮										
	-	-	-	-	-	274,213	16,442	256,747	-	1,024
	-	-	-	-	-	365,392	18,612	345,264	-	1,516
	-	-	-	-	-	373,372	22,590	350,001	-	781
	-	-	-	-	-	307,530	18,833	288,397	-	300
	-	-	-	-	-	371,861	21,309	350,271	-	281
	-	-	-	-	-	364,008	21,423	342,258	1	326
	-	-	-	-	-	375,331	21,032	353,810	-	489
	-	-	-	-	-	399,467	24,003	375,042	10	412
	-	-	-	-	-	395,037	23,784	370,986	16	251
	-	-	-	-	-	395,987	25,237	370,590	12	148
海										
	9,877	1,546	8,035	14	282	2,802,441	137,927	2,645,130	186	19,398
大										
	-	-	-	-	-	2,496	-	-	-	4
	1,849	-	-	-	-	4,312	-	-	-	5
	1,697	-	-	-	-	4,391	-	-	-	6
	1,993	-	-	-	-	169,370	-	-	-	7
	1,845	-	-	-	-	173,129	-	-	-	8
	2,227	2,198	4	24	1	166,834	163,077	788	2,849	120
	2,419	2,383	13	18	5	172,165	167,812	957	3,247	149
	2,231	2,184	15	27	5	174,107	169,749	1,055	3,159	144
	2,379	2,335	5	37	2	117,112	113,011	902	3,071	128
	2,473	2,394	42	32	5	192,132	187,287	892	3,784	169
群 島										
	360	83	277	-	-	557	38	517	-	2
	257	119	136	2	-	33,987	8,144	25,761	74	8
	377	131	246	-	-	23,469	9,290	19,108	65	6
	348	215	131	2	-	35,980	11,165	24,715	90	7
	426	321	105	-	-	37,704	13,465	24,201	26	10
	483	339	144	-	-	41,131	15,975	24,973	171	12
	850	635	214	-	1	48,778	22,481	26,149	127	21
	1,060	765	294	1	-	48,576	24,412	23,912	221	31
	768	641	116	1	-	49,991	25,803	23,864	291	32
	1,192	1,062	125	4	1	55,579	31,215	24,016	311	37
鐵 道 附 屬 地										
	9,996	1,926	7,789	217	54	708,288	132,025	564,138	10,758	1,367
地										
	781,319	-	-	-	-	34,830,365	-	-	-	5

8. 婚姻及離婚

Table showing marriage and divorce statistics from 1913 to 1933. Columns include year, total marriages, domestic marriages, foreign marriages, and divorce rates. Sub-sections are provided for Korea, Taiwan, and the Pacific Islands.

9. 出生

Table showing birth statistics from 1913 to 1933. Columns include year, total births, domestic births, foreign births, and gender distribution. Sub-sections are provided for Korea, Taiwan, and the Pacific Islands.

臺灣 本地人中ハ平地居住ノモノ高砂族ヲ含ム。
南洋群島 昭和十三年以外ハ各前年十月ヨリ翌年九月マデノ調査ナリ。
内地 總數ガ内譯ト符合セザルハ總數中ニ男女不詳者ヲ含ムニ因ル。



12. 主 要 都 市

Table showing population statistics for major cities in Korea (朝鮮) and Taiwan (臺灣) for the years 1922 and 1923. Columns include city name, location, and population counts for each year, broken down by total, local, and other categories.

臺灣 瑞芳街、溪湖街、沙鹿街、二林街、草屯街、玉里街ノ昭和十二年以前ハ何レモ庄トシテノ人口ナリ。

市 人 口

Table showing population statistics for cities in Taiwan (臺灣) for the years 1922 and 1923. Columns include city name, location, and population counts for each year, broken down by total, local, and other categories.

12. 主要都市人口 (續)

Table with columns for city names, location, and population for 1921, 1922, and 1923. It is divided into sections for '樺太' (Hokkaido), '南洋群島' (South Seas Islands), '内地' (Inland), and '府縣' (Prefecture/City).

南洋群島 各年十月一日現在ニシテ主要島別人口ヲ掲グ。内地 昭和十一年、十二年、十三年ハ内閣統計局調査推計人口ナリ。

13. 民事争訟調停事件

Table showing civil dispute mediation statistics by year (昭和9-13) and region (朝鮮, 臺灣, 南洋群島, 内地). Columns include '受理' (Received) and '未済' (Unsettled).

内地 樺太ヲ含ム。昭和八年以降ノ急増ハ昭和七年十月一日ヨリ金銭債務臨時調停法實施セラレタルニ因ル。

14. 民事第一審事件

Table showing civil first instance case statistics by year (昭和9-13) and region (朝鮮, 臺灣, 南洋群島, 内地). Columns include '受理' (Received), '既済' (Settled), and '未済' (Unsettled).

朝鮮、臺灣、樺太 和解調中ニハ請求ノ放棄、認諾ヲ含ム。臺灣 故陸事件ヲ除ク。内地 樺太ヲ含ム。

15. 民事控訴事件

Table with columns for year (昭和9-13), region (朝鮮, 臺灣, 樺太, 南洋群島, 内地), and status (受理, 既済, 未済). Sub-headers include 總數, 舊受, 新受, 總數, 判決, 取下, 和解, 其他, 總數, 審理中, 其他.

朝鮮、臺灣、南洋群島、内地 和解欄中ニハ請求ノ拋棄、認諾ヲ含ム。取下欄中ニハ訴ノ取下及控訴取下ノ兩者ヲ含ム。

16. 民事上告事件

Table with columns for year (昭和9-13), region (朝鮮, 臺灣, 樺太, 南洋群島, 内地), and status (受理, 既済, 未済). Sub-headers include 總數, 舊受, 新受, 總數, 判決, 取下, 和解, 其他, 總數, 審理中, 其他.

朝鮮、臺灣、南洋群島、内地 和解欄中ニハ請求ノ拋棄、認諾ヲ含ム。取下欄中ニハ訴ノ取下及控訴取下ノ兩者ヲ含ム。

17. 民事抗告、再審事件 (處理件數)

Table with columns for year (昭和9-13), region (朝鮮, 臺灣, 樺太, 内地), and status (民事抗告, 民事再審). Sub-headers include 總數, 棄却取下, 破棄取消(廢棄), 取下, 其他, 未済, 總數, 再審, 却下, 取下, 未済.

臺灣、内地 故障事件ヲ除ク。樺太ヲ含ム。

18. 和解、督促其他ノ事件 (處理件數)

Table with columns for year (昭和9-13), region (朝鮮, 臺灣, 樺太, 南洋群島, 内地), and status (和解, 督促, 其他). Sub-headers include 總數, 調, 不調, 其他, 總數, 支拂命令, 却下, 取下, 假差押, 假處分.

内地 樺太ヲ含ム。

18. 和解、督促

Table with columns for year (年次), total count (總數), and various categories of enforcement (執行) and assets (資産). Rows show data for years 9 through 13.

19. 登記

Table with columns for year (年次), total count (總數), and various categories of registration (登記) and taxes (課税). Rows show data for years 9 through 13.

登録税及手数料中ハ登録税ノ外ニ登記簿ノ閲覧、謄本、抄本及證明書等ノ手数料ヲ含ム。内地 樺太ヲ含ム。

其他ノ事件 (續) (處理件數)

Table with columns for year (年次), total count (總數), and various categories of other events (其他ノ事件) and taxes (課税). Rows show data for years 9 through 13.

記

Table with columns for year (年次), total count (總數), and various categories of records (記) and taxes (課税). Rows show data for years 9 through 13.

20. 公證確定日附事件

Table with columns for year (昭和9-13), public certificate types (公證), and confirmation dates (確定日附). It includes sub-categories like '朝鮮' (Chosen), '臺灣' (Taiwan), '樺太' (Hokkaido), '南洋' (South Seas), and '内地' (Inland).

内地 樺太ヲ含ム。

21. 検事捜査事件

Table with columns for year (昭和9-13), investigation status (受理, 既済, 未済), and regional categories (朝鮮, 臺灣, 樺太, 南洋, 内地).

南洋群島 検事局取扱件数ヲ掲グ。 内地 樺太ヲ含ム。

22. 豫審事件

Table with columns for year (昭和9-13), pre-trial status (受理, 既済, 未済), and regional categories (朝鮮, 臺灣, 樺太, 内地).

内地 樺太ヲ含ム。

23. 刑事第一審事件

Table with columns for year (昭和9-13), criminal trial status (受理, 既済, 未済), and regional categories (朝鮮, 臺灣, 樺太, 南洋, 内地).

内地 樺太ヲ含ム。



24. 刑事控訴事件

Table with columns for year (昭和 9-13), status (受理, 既済, 未済), and counts for various regions (朝鮮, 臺灣, 樺太, 南洋群島, 内地).

公訴棄却ハ既済欄中其他ノ欄ニ掲グ。内地 樺太ヲ含ム。

25. 刑事上告事件

Table with columns for year (昭和 9-13), status (受理, 既済, 未済), and counts for various regions (朝鮮, 臺灣, 樺太, 南洋群島, 内地).

内地 樺太ヲ含ム。

26. 第一審刑事裁判人員

Table with columns for year (昭和 9-13), total count, and counts for various regions (朝鮮, 臺灣, 樺太, 南洋群島, 内地) categorized by sentence type (懲役, 禁錮, 罰金, 拘留, 科料).

27. 犯罪即決事件

Table with columns for year (昭和 9-13), status (受理, 既済, 未済), and counts for various regions (朝鮮, 臺灣, 樺太, 南洋群島, 内地) categorized by sentence type (懲役, 禁錮, 罰金, 拘留, 科料, 其他).

内地 樺太ヲ含ム。

28. 刑務所入出人員

Table showing prison entry and exit statistics by year (昭和9-13) and region (朝鮮, 臺灣, 南洋群島, 内地). Columns include total number, convicted persons, and specific categories like labor and parole.

内地 樺太ヲ含ム。

29. 刑務所在所人員

Table showing prison population statistics by year (昭和9-13) and region (朝鮮, 臺灣, 南洋群島, 内地). Columns include total population, convicted persons, and specific categories like labor and parole.

30. 學校總覽 昭和十三年度

Table listing schools across various regions (朝鮮, 臺灣, 南洋群島, 内地). Columns include school name, type, number of schools, staff, and student counts.

教員欄中ニハ兼務者ヲ含マズ。朝鮮 元普通學校ハ小學校中ニ元高等普通學校ハ中學校中ニ元女子高等普通學校ハ女學校中ニ合算ス。教員欄中ニハ職員數ヲ含マズ。臺灣 小學校及公學校欄ニハ分教場ヲ含ム。

31. 大 學

Table with columns for year, school count, and student numbers (present, entering, graduates) for various universities like Keio University and National University of Chiao Tung.

×印ハ兼務者ニシテ外書トス。朝鮮 昭和十一年度ノ學部入學者少キハ豫科修了年限ヲ一年延長シタル爲ナリ。

32. 高 等 學 校

Table with columns for year, school count, and staff/student numbers for various high schools.

×印ハ兼務者ニシテ外書トス。朝鮮 教員編ニハ職員數ヲ掲グ。臺灣 帝國大學ハ昭和三年度ヨリ設置セラレタリ。

33. 專 門 學 校

Table with columns for year, school count, and student numbers (present, entering, graduates) for various specialized schools like Keio University of Commerce and Keio University of Law.

×印ハ兼務者ニシテ外書トス。

34. 師 範 學 校

Table with columns for year, school count, and staff/student numbers for various normal schools.

×印ハ兼務者ニシテ外書トス。朝鮮 教員編ニハ職員數ヲ掲グ。

33. 專門學校 (續)

Table with columns for year (年度), school type (學校), and student statistics (生徒) categorized by region (朝鮮, 臺灣) and discipline (總數, 醫學, 商學, 工學, 文學, 法學, 其他).

34. 師範學校 (續)

Table with columns for year (年度), school count (學校), and teacher statistics (教員) categorized by region (臺灣, 內地) and discipline (總數, 普通科, 演習科, 講習科).

35. 中學校

Table with columns for year (年度), school count (學校), and student statistics (生徒) categorized by region (朝鮮, 臺灣, 本州, 内地) and discipline (現任, 學校一付, 總教員一付, 入學, 卒業).

×印ハ兼務者ニシテ外書トス。
朝鮮 教員數ハハ職員數ヲ掲グ。
本州 △印ハ大泊中學校附屬小學校教員講習所ニシテ外書トス。
内地 生徒計數ハ専科ニ係ルモノヲ除ク。

36. 高等女學校

Table for 36. 高等女學校. Columns include year (年度), school (學校), teachers (教員), students (生徒), and enrollment (入學). Rows are categorized by region: 朝鮮 (Chosen), 臺灣 (Taiwan), 樺太 (Karafuto), 内地 (Inland), and 南洋羣島 (Nanyang Islands).

\*印ハ兼務者ニシテ外書トス。朝鮮 教員欄中ニハ職員數ヲ掲グ。臺灣 △印ハ臺北高等女學校附屬師範學校講習科ニシテ外書トス。樺太 △印ハ補習科。内地 資料科高等女學校ヲ含ム。

37. 實業學校

Table for 37. 實業學校. Columns include year (年度), school (學校), teachers (教員), students (生徒), and enrollment (入學). Rows are categorized by region: 朝鮮 (Chosen), 臺灣 (Taiwan), 樺太 (Karafuto), 南洋羣島 (Nanyang Islands), and 内地 (Inland). The table is further divided into (甲) 種實業學校 and (乙) 種實業學校.

\*印ハ兼務者ニシテ外書トス。本表ニハ本地人教育ノミヲ目的トスルモノハ含マズ。朝鮮 教員欄ニハ職員數ヲ掲グ。商業學校中ニハ商工學校ヲ含ム。樺太 \*印ハ職託。内地 卒業欄中ニハ研究生、補習生ニ係ルモノヲ含マズ。

37. 實業學

Table with columns for year (年度), school count (學校數), and student statistics (生徒) for industrial (工業) and agricultural (農業) schools. Includes sub-sections for '朝' (Asahi), '釜' (Kama), '樺' (Hokkaido), '南洋群島' (Nanyang Islands), and '内地' (Inland) with further classification into (甲) and (乙) types of vocational schools.

×印ハ兼務者ニシテ外書トス。

校 (續)

Table showing school statistics for '其他ノ實業學校' (Other Vocational Schools) categorized by region: 朝鮮 (Chosen), 滿洲 (Manchuria), 大連 (Dalian), 島 (Islands), and 地 (Land).

38. 實業補習學校

Table with columns for year (年度), school count (學校數), and student statistics (生徒) for vocational supplementary schools, categorized by region: 朝 (Asahi), 釜 (Kama), 樺 (Hokkaido), 南洋群島 (Nanyang Islands), and 大連 (Dalian).

×印ハ兼務者ニシテ外書トス。
樺太 昭和六、七年度ハ何レモ購託ニシテ専任教員ハ昭和八年度ヨリナリ。
南洋群島 實業補習學校ハ木工徒培養所ナリ。

39. 内地人學齡兒童

Table with columns for year (年度), total number (總數), gender (男, 女), and educational status (既=就學ノ始期ニ達シタル者, 未ダ就學ノ始期ニ達セザル者) for various regions like 朝鮮, 臺灣, 樺太, 内地.

40. 本地人學齡兒童

Table with columns for year (年度), total number (總數), gender (男, 女), and educational status (既=就學ノ始期ニ達シタル者, 就學歩合) for various regions like 臺灣, 南洋群島, 内地.

南洋群島 公學校=入學スルコトヲ得ル者ハ學年開始前ニ於テ滿八歳以上ノ者トスルヲ以テ本計數ハ滿八歳以上滿十四歳ニ在ル者ニ付キ集計セリ。

41. 内地人學齡兒童就學不就學

Table with columns for year (年度), educational status (就學, 不就學), gender (男, 女), and average age (平均) for various regions like 朝鮮, 臺灣, 樺太, 内地.

朝鮮 本地人學齡兒童ヲ含マズ。

42. 小 學 校 及 學 級

Table showing the number of primary schools and classes for various regions (Chosen, Korea, etc.) from 1913 to 1934. Columns include year, region, and counts for total schools, regular classes, and high school classes.

×印ハ分教場ニシテ外書トス。學級數ニハ補習科ヲ含ム。朝鮮 高等科ノ學級數ハ高等小學校及尋常高等小學校ノ學級數トス。別ニ簡易普通教育機關トシテ公立小學校附設簡易學校(昭和十三年度校數 1,145、學級數 1,177)アリ。南洋群島 各年四月末現在トシ向校數中ニハ公學校特別學級ヲ含ム。

43. 小 學 校 教 員

Table showing the number of primary school teachers (total, regular, and substitute) for various regions from 1913 to 1934. Columns include year, region, and counts for total teachers, regular teachers, and substitute teachers.

×印ハ兼務者ニシテ外書トス。南洋群島 各年四月末現在トス。朝鮮 ※印ハ元普通學校ニシテ再掲トス。別ニ簡易普通教育機關トシテ公立小學校附設簡易學校(昭和十三年度職員數 1,246 児童數 76,192)アリ。



44. 小學校兒童

Table showing enrollment data for elementary school children from 1934 to 1938, categorized by region (朝鮮, 臺灣, 南洋群島, 内地) and school type (普通科, 高等科, 補習科).

補習科中ニハ尋常、高等科ノ補習科ヲ含ム。
南洋群島 各年四月末現在トス。
朝鮮 ×印ハ元普通學校ニシテ再掲トス。
内地ハ元普通學校ハ不明ニ付キ官立小學校ノミヲ掲グ。
南洋群島 各年四月末現在トス。

45. 小學校兒童入學及卒業

Table showing enrollment and graduation data for elementary school children from 1934 to 1938, categorized by region (朝鮮, 臺灣, 南洋群島, 内地) and school type (普通科, 高等科, 補習科).

補習科中ニハ尋常補習科及高等補習科ノ合計ヲ掲グ。
朝鮮 ×印ハ元普通學校ニシテ再掲トス。
内地ハ元普通學校ハ不明ニ付キ官立小學校ノミヲ掲グ。
南洋群島 各年四月末現在トス。

45. 小學校兒童入學及卒業 (續)

Table with columns for year (年度), school type (學校), and enrollment/graduation counts (總數, 男, 女) for various regions: 朝鮮 (Chosen), 臺灣 (Taiwan), 樺太 (Karafuto), 南洋羣島 (Nanyang Islands), and 内地 (Inland).

補習科中ニハ尋常補習科及高等補習科ノ合計ヲ掲グ。
朝鮮 \*印ハ元普通學校ニシテ再掲トス。
内地ハ元普通學校ハ不明ニ付キ官公立小學校ノミヲ掲グ。

46. 本地人初等學校學級及教員

Table with columns for year (年度), school type (學校), and teacher counts (總數, 男, 女) for various regions: 朝鮮 (Chosen), 臺灣 (Taiwan), 南洋羣島 (Nanyang Islands), and 内地 (Inland).

\*印ハ兼務者ニシテ外書トス。
朝鮮 \*印ハ公立小學校(元公立普通學校)ニシテ再掲トス。別ニ簡易普通教育機關トシテ公立小學校附設簡易學校(昭和十三年度校數1,145 職員數1,246 兒童數76,192)アリ。
臺灣 \*印ハ分教場ニシテ外書トス。尙普通教育所(昭和十二年度187箇所兒童數8,800)アリ。
樺太 土人教育所(昭和十三年度教育所數1兒童數24)アリ。
南洋羣島 各年四月末現在、尙補習科ハ事實上高等科ニ類スルモノナルヲ以テ高等科欄中ニ掲グ。

47. 本地人初等教育兒童

Table showing enrollment data for local children in primary education across various regions (朝鮮, 臺灣, 南洋群島) from 1913 to 1931. Columns include year, gender, and subject type (普通科, 高等科, 補習科).

朝鮮 ×印ハ公立小學校(元公立普通學校)ニシテ再掲トス。南洋群島 各年四月末現在、尙補習科ハ事實上高等科ニ類スルモノナルヲ以テ高等科欄中ニ掲グ。

48. 本地人初等教育兒童入學及卒業

Table showing enrollment and graduation data for local children in primary education across various regions (朝鮮, 臺灣, 南洋群島) from 1913 to 1931. Columns include year, gender, and subject type (普通科, 高等科, 補習科).

朝鮮 ×印ハ公立小學校(元公立普通學校)ニシテ再掲トス。南洋群島 各年四月末現在、尙補習科ハ事實上高等科ニ類スルモノナルヲ以テ高等科欄中ニ掲グ。



50. 佛

Table with columns for Year (年次), Total (總數), and various Buddhist sects including 朝 (Chō), 臺 (Tāi), 南 (Nan), and 內 (Nai). Each row represents a year from 4 to 13, with data for temples (寺院), monasteries (布教所), practitioners (布教者), and followers (信徒).

布教者欄中ニハ住職其他ノ僧侶ヲ含ム。眞言宗ニハ新義眞言宗眞言律宗及律宗、日蓮宗ニハ法華宗ヲ含ム。朝鮮 ×印ハ朝鮮佛教ニシテ外書トス。臺灣 布教者中ニハ兼務者ヲ含ム、布教所ニハ教務所ヲ含ム。

教

Table with columns for Year (年次), Total (總數), and various Christian denominations including 日 (Nichi), 羅 (Ra), 真 (Ma), 言 (Gen), and 淨 (Jō). Each row represents a year from 4 to 13, with data for churches (寺院), missions (布教所), members (布教者), and converts (信徒).



51. 基督教(續)

Table 51: Christianity statistics. Columns include Year, Japanese Church, East Asian Church, World Church, and Others. Rows list years from 4 to 13 with sub-columns for churches, workers, and members.

52. 神道

Table 52: Shinto statistics. Columns include Total, Tenrikyo,金光教, and Daishu. Rows list years from 4 to 13 with sub-columns for churches, workers, and members.







55. 原因別死亡 (昭和十三年)

Table with columns for cause of death (死亡原因), sex (男/女), and region (朝鮮, 臺灣, 樺太, 南洋群島, 内地). Rows include categories like infectious diseases, respiratory diseases, circulatory diseases, etc.

※内地人及本島人ノ概數ナリ。

56. 拓務省所管一般會計歳出 (決算) (單位圓)

Table showing general account expenditures for the Ministry of Colonization from 1930 to 1934. Columns include fiscal year (昭和十三年度, etc.) and various expenditure items like administrative costs, subsidies, and infrastructure.



57. 特別會計

Table with columns for Year (年度), Age (歳), Total (總數), Regular (經常部), Temporary (臨時部), Age (歳), Total (總數), Regular (經常部), Temporary (臨時部), Age (歳), Total (總數), Regular (經常部), Temporary (臨時部), Index (指數), and Population (人口). Rows include 明治 (Meiji), 大正 (Taisho), and 昭和 (Showa) eras.

昭和十四年度ハ豫集ヲ掲グ。

歳入歳出 (決算 單位 圓)

Table with columns for Year (年度), Age (歳), Total (總數), Regular (經常部), Temporary (臨時部), Age (歳), Total (總數), Regular (經常部), Temporary (臨時部), Index (指數), and Population (人口). Rows include 和 (Wa), 大正 (Taisho), 昭和 (Showa), 大正 (Taisho), 昭和 (Showa), and 大正 (Taisho) eras.

昭和十三年度ハ豫集ヲ掲グ。

### 58. 國庫補充金 (決算 單位 圓)

年度	計	朝鮮	臺灣	樺太	南洋群島	關東州
明治 31	3,984,540		3,984,540			
" 32	3,000,000		3,000,000			
" 33	2,598,611		2,598,611			
" 34	2,386,689		2,386,689			
" 35	2,459,763		2,459,763			
" 36	2,459,763		2,459,763			
" 37	700,000		700,000			
" 38						
" 39						
" 40	3,629,406			629,406		3,000,000
" 41	3,749,406			629,406		3,120,000
" 42	3,464,500			500,500		2,964,000
" 43	7,045,130	2,885,000		544,714		3,615,416
" 44	16,612,404	12,350,000		670,657		3,691,747
大 正 1	16,064,319	12,350,000		591,819		3,122,500
" 2	12,737,091	10,000,000		389,291		2,347,800
" 3	11,556,576	9,000,000		323,576		2,233,000
" 4	10,260,575	8,000,000		323,575		1,937,000
" 5	9,300,575	7,000,000		293,575		2,007,000
" 6	7,330,575	5,000,000		323,575		2,007,000
" 7	5,103,202	3,000,000				2,103,202
" 8	3,300,000			300,000		3,000,000
" 9	14,020,000	10,000,000		770,000		3,250,000
" 10	20,433,000	15,000,000		1,433,000		4,000,000
" 11	26,239,960	15,600,000		1,100,000	5,239,960	4,300,000
" 12	23,803,128	15,017,128		1,786,000	3,000,000	4,000,000
" 13	22,931,403	15,021,403		1,000,000	2,900,000	4,000,000
" 14	22,268,897	16,568,897		900,000	1,800,000	3,000,000
明 和 1	26,138,602	19,761,259		1,577,343	1,800,000	3,000,000
" 2	23,254,846	15,425,211		2,029,635	1,800,000	4,000,000
" 3	23,287,777	15,458,142		2,029,635	1,800,000	4,000,000
" 4	24,573,303	15,423,303		3,100,000	1,500,000	4,550,000
" 5	22,073,914	15,473,914		1,600,000	1,000,000	4,000,000
" 6	21,046,373	15,473,914		1,600,000	272,459	3,700,000
" 7	18,513,914	12,913,914		1,600,000		4,000,000
" 8	19,853,773	12,853,773		1,600,000		6,000,000
" 9	16,825,160	12,825,160		1,000,000		4,000,000
" 10	14,773,234	12,825,822				1,947,412
" 11	13,918,107	12,918,107				1,000,000
" 12		12,913,966				
" 13		12,909,115				
累 計 額		343,968,028	30,488,689	26,945,706	21,112,419	97,836,077

### 59. 國稅納付金額 (決算 單位 金額 圓)

年度	總 數	內 國 稅				地 租	所 得 稅	積 累 稅		
		總 數	納稅人員 金額	納稅人員 金額	納稅人員 金額					
朝 鮮 (韓 幣 稅)										
明 和 4		45,987,900	35,216,280	4,006,667	14,819,573(11)	1,304	1,199,632	619,428		
" 5		43,478,676	34,963,333	4,070,497	15,617,017(7)	1,309	1,135,192	603,473		
" 6		40,332,274	32,951,406	—	15,810,212	—	763,148	624,463		
" 7		41,166,305	33,167,974	—	15,422,194	—	1,006,872	744,947		
" 8		47,625,250	36,423,433	—	15,853,593	—	1,009,771	1,009,771		
" 9		56,129,246	43,367,376	—	14,788,161	—	5,114,319	1,390,777		
" 10		64,802,177	51,480,773	—	13,767,728	—	9,201,970	1,796,976		
" 11		75,391,990	59,519,392	—	13,313,477	—	12,239,059	2,147,375		
" 12		86,413,029	73,543,731	—	13,827,360	—	16,590,320	2,577,016		
" 13		114,490,956	97,653,746	—	13,892,856	—	23,775,682	3,176,943		
臺 灣										
明 和 4	777,608	21,559,130	754,213	17,049,787	724,796	5,614,980	22,917	2,950,027	732	187,607
" 5	796,359	19,043,568	762,375	16,187,656	732,456	5,608,183	25,071	3,056,543	771	179,001
" 6		18,064,979	—	15,547,877	739,893	5,614,632	24,543	2,498,646	677	163,421
" 7		18,364,126	—	15,532,932	748,821	5,698,661	—	2,408,094	—	170,222
" 8		20,155,360	—	17,925,607	756,826	5,764,930	—	5,849,622	—	179,684
" 9		19,347,856	—	16,728,173	769,484	5,842,736	—	4,056,369	—	195,310
" 10		22,637,742	—	20,235,388	806,063	7,491,946	—	3,873,499	—	199,691
" 11		26,038,163	—	22,769,095	819,249	7,742,484	—	5,285,328	—	202,901
" 12		35,394,145	—	32,816,526	—	7,938,203	—	9,538,456	—	290,594
" 13		39,221,378	—	37,409,661	—	8,341,934	—	13,023,987	—	352,506
樺 太 (市 街 地 稅)										
明 和 4		2,272,203	14,413	2,260,489	4,362	9,236	4,737	596,873	330	161,851
" 5		2,195,537	14,241	2,181,470	4,796	9,277	4,252	691,861	336	146,207
" 6		1,577,740	12,833	1,569,405	4,923	9,415	3,580	396,255	166	126,973
" 7		1,246,130	11,563	1,241,210	4,995	10,295	2,710	274,663	124	118,534
" 8		1,215,373	11,093	1,197,320	5,002	9,826	2,575	196,943	164	117,878
" 9		1,821,160	11,312	1,809,151	4,997	10,447	2,596	239,803	173	152,573
" 10		2,105,936	11,433	1,980,039	5,029	10,327	2,637	257,246	165	149,650
" 11		2,267,599	11,662	2,257,291	5,096	10,218	2,908	316,759	163	218,143
" 12		3,554,663	—	3,553,165	5,171	10,274	3,206	418,170	267	218,563
" 13		6,512,245	—	6,511,644	5,242	10,292	4,439	943,790	282	368,572
南 洋 群 島										
明 和 4	18,858	1,065,578	18,166	985,199						
" 5	20,508	1,873,854	19,919	1,849,565						
" 6	23,295	3,189,005	22,731	3,170,085						
" 7	21,908	3,212,293	21,141	3,171,865						
" 8	20,018	3,152,258	19,412	3,116,075						
" 9	16,248	2,739,735	15,727	2,764,546						
" 10		4,190,835		4,137,607						
" 11		3,671,714	16,737	3,603,797						
" 12		5,612,784		5,410,999						
" 13		9,240,880		9,086,684						
內 地										
明 和 4		893,605,314		755,054,268		67,484,884		199,851,510		5,417,747
" 5		835,041,268		727,380,711		68,035,368		206,616,410		4,997,663
" 6		735,504,073		618,994,808		63,915,946		144,501,198		3,751,774
" 7		656,837,313		583,315,350		58,348,497		136,131,822		3,064,350
" 8		748,566,786		632,304,406		63,204,406		159,706,633		3,657,299
" 9		843,183,576		696,100,613		67,646,105		196,381,569		4,246,981
" 10		899,836,191		745,835,388		68,042,446		227,339,600		4,633,828
" 11		1,007,036,182		880,008,281		68,592,350		276,555,799		5,291,784
" 12		1,329,323,533		1,141,592,157		68,455,854		478,488,241		7,446,919
" 13		1,984,060,647		1,815,075,689		51,531,236		732,790,517		10,736,257

納稅人員ハ測定人員ヲ指ス。  
朝鮮 所得稅納稅人員額係其內ハ朝鮮所得稅令第二條ニ依ル法人數ニシテ外書トス。



59. 國 稅 納

Table of national tax payments by region (Hokkaido, Tohoku, Kanto, Chubu, Kansai, Chugoku, Shikoku, Kyushu) from 1914 to 1923. Columns include year, tax type (Business Income, Capital Gains, etc.), and amount.

取引所税ハ取引所營業税ト取引税トヲ合計シタルモノナリ。
\* 茶葉税ハ昭和五年ニ廢止セラレタルヲ以テ昭和八年ノ計數ハ五年以前ノ滞納ナリ。
内地 其他ノ税中ニハ法人資本税、清涼飲料税、揮發油税、通行税、入場税等ヲ含ム。

付 金 額 (續) (決算 單位 金額 別)

Table of tax payment amounts by region (Hokkaido, Tohoku, Kanto, Chubu, Kansai, Chugoku, Shikoku, Kyushu) from 1914 to 1923. Columns include year, tax type, and amount.

60. 内 國 税

年 度		朝 鮮			臺 灣			神 戶
		調 定 済 額	一 戸 當 負 担 額	一 人 當 負 担 額	調 定 済 額	一 戸 當 負 担 額	一 人 當 負 担 額	
大 正	3	12,746,281	4.033	0.800	11,153,480	—	3,139	84,158
〃	4	13,051,280	4.186	0.802	7,909,408	—	2,216	84,563
〃	5	13,806,433	4.359	0.943	9,412,360	—	2,617	120,559
〃	6	15,092,521	4.708	0.889	9,949,858	—	2,729	284,406
〃	7	18,749,642	5.791	1.100	11,321,568	—	3,085	353,325
〃	8	19,907,526	6.115	1.161	15,198,740	—	4,091	460,357
〃	9	25,247,725	7.687	1.460	19,961,877	—	5,212	651,416
〃	10	23,675,010	7.156	1.356	17,141,193	—	4,469	734,033
〃	11	23,797,221	8.572	1.634	15,446,324	—	3,956	973,987
〃	12	27,416,257	8.054	1.533	14,692,296	—	3,695	1,269,249
〃	13	29,398,807	8.553	1.627	14,999,453	—	3,711	1,471,770
〃	14	23,702,951	7.952	1.509	15,311,695	—	3,692	1,609,813
昭和	1	29,650,489	8.259	1.553	16,989,017	—	4,005	2,052,024
〃	2	33,647,765	9.300	1.768	15,141,233	—	3,491	2,132,037
〃	3	34,263,272	9.454	1.737	16,273,981	—	3,667	1,633,192
〃	4	35,393,654	9.665	1.830	17,128,834	—	3,766	2,384,298
〃	5	35,145,845	9.218	1.725	16,389,089	—	3,502	2,630,274
〃	6	32,999,868	8.614	1.629	15,645,699	—	3,257	3,375,171
〃	7	33,212,808	8.430	1.612	15,584,888	—	3,161	3,217,945
〃	8	35,448,407	9.223	1.763	18,037,052	20,369	3,564	3,168,503
〃	9	43,391,991	10.819	2.054	16,814,544	18,569	3,237	3,800,126
〃	10	51,637,372	12.439	2.354	22,913,409	25,236	4,285	4,962,405
〃	11	58,669,612	14.046	2.661	26,017,640	28,016	4,851	5,213,111
〃	12	78,602,484	17.411	3.292	32,809,721	34,454	5,943	5,368,174
〃	13	91,129,291	21.335	4.026	39,486,316	39,991	6,870	6,549,958

本表ニハ出港税ヲ含マザルモノトス。負擔額算出ノ基礎ハ調定済額ニヨル。

61. 國 債 及

年 度		朝 鮮			臺 灣		
		總 額	國 債	借 入 金	總 額	國 債	借 入 金
大 正	3	62,657,441	31,052,650	31,604,791	26,818,475	28,551,365	8,267,110
〃	4	69,102,780	31,052,650	38,050,130	23,965,632	27,751,365	6,234,267
〃	5	78,637,280	31,052,650	47,635,130	22,970,576	26,951,365	6,019,211
〃	6	93,637,780	46,052,650	47,635,130	31,301,365	26,951,365	4,350,000
〃	7	104,922,955	59,237,825	45,635,130	24,907,065	23,951,365	3,953,700
〃	8	119,358,105	78,722,975	45,635,130	26,522,621	24,143,665	2,378,956
〃	9	147,668,037	96,932,957	50,635,130	44,351,365	43,351,365	1,000,000
〃	10	190,320,636	139,685,506	50,635,130	60,072,702	60,072,702	—
〃	11	227,355,503	176,730,373	50,635,130	79,343,337	79,343,337	—
〃	12	252,104,726	201,469,596	50,635,130	87,580,046	80,680,046	7,000,000
〃	13	267,040,446	216,405,316	50,635,130	91,463,910	88,263,910	3,200,000
〃	14	283,747,251	227,562,127	56,185,124	94,213,038	91,013,038	3,200,000
昭和	1	298,763,351	242,570,227	56,185,124	97,213,038	94,013,038	3,200,000
〃	2	325,966,115	269,780,891	56,185,124	106,946,733	103,746,733	3,200,000
〃	3	353,257,630	297,072,506	56,185,124	112,212,811	109,012,811	3,200,000
〃	4	377,136,228	318,451,104	58,685,124	116,662,663	113,662,663	3,200,000
〃	5	388,170,433	329,965,364	58,685,124	117,405,334	114,205,334	3,200,000
〃	6	406,966,474	348,671,350	58,685,124	116,635,902	113,435,902	3,200,000
〃	7	431,876,299	373,731,176	58,145,124	121,922,040	118,722,040	3,200,000
〃	8	473,025,646	462,435,646	10,590,000	126,530,894	126,530,894	—
〃	9	498,350,524	489,480,524	—	129,525,450	129,525,450	—
〃	10	516,708,361	509,035,361	7,670,000	128,202,283	128,202,283	—
〃	11	549,731,188	546,191,188	3,540,000	127,868,216	127,868,216	—
〃	12	593,646,214	592,236,214	1,360,000	126,330,968	126,330,968	—
〃	13	674,848,148	673,968,148	880,000	124,897,686	124,897,686	—

負 担 額 (單位 圓)

年 度	太 南 洋 群 島			内 地		
	一 戸 當 負 担 額	一 人 當 負 担 額	調 定 済 額	一 戸 當 負 担 額	一 人 當 負 担 額	調 定 済 額
3	—	—	—	—	—	299,396,928
4	6.421	1.471	—	—	—	280,311,152
5	6.107	1.394	—	—	—	312,172,294
6	8.244	1.819	—	—	—	384,731,344
7	17.677	3.844	—	—	—	532,823,273
8	21.304	4.426	—	—	—	765,199,626
9	25.478	5.426	—	—	—	882,780,894
10	32.734	6.928	—	—	—	994,277,104
11	34.737	7.033	—	—	—	1,092,277,104
12	41.523	8.101	53,436	—	1.046	1,192,277,104
13	46.537	9.043	60,201	—	1.107	1,292,277,104
14	49.098	9.640	64,549	—	1.170	1,392,277,104
15	43.041	8.516	77,033	—	1.359	1,492,277,104
16	49.762	10.080	80,280	—	1.406	1,592,277,104
17	43.102	9.637	74,032	6.205	1.260	1,692,277,104
18	39.883	7.651	79,133	6.161	1.295	1,792,277,104
19	46.479	9.487	107,765	7.833	1.660	1,892,277,104
20	45.767	9.231	101,639	6.781	1.463	1,992,277,104
21	25.982	4.765	103,684	6.800	1.437	2,092,277,104
22	21.035	4.154	89,186	4.938	1.137	2,192,277,104
23	19.784	3.691	84,834	4.629	1.031	2,292,277,104
24	29.506	5.749	76,397	3.717	0.843	2,392,277,104
25	31.432	6.035	87,791	3.892	0.856	2,492,277,104
26	25.286	6.873	98,082	3.994	0.892	2,592,277,104
27	53.169	10.302	155,226	6.032	1.370	2,692,277,104
28	100.170	19.300	962.778	34.011	7.829	2,792,277,104

借 入 金 (決算 單位 圓)

年 度	太 南 洋 群 島			内 地		
	總 額	國 債	借 入 金	總 額	國 債	借 入 金
3	—	—	—	—	—	—
4	—	—	—	—	—	—
5	—	—	—	—	—	—
6	—	—	—	—	—	—
7	1,200,000	—	1,200,000	—	—	—
8	12,376,000	—	2,276,600	—	—	10,000,000
9	5,804,860	—	4,508,860	—	—	1,296,000
10	19,774,344	—	9,077,744	—	—	10,696,600
11	19,493,390	—	18,015,891	—	—	1,477,499
12	23,987,654	—	19,495,155	—	—	4,492,499
13	24,338,516	—	22,318,660	—	—	2,019,856
14	26,705,432	—	22,841,635	77,150	77,150	3,763,856
15	28,705,432	—	24,841,636	77,150	77,150	3,763,856
16	30,418,168	—	27,039,638	77,150	77,150	3,763,856
17	32,456,401	—	29,077,921	77,150	77,150	3,763,856
18	32,466,827	—	29,083,447	77,150	77,150	3,763,856
19	32,249,203	—	28,870,723	76,255	76,255	3,763,856
20	33,463,804	—	30,085,324	75,360	75,360	3,763,856
21	35,512,456	—	32,133,976	74,465	74,465	3,763,856
22	33,436,620	—	37,736,620	74,170	74,170	700,000
23	33,212,369	—	37,612,369	600,000	600,000	73,880
24	37,972,325	—	37,872,325	400,000	400,000	73,880
25	37,168,787	—	37,146,787	20,000	20,000	73,880
26	37,076,305	—	37,076,305	—	—	71,270
27	36,641,164	—	36,641,164	—	—	71,270

62. 地方費歳入歳出 (決算 単位 圓)

Table showing local expenses income and expenditure for various years (大正 5-14, 昭和 1-14) across different regions (朝鮮, 臺灣, 南洋群島). Columns include year, total amount, and breakdown by category (經常部, 臨時部).

歳入額ノ租税、國庫補助金ハ各々總額ニ對シテ内書トス。昭和十三、十四年度ハ豫算ヲ掲グ。

63. 地方税 (決算 単位 圓)

Table showing local taxes for various years (大正 5-14, 昭和 9-14) across different regions (朝鮮, 臺灣, 南洋群島). Columns include year, tax amount, and breakdown by category (一般經濟, 特別經濟, 學校費, 賦課金, 校費).

朝鮮(道税中屠場、屠畜税及特別市場税ヲ除ク) 樺太ハ收入濟額、其他ハ豫算額ヲ掲グ。内地ノ昭和十三、十四年度ハ豫算額ニシテ一戸當、一人當ハ道府縣税中市町村分賦額ヲ控除シテ算出ス。朝鮮及臺灣ノ昭和十三年度ハ豫算額ヲ掲グ。

64. 專賣收入 (決算 単位 圓)

Table showing special revenue for various years (昭和 9-13) across different regions (朝鮮, 臺灣). Columns include year, total amount, and breakdown by category (煙草, 鹽, 阿片, 人蔘, 樟腦, 酒類).

65. 地方債 (單位 圓)

Table of local debt by region (道, 府, 市, 町, 村) and year (昭和9-13), categorized by purpose (教育費, 衛生費, 勸業費, 土木費, 社會事業費, 其他).

66. 農業者戸口

Table of agricultural household population by region (朝鮮, 臺灣, 樺太, 南洋群島) and year (昭和4-13), categorized by household type (總數, 内地人, 本地人, 支那人, 自作, 自作兼小作, 小作, 火田民).

朝鮮 △印ハ其他ノ外國人、×印ハ被捕者ニシテ何レモ外書トス。
臺灣 昭和十一年以降ハ特別行政區域(臺地)ヲ含マズ。
南洋群島 農業ヲ專業トスルモノノミヲ攝グ、昭和十三年以降椰子栽培業者ヲ除ク。



### 67. 耕地

年次	總數	畑			別
		畑			
		總數	一毛作	二毛作	
朝					
昭和 4	4,455,471.6	1,625,485.6	1,280,065.6	345,400.0	2,829,986.0
" 5	4,466,187.1	1,643,753.9	1,286,635.0	357,118.9	2,822,383.2
" 6	4,455,275.9	1,653,072.8	1,286,004.6	367,068.2	2,802,203.1
" 7	4,460,352.7	1,669,599.3	1,285,412.2	384,186.1	2,790,754.4
" 8	4,489,212.3	1,681,805.0	1,285,486.4	395,318.6	2,807,407.3
" 9	4,505,480.8	1,692,722.7	1,277,512.0	415,220.7	2,812,748.1
" 10	4,500,170.6	1,703,279.1	1,267,805.1	435,474.0	2,796,691.5
" 11	4,503,854.0	1,718,486.3	1,266,155.5	452,330.8	2,785,367.7
" 12	4,506,244.3	1,726,368.4	1,271,262.8	465,105.6	2,769,875.9
" 13	4,515,676.1	1,750,843.6	1,290,533.4	460,310.2	2,764,832.5
(朝 別作)					
昭和 4	830,010.18	406,030.58	108,333.29	297,697.29	423,979.60
" 5	855,598.36	408,569.77	107,390.33	301,178.44	424,829.59
" 6	835,406.12	411,073.65	107,216.02	303,857.63	424,332.47
" 7	839,729.99	439,465.50	120,217.35	309,248.15	400,264.49
" 8	845,479.19	450,484.56	137,388.09	313,096.47	394,994.63
" 9	851,334.32	462,914.37	142,922.52	319,991.85	388,419.95
" 10	856,774.84	493,534.80	171,376.13	322,167.67	363,240.04
" 11	872,258.11	533,828.81	206,390.73	327,438.08	358,429.30
" 12	883,256.84	544,437.38	212,149.04	332,288.34	338,819.46
" 13	884,409.35	543,167.13	211,359.59	331,807.54	341,242.22
(朝 別作)					
昭和 4	28,970.0	-	-	-	28,970.0
" 5	28,221.2	0.2	-	-	28,221.0
" 6	29,562.6	-	-	-	29,562.6
" 7	31,779.4	1.1	-	-	31,778.3
" 8	35,532.8	0.2	-	-	35,532.6
" 9	31,849.8	0.2	-	-	31,849.6
" 10	32,127.9	0.2	-	-	31,127.9
" 11	33,899.9	0.1	-	-	33,899.8
" 12	35,179.2	0.1	-	-	35,179.1
" 13	34,317.1	-	-	-	34,317.1
(朝 別作)					
昭和 4	11,376.4	1,215.7	-	-	10,157.7
" 5	12,954.7	1,236.3	-	-	11,718.4
" 6	13,496.0	1,234.7	-	-	12,258.2
" 7	13,731.2	1,260.6	-	-	12,470.5
" 8	15,121.8	1,399.9	-	-	13,721.8
" 9	17,891.9	1,399.1	-	-	16,492.8
" 10	20,803.1	1,400.1	-	-	19,403.0
" 11	22,561.2	1,400.6	-	-	21,160.6
" 12	23,668.6	1,400.6	-	-	22,268.0
" 13	22,395.9	459.9	-	-	21,936.0
(朝 別作)					
昭和 4	5,897,484.3	3,192,555.5	-	-	2,704,978.8
" 5	5,915,993.6	3,204,230.8	-	-	2,711,762.8
" 6	5,954,187.2	3,211,907.7	-	-	2,742,229.5
" 7	5,992,036.4	3,219,935.4	-	-	2,772,101.0
" 8	6,026,764.4	3,225,628.3	-	-	2,803,136.1
" 9	6,037,645.4	3,218,440.3	-	-	2,819,205.1
" 10	6,059,753.0	3,219,325.7	-	-	2,839,427.3
" 11	6,065,886.8	3,217,635.5	-	-	2,865,251.3
" 12	6,068,435.3	3,217,928.6	-	-	2,880,506.7
" 13	6,078,282.5	3,208,234.3	-	-	2,870,028.2

### 面積積 (單位町 臺灣一甲)

年次	自作			小作			別作			農家一戸 = 付			火田	年次
	自田	畑	作	自田	畑	作	總數	田	畑	總數	田	畑		
鮮														
4	551,944.2	1,452,210.6	1,073,541.4	1,377,775.4	1.60	0.58	1.02	176,762.3	4					
5	549,833.8	1,435,777.0	1,093,920.1	1,336,606.2	1.58	0.58	1.00	180,722.6	5					
6	540,569.6	1,413,253.9	1,112,503.2	1,338,949.2	1.57	0.58	0.99	201,155.2	6					
7	544,888.4	1,400,403.5	1,124,709.9	1,390,350.9	1.55	0.58	0.97	202,158.0	7					
8	546,397.6	1,415,732.6	1,135,407.1	1,391,674.7	1.53	0.57	0.96	256,570.3	8					
9	540,041.0	1,387,915.4	1,152,691.7	1,424,832.7	1.59	0.60	0.99	422,624.2	9					
10	547,549.4	1,392,273.9	1,155,729.8	1,414,617.5	1.56	0.59	0.97	417,772.2	10					
11	547,962.6	1,370,733.5	1,170,523.7	1,414,634.2	1.47	0.56	0.91	437,730.4	11					
12	556,567.1	1,359,399.7	1,179,801.3	1,410,476.2	1.57	0.61	0.96	437,126.0	12					
13	563,942.9	1,344,033.6	1,186,900.7	1,420,798.9	1.48	0.57	0.91	442,045.0	13					
(鮮 別作)														
4	-	-	-	-	2.03	1.01	1.04	-	4					
5	-	-	-	-	2.03	1.00	1.03	-	5					
6	-	-	-	-	2.02	1.00	1.02	-	6					
7	-	-	-	-	2.09	1.09	1.00	-	7					
8	-	-	-	-	2.09	1.11	0.98	-	8					
9	-	-	-	-	2.07	1.12	0.95	-	9					
10	-	-	-	-	2.05	1.18	0.87	-	10					
11	-	-	-	-	2.04	1.25	0.79	-	11					
12	-	-	-	-	2.06	1.27	0.79	-	12					
13	-	-	-	-	2.08	1.28	0.80	-	13					
(鮮 別作)														
4	-	-	-	-	3.02	-	3.02	-	4					
5	0.2	24,821.4	-	3,399.5	2.94	-	2.94	-	5					
6	-	26,125.7	-	3,435.9	2.97	-	2.97	-	6					
7	1.1	28,135.4	-	3,642.8	2.95	-	2.95	-	7					
8	0.2	29,675.9	-	3,856.7	3.04	-	3.04	-	8					
9	0.2	27,634.4	-	4,215.1	2.75	-	2.75	-	9					
10	0.2	28,042.6	-	4,035.4	2.76	-	2.76	-	10					
11	0.1	29,370.2	-	4,529.6	2.96	-	2.96	-	11					
12	0.1	29,888.9	-	5,290.2	3.25	-	3.25	-	12					
13	-	30,138.1	-	4,179.0	3.68	-	3.68	-	13					
(鮮 別作)														
4	-	-	-	-	1.27	0.14	1.13	-	4					
5	-	-	-	-	1.44	0.14	1.30	-	5					
6	-	-	-	-	1.25	0.11	1.14	-	6					
7	-	-	-	-	1.29	0.12	1.17	-	7					
8	-	-	-	-	1.33	0.13	1.25	-	8					
9	-	-	-	-	1.55	0.12	1.43	-	9					
10	-	-	-	-	1.69	0.11	1.58	-	10					
11	-	-	-	-	1.89	0.11	1.78	-	11					
12	-	-	-	-	1.83	0.11	1.72	-	12					
13	-	-	-	-	6.69	0.08	6.61	-	13					
(鮮 別作)														
4	1,480,397.9	1,604,534.1	1,712,167.6	1,000,344.7	1.06	0.56	0.50	-	4					
5	1,483,979.3	1,607,818.9	1,720,251.5	1,103,943.9	1.06	0.56	0.50	-	5					
6	1,497,070.2	1,649,691.3	1,714,837.5	1,092,533.2	1.06	0.57	0.49	-	6					
7	1,502,829.1	1,661,325.1	1,717,103.3	1,110,775.9	1.05	0.57	0.49	-	7					
8	1,508,835.0	1,676,847.1	1,716,793.3	1,126,289.0	1.07	0.57	0.50	-	8					
9	1,505,964.4	1,693,033.7	1,712,475.9	1,126,151.4	1.07	0.57	0.50	-	9					
10	1,517,112.9	1,703,352.1	1,702,212.8	1,135,075.2	1.03	0.57	0.51	-	10					
11	1,526,753.9	1,726,959.8	1,690,925.6	1,141,241.5	1.03	0.57	0.51	-	11					
12	1,567,234.3	1,698,811.3	1,650,694.3	1,181,695.4	1.09	0.58	0.51	-	12					
13	1,527,149.0	1,721,152.5	1,681,105.3	1,148,875.7	1.10	0.58	0.52	-	13					

朝鮮 耕地面積中ニハ火田ヲ含マズ、農家一戸當耕地面積ハ火田民及被據者戸數ヲ除キテ算出ス。

68. 農

種類	收穫高 單位	昭和十三年				昭和十二年			
		作付面積	收穫高	段收 收穫高	當 價 額	作付面積	收穫高	段收 收穫高	當 價 額
朝									
農産物總價額					1,295,330,323				1,303,015,911
米	石	1,659,861.1	24,138,874	1.454	762,340,325	1,639,116.8	26,796,950	1.635	777,027,492
1 水稲	石	1,624,175.5	23,852,134	-1.469	754,253,118	1,604,819.5	26,453,934	1.648	768,067,126
2 陸稲	石	35,685.6	286,740	0.804	8,087,207	34,297.3	343,016	1.000	8,960,367
麥	石	1,557,313.3	12,263,404	0.788	153,675,726	1,540,478.1	15,246,760	0.990	169,569,932
1 大麥	石	840,856.4	7,417,278	0.882	76,720,921	856,879.3	9,795,330	1.143	95,256,974
2 小麥	石	345,009.6	2,062,488	0.598	37,636,659	341,053.1	2,030,876	0.595	32,216,768
3 燕麥	石	275,984.9	2,204,749	0.799	25,135,646	239,416.7	2,771,578	1.158	37,764,973
4 蕎麥	石	81,221.6	503,296	0.620	3,383,017	89,968.8	666,679	0.630	3,589,548
5 粟	石	14,240.8	75,593	0.531	799,483	13,160.2	82,018	0.623	741,679
豆	石	1,049,178.4	4,917,832	0.469	88,341,786	1,069,466.4	5,412,111	0.506	89,847,909
1 大豆	石	766,987.4	3,867,835	0.504	68,166,947	765,416.8	4,262,888	0.543	69,436,104
2 小豆	石	224,343.9	785,075	0.354	15,809,765	227,023.9	839,651	0.393	16,359,469
3 綠豆	石	37,846.8	123,860	0.327	2,699,117	37,525.4	130,917	0.349	2,530,063
4 其他	石	3,125.9	65,186	2.085	537,691	2,793.7	60,512	2.166	487,635
5 其他	石	16,874.4	65,876	0.395	1,128,066	16,706.6	63,343	0.409	1,034,648
雜	石	1,163,664.3	7,594,100	0.653	100,133,463	1,194,442.1	8,577,000	0.718	97,669,477
1 粟	石	761,097.5	5,237,415	0.688	71,639,693	779,343.2	5,840,088	0.749	70,496,828
2 黍	石	59,712.6	396,747	0.664	3,889,077	65,406.9	514,863	0.787	4,450,293
3 蕎麥	石	13,277.1	69,273	0.522	992,435	14,149.4	80,523	0.569	1,007,292
4 燕麥	石	76,633.3	526,582	0.700	7,313,391	80,006.1	697,495	0.747	6,547,929
5 玉蜀黍	石	139,673.1	751,255	0.628	9,418,650	136,730.1	904,791	0.662	8,589,484
6 其他	石	113,365.7	602,626	0.522	6,880,317	118,806.4	639,240	0.538	6,577,951
蔬	實	334,863.7	676,819,086	202	108,515,299	338,428.6	663,279,850		96,736,943
1 甘藷	石	33,204.2	82,253,464	247	11,984,583	28,420.3	66,906,167	235	9,462,909
2 馬鈴薯	石	122,161.0	185,849,412	152	24,980,555	121,158.2	213,982,213	177	24,807,339
3 蘿蔔	石	62,371.0	162,766,731	263	16,600,357	62,903.5	161,415,783	257	14,069,962
4 白菜	石	51,863.1	126,733,548	239	16,788,385	49,226.6	111,684,096	327	14,569,506
5 甜菜	石	12,766.9	32,087,625	227	5,675,762	13,066.0	31,929,632	244	5,092,588
6 其他	石	52,357.5	87,103,106	166	32,515,617	63,654.0	77,161,984	121	28,734,669
果	實	5,732,492	32,598,040		15,892,500	5,270,081	31,887,328		12,381,570
1 林檎	石	2,833,149	19,077,184		9,764,971	2,585,368	20,417,672	2,527	7,207,453
2 梨	石	1,152,630	5,416,922		2,698,774	1,066,958	4,742,582	2,222	2,489,907
3 葡萄	石	238,150	509,665		438,211	241,191	464,228	963	375,393
4 桃	石	463,682	1,524,170		721,333	366,844	1,375,679	1,800	632,303
5 柿	石	1,044,841	6,070,099		2,069,211	1,009,720	4,887,167	2,424	1,766,509
特用作物		323,774.8			66,431,224	354,567.8	240,268,464		59,982,588
1 棉	石	235,562.7	210,370,221	89	35,575,394	223,171.3	200,420,292	103	32,118,733
2 陸在棉	石	188,950.5	180,083,188	95	31,486,046	175,059.9	39,868,172	114	26,956,963
3 大麻	石	46,612.2	30,287,033	65	4,489,348	48,111.4	4,810,352	83	5,161,770
4 苧麻	石	23,109.6	4,255,130	18	3,884,189	25,556.0	664,189	19	6,606,300
5 苧草	石	3,684.4	1,083,928	29	255,650	2,418.6		27	127,922
6 苧草	石	938.2	88,627	10	447,498	1,388.2	139,541	10	593,238
7 苧草	石	3,961.3	1,273,051	32	1,274,026	4,102.7	1,340,669	33	1,263,709
8 苧草	石	7,288.2	1,768,485	24	1,800,024	7,586.0	1,956,685	26	1,717,818
9 苧草	石	19,703.6	7,806,923	40	12,153,547	18,670.0	7,116,933		11,113,432
10 其他	石	944.9	924,491	98	2,724,269	42,810.1	1,083,912		2,994,738
11 苧草	石	11,792.1	45,603	0.387	1,071,907	12,428.5	49,275	0.396	952,885
12 苧草	石	3,618.9	5,766	0.159	49,743	2,415.4	4,337	0.179	36,907
13 苧草	石	1,586.4	8,119	0.512	158,673	1,956.6	10,421	0.532	174,705
14 其他	石	9,562.9	35,787	0.374	1,241,199	10,056.9	38,946	0.387	1,101,397
15 其他	石	1,921.6	932,772	49	595,006	2,007.5	1,515,596	75	780,809

作付面積欄中樹ハ樹數ニシテ單位本トス。  
南洋群島 面積單位ヘクタール。

産 物 (單位 價額 圓、作付面積 町)

種類	收穫高 單位	昭和十一年				昭和十二年				番 號
		作付面積	收穫高	段收 收穫高	當 價 額	作付面積	收穫高	段收 收穫高	當 價 額	
鮮										
					1,208,911,166				925,263,743	農
米	石	1,601,334.6	19,410,763	1.212	540,450,948	1,694,539.3	17,884,669	1.055	489,572,442	米
1 水稲	石	1,568,167.8	19,174,286	1.223	534,394,305	1,656,129.9	17,611,868	1.063	482,889,524	1
2 陸稲	石	33,166.8	236,477	0.713	6,056,643	38,409.4	272,801	0.071	6,682,918	2
麥	石	1,512,154.3	10,919,926	0.722	120,525,955	1,473,506.7	11,729,816	0.863	121,613,255	麥
1 大麥	石	851,352.9	6,813,636	0.791	65,412,710	876,843.1	8,751,963	0.938	73,346,959	1
2 小麥	石	335,533.3	1,605,235	0.481	25,243,723	326,643.4	1,932,817	0.592	24,505,442	2
3 燕麥	石	205,634.7	1,962,778	0.954	26,332,231	162,943.0	1,626,516	0.938	21,169,409	3
4 蕎麥	石	106,171.4	514,946	0.485	3,310,164	117,177.2	418,520	0.357	2,591,445	4
5 粟	石		23,275	0.426	227,127					5
豆	石	1,074,528.8	4,768,916	0.444	81,488,939	1,085,617.7	5,576,765	0.514	78,205,375	豆
1 大豆	石	787,437.1	3,784,215	0.481	62,876,280	791,857.5	4,376,278	0.553	60,239,208	1
2 小豆	石	230,230.4	759,092	0.330	15,000,977	234,809.1	934,129	0.398	14,311,834	2
3 綠豆	石	37,476.6	105,389	0.281	2,216,724	38,415.2	133,770	0.348	2,283,820	3
4 其他	石	2,950.8	52,322	1.773	411,735	2,803.5	59,924	2.137	483,147	4
5 其他	石	16,433.9	67,898	0.413	986,223	17,732.4	73,664	0.415	887,366	5
雜	石	1,200,323.2	7,600,807	0.633	87,755,699	1,209,451.2	7,290,808	0.603	82,234,967	雜
1 粟	石	788,555.5	5,065,096	0.642	61,960,896	794,422.4	4,860,747	0.612	67,975,670	1
2 黍	石	4,450,293	68,054.6	0.727	4,268,508	72,164.2	459,358	0.637	3,645,514	2
3 蕎麥	石	14,569,506	74,084	0.503	937,106	14,727.8	71,377	0.485	863,519	3
4 燕麥	石	78,720.4	564,105	0.717	6,290,251	82,465.5	767,312	0.676	6,282,992	4
5 玉蜀黍	石	128,787.3	854,836	0.664	8,665,596	119,247.3	715,280	0.600	7,372,325	5
6 其他	石	121,609.1	548,210	0.451	5,633,342	126,424.0	626,734	0.496	6,144,947	6
蔬	實	319,301.8	600,848,744	188	91,210,659	305,042.6	595,346,852	195	84,687,425	蔬
1 甘藷	石	26,711.6	53,117,621	199	8,249,538	24,690.5	56,543,042	229	8,464,222	1
2 馬鈴薯	石	117,386.6	194,847,047	166	23,785,189	109,948.8	160,563,213	146	19,847,513	2
3 蘿蔔	石	63,054.2	142,214,907	224	13,887,171	62,514.2	163,719,680	251	13,728,437	3
4 白菜	石	49,844.6	100,320,811	201	13,844,818	48,534.6	104,965,078	216	12,667,370	4
5 甜菜	石	13,421.9	32,556,328	242	4,983,135	13,414.7	33,190,817	247	4,767,137	5
6 其他	石	48,832.7	77,792,130	159	26,455,808	46,039.8	76,365,022	165	25,212,746	6
果	實	14,403.6	26,206,823	181.9	10,882,910	4,716,765	27,450,344	5.810	10,565,356	果
1 林檎	石	7,273.6	15,799,283	217.2	6,369,797	2,208,806	16,050,479	7.267	5,879,205	1
2 梨	石	2,031.1	3,631,201	174.5	1,871,966	940,030	4,045,219	4.303	1,943,548	2
3 葡萄	石	544.5	263,062	72.2	296,883	254,024	738,706	2.908	586,844	3
4 桃	石	996.8	1,125,771	112.9	433,526	279,163	1,093,029	3.915	397,488	4
5 柿	石	3,507.6	5,257,506	149.9	1,905,733	1,034,742	5,522,911	5.337	1,768,271	5
特用作物										

69. 農

産物 (續) (單位 價額 圓、作付面積 甲)

Table with columns for crop types (種類), harvest volume (收穫高), price (價額), and area (作付面積) for various agricultural products in Taiwan (臺灣) and the Mainland (臺).

Table with columns for crop types (種類), harvest volume (收穫高), price (價額), and area (作付面積) for various agricultural products in Taiwan (臺灣) and the Mainland (臺).

作付面積欄中果樹ハ樹數ニシテ單位本トス。 臺灣 茶ハ摘葉面積ナリ。

68. 農

産 物 (續) (單位 價額 圓、作付面積 町)

種 類	收穫高單位	昭 和 十 三 年				昭 和 十 二 年			
		作付面積	收穫高	段收穫高	價 額	作付面積	收穫高	段收穫高	價 額
棒		太		棒		太			
農 産 物 總 數	28,044.18			6,085,008	29,780.89			5,811,768	
麥 類	11,430.34	259,031	2.27	1,826,938	9,505.08	172,777	1.82	1,753,332	
1 大 小 麥	133.78	1,680	1.26	22,105	121.90	1,525	1.26	19,876	
2 燕 麥	868.55	11,092	1.28	181,876	942.98	11,295	1.20	169,501	
3 裸 麥	951.28	10,601	1.11	164,219	1,100.24	10,183	0.93	145,181	
4 燕 麥	9,195.31	231,484	2.52	1,407,775	7,005.69	145,280	2.07	1,375,507	
5 其 他	281.47	4,174	1.48	50,963	534.27	4,494	1.34	53,248	
豆 類	2,453.08	41,681	1.70	671,808	3,461.11	30,596	0.88	720,294	
1 大 小 豆	32.56	371	1.14	4,573	17.64	183	1.07	2,230	
2 其 他	3.67	34	0.93	687	1.01	9	0.89	280	
3 藟 豆	1,918.87	33,859	1.76	540,426	2,996.30	25,971	0.87	640,290	
4 其 他	497.98	7,417	1.49	126,122	446.16	4,428	0.99	77,494	
雜 穀	1,275.82	28,439	2.23	201,850	1,429.13	14,673	1.03	164,682	
1 粟	22.03	269	1.21	2,240	25.79	259	1.00	3,403	
2 黍	40.83	480	1.18	5,682	26.28	257	0.98	3,232	
3 蕎 麥	917.04	11,338	1.24	141,595	1,111.76	11,404	1.03	114,354	
4 玉 蜀 黍	286.96	16,267	5.67	51,635	261.95	2,746	1.05	43,464	
5 其 他	8.76	85	0.97	698	3.35	27	0.81	229	
蔬 菜	5,338.64	18,838,088	352.86	2,131,922	7,517.79	20,380,251	271.09	1,998,501	
1 馬 鈴 薯	2,904.58	8,077,001	278.08	762,092	4,365.51	10,572,375	242.18	780,794	
2 蔥	687.38	3,880,955	564.60	349,994	798.69	3,698,969	463.13	303,500	
3 甘 藷	356.53	1,770,493	496.59	217,012	527.73	1,928,271	265.39	251,663	
4 其 他	431.64	1,885,761	460.05	239,635	613.19	1,514,351	246.96	213,626	
5 其 他 蔬 菜	958.51	3,123,878	325.91	543,139	1,212.67	2,666,295	219.87	448,718	
特 用 作 物	1,848.21			386,568	2,327.01			376,066	
1 甜 菜	1,754.89	8,315,114	473.83	363,705	2,127.97	7,173,474	337.10	327,841	
2 其 他 特 用 作 物	93.32			22,863	199.02			48,225	
飼 料 作 物	5,668.64	9,415,188	166.09	849,947	5,507.44	9,585,821	174.05	771,768	
1 牧 草	5,348.83	6,295,833	117.71	697,678	5,137.37	7,943,203	154.62	671,263	
2 其 他 飼 料 作 物	319.81	3,119,355	975.36	152,269	370.07	1,642,618	443.87	100,505	
其 他	29.49			15,975	33.33			17,125	
南 洋		群 島		南 洋		群 島			
農 産 物 總 數	16,071	729,541,134		4,242,125	22,699	598,783,627		5,855,378	
米	29	40,600	1,400	8,120	27	36,968	1,369	7,354	
豆	118	57,032		10,992	75	57,691		10,334	
1 大 小 豆	5	8,059	1,611	871	10	6,989	699	1,311	
2 其 他	19	9,621	634	2,314	21	9,064	431	1,866	
3 落 花 生	15	18,784	1,252	3,650	16	17,787	1,109	3,103	
4 其 他	79	20,668	250	4,267	28	23,881	853	4,054	
雜 穀	76	134,288	1,232	16,967	136	71,260	2,270	8,727	
1 玉 蜀 黍	76	134,288	1,232	16,967	134	69,983	522	8,595	
2 其 他					2	1,277	1,748	132	
蔬 菜	1,726	13,370,548		1,114,747	2,685	14,473,957		709,181	
1 甘 藷	461	3,005,973	5,715	175,225	780	2,562,454	3,265	145,566	
2 薯 芋 類	68	597,603	6,426	38,873	174	947,231	5,444	61,851	
3 其 他	223	1,093,143	2,346	62,305	927	3,943,915	4,254	162,076	
4 其 他 蔬 菜	111	804,012	6,766	320,316	103	4,641,197	4,410	33,106	
5 西 瓜	122	1,429,577	11,829	96,786	134	1,037,765	7,744	67,763	
6 其 他 蔬 菜	741	6,440,240		421,542	567	6,528,405	9,750	238,819	

種 類	收穫高單位	昭 和 十 一 年				昭 和 十 年			
		作付面積	收穫高	段收穫高	價 額	作付面積	收穫高	段收穫高	價 額
棒		太		棒		太			
農 産 物 總 數	27,823.49			4,218,837	26,033.01			3,744,531	農
麥 類	9,697.37	160,493	1.66	1,048,870	10,484.02	209,450	2.00	1,199,723	麥
1 大 小 麥	172.94	2,096	1.21	15,587	202.40	2,764	1.37	23,180	1
2 燕 麥	872.83	6,620	0.78	105,667	568.99	6,346	1.12	84,639	2
3 裸 麥	1,377.73	10,604	0.77	135,368	1,389.63	16,985	1.22	201,264	3
4 燕 麥	6,929.67	136,024	1.96	751,053	7,696.09	172,443	2.24	807,047	4
5 其 他	344.20	5,149	1.50	41,195	626.91	10,911	1.74	83,593	5
豆 類	2,878.26	23,153	0.80	651,157	2,091.12	22,826	1.09	464,539	豆
1 大 小 豆	16.84	102	0.61	2,156	16.88	189	1.12	1,447	1
2 其 他	13.18	65	0.65	1,991	0.96	6	0.67	117	2
3 藟 豆	2,567.62	20,075	0.78	604,457	1,798.63	19,591	1.09	428,547	3
4 其 他	280.62	2,891	1.03	42,553	274.64	3,041	1.11	34,428	4
雜 穀	1,087.98	12,084	1.11	107,860	1,145.01	11,337	0.99	93,443	雜
1 粟	5.54	52	0.94	635	5.74	49	0.86	647	1
2 黍	23.15	234	1.01	2,909	19.17	398	2.07	5,225	2
3 蕎 麥	859.98	9,768	1.13	75,313	921.42	8,978	0.94	62,177	3
4 玉 蜀 黍	198.53	2,033	1.02	28,955	197.33	1,897	0.96	25,268	4
5 其 他	0.78	7	1.11	48	1.35	15	1.15	126	5
蔬 菜	7,471.29	18,110,960	242.41	1,577,459	7,159.94	19,246,019	268.80	1,498,715	蔬
1 馬 鈴 薯	4,564.46	9,406,804	206.09	535,066	4,507.42	9,254,176	205.31	630,585	1
2 蔥	853.06	3,379,170	396.12	285,923	809.11	4,119,810	509.18	237,833	2
3 甘 藷	490.69	1,762,057	359.10	184,578	461.72	2,038,949	441.62	176,433	3
4 其 他	514.88	1,355,613	259.40	169,648	439.72	1,576,154	353.44	160,816	4
5 其 他 蔬 菜	1,048.20	2,227,316	212.49	402,244	941.97	2,256,930	239.60	293,038	5
特 用 作 物	1,679.91	6,030,554		204,968	287.67			63,314	特
1 甜 菜	1,442.20	6,030,554	418.15	169,584	100.18	735,118	733.65	20,674	1
2 其 他 特 用 作 物	237.71			35,384	187.50			42,640	2
飼 料 作 物	4,983.74	6,905,426	138.56	619,262	4,733.18	6,931,867	146.45	393,233	飼
1 牧 草	4,649.49	5,020,841	107.99	540,558	4,333.80	4,859,001	112.12	315,901	1
2 其 他 飼 料 作 物	334.25	1,884,585	668.82	78,704	399.39	2,072,866	519.01	77,332	2
其 他	24.91			9,261	132.07			31,564	其
南 洋		群 島		南 洋		群 島			
農 産 物 總 數	31,400.36	133,177,702	424.12	3,862,055	19,174.92	15,936,956	83.11	4,065,089	農
米	22.56	8,299	36.79	5,278	21.25	6,603	31.07	4,446	米
豆	70.19	20,385	29.04	12,595	43.20	10,560	25.65	4,356	豆
1 大 小 豆	11.56	2,854	24.69	1,862	7.53	1,645	21.85	987	1
2 其 他	12.72	5,361	42.15	4,207	3.71	1,037	27.95	661	2
3 落 花 生	17.48	3,545	20.28	1,779	19.73	4,307	21.82	994	3
4 其 他	28.43	8,625	22.44	4,747	12.24	3,571	29.17	1,714	4
雜 穀	172.00	66,526	38.67	22,704	110.08	50,560	45.93	19,174	雜
1 玉 蜀 黍	171.59	66,343	38.66	22,651	108.67	50,315	46.30	19,034	1
2 其 他	0.41	183	44.57	53	1.41	245	17.39	140	2
蔬 菜	2,640.82	2,964,909	112.27	583,327	2,457.53	5,105,011	85.66	439,377	蔬
1 甘 藷	909.41	566,307	62.27	128,175	721.87	350,327	48.53	69,276	1
2 薯 芋 類	163.24	271,126	166.08	65,184	126.11	249,368	197.74	66,341	2
3 其 他	901.77	890,577	98.65	146,569	1,030.83	919,624	84.30	150,102	3
4 其 他 蔬 菜	114.03	99,643	87.39	28,550	119.71	92,632	77.38	22,430	4
5 西 瓜	107.98	128,144	118.67	46,202					5
6 其 他 蔬 菜	444.39	1,009,113	227.03	168,847	399.01	493,060	123.57	131,179	6

68. 農

種 類	收穫高 單位	昭 和 十 三 年				昭 和 十 二 年			
		作付面積	收穫高	段 當 價	額	作付面積	收穫高	段 當 價	額
果 樹	庭	403	8,371,905	—	321,481	4,779	28,296,133	—	1,322,236
1 麵包 果	庭	1	4,700,495	9,332	158,544	3,936	25,312,492	6,431	1,161,874
2 芭 蕉 果	庭	97	454,566	6,685	29,372	233	1,039,777	4,579	46,562
3 木 瓜 果	庭	20	270,041	7,715	17,678	58	562,339	9,696	41,423
4 鳳 凰 果	庭	268	2,554,723	8,437	68,639	440	1,231,931	2,800	66,275
5 其 他 果 樹	庭	17	392,080	—	47,243	107	99,694	931	6,102
特 用 作 物	庭	13,719	707,566,761	—	2,769,818	14,997	555,847,618	—	2,797,546
1 棉	庭	170	201,778	1,115	62,306	119	43,611	366	10,710
2 甘 蔗	庭	11,762	687,896,080	55,293	2,392,795	11,513	529,135,137	45,961	2,310,500
3 菜 煙	庭	—	—	1,464	540	5	1,802	350	3,433
4 加 叻 力	庭	—	376,231	1,827	29,215	243	264,251	1,066	18,224
5 其 他 特 用 作 物	庭	1,390	18,811,063	14,080	239,005	2,710	26,272,771	9,695	370,473
6 其 他 特 用 作 物	庭	95	30,480	—	7,253	402	130,046	—	84,206
7 パパイ 中 汁 液	庭	302	250,292	659	33,699	—	—	—	—
農 産 物 總 價 額	庭	—	—	—	3,426,035,468	—	—	—	3,243,653,697
米	石	3,220,729.4	65,869,092	—	2,172,706,376	3,217,051.5	66,319,764	2.06	2,071,889,318
1 水 稻	石	3,073,364.2	64,189,488	2.09	2,118,811,086	3,069,523.3	65,104,325	2.12	2,036,744,057
2 陸 稻	石	147,365.2	1,679,604	1.14	53,895,290	147,528.2	1,215,439	0.82	35,145,261
麥	石	1,634,894.7	23,016,534	—	405,192,966	1,606,872.4	24,775,201	—	403,613,640
1 大 小 麥	石	357,609.5	6,325,404	1.769	87,037,171	330,182.2	6,879,390	2.084	75,185,874
2 小 麥	石	725,101.2	8,971,563	1.237	202,001,262	724,601.8	9,995,048	1.380	210,937,714
3 裸 麥	石	414,812.5	5,114,291	1.233	93,676,933	429,494.2	5,960,631	1.393	100,265,272
4 燕 麥	石	137,371.5	2,605,276	1.071	22,477,540	122,594.2	1,939,142	1.582	17,224,780
豆	石	589,167.5	4,723,282	—	96,820,990	606,184.2	5,298,537	—	96,048,470
1 大 豆	石	329,674.4	2,700,402	0.82	51,119,393	331,572.0	2,842,543	0.86	50,848,576
2 小 豆	石	102,997.5	676,695	0.66	16,800,777	104,283.7	833,333	0.80	17,272,620
3 其 他 豆	石	156,495.6	1,346,185	—	28,900,830	170,323.5	1,622,661	—	27,927,274
雜 穀	石	263,177.7	2,912,260	—	33,654,722	271,566.0	3,146,034	—	34,151,624
1 粟	石	66,645.8	813,976	1.22	10,245,503	68,959.3	839,034	1.22	9,921,377
2 稗 草	石	34,456.4	523,916	1.62	3,879,902	35,394.5	557,816	1.60	4,104,370
3 黍 稷	石	22,292.3	240,580	1.08	3,275,697	24,706.4	287,113	1.16	3,688,008
4 玉 蜀 黍	石	55,039.0	639,177	1.16	8,134,513	52,167.3	656,648	1.26	8,247,730
5 蕎 麥	石	84,745.2	694,611	0.82	8,119,117	90,339.5	795,424	0.88	8,190,139
蔬 菜	石	864,388.1	—	—	409,882,244	886,086.6	—	—	371,188,482
1 甘 薯	石	281,832.7	1,008,534,280	3.578	100,012,464	288,776.6	1,030,115,809	3.567	91,214,097
2 馬 鈴 薯	石	161,558.2	492,816,846	3.050	50,967,490	171,125.4	551,170,209	3.221	48,565,431
3 其 他 蔬 菜	石	420,997.2	—	—	258,902,290	426,184.6	—	—	231,378,964
果 樹	庭	84,750,270	—	—	115,103,371	84,399,598	—	—	92,114,502
1 梨	庭	8,269,207	44,382,737	5.37	15,241,871	8,533,678	43,825,163	5.14	12,266,934
2 柿	庭	18,032,902	66,297,155	3.63	15,179,617	17,926,978	61,528,089	3.43	13,092,784
3 蜜 柑	庭	26,955,266	93,233,840	3.46	32,891,318	26,546,690	117,018,552	4.41	25,357,178
4 林 檎	庭	4,421,104	49,226,420	11.13	22,396,377	4,246,970	41,572,442	9.79	14,884,442
5 其 他 果 樹	庭	27,071,791	—	—	29,394,188	27,145,282	—	—	26,513,214
特 用 作 物	庭	—	—	—	192,674,799	—	—	—	174,647,661
1 菜 種	石	111,434.1	970,561	0.871	20,697,416	111,944.0	1,102,630	0.985	24,960,741
2 甘 蔗	庭	20,151.4	1,781,400,500	8,840	13,720,712	20,213.5	1,693,358,599	8,377	11,989,058
3 菜 煙	庭	37,376.4	16,689,946	45	52,688,009	34,909.2	17,049,810	49	46,832,123
4 大 麻	庭	7,049.7	2,382,664	34	6,838,523	6,284.2	2,053,465	33	3,898,013
5 苧 麻	庭	26,435.4	13,680,114	54	4,279,419	16,271.1	6,108,678	23	1,335,082
6 其 他 特 用 作 物	庭	3,463.9	588,984	17	1,716,433	2,633.2	433,938	17	891,845
7 其 他 特 用 作 物	庭	100,834.1	—	—	63,575,431	101,824	—	—	50,333,483
製 茶	庭	—	14,591,264	—	29,218,856	—	14,376,762	—	34,356,516

内地 作付面積欄中果樹ハ樹數ニシテ單位本トス。

產 物 (續) (單位 價額 圓、作付面積 町)

種 類	收穫高 單位	昭 和 十 三 年				昭 和 十 二 年			
		作付面積	收穫高	段 當 價	額	作付面積	收穫高	段 當 價	額
	庭	3,154.02	4,932,073	156.37	835,026	3,507.34	5,533,904	157.78	841,580
1 麵包 果	庭	2,566.54	4,283,299	166.89	728,458	2,537.24	4,746,792	187.08	666,980
2 芭 蕉 果	庭	206.52	267,279	129.42	49,317	203.45	475,974	228.34	99,169
3 木 瓜 果	庭	33.53	34,913	104.12	8,055	475.75	36,712	77.17	12,283
4 鳳 凰 果	庭	253.93	319,017	125.63	40,911	201.35	261,399	129.82	58,507
5 其 他 果 樹	庭	93.50	275,565	29.48	8,295	84.54	13,026	15.41	4,635
特 用 作 物	庭	25,339.98	125,185,510	494.02	2,403,125	13,035.53	151,432,107	116.17	2,756,156
1 棉	庭	175.12	27,881	15.92	27,492	107.11	22,693	21.19	22,115
2 甘 蔗	庭	21,382.75	118,969,851	556.38	1,833,309	9,907.06	144,726,851	146.03	2,339,123
3 菜 煙	庭	10.40	1,141	10.97	8,911	45.88	2,916	6.35	21,802
4 加 叻 力	庭	300.19	100,038	33.32	25,085	293.77	62,006	20.75	15,818
5 其 他 特 用 作 物	庭	2,694.53	6,051,322	224.67	372,301	2,670.90	6,617,383	247.76	356,665
6 其 他 特 用 作 物	庭	776.99	35,277	4.54	86,027	5.81	258	4.44	633
農 産 物 總 價 額	庭	—	—	—	2,948,462,196	—	—	—	2,475,485,693
米	石	3,206,963.3	67,339,699	2.10	1,865,268,551	3,204,178.9	57,456,976	1.71	1,611,331,932
1 水 稻	石	3,066,967.9	65,572,219	2.14	1,820,903,668	3,069,113.8	56,092,053	1.83	1,575,093,802
2 陸 稻	石	140,005.1	1,767,482	1.26	44,364,883	135,065.1	1,364,923	1.01	36,239,130
麥	石	1,606,872.4	24,775,201	1.54	403,479,361	1,567,827.5	25,509,667	1.63	275,184,817
1 大 小 麥	石	330,182.2	6,879,390	2.08	75,185,874	341,948.4	7,287,998	2.13	57,100,687
2 小 麥	石	724,601.8	9,995,048	1.38	210,937,714	663,868.0	9,655,824	1.56	131,115,603
3 裸 麥	石	429,494.2	5,960,631	1.39	100,130,993	439,713.7	1,616,405	1.60	77,303,560
4 燕 麥	石	122,594.2	1,939,142	1.58	17,224,780	122,297.4	1,949,440	1.65	9,664,987
豆	石	610,702.1	4,596,305	—	84,397,694	629,965.4	4,033,934	0.64	65,113,899
1 大 豆	石	329,470.3	2,633,961	0.80	44,417,896	335,344.8	2,261,418	0.67	34,332,941
2 小 豆	石	101,104.2	691,743	0.68	14,862,768	109,839.3	533,035	0.49	10,619,840
3 其 他 豆	石	180,127.6	1,270,601	0.71	25,127,030	184,781.3	1,239,481	0.67	20,161,118
雜 穀	石	280,891.5	3,000,594	1.07	30,189,891	279,180.1	2,321,063	0.83	22,189,403
1 粟	石	71,492.9	866,704	1.21	9,751,930	72,852.1	745,378	1.02	7,847,192
2 稗 草	石	35,394.5	557,816	1.50	3,416,480	33,871.1	371,582	1.10	2,255,063
3 黍 稷	石	28,673.4	253,610	0.95	3,075,600	25,621.6	158,078	0.62	1,886,838
4 玉 蜀 黍	石	50,838.2	599,861	1.18	6,149,332	49,857.0	439,261	0.88	4,318,251
5 蕎 麥	石	96,044.0	744,028	0.78	7,796,649	96,978.3	606,764	0.63	5,882,059
蔬 菜	石	865,619.5	—	—	338,825,986	842,149.6	—	—	295,887,962
1 甘 薯	石	284,894.4	999,594,945	351	87,358,930	277,886.8	955,404,722	343	76,556,739
2 馬 鈴 薯	石	153,209.2	446,714,690	292	41,902,498	140,464.1	333,346,100	237	31,565,170
3 其 他 蔬 菜	石	427,515.9	—	—	268,964,558	423,798.7	—	—	187,766,053
果 樹	庭	82,782,449	—	—	81,812,451	80,990,010	—	—	77,565,914
1 梨	庭	8,282,976	44,542,583	54	11,680,317	8,612,269	44,542,437	5.17	10,831,001
2 柿	庭	17,356,133</							

69. 繭 産 額 (家蠶)

Table with columns for year (年次), area (桑園面積), households (養蠶戸數), production (繭産額), and price (價額). It is divided into sections for Korea (朝鮮), Taiwan (臺灣), and Mainland (内地).

臺灣 昭和十一年以降ハ特別行政區域(蕃地)ヲ含マズ。春蠶ハ冬蠶ヲ含ム。内地 桑園面積ハ各年六月末日現在ナリ。

70. 家 畜 及 家 禽 (一) 牛

Table with columns for year (年次), households (飼養戸數), and various types of cattle (頭數). It is divided into sections for Korea (朝鮮), Taiwan (臺灣), and Mainland (内地).

牝ハ開ヲ含ム

70. 家畜及家禽 (二) 馬

Table with columns for year (年次), farm count (飼養戸數), and various categories of horses (馬) including total count (頭數), domestic (内國), foreign (外國), and regional (朝鮮, 臺灣, 樺太, 南洋群島, 内地) counts. It includes sub-headers for birth (出生), culling (屠殺), and death (斃死).

仕ハ關ヲ含ム。

70. 家畜及家禽 (三) 豚

Table with columns for year (年次), farm count (飼養戸數), and various categories of pigs (豚) including total count (頭數), domestic (内國), foreign (外國), and regional (朝鮮, 臺灣, 樺太, 南洋群島, 内地) counts. It includes sub-headers for birth (出生), culling (屠殺), and death (斃死).

仕ハ關ヲ含ム。朝鮮 動物ノ屠殺ハ昭和四年以前屠場内ノモノノミナリ。

70. 家畜及家禽 (四) 山羊、綿羊

Table with columns for year (昭利 4-13), mountain sheep (山), and wool sheep (綿羊). Sub-sections include 朝 (Morning), 嶺 (Landscape), 樺 (Birch), 南 (South), and 内 (Inner). Columns include head count, production, and mortality.

牝ハ圖ヲ含ム。

70. 家畜及家禽 (五) 其他

Table with columns for year (昭利 4-13) and various animal categories: 鹿 (Deer), 騾 (Mule), 兔 (Rabbit), 狐 (Fox), 雞 (Chicken), 鴨 (Duck), 鵝 (Goose), 七面鳥 (Guinea Fowl), 鳥 (Bird), 蜂 (Bee). Sub-sections include 朝 (Morning), 嶺 (Landscape), 樺 (Birch), 南 (South), and 内 (Inner).

南洋群島 七面鳥欄ハ吐糞(七面鳥ノ一種)ヲ掲グ。



71. 畜 産

年次	總計	合計	牛				馬			
			牛	皮	肉	乳	其他	馬		
昭和 4	30,828,870	30,418,279	896,859	1,558,278	6,239,163	13,682,854	9,264	650,866	320,867	10,775
5	29,738,274	29,398,739	1,032,226	1,459,935	7,062,672	13,483,642	9,602	592,594	261,109	6,291
6	33,095,756	32,682,972	1,176,930	1,803,330	7,565,878	15,160,585	10,573	677,186	311,830	8,320
7	38,032,662	37,806,414	1,152,617	2,260,626	7,309,030	18,018,439	11,623	673,011	279,250	12,858
8	40,765,372	40,534,070	1,010,570	2,116,343	7,290,564	18,165,521	14,952	831,838	330,973	14,603
9	46,483,493	46,317,482	1,081,449	2,509,759	7,380,162	16,289,550	20,204	994,447	206,728	14,809
10	57,787,114	57,580,918	1,125,584	2,912,043	9,285,839	23,101,918	18,900	1,056,243	354,783	39,211
11	69,594,561	69,054,753	1,203,765	4,694,263	9,132,157	31,310,582	17,462	966,053	498,562	78,975
12	83,890,247	82,017,765	1,020,584	5,199,149	7,813,058	34,034,669	19,218	1,182,603	472,252	112,312
13	94,118,212	92,517,518	1,130,311	5,813,518	8,811,178	39,118,212	22,358	1,311,178	544,445	148,741

單位 數目ハ下トス、但牛乳ハ石、鶏卵ハ千個、蜂蜜ノ南洋群島 昭和六年迄ハ石

物 (單位 價額 同、數量 脚註参照)

年次	豚				其他ノ家禽	鶏				其他ノ家禽	蜜			
	豚	肉	其他	價額		鶏	肉	卵	價額		價額	數量	價額	數量
昭和 4	3,768,376	6,105,719	225,637	81,666	1,183,404	2,562,581	198,169	4,373,961	7,778	226,849	783,592	27,548	93,805	
5	3,741,092	5,377,606	244,655	898,269	1,085,737	2,225,426	202,600	4,124,474	23,024	203,517	629,404	23,670	71,259	
6	4,077,726	6,237,255	230,432	817,748	1,163,117	2,497,487	206,055	4,029,690	27,855	246,209	727,780	27,550	93,624	
7	4,272,962	7,260,919	262,052	931,569	1,159,004	2,651,140	214,981	4,580,074	20,053	258,138	762,315	26,492	94,108	
8	5,031,398	8,911,873	274,966	972,210	1,238,727	3,227,523	227,417	4,866,205	23,151	221,533	707,214	23,566	91,630	
9	5,707,316	5,619,728	237,992	1,062,918	1,294,202	3,547,337	226,874	5,373,978	40,787	230,031	748,112	27,596	110,220	
10	5,595,259	12,740,739	263,373	1,220,833	1,323,056	3,963,687	232,570	6,139,063	33,767	195,434	652,240	23,369	99,028	
11	6,062,792	15,904,888	360,850	1,524,935	1,356,612	4,667,430	259,678	8,036,740	28,233	223,570	789,968	23,248	193,272	
12	7,083,304	21,876,631	457,438	2,184,918	1,483,321	6,145,241	267,984	9,338,881	31,563	187,885	785,672	22,224	211,869	
13	8,140,990	24,110,135	555,333	2,411,178	1,618,212	7,333,333	311,178	11,118,212	35,555	211,178	811,178	25,555	244,445	

71. 畜産物 (續) (單位 數量 價額)

Table with columns for year (年次), total (合計), and various livestock products (加, 工, 品) including beef, pork, and sheep. It includes sub-sections for '鮮' (fresh) and '乾' (dried) products.

72. 屠畜 (單位 價額)

Table showing slaughter statistics for various livestock (猪, 牛, 羊, 馬, 豚, 山, 羊, 緬, 羊) across different years (年次) and regions (屠場). It includes columns for total value (總價額) and specific counts and values for each animal type.

73. 林野面積 (單位 町 但臺灣八甲)

Table with columns for year (年次), total area (總數), and sub-categories: 公有 (Public), 私有 (Private), 公有 (Public), 私有 (Private). Rows include years 4-13 for 朝鮮 (Chosen), 臺灣 (Taiwan), 樺太 (Karafuto), 南洋群島 (Nanyang Islands), and 内地 (Inland).

朝鮮 昭和四年及それ以前ノ原野ニハ未立木地ヲ含ミ以後ハ森林中ニ含ム。私有中ニハ寺刹有リテ含ム。
樺太 昭和四年ニハ調査ヲ缺ク。
南洋群島 昭和十一年ニ於ケル椰子林面積ハ約 32,348 町ナリ。
内地 國有中ニハ御用林公有中ニハ社寺有リテ含ム。尙森林中ニハ立木地ヲ、原野中ニハ無立木地ヲ計上セリ。

74. 林産物 (單位 價額 但朝鮮八千圓)

Table with columns for year (年次), total value (總價額), and sub-categories: 用材 (Timber), 薪材 (Fuel), 木炭 (Charcoal), 竹材 (Bamboo). Rows include years 4-13 for 朝鮮 (Chosen), 臺灣 (Taiwan), 樺太 (Karafuto), 南洋群島 (Nanyang Islands), and 内地 (Inland).

臺灣 薪材ハ黒薪及薪ノ合計ナリ。
樺太 ×印ハ無價處分數ニシテ外書トス、薪材ノ價額ハ賣掛額ナリ。
南洋群島 木炭中ニハ椰子炭ヲ含ム。



74. 林産物 (續) (單位價額 圓 但朝鮮ハ千圓)

Table with columns for year (昭和 4-13), product type (特産品), quantity (数量), and price (價額). Sub-sections include 朝鮮 (Chosen), 臺灣 (Taiwan), 樺太 (Hokkaido), 南洋群島 (Nanyang Islands), and 内地 (Inland).

75. 水産業者戸口

Table with columns for year (昭和 4-13), region (朝鮮, 臺灣, 樺太, 南洋群島, 内地), and number of households (戸口). Sub-sections include 漁業 (Fishing), 養殖業 (Aquaculture), and 水産製造業 (Aquaculture Manufacturing).

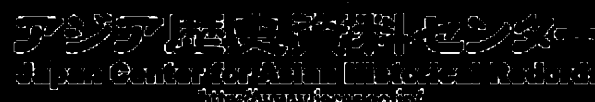
専業、兼業、従業者ヲ含ム。
臺灣 昭和六年以降ハ扶養家族ヲ除ク。
南洋群島 昭和十二年以前ハ毎年十月一日現在ノ現住者ニ付テノ調査ナリ。

76. 漁

Table with 5 main columns for years (昭和十三年, 昭和十二年, 昭和十一年, 昭和十年) and 4 sub-columns for quantity, price, and value. It lists various fish species and their catch statistics.

獲物 (單位 數量 價額)

Table with 5 main columns for years (昭和十三年, 昭和十二年, 昭和十一年, 昭和九年) and 4 sub-columns for quantity, price, and value. It lists various marine products and their catch statistics.



76. 漁獲物 (續) (單位 數量 價額)

Table with 5 main columns: 種類 (Category), 昭和十三年 (1938), 昭和十二年 (1937), 昭和十一年 (1936), 昭和十年 (1935). Each column contains sub-columns for 數量 (Quantity) and 價額 (Value). Rows include categories like 魚類 (Fish), 貝類 (Shellfish), and 其他 (Others).

77. 水産製造物 (單位 數量 價額)

Table with 5 main columns: 種類 (Category), 昭和十三年 (1938), 昭和十二年 (1937), 昭和十一年 (1936), 昭和十年 (1935). Each column contains sub-columns for 數量 (Quantity) and 價額 (Value). Rows include categories like 食用 (Edible), 乾品 (Dried), 罐藏 (Canned), and 其他 (Others).

77. 水産

種類	昭和十三年		昭和十二年		昭和十一年		昭和十年	
	数量	価額	数量	価額	数量	価額	数量	価格
6 罐詰品(単位数計)	2,019,318	4,178,266	2,386,402	4,278,037	335,657	2,907,602	257,874	2,458,653
1 トマトサーヂン	665,872	807,517	1,204,656	1,534,847	—	—	158,489	987,899
2 鰹	436,323	531,213	652,826	876,540	2,600	12,765	7,951	51,052
3 鰯	121,805	568,433	72,161	445,634	19,596	529,434	26,844	769,287
4 鰺	27,937	73,388	13,512	128,947	6,371	143,034	7,345	170,944
5 鰯(ノコリ)	86,015	261,027	59,380	264,615	19,302	221,735	18,370	179,735
6 鯖	337,777	796,171	301,909	687,138	22,623	142,376	25,560	142,145
7 鰻	13,317	116,971	13,913	106,981	4,636	97,817	4,492	74,902
8 其他	330,272	963,546	68,345	233,335	260,479	1,760,442	8,843	82,689
7 鹽辛品	3,445,738	3,217,333	3,276,883	2,823,836	2,923,991	2,484,812	2,808,743	2,310,725
1 明太魚卵(ひとた)	1,065,909	1,877,427	1,117,906	1,529,418	965,773	1,205,975	928,557	1,115,547
2 明太魚腸	151,398	53,618	265,724	107,127	308,361	78,801	183,286	66,587
3 鰹	869,026	310,481	1,012,550	384,711	626,378	318,828	649,743	347,010
4 鰯	650,540	294,246	309,326	148,437	239,218	130,792	155,170	82,484
5 鰯	94,512	104,428	105,816	114,541	101,182	145,641	144,380	95,848
6 海鰻腸(ひとた)	881	12,175	164	2,217	1,157	12,781	7,147	89,781
7 潮吹具	19,927	16,769	34,100	26,821	40,937	31,042	55,318	44,060
8 鰻	14,565	8,913	33,488	13,514	154,009	75,529	137,960	87,409
9 牡蠣	33,486	60,155	31,517	52,558	47,298	64,614	100,912	65,976
10 其他	545,494	479,121	366,282	444,492	439,678	420,809	446,270	346,025
8 海産物	2,735,836	6,915,248	1,946,887	4,848,413	1,506,205	5,278,256	475,678,898	3,293,672
1 海苔	619,291	5,379,232	423,692	3,922,515	764,270,948	4,234,915	437,121,050	2,385,716
2 岩海苔	26,297	126,641	19,842	130,084	32,608,592	160,409	38,557,848	153,787
3 和布	1,762,983	1,232,658	1,279,163	703,009	1,427,817	828,920	1,349,613	710,366
4 青海苔	64,941	44,883	47,352	47,607	50,955	32,282	49,910	29,494
5 其他	262,124	131,634	176,838	45,198	27,433	21,730	18,044	14,309
9 其他ノ食品	1,287,827	2,592,216	1,318,592	2,104,771	1,029,573	1,707,596	—	1,799,725
1 罐詰品(単位数計)	29,416	193,944	23,876	139,079	336,436	86,574	—	64,725
2 冷凍品	210,716	174,427	191,432	116,250	17,191	10,460	51,151	13,121
3 糖干	90,890	375,653	129,770	486,266	162,954	482,836	31,151	421,834
4 甜餅	642,229	1,028,859	702,071	918,973	693,647	824,976	140,837	979,937
5 其他	314,676	819,333	271,443	447,200	155,781	302,730	798,302	320,108
非食品	84,639,660	52,156,886	112,101,977	59,287,194	—	48,032,475	—	35,953,470
1 肥料	53,035,792	20,925,648	72,686,521	30,002,338	57,848,230	21,641,440	47,342,750	15,830,095
1 壓搾肥料	35,980,177	19,401,039	59,642,251	25,655,820	50,818,986	18,897,283	42,609,689	14,328,609
(一) 豆	35,495,242	19,271,125	59,137,371	25,433,439	50,455,394	18,786,645	42,156,119	14,264,871
(二) 豆	83,999	46,831	111,380	21,410	92,745	15,751	99,832	13,292
(三) 豆	93,771	28,015	47,017	13,862	43,033	7,996	85,569	16,345
(四) 豆	174,378	27,532	63,635	26,151	110,214	70,387	92,632	6,235
(五) 其他	132,787	27,536	282,838	161,958	117,540	18,504	175,538	27,956
2 乾製肥料	17,055,615	9,524,609	13,044,270	4,346,518	7,029,244	2,744,157	4,733,061	1,501,486
(一) 魚粉(ノコリ)	16,186,927	9,434,061	10,061,549	4,184,543	5,408,303	2,311,720	2,777,008	1,223,028
(二) 其他	868,688	90,548	2,982,721	1,619,765	1,620,941	432,437	1,956,053	278,458
2 魚油(単位数計)	30,981,558	21,978,509	38,432,509	27,636,742	691,133	24,755,151	574,696	18,698,763
1 鰹	30,617,155	21,539,418	37,762,185	26,784,416	674,729	24,224,608	565,638	18,255,633
2 明太	336,176	393,689	583,844	781,979	8,721	475,952	—	387,568
3 鰯	18,000	34,179	66,169	50,424	1,075	15,770	—	25,453
4 其他	10,228	11,228	18,311	19,923	6,638	38,821	9,058	20,104
3 工製品	26,830	34,402	125,360	63,094	2,988	64,074	—	63,571
4 農用品	412	14,532	20,072	3,739	3,496	1,180	—	27,831
1 帆布灰(ノコリ)	—	—	20,072	3,739	3,496	1,180	132,540	19,767
2 其他	412	14,532	—	—	—	—	—	8,064
5 鹽海産物	—	—	—	—	—	22,674	—	5,848
1 海産物(ノコリ)	—	—	—	—	—	241	—	5,848
2 真海産物(ノコリ)	—	—	—	—	—	16,483	—	30,673
3 其他	—	—	—	—	—	5,950	—	—

製造物(續) (單位: 数量, 價額, 同)

種類	昭和十三年		昭和十二年		昭和十一年		昭和十年	
	数量	價額	数量	價額	数量	價額	数量	價額
6 乾海産物	576,604	1,196,400	632,633	1,571,578	698,849	1,525,776	1,068,008	1,270,158
1 石花菜(ノコリ)	184,432	557,629	186,787	610,977	181,143	483,285	248,696	332,390
2 海菜(ノコリ)	65,229	134,902	58,519	207,534	55,051	199,401	139,956	248,997
3 袋海菜	62,898	98,445	89,714	299,683	60,461	172,315	65,393	187,713
4 銀杏草	69,698	84,092	86,965	103,531	76,107	81,692	181,811	94,606
5 小蘆草(イサナ)	38,699	43,715	31,930	37,245	117,673	157,033	28,454	23,394
6 其他	155,548	277,617	178,718	312,608	209,414	432,045	403,668	378,058
7 其他ノ非食品	18,637	7,395	204,800	9,462	559,104	22,180	—	32,379
總計	—	2,358,530	—	2,324,009	—	2,500,298	—	2,292,741
農用品	—	2,138,970	—	2,110,283	—	2,206,207	—	2,022,734
1 肥料	16,795	78,773	87,002	281,833	92,271	386,483	77,651	289,385
1 眞肥料	11,640	60,936	49,359	216,963	58,908	291,353	47,735	231,935
2 假肥料	3,543	10,047	25,083	54,689	27,221	67,669	27,164	45,586
3 肥料	1,612	7,790	2,555	10,181	6,142	27,461	2,752	11,864
2 葉乾品	148,679	395,563	104,381	318,548	108,782	308,311	166,440	417,029
1 蘇餅(ノコリ)	19,143	172,885	26,501	189,732	38,562	198,076	32,826	238,982
2 海菜	77,101	120,521	49,768	74,653	35,104	43,831	88,731	110,902
3 鰻	2,276	11,634	1,665	722	748	3,591	554	2,307
4 石花菜(ノコリ)	17,022	31,893	11,495	21,899	23,083	20,282	36,413	34,893
5 其他	33,137	58,630	16,451	31,542	11,265	40,481	29,950	29,950
3 鹽乾品	19,743	325,287	24,438	224,484	30,446	241,345	38,950	215,727
1 鰻仔(ノコリ)	10,066	293,428	8,289	201,129	14,915	223,945	12,104	190,969
2 其他	9,677	31,859	16,149	23,355	15,532	17,400	26,846	24,758
4 葉乾品	1,051,911	965,982	881,646	797,105	1,159,896	845,839	1,117,617	750,445
1 堆肥	2,002	51,246	2,296	54,123	2,041	50,021	1,637	39,538
2 假肥料	833,330	648,262	611,799	470,787	934,100	623,098	878,617	500,912
3 假肥料	161,841	217,988	251,968	238,180	171,302	166,480	205,619	182,626
4 假肥料	262	1,122	88	456	200	692	2,071	2,071
5 其他	54,336	47,364	15,475	33,687	1,996	6,040	31,061	25,798
5 鹽産物	32,609	20,290	80,781	52,586	191,054	83,407	21,028	12,926
1 假肥料	13,087	6,623	8,904	7,010	—	—	2,336	912
2 假肥料	1,696	1,389	10,896	4,686	151,152	48,484	7,237	3,235
3 其他	17,826	12,278	60,931	40,890	39,902	34,923	11,455	8,779
6 罐詰品(単位数計)	5,756	37,356	18,477	136,896	5,640	44,577	2,100	6,300
7 其他ノ食品	167,346	315,719	183,772	298,831	181,440	298,245	207,569	330,922
1 甜餅竹輪	85,833	198,497	118,619	216,816	119,307	212,854	149,614	256,188
2 其他	81,513	117,222	65,153	82,015	62,133	85,391	57,955	74,784
非食品	—	219,560	—	213,726	—	294,091	—	270,007
1 肥料	107,107	6,172	71,317	13,477	29,413	8,588	249,130	14,007
2 魚油(単位数計)	4,792	27,683	3,506	30,349	1,298	25,460	1,207	29,139
3 工製品	—	184,723	—	161,053	—	242,944	—	217,801
1 硝	—	87,731	—	80,999	—	153,025	—	108,632
2 介	—	77,779	—	40,931	—	26,059	—	63,300
3 其他	—	19,213	—	39,123	—	63,860	—	45,869
4 其他ノ非食品	—	982	—	8,847	—	17,099	—	9,060

77. 水産

種類	昭和十三年		昭和十二年		昭和十一年		昭和十年	
	数量	價額	数量	價額	数量	價額	数量	價額
總數	14,871,769		15,780,439		17,343,043		16,917,756	
食用	10,425,897		8,788,691		9,452,781		10,395,190	
1 米	3,407,239	3,828,960	2,077,029	2,707,157	4,762,943	5,714,131	3,129,527	3,796,197
2 穀類	541,839	958,109	707,817	834,898	1,775,622	1,252,619	1,006,663	772,903
3 豆類	26,794	276,266	166,806	783,246	709,449	2,055,928	587,587	1,330,720
4 豆類	128,915	269,360	176,166	317,073	233,650	429,827	261,794	466,031
5 豆類	22,071	29,021	17,230	18,872	26,249	29,740	39,740	38,656
6 其他	1,720,710	2,034,407	876,676	699,749	1,910,327	1,839,961	1,134,206	1,139,464
7 其他	966,909	261,797	133,335	83,319	105,253	79,562	99,535	48,423
8 其他	117,055	128,470	95,773	94,325	131,035	105,837	149,746	147,469
9 其他	82,966	101,647	77,976	83,307	109,603	95,119	139,178	142,094
10 其他	34,089	26,823	17,797	11,018	21,427	10,568	5,375	
11 其他	169,350	346,199	323,051	663,173	219,016	370,382	273,653	309,036
12 其他	6,628	40,788	21,004	135,209	18,712	90,557	15,332	67,657
13 其他	1,726	11,737	1,421	6,785	10,672	43,442	7,830	32,642
14 其他	160,996	293,624	300,626	521,178	183,732	235,383	230,491	208,837
15 其他	7,271	20,541	5,621	14,502	14,316	22,834	23,209	38,641
16 其他	2,484,709	2,583,462	3,462,505	1,940,905	2,587,061	1,209,913	5,284,318	2,136,629
17 其他	30,470	17,790	122,052	40,392	567,662	190,839	352,670	108,417
18 其他	970,654	679,083	1,767,839	730,883	477,349	255,474	3,592,271	1,424,274
19 其他	85,766	85,184	112,349	151,502	78,877	65,612	109,940	89,973
20 其他	737,206	257,993	754,065	220,485	773,854	207,494	675,253	164,353
21 其他	463,910	1,293,058	503,419	667,160	576,333	359,417	348,445	143,834
22 其他	26,920	47,032	54,099	51,058	13,909	19,016	137,920	181,119
23 其他	169,783	203,822	109,469	118,583	103,077	102,032	67,819	74,669
24 其他	56,240	2,503,544	105,734	2,185,256	43,010	1,172,229	199,540	3,389,000
25 其他	2,176	25,123	60,811	643,835	17,919	192,254	-146,619	1,442,161
26 其他	42,900	2,250,950	29,089	1,249,524	19,291	836,407	45,356	1,847,969
27 其他	11,164	227,471	15,045	273,285	3,787	52,219	2,348	35,168
28 其他	301,728	1,014,721	461,376	1,183,373	254,916	856,455	126,160	578,218
29 其他	230,435	277,619	133,206	143,741	97,558	94,844	76,625	71,217
30 其他	53,397	700,717	55,273	949,981	45,351	623,483	39,164	482,284
31 其他	17,901	35,383	269,897	89,661	111,007	139,126	11,371	24,717
32 其他	4,445,872		6,991,748		7,890,262		6,522,566	
33 其他	6,635,177	3,563,760	11,069,779	5,262,335	13,832,943	6,375,516	13,576,694	5,474,388
34 其他	589,480	383,420	5,318,419	2,943,979	7,790,134	3,838,402	9,670,240	4,129,800
35 其他	835,138	651,195	1,016,633	578,455	2,667,094	1,297,377	1,481,969	609,815
36 其他	179,788	102,669	258,496	141,200	500,472	206,504	262,607	85,747
37 其他	123,230	56,985	175,416	76,036	205,488	71,426	230,067	78,796
38 其他	494,400	243,433	531,006	234,839	335,104	168,832	222,795	85,414
39 其他	24,408	10,337	2,750,648	969,490	1,353,032	483,137	973,572	265,904
40 其他	122,160	49,256	230,424	85,373	297,347	110,771	787,499	201,007
41 其他	4,207,573	2,066,432	789,732	211,843	635,272	202,137	97,945	15,910
42 其他	115,773	683,634	194,842	1,419,002	176,177	1,343,801	156,883	886,639
43 其他	4,833	26,134	67,688	474,217	51,983	375,399	91,253	472,569
44 其他	3,027	39,921	4,706	65,313	6,056	69,081	7,268	52,454
45 其他	4,798	113,133	776,016	73,415	530,767	51,832	51,832	287,260
46 其他	2,816	47,030	4,519	66,280	5,333	76,669	4,941	43,834
47 其他	104,108	565,761	4,793	37,176	33,391	292,885	1,589	7,492
48 其他	558,247	159,218	773,278	228,038	793,247	131,927	685,538	102,663
49 其他		39,240		82,313		39,018		81,876

製造物 (續) (單位 數量 其、價額 圓)

種類	昭和十三年		昭和十二年		昭和十一年		昭和十年	
	數量	價額	數量	價額	數量	價額	數量	價額
總數	2,596,072		5,484,774		2,760,428		2,238,858	
1 纖維	2,501,222	2,429,521	1,550,060	5,081,774	646,176	2,671,357	559,310	2,127,424
2 海參	49,127	41,634	102,403	381,377	19,195	75,192	27,308	99,493
3 纖維	10,812	7,201	4,531	4,472	3,050	6,043	13	10
4 其他	1,894	1,416	368	677	255	962	7321	8,850
5 其他		116,300		16,474		6,874	10,229	3,089
6 其他								
7 其他								
8 其他								
9 其他								
10 其他								
11 其他								
12 其他								
13 其他								
14 其他								
15 其他								
16 其他								
17 其他								
18 其他								
19 其他								
20 其他								
21 其他								
22 其他								
23 其他								
24 其他								
25 其他								
26 其他								
27 其他								
28 其他								
29 其他								
30 其他								
31 其他								
32 其他								
33 其他								
34 其他								
35 其他								
36 其他								
37 其他								
38 其他								
39 其他								
40 其他								
41 其他								
42 其他								
43 其他								
44 其他								
45 其他								
46 其他								
47 其他								
48 其他								
49 其他								
50 其他								
51 其他								
52 其他								
53 其他								
54 其他								
55 其他								
56 其他								
57 其他								
58 其他								
59 其他								
60 其他								
61 其他								
62 其他								
63 其他								
64 其他								
65 其他								
66 其他								
67 其他								
68 其他								
69 其他								
70 其他								
71 其他								
72 其他								
73 其他								
74 其他								
75 其他								
76 其他								
77 其他								
78 其他								
79 其他								
80 其他								
81 其他								
82 其他								
83 其他								
84 其他								
85 其他								
86 其他								
87 其他								
88 其他								
89 其他								
90 其他								
91 其他								



77. 水産製造物(續)

Table with 5 columns for years (昭和十三年 to 昭和十年) and 2 rows for '内' and '地' categories, listing various products like fertilizer and fish oil with their respective quantities and values.

78. 製鹽

Table showing salt production statistics from 昭和4 to 昭和13, categorized by '朝' (morning) and '地' (land) with sub-categories for '製鹽' and '煎蒸鹽'.

註=年度トアルハ其年ノ四月一日ヨリ翌年ノ三月末日マデヲ云ヒ煎蒸鹽ハ年末現在ナリ(内地ハ何レモ三月末日現在)

79. 水産養殖(單位面積、町、但臺灣ハ甲)

Table showing aquaculture statistics from 昭和十三年 to 昭和十一年, listing various types of fish and shellfish with their cultivation areas and production values.

Table showing aquaculture statistics for specific fish types like '牡蠣' (oysters) and '鮭魚' (salmon) from 昭和十三年 to 昭和十一年.

Table showing aquaculture statistics for '海北' (sea north) and '草貝' (grass shell) from 昭和十三年 to 昭和十一年.

Table showing aquaculture statistics for '南洋' (south sea) and '地' (land) from 昭和十三年 to 昭和十一年.



80. 漁船

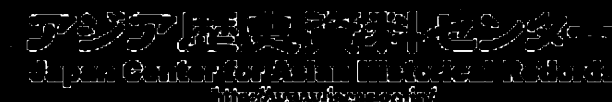
Table with columns for year (昭和), total number of boats, and categories for steam engine and motor boats. It is divided into four regions: Chosen (朝鮮), Kwantung (滿洲), Hainan (南洋群島), and Inland (内地).

朝鮮 ×印ハ登陸船及其他ノ漁船ニシテ外書トス。 滿洲 ×印ハ漁業ニ用フル竹筏ニシテ外書トス。

81. 鑛區 (單位 面積 坪)

Table showing mining areas for various minerals (Gold, Silver, Copper, Iron, etc.) across different regions (Chosen, Kwantung, Hainan, Inland) for the years 1911 and 1912. It includes sub-categories for 'Production' (採行) and 'Idle' (休業).

内地 商工省統計表ニ據リ種別ハ外地トノ對比的ノモノヲ掲ゲタリ。



82. 鑛 産 物

種 類	單位	昭和十三年		昭和十二年		昭和十一年		昭和十年	
		數量	價 額	數量	價 額	數量	價 額	數量	價 額
總 計	噸								
1 金砂	金								
2 金銀	銀								
3 金銀	銀								
4 銅	銅								
5 鐵	鐵								
6 錫	錫								
7 鉛	鉛								
8 鋅	鋅								
9 鎳	鎳								
10 鉻	鉻								
11 錳	錳								
12 鈷	鈷								
13 鎳	鎳								
14 鉻	鉻								
15 錳	錳								
16 炭	炭								
17 石油	石油								
18 煤	煤								
19 硫磺	硫磺								
20 重晶石	重晶石								
21 石膏	石膏								
22 其他	其他								
23 其他	其他								

朝鮮 銅及鉛ハ昭和五年迄ハ粗銅及粗鉛ヲ揚グ。  
南洋群島 錫ハ精錫淨出量ヲ揚グ。

83. 工 場

年 次	總 數			事 業 別								
	工場	職 工	工 女	紡績工業	金屬工業	機械器具工業	窯 業	其他	工場	職 工	工 女	
昭和 4	4,025	78,151	52,139	26,012	241	17,527	237	4,742	221	3,400	318	5,836
昭和 5	4,261	83,500	55,612	28,288	270	19,011	231	4,542	224	2,854	314	5,366
昭和 6	4,613	86,419	58,762	27,657	270	18,209	244	4,462	235	2,877	321	4,798
昭和 7	4,643	89,600	60,826	28,774	264	17,832	238	4,681	253	3,379	319	4,630
昭和 8	4,838	99,430	66,148	33,282	266	20,430	239	3,672	272	3,967	305	5,180
昭和 9	5,126	113,281	74,494	38,787	335	23,949	232	3,967	292	5,128	312	6,067
昭和 10	5,635	135,797	90,715	45,082	377	29,127	239	6,287	324	6,430	336	7,983
昭和 11	5,927	148,799	98,246	50,550	402	33,830	259	6,787	344	7,939	336	8,269
昭和 12	6,298	166,709	112,956	53,753	426	35,558	264	6,805	417	9,542	346	9,666
昭和 13												

本表ハ職工五人以上ノ工場ノミヲ揚グ。

83. 工場 (續)

年次	工場及職工										生産價額 (圓)		
	化學工業		製材及木製品工業		印刷及製本業		食品工業		瓦斯及電氣業			其他ノ工業	
	工場	職工	工場	職工	工場	職工	工場	職工	工場	職工	工場	職工	
昭和 4	393	9,378	153	3,159	208	4,148	1,958	24,756	75	815	221	4,370	
5	515	14,720	163	2,629	215	4,146	2,088	27,055	35	525	206	3,052	
6	677	17,908	181	2,577	237	4,237	2,178	27,604	52	644	223	3,103	
7	750	19,192	174	2,838	240	4,503	2,142	28,531	50	550	213	3,149	
8	820	20,883	201	3,224	256	5,035	2,188	32,293	51	714	245	4,032	
9	902	25,684	206	3,598	258	4,482	2,268	33,947	52	874	268	4,585	
10	1,161	34,412	240	4,480	285	5,944	2,326	34,957	51	748	296	5,369	
11	1,425	41,972	271	4,906	286	6,273	2,258	32,617	50	812	296	5,394	
12	1,588	50,871	311	5,656	306	6,558	2,273	34,999	40	803	327	6,571	
13	-	-	-	-	-	-	-	-	-	-	-	-	
昭和 4	488	4,901	263	2,035	127	2,086	3,615	32,690	32	220	358	5,988	
5	468	4,101	262	1,750	125	2,060	3,957	32,092	32	227	322	4,691	
6	368	3,330	248	1,689	140	2,168	3,993	33,396	31	235	371	4,797	
7	399	3,624	259	1,700	144	2,095	4,140	33,808	26	235	291	5,017	
8	478	4,073	267	2,068	137	2,070	4,308	36,401	23	251	417	5,617	
9	480	4,425	274	2,112	143	2,116	4,445	36,887	25	153	413	5,820	
10	485	4,751	309	2,500	153	2,377	4,669	36,742	26	152	361	5,510	
11	484	4,916	366	2,770	169	2,715	5,255	43,979	29	176	421	6,496	
12	464	4,888	385	2,674	187	3,027	5,490	48,616	-	-	406	6,389	
13	-	-	-	-	-	-	-	-	-	-	-	-	
昭和 4	9	4,353	51	593	12	181	28	644	-	-	-	-	
5	11	4,080	68	628	16	209	41	997	-	-	-	-	
6	11	3,284	73	567	18	217	48	1,237	-	-	-	-	
7	11	3,298	69	499	16	189	47	956	-	-	-	-	
8	11	4,059	65	435	17	210	69	1,341	-	-	-	-	
9	12	4,072	66	543	19	261	72	1,750	-	-	-	-	
10	14	4,189	77	566	25	299	73	1,491	-	-	-	-	
11	14	4,249	77	581	30	344	79	1,446	-	-	-	-	
12	14	4,371	81	593	29	298	87	1,531	-	-	-	-	
13	17	4,340	81	606	30	308	90	1,298	-	-	-	-	
昭和 4	-	-	-	-	-	-	-	-	-	-	-	2,915,806	
5	-	-	-	-	-	-	-	-	-	-	-	5,538,308	
6	-	-	-	-	-	-	-	-	-	-	-	10,391,942	
7	-	-	-	-	-	-	-	-	-	-	-	9,531,861	
8	-	-	-	-	-	-	-	-	-	-	-	15,000,597	
9	-	-	-	-	-	-	-	-	-	-	-	14,088,519	
10	-	-	-	-	-	-	-	-	-	-	-	20,716,000	
11	2	61	-	-	-	-	-	-	-	-	-	18,256,177	
12	2	61	-	-	-	6	763	-	-	-	-	22,504,390	
13	2	62	-	-	-	11	1,476	-	-	3	125	40,495,431	
昭和 4	3,199	122,250	4,730	58,986	2,586	52,015	11,894	142,998	457	8,038	4,934	91,825	
5	3,329	118,260	4,866	57,810	2,769	53,478	12,309	138,280	466	7,991	5,286	91,161	
6	3,369	123,493	5,200	56,658	2,948	51,367	12,567	133,516	498	8,248	5,719	89,939	
7	3,695	136,021	5,434	60,616	2,988	52,362	12,728	137,433	508	7,968	6,034	103,808	
8	4,013	163,706	5,973	66,439	3,049	53,679	12,868	142,237	556	8,320	6,554	112,909	
9	4,313	192,270	6,730	76,894	3,234	56,891	13,500	147,665	552	8,260	8,070	130,849	
10	4,641	228,638	7,271	85,107	3,355	60,639	13,630	158,125	550	8,390	8,546	144,172	
11	4,998	273,487	7,788	93,293	3,450	68,829	14,021	165,310	570	8,721	9,178	159,597	
12	5,820	322,786	9,880	107,869	3,857	64,622	16,518	185,508	656	9,266	11,439	189,860	
13	6,146	322,398	10,629	113,823	3,932	63,586	16,944	190,697	669	10,517	12,399	194,484	
													19,667,219,686

84. 工業産物 (單位價額圓)

種類	單位 數量	昭和十三年		昭和十二年		昭和十一年		昭和十年	
		數量	價額	數量	價額	數量	價額	數量	價額
工業物總額									
紡織工業				-959,303,365		-730,806,768			-607,496,827
1 生綿	疋								
2 絲	反								
3 絹織物	反								
4 麻織物及麻交織物	反								
5 人造絹織物	反								
6 人造絹織物	反								
7 人造絹織物	反								
8 其他ノ紡織工業品									
金屬工業									
1 鐵	噸								
2 錫	噸								
3 金、白金及銀	噸								
4 其他ノ金屬製品									
機械器具工業									
1 車	輛								
2 電機	台								
3 其他ノ機械器具									
窯業									
1 陶磁	噸								
2 玻璃	噸								
3 其他ノ窯製品									
化學工業									
1 藥	噸								
2 植物油脂	噸								
(一) 胡麻油									
(二) 桐油									
(三) 其他ノ植物油									
3 動物油脂	噸								
(一) 其ノ他ノ動物油脂									
4 礦物油	噸								
5 肥料	噸								
(一) 植物肥料									
(二) 動物肥料									
(三) 其他ノ肥料									
8 煉炭	噸								
9 其他ノ化學工業品									
木製品工業									
1 建具及家具									
2 其他ノ木製品									
印刷及製本業									
瓦斯及電氣業									
1 石炭	立方米								
2 電氣	K.W.H								

朝詳 1. 昭和九年迄ハ鉄鋼ハ金屬工業ト見ルベキモノト認メ礦業中ヨリ抽出シ加算セリ。  
2. 精製、製糖、製材、織以外ノ金屬精製加工貨及修理料ヲ含マズ。





84. 工業物 (續) (單位價格 圓)

Table with 5 main columns: 昭和十三年, 昭和十二年, 昭和十一年, 昭和十年. Sub-columns for quantity and price. Rows include categories like 油, 煤, 糖, 紙, 布, etc.

85. 電氣事業 (括弧内の自家用及官廳用ニシテ外皆トス)

Table showing electricity statistics by region (朝鮮, 臺灣, 樺太, 南洋群島, 内地) and year (昭和 4-13). Columns include number of power plants, power generation (K.W.), and electricity usage.

朝鮮 事業者數ハ開業セルモノ、發電力ハ落成セルモノヲ指ス。「動力取附キロワット」ハ「動力契約キロワット」トス。臺灣、内地 事業者數ニハ未開始ヲ、發電中ニハ未落成ヲ含ム。電燈ニハ休止中ノモノヲ含ム。

86. 會社組織別 (單位 金額 千圓)

Table with columns for year (年次), total count (總數), and various types of companies (株式會社, 合資會社, 合名會社) with sub-columns for counts and capital amounts.

朝鮮 株式會社中ニハ株式合資會社ヲ包含ス。昭和十一年ニハ合資會社及合名會社ノ拂込出資額ハ調査セズ。

87. 會社營業別 (單位 金額 千圓)

Table with columns for year (年次), total count (總數), and various business sectors (農林業, 水産業, 商業) with sub-columns for counts and capital amounts.

各地共營轉區域内ニ本店ヲ有スルモノヲ掲グ。内地 昭和十年以降銀行及金融業ハ商業中ニ含ム。



87. 會社營業別 (續)

年次	工 業			礦 業			銀行及金融業			運 輸 業			其 他		
	社數	公積資本 又ハ別當金	株本資本 又ハ別當金	社數	公積資本 又ハ別當金	株本資本 又ハ別當金	社數	公積資本 又ハ別當金	株本資本 又ハ別當金	社數	公積資本 又ハ別當金	株本資本 又ハ別當金	社數	公積資本 又ハ別當金	株本資本 又ハ別當金
	朝 鮮														
昭和 4	469	169,031	66,737	15	20,860	9,994	142	130,212	72,266	183	87,520	37,971	260	106,971	65,237
5	511	203,360	92,135	18	19,556	7,617	147	128,288	72,107	196	120,568	57,001	280	76,740	40,700
6	526	230,409	128,044	14	17,093	7,654	140	125,912	69,653	205	101,168	50,703	311	80,411	43,258
7	540	233,446	128,376	23	27,460	15,206	141	123,558	68,639	221	102,663	51,428	349	86,538	48,882
8	581	175,940	188,188	28	37,950	24,145	133	130,120	71,933	229	106,950	55,282	359	124,012	67,599
9	587	156,530	115,557	36	53,585	35,831	149	126,535	69,407	233	105,954	53,998	380	159,422	84,469
10	671	203,122	139,127	46	84,786	59,011	132	129,250	79,308	246	111,233	57,619	371	249,300	170,842
11	799	266,486	151,343	69	128,128	85,059	147	129,744	75,638	292	159,168	71,179	385	245,230	119,249
12	981	408,108	260,115	85	146,322	116,258	155	154,514	94,606	353	205,906	111,591	446	343,168	202,788
13	1,086	418,054	257,820	117	238,152	172,266	149	147,602	94,014	374	189,085	85,124	488	424,361	287,305
	臺 灣														
昭和 4	232	325,867	202,513	27	34,964	23,141	32	43,268	24,960	100	17,451	7,631			
5	244	285,934	190,478	32	28,344	16,987	28	42,149	24,751	118	17,776	8,003			
6	243	283,598	190,240	31	24,895	16,570	26	41,650	24,397	128	16,660	8,321			
7	229	276,300	188,674	29	25,027	16,581	23	40,265	24,082	132	18,103	9,093			
8	247	278,620	198,508	28	31,108	18,833	49	42,427	25,852	152	20,582	9,585			
9	271	270,846	200,348	26	41,686	26,490	65	45,015	27,070	147	17,407	9,328			
10	308	291,330	213,403	29	41,780	34,800	73	45,754	27,181	158	17,900	9,797			
11	329	354,228	268,040	24	48,416	44,755	98	55,250	33,450	147	19,718	11,006			
12	367	419,465	259,924	25	65,041	34,727	102	66,120	52,085	168	21,448	10,988			
13	434	423,542	269,965	35	22,955	16,952	140	74,677	36,843	147	22,532	11,486			
	樺 太														
昭和 4	57	—	54,522	2	—	155	33	—	2,205	52	—	16,190	—	—	—
5	73	—	59,926	2	—	170	32	—	2,960	48	—	14,552	—	—	—
6	76	—	60,650	1	—	164	22	—	2,530	56	—	16,751	—	—	—
7	76	—	61,044	2	—	3	24	—	5,452	61	—	16,871	—	—	—
8	88	—	11,281	3	—	20	23	—	7,521	68	—	18,852	—	—	—
9	87	—	16,222	3	—	200	22	—	7,460	68	—	14,911	—	—	—
10	89	—	23,302	4	—	5,200	22	—	7,224	70	—	15,400	—	—	—
11	83	—	33,299	5	—	5,225	20	—	7,167	71	—	15,995	—	—	—
12	88	—	33,551	6	—	5,201	20	—	7,235	72	—	18,897	—	—	—
13	94	—	33,512	6	—	5,201	20	—	7,174	77	—	20,250	—	—	—
	南 洋														
昭和 4	1	2,600	2,600	—	—	—	—	—	—	1	2,000	2,000	1	50	12
5	1	7,000	5,240	—	—	—	—	—	—	1	2,000	2,000	1	50	12
6	2	7,050	5,290	—	—	—	—	—	—	1	2,000	2,000	2	54	16
7	5	7,650	6,513	—	—	—	—	—	—	1	2,000	2,000	3	79	29
8	5	20,650	10,863	—	—	—	—	—	—	1	2,000	2,000	2	75	25
9	5	20,650	10,863	—	—	—	—	—	—	1	2,000	2,000	1	25	12
10	4	20,600	10,353	—	—	—	—	—	—	2	2,050	2,025	1	25	12
11	5	21,150	12,474	—	—	—	—	—	—	1	50	25	3	20,046	12,937
12	13	44,956	16,801	1	2,000	500	1	20,000	12,909	1	50	25	—	—	—
13	12	45,399	27,560	1	10,000	4,000	1	20,000	15,273	3	1,600	645	—	—	—
	内 地														
昭和 8	24,717	8,008,172	5,949,813	427	975,955	731,820	2,841	2,885,500	1,831,960	5,338	2,308,643	1,557,718	—	—	—
9	27,067	8,825,336	6,781,115	515	1,066,997	837,231	2,842	2,795,159	1,778,704	5,739	2,301,140	1,576,919	—	—	—
10	29,312	9,456,415	7,214,496	611	1,269,098	978,660	—	—	—	6,082	2,332,268	1,619,780	—	—	—
11	30,986	10,701,376	—	697	1,418,426	—	—	—	—	6,408	2,385,853	—	—	—	—
12	30,518	12,851,304	—	836	1,768,504	—	—	—	—	6,440	2,549,007	—	—	—	—
13	30,565	14,972,278	—	991	2,294,097	—	—	—	—	—	6,370	2,673,994	—	—	—

88. 銀行總括表 (單位 金額 千圓)

年 次	本店數	支店及 出張所數	朝 鮮						
			公積資本	拂込資本	積立金	入金	川金	純益金	配當金
	朝 鮮								
昭和 4	17	156	103,425	61,471	12,379	18,420,792	18,442,578	6,456	3,210
5	16	159	101,425	60,971	14,464	15,806,788	15,844,368	6,160	3,506
6	15	168	101,425	60,971	16,377	15,068,732	15,071,142	6,233	3,420
7	15	172	101,425	60,971	18,522	17,449,818	17,415,234	6,209	3,379
8	11	179	101,075	61,871	20,358	21,197,510	21,173,648	6,526	3,342
9	11	183	100,675	61,731	22,671	25,858,595	25,841,400	6,436	3,424
10	10	187	99,175	65,981	24,607	32,348,687	32,284,866	6,851	3,522
11	10	191	99,175	65,981	27,269	34,705,785	34,672,491	7,679	3,867
12	10	196	99,175	72,731	29,994	39,225,410	39,172,220	7,927	4,116
13	9	204	97,175	71,931	33,104	46,989,554	46,960,074	9,432	4,707
	臺 灣								
昭和 4	5	85	28,300	20,680	333	16,709,787	16,706,698	383	227
5	5	85	28,300	20,680	839	6,205,525	6,202,352	612	85
6	5	83	28,300	20,680	1,721	12,887,625	12,883,935	544	71
7	5	83	28,300	20,680	2,323	14,237,327	14,235,997	860	268
8	5	83	28,300	20,680	3,040	13,730,710	13,730,108	864	268
9	5	81	28,300	20,680	3,913	14,579,357	14,580,450	1,063	310
10	5	83	28,300	20,680	5,021	15,349,791	15,350,142	1,376	313
11	5	84	28,300	20,680	6,414	17,228,705	17,228,726	1,691	313
12	5	87	28,300	20,680	8,060	21,414,927	21,355,848	2,127	406
13	5	90	28,300	20,680	9,820	26,136,329	26,113,242	3,248	993
	樺 太								
昭和 4	1	8	2,000	1,475	183	705,976	705,751	—	—
5	1	8	2,000	1,475	186	589,962	590,591	—	—
6	1	12	2,000	1,475	190	456,778	457,014	—	—
7	1	12	2,000	1,475	194	339,511	348,982	—	—
8	1	12	2,000	1,475	198	457,598	457,247	—	—
9	1	13	2,000	1,475	202	550,660	549,568	—	—
10	1	13	2,000	1,475	205	606,849	606,404	—	—
11	1	13	2,000	1,475	209	513,678	511,288	—	—
12	1	13	2,000	1,475	211	554,166	553,891	—	—
13	1	13	2,000	1,475	214	566,178	589,715	—	—
	全 國								
昭和 8	637	4,868	2,489,099	1,681,927	1,001,694	679,005,478	679,266,617	206,333	104,147
9	597	4,729	2,441,817	1,656,628	1,051,309	771,768,021	771,003,564	224,144	104,333
10	578	5,897	2,392,288	1,633,621	1,098,855	782,805,859	782,914,429	201,561	103,459
11	530	5,885	2,317,441	1,589,672	1,133,784	848,602,676	849,763,120	197,266	102,697
12	471	5,716	2,211,920	1,520,236	1,149,099	—	—	—	—
13	437	5,728	2,168,630	1,489,687	1,201,054	—			

89. 朝鮮及臺灣銀行資本金、出入金、純益金及配當金 (單位 金額 圓)

Table with columns for Year, Branch, Capital, Deposits, Income, Expenses, Net Income, Dividends, and Reserve. Includes data for 朝鮮銀行 and 臺灣銀行 from 1914 to 1923.

純益金中△印ハ赤字額ヲ示ス。

90. 兌換券發行高及現在高 (單位 圓)

Table with columns for Year, Previous High, Annual Issue, Total, Return, and Current High. Includes data for 朝鮮銀行 and 臺灣銀行 from 1914 to 1923.

91. 銀行預金高 (單位 千圓)

Table with columns for Year, Total, Current, and Reserve. Includes data for 朝鮮 and 臺灣 from 1914 to 1923.

朝鮮 朝鮮内各店ノ計數ナリ。(但シ朝鮮銀行ノ朝鮮ニ關係ナキ計數ヲ除ク)
臺灣 島外ノ預金及管内ニ本店ヲ有セザル銀行ノ預金ヲモ合ム。
樺太 管内ニ本店ヲ有セザル銀行ノ預金ヲ合ム。
全圖 關東州ヲ除外ス。合計ノ總計ト符合セザルハ各別欄ニ四捨五入シタルニ因ル。

91. 銀行預金高 (續)

年次	特別當座預金		通知預金		別段預金		貯蓄預金		其 他	
	總預高	現在高	總預高	現在高	總預高	現在高	總預金	現在高	總預高	現在高
朝鮮										
昭和 4	285,947	40,216							1,660,492	55,935
" 5	234,359	33,844							1,502,817	42,410
" 6	231,538	35,347							453,841	47,913
" 7	272,368	39,152							477,940	53,000
" 8	352,315	43,216							601,660	54,545
" 9	464,071	51,110							647,061	65,591
" 10	607,281	58,904							868,646	81,509
" 11	682,639	64,783							868,785	100,047
" 12	807,226	73,719							900,564	98,243
" 13	993,899	98,382							1,204,693	122,340
臺灣										
昭和 4	371,914	47,125	90,269	5,630	105,187	6,078	21,869	7,742	502,799	4,021
" 5	337,907	47,269	92,182	7,640	86,420	3,949	21,947	7,637	465,089	3,479
" 6	309,217	46,762	88,528	7,639	83,285	6,190	20,953	7,787	405,744	5,160
" 7	354,684	55,980	94,789	14,800	120,721	6,739	25,784	8,674	423,299	4,941
" 8	377,623	54,453	119,402	14,738	182,515	7,828	25,206	9,411	494,062	5,941
" 9	430,809	63,048	143,781	13,839	171,938	6,385	27,718	10,319	535,070	6,040
" 10	506,882	69,209	158,158	8,684	221,040	6,298	29,684	10,794	586,965	4,481
" 11	596,048	76,776	142,920	8,103	131,149	8,903	31,386	11,256	693,935	3,471
" 12	652,553	71,760	181,449	10,220	140,050	11,774	33,962	11,677	703,812	3,484
" 13	770,511	95,781	277,356	29,780	144,614	12,896	39,697	16,065	1,015,953	4,110
樺太										
昭和 4	30,937	4,525			925	19	970	457	67,019	476
" 5	22,027	4,519			852	15	1,066	558	61,403	461
" 6	21,269	4,364			576	14	976	539	60,543	511
" 7	20,583	4,206			4,477	126	1,082	604	46,838	569
" 8	25,409	4,283			2,151	23	1,398	731	60,343	770
" 9	33,631	4,699			2,834	53	1,474	837	60,985	286
" 10	39,676	4,932			920	35	1,659	948	65,782	516
" 11	46,696	5,722			619	88	2,056	1,133	71,170	602
" 12	51,308	11,628			364	18	2,594	1,318	82,391	742
" 13	-71,333	8,640			934	419	3,650	2,349	96,219	620
全 國										
昭和 4		2,097,495		654,452		237,813		1,334,491		341,170
" 5		1,968,595		611,562		180,180		1,321,217		327,587
" 6		1,817,717		586,221		147,069		1,335,445		334,611
" 7		1,900,622		576,620		235,437		1,701,189		369,615
" 8		1,971,711		650,596		120,362		1,338,532		372,028
" 9		2,021,514		659,464		98,430		1,395,917		380,158
" 10		2,106,260		688,301		94,118		2,063,244		329,146
" 11		2,329,336		766,759		246,459		2,165,306		331,398
" 12										
" 13										

92. 銀行貸出金高 (單位 千圓)

年次	總 數		諸 貨 付		當 座 貸 越		諸 割 引 手 形	
	總貸付高	現在高	總貸付高	現在高	總貸付高	現在高	總貸付高	現在高
朝鮮								
昭和 4	2,283,493	420,463	1,090,665	366,438	569,345	11,558	623,483	42,467
" 5	2,064,332	457,562	1,109,659	413,791	459,347	11,746	495,326	32,025
" 6	2,071,845	483,966	1,165,140	442,923	479,680	10,822	436,725	35,221
" 7	2,324,494	529,632	1,240,669	467,664	579,547	13,655	504,278	48,313
" 8	2,463,678	541,754	1,255,979	483,702	630,216	13,770	577,483	44,282
" 9	3,054,146	601,985	1,472,112	518,972	777,441	15,393	804,593	67,630
" 10	4,119,664	694,826	2,047,331	599,812	899,637	17,777	1,172,696	77,236
" 11	4,665,491	845,831	2,389,496	731,938	1,090,456	26,549	1,105,539	87,344
" 12	5,645,278	957,908	3,069,484	832,912	1,320,876	26,311	1,254,505	98,671
" 13	6,056,337	1,053,349	3,422,725	927,776	1,321,508	25,022	1,312,104	100,551
臺灣								
昭和 4	2,123,102	385,787	620,448	196,526	237,308	10,168	1,265,347	179,092
" 5	1,860,145	374,885	638,349	199,877	162,107	7,178	1,059,689	167,836
" 6	1,707,106	395,441	595,441	200,341	117,612	6,779	994,055	188,321
" 7	1,870,224	403,755	586,742	201,481	141,687	6,994	1,141,710	195,280
" 8	2,130,619	372,916	632,150	195,199	150,135	5,682	1,148,334	172,035
" 9	2,622,385	382,927	1,198,629	189,766	205,247	6,802	1,218,503	186,359
" 10	2,635,212	380,223	1,272,664	193,445	205,566	6,467	1,156,982	180,311
" 11	3,029,242	418,198	1,311,947	196,360	243,492	7,351	1,473,803	214,487
" 12	3,419,091	431,526	1,515,125	211,867	323,360	16,441	1,680,606	203,218
" 13	3,465,750	478,343	1,586,466	272,849	320,183	9,078	1,559,101	196,416
樺 太								
昭和 4	82,513	15,231	7,280	8,596	7,594	193	67,639	6,442
" 5	64,675	14,969	6,481	8,763	6,158	211	52,036	6,005
" 6	42,643	13,924	4,742	8,044	4,231	264	33,570	5,504
" 7	43,739	18,627	9,865	12,666	3,645	257	30,228	5,704
" 8	36,647	17,946	5,055	12,596	2,803	207	28,789	5,142
" 9	37,951	18,625	5,878	12,441	2,871	189	29,202	5,996
" 10	37,033	16,968	6,177	12,556	3,338	162	27,518	4,250
" 11	34,958	16,839	877	12,351	3,885	140	30,195	4,348
" 12	26,632	16,836	8,173	12,296	4,012	129	24,447	4,411
" 13	42,018	16,396	7,458	11,064	2,778	151	31,781	5,182
全 國								
昭和 4		11,662,585		8,702,562		1,021,393		1,938,630
" 5		82,615,334		12,009,913		944,915		14,427,754
" 6		74,888,677		12,071,516		966,962		13,584,607
" 7		98,661,020		11,854,307		943,077		15,197,383
" 8		110,811,053		11,575,436		921,206		15,225,792
" 9		122,354,247		11,385,651		937,703		17,059,016
" 10		117,236,461		11,664,125		936,285		17,522,417
" 11		138,655,620		12,354,088		1,041,080		19,358,296
" 12								
" 13		119,261,225		30,129,543		22,731,946		23,256,420

各地トモ本地ニ本店ヲ有セザル銀行ノ貸出金ヲ含ム。  
 朝鮮 朝鮮内各店ノ計數ナリ。(但シ朝鮮銀行ノ政府貸上金、別途貸付金、其他朝鮮ニ關係ナキ貸出及朝鮮殖産銀行ノ引受債券ヲ除ク)  
 臺灣 諸貸付中ニハ證券貸付手形貸付、年賦及年賦償還貸付、諸割引手形中ニハ割引手形買入及利付爲替手形ヲ含ミ何レモ島外貸付ヲ含ム。總貸付高ニハ前年ヨリノ繰越貸出ヲ含ム。  
 全國 計數中ニハ外國銀行内地支店、關東州ニ係ルモノ及買入利付爲替手形ヲ除ク又貸付金中ニハ官公貸上金、諸貸付金、コールローンノ合計ヲ指ス。



93. 産 業

Table with columns for years (昭和 4-13), total counts (総数), and various categories (種別) including credit and purchase combinations. The table is organized into sections for Korea (朝鮮), China (支那), and Japan (日本).

朝鮮 信用組合=ハ金融組合=關スル計數ヲ掲グ。

組 合

Table showing financial performance and statistics for various combinations (組合) across different regions (朝鮮, 支那, 日本, 内地). It includes columns for assets, liabilities, and other financial metrics.

目的別成績欄=ハ調査數ヲ掲グ。
朝鮮 信用組合=ハ金融組合=關スル計數ヲ掲グ。

94. 貿易入港船舶

Table 94: Trade ships entering ports. Columns include year (年次), total tonnage (總噸數), steamships (汽船), sailing ships (帆船), and other (其他). Rows are categorized by region: 朝鮮 (Chosen), 臺灣 (Taiwan), 南洋群島 (Nanyang Islands), 關東州 (Kanto), and 内地 (Inland).

朝鮮 其他=ハジヤンクヲ計上ス。
臺灣 其他=ハ純噸數百噸未満ノ小型汽船ヲ計上ス。
内地 外國貿易船舶ノミトシ樺太=樺ルモノヲ含ム。

95. 貿易出港船舶

Table 95: Trade ships leaving ports. Columns include year (年次), total tonnage (總噸數), steamships (汽船), sailing ships (帆船), and other (其他). Rows are categorized by region: 朝鮮 (Chosen), 臺灣 (Taiwan), 南洋群島 (Nanyang Islands), 關東州 (Kanto), and 内地 (Inland).

朝鮮 其他=ハジヤンクヲ計上ス。
臺灣 其他=ハ純噸數百噸未満ノ小型汽船ヲ計上ス。
内地 外國貿易船舶ノミトシ樺太=樺ルモノヲ含ム。

96. 外國貿易

Table showing foreign trade statistics for Korea, Taiwan, and other regions from 1921 to 1933. Columns include year, total value, and specific trade flows.

△印ハ輸出超過ナリ。内地・樺太ヲ含ム。

97. 内國貿易

Table showing domestic trade statistics for Korea and Taiwan from 1921 to 1933. Columns include year, total value, and specific trade flows.

△印ハ移入超過ナリ。朝鮮 對内地、臺灣、樺太、南洋群島ノ貿易額ヲ指ス。臺灣 對内地、朝鮮、樺太、南洋群島ノ貿易額ヲ指ス。

貿易價額 (單位圓)

Table showing trade value statistics for Korea, Taiwan, and other regions from 1921 to 1933. Columns include year, total value, and specific trade flows.

貿易價額 (單位圓)

Table showing trade value statistics for Korea, Taiwan, and other regions from 1921 to 1933. Columns include year, total value, and specific trade flows.

96. 外國貿易

Table showing foreign trade statistics for '大正' (Taisho) and '昭和' (Showa) eras, categorized by '洋' (Foreign) and '太' (Domestic) trade. Columns include '年次' (Year), '總額' (Total), '輸出入' (Imports/Exports), and '超過額' (Surplus/Deficit).

△印ハ輸出超過ナリ。内地 對關東州貿易額ヲ含ム。

97. 内國貿易

Table showing domestic trade statistics for '大正' (Taisho) and '昭和' (Showa) eras. Columns include '年次' (Year), '總額' (Total), '移出' (Exports), '移入' (Imports), and '超過額' (Surplus/Deficit).

△印ハ移入超過ナリ。樺太 對内地、朝鮮、臺灣、南洋群島ノ貿易額ヲ掲グ。

貿易額 (續)

Table showing trade statistics for '群島' (Ryukyu Islands) and '内地' (Mainland), categorized by '洋' (Foreign) and '太' (Domestic) trade. Columns include '年次' (Year), '輸入' (Imports), '超過額' (Surplus/Deficit), '總額' (Total), and '輸出' (Exports).

貿易額 (續)

Table showing trade statistics for '南洋' (South Seas) and '群島' (Ryukyu Islands), categorized by '洋' (Foreign) and '太' (Domestic) trade. Columns include '年次' (Year), '總額' (Total), '移出' (Exports), '移入' (Imports), and '超過額' (Surplus/Deficit).

98. 主要輸

品名	單位	昭和十三年			昭和十二年		
		數量	總數	輸出	數量	總數	輸出
1 玄米	批發價額	4,765,649	36,833	4,698,716	3,233,086	22,299	3,210,787
2 精米	批發價額	153,201,079	1,238,829	151,942,250	101,037,962	683,903	100,408,059
3 碎米	批發價額	4,633,810	280,876	4,358,937	3,978,940	21,141	3,952,799
	數量	153,122,658	9,524,978	145,698,080	127,089,983	679,526	136,360,457
	數量	145,033	7,140	137,833	123,367	100	123,267
	數量	3,703,793	159,349	3,550,444	3,192,168	1,500	3,190,668
4 小豆	批發價額	32,263	1,349	30,920	46,680	1,121	43,559
5 大豆	批發價額	573,005	37,928	535,077	860,273	19,390	840,883
6 小豆	批發價額	1,039,355	1,107	1,038,248	1,184,509	667	1,163,842
	數量	22,137,819	26,817	22,111,002	23,358,319	15,063	23,343,251
	數量	49,501	271	49,230	40,645	41	40,604
	數量	1,001,486	6,051	995,435	819,706	998	818,708
7 鮮魚	批發價額	99,152,647	15,103,107	84,047,540	80,068,762	8,992,630	71,076,112
8 乾魚	批發價額	8,742,916	1,924,421	6,818,495	6,832,190	1,180,513	5,671,677
9 鹽魚	批發價額	20,331,411	4,347,889	15,983,523	15,956,595	2,752,108	13,204,487
	數量	6,227,216	1,068,343	5,159,472	4,461,126	644,710	3,916,416
	數量	29,329,532	22,903,363	5,426,163	25,056,418	19,044,326	6,012,032
	數量	2,578,914	1,831,441	637,473	2,076,869	1,432,823	644,046
10 乾海苔	批發價額	2,833,022	102,557	2,730,463	2,272,151	59,764	2,212,387
11 砂糖	批發價額	6,794,759	226,318	6,568,444	4,189,415	102,640	4,085,775
12 果實及核子	批發價額	39,839,393	26,353,164	506,224	54,289,410	54,265,691	23,719
	數量	3,872,661	3,803,835	62,826	4,480,343	4,476,073	4,270
	數量	61,483,948	41,340,383	20,145,560	52,038,784	27,316,013	24,742,771
	數量	7,114,510	4,083,674	3,024,855	5,300,635	1,953,320	3,347,335
13 牛皮	批發價額	5,000,816	500,417	4,500,399	4,603,342	777,511	3,823,831
14 魚油	批發價額	5,671,340	503,831	5,161,509	3,448,231	645,951	2,802,340
15 人參	批發價額	69,249,035	3,242,917	66,006,118	70,793,478	13,947,903	56,845,575
	數量	7,894,170	330,267	7,563,903	10,028,976	2,273,522	7,755,454
	數量	40,163	17,333	22,830	83,364	45,784	37,580
	數量	711,150	645,703	63,447	903,079	787,740	121,333
16 樺皮	批發價額	133,010	4	133,006	135,052	107	133,945
17 蕪菁	批發價額	7,993,916	163	7,993,747	8,271,031	5,019	8,266,072
18 生絲	批發價額	927,149	40,591	886,558	1,348,046	20,332	1,327,664
	數量	982,632	4,684	977,948	1,440,111	5,349	1,434,762
	數量	2,145,431	2,145,431	2,145,431	2,316,943	2,316,943	2,316,943
	數量	15,831,530	15,831,530	15,831,530	18,962,013	18,962,013	18,962,013
19 生蠶絲	批發價額	1,905,103	—	1,905,103	—	—	—
20 絲織物	批發價額	6,646,778	—	6,646,778	—	—	—
21 絲織物	批發價額	735,682	735,682	—	—	—	—
	數量	667,761	667,761	—	—	—	—
	數量	104,808,941	92,662,123	12,246,818	103,568,954	80,911,989	22,656,965
	數量	32,183,444	27,866,554	4,319,890	23,102,413	18,182,389	4,920,024
22 黑鉛	批發價額	—	—	—	726,148	79,174	628,974
23 石墨	批發價額	—	—	—	2,502,816	296,052	2,006,764
24 セメント	批發價額	—	—	—	652,579	60,542	592,037
	數量	—	—	—	7,305,814	510,903	6,794,911
	數量	—	—	—	2,468,902	641,173	1,827,729
	數量	—	—	—	3,228,864	885,860	2,343,004
25 金	批發價額	—	—	—	—	—	—
	數量	—	—	—	—	—	—

移出

(單位 價額 圓)

品名	單位	昭和十一年			昭和十年			昭和九年			番號
		數量	總數	輸出	數量	總數	輸出	數量	總數	輸出	
鮮	批發價額	4,184,297	22,691	4,161,606	4,766,020	35,353	4,729,667	5,109,100	19,853	5,083,237	1
	數量	123,098,706	669,101	122,429,605	135,112,434	1,061,851	134,050,583	121,619,794	535,456	121,084,328	2
	數量	4,063,977	25,683	4,039,288	3,654,115	84,907	3,569,208	4,150,113	50,702	4,099,411	3
	數量	123,163,496	656,667	122,306,829	105,451,600	2,532,762	102,918,838	99,814,112	1,275,199	98,539,913	4
	數量	174,922	—	174,922	117,011	—	117,011	121,783	1,175	120,613	5
	數量	4,132,878	—	4,132,878	2,634,926	—	2,634,926	2,123,637	10,801	2,112,836	6
4 小豆	批發價額	36,267	39	36,228	65,245	375	64,870	13,869	—	13,736	7
5 大豆	批發價額	616,348	663	615,685	1,002,534	6,262	996,272	183,059	133	181,028	8
6 小豆	批發價額	1,252,905	639	1,252,267	999,452	9,635	989,774	1,448,929	1,273	1,447,656	9
	數量	23,474,170	13,181	23,460,983	17,571,823	170,706	17,401,117	18,160,050	17,995	18,142,055	10
	數量	50,533	26	50,507	54,374	16	54,358	57,737	149	57,588	11
	數量	972,973	733	972,240	923,820	339	923,481	774,614	2,193	772,416	12
7 鮮魚	批發價額	63,539,679	6,860,036	56,679,643	87,583,217	7,070,335	80,512,882	87,979,239	6,802,126	81,177,112	13
8 乾魚	批發價額	5,123,019	948,515	4,173,504	6,144,115	941,818	5,202,297	6,473,430	1,156,578	5,316,852	14
9 鹽魚	批發價額	11,333,107	1,729,512	9,603,595	17,952,638	1,662,802	16,289,836	20,962,526	1,429,660	19,532,866	15
	數量	3,929,231	489,489	3,440,742	4,901,635	443,034	4,458,581	5,919,540	376,424	5,543,116	16
	數量	18,715,522	12,249,789	6,465,733	19,110,465	10,524,489	8,585,976	18,202,704	9,489,533	8,718,171	17
	數量	1,511,243	842,348	668,895	1,332,774	640,710	712,064	1,423,885	582,014	841,871	18
10 乾海苔	批發價額	2,889,204	59,800	2,829,404	1,110,046	43,704	1,066,342	1,488,844	31,085	1,457,739	19
11 砂糖	批發價額	4,075,858	106,497	3,969,361	2,197,822	76,799	2,121,023	3,708,301	68,940	3,639,361	20
12 果實及核子	批發價額	55,145,707	55,141,524	4,183	43,392,590	43,390,204	2,386	35,034,760	35,048,486	6,274	21
	數量	4,018,986	4,018,244	742	3,146,795	3,146,303	492	2,523,496	2,522,152	1,344	22
	數量	50,120,769	30,581,859	19,538,910	47,737,277	290,251,140	18,732,137	33,006,483	17,493,328	20,513,155	23
	數量	4,959,426	2,032,641	2,926,785	4,406,276	2,059,840	2,346,438	3,852,219	1,359,839	2,492,381	24
13 牛皮	批發價額	4,215,650	606,037	3,609,613	3,868,037	456,539	3,411,518	3,146,134	229,733	2,916,401	25
14 魚油	批發價額	2,199,143	313,547	1,885,596	1,812,973	215,425	1,597,548	1,511,559	108,260	1,403,299	26
15 人參	批發價額	62,392,660	494,280	61,898,380	63,720,451	1,095,839	62,624,592	18,126,356	—	18,126,356	27
	數量	8,261,489	85,093	8,176,396	5,519,251	64,621	5,454,640	1,183,583	—	1,183,583	28
	數量	81,838	41,146	40,692	67,404	41,188	26,216	87,063	58,867	28,196	29
	數量	1,415,841	1,303,562	112,279	1,177,452	1,108,314	69,138	1,275,073	1,178,243	96,830	30
16 樺皮	批發價額	202,621	227	202,621	225,285	105	225,180	147,549	102	147,447	31
17 蕪菁	批發價額	11,468,955	11,508	11,457,447	13,475,836	4,670	13,471,226	8,142,514	5,500	8,137,014	32
18 生絲	批發價額	1,129,351	25,756	1,103,595	1,121,269	15,265	1,106,004	875,124	23,143	851,976	33
	數量	1,400,730	7,726	1,393,064	1,183,171	3,900	1,179,271	783,927	4,030	784,897	34
	數量	1,969,279	—	1,969,279	1,951,784	—	1,951,784	2,210,685	—	2,210,685	35
	數量	15,420,612	—	15,420,612	14,189,104	—	14,189,104	11,473,610	—	11,473,610	36
19 生蠶絲	批發價額	1,177,402	—	1,177,402	1,771,885	—	1,771,885	2,057,870	—	2,057,870	37
20 絲織物	批發價額	4,431,736	—	4,431,736	5,714,382	—	5,714,382	6,542,818	—	6,542,818	38
	數量	870,722	870,722	—	665,641	665,641	1,572,931	1,572,931	—	1,572,931	39
	數量	654,268	654,268	—	559,337	559,337	1,330,623	1,330,623	—	1,330,623	40
	數量	25,667,094	31,356,308	4,310,786	19,691,764	15,989,414	3,602,355	26,805,655	24,375,136	2,430,519	41
	數量	7,640,913	6,822,002	1,218,911	4,718,906	3,531,382	1,187,524	6,497,698	5,584,203	913,495	42
22 黑鉛	批發價額	653,255	82,841	580,414	757,408	60,575	696,833	498,459	54,701	443,758	43
23 石墨	批發價額	2,264,660	265,233	1,999,427	2,246,244	177,902	2,068,342	1,295,659	167,349	1,228,310	



98. 主要輸

品名	單位	昭和十三年				昭和十二年				
		總數		輸		總數		輸		
		數量	價值	數量	價值	數量	價值	數量	價值	
朝										
26 鐵	噸									
27 鐵	噸									
28 銅	噸									
29 牛	頭	81,777		73,792		59,421		2,213		57,208
30 紙	噸	8,136,433	2,155,195	6,981,238	4,830,666	277,456	4,553,210			
31 木	噸	32,579,402	8,436,432	24,142,970	26,239,671	7,676,230	18,564,441			
32 海	噸	7,094,042	1,650,737	5,443,305	4,886,860	1,226,496	3,660,362			
33 肥	噸	2,417,320	517,602	1,899,718	9,389,994	7,228,029	2,161,965			
臺										
1 米	斤	10,987,222	168,298	10,818,924	11,465,178	2,005	11,463,173			
2 乾	斤	128,784,030	2,076,310	12,670,720	126,197,656	26,564	126,171,092			
3 切	斤	1,293,985	63,050	1,230,935	1,463,715	382,905	1,080,810			
4 芭	斤	402,267	18,637	383,630	377,897	100,837	277,060			
5 龍	斤	1,196,663	22,665	1,173,998	1,091,110	216,849	1,087,849			
6 烏	斤	4,149,017	72,807	4,076,210	2,949,525	8,871	2,940,654			
7 包	斤	222,343,276	16,997,400	205,345,876	261,300,736	24,711,361	236,589,375			
8 砂	斤	13,282,067	426,433	12,855,634	12,335,145	593,733	11,736,412			
9 糖	斤	209,256	87,447	121,809	134,668	62,292	72,566			
10 鮮	斤	49,218	21,433	27,785	39,911	19,806	20,105			
11 食	斤	4,103,892	4,084,929	18,963	3,210,677	3,198,064	12,543			
12 乾	斤	2,910,003	2,891,145	18,858	2,550,032	2,539,925	10,107			
13 魚	斤	5,685,892	4,978,246	707,646	4,245,630	3,781,090	464,540			
14 鹽	斤	3,793,281	3,434,974	358,307	2,610,772	2,446,182	164,590			
15 糖	斤	16,607,320	1,360,168	15,247,152	15,268,597	367,211	14,901,386			
16 蜜	斤	189,257,565	11,661,408	177,596,157	191,546,431	2,560,490	188,985,936			
17 鮮	斤	55,733,617	17	55,733,600	752,899	46	752,853			
18 魚	斤	1,270,052	59	1,269,993	1,560,013	270	1,559,743			
19 介	斤	8,841,314	1,132,505	7,708,809	11,794,111	607,258	11,184,860			
20 鹽	斤	2,233,034	251,325	1,981,709	3,268,455	218,211	3,050,244			
21 乾	斤	343,014,971	22,069,758	320,945,213	195,367,859	16,166,667	179,203,172			
22 魚	斤	2,259,343	514,460	1,744,883	1,416,337	320,185	1,096,152			
23 及	斤	469,839	469,839							
24 鹹	斤	53,272	53,272							
25 魚	斤	10,401	10,401							
26 節	斤	5,785	5,785							
27 罐	斤	107,295	3,780	103,515	282,781	51,413				
28 罐	打	82,155	2,365	79,790	11,388	271,393				
29 罐	打	3,148,104	524,287	2,623,817	3,607,205	8,481	204,029			
30 罐	打	10,411,696	1,953,797	8,457,899	9,219,957	7,222,251	2,974,954			
31 皮	斤	1,966,644		1,966,644	1,186,281		1,186,281			
32 膠	斤	807,176		807,176	345,002		345,002			
33 膠	斤	2,636,900	384,600	2,252,300	2,826,280	826,880	1,998,400			
34 膠	斤	4,066,071	913,728	3,152,343	4,475,665	5,832,982	2,615,729			
35 油	斤	2,398,740	119,530	2,199,210	4,234,946	1,859,936	2,384,910			
36 茶	斤	2,329,548	548,884	1,780,664	2,979,102	381,309	2,597,793			
37 紅	斤	8,082,365	6,882,666	1,199,699	5,782,949	5,079,406	703,543			
38 茶	斤	5,693,933	4,105,074	1,488,909	3,985,040	3,174,103	810,937			

移出 品 (續)

品名	單位	昭和十一年				昭和十年				昭和九年				番號
		總數		輸		總數		輸		總數		輸		
		數量	價值	數量	價值	數量	價值	數量	價值	數量	價值	數量	價值	
鮮														
26 鐵	噸	4,048,110	2,500	4,403,610	1,040,118	3,500	4,036,618	3,009,176		3,009,176				26
27 鐵	噸	1,105,922	1,801	1,104,180	1,231,697	2,620	1,229,077	935,645		935,645				27
28 銅	噸	405,462,222	62,286,171	343,166,051	447,923,200	83,656,657	364,266,543	4,279,178		4,279,178				28
29 牛	頭	18,144,711	3,955,048	14,183,063	23,291,516	5,939,832	17,352,134	16,579,125		16,579,125	4,486,355			29
30 紙	噸	3,623,155		3,623,155	2,859,116		2,859,116	2,646,089		2,646,089				30
31 木	噸	20,499,092		20,499,092	21,607,898		21,007,898	11,041,661		11,041,661				31
32 海	噸	61,953	444	61,509	66,955	190	66,765	63,325		63,325				32
33 肥	噸	4,328,673	84,800	4,279,873	4,631,728	14,356	4,617,372	4,120,711		4,120,711	83			33
34 鐵	噸	24,063,616	6,706,074	17,357,542	2,133,019	5,093,329	16,238,690	23,108,397		23,108,397	7,121			34
35 紙	噸	4,401,315	936,441	3,464,874	4,048,343	763,691	3,284,752	4,619,748		4,619,748	4,254,912			35
36 木	噸	7,447,602	3,703,236	1,744,306	8,121,988	6,615,767	2,502,221	7,330,980		7,330,980	6,185,495			36
37 海	噸	4,308,980	42,902	4,266,273	4,696,172	53,045	4,643,127	3,616,798		3,616,798	50,108			37
38 肥	噸	1,754,928	10,049	1,744,879	1,620,402	7,378	1,613,024	1,042,850		1,042,850	8,137			38
39 鐵	噸	8,545,026	487,516	8,057,510	7,214,831	103,963	7,104,868	6,353,645		6,353,645	88,093			39
40 銅	噸	40,426,960	2,036,674	38,330,386	32,152,815	148,379	32,004,436	25,257,875		25,257,875	68,927			40
海														
41 米	斤	11,458,490	690	11,457,800	1,024,539,400	320,600	1,024,218,800	1,212,010,000		1,212,010,000	1,217,600			41
42 乾	斤	124,317,858	7,957	124,309,901	105,630,541	35,358	105,545,183	101,926,614		101,926,614	103,693			42
43 切	斤	1,453,626	441,376	1,018,160	1,214,241	383,998	825,243	1,526,715		1,526,715	582,960			43
44 芭	斤	499,900	149,156	350,744	433,002	149,472	333,530	512,554		512,554	187,349			44
45 龍	斤	53,292,976	800	53,292,176	44,466,540	133,960	44,332,580	63,791,000		63,791,000	21,400			45
46 烏	斤	2,113,514	40	2,113,474	1,234,639	4,110	1,230,529	1,876,559		1,876,559	618			46
47 包	斤	226,885,710	23,155,835	203,729,875	226,651,692	31,141,632	135,510,000	205,235,311		205,235,311	30,147,961			47
48 砂	斤	11,165,155	578,648	10,586,507	10,242,919	767,268	9,476,651	8,810,541		8,810,541	672,600			48
49 糖	斤	302,349	193,651	108,788	96,851	72,620	24,331	429,493		429,493	331,233			49
50 烏	斤	72,230	47,903	24,421	21,396	15,921	5,475	63,655		63,655	52,037			50
51 龍	斤	4,673,847	4,668,245	5,602	6,633,811	6,624,253	9,559	5,082,474		5,082,474	5,072,996			51
52 種	斤	2,961,364	2,954,716	6,648	3,823,304	3,814,283	11,015	3,125,612		3,125,612	3,117,350			52
53 茶	斤	4,411,844	3,907,230	504,654	5,159,833	4,620,749	539,140	5,155,033		5,155,033	4,676,703			53
54 砂	斤	2,482,928	2,279,345	203,583	3,030,626	2,814,975	215,651	2,820,907		2,820,907	2,641,293			54
55 糖	斤	14,666,657	3,321,831	14,274,463	15,184,422	33,607,376	1,424,934,663	1,104,541,537		1,104,541,537	2,283,377			55
56 蜜	斤	166,116,374	2,621,073	163,495,301	151,533,011	5,555,632	145,977,479	122,443,820		122,443,820	122,277			56
57 鮮	斤	712,130	712,126	53,518,584	273,525	53,245,059	7,082,025	8,250		8,250	7,073,776			57
58 魚	斤	1,433,838	4,142	1,432,716	1,278,786	8,439	1,270,348	211,028		211,028	274			58
59 介	斤	12,520,565	733,883	11,916,705	10,503,755	833,012	9,618,743	12,255,860		12,255,860	705,424			59
60 鹽	斤	3,277,533	245,030	3,032,443	2,545,454	323,633	2,221,756	2,633,812		2,633,812	212,410			60
61 乾	斤	199,933,592	16,286,212	183,647,380	118,782,276	19,055,702	99,726,574	157,161,112		157,161,112	4,824,167			61
62 魚														

98. 主要輸

Table of major exports (主要輸) with columns for item name, unit, and years 1933 and 1932. Includes sub-sections for Korea (朝鮮), South (南), and North (北).

移出品 (續)

Table of exports (移出品) with columns for item name, unit, and years 1931, 1930, and 1929. Includes sub-sections for Korea (朝鮮), Japan (日本), and South (南).



99. 主要輸

品名	單位	昭和十三年			昭和十二年		
		總數	輸入	移入	總數	輸入	移入
朝							
26 晒金巾晒細布及晒シーチング	數量	18,391,837	22	18,391,815			
	價額	4,335,305	12	4,335,293			
27 白木綿	數量	5,357,633		5,357,633			
	價額	971,677		971,677			
28 ジーンズ	數量	1,694,991		1,694,991			
	價額	449,103		449,103			
29 太枝布	數量	9,213,024		9,213,024			
	價額	3,258,382		3,258,382			
30 綿織子	數量	928,108		928,108			
	價額	355,575		355,575			
31 其他ノ綿織物	數量	52,310,014	545	52,309,469			
	價額	15,235,033	648	15,234,385			
32 支那麻布	數量	1,583	1,583		3,853,763	3,853,763	
	價額	626	626		1,859,396	1,859,396	
33 毛織物	數量	8,492,660	216,413	8,276,247	7,724,175	7,367,043	
	價額	15,060,448	318,296	14,742,152	12,535,626	11,841,140	
34 絹織物	數量	255,968,414	98	255,968,316	8,811,395	880,878	
	價額	75,102,733	246	75,102,557	10,506,192	1,498	
35 漁(綿又ハ麻製)	數量	3,946,092		3,946,092	3,328,874	3,328,874	
	價額	4,749,087		4,749,087	3,541,924	3,541,924	
36 和服及洋服	數量	19,588,895		19,588,895			
	價額	18,141,202	1,219	18,139,983	14,280,846	183	
37 肌衣	數量	533,147		533,147			
	價額						
38 靴	數量	946,591		946,591	935,443	935,443	
	價額	4,339,397		4,339,397	4,414,519	4,414,519	
40 地氈	數量	22,774,618	786,242	21,988,376	17,452,032	16,866,408	
	價額	1,903,165	816,057	1,087,108	1,649,083	911,293	
41 炭	數量				20,335,793	8,278,639	
	價額						
42 石	數量					12,057,154	
	價額						
43 セメント	數量				3,788,849	3,788,849	
	價額				4,917,135	4,917,135	
44 陶磁器	數量	8,881,647	72,699	8,808,948	6,593,459	30,022	
	價額					6,563,437	
45 鐵條竿及板	數量						
	價額						
46 レール	數量						
	價額						
47 鐵電線	數量						
	價額						
48 鐵筒及管	數量						
	價額						
49 銅	數量						
	價額						
50 釘	數量				35,209,205	84,632	35,124,573
	價額				6,366,028	20,896	6,345,132
51 時計學術器及銃砲	數量						
	價額						
52 自動車及同部分品	數量	8,644,903	837	8,644,066	7,416,236	2,968	7,413,268
	價額						
53 自轉車及同部分品	數量						
	價額						
54 機械	數量	6,281,251	2,123,447	4,157,804	60,451,433	5,931,193	54,520,245
	價額						
55 原木	數量	5,894,634		5,894,634			
	價額						

移入品 (續)

品名	單位	昭和十一年			昭和十年			昭和九年			番號	
		總數	輸入	移入	總數	輸入	移入	總數	輸入	移入		
鮮												
	數量	31,762,851		31,762,851	30,163,767	128	30,163,639	28,551,123		28,551,123	26	
	價額	5,584,116		5,584,116	5,646,757	52	5,646,705	5,080,777		5,080,777		
	數量	8,518,301		8,518,301	7,997,713		7,997,713	7,909,054		7,909,054	27	
	價額	1,061,658		1,061,658	1,016,658		1,016,658	1,026,747		1,026,747		
	數量	5,155,352		5,155,352	6,679,984		6,679,984	9,949,458		9,949,458	28	
	價額	1,003,332		1,003,332	1,304,494		1,304,494	2,029,306		2,029,306		
	數量	25,710,271		25,710,271	25,264,295		25,264,295	31,917,350		31,917,350	29	
	價額	7,046,626		7,046,626	7,104,209		7,104,209	9,607,808		9,607,808		
	數量	3,689,326	616	3,688,710	4,198,416	423	4,197,993	6,168,967		6,168,967		
	價額	1,075,980	668	1,075,312	1,236,174	468	1,235,706	1,946,464	1,645	1,617,322	30	
	數量	63,069,614	52,937	63,016,677	72,667,793	4,691	72,663,107	74,317,244	1,496	1,944,968		
	價額	11,350,558	28,961	11,321,597	15,109,693	4,451	15,105,242	15,220,083	6,828	74,310,415	31	
	數量	4,643,360		4,643,360	3,745,738		3,745,738	4,329,940	4,329,940		32	
	價額	1,472,917		1,472,917	1,510,073		1,510,073	1,766,196	1,766,196			
	數量	9,987,278		9,987,278	9,104,241		9,104,241	8,675,230	8,432,466		33	
	價額	13,247,787		13,247,787	12,600,848		12,600,848	10,235,225	306,544	9,608,230		
	數量	104,464,789	65	104,464,694	88,934,473	273	88,934,205	55,530,006	271	55,529,735	34	
	價額	26,564,800	60	26,564,740	31,994,131	185	31,994,946	24,950,663	487	24,950,176		
	數量	2,718,799		2,718,799	2,147,248		2,147,248	2,026,247		2,026,247	35	
	價額	2,789,252		2,789,252	2,195,074		2,195,074	1,708,761		1,708,761		
	數量	12,894,940		12,894,940	9,926,029		9,926,029	7,697,827		7,697,827	36	
	價額	13,766,483	662	13,765,821	11,469,352	2,645	11,466,807	11,363,093	295	11,362,798	37	
	數量	2,903,196		2,903,196	2,425,145		2,425,145	2,441,113		2,441,113	38	
	數量	878,538		878,538	889,075		889,075	1,065,177		1,065,177	39	
	價額	5,493,778		5,493,778	4,678,095		4,678,095	4,117,206		4,117,206	40	
	數量	13,996,855	543,421	13,453,434	12,355,488	459,148	11,896,340	10,270,194	741,662	9,535,532	41	
	價額	1,543,772	659,094	884,678	1,345,531	609,489	736,042	1,209,312	626,426	582,886		
	數量	17,230,201	7,110,517	10,119,684	14,594,656	6,586,713	8,007,943	13,166,838	6,973,028	6,193,810	42	
	數量	5,945,116		5,945,116	3,571,390		3,571,390	3,661,606		3,661,606	43	
	價額	7,400,055		7,400,055	4,916,413		4,916,413	5,472,044		5,472,044		
	數量	5,662,193	13,850	5,648,349	5,281,955	6,124	5,278,831	3,936,380	2,560	3,933,420	44	
	價額	159,431,454	481,129	158,950,325	182,016,153	830,146	181,186,012	120,556,865	381,941	120,174,924	45	
	數量	11,673,041	129,342	11,543,699	14,404,064	145,769	14,258,305	9,666,266	42,547	9,623,719		
	數量	133,563,321	153	133,563,168	137,983,236	54,942	137,928,294	84,740,780	960,328	83,780,452	46	
	價額	10,512,803	9	10,512,794	11,332,960	2,672	11,330,288	6,890,655	55,740	6,834,915		
	數量	53,520,681	1,312	53,519,369	39,264,997		39,264,997	27,660,771	2,106	27,658,665	47	
	價額	6,914,636	125	6,914,511	5,461,434		5,461,434	3,969,092	298	3,658,794		
	數量	41,664,384	1,998,380	39,666,014	28,497,616	414,040	28,083,576	16,258,034	113,938	16,144,096	48	
	價額	5,965,062	269,497	5,695,565	4,442,530	64,118	4,378,412	2,755,956	17,766	2,738,190		
	數量	4,129,663	24,335	4,105,328	3,872,331	22,267	3,850,074	1,932,998	5,956	1,927,042	49	
	價額	2,467,819	7,058	2,460,761	2,253,761	8,429	2,245,332	1,088,062	1,933	1,086,079		
	數量	34,689,752	90,833	34,608,919	26,144,254	59,922	26,084,332	21,195,377	84,682	21,111,693	50	
	價額	3,956,405	15,767	3,940,638	3,131,575	15,447	3,116,123	2,595,397	13,342	2,582,045		
	數量	11,633,126	179,612	11,453,514	9,625,249	88,017	9,537,232	7,491,228	19,758	7,471,470	51	
	價額	8,447,930	3,754	8,444,176	9,903,504	114,734	9,788,760	9,109,968	99,965	9,009,988	52	
	數量	45,784,156	4,921,670	40,862,486	6,744,626	286	6,744,339	3,665,826	2,782	3,663,044	53	
	價額	7,156,785	2,969,762	4,186,973	35,602,965	4,234,436	31,368,506	18,956,880	2,137,576	16,729,304	54	
	數量	4,801,041	2,034,684	2,766,357	7,273,333		3,463,731	6,383,787	1,774,082	4,609,655		
	價額				4,744,095		2,260,274	2,483,921	4,215,527	1,248,729	2,966,798	55

99. 主要輸

Table with columns for product name (品名), unit (單位), and quantity/price for the years 昭和十三年 and 昭和十二年. It lists various commodities like rice, soybeans, and oil.

移入品 (續)

Table showing import statistics for various years (昭和十一年, 昭和十年, 昭和九年) across different categories. It includes columns for total quantity, quantity imported, and quantity moved.

99. 主要輸

品名	單位	昭和十三年			昭和十二年		
		總數	輸入	移入	總數	輸入	移入
麥							
24 毛織物	價值	3,518,702	-	3,518,702	1,784,713	-	1,784,713
25 ガンニ-襪(數)	數量	22,691,187	6,127,300	16,563,887	15,350,910	7,048,000	8,302,910
26 メリヤス肌衣	價值	11,462,487	2,613,204	8,849,283	5,810,991	2,775,900	3,035,091
27 履物類(足袋除)	價值	2,921,254	-	2,921,254	3,103,984	2	3,103,982
	數量	3,202,353	66	3,202,287	2,556,452	2	2,556,450
28 紙 (備用紙除)	價值	-	-	-	6,373,163	33,977	6,339,186
29 石 炭	數量	-	-	-	33,410(噸)	28,410(噸)	20,801(噸)
30 セメント	數量	-	-	-	625,039	625,039	246,705
	價值	-	-	-	207,100(噸)	10,605(噸)	180,936(噸)
	數量	-	-	-	4,191,546	201,651	3,798,835
31 陶 磁 器	價值	1,620,978	-	1,620,978	1,576,261	25,112	1,551,149
32 鐵	數量	-	-	-	-	-	-
33 銅	數量	-	-	-	-	-	-
34 家屋、橋梁、船舶	數量	11,120,368	-	11,120,368	6,185,438	2,240	6,183,198
35 船渠等建築材料	價值	2,220,473	-	2,220,473	1,840,226	477	1,839,749
36 鐵 製 品	價值	10,017,833	65,531	9,952,302	7,082,720	54,245	7,028,475
37 自動車及同部品	價值	-	-	-	-	?	3,970,376
	數量	-	-	-	-	?	?
38 木 製 材	價值	15,227,160	57,660	15,169,500	13,544,968	483,458	13,055,510
39 包 材	數量	965,357	-	965,357	-	?	1,010,456
40 包 材	數量	4,238,675	4,238,675	-	5,872,760	5,872,760	-
41 織 物	數量	529,572	529,572	-	737,376	737,376	-
	價值	46,266,736	22,766,386	23,500,350	64,890,498(円)	3,670,638(円)	126,333,830
	數量	2,296,280	1,084,006	1,212,274	2,747,793	281,632	4,423,949
42 大豆油	數量	273,202,251	272,481,751	720,500	253,262,042(円)	584,083(円)	333,239,833
43 硫酸アムモニウ	數量	14,725,617	14,684,123	41,494	13,574,634	59,102	14,960,631
44 其他ノ肥料	數量	376,848,316	28,945,756	347,902,560	22,854,719(円)	176,600,567(円)	230,632,035
	價值	25,817,174	2,001,499	23,815,675	1,411,615	18,651,661	18,239,783
	數量	353,297,981	5,405,156	357,692,825	10,872,981(円)	216,394,164(円)	298,322,567
	價值	21,539,193	518,434	21,020,759	19,953,334	913,562	14,368,872
糧							
1 米	數量	765,400	-	765,400	730,603	-	730,603
2 大豆	數量	15,421,940	-	15,421,940	13,944,793	-	13,944,793
3 小麦	數量	37,519	-	37,519	26,374	-	26,374
	價值	483,806	-	483,806	323,856	-	323,856
	數量	1,913,843	-	1,913,843	1,676,933	-	1,676,933
	價值	451,798	-	451,798	371,952	-	371,952
4 鹽	數量	7,645,427	6,878,839	766,588	9,735,352	7,267,320	2,468,032
5 鮮 魚	價值	395,972	347,110	48,862	357,103	233,845	123,258
6 鮮 魚	數量	550,108	-	550,108	185,347	-	185,347
7 鮮 魚	數量	282,808	-	282,808	197,990	-	197,990
8 鮮 魚	數量	1,517,076	-	1,517,076	813,036	-	813,036
	價值	1,894,399	-	1,894,399	1,310,843	-	1,310,843
9 味 噌	數量	3,532,646	-	3,532,646	2,835,273	-	2,835,273
10 醬 油	數量	664,467	-	664,467	493,222	-	493,222
11 清 酒	數量	24,238	-	24,238	25,129	-	25,129
	價值	707,708	-	707,708	718,784	-	718,784
	數量	6,053	-	6,053	5,083	-	5,083
	價值	469,894	-	469,894	395,936	-	395,936

移入品 (續)

品名	單位	昭和十一年			昭和十年			昭和九年			番號
		總數	輸入	移入	總數	輸入	移入	總數	輸入	移入	
海											
2,023,198	8	2,023,190	2,040,834	-	2,040,834	2,670,601	2,199	2,563,402	24		
15,630,776	8,607,483	7,073,297	17,053,371	8,625,650	8,427,821	18,457,084	8,663,193	9,787,836	25		
5,897,114	3,360,570	2,496,544	6,650,486	3,566,379	3,084,107	6,469,450	3,270,032	3,199,358	26		
2,521,151	767	2,520,384	2,052,929	1,157	2,051,772	2,027,170	3,063	2,204,082	27		
2,737,742	192	2,737,550	2,927,006	511	2,926,495	2,694,791	21	2,634,770	28		
5,423,717	15,720	5,413,997	5,077,374	15,976	5,061,498	4,531,807	16,157	4,515,650	29		
20,801(噸)	20,801(噸)	-	5,972	5,972	-	8,563	8,563	-	30		
246,705	246,705	-	70,717	70,717	-	91,291	91,291	-	31		
180,936(噸)	63,140(噸)	112,823(噸)	238,193,022	17,107,391	221,091,631	159,372,361	-	159,372,361	32		
3,638,711	1,279,066	2,419,645	3,356,667	206,203	3,150,464	2,385,483	-	2,385,483	33		
1,578,382	36,297	1,542,085	1,517,307	36,268	1,481,039	1,455,811	83,291	1,367,520	34		
185,467,448	11,209,541	174,187,907	170,073,725	10,626,871	159,446,854	116,560,947	7,688,192	108,872,755	35		
15,795,909	538,818	16,257,031	16,041,863	658,966	15,382,897	12,301,824	784,663	11,517,261	36		
1,543,458	31,725	1,511,733	1,248,072	21,701	1,226,371	831,187	5,430	875,757	37		
861,921	8,809	853,112	651,807	6,635	645,172	511,103	1,420	503,683	38		
19,858,009	1,269	19,856,740	8,035,004	-	8,035,004	11,669,263	-	11,669,263	39		
2,465,839	412	2,465,427	914,255	-	914,255	1,368,327	-	1,368,327	40		
6,576,193	47,866	6,528,327	5,107,183	71,858	6,035,331	4,338,461	19,933	4,318,522	41		
3,503,446	-	3,503,446	2,987,862	-	2,987,862	2,781,329	-	2,781,329	42		
5,470,789	13,607	5,457,182	5,033,952	32,908	5,051,044	3,645,948	23,638	3,622,310	43		
12,531,706	643,339	11,949,307	10,397,695	176,311	10,211,394	7,393,691	118,354	7,271,327	44		
1,162,338	-	1,162,338	1,171,784	-	1,171,784	2,416,855	-	2,416,855	45		
5,831,340	5,831,340	-	5,603,100	5,603,100	-	5,683,100	5,683,100	-	46		
421,880	421,880	-	475,039	475,039	-	417,220	417,220	-	47		
126,333,830	103,440,713	15,943,117	67,063,567	-	67,063,567	78,863,948	-	78,863,948	48		
4,423,949	3,833,490	530,459	2,455,631	-	2,455,631	2,476,547	-	2,476,547	49		
333,239,833	330,132,540	3,207,293	353,050,940	352,433,022	612,918	378,066,995	375,389,121	2,678,874	50		
14,960,631	14,793,410	157,281	14,641,423	14,613,835	27,538	12,284,978	375,389,121	2,678,874	51		
230,632,035	58,460,645	232,131,330	247,943,877	85,386,974	162,562,903	225,850,464	98,920,447	126,930,017	52		
18,239,783	3,470,953	14,828,830	16,340,983	5,164,608	11,176,291	13,168,423	5,523,607	7,644,822	53		
298,322,567	10,406,822	287,915,745	270,263,441	9,147,655	261,120,786	223,071,362	4,073,387	218,997,975	54		
14,368,872	863,304	13,505,568	12,256,249	633,531	11,567,658	9,166,037	303,066	8,866,971	55		
木											
711,543	-	711,458	594,130	-	594,130	644,619	-	644,619	56		
12,926,245	-	12,926,245	10,568,442	-	10,568,442	10,386,821	-	10,386,821	57		
18,229	-	18,229	20,056	-	20,056	17,711	-	17,711	58		
202,179	-	202,179	191,039	-	191,039	154,720	-	154,720	59		
2,477,184	-	2,477,184	2,333,036	-	2,333,036	2,350,049	-	2,350,049	60		
510,164	-	510,164	397,764	-	397,764	383,458	-	383,458	61		
11,221,346	7,689,600	3,531,746	14,232,714	6,707,580	7,525,134	14,664,621	10,383,540	4,281,081	62		
403,261	221,764	191,507	650,233	198,582	451,671	655,856	300,452	250,404	63		
285,671	-	285,671	236,039	-	236,039	266,947	-	266,947	64		
114,482	-	114,482	107,790	-	107,790	74,437	-	74,437	65		
781,903	-	781,903	506,760	-	506,760	508,627	-	508,627	66		
1,036,384	-	1,036,384	651,410	-	651,410	568,454	-	568,454	67		
3,061,078	-	3,061,078	4,144,834	-	4,144,834	4,095,746	-	4,095,746	68		
275,807	-	275,807	652,008	-	652,008	688,120	-	688,120	69		
21,762	-	21,762	17,879	-	17,879	17,772	-	17,772	70		
540,734	-	540,734	427,251	-	427,251	445,650	-	445,650	71		
8,175	-	8,175	5,417	-	5,417	5,030	-	5,030	72		
654,397	-	654,397	427,264	-	427,264	343,105	-	343,105	73		

99. 主要輸

品名	單位	昭和十三年			昭和十二年		
		總數	輸入	移入	總數	輸入	移入
洋							
12 燒酎	打	11,092		11,092	53,626		53,626
13 麥酒	打	37,939		37,939	195,268		195,268
14 砂糖	噸	160,640		160,640	217,907		217,907
15 茶葉	噸	738,495		738,495	924,486		924,486
16 煤	噸	2,159,952		2,159,952	1,466,544		1,466,544
17 雜糧	噸	877,161		877,161	540,565		540,565
18 石油	噸	1,266,829		1,266,829	763,656		763,656
19 揮發油	噸	478,028		478,028	169,396		169,396
20 機械用油	噸	2,149,836		2,149,836	2,722,877		2,722,877
21 藥品及染料	噸	27,625		27,625	18,165		18,165
22 織物及同製品	噸				365,750		365,750
23 石灰及石灰石	噸				39,843		39,843
24 コークス	噸				820,604		820,604
25 セメント	噸				37,972		37,972
26 鐵	噸				640,456		640,456
27 車輛、時計及機械類	噸	6,079,847		6,079,847	3,897,383		3,897,383
28 燕麥	噸	3,337,727		3,337,727	2,399,505		2,399,505
29 麵粉	噸						
南洋							
1 米及糠	噸	3,774,231	67,117	3,707,114	2,682,368	38,540	2,643,828
2 砂糖	噸	65,810		65,810	84,389		84,389
3 酒精含有飲料	噸	1,301,656	187	1,301,368	1,087,454		1,087,454
4 煙草	噸	958,872	12	958,360	822,732		822,732
5 油脂及其製品	噸	2,614,313	812,752	1,801,561	1,570,400		1,570,400
6 石油	噸				231,774		231,774
7 化學品及藥品	噸	967,630	77,415	880,215	103,976		103,976
8 織物及同製品	噸	2,035,811	180	2,035,631	1,865,607		1,865,607
9 衣服及同附屬品	噸	825,811		825,811	623,873		623,873
10 石	噸				198,237		198,237
11 鐵及金屬製品	噸				1,415,231		1,415,231
12 金製品	噸				1,008,713		1,008,713
13 雜貨、藥材、及雜貨類	噸				2,874,823		2,874,823
14 コブラ	噸	265,650	265,650		54,315	54,315	
15 木材及木製品	噸	2,132,674	166	2,132,508	1,438,379		1,438,379

移入品 (續)

品名	單位	昭和十一年			昭和十年			昭和九年			番號
		總數	輸入	移入	總數	輸入	移入	總數	輸入	移入	
太											
26,153		26,153	76,260		76,260		69,653		69,653	12	
98,718		98,718	265,050		265,050		263,259		263,259	13	
181,371		181,371	176,214		176,214		178,860		178,860	14	
728,486		728,486	761,050		761,050		715,072		715,072	15	
2,045,851		2,045,851	1,823,172		1,823,172		1,700,949		1,700,949	16	
752,928		752,928	638,666		638,666		612,322		612,322	17	
431,859		431,859	418,467		418,467		407,769		407,769	18	
176,177		176,177	194,099		194,099		151,053		151,053	19	
2,349,169		2,349,169	2,116,687		2,116,687		2,394,554		2,394,554	20	
12,353		12,353	17,214		17,214		16,257		16,257	21	
207,622		207,622	307,404		307,404		291,685		291,685	22	
39,843		39,843	17,685		17,685		16,347		16,347	23	
820,604		820,604	347,483		347,483		332,061		332,061	24	
37,972		37,972	18,787		18,787		17,022		17,022	25	
640,456		640,456	287,925		287,925		244,555		244,555	26	
3,897,383		3,897,383	3,138,266		3,138,266		3,790,699		3,790,699	27	
2,399,505		2,399,505	530,659		530,659		553,983		553,983	28	
8,691,609		8,691,609					39,811,610		39,811,610	29	
133,585		133,585					370,086		370,086	30	
4,089,479		4,089,479					1,808,296		1,808,296	31	
131,918		131,918					73,876		73,876	32	
23,323,286		23,323,286					11,294,615		11,294,615	33	
809,273		809,273					429,297		429,297	34	
5,567,562		5,567,562					3,256,903		3,256,903	35	
1,374,044		1,374,044					463,613		463,613	36	
3,269,070		3,269,070					2,276,536		2,276,536	37	
653,630		653,630					4,194,567		4,194,567	38	
115,847		115,847					401,654		401,654	39	
618,235		618,235					449,779		449,779	40	
群島											
2,701,729	457,436	2,244,294	2,117,695	294,474	1,823,121	1,525,209	177,868	1,347,341	1		
76,167	251	72,916	66,050	100	65,950	58,087	96	57,992	2		
702,002	950	701,052	633,989		633,989	473,531	1	473,530	3		
645,502		645,502	591,841	154	591,687	487,462	372	487,462	4		
1,493,470	191,926	1,301,545	1,246,690	20	1,246,670	651,531	76	651,456	5		
152,264		152,264	151,545		151,545	131,591		131,589	6		
667,128	111,757	545,371	418,428	8,866	409,563	415,942	28,989	386,953	7		
1,117,659	189	1,117,470	1,343,728	426	1,343,302	906,276	423	905,853	8		
439,363	476	438,887	415,872	457	415,415	309,894	885	309,009	9		
93,412		93,412	146,466		146,466	152,992		152,992	10		
851,628	30	851,598	736,045		736,045	689,974		689,974	11		
623,134	516	622,618	531,242	697	530,545	482,623	1,162	481,461	12		
2,153,497	926	2,152,571	2,027,961	14,048	2,013,913	2,629,076	2,341	2,626,735	13		
112,768		112,768	148,006		148,006	98,928		98,928	14		
1,208,277	9,376	1,198,902	1,048,068	396	1,047,672	957,787	3,601	954,286	15		

100. 港 別 輸 移 出 入 額 (単位: 圓)

港 名	昭和十三年		昭和十二年		昭和十一年		昭和十年																																																																																																				
	輸 移 出	輸 移 入	輸 移 出	輸 移 入	輸 移 出	輸 移 入	輸 移 出	輸 移 入																																																																																																			
總 數	879,606,257	1,055,928,465	685,542,752	863,552,502	593,313,046	762,417,134	550,796,131	659,403,342																																																																																																			
朝鮮	<table border="1"> <tr> <td>釜 田</td> <td>203,362,241</td> <td>326,333,884</td> <td>156,337,606</td> <td>250,181,471</td> <td>134,073,422</td> <td>238,264,698</td> <td>120,105,460</td> <td>205,179,620</td> </tr> <tr> <td>山 浦</td> <td>135,461,676</td> <td>91,003,813</td> <td>116,766,249</td> <td>68,335,230</td> <td>93,324,028</td> <td>49,501,537</td> <td>101,168,836</td> <td>47,928,351</td> </tr> <tr> <td>川 崎</td> <td>123,853,538</td> <td>214,740,541</td> <td>92,606,943</td> <td>187,372,003</td> <td>72,764,220</td> <td>168,906,305</td> <td>66,326,962</td> <td>137,776,896</td> </tr> <tr> <td>新 潟</td> <td>62,830,281</td> <td>26,263,716</td> <td>51,635,612</td> <td>24,833,247</td> <td>57,640,984</td> <td>28,734,357</td> <td>63,302,936</td> <td>24,088,067</td> </tr> <tr> <td>山 州</td> <td>53,652,532</td> <td>43,042,139</td> <td>33,905,367</td> <td>41,849,001</td> <td>29,337,405</td> <td>43,802,834</td> <td>28,303,867</td> <td>42,812,783</td> </tr> <tr> <td>木 津</td> <td>40,776,574</td> <td>19,692,003</td> <td>31,767,907</td> <td>18,365,125</td> <td>31,736,956</td> <td>19,041,664</td> <td>29,071,638</td> <td>15,748,996</td> </tr> <tr> <td>基 山</td> <td>38,702,735</td> <td>71,857,662</td> <td>33,008,919</td> <td>51,048,534</td> <td>31,910,241</td> <td>42,621,015</td> <td>20,976,960</td> <td>30,067,036</td> </tr> <tr> <td>元 其</td> <td>9,250,653</td> <td>11,161,347</td> <td>9,557,017</td> <td>15,065,154</td> <td>11,122,563</td> <td>15,604,518</td> <td>13,768,213</td> <td>15,973,942</td> </tr> <tr> <td>他</td> <td>21,114,118</td> <td>47,487,986</td> <td>10,683,185</td> <td>47,106,277</td> <td>10,878,763</td> <td>36,030,626</td> <td>7,740,763</td> <td>28,498,030</td> </tr> <tr> <td></td> <td>173,535,783</td> <td>198,274,368</td> <td>143,203,947</td> <td>153,336,680</td> <td>120,634,648</td> <td>129,943,620</td> <td>100,034,324</td> <td>111,600,561</td> </tr> </table>								釜 田	203,362,241	326,333,884	156,337,606	250,181,471	134,073,422	238,264,698	120,105,460	205,179,620	山 浦	135,461,676	91,003,813	116,766,249	68,335,230	93,324,028	49,501,537	101,168,836	47,928,351	川 崎	123,853,538	214,740,541	92,606,943	187,372,003	72,764,220	168,906,305	66,326,962	137,776,896	新 潟	62,830,281	26,263,716	51,635,612	24,833,247	57,640,984	28,734,357	63,302,936	24,088,067	山 州	53,652,532	43,042,139	33,905,367	41,849,001	29,337,405	43,802,834	28,303,867	42,812,783	木 津	40,776,574	19,692,003	31,767,907	18,365,125	31,736,956	19,041,664	29,071,638	15,748,996	基 山	38,702,735	71,857,662	33,008,919	51,048,534	31,910,241	42,621,015	20,976,960	30,067,036	元 其	9,250,653	11,161,347	9,557,017	15,065,154	11,122,563	15,604,518	13,768,213	15,973,942	他	21,114,118	47,487,986	10,683,185	47,106,277	10,878,763	36,030,626	7,740,763	28,498,030		173,535,783	198,274,368	143,203,947	153,336,680	120,634,648	129,943,620	100,034,324	111,600,561									
釜 田	203,362,241	326,333,884	156,337,606	250,181,471	134,073,422	238,264,698	120,105,460	205,179,620																																																																																																			
山 浦	135,461,676	91,003,813	116,766,249	68,335,230	93,324,028	49,501,537	101,168,836	47,928,351																																																																																																			
川 崎	123,853,538	214,740,541	92,606,943	187,372,003	72,764,220	168,906,305	66,326,962	137,776,896																																																																																																			
新 潟	62,830,281	26,263,716	51,635,612	24,833,247	57,640,984	28,734,357	63,302,936	24,088,067																																																																																																			
山 州	53,652,532	43,042,139	33,905,367	41,849,001	29,337,405	43,802,834	28,303,867	42,812,783																																																																																																			
木 津	40,776,574	19,692,003	31,767,907	18,365,125	31,736,956	19,041,664	29,071,638	15,748,996																																																																																																			
基 山	38,702,735	71,857,662	33,008,919	51,048,534	31,910,241	42,621,015	20,976,960	30,067,036																																																																																																			
元 其	9,250,653	11,161,347	9,557,017	15,065,154	11,122,563	15,604,518	13,768,213	15,973,942																																																																																																			
他	21,114,118	47,487,986	10,683,185	47,106,277	10,878,763	36,030,626	7,740,763	28,498,030																																																																																																			
	173,535,783	198,274,368	143,203,947	153,336,680	120,634,648	129,943,620	100,034,324	111,600,561																																																																																																			
臺灣	<table border="1"> <tr> <td>基隆</td> <td>195,122,651</td> <td>208,404,567</td> <td>183,540,573</td> <td>172,146,431</td> <td>179,000,034</td> <td>173,011,150</td> <td>151,282,695</td> <td>163,504,200</td> </tr> <tr> <td>高雄</td> <td>250,434,871</td> <td>133,837,545</td> <td>244,183,961</td> <td>106,703,376</td> <td>199,690,619</td> <td>96,614,258</td> <td>188,421,103</td> <td>78,766,090</td> </tr> <tr> <td>屏東</td> <td>2,081,706</td> <td>20,030,554</td> <td>2,153,787</td> <td>17,688,228</td> <td>1,679,905</td> <td>17,842,489</td> <td>1,255,268</td> <td>15,410,486</td> </tr> <tr> <td>台東</td> <td>5,562,803</td> <td>197,850</td> <td>6,314,742</td> <td>20,000</td> <td>5,493,339</td> <td>27,030</td> <td>6,396,658</td> <td>—</td> </tr> <tr> <td>花蓮</td> <td>1,637,754</td> <td>—</td> <td>1,392,342</td> <td>—</td> <td>1,088,755</td> <td>—</td> <td>1,082,948</td> <td>—</td> </tr> <tr> <td>台北</td> <td>—</td> <td>2,900,848</td> <td>4,944</td> <td>3,984,945</td> <td>26,532</td> <td>3,273,906</td> <td>553,132</td> <td>3,355,330</td> </tr> <tr> <td>基隆</td> <td>55,544</td> <td>645,956</td> <td>—</td> <td>627,655</td> <td>135,038</td> <td>1,105,809</td> <td>803,603</td> <td>1,348,487</td> </tr> <tr> <td>台北</td> <td>776,633</td> <td>—</td> <td>428,860</td> <td>—</td> <td>436,005</td> <td>—</td> <td>315,498</td> <td>—</td> </tr> <tr> <td>基隆</td> <td>239,032</td> <td>—</td> <td>124,040</td> <td>—</td> <td>167,659</td> <td>—</td> <td>179,972</td> <td>—</td> </tr> <tr> <td>他</td> <td>482,738</td> <td>639,872</td> <td>31,746</td> <td>947,052</td> <td>233,012</td> <td>811,246</td> <td>473,896</td> <td>735,153</td> </tr> </table>								基隆	195,122,651	208,404,567	183,540,573	172,146,431	179,000,034	173,011,150	151,282,695	163,504,200	高雄	250,434,871	133,837,545	244,183,961	106,703,376	199,690,619	96,614,258	188,421,103	78,766,090	屏東	2,081,706	20,030,554	2,153,787	17,688,228	1,679,905	17,842,489	1,255,268	15,410,486	台東	5,562,803	197,850	6,314,742	20,000	5,493,339	27,030	6,396,658	—	花蓮	1,637,754	—	1,392,342	—	1,088,755	—	1,082,948	—	台北	—	2,900,848	4,944	3,984,945	26,532	3,273,906	553,132	3,355,330	基隆	55,544	645,956	—	627,655	135,038	1,105,809	803,603	1,348,487	台北	776,633	—	428,860	—	436,005	—	315,498	—	基隆	239,032	—	124,040	—	167,659	—	179,972	—	他	482,738	639,872	31,746	947,052	233,012	811,246	473,896	735,153									
基隆	195,122,651	208,404,567	183,540,573	172,146,431	179,000,034	173,011,150	151,282,695	163,504,200																																																																																																			
高雄	250,434,871	133,837,545	244,183,961	106,703,376	199,690,619	96,614,258	188,421,103	78,766,090																																																																																																			
屏東	2,081,706	20,030,554	2,153,787	17,688,228	1,679,905	17,842,489	1,255,268	15,410,486																																																																																																			
台東	5,562,803	197,850	6,314,742	20,000	5,493,339	27,030	6,396,658	—																																																																																																			
花蓮	1,637,754	—	1,392,342	—	1,088,755	—	1,082,948	—																																																																																																			
台北	—	2,900,848	4,944	3,984,945	26,532	3,273,906	553,132	3,355,330																																																																																																			
基隆	55,544	645,956	—	627,655	135,038	1,105,809	803,603	1,348,487																																																																																																			
台北	776,633	—	428,860	—	436,005	—	315,498	—																																																																																																			
基隆	239,032	—	124,040	—	167,659	—	179,972	—																																																																																																			
他	482,738	639,872	31,746	947,052	233,012	811,246	473,896	735,153																																																																																																			
樺太	<table border="1"> <tr> <td>岡 田</td> <td>14,588,254</td> <td>9,386,538</td> <td>10,862,943</td> <td>6,443,127</td> <td>12,819,400</td> <td>6,793,214</td> <td>13,287,051</td> <td>5,489,820</td> </tr> <tr> <td>浦 取</td> <td>33,153,199</td> <td>38,730,963</td> <td>30,847,781</td> <td>26,176,524</td> <td>14,539,233</td> <td>22,946,269</td> <td>13,119,921</td> <td>13,908,324</td> </tr> <tr> <td>濱 田</td> <td>12,503,086</td> <td>4,191,304</td> <td>11,127,087</td> <td>3,219,508</td> <td>8,803,825</td> <td>3,332,712</td> <td>9,447,706</td> <td>3,238,261</td> </tr> <tr> <td>川 田</td> <td>12,584,112</td> <td>1,432,438</td> <td>9,153,458</td> <td>1,226,885</td> <td>11,638,015</td> <td>623,069</td> <td>9,329,384</td> <td>444,791</td> </tr> <tr> <td>須 賀</td> <td>8,781,655</td> <td>1,314,355</td> <td>3,390,163</td> <td>1,246,354</td> <td>7,861,901</td> <td>1,321,128</td> <td>7,244,915</td> <td>1,995,863</td> </tr> <tr> <td>居 斗</td> <td>8,071,974</td> <td>2,555,426</td> <td>7,217,354</td> <td>4,047,337</td> <td>9,534,261</td> <td>3,287,882</td> <td>6,708,435</td> <td>2,384,078</td> </tr> <tr> <td>香 内</td> <td>4,665,411</td> <td>4,904,578</td> <td>3,043,079</td> <td>3,235,265</td> <td>7,428,615</td> <td>2,113,185</td> <td>3,692,564</td> <td>1,855,335</td> </tr> <tr> <td>取 手</td> <td>14,932,420</td> <td>6,928,153</td> <td>14,547,960</td> <td>4,803,756</td> <td>16,019,317</td> <td>4,749,207</td> <td>6,333,704</td> <td>4,151,147</td> </tr> <tr> <td>須 賀</td> <td>1,403,037</td> <td>304,844</td> <td>1,605,013</td> <td>456,061</td> <td>1,492,838</td> <td>471,530</td> <td>1,099,596</td> <td>612,213</td> </tr> <tr> <td>他</td> <td>15,486,356</td> <td>17,268,877</td> <td>13,679,128</td> <td>6,328,933</td> <td>13,724,534</td> <td>6,194,837</td> <td>8,000,918</td> <td>2,670,014</td> </tr> <tr> <td></td> <td>17,504,240</td> <td>1,572,426</td> <td>16,003,000</td> <td>2,154,878</td> <td>15,567,734</td> <td>2,227,488</td> <td>14,653,779</td> <td>2,160,348</td> </tr> </table>								岡 田	14,588,254	9,386,538	10,862,943	6,443,127	12,819,400	6,793,214	13,287,051	5,489,820	浦 取	33,153,199	38,730,963	30,847,781	26,176,524	14,539,233	22,946,269	13,119,921	13,908,324	濱 田	12,503,086	4,191,304	11,127,087	3,219,508	8,803,825	3,332,712	9,447,706	3,238,261	川 田	12,584,112	1,432,438	9,153,458	1,226,885	11,638,015	623,069	9,329,384	444,791	須 賀	8,781,655	1,314,355	3,390,163	1,246,354	7,861,901	1,321,128	7,244,915	1,995,863	居 斗	8,071,974	2,555,426	7,217,354	4,047,337	9,534,261	3,287,882	6,708,435	2,384,078	香 内	4,665,411	4,904,578	3,043,079	3,235,265	7,428,615	2,113,185	3,692,564	1,855,335	取 手	14,932,420	6,928,153	14,547,960	4,803,756	16,019,317	4,749,207	6,333,704	4,151,147	須 賀	1,403,037	304,844	1,605,013	456,061	1,492,838	471,530	1,099,596	612,213	他	15,486,356	17,268,877	13,679,128	6,328,933	13,724,534	6,194,837	8,000,918	2,670,014		17,504,240	1,572,426	16,003,000	2,154,878	15,567,734	2,227,488	14,653,779	2,160,348
岡 田	14,588,254	9,386,538	10,862,943	6,443,127	12,819,400	6,793,214	13,287,051	5,489,820																																																																																																			
浦 取	33,153,199	38,730,963	30,847,781	26,176,524	14,539,233	22,946,269	13,119,921	13,908,324																																																																																																			
濱 田	12,503,086	4,191,304	11,127,087	3,219,508	8,803,825	3,332,712	9,447,706	3,238,261																																																																																																			
川 田	12,584,112	1,432,438	9,153,458	1,226,885	11,638,015	623,069	9,329,384	444,791																																																																																																			
須 賀	8,781,655	1,314,355	3,390,163	1,246,354	7,861,901	1,321,128	7,244,915	1,995,863																																																																																																			
居 斗	8,071,974	2,555,426	7,217,354	4,047,337	9,534,261	3,287,882	6,708,435	2,384,078																																																																																																			
香 内	4,665,411	4,904,578	3,043,079	3,235,265	7,428,615	2,113,185	3,692,564	1,855,335																																																																																																			
取 手	14,932,420	6,928,153	14,547,960	4,803,756	16,019,317	4,749,207	6,333,704	4,151,147																																																																																																			
須 賀	1,403,037	304,844	1,605,013	456,061	1,492,838	471,530	1,099,596	612,213																																																																																																			
他	15,486,356	17,268,877	13,679,128	6,328,933	13,724,534	6,194,837	8,000,918	2,670,014																																																																																																			
	17,504,240	1,572,426	16,003,000	2,154,878	15,567,734	2,227,488	14,653,779	2,160,348																																																																																																			
南洋群島	<table border="1"> <tr> <td>サ ー</td> <td>12,268,537</td> <td>6,572,217</td> <td>10,010,692</td> <td>5,379,303</td> <td>8,403,209</td> <td>6,637,542</td> <td>9,455,145</td> <td>6,397,937</td> </tr> <tr> <td>イ ニ</td> <td>14,667,168</td> <td>4,423,378</td> <td>12,276,409</td> <td>3,261,833</td> <td>7,356,147</td> <td>2,755,734</td> <td>10,506,653</td> <td>2,781,172</td> </tr> <tr> <td>バ ー</td> <td>2,864,728</td> <td>1,632,085</td> <td>1,431,001</td> <td>1,973,433</td> <td>—</td> <td>—</td> <td>—</td> <td>—</td> </tr> <tr> <td>ン タ</td> <td>963,842</td> <td>1,037,370</td> <td>220,452</td> <td>375,212</td> <td>180,970</td> <td>277,733</td> <td>147,645</td> <td>199,209</td> </tr> <tr> <td>ラ ヅ</td> <td>6,336,485</td> <td>1,002,280</td> <td>6,278,815</td> <td>6,514,081</td> <td>3,633,827</td> <td>5,283,525</td> <td>1,602,383</td> <td>2,634,983</td> </tr> <tr> <td>ア ン</td> <td>5,101,849</td> <td>660,406</td> <td>1,875,781</td> <td>262,833</td> <td>2,187,635</td> <td>154,805</td> <td>2,121,866</td> <td>240,170</td> </tr> <tr> <td>ト ラ</td> <td>1,865,876</td> <td>2,180,070</td> <td>3,049,025</td> <td>2,037,143</td> <td>1,421,147</td> <td>1,620,760</td> <td>1,172,478</td> <td>1,222,169</td> </tr> <tr> <td>タ ナ</td> <td>1,343,683</td> <td>2,526,534</td> <td>1,538,482</td> <td>2,033,516</td> <td>1,146,770</td> <td>1,447,700</td> <td>796,725</td> <td>1,041,009</td> </tr> <tr> <td>カ サ</td> <td>83,846</td> <td>206,285</td> <td>125,223</td> <td>87,540</td> <td>70,806</td> <td>61,698</td> <td>54,948</td> <td>60,322</td> </tr> <tr> <td>ヤ ル</td> <td>1,356,106</td> <td>1,332,203</td> <td>1,446,765</td> <td>1,327,771</td> <td>883,411</td> <td>841,118</td> <td>616,337</td> <td>644,440</td> </tr> </table>								サ ー	12,268,537	6,572,217	10,010,692	5,379,303	8,403,209	6,637,542	9,455,145	6,397,937	イ ニ	14,667,168	4,423,378	12,276,409	3,261,833	7,356,147	2,755,734	10,506,653	2,781,172	バ ー	2,864,728	1,632,085	1,431,001	1,973,433	—	—	—	—	ン タ	963,842	1,037,370	220,452	375,212	180,970	277,733	147,645	199,209	ラ ヅ	6,336,485	1,002,280	6,278,815	6,514,081	3,633,827	5,283,525	1,602,383	2,634,983	ア ン	5,101,849	660,406	1,875,781	262,833	2,187,635	154,805	2,121,866	240,170	ト ラ	1,865,876	2,180,070	3,049,025	2,037,143	1,421,147	1,620,760	1,172,478	1,222,169	タ ナ	1,343,683	2,526,534	1,538,482	2,033,516	1,146,770	1,447,700	796,725	1,041,009	カ サ	83,846	206,285	125,223	87,540	70,806	61,698	54,948	60,322	ヤ ル	1,356,106	1,332,203	1,446,765	1,327,771	883,411	841,118	616,337	644,440									
サ ー	12,268,537	6,572,217	10,010,692	5,379,303	8,403,209	6,637,542	9,455,145	6,397,937																																																																																																			
イ ニ	14,667,168	4,423,378	12,276,409	3,261,833	7,356,147	2,755,734	10,506,653	2,781,172																																																																																																			
バ ー	2,864,728	1,632,085	1,431,001	1,973,433	—	—	—	—																																																																																																			
ン タ	963,842	1,037,370	220,452	375,212	180,970	277,733	147,645	199,209																																																																																																			
ラ ヅ	6,336,485	1,002,280	6,278,815	6,514,081	3,633,827	5,283,525	1,602,383	2,634,983																																																																																																			
ア ン	5,101,849	660,406	1,875,781	262,833	2,187,635	154,805	2,121,866	240,170																																																																																																			
ト ラ	1,865,876	2,180,070	3,049,025	2,037,143	1,421,147	1,620,760	1,172,478	1,222,169																																																																																																			
タ ナ	1,343,683	2,526,534	1,538,482	2,033,516	1,146,770	1,447,700	796,725	1,041,009																																																																																																			
カ サ	83,846	206,285	125,223	87,540	70,806	61,698	54,948	60,322																																																																																																			
ヤ ル	1,356,106	1,332,203	1,446,765	1,327,771	883,411	841,118	616,337	644,440																																																																																																			

101. 國 有 鐵 道

年 度	停 車 場	營 業 軒	用 地 (平方米)																																																																													
			總 數	線 路	停 車 場	其 他																																																																										
朝鮮	<table border="1"> <tr> <td>昭和 4</td> <td>368</td> <td>2,752</td> <td>104,002,962</td> <td>59,330,063</td> <td>44,672,839</td> </tr> <tr> <td>5</td> <td>377</td> <td>2,793</td> <td>107,207,399</td> <td>62,140,982</td> <td>45,066,417</td> </tr> <tr> <td>6</td> <td>420</td> <td>3,009</td> <td>113,717,051</td> <td>66,345,566</td> <td>47,371,485</td> </tr> <tr> <td>7</td> <td>440</td> <td>3,143</td> <td>119,393,194</td> <td>70,267,462</td> <td>49,125,732</td> </tr> <tr> <td>8</td> <td>413</td> <td>2,935</td> <td>124,483,195</td> <td>73,558,631</td> <td>50,924,564</td> </tr> <tr> <td>9</td> <td>439</td> <td>3,077</td> <td>128,293,607</td> <td>76,390,268</td> <td>51,913,339</td> </tr> <tr> <td>10</td> <td>493</td> <td>3,390</td> <td>140,302,951</td> <td>84,395,536</td> <td>55,917,415</td> </tr> <tr> <td>11</td> <td>519</td> <td>3,576</td> <td>145,635,868</td> <td>87,567,931</td> <td>58,067,937</td> </tr> <tr> <td>12</td> <td>542</td> <td>3,737</td> <td>151,768,073</td> <td>96,003,260</td> <td>51,276,503</td> </tr> <tr> <td>13</td> <td>558</td> <td>3,831</td> <td>158,631,255</td> <td>101,050,665</td> <td>52,039,215</td> </tr> </table>					昭和 4	368	2,752	104,002,962	59,330,063	44,672,839	5	377	2,793	107,207,399	62,140,982	45,066,417	6	420	3,009	113,717,051	66,345,566	47,371,485	7	440	3,143	119,393,194	70,267,462	49,125,732	8	413	2,935	124,483,195	73,558,631	50,924,564	9	439	3,077	128,293,607	76,390,268	51,913,339	10	493	3,390	140,302,951	84,395,536	55,917,415	11	519	3,576	145,635,868	87,567,931	58,067,937	12	542	3,737	151,768,073	96,003,260	51,276,503	13	558	3,831	158,631,255	101,050,665	52,039,215	4,489,310	5,481,375													
昭和 4	368	2,752	104,002,962	59,330,063	44,672,839																																																																											
5	377	2,793	107,207,399	62,140,982	45,066,417																																																																											
6	420	3,009	113,717,051	66,345,566	47,371,485																																																																											
7	440	3,143	119,393,194	70,267,462	49,125,732																																																																											
8	413	2,935	124,483,195	73,558,631	50,924,564																																																																											
9	439	3,077	128,293,607	76,390,268	51,913,339																																																																											
10	493	3,390	140,302,951	84,395,536	55,917,415																																																																											
11	519	3,576	145,635,868	87,567,931	58,067,937																																																																											
12	542	3,737	151,768,073	96,003,260	51,276,503																																																																											
13	558	3,831	158,631,255	101,050,665	52,039,215																																																																											
臺灣	<table border="1"> <tr> <td>昭和 4</td> <td>206</td> <td>998</td> <td>28,418,039</td> <td>20,440,912</td> <td>7,633,656</td> <td>443,471</td> </tr> <tr> <td>5</td> <td>208</td> <td>999</td> <td>28,149,761</td> <td>20,114,701</td> <td>7,560,870</td> <td>474,480</td> </tr> <tr> <td>6</td> <td>212</td> <td>999</td> <td>28,297,490</td> <td>20,163,818</td> <td>7,638,970</td> <td>488,702</td> </tr> <tr> <td>7</td> <td>216</td> <td>1,003</td> <td>28,450,074</td> <td>20,245,639</td> <td>7,705,135</td> <td>493,346</td> </tr> <tr> <td>8</td> <td>217</td> <td>1,003</td> <td>28,407,335</td> <td>20,364,293</td> <td>7,721,103</td> <td>1,321,939</td> </tr> <tr> <td>9</td> <td>222</td> <td>999</td> <td>29,452,471</td> <td>20,284,691</td> <td>7,847,332</td> <td>1,320,448</td> </tr> <tr> <td>10</td> <td>227</td> <td>1,002</td> <td>29,764,832</td> <td>20,467,338</td> <td>7,930,127</td> <td>1,367,367</td> </tr> <tr> <td>11</td> <td>227</td> <td>1,002</td> <td>30,064,787</td> <td>21,264,936</td> <td>8,230,902</td> <td>589,959</td> </tr> <tr> <td>12</td> <td>250</td> <td>1,040</td> <td>30,401,843</td> <td>21,549,053</td> <td>8,260,252</td> <td>601,938</td> </tr> <tr> <td>13</td> <td>248</td> <td>1,040</td> <td>31,061,072</td> <td>21,952,703</td> <td>8,502,667</td> <td>605,696</td> </tr> </table>					昭和 4	206	998	28,418,039	20,440,912	7,633,656	443,471	5	208	999	28,149,761	20,114,701	7,560,870	474,480	6	212	999	28,297,490	20,163,818	7,638,970	488,702	7	216	1,003	28,450,074	20,245,639	7,705,135	493,346	8	217	1,003	28,407,335	20,364,293	7,721,103	1,321,939	9	222	999	29,452,471	20,284,691	7,847,332	1,320,448	10	227	1,002	29,764,832	20,467,338	7,930,127	1,367,367	11	227	1,002	30,064,787	21,264,936	8,230,902	589,959	12	250	1,040	30,401,843	21,549,053	8,260,252	601,938	13	248	1,040	31,061,072	21,952,703	8,502,667	605,696	1,320,448	1,367,367	589,959	601,938	
昭和 4	206	998	28,418,039	20,440,912	7,633,656	443,471																																																																										
5	208	999	28,149,761	20,114,701	7,560,870	474,480																																																																										
6	212	999	28,297,490	20,163,818	7,638,970	488,702																																																																										
7	216	1,003	28,450,074	20,245,639	7,705,135	493,346																																																																										
8	217	1,003	28,407,335	20,364,293	7,721,103	1,321,939																																																																										
9	222	999	29,452,471	20,284,691	7,847,332	1,320,448																																																																										
10	227	1,002	29,764,832	20,467,338	7,930,127	1,367,367																																																																										
11	227	1,002	30,064,787	21,264,936	8,230,902	589,959																																																																										
12	250	1,040	30,401,843	21,549,053	8,260,252	601,938																																																																										
13	248	1,040	31,061,072	21,952,703	8,502,667	605,696																																																																										
樺太	<table border="1"> <tr> <td>昭和 4</td> <td>55</td> <td>296</td> <td>13,833,218</td> <td>10,418,454</td> <td>1,877,531</td> <td>1,537,233</td> </tr> <tr> <td>5</td> <td>62</td> <td>343</td> <td>16,885,588</td> <td>13,020,928</td> <td>2,340,521</td> <td>1,524,139</td> </tr> <tr> <td>6</td> <td>62</td> <td>343</td> <td>17,251,480</td> <td>13,238,274</td> <td>2,459,108</td> <td>1,554,098</td> </tr> <tr> <td>7</td> <td>64</td> <td>343</td> <td>17,278,539</td> <td>13,252,617</td> <td>2,471,321</td> <td>1,554,601</td> </tr> <tr> <td>8</td> <td>64</td> <td>343</td> <td>17,284,880</td> <td>13,167,386</td> <td>2,384,031</td> <td>1,763,403</td> </tr> <tr> <td>9</td> <td>65</td> <td>343</td> <td>17,132,867</td> <td>13,144,312</td> <td>2,461,939</td> <td>1,526,616</td> </tr> <tr> <td>10</td> <td>65</td> <td>343</td> <td>16,119,187</td> <td>13,194,632</td> <td>2,402,244</td> <td>522,311</td> </tr> <tr> <td>11</td> <td>76</td> <td>343</td> <td>16,153,698</td> <td>2,383,965</td> <td>13,247,461</td> <td>522,272</td> </tr> <tr> <td>12</td> <td>81</td> <td>376</td> <td>16,338,524</td> <td>13,322,767</td> <td>2,322,062</td> <td>693,705</td> </tr> <tr> <td>13</td> <td>79</td> <td>371</td> <td>18,753,164</td> <td>13,359,725</td> <td>2,347,985</td> <td>3,045,454</td> </tr> </table>					昭和 4	55	296	13,833,218	10,418,454	1,877,531	1,537,233	5	62	343	16,885,588	13,020,928	2,340,521	1,524,139	6	62	343	17,251,480	13,238,274	2,459,108	1,554,098	7	64	343	17,278,539	13,252,617	2,471,321	1,554,601	8	64	343	17,284,880	13,167,386	2,384,031	1,763,403	9	65	343	17,132,867	13,144,312	2,461,939	1,526,616	10	65	343	16,119,187	13,194,632	2,402,244	522,311	11	76	343	16,153,698	2,383,965	13,247,461	522,272	12	81	376	16,338,524	13,322,767	2,322,062	693,705	13	79	371	18,753,164	13,359,725	2,347,985	3,045,454	1,537,233	1,524,139	1,554,098	1,554,601	1,763,403
昭和 4	55	296	13,833,218	10,418,454	1,877,531	1,537,233																																																																										
5	62	343	16,885,588	13,020,928	2,340,521	1,524,139																																																																										
6	62	343	17,251,480	13,238,274	2,459,108	1,554,098																																																																										
7	64	343	17,278,539	13,252,617	2,471,321	1,554,601																																																																										
8	64	343	17,284,880	13,167,386	2,384,031	1,763,403																																																																										
9	65	343	17,132,867	13,144,312	2,461,939	1,526,616																																																																										
10	65	343	16,119,187	13,194,632	2,402,244	522,311																																																																										
11	76	343	16,153,698	2,383,965	13,247,461	522,272																																																																										
12	81	376	16,338,524	13,322,767	2,322,062	693,705																																																																										
13	79	371	18,753,164	13,359,725	2,347,985	3,045,454																																																																										
内地	<table border="1"> <tr> <td>昭和 4</td> <td>2,664</td> <td>14,149</td> <td>395,645,646</td> <td>234,258,392</td> <td>95,550,074</td> <td>5,837,180</td> </tr> <tr> <td>5</td> <td>2,737</td> <td>14,876</td> <td>402,963,144</td> <td>239,703,182</td> <td>97,210,953</td> <td>6,049,009</td> </tr> <tr> <td>6</td> <td>2,823</td> <td>15,014</td> <td>411,353,625</td> <td>246,470,316</td> <td>98,770,806</td> <td>6,114,503</td> </tr> <tr> <td>7</td> <td>2,896</td> <td>15,372</td> <td>418,643,118</td> <td>247,665,387</td> <td>99,864,898</td> <td>6,112,833</td> </tr> <tr> <td>8</td> <td>3,047</td> <td>15,845</td> <td>420,125,455</td> <td>254,010,711</td> <td>100,107,465</td> <td>6,181,939</td> </tr> <tr> <td>9</td> <td>3,233</td> <td>16,535</td> <td>430,769,145</td> <td>258,230,415</td> <td>101,230,470</td> <td>6,237,260</td> </tr> <tr> <td>10</td> <td>3,393</td> <td>17,138</td> <td>440,187,364</td> <td>263,621,041</td> <td>102,293,544</td> <td>6,272,979</td> </tr> <tr> <td>11</td> <td>3,515</td> <td>17,530</td> <td>453,626,685</td> <td>268,815,578</td> <td>103,911,479</td> <td>6,338,628</td> </tr> <tr> <td>12</td> <td>3,662</td> <td>17,934</td> <td>465,863,551</td> <td>274,010,711</td> <td>104,919,376</td> <td>6,333,465</td> </tr> <tr> <td>13</td> <td>3,744</td> <td>18,178</td> <td>475,524,305</td> <td>281,610,305</td> <td>106,901,703</td> <td>7,012,297</td> </tr> </table>					昭和 4	2,664	14,149	395,645,646	234,258,392	95,550,074	5,837,180	5	2,737	14,876	402,963,144	239,703,182	97,210,953	6,049,009	6	2,823	15,014	411,353,625	246,470,316	98,770,806	6,114,503	7	2,896	15,372	418,643,118	247,665,387	99,864,898	6,112,833	8	3,047	15,845	420,125,455	254,010,711	100,107,465	6,181,939	9	3,233	16,535	430,769,145	258,230,415	101,230,470	6,237,260	10	3,393	17,138	440,187,364	263,621,041	102,293,544	6,272,979	11	3,515	17,530	453,626,685	268,815,578	103,911,479	6,338,628	12	3,662	17,934	465,863,551	274,010,711	104,919,376	6,333,465	13	3,744	18,178	475,524,305	281,610,305	106,901,703	7,012,297	6,237,260	6,272,979	6,338,628	6,333,465	
昭和 4	2,664	14,149	395,645,646	234,258,392	95,550,074	5,837,180																																																																										
5	2,737	14,876	402,963,144	239,703,182	97,210,953	6,049,009																																																																										
6	2,823	15,014	411,353,625	246,470,316	98,770,806	6,114,503																																																																										
7	2,896	15,372	418,643,118	247,665,387	99,864,898	6,112,833																																																																										
8	3,047	15,845	420,125,455	254,010,711	100,107,465	6,181,939																																																																										
9	3,233	16,535	430,769,145	258,230,415	101,230,470	6,237,260																																																																										
10	3,393	17,138	440,187,364	263,621,041	102,293,544	6,272,979																																																																										
11	3,515	17,530	453,626,685	268,815,578	103,911,479	6,338,628																																																																										
12	3,662	17,934	465,863,551	274,010,711	104,919,376	6,333,465																																																																										
13	3,744	18,178	475,524,305	281,610,305	106,901,703	7,012,297																																																																										

樺太 昭和十一年度ノ線路、停車場ニ付前年度ニ對シ甚ダシキ増減アルハ用地整理ヲナシタル爲ナリ。



101. 國 有

年 度	列 車					車 輛				運 客
	總 數	客 車	貨 車	水 車	混合車	總 數	客 車	貨 車	旅 客	
朝										
昭 和 4	13,899,550	4,911,594	4,424,671	4,520,874	42,411	161,267,763	60,052,035	101,215,668	23,225,584	
5	14,199,011	4,905,319	4,402,057	4,784,176	107,459	155,194,120	58,469,706	96,728,414	20,649,934	
6	15,827,687	5,134,636	4,242,229	4,966,978	1,463,744	158,408,273	56,909,456	101,498,817	19,673,704	
7	16,981,179	5,223,007	4,387,789	5,237,213	2,133,170	165,443,818	58,807,838	106,635,980	20,591,633	
8	17,957,722	5,514,447	4,807,489	5,655,666	2,080,120	179,962,415	62,688,594	117,273,821	22,238,338	
9	19,243,624	7,132,482	5,405,052	6,233,223	1,964,253	197,091,709	67,534,928	129,556,781	25,614,815	
10	21,203,038	8,784,419	6,233,223	7,330,739	1,854,657	219,066,057	76,612,599	142,443,458	29,344,188	
11	24,126,639	10,277,023	7,984,016	9,092,066	1,873,514	245,980,390	84,703,879	161,276,511	33,708,178	
12	25,650,033	11,100,921	10,472,110	10,472,110	1,656,360	261,269,630	91,066,739	170,202,891	35,906,129	
13	-	-	-	-	-	-	-	-	-	-
茶										
昭 和 4	8,739,683	4,154,043	3,404,441	1,181,204	-	152,041,809	57,580,037	94,461,771	20,580,304	
5	8,871,146	4,632,767	3,217,140	1,030,240	-	152,828,582	60,068,263	92,760,319	18,470,682	
6	9,025,645	4,986,207	3,046,276	983,162	-	151,901,919	62,753,915	89,148,004	16,603,747	
7	8,973,213	4,830,513	3,044,026	1,098,674	-	150,980,761	62,381,858	88,598,907	16,795,414	
8	9,027,986	4,834,672	3,128,575	1,064,739	-	153,640,197	62,993,887	90,646,310	17,351,105	
9	9,251,236	4,809,739	3,417,685	1,023,912	-	153,077,501	62,848,840	100,228,661	18,344,653	
10	9,669,984	5,075,453	3,716,715	877,516	-	142,767,249	62,464,994	108,402,255	20,722,666	
11	10,129,481	5,305,679	4,042,393	781,409	-	148,497,967	63,710,702	114,787,265	21,630,941	
12	10,437,619	5,364,696	4,223,966	848,937	-	152,477,155	64,334,493	118,142,662	23,290,673	
13	-	-	-	-	-	-	-	-	-	-
樺										
昭 和 4	1,050,338	107,685	176,432	766,221	-	14,939,987	4,289,855	10,650,132	1,729,555	
5	1,163,702	184,712	208,494	770,496	-	16,189,634	4,796,773	11,392,861	1,520,429	
6	1,327,164	340,235	169,750	817,179	-	14,916,753	2,720,319	12,196,434	1,448,902	
7	1,320,044	316,496	112,286	891,262	-	12,202,905	2,757,924	9,414,981	1,343,388	
8	1,293,338	242,013	76,507	974,818	-	13,224,636	2,687,221	10,537,415	1,344,198	
9	1,369,469	245,256	127,479	986,734	-	15,630,514	2,729,415	12,961,099	1,518,952	
10	1,515,804	365,377	143,160	1,007,267	-	16,637,544	2,687,366	13,950,178	1,608,256	
11	1,644,553	493,221	186,463	966,871	-	17,994,857	2,614,450	15,380,407	1,835,171	
12	1,655,650	407,545	207,873	1,040,132	-	19,930,016	2,706,038	17,223,978	1,925,348	
13	-	-	-	-	-	-	-	-	-	-
内										
昭 和 4	178,818,241	90,334,766	54,542,199	13,940,746	20,000,660	2,843,703,139	808,597,328	2,040,105,811	862,939,432	
5	182,481,576	96,735,018	49,730,739	14,248,744	21,647,075	2,892,895,239	820,370,660	2,072,514,579	824,152,596	
6	186,914,930	101,533,187	48,510,639	14,792,018	22,089,086	2,945,404,178	802,169,105	2,143,235,073	787,222,491	
7	192,171,524	104,443,753	49,200,772	14,692,366	23,847,813	3,004,474,312	794,230,654	2,210,243,658	781,149,732	
8	204,966,942	106,022,046	53,904,214	15,549,279	30,491,403	3,069,803,928	828,321,887	2,241,482,041	841,315,316	
9	223,571,249	107,147,411	59,510,059	16,719,618	40,194,163	3,111,011,656	888,331,190	2,222,680,466	913,564,666	
10	242,412,892	114,049,268	64,999,220	16,719,576	46,844,839	3,266,284,223	960,563,447	2,305,736,776	985,041,029	
11	267,264,739	118,035,518	71,651,258	16,970,992	50,896,971	3,355,805,829	1,009,866,750	2,345,939,079	1,069,630,711	
12	271,040,916	118,010,954	73,437,240	18,154,639	56,438,083	3,439,793,860	1,051,487,874	2,388,305,986	1,166,266,149	
13	-	-	-	-	-	-	-	-	-	-

鐵 道 (續)

年 度	輸 入 (圓)		輸 出 (圓)		營業費 (千圓)	損 益 (千圓)	一 日 一 輛 平 均		年 度	
	貨 物(噸)	手小荷物(担)	總 數	旅 客			收 入 (圓)	營業費 (圓)		
鮮										
昭 和 4	6,160,043	40,112,996	41,820,201	19,418,303	20,766,158	1,635,740	48,922	14,117	62.76	48.70
5	5,936,008	38,576,981	36,821,686	16,134,012	19,163,632	1,524,142	44,674	9,966	53.60	43.82
6	6,026,150	37,320,942	36,300,512	15,226,750	19,644,552	1,429,210	44,932	9,061	33.73	40.95
7	6,248,653	38,490,514	38,686,910	16,543,838	20,575,819	1,467,193	46,881	12,129	34.43	39.14
8	7,254,853	42,737,247	43,611,142	19,162,041	22,803,421	1,639,680	49,239	16,907	39.35	39.03
9	7,631,776	50,307,640	50,148,514	22,400,295	25,730,513	1,957,706	62,320	21,612	48.45	28.45
10	8,667,642	57,911,981	56,477,837	25,667,212	28,305,426	2,605,269	65,989	24,482	51.03	29.83
11	9,980,227	65,332,211	65,036,058	29,537,277	32,832,731	2,546,050	76,403	27,914	53.24	31.16
12	11,369,393	74,044,351	76,908,645	34,238,632	39,741,365	2,928,648	94,290	32,103	58.02	36.62
13	-	-	-	-	-	-	-	-	-	-
濟										
昭 和 4	5,208,674	10,494,553	20,478,173	8,431,204	12,046,969	-	13,770	7,676	57.93	37.80
5	5,006,266	9,513,712	19,274,196	7,794,489	11,479,707	-	11,611	8,204	54.34	31.84
6	4,837,537	8,478,392	18,402,772	6,968,324	11,444,447	-	11,551	7,226	52.73	31.68
7	5,200,403	8,687,993	19,009,781	7,178,775	11,831,006	-	11,137	8,305	50.87	30.39
8	5,153,883	14,285,907	19,500,142	7,052,967	11,956,721	430,454	13,524	7,766	60.07	36.04
9	5,796,198	14,996,987	21,617,152	7,526,750	13,575,657	514,845	12,088	9,539	66.57	37.10
10	6,329,683	15,885,574	24,387,837	9,156,633	14,782,437	500,767	12,280	11,998	75.01	37.98
11	7,208,203	16,862,878	26,303,405	9,229,339	16,503,729	576,287	13,806	12,503	86.34	45.75
12	7,345,353	18,980,555	27,273,000	9,910,545	16,656,401	706,054	15,639	12,901	82.23	48.30
13	-	-	-	-	-	-	-	-	-	-
太										
昭 和 4	705,669	948,000	2,721,988	1,135,632	1,495,203	91,053	2,696	90	25.28	25.04
5	708,493	1,175,000	2,531,368	946,099	1,503,961	81,308	2,593	19	21.19	21.67
6	649,341	983,000	2,183,172	840,943	1,271,203	71,026	2,584	311	17.40	20.59
7	556,055	847,000	1,882,667	748,574	1,069,949	64,144	2,443	448	15.04	19.52
8	601,730	964,000	2,058,437	760,331	1,227,819	70,307	2,439	303	16.45	19.49
9	765,563	720,000	2,459,978	855,467	1,512,326	82,185	2,465	53	19.66	19.70
10	761,480	819,000	2,574,360	924,693	1,563,822	65,845	2,559	56	20.51	24.25
11	1,151,908	2,818,000	2,815,040	994,298	1,727,565	93,177	2,730	72	22.49	22.11
12	1,245,761	3,047,000	3,113,966	997,025	2,019,374	97,587	2,945	266	24.11	22.80
13	-	-	-	-	-	-	-	-	-	-
地										
昭 和 4	77,224,828	56,775,554	496,979,733	257,684,783	217,949,474	21,345,530	304,143	213,652	101.94	53.83
5	64,067,039	54,143,823	437,851,261	234,168,238	184,146,839	19,546,124	284,824	173,316	87.14	54.18
6	60,530,746	54,381,473	418,035,952	222,265,834	176,124,240	17,683,859	266,634	166,906	80.01	49.21
7	61,732,766	53,960,700	408,093,702	217,019,999	174,706,443	16,267,260	265,082	160,872	76.92	47.87
8	71,970,532	58,702,919	452,672,126	237,038,212	198,038,170	17,435,744	282,200	191,371	83.33	49.59
9	77,477,837	63,262,905	492,777,443	255,026,808	218,681,101	19,063,534	314,126	204,542	87.99	53.29
10	81,039,134	67,376,284	519,735,968	267,833,512	230,882,452	20,955,004	329,537	214,997	88.37	53.48
11	83,342,111	72,795,772	563,666,194	231,034,631	256,693,274	21,939,283	354,420	243,751	94.43	55.95
12	98,170,440	76,121,916	635,505,189	322,616,113	283,398,991	23,490,083	406,691	263,471	103.41	

102. 私 設

年 度	社 数	管 業 軒 数	資 本 金		管 業 成 績				
			公稱資本金	拂込資本金	營業収入	營業費	利益金	政府補助金	
昭和 4	—	—	821	101,300,000	44,684,600	4,685,758	3,639,023	846,735	—
5	—	—	1,073	101,300,000	45,990,000	3,795,900	3,546,638	449,162	—
6	—	—	1,142	101,300,000	46,380,000	4,415,515	3,393,281	1,022,234	—
7	—	—	1,139	100,300,000	45,380,000	4,405,563	3,578,110	827,453	—
8	—	—	1,173	100,300,000	45,380,000	5,194,723	4,265,144	909,579	—
9	11	—	1,249	109,505,698	45,380,000	6,180,582	4,973,231	1,207,351	—
10	—	—	1,092	121,505,000	46,500,000	7,423,575	5,932,033	1,491,542	—
11	—	—	1,134	122,275,807	41,810,000	7,422,229	5,619,004	1,803,225	—
12	—	—	1,215	149,547,349	60,720,000	8,407,124	6,585,199	1,821,925	—
13	—	—	1,237	159,670,444	54,420,000	10,267,683	7,712,531	2,555,152	—

年 度	社 数	管 業 軒 数	資 本 金	管 業 成 績
昭和 4	—	—	—	—
5	—	—	—	—
6	—	—	—	—
7	—	—	—	—
8	—	—	—	—
9	—	—	—	—
10	—	—	—	—
11	—	—	—	—
12	—	—	—	—
13	—	—	—	—

年 度	社 数	管 業 軒 数	資 本 金	管 業 成 績
昭和 4	—	—	—	—
5	—	—	—	—
6	—	—	—	—
7	—	—	—	—
8	—	—	—	—
9	—	—	—	—
10	—	—	—	—
11	—	—	—	—
12	—	—	—	—
13	—	—	—	—

年 度	社 数	管 業 軒 数	資 本 金	管 業 成 績
昭和 4	—	—	—	—
5	—	—	—	—
6	—	—	—	—
7	—	—	—	—
8	—	—	—	—
9	—	—	—	—
10	—	—	—	—
11	—	—	—	—
12	—	—	—	—
13	—	—	—	—

年 度	社 数	管 業 軒 数	資 本 金	管 業 成 績
昭和 4	—	—	—	—
5	—	—	—	—
6	—	—	—	—
7	—	—	—	—
8	—	—	—	—
9	—	—	—	—
10	—	—	—	—
11	—	—	—	—
12	—	—	—	—
13	—	—	—	—

朝鮮 私立鐵道ノ他北鮮鐵道管理局ヲ含ム。  
 臺灣 ×印ハ專用線ヲ△印ハ營業品數量ヲ\*印ハ雜收入ヲ示シ何レモ外書トス。  
 貨物中ニハ手小荷物ヲ含マズ。  
 樺太 △印ハ旅客ヲ示ス。郵便物額内ノ雜收入ヲ示シ外書トス。

鐵 道 (單位 金額 圓)

年 度	運 送 量					運 送 額				年 度
	旅客(人)	手小荷物(担)	貨 物 (噸)	總 數	旅 客	手小荷物	郵 便	貨 物		
昭和 4	—	—	—	—	—	—	—	—	—	—
5	—	—	—	—	—	—	—	—	—	—
6	—	—	—	—	—	—	—	—	—	—
7	—	—	—	—	—	—	—	—	—	—
8	—	—	—	—	—	—	—	—	—	—
9	—	—	—	—	—	—	—	—	—	—
10	—	—	—	—	—	—	—	—	—	—
11	—	—	—	—	—	—	—	—	—	—
12	—	—	—	—	—	—	—	—	—	—
13	—	—	—	—	—	—	—	—	—	—

年 度	運 送 量	運 送 額
昭和 4	—	—
5	—	—
6	—	—
7	—	—
8	—	—
9	—	—
10	—	—
11	—	—
12	—	—
13	—	—

年 度	運 送 量	運 送 額
昭和 4	—	—
5	—	—
6	—	—
7	—	—
8	—	—
9	—	—
10	—	—
11	—	—
12	—	—
13	—	—

年 度	運 送 量	運 送 額
昭和 4	—	—
5	—	—
6	—	—
7	—	—
8	—	—
9	—	—
10	—	—
11	—	—
12	—	—
13	—	—

103. 諸 車

年 次	自 轉 車		荷 馬 車	荷 牛 車	手 籠 荷 車	人 力 車	其 他ノ諸車
	自動自轉車	普通自轉車					
朝 鮮							
昭 和 4	596	124,819	3,763	114,659	36,542	3,105	—
5	886	160,136	3,789	113,696	35,624	2,888	—
6	801	174,524	3,560	111,791	35,359	2,631	—
7	819	203,541	3,363	111,926	34,557	2,733	—
8	923	—	4,243	113,798	34,196	2,399	—
9	1,033	—	5,765	120,618	34,286	2,367	—
10	1,066	329,193	6,699	129,427	33,336	2,056	—
11	1,088	474,428	7,311	140,304	36,826	—	—
12	1,355	512,420	7,694	141,349	36,712	1,563	—
13	1,555	533,277	10,094	148,023	38,049	1,540	—
臺 灣							
昭 和 4	418	120,061	19,461	47,338	7,959	3,899	—
5	346	142,510	× 54,553	11,502	7,661	?	—
6	378	159,213	× 57,153	11,253	8,419	3,618	—
7	330	166,467	× 55,598	9,949	10,662	3,351	—
8	420	192,148	× 59,446	9,205	17,230	3,290	—
9	428	219,066	× 61,524	8,701	21,864	3,494	—
10	507	248,328	× 64,725	6,462	30,224	3,705	—
11	474	283,355	× 67,971	5,672	38,599	3,415	—
12	705	321,977	× 69,260	5,662	39,126	3,004	—
13	581	356,806	× 74,927	3,257	44,825	3,197	—
樺 太 廳							
昭 和 4	—	5,387	3,339	8	749	26	3,113
5	—	6,044	3,694	—	1,549	26	4,408
6	—	6,051	3,399	5	1,575	24	4,394
7	—	6,409	3,910	4	1,129	21	4,542
8	—	6,978	3,795	29	1,336	16	4,973
9	70	8,916	3,618	41	1,137	6	4,987
10	86	11,572	4,493	11	1,511	2	5,669
11	76	14,381	5,342	19	1,498	5	5,568
12	88	14,869	5,125	16	1,548	5	5,352
13	95	16,446	5,223	8	1,708	3	5,755
南 洋 群 島							
昭 和 4	1	1,163	2	(四年間) 134	—	—	—
5	3	1,647	2	1,803	156	—	—
6	7	2,925	4	2,066	138	—	—
7	12	3,591	4	2,269	173	—	—
8	21	4,318	4	2,435	172	—	—
9	22	7,780	4	2,651	134	—	—
10	32	10,288	3	3,093	170	—	—
11	40	11,838	3	3,536	241	—	—
12	62	13,028	—	3,282	220	—	—
13	91	12,847	—	3,499	201	—	—
内 地							
昭 和 4	20,212	5,318,230	306,103	88,437	2,056,812	33,045	(綜合) 2,273
5	22,089	5,779,297	308,914	98,690	1,807,788	42,635	1,913
6	24,560	6,000,450	296,560	94,960	1,752,962	36,618	1,428
7	29,104	6,256,157	297,918	83,445	1,690,596	32,026	1,455
8	27,436	6,524,028	302,164	97,417	1,627,658	27,071	1,309
9	42,057	6,895,256	299,702	101,041	1,565,936	23,247	1,213
10	50,041	7,203,660	297,751	115,197	1,569,460	20,187	974
11	56,069	7,721,755	303,838	109,162	1,564,765	17,454	832
12	68,052	7,878,463	306,793	111,146	1,519,334	15,876	865
13	—	8,504,500	366,760	116,330	1,423,300	13,990	—

臺灣 ×印牛馬車ナリ。  
内地 昭和四年度迄ハ免稅ノモノヲ含マズ。

104. 命 令 航 路

年 度	使 用 船 數	總 噸 數	航 海 度 數	航 海 延 運 數	搭 載 貨 物 (噸)	乘 客 人 員
朝 鮮 總 督 府						
昭 和 3	135	40,062	1,400	1,017,857	843,677	181,956
4	133	35,693	1,308	974,597	847,379	160,667
5	68	37,058	967	917,046	724,939	131,084
6	73	44,880	1,277	1,046,876	874,437	167,850
7	74	47,040	1,245	1,056,555	1,050,238	99,770
8	75	49,499	1,287	1,030,433	1,136,269	99,641
9	78	51,416	1,465	1,165,210	1,295,036	131,384
10	80	56,467	1,362	1,141,698	1,338,589	130,174
11	87	57,988	1,521	1,258,484	1,580,089	158,361
12	89	66,176	1,359	1,201,176	1,682,864	137,794
臺 灣 總 督 府						
昭 和 3	29	115,850	1,535	874,612	1,556,352	217,432
4	26	115,465	1,542	970,228	1,565,499	257,325
5	26	115,932	1,548	970,228	1,489,165	271,358
6	28	119,344	1,566	970,228	1,493,181	232,182
7	32	131,118	1,686	1,029,716	1,620,311	223,272
8	32	131,039	1,684	1,029,716	1,586,670	239,219
9	29	133,741	1,335	1,001,636	1,684,719	260,217
10	34	150,926	1,477	1,152,612	2,157,039	299,465
11	35	153,389	1,582	1,152,612	2,388,703	283,644
12	35	154,267	1,572	1,305,462	2,195,580	284,557
樺 太 廳						
昭 和 3	38	43,831	904	—	—	—
4	38	43,831	890	—	396,218	71,100
5	36	49,535	999	—	61,869	60,772
6	42	54,614	841	—	400,699	49,131
7	38	49,216	851	—	67,033	43,814
8	34	41,812	837	—	389,020	50,525
9	32	39,577	877	—	399,722	58,573
10	32	39,710	904	—	2,247	60,437
11	33	44,199	1,101	—	7,678	66,504
12	33	48,269	1,186	—	655,450	805,524
南 洋 廳						
昭 和 3	9	15,191	79	225,378	—	—
4	10	17,635	85	251,498	—	—
5	11	20,175	92	266,921	106,537	—
6	12	22,387	98	271,131	117,072	—
7	16	42,326	105	271,131	153,195	—
8	12	25,979	105	305,374	166,395	—
9	13	31,313	111	328,516	187,648	—
10	13	31,620	114	404,318	242,970	33,738
11	14	37,193	113	401,968	245,524	36,164
12	18	50,558	114	442,631	337,996	43,279

昭和十三年計數未詳

105. 船

船

年次	汽船									
	總數		不登錄		登錄					
	船數	噸數	船數	噸數	總數	二十噸以上百噸未満	百噸以上千噸未満	千噸以上	船數	噸數

朝鮮											
昭和 4	565	51,539	381	4,378	185	47,161					
" 5	556	58,026	360	4,028	196	53,998					
" 6	604	56,786	401	4,528	203	52,258					
" 7	518	60,404	292	2,832	226	57,512					
" 8	599	61,586	364	3,656	235	57,920					
" 9	701	60,218	430	4,612	271	55,606					
" 10	870	64,641	550	6,053	320	58,588					
" 11	1,134	70,184	709	7,623	425	62,561					
" 12	1,398	100,014	830	8,914	568	91,100					
" 13	1,781	111,184	1,100	10,891	681	100,293					

臺灣											
昭和 4	52	4,260	37	1,398	15	2,862	5	336	10	2,526	
" 5	50	3,562	37	1,398	13	2,164	5	336	8	1,828	
" 6	55	4,571	38	1,416	17	3,155	6	404	11	2,751	
" 7	51	4,301	35	1,341	16	2,960	6	404	10	2,556	
" 8	269	8,839	160	1,865	109	6,974	99	4,031	10	2,943	
" 9	266	11,128	127	1,504	139	9,634	123	5,273	16	4,261	
" 10	297	11,769	162	2,021	135	9,748	119	5,358	16	4,390	
" 11	318	11,629	177	2,361	141	9,268	129	5,979	12	3,289	
" 12	335	12,112	197	2,616	138	9,496	125	6,004	13	3,492	
" 13	321	12,533	176	2,367	145	10,166	130	6,304	15	3,862	

南洋											
昭和 4	62	1,538	59	431	3	1,107			3	1,107	
" 5	74	1,651	72	654	2	997			2	997	
" 6	108	1,851	106	954	2	997			2	997	
" 7	137	2,256	135	1,259	2	997			2	997	
" 8	153	2,397	144	1,158	9	1,239	7	242	2	997	
" 9	208	3,027	195	1,700	13	1,327	11	321	2	1,006	
" 10	245	3,507	228	2,010	17	1,497	14	385	3	1,112	
" 11	269	4,070	270	2,284	26	1,786	22	602	4	1,184	
" 12	341	4,497	308	2,643	33	1,854	30	976	3	878	
" 13	365	5,894	327	2,850	38	3,044	33	1,091	5	1,953	

内地												
昭和 9	7,712	3,861,581	4,347	50,808	3,365	3,810,773	1,748	76,344	771	281,448	846	3,452,981
" 10	7,892	3,914,504	4,421	51,562	3,471	3,862,942	1,784	78,606	835	303,556	852	3,480,741
" 11	8,385	4,090,532	4,783	56,298	3,602	4,034,284	1,842	81,712	876	315,036	894	3,637,536
" 12	7,785	4,469,325	4,048	47,678	3,737	4,421,648	1,875	83,729	906	326,548	916	4,011,371
" 13	7,657	5,140,450	3,688	42,755	3,969	5,097,695	1,924	87,354	962	347,476		

臺灣 × 印ハ石油發給機船ナリ。  
南洋群島 該群島ニ於テ航行ニ從事スル船舶ヲ便宜本表中ニ掲載セルモノニシテ汽船不登簿關中ノ計數ハ汽船及發給機船ノ合

年次	帆船									
	總數		不登錄		登錄					
	船數	噸數	船數	噸數	總數	二十噸以上百噸未満	百噸以上千噸未満	千噸以上	船數	噸數

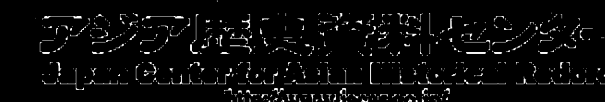
朝鮮											
昭和 4	7,050	92,712	6,356	69,629	696	23,083					
" 5	7,502	103,763	6,810	86,852	692	22,911					
" 6	7,792	102,368	7,042	77,230	750	25,138					
" 7	8,303	102,721	7,543	77,605	760	25,116					
" 8	9,689	116,380	8,793	89,807	796	26,573					
" 9	9,624	121,102	8,760	91,931	864	29,171					
" 10	10,146	130,661	9,199	97,909	947	32,752					
" 11	11,726	150,473	10,731	114,364	995	36,109					
" 12	13,154	169,355	12,089	128,947	1,065	40,408					
" 13	14,127	186,867	13,031	114,152	1,096	42,715					

臺灣											
昭和 4	92	1,871	23	1,871							
" 5	608	12,694	477	5,368	131	7,326	128	6,966	3	360	
" 6	30	1,878	300	1,878							
" 7	661	13,307	517	5,137	144	8,170	141	7,732	3	438	
" 8	26	1,759	26	1,759							
" 9	562	14,627	425	6,647	137	7,980	133	7,439	4	541	
" 10	27	1,759	27	1,759							
" 11	705	14,351	583	7,035	122	7,316	115	6,377	7	939	
" 12	622	9,165	577	6,496	45	2,669	41	2,092	4	577	
" 13	774	11,837	717	8,523	57	3,314	53	2,737	4	577	
" 14	830	12,834	773	9,173	57	3,661	49	2,510	8	1,151	
" 15	909	13,165	873	10,434	36	2,731	28	1,526	8	1,205	
" 16	965	15,111	939	11,633	46	3,478	39	2,457	7	1,021	
" 17	1,067	16,010	1,021	12,426	46	3,584	37	2,301	9	1,283	

南洋											
昭和 4	110	1,032	105	453	5	579	5	579			
" 5	96	1,041	89	392	7	649	7	649			
" 6	134	1,432	123	461	11	971	11	971			
" 7	137	1,174	130	443	7	731	7	731			
" 8	127	1,340	119	426	8	914	8	914			
" 9	135	1,473	127	460	8	1,013	3	125	5	887	
" 10	135	1,881	124	457	11	1,424	4	185	7	1,239	
" 11	158	1,616	150	525	8	1,091	3	160	5	931	
" 12	300	7,136	156	547	144	6,589	133	4,809	11	1,780	
" 13	337	8,614	157	517	190	8,097	182	6,695	8	1,402	

内地												
昭和 9	49,741	1,333,833	34,676	458,838	15,065	874,935	13,192	597,794	1,869	267,634	4	9,507
" 10	51,291	1,375,262	35,002	474,470	15,289	900,792	13,340	612,762	1,945	278,523	4	9,507
" 11	52,738	1,418,941	37,052	488,619	15,686	930,322	13,662	632,871	2,020	287,944	4	9,507
" 12	54,352	1,478,312	38,030	512,351	16,262	965,961	14,150	656,377	2,108	300,077	4	9,507
" 13	56,091	1,523,675	39,649	527,242	16,442	996,433	14,157	659,406	2,281	327,520		

計ナリ。昭和八年以前ノ帆船登簿計數中ニ於テ百噸以上ノ船舶ハ百噸以下ノ船舶計數中ニ合々。



106. 航 路 標 識

年 次	夜					晝					標 識				
	總數	燈臺	燈浮	浮燈	燈標	總數	立標	浮標	浮標	浮標	總數	燈台	浮標	浮標	
朝 鮮															
昭 和	4	127	67	5	3	27	26	106	17	67	10	12	22	18	4
5	131	68	6	1	30	26	110	18	74	7	11	22	18	4	
6	134	69	6	1	32	26	112	20	73	7	12	23	20	3	
7	149	69	16	1	37	26	138	48	72	6	12	23	22	1	
8	155	69	19	1	39	27	138	49	71	6	12	24	23	1	
9	164	99	20	1	16	28	140	52	70	6	12	24	24	1	
10	182	112	23	1	17	29	144	54	71	6	13	25	25	1	
11	188	117	24	1	17	29	143	54	71	6	12	25	25	1	
12	192	120	25	1	17	29	145	52	75	6	12	26	26	1	
13	195	123	25	1	17	29	146	52	75	6	12	26	26	1	
臺 灣															
昭 和	4	30	20	2	3	4	4	2	2	2	5	5	5	5	
5	31	20	3	2	3	4	4	2	2	2	5	5	5	5	
6	32	21	3	2	3	4	4	2	2	2	5	5	5	5	
7	33	21	4	2	3	4	4	2	2	2	5	5	5	5	
8	33	21	4	2	3	4	4	2	2	2	5	5	5	5	
9	36	22	5	1	3	5	6	5	5	1	5	5	5	5	
10	36	22	5	1	3	5	6	5	5	1	5	5	5	5	
11	38	22	5	1	4	5	6	5	5	1	5	5	5	5	
12	41	22	6	1	4	5	6	5	5	1	5	5	5	5	
13	43	24	9	1	4	5	6	5	5	1	5	5	5	5	
樺 太															
昭 和	4	25	7	16	2	1	1	1	1	4	3	1	1	1	
5	25	7	16	2	2	1	1	1	1	4	3	1	1	1	
6	26	7	17	2	2	1	1	1	1	4	3	1	1	1	
7	26	7	17	2	2	1	1	1	1	4	3	1	1	1	
8	26	7	17	2	2	1	1	1	1	4	3	1	1	1	
9	25	7	16	2	2	1	1	1	1	4	3	1	1	1	
10	36	8	16	2	2	1	1	1	1	4	3	1	1	1	
11	37	8	17	2	2	1	1	1	1	4	3	1	1	1	
12	47	8	17	2	2	1	1	1	1	4	3	1	1	1	
13	54	8	17	3	1	1	1	1	1	5	4	1	1	1	
南 洋 群 島															
昭 和	4	1	1	1	1	102	69	21	10	2	2	2	2	2	
5	1	1	1	1	1	107	70	22	11	2	2	2	2	2	
6	1	1	1	1	1	107	70	20	12	2	2	2	2	2	
7	1	1	1	1	1	103	70	21	13	2	2	2	2	2	
8	1	1	1	1	1	110	73	21	11	2	2	2	2	2	
9	2	2	2	1	1	113	76	20	10	2	2	2	2	2	
10	2	2	2	1	1	111	76	20	8	2	2	2	2	2	
11	2	2	2	1	1	115	76	22	7	2	2	2	2	2	
12	2	2	2	4	2	114	76	22	35	2	2	2	2	2	
13	11	3	1	5	3	135	98	34	11	2	2	2	2	2	
内 地															
昭 和	9	668	327	150	29	42	120	137	44	79	12	1	1	15	
10	731	351	181	32	43	124	142	46	82	12	1	1	1	16	
11	773	378	189	32	45	129	154	46	82	15	1	1	1	17	
12	823	397	198	36	56	136	159	56	87	15	1	1	1	18	
13	857	414	215	36	55	137	157	55	86	15	1	1	1	20	

朝鮮 昭和十一年度ニ於テ本表ノ外方位信號所トシテ無線電計局三、無線電機局四、無線電信所五アリ。  
南洋群島 昭和五年ハ翌年三月末、昭和六、七年ハ五月末現在トス、内立標中三、四、五年ハ船用立標ノミノ計数ナリ。  
内地 昭和九年ノ内地ノ計数ニシテ樺太、關東州ヲ含ム。

107. 通信局所、線路及線條

年 次	局 所				線 路 及 線 條										
	郵政取 扱局所	電信取 扱局所	電 報 局 所	電 話 局 所	郵 路	鐵 道	水 路	其 他	電 信 線	電 報 線	電 話 線	電 報 線	電 話 線		
朝 鮮															
昭 和	4	723	764	135	529	65	11,172	3,559	26,072	8,443	194	37,384	371	8,83	
5	749	789	143	541	78	11,286	3,835	25,880	910	8,437	194	38,097	389	9,015	
6	777	804	186	545	78	11,498	4,170	24,454	940	8,446	194	39,314	438	9,147	
7	789	822	171	543	80	11,897	4,273	41,707	940	8,470	194	39,548	439	9,375	
8	812	834	186	544	80	12,454	4,429	52,015	670	8,561	192	41,308	434	9,531	
9	843	853	199	551	80	12,404	4,540	52,015	670	8,598	190	42,141	433	9,586	
10	872	878	212	554	82	13,351	4,913	51,389	1,680	8,620	190	43,845	406	9,630	
11	926	910	225	566	95	13,656	5,283	53,048	1,860	8,656	186	44,541	529	10,540	
12	993	967	257	572	109	14,437	5,524	53,748	3,530	8,672	186	47,159	569	11,115	
13	1,031	1,019	—	—	113	14,580	5,488	53,273	4,249	8,817	188	51,064	560	11,494	
臺 灣															
昭 和	4	175(6)	173	84	152	29	700	1,563	3,165	1,226	155	5,233	155	3,456	
5	175(5)	184	86	154	30	770	1,485	3,165	1,228	155	5,373	155	3,542		
6	177(6)	188	88	157	31	955	1,467	3,165	1,228	155	5,954	155	3,697		
7	179(7)	191	106	161	31	1,012	1,446	3,212	1,226	77	5,963	77	4,110		
8	178(7)	195	112	163	31	907	1,442	3,779	1,248	77	6,016	77	3,449		
9	182(7)	203	118	170	34	885	1,417	5,970	1,247	68	5,990	68	3,530		
10	184(7)	206	115	173	34	823	1,370	18,446	1,255	68	5,957	68	3,735		
11	187(7)	213	116	176	36	913	1,308	26,977	2,074	68	5,954	68	3,854		
12	193(6)	218	117	183	36	989	1,293	28,977	2,120	68	6,117	68	4,141		
13	194(7)	219	120	184	38	1,025	1,316	29,488	2,460	68	6,184	68	4,327		
樺 太															
昭 和	4	66	74	43	9	830	485	2,528	1,468	418	4,517	418	242		
5	73	80	47	9	890	532	2,528	1,477	418	4,594	418	242			
6	76	83	52	13	902	581	1,816	1,489	438	4,683	438	259			
7	76	85	57	19	920	581	1,816	1,457	440	5,218	440	271			
8	76	86	69	26	927	581	1,816	1,463	442	5,081	442	325			
9	78	87	79	31	944	581	1,816	1,492	442	5,205	442	331			
10	81	91	84	34	993	597	1,816	1,511	442	5,475	442	483			
11	84	93	90	38	1,061	635	1,743	1,529	442	5,841	442	482			
12	87	98	102	42	1,042	668	1,743	1,645	442	6,357	442	494			
13	90	121	107	45	1,042	668	1,743	1,746	442	7,110	442	528			
南 洋 群 島															
昭 和	4	7	7	2	—	—	—	17,063	—	—	—	—	17		
5	7	7	2	—	—	—	—	17,288	—	—	—	—	18		
6	8	8	2	—	—	—	—	17,288	—	—	—	—	22		
7	8	9	2	—	—	—	—	18,788	—	—	—	—	24		
8	9	10	2	—	—	—	—	18,788	—	—	—	—	30		
9	9	10	2	—	—	—	—	18,786	—	—	—	—	57		
10	9	10	2	—	—	—	—	18,788	—	—	—	—	34		
11	9	10	2	—	—	—	—	17,449	—	—	—	—	37		
12	9	10	2	—	—	—	—	11,800	—	—	—	—	37		
13	11	11	5	—	—	—	—	27,230	—	—	—	—	48		
内 地															
昭 和	8	10,611	7,945	4,789	6,400	2,899	16,343	20,769	33,122	10,821	36,394	15,271	353,546	18,331	67,011
9	10,691	8,216	4,990	6,662	3,152	15,855	21,352	27,578	17,219	36,059	15,274	356,143	18,342	69,600	
10	11,253	8,954	5,206	7,730	3,627	15,234	22,364	25,776	18,009	35,423	15,462	358,481	18,544	72,060	

108. 通常郵便物

Table 108: 通常郵便物. Columns: 年度 (Year), 總數 (Total), 普通 (Ordinary), 留書 (Postage), 價格表記 (Price). Rows: 朝鮮 (Chosen), 臺灣 (Taiwan), 樺太 (Karafuto), 南洋群島 (Nanyang Islands), 内地 (Inland).

朝鮮 昭和十三年以降價格表記ノ配達ハ書留ノ配達中ニ合算ス。南洋群島 昭和五年及昭和六年ニ限リ價格表記郵便配達數ヲ書留郵便配達數中ニ合算ス。内地 價格表記郵便配達數ヲ書留郵便配達數中ニ合算ス。

109. 小包郵便物

Table 109: 小包郵便物. Columns: 年度 (Year), 總數 (Total), 普通 (Ordinary), 留書 (Postage), 價格表記 (Price). Rows: 朝鮮 (Chosen), 臺灣 (Taiwan), 樺太 (Karafuto), 南洋群島 (Nanyang Islands), 内地 (Inland).

内地 書留郵便物配達數中ニハ價格表記郵便物ヲ合算ス。

110. 電報通數

Table 110: Telegraph Traffic Statistics. Columns include Year (昭和 9-13), Total (總數), Domestic (國內), International (國外), and sub-categories for material (有料) and free (無料).

内國欄ハ日滿電報ヲ含ム。

111. 電話加入數及通話度數

Table 111: Telephone Subscriptions and Call Statistics. Columns include Year (昭和 9-13), Subscriptions (加入數), and Call Statistics (通話度數) for various regions like Korea (朝鮮), Taiwan (臺灣), and others.

朝鮮 時數、件數ハ度數トス。括弧内ハ長距離ニシテ再掲トシ昭和九年度ヨリハ調査セザルコトニナリ。臺灣 通話時數中ニハ無料ノモノヲ含マズ。

112. 郵便貯金 (單位 金額 圓)

Table 112: Postal Savings Statistics. Columns include Year (昭和 4-13), Deposits (預入高), Withdrawals (拂戻高), and Current Balance (現在高) for various regions like Korea (朝鮮), Taiwan (臺灣), and others.

朝鮮 本表ハ貯金管理所受拂戻トス。内地 貯金局統計年報内地管區預入、拂戻及現在高月別ニ據ル。

113. 郵便振替貯金 (單位 金額 圓)

Table 113: Post Office Remittance Savings. Columns include Year (年度), Inflow (加入人員), Outflow (脱退人員), Inflow Amount (受入高), Outflow Amount (拂出高), and Current Amount (現在高). Rows are categorized by region: Korea (朝鮮), Taiwan (臺灣), Pacific Islands (南洋群島), and Domestic (内地).

朝鮮 本表ハ口座受拂数トス。

114. 郵便爲替 (單位 金額 圓)

Table 114: Post Office Remittance. Columns include Year (年度), Number of Transactions (振出口數), Amount (振出金額), and Number of Transactions (拂渡口數). Rows are categorized by region: Korea (朝鮮), Taiwan (臺灣), Pacific Islands (南洋群島), and Domestic (内地).

朝鮮 本表ハ局所取扱数トス。内地 貯金局統計年報内地振出高及拂渡高月別表ニ據ル。



115. 簡易生命保險 (單位 金額 圓)

Table with columns for year (年度), new contracts (新契約), and cancellations (消滅件數). It is divided into regions: Korea (朝鮮), Taiwan (臺灣), and others (其外).

△印ハ減少ヲ示ス。

116. 郵便年金 (單位 金額 圓)

Table with columns for year (年度), new contracts (新契約), and cancellations (消滅件數). It is divided into regions: Korea (朝鮮), Taiwan (臺灣), and others (其外).

△印ハ減少ヲ示ス。

117. 東拓資本概況

Table showing capital status with columns for year (年度), capital amount (資本金額), and liquidation amount (拂込済金額). It lists various years from Meiji to Showa.

118. 東拓株式 (昭和十三年十二月末現在)

Table showing shareholding details with columns for total number of shares (總數), government-owned (政府所有), imperial-owned (皇室所有), and others (其他).

東洋拓殖株式会社(本表以下單ニ東拓ト稱ス)ハ朝鮮及外國ニ於ケル拓殖資金共ノ供給ノ他拓殖事業ノ經營ヲ目的トシ明治四十一年其ノ業務ヲ開始セリ。

119. 東 拓 累 期

Table with 7 columns: 年 度, 總 數, 拂 込 未 済 金, 貸 付 金, 代理 貸 付 金, 株 券 及 債 券, 特 種 事 業 費 金. Rows for years 3 to 13, split into 上半期 and 下半期.

119. 東 拓 累 期

Table with 8 columns: 年 度, 農 産 物, 林 産 物, 工 産 物, 地 所 建 物 讓 渡 高, 物 品 貸 付 高, 興 業 費, 假 拂 金. Rows for years 3 to 13, split into 上半期 and 下半期.

119. 東 拓 累 期

Table with 10 columns: 年 度, 總 數, 資 本 金, 缺 損 補 償 金, 配 當 平 均 額, 債 券 發 行 額, 定 期 預 り 金, 借 入 金, 地 所 建 物 讓 渡 受 高, 假 受 金. Rows for years 3 to 13, split into 上半期 and 下半期.

財 産 狀 況 (一) 資 産 ノ 一 (單 位 圓)

Table with 8 columns: 受 託 事 業 費, 預 ケ 金, 債 券 價 格 較 差, 地 所, 山 林 建 物, 機 械 器 具, 年 度. Rows for years 3 to 13, split into 上半期 and 下半期.

財 産 狀 況 (一) 資 産 ノ 二

Table with 8 columns: 未 收 金, 東 亞 動 業 株 券 賣 却 代 未 收 高, 畜 産 物, 特 別 預 託 金, 受 取 手 形, 本 支 店 未 達 勘 定, 金 銀 在 高, 當 期 純 損 益, 年 度. Rows for years 3 to 13, split into 上半期 and 下半期.

財 産 狀 況 (二) 負 債 ノ 一

Table with 13 columns: 未 拂 金, 爲 替 理 金, 特 別 受 託 金, 代 理 貸 付 保 證 金, 契 約 保 證 金, 身 元 保 證 金, 退 職 給 與 基 金, 本 支 店 未 達 勘 定, 對 銀 及 對 金 勘 定, 特 引 當 金, 前 期 繰 越 益 金, 當 期 純 益 金, 年 度. Rows for years 3 to 13, split into 上半期 and 下半期.

120. 東 拓 累 期

年 度	利						益		
	總 數	貸付利息	株券及債券收入	特種事業收入	受託事業收入	預 金 利息	地所收入	山林收入	建物收入
昭和 3	19,063,332	9,159,033	2,093,337	79,803	—	282,647	4,728,537	84,187	322,169
" 4	13,358,786	6,687,989	722,709	78,460	—	74,011	3,791,589	54,324	236,413
" 5	8,497,784	4,359,207	465,562	67,960	—	34,163	2,168,021	26,993	121,833
" 6	9,104,747	4,703,770	495,339	69,068	—	52,129	2,506,141	2,204	125,412
" 7	10,011,364	4,683,256	987,556	110,241	64,609	33,619	2,513,152	9,651	139,186
" 8 { 上半期	11,669,717	4,710,294	2,344,733	12,154	66,329	52,800	1,934,004	21,735	140,485
" 8 { 下半期	12,029,312	3,984,062	1,069,469	124,892	71,892	102,153	3,061,609	45,844	131,192
" 9 { 上半期	10,708,983	3,953,584	1,672,623	28,881	59,834	105,502	2,516,293	98,357	150,993
" 9 { 下半期	11,076,870	3,930,235	1,269,787	139,833	79,795	160,188	3,642,872	58,400	163,797
" 10 { 上半期	10,437,399	3,903,542	1,300,061	86,998	76,015	51,407	3,644,802	34,895	166,934
" 10 { 下半期	11,570,212	3,907,756	1,264,901	198,631	91,060	21,152	4,239,861	55,352	170,269
" 11 { 上半期	12,328,484	4,307,494	1,951,309	143,765	61,269	47,466	4,264,133	205,707	179,303
" 11 { 下半期	11,860,819	4,488,544	1,307,815	158,062	105,822	68,582	4,036,679	47,448	226,286
" 12 { 上半期	12,551,807	4,521,282	1,826,026	90,921	61,275	61,266	4,231,988	81,656	245,651
" 12 { 下半期	14,245,570	4,860,331	1,915,488	144,169	108,475	63,868	5,305,958	157,196	252,532
" 13 { 上半期	14,764,297	4,979,930	2,700,080	145,163	63,849	108,797	4,400,016	214,332	255,027
" 13 { 下半期	19,349,568	5,567,495	2,812,325	1,478,116	90,021	180,018	5,665,125	133,325	306,506

120. 東 拓 累 期

年 度	損				失			
	總 數	報 關 及 雜 給	報 關 及 雜 給	報 關 及 雜 給	報 關 及 雜 給	報 關 及 雜 給	報 關 及 雜 給	報 關 及 雜 給
昭和 3	17,110,177	1,005,954	595,343	—	284,921	1,146,740	79,071	158,104
" 4	11,931,226	777,748	589,762	—	211,022	681,258	70,708	110,915
" 5	8,221,471	542,593	287,948	—	133,264	566,634	49,552	60,817
" 6	8,294,625	410,570	159,751	135,415	103,629	549,943	31,613	53,338
" 7	10,417,554	407,713	249,632	—	91,278	575,824	32,480	51,260
" 8 { 上半期	11,669,717	372,272	260,014	—	71,143	518,764	33,095	54,974
" 8 { 下半期	12,029,312	434,997	278,095	—	91,380	677,759	44,035	55,568
" 9 { 上半期	10,708,983	395,161	289,102	—	88,567	540,578	48,464	56,357
" 9 { 下半期	10,715,689	438,991	350,085	—	80,069	581,660	48,009	57,795
" 10 { 上半期	9,672,607	394,577	295,859	—	86,183	540,740	54,459	60,647
" 10 { 下半期	10,288,861	471,584	354,833	—	100,547	717,648	41,994	63,215
" 11 { 上半期	10,772,838	408,846	355,853	—	77,276	516,597	44,465	71,483
" 11 { 下半期	10,957,235	488,087	393,985	—	97,855	771,049	51,234	77,728
" 12 { 上半期	11,278,848	466,005	476,517	—	97,710	578,395	107,872	83,664
" 12 { 下半期	12,986,646	554,909	650,973	—	118,643	862,191	69,803	88,453
" 13 { 上半期	13,444,722	401,460	800,505	—	129,631	801,709	72,591	98,541
" 13 { 下半期	18,021,498	628,954	954,649	—	157,026	1,490,034	73,122	123,795

損 益 狀 況 (一) 利益ノ一 (單位 圓)

地所建物 讓渡收入	物品貸付 收入	受託土地改 良事業收入	收 入 手 數 料	農業收入	補 給 金	移住地讓 渡金利息	金		當 期 損 失 金	年 度
							諸債收入	雜 收 入		
783,349	83,997	421,434	—	—	—	—	—	—	—	—
532,218	69,108	277,653	—	—	—	—	—	—	1,014,750	3
452,726	57,762	185,898	—	—	—	—	—	—	914,313	4
478,500	62,346	106,882	—	—	—	—	—	—	557,658	5
436,243	72,974	—	27,012	—	—	—	—	—	502,955	6
528,726	6,652	—	33,287	—	746,624	—	—	—	960,619	7
536,756	77,960	—	70,392	—	739,090	—	—	—	1,072,050	8上
587,234	6,859	—	92,372	—	170,861	—	—	—	2,013,002	下
597,771	95,046	—	103,236	—	—	—	—	—	1,265,591	9上
558,398	7,753	—	66,244	—	—	—	—	—	835,890	下
649,744	122,949	—	69,636	—	—	6,069	—	—	534,271	10上
670,131	137,690	—	65,071	—	—	965	—	—	777,935	下
793,273	151,488	—	74,667	—	—	5,291	—	—	289,856	11上
661,948	80,246	—	77,084	—	—	14,684	—	—	387,170	下
798,498	200,015	—	42,947	—	—	10,290	—	—	602,273	12上
646,801	209,565	—	47,586	—	—	12,974	—	—	383,122	下
870,101	374,078	—	48,070	—	—	18,063	—	—	974,290	13上
—	—	—	—	—	—	44,061	—	—	1,780,325	下

損 益 狀 況 (二) 損失ノ二

信 通 及 運 搬 費	雜 費	爲 替 差 損	雜 損	仕 拂 利息	金			當 期 純 益 金	年 度
					諸債却金	特 價 却 金	別 金		
314,694	834,253	—	443,594	10,376,364	1,870,077	—	—	1,943,155	3
195,205	459,621	—	114,832	7,143,264	1,576,891	—	—	1,427,560	4
140,229	334,878	—	132,862	5,301,525	671,170	—	—	276,313	5
147,038	283,444	—	123,120	5,380,175	910,589	—	—	810,122	6
133,993	332,163	2,046,873	178,988	5,735,026	582,343	—	—	—	7
134,861	500,043	3,411,685	19,349	5,805,272	488,241	—	—	—	8上
153,218	500,418	3,262,780	210,408	5,489,182	526,472	—	—	—	下
152,213	412,726	2,443,620	78,637	5,672,259	531,297	—	—	—	9上
122,149	437,605	2,394,275	45,450	5,336,812	822,789	—	—	361,181	下
180,215	629,965	1,678,239	31,856	5,040,884	678,985	—	—	764,780	10上
113,665	539,121	2,040,318	28,861	5,228,749	583,276	—	—	1,281,351	下
123,065	352,240	1,615,395	83,228	5,788,457	830,984	500,000	—	1,555,596	11上
162,130	550,532	1,571,754	78,510	5,559,095	655,273	500,000	—	903,584	下
168,761	380,801	1,614,615	14,647	5,984,102	807,056	500,000	—	1,272,959	12上
326,377	693,312	1,584,054	16,776	6,620,223	900,933	500,000	—	1,258,923	下
156,596	514,398	1,527,596	4,761	7,339,841	1,017,013	500,000	—	1,319,574	13上
338,628	1,562,305	1,576,441	13,404	7,512,129	3,290,014	500,000	—	1,328,071	下

121. 東拓貸付金現在高

Table with columns: 種別 (Category), 總數 (Total), 朝鮮 (Chosen), 滿洲 (Manchuria), 北部支那 (Northern China), 南洋 (Southeast Asia). Rows include categories like 總土水(内市農), 地改利及開, 林業果樹, 畜水養製, etc.

122. 東拓累期利益金處分狀況 (單位 圓)

Table with columns: 年度 (Year), 利益金 (Profit), 分 (Distribution). Sub-columns include 總數, 當期, 前期, 缺損補填, 配當平均, 役員, 政府, 後期, 配當金, 配當歩合.

△印ハ純損金ヲ示シ×印ハ政府持株ヲ除ク。

地方別用途別 (單位 圓)昭和十二年十二月現在

Table with columns: 種別 (Category), 總數 (Total), 朝鮮 (Chosen), 滿洲 (Manchuria), 北部支那 (Northern China), 南洋 (Southeast Asia). Rows include categories like 紡精製, 糖米油, 造, 諸運電災救, 養護廢移, etc.

123. 東拓各年度貸付回收狀況 (單位 圓)

Table with columns: 年度 (Year), 貸付高 (Loan Amount), 回收高 (Recovery Amount), 年度(期)末現在高 (Year-end Balance). Rows are listed by year and period (e.g., 明治 43, 昭和 1).

124. 臺拓資本概況

年 度	資本金額	拂込済金額	未拂込金額	備 考
昭 和 11	30,000,000	18,750,000	11,250,000	第一回拂込 昭和十一年十月十四日
" 12	30,000,000	18,750,000	11,250,000	
" 13	30,000,000	22,500,000	7,500,000	第二回拂込 昭和十四年三月三十日

125. 臺拓株式 (單位株)

年 度 末	總 數	政 府 所 有	民 間 所 有
昭 和 11	600,000	300,000	300,000
" 12	600,000	300,000	300,000
" 13	600,000	300,000	300,000

126. 臺拓財產狀況

(一) 資 產 (單位圓)

年 度 末	總 數	拂込未済資本金	土 地	貸付金	預ヶ金	所有物及什器	未收金	投資及金融資産	臺灣棉花會社勸定	印度支那產業會社勸定
昭 和 11	30,447,959	11,250,000	15,218,506	66,000	3,327,850	6,222	318,949	-	-	-
" 12	32,093,607	11,250,000	15,273,150	1,060,579	1,919,890	126,600	354,034	1,101,250	18,703	60,066
" 13	40,907,638	7,500,000	15,080,114	2,516,028	7,711,750	216,890	994,297	3,630,750	451,300	208,118

年 度 末	營業用土地建物	干拓事業	開墾事業	移民事業	栽培事業	船舶勸定	アタトルシ場	礦石輸入	假拂金	設立場初年度調辦費	現 金
昭 和 11	-	-	-	-	-	-	-	-	15,844	244,147	430
" 12	28,160	-	47,651	-	280,669	-	-	-	277,493	194,147	101,195
" 13	78,881	212,319	191,513	12,361	271,204	164,415	408,169	169,807	822,544	144,147	114,039

(二) 負 債 (單位圓)

年 度 末	總 數	資本金	缺損補償準備金	配當平均準備金	職員退職給與積立金	保證金	職員積金	假受金	借入金	未拂金	諸稅公課引當金	臺灣會勸定	當期利益金
昭 和 11	30,447,959	30,000,000	-	-	-	201,753	994	59,012	-	10,689	91,368	-	84,143
" 12	32,093,607	30,000,000	7,000	3,000	3,000	1,144,299	9,868	218,448	-	13,363	159,732	-	534,896
" 13	40,907,638	30,000,000	87,000	23,000	23,000	1,259,515	23,500	586,307	6,080,000	87,937	238,894	1,946,096	552,389

127. 臺拓損益狀況 (單位圓)

年 度	利 益									當期損失	
	總 數	土地收入	預ヶ金利息	貸付金利息	投資利益	特殊事業益	土地分譲益	國庫補助金	雜 益		
昭 和 11	426,316	400,216	25,767	-	-	-	-	-	-	334	342,173
" 12	1,679,094	1,511,539	75,690	4,214	-	-	-	-	-	87,651	1,215,341
" 13	2,203,061	1,474,411	48,807	79,022	75	339,920	94,972	160,062	5,793	1,800,568	

年 度	損 失									當期純益金
	總 數	仕拂利息	營業費	諸稅公課	設立費及政府調辦費銷却	土貨下料	諸債却金	雜 損	其他	
昭 和 11	342,173	549	200,656	140,968	-	-	-	-	-	84,143
" 12	1,215,341	4,818	777,221	368,679	50,000	-	-	-	-	463,753
" 13	1,800,568	208,213	965,536	390,805	-	2,636	194,888	38,492	-	402,493

128. 臺拓利益金處分狀況 (單位圓)

年 度	利 益 金 分 配									
	總 數	當期純益金	前期繰越金	缺損補償準備積立金	配當平均準備積立金	職員退職給與積立金	役員賞與金	配當金(年六分)	後期繰越金	
昭 和 11	84,143	84,143	-	7,000	3,000	3,000	-	-	71,143	
" 12	534,896	463,753	71,143	80,000	20,000	20,000	40,000	225,000	149,869	
" 13	553,389	402,493	149,896	80,000	20,000	20,000	40,000	225,616	166,773	

129. 臺拓貸付回收狀況 (單位圓)

年 度	貸 付 高	回 收 高	年 度(期)末 現 在 高
昭 和 11	66,000	-	66,000
" 12	1,065,579	71,000	1,060,579
" 13	1,841,240	385,880	2,516,021

臺灣拓殖株式会社(臺拓)ハ拓殖事業ノ經營及拓殖資金ノ供給ヲ目的トシ昭和十一年度ヨリ事業ヲ開始セリ。

130. 南拓資本概況 昭和十三年十二月末現在

年 度	資本金額	拂込済金額	未拂込金額	備 考
昭 和 11 年	20,000,000	12,909,500	7,090,500	政府10,546,000圓(全額拂込現物出資) 民間 2,363,500圓第一回拂込昭和十一年十月十六日
" 12 年 { 上期	20,000,000	12,909,500	7,090,500	
" { 下期	20,000,000	12,909,500	7,090,500	
" 13 年 { 上期	20,000,000	15,273,000	4,727,000	民間 第二回拂込昭和十三年四月一日
" { 下期	20,000,000	15,273,000	4,727,000	

131. 南 拓 株 式 昭和十二年十二月末現在

	株 式 數	一 株 金 額	一 株 拂 込 額	備 考
總 數	400,000	50.00	-	
政 府	210,920	50.00	50.00	南洋廳長官名義
民 間	189,080	50.00	25.00	第一回四分ノ一拂込

132. 南拓累期財產狀況 (一) 資產 (單位圓)

Table showing assets for 1911-1913, including categories like 總數, 未拂込資本金, 政府現物, 設立費, 債權, 建物, 工作物, 船舶, 機械器具, 貸付金, 株券及債券, 換取品, 倉庫金, 假拂金, 未收金, 預金, 農業費, 未達勘定, 現金.

132. 南拓累期財產狀況 (二) 負債 (單位圓)

Table showing liabilities for 1911-1913, including categories like 總數, 資本金, 換取補填準備金, 配當平均準備金, 事業調查積立金, 未拂金, 保證金, 定期預金, 退職基金, 假受金, 日本銀行特定保管金, 借入金, 前期繰越金, 當期純益金.

133. 南拓累期損益狀況 (一) 利益 (單位圓)

Table showing profits for 1911-1913, including categories like 總數, 換取收入, 貸付金利息, 株券及債券收入, 船舶收入, 造船收入, 預金利息, 雜收入.

133. 南拓累期損益狀況 (二) 損失 (單位圓)

Table showing losses for 1911-1913, including categories like 總數, 報酬及給料, 雜給, 勞賃, 旅費, 諸稅, 仕拂利息, 修繕費, 物品費, 通信及運搬費, 雜費, 償却金, 純益金.

134. 南拓利益金處分 (單位圓)

Table showing distribution of profits for 1911-1913, including categories like 總數, 當期純益金, 前期繰越金, 換取補填準備金, 配當平均準備金, 事業調查積立金, 投資與金, 後繰越金, 配當金, 配當歩合.

135. 滿洲集團開拓農民送出累年表

昭和十四年三月末日現在

Large table showing the cumulative number of farmers sent out from 1911 to 1913, categorized by wave (e.g., 第一次, 第二次), region (e.g., 三江省, 北安省), and settlement name (e.g., 彌子, 瑞城, 子連).

第八次ハ先遣隊ナリ。

136. 滿洲集團開拓農民人員表 (昭和十四年四月末現在)

Table with columns for '開拓團別' (Settlement Group), '員' (Personnel) including '入植者' (Settlers), '減員' (Reductions), '補充者' (Supplements), '現在者' (Current), and '家族' (Family) including '招致家族' (Recruited), '出生者' (Born), '家族死亡' (Family Deaths). Total population is 24,298.

137. 滿洲集團開拓團家畜飼養頭數 (昭和十四年5月末現在) (單位、頭又ハ)

Table with columns for '年次別' (Yearly) and '家畜種類' (Livestock Types) including 馬 (Horse), 騾馬 (Mule), 驢馬 (Donkey), 牛 (Cow), 綿羊 (Wool Sheep), 山羊 (Goat), 豚 (Pig), 兔 (Rabbit), 狐 (Fox), 雞 (Chicken), 家鴨 (Domestic Duck), 鶯鳥 (Sparrow), 七面鳥 (Guinea Fowl), 蜜蜂 (Bee).

138. 道府縣別滿洲集團開拓農民送出狀況

Table with columns for '道府縣' (Prefecture/County) and '送出狀況' (Export Status) across eight periods (第一次 to 第八次) and a total. Lists prefectures like 北海道 (Hokkaido), 山形縣 (Yamagata), 茨城縣 (Ibaraki), etc.

第八次ハ先遣隊ノミニテ道府縣別中共ノ他トアルハ文部省拓殖訓練所、哈爾濱日本國民高等學校ノ合計ナリ。





139. 滿洲集團開拓團農作物作付狀況 (續)

Table with 15 rows of crop types and 16 columns of area and yield data for various groups.

139. 滿洲集團開拓團農作物作付狀況 (續)

Table with 15 rows of crop types and 16 columns of area and yield data for various groups.

140. 青少年義勇軍應募及入所人員表 昭和十四年十二月十二日現在

Table with 10 columns: Prefecture/County, and two sets of columns for 1933 and 1934, each with sub-columns for personnel types.

141. 海外在留本邦

Table showing the number of Japanese residents abroad from 1913 to 1923, categorized by continent (Asia, Europe, Oceania) and gender.

本表ノ海外在留本邦人ニ關スル表ハ外務省ノ調査ニ據リ南洋群島及關東州ヲ除外シ各年十月一日現在トス。本表\*印ハ外番ニ...

142. 海外在留本邦

Table showing the number of Japanese residents abroad by country/region, including details for the Americas, Europe, and Oceania.

人六大洲別人口

Table showing the population of six major continents (North America, South America, Africa, Asia, Europe, Oceania) from 1913 to 1923, including sub-categories for Japanese residents.

シテ男女別不詳ノ數トシ對前年増減欄ニ加算セズ。朝鮮人ノ數ニハ不詳ナルモノヲカラズ亞細亞洲ニ西比利亞ニ於テ甚シク亦北...

人在留地別人口 (昭和十三年十月一日現在)

Table showing the population of Japanese residents by country/region as of October 1, 1923, categorized by continent.

めくれず



144. 海外渡航者

Table 144: Overseas Travelers. Columns include '年次又ハ地方其他' (Year or other place), '總數' (Total), '男' (Male), '女' (Female), '非移民' (Non-immigrant), '移民' (Immigrant), and '移' (Migration). Rows list various regions like '和' (Japan), '英領' (British colonies), '米' (USA), etc.

145. 本邦人海外渡航者各五年比較

Table 145: Comparison of Overseas Travelers from the Home Country in Five-Year Intervals. Columns include '年次' (Year), '總數' (Total), '男' (Male), '女' (Female), '非移民' (Non-immigrant), '移民' (Immigrant), '比例' (Ratio), and '指數' (Index). Rows show intervals from Meiji 9-13 to Showa 11-12, with a summary for the period from Meiji 9 to Showa 11.



147. 渡航許可官廳別移民渡航者

Table with columns for year (昭和 12 to 4) and rows for various immigration offices and regions, including total counts and specific regional data.

滿洲國へノ移民ハ含マズ。

148. 渡航地別移民渡航者

Table with columns for year (昭和 十三年 to 四年) and rows for various destinations, including total counts and specific regional data.

昭和八、九年度ノ×印ハ海峽植民地ヲ△印ハ葡領澳門ヲ含マズ、\*印ハ新西蘭ヲ含ム。

149. 年齢別移民渡航者

Table with columns for age groups (五歳未満, 五歳以上二十歳未満, etc.) and rows for years (昭和 2 to 13), showing total counts and gender breakdown.

滿洲國へノ移民ハ含マズ。

150. 目的別移民渡航者 (昭和十二年)

Table with columns for total number, gender, and various occupational categories like agriculture, fishing, and manufacturing.

本表ハ昭和十一年中ニ移民ニ對シ下附シタル旅券ニ付調査シタルモノナリ。

151. 初渡航及再渡航別移民渡航者

Table showing first and subsequent migration statistics by year, with sub-columns for gender and total counts.

本表ハ該年中ニ實際本邦ヲ出發シタル者ニ付テノ調査ナリ。

152. 職業別移民渡航者

Table showing migration statistics by profession, including categories like agriculture, industry, and commerce.

本表ハ該年中ニ實際ニ本邦ヲ出發シタルモノニ付調査セルモノナリ。

153. 移民歸國者

Table showing return migration statistics by year and country of origin, such as the Americas and Europe.

滿洲國ヘノ移民ハ含マズ。移民歸國者表ハ九年以後調査セズ。

154. 伯刺西爾、亞爾然丁行渡航費補助移民

Table with columns for years (昭和十三年 to 昭和五年) and rows for various organizations like 海外興業株式會社, 信濃海外協會, etc. Includes a summary row for '移民' and '渡航獎勵金'.

昭和十年度日本植民學校=係ル移民及渡航獎勵金ハ亞爾然丁行渡航費補助移民ニ關スルモノ、同十一年度ノ海外興業株式會社ハコロンビア、海外移住組合聯合會ハパラグアイヘノ移民ヲ含ム。

155. 府縣別海外興業株式會社取扱伯刺西爾移民渡航者

Table with columns for years (昭和十四年 to 昭和四年) and rows for prefectures like 北海道, 青森縣, 岩手縣, etc. Includes a summary row for '總數'.



156. 海外興業株式會社本邦海外移住者

	伯刺西爾	玖	瑪	秘	露	コロンビヤ	盤西哥	比律賓	澳	洲	其	他	計
總數	150,587 10,319	396		3,435	165	121	18,850	2,104		915	248	176,573 10,567	
大正	6	—	—	28	—	—	242	—	—	—	—	270	
7	4,332	—	—	30	—	—	2,709	—	—	16	—	7,087	
8	2,150	—	—	—	—	45	676	—	—	187	—	3,057	
9	826	—	—	42	—	—	137	—	7	—	—	1,012	
10	923	—	—	516	—	—	251	—	55	—	94	1,839	
11	965	—	—	—	—	—	115	—	191	—	—	1,271	
12	891	—	—	202	—	—	358	—	23	—	—	1,527	
13	3,705	168	—	335	—	53	461	—	76	—	—	4,768	
14	4,638	143	—	306	—	23	1,352	—	212	—	—	6,651	
15	8,192	75	—	498	—	—	1,528	—	116	—	—	10,407	
昭和	2	—	2	393	—	—	1,920	—	97	—	—	11,564	
3	11,231	—	4	312	—	—	1,284	—	151	—	—	12,902	
4	13,722	—	1	222	—	—	1,778	—	228	—	13	15,976	
5	1,175	—	3	139	—	33	1,459	—	64	—	—	1,175	
6	12,257	—	—	834	—	—	438	—	32	—	—	13,968	
7	834	—	—	36	—	—	—	—	—	—	—	834	
8	4,846	—	—	616	—	—	—	—	—	—	—	5,352	
9	14,139	—	—	52	—	—	168	—	77	—	—	14,436	
10	832	—	—	38	—	—	177	—	48	—	4	832	
11	21,238	—	—	—	—	—	384	—	88	—	—	21,565	
12	1,854	—	—	38	—	—	476	—	74	—	—	1,854	
13	20,963	—	—	125	—	105	887	—	211	—	—	21,473	
14	1,869	—	—	104	—	1	—	—	—	—	—	1,869	
15	4,694	—	—	—	—	—	744	—	87	—	—	5,474	
16	954	—	—	—	—	—	—	—	—	—	—	954	
17	4,122	—	—	—	—	—	—	—	—	—	—	5,335	
18	1,116	—	—	—	—	—	—	—	—	—	—	1,116	
19	4,047	—	—	2	—	1	1,227	—	201	—	27	5,505	
20	695	—	—	—	—	—	—	—	—	—	—	595	
21	2,268	—	—	12	—	—	—	—	—	—	—	3,401	
22	287	—	—	—	—	—	—	—	—	—	—	389	
23	1,166	—	—	7	—	—	130	—	66	—	—	1,653	
24	137	—	—	—	—	—	—	—	—	—	—	283	

×印ハ他ヨリ委託輸送数ナリ。

参考

明治三十年以 降大正九年十 一月迄他ノ移 民會社ニテ取 扱ヒタル人員	ブラジル	秘露	盤西哥	布哇	
計	53,984	1,366	138	6	244

157. 取扱團體別南米行本邦海外移住者

	移住組合	南米拓殖 會社	アマゾン 興業會社	日本力行會 海外學校	計
總數	7,592	2,165	133	251	10,141
昭和	4	700	425	50	1,175
7	5	438	328	68	834
8	6	276	260	—	616
9	7	488	324	15	834
10	8	1,395	415	—	1,854
11	9	1,530	267	—	1,869
12	10	878	76	—	954
13	11	1,046	70	—	1,116
14	12	595	—	—	595
15	13	246	—	—	246

158. 國籍別伯刺西爾入國移民

國籍	昭和13	昭和12	11	10	9	國籍	昭和13	昭和12	11	10	9
總數	—	12,343	12,782	29,585	50,371	リスニア人	—	—	14	—	—
ポルトガル人	—	2,198	4,626	9,327	8,733	アルゼンチン人	—	562	—	—	—
日本人	—	4,846	3,806	9,611	21,930	イギリス人	—	—	29	—	—
ポーランド人	—	947	1,743	1,428	2,308	フランス人	—	—	57	—	—
イタリヤ人	—	1,190	462	2,127	2,507	シリア人	—	—	101	—	—
ドイツ人	—	927	1,226	2,423	3,629	オーストリア人	—	—	142	—	—
スペイン人	—	232	355	1,206	1,423	ハンガリー人	—	—	51	—	—
ロシア人	—	41	—	—	—	北米人	—	—	—	—	—
ルーマニア人	—	144	—	—	—	中国人	—	—	—	—	—
其他	—	—	—	—	—	其他	—	862	1,064	3,463	9,836

昭和九、十年ノロシア人以下ハ國別不詳ニシテ其他ニ合計セリ。

159. 列國移民

國名	出移民				國名	入移民			
	昭和12	11	10	9		昭和12	11	10	9
× 丁 芬 蘭 逸 利 吉 和	2,355 452 13,776 31,764	2,433 244 14,933 29,836	2,214 223 12,226 29,781	2,063 192 14,232 29,781	△ 北米合衆國 △ 加 奈 陀 智 利	— 15,101 12,020	41,596 11,643 10,495	34,956 12,136 —	29,470 13,903 —
× 瑞 蘭 耳 太 波 蘭	2,370 647 2,114 30,275 28,800	1,576 526 1,480 19,828 24,877	1,250 462 1,916 26,829 34,623	861 485 1,531 26,165 20,802	伯 刺 西 爾 ウ ル グ ア イ △ 澳 洲 亞 爾 然 丁 メ キ シ コ 南 阿 聯 邦	— — — 41,468 — —	12,773 — 12,653 35,560 —	29,585 — 12,608 35,006 —	46,027 4,016 11,778 27,554 3,765 6,631

出移民ハ歐羅巴以外ヘノ移出民ナリ×印ハ外國人ノ移出民ヲ含ム。△印ハ英吉利ヨリノ移入民ヲ含ム。

160. 南洋各地別邦人栽培事業狀況

(昭和九年一月現在)  
(單位 面積 英反、價格 圓)

經營種別	益	數	比 律 賓	英 領 馬 來	蘭 領 東 印 度	英 領 北 婆 羅 洲	サ ラ ワ ク 國
會 社 數	—	70	37	10	32	3	2
實 際 投 資 額	—	193,088.176	9,887,012	67,485,140	83,405,680	24,637,931	7,672,413
租 借 面 積	—	448,988.5	53,611.3	72,139.7	339,660.2	49,377.0	6,340.0
拂 下 面 積	—	18,097.6	18,097.6	—	—	—	—
植 付 面 積	—	196,953.3	52,825.8	58,350.5	64,075.0	16,662.0	3,994.0
生 産 面 積	—	194,459.3	40,450.8	47,607.2	43,982.5	14,902.0	2,768.0

拂下面積中ニハ私有地買入 2,599.2 英反ヲ含ム。

160. 南洋各地別邦人栽培事業状況 (續) (昭和九年一月現在) (單位 面積 英反、價格 圓)

經營種別	總數	比律賓	英領馬來	蘭領東印度	英領北ボルネオ	サラワク國
個人經營農園						
農園投資數	249	—	103	98	22	20
農園面積	59,871.7	—	8,306.6	48,347.2	1,410.0	1,509.0
植生面積	24,325.0	—	7,103.3	14,843.7	1,166.0	1,212.0
積積面積	15,809.5	—	5,571.6	9,031.4	766.0	450.5
合計						
總植生面積	508,560.2	53,611.3	80,446.1	388,007.4	50,787.0	7,848.0
植生面積	221,278.3	52,825.8	65,453.8	78,918.8	170,828.0	5,206.0
積積面積	210,268.8	40,450.8	53,178.3	53,013.9	15,358.0	3,218.5
麻						
會社經營園						
會社植生面積	36	1	11	19	3	—
植生面積	109,891.3	123.6	57,363.6	35,398.3	13,012.0	3,994.0
積積面積	85,864.8	123.6	47,342.6	25,382.7	11,248.0	2,768.0
植生面積	31,077.635	30,000	19,114,360	9,154,385	1,528,870	1,250,000
個人經營園						
個人植生面積	178	—	103	52	3	20
植生面積	13,174.3	—	6,692.2	5,284.1	58.0	1,140.0
積積面積	8,847.8	—	5,249.1	3,090.2	68.0	450.5
植生面積	3,476,845	—	2,144,773	1,132,305	23,000	176,768
合計						
植生面積	123,330.2	123.5	64,195.4	40,682.4	13,070.0	5,134.0
植生面積	95,712.6	123.5	52,466.7	28,472.9	11,306.0	3,218.5
植生面積	34,554,480	30,000	21,219,854	10,286,690	1,551,870	1,426,768
マニラ麻及サイザル麻						
會社經營園						
會社植生面積	40	37	—	1	2	—
植生面積	47,928.3	39,633.3	—	7,830.0	445.0	—
積積面積	41,307.3	34,876.4	—	6,174.9	266.0	—
植生面積	260,012	234,813	—	9,000	17,198	—
個人經營園						
個人植生面積	6	—	—	—	6	—
植生面積	125.0	—	—	—	125.0	—
積積面積	70.0	—	—	—	70.0	—
植生面積	1,080	—	—	—	1,080	—
合計						
植生面積	41,006.3	39,633.3	—	7,830.0	570.0	—
植生面積	41,377.3	34,876.4	—	6,174.9	326.0	—
植生面積	262,091	234,813	—	9,000	18,278	—
古々椰子						
會社經營園						
會社植生面積	32	17	6	7	2	—
植生面積	30,493.5	22,929.0	632.4	3,727.1	3,205.0	—
積積面積	8,526.7	2,963.7	174.6	2,270.4	3,098.0	—
植生面積	73,182	41,624	1,137	12,360	18,064	—

160. 南洋各地別邦人栽培事業状況 (續) (昭和九年一月現在) (單位 面積 英反)

經營種別	總數	比律賓	英領馬來	蘭領東印度	英領北ボルネオ	サラワク國
古々椰子						
個人經營園						
個人植生面積	39	—	5	18	16	—
植生面積	7,356.3	—	275.0	6,098.3	983.0	—
積積面積	3,658.3	—	240.0	2,790.8	628.0	—
植生面積	24,845	665	1,723	20,177	2,280	—
合計						
植生面積	37,849.8	22,929.0	900.4	9,825.4	4,188.0	—
植生面積	12,185.5	2,983.7	414.6	5,061.2	3,726.0	—
植生面積	98,011	42,289	2,860	32,537	20,325	—
油椰子						
會社經營園						
會社植生面積	6	—	—	6,830.6	—	—
植生面積	1,980.9	—	—	1,980.9	—	—
植生面積	1,093,000	—	—	1,093,000	—	—
咖啡						
會社經營園						
會社植生面積	6	—	—	6	—	—
植生面積	1,637.9	—	—	1,637.9	—	—
積積面積	1,491.0	—	—	1,491.0	—	—
植生面積	7,740	—	—	7,740	—	—
個人經營園						
個人植生面積	16	—	1	15	—	—
植生面積	921.7	—	11.0	910.7	—	—
積積面積	797.6	—	11.0	786.6	—	—
植生面積	3,228.6	—	3.6	3,225	—	—
合計						
植生面積	2,559.6	—	11.0	2,548.6	—	—
植生面積	2,288.6	—	11.0	2,277.6	—	—
植生面積	10,968.6	—	3.6	10,965	—	—
茶						
個人經營園						
個人植生面積	3,080.0	—	—	3,080.0	—	—
植生面積	2,769.9	—	—	2,769.9	—	—
植生面積	669,656	—	—	669,656	—	—
米						
個人經營園						
個人植生面積	2,828.1	—	—	2,828.1	—	—
植生面積	2,828.1	—	—	2,828.1	—	—
植生面積	10,592	—	—	10,592	—	—
胡椒						
個人經營園						
個人植生面積	508.2	—	—	508.2	—	—
植生面積	418.6	—	—	418.6	—	—
植生面積	876	—	—	876	—	—
カカオ						
個人經營園						
個人植生面積	20	—	—	20	—	—
植生面積	10	—	—	10	—	—
植生面積	2,000	—	—	2,000	—	—

參 考 書

參 考 書 名	刊 行 簡 所	參 考 書 名	刊 行 簡 所
朝鮮總督府統計年報	朝鮮總督府	日本帝國統計年鑑	內閣統計局
朝鮮簡易保險年報	朝鮮總督府通信局	因勢調查報告	"
朝鮮金融事情概觀	朝鮮殖產銀行調查課	外國旅券下附者數表	外務省亞米利加局
調查月報	朝鮮總督府官房文書課	移民員數種別表	"
朝鮮貿易月報	朝鮮總督府	移民情報	外務省通商局
朝鮮貿易年表	"	在外本邦人調查報告	外務省調查部
朝鮮總督府專賣局年報	朝鮮總督府專賣局	海外各地在留本邦人人口表	"
朝鮮要覽	朝鮮總督府	地方財政概要	內務省地方局
林野統計	"	衛生局年報	內務省衛生局
		大藏省年報	大藏大臣官房文書課
		日本外國貿易年表	大藏省
臺灣總督府統計書	臺灣總督府官房企畫部	銀行局年報	大藏省銀行局
臺灣總督府交通局鐵道年報	臺灣總督府交通局鐵道部	金融事項參考書	大藏省理財局
臺灣通信統計要覽	臺灣總督府交通局通信部	行刑年報	司法部行刑局
臺灣商工統計	臺灣總督府殖產局商工課	民事統計年報	司法部民事局
臺灣農業年表	臺灣總督府殖產局農務課	刑事統計年報	司法部刑事局
臺灣貿易月報	臺灣總督府財務局稅務課	登記統計年報	司法部民事局
臺灣貿易年表	"	文部省年報	文部大臣官房文書課
臺灣事情	臺灣總督府企畫部	文部統計摘要	"
		農林省統計表	農林大臣官房統計課
		畜產概要	農林省畜產局
樺太廳統計書	樺太廳	商工省統計表	商工大臣官房統計課
樺太廳年統計表	"	會社統計表	"
樺太森林統計	樺太廳農林部林務課	工場統計表	"
樺太廳要覽	樺太廳	通信統計要覽	逓信省
		日本燈臺表	逓信省燈臺局
		海事概要	逓信省管船局
		簡易保險局統計年報	簡易保險局
		簡易生命保險事業概況	"
關東廳統計書	關東廳	郵便年金事業概況	"
關東州貿易月報	關東州廳長官官房庶務課	貯金局統計年報	貯金局
關東州貿易統計	關東州廳長官官房庶務課	鐵道省年報	鐵道省
大連商工會議所統計年報	大連商工會議所	東洋拓殖株式會社業務要覽	東洋拓殖株式會社
南洋廳統計年鑑	南洋廳		
南洋羣島貿易月報	"		
南洋羣島要覽	"	移植民取扱一覽表	海外興業株式會社

昭和十五年七月廿七日印刷  
 昭和十五年八月一日發行

**拓務大臣官房文書課編**

發行者 財團 日本拓殖協會  
 法人  
 東京市小石川區春日町一丁目一番地  
 電話小石川 (4477) 番 振替東京一四  
 (3891) 番 三三五〇番

印刷者 杉山退助  
 東京市牛込區市ヶ谷加賀町一丁目十二番地

印刷所 大日本印刷株式會社  
 東京市牛込區市ヶ谷加賀町一丁目十二番地

定價 壹圓五十錢 送料 {內地 .10 / 外地 .27}

0 1 2 3 4 5 6 7 8 9 10

和  
五  
八  
〇  
三  
六  
號

昭和十四年

# 拓務統計

拓務大臣官房文書課

昭和十六年三月刊行

内閣文庫	
函	冊
架	
五〇三六號	
和書	