


始



群馬縣麥統計

群馬縣知事官房統計課編

昭和八年

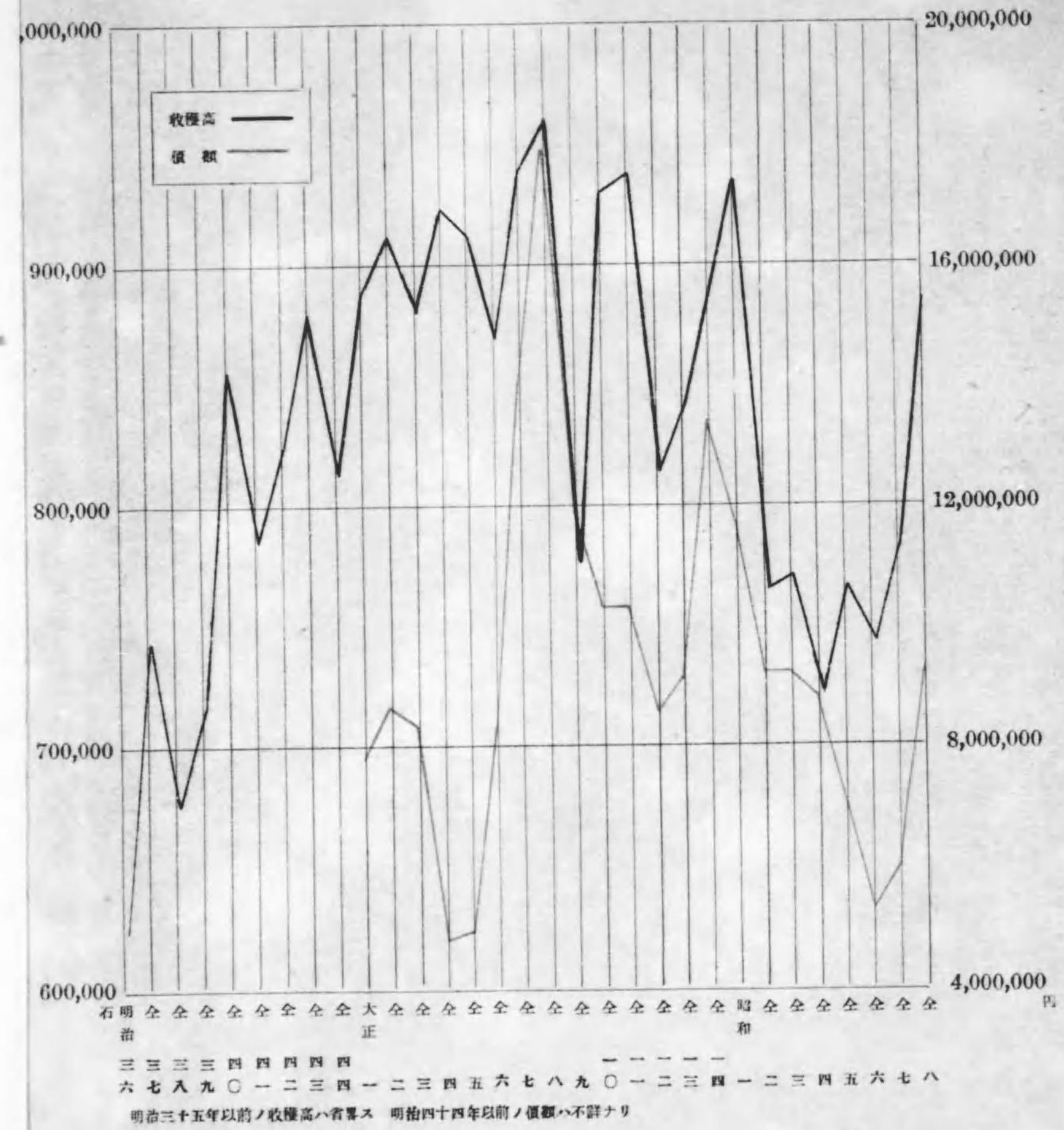


14.2  
267

# 昭和八年 群馬縣麥統計

群馬縣知事官房統計係

昭和八年十月刊行





凡 例

- 一、本編ハ大正十四年十月農林省令第二十五號農林省統計報告規則ニ基キ市町村長ノ提出セル報告書ニ依リ之ヲ編ス
- 二、本編ハ昭和八年麥産額ヲ最近十ケ年間比較シ併テ郡市町村別ニ掲載シ各市町村ノ産麥狀況ヲ鮮明ニセントス
- 三、本編中該當事實無キモノニ付テハ「一」ヲ調査ナキモノ或ハ不明ノモノハ「…」ヲ附セリ
- 四、本編ハ勸業統計書ニ屬スルモノニシテ臨時刊行ナリ

昭和八年十月

群馬縣知事官房

發行所寄贈





14.20-267

## 概 要

**作付段別** 昭和八年ニ於ケル麥ノ總作付段別ハ 47,550町 5段ニシテ之ヲ前年ノ 46,238町6段ニ比スレバ 1,311町9段(二分八厘)ノ増又之ヲ前五ケ年平均ノ 46,030町1段ニ比スレバ 1,520町4段(三分三厘)ノ増加ヲ示セリ尙種類別ニ示セバ下ノ如シ

	本	年	前	年	前五ケ年平均	増 減		
						前年ニ比シ	前五ケ年平均ニ比シ	
大 麥	町	17,589.2	町	19,647.1	町	19,892.7	△ 2,057.9	△ 2,303.5
小 麥	町	29,868.1	町	26,515.0	町	26,053.8	3,353.1	3,814.3
裸 麥	町	24.5	町	19.9	町	18.1	4.6	6.4
燕 麥	町	68.7	町	56.6	町	65.5	12.1	3.2

(△印ハ減ヲ示ス)

**收穫高** 昭和八年ニ於ケル收穫高ノ總計ハ 880,116石ニシテ之ヲ前年ノ 786,300石ニ比スレバ 93,816石(一割一分九厘)ノ増 又之ヲ前五ケ年平均ノ 758,952石ニ比スレバ 121,164石(一割六分)ノ増加ナリ之レ作付段別ノ増加ト一面氣候概シテ適順ナリシ爲ト病虫害ノ發生等ナキヲ以テ段當收量ノ増加ヲ示シタルニ因ル 尙種類別ニ示セバ次ノ如シ

	本	年	前	年	前五ケ年平均	増 減		
						前年ニ比シ	前五ケ年平均ニ比シ	
大 麥	石	404,187	石	427,207	石	413,318	△ 23,020	△ 9,131
小 麥	石	474,110	石	357,582	石	344,098	116,528	130,012
裸 麥	石	518	石	380	石	316	138	202
燕 麥	石	1,301	石	1,131	石	1,220	170	81

(△印ハ減ヲ示ス)

**價 額** 昭和八年ニ於ケル産額ハ 9,567,675圓ニシテ前年ノ 5,889,254圓ニ比スレバ 3,678,421圓(六割二分五厘)ノ増 又之ヲ前五ケ年平均ノ 7,165,981圓ニ比スレバ 2,401,694圓(三割三分五厘)ノ増加ナリ叙上ノ如ク價額前年ニ比シ増加セルハ小麥ノ增收ト一般的ニ單價意外ニ高價ナリシ結果ニ因ル



### 1 麥 總

年次又ハ 地 方	作 付 反 別					收 穫 高			
	總 數	大 麥	裸 麥	小 麥	燕 麥	總 數	大 麥	裸 麥	小 麥
大 正 1 3	50,596.5	23,898.6	51.1	26,646.8	.....	840,368	490,374	813	349,181
〃 1 4	50,749.1	23,739.6	49.3	26,955.1	5.1	885,886	506,088	853	378,867
昭 和 1	52,330.0	24,994.1	61.2	27,269.6	5.1	934,678	549,316	1,122	384,125
〃 2	46,882.3	21,052.6	50.7	25,751.6	27.4	768,265	425,931	875	341,047
〃 3	45,735.5	19,962.6	26.7	25,699.1	47.1	772,216	421,107	412	349,723
〃 4	47,442.9	20,750.6	14.8	26,586.2	91.3	724,052	396,462	251	326,167
〃 5	45,188.3	19,475.0	13.7	25,632.9	66.7	770,295	416,051	246	352,587
〃 6	45,545.3	19,628.2	15.5	25,835.8	65.8	741,901	405,765	291	334,433
〃 7	46,238.6	19,647.1	19.9	26,515.0	56.6	786,300	427,207	380	357,582
〃 8	47,550.5	17,589.2	24.5	29,868.1	68.7	880,116	404,187	518	474,110
自昭和五ヶ 至昭和七ヶ 年平均	46,030.1	19,892.7	18.1	26,053.8	65.5	758,952	413,318	316	344,098
勢 多 郡	7,760.1	3,088.9	0.1	4,659.7	11.4	134,039	63,416	2	70,338
群 馬 郡	6,919.6	2,804.0	0.5	4,115.1	—	126,650	62,466	9	64,175
多 野 郡	3,182.8	1,383.0	13.4	1,786.4	—	58,397	29,009	300	29,088
北 甘 樂 郡	2,405.7	1,134.6	—	1,271.1	—	47,460	26,871	—	20,589
碓 氷 郡	3,018.8	904.4	0.4	2,114.0	—	59,874	23,684	10	36,180
吾 妻 郡	2,239.3	1,290.1	—	892.4	56.8	39,753	26,462	—	12,280
利 根 郡	3,970.6	1,994.2	—	1,975.9	0.5	59,064	33,124	—	25,933
佐 波 郡	4,779.8	828.7	1.8	3,949.3	—	89,551	21,206	27	68,318
新 田 郡	4,591.6	745.1	0.4	3,846.1	—	73,625	16,089	10	57,526
山 田 郡	2,443.6	548.3	4.2	1,891.1	—	40,164	12,103	94	27,967
邑 樂 郡	5,358.1	2,558.7	3.7	2,795.7	—	132,816	81,622	66	51,128
前 橋 市	229.5	81.0	—	148.5	—	5,223	2,340	—	2,883
高 崎 市	556.0	196.8	—	359.2	—	11,530	5,031	—	6,499
桐 生 市	95.0	31.4	—	63.6	—	1,970	764	—	1,206

### 覽 昭 和 八 年

燕 麥	價 額					一 反 步 收 穫 高				一農家 對 收穫高
	總 額	大 麥	裸 麥	小 麥	燕 麥	大 麥	裸 麥	小 麥	燕 麥	
.....	9,167,736	4,455,587	7,840	4,704,309	.....	2.052	1.591	1.310	.....	7.347
78	13,331,745	6,089,863	12,009	7,229,101	772	2.132	1.730	1.405	1.529	7.710
115	11,571,612	4,774,760	12,418	6,783,691	743	2.198	1.833	1.408	1.255	8.111
412	9,148,703	3,361,052	9,710	5,774,654	3,287	2.023	1.726	1.324	1.503	6.612
974	9,147,877	3,629,921	4,263	5,507,287	6,406	2.109	1.543	1.361	2.068	6.648
1,172	8,684,614	3,507,030	2,736	5,166,352	8,496	1.910	1.696	1.269	1.283	6.069
1,411	6,942,258	2,680,263	2,104	4,255,047	4,844	2.136	1.796	1.376	2.115	6.536
1,412	5,165,901	2,296,869	1,788	2,860,993	6,251	2.067	1.877	1.294	2.146	6.283
1,131	5,889,254	2,005,204	2,342	3,877,191	4,517	2.174	1.910	1.349	1.998	6.659
1,301	9,567,675	2,518,400	3,944	7,038,802	6,529	2.298	1.610	1.587	2.912	7.257
1,220	7,165,981	2,823,857	2,647	4,333,374	6,103	2.078	1.746	1.321	1.863	6.389
283	1,444,561	395,722	12	1,047,290	1,537	2.053	2.000	1.509	2.482	8.369
—	1,319,729	382,401	64	937,264	—	2.228	1.800	1.560	—	7.033
—	614,169	178,963	2,347	432,859	—	2.098	2.239	1.628	—	6.352
—	446,889	163,784	—	283,105	—	2.368	—	1.620	—	4.386
—	698,927	147,159	75	551,693	—	2.619	2.500	1.711	—	7.185
1,011	326,610	153,860	—	167,791	4,959	2.051	—	1.376	1.780	4.987
7	570,180	201,117	—	369,030	33	1.661	—	1.312	1.400	6.132
—	1,163,890	128,661	189	1,035,040	—	2.059	1.500	1.730	—	7.981
—	979,205	101,432	63	877,710	—	2.159	2.500	1.496	—	7.799
—	505,757	81,168	638	423,951	—	2.207	2.238	1.479	—	6.676
—	1,279,572	531,724	556	747,292	—	3.190	1.784	1.829	—	10.281
—	57,246	14,895	—	42,351	—	2.889	—	1.941	—	9.228
—	136,296	32,166	—	104,130	—	2.693	—	1.809	—	8.869
—	24,644	5,348	—	19,296	—	2.433	—	1.896	—	4.550



## 2 大 麥

地 方	作 付 反 別						收	
	大 麥			小 麥			大 麥	
	總 數	田	畑	總 數	田	畑	總 數	田
全 管	17,589.2	6,665.5	10,923.7	29,868.1	14,035.7	15,832.4	404,187	152,503
前 橋 市	81.0	74.4	6.6	148.5	142.3	6.2	2,340	2,156
高 崎 市	196.8	166.4	30.4	359.2	303.6	55.6	5,031	4,294
桐 生 市	31.4	27.2	4.2	63.6	47.1	16.5	764	680
勢 多 郡	3,088.9	2,017.2	1,071.7	4,659.7	2,263.1	2,396.6	63,416	43,127
上川淵村	96.6	94.6	2.0	203.5	196.7	6.8	1,638	1,608
下川淵村	136.5	135.0	1.5	224.8	211.4	13.4	3,000	2,970
南橋村	177.9	147.6	30.3	192.4	115.7	76.7	4,671	3,926
北橋村	283.0	157.0	126.0	159.0	17.0	142.0	5,598	2,826
横野村	194.0	95.6	98.4	106.6	18.6	88.0	4,143	2,076
敷島村	355.4	36.8	318.6	196.3	12.9	183.4	6,655	920
富士見村	313.5	260.0	53.5	407.6	89.6	318.0	4,703	3,900
芳賀村	146.7	120.9	25.8	184.1	57.0	127.1	3,005	2,540
桂萱村	234.8	218.2	16.6	253.2	148.3	104.9	5,040	4,691
米瀬村	110.9	110.3	0.6	480.2	447.8	32.4	2,772	2,758
荒砥村	207.1	129.0	78.1	522.7	285.9	236.8	4,529	2,967
大胡町	67.0	63.2	3.8	371.1	192.4	178.7	1,991	1,896
宮城村	143.2	133.8	9.4	250.9	124.3	126.6	2,855	2,676
粕川村	178.9	165.2	13.7	359.5	214.0	145.5	3,852	3,650
新里村	184.0	132.0	52.0	556.0	128.0	428.0	4,600	3,300
黒保根村	120.0	15.0	105.0	129.9	3.5	126.4	2,475	375
東 村	139.4	3.0	136.4	61.9	—	61.9	1,889	48
群 馬 郡	2,804.0	1,707.0	1,097.0	4,115.1	2,225.7	1,889.4	62,466	37,851
佐野村	82.5	68.5	14.0	194.3	178.7	15.6	2,475	2,055
倉賀野町	39.3	37.4	1.9	105.3	99.6	5.7	979	935
岩鼻村	33.5	27.7	5.8	107.8	90.6	17.2	837	692
大類村	63.4	61.6	1.8	187.9	185.7	2.2	1,395	1,355
瀧川村	42.0	39.9	2.1	263.5	227.4	36.1	753	718
京ヶ島村	60.9	60.1	0.8	161.4	159.4	2.0	1,388	1,370
東 村	84.2	76.2	8.0	195.0	190.0	5.0	1,684	1,524
元總社村	50.0	39.0	11.0	80.0	65.0	15.0	700	560
新高尾村	106.9	104.1	2.8	83.8	79.7	4.1	1,283	1,249
中六郷村	69.0	53.0	16.0	184.7	165.7	19.0	1,102	869
長野村	118.3	117.8	0.5	102.6	81.8	20.8	2,958	2,945
久留馬村	118.0	115.0	3.0	125.5	101.0	24.5	2,066	2,013
室田町	149.5	37.0	112.5	186.0	28.5	157.5	2,747	660
倉 田 村	128.0	66.0	62.0	191.0	53.0	138.0	2,622	1,320
倉 田 村	34.1	11.4	22.7	74.1	7.0	67.1	853	285

## 小 麥

種	高			價 額		一反步當收穫高		一農家對收穫高		
	畑	小 麥		大 麥	小 麥	大 麥	小 麥	大 麥	小 麥	
		總 數	田							畑
畑	251,684	474,110	230,752	243,358	2,518,400	7,038,802	2,298	1,587	3,317	3,890
田	184	2,883	2,767	116	14,895	42,351	2,889	1,941	4,134	5,094
畑	737	6,499	5,566	933	32,166	104,130	2,556	1,809	3,870	4,999
田	84	1,206	942	264	5,348	19,296	2,433	1,896	1,764	2,785
畑	20,289	70,338	39,092	31,246	395,722	1,047,290	2,053	1,509	3,959	4,391
田	30	2,442	2,360	82	11,466	34,188	1,696	1,200	3,256	4,855
畑	30	4,496	4,228	268	19,500	67,440	2,198	2,000	4,190	6,279
田	745	3,687	2,383	1,304	28,032	56,780	2,626	1,916	4,830	3,813
畑	2,772	2,260	272	1,988	33,588	33,900	1,978	1,421	6,192	2,500
田	2,067	1,887	332	1,535	27,344	28,777	2,136	1,770	5,028	2,290
畑	5,735	3,009	25	2,751	39,930	45,135	1,873	1,533	7,329	3,314
田	803	4,573	1,975	3,998	28,218	69,967	1,500	1,122	2,969	2,887
畑	465	2,082	684	1,398	18,030	29,148	2,048	1,131	3,996	2,769
田	349	3,694	2,225	1,469	30,240	55,410	2,147	1,459	4,975	3,647
畑	14	9,604	8,956	648	16,628	134,456	2,500	2,000	2,337	8,098
田	1,562	7,652	4,574	3,078	29,439	114,780	2,187	1,464	3,606	6,092
畑	95	7,476	4,617	2,859	10,946	112,140	2,972	2,015	2,553	9,585
田	179	3,009	1,616	1,393	17,130	45,135	1,994	1,199	3,057	3,342
畑	202	5,150	3,650	1,500	26,964	79,825	2,153	1,433	3,379	4,518
田	1,300	7,050	1,792	5,258	29,900	105,750	2,500	1,288	4,381	6,714
畑	2,100	1,587	70	1,517	16,088	24,599	2,063	1,222	3,161	2,027
田	1,841	680	—	680	12,279	9,860	1,355	1,099	2,635	0,948
畑	24,615	64,175	34,579	29,596	382,401	937,264	2,228	1,560	3,469	3,564
田	420	3,917	3,574	343	15,345	59,146	3,000	2,016	4,533	7,174
畑	44	1,884	1,793	91	6,070	28,260	2,491	1,789	2,821	5,429
田	145	1,886	1,585	301	5,022	29,233	2,499	1,750	2,146	4,836
畑	40	3,100	3,064	36	9,032	40,300	2,200	1,650	2,735	6,078
田	35	4,442	3,865	577	5,271	66,630	1,793	1,686	1,283	7,567
畑	18	2,444	2,415	29	8,328	37,882	2,279	1,514	3,004	5,290
田	160	2,145	2,090	55	10,104	27,885	2,000	1,100	3,148	4,009
畑	140	960	780	180	4,200	14,400	1,400	1,200	1,528	2,096
田	34	671	638	33	7,698	10,973	1,200	0,801	2,838	1,485
畑	233	2,444	2,220	224	6,325	33,238	1,597	1,320	2,123	4,709
田	13	2,052	1,636	416	17,748	33,345	2,500	2,000	5,282	3,664
畑	53	1,255	1,010	245	12,396	16,817	1,749	1,000	4,622	2,805
田	2,087	2,905	385	1,620	16,482	31,078	1,837	1,080	4,143	3,024
畑	1,302	3,438	954	2,484	15,732	44,694	1,658	1,800	3,151	4,132
田	568	1,048	109	939	5,118	14,672	2,501	1,410	1,512	1,858



地 方	作 付 反 別						收	
	大 麥			小 麥			大 麥	
	總 數	田	畑	總 數	田	畑	總 數	田
車 郷 村	70.6	50.4	20.2	118.5	34.0	84.5	1,614	1,310
箕 輪 町	107.5	75.5	32.0	132.5	94.0	38.5	1,871	1,359
相 馬 村	102.7	62.5	40.2	147.4	8.9	138.5	2,670	1,625
上 郊 村	108.6	73.6	35.0	133.4	29.5	103.9	2,319	1,619
堤ヶ岡村	80.0	35.0	45.0	118.0	23.0	95.0	1,576	595
國 府 村	45.6	13.0	32.6	69.9	3.3	66.6	1,071	325
總 社 町	41.5	34.7	6.8	86.9	60.1	26.8	1,148	971
金 古 町	78.0	18.0	60.0	170.0	5.0	165.0	1,380	360
清 里 村	33.7	10.5	23.2	48.4	7.1	41.3	959	309
駒 寄 村	47.9	31.9	16.0	85.8	26.3	59.5	1,541	1,053
古 卷 村	76.4	65.1	11.3	84.2	59.0	25.2	1,741	1,504
明 治 村	103.8	100.7	3.1	99.0	48.7	50.3	2,692	2,618
桃 井 村	92.2	72.2	20.0	123.3	26.8	96.5	2,449	1,949
豊 秋 村	53.1	46.5	6.6	82.4	56.8	25.6	1,290	1,139
澁 川 町	45.8	28.6	17.2	23.3	7.8	15.5	1,339	858
伊 香 保 町	29.7	1.9	27.8	19.1	—	19.1	632	33
金 島 村	100.9	37.8	63.1	62.4	12.4	50.0	2,193	854
長 尾 村	143.7	9.1	134.6	112.9	3.0	109.9	3,921	287
白 郷 井 村	183.0	8.0	175.0	121.0	3.0	118.0	4,225	200
小 野 上 村	79.7	17.3	62.4	33.8	3.9	29.9	1,993	433
<b>多 野 郡</b>	<b>1,383.0</b>	<b>163.7</b>	<b>1,219.3</b>	<b>1,786.4</b>	<b>807.5</b>	<b>978.9</b>	<b>29,009</b>	<b>3,666</b>
藤 岡 町	35.8	1.7	34.1	131.5	17.1	114.4	1,141	51
神 流 村	48.2	28.5	19.7	161.9	109.8	52.1	1,121	648
新 町	8.6	1.0	7.6	37.0	4.5	32.5	216	25
小 野 村	36.4	17.7	18.7	126.8	69.7	57.1	1,018	495
八 幡 村	44.2	12.6	31.6	130.7	97.8	32.9	992	253
美 土 里 村	79.0	27.6	51.4	125.8	34.7	91.1	1,631	552
平 井 村	102.8	11.6	91.2	162.6	81.9	80.7	1,472	150
美 九 里 村	55.4	19.6	35.8	149.6	85.0	64.6	1,495	512
鬼 石 町	27.2	0.4	26.8	30.3	0.6	29.7	816	12
三 波 川 村	82.1	—	82.1	12.3	—	12.3	1,724	—
吉 井 町	116.7	28.8	87.9	256.4	138.2	118.2	3,357	720
多 胡 村	19.2	7.0	12.2	48.7	20.0	28.7	412	144
入 野 村	189.2	6.5	182.7	186.9	146.2	40.7	3,882	98
日 野 村	183.7	0.7	183.0	134.0	2.0	132.0	2,536	6
美 原 村	78.0	—	78.0	40.0	—	40.0	1,794	—
万 場 町	162.0	—	162.0	34.0	—	34.0	3,240	—
中 里 村	52.5	—	52.5	9.8	—	9.8	944	—
上 野 村	62.0	—	62.0	8.1	—	8.1	1,218	—

種	高		價 額		一反步當收穫高		一農家對收穫高		
	小 麥		大 麥 小 麥		大 麥 小 麥		大 麥 小 麥		
	畑	總 數	田	畑	大 麥	小 麥	大 麥	小 麥	
404	1,524	510	1,014	9,684	19,812	2,286	1,286	3,889	3,672
512	1,419	1,034	385	12,162	19,866	1,740	1,071	2,942	2,231
1,045	2,081	142	1,939	20,025	31,215	2,600	1,412	4,759	3,709
700	2,169	546	1,623	13,914	32,969	2,135	1,619	2,104	3,839
981	1,350	513	1,197	9,456	21,600	1,970	1,144	3,382	2,836
746	1,377	52	1,325	6,961	18,590	2,243	1,970	2,412	3,100
177	1,825	1,262	563	6,888	25,185	2,766	2,100	2,216	3,523
1,020	2,720	90	2,640	8,280	38,220	1,769	1,606	3,942	7,800
650	1,253	137	1,116	5,282	18,795	2,841	2,589	2,812	3,674
488	1,741	539	1,202	9,552	27,856	3,117	2,029	2,699	3,049
237	1,255	915	340	12,187	18,825	2,279	1,490	2,911	2,099
74	1,778	974	804	16,152	26,670	2,593	1,796	5,041	3,330
500	2,466	536	1,930	14,694	32,058	2,656	2,000	3,688	3,714
151	1,459	1,050	409	8,127	21,885	2,429	1,771	2,745	3,040
481	435	156	279	8,677	6,742	2,924	1,867	3,826	1,243
599	277	—	277	3,951	4,253	2,128	1,450	3,718	1,629
1,339	861	187	674	12,817	12,486	2,173	1,378	3,080	1,209
3,634	1,792	59	1,733	23,526	29,120	2,729	1,587	6,223	2,844
4,025	2,184	60	2,124	23,237	34,944	2,309	1,805	6,250	3,231
1,560	508	59	449	11,958	7,620	2,501	1,503	4,371	1,114
<b>25,343</b>	<b>29,088</b>	<b>12,853</b>	<b>16,235</b>	<b>178,963</b>	<b>432,859</b>	<b>2,091</b>	<b>1,628</b>	<b>3,155</b>	<b>3,164</b>
1,090	2,536	304	2,232	7,332	38,651	3,128	1,929	2,769	6,165
473	2,892	1,956	936	6,877	43,003	2,326	1,786	2,491	6,427
191	807	97	710	1,296	13,113	2,512	2,181	6,000	2,242
523	3,042	1,672	1,370	5,090	41,067	2,797	23.99	1,615	4,427
739	2,222	1,589	633	6,002	34,885	2,244	1,700	1,740	3,898
1,079	2,013	555	1,458	10,602	32,208	2,065	1,600	2,837	3,500
1,322	1,787	819	968	8,832	26,805	1,432	1,090	2,118	2,571
983	2,828	1,556	1,272	9,721	42,992	2,699	1,890	2,451	4,636
804	560	11	549	5,304	8,400	3,000	1,848	2,436	1,672
1,724	160	—	160	12,068	2,240	2,100	1,300	5,561	5,161
2,637	4,437	2,073	2,364	20,142	68,928	2,877	1,770	3,968	5,245
268	716	300	416	1,648	9,308	2,146	1,470	1,597	2,775
3,784	2,471	1,901	570	24,456	37,856	2,052	1,322	5,927	3,773
2,530	1,340	20	1,320	15,216	16,080	1,381	1,000	5,176	2,735
1,794	600	—	600	11,661	7,800	2,300	1,500	4,397	1,471
3,240	470	—	470	19,440	7,050	2,000	1,382	4,629	6,714
944	107	—	107	5,842	1,031	1,798	1,092	2,950	3,344
1,218	100	—	100	7,434	1,442	1,965	1,235	2,307	1,894



地 方	作 付 反 別						收	
	大 麥			小 麥			大 麥	
	總 數	田	畑	總 數	田	畑	總 數	田
北 甘 樂 郡	1,134.6	489.3	645.3	1,271.1	578.2	692.9	26,871	11,847
宮 岡 町	40.1	24.6	15.5	64.5	48.3	16.2	1,049	615
黑 岩 村	77.0	53.0	24.0	44.5	25.5	19.0	1,540	1,060
一ノ宮 町	43.2	26.1	17.1	49.6	16.4	33.2	1,088	620
丹 生 村	67.0	55.4	11.0	83.3	46.7	36.6	1,492	1,219
高 田 村	54.7	53.9	0.8	90.9	74.4	16.5	1,330	1,311
妙 義 町	54.5	28.5	26.0	101.8	45.2	56.6	1,337	713
小 坂 村	30.0	—	30.0	10.5	—	10.5	872	—
西 牧 村	42.5	—	42.5	12.5	—	12.5	1,121	—
尾 澤 村	31.0	—	31.0	3.0	—	3.0	527	—
月 形 村	54.2	—	54.2	5.2	—	5.2	976	—
磐 戸 村	38.5	—	38.5	8.1	—	8.1	693	—
青 倉 村	41.6	—	41.6	16.0	—	16.0	777	—
下 仁 田 町	13.7	0.3	13.4	4.1	0.1	4.0	298	5
馬 山 村	23.3	3.9	19.4	31.5	1.9	29.6	634	85
吉 田 村	62.5	32.9	29.6	45.4	17.3	28.1	2,034	991
高 瀬 村	63.9	48.2	15.7	65.0	43.3	21.7	1,863	1,365
額 部 村	54.8	26.8	28.6	63.2	25.7	37.5	1,562	750
秋 畑 村	81.6	—	81.6	28.1	—	28.1	1,635	—
小 幡 町	57.3	12.5	44.8	75.9	11.9	64.0	1,253	241
福 島 町	40.7	22.9	17.8	90.9	48.9	42.0	1,096	641
新 屋 村	53.5	26.0	27.5	164.5	108.5	56.0	1,231	598
岩 平 村	24.7	4.5	20.2	104.1	27.6	76.5	579	97
小 野 村	84.3	69.8	14.5	108.5	36.5	72.0	1,884	1,536
碓 氷 郡	904.4	612.9	291.5	2,114.0	770.5	1,343.5	23,634	16,385
安 中 町	53.8	46.3	7.5	193.9	118.7	75.2	1,338	1,158
原 市 町	34.6	25.5	9.1	130.3	32.8	97.5	885	612
松 井 田 町	15.2	11.2	4.0	48.3	14.5	33.8	390	280
白 井 町	18.8	7.7	11.1	45.2	3.6	41.6	526	193
坂 本 町	9.2	0.3	8.9	16.0	0.1	15.9	165	5
西 横 野 村	45.4	24.5	20.9	232.4	49.8	182.6	1,069	588
磯 部 村	54.5	53.3	1.2	160.8	135.2	25.6	1,580	1,546
東 横 野 村	76.4	50.2	26.2	186.4	23.4	163.0	1,692	1,145
岩 野 谷 村	32.4	22.4	10.0	95.5	17.7	77.8	839	594
板 鼻 町	16.6	12.5	4.1	31.5	7.9	23.6	445	331
八 幡 村	40.0	35.5	4.5	195.2	131.2	64.0	1,035	923
豐 岡 村	51.1	34.6	16.5	42.0	28.9	13.1	1,000	748
里 見 村	119.0	98.5	20.5	141.2	28.7	112.5	3,467	2,955
秋 間 村	70.0	49.0	21.0	158.8	51.0	107.8	1,725	1,205
後 閑 村	71.2	52.3	18.9	174.2	67.8	106.4	1,947	1,457
九 十九 村	49.6	47.8	1.8	97.5	49.9	47.6	1,579	1,529
細 野 村	125.6	36.5	89.1	112.6	6.6	106.0	3,481	986
烏 淵 村	21.0	4.8	16.2	52.2	2.7	49.5	521	130

種	高			價 額		一反步當收穫高		一農家對收穫高		
	小 麥		畑	大 麥		大 麥		大 麥		
	畑	總 數	田	大 麥	小 麥	大 麥	小 麥	大 麥	小 麥	
石	15,024	20,589	9,320	11,269	163,784	283,105	2,368	1,621	2,483	1,903
石	434	871	628	243	6,818	13,065	2,616	1,350	0,976	0,810
石	480	534	306	228	10,010	8,010	2,000	1,200	0,533	1,848
石	468	892	280	622	6,528	11,596	2,519	1,798	2,267	1,858
石	273	1,296	747	549	8,952	1,944	2,227	1,556	3,430	2,979
石	19	1,633	1,405	228	7,435	22,846	2,431	1,796	3,268	4,012
石	624	1,652	746	906	7,434	25,110	2,453	1,623	3,004	3,712
石	872	190	—	190	4,916	2,755	2,907	1,810	1,938	4,222
石	1,121	202	—	202	7,287	3,232	2,638	1,616	2,278	0,411
石	527	30	—	30	3,162	390	1,700	1,000	1,198	0,682
石	976	78	—	78	5,856	1,267	1,801	1,500	2,568	0,205
石	693	113	—	113	4,158	1,582	1,801	1,395	1,272	0,207
石	777	192	—	192	6,216	2,880	1,868	1,200	2,428	0,600
石	293	59	2	57	1,788	885	2,175	1,439	0,931	0,184
石	549	605	30	575	4,121	9,075	2,721	1,921	1,747	1,667
石	1,043	1,051	346	705	13,627	16,290	3,254	2,315	4,384	2,265
石	498	1,284	851	433	10,748	19,260	2,965	1,975	4,567	3,147
石	812	1,313	488	825	9,372	19,695	2,850	2,078	2,487	2,090
石	1,635	365	—	365	8,976	5,475	2,004	1,299	4,492	1,003
石	1,012	1,231	152	1,079	7,894	18,096	2,187	1,622	2,325	2,284
石	455	1,405	869	536	6,795	21,075	2,693	1,546	1,980	3,061
石	633	2,303	1,519	784	7,386	35,697	2,301	1,400	2,008	3,757
石	482	1,590	413	1,177	3,001	20,780	2,334	1,527	1,678	4,609
石	348	1,700	548	1,152	11,304	22,100	2,235	1,567	3,370	2,844
石	7,299	36,180	14,284	21,896	147,159	551,693	2,619	1,711	2,842	4,342
石	180	3,415	2,137	1,278	8,028	51,225	2,487	1,761	2,110	5,386
石	273	2,540	590	1,950	5,310	38,100	2,558	1,949	1,463	4,198
石	110	981	312	669	2,340	14,911	2,566	2,031	1,612	4,054
石	333	814	65	749	3,156	12,210	2,798	1,801	2,063	2,704
石	160	211	1	210	990	2,954	1,793	1,319	0,548	0,701
石	481	3,561	822	2,739	6,949	55,552	2,355	1,532	2,036	6,782
石	34	2,869	2,434	435	10,270	45,330	2,899	1,784	3,910	7,100
石	547	2,649	394	2,255	12,690	39,735	2,215	1,421	2,575	4,032
石	254	1,785	349	1,436	5,453	26,775	2,590	1,869	2,168	4,612
石	114	509	142	366	2,893	7,635	2,681	1,616	2,947	3,371
石	112	3,193	2,361	832	6,727	49,491	2,588	1,636	2,212	6,823
石	252	788	611	177	5,980	12,805	1,957	1,876	3,135	2,470
石	512	1,980	630	1,350	20,802	32,670	2,913	1,402	4,795	2,739
石	520	2,518	847	1,671	11,385	38,726	2,464	1,586	2,791	4,074
石	490	3,791	1,576	2,215	10,708	56,865	2,735	2,176	3,145	6,124
石	50	1,609	848	761	8,684	22,204	3,183	1,650	8,638	3,993
石	2,495	2,232	112	2,120	20,886	33,480	2,771	1,982	0,940	4,029
石	391	735	52	683	3,908	11,025	2,481	1,408	1,113	1,751



地 方	作 付 反 別						收	
	大 麥			小 麥			大 麥	
	總 數	田	畑	總 數	田	畑	總 數	田
舌 妻 郡	1,290.1	80.1	1,210.0	892.4	16.4	876.0	26,462	1,673
中之條町	47.8	14.8	33.0	33.1	3.1	30.0	1,110	316
東 村	90.8	27.5	63.3	34.5	7.0	27.5	1,816	550
太 田 村	58.2	12.7	45.5	25.6	2.3	23.3	1,209	254
原 町	53.5	12.0	41.5	23.9	2.2	21.7	1,279	262
岩 島 村	141.7	3.5	138.2	52.0	0.5	51.5	3,322	81
坂 上 村	127.8	—	127.8	88.2	—	88.2	2,045	—
長野原町	98.5	—	98.5	105.0	—	105.0	1,872	—
嬌 戀 村	137.9	—	137.9	197.1	—	197.1	2,068	—
草 津 町	5.1	—	5.1	8.5	—	8.5	101	—
六 合 村	68.4	—	68.4	68.4	—	68.4	1,370	—
澤 田 村	171.0	1.2	169.8	44.8	—	44.8	4,440	30
伊 參 村	56.7	—	56.7	74.2	—	74.2	1,247	—
名 久 田 村	60.0	7.5	52.5	27.0	1.0	26.0	1,373	165
高 山 村	172.7	0.9	171.8	110.1	0.3	109.8	3,210	15
利 根 郡	1,994.2	29.2	1,965.0	1,975.9	29.8	1,946.1	33,124	652
沼 田 町	70.2	3.1	67.1	162.3	3.3	158.5	1,474	65
利 南 村	99.2	2.4	96.8	72.8	0.9	71.9	2,228	50
白 澤 村	100.0	—	100.0	137.0	—	137.0	1,600	—
東 村	300.0	—	300.0	250.0	—	250.0	5,400	—
片 品 村	403.4	—	403.4	343.1	—	343.1	3,832	—
川 場 村	68.6	—	68.6	100.2	—	100.2	1,098	—
池 田 村	56.5	0.7	55.8	72.3	0.5	71.8	1,129	13
薄 根 村	50.5	4.9	45.6	85.8	6.5	79.3	1,155	114
古 馬 牧 村	57.5	9.5	48.0	52.0	13.0	39.0	1,212	218
水 上 村	17.6	—	17.6	13.0	—	13.0	229	—
桃 野 村	67.6	2.1	65.5	79.9	0.4	79.5	1,407	48
新 治 村	142.3	0.5	141.8	118.3	—	118.3	2,275	7
川 田 村	125.2	2.9	122.3	122.3	1.5	120.8	2,879	66
久 呂 保 村	126.1	1.5	124.6	112.0	3.2	108.8	2,522	30
糸 之 瀬 村	203.7	1.6	202.1	187.8	—	187.8	3,473	41
赤 城 根 村	105.8	—	105.8	67.1	—	67.1	1,211	—
佐 波 郡	858.7	521.7	307.0	3,949.3	2,489.0	1,460.3	21,206	11,808
伊 勢 崎 町	23.9	16.0	7.9	89.4	65.9	23.5	679	449
三 郷 村	62.8	54.1	8.7	187.6	151.1	36.5	1,385	1,199
赤 堀 村	138.5	78.5	60.0	655.7	171.7	484.0	3,921	2,277
東 村	132.7	15.2	117.5	411.0	75.5	335.5	3,980	455

種	高 麥			價 額		一 反 步 當 收 穫 高		一 農 家 對 收 穫 高	
	小 麥			大 麥		大 麥		小 麥	
	畑	總 數	田	大 麥	小 麥	大 麥	小 麥	大 麥	小 麥
24,789	12,280	259	12,021	153,860	167,791	2,051	1,376	3,320	1,541
794	641	55	586	6,660	9,615	2,322	1,937	2,094	1,209
1,266	518	105	413	10,896	7,252	2,000	1,501	4,018	1,146
955	476	40	436	7,858	6,426	2,077	1,859	2,851	1,030
1,017	417	29	388	7,035	5,630	2,391	1,745	2,768	0,903
3,241	881	8	873	18,271	13,215	2,349	1,694	4,878	1,294
2,045	1,323	—	1,323	12,270	19,845	1,600	1,500	2,488	1,609
1,872	1,103	—	1,103	10,296	13,236	1,900	1,050	2,777	1,636
2,068	2,562	—	2,562	14,476	30,744	1,500	1,300	1,895	2,348
101	91	—	91	606	1,133	1,980	1,071	2,463	2,220
1,370	752	—	752	6,850	10,530	2,003	1,099	3,100	1,700
4,410	672	—	672	26,640	10,080	2,596	1,500	5,920	0,896
1,247	964	—	964	7,482	13,496	2,199	1,299	2,821	2,181
1,208	459	17	442	6,865	5,508	2,288	1,700	2,774	0,927
3,195	1,421	5	1,416	17,655	21,031	1,859	1,291	4,820	2,134
32,472	25,933	509	25,424	201,117	369,030	1,661	1,312	3,439	2,692
1,409	2,676	61	2,615	8,844	39,225	2,100	1,649	3,276	5,947
2,178	1,308	14	1,294	13,368	17,004	2,246	1,797	3,509	2,060
1,600	1,507	—	1,507	9,600	22,605	1,600	1,100	3,704	3,480
5,400	4,800	—	4,800	32,400	72,000	1,800	1,920	7,988	7,101
3,832	2,298	—	2,298	22,992	27,576	0,950	0,670	5,109	3,064
1,098	952	—	952	6,039	14,280	1,600	0,950	1,713	1,485
1,116	1,036	6	1,030	7,903	15,540	1,998	1,433	2,056	1,887
1,041	1,216	121	1,095	6,886	17,560	2,287	1,417	2,000	2,107
994	760	214	546	7,635	9,880	2,108	1,462	2,504	1,570
229	143	—	143	1,145	1,859	1,301	1,100	0,473	0,295
1,359	1,172	7	1,165	9,849	17,580	2,081	1,467	1,976	1,646
2,268	1,419	—	1,419	14,787	18,447	1,599	1,199	1,770	1,104
2,813	2,076	22	2,054	16,698	28,026	2,300	1,697	4,395	3,169
2,492	1,968	64	1,904	16,393	28,339	2,000	1,757	5,604	4,373
3,432	1,972	—	1,972	19,102	29,777	1,705	1,050	7,296	4,152
1,211	630	—	630	7,476	9,332	1,145	0,940	3,229	1,680
8,398	68,318	44,065	24,253	128,661	1,035,040	2,559	1,730	1,890	6,088
230	1,698	1,238	460	4,644	24,349	2,841	1,899	3,218	8,047
186	3,006	2,448	558	8,587	45,841	2,205	1,602	2,083	4,520
1,644	11,684	3,262	8,422	23,526	186,944	2,831	1,782	3,814	1,137
3,525	5,830	1,133	4,697	21,495	81,620	2,999	1,418	3,988	5,842



地 方	作 付 反 別						收	
	大 麥			小 麥			大 麥	
	總 數	田	畑	總 數	田	畑	總 數	田
殖 蓮 村	68.3	36.1	32.2	349.6	167.9	181.7	1,075	560
茂 呂 村	19.9	13.8	6.1	125.1	98.2	26.9	597	414
采 女 村	37.0	19.0	18.0	204.0	138.0	66.0	960	456
剛 志 村	31.0	0.9	30.1	91.5	15.6	75.9	1,020	27
境 町	7.5	—	7.5	20.8	5.3	15.5	155	—
烏 村	1.1	—	1.1	7.8	0.1	7.7	23	—
豐 受 村	20.9	16.0	4.9	235.1	195.9	39.2	634	484
名 和 村	51.8	50.0	1.8	408.3	360.1	48.2	1,564	1,500
芝 根 村	30.5	30.0	0.5	123.5	120.0	3.5	671	660
玉 村 町	34.6	33.7	0.9	274.1	267.4	6.7	762	742
上 陽 村	92.2	84.5	7.7	364.2	315.0	49.2	1,831	1,690
宮 郷 村	76.0	73.9	2.1	401.6	341.3	60.3	1,949	1,895
<b>新 田 郡</b>	<b>745.1</b>	<b>439.2</b>	<b>305.9</b>	<b>3,846.1</b>	<b>2,403.2</b>	<b>1,442.9</b>	<b>16,089</b>	<b>9,315</b>
太 田 町	20.7	13.2	7.5	69.5	68.5	1.0	422	264
九 合 村	22.0	10.5	11.5	397.0	350.7	46.3	475	210
澤 野 村	53.5	41.2	12.3	372.1	323.0	49.1	1,399	1,030
尾 島 町	16.0	6.0	10.0	208.0	30.0	178.0	500	180
世 良 田 村	66.8	44.5	22.2	275.7	187.8	87.9	2,027	1,246
木 崎 町	35.7	19.5	16.3	76.3	52.2	24.1	714	390
寶 泉 村	157.0	125.0	32.0	458.1	408.5	49.6	2,576	2,000
鳥 之 郷 村	39.7	36.6	3.1	232.1	214.5	17.6	983	915
強 戶 村	37.0	30.0	7.0	224.0	196.0	28.0	770	630
生 品 村	50.5	33.3	17.2	360.0	260.5	99.5	1,243	865
綿 打 村	75.2	20.1	55.1	327.8	153.8	174.0	1,404	302
藪 塚 本 町	78.5	28.0	50.5	344.7	82.5	262.2	1,312	504
笠 懸 村	92.5	31.3	61.2	500.8	75.2	425.6	2,264	779
<b>山 田 郡</b>	<b>548.3</b>	<b>286.8</b>	<b>261.5</b>	<b>1,891.1</b>	<b>1,274.9</b>	<b>616.2</b>	<b>12,103</b>	<b>6,552</b>
梅 田 村	32.5	6.0	26.5	58.0	14.0	44.0	715	132
川 内 村	64.0	20.0	44.0	171.0	83.0	88.0	1,380	500
福 岡 村	70.5	9.5	61.0	88.5	12.5	76.0	1,349	190
大 間 々 町	27.7	2.8	24.9	137.7	4.4	133.3	698	76
相 生 村	42.9	4.6	38.3	148.6	8.0	140.6	832	113
廣 澤 村	35.9	30.4	5.5	128.9	96.5	32.4	809	699
毛 里 田 村	88.5	86.0	2.5	401.5	386.3	15.2	1,937	1,892
韭 川 村	64.0	54.1	9.9	288.7	240.9	47.8	1,343	1,136
矢 場 川 村	83.1	51.2	31.9	225.5	223.5	2.0	2,060	1,259
休 泊 村	39.2	22.2	17.0	242.7	205.8	36.9	980	555

地 方	穫 高			價 額		一 反 步 當 穫 收 高		一 農 家 對 收 穫 高		
	小 麥			大 麥 小 麥		大 麥 小 麥		大 麥 小 麥		
	畑	總 數	田 畑	大 麥	小 麥	大 麥	小 麥	大 麥	小 麥	
殖 蓮 村	6	4,895	2,351	5,912	73,425	1,574	1,400	1,329	6,051	
茂 呂 村	183	2,502	1,964	3,582	40,658	3,000	2,000	0,943	3,953	
采 女 村	904	3,363	2,208	5,911	50,445	2,595	1,649	0,907	3,179	
剛 志 村	593	2,265	281	1,984	6,630	3,400	2,475	1,413	3,137	
境 町	155	269	49	1,181	4,230	2,067	1,293	0,500	0,868	
烏 村	23	140	1	161	2,100	2,091	1,795	0,088	0,534	
豐 受 村	150	4,414	3,670	4,121	71,727	3,033	1,877	0,707	4,921	
名 和 村	64	8,526	7,562	10,866	127,890	3,019	2,088	1,931	10,526	
芝 根 村	11	2,100	2,040	4,362	33,075	2,200	1,700	1,308	4,094	
玉 村 町	20	5,762	5,615	5,182	89,311	2,202	2,109	1,098	8,302	
上 陽 村	141	5,099	4,410	689	10,986	1,986	1,400	2,770	7,714	
宮 郷 村	54	6,765	5,833	932	11,515	2,564	1,685	2,240	7,121	
<b>新 田 郡</b>	<b>6,774</b>	<b>57,526</b>	<b>36,139</b>	<b>21,387</b>	<b>101,432</b>	<b>877,710</b>	<b>2,159</b>	<b>1,496</b>	<b>1,704</b>	<b>6,094</b>
太 田 町	158	1,127	1,110	17	2,448	18,032	2,039	1,622	4,795	12,807
九 合 村	265	6,749	5,962	787	2,708	101,235	2,160	1,700	0,812	11,576
澤 野 村	369	6,052	5,168	884	8,814	93,806	2,615	1,626	1,798	7,779
尾 島 町	320	4,872	600	4,272	3,000	73,080	3,125	2,340	0,532	5,183
世 良 田 村	781	5,866	3,756	2,110	12,162	87,990	3,034	2,128	1,861	5,387
木 崎 町	324	1,374	940	434	4,141	20,610	2,000	1,800	1,696	3,264
寶 泉 村	576	5,981	5,311	670	18,032	93,902	1,641	1,306	2,862	6,646
鳥 之 郷 村	68	3,929	3,647	282	5,898	58,935	2,476	1,693	1,800	7,196
強 戶 村	140	2,758	2,450	308	5,390	41,370	2,081	1,231	1,055	3,778
生 品 村	378	4,480	3,386	1,094	8,099	73,920	2,461	1,244	1,592	5,736
綿 打 村	1,102	3,472	1,384	2,088	8,424	55,552	1,867	1,059	1,614	3,991
藪 塚 本 町	808	4,381	1,235	3,146	8,528	67,906	1,671	1,271	1,499	5,007
笠 懸 村	1,485	6,485	1,190	5,295	13,788	91,372	2,448	1,295	2,705	7,748
<b>山 田 郡</b>	<b>5,551</b>	<b>27,967</b>	<b>19,344</b>	<b>8,623</b>	<b>81,168</b>	<b>423,951</b>	<b>2,207</b>	<b>1,479</b>	<b>2,012</b>	<b>4,649</b>
梅 田 村	583	964	238	726	4,862	14,942	2,200	1,662	2,020	2,723
川 内 村	880	2,560	1,328	1,232	9,660	38,400	2,159	1,497	1,512	2,804
福 岡 村	1,159	1,157	169	988	10,118	17,355	1,913	1,307	2,998	2,571
大 間 々 町	622	2,070	70	2,000	4,192	32,085	2,520	1,503	1,385	4,107
相 生 村	719	1,717	95	1,622	5,098	27,343	1,939	1,155	2,484	5,125
廣 澤 村	110	2,223	1,737	486	5,259	35,568	2,253	1,725	1,013	2,782
毛 里 田 村	45	6,857	6,644	213	12,591	102,855	2,189	1,708	1,924	6,809
韭 川 村	207	4,958	4,137	821	8,058	74,370	2,106	1,717	2,269	8,375
矢 場 川 村	801	2,064	2,045	19	15,450	28,380	2,479	0,915	3,992	4,000
休 泊 村	425	3,397	2,881	516	5,880	52,653	2,500	1,400	1,795	6,222



地 方	作 付 反 別						收	
	大 麥			小 麥			大 麥	
	總 數	田	畑	總 數	田	畑	總 數	田
邑 樂 郡	2,558.7	5.04	2,508.3	2,795.7	684.4	2,111.3	81,622	1,497
館 林 町	1.8	—	1.8	2.8	—	2.8	54	—
郷 谷 村	210.0	—	210.0	35.8	1.6	34.2	6,720	—
大 島 村	127.2	—	127.2	34.3	0.2	34.1	4,198	—
西 谷 田 村	155.4	—	155.4	123.0	—	123.0	4,662	—
海 老 瀬 村	92.8	—	92.8	42.3	—	42.3	1,960	—
大 箇 野 村	178.4	—	178.4	35.5	—	35.5	4,385	—
伊 奈 良 村	257.8	—	257.8	112.6	—	112.6	6,445	—
赤 羽 村	311.0	—	311.0	102.0	—	102.0	10,107	—
千 江 田 村	138.8	—	138.8	43.7	0.4	43.3	5,830	—
梅 島 村	110.6	—	110.6	27.4	5.5	21.9	3,952	—
佐 貫 村	93.2	—	93.2	44.8	11.3	33.5	3,412	—
六 郷 村	187.8	0.5	187.3	273.5	53.0	220.5	7,510	18
三 野 谷 村	82.1	—	82.1	79.3	51.1	28.2	3,383	—
富 永 村	25.2	0.5	24.7	74.4	66.2	8.2	957	18
永 樂 村	49.4	1.8	47.6	226.5	14.0	212.5	1,855	47
大 川 村	43.2	3.2	40.0	195.9	28.9	167.0	1,277	77
小 泉 村	14.5	7.5	7.0	183.4	134.5	48.9	435	225
長 柄 村	84.7	3.5	81.2	270.3	16.7	253.6	3,149	107
高 島 村	38.0	20.9	17.1	210.6	169.1	41.5	1,316	700
中 野 村	76.5	8.1	68.4	279.3	36.9	242.4	2,476	219
多々良村	214.8	4.3	210.5	324.2	66.4	257.8	5,346	84
渡 瀬 村	65.5	0.1	65.4	74.1	28.6	45.5	2,193	2

附 記

本編中大麥、小麥ノ一農家對收穫高ニ於テハ昭和八年九月末現在農家戸數ヲ基準トシテ算出セリ

種	高		價 額		一反步當收穫高		一農家對收穫高		
	小 麥		大 麥 小 麥		大 麥 小 麥		大 麥 小 麥		
	畑	總 數	田	畑	大 麥	小 麥	大 麥	小 麥	
80.125	51,128	11,033	40,095	531,724	747,292	3.190	1.829	6.478	4.058
54	56	—	56	324	728	3.000	2.000	0.283	0.293
6,720	840	19	821	43,680	11,760	3.200	2.346	24.436	3.055
1,198	816	2	814	27,287	12,240	3.300	2.379	11.047	2.147
4,662	2,460	—	2,460	29,371	36,900	3.000	2.000	7.483	3.949
1,960	737	—	737	11,718	10,516	2.112	1.742	4.975	1.288
4,385	630	—	630	27,346	9,351	2.458	1.775	7.666	1.101
6,445	2,252	—	2,252	38,670	31,528	2.500	2.003	6.426	1.245
10,107	2,448	—	2,448	65,695	38,923	3.250	2.400	13.008	3.151
5,830	1,156	8	1,148	39,353	17,571	4.200	2.645	11.277	2.236
3,952	569	83	486	27,071	8,649	3.573	2.077	9.410	1.355
3,412	848	104	744	22,627	12,665	3.661	1.893	7.898	1.963
7,492	4,817	848	3,969	48,815	67,438	3.999	1.761	11.790	7.719
3,382	1,419	869	550	21,313	21,285	4.121	1.789	7.275	3.052
939	1,124	993	131	6,890	16,860	3.798	1.511	1.688	1.982
1,808	5,324	224	5,100	12,058	79,860	3.755	2.351	2.154	6.184
1,200	3,802	462	3,340	7,661	57,036	2.956	1.941	1.698	5.056
210	3,301	2,427	880	3,263	49,515	3.000	1.800	0.906	6.877
3,042	4,555	262	4,293	22,043	72,880	3.718	1.685	4.037	5.840
616	3,516	2,790	726	7,896	49,224	3.463	1.670	2.637	7.046
2,257	4,226	590	3,636	18,570	61,277	3.237	1.513	2.930	5.090
5,262	5,052	929	4,123	35,818	63,150	2.489	1.558	7.908	7.473
2,191	1,180	429	751	14,255	17,936	3.348	1.592	4.841	2.605



3 裸 麥

地 方	作 付 反 別						裸 麥 總 數
	裸 麥		燕 麥		燕 麥		
	總 數	田	畑	總 數	田	畑	
全 管	245	10.4	14.1	68.7	—	68.7	518
勢 多 郡	0.1	—	0.1	11.4	—	11.4	2
敷 島 村	0.1	—	0.1	0.4	—	0.4	2
富士見村	—	—	—	11.0	—	11.0	—
群 馬 郡	0.5	0.1	0.4	—	—	—	9
佐 野 村	0.1	0.1	—	—	—	—	3
金 鳥 村	0.4	—	0.4	—	—	—	6
多 野 郡	13.4	3.7	9.7	—	—	—	300
藤 岡 町	4.5	—	4.5	—	—	—	84
小 野 村	3.6	2.3	1.3	—	—	—	89
八 幡 村	0.3	—	0.3	—	—	—	5
美 九 里 村	4.8	1.4	3.4	—	—	—	118
鬼 石 町	0.2	—	0.2	—	—	—	4
万 場 町	—	—	—	—	—	—	—
確 氷 郡	0.4	0.4	—	—	—	—	10
東 横 野 村	0.4	0.4	—	—	—	—	10
吾 妻 郡	—	—	—	56.8	—	56.8	—
長 野 原 町	—	—	—	1.6	—	1.6	—
婿 戀 村	—	—	—	55.2	—	55.2	—
六 合 村	—	—	—	—	—	—	—
伊 參 村	—	—	—	—	—	—	—
利 根 郡	—	—	—	0.5	—	0.5	—
赤 城 根 村	—	—	—	0.5	—	0.5	—
佐 波 郡	1.8	1.8	—	—	—	—	27
玉 村 町	0.8	0.8	—	—	—	—	13
上 陽 村	1.0	1.0	—	—	—	—	14
新 田 郡	0.4	—	0.4	—	—	—	10
澤 野 村	0.4	—	0.4	—	—	—	10
山 田 郡	4.2	3.9	0.3	—	—	—	94
大 間 々 町	1.1	0.8	0.3	—	—	—	30
廣 澤 村	2.0	2.0	—	—	—	—	40
毛 里 田 村	1.1	1.1	—	—	—	—	24
邑 樂 郡	3.7	0.5	3.2	—	—	—	66
海 老 瀬 村	2.5	—	2.5	—	—	—	42
大 筒 野 村	0.1	—	0.1	—	—	—	3
大 川 村	0.5	—	0.5	—	—	—	9
小 泉 町	—	—	—	—	—	—	—
高 島 村	0.6	0.5	0.1	—	—	—	12

燕 麥

(該當ナキ市町村ハ略ス)

收 穫 高	燕 麥		燕 麥		價 額		一 反 步 當 收 穫 高		
	麥	燕	麥	燕	裸 麥	燕 麥	裸 麥	燕 麥	
	田	畑	總 數	田	畑	裸 麥	燕 麥	裸 麥	燕 麥
石	石	石	石	石	石	石	石	石	石
220	298	1,301	—	1,301	3,944	6,529	2,114	1,894	
—	2	283	—	283	12	1,537	2,000	2,482	
—	2	8	—	8	12	24	2,000	2,000	
—	—	275	—	275	—	1,513	—	2,500	
3	6	—	—	—	64	—	1,800	—	
3	—	—	—	—	19	—	3,000	—	
—	6	—	—	—	45	—	1,500	—	
84	216	—	—	—	2,347	—	2,239	—	
—	84	—	—	—	713	—	1,867	—	
57	32	—	—	—	489	—	2,472	—	
—	5	—	—	—	43	—	1,667	—	
27	91	—	—	—	1,062	—	2,458	—	
—	4	—	—	—	40	—	2,000	—	
—	—	—	—	—	—	—	—	—	
10	—	—	—	—	75	—	2,500	—	
10	—	—	—	—	75	—	2,500	—	
—	—	1,011	—	1,011	—	4,959	—	1,780	
—	—	48	—	48	—	144	—	3,000	
—	—	963	—	963	—	4,815	—	1,745	
—	—	—	—	—	—	—	—	—	
—	—	—	—	—	—	—	—	—	
—	—	7	—	7	—	33	—	1,400	
—	—	7	—	7	—	33	—	1,400	
27	—	—	—	—	189	—	1,500	—	
13	—	—	—	—	91	—	1,625	—	
14	—	—	—	—	98	—	1,400	—	
—	10	—	—	—	63	—	2,500	—	
—	10	—	—	—	63	—	2,500	—	
86	8	—	—	—	638	—	2,238	—	
22	8	—	—	—	210	—	2,727	—	
40	—	—	—	—	260	—	2,000	—	
24	—	—	—	—	163	—	2,182	—	
10	56	—	—	—	556	—	1,784	—	
—	42	—	—	—	395	—	1,680	—	
—	3	—	—	—	23	—	3,000	—	
—	9	—	—	—	54	—	1,800	—	
—	—	—	—	—	—	—	—	—	
10	2	—	—	—	84	—	2,000	—	




昭和八年十一月廿五日印刷  
昭和八年十一月三十日發行

群馬縣知事官房

印刷人 吉田吉次郎  
高崎市九藏町一〇三番地  
印刷所 精眞社印刷所  
高崎市九藏町一〇三番地  
電話三四〇番



14. 2□-267



1200501168073

14.2□

267

終