



農林省神戸生絲検査所編

神戸生絲検査所事業成績報告

昭和八年

始





14.21  
746

14.21-746

昭和八年

1933

神戸生絲検査所事業成績報告

農 林 省

神戸生絲検査所



正 誤 表

- (4頁) 検査受付数及検査数月別比較表中 計 合格俵数 63,639 トアルヲ 163,629 ニ
- (20頁) 愛媛縣 21 春白繭絲荷口数 82 トアルヲ 86 ニ
- (26頁) 格等級成績表中 14 夏秋白繭絲 E 352 トアルヲ 362 ニ
- (27頁) 目的織度 計 白繭絲 AA 3,437 トアルヲ 1,437 ニ  
同 A 1,423 " 2,423 ニ
- (39頁) 額節點成績(小類) 14 計又ハ平均 平均成績 8,387 トアルヲ 8,887 ニ
- (46頁) 再繰検査成績表中 21 計又ハ平均 30 回ノ 1,563 トアルヲ 1,562 ニ
- (47頁) 抱合検査成績表中 21 春白繭絲 60 回ノ 83 トアルヲ 88 ニ
- (48頁) 肉眼検査地方別成績表中 廣島縣 182 トアルヲ 183 ニ  
同 山口縣 32 " 22 ニ
- (49頁) 輸出生絲検査取消數織度別毎月比較表中 3 月計 俵數 675 ヲ 975 ニ
- (69頁) 品位検査成績及品位検査目的織度別成績兩表中 件 數トアルハ  
項目別検査數





本書ハ昭和八年當所ニ於ケル生絲檢  
査ノ成績ヲ輯録シタルモノニシテ汎ク  
之ヲ頒布シ斯業ノ參考ノ資ニ供ス

昭和九年五月

農 林 省

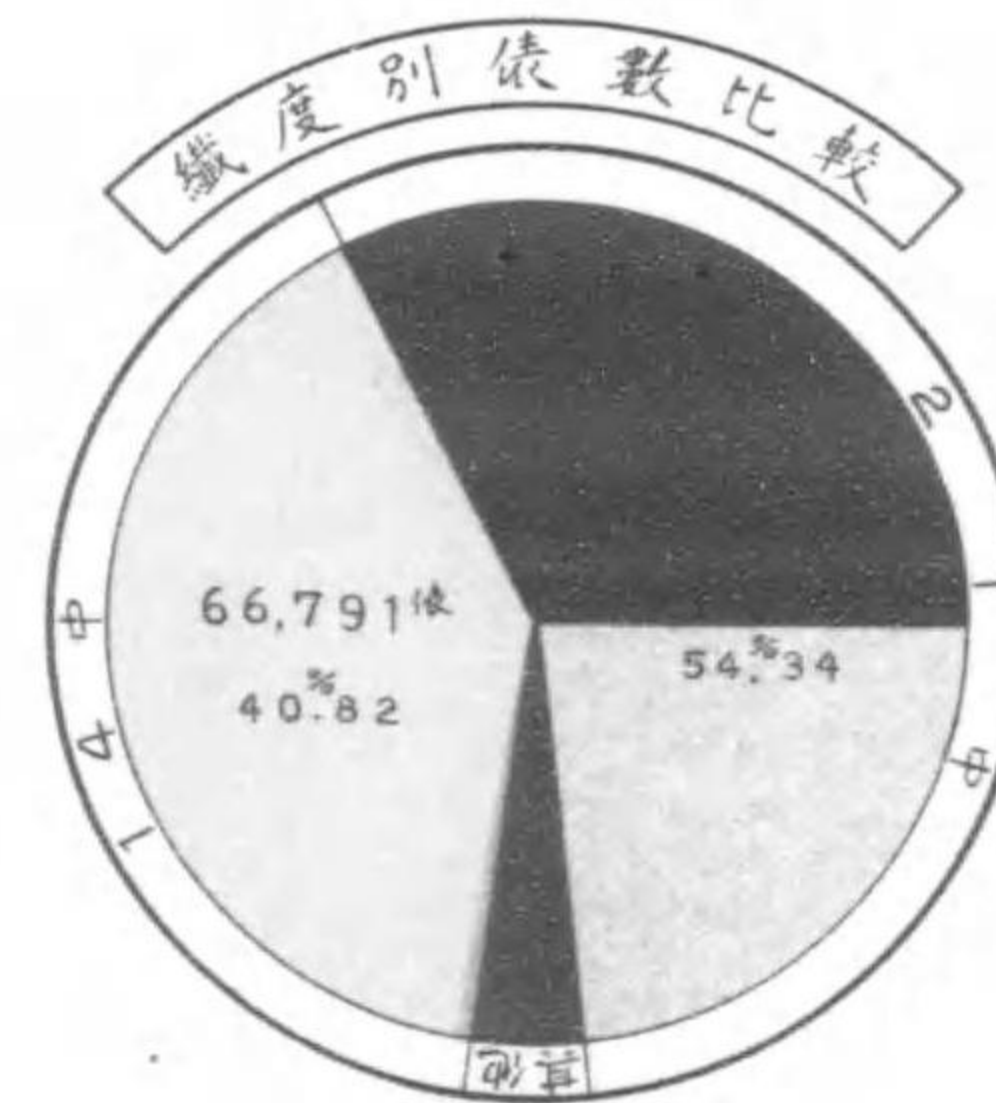
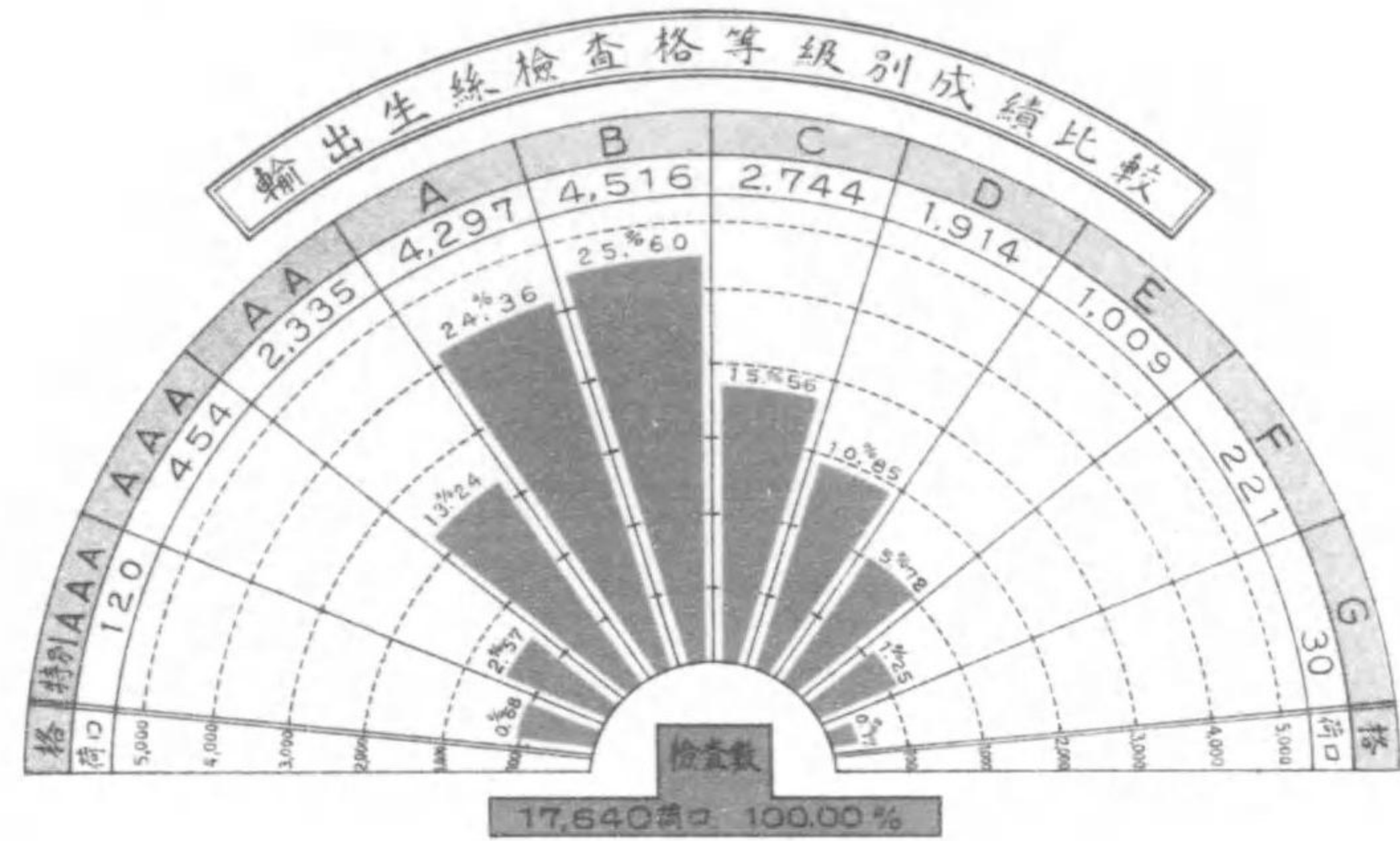
神戸生絲検査所



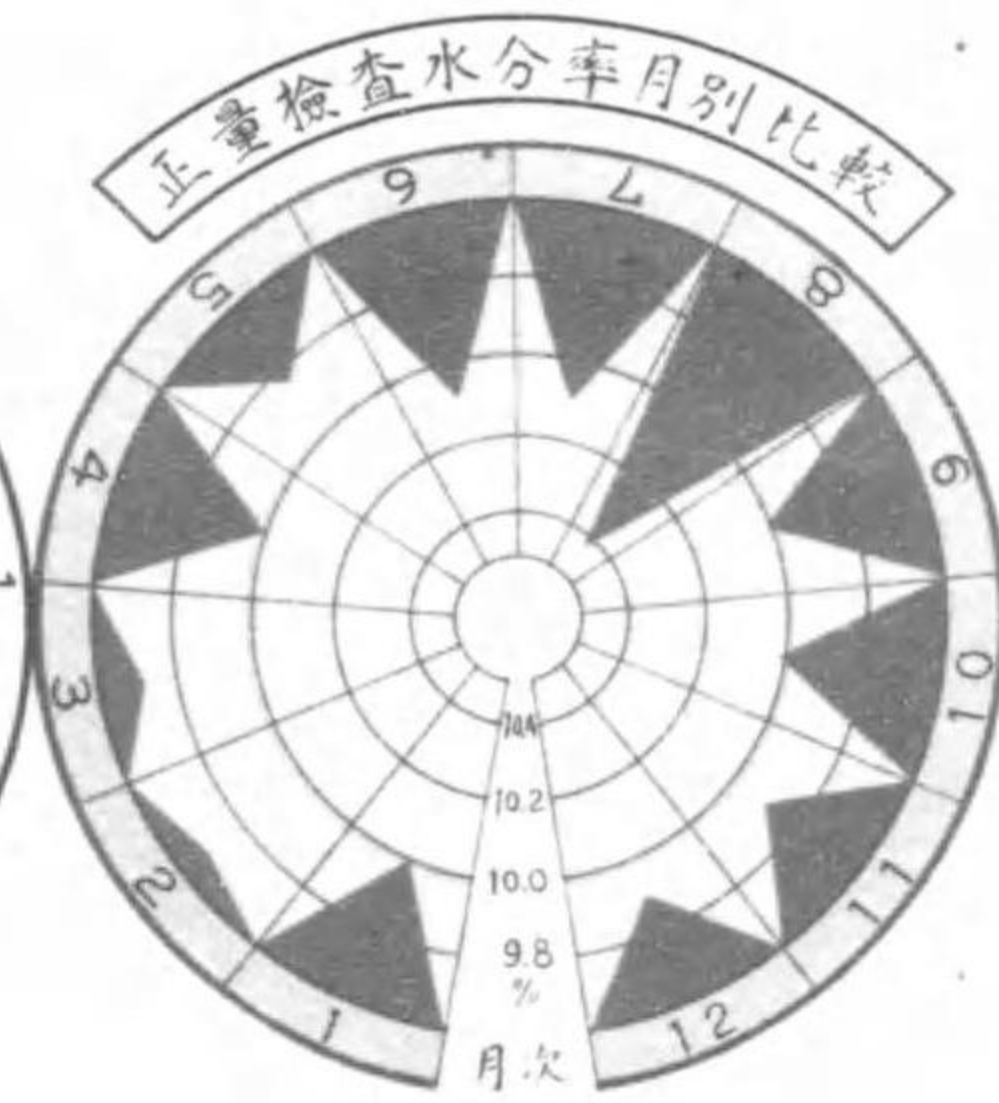
發行所寄贈本



# 昭和八年検査成績




凡例  
白 黄 黒



凡例  
一年平均水分率線



# 昭和八年検査成績



青白黄

水合土



14.24-746

# 神戸生絲検査所事業成績報告

## 目次

### 第一、検査請求及依頼ノ状況

#### 一、検査数

検査数月別比較.....	2
検査数地方別比較.....	2
検査受付数及検査数月別比較.....	4
受付数及検査数織度並春夏秋冬黄白繭絲別比較.....	5
検査件数項目別各年比較.....	5
各月在荷高及取引高ト検査数比較.....	6

#### 二、検査請求者又ハ依頼者

請求(依頼)者別検査数比較(内國人ノ部).....	7
同(外國人ノ部).....	9
賣込商及輸出商別検査数比較.....	9

### 第二、輸出生絲検査

#### I 品位検査

(1) 荷揃検査.....	10
(2) 整理検査.....	10
(3) 性状検査.....	10
イ 再繰検査.....	11
ロ 平均織度検査.....	11
ハ 織度偏差検査.....	11
ニ 絲條斑検査.....	11
ホ 類節検査.....	12
ヘ 強力及伸度検査.....	12



卜 抱 合 檢 查 .....	12
II 正 量 檢 查	
III 封 印	
III 檢 定 證	
輸出生絲檢查荷口數並依數 .....	15
輸出生絲檢查春夏秋黃白繭絲別檢查數每月比較 .....	16
輸出生絲目的織度並黃白繭絲別荷口數每月比較 .....	16
目的織度並各種別依數比較 .....	17
織度並春夏秋黃白繭絲別荷口數地方別比較 .....	17
輸出生絲檢查一荷口依數別荷口數調 .....	22
輸出生絲檢查一荷口依數地方別調 .....	23
輸出生絲檢查請求者別檢查荷口數每月比較 .....	24
A 輸出生絲品位檢查	
格 等 級 成 績 .....	26
依數別格等級荷口數調 .....	27
格等級地方別成績 .....	29
綜 合 成 績 .....	30
綜 合 點 成 績 .....	32
絲條斑平均點成績 .....	34
絲條斑劣等點成績 .....	36
類節點成績(小類) .....	38
同 (大中類) .....	40
平均織度檢查成績 .....	42
織度偏差檢查成績 .....	44
再繰檢查成績 .....	46
強力檢查成績 .....	46
伸度檢查成績 .....	47
抱合檢查成績 .....	47
肉眼檢查地方別成績 .....	48

輸出生絲檢查取消數織度別每月比較 .....	49
輸出生絲檢查取消數春夏秋黃白繭絲別比較 .....	50
輸出生絲檢查取消數地方別比較 .....	50
輸出生絲檢查除去依數每月比較 .....	52
輸出生絲檢查除去依數地方別比較 .....	52
B 輸出生絲正量檢查	
輸出生絲正量檢查成績 .....	54
總全量卜總風袋量卜ノ比較 .....	54
含水量步合月別比較 .....	54
含水量步合春夏秋黃白繭絲別比較 .....	55
含水量步合地方別比較 .....	55
輸出生絲黃白繭絲別含水量步合五ヶ年比較 .....	60
輸出生絲檢查含水量步合別荷口數地方別比較 .....	61
輸出生絲含水量步合各年比較 .....	63
含水量百分率平均及較差率月別五ヶ年比較 .....	64
月別溫濕度五ヶ年比較(神戸測候所調査) .....	64
輸出生絲正量檢查五ヶ年比較 .....	65
檢查濟生絲再封印荷口數及依數月別比較 .....	65

### 第三、生絲檢查所檢查及鑑定規則ニ依ル檢查及鑑定

(一) 正 量 檢 查	
正量檢查成績 (A) .....	67
同 (B) .....	67
(二) 原 量 檢 查	
原量檢查成績 .....	68
(三) 水 分 檢 查	
水分檢查成績 .....	68
(四) 品 位 檢 查	
品位檢查成績 .....	69



(4)

品位検査目的織度別成績.....	69
依頼者別検査項目比較.....	70
目的織度及春夏秋黄白繭絲別件數地方別比較.....	71

(五) 練減検査

(六) 器具機械其他ノ物件ノ検査又ハ鑑定

第四、検定證謄本

謄本交付數月別比較.....	72
請求者別謄本交付數比較.....	73
謄本交付數五ヶ年比較.....	74

第五、生絲整理法講習

第一回生絲整理法習得生

(1)

# 神戸生絲検査所事業成績報告

## 第一 検査請求及依頼ノ状況

### 一、検査數

本所ニ於テ昭和八年中ニ取扱ヒタル輸出生絲検査受付數ハ一萬八千七百四十一荷口、(此ノ依數十七萬三千四百五十二依)ニシテ之ヲ前年ノ二萬二百二十六荷口、(十八萬三千六百五十九依)ニ比ストキハ一千四百八十五荷口、一萬二百七依ノ減少ヲ示セリ。

今本年ノ輸出生絲検査受付數ヲ期節的ニ觀ルニ八月ノ二千二百七十七荷口、(二萬一千四百六十一依)最モ多ク七月ノ二千九百九十荷口、(二萬二百十三依)ニ次ギ二月ノ一千九十九荷口、(九千六百六十九依)最モ少シ、而テ其ノ一ヶ月平均受付數量ハ一千五百六十一荷口、一萬四千四百五十四依ニ當レリ。

次ニ本年ノ輸出生絲検査受付數一萬八千七百四十一荷口、(十七萬三千四百五十二依)中合格シタルモノハ一萬七千六百四十荷口、(十六萬三千六百二十九依)ニシテ受付數ノ94.13%ニ當リ、検査ヲ取消シタルモノ一千百一荷口、(八千七百四十八依)又整理ノ爲一荷口ノ依數中一部分除去セラレタルモノノ合計ハ一千七十五依ナリ。

本所ニ於ケル検査ノ種類ハ昭和六年法律第二十六號輸出生絲検査法ニ基ク正量及品位検査ト同年農林省令第三十號生絲検査所検査及鑑定規則ニ依ル検査ノ二種ニ之ヲ分ツ。而テ是等ノ検査中輸出生絲検査法ニ基ク正量及品位検査ニ在リテハ一荷口、(一荷口十依ヲ超エザルモノ)ニ付之ヲ行ヒ受檢生絲ハ依造(外装ヲ施サザルモノ)トシテ提出スルヲ要ス、又生絲検査所検査及鑑定規則ニ依ル検査(其他ノ検査)ニ在リテハ正量及原量検査ハ一依又ハ一捆以上、水分検査ハ四本又ハ八本、品位検査ハ十本又ハ二十本(生絲検査所長ノ承認ヲ得タル場合ハ十本又ハ二十本未滿ナルヲ防グズ)又練減検査ハ一本乃至三本ヲ以テ各一件トス。



検査数月別比較

月次	輸出生絲検査								其他ノ検査					
	受付		取消		除去 俵数	合格		正量	原量	水分	品位	練減	計	
	荷口数	俵数	荷口数	俵数		荷口数	俵数							
1	1,231	11,429	112	965	116	1,119	10,348	—	—	—	10	—	10	
2	1,019	9,669	85	758	68	934	8,843	—	—	—	8	—	8	
3	1,537	14,234	111	975	109	1,426	13,150	—	—	—	9	—	9	
4	1,350	12,034	92	652	93	1,258	11,289	4	24	—	21	—	49	
5	1,505	13,233	89	660	117	1,416	12,456	2	8	—	6	—	16	
6	1,218	10,502	87	574	100	1,131	9,828	—	—	—	16	—	16	
7	2,190	20,213	77	551	50	2,113	19,612	—	—	—	54	—	54	
8	2,277	21,461	86	710	50	2,191	20,701	2	8	—	15	—	25	
9	1,645	15,495	100	792	88	1,545	14,615	7	8	—	46	—	61	
10	1,450	13,623	88	715	134	1,362	12,774	9	—	1	45	—	55	
11	1,721	16,394	68	543	68	1,653	15,783	13	—	—	40	—	53	
12	1,598	15,165	106	853	82	1,492	14,230	9	—	—	25	—	34	
計	18,741	173,452	1,101	8,748	1,075	17,640	163,629	46	48	1	295	—	390	

備考、除去俵数トハ整理ノ爲一荷口ノ俵数中一分除去セラレタリモノ

以上ノ検査数ヲ生絲生産地方別ニ示セバ次ノ如シ

検査数地方別比較

地方別	輸出生絲検査								其他ノ検査					
	受付		取消		除去 俵数	合格		正量	原量	水分	品位	練減	計	
	荷口数	俵数	荷口数	俵数		荷口数	俵数							
福島	87	830	1	5	10	86	815	—	—	—	—	—	—	
群馬	146	1,435	5	50	—	141	1,385	36	32	—	39	—	107	
埼玉	2	15	—	—	—	2	15	—	—	—	—	—	—	
神奈川	1	10	—	—	—	1	10	—	—	—	—	—	—	
新潟	10	100	—	—	—	10	100	—	—	—	—	—	—	

地方別	輸出生絲検査								其他ノ検査					
	受付		取消		除去 俵数	合格		正量	原量	水分	品位	練減	計	
	荷口数	俵数	荷口数	俵数		荷口数	俵数							
富山	26	195	1	5	5	25	185	—	—	—	1	—	1	
石川	6	45	1	5	—	5	40	—	—	—	—	—	—	
福井	50	420	3	15	—	47	405	—	—	—	1	—	1	
山梨	141	1,265	16	125	10	125	1,130	—	—	—	—	—	—	
長野	668	5,713	35	215	10	633	5,488	—	—	—	6	—	6	
岐阜	349	3,040	29	195	30	320	2,815	—	—	—	10	—	10	
静岡	35	325	5	40	—	30	285	—	—	—	1	—	1	
愛知	584	5,309	28	210	36	556	5,063	10	16	—	15	—	41	
三重	951	8,789	40	302	30	911	8,457	—	—	—	4	—	4	
滋賀	638	6,249	28	265	25	610	5,959	—	—	—	7	—	7	
京都	4,516	42,786	128	897	122	4,388	41,767	—	—	1	31	—	32	
兵庫	570	5,306	13	88	25	557	5,193	—	—	—	33	—	33	
奈良	176	1,519	12	90	10	164	1,419	—	—	—	—	—	—	
和歌山	164	1,395	7	65	30	157	1,300	—	—	—	3	—	3	
鳥取	722	6,867	50	420	47	672	6,400	—	—	—	2	—	2	
島根	317	3,018	16	135	38	301	2,845	—	—	—	3	—	3	
岡山	358	3,322	28	230	10	330	3,082	—	—	—	7	—	7	
広島	183	1,594	33	270	26	150	1,298	—	—	—	7	—	7	
山口	22	170	4	25	15	18	130	—	—	—	1	—	1	
徳島	1,130	10,271	71	525	81	1,059	9,665	—	—	—	20	—	20	
香川	230	1,821	29	201	21	201	1,599	—	—	—	4	—	4	
愛媛	1,475	13,496	101	859	168	1,374	12,469	—	—	—	36	—	36	
高知	814	6,881	85	598	127	729	6,156	—	—	—	9	—	9	
福岡	377	3,624	30	260	10	347	3,354	—	—	—	5	—	5	
佐賀	46	405	2	10	5	44	390	—	—	—	2	—	2	
長崎	250	2,290	24	220	15	226	2,055	—	—	—	10	—	10	
熊本	1,389	13,454	118	1,075	61	1,271	12,318	—	—	—	8	—	8	



地方別	輸出生絲検査							其他ノ検査					
	受付		取消		除去 俵数	合格		正量	原量	水分	品位	練減	計
	荷口数	俵数	荷口数	俵数		荷口数	俵数						
大分	556	5,188	35	303	16	521	4,869	—	—	—	4	—	4
宮崎	505	4,677	34	280	20	471	4,377	—	—	—	5	—	5
鹿児島	416	3,643	53	420	36	363	3,187	—	—	—	14	—	14
朝鮮	831	7,985	36	345	36	795	7,604	—	—	—	7	—	7
合計	18,741	173,452	1,101	8,748	1,075	17,640	163,629	46	48	1	295	—	390

次ニ本年ノ輸出生絲検査ニ於テ其ノ受付数ニ對スル検査合格数取消数及除去俵数ノ各月比較ヲ示セバ

検査受付数及検査数月別比較

月次	受付		取消		除去 俵数	合格		除去 俵数	
	荷口数	俵数	荷口数	俵数		荷口数	俵数		
1	1,231	11,429	112	965	9.10	1,119	10,348	90.90	116
2	1,019	9,669	85	758	8.34	934	8,843	91.66	68
3	1,537	14,234	111	975	7.22	1,426	13,150	92.78	109
4	1,350	12,034	92	652	6.81	1,258	11,289	93.19	93
5	1,505	13,233	89	660	5.91	1,416	12,456	94.09	117
6	1,218	10,502	87	574	7.17	1,131	9,828	92.83	100
7	2,190	20,213	77	551	3.52	2,113	19,612	96.48	50
8	2,277	21,461	86	710	3.78	2,191	20,701	96.22	50
9	1,645	15,495	100	792	6.08	1,545	14,615	93.92	88
10	1,450	13,623	88	715	6.07	1,362	12,774	93.93	134
11	1,721	16,394	68	543	3.95	1,653	15,783	96.05	68
12	1,598	15,165	106	853	6.63	1,492	14,230	93.37	82
計	18,741	173,452	1,101	8,748	5.87	17,640	163,629	94.13	1,075

更ニ之ヲ目的織度別春夏秋冬黄白繭絲別ニ示セバ

受付数及検査数織度別春夏秋冬黄白繭絲別比較

目的織度	種別	受付		取消		除去 俵数	合格		除去 俵数		
		荷口数	俵数	荷口数	俵数		荷口数	俵数			
デニール	春	白繭絲	2,389	21,945	117	832	4.90	2,272	21,003	95.10	110
		黄繭絲	5	50	—	—	—	5	50	100.00	—
	夏秋	白繭絲	5,316	49,092	373	2,995	7.02	4,943	45,738	92.98	359
		黄繭絲	—	—	—	—	—	—	—	—	—
計又ハ平均		7,710	71,087	490	3,827	6.36	7,220	66,791	93.64	469	
21	春	白繭絲	1,157	10,301	71	546	6.14	1,086	9,675	93.86	80
		黄繭絲	5,523	52,394	191	1,480	3.46	5,332	50,716	96.54	198
	夏秋	白繭絲	3,411	30,558	324	2,710	9.50	3,087	27,535	90.50	313
		黄繭絲	117	1,052	8	60	6.84	109	987	93.16	5
計又ハ平均		10,208	94,305	594	4,796	5.82	9,614	88,913	94.18	596	
其他	春	白繭絲	128	1,245	1	5	0.78	127	1,240	99.22	—
		黄繭絲	424	4,205	10	85	2.36	414	4,110	97.64	10
	夏秋	白繭絲	241	2,301	6	35	2.49	235	2,275	97.51	—
		黄繭絲	30	300	—	—	—	30	300	100.00	—
計又ハ平均		823	8,060	17	125	2.07	806	7,925	97.93	10	
計	春	白繭絲	3,674	33,491	189	1,383	5.14	3,485	31,918	94.86	190
		黄繭絲	5,952	56,649	201	1,565	3.38	5,751	54,876	96.62	208
	夏秋	白繭絲	8,968	81,960	703	5,740	17.72	8,265	75,548	82.28	672
		黄繭絲	147	1,352	8	60	5.44	139	1,287	94.56	5
計又ハ平均		18,741	173,452	1,101	8,748	5.87	17,640	163,629	94.13	1,075	

次ニ昭和元年以來各年ノ検査数ヲ比較對照シ觀ルニ

検査件数項目別各年比較

年次	輸出生絲検査数	其他ノ検査数						特別 検査数
		正量	原量	水分	品位	練減	計	
昭和 8	18,741	46	48	1	295	—	390	—
〃 7	20,331	161	714	4	246	1	1,126	—



年次	輸出生絲検査数	其他ノ検査数						特別検査数
		正量	原量	水分	品位	繰減	計	
6	13,255	797	109	—	1,795	—	2,701	1,561
	× 3,613	76	14	1	1,710	—	1,801	34
5	× 14,520	816	1,435	3	13,073	3	15,330	237
4	× 16,222	569	772	14	11,861	10	13,226	3,727
3	× 13,856	227	297	6	12,764	290	13,584	9,226
2	× 6,355	9,940	30	10	10,862	1	20,843	6,108
1	× —	15,782	70	—	3,952	10	19,814	5,163

備考. 1. ×印ハ昭和六年三月迄ニ神戸市立生絲検査所ノ行ヒタル検査数ナル事ヲ示ス(昭和六年四月ヨリ生絲検査所ハ政府ノ所管トナリタリ)

2. 輸出生絲ノ強制検査ハ昭和二年輸出生絲検査法ノ制定ニ依リ同年七月一日ヨリ施行セラレタルモノナリ

今神戸市場ニ於ケル昭和八年中ノ各月在荷高、入荷高及取引高ト本所ノ検査数トヲ比較スレバ次表ノ如シ

各月在荷高及取引高ト検査数比較

月次	前月繰越高	入荷高	計	賣込高	地方積戻高	計	検査数					
							輸出生絲検査		其他ノ検査			
							荷口数	俵数	正量	原量	水分	品位
1	8,983	10,770	19,753	8,748	1,525	10,273	1,119	10,348	—	—	—	—
2	9,480	9,424	18,904	10,197	267	10,464	934	8,843	—	—	—	—
3	8,439	13,463	21,902	13,963	416	14,379	1,426	13,150	—	—	—	—
4	7,520	11,518	19,042	12,133	750	12,883	1,258	11,289	4	6	24	24
5	6,159	12,622	18,781	13,078	840	13,918	1,416	12,456	2	2	8	8
6	4,862	10,604	15,466	10,279	1,094	11,374	1,131	9,828	—	—	—	—
7	4,092	20,880	24,973	17,218	396	17,614	2,113	19,612	—	—	—	—
8	7,359	20,530	27,889	17,335	539	17,874	2,191	20,701	2	2	8	8
9	10,015	15,319	25,334	14,397	815	15,212	1,545	14,615	7	43	8	8

月次	前月繰越高	入荷高	計	賣込高	地方積戻高	計	検査数					
							輸出生絲検査		其他ノ検査			
							荷口数	俵数	正量	原量	水分	品位
10	10,122	14,565	24,687	13,428	796	14,224	1,362	12,774	9	59	—	—
11	10,463	16,365	26,828	14,845	542	15,388	1,653	15,783	13	70	—	—
12	11,440	15,895	27,335	11,590	1,940	13,530	1,492	14,230	9	50	—	—
計	—	171,957	—	157,213	9,922	167,135	17,640	163,629	46	232	48	48

二、検査請求者又ハ依頼者

検査ノ請求ハ神戸市ニ住所又ハ營業所ヲ有スルモノヨリ之ヲ爲スコトヲ原則トスレドモ若シ之ヲ有セザルトキハ同地ニ住所又ハ營業所ヲ有スル者ヲ代理人トシテ之ヲ爲スモノトス故ニ神戸市場入荷生絲ノ検査請求ニ關シテハ荷主ハ多ク其ノ販賣ヲ委託シタル在神戸ノ問屋ニ依リ之ヲ爲シ又海外其他神戸市外ノモノニアリテハ在神戸ノ内外人ニ代理ヲ委嘱シ以テ検査ノ請求ヲ爲シツ、アリ。

昭和八年ノ検査数ヲ各其ノ検査請求者別ニ表示スレバ次ノ如シ。

請求(依頼)者別検査数比較 (内國人ノ部)

請求者	輸出生絲検査		其他ノ検査(件)					
	荷口数	俵数	正量	原量	水分	品位	繰減	計
三井物産神戸派出所	429	4,121	—	—	—	3	—	3
日本生絲神戸支店	350	3,290	—	—	—	—	—	—
旭シルク	242	2,045	—	—	—	—	—	—
日本棉花神戸出張所	18	160	—	—	—	—	—	—
計(以上輸出商計)	1,039	9,616	—	—	—	3	—	3
郡是製絲神戸營業所	3,994	38,139	—	—	1	25	—	26
神榮生絲	1,656	14,751	—	—	—	24	—	24
生絲聯合神戸事務所	805	7,323	—	—	—	4	—	4
神戸生絲	674	6,595	—	—	—	22	—	22
石橋商店神戸支店	237	2,192	—	—	—	3	—	3



請 求 者	輸出生絲検査		其 他 ノ 檢 査 (件)					
	荷口數	袋 數	正 量	原 量	水 分	品 位	練 減	計
奥村商店神戸支店	151	1,390	—	—	—	29	—	29
筒井商店	145	1,396	—	—	—	4	—	4
日原商店神戸支店	134	1,118	—	—	—	7	—	7
渡邊商店	86	820	—	—	—	—	—	—
横山商會生絲部	51	399	—	—	—	—	—	—
有元商店	29	260	—	—	—	30	—	30
中村商店神戸支店	29	265	—	—	—	—	—	—
相互生絲	28	235	—	—	—	5	—	5
蠶興商會	27	200	—	—	—	19	—	19
藤忠商店	20	170	—	—	—	6	—	6
佐相合名	17	135	—	—	—	7	—	7
中辻商店	17	150	—	—	—	6	—	6
日出生絲	14	120	—	—	—	19	—	19
塚島合名	10	80	—	—	—	1	—	1
關西生絲	9	60	—	—	—	—	—	—
國廣商店	2	15	—	—	—	—	—	—
計 (以上賣込商計)	8,135	75,813	—	—	1	211	—	212
鐘淵紡績營業部	1,258	12,201	—	—	—	26	—	26
三菱倉庫	7,208	65,999	—	—	—	—	—	—
其ノ他	—	—	—	—	—	7	—	7
計 (以上其ノ他計)	8,466	78,200	—	—	—	33	—	33
(三菱倉庫取扱内譯)								
神戸生絲	1,220	11,452	—	—	—	—	—	—
渡邊商店	570	5,365	—	—	—	—	—	—
石橋商店	977	9,054	—	—	—	—	—	—
蠶興商會	180	1,430	—	—	—	—	—	—
筒井商店	1,217	11,559	—	—	—	—	—	—
奥村商店	1,055	9,995	—	—	—	—	—	—
有元商店	294	2,620	—	—	—	—	—	—
中村商店	579	5,149	—	—	—	—	—	—

請 求 者	輸出生絲検査		其 他 ノ 檢 査 (件)					
	荷口數	袋 數	正 量	原 量	水 分	品 位	練 減	計
佐相合名	112	845	—	—	—	—	—	—
相互生絲	402	3,489	—	—	—	—	—	—
塚島合名	159	1,253	—	—	—	—	—	—
藤忠商店	126	1,150	—	—	—	—	—	—
中辻商店	131	1,164	—	—	—	—	—	—
日出生絲	154	1,240	—	—	—	—	—	—
國廣商店	17	125	—	—	—	—	—	—
奥山商店	15	109	—	—	—	—	—	—
(以上三菱倉庫取扱計)	7,208	65,999	—	—	—	—	—	—
内 商 計	17,640	163,629	—	—	1	247	—	248

請求(依頼)者別検査数比較 (外國人ノ部)

請 求 者	輸出生絲検査		其 他 ノ 檢 査 (件)					
	荷口數	袋 數	正 量	原 量	水 分	品 位	練 減	計
ゴーマイ・カラシヤ神戸支店	—	—	37	40	—	39	—	116
アール・イ・ダゾー商會	—	—	9	8	—	9	—	26
外 商 計	—	—	46	48	—	48	—	142
内 外 商 計	17,640	163,629	46	48	1	295	—	390

賣込商及輸出商別検査数比較

商 別	輸 生 絲 檢 査				其 他 ノ 檢 査							
	請求人員	荷口數	袋 數	荷口數百分比	請求人員	正 量	原 量	水 分	品 位	練 減	計	件數百分比
賣込商	22	15,343	141,812	86.98%	18	—	—	1	212	—	213	54.62%
輸出商	6	1,039	9,616	5.89%	3	46	48	—	51	—	145	37.18%
其ノ他	4	1,258	12,201	7.13%	4	—	—	—	32	—	32	8.20%
計	32	17,640	163,629	100.00%	25	46	48	1	295	—	390	100.00%



更 = 輸出商中之ヲ内外商人別 = 示セバ

商 別	輸 生 絲 檢 査				其 他 ノ 檢 査							
	請求人員	荷口數	俵 數	荷口數比 %	請求人員	正量	原量	水分	品位	練減	計	件數百分比 %
内 商	4	1,039	9,616	100.00	1	—	—	—	3	—	3	2.07
外 商	2	—	—	—	2	46	48	—	48	—	142	97.93
計	6	1,039	9,616	100.00	3	46	48	—	51	—	145	100.00

## 第二、輸出生絲檢查

昭和七年一月一日ヨリ施行ノ輸出生絲檢查法中改正法律ニ依リ輸出ノ目的ヲ以テ賣買取引セラルル生絲ハ強制檢查トシテ正量及品位ニ付國ノ生絲檢查所ノ檢查ヲ受クルコトトナリタルモノニシテ其ノ方法ハ一荷口全部ノ包裝ヲ解キ之ヲ拜見室ニ於テ各括毎ニ肉眼檢查ヲ行ヒタル後一荷口ニ付檢査料絲五十總ヲ抜き取り之ヲ器械檢査ニ附シ更ニ残りノ全荷口ニ付正量檢査ヲ行フモノトス。

### I 品位檢査

輸出生絲ノ品位檢査方法ハ輸出生絲檢查法施行規則第五條ノ規定ニ依リ次ノ如ク定メラル。

品位檢査ハ肉眼檢査及器械檢査ニ依リ之ヲ行フ。

肉眼檢査ハ一荷口全部ノ生絲ニ依リ左ノ項目檢査ヲ行フ。

#### (1) 荷揃檢査

荷揃ノ状態ヲ檢査シ優、良、並、又ハ稍劣ノ四等差ヲ以テ其ノ成績ヲ表ス

#### (2) 整理檢査

揚返、仕上及荷造ニ關スル缺點並ニ荷傷ノ有無及程度ヲ檢査シ優、良、並、又ハ稍劣ヲ以テ其ノ成績ヲ表ス

#### (3) 性状檢査

(一) 色相ニ付其ノ種類及程度ヲ檢査シ其ノ種類ハ白繭絲ニ在リテハ白、笹味、黃味、褐味又ハ黴味ヲ以テ黃繭絲ニ在リテハ黃、赤味、又ハ黴味ヲ以テ

之ヲ表シ其ノ程度ハ淡、中、濃、又ハ極濃ヲ以テ之ヲ表ス。

(二) 光澤ニ付其ノ種類及程度ヲ檢査シ其ノ種類ハ底光、並又ハ上光ヲ以テ、其ノ程度ハ強、並又ハ弱ヲ以テ之ヲ表ス。

(三) 手觸ニ付其ノ硬軟及滑粗ヲ檢査シ其ノ硬軟ハ硬、並又ハ軟ヲ以テ其ノ滑粗ハ滑、並又ハ粗ヲ以テ之ヲ表ス。

器械檢査ハ肉眼檢査ヲ行ヒタル後五十本ノ供試料絲ヲ採取シ之ニ依リ次ノ項目檢査ヲ行フ。

#### イ、再繰檢査

五十本中ノ二十本ハ繰ノ表ヨリ、他ノ二十本ハ繰ノ裏ヨリ、他ノ十本ハ繰ノ内部ヨリ各本ニ付次ノ區分ニ依ル繰取速度ヲ以テ繰返シ一時間ノ繰條切斷數ヲ檢査シテ其ノ總切斷數ヲ求メ之ヲ以テ再繰成績ヲ表ス。

目 的 繰 度	一 分 間 繰 取 速 度
12 「デニール」以下	100 メートル
13 「デニール」乃至	140 メートル
17 「デニール」	165 メートル
18 「デニール」以上	165 メートル

#### ロ、平均繰度檢査

各本ヨリ絲長四百五十メートルノ繰度絲四口宛合計二百口ヲ採リ之ヲ同時ニ乾燥シテ無水量ヲ求メ之ニ其ノ百分ノ十一ヲ加算シタル正量ニ依リテ平均繰度ヲ求ム。

#### ハ、繰度偏差檢査

各本ヨリ絲長四百五十メートルノ繰度絲四口宛合計二百口ヲ採リ各口ノ繰度ヲ秤定シ其ノ總平均ト各口ノ繰度トノ差ヲ求メ之ヲ平均シタルモノヲ以テ繰度偏差ノ成績ヲ表ス。

#### ニ、絲條斑檢査

各本ヨリ下記ノ區分ニ依ル絲長ノ絲條二口宛合計百口ヲ採リ「セリブレ」ヲ使用シ一ロー區劃トシテ板ニ卷附ケ各區劃ニ付絲條斑標準寫眞ニ對照シテ附點ス。



目的織度	線 表
13「デニール」以下	666メートル
14「デニール」乃至16「デニール」	500メートル
17「デニール」乃至22「デニール」	400メートル
23「デニール」以上	333メートル

糸條斑成績ハ全區劃ノ平均點數及四分ノ一劣等區劃ノ平均點數ヲ以テ之ヲ表ス。

ホ、類節検査

各本ヨリ糸條斑検査ト同糸長ノ糸條二口宛合計百口ヲ採リ「セリブレン」ヲ使用シ一口ヲ一區劃トシテ板ニ卷附ケ各區劃ニ付次ノ類節區別ニ從ヒ大類及中類ニ在リテハ其ノ數ヲ檢定シ、小類ニ在リテハ小類標準寫眞ニ對照シテ附點ス

類 節 區 別	
大 別	細 別
大 類	縫節、大ズル節、燃附節、大繫節、大ビリ節、
中 類	小ズル節、中繫節、中ビリ節、大環節及裂節、
小 類	毛羽節及之ニ類スルモノ

類節検査ノ成績ハ大中類成績及小類成績ニ分チ大中類成績ハ大類一箇ニ付0.4點中類一箇ニ付0.1點ノ矢點ヲ附シ全區劃ノ總矢點數ヲ算出シ之ヲ百點ヨリ控除シタル點數ヲ以テ之ヲ表シ、小類成績ハ全劃ノ平均點數ヲ以テ之ヲ表ス。

ヘ、強力及伸度検査

十本ヨリ糸條一口宛合計十口ヲ採リ各區ノ織度ヲ秤定シタル後「セリグラフ」ヲ使用シテ糸條切斷ノ際ニ於ケル強力及伸度ヲ検査シ強力ハ「デニール」ニ對スル「グラム」ヲ以テ伸度ハ糸條ノ糸長割合ヲ以テ之ヲ算定シ各其ノ平均ニ依リ強力及伸度ノ成績ヲ表ス。

ト、抱合検査

十本ヨリ糸條一口宛合計十口ヲ採リ「デニブラン」式抱合検査器ニ依リ一分間百四十回ヲ超エザル速度ヲ以テ糸條ヲ摩擦シ其ノ分裂ニ要スル摩擦

回数ヲ検査シ其ノ平均ニ依リ抱合成績ヲ表ス。

以上ノ方法ニ依リ検査ヲ爲シタル荷口ニ對シテハ左記ノ方法ニ依リ品位ノ等級ヲ附ス、而テ其ノ等級ハ之ヲ九階級トシAAA格、AA格、A格、B格、C格、D格、E格、F格、G格、ノ順トシAAA格ノ荷口ニシテ綜合點數90點以上ノ成績ヲ有スルモノハ之ヲ特別AAA格ト稱ス。

- (一) 糸條斑平均點數 = 百分ノ四十ヲ糸條斑劣等點數 = 百分ノ三十ヲ小類點數 = 百分ノ二十ヲ、大中類點數 = 百分ノ十ヲ乘ジ各積ヲ合計シテ得タル綜合點數並ニ糸條斑平均、糸條斑劣等、小類及大中類ノ各點數ガ別記格付表ノ該當項目ニ於テ各格ニ付定ムル點數ニ相當スル欄ノ格ノ中最高位ノ格ヲ以テ其ノ荷口ノ格トス。
- (二) 織度偏差成績ノ「デニール」數ガ別記格付表ノ當該項目ニ於テ前號ニ依リ定マリタル格ニ付定ムル「デニール」數ヲ超ユル場合ニ於テハ其ノ成績ノ「デニール」數ガ一等級又ハ二等級下位ノ格ニ付定ムル「デニール」數ヲ超エザルモノニ在リテハ前號ニ依リ定マリタル格ヨリ一等級下位ノ格ヲ以テ其ノ荷口ノ格トシ其ノ成績ノ「デニール」數ガ三等級以上下位ノ格ニ付定ムル「デニール」數ヲ超エザルモノニ在リテハ其ノ等級數(三等級下位ノ格ニ付定ムル「デニール」數ヲ超エザルモノニ在リテハ三、四等級下位ノ格ニ付定ムル「デニール」數ヲ超エザルモノニ在リテハ四以下ニ準ズ)ヨリ一ヲ減ジタル數前號ニ依リ定マリタル格ヨリ下位ノ格ヲ以テ其ノ荷口ノ格トス。
- (三) 再繰、強力、伸度及抱合ノ各成績中別記格付表ノ當該項目ニ於テ各階級ニ付定ムル成績ヨリ劣等ナルモノアル場合ニ於テ其ノ成績ニ相當スル成績ノ欄ノ階級ガ第一號ニ依リ定マリタル格ニ屬スル階級ヨリ下位ノトキハ其ノ階級數該格ヨリ下位ノ格ヲ以テ其ノ荷口ノ格トス。
- (四) 前二號ニ該當スルモノニ付テハ前二號ニ依リ定マリタル格ノ中下位ノ格ヲ以テ其ノ荷口ノ格トス。
- (五) 肉眼検査ノ荷揃又ハ整理ノ成績ガ稍劣ノ場合ニ於テハ前四號ニ依リ定マリタル格ヨリ更ニ一等級下位ノ格ヲ其ノ荷口ノ格トス。



(別記) 格付表

項目	格	AAA	AA	A	B	C	D	E	F	G
綜合(點)		88.0以上	85.5以上	83.5以上	81.5以上	80.0以上	77.0以上	72.0以上	67.0以上	62.0未満
絲條平均(點)		89 "	86 "	84 "	82 "	80 "	77 "	72 "	67 "	67 "
絲條劣等(點)		80 "	77 "	74 "	72 "	69 "	65 "	60 "	54 "	54 "
小類(點)		89 "	86 "	85 "	83 "	80 "	77 "	72 "	67 "	67 "
大類(點)		85 "	85 "	80 "	75 "	70 "	65 "	60 "	60 "	60 "
織度偏差 (デニール)	目的織度 (10デニール以下)	1.20以下	1.20以下	1.25以下	1.30以下	1.40以下	1.50以下	1.60以下	1.60以下	1.60以上
	目的織度 (10デニール以上)	1.40 "	1.50 "	1.60 "	1.70 "	1.80 "	1.90 "	2.10 "	2.30 "	2.30 "
項目	階級	a	b	c	d	e				
再 (回)	目的織度 (10デニール以下)	50以下	60以下	70以下	80以下	80以上				
	目的織度 (10デニール以上)	40 "	50 "	60 "	70 "	70 "				
強 力(瓦)		3.20以上	3.00以上	3.00以上	3.00以上	3.00未満				
伸 度(%)		18.0 "	17.0 "	17.0 "	16.0 "	16.0 "				
抱 (回)	目的織度 (10デニール以下)	25 "	20 "	15 "	15 "	15 "				
	目的織度 (10デニール以上)	35 "	30 "	25 "	25 "	25 "				

## II. 正量検査

輸出生絲ノ正量検査ハ輸出生絲検査法施行規則第七條ノ規定ニ依リ之ヲ行フ本検査ハ品位検査ト同様玉絲、野蠶絲、商品見本用又ハ標準用生絲等ヲ除ク外輸出ノ目的ヲ以テ賣買取引セラレ又ハ輸出セラルル一切ノ本邦產生絲ニ對シ強制スルモノニシテ依造ノ一荷口(但シ十俵ヲ超エザルモノ)ニ付之ヲ行フ。

其ノ方法ハ品位検査ノ供試料絲ヲ拔取リタル後之ヲ所定ノ依ニ區分シ次ノ各號ニ掲クル方法ニ依リ之ヲ行フ。

- (1) 一荷口全部ノ生絲ニ對シ各依毎ニ其ノ全量ヲ秤定シ各依ノ全量中ヨリ其ノ風袋量(供試料絲ヲ拔取リタル依ニ在リテハ其ノ風袋量及水分檢定ノ用ニ供シタル供試料絲ノ重量)ヲ控除シテ各依ノ生絲ノ原量ヲ定ム。

- (2) 一荷口ノ總依數ノ十分ノ四(端數ハ之ヲ切上グ)ニ相當スル依數ノ生絲ニ付各依毎ニ其ノ異レル括ヨリ採取シタル供試料絲八本ヲ同數ノ二區ニ分テ各區ニ付原量ニ對スル水分量ノ百分比例ヲ求メ之ヲ平均シテ其ノ依ノ水分率トシ(但シ二區ノ水分率ノ差ガ百分比ニ於テ0.5以上ナルトキハ他ノ異レル括ヨリ採取セル四本ノ供試料絲ヲ一區トシテ其ノ水分率ヲ求メ三區ノ水分率ヲ平均シテ其ノ依ノ水分率トス)各依ノ水分率ヲ平均シタルモノヲ以テ其ノ荷口ノ水分率トス。但シ各依ノ水分率中其ノ最も多キモノト最も少キモノトノ差ガ百分比ニ於テ一以上ナルトキハ更ニ其ノ荷口ノ十分ノ一(端數ハ之ヲ切上グ)ニ相當スル他ノ依ノ水分率ヲ求メ之ヲ加算平均シタルモノヲ以テ其ノ荷口ノ水分率トス。
- (3) 各依ノ原量ニ其ノ荷口ノ水分率ヲ乘ジタル積ヲ其ノ原量ヨリ控除シテ其ノ依ノ無水量ヲ求メ之ニ其ノ百分ノ十一ヲ加ヘタルモノヲ以テ其ノ依ノ正量トス。
- (4) 各依ノ正量ヲ合算シタルモノヲ以テ其ノ荷口ノ正量トス。

## III. 封 印

以上ノ検査ヲ終リタルトキハ其ノ生絲ノ荷口ノ各依ニ所定ノ検査照會票ヲ挿入シ検査済證票ヲ結附シ且ツ封印ヲ施スモノトス。

## III. 檢 定 證

以上ノ方法ニ依リ検査ヲ終リタルトキハ品位、正量検査各々ニ對シ檢定證ヲ交付スルモノトス

## 輸出生絲検査荷口數並依數

本所ニ於ケル昭和八年中ノ輸出生絲検査合格數ハ一萬七千六百四十荷口、此ノ依數十六萬三千六百二十九依ニシテ其ノ成績ヲ示セバ次ノ如シ



春夏秋黃白繭絲別檢查數每月比較

月次	春 蠶 絲				夏 秋 蠶 絲				計	
	白 繭 絲		黃 繭 絲		白 繭 絲		黃 繭 絲		荷口數	俵 數
	荷口數	俵 數	荷口數	俵 數	荷口數	俵 數	荷口數	俵 數		
1	101	935	332	3,158	679	6,190	7	65	1,119	10,348
2	80	745	219	2,116	613	5,762	22	220	934	8,843
3	132	1,195	217	2,035	1,040	9,560	37	360	1,426	13,150
4	123	1,099	167	1,482	941	8,468	27	240	1,258	11,289
5	107	935	172	1,554	1,131	9,922	6	45	1,416	12,456
6	162	1,457	356	3,380	604	4,911	9	80	1,131	9,828
7	607	5,463	1,367	13,145	135	982	4	22	2,113	19,612
8	851	7,851	1,305	12,600	35	250	—	—	2,191	20,701
9	614	5,720	782	7,495	146	1,370	3	30	1,545	14,615
10	370	3,440	389	3,614	584	5,535	19	185	1,362	12,774
11	214	2,023	238	2,252	1,198	11,483	3	25	1,653	15,783
12	124	1,055	207	2,045	1,159	11,115	2	15	1,492	14,230
計	3,485	31,918	5,751	54,876	8,265	75,548	139	1,287	17,640	163,629

尙之ヲ目的織度別ニ調査セシニ

輸出生絲目的織度並黃白繭絲別荷口數每月比較

月次	種別	1	2	3	4	5	6	7	8	9	10	11	12	計
		荷口數	俵 數	荷口數	俵 數	荷口數	俵 數	荷口數	俵 數	荷口數	俵 數	荷口數	俵 數	
14	白繭絲	397	355	624	622	642	284	339	618	529	733	1,034	1,038	7,215
	黃繭絲	—	—	—	—	—	—	—	4	1	—	—	—	5
15	白繭絲	—	—	—	—	—	1	32	43	31	22	57	8	194
	黃繭絲	—	—	—	—	—	—	—	6	8	1	—	—	15
17	白繭絲	—	1	2	2	9	7	2	—	7	17	24	21	92
	黃繭絲	—	—	—	—	—	—	—	—	—	—	—	—	—
21	白繭絲	382	325	525	436	567	458	368	225	193	182	297	215	4,173
	黃繭絲	310	210	197	179	178	357	1,306	1,230	734	368	185	187	5,441
25	白繭絲	1	12	21	4	20	16	1	—	—	—	—	1	76
	黃繭絲	29	31	57	15	—	8	65	65	37	37	56	22	422
31	白繭絲	—	—	—	—	—	—	—	—	—	—	—	—	—
	黃繭絲	—	—	—	—	—	—	—	—	5	2	—	—	7

月次	1	2	3	4	5	6	7	8	9	10	11	12	計	
計	白繭絲	780	693	1,172	1,064	1,238	766	742	886	760	954	1,412	1,283	11,750
	黃繭絲	339	241	254	194	178	365	1,371	1,305	785	408	241	209	5,890
合計	1,119	934	1,426	1,258	1,416	1,131	2,113	2,191	1,545	1,362	1,653	1,492	17,640	

更ニ之ヲ春夏秋別ニ示セバ。

目的織度並各種別俵數比較

種別	春 蠶 絲		夏 秋 蠶 絲		計					
	白 繭 絲	黃 繭 絲	白 繭 絲	黃 繭 絲	荷口數	俵 數				
14	21,003	12,84	50	0.03	45,738	27.95	—	—	66,791	40.82
15	1,150	0.70	150	0.10	725	0.44	—	—	2,025	1.24
17	90	0.06	—	—	810	0.50	—	—	900	0.55
21	9,675	5.91	50,716	30.99	27,535	16.83	987	0.60	88,913	54.34
25	—	—	3,890	2.38	740	0.45	300	0.18	4,930	3.01
31	—	—	70	0.04	—	—	—	—	70	0.04
合計	31,918	19.51	54,876	33.54	75,548	46.17	1,287	0.78	163,629	100.00

之ヲ地方別ニ調査セシニ。

織度並春夏秋黃白繭絲別荷口數地方別比較

地方別	目的織度	春 蠶 絲				夏 秋 蠶 絲				計	
		白 繭 絲		黃 繭 絲		白 繭 絲		黃 繭 絲		荷口數	俵 數
		荷口數	俵 數	荷口數	俵 數	荷口數	俵 數	荷口數	俵 數		
福 島	14	51	475	—	—	26	250	—	—	77	725
	21	1	10	7	70	1	10	—	—	9	90
	計	52	485	7	70	27	260	—	—	86	815
群 馬	14	56	545	—	—	34	340	—	—	90	885
	21	—	—	50	495	1	5	—	—	51	500
	計	56	545	50	495	35	345	—	—	141	1,385
埼 玉	21	—	—	—	—	2	15	—	—	2	15
	計	—	—	—	—	2	15	—	—	2	15



地方別	目的 織度	春 蠶 絲				夏 秋 蠶 絲				計	
		白 繭 絲		黃 繭 絲		白 繭 絲		黃 繭 絲			
		荷口數	俵 數	荷口數	俵 數	荷口數	俵 數	荷口數	俵 數	荷口數	俵 數
神 奈 川	21	—	—	—	—	1	10	—	—	1	10
	計	—	—	—	—	1	10	—	—	1	10
新 潟	14	2	20	—	—	3	30	—	—	5	50
	21	2	20	3	30	—	—	—	—	5	50
	計	4	40	3	30	3	30	—	—	10	100
富 山	14	—	—	—	—	1	10	—	—	1	10
	21	20	145	—	—	4	30	—	—	24	175
	計	20	145	—	—	5	40	—	—	25	185
石 川	14	2	20	—	—	—	—	—	—	2	20
	21	2	10	1	10	—	—	—	—	3	20
	計	4	30	1	10	—	—	—	—	5	40
福 井	14	12	120	—	—	21	170	—	—	33	290
	21	5	40	4	40	5	35	—	—	14	115
	計	17	160	4	40	26	205	—	—	47	405
山 梨	14	32	310	—	—	48	440	—	—	80	750
	21	17	140	25	210	3	30	—	—	45	380
	計	49	450	25	210	51	470	—	—	125	1,130
長 野	14	113	995	—	—	258	2,300	—	—	371	3,295
	21	35	273	180	1,550	47	370	—	—	262	2,193
	計	148	1,268	180	1,550	305	2,670	—	—	633	5,488
岐 阜	14	73	630	—	—	100	905	—	—	173	1,535
	21	36	290	81	750	30	240	—	—	147	1,280
	計	109	920	81	750	130	1,145	—	—	320	2,815
靜 岡	14	2	20	—	—	14	140	—	—	16	160
	21	3	25	7	70	4	30	—	—	14	125
	計	5	45	7	70	18	170	—	—	30	285

地方別	目的 織度	春 蠶 絲				夏 秋 蠶 絲				計	
		白 繭 絲		黃 繭 絲		白 繭 絲		黃 繭 絲			
		荷口數	俵 數	荷口數	俵 數	荷口數	俵 數	荷口數	俵 數	荷口數	俵 數
愛 知	14	17	155	—	—	51	460	—	—	68	615
	17	—	—	—	—	30	295	—	—	30	295
	21	108	915	205	1,960	144	1,268	1	10	458	4,153
	計	125	1,070	205	1,960	225	2,023	1	10	556	5,063
三 重	14	57	535	—	—	132	1,255	—	—	189	1,790
	21	27	222	484	4,530	196	1,765	—	—	707	6,517
	計	84	757	499	4,680	328	3,020	—	—	911	8,457
滋 賀	14	10	100	—	—	74	730	—	—	84	830
	21	22	200	391	3,825	113	1,104	—	—	526	5,129
	計	32	300	391	3,825	187	1,834	—	—	610	5,959
京 都	14	722	6,846	—	—	1,187	11,198	—	—	1,909	18,044
	15	118	1,150	—	—	76	725	—	—	194	1,875
	17	9	90	—	—	22	220	—	—	31	310
	21	152	1,415	991	9,568	656	6,085	12	85	1,811	17,153
	計	1,001	9,501	1,328	12,913	2,017	18,968	42	385	4,388	41,767
兵 庫	14	30	290	—	—	212	1,935	—	—	242	2,225
	15	—	—	15	150	—	—	—	—	15	150
	21	32	295	230	2,200	38	323	—	—	300	2,818
	計	62	585	245	2,350	250	2,258	—	—	557	5,193
奈 良	14	—	—	—	—	25	160	—	—	25	160
	21	2	10	87	814	50	435	—	—	139	1,259
	計	2	10	87	814	75	595	—	—	164	1,419
和 歌 山	14	18	170	—	—	27	215	—	—	45	385
	21	25	190	51	455	36	270	—	—	112	915
	計	43	360	51	455	63	485	—	—	157	1,300



地方別	目的 年度	春 蠶 絲				夏 秋 蠶 絲				計	
		白 繭 絲		黃 繭 絲		白 繭 絲		黃 繭 絲			
		荷口數	俵 數	荷口數	俵 數	荷口數	俵 數	荷口數	俵 數	荷口數	俵 數
島 取	14	19	190	—	—	108	1,050	—	—	127	1,240
	21	42	395	255	2,480	247	2,280	1	5	545	5,160
	計	61	585	255	2,480	355	3,330	1	5	672	6,400
島 根	14	34	305	—	—	87	855	—	—	121	1,160
	21	11	100	98	965	71	620	—	—	180	1,685
	計	45	405	98	965	158	1,475	—	—	301	2,845
岡 山	14	12	100	—	—	16	150	—	—	28	250
	21	19	175	162	1,595	120	1,060	1	2	302	2,832
	計	31	275	162	1,595	136	1,210	1	2	330	3,082
廣 島	14	—	—	—	—	8	70	—	—	8	70
	21	7	60	84	775	51	393	—	—	142	1,228
	計	7	60	84	775	59	463	—	—	150	1,298
山 口	14	—	—	—	—	2	15	—	—	2	15
	21	2	10	4	30	10	75	—	—	16	115
	計	2	10	4	30	12	90	—	—	18	130
徳 島	14	19	185	—	—	119	1,145	—	—	138	1,330
	21	7	40	441	4,126	445	3,889	—	—	893	8,055
	25	—	—	21	210	—	—	—	—	21	210
	31	—	—	7	70	—	—	—	—	7	70
	計	26	225	469	4,406	564	5,034	—	—	1,059	9,665
香 川	14	12	80	—	—	28	245	—	—	40	325
	21	20	150	77	675	64	449	—	—	161	1,274
	計	32	230	77	675	92	694	—	—	201	1,599
愛 媛	14	144	1,244	5	50	514	4,614	—	—	663	5,908
	21	82	750	456	4,314	169	1,497	—	—	711	6,561
	計	230	1,994	461	4,364	683	6,111	—	—	1,374	12,469
高 知	14	216	1,810	—	—	357	2,992	—	—	573	4,802
	21	50	400	83	776	23	178	—	—	156	1,354
	計	266	2,210	83	776	380	3,170	—	—	729	6,156

地方別	目的 年度	春 蠶 絲				夏 秋 蠶 絲				計	
		白 繭 絲		黃 繭 絲		白 繭 絲		黃 繭 絲			
		荷口數	俵 數	荷口數	俵 數	荷口數	俵 數	荷口數	俵 數	荷口數	俵 數
福 岡	14	3	25	—	—	11	100	—	—	14	125
	21	6	60	159	1,564	148	1,415	1	5	314	3,044
	計	9	85	178	1,749	159	1,515	1	5	347	3,354
佐 賀	14	11	100	—	—	22	210	—	—	33	310
	21	5	45	1	10	5	25	—	—	11	80
	計	16	145	1	10	27	235	—	—	44	390
長 崎	14	8	70	—	—	103	955	—	—	111	1,025
	21	2	20	67	620	45	380	1	10	115	1,030
	計	10	90	67	620	148	1,335	1	10	226	2,055
熊 本	14	117	1,150	—	—	544	5,255	—	—	661	6,405
	21	159	1,578	252	2,460	145	1,345	54	530	610	5,913
	計	276	2,728	252	2,460	689	6,600	54	530	1,271	12,318
大 分	14	10	100	—	—	203	1,875	—	—	213	1,975
	17	—	—	—	—	31	295	—	—	31	295
	計	42	390	193	1,834	48	445	4	30	277	2,599
宮 崎	14	75	680	—	—	167	1,570	—	—	242	2,250
	21	48	440	81	757	75	685	25	245	229	2,127
	計	123	1,120	81	757	242	2,255	25	245	471	4,377
鹿 兒 島	14	38	315	—	—	145	1,245	—	—	183	1,560
	21	61	582	65	605	45	375	9	65	180	1,627
	計	99	897	65	605	190	1,620	9	65	363	3,187
朝 鮮	14	357	3,418	—	—	296	2,854	—	—	653	6,272
	21	40	380	57	553	45	399	—	—	142	1,332
	計	397	3,798	57	553	341	3,253	—	—	795	7,604
	14	2,272	21,003	5	50	4,943	45,738	—	—	7,220	66,791



地方別	目的 繰度	春 蠶 絲				夏 秋 蠶 絲				計	
		白 繭 絲		黄 繭 絲		白 繭 絲		黄 繭 絲			
		荷口數	俵 數	荷口數	俵 數	荷口數	俵 數	荷口數	俵 數	荷口數	俵 數
合 計	15	118	1,150	15	150	76	725	—	—	209	2,025
	17	9	90	—	—	83	810	—	—	92	900
	21	1,086	9,675	5,332	50,716	3,087	27,535	109	987	9,614	88,913
	25	—	—	392	3,890	76	740	30	300	498	4,930
	31	—	—	7	70	—	—	—	—	7	70
	計	3,485	31,918	5,751	54,876	8,265	75,548	139	1,287	17,640	163,629

次 = 輸出生絲検査荷口數ヲ一荷口ノ俵數別ニ調査セシニ

輸出生絲検査一荷口俵數別荷口數調

目的 繰度	種 別	検査 總荷口數	一 荷 口 俵 數 別 荷 口 數							計
			10 俵	9 俵	8 俵	7 俵	6 俵	5 俵	4 俵以下	
(アニール)	春 { 白繭絲 黄繭絲	2,272	1,927	—	2	—	2	341	—	2,272
		5	5	—	—	—	—	—	—	5
	夏秋 { 白繭絲 黄繭絲	4,943	4,201	2	1	4	—	734	1	4,943
		—	—	—	—	—	—	—	—	—
	計	7,220	6,133	2	3	4	2	1,075	1	7,220
21	春 { 白繭絲 黄繭絲	1,086	848	—	1	2	—	234	1	1,086
		5,332	4,807	3	3	2	2	511	4	5,332
	夏秋 { 白繭絲 黄繭絲	3,087	2,416	5	2	—	—	660	4	3,087
		109	89	—	—	—	—	19	1	109
	計	9,614	8,160	8	6	4	2	1,424	10	9,614
其他	春 { 白繭絲 黄繭絲	127	121	—	—	—	—	6	—	127
		414	408	—	—	—	—	6	—	414
	夏秋 { 白繭絲 黄繭絲	235	220	—	—	—	—	15	—	235
		30	30	—	—	—	—	—	—	30
	計	806	779	—	—	—	—	27	—	806
春 { 白繭絲 黄繭絲	3,485	2,896	—	3	2	2	581	1	3,485	
	5,751	5,220	3	3	2	2	517	4	5,751	

目的 繰度	種 別	検査 總荷口數	一 荷 口 俵 數 別 荷 口 數							計
			10 俵	9 俵	8 俵	7 俵	6 俵	5 俵	4 俵	
合 計	夏秋 { 白繭絲 黄繭絲	8,265	6,837	7	3	4	—	1,409	5	8,265
		139	119	—	—	—	—	19	1	139
	計	17,640	15,072	10	9	8	4	2,526	11	17,640
	百分比例(%)	—	85.44	0.06	0.05	0.05	0.02	14.32	0.06	100.00

更ニ之ヲ地方別ニ於テ記セバ

輸出生絲検査一荷口俵數地方別調

地方別	總荷口數	一 荷 口 俵 數 別 荷 口 數							計
		10 俵	9 俵	8 俵	7 俵	6 俵	5 俵	4 俵以下	
福 島	86	77	—	—	—	—	9	—	86
群 馬	141	136	—	—	—	—	5	—	141
埼 玉	2	1	—	—	—	—	1	—	2
神 奈 川	1	1	—	—	—	—	—	—	1
新 潟	10	10	—	—	—	—	—	—	10
富 山	25	12	—	—	—	—	13	—	25
石 川	5	3	—	—	—	—	2	—	5
福 井	47	34	—	—	—	—	13	—	47
山 梨	125	101	—	—	—	—	24	—	125
長 野	633	465	—	—	—	—	167	1	633
岐 阜	320	243	—	—	—	—	77	—	320
靜 岡	30	27	—	—	—	—	3	—	30
愛 知	556	456	1	—	—	—	98	1	556
三 重	911	780	—	1	1	—	128	1	911
滋 賀	610	581	1	—	—	—	28	—	610
京 都	4,388	3,964	2	—	—	1	419	2	4,388
兵 庫	557	482	—	—	—	—	74	1	557
奈 良	164	119	—	1	—	1	43	—	164



地方別	總荷口數	一 荷 口 儀 數 別 荷 口 數							計
		10 儀	9 儀	8 儀	7 儀	6 儀	5 儀	4 儀以下	
和歌山	157	103	—	—	—	—	54	—	157
島取	672	608	—	—	—	—	64	—	672
島根	301	268	—	—	—	—	33	—	301
岡山	330	287	—	—	—	—	42	1	330
廣島	150	109	—	1	—	—	40	—	150
山口	18	8	—	—	—	—	10	—	18
徳島	1,059	873	1	—	1	—	183	1	1,059
香川	201	118	1	—	—	—	82	—	201
愛媛	1,374	1,118	1	1	2	1	249	2	1,374
高知	729	500	—	2	2	1	224	—	729
福岡	347	324	—	—	—	—	22	1	347
佐賀	44	34	—	—	—	—	10	—	44
長崎	226	185	—	—	—	—	41	—	226
熊本	1,271	1,192	—	1	—	—	78	—	1,271
大分	521	452	1	—	—	—	68	—	521
宮崎	471	404	—	—	1	—	66	—	471
鹿兒島	363	274	—	—	1	—	88	—	363
朝鮮	795	723	2	2	—	—	68	—	795
合計	17,640	15,072	10	9	8	4	2,526	11	17,640

以上ノ検査荷口數ヲ請求者別トシ各月ニ之ヲ示セバ

輸出生絲検査請求者別検査荷口數毎月比較

月 次	1	2	3	4	5	6	7	8	9	10	11	12	計
三菱倉庫	—	20	589	571	647	587	1,116	1,152	699	588	693	546	7,208
郡是製絲	223	269	415	287	328	225	393	403	312	280	426	433	3,994
神榮生絲	136	102	127	117	148	97	193	196	153	136	127	124	1,656
鐘淵紡績	65	99	98	94	110	104	105	102	117	109	126	129	1,258

月 次	1	2	3	4	5	6	7	8	9	10	11	12	計
生絲聯合	51	33	59	52	44	19	89	111	92	83	100	72	805
神戸生絲	131	85	39	33	32	21	58	58	55	44	61	57	674
三井物産	32	13	38	33	29	27	41	50	40	45	44	37	429
日本生絲	14	16	20	21	30	14	37	42	36	40	35	45	350
旭シルク	21	6	12	19	20	13	29	25	21	15	23	38	242
石橋商店	92	67	7	6	6	8	12	12	7	7	8	5	237
奥村商店	89	62	—	—	—	—	—	—	—	—	—	—	151
筒井商店	85	53	—	—	2	1	1	3	—	—	—	—	145
日原商店	7	4	9	19	17	14	22	23	8	6	3	2	134
渡邊商店	50	25	7	1	—	—	—	—	—	3	—	—	86
横山商會	4	5	4	3	1	1	14	9	2	2	5	1	51
有元商店	16	13	—	—	—	—	—	—	—	—	—	—	29
中村商店	18	11	—	—	—	—	—	—	—	—	—	—	29
相互生絲	11	16	1	—	—	—	—	—	—	—	—	—	28
置興商會	12	15	—	—	—	—	—	—	—	—	—	—	27
藤忠商店	19	1	—	—	—	—	—	—	—	—	—	—	20
日本綿花	2	1	—	1	1	—	2	—	3	3	2	3	18
中辻商店	13	4	—	—	—	—	—	—	—	—	—	—	17
佐相合名	10	6	1	—	—	—	—	—	—	—	—	—	17
日出生絲	11	3	—	—	—	—	—	—	—	—	—	—	14
塚島合名	6	4	—	—	—	—	—	—	—	—	—	—	10
關西生絲	—	—	—	1	1	—	3	3	—	1	—	—	9
國廣商店	1	1	—	—	—	—	—	—	—	—	—	—	2
合計	1,119	934	1,426	1,258	1,416	1,131	2,113	2,191	1,545	1,362	1,653	1,492	17,640



A. 輸出生絲品位檢查

格 等 級 成 績

目的 繰度	種 別	荷口數	格 別 荷 口 數									
			(特別) AAA	AAA	AA	A	B	C	D	E	F	G
14	春 { 白繭絲 黃繭絲	2,272	67	143	430	298	276	314	372	304	62	6
		5	—	—	1	4	—	—	—	—	—	—
	夏秋 { 白繭絲 黃繭絲	4,943	48	107	562	1,002	1,150	909	703	352	90	10
		計	7,220	115	250	993	1,304	1,426	1,223	1,075	666	152
	百分比(%)	100.00	1.59	3.46	13.76	18.06	19.75	16.94	14.89	9.22	2.11	0.22
15	春 { 白繭絲 黃繭絲	118	2	39	57	17	3	—	—	—	—	
		15	—	—	—	5	10	—	—	—	—	
	夏秋 { 白繭絲 黃繭絲	76	—	18	38	19	1	—	—	—	—	
		計	209	2	57	95	41	14	—	—	—	—
	百分比(%)	100.00	0.96	27.27	45.45	19.62	6.70	—	—	—	—	
17	春 白繭絲	9	—	—	7	—	1	1	—	—	—	
	夏秋 白繭絲	83	—	3	16	13	20	12	17	2	—	
	計	92	—	3	23	13	21	13	17	2	—	
	百分比(%)	100.00	—	3.26	25.00	14.13	22.82	14.13	18.49	2.17	—	
21	春 { 白繭絲 黃繭絲	1,086	—	7	48	146	256	254	225	126	19	5
		5,332	2	69	646	1,762	1,826	692	254	72	6	3
	夏秋 { 白繭絲 黃繭絲	3,087	—	11	230	920	892	532	322	135	39	6
		109	—	—	7	9	50	18	19	4	2	—
	計	9,614	2	87	931	2,837	3,024	1,496	820	337	66	14
百分比(%)	100.00	0.02	0.90	9.68	29.51	31.45	15.56	8.53	3.51	0.69	0.15	
25	春 黃繭絲	392	—	37	227	87	27	12	2	—	—	
	夏秋 { 白繭絲 黃繭絲	76	1	15	49	8	3	—	—	—	—	
		30	—	5	17	7	1	—	—	—	—	
	計	498	1	57	293	102	31	12	2	—	—	
百分比(%)	100.00	0.20	11.45	58.83	20.48	6.23	2.41	0.40	—	—		
31	春 黃繭絲	7	—	—	—	—	—	—	—	4	3	
	計	7	—	—	—	—	—	—	—	4	3	
百分比(%)	100.00	—	—	—	—	—	—	—	57.14	42.86	—	

目的 繰度	種 別	荷口數	格 別 荷 口 數									
			(特別) AAA	AAA	AA	A	B	C	D	E	F	G
計	春 { 白繭絲 黃繭絲	3,485	69	189	542	461	536	569	597	430	81	11
		5,751	2	106	874	1,858	1,863	704	256	76	9	3
	夏秋 { 白繭絲 黃繭絲	8,265	49	154	895	1,962	2,066	1,453	1,042	499	129	16
		139	—	5	24	16	51	18	19	4	2	—
	春 蠶 絲	9,236	71	295	1,416	2,319	2,399	1,273	853	506	90	14
		夏秋 蠶 絲	8,404	49	159	919	1,978	2,117	1,471	1,061	503	131
	白 繭 絲	11,750	118	343	3,437	1,423	2,602	2,022	1,639	929	210	27
		黃 繭 絲	5,890	2	111	898	1,874	1,914	722	275	80	3
合 計	17,640	120	454	2,335	4,297	4,516	2,744	1,914	1,009	221	30	
百分比(%)	100.00	0.68	2.57	13.23	24.36	25.60	15.56	10.85	5.72	1.26	0.17	

債 數 別 格 等 級 荷 口 數 調

目的 繰度	格 等 級	一 荷 口 債 數 別 荷 口 數										
		10 債	9 債	8 債	7 債	6 債	5 債	4 債	3 債	2 債	1 債	計
14	(特別) AAA	94	—	—	—	—	20	1	—	—	—	115
	AAA	232	—	—	—	—	18	—	—	—	—	250
	AA	920	—	—	1	—	72	—	—	—	—	993
	A	1,166	—	1	—	—	137	—	—	—	—	1,304
	B	1,236	—	—	—	—	190	—	—	—	—	1,426
	C	1,026	1	—	3	1	192	—	—	—	—	1,223
	D	857	1	—	—	—	217	—	—	—	—	1,075
	E	503	—	2	—	—	160	—	—	—	—	666
	F	93	—	—	—	1	59	—	—	—	—	152
	G	6	—	—	—	—	10	—	—	—	—	16
計	6,133	2	3	4	2	1,075	1	—	—	—	7,220	
31	(特別) AAA	2	—	—	—	—	—	—	—	—	—	2
	AAA	83	—	—	—	—	4	—	—	—	—	87
	AA	864	2	—	—	1	63	—	1	—	—	931



目的 織度	格等級	一 荷 口 袋 數 別 荷 口 數										計
		10袋	9袋	8袋	7袋	6袋	5袋	4袋	3袋	2袋	1袋	
21	A	2,574	3	—	—	—	258	1	1	—	—	2,837
	B	2,627	1	2	2	—	391	1	—	—	—	3,024
	C	1,157	2	4	1	—	331	1	—	—	—	1,496
	D	605	—	—	1	1	212	1	—	—	—	820
	E	219	—	—	—	—	117	1	—	—	—	337
	F	28	—	—	—	—	35	—	1	2	—	66
	G	1	—	—	—	—	13	—	—	—	—	14
	計	8,160	8	6	4	2	1,424	5	3	2	—	9,614
其 他	(特別) AAA	3	—	—	—	—	—	—	—	—	—	3
	AAA	116	—	—	—	—	1	—	—	—	—	117
	AA	405	—	—	—	—	6	—	—	—	—	411
	A	142	—	—	—	—	14	—	—	—	—	156
	B	62	—	—	—	—	4	—	—	—	—	66
	C	23	—	—	—	—	2	—	—	—	—	25
	D	19	—	—	—	—	—	—	—	—	—	19
	E	6	—	—	—	—	—	—	—	—	—	6
	F	3	—	—	—	—	—	—	—	—	—	3
	G	—	—	—	—	—	—	—	—	—	—	—
	計	779	—	—	—	—	27	—	—	—	—	806
合 計	(特別) AAA	99	—	—	—	—	20	1	—	—	—	120
	AAA	431	—	—	—	—	23	—	—	—	—	454
	AA	2,189	2	—	1	1	141	—	1	—	—	2,335
	A	3,882	3	1	—	—	409	1	1	—	—	4,297
	B	3,925	1	2	2	—	585	1	—	—	—	4,516
	C	2,206	3	4	4	1	525	1	—	—	—	2,744
	D	1,481	1	—	1	1	429	1	—	—	—	1,914
	E	728	—	2	—	1	277	1	—	—	—	1,009
	F	124	—	—	—	—	94	—	1	2	—	221
	G	7	—	—	—	—	23	—	—	—	—	30
	計	15,072	10	9	8	4	2,526	6	3	2	—	17,640
百分比例(%)	92.11	0.06	0.04	0.03	0.01	7.72	0.01	0.01	0.01	—	100.00	

以上ノ格等級成績ヲ生絲生産地方ニ調査セシニ次ノ如シ

格 等 級 地 方 別 成 績

地方別	受付 荷口数	取消 荷口数	合格 荷口数	格 別 荷 口 数									
				(特別) AAA	AAA	AA	A	B	C	D	E	F	G
福 島	87	1	86	—	—	12	15	27	15	14	3	—	—
群 馬	146	5	141	1	—	27	76	22	11	2	—	2	—
埼 玉	2	—	2	—	—	—	—	—	—	1	—	—	1
神奈川	1	—	1	—	—	—	—	—	1	—	—	—	—
新 潟	10	—	10	—	—	—	1	2	3	2	2	—	—
富 山	26	1	25	—	—	—	1	3	2	7	10	2	—
石 川	6	1	5	—	2	1	1	1	—	—	—	—	—
福 井	50	3	47	—	—	—	4	7	20	13	2	1	—
山 梨	141	16	125	—	—	9	27	41	36	6	3	2	1
長 野	668	35	633	5	5	34	75	122	125	143	92	21	11
岐 阜	349	29	320	—	1	34	62	111	74	25	10	3	—
靜 岡	35	5	30	—	—	—	1	9	11	7	1	—	1
愛 知	584	28	556	—	1	27	79	168	141	88	38	10	4
三 重	951	40	911	1	9	94	223	351	132	68	30	3	—
滋 賀	638	28	610	—	2	14	128	201	143	109	13	—	—
京 都	4,516	128	4,388	103	307	1,486	1,506	677	182	87	39	1	—
兵 庫	570	13	557	6	31	55	136	172	107	34	14	1	1
奈 良	176	12	164	—	—	10	37	44	35	22	12	4	—
和歌山	164	7	157	—	8	22	31	24	25	32	12	1	2
鳥 取	722	50	672	—	4	22	210	271	107	38	17	3	—
島 根	317	16	301	—	6	38	119	88	30	16	4	—	—
岡 山	358	28	330	—	4	12	81	156	57	11	5	4	—
廣 島	183	33	150	—	—	6	29	62	33	15	3	2	—
山 口	22	4	18	—	—	—	2	4	8	4	—	—	—



地方別	受付荷口數	取消荷口數	合格荷口數	格 別 荷 口 數									
				(註) AAA									
				AAA	AAA	AA	A	B	C	D	E	F	G
德島	1,130	71	1,059	—	9	51	348	366	158	80	35	12	—
香川	230	29	201	—	4	25	51	42	33	31	13	2	—
愛媛	1,475	101	1,374	—	29	205	366	340	230	128	61	12	3
高知	814	85	729	—	14	56	91	177	181	121	59	29	1
福岡	377	30	347	—	—	—	59	113	82	53	33	7	—
佐賀	46	2	44	1	7	9	8	7	6	2	1	3	—
長崎	250	24	226	3	3	19	57	62	39	25	14	4	—
熊本	1,389	118	1,271	—	6	25	253	425	283	198	67	13	1
大分	556	35	521	—	2	21	114	145	115	83	31	9	1
宮崎	505	34	471	—	—	15	74	135	135	68	36	8	—
鹿児島	416	53	363	—	—	4	26	100	100	83	38	11	1
朝鮮	831	36	795	—	—	2	6	41	84	298	311	51	2
計	18,741	1,101	17,640	120	454	2,335	4,297	4,516	2,744	1,914	1,009	221	30

綜 合 成 績

目的織度	種 別	檢 査		綜合點	絲 條 疵 (‰)		類 節 (‰)		織度偏差	再 撚	強 力	伸 度	抱 合	平均織度	
		荷口數	俵數		平均	劣等	小	大中							
		(註)	(註)		(註)	(註)	(註)	(註)							
14	春	白蘭絲	2,272	21,003	82.70	84.42	74.05	87.61	91.95	1.02	34.0	3.46	20.8	47.8	14.01
		黃蘭絲	5	50	85.02	87.26	77.80	87.60	92.50	0.99	34.4	3.51	21.7	43.0	14.00
	夏	白蘭絲	4,943	45,738	82.64	83.71	73.59	89.45	91.88	0.90	32.8	3.57	20.1	54.9	14.09
		黃蘭絲	—	—	—	—	—	—	—	—	—	—	—	—	—
	計又ハ平均	7,220	66,791	82.66	83.94	73.73	88.87	91.90	0.98	33.2	3.54	20.3	52.5	14.07	
15	春	白蘭絲	118	1,150	87.60	89.51	79.75	92.24	94.24	1.10	15.1	3.52	22.3	45.8	15.04
		黃蘭絲	15	150	83.49	84.93	74.20	89.55	93.50	0.95	22.1	3.64	21.7	58.7	15.14
	夏	白蘭絲	76	725	86.95	88.66	78.14	91.15	95.14	0.94	22.2	3.63	20.3	62.2	14.96
		黃蘭絲	—	—	—	—	—	—	—	—	—	—	—	—	—
	計又ハ平均	209	2,025	87.07	88.87	79.13	91.65	94.53	1.03	18.2	3.58	21.5	52.7	15.02	

目的織度	種 別	檢 査		綜合點	絲 條 疵 (‰)		類 節 (‰)		織度偏差	再 撚	強 力	伸 度	抱 合	平均織度	
		荷口數	俵數		平均	劣等	小	大中							
		(註)	(註)		(註)	(註)	(註)	(註)							
17	春	白蘭絲	9	90	85.94	88.42	77.93	89.47	93.00	1.12	16.0	3.62	22.5	58.3	16.98
		黃蘭絲	—	—	—	—	—	—	—	—	—	—	—	—	—
	夏	白蘭絲	83	810	82.96	84.39	74.12	89.03	91.44	1.12	33.3	3.55	20.5	65.0	16.98
		黃蘭絲	—	—	—	—	—	—	—	—	—	—	—	—	—
	計又ハ平均	92	900	83.25	84.79	74.49	89.09	91.59	1.12	31.6	3.55	20.7	64.3	16.98	
21	春	白蘭絲	1,086	9,675	81.69	84.09	73.38	85.03	90.33	1.47	27.9	3.44	21.2	75.8	20.97
		黃蘭絲	5,332	50,716	83.53	85.56	75.13	88.28	91.02	1.37	21.5	3.54	21.9	66.6	21.05
	夏	白蘭絲	3,087	27,535	82.81	84.34	73.98	89.08	90.67	1.35	23.4	3.61	20.5	76.3	21.05
		黃蘭絲	109	987	81.97	83.55	73.23	88.31	89.27	1.36	28.3	3.53	21.0	77.1	21.01
	計又ハ平均	9,614	88,913	83.07	84.98	74.54	88.17	90.81	1.37	22.9	3.55	21.4	70.8	21.04	
25	春	白蘭絲	—	—	—	—	—	—	—	—	—	—	—	—	—
		黃蘭絲	392	3,890	86.58	89.28	79.55	89.29	91.29	1.45	16.3	3.62	22.4	100.2	24.96
	夏	白蘭絲	76	740	87.09	89.56	79.79	90.60	92.11	1.34	19.1	3.61	21.2	95.6	25.03
		黃蘭絲	30	300	87.06	88.76	78.99	94.14	90.30	1.41	16.8	3.70	21.0	91.7	24.99
	計又ハ平均	498	4,930	86.69	89.29	79.55	89.81	91.35	1.43	16.7	3.62	22.1	98.9	24.97	
31	春	白蘭絲	—	—	—	—	—	—	—	—	—	—	—	—	—
		黃蘭絲	7	70	85.43	87.75	77.91	90.00	89.59	2.26	15.7	3.55	23.0	101.4	31.45
	夏	白蘭絲	—	—	—	—	—	—	—	—	—	—	—	—	—
		黃蘭絲	—	—	—	—	—	—	—	—	—	—	—	—	—
	計又ハ平均	7	70	85.43	87.75	77.91	90.00	89.59	2.26	15.7	3.55	23.0	101.4	31.45	











絲 條 斑 劣

目的 織度	種 別	荷 口 數	格 等 級 別 點																	
			A A A						A A			A			B					
			以上 88	87	86	85	84	83	82	81	80	79	78	77	76	75	74	73	72	
14	春	白繭絲	2,272	10	14	18	8	16	21	48	102	149	151	142	168	115	104	95	112	145
		黃繭絲	5	—	—	—	—	—	—	—	—	—	1	—	3	1	—	—	—	—
	夏 秋	白繭絲	4,943	—	3	15	15	16	36	76	110	111	127	208	325	339	400	443	497	646
		黃繭絲	—	—	—	—	—	—	—	—	—	—	—	—	—	—	—	—	—	—
計又ハ平均		7,220	10	17	33	23	32	57	124	212	260	279	350	496	455	504	538	609	791	
21	春	白繭絲	1,086	—	1	—	—	1	9	12	10	19	21	61	94	123	157	129	157	
		黃繭絲	5,332	—	—	—	1	4	19	39	77	128	185	248	528	735	855	872	632	584
	夏 秋	白繭絲	3,087	—	—	1	—	—	5	15	16	59	109	195	399	485	452	363	407	
		黃繭絲	109	—	—	—	—	—	—	—	—	—	3	7	6	9	11	24	25	
計又ハ平均		9,614	—	1	1	1	4	20	53	104	154	263	381	791	1,234	1,482	1,492	1,148	1,173	
其他	春	白繭絲	127	—	—	—	1	—	11	21	32	17	22	16	3	2	1	—	1	
		黃繭絲	414	—	—	—	2	7	41	55	80	67	65	52	8	13	11	7	5	
	夏 秋	白繭絲	235	—	—	—	1	—	3	21	15	33	24	31	28	20	7	6	7	19
		黃繭絲	30	—	—	—	—	—	2	3	4	3	10	7	—	1	—	—	—	
計		806	—	—	—	1	3	10	75	94	149	111	129	103	31	23	18	14	25	
合計	春	白繭絲	3,485	10	15	18	8	17	22	68	135	191	187	185	245	212	229	253	241	303
		黃繭絲	5,751	—	—	—	1	6	26	80	132	208	253	314	533	744	878	833	639	589
	夏 秋	白繭絲	8,265	—	3	16	16	16	39	102	140	160	210	348	548	758	832	901	857	1,072
		黃繭絲	139	—	—	—	—	—	—	2	3	4	3	13	14	6	10	11	24	25
計		17,640	10	18	34	25	39	87	252	410	563	653	860	1,330	1,720	2,033	2,048	1,771	1,989	

等 點 成 績

數 荷 口 數																				平均 成績						
C				D				E				F				G										
71	70	69	68	67	66	65	64	63	62	61	60	59	58	57	56	55	54	53	52		51	50	49	48	48	
137	122	113	96	106	99	74	39	28	22	9	5	2	1	—	—	—	—	1	—	—	—	—	—	—	7.405	
—	—	—	—	—	—	—	—	—	—	—	—	—	—	—	—	—	—	—	—	—	—	—	—	—	—	7.780
411	301	232	163	182	124	72	33	19	17	8	3	4	1	2	—	1	2	—	—	1	—	—	—	—	—	7.359
—	—	—	—	—	—	—	—	—	—	—	—	—	—	—	—	—	—	—	—	—	—	—	—	—	—	—
548	423	345	259	288	223	146	72	47	39	17	8	6	2	2	—	1	2	1	—	1	—	—	—	—	—	73.73
78	44	52	29	35	29	11	4	6	1	2	1	—	—	—	—	—	—	—	—	—	—	—	—	—	—	73.38
161	92	69	34	24	19	8	2	3	1	2	—	—	—	—	—	—	—	—	—	—	—	—	—	—	—	75.13
180	135	94	53	48	27	14	8	8	4	4	1	—	—	2	1	1	—	—	—	—	—	—	—	—	—	73.98
14	4	—	1	2	1	—	2	—	—	—	—	—	—	—	—	—	—	—	—	—	—	—	—	—	—	73.23
433	275	215	117	109	76	33	16	17	6	8	2	—	—	2	1	1	—	—	—	—	—	—	—	—	—	74.54
—	—	—	—	—	—	—	—	—	—	—	—	—	—	—	—	—	—	—	—	—	—	—	—	—	—	—
—	—	—	—	—	—	—	—	—	—	—	—	—	—	—	—	—	—	—	—	—	—	—	—	—	—	—
6	6	4	2	1	1	—	—	—	—	—	—	—	—	—	—	—	—	—	—	—	—	—	—	—	—	—
6	6	4	2	1	1	—	—	—	—	—	—	—	—	—	—	—	—	—	—	—	—	—	—	—	—	—
215	166	165	125	141	128	85	43	34	23	11	6	2	1	—	—	—	—	—	—	—	—	—	—	—	—	—
161	92	69	34	24	19	8	2	3	1	2	—	—	—	—	—	—	—	—	—	—	—	—	—	—	—	—
597	442	330	218	231	152	85	41	27	21	12	4	4	1	4	1	2	2	—	—	1	—	—	—	—	—	—
14	4	—	1	2	1	—	2	—	—	—	—	—	—	—	—	—	—	—	—	—	—	—	—	—	—	—
887	704	564	378	388	300	179	88	64	45	25	10	6	2	4	1	2	2	1	—	1	—	—	—	—	—	—







類 節 點

目的 年度	種 別	荷 口 數	格 等 級 別 點															
			A A A . A A															
			99	98	97	96	95	94	93	92	91	90	89	88	87	86	85	
14	春	白繭絲	2,272	—	—	32	138	244	343	314	266	234	169	145	82	87	54	49
		黃繭絲	5	—	—	—	—	—	—	2	2	1	—	—	—	—	—	—
	夏秋	白繭絲	4,943	—	1	25	174	451	648	803	725	540	427	349	260	176	124	93
		黃繭絲	—	—	—	—	—	—	—	—	—	—	—	—	—	—	—	—
	計又八平均		7,220	—	1	57	312	695	591	1,119	993	775	596	494	342	263	178	142
21	春	白繭絲	1,086	—	—	1	11	29	94	110	130	143	119	97	93	68	59	31
		黃繭絲	5,332	—	—	8	50	179	409	632	789	850	777	591	430	274	136	89
	夏秋	白繭絲	3,087	—	—	3	16	66	194	358	441	488	438	374	284	166	107	57
		黃繭絲	109	—	—	—	—	2	2	9	14	12	11	10	20	5	8	2
	計又八平均		9,614	—	—	12	77	276	699	1,109	1,374	1,493	1,345	1,072	827	513	310	179
其他	春	白繭絲	127	—	—	—	11	20	46	28	16	6	—	—	—	—	—	—
		黃繭絲	414	—	—	—	—	6	25	57	82	84	61	46	30	12	9	2
	夏秋	白繭絲	235	—	1	6	19	26	30	38	31	30	21	17	13	1	2	—
		黃繭絲	30	—	—	—	—	—	—	2	9	4	3	3	3	3	2	1
	計		806	—	1	6	30	52	101	125	138	124	85	66	46	16	13	3
合計	春	白繭絲	3,485	—	—	33	160	293	483	452	412	383	288	242	175	155	113	80
		黃繭絲	5,751	—	—	8	50	185	434	691	873	935	838	637	460	286	145	91
	夏秋	白繭絲	8,265	—	2	34	209	543	872	1,199	1,197	1,058	886	740	557	343	233	150
		黃繭絲	139	—	—	—	—	2	2	11	23	16	14	13	23	8	10	3
	計		17,640	—	2	75	419	1,023	1,791	2,353	2,505	2,392	2,026	1,632	1,215	792	501	324

成 績 (大中類)

數 荷 口 數		數																	平均 成績											
A					B					C				D			E·F				G									
84	83	82	81	80	79	78	77	76	75	74	73	72	71	70	69	68	67	66	65	64	63	62	61	60	59	58	57	56	55	
38	27	21	17	4	2	3	2	1	—	—	—	—	—	—	—	—	—	—	—	—	—	—	—	—	—	—	—	—	—	91.95
—	—	—	—	—	—	—	—	—	—	—	—	—	—	—	—	—	—	—	—	—	—	—	—	—	—	—	—	—	—	92.50
54	41	11	15	5	4	4	1	3	—	4	2	1	—	—	—	—	—	2	—	—	—	—	—	—	—	—	—	—	—	91.88
—	—	—	—	—	—	—	—	—	—	—	—	—	—	—	—	—	—	—	—	—	—	—	—	—	—	—	—	—	—	—
92	68	32	32	9	6	7	3	4	—	4	2	1	—	—	—	—	—	2	—	—	—	—	—	—	—	—	—	—	—	91.90
31	23	12	11	5	4	2	5	3	3	1	—	—	—	—	—	—	—	—	—	—	—	—	—	—	—	—	—	—	—	90.33
38	33	20	11	5	3	3	—	1	—	—	—	2	1	—	—	—	—	—	—	—	—	—	—	—	—	1	—	—	—	91.02
31	16	11	11	4	6	4	4	2	1	1	1	2	—	—	—	—	—	1	—	—	—	—	—	—	—	—	—	—	—	90.67
6	4	1	—	—	2	—	1	—	—	—	—	—	—	—	—	—	—	—	—	—	—	—	—	—	—	—	—	—	—	89.27
106	76	44	33	14	15	9	10	6	4	1	1	2	4	1	—	—	—	1	—	—	—	—	—	—	—	1	—	—	—	90.81
—	—	—	—	—	—	—	—	—	—	—	—	—	—	—	—	—	—	—	—	—	—	—	—	—	—	—	—	—	—	—
69	50	33	28	9	6	5	7	4	3	1	—	—	—	—	—	—	—	—	—	—	—	—	—	—	—	—	—	—	—	—
38	33	20	11	5	3	3	—	1	—	—	—	2	1	—	—	—	—	—	—	—	—	—	—	—	—	—	—	—	—	—
85	57	22	26	9	10	8	5	5	1	4	3	2	2	—	—	—	—	2	1	—	—	—	—	—	—	—	—	—	—	—
6	4	1	—	—	2	—	1	—	—	—	—	—	—	—	—	—	—	—	—	—	—	—	—	—	—	—	—	—	—	—
188	144	76	65	23	21	16	13	10	4	5	3	3	4	1	—	—	—	2	1	—	—	—	—	—	—	1	—	—	—	—



平均織度檢查成績

目的 織度	平均織度 (デニール)	檢 查 荷 口 數				計	百分比 (%)
		春 蠶 絲		夏 秋 蠶 絲			
		白 繭 絲	黃 繭 絲	白 繭 絲	黃 繭 絲		
14	12.50 - 12.59	—	—	1	—	1	0.01
	12.90 - 12.99	4	—	—	—	4	0.06
	13.00 - 13.09	6	—	—	—	6	0.08
	13.10 - 13.19	4	—	2	—	6	0.08
	13.20 - 13.29	10	—	9	—	19	0.26
	13.30 - 13.39	24	—	14	—	38	0.53
	13.40 - 13.49	24	—	21	—	45	0.62
	13.50 - 13.59	108	—	90	—	198	2.74
	13.60 - 13.69	154	—	182	—	336	4.65
	13.70 - 13.79	223	1	275	—	499	6.90
	13.80 - 13.89	268	—	496	—	764	10.58
	13.90 - 13.99	270	1	734	—	1,005	13.92
	14.00	31	2	81	—	114	1.58
	14.01 - 14.10	294	1	781	—	1,076	14.90
	14.11 - 14.20	247	—	724	—	971	13.45
	14.21 - 14.30	228	—	578	—	806	11.15
	14.31 - 14.40	167	—	422	—	589	8.15
	14.41 - 14.50	118	—	258	—	376	5.20
	14.51 - 14.60	36	—	99	—	135	1.87
	14.61 - 14.70	29	—	71	—	100	1.39
	14.71 - 14.80	14	—	55	—	69	1.00
	14.81 - 14.90	6	—	28	—	34	0.47
	14.91 - 15.00	4	—	9	—	13	0.18
	15.01 - 15.10	1	—	6	—	7	0.10
	15.11 - 15.20	1	—	1	—	2	0.03
	15.21 - 15.30	—	—	3	—	3	0.04
15.41 - 15.50	1	—	1	—	2	0.03	
15.51 - 超過	—	—	2	—	2	0.03	
	計	2,272	5	4,943	—	7,220	100.00

目的 織度	平均織度 (デニール)	檢 查 荷 口 數				計	百分比 (%)
		春 蠶 絲		夏 秋 蠶 絲			
		白 繭 絲	黃 繭 絲	白 繭 絲	黃 繭 絲		
21	19.50 - 未滿	1	3	2	—	6	0.06
	19.50 - 19.59	—	—	—	1	1	0.01
	19.60 - 19.69	—	1	1	—	2	0.02
	19.70 - 19.79	4	—	4	—	8	0.08
	19.80 - 19.89	2	3	4	—	9	0.09
	19.90 - 19.99	10	3	9	—	22	0.23
	20.00 - 20.09	11	23	8	1	43	0.45
	20.10 - 20.19	14	23	14	1	52	0.54
	20.20 - 20.29	16	54	23	3	96	1.00
	20.30 - 20.39	18	81	72	3	174	1.80
	20.40 - 20.49	29	71	46	1	147	1.53
	20.50 - 20.59	65	199	150	4	418	4.35
	20.60 - 20.69	83	295	209	3	590	6.14
	20.70 - 20.79	107	442	255	7	811	8.44
	20.80 - 20.89	99	501	314	12	926	9.63
	20.90 - 20.99	112	622	377	14	1,125	11.70
	21.00	5	83	46	1	135	1.40
	21.01 - 21.10	107	618	333	12	1,070	11.13
	21.11 - 21.20	96	614	296	13	1,019	10.60
	21.21 - 21.30	92	510	252	11	865	9.00
	21.31 - 21.40	70	402	218	9	699	7.27
	21.41 - 21.50	66	350	203	6	625	6.50
	21.51 - 21.60	21	122	73	—	216	2.25
	21.61 - 21.70	24	122	70	2	218	2.27
	21.71 - 21.80	13	71	35	1	120	1.25
	21.81 - 21.90	7	55	33	1	96	1.00
21.91 - 22.00	5	24	19	1	49	0.51	



目的 織度	平均織度 (フニール)	檢 査 荷 口 數				計	百分比 (%)
		春 蠶 絲		夏 秋 蠶 絲			
		白 繭 絲	黃 繭 絲	白 繭 絲	黃 繭 絲		
	22.01—22.10	5	14	8	1	28	0.29
	22.11—22.20	3	9	1	1	14	0.15
	22.21—22.30	—	7	7	—	14	0.15
	22.31—22.40	1	2	1	—	4	0.04
	22.41—22.50	—	4	1	—	5	0.05
	22.51—超過	—	4	3	—	7	0.07
	計	1,066	5,332	3,087	109	9,614	100.00

織 度 偏 差 檢 査 成 績

目的 織度	織 度 偏 差 (フニール)	檢 査 荷 口 數				計	百分比 (%)
		春 蠶 絲		夏 秋 蠶 絲			
		白 繭 絲	黃 繭 絲	白 繭 絲	黃 繭 絲		
14	0.51—0.60	1	—	12	—	13	0.18
	0.61—0.70	49	—	136	—	185	2.56
	0.71—0.80	138	—	654	—	792	10.98
	0.81—0.90	342	1	1,160	—	1,503	20.83
	0.91—1.00	531	2	1,353	—	1,886	26.13
	1.01—1.10	588	2	894	—	1,484	20.55
	1.11—1.20	398	—	494	—	892	12.35
	1.21—1.25	95	—	144	—	239	3.31
	1.26—1.30	54	—	56	—	110	1.52
	1.31—1.40	61	—	31	—	92	1.27
	1.41—1.50	15	—	7	—	22	0.30
	1.51—1.60	—	—	1	—	1	0.01
	1.71—1.80	—	—	1	—	1	0.01
		計	2,272	5	4,843	—	7,220

目的 織度	織 度 偏 差 (フニール)	檢 査 荷 口 數				計	百分比 (%)
		春 蠶 絲		夏 秋 蠶 絲			
		白 繭 絲	黃 繭 絲	白 繭 絲	黃 繭 絲		
21	0.81—0.90	—	—	3	—	3	0.03
	0.91—1.00	3	15	53	1	72	0.75
	1.01—1.10	20	191	211	6	428	4.45
	1.11—1.20	63	630	445	15	1,153	11.99
	1.21—1.25	73	494	295	15	877	9.12
	1.26—1.30	84	586	333	12	1,015	10.56
	1.31—1.40	233	1,272	678	20	2,203	22.92
	1.41—1.50	242	1,045	516	16	1,819	18.93
	1.51—1.60	175	652	310	13	1,150	11.96
	1.61—1.70	104	276	129	8	517	5.38
	1.71—1.80	46	132	58	2	238	2.48
	1.81—1.90	21	22	30	1	74	0.77
	1.91—2.00	14	8	13	—	35	0.36
	2.01—2.10	3	5	4	—	12	0.12
	2.11—2.20	1	2	6	—	9	0.09
	2.21—2.30	2	—	1	—	3	0.03
	2.31—2.40	1	1	2	—	4	0.04
	2.41—2.50	—	1	—	—	1	0.01
	2.50—超過	1	—	—	—	1	0.01
		計	1,066	5,332	3,087	109	9,614



再線檢查成績

目的織度	種別	荷口數	切斷回数別荷口數																平均成績						
			5以下	10	15	20	25	30	35	40	45	50	55	60	70	80	90	100		110	120	140	160	160以上	
14	春	白蘭絲	2,272	—	75	233	261	238	261	281	224	188	187	57	93	96	43	15	7	6	3	2	2	—	34.0
		黃蘭絲	5	—	—	—	—	—	—	1	2	2	—	—	—	—	—	—	—	—	—	—	—	—	34.4
	夏秋	白蘭絲	4,943	—	19	223	605	868	846	705	530	382	306	117	130	118	45	22	15	7	4	1	—	—	32.8
		黃蘭絲	—	—	—	—	—	—	—	—	—	—	—	—	—	—	—	—	—	—	—	—	—	—	—
計又ハ平均		7,220	—	94	456	866	1,106	1,108	988	756	570	493	174	223	214	88	37	22	13	7	3	2	—	33.2	
21	春	白蘭絲	1,086	—	8	59	191	231	236	157	128	23	28	6	5	4	4	3	1	1	1	—	—	—	27.9
		黃蘭絲	5,332	—	130	883	1,609	1,383	798	357	137	21	12	1	1	—	—	—	—	—	—	—	—	—	21.5
	夏秋	白蘭絲	3,087	—	31	320	860	894	510	263	137	29	23	10	6	3	1	—	—	—	—	—	—	—	23.4
		黃蘭絲	109	—	—	5	29	23	18	15	6	5	4	1	—	2	—	—	—	—	—	—	1	—	28.3
計又ハ平均		9,614	—	169	1,267	2,689	2,531	1,563	792	406	78	67	18	12	9	5	3	1	1	1	1	—	—	—	22.9

強力檢查成績

目的織度	種別	荷口數	瓦別荷口數																平均成績						
			4.50以上	4.40	4.30	4.20	4.10	4.00	3.90	3.80	3.70	3.60	3.50	3.40	3.30	3.20	3.10	3.00		3.00未満					
14	春	白蘭絲	2,272	—	—	—	—	—	—	—	10	75	256	560	702	459	207	3	—	—	—	—	—	—	3.46
		黃蘭絲	5	—	—	—	—	—	—	—	—	—	—	—	3	2	—	—	—	—	—	—	—	—	3.51
	夏秋	白蘭絲	4,943	—	—	—	—	—	1	8	185	689	1,363	1,383	867	352	94	1	—	—	—	—	—	—	3.57
		黃蘭絲	—	—	—	—	—	—	—	—	—	—	—	—	—	—	—	—	—	—	—	—	—	—	—
計又ハ平均		7,220	—	—	—	—	—	1	8	185	764	1,618	1,946	1,571	811	301	4	—	—	—	—	—	—	—	3.54
21	春	白蘭絲	1,086	—	—	—	—	—	—	—	3	16	85	249	345	275	110	2	1	—	—	—	—	—	3.44
		黃蘭絲	5,332	—	—	—	—	—	—	2	45	333	1,185	1,882	1,389	408	87	1	—	—	—	—	—	—	3.54
	夏秋	白蘭絲	3,087	—	—	—	—	—	—	25	197	606	904	796	408	124	27	—	—	—	—	—	—	—	3.61
		黃蘭絲	109	—	—	—	—	—	—	4	7	18	33	34	10	3	—	—	—	—	—	—	—	—	3.53
計又ハ平均		9,614	—	—	—	—	—	—	27	249	962	2,192	2,960	2,176	817	227	3	1	—	—	—	—	—	—	3.55

伸度檢查成績

目的織度	種別	荷口數	伸度割合別荷口數												平均成績		
			25以上	24	23	22	21	20	19	18	17	16	16未満				
14	春	白蘭絲	2,272	—	—	69	308	648	723	381	142	1	—	—	—	—	20.8
		黃蘭絲	5	—	—	—	2	2	1	—	—	—	—	—	—	—	21.7
	夏秋	白蘭絲	4,943	—	—	14	217	992	1,947	1,383	386	4	—	—	—	20.1	
		黃蘭絲	—	—	—	—	—	—	—	—	—	—	—	—	—	—	
計又ハ平均		7,220	—	—	83	527	1,642	2,671	1,764	528	5	—	—	—	20.3		
21	春	白蘭絲	1,086	—	1	56	204	363	322	121	19	—	—	—	—	21.2	
		黃蘭絲	5,332	—	57	686	1,893	1,888	699	101	8	—	—	—	—	21.9	
	夏秋	白蘭絲	3,087	—	4	70	374	840	1,044	620	135	—	—	—	—	20.5	
		黃蘭絲	109	—	—	3	17	35	33	18	3	—	—	—	—	21.0	
計又ハ平均		9,614	—	62	815	2,488	3,126	2,098	860	165	—	—	—	—	21.4		

抱合檢查成績

目的織度	種別	荷口數	摩擦回数別荷口數																平均成績							
			150以上	140	130	120	110	100	90	80	75	70	65	60	55	50	45	40		35	30	25	20	15	15未満	
14	春	白蘭絲	2,272	—	—	—	—	—	—	4	22	48	44	92	111	139	191	246	278	354	324	248	171	—	—	47.8
		黃蘭絲	5	—	—	—	—	—	—	—	—	—	—	—	—	—	1	—	—	1	—	3	—	—	—	43.0
	夏秋	白蘭絲	4,943	—	—	—	—	—	1	2	45	229	158	256	357	552	585	805	725	526	322	173	105	2	—	54.9
		黃蘭絲	—	—	—	—	—	—	—	—	—	—	—	—	—	—	—	—	—	—	—	—	—	—	—	—
計又ハ平均		7,220	—	—	—	—	—	1	6	67	277	202	348	468	691	877	1,051	1,004	880	649	421	276	2	—	52.5	
21	春	白蘭絲	1,086	—	—	5	74	185	211	109	115	97	83	66	55	42	25	13	—	—	—	—	—	—	—	75.1
		黃蘭絲	5,332	—	—	4	121	314	782	500	572	661	591	497	518	342	275	152	1	2	—	—	—	—	—	66.6
	夏秋	白蘭絲	3,087	3	23	72	224	390	617	334	325	278	234	219	138	108	72	49	—	—	—	—	—	—	—	76.3
		黃蘭絲	109	1	2	—	3	18	28	12	8	13	7	8	2	2	2	3	—	—	—	—	—	—	—	77.1
計又ハ平均		9,614	4	25	81	422	908	1,638	955	1,020	1,049	920	790	713	494	374	217	1	3	—	—	—	—	—	70.8	



肉眼検査地方別成績

地方別	受付荷口数	取消荷口数	取消荷口数割合 (%)	合格荷口数	項目別合格荷口数			
					無条件合格	減債合格	稍劣合格	稍劣減債合格
福島	87	1	1.15	86	78	1	6	1
群馬	146	5	3.42	141	137	—	4	—
埼玉	2	—	—	2	1	—	1	—
神奈川	1	—	—	1	1	—	—	—
新潟	10	—	—	10	7	—	3	—
富山	26	1	3.85	25	14	1	10	—
石川	6	1	1.67	5	5	—	—	—
福井	50	3	6.00	47	40	—	7	—
山梨	141	16	11.35	125	108	2	15	—
長野	668	35	5.24	633	539	1	92	1
岐阜	349	29	8.31	320	278	5	36	1
静岡	35	5	14.29	30	27	—	3	—
愛知	584	28	4.79	556	478	8	68	2
三重	951	40	4.21	911	826	3	79	3
滋賀	638	28	4.39	610	570	4	35	1
京都	4,516	128	2.83	4,388	4,215	20	147	6
兵庫	570	13	2.28	557	522	3	30	2
奈良	176	12	6.82	164	124	1	38	1
和歌山	164	7	4.23	157	122	6	29	—
島根	317	16	5.05	301	268	6	25	2
鳥取	722	50	6.92	672	587	7	75	3
岡山	358	28	7.82	330	289	1	39	1
広島	182	33	1.80	150	103	2	41	4
山口	32	4	18.18	18	9	1	6	2
徳島	1,130	71	6.28	1,059	922	14	119	4

地方別	受付荷口数	取消荷口数	取消荷口数割合 (%)	合格荷口数	項目別合格荷口数			
					無条件合格	減債合格	稍劣合格	稍劣減債合格
香川	230	29	12.61	201	164	3	32	2
愛媛	1,475	101	6.85	1,374	1,111	26	227	10
高知	814	85	10.44	729	584	26	116	3
福岡	377	30	7.96	347	306	—	39	2
佐賀	46	2	4.35	44	38	—	5	1
長崎	250	24	9.60	226	194	3	29	—
熊本	1,389	118	8.50	1,271	1,135	13	122	1
大分	556	35	6.29	521	447	4	70	—
宮崎	505	34	6.73	471	415	4	52	—
鹿児島	416	53	12.74	363	293	7	62	1
朝鮮	831	36	4.33	795	708	7	77	3
合計	18,741	1,101	5.87	17,640	15,665	179	1,739	57

次=昭和八年ノ輸出生絲検査中取消トナリタルモノ次ノ如シ

輸出生絲検査取消数繰度別毎月比較

月次	1 4 中		2 1 中		其ノ他		計	
	荷口数	債数	荷口数	債数	荷口数	債数	荷口数	債数
1	43	350	68	610	1	5	112	965
2	36	330	49	428	—	—	85	758
3	48	410	61	545	2	20	111	675
4	52	367	39	275	1	10	92	652
5	44	325	45	335	—	—	89	660
6	31	204	56	370	—	—	87	574
7	30	200	46	341	1	10	77	551
8	27	210	59	500	—	—	86	710
9	31	225	68	557	1	10	100	792
10	46	390	40	315	2	10	88	715
11	38	313	28	220	2	10	68	543
12	64	503	35	300	7	50	106	853
合計	490	3,827	594	4,796	17	125	1,101	8,748



又之ヲ春夏秋冬黃白繭絲別ニ調査セシニ

輸出生絲検査取消數春夏秋冬黃白繭絲別比較

種別	春 蠶 絲				夏 秋 蠶 絲				計	
	白 繭 絲		黃 繭 絲		白 繭 絲		黃 繭 絲			
	荷口數	俵 數	荷口數	俵 數	荷口數	俵 數	荷口數	俵 數	荷口數	俵 數
1 4	117	832	—	—	373	2,995	—	—	490	3,827
2 1	71	546	191	1,480	324	2,710	8	60	594	4,796
其ノ他	1	5	10	85	6	35	—	—	17	125
合 計	189	1,383	201	1,565	703	5,740	8	60	1,101	8,748
百分比(%)	17.16	15.81	18.26	17.89	63.85	65.61	0.63	0.69	100.00	100.00

更ニ之ヲ地方別ニ示セバ

輸出生絲検査取消數地方別比較

地方別	春 蠶 絲				夏 秋 蠶 絲				計	
	白 繭 絲		黃 繭 絲		白 繭 絲		黃 繭 絲			
	荷口數	俵 數	荷口數	俵 數	荷口數	俵 數	荷口數	俵 數	荷口數	俵 數
福 島	1	5	—	—	—	—	—	—	1	5
群 馬	2	20	—	—	3	30	—	—	5	50
富 山	1	5	—	—	—	—	—	—	1	5
石 川	1	5	—	—	—	—	—	—	1	5
福 井	—	—	—	—	3	15	—	—	3	15
山 梨	7	45	3	30	6	50	—	—	16	125
長 野	8	55	9	50	18	110	—	—	35	215
岐 阜	9	60	10	70	10	65	—	—	29	195
靜 岡	—	—	2	15	3	25	—	—	5	40
愛 知	8	65	2	10	18	135	—	—	28	210
三 重	4	30	18	122	17	145	1	5	40	302
滋 賀	—	—	12	115	16	150	—	—	28	265

地方別	春 蠶 絲				夏 秋 蠶 絲				計	
	白 繭 絲		黃 繭 絲		白 繭 絲		黃 繭 絲			
	荷口數	俵 數	荷口數	俵 數	荷口數	俵 數	荷口數	俵 數	荷口數	俵 數
京 都	31	202	27	210	69	480	1	5	128	897
兵 庫	2	10	6	53	5	25	—	—	13	88
奈 良	—	—	2	15	10	75	—	—	12	90
和 歌 山	—	—	—	—	7	65	—	—	7	65
鳥 取	5	45	18	150	27	225	—	—	50	420
島 根	3	20	3	30	10	85	—	—	16	135
岡 山	3	20	2	15	23	195	—	—	28	230
廣 島	4	25	3	25	26	220	—	—	33	270
山 口	4	25	—	—	—	—	—	—	4	25
德 島	—	—	9	50	62	475	—	—	71	525
香 川	7	36	8	75	14	90	—	—	29	201
愛 媛	19	150	21	165	61	544	—	—	101	859
高 知	26	175	9	65	50	358	—	—	85	595
福 岡	—	—	6	45	24	215	—	—	30	260
佐 賀	1	5	—	—	1	5	—	—	2	10
長 崎	—	—	1	10	23	210	—	—	24	220
熊 本	16	150	8	70	89	810	5	45	118	1,075
大 分	3	25	5	35	27	243	—	—	35	303
宮 崎	8	60	5	40	20	175	1	5	34	280
鹿 兒 島	11	95	5	30	37	295	—	—	53	420
朝 鮮	5	50	7	70	24	225	—	—	36	345
合 計	189	1,383	201	1,565	703	5,740	8	60	1,101	8,748
百分比 (%)	17.17	—	18.26	—	63.85	—	0.72	—	100.00	—



輸出生絲検査除去債数毎月比較

月次	14中				21中				其ノ他				計
	春蠶絲		夏秋蠶絲		春蠶絲		夏秋蠶絲		春蠶絲		夏秋蠶絲		
	白繭絲	黄繭絲	白繭絲	黄繭絲	白繭絲	黄繭絲	白繭絲	黄繭絲	白繭絲	黄繭絲	白繭絲	黄繭絲	
1	5	—	35	—	12	6	54	—	—	4	—	—	116
2	5	—	40	—	—	3	20	—	—	—	—	—	68
3	6	—	51	—	12	23	17	—	—	—	—	—	109
4	2	—	28	—	5	—	53	5	—	—	—	—	93
5	5	—	52	—	5	—	55	—	—	—	—	—	117
6	—	—	40	—	5	4	45	—	—	6	—	—	100
7	10	—	10	—	11	10	9	—	—	—	—	—	50
8	30	—	—	—	10	10	—	—	—	—	—	—	50
9	25	—	5	—	5	53	—	—	—	—	—	—	88
10	15	—	30	—	15	64	10	—	—	—	—	—	134
11	7	—	31	—	—	20	10	—	—	—	—	—	68
12	—	—	37	—	—	5	40	—	—	—	—	—	82
計	110	—	359	—	80	198	313	5	—	10	—	—	1,075
百分比%	10.23	—	33.40	—	7.44	18.42	29.12	0.46	—	0.93	—	—	100.00

次ニ之ヲ地方別ニ示セバ

輸出生絲検査除去債数地方別比較

地方別	14中				21中				其ノ他				計
	春蠶絲		夏秋蠶絲		春蠶絲		夏秋蠶絲		春蠶絲		夏秋蠶絲		
	白繭絲	黄繭絲	白繭絲	黄繭絲	白繭絲	黄繭絲	白繭絲	黄繭絲	白繭絲	黄繭絲	白繭絲	黄繭絲	
福島	10	—	—	—	—	—	—	—	—	—	—	—	10
富山	—	—	—	—	5	—	—	—	—	—	—	—	5
山梨	5	—	—	—	5	—	—	—	—	—	—	—	10
長野	—	—	10	—	—	—	—	—	—	—	—	—	10
岐阜	15	—	10	—	5	—	—	—	—	—	—	—	30

地方別	14中				21中				其ノ他				計
	春蠶絲		夏秋蠶絲		春蠶絲		夏秋蠶絲		春蠶絲		夏秋蠶絲		
	白繭絲	黄繭絲	白繭絲	黄繭絲	白繭絲	黄繭絲	白繭絲	黄繭絲	白繭絲	黄繭絲	白繭絲	黄繭絲	
愛知	—	—	5	—	20	—	11	—	—	—	—	—	36
三重	—	—	5	—	—	10	15	—	—	—	—	—	30
滋賀	—	—	—	—	—	15	10	—	—	—	—	—	25
京都	5	—	36	—	—	65	1	5	—	10	—	—	122
兵庫	—	—	10	—	—	10	5	—	—	—	—	—	25
奈良	—	—	—	—	—	—	10	—	—	—	—	—	10
和歌山	—	—	15	—	—	10	5	—	—	—	—	—	30
鳥取	—	—	5	—	—	12	30	—	—	—	—	—	47
島根	5	—	—	—	—	5	28	—	—	—	—	—	38
岡山	5	—	—	—	—	—	5	—	—	—	—	—	10
廣島	—	—	—	—	—	5	21	—	—	—	—	—	26
山口	—	—	—	—	5	5	5	—	—	—	—	—	15
徳島	—	—	—	—	—	13	68	—	—	—	—	—	81
香川	10	—	—	—	6	—	5	—	—	—	—	—	21
愛媛	18	—	63	—	25	15	47	—	—	—	—	—	168
高知	20	—	96	—	—	5	6	—	—	—	—	—	127
福岡	—	—	5	—	—	—	5	—	—	—	—	—	10
佐賀	—	—	—	—	—	—	5	—	—	—	—	—	5
長崎	5	—	10	—	—	—	—	—	—	—	—	—	15
熊本	—	—	39	—	6	6	10	—	—	—	—	—	61
大分	—	—	5	—	—	11	—	—	—	—	—	—	16
宮崎	5	—	10	—	—	5	—	—	—	—	—	—	20
鹿児島	—	—	30	—	1	—	5	—	—	—	—	—	36
朝鮮	7	—	5	—	2	6	16	—	—	—	—	—	36
合計	110	—	359	—	80	198	313	5	—	10	—	—	1,075



(B) 輸出生絲正量検査

輸出生絲正量検査成績

種 別	荷口数	俵 数	總全量 (基)	總風袋量 (基)	總原量 (基)	正 量 (基)
夏 秋 蠶 絲	8,404	76,835	4,730,958.48	86,181.90	4,644,776.58	4,646,345.32
計	17,640	163,629	10,075,577.28	184,498.60	9,891,078.68	9,884,791.14

次 = 總全量ト總風袋量トノ割合ヲ示セバ

總全量ト總風袋量トノ比較

俵 数	總全量 (基)	一 俵 全 量 (基)			總風袋量 (基)	一 俵 風 袋 量 (基)			總全量對 總風袋量 割合 (%)
		平均	最多	最少		平均	最多	最少	
163,629	10,075,577.28	61.58	68.60	54.61	184,498.60	1.13	1.51	0.94	1.83

又含水量百分比例ヲ月別トシ且之ヲ春夏秋及黃白繭絲別ニ比較スルニ次表ノ如シ

含水量歩合月別比較

月 次	春 蠶 絲				夏 秋 蠶 絲				計又ハ平均	
	白 繭 絲		黃 繭 絲		白 繭 絲		黃 繭 絲			
	荷口数	水分率 (%)	荷口数	水分率 (%)	荷口数	水分率 (%)	荷口数	水分率 (%)	荷口数	水分率 (%)
1	101	9.716	332	9.923	679	10.016	7	10.149	1,119	9.961
2	80	9.615	219	9.498	613	9.609	22	9.615	934	9.583
3	132	9.377	217	9.479	1,040	9.575	37	9.502	1,426	9.553
4	123	9.759	167	9.758	941	10.050	27	9.971	1,258	9.981
5	107	9.698	172	9.755	1,131	9.853	6	10.217	1,416	9.830
6	162	10.054	356	10.121	604	10.112	9	10.270	1,131	10.108
7	607	10.265	1,367	10.020	135	10.306	4	10.482	2,113	10.103
8	851	10.483	1,305	10.318	35	10.428	—	—	2,191	10.382
9	614	10.073	782	9.933	146	9.886	3	9.552	1,545	9.983
10	370	10.017	389	9.964	584	9.997	19	9.764	1,362	9.990
11	214	9.845	238	9.832	1,198	9.878	3	9.839	1,653	9.867
12	124	10.007	207	9.736	1,159	9.897	2	9.831	1,492	9.882
計又ハ平均	3,485	10.119	5,751	10.001	8,265	9.881	139	9.780	17,640	9.967

含水量歩合春夏秋黃白繭絲別比較

種 別	春 蠶 絲					夏 秋 蠶 絲				
	荷口数	俵 数	水 分 率 (%)			荷口数	俵 数	水 分 率 (%)		
			平均	最多	最少			平均	最多	最少
白 繭 絲	3,485	31,918	10.119	12.184	7.685	8,265	75,548	9.881	12.588	7.402
黃 繭 絲	5,751	54,876	10.001	12.308	7.872	139	1,287	9.780	12.886	8.662
計又ハ平均	9,236	86,794	10.044	12.308	7.685	8,404	76,835	9.879	12.886	7.402

以上ノ成績ヲ生産府縣別トナシ且之ヲ春夏秋及黃白繭絲別ニ表示スレバ次ノ如シ

含水量歩合地方別比較

地方別	種 別	荷口数	俵 数	含水量百分比例 (%)			原量ト正量トノ差歩合 (%)		
				平均	最多	最少	平均	最多	最少
福 島	春 { 白繭絲 黃繭絲	52	485	9.662	10.656	8.363	-0.27	0.84	-1.69
		7	70	10.272	11.335	9.310	0.40	1.61	-0.66
	夏 秋 { 白繭絲 計又ハ平均	27	260	9.202	11.257	8.399	-0.77	1.52	-1.65
		86	815	9.569	11.335	8.363	-0.37	1.61	-1.69
群 馬	春 { 白繭絲 黃繭絲	56	545	9.547	10.591	8.567	-0.40	0.76	-1.47
		50	495	9.472	10.503	8.464	-0.48	0.66	-1.58
	夏 秋 { 白繭絲 計又ハ平均	35	345	9.472	11.545	9.034	-0.48	1.85	-0.96
		141	1,385	9.501	11.545	8.464	-0.45	1.85	-1.58
埼 玉	夏 秋 白繭絲	2	15	10.609	10.626	10.575	0.78	0.80	0.74
	計又ハ平均	2	15	10.609	10.626	10.575	0.78	0.80	0.74
神奈川	夏 秋 白繭絲	1	10	9.524	9.524	9.524	-0.43	-0.43	-0.43
	計又ハ平均	1	10	9.524	9.524	9.524	-0.43	-0.43	-0.43
新 潟	春 { 白繭絲 黃繭絲	4	40	10.593	11.652	9.845	0.76	1.97	-0.07
		3	30	9.781	10.042	9.364	-0.14	0.15	-0.60
	夏 秋 { 白繭絲 計又ハ平均	3	30	10.207	10.555	9.896	0.33	0.72	-0.02
		10	100	10.233	11.652	9.364	0.36	1.97	-0.60



地方別	種 別	荷口數	俵 數	含水量百分比 (%)			原量ト正量トノ差較歩合 (%)		
				平均	最多	最少	平均	最多	最少
富 山	春 白 繭 絲	20	145	10.450	10.931	9.851	0.60	1.15	-0.07
	夏 白 繭 絲	5	40	10.359	10.527	10.135	0.50	0.69	0.25
	計又ハ平均	25	185	10.430	10.931	9.851	0.58	1.15	-0.07
石 川	春 { 白 繭 絲	4	30	11.304	11.657	10.799	1.57	1.98	1.00
	{ 黄 繭 絲	1	10	11.536	11.536	11.536	1.84	1.84	1.84
	計又ハ平均	5	40	11.362	11.657	10.799	1.63	1.98	1.00
福 井	春 { 白 繭 絲	17	160	9.873	10.966	8.905	-0.03	1.18	-1.10
	{ 黄 繭 絲	4	40	10.031	10.949	9.670	0.13	1.16	-0.27
	夏 白 繭 絲	26	205	10.258	12.588	9.240	0.38	3.06	-0.74
	計又ハ平均	47	405	10.084	12.588	8.905	0.19	3.06	-1.10
山 梨	春 { 白 繭 絲	49	450	10.148	10.884	8.848	0.26	1.09	-1.17
	{ 黄 繭 絲	25	210	9.682	11.335	8.988	-0.25	1.61	-1.01
	夏 白 繭 絲	51	470	10.425	11.540	9.362	0.57	1.84	-0.60
	計又ハ平均	125	1,130	10.176	11.540	8.848	0.29	1.84	-1.17
長 野	春 { 白 繭 絲	148	1,268	10.338	12.184	8.968	0.47	2.59	-1.03
	{ 黄 繭 絲	180	1,550	10.301	11.575	8.983	0.43	1.89	-1.02
	夏 白 繭 絲	305	2,670	10.376	12.229	8.659	0.52	2.64	-1.37
	計又ハ平均	633	5,488	10.346	12.229	8.659	0.48	2.64	-1.37
岐 阜	春 { 白 繭 絲	109	920	10.500	11.524	9.534	0.66	1.82	-0.42
	{ 黄 繭 絲	81	750	10.529	11.330	9.240	0.69	1.60	-0.74
	夏 白 繭 絲	130	1,145	10.067	11.419	8.908	0.17	1.70	-1.10
	計又ハ平均	320	2,815	10.332	11.524	8.908	0.47	1.82	-1.10
靜 岡	春 { 白 繭 絲	5	45	10.729	11.769	9.905	0.91	2.11	0.00
	{ 黄 繭 絲	7	70	10.606	11.305	9.739	0.77	1.57	-0.19
	夏 白 繭 絲	18	170	10.539	11.752	9.671	0.70	2.09	-0.26
	計又ハ平均	30	285	10.585	11.769	9.671	0.75	2.11	-0.26

地方別	種 別	荷口數	俵 數	含水量百分比 (%)			原量ト正量トノ差較歩合 (%)		
				平均	最多	最少	平均	最多	最少
愛 知	春 { 白 繭 絲	125	1,070	10.297	11.318	9.573	0.43	1.59	-0.37
	{ 黄 繭 絲	205	1,960	10.090	11.393	8.343	0.20	1.67	-1.71
	夏 { 白 繭 絲	225	2,023	9.941	11.438	8.718	0.03	1.73	-1.31
	{ 白 繭 絲	1	10	9.719	9.719	9.719	-0.21	-0.21	-0.21
	計又ハ平均	556	5,063	10.073	11.438	8.343	0.18	1.73	-1.71
三 重	春 { 白 繭 絲	84	757	9.632	11.126	7.972	-0.30	1.37	-2.11
	{ 黄 繭 絲	499	4,680	9.745	12.308	7.872	-0.18	2.74	-2.21
	夏 白 繭 絲	328	3,020	9.501	11.393	7.973	-0.45	1.67	-2.10
	計又ハ平均	911	8,457	9.648	12.308	7.872	-0.28	2.74	-2.21
滋 賀	春 { 白 繭 絲	32	300	9.953	11.419	8.523	0.04	1.70	-1.52
	{ 黄 繭 絲	391	3,825	9.903	11.058	7.908	0.00	1.29	-2.17
	夏 白 繭 絲	187	1,834	9.977	11.106	8.178	0.07	1.35	-1.89
	計又ハ平均	610	5,959	9.928	11.419	7.908	0.02	1.70	-2.17
京 都	春 { 白 繭 絲	1,001	9,501	10.037	11.312	7.876	0.14	1.58	-2.21
	{ 黄 繭 絲	1,328	12,913	9.910	11.381	8.317	0.00	1.66	-1.74
	夏 { 白 繭 絲	2,017	18,968	9.759	11.470	8.205	-0.16	1.76	-1.86
	{ 黄 繭 絲	42	385	9.512	10.381	8.765	-0.43	0.52	-1.25
計又ハ平均	4,388	41,767	9.867	11.470	7.876	-0.04	1.76	-2.21	
兵 庫	春 { 白 繭 絲	62	585	10.451	11.717	9.113	0.60	2.05	-0.88
	{ 黄 繭 絲	245	2,350	10.191	11.244	8.346	0.31	1.50	-1.71
	夏 白 繭 絲	250	2,258	9.882	11.371	8.717	-0.03	1.65	-1.21
	計又ハ平均	557	5,193	10.086	11.717	8.346	0.19	2.05	-1.71
奈 良	春 { 白 繭 絲	2	10	10.167	10.214	10.117	0.28	0.33	0.24
	{ 黄 繭 絲	87	814	9.773	11.082	8.260	-0.15	1.32	-1.80
	夏 白 繭 絲	75	595	9.916	11.584	8.724	0.01	1.90	-1.30
	計又ハ平均	164	1,419	9.836	11.584	8.260	-0.08	1.90	-1.80
和 歌 山	春 { 白 繭 絲	43	360	10.122	11.326	8.550	0.23	1.60	-1.49
	{ 黄 繭 絲	51	455	10.026	10.948	9.196	0.12	1.16	-0.79
	夏 白 繭 絲	63	485	9.940	11.643	8.060	0.03	1.96	-2.01
	計又ハ平均	157	1,300	10.020	11.643	8.060	0.12	1.86	-2.01



地方別	種 別	荷口數	俵 數	含水量百分比 (%)			原量↓正量↓ノ差較歩合 (%)		
				平均	最多	最少	平均	最多	最少
島 取	春 { 白 繭 絲 黄 繭 絲	61	585	10.245	11.499	9.362	0.37	1.80	-0.61
		255	2,480	10.094	12.159	9.176	0.20	2.56	-0.81
	夏秋 { 白 繭 絲 黄 繭 絲	355	3,330	10.073	11.688	9.008	0.18	2.01	-0.99
		1	5	11.633	11.633	11.633	1.95	1.95	1.95
	計又ハ平均	672	6,400	10.098	12.159	9.008	0.20	2.56	-0.99
島 根	春 { 白 繭 絲 黄 繭 絲	45	405	10.189	11.022	9.180	0.31	1.25	-0.80
		98	965	10.221	11.268	7.931	0.34	1.53	-2.15
	夏秋 { 白 繭 絲 黄 繭 絲	158	1,475	9.849	11.268	7.799	-0.06	1.53	-2.29
		301	2,845	10.024	11.268	7.799	0.12	1.53	-2.29
	計又ハ平均	301	2,845	10.024	11.268	7.799	0.12	1.53	-2.29
岡 山	春 { 白 繭 絲 黄 繭 絲	31	275	9.825	10.939	8.275	-0.09	1.15	-1.78
		162	1,595	9.692	11.072	8.159	-0.23	1.31	-1.91
	夏秋 { 白 繭 絲 黄 繭 絲	136	1,210	9.110	11.336	7.538	-0.66	1.61	-2.57
		1	2	10.369	10.369	10.369	1.65	1.65	1.65
	計又ハ平均	330	3,082	9.557	11.336	7.538	-0.39	1.61	-2.57
廣 島	春 { 白 繭 絲 黄 繭 絲	7	60	9.769	10.342	9.169	-0.15	0.48	-0.82
		84	775	9.974	11.117	8.910	-0.07	1.36	-1.10
	夏秋 { 白 繭 絲 黄 繭 絲	59	463	10.226	11.278	9.195	0.35	1.54	-0.79
		150	1,288	10.067	11.278	8.910	0.16	1.54	-1.10
	計又ハ平均	150	1,288	10.067	11.278	8.910	0.16	1.54	-1.10
山 口	春 { 白 繭 絲 黄 繭 絲	2	10	9.947	10.199	9.703	0.04	1.32	-0.22
		4	30	9.983	10.801	9.696	0.08	1.00	-0.24
	夏秋 { 白 繭 絲 黄 繭 絲	12	90	9.910	11.065	9.040	0.00	1.30	-0.96
		18	130	9.929	11.065	9.040	0.02	1.30	-0.96
	計又ハ平均	18	130	9.929	11.065	9.040	0.02	1.30	-0.96
徳 島	春 { 白 繭 絲 黄 繭 絲	26	225	10.379	11.066	9.051	0.52	1.30	-0.95
		469	4,406	10.071	11.206	8.467	0.17	1.46	-1.58
	夏秋 { 白 繭 絲 黄 繭 絲	564	5,034	9.982	12.051	8.730	0.08	2.43	-1.29
		1,059	9,665	10.032	12.051	8.467	0.13	2.43	-1.58
	計又ハ平均	1,059	9,665	10.032	12.051	8.467	0.13	2.43	-1.58
香 川	春 { 白 繭 絲 黄 繭 絲	32	230	10.314	11.762	8.840	0.45	2.10	-1.17
		77	675	10.182	11.609	8.365	0.30	1.92	-1.69
	夏秋 { 白 繭 絲 黄 繭 絲	92	694	9.942	11.738	8.287	0.03	2.07	-1.77
		201	1,599	10.096	11.762	8.287	0.20	2.10	-1.77
	計又ハ平均	201	1,599	10.096	11.762	8.287	0.20	2.10	-1.77

地方別	種 別	荷口數	俵 數	含水量百分比 (%)			原量↓正量↓ノ差較歩合 (%)		
				平均	最多	最少	平均	最多	最少
愛 媛	春 { 白 繭 絲 黄 繭 絲	230	1,994	9.982	11.153	8.092	0.08	1.40	-1.98
		461	4,364	9.918	11.210	8.526	0.01	1.46	-1.51
	夏秋 { 白 繭 絲 黄 繭 絲	683	6,111	9.814	11.323	8.266	-0.10	1.59	-1.79
		計又ハ平均	1,374	12,469	9.877	11.323	8.092	-0.03	1.59
	計又ハ平均	1,374	12,469	9.877	11.323	8.092	-0.03	1.59	-1.68
高 知	春 { 白 繭 絲 黄 繭 絲	266	2,210	10.349	11.846	8.484	0.49	2.19	-1.56
		83	776	10.346	11.357	8.853	0.48	1.63	-1.16
	夏秋 { 白 繭 絲 黄 繭 絲	380	3,170	9.856	11.515	8.184	-0.05	1.82	-1.88
		計又ハ平均	729	6,156	10.095	11.846	8.184	0.20	2.19
	計又ハ平均	729	6,156	10.095	11.846	8.184	0.20	2.19	-1.88
福 岡	春 { 白 繭 絲 黄 繭 絲	9	85	10.385	11.047	9.937	0.52	1.28	0.03
		178	1,749	10.018	11.427	9.030	0.12	1.71	-0.97
	夏秋 { 白 繭 絲 黄 繭 絲	159	1,515	10.052	12.065	8.616	0.15	2.45	-1.42
		1	5	10.670	10.670	10.670	0.85	0.85	0.85
	計又ハ平均	347	3,354	10.043	12.065	8.616	0.14	2.45	-1.42
計又ハ平均	347	3,354	10.043	12.065	8.616	0.14	2.45	-1.42	
佐 賀	春 { 白 繭 絲 黄 繭 絲	16	145	10.903	11.751	10.161	1.11	2.08	0.28
		1	10	11.025	11.025	11.025	1.25	1.25	1.25
	夏秋 { 白 繭 絲 黄 繭 絲	27	235	9.811	11.083	9.064	-0.10	1.32	-0.93
		計又ハ平均	44	390	10.250	11.751	9.064	0.38	2.08
	計又ハ平均	44	390	10.250	11.751	9.064	0.38	2.08	-0.93
長 崎	春 { 白 繭 絲 黄 繭 絲	10	90	10.517	11.458	10.242	0.67	1.75	0.37
		67	620	10.260	11.450	9.524	0.39	1.74	-0.43
	夏秋 { 白 繭 絲 黄 繭 絲	148	1,335	10.074	11.830	8.656	0.18	2.18	-1.37
		1	10	9.737	9.737	9.737	-0.19	-0.19	-0.19
	計又ハ平均	226	2,055	10.147	11.830	8.656	0.26	2.18	-1.37
計又ハ平均	226	2,055	10.147	11.830	8.656	0.26	2.18	-1.37	
熊 本	春 { 白 繭 絲 黄 繭 絲	276	2,728	10.373	11.822	9.188	0.51	2.17	-0.79
		252	2,460	10.082	11.853	8.670	0.19	2.20	-1.36
	夏秋 { 白 繭 絲 黄 繭 絲	689	6,600	10.011	11.562	8.674	0.11	1.87	-1.35
		54	530	9.891	10.803	9.103	-0.01	1.00	-0.89
	計又ハ平均	1,271	12,318	10.100	11.853	8.670	0.21	2.20	-1.36
計又ハ平均	1,271	12,318	10.100	11.853	8.670	0.21	2.20	-1.36	



地方別	種 別	荷口數	俵 數	含水量百分比例 (%)			原量ト正量トノ差較歩合 (%)		
				平均	最多	最少	平均	最多	最少
大 分	春 { 白繭絲	42	390	10.409	10.798	9.914	0.55	1.00	0.00
		193	1,834	10.323	11.528	9.039	0.46	1.83	-0.96
	夏秋 { 白繭絲	282	2,615	10.036	11.631	8.983	0.14	1.95	-1.02
		4	30	10.826	12.886	9.993	1.02	3.41	0.10
	計又ハ平均	521	4,869	10.179	12.886	8.983	0.29	3.41	-1.02
宮 崎	春 { 白繭絲	123	1,120	10.254	11.725	8.789	0.38	2.06	-1.23
		81	757	10.230	11.187	8.617	0.35	1.44	-1.42
	夏秋 { 白繭絲	242	2,255	9.800	11.326	8.398	-0.12	1.60	-1.65
		25	245	9.625	10.688	8.662	-0.31	0.87	-1.37
	計又ハ平均	471	4,377	9.980	11.725	8.398	0.07	2.06	-1.65
鹿兒島	春 { 白繭絲	99	897	10.579	11.490	9.662	0.74	1.78	-0.27
		65	605	10.261	11.818	9.408	0.39	2.16	-0.55
	夏秋 { 白繭絲	190	1,620	10.350	11.777	8.568	0.49	2.12	-1.46
		9	65	10.349	10.931	9.398	0.48	1.15	-0.56
	計又ハ平均	363	3,187	10.397	11.818	8.568	0.54	2.16	-1.46
朝 鮮	春 { 白繭絲	397	3,798	9.788	11.302	7.685	-0.13	1.57	-2.41
		57	553	10.174	11.466	8.941	0.29	1.76	-1.06
	夏秋 { 白繭絲	341	3,253	9.547	10.983	7.402	-0.40	1.20	-2.71
		計又ハ平均	795	7,604	9.713	11.466	7.402	-0.21	1.76
	合 計	春 { 白繭絲	3,485	31,918	10.119	12.184	7.685	-0.23	2.59
5,751			54,876	10.001	12.308	7.872	0.10	2.74	-2.21
夏秋 { 白繭絲		8,265	75,548	9.881	12.588	7.402	-0.03	3.06	-2.71
		139	1,287	9.780	12.886	8.662	-0.14	3.41	-1.37
計又ハ平均		17,640	163,629	9.967	12.886	7.402	0.06	3.41	-2.71

輸出生絲含水量歩合各年比較

年 次	白 繭 絲			黃 繭 絲				
	荷口數	含水量百分比例 (%)			荷口數	含水量百分比例 (%)		
		平均	最多	最少		平均	最多	最少
昭和 8	11,750	9.952	12.588	7.402	5,890	9.996	12.886	7.872

年 次	白 繭 絲				黃 繭 絲			
	荷口數	含水量百分比例 (%)			荷口數	含水量百分比例 (%)		
		平均	最多	最少		平均	最多	最少
昭和 7	11,551	9.999	12.171	7.677	8,780	9.995	12.246	7.722
" 6	6,596	10.242	12.310	7.943	6,659	10.312	12.817	8.217
" 5	8,203	10.321	13.086	8.173	6,317	10.266	13.248	8.250
" 4	9,773	10.389	12.354	8.062	6,449	10.354	12.552	8.237

輸出生絲檢查含水量歩合別荷口數地方別比較

地方別	荷口數	水分率	8.00 以下	8.01/9.00	9.01/10.00		10.01/11.00	11.01/12.00	12.01/13.00	計
					9.91 以下	9.92 以上				
福 島	—	—	—	23	39	3	21	3	—	86
群 馬	—	—	—	21	95	4	24	1	—	141
埼 玉	—	—	—	—	—	—	2	—	—	2
神 奈 川	—	—	—	—	1	—	—	—	—	1
新 潟	—	—	—	—	4	—	5	1	—	10
富 山	—	—	—	—	2	—	23	—	—	25
石 川	—	—	—	—	—	—	1	4	—	5
福 井	—	—	—	1	21	2	20	4	1	47
山 梨	—	—	—	2	42	10	75	6	—	125
長 野	—	—	—	7	151	32	405	67	3	633
岐 阜	—	—	—	1	76	16	212	31	—	320
靜 岡	—	—	—	—	7	1	16	7	—	30
愛 知	—	—	—	17	219	29	294	26	—	556
三 重	3	—	—	127	487	42	277	16	1	911



地方別	荷口數	水分率	8.00 以下	8.01/9.00	9.01/10.00		10.01/11.00	11.01/12.00	12.01/13.00	計
					9.91 以下	9.92 以上				
滋賀	1	28	291	246	45	284	6	—	610	
京都	1	187	2,398	2,054	344	1,776	26	—	4,388	
兵庫	—	10	232	191	41	295	20	—	557	
奈良	—	10	93	88	5	54	7	—	164	
和歌山	—	12	55	46	9	82	8	—	157	
鳥取	—	—	273	229	44	371	27	1	672	
島根	2	30	79	64	15	183	7	—	301	
岡山	9	69	146	134	12	101	5	—	330	
廣島	—	2	80	54	16	72	6	—	150	
山口	—	—	10	8	2	7	1	—	18	
徳島	—	24	472	406	66	533	29	1	1,059	
香川	—	14	79	70	9	84	24	—	201	
愛媛	—	62	713	635	78	583	16	—	1,374	
高知	—	39	275	236	39	352	63	—	729	
福岡	—	7	149	125	24	173	17	1	347	
佐賀	—	—	13	12	1	23	8	—	44	
長崎	—	5	86	72	14	119	16	—	226	
熊本	—	12	509	432	77	722	28	—	1,271	
大分	—	1	182	148	34	314	23	1	521	
宮崎	—	27	199	168	31	227	18	—	471	
鹿児島	—	2	78	56	22	250	33	—	363	

地方別	荷口數	水分率	8.00 以下	8.01/9.00	9.01/10.00		10.01/11.00	11.01/12.00	12.01/13.00	計
					9.91 以下	9.92 以上				
朝鮮	8	125	337	298	39	316	9	—	795	
計	24	865	7,883	6,776	1,107	8,296	563	9	17,640	
總荷口數ニ對スル 百分比例(%)	0.14	4.90	44.69	38.41	6.28	47.03	3.19	0.05	100.00	

輸出生絲含水量歩合各年比較

年次	種別	荷口數	俵數	含水量百分比例(%)			正量對原量ノ較差歩合(%)			
				平均	最多	最少	平均	最多	最少	
昭和8	春	白繭絲	3,485	31,918	10.119	12.184	7.685	0.23	2.59	-2.41
		黃繭絲	5,751	54,876	10.001	12.308	7.872	0.10	2.74	-2.21
	夏	白繭絲	8,265	75,548	9.881	12.588	7.402	-0.03	3.06	-2.71
		黃繭絲	139	1,287	9.780	12.886	8.662	-0.14	3.41	-1.37
	計又ハ平均	17,640	163,629	9.967	12.886	7.402	0.06	3.41	-2.71	
" 7	春	白繭絲	4,703	42,476	10.101	12.171	7.677	0.21	2.57	-2.42
		黃繭絲	8,643	81,042	9.997	12.246	7.722	0.09	2.66	-2.37
	夏	白繭絲	6,848	60,731	9.927	12.089	7.678	0.02	2.48	-2.42
		黃繭絲	137	1,231	9.826	11.151	8.852	-0.09	1.40	-1.16
	計又ハ平均	20,331	185,480	9.997	12.246	7.677	0.09	2.66	-2.42	
" 6	春	白繭絲	2,483	33,492	10.338	12.310	7.943	0.47	2.74	-2.14
		黃繭絲	6,505	63,203	10.318	12.817	8.217	0.45	3.33	-1.84
	夏	白繭絲	3,113	29,855	10.133	11.875	8.264	0.24	2.23	-1.79
		黃繭絲	154	1,497	10.037	11.649	9.192	0.14	1.97	-0.79
	計又ハ平均	13,255	128,047	10.277	12.817	7.943	0.40	3.33	-2.14	
" 5	春	白繭絲	3,523	34,011	10.360	12.037	8.173	0.50	2.41	-1.89
		黃繭絲	6,251	60,989	10.268	13.248	8.250	0.39	3.85	-1.81
	夏	白繭絲	4,680	45,022	10.291	13.086	8.197	0.42	3.65	-1.87
		黃繭絲	66	655	10.083	11.071	8.743	0.19	1.30	-1.28
	計又ハ平均	14,520	140,677	10.297	13.248	8.173	0.43	3.85	-1.89	
" 4	計又ハ平均	16,222	154,796	10.375	12.552	8.062	0.51	3.02	-2.01	



含水量百分率平均及較差率月別五ヶ年比較 (單位%)

月次	1	2	3	4	5	6	7	8	9	10	11	12	平均	
昭和8	水分率	9.961	9.583	9.553	9.981	9.830	10.108	10.103	10.382	9.983	9.990	9.867	9.882	9.967
	較差率	0.05	0.36	0.39	0.08	0.08	0.22	0.21	0.52	0.08	0.08	0.04	0.03	0.06
" 7	水分率	9.999	9.812	9.689	9.522	9.931	10.064	10.333	10.162	10.432	9.943	9.939	9.940	9.997
	較差率	0.09	0.10	0.24	0.37	0.04	0.17	0.47	0.28	0.58	0.03	0.03	0.03	0.09
" 6	水分率	10.254	10.203	10.065	9.922	9.982	9.961	10.698	10.631	10.244	10.334	10.192	10.125	10.277
	較差率	0.38	0.32	0.17	0.01	0.08	0.05	0.88	0.80	0.37	0.47	0.32	0.24	0.40
" 5	水分率	10.529	10.341	10.305	10.101	10.341	10.121	10.621	10.387	10.253	10.142	10.167	10.148	10.297
	較差率	0.69	0.48	0.44	0.21	0.48	0.23	0.79	0.53	0.38	0.25	0.28	0.26	0.43
" 4	水分率	10.401	10.180	10.061	10.148	10.381	10.407	10.621	10.350	10.337	10.541	10.455	10.524	10.375
	較差率	0.54	0.30	0.16	0.26	0.52	0.55	0.79	0.48	0.47	0.47	0.70	0.60	0.51
五ヶ年平均	水分率	10.229	10.023	9.935	9.935	10.093	10.132	10.475	10.382	10.249	10.190	10.124	10.123	10.183
	較差率	0.35	0.31	0.28	0.19	0.24	0.24	0.62	0.52	0.37	0.26	0.27	0.23	0.29

尙参考トシテ既往五ヶ年ニ於ケル神戸市ノ濕湿度ノ各月及一ヶ年平均ヲ掲グレバ次表ノ如シ。(神戸測候所調査ニ依ル)

月別濕湿度五ヶ年比較 (溫度攝氏)  
(神戸測候所調査)

月次	1	2	3	4	5	6	7	8	9	10	11	12	平均	
昭和8	溫度	4.0	3.7	6.1	13.3	19.3	23.1	27.7	27.3	23.6	17.2	12.2	7.0	15.4
	濕度%	63	65	68	70	70	69	72	76	68	71	72	70	69
" 7	溫度	6.4	4.0	6.8	12.0	18.0	21.5	26.7	26.9	22.4	16.4	11.9	7.2	15.0
	濕度%	65	65	64	67	68	73	76	75	78	67	70	72	70
" 6	溫度	4.4	4.4	8.0	12.4	17.2	22.4	23.6	27.4	24.0	16.4	13.0	7.7	15.1
	濕度%	70	69	62	67	66	69	82	73	71	71	71	67	70
" 5	溫度	4.0	5.9	9.3	14.4	18.5	22.4	27.8	28.3	22.7	17.8	10.8	7.1	15.7
	濕度%	68	68	66	70	67	72	75	72	70	66	66	69	69
" 4	溫度	3.2	3.2	7.2	13.1	17.1	22.2	26.8	27.9	22.4	17.5	11.7	10.0	15.2
	濕度%	65	60	64	66	71	68	77	71	74	71	71	73	69
五ヶ年平均	溫度	4.4	4.2	7.5	13.0	18.0	22.3	26.5	27.6	23.0	17.1	11.9	7.7	15.3
	濕度%	66	65	65	68	68	70	76	72	71	69	70	70	69

輸出生絲正量検査五ヶ年比較

年次	荷口數	總全量(噸)	總風袋量(噸)	總原量(噸)	正量(噸)	正量ト原量トノ差(%)	同上歩合(%)
昭和8	17,640	10,075,577.28	184,498.60	9,891,078.68	9,884,791.14	6,287.54	0.06
" 7	20,331	11,404,969.51	221,114.41	11,183,855.10	11,172,949.22	10,905.88	0.09
" 6	16,868	9,956,312.41	196,241.09	9,760,071.32	9,722,122.14	37,949.18	0.39
" 5	14,520	8,626,827.67	173,517.17	8,453,310.50	8,416,973.95	36,336.55	0.43
" 4	16,222	9,486,566.10	192,646.02	9,293,920.08	9,245,891.68	48,028.40	0.51

次ニ検査済生絲中再封印ヲ施行シタルモノヲ調査スレバ次ノ如シ。

検査済生絲再封印荷口數及俵數月別比較

月次	1	2	3	4	5	6	7	8	9	10	11	12	計	
改裝	荷口數	27	28	37	29	26	23	23	31	35	21	33	28	341
	俵數	129	66	85	66	33	48	29	72	91	30	53	88	790
開封	荷口數	512	670	888	902	916	721	1,037	1,022	806	755	871	542	9,642
	俵數	4,795	6,342	8,315	8,297	8,196	6,244	9,576	9,726	7,585	7,174	8,178	5,215	89,643
計	荷口數	539	698	925	1,111	942	744	1,060	1,053	841	776	904	570	9,983
	俵數	4,924	6,408	8,400	8,363	8,229	6,292	9,605	9,798	7,676	7,204	8,231	5,303	90,433

検査済生絲再封印荷口數及俵數請求者別比較

請求者	改裝		開封		計	
	荷口數	俵數	荷口數	俵數	荷口數	俵數
三井物産	13	64	3,793	36,162	3,806	36,226
日本生絲	4	4	3,513	32,206	3,517	32,210
神榮生絲	28	44	1,354	12,340	1,382	12,384
日本棉花商	1	1	500	4,490	501	4,491
江	1	1	240	2,075	241	2,076
旭	2	2	206	2,050	208	2,052



請 求 者	改 裝		開 封		計	
	荷口數	俵 數	荷口數	俵 數	荷口數	俵 數
ケ レ ア ▲	41	387	—	—	41	387
郡 是 製 絲	45	46	24	235	69	281
奥 村 商 店	18	20	9	60	27	80
神 戸 生 絲	44	50	1	10	45	60
生 絲 聯 合	23	25	—	—	23	25
筒 井 商 店	18	20	—	—	18	20
石 橋 商 店	15	16	—	—	15	16
波 邊 商 店	14	15	—	—	14	15
ア ー ル イ タ マ ー	—	—	2	15	2	15
鐘 淵 紡 織	12	12	—	—	12	12
相 互 生 絲	11	12	—	—	11	12
中 村 商 店	10	11	—	—	10	11
三 菱 倉 庫	10	10	—	—	10	10
大 和 シ ル ク	2	10	—	—	2	10
中 辻 商 店	5	10	—	—	5	10
日 出 生 絲	3	6	—	—	3	6
藤 忠 商 店	4	5	—	—	4	5
佐 相 合 名	4	4	—	—	4	4
塚 島 合 名	4	4	—	—	4	4
國 廣 商 店	1	3	—	—	1	3
日 原 商 店	2	2	—	—	2	2
横 山 商 會	2	2	—	—	2	2
有 元 商 店	2	2	—	—	2	2
置 興 商 會	2	2	—	—	2	2
合 計	341	790	9,642	89,643	9,983	90,433

### 第三、生絲檢查所檢查及鑑定規則ニ依ル檢查及鑑定

昭和六年農林省令第三十號ヲ以テ生絲檢查所檢查及鑑定規則ヲ改正シ昭和七年一月一日ヨリ輸出生絲檢查法ニ依ル檢查ヲ除ク外本規則ニ依リ任意ノ依頼ニ應ジテ正量、原量、水分、品位、練減ノ各檢查並ニ生絲ノ檢查ニ關スル器具、機械其ノ他ノ物件ノ檢查及鑑定ヲ行フコト、ナレリ。

#### (一) 正 量 檢 査

本檢查ハ每件一俵又ハ一捆以上ヲ提出シ輸出生絲檢查法ニ準ジ之ヲ行フ。

本年施行セシ本檢查ハ四十六件、二百三十二俵(玉絲)ニシテ其ノ成績ヲ示セバ次表ノ如シ。

正 量 檢 査 成 績 (A)

項 目	検査件数	検査俵捆数		總全量 (kg)	總風袋量 (kg)	總原量 (kg)	正 量 (kg)
		俵 数	捆 数				
春 { 白 繭 絲 黄 繭 絲	8	34	—	2,100.49	29.69	2,070.80	2,051.48
	1	11	—	664.87	9.79	655.08	648.34
夏 秋 { 白 繭 絲 黄 繭 絲	37	187	—	11,582.89	107.79	11,475.10	11,224.31
	—	—	—	—	—	—	—
合 計	46	232	—	14,348.25	147.27	14,200.98	13,924.13

正 量 檢 査 成 績 (B)

項 目	検査件数	検査俵捆数		水 分 率 (%)			較差率 (正量對原量) (%)		
		俵 数	捆 数	平 均	最 多	最 少	平 均	最 多	最 少
春 { 白 繭 絲 黄 繭 絲	8	34	—	10.748	12.151	9.499	0.94	2.98	- 0.45
	1	11	—	10.837	10.837	10.837	1.04	1.04	1.04
夏 秋 { 白 繭 絲 黄 繭 絲	37	187	—	11.878	13.109	9.944	2.23	3.68	0.03
	—	—	—	—	—	—	—	—	—
合 計	46	232	—	11.666	13.109	9.499	1.98	3.68	- 0.45



(二) 原量検査

原量検査ハ單ニ生絲ノ原量ヲ算定スルモノニシテ其ノ提出數量ハ每件一俵又ハ一捆以上トス。

本年施行セシ本検査ハ四十八件ニシテ其ノ成績ヲ示セバ

原量検査成績

項目	検査件数	検査依頼数		總全量 (基)	總風袋量 (基)	總原量 (基)	總全量對總風袋量割合 (%)
		依頼数	捆数				
春 { 白繭絲 黄繭絲	16	16	—	969.65	5.86	963.79	0.60
	—	—	—	—	—	—	—
夏秋 { 白繭絲 黄繭絲	32	32	—	1,984.63	27.99	1,956.64	1.41
	—	—	—	—	—	—	—
計又ハ平均	48	48	—	2,954.28	33.85	2,920.43	1.15

(三) 水分検査

水分検査ハ生絲ノ原量ヲ秤定シタル後其ノ無水量ヲ檢シ以テ其ノ水分率ヲ求ムルモノニシテ検査ニ提出スル數量ハ每件四本又ハ八本トス。

水分検査成績

項目	検査件数	生産地	含水量百分比例 (%)		
			平均	最多	最少
春 { 白繭絲 黄繭絲	—	—	—	—	—
	—	—	—	—	—
夏秋 { 白繭絲 黄繭絲	1	京都	10.840	10.840	10.840
	—	—	—	—	—
計又ハ平均	1	—	10.840	10.840	10.840

(四) 品位検査

本検査ハ每件十本又ハ二十本ノ紐ヲ提出セシメ輸出生絲検査法施行規則第五條ニ定ムル方法ニ準據シ次ノ項目検査ノ全部又ハ一部ニ付キ之ヲ行フ。但シ検査依

頼者ガ他ノ方法ヲ指定シタルトキハ之ニ依ルコトアルモノトス。

- (一) 性状検査
- (二) 再繰検査
- (三) 絲條斑検査
- (四) 類節検査
- (五) 平均織度及織度偏差検査
- (六) 強力、伸度及抱合検査

本年施行セシ本検査ハ二百九十五件ニシテ其ノ成績下ノ如シ

品位検査成績

項目	検査件数	項目数	件数					
			性状	再繰	絲條斑	類節	平均織度及織度偏差	強力、伸度及抱合
春 { 白繭絲 黄繭絲	86	323	29	33	76	74	82	29
	41	142	5	9	38	38	41	11
夏秋 { 白繭絲 黄繭絲	168	570	48	58	121	121	163	59
	—	—	—	—	—	—	—	—
合計	295	1,035	82	100	235	233	286	99

品位検査目的織度別成績

項目	検査件数	項目数	件数						
			性状	再繰	絲條斑	類節	平均織度及織度偏差	強力、伸度及抱合	
(織度フェーンル) 1	4	129	577	62	71	126	124	125	69
2	1	112	385	17	24	105	105	109	25
其他	6	25	25	3	5	4	4	4	5
玉絲	48	48	48	—	—	—	—	48	—
合計	295	1,035	1,035	82	100	235	233	286	99

更ニ之ヲ検査依頼者別ニ示セバ



依頼者別検査項目比較

請求者	検査数		検査種別項目数						平均繰度 及繰度偏差	強力、伸度 及抱合
	件数	項目数	性状	再繰	繰繰度	穎節	平均繰度 及繰度偏差			
有元商店	30	93	1	3	29	29	29	2		
奥村商店	29	165	26	27	29	29	28	26		
鐘淵紡織	26	156	26	26	26	26	26	26		
郡是製絲	25	71	—	—	23	23	25	—		
神榮生絲	24	112	14	17	21	21	22	17		
神戶生絲	22	76	4	5	20	20	21	6		
蠶興商會	19	57	—	—	19	19	19	—		
日出生絲	19	57	—	—	19	19	19	—		
日原商店	7	24	1	1	7	7	7	1		
佐相合名	7	15	—	—	4	4	7	—		
藤忠商店	6	30	—	6	6	6	6	6		
中辻商店	6	18	—	—	6	6	6	—		
相互生絲	5	27	4	4	5	5	5	4		
生絲聯合	4	14	—	4	4	2	2	2		
筒井商店	4	20	3	3	4	4	3	3		
商會	4	14	—	1	4	4	4	1		
石橋商店	3	7	—	—	2	2	3	—		
三井物産	3	14	1	1	3	3	3	3		
山崎製絲株式會社	2	12	2	2	2	2	2	2		
奥山商店	2	12	2	2	2	2	2	2		
塚島合名	1	3	—	—	1	1	1	—		
姫路片倉	1	2	—	—	1	1	—	—		
ゴーバイ	(玉) 39	39	—	—	—	—	39	—		
カラシヤ	(玉) 9	9	—	—	—	—	9	—		
アールイダ	(玉) 9	9	—	—	—	—	9	—		
合計	295	1,035	82	100	235	233	286	99		

目的繰度及春秋黃白繭絲別件数地方別比較

地方別	1 4 中				2 1 中				其ノ他				計
	春		夏 秋		春		夏 秋		春		夏 秋		
	白	黄	白	黄	白	黄	白	黄	白	黄	白	黄	
群馬	1	—	—	—	—	—	—	—	6	—	32	—	39
富山	—	—	—	—	1	—	—	—	—	—	—	—	1
福井	—	—	1	—	—	—	—	—	—	—	—	—	1
長野	1	—	3	—	—	2	—	—	—	—	—	—	6
岐阜	—	—	2	—	5	1	1	—	—	—	1	—	10
静岡	1	—	—	—	—	—	—	—	—	—	—	—	1
愛知	1	—	1	—	3	—	—	—	2	1	7	—	15
三重	—	—	1	—	2	1	—	—	—	—	—	—	4
滋賀	1	—	—	—	3	1	1	—	—	1	—	—	7
京都	5	—	2	—	3	—	21	—	—	—	—	—	31
兵庫	5	—	20	—	3	3	1	—	—	—	1	—	33
和歌山	—	—	2	—	—	1	—	—	—	—	—	—	3
鳥取	—	—	1	—	1	—	—	—	—	—	—	—	2
島根	1	—	—	—	—	1	1	—	—	—	—	—	3
岡山	3	—	1	—	2	—	1	—	—	—	—	—	7
廣島	—	—	—	—	—	4	3	—	—	—	—	—	7
山口	—	—	—	—	—	1	—	—	—	—	—	—	1
徳島	4	—	2	—	—	8	6	—	—	—	—	—	20
香川	—	—	2	—	1	—	1	—	—	—	—	—	4
愛媛	5	—	16	—	3	8	3	—	1	—	—	—	36
高知	3	—	5	—	1	—	—	—	—	—	—	—	9
福岡	1	—	3	—	1	—	—	—	—	—	—	—	5
佐賀	1	—	1	—	—	—	—	—	—	—	—	—	2
長崎	—	—	6	—	—	3	1	—	—	—	—	—	10
熊本	2	—	5	—	—	1	—	—	—	—	—	—	8



地方別	1 4 中				2 1 中				其ノ他				計
	春		夏 秋		春		夏 秋		春		夏 秋		
	白	黄	白	黄	白	黄	白	黄	白	黄	白	黄	
大分	—	—	2	—	—	—	—	—	—	—	2	—	4
宮崎	—	—	3	—	—	2	—	—	—	—	—	—	5
鹿児島	6	—	3	—	2	2	1	—	—	—	—	—	14
朝鮮	4	—	2	—	1	—	—	—	—	—	—	—	7
合計	45	—	84	—	32	39	41	—	9	2	43	—	295

備考 其ノ他ニハ玉練ヲ含ム

### (五) 練減検査

練減検査ハ供試料ヲ精練シ其ノ前後ノ無水量ヲ比較シテ其ノ練減率ヲ求ムルモノニシモ検査ノ爲メ提出スベキ數量ハ毎件一本乃至三本トス。

本年中ニ於ケル本検査ハ皆無ニ付成績ナシ。

### (六) 器具機械其ノ他ノ物件ノ検査又ハ鑑定

生絲ノ検査ニ關スル器具機械其ノ他ノ物件ノ検査又ハ鑑定ニ付テハ依頼ニ依リ之ヲ行フ。

本年ニ於ケル之等ノ依頼ハ皆無ナリ

## 第四 檢定證 謄本

検査請求者其ノ他検査ヲ受ケタル生絲ニ付利害關係アル者ハ檢定證ノ謄本ノ交付ヲ請求スルコトヲ得。

本年中ニ於ケル謄本請求數ハ三萬九千四百五十八通ニシテ之ヲ月別ニ示セバ次表ノ如シ。

### 謄本交付數月別比較

月別	1	2	3	4	5	6	7	8	9	10	11	12	計
品位	1,077	833	1,247	1,213	1,355	1,118	2,113	2,208	1,510	1,343	1,525	1,320	16,862
正量	1,453	1,197	1,707	1,675	1,729	1,335	2,779	3,040	1,934	1,664	2,127	1,927	22,567
其ノ他	—	—	—	—	—	—	—	—	2	6	12	9	29
合計	2,530	2,030	2,954	2,888	3,084	2,453	4,892	5,248	3,446	3,013	3,664	3,256	39,458

## 請求者別謄本交付數比較

請求者	輸出生絲		其ノ他	計
	品位	正量		
三菱倉庫	8,351	9,852	—	18,203
郡是製絲	18	3,767	—	3,785
神榮生絲	1,708	1,812	—	3,520
鐘淵紡績	2,516	933	—	3,449
旭シルク	272	1,924	—	2,196
生絲聯合	805	810	—	1,615
三井物産	768	823	—	1,591
神戸生絲	676	681	—	1,357
日本生絲	353	394	—	747
日原商店	268	268	—	536
筒井商店	179	316	—	495
石橋商店	237	238	—	475
奥村商店	182	211	—	393
横山商會	102	102	—	204
渡邊商店	87	87	—	174
豐興商會	59	53	—	112
相五生絲	44	48	—	92
有元商店	59	29	—	88
中村商店	29	58	—	87
佐相合名	19	20	26	65
日出生絲	29	32	—	61
中辻商店	25	25	—	50
日本綿花	19	30	—	49
藤忠商店	22	20	—	42
關西生絲	19	19	—	38
塚島合名	10	10	—	20
江商	4	3	—	7
國廣商店	2	2	—	4
ゴーパーカラシヤ	—	—	2	2



請 求 者	輸 出 生 絲		其 ノ 他	計
	品 位	正 量		
⑤ 商 會	—	—	1	1
合 計	16,862	22,567	29	39,458

謄本交付數五ヶ年比較

年 次	輸 出 生 絲		其 ノ 他	計
	品 位	正 量		
昭 和 8	16,862	22,567	29	39,458
" 7	17,498	24,220	3,017	44,735
" 6	—	22,829	2,940	25,769
" 5	—	20,137	713	20,850
" 4	—	22,526	882	23,408

## 第五、生絲整理法講習

本所ハ生絲整理ノ改良統一ヲ圖ランガ爲昭和八年二月一日左記ノ規程ヲ制定シ同年三月十五日ヨリ本所内ニ於テ其ノ第一回整理法講習ヲ開始シ五月十五日之ヲ終了習得證書ヲ授與セリ。

### 神戸生絲検査所生絲整理法講習規定

第一條 本所ハ生絲整理ノ改良統一ヲ圖ラムガ爲生絲整理法ノ講習ヲ爲ス。

第二條 講習科目左ノ如シ。

- 一、實習 捻造、括造、肉眼検査。
- 二、講義 生絲整理法、生絲検査法。

第三條 講習生ノ定員ハ男女ヲ通ジテ十五名トス、但シ時宜ニ依リ増減スルコトアルベシ。

第四條 講習期間ハ毎年二月ヨリ四月ニ至ル間ニ於テ六十日間トス。

第五條 講習志願者ハ左記各號ノ資格ヲ具備シ且製絲工場主又ハ蠶絲業團體代表者若ハ蠶絲業關係者ノ推薦ニ係ル者ニ限ル。

- 一、年齢滿十七歳以上ノ者
- 二、高等小學校卒業以上ノ學力ヲ有スル者。
- 三、一年以上生絲整理ニ従事シタル者。
- 四、身體健全ナルモノ。

第六條 講習志願者ノ許否ハ所長之ヲ定メ本人ニ通知ス。

第七條 講習生ノ費用ハ自辨トス、但シ講習料ヲ徴收セズ。

第八條 講習志願者ハ様式第一號ノ願書ニ様式第二號ノ推薦書、履歷書、戶籍抄本及身體検査書ヲ添附シ一月二十日迄ニ本所ニ之ヲ差出スベシ

第九條 志願者入所ノ許可ヲ得タルトキハ様式第三號ノ保證書ヲ本所ニ差出スベシ。

第十條 講習科程ヲ習得シタル者ニハ習得證書ヲ授與ス。

第十一條 講習中體面ヲ損スル行爲アル者若ハ習得見込無シト認メタル者ハ退所ヲ命ズルコトアルベシ。



附 則  
 昭和八年ニ限り講習期間ヲ三月十五日ヨリ五月十五日迄トシ第八條中一月二十日迄トアルヲ二月末日迄トス。

(様式第二號)

**推 薦 書**

原籍 現住所 戸主何某何男(女) 氏 年 月 日 名 生

右ノ者御所生絲整理法講習志願ノ處極メテ適當ノ者ト相認メ候條規定ニ據リ及推薦候也

住所 年 月 日 職名 推薦者 名 印

神戸生絲検査所長宛

(様式第一號)

**生絲整理法講習願**

原籍 現住所 戸主何某何男(女) 氏 年 月 日 名 生

私儀御所生絲整理法講習相受度別紙書類添附ノ上及志願候也

神戸生絲検査所長宛

備 考  
 一、履歴書及醫師ノ身體検査書ノ様式ハ適宜トス。  
 一、履歴書ハ志願者ノ自書トス。

(様式第三號)

**保 證 書**

原籍 現住所 戸主何某何男(女) 氏 年 月 日 名 生

今般右ノ者生絲整理法講習ノ爲入所御許可相成候ニ就テハ同人在所中ニ係ル一切ノ事項ハ私共ニ於テ引受可申此段保證候也

住所 保證人 住所 保證人 氏 氏 名 印

神戸生絲検査所長宛

備考  
 一、保證人一名ハ推薦者、一名ハ神戸市在住者トス

本年三月十五日ヨリ開始セシ第一回生絲整理法講習ニ於テ習得證書授與シタル者ノ氏名次ノ如シ。

第一回生絲整理法習得生

府 縣 名	氏 名	推 薦 者	
		府 縣 名	氏 名
徳島縣名四郡藍畑村大字高畑	蔭山政彦	徳島縣 生絲販賣購買利用組合昭和館	姫野玄三郎
三重縣阿山郡上野町大字上野	廣田勝一	三重縣 關西製絲株式會社	小島明男
香川縣木田郡平井町池戸	宮井秀典	香川縣 木田郡生絲信用販賣利用組合	藤澤克太郎
熊本縣菊地郡泗水村大字福本	板本武夫	熊本縣 製絲販賣購買利用組合泗水社	齋藤長八
三重縣津市津興上辨財町	岡口出吉	三重縣 關西製絲株式會社	小島明男
奈良縣吉野郡下市町字下市	川田宇市	奈良縣 大和繭絲販賣購買利用組合	植田重三郎
熊本市内坪井町	古財孝	熊本市 肥後製絲株式會社	山田珠一
愛媛縣四宇和郡宮内村	菊地大吉	愛媛縣 宮内製絲販賣購買利用組合	武内武平
三重縣一志郡高岡村	辻井小左衛門	三重縣 關西製絲株式會社	小島明男
神戸市葦合區國香通	加藤明	神戸市 大日本生絲販賣組合聯合會事務所	須田國之助
徳島縣麻植郡鴨島町	田中一字	徳島縣 筒井製絲株式會社	筒井直太郎
佐賀縣佐賀郡春日村大字尼寺	倉岡九市	佐賀縣 佐賀縣繭檢定所	小玉敬三
鳥取縣東伯郡市勢村大字金市	安谷一敏	鳥取縣 蠶業社製絲販賣組合利用組合	盛山伊太郎
徳島縣名東郡加茂町島田字大東	米山幸年	徳島縣 徳島小口製絲所	小口卷太
徳島縣麻植郡鴨島町	大村鈿太郎	徳島縣 筒井製絲株式會社	筒井直太郎
高知縣土佐郡朝倉村	竹下宣典	高知縣 土州繭絲販賣組合聯合會	窪田宇太郎



昭和九年十月十日印刷

昭和九年十月十五日發行

農 林 省

神 戶 生 絲 檢 查 所

神 戶 市 葺 合 區 濱 邊 通 八 丁 目

---

印 刷 所

光 村 印 刷 株 式 會 社

神 戶 市 葺 合 區 磯 上 通 一 丁 目 四      電 話 葺 合 <sup>三</sup>五〇四番  
<sub>三</sub>五〇五番



14. 21-746



1200501163454

14,21

6

終