





始



144
2571



明治四十五年二月調製

東京大林区署事務要覽

144
2171

正 誤 表

頁	行	網	誤	正	頁	行	網	誤	正	
1	11行		編製	編成	16	里川事業區	蓄積薪材	56.481	61.481	
1	16行		所官	所管	17	全計	手入面積	2,765.50	2,765.50	
4	23年度	蓄積面積	1,616.9026	1,619.9026	17	全計	更新面積	* (脱字) 0	* 2,162.90	
4	全	實測面積	1,816.8904	1,916.8904	19	見出	主伐	材積(薪材) ^ニ	材積(薪材) ^ニ	
4	30年度	蓄積全	6,324.3802	6,321.3807	18	高岡事業區	蓄積薪材	6.296	6.299	
4	40年度	圓簿調整濟(前年度)	(140.0)	(140.0)	18	全	中	蓄積用材	N 5.517	L 5.517
7	27年度	經費	63.000	69.000	18	高岡事業區	除	面積	134.86	143.86
6	33年度	面積	(764.6419)	(704.6419)	19	花園事業區	積	主伐材積	N 462	N 752
8	36年度小計	内業日數	307	369	19	全計	補植面積	= 37.77	* 37.72	
8	37年度八瀨事業區	旅行日數	3	8	19	太田事業區(外ニ) 皆為	主伐材積	162.435	162.433	
9	38年度高森事業區	日數計	429	426	19	全	間伐面積	60.20	62.20	
9	39年度合計	旅行日數	34	84	19	全計	面積	4,020.10	4,020.01	
9	40年度鹽原事業區	經費	2,234.49	2,234.465	20	見出シ	小林區名	小林區名	小林區名	
9	42年度黒羽事業區	面積	7,844.102	7,844.8102	20	全	施業仕組	小班數	小班數	
9	43年度大宮事業區	備考	大田兩事業區	太田兩事業區	21	黄波事業區	計	更新面積	275.08	325.08
10	中之嶺事業區計	蓄積用材	L 5.046	L 5.040	21	高森事業區制限	備考	部分、(脱字)	部分林	
11	雁水事業區	造林面積	未立木補植手入 1,567,206.709.97	未立木補植手入 6,717,079.97	21	全計	手入面積	* 4,564.89	* 4,564.89	
11	杉藪事業區	造林面積(補植未立木)	152.85	152.89	23	見出シ		第一施業期 植伐對照	第一施業期 植伐對照	
11	宮岡事業區除地	備考	地貸	貸地	22	皆伐舊林赤松	蓄積用材	L 96	L 9	
11	中之嶺事業區	新伐主伐材積	L 3,880	L 3,889	22	小計	主伐面積	12,499.29	12,699.59	
11	全	アカマシ カマシ	造林面積未立木 * 728.64	* 721.64	22	皆伐舊林(制限地内)	蓄積用材	(脱字) 70,937	N 70,937	
11	全計	新伐主伐面積	× (12,265.94)	× (2,265.94)	22	造林	主伐材積	(26(脱)591)	(269,291)	
12	利根事業區除地	面積	50.53	30.53	22	全	補植面積	2,398.48	2,398.10	
12	東入事業區除地	全	647.56	647.36	25	備考	計上セリ依ラフ	計上セリ依ラフ	計上セリ依ラフ	
13	全計	造林手入面積	* 17,909.05	* 17,909.03	25	秩父鹽原事業區	主伐材積	(2,838)	(2,838)	
12	西入事業區缺	面積	296.04	291.04	24	權川 全	總面積	1,821.41	1,831.41	
12	赤城事業區	作業樹種	1,773.77 7,777.77	1,773.77 7,777.77	25	北入 全	補植面積	* 275.51	* 275.11	
13	全缺	造林手入面積	87.35	47.35	24	柴山 全	皆伐舊林面積	3,780.00	3,780.10	
13	館林事業區計	主伐材積	54,871	54,871	25	茨城 全	主伐材積	(1,141)	(1,041)	
15	宇都宮事業區皆為	播種未立木面積	(脱) 68.07	* 68.07	24	高原 全	蓄積用材	L(脱)600 (不明)	L 2,600	
14	鹽原事業區皆為	蓄積薪材	252,900	252,908	24	東野山	主伐造林面積	2,220	202.00	
15	利根事業區皆為	造林更張面積	* (脱字) 0	* 43.00	24	全東	總面積	(脱) 75.00	675.00	
16	那須事業區	積	蓄積用材	227,737	227,737	27	38年度	累計本數	61,756,605	61,784,605
17	大子事業區皆為	間伐材積	3,855	3,855	26	42 全	經常本數	0,937	0,57	
		計	5,855	3,855				3,806,59	3,806,959	

表 第 五

頁	行	欄	誤	正	頁	行	欄	誤	正
6-27	備考				66	大田原	位置	大藏山國産林	大藏山國産林
29	(其二)41年度	馬松經費	45,251	45,250	66	高萩	全	才九國有林	才九國有林
29	全 計	釋本數	215,591	235,591	68	第二六ノ二表通計	積蓄工及張芝工金額	(6,798,888)	(6,798,880)
28	(其三)見出シ	杉(脱)扁柏		杉、扁柏	91	41年度	計、計面積	(不明)	1,486.0
29	全	林ノ面積ノ次	面積	本 數	94	沼田	牛馬放牧料	100,000	160,000
30	第一一表	ヒノキ數量	153,500	以下同様	94	茂原	立木竹收入主産物拂下代	11,071,410	11,071,410
31	全 43年度	カラマツ經費	4,209,270	ナ除クコト	95	笠間	森林資金歳入	234,040	234,010
37	第一二表(其三)見出シ	杉(脱)扁柏 杉(脱)落葉松		杉、扁柏 杉、落葉松	95	太田	計	69,652,900	69,652,900
37	全 42年度	釋經費	3,690	8,690	95	計	森林資金歳入	664,922,110	664,922,140
38	第一二表(其五)42年度	扁柏、樟數量	16,207	19,207	96	35年度	廳費	7,260	7,265
39	全 43年度	合計數量	1,744,168	1,744,171	96	39年度	給及雜費	(不明)4,162	4,162
39	全 計	全	15,056,335	15,056,338	98	39年度	合計	156,774	156,775
41	第一三表(其二)見出シ	カヤ、クヌギ	計 費	經 費	102	見出シ	整理處分費	(不明)25,669	25,669
40	全 35年度	クヌギ經費	40,004	40,104	104	入會慣行者ニ	森林資修繕費ノ次	(不明)	25,062
42	第一三表(其三)41年度	計面積	6,771,7214	6,772,7214	104	上記以外ノモノ	三十五年度價格	25,062	25,062
42	全 計	全	39,982,8421	39,983,8421	107	小學校基本財産ノ爲ノ重要産物採取慣行者ニ	全年度箇所	1,286	1,280
43	第一四表見出シ題字	杉、扁柏	樹種別	樹種別	106	入會慣行者ニ	四十二年度價格	103,099	103,099
43	全 36年度	石 0.51	石 0.51	石 1.00	106	上記以外ノ者	四十一年度面積	16,222	16,232
44	第一五表見出シ	オニクルミ	費 經	經 費	106	計	四十一年度面積	11,118	11,118
44	全 計	ヤマナラシ數量	665,550	965,550	107	計價格	四十一年度面積	2,201	2,101
46	第一六表(其二)42年度	栗經費	185,180	195,180	109	39年度風損	薪材現存	(不明)	3,047
47	第一六表(其三)見出シ	樟(脱)栗(脱)樟 杉(脱)赤松		樟、栗、樟 杉、赤松	108	41年度誤伐	薪材現存	9,4	934
47	全 43年度	樟、栗、樟經費	182,470	182,470	109	全 風損	薪材現存	612	612
47	全 計	全	487,950	489,950	109	全 其他	薪材現存	3,19	3,195
48	第一六表(其四)見出シ	栗(脱)樟		栗、樟	112	42年度誤伐	薪材金額	1,698	1,698
49	第一七表(其一)42年度	クヌギ面積	5,000	4,000	112	35年度森林物産	薪材金額	(不明)	162
49	全	クヌギ經費	461,650	461,650	121	37 年度 全	薪材金額	162	162
50	第一七表(其二)見出シ	サクラ、カエデ		サクラ、カエデ	121	第四九表不要存置林野資修	薪材金額	15,628	18,628
53	第一八表(其一)全	抱		抱	121	全 表臨時收入	薪材金額	314	814
53	第一八表(其二)36年度	合計經費	1,353,935	1,352,935	121	全 合計	薪材金額	79,055	69,055
54	第二〇表(其一)35年度	杉經費	996,092	996,092	126	第五四表保存品	薪材金額	(不明)	409.0
54	全 計	全	52,746,202	52,776,202	128	土工係	薪材金額	(不明)	409.0
65	第二二ノ一表見出シ	推金額ノ單位稱	頁	圓	128	全	薪材金額	(不明)	409.0

技師(脱)一人 技師×一人
(証書著ハ揚上) (×証書者ハ計上セス)

東京大林區署事務要覽目錄

第 一	沿革	1
第 二	東京大林區管內位置圖	(附錄)
第 三	管內國有林野要存置利用未利用不要存置小林區別一覽圖	(全)
林野ノ調査及施業		
第 四	境界査定成蹟累年比較	2
第 五	周圍測量成蹟累年比較	4
第六ノ一	三十四年度以前施業按編成ニ關スル成蹟累年比較	6
第六ノ二	自三十五年度至四十三年度施業按編成成蹟累年比較	8
第 七	各事業區施業仕組並ニ第一施業期植伐對照(附作業種別)	10
第 八	豫察事業區施業一覽	24
造 林		
第 九	新植面積本數及經費累年比較(經常、特別經營、總括)	26
第一〇	新植樹種別累年比較(經常)	26
第一一	同上(特別經營)	30
第一二	補植樹種別累年比較(經常)	34
第一三	同上(特別經營)	40
第一四	天然生育補植樹種別累年比較(經常)	42
第一五	同上(特別經營)	44
第一六	手入樹種別累年比較(經常)	44
第一七	同上(特別經營)	48
第一八	天然生育手入樹種別累年比較(經常)	52
第一九	同上(特別經營)	54
第二〇	苗木養成樹種別累年比較(經常)	54
第二一	同上(特別經營)	60
土 工		
第二二ノ一	林道、河川、貯木場累年比較(特別經營)	64
第二二ノ二	步道累年比較(經常)	64
第二三	林道、河川、貯木場箇所別(特別經營)	66
足尾復舊事業		
第二四	足尾國有林復舊事業一覽圖	(附錄)
第二五	足尾國有林復舊事業經費豫定	67



東京大林區署 寄贈本

第二六ノ一	足尾國有林復舊事業造林及砂防工事實行一覽(植栽及防火線ノ部).....	68
第二六ノ二	足尾國有林復舊事業造林及砂防工事本年度以降豫定(植栽ノ部).....	68
第二七ノ一	同上.....實行一覽(砂防工ノ部).....	70
第二七ノ二	同上.....(砂防工ノ部).....	70

產物賣拂

第二八	主產物斫伐作業別累年比較.....	72
第二九	立木處分作業別累年比較.....	74
第三〇	立木處分樹種別累年比較.....	76
第三一	官行斫伐作業累年成績.....	82
第三二	副產物賣拂累年比較.....	86

貸地及放牧

第三三	無料貸地累年比較.....	88
第三四	有料貸地累年比較.....	88
第三五	牛馬放牧累年比較.....	90

收入

第三六	森林收入及森林資金歲入累年比較.....	92
第三七	森林收入及森林資金歲入(大)小林區別.....	94

支出

第三八	經費累年比較(經常).....	96
第三九	經費累年比較(臨時).....	98
第四〇	足尾復舊費累年比較.....	100
第四一	經費(大)小林區別(臨時).....	101
第四二	經費(大)小林區別(經常).....	102

不要存置林野處分

第四三	不要存置國有林野賣拂處分一覽.....(附錄)	
第四四	不要存置國有林野賣拂累年比較.....	104

林野被害

第四五	國有林野被害災別累年比較.....	108
-----	-------------------	-----

森林犯罪

第四六	國有林野犯罪事故別累年比較.....	112
第四七	國有林野犯罪處分別累年比較.....	116

文書取扱

第四八	大林區署文書取扱件數累年比較.....	120
第四九	大林區署文書取扱件數事務別.....	121
第五〇	小林區署文書取扱件數累年比較.....	121
五一	小林區署文書取扱件數小林區別.....	122

用地建物及物品保管


五二	用地建物(官有).....	124
五三	用地建物(借入).....	126
五四	物品保管價格.....	126

職員

五五	職員現在調.....	128
五六	森林官教育程度別.....	129
五七	職員在勤年數.....	130

雜

五八	下屆申請及行政訴訟件數面積.....	132
五九	有害鳥獸驅除累年比較.....	134



第一

沿革

當署ハ明治貳拾貳年九月貳拾日閣令第貳拾四號ヲ以テ林區ノ名稱位置管轄區域ヲ改正セラル、ニ及ヒ新ニ設置セラレタルモノニシテ當時左ノ府縣ヲ管轄區域ト定メラレタリ

- 東京府（小笠原島及伊豆七島ヲ除ク）
- 埼玉縣
- 千葉縣
- 茨城縣
- 群馬縣

同貳拾六年拾月大林区署官制ノ改正ニ際シ栃木縣ヲ又同參拾年六月神奈川、静岡及山梨ノ三縣ヲ管轄區域ニ加ヘラレ今日ニ至レリ其後明治參拾貳年四月勅令第百五拾貳ヲ以テ林野整理局官制發布セラレ國有林野ノ處分、實測、施業及編製、造林及森林買上ニ係ル特別經營ノ業務ハ農商務省山林局長ヲシテ兼務セシムル林野整理局ノ主宰スル所トナルニ及シテ大林区署長タル林務官ハ當然林野整理支局長ヲ兼務スルコト、ナリシカ翌參拾參年九月勅令第百八拾五號ヲ以テ林野整理局ヲ廢止シ前示特別經營ニ係ル事務ヲ處理セシムルカ爲メニ臨時職員ヲ置キ山林局及大林区署ニ分置セシムルニ至レリ

通リテ當署創設以前ニ於ケル現時ノ管轄區域ヲ管理セル林區署ノ變遷ヲ列舉スレバ

- 一、明治拾九年五月林區制度施行ニ當リ茨城縣ハ茨城大林区署ニ静岡縣ハ静岡大林区署ノ所官ナリ
- 一、同貳拾壹年參月山梨縣ヲ松本大林区署ノ管轄區域ニ編入セラレ（松本大林区署ハ明治拾九年五月創設）
- 一、同貳拾貳年八月静岡大林区署廢止ス
- 一、同年九月當署創設ト共ニ栃木大林区署設置セラレ栃木縣ハ其管轄區域中ニ屬セリ

當署ノ位置ハ其創設當時ニ在リテハ府下北登島郡瀧野川村元西ヶ原山林局樹木試育場内ニ設ケラレ明治貳拾貳年拾月拾五日ヲ以テ開廳セシカ同貳拾四年拾壹月貳拾八日現今ノ東京市麴町區大手町貳丁目壹番地ニ移轉セリ現時ノ建物ハ業ト農商務省ナリシカ移轉後同年拾貳月五日引繼手續ヲ了シタリ當時ニ於ケル當署ノ廳舎ハ木造瓦葺ノ平家三棟ヲ以テ主ナルモノトシ其ノ建坪貳百五拾九坪餘ナリキ其後明治參拾七年七月參拾壹日本造瓦葺二階家ヲ新築セシカ其建坪八拾八坪六合餘ニシテ經費六千八百五拾七圓餘ヲ要シタリ而シテ當署敷地ノ面積ハ千五百九拾九坪ナリトス

開署以來ノ署長並ニ在職年數左ノ如シ

就職年月日	退職年月日	在職期間	官名	氏名
明治二十二年九月二十五日	明治二十四年三月十九日	一年七ヶ月	農商務四等技師兼林務官	志賀泰山
同 二十四年三月十九日	同 二十五年一月十四日	十一ヶ月	林務官	松本敬
同 二十五年一月十四日	同 二十九年二月七日	四年二ヶ月	林務官	志賀泰山
同 二十九年二月七日	同 三十年九月三十日	一年八ヶ月	林務官	松野朝
同 三十年九月三十日	同 三十三年十月十日	三年二ヶ月	營林技師	志賀泰山
同 三十三年十月十日	同 三十六年五月十五日	二年八ヶ月	林務官	島田剛太郎
同 三十六年五月十五日	同 四十一年九月二十五日	五年五ヶ月	山林技師	橋口正美
同 四十一年九月二十五日	同 四十三年三月十日	一年七ヶ月	山林技師	石田正盛
同 四十三年三月十日			林務官	柳澤義一

第四

境界査定成績

年度	組數	圍地數		點數	延長距離	平均一測線距離	境界標數	業務別		
		既濟	未濟					旅行	外業	內業
34	10	34	3	25 690	473 728.5	18.4	8 991	289.0	1 068.0	643.0
35	19	27	5	28 450	502 642.0	17.7	12 797	464.0	1 276.0	672.0
36	10	38	13	31 969	569 467.2	17.8	20 952	332.0	1 172.0	550.0
37	12	47	21	38 398	594 006.3	15.5	18 194	304.0	1 118.5	577.5
38	5	1	18	23 221	358 103.2	15.4	8 789	136.0	426.6	324.0
39	19	24	127	108 481	1 633 480.5	15.1	22 778	695.0	2 198.0	1 671.5
40	16	119	63	101 005	1 455 475.6	14.4	21 159	771.0	1 824.0	640.5
41	8	88	10	26 224	378 184.2	14.4	4 617	321.0	515.5	189.0
42	3	96	21	13 918	292 925.1	14.6	3 314	148.0	271.0	68.5
43	4	239		15 432	197 628.0	12.8	3 065	158.0	260.5	74.5
合計	97	713		412 794	6 365 640.6	15.4	124 656	3 598.0	10 329.5	4 810.5

累年比較

(明治自三十四年度)

日數	經費			一組平均功程		外業一日平均功程		內外業一日平均功程	
	計	全經費	一里當	一點當	點數	延長距離	點數	延長距離	點數
1 980.0	7 723 029	35 214	0.391	2 570	47 372.9	24.1	441.6	15.0	276.9
2 412.0	11 431 163	49 123	0.401	2 845	50 264.2	22.3	393.9	14.6	258.0
2 054.0	8 701 550	33 066	0.272	3 197	56 946.7	27.3	485.8	18.6	330.7
2 000.0	9 778 522	34 467	0.255	3 200	49 500.5	34.3	531.0	22.6	350.2
1 086.0	5 086 562	30 679	0.219	4 644	71 620.0	37.1	572.1	24.4	377.0
3 964.5	16 328 374	21 592	0.151	5 710	85 972.7	49.4	743.2	33.2	499.0
3 235.5	17 477 190	25 937	0.173	6 313	90 967.2	55.4	797.9	41.0	590.0
1 025.5	9 180 310	52 433	0.250	3 278	47 273.0	50.9	733.6	37.2	536.8
487.5	4 104 800	43 892	0.295	4 639	67 641.7	51.4	748.8	41.9	597.7
493.0	4 242 680	46 371	0.275	3 858	49 407.0	59.2	758.0	46.1	589.9
18 738.0	94 054 130	31 915	0.228	4 256	65 625.2	40.0	616.3	27.3	420.5

第五 周圍測量成

年度	組數	圖地數			圖部調製濟面積			點數	延長距離
		新着手	圖部調製濟新製(前年度)	圖部調製濟新製(前年度)	臺	帳	實測		
23	5	56.0	55.0	(0.0)	1 616.9026	1 816.8904	296.9808	5 807	52 20.17
24	4	114.0	96.0	(0.0)	1 531.3714	1 583.0214	48.6500	6 558	71.15.48
25	8	123.0	23.0	(13.0)	5 171.4406	4 412.7315	(758.7021)	9 079	85.31.18
26	8	123.0	23.0	(25.0)	2 049.9902	2 549.8225	499.8323	14 730	89.09.42
27	8	85.0	16.0	(9.0)	3 449.9123	3 712.2926	262.3803	14 484	87.28.38
28	8	181.0	13.0	(21.0)	6.8.0525	32.13525	(364.7000)	23 520	176.27.22
29	10	103.4	1.4	(120.0)	1 891.4227	1 833.0805	(58.3422)	13 958	122.03.18
30	6	20.2	0.0	(129.5)	6 324.3802	5 492.8601	(831.5200)	8 834	69.33.38
31	3	10.0	5.0	(50.2)	4 836.6825	4 896.0114	59.3219	6 810	50.32.22
32	3	4.0	4.0	(51.0)	7 950.0017	7 247.3324	(702.6623)	8 330	73.21.17
33	4	5.0	4.0	(15.4)	2 679.8412	4 285.1729	1 585.3317	12 377	106.13.10
34	1	1.0	0.0	(0.0)	0.0000	0.0000	0.0000	1 708	11.35.41
35	10	16.5	12.0	(1.8)	4 065.1023	4 878.8602	813.7509	23 088	225.27.55
36	10	45.5	45.0	(15.0)	15 066.5126	19 886.3103	4 879.7907	41 716	345.15.28
37	12	58.5	38.0	(6.0)	32 469.1602	28 854.9713	(10 614.1819)	48 518	357.19.50
38	5	41.0	8.0	(18.0)	4 958.3416	6 262.5902	1 304.2416	32 159	223.35.14
39	20	136.0	7.0	(4.0)	6 906.2101	10 733.2713	3 827.0612	114 556	795.26.53
40	15	194.0	57.0	(140.0)	127 906.7204	87 487.7108	(40 419.0026)	114 376	753.00.57
41	6	53.0	37.0	(127.0)	565 275.9814	162 789.6229	(402 486.3515)	38 563	274.20.51
42	4	30.0	23.0	(57.0)	50 442.9515	47 132.9120	(3 510.0325)	22 108	172.06.52
43	6	221.0	221.0	(2.0)	10 419.6202	12 263.7423	1 843.7221	17 518	162.62.52
合計	156	1 556.1	1 514.3		862 646.6617	418 522.2225	(444 124.4322)	583 797	4 251.32.23

蹟累年比較 明治自二十三年度

平均一測測ノ距離	作業日數			經費			一組ニ對スル平均功程		一組ニ對スル外業一日平均功程	
	外業	内業	計	全經費	一里當	一點當	點數	延長距離	點數	延長距離
20	1 746.0	527.0	2 273.0	6 074.919	114.480	1.046	1 161	10.18.27	3	31.05
24	2 331.0	861.0	3 192.0	5 486.541	75.600	0.836	1 640	17.30.57	3	01.06
20	2 279.0	972.0	3 251.0	4 973.0.2	57.916	0.548	1 135	10.20.23	4	01.22
13	2 078.0	1 038.0	3 116.0	5 724.143	64.122	0.889	1 841	11.05.43	7	01.33
13	2 332.0	1 206.0	3 538.0	5 829.684	66.401	0.462	1 811	10.35.05	6	01.21
16	3 629.0	1 784.0	5 413.0	7 516.862	42.526	0.820	2 940	22.03.23	6	01.45
19	3 280.0	1 756.0	5 036.0	7 443.571	60.967	0.533	1 396	12.07.32	4	01.20
17	2 193.0	949.0	3 142.0	4 734.549	67.700	0.536	1 472	11.23.36	4	01.09
16	1 164.0	459.0	1 623.0	3 247.116	63.795	0.477	2 270	16.34.47	6	01.34
19	744.0	265.0	1 009.0	3 748.846	50.961	0.456	2 777	24.18.46	11	03.34
19	1 267.0	994.0	2 261.0	4 071.850	38.282	0.329	3 694	26.21.18	10	03.06
15	90.0	39.0	129.0	444.817	20.960	0.260	1 708	11.35.41	19	04.48
17	1 442.0	1 034.0	2 527.0	9 492.836	42.046	0.338	2 809	22.20.48	19	05.28
18	1 158.0	724.0	1 882.0	9 426.819	27.292	0.226	4 172	34.19.33	36	10.44
16	1 154.5	775.5	1 930.0	10 904.166	30.436	0.225	4 043	29.28.33	42	11.69
16	623.5	395.5	1 024.0	5 357.148	23.602	0.167	6 432	45.14.15	51	13.06
15	2 628.0	1 119.5	3 747.5	15 203.534	19.128	0.133	5 728	39.28.21	59	14.08
14	1 804.0	967.0	2 771.0	17 285.115	22.954	0.151	7 625	50.07.16	63	15.02
15	721.5	569.0	1 290.5	12 944.970	30.568	0.336	6 427	45.27.29	53	13.42
17	539.0	370.0	909.0	8 795.150	51.078	0.398	5 527	43.01.43	41	11.30
13	242.4	165.0	407.4	4 106.350	40.227	0.234	2 920	17.00.29	72	15.10
16	3 2821.9	16 999.5	49 821.4	152 812.018	35.940	0.272	3 742	26.15.12	18	04.40

三十四年度以前施業按編

第六ノ一

年度	小林區名	事業區名	國	郡	村	大字	字	面積	作業級數	林班數	小班數	組數	點數
27	栃木		下野	足利	毛野	大久保外二	大坊山外四	270,340.6		12	122		1
27	水戸		常陸	那珂	額田	南東郷	向山	55,121.2		2	21		1
27	全		全	東茨城	長岡	長岡	劍尺	119,020.7		6	35		1
27	全		全	那珂	勝外一	勝外一	勝倉外一	115,481.1		4	46		1
							計	560,570.6		24	224		4
27	久留里		上野	望野	秋元	鹿野山	鹿野山	(319,221.8)		15	55		1
27	館林		上野	邑樂	多々良外四	成島外八	大原	(603,982.2)		33	340		1
							計	(923,211.0)		48	395		2
							合計	(923,211.0)		72	619		6
32	笠間		常陸	西茨城	大原外三	中市原外三	姥袋外七	(256,360.0)	(1)	(12)			
32	水戸		全	東茨城	河和田外一	河和田外一	大三角外五	(82,610.0)	(1)	(4)			
32	道具		上野	利根	赤城根	根利	佐久澤外二	(4,938,000.0)	(2)	(20)			
							合計	(5,276,970.0)	(4)	(36)			
33	笠間		常陸	西茨城	大原外三	中市原外三	姥袋外七	256,360.0	1	12			
33	水戸		全	東茨城	河和田外一	河和田外一	大三角外五	82,610.0	1	4			
33	道具		上野	利根	赤城根	根利	佐久澤外二	4,938,000.0	2	20			
33	道具	平川	全	全	東	平川	平川	6,536,790.2	2	41			1
33	鉢田	鉢田	常陸	鹿島	沼前	城ノ内	内子外四七	(764,641.9)		25	188		1
							合計	(7,241,432.1)	6	102	188		2
							5,276,970.0						
34	鉢田	鉢田					704,641.9	2	*(25)	*(188)			
34	久留里	奥山					1,855,112.4	2	25	160			
							合計	2,559,754.3	4	*(25)	*(188)		
							25			160			
							總計	8,397,301.9					

成ニ關スル成績累年比較

日 數				功 程	當一町歩	備 考		
外業	内業	旅行	計					
181	75		256	219,940		東京大林區署ニ於テ編成ノ分 (林野整理局設置以前及) (施業法編成規程發布以前)		
38	25		63	63,060				
27	26		53	59,390				
75	78		153	163,730				
321	204		525	512,120	1,741.9	1,002.5	0.914	測樹ノ一部 未済ニテ編 成完了ニ至 ラザル分
35	29		64	72,500				
111	67		178	318,160				
146	96		242	390,600				
467	300		767	902,780				東京林野整理支局ニテ取扱ナセル分 (東京大林區署ニ於テ施業法編成規程發 布以前編成ニ着手シテ未完了ノマ、東京 林野整理支局ニ引繼キ全局ニ於テ整理 完成シタルモノナリ)
				(2,639,287)				
				2,639,287				實測未済箇所ニシテ面積面積揚上 鉢田事業區説明書ニヨリ未済ノマ、山 林局ニ引繼キナセル分
				2,639,287				
				9,165,203				*()ハ林 野整理支局 ノ編成ニ關 スル分
*(242)	*(120)	*(12)	*(274)	*(739,783)	3,351.9	1,262.1	1,091	
88	90	12	290	451,436				
144	178		322	3,224,593	12,880.8	5,760.4	1,738	
*(242)	*(120)	*(12)	*(274)	*(739,783)				
232	268	12	612	3,676,629				
				13,744,012				

自三十五年度至四十三年度 施業按編成成績累年比較 (其一)

第六ノ二

年度	事業名	面積	作業級数	林班数	組数	日数				経費	功 程		當一町歩経費	備 考		
						外業	内業	旅行	計		對外業	對總日數				
35	中川	2 482 2613	1	30	4	12	43	13	3	61	1 197.155	57.7221	40.6908	0.482		
ク	稚氷	3 222.3901	4	38	1	70	72	8	150	3 832.229	46.0312	21.4808	1.189			
ク	片岡	697.1013	1	19	2	12	23	21	3	47	829.168	27.7000	13.5516	1.301		
ク	赤城	703.8220	2	22	4	12	56	36	7	99	1 286.150	12.5625	7.1028	1.827		
ク	機初	1 163.2712	2	20	5	12	51	35	3	89	1 367.414	22.8928	13.0701	1.175		
	小計	8 208.8529	10	129	2	12	243	177	26	440	8 512.122	33.7804	18.4017	1.037		
ク	(那珂川)	(734.2723)	(2)	(23)	2	12	26	13	8	47	1 132.560	—	—	—	()サ付シタルハ未完了ノ事業區名並ニ區分シ得サル數量ノ全部ヲ掲ケタルモノナリ	
ク	(久米)	(964.8500)	(2)	(28)	3	12	29	13	5	47	1 808.867	—	—	—	三十五年度合計欄ニ記入ナキモノハ完了ノモノアルヲ以テ表示スル能ハザルモノ	
	小計	(1 699.1223)	(4)	(51)	5	12	55	26	13	94	2 941.427	—	—	—	()内ノ數量ハ前年度ノモノヲ再掲シタルモノナリ以下ニ準ス	
	三十五年度合計	8 208.8529 (1 699.1224)									11 453.549	—	—	—		
36	那珂川	734.2723	2	23	2	12	26	13	8	47	1 132.560	28.2404	6.7927	1.989		
ク	久米	964.8500	2	28	3	12	29	13	5	47	1 808.867	33.2703	8.9311	2.297		
	小計	1 699.1223	4	51	5	12	55	26	13	94	2 941.427	30.8910	7.8619	2.164		
ク	妙義	1 722.9001	2	16	4	12	57	48	17	122	2 620.421	30.2219	14.1206	1.172		
ク	大坊山	265.8620	1	12	2	12	20	30	10	65	212.834	13.2910	4.4303	0.801		
ク	永戸	646.1728	2	28	3	12	37	24	29	90	691.122	17.4613	7.1729	1.071		
ク	町屋	1 891.8809	3	31	3	12	48	42	12	102	2 222.421	39.4112	18.5424	1.175		
ク	里川	6 578.4006	2	71	6	12	80	70	44	194	3 752.449	82.2300	33.9028	0.570		
ク	大子	2 068.7309	1	25	3	12	30	40	20	90	875.037	66.9523	22.3128	0.436		
ク	才丸	2 932.0000	3	33	4	12	60	55	17	132	1 189.882	48.8620	22.2100	0.406		
	小計	16 045.3607	14	216	2	12	332	307	149	790	10 964.166	48.3304	20.3104	0.682		
	三十六年度合計	17 745.0900									11 700.166 (2 941.427)	—	—	—		
37	玉生	3 632.0516	2	41	4	12	50	55	25	139	1 733.038	72.6403	27.9327	0.477		
ク	磯原	4 878.1802	1	43	5	12	54	57	28	139	2 065.520	90.3320	35.0915	0.423		
ク	那須	4 031.2423	2	47	6	12	48	25	20	93	2 376.962	83.9813	43.3420	0.590		
ク	八溝	2 164.2610	1	23	4	12	25	16	3	43	1 010.037	86.5702	50.3305	0.467		
	小計	14 705.7421	6	154	1	12	177	147	81	465	7 185.557	83.0810	36.3101	0.489		
ク	館林	(586.1005)	(2)	(33)	2	12	30	22	14	66	539.022	—	—	—		
	小計	(586.1005)	(2)	(33)	2	12	30	22	14	66	539.022	—	—	—		
	三十七年度合計	1 4705.7421 (586.1005)									7 724.579	—	—	—		
38	館林	586.1005	2	33	2	12	30	22	14	66	539.022	116.257 (539.022)	19.5320	6.1015	1.118	

自三十五年度至四十三年度 施業按編成成績累年比較 (其二)

第六ノ二

年度	事業名	面積	作業級数	林班数	組数	日数				経費	功 程		當一町歩経費	備 考	
						外業	内業	旅行	計		對外業	對總日數			
	小計	586.1005	2	33	2	12	30	22	14	66	539.022	116.257 (539.022)	19.5320	6.1015	1.118
38	根利	11 990.2529	3	56	7	12	400	142	48	590	2 792.124	29.9717	20.3207	0.233	
ク	筒森	4 103.2510	2	53	5	12	258	140	28	429	1 994.375	15.9012	9.6306	0.486	
	小計	16 093.5109	5	109	1	12	658	282	76	1016	4 786.499	24.4525	15.8400	0.297	
	三十八年度合計	16 679.6114									4 902.756 (539.022)	—	—	—	
39	西入	17 505.4321	5	66	5	12	387	766	30	1 183	3 465.352	45.2311	14.7923	0.198	
ク	高岡	5 483.5616	4	58	6	12	233	700	54	987	2 311.970	23.5314	5.5517	0.422	
	三十九年度合計	22 989.0007	9	124	11	12	620	1 466	34	2 170	5 777.322	37.0727	10.5912	0.251	
40	東入	19 156.3213	3	77	5	12	520	575	52	1 147	3 559.980	36.8227	16.7004	0.186	
ク	鹽原	4 238.8117	1	28	6	12	125	776	48	949	2 234.469	33.9102	4.4620	0.527	
	四十年年度合計	23 395.1400	4	105	11	12	645	1 351	100	2 096	5 794.445	36.2705	11.1605	0.248	
41	富岡	19 637.4206	2	86	8	12	466	1 123	92	1 681	4 183.330	42.1401	11.6806	0.213	
ク	笠岡	5 277.8210	2	48	4	12	240	513	79	832	2 064.980	21.9903	6.3411	0.391	
	四十一年年度合計	24 915.2416	4	134	1	12	706	1 636	171	2 513	6 248.310	35.2902	9.9114	0.251	
42	秩父	13 468.9118	1	42	—	—	516	407	103	1 026	3 005.040	26.1008	13.1310	0.223	
ク	中ノ藤	26 043.2817	3	90	—	—	534	1 250	102	1 886	4 215.650	48.7700	13.8026	0.162	
ク	黒羽	7 844.3102	2	35	—	—	242	794	83	1 119	2 278.080	32.4120	7.0162	0.290	
ク	筑波	4 577.3200	4	31	—	—	263	766	105	1 134	2 410.545	17.4013	4.0319	0.527	
ク	花園	3 316.1409	2	28	—	—	149	815	81	1 045	2 101.250	22.2518	3.1716	0.634	
	四十二年年度合計	55 250.4716	12	226	—	—	1 704	4 032	474	6 210	14 010.565	32.4212	8.8921	0.254	
43	宇都宮	4 193.7824	2	19	—	—	89	150	41	280	1 177.850	47.1204	14.9723	0.271	
ク	碓根	2 837.9904	2	19	—	—	99	150	46	295	1 268.480	28.5620	9.6201	0.440	
ク	(鬼怒川)	(40 694.6400)	(129)	—	—	—	928	3 373	343	4 644	9 713.555	43.8506	8.7609	0.239	四十四年度ニシテ()ノ面積ハ兩年度ノ業務ノ分量ヲ見込ミ之ヲ比例シテ掲上セリ
ク	大宮	5 049.0229	—	45	—	—	291	315	80	686	1 787.520	17.3520	7.3603	0.355	
	四十三年度合計	52 775.4427 (61 124.6909)	—	83	—	—	1 407	1 988	510	5 905	13 907.405	37.5628	8.9320	0.264	大宮事業區ハ水戸大田兩事業區ニ分割併合ノ旨ニ付キ作業級未定
	總合計	236 664.6210 (61 124.6909)	—	—	—	—	—	—	—	—	81 519.097	—	—	—	

第七

各事業區施業仕組並

小林區名	事業區名	位置		樹種	施手 業年 着度	施業仕組				面積					
		國	郡			作業種	輪伐年	用材	薪材		林班數	小班數			
													樹種	作業種	輪伐年
沼田根利上野利根				雑、柳、檜、 扁柏、杉、栗、 赤松、赤楊、 白樺、黄栗、	4 0	スギ、ヒノキ	皆喬	(60)	N.L.	3 803	386	—	41	173	8 257.28
						カラマツ	矮	100	N.L.	—	—	—	14	93	2 436.07
						ケヤキ	皆喬	100	N.L.	825	777	—	—	—	258.81
						制限	除	—	—	—	—	—	—	—	1 067.57
計						—	—	—	4 810	331	—	—	—	11 990.28	
全東入全全				雑、柳、栗、 扁柏、羅漢柏、 榎、黒松、樺、	4 1	ヒノキ	皆喬	80	L	16 997	—	493 698	58	299	10 813.05
						アカマツ	全	(6)	L	88 016	—	23 951	9	96	2 183.70
						ケヤキ	中	100	L	74 271	—	129 889	18	162	4 031.59
						制限	除	—	L	6 277	—	76	—	—	1 480.56
計						—	—	—	L 179 360	—	694 057	—	—	19 156.32	
全西入全全				雑、栗、柳、 杉、扁柏、樺、 赤松、白樺、	4 1	ク	皆喬	(40)	—	—	0	16 515	2	7	300.79
						カラマツ	全	(40)	L	31 355	—	20 903	6	26	714.88
						スギ	全	(40)	N	448	—	122 671	22	141	4 669.80
						制限	除	—	L	39 600	—	1 084	—	—	296.04
計						—	—	—	—	—	—	—	—	5 111.84	
大間赤城全勢多				雑、松、杉、 扁柏、樺、	3 6	アカマツ	皆喬	80	N	1 479	—	18 652	11	69	468.52
						ケヤキ	矮	30	N	424	—	5 118	2	5	100.64
						制限	除	—	—	—	—	—	—	—	8.28
						計						—	—	—	1 903

第一施業期植伐對照

(其二)

第一施業期間植伐對照										備考
主伐	間伐	造林				補植	手入	面積	材積	
		播	植	更新	新					
1 413.92	343 351 (130 606)	0	0	0	1 140.80	1 625.78	6 091.20	—	—	保安林
650.70	(59 767)	0	0	0	0	336.24	2 689.92	—	—	保安林、部分林、牧場 道路、區劃線
2 064.62	343 351 (190 373)	0	0	0	1 140.80	1 625.78	6 091.90	—	—	保安林、牧場、笠場 道路、防火線
1 030.35	L 1 775 N 8 226 (69 029)	0	0	0	27.83	809.43	3 538.50	—	—	
223.37	L 16 957 N 6 363 (1 963)	14 89	93	0	60.69	159.40	1 195.89	—	—	
824.36	L 36 078 (52 199)	0	0	0	12.71	684.72	2 881.45	—	—	
2 078.08	69 429 (123 191)	14 89	93	0	101.23	1 653.55	7 615.84	—	—	保安林、林場 岩石地、防火線、澤、貸地
79.00	(6 300)	0	0	0	0	67.01	293.65	—	—	
148.61	(8 900)	0	0	0	5.81	0	29.65	—	—	
1 055.52	(85 022)	0	0	0	155.40	146.97	642.66	—	—	
105.48	(3 516)	0	0	0	0	84.38	348.11	—	—	
1 523.48	(129 552)	0	0	0	0.40	1 218.70	4 419.27	—	—	
189.84	(8 231)	0	0	0	14.32	0	57.28	—	—	
3 092.90	280 (241 521)	0	0	0	0	2 841.10	11 556.65	—	—	保安林 區劃線、道路、澤
66.75	(3 541) 99	5 64	33	0	902.89	0	4 481.27	—	—	
33.70	(1 970) 296	0	0	0	0	0	87.35	—	—	
100.45	(5 511) 389	5 64	33	0	0	0	850.79	—	—	

第七

各事業區施業仕組並

小林區名	事業區名	位置 國 郡	樹種	施手 業年 年度	施業仕組							面積
					作業級		蓄材		林班數	小班數	面積	
					樹種	作業種	用材	薪材				
大開々	大坊山下	野足利	赤松、杉	39	アカマツ	皆喬	80	-N 77 107	0	12	92	257.44
					制限			-N 2 098	0	-	-	9.90
					除			-	-	-	-	2.65
計							-N 79 205	0	-	-	270.05	
全	箱林上	野邑築	赤松、檜、雜	38	アカマツ	皆喬	80	-N 164 438	798	25	212	409.35
					ナ、マ、ヤ、ナ	矮	20	-N 41 406	1 298	9	81	176.07
					除			-	-	-	-	0.68
計							-N 205 844	2 096	-	-	586.10	
今	市都宮下	野河内 上都賀	杉、扁柏、赤松、黒松、檜、檜、栗、赤楊、雜	45	スノキ	皆喬	100	L 3 216	12 788	12	123	921.90
					アカマツ			-N 64 509	-	-	-	-
					制限			-N 455 892	127 500	-	-	3 025.04
計							-N 205 844	2 096	-	-	586.10	
矢	板玉生	全玉生	赤松、杉、扁柏、檜、栗、檜、雜	39	スノキ	皆喬	100	-	534 991	-	31 155	2 453.20
					ザツ	矮	25	-	460 677	-	14 29	1 078.50
					制限			-	-	-	-	0.50
計							-	995 668	-	-	3 632.10	
全	嶺原全	嶺名	赤松、檜、檜、楓、姫子松、扁柏、赤松、花柏、檜、雜	41	ヒノキ	皆喬	100	L 26 318	252 900	43	167	4 587.23
					ケツク	全	140	L 5 730	209 593	27	142	3 698.19
					制限			-N 17 429	29 813	-	-	703.71
計							-	995 668	-	-	3 632.10	
全	嶺根全	全	杉、扁柏、花柏、檜、栗、雜	45	ヒノキ	皆喬	100	L 32 048	492 314	-	-	9 117.00
					制限			-N 15 377	46 371	19	106	1 484.30
					除			-N 4 567	28 911	-	-	1 292.83
計							-	995 668	-	-	3 632.10	
計							-N 19 944	75 282	-	-	2 837.99	

第一施業期植伐對照

(其三)

第一施業期間植伐對照										備考
伐		間伐		植		林		手入		
面積	材積	面積	材積	面積	材積	面積	材積	面積	材積	
33.10	16 604	9 68	478	0.62	33.07	41.30	245.09			保安林
										區劃線、岩石地
33.10	16 604	9 68	478	0.62	33.07	41.30	245.09			
49.05	(453) 25 781	185.57	6 053	0	0	51.31	165.95			
136.47	(775) 29 090	192.29	6 263	0	41.50	(42.15) 34.77	(97.55) 111.23			道路、區劃線
185.52	(1 228) 54,871	377.86	12 316	0	41.50	(42.15) 86.08	(97.55) 277.18			
(77.13) 88.78	N 16 622 L 2 072 (2 427)	0	0	42.03	68.67	54.76	93.58	657.36	874.80	御料場
				* 434.13	* 0	* 434.13	* 2 604.78			全上ノ一部
										部分林ノ貸地
										岩石地
(77.13) 88.78	18 694 (2 427)	0	0	42.03	68.67	54.76	93.58	657.36	874.80	
360.20	22 821 (14 112)	0	0	117.40	249.40	331.80	2 974.20			
422.10	49 237 (23 734)	0	0							部分林
										澤、區劃線、道路
782.30	72 058 (37 846)	0	0	117.40	249.40	331.80	2 974.20			
871.22	92 430 (58 248)	0	0	58.98	668.10	749.63	2,860.61			
791.01	(54 830)	0	0	* 264.75	* 0	* 264.75	* 1 504.69			
				2.88	616.12	562.59	2 396.78			澤、保安林、池沼
				* 101.41	* 0	* 101.41	* 431.93			澤、區劃線、道路
1 662.23	92 430 (113 078)	0	0	61.80	1 284.22	1 312.22	5 167.39			
(43.00) 135.50	4 428 (8 370)	0	0	* 366.16	* 0	* 366.16	* 1 936.62			
				52.29	90.32	154.15	994.73			保安林、部分林、係争地、放牧地、嘗刈場、貸地、
				* 43.82	* 0	* 86.82	* 477.92			岩石地
(43.00) 135.50	4 428 (8 370)			52.29	90.32	154.15	994.73			
				* 43.82	* 43.00	* 86.82	* 477.92			

第七 各事業區施業仕組並

小林區名	事業區名	位置 國 郡	樹種	施業年 着度	施業仕組					面積			
					作	業	級	蓄積	林班數		小班數		
												樹種	作業種
大田原	那須下野那須		雑、櫟、檜、松、赤松	39	スノキ	皆喬	100	—	825 505	—	32 62	2 125.00	
							15	—	227 757	—	19 48	1 171.90	
							—	—	—	—	—	734.40	
							計	—	—	1 053 242	—	—	4 031.30
全黒羽	全 全		杉、扁柏、花柏、赤松、檜、松、櫟、栗、	44	スノキ	皆喬	(60)	—	L 1 820	82 255	21 162	4 148.82	
							100	—	N 39 757	24 834	16 86	1 697.52	
							20	—	N 46 372	25 903	—	1 983.19	
							計	—	—	L 1 820 N 127 314	132 992	—	7 844.81
大子大子常陸久慈			赤松、杉、檜、扁柏、雑	38	スノキ	皆喬	(40)	—	337 965	—	25 223	1 970.90	
							—	—	—	—	—	246	
							—	—	—	—	—	33.38	
							計	—	—	337 965	—	—	2 008.74
全里川	全 全		赤松、杉、檜、栗、櫟、	38	スノキ	皆喬	(40)	—	N 98 381	56 481	55 557	4 948.40	
							20	—	N 15 133	61 164	30 127	1 412.80	
							—	—	—	—	—	217.20	
							計	—	—	113 514	117 645	—	6 691.00
全八溝	全 全		赤松、杉、檜、扁柏、櫟、栗、雑、	39	スノキ	皆喬	100	—	N 12 786	111 573	23 125	2 120.80	
							—	—	—	—	—	43.46	
							計	—	—	12 786	111 573	—	2 164.26
							高萩才丸	全 多賀		雑、栗、櫟、檜、松、	38	ツギ	皆喬
20	—	50 390	—	6 46	338.00								
—	—	—	—	—	405.00								
計	—	—	846 715	—	—	2 967.00							

第一施業期植伐對照表

(其四)

主	第一施業期間植伐對照										備考		
	伐		伐		造		林		林				
	面積	材積	面積	材積	面積	材積	面積	材積	面積	材積			
205.50	(23 463)	0	0	5.00	143.70	239.70	983.80					崩壊地、保松地	
691.20	38 905 (20 384)	0	0	0	0	545.70	545.70						
—	—	—	—	—	—	—	—	—	—	—	—		
896.70	38 905 (43 847)	0	0	5.00	143.70	785.40	1 529.50						
(412.11)	23 710 (19 961)	0	0	452.19	284.33	738.27	4 055.95					崩壊地、貸地、部分林 防火線、道路、洋、田、貸地	
406.20	14 713 (15 485)	0	0	* 514.08 *	412.11 *	834.11 *	4 170.55						
(115.80)	—	0	0	710.80	670.77	1 428.75	6 753.36						
552.05	—	0	0	* 1 439.67 *	* 1 198.67 *	* 2 559.85 *	* 12 045.87 *						
(327.91)	(35 446)	0	0	1 142.99	955.10	2 167.02	10 809.31					保安林 貸地、區劃線、洋	
958.25	38 423	0	0	* 1 954.35 *	* 1 610.78 *	* 3 393.96 *	* 16 216.42 *						
445.21	63 104 (15 292)	69.64	3,855	0	457.28	649.25	2 398.98						
—	—	—	—	0	0	9.00	185.20						
445.24	63 104 (15 292)	69.64	3,855	0	457.28	649.25	2 398.98					護岸林 區劃線、道路、濕地	
046.80	55 631 (23 316)	0	0	52.30	398.80	387.90	2 765.50						
728.00	(26 493)	0	0	* 3 844.80 *	* 398.80 *	* 2 162.90 *	* 10 514.40 *						
—	—	—	—	0	0	(428.00)	(1 267.40)						
1 374.80	55 631 (49 809)	0	0	52.30	398.80	387.90	2 765.50					區劃線、道路、洋	
253.80	(14 592)	18.80	18	* 3 844.80 *	0	* 2 162.90 *	* 10 514.40 *						
—	—	—	—	46.70	104.70	136.40	1 234.20						
253.80	(14 592)	18.80	18	* 3 229.50 *	0	* 3 229.50 *	* 2 986.50 *						
(60.00)	4 939 (35 799)	0	0	35.00	374.00	362.00	1 567.60					崩壊地 耕地、洋、區劃線	
403.00	(3 334)	0	0	0	0	(153.00)	(511.00)						
(23.00)	—	0	0	1.00	7.00	7.00	31.00						
154.00	—	—	—	* 405.00 *	—	* 405.00 *	* 1 647.00 *						
(85.00)	4 939 (39 133)	0	0	36.00	381.00	369.00	1 598.00						
557.00	—	0	0	0	0	(153.00)	(511.00)						
—	—	—	—	* 405.00 *	—	* 405.00 *	* 1 647.00 *						

第七 各事業區施業仕組並 作業種

作業種	樹種	箇所	面積	蓄積		伐採	
				材積	材積	材積	材積
皆伐森林	杉、扁柏 (純又混)	47	53 063.86	N 745 454 L 97 165 混 1 698 461	1 337 845	6 194.01 (192.23) 517.85	276 790 (302 959)
		8	5 340.03	N 1 091 167 L 102	5 183	731.83 (54.85)	299 362 (2 689)
	杉、扁柏、赤松 (混)	6	9 198.05	N 434 558 L 3 473	115 913	910.76 (77.13)	129 626 (37 738)
		1	8 257.28	混 3 803 386	—	413.92 N (13 060)	343 351 (13 060)
	杉、扁柏、落葉松	1	2 129.80	N 12 783	111 571	253.80	(14 592)
	赤松、落葉松	3	6 095.16	N 9 346 L 119 371	164 767	645.84 (47.81)	6 363 16 987 (36 468)
		2	1 995.62	N 765 059	26 168	406.30 (30.56)	296 359 (6 985)
	杉、松、樅、櫟	1	2 293.20	N 199 066	175 072	382.78	(39 868)
	扁柏、樺、櫟	1	3 698.19	N 3 608 L 5 730	209 593	791.01	(54 830)
	栗、	1	300.79	—	16 515	70.06	(6 300)
	櫟、	2	3 922.87	混 796 325	69 115	760.15 (60.00)	4 939 (58 688)
赤松	1	1 237.12	N 94 689 L 96	2 844	139.19	30 943 (1 300)	
小計		40	97 522.31	N 3 355 130 L 225 856 混 6 298 172	2 234 529	12 499.29 (114.77) 1 305.66	1 404 600 (693 623)
擇伐森林 (制限地内)	櫟、赤松、櫟	2	150.77	70 937	269	66.47 N	12 709
中林	(櫟、栗、櫟)、(櫟、櫟)、(栗、櫟)	6	27 678.72	N 129 729 L 328 007	1 406 182	6 065.23 940.28	57 852 119 430 (425 390)
雑林	櫟、樺、櫟、樺、栗、樺、櫟、樺、櫟、山ナラシ、ドロ、櫟、ハンノキ	19	15 261.19	N 435 598 L 2 762 混 1 564 601	205 653	5 583.96 498.75	399 425 (26 991)
竹林		1	7.40	6 074	—	7.40	—
制限地		—	33 765.47	N 1 269 479 L 76	907 017	—	—
除地		—	5 696.55	—	—	—	—
合計		—	180 082.31	N 5 239 873 L 556 135 混 7 862 773 6 074	4 753 647	21 762.65 1 613.52 2 235.94	1 994 076 (1 387 704)

第一施業期植伐對照 別再掲

(其七)

面積	材積	造林		面積	材積	備考
		播種	更新			
95.18	4 214 *	1 508.21 5 778.98 *	5 079.29 1 019.93 *	6 688.62 (62.10) *	301 976.35 41 738.60 (284.40) *	新伐開()ハ散生地 X()ハ面積平分外 造林面積開 *ハ特別經營 ()ハ天然生育
800.25	25 277 *	232.49 544.99 *	608.30 1.19 *	906.79 (2.19) *	6 171.00 8.77 4 465.23 *	
217.38	12 603 *	412.62 4 243.47 *	734.24 77.13 *	1 429.38 2 314.80 *	8 969.85 (174.30) *	
—	— *	336.24	1 140.80 *	1 025.78 336.24 *	6 091.29 2 689.92 *	
18.80	18 *	46.70 329.50 *	104.70 *	136.40 329.50 *	1 234.24 2 986.50 *	
14.89	93 *	208.73 1 675.34 *	498.07 840.40 *	494.62 1 477.90 *	3 402.02 11 357.84 *	
62.29	4 654 *	70.27 126.55 *	384.46 *	512.23 335.05 *	3 397.38 3 970.97 *	
14.35	167	40.45	317.16	330.60	1 514.23	
—	— *	2.88 101.41	616.12 *	562.59 101.41 *	2 306.78 331.98 *	
—	— *	155.40	67.01 *	60.01 5.81 *	233.95 29.05 *	
—	—	137.25	675.37	915.08 (17.12)	3 297.00 (102.72)	
—	東 12 770	36.29	125.26 *	75.62 12.63 *	807.90 150.76 *	
1 223.05	47 026 東 12 770 *	2 695.89 13 291.88 *	10 350.75 1 938.65 *	13 137.12 (19.31) 13 468.93 *	71 461.54 285.99 83 754.95 (24.40) *	
—	—	26.55	63.45	168.67	482.29	
—	— *	759.31 1 395.06 *	4 528.06 903.03 *	944.35 (78.22) *	19 583.42 9 893.78 312.88 *	
210.70	6 866 *	850.15 1 958.87 *	976.91 1 404.32 *	2 394.48 (1 148.48) 3 382.63 *	2 652.96 3 911.34 19 699.98 (77.16) *	
—	—	—	—	—	—	保安林、部分林
—	— *	6.65 434.13	—	6.96 (74.93) 447.55 *	39.96 370.97 2 694.78 *	放牧地、御膳場 芻刈場
—	—	—	—	—	—	道路、防火線、區劃線、溝敷、岩 石地、耕作地
1 433.75	53 892 東 12 770 *	4 338.55 17 079.94 *	15 719.17 4 246.60 *	16 589.29 (1 212.72) 20 674.84 *	101 221.13 4 768.92 115 863.49 (217.48) *	

第八

豫 察 事 業 區

小林區名	豫業區名	位置	施手	樹種	總面積	蓄積		單		
						材	薪	主	副	林
事名	國	郡	着位	種	面積	材	薪	材	材	材
秩父平武藏	秩父	武藏	秩父	杉、扁柏、花柏、赤松、櫟、樺	366.48	N 25 928	2 249	382.94	—	83.54
全秩父	全秩父	全秩父	2	樺、白樺、樺、姫子松、櫟、唐檜、落葉松、鹽地、海胡桃、松、雜	15 240.00	N8 615 677	324 702	—	15 240.00	—
高崎嶺川上野唯	高崎	嶺川上	野唯	杉、扁柏、落葉松、櫟、樺、雜	1 821.41	—	22 074	638.43	—	1 088.35
中之條北入全吾妻	中之條	北入	全吾妻	樺、杉、白樺、扁柏、櫟、赤松、落葉松	37 969.96	N1 296 221	286 987	37 969.96	—	—
沼田水上全利根	沼田	水上	全利根	雜、山毛櫸、赤松、櫟、栗、姫子松、松、白樺、ヒノ、樺	42 987.72	N2 462 152 L 137 718	877 296	9 262.24	33 785.48	—
大間小暮全勢多	大間	小暮	全勢多	黒松、赤松、扁柏、櫟、雜	1 043.76	N 121 598	36 018	1 043.76	—	—
全花輪全勢多	全花輪	全勢多	4 4	杉、扁柏、赤松、櫟、姫子松、栗、唐檜、落葉松、雜	3 148.00	N 78 456	669 269	2 361.00	—	787.00
全飛駒下野山田	全飛駒	下野山田	4 4	杉、櫟、赤松、松、樺、唐檜、櫟、雜	1 944.00	N 78 419	38 615	1 668.00	—	276.00
今市藤原全鹽谷	今市	藤原	全鹽谷	杉、雜	7 733.00	N 43 200	234 098	7 733.00	—	—
全栗山全鹽谷	全栗山	全鹽谷	4 4	赤松、姫子松、栗、山毛櫸、雜	39 015.00	N2 634 230	357 215	39 015.00	—	—
全三依全鹽谷	全三依	全鹽谷	4 4	羅漢柏、姫子松、樺、栗、櫟、山毛櫸、雜	13 903.00	N 155 680 L 66 729	283 664	11 121.00	2 780.00	—
大田原那須全那須	大田原	那須	全那須	赤松、櫟、樺、松、雜、花柏、樺、雜	2 600.00	N 164 540	76 600	2 600.00	—	—
笠岡益子常陸芳賀	笠岡	益子	常陸芳賀	山毛櫸、栗、赤松、杉、櫟、扁柏、雜	930.00	N 30 060	12 000	507.00	—	623.00
水戸茨城全東茨城	水戸	茨城	全東茨城	全上	3 349.00	N 86 931	7 798	3 349.00	—	—
大田大宮全那珂	大田	大宮	全那珂	雜	1 512.00	N 91 922 L 7 853	3 359	578.00	—	934.00
高萩高原全多賀	高萩	高原	全多賀	赤松、杉、櫟、栗、樺、松、雜	5 492.00	N 67 016 L 600	43 918	369.00	—	5 223.00
久留里廣野山上總君津	久留里	廣野山	上總君津	杉、赤松、松、樺、櫟、雜	2 122.00	N 63 422	4 948	1 597.00	—	485.00
全金東全全	全金東	全全	4 3	杉、扁柏、赤松、黒松、松、雜	175.00	N 16 492	12 040	675.00	—	—
計					181 962.33	N 15 966 778 L 297 638	N 3 359 L 7 853	120 512.33	51 805.48	9 499.89
								8 670.70	9 054.00	3 325.61

施 業 一 覽

施業期	間		植		伐		對		備 考
	積	材	面積	材	面積	材	面積	材	
計	材	面積	材	面積	材	面積	材	面積	
3 600	0	0	0	23.85	21.20	95.40	—	—	造林欄()ハ天然生育ニシテ * ハ特別經營所屬トス 特別經營ニ屬スル造林ハ四十四 年ヨリ四十二年ニ至ル造林十年 計劃面積ヲ計上セリ依テテ事業 區第一施業期ト一致セズ
466.48	(860)	0	0	(0)	(45.63)	(182.52)	—	—	
77.20	—	—	—	* 126.30	* 0	* 126.30	—	—	
15 240.00	834 451	0	0	—	—	—	—	—	
4 659.00	(2 833)	0	0	—	—	—	—	—	
1 726.78	0	44.00	2	0	426.34	378.97	1 705.36	—	
473.71	(10 635)	—	—	—	—	—	—	—	
37 969.96	8 609	0	0	0	998.10	887.20	3 992.40	—	
1 109.00	(1 080)	0	0	* 275.11	* 0	* 275.51	* 1 375.55	—	
42 987.72	176 940	0	0	0	396.45	352.40	1 585.80	—	
4 140.50	(63 603)	0	0	* 1 303.88	* 0	* 1 303.88	* 6 519.40	—	
1 043.76	19 472	0	0	0	101.52	90.24	406.08	—	
112.80	(3 789)	—	—	—	—	—	—	—	
3 148.00	12 636	0	0	0	225.90	200.80	903.60	—	
482.00	(107 784)	0	0	(0)	(0)	(207.90)	(831.60)	—	
1 944.00	13 424	0	0	0	166.86	148.32	667.44	—	
240.60	(3 756)	0	0	(0)	(0)	(49.68)	(193.72)	—	
7 733.00	4 320	0	0	0	625.14	555.68	2 500.56	—	
694.60	(28 408)	0	0	* 695.00	* 0	* 695.00	* 3 475.00	—	
39 015.00	435 340	0	0	(0)	(0)	(3 402.09)	(13 608.26)	—	
3 780.10	(27 068)	0	0	* 1765.00	* 0	* 1765.00	* 8825.00	—	
13 903.00	22 240	0	0	(0)	(0)	(850.95)	(3 403.80)	—	
1 640.50	(28 365)	0	0	* 65.00	* 0	* 65.00	* 325.00	—	
2 600.00	36 030	0	0	(0)	(0)	(362.50)	(1 530.00)	—	
425.00	(15 600)	—	—	—	—	—	—	—	
930.00	2 700	0	0	0	18.00	16.00	72.00	—	
60.00	(1 200)	0	0	(0)	(0)	(36.00)	(144.00)	—	
3 349.00	11 250	0	0	* 534.33	* 0	* 534.33	* 2 671.65	—	
277.70	(1 141)	—	—	—	—	—	—	—	
1 512.00	42 760	0	0	0	119.70	106.40	478.80	—	
248.00	(5 740)	0	0	(0)	(0)	(163.50)	(414.00)	—	
5 492.00	38 540	0	0	* 378.35	* 0	* 378.35	* 1 891.75	—	
2 325.00	(20 746)	0	0	0	1 250.30	1 111.60	4 993.20	—	
2 082.00	26 540	11.00	1 166	0	(0)	(842.20)	(3 376.80)	—	
229.30	(2 070)	—	—	* 1 262.50	* 0	* 1 262.50	* 6 312.50	—	
2 082.00	26 540	11.00	1 166	0	24.57	21.84	98.28	—	
229.30	(2 070)	—	—	—	—	—	—	—	
675.00	2 700	15.00	500	0	67.77	60.24	271.68	—	
75.30	(2 015)	—	—	* 242.00	* 0	* 242.00	* 1 210.00	—	
181 817.70	1 691 552	70.00	1 660	0	4 694.43	4 173.05	18 769.72	—	主伐面積總計欄第二列ハ第一施 業期所伐量トス
21 650.31	(326 598)	—	—	(0)	(0)	(5 900.45)	(23 689.80)	—	
				* 6 647.47	* 0	* 6 647.47	* 33 237.35	—	

第九 新植面積本數及

年次	常			特 別			計
	面積	本數	經費	面積	本數	經費	
33	2861729	1 447 668	4 745 925	1 041 9500	4 638 550	17 915 482	
34	456 9429	2 313 312	9 863 536	1 852 4718	9 094 455	41 189 002	
35	416 6817	1 698 081	8 172 844	1 682 5600	7 541 259	21 761 981	
36	614 2717	2 495 673	12 857 008	3 481 9720	14 044 550	52 905 174	
37	535 9508	2 095 092	9 788 595	1 479 3500	6 386 844	19 921 366	
38	742 1421	2 552 765	11 049 807	1 691 8300	7 475 455	20 492 133	
39	1 581 7607	5 485 071	24 357 709	1 870 1900	8 263 275	37 149 666	
40	1 450 2912	6 981 527	38 104 260	3 001 9000	11 014 480	54 305 330	
41	1 871 8827	7 253 699	38 112 947	2 913 9000	9 602 895	41 764 770	
42	1 401 7120	3 806 59	28 177 440	2 915 1990	10 005 220	38 783 129	
43	1 715 1700	5 805 742	34 581 890	3 089 2500	10 311 718	54 149 700	
計	11 075 0207	41 936 189	219 811 961	25 020 5108	98 529 002	400 339 718	

(備考) 新植面積ハ植付テ了シタルノミヲ計上ス、苗木ニハ官苗、購入苗ノ區分アルモ之略ス、

第一〇 新植樹種別

年次	柏			杉			赤
	面積	本數	經費	面積	本數	經費	
33	14 0000	66 750	523 750	126 0000	682 140	2 795 524	141 4219
34	61 8217	297 600	1 656 184	149 6712	773 394	3 964 128	217 6422
35	18 7000	70 140	715 631	167 6016	618 329	3 441 699	212 9801
36	76 2000	625 782	2 975 375	347 4506	1 693 840	7 316 649	153 9604
37	149 5200	557 632	4 259 745	64 8714	289 448	1 397 353	273 9624
38	146 3506	557 686	2 521 755	299 3924	791 966	3 929 223	326 3301
39	673 6424	1 695 446	8 573 721	388 6911	1 666 546	6 969 357	285 1600
40	519 1926	2 451 509	14 669 140	438 1324	3 050 081	15 954 099	148 3818
41	818 5400	3 693 474	19 782 839	315 4211	1 043 371	6 694 580	168 5206
42	793 8911	2 117 190	16 044 655	281 2720	801 421	6 453 695	82 3922
43	728 5700	2 338 653	15 523 639	357 2900	1 214 658	6 591 430	194 7800
計	3 910 4424	13 850 572	87 237 416	2 845 8218	12 024 594	64 898 928	2 205 4327

經費累年比較 (經常、特別經營、總括)

計			累		
面積	本數	經費	面積	本數	經費
1 328 1229	6 086 218	22 661 407	1 328 1229	6 086 218	22 661 407
2 309 4217	11 407 767	51 052 538	3 637 5516	17 493 985	73 713 945
2 099 1817	9 239 331	29 934 825	5 736 7403	26 733 316	103 648 770
4 096 2507	16 540 523	65 762 182	9 832 9910	43 273 839	169 410 952
2 015 3008	8 482 536	29 711 861	11 848 2918	51 756 375	199 122 813
2 433 9721	10 028 230	31 541 940	14 282 2709	61 756 605	230 664 757
3 453 9507	13 748 346	61 507 369	17 736 2216	75 532 951	292 172 122
4 452 1912	17 996 007	92 409 590	22 188 4128	93 528 958	384 581 712
4 785 7827	16 916 594	79 877 717	26 974 2925	110 445 552	464 459 429
4 316 9620	13 992 179	66 900 500	31 291 1115	124 347 731	531 419 989
4 804 4200	16 117 466	88 731 596	36 095 5315	140 463 191	620 151 579
36 095 5315	140 463 191	620 151 579			

費ハ植付面積ニ付スル前年度支出ノ地振費等ヲ加算ス、但官苗養成費ハ含マズ

累年比較 (經常) (其一)

松		花		柏		落葉		松	
本數	經費	面積	本數	經費	面積	本數	經費	面積	本數
677 768	1 326 666	3 0000	13 500	79 935					
1 155 058	3 696 645	3 0000	13 500	86 591					
957 412	3 801 012								
655 546	2 117 114	3 0000	13 500	47 080					
1 143 712	3 113 626								
955 788	3 074 571								
1 227 795	2 856 383				114 6000	642 662	2 935 448		
669 168	2 021 670	4 4900	4 490	41 230	148 1600	489 600	2 442 469		
585 897	2 167 580				51 5100	221 070	926 660		
312 930	1 340 710				19 8000	79 275	628 136		
774 646	2 898 440				78 1000	351 450	1 868 146		
9 115 740	28 324 417	13 4900	44 900	254 836	412 1700	1 784 657	8 800 778		

第一一 新植樹種別

年 度	ア			イ、ロ、ハ、ニ、ホ			面 積
	面 積	数 量	経 費	面 積	数 量	経 費	
3 2							
3 3							
3 4							
3 5							
3 6							
3 7							
3 8							
3 9							
4 0							
4 1	12.0000	36 000	134.350	20.0000	60 000	220.060	
4 2	125.6700	368 355	1 885.668				1.9000
4 3	73.0000	219 000	1 109.970				40.4000
計	210.6700	623 355	3 129.988	20.0000	60 000	220.060	42.3000

第一二 補植樹種別

年 度	柏			杉			赤 松
	面 積	数 量	経 費	面 積	数 量	経 費	
3 3	1 536.8122	1 410 400	3 808 937	309.1620	440 950	1 951 218	364.2124
3 4	1 030.0823	412 666	2 681.795	182.5802	250 583	1 182.202	352.1310
3 5	80.9000	48 575	377.542	267.1303	255 111	1 425.661	250.7027
3 6	68.4000	62 492	313.432	268.2812	301 515	1 436.281	212.6911
3 7	67.2123	62 918	296.932	328.7403	259 040	1 124.795	97.4115
3 8	722.0924	441 405	1 064.336	233.4206	270 172	835.630	405.8117
3 9	666.2318	290 164	1 322.595	351.6924	315 248	1 333.394	392.5723
4 0	915.9400	544 488	2 600.750	371.4500	305 731	1 584.110	324.4200
4 1	643.0200	421 185	1 517.375	563.2528	666 718	2 787.119	340.4400
4 2	1 018.2300	934 536	3 139.990	759.2300	551 005	1 791.300	175.9417
4 3	1 018.1500	554 395	1 579.370	494.9000	352 900	1 041.570	119.8100
計	7 767.0920	5 183 224	18 613.054	4 159.9508	3 969 013	16 493.340	3 636.1724

累年比較 (特別経営) (其四)

年 度	イ			ロ、ハ、ニ、ホ			計		
	面 積	数 量	経 費	面 積	数 量	経 費	面 積	数 量	経 費
3 2							1 337.2310	6 321 300	21 961.607
3 3							1 041.9500	4 638 550	17 915.482
3 4							1 852.4718	9 094 455	41 189.002
3 5							1 682.5000	7 511 250	21 761.951
3 6							3 481.9720	14 044 850	52 905.174
3 7							1 479.3500	6 386 844	19 923.366
3 8							1 691.8300	7 475 465	20 492.133
3 9							1 870.1900	8 263 275	37 149.660
4 0							3 601.9000	11 014 480	54 305.330
4 1							2 913.9000	9 062 895	41 764.770
4 2	13 220	23 551	7.7100	41 760	723.020	2 915 1900	10 005 220	38 783.120	
4 3	80 850	673.490				3 089 2500	10 311 718	54 149.700	
計	94 070	702.041	7.7100	41 760	723.020	26 357.7418	104 850 302	422 301.325	

累年比較 (經常部) (其一)

年 度	松			花			柏			落葉松		
	面 積	数 量	経 費	面 積	数 量	経 費	面 積	数 量	経 費	面 積	数 量	経 費
3 3	463 188	1 081.639								595.6401	104 100	371.784
3 4	333 398	1 143.468	3.0000	2 600	13.778	256.6911	116 150	608.893				
3 5	387 567	1 048.242	3.0000	2 700	15.590							
3 6	252 026	541.980										
3 7	105 670	258.300				75.1000	65 295	325.985				
3 8	168 547	582.904										
3 9	257 738	574.039				59.0000	4 995	22.485				
4 0	224 348	546.120				114.6000	18 700	510.180				
4 1	243 827	495.414				281.3200	218 710	738.700				
4 2	151 894	226.540				248.1200	123 150	489.350				
4 3	96 072	166.810				223.0100	279 105	738.140				
計	2 684 275	6 665.456	6.0000	5 300	29.368	1 853.4812	930 205	3 895 517				

第一三 補植樹種別累年比較 (特別經營) (其三)

年 度	計			備 考
	面 積	數 量	經 費	
33	749.9515	902 480	3 997.064	「オニグルミ」欄○印ハ「ハンノキ」、「クリ」、「タヌキ」欄 △印ハ「クヤキ」ナリトス、
34	1 793.6000	1 392 490	5 883.550	
35	1 661.6625	196 900	1 255.264	
36	5 014.8800	2 801 828	9 823.854	
37	2 231.9309	1 424 595	3 529.914	
38	2 267.2028	1 041 671	2 392.086	
39	2 608.0325	1 708 230	5 679.570	
40	3 296.6000	2 024 450	6 375.800	
41	6 771.7214	4 638 610	13 416.810	
42	6 727.9100	3 961 800	10 007.470	
43	6 859.2625	4 123 052	11 203.483	
計	39 982.8421	24 216 106	73 564.865	

第一四

天然生育補植

年 度	赤 松			檜			栗			樺			杉			
	面 積	數 量	經 費	面 積	數 量	經 費	面 積	數 量	經 費	面 積	數 量	經 費	面 積	數 量	經 費	
33				3.0000	4 500	34.680										
34																
35	16.6299	17 546	571.085													
36	8.4503	7 948	15.890	0.5500	0 825	2.030	17.1200	0 51	12.240	41.3700	45 738	167.566				
37	7.4900	30 610	89.414				17.1200	1 99	23.700							
38	53.4417	100 190	245.402				11.9700	5 000	61.161	441.4900	162 756	2 035.901	2.0800	7 036	13.840	
39	35.6700	47 276	83.650				12.9200		56.980	282.7217	192 766	2 065.713				
40	43.4900	134 806	370.800				19.3800	16 010	181.410	223.6515	189 165	1 609.980				
41	32.6723	26 786	62.145				5.1100	5 900	13.910	156.7425	306 101	1 708.490				
42	120.0800	124 652	199.550							342.6100	377 601	1 619.740				
43	5.2400	15 312	29.930				9.5000	11 362	35.260	521.4900	584 389	3 784.760				
計	323.1622	565 129	1 667.866	3.5500	5 325	36.710	80.2900	1 51	38.272	384.661	2 010.682	7 1 858 516	12 992.150	2.0800	7 036	13.840

別種樹累年比較 (經常)

(杉、扁柏)			(柳)			(樺)			(櫻)			合 計		
面積	數量	經費	面積	數量	經費	面積	數量	經費	面積	數量	經費	面積	數量	經費
												3.0000	4 500	34.680
												16.6299	17 546	571.085
												67.4903	5 051	197.726
												24.6100	30 610	113.114
												508.9817	274 982	2 356.304
1.9600	2 940	5.000	10.0000	9 000	12.600							330.3517	251 976	2 223.943
						26.0000	3 500	130.000				312.5215	343 481	2 292.190
			30.0000		18.020							224.5318	343 987	1 862.565
6.0000	2 700	89.210		5 200					(12.860)	95.690	468.6900	504 953	2 003.590	
									12.8600	32.150	84.550	549.0900	643 213	3 934.500
7.9600	5 640	94.210	40.0000	14 200	30.620	26.0000	3 500	130.000	12.8600	32.150	179.640	2 505.9019	2 469 759	15 529.697

其 一 五 天 然 生 育 補 植

年 度	ヤ マ ナ フ シ			カ シ ヲ			オ ニ ク ル ミ		
	面 積	数	量 經 費	面 積	数	量 經 費	面 積	数	量 經 費
33									
34									
35									
36									
37									
38									
39									
40	400.0000		600.000						
41	700.0000	525.000	1,038.000						
42	318.0800	186.850	448.550						
43	463.7000	253.700	1,368.070						
計	1,881.7800	665.550	3,454.620						

其 一 六 手 入 樹 種 別

年 度	扁 柏		杉		赤 松	
	面 積	經 費	面 積	經 費	面 積	經 費
33	1,754.7914	9,183.804	1,627.2608	6,277.371	1,981.2200	5,588.584
34	1,585.5615	8,791.970	1,889.2200	6,916.411	2,497.2229	7,387.602
35	1,089.2607	6,073.960	1,573.1621	5,680.230	1,598.8907	5,050.380
36	1,213.5928	5,349.260	1,653.0917	5,697.090	1,184.8129	3,628.770
37	1,215.8006	5,903.059	1,273.1011	4,623.274	1,140.5311	3,975.031
38	1,081.6910	4,018.064	1,109.3828	3,766.098	1,219.1217	3,944.185
39	1,011.6202	4,829.380	1,153.0403	4,073.720	1,041.9919	3,292.370
40	1,331.2305	4,201.730	1,608.9313	6,814.590	1,310.9519	3,923.790
41	1,698.9824	7,103.830	1,625.1401	5,910.460	981.1911	3,388.450
42	2,475.0716	10,089.120	1,958.2200	7,747.220	1,075.7800	3,927.720
43	2,934.0800	12,933.630	2,267.3100	8,848.840	788.9300	2,931.360
計	17,392.3107	78,379.813	17,735.8214	66,355.304	14,820.6722	47,038.242

樹 種 別 累 年 比 較 (特別經營)

年 度	ク			マ			計		
	面 積	数	量 經 費	面 積	数	量 經 費	面 積	数	量 經 費
33									
34									
35									
36									
37	399.0000	15	1,648.720	1,1900	4,165	11,914	400.1900	15	1,660.634
38	400.0000	240.000	804.350				400.0000	240.000	804.350
39	425.5400	4.000	509.810				425.5400	4.000	509.810
40	400.0000	90.000	324.790				800.0000	90.000	924.790
41	400.0000	120.000	1,032.180				1,100.0000	645.000	2,070.180
42							318.0800	186.850	448.550
43							463.7000	253.700	1,368.070
計	2,024.5400	588.900	4,319.850	1,1900	4,165	11,914	3,907.5100	1,558.615	7,786.384

累 年 比 較 (經 常) (其一)

年 度	花 柏		落 葉 松		櫟	
	面 積	經 費	面 積	經 費	面 積	經 費
33	30.1428	187.741	601.6401	3,287.379	252.1310	497.480
34	30.3828	165.807	581.6401	3,421.645	266.5000	509.335
35	28.7328	171.115	640.9521	2,677.685	277.7207	674.340
36	16.9613	66.070	1,116.4929	2,362.727	92.9810	268.970
37	14.2728	63.500	512.9029	2,681.726	153.0900	469.565
38	3.0000	9.355	114.0800	424.830	45.9500	118.567
39			140.6800	677.429	371.4300	1,086.110
40	6.0000	21.000	302.3200	1,439.970	242.9100	589.450
41	28.3900	122.150	327.4200	1,417.760	442.4912	1,333.770
42	9.7000	39.150	422.8400	1,798.100	306.0700	979.000
43	9.0000	37.800	514.4200	2,250.600	433.1500	1,740.610
計	176.6105	883.688	5,275.4021	22,441.908	2,884.4509	8267.197

第一六 手入樹

年 度	扁 柏、 樺		赤 松、 樺		樺		赤 松、	
	面	積 費	面	積 費	面	積 費	面	積 費
3 3	—	—	—	—	—	—	—	—
3 4	—	—	—	—	—	—	—	—
3 5	—	—	—	—	—	—	—	—
3 6	—	—	—	—	—	—	—	—
3 7	39.5100	107.888	0.0500	0.200	—	—	—	—
3 8	—	—	—	—	—	—	—	—
3 9	33.4200	143.880	—	—	4.2100	15.570	—	13.0300
4 0	21.6300	78.800	33.6600	68.200	4.2100	14.400	—	34.2000
4 1	33.2100	106.020	—	—	31.2800	107.540	—	44.8400
4 2	21.6300	79.550	—	—	4.2100	15.540	—	44.8410
4 3	—	—	—	—	7.2700	25.700	—	21.8100
計	149.4000	516.138	33.7100	68.400	53.1800	178.750	—	158.7210

第一七

手入樹

年 度	スギ、ヒノキ		ヒノキ		スギ		アカマツ	
	面	積 費	面	積 費	面	積 費	面	積 費
3 3	—	—	35.5000	130.157	542.3000	2 317.552	1 523.5000	2 600.891
3 4	—	—	135.5000	499.114	662.3000	2 745.178	1 390.5000	4 672.364
3 5	—	—	329.7000	1 745.165	854.8000	3 246.200	2 579.9718	10 111.390
3 6	—	—	803.6620	3 909.070	1 318.1000	5 859.830	3 840.5828	11 712.625
3 7	—	—	1 709.8020	5 822.970	1 803.5000	6 099.840	5 043.3228	12 661.515
3 8	—	—	2 492.3320	6 146.900	1 632.0400	4 059.530	2 654.9308	5 844.490
3 9	—	—	3 528.3020	9 063.290	2 111.5400	5 699.900	3 368.9710	8 127.830
4 0	217.7800	751.550	5 442.7520	15 212.710	3 162.0500	8 875.480	2 839.3910	6 855.110
4 1	219.7800	752.620	6 375.9120	15 229.730	3 460.4600	9 599.170	2 667.6510	6 392.800
4 2	387.7800	1 318.770	7 421.4400	22 473.774	3 643.3300	10 877.830	1 353.5000	3 797.120
4 3	204.0800	742.680	7 800.8300	23 049.200	3 345.8800	10 755.553	1 193.0300	3 531.450
計	1 029.4200	3 545.620	36 075.8200	108 282.080	22 536.3900	70 136.069	28 455.4322	76 307.580

種別累年比較 (經常) (其四)

経 費	扁 柏、 赤 松		其 他		合 計	
	面	積 費	面	積 費	面	積 費
—	—	—	21.1323	104.789	6 400.6324	25 830.065
—	—	—	—	—	6 864.5413	27 239.770
—	—	—	10.1328	24.495	5 220.3201	20 357.955
—	—	—	—	—	5 504.6718	17 566.848
—	—	—	—	—	4 558.8623	18 501.564
—	—	—	—	—	3 786.0023	13 081.615
48.210	79.0000	336.000	13.4100	51.660	4 162.0424	15 715.810
128.400	—	—	4.1000	16.000	5 302.3907	18 758.750
144.400	—	—	79.2410	412.200	6 113.3528	23 238.840
165.390	12.8200	25.900	73.5000	310.100	7 121.6426	28 088.720
77.300	39.5500	140.170	117.5500	507.240	8 289.8200	34 525.960
563.700	131.3700	562.070	319.0801	1 426.484	63 324.9207	242 905.837

種別累年比較 (特別經營) (其一)

面	カ ラ マ ツ		ク × キ		ケ キ		ク ヴ	
	面	積 費	面	積 費	面	積 費	面	積 費
—	—	—	55.9310	159.020	—	—	—	—
—	—	—	165.8810	464.754	—	—	—	—
—	—	—	293.1810	1 008.980	—	—	—	—
—	—	—	343.1810	1 066.190	—	—	—	—
—	—	—	553.9010	1 522.990	—	—	—	—
—	—	—	376.7910	879.640	—	—	—	—
64.8000	226.800	548.7300	1 354.490	—	—	—	—	
597.8600	1 701.000	620.6900	1 525.650	—	—	—	—	
861.2900	2 883.250	899.8100	2 263.300	4.0000	12.800	12.0000	42.000	
1 225.8400	4 432.900	588.0500	1 784.900	5.0000	12.800	131.9000	461.660	
1 415.4210	5 078.620	634.9800	2 100.630	5.0000	16.120	210.6700	746.350	
4 165.2710	14 822.570	5 081.1400	14 130.574	13.0000	41.720	354.5700	1 250.000	

第一八 天然生育手

年 度	赤 松		杉		柳	
	面	積 經 費	面	積 經 費	面	積 經 費
3 3	165.4618	449.550	—	—	21.0900	78.668
3 4	234.4019	476.660	—	—	23.9500	85.200
3 5	4.2608	13.560	22.0000	72.800	23.9500	113.600
3 6	171.7501	586.460	0.5400	2.380	21.6000	86.400
3 7	17.0523	62.940	—	—	20.9500	73.325
3 8	6.0029	21.670	—	—	—	—
3 9	45.0810	142.380	—	—	—	—
4 0	32.0303	93.300	—	—	49.1100	170.450
4 1	82.8823	253.750	—	—	—	—
4 2	138.7600	492.060	—	—	48.8100	161.200
4 3	175.9400	631.950	—	—	28.1200	93.680
計	1 073.6514	3 224.280	22.5400	75.180	237.5800	862.523

第一八 天然生育手

年 度	檜		樺、		栗、		雜	
	面	積 經 費	面	積 經 費	面	積 經 費	面	積 經 費
3 3	—	—	—	—	—	—	—	—
3 4	—	—	—	—	—	—	—	—
3 5	—	—	—	—	—	—	—	—
3 6	4.7406	23.730	—	—	—	—	—	—
3 7	4.7406	27.685	—	—	—	—	—	—
3 8	16.8000	173.630	—	—	—	—	—	—
3 9	—	—	—	—	—	—	—	—
4 0	—	—	246.8000	1 590.780	8.4400	28.800	—	—
4 1	—	—	99.7000	368.800	2.9200	8.740	—	—
4 2	—	—	31.1100	114.330	8.4300	31.080	—	—
4 3	—	—	47.0600	166.650	—	—	—	—
計	26.2812	225.045	424.6700	2 150.500	19.7900	68.620	—	—

入樹種別累年比較 (經常) (其一)

樺		泡		栗	
面	積 經 費	面	積 經 費	面	積 經 費
14.0000	42.000	5.7500	25.750	—	—
—	—	—	—	—	—
31.7600	95.280	3.0000	15.000	—	—
89.7700	260.820	30.0000	20.500	17.1200	74.900
126.9700	258.310	—	—	22.6300	88.837
100.6500	545.645	—	—	22.6300	71.887
19.0700	48.730	—	—	—	—
331.6000	1 161.600	—	—	21.2700	72.800
259.9708	897.300	—	—	5.5100	16.720
334.5100	1 093.730	—	—	—	—
344.0100	1 109.950	—	—	—	—
1 632.3108	5 573.365	38.7500	64.250	89.1600	325.144

入樹種別累年比較 (經常部) (其二)

樺		雜		合 計	
面	積 經 費	面	積 經 費	面	積 經 費
—	—	122.3000	517.760	328.6018	1 116.728
—	—	133.4720	610.190	391.8309	1 172.050
—	—	116.8620	537.530	291.8328	847.770
—	—	—	297.745	335.5207	1 353.935
—	—	50.6200	231.923	242.9629	743.020
—	—	—	—	146.0829	812.832
—	—	—	—	64.1510	191.110
—	—	—	—	689.2503	3 627.730
—	—	10.2100	34.650	461.2001	1 579.060
36.0000	142.000	—	—	597.6200	2 034.400
28.6000	109.430	61.8000	193.870	685.5900	2 365.530
64.6000	251.430	495.3310	2 423.668	4 144.6714	15 244.065

第二〇 苗木養成樹種別

年 度	桐			樺			黒	
	石	本 數	經 費	石	本 數	經 費	石	數
33		10 000	10,500	0.100		74,975		
34		10 000	3,990		49 500	15,315		
35		15 000	4,725					
36					40 000	10,200		
37				0.600		34,175		
38					686 223	268,503		
39				0.100	675 000	74,513		
40				0.100	300 000	439 070		
41	0.200		719,180	0.170	948 100	1 420,850		
42		838 250	1 255,460	0.030	2 907 200	1 613,430		
43		421 388	260,115	0.020	1 615 080	1 046,205		
計	0.200	1 294 638	2 253,970	1.120	7 221 103	4 997,290		

第二〇 苗木養成樹種別

年 度	落葉松			朴			地	
	石	本 數	經 費	石	本 數	經 費	石	數
33								
34								
35								
36								
37								
38								
39	0.130	400 000	893,938		56 150	3,500		
40		2 269 000	1 783,050					
41	0.150	730 700	842,430		14 800	21,780	1,430	
42		539 875	451,020		776 150	524,380		
43		878 983	1 733,462		1 400	6,240		
計	0.280	4 818 558	5 703,900		848 500	549,960		1,430

累年比較 (經常) (其二)

松			ヤシヤブ			栗				
本	數	經費	石	本	數	經費	石	本	數	經費
145 000		34,400		2 000		4,725				
							1,000			18,275
								1 000		3,142
							1,000			24,076
							28 400			1 374,720
								1 000		289,010
							0 700	116 500		143 700
								62 529		125 812
145 000		34,400		2 000		4,725	31,100	181 029		1 978,735

累年比較 (經常) (其三)

漆			澤胡			地				
本	數	經費	石	本	數	經費	石	本	數	經費
10 000		183,610	0,400			69,630	1,000			226,130
117 000		51,350		31 080		7,770		104 400		34,670
92 850		28,255		22 000		5,600		38 300		6,940
219 850		263,215	0,400	53 080		83,000	1 000	142 700		267,740

第二〇 苗木養成樹種

年 度	ヤ マ ナ ラ シ			カ			ヤ
	石 数	本 数	経 費	石 数	本 数	経 費	
3 3	—	—	—	—	—	—	—
3 4	—	—	—	—	—	—	—
3 5	—	—	—	—	—	—	—
3 6	—	—	—	—	—	—	—
3 7	—	—	—	—	—	—	—
3 8	—	—	—	—	—	—	—
3 9	—	—	—	—	—	—	—
4 0	—	—	—	—	—	—	—
4 1	—	1 700	4 580	0.200	—	—	139 820
4 2	—	0 600	3 110	0.400	—	—	8 020
4 3	—	—	—	—	11 200	—	1 940
計	—	2 300	7 690	0.600	11 200	—	149 780

第二一 苗木養成樹種

年 度	ヒ ノ キ			ス			マ
	石 数	本 数	経 費	石 数	本 数	経 費	
3 3	1.766	750 000	1 618 998	2.397	7 800 000	3 571 933	1 574
3 4	3 924	3 696 000	2 128 499	3.656	11 627 640	5 832 222	1 962
3 5	6 747	11 606 900	5 646 895	4.789	19 095 540	5 664 712	4 122
3 6	5 660	3 631 600	6 007 476	2 950	35 000	565 735	1 390
3 7	—	6 027 000	5 106 154	—	1 256 000	711 860	—
3 8	1 000	5 881 200	4 720 744	0.500	7 720 360	3 947 001	0.100
3 9	—	9 915 200	9 324 220	—	5 029 960	5 001 300	—
4 0	2 500	15 694 600	26 435 120	1.500	3 936 060	7 653 530	—
4 1	4 500	10 290 000	34 120 640	3.000	3 031 060	9 587 940	0.500
4 2	2 660	8 598 000	20 262 906	2 000	2 450 000	10 020 257	—
4 3	1 700	14 329 479	30 088 787	1.200	3 879 434	5 815 279	—
計	29 797	90 320 979	145 460 439	21 992	65 860 994	58 371 769	9 648

別 累 年 比 較 (經常) (其六)

其	他			合 計		
	石 数	本 数	経 費	石 数	本 数	経 費
—	0.100	—	59 625	10.665	5 325 500	4 504 034
—	—	39 000	12 000	5.790	5 752 850	2 195 833
—	—	50 000	40 830	3.240	5 064 303	2 331 560
—	—	—	2 549 073	41.960	6 824 020	5 819 488
—	—	—	2 393 543	21.890	5 877 324	6 320 733
—	—	—	—	8.193	8 588 597	6 892 612
—	—	—	—	30.420	10 862 748	8 606 196
—	—	—	—	89.500	23 052 660	39 954 160
—	—	—	—	15.665	23 132 033	24 146 490
—	—	—	—	34.510	48 826 566	35 010 642
—	—	—	—	27.325	29 096 086	24 217 820
計	0.100	89 000	5 055 131	289 158	173 002 687	159 999 574

別 累 年 比 較 (特別經營) (其一)

本	ツ			カ			マ		
	石 数	本 数	経 費	石 数	本 数	経 費	石 数	本 数	経 費
—	30 000	—	1 235 860	—	—	—	3.500	—	133 809
—	6 676 000	—	2 702 540	—	—	—	47.880	50 000	861 492
—	7 949 000	—	2 264 410	—	—	—	47.880	270 000	453 103
—	—	460 628	—	0.050	—	18 502	47.500	—	1 127 637
—	1 390 000	—	421 353	—	10 000	9 189	—	—	656 584
—	3 730 000	—	1 290 628	—	—	1 106	57 000	60 200	656 808
—	645 000	—	207 400	—	900 000	707 930	—	—	1 199 300
—	1 453 000	—	1 098 850	—	2 269 000	1 783 050	—	—	1 149 820
—	—	—	1 228 470	—	—	371 500	20 000	—	574 740
—	—	—	991 078	—	—	62 119	20 000	—	771 667
—	—	—	30 948	—	—	—	15 000	45 000	938 213
計	21 873 000	—	12 632 165	0.050	3 179 000	2 953 396	258 760	525 200	8 523 173

第二三 林道、河川、貯木場箇所別

小林區名	位 置	名 稱	種 類	市	面積又 ハ數量	經 費	新設 年度	單位ニ 對スル 經費	備 考
秩 父	埼玉縣秩父郡中川村日野ヨリ川浦嶺國有林ニ至ル	秩父林道	牛馬道	0	6,484.5	12,580,258	37-38	1,940	
同	埼玉縣秩父郡大瀧奥國有林ヨリ寄居ニ至ル	荒川疏運	管流水路		24,840.0	6,520,410	39-42	0.262	
同	埼玉縣秩父郡大宮武ノ鼻	武ノ鼻貯木場	陸上設備		4,360.0	3,913,500	42	0.899	
沼 田	群馬縣利根郡池田村大字上發知ヨリ東入事業區ニ至ル	東入發知林道	車 道	9	3,001.0	2,859,180	43	0.963	
大 間々	栃木縣上都賀郡足尾町、松木郡内	足尾林道	牛馬道	6	5,433.3	23,365,632	33-34	4.301	
矢 板	栃木縣鹽谷郡鹽原村古町ヨリ前黒國有林ニ至ル	鹽原林道、新湯線	木馬道	6	4,101.0	4,815,070	40	1.174	
同	栃木縣鹽谷郡鹽原村古町ヨリ若見國有林ニ至ル	鹽原林道、ワドワ澤線	車 道 軌 道	(9)	(3,047.0)	6,010,640	40-41	1.973	四十三年度ニ於テ軌道ニ變更
同	栃木縣鹽谷郡塩根村關谷縣道ヨリ關谷製材所ニ至ル	關谷林道、關谷線	牛馬道	6	600.0	411,490	41	0.680	四十二年度ニ於テ市7:5ニ變更
同	同終點ヨリコナコー國有林ニ至ル	關谷林道、コナコー線	木馬道	6	2,770.4	5,900,490	41-42	2.130	
同	栃木縣鹽谷郡中鹽原村	鹽原貯木場	陸上設備	6	2,971.0	553,130	40	0.184	
大 田 原	栃木縣那須郡黒田原ヨリ中大蔵山國有林ニ至ル	那須大島林道	車 道 牛馬道	9	4,418.0	5,114,910	43	1.158	
同	茨城郡久慈郡中里村ヨリ入四間御岩山國有林ニ至ル	入四間林道	軌 道	7	3,892.6	18,478,680	40	4.748	
同	茨城郡久慈郡太田町	太田貯木場	陸上設備	3	620.0	3,388,340	43	0.936	
高 萩	茨城縣多賀郡鹽原ヨリ關本村才九國有林ニ至ル	才丸林道	車 道	9-12	8,856.5	13,762,000	41-42	1.554	
高 崎	群馬縣多野郡新町縣道ヨリ乙父澤國有林ニ至ル	乙父林道	牛馬道	4-6	3,444.8	3,344,720	42-43	0.971	
茂 原	千葉縣夷隅郡老川村萬森國有林ヨリ粟又ニ至ル	萬森河川工	管流水路		2,160.0	926,050	41	0.429	
同	同終點ヨリ小田代ニ至ル	養老川疏運	管流水路		3,240.0	834,400	42	0.258	
久 留 里	千葉縣安房郡由基村北小町ヨリ奥山國有林ニ至ル	奥山林道鴨川線	軌 道	7	4,493.0	20,637,460	41-43	4.593	
同	千葉縣安房郡鴨川港	鴨川貯木場	陸上設備		1,835.0	1,400,530	42-43	0.863	貯材小屋壹棟
計						148,028,975			

第二五 足尾國有林復舊事業經費豫定

年 度	種 目	俸 給	旅 費	植栽及防火線費	砂 防 工 費	共 通 費	計
3 9		7,340,000	4,292,000	4,901,050	57,041,950	773,000	74,348,000
4 0		8,924,000	4,810,000	8,373,070	67,369,930	796,000	90,273,000
4 1		9,716,000	5,251,000	7,718,500	78,067,500	830,000	101,583,000
4 2		5,756,000	4,500,000	4,800,000	61,332,000	692,000	77,080,000
4 3		5,265,000	2,600,000	2,762,000	30,094,000	556,000	41,217,000
4 4		5,265,000	2,600,000	2,271,000	29,795,000	612,000	40,543,000
4 5		5,265,000	2,504,000	1,054,000	30,785,000	612,000	40,220,000
4 6		5,265,000	2,504,000	528,000	34,508,000	612,000	43,417,000
4 7		5,265,000	2,482,000	363,000	33,090,000	612,000	41,812,000
4 8		5,265,000	2,398,000	-	32,058,000	612,000	40,333,000
4 9		4,765,000	2,068,000	-	23,009,000	612,000	31,054,000
5 0		4,765,000	2,068,000	-	20,853,000	612,000	28,298,000
5 1		4,765,000	2,068,000	-	24,022,000	612,000	32,067,000
通 計		77,621,000	40,145,000	32,710,620	523,025,580	8,543,000	682,245,000

第二六ノ一

足尾國有林復舊事業造

種別 年度	新 植		補 植		手 入	
	個所數	面積 金額	個所數	面積 金額	個所數	面積 金額
39	4	45,3000 659,960	-	-	-	-
40	4	45,1000 553,045	1	188,0000 4,180,005	11	195,9800 716,600
41	-	-	3	351,7000 1,906,222	13	476,8000 990,260
42	-	-	5	384,7000 480,190	-	-
43	-	-	9	486,9000 1,314,300	12	519,4300 1,341,300
通 計	8	90,4000 1,213,005	18	1,411,3000 7,880,717	36	1,192,2100 3,048,160

第二六ノ二

足尾國有林復舊事業造

種別 年度	石垣工		石堰堤工		床固石積工		石張工		積苗工及根芝工		雑 業	
	個所數	面積 金額	個所數	面積 金額	個所數	面積 金額	個所數	面積 金額	個所數	面積 金額		
39	96	1,251.1 8,390,662	20	125.1 9,732,521	-	-	40	2,125.6 7,650,762	99	2,861.7 7,188,252	24	0.5007
40	485	3,599.1 15,768,085	10	57.0 2,531,878	38	179.5 3,285,995	121	4,441.9 18,516,959	502	12,501.2 28,865,905	19	1.1405
	(54)	(172.3) (656,067)	(1)	(4.4) (59,210)			(3)	(12.2) (52,720)	(42)	(0,6701) (1,788,436)		
41	797	7,433.2 15,370,550	12	96.8 4,566,939	15	78.8 1,063,036	138	4,414.4 17,361,392	243	6,460.8 11,488,261	-	-
	(42)	(195.2) (824,705)	(7)	(5.5) (449,999)			(16)	(53.8) (709,163)	(50)	(0,4710) (1,069,940)		
42	802	5,948.9 27,032,723	7	54.4 4,049,219	24	135.4 1,522,199	122	2,871.7 11,880,676	249	4,521.8 9,511,103	1	0.1019
	(12)	(55.7) (221,983)			(3)	(5.1) (33,820)	(6)	(154.3) (599,957)	(64)	(0,6020) (1,026,590)		
43	541	3,673.8 14,171,503	2	24.6 1,793,290	50	286.4 2,899,494	54	926.8 3,250,220	175	4,121.7 7,506,448	1	0.1010
	(95)	(404.9) (1,552,052)	(2)	(7.8) (152,550)	(1)	(1.0) (4,250)	(30)	(180.5) (637,299)	(103)	(1,5928) (2,913,914)	(4)	(0,1900)
通 計	2,721	21,906.1 100,735,323	51	557.9 22,673,847	127	680.1 8,770,724	475	14,780.4 58,659,943	1,258	30,481.2 64,559,969	45	2.2511
		(3,254,807)		(661,759)		(58,070)		(1,999,139)		(6,798,885)		

備考 雑工ハ湖渡工、小屋掛、砂防苗木養成、假歩道工等トス

() 印ハ修繕ニ屬ス、三十九年度ヨリ四十三年度迄確定経費(事業費)計 326,047,000 実行額 323,750,070

林及砂防工事實行一覽 (植栽及防火線之部)

年度	苗 圃		固 定 防 火 線		金額計	摘 要	
	個所數	面積 金額	個所數	面積 金額			
4	4	3,9724 821,980	2	1,6603 553,650	2,035,500	新植ハ地替ノミ 苗圃ハ大體播種、扁柏床替	
5	5	7,6903 1,559,380	4	0,9303 (1,6003)	273,000	7,282,030	新植及補植、扁柏、落葉松 苗圃ハ大體播種及保育、落葉松床替
3	3	3,5609 430,702	(6)	(2,5906)	61,000	3,388,184	補植ハ落葉松、苗圃ハ大體、落葉 松保育
3	3	1,5416 431,795	(6)	(2,5906)	63,500	975,485	補植ハ大體、落葉松 苗圃ハ床替
1	1	0,8004 366,260	(6)	(2,5906)	63,500	3,085,360	補植ハ大體、落葉松 苗圃ハ大體床替
16	16	17,5724 3,610,117	6	2,5906 1,014,650	16,766,649		

林及砂防工事實行一覽 (砂防工之部)

年度	工 筋		橋 工		雑 工		苗木植栽工		工事	雜 費	合 計	
	金額	面積	金額	面積	金額	面積	金額	面積				
39	5,099,684	-	-	6	295.4 538,776	2	88,000	-	38,688,597	2,637,113	41,325,710	
40	1,869,036	62	1,150.3 1,065,495	23	917.4 1,066,593	61	141,582	123	3,4625 214,270	74,265,798	4,392,619	81,214,850
										(2,556,433)		
41	-	15	0,8517 904,121	3	476.0 645,715	141	266,230	483	13,8129 508,966	73,175,210	5,228,880	81,853,930
										(3,449,840)		
42	142,658	(7)	(0,6218) (109,589)	-	-	7	994,311	221	7,7329 691,347	55,764,230	4,211,999	62,104,935
										(2,128,706)		
43	124,320	-	-	2	167.0 237,496	15	841,474	181	4,6328 319,119	31,195,164	3,127,570	40,483,990
	(193,827)			(1)	(39.0) (24,560)	(4)	(297,675) (398)	(12,4414)	(385,789)	(6,161,256)		
通 計	7,235,698	77	2,0320 1,909,616	39	1,849.8 2,538,580	44	4,271,597	1,008	29,6609 1,733,702	273,088,999	19,518,187	306,983,421
	(193,827)		(109,589)		(24,560)		(490,875)		(498,789)	(14,296,235)		

※引越額 2,296,930 四十三年度ヨリ四十四年度ニ工事費(造林費ヲ含ム)引越額2,296,930

第二七ノ一

足尾國有林復舊事業、造林

年度	種別	補植		手植	
		個所數	面積	個所數	面積
44		7	138,2000	10	489,9000
45		8	165,7000	8	165,7000
46		6	113,2000	8	165,7000
47		4	50,2000	6	113,2000
通計		25	497,3000	32	934,5000

第二七ノ二

足尾國有林復舊事業、造林

年度	種別	石堰工		石堰	
		個所數	金額	個所數	金額
44		128	1,350.0 (1,114.0)	26	9,517.000 (7,448.500)
45		90	1,803.0 (1,175.0)	2	14,842.500 (7,878.000)
46		285	3,149.0 (1,117.0)	2	20,745.500 (7,599.000)
47		176	2,838.0 (1,243.0)	1	19,317.000 (8,430.000)
48		81	2,385.0 (1,356.0)	-	17,827.500 (9,199.500)
49		70	1,389.0 (1,452.0)	-	10,009.500 (9,915.500)
50		113	616.0 (1,695.0)	1	3,556.000 (11,599.000)
51		12	114.0 (2,299.0)	-	855.000 (15,693.500)
通計		960	13,644.0	32	96,670.000 (77,763.000)

及砂防工事、本年度以降豫定 (植栽之部)

金	入	苗		金額	計
		個所數	面積		
1,298,230	3	0.5814	421,520	2,271,000	
429,100	3	0.2600	257,200	1,054,000	
399,360	2	0.1010	23,300	528,000	
299,980	-	-	-	363,000	
2,436,670	8	0.9424	702,020	4,216,000	

及砂防工事、本年度以降豫定 (砂防工之部)

金	堤工	粗		金額	計
		個所數	面積		
8,790,400 (899,280)	22	0.4518 (1.0327)	957,600 2,182,220	19,265,000 (10,530,000)	
2,498,000 (1,049,160)	30	0.9229 (1.2204)	1,952,500 2,564,840	19,293,000 (11,492,000)	
929,900 (999,200)	25	0.9104 (1.0805)	1,962,600 2,271,800	23,638,000 (10,870,000)	
108,820 (999,200)	24	0.8102 (1.1808)	1,751,180 2,483,800	21,177,000 (11,913,000)	
- (999,200)	15	0.8428 (1.0719)	1,783,500 2,248,300	19,611,000 (12,447,000)	
- (999,200)	7	0.1119 (1.1606)	244,500 2,440,300	10,254,000 (13,355,000)	
516,780 (1,099,120)	17	0.5622 (1.3729)	1,191,220 2,890,880	5,264,000 (15,589,000)	
- (1,498,800)	34	1.1321 (1.9911)	2,388,000 4,186,700	3,243,000 (21,379,000)	
12,843,900 (8,543,160)	174	3.7723	12,231,100 (21,268,840)	121,745,000 (107,575,000)	

第三〇

立木處分樹種

樹種	用途別	三十八年度		三十九年度		四十年年度	
		材積	價格	材積	價格	材積	價格
樅	用材	19 461.00	5 790.012	44 902.00	15 203.290	40 547.00	21 632.340
	薪材	162.00	77.571	183.00	132.265	770.00	1 040.348
檜	用材	910.00	240.874	28 947.00	9 876.265	22 012.00	12 378.998
	薪材	—	—	69.00	78.103	62.00	87.775
扁柏	用材	1 612.00	2 756.343	3 831.00	4 895.388	3 267.00	10 439.284
	薪材	—	—	—	—	—	—
杉	用材	26 442.00	51 758.277	34 683.00	63 850.253	15 378.00	40 470.467
	薪材	—	—	11.00	10.000	—	—
赤松	用材	50 297.00	25 717.962	48 360.00	23 243.616	54 628.00	48 777.446
	薪材	3 981.00	143.365	1 630.00	2 309.445	3 679.00	6 978.050
黒松	用材	4 517.00	2 849.321	1 152.00	681.882	1 128.00	952.603
	薪材	378.60	513.622	824.00	2 162.021	195.00	394.472
落葉松	用材	—	—	—	—	—	—
	薪材	—	—	—	—	—	—
榎	用材	712.00	143.629	552.00	221.822	415.00	407.392
	薪材	—	—	—	—	—	—
花柏	用材	—	—	105.00	27.859	58.00	76.822
	薪材	—	—	—	—	—	—
羅漢柏	用材	—	—	23.00	5.168	961.00	338.676
	薪材	—	—	—	—	—	—
唐檜	用材	—	—	6 926.00	2 424.158	4 592.00	2 614.009
	薪材	—	—	—	—	—	—
姫小松	用材	—	—	391.00	27.007	591.00	288.857
	薪材	—	—	3.00	5.849	—	—

別累年比較

(其一)

(本表ノ材積單位ハ用材ハ尺ノ薪材ハ圓ヲ以テ現ス)

四十一年度		四十二年度		四十三年度		平均	
材積	價格	材積	價格	材積	價格	材積	價格
9 130.06	5 909.617	64 509.98	27 016.283	11 572.62	5 866.720	31 686.67	13 579.710
443.31	473.187	345.28	303.672	128.07	142.680	338.61	361.520
5 062.34	2 501.412	26 761.33	9 998.377	11 750.58	3 677.240	15 965.54	6 445.561
7.61	8.701	54.04	32.422	—	—	32.10	34.506
—	—	1 474.4	—	—	—	245.4	—
14.77	28.274	2 970.27	7 899.474	1 933.72	4 066.390	2 271.40	5 014.192
11.38	31.138	—	—	—	—	1.89	5.639
4 495.64	9 307.681	5 454.00	11 426.392	17 093.47	38 537.282	17 257.68	35 891.725
32.59	39.100	—	—	—	—	7.20	8.183
7 712.64	10 016.034	22 431.98	23 298.329	44 978.85	47 345.753	38 668.67	29 733.190
2 585.39	3 261.804	2 116.50	6 863.437	1 456.11	3 704.750	2 574.65	3 876.808
1 544.42	1 706.464	3 799.42	3 653.828	2 617.73	2 929.539	2 459.76	2 128.956
113.68	151.758	223.82	410.933	153.73	481.310	314.70	685.686
—	—	—	—	3.00	0.780	0.50	0.130
14.66	10.514	70.95	40.394	77.33	60.673	306.99	147.462
—	—	0.04	1.108	14.00	25.268	2.34	4.229
29.16	14.168	23.55	18.840	72.00	96.250	47.64	38.689
5.47	16.439	—	—	—	—	0.91	2.739
619.57	4 250.00	415.79	249.247	198.25	486.220	452.93	256.868
—	—	—	—	—	—	—	—
4.100	4.100	95.20	68.544	262.00	1 296.00	1 979.89	883.971
—	—	—	—	—	—	—	—
294.02	152.495	138.61	87.628	1 154.00	857.873	463.10	235.694
—	—	—	—	2.00	2.400	0.83	1.358

第三〇

立 木 處 分 樹

樹種	用途別	三 十 八 年 度		三 十 九 年 度		四 十 年 度	
		材 積	價 格	材 積	價 格	材 積	價 格
樺	用材						
	薪材	1 505.00	3 285.514	3 199.00	11 195.177	6 703.00	23 064.405
檜	用材						
	薪材	1 462.00	3 478.145	981.00	2 606.270	1 466.00	4 656.433
イタヤ	用材						
	薪材						
樫	用材					72.00	96.737
	薪材						
胡桃	用材						
	薪材						
苦竹	用材	917.00	286.000	2 450.00	857.850	1 427.00	489.110
	薪材						
槐	用材						
	薪材						
柱	用材						
	薪材						
ミヅギ	用材						
	薪材						
ミナモリ	用材						
	薪材						
楡	用材						
	薪材						
ミナナギ	用材						
	薪材						
計	用材	917.00	96 729.855	2 450.00	127 772.138	1 427.00	148 336.564
	薪材	110 133.00	73 872.411	190 403.00	88 597.472	165 676.00	159 637.200

種 別 累 年 比 較

(其三)

四 十 一 年 度		四 十 二 年 度		四 十 三 年 度		平 均	
材 積	價 格	材 積	價 格	材 積	價 格	材 積	價 格
	円		円		円		円
3 067.19	17 570.007	4 295.98	21 008.223	5 699.60	33 335.881	4 088.29	18 343.201
79.15	79.749					13.19	13.291
329.52	1 210.479	3 031.11	11 131.429	6 446.56	16 449.400	2 276.00	6 588.703
				239.00	95.600	39.80	15.933
177.33	659.876	17.52	52.648	114.00	171.000	63.47	163.377
317.22	1 477.386	386.08	1 931.592	471.53	3 580.939	195.80	1 165.019
10.47	12.564	16.50	5.010	5.00	2.250	5.52	3.304
				703.00	421.800	916.00	342.460
		1.27	1.430			0.21	0.238
3.52	2.288	111.28	54.222	789.00	280.540	150.63	56.235
94.51	60.740					15.75	10.123
91.00	91.000					15.16	15.166
75.69	42.386					12.61	7.064
14.40	17.280					2.40	2.880
38 338.64	36 966.480	1 478.00	100 691.631	703.00	116 147.711	127 801.41	104 440.729
		151 968.88		110 888.96			
98 093.69	161 881.925	4 051.00	148 154.167	129 832.94	180 634.624	111 564.44	135 362.956
		118 404.03					

第三一

自四十年年度官行斫伐作
至四十三年年度

用途別	資 材								經 費		
	40	41	42	43	40	41	42	43	製作費	搬出費	器械材料費
杉	10 675,573	61 634,204	57 878,807	24 687,890	15 515,974	35 288,590	20 233,210	42 076,485	40 379,950	990,276	689,980
扁柏	24 647,000	12 314,550	4 760,090	4 458,740	40 362,200	21 867,500	16 496,300	13 068,481	42 49,801	710,522	213,680
樺	59 439,000	25 766,72	71 698,640	66 149,390	23 340,600	10 918,600	69 784,641	69 549,945	-	-	-
松	10 260,900	53 595,568	50 099,724	14 093,140	35 755,360	80 253,180	60 039,502	13,256,210	-	-	-
花柏	307,000	3 371,072	2 199,230	1 054,050	393,160	1 846,170	1 934,800	1 456,238	-	-	-
樺	-	13 013,000	18 646,350	18 462,670	-	1 459,100	5 516,320	8 345,944	-	-	-
唐檜	-	967,000	4 653,100	4 330,740	-	96,700	1 402,900	2 590,466	-	-	-
樺	-	465,000	197,000	914,630	-	46,500	57,900	890,779	-	-	-
檜	40 800,000	5 026,000	1 550,864	1 550,860	10 336,000	2 138,500	2 794,340	2 794,340	-	-	-
樺	-	340,000	1 997,050	322,340	-	220,400	1 163,700	390,520	-	-	-
唐檜	234,000	755,000	498,940	280,260	117,000	75,500	151,370	90,590	-	-	-
樺	1 003,000	793,190	1 378,970	1 114,610	2 649,300	1 335,690	2 894,910	2 257,989	-	-	-
栗	23 456,000	7 794,081	1 940,510	-	5 918,400	23 382,240	4 276,750	-	-	-	-

業 累 年 成 績

(其一)

(注意) 用材ハ尺ノ薪材ハ樹ヲ單位トス
生産軍中材種ノ部挽トアルハ挽材、袖トアルハ袖材ノ意ナリ

用途別	處理費	計	生 産								(損) 益	備 考		
			40	41	42	43	40	41	42	43				
杉	14 750,400	82 391,370	挽	176,140	5 596,423	10 181,750	5 446,150	609,340	32 471,158	68 810,540	31 069,819	(35 005,196)	7%	四ツ
扁柏	59 694,450	4 195,520	袖	57 616,201	61 230,036	25 113,820	15 424,780	24 998,370	28 432,448	108 873,107	67 962,920	210 007,875	45%	十年
樺	34 121,890	4 748,990	挽	-	-	-	131,660	-	-	-	748,893	2 739,941	0.04%	支
松	18 007,240	15 643,360	袖	16 230,640	16 867,190	7 243,490	2 635,260	70 797,900	98 034,042	29 720,796	11 276,687	22 050,952	0.04%	中
花柏	-	-	挽	-	22 054,236	15 806,540	24 508,660	-	46 229,005	53 248,647	844 13,693	-	7.4%	包
樺	-	-	袖	1 359,728	4 340,048	35 416,130	26 468,840	2 418,960	6 396,628	56 617,940	32 969,817	-	-	含
松	-	-	挽	-	13 537,722	4 382,700	3 133,560	-	53 786,668	8 836,992	10 289,647	-	-	セ
唐檜	-	-	袖	40 171,728	59 077,710	37 452,060	13 130,820	82 917,120	109 213,206	54 012,723	20 142,797	-	-	シ
樺	-	-	挽	-	-	129,420	162,420	-	-	674,100	446,245	-	-	マ
松	-	-	袖	633,046	2 365,322	893,660	1 136,690	1 515,980	3 643,652	2 377,218	1 627,486	-	-	ル
花柏	-	-	挽	-	31,450	2 044,010	5 259,430	-	62,900	4 727,368	13 018,388	-	-	ガ
樺	-	-	袖	-	2 334,900	2 926,820	3 353,870	-	1 017,320	4 602,409	5 480,084	-	-	メ
唐檜	-	-	挽	-	-	1,690	1 662,880	-	-	4,375	6 696,855	-	-	ニ
松	-	-	袖	-	4,100	1 551,550	1 994,530	-	5,260	2 298,296	3 521,509	-	-	テ
花柏	-	-	挽	-	-	24,990	88,310	-	-	108,495	122,395	-	-	ノ
樺	-	-	袖	-	3,000	342,790	521,290	-	9,000	639,194	758,296	-	-	レ
唐檜	-	-	挽	-	-	1 550,860	-	-	-	2 794,340	-	-	-	ト
松	-	-	袖	-	1 550,864	-	1 548,540	-	2 794,340	-	1 961,040	-	-	ク
花柏	-	-	挽	-	304,050	89,230	159,890	-	608,100	343,470	670,115	-	-	ニ
樺	-	-	袖	-	40,140	269,620	922,930	-	120,420	220,100	1 313,250	-	-	テ
唐檜	-	-	全	-	109,940	168,500	328,640	-	131,920	447,826	556,379	-	-	ノ
松	-	-	挽	-	343,633	196,420	102,600	-	5 307,809	2 016,644	536,060	-	-	レ
花柏	-	-	袖	793,190	115,230	334,330	1 184,070	1 335,690	1 037,970	1 736,065	3 510,100	-	-	ト
樺	-	-	挽	-	7 888,788	1 940,510	-	-	27 544,200	4 306,150	-	-	-	ク

第三二 副 產 物 賣

年 度	樹 皮		樹 實		樹 葉		柴 草		蔬 菜		菌 類	
	數 量	價 額	數 量	價 額	數 量	價 額	數 量	價 額	數 量	價 額	數 量	價 額
3 3	119 55	9	978	502	755 947	3 245	3 216 000	9 347	49	4	162	85
3 4	1'0 362	6	51 967	47	665 211 330	3 213	3 571 240	10 502	431	8	626	90
3 5	0	0	30 392	243	85 581 673	2 961	3 408 559	10 374	333	13	1 288	81
3 6	0	0	1 543 12	42	130 576	2 887	3 507 429	10 830	506	39	4 806	78
3 7	0	0	266 207 250	306	568 850	3 109	3 517 530	12 029	39	10	275	63
3 8	3	15	2 44	1	82 3	3 184	3 701 464	13 099	226	24	152	44
3 9	20	10	49 10 8	94	7 473	3 430	32 375	11 059	378	25	188	41
4 0	50	14	40 500	19	5 560	4 320	22 818	15 110	50	11	268	115
4 1	60	4	0	0	431	334	36 010	21 795	74	27	2	2
4 2	0	0	32	22	5 575	4 707	52 090	15 747	103	59	341	199
4 3	0	0	18 18 43	60	49 288 5 663	5 620	565 229 11 468	15 093	92	37	9 2 549 70	131

備考 圓位ニ於テ森林收入累年比較表ト多少差アレハ四捨五入ノ結果ニヨル

拂 累 年 比 較

製 品	藥 料		石 類		土 類		雜		價 額 計	
	數 量	價 額	數 量	價 額	數 量	價 額	數 量	價 額		
163	8	0	0	12 812 400	576	1 393	52	5 644 11 133	67	13 896
40	3	100	3	361 316 250	995	2 910	160	0	130	15 173
13 19	5	208	76	95 480	554	2 598	77	253 15 900	154	14 498
0	0	441	93	21 9 921 192 947	865	70 40	50	0	108	14 987
0	0	113	40	266 840 20 750	1 179	30	5	0	86	16 827
789 5 3 290	600	38	11	63 909 3 368	500	0	0	0	176	17 684
608 33	31	424	43	142 293 2 166	3 299	1 131	70	0	156	18 258
629	30	354	22	369 117 1 532	9 115	723	170	0	164	29 090
0	0	0	0	2	2 827	2 786	127	132	113	25 229
205 16	18	0	0	117 485	4 666	1 565	17	1 240	1 174	26 609
400 180	24	1 900 778	166	2 311 49 39 272	2 028	2 712	152	21 4 513 24	110	23 421

第三三 無料貸地

年 度	建 物 數	道 路 及 水 溝 數	樹 木 栽 植 地	物 置 及 干 場	造 材 及 炭 庫 數	學 校 及 社 寺 用 地
	面 積	面 積	面 積	面 積	面 積	面 積
3 4	8.0	0.9	654.0	12.4		3.1
3 5	3.1	17.2		12.4		3.2
3 6	3.4	17.2		12.4		3.2
3 7	3.4	17.2		12.4		3.2
3 8	3.4	17.2		12.4		3.4
3 9	3.5	17.2		12.4		3.4
4 0	1.1					1.2
4 1	2.0		4.5			1.6
4 2	1.5	1.1	5.6		27.5	1.0
4 3	1.5	1.0	27.5			1.9

第三四 有料貸地

年 度	建 物 數		道 路 及 用 水 數		耕 地		樹 木 栽 植 地		物 置 及 物 干 場		造 材 及 炭 庫 數		學 校 及 社 寺 用 地	
	面 積	料 金	面 積	料 金	面 積	料 金	面 積	料 金	面 積	料 金	面 積	料 金	面 積	料 金
3 4	50.8	1387	19.3	104	1762.0	5889	2218.0	1725	51.8	327	1.8	13	1.4	9
3 5	60.8	1349	19.7	112	1596.5	4915	2277.3	1482	42.2	232	1.5	8	24.9	13
3 6	32.9	553	11.1	74	1223.7	4204	2313.4	1386	23.5	209	1.6	13	14.8	24
3 7	38.9	533	11.8	74	1193.1	5616	2421.5	1699	22.3	208	1.1	13	12.8	20
3 8	46.1	595	13.7	91	1257.0	5837	2617.6	1836	34.0	226	15.7	18	1.3	10
3 9	63.0	803	12.6	101	1199.8	6792	2674.0	2272	64.2	326	17.8	45	0.9	9
4 0	61.2	1023	18.3	303	1044.6	7739	2376.7	2545	17.5	541	1.5	48	0.3	3
4 1	48.7	766	24.1	385	1475.6	10683	2601.0	3971	19.5	393	1.8	34	0.4	7
4 2	75.4	1010	8.5	150	1226.1	10327	1984.9	3854	16.8	407	0.5	7	25.5	284
4 3	66.1	1291	53.6	734	1044.0	11126	1964.8	4013	15.6	395	40.0	118	0.5	20

累年比較

牧 場	養 魚 場	雜	計	考 備
面 積	面 積	面 積		
403.0		422.5	1564.5	
		0.2	38.1	
		27.7	63.9	
		27.7	63.9	
		27.7	64.1	
		27.7	64.2	
		10.1	12.4	
		18.0	26.1	
27.9	5.2	11.6	81.4	
	5.2	12.6	49.7	

累年比較

礦 業 用 地	礦 泉 用 地	牧 場	漁 獵 場	養 魚 場	雜	計	備 考						
面 積 料 金	面 積 料 金	面 積 料 金	面 積 料 金	面 積 料 金	面 積 料 金	面 積 料 金							
98.4	354	12	12	2455.9	413	18.2	117	18.5	19	114.4	303	6812.9	10654
106.6	484	18	13	2058.8	359	19.8	119	29.5	17	64.8	177	6295.2	9280
97.5	422	1.8	15	1652.3	310	10.6	48	5.2	13	50.1	208	5443.5	7479
98.5	395	4.0	18	715.0	157	15.4	113	2.8	9	28.1	132	4565.3	8987
99.6	415	1.6	24	689.0	175	12.6	74	2.8	9	63.0	180	4854.0	9490
104.8	497	1.1	40	853.8	244	11.4	106	5.9	12	52.9	245	5067.2	11492
99.4	615	0.8	49	1133.4	527	10.5	127	1.3	25	62.6	467	4828.1	14010
138.7	1305	1.6	31	1973.2	1086	2.8	35			123.9	731	6411.3	19425
122.6	1523	1.0	48	393.0	204			3.4	12	53.3	389	3911.0	18217
138.8	2264	2.4	36	723.0	466	0.3	4	0.6	5	100.0	471	4149.7	20943

第三五 牛馬放牧

年 度	森									原								
	牛			馬			計			牛			馬			計		
	面積	數量	料金	面積	數量	料金	面積	數量	料金	面積	數量	料金	面積	數量	料金	面積	數量	料金
3 4	555.4	216	36	4 230.3	1 484	209	4 785.7	1 700	305	440.6	650	68	133.7	188	19			
3 5	334.0	203	41	1 777.1	1 029	210	2 111.1	1 232	251	378.9	570	67	234.0	352	50			
3 6	341.4	152	37	753.2	367	85	1 094.6	519	122	365.1	256	54	279.6	366	88			
3 7	283.2	88	25	765.9	238	53	1 049.1	326	78	742.8	150	148	252.0	221	62			
3 8	748.7	128	32	1 039.1	268	63	1 787.8	396	95	762.0	500	115	469.9	190	50			
3 9	356.7	130	43	1 293.2	468	119	1 649.9	598	162	191.4	300	80	291.7	316	88			
4 0	294.8	220	88	1 395.3	663	297	1 600.1	883	295	80.5	100	30	80.5	100	30			
4 1	148.0	56	30	1 115.8	552	190	1 263.8	608	220	134.6	294	82	87.6	106	43			
4 2	1 187.6	535	169	1 474.2	745	308	2 661.8	1 280	477	132.2	200	80	66.1	100	40			
4 3	1 182.7	555	216	1 494.9	895	341	2 677.6	1 450	557	121.1	200	80	41.2	100	40			

累年比較

年 度	野			計			野			計			備 考
	計			牛			馬			計			
	面積	數量	料金	面積	數量	料金	面積	數量	料金	面積	數量	料金	
3 4	574.3	838	87	996.0	866	104	4 364.0	1 672	238	5 360.0	2 538	392	
3 5	612.9	922	117	712.9	773	168	2 011.1	1 381	260	2 724.0	2 154	368	
3 6	644.7	622	142	706.5	408	91	1 032.8	733	173	1 739.3	1 141	264	
3 7	994.8	871	210	1 026.0	738	173	1 017.9	459	115	2 043.9	1 197	238	
3 8	1 231.9	690	163	1 510.7	628	147	1 509.0	458	113	3 019.7	1 086	260	
3 9	393.1	616	168	548.1	430	123	1 494.9	784	267	2 043.0	1 214	330	
4 0	161.0	200	60	285.3	329	118	1 475.8	763	237	1 761.1	1 083	355	
4 1	222.2	310	125	282.6	290	112	1 263.4	658	233	1 484.0	918	345	
4 2	198.3	300	120	1 319.8	735	249	1 540.3	845	348	2 860.1	1 586	597	
4 3	162.3	300	120	1 303.8	755	296	1 536.1	995	381	2 839.9	1 750	677	四捨五入ノ結果一圓増

第三六

森林收入及森林

年 度	森 林 收 入				
	立木竹收入 主產物拂下代	新伐作業收入 製材拂下代	副產物拂下代	地所貸下代	掛償及違約金
3 4	100 227	—	15 173	10 654	15 290
3 5	127 519	—	14 498	9 243	7 727
3 6	114 809	—	14 984	7 443	11 769
3 7	137 243	3 520	16 826	8 988	7 084
3 8	204 857	7 565	17 685	9 479	13 520
3 9	272 507	40 626	18 259	11 492	11 376
4 0	353 468	245 314	29 092	14 713	24 175
4 1	267 485	511 216	25 228	19 427	27 371
4 2	282 930	334 756	26 610	21 430	22 364
4 3	351 242	240 770	23 420	20 951	12 825

資金歲入累年比較

其 他	計	森林資金歲入	計	備 考
467	141 911	317 790	459 761	
1 645	100 632	327 606	488 238	
385	149 330	359 860	539 190	
35	174 015	346 101	520 116	
360	253 466	308 959	562 425	
1 498	355 758	894 415	1 190 173	
636	667 398	872 653	1 539 451	
502	791 229	870 216	1 661 447	
1 626	689 116	857 782	1 546 898	
1 028	650 836	664 922	1 315 758	

第三七

森林收入及森林資

(大)小林區	森		林		
	立木竹收入 主産物拂下代	伐採作業收入 製材拂下代	副産物拂下代	地所貸下代	牛馬放牧料
	円	円	円	円	円
秩父	14,120,040	13,483,950	447,090	31,420	-
高崎	29,455,630	-	1,316,140	617,650	60,000
中之條	21,873,440	-	1,698,980	508,650	230,000
沼田	16,914,230	-	2,293,750	1,290,770	100,000
大間々	51,744,860	-	2,187,150	2,511,090	-
今市	19,105,470	-	1,118,600	813,900	35,400
矢板	16,872,400	75,040,170	762,640	886,250	24,250
大田原	43,286,980	32,729,190	2,664,940	3,204,780	50,750
笠間	13,603,120	-	2,022,930	829,190	-
石岡	12,772,070	-	2,091,650	2,462,190	-
水戸	27,727,980	1,861,060	1,234,010	1,173,640	-
太田	19,188,904	47,258,806	1,124,190	1,237,700	-
大子	21,098,280	18,290,470	700,410	810,300	-
高萩	45,735,710	12,675,040	1,693,180	2,962,840	110,000
茂原	11,671,410	16,673,500	1,114,100	924,475	-
久留里	16,551,150	23,357,450	949,880	671,520	-
(本署)	-	-	-	10,670	-
計	351,242,204	240,769,636	23,420,240	29,951,035	676,400

金歳入大小林區別

歳入				林森資金歳入	計
辨	價	金	違約金		
円	円	円	円	円	円
285,920	17,456	-	28,386,476	1,132,570	29,519,046
325,650	19,550	-	31,794,620	-	31,794,620
935,280	58,920	-	25,309,270	289,740	25,599,010
327,920	68,030	-	21,060,730	12,030	21,072,760
442,310	15,730	-	26,901,140	224,250	27,125,390
421,260	258,960	-	21,813,590	253,120	22,066,710
101,370	1,204,080	-	94,891,160	2,252,080	97,143,240
1,130,440	411,610	-	83,478,690	743,950	84,222,640
756,090	19,190	0,400	17,291,420	234,040	17,525,430
506,800	26,940	-	17,859,650	2,230,790	20,060,410
723,260	66,250	267,800	33,054,000	291,000	33,255,000
576,700	167,860	-	69,494,160	158,740	69,653,900
148,110	10,790	-	41,058,360	33,600	41,091,960
236,450	160,310	-	63,603,580	1,033,160	64,633,740
501,140	25,360	-	29,709,985	933,200	30,703,185
309,450	57,530	-	41,896,980	383,230	42,280,210
1,007,630	1,530,335	683,830	3,232,465	654,779,700	658,012,165
8,765,780	4,058,951	952,030	650,836,276	6,492,140	1,315,758,410

第 三 八

經 費 累

年 度	森			林		
	俸 給 費	修 繕 費	死 傷 手 當	賠 償 訴 訟 費	旅 費	
3 4	34 815	7 076	1 101	—	1 107	11 921
3 5	40 202	7 230	818	—	836	13 037
3 6	44 761	7 084	1 087	—	597	12 603
3 7	38 511	7 228	1 464	—	206	12 437
3 8	41 680	7 579	1 253	—	107	11 900
3 9	43 464	9 792	1 565	—	318	9 084
4 0	47 135	12 277	1 927	60	322	11 639
4 1	62 110	11 733	2 155	32	339	15 642
4 2	58 674	11 667	1 470	516	575	15 464
4 3	61 686	11 426	1 579	—	—	15 934

年 比 較

(經 常)

費					諸 支 出 金	合 計
雜 給 及 雜 費	新 伐 作 業 費	林 產 物 處 分 費	造 林 事 業 費	計		
2 702	493	1 450	49 289	110 557	—	110 557
3 881	2 090	2 103	37 458	107 750	—	107 750
3 310	—	2 551	44 458	116 481	—	116 481
3 807	3 188	2 193	39 461	108 495	—	108 495
3 167	964	1 833	41 527	110 016	—	110 016
4 162	9 738	6 510	72 142	156 775	—	156 774
6 046	82 331	12 464	101 800	276 001	—	276 001
8 660	184 195	7 964	118 438	411 268	—	311 368
8 835	141 749	6 762	137 469	383 181	—	383 181
11 806	133 643	6 880	138 115	381 069	4 806	385 935

備考 四十三年度死傷手當及賠償訴訟費ハ諸支出金ノ款ニ屬ス

第九三 累 費 經

年 度	國 有 林 野					
	事 務 費	整 理 處 分 費		測 量 費	境 界 查 定 費	施 業 按 編 成 費
		處 分 調 査 費	費 拂 處 分 費			
3 4	8 658		9 452	445	7 723	411
3 5	11 317		10 191	9 493	11 431	11 478
3 6	16 985		7 710	9 427	8 701	11 714
3 7	16 299		9 549	10 904	9 779	7 725
3 8	11 872		7 184	5 357	5 087	4 903
3 9	11 987		25 619	15 204	16 328	5 777
4 9	12 069	18 130	13 947	17 285	17 477	5 795
4 1	13 392	17 287	12 012	12 945	9 180	6 248
4 2	16 825	16 409	11 531	8 795	4 104	14 011
4 3	19 707	19 693	12 542	4 106	4 243	13 907

年 比 較 (臨 時)

經 營 費				營 繕 費	合 計	備 考
造 林 事 業 費		下 展 調 査 費	計			
第 一 部	第 三 部			第 二 部		
	91 190		—	117 859	200	118 059
	63 304		3 919	121 120	480	121 610
	123 375		1 435	179 347	3 154	182 501
	94 988		3 011	152 255	6 527	158 782
	63 950		208	98 561	199	98 760
	110 568		—	185 533	2 311	187 844
	182 586		—	267 229	2 229	269 458
	205 257		21	276 342	9 382	285 724
	191 073		157	262 905	6 427	269 332
	177 499	103 030	264	354 991	8 135	363 126

第四〇 足尾復舊費累年比較

年 度	經 費	備 考
3 9	56 805.137	
4 0	100 326.110	
4 1	99 539.690	
4 2	74 062.240	
4 3	50 603.800	
4 4	49 556.910	※ハ豫定額ナリ
4 5	40 220.000	
4 6	43 417.000	
4 7	41 812.000	
4 8	40 333.000	
4 9	31 054.000	
5 0	28 298.000	
5 1	52 067.000	

明治四十三年度 第四一 經費大小林區別 (臨時)

(大) 小林區	國 有 林 野 經 營 費		計	營繕及新營費	合 計
	俸給及諸給	事務費			
秩 父	—	1 258.570	1 258.570	1 416.990	2 675.560
高 崎	32.000	14 353.840	14 385.840	56.620	14 442.460
中 之 條	25.000	15 298.060	15 323.060	3 040.000	18 363.660
沼 田	25.000	37 176.250	37 201.250	2 750.000	39 951.250
大 間	—	171.460	171.460	—	171.460
今 市	25.000	10 996.120	11 021.120	—	11 021.120
矢 板	32.000	51 590.400	51 622.400	—	51 622.400
大 田 原	25.000	7 364.550	7 389.550	10.000	7 399.550
笠 岡	25.000	12 609.580	12 634.580	—	12 634.580
石 岡	—	3 369.070	3 369.070	6.980	3 376.050
水 戸	30.000	5 388.520	5 418.520	—	5 418.520
太 田	—	20 401.830	20 401.830	—	20 401.830
大 子	—	14 201.870	14 201.870	—	14 201.870
高 萩	—	37 198.480	37 198.480	797.890	37 996.370
茂 原	—	2 427.000	2 427.000	—	2 427.000
久 留 里	—	10 437.500	10 437.500	—	10 437.500
計	210.000	244 243.100	244 453.100	8 078.480	252 531.580
(本 署)	47 395.990	63 133.305	110 529.295	56.540	110 585.835
合 計	47 614.990	307 376.405	354 991.395	8 135.020	363 126.415

第四二

大 費 經

(大)小林區	森 林				
	俸	給 應	費 修 繕 費 應	費 雜 給 及 雜 費	
秩 父	2 960 000	464 000	45 270	1 046 380	436 480
高 崎	2 985 320	676 400	4 000	969 860	372 770
中 之 條	1 866 000	427 600	—	449 910	395 500
沼 田	3 894 000	488 000	—	746 800	203 000
大 間 々	2 855 000	453 200	50 000	635 610	619 260
今 市	2 723 000	688 000	—	956 420	323 000
矢 板	3 699 830	535 340	—	662 420	390 520
大 田 原	2 776 320	438 500	110 000	616 710	345 360
笠 間	2 154 000	438 920	285 000	504 380	746 500
石 岡	4 681 830	612 000	15 000	953 140	1 340 000
水 戸	1 836 200	280 000	195 900	555 280	717 650
大 田	3 063 980	292 000	184 850	551 530	428 000
大 子	2 031 000	436 000	—	551 930	312 100
高 萩	2 962 960	372 000	40 100	656 870	538 000
茂 原	2 561 000	692 000	—	787 580	545 000
久 留 里	3 215 980	686 100	—	754 520	514 000
計	45 066 420	8 000 000	930 120	11 279 340	8 197 080
(本 署)	16 619 360	3 426 035	648 750	4 655 020	3 608 920
合 計	61 685 780	11 426 035	1 578 870	15 934 360	11 806 000

小 林 區 別 (經常)

事 業 費	計	請 支 出 金	合 計	備 考
27 180 390	32 132 520	349 040	32 481 560	
8 386 630	13 334 980	152 620	13 487 600	
12 551 900	15 690 910	162 220	15 793 130	
19 043 400	25 035 200	251 600	25 286 800	
22 093 480	26 712 550	210 340	26 922 890	
4 126 990	8 817 410	220 000	9 037 410	
61 451 500	65 989 070	936 930	66 926 600	
26 966 730	31 273 560	191 520	31 465 080	
5 021 830	9 150 030	37 670	9 188 300	
4 978 840	11 980 810	193 150	12 173 960	
1 652 150	5 237 180	—	5 237 180	
19 236 160	23 756 520	233 220	23 989 740	
11 327 640	14 658 670	6 120	14 664 790	
12 503 070	17 673 000	42 600	17 715 600	
15 017 770	19 603 350	181 940	19 785 290	
18 135 250	23 305 950	41 750	23 347 700	
270 279 890	343 752 910	3 150 120	346 903 030	
5 358 230	37 316 315	1 716 330	39 032 645	
278 638 120	381 069 225	4 866 450	385 935 675	

第四四

不要存置國有林

年次 處分ノ種類	三十三年度			三十四年度			三十五年度		
	箇所	面積	價格	箇所	面積	價格	箇所	面積	價格
公用又ハ公益事業ノ爲メ	22	7	5 980	6	1	75	3	1	61
市町村基本財産ノ爲メ	3	87	18 079	—	—	—	71	79	28 571
小學校基本財産ノ爲メ	—	—	—	5	48	24 166	54	126	55 309
土地林ヲ其社寺ニ	117	63	52 288	266	123	91 240	322	127	113 289
部分林ヲ分取權利者ニ	6	3	501	1	1	254	28	39	5 523
重要產物採取慣行者ニ	—	—	—	—	—	—	—	—	—
入會慣行者ニ	—	—	—	50	116	24 616	218	249	35 440
保安林ヲ其直接 利害關係者ニ	—	—	—	—	—	—	—	—	—
耕地整理地區ニ 編入セル林野ヲ 加土地所有者ニ	—	—	—	—	—	—	—	—	—
其他ノ緣故者ニ	—	—	—	9	1	112	5	1	62
開墾牧畜又ハ植樹ノ爲 買付シタル林野又ハ豫 約開墾地ヲ事業成功者ニ	499	1 451	4 913	656	1 737	6 947	789	4 437	16 637
上記以外ノ者	188	66	43 363	471	54	16 004	917	139	43 223
公賣	8	23	14 904	33	20	13 729	259	16	2 975
產物ノミノ處分	—	—	12 547	—	—	24 286	—	—	13 864
計	843	1 766	152 575	1 497	2 101	201 429	2 696	5 214	314 956
一箇所當平均價格	—	—	392.8	—	—	134.6	—	—	118.1
一町步當平均價格	—	—	649.6	—	—	95.9	—	—	60.4

野賣拂累年比較

(其一)

三十五年			三十六年			三十七年			三十八年		
箇所	面積	價格	箇所	面積	價格	箇所	面積	價格	箇所	面積	價格
21	1	282	1	1	250	15	10	788	21	72	3 216
133	97	31 315	71	318	46 122	25	63	3 995	340	686	54 779
81	53	9 207	63	79	21 265	147	90	10 681	314	230	23 717
501	182	151 467	440	155	123 121	252	122	65 806	338	225	74 221
29	87	9 248	31	204	18 249	37	72	7 575	134	696	50 291
—	—	—	1	1	348	5	21	6 854	—	—	—
128	87	25 012	37	97	15 759	68	90	18 398	77	115	9 865
—	—	—	—	—	—	—	—	—	—	—	—
—	—	—	—	—	—	—	—	—	—	—	—
11	1	151	—	—	—	—	—	—	7	3	436
1 113	2 142	13 898	312	411	1 845	不明	962	1 773	不明	1 156	4 154
1 286	213	62 673	577	148	51 791	1 631	482	109 179	1 225	572	43 571
683	66	15 709	537	142	31 769	1 073	763	117 896	769	371	43 667
—	—	34 537	—	—	28 964	—	—	16 680	—	—	17 835
3 930	2 929	353 600	2 670	1 556	339 674	3 253	2 615	350 615	3 156	4 166	328 692
—	—	88.8	—	—	164.1	—	—	167.8	—	—	164.1
—	—	120.8	—	—	218.4	—	—	134.1	—	—	80.1

第四四

不要存置國有林

年次 處分ノ種類	三十九年度			四十年 度			四十一年 度		
	箇	所	面積價格	箇	所	面積價格	箇	所	面積價格
公用又ハ公益事業ノ爲メ	25	435	12 602	8	3	2 410	7	1	342
市町村基本財産ノ爲メ	1 558	2 291	108 946	807	1 417	85 285	520	653	60 264
小學校基本財産ノ爲メ	1 02	1 721	130 955	475	468	43 580	30	72	7 374
上地林ヲ其社寺ニ	825	357	220 672	386	190	110 742	335	183	151 745
部分林ヲ分取権利者ニ	108	595	43 383	351	831	66 997	227	628	77 294
重要産物採取慣行者ニ	—	—	—	12	138	16 222	2	18	1 480
入會慣行者ニ	298	1 335	72 481	234	1 714	126 694	148	11 118	109 977
保安林ヲ其直接利害關係者ニ	1	1	70	1	9	5 050	11	19	6 104
耕地整理地區ニ參入セル林野ヲ參加土地所有者ニ	24	5	784	—	—	—	3	1	2 650
其他ノ緣故者ニ	—	—	—	7	15	2 664	121	526	38 065
開墾牧畜又ハ植樹ノ爲メ行フタル林野又ハ豫約開墾地ヲ事業成功者ヲ	102	134	1 930	193	1 797	9 330	577	739	57 820
上記以外ノ者	2 051	1 076	115 591	2 729	2 201	216 242	3 651	1 350	191 734
公 賣	798	1 084	127 434	973	1 918	150 273	637	1 343	129 695
産物ノミノ處分	—	—	14 847	—	—	12 128	—	—	22 508
計	7 417	9 034	849 695	6 176	10 601	847 127	6 269	6 651	855 992
壹箇所當平均價格	—	—	114.6	—	—	137.2	—	—	136.7
壹町步當平均價格	—	—	94.1	—	—	80.0	—	—	128.8

野賣拂累年比較

(其二)

四十二年 度			四十三年 度			計		
箇	所	面積價格	箇	所	面積價格	箇	所	面積價格
23	17	1 631	16	18	1 270	168	567	28 907
249	866	47 058	197	192	43 152	3 974	6 749	527 766
4	24	103 099	203	99	61 963	3 003	3 060	404 316
287	109	109 098	90	165	17 363	4 159	2 001	1 281 052
119	730	49 361	119	244	20 861	1 190	4 130	349 529
43	379	25 530	6	1	1 238	69	558	54 682
86	256	32 213	112	114	14 941	1 456	5 291	485 437
—	—	—	—	—	—	13	29	11 221
2	1	325	33	11	16 475	62	18	20 234
80	239	25 695	730	197	74 126	970	983	140 651
572	697	36 276	176	158	45 942	4 989	15 821	201 465
5 643	5 819	344 673	7 997	1 840	183 778	28 360	13 790	1 412 822
778	1 707	153 961	670	950	172 263	7 149	8 343	974 266
—	—	16 462	—	—	11 491	—	—	226 149
7 886	10 844	857 782	10 349	3 939	664 863	55 562	61 340	118 500
—	—	108.8	—	—	64.2	—	—	110.1
—	—	79.1	—	—	166.7	—	—	99.7

第四五

自明治三十九年
至明治四十三年 國有林野

年度	災別	用材			
		喪失	現存	金額	金額
39	火災	382	382	1 890	
	盜伐	8 329	1 774	5 205	
	誤伐	2 627	517	943	
	風損	2 445	2 443	1 247	
	其他	87 356	26 122	32 279	
	計	101 139	31 238	41 564	
40	火災	252	251	1 429	
	盜伐	3 697	1 159	2 619	
	誤伐	3 957	864	1 137	
	風損	891	886	661	
	其他	9 289	9 197	7 916	
	計	17 486	12 297	13 756	
41	火災	1 656	856	1 413	
	盜伐	2 722	788	2 286	
	誤伐	1 141	267	1 197	
	風損	727	717	441	
	其他	12 196	11 458	11 866	
	計	17 830	14 629	17 203	
42	火災	1 566	1 566	11 576	
	盜伐	5 661	1 858	3 316	
	誤伐	1 181	50	958	
	風損	11 987	11 935	16 296	
	其他	7 668	7 625	8 649	
	計	28 063	23 634	24 789	

被害災別比較

(其一)

年度	災別	用材				金額合計
		喪失	現存	金額	金額	
39	火災	382	382	1 890		
	盜伐	8 329	1 774	5 205		
	誤伐	2 627	517	943		
	風損	2 445	2 443	1 247		
	其他	87 356	26 122	32 279		
	計	101 139	31 238	41 564		
40	火災	252	251	1 429		
	盜伐	3 697	1 159	2 619		
	誤伐	3 957	864	1 137		
	風損	891	886	661		
	其他	9 289	9 197	7 916		
	計	17 486	12 297	13 756		
41	火災	1 656	856	1 413		
	盜伐	2 722	788	2 286		
	誤伐	1 141	267	1 197		
	風損	727	717	441		
	其他	12 196	11 458	11 866		
	計	17 830	14 629	17 203		
42	火災	1 566	1 566	11 576		
	盜伐	5 661	1 858	3 316		
	誤伐	1 181	50	958		
	風損	11 987	11 935	16 296		
	其他	7 668	7 625	8 649		
	計	28 063	23 634	24 789		

第四五

國有林野被

年度	災別	用		材		金額	
		素	材	亡	失		
43	火災		716		250	456	5,765
	盜伐		1,710		1,581	129	1,657
	誤伐		317		252	65	1,431
	風損		4,355		-	4,355	2,731
	其他		13,404		2,531	10,873	16,025
	計		20,502		4,624	15,878	27,609

害災別累年比較

(其二)

薪		材		金額	價額合計	
素	材	亡	失			
	111		64	47	360	6,123
	324		248	70	602	2,259
	415		316	99	1,342	2,773
	948		5	943	860	3,591
	3,005		904	2,101	3,480	19,505
	4,803		1,537	3,266	6,644	34,253

第四六

國有林野犯罪

年 度	犯 罪 事 故	前 年 度 未 決		本 年			
		件 數	人 員	現 行 犯	非 現 行 犯	件 數	人 員
3 4	森 林 竊 盜	59	45	85	147	78	87
	放 火 失 火	2	2	3	4	4	3
	其 他	14	29	1	1	10	37
	計	75	76	89	152	92	127
3 5	森 林 竊 盜	59	127	73	112	129	141
	放 火 失 火	2	2	1	1	2	2
	其 他	8	16	6	8	22	48
	計	69	145	80	121	153	191
3 6	森 林 竊 盜	44	113	68	92	98	176
	放 火 失 火	2	2	—	—	2	2
	其 他	8	22	2	3	20	34
	計	54	137	70	95	120	212
3 7	森 林 竊 盜	47	102	73	93	74	165
	放 火 失 火	2	2	1	1	3	10
	其 他	14	32	2	3	3	33
	計	63	136	76	97	80	178
3 8	森 林 竊 盜	21	40	44	78	81	149
	放 火 失 火	1	1	1	1	3	3
	其 他	1	1	1	1	5	15
	計	23	42	46	80	89	167
3 9	森 林 竊 盜	36	53	52	89	191	315
	放 火 失 火	1	1	4	6	3	1
	其 他	4	13	1	1	16	36
	計	41	67	57	96	210	352
4 0	森 林 竊 盜	13	21	55	108	146	279
	放 火 失 火	—	—	—	—	—	—
	其 他	1	11	—	—	11	17
	計	14	32	55	108	157	296

事故別累年比較

(其一)

年 度	接 計		合 計		不 起 訴		備 考
	件 數	人 員	件 數	人 員	件 數	人 員	
3 4	163	234	222	279	72	133	
3 5	7	7	9	9	4	4	
3 6	11	38	25	67	2	2	
3 7	181	279	256	355	78	191	
3 8	202	303	261	436	73	75	
3 9	3	3	5	5	—	—	
4 0	28	56	36	72	6	12	
4 1	233	362	302	507	79	87	
4 2	136	228	190	341	27	86	
4 3	2	2	4	4	2	2	
4 4	22	37	30	59	3	11	
4 5	160	267	214	404	32	99	
4 6	107	258	154	360	48	141	
4 7	4	11	6	13	1	2	
4 8	5	6	19	38	3	5	
4 9	116	275	179	411	52	148	
5 0	125	227	146	267	69	129	
5 1	4	4	5	5	2	2	
5 2	6	16	7	17	2	2	
5 3	155	247	158	289	73	133	
5 4	243	404	279	457	109	257	
5 5	7	7	8	8	5	5	
5 6	17	37	21	50	7	13	
5 7	267	448	308	515	181	275	
5 8	201	387	214	408	95	177	
5 9	—	—	—	—	—	—	
6 0	11	17	12	28	3	13	
6 1	212	404	226	436	98	194	

第四六

國有林野犯罪

年 度	犯 罪 事 故	前 年 度 未 決		本 年 度			
		件 數	人 員	現 行 犯 件 數	現 行 犯 人 員	非 現 行 犯 件 數	非 現 行 犯 人 員
4 1	森 林 竊 盜	30	39	40	89	110	207
	放 火 失 火	—	—	2	2	2	2
	其 他	4	5	1	2	7	9
	計	34	44	43	93	119	218
4 2	森 林 竊 盜	32	49	48	86	183	321
	放 火 失 火	—	—	3	3	8	8
	其 他	4	6	1	1	2	7
	計	36	55	52	90	193	336
4 3	森 林 竊 盜	5	35	20	25	105	191
	放 火 失 火	1	1	1	1	12	12
	其 他	1	5	4	4	11	14
	計	7	41	25	30	128	217

事 故 別 累 年 比 較

(其二)

報 告		合 計		不 起 訴		備 考
件 數	人 員	件 數	人 員	件 數	人 員	
150	296	180	335	75	145	
4	4	4	4	1	1	
8	11	12	16	6	7	
162	311	196	355	82	153	
231	407	263	456	99	169	
11	11	11	11	7	7	
3	8	7	14	2	1	
245	426	281	481	108	177	
125	216	136	251	55	61	
13	13	14	14	9	9	
15	18	16	23	9	11	
153	247	160	288	73	81	

第四七 國有林野犯罪

年 度	犯罪事故	犯罪總數		有罪		無罪		免訴	
		件數	人員	件數	人員	件數	人員	件數	人員
34	森林竊盜	150	260	88	132	3	5	—	2
	放火失火	5	5	1	1	1	1	—	—
	其他	23	65	10	21	3	20	1	7
	計	178	330	99	154	7	26	1	9
35	森林竊盜	188	355	127	181	10	47	7	14
	放火失火	5	5	3	3	—	—	—	—
	其他	30	60	15	22	3	8	4	8
	計	223	420	145	206	13	55	11	22
36	森林竊盜	153	255	97	135	7	14	1	3
	放火失火	2	2	—	—	—	—	—	—
	其他	27	48	9	10	3	3	—	2
	計	182	305	106	145	10	17	1	5
37	森林竊盜	106	219	79	165	2	6	4	8
	放火失火	5	11	3	9	1	1	—	—
	其他	16	33	14	28	1	4	—	—
	計	127	263	96	202	4	11	4	8
38	森林竊盜	77	138	46	84	1	1	—	—
	放火失火	3	3	2	2	—	—	—	—
	其他	5	15	1	2	—	—	—	—
	計	85	156	49	88	1	1	—	—
39	森林竊盜	110	200	93	168	3	10	1	1
	放火失火	3	3	1	1	2	2	—	—
	其他	14	37	10	16	3	10	—	—
	計	127	240	104	185	8	22	1	1
40	森林竊盜	119	231	87	180	2	6	—	—
	放火失火	—	—	—	—	—	—	—	—
	其他	9	15	4	9	1	1	—	—
	計	128	246	91	195	3	7	—	—

處分別累年比較 (其一)

時 間	効		死		亡		未		決		備 考
	件數	人員	件數	人員	件數	人員	件數	人員	件數	人員	
—	—	—	—	—	—	—	59	—	127	—	
—	—	—	1	—	1	—	2	—	2	—	
—	—	—	1	—	1	—	8	—	16	—	
—	—	—	2	—	2	—	69	—	145	—	
—	—	—	—	—	—	—	44	—	113	—	
—	—	—	—	—	—	—	2	—	2	—	
—	—	—	—	—	—	—	8	—	22	—	
—	—	—	—	—	—	—	54	—	137	—	
—	—	—	—	—	—	—	—	—	—	—	
—	—	—	—	—	—	—	47	—	102	—	
—	—	—	—	—	—	—	2	—	2	—	
—	1	—	1	—	—	—	14	—	32	—	
—	1	—	1	—	1	—	63	—	136	—	
—	—	—	—	—	—	—	21	—	40	—	
—	—	—	—	—	—	—	1	—	1	—	
—	—	—	—	—	—	—	1	—	1	—	
—	—	—	—	—	—	—	23	—	42	—	
—	—	—	—	—	—	—	—	—	—	—	
—	—	—	—	—	—	—	36	—	53	—	
—	—	—	—	—	—	—	1	—	1	—	
—	—	—	—	—	—	—	4	—	13	—	
—	—	—	—	—	—	—	41	—	67	—	
—	—	—	—	—	—	—	—	—	—	—	
—	—	—	—	—	—	—	13	—	21	—	
—	—	—	—	—	—	—	—	—	—	—	
—	—	—	—	—	—	—	—	—	—	—	
—	—	—	—	—	—	—	1	—	11	—	
—	—	—	—	—	—	—	14	—	32	—	
—	—	—	—	—	—	—	—	—	—	—	
—	—	—	—	—	—	—	30	—	39	—	
—	—	—	—	—	—	—	—	—	—	—	
—	—	—	—	—	—	—	4	—	5	—	
—	—	—	—	—	—	—	34	—	44	—	

第四七

國有林野犯罪

年 度	犯 罪 事 故	犯 罪 總 數		有 罪		無 罪		免 訴	
		件 數	人 員	件 數	人 員	件 數	人 員	件 數	人 員
4 1	森林竊盜	105	190	72	135	1	6	-	-
	放火失火	3	3	3	3	-	-	-	-
	其 他	6	9	1	2	-	-	-	-
	計	114	202	76	140	1	6	-	-
4 2	森林竊盜	164	287	130	187	21	38	7	20
	放火失火	4	4	3	3	-	-	-	-
	其 他	5	13	3	3	1	5	-	-
	計	173	304	136	193	22	43	7	26
4 3	森林竊盜	75	190	60	142	1	1	2	12
	放火失火	5	5	5	5	-	-	-	-
	其 他	7	12	6	8	-	-	-	-
	計	87	207	71	155	1	1	2	12

處分別累年比較

(其二)

時 件	効		死		亡		未		決	備	考
	數	人 員	件 數	人 員	件 數	人 員	件 數	人 員			
-	-	-	-	-	-	-	32	49	-	-	-
-	-	-	-	-	-	-	-	-	-	-	-
1	1	-	-	-	-	-	4	6	-	-	-
1	1	-	-	-	-	-	36	55	-	-	-
-	-	-	1	1	-	-	5	35	-	-	-
-	-	-	-	-	-	-	1	1	-	-	-
-	-	-	-	-	-	-	1	5	-	-	-
-	-	-	1	1	-	-	7	41	-	-	-
-	-	-	-	-	-	-	12	35	-	-	-
-	-	-	-	-	-	-	0	-	-	-	-
-	-	-	-	-	-	-	1	4	-	-	-
-	-	-	-	-	-	-	13	39	-	-	-

第四八 大林區署文書取扱件數累年比較 (其一)

年度	經 常					特 別 經 營				
	前年度總	本年度受	計	既 濟	未 濟	前年度總	本年度受	計	既 濟	未 濟
3 9	4 248	14 306	18 554	14 508	4 046	8 702	16 750	25 452	16 456	8 996
4 0	4 046	16 483	20 529	16 409	4 120	8 996	17 789	26 785	17 193	9 592
4 1	4 120	18 181	22 301	18 105	4 196	9 592	12 531	22 123	12 202	9 921
4 2	4 196	18 966	23 162	20 402	2 760	9 921	14 092	24 013	15 617	8 396
4 3	2 760	29 685	32 445	29 946	2 499	8 396	18 563	26 959	22 254	4 705
4 4	2 499	44 098	46 597	41 832	4 765	4 705	24 957	29 662	24 515	5 147

第四八 大林區署文書取扱件數累年比較 (其二)

年度	合 計					受高對未濟高步合	備 考
	前年度總	本年度受	計	既 濟	未 濟		
3 9	12 950	31 656	44 006	30 964	13 042	30%	
4 0	13 042	34 272	47 314	33 602	13 712	28%	
4 1	13 712	30 712	44 424	30 307	14 117	32%	
4 2	14 117	33 658	47 175	36 019	11 156	31%	
4 3	11 156	48 248	59 404	52 200	7 204	31%	
4 4	7 204	69 655	76 259	66 347	9 912	31%	

第四九 四十四年大林區署文書取扱件數事務別

事務別	受 付			處 分		
	前年總	本年受	計	既 濟	未 濟	
普通事務	林 務	600	3 607	4 207	3 438	769
	秘 書	17	1 304	1 381	1 355	26
	統 計	1	316	317	280	37
	庶 務	65	730	795	693	102
	業 務	556	4 853	5 409	4 857	552
	支 出	65	12 793	12 858	11 437	1 421
	收 入	64	3 872	3 936	3 813	123
	調 度	63	8 300	8 363	7 048	1 315
	登 記	1 068	8 263	9 331	8 911	420
計		2 499	44 698	46 597	41 832	4 765
特別經營事務	不要存置林野賣拂	3 725	14 903	13 628	14 628	4 000
	土 施 工	500	2 200	2 700	2 346	354
	臨時收入	—	814	314	814	—
	臨時支出	39	6 910	6 949	6 211	738
	賣拂預約	441	130	571	516	55
計		4 705	24 957	29 662	24 515	5 147
合 計		7 204	79 655	76 259	66 347	9 912

第五〇 四十四年小林區署文書取扱件數累年比較

年度	前年總	本年受	計	既 濟	未 濟	受高對未濟高步合	備 考
3 9	4 402	33 071	37 473	34 074	3 399	9%	
4 0	3 399	41 137	44 536	40 876	3 660	8%	
4 1	3 660	43 784	47 444	44 434	3 010	7%	
4 2	3 010	41 903	44 913	41 835	3 078	7%	
4 3	3 078	43 985	47 063	45 411	1 652	4%	
4 4	1 652	42 537	44 189	42 658	1 531	3%	

第五 小林區署文書取扱件數小林區別 (明治四十四年)

小林區署	受		付 計	處 分	
	前 年 越	本 年 受		既 濟	未 濟
秩父	50	1 189	1 239	1 229	30
高崎	134	2 515	2 649	2 560	89
中之條	84	1 684	1 768	1 649	119
沼田	97	2 272	2 369	2 272	97
今市	246	1 939	2 185	2 029	156
大間々	110	2 658	2 768	2 603	105
矢板	71	2 695	2 766	2 691	75
大田原	172	3 167	3 339	3 178	161
笠間	85	3 312	3 397	3 319	78
石岡	69	3 688	3 757	3 664	93
水戸	81	1 959	2 040	1 965	75
太田	85	3 269	3 354	3 094	260
大子	55	1 607	1 662	1 591	71
高萩	58	1 927	1 985	1 935	50
茂原	92	6 503	6 595	6 581	14
久留里	163	2 153	2 316	2 258	58
計	1 652	42 537	44 189	42 658	1 531

地 用 第三 五

大 小 林 區 署	用							地			
	個所 總數	面					積 計	一年ノ料金	苗 面	園 積	料 金
		小 林 區 署	保 護 區 官 舍	所 伐 事 業 所	貯 木 場	軌 道					
本 署	—	—	—	—	—	—	—	—	—	—	
秩 父	1	—	—	—	—	—	—	0.0000	—	5.100	
高 崎	1	—	—	—	—	—	—	—	—	5.0000 300.000	
中 之 條	—	—	—	—	—	—	—	—	—	—	
沼 田	—	—	—	—	—	—	—	—	—	—	
大 岡	1	0.0806 ₅	—	—	—	0.08 ⁰ ₅	—	49.300	—	—	
今 市	—	—	—	—	—	—	—	—	—	—	
矢 板	4	—	—	0.5000	—	0.5000	—	100.000	4.8410	225.170	
大 田 原	—	—	—	—	—	—	—	—	4.0520	405.600	
笠 岡	—	—	—	—	—	—	—	—	—	—	
石 戸	—	—	—	—	—	—	—	—	—	—	
水 田	2	—	—	0.5514	—	0.1013	—	456.390	—	—	
大 子	4	—	—	—	0.1410	0.0909	—	55.150	3.7015	233.400	
高 萩	—	—	—	—	—	—	—	—	—	—	
久 留 里	—	—	—	—	—	—	—	—	—	—	
茂 原	3	—	—	0.3821	0.1615	—	—	135.300	—	—	
計	16	0.0806 ₅	—	0.9405	0.8025	0.1922	—	796.340	17.6615	1169.330	

保 品 第四 五

種 目	經 常				臨 時			
	器 具		機 械		器 具		機 械	
	總 額	受 入	高 拂 出	高 現 在	總 額	受 入	高 拂 出	高 現 在
保 存 品	668.240	2.908.966	236.930	32.340.276	17.653.643	33.999.682	128.213	51.565.112
消 耗 品	1.173.143	10.870.242	10.069.112	1.380.273	1.241.641	6.629.531	6.088.903	1.782.269
計	30.847.383	13.779.208	10.906.042	33.720.549	18.935.284	40.629.213	6.217.116	53.347.381

建 物 (借 入)

(明治四十四年二月末日現在)

建 物											計 料 全			
小 林 區 署	保 護 區 官 舍	所 伐 事 業 所	貯 木 場	苗 圃	番 小 屋	其 他	個 所	坪 數	個 所	坪 數				
—	—	—	—	—	—	—	—	—	—	—	3	73.250	120.000	
—	3	73.250	—	—	—	—	—	—	—	—	10	194.420	416.400	
—	10	194.420	—	—	—	—	—	—	—	—	5	88.750	189.600	
—	5	88.750	—	—	—	—	—	—	—	—	6	85.700	222.000	
—	6	85.700	—	—	—	—	—	—	—	—	6	125.500	246.000	
—	5	167.500	—	—	1	18.000	—	—	—	—	10	183.080	493.000	
1	50.500	9	132.580	—	—	—	—	—	—	—	4	70.000	178.800	
—	4	70.000	—	—	—	—	—	—	—	—	7	141.500	288.000	
—	6	130.500	—	—	—	1	11.000	—	—	—	2	27.500	69.600	
—	2	27.500	—	—	—	—	—	—	—	—	7	174.580	510.000	
1	53.330	6	121.250	—	—	—	—	—	—	—	1	12.000	30.000	
—	1	12.000	—	—	—	—	—	—	—	—	3	58.000	108.000	
—	3	58.000	—	—	—	—	—	—	—	—	7	178.800	351.600	
1	57.000	5	95.800	1	26.000	—	—	—	—	—	4	84.000	162.000	
—	4	84.000	—	—	—	—	—	—	—	—	5	117.750	396.000	
1	41.000	4	76.750	—	—	—	—	—	—	—	7	171.250	462.000	
1	50.750	6	123.500	—	—	—	—	—	—	—	—	—	—	
5	252.580	79	1.478.500	1	26.000	—	—	2	29.000	—	—	87	1.780.050	4.248.000

管 價 額

(明治四十四年三月末日現在)

總 額	足 尾 國 有 林 復 舊				圖 書				現 在 高 計
	器 具		機 械		器 具		機 械		
	受 入	高 拂 出	受 入	高 拂 出	受 入	高 拂 出	受 入	高 拂 出	
1.645.554	15.300	17.950	1.642.904	1.685.043	296.275	0.330	1.290.988	86.839.280	
85.815	250.631	214.632	121.814	—	—	—	—	3.234.356	
1.731.369	265.931	232.582	1.764.718	1.085.043	296.275	0.330	1.290.988	90.123.636	

第五七 職 員 在

官 名	十五年以上	十四年以上	十三年以上	十二年以上	十一年以上	十年以上	九年以上
大林區署							
林 務 官	—	—	—	—	—	—	—
林 務 技 師	3	—	—	—	—	2	—
林 務 屬	4	1	1	—	1	2	—
林 務 技 手	1	1	—	—	2	—	4
計	8	2	1	—	3	4	4
小林區署							
林 務 技 師	—	—	—	—	—	—	—
林 務 官 補	—	—	—	—	—	—	1
林 務 屬	4	—	3	—	—	3	1
林 務 技 手	—	1	—	1	1	—	—
森 林 主 事	—	1	—	—	1	2	1
計	4	2	3	1	2	5	3
合 計							
林 務 官	—	—	—	—	—	—	—
林 務 技 師	3	—	—	—	—	2	—
林 務 官 補	—	—	—	—	—	—	1
林 務 屬	8	1	4	—	1	5	1
林 務 技 手	1	2	—	1	3	—	4
森 林 主 事	—	1	—	—	1	2	1
計	12	4	4	1	5	9	7

勤 年 數

(明治四十三年三月三十一日現在)

八年以上	七年以上	六年以上	五年以上	四年以上	三年以上	二年以上	一年以上	計
—	—	1	—	1	1	—	—	3
—	—	—	—	1	1	—	—	2
2	1	1	3	5	3	14	—	29
7	4	9	6	8	8	12	—	67
9	5	11	9	15	13	26	—	110
—	—	1	—	—	—	—	—	1
1	—	—	—	—	—	—	—	2
1	1	2	2	2	2	2	—	13
1	—	1	—	1	—	—	—	4
3	2	1	6	24	25	25	4	95
6	3	5	8	27	25	32	4	132
—	—	1	—	1	1	—	—	3
—	—	1	—	1	1	—	—	3
1	—	—	—	—	—	—	—	2
3	2	3	3	7	5	16	—	39
8	4	10	6	9	8	17	—	72
3	2	1	6	24	25	25	4	95
15	8	16	17	42	46	58	4	242

第五八

下 戾 申 請 及 行

府 縣 名	可		不		行 政 訴 訟 提 起			
	件數	面積	件數	面積	勝	敗	未決	定
東 京	—	—	26	45.0404	—	—	—	—
神 奈 川	—	—	2	0.3715	—	—	—	—
靜 岡	—	—	6	172.9319	—	—	—	—
山 梨	—	—	8	1 088.6812	—	—	—	—
埼 玉	31	425.0912	396	100 384.6469	15	105.1903	10	163.7823
群 馬	25	37 162.2315	1974	51 823.5327	40	19 497.1808	7	313.7710
栃 木	37	2 611.0010	579	87 741.0024	60	15 462.1613	16	1 549.3226
茨 城	36	651.3321	503	8 951.0717	74	5 387.9707	34	2 115.0910
千 葉	56	204.1820	427	7 395.4523	29	3 587.9008	18	292.3424
計	185	41 053.8718	3 921	257 602.7000	218	43 840.4109	85	4 434.9303

政 訴 訟 件 數 面 積

(明治四十四年九月末日現在)

小 分	可		合 計		許 可 及 敗 訴		合 可 步 計 及 合 對 敗 訴	備 考
	件數	面積	件數	面積	件數	面積		
—	—	—	26	45.0404	26	45.0404	—	—
—	—	—	2	0.3715	2	0.3715	—	—
—	—	—	6	172.9319	6	172.9319	—	—
—	—	—	8	1 088.6812	8	1 088.6812	—	—
28	58 376.7317	424	158 761.3726	455	159 186.4708	41	588.8805	3%
56	104 013.0322	2 030	155 836.5719	2055	192 998.8304	32	37 476.0225	18%
92	160 341.8615	671	248 082.8709	708	250 693.8719	53	4 160.3306	2%
108	7 503.6617	611	16 454.7404	647	17 106.0725	70	2 767.0301	12%
49	3 730.6429	476	11 126.1022	532	11 330.2912	74	496.5314	4%
333	333 965.9510	4 254	591 568.7110	4439	632 622.5828	270	45 488.8021	7%

第五九

有害鳥獸驅

年 度	鳥												
	鶉	雞	雉	鳩	鴿	鴉	鴉	啄木鳥	山鳩	赤腹	交喙	鴿	鴉
4 2	139	102	56	—	45	21	122	2	—	—	—	—	—
4 3	92	244	114	—	31	121	40	70	—	—	—	—	—
4 4	467	443	368	89	45	337	255	21	18	3	2	2	2

除累年比較

資	類				計	獸						合 計
	カケス	アナツ	其他	計		熊	猿	兎	栗鼠	其他	計	
185	50	—	64	780	1	—	234	4	—	239	1025	
193	330	19	9	1263	—	—	781	1	5	787	2050	
379	1270	17	—	3710	—	5	1373	41	—	1419	5135	

目 錄



第一章 緒論
第二章 經濟學之發展
第三章 經濟學之原理
第四章 經濟學之應用
第五章 經濟學之批判

附 錄

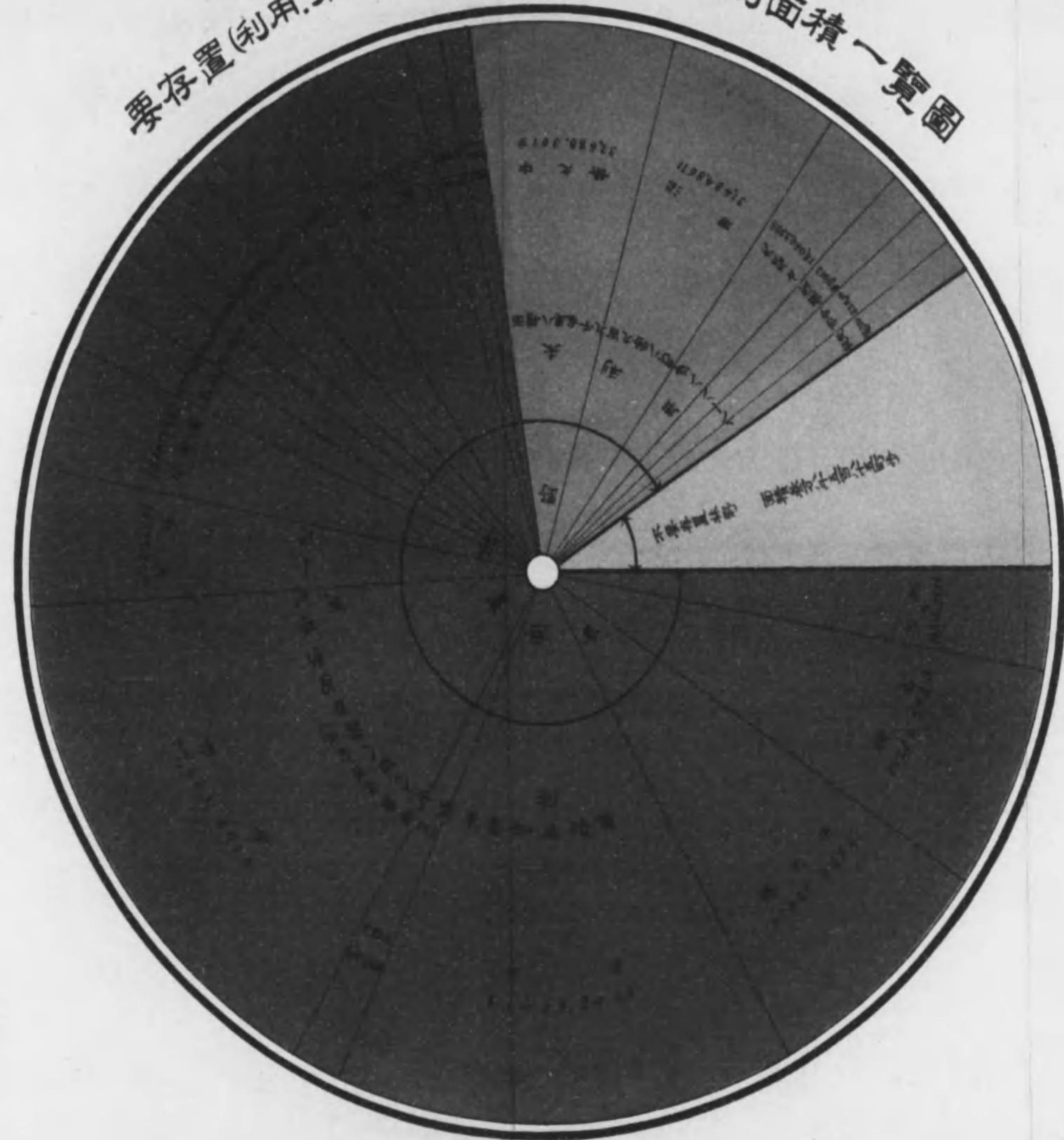
附 錄 目 次

- 第 二 東京大林區管內位置圖
- 第 三 管內國有林野要存置利用未利用不要存置小林區別一覽圖
- 第 二 四 足尾國有林復舊事業一覽圖
- 第 四 三 不要存置國有林野賣拂處分一覽

東京大林區署管內位置圖



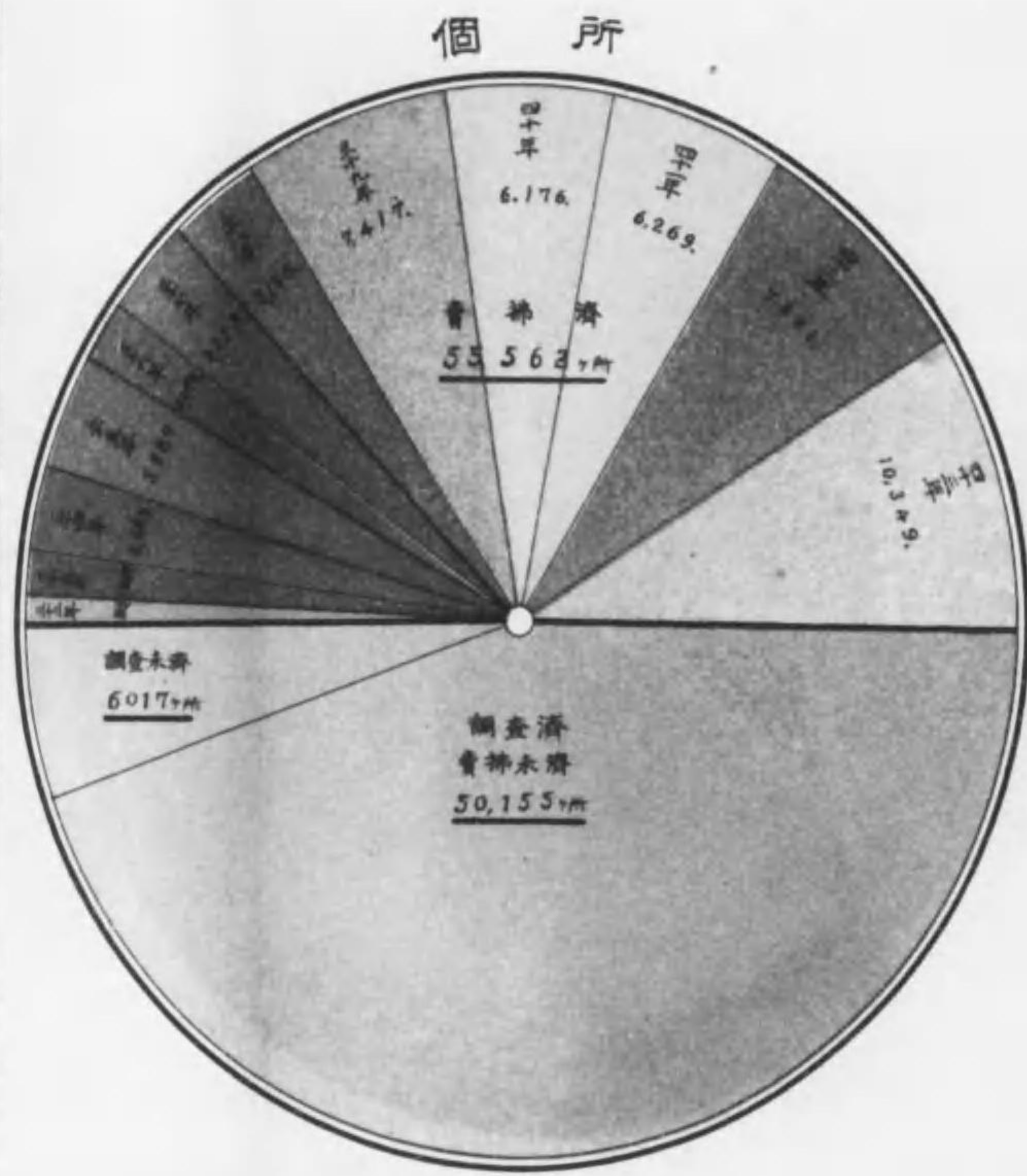
東京大林區署管内國有林野
要存置(利用.未利用)不要存置小林區別面積一覽圖



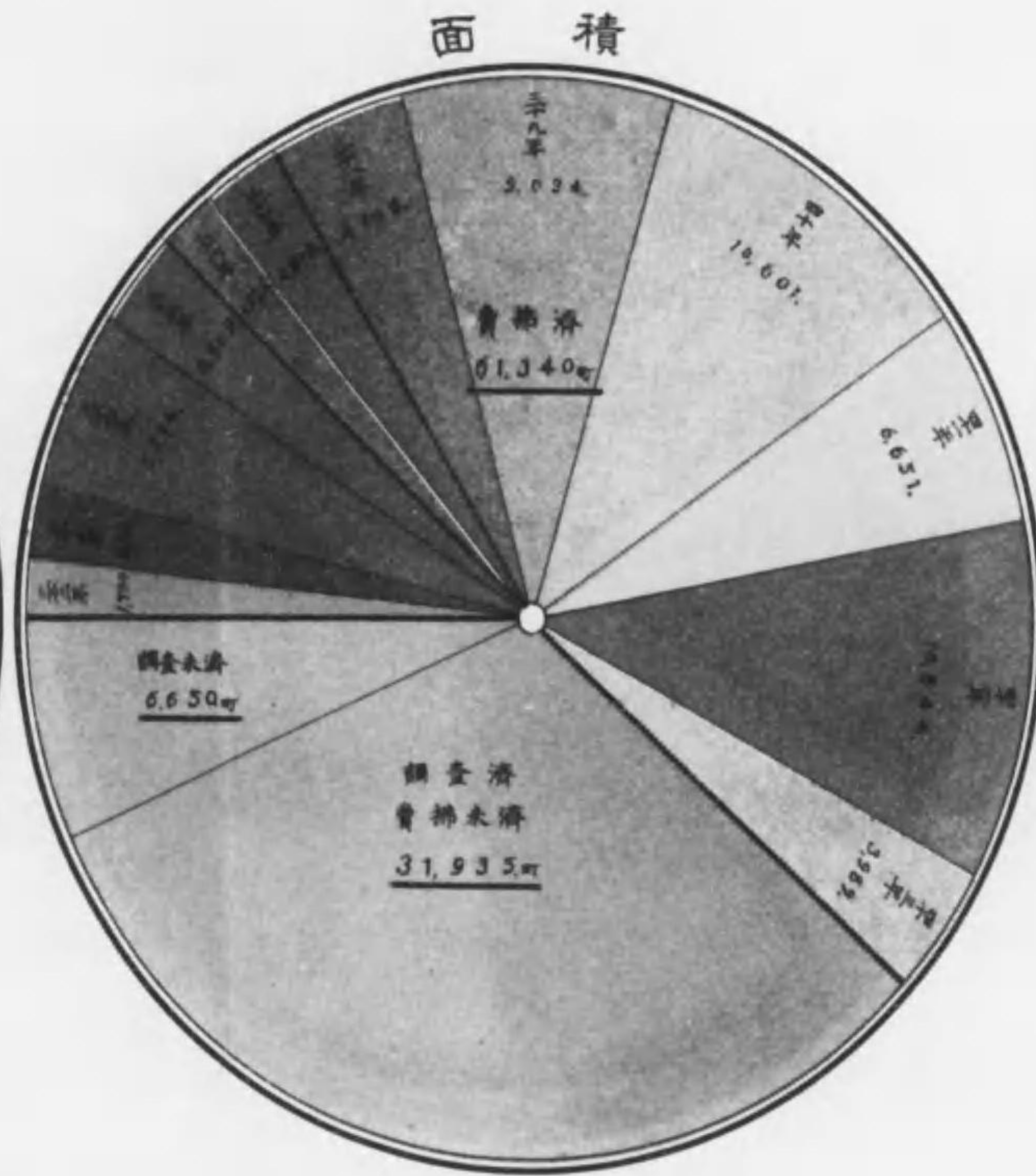
明治四拾四年三月現在

東京大林區署

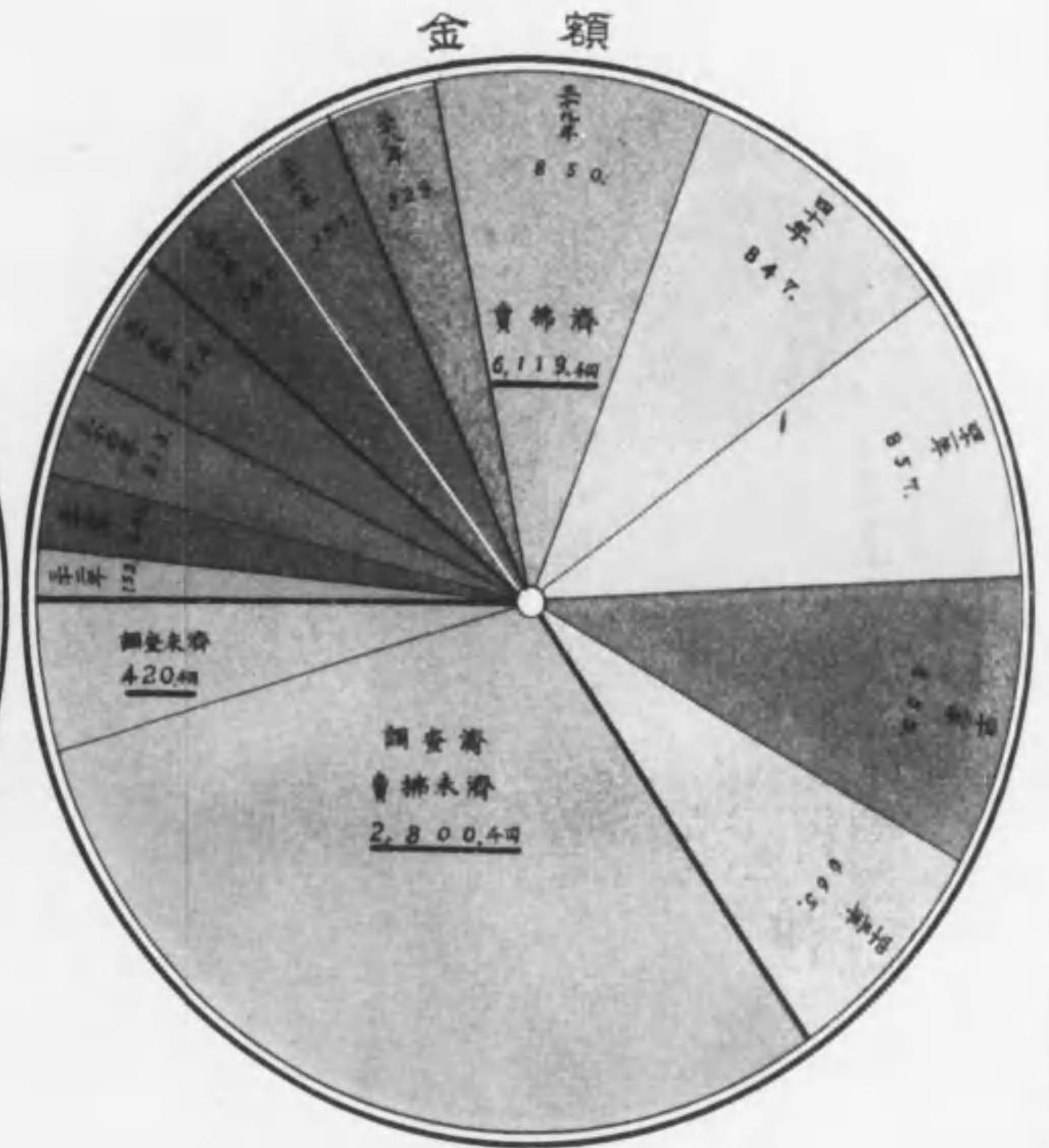
不要存置國有林野賣拂處分一覽表



拾壹萬壹千七百三十四ヶ所



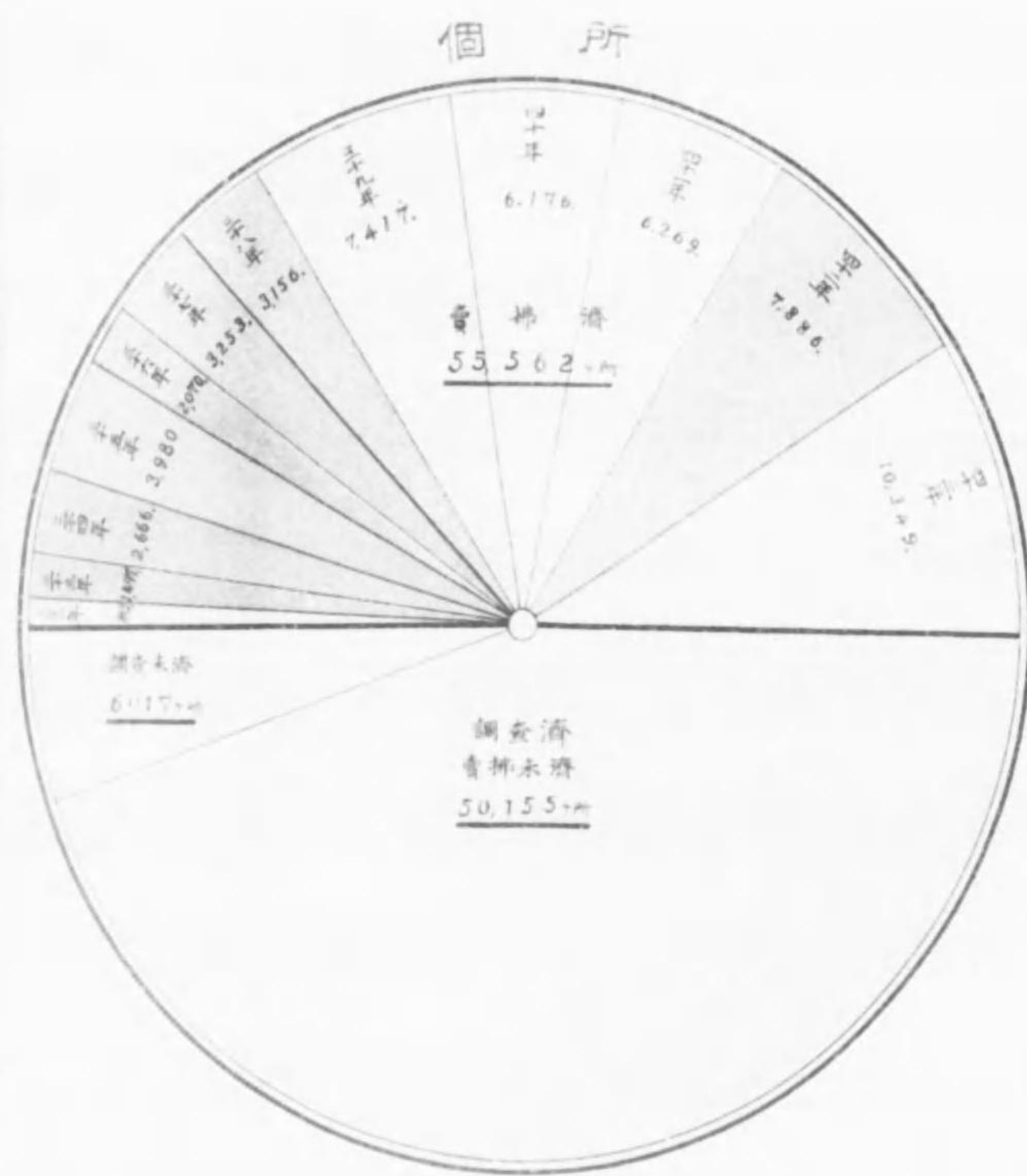
九萬九千九百二十五町歩



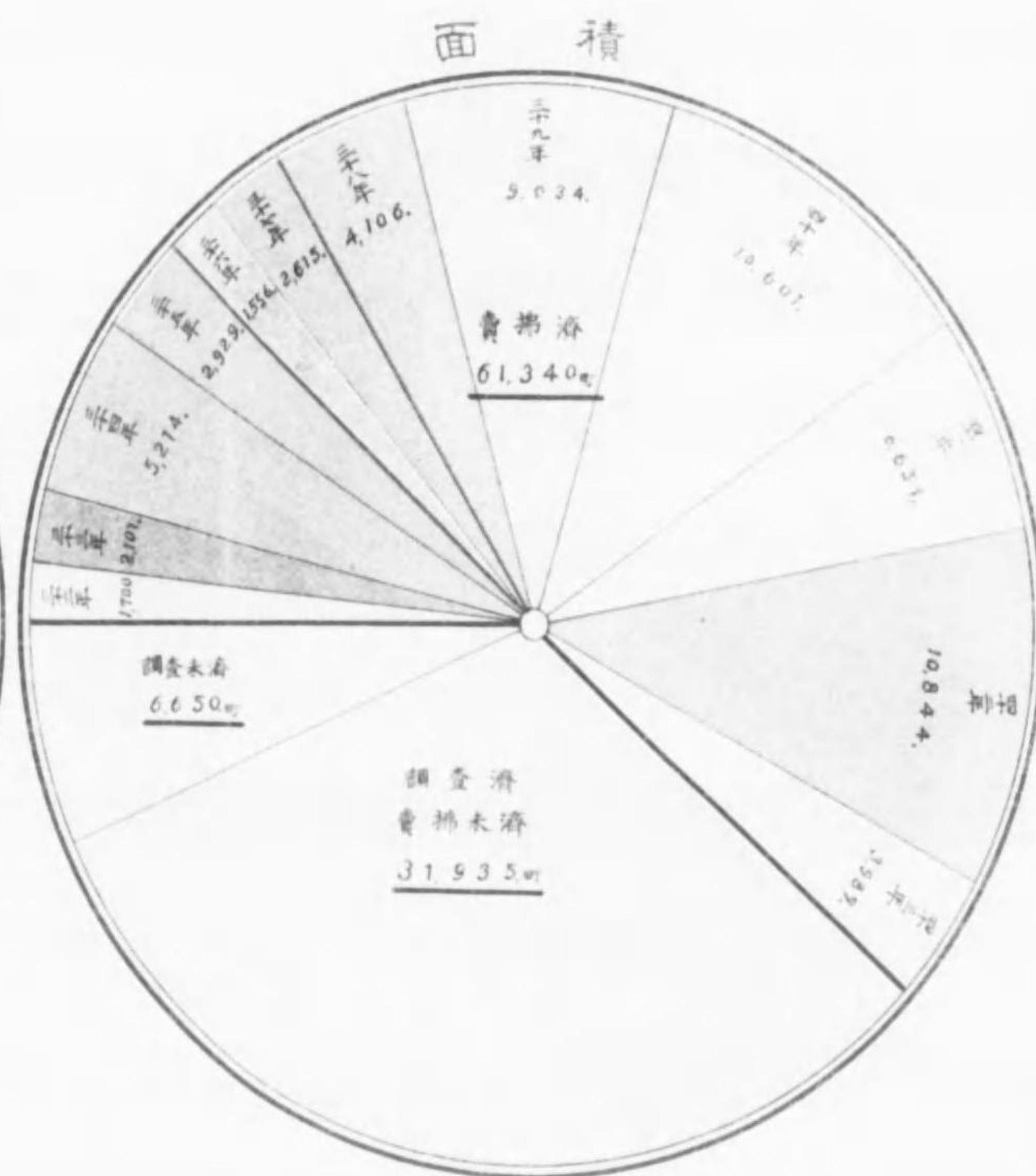
九百三十三萬九千圓

東京大林區署

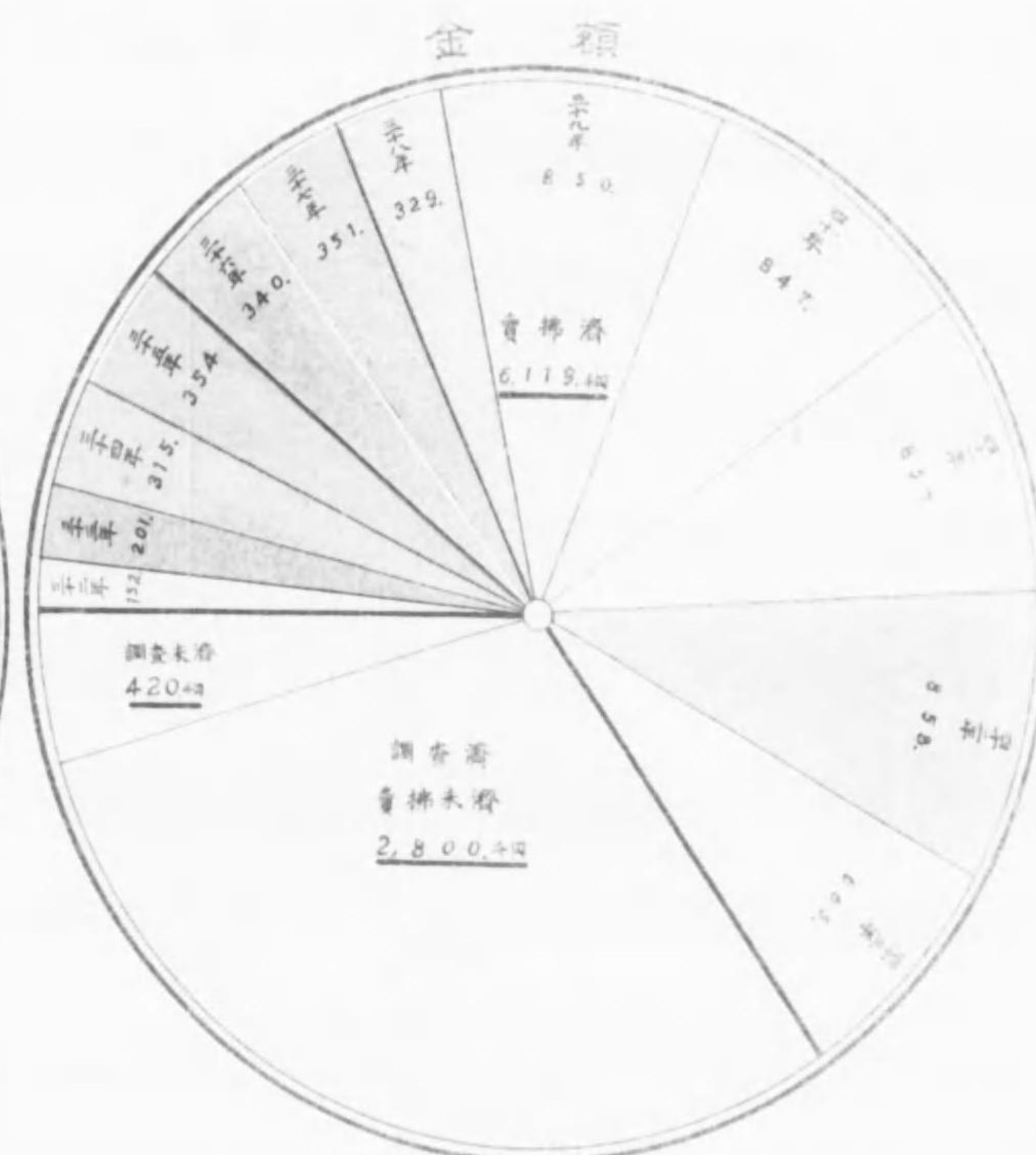
不要存置國有林野賣拂處分一覽表



拾壹萬壹千七百三十四ヶ所



九萬九千九百二十五町歩



九百三十三萬九千圓

明治四十五年七月十四日印刷

(非賣品)

明治四十五年七月十七日發行

發行者

東京大林區署

印刷者

建信社

瀨味建二

東京市京橋區柳町四番地

電話京橋二百七十七番

印刷所

瀨味印刷所

東京市京橋區柳町四番地

電話京橋二百七十七番

144
25/71

144

14. 4-2571



1200501203095

14.4

571

終