

特 256


45

大 阪 山 鑛 監 督 局 內

鑛 業 要 覽

昭 和 七 年 分

大 阪 山 鑛 監 督 局



始



特 256
95

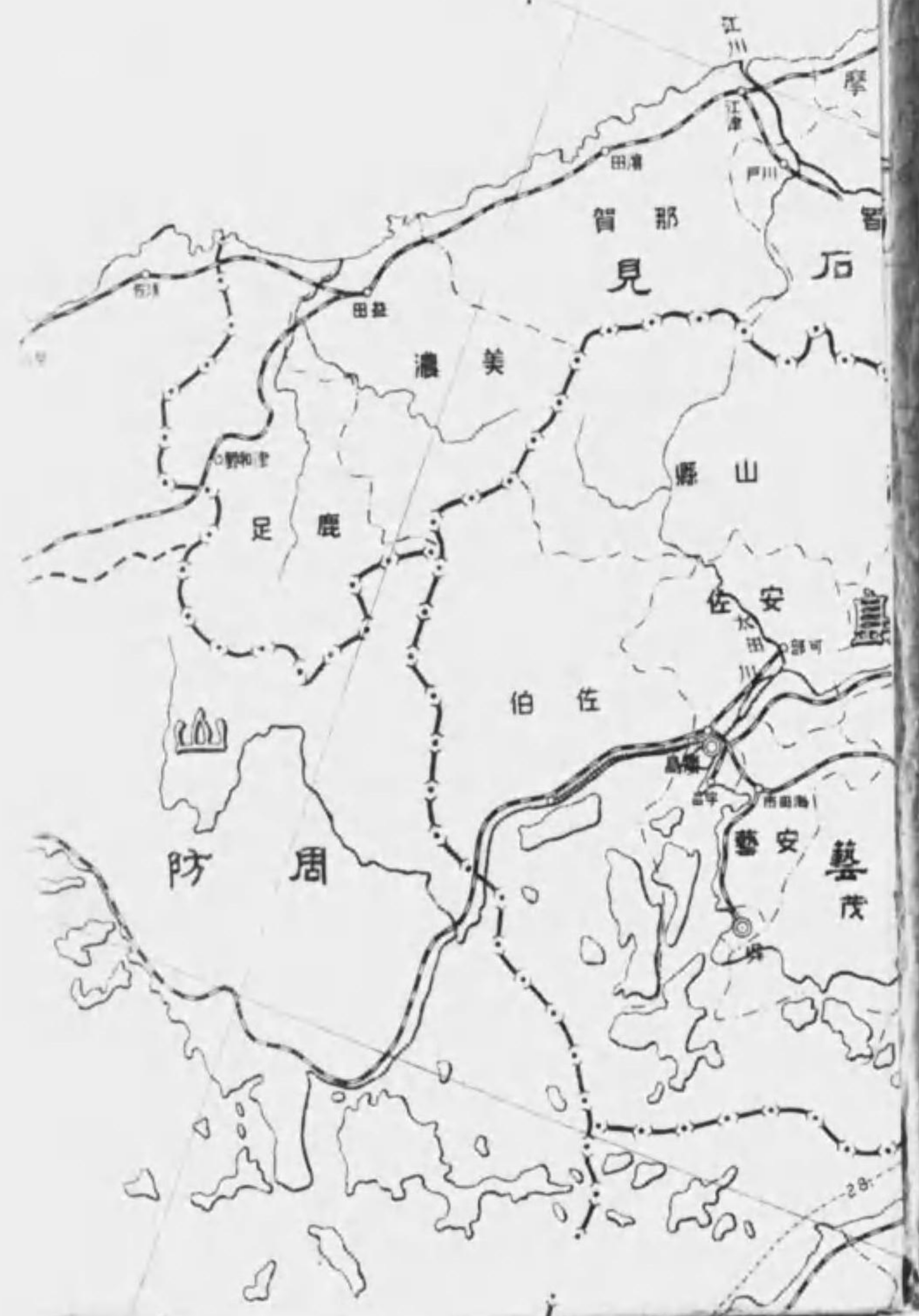
昭和七年ニ於ケル管内鑛業ノ概況

同 局

昭和七年中ニ於ケル管内鑛業ノ一般概況ヲ摘記スレバ左ノ如シ
 鑛業出願件數ハ試掘八百八十六件、探掘八件、砂鑛三十一件ニシテ之ヲ前年ニ比較スレバ試掘百三十六件(一割八分)、探掘一件(一割四分)、砂鑛七件(二割九分)ノ増加ヲ示シ、又鑛種別ニ之ヲ見レバ試掘ヲ合セ金屬百五十六件(二割四分)ヲ増加シ、非金屬十九件(一割八分)ヲ減少セリ
 鑛業補テ新ニ設定シタルモノハ試掘四百八十七件、探掘五件ニシテ前年ニ比シテ試掘五十五件(一割)ヲ減少シ探掘ハ二件(六割七分)ヲ増加セリ、而シテ年末現在鑛區數ハ試掘九百七十一、探掘八百七、砂鑛七百六十五ニシテ前年末ニ比シテ試掘七十九(七分)、探掘二十七(三厘)ノ減少ヲ示セリ(砂鑛ハ増減ナシ)
 鑛行鑛山數ハ總數三百二十六鑛山(内砂鑛七〇)ニシテ前年ニ比シテ五十二鑛山(砂鑛増減ナシ)ヲ増シ其ノ產額ハ二千九百九十四萬圓ヲ算シ、前年ニ比シテ三百七十萬圓(一割四分)ヲ増シタリ、更ニ主要鑛山ニ付キ之ヲ見ルニ主要鑛山數ハ三十六鑛山ニシテ前年ニ比シテ四鑛山ヲ減少シタルモ其ノ鑛產額ハ二千六百四十八萬圓ニシテ、前年ニ比シテ二百二十八萬圓(九分四厘)ノ増加ヲ示セリ。而シテ主要鑛山中前年ニ比シテ五萬圓以上ノ増減アリタルモノニ付之ヲ見ルニ尾小屋鑛山ハ二十七萬圓(六割)、明延鑛山ハ十五萬圓(八割七分)、生野鑛山ハ二百五萬圓(四割三分)、飯盛鑛山ハ八萬圓(二割)、岩美鑛山ハ七萬圓(二割)、榑原鑛山ハ六十九萬圓(二割)、出石鑛山ハ六萬圓(三割)ヲ増産シ別子鑛山ハ二十八萬圓(二割)、白瀧鑛山ハ三十萬圓(四割)ヲ減産セリ
 鑛夫數(砂鑛從業者ヲ含ム)ハ六月末日現在ニ於テ九千八百三十七人ニシテ、前年ニ比シテ千二百九十人(一割一分)ヲ減少セリ
 更ニ主要鑛業ニ付其ノ概況ヲ述ブレバ
 一、金鑛 前年末金輸出再禁止ニ基ク爲替相場ノ急激ナル下落ニ因リ本鑛業ハ若ク好況ヲ呈シタリ、就中金ニ於テハ產金獎勵政策ト政府買上値段ノ引上等ノ好材料ニ刺戟セラレ新ニ鑛業ノ出願ヲ爲スモノ又ハ林山中ノ鑛山ニシテ事業ヲ開始スルモノ續出シ鑛產額ニ於テ前年ニ比シテ約四割ノ増産ヲ見タリ、反之銀ニ於テハ需要依然トシテ起ラズ前年以來引續キ安値ヲ唱ヘタルモノ爲替相場ノ下落ニ因リ好影響ヲ承ケ年初頭ヨリ漸騰ノ傾向ヲ示シタリ
 二、銅 需要激減ト滯銷增加等ニ因リ銅相場ハ前年以來依然トシテ安値ヲ持續シタル爲本鑛業ハ不振ヲ極メタリシガ本年ニ入りテ對外爲替相場ノ下落ニ加フルニ日支事變ニ基ク軍需工業ノ活況ニ因リ需要激増シタル爲相場ハ著シク昇騰シ業界亦好況ヲ呈スルニ至リタリ
 三、酸化鐵鑛 農村ノ疲弊、外國破産ノ輸入等ニ因リ肥料工業界ハ大打撃ヲ受ケ從テ酸化鐵鑛業モ亦其ノ影響ニ因リ不振ノ状態ナリシガ本年ニ入り爲替相場ノ下落ト一般工業ニ於ケル硫酸ノ需要ヲ喚起シタル等ニ依リ硫酸製造ノ活況ヲ呈スルニ至リタル爲下期ニ至リ需要激増ヲ見タリ、而シテ販路ハ從來内地朝鮮及台灣ナリシガ新ニ滿洲方面ニ多量ニ仕向ケラル、モノアリタルヲ以テ各鑛山ハ手持品ヲ一掃シ年末ニ於テハ供給不足ヲ訴フルノ盛況ヲ呈スルニ至リ、之ニ刺戟セラレテ休業鑛區ノ事業ヲ開始スルモノ多ク產額ハ前年ニ比シテ二割七分ヲ増加シタリ
 四、滿鐵鑛 國內需要ノ減退ト外國産品ノ輸入ノ爲上期中ハ依然トシテ不振ナリシガ爲替相場ノ下落ト日支事變ニ因リ軍需工業ノ活況ニ伴ヒ製鐵、製鋼業者ノ需要ヲ喚起シタル外佛蘭西、英吉利、獨逸等ニ對シ乾電池用トシテ輸出セラル、モノ増加シタル爲市價ハ著シク騰貴シ本鑛業モ好況ヲ呈シ新ニ鑛業ノ出願ヲ爲スモノ又ハ休業鑛區ノ事業ニ着手セルモノ多ク產額ハ前年ニ比シテ約十九割ヲ増加シタリ

鑛業鑛山累年比較表

昭和二年	三年	四年	五年	六年	七年	試掘		探掘		計	砂鑛
						重要	普通	重要	普通		
11	11	11	11	11	11	11	11	11	11	11	11
12	12	12	12	12	12	12	12	12	12	12	12
13	13	13	13	13	13	13	13	13	13	13	13
14	14	14	14	14	14	14	14	14	14	14	14
15	15	15	15	15	15	15	15	15	15	15	15
16	16	16	16	16	16	16	16	16	16	16	16
17	17	17	17	17	17	17	17	17	17	17	17
18	18	18	18	18	18	18	18	18	18	18	18
19	19	19	19	19	19	19	19	19	19	19	19
20	20	20	20	20	20	20	20	20	20	20	20
21	21	21	21	21	21	21	21	21	21	21	21
22	22	22	22	22	22	22	22	22	22	22	22
23	23	23	23	23	23	23	23	23	23	23	23
24	24	24	24	24	24	24	24	24	24	24	24
25	25	25	25	25	25	25	25	25	25	25	25
26	26	26	26	26	26	26	26	26	26	26	26
27	27	27	27	27	27	27	27	27	27	27	27
28	28	28	28	28	28	28	28	28	28	28	28
29	29	29	29	29	29	29	29	29	29	29	29
30	30	30	30	30	30	30	30	30	30	30	30



大阪鑛山監督局管内鑛業要覽 (昭和七年分)

鑛產高其ノ一 (製品)

年次	金		銀		銅		鉛		錫		硫化安質母尼		水銀		硫		酸		鐵		紅		柄		亞		砒		酸		計	金
	數量	價額	數量	價額	數量	價額	數量	價額	數量	價額	數量	價額	數量	價額	數量	價額	數量	價額	數量	價額	數量	價額	數量	價額	數量	價額	數量	價額	數量	價額		
昭和三年	1,610,288	2,28,873	45,330,203	1,849,472	23,613,438	19,182,721	202,359	44,752	634,063	1,264,850	—	—	54	38	—	—	461,959	36,482	344,250	51,788	200,720	30,109	—	—	76,990	14,623	—	—	—	—	24,789,085	—
昭和四年	1,585,127	2,282,583	46,201,889	1,811,114	25,878,401	24,103,325	109,245	27,967	675,546	1,290,360	—	—	—	—	15,521,540	180,050	307,406	24,316	383,553	63,664	76,990	14,623	—	—	118,218	13,122	—	—	—	—	29,798,006	—
昭和五年	1,863,160	2,478,002	49,618,393	1,806,480	25,343,507	16,190,820	109,898	20,656	812,776	1,054,885	—	—	4,178	24,761	55,666,304	667,990	198,215	14,196	333,733	44,600	118,218	13,122	—	—	110,160	11,236	—	—	—	—	21,815,517	95
昭和六年	2,355,059	3,022,228	55,291,342	1,161,118	24,201,397	10,840,105	—	—	894,311	888,229	1,700	150	3,467	17,681	90,413,856	949,340	120,623	6,825	252,679	24,905	110,160	11,236	—	—	24,500	3,259	—	—	—	—	17,031,822	182
昭和七年	1,954,149	3,046,666	40,916,797	1,272,986	18,408,826	10,141,361	—	—	871,381	1,358,910	—	—	2,384	11,202	93,040,386	781,539	56,114	3,751	97,200	12,132	24,500	3,259	—	—	—	—	—	—	—	—	17,489,800	127

鑛產高其ノ二 (鑛石其ノ他)

年次	銀銅鑛		銀銅亞鉛鑛		銀銅鉛亞鉛鑛		銅		銅硫化鐵鑛		安質母尼鑛		水銀鑛		亞鉛鑛		鐵		硫化鐵鑛		格魯誤鐵鑛		滿		他	
	數量	價額	數量	價額	數量	價額	數量	價額	數量	價額	數量	價額	數量	價額	數量	價額	數量	價額	數量	價額	數量	價額	數量	價額	數量	價額
昭和三年	17,428	1,034,777	5,337	288,863	285	14,745	38,261	1,265,613	247,252	5,260,868	87	18,203	191	8,193	1,732	27,950	(磅) 24	63	226,758	2,904,763	8,584	221,507	3,811	89,112	—	—
昭和四年	16,607	7,165,66	4,102	234,829	170	7,531	40,515	1,318,203	172,354	4,761,969	83	16,196	120	283	871	12,293	(噸) 12	120	333,067	4,490,260	8,256	189,470	4,543	82,375	—	—
昭和五年	15,653	5,75,907	5,697	217,068	—	—	35,070	1,320,920	160,062	3,360,883	32	3,148	21	170	275	4,425	(噸) 18	27	310,554	3,994,294	9,113	163,426	7,026	107,156	—	—
昭和六年	30,672	1,707,204	3,637	100,400	235	7,557	13,806	521,552	141,138	2,414,741	28	2,527	—	—	31	307	(噸) 80	144	315,585	3,678,920	6,941	179,661	6,202	60,498	—	—
昭和七年	31,187	3,102,606	3,977	206,406	—	—	10,033	584,402	158,210	2,180,226	67	6,369	—	—	3,977	204,915	(噸) 67	580	485,695	5,171,287	7,294	181,919	17,904	182,010	—	—

備 考 本表製鑛中ニハ他管内産出鑛石及粗製等ヨリ製出セルモノヲ含ム鑛石中ニハ産出鑛石ニ於テ産出ニ製鑛ニ供シタル原鑛ノ之ヲ含マズ

主 要 鑛 山 鑛 產 高

鑛山名	所在地	鑛業權者	數量	價額
高清水	富山 婦負山	木谷 宇平	非晶黑鉛 244 噸	7,393
尾小屋	石川 能美西	日本鑛業株式會社	粗銅 1,393,397 斤	714,813
金平	同 同 金	木山 與一	金鑛 110 噸 鉛鑛 4 噸	11,693
天瀬	三重 南牟婁上	堀部 實	金銀銅鑛 389 噸	26,729
彌榮	滋賀 甲賀 針	山田 彌三五郎	滿傳鑛 1,665 噸	23,311
土倉	同 伊香 杉	田中鑛業株式會社	含銅硫化鐵鑛 743 噸	17,465
道與谷	京都 船井 五ヶ	辻中 源治郎	滿傳鑛 613 噸	14,229
川上	同 北桑田 弓	前西 熊次郎	滿傳鑛 469 噸	7,159
生野	兵庫 朝來 生	三菱鑛業株式會社	銀銅亞鉛鑛 3,977 噸 金銀銅鉛鑛 251 噸 金銀鉛鑛 1 噸 含金銀型銅 6,495,547 斤	6,867,047
明延	同 養父 南	同	含銅粗錫 886,000 斤 銀銅鑛 12,948 噸	2,481,903
沖ノ浦	同 城崎 口佐	日本鑛業株式會社	金銀銅鑛 9,099 噸	314,825
竹野	同 同 中竹	同	金銀鑛 2,835 噸	87,602
神美	同 出石 神	野村 浩一郎	金銀鑛 2,830 噸	54,902
中瀬	同 養父 關	中瀬金山株式會社	金銀鑛 110 噸 安質母尼鑛 14 噸	36,840
大和水銀	奈良 宇陀 宇太	大和水銀鑛業株式會社	水銀 2,384 斤	11,202
飯盛	和歌山 那賀 麻生津	古河鑛業株式會社	含銅硫化鐵鑛 29,473 噸 沈澱銅 98 噸	447,252
岩美	鳥取 岩美 小田	日本鑛業株式會社	銅鑛 8,953 噸 沈澱銅 210 噸	523,548

鑛山名	所在地	鑛業權者	數量	價額
廣瀬	鳥取 日野 多里	廣瀬 安次	格魯誤鐵鑛 1,693 噸	29,793
若松	同 同 同	日本クローム工業株式會社	格魯誤鐵鑛 1,473 噸	25,894
榎原	岡山 久米 吉岡	藤田鑛業株式會社	硫化鐵鑛 282,174 噸 沈澱銅 38 噸	3,170,702
高瀬	同 阿智 新郷	太田 剛太郎	格魯誤鐵 724 噸	14,480
高越	德島 麻植 三山	日本鑛業株式會社	含銅硫化鐵鑛 17,088 噸	294,127
東山	同 同 東山	同	含銅硫化鐵鑛 8,646 噸 沈澱銅 66 噸	157,936
三繩	同 三好 三繩	同	含銅硫化鐵鑛 8,271 噸	131,221
淺川	同 海部 淺川	三菱鑛業株式會社	含銅硫化鐵鑛 5,138 噸	100,150
三好	同 三好 三庄	日本鑛業株式會社	含銅硫化鐵鑛 3,158 噸	71,535
別子	愛媛 宇摩 別子山	住友別子鑛山株式會社	金 732,986 瓦 銀 18,175,887 瓦 銅 10,598,799 斤 硫酸 93,040,386 斤 硫化鐵 99,323 噸	9,724,810
佐々連	同 同 金砂	岩城鑛業株式會社	含銅硫化鐵鑛 19,320 噸	207,030
伊豫	同 同 土居	新居田 直太郎	含銅硫化鐵鑛 9,104 噸	154,135
出石	同 喜多大 和	三菱鑛業株式會社	含銅硫化鐵鑛 9,896 噸 銅鑛 95 噸 沈澱銅 2 噸	122,944
大久喜	同 同 五十崎	米田 政行	金銀銅鑛 1,291 噸	47,569
大峰	同 西字和 川之石	大峰鑛山株式會社	含銅硫化鐵鑛 1,880 噸	34,140
千原	同 同 桑櫻 樹	中江産業合資會社	含銅硫化鐵鑛 2,444 噸	29,022
白瀧	高知 土佐 大川	日本鑛業株式會社	含銅硫化鐵鑛 42,008 噸	432,687
穴内	同 長岡 天坪	石原滿傳株式會社	滿傳鑛 11,751 噸	72,846

出 願 件 數

種別	年次	試掘探掘砂鑛			種別	試掘探掘砂鑛			
		數量	價額	數量					
金	昭和三年	767	5	8	山	昭和三年	620		
	昭和四年	931	9	11		昭和四年	727		
	昭和五年	785	7	7		昭和五年	598		
	昭和六年	650	6	24		昭和六年	542		
	昭和七年	805	7	31		昭和七年	487		
	非金	昭和三年	149	2		—	山	昭和三年	14
		昭和四年	109	2		—		昭和四年	7
昭和五年		109	—	—	昭和五年	13			
昭和六年		100	1	—	昭和六年	9			
昭和七年		81	1	—	昭和七年	8			
計		昭和三年	916	8	8	計		昭和三年	14
		昭和四年	1,066	11	11			昭和四年	7
	昭和五年	894	7	7	昭和五年		13		
	昭和六年	750	7	24	昭和六年		9		
	昭和七年	886	8	31	昭和七年		8		

分析・檢定

種別	年次	分析		種別	年次	檢定			
		數量	價額			數量	價額		
金	昭和三年	—	—	山	昭和三年	—	—		
	昭和四年	—	—		昭和四年	—	—		
	昭和五年	—	—		昭和五年	—	—		
	昭和六年	—	—		昭和六年	—	—		
	昭和七年	—	—		昭和七年	—	—		
	非金	昭和三年	—		—	山	昭和三年	—	—
		昭和四年	—		—		昭和四年	—	—
昭和五年		—	—	昭和五年	—		—		
昭和六年		—	—	昭和六年	—		—		
昭和七年		—	—	昭和七年	—		—		
計		昭和三年	—	—	計		昭和三年	—	—
		昭和四年	—	—			昭和四年	—	—
	昭和五年	—	—	昭和五年		—	—		
	昭和六年	—	—	昭和六年		—	—		
	昭和七年	—	—	昭和七年		—	—		

就 業 鑛 夫 員

種別	年次	十六歳未満		十六歳以上	
		男	女	男	女
金	昭和三年	83	6	11,938	1,421
	昭和四年	309	28	12,906	1,509
	昭和五年	259	28	12,144	1,283

山 鑛 産 高

種別	鑛山名	所在地	業權者	種別	量	價額
2193	廣瀬島	取日野多里	廣瀬安次	格魯諾錳	1,693 噸	29,793
1,813	若松	同 同	日本クロム工業株式會社	格魯諾錳	1,473 噸	25,894
1,693	相原	岡山久米吉岡	藤田鑛業株式會社	硫化鐵 282,174 噸 沈澱銅 30 噸		3,170,702
729	高瀬	同 阿哲新郷	太田剛太郎	格魯諾錳	724 噸	14,480
311	高越	德島麻植三山	日本鑛業株式會社	含銅硫化鐵 17,088 噸		294,127
465	東山	同 同 東山	同	含銅硫化鐵 8,646 噸 沈澱銅 1 噸		157,936
229	三繩	同 三好三繩	同	含銅硫化鐵 8,271 噸		131,221
159	淺川	同 海部淺川	三菱鑛業株式會社	含銅硫化鐵 5,138 噸		100,150
047	三好	同 三好三庄	日本鑛業株式會社	含銅硫化鐵 3,158 噸		71,535
903	別子	愛媛宇摩別子山	住友別子鑛山株式會社	金 732,986 瓦 銀 18,175,887 瓦 銅 10,598,799 斤 硫酸 93,040,386 斤 硫化鐵 99,323 噸		9,724,810
825	佐々達	同 同 金砂	岩城鑛業株式會社	含銅硫化鐵 19,320 噸		207,030
602	伊豫	同 同 土居	新居田直太郎	含銅硫化鐵 9,104 噸		154,135
902	出石	同 喜多大和	三菱鑛業株式會社	含銅硫化鐵 9,896 噸 銅 95 噸 沈澱銅 2 噸		122,944
840	大久喜	同 同 五十崎	米田政行	金銀銅 1,291 噸		47,569
202	大峰	同 西字和川之石	大峰鑛山株式會社	含銅硫化鐵 1,880 噸		34,140
252	千原	同 周桑櫻樹	中江産業合資會社	含銅硫化鐵 2,444 噸		29,022
548	白瀧	高知土佐大川	日本鑛業株式會社	含銅硫化鐵 42,008 噸		432,687
834	穴内	同 長岡天坪	石原滿徳株式會社	滿傳錳 11,751 噸		72,846

以上、石油・高品位、硫黄三百以上、黒鉛總額百三以上、其他ノ鑛産物ハ一萬以上、二種以上鑛産物アルノシテ其主産物上記ノ種ニ

年未現在)

川	愛媛	高知	計
1	177	62	1,176
2	182	87	1,243
3	166	70	1,215
4	123	58	1,050
5	121	56	971
6	21	5	106
7	30	8	161
8	27	8	142
9	27	5	123
10	15	5	109
11	95	27	849
12	80	24	768
13	79	21	740
14	73	25	711
15	76	23	698
16	—	—	65
17	—	—	69
18	—	—	71
19	—	—	70
20	1	—	72
21	1	5	704
22	1	5	697
23	1	5	700
24	1	3	695
25	1	3	693

原 動 機 及 石 炭 消 費 高

種別	年 別	昭和三年		昭和四年		昭和五年		昭和六年		昭和七年	
		台數	馬力	台數	馬力	台數	馬力	台數	馬力	台數	馬力
汽 機	瓦斯發動機	15	3,990	4	3,645	5	3,645	3	1,645	2	1,600
	石油發動機	14	179	15	152	14	116	13	150	19	169
水 車	タービン式	12	4,255	13	2,478	13	2,525	11	2,349	12	2,292
	ペルトン式	5	122	6	127	6	125	6	129	4	87
電 機	日本式	3	17	3	27	5	32	5	24	3	14
	發電機	35	7,243	68	19,026	31	5,511	56	8,316	58	8,845
機 動	自家發電	224	5,234	157	3,139	224	5,553	239	7,561	274	7,530
	購入電氣	827	21,434	1,106	28,211	1,093	33,467	1,278	10,098	1,295	23,983
石炭消費高		81,713		64,583		67,576		67,831		51,414	

鑛夫異動數

月別	解 雇	雇 入
一月	151	139
二月	267	200
三月	145	169
四月	157	206
五月	194	124
六月	215	215
七月	184	226
八月	202	257
九月	145	244
十月	132	187
十一月	163	213
十二月	260	331
計	2,215	2,511

鑛夫十人以上ヲ有スル四十鑛山ノ統計ナリ

出 願 件 數

種別	年 次	試 掘	探 掘	砂 鑛	
金 山	昭和三年	767	5	8	
	昭和四年	931	9	11	
	昭和五年	785	7	7	
	昭和六年	650	6	24	
	昭和七年	805	7	31	
	非 金 山	昭和三年	149	3	—
		昭和四年	109	2	—
昭和五年		109	—	—	
昭和六年		100	1	—	
合 計	昭和三年	916	8	8	
	昭和四年	1,066	11	11	
	昭和五年	894	7	7	
	昭和六年	750	7	24	
昭和七年	886	8	31		

登 録 件 數

種 別	試 掘				探 掘				抵 當		其 他 / 計		
	設 定	變 更	移 轉	廢 業	設 定	變 更	移 轉	廢 業	設 定	移 轉			
昭和三年	620	40	101	35	3	10	52	20	8	9	1	269	1,168
昭和四年	727	60	115	67	8	16	137	22	8	3	1	296	1,460
昭和五年	598	68	80	117	10	20	42	36	4	—	4	118	1,097
昭和六年	542	59	70	74	3	34	54	46	5	4	1	107	999
昭和七年	487	40	101	22	5	10	53	25	2	—	—	185	930

分析・檢定・鑑定件數

種 別	分 析			計	
	定 性	定 量	檢 定		
昭和三年	14	282	66	12	374
昭和四年	7	400	90	9	506
昭和五年	13	490	83	14	600
昭和六年	9	501	73	6	589
昭和七年	8	1,719	21	17	1,765

登録税及手数料

種 別	登録税	出 願 其 他 手 数 料	分析檢定鑑定及 鑛權本手数料		合 計
			分析檢定鑑定	鑛權本	
昭和三年	76,240	52,172	1,477	—	129,889
昭和四年	96,219	60,451	2,033	—	158,703
昭和五年	74,137	48,912	2,397	—	125,440
昭和六年	66,212	42,367	2,512	—	111,091
昭和七年	61,095	42,437	4,380	—	107,912

就 業 鑛 夫 員 數

種別	年 次	十六歳未満		十六歳以上		計	合 計	
		男	女	男	女			
金 山 (砂鑛)	昭和三年	83	6	11,938	1,421	12,021	1,427	
	昭和四年	309	28	12,906	1,509	13,215	1,537	
	昭和五年	252	20	12,151	1,263	12,403	1,283	
	昭和六年	133	9	9,717	922	9,850	931	
	昭和七年	73	16	8,698	757	8,771	773	
	石炭山	昭和三年	—	—	278	87	278	87
		昭和四年	3	1	216	70	219	71
昭和五年		3	1	264	81	267	82	
昭和六年		4	1	73	40	77	41	
昭和七年		2	—	90	37	92	37	
其 他		昭和三年	—	—	25	3	25	3
		昭和四年	—	—	39	3	39	3
	昭和五年	—	—	23	3	23	3	
	昭和六年	—	—	112	14	112	14	
	昭和七年	—	—	67	15	67	15	
	計	昭和二年	83	6	12,241	1,511	12,324	1,517
		昭和四年	312	29	13,161	1,582	13,473	1,611
昭和五年		255	21	12,438	1,347	12,693	1,368	
昭和六年		137	10	9,902	978	10,039	986	
昭和七年		75	16	8,855	809	8,930	825	
計		—	—	—	—	—	—	

備 考 砂鑛ハ十二月末現在ヲ其他ハ六月末現在ヲ指シテ(十六歳未満ハ昭和三年ハ十五歳未満トス)

解 雇 鑛 夫 歸 趨

種 別	月 別												計
	一 月	二 月	三 月	四 月	五 月	六 月	七 月	八 月	九 月	十 月	十 一 月	十 二 月	
同種鑛山ニ 轉職セルモノ	10	53	26	20	13	13	41	17	11	6	18	29	257
他種鑛山ニ 轉職セルモノ	—	1	1	8	1	—	14	4	3	—	2	7	41
歸農セルモノ	54	135	57	45	111	160	71	120	71	78	83	124	1,104
其ノ他ニ 轉職セルモノ	30	27	27	36	16	12	17	12	20	23	31	48	299
未 従 業 者	25	19	16	20	32	9	26	38	17	9	10	26	247
不 詳	17	23	14	25	18	20	11	11	21	14	15	15	204
計	136	258	141	154	191	214	180	202	143	125	159	249	2,152

備 考 鑛夫十人以上ヲ有スル四十鑛山ノ統計ナリ(本表中入替及死亡人員ヲ除ク)

鑛 夫 賃 金

坑内外別	業 務 別	男 女	一 人 一 日 當		昭 和 六 年	
			一 工 當	二 人 一 日 當	一 工 當	二 人 一 日 當
坑 内	鑿 岩 機 夫	男	1,944	1,922	2,065	2,044
	坑	夫	1,455	1,454	1,569	1,566
	支 柱 夫	男	1,883	1,839	1,949	1,914
	器 械 夫	男	1,619	1,531	1,698	1,641
	工 作 夫	男	.925	.929	1,159	1,167
	手 子	男	.965	.956	1,015	.999
	運 搬 夫	女	.586	.616	.620	.638
	雜 夫	男	1,694	1,660	1,741	1,725
	其ノ他	女	.654	.654	.757	.759
	平 均	男	1,044	1,017	1,320	1,317
坑 外	其ノ他	女	.504	.507	.508	.510
	探 鑛 夫	男	1,405	1,366	1,434	1,404
	製 鍊 夫	男	.968	.904	1,007	.935
	器 械 夫	男	1,776	1,670	1,863	1,688
	工 作 夫	男	1,814	1,644	1,729	1,641
	運 搬 夫	男	1,364	1,291	1,414	1,375
	運 搬 夫	女	1,084	1,021	1,145	1,087
	雜 夫	女	.576	.572	.622	.607
	其ノ他	男	1,814	1,736	1,814	1,742
	平 均	女	.310	.338	.502	.490
平 均	男	1,178	1,098	1,168	1,107	
其ノ他	女	.622	.619	.666	.640	
平 均	男	1,565	1,498	1,577	1,544	
平 均	女	.617	.604	.618	.606	
平 均	男	1,485	1,427	1,518	1,473	

備 考 鑛夫十人以上ヲ有スル四十鑛山ノ平均賃金ニシテ手當與米津 補助賃金ノ性質ヲ有スル給與ヲ含ム

高 產 山 鑛 主 要

鑛山名	所在地	鑛業權者	數	量	價 額	鑛山名	所在地	鑛業權者	數	量	價 額
高清水	富山 婦負山	木谷 宇平	非晶黑鉛	244 噸	7,393	廣 瀨	島取 日野多里	廣 瀨 安次	格魯鐵鑛	1,693 噸	29,793
尾小屋	石川 能美西尾	日本鑛業株式會社	粗銅	1,393,397 斤	714,813	若 松	同 同 同	日本クロム工業株式會社	格魯鐵鑛	1,473 噸	25,894
金 平	同 同 金野	木 山 與一	金鑛	110 噸 鉛鑛 4 噸	11,693	榎 原	岡 山 久米吉岡	藤田鑛業株式會社	硫化鐵鑛	282,174 噸 沈澱銅 38 噸	3,170,702
天 湖	三重 南牟婁上	堀 部 實	金銀銅鑛	389 噸	26,729	高 瀨	同 阿智新郷	太田 剛太郎	格魯鐵鑛	724 噸	14,480
彌 榮	滋賀 甲賀 鮎川	山田 彌三五郎	滿傳鑛	1,665 噸	23,311	高 越	德 島 麻植三山	日本鑛業株式會社	含銅硫化鐵鑛	17,088 噸	294,127
土 倉	同 伊香杉野	田中鑛業株式會社	含銅硫化鐵鑛	743 噸	17,465	東 山	同 同 東山	同	含銅硫化鐵鑛	8,646 噸 沈澱銅 66 噸	157,936
道奥谷	京都 船井五ヶ	辻 中 源治郎	滿傳鑛	613 噸	14,229	三 繩	同 三好三繩	同	含銅硫化鐵鑛	8,271 噸	131,221
川 上	同 北桑田弓	前 西 熊次郎	滿傳鑛	469 噸	7,159	淺 川	同 海部淺川	三菱鑛業株式會社	含銅硫化鐵鑛	5,138 噸	100,150
生 野	兵庫 朝來生野	三菱鑛業株式會社	銀銅鉛鑛 3,977 噸 金銀銅鉛鑛 251 噸 金銀鉛鑛 1 噸 合金銀型銅 6,495,547 斤		6,867,047	三 好	同 三好三庄	日本鑛業株式會社	含銅硫化鐵鑛	3,158 噸	71,535
明 延	同 養父南谷	同	含銅粗錫 886,000 斤 銀銅鑛 12,948 噸		2,481,903	別 子	愛媛 宇摩別子山	住友別子鑛山株式會社	金 732,986 瓦 銀 18,175,887 瓦 銅 10,598,799 斤 硫磺 93,040,386 斤 硫化鐵鑛 99,323 噸		9,724,810
沖ノ浦	同 城崎口佐津	日本鑛業株式會社	金銀銅鑛	9,099 噸	314,825	佐々達	同 同 金砂	岩城鑛業株式會社	含銅硫化鐵鑛	19,320 噸	207,030
竹 野	同 同 中竹野	同	金銀鑛	2,835 噸	87,602	伊 豫	同 同 土居	新居田直太郎	含銅硫化鐵鑛	9,104 噸	154,135
神 美	同 出石神美	野村 浩一郎	金銀鑛	2,830 噸	54,902	出 石	同 喜多大和	三菱鑛業株式會社	含銅硫化鐵鑛	9,896 噸 銅鑛 95 噸 沈澱銅 2 噸	122,944
中 湖	同 養父關宮	中湖金山株式會社	金銀鑛 110 噸 安質母尼鑛 14 噸		36,840	大久喜	同 同 五十崎	米 田 政 行	金銀銅鑛	1,291 噸	47,569
大和水銀	奈良 宇陀宇太	大和水銀鑛業株式會社	水銀	2,384 斤	11,202	大 峰	同 西字和川之石	大峰鑛山株式會社	含銅硫化鐵鑛	1,880 噸	34,140
飯 盛	和歌山 那賀麻生津	古河鑛業株式會社	含銅硫化鐵鑛	29,473 噸 沈澱銅 98 噸	447,252	千 原	同 同 桑櫻樹	中江産業合資會社	含銅硫化鐵鑛	2,444 噸	29,022
岩 美	鳥取 岩美小田	日本鑛業株式會社	銅鑛	8,953 噸 沈澱銅 210 噸	523,748	白 瀧	高知 土佐大川	日本鑛業株式會社	含銅硫化鐵鑛	42,008 噸	432,687
日ノ上	同 日野日野上	商 工 省	格魯鐵鑛	3,236 噸	49,834	穴 内	同 長岡天坪	石原滿傳株式會社	滿傳鑛	11,751 噸	72,846

備考 主要鑛山トハ金十斤以上、銀二百斤以上、銅三十斤以上、磁石五百斤以上、滿傳鑛四百斤以上、石灰一萬斤以上、亞炭三千斤以上、石油一萬斤以上、硫黃三百斤以上、黒鉛四百斤以上、其他ノ鑛產物ハ一萬斤以上、二種以上ノ鑛產物アルモノニシテ其ノ主要產物トシテノ標準ニシテセラルルモノトス

出 願 件 數

種別	年次	試掘	探掘	砂鑛	種別	試掘	探掘	砂鑛	
金 山	昭和三年	767	5	8	非 金 山	昭和三年	149	3	
	昭和四年	931	9	11		昭和四年	109	2	
	昭和五年	785	7	7		昭和五年	109	—	
	昭和六年	650	6	24		昭和六年	100	1	
	昭和七年	805	7	31		昭和七年	81	1	
	昭和三年	916	8	8		合 計	昭和三年	916	8
	昭和四年	1,066	11	11		昭和四年	1,066	11	
昭和五年	894	7	7	昭和五年	894	7			
昭和六年	750	7	24	昭和六年	750	7			
昭和七年	886	8	31	昭和七年	886	8			

分析・檢定

種別	分析	檢定
昭和三年	14	
昭和四年	7	
昭和五年	13	
昭和六年	9	
昭和七年	8	

就 業 鑛 夫 員

種別	年次	十六歲未満		十六歲以上	
		男	女	男	女
金 山 (砂鑛)	昭和三年	83	6	11,938	1,421
	昭和四年	309	28	12,906	1,509
	昭和五年	252	20	12,151	1,263
	昭和六年	133	9	9,717	922
	昭和七年	73	16	8,698	757
	昭和三年	—	—	278	87
	昭和四年	3	1	216	70
石 炭 山	昭和五年	3	1	264	81
	昭和六年	4	1	73	40
	昭和七年	2	—	9	37
	昭和三年	—	—	25	3
	昭和四年	—	—	39	3
	昭和五年	—	—	23	3
	昭和六年	—	—	112	14
其 他	昭和七年	—	—	67	15
	昭和二年	83	6	12,241	1,511
	昭和四年	312	29	13,161	1,582
	昭和五年	255	21	12,438	1,347
	昭和六年	137	10	9,902	977
	昭和七年	75	16	8,855	809
	計				

解 雇 鑛 夫 歸

種別	月別	一月	二月	三月	四月	五月	六月	七月	八月	九月
同種鑛山ニ轉職セルモノ	同種鑛山ニ轉職セルモノ	10	53	26	20	13	13	41	17	11
	他種鑛山ニ轉職セルモノ	—	1	1	8	1	—	14	4	3
	歸農セルモノ	54	135	57	45	111	160	71	120	71
	其ノ他ニ轉職セルモノ	30	27	27	36	16	12	17	12	20
	未從業者	25	19	16	20	32	9	26	38	17
	不詳	17	23	14	25	18	20	11	11	21
	計	136	258	141	154	191	214	180	202	182

鑛 區 數 (年 末 現 在)

區 分	年 次	富山	石川	福井	三重	滋賀	京都	大阪	兵庫	奈良	和歌山	鳥取	島根	岡山	廣島	德島	香川	愛媛	高知	計	
試 掘	昭和三年	79	2	36	45	39	101	7	191	36	45	35	65	96	41	63	5	177	62	1,176	
	昭和四年	72	2	74	38	28	97	11	187	51	50	34	65	113	48	77	2	182	87	1,243	
	昭和五年	88	3	54	38	27	104	7	180	43	57	33	68	112	43	80	6	166	70	1,215	
	昭和六年	73	4	46	37	26	87	4	182	32	44	30	62	99	38	57	8	125	58	1,050	
	昭和七年	61	3	44	28	26	81	7	186	31	37	31	54	90	21	55	7	121	56	971	
	昭和三年	2	—	2	6	4	6	1	11	2	9	5	3	12	4	8	1	21	5	106	
	昭和四年	5	—	6	11	4	10	1	15	5	12	5	6	17	8	10	1	30	8	161	
昭和五年	2	—	5	12	4	10	—	15	5	8	6	4	14	7	8	1	27	8	142		
昭和六年	3	—	4	11	5	8	—	14	3	7	6	2	8	5	8	1	27	5	123		
昭和七年	3	—	4	10	5	8	—	15	3	9	5	3	9	3	5	1	15	5	109		
採 業	昭和三年	20	4	44	30	9	50	14	108	57	50	9	53	150	64	24	1	95	27	849	
	昭和四年	16	4	39	26	9	45	14	104	52	46	8	46	140	55	22	1	80	24	768	
	昭和五年	19	3	36	22	9	43	15	101	50	47	8	45	137	51	23	1	79	21	746	
	昭和六年	18	3	37	21	8	42	11	97	50	45	6	45	129	45	21	1	73	25	711	
	昭和七年	17	3	35	21	9	43	11	96	49	41	7	42	125	42	24	1	76	23	698	
	昭和三年	—	—	—	—	—	—	—	—	—	—	—	65	—	—	—	—	—	—	—	65
	昭和四年	—	—	—	—	—	—	—	—	—	—	—	68	1	—	—	—	—	—	—	69
昭和五年	—	—	—	—	—	—	—	—	—	—	—	69	2	—	—	—	—	—	—	71	
昭和六年	—	—	—	—	—	—	—	—	—	—	—	69	1	—	—	—	—	—	—	70	
昭和七年	—	—	—	—	—	—	—	—	—	—	—	69	2	—	—	—	—	—	—	72	
砂 業	昭和三年	8	2	7	4	—	1	—	6	—	—	269	201	12	163	1	1	1	5	704	
	昭和四年	7	2	7	4	—	1	—	6	—	—	267	197	12	163	1	1	1	5	697	
	昭和五年	8	2	7	4	—	1	—	6	—	—	266	199	12	163	1	1	1	5	700	
	昭和六年	8	2	7	4	—	1	—	5	—	—	266	200	12	163	—	1	1	3	695	
	昭和七年	8	2	7	4	—	1	—	5	—	—	265	199	12	163	—	1	1	3	693	
	昭和三年	—	—	—	—	—	—	—	—	—	—	—	—	—	—	—	—	—	—	—	—
	昭和四年	—	—	—	—	—	—	—	—	—	—	—	—	—	—	—	—	—	—	—	—
昭和五年	—	—	—	—	—	—	—	—	—	—	—	—	—	—	—	—	—	—	—	—	
昭和六年	—	—	—	—	—	—	—	—	—	—	—	—	—	—	—	—	—	—	—	—	
昭和七年	—	—	—	—	—	—	—	—	—	—	—	—	—	—	—	—	—	—	—	—	

原 動 機 及 石 炭 消 費 高

種 別	年 別	昭和三年		昭和四年		昭和五年		昭和六年		昭和七年		
		筒數	馬力	筒數	馬力	筒數	馬力	筒數	馬力	筒數	馬力	
原 動 機	汽 機	汽 機	15	3,990	4	3,645	5	3,645	3	1,645	2	1,600
		瓦斯發動機	15	914	17	1,014	17	896	13	757	14	716
		石油發動機	14	179	15	152	14	116	13	150	19	169
		タービン式	12	4,255	13	2,478	13	2,525	11	2,249	12	2,292
		ベルト式	5	122	6	127	6	125	6	129	4	87
		日 本 式	3	17	3	27						

132° 133° 134° 135° 136° 137°

大坂鐵山鑛區管內鑛山圖



138°

17

16

15

131

132

133

134

135

大嶺山監督局管内嶺山系圖



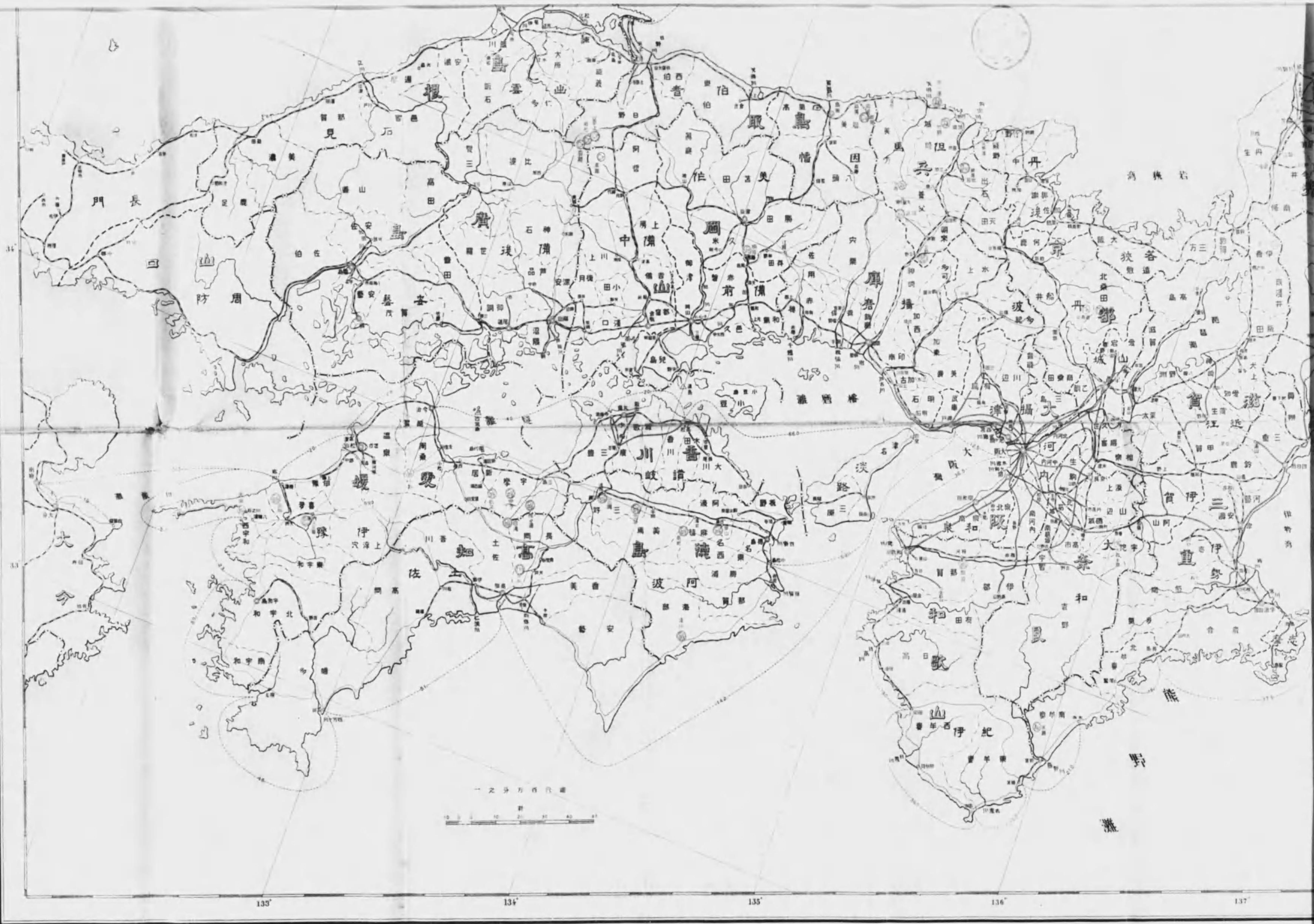
岐陽



35

34





133

134

135

136

137

終

