

始



兵 庫 縣

工 場 統 計 表

昭 和 八 年

兵 庫 縣 總 務 部 統 計 課

兵 庫 縣
工 場 統 計 表

昭 和 八 年

兵 庫 縣 總 務 部 統 計 課

昭 和 十 年 三 月 刊 行

凡 例

1. 本書は工場調査規則(昭和四年十一月二十八日)(商工省令第十七號)に基き、本縣管内に於ける
五人以上の職工を使用する設備を有し又は常時五人以上の職工を使
用する工場の工業主より提出せる調査票に依り之を編纂せり
2. 工場中季節作業に係るものは、其の作業期間の事實とし、従業者數
は年末現在に於ける員數とす
3. 本書に於て職工と稱するは、當該工場の目的とする作業の本體たる
業務に付労働に従事し又は直接に其の任務を助成する爲労働に従事
する者を謂ひ、其の他の従業者とは給仕、小使、門衛、掃除夫、賄
方其の他運搬に従事する者等職工以外の勞務者を謂ふ
4. 本書諸表中事實無きものに付ては「一」を、事實不詳又は調査を缺
くものに付ては「…」を附せり
5. 累年の數字にして前年刊行の統計表と異なるものあるは誤謬を訂正し
たるに由る

目次

概要
圖表

統計表

1. 工場數(職工數別).....	1
2. 工場數及從業者數.....	2
3. 從業者數(主要事業別).....	4
4. 從業者數(郡市別、主要事業別).....	18
5. 生産額(工業別、郡市別).....	68
6. 生産額(生産品目別、郡市別)	
1. 紡織工業.....	102
2. 金屬工業.....	114
3. 機械器具工業.....	136
4. 窯業.....	160
5. 化學工業.....	170
6. 製材及木製品工業.....	229
7. 印刷及製本業.....	233
8. 食料品工業.....	233
9. 瓦斯及電氣業.....	246
10. 其の他の工業.....	247
11. 加工賃、修理料.....	267
7. 原料及材料總使用額(主要事業別、郡市別).....	270
8. 燃料及動力使用額(郡市別).....	298
9. 燃料及動力使用額(主要事業別).....	301
10. 燃料及動力使用額(郡市別、主要事業別).....	314
11. 労働時間延數及賃銀支拂總額(主要事業別、郡市別).....	362
12. 原動機數及實馬力數(主要事業別).....	446

概 要

工場数 昭和8年末現在に於ける工場数は4,002にして前年に比すれば28の増加なり。今過去十ヶ年間の趨勢を觀るに、昭和8年を先づ調査範圍が著しく局限せられたる大正12年に比較すれば1,125(28%)の激増なり。蓋し大正12年より昭和4年迄の調査範圍は職工を常時五人以上を使用する工場なりしに對し昭和4年に至つて常時五人以上の職工を使用し又は使用する設備を有する工場と調査規則が改正せられ著しく範圍を擴大せしめたるに因るものにして實質的增加は判明し難し。昭和8年を同一調査範圍に屬する昭和4年に比すれば實に341工場を増加せり。之を以て觀るも過去十ヶ年間の趨勢は全體的累年比較に於ては之を明にするを得ざるも各段階に付之を觀る時、殊に同一調査範圍の間に於ては何れも逐年増加の傾向を示し累年的に漸増の趨勢を辿りつゝあるを察知し得べし。

次に昭和8年に於ける工場を使用職工數別に觀るに、五人以上十人未滿のもの最も多く總數の約半數を占め、之に次ぐは十五人以上三十人未滿のものにして670を算す。而して千人以上の工場は25にして前年より3を増加し最も少なきは五百人以上千人未滿のものにして18なり。之を主要事業別に概觀すれば最多は食糧品工業にして1,224を算し總數の30%を占め、就中醸造業は637にして食糧品工業の半數を占む。之に次ぐは紡織工業にして748(19%)を算し、織物業最も多く415に達す。其他の工業(499)、機械器具工業(388)、化學工業(369)、等之に亞ぎ、瓦斯及電氣業は21にして最少なり。

次に之を郡市別に觀るに、神戸市は828にして總數の21%に當り、多可郡は548にして之に亞ぎ武庫郡(280)、西宮市(243)、飾磨郡(198)等の順序なり。最少は佐用、美方の兩郡にして何れも13なり。

職工數 昭和8年末現在に於ける職工數は總數 151,650 人にして1工場當り38人なり。之れを前年に比すれば17,529人(12%)の激増なり。蓋し工場數の増加に起因せるものと見るを得べし。この内男工は89,710人にして總數の59%に當り女工は61,940人(41%)にして共に前年より増加す。之れを年齢別に觀るに大部分は十六歳以上五十歳未満の壯年工にして133,862人を算し總數の88%を占む。十六歳未満の者は14,793人(10%)、五十歳以上の者は2,995人(2%)なり。之れを郡市別に觀るに、神戸市は54,836人にして總數の36%に當り、川邊郡は13,363人にして之に亞ぎ武庫郡(9,445人)、姫路市(8,676人)、加古郡(6,921人)等の順序にして最少は美方郡の77人なり。

昭和8年末現在の職工數を主要事業別に觀察すれば、紡織工業最も多く52,906人にして前年より6,668人を増加し總數の35%を占む。而して紡織工業にありては大部分女工にして41,495人を算し男工は僅に11,411人に過ぎず、之に亞ぐは機械器具工業にして26,647人(18%)なり。其の他化學工業(18,507人)、食料品工業(16,940人)、其の他の工業(14,760人)等の順序にして、瓦斯及電氣業(724人)が最少なり。

生産額 昭和8年に於ける生産額は801,894,061圓にして前年に比すれば22%の激増にして曾て見ざる莫大なる額を示せり。之れを過去十ヶ年間の趨勢と比較するに先づ大正12年即ち調査範圍が「常時五人以上の職工を使用する工場」に限定せられ現在の調査範圍「常時五人以上の職工を使用し又は使用する設備を有する工場」よりやゝ縮小せられたる年に比較すれば24%の増加なり。又現在の調査範圍に改正せられたる昭和4年に比較するに0.8%を、過去十ヶ年間に於ける最少額年たる昭和6年に比すれば實に29%の各激増を示せり。蓋し本年に於ける工業界は時局を反映して軍需工業の殷盛を招來し、金屬工業(126,655,672圓)、機械器具工業(84,964,524圓)等の重工業に於て前年に比し30%以上の躍増

を示したり。之れを工業別に前年と對比すれば次の如し。

	(昭和七年)	(昭和八年)	(増(-)減)	
紡織工業	147,072,837 _円	197,566,199 _円	50,493,362 _円	26%
金屬工業	81,088,607	126,655,672	45,567,065	36
機械器具工業	59,448,785	84,964,524	25,515,739	30
窯業	9,987,407	14,032,484	4,045,077	29
化學工業	107,085,738	139,756,746	32,671,008	23
製材及木製品工業	11,784,692	11,732,422	(-) 52,270	0.4
印刷及製本業	4,124,071	3,545,700	(-) 578,371	16
食料品工業	143,565,344	153,913,296	10,347,952	7
瓦斯及電氣業	23,318,019	22,439,121	(-) 878,898	4
其の他の工業	22,839,445	29,148,541	6,309,096	21
加工賃及修理料	12,558,526	18,139,356	5,580,830	30
計	622,873,471	801,894,061	179,020,590	22

即ち昭和8年の生産額中最も多きは紡織工業にして總額の25%を占む而して1億圓以上のものはこの他食料品工業、化學工業、金屬工業、なり。大部分は前年に比し著しき激増を示し、只製材及木製品工業、印刷及製本業、瓦斯及電氣業に於て僅少の減額を來せるのみ。加工賃及修理料は總額18,139,356圓にして主要事業別に觀れば機械器具工業が最も多く9,465,014圓にして總額の1/2以上を占め、之れに亞ぐは紡織工業にして7,322,437圓を示し、この大半は絲布染色なり。加工賃及修理料を前年に比すれば總額に於て30%の激増にして、就中機械器具工業に於て著大なる増加を示せり。

次に昭和8年の總生産額を地域別に概觀するに神戸市(314,271,528圓)が首位を占め、總額の39%に當る。これに亞ぐは川邊郡(79,378,615圓)、尼崎市(70,657,938圓)、武庫郡(68,559,436圓)、西宮市(42,587,999圓)

等にして、佐用郡(419,069圓)が最少なり。各工業に付地域別に觀れば、紡織工業に於ては、川邊郡(37,702,304圓)が最も盛んにして、姫路市、加古郡、神戸市、印南郡等之れに次ぐ、金屬、機械器具工業等の重工業にありては、神戸市斷然他を壓し、尼崎市、武庫郡等の順序なり。食糧品工業に於ても、神戸市(54,390,452圓)筆頭なるも、武庫郡、西宮市等の躍進目覺しく殊に清酒醸造は兩地とも神戸市を凌駕し斷然頭角を表す。

原料及材料總使用額

昭和8年に於ける原料及材料總使用額は463,357,916圓にして前年に比すれば、115,462,709圓(25%)の激増なり。而して之れを生産總額に比すれば、58%に當る。之れを主要事業別に觀るに、紡織工業は最多にして153,998,235圓、總額の33%なり。而して之に次ぐものは化學工業にして104,374,177圓を使用し、食糧品工業は75,651,281圓、金屬、機械器具工業等に於ても莫大なる使用額を示す。

主要事業別に原料材料使用額を生産額に對比すれば次表の如し。

	(原料及材料 使用額)	(生産額)	(生産に對 する割合)
紡織工業	153,998,236 _円	204,888,636 _円	75%
金屬工業	642,35,766	126,836,869	51
機械器具工業	31,621,130	94,429,539	33
窯業	4,291,672	14,032,484	30
化學工業	104,374,177	140,093,311	75
製材木製品工業	8,463,219	11,777,098	72
印刷及製本業	1,969,674	3,633,675	54
食料品工業	75,651,281	154,039,391	49
瓦斯及電氣業	855,031	22,439,121	4
其の他の工業	17,897,730	29,723,937	60
計	463,357,916	801,894,061	58

次に之れを郡市別に觀るに、神戸市は180,674,698圓、(總額の39%)を使用して首位を占め、川邊郡(39,813,275圓)、武庫郡(35,899,280圓)、姫路市(31,124,957圓)、尼崎市(30,981,240圓)等之れに亞ぎ、美方郡(44,669圓)が最少額なり。

労働時間及賃銀

昭和8年に於ける労働延時間總數は420,821,635時間にして前年に比すれば64,373,702時間(15%)の増加なり。而して賃銀支拂總額は68,550,394圓にして前年より(10%)を増加し、一時間當賃銀は前年より1錢を減じて16錢なり。之れを主要事業別に觀れば労働時間の最高は紡織工業にして143,580,385時間を示し總労働時間の34%を占む、機械器具工業(85,491,811時間)、化學工業(509,44,353時間)、金屬工業(49,203,945時間)等之に亞ぐ。賃銀支拂總額の最高は機械器具工業にして20,042,245圓を示し總額の29%に當り、之に亞ぐは紡織工業にして16,025,000圓なり。最少は瓦斯及電氣事業にして64,129圓なり、一時間當賃銀の最高は瓦斯及電氣事業にして26錢を示し前年の最高(金屬工業31錢)より著しく下落せり。之れに亞ぐは機械器具工業(23錢)、金屬工業(22錢)等にして最低は紡織工業及其の他の工業の各11錢なり。

これを郡市別に觀るに労働時間に於ては神戸市(173,473,427時間)が最高にして總時間の41%を占め、川邊郡(34,084,839時間)、武庫郡(21,839,253時間)、飾磨郡(20,824,605時間)、姫路市(20,464,289時間)等之に亞ぐ、賃銀支拂總額に於ても、神戸市(36,227,619圓)が最高にして總額の約50%に當る。川邊郡(5,103,475圓)、武庫郡(3,580,494圓)、尼崎市(3,391,848圓)等之に亞ぎ最少は佐用郡の26,208圓なり。一時間當賃銀の最高は神戸市と加古郡にして共に21錢なり、前年の最高尼崎市は本年は第二位にして18錢を示し最低は城崎郡の5錢なり。

原動機 昭和8年度末現在に於ける工場數4,002中原動機(工場調

査規則の指定せるもの即ち蒸氣機關、蒸氣タービン、瓦斯機關、石油機關、タービン水車、ペルトン水車、日本形水車、電動機)の使用工場數は3,184にして總工場の80%を占む、之れを前年に比すれば76の増加にして例年逐増の傾向を辿りつゝあり。之れを主要事業別に觀れば食糧品工業が最高にして原動機使用工場は870を算し總數の27%に當り就中醸造業が大半を占め445なり。之に亞ぐは紡織工業にして684なり。この他其の他の工業(370)、機械器具工業(301)、製材及木製品工業(297)等の順序にして最少は瓦斯及電氣事業(21)なり。原動機臺數及實馬力數を種類別に觀るに、電動機の使用は最も多く操業臺數は20,022臺にして前年に比し1,175臺(6%)の激増を見たり。休止及豫備臺數は1,644臺にして前年に比し9臺を減す。而して之れが實馬力數は操業中のもの320,579馬力、休止及豫備のもの61,246馬力にして前年に比すれば前者に於て19%を減じ後者に於て37%を増加す。操業中のものを主要事業別に觀るに紡織工業が最高にして6,263臺を使用し、機械器具工業4,669臺之れに亞ぎ、印刷業が最少にして160臺を使用す。蒸氣機關の操業臺數は179臺にして前年より7臺を増し實馬力數は22,431馬力なり、休止及豫備臺數は74臺にして前年より18臺を減じたり。石油機關及瓦斯機關も共に前年より増加し前者の操業臺數は77臺、後者は67臺なり。水車は殆んど日本形水車にして操業中のもの135臺、前年より17臺を増加し大部分は食糧品工業に於て使用す、ペルトン水車は僅に7臺にして瓦斯及電氣業に於てのみ使用す。

燃料及動力總使用額

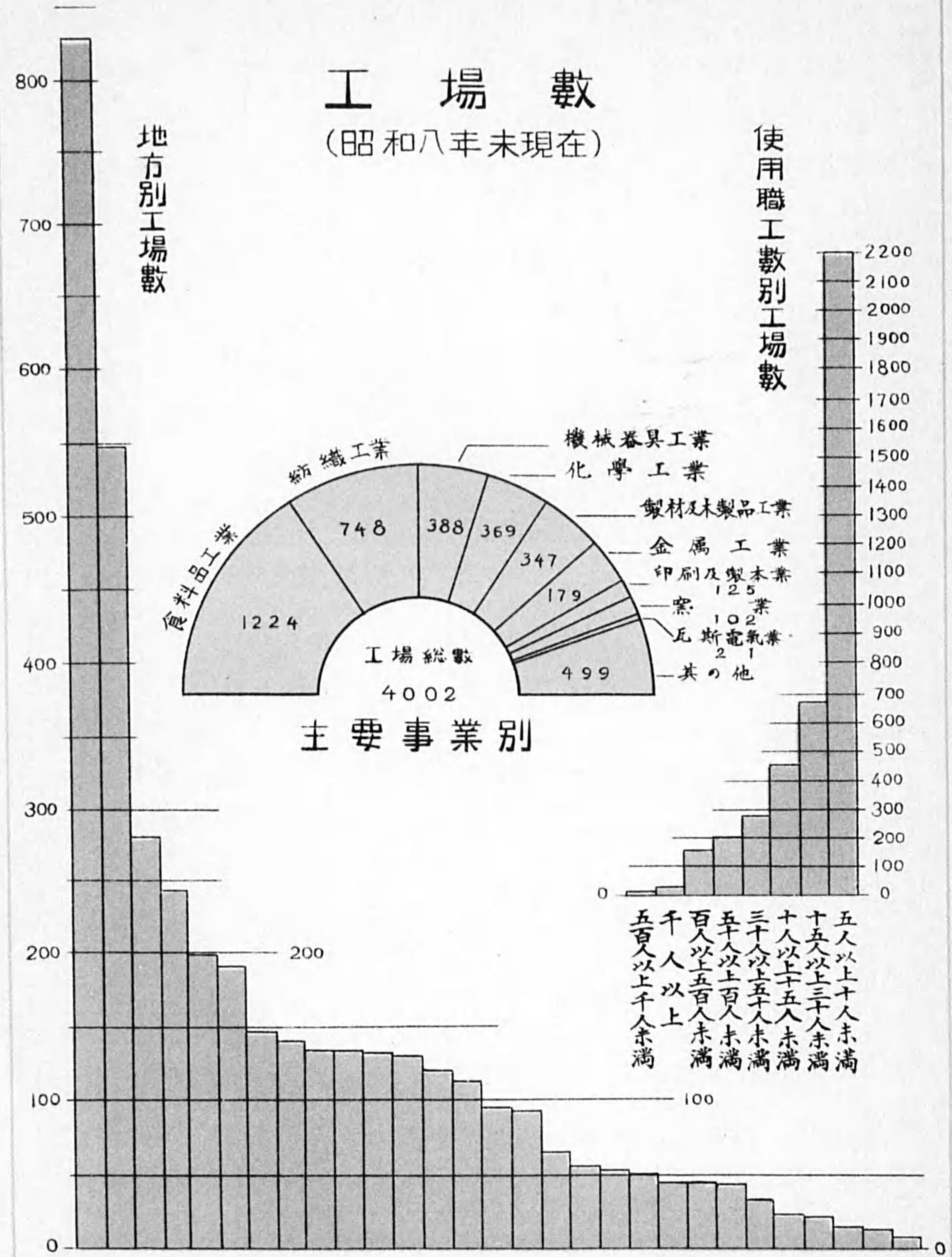
昭和8年に於ける燃料の中その大宗たる石炭の使用量は1,373,028,564 匁、この價額15,341,990 圓なり、これを前年に比すれば數量に於ては155,255,712 匁(11%)、價額に於ては4,753,057 圓(31%)の各激増を見たり。これを主要事業別に觀るに石灰使用の筆頭は瓦斯及電氣事業にして

418,690,380 匁(總量の30%)を示しこの大部分は電氣事業に於て使用す。これに次ぐは金屬工業にして324,013,539 匁(23%)を使用す、この他化學工業(197,913,367 匁)、紡織工業(180,041,863 匁)等の順序なり。而して之れを郡市別に付觀るに、神戸市は最高にして528,922,572 匁、この價格5,758,225 圓にして共に總數の約 $\frac{1}{3}$ を占む、これに亞ぐものは尼崎市(336,331,821 匁)、川邊郡(73,856,425 匁)、西宮市(68,391,046 匁)等にして最少は美方郡の15,200 匁なり。次にコークスの使用量は62,719,669 匁、この價額1,478,955 圓にして前年迄は年々漸減歩調にありしも、本年に到り著しき躍進を見たり。之れを前年に比すれば數量に於て15,775,729 匁(25%)、價額に於ては690,955 圓(47%)の各激増を來せり。石油(重油、輕油、揮發油を含む)の使用量は244,671 匁にして前年に比すれば23%の減少を見たるも昭和6年以前に比すれば尙著しき増加にして近年に於ける機關のデゼル化傾向を物語るものなり。而してこの價額は1,068,527 圓にして前年に比すれば36%の増加にして數量とは逆の現象を招來せり。薪の使用額は255,608 圓にして前年より10%の増加を示せり。昭和8年に於ける木炭の使用量は4,766,776 匁にしてこれが價額は232,687 圓なり、これを前年に比すれば數量に於て僅に減少せるも價額に於ては14%の増加なり。

次に瓦斯は總使用量625,937,244 立方メートルにしてこの内大部分は自家發生のものにして總量の99%を占む、前年に比すれば7%の増加なり、電力は總量544,320,230 キロワット時にして、この内他より供給を受くるものは93%を占め、自家發生のものは僅に7%に過ぎず前年に比し總使用量に於て12%を増加したるも自家發生は30%の激減を示せり。電力使用を郡市別に概觀するに神戸市は自家發生及他より供給のものを合せて227,076,042 キロワット時を使用の斷然頭角を表す。これに次ぐは川邊郡(75,114,645 キロワット時) 尼崎市(50,240,549 キロワット時) 加古郡(37,604,930 キロワット時) 等なり。

工場數

(昭和八年未現在)



神戶 多摩 武蔵野 西宮 錦磨 津名 尼崎 揖保 姫路 印南 川辺 加東 加西 美濃 加古 神崎 明石 明石 赤穂 有馬 多摩 三原 氷上 城崎 出石 宍粟 朝來 養父 美方

燃料

(昭和八年)

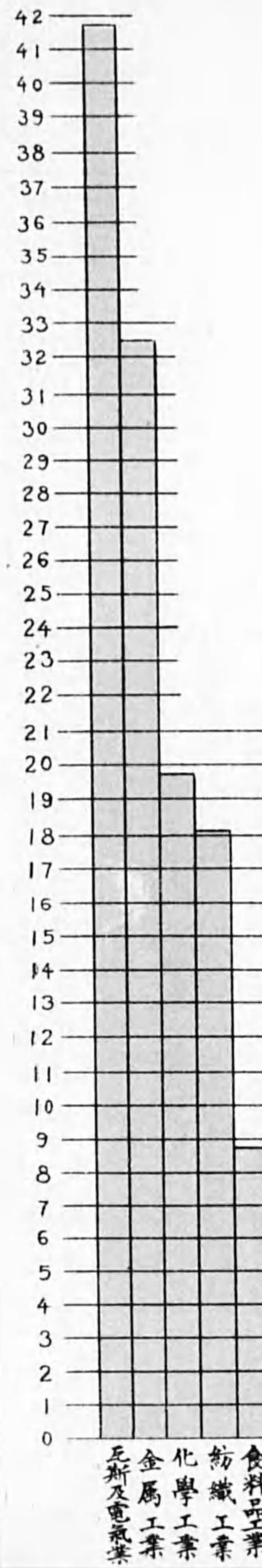
総使用額
(18,377,767円)



コークス (1,478,955円)
石油 (1,068,527円)
薪 (255,608円)
木炭 (232,637円)

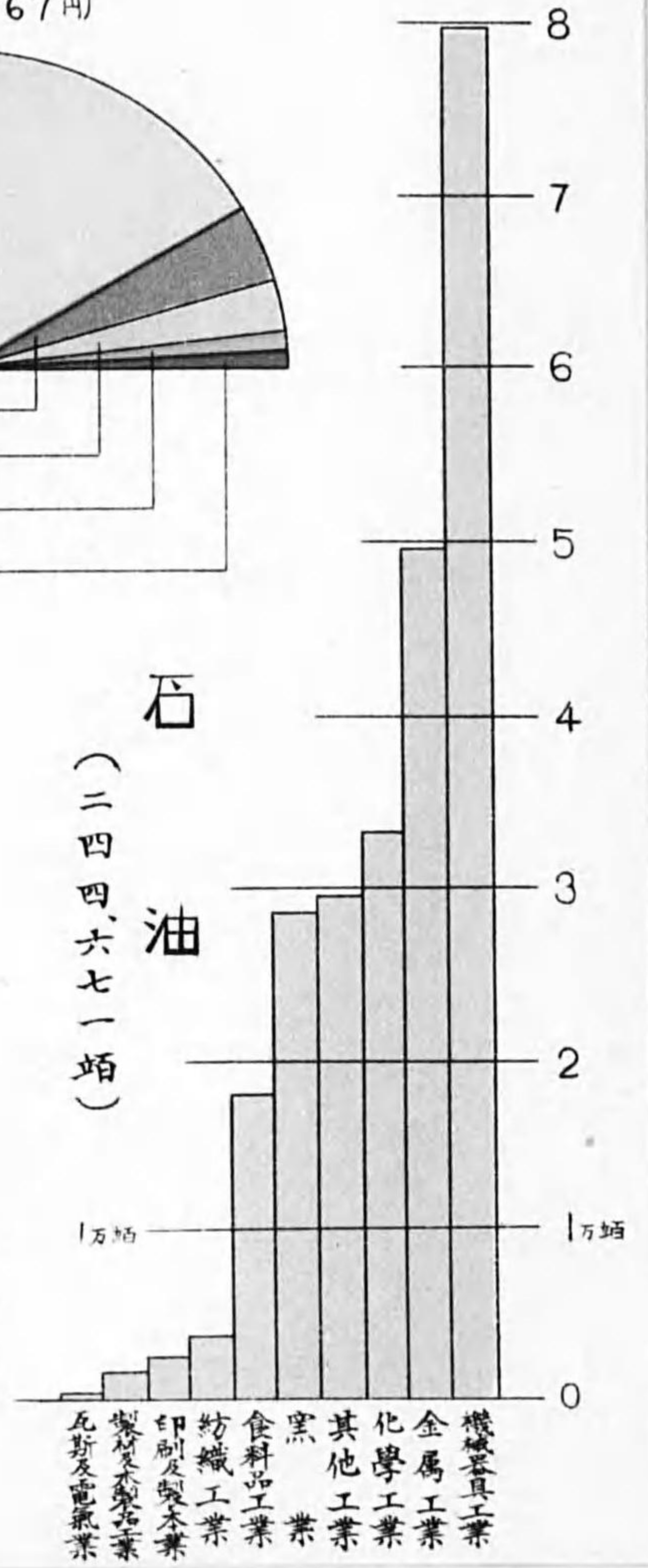
石炭

(一三七三,〇二八,五六四軒)



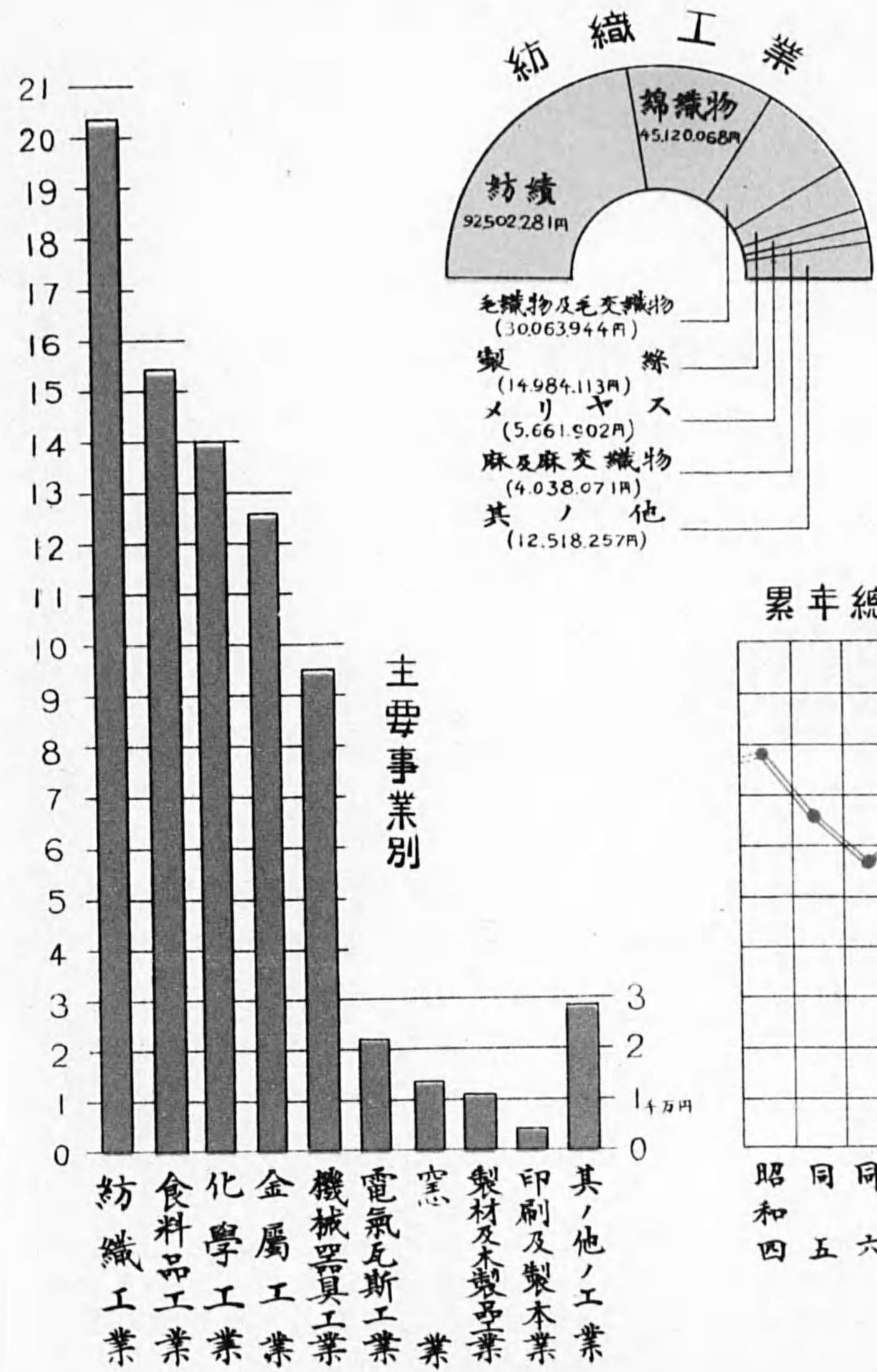
石油

(二四四,六七一噸)



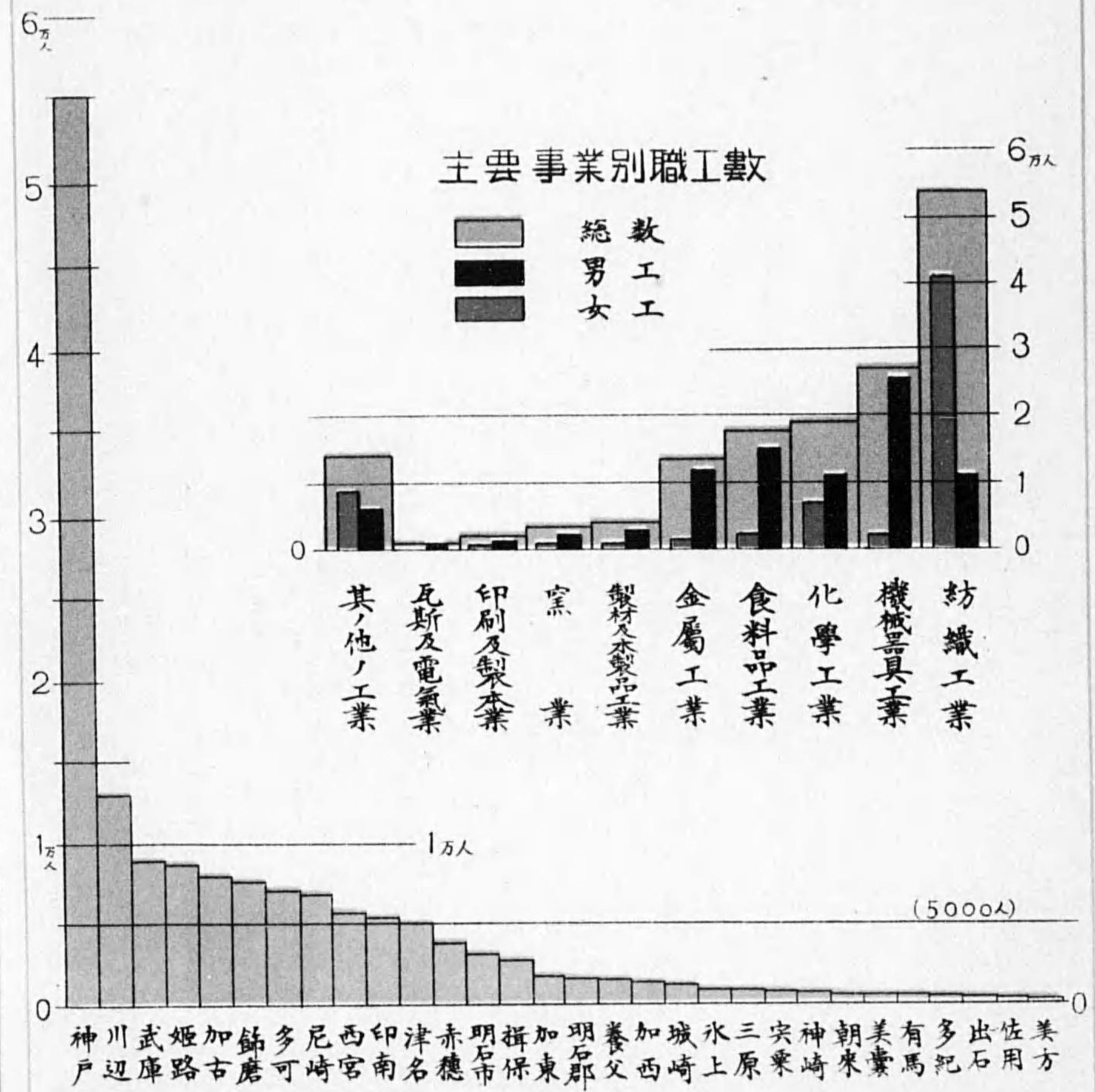
工業價額

(昭和八年)



職 工 數

(昭和八年未現在)



1. 工場數 (職工數別)

年次又は郡市	五人以上未	十人以上未	十五人以上未	三十人以上未	五十人以上未	百人以上未	五百人以上未	千人以上	計
大正 12	1 093	497	708	249	180	115	11	24	2 877
" 13	1 051	486	722	232	165	111	14	25	2 806
" 14	1 103	497	691	250	158	102	14	26	2 841
昭和 1	1 114	458	625	286	153	110	20	25	2 791
" 2	1 183	452	638	284	161	124	16	27	2 885
" 3	1 268	419	657	271	189	119	20	24	2 967
" 4	1 854	476	676	298	183	129	20	25	3 661
" 5	2 057	510	682	290	173	131	19	22	3 884
" 6	2 303	463	581	265	191	118	16	21	3 958
" 7	2 231	477	619	276	189	140	20	22	3 974
" 8	2 191	454	670	285	201	158	18	25	4 002
1 神戸市	352	91	140	88	89	54	3	11	828
2 姫路市	83	18	17	5	3	4	1	3	134
3 尼崎市	81	11	16	12	8	13	3	—	144
4 明石市	26	10	5	5	5	5	1	—	57
5 西宮市	64	27	104	31	11	6	—	—	243
6 武庫郡	98	31	84	36	14	15	—	2	280
7 川邊郡	50	11	29	13	7	14	2	3	129
8 有馬郡	37	3	5	5	—	1	—	—	51
9 明石郡	15	18	17	4	5	4	—	—	63
10 美濃郡	105	6	1	—	—	1	—	—	113
11 加東郡	72	21	17	6	7	2	—	—	125
12 加西郡	348	72	91	26	9	2	—	—	548
13 加古郡	82	10	17	6	5	—	—	—	120
14 加南郡	60	14	7	3	4	4	1	2	95
15 加印郡	79	8	25	9	7	5	—	1	134
16 飾磨郡	126	26	15	9	9	9	3	1	198
17 神戶郡	75	7	8	1	2	—	—	—	93
18 揖保郡	86	22	16	8	4	4	—	—	140
19 赤穂郡	28	8	11	2	2	2	1	1	55
20 佐用郡	12	—	—	—	—	1	—	—	13
21 栗原郡	13	4	3	—	—	—	1	—	21
22 出石郡	26	3	4	1	1	1	1	—	37
23 養父郡	15	—	4	1	2	—	—	—	22
24 朝来郡	10	—	1	—	—	2	1	—	14
25 美作郡	14	1	—	—	—	1	—	—	16
26 美水郡	12	1	—	—	—	—	—	—	13
27 上方郡	29	5	4	4	2	1	—	—	45
28 多紀郡	39	4	2	1	—	—	—	—	46
29 津名郡	128	16	18	7	4	5	—	1	179
30 三原郡	26	6	9	2	1	2	—	—	46

2. 工場 数 及

年次又は 郡市	工場数	職 員			職				
		事務員	技術員	計	十 六 歳 未 満			十六歳以上五十	
					男	女	計	男	女
年末現在									(男)
大 正 12	2 877	5 066	4 351	9 417	4 028	17 439	21 467	76 625	
" 13	2 806	4 888	4 212	9 100	3 716	15 238	19 004	77 362	
" 14	2 841	5 135	4 186	9 321	3 748	16 348	20 096	75 774	
昭 和 1	2 791	5 244	4 258	9 502	3 597	12 398	18 995	80 404	
" 2	2 885	5 586	4 542	10 128	2 872	14 048	16 920	79 997	
" 3	2 967	5 558	4 394	9 952	2 546	13 095	15 641	82 720	
" 4	3 661	5 813	5 097	10 910	2 192	13 326	15 518	83 188	50 107
" 5	3 884	6 009	4 988	10 997	1 354	10 567	11 921	79 376	45 085
" 6	3 958	5 737	5 053	10 790	1 156	11 093	12 249	73 518	43 677
" 7	3 974	5 745	5 150	10 895	1 338	10 463	11 801	76 770	42 629
" 8	4 002	6 087	5 288	11 375	2 028	12 765	14 793	85 539	48 323
1 神 戸 市	828	2 799	2 477	5 276	895	1 736	2 631	39 603	11 470
2 神 路 市	134	228	183	411	70	1 743	1 813	2 432	4 374
3 姫 崎 市	144	441	364	805	20	64	84	4 965	1 111
4 尼 石 市	57	101	66	167	59	432	491	996	1 532
5 西 宮 市	243	189	229	418	25	125	150	4 372	714
6 武 庫 郡	280	361	304	665	154	328	482	6 850	1 911
7 有 馬 郡	129	436	412	848	127	1 784	1 911	5 212	6 061
8 川 上 郡	51	11	22	33	2	2	4	407	97
9 明 石 郡	63	64	42	106	7	21	28	1 055	648
10 美 濃 郡	113	40	8	48	34	4	38	478	30
11 加 東 郡	125	37	21	58	20	194	214	673	924
12 多 可 郡	548	54	49	103	138	575	713	1 866	3 657
13 加 西 郡	120	36	25	61	19	141	160	410	887
14 加 古 郡	95	225	219	444	41	1 157	1 198	3 410	2 221
15 印 南 郡	134	139	170	309	50	515	565	1 975	2 617
16 飾 磨 郡	198	180	139	319	165	1 510	1 675	2 203	2 895
17 神 崎 郡	93	30	11	41	5	2	7	533	157
18 揖 保 郡	140	96	50	146	27	51	78	1 738	575
19 赤 穂 郡	55	206	174	380	76	456	532	2 721	594
20 佐 用 郡	13	11	6	17	—	68	68	55	90
21 尖 栗 郡	21	45	24	69	6	224	230	150	428
22 城 崎 郡	37	44	52	96	7	237	244	255	762
23 出 石 郡	22	11	19	30	14	33	47	84	163
24 養 父 郡	14	48	64	112	10	376	386	151	1 174
25 朝 来 郡	16	31	31	62	2	123	125	98	354
26 美 方 郡	13	3	5	8	1	—	1	61	8
27 氷 上 郡	45	44	45	89	17	183	200	304	466
28 多 紀 郡	46	28	7	35	1	—	1	274	46
29 津 名 郡	179	88	48	136	23	664	687	1 655	2 102
30 三 原 郡	46	61	22	83	13	17	30	553	255

従 業 者 数

年次又は 郡市	工						其 の 他			計	年郡 次又は は市	
	歳未 満	五十歳以上		計		男	女	計				
		男	女	計	男				女			計
	(女)	(計)										
	49 509	129 134		83 653	66 948	150 601	4 080	164 098	12	
	44 539	121 901		81 078	59 827	140 905	4 077	154 082	13	
	49 348	125 122		79 522	56 696	145 218	5 168	159 707	14	
	48 072	128 476		84 001	63 470	147 471	4 716	161 689	1	
	48 141	128 138		82 869	62 189	145 058	4 669	159 855	2	
	47 514	130 234		85 266	60 609	145 875	4 604	160 431	3	
	133 295	2 523	870	3 393	87 903	64 303	152 206	6 085	2 147	8 232	171 348	4
	124 461	2 285	738	3 023	83 015	56 390	139 405	4 270	1 018	5 288	155 690	5
	117 195	1 926	727	2 653	76 600	55 497	132 097	4 551	1 300	5 851	148 738	6
	119 399	2 141	780	2 921	80 249	53 872	134 121	4 633	1 141	5 774	150 790	7
	133 862	2 143	852	2 995	89 710	61 940	151 650	3 993	1 030	5 023	168 048	8
	51 073	835	297	1 132	41 333	13 503	54 836	1 682	407	2 089	62 201	1
	6 806	37	20	57	2 539	6 137	8 676	189	50	239	9 326	2
	6 076	140	5	145	5 125	1 180	6 305	296	75	371	7 481	3
	2 528	39	39	78	1 094	2 003	3 097	39	33	72	3 336	4
	5 086	123	3	126	4 520	842	5 362	98	25	123	5 903	5
	8 761	188	14	202	7 192	2 253	9 445	253	30	283	10 393	6
	11 273	119	60	179	5 458	7 905	13 363	545	152	697	14 908	7
	504	3	2	5	412	101	513	3	—	3	549	8
	1 703	34	27	61	1 096	696	1 792	8	4	12	1 910	9
	508	22	—	22	534	34	568	10	1	11	627	10
	1 597	8	6	14	701	1 124	1 825	15	8	23	1 906	11
	5 523	92	49	141	2 096	4 281	6 377	12	13	25	6 505	12
	1 297	8	14	22	437	1 042	1 479	18	3	21	1 561	13
	5 631	86	6	92	3 537	3 384	6 921	201	48	249	7 614	14
	4 592	29	38	67	2 054	3 170	5 224	160	17	177	5 710	15
	5 098	65	56	121	2 433	4 461	6 894	145	43	188	7 401	16
	690	22	16	38	560	175	735	29	—	29	805	17
	2 313	65	13	78	1 830	639	2 469	54	6	60	2 675	18
	3 315	65	33	98	2 862	1 083	3 945	71	31	102	4 427	19
	145	3	—	3	58	158	216	4	1	5	238	20
	578	2	—	2	158	652	810	24	8	32	911	21
	1 017	4	3	7	266	1 002	1 268	2	—	2	1 366	22
	247	6	7	13	104	203	307	4	2	6	343	23
	1 325	2	—	2	163	1 550	1 713	18	23	41	1 866	24
	452	4	1	5	104	478	582	3	5	8	652	25
	69	7	—	7	69	8	77	1	2	3	88	26
	770	9	2	11	330	651	981	22	2	24	1 094	27
	320	6	2	8	281	48	329	5	—	5	369	28
	3 757	74	106	180	1 752	2 872	4 624	60	29	89	4 849	29
	808	46	33	79	612	305	917	22	12	34	1 034	30

3. 従業者

事業別	工場数	職員			職			
		事務員	技術員	計	十六歳未満			十六歳
					男	女	計	男
總數	4002	6087	5288	11375	2028	12765	14793	85539
紡織工業	748	948	1001	1949	398	11392	11790	10923
製絲業	17	158	198	356	37	1709	1746	297
生絲	16	157	197	354	37	1709	1746	297
玉絲	1	1	1	2	—	—	—	—
其の他の製絲	—	—	—	—	—	—	—	—
紡績業	17	226	238	464	46	5300	5346	2744
綿絲	12	162	181	343	6	4422	4428	1845
絹絲	1	25	37	62	—	573	573	178
絹黃麻	2	33	12	45	28	288	316	542
其の他の麻絲	—	—	—	—	—	—	—	—
毛絲	2	6	8	14	12	17	29	179
擦絲業	2	1	—	1	—	—	—	6
綿	2	1	—	1	—	—	—	6
絹	—	—	—	—	—	—	—	—
其の他の擦絲及加工擦絲	—	—	—	—	—	—	—	—
織物業	415	294	388	682	112	3524	3636	4832
綿織物	385	84	64	148	87	1349	1436	1336
絹織物	12	8	12	20	8	32	40	52
絹綿交織物	2	1	—	1	1	—	1	7
麻織物及麻交織物	1	—	—	—	—	—	—	2
毛織物及毛交織物	12	195	307	502	16	2113	2129	3409
人造絹織物及人造絹交織物	3	6	5	11	—	30	30	26
其の他の織物	—	—	—	—	—	—	—	—
莫大小製造業	167	74	83	157	95	710	805	770
素地	3	10	14	24	7	47	54	120
製品	164	64	69	133	88	663	751	650
麻真田製造業	1	1	2	3	—	1	1	—
其の他の絲組物業	4	12	4	16	—	67	67	58
真綿製造業	—	—	—	—	—	—	—	—
製綿業	33	11	4	15	1	—	1	129
刺繡業	1	—	—	—	1	—	1	13
莫大小以外の絹物ドロンウオーク 及レース類製造業	1	—	—	—	—	—	—	16
フェルト製造業	2	11	10	21	—	—	—	63
其の他の紡織工業	16	13	5	18	1	27	28	216
染絲、精練、漂白及整理業	72	147	69	216	105	54	159	1779
色染	25	7	1	8	8	—	8	200
機械捺染	3	7	—	7	—	—	—	26
其の他の捺染	8	10	7	17	—	—	—	252
無地染(絞染を含む)	13	69	38	107	10	10	20	676
精練、漂白及整理	23	54	23	77	87	44	131	625

數 (主要事業別)

事業別	工						其の他			計	事業別		
	以上五十歳未満		五十歳以上		計		男	女	計				
	女	計	男	女	計	男						女	計
總數	48323	133862	2143	852	2995	89710	61940	151650	3993	1030	5023	168048	
紡織工業	29960	40883	90	143	233	11411	41495	52906	983	388	1371	56226	
製絲業	3580	3877	—	2	2	346	5279	5625	73	53	126	6107	1
生絲	3568	3865	—	2	2	334	5279	5613	73	53	126	6093	2
玉絲	12	12	—	—	—	12	—	12	—	—	—	14	3
其の他の製絲	—	—	—	—	—	—	—	—	—	—	—	—	
紡績業	10010	12754	37	28	65	2827	15338	18165	406	248	654	19283	4
綿絲	7769	9614	13	11	24	1864	12202	14066	318	216	534	14943	5
絹絲	957	1135	—	—	—	178	1530	1708	39	14	50	1820	6
絹黃麻	1210	1752	23	17	40	593	1515	2108	52	18	70	2223	7
其の他の麻絲	—	—	—	—	—	—	—	—	—	—	—	—	8
毛絲	74	253	1	—	1	192	91	283	—	—	—	297	
擦絲業	6	12	—	—	—	6	6	12	—	2	2	15	9
綿	6	12	—	—	—	6	6	12	—	2	2	15	10
絹	—	—	—	—	—	—	—	—	—	—	—	—	11
其の他の擦絲及加工擦絲	—	—	—	—	—	—	—	—	—	—	—	—	
織物業	12884	17716	13	44	57	4957	16452	21409	307	48	355	22446	12
綿織物	5619	6955	10	38	48	1433	7006	8439	34	23	57	8644	13
絹織物	160	212	2	2	4	62	194	256	2	1	3	279	14
絹綿交織物	3	10	—	1	1	8	4	12	—	—	—	13	15
麻織物及麻交織物	4	6	—	1	1	2	5	7	—	—	—	7	16
毛織物及毛交織物	7007	10416	1	2	3	3426	9122	12548	268	24	292	13342	17
人造絹織物及人造絹交織物	91	117	—	—	—	26	12	147	3	—	3	161	18
其の他の織物	—	—	—	—	—	—	—	—	—	—	—	—	
莫大小製造業	2291	3061	6	39	45	871	3040	3911	29	17	46	4114	19
素地	198	318	—	—	—	127	245	372	8	3	11	407	20
製品	2093	2743	6	39	45	744	2795	3539	21	14	35	3707	
麻真田製造業	20	20	—	2	2	—	23	23	—	—	—	26	21
其の他の絲組物業	218	276	2	—	2	60	285	345	7	5	12	373	22
真綿製造業	—	—	—	—	—	—	—	—	—	—	—	—	23
製綿業	70	199	9	18	27	139	88	227	6	3	9	251	24
刺繡業	14	27	—	—	—	14	14	28	1	1	2	30	25
莫大小以外の絹物ドロンウオーク 及レース類製造業	7	23	—	—	—	16	7	23	—	—	—	23	26
フェルト製造業	10	73	—	—	—	63	10	73	4	—	4	98	27
其の他の紡織工業	302	518	4	5	9	221	334	555	68	3	71	644	28
染絲、精練、漂白及整理業	548	2327	19	5	24	1903	607	2510	82	8	90	2816	29
色染	1	201	1	—	1	209	1	210	—	—	—	218	30
機械捺染	7	33	—	—	—	26	7	33	1	1	2	42	31
其の他の捺染	59	311	9	1	10	261	60	321	14	2	16	354	32
無地染(絞染を含む)	230	906	5	1	6	691	241	932	—	1	1	1040	33
精練、漂白及整理	251	876	4	3	7	716	298	1014	67	4	71	1162	

3. 従業者

事業別	工場数	職員			職			
		事務員	技術員	計	十六歳未満			十六歳
					男	女	計	男
金属工業	179	693	597	1190	131	68	199	12461
金属精錬業及材料品製造業	9	417	509	926	43	—	43	9180
鐵	8	400	503	903	43	—	43	9062
銅	—	—	—	—	—	—	—	—
亜鉛	—	—	—	—	—	—	—	—
鉛	—	—	—	—	—	—	—	—
アルミニウム	—	—	—	—	—	—	—	—
錫	—	—	—	—	—	—	—	—
金属タングステン	—	—	—	—	—	—	—	—
アンチモニー	—	—	—	—	—	—	—	—
眞鍮	1	17	6	23	—	—	—	118
其の他の合金	—	—	—	—	—	—	—	—
其の他の金属精錬業及材料品製造業	—	—	—	—	—	—	—	—
鑄物業	45	57	24	81	18	—	18	1453
鉄	35	43	21	64	17	—	17	1124
可鍛鉄	—	—	—	—	—	—	—	—
鋼	2	8	2	10	—	—	—	227
其の他の金属	8	6	1	7	1	—	1	102
鑄物以外の金属製品製造業	120	111	57	168	68	68	136	1784
ボルト・ナット・ワッシャー 及びベツト	17	23	6	29	28	5	33	245
釘類	12	18	6	24	1	—	1	441
針類	15	2	2	4	2	—	2	74
鍍銀	19	—	—	—	23	2	25	106
鋼索	1	9	10	19	—	—	—	332
撥糸	—	—	—	—	—	—	—	—
金網	—	—	—	—	—	—	—	—
ブリキ罐類	8	24	4	28	3	14	17	192
其の他の板製品	7	12	3	15	—	—	—	50
建築用及家具用金物	16	2	3	5	1	—	1	85
建具及家具類	1	—	—	—	—	—	—	3
建具・橋梁・鐵塔等の建設材料	2	2	2	4	1	—	1	23
金属器類	5	8	5	13	3	23	26	105
ペン先	1	2	1	3	—	—	—	11
剃刀・食卓用ナイフ・フォーク スプーン	5	3	14	17	—	10	10	28
洋傘骨	—	—	—	—	—	—	—	—
玩具	—	—	—	—	—	—	—	—
其の他の鑄物以外の金属製品製造業	11	6	1	7	6	14	20	89
鍍金製品製造業	5	8	7	15	2	—	2	44
亜鉛	—	—	—	—	—	—	—	—
ニッケル	2	1	3	4	1	—	1	12
其の他の鍍金製品	3	7	4	11	1	—	1	32

數 (主要事業別) (續)

事業別	工						其の他			計	事業別		
	以上五十歳未満		五十歳以上		計		男	女	計				
	女	計	男	女	計	男						女	計
	454	12915	145	17	162	12737	359	13276	281	53	334	14800	
	43	9223	96	2	98	9319	45	9364	205	47	252	10542	
	32	9094	96	2	98	9201	34	9235	185	47	232	10370	34
	—	—	—	—	—	—	—	—	—	—	—	—	35
	—	—	—	—	—	—	—	—	—	—	—	—	36
	—	—	—	—	—	—	—	—	—	—	—	—	37
	—	—	—	—	—	—	—	—	—	—	—	—	38
	—	—	—	—	—	—	—	—	—	—	—	—	39
	—	—	—	—	—	—	—	—	—	—	—	—	40
	11	129	—	—	—	118	11	129	20	—	20	172	41
	—	—	—	—	—	—	—	—	—	—	—	—	42
	—	—	—	—	—	—	—	—	—	—	—	—	43
	—	—	—	—	—	—	—	—	—	—	—	—	44
	9	1462	17	1	18	1488	10	1498	8	2	10	1589	
	3	1127	12	—	12	1153	3	1156	8	2	10	1230	45
	—	—	—	—	—	—	—	—	—	—	—	—	46
	4	231	2	1	3	229	5	234	—	—	—	244	47
	2	104	3	—	3	106	2	108	—	—	—	115	48
	392	2176	32	14	46	1884	474	2358	67	4	71	2597	
	18	263	1	—	1	274	23	297	—	—	—	326	49
	44	485	7	3	10	449	47	496	7	2	9	529	50
	21	95	2	—	2	78	21	99	—	—	—	103	51
	16	122	1	—	1	130	18	148	—	—	—	148	52
	39	371	1	—	1	333	39	372	31	—	31	422	53
	—	—	—	—	—	—	—	—	—	—	—	—	54
	—	—	—	—	—	—	—	—	—	—	—	—	55
	98	290	15	10	25	210	122	332	19	—	19	379	56
	24	74	—	1	1	50	25	75	7	—	7	97	57
	—	85	2	—	2	88	—	88	—	—	—	93	58
	—	3	—	—	—	3	—	3	—	—	—	3	59
	—	23	—	—	—	24	—	24	—	—	—	28	60
	58	163	1	—	1	109	81	190	—	—	—	203	61
	4	15	—	—	—	11	4	15	—	—	—	18	62
	56	84	1	—	1	29	66	95	2	2	4	116	63
	—	—	—	—	—	—	—	—	—	—	—	—	64
	—	—	—	—	—	—	—	—	—	—	—	—	65
	14	103	1	—	1	96	28	124	1	—	1	132	66
	10	54	—	—	—	46	10	56	1	—	1	72	
	—	—	—	—	—	—	—	—	—	—	—	—	67
	—	12	—	—	—	13	—	13	1	—	1	18	68
	10	42	—	—	—	33	10	43	—	—	—	54	69

3. 従業者

事業別	工場数	職員			職			
		事務員	技術員	計	十六歳未満			十六歳
					男	女	計	男
機械器具工業	388	1446	1867	3313	917	96	1013	23998
蒸汽罐製造業.....70	2	2	—	2	1	—	1	11
瓦斯發生装置製造業.....71	—	—	—	—	—	—	—	—
原動機製造業	27	100	84	184	42	—	42	1048
蒸汽機關及蒸汽タービン...72	1	3	3	6	3	—	3	50
内燃機關.....73	25	96	81	177	39	—	39	994
水車.....74	1	1	—	1	—	—	—	4
電氣機械器具製造業.....75	9	94	180	274	42	4	46	1084
絶縁電線及電機製造業.....76	1	19	27	46	—	3	3	273
無線及有線通信機械器具製造業.....77	2	3	4	7	—	—	—	49
電池製造業.....78	2	14	8	22	8	—	8	119
農業用機械器具製造業.....79	30	41	11	52	22	—	22	424
土木建築用機械器具製造業...80	4	34	3	37	10	—	10	231
探礦・選礦及精練機械器具製造業.....81	—	—	—	—	—	—	—	—
紡織機械器具製造業	19	80	84	164	153	54	207	945
紡績用.....82	9	71	81	152	143	52	195	819
織布用.....83	1	—	—	—	—	—	—	4
染色用.....84	—	—	—	—	—	—	—	—
布帛整理加工用.....85	—	—	—	—	—	—	—	—
莫大小用.....86	1	—	—	—	—	—	—	3
其の他の紡織機械器具.....87	8	9	3	12	10	2	12	119
工作機械器具製造業.....88	97	10	7	17	35	2	37	369
窯業用機械器具製造業.....89	—	—	—	—	—	—	—	—
製紙機械器具製造業.....90	1	2	1	3	—	—	—	14
化學工業用機械器具製造業...91	11	24	16	40	10	—	10	468
食料品製造加工用機械器具製造業.....92	4	2	1	3	—	—	—	31
印刷及製本機械器具製造業...93	2	—	—	—	1	—	1	11
其の他の製造加工用機械器具製造業.....94	8	2	3	5	—	—	—	63
昇降機製造業.....95	2	29	32	61	—	—	—	155
起重機製造業.....96	1	2	1	3	—	—	—	9
唧筒製造業.....97	2	3	1	4	—	—	—	14
水壓機・送風機及氣體壓縮機製造業.....98	1	1	1	2	—	—	—	8
度量衡器製造業	8	12	12	24	4	3	7	89
度量衡器.....99	7	12	10	22	4	3	7	54
瓦斯及水量メートル.....100	1	—	2	2	—	—	—	35
計器製造業	1	1	2	3	—	—	—	9
寒暖計.....101	—	—	—	—	—	—	—	—
電氣計器.....102	—	—	—	—	—	—	—	—
其の他の計器.....103	1	1	2	3	—	—	—	9
時計製造業	2	2	16	18	1	—	1	19
電氣時計.....104	—	—	—	—	—	—	—	—
其の他の時計.....105	2	2	16	18	1	—	1	19

数 (主要事業別) (續)

事業別	計	工						其の他			計		
		以上五十歳未満		五十歳以上		計		男	女	計			
		女	計	男	女	計	男					女	計
		1053	25051	536	47	583	25451	1196	26647	798	184	982	30942
		—	11	—	—	—	12	—	12	—	—	—	14
		6	1054	39	1	40	1129	7	1136	26	12	38	1358
		—	50	5	—	5	58	—	58	2	—	2	66
		6	1000	34	1	35	1067	7	1074	24	12	36	1287
		—	4	—	—	—	4	—	4	—	—	—	5
		89	1173	4	—	4	1130	93	1223	1	1	2	1499
		152	425	6	—	6	279	155	434	13	4	17	497
		2	51	—	—	—	49	2	51	2	—	2	60
		5	124	3	—	3	130	5	135	12	8	20	177
		3	427	11	—	11	457	3	460	4	3	7	519
		121	352	14	1	15	255	122	377	2	—	2	416
		—	—	—	—	—	—	—	—	—	—	—	—
		318	1263	30	32	62	1128	404	1532	1	1	2	1698
		277	1096	30	32	62	992	361	1353	1	1	2	1507
		—	4	—	—	—	4	—	4	—	—	—	4
		—	—	—	—	—	—	—	—	—	—	—	—
		—	—	—	—	—	—	—	—	—	—	—	—
		—	—	—	—	—	—	—	—	—	—	—	—
		—	—	—	—	—	—	—	—	—	—	—	—
		—	—	—	—	—	—	—	—	—	—	—	—
		41	160	—	—	—	129	43	172	—	—	—	184
		—	—	—	—	—	—	—	—	—	—	—	—
		23	392	6	2	8	410	27	437	1	1	2	456
		—	—	—	—	—	—	—	—	—	—	—	—
		—	14	—	—	—	14	—	14	—	—	—	17
		42	510	9	—	9	487	42	529	—	—	—	569
		—	31	—	—	—	31	—	31	—	—	—	34
		7	18	—	—	—	12	7	19	—	—	—	19
		—	63	2	—	2	65	—	65	—	—	—	70
		3	158	5	—	5	160	3	163	3	2	5	229
		—	9	—	—	—	9	—	9	2	—	2	14
		—	14	6	—	6	20	—	20	—	—	—	24
		—	8	—	—	—	8	—	8	—	—	—	10
		25	114	7	—	7	100	28	128	4	—	4	156
		25	79	6	—	6	64	28	92	4	—	4	118
		—	35	1	—	1	36	—	36	—	—	—	38
		—	9	—	—	—	9	—	9	—	—	—	12
		—	—	—	—	—	—	—	—	—	—	—	—
		—	—	—	—	—	—	—	—	—	—	—	—
		—	9	—	—	—	9	—	9	—	—	—	12
		—	19	2	—	2	22	—	22	2	—	2	42
		—	—	—	—	—	—	—	—	—	—	—	—
		—	19	2	—	2	22	—	22	2	—	2	42

3. 従業者

事業別	工場数	職員			職				計	事業別
		事務員	技術員	計	十六歳未満			十六歳		
					男	女	計	男		
肥料製造業	22	95	37	132	—	—	—	—	710	
植物質	1	2	1	3	—	—	—	—	10	
動物質	3	5	2	7	—	—	—	—	30	
礦物質及配合	18	88	34	122	—	—	—	—	670	
製革業	14	18	20	38	5	—	5	—	350	
精製毛皮製造業	—	—	—	—	—	—	—	—	—	
糊料製造業	31	4	7	11	—	—	—	—	153	
研磨材料及研磨用品製造業	3	1	1	2	—	—	—	—	8	
炭素製品製造業	1	—	—	—	—	—	—	—	6	
其の他の化学工業	19	51	41	92	1	19	20	—	455	
製材及木製品工業	347	243	85	328	45	73	118	—	2592	
製材業	136	132	35	167	4	1	5	—	874	
木製品製造業	211	111	50	161	41	72	113	—	1818	
建具及家具	36	16	4	20	8	—	8	—	304	
包装用木箱、椀及桶	97	44	22	66	15	—	15	—	866	
木管	5	25	17	41	5	59	64	—	138	
コルク製品	4	1	—	1	—	—	—	—	25	
其の他の木製品	69	25	7	32	13	13	26	—	385	
印刷及製本業	125	254	38	292	71	25	96	—	1262	
印刷業	125	254	38	292	71	25	96	—	1262	
製本業	—	—	—	—	—	—	—	—	—	
食料品工業	1224	884	515	1399	53	121	174	—	14682	
醸造業	637	475	295	770	10	—	10	—	10070	
和酒	571	358	289	597	6	—	6	—	8724	
麥酒	2	24	24	48	—	—	—	—	249	
洋酒	—	—	—	—	—	—	—	—	—	
醤油、味噌及食酢	64	93	32	125	4	—	4	—	1097	
清涼飲料製造業	36	36	22	58	5	22	27	—	116	
ソーダ・チャップ類製造業	1	1	1	2	—	—	—	—	3	
製粉業	17	62	21	83	6	—	6	—	326	
澱粉製造業	2	2	6	8	—	—	—	—	28	
製糖業	2	26	20	46	1	1	2	—	291	
菓子、パン及水飴製造業	58	130	27	157	10	96	106	—	672	
罐詰製造業	6	6	3	9	—	—	—	—	21	
畜産品製造業	2	1	1	2	—	—	—	—	10	
水産品製造業	40	14	22	36	9	1	10	—	463	
製茶業	18	8	—	8	—	—	—	—	137	
製氷業	29	51	24	75	—	—	—	—	150	
製麺業	17	3	1	4	—	—	—	—	88	
其の他の食料品工業	359	69	72	141	12	1	13	—	2307	

数 (主要事業別) (續)

事業別	工						其の他			計	事業別		
	以上五十歳未満		五十歳以上		計		男	女	計				
	女	計	男	女	計	男						女	計
	9	719	13	—	13	723	9	732	97	17	114	978	
	3	13	—	—	—	10	3	13	18	—	18	34	176
	3	33	—	—	—	30	3	33	2	—	2	42	177
	3	673	13	—	13	683	3	686	77	17	94	902	178
	23	373	—	—	—	355	23	378	16	2	18	434	179
	—	—	—	—	—	—	—	—	—	—	—	—	180
	131	284	—	—	—	153	131	284	6	1	7	302	181
	7	15	—	—	—	8	7	15	—	—	—	17	182
	—	6	—	—	—	6	—	6	—	—	—	6	183
	120	575	14	3	17	470	142	612	17	3	20	724	184
	548	3140	143	27	170	2780	648	3428	165	38	203	3959	
	56	930	45	1	46	923	58	981	105	9	114	1262	185
	492	2210	98	26	124	1857	590	2447	60	29	89	2697	
	—	304	—	—	—	312	—	312	11	1	12	344	186
	144	1010	82	2	84	963	146	1109	25	7	32	1207	187
	128	266	2	—	2	145	187	332	22	20	42	416	188
	15	40	—	—	—	25	15	40	1	—	1	42	189
	205	590	14	24	38	412	242	654	1	1	2	688	190
	139	1401	32	2	34	1365	166	1531	37	6	43	1866	
	139	1401	32	2	34	1365	166	1531	37	6	43	1866	191
	—	—	—	—	—	—	—	—	—	—	—	—	192
	1452	16134	544	88	632	15279	1661	16940	626	119	745	19084	
	216	10286	328	5	333	10408	221	10629	365	74	439	11838	
	37	8761	253	1	254	8983	38	9021	158	9	167	9785	193
	136	385	13	1	14	262	137	399	162	59	221	668	194
	—	—	—	—	—	—	—	—	—	—	—	—	195
	43	1140	62	3	65	1163	46	1209	45	6	51	1385	196
	62	178	12	26	38	133	110	243	2	—	2	303	197
	4	7	—	—	—	3	4	7	—	—	—	9	198
	23	349	13	3	16	345	26	371	110	18	128	582	199
	1	29	1	—	1	29	1	30	—	—	—	38	200
	86	377	26	1	27	318	88	406	63	5	68	520	201
	424	1096	9	3	12	691	523	1214	32	14	46	1417	202
	129	150	2	—	2	23	129	152	—	—	—	161	203
	—	10	—	—	—	10	—	10	—	—	—	12	204
	164	627	7	1	8	479	166	645	5	2	7	688	205
	3	140	3	—	3	140	3	143	—	—	—	151	206
	4	154	6	—	6	156	4	160	6	2	8	243	207
	110	198	3	4	7	91	114	205	1	—	1	210	208
	226	2533	134	45	179	2453	272	2725	42	4	46	2912	209

3. 従業者

事業別	工場数	職員			職			
		事務員	技術員	計	十六歳未満			十六歳
					男	女	計	男
瓦斯及電気業	21	22	151	173	1	—	1	686
瓦斯業……………210	6	10	62	72	—	—	—	276
電気業……………211	15	12	89	101	1	—	1	410
その他の工業	499	373	187	560	282	792	1074	5355
紙製品製造業……………212	64	41	18	59	17	52	69	287
竹製品製造業……………213	18	9	—	9	2	3	5	114
柶柳製品製造業……………214	4	2	—	2	—	—	—	72
籐製品製造業……………215	2	1	1	2	2	5	7	32
其の他の蔓及莖製品製造業 216	1	—	—	—	—	—	—	—
農表製造業……………217	1	—	—	—	—	—	—	1
蕨、花筵及野草筵製造業 218	9	8	3	11	—	—	—	103
蠶製品及棕櫚製品製造業… 219	54	15	6	21	4	4	8	170
麥稈及經木製品製造業…… 220	10	12	8	20	—	6	6	58
皮革製品製造業……………221	9	6	2	8	—	—	—	73
鈕釦製造業……………222	30	7	—	7	1	1	2	212
管・角・蹄・甲・牙及貝類製品製造業… 223	3	—	2	2	1	—	1	44
魔法線製造業……………224	—	—	—	—	—	—	—	—
人造眞珠製造業……………225	—	—	—	—	—	—	—	—
刷毛及刷子製造業……………226	3	1	—	1	1	—	1	8
漆器製造業……………227	—	—	—	—	—	—	—	—
絹及麻製網、繩及綱製造業 228	6	10	6	16	—	—	—	126
裁縫業……………229	46	26	22	48	15	13	28	242
製帽業	13	33	19	52	17	52	69	608
フェルト製帽子……………230	5	26	16	42	16	37	53	596
其の他の帽子……………231	8	7	3	10	1	15	16	12
防水布類製造業……………232	5	13	8	21	—	—	—	59
醫療材料品製造業……………233	1	—	—	—	—	—	—	18
石綿製品製造業……………234	3	9	6	15	4	1	5	30
燐寸製造業……………235	85	76	31	107	210	610	820	1528
金屬箔製造業……………236	—	—	—	—	—	—	—	—
毛筆製造業……………237	—	—	—	—	—	—	—	—
萬年筆製造業……………238	—	—	—	—	—	—	—	—
鉛筆及クレヨン製造業…… 239	—	—	—	—	—	—	—	—
和傘製造業……………240	1	1	—	1	—	—	—	34
洋傘製造業……………241	—	—	—	—	—	—	—	—
履物類製造業……………242	23	51	32	83	3	39	42	704
石工品製造業……………243	5	4	—	4	—	—	—	30
其の他の製品製造業……………244	103	48	23	71	5	6	11	802

數 (主要事業別) (續)

事業別	計	工						其の他			計	事業別		
		以上五十歳未満		五十歳以上		計		男	女	計				
		女	計	男	女	計	男						女	計
		—	686	37	—	37	724	—	724	31	4	35	932	
		—	276	23	—	23	299	—	299	12	2	14	385	210
		—	410	14	—	14	425	—	425	19	2	21	547	211
		7668	13023	233	430	663	5870	8890	14760	150	19	169	15489	
		677	964	5	18	23	309	747	1056	16	—	16	1131	212
		55	169	17	14	31	133	72	205	—	—	—	214	213
		23	95	—	—	—	72	23	95	—	—	—	97	214
		10	42	—	—	—	34	15	49	19	—	19	70	215
		6	6	—	—	—	—	6	6	—	—	—	6	216
		19	20	—	—	—	1	19	20	—	—	—	20	217
		105	208	—	2	2	103	107	210	3	—	3	224	218
		252	422	9	15	24	183	271	454	—	—	—	475	219
		132	190	2	—	2	60	138	198	2	5	7	225	220
		2	75	—	—	—	73	2	75	—	—	—	83	221
		224	436	—	—	—	213	225	438	—	—	—	445	222
		5	49	2	—	2	47	5	52	—	—	—	54	223
		—	—	—	—	—	—	—	—	—	—	—	—	224
		—	—	—	—	—	—	—	—	—	—	—	—	225
		7	15	1	—	1	10	7	17	—	—	—	18	226
		—	—	—	—	—	—	—	—	—	—	—	—	227
		76	202	16	3	19	142	79	221	8	—	8	245	228
		211	453	2	4	6	259	228	487	9	3	12	547	229
		326	934	13	8	21	638	386	1024	14	—	14	1090	
		229	825	9	5	14	621	271	892	14	—	14	948	230
		97	109	4	3	7	17	115	132	—	—	—	142	231
		7	66	1	—	1	60	7	67	—	—	—	88	232
		22	40	—	—	—	18	22	40	—	—	—	40	233
		18	48	1	—	1	35	19	54	—	1	1	70	234
		3790	5318	135	343	478	1873	4743	6616	54	8	62	6785	235
		—	—	—	—	—	—	—	—	—	—	—	—	236
		—	—	—	—	—	—	—	—	—	—	—	—	237
		—	—	—	—	—	—	—	—	—	—	—	—	238
		—	—	—	—	—	—	—	—	—	—	—	—	239
		63	97	—	—	—	34	63	97	—	—	—	98	240
		—	—	—	—	—	—	—	—	—	—	—	—	241
		1359	2063	3	10	13	710	1408	2118	8	—	8	2209	242
		3	33	1	—	1	31	3	34	—	—	—	38	243
		276	1078	25	13	38	832	295	1127	17	2	19	1217	244

4. 従 業 者

1. 神

事 業 別	工場数	職 員			職			
		事務員	技術員	計	十 六 歳 未 満			十 六 歳 男
					男	女	計	
總 數	828	2799	2477	5276	895	1736	2631	39603
紡 織 工 業	39	132	59	191	35	1349	1384	1601
紡 績 業	2	38	29	67	28	1268	1296	724
綿 糸	1	21	25	46	—	990	990	375
黃 麻 絲	1	17	4	21	28	278	306	349
織 物 業	3	—	1	1	—	—	—	4
綿 織 物	2	—	1	1	—	—	—	2
麻織物及麻交織物	1	—	—	—	—	—	—	2
莫大小製品製造業	5	8	6	14	—	58	58	21
製 綿 業	5	4	—	4	—	—	—	19
其の他の紡織工業	8	6	1	7	—	13	13	170
染色、精練、漂白及整理業	16	76	22	98	7	10	17	663
機 械 捺 染	3	7	—	7	—	—	—	26
其の他の捺染	2	5	—	5	—	—	—	58
無地染(絞染を含む)	10	55	20	75	7	10	17	559
精練、漂白及整理	1	9	2	11	—	—	—	20
金 屬 工 業	61	384	457	841	86	6	92	9147
鐵精鍊業及材料品製造業	3	292	426	718	41	—	41	8027
鑄 物 業	23	20	7	27	15	—	15	516
銑 鐵	13	6	4	10	14	—	14	187
鋼	2	8	2	10	—	—	—	227
其の他の金屬	8	6	1	7	1	—	1	102
鑄物以外の金屬製品製造業	31	68	20	88	28	6	34	579
ボルト・ナット・ワッシャー及リベット	7	22	6	28	25	4	29	183
釘 類	2	6	3	9	—	—	—	49
鏈 鎖	1	—	—	—	—	2	2	17
ブリキ 類	5	22	4	26	—	—	—	177
其の他の板製品	3	6	1	7	—	—	—	30
建築用及家具用金物	7	2	2	4	1	—	1	44
建築・橋梁・運塔等の建設材料	1	2	2	4	1	—	1	16
金 屬 器 類	1	—	—	—	1	—	1	6
ペン 先	1	2	1	3	—	—	—	11
其の他の鑄物以外の金屬製品製造業	3	6	1	7	—	—	—	46
鍍金製品製造業	4	4	4	8	2	—	2	25
ニ ッ ケ ル	2	1	3	4	1	—	1	12
其の他の鍍金製品	2	3	1	4	1	—	1	13
機 械 器 具 工 業	141	961	1377	2338	555	13	568	17883
蒸 汽 機 製 造 業	2	2	—	2	1	—	1	11
原 動 機 製 造 業	13	73	62	135	40	—	40	780
蒸 汽 機 關 及 蒸 汽 タービ ン	1	3	3	6	3	—	3	50
内 燃 機 關	12	70	59	129	37	—	37	730
電 氣 機 械 器 具 製 造 業	8	93	180	273	42	4	46	1079
無線及有線通信機器製造業	2	3	4	7	—	—	—	49
紡 織 機 械 器 具 製 造 業	7	51	55	106	43	9	52	440
紡 績 用	3	47	53	100	43	7	50	396
其の他の紡織機械器具	4	4	2	6	—	2	2	44
工 作 機 械 器 具 製 造 業	1	—	—	—	—	—	—	5
化 學 工 業 用 機 械 器 具 製 造 業	9	21	16	37	7	—	7	414
食 料 品 製 造 加 工 用 機 械 器 具 製 造 業	2	1	1	2	—	—	—	12
印 刷 及 製 本 機 械 器 具 製 造 業	2	—	—	—	1	—	1	11
其の他の製造加工用機械器具製造業	2	—	—	—	—	—	—	23
起 重 機 製 造 業	1	2	1	3	—	—	—	9
唧 筒 製 造 業	2	3	1	4	—	—	—	14
水 壓 機 ・ 送 風 機 及 氣 體 壓 縮 機 製 造 業	1	1	1	2	—	—	—	8
度 量 衡 器 製 造 業	3	5	10	15	—	—	—	50
度 量 衡 器	2	5	8	13	—	—	—	15
瓦 斯 及 水 量 メー ト ル	1	—	2	2	—	—	—	35
其の他の時計製造業	2	2	16	18	1	—	1	19
醫 療 器 械 製 造 業	1	2	—	2	—	—	—	5
寫 真 器 具 及 活 動 寫 真 機 械 製 造 業	1	4	—	4	—	—	—	9

數 (郡 市 別 、 主 要 事 業 別)

戸 市

事 業 別	工						其 の 他			計	事 業 別		
	以 上 五 十 歳 未 満		五 十 歳 以 上		計		男	女	計				
	女	計	男	女	計	男						女	計
總 數	11470	51073	835	297	1132	41333	13503	54836	1682	407	2089	62201	
紡 織 工 業	2622	4223	29	23	52	1665	3994	5659	202	78	280	6130	
紡 績 業	2026	2750	17	11	28	769	3305	4074	103	73	176	4317	
綿 糸	1358	1733	—	—	—	375	2348	2723	69	66	135	2904	4
黃 麻 絲	668	1017	17	11	28	394	957	1351	34	7	41	1413	6
織 物 業	13	17	—	2	2	4	15	19	—	—	—	20	
綿 織 物	9	11	—	1	1	2	10	12	—	—	—	13	
麻織物及麻交織物	4	6	—	1	1	2	5	7	—	—	—	7	
莫大小製品製造業	147	168	1	6	7	22	211	233	—	—	—	247	20
製 綿 業	21	40	1	1	2	20	22	42	2	—	2	48	24
其の他の紡織工業	183	353	4	3	7	174	199	373	60	—	60	440	28
染色、精練、漂白及整理業	232	895	6	—	6	676	242	918	37	5	42	1058	
機 械 捺 染	7	33	—	—	—	26	7	33	1	1	2	42	30
其の他の捺染	25	83	3	—	3	61	25	86	9	2	11	102	31
無地染(絞染を含む)	195	754	3	—	3	569	205	774	—	—	—	849	32
精練、漂白及整理	5	25	—	—	—	20	5	25	27	2	29	65	33
金 屬 工 業	174	9321	65	17	82	9298	197	9495	69	23	92	10428	
鐵精鍊業及材料品製造業	20	8047	41	2	43	8109	22	8131	40	23	63	8912	34
鑄 物 業	6	522	5	1	6	536	7	543	1	—	1	571	
銑 鐵	187	187	—	—	—	201	—	201	1	—	1	212	45
鋼	4	231	2	1	3	229	5	234	—	—	—	244	47
其の他の金屬	2	104	3	—	3	106	2	108	—	—	—	115	48
鑄物以外の金屬製品製造業	148	727	19	14	33	626	168	794	27	—	27	909	
ボルト・ナット・ワッシャー及リベット	13	196	1	—	1	209	17	226	—	—	—	254	49
釘 類	29	78	—	3	3	49	32	81	—	—	—	90	50
鏈 鎖	16	33	—	—	—	17	18	35	—	—	—	35	52
ブリキ 類	86	263	15	10	25	192	96	288	19	—	19	333	56
其の他の板製品	—	30	—	1	1	30	1	31	7	—	7	45	57
建築用及家具用金物	—	44	2	—	2	47	—	47	—	—	—	51	58
建築・橋梁・運塔等の建設材料	—	16	—	—	—	17	—	17	—	—	—	21	60
金 屬 器 類	—	6	—	—	—	7	—	7	—	—	—	7	61
ペン 先	—	15	—	—	—	11	4	15	—	—	—	18	62
其の他の鑄物以外の金屬製品製造業	—	46	1	—	1	47	—	47	1	—	1	55	66
鍍金製品製造業	—	25	—	—	—	27	—	27	1	—	1	36	
ニ ッ ケ ル	—	12	—	—	—	13	—	13	1	—	1	18	68
其の他の鍍金製品	—	13	—	—	—	14	—	14	—	—	—	18	69
機 械 器 具 工 業	299	18182	377	3	380	18815	315	19130	691	139	830	22298	
蒸 汽 機 製 造 業	—	11	—	—	—	12	—	12	—	—	—	14	70
原 動 機 製 造 業	5	785	32	1	33	852	6	858	20	11	31	1024	
蒸 汽 機 關 及 蒸 汽 タービ ン	—	50	5	—	5	58	—	58	2	—	2	66	72
内 燃 機 關	5	735	27	1	28	794	6	800	18	11	29	958	73
電 氣 機 械 器 具 製 造 業	89	1168	4	—	4	1125	93	1218	1	1	2	1493	75
無線及有線通信機器製造業	2	51	—	—	—	49	2	51	2	—	2	60	77
紡 織 機 械 器 具 製 造 業	38	478	4	—	4	487	47	534	1	1	2	642	
紡 績 用	2	398	4	—	4	443	9	452	1	1	2	554	82
其の他の紡織機械器具	36	80	—	—	—	44	38	82	—	—	—	88	87
工 作 機 械 器 具 製 造 業	—	5	—	—	—	5	—	5	—	—	—	5	88
化 學 工 業 用 機 械 器 具 製 造 業	40	454	6	—	6	427	40	467	—	—	—	504	91
食 料 品 製 造 加 工 用 機 械 器 具 製 造 業	—	12	—	—	—	12	—	12	—	—	—	14	92
印 刷 及 製 本 機 械 器 具 製 造 業	—	7	—	—	—	12	—	12	—	—	—	19	93
其の他の製造加工用機械器具製造業	—	23	—	—	—	23	—	23	—	—	—	23	94
起 重 機 製 造 業	—	9	—	—	—	9	—	9	2	—	2	14	96
唧 筒 製 造 業	—	14	6	—	6	20	—	20	—	—	—	24	97
水 壓 機 ・ 送 風 機 及 氣 體 壓 縮 機 製 造 業	—	8	—	—	—	8	—	8	—	—	—	10	98
度 量 衡 器 製 造 業	—	50	3	—	3	53	—	53	—	—			

4. 従業者

1. 神

事業別	工場数	職 員			職			
		事務員	技術員	計	十六歳未満			十六歳
					男	女	計	男
車輛製造業	30	114	134	248	116	—	116	3 457
鐵道及軌道車輛	7	61	114	175	109	—	109	2 969
自動車	6	13	6	19	1	—	1	99
自轉車類	16	40	14	54	6	—	6	380
其の他の車輛	1	—	—	—	—	—	—	9
造船業	17	460	765	1 225	246	—	246	9 309
鐵製船舶	6	440	747	1 187	242	—	242	8 975
其の他の船舶	11	20	18	38	4	—	4	334
船具製造業	2	1	—	1	—	—	—	7
航空機製造業	3	87	123	210	44	—	44	1 650
水道器具製造業	1	2	2	4	1	—	1	22
調車・電車・有軌電車及軌道製造業	1	—	—	—	1	—	1	5
其の他の機械器具製造業	28	34	6	40	12	—	12	495
窯業	4	14	2	16	45	14	59	199
磁子及硝子製品製造業	3	9	—	9	5	9	14	67
珪那磁器製造業	1	5	2	7	40	5	45	132
化學工業	168	609	276	885	33	120	153	4 919
製藥業	2	10	4	14	—	—	—	25
其の他の工業藥品製造業	3	39	14	53	7	4	11	143
人造香料製造業	1	10	14	24	—	—	—	25
塗料及顔料製造業	6	43	17	60	—	—	—	142
漆	1	6	1	7	—	—	—	11
其の他の塗料及顔料	5	37	16	53	—	—	—	131
石鹼及化粧品製造業	4	23	6	29	—	24	24	34
植物油脂製造業	1	9	3	12	—	—	—	52
樟腦製造業	2	17	23	40	—	25	25	120
薄荷製造業	3	6	7	13	—	—	—	23
魚油製造業	1	5	4	9	—	—	—	39
木蠟製造業	1	—	1	1	—	—	—	6
蠟燭製造業	2	10	1	11	—	—	—	17
加工油製造業	3	23	19	42	—	—	—	238
護膜製品製造業	125	377	146	523	26	64	90	3 895
ベークライト製品製造業	1	1	1	2	—	—	—	19
製紙業	3	7	2	9	—	—	—	42
植物質肥料製造業	1	2	1	3	—	—	—	10
糊料製造業	1	—	3	3	—	—	—	4
研磨材料及研磨用品製造業	1	—	—	—	—	—	—	—
炭素製品製造業	1	—	—	—	—	—	—	6
其の他の化學工業	6	27	10	37	—	3	3	79
製材及木製品工業	65	74	34	108	14	9	23	731
製材業	11	36	21	57	—	1	1	200
木製品製造業	54	38	13	51	14	8	22	531
建具及家具	16	12	4	16	2	—	2	160
包装用木箱、樽及桶	22	13	5	18	4	—	4	195
コルク製品	2	—	—	—	—	—	—	11
其の他の木製品	14	13	4	17	8	8	16	165
印刷及製本業	68	200	29	229	52	25	77	929
印刷業	68	200	29	229	52	25	77	929
食品工業	131	242	101	343	10	56	66	2 049
醸造業	35	28	10	38	—	—	—	859
和酒	34	28	10	38	—	—	—	857
醬油、味噌及食酢	1	—	—	—	—	—	—	2
清涼飲料製造業	8	18	10	28	—	—	—	33
製粉業	6	56	21	77	—	—	—	231
製糖業	2	26	20	46	1	1	2	291
菓子、パン及水飴製造業	38	76	17	93	9	55	64	297
水産品製造業	4	—	—	—	—	—	—	22
製氷業	13	24	15	39	—	—	—	68
製麵業	2	—	—	—	—	—	—	11
其の他の食品工業	23	14	8	22	—	—	—	237

數 (郡市別、主要事業別) (續)

戸 市

事業別	工						其の他			計	事業別
	以上五十歳未満		五十歳以上		計		男	女	計		
	女	計	男	女	計	男					
39	3 496	120	1	121	3 693	40	3 733	178	36	214	4 195
27	2 996	113	—	113	3 191	27	3 218	164	36	200	3 593
—	99	3	—	3	103	—	103	13	—	13	135
12	392	4	1	5	390	13	403	1	—	1	458
—	9	—	—	—	9	—	9	—	—	—	9
57	9 366	156	—	156	9 711	57	9 768	477	88	565	11 558
54	9 029	137	—	137	9 354	54	9 408	472	87	559	11 154
3	337	19	—	19	357	3	360	5	1	6	404
—	7	—	—	—	7	—	7	1	—	1	9
19	1 669	18	1	19	1 712	20	1 732	1	—	1	1 943
—	22	6	—	6	29	—	29	—	—	—	33
—	5	—	—	—	6	—	6	—	—	—	6
3	498	20	—	20	527	3	530	5	1	6	576
80	279	1	—	1	245	94	339	10	—	10	365
59	126	1	—	1	73	68	141	7	—	7	157
21	153	—	—	—	172	26	198	3	—	3	208
4 648	9 567	97	38	135	5 049	4 806	9 855	314	116	430	11 170
43	68	2	—	2	27	43	70	2	1	3	87
25	168	2	—	2	152	29	181	3	—	3	237
3	28	—	—	—	25	3	28	3	1	4	56
22	164	7	1	8	149	23	172	7	2	9	241
—	11	5	—	5	16	—	16	—	—	—	23
22	153	2	1	3	133	23	156	7	2	9	218
81	115	3	—	3	37	105	142	5	2	7	178
3	55	11	—	11	63	3	66	—	—	10	78
52	172	5	1	6	125	78	203	8	2	—	253
54	77	4	3	7	27	57	84	—	1	1	98
2	41	4	1	5	43	3	46	4	1	5	60
—	6	—	—	—	6	—	6	—	—	—	7
43	60	—	—	—	17	43	60	5	—	5	76
—	238	5	—	5	243	—	243	11	3	14	299
4 249	8 144	43	17	60	3 964	4 330	8 294	241	102	343	9 160
12	31	—	—	—	19	12	31	—	—	—	33
26	68	4	14	18	46	40	86	2	—	2	97
3	13	—	—	—	10	3	13	18	—	18	34
—	9	—	—	—	4	5	9	—	—	—	12
—	7	—	—	—	7	—	7	—	—	—	7
18	97	7	1	8	86	22	108	5	1	6	151
122	853	40	25	65	785	156	941	52	3	55	1 104
16	216	16	1	17	216	18	234	39	3	42	333
106	637	24	24	48	569	138	707	13	—	13	771
—	160	—	—	—	162	—	162	9	—	9	187
2	197	15	—	15	214	2	216	2	—	2	236
—	22	—	—	—	11	11	22	1	—	1	23
93	258	9	24	33	182	125	307	1	—	1	325
128	1 057	25	1	26	1 006	154	1 160	32	6	38	1 427
128	1 057	25	1	26	1 006	154	1 160	32	6	38	1 427
305	2 354	74	5	79	2 133	366	2 499	232	35	267	3 109
15	874	23	—	23	882	15	897	26	—	26	961
15	872	23	—	23	880	15	895	26	—	26	959
—	2	—	—	—	2	—	2	—	—	—	2
21	54	3	—	3	36	21	57	2	—	2	87
23	254	11	2	13	242	25	267	107	18	125	469
86	377	26	1	27	318	88	406	63	5	68	520
141	438	6	2	8	312	198	510	20	11	31	634
—	22	—	—	—	22	—	22	1	—	1	23
—	68	5	—	5	73	—	73	2	1	3	115
—	11	—	—	—	11	—	11	—	—	—	11
19	256	—	—	—	237	19	256	11	—	11	289

4. 従業者

1. 神

事業別	工場数	職員			職			
		事務員	技術員	計	十六歳未満			十六歳
					男	女	計	男
瓦斯及電気業	4	4	59	63	—	—	—	255
瓦斯業	2	4	50	54	—	—	—	231
電気業	2	—	9	9	—	—	—	24
その他の工業	147	179	83	262	65	144	209	1890
紙製品製造業	22	20	6	26	12	23	35	149
竹製品製造業	10	8	—	8	—	3	3	74
蕨、花、花、野草、野草製造業	5	7	3	10	—	—	—	95
薬品及化粧品製造業	2	1	1	2	1	—	1	8
麥稈及軽木製品製造業	6	9	3	12	—	2	2	36
皮革製品製造業	1	2	1	3	—	—	—	21
鈕釦製造業	2	—	—	—	—	—	—	11
刷毛及刷子製造業	2	—	—	—	—	—	—	7
綿及麻製網、繩及網製造業	3	8	4	12	—	—	—	112
裁縫業	35	20	13	33	13	7	20	181
その他の帽子製造業	3	3	1	4	1	—	1	8
石綿製品製造業	3	9	6	15	4	1	5	30
構寸製造業	19	28	11	39	28	66	94	361
和傘製造業	1	1	—	1	—	—	—	34
履物類製造業	23	51	32	83	3	39	42	704
石工品製造業	3	4	—	4	—	—	—	20
その他の製品製造業	7	8	2	10	3	3	6	39

2. 姫

事業別	工場数	職員			職			
		事務員	技術員	計	十六歳未満			十六歳
					男	女	計	男
紡織工業	134	228	183	411	70	1743	1813	2432
紡績業	27	103	136	239	14	1610	1624	1132
綿	3	41	52	93	5	958	963	343
絹	1	14	13	27	3	377	380	158
毛	1	25	37	62	—	573	573	178
毛織物及毛交織物業	1	2	2	4	2	8	10	7
莫大小製品製造業	16	28	61	89	—	417	417	582
莫小製品製造業	10	8	9	17	9	169	178	45
その他の絲組物業	22	11	2	13	—	66	66	58
製綿業	24	7	3	10	—	—	—	48
フェルト製造業	27	10	10	20	—	—	—	44
染色、精練、漂白及整理業	4	2	—	2	—	—	—	12
絲	3	2	—	2	—	—	—	10
無地染(絞染を含む)	32	—	—	—	—	—	—	2
金屬工業	15	10	1	11	—	14	14	147
銑鐵鑄物業	45	9	1	10	—	—	—	103
鑄物以外の金屬製品製造業	6	1	—	1	—	14	14	44
ボルト・ナット・ワッシャー 及リベット	49	1	—	1	—	—	—	8
建築用及家具用金物	58	—	—	—	—	—	—	24
その他の鑄物以外の金屬製品製造業	66	—	—	—	—	14	14	12
機械器具工業	17	28	13	41	10	33	43	230
内燃機関製造業	73	—	—	—	—	—	—	3
農業用機械器具製造業	79	—	—	—	—	—	—	8
紡績用機械器具製造業	82	2	—	2	3	11	14	21
工作機械器具製造業	88	1	—	—	—	—	—	14
製紙機械器具製造業	90	1	2	3	—	—	—	14
食料品製造加工用機械器具製造業	92	1	—	—	—	—	—	10
度量衡器製造業	99	2	—	2	—	—	—	15
電球製造業	111	1	16	12	3	22	25	75

數(郡市別、主要事業別) (續)

戸

市

事業別	工							其の他			計	事業別
	以上五十歳未満		五十歳以上		計			男	女	計		
	女	計	男	女	男	女	計					
—	255	22	—	22	277	—	277	9	1	10	350	210
—	231	20	—	20	251	—	251	9	1	10	315	211
—	24	2	—	2	26	—	26	—	—	—	35	—
3092	4982	105	185	290	2060	3421	5481	71	6	77	5820	212
130	279	3	—	3	164	153	317	16	—	16	359	213
28	102	17	6	23	91	37	128	—	—	—	136	218
64	159	—	—	—	95	64	159	3	—	3	172	219
18	26	—	—	—	9	18	27	—	—	—	29	220
81	117	2	—	2	38	83	121	—	—	—	133	221
2	23	—	—	—	21	2	23	—	—	—	26	222
1	12	—	—	—	11	1	12	—	—	—	12	226
7	14	—	—	—	7	7	14	—	—	—	14	228
60	172	15	3	18	127	63	190	8	—	8	210	228
141	322	—	3	3	194	151	345	6	2	8	386	229
6	14	4	3	7	13	9	22	—	—	—	26	231
18	48	1	—	1	35	19	54	—	1	1	70	234
1101	1462	59	160	219	448	1327	1775	29	3	32	1846	235
63	97	—	—	—	34	63	97	—	—	—	98	240
1359	2063	3	10	13	710	1408	2118	8	—	8	2209	242
3	23	1	—	1	21	3	24	—	—	—	28	243
10	49	—	—	—	42	13	55	1	—	1	66	244

路

市

事業別	工							其の他			計	事業別
	以上五十歳未満		五十歳以上		計			男	女	計		
	女	計	男	女	男	女	計					
4374	6806	37	20	57	2539	6137	8679	189	50	239	9326	4
3635	4767	6	4	10	1152	5249	6401	139	43	182	6822	8
1692	2035	1	—	1	349	2650	2999	65	26	91	3183	16
724	882	—	—	—	161	1101	1262	29	12	41	1330	20
957	1135	—	—	—	178	1530	1708	36	14	50	1820	22
11	18	1	—	1	10	19	29	—	—	—	33	24
1506	2088	—	—	—	582	1923	2505	54	2	56	2650	27
210	255	1	—	1	55	379	434	9	10	19	470	28
198	256	2	—	2	60	264	324	7	5	12	349	29
20	68	1	3	4	49	23	72	—	—	—	77	32
8	52	—	—	—	44	8	52	4	—	4	76	33
1	13	1	1	2	13	2	15	—	—	—	17	38
—	10	—	—	—	10	—	10	—	—	—	12	45
1	3	1	1	2	3	2	5	—	—	—	5	49
9	156	2	—	2	149	23	172	—	—	—	183	58
—	103	2	—	2	105	—	105	—	—	—	115	66
—	53	—	—	—	44	23	67	—	—	—	68	73
—	9	—	—	—	8	—	9	—	—	—	10	79
—	24	—	—	—	24	—	24	—	—	—	24	82
—	20	—	—	—	12	22	34	—	—	—	34	88
126	356	2	2	4	242	161	403	6	1	7	451	90
—	3	—	—	—	3	—	3	—	—	—	3	92
—	8	—	—	—	8	—	8	—	—	—	8	99
56	77	—	—	—	24	67	91	—	—	—	93	10
—	14	—	—	—	14	—	14	—	—	—	14	92
—	14	—	—	—	14	—	14	—	—	—	14	99
—	10	—	—	—	10	—	10	—	—	—	10	111
1	16	2	—	2	17	1	18	3	—	3	23	—
68	143	—	2	2	78	92	170	2	1	3	201	—

4. 従業者
2. 姫

Table with columns: 事業別, 工場数, 職員 (事務員, 技術員, 計), 職 (十六歳未満, 十六歳), 計. Lists various industries like 車輛製造業, 印刷及製本業, etc.

3. 尼

Table with columns: 事業別, 工場数, 職員 (事務員, 技術員, 計), 職 (十六歳未満, 十六歳), 計. Lists industries like 紡織工業, 莫大小製品製造業, etc.

数 (郡市別、主要事業別) (續)
路 市

Table with columns: 以上五十歳未満, 五十歳以上, 計, 其の他, 計, 事業別. Sub-tables for 女 and 男. Lists industries like 車輛製造業, etc.

崎 市

Table with columns: 以上五十歳未満, 五十歳以上, 計, 其の他, 計, 事業別. Sub-tables for 女 and 男. Lists industries like 紡織工業, etc.

4. 從業者
3. 尼

Table with columns: 事業別, 工場數, 職員 (事務員, 技術員, 計), 職 (十六歳未満, 十六歳), 計, 事業別. Rows include various industries like 菓子、パン及水飴製造業, 罐詰製造業, etc.

4. 明

Table with columns: 事業別, 工場數, 職員 (事務員, 技術員, 計), 職 (十六歳未満, 十六歳), 計, 事業別. Rows include 總紡織工業, 綿絲紡績業, 機械器具工業, etc.

數 (郡市別、主要事業別) (續)

崎市

Table with columns: 以上五十歳未満, 五十歳以上, 計, 其他, 計, 事業別. Rows show age and gender breakdown for various industries in 崎市.

石市

Table with columns: 以上五十歳未満, 五十歳以上, 計, 其他, 計, 事業別. Rows show age and gender breakdown for various industries in 石市.

4. 従業者
5. 西

Table with columns: 事業別, 工場数, 職員 (事務員, 技術員, 計), 職 (十六歳未満, 十六歳以上). Rows include categories like 紡織工業, 金属工業, 化学工業, 食品工業, etc.

數 (郡市別、主要事業別) (續)
宮 市

Table with columns: 工 (以上五十歳未満, 五十歳以上), 計 (男, 女, 計), 其の他 (男, 女, 計), 事業別. Rows list various industries and their employee counts.

4. 従業者
6. 武

事業別	工場数	職員			職			
		事務員	技術員	計	十六歳未満			十六歳
					男	女	計	男
総計	280	361	304	665	154	328	482	6850
紡織工業	16	40	36	76	15	250	265	344
織物	3	10	9	19	—	193	193	131
綿織物	1	1	—	1	—	—	—	—
毛織物及毛交織物	2	9	9	18	—	193	193	131
莫大小製造業	2	13	9	22	12	55	67	71
素地	1	8	6	14	5	39	44	61
製成品	1	5	3	8	7	16	23	10
麻真田製造業	1	1	2	3	—	1	1	—
其の他の絲組物業	1	1	2	3	—	1	1	—
製綿業	3	1	1	2	—	—	—	13
フェルト製造業	1	1	—	1	—	—	—	19
其の他の紡織工業	1	—	—	—	—	—	—	—
染色、精練、漂白及整理業	4	13	13	26	3	—	3	110
無地染(絞染を含む)	1	12	13	25	3	—	3	97
精練、漂白及整理	3	1	—	1	—	—	—	13
金屬工業	11	48	27	75	2	33	35	686
鐵精鍊業及材料品製造業	2	29	11	40	—	—	—	244
鑄物以外の金屬製品製造業	9	19	16	35	2	33	35	442
釘類	2	1	—	1	—	—	—	19
鋼索	1	9	10	19	—	—	—	332
其の他の板製品	2	—	—	—	—	—	—	3
建築用及家具用金物	1	—	—	—	—	—	—	5
金屬器類	2	8	4	12	2	23	25	77
剃刀・食卓用ナイフ・フォーク及スプーン	1	1	2	3	—	10	10	6
機械器具工業	9	87	135	222	123	2	125	1228
紡織機械器具製造業	2	6	13	19	7	—	7	102
紡績用	1	4	12	16	1	—	1	87
其の他の紡織機械器具	1	2	1	3	6	—	6	15
化學工業機械器具製造業	1	—	—	—	—	—	—	4
食料品製造加工用機械器具製造業	1	1	—	1	—	—	—	9
其の他の機械器具製造業	1	2	4	6	—	—	—	66
鐵道及軌道車輛製造業	2	7	15	22	—	—	—	116
航空機製造業	1	71	103	174	116	2	118	904
其の他の機械器具製造業	1	—	—	—	—	—	—	27
窯業	5	17	9	26	4	—	4	337
セメント製品製造業	2	6	4	10	4	—	4	139
珪礫器製造業	2	6	3	9	—	—	—	188
其の他の窯業	1	5	2	7	—	—	—	10
化學工業	19	45	38	83	—	8	8	432
製薬業	1	2	1	3	—	5	5	12
沃度製造業	1	6	2	8	—	—	—	7
合成染料及中間物製造業	2	—	1	1	—	—	—	5
其の他の塗料及顔料製造業	2	4	5	9	—	—	—	10
石鹼及化粧料品製造業	1	7	11	18	—	3	3	166
植物油脂製造業	2	11	9	20	—	—	—	89
薄荷製造業	2	1	1	2	—	—	—	8
護謨製品製造業	7	13	5	18	—	—	—	105
其の他の化學工業	1	1	3	4	—	—	—	30
製材及木製品工業	33	3	4	7	1	—	1	216
製材業	1	—	—	—	—	—	—	2
木製品製造業	32	3	4	7	1	—	1	214
包装用木箱、樽及桶	31	3	3	6	1	—	1	205
其の他の木製品	1	—	1	1	—	—	—	9
印刷及製本業	3	—	—	—	—	—	—	12
印刷業	3	—	—	—	—	—	—	12
食料品工業	169	96	34	139	1	—	1	3487
醸造業	123	77	19	96	1	—	1	2905
和酒	122	65	19	84	1	—	1	2888
醬油、味噌及食酢	1	12	—	12	—	—	—	17
清涼飲料製造業	2	—	—	—	—	—	—	2

數 (郡市別、主要事業別) (續)
庫 郡

事業別	工						其の他			計	事業別	
	以上五十歳未満		五十歳以上		計		男	女	計			
	女	計	男	女	男	女						計
総計	1911	8761	188	14	202	7192	2253	9445	253	30	283	10393
紡織工業	1078	1422	1	4	5	360	1332	1692	23	10	33	1801
織物	856	987	—	—	—	131	1049	1180	15	9	24	1223
綿織物	5	5	—	—	—	—	5	5	—	—	—	6
毛織物及毛交織物	851	982	—	—	—	131	1044	1175	15	9	24	1217
莫大小製造業	141	212	—	1	1	83	197	280	6	1	7	309
素地	85	146	—	—	—	66	124	190	6	1	7	211
製成品	56	66	—	1	1	17	73	90	—	—	—	98
麻真田製造業	20	20	—	2	2	—	23	23	—	—	—	26
其の他の絲組物業	7	7	1	—	—	—	8	8	—	—	—	11
製綿業	7	20	—	—	1	14	7	21	2	—	2	24
フェルト製造業	2	21	—	—	—	19	2	21	—	—	—	22
其の他の紡織工業	—	—	—	—	—	—	—	—	—	—	—	—
染色、精練、漂白及整理業	45	155	—	1	1	113	46	159	—	—	—	185
無地染(絞染を含む)	34	131	—	—	—	100	34	134	—	—	—	159
精練、漂白及整理	11	24	—	1	1	13	12	25	—	—	—	26
金屬工業	150	836	3	—	3	691	183	874	142	5	147	1096
鐵精鍊業及材料品製造業	—	244	1	—	1	245	—	245	110	4	114	399
鑄物以外の金屬製品製造業	150	592	2	—	2	446	183	629	32	1	33	697
釘類	—	19	—	—	—	19	—	19	—	—	—	20
鋼索	39	371	1	—	1	333	39	372	31	—	31	422
其の他の板製品	10	13	—	—	—	3	10	13	—	—	—	13
建築用及家具用金物	—	5	—	—	—	5	—	5	—	—	—	5
金屬器類	48	125	1	—	1	80	71	151	—	—	—	163
剃刀・食卓用ナイフ・フォーク及スプーン	53	59	—	—	—	6	63	69	1	1	2	74
機械器具工業	234	1462	23	4	27	1374	240	1614	33	5	38	1874
紡織機械器具製造業	212	314	14	4	18	123	216	339	—	—	—	358
紡績用	207	294	14	4	18	102	211	313	—	—	—	329
其の他の紡織機械器具	5	20	—	—	—	21	5	26	—	—	—	29
化學工業機械器具製造業	—	4	—	—	—	4	—	4	—	—	—	4
食料品製造加工用機械器具製造業	—	9	—	—	—	9	—	9	—	—	—	10
其の他の機械器具製造業	—	66	—	—	—	66	—	66	—	—	—	72
鐵道及軌道車輛製造業	—	116	3	—	3	119	—	119	19	—	19	160
航空機製造業	22	926	6	—	6	1026	24	1050	14	5	19	1243
其の他の機械器具製造業	—	27	—	—	—	27	—	27	—	—	—	27
窯業	8	345	5	—	5	346	8	354	3	1	4	384
セメント製品製造業	3	112	2	—	2	145	3	148	1	1	2	160
珪礫器製造業	—	188	3	—	3	191	—	191	2	—	2	202
其の他の窯業	5	15	—	—	—	10	5	15	—	—	—	22
化學工業	149	581	7	—	7	439	157	596	15	6	21	700
製薬業	21	33	—	—	—	12	26	38	—	—	—	41
沃度製造業	—	7	—	—	—	7	—	7	2	—	2	17
合成染料及中間物製造業	5	10	—	—	—	5	5	10	1	—	1	12
其の他の塗料及顔料製造業	2	12	—	—	—	10	2	12	—	—	—	21
石鹼及化粧料品製造業	40	206	4	—	4	170	43	213	5	3	8	239
植物油脂製造業	7	96	—	—	—	89	7	96	5	—	5	121
薄荷製造業	—	8	1	—	1	9	—	9	—	—	—	11
護謨製品製造業	74	179	1	—	1	106	74	180	2	3	5	203
其の他の化學工業	—	30	—	—	—	31	—	31	—	—	—	35
製材及木製品工業	7	223	32	1	33	249	8	257	4	1	5	269
製材業	—	2	—	—	—	2	—	2	—	—	—	2
木製品製造業	7	221	32	1	33	247	8	255	4	1	5	267
包装用木箱、樽及桶	7	212	32	1	33	238	8	246	4	1	5	257
其の他の木製品	—	9	—	—	—	9	—	9	—	—	—	10
印刷及製本業	—	12	—	—	—	12	—	12	—	—	—	12
印刷業	—	12	—	—	—	12	—	12	—	—	—	12
食料品工業	41	3528	116	3	119	3604	44	3648	31	2	33	3811
醸造業	8	2913	105	3	108	3011	11	3022	12	1	13	3131
和酒	2	2890	98	—	98	2987	2	2989	10	1	11	3084
醬油、味噌及食酢	6	33	7	—	7	24	9	33	2	—	2	47
清涼飲料製造業	—	2	—	—	—	2	—	2	—	—	—	2

4. 従業者
6. 武庫

Table with columns: 事業別, 工場数, 職員 (事務員, 技術員, 計), 職 (十六歳未満, 十六歳以上), 計, 事業別. Lists various manufacturing industries like 菓子パン及水餃製造業, 畜産品製造業, etc.

7. 川

Table with columns: 事業別, 工場数, 職員 (事務員, 技術員, 計), 職 (十六歳未満, 十六歳以上), 計, 事業別. Lists industries like 紡織工業, 繊維工業, 絹織物, etc.

数 (郡市別、主要事業別) (續)
庫 川 郡

Table with columns: 以上五十歳未満, 五十歳以上, 計, 其の他, 計, 事業別. Sub-table for 庫 川 郡 showing age and gender breakdown.

邊 郡

Table with columns: 以上五十歳未満, 五十歳以上, 計, 其の他, 計, 事業別. Sub-table for 邊 郡 showing age and gender breakdown.

4. 従業者
7. 川

Table with columns: 事業別, 工場数, 職員 (事務員, 技術員, 計), 職 (十六歳未満, 十六歳以上), 計, 事業別. Rows include 化学工業, 製薬, 印刷, etc.

8. 有

Table with columns: 事業別, 工場数, 職員 (事務員, 技術員, 計), 職 (十六歳未満, 十六歳以上), 計, 事業別. Rows include 金属工業, 機械器具工業, 印刷, etc.

數 (郡市別、主要事業別) (續)
邊 郡

Table with columns: 以上五十歳未満, 五十歳以上, 計, 其の他, 計, 事業別. Rows include 379, 1583, 23, 4, 27, etc.

馬 郡

Table with columns: 以上五十歳未満, 五十歳以上, 計, 其の他, 計, 事業別. Rows include 97, 504, 3, 2, 5, etc.

4. 従業者
8. 有

事業別	工場数	職員			職			
		事務員	技術員	計	十六歳未満			十六歳男
					男	女	計	
食品工業	32	10	22	32	—	—	—	359
和酒醸造業	9	2	1	3	—	—	—	50
清涼飲料製造業	3	3	3	6	—	—	—	17
水産品製造業	12	4	18	22	—	—	—	224
製茶業	7	—	—	—	—	—	—	60
其他の食品工業	1	1	—	1	—	—	—	8
其他の工業	7	—	—	—	—	2	2	21
竹製品製造業	1	—	—	—	—	—	—	4
薬製品及棕櫚製品製造業	4	—	—	—	—	2	2	12
其他の製品製造業	2	—	—	—	—	—	—	5

9. 明

事業別	工場数	職員			職			
		事務員	技術員	計	十六歳未満			十六歳男
					男	女	計	
總數	63	64	42	106	7	21	28	1055
紡織工業	3	—	—	—	1	—	1	71
綿織物業	1	—	—	—	—	—	—	—
刺繍業	1	—	—	—	1	—	1	13
其他の捺染業	1	—	—	—	—	—	—	58
金屬工業	2	—	—	—	1	—	1	18
銑鐵鑄物業	2	—	—	—	1	—	1	18
機械器具工業	2	8	5	13	—	—	—	62
内燃機關製造業	1	8	3	11	—	—	—	55
鐵道及軌道車輛製造業	1	—	2	2	—	—	—	7
窯業	3	5	—	5	—	—	—	49
陶磁器製造業	2	5	—	5	—	—	—	43
屋根瓦製造業	1	—	—	—	—	—	—	6
化學工業	8	8	6	14	—	—	—	144
其他の工業藥品製造業	1	1	1	2	—	—	—	22
石油系礦物油製造業	1	2	2	4	—	—	—	27
鹽鹼製品製造業	5	5	2	7	—	—	—	90
研磨材料及研磨用品製造業	1	—	1	1	—	—	—	5
食品工業	34	22	19	41	—	—	—	484
醸造業	31	19	18	37	—	—	—	448
和酒	30	19	17	36	—	—	—	444
醬油、味噌及食酢	1	—	1	1	—	—	—	4
清涼飲料製造業	1	1	1	2	—	—	—	4
其他の食品工業	2	2	—	2	—	—	—	32
瓦斯及電氣業	1	4	3	7	—	—	—	13
瓦斯業	1	4	3	7	—	—	—	13
其他の工業	10	17	9	26	5	21	26	214
紙製品製造業	4	3	3	6	—	—	—	11
防水布類製造業	1	—	—	—	—	—	—	—
燐寸製造業	3	4	4	8	5	21	26	101
其他の製品製造業	2	10	2	12	—	—	—	102

數 (郡市別、主要事業別) (續)

馬 郡

事業別	計	工						其他				
		以上五十歳未満		五十歳以上		計		男	女	計		
		女	計	男	女	男	女					
	471	73	432	3	1	4	362	74	436	3	—	3
	193	—	50	3	—	3	53	—	53	1	—	1
	197	8	25	—	1	1	17	9	26	—	—	—
	205	65	289	—	—	—	224	65	289	2	—	2
	206	—	60	—	—	—	60	—	60	—	—	—
	209	—	8	—	—	—	8	—	8	—	—	—
	41	17	38	—	1	1	21	20	41	—	—	—
	213	2	6	—	—	—	4	2	6	—	—	—
	219	12	24	—	1	1	12	15	27	—	—	—
	244	3	8	—	—	—	5	3	8	—	—	—

石 郡

事業別	計	工						其他				
		以上五十歳未満		五十歳以上		計		男	女	計		
		女	計	男	女	男	女					
	1910	648	1703	34	27	61	1096	696	1792	8	4	12
	121	47	118	—	—	—	72	47	119	1	1	2
	12	13	13	—	—	—	—	13	13	—	—	—
	25	14	27	—	—	—	14	14	28	1	1	2
	31	20	78	—	—	—	58	20	78	—	—	—
	45	—	18	3	—	3	22	—	22	—	—	—
	78	—	18	3	—	3	22	—	22	—	—	—
	73	—	62	1	—	1	63	—	63	1	1	2
	118	—	55	—	—	—	55	—	55	1	1	2
	132	—	7	1	—	1	8	—	8	—	—	—
	135	3	52	9	—	9	58	3	61	—	—	—
	146	—	43	9	—	9	52	—	52	—	—	—
	157	—	9	—	—	—	6	3	9	—	—	—
	167	81	225	1	—	1	145	81	226	2	1	3
	182	3	25	—	—	—	22	3	25	—	—	—
	182	78	168	1	—	1	91	78	169	1	1	2
	210	—	5	—	—	—	5	—	5	—	—	—
	212	8	492	11	—	11	495	8	503	3	—	3
	219	4	452	9	—	9	457	4	461	3	—	3
	244	4	448	9	—	9	453	4	457	3	—	3
	244	—	4	—	—	—	4	—	4	—	—	—
	244	4	8	—	—	—	4	4	8	—	—	—
	244	—	32	2	—	2	34	—	34	—	—	—
	244	—	13	1	—	1	14	—	14	1	1	2
	244	—	13	1	—	1	14	—	14	1	1	2
	244	509	723	8	27	35	227	557	784	—	—	—
	244	210	221	—	—	—	11	210	221	—	—	—
	244	259	360	4	22	26	110	302	412	—	—	—
	244	40	142	4	5	9	160	45	151	—	—	—

4. 従業者
9. 美

Table with columns: 事業別, 工場数, 職員 (事務員, 技術員, 計), 職 (十六歳未満, 十六歳), 計, 事業別. Rows include 繊維工業, 金属工業, 機械器具工業, etc.

10. 加

Table with columns: 事業別, 工場数, 職員 (事務員, 技術員, 計), 職 (十六歳未満, 十六歳), 計, 事業別. Rows include 繊維工業, 金属工業, 化学工業, etc.

數 (郡市別、主要事業別) (續)
囊 郡

Table with columns: 工 (以上五十歳未満, 五十歳以上, 計), 其の他 (男, 女, 計), 計, 事業別. Rows include 30, 508, 22, etc.

東 郡

Table with columns: 工 (以上五十歳未満, 五十歳以上, 計), 其の他 (男, 女, 計), 計, 事業別. Rows include 924, 1597, 8, etc.

4. 従業者

11. 加

事業別	工場数	職員			職			
		事務員	技術員	計	十六歳未満			十六歳男
					男	女	計	
食品工業	14	10	3	13				131
醸造業	13	10	3	13				130
和酒	12	10	3	13				129
醤油、味噌及食酢	1							1
清涼飲料製造業	1							1
その他の工業	2				1	1	2	10
薬製品及棕櫚製品製造業	1							4
その他の製品製造業	1				1	1	2	6

12. 多

事業別	工場数	職員			職			
		事務員	技術員	計	十六歳未満			十六歳男
					男	女	計	
繊維工業	548	54	49	103	138	575	713	1866
織物	315	47	15	62	133	575	708	1071
絹織物	294	23	13	36	42	541	583	723
綿織物	292	22	12	34	42	541	583	710
絹織物	1	1	1	2				10
人造絹織物及人造絹交織物	1							3
その他の繊維工業	1							3
染色、精練、漂白及整理業	20	24	2	26	91	34	125	345
絹	17	4	1	5	7		7	150
精練、漂白及整理	3	20	1	21	84	34	118	195
金属工業	2				1		1	14
針類製造業	2				1		1	14
窯業	3							16
屋根瓦製造業	3							16
製材及木製品工業	14	4		4				63
製材業	8	4		4				32
木製品製造業	6							31
包装用木箱、樽及桶	1							6
コルク製品	1							5
その他の木製品	4							20
印刷及製本業	2	1		1				12
印刷業	2	1		1				12
食品工業	208	2	34	36	2		2	661
和酒醸造業	4	2		2				30
製茶業	1							7
その他の食品工業	203		34	34	2		2	624
その他の工業	4				2		2	29
竹製品製造業	3				2		2	24
構寸製造業	1							5

数 (郡市別、主要事業別) (續)

東 郡

事業別	計	工						其の他		
		以上五十歳未満		五十歳以上		計		男	女	計
		女	計	男	女	男	女			
1	132	3	3	134	1	135	7		7	155
	130	3	3	133		133	7		7	153
	129	2	2	131		131	7		7	151
	1	1	1	2		2				2
1	2			1	1	2				2
3	13			11	4	15				15
1	5			4	1	5				5
2	8			7	3	10				10

可 郡

事業別	計	工						其の他			
		以上五十歳未満		五十歳以上		計		男	女	計	
		女	計	男	女	男	女				
3657	5523	92	49	141	2096	4281	6377	12	13	25	6505
3526	4597	3	9	12	1207	4110	5317	10	11	21	5400
3473	4196	1	8	9	766	4022	4788	6	11	17	4841
3433	4413	1	8	9	753	3982	4735	5	11	16	4785
15	25				10	15	25				27
25	28				3	25	28	1		1	29
	3				3	3	3				3
53	398	2	1	3	438	88	526	4		4	556
	150	1		1	158		158				163
53	248	1	1	2	280	88	368	4		4	393
	14				15		15				15
	14				15		15				15
1	17				16	1	17				17
1	17				16	1	17				17
10	73				63	10	73	2	2	4	81
2	34				32	2	34	2	2	4	42
8	39				31	8	39				39
	6				6		6				6
	5				5		5				5
8	28				20	8	28				28
	12				12		12				13
	12				12		12				13
120	781	89	40	129	752	160	912				948
	30				30		30				32
	7				7		7				7
120	744	89	40	129	715	160	875				909
	29				31		31				31
	24				26		26				26
	5				5		5				5

4. 従業者

13. 加

事業別	工場数	職員			職				計	事業別
		事務員	技術員	計	十六歳未満			十六歳男		
					男	女	計			
總數	120	36	25	61	19	141	160	410		
紡織工業	75	15	8	23	18	141	159	159		
綿織物業	25	12	5	17	8	89	97	75	12	
英大小製品製造業	46	2	2	4	10	52	62	54	20	
製綿業	2	—	—	—	—	—	—	6	24	
其他の紡織工業	1	1	1	2	—	—	—	15	28	
絲染業	1	—	—	—	—	—	—	9	29	
機械器具工業	3	1	—	1	—	—	—	14	15	
農業用機械器具製造業	1	1	—	1	—	—	—	7	79	
織布用機械器具製造業	1	—	—	—	—	—	—	4	83	
其他の車輛製造業	1	—	—	—	—	—	—	3	121	
窯業	1	—	—	—	—	—	—	4	5	
屋根瓦製造業	1	—	—	—	—	—	—	4	135	
化學工業	3	—	—	—	—	—	—	3	3	
護謨製品製造業	1	—	—	—	—	—	—	—	167	
製紙業	1	—	—	—	—	—	—	—	171	
礦物質及配合肥料製造業	1	—	—	—	—	—	—	3	178	
製材及木製品工業	4	—	—	—	—	—	—	15	19	
製材業	3	—	—	—	—	—	—	11	13	
其他の木製品製造業	1	—	—	—	—	—	—	4	6	
印刷及製本業	4	1	—	1	1	—	1	19	21	
印刷業	4	1	—	1	1	—	1	19	21	
食料品工業	29	18	17	35	—	—	—	193	245	
和酒醸造業	16	18	17	35	—	—	—	136	186	
菓子、パン及水飴製造業	1	—	—	—	—	—	—	5	5	
其他の食料品工業	12	—	—	—	—	—	—	52	54	
其他の工業	1	1	—	1	—	—	—	3	4	
薬製品及棕梠製品製造業	1	1	—	1	—	—	—	3	4	

14. 加

事業別	工場数	職員			職				計	事業別
		事務員	技術員	計	十六歳未満			十六歳男		
					男	女	計			
總數	95	225	219	444	41	1157	1198	3410		
紡織工業	20	76	124	200	8	1138	1146	1267		
綿絲紡績業	1	21	11	32	—	453	453	135	4	
織物業	4	49	109	158	5	667	672	1078	12	
綿織物業	2	4	1	5	4	3	7	83	14	
絹綿交織物業	1	1	—	1	1	—	1	6	16	
毛織物及毛交織物業	1	44	108	152	—	664	664	989	20	
英大小製品製造業	9	3	3	6	2	10	12	9	24	
製綿業	3	3	1	4	1	—	1	20	28	
其他の紡織工業	1	—	—	—	—	8	8	1	29	
染色、精練、漂白及整理業	2	—	—	—	—	—	—	24	33	
絲染業	1	—	—	—	—	—	—	10	8	
精練、漂白及整理業	1	—	—	—	—	—	—	14	58	
金屬工業	3	—	1	1	—	—	—	7	61	
建築用及家具用金物製造業	1	—	1	1	—	—	—	2	66	
金屬器類製造業	1	—	—	—	—	—	—	2	3	
其他の織物以外の金屬製品製造業	1	—	—	—	—	—	—	3	79	
機械器具工業	10	13	1	14	9	—	9	127	87	
農業用機械器具製造業	3	7	1	8	6	—	6	49		
其他の紡織機械器具製造業	1	1	—	1	—	—	—	9		

數 (郡市別、主要事業別) (續)

西 郡

事業別	工						其の他			計	事業別		
	以上五十歳未満		五十歳以上		計		男	女	計				
	女	計	男	女	男	女							
	887	1297	8	14	22	437	1042	1479	18	3	21	1561	
	885	1044	2	14	16	179	1040	1219	6	1	7	1249	
	457	532	2	10	12	85	556	641	3	—	3	661	12
	403	457	—	4	4	64	459	523	1	—	1	528	20
	2	8	—	—	—	6	2	8	1	—	1	9	24
	23	38	—	—	—	15	23	38	1	1	2	42	28
	—	9	—	—	—	9	—	9	—	—	—	9	29
	—	14	—	—	—	14	—	14	—	—	—	15	79
	—	7	—	—	—	7	—	7	—	—	—	8	83
	—	4	—	—	—	4	—	4	—	—	—	4	121
	—	3	—	—	—	3	—	3	—	—	—	3	5
	—	4	—	—	—	4	—	4	1	—	1	4	135
	—	4	—	—	—	4	—	4	1	—	1	5	178
	—	3	—	—	—	3	—	3	—	—	—	3	167
	—	3	—	—	—	3	—	3	—	—	—	3	171
	2	17	—	—	—	15	2	17	2	—	2	19	178
	—	11	—	—	—	11	—	11	2	—	2	13	185
	2	6	—	—	—	4	2	6	—	—	—	6	190
	—	19	—	—	—	20	—	20	—	—	—	21	191
	—	19	—	—	—	20	—	20	—	—	—	21	191
	—	193	6	—	6	199	—	199	9	2	11	245	
	—	136	4	—	4	140	—	140	9	2	11	186	193
	—	5	—	—	—	5	—	5	—	—	—	5	202
	—	52	2	—	2	54	—	54	—	—	—	54	209
	—	3	—	—	—	3	—	3	—	—	—	3	4
	—	3	—	—	—	3	—	3	—	—	—	3	219

古 郡

事業別	工						其の他			計	事業別		
	以上五十歳未満		五十歳以上		計		男	女	計				
	女	計	男	女	男	女							
	2221	5631	86	6	92	3537	3384	6921	201	48	249	7614	
	2039	3306	2	—	2	1277	3177	4454	118	24	142	4796	
	540	675	—	—	—	135	993	1128	37	21	58	1218	4
	1366	2444	—	—	—	1083	2033	3116	69	3	72	3346	12
	70	153	—	—	—	87	73	160	—	—	—	165	14
	—	6	—	—	—	7	—	7	—	—	—	8	16
	1296	2285	—	—	—	989	1960	2949	69	3	72	3173	20
	93	102	—	—	—	11	103	114	—	—	—	120	24
	2	22	2	—	2	23	2	25	—	—	—	29	28
	30	31	—	—	—	1	38	39	—	—	—	39	28
	8	32	—	—	—	24	8	32	12	—	12	44	29
	—	10	—	—	—	10	—	10	—	—	—	10	33
	8	22	—	—	—	14	8	22	12	—	12	34	8
	—	7	—	—	—	7	—	7	—	—	—	7	58
	—	2	—	—	—	2	—	2	—	—	—	2	61
	—	2	—	—	—	2	—	2	—	—	—	2	66
	—	3	—	—	—	3	—	3	—	—	—	3	79
	3	130	10	—	10	146	3	149	4	—	4	167	87
	1	50	7	—	7	62	1	63	—	—	—	63	
	—	9	—	—	—	9	—	9	—	—	—	9	

4. 従業者

14. 加

事業別	工場数	職員			職				計	事業別
		事務員	技術員	計	十六歳未満			十六歳男		
					男	女	計			
化学工業用機械器具製造業...91	1	3	—	3	3	—	3	50	61	
自動車製造業...119	1	2	—	2	—	—	—	4	6	
其他の船舶製造業...123	3	—	—	—	—	—	—	7	7	
其他の機械器具製造業...131	1	—	—	—	—	—	—	8	12	
化学工業	4	85	63	148	3	8	11	1170	1596	
製紙業...171	2	52	47	99	3	8	11	659	995	
礦物質及配合肥料製造業...178	2	33	16	49	—	—	—	511	601	
製材及木製品工業	10	8	3	11	—	—	—	58	75	
製材業...185	7	6	3	9	—	—	—	45	58	
木製品製造業	3	2	—	2	—	—	—	13	17	
建具及家具...186	2	1	—	1	—	—	—	11	12	
包装用木箱、樽及桶...187	1	1	—	1	—	—	—	2	5	
印刷及製本業	5	5	2	7	—	—	—	27	37	
印刷業...191	5	5	2	7	—	—	—	27	37	
食料品工業	33	30	20	50	6	—	6	652	743	
醸造業	25	27	20	47	2	—	2	616	691	
和酒...193	21	13	4	17	2	—	2	194	225	
醤油、味噌及食酢...196	4	14	16	30	—	—	—	422	466	
清涼飲料製造業...197	2	—	—	—	—	—	—	2	3	
菓子、パン及水飴製造業...202	1	1	—	1	—	—	—	6	11	
水産品製造業...205	1	—	—	—	4	—	4	9	13	
製氷業...207	1	2	—	2	—	—	—	8	10	
製麺業...208	1	—	—	—	—	—	—	5	9	
其他の食料品工業...209	2	—	—	—	—	—	—	6	6	
其他の工業	10	8	5	13	15	11	26	102	192	
紙製品製造業...212	1	—	—	—	—	—	—	2	4	
薬製品及棕桐製品製造業...219	2	1	1	2	—	—	—	3	9	
裁縫業...229	3	2	—	2	2	—	2	29	35	
熨斗製造業...235	1	2	3	5	13	11	24	24	84	
石工品製造業...243	1	—	—	—	—	—	—	2	2	
其他の製品製造業...244	2	3	1	4	—	—	—	42	58	

15. 印

事業別	工場数	職員			職				計	事業別
		事務員	技術員	計	十六歳未満			十六歳男		
					男	女	計			
總數	134	139	170	309	50	515	565	1975	5710	
紡織工業	77	100	158	258	45	502	547	1597	4836	
綿織物業...9	1	—	—	—	—	—	—	1	6	
綿織物...12	8	65	118	183	6	367	373	1088	3222	
毛織物及毛交織物...16	7	8	9	17	6	71	77	89	530	
英大小製造業	1	57	109	166	—	296	296	999	2692	
素地...19	56	28	37	65	38	135	173	422	1449	
製品...20	1	1	6	7	—	3	3	54	136	
其他の絲組物業...22	55	27	31	58	38	132	170	368	1313	
製絲業...24	1	—	—	—	—	—	—	—	5	
染色、精練、漂白及整理業	3	—	—	—	—	—	—	8	9	
絲染...29	8	7	3	10	1	—	1	78	145	
精練、漂白及整理...33	3	1	—	1	1	—	1	21	24	
機械器具工業	5	6	3	9	—	—	—	57	121	
農業用機械器具製造業...79	5	—	—	—	3	—	3	19	22	
紡織機械器具製造業	2	—	—	—	—	—	—	7	7	
紡績用...82	2	—	—	—	3	—	3	12	15	
英大小用...86	1	—	—	—	3	—	3	9	12	

數 (郡市別、主要事業別) (續)

古 郡

事業別	計	工						其の他			計	事業別
		以上五十歳未満		五十歳以上		計		男	女	計		
		女	計	男	女	男	女					
2	52	3	—	3	56	2	58	—	—	—	61	91
—	4	—	—	—	4	—	4	—	—	—	6	119
—	7	—	—	—	7	—	7	—	—	—	7	123
—	8	—	—	—	8	—	8	—	—	—	12	131
131	1301	65	1	66	1238	140	1378	51	19	70	1596	171
128	787	60	1	61	722	137	859	30	7	37	995	178
3	514	5	—	5	516	3	519	21	12	33	601	185
—	58	1	—	1	59	—	59	5	—	5	75	186
—	45	1	—	1	46	—	46	3	—	3	58	187
—	13	—	—	—	13	—	13	2	—	2	17	186
—	11	—	—	—	11	—	11	—	—	—	12	187
—	2	—	—	—	2	—	2	2	—	2	5	191
2	29	1	—	1	28	2	30	—	—	—	37	191
2	29	1	—	1	28	2	30	—	—	—	37	191
5	657	4	—	4	662	5	667	21	5	26	743	193
—	616	4	—	4	622	—	622	17	5	22	691	196
—	194	3	—	3	199	—	199	9	—	9	225	197
—	422	1	—	1	423	—	423	8	5	13	466	202
1	3	—	—	—	2	1	3	—	—	—	3	202
—	6	—	—	—	6	—	6	4	—	4	11	205
—	9	—	—	—	13	—	13	—	—	—	13	207
—	8	—	—	—	8	—	8	—	—	—	9	208
4	9	—	—	—	5	4	9	—	—	—	6	209
—	6	—	—	—	6	—	6	—	—	—	6	212
41	143	3	5	8	120	57	177	2	—	2	192	212
2	4	—	—	—	2	2	4	—	—	—	4	219
3	6	1	—	1	4	3	7	—	—	—	9	229
—	29	—	—	—	31	—	31	2	—	2	35	235
24	48	2	5	7	39	40	79	—	—	—	84	243
—	2	—	—	—	2	—	2	—	—	—	2	245
12	54	—	—	—	42	12	54	—	—	—	58	244

南 郡

事業別	計	工						其の他			計	事業別
		以上五十歳未満		五十歳以上		計		男	女	計		
		女	計	男	女	男	女					
2617	4592	29	38	67	2054	3170	5224	160	17	177	5710	9
2324	3921	7	13	20	1649	2839	4488	82	8	90	4836	12
5	6	—	—	—	1	5	6	—	—	—	6	16
1488	2576	3	6	9	1097	1861	2958	77	4	81	3222	19
330	419	3	6	9	98	407	505	7	1	8	530	24
1158	2157	—	—	—	999	1454	2453	70	3	73	2692	29
770	1192	4	6	10	464	911	1375	5	4	9	1449	33
68	122	—	—	—	54	71	125	2	2	4	136	79
702	1070	4	6	10	410	840	1250	3	2	5	1313	82
—	5	—	—	—	—	5	5	—	—	—	5	86
—	1	—	—	—	—	1	1	—	—	—	1	—
—	9	—	—	—	8	—	8	—	—	—	8	—
—	133	—	1	1	79	56	135	—	—	—	145	—
—	22	—	—	—	22	1	23	—	—	—	24	—
—	111	—	1	1	57	55	112	—	—	—	121	—
—	19	—	—	—	22	—	22	—	—	—	22	—
—	7	—	—	—	7	—	7	—	—	—	7	—
—	12	—	—	—	15	—	15	—	—	—	15	—
—	9	—	—	—	12	—	12	—	—	—	12	—
—	3	—	—	—	3	—	3	—	—	—	3	—

4. 従業者

15. 印

事業別	工場数	職員			職				計	事業別
		事務員	技術員	計	十六歳未満			十六歳男		
					男	女	計			
其の他の車輛製造業..... 121	1	—	—	—	—	—	—	—	—	121
窯業..... 121	9	17	3	20	—	—	—	—	20	124
煉瓦耐火物製造業..... 134	8	17	3	20	—	—	—	—	20	122
屋根瓦製造業..... 135	1	—	—	—	—	—	—	—	—	2
化学工業..... 146	4	3	3	6	—	—	—	—	6	45
其の他の工業製品製造業..... 146	3	2	2	4	—	—	—	—	4	33
謄写製品製造業..... 167	1	1	1	2	—	—	—	—	2	12
製材及木製品工業..... 185	5	1	—	1	—	—	—	—	1	23
製材業..... 185	2	1	—	1	—	—	—	—	1	6
建具及家具製造業..... 186	3	—	—	—	—	—	—	—	—	17
食料品工業..... 186	12	11	6	17	—	—	—	—	17	61
醸造業..... 193	11	11	6	17	—	—	—	—	17	59
和酒..... 193	7	7	5	12	—	—	—	—	12	43
醤油、味噌及食酢..... 196	4	4	1	5	—	—	—	—	5	16
其の他の食料品工業..... 209	1	—	—	—	—	—	—	—	—	2
其の他の工業..... 212	22	7	—	7	2	13	15	106	8	106
製紙品製造業..... 212	3	1	—	1	—	11	11	8	—	8
薬品及棕桐製品製造業..... 219	9	2	—	2	1	—	1	30	—	30
防水布類製造業..... 232	1	1	—	1	—	—	—	2	—	2
燻寸製造業..... 235	8	3	—	3	1	2	3	65	—	65
其の他の製品製造業..... 244	1	—	—	—	—	—	—	—	—	1

16. 飾

事業別	工場数	職員			職				計	事業別
		事務員	技術員	計	十六歳未満			十六歳男		
					男	女	計			
織物工業..... 198	180	139	319	165	1510	1675	2203	—	—	2203
紡織工業..... 26	64	38	102	27	1182	1209	457	—	—	457
生絲製造業..... 1	2	26	37	20	547	567	83	—	—	83
綿絲紡績業..... 4	2	25	47	3	579	582	269	—	—	269
綿織物業..... 12	4	10	13	2	38	40	62	—	—	62
莫大小製造業..... 10	1	2	3	2	14	16	14	—	—	14
素地..... 19	1	1	3	2	5	7	5	—	—	5
製品..... 20	9	—	—	—	9	9	9	—	—	9
其の他の絲組物業..... 22	1	—	—	—	—	—	—	—	—	—
製綿業..... 24	3	—	—	—	—	—	4	—	—	4
精練、漂白及整理業..... 33	4	2	2	—	4	4	25	—	—	25
金属工業..... 26	—	—	—	27	1	28	132	—	—	132
銑鐵鑄物業..... 45	1	—	—	1	—	1	5	—	—	5
鑄物以外の金属製品製造業..... 25	—	—	—	26	1	27	127	—	—	127
ボルト・ナット・ワッシャー及リベット..... 49	6	—	—	2	1	3	35	—	—	35
鏈..... 52	18	—	—	23	—	23	89	—	—	89
其の他の鑄物以外の金属製品製造業..... 66	1	—	—	1	—	1	3	—	—	3
機械器具工業..... 10	7	3	10	6	1	7	147	—	—	147
水車製造業..... 74	1	1	1	—	—	—	4	—	—	4
農業用機械器具製造業..... 79	5	5	7	3	—	3	116	—	—	116
工作機械器具製造業..... 88	2	1	2	3	1	4	7	—	—	7
自轉車類製造業..... 120	1	—	—	—	—	—	10	—	—	10
其の他の機械器具製造業..... 131	1	—	—	—	—	—	10	—	—	10
窯業..... 9	4	2	6	3	—	3	95	—	—	95
煉瓦及耐火物製造業..... 134	2	3	4	—	—	—	58	—	—	58
屋根瓦製造業..... 135	5	1	1	3	—	3	27	—	—	27
セメント製品製造業..... 137	2	1	1	—	—	—	10	—	—	10

数 (郡市別、主要事業別) (續)

南

郡

事業別	工						其の他			計	事業別
	以上五十歳未満		五十歳以上		計		男	女	計		
	女	計	男	女	男	女					
—	—	—	—	—	—	—	—	—	—	—	121
53	177	16	8	24	140	61	201	64	9	73	294
53	177	16	8	24	138	61	199	64	6	73	292
—	2	—	—	—	2	—	2	—	—	—	2
10	55	1	—	1	46	10	56	3	—	3	65
—	33	1	—	1	34	—	34	—	—	—	38
10	22	—	—	—	12	10	22	3	—	3	27
—	23	—	—	—	23	—	23	—	—	—	24
—	6	—	—	—	6	—	6	—	—	—	7
—	17	—	—	—	17	—	17	—	—	—	17
12	73	3	1	4	64	13	77	11	—	11	105
12	71	3	1	4	62	13	75	11	—	11	103
12	55	3	1	4	46	13	59	1	—	1	72
—	16	—	—	—	16	—	16	10	—	10	31
—	2	—	—	—	2	—	2	—	—	—	2
218	324	2	16	18	110	247	357	—	—	—	364
31	39	—	—	—	8	42	50	—	—	—	51
47	77	1	8	9	32	55	87	—	—	—	89
2	4	—	—	—	2	2	4	—	—	—	5
138	203	1	8	9	67	148	215	—	—	—	218
—	1	—	—	—	1	—	1	—	—	—	1

磨

郡

事業別	工						其の他			計	事業別
	以上五十歳未満		五十歳以上		計		男	女	計		
	女	計	男	女	男	女					
2895	5098	65	56	121	2433	4461	6894	145	43	188	7401
1927	2384	4	11	15	488	3120	3608	87	41	128	3838
616	699	—	—	—	103	1163	1266	31	21	52	1355
966	1235	—	2	2	272	1547	1819	54	20	74	1940
190	252	3	4	7	67	232	299	—	—	—	312
113	127	—	1	1	16	128	144	—	—	—	147
45	50	—	—	—	7	50	57	—	—	—	60
68	77	—	1	1	9	78	87	—	—	—	87
8	8	—	—	—	—	8	8	—	—	—	8
8	12	—	4	4	4	12	16	—	—	—	16
26	51	1	—	1	26	30	56	2	—	2	60
4	136	1	—	1	160	5	165	—	—	—	165
—	5	—	—	—	6	—	6	—	—	—	6
4	131	1	—	1	154	5	159	—	—	—	159
4	39	—	—	—	37	5	42	—	—	—	42
—	89	1	—	1	113	—	113	—	—	—	113
—	3	—	—	—	4	—	4	—	—	—	4
6	153	—	2	2	153	9	162	—	—	—	172
—	4	—	—	—	4	—	4	—	—	—	5
2	118	—	—	—	119	2	121	—	—	—	128
4	11	—	2	2	10	7	17	—	—	—	19
—	10	—	—	—	10	—	10	—	—	—	10
—	10	—	—	—	10	—	10	—	—	—	10
11	106	9	2	11	107	13	120	15	—	15	141
11	69	7	2	9	65	13	78	15	—	15	97
—	27	—	—	—	30	—	30	—	—	—	31
—	10	2	—	2	12	—	12	—	—	—	13

4. 従 業 者
16. 飾

事 業 別	工場数	職 員			職				計	事業別
		事務員	技術員	計	十六歳未満			十六歳男		
					男	女	計			
化学工業	30	52	46	98	6	7	13	617		
其他の工業製品製造業	3	14	21	35				263		
其他の塗料及顔料製造業	1	2	5	7	1		1	8		
石油及化粧品製造業	1	1		1				2		
発火物製造業	1	2	4	6				29		
護謨製品製造業	2	12	4	16		7	7	79		
ベークライト製品製造業	1	8	5	13				41		
動物質肥料製造業	1	1		1				20		
製革業	3	5	4	9	5		5	102		
糊料製造業	13							50		
其他の化学工業	4	7	3	10				23		
製材及木製品工業	17	12	1	13	1		1	164		
製材業	8	8	1	9				102		
木製品製造業	9	4		4	1		1	62		
建具及家具	2	2		2				42		
包装用木箱、樽及桶	3	1		1				11		
其他の木製品	4	1		1	1		1	9		
食料品工業	38	29	18	47	5		5	220		
醸造業	17	13	14	27				123		
和酒	13	9	13	22				107		
醤油、味噌及食酢	4	4	1	5				16		
清涼飲料製造業	2	3	2	5				7		
菓子、パン及水飴製造業	2	3		3				8		
罐詰製造業	1							4		
畜産品製造業	1							4		
水産品製造業	5				5		5	25		
水産品製造業	1	2	1	3				5		
製麺業	6	2	1	3				32		
其他の食料品工業	3	6		6				12		
瓦斯及電気業	3	2	23	25				90		
瓦斯業	1		3	3				11		
電気業	2	2	20	22				79		
其他の工業	39	10	8	18	90	319	409	281		
薬品及棕桐製品製造業	14	1	1	2				27		
燐寸製造業	24	9	8	17	90	319	409	247		
其他の製品製造業	1							7		

17. 神

事 業 別	工場数	職 員			職				計	事業別
		事務員	技術員	計	十六歳未満			十六歳男		
					男	女	計			
總 數	93	30	11	41	5	2	7	533		
紡織工業	4							15		
莫大小製品製造業	4							15		
機械器具工業	3							5		
農業用機械器具製造業	3							5		
窯業	18	3	1	4	1		1	92		
煉瓦及耐火物製造業	1	3		3				11		
屋根瓦製造業	15		1	1	1		1	69		
石灰製造業	2							12		
化学工業	4	6	3	9		1	1	122		
発火物製造業	1	1	1	2				28		
製紙業	2	5	2	7		1	1	91		
糊料製造業	1							3		

數 (郡市別、主要事業別) (續)

郡		工						其 の 他			計	事業別	
以上五十歳未満		五十歳以上		計		男	女	計	男	女			計
女	計	男	女	計	計								
192	809	22	5	27	645	204	849	12		12	959	146	
	263	18	1	19	281	1	282	1		1	318	153	
	8				9		9				16	154	
	2				2		2				42	155	
2	31	1		1	30	2	32	4		4	227	167	
122	201	1	2	3	80	131	211				68	168	
	54				41	13	54	1		1	25	177	
2	22				20	2	22	2		2	124	179	
4	106				107	4	111	4		4	94	181	
44	94				50	44	94				42	184	
5	28	2	2	4	25	7	32				186	185	
7	171	1		1	166	7	173				115	186	
3	105	1		1	103	3	106				71	187	
4	66				63	4	67				15	190	
	42				42		42				12	196	
	11				11		11				15	197	
4	13				10	4	14				169	193	
93	313	11	7	18	236	100	336	18	1	19	141	196	
	123	6		6	129		129	12		13	28	197	
	107	4		4	111		111	7		8	24	202	
	16	2		2	18		18	5		5	10	203	
3	10				7	3	10				4	204	
12	20	1		1	9	12	21				31	205	
5	9	1		1	5	5	10				11	207	
	4				4		4				96	208	
	25	1		1	31		31				42	209	
	5				5		5	3		3	119	210	
57	89	1	2	3	33	59	92	1		1	105	211	
16	28	1	5	6	13	21	34	2		2	14	219	
	90	2		2	92		92	1	1	2	117	235	
	11				11		11				1295	244	
	79	2		2	81		81	1	1	2	1266		
655	936	15	29	44	386	1003	1389	12		12	1295		
89	116				27	89	116				7		
566	813	15	29	44	352	914	1266	12		12	7		
	7				7		7						

崎 郡

郡		工						其 の 他			計	事業別	
以上五十歳未満		五十歳以上		計		男	女	計	男	女			計
女	計	男	女	計	計								
157	690	22	16	38	560	175	735	29		29	805	20	
30	45				15	30	45				45	79	
30	45				15	30	45				5		
	5				5		5				5		
9	101	5		5	98	9	107	21		21	132	134	
8	19	2		2	13	8	21	20		20	44	135	
1	70	2		2	72	1	73	1		1	75	138	
	12	1		1	13		13				13	185	
43	165	4	3	7	126	47	173	3		3	185	155	
4	32	2	1	3	30	5	35	1		1	38	171	
36	127	2	2	4	93	39	132	2		2	141	181	
3	6				3	3	6				6		

4. 従業者
17. 神

Table with columns: 事業別, 工場数, 職員 (事務員, 技術員, 計), 職 (十六歳未満, 十六歳), 計, 事業別. Rows include 製材及木製品工業, 食品工業, 化学工業, etc.

18. 揖

Table with columns: 事業別, 工場数, 職員 (事務員, 技術員, 計), 職 (十六歳未満, 十六歳), 計, 事業別. Rows include 繊維工業, 機械器具工業, 印刷製本業, 食品工業, etc.

数 (郡市別、主要事業別) (續)

崎 郡

Table with columns: 以上五十歳未満, 五十歳以上, 工 (計), 其の他, 計, 事業別. Rows show counts for various industries and age groups in Sagami Prefecture.

保 郡

Table with columns: 以上五十歳未満, 五十歳以上, 工 (計), 其の他, 計, 事業別. Rows show counts for various industries and age groups in Hama Prefecture.

4. 従業者
18. 揖

Table with columns: 事業別, 工場数, 職員 (事務員, 技術員, 計), 職 (十六歳未満, 十六歳以上), 計, 事業別. Rows include 瓦斯及電気業, 電氣業, 紙製品製造業, etc.

19. 赤

Table with columns: 事業別, 工場数, 職員 (事務員, 技術員, 計), 職 (十六歳未満, 十六歳以上), 計, 事業別. Rows include 総数, 紡織工業, 金属工業, 機械器具工業, etc.

数 (郡市別、主要事業別) (續)

Table for 保郡 with columns: 以上五十歳未満, 五十歳以上, 計, 其の他, 計, 事業別. Rows include 女, 計, 男, 女, 計, 男, 女, 計.

穂郡

Table for 穂郡 with columns: 以上五十歳未満, 五十歳以上, 計, 其の他, 計, 事業別. Rows include 女, 計, 男, 女, 計, 男, 女, 計.

4. 従業者
20. 佐

事業別	工場数	職員			職				計	事業別
		事務員	技術員	計	十六歳未満			十六歳男		
					男	女	計			
總數	13	11	6	17	—	68	68	55		
紡織工業	1	4	5	9	—	68	68	9	1	
生絲製造業	1	4	5	9	—	68	68	9	1	
機械器具工業	1	—	—	—	—	—	—	2	79	
農業用機械器具製造業	1	—	—	—	—	—	—	2		
窯業	2	—	—	—	—	—	—	—	138	
石灰製造業	2	—	—	—	—	—	—	—		
製材及木製品工業	3	2	—	2	—	—	—	12	14	
製材工業	3	2	—	2	—	—	—	12	14	
食料工業	6	5	1	6	—	—	—	32	46	
和酒醸造業	6	5	1	6	—	—	—	32	46	

21. 宍

事業別	工場数	職員			職				計	事業別
		事務員	技術員	計	十六歳未満			十六歳男		
					男	女	計			
總數	21	45	24	69	6	224	230	150		
紡織工業	3	25	19	44	2	224	226	19	1	
生絲製造業	1	24	19	43	2	224	226	17	1	
綿織物業	1	1	—	1	—	—	—	2	20	
莫大小製品製造業	1	—	—	—	—	—	—	—		
製材及木製品工業	11	14	—	14	2	—	2	83	185	
製材工業	11	14	—	14	2	—	2	83		
印刷及製本業	2	2	—	2	1	—	1	9	13	
印刷業	2	2	—	2	1	—	1	9	13	
食料工業	4	4	3	7	—	—	—	34	45	
和酒醸造業	3	3	3	6	—	—	—	29	35	
製氷業	1	1	—	1	—	—	—	5	10	
瓦斯及電氣業	1	—	2	2	1	—	1	5	20	
電氣業	1	—	2	2	1	—	1	5	10	

22. 城

事業別	工場数	職員			職				計	事業別
		事務員	技術員	計	十六歳未満			十六歳男		
					男	女	計			
總數	37	44	52	96	7	237	244	255		
紡織工業	5	27	49	76	5	232	237	56		
生絲業	4	27	49	76	5	231	236	54		
玉絲業	3	26	48	74	5	231	236	54		
綿織物業	1	—	—	—	—	—	—	2	12	
金屬工業	1	—	—	—	—	—	—	3	3	
建築用及家具用金物業	1	—	—	—	—	—	—	3	58	
機械器具工業	2	—	—	—	—	—	—	9	9	
其他の車輛業	1	—	—	—	—	—	—	3	121	
其他の機械器具製造業	1	—	—	—	—	—	—	6	131	

數 (郡市別、主要事業別) (續)

用 郡

事業別	計	工						其の他			計	事業別	
		以上五十歳未満		五十歳以上		計		男	女	計			
		女	計	男	女	計	男						女
總數	238	90	145	3	—	3	58	158	216	4	1	5	238
紡織工業	176	90	99	—	—	—	9	158	167	—	—	—	176
生絲製造業	176	90	99	—	—	—	9	158	167	—	—	—	176
機械器具工業	2	—	2	—	—	—	2	—	2	—	—	—	2
農業用機械器具製造業	2	—	2	—	—	—	2	—	2	—	—	—	2
窯業	—	—	—	—	—	—	—	—	—	—	—	—	—
石灰製造業	—	—	—	—	—	—	—	—	—	—	—	—	—
製材及木製品工業	14	—	12	—	—	—	12	—	12	—	—	—	14
製材工業	14	—	12	—	—	—	12	—	12	—	—	—	14
食料工業	46	—	32	3	—	3	35	—	35	4	1	5	46
和酒醸造業	46	—	32	3	—	3	35	—	35	4	1	5	46

栗 郡

事業別	計	工						其の他			計	事業別	
		以上五十歳未満		五十歳以上		計		男	女	計			
		女	計	男	女	計	男						女
總數	911	428	578	2	—	2	158	652	810	24	8	32	911
紡織工業	737	420	439	—	—	—	21	644	665	20	8	28	737
生絲製造業	724	410	427	—	—	—	19	634	653	20	8	28	724
綿織物業	13	10	12	—	—	—	2	10	12	—	—	—	13
莫大小製品製造業	—	—	—	—	—	—	—	—	—	—	—	—	—
製材及木製品工業	106	4	87	1	—	1	86	4	90	2	—	2	106
製材工業	106	4	87	1	—	1	86	4	90	2	—	2	106
印刷及製本業	13	—	9	1	—	1	11	—	11	—	—	—	13
印刷業	13	—	9	1	—	1	11	—	11	—	—	—	13
食料工業	45	4	38	—	—	—	34	4	38	—	—	—	45
和酒醸造業	35	4	29	—	—	—	29	—	29	—	—	—	35
製氷業	10	4	9	—	—	—	5	4	9	—	—	—	10
瓦斯及電氣業	10	—	5	—	—	—	6	—	6	2	—	2	10
電氣業	10	—	5	—	—	—	6	—	6	2	—	2	10

崎 郡

事業別	計	工						其の他			計	事業別	
		以上五十歳未満		五十歳以上		計		男	女	計			
		女	計	男	女	計	男						女
總數	1366	762	1017	4	3	7	266	1002	1268	2	—	2	1366
紡織工業	1037	666	722	—	2	2	61	900	961	—	—	—	1037
生絲業	1030	662	716	—	2	2	59	895	954	—	—	—	1030
玉絲業	1016	650	704	—	2	2	59	883	942	—	—	—	1016
綿織物業	14	12	12	—	—	—	—	12	12	—	—	—	14
金屬工業	7	4	6	—	—	—	2	5	7	—	—	—	7
建築用及家具用金物業	3	—	3	—	—	—	3	—	3	—	—	—	3
機械器具工業	3	—	3	—	—	—	3	—	3	—	—	—	3
其他の車輛業	9	—	9	—	—	—	9	—	9	—	—	—	9
其他の機械器具製造業	3	—	3	—	—	—	3	—	3	—	—	—	3
其他の機械器具製造業	6	—	6	—	—	—	6	—	6	—	—	—	6

4. 従 業 者
22. 城

事 業 別	工場数	職 員			職			
		事務員	技術員	計	十六歳未 満			十六歳 男
					男	女	計	
窯 業	1							5
屋根瓦製造業	1							5
化学工業	2							17
護膜製品製造業	1							12
其の他の化学工業	1							5
製材及木製品工業	6	2		2				15
製材業	6	2		2				15
食料品工業	14	13	3	16				65
和酒醸造業	8	6	2	8				45
菓子、パン及水飴製造業	1	5		5				3
水産品製造業	3	1		1				7
製氷業	1	1		1				8
其の他の食料品工業	1	1	1	2				2
瓦斯及電気業	1							5
電 氣	1							5
其の他の工業	5	2		2	2	5	7	80
柁柳製品製造業	4	2		2				72
籐製品製造業	1				2	5	7	8

23. 出

事 業 別	工場数	職 員			職			
		事務員	技術員	計	十六歳未 満			十六歳 男
					男	女	計	
總 數	22	11	19	30	14	33	47	84
紡織工業	12	8	11	19	8	32	40	42
絹織物業	1	7	11	18	8	32	40	42
其の他の紡織工業	1	1		1				
窯 業	4	1	2	3	5	1	6	19
陶磁製造業	4	1	2	3	5	1	6	19
製材及木製品工業	2		4	4				5
製材業	2		4	4				5
印刷及製本業	3	2	1	3	1		1	12
印刷業	3	2	1	3	1		1	12
食料品工業	1		1	1				6
和酒醸造業	1		1	1				6

24. 養

事 業 別	工場数	職 員			職			
		事務員	技術員	計	十六歳未 満			十六歳 男
					男	女	計	
總 數	14	48	64	112	10	376	386	151
紡織工業	3	42	60	102	7	376	383	88
生絲製造業	3	42	60	102	7	376	383	88
製材及木製品工業	1	1		1				8
其の他の木製品製造業	1	1		1				8
印刷及製本業	1	1		1	3		3	2
印刷業	1	1		1	3		3	2

數 (郡市別、主要事業別) (續)
崎 郡

以上五十歳未 満	女	計	工				其 の 他			計	事業 別
			五十歳以 上		計		男	女	計		
			男	女	男	女					
	5				5				1		6
	5				5				1		6
	23				17						23
	5				12						17
	6				5						6
	15				15						15
	15				15						15
	57	122	4	1	5	69	58	127	1		144
	1	46	4		4	49	1	50			58
	56	3			3	7		3			3
	63			1	1	57		64			69
	8				8			8	1		10
	2				2			2			4
	5				5			5			5
	5				5			5			5
	33	113			82	38	120				122
	23	95			72	23	95				97
	10	18			10	15	25				25

石 郡

以上五十歳未 満	女	計	工				其 の 他			計	事業 別	
			五十歳以 上		計		男	女	計			
			男	女	男	女						
	163	247	6	7	13	104	203	307	4	2	6	343
	160	202	2	4	6	52	196	248	2	2	4	271
	145	187	2	2	4	52	179	231	2	1	3	252
	15	15		2	2		17	17		1	1	19
	2	21	4	2	6	28	5	33				36
	2	21	4	2	6	28	5	33				36
		5				5		5				9
		5				5		5				9
	1	13		1	1	13	2	15	1		1	19
	1	13		1	1	13	2	15	1		1	19
		6				6		6	1		1	8
		6				6		6	1		1	8

父 郡

以上五十歳未 満	女	計	工				其 の 他			計	事業 別	
			五十歳以 上		計		男	女	計			
			男	女	男	女						
	1174	1325	2		2	163	1550	1713	18	23	41	1866
	1174	1262				95	1550	1645	17	22	39	1786
	1174	1262				95	1550	1645	17	22	39	1786
		8				8		8				9
		8				8		8				9
		2				5		5				6
		2				5		5				6

4. 従業者

24. 養

事業別	工場数	職員			職			
		事務員	技術員	計	十六歳未満			十六歳男
					男	女	計	
食品工業 和酒醸造業..... 193	8	4	3	7	—	—	—	48
清涼飲料製造業..... 197	7	4	3	7	—	—	—	48
瓦斯及電気業 電 氣 業..... 211	1	—	1	1	—	—	—	5
	1	—	1	1	—	—	—	5

25. 朝

事業別	工場数	職員			職			
		事務員	技術員	計	十六歳未満			十六歳男
					男	女	計	
總 數	16	31	31	62	2	123	125	98
紡 織 業	2	18	28	46	—	123	123	24
生 絲 業	1	18	28	46	—	123	123	21
製 綿 業	1	—	—	—	—	—	—	3
化 學 業	1	—	—	—	—	—	—	5
動物質肥料製造業..... 177	1	—	—	—	—	—	—	5
製材及木製品工業	3	1	1	2	1	—	1	11
製 材 業	2	1	1	2	—	—	—	7
建具及家具製造業..... 186	1	—	—	—	1	—	1	4
印刷及製本業	1	—	—	—	1	—	1	5
印 刷 業	1	—	—	—	1	—	1	5
食品工業	9	12	2	14	—	—	—	53
和酒醸造業..... 193	7	10	2	12	—	—	—	49
醤油、味噌及食酢醸造業... 196	2	2	—	2	—	—	—	4

26. 美

事業別	工場数	職員			職			
		事務員	技術員	計	十六歳未満			十六歳男
					男	女	計	
總 數	13	3	5	8	1	—	1	61
金 屬 業	3	—	—	—	—	—	—	11
針 類 業	3	—	—	—	—	—	—	11
製材及木製品工業	3	—	—	—	—	—	—	8
製 材 業	2	—	—	—	—	—	—	6
木 管 業	1	—	—	—	—	—	—	2
食品工業	5	3	4	7	1	—	1	28
和酒醸造業..... 193	5	3	4	7	1	—	1	28
瓦斯及電気業	1	—	1	1	—	—	—	7
電 氣 業	1	—	1	1	—	—	—	7
其の他の工業	1	—	—	—	—	—	—	7
其の他の製品製造業..... 244	1	—	—	—	—	—	—	7

數 (郡市別、主要事業別) (續)

父 郡

事業別	計	工						其の他					
		以上五十歳未満		五十歳以上		計		男	女	計			
		女	計	男	女	計	男				女	計	
—	—	48	—	2	—	2	50	—	50	1	1	2	59
—	—	48	—	2	—	2	50	—	50	1	1	2	59
—	—	—	—	—	—	—	—	—	—	—	—	—	—
—	—	5	—	—	—	—	5	—	5	—	—	—	6
—	—	5	—	—	—	—	5	—	5	—	—	—	6

來 郡

事業別	計	工						其の他					
		以上五十歳未満		五十歳以上		計		男	女	計			
		女	計	男	女	計	男				女	計	
—	—	354	452	4	1	5	104	478	582	3	5	8	652
—	—	354	378	1	1	2	25	478	503	3	5	8	557
—	—	352	373	—	—	—	21	475	496	3	2	5	547
—	—	2	5	1	1	2	4	3	7	—	3	3	10
—	—	—	5	—	—	—	5	—	5	—	—	—	5
—	—	—	5	—	—	—	5	—	5	—	—	—	5
—	—	—	11	—	—	—	12	—	12	—	—	—	14
—	—	—	7	—	—	—	7	—	7	—	—	—	9
—	—	—	4	—	—	—	5	—	5	—	—	—	5
—	—	—	5	—	—	—	6	—	6	—	—	—	6
—	—	—	5	—	—	—	6	—	6	—	—	—	6
—	—	—	53	3	—	3	56	—	56	—	—	—	70
—	—	—	49	3	—	3	52	—	52	—	—	—	64
—	—	—	4	—	—	—	4	—	4	—	—	—	6

方 郡

事業別	計	工						其の他					
		以上五十歳未満		五十歳以上		計		男	女	計			
		女	計	男	女	計	男				女	計	
—	—	8	69	7	—	7	69	8	77	1	2	3	88
—	—	7	18	1	—	1	12	7	19	—	—	—	19
—	—	7	18	1	—	1	12	7	19	—	—	—	19
—	—	1	9	1	—	1	9	1	10	—	—	—	10
—	—	1	7	1	—	1	7	1	8	—	—	—	8
—	—	—	2	—	—	—	2	—	2	—	—	—	2
—	—	—	28	2	—	2	31	—	31	1	2	3	41
—	—	—	28	2	—	2	31	—	31	1	2	3	41
—	—	—	7	—	—	—	7	—	7	—	—	—	8
—	—	—	7	—	—	—	7	—	7	—	—	—	8
—	—	—	7	3	—	3	10	—	10	—	—	—	10
—	—	—	7	3	—	3	10	—	10	—	—	—	10

4. 従業者
27. 水

Table with columns: 事業別, 工場数, 職員 (事務員, 技術員, 計), 職 (十六歳未満, 十六歳), 男女, 計. Rows include 総数, 紡織工業, 生絲製造業, etc.

28. 多

Table with columns: 事業別, 工場数, 職員 (事務員, 技術員, 計), 職 (十六歳未満, 十六歳), 男女, 計. Rows include 総数, 紡織工業, 絹綿交織物, etc.

数 (郡市別、主要事業別) (續)
上 郡

Table with columns: 以上五十歳未満, 五十歳以上, 計, 男, 女, 計, 其の他, 計, 事業別. Rows include 女, 計, 男, 女, 計, 男, 女, 計, 男, 女, 計.

紀 郡

Table with columns: 以上五十歳未満, 五十歳以上, 計, 男, 女, 計, 其の他, 計, 事業別. Rows include 女, 計, 男, 女, 計, 男, 女, 計, 男, 女, 計.

4. 従業者

29. 津

事業別	工場数	職員			職				計	事業別
		事務員	技術員	計	十六歳未満			十六歳男		
					男	女	計			
總数	179	88	48	136	23	664	687	1655		
紡織工業	5	23	17	40	—	599	599	277		
綿絲紡績業.....4	2	22	15	37	—	598	598	277		
綿織物業.....12	1	—	—	—	—	—	—	—		
英大小製品製造業.....20	2	1	2	3	—	1	1	—		
金屬工業	2	2	2	4	—	—	—	51		
銑鐵鑄物業.....45	2	2	2	4	—	—	—	51		
機械器具工業	18	4	3	7	6	—	6	113		
内燃機關製造業.....73	6	3	2	5	2	—	2	41		
自轉車類製造業.....120	1	1	1	2	—	—	—	13		
其の他の船舶製造業.....123	10	—	—	—	4	—	4	54		
其の他の機械器具製造業...131	1	—	—	—	—	—	—	5		
窯業	9	2	—	2	—	—	—	28		
陶磁製造業.....132	1	2	—	2	—	—	—	—		
屋根瓦製造業.....135	7	—	—	—	—	—	—	20		
其の他の窯業.....140	1	—	—	—	—	—	—	8		
化學工業	6	10	2	12	—	—	—	89		
其の他の工業藥品製造業...146	2	2	—	2	—	—	—	11		
製紙業.....171	3	8	2	10	—	—	—	75		
其の他の化學工業.....184	1	—	—	—	—	—	—	3		
製材及木製品工業	2	2	—	2	—	—	—	10		
製材業.....185	1	1	—	1	—	—	—	8		
其の他の木製品製造業...190	1	1	—	1	—	—	—	2		
食料品工業	33	9	8	17	1	—	1	168		
醸造業	28	6	7	13	1	—	1	152		
和酒.....193	26	4	7	11	1	—	1	146		
醬油、味噌及食酢.....196	2	2	—	2	—	—	—	6		
菓子、パン及水飴製造業...202	1	1	—	1	—	—	—	4		
水産品製造業.....205	1	—	—	—	—	—	—	1		
製氷業.....207	1	1	1	2	—	—	—	1		
其の他の食料品工業.....209	2	1	—	1	—	—	—	10		
瓦斯及電氣業	2	—	4	4	—	—	—	25		
瓦斯業.....210	1	—	1	1	—	—	—	2		
電氣業.....211	1	—	3	3	—	—	—	23		
其の他の工業	102	36	12	48	16	65	81	894		
紙製品製造業.....212	1	4	—	4	—	2	2	43		
薬製品及棕梠製品製造業...219	5	3	2	5	2	2	4	27		

数 (郡市別、主要事業別) (續)

名 郡

事業別	工						其の他			計	事業別		
	以上五十歳未満		五十歳以上		計		男	女	計				
	女	計	男	女	計	男						女	計
	2102	3757	74	106	180	1752	2872	4624	60	29	89	4849	
	930	1207	—	4	4	277	1533	1810	30	25	55	1905	
	880	1157	—	—	—	277	1478	1755	30	25	55	1847	4
	7	7	—	—	—	—	7	7	—	—	—	7	12
	43	43	—	4	4	—	48	48	—	—	—	51	20
	1	52	—	—	—	51	1	52	—	—	—	56	
	1	52	—	—	—	51	1	52	—	—	—	56	45
	3	116	7	1	8	126	4	130	1	—	1	138	
	—	41	—	—	—	43	—	43	—	—	—	48	73
	3	16	4	1	5	17	4	21	1	—	1	24	120
	—	54	3	—	3	61	—	61	—	—	—	61	123
	—	5	—	—	—	5	—	5	—	—	—	5	131
	11	39	2	—	2	30	11	41	2	—	2	45	
	—	—	—	—	—	—	—	—	1	—	1	3	132
	10	30	2	—	2	22	10	32	1	—	1	33	135
	1	9	—	—	—	8	1	9	—	—	—	9	140
	86	175	5	10	15	94	96	190	2	—	2	204	
	2	13	—	—	—	11	2	13	—	—	—	15	146
	80	155	5	10	15	80	90	170	—	—	—	180	171
	4	7	—	—	—	3	4	7	2	—	2	9	184
	—	10	—	—	—	10	—	10	5	—	5	17	
	—	8	—	—	—	8	—	8	5	—	5	14	185
	—	2	—	—	—	2	—	2	—	—	—	3	190
	2	170	6	—	6	175	2	177	7	—	7	201	
	1	153	6	—	6	159	1	160	7	—	7	180	
	1	147	5	—	5	152	1	153	7	—	7	171	193
	—	6	1	—	1	7	—	7	—	—	—	9	196
	—	4	—	—	—	4	—	4	—	—	—	5	202
	1	2	—	—	—	1	—	2	—	—	—	2	205
	—	1	—	—	—	1	—	1	—	—	—	3	207
	—	10	—	—	—	10	—	10	—	—	—	11	209
	—	25	3	91	3	28	—	28	—	—	—	32	
	—	2	1	15	1	3	—	3	—	—	—	4	210
	—	23	2	—	2	25	—	25	—	—	—	28	211
	1069	1963	51	—	142	961	1225	2186	13	4	17	2251	
	16	59	—	—	1	43	19	62	—	—	—	66	212
	23	50	7	7	12	36	30	66	—	—	—	71	219

4. 從業員
29. 津

事業別	工場數	職員			職			
		事務員	技術員	計	十六歳未満			十六歳男
					男	女	計	
麥稈及經木製品製造業..... 220	1	1	3	2	—	4	4	—
鈕釦製造業..... 222	20	—	—	—	—	—	—	129
裁縫業..... 229	1	1	1	2	—	—	—	—
燐寸製造業..... 235	11	13	—	13	13	57	70	257
其の他の製品製造業..... 244	63	14	8	22	1	—	1	438

30. 三

事業別	工場數	職員			職			
		事務員	技術員	計	十六歳未満			十六歳男
					男	女	計	
總數	46	61	22	83	13	17	30	553
紡織工業	4	1	1	2	—	13	13	6
莫大小製品製造業..... 20	4	1	1	2	—	13	13	6
金屬工業	1	—	—	—	—	—	—	6
銑鐵鑄物業..... 45	1	—	—	—	—	—	—	6
機械器具工業	5	4	2	6	8	—	8	61
內燃機關製造業..... 73	2	1	—	1	—	—	—	20
電池製造業..... 78	1	3	2	5	8	—	8	32
其の他の船舶製造業..... 123	2	—	—	—	—	—	—	9
窯業	2	27	7	34	4	3	7	238
陶磁製造業..... 132	2	27	7	34	4	3	7	238
化學工業	2	5	—	5	—	—	—	11
植物油脂製造業..... 158	2	5	—	5	—	—	—	11
製材及木製品工業	2	1	—	1	—	—	—	10
製材業..... 185	2	1	—	1	—	—	—	10
食料品工業	18	14	11	25	—	—	—	132
釀造業	16	10	8	18	—	—	—	117
和酒..... 193	12	10	7	17	—	—	—	101
醬油、味噌及食酢..... 196	4	—	1	1	—	—	—	16
水産品製造業..... 205	1	4	3	7	—	—	—	12
製麵業..... 208	1	—	—	—	—	—	—	3
其の他の工業	12	9	1	10	1	1	2	89
竹製品製造業..... 213	2	1	—	1	—	—	—	4
菓製品及棕桐製品製造業... 219	1	1	1	2	—	—	—	4
鈕釦製造業..... 222	8	7	—	7	1	1	2	72
其の他の製品製造業..... 244	1	—	—	—	—	—	—	9

數 (郡市別、主要事業別) (續)

名 郡

事業別	計	工						其の他				
		以上五十歳未満		五十歳以上		計		男	女	計		
		女	計	男	女	計						
6	6	—	—	—	—	10	10	—	2	2	14	220
195	324	—	—	—	129	195	324	—	—	—	324	222
6	6	—	—	—	—	6	6	—	—	—	6	229
695	952	31	78	109	301	830	1131	3	2	5	1149	235
128	566	13	7	20	452	135	587	10	—	10	619	244

原 郡 (續)

事業別	計	工						其の他				
		以上五十歳未満		五十歳以上		計		男	女	計		
		女	計	男	女	計						
255	208	46	33	79	612	305	917	22	12	34	1034	
61	67	—	13	13	6	87	93	—	—	—	95	
61	67	—	13	13	6	87	93	—	—	—	95	20
—	6	—	—	—	6	—	6	—	—	—	6	
—	6	—	—	—	6	—	6	—	—	—	6	45
5	66	3	—	3	72	5	77	10	8	18	101	
—	20	—	—	—	20	—	20	—	—	—	21	73
5	37	3	—	3	43	5	48	—	8	18	71	78
—	9	—	—	—	9	—	9	10	—	—	9	123
113	351	25	12	37	267	128	395	7	3	10	439	
113	351	25	12	37	267	128	395	7	3	10	439	132
—	11	9	—	9	20	—	20	1	—	1	26	
—	11	9	—	9	20	—	20	1	—	1	26	158
—	10	5	—	5	15	—	15	1	—	1	17	
—	10	5	—	5	15	—	15	1	—	1	17	185
11	143	3	—	3	135	11	146	3	1	4	175	
—	117	3	—	3	120	—	120	3	—	3	141	
—	101	3	—	3	104	—	104	3	—	3	124	193
—	16	—	—	—	16	—	16	—	—	—	17	196
9	21	—	—	—	12	9	21	—	1	1	29	205
2	5	—	—	—	3	2	5	—	—	—	5	208
65	154	1	8	9	91	74	165	—	—	—	175	
25	29	—	8	8	4	33	37	—	—	—	38	213
12	16	—	—	—	4	12	16	—	—	—	18	219
28	100	—	—	—	73	29	102	—	—	—	109	222
—	9	1	—	1	10	—	10	—	—	—	10	244

5. 生 産 額

年次又は 郡 市	紡織工業	金属工業	機 械 器具工業	窯 業	化学工業	製 材 及 木製品工業
大 正 12	194 522 077	32 666 751	57 244 301	9 326 982	80 502 178	13 116 780
" 13	203 505 937	38 010 236	53 706 663	9 851 026	85 960 914	8 745 907
" 14	256 187 569	45 543 447	59 239 821	8 398 893	99 031 781	12 196 135
昭 和 1	219 687 512	60 154 740	75 542 848	8 066 101	117 314 587	12 210 507
" 2	190 481 879	51 471 110	83 096 040	6 986 728	100 645 768	12 032 545
" 3	190 784 841	60 530 272	72 842 529	7 571 711	114 808 885	12 459 513
" 4	217 269 024	87 762 193	80 403 750	12 173 154	128 220 773	15 043 397
" 5	143 639 393	90 024 562	75 838 877	9 203 552	112 564 321	12 385 396
" 6	130 041 425	73 800 495	51 768 936	8 977 962	90 790 733	10 385 067
" 7	147 072 837	81 088 607	59 448 785	9 987 407	107 085 738	11 784 692
" 8	197 566 199	126 655,672	84 964 524	14 032,484	139 756 746	11 732 422
1 神 戸 市	17 967 223	91 932 325	63 052 237	553 902	51 408 962	3 562 735
2 姫 路 市	25 855 248	140 499	1 103 725	82 204	2 616 915	358 758
3 尼 崎 市	46 846	26 478 335	4 092 756	9 995 762	12 836 367	2 952 006
4 明 石 市	7 388 449	—	898 675	114 205	651 718	64 115
5 西 宮 市	4 016 618	55 087	54 319	517 625	11 426 332	1 492 143
6 武 庫 郡	6 774 313	6 654 886	3 715 103	1 142 009	14 653 041	1 068 693
7 川 郡	37 702 304	290 825	2 137 705	84 512	15 992 809	136 773
8 有 馬 郡	—	1 740	13 569	5 500	9 360	52 080
9 明 石 郡	60 843	28 500	284 400	53 766	1 120 531	—
10 美 濃 郡	19 550	9 772	574 175	8 105	—	5 270
11 加 東 郡	2 365 228	56 835	256 475	—	97 000	122 197
12 多 可 郡	14 863 346	18 000	—	11 234	—	126 404
13 加 西 郡	2 611 960	—	11 150	1 536	840	82 480
14 加 古 郡	19 145 637	3 140	231 964	—	13 326 193	220 330
15 印 南 郡	15 896 593	—	23 822	267 904	350 299	75 670
16 飾 磨 郡	12 711 818	245 494	484 555	274 819	4 225 965	522 314
17 神 崎 郡	57 948	—	3 335	106 499	627 062	161 534
18 揖 保 郡	68 495	—	496 548	320	5 651 362	147 907
19 赤 穂 郡	6 958 668	623 869	7 107 364	118 549	3 981 150	24 220
20 佐 用 郡	247 892	—	400	1 620	1 957	28 340
21 犬 栗 郡	1 816 521	—	—	—	11 838	144 391
22 城 崎 郡	2 499 979	8 900	1 130	4 000	59 830	26 532
23 出 石 郡	751 430	—	—	22 880	—	10 800
24 養 父 郡	4 635 242	—	—	—	37 279	2 877
25 朝 来 郡	1 550 424	—	—	—	7 900	57 680
26 美 方 郡	—	10 840	250	—	—	8 922
27 氷 上 郡	1 266 200	3 900	28 775	—	33 170	130 831
28 多 紀 郡	20 071	—	—	—	75	24 090
29 津 名 郡	10 200 413	92 245	174 272	22 790	518 965	57 100
30 三 原 郡	66 940	480	218 820	642 743	109 826	65 250

(工 業 別、郡 市 別)

印 刷 及 製 本 業	食 料 品 工 業	瓦 斯 及 電 氣 業	其 の 他 の 工 業	加 工 賃 及 修 理 料	計	年 郡 次 又 是 市
4 535 469	150 892 716	8 936 642	27 866 191	23 600 714	603 210 801	12
4 846 900	175 345 493	13 150 093	31 269 059	19 226 430	643 618 653	13
5 252 299	177 610 431	10 630 039	30 530 941	16 101 382	720 722 738	14
7 171 054	149 228 893	13 116 996	30 037 699	19 855 278	712 386 215	1
4 911 832	144 315 667	13 334 687	30 748 384	19 051 423	657 076 063	2
7 410 248	144 350 041	16 842 312	29 561 376	28 614 583	685 776 311	3
5 233 019	183 879 605	20 903 184	27 823 529	16 638 055	795 349 683	4
5 703 149	149 316 591	22 720 607	19 230 653	17 966 959	658 594 060	5
5 250 243	131 712 742	27 322 610	22 505 025	12 653 184	566 208 422	6
4 124 071	143 565 344	23 318 019	22 839 445	12 558 526	622 873 471	7
3 545 700	153 913 296	22 439 121	29 148 541	181 139 356	801 894 061	8
3 038 242	54 390 452	5 136 060	13 016 538	10 212 852	314 271 528	1
186 900	1 184 205	—	1 706 429	51 981	33 285 864	2
10 250	1 531 234	11 443 446	929 756	341 180	70 657 938	3
36 060	561 949	—	906 555	21 265	10 642 997	4
67 732	23 508 093	1 334 321	72 986	42 743	42 587 999	5
16 208	32 879 396	—	932 063	723 724	68 559 436	6
11 000	18 364 474	—	3 073 049	1 585 164	79 378 615	7
—	807 836	—	17 829	1 550	909 464	8
—	3 741 056	75 700	1 153 333	128 490	6 646 619	9
—	226 173	—	33	2 430	845 508	10
15 196	628 823	—	20 837	256 831	3 819 422	11
11 500	402 350	—	16 966	1 358 065	16 807 865	12
27 550	729 778	—	10 100	22 285	3 497 679	13
49 500	3 312 062	—	417 682	330 216	37 036 724	14
—	554 263	—	218 305	424 048	17 810 904	15
—	1 502 647	716 620	1 705 845	27 897	22 417 974	16
—	333 400	209 923	192 793	330	1 092 824	17
9 320	4 066 276	2 160 455	669 912	39 269	13 309 864	18
1 750	877 679	—	17 487	2 362 981	22 073 717	19
—	138 022	—	—	838	419 069	20
6 500	213 686	258 690	—	—	2 451 626	21
—	414 965	22 805	248 865	2 030	3 289 036	22
18 000	19 400	—	—	—	822 510	23
6 500	200 047	47 582	—	—	4 929 527	24
5 000	515 925	—	—	—	2 136 909	25
—	122 000	73 284	11 046	68	226 410	26
11 995	441 043	—	380 710	40 383	2 337 007	27
16 491	415 773	—	—	76 860	553 360	28
—	881 240	960 235	3 324 392	73 565	16 305 217	29
—	949 049	—	105 030	12 311	2 170 449	30

6. 生産額

1. 紡織

年次又は 郡市	紡											
	麻				絲							
	黄	麻	絲	計	亞	麻	絲	計				
數	量	價	額	數	量	價	額	數	量	價	額	計
	量	額	額	量	額	額	額	量	額	額	額	計
大正 12	1 732 270
" 13	2 546 940
" 14	3 043 470
昭和 1	3 387 781
" 2	2 680 751
" 3	2 680 191
" 4	5 058 352	2 521 481	2 521 481
" 5	4 391 691	1 641 487	1 641 487
" 6	3 985 207	1 040 398	1 400 398
" 7	4 190 855	1 303 031	1 303 031
" 8	4 909 704	2 157 772	2 157 772
1 神戶市	4 136 800	1 916 500	1 916 500
2 姫路市	—	—	—
3 尼崎市	—	—	—
4 明石市	—	—	—
5 西宮市	—	—	—
6 武庫郡	772 904	241 272	241 272
7 川邊郡	—	—	—
8 有馬郡	—	—	—
9 明石郡	—	—	—
10 美葦郡	—	—	—
11 加東郡	—	—	—
12 多加郡	—	—	—
13 加西郡	—	—	—
14 加古郡	—	—	—
15 加印郡	—	—	—
16 飾磨郡	—	—	—
17 神崎郡	—	—	—
18 揖保郡	—	—	—
19 赤穂郡	—	—	—
20 美作郡	—	—	—
21 栗原郡	—	—	—
22 出石郡	—	—	—
23 養父郡	—	—	—
24 朝来郡	—	—	—
25 美作郡	—	—	—
26 美作郡	—	—	—
27 多紀郡	—	—	—
28 津名郡	—	—	—
29 三原郡	—	—	—
30 三原郡	—	—	—

(生産品目別、郡市別)

工業 (續)

年次又は 郡市	績												
	毛				絲								
	ト	ツ	フ	計	梳	毛	絲	計					
數	量	價	額	數	量	價	額	數	量	價	額	計	
	量	額	額	量	額	額	額	量	額	額	額	計	
...	22 224 401	12
...	20 162 719	13
...	21 420 851	14
...	23 926 426	1
...	18 494 154	2
...	20 904 718	3
...	204 064	1 071 968	...	2 919 893	15 561 370	729 917	3 834 969	20 468 307	4
...	189 011	593 529	...	3 909 222	14 313 249	323 974	850 235	15 757 031	5
...	332 145	815 852	...	7 652 823	17 774 786	—	—	18 590 638	6
...	302 001	604 543	...	8 109 503	21 749 741	—	—	22 354 284	7
...	380 319	1 219 331	...	2 139 975	6 028 739	6 265 865	23 391 400	30 639 470	8
...	348 310	1 173 599	...	88 752	248 066	748 373	4 123 754	5 545 419	1
...	—	—	...	—	—	—	—	—	2
...	—	—	...	—	—	—	—	—	3
...	—	—	...	532 821	1 429 652	—	—	1 429 652	4
...	—	—	...	—	—	—	—	—	5
...	—	—	...	1 123 244	3 549 174	—	—	3 549 174	6
...	—	—	...	—	—	3 502 783	12 304 164	12 304 164	7
...	—	—	...	—	—	—	—	—	8
...	—	—	...	—	—	—	—	—	9
...	—	—	...	—	—	—	—	—	10
...	—	—	...	—	—	—	—	—	11
...	—	—	...	—	—	—	—	—	12
...	—	—	...	—	—	—	—	—	13
...	32 009	45 732	...	395 158	801 847	1 908 773	6 559 601	6 605 333	14
...	—	—	...	—	—	105 936	403 881	1 205 728	15
...	—	—	...	—	—	—	—	—	16
...	—	—	...	—	—	—	—	—	17
...	—	—	...	—	—	—	—	—	18
...	—	—	...	—	—	—	—	—	19
...	—	—	...	—	—	—	—	—	20
...	—	—	...	—	—	—	—	—	21
...	—	—	...	—	—	—	—	—	22
...	—	—	...	—	—	—	—	—	23
...	—	—	...	—	—	—	—	—	24
...	—	—	...	—	—	—	—	—	25
...	—	—	...	—	—	—	—	—	26
...	—	—	...	—	—	—	—	—	27
...	—	—	...	—	—	—	—	—	28
...	—	—	...	—	—	—	—	—	29
...	—	—	...	—	—	—	—	—	30

6. 生 産 額
1. 紡 織

年次又は 郡市	紡 織						
	紡		績		麻		
	綿	絹	綿	絹	麻	麻	
数	量	價	額	数	量	價	額
	量	額	額	量	額	量	額
大正 12
" 13
" 14
昭和 1
" 2
" 3
" 4	143 344	35 999	—	—	—	—	—
" 5	—	—	—	—	—	—	—
" 6	247 500	3 960	—	—	—	—	—
" 7	—	—	—	—	—	—	—
" 8	—	—	—	—	—	—	—
1 神戶市	—	—	—	—	—	—	—
2 姫路市	—	—	—	—	—	—	—
3 名古屋市	—	—	—	—	—	—	—
4 石川市	—	—	—	—	—	—	—
5 西宮市	—	—	—	—	—	—	—
6 武庫郡	—	—	—	—	—	—	—
7 川邊郡	—	—	—	—	—	—	—
8 有馬郡	—	—	—	—	—	—	—
9 明石郡	—	—	—	—	—	—	—
10 美濃郡	—	—	—	—	—	—	—
11 加東郡	—	—	—	—	—	—	—
12 多可郡	—	—	—	—	—	—	—
13 加西郡	—	—	—	—	—	—	—
14 加古郡	—	—	—	—	—	—	—
15 加南郡	—	—	—	—	—	—	—
16 飾磨郡	—	—	—	—	—	—	—
17 神崎郡	—	—	—	—	—	—	—
18 揖保郡	—	—	—	—	—	—	—
19 赤穂郡	—	—	—	—	—	—	—
20 佐用郡	—	—	—	—	—	—	—
21 栗原郡	—	—	—	—	—	—	—
22 出雲郡	—	—	—	—	—	—	—
23 出雲郡	—	—	—	—	—	—	—
24 出雲郡	—	—	—	—	—	—	—
25 出雲郡	—	—	—	—	—	—	—
26 美濃郡	—	—	—	—	—	—	—
27 氷上郡	—	—	—	—	—	—	—
28 多摩郡	—	—	—	—	—	—	—
29 津名郡	—	—	—	—	—	—	—
30 三原郡	—	—	—	—	—	—	—

(生 産 品 目 別、郡 市 別)
工 業 (續)

年次又は 郡市	績				撚 絲				
	屑		計	計	綿		魚 網 用		
	毛	計			織 物 用	魚 網 用			
数	量	價	額	数	量	價	額		
	量	額	額	量	額	額	額		
...	109 693 999	12	
...	101 061 814	13	
...	122 442 524	14	
...	107 921 571	1	
...	81 897 677	2	
...	83 379 279	3	
...	35 999	94 960 460	—	—	7 245	9 971	4
...	63 632 386	—	—	12 234	14 862	5
...	3 960	59 902 587	—	—	10 800	9 584	6
...	64 785 640	—	—	11 520	12 500	7
...	92 502 281	—	—	16 200	21 600	8
...	8 798 985	—	—	—	—	1
...	16 875 721	—	—	—	—	2
...	—	—	—	—	—	3
...	6 570 220	—	—	—	—	4
...	2 990 145	—	—	—	—	5
...	3 549 174	—	—	—	—	6
...	25 658 996	—	—	—	—	7
...	—	—	—	—	—	8
...	—	—	—	—	—	9
...	—	—	—	—	—	10
...	—	—	—	16 200	21 600	11
...	—	—	—	—	—	12
...	—	—	—	—	—	13
...	11 069 704	—	—	—	—	14
...	1 205 728	—	—	—	—	15
...	7 329 735	—	—	—	—	16
...	—	—	—	—	—	17
...	3 162 204	—	—	—	—	18
...	—	—	—	—	—	19
...	—	—	—	—	—	20
...	—	—	—	—	—	21
...	—	—	—	—	—	22
...	—	—	—	—	—	23
...	—	—	—	—	—	24
...	—	—	—	—	—	25
...	—	—	—	—	—	26
...	—	—	—	—	—	27
...	—	—	—	—	—	28
...	5 291 669	—	—	—	—	29
...	—	—	—	—	—	30

6. 生産額

1. 紡織

年次又は 郡市	莫製							
	手				袋			
	綿		絹		毛及綿毛		其の他	
数量	價額	数量	價額	数量	價額	数量	價額	
打	円	打	円	打	円	打	円	
大正 12	
" 13	
" 14	
昭和 1	
" 2	
" 3	
" 4	94 180	102 495	1 750	2 625	6 000	7 200	...	
" 5	103 380	78 961	—	—	3 300	5 445	...	
" 6	103 310	80 769	—	—	—	—	...	
" 7	124 429	122 833	—	—	—	—	...	
" 8	156 790	247 003	900	9 000	—	—	...	
1 神戶市	—	—	—	—	—	—	—	
2 姫路市	3 840	2 853	—	—	—	—	—	
3 徳島市	—	—	—	—	—	—	—	
4 石川市	—	—	—	—	—	—	—	
5 西宮市	15 900	95 400	900	9 000	—	—	—	
6 武庫郡	—	—	—	—	—	—	—	
7 川馬郡	—	—	—	—	—	—	—	
8 有馬郡	—	—	—	—	—	—	—	
9 明石郡	—	—	—	—	—	—	—	
10 美濃郡	—	—	—	—	—	—	—	
11 加東郡	—	—	—	—	—	—	—	
12 多可郡	—	—	—	—	—	—	—	
13 加西郡	20 650	22 710	—	—	—	—	—	
14 加古郡	—	—	—	—	—	—	—	
15 加南郡	33 800	35 020	—	—	—	—	—	
16 飾磨郡	82 600	91 020	—	—	—	—	—	
17 神保郡	—	—	—	—	—	—	—	
18 揖保郡	—	—	—	—	—	—	—	
19 赤穂郡	—	—	—	—	—	—	—	
20 佐用郡	—	—	—	—	—	—	—	
21 栗原郡	—	—	—	—	—	—	—	
22 出雲郡	—	—	—	—	—	—	—	
23 石見郡	—	—	—	—	—	—	—	
24 養父郡	—	—	—	—	—	—	—	
25 朝来郡	—	—	—	—	—	—	—	
26 美濃郡	—	—	—	—	—	—	—	
27 方上郡	—	—	—	—	—	—	—	
28 水紀郡	—	—	—	—	—	—	—	
29 津名郡	—	—	—	—	—	—	—	
30 三原郡	—	—	—	—	—	—	—	

(生産品目別、郡市別)

工業 (續)

年次又は 郡市	小						計
	綿		毛及毛綿		其の他		
	数量	價額	数量	價額	数量	價額	
打	円	打	円	打	円	円	
大正 12	12
" 13	13
" 14	14
昭和 1	1
" 2	2
" 3	3
" 4	112 230	—	1 765	21 813	—	—	4
" 5	84 406	—	465	4 977	—	—	5
" 6	80 769	—	575	4 474	—	—	6
" 7	122 833	—	1 383	9 823	—	—	7
" 8	256 003	—	1 141	9 350	—	—	8
1 神戶市	—	—	—	—	—	—	1
2 姫路市	2 853	—	—	—	—	—	2
3 徳島市	—	—	—	—	—	—	3
4 石川市	—	—	1 141	9 350	—	—	4
5 西宮市	104 400	—	—	—	—	—	5
6 武庫郡	—	—	—	—	—	—	6
7 川馬郡	—	—	—	—	—	—	7
8 有馬郡	—	—	—	—	—	—	8
9 明石郡	—	—	—	—	—	—	9
10 美濃郡	—	—	—	—	—	—	10
11 加東郡	—	—	—	—	—	—	11
12 多可郡	—	—	—	—	—	—	12
13 加西郡	22 710	—	—	—	—	—	13
14 加古郡	—	—	—	—	—	—	14
15 加南郡	35 020	—	—	—	—	—	15
16 飾磨郡	91 020	—	—	—	—	—	16
17 神保郡	—	—	—	—	—	—	17
18 揖保郡	—	—	—	—	—	—	18
19 赤穂郡	—	—	—	—	—	—	19
20 佐用郡	—	—	—	—	—	—	20
21 栗原郡	—	—	—	—	—	—	21
22 出雲郡	—	—	—	—	—	—	22
23 石見郡	—	—	—	—	—	—	23
24 養父郡	—	—	—	—	—	—	24
25 朝来郡	—	—	—	—	—	—	25
26 美濃郡	—	—	—	—	—	—	26
27 方上郡	—	—	—	—	—	—	27
28 水紀郡	—	—	—	—	—	—	28
29 津名郡	—	—	—	—	—	—	29
30 三原郡	—	—	—	—	—	—	30

6. 生産額

1. 紡織

年次又は 郡市	莫大小					麻真田		其 他 の 絲 組 物
	製 品					計	計	
	其 他			計	計			
綿	毛及毛綿	其 他	計			計	数量	價額
円	円	円	円	円	反	円	円	
大正 12	1 021 476	336 887	
" 13	1 821 988	302 774	
" 14	1 979 539	393 256	
昭和 1	2 158 161	113 140	
" 2	2 294 514	358 830	
" 3	2 592 489	460 097	
" 4	20 975	18 190	—	39 165	3 856 130	3 858 330	424 642	
" 5	7 200	3 451	—	10 651	3 177 682	3 430 067	382 060	
" 6	4 380	22 092	15 000	41 472	2 642 075	3 158 536	1 013 071	
" 7	20 290	10 748	—	31 038	3 052 721	3 891 291	1 368 416	
" 8	10 340	10 009	—	20 349	4 772 268	5 661 902	1 803 488	
1 神戶市	—	—	—	—	428 363	428 363	—	
2 姫路市	5 000	—	—	5 000	651 483	651 483	1 778 200	
3 尼崎市	—	—	—	—	12 518	12 518	—	
4 明石市	—	10 009	—	10 009	400 751	403 235	—	
5 西宮市	5 340	—	—	5 340	109 740	129 990	—	
6 武庫郡	—	—	—	—	198 559	1 063 559	17 600	
7 川邊郡	—	—	—	—	232 138	232 138	—	
8 有馬郡	—	—	—	—	—	—	—	
9 明石郡	—	—	—	—	—	—	—	
10 美嚢郡	—	—	—	—	—	—	—	
11 加東郡	—	—	—	—	10 244	10 244	—	
12 多可郡	—	—	—	—	—	—	—	
13 加西郡	—	—	—	—	405 624	405 624	—	
14 加古郡	—	—	—	—	96 545	96 545	—	
15 印南郡	—	—	—	—	1 808 078	1 808 078	3 538	
16 飾磨郡	—	—	—	—	241 117	243 017	4 150	
17 神崎郡	—	—	—	—	57 948	57 948	—	
18 揖保郡	—	—	—	—	52 220	52 220	—	
19 赤穂郡	—	—	—	—	—	—	—	
20 佐用郡	—	—	—	—	—	—	—	
21 栗原郡	—	—	—	—	—	—	—	
22 出石郡	—	—	—	—	—	—	—	
23 養父郡	—	—	—	—	—	—	—	
24 朝来郡	—	—	—	—	—	—	—	
25 美作郡	—	—	—	—	—	—	—	
26 方郡	—	—	—	—	—	—	—	
27 上郡	—	—	—	—	—	—	—	
28 紀名郡	—	—	—	—	—	—	—	
29 津名郡	—	—	—	—	—	—	—	
30 三原郡	—	—	—	—	66 940	66 940	—	

(生産品目別、郡市別)

工業 (續)

真綿	製綿		刺繻	莫大小以 外の編物 ドローク及 レース類	フェルト	其 他	合 計	年郡 次又 は市	
	数量	價額							数量
数量	價額	数量	價額	数量	價額	数量	價額	数量	
...	...	1 004 775	929 131	...	642 710	637 318	194 522 077	12	
...	...	1 058 423	1 138 499	...	674 052	378 967	203 505 937	13	
...	...	913 958	915 232	...	1 088 024	479 464	256 187 569	14	
...	...	867 518	703 590	...	1 038 692	385 491	219 687 512	1	
...	...	1 176 656	992 759	...	762 455	1 000 379	190 481 879	2	
...	...	1 114 568	686 688	...	450 618	—	190 784 841	3	
454 900	4 890 182	1 384 820	711 074	12 427	977 488	2 490 529	217 269 024	4	
532 200	18 552 531	1 356 639	643 358	—	648 841	2 071 160	143 639 393	5	
1 094 500	3 282 509	1 148 428	520 849	10 500	387 213	648 161	130 041 405	6	
12 519	12 311	982 382	527 021	50 800	13 600	377 923	147 072 837	7	
—	—	1 088 642	677 969	13 178	27 000	564 653	808 688	197 566 199	8
—	—	164 944	79 084	—	—	692 849	17 967 223	1	
—	—	288 702	167 457	—	324 836	—	25 855 248	2	
—	—	10 232	7 328	27 000	—	—	46 846	3	
—	—	52 800	38 440	—	—	—	7 388 449	4	
—	—	37 600	15 040	—	—	—	4 016 618	5	
—	—	105 476	74 135	—	35 000	44 491	6 774 313	6	
—	—	100 000	115 000	—	—	—	37 702 304	7	
—	—	—	—	13 178	—	—	60 843	8	
—	—	3 750	2 750	—	—	—	19 550	10	
—	—	—	—	—	—	7 200	2 365 228	11	
—	—	—	—	—	—	—	14 863 346	12	
—	—	19 617	17 140	—	—	21 600	2 611 960	13	
—	—	115 621	84 831	—	—	16 400	19 145 637	14	
—	—	24 005	16 475	—	204 817	—	15 896 593	15	
—	—	44 205	28 000	—	—	—	12 711 818	16	
—	—	31 312	15 855	—	—	—	57 948	17	
—	—	—	—	—	—	—	68 495	18	
—	—	—	—	—	—	—	6 958 668	19	
—	—	—	—	—	—	—	247 892	20	
—	—	—	—	—	—	—	1 816 521	21	
—	—	—	—	—	—	—	2 499 979	22	
—	—	—	—	—	—	11 000	751 480	23	
—	—	—	—	—	—	—	4 635 242	24	
—	—	30 378	16 434	—	—	15 148	1 550 424	25	
—	—	—	—	—	—	—	—	26	
—	—	—	—	—	—	—	1 266 200	27	
—	—	—	—	—	—	—	20 071	28	
—	—	—	—	—	—	—	10 200 413	29	
—	—	—	—	—	—	—	66 940	30	

6. 生産品目別生産額

2. 金工 属

年次又は 郡市	鑄物以外								
	ボールド ナット及 ワッシャー	リベット(紙)			釘				蹄釘
		鐵	其他	計	鐵	丸釘	木螺	計	
円	円	円	円	円	枚	円	円	円	
大正 12	221 728	144 670	
" 13	315 547	119 529	
" 14	397 484	15 555	
昭和 1	161 937	346 101	
" 2	288 378	42 126	
" 3	335 539	129 273	
" 4	452 383	55 277	3 200	58 477	275 981	2 001 425	86 861	...	
" 5	488 306	34 850	2 128	36 978	403 206	2 694 157	52 264	...	
" 6	492 157	53 876	42 960	96 836	480 170	2 686 954	34 790	...	
" 7	189 958	8 780	24 420	33 200	469 302	3 791 037	72 747	...	
" 8	783 757	57 780	1 500	59 280	405 570	3 939 094	106 740	...	
1 神戶市	633 690	39 630	—	39 630	10 000	95 000	—	—	
2 姫路市	—	10 800	1 500	12 300	—	—	—	—	
3 尼崎市	8 500	—	—	—	383 570	3 736 094	—	—	
4 明石市	—	—	—	—	—	—	—	—	
5 西宮市	—	—	—	—	—	—	—	—	
6 武庫川郡	15 000	—	—	—	12 000	108 000	106 740	—	
7 東灘郡	7 320	—	—	—	—	—	—	—	
8 有馬郡	—	—	—	—	—	—	—	—	
9 明石郡	—	—	—	—	—	—	—	—	
10 美嚢郡	—	—	—	—	—	—	—	—	
11 加東郡	—	—	—	—	—	—	—	—	
12 加西郡	—	—	—	—	—	—	—	—	
13 加古郡	—	—	—	—	—	—	—	—	
14 加南郡	—	—	—	—	—	—	—	—	
15 加印郡	—	—	—	—	—	—	—	—	
16 飾磨郡	119 247	—	—	—	—	—	—	—	
17 神崎郡	—	—	—	—	—	—	—	—	
18 揖保郡	—	—	—	—	—	—	—	—	
19 赤穂郡	—	7 350	—	7 350	—	—	—	—	
20 佐用郡	—	—	—	—	—	—	—	—	
21 栗原郡	—	—	—	—	—	—	—	—	
22 出石郡	—	—	—	—	—	—	—	—	
23 養父郡	—	—	—	—	—	—	—	—	
24 朝来郡	—	—	—	—	—	—	—	—	
25 美作郡	—	—	—	—	—	—	—	—	
26 美作郡	—	—	—	—	—	—	—	—	
27 上郡	—	—	—	—	—	—	—	—	
28 多紀郡	—	—	—	—	—	—	—	—	
29 津名郡	—	—	—	—	—	—	—	—	
30 三原郡	—	—	—	—	—	—	—	—	

(生産品目別、郡市別)

工業 (續)

年次又は 郡市	の金工属製品									
	其他	計	針				鏈		鎖	
			縫針	ミシン針	英大小 用針	其他	計	鐵鎖	其他	計
円	円	円	円	円	円	円	円	円	円	
12	...	179 652	125 521	6 560
13	...	1 195 444	106 524	11 620
14	...	1 218 052	115 826	13 997
1	...	1 797 283	125 450	13 567
2	...	1 587 424	164 705	30 380
3	...	2 003 063	68 415	9 180
4	6 120	2 094 406	17 430	70 085	87 515	...	64 244	64 244
5	73 848	2 820 287	20 386	109 388	129 774	...	45 629	45 629
6	2 800	2 724 544	10 708	85 282	95 990	...	40 818	40 818
7	70 300	3 934 084	13 008	119 010	132 018	...	60 621	60 621
8	126 090	4 171 924	18 230	93 090	111 320	...	132 355	132 355
1	126 090	221 090	—	—	—	28 800	—	28 800
2	—	3 736 094	—	14 500	14 500	—	—	—
3	—	—	—	—	—	—	—	—
4	—	—	—	—	—	—	—	—
5	—	—	7 422	—	7 422	—	—	—
6	—	214 720	—	—	—	—	—	—
7	—	—	6 800	—	6 800	—	—	—
8	—	—	—	—	—	—	—	—
9	—	—	—	—	—	—	—	—
10	—	—	—	2 000	2 000	—	—	—
11	—	—	4 008	47 750	51 758	—	—	—
12	—	—	—	18 000	18 000	—	—	—
13	—	—	—	—	—	—	—	—
14	—	—	—	—	—	—	—	—
15	—	—	—	—	—	—	—	—
16	—	—	—	—	—	103 555	—	103 555
17	—	—	—	—	—	—	—	—
18	—	—	—	—	—	—	—	—
19	—	—	—	—	—	—	—	—
20	—	—	—	—	—	—	—	—
21	—	—	—	—	—	—	—	—
22	—	—	—	—	—	—	—	—
23	—	—	—	—	—	—	—	—
24	—	—	—	—	—	—	—	—
25	—	—	—	—	—	—	—	—
26	—	—	—	10 840	10 840	—	—	—
27	—	—	—	—	—	—	—	—
28	—	—	—	—	—	—	—	—
29	—	—	—	—	—	—	—	—
30	—	—	—	—	—	—	—	—

6. 生産額
2. 金 属

年次又は 郡 市	鍍 金										
	亜					鉛					ニッケル
	板		線		筒 管		其の他	計	計		
	数 量	価 額	数 量	価 額	数 量	価 額					
円	円	円	円	円	円	円	円	円	円		
大 正 12	1 837 611	—	—	
" 13	3 128 156	—	—	
" 14	3 430 301	32 318	—	
昭 和 1	7 826 500	—	—	
" 2	5 931 326	39 220	—	
" 3	6 430 900	38 373	—	
" 4	29 250 000	5 815 650	—	—	—	—	3 600	5 819 250	14 450	—	
" 5	17 920 000	3 133 050	—	—	—	—	—	3 133 050	11 855	—	
" 6	21 500 000	3 232 500	—	—	—	—	—	3 232 500	6 990	—	
" 7	22 580 000	3 770 860	—	—	—	—	—	3 770 860	19 100	—	
" 8	—	—	—	—	—	—	—	—	—	57 580	
1 神 戸 市	—	—	—	—	—	—	—	—	—	57 580	
2 姫 路 市	—	—	—	—	—	—	—	—	—	—	
3 尼 崎 市	—	—	—	—	—	—	—	—	—	—	
4 明 石 市	—	—	—	—	—	—	—	—	—	—	
5 西 宮 市	—	—	—	—	—	—	—	—	—	—	
6 武 庫 郡	—	—	—	—	—	—	—	—	—	—	
7 川 邊 郡	—	—	—	—	—	—	—	—	—	—	
8 有 馬 郡	—	—	—	—	—	—	—	—	—	—	
9 明 石 郡	—	—	—	—	—	—	—	—	—	—	
10 美 夙 郡	—	—	—	—	—	—	—	—	—	—	
11 加 東 郡	—	—	—	—	—	—	—	—	—	—	
12 多 可 郡	—	—	—	—	—	—	—	—	—	—	
13 加 西 郡	—	—	—	—	—	—	—	—	—	—	
14 加 古 郡	—	—	—	—	—	—	—	—	—	—	
15 印 南 郡	—	—	—	—	—	—	—	—	—	—	
16 飾 磨 郡	—	—	—	—	—	—	—	—	—	—	
17 神 崎 郡	—	—	—	—	—	—	—	—	—	—	
18 揖 保 郡	—	—	—	—	—	—	—	—	—	—	
19 赤 穂 郡	—	—	—	—	—	—	—	—	—	—	
20 佐 用 郡	—	—	—	—	—	—	—	—	—	—	
21 栗 原 郡	—	—	—	—	—	—	—	—	—	—	
22 出 石 郡	—	—	—	—	—	—	—	—	—	—	
23 養 父 郡	—	—	—	—	—	—	—	—	—	—	
24 朝 来 郡	—	—	—	—	—	—	—	—	—	—	
25 美 上 郡	—	—	—	—	—	—	—	—	—	—	
26 方 上 郡	—	—	—	—	—	—	—	—	—	—	
27 多 紀 郡	—	—	—	—	—	—	—	—	—	—	
28 津 原 郡	—	—	—	—	—	—	—	—	—	—	
29 三 原 郡	—	—	—	—	—	—	—	—	—	—	
30 三 原 郡	—	—	—	—	—	—	—	—	—	—	

(生産品目別、郡市別)
工 業 (續)

製 品	製 品										合 計	年 郡 次 又 は 市
	錫					其 他						
	板		線		其 他		計	其 他	計			
	数 量	価 額	数 量	価 額	数 量	価 額						
円	円	円	円	円	円	円	円	円	円	円	円	
...	8 130	1 845 741	32 666 751	12	
...	—	3 128 156	38 010 236	13	
...	4 000	3 466 619	45 543 447	14	
...	54 182	7 880 682	60 154 740	1	
...	49 262	6 019 808	51 471 110	2	
...	79 086	6 548 359	60 530 272	3	
...	205 160	6 038 860	87 762 193	4	
...	43 200	3 188 105	90 024 562	5	
...	2 410	3 241 900	74 800 495	6	
...	41 130	3 831 090	81 088 607	7	
...	10 800	68 380	126 655 672	8	
...	10 800	68 380	91 932 325	1	
...	—	—	140 499	2	
...	—	—	26 478 335	3	
...	—	—	—	4	
...	—	—	55 087	5	
...	—	—	6 654 886	6	
...	—	—	290 825	7	
...	—	—	1 740	8	
...	—	—	28 500	9	
...	—	—	9 772	10	
...	—	—	56 835	11	
...	—	—	18 000	12	
...	—	—	—	13	
...	—	—	3 140	14	
...	—	—	—	15	
...	—	—	245 494	16	
...	—	—	—	17	
...	—	—	—	18	
...	—	—	623 869	19	
...	—	—	—	20	
...	—	—	—	21	
...	—	—	8 900	22	
...	—	—	—	23	
...	—	—	—	24	
...	—	—	—	25	
...	—	—	10 840	26	
...	—	—	3 900	27	
...	—	—	—	28	
...	—	—	92 245	29	
...	—	—	480	30	

6. 生産額
3. 機械器

年次又は 郡市	船具 (別に掲げ ざるもの)	航空機		航空機の 部分品及 附属品	金庫	瓦斯器具
		数量	価額			
大正 12	2 599 515	2	58 481			7 729
" 13	1 462 172	134	1 985 218		17 225	8 073
" 14	663 580	5	1 258 384		22 564	14 188
昭和 1	199 919	61	1 338 783		2 120	9 110
" 2	869 819	36	1 312 500		880	9 167
" 3	8 313 064	40	1 706 762			8 406
" 4	44 566			4 181 675		16 062
" 5	133 957	42	1 485 586	1 086 641		11 122
" 6	202 129		521 704	2 278 622		4 359
" 7	2 800	31	1 029 200	9 710 699		6 444
" 8	1 030		3 183 620			14 107 203
1 神戶市	1 030			11 552 387		9 051
2 姫路市						
3 尼崎市						
4 明石市						
5 西宮市						
6 武庫川郡				2 554 816		
7 有馬郡						
8 美作郡						
9 石井郡						
10 美作郡						
11 加東郡						
12 加西郡						
13 加古郡						
14 加南郡						
15 加印郡						
16 飾磨郡						
17 神保町						
18 赤穂郡						
19 赤穂郡						
20 佐用郡						
21 栗原郡						
22 出雲郡						
23 養父郡						
24 朝来郡						
25 朝来郡						
26 美作郡						
27 上方郡						
28 多紀郡						
29 津原郡						
30 三原郡						

(生産品目別、郡市別)
具工業 (續)

水道器具	バルブ及 コック (鍍金したる ものを含む)	調車、齒車、 車輪、及車軸 軸承	前掲以外の 部分品及 附属品	其の他	合計	年郡 次又 は市
...	...	130 095	...	4 663 114	57 244 301	12
...	...	75 534	...	2 351 475	53 706 663	13
...	...	988 707	...	5 005 419	59 239 821	14
...	...	689 858	...	12 235 103	75 542 848	1
...	...	3 255 863	...	15 827 361	83 096 040	2
...	...	18 050	...	15 166 781	72 842 529	3
22 262	26 170	30 967	1 368 897	11 749 792	80 403 750	4
12 341	8 260	27 782	858 312	8 522 943	75 838 877	5
18 393	54 804	76 100	433 313	3 775 773	51 768 936	6
...	15 440	6 270	729 286	11 156 539	59 448 785	7
26 472	3 800	1 326 760	1 084 498	8 509 609	84 964 524	8
26 472	3 800	1 302 100	823 114	8 436 018	63 052 237	1
...	...	1 060	30 940	1 675	1 102 725	2
...	...	23 600	4 092 756	3
...	898 675	4
...	175	3 700	54 319	5
...	75 100	31 970	3 715 103	6
...	95 255	4 000	2 137 705	7
...	13 569	8
...	284 400	9
...	20 696	574 175	10
...	256 475	11
...	12
...	5 300	11 150	13
...	49 649	...	231 964	14
...	23 822	15
...	6 000	484 555	16
...	3 335	17
...	496 548	18
...	10 265	...	7 107 364	19
...	400	20
...	21
...	1 130	22
...	23
...	24
...	25
...	250	250	26
...	28 775	27
...	28
...	174 272	29
...	218 820	30

6. 生産額

4. 窯

年次又は 郡市	セメント製品							
	瓦		管類		スレート		その他	計
	数量	価額	数量	価額	数量	価額		
	箇	円	箇	円	平方米	円	円	円
大正 12	...	107 906	107 906
" 13	...	137 389	137 389
" 14	...	36 194	36 194
昭和 1	...	65 015	122 881	187 896
" 2	...	52 535	153 525	206 060
" 3	...	84 055	547 177	631 232
" 4	1 197 363	105 852	655 154	411 730	1 172 736
" 5	368 793	34 365	466 229	121 706	622 300
" 6	284 490	17 454	371 745	213 328	602 527
" 7	263 184	19 456	370 829	14 888	405 173
" 8	395 120	29 105	481 468	42 433	553 006
1 神戶市	—	—	—	—	—	—	—	—
2 姫路市	—	—	—	—	—	—	—	—
3 尼崎市	257 162	20 573	—	—	—	—	38 617	59 190
4 石川市	—	—	—	—	—	—	—	—
5 西宮市	—	—	—	—	—	—	—	—
6 武庫郡	59 958	3 372	—	—	—	481 468	—	484 840
7 川邊郡	—	—	—	—	—	—	3 816	3 816
8 有馬郡	—	—	—	—	—	—	—	—
9 明石郡	—	—	—	—	—	—	—	—
10 美濃郡	—	—	—	—	—	—	—	—
11 加多郡	—	—	—	—	—	—	—	—
12 加西郡	—	—	—	—	—	—	—	—
13 加古郡	—	—	—	—	—	—	—	—
14 加南郡	—	—	—	—	—	—	—	—
15 加印郡	—	—	—	—	—	—	—	—
16 飾磨郡	78 000	5 160	—	—	—	—	—	5 160
17 神保郡	—	—	—	—	—	—	—	—
18 赤穂郡	—	—	—	—	—	—	—	—
19 美作郡	—	—	—	—	—	—	—	—
20 赤松郡	—	—	—	—	—	—	—	—
21 栗原郡	—	—	—	—	—	—	—	—
22 出石郡	—	—	—	—	—	—	—	—
23 養父郡	—	—	—	—	—	—	—	—
24 朝来郡	—	—	—	—	—	—	—	—
25 美作郡	—	—	—	—	—	—	—	—
26 美作郡	—	—	—	—	—	—	—	—
27 美作郡	—	—	—	—	—	—	—	—
28 美作郡	—	—	—	—	—	—	—	—
29 美作郡	—	—	—	—	—	—	—	—
30 美作郡	—	—	—	—	—	—	—	—

(生産品目別、郡市別)

業 (續)

石 灰	珐 瑯 鐵 器					其 他	合 計	年 郡 次 又 は 市	
	数 量	價 額	家具及飲食用		工 業 用				
			数 量	價 額					
箇	円	箇	円	円	円	円	円		
...	654 280	1 521 454	9 326 982	12
...	958 599	1 173 883	9 851 026	13
...	769 204	546 622	8 398 893	14
...	424 779	1 091 835	8 060 101	1
...	546 672	162 414	6 986 728	2
...	689 291	230 561	7 571 711	3
807	12 000	7 079 067	634 521	35 100	15 000	684 621	134 780	12 173 154	4
148	1 200	1 726 811	216 848	213 105	74 338	504 291	131 737	9 203 552	5
1 081	9 527	1 173 616	139 657	175 310	18 000	332 967	67 210	8 977 962	6
880 000	9 500	2 368 165	348 859	224 525	8 452	581 836	100 850	9 987 407	7
1 065	13 420	3 339 117	493 107	—	470 398	963 505	50 303	14 032 484	8
—	—	3 102 117	421 919	—	—	421 919	—	553 902	1
—	—	—	—	—	—	—	480	82 204	2
—	—	—	—	—	—	—	—	9 995 762	3
—	—	—	—	—	—	—	—	114 205	4
—	—	—	—	—	—	—	—	517 625	5
—	—	—	—	—	467 690	467 690	31 318	1 142 009	6
—	—	237 000	71 188	—	2 708	73 896	—	84 512	7
—	—	—	—	—	—	—	—	5 500	8
—	—	—	—	—	—	—	—	53 766	9
—	—	—	—	—	—	—	—	8 105	10
—	—	—	—	—	—	—	—	—	11
—	—	—	—	—	—	—	—	11 234	12
—	—	—	—	—	—	—	—	1 536	13
—	—	—	—	—	—	—	—	—	14
—	—	—	—	—	—	—	—	267 904	15
955	11 800	—	—	—	—	—	—	274 819	16
—	—	—	—	—	—	—	—	106 499	17
—	—	—	—	—	—	—	—	320	18
—	—	—	—	—	—	—	18 505	118 549	19
110	1 620	—	—	—	—	—	—	1 620	20
—	—	—	—	—	—	—	—	—	21
—	—	—	—	—	—	—	—	—	22
—	—	—	—	—	—	—	—	4 000	23
—	—	—	—	—	—	—	—	22 880	24
—	—	—	—	—	—	—	—	—	25
—	—	—	—	—	—	—	—	—	26
—	—	—	—	—	—	—	—	—	27
—	—	—	—	—	—	—	—	—	28
—	—	—	—	—	—	—	—	22 790	29
—	—	—	—	—	—	—	—	642 743	30

