

經濟週訊

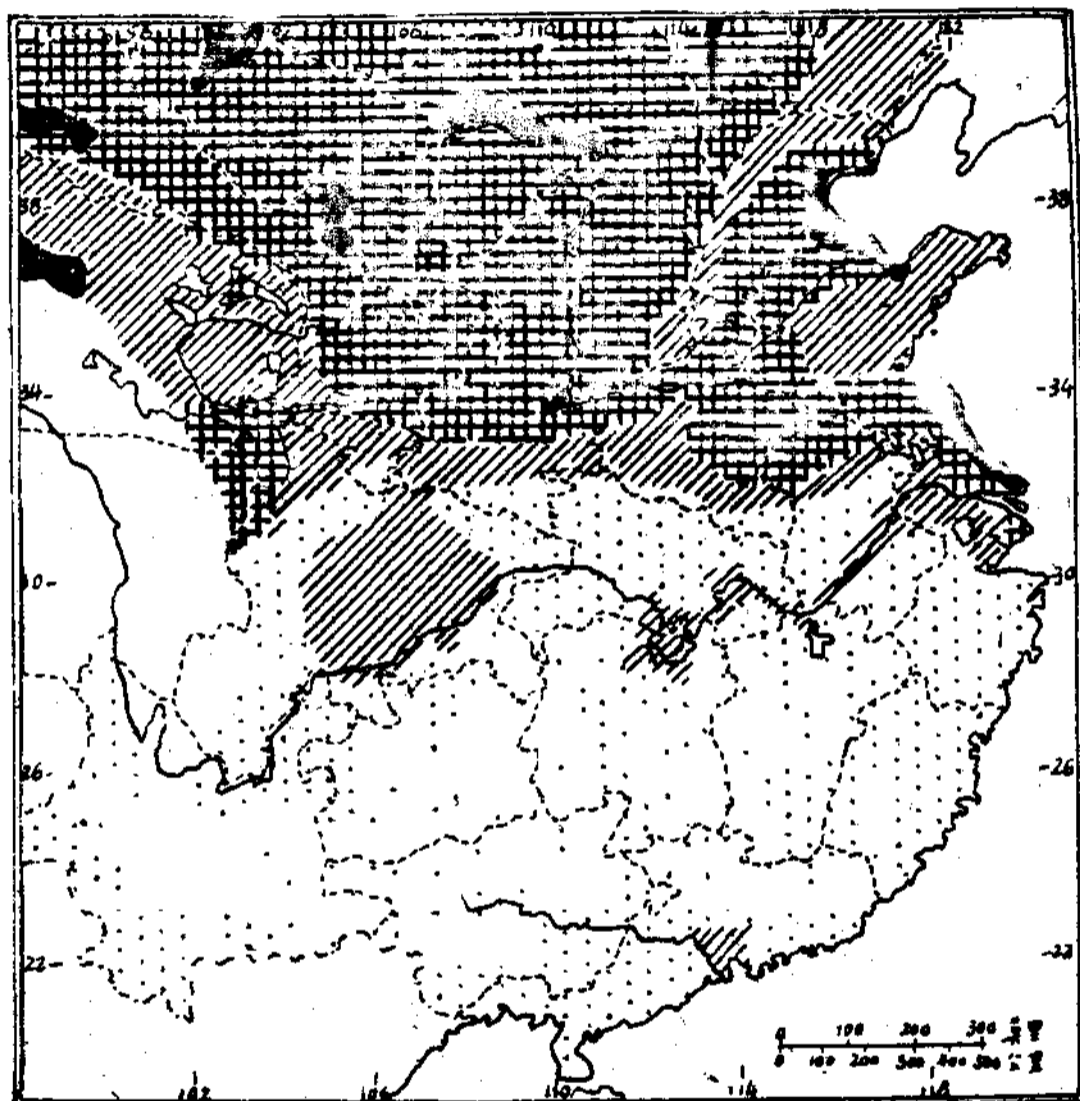
ECONOMIC WEEKLY

NO. 38

民國二十九年八月二十八日
AUGUST 28TH 1940


第三十八期

中國酸性中和性及鹼性土壤之分佈



強酸性—PH 在 6 以下
 酸性—PH 7.4—9.5
 中性或微鹼性 大 PH 6.4—7.5
 鹼性—PH 8.6—9.5

金陵大學農學院農業經濟系出版
 DEPARTMENT OF AGRICULTURAL ECONOMICS
 COLLEGE OF AGRICULTURE & FORESTRY
 UNIVERSITY OF NANKING
 CHENG TU, SZECHWAN, CHINA



內江縣甘蔗水稻收益與地價之比較

顧 恒

內江縣位居川省中央，東接榮昌；西連威遠；南瀉隆昌，富順；北界資中，安岳。共計行政區五，四三縣保。全縣總面積計六三九六方市里。已墾田地為五二七三〇七市畝。縣城偏居縣境西北角，適當成渝公路中心點。內升公路，由此起矣，經茂市鎮，永安場，即抵富順縣。沈江貫穿縣境，北入資中，南達富順。其一支流常年通行小舟，經觀音灘，平坦場至榮昌，經楊家場可至安岳。成渝鐵路，雖未完成，但路基已築。自抗戰軍興，省都西遷以來，由於水陸交通便利，形成後方重要之區域。

全縣地勢，均為海拔二百至四百公尺左右山坡起伏之崗地。已耕面積，地較田多。前者佔耕地面積百分之五一，後者佔百分之四九（見第一表）。旱地肥力，不亞水田，又因雨量，氣候，土壤之優異，適宜於甘蔗之種植。故甘蔗在內江，為普通種植之作物。糖食盈積，名聞全川。惟製造方法，尚未改良耳。

第一表 內江縣各級田地面積百分比

田地等級	水田	旱地	全縣總計
優	14.9	12.2	27.1
甲	24.7	20.9	45.6
劣	9.5	17.8	27.3
總計	49.1	50.9	100.0


抗戰以來，川省人口驟增，江浙等地人民來此謀生者，莫不喜加糖料。舶來品白糖，無法獲得，多購土製紅糖食用。以

致蔗糖銷路頗大，生受一般地價影響，價格突時猛漲，而原料品甘蔗價格，亦隨之增高矣。

內江縣輪種制度，甚少冬季作物。水田經常種植春季水稻，旱地則為春季甘蔗。今就民國二十八年材料，將各級田地甘蔗水稻收益與田地價格作一比較，一則藉此明瞭種植甘蔗水稻孰為有利；二則研究投資土地者之利潤，資本周轉年限。而在農民佃種田地時，亦可以此作為選擇田地之根據也。

本文田地優中等劣等級，悉依當地農民習稱之田地及土力肥力而分。優等田計正隴田，河坎田，沖田，填田四類；優等地為油沙地，槽地，槽土三類。中等田為沖田，濘田，溝田，空田四類。中等地為斜地，下灘地，坡土，下灘槽地，濘地五類。劣等田為乾田，濘田，冷沙田四類；劣等地為坡地，上灘地，山土，土塊地四類。

民國二十八年，水田價格每市畝為一七九元，旱地每市畝為九四元（見第二表）。而每市畝之收益，水田（水稻）為三八元，旱地（甘蔗）則為三六元（見第三表）。若依旱地價格佔水田價格百分比與旱地收益佔水田收益百分比而言，則前者優等田為五四，後者優等地為一〇八，前者中等田為五六，後者中等地為九七，前者劣等田為五七，後者劣等地為九一。由此以觀，各級旱地價格佔各級水田價格，均在百分之六十以下，而各級旱地收益，佔各級水田收益，則在一百左右，而兩相比較，前者為二分之一。推原其故，甘蔗價格



農作物價格上漲為速：旱地價格與水田價格上漲趨勢，則並駕齊驅也。

第二表 內江縣各級田地每畝之價格 (元)

田地等級	水田	旱地	旱地價格佔水田價格%
優	239.60	128.25	53.5
中	180.67	100.28	55.5
劣	114.10	14.80	56.8
平均	179.46	94.06	52.4

第三表 內江縣各級田地每畝之收益 (元)

田地等級	水田 (甘蔗)	旱地 (甘蔗)	旱地(甘蔗)收益佔水田(甘蔗)收益%
優	42.55	46.08	108.3
中	36.92	35.72	96.7
劣	32.30	29.40	91.0
平均	37.83	36.30	96.0

在此物價高漲中，農產品收益完佔地價若干，此為吾人之所研究者。今就第四表而言，水田收益佔水田價格百分之二一，甘蔗收益佔旱地價格百分之三九。若以旱地收益佔地價百分比與水田收益佔地價百分比，互相比較，則優等地較優等田增高百分之二，中等地較中等田增高百分之七，劣等地較劣等田增高百分之六。(見第四表)

據查於土地周轉期，在水田為五年，旱地為三年(見第五表)。何種田地為最

第四表 內江縣各級田地收益佔地價百分比

田地等級	水田	旱地	旱地較水田增高%
優	17.76	35.93	102.3
中	20.44	35.62	74.3
劣	28.31	45.37	60.3
平均	21.08	38.59	83.1

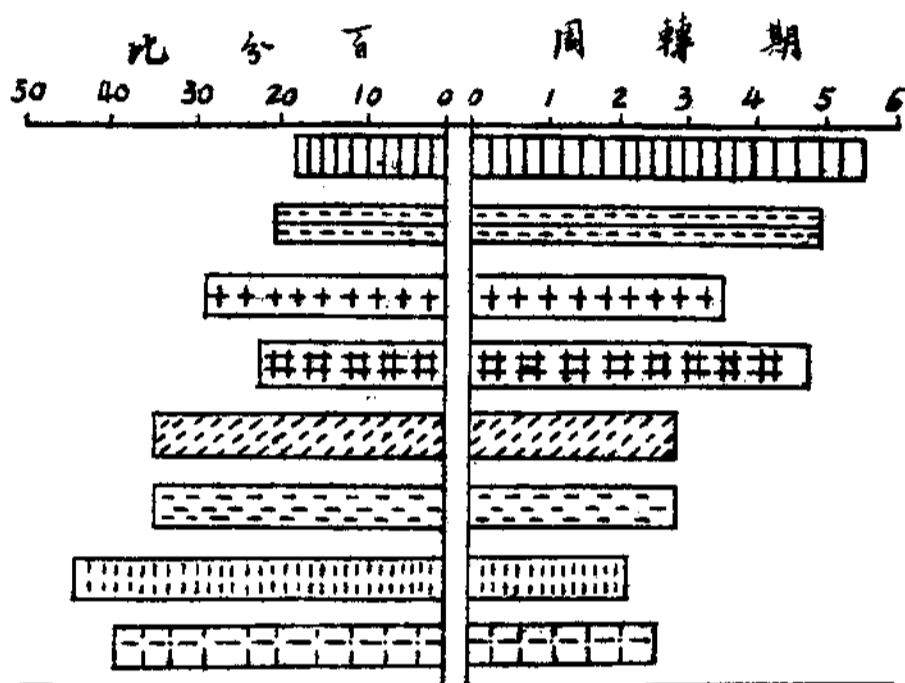
第五表 內江縣各級田地資本周轉期 (年)

田地等級	水田	旱地	水田較旱地增長年限%
優	5.63	2.78	102.5
中	4.89	2.81	74.0
劣	3.53	2.20	60.5
平均	4.74	2.59	83.0

有利：則首推劣等旱地，二年。優等水田正相反，須六年，方能周轉一次。水田較旱地增長年限百分比，劣等為六十，最長；中等七四，較長；優等一〇二，最長。

近來物價，狂漲不已，糧食價格，尤見猛烈。農民種植甘蔗，富較水稻更為獲利。農業改進所，若能予以改良品種，指導種植方法，介紹適宜肥料，以期增進甘蔗產量。合作金庫，貸以鉅款，設立新法煉糖廠，將糖色淨品質，加以科學提煉，運銷全國，抵對外債。在此地多於田，水陸交通便利之內江縣，整頓農村經濟，藉此復興，挽回漏卮，增強抗戰力量，更非淺鮮也。

四川內江縣甘蔗(旱地)水稻(水田)收益佔地價百分比
及田地資本週轉期



圖例

- | | | | | | | | |
|--|-----|--|-----|--|-----|--|------|
| | 優等田 | | 中等田 | | 劣等田 | | 水田平均 |
| | 優等地 | | 中等地 | | 劣等地 | | 旱地平均 |

經濟週訊第三十七期目錄

	頁數
成都棉花產銷狀況 胡邦基	283
中國進出口貨物價額	288
成都市零售物價	289
成都市生活費用指數	290

成都市零售物價

物名	單位	價格		物名	單位	價格		物名	單位	價格	
		上月	本月			上月	本月			上月	本月
食糧類				衣着類				雜項類			
米	担	8.25	8.25	本白布	市尺	1.10	1.20	樟腦	瓶	2.40	2.40
香豆	"	9.00	9.00	漂白洋布	"	1.20	1.40	三星牙膏	盒	1.40	1.40
麵粉	斤	0.48	0.48	陰丹士林	"	1.80	1.90	肥皂	塊	0.65	0.65
細麵	"	0.36	0.36	錦地綉	"	4.50	5.00	毛巾	條	0.75	0.75
猪肉	"	0.90	1.00	華達呢	"	11.00	11.00	膠布	對	0.50	0.50
牛肉	"	0.80	0.80	毛呢	"	7.50	7.50	酒精	品脫	1.80	1.80
羊肉	"	0.90	0.90	棉花	斤	3.50	3.50	阿司匹林	粒	0.05	0.05
猪油	"	1.30	1.40	瓜皮帽	頂	2.80	2.80	中藥	劑	7.67	7.67
雞肉	"	1.44	1.60	布線鞋	雙	3.50	3.50	學費	年	10.06	10.06
雞蛋	斤	0.10	0.10	毛呢鞋	"	10.00	10.00	教科書	本	3.53	3.53
菜油	斤	1.50	1.40	毛呢呢線鞋	"	11.00	11.00	凡士林	瓶	2.50	2.50
醬油	"	0.64	0.64	短口皮鞋	"	20.00	20.00	中信紙	百張	1.00	1.00
散鹽	"	0.56	0.56	洋襪	"	2.20	2.20	小美煙	盒	0.60	0.60
白糖	"	1.20	1.20	房租類				福煙	箱	0.14	0.14
大麴酒	"	1.60	1.60	行租	樓(1)	1.00	1.00	銀鍋	口	13.00	13.00
河酒	"	0.60	0.60	押租	(2)	0.26	0.26	江牌菜碗	斤	0.35	0.35
韭菜	"	0.14	0.14	燃料類				彭牌菜碗	"	1.10	1.10
白菜	"	0.15	0.15	煤炭	挑(4)	17.00	17.00	開水壺	個	0.03	0.03
馬鈴薯	株	-	-	紅炭	担	23.00	23.00	電氣	度	-	-
黃豆	斤	0.10	0.10	大阿松	担(5)	1.20	1.20	工資	月	2.43	2.43
蔥	"	0.16	0.16	南阿松	(6)	1.00	1.10	車價	公里	0.083	0.083
豆腐	塊	0.05	0.05	任清紅	(7)	4.70	4.70				
榨菜	斤	1.20	1.20	橙紋紅	(8)	5.00	5.40				
粉條	"	0.90	0.90	紅蠟	對	0.04	0.04				
花椒	斤	0.40	0.40	煤油	斤	8.00	8.00				
泡椒	斤	0.56	0.56	電費	度	0.40	0.40				
毛茶	"	4.80	4.80	國貨電池	斤	3.80	4.00				
花生糖	塊	0.04	0.04	及線	卷(9)	95.00	95.00				

附註：見本刊第三十五期本表

成都市零售物價

物名	單位	價格		物名	單位	價格		物名	單位	價格	
		八月二十日	八月十四日			八月二十日	八月十四日			八月二十日	八月十四日
食物類				衣着類				雜項類			
米	雙料 ⁽¹⁾	8.25	8.25	本白布	布尺	1.30	1.30	標標霜	瓶	2.40	2.40
蚕豆	"	8.00	9.00	漂白洋布	"	1.40	1.30	三星牙膏	盒	1.40	1.40
麩粉	斤	0.48	0.48	陰丹士林	"	1.90	1.90	肥皂	塊	0.60	0.65
切麩	"	0.36	0.36	錦地棉	"	5.00	5.00	毛巾	條	0.75	0.80
猪肉	"	1.10	1.00	華達呢	"	11.00	12.00	膠布	尺	0.50	0.50
牛肉	"	0.90	0.90	毛嗶嘰	"	7.50	8.00	酒精	品脫	1.80	1.80
羊肉	"	1.20	1.20	棉花	斤	3.50	3.20	阿斯匹林	粒	0.05	0.05
猪油	"	1.50	1.50	瓜皮帽	頂	3.00	3.20	中藥劑 ⁽¹⁰⁾	"	7.95	7.90
雞肉	"	1.60	1.60	布條鞋	双	3.50	3.50	學費	每年	10.06	10.06
雞蛋	斤	0.10	0.13	毛茸鞋	"	11.00	11.00	教科書	本 ⁽¹¹⁾	3.53	3.53
菜油	斤	1.40	1.40	毛茸毛鞋	"	12.00	12.00	民生墨水	瓶	2.50	2.50
醬油	"	0.64	0.64	短口皮鞋	"	20.00	20.00	中信紙	百張	1.00	1.00
散鹽	"	0.56	0.56	洋鞋	"	2.20	2.50	小英雄	盒	0.64	0.64
白糖	"	1.20	1.30	房租類				福煙	箱	0.20	0.25
大起酒	"	1.60	1.60	行租	標津間 ⁽²⁾	1.00	1.00	欽鍋	口	13.00	12.00
河酒	"	0.60	0.60	押租	" ⁽³⁾	0.26	0.26	江津菜碗	斤	0.35	0.36
韭菜	"	0.15	0.15	燃料類				彭縣菜碗	"	1.10	1.10
包菜	"	0.32	0.35	煤炭	挑 ⁽⁴⁾	18.00	18.00	開水	壺	0.04	0.05
馬鈴	株	-	-	紅炭	市担	23.00	23.00	電影	場	-	-
芋三芽	斤	0.10	0.08	大松柴	担 ⁽⁵⁾	1.20	1.20	工資	月	2.43	2.43
蔥	"	0.16	0.12	南河柴	" ⁽⁶⁾	1.10	1.10	車價	公里	0.083	0.083
豆腐	塊	0.05	0.05	保元青紅	" ⁽⁷⁾	4.70	4.50	附註：見本刊第三十五期本表			
榨菜	斤	1.20	1.20	理枝青紅	" ⁽⁸⁾	5.40	5.20				
粉條	"	0.90	0.90	紅蜡	對	0.04	0.04				
花椒	斤	0.40	0.40	煤油	斤	8.00	8.00				
泡海椒	斤	0.56	0.56	電費	度	0.47	0.47				
毛茶	"	4.80	4.80	國貨電話	寸	4.00	4.00				
花生糖	塊	0.04	0.04	良線	卷 ⁽⁹⁾	105.00	115.00				

成都市生活費用指數
 (加權綜合法) 民國二十六年二月至六月平均=100
 (民國二十九年七月平均)

類	別	食物	衣着	房租	燃料	雜項	總指數	法幣購買力	
		勞動員數界							
	物品項目	27	7	2	9	8	53		
民國	二十六年	96.2	104.4	99.8	97.1	101.0	97.2	103.0	
民國	二十七年	90.4	145.7	100.7	96.4	120.6	95.4	104.9	
民國	二十八年	112.6	278.2	98.6	155.3	182.2	124.7	80.2	
民國	二十八年七月	92.4	261.8	96.2	122.4	182.8	106.1	94.3	
民國	二十九年六月	304.9	688.6	103.8	482.0	351.2	316.9	31.6	
民國	二十九年七月	376.6	823.3	103.8	574.4	360.7	381.9	26.2	
民國	二十九年七月十四日	372.8	852.3	103.8	579.4	362.8	370.0	27.0	
民國	二十九年七月卅一日	359.1	893.8	103.8	582.8	362.8	372.2	26.9	
		商賈店主界							
	物品項目	27	10	2	11	16	66		
民國	二十六年	98.5	103.9	100.3	96.7	99.6	99.2	100.7	
民國	二十七年	92.8	140.5	101.7	94.2	106.2	100.9	99.2	
民國	二十八年	125.1	259.7	98.3	164.3	157.5	143.6	69.6	
民國	二十八年七月	104.9	250.9	96.2	122.5	130.2	123.4	81.0	
民國	二十九年六月	318.9	651.0	95.0	507.6	297.9	335.6	29.8	
民國	二十九年七月	385.7	797.8	95.0	626.3	299.6	395.4	25.3	
民國	二十九年七月十四日	380.9	829.0	95.0	633.4	299.8	396.9	25.2	
民國	二十九年七月卅一日	384.4	891.2	95.0	638.0	299.8	404.9	24.7	
		軍政教育界							
	物品項目	27	10	2	11	20	70		
民國	二十六年	98.7	104.5	100.6	98.5	99.4	99.7	100.4	
民國	二十七年	93.4	139.4	106.7	105.4	108.7	104.4	95.9	
民國	二十八年	128.1	257.9	100.5	176.0	170.4	100.8	66.3	
民國	二十八年七月	108.1	241.2	97.4	135.8	136.9	128.1	78.1	
民國	二十九年六月	325.5	680.8	94.4	537.4	325.5	343.1	29.1	
民國	二十九年七月	386.5	801.5	94.4	630.1	321.3	386.7	25.9	
民國	二十九年七月十四日	386.1	837.5	94.4	634.6	323.1	390.5	25.6	
民國	二十九年七月卅一日	391.2	872.8	94.4	651.5	323.0	397.2	25.2	
		三界綜合							
	物品項目	28	13	2	12	21	76		
民國	二十六年	97.8	104.2	100.4	97.4	99.6	98.9	101.2	
民國	二十七年	91.2	140.6	103.4	98.3	108.8	100.8	77.3	
民國	二十八年	121.8	260.8	99.5	166.8	167.0	141.8	70.5	
民國	二十八年七月	101.6	248.2	97.2	126.8	138.1	121.0	82.6	
民國	二十九年六月	316.1	666.4	96.5	512.0	317.0	333.9	29.9	
民國	二十九年七月	382.3	801.9	96.5	616.5	316.3	389.1	25.7	
民國	二十九年七月十四日	374.8	834.7	96.5	622.2	317.5	388.5	25.7	
民國	二十九年七月卅一日	378.9	884.2	96.5	630.6	317.5	394.7	25.8	

成都市生活費用指數
(加權綜合法) 民國二十六年二月至六月平均=100
(民國二十九年八月十四日)

類	別	食物	衣着	房租	燃料	雜項	總指數	法幣
		勞動界						
	物品項目	27	7	2	9	8	53	
民國	二十六年	96.2	104.4	99.8	97.1	101.0	97.2	103.0
民國	二十七年	90.4	145.7	100.7	96.4	120.6	95.4	104.9
民國	二十八年	112.6	278.2	98.6	155.3	187.2	124.7	80.2
民國	二十八年八月	102.5	320.3	96.2	133.8	198.8	117.1	85.0
民國	二十九年七月	376.6	823.3	103.8	574.4	360.7	381.9	26.2
民國	二十九年七月廿一日	359.1	893.8	103.8	582.8	362.8	372.2	26.9
民國	二十九年八月七日	374.6	924.7	103.8	584.8	403.4	387.0	25.8
民國	二十九年八月十四日	373.1	931.6	103.8	581.4	431.1	387.5	25.8
		商賈主界						
	物品項目	27	10	2	11	16	66	
民國	二十六年	98.5	103.9	100.3	96.7	99.6	99.2	100.7
民國	二十七年	92.8	140.5	101.7	94.2	106.2	100.9	99.2
民國	二十八年	125.1	259.7	98.3	164.3	157.5	143.6	69.6
民國	二十八年八月	116.7	301.2	96.9	136.6	137.9	136.7	73.2
民國	二十九年七月	385.7	797.8	95.0	626.3	299.6	395.4	25.3
民國	二十九年七月廿一日	384.4	891.2	95.0	638.0	299.8	404.9	24.7
民國	二十九年八月七日	412.9	917.3	95.0	641.6	308.8	422.9	23.6
民國	二十九年八月十四日	413.5	916.0	95.0	635.5	315.3	423.4	25.6
		軍政教育界						
	物品項目	27	10	2	11	20	70	
民國	二十六年	98.7	104.5	100.6	98.5	99.4	99.7	100.4
民國	二十七年	93.4	139.4	106.7	105.4	108.7	104.4	95.9
民國	二十八年	128.1	257.9	100.5	176.0	170.4	100.8	66.3
民國	二十八年八月	119.4	287.6	97.4	149.4	155.6	142.8	70.0
民國	二十九年七月	386.5	801.5	94.4	630.1	321.3	386.7	25.9
民國	二十九年七月廿一日	391.2	872.0	94.4	651.5	323.0	397.2	25.2
民國	二十九年八月七日	419.6	883.9	94.4	656.5	327.4	411.6	24.3
民國	二十九年八月十四日	421.0	904.6	94.4	653.4	329.0	414.0	24.2
		三界綜合						
	物品項目	28	13	2	12	21	76	
民國	二十六年	97.8	104.2	100.4	97.4	99.6	98.9	101.2
民國	二十七年	92.2	140.6	103.4	98.3	108.8	100.8	77.3
民國	二十八年	121.8	260.8	99.5	166.8	167.0	141.8	70.5
民國	二十八年八月	112.7	297.7	97.2	140.2	152.2	134.3	74.5
民國	二十九年七月	382.3	801.9	96.5	616.5	316.3	389.1	25.7
民國	二十九年七月廿一日	377.9	884.2	96.5	630.6	317.5	394.7	25.3
民國	二十九年八月七日	401.4	905.1	96.5	634.4	326.8	410.4	24.4
民國	二十九年八月十四日	401.6	913.3	96.5	629.8	332.6	403.1	24.8

指數變動說明 (民國二十九年七月平均)

三界綜合指數——本月份因各類物品多數上漲，影響總指數伸展至三八九一，較上月高出五五二美，比較去年同期高出二六八一美，分類指數中，食物類米價因川中各地告旱，米價均告上漲，本市亦受波及，加以八事之擾攘，漲風甚熾，綢緞當局平價後，始告平穩，此外麵粉，菜油，蔬菜等亦均漲價，致食物類指數，較上月再漲六六二美。衣着類之布匹，綢緞呢絨等因購紗市價之波動及貨運之困難，指數增高達一三五五之鉅，房租類無變動，燃料類之柴炭，雖值本市人口疏散之際，但因具實際消費量并未減少，價格不易見

，且各商家感畏空襲，故月來河運雜糧便捷，但均不願大量購運，恐招意外損失，本市存貨既鮮，價格亦逐步漲。電料價格亦繼續上揚，指數增加一〇四五美。雜項類之化粧品及西藥等，雖仍漲升，但民生牌墨水及鐵鍋等價格，則因，軍需而致跌，故指數暴跌〇七美，本月法幣購買力，較上月降落四二美，每元合基期之二角五分七厘。

本月各界總指數與上月比較，計勞動自取界上漲六五〇美，商賈店主界上漲四九八美，軍政教育界上漲四三六美，法幣購買力與上月比較，各降落五四美，四五美及三二美，各合基期百分之二六二，二五三及二五九。

★ ★ ★

指數變動說明 (民國二十九年八月十四日)

三界綜合指數——週來一般物價，尚稱平穩，惟青紅藥價格見疲，故本週總指數降為四〇三一，較上週低落七三美，然較上月則已超出一四〇美，分類指數中，食物類較上週略漲〇二美，衣着類較上週上漲八二美，房租類無變動，燃料類則下降四六美，雜項類上升五八美。本週法幣購買力較上週高出〇四美，每元合基期之二角四分八厘。

本週食物類各物品，僅雞蛋，雞蛋，白糖，色菜四項物品略漲及猪肉，蔥二項下跌，其餘物品均無變動，此乃食米平價後之良好結果也。衣着類之華達呢，毛華呢，洋練等物品，仍因貨缺而續漲，布花

，洋布等則以運輸問題轉好，棉花因戶會賣者多，收購者少，又因重慶方面亦傳來紗價下跌之消息，遂更足使本市棉紗跌落，洋布及花價隨之回蕪也。燃料類之煤元及煙枝青紅，因來貨較多而銷路不暢，價格大跌。僅皮線一項，仍在繼續升漲，雜項類之福理價格，因近日業理行銷快俏，隨之上揚，毛巾，藥水棉花，江津菜碗等亦略提價，中藥外銷未見轉機，價格再跌，鐵鍋二銷路近亦現疲，價格告跌，此外各類中大多數物品均甚平穩也。

本週各界總指數與上週比較，計勞動自取界及商賈店主界各漲〇五美，軍政教育界上漲二四美，前兩界法幣購買力較上週無變動，各合基期百分之二五八及二五六，軍政教育界則降低〇一美，合基期百分之二四二。