

中華民國二十三年度

安徽省統計年鑑

安徽省政府統計委員會編印

0582
704
194
34

編輯例言

(一) 本年鑑編製綱目計分十類：

- 1.行政 2.土地 3.人口 4.民政 5.警衛
6.財政 7.教育 8.水利 9.交通 10.實業

(二) 本年鑑各項材料以二十三年度（自二十三年七月至二十四年六月終）為範圍，其有不便以年度分者，則採二十三年份（一月至十二月底）之材料。

(三) 本年鑑資料係由各主管機關卷宗搜集或調查所得，未呈報者概暫從闕。


(四) 本年鑑編製倉遽，仍恐舛誤難免，尙祈閱者指正，留待訂改是幸。



3 0531 7704 8

02624

A215247



目 錄

行 政

區 劃

1 安徽省行政區域圖·····	1
2 安徽省第一行政督察區所轄各縣分區圖·····	2
3 安徽省第二行政督察區所轄各縣分區圖·····	3
4 安徽省第三行政督察區所轄各縣分區圖·····	4
5 安徽省第四行政督察區所轄各縣分區圖·····	5
6 安徽省第五行政督察區所轄各縣分區圖·····	6
7 安徽省第六行政督察區所轄各縣分區圖·····	7
8 安徽省第七行政督察區所轄各縣分區圖·····	8
9 安徽省第八行政督察區所轄各縣分區圖·····	9
10 安徽省第九行政督察區所轄各縣分區圖·····	10
11 安徽省第十行政督察區所轄各縣分區圖·····	11
12 安徽省各縣沿革·····	12-16
13 安徽省各縣縣城位置一覽表·····	17

組 織

1 安徽省政府平面圖·····	19
2 安徽省政府組織系統圖·····	20
3 安徽省政府秘書處組織暨職掌系統圖·····	20
4 安徽省政府民政廳組織暨職掌系統圖·····	21
5 安徽省政府財政廳組織暨職掌系統圖·····	21
6 安徽省政府教育廳組織暨職掌系統圖·····	22
7 安徽省政府建設廳組織暨職掌系統圖·····	22
8 安徽省政府保安處組織暨職掌系統圖·····	23
9 安徽省行政督察專員公署組織暨職掌系統圖·····	23
10 安徽省縣政府組織系統圖·····	24

	11 安徽省土地局系統圖	24
	12 安徽省船舶管理處組織系統圖	25
	13 安徽省契稅整理處組織系統圖	25
	14 安慶警備司令部組織系統圖	26
	15 安徽省立安徽大學組織系統圖	26

職 員

1	安徽省政府委員會委員姓名一覽表	27
2	安徽省政府職員人數統計表	27

施 政

1	安徽省政府委員會會議記錄統計表	28-30
---	-----------------	-------

法 令

1	安徽省單行法規分類要目	31-35
2	安徽省政府奉行法令一覽表	36-39

土 地

面 積

1	安徽省各縣面積統計表	41
2	安徽省和縣各區地積表	42
3	安徽省當塗縣各區地積表	42

田 畝

1	安徽省各縣面積畝數與耕地畝數比較表	43
2	安徽省各縣面積畝數與耕地畝數比較圖	44
3	安徽省和縣田地統計表	45
4	安徽省當塗縣田地統計表	45

地 價

1	安徽省各縣市地價統計表	46-47
---	-------------	-------

人 口

分 佈

1	安徽省各縣七年來人口總數統計表	49
---	-----------------	----

	2 安徽省人口數長期趨勢統計表	50
	3 安徽省人口數長期趨勢圖	51
	4 安徽省各縣戶口分類統計表	52
	5 安徽省各縣人口密度統計表	53
	6 安徽省各公安局轄境人口密度統計表	54
	7 安徽省各公安局轄境戶口分類統計表	54
	8 安徽省各縣戶數統計圖	55
	9 安徽省各縣人口數統計圖	56
	10 安徽省各縣人口密度統計圖	57
年		
齡		
	1 安徽省各縣人口年齡分配統計表	58
	2 安徽省各公安局轄境內人口年齡分配統計表	58
	3 安徽省各縣人口年齡分配統計圖	59
	4 安徽省人口年齡分配與孫伯格氏所定人口增減標準比較圖	60
職		
業		
	1 安徽省各縣人口職業分配統計表	61
	2 安徽省各公安局轄境人口職業分配統計表	61
	3 安徽省各縣市人口職業分配統計圖	62
婚		
姻		
	1 安徽省各縣人口婚姻狀況統計表	63
	2 安徽省各公安局轄境人口婚姻狀況統計表	64
	3 安徽省各縣人口婚姻狀況統計圖	65
識		
字		
	1 安徽省各縣識字與不識字人數統計表	66
	2 安徽省各公安局轄境內識字與不識字人數統計表	66
	3 安徽省各縣市識字與不識字人數比較圖	67
出生與死亡		
	1 安徽省太湖等二十六縣人口生死統計表	68
	2 安徽省各公安局轄境人口生死統計表	69
	3 安徽省太湖等二十二縣出生嬰兒父之職業統計表	70

4	安徽省各公安局轄境出生嬰兒父之職業統計表	71
5	安徽省各縣市出生嬰兒父之職業統計圖	72
6	安徽省太湖等二十七縣出生嬰兒母之年齡統計表	73
7	安徽省各公安局轄境出生嬰兒母之年齡統計表	74
8	安徽省各縣市出生嬰兒母之年齡統計圖	74
9	安徽省各公安局轄境內人口死亡原因統計表	75
10	安徽省各公安局轄境內人口死亡原因依年齡分類統計表	76
11	安徽省各公安局轄境內人口死亡原因依職業分類統計表	77
12	安徽省各公安局轄境內人口死亡原因分類比較圖	78
13	安徽省各公安局轄境內人口死亡原因依年齡分類比較圖	79
14	安徽省各公安局轄境內人口死亡原因依職業分類比較圖	89

遷 徙

1	安徽省七公安局轄境內戶口遷徙狀況統計表	81
2	安徽省懷甯等二十八縣戶口遷徙狀況統計表	82

外 僑

1	安徽省各縣市外僑國籍與職業統計表	83
2	二十三年各月份外人來皖遊歷人數統計表	83
3	安徽省各縣市外僑國籍與職業統計圖	84

民 政

縣 政

1	安徽省歷年來各縣行政經費統計表	85-86
2	安徽省歷年來各縣行政經費比較圖	87
3	安徽省各縣等級圖	88
4	安徽省二十三年份各縣縣長籍貫年齡及學歷比較圖	89
5	安徽省二十三年份縣長更調統計表	90
6	安徽省二十三年份縣長獎懲統計表	90
7	安徽省歷年來縣長更調比較統計圖	91
8	安徽省歷年來各縣縣長更調次數及任期統計表	92-93
9	安徽省歷年來各縣縣長更調次數統計圖	94

	10 安徽省歷年來各縣縣長任期統計圖.....	95
保	甲	
	1 安徽省各縣區保甲及具經費統計表.....	96
	2 安徽省全省區保甲統計圖.....	97
	3 安徽省各縣保甲數比較圖.....	98
	4 安徽省各縣保長年齡職業及教育程度統計表.....	99-100
	5 安徽省各縣保長年齡職業及教育程度百分比比較圖.....	101
	6 安徽省各縣甲長年齡職業及教育程度%計表.....	102-103
	7 安徽省各縣甲長年齡職業及教育程度百分比比較圖.....	104
糧	食	
	1 安徽省各縣糧食生產額及消費額統計表.....	105
	2 安徽省各縣積倉統計表.....	106
	3 安徽省各縣糧食生產額及消費額統計圖.....	107
	4 安徽省各縣積倉統計圖.....	108
	5 安徽省各縣糧食價格統計表.....	109
	6 安徽省各縣糧食價格指數表.....	109
	7 安徽省各縣糧食價格指數圖.....	109
救	濟	
	1 安徽省各縣救濟機關統計表.....	110-111
	2 安徽省各縣救濟機關分佈圖.....	112
	3 安徽省各縣二十三年旱災損失統計表.....	113
	4 安徽省各縣二十三年旱災損失比較統計圖.....	114
	5 安徽省各縣市火災損失統計表.....	115
	6 安徽省各縣配發振糧統計表.....	116
	7 安徽省災區籌振會配發各縣免稅振米統計表.....	116
社	會	
	1 安徽省各縣人民團體統計表.....	117-118
	2 安徽省各縣人民團體統計圖.....	119
	3 安徽省各縣自殺者之原因統計表.....	120-121
	4 安徽省各縣自殺者之年齡統計表.....	122-123

	5 安徽省各縣自耕者之職業統計表.....	124-125
	6 安徽省各縣自耕者之年齡職業及自殺原因百分比比較圖.....	126
宗	教	
	1 安徽省各縣寺廟統計表.....	127-128
	2 安徽省各縣外國教堂統計表.....	129
	3 安徽省各縣人民信仰宗教統計表.....	139
	4 安徽省寺廟教堂及信仰宗教人數分類比較圖.....	131
衛	生	
	1 安徽省各縣醫院概況統計表.....	132
	2 安徽省各縣醫院及醫師人數統計圖.....	133
	3 安徽省各縣醫院分科診病人數統計表.....	134
	4 安徽省各縣防疫狀況統計表.....	135-136
	5 安徽省各縣傳染病及死亡人數統計表.....	137-138
	6 安徽省各公安局轄境內傳染病及死亡人數統計表.....	139
禁	烟	
	1 安徽省各縣烟民登記者之年齡統計表.....	140
	2 安徽省各縣烟民登記者之職業統計表.....	141
	3 安徽省各公安局轄境內烟民登記者之年齡統計表.....	142
	4 安徽省各公安局轄境內烟民登記者之職業統計表.....	142
	5 安徽省各縣市烟民登記者之年齡及職業百分比比較圖.....	143
	6 安徽省各縣戒烟者之年齡統計表.....	144
	7 安徽省各縣戒烟者之職業統計表.....	145
	8 安徽省各公安局轄境內戒煙者之年齡統計表.....	146
	9 安徽省各公安局轄境內戒煙者之職業統計表.....	146
	10 安徽省各縣市戒煙者之年齡職業百分比比較圖.....	147
	警	衛
保	安	
	1 安徽省各區保安隊槍砲彈藥統計表.....	149
	2 安徽省各縣保安隊經費標準表.....	149

3. 安徽省保安處所轄各機關部隊系統表	149
4. 安徽省保安處編製表	149
5. 安徽省保安處直屬保安第一二團及特務營系統圖	150
6. 安徽省保安第一二團及特務營現有官兵統計表	150
7. 安徽省保安處所轄各巡邏名稱內容一覽表	150
8. 安徽省各縣保安隊經費來源暨收支數目表	151
9. 安徽省各縣壯丁隊及劃共義勇隊統計表	152
10. 安徽省各縣民有槍枝統計表	153
11. 安徽省各縣壯丁隊武力統計表	154
12. 安徽省各縣碉堡數統計表	155-156
警 政	
1. 安徽省各縣警察經費槍枝統計表	157
2. 安徽省各公安局概況統計表(一)	158
3. 安徽省各公安局概況統計表(二)	158
4. 安徽省各公安局警察槍枝及經費比較圖	159
5. 安徽省各縣違警事件統計表(一)(罪名別)	160
6. 安徽省各縣違警事件統計表(二)(月份別)	161
7. 安徽省各縣違警者年齡統計表	162
8. 安徽省各縣違警者職業統計表	163
9. 安徽省各縣處理違警事件及違警者年齡與職業百分比比較圖	164
10. 安徽省各公安局轄境內違警事件統計表	165
11. 安徽省各公安局轄境內違警者年齡統計表	165
12. 安徽省各公安局轄境內違警者職業統計表	166
13. 安徽省各公安局二十三年各月份處理違警事件比較表	166
14. 安徽省各公安局轄境內違警事件百分比比較圖	167
15. 各公安局處理違警事件統計圖	168
16. 安徽省各縣破獲案件統計表一(罪名別)	169
17. 安徽省各縣破獲案件統計表二(月份別)	169
18. 安徽省各公安局破獲案件統計表	170
19. 安徽省各縣市公安機關破獲案件統計圖	171

20	安徽省各縣救護人民統計表一(種類別).....	172
21	安徽省各縣救護人民統計表二(月份別).....	172
22	安徽省各公安局救護人民統計表.....	173
23	安徽省各公安局緝獲強盜竊盜財物統計表.....	173
24	安徽省各縣公安機關緝獲強盜竊盜財物統計表.....	174
25	安徽省各縣公安機關因公死傷人員統計表.....	175
26	安徽省各縣公安機關假預審刑事犯統計表.....	176
27	安徽省各公安局罪預審刑事犯統計表.....	177
28	安徽省各縣公安機關假預審刑事犯分類比較圖.....	178
29	安徽省各公安局假預審刑事犯分類比較圖.....	179
30	安徽省各縣公安機關違警罰金統計表.....	180

財 政

收 支

1	安徽省地方民國二十三年度與以前各年度歲入歲出概算總數比較表	181
2	安徽省地方民國二十三年度與以前各年度歲入歲出概算總數比較圖	181
3	安徽省地方民國二十三年度概算各類總數表.....	182
4	安徽省地方民國二十三年度歲入歲出概算圖.....	183
5	安徽省地方民國十七年度至二十二年度歲入概算各類總數表.....	184
6	安徽省地方民國十七年度至二十二年度歲出概算各類總數表.....	185
7	安徽省地方民國二十三年度與以前各年度庫收庫支總數比較表.....	186
8	安徽省地方民國二十三年度與以前各年度庫收庫支總數比較圖.....	186
9	安徽省地方民國二十三年度各月份庫收庫支數目表.....	187
10	安徽省地方民國二十三年度各月份庫收庫支數目圖.....	187
11	安徽省庫民國十七年度各類庫收庫支數目表.....	188
12	安徽省庫民國十八年度各類庫收庫支數目表.....	189
13	安徽省庫民國十九年度各類庫收庫支數目表.....	190
14	安徽省庫民國二十年度各類庫收庫支數目表.....	191
15	安徽省庫民國二十一年度各類庫收庫支數目表.....	192
16	安徽省庫民國二十二年度各類庫收庫支數目表.....	193

	17 安徽省庫民國二十三年度各類庫收庫支數目表·····	194
	18 安徽省民國二十三年度各專員公署及縣政府行政經費年支數目表·····	195
	19 安徽省民國二十三年度各縣財務委員會月支經費表·····	196
田	賦	
	1 安徽省地方歷年度田賦概算數比較圖·····	197
	2 安徽省地方歷年度田賦庫收數目表·····	198
	3 安徽省地方歷年度田賦庫收數比較圖·····	198
	4 安徽省各縣二十三年份田賦額征應征及實征各數一覽表·····	199
稅	捐	
	1 安徽省各縣二十三年份牲屠兩稅比額及實征數目一覽表·····	200
	2 安徽省二十三年秋冬季菸酒牌照稅比額及實征數目一覽表·····	201
	3 安徽省二十三年份營業稅比額及實征數一覽表·····	202
	4 安徽省二十三年份牙稅比額及實征數一覽表·····	203
	5 安徽省各契稅局二十三年份契稅比額及實征數一覽表·····	204
債	務	
	1 安徽省民國二十三年度所負債務數目表·····	205
	2 安徽省民國二十三年度起借及償還債務數目表·····	206
國	稅	
	1 安徽省民國二十三年各月份鹽稅(國稅)收數表·····	207
	2 安徽省民國二十三年各月份鹽稅(國稅)收數比較圖·····	207
<h2>教 育</h2>		
教	育 經 費	
	1 安徽歷年省教育經費之比較·····	209
	2 安徽省教育經費之支配·····	210
	3 安徽六十一縣教育經費各項歲入歲出預算數·····	211
	4 安徽各縣教育經費歲入預算數之比較·····	212
	5 安徽省教育經費支配狀況·····	213
	6 安徽省各縣教育經費歲入來源·····	214
	7 安徽省各縣教育經費歲出支配·····	215

高等教育

1	安徽省立安徽大學學生概況圖	216
2	安徽省國外留學生概況圖	217
3	國內專科以上學校皖籍學生概況圖	218
4	安徽省立安徽大學學生概況表	219
5	安徽省立安徽大學教職員概況表	220
6	安徽省立安徽大學歷屆畢業生概況表	221
7	安徽省國外留學生概況(一)	222
8	安徽省國外留學生概況(二)	223
9	國內專科以上學校皖籍學生概況(一)	224
10	國內專科以上學校皖籍學生概況(二)	225

中等教育

1	安徽全省中等學校之分佈圖(以學校立別分)	226
2	安徽全省中等學校之分佈(以學校類別分)	227
3	安徽全省中等學校概況圖(以學校立別分)	228
4	安徽全省中等學校概況圖(以學校類別分)	229
5	安徽全省中等學校教職員之資格	230
6	安徽全省中等教育總況	231
7	安徽全省中等教育各項平均數	232
8	安徽省各區各縣中等教育概況	233
9	安徽省立各中等學校概況	234
10	安徽省縣立各中等學校概況	235
11	安徽省私立各中等學校概況	236
12	安徽省立各中等學校各項平均數	237
13	安徽省縣立各中等學校各項平均數	238
14	安徽省私立各中等學校各項平均數	238
15	安徽全省中等學校各科級學級數	239
16	安徽省立各中等學校各科級學級數	240
17	安徽縣立各中等學校各科級學級數	241
18	安徽私立各中等學校各科級學級數	242

19	安徽全省中等學校各科級學生數	243
20	安徽省立各中等學校各科級學生數	244
21	安徽縣立各中等學校各科級學生數	245
22	安徽省私立各中等學校各科級學生數	246
23	安徽全省中等學校教職員人數	247
24	安徽省立各中等學校教職員人數	247
25	安徽縣立各中等學校教職員人數	248
26	安徽私立各中等學校教職員人數	248
27	安徽全省中等學校教職員資格	249
28	安徽省立各中等學校教職員資格	249
29	安徽縣立各中等學校教職員資格	250
30	安徽私立各中等學校教職員資格	250
31	安徽全省中等學校各科畢業生人數	251
32	安徽省立各中等學校各科畢業生人數	251
33	安徽縣立各中等學校各科畢業生人數	252
34	安徽私立各中等學校各科畢業生人數	252
35	安徽全省中學師範學生參加二十三年度會考及格與不及格人數	253
36	安徽全省中學師範學生參加廿三年度會考及格與不及格人數百分比	254
37	安徽縣立各中等學校入經費來源	255
38	安徽私立各中等學校入經費來源	255
39	安徽全省中等學校經費歲出支配	256
40	安徽省立各中等學校經費歲出支配	256
41	安徽縣立各中等學校經費歲出支配	257
42	安徽私立各中等學校經費歲出支配	257

初等教育

1	安徽全省小學校之分佈	258
2	安徽全省小學學生之分佈	259
3	安徽全省小學學生之年齡	260
4	安徽全省小學教職員之資格	261
5	安徽全省小學教職員之月薪	262

6	安徽省初等教育總況	263
7	安徽省立各小學概況	264
8	安徽省立各小學男女學生數	265
9	安徽省立各小學各年級學生數	266
10	安徽省立各小學學生年齡分配	267
11	安徽省立各小學男女教職員數	268
12	安徽省立各小學教職員資格	269
13	安徽省立各小學教職員月薪分配	270
14	安徽省立各小學二十三年度畢業學生數	271
15	安徽各縣初等教育概況	272
16	安徽各縣公私立小學校數	273
17	安徽各縣公私立小學學級數	274
18	安徽各縣公私立小學學級編製分配	275
19	安徽各縣公私立小學高初級學生數	276
20	安徽各縣公私立小學男女學生數	277
21	安徽各縣小學各年級學生數	278
22	安徽各縣小學學生年齡分配	279
23	安徽各縣公私立小學教職員數	280
24	安徽各縣小學教職員之資格	281
25	安徽各縣小學教職員月薪分配	282
26	安徽各縣公私立小學歲出經費數	283

社會教育

1	安徽六十一縣社會教育機關概況	284
2	安徽各縣社會教育機關數	285
3	安徽全省民衆學校之分布	286
4	安徽省立社會教育機關概況	287
5	安徽各縣社會教育機關數	288
6	安徽各縣社會教育機關職員數	289
7	安徽各縣社會教育機關經費數	290
8	安徽各縣民衆學校概況	291

9	安徽省各縣社會教育經費佔教育經費總數百分比	292
特種教育		
1	安徽省各縣中山民衆學校之分佈	293
2	安徽省特種教育經費支配狀況	294
3	安徽省特種教育師資訓練班概況	294
4	安徽省各縣中山民衆學校概況	294
5	安徽省全省各中山民衆學校概況	295-296

水利

雨量		
1	安徽省省會逐月氣象要素平均表	297
2	安徽省各縣雨量統計表	298
河渠		
1	安徽省水道圖	299
2	安徽省各縣疏導河渠統計表	300
堤塘		
1	安徽省各縣修築堤防統計表	301
2	安徽省各縣修治塘堰統計表	302
水位		
1	安慶長江逐日水位圖	303
2	安徽省民國二十三年水位記載表	304-307

交通

公路		
1	安徽省公路路線圖	309
2	安徽省修築公路工程費統計表	310
3	安徽省修築公路里程表	311
4	安徽省蚌埠路安合路汽車上下人數統計表	312-313
電政		
1	安徽省無線電台一覽表	314

2	安徽省長途電話線路圖	315
3	安徽省電話局概況表	316
4	安徽省各縣電報局發報次數及字數統計表	317

航 政

1	安徽省船舶一覽表	318
---	----------	-----

實 業

農 林

1	安徽省各縣農機機關概況表	319
2	安徽省各縣耕地畝數及糧食產量統計表	320
3	安徽省各縣棉絲茶蔗漆及桐油產量一覽表	321-322
4	安徽省立各林區造林場苗圃及苗木統計表	323
5	安徽省立各林區造場造林株數統計表	324
6	安徽省各縣歷年造林株數統計表	325

工 商

1	安徽省各縣動力工廠一覽表	326
2	安徽省各縣電燈廠工務概況表	327
3	安徽省各縣電燈廠業務概況表	328
4	安徽省各縣工廠統計表	329
5	安徽省各縣土布產量統計表	330
6	蕪湖關民國二十三年進口貨物統計表	331
7	蕪湖關民國二十三年出口貨物統計表	332
8	蕪湖關民國二十三年轉口土貨統計表	333
9	安徽境內津浦路各站運出貨物數量表	334
10	安徽境內津浦路各站運入貨物數量表	335

礦 冶

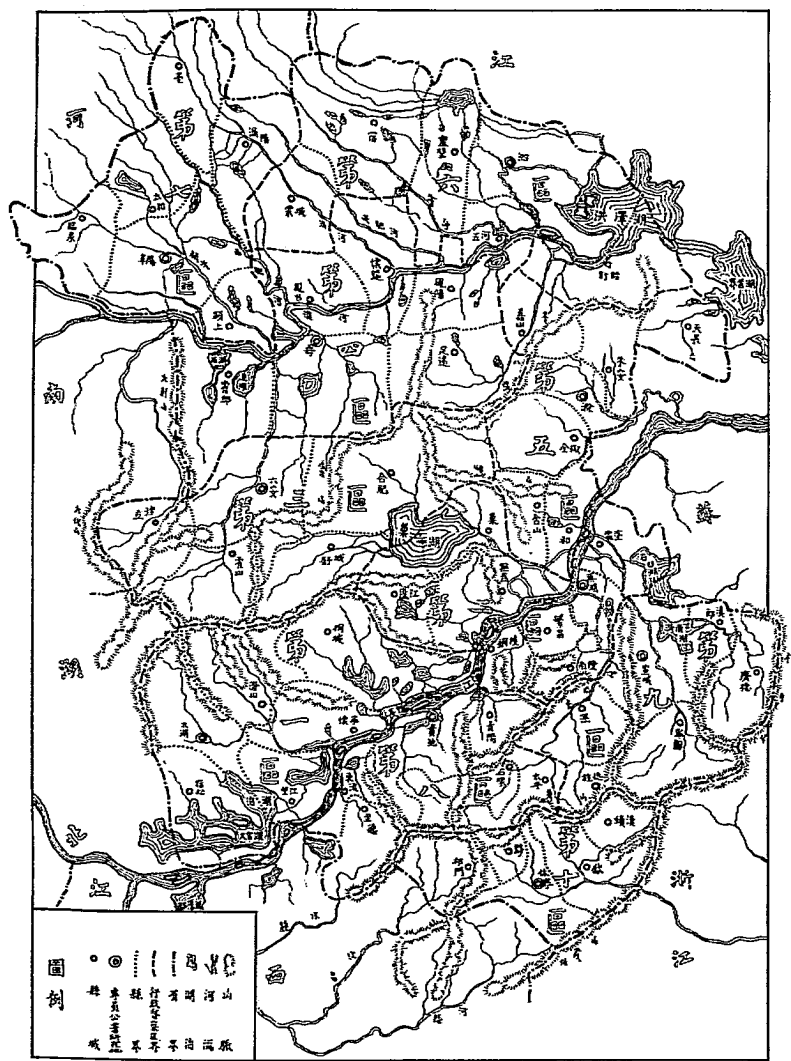
1	安徽省各縣礦區及礦費種類統計表	336
---	-----------------	-----

農 村 經 濟

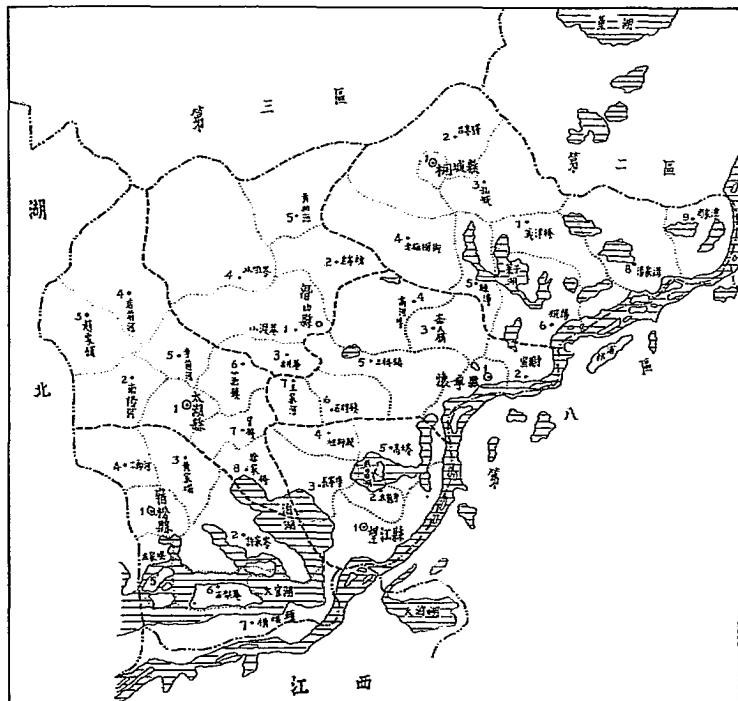
1	安徽省各縣合作社概況統計表	337
---	---------------	-----

行 政

安徽全省行政區域圖



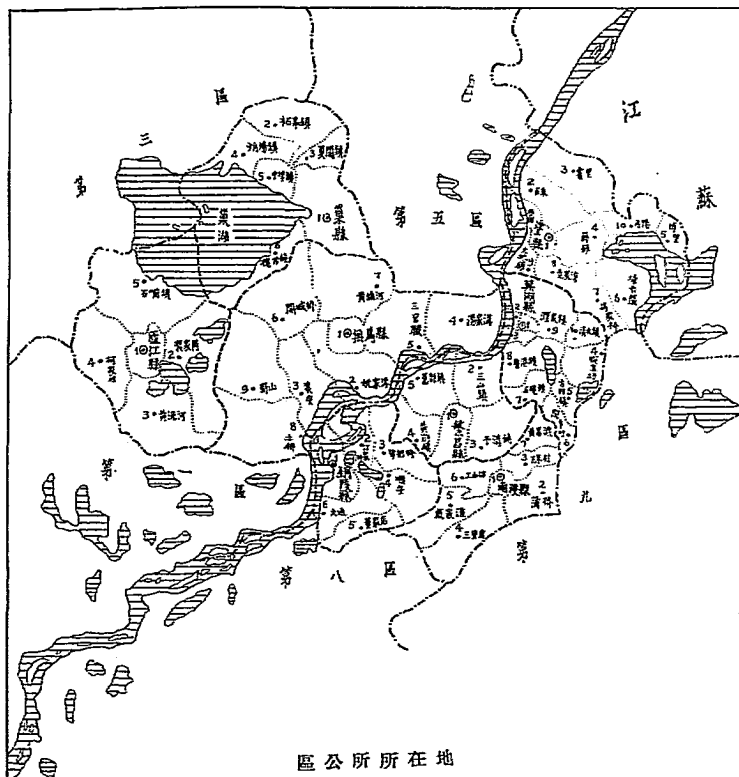
安徽省第一行政督察區所轄各縣分區圖



區公所所在地

太湖縣	懷甯縣	桐城縣	潛山縣	宿松縣	望江縣
1. 縣城四門外	1. 縣城內	1. 縣城內	1. 小渡庵	1. 縣城內	1. 縣城內
2. 涇陽河	2. 宜南寺	2. 呂亭驛	2. 老嶺頭	2. 許家嶺	2. 太慈寺
3. 趙家鎮	3. 寶仁鎮	3. 孔城	3. 古井庵	3. 黃家壩	3. 長嶺驛
4. 店前河	4. 高河埠	4. 老槐樹街	4. 水吼墩	4. 二郎河	4. 顧師殿
5. 寺前河	5. 三楊鎮	5. 練潭	5. 黃柏河	5. 左家壩	5. 高士墩
6. 小池鎮	6. 石牌鎮	6. 龍陽		6. 石龍庵	
7. 官橋	7. 王家河	7. 義津橋		7. 橫塘頭	
8. 徐家壩		8. 湯家莊			
		9. 周家潭			

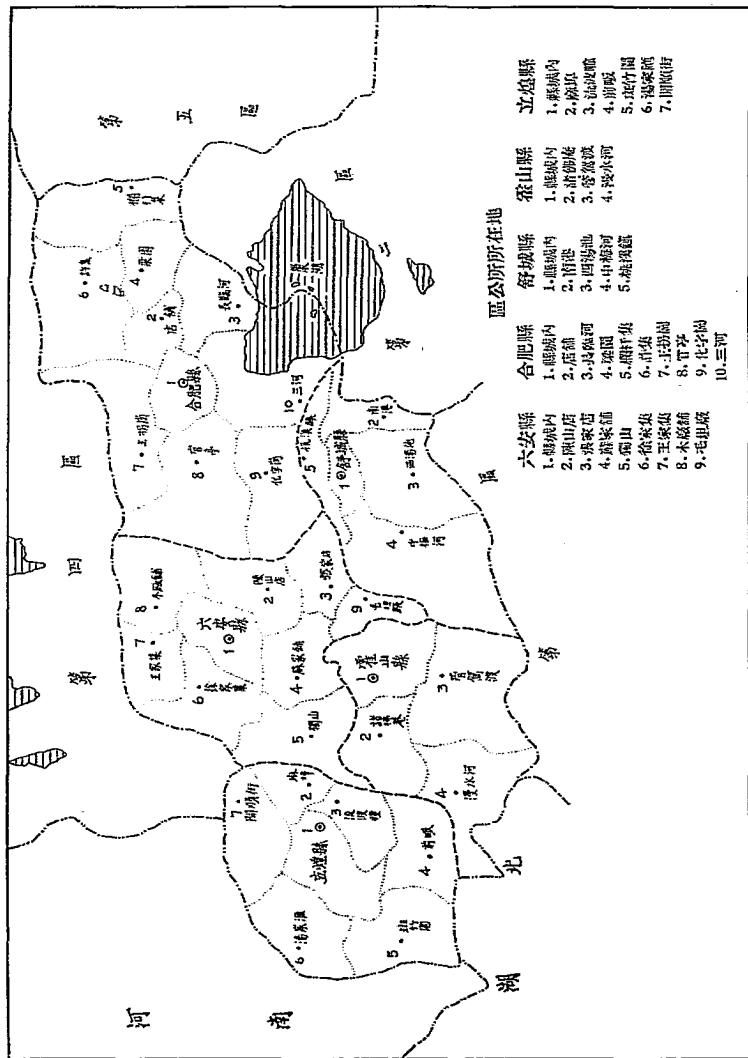
安徽省第二行政督察區所轄各縣分區圖



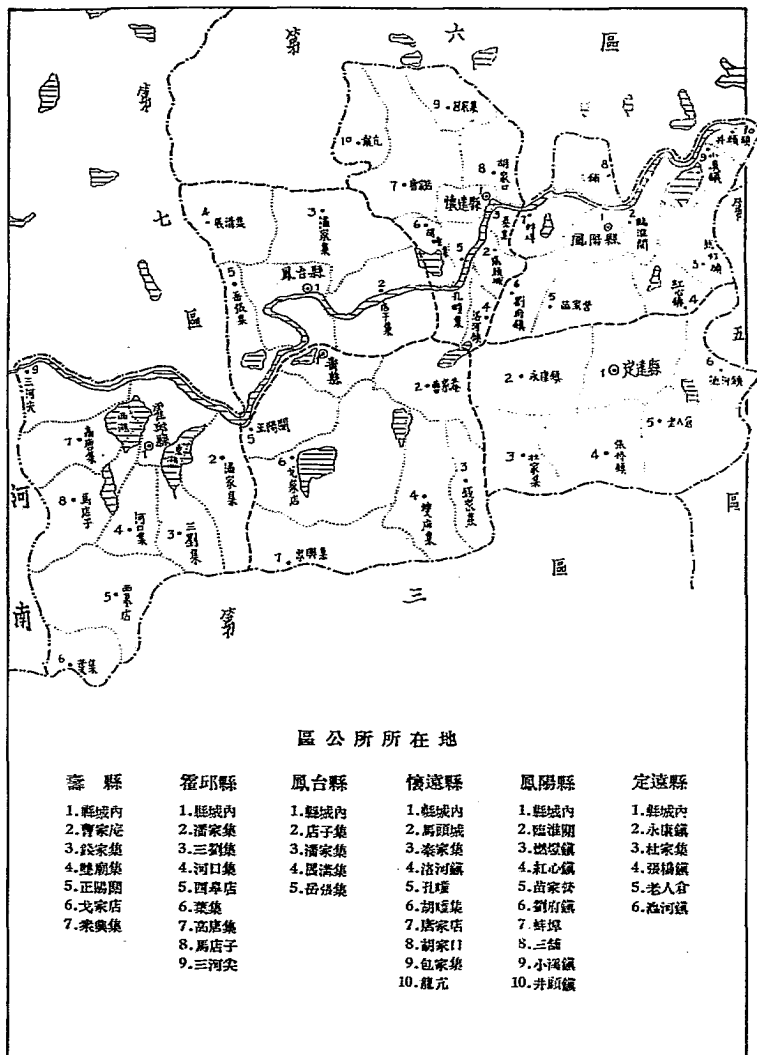
區公所所在地

蕪湖縣	當塗縣	繁昌縣	南陵縣	銅陵縣	無為縣	廬江縣	巢縣
1.保安大隊部	1.縣城內	1.縣城內	1.縣城內	1.縣城內	1.縣城內	1.縣城內	1.縣城內
2.大馬路	2.采石	2.三山鎮	2.潘橋	2.汀家洲	2.姑家砦	2.蔣家岡	2.柘亭鎮
3.河南	3.濮里	3.平漢鎮	3.下朱村	3.柳把橋	3.廬安	3.黃泥河	3.夏閣鎮
4.戚保圩	4.薛鎮	4.黃澗鎮	4.三里店	4.順安	4.湯家溝	4.桐家咀	4.烟瑞鎮
5.方村鎮	5.博望	5.舊縣鎮	5.駱家壩	5.董家店	5.三官殿	5.石磯頭	5.中埠鎮
6.陶辛圩	6.博南關		6.工山坊鎮	6.大道	6.開城橋		6.槐林鎮
7.石曉鎮	7.馬家橋		7.黃亞渡		7.黃龍河		
8.魯港鎮	8.查家灣				8.土橋		
9.濮家鎮	9.大橋鎮				9.蜀山		
10.清水鎮	10.丹陽						

安徽省第三行政督察區所轄各縣分區圖



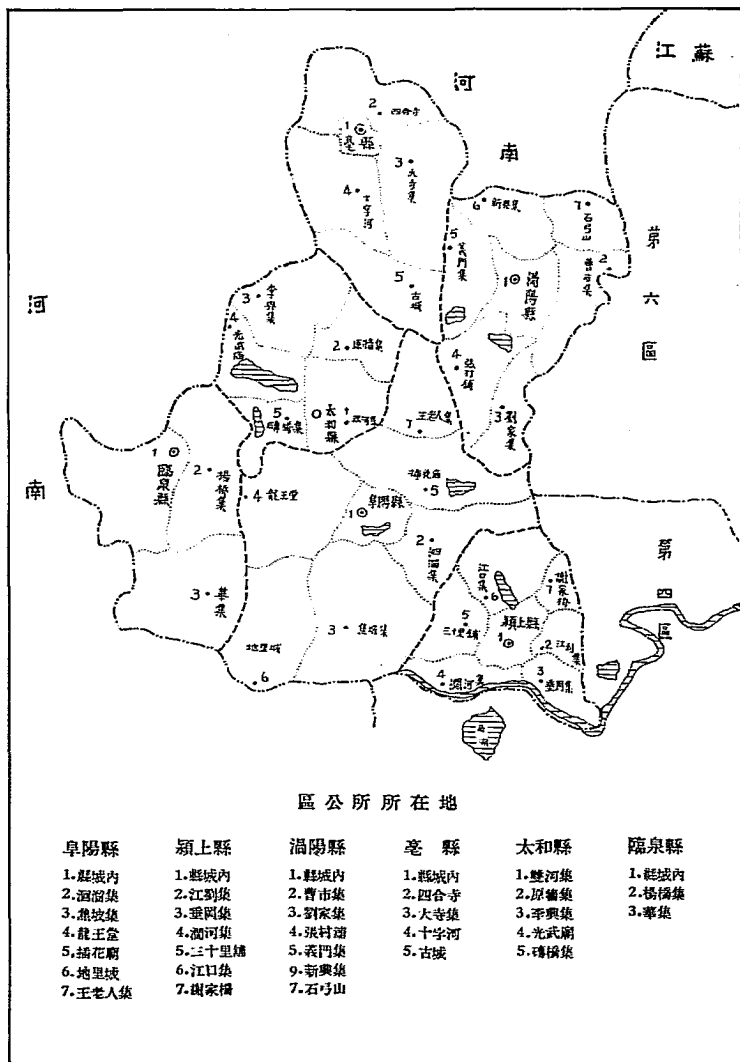
安徽省第四行政督察區所轄各縣分區圖



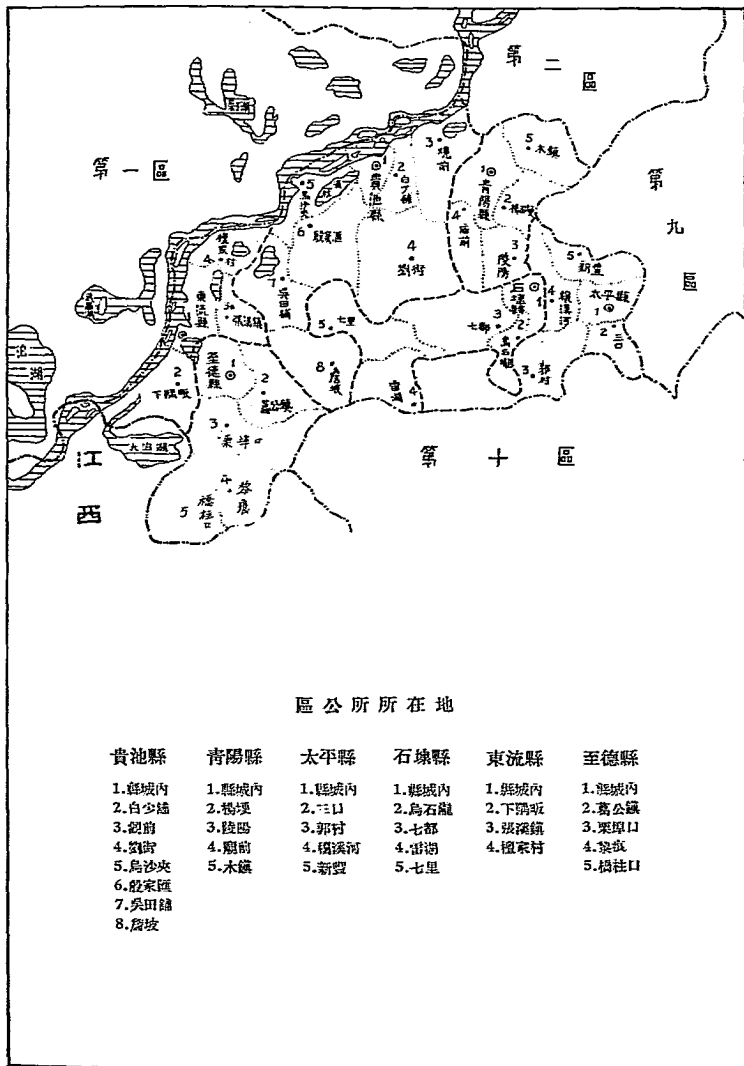
區公所所在地

壽 縣	霍邱縣	鳳台縣	懷遠縣	鳳陽縣	定遠縣
1. 縣城內	1. 縣城內	1. 縣城內	1. 縣城內	1. 縣城內	1. 縣城內
2. 曹家疔	2. 潘家集	2. 店子集	2. 馬頭城	2. 臨淮關	2. 永康鎮
3. 錢家集	3. 三劉集	3. 潘家集	3. 秦家集	3. 燃燈鎮	3. 杜家集
4. 雙廟集	4. 河口集	4. 屈溝集	4. 渣河鎮	4. 紅心鎮	4. 張橋鎮
5. 正陽關	5. 西辛店	5. 岳橋集	5. 孔疔	5. 唐家莊	5. 老人倉
6. 戈家店	6. 葉集		6. 胡疔集	6. 劉府鎮	6. 泗河鎮
7. 葉集	7. 高店集		7. 唐家店	7. 新埠	
	8. 馬店子		8. 胡家口	8. 三鎮	
	9. 三河尖		9. 包家集	9. 小溝鎮	
			10. 龍元	10. 井頭鎮	

安徽省第七行政督察區所轄各縣分區圖



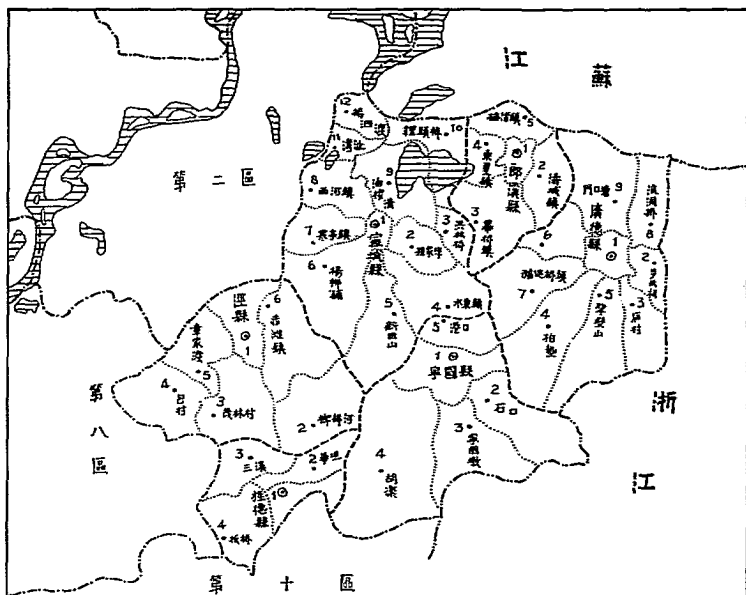
安徽省第八行政督察區所轄各縣分區圖



區公所所在地

貴池縣	青陽縣	太平縣	石埭縣	東流縣	至德縣
1. 縣城內	1. 縣城內	1. 縣城內	1. 縣城內	1. 縣城內	1. 縣城內
2. 白少姑	2. 鶴埭	2. 三口	2. 烏石巖	2. 下關坂	2. 葛公鎮
3. 劉前	3. 陵陽	3. 郭村	3. 七都	3. 張福鎮	3. 栗原口
4. 劉街	4. 廟前	4. 橫溪河	4. 雷湖	4. 檀家村	4. 梁武
5. 烏沙夾	5. 木鎮	5. 新發	5. 七里		5. 橫柱口
6. 殷家匯					
7. 吳田鋪					
8. 房坡					

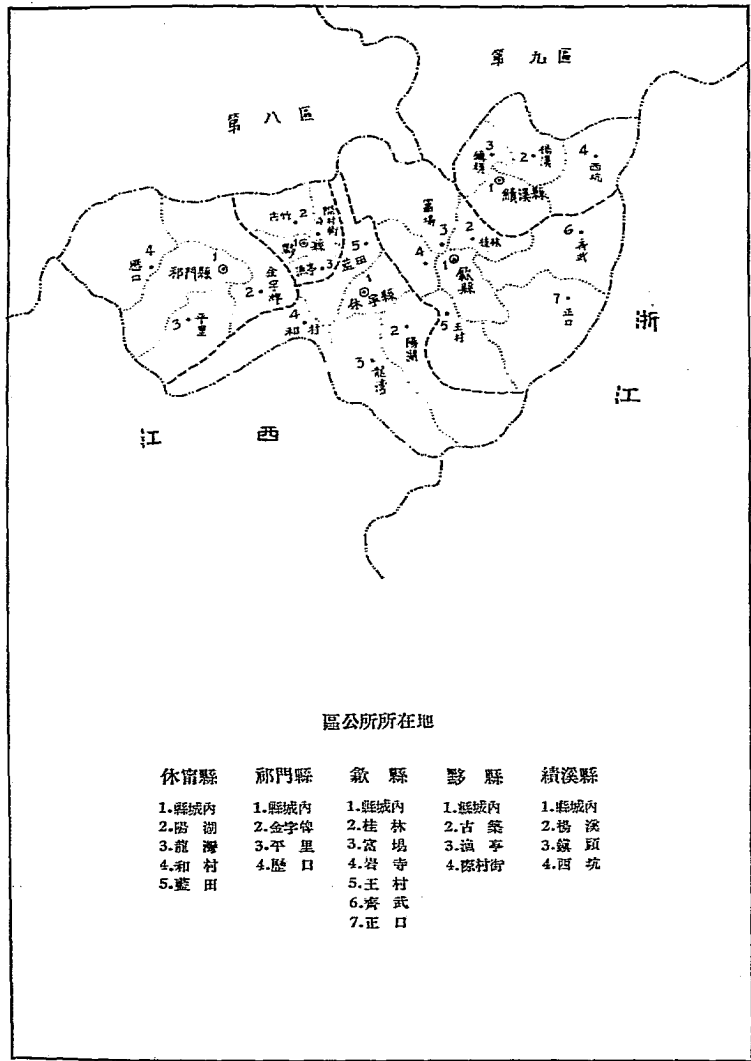
安徽省第九行政督察區所轄各縣分區圖



區公所所在地

宣縣城	郎溪縣	廣德縣	宿國縣	涇縣	旌德縣
1. 縣城內	1. 縣城內	1. 縣城內	1. 縣城內	1. 縣城內	1. 縣城內
2. 孫家埠	2. 湯城鎮	2. 步兵祠	2. 石口	2. 郎橋河鎮	2. 華坦
3. 湯林橋	3. 華橋鎮	3. 厓村	3. 宿國墩	3. 茂林村	3. 三溪
4. 水東鎮	4. 東夏鎮	4. 柏壘	4. 胡樂	4. 包村	4. 板橋
5. 菊田山	5. 柏溪鎮	5. 紫壁山	5. 港口	5. 草家渡鎮	
6. 楊柳舖		6. 警勒渡		6. 赤灘鎮	
7. 寧亭鎮		7. 船壩橋頭			
8. 西河鎮		8. 流澗橋			
9. 油榨港		9. 門口壩			
10. 碧頭橋					
11. 壽祉鎮					
12. 楊酒渡					

安徽省第十行政督察區所轄各縣分區圖



區公所所在地

休甯縣	祁門縣	歙縣	黟縣	績溪縣
1. 縣城內	1. 縣城內	1. 縣城內	1. 縣城內	1. 縣城內
2. 龍潭	2. 金字塔	2. 桂林	2. 古棠	2. 鴉溪
3. 龍潭	3. 平里	3. 富場	3. 漁亭	3. 鎮頭坑
4. 和村	4. 歷口	4. 岩寺村	4. 際村街	4. 西坑
5. 董田		5. 王村		
		6. 齊武		
		7. 正口		

安徽省各縣沿革

太湖 漢皖縣地屬廬江郡 三國吳因之 晉爲懷甯縣地屬晉縣郡 南朝宋齊始置太湖左縣於今治 梁陳及北齊曰太湖縣仍屬晉縣郡 隋唐同安郡 凡屬舒州(青城縣在縣東南)五代曰之 宋屬懷甯府 元屬安慶路 明屬安慶府 清因之 民國初屬安慶道二十一年冬廢第一區行政督察專員公署

懷甯 漢皖縣地屬廬江郡 三國吳因之 晉爲懷甯縣地屬晉縣郡 南朝及北齊因之 隋唐同安郡 唐屬舒州五代南唐因之 宋移懷甯縣置安慶府於今治 元爲安慶府治 明爲安慶府治 清因之 長治元年一月廢府爲懷甯縣三年五月設安慶道十六年廢道今屬第一行政督察區

桐城 漢涇縣(今治中)屬廬江郡林涇縣 三國吳爲廬江郡地 晉爲晉縣郡地屬安慶縣(今治東南) 南朝宋齊因之(吳寧縣在治北)後魏復置涇縣置涇縣郡治北齊因之後廢縣 陳復置涇縣郡 隋置涇陽縣置同安縣於今治屬同安郡 唐始改曰桐城縣舒州 五代南唐因之屬安慶府 元屬懷甯府 明屬安慶府 清因之 民國初屬安慶道今屬第一行政督察區

潛山 漢皖縣(即今縣治)屬廬江郡 三國吳爲郡治 晉改皖縣曰潛甯爲晉縣郡治 南朝及北齊因之 隋屬同安郡治 唐屬舒州治(皖城地城皖城故城在今治北安樂故城在今治南) 五代南唐因之 宋爲安慶府治後徙 元始置潛山縣於今治屬安慶路 明屬安慶府 清因之 民國初屬安慶道 今屬第一行政督察區

宿松 漢松陽縣(今治北)後漢省 三國吳爲廬江郡地 晉爲晉縣郡地 南朝宋齊因之 梁始置高郵郡於今縣治北齊因之 隋改郡爲縣又改曰宿松縣屬安慶郡 唐屬舒州 五代南唐因之 宋屬安慶府 元屬安慶路 明屬安慶府 清因之 民國初屬安慶道今屬第一行政督察區

望江 漢皖縣地屬廬江郡 三國吳因之 晉始置新治縣於今治屬晉縣郡 南朝宋齊因之 陳置大雷郡於今縣治 隋改新治曰望江縣又改置江屬同安郡 凡屬舒州 五代南唐因之 宋屬安慶府 元屬安慶路 明屬安慶府 清因之 民國初屬安慶道今屬第一行政督察區

蕪湖 漢蕪湖縣(今治西北)屬丹陽郡 三國吳屬縣於今治 晉改蕪湖置蕪湖縣上黨郡又改上黨郡爲縣(在蕪湖南)宋齊入蕪曰 南朝陳屬南郡 隋廢蕪湖縣於今治地復屬丹陽郡 唐屬舒州 五代南唐復置蕪湖縣於今治屬舒州 宋屬太平州 元屬太平路明屬太平府 清因之 民國三年五月設蕪湖道十六年廢道二十一年冬設第二區行政督察專員公署

當塗 漢丹陽縣(今治東)屬丹陽郡 三國吳 晉因之 又置置下邳縣(今治南)兼置臨淮郡治後南齊 南朝齊因之地南丹陽縣郡今治北 隋廢丹陽置當塗縣於今治南丹陽郡 唐置復州治當塗屬宣州 五代南唐置鄂州移改鄂州治 宋屬太平州 元屬太平路 明爲太平府治 清因之 民國元年一月廢府爲當塗縣三年廢縣道今屬第二行政督察區

繁昌 漢春穀縣(今治西北)屬丹陽郡 三國吳因之 晉改春穀曰繁昌又置昌穀繁昌縣(今治東北)唐進置郡 南朝宋齊因之又置繁昌縣於南陵縣(今治西北)梁置南陵郡治後徙 隋屬宣城郡 唐屬南陵入常陸縣 五代南唐復置繁昌縣於今治屬舒州 宋屬太平州 元屬太平路 明屬太平府 清因之 民國初屬蕪湖道今屬第二行政督察區

南陵 漢宣城縣(今治東)屬丹陽郡後漢省 三國吳爲丹陽郡地 晉復置宣城縣屬宣城郡又置宣城縣(今治北)南陵縣 南朝因之 隋省宣城入南陵縣地 唐移置南陵縣於今治屬宣州 五代吳南唐因之 宋屬宣州府 元屬宣州府 明屬宣州府 清因之 民國初屬蕪湖道今屬第二行政督察區

銅陵 漢陽春縣二縣地屬丹陽郡 三國吳爲臨城縣地 晉置宣城郡東晉爲定縣縣地 南朝宋齊因之 梁始置南陵縣地 隋仍屬宣城郡 唐置襄安縣(今治東)屬宣州後徙 五代南唐始置銅陵縣於今治屬昇州 宋屬池州 元屬池州府 明屬池州府 清因之 民國初屬蕪湖道今屬第二行政督察區

無爲 漢蕪安(今治南)屬湖(治西南)二縣屬廬江郡 三國吳因之晉後徙(新南徙在治南) 晉置無爲縣(治西北)屬南陵郡 南朝宋齊因之 梁廢無爲縣徙仍屬臨城縣屬南陵郡因之 隋爲蕪安縣地屬廬江郡 唐爲集縣地屬舒州(開城縣在治西) 五代吳南唐因之 宋始置無爲縣置無爲軍於今治 元爲無爲州治屬舒州路 明省縣入州以州屬舒州府 清因之 民國元年四月改州爲無爲安慶道今屬第二行政督察區

廬江 漢舒縣(今治西)晉置廬江郡治後漢郡徙襄陽 三國分吳吳興 晉復置舒縣屬廬江郡 南朝宋因之 齊復置廬江郡治流徙北齊因之後徙 南始改舒縣置廬江縣於今治屬舒州郡 唐屬舒州 五代吳南唐因之 宋屬無爲軍 元屬舒州府 明屬舒州府 清因之 民國初屬安慶道今屬第二行政督察區

巢縣 漢房縣(治東北)屬廬江郡後漢爲侯國又置巢縣(今治西北)後漢 三國時爲吳縣地 晉仍以侯國爲縣後廢房縣置巢縣於今治屬南陵縣 南朝宋齊因之(侯國係在縣中後省) 梁移南陵郡於今治南陵 隋改巢縣曰室安復置巢縣郡 唐復改曰巢縣屬舒州 五代吳南唐因之 宋升縣曰巢縣軍 元復爲縣屬無爲州 明因之 清廢舒州府屬巢縣屬安慶道今屬第二行政督察區

六安 漢六安(今治北)六安國治後漢屬廬江郡 三國吳屬六安縣移廬江郡治此 晉復名六安縣仍屬廬江郡治 南宋縣省入潛郡亦徙 又置邊左郡(今治西)後改爲無爲郡北齊廢 隋爲霍山開化二縣地屬廬江郡 唐始置霍山縣於今治屬舒州 五代梁改曰潛山唐後改晉又改曰宋又後復故仍屬潛州 宋又改曰六安縣置六安軍治 元爲六安州 明省縣入州屬舒州府 清以州直隸安徽 民國元年四月改州爲縣三年屬安慶道二十一年冬設第三行政督察專員公署

安徽省各縣沿革

合肥 漢合淝縣(即今治)屬九江郡後漢為侯國 又遷壽縣(在縣東北)後廢 三國魏仍為縣屬淮南郡晉魏廢在縣西北 吳臨城故城在縣東北 晉改合肥曰淝陰置淮南郡治又置逍遙縣後廢 南朝及魏齊皆因之 宋又置慎縣(在縣東北) 明吞入合肥縣屬於淮甯置平陽郡隋改曰涇郡隋廢 隋改涇郡曰合淝屬淮南郡於今治 唐為涇州治 五代吳南唐置昭順軍節度使南唐 宋後改為涇州治 元為涇州府治 明為涇州府治 清因之 民國元年一月廢府置合肥縣三年屬安徽道今屬第三行政督察區

舒城 漢龍舒縣(今治東南)屬九江郡後漢為侯國 三國吳仍為縣 晉晉龍舒為舒縣地 南朝及北魏齊皆因之 隋為鳳江縣地 唐廢舒縣地於今治屬鳳州 五代吳南唐因之 宋仍屬鳳州 元屬鳳州路 明屬鳳州府 清因之 民國初屬安徽道今屬第三行政督察區

霍山 漢霍縣(今治東北)屬九江郡 三國魏 晉曰南朐山縣屬九江郡於縣治又置開化縣(今治北)唐邊城左部 齊屬安豐 魏屬邊城 隋屬江寧郡唐省縣入邊城 齊廢後仍以霍縣屬焉 魏復移縣治北齊復廢 隋置霍安縣屬安豐治北魏齊周陳皆因之 又屬新蔡縣(今治東北)北齊郡治至隋改縣曰濟水縣北齊屬淮南郡後復廢 隋改安豐曰霍山屬鳳江郡 唐屬壽州 五代吳南唐因之 宋省縣入六安為六安縣地 元為六安州地 明始置霍山縣於今治屬鳳州府 清屬六安州 國初屬安徽道今治屬第三行政督察區

立煌 縣城原係六安縣之六安寨民國十八年赤匪亂亂時於此凡四載二十年秋經國軍長官蔣立煌克復之設治定名為立煌縣由孫之調城增丁五保開始縣附保半及安設六安縣十八保備山十三保當縣屬五保合併而成屬第三行政督察區

壽縣 漢壽春縣屬九江郡於今治東漢縣徙又成德縣(在縣東南)晉廢 三國吳置淮南郡治 晉改壽春曰壽陽壽陽縣治又置崇陽郡(在縣南)隋廢 南宋改壽陽曰壽陽仍為南梁郡治又置義興縣屬(在縣東南)周以壽陽齊改南梁曰梁郡 北魏復改縣曰壽春 梁置安豐縣(在縣西南) 梁安豐郡治明省縣入州 東魏為淮南郡治以梁郡移治壽義 北齊梁郡徙壽郡治治壽春隋因之 隋為壽州 唐為壽州治 五代吳南唐後周周德匡下寨 宋為安豐軍節度使安豐縣後移治壽春縣 元為安豐州治明為壽州屬鳳陽府省壽春縣 清因之 民國元年四月改州為縣三年屬淮甯道二十一年冬設第四區行政督察專員公署

霍邱 漢安風縣(今治西南)屬六安國後漢屬鳳江郡又屬泉縣(今治南)郡郡縣(今治南) 三國魏置安豐縣屬於縣治又移縣江都於陽東後廢 晉廢安豐縣七陽郡又置松滋縣(今治東)至南朝 南宋後置安豐郡於縣治南魏魏又置城左郡後廢 隋始置霍邱縣於今治屬壽州 唐屬壽州 五代吳南唐因之 宋屬安豐軍 元屬安豐州 明屬壽州 清屬壽州府 民國初屬淮甯道今屬第四行政督察區

鳳台 漢下蔡縣(即今治)屬沛郡又屬魯國(在縣東北)東漢魯國皆屬鳳九九江郡又晉屬 三國魏屬淮南郡 晉屬淮南郡 南宋廢下蔡為唯縣縣地仍屬淮南郡 齊屬淮南郡 北魏始置下蔡縣下蔡郡於今治 隋為下蔡治後廢 隋廢下蔡郡 唐屬鳳州 五代周屬壽州 宋屬安豐軍 元屬安豐州 明省縣入壽州 清置鳳台縣後徙於今治 清古下蔡屬鳳陽府 民國初屬淮甯道今屬第四行政督察區

懷遠 漢高懷侯國(今治東南)屬九江郡東漢為縣後廢 又曰阿侯國(今治西南)義成侯國(今治東北)屬沛郡東漢為縣皆屬九江郡又屬元魏(今治西北)屬南郡又向縣後廢 北魏南阿義成侯國南元魏後廢 晉置懷遠縣以平阿義成侯國南郡龍亢屬縣郡後後廢 東晉置馬頭郡並置壽陽縣屬焉 南宋末之後縣廢 齊置已善縣(今治北)仍屬馬頭郡 北魏屬南郡 元置義成侯國南郡 梁置懷遠縣 隋改馬頭郡龍亢縣於縣治後後廢 北齊改馬頭郡為懷遠郡則山前徙縣後廢 隋改馬頭曰山南屬縣(今治北)徙置懷遠軍治後軍廢 元省則山懷遠縣於今治屬鳳州 明屬鳳陽府 清因之 民國初屬淮甯道今屬第四行政督察區

鳳陽 漢臨縣(今治東)屬九江郡後漢為侯國 三國魏仍為縣後廢 晉置臨縣(今治東)兼置臨縣郡治又置南朝縣(今治東)魏平縣(今治東南)屬壽北齊廢 南朝宋皆因之 北魏屬臨縣陳南二郡梁因之 北齊改臨縣曰鍾離仍屬臨縣郡 隋屬淮郡治 唐屬壽州治 五代南唐 宋 元皆因之 明改臨縣曰臨淮屬鳳陽府又析置鳳陽縣兼置鳳陽府於今治 清因之移省縣入今縣 民元元年一月廢府為鳳陽縣三年五月設淮甯道十六年廢道今屬第四行政督察區

定遠 漢東城縣(今治東南)屬九江郡後漢屬下郡郡又屬臨縣(今治西北)屬九江郡東漢移郡於縣治後復 三國魏屬淮南郡 晉因之 南宋省東城縣於東城置定遠置定遠縣治又於陵陰置北齊郡後廢 北齊為安東郡治後廢 隋屬臨縣郡 唐移縣於今治屬壽州 五代南唐 宋 元皆因之 明屬鳳陽府 清因之 民國初屬淮甯道今屬第四行政督察區

滁縣 漢建陽縣(今治東)屬九江郡漢省入全椒 三國吳廢全椒縣地 晉置臨縣縣領明郡於今治 南朝為新昌郡治 東魏置扶南(在治西北)赤湖(在治南)郡(在治南)等縣後俱廢 隋改領明曰清流為永陽郡治 唐為滁州治 五代吳南唐 宋 元明皆因之 清省縣入滁州以州直隸安徽 民國元年四月改州為縣三年屬淮甯道二十一年冬設第五區行政督察專員公署

天長 漢東陽(今治西北)屬臨淮郡後漢屬下郡郡三國魏屬臨淮郡 晉仍屬臨淮郡東晉後廢 宋齊置沛縣(今治西北)兼置南沛郡治 梁改南沛郡曰涇陽又置東陽郡(今治西北)附縣 陳又改涇陽曰沛郡 後周改沛郡曰石梁縣石梁郡治以梁置揚山縣(今治東南)省入 隋又改石梁曰永陽屬臨江郡郡 唐置千秋縣於今治後改曰天長屬揚州又改永陽置石梁縣後省入六合 五代吳南唐置建武軍節度使置州 宋改置天長軍後仍為縣屬昭信軍又置淮安軍於縣後後廢 元屬鳳州 明及 清皆因之 民國初屬淮甯道今屬第五行政督察區

來安 漢為建陽全椒二縣地屬九江郡後漢省縣併入全椒 三國吳廢全椒縣地 晉置霍邱縣地 宋齊因之 梁置高郵縣(今治東北)高郵郡屬焉 隋省入清波縣 唐始置來安縣於今治屬壽州 五代周屬壽州 南唐改縣曰來安仍屬壽州 宋 元 明 清皆因之 民國初屬淮甯道今屬第五行政督察區

安徽省各縣沿革

全椒 漢全椒縣(即今治)屬九江郡又阜陵縣(在臨東南)晉廢 三國吳因之 晉屬臨川郡後廢又置桑丘縣(今治西北)於置臨川郡治又置郡城屬焉 宋齊因之以郡城屬焉晉葛昌北齊屬臨江郡東魏屬臨淮郡後廢 梁置不廢縣(在臨南)後於全椒置北魏屬臨淮郡 又廢山桑改置臨江郡北魏郡東魏屬又置治南境縣(在臨東南)梁廢縣(在臨西南)後俱廢 北齊改北魏臨淮郡北魏屬焉仍曰北魏郡隋廢 隋改北魏臨淮郡又改曰全椒屬江都郡 及唐滁州 五代吳南唐 宋 元 明 置 皆因之 民國初屬淮甯道今屬第五行政督察區

含山 漢屬臨淮郡屬九江郡 三國吳因之 晉屬臨淮郡 屬臨淮郡 南北朝齊因之屬齊人屬因 隋復為臨淮郡地始置含山縣於今治屬和 五代吳南唐 宋 元 明 皆因之 民國初屬安徽道今屬第五行政督察區

和縣 漢屬臨淮郡(即今治)屬九江郡郡治又東城縣地 三國吳因之 晉屬臨淮郡於臨淮治又置烏江縣(在治東北)屬焉又傳新羅郡(在治南)後廢(在治西北)二縣梁廢 南北朝齊因之又烏江縣宋齊置臨淮郡治梁改都郡治魏屬臨淮郡齊復置齊江都郡治又改曰江都治後廢 隋屬臨淮郡仍為縣 唐治又為烏江縣屬焉 唐改置和州治 五代吳南唐 宋 元 因之 明省縣入和州以州直隸南京省清置安徽 民國元年四月改州為縣三年屬安徽道今屬第五行政督察區

嘉山 縣為縣縣屬安州時定遠等四邊境劃歸高成民屬二十一年十一月設立新治置縣城於三界鎮屬第五行政督察區

泗縣 漢夏邱縣(今治東)屬沛郡又置縣(治東北)屬臨淮郡後漢漢改為魏郡屬焉 三國魏晉因之後夏邱縣 南宋漢縣仍屬下邳後周廢 東魏復置夏邱縣屬臨淮郡 北齊於夏邱置夏邱郡治 後周改曰晉陵 隋復改曰夏邱仍屬下邳郡 唐折置臨淮縣於今治屬宿州治後夏邱 五代吳南唐 宋 金 元 明 皆因之 清吳縣移置泗州於臨淮直隸安徽 民國元年四月改州為縣三年屬淮甯道二十一年設第六行政督察區專員公署

盱眙 漢盱眙縣(今治東北)屬臨淮郡郡治後漢改置下邳郡又置縣(今治西北)屬臨淮郡治後漢置縣屬下邳郡又置縣(今治北)屬臨淮郡郡治後漢置縣屬臨淮郡(今治西北)屬臨淮郡(今治東北)後漢置縣 三國魏晉因之 晉置臨淮郡於臨淮治後曰明都東晉又改盱眙縣置考城(今治西南)直置(今治東北)屬城(亦東北)三縣屬盱眙郡南北朝因之南梁廢盱眙縣又改置臨淮郡(今治) 南宋置臨淮縣屬臨淮郡 齊復置盱眙縣屬臨淮郡北魏置臨淮郡因之 北魏改置臨淮郡屬焉隋治後復曰臨淮又置富陵縣屬臨淮郡 隋置 東晉東平晉因之晉置臨淮郡高平郡屬臨淮郡高平縣屬焉隋治後周因之又置臨淮郡治高平郡 北齊改置臨淮郡因之隋置臨淮郡屬臨淮郡 隋以盱眙屬臨淮郡又改高平曰徐城屬下邳郡又改曰高平曰化明屬臨淮郡 唐以盱眙屬泗州治又改化明曰泗州屬臨淮郡又置臨淮縣屬(今治北)移置泗州治此 五代吳南唐因之 宋改置臨淮郡置泗州又改泗州曰臨淮屬臨淮郡又置臨淮縣屬臨淮郡(今治西)屬泗州 元改年為盱眙縣移於今治省泗州縣入焉又廢臨淮縣屬泗州治後進平 明初盱眙屬臨淮州省屬進入州 清因之 民國初屬淮甯道今屬第六行政督察區

五河 漢五河縣(今治西)屬沛郡後漢更名紅陽 三國魏屬沛郡晉因之之後晉 東魏置紅陽縣後周廢屬復置屬宿州治後 五代吳南唐屬泗州地 宋置五河縣(今治南)因置復置安州治 元屬泗州 明屬鳳陽府 清復置泗州 民國初屬淮甯道今屬第六行政督察區

靈璧 漢梁縣(今治西南)又改侯國(今治南)皆屬沛郡 後漢改為縣 三國魏置梁縣屬沛郡後漢後魏郡 晉省梁縣以改置臨淮郡 東晉省梁縣又置臨淮郡(今治南) 北魏改置臨淮郡為梁縣又置侯國(今治南)高昌(今治西南)二縣屬焉後廢 梁置臨淮郡北齊廢屬臨淮郡入梁陽 東魏置臨淮郡屬臨淮郡治後改曰臨淮郡 隋改置臨淮郡曰臨淮縣屬 唐省臨淮入彭縣屬臨淮州 五代吳南唐屬宿州地 宋置臨淮縣置於今治 金 元 明 皆因之 清屬臨淮府 民國初屬淮甯道今屬第六行政督察區

宿縣 漢谷縣(今縣城)屬沛又相縣(今治西北)沛郡治治(今治北)屬臨(今治南)置縣(今治南)周因焉後漢改郡為國 三國魏晉皆屬臨淮郡 晉屬臨淮郡以縣屬臨淮郡後晉省臨淮郡 宋齊置臨淮郡屬臨淮郡北齊置沛入谷縣 北魏因之又置置臨淮郡屬臨淮郡 梁改屬臨淮郡置臨淮郡北齊因之又置置臨淮郡(今治東北)東魏更名相城齊置又置下邑縣(今治西南)東魏更名漢北北齊更名相漢元省入州 東魏 魏郡(今治北)北齊更名竹邑省入行臺又置壽州城(今治南)之省置入臨淮又置臨(今治西北)新置(今治北)廣平(今治西南)臨元(今治南)四縣皆後廢 北齊復置臨淮郡屬臨淮郡 隋屬彭城郡又改置城曰臨淮屬彭城城屬臨淮州省入州 唐省臨淮縣於今治置臨淮州治 五代 宋 金 因之 元省縣入州屬臨淮府 明屬臨淮府 清因之 民國元年四月廢州為縣三年屬淮甯道今屬第六行政督察區

蒙城 漢山桑縣(今治北)屬沛郡後漢改為信陽屬汝南郡 三國魏屬臨淮郡 晉因之之後又置蒙縣(今治西北)移置縣治 直隸因之 齊置馬頭縣(今治東北)北魏改置臨淮郡後 梁下蒙縣改置北新郡治 北魏置臨淮郡屬臨淮郡置於今治前郡縣又於蒙縣改置臨淮治省入梁陽 隋改置臨淮縣承又改曰山桑屬臨淮郡 唐屬亳州又改置曰蒙城 五代南唐屬宿州 宋復置宿州 金復置亳州 元屬安州治 明屬亳州 清屬亳州府 民國初屬淮甯道今屬第六行政督察區

阜陽 漢汝陰縣(即今縣治)屬汝南郡當汝陰縣屬(在臨南) 三國魏置汝陰郡治後廢 晉復置南宋末之 齊為汝陰郡治 梁汝陰改曰汝陰治又置許昌縣北陳留慎州縣治(在臨東) 魏郡與魏郡時魏興治(在臨西)後廢胡初不與魏縣(在臨西北) 魏因之 齊屬汝陰為汝陰郡治 隋因之又置許昌縣屬汝陰郡後省入臨淮 唐為汝陰州治永安城(在臨西南)五代因之 宋為臨淮府治 金復為汝陰州 元省縣入州屬汝南府 明屬臨淮府 清升汝陰州置汝陰縣屬臨淮府 民國元年 月廢府為縣三年屬淮甯道二十一年設第七行政督察區專員公署

穎上 漢慎縣(今治南)屬汝南郡 三國魏屬汝陰郡 晉因之 南宋置汝陰縣治後廢 梁置汝陰縣屬臨淮郡 東魏改曰慎縣後廢 北齊置色慎縣(今治南) 隋改置曰慎上直屬汝陰郡 唐移置於今治屬汝州 五代因之 宋屬臨淮府 金屬汝州 明因之 清屬汝州府 民國初屬淮甯道今屬第七行政督察區

安徽省各縣沿革

渦陽 漢縣(在今河南)魏交州(在今河南)屬沛郡後漢屬汝南郡又山桑縣地(治蒙城)稱壽海地(治太城)三國魏屬沛郡晉因之 少許改稱吳曰汝南陳留郡北魏屬汝南郡隋因之 梁置下邑縣(即縣城)梁置臨淮郡治東魏改漢北魏北齊改臨淮屬臨淮郡又為陳留縣地(即今縣治)東魏為壽陽縣地 隋後改汝南曰陳留郡臨淮六屬郡又為臨淮縣地梁山縣地 唐屬夔州唐初置夔州又為汝陰蒙城縣地 五代南唐宋因之 元省臨淮入宿州明廢城入亳州 清割宿密二州太和蒙城二縣置蒙陽縣於今治臨淮州府 民國初屬淮甯道今屬第七行政督察區

亳縣 漢縣(即今亳)屬沛郡後漢置郡治 三國魏因之 晉為陳留郡治後魏置臨淮曰小黃又置長垣縣(在治東)北魏廢 南北朝因之 隋改小黃曰臨淮為壽郡治蒙城縣(在治南) 唐為亳州治 五代因之 宋屬鎮戍軍 金仍屬亳州 元屬歸德府 明為亳州屬鳳陽省縣入 清屬臨州府 民國元年改州為縣三年屬淮甯道今屬第七行政督察區

太和 漢縣(在今湖北)屬汝南郡後漢改宋公國又和陽縣(今治東)新野縣(今治西北)皆屬於晉三國魏為宋縣屬豫州 晉屬汝陰郡後廢 南梁復置宋縣屬汝陰七屬郡北齊廢又改陳留縣(今治東北)梁置陳留郡治改曰項陽唐廢入汝陰隋為汝陰縣地屬汝陰郡 唐屬汝州 五代因之 宋始置太和縣(今治北)仍屬汝州 金廢縣於今治 元屬汝南府 明曰太和屬鳳陽府 清屬汝州府 民國初屬淮甯道今屬第七行政督察區

臨泉 民國二十三年二月安徽省政府奉豫皖鄂三省劃區總司令部駐駐豫皖鄂三省軍事委員會軍事機關地方團區請求於阜甯縣治經民政廳派員查勘阜甯縣西隅第七第八第十等三區及第四區一部為臨泉縣經議決治印即二十四年一月一日正式成立屬第七行政督察區

貴池 漢石埭縣(今治西)屬丹陽郡 三國吳因之 晉屬宣城郡 南朝因之 隋改石埭曰秋浦並置池州於今治 五代吳始改縣曰貴池 南唐為康化軍治 宋仍為池州治 元為池州路治 明為池州府治 清因之 民國元年一月廢府為貴池縣三年屬蘇州道二十一年設第八行政督察區專員公署

青陽 漢涇陽二縣地屬丹陽郡 三國吳置臨城縣(今治南) 晉置宣城郡又置置定遠縣(今治東北)後隋省 南朝因之 隋省臨城為南陵縣地 唐始置青陽縣於今治屬池州 五代吳因之 南唐屬江南府 宋仍屬池州 元屬池州路 明屬池州府 清因之民國初屬蘇州道今屬第八行政督察區

太平 漢涇縣地屬丹陽郡 三國吳因之 晉屬宣城郡 南朝 隋因之 唐始置太平縣於今治屬宣州 五代吳南唐因之 宋屬宣州府 元屬宣州路 明屬宣州府 清因之 民國初屬蘇州道今屬第八行政督察區

石埭 漢涇縣(今治東北)屬丹陽郡 三國吳因之 晉改涇縣曰廣陽屬宣城郡 南朝因之 隋省廣陽為涇縣地屬宣城郡 唐始置石埭縣於今治屬池州 魏州故城(在縣東) 五代吳南唐宋因之 元屬池州路 明屬池州府 清因之 民國初屬蘇州道今屬第八行政督察區

東流 漢彭澤縣地屬侯官郡 三國吳屬姑蘇郡 晉屬尋陽郡 南朝宋齊因之 梁陳東吳郡又併置晉郡(今治東北)和城二縣後省 南唐九江湖 唐屬九江州 五代南唐始置東流縣於今治屬汀州 宋屬汀州 元屬汀州路 明屬汀州府 清因之 民國初屬蘇州道今屬第八行政督察區

至德 漢石埭地屬丹陽郡 三國吳因之 晉屬宣城郡 南朝因之 隋為秋浦縣地 唐始置至德縣於今治屬池州 五代吳改至德曰建德屬池州 宋因之 元屬池州路明屬池州府 清因之 民國初屬蘇州道四年改稱秋浦縣二十二年復易名為至德屬第八行政督察區

宣城 漢涇縣地屬丹陽郡於今治 三國吳屬姑蘇郡 晉屬宣城郡 南朝宋齊因之 梁陳東吳郡又併置晉郡(在縣北)後隋廢 南朝因之 隋改涇曰宣城 唐為宣州治 五代吳南唐因之 宋為宣州府治 元為宣州路治 明為宣州府治 清因之 民國元年一月廢府為宣城縣三年屬蘇州道二十一年設第九行政督察專員公署

郎溪 漢故鄆縣地屬丹陽郡 三國吳為廣德縣地 晉屬宣城郡 南朝宋齊因之 梁陳石封地屬廣德石封縣於今治梁置廣德縣陳改陳郡後廢 隋省廣德石封曰安屬宣城郡 唐改安曰廣德屬宣州 五代南唐置廣德縣置司於州治 宋為廣德軍治 元為廣德路治 明升為廣德州直隸南京 清因之直隸安徽 民國元年廢州為縣三年屬蘇州道今屬第九行政督察區

廣德 漢故鄆縣地屬丹陽郡 三國吳置廣德縣仍屬丹陽郡 晉屬宣城郡 南朝宋齊因之 梁陳石封地屬廣德石封縣於今治梁置廣德縣陳改陳郡後廢 隋省廣德石封曰安屬宣城郡 唐改安曰廣德屬宣州 五代南唐置廣德縣置司於州治 宋為廣德軍治 元為廣德路治 明升為廣德州直隸南京 清因之直隸安徽 民國元年廢州為縣三年屬蘇州道今屬第九行政督察區

甯國 漢宛陵縣地屬丹陽郡 三國吳置甯國縣(今治南) 又置陵安(今治東南)後隋廢 晉屬宣城郡 南朝因之 隋省甯國為宣城縣地 唐始置甯國縣於今治屬宣州 五代吳南唐因之 宋屬甯國府 元屬甯國路 明屬甯國府 清因之 民國初屬蘇州道今屬第九行政督察區

涇縣 漢涇縣(即今治)屬丹陽郡 三國吳因之又置安吳縣(在涇西南)後隋廢 晉屬宣城郡 南朝因之 唐屬宣州 五代吳南唐因之 宋屬甯國府 元屬甯國路 明屬甯國府 清因之 民國初屬蘇州道今屬第九行政督察區

旌德 漢涇縣地屬丹陽郡 三國吳因之 晉屬宣城郡 南朝 隋因之 唐始置旌德縣於今治屬宣州 五代吳南唐因之 宋屬甯國府 元屬甯國路 明屬甯國府 清因之 民國初屬蘇州道今屬第九行政督察區

安徽省各縣沿革

休甯 漢甯縣地屬丹陽郡 三國吳置休甯縣後改曰海陽(今治西)屬新安郡 又置海陽縣(今治東)南宋省管改海陽曰海甯屬新安郡 南朝宋齊因之 梁置新寧郡治後梁 時復屬新安郡 隋改海甯曰休甯縣於今治仍屬新安郡 唐屬歙州歸德縣 在縣西南 五代南唐因之 宋屬徽州府 元屬徽州路 明屬徽州府 清因之 民國初屬蘇湖道二十一年設第十行政督察專員公署


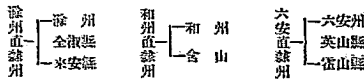
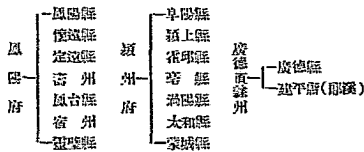
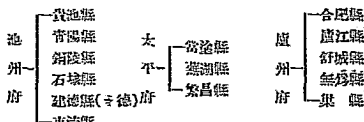
祁門 漢臨地屬丹陽郡 三國吳屬新都郡 晉屬新安郡 南朝宋齊因之 梁屬新寧郡 陳屬新安郡 隋因之 唐始置祁門縣(今治西)後移今治屬歙州 五代南唐因之 宋屬徽州府 元屬徽州路 明屬徽州府 清因之 民國初屬蘇湖道今屬第十行政督察區

歙縣 漢歙縣(即今縣治)屬丹陽郡為郡唐治 三國吳分屬新都郡 晉屬新安郡 南朝宋齊因之 梁屬新寧郡 陳屬新安郡 隋移新安郡於今縣治 唐為歙縣治北野縣 在縣北 歸德縣 在縣西南 五代南唐因之 宋為徽州治 元為徽州路治 明為徽州府治 清因之 民國元年後府為歙縣三年屬蘇湖道今屬第十行政督察區

黟縣 漢黟縣(今治東)屬丹陽郡 三國吳屬新都郡 晉屬新安郡 南朝宋齊因之 梁屬新寧郡 陳屬新安郡 隋因之 唐移縣於今治屬歙州 五代南唐因之 宋屬徽州府 元屬徽州路 明屬徽州府 清因之 民國初屬蘇湖道今屬第十行政督察區

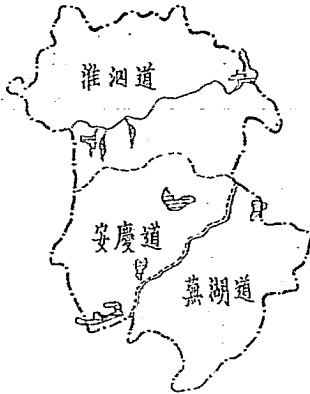
績溪 漢歙縣地屬丹陽郡 三國吳屬新都郡 晉屬新安郡 南朝宋齊因之 梁屬新寧郡安復縣(今治西南) 陳屬新安郡 隋因之 唐始置績溪縣治屬歙州 五代南唐因之 宋屬徽州府 元屬徽州路 明屬徽州府 清因之 民國初屬蘇湖道今屬第十行政督察區

清代安徽省州府區劃圖

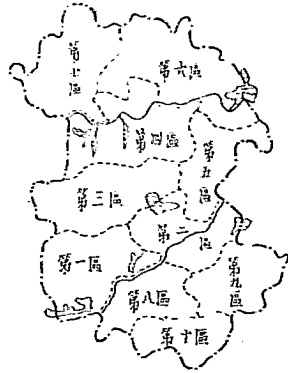


附註：清初本省與江蘇共屬江南東路元年置安徽巡撫六年設安徽布政使司遂自為一省

安徽省分道圖 民國三年五月至十六年四月



安徽省行政督察區區域圖 民國二十三年



安慶道

- 懷甯縣
- 桐城縣
- 潛山縣
- 太湖縣
- 宿松縣
- 望江縣
- 含山縣
- 舒城縣
- 廬江縣
- 無為縣
- 巢縣
- 六安縣
- 英山縣
- 霍山縣
- 和山縣
- 含山縣

蕪湖道

- 蕪湖縣
- 歙縣
- 休甯縣
- 婺源縣
- 祁門縣
- 黟縣
- 績溪縣
- 繁昌縣
- 宣城縣
- 南陵縣
- 旌德縣
- 涇縣
- 太平縣
- 貴池縣
- 青陽縣
- 甯國縣
- 績溪縣
- 石埭縣
- 秋浦縣(重德)
- 東流縣
- 當塗縣
- 郎溪縣
- 廣德縣

淮涇道

- 鳳陽縣
- 定遠縣
- 懷遠縣
- 宿縣縣
- 靈璧縣
- 鳳台縣
- 壽縣
- 阜南縣
- 阜南縣
- 太和縣
- 阜南縣
- 壽縣
- 蒙城縣
- 泗陽縣
- 五河縣
- 來安縣
- 全椒縣

第一區

- 大柳河縣
- 桐城縣
- 潛山縣
- 宿松縣
- 望江縣

第二區

- 蕪湖縣
- 繁昌縣
- 南陵縣
- 績溪縣
- 黟縣
- 歙縣

第三區

- 安慶縣
- 舒城縣
- 霍山縣
- 立煌縣

第四區

- 壽縣
- 霍山縣
- 鳳陽縣
- 定遠縣

第五區

- 涇縣
- 全縣
- 和縣
- 壽縣

第六區

- 涇縣
- 五河縣
- 宿縣縣
- 蒙城縣

第七區

- 阜南縣
- 泗陽縣
- 五河縣
- 和縣
- 壽縣

第八區

- 貴池縣
- 石埭縣
- 東流縣
- 涇縣
- 旌德縣

第九區

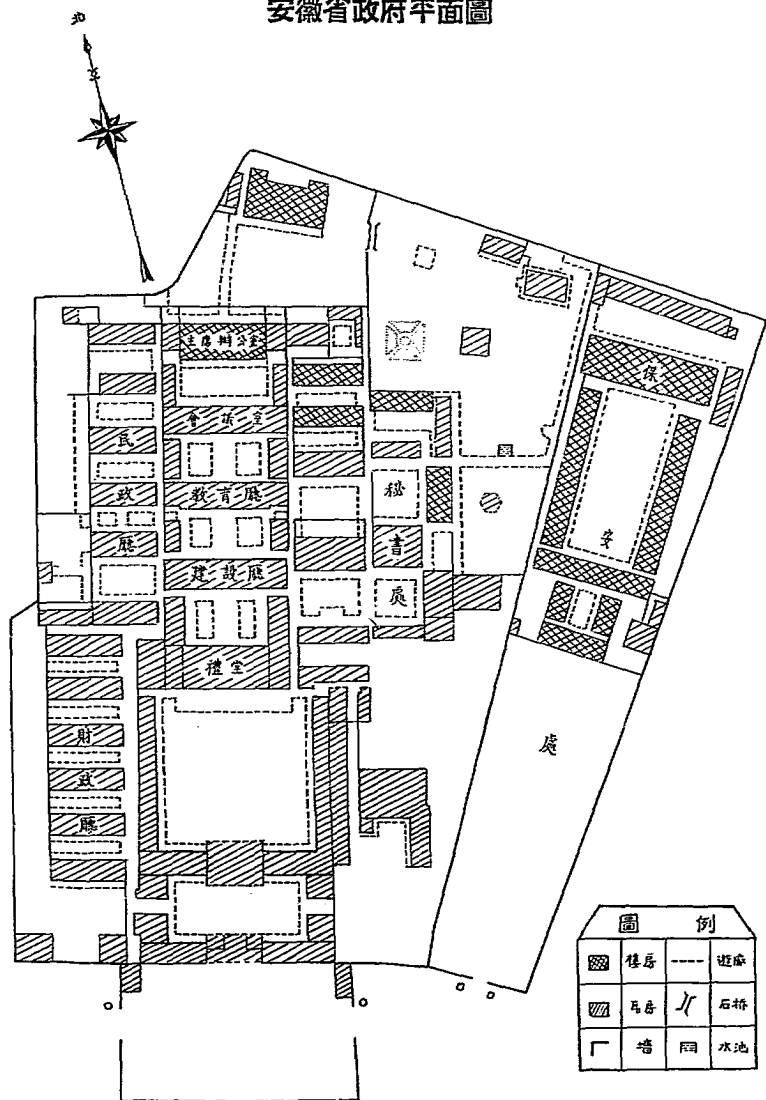
- 宣城縣
- 郎溪縣
- 廣德縣
- 涇縣
- 旌德縣

第十區

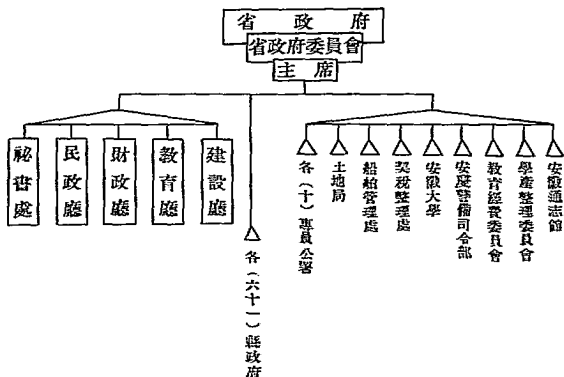
- 休甯縣
- 祁門縣
- 黟縣
- 績溪縣

說明：民國二十年秋設立立煌縣治，二十一年十月設霍山縣治，二十一年十二月劃英山縣歸鄂北會管轄，二十二年八月劃繁昌縣歸江西會管轄，二十四年一月設涇縣縣治。

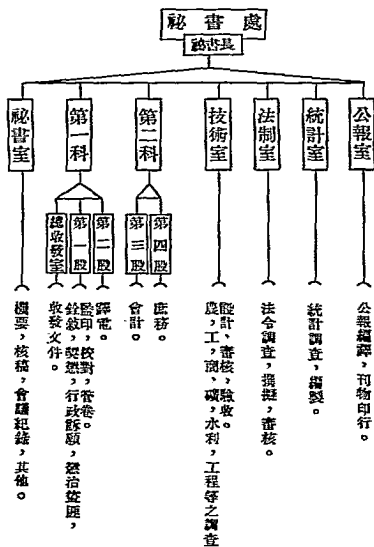
安徽省政府平面圖



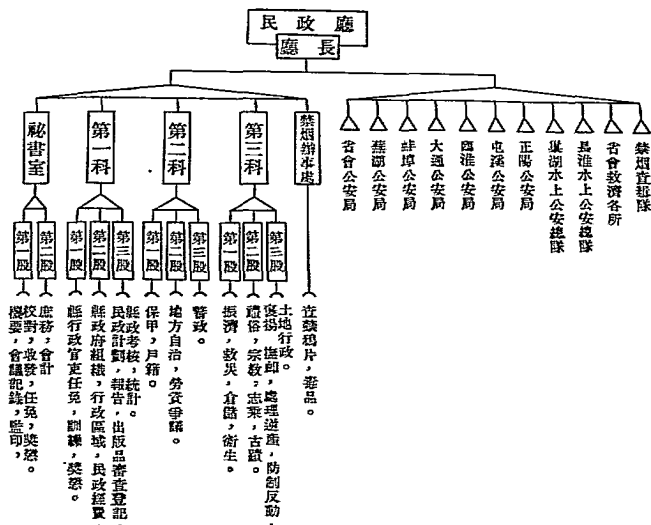
安徽省政府組織系統圖



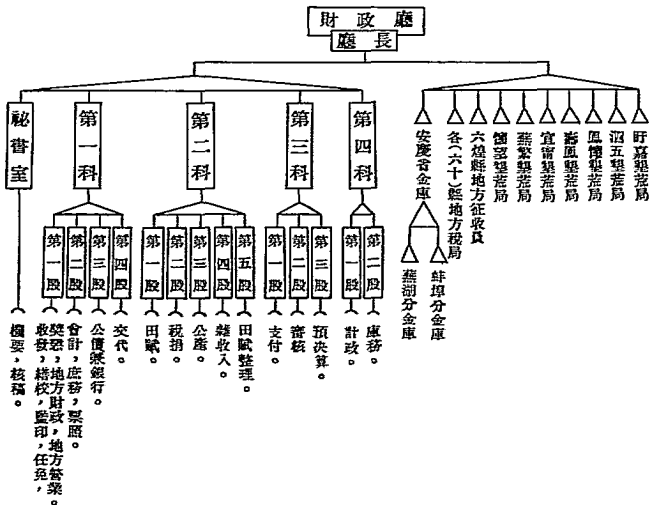
省政府秘書處組織暨職掌系統圖



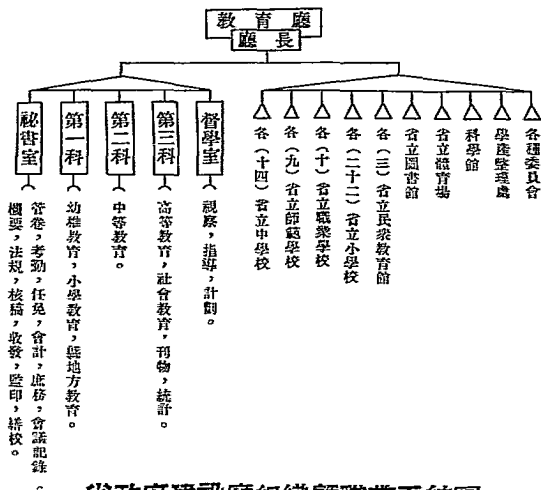
省政府民政廳組織暨職掌系統圖



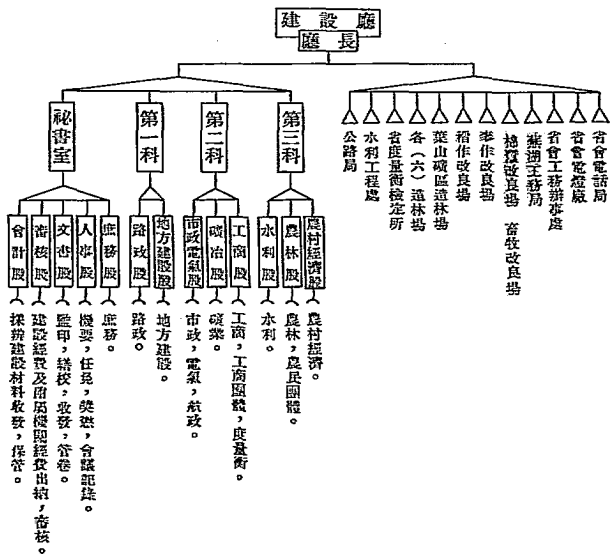
省政府財政廳組織暨職掌系統圖



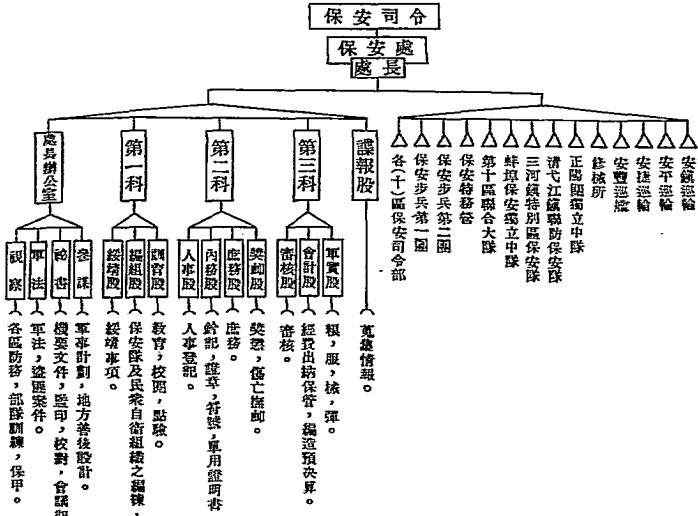
省政府教育廳組織暨職掌系統圖



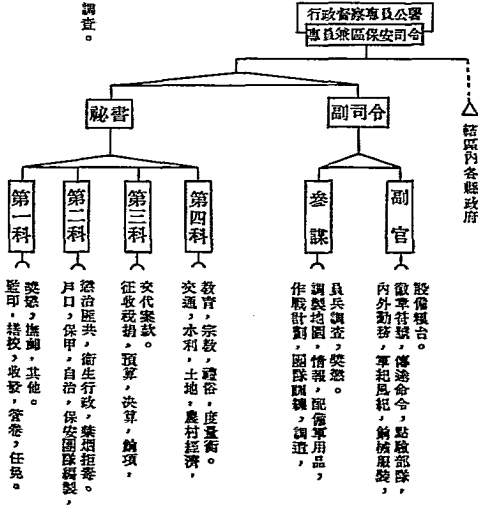
省政府建設廳組織暨職掌系統圖



安徽省保安處組織暨職掌系統圖

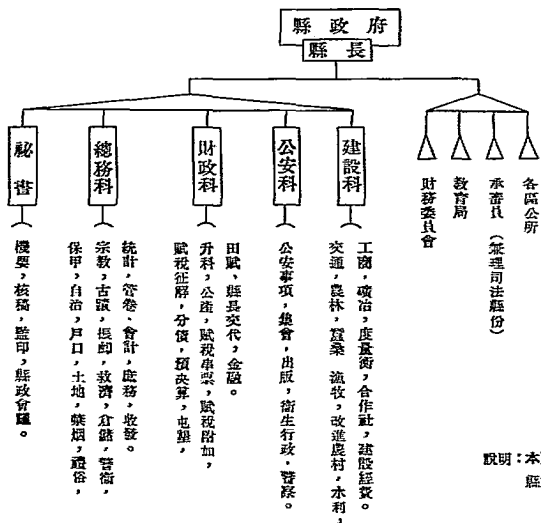


行政督察專員公署組織暨職掌系統圖

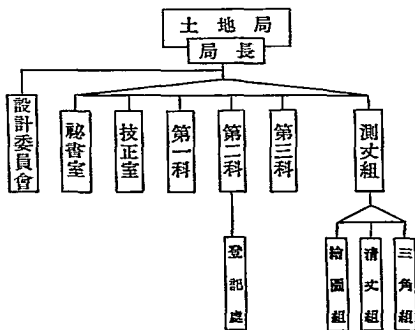


說明：本圖參照動員區內行政督察專員公署辦事規則。

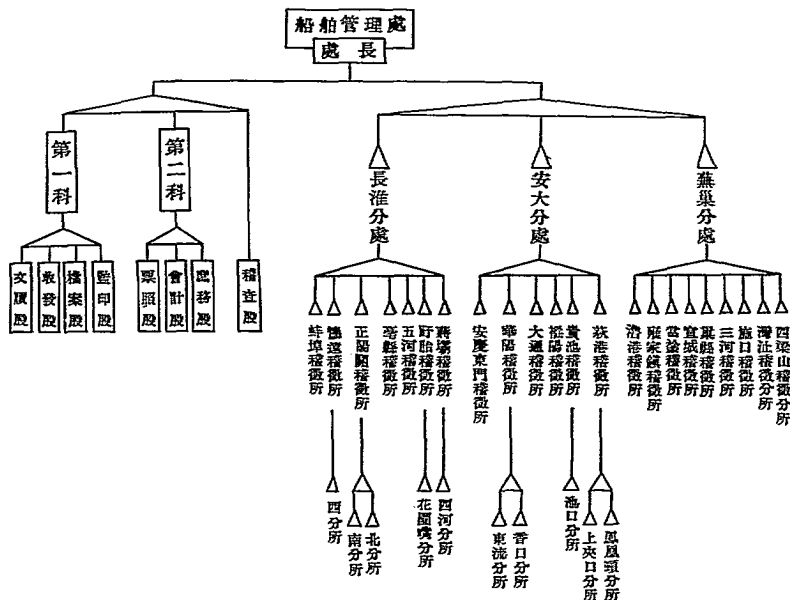
安徽省縣政府組織暨職掌系統圖



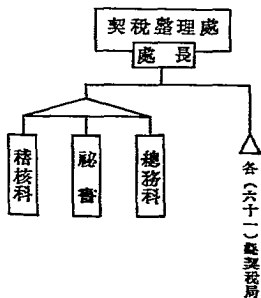
安徽省土地局組織系統圖



安徽全省船舶管理處組織系統圖

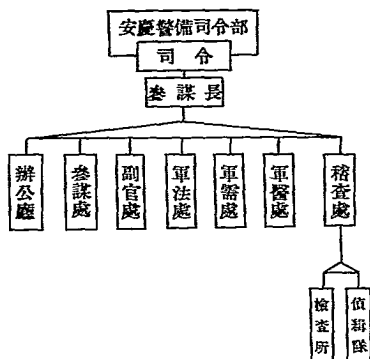


安徽契稅整理處組織系統圖

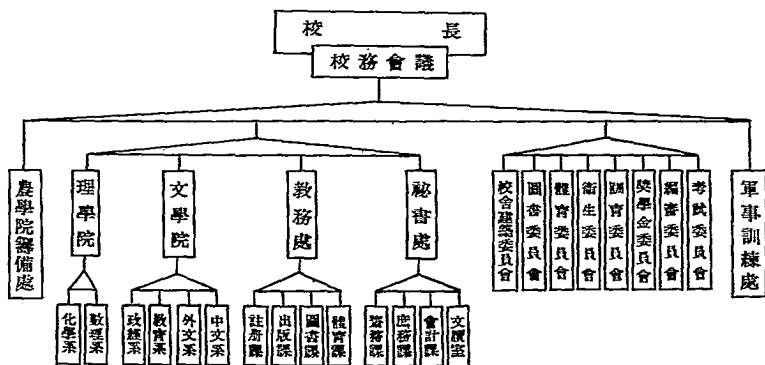


說明：各縣徵收契稅，設專局者44縣，由縣長兼任局長者有太湖，宿松，望江，六安，霍山，立煌，定遠，和縣，五河，太平，石埭，東流，至德，茂德，祁門，歙縣，績溪十七縣。

安慶警備司令部組織系統圖



安徽省立安徽大學組織系統圖



安徽省政府委員會委員姓名一覽表

職 別	姓 名	別 號	年 齡	籍 貫
委員兼主席	劉銀華	錫亞	52	河南 鞏縣
委員兼秘書長	王印川	月波	55	河南 修武
委員兼民政廳長	馬凌甫	凌甫	51	陝西 郃陽
委員兼財政廳長	楊錦仲	越仲	39	湖南 湘潭
委員兼教育廳長	楊 廉	思默	39	四川 安岳
委員兼建設廳長	劉貽壽	式庵	39	安徽 懷寧
委 員	李照生	照啓	48	安徽 合肥
委 員	范滋澤	潤芳	51	江蘇 江寧
委 員	楚緯經	子嘉	52	河南 蔡縣

安徽省政府職員人數統計表

職 別	合 計	秘 書 處	民 政 廳	財 政 廳	教 育 廳	建 設 廳
總 計	527	130	119	112	63	93
秘 書	30	12	4	3	7	4
科 長	15	2	3	4	3	3
督 學	4				4	
主 任	56	5	16	15	6	14
視 察 員	14		10	4		
技 士	11			1		10
科 員	174	43	36	33	22	40
技 佐	3					3
調 查 員	2			2		
事 務 員	91	25	14	34	7	11
雜 事	127	43	36	16	19	13

附註：本表係根據二十四年省政府職員誌

安徽省單行法規分類要目 民國二十三年份

類別	名 稱	公布時期	附 註
官 制	安徽省政府民政廳廳政審核委員會規則	23. 1. 30.	省政府備案
	安徽省政府民政廳廳政設計委員會規則	23. 1. 30.	省政府備案
	皖西移民辦事處組織大綱	23. 2. 7.	省政府第 371 次委員常會議決修正
官 規	安徽省政府合署辦公蓋行規則	23. 8. 26.	南昌行營指令修正
	修正安徽省政府政務處辦事細則	23. 9. 25.	第 411 次委員常會議決通過
	安徽省各縣縣長考績辦法	23. 2. 9.	第 372 次委員常會議決通過
	修正安徽省各縣縣政府每月行政報告編造辦法	23. 4. 23.	民政廳廳令公布
	修正安徽省各縣縣政府行政計劃編造辦法	23. 6. 9.	民政廳廳令公布
	安徽省政府統計委員會辦事細則	23. 5. 29.	第 237 次委員常會議決通過
	修正安徽省政府統計委員會辦事細則	23. 12. 1.	行政院指令修正
	各縣局處理公文手續注意事項	23. 11. 13.	
	安徽省各縣訓練區長辦法	23. 10. 18.	民政廳廳令施行
	保甲長履歷獎勵暫行規程	23. 2. 2.	第 229 次委員常會議決通過
民 政	整理保甲步驟	23. 4. 25.	民政廳廳令施行
	保甲長訓練辦法	23. 4. 25.	“ ” “ ” “ ”
	保甲長須知	23. 4. 25.	“ ” “ ” “ ”
	皖西邊區善後處整理保甲實施訓練辦法	23. 9. 27.	省政府備案
	安徽省政府整理各縣保衛事宜暫行辦法	23. 9. 25.	第 411 次委員常會議決通過
	整理皖南名縣保衛事項暫行辦法	23. 9. 24.	
	各縣委員辦理保衛事項工作日程	23. 9. 24.	
	皖南修城築寨建碉辦法	23. 9. 24.	
	皖西邊區修城築寨建碉辦法	23. 9. 29.	省政府備案
	皖西邊區各縣修城築寨委員會簡章	23. 9. 29.	“ ” “ ” “ ”
	委員訓練員赴各縣之任務	23. 9. 29.	“ ” “ ” “ ”
	各縣修城建碉築寨及訓練保甲預備工作日程	23. 9. 29.	
	增訂皖西邊區築寨辦法	23. 12. 1.	
	安徽省各縣督察機關與各區公所附予合併暫行辦法	23. 4. 10.	第 331 次委員常會議決通過
	安徽省水上公安局醫檢時間隨前暫行辦法	23. 11. 6.	第 251 次委員常會議決通過
	安徽省會公安局訓練業務督察辦法	23. 11. 13.	第 253 次委員常會議決通過
	安徽省會公安局業務督察訓練處通常規則	23. 11. 13.	“ 253 ” “ ” “ ” “ ”
	安徽省會公安局管理戶籍暫行規則	23. 12. 25.	“ 258 ” “ ” “ ” “ ”
	安徽省會公安局戶籍官警分戶服務辦法	23. 12. 25.	“ 258 ” “ ” “ ” “ ”
	安徽省會公安局查閱戶籍手續辦法	23. 12. 25.	“ 258 ” “ ” “ ” “ ”
	安徽省會公安局戶籍官考考績辦法	23. 12. 25.	“ 258 ” “ ” “ ” “ ”
	安徽省會公安局戶籍官考獎勵規則	23. 12. 25.	“ 288 ” “ ” “ ” “ ”
	安徽省會公安局戶籍水信使用	23. 12. 25.	第 258 次委員常會議決通過
	安徽省湖公局中醫登記暫行規則	23. 9. 11.	第 407 次委員常會議決通過
	安徽省政府借款分貸各縣辦理手續辦法	23. 9. 18.	“ 409 ” “ ” “ ” “ ”
	安徽省各縣縣長辦理倉儲獎勵辦法	23. 11. 9.	第 252 次委員常會議決通過
	安徽省二十三年度分區放驗倉儲辦法	23. 12. 7.	

安徽省單行法規分類要目 民國二十三年份

類 別	名 稱	公布時期	附 註
	安徽省土地局組織規程	23. 8. 7.	第397次委員常會議決通過
	安徽省土地局辦事細則	23.11. 6.	第251次委員談話會議決通過
	安徽省土地局局務會議規則	23. 9. 6.	土地局局務會議通過
	安徽省土地局職員請假規則	23.12.11.	第425次委員常會議決通過
	安徽省土地局土地測量隊組織規則	23. 8.31.	第404 ,, ,, ,, ,, ,,
	修正安徽省土地局測量人員臨時考選辦法	23.12.11.	„ 425 ,, ,, ,, ,, ,,
	安徽省土地局測量土地各縣區保甲長協助辦法	23.10.19.	„ 418 ,, ,, ,, ,, ,,
	安徽省土地局設計委員會組織規則	23. 8.31.	„ 404 ,, ,, ,, ,, ,,
	安徽省土地局測量測量進行細則	23. 1.23.	第226次委員談話會議決通過
	安徽省政府民政廳禁烟辦事處組織章程	23.11. 7.	
	稅戶登記各縣局所保甲長等逐次結保辦法	23. 9.26.	民政廳呈令公布
	安徽省取締戲院衛生規則	23.12.11.	第425次委員常會議決通過
	安徽省各縣機關公務員服用國貨委員會章程	23. 1.30.	第228次委員談話會議決通過
	安徽省地方政務研究室附設統計訓練班簡章	23. 6.15.	第391次委員常會議決通過
	安徽省地方政務研究室附設統計訓練班招考學員簡章	23. 7. 3.	„ 392 ,, ,, ,, ,, ,,
	安徽省地方政務研究室附設統計訓練班學員入會考試委員會規程	23. 7. 3.	„ 392 ,, ,, ,, ,, ,,
	安徽省各縣政府各公娉局逐次訓練班學員辦法	23. 7. 3.	„ 392 ,, ,, ,, ,, ,,
	安徽省各縣人民服務工程實施辦法	23. 9. 7.	„ 406 ,, ,, ,, ,, ,,
財 政	安徽省政廳縣屬原務稽核規則	23. 3.16.	第234次委員談話會議決通過
	安徽省財政廳財政設計委員會規程	23. 1.12.	第363次委員常會議決通過
	安徽省政廳土地陳報處組織簡章	23. 8. 3.	„ 396 ,, ,, ,, ,, ,,
	安徽省政廳土地陳報設計委員會規則	23.10. 2.	„ 413 ,, ,, ,, ,, ,,
	舉辦各縣政府存款辦法	23. 3.31.	
	安徽省各縣在勞欠回款辦法	23. 7.17.	第246次委員談話會議決通過
	修正安徽省新墾成熟田地升科簡章	23. 5.11.	省政府備案
	修正安徽省墾熟田地升科規則	23. 5.11.	„ ,, ,, ,,
	安徽省各縣田賦登記冊表考核規程	23. 5.29.	第237次委員談話會議決通過
	安徽省各縣地方稅局暫行章程	23. 8.24.	第402次委員常會議決通過
	安徽省各縣地方稅局改組在籍各稅辦法	23. 8.24.	第402 ,, ,, ,, ,, ,,
	安徽省地方稅局改組在籍各稅規則	23.12.11.	
	安徽省稅務管理局組織章程	23. 4.17.	第382次委員常會議決通過
	修正安徽省稅務局暫行章程	23. 5.15.	第236次委員談話會議決通過
	安徽省稅務管理局各縣稅務局組織章程	23. 5.15.	第236次委員談話會議決通過
	安徽省稅務管理局各縣稅務局辦事細則	23. 6. 5.	第239 ,, ,, ,, ,, ,,
	安徽省稅務管理局各縣稅務局營業規則	23. 5.15.	„ 236 ,, ,, ,, ,, ,,
	安徽省稅務管理局各縣稅務局土地房交易監證人執事官掌契新章	23. 7.13.	„ 245 ,, ,, ,, ,, ,,
	安徽省船舶管理處組織章程	23. 4.27.	第385次委員常會議決通過
	安徽省船舶管理處各縣稅務局辦事細則	23. 3.16.	第234次委員談話會議決通過
	安徽省稅務管理局暫行規則	23. 4.27.	第385次委員常會議決通過
	安徽省船舶戶口登記暫行規則	23. 4.27.	„ 385 ,, ,, ,, ,, ,,
	安徽省船舶船隻戶口登記暫行規則	23. 4.27.	„ 385 ,, ,, ,, ,, ,,
	安徽省管理小輪暫行規則	23. 4.27.	„ 385 ,, ,, ,, ,, ,,
	船舶戶口表及驗時小輪行駛船舶收驗后報各辦法	23. 2.23.	第220次委員談話會議決通過

安徽省單行法規分類要目 民國二十三年份

類 別	名 稱	公布時期	附 註
教 育	修正安徽省營業稅征收章程	23. 2. 9.	第372次委員常會議決通過
	安徽省營業稅徵收章程解釋辦法	23.12.1—	財政部備案
	安徽省牙行營業稅章程	23. 8.17.	第400次委員常會議決通過
	安徽省各縣辦理無地方預算章程	23. 8.31.	„ 404 „ „ „ „ „
	安徽省教育設計委員會暫行章程	23. 6.29.	第244次委員談話會議決通過
	安徽省教育局改設縣政府教育科試行辦法	23. 8.24.	第402次委員常會議決通過
	安徽省整理地方教育會議章程	23.11.23.	教育廳公布
	安徽省整理地方教育學課課事規則	23.11.23.	„ „ „
	安徽省整理地方教育會議查閱規則	23.11.23.	„ „ „
	各縣教育行政機關遠送進行呈報事項辦法	23.10.—	
	安徽省建設事業合作委員會規程	23.12. .4	第424次委員常會議決通過
	安徽省政府教育廳教育成績觀摩室簡章	23. 9. 4.	„ 405 „ „ „ „ „
	安徽省政府教育廳教育成績觀摩室委員會組織規程	23.10.17.	教育廳公布
	省立各教育機關主管人對於會計員應行注意事項	23.10.11.	„ „ „
	安徽省立各教育機關經費實地查驗暫行辦法	23.11.13.	第253次委員談話會議決通過
	安徽省教育經費委員會簡章	23. 1. 9.	第367次委員常會議決通過
	安徽省教育經費管理處簡章	23. 2.27.	„ 376 „ „ „ „ „
	安徽省整理地方教育款產辦法大綱	23. 9.21.	„ 410 „ „ „ „ „
	安徽省整理地方教育款產委員會暫行簡章	23.11. 2.	第250次委員談話會議決通過
	安徽省教育經費管理委員會暫行簡章	23.12.—	
	安徽省教育經費管理委員會辦事細則	23.12.—	
	縣立學校換領專試行辦法	23. 8.20.	
	安徽省科學館組織大綱	23. 7.27.	第394次委員常會議決通過
	安徽省音樂教育促進會組織大綱	23. 8. 7.	第397次委員常會議決通過
	安徽省立民衆教育館基本施設區實施綱要	23. 5.12.	
	安徽省立民衆館訓練各轄區民教人員抽調辦法	23. 7.31.	教育廳公布
	安徽省民衆教育分區輔導暫行辦法	23. 3.17.	„ „ „
	安徽省暑假期服務團規程	23. 6.—	
	安徽省暑假期服務團服務細則	23. 6.—	
	安徽省國外留學生公費生章程	23. 3.15.	省政府備案
	修正安徽省專科以上學校清寒優秀學生助學費章程	32.10.26	
	安徽省教育廳改設中等學校教育暫行辦法	23. 4.21	教育廳公布
安徽省教育廳規定省立中等學校補習經費辦法	23. 1.31	„ „ „	
安徽省立中等學校清寒優秀學生獎助金暫行辦法	23. 3.30	第378次委員常會議決通過	
安徽省縣立中學設立標準	23. 3. 2	省政府備案	
安徽省立初級職業學校設立標準	23. 3. 2	„ „ „	
安徽省立中等學校師範生及職業學校女生借費管理暫行辦法	23. 2. 7.	教育廳公布	
安徽省立學校師範生參觀旅行辦法	23. 3.26.	„ „ „	
安徽省實施中小學升學及畢業指導辦法	23.10.30.	第249次委員談話會議決通過	
安徽省教育廳舉辦	巡迴師資訓練班 小學教員抽送學習 暫行辦法 小學教員通訊研究部	23. 8.17.	„ 400次委員常會議決通過
安徽省巡迴師資訓練班某區師資訓練辦法		23. 9.13.	

安徽省單行法規分類要目 民國二十三年份

類 別	名 稱	公布時期	附 註
建 設	安徽省各縣補助私立小學經費暫行辦法	23. 9. 14.	省政府公布
	安徽省縣立小學經費支給標準	23. 9. 14.	„ „ „
	安徽省各縣小學經費公開辦法	23. 9. —	
	安徽省小學兒童監督成績考查辦法	23. 9. 15.	
	安徽省小學兒童監督成績考查辦法	23. 9. 15.	
	安徽省小學兒童各科成績考查方法	23. 9. 15.	
	安徽省建設經費委員會簡章	23. 12. 18.	第 427 次委員會會議決議通過
	安徽省建設廳急教員村區幹事委員會簡章	23. 5. —	
	安徽省建設廳急教員委員會組織大綱	23. 8. 11.	建設廳指令實行
	安徽省建設廳急教員委員會辦事規則	23. 8. 11.	„ „ „ „
	安徽省建設廳急教員委員會組織章程	23. 3. —	„ „ „ „
	安徽黃山建設委員會組織章程	23. 1. 19.	第 370 次委員會會議決議通過
	安徽黃山建設委員會駐山辦事處章程	23. 5. 4.	„ 387 „ „ „ „ „
	修正安徽建設廳材料委員會章程	23. 1. 17.	修正
	安徽建設廳工程救濟規則	23. 10. —	
	安徽省立第一農民借貸所辦事會議事細則	23. 1. 9.	建設廳備案
	安徽省立第一農民借貸所放款簡章	23. 1. 9.	„ „ „
	安徽省政府舉行縣電路沿線物品流動展覽會辦法	23. 11. 17.	省政府公布
	安徽省縣電路沿線物品流動展覽會籌備會簡章	23. 11. 17.	„ „ „
	安徽省縣電路沿線物品流動展覽會徵集出品規則	23. 11. 17.	„ „ „
	安徽省縣電路沿線物品流動展覽會審查出品規則	23. 11. 17.	„ „ „
	安徽省立棉種改良場規程	23. 2. 7.	第 371 次委員會會議決議通過
	安徽省蠶桑取締所章程	23. 8. 21.	„ 401 „ „ „ „ „
	實業部蠶種製造車絲規則安徽省實施細則	23. 8. 21.	„ 401 „ „ „ „ „
	實業部蠶桑合作指導所規程	23. 4. 28.	實業部備案
	安徽蠶桑蠶桑倉庫章程	23. 1. 11.	
安徽儲蓄四省農民銀行			
合辦儲蓄倉庫計劃大綱	23. 1. 11.		
安徽建設廳農民借貸管理處			
安徽儲蓄倉庫儲蓄放款章程	23. 1. 11.		
安徽省各縣農林場暨附設農林講習班規程	23. 12. 5.	三省農林部指令修正	
安徽省各縣農林場暨附設農林講習班經費支給標準	23. 12. 5.		
安徽省禁制造林規則	23. 1. 19.	第 370 次委員會會議決議通過	
安徽省堤防造林辦法	23. 10. 13.	省政府公布	
安徽省各縣借領具領執照發旱規則作物種籽辦法	23. 8. 21.	第 401 次委員會會議決議通過	
修正安徽省公路局規程	23. 2. 27.	„ 376 „ „ „ „ „	
安徽省公路行遊場取締辦法	23. 8. 31.	„ 404 „ „ „ „ „	
安徽公路局汽車巡警規則	23. 3. 10.	省政府備案	
安徽省公路局各異開用車輛暫行辦法	23. 3. 17.	„ „ „	
修正安徽省限制營業汽車常用行駛專路路線暫行辦法	23. 10. 23.	第 419 次委員會會議決議通過	
安徽省政府起點起點途電話管理人員訓練查前章	23. 12. —		
安徽省貸款修堤辦法	23. 4. 17.	第 382 次委員會會議決議通過	
安徽省發還圩堤借款修復辦法	23. 12. 1.		
保 安			

安徽省單行法規分類要目 民國二十三年份

類別	名 稱	公布時期	附 註
司 法	安徽省各縣壯丁隊訓練實施計劃	23.12.22.	
	安徽各縣承審員任用及獎懲暫行辦法	23.7.27.	司法行政部核准
	安徽各級法院幹事任用及獎懲考功並等級規則	23.7.18.	
	安徽高等法院暫行處務規則	23.7.18.	
	安徽整理司法各縣政務督察事務名額支配及獎懲訓練補充暫行辦法	23.7.27.	

安徽省政府奉行法令一覽表 民國二十三年份

月 份	法 令 名 稱	項 行 機 關	到 達 日 期	
一 月	解釋取締不良小報暫行辦法陸義一案	內 政 部	23. 1. 4.	
	精進通航章程	行 政 院	23. 1. 9.	
	查驗外人入境護照辦法三項	(內 外) 政 交 部	23. 1. 11.	
	內政部登記法定合格標記辦法	行 政 院	23. 1. 16.	
	民國二十三年開稅庫券條例	行 政 院	23. 1. 23.	
	修正華僑團團與捐實業獎勵條例	行 政 院	23. 1. 23.	
	人民呈遞書狀辦法	行 政 院	23. 1. 23.	
	解釋不良小報暫行辦法適用陸義一案	內 政 部	23. 1. 26.	
	解釋戶口調查對於外國人爲中國人妻者填表陸義一案	內 政 部	23. 1. 26.	
	軍中機關各部隊製發差違認規則	軍 政 部	23. 1. 26.	
	二 月	解釋南京市佛教會慈道寺廟入會一案	內 政 部	23. 2. 5.
		修正烈士褒卹辦法第四條條文	內 政 部	23. 2. 8.
民國二十三年湖南省建設公債基金保管規則		行 政 院	23. 2. 13.	
各省市縣造林運動宣傳週辦法大綱		實 業 部	23. 2. 16.	
關於解釋取締不良小報暫行辦法之要點		內 政 部	23. 2. 19.	
管理典當規則草案		內 政 部	23. 2. 21.	
民用馬牛騾驢家畜保育標章辦法		(實 業) 政 策 部	23. 2. 23.	
各省巡視各縣保衛團法辦大綱		(內 務) 政 總 監 部	23. 2. 25.	
各省巡視各縣保衛團報告規則		(內 務) 政 總 監 部	23. 2. 25.	
司法院解釋行政法令規定罰金罰鍰如無力完納或抗不遵繳可否易科拘留一案		行 政 院	23. 2. 27.	
修正勸導獎勵條例		行 政 院	23. 2. 27.	
修正民國二十一年湖北省善後公債條例第六條條文		行 政 院	23. 2. 27.	
國立北平故宮博物院暫行組織條例	行 政 院	23. 2. 27.		
三 月	查扣私事宣事處報辦法	內 政 部	23. 3. 6.	
	國內僑務團監組織辦法	內 政 部	23. 3. 6.	
	各省縣地方自治改進辦法大綱	行 政 院	23. 3. 8.	
	民國二十三年湖北省整理金融公債條例	(教 育) 實 業 部	23. 3. 12.	
	全國礦冶地質聯合展覽會籌備委員會章程	內 政 部	23. 3. 12.	
	全國礦冶地質聯合展覽會章程	(教 育) 實 業 部	23. 3. 12.	
	全國礦冶地質聯合展覽會出品規則	(教 育) 實 業 部	23. 3. 12.	
	蒙古地方自治指導長官公署暫行條例	行 政 院	23. 3. 12.	
	蒙古地方自治政務委員會暫行組織大綱	行 政 院	23. 3. 12.	
	合作社法	行 政 院	23. 3. 12.	
	浙贛鐵路聯合公司組織規程	行 政 院	23. 2. 27.	
	修正遠汽事業條例	行 政 院	23. 3. 12.	
修正軍事機關製發執照證明書規則	行 政 院	23. 3. 18.		

安徽省政府奉行法令一覽表 民國二十三年份

月 份	法 令 名 稱	頒 行 機 關	到 達 日 期
四 月	劃一各省市政治專行法規實施程序辦法	行 政 院	23. 3. 20.
	改進地方自治原則審查結果	行 政 院	23. 3. 20.
	普通考試及格人員分發規程	行 政 院	23. 3. 27.
	新聞紙社及雜誌社登記刊例規程	行 政 院	23. 4. 3.
	修正預算章程第三十四條第三十九條條文	行 政 院	23. 4. 10.
	修正陸軍軍旗條例	行 政 院	23. 4. 10.
	公務員卹金條例	行 政 院	23. 4. 10.
	國內營務團監組織法	營 務 委 員 會	23. 4. 13.
	改進地方自治原則要點之解釋	內 政 部	23. 4. 15.
	黨旗國旗之製造及使用辦法	內 政 部	23. 4. 16.
五 月	國民政府特派大員巡視地方暫行規則	行 政 院	23. 4. 17.
	辦理團監在事人員卹金章程	內 政 部 (營務委員會)	23. 4. 19.
	陸海空軍任官施行程序	軍 事 委 員 會	23. 4. 23.
	陸海空軍任官佐人事業務綱要	軍 事 委 員 會	23. 4. 23.
	修正戶籍法第十七條及第二十三條第二十四條第二十五條條文	行 政 院	23. 4. 24.
	修正蒙古地方自治政務委員會暫行組織大綱第四條條文	行 政 院	23. 5. 1.
	工業獎勵法	行 政 院	23. 5. 1.
	修正揚子江水道整理委員會章程	交 通 部	23. 5. 6.
	修正大學組織法第九條條文	行 政 院	23. 5. 7.
	公務員登記條例	行 政 院	23. 5. 7.
六 月	民國二十三年第一期鐵路建設公債條例	行 政 院	23. 5. 15.
	人民團體整理辦法	行 政 院	23. 5. 19.
	鐵路監察條例	行 政 院	23. 5. 23.
	修正公務員懲戒委員會組織法	行 政 院	23. 5. 29.
	修正國民政府主計處組織法第十二條第十三條條文	行 政 院	23. 6. 5.
	民國二十三年玉屏鐵路公債條例	行 政 院	23. 6. 5.
	公有土地處理規則	行 政 院	23. 6. 5.
	公務員登記條例施行細則	行 政 院	23. 6. 5.
	司法院解釋送警之拘留延執一案	行 政 院	23. 6. 6.
	民國二十三年六厘英金庚款公債條例	行 政 院	23. 6. 12.
七 月	修正公務員卹金條例第十八條條文	行 政 院	23. 6. 12.
	修正海關出口稅則	行 政 院	23. 6. 18.
	陸軍軍官任官暫行條例	行 政 院	23. 6. 26.
	陸海空軍官佐服役暫行條例	行 政 院	23. 6. 26.
	陸海空軍軍籍條例	行 政 院	23. 6. 26.
	海關稽私條例	行 政 院	23. 7. 3.
	辦理土地陳報綱要	行 政 院	23. 7. 3.
	民國二十三年上海市政公債條例	行 政 院	23. 7. 16.

安徽省政府奉行法令一覽表 民國二十三年份

月 份	法 令 名 稱	頒 行 機 關	到 達 日 期
八 月	特別人犯移監暫行條例	行 政 院	23. 7. 24.
	普通考試審計人員考試條例	考 試 院	23. 7. 28.
	修正陸軍大學校組織法第十六條條文	行 政 院	23. 7. 30.
	陸軍大學校兵學研究會組織條例	行 政 院	23. 7. 30.
	取締棉花棧水提雜暫行條例	行 政 院	23. 7. 30.
	市政府組織規則辦法大綱	行 政 院	23. 7. 30.
	劃一印金支撥辦法	行 政 院	23. 7. 30.
	修正軍官電報收發及限制辦法	行 政 院	23. 7. 30.
	全國考試會議規程	考 試 院	23. 8. 2.
	實業部林業考成暫行辦法	實 業 部	23. 8. 3.
九 月	縣行政人員訓練辦法大綱	行 政 院	23. 8. 4.
	陸軍軍官任在職暫行條例	行 政 院	23. 8. 7.
	修正蒙古地方自治政務委員會暫行組織大綱第八條第三項條文	行 政 院	22. 8. 7.
	軍政部軍醫學校條例	行 政 院	23. 8. 11.
	增理土地陳報綱要	財 政 部	23. 8. 26.
	地方警察勤務服章遵守規則	（ 內 政 部 ）	23. 8. 27.
	鐵道檢驗運送民章程	（ 內 務 部 ）	23. 8. 30.
	地方行政機關統計組織暫行規則解釋要點	行 政 院	23. 9. 11.
	中央黨部工作人員從事政治工作考試辦法大綱	行 政 院	23. 9. 11.
	修正改進地方自治原則第二項條文	行 政 院	23. 9. 11.
十 月	詳查新聞紙社及雜誌登記尺度一案	內 政 部	23. 9. 11.
	檢查新聞辦法大綱	內 政 部	23. 9. 13.
	解釋孔子誕辰工廠工人休假給資辦法	實 業 部	23. 9. 16.
	陸軍軍官佐考績條例	行 政 院	23. 9. 18.
	蘇市總工會組織準則	實 業 部	23. 9. 21.
	解釋私立建豐之寺廟應否屬於佛教會一案	內 政 部	23. 9. 21.
	取締棉花棧水提雜暫行條例施行細則	行 政 院	23. 9. 25.
	工會之分會支部小組組織簡則	實 業 部	23. 9. 28.
	修正菸草管理規則及菸房保管規則	軍 政 部	23. 9. 29.
	工業工人每週應有一日休息之公約	實 業 部	23. 10. 11.
農業工人集會結社權之公約	實 業 部	23. 10. 11.	
外國工人與本國工人關於災害賠償受同等待遇之公約	實 業 部	23. 10. 11.	
各省政府協助土地調查工作辦法	全國經濟委員會	23. 10. 13.	
修正國立北平故宮博物院暫行組織條例	行 政 院	23. 10. 17.	
民國二十三年江蘇省水利建設公債條例	行 政 院	23. 10. 17.	
空軍監獄條例	行 政 院	23. 10. 22.	
蘇州國旗製造使用條例	行 政 院	23. 10. 23.	
檢查印花稅則	財 政 部	23. 10. 27.	

安徽省府奉行政令一覽表

民國二十三年份

月 份	法 令 名 稱	頒 行 機 關	到 達 日 期
十 一 月	修正中華民國國民政府組織法第二十四條第五款及第三十五條第三十六條條文	行 政 院	23.10.30.
	陸軍軍官佐任官暫行條例施行細則	行 政 院	23.11.20.
	陸軍官佐服役暫行條例施行細則	行 政 院	23.11. 3.
	修正中華民國紅十字會管理條例第四條條文	行 政 院	23.11.15.
	修正陸海空軍官佐服役暫行條例第五條第六條條文	行 政 院	23.11.17.
	修正陸軍官佐服役暫行條例施行細則第三十四條條文	行 政 院	23.11.17.
	內政部聲稱除黨籍尚未恢復者能否當選為區參議員一案	內 政 部	23.11.19.
	登記印花稅票辦法	財 政 部	23.11.24.
	修正陸軍在職軍官管理暫行規則	軍 事 委 員 會	23.11.27.
	內政部二十三年度實施全國倉儲總檢查辦法大綱	行 政 院	23.11.27.
	修正管理注射器注射針暫行規則	行 政 院	23.11.27.
十 二 月	空軍官佐任職暫行條例	行 政 院	23.11.29.
	南京市土地登記暫行規則	行 政 院	23.12. 5.
	南京市財政局與江寧地方法院關於土地登記協商辦法	行 政 院	23.12. 5.
	司法部解釋成森所有權疑義一案	內 政 部	23.12. 5.
	中宣委會解釋出版法疑義一案	內 政 部	23.12. 8.
	中央衛生試驗所廢除藥品經理處組織章程	內 政 部	23.12.13.
	各縣整理縣有道路暫行辦法	軍 事 委 員 會	23.12.13.
	逸疆武職人員敘授官銜暫行條例	行 政 院	23.12.17.
	陸軍平時服時進卸暫行條例改正各點	行 政 院	23.12.19.
	修正革命紀念日簡明表及革命紀念日史略及宣傳要點	行 政 院	23.12.20.
	修正陸軍士兵進級條例	軍 政 部	23.12.20.
	省府合辦辦公後部頭管轄程序辦法	行 政 院	23.12.22.
	空軍官佐服役暫行條例施行細則	行 政 院	23.12.29.

土 地

安徽省各縣面積統計表

縣別	方公里	方市里	方三里	公畝	市畝	畝
總計	140,636.70	562,746.80	419,036.19	1,405,267,000	203,579,100.33	239,146,767.60
大德	2,479.20	9,916.80	7,472.52	24,792,000	3,718,798.09	4,035,156.25
桐城	1,912.60	7,650.24	5,764.73	19,126,000	2,867,976.93	3,112,955.73
懷遠	5,543.00	14,172.00	10,678.59	35,430,000	5,314,497.23	5,766,601.56
山松	2,287.00	9,143.00	6,891.37	22,870,000	3,430,493.22	3,722,330.71
江	2,164.00	8,656.00	6,492.31	21,640,000	3,230,998.34	3,505,859.73
蕪湖	869.50	3,478.00	2,620.75	8,695,000	1,304,249.33	1,415,201.62
繁昌	615.20	2,460.80	1,854.26	6,152,000	922,799.53	1,001,302.09
南陵	2,683.00	8,352.00	6,290.37	20,880,000	3,130,405.23	3,396,802.89
無為	877.60	3,510.40	2,645.12	8,776,000	1,316,399.33	1,428,385.42
廣德	938.00	3,752.00	2,827.21	9,380,000	1,406,999.32	1,526,692.76
郎溪	570.00	2,250.00	1,718.03	5,700,000	854,999.57	927,734.33
涇縣	2,919.00	11,676.00	8,793.11	29,190,000	4,379,419.36	4,750,976.56
江	2,534.00	10,135.00	7,637.63	25,340,000	3,800,998.06	4,124,348.96
繁昌	1,587.10	6,348.40	4,783.65	15,871,000	2,370,648.78	2,533,170.57
六合	3,793.50	15,174.00	11,433.92	37,935,000	5,690,247.03	6,174,316.41
舒城	6,034.60	24,138.40	18,188.78	60,346,000	9,051,895.36	9,821,940.10
霍山	2,761.40	11,045.60	8,323.07	27,614,000	4,142,097.88	4,494,466.14
岳西	3,032.00	12,128.00	9,138.69	30,320,000	4,547,997.64	4,934,895.83
桐城	3,322.00	13,288.00	4,783.65	33,220,000	2,380,648.32	5,406,901.01
舒城	3,671.00	14,684.00	11,054.69	36,710,000	5,506,497.18	5,974,934.19
霍山	3,234.30	12,937.20	9,748.45	32,343,000	4,851,447.51	5,264,160.15
舒城	3,148.30	12,593.20	9,489.15	31,483,000	4,722,404.10	5,124,139.32
舒城	2,793.00	11,172.00	8,454.50	27,930,000	4,207,497.85	4,565,429.69
舒城	2,702.50	10,810.00	8,145.56	27,025,000	4,053,747.92	4,393,600.26
舒城	3,717.50	14,870.00	11,204.85	37,175,000	5,576,247.14	6,050,618.49
舒城	1,572.60	6,290.40	4,739.95	15,726,000	2,358,898.77	2,559,570.31
舒城	1,606.00	6,424.00	4,840.31	16,060,000	2,408,848.77	2,613,769.53
舒城	1,417.90	4,471.60	3,350.92	11,179,000	1,676,847.64	1,819,497.07
舒城	1,367.00	5,468.00	4,120.25	13,670,000	2,050,498.94	2,224,934.89
舒城	950.00	3,800.00	2,863.38	9,500,000	1,424,999.27	1,546,223.95
舒城	1,664.30	6,657.20	5,016.34	16,643,000	2,495,448.73	2,703,821.63
舒城	1,639.30	6,553.20	5,239.38	16,393,000	2,607,448.66	2,829,264.32
舒城	4,446.70	17,786.80	13,402.73	44,467,000	6,670,046.59	7,237,467.45
舒城	3,560.00	14,240.00	10,730.13	35,600,000	5,339,997.26	5,794,270.83
舒城	793.30	3,173.20	2,391.07	7,933,000	1,189,949.38	1,291,178.33
舒城	3,001.00	12,004.00	9,045.26	30,010,000	4,501,497.69	4,884,440.10
舒城	5,781.00	23,124.00	17,424.21	57,810,000	8,671,495.55	9,409,179.63
舒城	3,507.50	14,030.00	10,571.89	35,075,000	5,261,247.31	5,703,821.61
舒城	3,616.40	14,465.60	10,900.13	36,164,000	5,424,597.22	5,886,057.71
舒城	1,770.50	7,032.00	5,336.73	17,705,000	2,655,878.64	2,881,835.94
舒城	2,666.20	10,664.80	8,035.14	26,662,000	3,999,288.74	4,339,518.23
舒城	1,834.30	7,337.20	5,528.79	18,343,000	2,751,478.59	2,985,546.87
舒城	2,405.00	9,620.00	7,243.87	24,050,000	3,607,498.15	3,914,388.02
舒城	2,531.40	10,125.60	7,629.85	25,314,000	3,797,098.05	4,120,117.19
舒城	2,625.10	10,500.40	7,912.27	26,251,000	3,937,647.05	4,272,623.69
舒城	1,270.00	5,030.00	3,828.19	12,700,000	1,905,149.02	2,067,220.05
舒城	2,320.00	9,280.00	6,972.67	23,200,000	3,479,998.21	3,776,041.65
舒城	1,036.50	4,146.00	3,124.10	10,365,000	1,554,749.21	1,637,011.72
舒城	943.00	3,772.00	2,842.29	9,430,000	1,414,490.26	1,534,830.71
舒城	2,171.20	8,694.80	6,544.18	21,712,000	3,256,793.33	3,533,854.17
舒城	2,774.50	11,093.00	8,362.57	27,745,000	4,161,746.95	4,515,767.76
舒城	834.00	3,336.00	2,513.71	8,340,000	1,250,984.35	1,357,405.59
舒城	2,506.50	10,026.00	7,554.79	25,065,000	3,759,748.07	4,079,589.84
舒城	2,676.00	10,704.00	8,065.63	26,760,000	4,013,997.93	4,355,463.74
舒城	2,003.00	8,032.00	6,032.23	20,070,000	3,011,998.47	3,263,229.13
舒城	833.50	3,334.00	2,512.24	8,335,000	1,250,249.36	1,356,603.07
舒城	2,401.50	9,634.00	7,259.41	24,025,000	3,612,748.14	3,920,014.63
舒城	3,188.50	12,754.00	9,610.40	31,885,000	4,782,747.54	5,189,615.83
舒城	2,236.20	8,944.80	6,740.09	22,362,000	3,354,298.29	3,639,643.44
舒城	453.00	1,812.00	1,365.33	4,530,000	679,497.64	737,304.63
舒城	978.50	3,914.00	2,949.28	9,785,000	1,467,749.25	1,592,610.63

附註：1. 本表各縣面積方公里數係根據參謀本部安徽省陸地測量局安徽省分縣面積表。
 2. 1方公里=10000畝；1方市里=4方市里；1畝=6.144公畝；1市畝=1.08507畝；5畝畝=1方里。

安徽省和縣各區地積表

(單位畝)

地 別	合 計	第一區	第二區	第三區	第四區	第五區	第六區	第七區	第八區
總 計	2,143,080	57,051	390,854	461,545	312,322	185,870	234,180	235,692	270,466
山	351,770	770	45,006	203,666	35,559	14,461	55,899	5,725	654
水	126,931	3,331	19,036	13,859	14,754	20,427	8,517	24,329	22,623
道 路	23,172	1,192	4,486	1,876	3,030	4,170	2,427	4,779	6,162
荒 地	39,934	480	6,264	8,945	...	3,278	5,113	10,892	4,935
熟 田 (包括村宅地)	1,569,240	47,827	305,834	232,803	258,331	143,071	160,767	185,030	234,527
蘆 草 地	14,750	1,339	7,978	1,159	4,304	...
街 市 地 (以城鎮土地為限)	7,253	2,062	1,250	396	618	463	293	626	1,540

安徽省當塗縣各區地積表

(單位畝)

地 別	合 計	第一區	第二區	第三區	第四區	第五區	第六區	第七區	第八區	第九區	第十區
總 計	2,500,037	135,556	267,977	298,555	322,016	542,840	309,732	285,916	132,144	175,619	93,762
山	572,231	5,337	92,588	146,674	156,912	107,233	...	149	11,585	11,812	39,936
水	330,568	25,633	26,516	5,720	30,185	120,651	45,078	41,931	22,935	58,505	3,676
道 路	14,999	3,165	3,512	843	2,295	463	505	333	1,448	1,763	662
荒 地	81,765	3,453	5,914	525	8,061	56,600	134	363	2,222	4,493	...
熟 田 (包括村宅地)	1,218,753	87,133	135,205	80,939	137,058	147,540	164,449	222,264	92,933	95,722	55,460
蘆 草 地	223,112	7,318	3,203	345	...	109,120	99,428	66	895	2,737	...
街 市 地 (以城鎮土地為限)	8,591	3,457	1,009	344	625	1,173	133	810	120	237	623

附註：1. 上列二表，係根據土地局於二十三年十二月至二十四年二月實測圖量結果。

2. 面積計算，以每六千平方市尺為一畝；畝以下小數，四捨五入。

3. 境內江面，因未測算，不在總數之內。

4. 表內熟田地即所算畝數，包括村莊、田埂、小塘、小溝、小路、菜園、稻場、坎地等項。

安徽省各縣面積及耕地畝數統計表

縣 別	面 積		耕 地 畝 數	墾 植 指 數	每月均 得糧畝	每人均 得糧畝	與庫辛斯吉所定每 人最低耕地比較
	方 里	畝					
總 計	419,026.13	239,146,767.60	39,510,014	16.51	10.32	1.74	(—)
太湖	7,472.52	4,035,156.25	393,683	9.88	12.02	0.93	(—)
大溧	5,764.73	3,112,955.73	376,831	12.11	4.09	0.71	(—)
溧水	10,673.89	5,766,601.56	425,150	7.37	2.24	0.44	(—)
溧陽	6,891.37	3,722,330.71	233,538	7.62	3.13	0.75	(—)
溧陽	6,492.31	3,505,850.73	441,857	12.60	10.21	1.24	(—)
溧陽	2,620.75	1,415,201.82	273,270	19.31	5.75	1.10	(—)
蕪湖	1,854.26	1,091,302.09	324,163	32.37	6.12	0.96	(—)
蕪湖	6,290.37	3,396,809.89	976,367	23.74	16.17	3.22	(—)
蕪湖	2,645.12	1,428,375.42	256,764	17.93	6.39	1.19	(—)
蕪湖	2,827.21	1,526,692.76	567,392	37.16	12.01	2.50	(—)
蕪湖	1,718.03	927,734.38	174,393	18.80	5.62	1.07	(—)
蕪湖	8,793.11	4,750,976.56	1,351,512	23.73	11.65	1.83	(—)
蕪湖	7,637.61	4,124,348.96	1,035,711	25.14	11.76	1.83	(—)
蕪湖	4,783.65	2,583,170.57	805,179	17.89	14.40	2.23	(—)
蕪湖	11,433.92	6,174,316.41	1,435,794	23.25	15.33	1.93	(—)
蕪湖	18,188.78	9,821,940.10	3,170,231	32.23	14.98	2.33	(—)
蕪湖	8,323.09	4,494,466.14	674,877	15.46	10.77	1.41	(—)
蕪湖	9,138.69	4,934,895.83	312,679	6.34	15.97	1.79	(—)
蕪湖	4,783.65	5,406,901.04	151,918	2.89	6.54	0.63	(—)
蕪湖	11,064.69	5,974,934.89	2,453,589	41.15	27.59	3.29	(—)
蕪湖	9,743.45	5,264,160.15	127,263	2.41	1.58	0.23	(—)
蕪湖	9,489.15	5,124,139.32	825,615	16.17	10.83	1.57	(—)
蕪湖	8,454.50	4,565,429.69	589,927	12.92	6.92	1.16	(—)
蕪湖	3,145.56	4,393,600.26	977,532	22.63	18.63	3.16	(—)
蕪湖	11,204.85	6,050,618.49	1,775,820	29.31	35.42	5.14	(—)
蕪湖	4,737.95	2,559,570.31	608,296	23.33	22.63	3.87	(—)
蕪湖	4,840.31	2,613,769.53	324,433	12.41	10.27	1.55	(—)
蕪湖	3,350.92	1,819,497.07	324,826	17.85	18.95	2.54	(—)
蕪湖	4,120.25	2,224,934.89	457,189	20.55	12.87	2.25	(—)
蕪湖	2,863.33	1,546,223.93	242,705	15.63	5.55	1.02	(—)
蕪湖	5,016.34	2,703,821.63	670,661	25.50	9.34	2.11	(—)
蕪湖	5,239.33	2,829,264.32	178,040	6.29	8.93	1.61	(—)
蕪湖	13,402.73	7,237,467.45	376,395	5.21	3.39	0.58	(—)
蕪湖	10,730.13	5,771,270.83	314,395	5.42	6.65	1.22	(—)
蕪湖	2,391.07	1,291,173.31	124,935	9.61	5.30	1.01	(—)
蕪湖	9,015.26	4,874,440.10	1,135,693	24.27	14.12	2.23	(—)
蕪湖	17,424.21	9,409,179.67	3,046,170	32.33	15.44	3.10	(—)
蕪湖	10,571.87	5,703,821.61	754,243	13.21	10.01	1.64	(—)
蕪湖	10,900.13	5,886,077.71	1,933,947	33.71	10.16	1.75	(—)
蕪湖	5,336.73	2,831,835.94	443,719	15.57	11.57	1.31	(—)
蕪湖	8,035.14	4,399,518.23	746,994	17.21	8.01	1.31	(—)
蕪湖	5,523.79	2,935,546.87	801,822	26.95	6.32	1.45	(—)
蕪湖	7,248.37	3,914,338.02	103,632	2.81	1.09	0.19	(—)
蕪湖	7,629.85	4,120,117.19	945,447	22.91	8.37	1.47	(—)
蕪湖	7,912.27	4,272,623.69	239,650	5.61	4.39	0.87	(—)
蕪湖	3,823.19	2,057,220.05	174,436	8.44	6.22	1.24	(—)
蕪湖	6,992.67	3,776,041.66	162,232	4.30	10.26	2.20	(—)
蕪湖	3,124.10	1,637,011.72	67,194	3.93	7.25	1.29	(—)
蕪湖	2,842.29	1,534,830.71	95,496	6.22	4.12	0.83	(—)
蕪湖	6,544.18	3,533,854.17	99,753	2.82	5.14	0.91	(—)
蕪湖	8,362.57	4,515,787.76	1,311,049	29.03	13.64	2.73	(—)
蕪湖	2,513.71	1,357,405.59	401,567	29.53	14.65	2.89	(—)
蕪湖	7,554.79	4,079,589.84	629,833	15.44	18.79	3.27	(—)
蕪湖	8,065.68	4,355,463.74	277,215	6.36	11.09	1.94	(—)
蕪湖	6,052.28	3,263,229.18	356,732	10.92	7.46	1.62	(—)
蕪湖	2,512.21	1,356,603.07	224,780	16.57	17.64	4.14	(—)
蕪湖	7,259.41	3,920,034.03	470,295	12.25	12.82	2.71	(—)
蕪湖	9,610.40	5,159,615.88	214,225	4.13	10.47	2.37	(—)
蕪湖	6,740.09	3,639,648.44	490,618	13.75	6.69	1.49	(—)
蕪湖	1,355.33	737,394.63	165,295	22.42	10.25	2.72	(—)
蕪湖	2,949.23	1,592,610.68	203,850	12.80	10.35	2.15	(—)

附註 1. 本表各縣耕地畝數係以田賦額徵之畝數為根據。

2. 美籍經濟學者庫辛斯吉 (Robert R. Kuczynski) 假定每人需用糧食一、五英畝以十華畝的耕地，方能維持生活標準，以本省對之，平均每人要糧食少八、二六華畝，特一併誌之，以為研究本省土地之參考。

安徽省和縣田地統計表

按地目分類	坵數	畝數	按地權分類	坵數	畝數
合計	927,209	1,633,833.571	合計	227,209	1,633,833.571
田	590,755	983,002.244	私有地	916,943	1,386,653.580
地	276,984	312,584.075	政府公有地	3,735	24,257.303
山	3,590	258,953.31	地方團體公有地	6,531	222,922.683
蕩	55,880	79,293.942	—	—	—

安徽省當塗縣田地統計表

按地目分類	坵數	畝數	按地權分類	坵數	畝數
合計	605,762	1,200,918.945	合計	605,762	1,200,918.945
田	436,346	907,279.326	私有地	569,855	1,059,410.446
地	108,034	97,763.004	政府公有地	3,285	10,788.271
山	15,798	106,932.743	地方團體公有地	10,293	28,972.091
蕩灘	45,584	88,943.782	其他	22,329	101,778.137

- 附註：1. 上列二表，係根據和縣當塗縣土地陳報結果，由縣呈報之數字，尙未經主管機關作精密之覆核，茲先誌之，以供參考。
2. 當塗縣田地統計表，『按地權分類』『其他』一類，係包括未報土地100,670.629畝(22132坵)及糾紛未決地1,107,508畝(197坵)。
3. 和縣原有畝數計算，有例弓口號弓之別，例弓每畝爲450弓，口號弓每畝亦在400弓以上。自辦理土地陳報後，遵照中央所頒折合率(1畝=6000平方尺)一律折實以240弓爲一畝。按和縣原有畝數爲690,661畝，土地陳報畝數若仍按舊制計算，則爲880,465畝，實際超過原有畝數爲一十八萬九千八百餘畝。本表所列和縣土地陳報畝數，係按新制折合率爲1,633,833畝強，故超過原有畝數爲九十四萬餘畝。當塗原有畝數爲976,367畝，土地陳報畝數爲1,200,918畝強，均係按照新制折合率計算，實超過原有畝數爲二十二萬四千餘畝。

安徽省各縣市鎮地價統計表(續)

縣 市 別	城 鎮										鄉 村										地 區								
	商業中心地					住宅地					園地					地					非地					耕 地			
	普通		最高		最低	普通		最高		最低	普通		最高		最低	普通		最高		最低	普通		最高		普通		最高		
	最高	最低	最高	最低	普通	最高	最低	普通	最高	最低	普通	最高	最低	普通	最高	最低	普通	最高	最低	普通	最高	最低	普通	最高	最低	普通	最高	最低	
涇縣	100	60	80	50	35	20	50	40	60	20	20	12	20	8	15	8	4	6	200	100	150	20	8	15	20	8	15		
五河	80	40	60	40	30	20	40	40	60	20	24	46	30	10	10	4	7	4	20	100	150	20	8	15	20	8	15		
靈璧	220	150	175	100	40	35	50	40	60	35	18	20	10	10	10	4	7	4	20	100	150	20	8	15	20	8	15		
宿縣	100	50	60	40	30	20	40	40	60	20	24	46	30	10	10	4	7	4	20	100	150	20	8	15	20	8	15		
蒙城	500	200	300	200	100	60	100	150	200	60	30	30	30	30	30	3	4	4	20	100	150	20	8	15	20	8	15		
阜南	200	50	80	50	30	20	40	40	60	20	24	46	30	10	10	4	7	4	20	100	150	20	8	15	20	8	15		
阜陽	250	150	180	120	50	20	50	50	70	20	8	14	40	40	3	3	3	3	20	100	150	20	8	15	20	8	15		
太和	250	70	180	100	50	20	80	80	100	50	13	14	40	40	3	3	3	3	20	100	150	20	8	15	20	8	15		
阜南	200	150	170	100	50	20	80	80	100	50	13	14	40	40	3	3	3	3	20	100	150	20	8	15	20	8	15		
阜南	300	200	250	200	100	60	100	150	200	60	30	30	30	30	30	3	4	4	20	100	150	20	8	15	20	8	15		
阜南	100	15	80	50	30	20	40	40	60	20	24	46	30	10	10	4	7	4	20	100	150	20	8	15	20	8	15		
阜南	200	100	150	80	40	30	50	50	70	20	8	14	40	40	3	3	3	3	20	100	150	20	8	15	20	8	15		
阜南	400	200	320	140	60	35	50	60	80	35	25	25	25	25	25	2	2	2	20	100	150	20	8	15	20	8	15		
阜南	100	20	10	14	5	2	10	10	10	5	5	5	5	5	5	2	2	2	20	100	150	20	8	15	20	8	15		
阜南	80	40	85	50	30	20	40	40	60	20	24	46	30	10	10	4	7	4	20	100	150	20	8	15	20	8	15		
阜南	120	20	50	30	20	30	30	30	30	3	18	30	30	30	30	2	2	2	20	100	150	20	8	15	20	8	15		
阜南	500	200	350	200	100	60	100	120	100	40	25	20	20	20	20	2	2	2	20	100	150	20	8	15	20	8	15		
阜南	90	40	80	50	30	20	40	40	60	20	24	46	30	10	10	4	7	4	20	100	150	20	8	15	20	8	15		
阜南	70	30	50	30	20	35	30	30	30	10	8	10	10	10	10	2	2	2	20	100	150	20	8	15	20	8	15		
阜南	46	10	16	15	5	2	8	8	8	8	26	20	20	20	20	7	7	7	20	100	150	20	8	15	20	8	15		
阜南	100	40	70	60	40	20	30	30	30	24	16	20	20	20	20	8	8	8	20	100	150	20	8	15	20	8	15		
阜南	1000	700	900	700	500	300	400	400	400	20	10	15	15	15	15	200	200	200	20	100	150	20	8	15	20	8	15		
阜南	48	20	30	20	15	10	20	25	10	15	24	20	20	20	10	10	10	10	20	100	150	20	8	15	20	8	15		
阜南	40	20	40	30	20	15	10	15	10	15	24	20	20	20	10	10	10	10	20	100	150	20	8	15	20	8	15		
阜南	40	20	40	30	20	15	10	15	10	15	24	20	20	20	10	10	10	10	20	100	150	20	8	15	20	8	15		
阜南	4060	1300	1960	1400	520	314	212	212	212	30	20	15	20	15	20	25	25	25	20	100	150	20	8	15	20	8	15		
阜南	160	120	140	50	30	40	40	40	40	30	20	15	20	15	20	25	25	25	20	100	150	20	8	15	20	8	15		
阜南	2000	700	1300	1000	500	300	400	400	400	30	20	15	20	15	20	25	25	25	20	100	150	20	8	15	20	8	15		
阜南	300	150	200	150	80	50	80	80	80	60	40	30	30	30	30	40	40	40	20	100	150	20	8	15	20	8	15		

註：1. 安徽省各縣二級市地價與原縣同一級城市地價同。
 2. 立煌雷山兩縣三縣，未編成冊，故未列入。

人

口

安徽省各縣七年來人口統計表 (民國十七年—民國二十三年)

縣 別	人 口 數						
	民國十七年	民國十八年	民國十九年	民國二十年	民國二十一年	民國二十二年	民國二十三年
總 計	21,178,262	21,370,416	21,568,829	21,767,719	21,901,071	22,159,385	22,695,072
大 慶	443,627	439,545	435,501	431,494	427,524	423,543	420,993
懷 遠	656,533	655,919	655,256	654,594	653,932	653,281	653,105
涇 陽	947,265	941,676	936,120	930,596	925,105	944,452	937,836
宿 松	397,344	393,569	389,830	386,126	382,457	379,276	382,130
石 埭	376,044	371,870	367,742	363,660	359,623	355,881	356,613
望 江	252,752	244,491	246,372	243,193	240,055	237,156	238,977
繁 昌	350,630	349,297	347,969	346,616	345,829	344,117	339,518
南 陵	332,833	327,807	322,838	317,983	313,182	307,430	303,198
涇 縣	229,912	227,313	224,744	222,205	219,695	215,375	215,062
南 陵	253,974	253,111	252,251	251,394	250,540	249,725	246,886
旌 德	176,392	174,039	171,703	169,408	167,148	165,038	163,052
南 陵	751,119	745,862	740,611	735,457	730,309	725,424	725,491
南 陵	531,458	537,197	537,777	543,584	549,454	560,716	551,068
南 陵	364,855	364,564	364,973	363,982	363,691	363,354	360,593
南 陵	717,702	710,530	703,425	696,391	6,29,424	682,839	743,968
南 陵	1,305,616	1,297,249	1,292,883	1,286,545	1,230,244	1,274,352	1,356,119
南 陵	488,392	489,124	489,857	490,591	491,326	492,161	491,721
南 陵	219,405	214,975	210,674	206,440	202,291	198,635	174,364
南 陵							233,774
南 陵	682,116	685,526	673,933	672,397	695,858	699,360	746,735
南 陵	360,905	373,877	387,357	401,301	415,747	433,915	531,586
南 陵	476,886	480,510	484,161	487,840	491,547	495,313	523,172
南 陵	423,790	436,164	448,899	462,096	475,500	488,105	505,875
南 陵	369,776	383,457	397,644	412,356	427,613	443,760	513,613
南 陵	371,815	379,548	387,442	395,500	403,726	335,521	345,628
南 陵	143,509	146,666	149,892	153,189	156,559	160,032	157,411
南 陵	216,323	214,701	213,181	211,583	209,977	203,365	203,365
南 陵	118,255	117,020	116,254	115,266	114,257	113,377	128,295
南 陵	170,102	175,205	180,461	185,873	191,449	196,497	202,969
南 陵	192,435	197,630	202,965	203,446	214,074	218,594	236,776
南 陵	276,167	280,116	285,121	279,198	293,333	286,380	327,140
南 陵							101,003
南 陵	601,180	590,350	579,727	569,292	559,045	547,663	646,003
南 陵	276,090	271,397	266,784	262,249	257,791	253,195	288,570
南 陵	127,635	126,831	126,032	125,239	124,450	123,659	123,613
南 陵	448,414	461,866	475,721	489,992	504,691	520,279	531,869
南 陵	712,192	749,933	789,684	813,539	875,610	966,632	981,969
南 陵	442,635	440,396	439,163	437,934	436,703	436,447	483,759
南 陵	1,379,692	1,455,575	1,535,631	1,620,090	1,709,194	1,804,640	1,129,449
南 陵	264,173	279,230	295,146	311,939	329,740	347,843	342,312
南 陵	549,775	584,834	589,933	565,083	570,257	574,234	571,145
南 陵	517,002	521,189	528,410	529,655	533,935	538,202	533,248
南 陵	494,513	511,820	529,733	548,273	567,462	587,689	596,076
南 陵							610,843
南 陵	286,254	284,938	283,623	282,324	281,026	279,705	276,812
南 陵	144,535	144,102	143,670	143,239	142,810	142,357	140,294
南 陵	81,816	80,507	79,219	79,093	77,823	75,451	73,657
南 陵	52,036	51,464	50,893	50,339	49,766	49,162	51,644
南 陵	116,518	114,771	113,050	111,352	109,635	107,922	107,598
南 陵	127,707	120,314	117,968	115,653	115,703	111,411	110,062
南 陵	528,709	520,250	511,926	503,736	495,677	486,152	480,078
南 陵	147,729	145,617	143,535	141,453	139,460	137,631	135,851
南 陵	182,426	182,693	182,790	182,972	183,574	183,770	191,714
南 陵	156,226	153,571	150,961	148,395	145,875	143,423	142,598
南 陵	216,197	216,564	216,932	217,300	217,669	218,127	219,328
南 陵	56,401	56,334	56,267	56,200	56,133	56,070	54,337
南 陵	183,606	185,796	183,123	185,856	183,107	175,161	176,853
南 陵	93,530	97,171	95,431	94,115	92,817	92,001	90,397
南 陵	343,538	333,232	323,235	313,539	304,133	293,524	328,406
南 陵	66,432	65,476	64,534	63,605	62,673	61,842	60,816
南 陵	96,976	95,977	95,009	94,031	93,063	92,175	94,494

附注：1. 民國十七年二十二年度二十三年人口數目，均係實地調查所得，其餘各年份人口數目，乃根據十七年之調查，應用幾何平均法推算之結果。
 2. 壽山縣於二十一年十月成立，其區域係由定遠縣及五經劃分，立於二十二年四月成立，其區域係由壽山縣及六安壽山及河南之壽山兩縣劃分，立於二十三年十二月成立，其區域係由所有之人口均有成立後，始行調查，在各該縣成立前，所有人口數仍列入該兩縣內。

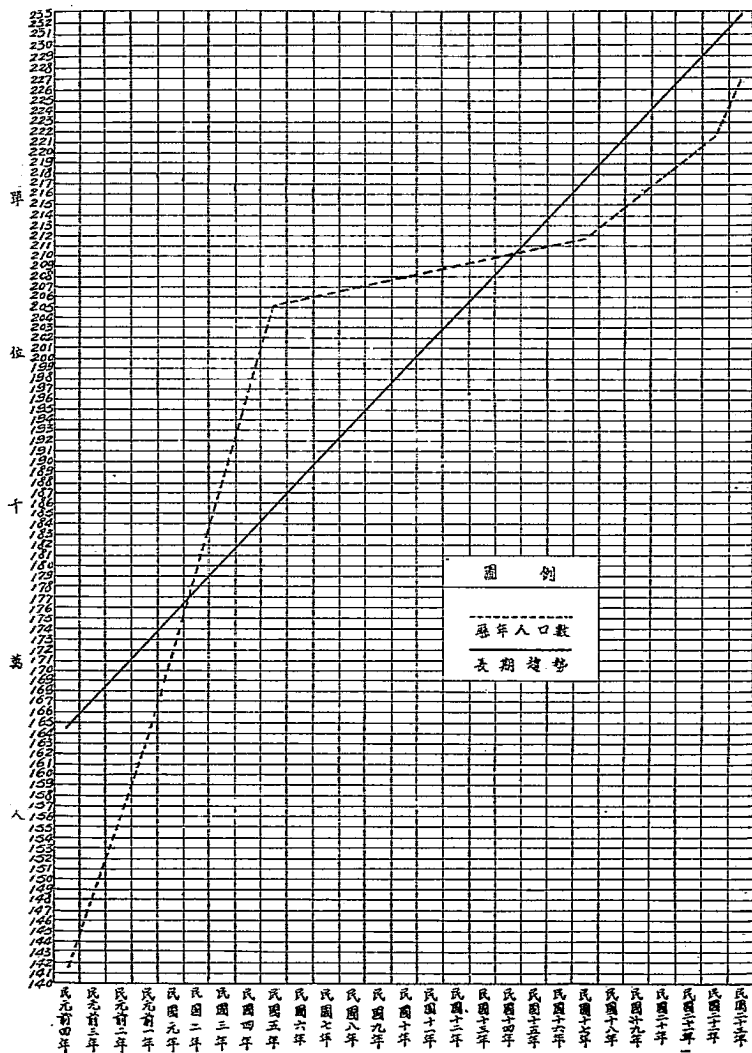
安徽省人口數長期趨勢表 (民國紀元前四年—民國二十三年)

年 份	x (時間差)	y (歷年人口總數)	x ²	xy	長 期 趨 勢
民國紀元前四年	-13	14 084,620	169	183,100,060	16,446,961
民國紀元前三年	-12	14,770,000	144	177,240,000	16,709,212
民國紀元前二年	-11	15,480,000	121	170,280,000	16,971,463
民國紀元前一年	-10	16,229,052	100	162,290,520	17,233,714
民國 元 年	- 9	17,010,000	81	153,090,000	17,495,965
民國 二 年	- 8	17,820,000	64	142,560,000	17,758,216
民國 三 年	- 7	18,680,000	49	130,760,000	18,020,467
民國 四 年	- 6	19,570,000	36	117,420,000	18,282,718
民國 五 年	- 5	20,517,496	25	102,587,450	18,544,969
民國 六 年	- 4	20,570,000	16	82,280,000	18,807,220
民國 七 年	- 3	20,620,000	9	61,860,000	19,069,471
民國 八 年	- 2	20,680,000	4	41,360,000	19,331,722
民國 九 年	- 1	20,730,000	1	20,730,000	19,593,973
民國 十 年	0	20,780,000	0	0	19,856,224
民國 十 一 年	1	20,840,000	1	20,840,000	20,118,475
民國 十 二 年	2	20,900,000	4	41,800,000	20,380,726
民國 十 三 年	3	20,950,000	9	62,850,000	20,642,977
民國 十 四 年	4	21,000,000	16	84,000,000	20,905,228
民國 十 五 年	5	21,060,000	25	105,300,000	21,167,479
民國 十 六 年	6	21,120,000	36	126,720,000	21,429,730
民國 十 七 年	7	21,174,262	49	148,219,834	21,691,981
民國 十 八 年	8	21,370,416	64	170,963,328	21,954,232
民國 十 九 年	9	21,563,229	81	194,114,061	22,216,483
民國 二 十 年	10	21,767,719	100	217,677,190	22,478,734
民國 二 十 一 年	11	21,970,907	121	241,679,977	22,740,985
民國 二 十 二 年	12	22,159,285	144	265,911,420	23,003,236
民國 二 十 三 年	13	22,695,072	169	295,045,936	23,265,487
		平均數=19 856 224	1,633	429,566 676	

附注：1. 民國元年前四年及民國元前一年人口數，均係根據安徽省通志民政老戶口籍所載；民國五年人口數，係根據前內務部調查結果；民十七年，二十二年，二十三年人口數，均係根據各縣實際調查統計。其餘各年，係應用幾何平均增加率公式推算。

2. 安徽省志所載民國前人口數，從順治起各代均有記載，惟以根據不一，懸殊甚大。民國前四年及一年所載人口數，參以民元後各年調查，按之人口增加趨勢，較為可靠，故以民國前四年為起點。

安徽省人口數長期趨勢圖



安徽省各縣戶口分類統計表

縣別	合 計		普 通 戶		船 戶		寺 廟		公 共 處 所		外 僑		
	戶 數	口 數	戶 數	口 數	戶 數	口 數	戶 數	口 數	戶 數	口 數	戶 數	口 數	
總 計	3,829,003	22,695,072	3,775,022	22,371,616	9,152	46,291	15,777	59,249	28,944	218,475	115	838	
太湖	33,149	420,993	32,714	418,010	2	7	128	257	304	2,686	1	3	
太 湖 柳 涇 涇 涇	91,916	531,105	91,016	514,865	60	305	305	507	531	15,071	4	57	
太 湖 柳 涇 涇 涇	189,264	957,836	188,616	955,341	96	248	291	695	260	1,548	1	4	
太 湖 柳 涇 涇 涇	71,300	352,139	71,089	381,195	101	184	109	750	1	1	
太 湖 柳 涇 涇 涇	43,278	356,613	43,011	355,715	117	553	132	227	18	118	
太 湖 柳 涇 涇 涇	47,542	238,977	46,955	237,553	403	882	127	266	46	275	1	1	
蕪 湖 繁 昌 縣	52,929	339,518	51,928	326,875	365	1393	181	564	424	10545	31	136	
蕪 湖 繁 昌 縣	60,384	303,198	59,653	299,337	164	578	299	570	267	2,712	1	1	
蕪 湖 繁 昌 縣	40,120	215,062	39,700	212,663	69	277	165	670	184	1,450	2	2	
蕪 湖 繁 昌 縣	46,989	226,886	46,585	223,473	47	131	118	188	233	3,092	1	2	
蕪 湖 繁 昌 縣	31,186	163,082	30,545	160,057	294	390	107	280	237	2,312	2	13	
蕪 湖 繁 昌 縣	117,146	551,068	116,274	549,056	23	154	337	1,212	507	2,460	
蕪 湖 繁 昌 縣	88,143	451,068	87,594	449,056	14	37	229	452	306	2,523	
蕪 湖 繁 昌 縣	55,931	360,598	55,548	356,970	191	348	240	3,278	2	2	
六 合 舒 宿 懷 遠	92,679	743,868	91,651	739,311	266	1,115	534	1,166	226	2,272	2	4	
六 合 舒 宿 懷 遠	211,502	1,356,119	184,600	1,263,114	2,105	11,630	7,230	33,828	17,867	47,539	3	11	
六 合 舒 宿 懷 遠	64,495	491,721	63,902	488,316	334	415	3,056	2	5	
六 合 舒 宿 懷 遠	19,532	174,364	19,210	169,335	239	232	1,332	1	2	
六 合 舒 宿 懷 遠	23,232	233,774	23,012	227,434	33	1104	187	10235
六 合 舒 宿 懷 遠	89,034	746,735	88,671	739,534	138	622	6,536	3	23	
六 合 舒 宿 懷 遠	80,176	531,536	79,639	523,604	332	1,390	154	325	59	1,266	1	1	
六 合 舒 宿 懷 遠	76,477	523,172	76,127	521,177	61	427	129	183	160	6,385	
六 合 舒 宿 懷 遠	85,257	505,875	84,980	502,294	151	544	119	3,008	7	29
六 合 舒 宿 懷 遠	53,531	315,613	52,186	293,784	905	6738	140	993	295	14067	5	26	
六 合 舒 宿 懷 遠	50,134	345,628	50,028	343,935	52	112	54	1,580
六 合 舒 宿 懷 遠	26,821	157,411	26,633	154,490	91	470	97	2,451
六 合 舒 宿 懷 遠	47,238	203,356	47,262	204,729	138	671	125	262	95	2,704	
六 合 舒 宿 懷 遠	17,137	123,959	17,046	127,445	40	63	50	787	1	1
六 合 舒 宿 懷 遠	35,511	202,969	34,974	198,961	54	240	147	263	320	3,505	
六 合 舒 宿 懷 遠	127,683	326,776	127,521	324,529	105	375	198	412	135	1,458	2	2	
六 合 舒 宿 懷 遠	73,930	327,140	73,521	326,144	127	353	178	282	124	353	
六 合 舒 宿 懷 遠	19,936	111,003	19,783	103,937	84	401	29	39	40	1,626	
六 合 舒 宿 懷 遠	110,729	646,003	110,303	642,378	230	1,421	107	197	83	2,011	1	1	
六 合 舒 宿 懷 遠	47,238	253,570	46,411	252,143	501	3,513	159	377	166	2,535	1	2	
六 合 舒 宿 懷 遠	23,631	123,613	23,527	121,584	32	230	7	37	65	1,752	
六 合 舒 宿 懷 遠	83,930	531,869	83,823	530,453	8	41	70	104	43	1,240	1	1	
六 合 舒 宿 懷 遠	197,276	981,969	197,002	979,539	38	109	160	272	69	2,040	7	18	
六 合 舒 宿 懷 遠	75,321	453,759	74,903	455,245	62	357	253	479	93	2,668	
六 合 舒 宿 懷 遠	195,227	1,129,449	194,524	1,120,452	320	3,340	146	433	235	5,213	2	11	
六 合 舒 宿 懷 遠	38,765	343,312	38,037	339,015	519	1,640	58	154	100	2,500	1	3	
六 合 舒 宿 懷 遠	93,225	571,145	92,892	568,564	189	412	22	30	119	2,134	3	5	
六 合 舒 宿 懷 遠	127,384	553,244	126,847	549,763	219	752	165	803	70	2,922	2	4	
六 合 舒 宿 懷 遠	99,786	596,076	99,615	592,423	44	252	45	164	50	3,234	2	3	
六 合 舒 宿 懷 遠	112,925	640,843	112,405	633,544	210	2,380	115	355	195	4,354	
六 合 舒 宿 懷 遠	54,567	276,812	54,032	274,037	6	33	172	46	354	2,214	3	10	
六 合 舒 宿 懷 遠	27,717	140,294	27,159	135,852	27	147	193	769	336	2,521	2	5	
六 合 舒 宿 懷 遠	15,819	73,667	15,348	72,266	137	194	334	1,207
六 合 舒 宿 懷 遠	9,264	51,644	9,179	51,210	47	120	38	314
六 合 舒 宿 懷 遠	23,150	107,922	22,785	105,116	65	159	195	505	105	1,141	
六 合 舒 宿 懷 遠	19,391	110,062	19,298	109,850	7	26	82	174	2	8	2	4	
六 合 舒 宿 懷 遠	95,091	490,073	95,130	476,529	400	1,241	416	1,897	143	383	2	28	
六 合 舒 宿 懷 遠	27,396	138,851	27,078	136,636	120	550	126	229	71	1,351	1	5	
六 合 舒 宿 懷 遠	33,519	191,714	33,222	188,995	70	181	226	2,536	1	2
六 合 舒 宿 懷 遠	25,001	142,933	24,822	141,262	23	85	80	120	76	1,131	
六 合 舒 宿 懷 遠	47,848	219,328	46,742	216,016	31	110	103	195	95	3,001	4	5	
六 合 舒 宿 懷 遠	12,744	54,337	12,561	53,525	25	46	156	763	2	3
六 合 舒 宿 懷 遠	37,463	176,853	37,106	175,457	225	859	80	181	51	325	1	1	
六 合 舒 宿 懷 遠	20,417	90,397	20,200	88,811	39	59	203	1,527
六 合 舒 宿 懷 遠	73,296	323,406	73,033	324,181	88	297	125	3,928
六 合 舒 宿 懷 遠	16,124	60,816	16,028	60,456	37	65	50	190	8	104	1	1	
六 合 舒 宿 懷 遠	19,697	94,494	19,222	91,333	71	124	404	3037

安徽省各縣面積戶口與其密度統計表

縣 別	面 積 (平方里)	戶		口			每一平方里 所有人口數	每女子百人 所有男子數
		戶 數	人	數				
				共 計	男	女		
總 計	419,085.19	3,829,003	22,695,072	12,489,845	10,206,227	54	122	
太湖	7,472.52	33,149	420,993	227,374	193,619	56	117	
桐城	5,764.73	91,916	531,105	274,669	256,436	92	107	
懷遠	10,678.89	189,264	937,856	504,291	453,545	91	111.18	
涇縣	6,891.37	71,300	332,130	204,299	177,340	55	115	
舒城	6,492.31	43,278	356,613	189,657	166,956	55	113	
六安	2,620.75	47,542	233,977	123,457	110,520	91	105.8	
霍山	1,854.26	52,929	339,518	188,059	151,459	183	124.23	
霍山	6,290.37	60,394	303,198	170,509	132,659	49	128.5	
壽縣	2,645.12	40,120	215,063	117,018	98,044	81	119	
鳳陽	2,827.21	46,839	226,836	136,613	90,223	81	151	
懷遠	1,718.13	31,186	163,032	90,874	72,178	94	125.9	
無為	8,798.11	117,146	725,491	400,189	325,302	82	123.02	
含山	7,637.68	88,143	551,068	305,600	245,463	72	124.25	
廬江	4,783.65	55,981	360,593	200,729	159,869	85	125.26	
舒城	11,433.92	92,679	743,863	420,875	322,993	65	130.7	
六安	18,188.78	211,505	1,356,119	769,720	586,399	75	131	
霍山	8,323.09	64,495	491,721	274,882	216,839	59	126.76	
舒城	9,138.69	19,582	174,364	97,372	76,992	19	126.47	
懷遠	4,783.65	23,232	233,774	133,520	105,254	50	126	
壽縣	11,064.69	89,084	746,735	447,205	299,530	67	149	
懷遠	9,748.45	89,176	531,836	306,277	225,569	55	125.9	
壽縣	9,489.15	76,477	523,172	316,640	211,532	56	149.63	
壽縣	8,454.50	85,257	505,875	289,588	216,317	60	133.85	
壽縣	8,145.56	53,531	315,613	184,280	131,333	39	140.31	
壽縣	11,204.85	50,134	345,628	195,472	150,156	31	131.94	
壽縣	4,739.95	26,821	157,411	87,145	70,266	33	124	
壽縣	4,840.31	31,576	203,366	103,692	92,674	43	109.04	
壽縣	3,350.92	17,137	128,295	70,739	57,555	38	127.80	
壽縣	4,120.25	35,515	202,969	111,927	91,042	49	123	
壽縣	2,863.38	43,633	236,776	140,397	96,379	83	145.67	
壽縣	5,016.34	73,950	327,140	174,476	152,664	65	114.29	
壽縣	5,239.38	19,936	111,003	61,648	49,355	21	125	
壽縣	13,402.73	110,729	646,003	335,501	310,507	48	103.05	
壽縣	10,730.13	47,233	258,570	134,312	124,258	24	108.09	
壽縣	2,391.07	23,631	123,613	67,110	56,503	52	118.75	
壽縣	9,045.26	83,930	531,869	284,593	247,271	59	113.12	
壽縣	17,424.21	197,276	981,969	515,168	466,801	56	110.36	
壽縣	10,571.89	75,321	458,759	246,850	211,909	43	116.49	
壽縣	10,900.13	195,227	1,129,449	627,412	502,037	104	124.97	
壽縣	5,336.73	38,765	343,312	195,175	147,137	64	125.55	
壽縣	8,036.14	93,225	571,145	303,121	268,024	71	117.14	
壽縣	5,523.79	127,304	553,244	290,737	262,507	100	110	
壽縣	7,248.87	99,786	596,076	315,597	280,479	82	112.52	
壽縣	7,629.85	112,925	640,843	334,637	306,156	84	109.31	
壽縣	7,912.27	54,567	276,812	149,261	127,551	35	117.02	
壽縣	5,823.19	27,717	140,294	76,780	63,514	37	120.89	
壽縣	6,992.67	15,819	73,667	42,386	31,281	21	135.5	
壽縣	3,124.10	9,264	51,644	27,851	23,793	17	118.12	
壽縣	2,842.29	23,150	107,922	56,828	51,094	38	111.26	
壽縣	6,554.18	19,391	110,062	59,150	50,912	17	116.18	
壽縣	8,362.57	96,091	430,078	274,528	205,550	57	133.56	
壽縣	2,513.71	27,395	138,851	79,930	58,921	55	135.66	
壽縣	7,554.79	33,519	191,714	103,921	82,793	25	131.5	
壽縣	8,065.63	25,001	142,593	77,062	65,536	18	117.13	
壽縣	6,052.28	47,843	219,323	127,649	91,679	36	139.74	
壽縣	2,512.24	12,744	54,337	31,713	22,624	22	140	
壽縣	7,259.41	37,463	176,853	95,886	80,957	24	118.43	
壽縣	9,610.40	20,447	90,397	48,162	42,235	9	114.03	
壽縣	6,740.09	73,295	323,405	173,212	155,194	49	111.6	
壽縣	1,355.33	16,124	60,816	30,253	30,563	45	93.89	
壽縣	2,949.25	19,697	94,494	49,860	44,634	32	101.	

安徽省各公安局轄境人口密度統計表

局 別	面 積 (平方公里)	戶 口				每 一 方 里 所 有 人 口 數	每 女 子 百 人 所 當 男 子 數
		戶 數	人 口 數				
			共 計	男	女		
總 計	52.3	93,281	499,529	2,927,733	205,796	9,551	142
省 會 公 安 局	11.7	22,517	125,229	72,594	52,635	10,703	138
蕪 湖 公 安 局	13.6	29,785	170,251	102,111	68,140	12,518	150
蚌 埠 公 安 局	15	25,731	105,237	61,948	43,289	7,016	143
大 通 公 安 局	3 *	4,934	23,374	13,025	10,349	7,791	123
屯 溪 公 安 局	3 *	5,935	24,327	13,614	10,713	8,109	137
正 陽 公 安 局	3 *	5,158	29,931	17,587	12,394	9,994	142
臨 淮 公 安 局	3 *	4,151	21,130	11,854	9,276	7,043	128

附：* 大通等四公安局之面積係估計數。

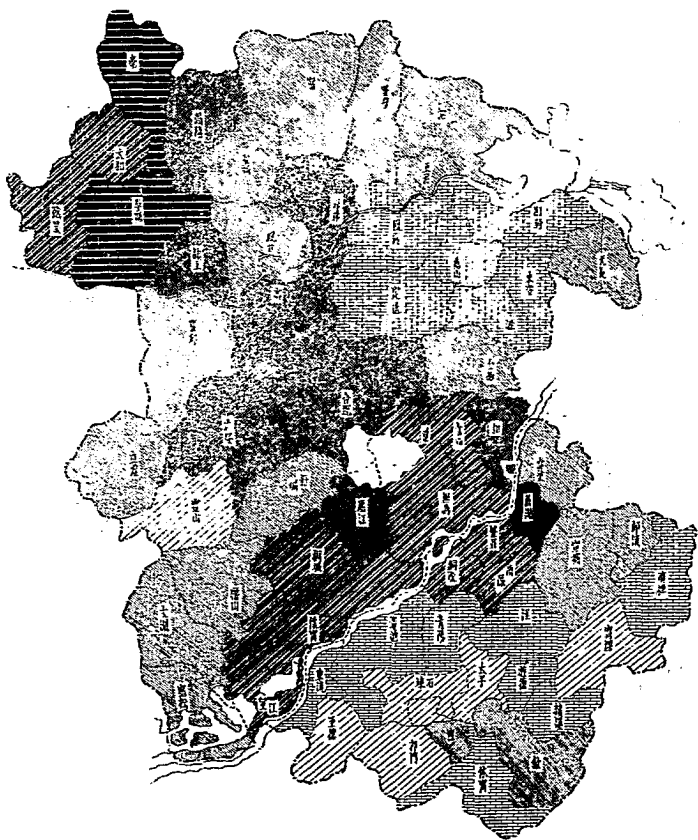
安徽省各公安局轄境內人口分類統計表

局 別	合 計		管 通 戶		船 戶		寺 廟		公 共 處 所		外 僑	
	戶 數	人 口 數	戶 數	人 口 數	戶 數	人 口 數	戶 數	人 口 數	戶 數	人 口 數	戶 數	人 口 數
總 計	69,810	349,973	69,117	339,053	189	692	127	601	350	10,472	27	150
蕪湖公安局	29,786	170,251	29,473	162,340	81	403	207	7,330	25	123
蚌埠公安局	25,731	105,237	25,670	103,812	12	67	43	1,337	1	21
大通公安局	4,934	23,374	4,743	21,833	189	672	9	57	42	741	1	1
正陽公安局	5,158	29,931	5,109	29,111	18	55	31	815
臨淮公安局	4,151	21,130	4,122	20,907	7	22	22	199

附注：1. 各公安局轄境內人口均歸併於所在區計算，上表係專轄公安局轄境內人口列出，以示六省重要城市人口集中之概況。

2. 戶口分類統計表，省會屯溪二公安、未據直報，故未列入。

安徽省各縣人口密度統計圖



安徽省各縣人口年齡分配統計表

年齡別	合 計	男	女	各組年齡人數占總人口之百分比
總 計	17,493,496	9,577,391	7,916,105	100%
0—4歲	1,665,478	930,549	734,929	9.52
5—9	1,473,563	809,853	653,710	8.42
10—14	1,482,354	816,929	665,425	8.47
15—19	1,495,923	822,731	673,192	8.55
20—24	1,523,033	835,043	687,935	8.71
25—29	1,543,157	822,433	720,724	8.82
30—34	1,501,278	828,245	673,033	8.58
35—39	1,393,472	754,434	633,938	7.97
40—44	1,268,435	705,602	561,834	7.25
45—49	1,100,816	614,272	486,544	6.29
50—54	863,778	464,214	399,564	4.94
55—59	659,797	355,073	304,724	3.77
60—64	473,053	243,023	230,025	2.70
65—69	325,609	164,895	160,713	1.86
70—74	181,825	90,596	91,229	1.04
75—79	125,860	65,423	59,432	0.72
80—84	63,933	35,438	28,450	0.37
85—89	16,337	7,771	8,565	0.09
90—94	7,623	2,931	4,692	0.04
95歲以上	1,852	836	1,016	0.01
未 詳	326,304	204,934	121,370	1.88

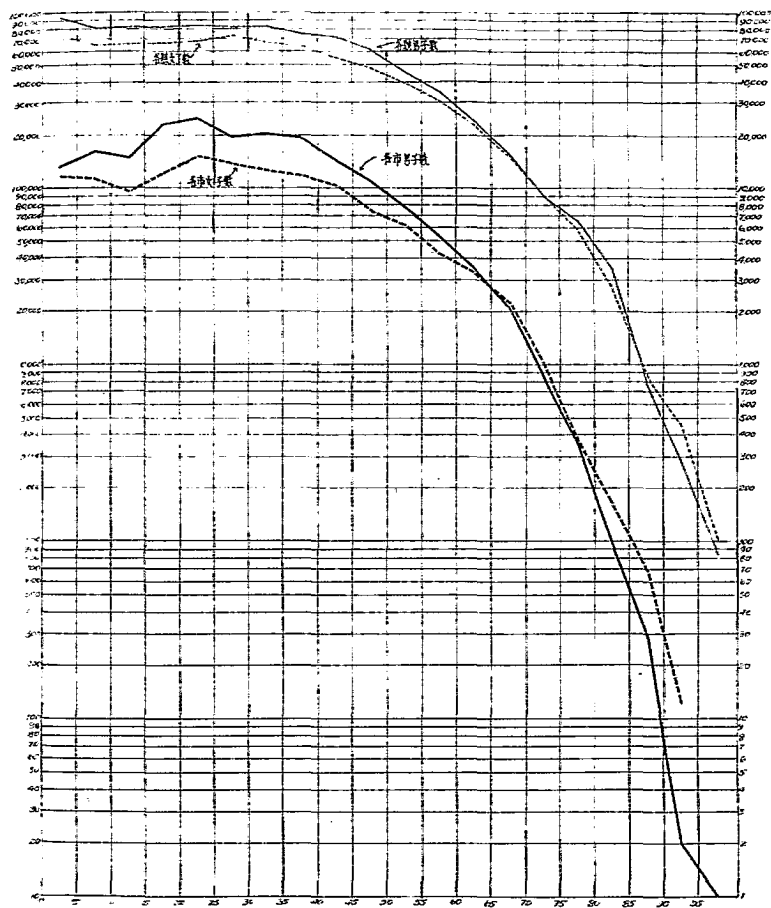
附註：桐城 宿松，巢縣，霍山 立煌，霍邱 鳳台，鳳陽，來安，太平，東流，至德，郎溪，旌德，
臨泉，等十五縣未列入。

安徽省各公安局轄境內人口年齡分配統計表

年齡別	合 計	男	女	各組年齡人數占總人口之百分比
總 計	349,979	205,531	143,448	100.00%
0—4歲	26,167	13,763	12,404	7.43
5—9	29,132	16,976	12,156	8.32
10—14	25,427	15,782	9,645	7.27
15—19	36,421	23,340	13,031	10.41
20—24	42,478	25,674	16,804	12.14
25—29	34,730	19,620	15,110	9.92
30—34	34,093	20,401	13,697	9.77
35—39	31,616	19,076	12,540	9.03
40—44	26,063	15,527	10,536	7.45
45—49	19,265	11,718	7,547	5.50
50—54	13,965	7,750	6,215	3.99
55—59	9,673	5,351	4,322	2.76
60—64	7,075	3,651	3,424	2.02
65—69	4,334	2,070	2,264	1.24
70—74	1,833	831	1,002	0.52
75—79	730	365	374	0.21
80—84	264	91	173	0.07
85—89	93	29	69	0.028
90—94	15	2	13	0.004
95歲以上	1	1	—	0.00033
未 詳	6,675	4,513	2,162	0.19

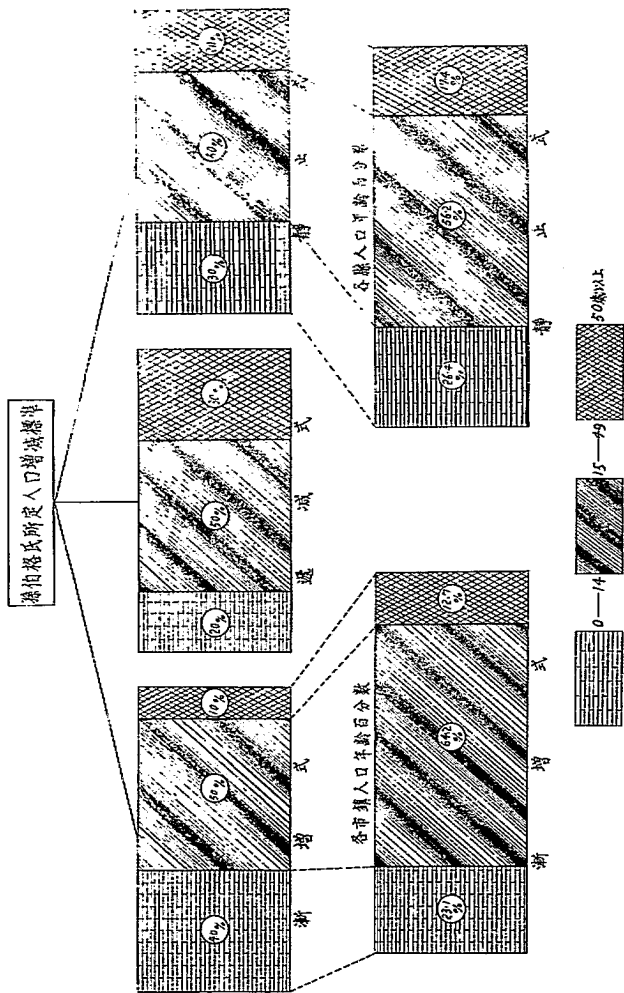
註 省會，屯溪，二公安局，巢湖，長淮，二水上公安局均未呈報故未列入

安徽省各縣市人口年齡分配統計圖



附註 各市指蕪湖、蚌埠、大通、臨淮、正陽等五公安局所轄警區

安徽省人口年齡分配與孫伯格氏所定人口減增標準比較圖



安徽省各縣人口職業分配統計表

類 別	合 計	男	女	各 種 職 業 人 數 占 總 人 數 之 百 分 比
總 計	16,350,118	9,033,109	7,297,009	100.00%
農 業	9,785,267	5,579,072	4,206,195	59.74
礦 業	117,368	93,352	24,016	0.72
工 業	812,724	525,222	287,502	4.96
商 業	1,254,495	878,903	375,587	7.66
交通運輸	115,447	112,753	42,694	0.95
公 務	178,939	171,819	7,120	1.09
自由職業	305,342	199,249	106,093	1.86
人事服務	700,921	250,141	450,780	4.23
無 業	2,626,300	936,313	1,639,932	16.03
失 業	443,315	236,275	157,040	2.71

附註：桐城，南陵，霍山，立煌，霍邱，鳳陽，定遠，來安，和縣，巢縣，泗縣，靈璧，臨泉，管陽，太平，東流，至德，郎溪，旌德，郎門等二十縣未報，故未列入。

安徽省各公局轄境人口職業分配統計表

類 別	合 計	男	女	各 種 職 業 人 數 占 總 人 數 之 百 分 比
總 計	399,973	205,523	193,443	100.00%
農 業	12,930	8,490	4,440	3.69
礦 業	2,699	1,935	714	0.77
工 業	63,135	51,035	17,050	19.47
商 業	69,671	55,905	13,765	19.91
交通運輸	5,876	4,926	950	1.63
公 務	6,567	6,336	231	1.83
自由職業	6,831	4,412	2,469	1.97
人事服務	37,821	12,117	25,704	10.80
無 業	120,884	47,182	73,712	34.54
失 業	18,509	14,086	4,423	5.29

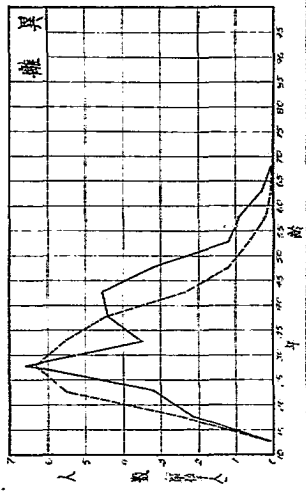
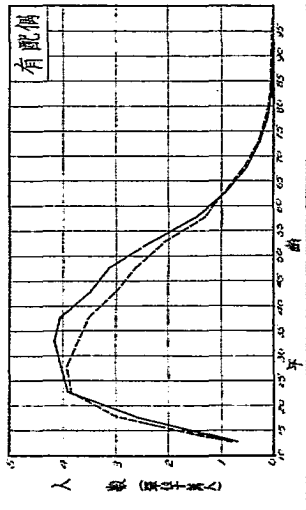
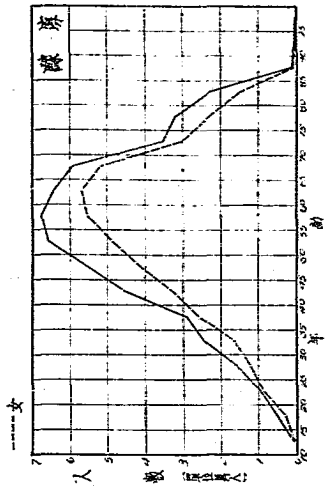
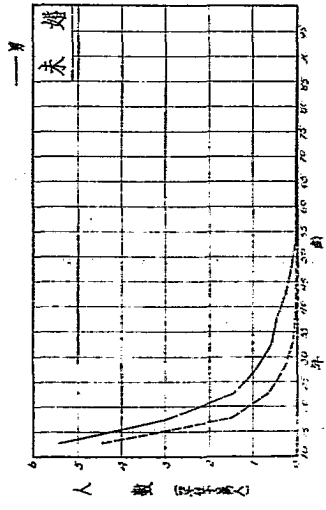
附註：省會，屯溪二公安局，長淮東道二水上公安局，未報，故未列入。

安徽省各公安局轄境內人口婚姻狀況統計表

年齡別	總						男						女													
	未	婚	有配偶	離	異	未	未	婚	有配偶	離	異	未	未	婚	有配偶	離	異	未								
共	117,100	227,587	32,149	1,203	91,587	130,613	19,615	593	25,533	97,174	12,534	705	71,103	4,356	227,587	32,149	1,203	91,587	130,613	19,615	593	25,533	97,174	12,534	705	
10—14	71,103	4,356	66	11	59,736	2,725	68	8	11,372	1,661	1	3	71,103	4,356	227,587	32,149	1,203	91,587	130,613	19,615	593	25,533	97,174	12,534	705	
15—19	21,142	22,701	166	103	13,642	13,134	69	2	7,500	9,567	97	101	21,142	22,701	22,701	166	103	13,642	13,134	69	2	7,500	9,567	97	101	
20—24	10,517	35,925	971	546	7,153	19,645	718	212	3,364	16,283	283	334	10,517	35,925	35,925	971	546	7,153	19,645	718	212	3,364	16,283	283	334	
25—29	4,816	33,423	1,586	210	3,600	17,932	1,112	103	1,216	15,431	474	107	4,816	33,423	33,423	1,586	210	3,600	17,932	1,112	103	1,216	15,431	474	107	
30—34	3,155	31,994	2,658	221	2,623	19,776	2,023	124	527	12,218	635	97	3,155	31,994	31,994	2,658	221	2,623	19,776	2,023	124	527	12,218	635	97	
35—39	1,719	30,925	2,449	149	1,425	18,584	1,653	113	294	12,341	796	36	1,719	30,925	30,925	2,449	149	1,425	18,584	1,653	113	294	12,341	796	36	
40—44	1,034	21,883	4,975	24	822	11,883	4,033	9	212	9,700	892	15	1,034	21,883	21,883	4,975	24	822	11,883	4,033	9	212	9,700	892	15	
45—49	714	16,722	4,935	9	643	9,529	3,830	5	71	7,193	1,103	4	714	16,722	16,722	4,935	9	643	9,529	3,830	5	71	7,193	1,103	4	
50—54	403	12,366	2,324	8	290	7,237	926	...	113	5,129	1,393	8	403	12,366	12,366	2,324	8	290	7,237	926	...	113	5,129	1,393	8	
55—59	174	7,514	2,988	2	123	4,506	1,406	2	46	3,003	1,582	...	174	7,514	7,514	2,988	2	123	4,506	1,406	2	46	3,003	1,582	...	
60—64	66	4,639	3,846	34	34	2,551	1,353	2	32	2,038	2,493	...	66	4,639	4,639	3,846	34	34	2,551	1,353	2	32	2,038	2,493	...	
65—69	39	2,718	2,245*	36	36	1,421	893	...	3	1,297	1,352	...	39	2,718	2,718	2,245*	36	36	1,421	893	...	3	1,297	1,352	...	
70—74	9	913	1,197	7	7	473	444	...	2	440	753	...	9	913	913	1,197	7	7	473	444	...	2	440	753	...	
75—79	3	307	486	3	3	160	242	...	1	147	244	...	3	307	307	486	3	3	160	242	...	1	147	244	...	
80—84	1	48	222	29	29	84	84	...	1	19	138	...	1	48	48	222	29	29	84	84	...	1	19	138	...	
85—89	...	12	87	8	11	26	26	...	1	1	61	12	12	87	8	11	26	26	...	1	1	61	...	
90—94	8	8
95以上	1	1
年齡未詳	2,200	1,408	936	10	1,420	757	637	10	780	651	249	...	2,200	1,408	1,408	936	10	1,420	757	637	10	780	651	249	...	

附註：上表係根據郵部、郵政、火車、正冊、函匯等五公估簿之材料。

安徽省各縣人口婚姻狀況統計圖



安徽省各縣識字不識字人數統計表

年 齡 別	總 數			識 字 人 數			不 識 字 人 數		
	合 計	男	女	合 計	男	女	合 計	男	女
總 計	15,500,432	8,394,569	7,105,863	2,707,821	2,279,246	428,575	12,792,611	6,115,323	6,677,288
6—12	2,427,914	1,300,528	1,127,386	531,802	419,477	112,325	1,896,112	881,051	1,015,061
13—19	2,302,946	1,277,822	1,025,124	534,700	435,827	98,873	1,768,246	841,995	926,251
20—29	2,792,619	1,545,851	1,246,768	553,241	474,879	78,362	2,239,378	1,070,972	1,168,406
30—39	2,636,597	1,448,971	1,187,626	466,079	401,029	65,050	2,170,518	1,047,942	1,122,576
40—49	2,401,550	1,286,888	1,114,662	316,663	277,278	39,385	2,084,887	1,009,610	1,075,277
50以上	2,938,806	1,534,509	1,404,297	305,336	270,756	34,580	2,633,470	1,263,753	1,369,717

附註：本表係由歙縣、盱眙、靈璧、懷寧、顯上、涇縣、息縣、潢陽、副門、靈璧、東流、太湖、涇山、宿松、望江、蕪湖、當塗、繁昌、南陵、無為、蘄江、六安、合風、懷遠、定遠、涇縣、天長、來安、全椒、含山、和縣、嘉山、五河、宿縣、蒙城、阜南、毫縣、太和、石梁、懷遠、廣德、廣濟、休寧、歙縣、等四十縣之材料編成其餘各縣，未據呈報，故未列入。

安徽省各公安局轄境內識字不識字人數統計表

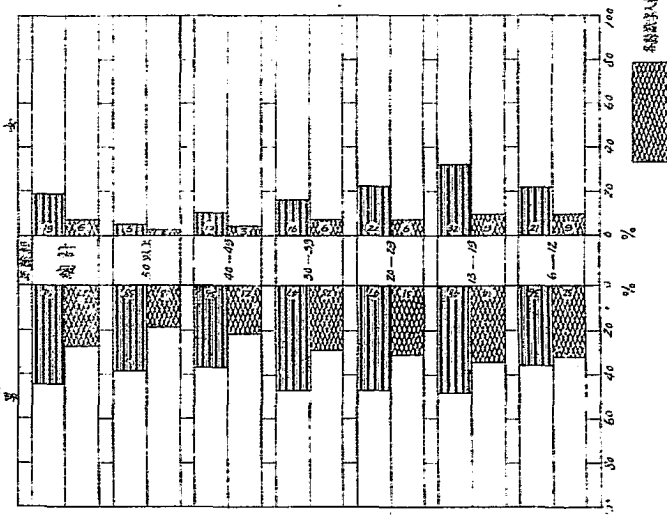
年 齡 別	總 數			識 字 人 數			不 識 字 人 數		
	合 計	男	女	合 計	男	女	合 計	男	女
總 計	317,229	191,624	125,605	108,124	84,395	23,729	203,105	107,229	101,876
6—12	43,994	26,117	17,877	13,179	9,458	3,721	30,815	16,659	14,156
13—19	51,455	31,736	19,719	21,858	15,545	6,313	29,597	16,191	13,406
20—29	82,140	48,965	33,175	30,536	23,098	7,438	51,604	25,867	25,737
30—39	66,258	40,467	25,911	23,303	17,364	3,939	42,955	21,103	21,852
40—49	42,284	25,548	16,736	11,626	9,919	1,707	30,658	15,639	15,029
50以上	31,093	18,791	12,301	7,622	7,011	661	22,476	11,780	11,696

附註：本表由蕪湖、蚌埠、大通、正陽、涇淮五公安局之材料編成，其餘各局，未據呈報，故未列入。

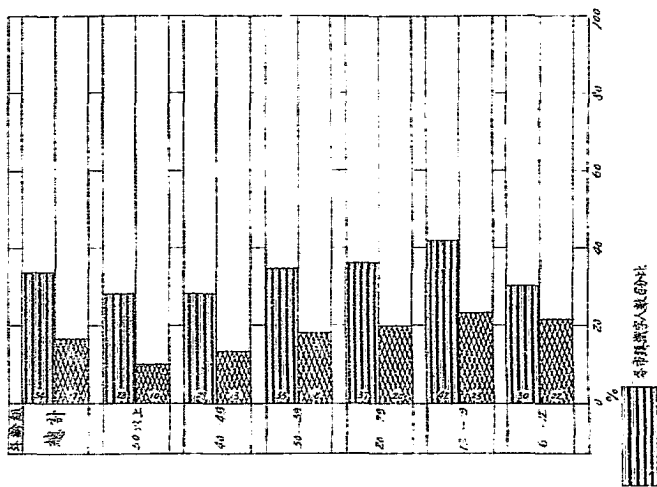
安徽省各縣市識字人數百分比圖

(六歲以下兒童均未列入)

男女別各組年齡中識字者之百分比



總人口各組年齡中識字者之百分比



總識字人數百分比

總人口

安徽省太湖等二十六縣人口生死統計表 (民國二十三年份)

縣別	人口總數		出生		死亡		遷移		出生率 ‰	死亡率 ‰	自然增加率 ‰	生育指數
	合計	男	女	合計	男	女	合計	男				
總計	9,632,433	49,320	73,708	81,081	43,816	37,265	87	85	16.5	8.4	8.1	105.4
太湖	420,993	3,305	1,799	4,282	2,904	1,378	54	47	12.1	10.2	1.9	118.6
懷遠	531,105	6,692	5,965	6,238	3,257	2,931	89	92	23.8	11.7	12.1	203.4
涇陽	382,130	3,163	1,529	3,046	1,468	1,578	93	107	8.3	8	0.3	103.8
宿松	356,613	2,712	2,702	5,203	2,688	2,515	99	94	15.2	14.6	0.6	104.1
望江	303,193	303	457	574	302	272	99	90	3.0	1.9	1.1	157.9
繁昌	215,062	2,699	1,394	865	443	422	107	95	12.6	4	8.6	315
南陵	226,886	1,619	764	1,367	759	603	89	80	7.1	6	1.1	118.3
銅陵	163,052	2,365	1,236	1,007	557	450	109	81	14.5	6.2	8.3	240.3
繁昌	725,491	9,917	9,301	14,442	7,421	7,021	94	95	26.5	19.9	6.6	1,331
合慶	1,356,119	35,173	17,132	3,929	2,250	1,679	95	75	25.9	2.9	23.0	893.1
鹿湖	491,721	1,033	630	827	451	346	67	72	2.1	1.7	0.4	123.5
城隍	345,628	20,196	8,736	6,506	3,485	3,021	76	87	58.4	18.8	39.6	310.6
天長	203,366	420	404	799	516	283	96	55	4.0	3.8	0.2	105.3
含山	236,776	6,636	3,749	2,887	3,002	1,504	77	66	23.0	12.7	15.3	220.5
嘉山	111,003	1,913	1,001	1,411	749	662	91	88	17.2	12.7	4.5	135.4
五河	123,613	1,246	719	527	394	327	73	83	10.1	5.8	4.3	174.1
靈璧	531,869	4,493	1,909	3,310	1,728	1,582	74	92	8.5	6	2.3	137.1
靈璧	453,759	443	187	380	214	166	72	78	0.93	0.83	0.15	138.1
靈璧	553,244	12,105	6,451	8,709	4,888	3,821	87	78	21.9	15.7	6.2	139.5
靈璧	571,145	3,614	1,760	3,213	1,450	1,763	105	122	6.3	5.6	0.7	112.5
靈璧	596,076	11,721	6,336	7,017	3,722	3,295	85	89	19.7	11.8	7.9	166.9
靈璧	276,812	729	405	577	289	288	80	100	2.6	2.1	0.5	123.8
靈璧	51,644	2,862	1,457	1,078	680	393	71	59	55.4	20.9	34.5	265.1
靈璧	191,714	1,120	573	1,036	543	493	95	91	5.5	5.4	0.1	101.9
靈璧	142,598	1,051	563	416	228	183	88	82	7.4	2.9	4.5	255.2
靈璧	60,816	235	145	1,126	596	530	62	89	3.9	18.5	-14.6	21.1

安徽省各公安局轄境內人口生死統計表 (二十三年份)

局別	人口總數	出		生		死		亡		數	出生性比率 (出生男子=100)	死亡性比率 (死亡男子=100)	出生率	死亡率	自然增加率	生剩指數
		合計	男	女	合計	男	女	合計	男							
總計	509,144	9,618	2,538	2,038	3,258	1,684	1,590	79	96	9.2	8.5	2.7	95.7	191.5		
省會公安局	129,844	569	332	237	592	326	266	71	82	4.4	4.6	-0.2	95.7			
巢湖公安局	170,251	1,231	745	456	333	442	446	65	101	7.2	5.2	2	133.5			
蚌埠公安局	105,237	949	521	419	501	423	373	80	87	8.9	7.6	1.3	117.1			
大通公安局	23,374	122	63	59	102	58	44	94	76	5.2	4.4	0.8	113.2			
屯溪公安局	24,327	731	376	353	315	184	151	95	82	30.2	13.8	16.4	213.8			
正陽公安局	29,931	857	474	413	374	137	237	87	173	29.6	12.5	17.1	236.8			
旌德公安局	21,130	135	73	62	162	89	73	85	82	6.4	7.7	-1.3	83.1			

附註：上列二表，係各縣局根據戶口異動辦理方法，多未一致，故呈報數字，雖有不同未盡詳實之處；姑混之，以備將來之參攷。

安徽省太湖等二十二縣出生男女嬰兒父之職業統計表

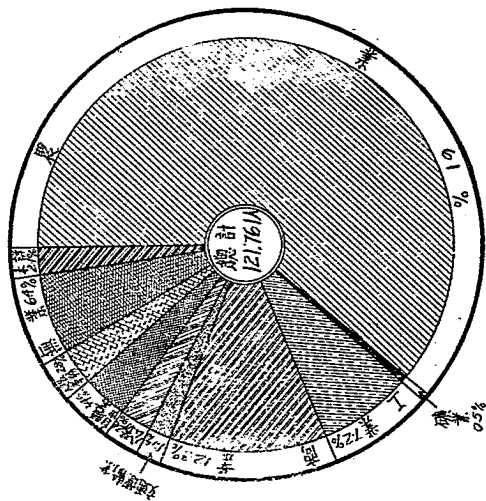
縣別	合計		農		工		商		國		軍		交通運輸業		公務員		自由職業		人在服務		無		未詳		
	男	女	男	女	男	女	男	女	男	女	男	女	男	女	男	女	男	女	男	女	男	女	男	女	
	數	%	數	%	數	%	數	%	數	%	數	%	數	%	數	%	數	%	數	%	數	%	數	%	
太湖	5,101	3.03	1,791	3.49	2,310	1.50	
宿松	3,168	1.97	1,529	2.03	570	6.33	
太湖	4,833	2.93	2,148	2.21	1,311	9.83	10	6	
太湖	920	4.63	457	3.30	172	1.58	31	15	16	47	25	22	118	65	53	36	28	8	76	39	37	46	18	28	
太湖	2,699	1.95	1,304	975	519	4.56	481	297	272	332	139	103	345	156	165	258	139	129	111	51	60	127	69	58	
太湖	2,415	1.163	1,232	811	325	4.94	
太湖	19,268	9.957	9,304	9.036	4,711	4.275	
太湖	5,048	2.536	2,518	1.105	586	5.19	
太湖	9,448	5.254	4,192	5.274	9,969	2.314	22	12	10	764	451	313	1,768	938	813	139	94	45	194	100	93	242	130	112	
太湖	922	4.55	467	412	232	1.69	
太湖	6,606	3.749	2,897	3.472	2,126	1.546	
太湖	3,170	1.645	1,504	1.338	688	6.59	
太湖	9,320	5.979	3,921	5.853	3,991	2.652	
太湖	4,498	2.897	1,969	2,334	1,354	9.68	
太湖	448	2.61	187	1.90	119	31	
太湖	3,614	1.769	1,857	2.723	1,358	1.370	
太湖	12,105	6.481	5,624	10.804	5,718	5.068	
太湖	9,250	5.153	4,379	8.238	4,220	3.729	
太湖	14,321	7.656	6,783	13,200	6,920	6.220	9	5	4	183	98	85	285	161	124	28	16	12	338	224	158	221	120	101	61
太湖	2,887	1.653	1,232	1,164	695	4.69	
太湖	1,051	5.83	497	279	1,641	115	3	3	
太湖	253	1.67	96	30	16	12	2	2	

此表係根據各縣出生嬰兒父之職業統計表彙編而成

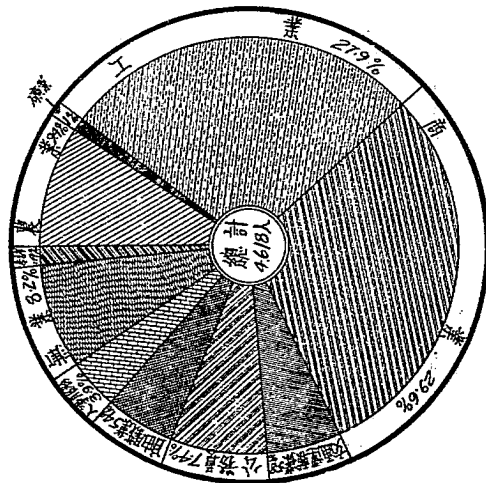
安徽省省會等七公安局轄境內出生男女嬰兒父之職業統計表

總計	總計		農		工		商		雜		未定職業		無職業		無		詳															
	男	女	男	女	男	女	男	女	男	女	男	女	男	女	男	女	男	女														
總計	9,610	9,039	933	856	177	81	20	1,235	727	568	1,369	765	537	596	154	112	341	173	173	249	134	110	169	68	38	13						
省會公安局	569	332	237	33	19	14	108	57	51	160	95	65	56	34	18	104	60	44	39	26	13	23	20					
縣屬公安局	1,231	745	486	98	63	35	24	11	327	201	126	367	253	114	60	36	24	91	45	46	89	43	46	35	36	47	23	24				
縣屬公安局	940	521	419	14	8	6	441	256	205	274	153	121	44	28	16	49	23	26	7	4	3	1	110	69	41				
大壩公安局	122	63	59	11	6	5	7	3	4	18	16	4	12	10	6	2	4	11	5	6	5	2	3	6	2	4	31	15	16	5	2	3
正陽公安局	807	474	413	136	84	51	14	7	235	148	107	357	175	102	8	5	3	23	6	17	23	7	16	10	6	4	62	36	26	
屯溪公安局	734	376	358	110	60	59	122	62	60	146	74	72	122	40	42	60	30	30	79	44	35	59	29	30	57	33	34	10	4	6
黟縣公安局	135	73	62	23	16	7	2	1	18	9	9	43	20	23	10	5	5	6	3	3	7	4	3	15	9	6	8	3	5	3

安徽省太湖等二十二縣暨省會等七公安局轄境內出生男女嬰兒父之職業百分比比較圖



太湖等二十二縣



省會等七公安局

安徽省太湖等二十七縣出生嬰兒母之年齡統計表

年 齡	總 數			男 嬰			女 嬰		
	合 計	生 產	死 產	合 計	生 產	死 產	合 計	生 產	死 產
總 計	346,515	299,293	46,632	179,516	156,294	23,212	166,299	143,689	23,210
10—14	74	56	18	40	30	10	34	26	8
15—19	48,834	41,243	7,591	25,694	21,942	3,752	23,140	19,301	3,839
20—24	71,569	62,331	9,238	37,090	32,007	5,083	34,479	30,324	4,155
25—29	78,309	71,684	6,625	40,434	37,128	3,306	37,675	34,556	3,319
30—34	66,688	59,639	7,049	34,162	30,746	3,416	32,526	28,893	3,633
35—39	45,888	37,839	8,019	23,619	19,674	3,945	22,239	18,165	4,074
40—44	26,512	20,817	5,695	14,075	11,415	2,660	12,437	9,402	3,035
45—49	8,671	6,284	2,387	4,502	3,262	1,240	4,169	3,022	1,147

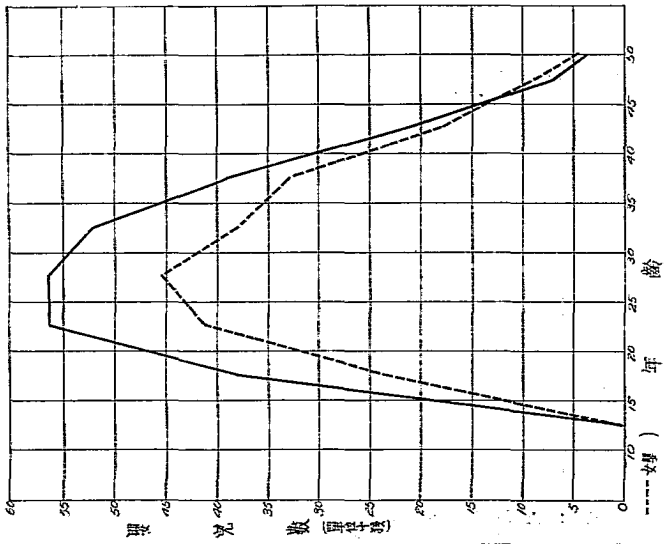
附註：上表係填上，黟縣，銅陵，涇陽，靈璧，東流，太湖，潛山，宿松，蕪湖，當塗，繁昌，南陵，無為，合肥，壽縣，天長，含山，嘉山，五河，蒙城，阜陽，毫縣，太和，貴池，石埭，望閩等二十七縣之材料其餘各縣，未據呈報，故未列入。

安徽省各公安局轄境內出生嬰兒母之年齡統計表

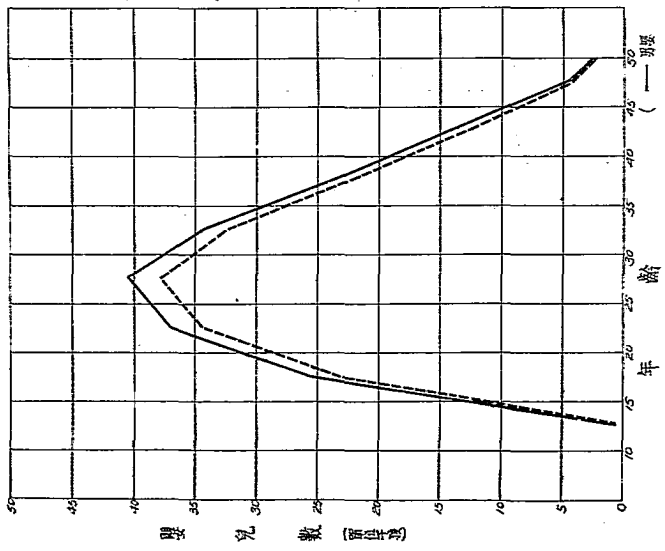
年 齡	總 數			男 嬰			女 嬰		
	合 計	生 產	死 產	合 計	生 產	死 產	合 計	生 產	死 產
總 計	4,739	4,409	330	2,635	2,561	124	2,054	1,948	205
10—14	2	2	2	2
15—19	606	555	51	371	344	27	235	211	24
20—24	974	909	65	565	545	20	409	364	45
25—29	1,019	955	64	566	544	22	453	411	42
30—34	888	834	54	518	501	17	370	333	37
35—39	717	655	62	379	364	25	323	291	37
40—44	338	366	22	207	200	7	181	166	15
45—49	145	133	12	69	63	6	76	70	6

附註：上表係省會，蕪湖，蚌埠，大通，正陽，屯溪，黟縣等七公安局之材料。

安徽省各公安局轄境內出生
嬰兒母之年齡統計圖



安徽省各縣出生嬰兒母之年齡統計圖



安徽省各公安局轄境內男女死亡原因統計表

內別	全計		病傷		毒		花		瘋		喉		口		毒		紅		傷		燒		跌		他及		未					
	男	女	男	女	男	女	男	女	男	女	男	女	男	女	男	女	男	女	男	女	男	女	男	女	男	女	男	女				
總計	3,052	1,600	1,059	1,090	67	20	1	1	70	40	31	11	7	4	30	18	19	17	8	9	03	34	23	30	27	12	102	56	46	10	9	1
省會公安局	592	326	266	36	4	2	1	1	25	17	8	1	1	6	3	3	8	3	5	9	6	3	1	1	1	1	1	1	1	1	1	1
蕪湖公安局	880	434	454	67	42	25	13	9	24	14	10	34	20	14	1	1	1	1	2	3	13	7	6	10	6	4	30	14	10	3	3	3
蚌埠公安局	831	428	373	62	46	16	11	11	27	15	12	1	1	6	3	3	5	2	3	13	7	6	10	6	4	30	14	10	3	3	3	
大連公安局	102	58	44	11	8	3	5	4	7	5	2	1	1	1	1	1	1	1	1	11	5	6	4	4	1	1	1	1	1	1	1	1
正陽公安局	374	137	237	4	9	6	5	2	3	3	3	1	1	1	1	1	1	1	1	6	5	4	1	1	1	1	1	1	1	1	1	1
屯溪公安局	335	189	151	4	9	6	5	2	3	3	4	3	1	1	1	1	1	1	1	16	9	4	23	16	8	19	10	9	3	2	1	1
歙縣公安局	162	89	73	15	9	6	3	2	4	5	1	1	1	1	1	1	1	1	1	5	2	3	1	1	1	1	1	1	1	1	1	1

內別	食		勞		他		呼		乘		船		其		心		老		切		中		外		他		未																
	男	女	男	女	男	女	男	女	男	女	男	女	男	女	男	女	男	女	男	女	男	女	男	女	男	女	男	女	男	女													
總計	130	73	53	72	72	433	291	102	335	162	143	71	34	37	01	51	90	119	61	53	70	40	30	232	117	115	144	40	109	41	18	23	23	14	0	259	143	215	265	137	103		
省會公安局	9	5	4	7	7	88	54	34	110	49	61	18	12	6	6	19	10	9	4	2	2	76	35	41	6	1	5	8	3	5	7	6	1	21	14	7	71	48	23				
蕪湖公安局	7	1	6	17	17	138	67	71	114	65	49	13	5	8	44	28	16	23	15	8	36	19	17	30	16	14	5	1	5	12	7	5	5	5	5	136	35	98	74	36	38		
蚌埠公安局	4	3	29	148	81	67	40	24	16	5	2	3	18	8	10	48	20	23	5	2	3	69	31	38	2	1	12	4	8	6	5	1	87	54	33	18	11	7					
大連公安局	
正陽公安局	
屯溪公安局	18	13	5	13	13	35	25	10	41	30	11	27	15	12	7	5	21	8	13	10	6	2	7	7	7	7	7	7	7	7	7	7	7	7	7	7	7	7	7	7			
歙縣公安局


安徽省各公安局轄境內男女死因依職業分類統計表

職業別	個		傷		乘		花		疫		霍		喉		結核性		書		紅		傷		其		及		狂					
	計	男	計	男	計	男	計	男	計	男	計	男	計	男	計	男	計	男	計	男	計	男	計	男	計	男	計	男				
總計	3,254	1,626	1,398	105	128	67	39	27	15	101	109	67	33	26	1	79	48	31	11	7	4	30	18	19	17	5	9	5	10	9	1	
農	147	112	35	14	8	6	1	1	1	3	1	2	1	1	1	1	1	1	1	1	1	1	1	1	1	1	1	1	1	1	1	
工	33	21	12	1	1	1	1	1	1	1	1	1	1	1	1	1	1	1	1	1	1	1	1	1	1	1	1	1	1	1	1	
商	404	309	95	36	35	4	4	4	4	4	4	4	4	4	4	4	4	4	4	4	4	4	4	4	4	4	4	4	4	4	4	
學	549	425	124	41	28	13	3	2	2	2	2	2	2	2	2	2	2	2	2	2	2	2	2	2	2	2	2	2	2	2	2	
交通	94	53	41	5	3	2	2	2	2	2	2	2	2	2	2	2	2	2	2	2	2	2	2	2	2	2	2	2	2	2	2	
公務員	82	65	17	6	6	6	1	1	1	1	1	1	1	1	1	1	1	1	1	1	1	1	1	1	1	1	1	1	1	1	1	
自由職業	102	73	29	11	9	2	2	2	2	2	2	2	2	2	2	2	2	2	2	2	2	2	2	2	2	2	2	2	2	2	2	
人非职业	359	61	298	61	298	61	30	30	30	30	30	30	30	30	30	30	30	30	30	30	30	30	30	30	30	30	30	30	30	30	30	30
其他	1,384	494	890	67	37	20	12	8	120	51	66	37	20	17	2	23	9	7	4	8	4	16	6	8	6	2	7	33	15	18	6	
其他	100	43	57	4	4	4	4	4	4	4	4	4	4	4	4	4	4	4	4	4	4	4	4	4	4	4	4	4	4	4	4	

(續上)

職業別	損傷症		非		其		呼		腹		其		心		警		中		及		自		外		其		原		不											
	計	男	計	男	計	男	計	男	計	男	計	男	計	男	計	男	計	男	計	男	計	男	計	男	計	男	計	男	計	男										
總計	130	74	56	72	433	281	159	395	183	71	24	37	91	51	40	119	61	53	70	40	30	239	117	115	144	40	104	41	18	23	26	10	0	354	149	215	305	137	163	
農	5	5	...	2	14	13	1	15	13	3	2	5	3	3	2	1	4	4	5	4	1	11	7	4	1	1	1	1	1	1	1	1	1	1	1	1	1	1	1	
工	7	5	2	9	56	40	16	55	45	10	13	2	11	18	15	3	6	2	8	2	22	10	12	3	2	2	2	2	2	2	2	2	2	2	2	2	2	2	2	2
商	9	7	2	11	113	83	30	74	65	9	26	18	8	6	2	20	18	2	10	10	43	38	5	3	5	5	5	5	5	5	5	5	5	5	5	5	5	5	5	
學	1	1	...	2	18	17	1	11	10	1	3	2	1	8	4	4	4	4	4	4	4	4	4	4	4	4	4	4	4	4	4	4	4	4	4	4	4	4	4	
交通	1	1	...	2	18	17	1	11	10	1	3	2	1	8	4	4	4	4	4	4	4	4	4	4	4	4	4	4	4	4	4	4	4	4	4	4	4	4	4	
公務員	4	3	2	9	29	11	18	39	9	30	9	1	8	10	3	7	2	5	10	2	8	32	6	26	2	2	2	2	2	2	2	2	2	2	2	2	2	2	2	
自由職業	103	53	50	32	32	32	2	18	2	13	2	8	8	8	8	14	1	30	21	8	95	35	60	131	48	91	71	4	4	4	4	4	4	4	4	4	4	4	4	
其他

安徽省各公安局轄境內人口死亡原因依年齡分類百分比比較圖



死亡原因代表號碼


安徽省省會等七公安局轄境內戶口遷徙統計表

公安局別	遷 入 數				徙 出 數				遷 入 淨 數			
	戶 數	口 數			戶 數	口 數			戶 數	口 數		
		計	男	女		計	男	女		計	男	女
總 計	25,030	73,750	40,953	32,792	12,439	53,783	29,133	24,645	+12,591	+19,957	+11,820	+ 8,147
省會公安局	7,563	33,580	21,513	17,067	6,572	30,125	16,404	13,721	+ 996	+ 8,455	+ 5,109	+ 3,346
蕪湖公安局	3,352	18,049	9,945	8,104	3,283	13,463	7,261	6,207	+ 69	+ 4,531	+ 2,684	+ 1,897
蚌埠公安局	3,079	12,330	6,975	5,355	1,721	5,756	3,184	2,572	+ 1,358	+ 6,574	+ 3,791	+ 2,783
大通公安局	174	753	376	377	114	541	222	319	+ 60	+ 212	+ 154	+ 58
正陽公安局	48	144	82	62	52	164	87	77	- 4	- 20	- 5	- 15
屯溪公安局	529	2,709	1,397	1,312	439	2,619	1,331	1,288	+ 90	+ 90	+ 66	+ 24
臨淮公安局	280	1,185	670	515	258	1,110	649	461	+ 22	+ 75	+ 21	+ 54

安徽省懷甯等二十八縣戶口遷徙狀況統計表

縣 別	遷 入 數				徙 出 數				遷 入 淨 數			
	戶 數	人 口			戶 數	人 口			戶 數	人 口		
		計	男	女		計	男	女		計	男	女
總 計	20,821	125,361	67,945	57,416	22,714	142,521	81,881	60,640	-1,893	-17,160	-13,936	-3,224
懷 甯	1,337	5,377	3,389	1,988	1,247	4,942	3,480	1,462	+90	+435	-91	+526
潛 山	101	304	151	153	124	344	178	166	-23	-40	-27	-13
宿 松	821	2,216	1,386	830	738	2,815	1,558	1,257	+83	-599	-172	-427
望 江	1,155	3,537	2,193	1,344	1,581	21,103	14,427	6,681	-426	-17,571	-12,234	-5,337
繁 昌	373	2,325	1,244	1,081	380	1,667	824	843	+15	+688	+450	+238
南 陵	42	124	67	57	66	221	118	103	-24	-97	-51	-46
銅 陵	159	463	231	232	141	341	168	173	+18	+122	+63	+59
無 為	3,416	36,918	19,280	17,638	4,004	39,836	21,335	18,501	-588	-2,918	-2,055	-863
安 慶	637	3,890	2,175	1,715	763	4,160	2,342	1,818	-126	-270	-167	-103
六合	487	1,811	1,004	807	300	1,265	735	530	+187	+646	+296	+277
舒 城	566	3,984	2,590	1,394	532	3,415	2,316	1,099	+34	+569	+274	+295
天 長	376	3,300	1,794	1,506	326	3,376	1,721	1,655	+50	-76	+73	-149
含 山	193	922	502	420	205	853	505	348	-7	+69	-3	+72
嘉 山	712	3,056	1,743	1,313	737	3,060	1,692	1,368	-25	-4	+51	-55
五 河	561	2,414	1,397	1,017	349	1,322	744	578	+212	+1,074	+635	+439
靈 璧	236	2,091	1,235	856	203	1,583	1,017	566	+33	+503	+218	+290
蒙 城	93	389	262	127	51	240	165	75	+47	+149	+97	+52
渦 陽	1,347	10,442	4,476	5,966	1,261	6,509	4,305	2,204	86	+3,933	171	+3,762
阜 陽	5,173	27,797	13,970	13,827	5,307	30,102	14,956	15,146	-134	-2,305	-936	-1,317
奇 縣	120	345	202	143	167	616	379	237	-47	-271	-177	-94
太 和	452	2,384	1,299	1,085	361	2,042	1,117	925	+91	+342	+182	+160
貴 池	178	759	425	334	120	536	296	240	+58	+223	-129	+94
石 埭	794	3,940	2,733	1,207	664	2,485	1,352	1,133	+146	+1,456	+1,337	+75
廣 德	122	1,634	914	720	1,339	4,130	2,639	1,471	-1,217	-2,496	-1,745	-1,751
蒙 尉	592	2,297	1,499	798	433	1,483	860	623	+159	+814	+639	+175
郎 門	61	278	187	91	299	903	627	281	-238	-630	-440	-190
壽 縣	232	1,297	863	434	640	2,285	1,443	837	-403	-988	-585	-403
績 溪	475	1,067	734	333	376	877	557	320	+99	+190	+177	+13

安徽省各縣市外僑及其國籍統計圖

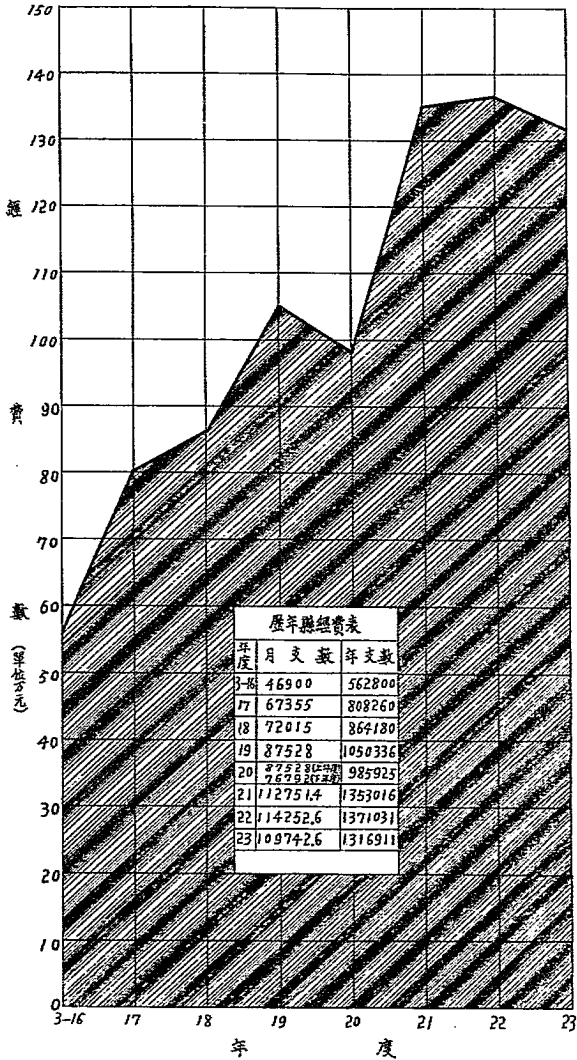


民 政

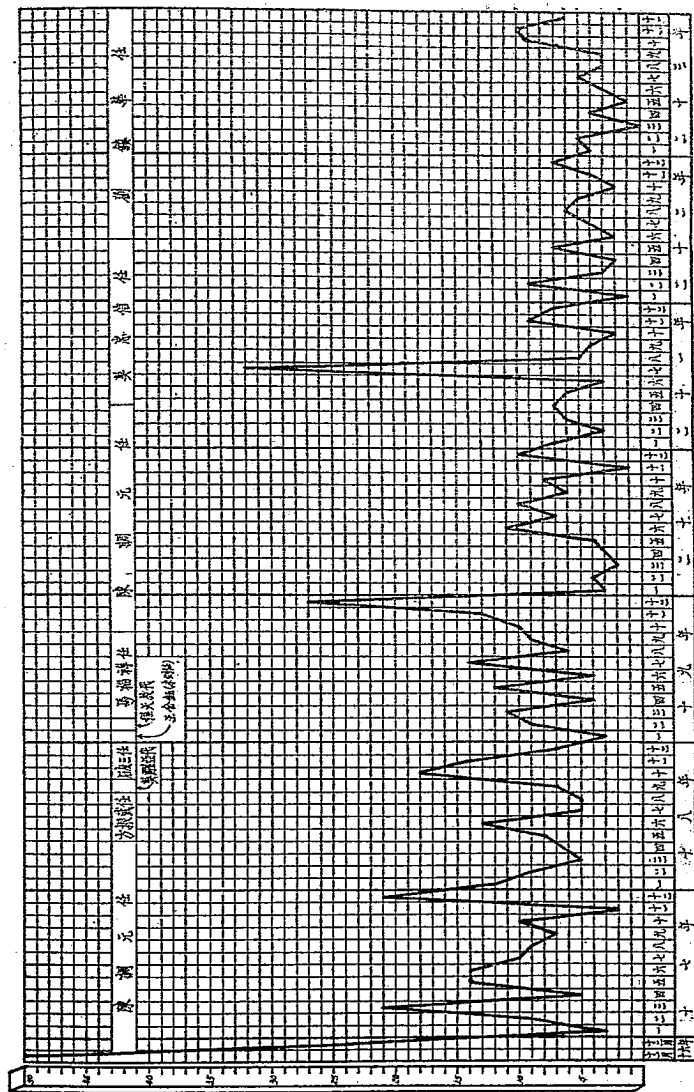
安徽省歷年來各縣縣政府行政經費統計表

縣 別	縣 等			經		費					
	三 六 年 至 十 年	十 七 年 至 十 八 年	十 九 年 至 十 一 年	三年度至十六年度		十七年度		十八年度		十九年度	
				月支數	年支數	月支數	年支數	月支數	年支數	月支數	年支數
合 計	(60)	(60)	(63)	46,900	532,800	67,355	803,260	72,015	864,180	87,523	1,030,336
太湖	3	2	2	800	9,600	1,145	13,740	1,225	14,700	1,424	17,038
宿松	1	1	1	1,000	12,000	1,396	16,752	1,496	17,952	1,770	21,240
望江	2	1	1	900	10,800	1,240	14,880	1,340	16,030	1,770	21,240
岳西	3	3	3	600	7,200	994	11,928	1,054	12,648	1,424	17,038
舒城	5	2	2	800	9,600	1,165	13,980	1,245	14,940	1,424	17,038
桐城	3	3	3	600	7,200	903	10,896	963	11,616	1,194	14,323
懷寧	1	1	1	1,000	12,000	1,396	16,752	1,496	17,952	1,770	21,240
潛山	1	1	1	900	10,800	1,336	16,032	1,436	17,232	1,424	17,038
太湖	2	3	3	600	7,200	984	11,808	1,044	12,523	1,194	14,323
宿松	4	2	3	700	8,400	1,145	13,740	1,225	14,700	1,194	14,323
望江	4	3	3	700	8,400	903	10,896	963	11,616	1,194	14,323
岳西	4	2	2	900	10,800	1,336	16,032	1,436	17,232	1,770	21,240
舒城	2	4	3	700	8,400	1,145	13,740	1,225	14,700	1,424	17,038
桐城	4	2	2	800	9,600	1,145	13,740	1,225	14,700	1,424	17,038
懷寧	1	1	1	1,000	12,000	1,512	18,144	1,612	19,344	1,770	21,240
潛山	1	1	1	1,000	12,000	1,512	18,144	1,612	19,344	1,770	21,240
太湖	3	2	2	800	9,600	1,145	13,740	1,225	14,700	1,424	17,038
宿松	4	3	3	700	8,400	903	10,896	963	11,616	1,424	17,038
望江	4	3	2	900	10,800	1,336	16,032	1,436	17,232	1,424	17,038
岳西	1	1	1	1,000	12,000	1,416	16,992	1,516	18,192	1,770	21,240
舒城	2	1	1	900	10,800	1,396	16,752	1,496	17,952	1,770	21,240
桐城	1	1	1	900	10,800	984	11,808	1,044	12,523	1,424	17,038
懷寧	2	2	2	800	9,600	1,145	13,740	1,225	14,700	1,424	17,038
潛山	2	2	2	800	9,600	1,059	12,703	1,139	13,663	1,424	17,038
太湖	3	2	2	900	10,800	1,145	13,740	1,225	14,700	1,424	17,038
宿松	1	1	1	1,000	12,000	1,310	15,720	1,410	16,920	1,770	21,240
望江	3	2	2	800	9,600	1,145	13,740	1,225	14,700	1,424	17,038
岳西	4	4	3	700	8,400	903	10,896	963	11,616	1,194	14,323
舒城	4	4	3	700	8,400	994	11,928	1,054	12,648	1,424	17,038
桐城	4	3	3	600	7,200	903	10,896	963	11,616	1,194	14,323
懷寧	2	1	2	900	10,800	1,336	16,032	1,436	17,232	1,424	17,038
潛山	2	1	2	900	10,800	1,336	16,032	1,436	17,232	1,424	17,038
太湖	1	1	1	1,000	12,000	1,396	16,752	1,496	17,952	1,770	21,240
宿松	3	3	3	800	9,600	1,145	13,740	1,225	14,700	1,770	21,240
望江	5	2	2	600	7,200	888	10,656	943	11,376	1,194	14,323
岳西	2	2	2	900	10,800	1,059	12,703	1,139	13,663	1,424	17,038
舒城	1	1	1	1,000	12,000	1,416	16,992	1,516	18,192	1,770	21,240
桐城	3	2	2	800	9,600	1,059	12,703	1,139	13,663	1,424	17,038
懷寧	1	1	1	1,000	12,000	1,562	18,744	1,662	19,944	1,770	21,240
潛山	4	3	2	700	8,400	903	10,896	963	11,616	1,424	17,038
太湖	3	2	2	900	10,800	1,059	12,703	1,139	13,663	1,424	17,038
宿松	1	1	1	1,000	12,000	1,416	16,992	1,516	18,192	1,770	21,240
望江	4	3	2	700	8,400	903	10,896	963	11,616	1,424	17,038
岳西	3	2	2	800	9,600	1,145	13,740	1,225	14,700	1,424	17,038
舒城	5	3	3	600	7,200	903	10,896	963	11,616	1,194	14,323
桐城	5	3	3	600	7,200	888	10,656	943	11,376	1,194	14,323
懷寧	5	3	3	600	7,200	903	10,896	963	11,616	1,194	14,323
潛山	5	3	3	600	7,200	903	10,896	963	11,616	1,194	14,323
太湖	2	1	1	900	10,800	1,612	19,344	1,712	20,544	1,770	21,240
宿松	3	3	3	800	9,600	1,145	13,740	1,225	14,700	1,770	21,240
望江	2	1	1	900	10,800	1,396	16,752	1,496	17,952	1,770	21,240
岳西	5	3	3	600	7,200	903	10,896	963	11,616	1,424	17,038
舒城	4	3	3	700	8,400	903	10,896	963	11,616	1,424	17,038
桐城	4	3	3	600	7,200	888	10,656	943	11,376	1,194	14,323
懷寧	4	3	3	600	7,200	888	10,656	943	11,376	1,194	14,323
潛山	4	3	3	700	8,400	1,145	13,740	1,225	14,700	1,424	17,038
太湖	5	3	3	600	7,200	888	10,656	943	11,376	1,194	14,323
宿松	5	3	3	600	7,200	933	10,896	963	11,616	1,194	14,323
望江	5	3	3	600	7,200	888	10,656	943	11,376	1,194	14,323
岳西	5	3	3	700	8,400	888	10,656	943	11,376	1,194	14,323
舒城	4	3	3	800	9,600	1,145	13,740	1,225	14,700	1,770	21,240

安徽省歷年來各縣行政經費比較圖



安徽省歷年各月份更調縣長人數比較統計圖



安徽省歷年來各縣縣長任數及任期統計表(民國16年10月—23年12月)

縣 別	經 過 任 數	第一任		第二任		第三任		第四任		第五任		第六任		第七任		第八任	
		到 任 年 月	任 期	到 任 年 月	任 期	到 任 年 月	任 期	到 任 年 月	任 期	到 任 年 月	任 期	到 任 年 月	任 期	到 任 年 月	任 期	到 任 年 月	任 期
太湖	10	16,10	17,11	17,10	17,11	17,10	17,11	18,1	18,1	16,8	19,5	3,7	3,9	5,3	18,1	21,7	5,12
宿松	16	16,12	17,10	17,10	17,10	17,10	17,10	18,1	18,1	18,11	18,11	3,3	3,6	5,19	19,9	19,10	5,5
望江	10	17,1	17,1	17,1	17,1	17,1	17,1	18,1	18,1	10,4	19,3	3,3	3,3	7,7	16,6	17,7	8,5
岳西	17	16,12	17,10	17,10	17,10	17,10	17,10	18,1	18,1	4,4	19,4	2,2	2,2	5,5	19,9	20,10	1,1
潛山	11	16,11	17,10	17,10	17,10	17,10	17,10	18,1	18,1	8,8	19,8	2,2	2,2	6,6	19,6	20,7	1,8
太湖	13	16,12	17,10	17,10	17,10	17,10	17,10	18,1	18,1	8,8	19,8	2,2	2,2	5,5	20,1	20,3	1,3
太湖	9	17,1	17,1	17,1	17,1	17,1	17,1	18,1	18,1	7,7	18,12	11,11	11,11	15,15	21,2	21,8	9,9
太湖	7	17,1	17,1	17,1	17,1	17,1	17,1	18,1	18,1	12,12	13,13	12,12	12,12	14,14	22,2	22,6	18,6
太湖	10	16,10	17,10	17,10	17,10	17,10	17,10	18,1	18,1	2,2	18,12	4,4	4,4	9,9	20,2	20,5	16,9
太湖	10	16,10	17,10	17,10	17,10	17,10	17,10	18,1	18,1	1,1	18,10	4,4	4,4	8,8	19,6	19,12	7,7
太湖	10	16,10	17,10	17,10	17,10	17,10	17,10	18,1	18,1	6,6	19,6	3,3	3,3	12,12	19,6	20,12	10,10
太湖	13	16,10	17,10	17,10	17,10	17,10	17,10	18,1	18,1	3,3	18,10	3,3	3,3	8,8	19,11	20,12	7,7
太湖	10	16,12	17,10	17,10	17,10	17,10	17,10	18,1	18,1	5,5	18,12	3,3	3,3	7,7	19,11	20,12	10,9
太湖	10	16,12	17,10	17,10	17,10	17,10	17,10	18,1	18,1	2,2	18,1	2,2	2,2	18,11	19,4	19,8	6,9
太湖	13	16,11	17,10	17,10	17,10	17,10	17,10	18,1	18,1	3,3	19,1	3,3	3,3	12,12	19,9	20,9	12,9
太湖	12	17,10	17,10	17,10	17,10	17,10	17,10	18,1	18,1	2,2	19,8	2,2	2,2	6,6	20,7	21,2	2,6
太湖	4	17,10	17,10	17,10	17,10	17,10	17,10	18,1	18,1	23,11	23,11	2,2	2,2	5,5	20,7	21,2	2,6
太湖	11	17,1	17,1	17,1	17,1	17,1	17,1	18,1	18,1	4,4	18,11	12,12	12,12	9,9	20,8	20,11	6,6
太湖	13	16,12	17,10	17,10	17,10	17,10	17,10	18,1	18,1	8,8	18,7	7,7	7,7	6,6	19,6	14,14	8,8
太湖	10	16,12	17,10	17,10	17,10	17,10	17,10	18,1	18,1	6,6	19,6	9,9	9,9	5,5	20,5	21,7	17,7
太湖	13	16,11	17,10	17,10	17,10	17,10	17,10	18,1	18,1	3,3	19,3	3,3	3,3	9,9	19,12	21,7	16,5
太湖	10	16,11	17,10	17,10	17,10	17,10	17,10	18,1	18,1	2,2	18,6	2,2	2,2	9,9	20,5	21,7	7,5
太湖	12	16,10	17,10	17,10	17,10	17,10	17,10	18,1	18,1	4,4	18,2	12,12	12,12	9,9	19,11	21,3	8,8
太湖	5	16,10	17,10	17,10	17,10	17,10	17,10	18,1	18,1	37,21	4,8	8,8	21,12	25,25	9,9	4,7	21,8
太湖	10	16,10	17,10	17,10	17,10	17,10	17,10	18,1	18,1	5,5	16,19	11,11	11,11	18,12	20,9	21,8	3,3
太湖	14	16,11	17,10	17,10	17,10	17,10	17,10	18,1	18,1	6,6	13,20	20,20	20,20	3,3	12,23	13,12	1,7
太湖	11	16,10	17,10	17,10	17,10	17,10	17,10	18,1	18,1	7,7	11,17	18,2	18,2	2,2	21,11	22,9	1,7
太湖	11	16,10	17,10	17,10	17,10	17,10	17,10	18,1	18,1	5,5	18,4	21,20	21,20	12,12	21,11	22,9	1,7
太湖	2	21,10	22,8	22,8	22,8	22,8	22,8	23,17	23,17	20,19	7,6	6,6	20,1	12,12	21,7	21,8	13,13
太湖	12	16,12	17,10	17,10	17,10	17,10	17,10	18,1	18,1	7,7	18,6	3,3	3,3	11,19	8,4	19,12	6,6
太湖	11	16,12	17,10	17,10	17,10	17,10	17,10	18,1	18,1	6,6	18,9	3,3	3,3	6,9	7,20	4,14	21,4
太湖	12	16,11	17,10	17,10	17,10	17,10	17,10	18,1	18,1	5,5	18,7	4,4	4,4	9,9	11,20	2,3	20,5
太湖	10	16,11	17,10	17,10	17,10	17,10	17,10	18,1	18,1	6,6	18,9	2,2	2,2	4,9	3,10	11,11	10,10
太湖	12	16,12	17,10	17,10	17,10	17,10	17,10	18,1	18,1	5,5	18,7	2,2	2,2	8,9	10,12	7,20	13,13
太湖	10	16,12	17,10	17,10	17,10	17,10	17,10	18,1	18,1	2,2	19,4	7,7	7,7	19,11	8,20	7,10	21,17
太湖	13	17,1	17,7	17,7	17,7	17,7	17,7	18,1	18,1	6,6	18,6	5,5	5,5	18,11	2,9	6,7	19,10
太湖	11	16,12	17,10	17,10	17,10	17,10	17,10	18,1	18,1	7,7	18,7	2,2	2,2	12,12	2,17	21,7	1,9
太湖	12	17,1	17,7	17,7	17,7	17,7	17,7	18,1	18,1	4,7	18,11	4,19	4,19	1,4	6,19	10,13	10,11
太湖	12	16,12	17,10	17,10	17,10	17,10	17,10	18,1	18,1	1,17	17,11	1,17	1,17	6,18	6,5	18,11	7,19
太湖	8	17,1	17,7	17,7	17,7	17,7	17,7	18,1	18,1	8,15	20,13	3,13	3,13	5,21	9,23	7,8	5,8
太湖	11	17,1	17,3	17,3	17,3	17,3	17,3	18,1	18,1	3,18	12,5	18,7	19,5	3,19	8,11	20,7	4,4
太湖	11	16,12	17,10	17,10	17,10	17,10	17,10	18,1	18,1	52,23	12,1	1,6	21,2	14,2	4,19	23,11	2,8
太湖	7	16,11	17,10	17,10	17,10	17,10	17,10	18,1	18,1	8,20	8,8	1,1	2,2	19,23	11,2	21,6	7,6
太湖	11	16,12	17,10	17,10	17,10	17,10	17,10	18,1	18,1	2,17	12,2	18,2	4,8	5,18	11,3	19,2	8,7
太湖	11	16,11	17,10	17,10	17,10	17,10	17,10	18,1	18,1	8,7	5,19	12,2	14,2	21,4	2,21	6,6	13,6
太湖	14	16,11	17,10	17,10	17,10	17,10	17,10	18,1	18,1	3,7	18,3	3,3	4,9	3,3	10,1	3,20	4,6
太湖	9	17,1	17,4	17,4	17,4	17,4	17,4	18,1	18,1	7,18	11,7	19,6	7,20	1,12	21,1	6,21	7,5
太湖	11	16,10	17,10	17,10	17,10	17,10	17,10	18,1	18,1	5,18	12,7	11,19	11,19	3,20	2,8	20,10	10,10
太湖	10	16,10	17,10	17,10	17,10	17,10	17,10	18,1	18,1	4,10	2,4	10,9	9,9	3,21	6,2	21,8	7,9
太湖	9	16,10	17,10	17,10	17,10	17,10	17,10	18,1	18,1	7,4	18,11	5,9	4,9	2,4	23,21	12,11	11,13
太湖	11	17,1	17,5	17,5	17,5	17,5	17,5	18,1	18,1	3,6	18,11	3,9	2,4	19,6	17,10	13,13	3,3
太湖	8	16,10	17,10	17,10	17,10	17,10	17,10	18,1	18,1	6,6	18,12	8,8	6,2	25,22	3,3	22,6	19,19
太湖	17	17,1	17,8	17,8	17,8	17,8	17,8	18,1	18,1	4,18	8,8	7,20	2,12	21,6	6,21	12,25	25,25
太湖	12	17,1	17,7	17,7	17,7	17,7	17,7	18,1	18,1	5,18	10,2	18,12	4,19	4,8	19,12	14,14	12,12
太湖	9	17,1	17,7	17,7	17,7	17,7	17,7	18,1	18,1	2,12	18,10	1,21	1,7	7,8	4,21	8,4	19,15
太湖	9	17,1	17,7	17,7	17,7	17,7	17,7	18,1	18,1	3,19	11,15	2,1	2,3	21,5	2,2	21,7	20,20
太湖	9	16,10	17,10	17,10	17,10	17,10	17,10	18,1	18,1	7,18	10,13	1,20	1,20	21,9	6,22	3,3	19,19

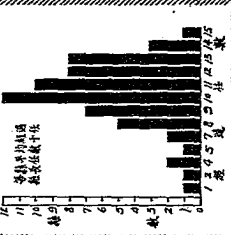
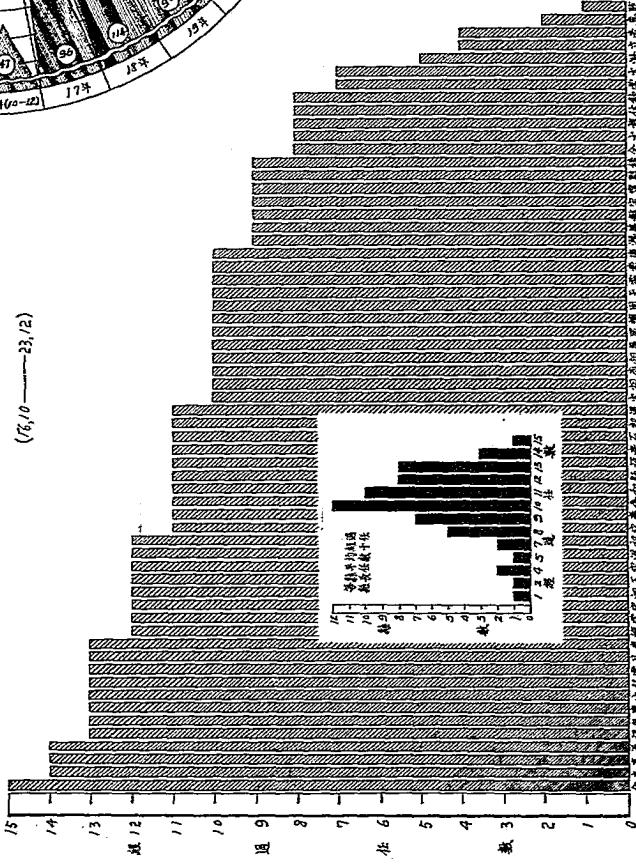
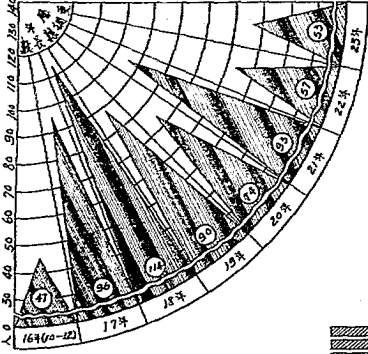
安徽省歷年來各縣縣長任數及任期統計表 (續)

縣 別	第九任		第十任		第十一任		第十二任		第十三任		第十四任		第十五任	
	到任年月	任 期	到任年月	任 期	到任年月	任 期	到任年月	任 期	到任年月	任 期	到任年月	任 期	到任年月	任 期
太 湖	21, 12	23 4	23, 11-	2 8	21, 10	2	21 21-	25						
桐 城	20, 10	23 33	21, 2	8 1										
涇 縣	21, 3	23 7	23, 12-											
涇 縣	23, 6-	22 8	20, 10	23 7	23, 2-	11 7	22, 9	12	23, 9-	4				
涇 縣	20, 8	22 8	21, 7		22, 2									
涇 縣	20, 11	20												
涇 縣	22, 5-	1												
涇 縣	23, 12-	18 15	22, 9-	16 1										
涇 縣	21, 3	15 6	23, 12-	1 7	21, 8	3	21, 11	18 6	23, 5-	8 16				
涇 縣	21, 9	6 6	21, 1	5 5	21, 10	5	22, 3	6	22, 9-					
涇 縣	20, 11	17	21, 5	5 5										
涇 縣	22, 3	17	23, 8-	5 5										
涇 縣	20, 8	14 4	21, 10	9 6	22, 7	12 3	23, 7	7 3	23, 11-	2 7				
涇 縣	20, 6	1 2	20, 10	6 6	21, 4	3 5	21, 7	7 18	21, 10	2 1	22, 5	3	22, 8-	17
涇 縣	21, 8	2	21, 7	6 2	22, 1	5 12	22, 6	13	23, 12-					
涇 縣	21, 8		21, 10	2	21, 12		22, 12							
涇 縣	21, 5	3	21, 8	4	21, 12-	25 11	22, 3	10	23, 12	1				
涇 縣	20, 11	13 16	21, 12	3 5	22, 3	11	23, 2	10						
涇 縣	21, 8	9 8	22, 12-	13 5										
涇 縣	21, 11	8 4	23, 8-	5 7										
涇 縣	21, 11	4	22, 8-	17 6										
涇 縣			22, 3-	6	22, 9	11	23, 8	5						
涇 縣	22, 3	11 12	23, 2-	11 12	21, 11	6	22, 5	7	22 12	12	23 12-	1		
涇 縣	19, 11		20, 11											
涇 縣	23, 4	6 5	23, 10	2 2	23, 12-	1 10								
涇 縣	22, 9	20, 2	20, 2	1	23, 3-									
涇 縣														
涇 縣	20, 11	9 7	21, 8	4 17	21, 12	13 3	22, 11-	14						
涇 縣	21, 10	15 10	22, 5	10 8	23, 10-	8	23, 8-	5						
涇 縣	20, 11	9 9	22, 2	20 8	22, 12	4	23, 3-	10						
涇 縣	21, 8	7 7	22, 3	8 2	22, 11	4								
涇 縣	22, 10	13 2	23, 11	2										
涇 縣	20, 9	10 16	21, 7	2 5	21, 9	3 8	21, 12	11	22, 11-	14				
涇 縣	21, 8	8 8	22, 12	5 4	23, 5-	5 4	22, 8	5						
涇 縣	21, 8	7 7	22, 4	4 4	22, 8	5 4	23, 1-	12 3	22, 3	20	23, 11-	2		
涇 縣	20, 2		20, 9	11	21, 8									
涇 縣														
涇 縣	20, 11	9	21, 8	4	21, 12-	25								
涇 縣														
涇 縣	19, 10	12 7	20, 10	33 5	23, 12-	1 8	23, 9	3	23, 12-	1 7				
涇 縣	22, 1	9 9	22, 8	6 6	23, 1	11	22, 12	4	23, 4		23, 11-	2		
涇 縣	20, 10		21, 7		22, 1									
涇 縣	21, 12-	25	22, 9	15 2	23, 12-	1								
涇 縣	21, 8	13 20	23, 11-	2										
涇 縣	22, 3	14 21	23, 9	3	23, 12-	1								
涇 縣	22, 11-													
涇 縣	21, 12													
涇 縣	21, 2	7	21, 9	21	23, 6	4	23 10-	3						
涇 縣														
涇 縣	23, 3-	10 3												
涇 縣	23, 10-													

附註：1. 本省省政府，係於民國十六年十月正式成立，凡於是月任命之縣長，均一併計入；其以前所任用之縣長，是年十二月卸任者，其任期均未列計。廬山官廳臨泉均係新設縣治，縣長任數，各自其成立之月起。
 2. 任期以月為單位，新任縣長於月之十五日前到任者，以一月計；於月之十五日後到任者，在次月起計。
 3. 任期以自十六年十月起至二十三年十二月止所經過之月數為準。（十七年一月任命縣長，自十七年一月起，新設縣治自成立月起）各縣任期截至二十三年十二月底尚未卸任者，均於到任年月之末月以「—」符號表示之，其任期未列入計算。

安徽省歷年來各縣縣長更調次數統計圖

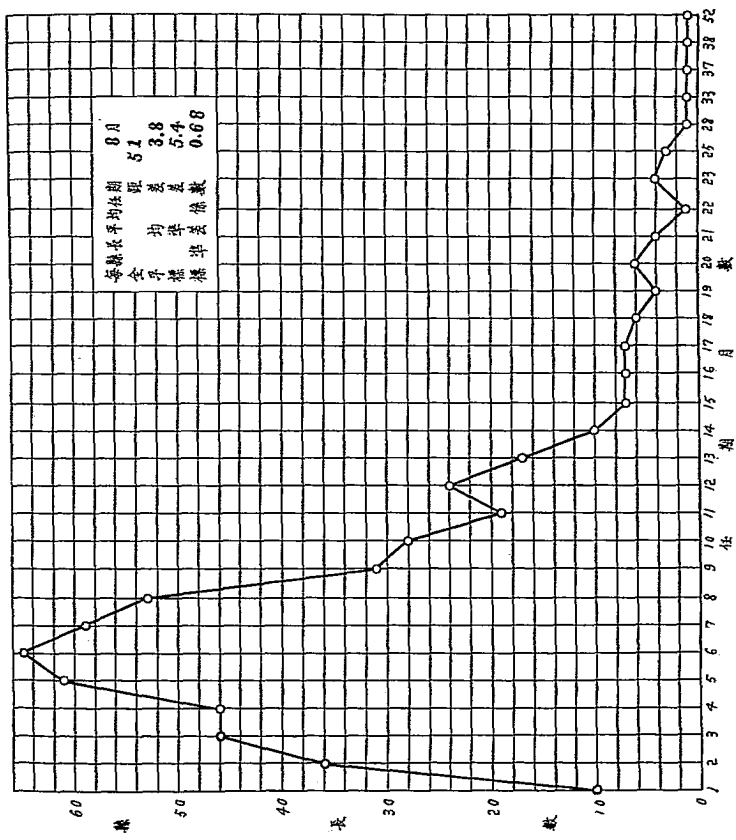
(19,10—23,12)



合衆社、六、七、八、九、十、十一、十二、十三、十四、十五、十六、十七、十八、十九、二十、二十一、二十二、二十三、二十四、二十五、二十六、二十七、二十八、二十九、三十、三十一、三十二、三十三、三十四、三十五、三十六、三十七、三十八、三十九、四十、四十一、四十二、四十三、四十四、四十五、四十六、四十七、四十八、四十九、五十、五十一、五十二、五十三、五十四、五十五、五十六、五十七、五十八、五十九、六十、六十一、六十二、六十三、六十四、六十五、六十六、六十七、六十八、六十九、七十、七十一、七十二、七十三、七十四、七十五、七十六、七十七、七十八、七十九、八十、八十一、八十二、八十三、八十四、八十五、八十六、八十七、八十八、八十九、九十、九十一、九十二、九十三、九十四、九十五、九十六、九十七、九十八、九十九、一百。

安徽省歷年來各縣縣長任期統計圖

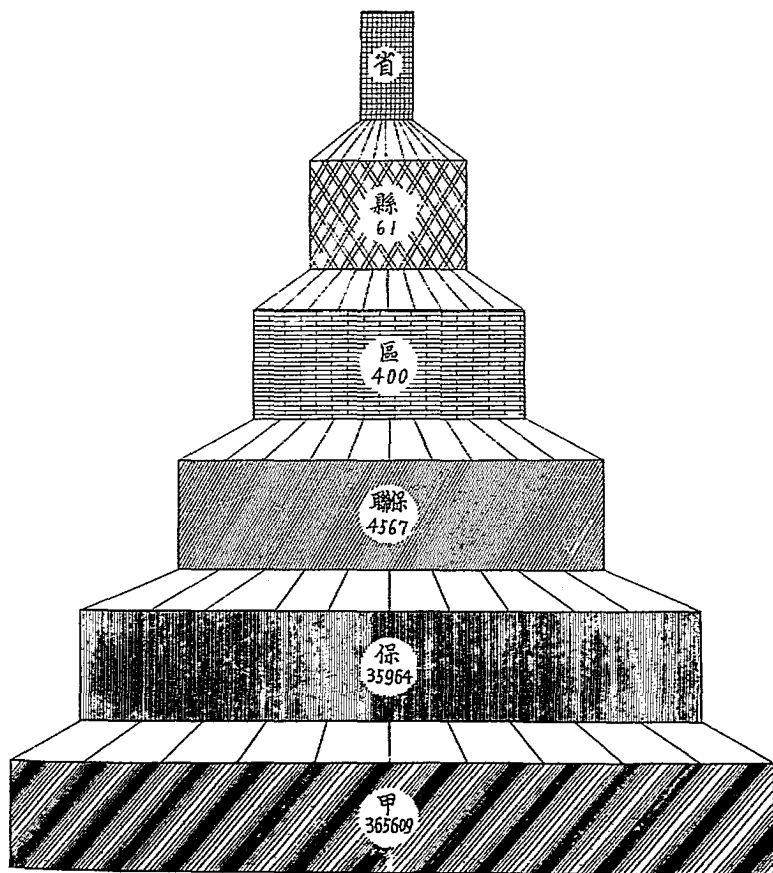
(1910—23.12)



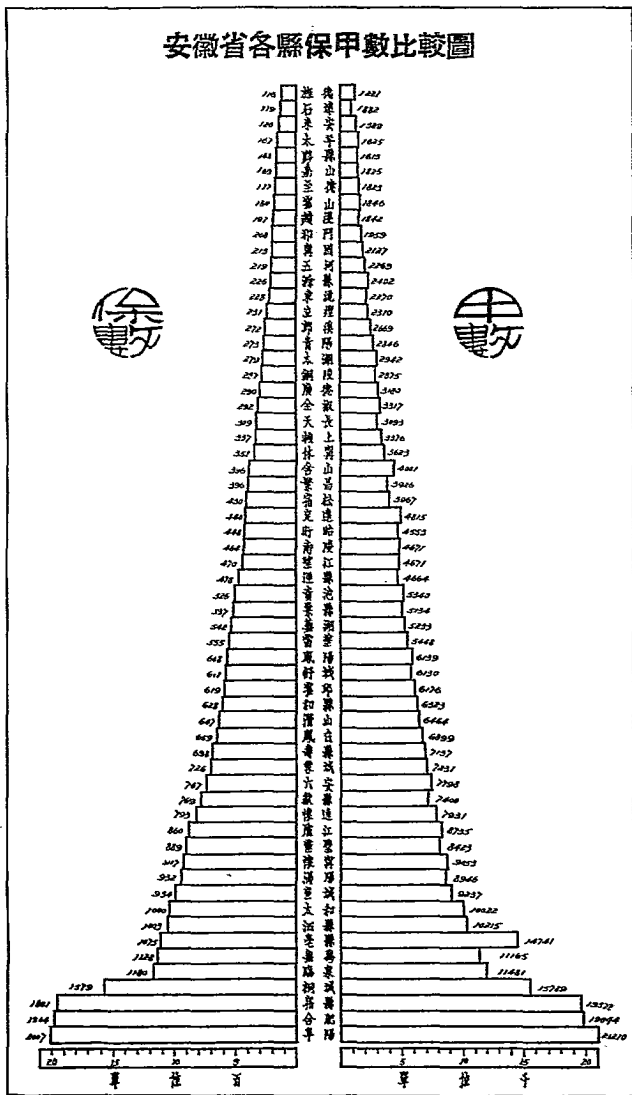
安徽省各縣區保甲暨其經費統計表

縣 別	區	聯 保	保 數	甲 數	區 公 所 年 需 經 費 數			保 甲 經 費 數	
					共 計	經 臨 費	服 裝 費	每 月	全 年
總 計	400	4,567	33,934	365,609	601,936	592,901	8,635	133,169	1,593,023
太湖	8	63	277	2,912	13,165	12,846	320	1,315	16,740
大壩	9	116	917	9,033	13,074	12,744	330	4,532	55,104
懷遠	7	235	1,579	15,789	13,745	13,453	260	8,015	96,540
涇縣	5	143	647	6,464	8,503	8,278	230	1,941	23,292
宿松	7	69	430	3,937	10,569	10,560	1,735	21,540
望江	5	77	470	4,671	7,294	7,054	209	1,410	16,920
繁昌	10	95	542	5,233	14,520	14,520	2,111	26,172
南陵	10	123	553	5,443	15,556	15,456	400	1,935	23,232
當塗	5	43	376	3,926	8,079	7,893	183	1,930	23,760
無為	9	93	451	4,671	230	2,320	27,840
含山	7	34	237	2,875	7,309	7,200	109	1,617	19,404
舒城	6	103	1,123	11,165	14,640	14,230	350	1,043	12,516
廬江	5	65	840	8,735	7,560	7,360	209	594	7,128
六安	6	68	537	5,131	10,933	10,776	162	1,691	20,292
霍山	9	145	767	7,793	21,600	21,600	1,933	23,256
舒城	10	204	1,954	19,644	1,955	1,955	9,820	117,840
霍山	5	59	611	6,130	9,414	9,214	200	2,692	32,304
六安	4	21	130	1,846	8,000	7,700	300	420	5,040
霍山	7	41	231	2,310	10,024	9,744	230	1,155	13,260
霍山	7	135	693	7,137	14,135	14,135	2,493	29,856
霍山	7	54	619	6,176	12,864	12,643	216	3,075	37,140
霍山	5	91	639	6,897	9,840	9,840	3,293	39,540
霍山	10	111	703	7,934	14,416	14,016	400	2,472	29,640
霍山	6	101	693	6,139	13,920	13,920	3,040	36,480
霍山	10	61	440	4,815	9,072	9,072	2,200	26,400
霍山	6	23	225	2,402	8,789	8,789	1,139	13,550
霍山	5	35	309	3,073	7,760	7,560	200	2,045	24,540
霍山	5	19	129	1,389	6,130	6,130	6,560	6,560
霍山	5	44	232	3,317	7,050	6,930	100	5,440	5,230
霍山	5	39	395	4,001	8,832	8,832	1,184	14,203
霍山	8	69	623	6,323	12,176	11,855	329	970	11,640
霍山	5	27	169	1,826	4,473	4,473	815	9,780
霍山	10	81	1,003	10,215	14,616	14,616	5,015	60,180
霍山	9	44	443	4,533	12,240	12,240	2,240	26,880
霍山	4	22	219	2,269	5,723	5,553	169	1,075	13,140
霍山	5	35	889	8,423	8,403	8,232	171	3,653	44,016
霍山	10	225	1,861	19,572	15,192	15,192	9,605	111,660
霍山	7	49	726	7,231	13,101	13,101	1,120	13,440
霍山	7	92	2,007	21,210	14,276	13,776	500	10,362	124,344
霍山	7	29	337	3,376	9,744	9,744	1,375	16,500
霍山	7	93	932	8,946	10,864	10,534	230	4,650	55,920
霍山	7	193	1,075	14,741	15,540	15,180	360	2,800	30,000
霍山	5	157	1,020	10,022	8,043	7,895	147	1,119	13,423
霍山	3	32	1,180	11,481	6,054	5,901	150	610	7,680
霍山	8	49	526	5,340	12,120	11,894	226	2,630	31,560
霍山	5	56	273	2,846	7,400	7,140	260	1,032	13,104
霍山	5	40	167	1,625	5,544	5,544	800	9,600
霍山	5	17	119	882	6,576	6,576	370	4,440
霍山	4	47	223	2,270	5,843	5,683	160	1,220	14,400
霍山	4	47	177	1,823	5,775	5,775	635	7,620
霍山	11	33	934	9,237	16,860	16,860	237	3,444
霍山	5	91	272	2,669	6,930	6,930	690	7,200
霍山	9	35	290	3,180	14,184	13,824	360	1,450	17,400
霍山	5	52	213	2,127	5,916	5,916	500	6,000
霍山	4	91	476	4,664	9,884	9,624	260	1,900	22,800
霍山	6	33	128	1,221	5,563	5,563	703	8,436
霍山	5	75	331	3,623	7,936	7,776	210	2,390	23,680
霍山	4	16	203	1,959	5,723	5,563	160	1,040	12,480
霍山	7	129	769	7,400	13,910	13,530	380	386	4,632
霍山	4	7	163	1,613	5,723	5,563	160	840	10,050
霍山	4	52	197	1,842	4,983	4,983	943	11,376

安徽全省縣區聯保及保甲數統計圖



安徽省各縣保甲數比較圖



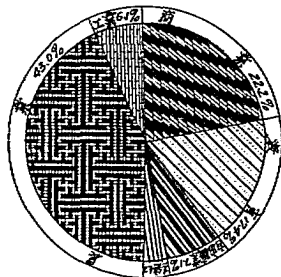
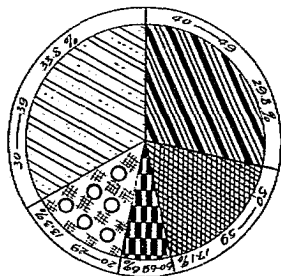
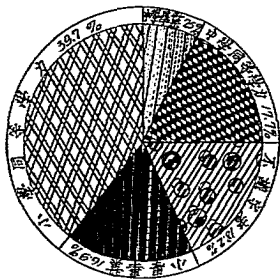
安徽省各縣保長年齡職業及教育程度統計表

縣別	年 齡					職 業					教 育 程 度					中 國 學 校 學 生 數	中 國 學 校 教 師 數		
	20—29	30—39	40—49	50—59	60—69	共 計	農 業	工 業	商 業	教 育	自 由 職 業	其 他	共 計	不 識 字 者	小 學 學 生			小 學 教 師	中 學 學 生
共 計	28,789	9,756	8,581	8,911	1,738	28,789	12,386	1,764	6,387	4,988	2,050	1,314	28,789	5,235	4,871	11,423	2,173	5,087	
太湖	279	63	72	82	29	279	20	...	54	197	6	2	279	4	29	97	39	110	
宿松	917	365	294	334	45	917	226	102	264	215	68	42	917	68	93	599	43	109	
太湖	200	402	468	364	145	1,579	182	226	415	354	323	79	1,579	36	372	481	333	393	
宿松	229	135	229	135	23	647	64	105	127	219	86	46	647	7	142	211	51	207	
宿松	37	190	123	57	23	430	79	62	103	86	67	1	430	7	104	205	29	60	
宿松	52	149	167	67	35	470	94	62	63	292	20	1	470	7	61	243	55	104	
太湖	64	168	164	96	37	529	161	73	107	98	80	10	529	50	96	126	54	203	
太湖	222	160	168	126	47	783	168	2	141	46	191	30	783	204	47	188	33	88	
太湖	306	187	121	56	38	988	183	...	51	136	14	...	988	59	55	342	84	284	
太湖
太湖	69	99	70	36	13	287	105	4	49	77	46	6	287	4	86	130	10	57	
太湖	137	321	311	259	100	1,228	699	22	117	151	61	78	1,228	231	110	440	109	247	
太湖	88	306	238	184	44	860	396	...	270	194	62	20	860	177	76	436	319		
太湖	76	157	126	109	69	537	341	41	68	62	5	...	537	177	60	228	39	33	
太湖	247	304	167	42	7	767	388	48	163	126	42	...	767	265	118	231	102	51	
太湖	461	608	608	498	226	1,964	355	127	672	608	56	146	1,964	611	370	677	84	243	
太湖	98	136	165	149	63	611	144	107	123	127	50	60	611	11	118	187	62	233	
太湖
太湖
太湖	146	268	203	60	21	688	378	16	152	90	46	16	688	119	160	315	27	77	
太湖
太湖	88	335	...	202	25	659	395	57	134	8	...	2	659	468	24	134	6	27	
太湖	188	315	227	85	8	793	415	11	122	230	12	3	793	232	195	246	66	54	
太湖
太湖	52	148	160	60	60	440	277	3	55	45	20	40	440	440	60	125	45	65	
太湖
太湖	226	98	76	17	2	226	125	19	26	15	8	33	226	2	39	105	13	66	
太湖	123	123	76	39	10	309	212	9	45	20	23	4	309	108	89	80	26	6	
太湖	26	68	16	16	6	123	68	...	38	6	...	2	123	38	38	7	8	37	
太湖	63	82	94	25	25	292	131	56	48	8	14	2	292	26	104	146	6	10	
太湖	63	143	119	62	21	396	268	9	51	43	20	11	396	92	146	132	47	28	
太湖	27	396	24	21	8	628	328	8	249	14	257	114	628	3	47	512	47	24	
太湖	38	62	48	17	8	169	84	10	56	...	3	2	169	3	32	76	15	43	

安徽省各縣保長年齡職業及教育程度統計表(附)

縣別	年 齡						職 業						教 育 程 度					
	20-29	30-39	40-49	50-59	60-69	共計	農 業	工 業	商 業	教 育	自 由 職 業	其 他	共 計	不 識 字 者	小 學 畢 業	高 小 畢 業	中 學 畢 業	中 國 學 畢 業
涇陽
涇陽	219	102	54	42	82	219	186	23	10	185	140	2	219	192	319	27	139	
涇陽	89	238	269	93	129	899	564	163	244	1,861	29	3	889	124	602	294	120	
涇陽	1,861	333	476	321	1,861	1,318	93	74	228	232	14	85	1,861	653	404	312	207	
涇陽	726	313	312	41	4	726	93	74	228	232	14	85	726	88	88	312	119	
涇陽	1,154	217	401	188	49	1,154	673	31	234	181	35	2	1,154	305	502	213	134	
涇陽	331	179	101	17	8	331	189	10	108	22	22	2	331	17	14	14	247	
涇陽	58	387	180	96	30	751	623	30	85	6	4	3	751	285	83	358	25	
涇陽	751	47	296	288	23	1,075	707	190	190	21	157	3	1,075	28	199	641	198	
涇陽	1,000	81	324	353	176	1,000	416	82	258	113	63	93	1,000	371	97	289	210	
涇陽
涇陽	526	84	119	110	70	526	303	125	30	6	8	54	526	7	143	287	70	
涇陽	273	20	65	100	80	273	150	45	33	12	5	28	273	195	33	33	45	
涇陽
涇陽	119	36	28	19	17	119	25	7	51	26	9	1	119	...	23	59	24	
涇陽	177	31	58	47	31	177	53	63	63	29	1	31	177	7	57	80	33	
涇陽	934	79	378	151	39	934	576	15	133	200	10	...	934	214	26	568	67	
涇陽	272	77	115	16	1	272	147	6	76	37	4	2	272	38	79	111	32	
涇陽	290	20	59	108	76	290	28	26	53	49	21	113	290	200	30	129	104	
涇陽	213	29	82	73	5	213	144	21	22	12	13	1	213	44	33	103	6	
涇陽	478	32	101	115	55	478	129	10	184	110	42	3	478	6	76	277	40	
涇陽	116	18	39	27	1	116	23	1	59	32	1	...	116	5	19	79	7	
涇陽	351	18	52	104	107	351	90	3	185	51	9	13	351	133	30	123	40	
涇陽	208	43	75	23	11	208	30	18	77	29	29	25	208	37	37	152	9	
涇陽
涇陽	163	18	82	17	...	163	8	...	117	43	163	...	50	84	20	

安徽省各縣保長年齡職業及教育程度百分比比較圖




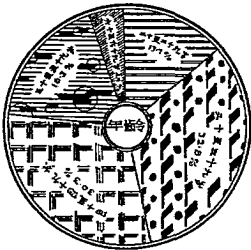
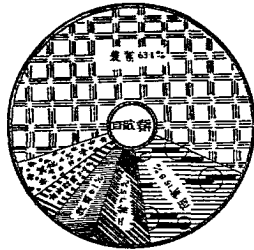
安徽省各縣甲長年年齡職業及教育程度統計表

縣別	年					職					業					教育					度
	共計	20-29	30-39	40-49	50-59	60-69	共計	農	工	商	教	官	白	其他	共計	不	小	同	中	國	
總計	295,998	40,540	86,889	89,732	54,123	14,602	295,893	186,824	22,040	46,653	18,038	10,250	12,033	295,893	135,614	27,449	112,811	4,589	17,455		
太湖	2,942	259	701	816	740	426	2,942	1,391	94	699	692	28	38	2,942	306	116	2,102	114	304		
湖濱	9,053	1,322	2,395	3,075	1,757	806	9,053	756	1,962	1,962	1,962	787	53	9,053	5,933	229	2,778	116	1,205		
桐城	15,789	1,412	5,599	4,643	3,415	810	15,789	6,124	2,893	2,893	717	2,787	63	15,789	4,570	291	6,535	503	1,205		
潛山	6,464	417	2,396	2,748	784	124	6,464	1,519	1,234	1,234	1,428	669	309	6,464	3,232	404	4,715	124	1,923		
舒城	3,967	412	1,615	1,206	542	157	3,967	2,087	1,478	624	238	193	295	3,967	2,350	344	701	124	83		
宿松	4,671	626	1,245	1,628	651	491	4,671	3,417	506	399	275	74		4,671	2,673	344	1,601	19	34		
江	4,939	538	1,474	1,806	802	372	4,939	2,477	937	979	338	197	61	4,939	2,057	563	1,520	263	581		
懷寧	5,448	323	1,474	1,591	1,484	503	5,448	1,650	1,437	1,437	10	811	1,402	5,448	3,573	403	1,117	50	300		
太湖	3,226	323	738	1,459	1,178	223	3,226	2,520	404	541	179	180	102	3,226	2,988	97	825	11	35		
桐城	929	637	929	689	399	221	2,875	1,591	171	547	344	156	66	2,875	862	643	1,224	76	70		
舒城	1,880	337	3,864	3,131	1,772	518	11,165	8,315	649	1,192	258	305	446	11,165	1,240	304	9,343	5	273		
懷寧	8,735	1,488	2,289	2,213	1,661	1,034	8,735	6,663	1,349	1,349	723	202	400	8,735	1,198	140	7,833	53	521		
望江	5,134	704	1,347	1,570	978	535	5,134	2,893	602	750	302	202	400	5,134	3,036	338	1,536	69	156		
六安	7,793	2,522	3,231	1,517	465	13	7,793	5,517	473	1,319	227	244	18	7,793	5,018	540	1,928	117	195		
舒城	19,644	5,138	5,257	5,916	5,257	1,338	19,644	12,416	526	3,271	2,306	2,406	1,158	19,644	12,416	984	4,928	107	1,497		
懷寧	6,130	1,493	1,663	1,367	1,320	262	6,130	1,693	993	1,777	890	109	45	6,130	1,946	1,307	2,702	419	1,052		
六安	1,846	1,000	1,000	800	46	1,846	1,023	303	1,120	46	1,846	1,146	146	542	23	277		
舒城	7,137	1,314	2,932	2,177	494	170	7,137	4,588	680	1,153	152	482	82	7,137	3,612	884	2,363	74	204		
懷寧	6,899	916	3,834	1,943	186	20	6,899	6,595	74	147	5	78	124	6,899	6,799	37	61	148	2		
舒城	7,931	932	3,277	2,648	940	134	7,931	5,529	226	476	1,358	218	124	7,931	5,351	999	1,041	148	392		
望江	4,815	250	1,520	1,525	1,400	390	4,815	3,500	50	765	53	123	324	4,815	2,500	1,555	476	143	141		
懷寧	2,405	568	1,049	813	178	3	2,405	1,614	287	382	16	197	109	2,405	853	235	1,135	15	137		
舒城	3,093	826	1,340	826	269	90	3,093	2,379	302	269	67	46	5	3,093	2,420	50	455	7	10		
懷寧	1,898	248	325	574	449	14	1,898	1,973	69	230	43	33	5	1,898	1,368	118	425	60	53		
舒城	3,377	769	914	1,081	914	168	3,377	3,014	202	215	78	78	36	3,377	411	218	2,680	1	10		
懷寧	4,001	752	1,278	1,253	453	149	4,001	3,011	304	702	242	242	56	4,001	2,565	295	1,020	28	112		
六安	6,253	4,272	2,727	4,421	221	86	6,253	3,911	1,144	1,239	94	101	828	6,253	3,412	1,065	2,536	41	103		
舒城	1,826	486	612	482	221	1,826	1,123	189	1,427	35	25	1,826	1,826		

安徽省各縣甲長年齡職業及教育程度統計表 (續)

縣別	年					職					教					育					私		度
	20-29	30-39	40-49	50-59	60-69	共計	農業	工業	商業	教育	白晝職業	其他	共計	不識字者	小學畢業	小中學畢業	中學畢業	中國學畢業					
涇縣				
舒城	344	980	602	318	55	2,269	2,154	63	52	2,269	2,168					
五河	4,421	3,795	1,853	1,267	87	8,423	4,971	2,274	1,403	75	8,423	1,193	3,854	2,715	21	635					
靈璧	3,035	5,434	5,228	4,766	1,109	19,572	14,901	1,760	1,922	360	611	18	19,572	11,276	2,737	5,227	197	135					
宿縣	1,900	3,139	1,634	544	14	7,231	803	2,124	2,148	357	1,046	1,046	7,231	387	4,004	481	2,359	...					
蒙城	1,348	4,865	3,493	1,771	413	11,890	8,156	445	1,912	17	11,890	1,976	2,428	6,280	506	700					
阜南	1,800	1,005	336	151	84	3,376	2,841	140	280	83	3,376	2,160	427	396	191	202					
阜陽	726	2,848	1,883	1,802	521	7,480	6,397	344	632	29	11	17	7,480	5,802	431	1,153	21	73					
懷遠	152	2,364	7,031	5,176	18	14,741	13,662	11	901	20	147	20	14,741	3,401	195	10,636	10	449					
太和县	755	3,274	4,136	1,468	339	10,022	5,034	266	2,415	428	414	1,465	10,022	4,876	326	3,763	154	893					
鳳陽	726	1,013	1,721	1,473	407	5,340	4,172	718	170	5,340	765	220	4,275	79	79					
懷遠	450	672	846	755	123	2,846	1,865	300	235	106	80	260	2,846	2,165	206	206					
青陽				
石埭	149	233	234	190	75	881	403	189	191	70	20	3	881	310	109	385	12	65					
五河	302	662	527	285	47	1,823	1,149	119	371	56	2	126	1,823	902	87	663	166	166					
懷遠	1,170	3,563	2,783	1,390	331	9,237	7,501	523	1,026	148	32	7	9,237	6,095	15	3,040	28	59					
鳳陽	385	1,127	709	370	78	2,669	1,749	133	571	171	121	23	2,669	1,322	340	918	26	63					
蒙城	204	650	1,053	903	365	3,180	1,520	190	574	186	121	589	3,180	1,970	45	745	38	382					
懷遠	295	829	691	270	42	2,127	1,582	210	258	38	46	13	2,127	743	55	1,099	12	218					
宿縣	397	1,063	1,698	1,015	491	4,664	2,272	450	1,111	464	325	42	4,664	885	441	2,726	185	457					
懷遠	1,221	1,354	403	258	96	1,221	819	34	292	60	5	11	1,221	348	24	823	7	14					
懷遠	3,623	139	713	903	1,111	3,623	2,044	81	1,188	174	72	64	3,623	2,046	43	1,025	38	471					
懷遠	1,959	342	643	551	303	1,959	676	294	565	40	70	314	1,959	938	134	887					
懷遠				
懷遠	1,613	843	517	48	...	1,613	251	59	1,154	27	37	85	1,613	308	233	1,072					

安徽省各縣甲長年齡職業及教育程度百分比比較圖



安徽省各縣全年糧食出產與消耗數目統計表

縣別	本年出產數目					本年消耗數目				
	合計	米	麥	豆	雜糧	合計	米	麥	豆	雜糧
總計	76,719	21,613	27,536	10,090	17,430	77,933	30,912	22,920	7,274	16,857
太湖	331	35	265	11	70	676	350	247	13	66
大庾	1,076	300	540	129	107	3,839	2,900	575	165	190
桐城	1,850	1,335	290	153	72	2,302	1,800	309	145	57
潛山	492	249	220	7	16	675	350	300	7	18
舒城	83	20	25	2	35	678	600	40	2	36
霍山	162	65	37	32	23	672	510	69	34	59
六安	625	450	130	23	22	437	232	150	35	70
霍山	1,724	873	851	773	750	23
壽縣	857	400	450	3	4	1,062	600	455	3	4
鳳陽	920	920	580	580
懷遠	278	192	52	29	5	375	306	47	17	5
定遠	3,004	2,474	280	162	88	2,606	2,133	256	127	85
全椒	835	803	29	3	...	997	985	29	3	...
來安	1,248	1,075	112	48	13	924	736	132	38	18
滁縣	833	349	135	130	224	2,037	1,485	193	136	263
鳳陽	5,321	3,090	2,100	16	205	6,117	3,900	2,000	13	204
懷遠	863	650	1:55	10	23	566	380	164	6	16
全椒	184	123	44	9	8	491	293	93	75	20
來安	341	300	40	...	1	716	600	91	5	20
定遠	2,260	1,600	520	...	140	3,320	2,200	920	...	200
鳳陽	658	69	240	250	103	993	200	400	235	158
全椒	4,197	118	2,201	776	1,102	2,888	312	1,477	564	535
來安	2,314	50	1,230	436	593	957	86	517	173	181
鳳陽	936	362	240	18	310	978	472	241	53	211
全椒	693	195	173	38	272	1,533	410	480	192	456
滁縣	330	174	105	44	7	586	436	107	37	6
鳳陽	512	124	289	72	27	775	360	261	68	86
全椒	335	90	150	43	53	360	200	110	23	27
來安	333	61	126	41	110	407	150	120	46	91
鳳陽	567	411	81	50	25	580	413	103	38	26
全椒	1,864	1,225	450	133	56	1,234	750	350	78	56
來安	119	48	10	50	...	230	49	89	9	83
鳳陽	3,743	12	1,540	248	1,943	3,835	20	1,315	252	2,248
全椒	3,774	509	1,034	1,210	1,030	2,317	557	584	520	656
來安	639	19	243	249	173	334	35	195	25	79
鳳陽	635	1	550	14	90	655	1	550	14	90
全椒	4,160	...	2,342	1,021	797	3,437	2	1,931	840	654
來安	3,123	...	1,445	1,232	423	2,995	...	1,320	1,252	423
鳳陽	7,373	...	1,180	1,333	4,860	7,180	130	1,130	900	5,020
全椒	3,624	1	3,001	10	612	3,112	1	2,501	5	605
來安	2,214	...	1,752	49	413	1,778	...	834	27	917
鳳陽	2,914	...	932	871	1,171	1,970	...	492	458	1,020
全椒	1,193	...	300	346	833	8	...	220	195	415
來安	2,520	...	835	555	1,130	1,621	1	420	225	975
鳳陽	572	209	205	125	42	635	472	163	12	38
全椒	110	105	5	216	216
來安	86	75	1	4	6	199	6
鳳陽	83	90	1	1	1	155	1
全椒	148	120	8	15	5	214	28
來安	265	125	136	2	2	389	2
鳳陽
全椒	1,418	955	315	30	115	1,144	573	410	37	124
來安	378	378	417
鳳陽	222	195	24	2	1	593	2
全椒	127	95	36	12	4	110	27
來安	155	140	7	2	6	275	13
鳳陽	80	60	20	460
全椒	90
來安	214	150	3	4	57	222	155	4	6	57
鳳陽	92	50	23	15	2	233	12
全椒	393	60	25	20	205	861	203
來安	118	110	6	1	1	159	5
鳳陽	109	102	3	1	3	109	3

附註 單位千担

安徽省各縣積倉統計表

縣別	倉					穀			用			年儲數
	合計	縣倉	既倉	鄉倉	義倉	合計	稻	雜糧	貸與數	平糶數	放牧數	
總計	861	59	122	563	117	186,799	132,471	54,328	36,838	31,101	14,723	104,137
太僕	94	1	8	85		5,438	5,438		4,744			694
桐城	1	1				1,375	1,375			1,375	
潛山	9	1	4	3	1	4,052	4,052			2,609	1,443
宿松	4	3	3	4		4,372	4,372			4,372	
涇縣	57	2	4	48	3	2,900	2,900		2,900		
六安	29	1	5	23		2,528	2,528		2,528		
霍山	11	1		10		2,143	2,143				800	1,343
舒城	1	1				2,494	2,494		2,494		
六安	6	1	5	415		415	415					415
霍山	8	7	6	8,950		8,950	8,950					8,950
南陵	8	2	1	4,400		4,400	4,400	2,800				1,600
無為	4	1	1	14,142	1	14,142	14,142	1,682	3,628			8,832
鳳陽	7	1	5	4,793	1	4,793	4,793			3,367		1,431
巢縣	1	1		2,102		2,102	2,102		2,102		
六安	5	1	5	6,190		6,190	6,190					6,190
舒城	1	2		1,000		1,000	1,000					1,000
霍山	2	1		3,246		3,246	3,246					3,246
六安	16		4	4,640	6	4,640	1,350	3,290	2,320	1,392	928
六安
六安	1	1				1,416	1,416					1,416
六安	3		3	593		593	439	154				593
六安	6	1	5	2,271		2,271	460	1,811				2,271
六安	1	1		500		500	500					500
六安	1	1		300		300	300					300
六安	1	1	
六安	1	1		600		600	600		600			600
六安	6	1	5	1,860		1,860	1,860					1,860
六安	40	1		39		6,483	6,483					6,483
六安	1	1				1,012	1,012					1,012
六安	8	7		7		400	400					400
六安
六安	1	1				3,965	323	3,642				3,965
六安	1	1				110	110					110
六安	2	1	1			666	666	666				666
六安	1	1	1			4,550	4,550	4,550				4,550
六安	1	1				5,941	5,941	5,271				5,941
六安	22	1	7	14		8,180	670	8,180				8,180
六安	24	1	6	16	1	12,356	785	12,356	2,920			9,436
六安	1	1				785	744	41				785
六安	23	9	3	19		8,517	8,517	158	7,103			1,251
六安	9	1	8	373		373	170					373
六安	1	1				5,032	170	5,032			170	5,032
六安	33	3	30			2,800	2,800		2,800			2,800
六安	1	1				397	397					397
六安	7	1	6	5	1	3,830	3,830		2,972		858
六安	42	1	4	34	3	2,556	2,556		1,200			156
六安	31	1		30		100	100			100	
六安	1	1				100	100				
六安	106	1		103		11,446	11,446		5,220		
六安	6	1		3	2	930	930			650		300
六安	9	1	8			7,439	7,439					7,439
六安	11	3	5	5	2	1,395	1,395		1,095			300
六安	3	1		2		100	100			100	
六安	84	1		83		5,346	5,346					5,346
六安	2	2				500	500			500	
六安	55	1			54	3,240	3,240			3,240	
六安	2	1				694	694					694
六安	11	1		1		3,131	3,131		1,500		
六安	30	1	5	20	9	1,180	1,180			800	831
六安										900		650

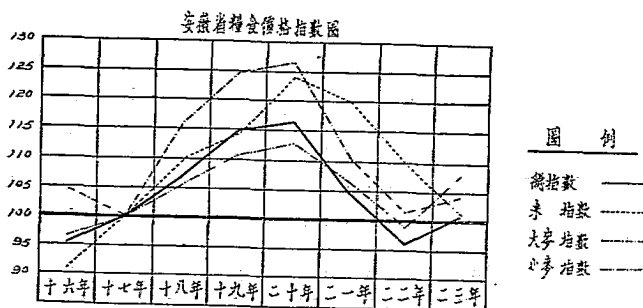
安徽省歷年糧食價格統計表

民 國	米	大麥	小麥	黃豆	菜豆	豌豆	荳蔻	高粱	芝麻	蕎麥	雜糧	山芋
十六年	8.36	3.50	5.54	6.28	6.25	5.26	3.47	3.90	9.18	3.21	3.36	1.05
十七年	9.26	3.31	5.76	6.47	6.24	5.35	4.15	4.27	9.35	3.78	3.48	1.02
十八年	10.18	3.87	6.12	6.65	6.61	4.11	3.40	4.31	9.82	4.07	4.76	1.34
十九年	10.56	4.16	6.37	6.78	6.93	5.72	4.00	4.93	9.58	4.10	4.61	1.51
二十年	11.48	4.22	6.50	6.79	6.91	5.74	4.05	4.95	9.51	4.16	5.07	1.41
二十一年	11.20	3.70	6.15	6.29	6.03	5.65	3.70	4.29	9.15	3.72	3.89	1.30
二十二年	10.19	3.40	5.60	5.85	5.83	5.05	3.15	3.72	9.00	3.60	3.40	1.20
二十三年	9.35	3.48	6.21	6.24	5.92	4.92	4.89	4.11	8.57	3.63	3.37	1.15

附註：本表係根據各項糧價之總平均數

安徽省歷年糧食價格指數表基型：民國十七年之平均數

民 國	米	大麥	小麥	黃豆	菜豆	豌豆	荳蔻	高粱	芝麻	蕎麥	雜糧	山芋	總指數
十六年	90.3	104.8	96.2	97.1	100.1	93.3	83.6	91.3	93.2	84.9	96.6	102.9	95.4
十七年	100.0	100.0	100.0	100.0	100.0	100.0	100.0	100.0	100.0	100.0	100.0	100.0	100.0
十八年	109.9	115.9	106.3	102.8	105.4	76.8	81.9	101.6	105.0	107.7	136.8	131.3	105.9
十九年	114.0	124.6	110.7	104.9	111.9	105.9	96.4	115.4	102.5	103.4	132.4	148.0	114.7
二十年	124.0	126.4	112.9	105.0	110.8	107.3	97.6	115.9	102.3	110.1	145.7	138.2	116.4
二十一年	120.9	110.8	106.7	97.2	97.4	105.6	89.1	93.3	97.9	98.4	109.2	127.4	104.9
二十二年	110.0	101.8	93.9	90.4	93.4	94.4	75.9	87.1	96.3	95.3	97.7	117.6	96.6
二十三年	100.9	104.2	107.8	96.4	94.9	91.9	117.8	96.9	91.6	96.0	96.8	112.7	100.6



安徽省各縣救濟機關統計表

縣別	養老所		孤兒所		殘廢所		管蠟所		施醫所		貸款所		婦女救濟所		遊民教化所		施材接濟所				
	所數	經費	所數	經費	所數	經費	所數	經費	所數	經費	所數	經費	所數	經費	所數	經費	所數	經費			
總計	12	30,469	7	12,902	621	9	10,792	716	33	73,852	7,216	27	15,242	72,279	8	20,094	38,803	27	520		
博望	1	3,960	1	9,840	350	1	9,000	200	1	5,040	82	1	3,960	11,250	1	4,194	3,171	2,936	1	6,240	
桐城	1	300	1,300	60
懷遠	1,110	30
涇縣	254	16
宿松	47
望江	1	...	1	11,420	142	1	...	47
太湖	1,24,000	750	2
蕪湖	1,8,400	306	1
繁昌	1	680	80	1,630	40
銅陵	10,000	21
無為	1	516	360	10
江陰	1	117	30	1,940	30
巢縣	1,800	95	1
六安	1,640	260	5
舒城	1,000	248
霍山	1,360	68	1
岳西	2,047	1,937	1
立煌	1,038	23
涇縣	33	1,920	72	1
涇縣	1,800	418
鳳陽	1	400	80	160	20	1	160	40	1	360	121	1	100	1,000	
壽縣	4,200	160	1	1,098
定遠	1,000	28	1	500	150
來安
全縣	1	120	30	850	850	1	1,368	2,000	1	850	850	800

說明事項及內容

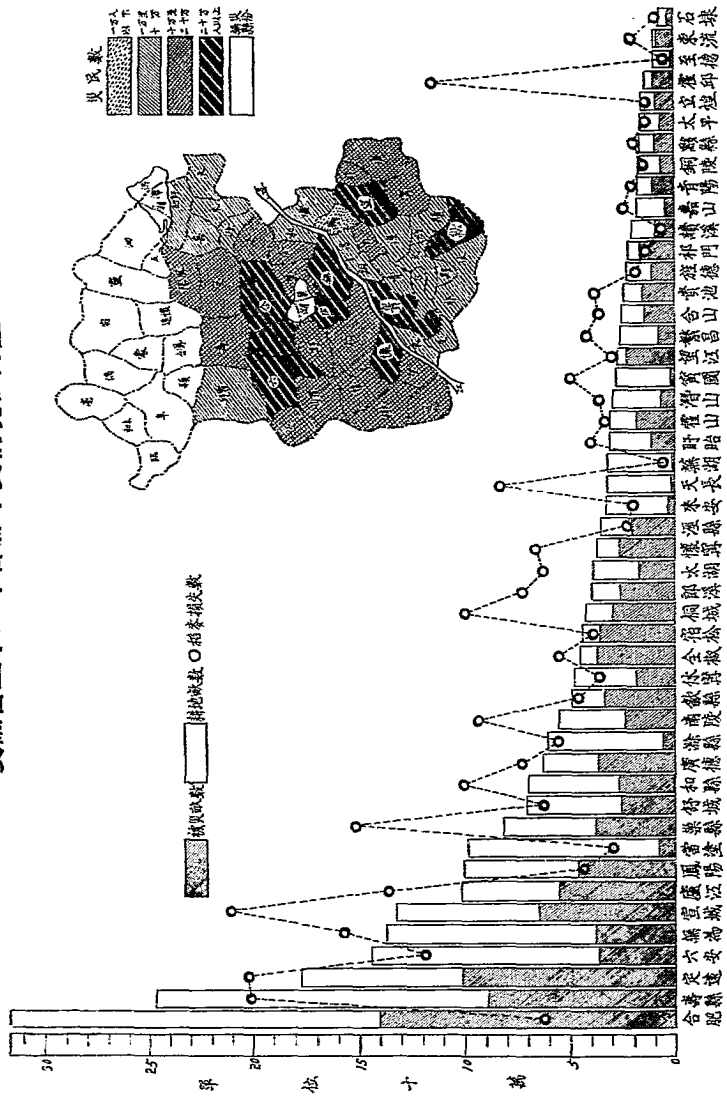
安徽省二十三年各縣旱災情況統計表

縣別	被災田畝	災民戶數	災民人數	損失損失數 (石)	需賑人數	受賑人數	賑濟情形	
							賑款 (元)	賑糧 (石)
總計	11,031,821	1,181,617	6,293,572	29,079,074	5,103,195	4,350,551	379,117	88,932
大 濶	177,894	28,518	194,203	624,375	194,203	30,500	11,685	3,700
大 柳	264,760	40,510	202,530	661,800	202,530	202,530	7,481	2,900
大 城	293,559	20,375	100,800	993,236	100,800	29,100	6,800	2,900
大 湖	66,574	34,104	179,526	360,032	170,526	170,526	5,000	1,350
大 松	350,337	20,930	179,240	375,835	179,240	89,620	7,000	2,200
大 涇	22,230	27,826	175,793	288,936	175,793	113,450	6,240	1,800
大 江	6,600	1,209	7,100	45,200	4,409	3,400	10,000	200
大 灣	72,000	722	35,100	288,000	35,100	21,600		300
大 繁	85,617	15,939	83,924	419,200	82,913	32,346	8,800	1,150
大 昌	235,193	12,126	189,029	946,808	189,029	115,140		1,600
大 陸	63,700	7,769	41,763	170,336	35,221	18,000	4,500	900
大 壽	372,935	47,590	269,703	1,574,800	202,703	200,000	300	300
大 縣	522,110	58,200	344,000	1,365,800	125,075	125,075	80,433	7,132
大 江	380,384	37,500	140,025	1,521,536	140,025	94,600	2,800	1,350
大 安	355,230	52,267	375,682	1,180,957	262,976	257,785	13,390	2,400
大 屈	1,400,030	75,000	420,000	638,331	340,000	197,000	10,800	3,000
大 舒	235,352	13,529	143,807	638,350	143,807	143,807	810	400
大 省	189,400	11,030	103,678	316,890	103,678	103,678	5,000	2,450
大 煌	92,130	12,831	141,932	138,175	141,932	141,932	8,000	3,900
大 立	807,509	23,603	193,030	1,995,000	193,030	193,030	9,091	1,300
大 無	102,729	8,572	27,520	1,154,075	27,520	27,148	5,500	1,200
大 鄂	453,210	24,864	127,185	450,130	127,185	127,185	500	400
大 定	1,010,075	50,429	146,769	2,020,171	146,769	120,000	7,442	1,300
大 監	49,422	4,832	16,991	551,851	16,991	16,991	7,500	900
大 長	11,213	19,662	93,572	841,200	93,572	93,572	6,000	1,150
大 安	23,139	5,100	26,000	199,344	26,000	26,000	6,000	1,200
大 全	361,177	22,216	105,000	548,230	105,002	39,436	9,500	1,400
大 全	141,500	24,407	134,560	368,750	131,140	131,140	3,800	1,150
大 和	257,577	148,205	86,600	1,030,593	86,600	86,600		400
大 縣	46,033	9,215	81,964	239,303	55,857	55,857	5,500	1,300
大 呼	111,812	3,661	16,371	405,860	16,371	16,371	7,000	1,200
大 費	158,890	47,121	234,100	396,475	210,000	210,000	17,697	2,250
大 池	103,403	7,836	62,660	213,612	49,680	49,680	4,800	1,750
大 陽	63,646	3,495	31,362	154,584	21,150	21,150	4,000	2,200
大 石	32,845	6,193	32,325	95,362	7,945	7,945	6,323	2,000
大 平	80,020	7,812	67,922	210,100	37,922	37,922	12,000	2,500
大 德	22,007	7,500	61,009	44,000	23,100	23,100	18,100	2,100
大 宜	739,018	59,869	319,215	2,112,360	215,315	215,315	10,800	1,559
大 廣	262,230	24,142	112,111	719,530	6,074	6,074	5,225	1,600
大 德	362,017	26,470	153,771	748,268	140,633	140,633	4,000	1,600
大 周	9,535	12,503	120,015	511,200	120,015	120,015	6,000	1,600
大 汪	211,396	10,375	53,247	215,540	21,835	21,835	5,800	2,100
大 德	115,400	19,300	30,400	192,800	30,400	30,400	5,500	2,350
大 儀	178,190	21,916	93,625	356,690	93,515	93,515	7,000	2,350
大 門	148,759	16,600	63,140	133,472	9,989	9,989	5,000	3,000
大 縣	323,710	32,500	300,657	459,420	200,156	200,156	8,000	2,000
大 縣	100,529	4,935	44,341	201,057	24,341	24,341	4,000	2,400
大 縣	87,800	18,030	73,200	55,600	30,000	30,000	4,000	1,800

附註：1.各縣受災田畝，均係以原耕為單位。

2.各縣賑款及賑糧數包括省發與縣發二項。

安徽省二十三年各縣旱災情況統計圖



安徽省各縣市火災損失統計表

縣市別	被 災 戶 數			火 災 損 失											
				房 屋 間 數			房 屋 價 值			死 亡 人 數			受 傷 人 數		
	計	起火戶數	延燒戶數	計	發達	被燒	計	房 屋	物 品	計	男	女	計	男	女
總 計	2,789	405	33,84	7,144	6,176	968	517,404	251,218	266,186	48	29	19	138	73	65
省 會	136	21	112	183	167	16	115,090	19,465	95,625	1	1	---	1	---	1
蕪 湖	422	43	379	698	674	24	76,633	34,923	41,710	6	3	3	5	4	1
蚌 埠	53	14	39	121	101	17	5,536	4,435	1,151						
大 正	68	7	61	131	123	8	3,810	2,810	1,030	1	1				
正 德	2	1	1	8	5	3	1,100	400	700				1		1
臨 淮	5	5		9	7	2	315	235	60						
鳳 陽	140	86	54	466	302	161	21,496	14,618	6,878	20	14	6	76	42	34
懷 寧	10	2	8	29	21	5	3,500	2,000	1,500						
桐 城	1	1		5	3	2	170	140	30						
潛 山	3	1	2	8	8	---	900	500	400	1	---	1			
宿 松	18	2	16	26	26	---	11,870	6,200	5,670						
江 都	1	1		9	5	4	1,500	1,000	500				1		1
望 江	2	2	---	5	4	1	150	150							
當 塗	56	35	21	70	51	19	1,509	1,009	500	6	4	2	11	3	8
繁 昌	82	14	68	215	174	41	9,740	5,930	3,810	1	1		1		1
繁 昌	38	11	24	145	93	47	6,221	3,425	2,796	8	3	5	16	7	9
無 為	46	11	35	180	170	10	5,870	3,800	2,070				3		3
廬 江	5	2	3	7	5	2	145	105	40						
無 錫	8	2	6	33	31	4	5,000	2,000	3,000						
安 慶	34	2	32	131	127	7	930	600	350						
合 肥	9	4	5	51	30	21	24,000	4,000	20,000						
舒 城	3	1	2	16	12	4	1,130	850	280						
立 賢	1,102	2	1,100	2,600	2,500	100	70,000	40,000	30,000	1	---	1	---	---	---
懷 遠	83	30	53	204	91	113	4,748	3,023	1,720				11	3	8
臨 台	36	4	32	75	63	12	2,300	1,500	800						
臨 泉	21	11	10	51	51	---	2,950	2,180	780						
來 安	3	1	2	13	9	4	110	100	10						
全 縣	7	5	2	14	11	3	2,040	850	1,160						
全 縣	116	5	141	730	482	248	33,000	21,900	11,100						
和 縣	13	4	9	19	14	5	1,100	400	700				1		1
嘉 山	4	4	---	11	6	5	460	400	60						
嘉 山	111	1	110	337	337	---	15,000	10,110	4,890						
舒 縣	6	4	2	10	7	3	2,556	2,000	556						
懷 遠	5	3	2	14	11	3	200	160	40						
壽 縣	31	21	13	105	79	27	2,200	1,500	700	2	1	1	6	5	1
壽 縣	6	5	1	25	15	10	2,400	800	1,600	---	---	---	2	2	---
壽 縣	11	5	6	123	112	11	43,900	31,800	12,140						
壽 縣	2	2	---	2	2	---	140	60	80						
壽 縣	5	4	1	15	15	---	4,000	3,000	1,000						
壽 縣	25	7	18	81	81	---	4,120	3,500	620						
壽 縣	1	1	---	3	3	---	100	60	40						
壽 縣	7	5	2	49	46	3	2,130	930	1,180						
壽 縣	2	1	1	11	10	1	2,500	900	1,600						
壽 縣	1	1	---	3	2	1	550	300	250	1	1	---	2	1	1
壽 縣	9	1	8	64	57	7	22,000	16,000	6,000						
壽 縣	7	4	3	24	16	8	2,100	1,010	1,050				1		1

安徽省各縣配發賑糧數統計表

安徽省災區籌賑會配發各縣免稅米糧統計表

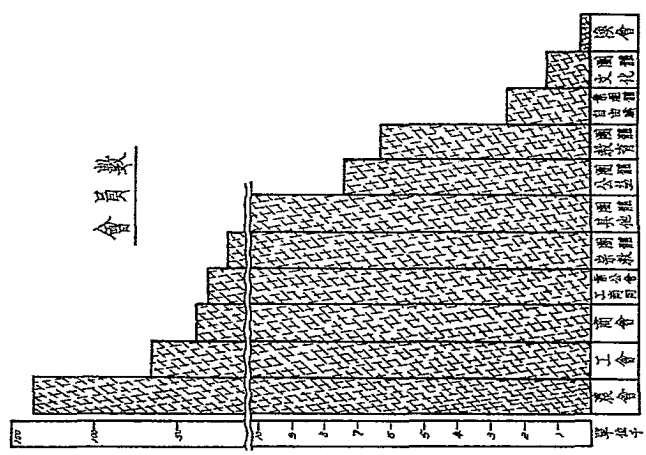
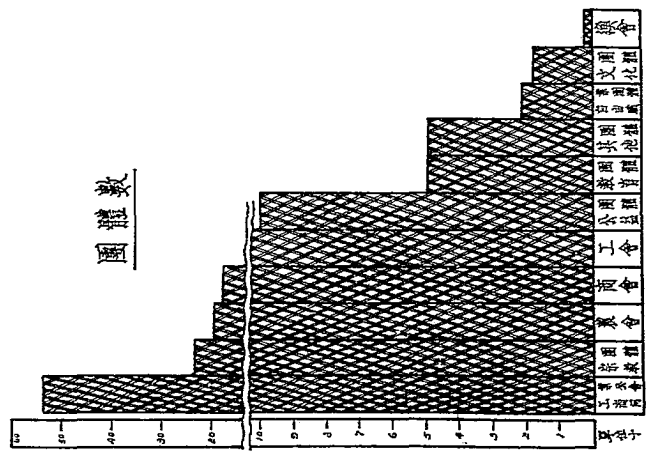
縣 別	合 計	第 次 發			
		一配數	二配數	三配數	四配數
總 計	81,500	20,000	23,500	20,000	18,000
太湖	3,100	1,200	800	600	500
宿遷	2,900	1,000	800	600	500
泗陽	2,900	1,000	800	600	500
清河	1,350	400	400	300	250
宿遷	2,200	600	600	500	500
泗陽	1,800	500	500	400	400
泗陽	200		100	100	
宿遷	300		150	150	
泗陽	1,150	300	300	250	
泗陽	1,600	400	400	400	
泗陽	900	300	300	300	
泗陽	300		150	150	
泗陽	1,600	400	400	400	
泗陽	1,150	350	300	300	
泗陽	2,400	600	800	500	
泗陽	3,000	1,000	800	600	
泗陽	400		200	200	
泗陽	2,450	600	800	450	
泗陽	3,900	1,000	1,000	800	
泗陽	1,300	300	300	300	
泗陽	1,200	300	300	300	
泗陽	400		200	200	
泗陽	1,300	300	300	300	
泗陽	900	300	300	300	
泗陽	1,150	300	300	250	
泗陽	1,200	300	300	300	
泗陽	1,400	400	300	400	
泗陽	1,150	300	300	250	
泗陽	400		200	200	
泗陽	1,300	400	300	300	
泗陽	950		300	300	
泗陽	2,250	500	800	500	
泗陽	1,750	400	600	400	
泗陽	2,200	400	800	600	
泗陽	2,200	400	800	600	
泗陽	2,000	400	700	500	
泗陽	2,500	600	900	600	
泗陽	2,100	500	500	600	
泗陽	1,550	400	400	350	
泗陽	1,600	400	400	400	
泗陽	1,600	400	400	400	
泗陽	2,100	400	700	400	
泗陽	2,050	400	700	600	
泗陽	2,150	500	800	500	
泗陽	3,000	1,000	1,000	600	
泗陽	2,000	400	700	500	
泗陽	2,400	600	800	600	
泗陽	1,600	400	500	500	

縣 別	合 計	第 次 發		
		一配數	二配數	三配數
總 計	251,000	92,000	93,000	66,000
太湖	7,500	4,000	2,000	1,500
宿遷	57,000	20,000	20,000	17,000
泗陽	9,500	4,000	2,000	3,500
清河	4,000		2,000	2,000
宿遷	8,000	4,000	1,000	3,000
泗陽	8,000	4,000	1,000	3,000
泗陽	3,500		1,000	2,500
泗陽	3,000		2,600	1,000
泗陽	7,000	2,000	2,000	3,000
泗陽	4,000	2,000	1,000	1,000
泗陽	2,000		2,000	
泗陽	4,500	2,000		2,500
泗陽	2,000		2,000	
泗陽	2,000	4,000	3,000	1,500
泗陽	8,500		3,000	
泗陽	2,000		2,000	
泗陽	3,000		3,000	
泗陽	4,000		4,000	
泗陽	3,000		3,000	1,000
泗陽	4,000		3,000	
泗陽	1,000		1,000	
泗陽	2,000		2,000	
泗陽	5,000		3,000	2,000
泗陽	2,000	2,000		
泗陽	2,000		2,000	
泗陽	2,000	2,000		
泗陽	6,000	2,000	2,000	2,000
泗陽	3,000		3,000	
泗陽	1,000		1,000	
泗陽	3,000		3,000	
泗陽	1,000		1,000	
泗陽	6,000	2,000	2,000	2,000
泗陽	5,500	2,000	2,000	1,500
泗陽	5,000	2,000	2,000	1,000
泗陽	3,500	2,000	1,000	500
泗陽	5,000	2,000	1,000	2,000
泗陽	7,000	4,000	1,000	2,000
泗陽	6,500	3,000	2,000	2,500
泗陽	3,000	2,000		1,000
泗陽	4,500	2,000	1,000	1,500
泗陽	2,000	2,000		
泗陽	3,000	2,000	1,000	
泗陽	3,000	2,000	1,000	
泗陽	5,000	4,000		1,000
泗陽	6,000	2,000	2,000	2,000
泗陽	3,000	2,000		1,000
泗陽	5,500	2,000	2,000	1,500
泗陽	3,000	2,000	1,000	

安徽省各縣人民團體統計表

縣別	農會		工會		團會		合作社		教育會		文化團體		宗教團體		公益團體		白山縣團體		其他團體			
	團體數	會員數	團體數	會員數	團體數	會員數	團體數	會員數	團體數	會員數	團體數	會員數	團體數	會員數	團體數	會員數	團體數	會員數	團體數	會員數		
總計	195	139,836	2	203	140	69,330	101	38,871	583	30,512	48	6,202	12	1,210	227	25,316	97	7,392	21	2,471	49	12,157
太平	3	314	1	273	1	124
桐城
懷遠	1	20	4	600	6	888	1	20
繁昌	6	1,660	30	37,678	3	10,564	76	4,790	1	21	337	3	3,150	16	3,196	5	300	10	1,991	
涇縣	2	363	22	1,500	4	244	14	631	6	130	1	24	3	38	1	30	2	29	6	64
繁昌	2	363	2	1,500	4	180	37	1,520	6	130	1	24	3	38	1	15	2	29	6	64
繁昌	1	711	3	126	6	594	4	168	1	264	1	30	7	2,055	4	180	1	50	3	129
繁昌	1	711	3	180	2	1,179	9	168	1	173	1	30	7	2,055	4	180	1	50	3	129
繁昌	13	11,694	14	1,374	1	116	18	2,355	1	80	62	3	4,353	2	98
繁昌	2	728	1	5,000	5	459	22	939	1	80	1	62	3	4,353	2	98
繁昌	2	728	2	1,603	2	1,100	1	2,480	1	80	1	62	3	4,353	2	98
繁昌	10	1,876	2	1,299	2	1,299	39	3,651	4	235	1	60	3	832	1	110	2	1,567	1	49
繁昌	1	536	1	84	1	49	9	141	1	934	1	70	1	176	1	110	2	1,567	1	49
繁昌	1	536	2	1,132	2	588	19	4,743	1	934	1	70	1	176	1	110	2	1,567	1	49
繁昌	1	536	11	4,412	1	254	19	545	1	934	1	70	2	106	1	290	2	1,106	5	1,859
繁昌	25	2,407	9	724	2	455	34	609	1	121	2	2	2	120	1	290	2	1,106	1	15
繁昌	28	21,171	1	209	1	209	26	404	1	125	8	5	5	2,520	22	1,100	1	44	7	219
繁昌	6	849	9	87	9	632	37	545	1	140	2	5	5	2,520	22	1,100	1	44	7	219
繁昌	41	3,369	4	288	4	288	13	843	1	140	1	5	5	2,520	22	1,100	1	44	7	219
繁昌	3	677	2	216	2	216	13	843	1	140	1	5	5	2,520	22	1,100	1	44	7	219

安徽省各縣人民團體統計圖



安徽省各縣自殺者依年齡分類統計表

縣別	共		20歲以下		20—29		30—39		40—49		50—59		60歲以上		計				
	男	女	男	女	男	女	男	女	男	女	男	女	男	女	男	女			
	合計	合計	合計	合計	合計	合計	合計	合計	合計	合計	合計	合計	合計	合計	合計	合計			
總計	1,692	992	189	82	985	592	909	183	909	131	133	118	67	97	25	22	952	67	185
太湖	74	40	7	5	19	11	9	10	12	10	11	11	2	6	4	2			
宜城	50	30	2	3	10	10	8	3	4	3	1	3	1	1	1	1			
湖濱	1	1	1	1	8	14	12	24	35	14	21	8	3	5	9	4	9	3	6
當塗	126	...	7	5	22	8	14	24	35	14	21	8	3	5	9	4	9	3	6
繁昌	86	46	4	3	29	14	19	10	15	4	11	3	2	2	1	1	14	14	2
南陵	53	18	11	9	28	12	9	5	3	3	3	3	1	1	1	1	2	2	2
涇縣	6	3	2	2	1	1	4	4	2	2	2	1	2	1	1	1	1	1	1
陵陽	95	38	2	2	27	14	7	10	22	2	4	1	2	1	5	3	6	1	5
涇陽	25	14	1	1	3	3	5	2	6	2	4	2	1	1	1	1	1	1	1
銅陵	25	17	1	1	2	2	8	6	9	6	4	4	1	1	1	1	1	1	1
繁昌	30	10	3	2	10	3	3	7	3	3	3	4	1	1	1	1	4	2	2
廣德	5	5	1	1	1	1	1	1	3	1	3	3	1	1	1	1	4	2	2
廣德	1	1	1	1	1	1	1	1	1	1	1	1	1	1	1	1	1	1	1
旌德	2	1	1	1	6	4	2	4	3	2	1	1	2	3	2	1	1	1	1
郎溪	16	10	6	6	2	6	4	2	3	2	1	1	2	3	2	1	1	1	1
宣州	5	5	1	1	3	3	2	1	9	3	6	6	1	9	6	3	9	6	3
宣城	28	13	3	3	5	2	3	2	1	1	1	1	2	1	1	1	1	1	1
郎溪	7	2	2	2	3	3	3	10	3	3	8	1	2	2	1	1	1	1	1
績溪	69	44	2	2	6	6	8	1	5	2	1	1	6	5	1	1	1	1	1
旌德	12	3	21	9	2	2	2	1	2	2	2	2	1	1	1	1	1	1	1
鳳陽	235	85	1	1	75	50	25	22	10	8	7	6	1	10	8	7	100	6	100
定遠	15	8	7	2	3	6	2	4	5	4	1	2	1	1	1	1	1	1	1
全縣	33	12	2	1	13	6	2	3	8	1	7	2	2	1	1	1	1	1	1
和縣	7	2	9	3	4	1	1	1	11	10	1	4	2	1	3	1	1	1	1
無為	55	33	9	6	10	6	4	1	4	4	1	4	2	2	2	2	2	2	2

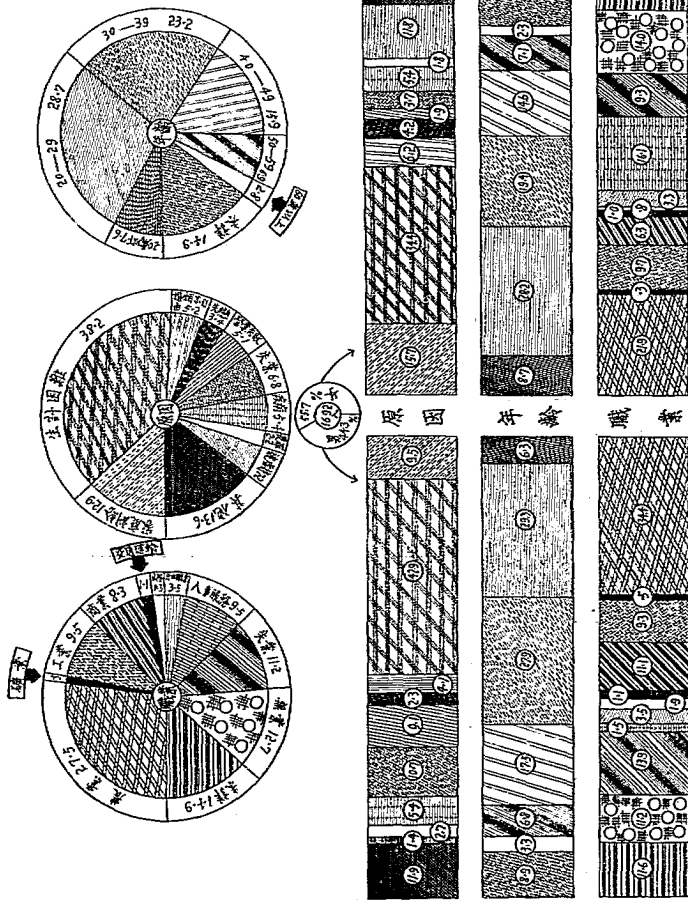
安徽省各縣自殺者依年齡分類統計表(續)

縣別	共計		50歲以下		50—59		30—39		40—49		50—59		60歲以上		合計		
	合計	男女	合計	男女	合計	男女	合計	男女	合計	男女	合計	男女	合計	男女	合計	男女	
涇縣	6	3	3	2	1	1	1	1	1	1	2	1	6	4	33	11	22
舒城	180	87	93	14	13	38	15	35	16	19	14	7	6	4	33	11	22
懷遠	3	1	2	1	1	1	1	2	1	1	1	1	1	1	1	1	1
鳳陽	129	60	69	12	21	31	18	23	10	13	16	15	1	1	14	7	7
壽縣	17	4	13	3	3	6	2	4	1	1	1	1	1	1	5	2	3
蒙城	38	14	24	8	12	9	3	6	3	2	1	1	1	1	5	2	3
阜陽	12	5	7	2	1	5	2	3	2	3	1	1	1	1	5	2	3
臨泉	4	2	2	2	2	2	2	2	2	2	2	2	2	2	2	2	2
太和	51	21	30	12	10	19	11	20	20	20	20	20	20	20	45	14	31
阜南	12	9	3	3	1	1	1	3	2	1	1	1	1	1	3	3	3
太和	5	3	2	1	1	2	1	1	1	1	1	1	1	1	1	1	1
東至	148	52	96	66	60	37	32	5	5	5	5	5	5	5	45	14	31
懷遠	4	3	1	1	1	2	2	2	2	2	2	2	2	2	2	2	2
鳳陽	7	2	5	1	1	1	1	1	3	1	1	1	1	1	1	1	1
蒙城	7	3	4	1	1	2	1	1	2	1	1	1	1	1	1	1	1
阜陽	8	3	5	3	2	2	1	1	3	1	1	1	1	1	1	1	1

安徽省各縣自殺者依職業分類統計表(續)

性別	非		農		礦		工		商		交通運輸		公務		自由職業		入非職務		失業		未詳							
	合計	男	合計	男	合計	男	合計	男	合計	男	合計	男	合計	男	合計	男	合計	男	合計	男	合計	男						
	女	女	女	女	女	女	女	女	女	女	女	女	女	女	女	女	女	女	女	女	女	女						
泗陽	6	3	3	1	1		1	1	1	1								2	2	4	34	14	20	55	22	33		
五河	180	87	93	42	20	22	11	7	5	2								1	1	16	4	14	20	7	7	3		
靈璧	3	1	2	3	1	2	22	17	22	2										18	6	6		5	2	3		
宿遷	129	60	69	31	16	15	4	3	1	1									3	2	1		12	4	9	3	1	2
宿遷	17	4	13	4	4																							
宿遷	38	14	24	3	1	2	2	3	3	5	1	4	1	1	9	3	6	2	2					1	1	2		
阜陽	12	5	7	5	1	4		1	1	3														2	2	2		
阜陽	4	2	2					2	2																			
阜陽																												
阜陽	51	21	30	42	20	22																		8	8	1	1	
阜陽																												
阜陽																												
阜陽	12	9	3	3	3																							
阜陽	5	3	2	3	2	1																						
阜陽	138	52	96	48	48																							
阜陽																												
阜陽	4	3	1	1	1																							
阜陽	7	2	5	1	1																							
阜陽	7	3	4																									
阜陽	8	3	5	2	1	1																						
阜陽																												

安徽省各縣自殺者之自殺原因及其年齡職業百分比比較圖



說明: 1. 右側圖係按自殺原因之百分比比較圖。2. 右側圖係按自殺者之年齡百分比比較圖。3. 右側圖係按自殺者之職業百分比比較圖。

安徽省各縣寺廟統計表

縣別	寺廟數										與人口				廟產數		廟產價值	
	全		僧		尼		進		精		其		廟產數	有地數	廟產數	價值		
	寺	廟	寺	廟	庵	廟	廟	廟	武	他	寺	廟						
	人數	人數	人數	人數	人數	人數	人數	人數	人數	人數	人數	人數	人數	人數	人數	人數	價值	
亳	8,706	27,190	5,306	25,074	1,331	4,897	1,109	3,043	430	2,478	567	1,623	31,290.52	302,108.65	9,023,781			
太湖	148	287	94	198	21	58	24	31	32	51	9	31	3,247.30	862.40	97,930			
宿遷	305	507	122	297	36	300	75	126	33	140	32	930	3,527.00	16,786.60	786,640			
靈璧	745	1,236	168	1,068	72	108	5	28	5	140	6	94	564.00	491.00	38,930			
泗陽	132	227	68	127	33	66	2	24	5	6	55	294.00	1,049.00	32,201				
五河	127	266	71	154	38	70	2	4	4	6	55	294.00	1,046.00	93,474				
懷遠	204	889	76	320	80	413	45	137	2	19	1	166.35	862.50	196,690				
鳳陽	105	136	75	103	6	9	24	24	2	2	4	173.60	1,425.00	28,793				
定遠	120	203	90	135	17	23	7	11	2	2	4	198.60	1,249.00	110,994				
全椒	120	196	79	131	8	25	32	38	1	2	5	491.00	605.00	22,325				
嘉山	79	177	58	128	18	18	8	21	2	3	7	251.00	321.00	12,900				
滁縣	338	883	325	883	12	329	8	21	2	626	2	16	262.00	3,609.00	13,500			
江浦	229	452	193	293	82	82	1	11	11	61	2	16	6,850.00	6,183.00	19,580			
無為	146	165	120	134	31	31	1	174	1	3	10	30	6,450.00	2,999.00	65,990			
含山	534	1,166	358	875	58	84	107	1	1	3	30	930	1,602.00	9,145.00	170,416			
定遠	796	5,070	2,214	2,214	152	1,064	93	12	130	650	170		
鳳陽	176	334	94	167	71	147	116	339	3	8	30	86	532.00	1,115.00	30,000			
全椒	442	1,283	160	411	102	364	34	83	30	...	408.00	2,538.00	51,700			
立	65		
立	270	589	135	239	21	51	16	11	33	288	26	...	435.00	8,120.00	133,377			
立	93	319	69	200	18	95	5	20	1	4		
立	130	184	129	183	38	116	1	1	1	72		
立	151	544	94	416	34	72		
立	77	963	51	917	9	15	2	4	15	32		
立	91	470	52	252	11	55	9	43	5	48	14	72	332.50	5,764.00	59,893			
立	126	376	67	201	59	175	6	10	1	3	3	9	842.40	169,750	169,750			
立	41	62	34	43	3	6	3	82	3	8	3	174	147.50	346.00	5,030			
立	147	271	41	141	6	28	40	6	1	8	87	...	260.00	7,800	7,800			
立	193	412	91	151	13	31	28	232	3	52		
立	141	351	48	96	13	19	77	3	3	7		
立	29	39	23	30	2	3	1	4	3	4		

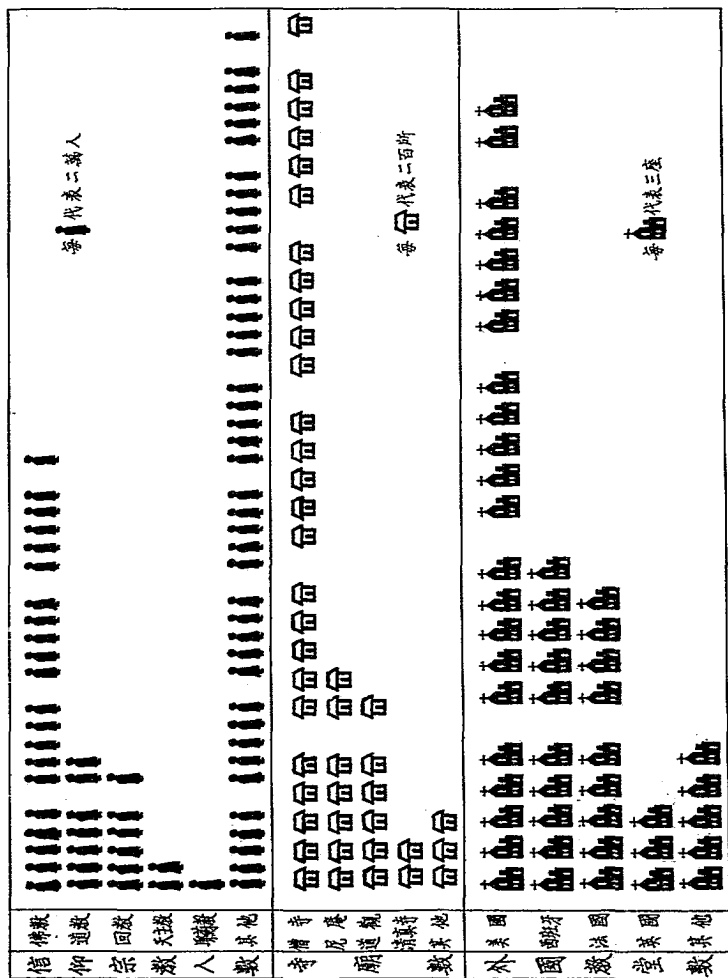
安徽省各縣寺廟統計表 (續)

縣	別	廟										人				口		數		其他	廟基畝數	借田畝	有地畝	總值銀		
		合		僧		尼		建		觀		類		清武		寺		其	類						人	數
		寺		僧		尼		觀		類		類		類		類										
		人	數	人	數	人	數	人	數	人	數	人	數	人	數	人	數	人	數						人	數
涇縣	臨助	159	377	113	270	18	4	50	12	25	3	8	13	24	595.00	42,832.00	127,330									
	助	70	104	62	89	4	2	15	5	8	1	4	24	25,800.00	5,800	5,800										
	城	323	645	247	503	15	37	31	61	88	156	1	1	1	307.00	2,035.90	20,000									
阜南縣	城	253	479	172	312	6	11	11	75	156	156	11	13	13	1,064.00	16,549.30	88,067									
	城	146	433	114	299	13	3	61	12	42	7	31	13	13	826.20	6,978.44	139,093									
	城	63	254	46	165	3	19	19	12	42	14	7	7	7	1,176.10	2,188.80	447,025									
阜南縣	城	22	30	20	23	1	2	2	8	18	1	5	5	5	749.50	119,385.88	394,068									
	城	166	303	154	286	4	44	44	7	16	1	11	11	11	339.15	8,144.50	97,728									
	城	182	320	115	124	6	13	13	58	82	3	3	3	3	178.00	3,130.00	156,500									
懷遠縣	城	172	463	128	399	44	69	69	8	13	7	17	17	17	1,680.00	894.00	31,500									
	城	193	769	144	533	34	06	06	8	13	7	17	17	17	1,680.00	894.00	31,500									
	城	47	170	75	191	1	1	1	2	3	2	2	2	2	44.50	227.60	10,270									
懷遠縣	城	82	174	67	141	14	28	28	1	5	18	20	20	20	163.00	45.80	530									
	城	425	1,897	173	661	100	332	332	112	751	40	153	153	153	51.00	104.00	10,850									
	城	76	120	72	113	15	18	18	7	11	3	7	7	7	44.50	227.60	10,270									
宣城市	城	103	196	57	106	14	43	43	25	33	3	7	7	7	163.00	1,670.00	29,280									
	城	61	90	35	39	15	23	23	23	51	51	51	51	51	299.00	438.00	10,270									
	城	181	387	56	165	18	34	34	36	82	6	153	153	153	111.00	438.00	10,270									
宣城市	城	39	59	36	53	3	3	3	3	6	2	6	6	6	210.00	325.00	5,300									
	城	50	190	7	27	39	12	12	3	11	1	1	1	1	308.00	225.00	46,500									
	城	71	100	45	58	12	22	22	14	20	1	1	1	1	180.00	225.00	46,500									

安徽省各縣人民信仰宗教統計表

縣 別	合 計	佛 教	道 教	回 教	天 主 教	耶 穌 教	其 他
總 計	1,574,129	426,478	139,801	121,263	38,090	24,443	824,054
太湖	2,568	302	628	15	1,298	255	70
懷遠	23,201	14,539	685	181	48	67	7,681
桐城	17,150	15,400	560	580	330	280	
涇縣	333,627	217,555	113,456		183	108	2,325
宿遷	1,212	213	165	2	160	215	
靈璧	2,102	361	146		1,245	350	
蕪湖	17,023	8,296	313	618	693	1,099	6,004
繁昌	1,087	199	43	60	608	174	3
南陵	2,889	697	232	200	1,111	649	
涇縣	921	126	38	296	140	208	113
南陵	2,544	180	36	183	1,541	404	
繁昌	1,878	1,212	626	143		40	
南陵	910	452	275		40	1	
繁昌	252	165	84		2		
涇縣	2,117	1,692	241	36	13	78	57
涇縣	19,480	8,460	6,152	2,463	230	984	1,191
涇縣	12,508	4,197	777	1,932	1,888	3,717	
涇縣	3,272	602	251	762	532	375	750
涇縣
涇縣	42,636	4,431	1,950	25,487	173	862	9,733
涇縣	1,740	295	20	4	1,400	21	
涇縣	2,030	183	21	900	17	959	
涇縣	2,017	196	254		569	993	
涇縣	364	180	161	11	7	5	
涇縣	29,185	51	11	29,099		24	
涇縣	485	146	22	146		171	
涇縣	207,366	29,444	188	4,957		481	172,296
涇縣	44,368	39,493	1,259	89	20	172	3,300
涇縣	3,696	104	90	3,441		4	57
涇縣	1,753	843	94	206	443	167	
涇縣	15,900	10,300	4,100	1,200	100	200	
涇縣	67,870	13,625	97	2,417	5	1,452	48,274
涇縣
涇縣	4,596	3,124	351	214		431	476
涇縣	4,518	37	69	1,082	3,120	210	
涇縣	87	74	9		1	1	2
涇縣	6,260	3,405	141	1,298	479	887	50
涇縣	411	242	47	19	45	21	37
涇縣	21,697	3,331	518	15,074	1,509	1,265	
涇縣	4,710	610	290	2,300	380	1,100	
涇縣	571,145	53		438	115	142	570,397
涇縣	32,745	11,213	20	20,413	230	869	
涇縣	5,449	345	87	3,866	384	548	219
涇縣
涇縣	8,600	7,768	276	60	496		
涇縣	769	739	13		9	8	
涇縣
涇縣	6,669	3,337	3,026		256	50	
涇縣	4,780	4,158	263	138	154	67	
涇縣	3,532		28		3,500	4	
涇縣	7,212	1,876	572	134	3,460	1,164	6
涇縣	855				855		
涇縣	2,649	200			2,360	89	
涇縣	716	89	565		4	58	
涇縣	12,103	912	364		7,345	2,684	798
涇縣	541	232	52		163	94	
涇縣
涇縣	1,388	589	495		38	266	
涇縣
涇縣	8,326	8,100	126	73	7	20	
涇縣	370	70	110	100	90		

安徽省信仰宗教人數及寺廟教堂分類比較圖




安徽省各縣醫院概況統計表

縣別	醫 生 數			醫 士 數			診 病 人 數			資 產					
	醫院數	合計	男	女	合計	男	女	合計	男	女	基 金	房屋地畝	醫 械	藥 品	
總 計	261	500	332	63	167	322	145	1,069,712	593,856	470,856	1,253,919	356,252	274,199	467,320	
大 豐	2	2	2	1	1	1	1	2,160	1,590	570	1,000	1,500	360	930	
望 江	11	33	9	4	14	14	23	46,183	27,035	19,153	35,250	186,500	13,620	12,640	
懷 遠	6	3	4	1	13	10	3	283	186	102	
繁 昌	3	4	6	1	3	3	4	963	826	142	3,300	2,050	650	1,270	
南 陵	1	1	1	1	2	2	2	20,447	14,833	5,614	800	1,500	
涇 縣	1	1	1	1	1	1	1	43	32	11	
繁 昌	33	55	46	9	83	44	39	58,265	34,464	23,801	329,600	22,086	11,488	
南 陵	5	4	5	3	7	5	2	6,816	4,850	1,936	1,000	300	1,220	1,250	
南 陵	2	2	2	2	2	2	2	751	461	290	
南 陵	2	2	2	2	2	2	2	203	112	96	1,000	200	700	
南 陵	2	2	2	2	2	2	2	5,335	2,611	2,724	5,250	3,180	844	
南 陵	5	7	7	2	5	5	2	518	346	172	2,350	500	230	1,240	
南 陵	3	5	1	1	5	5	2	14,400	7,200	7,200	30,000	1,500	1,200	
南 陵	7	6	14	12	43	5	23	10,582	8,135	2,447	14,000	9,700	1,820	4,760	
南 陵	4	18	14	6	43	8	2	67,271	45,391	23,880	106,000	12,500	41,400	24,160	
南 陵	2	9	7	1	8	3	2	10,496	8,392	2,098	10,500	8,450	1,710	3,500	
南 陵	4	2	1	1	2	2	2	532	366	216	2,000	1,400	
南 陵	1	1	1	1	1	1	1	1,394	994	400	200	70	100	
南 陵	6	12	12	1	13	12	1	12,276	10,979	1,297	7,300	32,840	4,320	5,360	
南 陵	3	4	3	1	4	4	1	1,030	819	211	950	270	180	530	
南 陵	4	12	11	1	26	13	13	630,688	322,216	308,472	556,000	258,203	124,933	317,182	
南 陵	11	25	23	2	32	22	13	41,021	27,126	13,895	32,900	43,500	15,750	16,900	
南 陵	2	6	6	1	7	7	4	1,523	974	549	2,434	1,000	456	978	
南 陵	8	17	16	1	13	11	2	7,397	5,261	2,132	4,300	2,650	10,600	10,400	
南 陵	2	4	3	1	4	4	1	302	200	120	6,000	200	1,000	
南 陵	4	3	4	1	5	5	2	87	55	32	2,600	1,040	4,000	
南 陵	2	3	3	1	4	4	1	314	1,824	1,300	2,560	684	1,540	
南 陵	3	4	3	1	6	6	1	4,375	2,831	1,544	5,840	884	1,540	
南 陵	11	15	15	1	13	12	1	11,580	9,373	2,227	15,600	9,700	8,730	8,930	
南 陵	8	12	11	1	5	5	4	1,862	932	920	1,500	750	750	
南 陵	3	5	3	2	4	4	3	703	577	131	1,900	600	600	
南 陵	2	5	5	1	9	6	3	3,952	2,094	1,863	5,600	500	1,220	1,220	
南 陵	4	7	7	3	6	5	3	1,600	1,300	300	1,100	150	600	
南 陵	15	23	22	1	22	19	3	337	226	111	1,250	1,250	430	500	
南 陵	3	7	7	3	5	5	3	21,327	9,010	9,010	9,010	3,170	3,170	3,710	
南 陵	9	10	10	15	15	15	15	6,126	5,391	735	
南 陵	6	6	6	5	11	11	11	21,620	16,565	5,055	9,100	4,400	1,770	5,600	
南 陵	7	10	6	5	9	11	11	27,861	18,210	9,651	3,600	18,400	650	2,100	
南 陵	10	16	14	2	16	13	3	1,563	1,247	416	2,500	410	1,330	
南 陵	10	20	18	2	14	13	3	1,132	720	412	6,500	
南 陵	---	---	---	---	---	---	---	2,726	1,797	929	11,690	1,510	1,180	5,410
南 陵	---	---	---	---	---	---	---	---	---	---	---	---	---	---	---
南 陵	2	4	4	2	2	2	---	7,234	5,121	2,113	3,000	1,500	1,200	
南 陵	---	---	---	---	---	---	---	---	---	---	---	---	---	---	---
南 陵	---	---	---	---	---	---	---	---	---	---	---	---	---	---	---
南 陵	1	1	1	1	1	1	---	499	325	174	600	
南 陵	10	22	20	2	9	8	1	3,803	2,056	1,747	10,100	6,859	3,038	4,990	
南 陵	2	5	5	1	2	2	---	870	600	270	900	495	348	
南 陵	2	3	3	1	2	2	---	1,538	1,069	469	6,000	2,000	700	1,400	
南 陵	2	1	1	1	2	1	---	1,865	925	943	5,055	567	1,890	
南 陵	3	1	1	1	1	1	---	2,300	1,775	525	2,600	
南 陵	1	1	1	1	1	1	---	296	187	109	500	150	150	
南 陵	1	1	1	1	1	1	---	250	211	39	800	300	500	
南 陵	1	1	1	1	1	1	---	---	---	---	---	---	---	---	---
南 陵	1	1	1	1	1	1	---	---	---	---	---	---	---	---	---
南 陵	1	1	1	1	1	1	---	15	10	5	---	---	---	---	---

附註 資產團內之各項均以元為單位

安徽省各縣醫院數比較圖



安徽省各縣防疫狀況統計表

縣別	共計			牛痘			人痘			注射麻疹預防疫苗			注射霍亂預防疫苗			注射霍亂預防疫苗		
	男	女	合計	男	女	合計	男	女	合計	男	女	合計	男	女	合計	男	女	合計
總計	176,877	93,155	193,877	123,386	70,891	25,600	16,990	9,001	7,992	5,496	2,436	83,293	32,398	10,927				
太湖	422	217	639	422	217	6703	4,324	2,384	3,910	2,707	1,203	23	16	12				
宜城	527	572	750	328	422	190	100	90	19	19	36	220	140	80				
桐城	361	221	140	361	221	860	650	210	122	86	36	2,629	1,453	90				
宿松	4,023	3,351	6,640	3,500	3,140	289	155	134	57	44	180	161	101	46				
望江	43,304	20,573	33,691	20,016	13,665	1,104	560	544	804	329	475	905	477	428				
太湖	2,103	190	2,120	1,976	51	824	824	54	54	42	12	4,293	3,135	1,158				
宜城	2,103	190	2,120	1,976	51	740	450	260	400	280	120	3,540	2,690	850				
望江	4,732	1,656	2,890	2,410	470	394	394	316	10	9	1	167	111	56				
宿松	6,655	5,322	11,405	6,313	5,092	1,365	860	421	860	860	421	1,289	860	420				
太湖	886	450	571	538	333	1,300	900	400	400	400	400	115	90	25				
望江	317	258	317	317	258	1,291	860	421	444	369	75	126	84	42				
太湖	2,616	2,697	2,500	1,250	1,250	1,365	824	54	54	42	12	4,293	3,135	1,158				
望江	4,774	2,191	1,253	773	450	740	450	260	400	280	120	3,540	2,690	850				
太湖	19,990	8,710	24,020	16,540	7,480	710	394	316	10	9	1	167	111	56				
望江	1,421	852	613	431	182	1,291	860	421	860	860	421	1,289	860	420				
太湖	1,911	788	1,500	900	600	1,300	900	400	400	400	400	115	90	25				
望江	1,500	660	1,500	900	600	1,291	860	421	444	369	75	126	84	42				
太湖	4,211	1,666	1,650	825	825	1,365	860	421	860	860	421	1,289	860	420				
望江	107	62	107	62	45	1,300	900	400	400	400	400	115	90	25				
太湖	3,915	2,790	2,800	1,800	700	1,291	860	421	444	369	75	126	84	42				
望江	705	297	432	252	180	1,365	860	421	860	860	421	1,289	860	420				
太湖	50	20	50	30	20	1,365	860	421	860	860	421	1,289	860	420				
望江	4,529	4,529	9,058	5,369	4,059	1,365	860	421	860	860	421	1,289	860	420				
太湖	564	153	913	209	119	115	67	48	103	63	40	922	593	419				
望江	318	211	258	125	39	66	39	27	60	47	13	148	107	41				
太湖	19,480	5,910	25,390	19,480	5,910	3	3	243	7	5	2	35	26	9				
望江	432	254	611	308	243	3	3	243	7	5	2	35	26	9				

安徽省各縣防疫狀況統計表 (續)

縣別	共			佈種小兒人數			注射傷寒預防疫苗人數			注射腦膜炎預防疫苗人數			注射霍亂預防疫苗人數		
	合計	男	女	合計	男	女	合計	男	女	合計	男	女	合計	男	女
廬山	502	226	276	502	226	276	206	63	143	321	213	116	53	63	
舒城	1,388	802	586	532	365	167	130	50	30	300	213	300	200	100	
五河	930	600	330	500	300	200	130	50	7	120	22	120	102	18	
鳳陽	657	449	203	480	297	183	57	50	7	34	22	34	21	13	
宿遷	2,289	1,578	661	2,145	1,523	622	10	6	4	93	22	251	210	41	
蒙城	2,760	2,395	365	2,257	1,944	313	159	148	11	4,500	3,150	4,500	3,150	1,350	
阜南	11,460	8,268	3,192	2,460	1,963	492	4,500	3,150	1,350	39	39	39	39	39	
上蔡	13,000	7,000	6,000	13,000	7,000	6,000	930	660	270	55	5	475	337	138	
阜南	270	197	73	231	158	73	86	82	4	184	49	184	135	49	
壽縣	2,284	1,267	1,017	2,229	1,217	1,012	930	660	270	26	11	57	33	24	
太和	7,389	5,082	2,307	5,800	3,950	1,850	86	82	4	776	2	619	336	283	
太谷	1,226	942	284	1,140	860	280	896	587	309	872	96	1,210	730	480	
懷遠	1,032	725	357	1,032	725	357	3,213	1,924	1,289	7	2	13	8	5	
津浦	205	116	89	122	68	54	4	3	1	5	2	161	124	37	
玉環	15,256	9,060	6,196	13,741	8,137	5,604	161	124	37	
宜城	409	261	148	409	261	148	3,213	1,924	1,289	
廣德	18,958	10,864	8,094	13,663	7,434	6,229	4	3	1	
旌德	152	101	51	128	85	43	
郎溪	776	511	265	454	263	191	161	124	37	
廣德	583	314	269	583	314	269	
郎溪	
廣德	
郎溪	

安徽省各縣傳染病及死亡數統計表

縣別	合計		霍亂		天		花柳		淋病		梅毒		傷寒		猩紅					
	患者	死亡	患者	死亡	患者	死亡	患者	死亡	患者	死亡	患者	死亡	患者	死亡	患者	死亡				
總計	55,726	18,230	330	121	7,207	2,617	9,748	2,021	910	279	607	265	12,226	3,066	20,858	6,783	2,927	1,222	913	482
太湖	614	191	28	12	13	48	317	5
宜城	234	81	3	7	30	15
宿松	448	42	13
望江
太湖	930	338	1	85	13
宜城	576	303	102	35
望江
太湖	5,583	917
宜城	1,619	5,011
望江
太湖	181
宜城
望江
太湖	1,120	89
宜城	1,334	173
望江	8,617	1,014
太湖	1,619	511
宜城
望江
太湖	159	72
宜城
望江	521	330
太湖
宜城
望江
太湖	2,235	817
宜城
望江	126	6
太湖	3,855	2,085
宜城
望江	79	13

安徽省各公安局轄境內傳染病及死亡人數統計表

局 別	合 計		鼠 疫		霍 亂		天 花		流行性 腦 脊 髓 炎		白 喉		赤 痢		傷 寒		血 吸 蟲 病		猩 紅 熱	
	患者	死亡	患者	死亡	患者	死亡	患者	死亡	患者	死亡	患者	死亡	患者	死亡	患者	死亡	患者	死亡	患者	死亡
總 計	1,313	572	1	1	170	60	112	50	81	30	25	11	564	191	246	170	73	39	47	17
省 會	344	117	1	1	56	25	17	6	13	6	4		107	23	111	36	22	13	14	8
蕪 湖	159	119			27	8	34	19	10	6	2	1	25	24	67	42	16	13	7	5
蚌 埠	207				4		8						8	121	62					4
大 通	81	45			13	7	24	13					20	9	15	11	9	5		
正 陽	470	14			27	3	9	1	32	8	13		363	2						26
屯 溪	88	29			15	4	9	3	9	4	6	2	22	7	15	4	12	5		
臨 淮	141	44			32	9	19	6	17	6			27	5	32	15	14	3		

安徽省各縣烟民登記人數依年齡分類統計表

縣別	全計		20歲以下		20—29		30—39		40—49		50—59		60歲以上		共	
	男	女	男	女	男	女	男	女	男	女	男	女	男	女	男	女
總計	97,312	50,125	4,472	4,433	17,110	3,984	9,333	5,591	8,033	7,390	6,910	4,950	4,003	3,711	1,740	1,575
宿松	167	116	73	70	141	10	35	2	71	68	2	41	40	1	305	300
望江	403	234	31	34	183	183	131	128	128	128	2	35	33	2	2	2
太平	283	219	61	64	81	75	133	13	76	68	6	40	46	9	63	60
懷遠	402	375	27	27	151	135	238	13	238	214	24	50	304	45	63	60
壽縣	933	337	61	88	197	193	82	74	101	95	9	140	130	10	111	100
泗水	840	837	112	129	443	1,458	74	58	298	298	9	350	345	5	111	100
蒙城	2,103	2,191	1	79	2,332	1,158	74	61	61	61	1	44	44	1	18	18
阜南	282	270	147	141	261	252	205	190	113	104	9	113	104	9	33	33
臨泉	767	728	246	244	276	271	238	233	238	233	2	325	323	3	44	44
亳縣	1,154	1,154	384	376	88	892	863	29	569	523	46	189	176	13	68	68
蒙城	1,977	1,977	408	401	117	137	135	180	190	180	12	92	92	1	51	51
阜南	794	766	77	76	77	76	76	6	168	159	11	43	47	1	1	1
阜南	396	393	20	20	77	76	76	6	136	129	11	63	63	1	1	1
阜南	531	525	14	14	136	133	133	36	230	230	34	100	93	2	212	195
阜南	732	727	17	16	174	158	98	8	215	181	7	43	38	20	21	21
阜南	527	527	127	127	92	92	148	40	372	352	36	102	102	2	21	21
阜南	423	407	16	16	302	277	255	25	261	261	20	162	162	2	21	21
阜南	1,357	1,207	66	66	66	66	66	66	357	346	7	151	155	5	175	165
阜南	858	810	4	4	47	47	47	4	239	227	16	227	227	12	12	12
阜南	699	676	1	1	178	172	154	16	239	227	16	227	227	12	12	12
阜南	409	376	63	63	428	428	399	6	1,505	1,423	82	606	606	44	44	44
阜南	1,020	957	3	3	925	899	854	7	154	148	6	113	105	3	3	3
阜南	602	602	25	25	366	359	359	7	213	200	15	457	450	4	8	8
阜南	330	330	1	1	1	1	1	1	618	600	18	68	61	4	5	5
阜南	33	33	3	3	33	33	33	3	158	158	1	65	61	7	8	8
阜南	194	189	39	39	39	39	39	3	75	73	2	25	28	8	8	8
阜南	383	369	120	119	119	119	119	1	99	99	2	45	45	22	22	22
阜南	226	226	22	22	22	22	22	2	88	88	4	30	30	3	3	3
阜南	76	70	15	14	14	14	14	1	26	26	2	17	17	1	1	1
阜南	70	67	6	5	5	5	5	1	20	20	2	30	30	3	3	3
阜南	99	86	11	11	11	11	11	2	190	173	31	33	28	5	5	5
阜南	523	494	28	28	28	28	28	3	136	131	5	33	33	5	5	5
阜南	222	199	14	14	14	14	14	2	201	188	8	30	25	5	5	5
阜南	182	172	32	32	32	32	32	3	201	188	8	30	25	5	5	5
阜南	785	785	37	37	37	37	37	10	658	658	16	138	138	3	26	26
阜南	1,523	1,523	51	51	51	51	51	4	113	109	2	52	45	7	7	7
阜南	346	346	34	34	34	34	34	3	111	106	2	113	106	2	65	61
阜南	80	75	27	27	27	27	27	4	111	106	2	113	106	2	65	61
阜南	305	305	30	30	30	30	30	1	111	106	2	113	106	2	65	61
阜南	108	108	11	11	11	11	11	1	40	40	3	13	13	1	1	1

安徽省各縣烟民登記人數依職業分類統計表

縣別	合計		農		林		牧		漁		鹽		工商		交通運輸		公共		公務		自由職業		無業		未詳	
	男	女	男	女	男	女	男	女	男	女	男	女	男	女	男	女	男	女	男	女	男	女	男	女	男	女
總計	10,000	10,000	2,000	2,000	2,000	2,000	2,000	2,000	2,000	2,000	2,000	2,000	2,000	2,000	2,000	2,000	2,000	2,000	2,000	2,000	2,000	2,000	2,000	2,000	2,000	2,000
宣城	457	391	116	116	41	41	45	45	45	45	45	45	45	45	45	45	45	45	45	45	45	45	45	45	45	45
郎溪	201	170	41	41	41	41	41	41	41	41	41	41	41	41	41	41	41	41	41	41	41	41	41	41	41	41
... (Remaining rows follow a similar pattern with varying county names and counts) ...																										

說明：一、本表係根據各縣政府登記之烟民人數，依其職業分類統計而成。二、本表所列之職業，係根據各縣政府登記之職業分類標準而定。三、本表所列之數據，係根據各縣政府登記之數據而彙編而成。四、本表所列之數據，係根據各縣政府登記之數據而彙編而成。

安徽省各公安局警區烟民登記人數依年齡分類統計表

局別	合計		20歲以下		20—29		30—39		40—49		50—59		60歲以上		詳															
	男	女	男	女	男	女	男	女	男	女	男	女	男	女	男	女														
	計	計	計	計	計	計	計	計	計	計	計	計	計	計	計	計														
總計	4,934	4,117	867	6	2	4	200	188	69	1,107	923	183	1,699	1,409	231	1,237	1,018	219	622	509	113	72	67	5						
蕪湖	2,618	2,160	453				118	86	32	530	453	72	963	816	117	634	560	124	323	240	83									
蚌埠	1,351	1,035	266	4	2	4	66	53	13	330	295	85	513	416	97	294	234	60	92	85	7									
六安	632	526	106				57	43	14	121	103	18	122	96	26	183	159	29	144	125	19									
正陽	235	229	6				5	5		36	36	3	52	52		32	31	1	45	45										
屯溪	71	52	19				4	1		21	13	3	17	10	7	17	12	5	9	5	4									
臨淮	77	65	12				4	1		19	14	5	23	19	4	22	22		9	9										

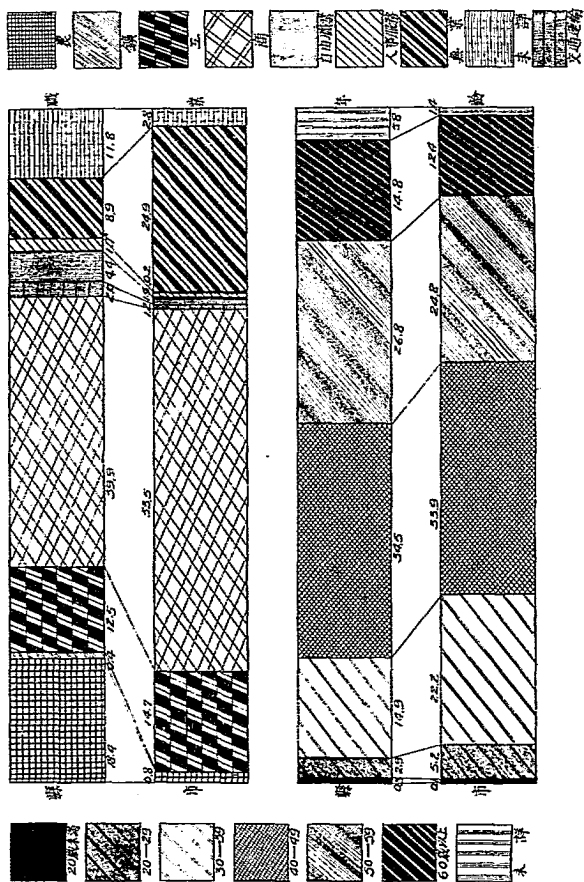
附註：省公安局登記烟民一千二百五十二名。以年齡未檢者，故未列入。

安徽省各公安局警區烟民登記人數依職業分類統計表

局別	合計		農		工		業		商		業		運輸業		公務員		自由職業		人非服務		無		詳								
	男	女	男	女	男	女	男	女	男	女	男	女	男	女	男	女	男	女	男	女	男	女	男	女							
	計	計	計	計	計	計	計	計	計	計	計	計	計	計	計	計	計	計	計	計	計	計	計	計							
總計	4,934	4,117	867	42	39	3			731	655	46	2,624	2,446	218	62	61	1		95	87	8	10	8	2	1,291	703	538	139	88	51	
蕪湖	2,618	2,160	453	20	20				650	610	40	1,305	1,181	124	45	47	1		59	56	3				467	223	244	69	23	46	
蚌埠	1,351	1,035	266	1	1				22	19	3	893	833	65	1	1			10	9	1	2	1	1	417	221	196				
六安	632	526	106	8	8				21	20	1	253	227	26	4	4			12	8	4	5	4	1	329	255	74				
正陽	235	229	6	3	3				22	22		139	139																		
屯溪	71	52	19	6	5				9	9		11	8	3	9	9			14	14		3	3		1	1	1	1	70	65	5
臨淮	77	65	12	2	2				7	5	2	58	58												10	4	13				

附註：省公安局登記烟民一千二百五十二名，非職業未檢者，故未列入。

安徽省各縣市登記烟民之職業及年齡百分比比較圖



安徽省各縣戒煙人數依職業分類統計表

縣別	各		織		業		工		商		業		交通運輸業		公務員		自由職業		人事服務		備		未								
	計	男	計	男	計	男	計	男	計	男	計	男	計	男	計	男	計	男	計	男	計	男	計	男							
																									計	女	計	女	計	女	計
總計	3,005	2,002	337	557	30	22	20	2	309	272	37	1,049	903	79	42	60	2	25	25	157	147	10	133	105	108	395	277	108	293	202	51
宿松	72	38	14	6					3	16	5	10	9	1	2					2	2				33	20	13	15	15		
望江	38	91	15	2				5	5	5		13	71	15						3	3				6	6			3		
涇縣	24	24										15	17	9						12	4				1	1			3		
懷遠	29	56	3	11				7	19	7		9	16	1						4	4				5	5			3		
壽縣	31	34	16	9					7	44	1	10	10	8						2	2				22	22			6		
鳳陽	246	193	84	19				2	45	22	1	13	13	1						2	2				19	19			4		
懷遠	202	193	84	13				2	26	18	11	34	19	1						2	2				14	14			4		
繁昌	135	105	11	1				9	20	11	4	10	10	1						2	2				10	10			4		
無為	105	134	11	1				19	19	16		58	49	1						4	4				10	10			23		
壽縣	152	134	18	64				5	5	5		26	23	3						12	10				23	16			7		
懷遠	213	186	27	112				8	2	5		53	44	11						2	2				3	3			17		
懷遠	23	12		8				4	2	5		2	15	2						4	4					6	1			2	
懷遠	12	25		3				4	4	4		15	25	2						2	2					3	2			7	
懷遠	42	27		7				7	7	7		28	3	2						9	9					3	2			5	
懷遠	21	21		2				3	3	3		3	3	1						2	2					1	1			1	
懷遠	114	109		26				26	26	26		108	108	8						3	3				68	44			24		
懷遠	7	84		47				1	1	1		3	25	3						9	9					1	1			1	
懷遠	84	73		11				4	4	4		3	17	3						2	2					1	1			1	
懷遠	130	136		16				10	10	10		108	108	8						3	3					68	44			24	
懷遠	79	29		11				1	1	1		17	16	2						1	1					1	1			1	
懷遠	30	189		11				3	3	3		17	16	2						1	1					1	1			1	
懷遠	170	92		140				8	8	8		31	31	2						3	3					22	22			4	
懷遠	52	53		9				2	2	2		18	18	2						2	2					30	30			5	
懷遠	88	57		15				7	7	7		28	28	3						3	3					5	5			4	
懷遠	5	64		3				1	1	1		3	3	1						1	1					1	1			1	
懷遠	54	59		12				10	10	10		10	10	8						7	7					15	10			5	
懷遠	20	3		1				1	1	1		1	1	3						3	3					8	8			2	
懷遠	31	54		2				17	16	1		18	17	1						2	2					3	3			3	
懷遠	23	21		1				3	3	3		13	12	3						3	3					8	8			2	

附註：同說明人年分統計表。

安徽省各公安局轄境內戒煙人數依年齡分類統計表

局別	合計		50歲未滿		50歲—59歲		30歲—39歲		40歲—49歲		50歲—59歲		60歲以上		計						
	男	女	計	男	女	計	男	女	計	男	女	計	男	女	計	男	女				
																		計	男	女	計
總計	463	76	1	45	32	13	148	129	19	130	110	20	74	53	16	24	17	7	41	41	
省
滁	275	47	1	15	14	1	95	83	12	88	72	16	60	46	14	17	13	4	
蕪	95	78	1	23	13	10	37	34	3	25	23	2	7	6	1	2	2	2	
太	34	26	...	2	1	1	11	9	2	11	9	2	5	5	...	5	2	3	
正	39	39	...	5	4	1	4	2	2	4	4	...	2	1	39	39	
屯	15	11	4	2	...	4	4	
臨	5	5	1	1	...	2	2	2	

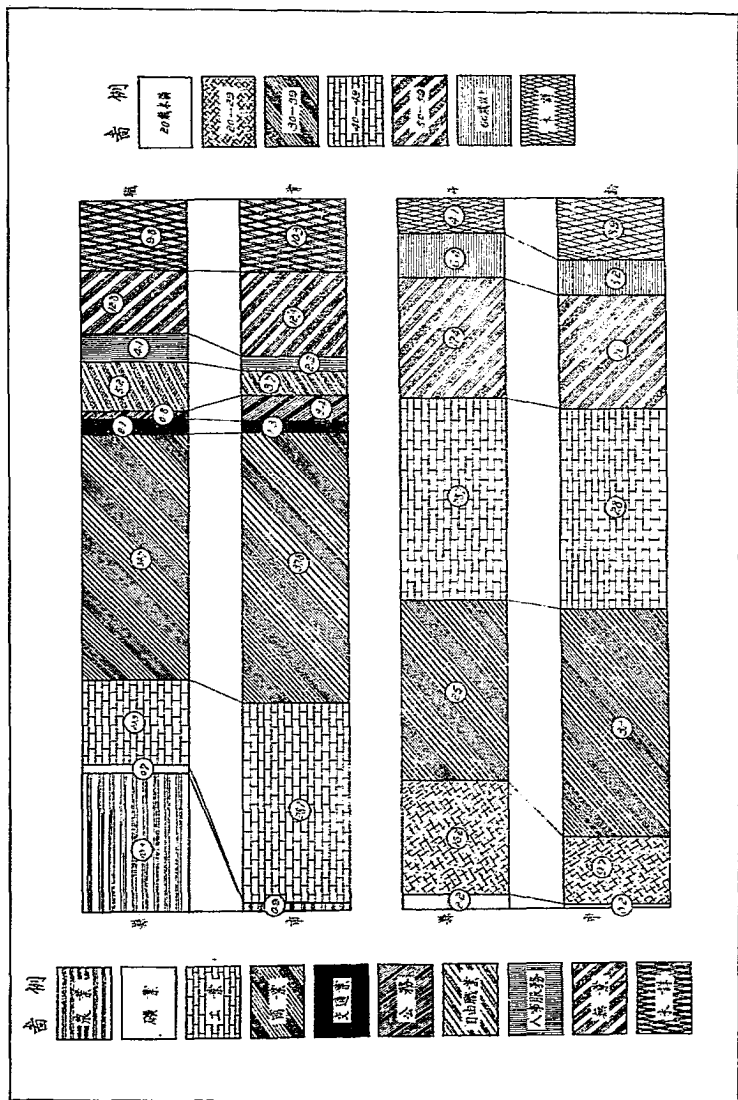
附註：省公安局二十三年度戒煙人數一百九十八名，年長職業未詳者，故未列入

安徽省各公安局轄境內戒煙人數依職業分類統計表

職業別	合計		農業		工業		商業		交通運輸業		公務員		自由職業		人事服務		無業		計								
	男	女	計	男	女	計	男	女	計	男	女	計	男	女	計	男	女	計	男	女							
																					計	男	女	計	男	女	計
總計	463	307	76	4	3	1	130	118	12	175	163	12	6	5	1	16	16	5	10	10	57	16	41	48	44	4	
省
蕪	275	228	47	1	1	...	112	101	11	115	110	5	3	2	2	1	1	1	1	1	...	8	27	7	3	4	
滁	95	78	17	16	15	1	46	42	3	2	2	2	14	14	4	4	2	2	12	1	11	3	2	
太	34	26	8	7	5	2	7	4	3	2	2	7	4	3	8	8	5	3	8	5	3	2	2	
正	39	39	39	2	2	2	3	1	2	2	1	1	1	1	2	2	2	2	2	2	2	39	39	
屯	15	11	5	
臨	5	5	5	

附註：同各公安局轄境內戒煙人數依年齡分類統計表。

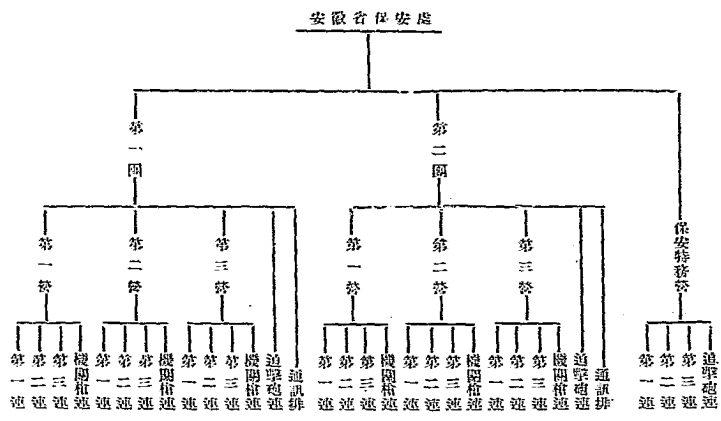
安徽省各縣市戒烟人數依年齡及職業分類百分比比較圖



警

衛

安徽省保安處直屬保安第一二兩團及特務營系統圖



保安第一二兩團及特務營現有官兵統計表

區 別		階 級	合 計	第 一 團	第 二 團	特 務 營
				總 計	1,662	1,637
官	上	校	2	1	1	
	中	校	3	1	1	1
	少	校	12	6	6	
	上	尉	46	21	21	4
	中	尉	43	20	22	6
佐	上	尉	91	30	47	14
	中	尉	36	16	16	4
	准					
士	上	士	61	27	27	7
	中	士	287	126	126	35
	下	士	293	130	130	33
	上	兵	712	310	310	92
	下	兵	1,039	461	461	137
兵	一	等	1,186	513	519	154
	二	等				

安徽省保安處所轄各巡艦巡輪名稱內容一覽表

名 稱	船 齡	船 隻 排 水 量	馬 力	速(每小時)	率	兵 員	槍 砲	載 重 噸	備 註
安豐巡艦	光緒三十四年造	106噸	388匹	上水 12 哩 下水 12 哩	37	4	四生的七厘砲一尊 三生的七厘砲一尊 二生的七厘砲一尊 鋼砲二尊 俄國步兵槍十四支	50	薪餉原預算一萬零一百六十四元 現折減實支七千六百七十六元 公費原預算一千四百六十元現折減實支一千零五十四元
安捷巡艦	民國九年造	30噸	55匹	上水 20 哩 下水 30 哩	14	4	格林砲一尊 步槍四支	20	月支薪餉二百五十七元四角公費 卅三元一角又補助費十五元六角
安遠巡艦	光緒三十年造	55噸	50匹	上水 20 哩 下水 30 哩	13	4	格林砲一尊 步槍四支	55	月支薪餉二百一十八元公費三十九元又補助費十三元
安平巡艦	光緒九年造	25噸	50匹	上水 20 哩 下水 30 哩	12	4	格林砲一尊 步槍四支	60	月支薪餉二百另四元公費三十六元七角又補助費十二元八角
慶安兵駁	民國七年造	18噸		上水 5 哩 下水 5 哩	6			400	月支五十二元二角公費七元二角又補助費五元
安小	民國十七年 油輪	木質 1000斤	11匹	上水 5 哩 下水 5 哩				6	

安徽省各縣保安隊經費來源暨收支數目表

縣別	隊別	隊數	經費來源	全年收入(舊幣)	全年支出		存餘	備次
					經常(預算)	臨時		
太湖	乙種大隊	二	田賦附加及商捐	37,900	33,078	4,822		
	全	二	全上上	40,536	38,372	2,164		
宿松	乙種大隊	二	田賦附加	103,640	91,182	7,600	4,888	
	全	二	全上上	39,600	37,236	2,364		
舒城	乙種大隊	三	田賦附加及牙舖捐	50,000	50,887	4,937		5,823
	全	三	全上上	18,000	14,592	3,408	2,938	
六安	乙種大隊	五	田賦附加及商捐	77,600	73,760	3,840		
	全	五	全上上	108,211	97,793	6,954	3,459	
霍山	乙種大隊	二	田賦附加	31,432	30,176	1,200	56	
	全	二	全上上	33,050	35,742	3,490		1,172
壽縣	乙種大隊	一	田賦附加及商捐	24,805	23,122	3,009		1,323
	全	一	全上上	56,000	51,426	3,648	926	
鳳陽	乙種大隊	三	田賦附加及商捐	39,568	39,930	4,133		4,495
	全	三	全上上	99,000	61,864	19,136		
懷遠	乙種大隊	三	田賦附加	126,000	101,766	16,214	5,400	
	全	三	全上上	91,200	79,887	13,050		1,767
定遠	乙種大隊	六	田賦附加	107,448	86,861	16,920	5,664	
	全	六	全上上	22,333	20,898	1,403		4,601
全椒	乙種大隊	一	田賦附加及商捐	107,100	107,100	10,533		
	全	一	全上上	102,284	83,590	21,000		2,666
來安	乙種大隊	一	田賦附加	31,185	22,358	8,827		
	全	一	全上上	29,600	31,020	1,070		2,500
滁縣	乙種大隊	二	田賦附加	24,000	19,294	2,000		2,706
	全	二	全上上	25,063	27,931	3,946		6,877
鳳台	乙種大隊	二	田賦附加及商捐	22,376	23,714	930		2,268
	全	二	全上上	38,250	36,408	5,130		3,288
靈璧	乙種大隊	四	田賦附加	66,500	58,994	10,630		3,114
	全	四	全上上	32,899	25,814	5,030		
泗陽	乙種大隊	一	田賦附加	37,500	34,039	3,461		150
	全	一	全上上	18,818	16,170	2,820	128	
五河	乙種大隊	一	田賦附加	23,841	20,964	2,877		
	全	一	全上上	25,000	16,374	7,125	1,501	
蒙城	乙種大隊	一	田賦附加	9,999	87,342	13,649		
	全	一	全上上	52,550	34,560	18,000		1,237
渦陽	乙種大隊	一	田賦附加	19,567	19,794	1,000		9,655
	全	一	全上上	52,919	50,574	12,000		
亳縣	乙種大隊	三	田賦附加	157,161	131,746	17,415		3,862
	全	三	全上上	36,294	4,296			
谯縣	乙種大隊	二	田賦附加	227,492	192,834	20,400	14,258	
	全	二	全上上	30,000	37,576	2,070		9,616
阜南	乙種大隊	二	田賦附加	70,051	60,951	9,100		
	全	二	全上上	73,163	66,143	7,020		
阜陽	乙種大隊	四	田賦附加	53,000	50,000	3,000		
	全	四	全上上	77,548	70,116	3,660	3,772	
太和	乙種大隊	一	田賦附加及商捐	41,702	40,033	3,120		1,456
	全	一	全上上	15,826	13,524	2,202		
阜南	乙種大隊	一	田賦附加	19,035	17,184	1,851		
	全	一	全上上	33,440	31,843	1,200	322	
太和	乙種大隊	二	田賦附加	23,266	26,301	1,030	932	
	全	二	全上上	99,805	73,726	19,664	1,403	
阜南	乙種大隊	五	田賦附加	43,750	45,600	4,572		1,422
	全	五	全上上	115,543	94,820	21,223		
阜南	乙種大隊	三	田賦附加	35,937	31,753	3,039		240
	全	三	全上上	37,657	30,816	1,000	841	
阜南	乙種大隊	二	田賦附加	10,397	9,823	569		
	全	二	全上上	20,968	15,912	4,236	820	
阜南	乙種大隊	一	田賦附加及商捐	6,397	6,670	1,320		1,593
	全	一	全上上	18,410	15,458	2,932		
阜南	乙種大隊	一	田賦附加	8,730	7,014	480		1,236
	全	一	全上上	12,132	10,700	1,432		
阜南	乙種大隊	一	田賦附加及商捐	37,000	31,110	3,000		2,590
	全	一	全上上	11,532	16,116	2,250		7,014
阜南	乙種大隊	一	田賦附加	12,522	16,794	620		4,900
	全	一	全上上					

附註：1. 本表所列經費收支數目係根據二十三年份上半年各縣所報預算及財政部調查之數填列其臨時費大都以收入撥款減去不問

2. 各縣部隊有數目相同而預算數不同或相差甚多者其原因乃為本年軍費奇重各縣經費收入多寡不一且有減折支給者故列數略有參差

安徽省各縣壯丁隊及劃共義勇隊統計表

縣	名	別	區隊數目	聯隊數目	小隊數目	隊員數目
總計			392	5,223	32,450	1,538,992
大邑桐城宿松	桐城	壯丁隊	8	72	265	42,274
	桐城	義勇隊	7	160	918	46,725
	桐城	義勇隊	8	200	1,531	29,396
	桐城	義勇隊	5	143	634	34,943
	桐城	義勇隊	7	60	423	5,748
蕪湖	蕪湖	義勇隊	5	93	438	12,407
	蕪湖	義勇隊	10	100	514	59,332
	蕪湖	義勇隊	10	112	503	49,028
	蕪湖	義勇隊	5	71	395	38,362
	蕪湖	義勇隊	7	94	464	43,389
	蕪湖	義勇隊	7	50	301	31,417
	蕪湖	義勇隊	9	164	1,120	59,806
	蕪湖	義勇隊	5	66	670	54,052
	蕪湖	義勇隊	6	71	524	20,510
	六安舒城立	舒城	義勇隊	9	109	616
立		義勇隊	10	270	1,531	66,663
立		義勇隊	5	115	611	41,806
立		義勇隊	4	54	177	5,925
壽州鳳陽定	壽州	義勇隊	4	25	102	7,004
	鳳陽	義勇隊	7	149	697	70,796
	定	義勇隊	9	137	616	40,139
	定	義勇隊	5	90	636	36,995
	定	義勇隊	10	130	870	31,524
	定	義勇隊	10	95	578	13,625
望江懷遠	望江	義勇隊	6	100	511	14,447
	懷遠	義勇隊	3	42	191	25,962
	懷遠	義勇隊	5	57	369	11,749
	懷遠	義勇隊	5	36	121	7,647
	懷遠	義勇隊	5	43	182	14,439
望江懷遠	望江	義勇隊	6	62	395	16,993
	懷遠	義勇隊	8	69	628	38,155
	懷遠	義勇隊	4	24	129	7,230
	懷遠	義勇隊	10	78	1,002	41,005
泗陽五張宿蒙	泗陽	義勇隊	9	117	442	17,470
	五張	義勇隊	4	50	219	6,447
	宿蒙	義勇隊	5	164	873	18,600
	宿蒙	義勇隊	10	209	1,916	39,939
	宿蒙	義勇隊	7	27	106	10,260
	宿蒙	義勇隊	7	62	2,007	44,377
	宿蒙	義勇隊	7	29	357	10,216
阜陽太和	阜陽	義勇隊	7	93	931	31,662
	太和	義勇隊	8	122	1,038	11,354
	太和	義勇隊	5	158	1,000	30,135
	太和	義勇隊	5
	太和	義勇隊	5
阜陽太和	阜陽	義勇隊	5	151	526	51,474
	太和	義勇隊	5	55	273	26,491
	太和	義勇隊	5	28	156	11,402
	太和	義勇隊	5	43	121	5,793
	太和	義勇隊	5	57	175	15,630
宣城廣德	宣城	義勇隊	4	47	177	16,922
	宣城	義勇隊	10	205	729	25,130
	宣城	義勇隊	5	21	276	9,488
	宣城	義勇隊	9	35	275	23,407
宣城廣德	宣城	義勇隊	5	51	217	4,390
	宣城	義勇隊	6	123	478	19,034
	宣城	義勇隊	4	38	116	6,796
	宣城	義勇隊	5	66	346	25,727
休寧歙縣	休寧	義勇隊	4	38	193	3,591
	歙縣	義勇隊	7	35	616	6,308
	歙縣	義勇隊	7	10	114	2,663
	歙縣	義勇隊	4	32	196	7,617

安徽省各縣民有槍枝統計表

縣別	槍枝數			槍枝類別					
	共計	已烙發數	未烙發數	共計	步槍	馬槍	手槍	土槍	其他
總計	167,772	124,920	42,852	159,262	62,225	8,650	4,312	79,759	4,306
太僕	1,199	584	615	1,199	343	6	845
懷	103	103	103	31	24	3	50
泗	1,199	296	903	1,199	234	2	10	878	25
水	134	134	134	24	2	105	3
滄	1,024	863	161	1,024	2	1,005	17
望	281	281	281	145	18	53	32	33
蕪	392	392	392	330	23	35	4
繁	2,414	2,211	203	2,414	259	5	81	2,067	2
雨	2,604	2,604	2,604	395	46	2,108	55
銅	2,206	2,055	151	2,206	51	7	2,148
無	855	729	126	855	200	14	54	587
履	2,712	2,712	2,712	590	96	65	1,960	1
鳳	474	393	76	474	251	82	35	78	28
凰	6,972	3,721	3,251	6,972	3,030	167	71	3,683	21
六	23,324	17,324	6,000	23,324	8,654	4,665	890	7,540	1,575
合	4,805	626	4,179	4,805	215	12	40	4,538
舒	4,280	4,280	4,280	3,600	480	160	40
定	10,273	10,273	10,273	9,269	526	72	496
臨	5,813	1,863	3,945	5,813	1,130	99	121	3,872	591
邳	931	931	931	700	231
台	2,485	2,474	11	2,485	432	134	34	1,885
遠	3,828	3,828	3,828	2,904	33	891
陽	2,761	2,761	2,761	1,547	257	262	607	88
澄	2,719	2,719	2,719	1,646	91	96	886
長	3,194	2,163	1,031	3,194	1,767	43	353	1,031
安	1,596	1,596	1,596	1,100	304	123	69
椒	411	218	193	411	251	42	118
山	623	618	5	623	351	80	38	5	149
縣	1,894	1,894	1,894	1,413	135	276	56	4
山	9,872	9,840	32	9,872	9,035	361	365	1	110
縣	2,799	1,404	1,395	2,799	1,175	137	92	1,395
賁	378	344	34	378	312	10	30	26
河	2,000	1,567	433	2,000	453	124	67	923	433
壁	8,510	8,510	8,510
縣	2,500	700	1,800	2,500	810	130	60	1,100	400
城	12,120	3,400	8,720	12,120	3,454	260	8,406
陽	1,799	833	966	1,799	864	92	191	636	16
上	1,046	977	69	1,046	777	79	36	154
臨	2,236	2,236	2,236	1,944	124	166	2
和	3,676	650	3,026	3,676	866	1	15	2,625	169
泉
池	5,582	5,582	5,582	45	8	5	5,524
關	60	60	60	60
平	1,637	1,587	50	1,637	127	8	1,502
埭	1,326	1,181	145	1,326	106	4	5	1,211
流	1,976	1,976	1,976	256	10	33	1,588	119
徽	355	355	355	55	300
城	2,216	463	1,753	2,216	112	12	2,092
德	3,766	3,179	587	3,766	40	2	16	3,707	1
固	1,506	783	723	1,506	141	1,365
縣	1,505	1,429	76	1,505	33	7	7	1,435	18
德	3,890	3,872	18	3,890	116	18	3,756
寧	361	181	180	361	263	22	66	10
門	3,055	3,055	3,055	170	54	2,827	4
縣	1,071	1,052	19	1,071	19	1,052
縣	1,029	1,029	1,029	70	939

安徽省各縣壯丁隊武力統計表

縣 別	槍 砲 數							彈 藥 數		
	步 槍	馬 槍	手 槍	土 槍	土 砲	長 矛	刀	步槍彈	砲 彈	手榴彈
總 計	58,182	2,525	1,912	98,103	2,051	302,785	165,534	1,142,034	25,815	1,293
太湖	289	19	4	1,105	15	5,121	203	10,915
宿松	121	21	18	169	...	3,370	120	3,490
望江	284	2	10	878	25	1,600	393
宿遷	23	303	...	1,194	1,036	11,696
舒城	33	...	7	1,900	...	8,306	633
無為	241	10	13	32	...	816	2,467	2,185
廬江	330	23	23	4	4	2,656	661	10,015
六安	44	1	15	1,837	...	932	1,511	390
霍山	367	...	75	2,351	...	6,678	1,640	10,445
舒南	57	...	8	2,141	...	565	821	818
霍山	350	65	70	605	...	22,034	8,979	79,037
霍山	591	96	65	1,960	8	3,017	1,147	37,437
霍山	280	...	24	274	2,432
六安	3,303	167	71	3,623	21	16,612	15,729	16,899	424	1,018
六安	1,976	36	20	2,388	14	3,527	2,897	6,400	20	18
六安	215	12	40	4,538	177	5,538	4,434	5,849
六安	360	48	16	1,144	12	2,400	2,400
六安
六安	7,284	1,740	...	13,934	5,017
六安	1,130	99	121	3,872	591	10,742	3,779	27,730	...	89
六安	700	231	...	30,271	3,872
六安	534	134	72	1,863	94	6,834	473	13,400	120	...
六安
六安	2,904	...	33	891	4,332
六安	2,014	1,042	...	1,231	634	81,706
六安	1,646	91	96	1,506	1	76	895	123,224	8,569	...
六安	1,767	43	353	1,031	60	1,936	727	137,777
六安	1,100	304	123	49	...	451	48	61,150	15,200	...
六安	93	3	65	431	...	4,318	202	1,610
六安	21	...	8	5	...	29,105	9,003	1,179	...	6
六安	1,666	165	15	1,898	...	2,774	1,823	29,203
六安	9,035	361	82	1	634	6,793	7,233	35,213	25	...
六安	3,952	415	171	3,909	145	1,947	2,455	301,055	2	60
六安	348	34	...	555	585	22,303
六安	453	124	67	5,463	...	5,741	2,571	54
六安	3,494	4,754	...	12,899	5,701	6,918
六安	312	522	...	10,123	2,616	13,054
六安	3,454	260	...	8,406	...	1,519	8,405	35,639
六安
六安	3,127	4	142	689	238	7,035	1,744	3,976	1,455	...
六安	866	1	15	2,625	...	31,174	15,070	25,301
六安
六安	45	8	5	5,524	...	2,601	1,675
六安	1,795	...	139	331
六安	395	983	1,995
六安	127	...	8	1,502	...	1,677	9,490	5,821
六安
六安	54	4	3	1,211	1	1,330	41	222	...	102
六安	144	8	15	2,387	10	20,047	7,362	9,881
六安	55	300	...	3,000	2,000
六安	112	...	12	2,092	...	2,361	8,201
六安	29	1	12	4,135	4	382	345	742
六安	141	1,365	...	905	6,124
六安
六安	134	3,756	...	869	24
六安	2,352	1	62	635
六安	63	...	15	3,770	...	4,644	8,964
六安	19	675	...	844	267	480
六安	70	939	6

安徽省各縣堡碉墩墩統計表

縣別	砲堡墩墩				已成砲墩墩				未成砲墩墩				併築砲墩墩		計	已完經費數	未用經費數				
	砲墩	堡墩	墩墩	墩墩	砲墩	堡墩	墩墩	墩墩	砲墩	堡墩	墩墩	墩墩	併築	併築							
總計	23,669	19,560	1,271	1,037	4,726	3,569	26,385	16,611	1,134	837	9,535	3,168	2,494	1,655	137	100	191	901	353,317	337,950	70,767
太湖	76	56	1	12	1	10	7	42	3	3	1	3	69	14	1	12	7	13,535	1,131	12,404	
宿松	54	54	3	78	24	24	54	54	33	33	24	24	14	14	1	1	7	41,072	10,093	30,979	
望江	109	76	3	109	33	33	76	76	3	3	33	33	33	33	1	1	1	29,340	28,258	1,082	
懷遠	20	9	9	9	2	2	20	9	9	2	2	2	15	15	1	1	1	4,050	2,800	1,250	
繁昌	27	27	4	27	4	4	12	12	4	4	4	4	17	17	4	4	4	8,000	7,650	350	
南陵	54	39	2	54	14	14	14	14	10	10	14	14	20	20	3	3	10	1,881	1,881	0	
涇縣	39	39	1	39	1	1	39	39	2	2	1	1	49	49	6	6	29	79,005	79,005	0	
貴池	156	156	7	156	147	29	147	147	1	1	3	3	37	37	7	7	3	21,446	21,446	0	
繁昌	38	2	210	2	562	305	3,845	2,769	210	2	559	305	127	124	3	3	3	79,005	79,005	0	
繁昌	3,972	2,893	210	2	3,991	3,988	3,988	3,988	72	3	3	3	909	894	16	16	16	21,446	21,446	0	
繁昌	4,906	4,857	73	200	86	600	1,462	680	156	38	2	20	476	156	5	5	5	1,800	1,800	0	
繁昌	531	850	192	200	86	600	1,462	680	156	38	2	20	476	156	5	5	5	1,800	1,800	0	
繁昌	1,938	850	192	200	86	600	1,462	680	156	38	2	20	476	156	5	5	5	1,800	1,800	0	
繁昌	2,800	2,619	120	61	120	302	2,800	2,619	61	61	120	302	21	15	6	6	6	79,005	79,005	0	
繁昌	622	622	6	61	315	302	622	622	5	5	315	302	21	15	6	6	6	79,005	79,005	0	
繁昌	27	52	88	101	88	101	238	52	88	101	88	101	21	21	21	21	21	79,005	79,005	0	
繁昌	440	440	342	342	98	98	440	440	342	342	98	98	21	21	21	21	21	79,005	79,005	0	
繁昌	844	109	201	201	534	534	834	99	201	201	534	534	10	10	10	10	10	79,005	79,005	0	
繁昌	375	65	110	110	2	2	141	64	116	116	116	116	7	7	7	7	7	79,005	79,005	0	
繁昌	24	15	4	4	359	359	475	5	4	4	4	4	19	19	19	19	19	79,005	79,005	0	
繁昌	17	18	18	18	18	18	17	18	1	1	1	1	17	17	17	17	17	79,005	79,005	0	
繁昌	18	18	18	18	18	18	18	18	32	32	32	32	8	8	8	8	8	79,005	79,005	0	
繁昌	675	32	388	388	288	288	532	32	388	388	288	288	143	143	143	143	143	79,005	79,005	0	
繁昌	6,877	1,200	1,200	1,200	1,200	1,200	6,877	1,200	1,200	1,200	1,200	1,200	1,200	1,200	1,200	1,200	1,200	16,200	9,000	7,200	

安徽省各縣警察經費槍枝統計表

縣 別	官 警 人 數			經 費		槍 彈	
	共 計	官 長	長 警	歲 入	歲 出	槍 數	子 彈 數
總 計	1,565	227	1,338	172,747	173,145	850	19,380
大 懷 泗 宿 靈 蕪 繁 昌 繁 雨 銅 無 廣 樂 六 合 舒 霍 立 壽 霍 鳳 陽 鳳 定 滁 天 來 全 含 和 寶 泗 盱 五 嶽 宿 蒙 阜 穎 泗 壽 太 龍 貴 池 太 石 黃 至 宣 郎 廣 德 旌 德 休 寧 歙 黟 績	21 17 22 7 5 14 21 94 74 51 9 21 32 73 63 23 ... 26 4 2 ... 21 8 68 2 15 8 34 37 14 13 14 23 1 42 22 116 19 ... 48 10 ... 30 18 4 6 10 8 169 32 55 11 10 13 30 ... 30 ... 31	5 3 4 3 1 2 1 15 14 7 4 3 4 13 8 1 ... 2 4 1 ... 5 2 7 2 4 3 1 5 2 7 5 ... 3 3 ... 6 3 1 1 3 1 10 2 3 1 4 1 ... 4 ... 13	16 14 18 4 4 12 20 79 60 44 5 6 18 28 60 60 22 ... 24 ... 1 ... 16 6 61 ... 11 3 29 32 12 10 15 20 ... 37 20 109 14 ... 45 7 ... 24 15 3 5 7 159 30 52 10 6 12 25 ... 26 ... 18	1,400 876 1,688 260 888 2,044 2,160 10,752 5,686 4,350 792 1,920 2,016 3,520 9,000 7,606 2,550 ... 6,336 ... 1,514 ... 800 609 10,036 200 732 670 3,833 5,568 2,640 1,400 800 2,124 6,906 4,820 2,244 12,000 1,930 ... 6,840 1,440 ... 2,000 1,560 924 1,560 927 1,524 9,492 3,396 7,340 924 1,123 2,136 3,216 ... 4,920 ... 1,446	2,300 876 1,766 260 360 2,044 2,160 10,752 5,686 4,350 144 1,920 2,016 3,520 9,000 7,864 2,550 ... 6,336 ... 1,514 ... 800 532 10,036 200 732 670 4,066 5,592 2,640 1,400 800 2,124 6,906 4,820 2,244 12,000 1,930 ... 6,840 1,440 ... 2,000 1,600 924 1,560 927 1,524 9,492 3,396 7,340 924 1,128 2,136 3,216 ... 4,920 ... 1,524	3 8 4 12 11 54 ... 19 50 75 14 ... 19 12 12 ... 44 ... 8 8 19 20 10 ... 9 ... 18 14 43 ... 45 7 ... 20 9 4 78 25 26 10 ... 8 ... 10 21	160 100 100 500 150 220 ... 619 600 300 3,022 71 51 27 ... 860 ... 140 88 300 ... 370 ... 250 ... 610 ... 140 18 540 ... 200 1,200 862 700 40 300 556 1,000 ... 1,124

安徽省各公安局概況統計表(一)

(人員及槍枝)

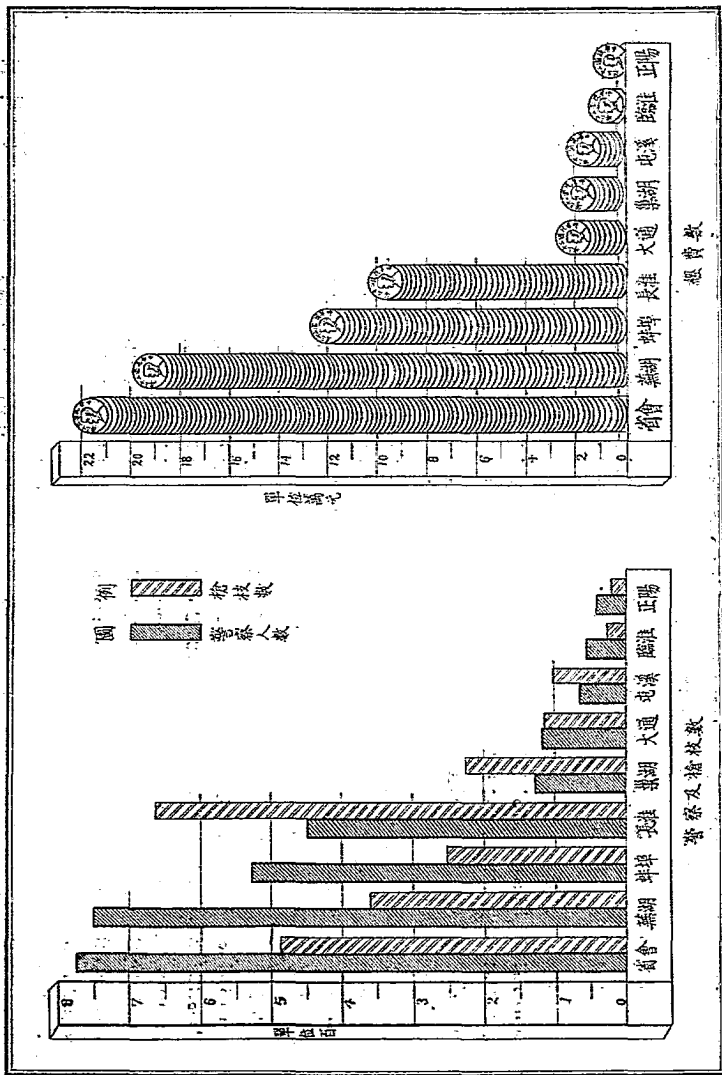
局 別	警 察 概 況			警 察 人 員						槍 彈	
	分局數	分駐所數	巡邏隊數	共 計	警 官	警 長	警 士	職 員	夫 役	槍枝數	子彈數
總 計	29	22	21	4,672	339	279	2,920	359	725	2,244	117,717
省會公安局	4	6	...	1,243	32	72	775	87	277	487	20,892
蕪湖公安局	5	4	...	1,154	142	57	751	89	115	342	37,800
蚌埠公安局	5	5	5	888	86	46	523	72	156	254	4,726
正陽公安局	4	78	5	5	42	11	15	20	1,000
臨淮公安局	...	3	3	97	10	5	57	6	19	27	2,165
屯溪公安局	2	1	...	117	10	17	63	18	4	104	6,725
大通公安局	3	3	9	187	19	9	120	13	26	118	13,727
長淮公安局	6	729	70	55	450	56	93	664	27,861
巢湖水上市安隊	4	179	15	13	129	7	15	223	2,821

安徽省各公安局概況統計表(二)

(經 費)

局 別	歲 入				歲 出					
	規定額數	來 源			共 計	俸 薪 費			辦 事 費	
		共 計	省庫支給	警 捐		計	正長作給	士大薪給	辦公費	事業費
總 計	762,729	762,729	373,594	339,165	762,729	632,170	261,020	421,150	61,847	18,712
省會公安局	224,275	224,275	182,035	42,240	224,275	194,631	74,778	119,903	22,854	6,740
蕪湖公安局	199,475	199,475	16,163	183,312	199,475	175,732	64,902	110,830	18,076	5,667
蚌埠公安局	123,523	123,523	5,144	123,379	123,523	116,562	44,354	72,203	7,518	4,443
正陽公安局	11,450	11,450	8,836	2,564	11,450	10,019	5,116	4,903	1,431
大通公安局	29,960	29,960	20,942	9,018	29,960	26,422	9,919	16,503	3,109	429
臨淮公安局	11,972	11,972	2,160	9,812	11,972	11,012	4,848	6,164	634	276
屯溪公安局	24,000	24,000	5,160	18,840	24,000	22,560	13,152	9,403	1,440
長淮公安局	103,367	103,367	103,367	103,367	93,184	34,917	63,267	4,026	1,157
巢湖水上市安隊	29,707	29,707	29,707	29,707	26,993	9,034	17,964	2,709

安徽省各公安局警察槍枝及經費比較圖



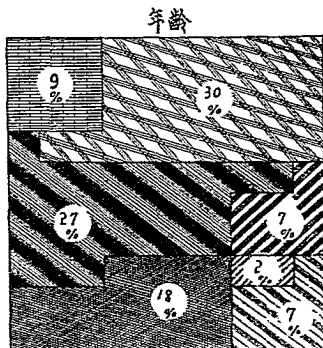
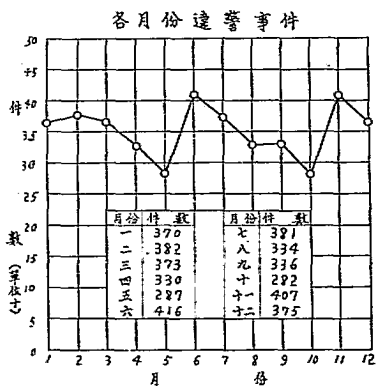
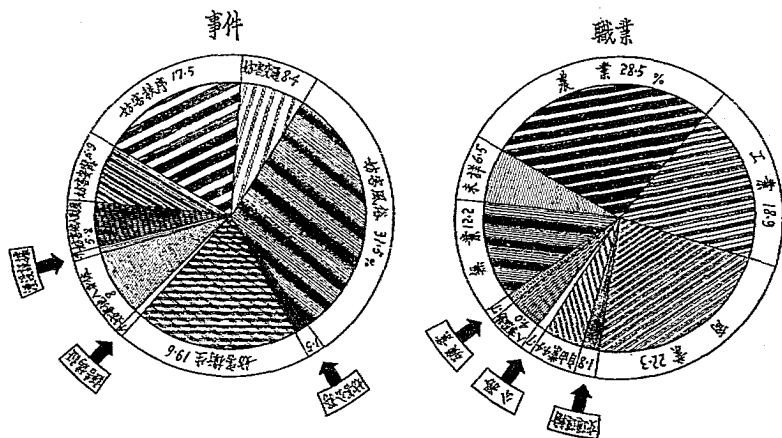
安徽省各縣違警事件統計表

縣別	合計	妨害安寧					妨害公務				誣告偽證			妨害交通			妨害風俗			妨害衛生			妨人	
		共計	違章營業	違抗命令	不顧公益	不報警人	妨害公務	誣告偽證	誣告偽證	妨害交通	共計	非醉酒亂	頑風賭博	其他	共計	污穢飲食	任意便溺	其他	共計	妨害身體	妨害財產			
總計	4,274	297	745	159	215	209	165	69	19	18	352	1,345	443	707	195	835	150	529	154	376	246			
太湖	31	5	3	2	3		
宣城	65	5	11	3	3	1	...	1	12	18	5	6	7	10	3	2	5	2	5			
廣德	34	3	7	7	6	1	3	3	1	1	2	1	10			
郎溪	144	6	37	21	7	7	1	1	...	17	60	22	31	7	7	20	1	7	12	1	3			
繁昌	25	2	1	1	1	1	13	1	9	3			
南陵	330	30	95	...	25	18	52	25	59	24	30	5	38	30	8	53	20	8	20			
涇縣	88	1	6	4	1	12	3	6	3	22	31	18	13	47	2	45	1	10	29	1	1			
貴池	253	20	20	4	1	4	3	6	3	22	65	16	42	7	59	19	30	10	29	29	29			
銅陵	62	5	5	1	4	11	7	3	2	7	3	13	11	4			
繁昌	11	11	10	3	3	3	2	2	2	3	3	3	3	4			
南陵	141	17	10	...	3	7	...	6	...	18	31	6	6	3	20	14	19	2	4	7	7			
繁昌	54	4	13	8	3	2	...	2	...	7	3	3	8	10	3	3	4	8			
繁昌	35	11	11	3	3	8	...	2	...	6	8	8	8	8	8	8	8	8			
繁昌	58	9	12	6	6	6	...	6	...	1	13	6	7	3	3	2	2	18			
繁昌	90	3	31	9	4	2	6	1	1	1	24	7	16	1	8	7	1	2	9			
繁昌	80	2	31	7	11	8	5	2	...	1	12	18	7	6	5	4	3	1	9	1	...			
繁昌		
繁昌	46	4	3	...	1	...	2	5	22	4	17	1	16	5	5	6	14			
繁昌	139	5	57	15	11	28	3	2	...	26	49	7	42			
繁昌	5	5	1	4			
繁昌	205	6	4	3	1	...	1	33	115	3	45	67	23	4	11	8	19			
繁昌	23	1	5	5	4	...	2	2	1	1	10	2	...	8	3			
繁昌	103	6	17	5	12	...	4	9	25	6	10	9	4	9	6	9	14			
繁昌	45	1	6	1	2	1	2	1	2	...	7	7	2	7	2	...	2	12	13			
繁昌	221	6	8	2	2	2	4	8	121	22	99	77	7	76	1			
繁昌	31	4	2	...	2	2	3	6	6	6	16	5	11			
繁昌	29	1	7	2	3	1	1	1	4	1	3	12	3	9	...	4			
繁昌	25	2	2	1	1	8	4	4	3	3	11	1			
繁昌	59	1	22	13	1	6	2	3	...	1	18	9	9	14	14			
繁昌	5	5	3	11	4	...	1	1			
繁昌	23	2	11	5	...	6	...	2	5	5	...	5	5	3			
繁昌	42	4	2	...	2	2	2	3	4	3	11	4	7	...	2	3	...	3	5			
繁昌	41	...	1	1	2	2	14	14	22	9	8	5			
繁昌	207	8	46	9	2	33	4	3	1	5	113	91	18	4	19	14	4	6	2			
繁昌	303	48	61	15	26	20	12	4	137	67	70	22	20	24	24			
繁昌	103	10	46	7	10	5	24	1	...	6	13	4	8	1	31	1	29	1			
繁昌			
繁昌	110	32	22	11	11	30	4	15	11	15	16			
繁昌	74	5	20	3	16	1	...	2	3	1	8	2	6	3	1	1	1	7			
繁昌	15	3	5	4	1	1	...	1	6			
繁昌	41	...	9	...	9	1	6	5	1	17	...	15	2	8			
繁昌	162	28	21	...	9	10	2	30	28	6	22	37	26	11	...	17	1			
繁昌			
繁昌	81	7	15	5	3	5	2	3	2	3	18	3	13	2	10	3	7	...	12	3	3			
繁昌	121	14	13	2	11	...	7	2	2	3	46	13	32	1	22	4	18	...	5	5	5			
繁昌	32	2	2	1	1	7	13	3	9	1	8	...	8			
繁昌	69	6	22	1	21	1	10	5	5	1	1	1	1	...	11	18	18			
繁昌	63	...	13	3	6	3	1	2	19	...	14	5	9	4	3	2	14	6	6			
繁昌	91	5	6	...	6	4	19	8	6	5	20	1	18	1	20	17	17			
繁昌	142	130	32	89	9	1	...	1	7	4			
繁昌	32	2	3	3	4	12	6	6	9	9	9	9	2			
繁昌	71	20	11	11	2	18	16	2	5	5	5	5			

安徽省各縣違警統計表 (月份別)

縣別	合計	一月	二月	三月	四月	五月	六月	七月	八月	九月	十月	十一月	十二月
總計	9,273	370	332	373	330	237	416	391	334	336	282	407	375
太湖縣
桐城縣	31	...	5	7	...	2	5	...	6	4	3	4	2
潛山縣	65	4	7	7	7	4	7	8	5	7	2	6	1
宿松縣	34	3	6	3	3	1	2	2	2	4	4	4	...
望江縣	144	9	11	10	12	13	12	14	12	11	11	14	14
太湖縣	25	1	1	3	3	2	9	1	1	1	1
宿松縣	330	29	42	30	24	30	21	36	17	30	21	10	30
望江縣	88	23	13	13	3	5	6	2	...	12	11
宿松縣	253	43	39	33	29	14	16	24	20	11	13	9	2
望江縣	62	5	5	5	5	5	5	6	5	5	7	4	5
宿松縣	11	1	1	...	3	2	2
望江縣	141	8	9	9	1	12	12	24	13	8	12	13	14
宿松縣	54	7	8	2	1	3	7	5	4	7	3	3	4
望江縣	35	3	2	4	2	1	4	7	4	3	2	3	...
六安縣	58	6	14	8	2	3	9	1	1	3	2	3	6
舒城縣	90	8	8	11	7	4	8	7	7	7	5	6	9
霍山縣	80	4	2	5	7	2	7	14
霍山縣
霍山縣	63	7	14	2	3	4	2	6	6	4	6	4	5
霍山縣
霍山縣	139	6	5	8	6	9	10	14	16	20	16	14	15
霍山縣	5	1	4
霍山縣
霍山縣	206	14	10	15	19	8	41	19	23	15	15	21	6
霍山縣
霍山縣	23	2	2	1	1	3	2	4	1	1	2	3	1
霍山縣	103	6	7	2	10	9	9	10	9	8	9	10	7
霍山縣	45	3	2	3	4	6	4	4	5	4	3	3	4
霍山縣	221	15	13	6	50	6	5	8	22	68	28
霍山縣	31	1	7	11	1	3	2	...	6
霍山縣	29	5	4	3	2	1	1	6	6	1
霍山縣	25	3	6	6	3	3	4
霍山縣	59	7	5	4	2	2	2	5	5	2	6	5	6
霍山縣	5	2	1	1	...	1
霍山縣	42	1	5	1	3	2	2	8	8	2	1	3	5
霍山縣
霍山縣	41	3	7	2	2	5	4	4	4	5	1	1	3
霍山縣
霍山縣	207	6	13	12	6	9	23	20	11	18	18	43	23
霍山縣	303	30	30	28	25	28	29	23	18	22	20	28	27
霍山縣	103	15	11	12	8	7	6	7	7	8	9	8	10
霍山縣
霍山縣	110	4	11	9	9	11	8	13	9	10	11	8	7
霍山縣	74	9	6	14	5	1	13	1	6	12	15
霍山縣	15	4	5	3	2	2	4	3	4	...	3	4	3
霍山縣	41	3	2	3	...	4	4	4	3	4	3
霍山縣	162	20	25	13	10	13	10	9	15	14	6	10	17
霍山縣
霍山縣	81	8	9	10	6	7	5	8	8	6	3	6	5
霍山縣	121	20	9	18	17	4	4	5	13	7	4	8	12
霍山縣	32	2	2	2	2	2	3	3	3	6	9
霍山縣	69	4	5	2	4	4	3	4	9	11	6	4	13
霍山縣	63	6	6	5	2	...	5	7	7	7	6	8	4
霍山縣
霍山縣	91	13	2	6	13	5	7	11	4	17	5	5	3
霍山縣
霍山縣	142	2	1	41	28	...	21	5	10	1	1	24	8
霍山縣	32	3	3	3	2	6	2	2	3	3	3	1	7
霍山縣	71	4	3	4	5	2	9	11	8	4	5	...	9

安徽省各縣處理違警事件及違警者年齡與職業百分比比較圖



安徽省各公安局違警事件統計表

局別	合 計		違警事件		違警事件		違警事件		違警事件		違警事件		違警事件		違警事件		違警事件		違警事件		違警事件		
	計	數	計	數	計	數	計	數	計	數	計	數	計	數	計	數	計	數	計	數	計	數	
																							男
總 計	4,606	70	840	102	102	102	308	42	8	318	2,586	451	1,900	335	463	159	211	99	224	54	10	4	4
省 會	3,322	45	492	51	53	123	265	15	...	221	2,391	329	1,740	122	294	131	96	67	54	10	4	4	
湖 北	640	9	211	63	83	44	21	11	...	48	251	80	103	65	39	8	22	9	67	7	7	7	
湖 南	308	1	74	54	6	...	14	1	...	25	79	20	41	18	66	5	57	4	55	4	4	4	
江 蘇	91	8	17	3	3	9	2	5	...	8	15	...	4	11	8	5	10	3	15	4	4	4	
江 西	69	5	14	5	1	4	4	5	...	5	15	7	...	8	12	2	2	8	3	6	6	6	
江 東	55	2	7	1	2	2	2	3	...	1	5	5	...	4	9	1	4	4	14	5	5	5	
江 南	59	2	15	12	...	3	4	19	5	...	9	1	22	4	18	3	3	3	3	
江 北	17	...	10	7	4	3	...	3	...	4	5	5	
江 東	45	3	8	8	8	

安徽省各公安局違警者年齡統計表

局別	合 計		20歲 以下		20—29		30—39		40—49		50—59		60 以上									
	計	數	計	數	計	數	計	數	計	數	計	數	計	數								
															男	女	男	女	男	女	男	女
總 計	4,673	3,906	767	349	254	95	1,519	1,305	214	1,710	1,480	239	742	610	132	273	203	70	71	55	16	
省 會	3,322	2,726	586	265	199	66	1,112	952	160	1,243	1,051	192	475	371	104	169	119	50	58	44	14	
湖 北	640	554	86	30	17	13	213	183	30	222	204	18	119	105	14	48	39	9	8	7	1	
湖 南	338	296	42	24	13	6	107	93	14	120	105	15	72	67	5	13	11	2	2	2	...	
江 蘇	91	86	5	2	2	...	21	20	1	40	38	2	23	22	1	5	4	1	
江 西	69	46	23	3	1	2	10	5	5	28	19	9	15	12	3	11	8	3	2	1	1	
江 東	55	49	6	2	1	1	10	8	2	19	19	...	14	12	2	9	8	1	1	
江 南	95	81	14	21	15	6	17	26	1	21	21	6	16	13	3	10	6	4	
江 北	18	15	3	8	9	1	8	...	2
江 東	45	43	2	2	1	1	...	9	...	18	17	1	...	8	...	8	

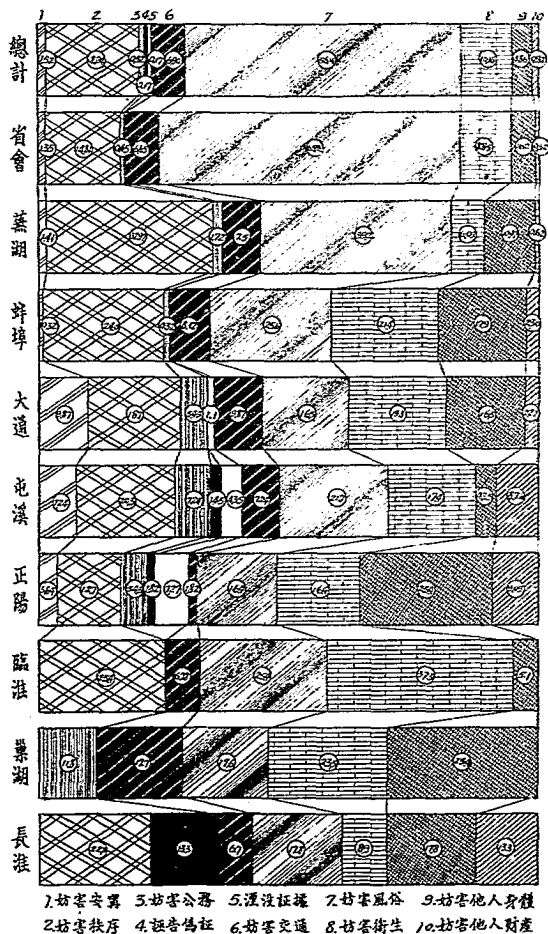
安徽省各公安局連警者職業統計表

局別	會計		農		築		鎮		工		商		業		交通運輸		公		自		人		無		計											
	男	女	男	女	男	女	男	女	男	女	男	女	男	女	男	女	男	女	男	女	男	女	男	女	男	女										
	計	計	計	計	計	計	計	計	計	計	計	計	計	計	計	計	計	計	計	計	計	計	計	計	計	計										
總計	9,873	3,906	707	185	178	7	17	17	1,906	1,257	391	329	1,280	99	337	336	1	93	92	1	85	81	9	271	66	203	935	510	435	125	90	35				
省會	3,322	736	586	95	94	1	14	14	777	754	23	963	929	39	254	254	...	87	86	1	62	60	2	224	57	167	752	414	338	89	74	15				
前公	640	584	86	25	25	278	265	13	161	156	5	32	32	...	4	4	...	8	8	128	60	68	4	4	...	4	...			
新公	338	296	42	15	15	133	131	2	118	114	4	10	10	...	2	2	...	6	6	24	8	16			
鮮公	91	86	5	18	18	38	38	...	12	12		
大公	69	46	23	6	6	7	7	...	23	23		
屯公	55	49	6	6	6	25	25	...	16	16	
正公	95	86	10	17	12	29	28	1	24	23	1	4	4	
臨公	18	15	3	8	7	4	4	...	2	2	...	2	2	
進公	45	43	2	5	5	...	5	5	
淮公	18	15	3	8	7	4	4	...	2	2	...	2	2	
上公	45	43	2	5	5	...	5	5
水公	18	15	3	8	7	4	4	...	2	2	...	2	2
上公	45	43	2	5	5	...	5	5

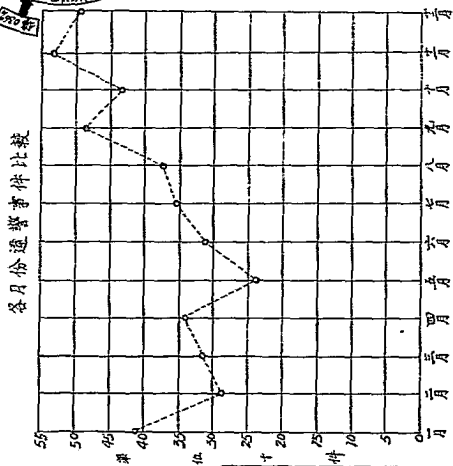
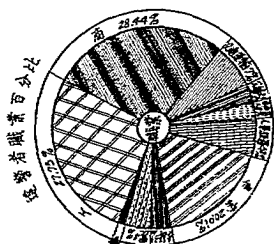
安徽省各公安局二十三年各月份處理連警事件比較表

月	別	計	合		劫		盜		賭		毒		風		盜		劫		劫		劫		劫		劫			
			男	女	男	女	男	女	男	女	男	女	男	女	男	女	男	女	男	女	男	女	男	女	男	女	男	女
			計	計	計	計	計	計	計	計	計	計	計	計	計	計	計	計	計	計	計	計	計	計	計	計	計	計
總計	份	份	4,005	70	840	192	148	192	148	192	303	42	8	8	318	2,586	451	1,900	235	968	158	211	99	284	42	92		
一	份	份	411	11	82	12	10	18	14	18	17	13	4	1	49	200	36	146	18	65	4	45	16	16	3	5		
二	份	份	285	10	82	16	9	8	8	18	13	10	5	1	18	18	86	3	24	4	24	12	10	24	4	4		
三	份	份	317	8	39	13	8	8	8	18	18	5	29	170	28	122	20	37	45	40	40	24	4	4		
四	份	份	346	5	40	2	12	15	16	6	2	2	2	2	24	245	27	125	23	30	18	4	6	24	3	3		
五	份	份	253	5	46	6	15	16	16	6	2	2	2	2	29	123	43	123	30	26	26	26	26	26	26	26		
六	份	份	316	2	31	11	11	11	11	11	11	11	11	11	21	199	43	146	16	52	38	38	11	19	6	6		
七	份	份	325	3	50	40	20	19	9	6	5	4	4	4	21	199	43	146	16	52	38	38	11	19	6	6		
八	份	份	305	3	33	18	10	10	10	10	10	10	10	10	18	175	30	129	11	47	30	20	20	12	14	2	2	
九	份	份	497	4	83	24	14	6	19	35	52	2	2	2	28	249	40	193	11	51	20	23	23	18	18	1	1	
十	份	份	435	3	66	24	12	6	19	35	52	2	2	2	27	273	49	205	29	46	46	46	46	46	46	46	46	
十一	份	份	533	3	66	24	12	6	19	35	52	2	2	2	25	335	57	249	29	46	46	46	46	46	46	46	46	
十二	份	份	497	10	95	14	23	8	8	14	8	7	1	1	13	293	62	230	6	49	17	19	13	13	13	13	13	


安徽省各公安局處理違警事件分類百分比比較圖



安徽省各公安局處理違警事件統計圖



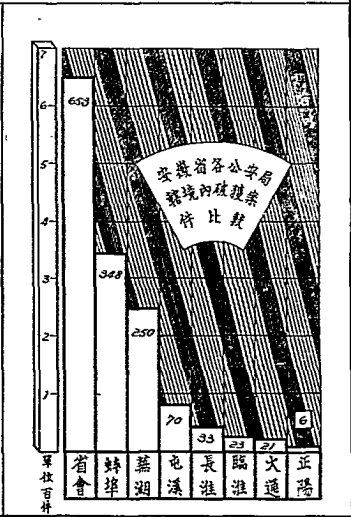

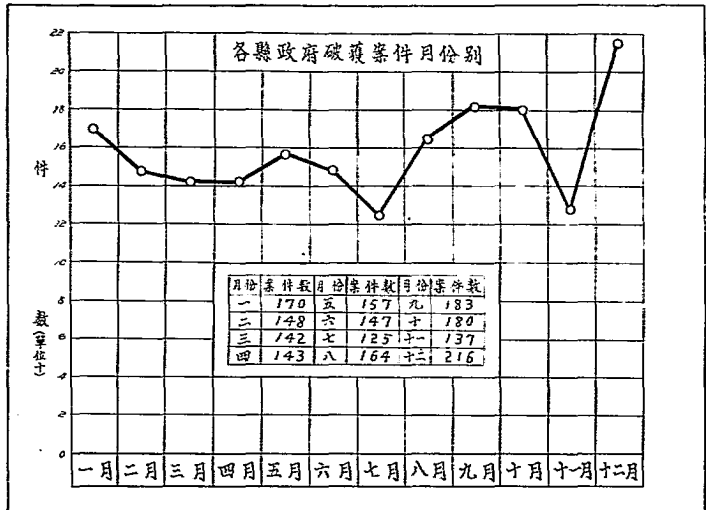
違警者年齡百分比



安徽省各公局破獲案件統計表

局 別	合 計	鴉片	強盜	竊盜	殺傷	拐賣	偽造貨幣	緝人物販	其他案件
總 計	1,404	512	34	273	73	183	10	8	276
省 會 公 安 局	653	391	...	116	...	12	134
蕪湖公安局	250	12	10	95	34	48	3	...	48
蚌埠公安局	348	113	4	26	38	111	4	4	48
正陽公安局	6	3	1	2
大通公安局	21	3	2	5	1	5	5
屯溪公安局	70	17	...	29	...	2	3	...	19
麻淮公安局	23	5	18
馬淮水上公安局	33	3	17	...	5	4	4

安徽省各縣市公安機關破獲案件統計圖



安徽省各公安局救護人民統計表

局別	合 計		男		女		強盜		賭博		鴉片		勒索		竊案		殺人		強姦		虐待		白 晝		中 毒		越 道		危險		意外	
	計	男	計	男	計	女	計	男	計	女	計	男	計	女	計	男	計	男	計	女	計	男	計	女	計	男	計	女	計	男	計	女
總 計	907	350	557	318	160	153	93	20	76	11	1	10	101	48	116	90	11	70	59	11	18	36	19	17	137	60	67	37	53	14	6	
省 會	286	103	183	152	70	82	47	...	47	18	2	16	12	6	12	6	2	4	17	8	9	20	13	7	14	8	3	6	2	
蕪 湖	390	156	234	109	66	43	38	16	19	1	1	10	54	14	40	60	10	50	16	7	9	10	3	7	88	34	54	8	6	2		
蕪 湖	131	53	78	41	20	21	1	1	1	1	1	78	29	46	3	3	3	3	6	1	5	
正 陽	24	8	16	4	1	3	6	6	6	2	4	1	1	5	3	3	5	1	1	1	4	3
屯 溪	27	13	14	5	3	2	6	2	4	1	1	1	1	5	3	2	2	2	2	2	5	5
大 通	14	1	13	6	1	1	1	1	1	1	1	5	3	3	2	2	4	2	2	2	5	5
龍 川	13	3	10	1	1	1	1	1	1	1	1	3	3	5	3	5	1	1	1	1	1	1
長 推 水	22	13	9	5	5	5	5	1	4	4	4	4	4	4


安徽省各公安局緝獲強盜竊盜財物統計表

局 別	強 盜		竊 盜		物 質		無 價 物 質		存 價 物 質		存 價 物 質		無 價 物 質		存 價 物 質		無 價 物 質		存 價 物 質		
	金額	件數	金額	件數	金額	件數	金額	件數	金額	件數	金額	件數	金額	件數	金額	件數	金額	件數	金額	件數	
總 計
省 會
蕪 湖
蕪 湖
正 陽
屯 溪
大 通
龍 川
長 推 水

安徽省各縣公安機關緝獲強盜竊盜財物統計表

縣	強											盜											物										
	貨幣類數			有價物之額件數						無價物件		貨幣類數			有價物之額件數						無價物件												
				價		額		物							價		額		物														
	合計	已領	未領	合計	已領	未領	合計	已領	未領	合計	已領	未領	合計	已領	未領	合計	已領	未領	合計	已領	未領												
總計	335	260	75	323	237	41	130	107	23	73	44	29	705	631	24	841	829	12	673	620	53	172	159	13									
望江																	3	3		7	7		4	4									
當塗				16	16																												
繁昌	4	4					7	7									6	6															
南陵																	10	10		73	73												
無為												30	30				30	30		57	57												
廬江				8	8		7	7		9	4	5																					
巢縣																	9	9		8	8												
六安				38	38		26	26																									
合肥	241	183	58	239	207	32	55	43	12	59	37	22	66	54	12	60	52	8	34	21	13	23	16	7									
舒城	34	34		4	4		29	18	11																								
壽縣																				4	4												
鳳台	10	10											31	31		75	75																
涇縣	4	4		3	3		4	4					11	11		28	28		26	20	6												
太安				11	11		2	2		4	2	2																					
金寨	42	25	17													168	165	3	46	43	3	3	3	3									
含山																24	24		19	19													
和洋																			152	126	26	15	11	4									
嘉山													74	74		45	45		16	16													
五河													19	17	2	18	17	1	11	11													
蒙城										1	1											10	10										
阜陽													22	17	5	3	3		6	6		1	1										
亳縣													118	118		62	62																
太和													114	114		122	122		64	64		2	2										
貴池													65	65								83	81	2									
青陽				9		9													18	18		21	21										
平德																7	7		10	5	5												
郎溪													30	30		40	40		30	30		3	3										
廣德													8	8		102	102		54	54		5	5										
旌德													117	112	5	24	24					2	2										
績溪																5	5		38	38													

安徽省各公安局處理假預審刑事犯分類比較圖



安徽省各縣公安機關違警罰金統計表

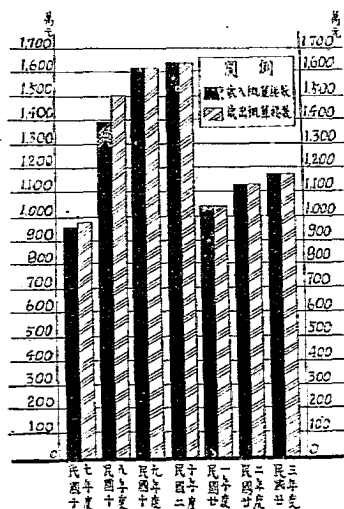
縣別	合計	妨害安寧		妨害秩序		誹謗公證	誣毀證據	妨害交通	妨害風俗		妨害衛生		妨害他人身體	妨害他人財產					
		共計	違警罰金	共計	不潔相變人動				不願交錢	違規命令	共計	積負賭博			共計	任意亂醫			
總計	742.4	40.5	99.5	30.1	19.4	25.0	25.0	10.0	94.0	493.7	63.5	949.2	12.0	100.5	34.7	43.5	18.3	17.0	7.2
懷遠縣	5.0											3.0							2.0
宿松縣	25.7		1.5	1.1	.4			1.0				24.0							
江陰縣	15.0											14.0							
當塗縣	31.2	2.0	8.0			8.0						11.0		10.2					
廬江縣	1.0		1.0																
阜南縣	7.8											7.0		.8					
六安縣	6.0		6.0																
壽縣	41.0							4.0				16.5		8.0	4.5				6.0
懷遠縣	15.7											15.7							
壽縣	170.5	6.0	14.0	14.0				3.0				103.5		6.5	4.5	2.0			7.0
來安縣	32.0	1.0	7.0	6.0	1.0							2.0		1.0	1.0				6.0
和縣	150.0	20.0	17.0	3.0	2.0	12.0						91.0		22.0	5.0	17.0			
嘉山縣	60.5	9.5	2.0			2.0						29.0		16.5	4.5	12.0			
泗縣	22.0		22.0			7.0	15.0												
懷遠縣	23.0	2.0	11.0	5.0		6.0						5.0		30.0	5.0	5.0			
宿松縣	16.0		5.0	1.0	4.0			2.0				7.0							
宿松縣	3.0													3.0	3.0				2.0
懷遠縣	13.0													1.0					4.0
壽縣	99.0		5.0		5.0							94.0		5.0	3.7				1.3

財 政

安徽省地方民國二十三年度與以前各年度歲入歲出概算總數比較表

年 度	歲入概算總數	歲出概算總數
民國十七年度	9,533,347元	9,759,194元
民國十八年度	13,862,993	15,031,202
民國十九年度	16,169,562	16,169,562
民國二十年度	16,344,870	16,344,870
民國二十一年度	10,411,465	10,411,465
民國二十二年度	11,328,951	11,328,951
民國二十三年度	11,753,853	11,753,853

安徽省地方民國二十三年度與以前各年度歲入歲出概算總數比較圖



安徽省地方民國二十三年度概算各類總數表

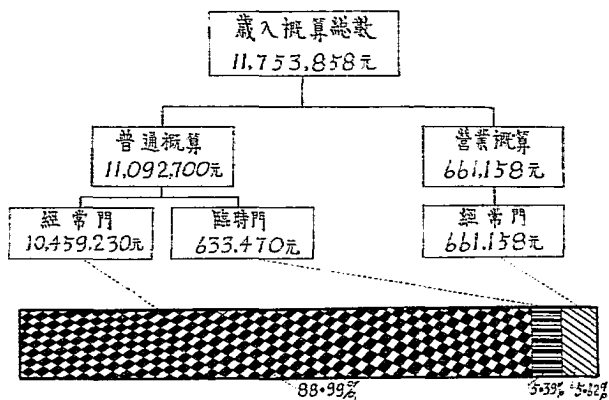
(1)普通概算

收 入 之 部		支 出 之 部	
科 目	概 算 數	科 目	概 算 數
經常門	10,459,230元	經常門	8,605,180元
田賦	3,745,795	薪務費	112,320
契稅	389,400	行政費	1,952,064
營業稅	1,823,800	司法費	1,042,597
房捐	357,949	公安費	1,481,690
船捐	190,000	財務費	668,482
地方財產收入	47,312	教育文化費	2,610,125
地方事業收入	83,410	實業費	114,162
地方行政收入	236,900	交通費	92,423
補助款收入	3,560,000	建設費	244,223
其他收入	24,664	教育公共事業費	43,040
臨時門	633,470	總預備費	244,054
田賦	187,290	臨時門	2,487,520
地方財產收入	310,000	行政費	538,782
地方行政收入	16,180	司法費	20,000
補助款收入	120,000	公安費	382,862
總計	11,092,700元	財務費	87,528
		教育文化費	80,100
		實業費	131,378
		交通費	3,000
		建設費	63,500
		教育公共事業費	21,800
		地方營業資本支出	262,000
		債務費	896,570
		總計	11,092,700元

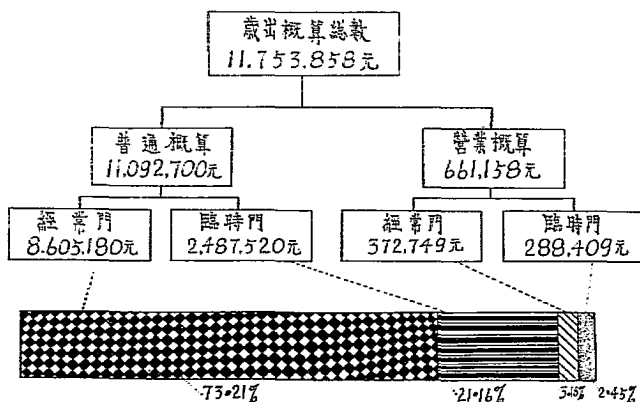
(2)營業概算

收 入 之 部		支 出 之 部	
科 目	概 算 數	科 目	概 算 數
經常門	661,158元	經常門	372,749元
路政收入	390,000	路政支出	153,163
電政收入	235,250	電政支出	169,728
營業收入	18,000	航業支出	16,128
工業收入	17,903	工業支出	31,730
總計	661,158元	臨時門	288,409
		路政支出	220,435
		電政支出	67,974
		總計	661,158元

安徽省地方民國二十三年度歲入概算圖



安徽省地方民國二十三年度歲出概算圖



安徽省地方民國十七年度至二十二年度歲入概算各類總數表

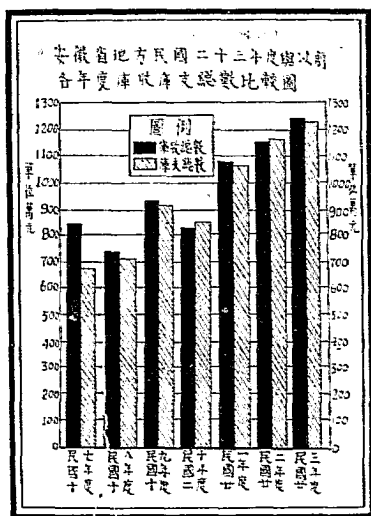
科 目	十七年度 概算數	十八年度 概算數	十九年度 概算數	二十年度 概算數	二十一年度 概算數	二十二年度 概算數
田 賦	4 070 792 元	4,342,000 元	4 300,000 元	5,602 500 元	3,907,500 元	4 169,240 元
契 稅	865 000	807,000	730,000	550 000	400,000	300,000
筭 乘 稅	440,000	715 000	1,195,000	1,635,000	1 075,000	1,715,000
房 捐	232,896	9,018	360,587	336,827	385,265	357,949
船 捐	4,320	69,890	70,000	200,000	130,000	130,000
地方財產收入	216,440	373,771	326,371	639,371	242,262	559,384
地方事業收入	147,530	374,220	78,796	73 448	51,062	93,024
地方行政收入	72,000	163 294	161,412	179,612	206,812	242,823
補助款收入	2,500 000	2,700,000	6,340,000	4,482,000	3,432,000	3,282,000
借款收入	20,000	873,500	65,000
其他收入	964,369	1,718 585	1,583,316	1,844,780	7,964	24,514
地方營業收入	1,216,720	954,030	771,332	573 600	455,017
合 計	9 533,347 元	13,862,998 元	16,169,562 元	16,344,870 元	10,511,465 元	11,328,951 元

安徽省地方民國十七年度至二十二年度歲出概算各類總數表

科 目	十七年度 概算數	十八年度 概算數	十九年度 概算數	二十年度 概算數	二十一年度 概算數	二十二年度 概算數
歲 務 費	598,000元	813,920元	861,072元	867,072元	112,320元	112,320元
行 政 費	1,702,306	1,931,861	2,101,199	2,004,815	2,288,291	2,288,524
司 法 費	470,628	938,038	1,004,148	1,004,148	1,030,687	1,041,099
公 安 費	1,543,337	1,132,339	3,963,182	3,431,809	1,752,430	1,681,924
財 務 費	705,648	656,997	579,164	1,462,444	644,817	648,192
教 育 文 化 費	2,302,789	2,994,186	2,763,085	2,771,492	2,616,581	2,626,536
實 業 費	239,076	406,582	226,846	169,302	119,451	250,383
交 通 費	91,639
建 設 費	345,152	1,065,020	648,734	613,341	253,530	280,141
教 育 公 共 事 業 費	72,999
地 方 營 業 資 本 支 出	250,000
債 務 費	1,704,758	819,172	402,082	262,000	737,000	1,299,440
總 預 備 費	702,785	652,722	264,032	230,737
地 方 營 業	147,500	4,253,087	2,917,265	3,105,725	572,326	455,017
合 計	9,759,194元	15,031,202元	16,169,562元	16,344,870元	10,911,465元	11,323,951元

安徽省地方民國二十三年度與以前各年度庫收庫支總數比較表

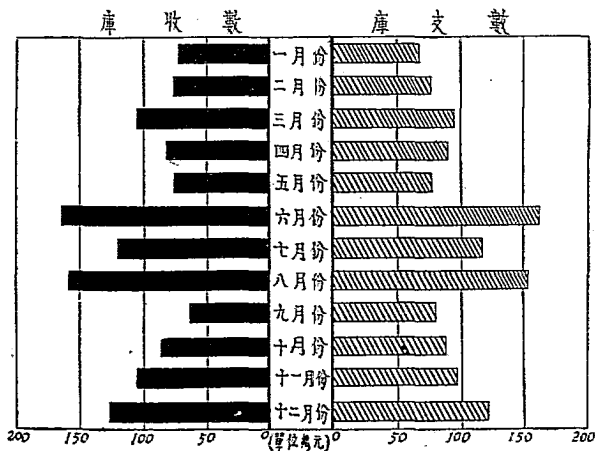
年 度	庫 收 總 數	庫 支 總 數
民國十七年度	8,403,933.643 元	6,889,951.902 元
民國十八年度	7,321,027.348 元	7,208,372.389 元
民國十九年度	9,355,971.534 元	9,272,727.576 元
民國二十年度	8,351,412.290 元	8,397,841.370 元
民國二十一年度	10,798,678.250 元	10,798,070.290 元
民國二十二年度	11,479,460.130 元	11,481,474.050 元
民國二十三年度	12,372,694.640 元	12,314,095.970 元



安徽省地方民國二十三年度各月份庫收庫支數目表

月 份	庫 收 數	庫 支 數	庫收比庫支數 較多(+), 較少(-).
一 月 份	732,493. <u>87</u> 元	732,255. <u>52</u> 元	(+) 238. <u>35</u> 元
二 月 份	753,907. <u>24</u>	762,067. <u>45</u>	(-) 8,160. <u>21</u>
三 月 份	1,022,270. <u>33</u>	949,754. <u>51</u>	(+) 72,515. <u>82</u>
四 月 份	830,966. <u>68</u>	903,718. <u>06</u>	(-) 72,751. <u>38</u>
五 月 份	760,330. <u>15</u>	760,456. <u>85</u>	(-) 126. <u>70</u>
六 月 份	1,617,218. <u>16</u>	1,620,464. <u>15</u>	(+) 26,754. <u>01</u>
七 月 份	1,234,737. <u>33</u>	1,155,719. <u>82</u>	(+) 79,017. <u>51</u>
八 月 份	1,598,492. <u>56</u>	1,548,015. <u>83</u>	(+) 50,476. <u>73</u>
九 月 份	645,945. <u>82</u>	791,098. <u>94</u>	(-) 45,153. <u>12</u>
十 月 份	863,593. <u>97</u>	473,426. <u>40</u>	(-) 9,832. <u>43</u>
十 一 月 份	1,019,072. <u>27</u>	933,098. <u>07</u>	(+) 35,974. <u>20</u>
十 二 月 份	1,263,666. <u>26</u>	1,234,019. <u>47</u>	(+) 29,646. <u>79</u>
總 計	12,372,694. <u>64</u>	12,314,095. <u>07</u>	(+) 58,599. <u>57</u>

安徽省地方民國二十三年度各月份庫收庫支數目圖



安徽省庫民國十七年度各類庫收數目表

科 目	庫 收 數	科 目	庫 收 數
田 賦	3,459,709.044 元	牲 畜 稅	63,631.621 元
鹽 稅 附 加	1,600,412.280 元	契 紙 價	49,121.800 元
部 撥 捲 菸 稅	1,160,630.000 元	墾 務 收 入	37,157.906 元
米 捐	782,478.865 元	賦 稅 滯 納 罰 金	8,571.210 元
契 稅	184,737.384 元	黨 濟 實 官 息 除 利	5,815.931 元
牙 帖 稅 捐	181,767.418 元	買 業 稅	5,685.900 元
屏 筆 稅	177,872.152 元	蕪湖米捐一厘功餘捐	2,305.833 元
內 務 收 入	165,185.131 元	益 薪 公 司 股 息	2,106.650 元
衛 田 懲 認 費	158,104.770 元	建 股 收 入	1,836.074 元
米 商 公 債	108,407.652 元	公 報 收 入	1,280.673 元
蕪湖米捐善後附加	106,937.877 元	各 縣 留 用 司 法 收 入	1,035.746 元
安慶坐買水厘捐	75,163.057 元	疏 濬 淮 河 輪 船 捐	100.000 元
越 設 驗 契 附 加	63,888.669 元	總 計	8,403,933.643 元

安徽省庫民國十七年度各類庫支數目表

科 目	庫 支 數	科 目	庫 支 數
內 務 費	2,359,096.089 元	黨 務 費	603,869.308 元
教 育 費	1,723,309.814 元	司 法 費	372,226.940 元
建 設 費	1,028,966.809 元	債 款 償 還 費	156,979.351 元
財 務 費	645,503.591 元	總 計	6,889,951.902 元

安徽省庫民國十八年度各類庫收數目表

科 目	庫 收 數	科 目	庫 收 數
田 賦	2,456,671.688 元	米 商 公 債	30,787.458 元
鹽 稅 附 加	1,790,473.960 元	蕪湖米捐善後附加	30,037.260 元
部 撥 提 菸 稅	875,000.000 元	宿 田 捐 費 收 入	25,621.812 元
米 捐	434,411.051 元	建 設 驗 契 附 加	25,479.384 元
契 稅 雙 契 紙 價	303,835.429 元	教 育 收 入	10,010.000 元
中 央 協 款	287,799.000 元	貨 業 稅	8,338.100 元
築 路 附 加	242,311.768 元	司 法 收 入	6,358.366 元
牲 屠 兩 稅	201,272.722 元	建 設 收 入	5,267.592 元
安慶水庫及皂質捐	130,257.427 元	蕪湖米捐—風功德捐	1,278.912 元
牙 帖 稅 捐	126,081.856 元	安 新 公 司 股 息	665.700 元
築 路 公 債	83,722.903 元	雜 收 入	91,733.512
契 稅 收 入	78,998.816 元	總 計	7,321,027.348 元
內 務 收 入	74,613.232 元		

安徽省庫民國十八年度各類庫支數目表

科 目	庫 支 數	科 目	庫 支 數
內 務 費	2,242,457.204 元	司 法 費	468,484.789 元
教 育 費	1,805,803.926 元	財 務 費	462,719.372 元
建 設 費	1,411,037.150 元	債 款 償 還 費	50,585.498 元
黨 務 費	767,284.450 元	總 計	7,208,372.389 元

安徽省庫民國十九年度各類庫收數目表

科 目	庫 收 數	科 目	庫 收 數
田 賦	2,928,222.871 元	田賦滯納罰金	103,636.480 元
鹽稅附加	2,160,722.165 元	撥還十九年庫券基金	60,000.000 元
契稅契紙價	500,425.529 元	米商公債	58,618.240 元
中央協款	450,000.000 元	米賦及坐買捐	28,140.000 元
關稅公債變價	358,026.970 元	司法收入	26,162.155 元
借 款	355,000.000 元	一成教育特捐	34,720.610 元
米 捐	327,111.119 元	各縣解繳交代欠款	14,286.234 元
部撥捲菸稅	325,000.000 元	菸 業 稅	8,822.470 元
中央補助教育費	305,000.000 元	實 業 稅	8,652.000 元
築路公債	265,835.367 元	省 產 收 入	8,538.100 元
各機關撥還利餘金	244,284.741 元	墾 務 收 入	1,594.802 元
建設收入	188,423.479 元	往新公司股息	1,373.946 元
性 居 兩 稅	185,937.903 元	黨 任 移 交	165.540 元
內 務 收 入	120,990.950 元	黨團米捐一厘功德捐	13.173 元
牙 帖 稅 捐	103,569.850 元	雜 收 入	69,897.365 元
衙田繳費收入	107,749.470 元	總 計	9,355,971.534 元

安徽省庫民國十九年度各類庫支數目表

科 目	庫 支 數	科 目	庫 支 數
內務行政費	1,904,464.851 元	廣 務 費	454,250.750 元
教 育 費	1,900,909.934 元	公 安 費	402,915.040 元
省 防 費	1,365,648.070 元	總 預 備 費	282,305.930 元
建 設 費	865,887.324 元	墊 支	34,147.500 元
墾 務 費	697,194.690 元	舊 收 動 支	8,369.791 元
司 法 費	585,668.911 元	雜 支 出	253,270.000 元
財 務 費	517,694.485 元	總 計	9,272,727.576 元

安徽省庫民國二十年度各類庫收數目表

科 目	庫 收 數	科 目	庫 收 數
田 賦	2,626,117.180 元	司 法 政 入	69,804.800 元
鹽 稅 附 加	1,257,500.000 元	特 種 禁 業 稅	46,294.850 元
官 業 收 入	526,264.050 元	特 稅	51,543.610 元
借 款	435,367.600 元	公 款 辦 還	42,372.350 元
米 照 費	357,022.410 元	金 庫 券 價	40,631.000 元
中 央 協 款	350,000.000 元	契 紙 價	34,502.750 元
衛 田 產 權 費	330,351.750 元	各 項 罰 款	28,591.290 元
行 政 收 入	287,878.770 元	借 款 收 回	25,000.000 元
契 稅	284,144.900 元	中 央 歸 還 墊 款	24,810.000 元
決 算 餘 款	243,768.280 元	土 地 收 入	24,448.420 元
房 產 稅	226,530.570 元	交 代 案 款	19,752.360 元
築 路 公 債 價 款	199,816.170 元	貨 業 稅	3,940.000 元
營 業 稅	183,917.050 元	作 業 收 入	2,532.000 元
發 出 金 庫 券	177,935.000 元	省 防 廳 稅 附 加	2,450.000 元
築 路 公 債 基 金	172,614.110 元	省 產 收 入	1,101.490 元
牙 帖 稅 捐	123,579.200 元	雜 收 入	31,716.700 元
牲 畜 稅	101,113.230 元	總 計	8,351,412.290 元

安徽省庫民國二十年度各類庫支數目表

科 目	庫 支 數	科 目	庫 支 數
省 防 費	1,763,938.500 元	財 務 費	550,179.150 元
行 政 費	1,402,884.900 元	債 務 費	293,086.890 元
建 設 費	1,015,761.640 元	整 支 中 央 各 款	4,279.000 元
數 官 費	918,035.830 元	借 款	400.000 元
公 安 費	621,472.930 元	紀 預 備 費	590,649.440 元
司 法 費	565,637.000 元	雜 支 出	107,273.650 元
黨 務 費	564,242.410 元	總 計	8,397,841.370 元

安徽省庫民國二十一年度各類庫收數目表

科 目	庫 收 數	科 目	庫 收 數
田賦	3,407,689.23	田賦省道附加	4,876.53
契稅	元 316,499.69	雜稅省道附加	49.83
契紙價	84,685.80	課義費	490.00
營業稅	367,665.24	報名費	53.00
牙帖稅捐	195,870.97	特稅	63,773.92
實業稅	5,150.00	特種貨品營業稅	125,827.33
屠宰稅	419,362.41	鹽船附加捐	122,587.46
住居稅	197,670.69	築路公債償款	76,578.66
牙捐	121,210.39	金庫券償	110,674.90
船租	61,087.34	借款	725,380.00
租金	7,239.42	交代案款	19,926.18
雜租	1,861.34	決算餘款	208,204.71
出品售價	19,619.78	公款撥還	136,427.65
司法收入	78,469.65	雜收	26,622.16
執照費	1,845.40	米照費	531,778.22
罰金	24,788.01	汽車路收入	60,595.59
官息餘刊	19,454.72	輕便鐵路收入	11,926.09
作業餘	2,321.00	電燈收入	154,288.50
中央補助款收入	2,751,175.57	電話收入	5,973.15
衛田產權費	139,027.11	煤礦收入	38,160.46
墾務收入	7,269.38	鐵砂收入	4,000.00
官產收入	82.57		
田賦築路附加	140,802.20	總計	10,793,678.25

安徽省庫民國二十一年度各類庫支數目表

科 目	庫 支 數	科 目	庫 支 數
鹽務費	448,235.52	總支中央各款	63,694.97
行政費	2,103,114.55	雜支	45,108.04
司法費	1,055,363.35	路政支出	92,237.97
公安費	2,078,475.96	定政支出	175,329.46
財務費	725,271.07	航業支出	3,949.08
教育文化費	1,599,024.68	礦業支出	113,751.64
實業費	153,418.57	工業支出	4,935.27
建設費	326,332.14	特利會計	134,156.58
總預備費	517,634.40		
債務費	1,158,037.04	總計	10,793,070.29

安徽省庫民國二十二年度各類庫收數目表

科 目	庫 收 數	科 目	庫 收 數
田 賦	3,871,691.48 元	補助款收入	2,579,479.79 元
契 稅	328,996.24	附加收入	174,343.89
營 業 稅	1,283,276.60	債 款 收 入	1,834,588.73
警 捐	389,126.17	路 政 收 入	40,019.31
船 捐	140,192.95	電 政 收 入	256,874.03
地方財產收入	107,210.96	工 業 收 入	16,329.46
地方事業收入	47,981.86	礦 業 收 入	4,637.51
地方行政收入	177,332.79	其 他 收 入	207,722.48
地方營業純益	19,655.88	總 計	11,479,460.13

安徽省庫民國二十二年度各類庫支數目表

科 目	庫 支 數	科 目	庫 支 數
薪 務 費	181,989.40 元	薪 務 費	946,911.98
行 政 費	2,223,757.04	墊支中央各款	75,583.86
司 法 費	1,066,757.92	雜 支 出	110,186.39
公 安 費	2,283,126.43	墊 支	88,069.28
財 務 費	588,491.72	路 政 支 出	42,090.99
教育文化費	1,381,693.17	電 政 支 出	285,997.87
實 業 費	142,935.77	工 業 支 出	5,664.00
交 通 費	62,155.20	礦 業 支 出	5,676.16
建 設 費	324,965.16	特 別 會 計	1,017,290.09
總 預 備 費	648,131.62	總 計	11,481,479.05

安徽省庫民國二十三年度各類庫收數目表

科 目	庫 收 數	科 目	庫 收 數
田 賦	3,367,251.43	債 款 收 入	2,319,500.00
契 稅	932,813.55	路 政 收 入	142,321.25
營 業 稅	1,558,690.44	電 政 收 入	66,314.43
房 捐	187,585.11	航 業 收 入	10,154.32
船 捐	303,527.14	工 業 收 入	200.00
地方財產收入	198,129.25	礦 業 收 入	21,737.63
地方事業收入	56,338.43	其 他 收 入	537,101.44
地方行政收入	212,870.14		
補助款收入	2,458,160.08	總 計	12,372,694.64元

安徽省庫民國二十三年度各類庫支數目表

科 目	庫 支 數	科 目	庫 支 數
薪 務 費	120,839.62	債 務 費	1,697,710.72
行 政 費	1,933,392.01	墊 支 中 央 各 款	62,811.35
司 法 費	1,081,799.74	墊 支	286,212.38
公 安 費	2,210,113.61	路 政 支 出	146,278.18
財 務 費	654,037.51	電 政 支 出	79,184.16
教 育 文 化 費	1,645,184.90	航 業 支 出	10,154.32
實 業 費	172,654.12	工 業 支 出	383.97
交 通 費	104,354.56	礦 業 支 出	74,456.90
建 設 費	268,097.88	特 別 會 計	770,062.25
教 建 公 共 事 業 費	26,022.69	雜 支 出	397,473.28
總 預 備 費	570,070.92		
地方營業資本支出	2,800.00	總 計	12,314,095.07元

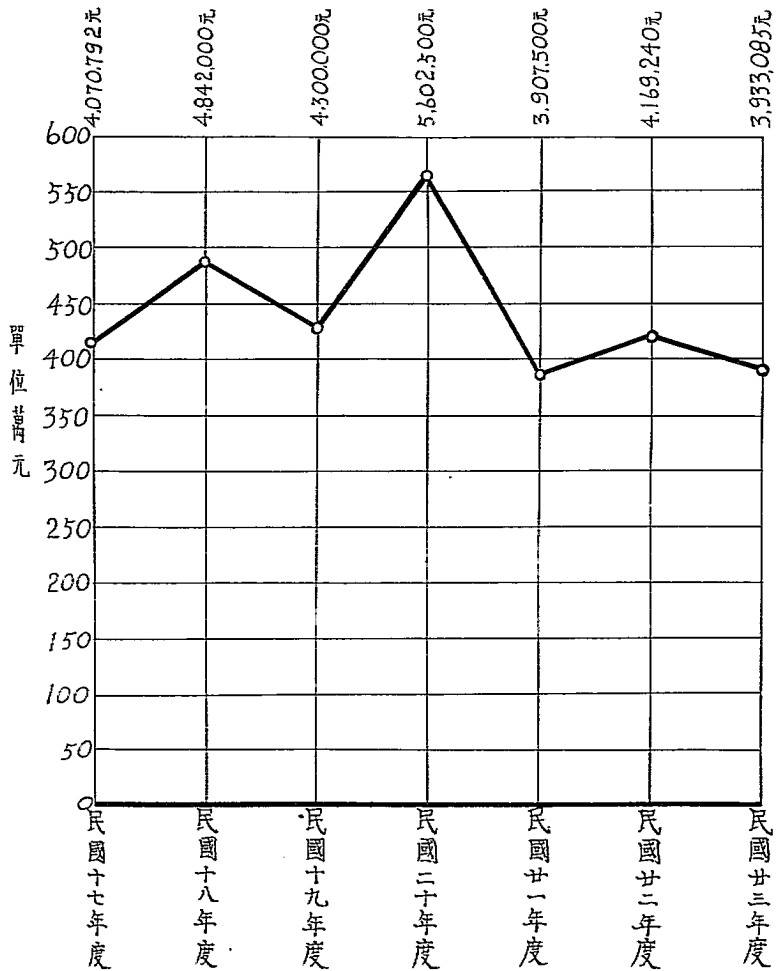
安徽省民國二十三年度各專員公署及縣政府行政經費年支數目表

類 別	經 費				附 註
	俸 給 費	辦 公 費	購 置 費	合 計	
專員公署	41,700.00 元	13,500.00 元	55,200.00 元	專員公署第一區(太湖)第二區(蕪湖)第三區(六安)第四區(壽縣)第五區(壽縣)第六區(潛縣)第七區(阜陽)第八區(貴池)第九區(宣城)第十區(休寧)等十公署公署公費年支36,000元按理政府經費19,200元合計年支55,200元
一 等 縣	15,684.00 元	2,703.60 元	226.80 元	18,614.40 元	一等縣計懷甯桐城合肥鳳陽歙縣廣德宿松祁門涇縣野豬立煌臨泉等十二縣年各支18,614.40元
二 等 縣	12,648.00 元	2,136.60 元	189.00 元	14,973.60 元	二等縣計潛山宿松舒城廬江巢縣霍山和縣涇縣寧國當塗陽湖懷遠定遠蒙城鳳台績上蒙城太和梁園天長全椒嘉山等二十二縣年各支14,973.60元
三 等 縣	10,776.00 元	1,577.40 元	124.20 元	12,477.60 元	三等縣計繁江含山祁門黟縣績溪南陵績德太平青陽涇陵石埭至德東流繁昌郎溪五河來安等十七縣年各支12,477.60元

安徽省二十三年度各縣財務委員會月支經費表

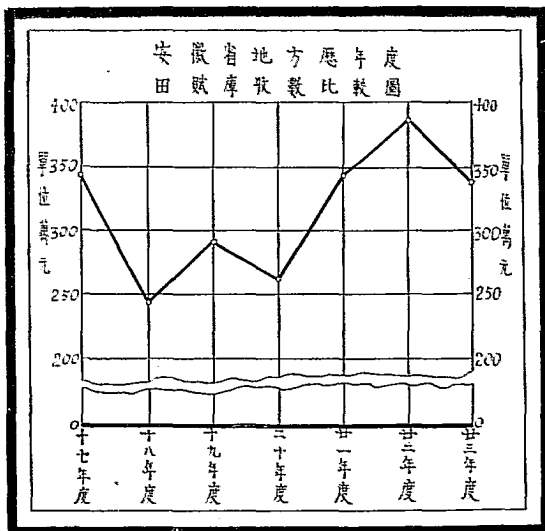
款 別	一 等 縣		二 等 縣		三 等 縣		備 註
	人 數	共支數	人 數	共支數	人 數	共支數	
委員及津貼	1 人	30元	1 人	24元	1 人	18元	委員中除當然委員 長主任及住居縣城 者外餘得按路途遠 近日期多寡酌給必 要旅費其數目由縣 長核定在辦公費內 支用
主任津貼	2 人	60元	2 人	48元	2 人	36元	
幹事薪水	2 人	48元	2 人	40元	1 人	16元	
雇員薪水	2 人	24元	2 人	24元	2 人	24元	
勤務工資	2 人	16元	2 人	16元	2 人	16元	
辦公費	50元	38元	26元	
合 計	9 人	228元	9 人	190元	8 人	136元	

安徽省地方歷年度田賦概算數比較圖



安徽省地方歷年度田賦庫收目數表

年 度	庫 收 數
民 國 十 七 年 度	3,459,709.044元
民 國 十 八 年 度	2,456,671.688
民 國 十 九 年 度	2,928,222.871
民 國 二 十 年 度	2,626,117.180
民 國 廿 一 年 度	3,407,689.230
民 國 廿 二 年 度	3,871,691.480
民 國 廿 三 年 度	3,367,251.430



安徽省各縣二十三份田賦額徵應徵及實徵各數一覽表

縣 別	額 征 數	應 征 數	實 征 數	附 註
大 溇	139,925.521	67,239.142	3,117.000	1. 本表所列應征數係按應征額除去是年秋勘酌免成數核實增列
溇	147,527.552	55,810.065		
溇	174,094.947	74,294.830	9,653.037	2. 本表所列實征數係自各縣是年開征之日起即當年三月一日截止至二十四年二月底止之該縣案彙各縣月報分別編填
溇	116,579.431	77,902.779	30,597.957	
溇	147,829.476	75,724.972	3,527.000	
溇	101,675.243	43,032.341	6,100.000	
溇	116,397.398	92,752.897	52,569.296	
溇	242,585.361	173,402.851	114,768.193	
溇	82,855.880	50,840.013	32,190.625	
溇	140,599.845	81,726.471	45,961.951	
溇	94,380.910	58,240.881	17,292.488	
溇	195,257.400	146,170.127	65,778.855	
溇	77,350.636	59,842.749	25,129.749	
溇	94,623.638	67,592.066	19,279.557	
溇	150,847.182	122,186.217	9,683.946	
溇	224,350.749	136,540.130	20,000.000	
溇	94,437.420	94,437.420	54,935.580	
溇	37,356.778	27,059.490	11,074.012	
溇	6,373.937	4,780.453	
溇	134,989.715	82,011.900	57,242.110	
溇	68,880.570	44,731.759	21,392.758	
溇	42,653.515	32,571.036	16,624.001	
溇	113,315.113	96,777.396	70,441.676	
溇	54,721.291	34,976.762	15,723.630	
溇	123,315.307	50,699.124	23,443.560	
溇	83,567.041	48,601.371	21,917.568	
溇	112,103.640	73,425.832	26,582.746	
溇	66,197.551	44,424.137	24,091.469	
溇	94,657.810	61,879.159	28,359.585	
溇	58,824.280	40,612.415	25,323.170	
溇	190,943.071	141,674.221	101,069.769	
溇	27,058.295	16,011.842	6,882.606	
溇	69,389.727	69,389.727	20,059.334	
溇	91,073.174	40,678.049	26,057.593	
溇	26,881.786	26,513.145	14,396.790	
溇	56,030.492	55,376.839	27,125.202	
溇	119,469.493	119,180.137	104,405.160	
溇	42,954.715	42,537.598	37,510.073	
溇	208,199.714	201,780.542	96,824.427	
溇	29,431.939	29,431.969	19,819.396	
溇	50,453.252	50,453.252	45,429.723	
溇	101,787.182	101,787.182	74,195.370	
溇	60,892.020	60,892.020	54,717.410	
溇	
溇	151,505.110	57,611.562	9,200.000	
溇	102,368.827	44,355.335	950.000	
溇	52,768.035	22,792.208	13,452.848	
溇	32,309.436	16,818.564	11,504.322	
溇	56,991.514	30,782.023	10,328.800	
溇	60,460.579	26,981.223	6,316.728	
溇	328,937.407	197,869.784	41,791.835	
溇	86,042.665	58,618.190	8,748.747	
溇	118,108.963	77,874.555	29,083.692	
溇	71,244.279	40,576.276	23,809.657	
溇	115,361.485	54,973.471	13,977.242	
溇	60,226.456	21,261.812	11,376.690	
溇	107,807.150	64,601.033	52,879.603	
溇	42,016.616	31,512.462	14,901.002	
溇	134,028.506	65,616.342	50,575.731	
溇	40,457.418	30,342.063	13,569.473	
溇	47,979.684	19,848.320	3,780.314	
合 計	6,020,893.192	3,931,488.578	1,789,575.053	

安徽省各縣二十三年份牲屠兩稅實徵數目一覽表

縣 別	牲 稅 實 征 數	屠 稅 實 徵 數	合 計
太湖	320.00	4,844.80	5,164.80
懷遠	1,706.00	14,800.00	16,504.00
宿松	1,782.00	7,320.00	7,320.00
望江	1,530.00	5,280.00	7,062.00
宿松	320.00	6,500.00	8,030.00
霍山	3,721.54	5,500.00	5,820.00
六安	5,262.00	11,593.17	15,314.71
舒城	795.24	8,304.00	13,566.00
霍山	654.50	7,443.24	8,238.48
無為	893.97	8,840.00	9,494.50
鳳陽	2,677.51	5,637.50	6,531.47
江縣	1,785.00	20,072.64	22,750.15
鳳陽	1,805.00	9,463.00	11,250.00
六安	3,009.60	6,345.00	8,150.00
霍山	7,091.96	9,200.40	12,210.00
六安	3,878.70	28,951.50	36,043.46
六安	717.00	7,659.05	11,537.75
六安	201.67	1,182.00	1,899.00
六安	6,885.60	687.00	888.67
六安	2,413.25	5,788.40	12,672.00
六安	5,070.00	2,181.96	4,595.21
六安	4,309.47	4,401.00	9,471.00
六安	6,560.00	5,374.00	9,683.53
六安	10,501.01	9,455.00	16,015.00
六安	1,951.68	6,696.72	17,197.73
六安	3,820.27	3,619.80	5,571.48
六安	1,435.00	8,409.81	12,230.08
六安	4,800.00	2,833.00	4,268.00
六安	2,025.00	3,320.04	8,120.04
六安	7,500.00	5,400.00	7,425.00
六安	2,293.98	10,041.00	17,541.00
六安	5,780.75	2,596.06	4,895.04
六安	1,826.04	5,668.50	11,449.23
六安	1,103.88	1,826.15	3,652.19
六安	7,555.98	1,605.60	2,709.48
六安	5,401.97	2,889.96	10,445.94
六安	5,793.42	4,791.21	10,193.18
六安	5,006.96	5,882.97	11,376.39
六安	4,894.85	5,547.42	10,644.38
六安	6,233.61	5,272.58	10,167.43
六安	3,025.93	5,542.38	11,795.99
六安	2,723.15	3,596.80	6,622.73
六安	243.72	2,479.50	5,202.65
六安	927.00
六安	353.32	5,889.00	5,832.72
六安	322.00	5,073.00	6,000.00
六安	229.92	3,569.30	3,922.62
六安	220.79	1,598.20	1,920.20
六安	1,800.00	3,174.00	3,403.92
六安	2,331.81	2,588.91	2,809.70
六安	2,262.00	23,000.00	24,800.00
六安	480.00	4,299.15	6,630.96
六安	1,500.00	4,612.56	6,874.56
六安	680.00	5,646.00	6,126.00
六安	560.00	8,600.00	10,100.00
六安	597.54	3,070.00	3,750.00
六安	400.00	7,020.00	7,580.00
六安	342.00	2,429.60	3,027.14
六安	540.00	6,200.00	6,600.00
六安		3,738.00	4,080.00
六安		3,140.00	3,680.00
總 計	160,964.57	389,243.50	550,208.07

安徽省二十三年秋冬季菸酒牌照稅比額實收數一覽表

縣 別	秋 季		冬 季		合 計		附 註
	比 額	實 征 數	比 額	實 征 數	比 額	實 征 數	
湖濱桐潛宿蒙	550.00	38.00	550.00	86.50	1,100.00	124.50	此項稅收係於上年七月一日始由中央劃歸省辦
太倉城山松江	1,500.00	1,040.00	1,500.00	1,040.00	3,000.00	2,080.00	
蕪湖	500.00	500.00	500.00	200.00	1,500.00	700.00	
繁昌	300.00	30.00	300.00	600.00	
南陵	500.00	39.00	500.00	581.00	1,080.00	620.00	
宣城	550.00	106.00	550.00	179.00	1,100.00	285.00	
郎溪	3,500.00	2,312.00	3,500.00	2,418.00	7,000.00	4,730.00	
涇縣	1,750.00	1,500.00	1,750.00	1,505.50	3,500.00	3,005.50	
廣德	375.00	204.00	375.00	206.00	750.00	410.00	
郎溪	1,250.00	501.50	1,250.00	410.50	2,500.00	912.00	
郎溪	1,250.00	604.00	1,250.00	788.00	2,500.00	1,592.00	
郎溪	1,750.00	572.50	1,750.00	703.50	3,500.00	1,276.00	
郎溪	400.00	300.00	400.00	363.00	800.00	663.00	
郎溪	750.00	314.00	750.00	418.50	1,500.00	632.50	
郎溪	375.00	237.00	375.00	302.00	750.00	539.00	
郎溪	1,750.00	1,040.00	1,750.00	1,692.00	3,500.00	2,732.00	
郎溪	500.00	200.50	500.00	201.00	1,000.00	491.50	
郎溪	250.00	40.50	250.00	51.50	500.00	92.00	
郎溪	200.00	200.00	400.00	
郎溪	1,100.00	201.00	1,100.00	302.00	2,200.00	503.00	
郎溪	800.00	534.00	800.00	564.00	1,600.00	1,098.00	
郎溪	550.00	400.00	550.00	446.00	1,100.00	846.00	
郎溪	1,100.00	238.50	1,100.00	468.50	2,200.00	707.00	
郎溪	2,500.00	909.50	2,500.00	939.50	5,000.00	1,849.00	
郎溪	625.00	180.50	625.00	411.50	1,250.00	592.00	
郎溪	750.00	135.00	750.00	175.00	1,500.00	310.00	
郎溪	400.00	348.00	400.00	361.50	800.00	709.50	
郎溪	300.00	77.00	300.00	77.00	600.00	154.00	
郎溪	750.00	553.50	750.00	374.50	1,500.00	928.00	
郎溪	500.00	225.50	500.00	394.50	1,000.00	619.00	
郎溪	2,000.00	1,368.00	2,000.00	1,368.00	4,000.00	2,736.00	
郎溪	200.00	129.50	200.00	129.50	400.00	259.00	
郎溪	1,250.00	304.25	1,250.00	304.25	2,500.00	608.50	
郎溪	300.00	101.50	300.00	144.50	600.00	255.00	
郎溪	750.00	320.00	750.00	644.00	1,500.00	901.00	
郎溪	400.00	296.25	400.00	296.25	800.00	592.50	
郎溪	1,500.00	903.00	1,500.00	1,213.50	3,000.00	2,121.50	
郎溪	1,000.00	554.00	1,000.00	554.00	2,000.00	1,103.00	
郎溪	1,500.00	1,838.00	1,500.00	1,808.00	3,000.00	3,666.00	
郎溪	550.00	400.00	550.00	553.00	1,100.00	953.00	
郎溪	750.00	525.00	750.00	525.00	1,500.00	1,050.00	
郎溪	2,000.00	1,785.00	2,030.00	1,285.50	4,000.00	3,070.50	
郎溪	750.00	499.00	750.00	441.50	1,500.00	940.50	
郎溪	
郎溪	650.00	486.00	650.00	452.50	1,300.00	938.50	
郎溪	750.00	643.00	750.00	764.00	1,500.00	1,407.00	
郎溪	700.00	466.50	700.00	467.00	1,400.00	933.50	
郎溪	300.00	300.00	600.00	
郎溪	400.00	114.50	400.00	92.50	800.00	207.00	
郎溪	550.00	58.50	550.00	55.50	1,100.00	114.00	
郎溪	3,750.00	577.00	3,750.00	845.00	7,500.00	1,422.00	
郎溪	750.00	234.50	750.00	296.00	1,400.00	530.50	
郎溪	1,500.00	486.00	1,500.00	486.50	3,000.00	972.50	
郎溪	350.00	185.50	350.00	204.50	700.00	390.00	
郎溪	1,500.00	982.56	1,500.00	1,012.50	3,000.00	1,995.00	
郎溪	200.00	60.00	200.00	70.00	400.00	130.00	
郎溪	1,750.00	967.00	1,750.00	867.50	3,500.00	1,834.50	
郎溪	400.00	139.50	400.00	142.50	800.00	282.00	
郎溪	875.00	625.00	875.00	584.00	1,750.00	1,209.00	
郎溪	400.00	311.50	400.00	307.00	800.00	618.50	
郎溪	300.00	170.00	300.00	170.00	600.00	340.00	
合 計	55,750.00	29,146.00	55,750.00	31,753.00	111,500.00	60,899.00	

安徽省二十三年份營業稅比額實收數一覽表

縣 別	春 季		夏 季		秋 季		冬 季		全 年 合 計	
	比 額	實 征 數	比 額	實 征 數	比 額	實 征 數	比 額	實 征 數	比 額	實 征 數
太湖	1,500.00	1,035.63	1,500.00	1,005.62	1,500.00	685.75	1,500.00	685.75	6,000.00	3,382.75
桐城	11,500.00	10,862.78	11,500.00	10,757.65	11,500.00	10,386.97	11,500.00	9,530.74	46,000.00	41,838.14
潛山	2,000.00	1,579.38	2,000.00	1,579.37	2,000.00	1,649.09	2,000.00	1,607.50	8,000.00	6,415.25
舒城	1,500.00	763.50	1,500.00	763.50	1,500.00	761.12	1,500.00	761.13	6,000.00	3,049.25
宿松	625.00	369.02	625.00	369.03	625.00	544.60	625.00	544.60	2,500.00	2,227.25
望江	625.00	480.00	625.00	318.13	625.00	625.00	625.00	365.93	2,500.00	1,164.11
懷寧	27,500.00	19,077.92	27,500.00	17,375.05	27,500.00	17,296.74	27,500.00	18,299.29	110,000.00	71,049.00
太湖	3,500.00	3,139.69	3,500.00	3,499.64	3,500.00	3,372.36	3,500.00	4,129.15	14,000.00	14,140.87
宿松	1,500.00	1,175.37	1,500.00	1,175.37	1,500.00	1,057.25	1,500.00	1,080.55	6,000.00	4,488.54
望江	2,500.00	2,015.07	2,500.00	2,032.60	2,500.00	1,930.31	2,500.00	1,925.31	10,000.00	7,903.29
宿松	7,000.00	5,015.11	7,000.00	5,017.86	7,000.00	5,021.93	7,000.00	4,999.24	28,000.00	20,054.19
望江	3,500.00	2,807.03	3,500.00	2,832.75	3,500.00	2,250.01	3,500.00	2,253.02	14,000.00	10,252.78
望江	1,500.00	915.39	1,500.00	915.31	1,500.00	824.00	1,500.00	824.00	6,000.00	3,478.62
望江	3,000.00	1,603.16	3,000.00	1,603.16	3,000.00	1,244.59	3,000.00	1,244.60	12,000.00	5,955.51
望江	2,000.00	2,000.00	2,000.00	1,033.05	2,000.00	1,053.07	8,000.00	2,106.13
望江	10,000.00	4,063.62	10,000.00	3,475.63	10,000.00	3,959.49	10,000.00	3,922.00	40,000.00	15,420.74
望江	2,500.00	1,413.63	2,500.00	1,388.13	2,500.00	1,211.93	2,500.00	1,203.63	10,000.00	5,222.32
望江	500.00	238.15	500.00	240.65	500.00	240.65	500.00	226.90	2,000.00	946.35
望江	1,500.00	1,500.00	1,500.00	1,500.00	6,000.00
望江	3,500.00	1,878.12	3,500.00	1,878.12	3,500.00	1,776.56	3,500.00	1,626.59	14,000.00	7,159.39
望江	750.00	101.12	750.00	101.13	750.00	326.63	750.00	300.00	3,000.00	734.88
望江	1,000.00	801.25	1,000.00	801.25	1,000.00	801.25	1,000.00	801.25	4,000.00	3,205.00
望江	1,500.00	1,509.12	1,500.00	1,509.12	1,500.00	1,500.33	1,500.00	1,552.37	6,000.00	6,070.99
望江	16,500.00	8,991.78	16,500.00	9,126.52	16,500.00	8,946.05	16,500.00	8,954.56	66,000.00	36,018.50
望江	1,000.00	246.50	1,000.00	246.50	1,000.00	300.25	1,000.00	300.25	4,000.00	1,093.50
望江	2,500.00	2,193.95	2,500.00	1,885.22	2,500.00	1,048.93	2,500.00	2,631.16	10,000.00	5,391.31
望江	1,500.00	1,468.88	1,500.00	1,468.88	1,500.00	1,371.61	1,500.00	1,371.61	6,000.00	5,631.00
望江	750.00	550.00	750.00	550.00	750.00	499.03	750.00	499.03	3,000.00	2,489.00
望江	1,250.00	1,131.03	1,250.00	1,131.03	1,250.00	1,071.75	1,250.00	1,116.88	5,000.00	3,470.63
望江	1,500.00	1,503.37	1,500.00	1,235.33	1,500.00	1,283.63	1,500.00	1,280.63	6,000.00	5,320.01
望江	3,750.00	4,479.93	3,750.00	4,263.80	3,750.00	4,155.05	3,750.00	4,078.80	15,000.00	16,977.58
望江	750.00	757.12	750.00	757.13	750.00	103.98	750.00	103.98	3,000.00	1,731.01
望江	1,250.00	793.62	1,250.00	713.24	1,250.00	663.12	1,250.00	663.12	5,000.00	2,848.10
望江	750.00	540.19	750.00	540.20	750.00	510.70	750.00	510.70	3,000.00	2,101.79
望江	1,000.00	1,571.14	1,000.00	1,571.14	1,000.00	1,037.63	1,000.00	1,037.61	4,000.00	5,317.55
望江	500.00	479.70	500.00	579.70	500.00	255.12	500.00	255.13	2,000.00	1,469.65
望江	2,500.00	2,683.64	2,500.00	2,691.14	2,500.00	2,517.21	2,500.00	2,429.02	10,000.00	10,326.01
望江	1,750.00	1,025.87	1,750.00	1,025.87	1,750.00	996.50	1,750.00	996.50	7,000.00	4,044.74
望江	6,500.00	6,202.50	6,500.00	6,202.50	6,500.00	6,232.07	6,500.00	6,232.07	26,000.00	24,869.14
望江	1,000.00	880.00	1,000.00	880.00	1,000.00	900.00	1,000.00	1,102.50	4,000.00	3,702.50
望江	2,000.00	1,162.09	2,000.00	1,162.09	2,000.00	1,162.75	2,000.00	1,200.00	8,000.00	4,686.75
望江	7,500.00	3,221.03	7,500.00	3,221.03	7,500.00	2,779.33	7,500.00	2,779.33	30,000.00	12,000.82
望江	1,500.00	1,150.00	1,500.00	1,150.00	1,500.00	1,150.00	1,500.00	1,150.00	6,000.00	4,600.00
望江
望江	1,750.00	1,637.44	1,750.00	1,637.44	1,750.00	1,406.43	1,750.00	1,395.92	7,000.00	6,077.23
望江	1,750.00	1,702.32	1,750.00	1,702.32	1,750.00	1,803.33	1,750.00	1,803.33	7,000.00	7,011.34
望江	500.00	487.50	500.00	487.50	500.00	465.75	500.00	465.75	2,000.00	1,905.50
望江	375.00	203.82	375.00	203.82	375.00	195.32	375.00	196.33	1,500.00	809.29
望江	500.00	414.17	500.00	422.12	500.00	321.49	500.00	324.81	2,000.00	1,490.31
望江	500.00	200.00	500.00	200.00	500.00	31.49	500.00	31.49	2,000.00	462.99
望江	10,000.00	6,800.12	10,000.00	6,834.62	10,000.00	6,614.80	10,000.00	6,891.17	40,000.00	27,039.71
望江	2,500.00	1,525.23	2,500.00	1,593.23	2,500.00	1,472.73	2,500.00	1,472.72	10,000.00	6,135.90
望江	3,000.00	1,536.48	3,000.00	1,521.62	3,000.00	1,463.83	3,000.00	1,342.50	12,000.00	5,864.45
望江	1,000.00	815.62	1,000.00	815.62	1,000.00	815.63	1,000.00	815.63	4,000.00	3,262.50
望江	2,800.00	1,712.44	2,800.00	1,718.69	2,800.00	1,637.77	2,800.00	1,535.75	10,000.00	6,684.65
望江	750.00	791.07	750.00	791.07	750.00	127.57	750.00	127.58	3,000.00	1,837.29
望江	7,500.00	5,763.25	7,500.00	5,802.75	7,500.00	5,737.00	7,500.00	5,755.75	30,000.00	23,073.75
望江	1,125.00	613.64	1,125.00	613.64	1,125.00	485.70	1,125.00	403.51	4,500.00	2,116.49
望江	3,500.00	3,175.55	3,500.00	3,186.29	3,500.00	3,223.73	3,500.00	3,260.23	14,000.00	12,850.80
望江	950.00	904.37	950.00	904.37	950.00	803.75	950.00	803.75	3,800.00	3,426.24
望江	1,000.00	837.50	1,000.00	837.50	1,000.00	715.88	1,000.00	715.88	4,000.00	3,146.76
合 計	185,950.00	130,298.76	185,950.00	123,474.96	185,950.00	122,217.06	185,950.00	121,650.75	743,800.00	502,639.53

安徽省二十三年份牙稅比額及實收數一覽表

縣 別	比 額	實 征 數	附 註
太湖	1,955元	1,621元	宣 縣 比 額 未 定
桐城	5,375	4,577	
宿松	6,610	5,388	
岳西	2,120	1,690	
太湖	3,534	3,534	
太湖	3,392	3,392	
繁昌	11,528	9,850	
南陵	9,250	8,790	
繁昌	4,722	4,405	
南陵	4,359	4,019	
繁昌	6,912	3,960	
南陵	12,264	9,004	
繁昌	4,010	3,014	
南陵	4,995	4,995	
六安	4,860	4,060	
舒城	11,105	10,205	
六安	5,410	4,170	
舒城	2,214	2,100	
六安	210	
壽縣	3,715	1,756	
鳳陽	2,794	902	
壽縣	4,960	4,960	
鳳陽	5,247	3,760	
壽縣	11,880	9,210	
鳳陽	4,002	4,382	
壽縣	6,840	1,460	
鳳陽	6,105	5,930	
壽縣	3,600	1,292	
鳳陽	4,650	4,208	
壽縣	4,840	4,403	
鳳陽	14,732	13,740	
壽縣	1,910	1,588	
泗陽	18,720	2,720	
泗陽	7,800	1,515	
泗陽	7,960	3,780	
泗陽	9,360	5,850	
泗陽	9,520	9,520	
泗陽	6,420	4,250	
阜陽	13,505	13,505	
阜陽	9,900	5,210	
阜陽	6,300	6,930	
阜陽	8,460	6,640	
阜陽	3,792	2,050	
阜陽	
壽縣	7,008	3,550	
壽縣	4,864	4,034	
壽縣	1,920	1,780	
壽縣	551	551	
壽縣	1,728	1,728	
壽縣	900	870	
宣城	11,727	8,869	
宣城	5,120	4,930	
宣城	3,200	2,935	
宣城	1,920	1,570	
宣城	3,560	3,240	
宣城	900	640	
休寧	6,055	5,155	
休寧	3,636	540	
休寧	3,950	3,912	
休寧	1,800	360	
休寧	1,650	40	
合 計	338,246元	253,249元	

安徽省各契稅局二十三年份契稅比額及實徵數一覽表

局 別	比 額	實 征 數	附 註
太湖	9,000,000元	972,480元	本表所列各實征數均係依據各縣局表徵數
宿松	11,400,000	37,332,740	
太湖	9,600,000	18,007,660	
宿松	4,200,000	5,501,452	
太湖	3,840,000	4,990,630	
宿松	3,600,000	3,218,630	
太湖	34,800,000	41,720,890	
宿松	25,200,000	33,739,330	
太湖	11,400,000	10,355,840	
宿松	19,800,000	16,599,260	
太湖	6,000,000	7,448,600	
宿松	20,400,000	48,474,718	
太湖	22,800,000	16,372,590	
宿松	25,800,000	23,764,530	
太湖	25,200,000	13,277,660	
宿松	48,000,000	50,967,030	
太湖	24,000,000	23,926,030	
宿松	12,480,000	2,533,500	
太湖	4,800,000	7,560	
宿松	37,200,000	34,644,441	
太湖	67,200,000	16,142,710	
宿松	6,000,000	3,757,320	
太湖	7,680,000	14,409,850	
宿松	20,400,000	20,412,848	
太湖	12,880,000	25,284,780	
宿松	26,100,000	9,123,210	
太湖	31,560,000	30,806,070	
宿松	14,640,000	10,113,170	
太湖	16,800,000	14,059,239	
宿松	16,800,000	13,586,660	
太湖	38,400,000	41,947,300	
宿松	8,180,000	8,319,550	
太湖	19,200,000	10,866,670	
宿松	16,200,000	17,730,190	
太湖	7,200,000	9,565,814	
宿松	7,200,000	6,866,350	
太湖	30,480,000	21,614,032	
宿松	11,280,000	8,731,310	
太湖	29,440,000	26,074,269	
宿松	26,400,000	37,485,054	
太湖	14,400,000	14,041,570	
宿松	26,400,000	18,934,710	
太湖	9,000,000	6,890,139	
宿松	7,440,000	4,400,140	
太湖	10,320,000	10,886,780	
宿松	3,000,000	1,816,790	
太湖	1,200,000	802,190	
宿松	2,400,000	814,605	
太湖	1,680,000	256,290	
宿松	40,800,000	50,053,315	
太湖	24,000,000	6,134,530	
宿松	33,600,000	16,428,070	
太湖	8,400,000	5,312,680	
宿松	10,800,000	7,416,030	
太湖	2,040,000	2,248,020	
宿松	10,200,000	5,817,264	
太湖	1,560,000	309,070	
宿松	3,720,000	2,043,888	
太湖	4,800,000	1,338,630	
宿松	2,040,000	1,079,490	
太湖	14,000,000	5,582,670	
宿松	1,800,000	120,120	
合 計	1,006,980,000元	903,679,011元	

安徽省民國二十三年度所負債務數目表

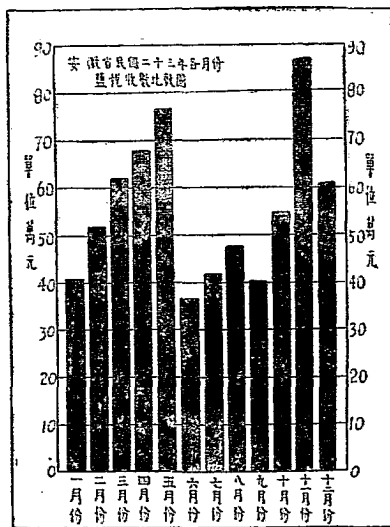
借款名稱	訂借或發行年月	原價額	利率	折扣	担保品	用途	現金本金	逾期本息	本年度應付本息數及實付本息數		下年度應付本息數					
									應付		實付		應付		實付	
									本	息	本	息	本	息	本	息
漢發銀行	二十二年十一月	330,312.00 元	月息八厘	九八	田賦附加稅	148,729.00 元	233,009.00 元	52,839.75 元	84,259.00 元	17,655.62 元	148,729.00 元	35,7184.13 元				
漢發金庫	二十一年十一月	250,000.00 元	月息六厘	田賦	74,684.00 元	212,265.00 元	22,924.62 元	137,681.00 元	14,888.75 元	74,684.00 元	8,065.87 元				
漢發銀庫	二十一年十一月	500,000.00 元	週年八釐	九八	營業稅	380,000.00 元	60,000.00 元	31,600.00 元	43,500.00 元	60,000.00 元	26,800.00 元				
漢發路公債	二十二年三月	300,000.00 元	月息一分	營業稅	100,000.00 元	300,000.00 元	75,000.00 元	200,000.00 元	100,000.00 元	75,000.00 元				
上海漢發銀行	二十三年六月	200,000.00 元	月息二釐	鹽捐稅	200,000.00 元	5,242.00 元	200,000.00 元	5,242.00 元				
漢發中央銀行	二十三年六月	320,000.00 元	月息八釐	省庫收入	320,000.00 元	12,811.30 元	320,000.00 元	12,811.30 元				
漢發中央銀行	二十三年九月	200,000.00 元	月息一分	鹽捐稅	200,000.00 元	5,335.00 元	200,000.00 元	5,335.00 元				
漢發中央銀行	二十三年九月	300,000.00 元	月息一分	鹽捐稅	300,000.00 元	10,761.67 元	300,000.00 元	10,761.67 元				
漢發中央銀行	二十三年十二月	1,200,000.00 元	月息一分	鹽捐稅	320,000.00 元	54,159.99 元	320,000.00 元	54,159.99 元	840,000.00 元	59,400.00 元				
漢發中央銀行	二十四年四月	71,000.00 元	月息八厘	五項支費	71,000.00 元	1,347.51 元	1,347.51 元	71,000.00 元				
總計	3,671,312.00 元	1,654,413.00 元	272,091.84 元	1,805,361.00 元	128,171.84 元	1,599,413.00 元	1,599,413.00 元	304,650.00 元				

安徽省民國二十三年起借及償還債務數目表

債務種類	年初借額	年末借額	本年起借數	本年償還數	延欠本息數		利率
					年初	年末	
存發菜路公債	233,009.00 元	148,729.00 元	84,280.00 元	八厘 (月息)
撥發金庫庫券	212,265.00 元	74,684.00 元	137,581.00 元	月六厘
飲登路公債	440,000.00 元	380,000.00 元	38,000.00 元	53,600.00 元	週八厘
上海華泰銀公司借款	300,000.00 元	100,000.00 元	200,000.00 元	351,000.00 元	175,000.00 元	月一分
蕪湖中央等五銀行借款一	200,000.00 元	200,000.00 元	月息一分二厘
安慶中央銀行透支	320,000.00 元	320,000.00 元	月八厘
蕪湖中央等五銀行借款二	200,000.00 元	200,000.00 元	月息一分一厘
蕪湖安慶實業銀行借款	300,000.00 元	300,000.00 元	月息一分
蕪湖中央等五銀行借款三	880,000.00 元	1,200,000.00 元	320,000.00 元	月一分
安慶實業銀行借款	71,000.00 元	71,000.00 元	月八厘
總計	1,705,274.00 元	1,654,413.00 元	1,771,000.00 元	1,799,861.00 元	351,000.00 元	228,600.00 元

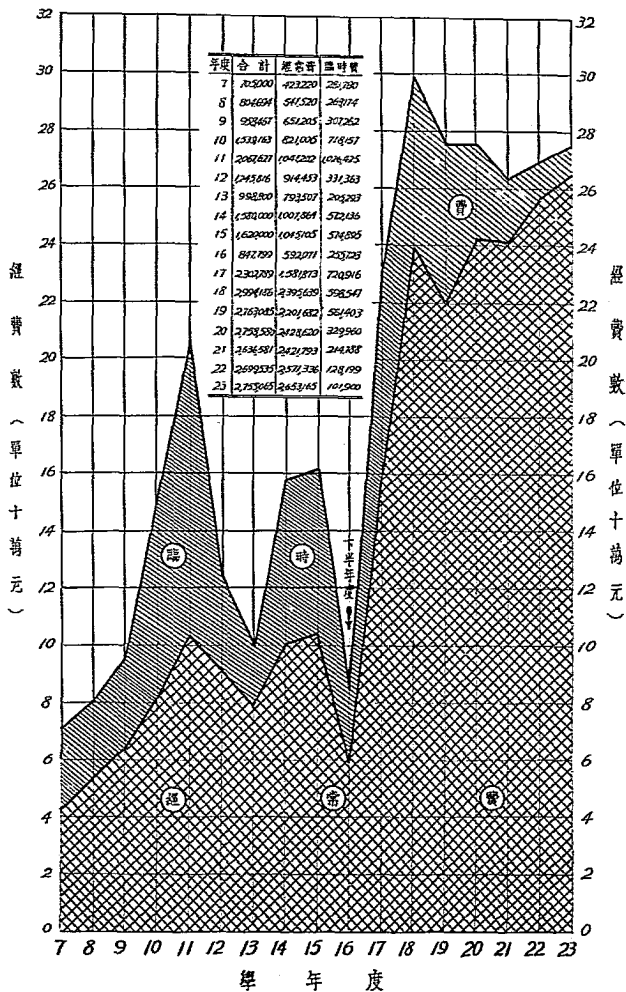
安徽省國稅收數表——鹽稅 (民國二十三年份)

月 份	稅 收 數	附 註
一 月	411,632.78	(一) 此表係據皖岸鹽務稽核處填報 (二) 表列各數係民國二十三年各月稅收數 (三) 民國二十四年五月二十八日填報
二 月	516,092.34元	
三 月	619,726.07元	
四 月	676,690.44元	
五 月	766,953.11元	
六 月	374,643.17元	
七 月	415,078.75元	
八 月	488,776.76元	
九 月	402,453.61元	
十 月	553,145.57元	
十 一 月	871,299.03元	
十 二 月	613,608.92元	
總 計	6,706,100.60元	

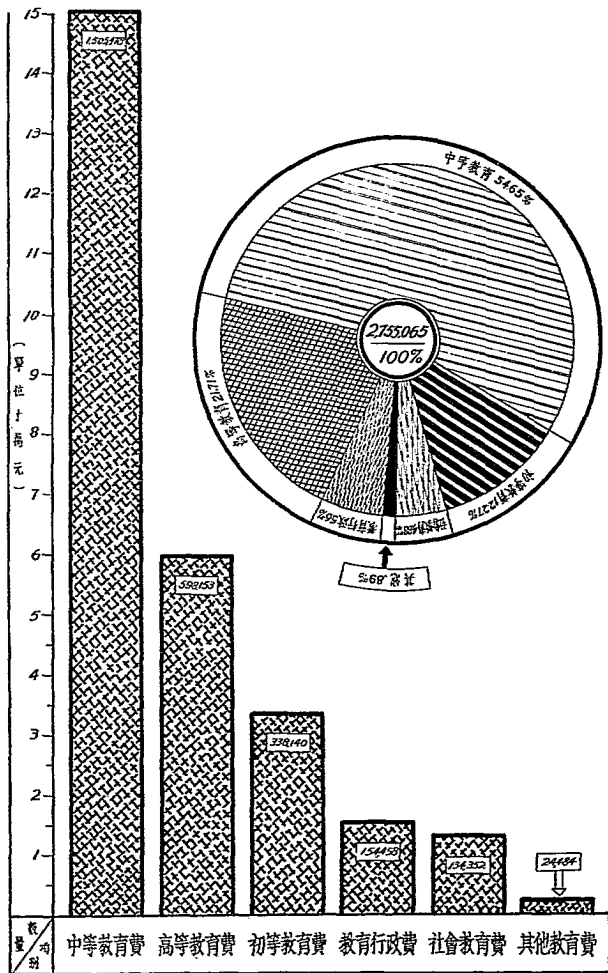


教 育

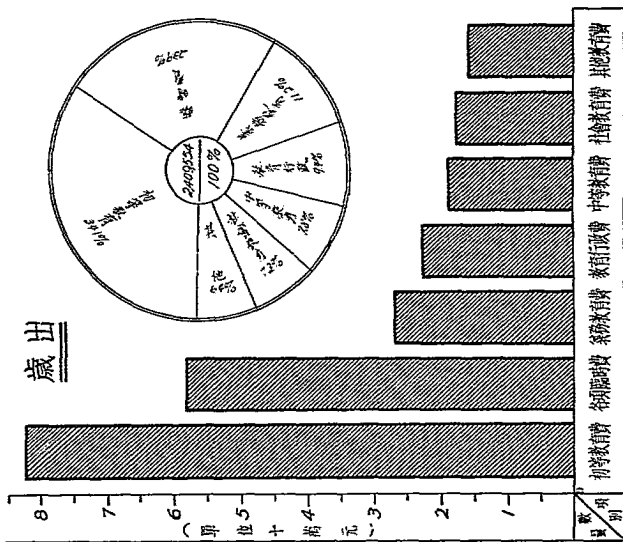
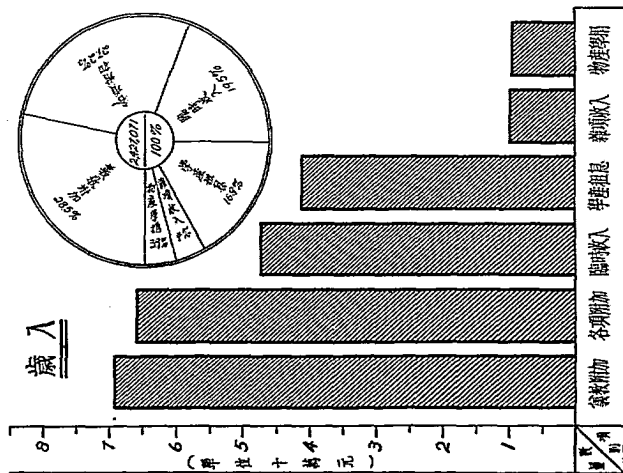
安徽歷年省教育經費之比較



安徽省教育經費之支配



安徽六十一縣教育經費各項歲入歲出預算數



安徽省教育經費支配狀況

款 項 別		經 費 數			百 分 比	
		合 計	經 常	臨 時	總計百分比	小計百分比
總 計		2,755,065	2,653,165	101,900	100%
教 育 行 政 費	小 計	154,438	149,458	5,000	5.60%	100%
	教 育 廳	141,660	141,660	91.71%
	教 育 經 費 管 理 處	6,928	4,428	2,500	4.49%
	學 產 整 理 處	5,870	3,370	2,500	3.80%
高 等 教 育 費	小 計	598,153	572,053	26,100	21.71%	100%
	安 徽 大 學	356,100	330,000	26,100	59.54%
	國 外 留 學 生 公 費	120,784	120,784	20.19%
	國 外 留 學 生 獎 學 金	101,469	101,469	16.96%
	國 內 大 學 生 獎 學 金	19,800	19,800	3.31%
中 等 教 育 費	小 計	1,505,478	1,443,678	61,800	54.65%	100%
	中 學 教 育 費	583,503	576,803	7,000	38.78%
	師 範 教 育 費	442,543	425,543	17,000	29.40%
	職 業 教 育 費	479,127	441,327	37,800	31.82%
初 等 教 育 費	小 計	338,140	338,140	12.27%	100%
	省 立 小 學	160,176	160,176	47.37%
	省 立 師 範 中 學 附 屬 小 學	151,208	151,208	44.72%
	補 助 費 及 其 他	26,756	26,756	7.91%
社 會 教 育 費	小 計	134,352	125,352	9,000	4.88%	100%
	民 衆 教 育 館	64,848	64,848	48.27%
	圖 書 館	27,168	27,168	20.22%
	體 育 場	10,248	10,248	7.63%
	其 他 事 業 費	32,088	23,088	9,000	23.88%
其 他 教 育 費	小 計	24,484	24,48489%	100%
	軍 事 訓 練 費	20,592	20,592	84.10%
	教 職 員 養 老 金	3,612	3,612	14.75%
	革 命 功 勳 遺 孀 津 貼	280	280	1.15%

安徽省各縣教育經費歲入來源

來源別		歲入合計	學產租金	物業學租	普通附加	義教附加	其他收入	臨時收入
縣別								
總計		2,927,071	910,580	94,437	659,372	691,830	97,659	473,193
太湖	湖濱	24,758	2,497	9,787	8,167	4,307
	湖濱	33,666	8,245	5,008	14,061	3,400	2,952
太倉	太倉	41,467	3,594	600	21,342	4,630	6,240	5,061
	太倉	30,975	1,527	17,964	9,050	100	2,334
太清	太清	8,322	1,650	800	5,500	372
	太清	14,622	1,160	8,400	5,062
太山	太山	73,435	4,621	6,630	26,014	16,836	7,000	12,334
	太山	64,379	7,600	7,350	10,000	27,000	1,744	10,685
太南	太南	27,639	6,140	500	9,139	9,260	2,600
	太南	35,908	18,473	15,435	2,000
太北	太北	24,985	2,556	3,655	5,760	9,824	3,190
	太北	107,479	22,280	13,125	19,065	2,960	50,049
太東	太東	32,282	4,930	100	9,188	7,664	2,000	8,400
	太東	58,655	13,660	360	26,011	15,464	3,160
六合	六合	70,932	5,800	22,800	21,332	21,000
	六合	75,215	18,988	330	6,415	25,304	24,178
六合	六合	95,187	11,523	33,484	14,927	4,980	30,273
	六合	8,838	2,520	2,080	4,238
六合	六合	106,854	38,277	27,596	23,231	3,000	14,750
	六合	40,448	3,600	1,300	10,780	24,768
六合	六合	45,246	19,486	1,400	1,200	7,850	15,310
	六合	35,276	7,839	1,400	4,596	11,501	4,680	5,260
六合	六合	44,206	8,440	13,638	15,028	400	6,700
	六合	30,150	867	22,846	1,852	4,585
六合	六合	25,012	6,104	5,400	10,660	2,848
	六合	36,571	7,269	372	7,680	15,700	1,880	3,670
六合	六合	18,656	6,096	8,506	1,176	2,878
	六合	42,015	880	11,337	11,420	1,000	16,878
六合	六合	30,237	1,560	2,549	6,402	17,140	2,586
	六合	82,519	8,344	16,055	18,340	30,670	2,320	6,790
六合	六合	6,669	475	3,700	1,580	350	564
	六合	85,064	20,944	20,000	15,000	21,720	7,400
六合	六合	38,809	11,322	9,450	9,360	8,677
	六合	24,236	8,705	1,898	7,574	1,280	4,779
六合	六合	18,464	2,623	7,155	6,018	2,668
	六合	56,234	10,660	9,500	9,600	22,357	1,700	2,417
六合	六合	57,212	5,480	2,326	20,796	13,923	989	13,698
	六合	147,749	20,286	41,376	39,061	3,408	43,618
六合	六合	44,924	27,680	3,244	10,000	2,000	2,000
	六合	90,624	17,790	7,350	22,000	15,463	960	27,061
六合	六合	41,272	3,650	84	21,336	14,162	800	1,240
	六合	39,016	9,750	14,030	8,236	500	6,500
六合	六合
	六合	31,473	2,166	4,070	11,993	8,600	480	4,164
六合	六合	28,925	1,100	1,620	9,632	6,350	1,160	9,063
	六合	17,127	1,236	2,200	7,480	5,362	480	369
六合	六合	4,921	842	260	2,057	1,762
	六合	15,640	5,568	423	800	3,785	1,520	3,544
六合	六合	11,120	500	3,100	1,920	4,650	950
	六合	75,344	100	2,700	24,951	29,890	18,303
六合	六合	27,742	469	3,091	7,761	7,251	9,170
	六合	46,577	3,144	13,581	11,645	1,660	16,547
六合	六合	23,352	7,069	1,830	1,884	9,930	2,639
	六合	14,226	830	130	4,272	8,994
六合	六合	2,489	2,657	2,350	9,207	4,794	216	1,235
	六合	28,091	5,035	1,220	9,240	10,796	1,800
六合	六合	6,628	1,243	1,422	3,963
	六合	31,520	2,262	1,280	8,491	9,830	1,570	5,037
六合	六合	10,288	2,376	500	1,805	4,595	182	830
	六合	16,501	6,565	1,800	1,730	3,980	1,380	1,346

註：1.本表根據各縣最近二十三年度歲入概算書編製；立煌因受匪災影響，未編概算。

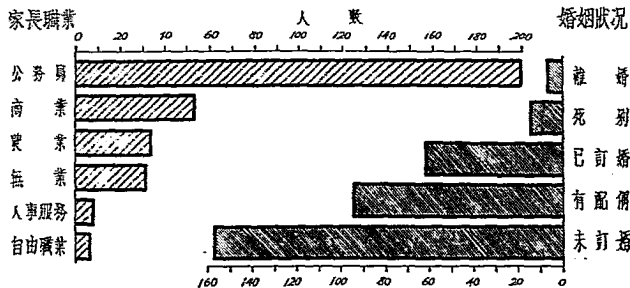
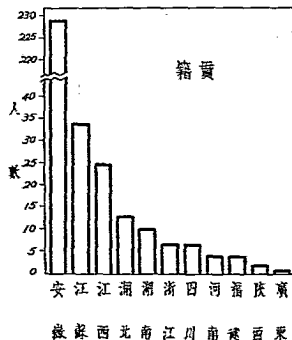
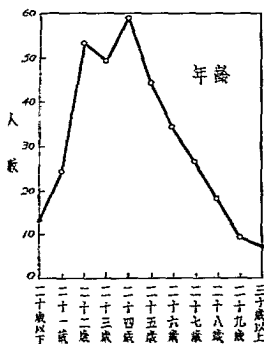
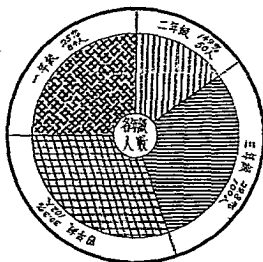
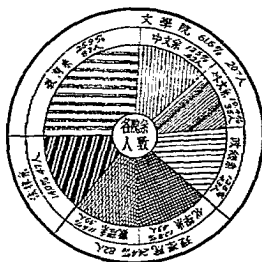
2.臨泉縣係二十四年一月成立，經費附入阜陽縣內。

安徽省各縣教育經費歲出支配

縣別	經費別	歲出合計							臨時費
		教育行政費	中等教育費	初等教育費	義務教育費	社會教育費	其他支出費	臨時費	
總計		2,409,554	226,027	187,021	821,850	269,146	172,767	155,776	576,967
太僕相潛宿蒙	湖廣城山松江	22,897	2,320	6,002	7,180	1,792	1,302	4,301
		33,666	4,380	6,000	6,360	8,820	3,300	940	3,866
		41,383	3,880	10,757	14,790	647	1,628	5,134	4,547
		30,975	3,588	8,702	7,757	1,709	240	8,979
		8,322	1,818	3,676	756	820	1,252
		14,622	2,610	6,455	1,800	1,911	450	1,396
蕪湖繁南銅無廬巢六合舒宣立	湖廣城山松江	73,435	4,650	19,710	17,280	6,010	1,610	24,145
		64,379	5,332	8,800	14,400	9,408	6,523	3,840	16,071
		27,639	3,740	11,784	1,852	3,274	6,989
		35,908	3,464	21,667	2,020	2,342	6,415
		24,030	3,050	4,452	8,000	3,203	1,830	3,490
		107,479	5,860	7,200	18,996	12,250	6,065	7,029	50,049
		32,282	3,636	4,326	8,863	3,290	1,999	1,306	8,857
		58,655	4,660	12,766	23,584	400	4,460	4,978	7,807
安慶城山樅		70,932	5,960	20,070	10,956	2,736	10,210	21,000
		75,215	4,096	9,303	20,776	557	6,153	3,633	30,623
		95,187	5,330	15,450	23,784	5,302	5,890	9,103	30,273
		8,838	3,602	3,895	160	765	136	280
甯國宣城旌德		106,854	6,578	10,364	61,875	3,380	6,192	18,465
		40,448	4,140	2,160	7,548	3,322	432	22,846
		45,201	4,603	11,856	8,750	2,836	350	16,801
		35,242	3,500	6,107	6,010	8,820	1,160	2,805	6,840
		44,206	5,352	20,340	2,020	4,066	2,013	10,415
		30,150	3,795	15,930	1,242	2,751	6,432
旌德天來全含和嘉		25,012	1,814	13,199	1,229	5,400	3,370
		36,571	4,840	10,658	15,749	2,490	648	2,176
		18,656	2,615	9,046	693	1,809	4,493
		42,015	2,884	4,286	13,090	420	1,650	837	18,818
		23,675	2,542	13,647	1,361	884	5,241
		82,519	6,252	8,716	34,120	1,900	9,044	2,178	20,309
		6,585	660	3,260	504	1,357	774
泗野五嶺宣寧		85,064	7,934	8,000	31,124	12,132	12,228	6,196	7,400
		38,809	4,960	7,942	6,333	4,238	6,539	8,677
		24,236	2,938	7,290	4,640	1,390	712	7,246
		18,464	2,746	8,260	360	924	1,227	4,947
		56,234	5,580	7,992	27,810	1,200	2,490	5,547	5,705
		57,212	4,740	1,000	17,376	9,350	4,170	4,643	15,933
阜陽上陽維和泉		147,749	8,100	24,664	47,503	6,700	9,736	6,223	44,818
		44,924	4,920	7,800	14,752	9,580	3,672	836	3,304
		89,662	6,230	6,000	37,302	3,000	6,364	3,820	26,946
		41,272	4,363	4,144	19,797	4,217	2,220	1,314	5,212
		38,804	4,436	10,050	13,200	4,000	2,068	5,050
貴池大石里		31,473	3,064	3,046	9,063	6,704	2,326	1,010	6,260
		28,925	2,993	4,343	8,067	8,470	2,414	580	2,086
		17,127	2,650	6,660	4,610	1,012	574	1,621
		4,921	1,404	2,110	240	504	663
		15,640	2,858	7,176	964	1,093	3,544
		11,120	2,212	2,504	2,960	1,800	694	950
宣城廣宣涇旌		75,944	4,560	9,418	40,830	2,400	1,461	17,275
		27,742	3,140	5,856	3,856	2,448	1,096	11,346
		46,577	4,520	6,534	11,429	4,000	2,424	4,391	13,279
		16,664	3,010	8,427	1,640	2,857	730
		14,226	2,450	2,400	3,816	2,005	1,721	1,834
		20,489	2,686	6,160	2,280	1,600	1,422	6,341
休寧歙黟		28,091	1,516	9,450	9,150	1,820	3,896	2,259
		6,628	1,860	2,350	1,100	888	144	286
		31,520	2,996	9,450	9,600	1,560	2,817	5,667
		10,288	2,640	1,900	1,940	1,690	1,300	818
		16,801	2,750	5,603	710	2,590	5,094	54

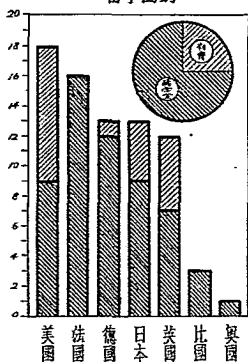
註：教育行政費內包括教育局科及各種委員會經費；其他內包括補貼補助及雜項支出。其餘說明見歲入來源表。

安徽省立安徽大學學生概況

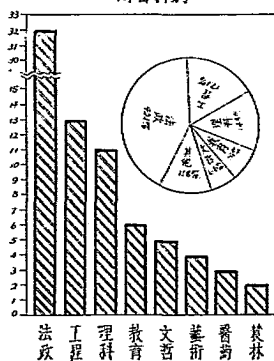


安徽省國外留學生概況

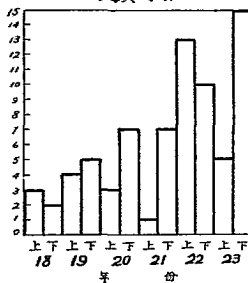
留學國別



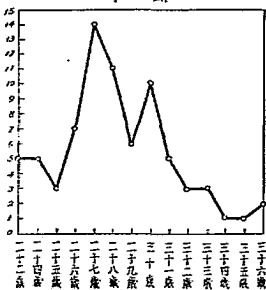
所習科別




起費時期



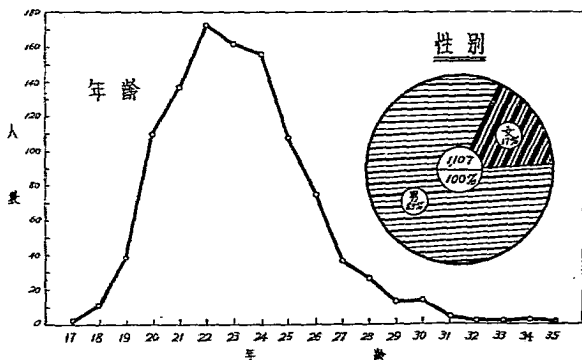
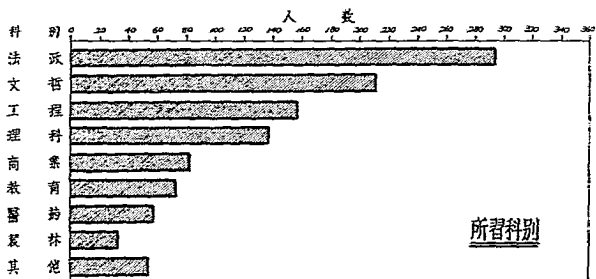
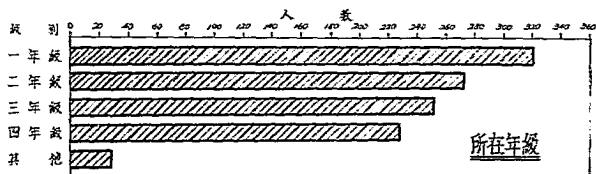
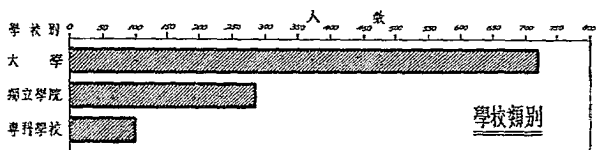
年 齡



籍 貫



國內專科以上學校院籍學生概況



安徽省立安徽大學學生概況

I 各級人數

年級別	合計	文 學 院						理 學 院						法 律 系	
		教 育 系		中 文 系		外 文 系		政 經 系		化 學 系		數 理 系		男	女
		男	女	男	女	男	女	男	女	男	女	男	女		
總計	336	18	6	35	2	41	2	39	4	34	5	45	2		
一 年 級	84	15	2	10	...	18	...	1	14	5		
二 年 級	50	11	2	7	...	8	...	1	6		
三 年 級	100	17	3	13	...	6	...	8	8	25	1		
四 年 級	102	26	6	9	...	9	...	1	6	20	1		

II 年齡

年 齡 別	合 計	一 年 級		二 年 級		三 年 級		四 年 級	
		男	女	男	女	男	女	男	女
十 二 歲	1	...	1
八 九 歲	4	1	2
十 一 歲	8	4	3	1
十 二 歲	24	15	3	3	1	2
十 三 歲	53	18	4	12	1	9	2	6	1
十 四 歲	49	17	1	7	1	15	2	6	2
十 五 歲	59	9	...	10	...	23	2	12	3
十 六 歲	44	1	...	7	...	19	1	15	1
十 七 歲	34	2	1	3	...	7	1	18	2
十 八 歲	26	1	...	2	...	6	...	15	2
十 九 歲	18	1	...	1	...	4	1	8	1
二十 歲	9	2	...	4	...
二十 歲 以上	7	2	...	5	...

III 籍貫

籍貫別	合計	文 學 院						理 學 院						法 律 系	
		教 育 系		中 文 系		外 文 系		政 經 系		化 學 系		數 理 系		男	女
		男	女	男	女	男	女	男	女	男	女	男	女		
安徽	229	51	14	25	3	23	2	25	4	22	3	32	2		
江蘇	34	4	1	4	...	8	1	5	...	9	...		
浙江	25	6	1	4	...	1	...	3	...	3	...	2	...		
湖北	13	1	2	1	1	1	...	1	...	2	1		
湖南	10	2	2	2	3	...	4	1		
四川	7	2	2	1	...	1	2	...		
福建	4	1	...	1		
江西	4	2	...	2	...	1	...	1		
陝西	2		
廣東	1	1		

IV 家長職業

職業別	合計	文 學 院						理 學 院						法 律 系	
		教 育 系		中 文 系		外 文 系		政 經 系		化 學 系		數 理 系		男	女
		男	女	男	女	男	女	男	女	男	女	男	女		
農業	34	11	...	3	...	2	...	5	...	3	...	5	...		
工業		
商業	54	9	3	8	1	8	...	9	...	4	1	3	2		
交通		
運輸	200	34	13	18	4	22	2	20	2	26	3	20	3		
公務	7	1	1	4	...	1	1	2	...		
自由	9	1	1	1	...	1	...	2	...	1	...	3	...		
職業	32	6	1	1		
無業		

V 婚姻狀況

婚姻狀況	合計	不 到 20 歲		20 — 24 歲		25 — 29 歲		30 歲 以上	
		男	女	男	女	男	女	男	女
未訂	157	2	1	97	22	24	9	2	...
已訂	63	...	2	30	1	23	...	2	...
偶婚	94	33	1	57	1	2	...
已廢	7	3	...	3	...	1	...
有廢	15	6	...	8	1

安徽省立安徽大學教職員概況

I 學歷

學 歷 別	教職員合計	教 員						職 員
		教 授	講 師	特約講座	軍訓教官	體育指導	助 教	
總 計	104	40	8	2	3	2	6	43
國 外 留 學	工 程 師	2	2
	碩 士	4	4
	士 士	11	10	1
	其 他	11	9	1	1
大 學 畢 業 者	專 科 學 校 畢 業 者	3	3
	中 等 學 校 畢 業 者	25	6	4	1	4
	其 他	16	1	1	...	3	1	2
	其 他	13	13
其 他	19	5	2	2	10

II 年齡

年 齡 組 別	合 計	教 員						職 員
		教 授	講 師	特約講座	軍訓教官	體育指導	助 教	
20——24	5	1	1	3
25——29	24	5	2	...	3	1	1	12
30——34	28	10	3	1	2	12
35——39	13	8	1	1	3
40——44	14	8	1	1	4
45——49	8	1	1	6
50——54	7	5	2
55——59	2	1	...	1
60 歲 以 上	3	1	...	1	1

III 籍貫

籍 貫 別	合 計	教 員						職 員
		教 授	講 師	特約講座	軍訓教官	體育指導	助 教	
安 徽	46	12	6	1	...	1	5	21
河 南	16	4	1	...	11
湖 北	10	6	1	...	1	2
河 北	8	5	3
浙 江	6	2	1	3
江 蘇	5	3	2
江 西	4	3	1
湖 南	3	2	1
四 川	3	1	2
山 東	1	1
廣 東	1	1
陝 西	1	1

安徽省立安徽大學歷屆畢業生概況

I 各院系人數

院 系 別	合 計	第 一 屆			第 二 屆			第 三 屆		
		計	男	女	計	男	女	計	男	女
總 計	314	101	100	1	113	109	4	100	92	8
文 學 院	102	40	40	...	24	23	1	33	33	5
合 計	39	19	19	..	10	10	...	10	9	1
中 外 教 育 文 系 系 系	7	1	1	..	3	3	..	3	3	..
文 文 系 系 系	56	20	20	...	11	10	1	25	21	4
理 學 院	31	6	6	...	14	14	...	11	11	...
合 計	11	3	3	...	7	7	...	1	1	...
數 物 化 生 學 理 系 系 系	8	3	3	...	3	3	...	2	2	...
學 理 系 系 系	7	4	4	...	3	3	...
生 物 系 系 系	5	5	5	...
法 學 院	181	55	54	1	75	72	3	51	48	3
合 計	47	15	15	...	21	20	1	11	10	1
政 治 經 濟 法 系 系 系	29	8	7	1	10	8	2	11	10	1
法 系 系 系	105	32	32	...	44	44	...	29	28	1

II 畢業後出路

畢 業 後 出 路	合 計	第 一 屆			第 二 屆			第 三 屆		
		文	理	法	文	理	法	文	理	法
職 務	95	12	...	20	2	1	22	11	1	26
公 教 育 薪 機 員 崗 崗 崗 崗 崗	107	20	3	8	12	9	18	16	7	14
工 業 通 商 機 關	2	...	2
其 他	7	...	2	3	...	1	1	...
其 他	20	6	8	...	1	5
研 究	1	1
國 外 研 究 學 究	17	4	2	1	5	3	1	1
失 不	50	5	...	12	6	...	18	5	...	4
業 詳	15	3	1	3	2	..	4	1	...	1

註：教育機關係指學校或社教機關；教育行政人員或交通行政人員等均歸入公務員內。

III 畢業時年齡

年 齡 別	合 計	第 一 屆			第 二 屆			第 三 屆		
		文	理	法	文	理	法	文	理	法
二 十 歲	2	2
二 十 一 歲	12	...	1	1	7	1	...	2
二 十 二 歲	19	4	..	4	...	1	4	2	...	4
二 十 三 歲	52	4	.	5	3	1	14	8	6	11
二 十 四 歲	69	5	3	15	8	9	10	6	2	11
二 十 五 歲	50	6	.	5	1	1	20	7	...	10
二 十 六 歲	51	7	1	17	5	1	8	5	2	5
二 十 七 歲	41	13	1	4	3	...	10	3	1	6
二 十 八 歲	9	1	3	...	1	3	...	1
二 十 九 歲	6	1	...	2	1	2
三 十 歲	2	1	...	1
三 十 一 歲	1	1

安徽省國外留學生概況(一)

I 留學國別

留學國別	省獎獎學金生 合計	省費生		獎學金生		百分比
		男	女	男	女	
各國總計	76	19	...	44	13	100.0
美國	18	9	...	6	3	23.7
法國	16	14	2	21.1
德國	13	1	...	9	3	17.1
日本	13	4	...	7	2	17.1
英國	12	5	...	4	3	15.8
比國	3	3	...	3.9
奧國	1	1	...	1.3

II 所習科別

學科別	人 數			百分比
	合計	男生	女生	
法政	32	28	4	42.1
工程	13	13	...	17.1
理科	11	10	1	14.5
教育	6	4	2	7.9
文哲	5	4	1	6.6
醫術	4	1	3	5.3
音樂	3	1	2	3.9
農林	2	2	...	2.6

III 起費時期

起費時期	人 數			百分比
	合計	省費生	獎學金生	
民國十八年 上期	3	1	2	6.6
民國十八年 下期	2	2	...	
民國十九年 上期	4	2	2	11.8
民國十九年 下期	5	2	3	
民國二十年 上期	3	1	2	13.2
民國二十年 下期	7	1	6	
民國二十一年 上期	1	...	1	11.8
民國二十一年 下期	8	2	6	
民國二十二年 上期	13	1	12	30.3
民國二十二年 下期	10	1	9	
民國二十三年 上期	5	...	5	26.3
民國二十三年 下期	15	6	9	

安徽省國外留學生概況(二)

IV 年齡

年 齡 別	人 數			百 分 比
	合 計	男 生	女 生	
二十歲	5	4	1	17.1
二十三歲	
二十四歲	5	4	1	
二十五歲	3	2	1	63.2
二十六歲	7	6	1	
二十七歲	14	9	5	
二十八歲	11	10	1	
二十九歲	6	5	1	19.7
三十歲	10	9	1	
三十一歲	5	5	...	
三十二歲	3	3	...	
三十三歲	3	3	...	
三十四歲	1	1	...	
三十五歲	1	1	...	
三十六歲	2	1	1	

V 籍貫

籍 貫 別	人 數		
	合 計	男 生	女 生
合肥	11	10	1
歙縣	9	8	1
旌德	7	5	2
郎溪	7	7	...
績溪	4	3	1
黟縣	3	1	2
太平	3	3	...
休寧	3	1	2
祁門	2	2	...
黟縣	2	2	...
廣德	2	1	1
宣城	2	2	...
郎溪	2	2	...
太平	2	1	1
績溪	1	1	...
黟縣	1	...	1
歙縣	1	1	...
旌德	1	1	...
郎溪	1	1	...
績溪	1	1	...
黟縣	1	1	...
太平	1	1	...
休寧	1	1	...
祁門	1	1	...
宣城	1	1	...
郎溪	1	1	...
太平	1	1	...
績溪	1	1	...
黟縣	1	1	...
歙縣	1	1	...
旌德	1	1	...
郎溪	1	1	...
績溪	1	1	...
黟縣	1	1	...
太平	1	1	...
休寧	1	1	...
宣城	1	1	...
郎溪	1	1	...
太平	1	1	...
績溪	1	1	...
黟縣	1	1	...
歙縣	1	1	...
旌德	1	1	...
郎溪	1	1	...
績溪	1	1	...
黟縣	1	1	...
太平	1	1	...
休寧	1	1	...
宣城	1	1	...
郎溪	1	1	...
太平	1	1	...
績溪	1	1	...
黟縣	1	1	...
歙縣	1	1	...
旌德	1	1	...
郎溪	1	1	...
績溪	1	1	...
黟縣	1	1	...
太平	1	1	...
休寧	1	1	...
宣城	1	1	...
郎溪	1	1	...
太平	1	1	...
績溪	1	1	...
黟縣	1	1	...
歙縣	1	1	...
旌德	1	1	...
郎溪	1	1	...
績溪	1	1	...
黟縣	1	1	...

註：以上五表材料根據二十三年十一月份本省留學生底冊。

國內專科以上學校皖籍學生概況(一)

I 各校人數

II 籍貫

校 別	人 數		
	合計	男生	女生
總 計	1,107	919	188
大學	721	597	124
國立	77	69	8
中央	58	50	8
北平	18	16	2
師範	37	16	21
山東	46	43	3
大	5	5	0
大	19	17	2
大	47	42	5
大	60	55	5
大	18	17	1
大	14	14	0
大	1	1	0
大	25	23	2
大	13	13	0
大	1	1	0
大	9	7	2
大	78	66	12
大	14	9	5
大	40	34	6
大	30	15	15
大	10	9	1
大	11	9	2
大	9	7	2
大	20	20	0
大	14	10	4
大	8	7	1
大	7	7	0
大	30	29	1
大	285	233	52
私立	7	7	0
私立	1	1	0
私立	10	9	1
私立	10	5	5
私立	2	2	0
私立	8	7	1
私立	7	5	2
私立	2	2	0
私立	30	29	1
私立	19	19	0
私立	35	33	2
私立	39	38	1
私立	17	14	3
私立	22	18	4
私立	33	32	1
私立	2	2	0
私立	19	17	2
私立	10	11	-1
私立	1	1	0
私立	2	2	0
私立	3	3	0
私立	1	1	0
私立	13	6	7
私立	7	4	3
私立	4	4	0
私立	24	24	0
私立	2	2	0
私立	8	5	3
私立	5	5	0
私立	26	16	10

籍 貫	人 數		
	合計	男生	女生
總 計	1,107	919	188
大 學	13	11	2
安徽	88	72	16
江西	14	12	2
浙江	7	7	0
湖北	14	10	4
湖南	33	26	7
福建	11	10	1
廣東	4	4	0
廣西	8	7	1
四川	6	6	0
雲南	29	27	2
貴州	36	29	7
陝西	18	16	2
甘肅	8	8	0
山西	106	13	93
河南	16	6	10
山東	6	6	0
河北	50	31	19
察哈爾	4	3	1
綏遠	30	26	4
熱河	15	15	0
遼寧	15	12	3
吉林	24	20	4
黑龍江	12	10	2
奉天	10	6	4
直隸	11	10	1
察哈爾	15	15	0
綏遠	2	2	0
熱河	17	6	11
遼寧	6	5	1
吉林	5	7	-2
黑龍江	9	1	8
奉天	35	30	5
直隸	7	7	0
察哈爾	5	5	0
綏遠	8	7	1
熱河	2	2	0
遼寧	12	1	11
吉林	1	3	-2
黑龍江	4	6	-2
奉天	6	6	0
直隸	2	2	0
察哈爾	17	17	0
綏遠	1	1	0
熱河	8	8	0
遼寧	1	1	0
吉林	3	3	0
黑龍江	1	1	0
奉天	13	6	7
直隸	6	4	2
察哈爾	5	1	4
綏遠	11	11	0
熱河	9	9	0
遼寧	31	31	0
吉林	10	10	0
黑龍江	22	3	19
奉天	3	3	0
直隸	46	37	9
察哈爾	21	16	5

國內專科以上學校院籍學生概況(二)

III 所習科別

科	別	人 數			百 分 比
		合 計	男 生	女 生	
法文 理工 商教 醫農 其不 分	政 管 程 科 業 育 理 林 他 未 明	295	272	23	26.6
		211	154	57	19.0
		158	154	4	14.3
		138	109	29	12.5
		84	62	22	7.6
		74	51	23	6.7
		59	52	7	5.3
		33	32	1	3.0
		52	30	22	4.7
		1	11
		2	22

註：其他內包括醫、音、語、畫、藝、衛、音、樂、家、政、等科。

IV 所在年級

年 級	別	人 數			百 分 比
		合 計	男 生	女 生	
一 二 三 四 五 研 究 科 不	級 統 統 統 統 統 統 統 統 統 統	322	263	59	29.1
		274	226	48	24.7
		253	219	34	22.8
		229	183	46	20.7
		14	13	1	1.3
		5	55
		1	11
		7	76
		2	22
	

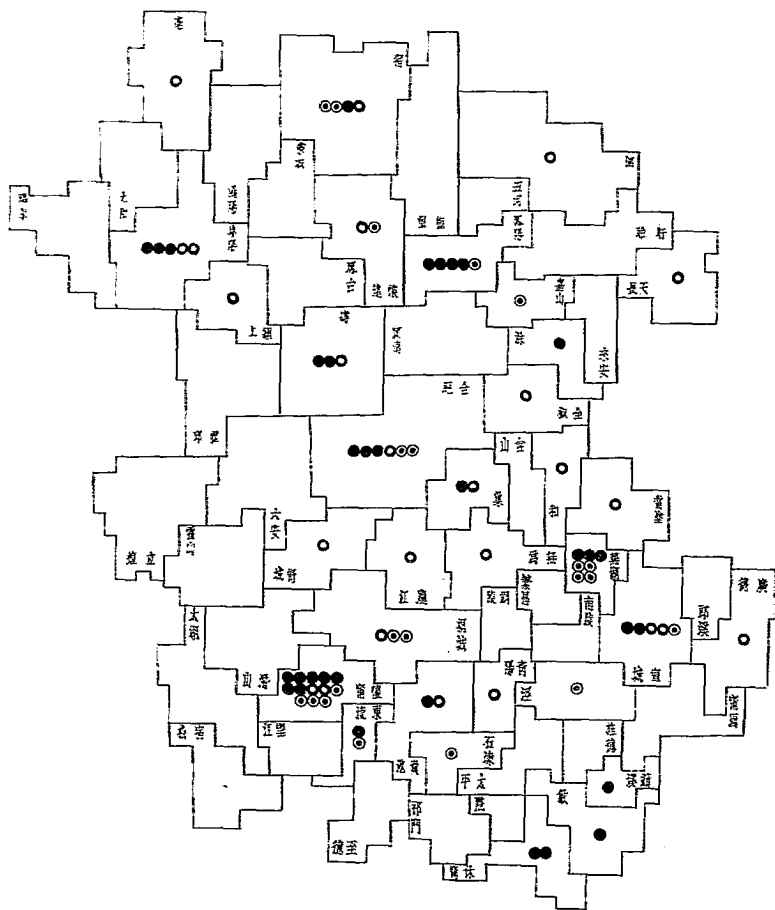
V 年 齡

年 壽	別	人 數			百 分 比
		合 計	男 生	女 生	
十 十	七 八 九 十 十 十 十 十 十 十 十 十 十 十 十 十 十 十 十 十 十	2	22
		11	10	1	1.0
		38	27	11	3.4
		109	82	27	9.8
		136	105	31	12.3
		172	136	36	15.5
		161	135	26	14.5
		155	134	21	13.9
		107	94	13	9.7
		75	64	11	6.8
		36	33	3	3.3
		26	22	4	2.3
		13	12	1	1.2
		13	11	2	1.2
		4	44
		1	11
		1	11
		2	22
		1	11
		44	43	1	4.0

註：以上五表材料根據國內專科以上學校項送之概況表編製。

安徽全省中等學校之分布

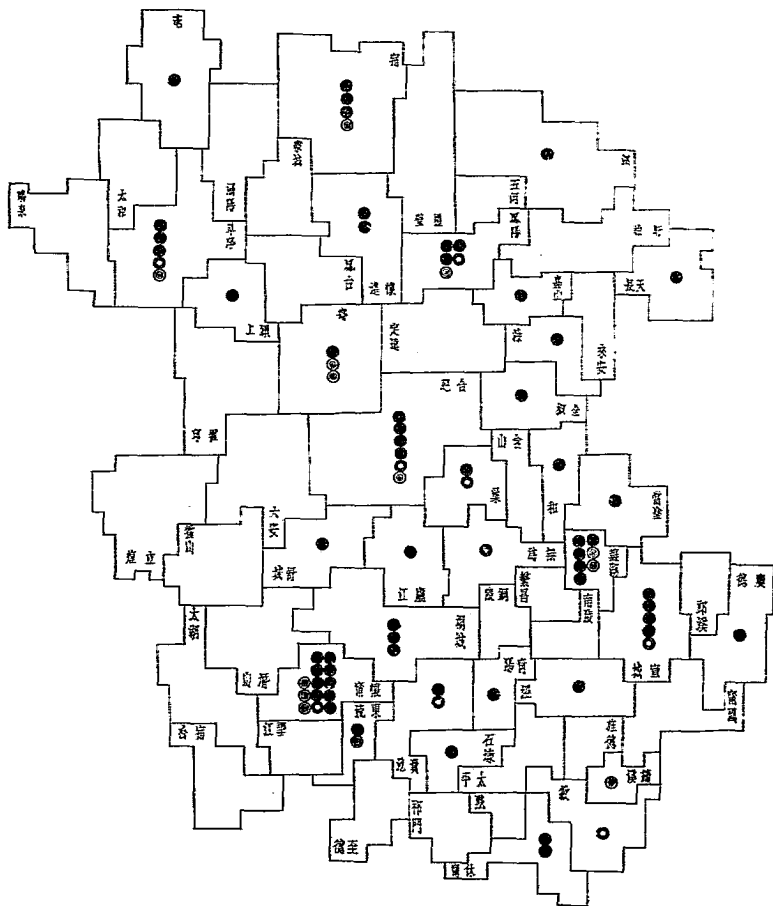
(以學校立別分)



圖例 ● 省立 ○ 縣立 ⊖ 私立

安徽省中等學校之分布

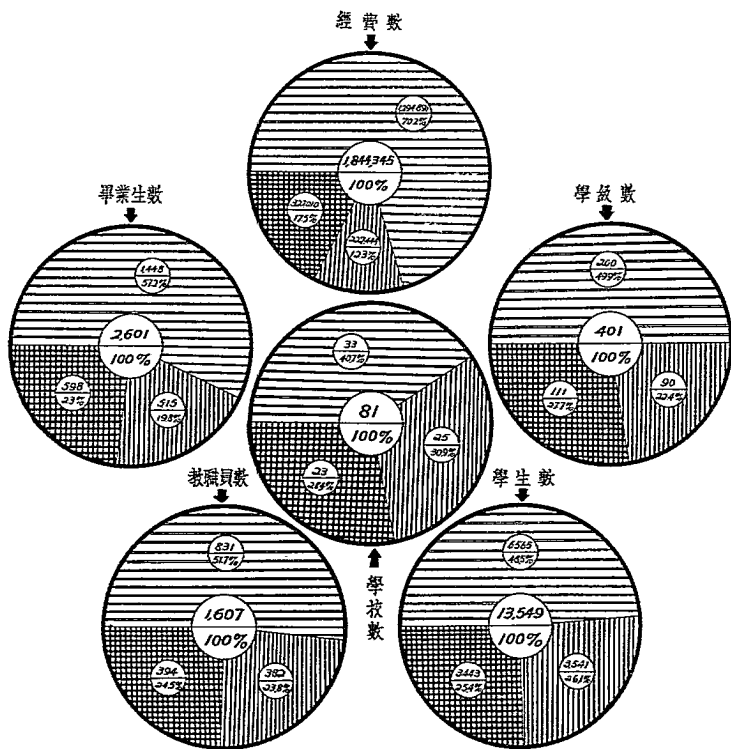
(以學校類別分)



圖例 ● 中學 ○ 師範學校 ⊗ 職業學校

安徽全省中等學校概況

(以學校立別分)

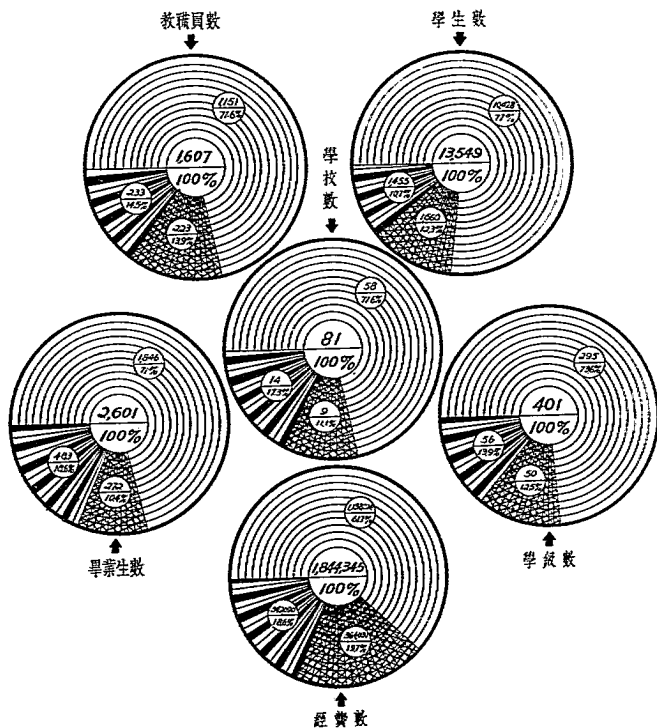


圖例

省立	縣立	私立
----	----	----

安徽全省中等學校概況

(以學校類別分)

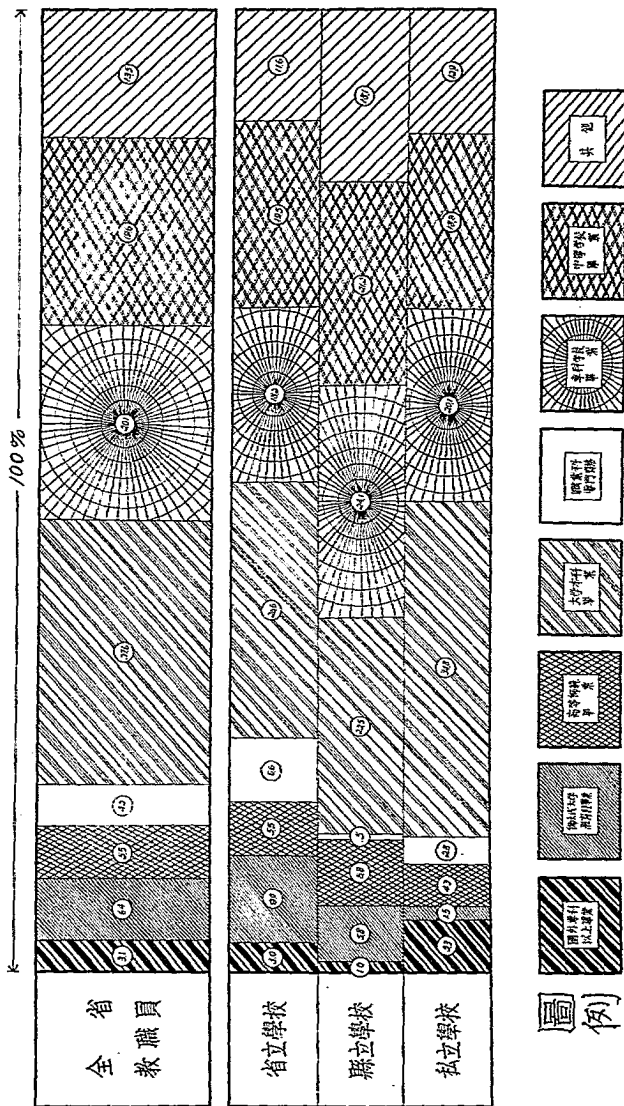


圖例



註 學校、教職員、經費三項數字以學校總數分，學生、學生、畢業生三項數字則以學校類別分

安徽省中等學校教職員之資格



安徽省中等教育總況

類別	學校數		學生數		教職員數		本年度畢業生數		歲出		經費	
	男	女	男	女	男	女	男	女	計	男		女
	計	計	計	計	計	計	計	計	計	計		計
全省	81	19	13,549	3,119	1,607	1,446	2,601	639	1,894,345	1,279,391	504,954	
省立	33	8	6,565	2,216	831	740	1,488	492	1,294,891	825,455	469,436	
縣立	25	2	3,541	292	382	366	515	50	227,444	202,436	25,008	
私立	23	4	3,443	611	394	340	593	97	322,010	251,500	70,510	
合計	58	30	10,716	2,087	1,151	1,042	1,953	372	1,135,224	835,491	302,733	
省立	14	5	3,987	1,240	423	331	899	251	633,742	418,531	215,211	
縣立	23	1	3,449	236	356	343	489	24	212,044	195,032	17,012	
私立	21	4	3,280	611	372	318	565	97	292,438	221,928	70,510	
合計	9	1	1,510	575	223	193	221	94	364,031	225,540	138,491	
省立	9	1	1,510	575	223	193	221	94	364,031	225,540	138,491	
縣立	
私立	
合計	14	3	1,323	457	233	211	427	173	342,090	218,360	123,730	
省立	10	2	1,068	401	188	166	368	147	297,118	181,354	115,754	
縣立	2	1	92	36	26	23	26	26	15,400	7,409	7,996	
私立	2	...	163	163	22	22	33	...	29,572	29,572	...	

註：1. 凡男女生兼收之學校，經費均以男生多寡為比例，分別男女校數，如前報學校中男女生兼收者，2. 中學內尚有附設師範科者，前報內亦有附設普通或職業科者。
3. 省立職業學校有三所前在籌備中，除校數外其他均未列入。

安徽省中等教育各項平均數

類別	學別	平均學級數		平均學年		學生數		平均教職員數		平均畢業生數		平均經費		每學生
		每校	每級	每級	每級	每級	每級	每級	每級	每級	每級	每級	每級	
全省	合計	5.1	173.7	35.8	8.4	80.6	33.3	53,645.4	4,599.4	139.1				
省	立	6.7	218.8	32.8	7.9	27.7	49.6	43,163.0	6,474.5	147.2				
縣	立	3.6	141.6	39.3	9.3	15.3	20.6	9,097.8	2,527.2	64.2				
學校	立	4.8	149.7	31.0	8.7	17.1	26.0	14,000.4	2,901.0	93.5				
中	合計	5.2	184.8	35.3	9.3	19.8	33.7	19,624.6	3,744.2	106.2				
省	立	8.1	284.8	35.0	9.4	30.2	64.2	45,267.3	5,859.1	159.0				
縣	立	3.7	150.0	40.1	9.7	15.5	21.3	9,219.3	2,465.6	61.5				
學校	立	5.0	156.2	31.5	8.8	17.7	26.9	13,925.6	2,811.9	89.2				
師範	合計	5.1	167.8	32.8	6.8	24.8	24.6	40,447.9	7,913.7	241.1				
省	立	5.1	167.8	32.8	6.8	24.8	24.6	40,447.9	7,913.7	241.1				
縣	立				
學校	立				
職業	合計	4.6	120.3	25.9	5.7	21.2	38.8	31,099.1	6,707.6	253.6				
省	立	5.7	152.6	26.7	5.8	26.4	52.6	42,445.4	7,428.0	278.2				
縣	立	2.0	46.0	23.0	3.5	13.0	13.0	7,700.0	3,850.0	167.4				
學校	立	3.5	81.5	23.3	7.4	11.0	16.5	14,786.0	4,224.6	181.4				

註：市及縣平均數時，在區內中三所職業學校均已扣除。

安徽省各師範區中等教育概況

區縣別	學校數	學級數			學生數			教職員數			高出經費數	
		合計	高級	初級	合計	男	女	合計	男	女		
總計	81	401	105	296	13,549	10,430	3,119	1,607	1,446	161	1,844,345	
第一師範區	合計	21	115	41	74	3,849	3,000	849	468	417	51	507,193
	宿松	13	88	35	53	3,039	2,199	840	356	305	51	422,067
	懷遠	3	12	3	9	429	420	9	48	48	...	22,295
	貴池	2	9	3	6	241	241	...	41	41	...	50,998
	東流	2	3	...	3	45	45	...	13	13	...	5,400
青陽	1	3	...	3	95	95	...	10	10	...	6,438	
第二師範區	合計	5	24	7	17	599	439	160	93	86	7	139,237
	休寧	2	18	6	12	499	339	160	66	60	6	114,438
	歙縣	1	3	1	2	71	71	...	18	17	1	20,719
	績溪	1
石埭	1	3	...	3	29	29	...	9	9	...	4,080	
第三師範區	合計	9	34	8	26	1,093	912	181	148	138	10	166,348
	阜陽	6	27	8	19	849	668	181	119	109	10	148,808
	壽縣	2	4	...	4	108	108	...	16	16	...	9,740
上蔡	1	3	...	3	136	136	...	13	13	...	7,800	
第四師範區	合計	16	89	25	64	2,992	2,263	729	331	298	33	392,434
	蕪湖	7	55	19	36	1,967	1,422	545	189	166	23	256,805
	宣城	5	21	6	15	633	520	113	94	87	7	105,489
	當塗	1	3	...	3	105	88	17	12	11	1	8,695
	和縣	1	4	...	4	148	117	31	16	14	2	8,716
	廣德	1	3	...	3	79	61	18	12	12	...	6,453
旌德	1	3	...	3	60	55	5	8	8	...	6,285	
第五師範區	合計	16	80	13	67	2,820	2,301	519	296	268	28	326,394
	鳳陽	5	30	7	23	1,061	874	187	120	112	8	178,152
	宿遷	4	14	...	14	422	297	125	52	47	5	52,364
	懷遠	2	17	6	11	574	465	109	49	37	12	35,800
	滁縣	1	7	...	7	286	263	23	23	22	1	31,644
	泗陽	1	3	...	3	164	156	8	17	17	...	9,314
	長豐	1	3	...	3	116	104	12	10	10	...	7,200
	全椒	1	3	...	3	110	85	25	13	12	1	6,490
嘉山	1	3	...	3	87	57	30	12	11	1	5,430	
第六師範區	合計	14	59	11	48	2,196	1,515	681	271	239	32	312,734
	合肥	6	32	11	21	1,146	638	488	139	118	21	168,928
	壽縣	3	10	...	10	338	204	134	52	46	6	79,952
	無為	2	7	...	7	294	235	59	32	30	2	31,254
	巢縣	1	3	...	3	111	111	...	15	14	1	10,380
	鳳陽	1	3	...	3	146	146	...	17	16	1	8,860
舒城	1	4	...	4	161	161	...	16	15	1	13,360	

註：省立職業學校有三所(懷寧二所績溪一所)前在舊備中，經費未算在內。

安徽省立各中等學校概況

校	項	別	學 級										學 生				教 職 員				發出經費				
			普通科		師範科		職業科		音樂科		合計		普通科		師範科		職業科		合計			專任		兼任	
			高	初	高	初	高	初	高	初	高	初	男	女	男	女	男	女	男	女		男	女	男	女
中	學	學	11	300	26	81	38	10	15	30	6,585	2,630	1,127	1,012	596	707	403	831	620	66	120	35	1,294,891		
立	學	學	11	381	7	33	4	263	381	283	138	44	31	...	10	...	68,794		
立	學	學	9	339	3	33	2	283	292	56	41	29	...	1	...	58,824		
立	學	學	6	292	3	33	251	244	23	21	...	3	...	45,618		
立	學	學	6	251	3	33	244	244	29	21	...	3	...	35,262		
立	學	學	6	244	3	33	244	244	33	21	...	3	...	46,108		
立	學	學	6	244	3	33	244	244	40	29	...	3	...	47,058		
立	學	學	6	244	3	33	244	244	40	29	...	3	...	49,724		
立	學	學	6	244	3	33	244	244	40	29	...	3	...	38,044		
立	學	學	6	244	3	33	244	244	40	29	...	3	...	31,644		
立	學	學	6	244	3	33	244	244	40	29	...	3	...	56,084		
立	學	學	6	244	3	33	244	244	40	29	...	3	...	51,248		
立	學	學	6	244	3	33	244	244	40	29	...	3	...	39,084		
立	學	學	6	244	3	33	244	244	40	29	...	3	...	39,684		
立	學	學	6	244	3	33	244	244	40	29	...	3	...	47,956		
立	學	學	6	244	3	33	244	244	40	29	...	3	...	20,719		
立	學	學	6	244	3	33	244	244	40	29	...	3	...	48,600		
立	學	學	6	244	3	33	244	244	40	29	...	3	...	45,720		
立	學	學	6	244	3	33	244	244	40	29	...	3	...	65,592		
立	學	學	6	244	3	33	244	244	40	29	...	3	...	51,300		
立	學	學	6	244	3	33	244	244	40	29	...	3	...	39,796		
立	學	學	6	244	3	33	244	244	40	29	...	3	...	38,488		
立	學	學	6	244	3	33	244	244	40	29	...	3	...	54,669		
立	學	學	6	244	3	33	244	244	40	29	...	3	...	53,628		
立	學	學	6	244	3	33	244	244	40	29	...	3	...	48,616		
立	學	學	6	244	3	33	244	244	40	29	...	3	...	39,988		
立	學	學	6	244	3	33	244	244	40	29	...	3	...	26,656		
立	學	學	6	244	3	33	244	244	40	29	...	3	...	27,496		
立	學	學	6	244	3	33	244	244	40	29	...	3	...	67,842		
立	學	學	6	244	3	33	244	244	40	29	...	3	...	47,892		

註：尚有省立安徽商業學校及徽州初級農林科三職業學校未及開辦，因無各項數字，故未表列列入。

△ 初級師範科

△ 初級師範科

安徽省立各中等學校概況

校 別	項 別	學 數				學 生				教 職 員				崗 出 勤 數		
		普 通 科		師 範 科		普 通 科		師 範 科		專 任		兼 任				
		合 計	高 級	初 級	初 級	男	女	男	女	男	女	男	女			
合 計	90	6	76	2	4	3,541	230	58	36	56	382	296	13	70	3	227,844
縣立中學	10	3	7	456	37	24	1	12	1	22,800
省立六縣獨立初級中學	3	...	3	100	16	11	...	4	...	6,000
縣立中學	6	3	3	304	9	28	22	...	6	...	10,840
縣立初級中學	4	4	137	17	13	...	4	...	10,000
縣立初級中學	2	...	2	63	10	8	...	2	...	3,042
縣立初級中學	3	...	3	95	20	9	...	1	...	6,478
縣立初級中學	5	...	4	1	...	184	...	37	14	12	...	1	...	15,600
縣立初級中學	3	...	3	136	13	11	...	2	...	7,800
縣立初級中學	3	...	2	1	...	82	...	21	11	8	...	3	...	6,472
縣立初級中學	4	...	4	148	16	12	...	2	...	8,716
縣立初級中學	3	...	3	105	12	10	...	4	...	8,695
縣立初級中學	3	...	3	79	12	10	...	2	...	6,453
縣立初級中學	4	...	4	207	16	14	...	2	...	6,240
縣立初級中學	3	...	3	110	13	9	...	3	...	6,490
縣立初級中學	3	...	3	164	17	13	...	1	...	9,374
縣立初級中學	3	...	3	116	10	9	...	1	...	7,200
縣立初級中學	3	...	3	139	10	10	7,652
縣立初級中學	3	...	3	146	10	10	...	2	...	8,860
縣立初級中學	5	...	5	186	20	14	...	1	...	12,766
縣立初級中學	3	...	3	111	15	13	...	1	...	10,340
縣立初級中學	3	...	3	147	12	8	...	1	...	10,564
縣立初級中學	4	...	4	161	16	14	...	1	...	13,360
縣立女子初級中學	3	...	3	73	14	11	...	2	...	6,362
縣立初級師範科職業學校	2	...	2	36	13	10	...	3	...	7,404
縣立女子初級職業學校	2	...	2	56	13	7	...	3	...	7,996

安徽省立各中等學校各項平均數

校 別	平均每級學生數			平均每級職員 與教學生數			平均每級經費數		平均每學生經費數		
	人數	應位	層次	人數	應位	層次	元 數	應居 位次	元 數	應位	層次
總 平 均	32.8			7.9			6,419.9		195.6		
中學											
省立安慶高級中學	31.6	18.5		8.7	11		6,254.0	19	180.6		18
省立徽州中學(休甯)	30.8	20		8.3	13		5,347.6	24	173.5		20
省立穎州中學(阜陽)	32.4	17		8.8	10		5,063.7	28	156.2		23
省立蕪湖中學	41.8	2		10.0	5		5,877.0	22	140.5		26
省立鳳陽中學	37.7	7		9.1	8		6,586.9	16	174.7		19
省立廬州中學(合肥)	37.9	6		10.3	4		5,228.7	25	138.0		28
省立安慶初級中學	36.3	8		10.9	3		4,143.7	30	114.0		29
省立宣城初級中學	30.0	21		7.8	15		6,340.7	18	211.4		16
省立滁州初級中學(滁縣)	40.9	3		12.4	1		4,520.6	29	110.6		30
女子中學											
省立安慶女子中學	23.4	26		9.7	6		5,099.5	27	152.8		24
省立蕪湖女子中學	40.7	4		12.2	2		5,690.9	23	139.9		27
省立徽州女子初級中學(休甯)	22.9	28		6.4	21		7,944.9	7	347.6		4
省立穎州女子初級中學(阜陽)	33.3	5		7.0	19		6,352.0	17	170.1		22
省立廬州女子初級中學(合肥)	35.3	12		9.2	7		5,114.0	26	144.7		25
師範學校											
省立池州師範學校(貴池)	25.4	23.5		5.7	24		6,850.9	13	269.4		7
省立徽州師範學校(歙縣)	23.7	25		3.9	23		6,906.3	12	291.8		6
省立穎州師範學校(阜陽)	23.6	22		5.1	27		9,720.0	2	339.9		5
省立宣城師範學校	35.2	13		7.3	18		7,620.0	9	216.7		15
省立鳳陽師範學校	33.4	16		8.1	14		7,288.0	10	217.9		13
省立廬州師範學校(合肥)	35.8	9		7.7	16		8,550.0	5	238.6		12
省立蚌埠簡易鄉村師範	35.5	10		8.4	12		7,699.0	8	216.9		14
省立黃麓簡易鄉村師範(巢縣)	54.0	1		9.0	9		9,244.0	3	171.2		21
省立安慶女子師範學校	35.3	11		6.1	23		8,715.0	4	247.2		11
職業學校											
省立安慶高級工業職業學校	25.4	23.5		6.2	22		6,703.5	14	264.2		8.5
省立蕪湖高級農業職業學校	23.0	27		5.6	25		6,077.0	21	264.2		8.5
省立宿縣初級農業職業學校	31.6	18.5		7.5	17		6,197.6	20	196.1		17
省立蚌埠初級工業職業學校	16.3	30		3.6	30		6,664.0	15	410.1		1
省立正陽初級機械職業學校(壽縣)	19.0	29		3.8	29		7,165.3	11	377.1		2
省立安慶女子職業學校	34.4	14		6.7	20		8,480.3	6	254.1		10
省立宿縣女子初級工藝職業學校	33.5	15		5.4	26		11,973.0	1	357.4		3

安徽縣立各中等學校各項平均數

校 別	平均每級學生數		平均每級教職員數			平均每級經費數		平均每學生經費數	
	人 數	座 位	人 數	座 位	房 次	元 數	座 位	元 數	座 位
總 平 均	39.3		9.3			2,527.2		64.2	
獨立中學	45.6	7	12.3	4	5	2,280.0	15	50.0	22
安慶六縣	33.3	18	6.3	21.5		2,000.0	22	60.0	16
桐城	50.7	3	10.9	7		1,806.7	23	35.7	24
懷遠	34.3	17	8.0	17		2,500.0	13	73.0	10
望江	31.5	20	6.3	21.5		1,521.0	25	48.3	23
貴池	31.7	19	9.5	11		2,146.0	20	67.8	13
黃山	36.8	14	13.5	8		3,120.0	6	84.8	5
阜陽	45.3	8	10.5	2		2,600.0	10	57.4	19
壽縣	28.3	21	7.5	18		2,157.3	18	78.9	9
和縣	37.0	12.5	9.3	12.5		2,179.0	16	58.9	18
當塗	35.0	16	8.8	14		2,898.3	9	82.8	7
廣德	26.3	23	6.6	20		2,151.0	19	81.7	8
繁昌	51.8	2	12.9	3		1,560.0	24	30.1	25
涇縣	36.7	15	8.5	16		2,163.3	17	59.0	17
全縣	54.7	1	9.6	10		3,104.7	7	56.8	20
涇縣	38.7	10	11.6	6		2,400.0	14	62.1	14
天長	46.3	6	13.9	1		2,550.7	12	55.1	21
宿遷	48.7	5	8.6	15	5	2,953.3	8	60.7	15
靈璧	37.0	11	9.3	12	5	2,553.2	11	69.6	12
宿遷	37.0	12.5	7.4	19		3,460.0	4	93.5	3
舒城	49.0	4	12.3	4	5	3,521.3	3	71.9	11
舒城	40.3	9	10.1	9		3,340.0	5	83.0	6
舒城	24.3	24	5.2	23		2,120.7	21	87.2	4
蕪湖	18.0	25	2.8	25		3,702.0	2	205.7	1
合肥	28.0	22	4.3	24		3,998.0	1	142.8	2

安徽私立各中等學校各項平均數

校 別	平均每級學生數		平均每級教職員數			平均每級經費數		平均每學生經費數	
	人 數	座 位	人 數	座 位	房 次	元 數	座 位	元 數	座 位
總 平 均	31.0		8.7			2,901.0		93.5	
中學	38.7	6	11.2	5.5		3,963.7	5	102.5	13
私立	30.8	7	8.8	8		5,067.5	1	164.4	4
私立	41.4	5	14.1	2		3,571.4	6	86.4	14
私立	28.2	10	7	7		2,273.8	14	80.5	15
初級中學	16.7	18	3.1	22		673.3	23	40.4	22
私立	47.0	3	7.5	11.5		3,670.5	9	65.3	17
私立	15.0	20	3.5	20		1,800.0	18	120.0	10
私立	25.3	13	7.6	10		2,718.7	12	107.3	11
私立	16.3	19	4.9	18		1,099.7	22	67.3	16
私立	9.7	23	3.2	21		1,360.0	21	140.7	6
私立	27.3	11	5.5	15		4,176.7	4	182.8	5
私立	44.2	4	12.0	3		2,500.0	13	56.6	20
私立	20.0	16	7.5	11	5	2,095.0	15	104.8	12
私立	23.0	14	5.8	14		3,118.0	8	135.6	7
私立	48.2	2	15.2	1		1,500.0	20	31.1	23
私立	29.0	9	7.3	13		1,810.0	17	62.4	18
私立	56.0	1	11.2	5		2,891.0	10	51.6	21
女子中學	19.6	17	4.5	19		4,065.2	3	207.4	2
私立	16.3	21	5.4	16		2,037.5	16	128.5	8
私立	30.7	8	11.5	4		1,774.7	17	57.9	19
私立	11.0	22	2.5	23		2,800.0	11	254.5	1
職業學校	22.8	15	8.1	9		4,384.0	2	192.0	3
私立	26.0	12	5.2	17		3,268.0	7	125.7	9

安徽省中等學校各科級學級數

科	級別	各級合計		高 級						初 級								
		計	合計	三年級		二年級		一年級		計	四年級		三年級		二年級		一年級	
				男	女	男	女	男	女		男	女	男	女	男	女	男	女
各科	總計	401	105	25	8	25	10	25	12	243	3	...	71	22	80	24	73	33
普通	總計	295	52	13	2	13	4	15	5	243	58	16	65	18	66	20
師範	總計	50	38	7	5	7	5	7	7	12	5	...	5	...	2	...
師範科	高中師範科	36	36	7	5	7	5	7	5
	幼稚師範科	1	1	1
	簡易師範科	7	1	1	6	3	...	2	...	1	...
	簡易師範科	6	6	2	...	3	...	1	...
各科	總計	56	15	5	1	5	1	3	...	41	3	...	8	6	10	6	5	3
職業科	職業科	3	3	1
	農科	9	3	1	...	1	...	1	...	6	1	...	1	...	2	...	2	...
	理科	8	2	...	1	...	1	6	1	...	1	1	2	1
	木工科	3	3	1	...	1	...	1
農業科	化學科	3	3	1	...	1	...	1	...	4	2	...
	煤礦科	6	2	1	...	1	...	1	...	2	1	...	1	...
	米糧科	2	11	2	2	2	2	1
	織造科	11	11	2	2	2
商科	商科	7	2	1	...	1	5	1	...	2	...	2
	製糖科	4	4	2	...	2

註：初級四年級為舊制四年級。

安徽省立各中等學校各科級數

校	科別	級別	各級			普通科			師範科			電科			職業科									
			高中	初級	合計	三年	二年	一年	三年	二年	一年	三年	二年	一年	三年	二年	一年	三年	二年	一年				
各	校	總	計	900	8	8	10	25	27	29	14	12	12	4	5	1	6	3	3	3	11	11	5	
中	學	初級中學	11	11	2	1	3	2	2	2	2	2	2	2	2	2	2	2	2	2	2	2	2	2
中	學	高級中學	9	9	1	1	1	1	1	1	1	1	1	1	1	1	1	1	1	1	1	1	1	1
中	學	師範	6	6	1	1	1	1	1	1	1	1	1	1	1	1	1	1	1	1	1	1	1	1
中	學	職業	7	7	1	1	1	1	1	1	1	1	1	1	1	1	1	1	1	1	1	1	1	1
中	學	師範	12	12	2	2	2	2	2	2	2	2	2	2	2	2	2	2	2	2	2	2	2	2
中	學	職業	7	7	1	1	1	1	1	1	1	1	1	1	1	1	1	1	1	1	1	1	1	1
中	學	師範	11	11	1	1	1	1	1	1	1	1	1	1	1	1	1	1	1	1	1	1	1	1
中	學	職業	7	7	1	1	1	1	1	1	1	1	1	1	1	1	1	1	1	1	1	1	1	1
中	學	師範	3	3	1	1	1	1	1	1	1	1	1	1	1	1	1	1	1	1	1	1	1	1
中	學	職業	6	6	1	1	1	1	1	1	1	1	1	1	1	1	1	1	1	1	1	1	1	1
中	學	師範	5	5	1	1	1	1	1	1	1	1	1	1	1	1	1	1	1	1	1	1	1	1
中	學	職業	9	9	1	1	1	1	1	1	1	1	1	1	1	1	1	1	1	1	1	1	1	1
中	學	師範	6	6	1	1	1	1	1	1	1	1	1	1	1	1	1	1	1	1	1	1	1	1
中	學	職業	4	4	1	1	1	1	1	1	1	1	1	1	1	1	1	1	1	1	1	1	1	1
中	學	師範	2	2	1	1	1	1	1	1	1	1	1	1	1	1	1	1	1	1	1	1	1	1
中	學	職業	4	4	1	1	1	1	1	1	1	1	1	1	1	1	1	1	1	1	1	1	1	1
中	學	師範	8	8	1	1	1	1	1	1	1	1	1	1	1	1	1	1	1	1	1	1	1	1
中	學	職業	5	5	1	1	1	1	1	1	1	1	1	1	1	1	1	1	1	1	1	1	1	1
中	學	師範	4	4	1	1	1	1	1	1	1	1	1	1	1	1	1	1	1	1	1	1	1	1
中	學	職業	3	3	1	1	1	1	1	1	1	1	1	1	1	1	1	1	1	1	1	1	1	1
中	學	師範	8	8	1	1	1	1	1	1	1	1	1	1	1	1	1	1	1	1	1	1	1	1
中	學	職業	5	5	1	1	1	1	1	1	1	1	1	1	1	1	1	1	1	1	1	1	1	1
中	學	師範	4	4	1	1	1	1	1	1	1	1	1	1	1	1	1	1	1	1	1	1	1	1
中	學	職業	3	3	1	1	1	1	1	1	1	1	1	1	1	1	1	1	1	1	1	1	1	1
中	學	師範	8	8	1	1	1	1	1	1	1	1	1	1	1	1	1	1	1	1	1	1	1	1
中	學	職業	5	5	1	1	1	1	1	1	1	1	1	1	1	1	1	1	1	1	1	1	1	1
中	學	師範	4	4	1	1	1	1	1	1	1	1	1	1	1	1	1	1	1	1	1	1	1	1
中	學	職業	3	3	1	1	1	1	1	1	1	1	1	1	1	1	1	1	1	1	1	1	1	1
中	學	師範	8	8	1	1	1	1	1	1	1	1	1	1	1	1	1	1	1	1	1	1	1	1
中	學	職業	5	5	1	1	1	1	1	1	1	1	1	1	1	1	1	1	1	1	1	1	1	1
中	學	師範	4	4	1	1	1	1	1	1	1	1	1	1	1	1	1	1	1	1	1	1	1	1
中	學	職業	3	3	1	1	1	1	1	1	1	1	1	1	1	1	1	1	1	1	1	1	1	1

註：初級四年級係舊制四年級。

安徽省中等學校各科級學生數

科	別	高 級										初 級														
		各級合計					三年級		二年級		一年級		計		四年級		三年級		二年級		一年級					
		男	女	男	女	男	女	男	女	男	女	男	女	男	女	男	女	男	女	男	女	男	女			
各科	總計	13,549	3,537	579	217	835	963	993	360	10,312	47	...	1,957	594	2,742	791	3,287	894	1,675	403	2,356	887	3,028	768
普通科	計	10,425	1,611	284	37	464	51	647	128	8,817
師範科	計	1,666	1,242	209	159	233	189	220	232	424
醫科	計	1,188	1,188	209	159	233	189	220	178
其他各科	計	35	35	35
合計	計	1,455	384	86	21	138	23	116	...	1,071	47
職業科	業	92	92
農科	業	246	88	20	...	34	...	34	...	158	14
實業科	業	206	44	...	21	...	23	162	12
土木科	業	96	96	16	...	32	...	48
化學科	業	66	66	16	...	16	...	34
機械科	業	145	41	11	...	30
製冰科	業	37	37
染織科	業	304	304
商科	業	140	49	23	...	26	91	21
刺繡科	業	123	123

安徽全省中等學校教職員人數

學校立別	項 別 人數及百分比		總 數	任 別			職 別		
				專任	兼任	職員	教員	教員兼職員	
									任
全省中等學校	計	數 1,607 百分比 100.0	1,305	302	521	606	480	29.9	
	男	數 1,446 百分比 100.0	1,185	261	500	521	425	29.4	
	女	數 161 百分比 100.0	120	41	21	85	55	34.2	
省立中等學校	計	數 831 百分比 100.0	686	145	283	305	243	29.2	
	男	數 740 百分比 100.0	620	130	275	253	212	28.6	
	女	數 91 百分比 100.0	66	25	8	52	31	34.1	
縣立中等學校	計	數 382 百分比 100.0	309	73	124	162	96	25.1	
	男	數 366 百分比 100.0	296	70	123	150	93	25.4	
	女	數 16 百分比 100.0	13	3	1	12	3	18.7	
私立中等學校	計	數 394 百分比 100.0	310	84	114	139	141	35.8	
	男	數 340 百分比 100.0	269	21.3	102	118	120	35.3	
	女	數 54 百分比 100.0	41	75.9	13	12	21	38.9	

安徽省立各中等學校教職員人數

校 名	項 別	合 計	性 別		任 別		職 別		
			男	女	專任	兼任	職員	教員	教員兼職員
各 校	總 計	831	740	91	686	145	283	305	243
中學	省立	44	44	...	34	10	14	18	12
省立	立	41	41	...	39	2	13	16	7
省立	立	33	33	...	29	4	14	10	9
省立	立	25	25	1	21	4	8	7	7
省立	立	29	29	...	26	3	10	12	11
省立	立	33	33	...	30	12	10	21	8
省立	立	40	40	3	37	3	11	8	9
省立	立	23	22	1	19	2	8	6	9
省立	立	23	22	1	21	2	7	5	4
女子中學	省立	38	24	14	36	2	14	14	10
省立	立	30	21	9	29	1	9	11	10
省立	立	25	19	6	24	1	7	8	10
省立	立	16	12	4	12	4	5	5	4
省立	立	23	20	3	18	5	7	6	9
師範學校	省立	31	31	...	29	2	10	15	6
省立	立	18	17	1	16	2	7	3	8
省立	立	23	23	...	18	5	10	11	7
省立	立	25	25	...	24	1	10	9	9
省立	立	37	29	8	30	7	11	12	14
省立	立	28	24	4	20	8	9	9	10
省立	立	17	17	...	15	2	7	6	4
省立	立	12	12	...	11	1	5	...	7
省立	立	23	15	8	13	10	7	9	7
職業學校	省立	33	33	...	28	5	11	9	13
省立	立	33	33	...	31	1	10	16	7
省立	立	21	21	...	17	4	6	8	5
省立	立	18	18	...	16	2	9	7	5
省立	立	15	15	...	13	2	7	3	3
省立	立	40	27	13	23	17	13	24	5
省立	立	25	19	6	22	3	9	13	3

安徽縣立各中等學校教職員人數

校 別	項 別	合 計	性 別		任 別		職 別		
			男	女	專 任	兼 任	職 員	教 員	教員兼職員
各 校	總 計	382	366	16	309	73	124	162	96
聯立中學	學 學	37	36	1	25	12	10	23	4
安慶六縣	立 立	16	15	1	11	5	5	6	5
甯國縣立	初 初	28	28	...	22	6	9	17	2
宣城縣立	初 初	17	17	...	13	4	5	11	4
績溪縣立	初 初	10	10	...	8	2	4	3	3
旌德縣立	初 初	10	10	...	9	1	3	3	4
青陽縣立	初 初	14	13	1	13	1	4	6	5
宜湖縣立	初 初	11	11	...	8	3	3	4	3
廣德縣立	初 初	16	14	2	14	2	5	5	6
涇縣立	初 初	12	11	1	8	3	3	5	4
繁昌縣立	初 初	12	12	...	10	2	3	3	6
南陵縣立	初 初	16	16	...	14	2	6	3	7
全椒縣立	初 初	13	12	1	9	4	4	7	2
泗陽縣立	初 初	17	17	...	13	4	6	9	2
宿遷縣立	初 初	10	10	...	9	1	6
鳳陽縣立	初 初	10	10	...	10	...	3	8	5
懷遠縣立	初 初	17	16	1	15	2	2	6	8
定遠縣立	初 初	20	18	2	18	2	7	6	7
鳳台縣立	初 初	12	12	...	14	...	4	3	2
壽縣立	初 初	16	15	1	15	1	3	7	3
靈璧縣立	初 初	14	13	1	12	2	4	5	5
蒙城縣立	初 初	14	13	1	12	2	4	5	5
亳縣立	初 初	13	13	...	10	3	7	4	2
渦陽縣立	初 初	13	10	3	10	3	4	6	3

安徽私立各中等學校教職員人數

校 別	項 別	合 計	性 別		任 別		職 別		
			男	女	專 任	兼 任	職 員	教 員	教員兼職員
各 校	總 計	394	340	54	310	84	114	139	141
中 學	學 學	31	29	2	25	6	8	17	6
私立立	立 立	21	17	4	18	3	6	5	10
私立立	立 立	41	34	7	31	10	5	23	13
私立立	立 立	33	21	12	27	6	9	7	17
初級中學	學 學	16	15	1	10	6	3	8	5
私立立	立 立	25	24	1	15	10	5	15	4
私立立	立 立	13	10	3	12	1	5	2	6
私立立	立 立	10	10	...	9	1	5	1	4
私立立	立 立	10	10	...	8	2	4	2	4
私立立	立 立	9	9	...	7	2	3	4	2
私立立	立 立	15	15	...	11	4	4	6	5
私立立	立 立	22	20	2	19	3	6	12	4
私立立	立 立	8	8	...	7	1	2	...	6
私立立	立 立	12	12	...	9	3	4	...	6
私立立	立 立	19	19	...	15	4	2	11	4
私立立	立 立	12	11	1	3	3	5	3	4
私立立	立 立	20	20	...	15	5	5	11	4
女子中學	學 學	22	11	11	16	6	8	5	9
私立立	立 立	12	4	8	10	2	5	...	6
私立立	立 立	8	7	1	7	1	3	1	5
私立立	立 立	13	9	4	9	4	4	4	5
職業學校	學 學	17	17	...	16	1	8	...	9
私立立	立 立	5	5	...	5	...	2	...	3

安徽省中等學校教職員資格

教職員資格	學校立別		合計		省立		縣立		私立	
	總計	人數	百分數	人數	百分數	人數	百分數	人數	百分數	人數
普通教職員	50	3.1	25	3.0	4	1.0	21	5.3	103	6.4
職業科教員	6	.4	6	.7	2	.5	5	1.3	44	2.7
總計	1,607	100.0	831	100.0	382	100.0	394	100.0		

安徽省立各中等學校教職員資格

校別	資格	合計	普通教職員							職業科教員			
			國內專科以上學校畢業者	國內師範大學教育科畢業者	國內師範大學教育科畢業者	國內師範大學教育科畢業者	國內師範大學教育科畢業者	國內師範大學教育科畢業者	國內師範大學教育科畢業者	國內師範大學教育科畢業者	國內師範大學教育科畢業者	國內師範大學教育科畢業者	國內師範大學教育科畢業者
			25	75	46	221	151	162	96	6	37	12	
中	立	立	44	4	2	10	10	7	7	4
立	立	立	41	3	1	18	6	6	6
立	立	立	33	13	4	5	3
立	立	立	25	9	7	4	2
立	立	立	29	9	4	2	2
立	立	立	33	8	8	5	10
立	立	立	40	12	7	5
立	立	立	23	1	9	6	1
立	立	立	33	2	2	4	4	7	6
立	立	立	30	2	18	...	11	7
立	立	立	30	2	6	...	8	6
立	立	立	25	1	1	...	3	4	2
立	立	立	16	2	1	...	3	3
立	立	立	23	2	3	2	5
立	立	立	31	2	2	4	4	3	6
立	立	立	28	7	5	3
立	立	立	29	3	3	2	7	4	7
立	立	立	37	8	6	6
立	立	立	17	7	4
立	立	立	12	1	5
立	立	立	23	9	3	4
立	立	立	33	5	1	1	3	10	5	...
立	立	立	33	11	7	2
立	立	立	21	4	5
立	立	立	18	3	3	3
立	立	立	15	2	2	4
立	立	立	40	4	7	18
立	立	立	25	4	6	3	3	1	2

安徽縣立各中等學校教職員資格

校 別	資 格 別	合 計	普 通 教 職 員							職 業 科 教 員		
			國 外 專 科 以 上 學 校 畢 業 者	國 內 師 範 大 學 教 育 院 科 畢 業 者	國 內 高 等 師 範 學 科 畢 業 者	國 內 大 學 專 科 畢 業 者	國 內 師 範 中 等 學 校 畢 業 者	中 等 學 校 畢 業 者	其 他	職 業 師 範 畢 業 者	國 內 外 專 門 技 術 師 範 畢 業 者	國 內 外 專 門 技 術 師 範 畢 業 者
各 校 總 計		382	4	22	23	85	92	81	69	...	2	...
縣立中學	立 教	37	1	4	5	9	7	1	10
縣立中學	立 教	16	4	2	5	5
縣立中學	立 教	28	2	...	6	5	5	4	6
縣立中學	立 教	17	...	1	4	...	2	1	2
縣立中學	立 教	10	3
縣立中學	立 教	14	3
縣立中學	立 教	13	...	1	2	...	3	...	2
縣立中學	立 教	11	3	...	4
縣立中學	立 教	16	3	...	1
縣立中學	立 教	12	5	...	4
縣立中學	立 教	12	5	...	2
縣立中學	立 教	16	4	...	3
縣立中學	立 教	13	1	...	6	...	3
縣立中學	立 教	17	1	...	2	...	4
縣立中學	立 教	10	4	...	1
縣立中學	立 教	17	3	...	6
縣立中學	立 教	15	3	...	3
縣立中學	立 教	12	1	...	5	...	3
縣立中學	立 教	16	2	...	3
縣立中學	立 教	14	3	...	5
縣立中學	立 教	13	1	4
縣立中學	立 教	13	6	...	5
縣立中學	立 教	13	3	...	4

安徽私立各中等學校教職員資格

校 別	資 格 別	合 計	普 通 教 職 員							職 業 科 教 員		
			國 外 專 科 以 上 學 校 畢 業 者	國 內 師 範 大 學 教 育 院 科 畢 業 者	國 內 高 等 師 範 學 科 畢 業 者	國 內 大 學 專 科 畢 業 者	國 內 師 範 中 等 學 校 畢 業 者	中 等 學 校 畢 業 者	其 他	職 業 師 範 畢 業 者	國 內 外 專 門 技 術 師 範 畢 業 者	國 內 外 專 門 技 術 師 範 畢 業 者
各 校 總 計		394	21	6	17	137	79	72	51	...	5	6
私立中學	立 教	31	6	...	2	13	6	4
私立中學	立 教	21	14	5
私立中學	立 教	41	6	...	3	16	8	10
私立中學	立 教	33	1	15	5	1
私立中學	立 教	16	10	1	5
私立中學	立 教	25	3	3	1	8	2	6
私立中學	立 教	13	3	4	3
私立中學	立 教	10	...	1	1	1	3	3
私立中學	立 教	10	1	1	2
私立中學	立 教	9	1	1	3
私立中學	立 教	15	2	4
私立中學	立 教	22	10	4	5
私立中學	立 教	8	1	4	3
私立中學	立 教	12	...	1	1	4	4	2
私立中學	立 教	19	1	11	3	2
私立中學	立 教	12	3	1	4
私立中學	立 教	20	5	6	6
私立中學	立 教	22	2	6	4	6
私立中學	立 教	12	1	3	5	4
私立中學	立 教	8	5	...	2
私立中學	立 教	13	2	5	...	2
私立職業學校	立 教	17	1	2	2	1	3	...	4	4
私立職業學校	立 教	5	1	1	...	1	2

安徽全省中等學校各科畢業生人數

科 別	備 註	合 計			高 級		初 級		舊 制	
		計	男	女	男	女	男	女	男	女
各 科 總 計		2,601	1,962	639	495	147	1,420	492	47	...
普 通 科		1,846	1,515	331	239	31	1,276	300
師 範 科		272	170	102	170	95	...	7
職 業 科		483	277	206	86	21	144	185	47	...
業 科	農 業	33	...	33	33
	林 業	59	25	...	14	...
	牧 業	83	...	57	...	21	14	...	36	...
	漁 業	16
	工 業	16	...	16
	機 械	30	11	...	19
	電 氣	22	22
	染 織	83	...	58	25	58	...
	鑄 造	83	...	33	...	23	...	39	...	21
	縫 紉	53	...	53	53	...

安徽省立各中等學校各科畢業生人數

校 別	科 別	合 計	普 通 科		師 範 科		職 業 科		
			高 級	初 級	高 級	初 級	高 級	初 級	舊 制
各 校 總 計		1,488	153	639	285	7	107	270	47
中 學	立 立 立 立 立 立 立 立 立 立	93	47	...	46
	省 省 省 省 省 省 省 省 省 省	97	13	57	27
	立 立 立 立 立 立 立 立 立 立	60	16	44
	省 省 省 省 省 省 省 省 省 省	61	22	39
	立 立 立 立 立 立 立 立 立 立	34	22	34
	省 省 省 省 省 省 省 省 省 省	99	22	77
	立 立 立 立 立 立 立 立 立 立	98	...	98
	省 省 省 省 省 省 省 省 省 省	64	...	64
	立 立 立 立 立 立 立 立 立 立	42	...	42
	女 子 中 學
師 範 學 校	立 立 立 立 立 立 立 立 立 立	82	26	56
	省 省 省 省 省 省 省 省 省 省	67	...	39	28
	立 立 立 立 立 立 立 立 立 立	43	...	3	7	33	...
	省 省 省 省 省 省 省 省 省 省	13	...	13
	立 立 立 立 立 立 立 立 立 立	46	...	46
	省 省 省 省 省 省 省 省 省 省	18	18	23
	立 立 立 立 立 立 立 立 立 立	23	2
	省 省 省 省 省 省 省 省 省 省	2	16
	立 立 立 立 立 立 立 立 立 立	7	...	7
	省 省 省 省 省 省 省 省 省 省	23	...	27
專 業 學 校	立 立 立 立 立 立 立 立 立 立	74	...	64
	省 省 省 省 省 省 省 省 省 省	64	...	47	64
	立 立 立 立 立 立 立 立 立 立	17	...	17
	省 省 省 省 省 省 省 省 省 省	43	43
	立 立 立 立 立 立 立 立 立 立	90	43	...	47
	省 省 省 省 省 省 省 省 省 省	39	39	...
	立 立 立 立 立 立 立 立 立 立	39	39	...
	省 省 省 省 省 省 省 省 省 省	33	33	...
	立 立 立 立 立 立 立 立 立 立	16	16	...
	省 省 省 省 省 省 省 省 省 省	124	21	103	23

安徽縣立各中等學校各科畢業生人數

校 別	科 別	各科合計	高中普通科	初 中 部		初級職業科
				合計	畢業生	
各 校	總 計	515	38	451		26
聯立中學	學 學	72	25	47		...
安徽六縣	初 級	28	...	28		...
立 初 級	中 學	62	13	49		...
縣 立 初 級	中 學	6
縣 立 初 級	中 學	11	...	11		...
縣 立 初 級	中 學	4	...	4		...
縣 立 初 級	中 學	21	...	21		...
縣 立 初 級	中 學	19	...	19		...
縣 立 初 級	中 學	12	...	12		...
縣 立 初 級	中 學	20	...	20		...
縣 立 初 級	中 學	9	...	9		...
縣 立 初 級	中 學	28	...	28		...
縣 立 初 級	中 學	11	...	11		...
縣 立 初 級	中 學	6	...	6		...
縣 立 初 級	中 學	32	...	32		...
縣 立 初 級	中 學	18	...	18		...
縣 立 初 級	中 學	29	...	29		...
縣 立 初 級	中 學	10	...	10		...
縣 立 初 級	中 學	25	...	25		...
縣 立 初 級	中 學	22	...	22		...
縣 立 初 級	中 學	17	...	17		...
縣 立 初 級	中 學	21	...	21		...
縣 立 初 級	中 學	6	...	6		...
縣 立 初 級	中 學	26		26

安徽私立各中等學校各科畢業生人數

校 別	科 別	各科合計	高中普通科	初 中 部		初級職業科
				合計	畢業生	
各 校	總 計	598	79	486		33
中 學	學 學	80	25	55		...
私立立	初 級	34	6	28		...
私立立	初 級	141	30	111		...
私立立	初 級	60	18	42		...
初級中學	學 學	11	...	11		...
私立立	初 級	28	3	28		...
私立立	初 級	3	...	3		...
私立立	初 級	11	...	11		...
私立立	初 級	8	...	8		...
私立立	初 級	4	...	4		...
私立立	初 級	4	...	4		...
私立立	初 級	4	...	4		...
私立立	初 級	41	...	41		...
私立立	初 級	5	...	5		...
私立立	初 級	25	...	25		...
私立立	初 級	43	...	43		...
私立立	初 級	5	...	5		...
私立立	初 級	24	...	24		...
女子中學	學 學	15	...	15		...
私立立	初 級	7	...	7		...
私立立	初 級	13	...	13		...
私立立	初 級	3	...	3		...
職業學校	學 學	33		33

安徽縣立各中等學校歲入經費來源

校 別	歲入合計	公款	學費	產息	營業收入	其他
各 校 總 計	231,053	172,767	31,670	20,165	300	6,151
縣立中學	22,800	8,000	8,500	6,300
安慶六縣縣立初級中學 (宣城)	6,000	3,000	2,000	1,000
縣立初級中學	10,840	3,600	4,000	3,100	140
縣立初級中學	10,000	7,200	2,800
縣立初級中學	3,042	3,042
縣立初級中學	6,438	6,438
縣立初級中學	15,600	15,600
縣立初級中學	7,800	7,800
縣立初級中學	6,472	6,472
縣立初級中學	8,716	7,346	1,370
縣立初級中學	8,695	6,300	2,395
縣立初級中學	6,453	6,033	420
縣立初級中學	6,240	4,000	2,240
縣立初級中學	6,490	6,490
縣立初級中學	9,314	8,224	1,090
縣立初級中學	7,200	7,200
縣立初級中學	7,992	6,992	1,000
縣立初級中學	8,860	5,810	2,400	650
縣立初級中學	12,766	8,806	1,800	800	1,360
縣立初級中學	10,380	8,380	2,000
縣立初級中學	10,564	10,564
縣立初級中學	13,360	9,704	1,655	2,001
縣立初級中學	6,362	6,362
職業學校	7,404	7,404
縣立初級農科職業學校	11,265	2,000	8,965	300
合屬縣立女子初級職業學校

安徽私立各中等學校歲入經費來源

校 別	歲入合計	公款	學費	產息	營業收入	其他
各 校 總 計	327,033	48,914	129,676	59,030	89,363
中學	35,673	13,176	2,572	19,925
私立立立立立立立	30,405	5,800	11,500	112	12,993
私立立立立立立立	50,000	48,000	1,100	900
私立立立立立立立	29,560	14,282	15,278
初級中學	2,020	720	1,000	300
私立立立立立立立	12,600	5,800	3,000	3,800
私立立立立立立立	5,400	480	920	3,400	600
私立立立立立立立	11,800	9,800	2,000
私立立立立立立立	4,290	1,500	490	2,000	300
私立立立立立立立	4,050	1,000	480	2,000	600
私立立立立立立立	12,530	3,680	1,200	7,650
私立立立立立立立	15,000	2,000	9,000	2,000	2,000
私立立立立立立立	6,285	480	4,605	1,200
私立立立立立立立	9,354	7,434	1,920
私立立立立立立立	9,000	2,500	6,500
私立立立立立立立	5,500	4,000	900	600
私立立立立立立立	11,564	3,500	8,064
女子中學	20,326	2,326	18,000
私立立立立立立立	8,350	1,750	6,600
私立立立立立立立	5,324	1,200	1,028	2,496	600
私立立立立立立立	8,400	660	6,500	1,240
職業學校	26,304	11,400	8,050	6,854
私立立立立立立立	3,268	800	445	2,023

註：省立中等學校歲入經費全係公款，不另列表。

安徽全省中等學校經費歲出支配

學校類別	經費別	俸					圖書	儀器標本	試驗及雜支	建築	特別費
		歲出合計	合計	專任教職員	兼任教職員	其他職員					
總計	元 額	1,894,395	1,223,400	1,016,616	103,875	102,909	36,151	64,757	293,716	79,939	151,382
	百分比	100.0	66.3	55.0	5.7	5.6	2.0	3.5	15.9	4.1	8.2
省立	元 額	1,294,891	801,897	657,038	67,388	77,451	24,551	50,017	209,643	57,401	151,382
	百分比	100.0	61.9	50.7	5.2	6.0	1.9	3.9	16.2	4.4	11.7
縣立	元 額	227,444	175,473	149,440	13,619	12,414	4,845	5,917	31,876	9,333
	百分比	100.0	77.2	65.7	6.0	5.5	2.1	2.6	14.0	4.1
私立	元 額	322,010	246,030	210,118	22,868	13,044	6,755	8,823	52,197	8,205
	百分比	100.0	76.4	65.3	7.1	4.0	2.1	2.7	16.2	2.6

安徽省立各中等學校經費歲出支配

校名	歲出合計	俸			圖書	儀器標本	試驗及雜支	建築	特別費
		專任教職員	兼任教職員	其他職員					
各校總計	1,294,891	657,058	67,388	77,451	24,551	50,017	209,643	57,401	151,382
中學									
省立									
安徽									
高州	68,794	34,332	5,628	2,880	2,090	1,780	8,754	1,690	11,640
立	58,824	35,379	360	3,240	1,087	2,000	8,211	3,889	4,658
立	45,618	29,820	2,712	4,020	260	460	6,846	1,500
立	35,262	20,688	2,400	3,000	840	2,276	5,238	800
立	46,103	22,170	1,800	2,520	1,158	5,474	7,486	5,500
立	47,058	31,920	2,712	1,800	678	1,320	8,628
立	49,724	23,920	2,400	4,560	1,492	1,650	9,002	1,700
立	38,044	19,260	2,400	1,440	528	1,200	6,216	7,000
立	31,644	17,976	1,320	2,724	960	1,200	5,514	1,950
立	56,094	33,612	1,008	4,080	1,880	2,000	11,014	2,500
立	51,215	30,516	612	2,520	1,560	2,440	7,290	6,080
立	55,614	27,876	468	1,800	858	1,680	10,612	1,400	10,920
立	19,056	8,840	1,920	1,440	264	600	4,480	1,512
立	30,684	16,620	3,360	2,040	468	1,080	6,276	840
立	47,956	22,592	1,560	2,500	572	1,200	8,912	840	9,780
立	20,719	11,604	672	1,900	399	437	3,224	1,056	1,227
立	48,600	16,876	6,564	2,120	673	2,070	5,597	1,200	13,500
立	45,720	22,824	1,896	2,640	660	1,200	5,040	840	10,620
立	65,592	31,236	1,308	2,640	1,650	2,880	11,868	13,950
立	51,300	19,506	4,320	2,190	660	1,200	6,324	840	16,260
立	30,796	10,560	3,660	1,920	356	800	4,860	8,580
立	18,488	7,080	360	684	320	640	3,304	400	5,700
立	34,860	13,020	3,804	1,860	440	800	4,256	560	10,120
職業學校									
省立	53,628	30,458	2,688	3,660	1,260	2,910	11,152	1,500
省立	48,616	30,989	596	3,539	1,120	1,760	9,632	930
省立	30,983	18,832	1,860	1,051	528	1,200	6,268	1,200
省立	26,656	14,460	439	2,760	332	800	6,404	1,400
省立	21,496	10,720	840	1,660	530	1,250	3,296	3,200
省立	67,842	19,092	6,540	6,074	646	4,630	10,358	6,885	13,617
省立	47,892	19,260	1,140	2,100	232	680	3,561	6,219	14,700

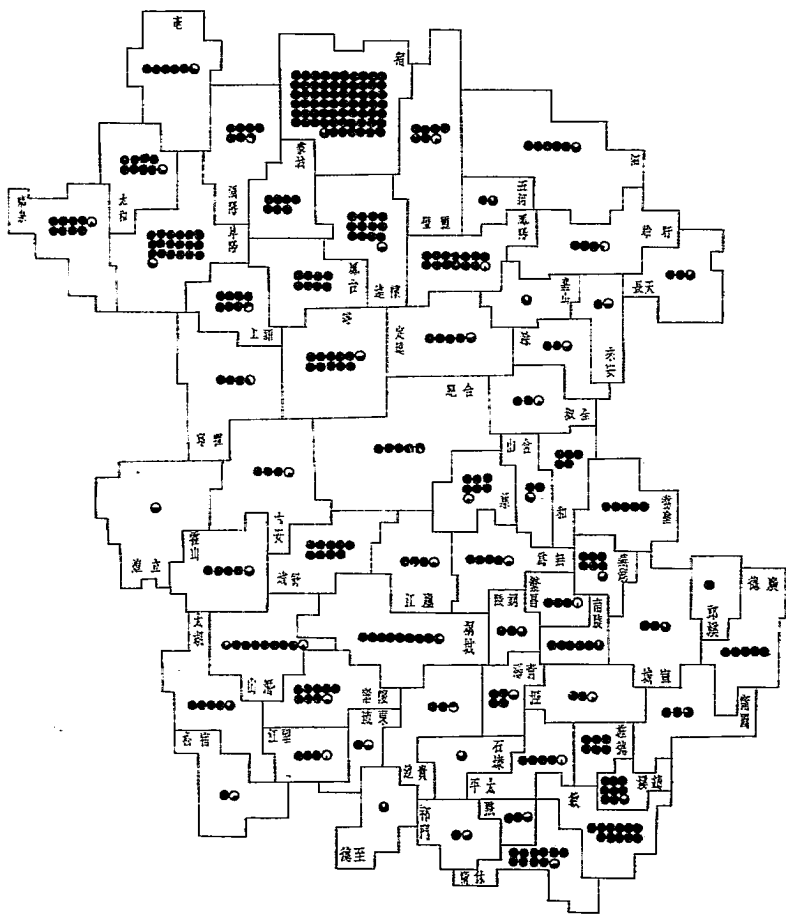
安徽縣立各中等學校經費歲出支配

校 別	歲出合計	專任教職員			圖書	儀器標本	試驗及雜支	建築
		俸 給	俸 給	俸 給				
各 校 總 計	227,994	149,440	13,619	12,414	4,845	5,917	31,876	9,333
獨立中學	22,800	12,124	2,648	1,362	700	600	4,842	524
安徽六縣立中學	6,000	3,100	740	360	135	240	1,195	230
桐城縣立中學	10,840	6,060	858	840	120	212	2,750
懷遠縣立中學	10,000	7,112	980	600	120	256	932
繁昌縣立中學	3,042	2,512	168	120	242
涇縣縣立中學	6,438	3,236	60	168	300	250	1,224	1,200
宿鴻陽上縣縣立中學	15,600	10,628	156	216	232	350	3,018	1,000
懷遠縣立中學	7,800	5,220	384	180	660	400	956
繁昌縣立中學	6,472	5,016	576	348	532
涇縣縣立中學	8,716	6,920	202	360	120	212	902
繁昌縣立中學	8,695	5,880	1,224	240	124	235	992
涇縣縣立中學	6,453	4,800	240	288	120	245	760
繁昌縣立中學	6,240	4,620	240	336	95	147	802
涇縣縣立中學	6,490	4,188	571	600	45	46	1,040
繁昌縣立中學	9,314	7,630	480	672	432
涇縣縣立中學	7,200	5,040	72	480	320	280	858	150
繁昌縣立中學	7,652	5,612	..	240	300	300	780	420
涇縣縣立中學	8,860	6,460	220	894	196	385	875
繁昌縣立中學	12,766	8,436	336	816	200	200	1,108	1,670
涇縣縣立中學	10,380	5,472	240	840	281	200	1,347	2,000
繁昌縣立中學	10,564	6,720	1,166	168	120	134	1,009	1,247
涇縣縣立中學	13,360	8,640	242	936	224	356	2,070	892
繁昌縣立中學	6,362	4,920	403	240	123	125	546
職業學校	7,404	4,340	743	720	190	224	1,182
合慶縣立女子初級職業學校	7,996	4,704	660	480	120	600	1,432

安徽私立各中等學校經費歲出支配

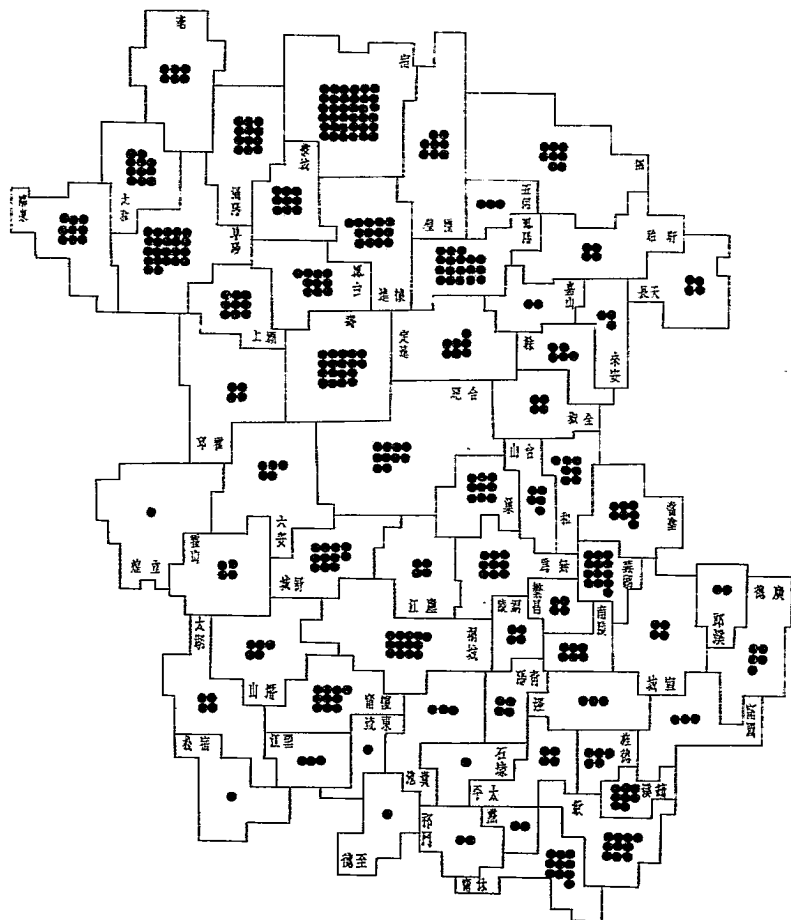
校 別	歲出合計	專任教職員			圖書	儀器標本	試驗及雜支	建築
		俸 給	俸 給	俸 給				
各 校 總 計	322,010	210,118	22,863	13,044	6,755	8,823	52,197	8,205
中學	35,673	20,146	2,323	2,160	1,263	1,437	8,339
私立立立立	30,405	21,600	1,458	1,303	507	502	5,030
私立立立立	20,000	38,780	2,589	660	345	756	4,879	2,000
私立立立立	29,560	20,152	1,620	1,200	214	302	6,072
初級中學	2,020	964	312	240	504
私立立立立	12,232	6,644	2,016	840	142	186	2,480
私立立立立	5,400	4,032	120	348	116	183	601
私立立立立	8,156	6,048	120	780	120	232	856
私立立立立	3,299	1,654	336	180	235	184	710
私立立立立	4,080	2,720	394	233	45	..	633
私立立立立	12,530	8,340	1,212	192	66	293	927	1,500
私立立立立	15,000	10,382	1,596	864	220	140	1,798
私立立立立	6,285	5,040	264	175	120	120	686
私立立立立	9,354	5,760	464	180	200	140	2,230	330
私立立立立	9,000	5,768	930	180	125	204	763	1,000
私立立立立	5,430	3,432	630	192	100	207	856
私立立立立	11,564	8,640	1,356	600	100	120	738
女子中學	20,326	10,342	1,632	1,151	1,016	1,524	2,033	2,541
私立立立立	8,350	5,730	330	690	320	375	930	134
私立立立立	5,324	3,312	120	240	200	509	752	200
私立立立立	8,400	5,760	1,070	240	250	160	910
職業學校	26,304	13,320	1,860	180	800	1,200	8,944
私立振實初級職業學校	3,265	1,548	334	196	104	536	500

安徽全省小學校之分布

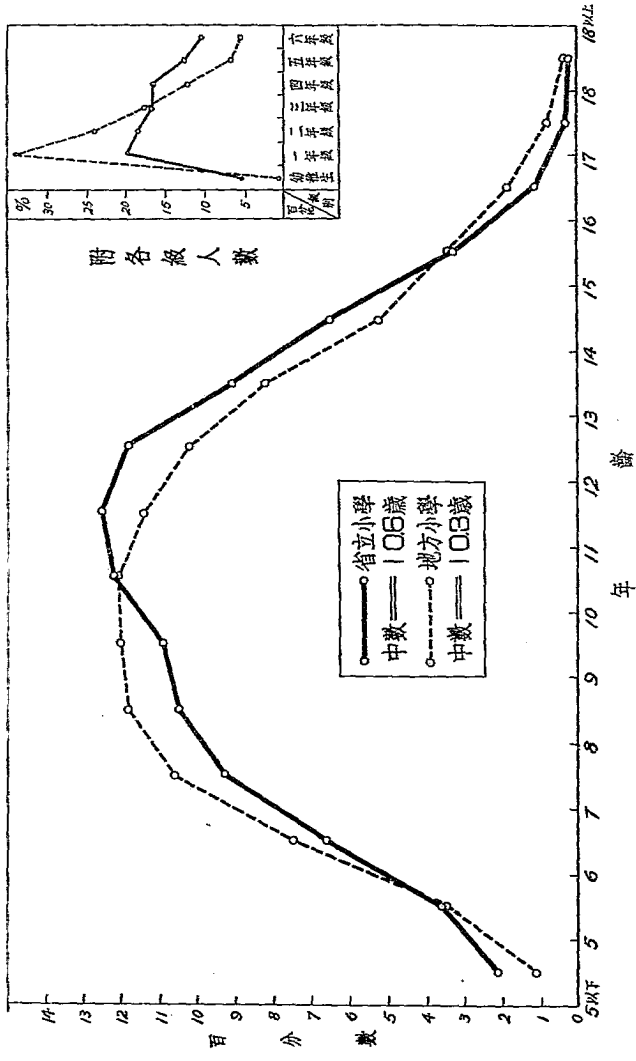


注：圖內每一圓點代表十所小學校，不全高者按比例縮算。

安徽全省小學生之分布

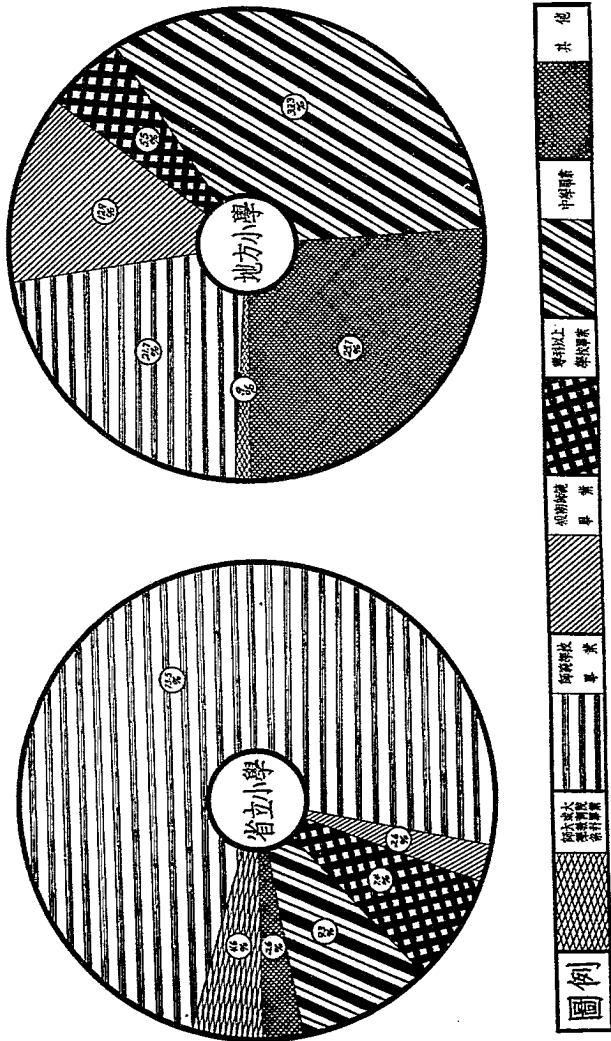


安徽全省小學生之年齡

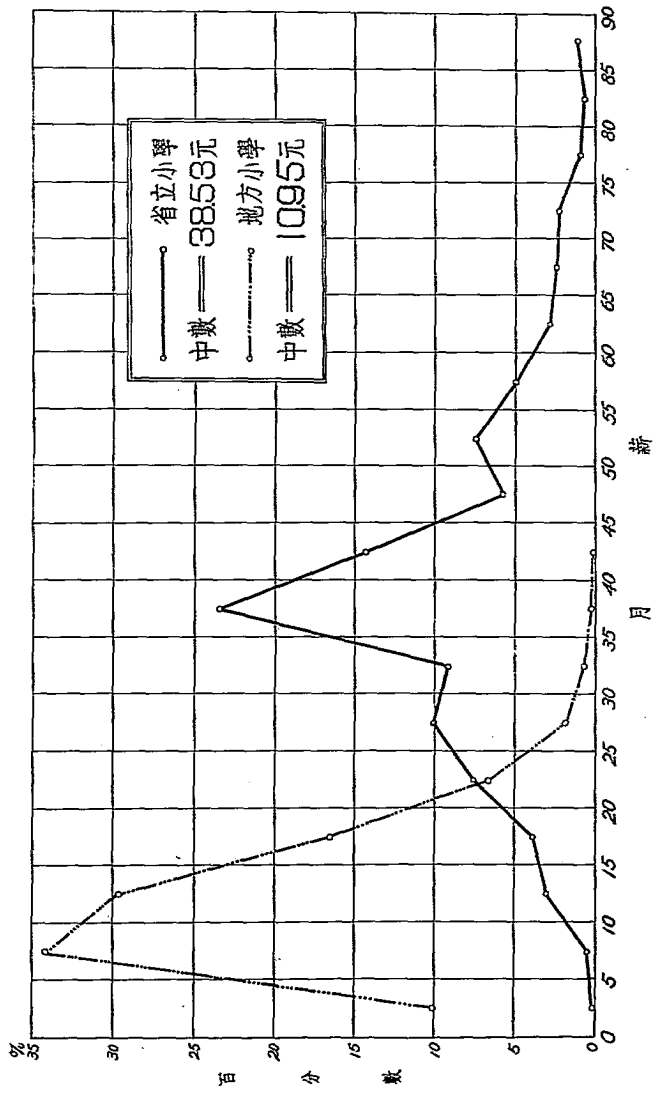


註：圖上左軸線為各小學年級學生人數，右軸線為各小學學生數占全省小學生總數的百分比。

安徽省小學教職員之資格



安徽全省小學教職員之月薪



安徽全省初等教育總況

項	別	總計	幼稚園	小 學		簡易小學	短期小學	其他		
				初級	高級					
學 校	合 計	3,827	---	2,504	710	550	60	3		
	公 立	2,634	---	1,993	533	42	58	3		
	省 縣 區	立 立 立	34 1,558 1,042	9 1,090 899	25 369 139	---	39 57 1	---	3 3 ---	
	私 立	1,193	---	506	177	503	2	---		
級 數	合 計	6,644	39	4,886	1,067	577	72	3		
	公 立	4,870	26	3,887	815	69	70	3		
	省 縣 區	立 立 立	220 3,207 1,943	8 17 1	151 2,454 1,282	61 599 155	---	69 3 1	---	3 3 ---
	私 立	1,774	13	999	252	503	2	---		
生 數	合 計	216,790	1,496	174,292	27,103	11,300	2,487	112		
	立 別	公 立	170,974 45,816	1,206 290	142,735 31,557	22,181 4,922	2,317 8,983	2,423 64	112 ---	
	性 別	男 女	174,475 42,315	913 583	138,604 35,688	22,011 5,092	10,725 575	2,125 362	97 15	
	年 齡	不 滿 六 歲 者 六 歲 至 十 二 歲 者 十 二 歲 至 十 五 歲 者 十 五 歲 以 上 者 平 均 年 齡 (中 數)	10,010 90,372 51,054 65,359 10.3	844 650 2 5.8	8,993 83,497 45,425 36,377 9.8	---	111 4,206 1,692 5,291 11.6	49 1,061 607 770 10.2	13 45 22 32 9.8	
教 員	合 計	11,839	65	8,935	2,129	613	94	3		
	立 別	公 立	9,126 2,713	49 16	7,213 1,722	1,667 462	100 513	94 ---	3 ---	
	性 別	男 女	10,700 1,139	19 46	8,095 840	1,884 245	609 4	90 4	3 ---	
	資 格	師 範 學 校 畢 業 者 其 他 學 校 畢 業 者 非 畢 業 者	4,452 4,475 2,912	39 23 3	3,167 3,540 2,228	1,140 826 163	60 57 496	46 26 22	3 ---	
教 薪	月 入	十 元 以 下 者 十 元 至 不 滿 二十 元 者 二十 元 至 不 滿 三十 元 者 三十 元 以 上 者 平 均 月 薪 (中 數)	4,949 5,303 1,064 518 11.4	18 18 10 18 10.7	4,036 4,083 540 276 10.7	270 1,131 505 223 12.4	548 58 7 ---	77 15 2 ---	3 3 ---	
	合 計	2,115,886	22,880	1,512,730	547,191	20,932	9,793	360		
	公 立	1,682,488 431,593	20,359 2,521	1,214,633 298,097	423,751 124,440	14,712 6,220	9,673 120	360		
	出 入	合 計	2,117,235	25,482	1,513,413	549,241	20,932	9,807	360	
教 費	公 立	1,682,786 434,449	20,445 3,037	1,213,355 300,058	424,227 125,014	14,712 6,220	9,687 120	360		
	入 出 差 額	-3,349	-602	-679	-2,054	---	-14	---		
	每 校 每 年	1.7 55.6 634.5 39.6 343.7 18.3 10.2	---	1.9 62.7 642.6 35.7 309.4 19.5 8.7	1.1 20.5 305.6 19.6 201.2 18.4 6.4	1.2 41.5 163.5 34.5 136.2 26.5 3.9	1 37.3 120.0 37.3 120.0 37.3 3.2			

- 註：1. 小學的級數高級係指完全小學，初級即初級小學。學級數以下各種即完小之初級部亦併入初級內計算。
2. 本省幼稚園均附設於完全小學內，幼稚園校數不另列圖數。
3. 畢業生及資產數各縣所填多有錯誤，該兩項既對。
4. 平均經費以歲出數為標準。宿總有簡小493所，學生8,753人，經費僅列5,040元，本表平均經費數中已予除去計算。

安徽省立各小學概況

校 別	學 級 數				學 生 數				教 職 員 數				經費數		
	計	幼級	初級	高級	計	幼級	初級	高級	計	幼級	初級	高級			
總 計	220	8	151	61	9,702	513	6,956	2,233	539	21	345	173	312,030		
合 計	115	4	85	26	5,237	263	4,039	930	276	10	197	69	160,476		
省 立 小 學	省立安慶登雲坡小學	12	1	7	4	619	75	371	173	32	3	16	13	17,220	
	省立安慶黃家鄉小學	10	1	5	4	494	61	230	153	25	2	12	11	15,900	
	省立安慶天桂園小學	8	...	5	3	339	...	260	129	19	...	11	8	12,900	
	省立安慶高塘小學	7	1	4	2	363	61	223	79	16	2	8	6	11,220	
	省立安慶風節井小學	7	1	4	2	411	71	249	91	15	3	8	4	9,276	
	省立安慶大觀亭小學	7	...	5	2	335	...	235	80	19	...	13	6	9,456	
	省立安慶營公祠小學	6	...	4	2	265	...	205	60	14	...	9	5	8,028	
	省立安慶府學宮小學	6	...	4	2	269	...	201	65	13	...	9	4	8,028	
	省立安慶城口街小學	5	...	4	1	209	...	158	51	11	...	9	2	6,624	
	省立安慶玉虹街小學	5	...	4	1	219	...	181	38	12	...	8	4	6,624	
	省立安慶縣府前小學	4	...	3	1	173	...	137	36	9	...	6	3	5,436	
	省立安慶獅子山小學	4	...	3	1	135	...	114	21	11	...	8	3	5,436	
	省立東流大渡口小學	4	...	3	1	152	...	145	4	6	...	6	...	3,252	
	初級小學														
	省立安慶經國門初級小學	4	...	4	...	159	...	159	...	9	...	9	...	5,436	
	省立安慶臨江門初級小學	4	...	4	...	172	...	172	...	11	...	11	...	5,316	
	省立安慶昭忠祠初級小學	4	...	4	...	180	...	180	...	8	...	8	...	5,316	
	省立安慶竹竹巷初級小學	4	...	4	...	165	...	165	...	10	...	10	...	5,316	
	省立安慶縣學宮初級小學	4	...	4	...	174	...	174	...	10	...	10	...	5,316	
	省立安慶布雲巷初級小學	3	...	3	...	122	...	122	...	7	...	7	...	4,128	
省立安慶黃花亭初級小學	3	...	3	...	103	...	103	...	8	...	8	...	4,128		
省立安慶王家墟初級小學	2	...	2	...	93	...	93	...	6	...	6	...	3,060		
省立安慶板井巷初級小學	2	...	2	...	81	...	81	...	5	...	5	...	3,060		
合 計	105	4	66	35	4,415	245	2,917	1,253	263	11	145	104	151,554		
省 立 中 等 學 校 附 屬 小 學	師範附小														
	省立池州師範附屬小學	4	...	3	1	170	...	145	25	12	...	8	4	5,820	
	省立蕪州師範附屬小學	7	...	6	4	357	...	230	127	25	...	15	10	16,584	
	省立宣城師範附屬小學	7	...	5	2	299	...	249	50	21	...	14	7	10,548	
	省立鳳陽師範附屬小學	11	1	6	4	507	44	304	159	30	2	16	12	18,600	
	省立廬州師範附屬小學	7	...	6	4	525	...	347	178	31	...	16	15	16,584	
	省立蚌埠島嶼師範附屬小學	7	...	5	2	239	...	182	57	10	...	7	3	5,172	
	省立黃岡島嶼師範附屬小學	11	...	8	3	339	...	284	105	13	...	6	7	6,002	
	省立安慶女師附屬小學	13	1	8	4	552	72	333	147	34	3	20	11	21,276	
	中學附小														
	省立安慶高中附屬小學	10	...	6	4	451	...	279	172	29	...	18	11	16,584	
	省立徽州中學附屬小學	6	...	4	2	202	...	143	59	15	...	8	7	9,040	
	省立徽州女子初等附屬小學	7	1	4	2	199	53	107	39	14	3	7	4	11,203	
省立蕪湖女子中學附屬小學	9	1	5	3	525	76	314	135	29	3	13	13	14,136		

註：材料根據各校呈送二十三年度小學概況表。

安徽省立各小學男女學生數

校 別	級 別	合 計			幼 稚 園			初 級			高 級			
		計	男	女	計	男	女	計	男	女	計	男	女	
														計
總 計		3,702	5,950	3,752	513	303	210	6,956	4,204	2,752	2,233	1,443	790	
省 立	合 計	5,287	3,171	2,116	268	162	106	4,039	2,357	1,682	930	652	328	
小 學	省立安慶登雲坡小學	619	309	310	75	51	24	371	168	203	173	90	83	
	省立安慶黃家劉小學	494	326	168	61	37	24	280	175	105	153	114	39	
	省立安慶天柱閣小學	389	246	143	260	157	103	129	89	40	
	省立安慶高琦小學	363	224	139	61	38	23	223	132	91	79	54	25	
	省立安慶鳳鳴非小學	411	232	179	71	36	35	249	132	117	91	64	27	
	省立安慶大觀亭小學	335	200	135	255	145	109	80	54	26	
	省立安慶曾公祠小學	265	159	106	205	121	84	60	38	22	
	省立安慶府學宮小學	269	178	91	204	135	69	65	43	22	
	省立安慶城口街小學	209	136	73	158	98	60	51	38	13	
	省立安慶玉虹街小學	219	129	90	181	103	78	38	26	12	
	省立安慶縣府前小學	173	104	69	137	82	55	36	22	14	
	省立安慶獅子山小學	135	103	32	114	87	27	21	16	5	
	省立東流大渡口小學	152	105	47	148	101	47	4	4	...	
	初 級 小 學	省立安慶樞關門初級小學	159	101	58	159	101	58
		省立安慶臨江門初級小學	172	89	83	172	89	83
省立安慶昭忠祠初級小學		180	94	86	180	94	86	
省立安慶插竹巷初級小學		165	112	53	165	112	53	
省立安慶德學宮初級小學		174	93	76	174	93	76	
省立安慶市德巷初級小學		122	63	59	122	63	59	
省立安慶黃花亭初級小學		103	51	57	103	51	57	
省立安慶王家塘初級小學		93	55	38	93	55	38	
省立安慶板舟巷初級小學		81	57	24	81	57	24	
合 計		4,415	2,779	1,636	245	141	104	2,917	1,847	1,070	1,253	791	462	
附 屬 小 學		省立池州師範附屬小學	170	106	64	145	92	53	25	14	11
		省立穎州師範附屬小學	357	218	139	230	134	96	127	84	43
	省立宣城師範附屬小學	299	213	86	249	173	76	50	40	10	
	省立鳳陽師範附屬小學	507	234	223	44	24	20	304	177	127	159	83	76	
	省立廬州師範附屬小學	525	316	209	347	197	150	178	119	59	
	省立蚌埠師範附屬小學	239	226	13	182	170	12	57	56	1	
	省立黃麓商專師範附屬小學	389	360	29	284	263	21	105	97	8	
	省立安慶女師附屬小學	552	258	294	72	42	30	333	164	169	147	52	95	
	中學附小													
	省立安慶高中附屬小學	451	327	124	279	195	84	172	132	40	
	省立徽州中學附屬小學	202	156	46	143	100	43	59	56	3	
	省立蕪州女子初中附屬小學	199	120	79	53	36	17	107	62	45	39	22	17	
	省立蕪湖女子中學附屬小學	525	195	330	76	39	37	314	120	194	135	36	99	

安徽省立各小學各年級學生數

校 別	年 級 別	合 計	幼	一	二	三	四	五	六
			稚	年	年	年	年	年	年
總 計		9,702	513	1,929	1,797	1,630	1,600	1,224	1,009
省 立 小 學	合 計	5,287	268	1,246	1,118	886	819	528	452
	省立安慶登雲坡小學	619	75	73	149	51	93	71	102
	省立安慶黃家鄧小學	494	61	60	60	63	97	76	77
	省立安慶天柱閣小學	389	...	59	60	52	89	87	42
	省立安慶高琦小學	363	61	67	50	60	46	44	35
	省立安慶鳳節非小學	411	71	69	61	62	57	43	43
	省立安慶大觀亭小學	335	...	91	51	76	37	44	36
	省立安慶管公祠小學	265	...	60	57	48	40	29	31
	省立安慶府學宮小學	269	...	63	54	42	45	34	31
	省立安慶城口街小學	209	...	52	42	34	30	30	21
	省立安慶玉虹街小學	219	...	62	52	40	27	26	12
	省立安慶縣府前小學	173	...	45	42	23	22	25	11
	省立安慶獅子山小學	135	...	44	35	20	15	10	11
	省立東流大渡口小學	152	...	72	44	15	17	4	...
	省 立 初 級 小 學	省立安慶羅陽門初級小學	159	...	52	40	35	32	...
省立安慶臨江門初級小學		172	...	54	48	40	30
省立安慶昭忠祠初級小學		180	...	60	51	39	30
省立安慶抽竹巷初級小學		165	...	57	44	34	30
省立安慶縣學宮初級小學		174	...	55	49	40	30
省立安慶布雲巷初級小學		122	...	47	41	24	10
省立安慶蓮花亭初級小學		103	...	44	31	18	15
省立安慶王家莊初級小學		93	...	35	23	22	8
省立安慶板非巷初級小學		81	...	25	29	13	14
合 計		4,415	245	683	679	774	781	695	557
省 立 中 等 學 校 附 屬 小 學	省立池州師範附屬小學	170	...	33	45	36	26	15	10
	省立蕪湖師範附屬小學	357	...	46	55	74	57	66	61
	省立宣城師範附屬小學	299	...	90	66	50	43	23	27
	省立鳳陽師範附屬小學	507	44	52	76	81	95	92	67
	省立徽州師範附屬小學	525	...	59	63	117	103	81	97
	省立蚌埠蕪湖師範附屬小學	239	...	82	41	29	30	31	26
	省立黃巖高島鄉師附屬小學	339	...	58	70	84	72	70	35
	省立安慶女師附屬小學	552	72	69	83	89	87	84	63
	省立安慶高中附屬小學	451	...	51	54	86	83	91	81
	省立徽州中學附屬小學	202	...	42	32	39	30	29	30
	省立徽州女子初中附屬小學	199	53	26	29	25	27	23	16
	省立蕪湖女子中學附屬小學	525	76	70	62	64	118	91	44

安徽省立各小學學生年齡分配

校 別	年 齡 別																
	5 歲 以 下	5	6	7	8	9	10	11	12	13	14	15	16	17	18 歲 以 上		
總 計	504	348	640	904	1,025	1,063	1,183	1,210	1,150	365	633	321	105	32	19		
合 計	138	191	377	567	581	615	666	658	575	443	295	142	20	6	13		
省 立 小 學	合 計	138	191	377	567	581	615	666	658	575	443	295	142	20	6	13	
	省立安慶登雲坡小學	56	20	36	66	62	80	53	81	62	55	20	11	3	1	13	
	省立安慶黃家壩小學	1	9	31	42	35	49	51	57	53	67	62	37	
	省立安慶天柱園小學	3	6	36	43	30	29	41	46	53	53	31	11	3	4	...	
	省立安慶高塘小學	33	55	48	45	38	41	39	36	17	8	4	
	省立安慶鳳節非小學	34	28	39	39	35	45	41	49	48	22	21	8	2	
	省立安慶大觀亭小學	...	1	8	32	28	32	53	45	42	46	22	19	6	1	...	
	省立安慶曾公祠小學	1	17	23	34	29	37	29	28	37	13	12	5	
	省立安慶府學宮小學	...	1	10	14	24	28	26	23	36	44	28	26	4	
	省立安慶城口街小學	2	10	10	22	27	29	28	28	18	15	16	4	
	省立安慶玉虹街小學	...	2	14	20	32	35	31	28	26	15	12	4	
	省立安慶縣府前小學	1	5	13	19	22	16	26	27	23	10	10	1	
	省立安慶獅子山小學	...	5	13	22	12	18	17	20	12	11	5	
	省立東流大渡口小學	3	5	18	15	21	16	24	20	10	9	5	6	
	初級小學	...	2	8	13	23	17	24	18	32	10	9	2	1	
	省立安慶樞關門初級小學	...	15	31	47	18	30	12	15	4	
	省立安慶明忠祠初級小學	1	2	4	25	14	20	32	42	14	10	10	6	
	省立安慶益竹巷初級小學	...	4	17	19	22	27	25	24	13	12	2	
	省立安慶佃學宮初級小學	1	13	14	19	25	20	26	21	17	13	5	
	省立安慶柳雲巷初級小學	...	3	9	14	17	20	20	17	14	7	...	1	
省立安慶黃在亭初級小學	...	3	16	17	18	16	15	9	5	5	4		
省立安慶王家壩初級小學	2	7	11	17	12	17	15	5	4	3		
省立安慶版井巷初級小學	...	3	6	14	13	19	13	10	3		
合 計	66	157	263	337	444	448	517	552	575	422	338	179	85	26	6		
省 立 中 等 學 校 附 屬 小 學	師範附小	...	1	9	16	24	10	30	19	18	24	11	6	2	
	省立池州師範附屬小學	...	21	42	45	68	18	20	51	58	18	10	6	
	省立宣城師範附屬小學	4	12	21	23	30	37	37	35	42	21	22	9	6	
	省立鳳陽師範附屬小學	22	27	33	50	47	64	52	54	55	44	37	16	6	
	省立鳳州師範附屬小學	2	19	5	30	39	59	75	76	80	55	47	27	11	
	省立蚌埠師範附屬小學	...	8	13	27	21	30	42	31	12	18	21	8	8	
	省立黃麓簡易師範附屬小學	1	6	11	11	14	14	43	39	63	65	43	34	27	13	5	
	省立安慶女師附屬小學	20	34	33	30	61	57	63	54	52	54	55	26	11	2	...	
	中學附小	...	2	28	35	58	55	58	62	73	40	30	6	4	
	省立安慶高中附屬小學	...	5	10	9	17	17	30	20	15	32	33	10	4	
	省立徽州女子初中附屬小學	5	5	17	15	18	20	28	20	17	16	19	12	4	2	1	
	省立蕪湖女子中學附屬小學	12	25	46	60	41	76	51	80	71	41	13	6	2	1	...	

安徽省立各小學男女教職員數

校 別	級 別	合 計			幼 稚 園			初 級			高 級		
		計	男	女	計	男	女	計	男	女	計	男	女
總 計		539	311	228	21	1	20	345	176	169	173	134	39
省 立	合 計	276	150	126	10	—	10	197	95	102	69	55	14
	小 學												
	省立安慶登雲坡小學	32	8	24	3	—	3	16	2	14	13	6	7
	省立安慶黃家鄉小學	25	11	14	2	—	2	12	4	8	11	7	4
	省立安慶天柱閣小學	19	11	8	—	—	—	11	4	7	8	7	1
	省立安慶高坊小學	16	11	5	2	—	2	8	5	3	6	6	—
	省立安慶鳳節非小學	15	8	7	3	—	3	8	4	4	4	4	—
	省立安慶大觀亭小學	19	10	9	—	—	—	13	6	7	6	4	2
	省立安慶會公祠小學	14	8	6	—	—	—	9	3	6	5	5	—
	省立安慶府學宮小學	13	9	4	—	—	—	9	5	4	4	4	—
	省立安慶城口街小學	11	3	8	—	—	—	9	1	8	2	2	—
	省立安慶玉虹街小學	12	8	4	—	—	—	8	4	4	4	4	—
	省立安慶縣府前小學	9	7	2	—	—	—	6	4	2	3	3	—
	省立安慶獅子山小學	11	10	1	—	—	—	8	7	1	3	3	—
	省立東流大渡口小學	6	4	2	—	—	—	6	4	2	—	—	—
	初級小學												
	省立安慶經陽門初級小學	9	5	4	—	—	—	9	5	4	—	—	—
	省立安慶臨江門初級小學	11	6	5	—	—	—	11	6	5	—	—	—
	省立安慶昭陽初級小學	8	5	3	—	—	—	8	5	3	—	—	—
	省立安慶插竹巷初級小學	10	5	5	—	—	—	10	5	5	—	—	—
省立安慶無學宮初級小學	10	6	4	—	—	—	10	6	4	—	—	—	
省立安慶布雲巷初級小學	7	3	4	—	—	—	7	3	4	—	—	—	
省立安慶黃花亭初級小學	8	6	2	—	—	—	8	6	2	—	—	—	
省立安慶王家莊初級小學	6	3	3	—	—	—	6	3	3	—	—	—	
省立安慶板井巷初級小學	5	3	2	—	—	—	5	3	2	—	—	—	
合 計	263	161	102	11	1	10	148	81	67	104	79	25	
省 立 中 等 學 校 附 屬 小 學	師範附小												
	省立池州師範附屬小學	12	11	1	—	—	—	8	7	1	4	4	—
	省立穎州師範附屬小學	25	16	9	—	—	—	15	9	6	10	7	3
	省立宣城師範附屬小學	21	16	5	—	—	—	14	11	3	7	5	2
	省立鳳陽師範附屬小學	30	21	9	2	—	2	16	11	5	12	10	2
	省立廬州師範附屬小學	31	21	10	—	—	—	16	8	8	15	13	2
	省立蚌埠禹錫鄉師附屬小學	10	7	3	—	—	—	7	5	2	3	2	1
	省立黃巖禹錫鄉師附屬小學	13	12	1	—	—	—	6	5	1	7	7	—
	省立安慶女師附屬小學	34	8	26	3	—	3	20	2	18	11	6	5
	中學附小												
	省立安慶高中附屬小學	29	23	6	—	—	—	18	13	5	11	10	1
	省立徽州中學附屬小學	15	13	2	—	—	—	8	6	2	7	7	—
省立徽州女子初中附屬小學	14	7	7	3	1	2	7	3	4	4	3	1	
省立蕪湖女子中學附屬小學	29	6	23	3	—	3	13	1	12	13	5	8	

安徽省立各小學教職員資格

校 別	資 格 別	合 計	師大或大	師範學	短期師	專科以上	中 學	試驗檢	其 他
			學教育院	校畢業	範畢業	學校畢業	業 業	定及格	
總 計		539	25	396	14	40	50	3	11
省 立	合 計	276	8	205	9	18	30	1	5
	小 學								
	省立安慶登雲坡小學	32	1	24	3	3	1
	省立安慶黃家鄉小學	25	...	18	...	4	3
	省立安慶天柱閣小學	19	4	9	...	2	1	1	2
	省立安慶高壽小學	16	1	12	1	...	2
	省立安慶風節井小學	15	...	11	1	1	1	...	1
	省立安慶大觀亭小學	19	...	15	1	1	2
	省立安慶會公祠小學	14	...	14
	省立安慶府學宮小學	13	...	11	...	1	1
	省立安慶城街口小學	11	1	8	2
	省立安慶玉虹街小學	12	...	8	1	1	2
	省立安慶臨唐前小學	9	...	8	1
	省立安慶獅子山小學	11	...	5	1	1	4
	省立東流大渡口小學	6	...	5	1
	初級小學								
	省立安慶經閣門初級小學	9	...	7	2
	省立安慶臨江門初級小學	11	...	6	2	1	2
	省立安慶昭忠祠初級小學	8	...	7	1
	省立安慶插竹巷初級小學	10	...	10
	省立安慶臨學宮初級小學	10	...	8	...	1	1
	省立安慶布雲巷初級小學	7	...	6	...	1
	省立安慶黃花亭初級小學	8	1	3	...	1	3
	省立安慶王家壩初級小學	6	...	6
	省立安慶板井巷初級小學	5	...	4	1
小 學	合 計	263	17	191	5	22	20	2	6
省 立	師範附小								
	省立池州師範附屬小學	12	1	11
	省立徽州師範附屬小學	25	1	21	...	3
	省立宣城師範附屬小學	21	1	19	...	1
	省立鳳陽師範附屬小學	30	2	19	...	4	4	...	1
	省立廬州師範附屬小學	31	3	22	1	2	3
	省立蚌埠師範附屬小學	10	2	7	1	...
	省立黃麓崗易鄉師附屬小學	13	...	6	...	2	4	...	1
	省立安慶女師附屬小學	34	1	28	...	2	3
中 學	附屬小學								
	省立安慶高中附屬小學	29	3	23	...	1	2
	省立徽州中學附屬小學	15	1	7	2	2	2	1	...
	省立歙州女子初中附屬小學	14	2	6	2	2	2
	省立蕪湖女子中學附屬小學	29	...	22	...	3	2	...	2

安徽省立各小學教職員月薪分配

校 別	月 薪	10元以內	10	15	20	25	30	35	40	45	50	55	60	65	70	75	80	85
		4	16	21	41	54	49	125	77	31	40	27	15	13	12	5	3	5
總 計		4	16	21	41	54	49	125	77	31	40	27	15	13	12	5	3	5
合 計		1	8	7	15	27	16	88	28	21	25	9	9	8	9	5
小 學																		
省 立	安慶登雲坡小學	23	3	1
省 立	安慶黃家鄉小學	9	6	...	6	2	2
省 立	安慶天柱園小學	1	1	1	2	1	3	1	2	...	2	3	1	1
省 立	安慶高琦小學	1	2	3	4	1	2	2	1
省 立	安慶風節井小學	...	1	1	1	2	1	5	2	1	1
省 立	安慶大觀亭小學	5	3	2	6	1	1	1
省 立	安慶管公祠小學	1	...	11	1	1
省 立	安慶府學宮小學	1	1	5	2	2	1	1
省 立	安慶城口街小學	2	2	1	...	4	1	1
省 立	安慶玉虹街小學	...	1	1	1	8	1
省 立	安慶縣府前小學	1	2	1	1	1	1	1	1
省 立	安慶鄧子山小學	...	2	...	1	2	...	1	2	1	1	1
省 立	東流大渡口小學	3	...	2	...	1
初級小學																		
省 立	安慶羅門初級小學	8	1
省 立	安慶江門初級小學	1	1	1	2	...	1	...	4	1
省 立	安慶昭忠祠初級小學	1	2	1	2	1	...	1
省 立	安慶孤竹巷初級小學	...	2	2	...	1	...	4	1
省 立	安慶縣學宮初級小學	1	1	3	3	...	1	1
省 立	安慶布雲巷初級小學	6	1
省 立	安慶黃花巷初級小學	...	1	1	5	1
省 立	安慶王家塘初級小學	1	1	...	3	1
省 立	安慶板井巷初級小學	1	2	2
合 計		3	8	14	26	27	33	31	49	10	15	18	6	5	3	5	3	...
師範附小																		
省 立	池州師範附屬小學	5	3	...	2	1	1
省 立	銅州師範附屬小學	1	1	2	...	1	1	3	3	3	...	8	1	1	...
省 立	宣城師範附屬小學	5	2	7	1	2	1	2	1
省 立	鳳陽師範附屬小學	1	1	3	4	5	9	...	4	2	1	...
省 立	廣州師範附屬小學	...	5	6	3	1	1	2	1	3	2	6	1
省 立	蚌埠蕪湖師範附屬小學	3	6	1
省 立	黃龍崗易城師範附屬小學	2	5	1	2	2	1
省 立	安慶女師附屬小學	1	1	...	3	4	4	1	5	...	6	...	3	2	1	3
中學附小																		
省 立	安慶高中附屬小學	3	2	9	14	1	...
省 立	徽州中學附屬小學	2	1	10	1	1
省 立	徽州女子初級附屬小學	1	...	2	4	3	1	1	...	1	1
省 立	蕪湖女子中學附屬小學	1	1	3	4	3	5	1	8	1	1	1

安徽省立各小學二十三年度畢業學生數

校 別	級 別	合 計			幼 稚 園			初 級			高 級		
		計	男	女	計	男	女	計	男	女	計	男	女
總 計		2,229	1,434	795	204	118	86	1,119	705	413	905	610	295
省 立	合 計	1,186	736	450	139	85	54	630	373	257	417	278	139
	小 學												
	省立安慶登雲坡小學	153	84	69	46	32	14	49	22	27	58	30	28
	省立安慶黃家鄧小學	165	113	52	27	18	9	88	52	36	50	43	7
	省立安慶天柱閣小學	119	78	41	41	31	10	78	47	31
	省立安慶高塘小學	105	57	48	30	16	14	40	16	24	35	25	10
	省立安慶鳳節井小學	114	65	49	36	19	17	42	19	23	36	27	9
	省立安慶大觀亭小學	67	36	31	33	14	19	34	22	12
	省立安慶會公祠小學	66	34	32	36	16	20	30	18	12
	省立安慶府學宮小學	71	53	18	40	32	8	31	21	10
	省立安慶城口街小學	48	33	15	27	17	10	21	16	5
	省立安慶玉虹街小學	37	26	11	25	17	8	12	9	3
	省立安慶縣麻前小學	33	21	12	11	9	2	22	12	10
	省立安慶獅子山小學	22	17	5	12	9	3	10	8	2
	省立東流大渡口小學	12	11	1	12	11	1
	初級小學												
	省立安慶維門初級小學	22	7	15	22	7	15
	省立安慶江門初級小學	26	15	11	26	15	11
	省立安慶昭忠祠初級小學	30	20	10	30	20	10
	省立安慶孤竹巷初級小學	26	18	8	26	18	8
	省立安慶縣學宮初級小學	28	24	4	28	24	4
省立安慶布雲巷初級小學	10	6	4	10	6	4	
省立安慶黃花亭初級小學	11	3	8	11	3	8	
省立安慶王家塘初級小學	7	7	7	7	
省立安慶板莊巷初級小學	14	8	6	14	8	6	
合 計	1,043	693	345	65	33	32	489	333	156	489	332	157	
省 立 中 等 學 校 附 屬 小 學	師範附小												
	省立池州師範附屬小學	37	26	11	26	19	7	11	7	4
	省立潯州師範附屬小學	69	63	36	46	26	20	53	37	16
	省立宣城師範附屬小學	68	51	17	43	28	15	25	23	2
	省立鳳陽師範附屬小學	163	92	71	20	13	7	77	43	34	66	36	30
	省立廬州師範附屬小學	91	60	31	91	60	31
	省立蚌埠簡易師範附屬小學	55	55	30	30	...	25	25	...
	省立黃麓簡易師範附屬小學	107	109	7	72	67	5	35	33	2
	省立安慶女師附屬小學	86	38	48	19	11	8	33	17	16	34	10	24
	中學附小												
省立安慶高中附屬小學	141	117	24	81	61	20	60	56	4	
省立徽州中學附屬小學	60	51	9	30	23	7	30	28	2	
省立徽州女子中學附屬小學	15	7	8	15	7	8	
省立蕪湖女子中學附屬小學	121	38	83	26	9	17	51	19	32	44	10	34	

安徽各縣初等教育概況

縣 別	學 校 數	學 級 數	學 生 數	教 職 員 數	歲 出 經 費 數
總 計	3,793	6,929	207,088	11,300	1,805,295
太 湖	48	73	1,993	158	26,204
懷 遠	82	124	4,203	265	40,017
桐 城	88	231	6,261	303	93,964
山 松	83	109	2,567	253	23,262
濟 寧	14	17	633	38	4,796
宿 遷	31	48	1,365	130	15,314
蕪 湖	66	144	6,016	279	71,624
繁 昌	50	90	3,300	169	32,907
南 陵	31	51	1,834	116	17,281
無 為	59	89	2,882	223	23,664
涇 縣	28	51	1,873	110	17,668
廬 江	44	122	4,316	213	72,602
舒 城	34	58	1,850	111	17,300
六 合	62	109	4,083	212	28,279
舒 南	33	78	2,667	162	35,814
舒 西	48	134	4,322	283	38,450
舒 南	90	154	5,688	272	38,941
舒 南	46	85	2,192	136	22,868
舒 南	5	16	632	23	1,700
蕪 湖	105	206	9,050	415	67,460
繁 昌	33	51	1,960	98	18,252
南 陵	80	134	5,061	273	35,976
涇 縣	125	196	6,440	479	50,260
廬 江	132	224	8,215	450	75,843
舒 城	46	87	3,353	157	23,657
舒 南	26	59	2,535	76	17,903
舒 南	29	62	2,222	116	21,387
舒 南	15	34	1,354	57	10,298
舒 南	23	47	1,862	104	19,448
舒 南	27	52	2,263	86	15,300
舒 南	50	95	3,460	183	37,888
舒 南	9	25	876	47	9,329
蕪 湖	58	115	4,096	225	49,016
繁 昌	33	62	1,803	148	22,661
南 陵	19	41	1,369	80	12,934
涇 縣	63	116	3,838	194	30,324
廬 江	669	838	18,059	959	101,885
舒 城	70	120	4,435	248	29,115
蕪 湖	185	300	10,476	529	63,178
繁 昌	76	109	4,255	146	30,486
南 陵	67	153	5,752	252	38,769
涇 縣	57	96	3,204	157	29,622
廬 江	87	156	5,654	201	27,970
舒 城	83	119	4,388	240	22,463
蕪 湖	24	62	1,465	89	18,893
繁 昌	45	69	2,109	133	21,434
南 陵	41	61	1,817	99	18,094
涇 縣	8	18	419	26	5,220
廬 江	15	22	544	49	8,922
舒 城	9	10	305	17	2,860
蕪 湖	28	52	1,720	113	23,560
繁 昌	10	28	875	46	9,565
南 陵	50	77	2,566	135	23,969
涇 縣	29	45	1,291	69	9,576
廬 江	23	69	1,329	101	20,383
舒 城	60	81	2,535	118	15,460
蕪 湖	103	154	4,461	219	40,595
繁 昌	16	43	921	63	11,879
南 陵	110	163	4,868	355	47,000
涇 縣	26	42	982	58	7,917
廬 江	87	143	4,219	234	36,429

註：1. 材料根據各縣填報二十三年度初等教育統計表。2. 宿縣學校特多，因其間有私塾及租之簡易小學498所
 3. 省會私立小學各項數字已併入懷甯縣內。

安徽各縣公私立小學校數

縣別	合計			縣立			區立			私立		
	計	初小	小學	計	初小	小學	計	初小	小學	計	初小	小學
總計	3,793	3,103	685	1,558	1,189	369	1,032	903	139	1,193	1,016	177
大湖桐潛宿望	48	36	12	35	28	7	3	1	2	10	7	3
蕪湖	82	66	16	66	60	6	6	6	6	16	6	10
宣城	88	55	33	20	14	6	15	9	9	53	35	18
廣德	83	71	12	23	22	1	58	47	11	2	2	...
涇縣	14	13	1	13	12	1	1	1	...
繁昌	31	26	5	27	22	5	4	4	...
南陵	66	44	22	48	39	9	18	5	13
銅陵	50	37	13	32	23	9	12	10	2	6	4	2
繁昌	31	25	6	22	18	4	9	7	2
南陵	59	51	8	20	13	7	25	25	7	14	13	1
無為	28	28	8	14	11	3	3	2	1
廣德	44	35	9	34	29	5	10	6	4
旌德	34	20	14	25	14	11	7	6	1	2	2	2
江旌	62	51	11	41	34	7	21	17	4
安慶	33	20	13	23	13	10	5	5	...	5	2	3
廬山	48	27	21	28	17	11	5	3	2	15	7	8
懷遠	90	76	14	51	44	7	39	32	7
繁昌	46	37	9	3	...	3	39	34	5	4	3	1
立煌	5	3	2	4	...	2	1	1	...
縣	103	70	35	95	63	32	10	7	3
邱台	33	28	5	17	15	2	15	13	2	1	7	1
遼寧	80	59	21	2	2	2	78	59	19
遼寧	125	106	19	30	25	5	95	81	14
遼寧	132	107	25	26	14	12	94	90	4	12	3	9
遼寧	46	34	12	32	25	7	2	2	...
遼寧	26	19	7	23	19	4	3	1	...
遼寧	23	23	6	28	22	6	1	1	...
遼寧	15	10	5	14	10	4	1
遼寧	23	18	5	13	11	2	10	8	2
遼寧	27	22	5	25	20	5	2	2	3
遼寧	50	39	11	45	36	9	5	2	2
遼寧	9	5	4	7	...	3	2	1	1
遼寧	58	43	15	51	39	12	7	4	3
遼寧	33	21	12	6	3	4	27	19	8
遼寧	19	16	3	15	12	3	4	4	...
遼寧	63	47	16	7	4	3	52	41	11	4	2	2
遼寧	699	642	27	42	24	18	115	110	5	512	503	4
遼寧	70	59	11	36	26	10	30	30	4	4	1	1
遼寧	185	156	29	16	5	11	164	147	17	5	4	1
遼寧	76	67	9	62	55	7	14	12	2
遼寧	67	54	13	59	46	13	6	6	...	2	2	...
遼寧	57	51	6	41	36	5	5	5	...	11	10	1
遼寧	83	72	15	84	72	12	2	2	2
遼寧	83	72	11	3	...	3	80	72	8
遼寧	24	15	6	15	9	6	9	9	...
遼寧	45	36	9	14	8	6	18	15	3
遼寧	41	33	8	19	14	5	13	18	...	4	3	3
遼寧	8	5	3	6	4	2	2	2	2	2	1	1
遼寧	15	12	3	13	13	1	1	1	...
遼寧	9	8	1	6	6	1
遼寧	23	21	7	28	21	7
遼寧	10	6	4	10	6	4
遼寧	50	46	4	13	10	3	34	34	...	3	2	1
遼寧	29	25	4	23	21	2	6	4	2
遼寧	60	54	14	11	8	3	12	11	11
遼寧	103	90	13	31	24	7	72	66	6
遼寧	16	9	7	2	...	2	13	9	4
遼寧	110	84	26	39	37	2	1	4	1	63	43	20
遼寧	26	23	3	5	5	1	21	19	2
遼寧	87	75	12	7	4	3	80	71	9

註：短期小學及簡易小學均併入初小內計算。

安徽各縣公私立小學學級數

縣 別	合 計				縣 立				區 立				私 立			
	計	幼	初	高	計	幼	初	高	計	幼	初	高	計	幼	初	高
總 計	6,424	31	5,387	1,006	3,207	17	2,591	599	1,443	1	1,287	155	1,774	13	1,509	252
太 平	73	...	57	16	48	...	40	8	8	...	4	4	17	...	13	4
懷 遠	124	...	86	38	74	...	67	7	50	...	19	31
繁 昌	231	...	183	48	56	...	45	11	28	...	15	13	147	...	123	24
南 陵	109	...	94	15	29	...	28	1	78	...	64	14	2	...	2	...
涇 縣	17	...	16	1	16	...	15	1	1	...	1	...
廣 德	48	...	38	9	44	...	34	1	4	...	4	...
無 為	144	3	111	30	81	1	68	12	63	2	43	18
宿 松	90	...	72	18	59	...	46	13	19	...	17	2	12	...	9	3
望 江	51	...	44	7	36	...	31	5	15	...	2	2
舒 城	89	...	76	12	45	1	34	10	27	...	27	...	17	...	13	2
懷 寧	51	3	38	10	26	2	19	5	17	...	13	4	8	1	6	1
岳 西	122	...	106	16	86	...	76	10	36	...	30	2
桐 城	58	...	42	16	47	...	33	14	7	...	7	...	4	...	2	6
宿 遷	109	...	91	17	77	1	65	11	32	...	26	2
懷 遠	78	...	62	16	59	...	48	11	6	...	6	...	13	...	8	5
繁 昌	134	...	108	26	89	...	73	16	10	...	8	2	35	...	27	8
南 陵	154	...	129	25	105	...	93	12	49	...	36	13
涇 縣	85	...	78	7	9	...	4	5	67	...	66	1	9	...	8	1
廣 德	16	...	13	3	15	...	12	3	1	...	1	...
無 為	206	1	164	41	192	1	153	38	14	...	11	3
宿 松	51	...	43	8	26	...	22	4	3	...	2	1
繁 昌	134	...	108	26	12	...	6	6	22	...	22	...	20	...	3	1
涇 縣	196	...	172	24	74	...	61	13	122	...	111	11	5
廣 德	224	2	192	30	56	1	40	15	128	1	122	40	2	...	30	10
宿 遷	87	...	70	17	67	...	54	13	18	...	14	...	2	...	2	...
無 為	59	1	45	13	46	1	38	7	13	...	7	6
懷 遠	62	1	50	11	61	1	49	11	1	...	1	...
繁 昌	34	...	28	6	31	...	26	5	3	...	2	...
南 陵	47	...	39	8	34	...	28	6	13	...	11	2
涇 縣	52	...	45	7	49	...	42	7	3	...	3	...
廣 德	95	...	82	13	83	...	72	11	12	...	10	2
宿 遷	25	...	20	5	18	...	15	3	7	...	5	...
無 為	115	...	93	22	101	...	83	18	14	...	10	4
懷 遠	62	...	48	14	29	...	23	6	33	...	25	8
繁 昌	41	...	36	5	35	...	30	5	6	...	6	...
南 陵	116	...	94	22	33	...	26	7	76	...	63	13	7	...	5	2
涇 縣	338	...	260	78	136	...	72	64	171	...	165	6	531	...	523	8
廣 德	120	...	102	18	80	...	63	17	34	...	34	...	6	...	5	...
無 為	300	...	256	44	67	...	46	21	226	...	205	21	7	...	5	2
宿 松	109	...	96	13	93	...	82	11	16	...	14	...
繁 昌	153	1	126	26	141	1	114	26	7	...	7	...	5	...	5	...
涇 縣	96	...	84	12	74	...	63	11	18	...	17	1
廣 德	156	...	137	19	144	...	129	15	6	...	4	...	6	...	4	2
宿 遷	119	...	102	17	14	...	8	105	91	11
無 為	62	...	48	14	53	...	39	14	9	...	9	...
懷 遠	69	...	59	10	33	...	25	8	2	...	20	2
繁 昌	61	...	52	9	33	...	27	6	10	...	7	3
南 陵	28	...	13	5	19	...	9	3	6	...	4	2
涇 縣	22	...	17	5	19	...	17	2	3
廣 德	10	...	9	1	7	...	6	1	2	...	1	...
宿 遷	52	...	44	8	52	...	44	8
無 為	28	1	23	4	28	1	23	4
懷 遠	77	...	67	10	35	...	26	9	37	...	37	...	5	...	4	1
繁 昌	45	...	33	7	36	...	31	5	9	...	7	2
南 陵	69	...	54	31	24	...	20	4	45	...	18	27
涇 縣	81	...	75	6	20	...	14	6	61	...	61	...
無 為	154	...	141	13	59	...	51	8	95	...	90	5
懷 遠	43	...	26	13	5	...	5	3	31	...	3	8
繁 昌	168	4	154	25	58	...	52	9	12	...	8	...	32	...	74	18
南 陵	42	9	38	3	10	...	9	3	98	...	29	2
涇 縣	10	1	9	1	22	...	17	4	32	...	32	9
廣 德	143	...	129	13	22	...	1	17	121	...	112	...

安徽各縣公私立小學學級編制分配

縣別	編制			單式			複式			單級			二部		
	立別														
		合計	公立	私立	合計	公立	私立	合計	公立	私立	合計	公立	私立		
總計		1,301	1,079	222	3,356	2,631	725	1,748	921	827	19	19	...		
太極		15	13	2	39	25	14	19	18	1		
懷遠		22	2	20	42	13	29	60	59	1		
宿松		38	16	22	146	53	93	47	15	32		
望江		3	9	...	46	14	1	54	54		
宿松		3	3	...	14	13		
望江		13	13	...	35	31	4		
望江		52	22	30	63	32	31	17	15	2	12	12	...		
望江		14	22	2	47	42	5	29	24	5		
望江		7	6	1	24	15	9	20	15		
望江		11	9	2	65	14	2	13	5	13		
望江		9	19	14	5	23	20	3		
望江		29	16	13	87	65	22	6	5	1		
望江		14	14	...	44	40	4	6		
望江		26	22	4	41	31	10	42	24	18		
望江		30	24	6	47	41	6		
望江		41	40	1	83	56	27	10	3	7		
望江		31	26	5	92	68	24	28	11	17		
望江		20	19	1	63	55	8	2	2		
望江		2	2	...	14	13	1		
望江		38	36	2	141	133	8	27	23	4		
望江		22	20	2	79	73	1		
望江		40	40	...	100	100	...	10	28		
望江		74	46	28	114	103	11	36	35	1		
望江		20	20	...	50	49	1	17	16	1		
望江		12	8	4	31	22	9	16	16		
望江		16	16	...	33	33	...	13	12	1		
望江		19	4	...	30	27	3		
望江		4	3	1	28	28		
望江		14	5	...	40	39	1	8	7	1		
望江		5	2	...	56	47	9	25	24	1		
望江		14	13	1	6	...	6		
望江		24	24	...	91	77	14		
望江		10	10	...	34	34	...	18	18		
望江		17	16	1	20	17	3	4	2	2		
望江		34	33	1	42	38	4	37	35	2	3	3	...		
望江		90	80	10	148	125	23	102	102	493		
望江		26	26	...	70	68	2	24	20	4		
望江		73	70	3	194	190	4	33	33		
望江		21	19	2	82	68	14	2	2		
望江		39	39	...	86	86	...	28	28		
望江		47	43	4	47	34	13	2	1	1		
望江		56	53	3	49	46	3	51	51		
望江		25	25	...	94	94		
望江		13	13	...	24	24		
望江		17	17	...	27	18	9	25	12	13		
望江		6	6	...	35	25	10	20	20		
望江		9	8	5	9	8	1		
望江		8	4	...	4	4	...	10	10		
望江		10	10	1		
望江		9	9	...	35	35	...	8	8		
望江		12	12	...	16	16		
望江		8	8	...	33	29	4	36	35	1		
望江		13	12	1	21	14	7	11	10	1		
望江		69	24	45		
望江		3	3	...	43	14	29	35	3	32		
望江		17	12	5	76	29	47	18	18	43		
望江		18	10	9	23	4	19	61	...	2		
望江		15	6	9	91	37	54	27	27	35		
望江		5	5	...	23	19	4	9	8		
望江		18	6	12	72	49	23	53	2	51		

安徽各縣公私立小學高初級學生數

縣 別	合 計			縣 立			區 立			私 立			
	計	幼稚園	初級	高級	幼稚園	初級	高級	幼稚園	初級	高級	幼稚園	初級	高級
總 計	207,038	983	181,235	21,870	623	93,732	15,948	65	31,899	4,000	290	40,604	4,922
太湖	1,993	...	1,719	274	...	1,215	152	...	122	82	...	352	40
宿松	4,203	...	3,682	521	...	2,316	189	1,366	332
太湖	6,261	...	4,808	1,453	...	2,031	436	...	456	420	...	2,321	597
太湖	2,567	...	2,237	310	...	666	40	...	1,540	270	...	51	...
太湖	633	...	590	43	...	560	43	30	...
太湖	1,365	30	1,163	172	30	1,028	172	135	...
太湖	6,016	179	4,924	913	57	2,899	302	122	2,025	611
太湖	3,300	...	2,738	562	...	1,942	419	...	537	57	...	259	86
太湖	1,834	...	1,642	192	...	1,146	129	496	63
太湖	2,882	73	2,463	346	73	1,092	318	...	916	455	28
太湖	1,573	117	1,533	223	84	778	95	...	523	98	33	232	30
太湖	4,316	...	3,886	430	...	2,792	297	1,094	133	...
太湖	1,850	...	1,445	405	...	1,209	367	...	200	36	38
太湖	4,033	37	3,589	457	37	2,690	353	899	124
太湖	2,667	...	2,272	395	...	1,750	277	...	171	351	118
太湖	4,322	...	3,701	621	...	2,560	426	...	249	67	...	892	128
太湖	5,688	...	4,937	751	...	3,882	344	1,055	407
太湖	2,192	...	2,009	183	...	164	155	...	1,539	14	...	306	44
太湖	632	...	530	102	...	468	102	62	...
太湖	9,050	33	7,636	1,381	33	7,173	1,333	463	48
太湖	1,960	...	1,787	173	...	1,062	85	...	681	70	...	44	18
太湖	5,061	...	4,333	728	...	345	216	...	3,988	512
太湖	6,440	...	5,717	723	...	1,666	322	...	4,051	401
太湖	8,215	99	7,146	970	34	1,644	537	65	4,121	161	...	1,381	272
太湖	3,353	...	2,825	528	...	2,212	415	...	543	113	...	70	...
太湖	2,535	41	1,995	499	41	1,660	269	335	230
太湖	2,222	36	1,917	269	36	1,882	269	35	...
太湖	1,354	...	1,166	188	...	1,113	165	53	23
太湖	1,862	...	1,588	274	...	1,221	224	...	367	50
太湖	2,263	...	2,023	240	...	1,928	240	95	...
太湖	3,460	...	3,095	365	...	2,734	250	361	115
太湖	876	...	742	134	...	546	70	196	64
太湖	4,096	...	3,354	742	...	3,048	603	306	139
太湖	1,505	...	1,529	279	...	846	133	...	683	146
太湖	1,369	...	1,230	139	...	1,038	139	192	...
太湖	3,838	...	3,339	499	...	1,040	208	...	2,126	253	...	173	38
太湖	18,059	...	16,758	1,301	...	3,156	772	...	4,094	369	...	9,508	160
太湖	4,435	...	3,871	564	...	2,408	524	...	1,306	157	40
太湖	10,476	...	9,265	1,211	...	2,042	659	...	7,039	508	...	184	44
太湖	4,255	...	3,789	466	...	5,291	414	493	52
太湖	5,752	39	5,036	677	39	4,631	677	...	245	160	...
太湖	3,204	...	2,889	315	...	2,238	295	...	206	445	20
太湖	5,654	...	4,996	658	...	4,584	496	...	164	49	...	248	113
太湖	4,388	...	3,937	451	...	295	183	...	3,662	248
太湖	1,465	...	1,214	251	...	963	251	251	...
太湖	2,109	...	1,942	167	...	999	145	...	369	574	22
太湖	1,817	...	1,684	133	...	1,054	102	...	447	183	31
太湖	419	...	370	49	...	240	32	130	17
太湖	544	...	472	72	...	472	38	34
太湖	305	...	279	26	...	208	26	...	51	20	...
太湖	1,720	...	1,539	181	...	1,539	181
太湖	875	20	778	77	20	778	77
太湖	2,566	...	2,320	246	...	973	218	...	1,221	126	28
太湖	1,291	...	1,114	177	...	918	138	196	39
太湖	1,329	...	1,072	257	...	399	65	673	192
太湖	2,535	...	2,351	154	...	484	154	1,897	...
太湖	4,461	...	4,259	202	...	1,837	159	2,422	43
太湖	921	88	657	146	46	185	55	...	42	32	42	460	59
太湖	4,868	154	4,386	328	69	1,861	75	...	240	46	85	2,285	207
太湖	932	8	939	35	...	259	18	680	17
太湖	4,219	29	3,928	262	29	572	120	3,356	142

安徽各縣公私立小學男女學生數

縣 別	公 立 小 學 生			公 立 小 學 生			私 立 小 學 生		
	計	男	女	計	男	女	計	男	女
總 計	207,033	163,525	39,563	161,272	130,567	30,705	45,816	37,953	7,853
大 懷 湖 潛 宿 靈	1,993	1,738	255	1,571	1,401	170	422	337	85
蕪 湖 縣	4,203	3,288	915	2,505	2,237	268	1,693	1,051	647
安 慶 縣	6,261	5,013	1,248	3,343	2,676	667	2,918	2,337	581
望 江 縣	2,567	2,361	206	2,516	2,317	199	51	44	7
松 江 縣	633	485	148	603	467	136	30	18	12
江 都 縣	1,365	1,174	191	1,230	1,065	165	135	109	26
蕪 湖 縣	6,016	4,134	1,882	3,258	2,188	1,070	2,758	1,946	812
繁 昌 縣	3,300	2,365	932	2,955	2,114	841	345	254	91
南 陵 縣	1,834	1,310	524	1,275	1,001	274	559	369	250
銅 陵 縣	2,882	2,024	858	2,399	1,682	717	483	342	141
繁 昌 縣	1,873	1,301	572	1,578	1,100	478	295	201	94
無 為 縣	4,316	2,911	1,405	3,039	1,996	1,093	1,227	915	312
江 縣	1,850	1,459	391	1,776	1,399	377	74	60	14
繁 昌 縣	4,033	3,325	758	3,060	2,422	638	1,023	903	120
安 慶 縣	2,667	1,931	736	2,198	1,632	566	469	299	170
懷 遠 縣	4,322	3,522	800	3,322	2,688	614	1,020	834	186
繁 昌 縣	5,688	4,390	1,298	4,226	3,125	1,101	1,462	1,265	197
繁 昌 縣	2,192	1,733	459	1,872	1,552	320	320	181	139
繁 昌 縣	632	503	129	570	441	129	62	62
繁 昌 縣	9,050	7,468	1,582	8,539	7,048	1,491	511	420	91
繁 昌 縣	1,960	1,539	421	1,898	1,477	421	62	62
繁 昌 縣	5,061	4,551	510	5,061	4,551	510
繁 昌 縣	6,440	5,966	474	6,440	5,966	474
繁 昌 縣	8,215	6,809	1,406	6,562	5,535	1,027	1,653	1,274	379
繁 昌 縣	3,353	2,803	545	3,283	2,745	538	70	63	7
繁 昌 縣	2,535	1,757	778	1,970	1,373	597	565	384	181
繁 昌 縣	2,222	1,563	659	2,187	1,543	644	35	20	15
繁 昌 縣	1,354	916	438	1,278	865	413	76	51	25
繁 昌 縣	1,862	1,344	518	1,862	1,344	518
繁 昌 縣	2,263	1,662	601	2,168	1,573	595	95	69	6
繁 昌 縣	3,460	2,426	1,034	2,934	2,094	890	476	332	144
繁 昌 縣	876	647	229	616	460	156	260	187	73
繁 昌 縣	4,096	3,509	587	3,651	3,144	507	445	365	80
繁 昌 縣	1,803	1,103	700	1,803	1,103	700
繁 昌 縣	1,369	1,039	280	1,177	918	259	192	171	21
繁 昌 縣	3,833	3,325	513	3,627	3,201	426	211	124	87
繁 昌 縣	18,059	16,394	1,665	8,391	6,851	1,540	9,668	9,543	125
繁 昌 縣	4,435	3,913	522	4,235	3,717	519	197	196	1
繁 昌 縣	10,476	8,922	1,554	10,243	8,746	1,502	228	176	52
繁 昌 縣	4,255	3,569	686	3,705	3,049	656	550	520	30
繁 昌 縣	5,752	5,210	542	5,592	5,067	525	160	143	17
繁 昌 縣	3,204	2,690	514	2,739	2,300	439	465	390	75
繁 昌 縣	5,654	5,190	464	5,293	4,854	439	361	336	25
繁 昌 縣	4,388	3,818	570	4,388	3,818	570
繁 昌 縣	1,465	1,052	413	1,214	847	367	251	205	46
繁 昌 縣	2,109	1,569	540	1,513	1,095	415	596	471	125
繁 昌 縣	1,817	1,483	334	1,603	1,316	287	214	167	47
繁 昌 縣	419	321	98	272	219	53	147	102	45
繁 昌 縣	544	439	105	544	439	105
繁 昌 縣	305	245	57	235	188	57	20	20
繁 昌 縣	1,720	1,200	520	1,720	1,200	520
繁 昌 縣	875	594	281	875	594	281
繁 昌 縣	2,566	1,951	615	2,412	1,836	576	154	115	39
繁 昌 縣	1,291	1,135	156	1,056	928	128	235	207	28
繁 昌 縣	1,329	1,063	266	464	342	122	865	721	144
繁 昌 縣	2,535	2,063	472	635	468	170	1,897	1,595	302
繁 昌 縣	4,461	3,264	1,197	1,996	1,419	577	2,465	1,845	620
繁 昌 縣	921	772	149	360	227	133	561	545	16
繁 昌 縣	4,863	4,039	829	2,291	1,830	461	2,577	2,209	368
繁 昌 縣	932	755	227	277	216	61	705	539	166
繁 昌 縣	4,219	3,414	805	721	519	211	3,493	2,904	594

安徽各縣小學各年級學生數

縣別	年級別	年級別							
		合計	幼稚生	一年級	二年級	三年級	四年級	五年級	六年級
總計		207,083	933	70,215	99,545	56,227	25,334	13,742	11,042
太僕湖濱宿蒙	湖濱	1,993	...	553	561	416	189	166	103
	湖濱	4,203	...	1,568	928	724	462	297	224
	湖濱	6,261	...	1,244	1,280	1,191	1,093	663	790
	湖濱	2,567	...	760	582	486	429	153	157
	湖濱	633	...	265	163	105	57	33	10
	湖濱	1,365	30	491	253	199	220	93	79
蕪湖	湖濱	6,016	179	2,014	1,270	955	685	499	414
	湖濱	3,300	...	1,018	845	469	406	386	176
	湖濱	1,834	...	785	344	334	179	103	84
	湖濱	2,882	73	926	671	514	352	195	151
	湖濱	1,873	117	665	407	265	196	132	91
	湖濱	4,316	...	1,782	1,034	690	380	255	175
	湖濱	1,850	...	455	386	325	279	244	161
	湖濱	4,023	37	1,035	975	1,047	532	245	212
六安舒霍立	舒霍	2,667	...	774	732	505	261	223	172
	舒霍	4,322	...	1,230	830	851	790	275	346
	舒霍	5,688	...	1,927	1,392	936	682	441	310
	舒霍	2,192	...	505	547	576	381	95	88
	舒霍	632	...	172	194	180	104	12	...
六安舒霍立	舒霍	9,050	33	2,752	1,852	1,977	1,055	796	585
	舒霍	1,960	...	788	536	310	153	78	95
	舒霍	5,061	...	1,567	1,165	934	617	400	328
	舒霍	6,440	...	1,941	1,542	1,370	864	410	313
	舒霍	8,215	99	2,634	1,926	1,495	1,091	562	408
	舒霍	3,353	...	952	798	667	408	301	227
六安舒霍立	舒霍	2,535	41	593	528	483	391	274	222
	舒霍	2,225	36	888	439	334	256	112	157
	舒霍	1,354	...	424	315	243	180	112	80
	舒霍	1,862	...	651	415	311	211	156	118
	舒霍	2,263	...	1,032	466	303	217	113	127
	舒霍	3,460	...	1,518	625	595	357	228	137
	舒霍	876	...	221	166	182	173	79	55
六安舒霍立	舒霍	4,096	...	1,021	958	775	600	385	357
	舒霍	1,808	...	618	370	303	238	145	134
	舒霍	1,369	...	478	381	234	137	84	55
	舒霍	3,838	...	1,414	786	754	385	287	212
	舒霍	18,059	...	6,800	6,705	1,728	1,525	761	540
	舒霍	4,435	...	1,742	1,113	594	422	317	247
六安舒霍立	舒霍	10,476	...	3,892	2,320	1,909	1,144	700	511
	舒霍	4,255	...	1,665	1,032	691	401	325	241
	舒霍	5,752	39	2,135	1,174	924	803	376	301
	舒霍	3,204	...	1,662	625	345	257	186	129
	舒霍	5,654	...	1,923	1,387	927	759	260	393
	舒霍	4,388	...	1,320	973	1,046	618	242	189
六安舒霍立	舒霍	1,465	...	503	310	232	169	125	126
	舒霍	2,109	...	1,042	391	283	226	106	61
	舒霍	1,817	...	718	408	328	230	92	41
	舒霍	419	...	133	103	87	47	31	18
	舒霍	544	...	169	193	85	17	26	46
	舒霍	305	...	118	79	58	24	6	20
六安舒霍立	舒霍	1,720	...	621	407	342	169	103	78
	舒霍	875	20	390	201	119	68	36	41
	舒霍	2,566	...	884	581	480	375	153	23
	舒霍	1,291	...	286	313	276	239	97	80
	舒霍	1,329	...	235	231	233	323	53	204
	舒霍	2,535	...	778	702	495	406	93	61
六安舒霍立	舒霍	4,461	...	2,018	997	760	484	133	69
	舒霍	921	83	202	202	158	125	94	52
	舒霍	4,868	154	1,701	1,080	974	631	203	125
	舒霍	932	8	332	211	215	178	23	12
	舒霍	4,219	29	1,285	1,090	869	684	164	98

安徽各縣小學學生年齡分配

縣別	五歲以下	五六歲	六七歲	七八歲	八九歲	九至十歲	十至十一歲	十一至十二歲	十二至十三歲	十三至十四歲	十四至十五歲	十五至十六歲	十六至十七歲	十七至十八歲	十八歲以上
總計	2,278	7,180	15,441	21,950	24,494	24,855	24,954	25,707	21,207	17,020	10,781	6,959	3,885	1,739	633
太湖	46	180	269	276	271	223	238	229	110	100	32	13	2	...	4
懷遠	18	68	146	476	519	620	583	527	470	348	232	126	57	10	3
宿松	141	493	557	493	414	410	593	841	1,023	699	319	132	75	36	15
潛山	63	231	295	250	385	303	375	227	243	120	71	4
望江	...	14	75	89	101	72	96	44	57	50	19	14	2
岳西	...	21	224	313	331	149	167	76	48	22	5
桐城	82	214	355	584	592	696	805	730	716	517	394	195	92	22	22
舒城	160	185	192	301	330	387	342	304	321	339	172	123	74	58	12
廬江	3	17	104	175	217	239	228	227	207	171	101	79	31	23	12
霍山	20	59	103	250	214	374	398	390	322	414	13	44	128	133	...
六安	32	99	159	210	252	247	235	169	151	126	91	60	25	13	14
霍邱	23	228	399	532	510	562	651	522	401	249	132	60	36	9	2
壽縣	2	30	88	171	200	221	209	234	184	149	95	49	30	5	12
鳳陽	1	129	386	537	464	481	449	412	377	290	283	150	63	43	...
滁縣	5	67	166	226	351	321	360	363	344	209	132	82	52	9	...
全椒	113	160	229	348	446	520	510	648	505	322	255	118	51	62	35
來安	...	34	158	854	963	753	842	616	653	401	195	105	44	43	22
定遠	63	72	81	50	48	54	60	73	65	47	15	2
鳳台	22	271	583	833	960	1,121	1,094	1,126	944	817	592	423	218	45	1
懷遠	141	126	180	181	201	266	143	189	239	178	101	115	17
壽縣	37	104	489	638	677	568	548	540	395	373	299	196	103	56	38
定遠	35	244	336	575	654	769	778	781	749	586	444	254	129	37	19
鳳陽	33	268	680	906	1,031	953	1,007	861	864	640	461	294	165	42	10
壽縣	3	67	236	310	362	422	421	406	369	268	216	118	100	42	7
全椒	4	56	199	259	289	245	251	317	335	268	179	88	35	9	1
來安	20	93	173	235	266	241	278	248	240	153	100	69	48	25	5
定遠	4	40	80	82	142	191	154	180	172	134	92	44	12	11	...
鳳台	1	67	143	263	207	234	220	240	185	132	85	54	20	5	1
壽縣	46	136	247	283	271	237	243	264	217	161	95	45	16	2	2
鳳陽	3	10	40	90	400	450	550	600	600	400	230	120	40	20	7
壽縣	82	175	84	134	135	83	28	21	12	16	33	50	6	12	...
全椒	423	426	712	662	546	395	355	254	105	51	22	83	52	20	...
懷遠	144	172	179	136	158	257	201	262	118	79	41	44	17
壽縣	...	85	122	177	178	204	174	118	91	71	77	41	19	4	...
鳳陽	...	163	353	394	446	441	458	432	350	327	231	130	67	21	25
壽縣	...	458	1,002	1,239	1,692	2,287	2,393	2,188	1,585	1,454	1,158	1,023	801	446	208
壽縣	...	64	188	403	462	518	530	526	503	399	306	209	91	28	...
全椒	357	1,349	1,470	1,479	1,224	1,128	954	774	477	477	248	157	85	31	19
懷遠	35	117	341	496	593	553	523	472	422	320	171	115	29	22	33
壽縣	38	158	490	639	692	677	654	670	566	474	349	208	70	16	4
壽縣	...	34	226	461	363	412	349	325	479	500	35	12	8
壽縣	...	49	234	401	626	633	739	698	616	652	450	243	175	62	5
壽縣	...	205	330	430	693	524	404	425	432	425	276	131	55	8	...
壽縣	...	35	104	148	216	189	203	161	151	123	65	41	15	5	1
壽縣	...	77	117	223	275	269	293	295	215	149	109	56	14	14	3
壽縣	134	298	246	157	205	221	169	266	34	56	23	9	3
壽縣	...	3	20	28	80	48	42	69	46	32	23	15	9	4	...
壽縣	22	58	61	86	86	88	49	42	25	15	9
壽縣	22	39	29	41	39	41	33	28	15	11	8
壽縣	16	43	115	182	217	232	230	232	156	127	103	45	17	5	...
壽縣	28	105	222	290	270	311	294	309	247	222	146	83	21	15	2
壽縣	44	88	127	167	195	174	134	122	97	71	47	23	...
壽縣	27	74	109	128	129	146	203	163	149	126	25	29	5
壽縣	343	404	331	272	309	263	187	196	54	78	23	23
壽縣	28	165	422	595	658	582	619	403	235	136	64	45	14	9	...
壽縣	46	66	137	171	174	104	53	54	45	31	11	8
壽縣	21	187	400	530	621	604	559	521	393	287	96	48	7	12	7
壽縣	5	46	92	126	129	103	115	109	94	80	52	23	9	1	...
壽縣	6	24	275	334	414	443	519	502	507	433	352	260	129	10	6

安徽各縣公立小學教職員數

縣 別	合 計			縣 立			區 立			私 立			
	計	幼種園	初級	高級	幼種園	初級	高級	幼種園	初級	高級	幼種園	初級	高級
總 計	11,300	44	3,300	1,956	27	1,553	1,170	1	2,507	324	16	2,215	462
太湖	158	...	133	25	...	87	15	...	7	4	...	39	6
宿松	265	...	224	41	...	152	13	72	28
太湖	303	...	221	82	...	68	24	...	43	26	...	110	32
太湖	253	...	227	26	...	59	4	...	162	22	...	6	...
太湖	35	...	35	3	...	32	3	3	...
太湖	130	...	98	28	...	90	23	8	...
太湖	279	...	206	67	...	128	23	4	78	39
太湖	169	...	134	35	...	93	24	...	27	5	...	14	6
太湖	116	...	102	14	...	69	8	33	6
太湖	223	...	164	57	...	63	54	...	70	31	3
太湖	110	...	84	22	...	43	9	...	30	10	...	11	3
太湖	213	...	178	35	...	119	20	59	15
太湖	111	...	75	36	...	56	31	...	15	4	5
太湖	212	...	174	36	...	123	23	51	13
太湖	162	...	131	31	...	95	24	...	14	22	7
太湖	283	...	227	56	...	148	34	...	23	5	...	56	17
太湖	272	...	220	52	...	150	28	70	24
太湖	136	...	124	12	...	9	8	...	100	2	...	15	2
太湖	23	...	16	7	...	14	7	2	...
太湖	415	...	343	70	...	321	59	22	11
太湖	98	...	77	21	...	41	12	...	33	6	...	3	...
太湖	273	...	218	55	...	9	11	...	209	44
太湖	479	...	422	57	...	105	16	...	317	41
太湖	450	...	380	68	...	75	34	...	244	13	...	61	21
太湖	157	...	125	32	...	85	24	...	33	8	...	7	...
太湖	76	...	53	21	...	2	45	8	...
太湖	116	...	90	25	...	88	25	2	...
太湖	57	...	45	12	...	41	9	4	...
太湖	104	...	87	17	...	59	12	...	28	5
太湖	86	...	71	15	...	64	15	7	...
太湖	183	...	160	23	...	140	19	20	4
太湖	47	...	30	17	...	22	10	8	7
太湖	225	...	186	39	...	168	35	18	4
太湖	148	...	116	32	...	62	14	...	54	18
太湖	80	...	70	10	...	55	10	15	...
太湖	194	...	154	40	...	34	11	...	113	25	...	7	4
太湖	959	...	869	90	...	139	66	...	189	9	...	541	15
太湖	248	...	200	48	...	124	46	...	68	8	...
太湖	529	...	457	72	...	80	34	...	366	35	...	11	3
太湖	146	...	120	26	...	99	20	21	6
太湖	252	...	203	48	...	182	48	...	12	9	...
太湖	157	...	135	22	...	89	20	36	2
太湖	201	...	159	42	...	149	35	...	6	4	...	4	3
太湖	240	...	205	35	...	14	13	...	191	22
太湖	89	...	66	23	...	42	23	24	...
太湖	133	...	112	21	...	42	16	...	27	43	5
太湖	99	...	83	16	...	44	11	...	29	10	5
太湖	26	...	19	7	...	13	4	6	3
太湖	49	...	37	12	...	37	4	...	8
太湖	17	...	14	3	...	9	3	...	4	1	...
太湖	113	...	95	18	...	95	18
太湖	46	...	34	11	...	34	11
太湖	135	...	113	22	...	41	19	...	64	8	3
太湖	69	...	57	12	...	46	8	11	4
太湖	101	...	54	47	...	31	6	23	41
太湖	118	...	93	20	...	16	20	82	...
太湖	219	...	197	22	...	70	15	127	7
太湖	63	...	41	17	...	1	5	...	2	3	...	30	9
太湖	355	...	282	64	...	102	6	...	17	9	...	163	49
太湖	58	...	50	7	...	12	2	38	5
太湖	234	...	200	32	...	27	6	173	26

安徽各縣小學教職員資格

縣別	資格	合計	師範大學或 大學教育院 系科畢業		師範學校	短期師範	專科以上	中學畢業	試驗檢定 及格	其他
			畢業	畢業	畢業	學校畢業	畢業	畢業		
總計		11,300	102	2,450	1,462	620	3,765	656	2,245	
太湖	...	158	...	30	31	7	53	2	35	
宿松	...	265	4	69	10	14	124	8	36	
潛山	...	303	4	60	66	27	134	1	11	
太湖	...	253	5	41	50	7	52	...	98	
太湖	...	38	...	10	4	2	22	
太湖	...	130	...	25	2	...	46	7	50	
太湖	...	279	5	99	17	23	90	28	17	
太湖	...	169	3	38	7	7	105	...	10	
太湖	...	116	...	24	7	6	25	...	54	
太湖	...	223	11	39	51	44	46	14	18	
太湖	...	110	...	44	2	4	22	8	30	
太湖	...	213	1	31	44	12	104	11	10	
太湖	...	111	2	33	3	12	49	2	10	
太湖	...	212	2	43	46	12	78	12	19	
太湖	...	162	1	24	17	15	72	23	10	
太湖	...	283	7	111	...	5	96	43	21	
太湖	...	272	...	58	3	16	124	31	40	
太湖	...	136	...	25	8	9	70	11	13	
太湖	...	23	3	11	2	3	2	...	2	
太湖	...	415	2	57	41	64	130	67	54	
太湖	...	93	...	37	4	7	41	1	8	
太湖	...	273	4	63	36	10	122	12	26	
太湖	...	479	9	74	62	22	146	40	126	
太湖	...	450	2	116	31	34	169	...	93	
太湖	...	157	2	37	12	5	72	16	13	
太湖	...	76	...	30	10	5	27	3	1	
太湖	...	116	1	23	7	8	48	9	10	
太湖	...	57	...	19	7	1	20	...	10	
太湖	...	104	1	19	...	8	66	1	9	
太湖	...	86	1	16	10	12	39	...	8	
太湖	...	183	1	28	9	16	75	17	37	
太湖	...	47	2	9	6	10	15	5	2	
太湖	...	225	2	85	39	7	74	6	12	
太湖	...	148	...	25	9	11	60	9	37	
太湖	...	80	3	16	7	4	35	6	6	
太湖	...	194	1	15	41	5	38	2	2	
太湖	...	959	...	40	92	8	156	2	663	
太湖	...	248	3	76	47	17	63	23	14	
太湖	...	529	1	153	153	13	191	13	5	
太湖	...	146	2	54	9	13	60	3	5	
太湖	...	232	4	112	35	11	54	26	10	
太湖	...	157	...	25	18	4	69	27	14	
太湖	...	201	...	57	81	...	42	7	14	
太湖	...	240	...	58	72	...	39	1	70	
太湖	...	89	1	39	4	7	22	8	8	
太湖	...	133	...	32	32	5	36	9	9	
太湖	...	99	...	20	12	1	42	17	17	
太湖	...	26	...	7	4	2	11	1	1	
太湖	...	49	...	19	5	1	15	1	8	
太湖	...	17	...	7	1	...	5	...	4	
太湖	...	113	1	36	14	8	46	4	4	
太湖	...	46	...	11	6	2	26	...	1	
太湖	...	135	1	25	38	4	44	12	11	
太湖	...	69	...	20	7	3	17	3	19	
太湖	...	101	1	24	25	6	45	
太湖	...	118	1	13	18	...	30	26	30	
太湖	...	219	1	39	26	18	66	34	35	
太湖	...	63	...	13	1	6	22	1	20	
太湖	...	355	5	57	22	24	123	23	101	
太湖	...	58	2	7	5	1	18	9	16	
太湖	...	234	...	22	34	13	32	...	133	

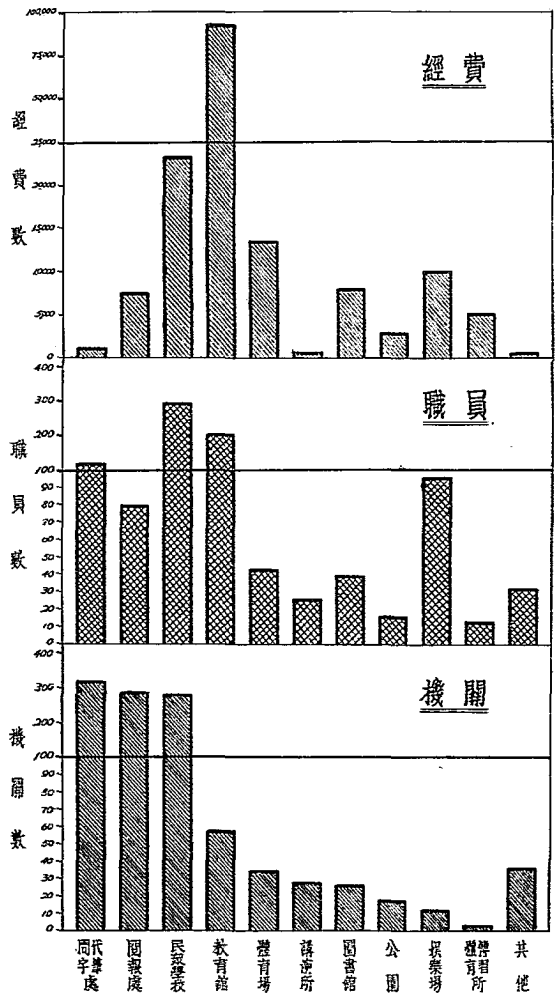
安徽各縣小學教職員月薪分配

縣別	月薪									
	5元以下	5—	10—	15—	20—	25—	30—	35—	90元以上	
總計	1,127	3,818	3,407	1,864	757	212	79	23	13	
太湖	30	45	54	18	4	2	5	
桐城	13	158	28	33	25	2	2	1	3	
潛山	...	23	189	75	16	
宿松	...	141	45	66	1	
江	2	25	12	...	1	
蕪湖	...	59	47	14	6	2	
繁昌	10	42	55	60	35	38	21	11	4	
南陵	...	40	101	51	4	2	1	
無為	20	10	30	18	6	1	...	1	...	
廣德	1	83	57	82	6	
郎溪	15	40	67	15	11	42	2	6	3	
涇縣	12	41	60	34	6	...	15	
太平	13	49	35	11	3	
旌德	6	109	59	32	5	1	
南繁	...	8	20	63	41	10	5	1	...	
六合	43	61	72	64	27	9	2	3	2	
舒城	43	111	95	23	
霍山	10	64	42	19	1	
立	16	7	
壽	36	145	203	28	3	
縣	2	40	32	22	2	
鳳陽	40	133	72	4	4	2	
懷遠	154	216	95	14	
定遠	82	123	96	76	32	17	18	2	4	
廣	14	55	69	17	2	
德	1	4	8	52	10	
縣	...	29	43	23	10	1	
蒙	...	12	21	13	9	2	1	
城	2	39	30	22	7	2	2	
都	3	23	23	23	9	
縣	59	43	48	33	
全	2	10	20	12	3	
和	...	103	41	60	21	
喜	101	25	10	12	
泗	11	22	33	8	6	
水	59	33	51	38	13	
安	...	547	369	38	4	1	
慶	8	101	73	47	19	
深	...	247	36	34	54	11	5	
阜	142	11	91	34	
南	6	74	120	35	15	1	1	
縣	25	34	44	37	15	1	
和	10	27	114	36	10	4	
阜	...	213	...	4	23	
南	1	19	25	27	16	1	
豐	32	28	27	36	9	1	
縣	8	19	40	21	7	4	
大	...	3	11	5	4	
石	...	13	14	21	1	
埠	5	2	5	3	2	
王	1	11	31	24	36	8	2	
宣	2	5	16	16	4	3	
郎	21	45	30	31	8	
寧	7	21	34	5	2	
國	...	33	41	23	3	
德	...	56	28	16	12	1	
縣	
宿	54	20	28	63	43	6	
門	9	20	11	17	4	
臨	95	76	112	52	16	2	2	1	...	
縣	10	15	16	10	6	
經	31	70	72	39	18	2	2	

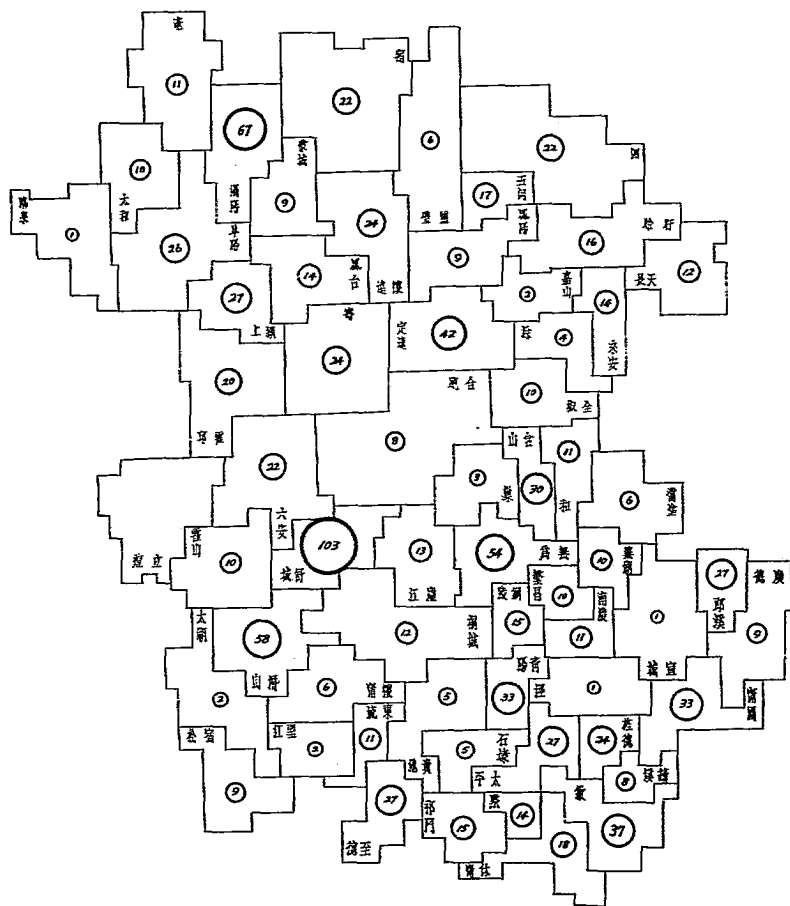
安徽各縣公私立小學歲出經費數

縣別	合 計				公 立				私 立							
	計	均	初	高	計	均	初	高	計	均	初	高	計	均	初	高
地 計	1,808,205	9,259	1,343,331	552,570	1,037,337	6,017	757,198	279,022	333,519	200	279,735	53,539	34,449	3,037	506,398	125,014
太 康 縣	26,204	...	18,677	7,527	16,560	...	13,196	3,374	3,877	...	1,801	2,076	5,747	...	3,490	2,057
懷 慶 縣	40,017	...	29,904	10,113	17,160	...	13,920	3,240	15,924	6,873
93,984	...	65,899	28,065	15,160	...	9,897	5,263	14,870	8,636	6,234	63,934	...	47,367	16,588
24,252	...	18,943	5,309	2,433	...	5,870	1,072	15,913	12,663	3,236	407	...	307	...
4,796	...	4,196	600	3,796	600	400	...
15,314	464	6,796	8,654	14,774	464	6,256	8,054	540	...	540
71,623	4,450	47,174	23,000	6,604	450	27,188	8,966	35,000	2,600	19,956	13,034
32,907	...	22,583	10,324	23,900	...	15,984	7,916	5,739	...	4,539	1,200	3,208	...	2,669	1,208	...
17,282	...	14,471	2,810	11,984	...	10,108	1,876	4,368	934	...
23,664	604	16,412	6,648	15,832	604	9,180	6,043	5,832	5,832	2,000	...	1,400	600	...
77,668	1,150	11,722	4,796	9,365	790	6,253	2,322	5,183	...	3,393	1,790	3,120	360	2,076	684	...
72,662	...	45,984	26,618	20,284	...	22,221	8,063	42,318	16,855	...
17,300	...	10,330	6,939	14,115	...	8,215	5,900	1,505	...	1,505	1,680	1,680	...	3,033	1,030	...
28,279	406	20,953	6,920	20,644	406	15,528	4,710	7,635	5,425	2,210
35,814	...	27,855	7,959	29,838	...	23,171	6,667	1,224	...	1,224	4,782	3,460	1,292	...
38,450	...	26,059	12,400	27,800	...	19,000	8,800	3,250	...	2,650	1,200	4,000	...	5,000	2,400	...
38,941	...	27,945	10,996	28,678	...	23,152	5,536	1,674	...	1,674	1,674	4,233	5,460	...
22,889	...	19,879	2,990	4,300	...	2,200	2,100	16,074	5,300	3,494	...	2,134	360	...
1,700	...	1,370	300	1,500	...	1,170	300	200	...	200
67,460	750	53,359	13,351	62,734	750	50,093	11,691	4,726	3,266	1,460
18,282	...	12,933	5,330	9,418	...	6,888	2,561	6,824	...	4,804	2,626	1,920	...	1,240	740	...
35,976	...	26,852	9,124	6,160	...	3,080	3,080	29,816	...	23,772	6,044
50,290	...	41,802	8,488	15,379	...	12,379	3,000	34,881	...	29,423	5,458
75,643	436	56,912	19,245	20,139	236	11,915	8,035	31,660	200	27,980	3,680	23,794	...	16,284	7,530	...
23,657	...	17,145	5,912	16,127	...	13,315	4,812	4,250	...	3,150	1,100	680	...	680
17,903	454	12,019	5,430	13,115	454	10,356	2,275	4,788	1,633	3,150
21,387	600	16,041	4,746	21,027	600	15,681	4,746	360	360	...
10,298	...	8,144	2,154	9,098	...	7,341	1,754	1,200	600	400	...
19,448	...	15,714	3,734	14,478	...	11,606	2,872	4,950	...	4,108	842
15,300	...	12,668	2,632	14,536	...	11,904	2,632	764	764	...
9,739	...	4,478	4,851	34,268	...	28,564	5,704	3,590	2,890	700
...	5,744	...	3,484	3,260	2,585	994	1,591
22,661	...	19,253	3,763	44,522	...	35,958	8,564	4,494	3,295	1,199
12,934	...	10,096	2,838	11,234	...	8,396	2,838	1,700	1,700	...
30,324	...	21,309	9,015	11,120	...	7,370	3,800	16,694	...	12,279	4,415	2,460	...	1,660	800	...
101,885	...	77,236	24,669	27,923	...	19,923	18,000	44,660	...	43,372	1,288	19,302	...	13,941	5,361	...
29,115	...	21,006	8,109	23,900	...	16,091	7,809	4,495	...	4,495	720	420	300	...
63,178	...	48,137	15,041	29,008	...	18,110	10,898	32,110	...	28,627	3,483	2,060	...	1,400	660	...
30,486	...	23,489	6,997	22,972	...	17,436	5,536	7,514	6,053	1,461
38,749	250	29,201	9,318	36,438	250	26,890	9,318	911	...	911	4,100	4,100	...
20,622	...	24,526	5,096	24,666	...	19,986	4,680	760	...	760	4,196	3,780	416	...
22,970	...	21,596	6,374	24,600	...	19,350	5,250	2,300	...	1,533	767	1,070	...	713	357	...
22,443	...	16,403	6,055	7,560	...	3,960	3,600	14,903	...	12,448	2,455
18,993	...	13,364	5,529	17,199	...	11,660	5,529	1,704	1,704	...
21,414	...	16,251	5,163	11,608	...	7,537	4,071	2,499	...	2,499	6,215	1,112	...
18,074	...	12,754	5,340	10,620	...	7,080	3,540	3,874	...	3,874	3,600	1,800	1,800	...
5,229	...	3,253	1,967	2,980	...	1,963	1,017	2,289	1,290	950
9,522	...	7,466	2,110	8,370	...	6,193	923	1,746	...	1,746	1,206
2,860	...	2,160	700	2,430	...	1,730	700	300	130	130	...
23,560	...	19,688	3,872	23,560	...	19,688	3,872
9,565	150	6,293	3,122	9,565	150	6,293	3,122
23,939	...	17,530	6,439	16,229	...	10,388	5,841	5,854	...	5,854	1,886	1,288	598	...
9,522	...	6,193	2,729	7,176	...	6,193	923	1,746	...	1,746	1,206
20,333	...	16,383	10,000	8,560	...	6,760	1,800	11,823	3,623	8,200
15,460	...	12,460	3,000	7,120	...	4,120	3,000	8,340	8,340	...
40,395	...	33,285	5,340	20,330	...	16,330	4,020	20,245	19,925	1,320
490	...	7,159	4,160	2,000	...	1,400	600	1,400	...	600	800	6,839	290	4,479	2,060	...
47,050	567	37,768	8,665	18,691	240	16,671	1,780	2,715	...	1,595	1,120	25,594	327	19,502	5,765	...
7,917	60	6,726	1,131	2,983	...	2,352	531	60	4,374	600
36,429	423	31,578	4,428	6,633	423	4,626	1,584	29,796	26,952	2,844

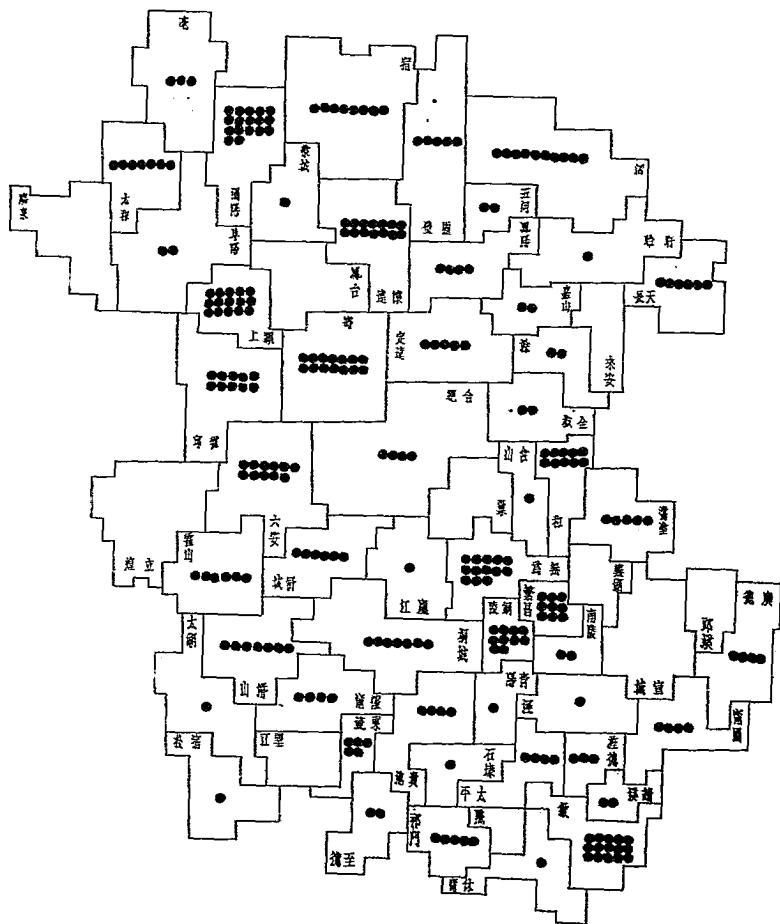
安徽六十一縣社會教育機關概況



安徽各縣社會教育機關數



安徽全省民衆學校之分布



安徽省立社會教育機關概況

機關名稱	所在地	館長或 主任姓名	內部組織	宗旨	職員人數		歲用經費數
					男	女	
省立第一民衆教育館	安慶	周德	教育訓練部 社會服務部 圖書部 體育部 衛生部 總務部 會計部 庶務部 三委員會	本館以訓練民衆，普及民衆教育為宗旨，凡民衆教育之各項事業，均在本館之指導下進行。本館設有民衆教育委員會，由社會教育委員會、民衆教育委員會、民衆教育委員會三委員會組成。本館設有民衆教育委員會，由社會教育委員會、民衆教育委員會、民衆教育委員會三委員會組成。本館設有民衆教育委員會，由社會教育委員會、民衆教育委員會、民衆教育委員會三委員會組成。	20	3	24,240
省立第二民衆教育館	涇湖	許維生	教育訓練部 社會服務部 圖書部 體育部 衛生部 總務部 會計部 庶務部 三委員會	本館以訓練民衆，普及民衆教育為宗旨，凡民衆教育之各項事業，均在本館之指導下進行。本館設有民衆教育委員會，由社會教育委員會、民衆教育委員會、民衆教育委員會三委員會組成。本館設有民衆教育委員會，由社會教育委員會、民衆教育委員會、民衆教育委員會三委員會組成。本館設有民衆教育委員會，由社會教育委員會、民衆教育委員會、民衆教育委員會三委員會組成。	16	2	23,232
省立第三民衆教育館	蚌埠	張登壽	總務部 教育訓練部 社會服務部 圖書部 體育部 衛生部 總務部 會計部 庶務部 三委員會	本館以訓練民衆，普及民衆教育為宗旨，凡民衆教育之各項事業，均在本館之指導下進行。本館設有民衆教育委員會，由社會教育委員會、民衆教育委員會、民衆教育委員會三委員會組成。本館設有民衆教育委員會，由社會教育委員會、民衆教育委員會、民衆教育委員會三委員會組成。本館設有民衆教育委員會，由社會教育委員會、民衆教育委員會、民衆教育委員會三委員會組成。	16		17,376
省立圖書館	安慶	陳東原	總務部 編譯部 研究部 閱覽部 借閱部 圖書部 體育部 衛生部 總務部 會計部 庶務部 三委員會	本館以推廣民衆教育，普及民衆教育為宗旨，凡民衆教育之各項事業，均在本館之指導下進行。本館設有民衆教育委員會，由社會教育委員會、民衆教育委員會、民衆教育委員會三委員會組成。本館設有民衆教育委員會，由社會教育委員會、民衆教育委員會、民衆教育委員會三委員會組成。本館設有民衆教育委員會，由社會教育委員會、民衆教育委員會、民衆教育委員會三委員會組成。	23	4	27,168
省立公共體育場	安慶	王鳳翥	指導部 事務部 三委員會	本館以推廣民衆教育，普及民衆教育為宗旨，凡民衆教育之各項事業，均在本館之指導下進行。本館設有民衆教育委員會，由社會教育委員會、民衆教育委員會、民衆教育委員會三委員會組成。本館設有民衆教育委員會，由社會教育委員會、民衆教育委員會、民衆教育委員會三委員會組成。本館設有民衆教育委員會，由社會教育委員會、民衆教育委員會、民衆教育委員會三委員會組成。	7		10,248
省立科學館	安慶	胡國鈔	理化部 生物部 化學部 物理部 地質部 礦物部 植物部 動物部 總務部 會計部 庶務部 三委員會	本館以推廣民衆教育，普及民衆教育為宗旨，凡民衆教育之各項事業，均在本館之指導下進行。本館設有民衆教育委員會，由社會教育委員會、民衆教育委員會、民衆教育委員會三委員會組成。本館設有民衆教育委員會，由社會教育委員會、民衆教育委員會、民衆教育委員會三委員會組成。本館設有民衆教育委員會，由社會教育委員會、民衆教育委員會、民衆教育委員會三委員會組成。	6		12,000

安 徽 各 縣 社 會 教 育 機 關 數

縣 別	機關別	社 教 機 關											其 他		
		合 計	教 育 館	圖 書 館	體 育 場	閱 報 處	民 衆 學 校	民 衆 識 字 處	晚 青 修 習 所	同 代 華 字 處	公 園	講 演 所		娛 樂 場	
各 縣 總 計		1,099	57	26	34	235	232	20	3	319	17	27	12	16	
大 懷 泗 潛 宿 蒙 霍 當 繁 南 銅 無 鳳 巢 六 合 舒 霍 立 壽 靈 鳳 懷 鳳 定 壽 天 來 全 含 和 嘉 涇 盱 五 嶺 霍 蒙 阜 南 渦 壽 太 臨 貴 池 太 石 東 至 宜 郎 廣 雷 霍 旌 休 鄆 歙 黔 績		2 6 12 58 9 2	1 2 1 1 1 1	… … 1 1 … …	… … 1 1 … …	… … 1 1 … …	… … 9 5 … …	… … … … … …	1 4 7 7 1 …	… … … … … …	… … … … … …	… … … … … …	… … … … … …	… … … … … …	
湖 雷 梁 山 松 江 湖 塗 阜 陵 隆 爲 江 縣 安 慶 城 山 煌 縣 邱 台 遠 陽 遠 縣 長 安 椒 山 蕪 山 縣 臨 河 慶 縣 城 陽 上 陽 縣 初 泉 池 陽 平 埭 流 德 城 溪 德 周 縣 旌 德 雷 門 旌 縣 涇 涇		10 6 10 11 15 54 13 3	1 1 1 1 1 1 1 1	… … 2 … … … … …	… … … … … … … …	… … … … … … … …	… … … … … … … …	… … … … … … … …	… … 5 9 2 10 13 1	… … … … … … … …	… … … … … … … …	… … … … … … … …	… … … … … … … …	… … … … … … … …	… … … … … … … …
…		22 8 103 10	1 1 1 1	… … … …	… … … …	… … … …	… … … …	… … … …	… … … …	… … … …	… … … …	… … … …	… … … …	… … … …	
…		24 20 14 24 9 42	1 … 1 1 1 1	… … … … … …	… … … … … …	… … … … … …	… … … … … …	… … … … … …	… … … … … …	… … … … … …	… … … … … …	… … … … … …	… … … … … …	… … … … … …	
…		4 12 14 10 30 11 2	1 1 1 1 1 2 1	… … … … … … …	… … … … … … …	… … … … … … …	… … … … … … …	… … … … … … …	… … … … … … …	… … … … … … …	… … … … … … …	… … … … … … …	… … … … … … …	… … … … … … …	… … … … … … …
…		22 16 17 6 22 9	1 1 1 1 1 1	… … … … … …	… … … … … …	… … … … … …	… … … … … …	… … … … … …	… … … … … …	… … … … … …	… … … … … …	… … … … … …	… … … … … …	… … … … … …	
…		26 27 67 11 10 1	1 1 1 1 1 1	… … … … … …	… … … … … …	… … … … … …	… … … … … …	… … … … … …	… … … … … …	… … … … … …	… … … … … …	… … … … … …	… … … … … …	… … … … … …	
…		5 33 27 5 11 27	1 1 1 1 1 1	… … … … … …	… … … … … …	… … … … … …	… … … … … …	… … … … … …	… … … … … …	… … … … … …	… … … … … …	… … … … … …	… … … … … …	… … … … … …	
…		1 27 9 33 1 24	1 1 1 1 1 1	… … … … … …	… … … … … …	… … … … … …	… … … … … …	… … … … … …	… … … … … …	… … … … … …	… … … … … …	… … … … … …	… … … … … …	… … … … … …	
…		18 15 37 14 8	1 1 1 1 1	… … … … …	… … … … …	… … … … …	… … … … …	… … … … …	… … … … …	… … … … …	… … … … …	… … … … …	… … … … …	… … … … …	

* 內有婦女職業補習學校一所
 × 內有農林補習學校一所

安徽各縣社會教育機關職員數

機關別	社教機關 員額合計	教育館	圖書館	體育場	閱報處	民衆 學校	體育 傳習所	同字 處 代筆	公園	講演所	娛樂場	其他
大嶺	3	3
霍山	8	4
潛山	15	4	2	2
太湖	58	1	9	40
宿松	4	2	1
望江	7	5	2
太湖	26	11	4	...	1	...	3	...	3	11
望江	16	2	5
望江	11	4	2	9
望江	18	4	2
望江	27	6	4	...	3	...	10
望江	6	5	4	13	...	1
望江	9	5	1
望江	54	2	1	...	1	15	...
望江	12	3	7	2
望江	16	4	2	1
望江	10	11
望江	21	4
望江	20	10	1
望江	14	5	2	...	1
望江	34	3	3	...	2
望江	9	3	3	1
望江	10	3
望江	6	4
望江	10	4	1
望江	18	4	3	10
望江	9	3	2	1	1
望江	4	4
望江	2	4
望江	25	7	2	2	1	6
望江	8	4
望江	7	3
望江	8	3
望江	19	5	1	6	1
望江	6
望江	39	6	4	...	8	8	1
望江	28	4	2
望江	50	4	1	...	3	4	3	...	18	...
望江	30	4	2	16	...
望江	14	3	3	1
望江	3
望江	8	4
望江	6	5
望江	8	2	2
望江	6	1	1
望江	13	3
望江	6	6
望江	17	1	13	...	1
望江	12	4	4
望江	8	4
望江	1	3	7	9	...	1	...	1
望江	26	41	...
望江	45	3	1
望江	10	2	6
望江	58	3	12	21
望江	8	4
望江	9	3	1	1

註：閱報處民衆圖書館及同字代筆處大概爲各小學兼辦，故職員數少於機關數。

安徽各縣社會教育機關經費數

機關別 縣別	社教機關	教育館	圖書館	體育場	閱報處	民衆學校	體育傳習所	閱字處	公園	講演所	娛樂場	其他
	經費合計											
各縣總計	166,077	93,344	8,012	13,481	7,475	23,365	5,140	1,116	2,894	630	10,000	620
太僕桐濟宿蒙	1,536	1,440	96
蕪湖宣城山松江	2,640	1,680	480	480
.....	2,160	530	384	428	200	618
.....	1,709	1,124	320	265
.....	1,380	1,020	60	300
.....	1,911	1,911
蕪湖繁昌南對無為巢	10,310	4,010	3,000	300	2,400	600
.....	3,760	3,215	544
.....	1,732	1,332	400
.....	2,200	1,800	400
.....	2,756	1,680	480	132	464
.....	5,305	2,640	600	797	384	824	60
.....	1,495	1,435	60
.....	2,560	2,160	400
.....	13,440	660	345	50	2,460	4,072	50	600	5,200
.....	4,165	2,325	720	720	400
.....	5,770	2,530	500	2,740
.....	344	200	144
.....
.....	4,180	3,380	500
.....	928	528	400
.....	2,196	2,196
.....	1,645	960	40	605	10	30
.....	2,812	1,272	900	240	400
.....	1,800	1,200	300
.....	1,452	1,092	132	228
.....	3,158	2,628	50	480
.....	733	493	240
.....	2,844	1,440	864	240	300
.....	1,251	1,251
.....	3,800	3,000	800
.....	804	504
.....	4,260	2,400	720	180	600	120	240
.....	2,144	2,000	144
.....	1,836	1,116	300	420
.....	1,265	900	365
.....	2,500	1,200	500	800
.....	3,080	2,600	360	60	60
.....	10,704	6,624	1,320	2,400	360
.....	4,012	1,572	500	1,600	340
.....	5,934	2,186	360	1,360	28	480	720	800
.....	5,118	1,860	960	360	238	1,600
.....	3,099	1,665	934	350	100
.....	80	80
.....	2,086	1,276	810
.....	2,340	2,254	86
.....	962	582	180	200
.....	688	228	360	100
.....	964	520	144	300
.....	1,794	960	216	510	108
.....	2,400	2,400
.....	1,804	1,000	360	300	240	48	96
.....	2,364	2,004	120
.....	1,640	1,100	60	400	80
.....	100	100
.....	1,720	1,360	120	240
.....	5,590	1,620	650	120	3,200
.....	672	672
.....	1,920	1,560	360
.....	900	900
.....	1,925	1,200	220	300	5	180	20

安徽各縣民衆學校概況

縣 別	校 數	班 數	學 生 數			教 員 數			畢 業 人 數			總 數
			計	男	女	計	男	女	計	男	女	
各 縣 總 計	282	328	12,275	10,233	1,937	450	424	26	6,129	4,867	1,262	23,365
太湖	1	2	51	27	24	3	3	—	—	—	—	96
桐城	4	4	172	127	45	4	4	—	—	—	—	480
舒城	7	7	342	228	114	25	21	4	319	212	107	200
懷遠	7	7	180	126	54	7	7	—	51	46	5	265
廬江	1	1	60	37	23	2	2	—	40	27	13	60
...
蕪湖	5	5	146	138	8	6	6	—	74	74	—	544
繁昌	9	9	333	330	3	20	18	2	315	315	—	400
南陵	2	2	83	75	8	4	4	—	—	—	—	—
績溪	10	10	210	195	15	12	12	—	95	95	—	464
旌德	13	15	620	441	179	20	18	2	620	441	179	824
歙縣	1	1	30	30	—	4	4	—	24	24	—	60
...
六安	11	15	530	339	191	22	18	4	530	339	191	4,072
舒城	4	4	122	78	44	4	4	—	61	39	22	400
霍山	6	10	371	286	85	9	7	2	295	243	52	2,740
霍山	6	17	488	488	—	11	11	—	—	—	—	—
...
六安	14	—	809	809	—	—	—	—	—	—	—	—
六安	10	10	363	363	—	10	10	—	315	315	—	400
...
六安	14	18	758	679	79	35	35	—	404	251	153	605
六安	10	14	123	123	—	14	14	—	32	32	—	400
六安	5	5	171	171	—	17	17	—	88	88	—	300
六安	2	3	122	67	55	10	9	1	72	43	29	228
六安	6	6	152	121	31	6	5	1	152	121	31	480
...
六安	2	3	119	93	21	2	2	—	9	9	—	240
六安	1	1	38	38	—	2	2	—	—	—	—	—
六安	10	10	361	340	21	10	8	2	—	—	—	800
六安	2	4	116	79	37	4	4	—	—	—	—	504
...
六安	10	20	805	589	225	20	20	—	805	589	225	600
六安	1	1	56	45	11	3	3	—	38	32	6	144
六安	3	6	126	120	—	6	6	—	—	—	—	420
六安	5	5	181	181	—	7	7	—	—	—	—	365
六安	8	8	—	—	—	8	8	—	—	—	—	800
六安	1	1	90	90	—	1	1	—	90	90	—	60
...
六安	1	2	82	76	6	6	6	—	116	102	14	1,600
六安	16	16	659	579	89	14	14	2	—	—	—	—
六安	17	18	729	636	93	18	18	—	622	550	72	480
六安	3	3	155	155	—	10	10	—	145	145	—	338
六安	7	7	229	173	56	7	7	—	—	—	—	350
...
六安	4	4	142	130	12	5	5	—	116	114	2	810
六安	1	1	28	24	4	1	1	—	20	17	3	86
六安	4	8	119	84	35	4	4	—	116	82	34	200
六安	1	1	57	57	—	4	4	—	45	45	—	100
六安	5	5	167	123	44	4	4	—	—	—	—	300
六安	2	2	95	66	29	2	2	—	95	66	29	510
...
六安	4	5	195	147	48	14	10	4	61	36	25	240
六安	4	4	136	127	9	6	6	—	132	125	7	400
六安	1	2	55	55	—	1	1	—	—	—	—	100
六安	1	6	249	203	46	12	12	—	—	—	—	240
...
六安	1	1	50	30	20	2	2	—	39	24	15	120
六安	16	10	458	342	116	8	8	—	107	84	23	360
六安	2	2	472	365	107	19	18	1	—	—	—	—
六安	2	2	76	76	—	2	2	—	—	—	—	180

安徽各縣社會教育經費佔教育經費總數百分比

縣 別	歲出教育經費總數	社 會 教 育 經 費 數			社 會 經 費 佔 教 育 經 費 總 數 百 分 比	
		元 數	應 居 位 次	百 分 比	應 居 位 次	
各 縣 總 計	2,409,554	172,767		7.17		
大 溇	22,897	1,792	38	7.83	25	
懷 遠	33,666	3,300	18	9.80	15	
涇 縣	41,383	1,628	43	3.93	53	
涇 陽	30,975	1,709	39	5.52	44	
涇 陽	8,322	756	56	9.08	17	
涇 陽	14,622	1,911	34	13.07	8	
涇 陽	73,435	6,010	8	8.18	23	
涇 陽	64,379	6,528	4	10.14	13	
涇 陽	27,639	1,852	35	6.70	32	
涇 陽	35,908	2,020	32	5.63	43	
涇 陽	24,030	3,203	19	13.35	7	
涇 陽	107,479	6,065	7	5.64	42	
涇 陽	32,282	1,999	33	6.19	36 5	
涇 陽	58,655	4,460	10	7.60	27	
涇 陽	70,932	2,736	21	3.86	54	
涇 陽	75,215	6,158	6	8.19	22	
涇 陽	95,187	5,890	9	6.19	36 5	
涇 陽	8,838	765	55	8.66	19	
涇 陽	106,854	3,380	16	3.16	57 5	
涇 陽	40,448	3,322	17	8.21	21	
涇 陽	45,201	2,836	20	6.27	35	
涇 陽	35,242	1,160	50	3.29	56	
涇 陽	44,206	4,056	13	9.20	16	
涇 陽	30,150	1,242	48	4.12	51	
涇 陽	25,012	1,229	49	4.91	49	
涇 陽	36,571	2,490	23	6.81	31	
涇 陽	18,656	693	57	3.71	55	
涇 陽	42,015	1,680	41	4.00	52	
涇 陽	23,675	1,361	47	5.75	40	
涇 陽	82,519	9,044	3	10.96	10	
涇 陽	6,555	
涇 陽	85,064	12,208	1	14.35	4	
涇 陽	38,809	4,288	11	11.05	9	
涇 陽	24,236	1,390	46	5.74	41	
涇 陽	18,464	924	53	5.00	47	
涇 陽	56,234	2,400	27.5	4.27	50	
涇 陽	57,212	4,170	12	7.29	29	
涇 陽	147,749	9,736	2	6.59	33	
涇 陽	44,924	3,672	15	8.17	24	
涇 陽	89,662	6,364	5	7.10	30	
涇 陽	41,272	2,220	30	5.38	45	
涇 陽	39,804	4,000	14	10.31	11	
涇 陽	
涇 陽	31,473	2,326	29	7.39	28	
涇 陽	28,925	2,414	26	8.35	20	
涇 陽	17,127	1,012	51	5.91	39	
涇 陽	4,921	504	58	10.24	12	
涇 陽	15,640	964	52	6.16	38	
涇 陽	11,120	1,800	37	16.19	2	
涇 陽	75,944	2,400	27.5	3.16	57.5	
涇 陽	27,742	2,448	24	8.82	18	
涇 陽	46,577	2,424	25	5.20	46	
涇 陽	16,664	1,640	42	9.84	14	
涇 陽	14,226	2,005	31	14.09	5	
涇 陽	20,489	1,600	44	7.81	26	
涇 陽	28,091	1,820	36	6.48	33	
涇 陽	6,628	888	54	13.40	6	
涇 陽	31,520	1,560	45	4.95	48	
涇 陽	10,288	1,690	40	16.43	1	
涇 陽	16,801	2,590	22	15.42	3	

安徽省特種教育經費支配狀況

項 別	合 計	經 常 費	臨 時 費
總 計	100,912	88,626	12,286
行政費	12,296	12,296
事業費	68,650	68,650
視導調查費	7,650	7,650
設備費	4,820	4,820
補助費	4,000	4,000
預備費	3,466	3,466

安徽省特種教育師資訓練班概況

班 別	學 生 數					教 職 員 數				經費數	備 註			
	性 別		年 齡		籍 貫	性 別		職 別						
	男	女	20-25	30-		男	女	教員	職員					
合 計	189	1	91	31	8	99	31	27	...	17	...	10	12,078	
第一期師資訓練班	70	...	52	14	4	52	18	15	...	8	...	7	8,832	訓練六個月
第二期師資訓練班	59	1	39	17	4	47	13	12	...	9	...	3	3,246	訓練一個月實習一個月再加訓練一個月

註： 第二期訓練班開學已在年度之末月(即二十四年七月)

安徽各縣中山民衆學校概況

縣 別	校數	班 級 數			學 生 數				教 職 員 數				經費數	
		兒童班	成人班	婦女班	兒 童 班		成 人 班		性 別		職 別			
					男	女	成人班	婦女班	男	女	校長	教員		
各縣總計	105	205	105	3	5,063	2,735	3,201	81	127	...	103	22	44,890.6	
第一區 太湖潛賢	6	11	4	2	...	224	155	193	...	6	...	6	...	2,394.4
宣城山松	2	4	2	133	51	58	...	3	...	2	...	936.8
第二區 六安霍立	6	13	6	1	...	330	200	191	26	9	...	6	3	2,818.8
第三區 安城山爐	4	8	4	180	101	106	...	5	...	4	1	1,714.8
第四區 無邱	8	16	8	433	186	251	...	10	...	8	2	3,468.0
第五區 六安霍立	2	4	2	103	44	57	...	3	...	2	1	921.6
第六區 六安霍立	10	20	10	505	251	320	...	14	...	10	4	4,510.8
第七區 六安霍立	18	36	18	974	415	467	...	22	...	18	4	7,701.4
第八區 六安霍立	2	4	2	82	67	65	...	2	...	2	...	805.6
第九區 六安霍立	6	12	6	328	114	205	...	8	...	6	2	2,658.8
第十區 六安霍立	5	10	5	190	137	147	...	5	...	5	...	1,939.6
第十一區 六安霍立	4	8	4	156	116	137	...	4	...	4	...	1,603.6
第十二區 六安霍立	4	8	4	148	153	107	...	4	...	4	...	1,603.2
第十三區 六安霍立	5	10	5	280	157	166	...	7	...	5	2	2,281.2
第十四區 六安霍立	5	10	5	1	...	273	140	150	28	6	...	5	1	2,156.4
第十五區 六安霍立	4	8	4	160	111	133	...	4	...	4	...	1,601.6
第十六區 六安霍立	4	6	4	1	...	136	111	102	27	4	...	4	...	1,593.0
第十七區 六安霍立	3	6	3	124	74	104	...	3	...	3	...	1,196.8
第十八區 六安霍立	4	6	4	178	70	131	...	5	...	4	1	1,721.6
第十九區 六安霍立	3	6	3	126	82	111	...	3	...	3	...	1,207.6

安徽全省各中山民衆學校概況 (一)

校 別	班 級 數			學 生 數					教 師 員 數	經 費 數
	兒童班	成人班	婦女班	合 計	兒 童 班		成 人 班	婦 女 班		
					男	女				
各 校 總 計	206	105	3	11,030	5,063	2,735	3,201	81	127	43,890.6
立煌縣										
第一區嘉紡街中山民衆學校	2	1	...	103	46	29	28	...	1	400.2
第一區南武院中山民衆學校	2	1	...	105	50	25	30	...	1	402.0
第一區前店中山民衆學校	2	1	...	105	45	32	28	...	1	402.0
第二區廣源里中山民衆學校	2	1	...	99	48	30	21	...	1	399.6
第二區馬店子中山民衆學校	2	1	...	106	60	17	29	...	2	522.4
第二區蓮花山中山民衆學校	2	1	...	99	56	18	25	...	2	399.6
第三區波流理中山民衆學校	2	1	...	103	70	8	30	...	2	523.2
第三區楊店中山民衆學校	2	1	...	105	62	15	28	...	1	402.0
第四區萬家畝中山民衆學校	2	1	...	106	56	28	22	...	1	402.4
第四區燕子河中山民衆學校	2	1	...	111	72	5	34	...	1	404.4
第四區前店中山民衆學校	2	1	...	103	51	27	25	...	1	401.2
第五區牛食院中山民衆學校	2	1	...	97	60	18	26	...	1	401.6
第五區宛家店中山民衆學校	2	1	...	103	48	37	22	...	1	518.8
第六區南店中山民衆學校	2	1	...	103	52	30	21	...	1	401.2
第六區丁家堰中山民衆學校	2	1	...	99	52	31	16	...	1	399.6
第七區開市街中山民衆學校	2	1	...	104	46	28	30	...	1	401.6
第七區開市街中山民衆學校	2	1	...	107	48	31	28	...	2	522.8
第七區百塔院中山民衆學校	2	1	...	92	52	16	24	...	1	396.8
霍山縣										
第一區下符橋中山民衆學校	2	1	...	123	63	18	47	...	2	531.2
第一區舒家廟中山民衆學校	2	1	...	90	36	23	26	...	1	396.0
第二區諸佛庵中山民衆學校	2	1	...	117	39	54	24	...	1	406.8
第二區觀石渡中山民衆學校	2	1	...	84	36	23	25	...	2	513.6
第二區松渡河中山民衆學校	2	1	...	96	46	20	30	...	1	398.4
第三區管軍渡中山民衆學校	2	1	...	126	71	10	45	...	2	530.4
第三區黃旗河中山民衆學校	2	1	...	102	38	16	29	...	2	400.8
第四區上土市中山民衆學校	2	1	...	127	68	27	32	...	2	531.2
第四區開市街中山民衆學校	2	1	...	105	40	28	37	...	1	402.0
第四區太平院中山民衆學校	2	1	...	101	48	27	26	...	1	400.4
六安縣										
第三區南官亭中山民衆學校	2	1	...	113	60	22	31	...	2	525.2
第四區蘇家畝中山民衆學校	2	1	...	113	48	30	35	...	1	405.2
第五區嶺山嶺中山民衆學校	2	1	...	104	62	14	28	...	1	401.6
第五區徐家畝中山民衆學校	2	1	...	113	56	32	25	...	1	405.2
第五區教家集中山民衆學校	2	1	...	105	41	28	36	...	1	402.0
第六區固態寺中山民衆學校	2	1	...	96	36	28	32	...	1	393.4
第七區單家畝中山民衆學校	2	1	...	111	52	31	28	...	1	404.4
第九區山王河中山民衆學校	2	1	...	115	78	1	36	...	2	526.0
太湖縣										
第一區孫院寺中山民衆學校	2	1	...	96	38	30	28	...	1	393.4
第一區大石鎮中山民衆學校	2	1	...	94	36	24	34	...	1	397.6
第二區新市中山民衆學校	2	1	...	94	30	26	33	...	1	397.6
第三區玉珠墩中山民衆學校	1	1	...	66	38	9	19	...	1	392.0
第四區小池中山民衆學校	2	1	...	96	36	28	32	...	1	393.4
第四區店前河中山民衆學校	2	1	...	126	46	33	42	...	1	410.4
潛山縣										
第一區水吼嶺中山民衆學校	2	1	...	100	42	26	32	...	1	400.0
第一區王韓橋中山民衆學校	2	1	...	99	44	30	25	...	1	399.6
第二區余家莊中山民衆學校	2	1	...	118	43	33	32	...	2	527.2
第二區章家莊中山民衆學校	2	1	...	127	53	32	42	...	2	530.8
第三區章家莊中山民衆學校	2	1	...	113	56	31	26	...	1	405.2
第三區古井莊中山民衆學校	3	1	1	190	87	43	34	26	2	556.0
第四區店前嶺中山民衆學校	2	1	...	114	37	26	37	...	2	525.6
第四區蔡路口中山民衆學校	2	1	...	93	46	20	32	...	1	399.2
第五區烏龍廟中山民衆學校	2	1	...	108	62	5	41	...	2	523.2
第五區濟家莊中山民衆學校	2	1	...	106	51	24	31	...	1	402.4
第六區葉家莊中山民衆學校	2	1	...	114	52	27	35	...	1	405.6
第六區大頭店中山民衆學校	2	1	...	107	60	18	29	...	1	402.8
至德縣										
第二區黃田街中山民衆學校	2	1	...	94	38	26	30	...	1	397.6
第二區高莊中山民衆學校	2	1	...	96	40	28	28	...	1	393.4
第三區黃泥崗中山民衆學校	2	1	...	150	68	48	34	...	2	420.0
第四區葉家莊中山民衆學校	2	1	...	143	76	29	38	...	2	537.2
第五區賴廟街中山民衆學校	2	1	...	120	58	26	36	...	2	528.0

安徽全省各中山民衆學校概況(二)

校 別	班 級 數			學 生 數				教 師 員 數	經 費 數	
	兒 童 班	成 人 班	婦 女 班	合 計	兒 童 班		成 人 班			婦 女 班
					男	女				
太 平 縣										
第一區葛城街中山民衆學校	2	1	...	88	34	28	26	...	1	395.2
第三區柯村中山民衆學校	2	1	...	89	36	21	32	...	1	395.6
第三區南湖中山民衆學校	2	1	...	94	42	26	26	...	1	397.6
第三區宏潭中山民衆學校	2	1	...	102	40	28	34	...	1	400.8
第四區草村中山民衆學校	2	1	...	101	38	34	29	...	1	400.4
旌 德 縣										
第二區朱旺村中山民衆學校	2	1	...	119	71	21	27	...	1	407.6
第二區魯陽村中山民衆學校	2	1	...	105	42	26	37	...	1	402.0
第三區大澗村中山民衆學校	2	1	1	146	58	34	26	28	2	538.4
第四區白地中山民衆學校	2	1	...	121	64	25	32	...	1	408.4
第五區翁首德中山民衆學校	2	1	...	100	39	34	28	...	1	400.0
宿 松 縣										
第三區鼓鑿河中山民衆學校	2	1	...	91	38	26	27	...	1	396.4
第四區五谷湖中山民衆學校	2	1	...	116	56	28	32	...	1	406.4
第四區西溪山中山民衆學校	2	1	...	99	48	25	26	...	1	399.6
第四區二那河中山民衆學校	2	1	...	81	38	22	21	...	2	512.4
東 流 縣										
第一區下關鎮中山民衆學校	2	1	...	101	36	38	27	...	1	400.4
第一區黃栗嶺中山民衆學校	2	1	...	101	40	37	24	...	1	400.4
第二區普善鎮中山民衆學校	2	1	...	103	37	40	26	...	1	401.2
第二區落湖鎮中山民衆學校	2	1	...	103	35	38	30	...	1	401.2
石 埭 縣										
第二區合涇中山民衆學校	2	1	...	96	40	26	30	...	1	398.4
第三區河口中山民衆學校	2	1	...	102	42	28	32	...	1	400.8
第四區王村坂中山民衆學校	2	1	...	106	36	30	40	...	1	402.4
第四區八都坂中山民衆學校	2	1	...	105	38	32	35	...	1	402.0
黟 門 縣										
第一區小港口中山民衆學校	1	1	...	75	28	20	27	...	1	392.0
第二區前涇中山民衆學校	1	1	...	62	24	18	20	...	1	392.0
第三區侯潭中山民衆學校	2	1	...	88	36	27	25	...	1	395.2
第四區慶口中山民衆學校	2	1	1	151	48	46	30	27	1	418.8
黟 縣										
第二區古麓中山民衆學校	2	1	...	100	58	12	30	...	2	520.0
第三區流亭中山民衆學校	2	1	...	144	52	46	46	...	1	417.6
第三區藍村中山民衆學校	1	1	...	67	30	8	29	...	1	392.0
第四區下梓坑中山民衆學校	1	1	...	68	38	4	26	...	1	392.0
休 寧 縣										
第一區孫甘中山民衆學校	2	1	...	96	40	26	30	...	1	398.4
第二區程溪中山民衆學校	2	1	...	98	44	20	34	...	1	399.2
第三區林中山民衆學校	2	1	...	109	39	30	40	...	1	403.6
第三區潘田鎮中山民衆學校	2	1	...	101	37	35	29	...	1	400.4
歙 縣										
第二區洪村口中山民衆學校	2	1	...	97	38	29	30	...	1	398.8
第三區松關中山民衆學校	2	1	...	100	41	25	34	...	1	396.0
第五區石門中山民衆學校	2	1	...	105	45	20	40	...	1	402.0
績 溪 縣										
第一區城隍中山民衆學校	2	1	...	104	42	27	35	...	1	401.6
第二區楊溪中山民衆學校	2	1	...	106	46	30	30	...	1	402.4
第四區教川中山民衆學校	2	1	...	109	38	25	46	...	1	403.6
桐 城 縣										
第二區大關中山民衆學校	2	1	...	121	77	16	28	...	1	403.4
第四區青草鎮中山民衆學校	2	1	...	121	56	35	30	...	2	528.4
舒 城 縣										
第一區乾溪河中山民衆學校	2	1	...	124	73	18	33	...	2	529.6
第四區映天鎮中山民衆學校	2	1	...	80	30	26	24	...	1	392.0
壽 縣										
第一區賴家廟中山民衆學校	2	1	...	105	38	30	37	...	1	402.0
第二區閻莊集中山民衆學校	2	1	...	109	44	37	28	...	1	403.6

水利

省會逐月氣象要素平均表 二十三年份

測候所地點： 安慶法租界四址

高度： 31.6 M.

30° 37' N

東經： 117° 2' E.

月 份	氣壓		氣溫				濕度		風		雨		雲		風		能		各種天氣日數														
	700mm+	°c	最高	最低	平均	極高	極低	日	每段	日	每段	日	每段	日	每段	日	每段	日	每段	多	少	風	向	0-9	0-9	雷	雪	霧	霜				
一	71.37	1.58	5.02	2.03	7.34	12.1	30	-7.8	26	4.60	37.7	5.4	15.8	7	6.1	14	2.0	3.7	30	6	3	...		
二	66.23	6.32	12.43	0.24	12.19	19.4	22	-6.6	3	5.48	77.3	4.6	43.5	10	12.6	23	2.2	6.0	28	2	1	6	2		
三	61.49	10.74	14.89	5.05	9.84	22.7	24	-0.9	5	6.49	69.0	5.0	114.2	11	25.7	27	2.5	6.7	21	4	1	1	3	1		
四	59.07	14.90	17.94	10.31	7.35	29.2	21	3.4	13	9.66	76.1	6.4	229.2	16	57.2	26	2.5	7.7	12	3	2	2	5	1		
五	54.70	25.40	29.31	19.29	9.93	37.1	31	13.9	1	15.44	64.5	5.4	160.8	12	75.2	16	1.7	3.3	23	...	1	1	7	2		
六	51.56	26.20	31.32	22.39	8.94	37.1	26	18.7	12	17.41	69.6	5.1	89.2	9	52.1	1	3.2	7.3	30	6	1	1	13		
七	50.18	31.87	37.90	27.90	10.80	44.7	13	23.6	22	25.00	71.0	3.2	2.8	3	1.5	20	2.1	6.7	20	4	7	3	9	5	
八	53.05	31.51	38.20	26.80	11.70	44.3	11	21.9	15	24.71	71.7	3.3	84.5	12	50.3	27	1.8	4.0	12	...	9	9	11	10	
九	55.56	25.23	23.56	20.46	6.77	35.7	30	15.7	22	53.69	77.6	5.1	95.2	11	30.0	12	1.8	3.7	11	...	1	1	12	2	
十	64.46	15.80	21.15	12.74	8.41	28.8	13	7.9	25	9.61	71.5	5.1	101.0	10	30.3	1	2.7	4.3	11	11	4	
十一	65.45	12.56	16.26	7.60	8.66	23.6	17	1.1	28	8.12	73.9	5.6	24.2	7	12.6	5	2.2	4.0	18	1	4	
十二	67.50	8.27	11.11	4.96	6.16	15.9	13	1.8	5	5.82	69.4	6.3	54.3	15	16.0	29	2.7	5.0	25	1	11	
平均	60.05	13.53	22.01	12.96	9.01	29.9	7.4	7.4	5	15.49	73.3	5.0	101.4	13	123	30.8	2.3	5.2	...	21	22	17	8	72	28		
總數																																	36

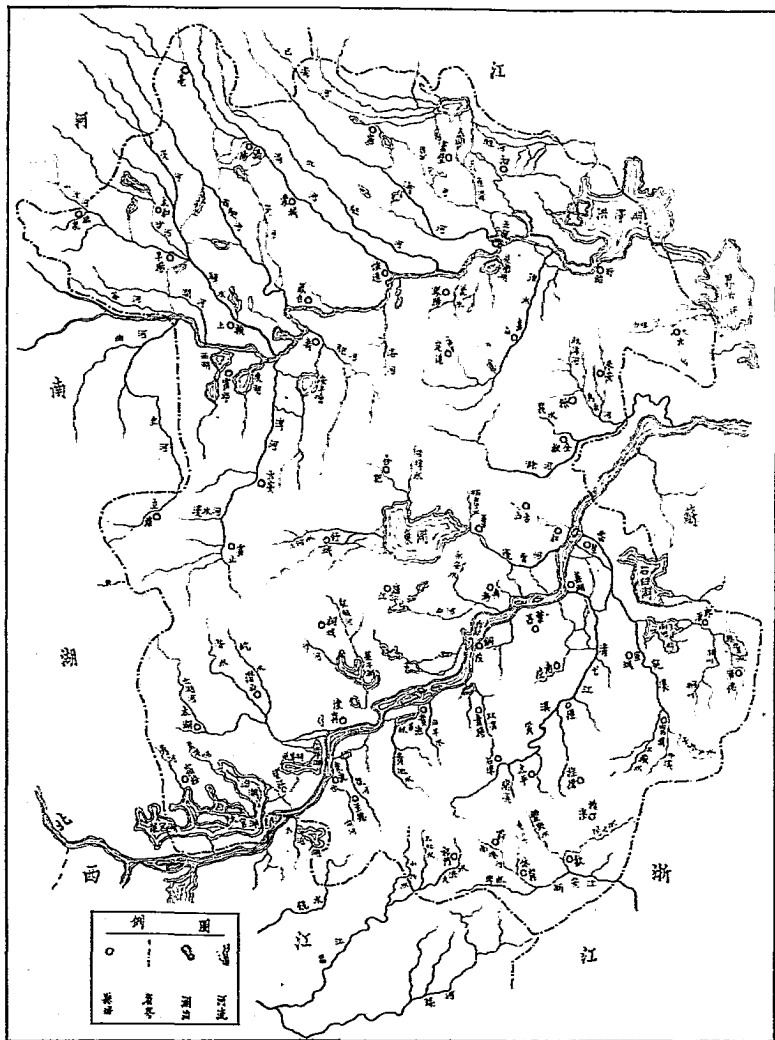
附註

各縣雨量統計表 二十三、份

站 別	一 月	二 月	三 月	四 月	五 月	六 月	七 月	八 月	九 月	十 月	十 一 月	十 二 月	總 計	
鎮城	15.8	43.5	112.4	229.2	160.8	89.2	2.8	84.5	95.2	301.0	24.2	54.3	1,014.7	
城	1.8	39.0	88.6	212.1	128.1	73.2	3.0	85.5	54.3	52.9	15.2	41.5	795.2	
縣	3.6	15.2	73.3	63.4	117.9	117.4	12.0	100.3	93.8	52.6	17.3	46.2	713.0	
城	20.3	3.8	39.2	45.4	137.5	74.5	-----	94.7	51.8	21.5	39.5	33.0	561.2	
河	26.8	59.9	112.0	329.3	126.1	148.7	1.2	45.4	106.4	54.9	20.4	76.6	1,097.7	
城	28.2	65.0	118.1	339.0	131.7	160.1	4.8	32.1	95.1	60.5	22.5	88.8	1,153.9	
城	8.4	46.9	92.0	127.0	160.0	35.0	-----	16.6	42.2	45.0	45.0	10.8	528.1	
城	10.8	37.2	59.1	122.0	110.4	51.5	107.8	85.3	191.9	72.3	42.5	64.6	1,105.4	
城	12.8	30.2	75.3	144.5	128.2	61.8	-----	141.6	74.7	140.1	111.2	51.6	1,020.4	
城	4.0	7.0	5.5	55.5	149.3	85.1	42.4	82.0	142.2	88.5	49.0	40.0	749.5	
城	-----	-----	3.0	170.5	85.5	60.0	-----	47.0	72.7	97.0	-----	5.8	541.5	
城	12.4	33.0	120.7	101.9	145.5	72.5	13.4	51.2	108.6	83.8	54.6	51.6	831.2	
城	16.6	9.6	35.1	112.2	106.7	57.7	15.7	161.4	225.7	107.4	43.2	72.2	963.5	
城	20.5	23.0	62.5	103.0	57.0	17.0	18.0	73.5	124.0	89.0	60.0	72.2	771.1	
城	1.0	3.0	16.4	25.5	15.4	6.5	6.9	21.3	50.6	16.1	13.5	15.5	192.7	
城	14.4	21.6	68.1	113.5	111.7	29.8	5.8	117.1	93.7	64.9	21.4	36.7	703.7	
城	10.6	77.0	126.0	255.0	135.0	165.0	9.0	102.0	115.0	66.0	45.0	76.0	1,181.6	
城	18.6	95.0	181.3	318.0	172.5	159.0	33.5	76.0	150.6	76.5	75.9	97.0	1,454.5	
城	8.0	76.5	126.0	233.5	189.5	105.0	28.5	52.5	56.0	50.5	26.7	19.1	976.8	
城	-----	-----	-----	266.0	278.0	278.0	55.5	3.0	187.0	42.0	40.0	135.9	994.5	
城	8.0	79.0	112.5	129.0	161.0	183.3	44.8	145.1	133.4	70.2	62.2	35.5	1,237.0	
城	-----	79.0	0	112.5	290.4	181.3	114.0	93.3	124.2	100.3	20.2	26.0	46.2	1,212.4
城	48.6	50.7	113.1	307.9	149.4	98.7	32.8	136.4	86.2	45.5	25.3	43.2	1,137.8	
城	49.9	25.7	73.9	125.4	89.3	36.3	23.6	114.1	41.6	11.0	1.6	23.3	627.7	
城	14.5	34.9	97.9	132.4	120.8	32.3	95.6	33.7	59.5	92.8	38.1	38.7	791.2	
城	50.0	42.7	96.5	128.6	110.5	28.8	40.2	12.4	78.7	86.6	36.2	29.0	740.2	
城	32.2	50.2	127.0	153.0	138.7	48.9	68.0	56.9	106.7	121.8	44.1	43.1	833.1	
城	33.1	51.6	127.1	161.7	133.3	51.4	48.8	48.6	110.1	-----	-----	-----	765.7	
城	48.6	56.5	119.0	165.0	140.5	43.9	53.3	92.2	70.3	66.0	36.5	39.0	525.8	
城	45.8	74.7	153.3	290.8	187.7	92.6	97.9	62.9	65.8	47.2	34.3	40.5	1,191.5	
城	16.9	11.4	38.3	161.4	166.2	4.6	16.0	66.5	34.0	53.7	6.0	23.1	618.1	
城	60.0	39.0	205.0	311.0	310.0	31.0	-----	124.0	73.0	73.0	-----	-----	989.0	
城	26.1	52.0	93.7	21.9	72.8	20.5	38.6	46.4	51.1	144.0	65.1	78.8	894.5	
城	3.8	14.5	38.2	59.0	72.8	20.8	9.5	14.2	30.1	35.5	15.6	19.8	336.6	
城	33.3	59.5	134.1	241.7	137.5	67.5	67.0	17.7	67.9	14.3	17.8	58.0	310.0	
城	27.2	29.5	120.5	285.3	123.8	78.0	-----	43.0	73.4	45.2	21.7	-----	847.6	
城	48.0	7.0	42.9	36.9	34.3	7.4	3.8	15.1	40.7	53.8	21.1	53.7	364.7	
城	1.0	3.5	10.0	56.0	22.4	23.0	36.5	86.0	60.0	56.7	23.5	57.6	436.2	
城	14.3	21.6	99.2	134.6	80.9	8.3	8.5	75.9	69.6	51.1	82.1	101.9	748.0	
城	6.4	8.9	18.4	46.9	14.5	6.2	5.3	81.2	85.6	106.7	94.0	100.4	574.5	
城	28.3	21.7	117.7	193.2	128.0	27.7	34.2	95.9	119.1	96.9	114.0	96.2	1,077.9	
城	19.6	25.0	88.9	117.4	109.2	29.3	1.7	103.8	-----	253.6	172.8	101.3	1,027.6	
城	0.9	1.2	1.3	95.2	19.2	16.6	3.4	17.2	6.5	4.8	4.2	7.5	178.0	
城	6.5	7.5	29.5	45.0	42.5	140.0	53.5	153.0	88.5	30.0	29.5	34.5	670.0	
城	10.5	25.0	37.0	54.0	43.5	135.5	43.5	105.5	105.5	28.5	28.5	38.5	746.0	
城	4.5	17.5	21.1	32.6	18.7	128.7	56.2	20.7	24.5	24.5	42.0	59.4	599.4	
城	4.9	2.3	3.2	6.6	14.1	55.3	7.0	58.7	90.9	10.1	10.1	6.2	326.8	
城	-----	8.6	9.7	9.5	10.7	22.0	15.5	23.2	23.4	7.5	23.0	46.0	207.5	
城	10.5	3.5	53.0	47.7	98.9	182.2	34.8	227.8	48.0	58.9	55.1	88.2	903.6	
城	20.5	11.0	28.5	61.5	106.3	137.3	57.7	231.3	90.8	55.5	51.9	86.9	939.2	
城	3.0	16.5	8.8	30.1	31.0	195.3	354.8	143.9	112.0	62.5	131.9	51.7	1,129.2	
城	12.5	4.5	31.0	48.1	27.5	118.0	76.2	233.1	54.0	20.0	44.0	63.1	732.0	
城	2.6	9.7	27.6	74.0	87.8	117.3	91.4	174.6	78.0	29.7	26.1	56.9	775.4	
城	1.2	8.2	25.1	61.9	47.3	111.2	109.7	134.5	53.0	13.0	35.5	45.0	645.6	
城	2.0	2.5	22.5	19.5	48.0	72.0	33.5	111.0	40.5	13.5	22.0	27.0	419.0	
城	-----	6.6	55.2	87.5	49.3	13.2	21.1	177.4	229.3	61.1	51.2	63.3	816.1	
城	14.5	9.6	42.5	99.8	67.8	36.2	3.7	82.6	174.1	67.0	30.8	40.4	669.0	
城	10.7	9.5	37.6	46.0	54.8	50.0	13.4	92.6	130.9	57.8	24.9	37.5	575.7	
城	-----	-----	23.0	73.0	9.0	27.8	13.6	177.2	179.0	22.2	35.9	69.6	685.5	
城	0.9	0.7	12.3	50.4	73.7	106.1	37.8	218.6	59.3	51.2	24.2	54.2	687.5	
城	1.2	0.9	13.6	51.6	74.5	113.9	41.6	205.2	56.1	54.3	26.0	52.2	691.1	
城	9.9	4.8	23.6	52.1	33.5	50.8	6.8	87.7	34.4	17.8	15.8	26.6	363.8	
城	0.7	1.3	0.6	51.3	54.5	7.5	11.3	36.9	9.0	4.1	3.9	7.4	188.5	
城	-----	58.0	22.0	47.0	35.0	98.5	58.7	434.3	215.8	36.2	24.2	45.3	1,123.5	
城	-----	6.8	68.2	66.7	51.3	55.1	67.3	226.0	153.6	49.7	41.3	59.1	834.4	
城	23.0	25.0	92.0	140.0	162.0	30.2	55.8	33.5	87.3	92.5	39.4	44.6	545.3	

註 雨量單位M.M.

安徽省水道圖



安徽省各縣疏導河渠統計表 二十三年份

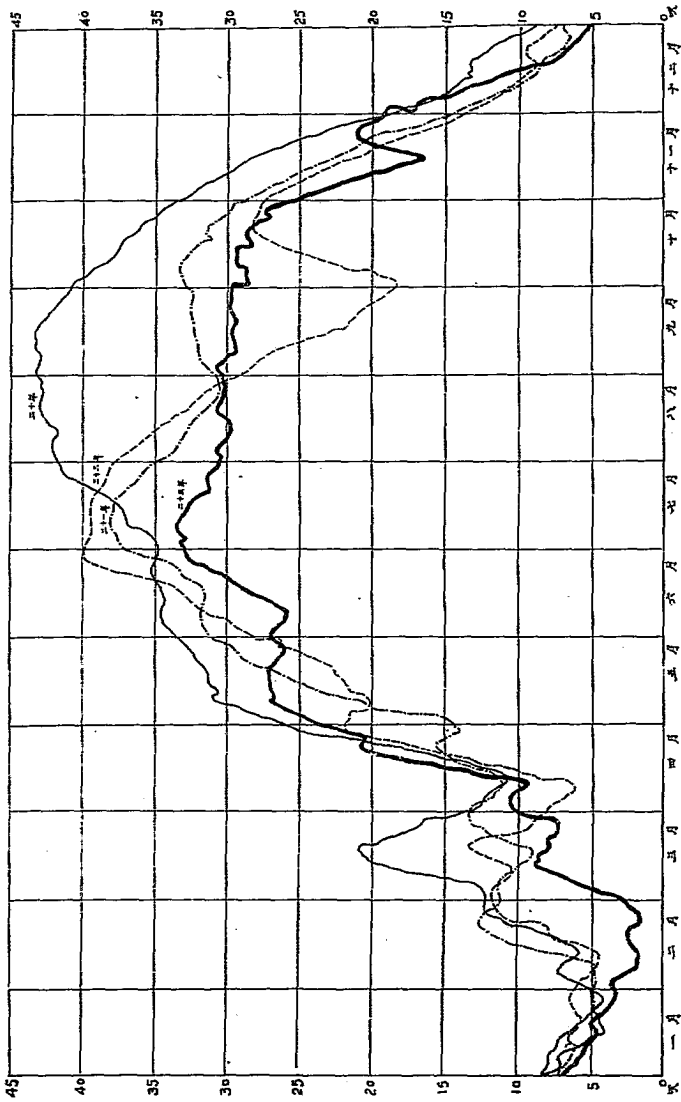
縣 別	疏導總數	關係田畝 (畝)	挽挖土方	施工長度 (丈)	共需人工	共用現款 (元)
總 計	569	12,791,704	5,494,504	707,375	6,332,553	44,505
太湖	3	4,800	20,400	205	7,950	1,590
宜城	23	104,710	1,687	6,450	5,440	418
宿松	5	5,400	8,500	380	24,960
宿松
望江
望江
望江	1	3,000	2,400	360	3,600	100
望江	3	1,860	508	78	560
望江	4	2,620	546	2,745	915
望江
望江	2	80	1,340	870	2,470	160
望江	11	129,260	75,950	3,140	81,200	1,484
望江	3	3,815	628	800	624
望江	7	8,340	14,840	4,818	5,151	182
望江
望江	2	1,005,000	2,000	1,500	2,000
望江	4	146,840	266,840	13,460	333,570
望江	2	11,000	85,000	3,000	84,000
望江	1	12,000	6,220	2,700	630
望江
望江	3	17,000	3,181	1,191	1,858	1,585
望江
望江	8	24,660	4,241	95	9,293
望江	38	125,540	4,245	17,820	8,490
望江	133	148,271	156,107	82,498	286,896
望江
望江	30	1,533,000	618,640	64,517	949,292	4,703
望江
望江	2	12,050	5,800	420	7,800	50
望江	18	755,550	545,414	48,930	646,510	3,951
望江	13	5,907,994	1,262,123	75,783	701,160	4,311
望江	28	146,000	675,431	166,641	63,087
望江	6	250,000	111,000	22,500	932,000
望江	11	426,900	42,027	22,480	53,010
望江	9	530,000	571,400	51,300	1,128,500
望江	78	1,081,728	758,321	133,657	758,321
望江	5	315,000	202,344	8,300	221,756
望江
望江	2	1,100	4,757	490	3,756	939
望江
望江	1	730	200	1,260	4,500	1,400
望江
望江
望江	1	600	500	76	625
望江
望江	3	4,200	18,300	242	9,600
望江	50	15,500	8,370	4,630	7,850	2,190
望江	6	3,789	1,785	1,350	6,816
望江	5	15,000	2,170	1,350	4,904	1,619
望江	8	6,707	275	214	1,373	7,274
望江
望江	30	20,570	10,341	19,488	19,822	11,403
望江	7	10,810	1,074	991
望江	3	280	170	2,667	434	226

安徽省各縣修治塘堰統計表 二十三年份

縣	別	修治總數 (個)	關係田於 (畝)	挑挖土方	共需人工	共用現款 (元)
總	計	3,958	692,005	928,315	1,555,289	449,032
太	湖	84	7,515	38,921	71,541	14,364
桐	城	67	5,655	7,099	12,404	2,088
涇	山	710	39,000	93,000	198,000
南	江	13	51,630	103,260	103,260
新	89	24,591	21,502	19,587
豐
南	湖	7	6,930	4,989	5,650
陵	628	14,518	24,560	54,903	1,603
江	36	12,792	7,721	7,546
蘇	4	330	420	760	283
州	277	33,450	411,256	801,451	393,938
六	安	2	8,000	2,320	2,060
合	42	7,530	7,410	8,440	505
舒	224	276,178	23,883	34,400
立	8	718	2,980	1,320
岳	1	20,000	2,000	2,000
西
懷	18	9,602	61,400	42,500
遠	3	2,020	8,882	41,790
南	13	5,336	716	1,400
縣	5	5,290	2,072	4,310
長	11	15,445	400	800
安	209	11,681	7,932	14,335
嶽	9	276	938	469	94
山
陽	41	3,746	1,401	2,328
湖
縣
城
陽
上
陽
縣
和
泉
池	19	1,237	2,689	2,727	422
陽	446	14,210	16,879	32,259	8,302
平	31	414	196	493	55
隸	41	3,542	967	4,561	849
流
德
城	2	66,000	234	610	1,324
溪	8	4,300	3,360	4,480	113
園	10	8,100	27,345	8,878
莊	34	2,740	2,830	3,710	1,360
德	143	10,257	10,564	38,317	680
縣	11	1,160	21,984	14,927	323
寄	70	1,752	1,437	2,395	14,465
門	77	6,350	403	5,206	29
臨	39	7,445	1,558	4,423	2,720
縣	9	1,814	108
溪	17	457	651	1,044	495

安慶長江逐日水位圖

民國二十一年至二十五年



水 位 記 載 表

民國 23 年

日	平均水位以公尺計 (吳淞塔點)												月平均	全年計	最高	最低	月日	月日	平均
	一月	二月	三月	四月	五月	六月	七月	八月	九月	十月	十一月	十二月							
1	5.93	4.97	4.77	7.03	11.27	11.18	13.93	13.17	13.13	12.73	11.45	9.31	10.18	10.66	10.88	10.82	10.83	9.67	
2	5.83	5.01	5.20	7.10	11.42	12.03	13.99	13.23	13.16	12.60	11.29	8.18	10.16	11.61	10.91	10.86	10.69	9.41	
3	5.75	4.84	5.20	7.11	11.57	12.03	13.97	13.23	13.20	12.63	11.13	8.93	10.06	11.60	10.90	10.87	10.67	9.30	
4	5.70	4.72	5.39	7.10	11.70	11.89	13.89	13.23	13.20	12.64	10.93	8.61	9.99	11.59	10.88	10.88	10.68	9.15	
5	5.69	4.62	5.57	7.03	11.81	11.89	13.89	13.09	13.09	12.64	10.82	8.61	9.95	11.61	10.80	10.83	10.63	9.05	
6	5.63	4.54	5.74	7.05	11.91	11.80	13.99	13.33	13.07	12.66	10.64	8.49	9.85	11.65	10.78	10.80	10.61	8.92	
7	5.58	4.51	5.91	6.95	12.11	11.78	14.05	13.07	13.09	12.65	10.39	8.26	9.84	11.68	10.70	10.74	10.54	8.72	
8	5.56	4.46	6.03	6.85	12.05	11.76	14.01	13.00	12.85	12.68	10.29	8.13	9.82	11.63	10.68	10.70	10.54	8.53	
9	5.53	4.39	6.10	6.72	12.06	11.78	14.01	13.01	12.85	12.81	9.98	7.89	9.84	11.63	10.68	10.70	10.54	8.32	
10	5.48	4.32	6.17	6.72	12.06	11.83	14.01	13.01	12.85	12.81	9.78	7.59	9.80	11.63	10.68	10.70	10.54	8.10	
11	5.42	4.25	6.24	6.65	12.05	11.86	13.97	12.88	12.85	12.84	9.55	7.32	9.82	11.63	10.68	10.70	10.54	7.92	
12	5.35	4.18	6.31	6.53	12.04	11.86	13.97	12.88	12.85	12.84	9.35	7.03	9.82	11.63	10.68	10.70	10.54	7.74	
13	5.28	4.11	6.38	6.42	12.03	11.86	13.97	12.88	12.85	12.84	9.16	6.71	9.82	11.63	10.68	10.70	10.54	7.56	
14	5.21	4.04	6.45	6.31	12.02	11.86	13.97	12.88	12.85	12.84	8.94	6.43	9.82	11.63	10.68	10.70	10.54	7.38	
15	5.14	3.97	6.52	6.20	12.01	11.86	13.97	12.88	12.85	12.84	8.72	6.15	9.82	11.63	10.68	10.70	10.54	7.20	
16	5.07	3.90	6.59	6.09	12.00	11.86	13.97	12.88	12.85	12.84	8.50	5.87	9.82	11.63	10.68	10.70	10.54	7.02	
17	5.00	3.83	6.66	5.98	12.00	11.86	13.97	12.88	12.85	12.84	8.28	5.59	9.82	11.63	10.68	10.70	10.54	6.84	
18	4.93	3.76	6.73	5.87	12.00	11.86	13.97	12.88	12.85	12.84	8.06	5.31	9.82	11.63	10.68	10.70	10.54	6.66	
19	4.86	3.69	6.80	5.76	12.00	11.86	13.97	12.88	12.85	12.84	7.79	5.03	9.82	11.63	10.68	10.70	10.54	6.48	
20	4.79	3.62	6.87	5.65	12.00	11.86	13.97	12.88	12.85	12.84	7.51	4.75	9.82	11.63	10.68	10.70	10.54	6.30	
21	4.72	3.55	6.94	5.54	12.00	11.86	13.97	12.88	12.85	12.84	7.24	4.47	9.82	11.63	10.68	10.70	10.54	6.12	
22	4.65	3.48	7.01	5.43	12.00	11.86	13.97	12.88	12.85	12.84	6.97	4.19	9.82	11.63	10.68	10.70	10.54	5.94	
23	4.58	3.41	7.08	5.32	12.00	11.86	13.97	12.88	12.85	12.84	6.70	3.91	9.82	11.63	10.68	10.70	10.54	5.76	
24	4.51	3.34	7.15	5.21	12.00	11.86	13.97	12.88	12.85	12.84	6.43	3.63	9.82	11.63	10.68	10.70	10.54	5.58	
25	4.44	3.27	7.22	5.10	12.00	11.86	13.97	12.88	12.85	12.84	6.16	3.35	9.82	11.63	10.68	10.70	10.54	5.40	
26	4.37	3.20	7.29	4.99	12.00	11.86	13.97	12.88	12.85	12.84	5.89	3.07	9.82	11.63	10.68	10.70	10.54	5.22	
27	4.30	3.13	7.36	4.88	12.00	11.86	13.97	12.88	12.85	12.84	5.62	2.79	9.82	11.63	10.68	10.70	10.54	5.04	
28	4.23	3.06	7.43	4.77	12.00	11.86	13.97	12.88	12.85	12.84	5.35	2.51	9.82	11.63	10.68	10.70	10.54	4.86	
29	4.16	2.99	7.50	4.66	12.00	11.86	13.97	12.88	12.85	12.84	5.08	2.23	9.82	11.63	10.68	10.70	10.54	4.68	
30	4.09	2.92	7.57	4.55	12.00	11.86	13.97	12.88	12.85	12.84	4.81	1.95	9.82	11.63	10.68	10.70	10.54	4.50	
31	4.02	2.85	7.64	4.44	12.00	11.86	13.97	12.88	12.85	12.84	4.54	1.67	9.82	11.63	10.68	10.70	10.54	4.32	
全年計	5.29	4.55	6.10	8.56	11.93	12.62	13.68	13.10	12.95	12.49	10.03	6.92	10.54	11.54	10.79	10.87	10.83	10.83	
最高	5.95	5.02	6.97	11.16	12.20	13.92	14.10	13.25	13.23	12.89	11.69	8.45	10.67	11.69	10.91	10.93	10.87	10.87	
最低	4.81	4.35	4.74	6.72	11.24	11.75	13.17	12.92	12.92	12.81	11.59	8.45	9.89	10.67	10.66	10.77	10.84	9.84	
全年計	最高	14.10	最低	4.35	2月 25日	平均	9.86	月日	最高	月日	平均	月日	最高	月日	平均	月日	最高	月日	平均

水 位 記 載 表

民國 23 年

站名	平均水位以公尺計 (假設地點)												日	平均水位以公尺計 (假設河塔點)												
	湖 站													湖 站												
	一月	二月	三月	四月	五月	六月	七月	八月	九月	十月	十一月	十二月		一月	二月	三月	四月	五月	六月	七月	八月	九月	十月	十一月	十二月	
1	2.90	2.44	2.14	3.28	5.59	6.29	7.24	6.78	6.73	6.83	6.07	4.33	1	11.60	11.62	11.50	11.87	12.50	13.96	13.60	14.90	14.24	14.97	12.87	11.83	
2	2.08	2.50	2.24	3.32	5.64	6.13	7.22	6.77	6.73	6.69	5.80	4.20	2	11.61	11.62	11.51	12.01	12.78	13.86	14.96	14.28	14.98	14.78	14.97	12.70	11.81
3	2.82	2.50	2.34	3.34	5.79	6.13	7.18	6.77	6.73	6.69	5.80	4.14	3	11.62	11.62	11.52	12.02	13.00	13.58	14.22	14.98	14.78	14.66	12.66	11.82	
4	2.82	2.41	2.48	3.35	5.82	6.07	7.13	6.76	6.73	6.71	5.73	3.98	4	11.67	11.49	11.53	12.09	13.06	13.71	14.85	15.07	14.68	14.66	12.62	11.86	
5	2.81	2.40	2.47	3.26	5.92	6.00	7.16	6.72	6.74	6.74	5.68	3.91	5	11.68	11.44	11.53	12.08	12.81	14.01	15.13	15.07	14.81	14.54	12.57	11.93	
6	2.78	2.38	2.46	3.11	5.92	5.91	7.16	6.72	6.74	6.74	5.68	3.82	6	11.69	11.49	11.52	12.04	12.81	14.01	15.13	15.06	14.80	14.69	12.54	11.93	
7	2.79	2.31	2.51	2.98	5.93	5.90	7.21	6.67	6.74	6.74	5.68	3.82	7	11.69	11.49	11.52	12.04	12.81	14.01	15.13	15.06	14.80	14.73	12.54	11.93	
8	2.77	2.31	2.51	2.98	5.93	5.90	7.21	6.67	6.74	6.74	5.68	3.82	8	11.69	11.49	11.52	12.04	12.81	14.01	15.13	15.06	14.80	14.73	12.54	11.93	
9	2.75	2.25	2.61	2.89	5.94	5.93	7.22	6.68	6.76	6.76	5.68	3.77	9	11.69	11.49	11.52	12.04	12.81	14.01	15.13	15.06	14.80	14.73	12.54	11.93	
10	2.75	2.19	2.65	2.89	5.90	5.91	7.23	6.64	6.76	6.76	5.68	3.77	10	11.70	11.50	11.54	12.11	13.81	15.51	15.04	14.87	14.62	12.37	11.95		
11	2.63	2.22	2.52	2.81	5.93	6.10	7.21	6.64	6.76	6.85	5.20	3.60	11	11.70	11.50	11.54	12.11	13.81	15.51	15.04	14.87	14.62	12.37	11.95		
12	2.57	2.25	2.31	3.39	5.99	6.11	7.13	6.65	6.76	6.85	4.98	3.56	12	11.86	11.53	11.58	12.16	14.37	15.46	15.46	14.96	14.68	14.56	12.30	11.94	
13	2.55	2.25	2.31	3.53	5.99	6.11	7.13	6.65	6.76	6.85	4.42	3.36	13	11.70	11.53	11.54	12.16	14.37	15.46	15.46	14.96	14.68	14.56	12.30	11.94	
14	2.60	2.20	2.71	3.56	6.00	6.18	7.14	6.65	6.79	6.75	4.42	3.23	14	11.70	11.53	11.54	12.16	14.37	15.46	15.46	14.96	14.68	14.56	12.30	11.94	
15	2.63	2.24	2.77	3.63	6.12	6.24	7.12	6.72	6.78	6.64	4.40	3.09	15	11.68	11.52	11.52	12.05	14.31	15.42	14.92	14.92	14.92	14.37	12.23	11.82	
16	2.63	2.24	2.77	3.63	6.12	6.24	7.12	6.72	6.78	6.64	4.40	3.09	16	11.68	11.52	11.52	12.05	14.31	15.42	14.92	14.92	14.92	14.37	12.23	11.82	
17	2.70	2.31	2.76	4.57	6.15	6.41	7.07	6.74	6.80	6.60	4.54	3.00	17	11.66	11.49	11.51	11.93	13.23	14.22	15.32	15.03	15.03	15.03	12.19	11.77	
18	2.62	2.15	2.85	4.83	6.14	6.51	6.95	6.75	6.82	6.59	4.57	2.99	18	11.66	11.49	11.51	11.93	13.23	14.22	15.32	15.03	15.03	15.03	12.19	11.77	
19	2.67	2.15	2.76	4.83	6.09	6.26	6.80	6.67	6.82	6.59	4.57	2.99	19	11.68	11.52	12.00	13.16	14.38	15.17	15.17	15.17	15.17	15.17	12.19	11.75	
20	2.67	2.15	2.76	4.83	6.09	6.26	6.80	6.67	6.82	6.59	4.57	2.99	20	11.68	11.52	12.00	13.16	14.38	15.17	15.17	15.17	15.17	15.17	12.19	11.75	
21	2.67	2.15	2.76	4.83	6.09	6.26	6.80	6.67	6.82	6.59	4.57	2.99	21	11.68	11.52	12.00	13.16	14.38	15.17	15.17	15.17	15.17	15.17	12.19	11.75	
22	2.67	2.15	2.76	4.83	6.09	6.26	6.80	6.67	6.82	6.59	4.57	2.99	22	11.68	11.52	12.00	13.16	14.38	15.17	15.17	15.17	15.17	15.17	12.19	11.75	
23	2.67	2.15	2.76	4.83	6.09	6.26	6.80	6.67	6.82	6.59	4.57	2.99	23	11.68	11.52	12.00	13.16	14.38	15.17	15.17	15.17	15.17	15.17	12.19	11.75	
24	2.45	1.94	2.35	4.89	5.84	6.83	6.85	6.72	6.93	6.62	5.03	2.94	24	11.65	11.57	11.87	13.07	14.46	15.12	15.03	15.16	14.02	12.05	11.75		
25	2.46	1.93	2.37	4.93	5.81	6.85	6.85	6.77	6.93	6.62	5.03	2.94	25	11.65	11.57	11.87	13.07	14.46	15.12	15.03	15.16	14.02	12.05	11.75		
26	2.39	2.05	2.36	4.93	5.82	6.99	6.86	6.77	6.93	6.62	5.01	2.82	26	11.59	11.64	11.83	12.61	14.69	15.22	15.02	14.77	15.21	13.81	11.80	11.77	
27	2.30	2.10	2.36	4.93	5.82	6.99	6.86	6.77	6.93	6.62	5.01	2.82	27	11.59	11.64	11.83	12.61	14.69	15.22	15.02	14.77	15.21	13.81	11.80	11.77	
28	2.30	2.10	2.36	4.93	5.82	6.99	6.86	6.77	6.93	6.62	5.01	2.82	28	11.56	11.49	11.90	12.66	14.60	15.22	15.02	14.65	14.43	15.21	13.50	11.78	
29	2.30	2.10	2.36	4.93	5.82	6.99	6.86	6.77	6.93	6.62	5.01	2.82	29	11.56	11.49	11.90	12.66	14.60	15.22	15.02	14.65	14.43	15.21	13.50	11.78	
30	2.30	2.10	2.36	4.93	5.82	6.99	6.86	6.77	6.93	6.62	5.01	2.82	30	11.52	11.49	12.02	12.48	14.47	15.27	14.72	14.72	14.34	15.20	13.57	11.81	
31	2.31	2.31	3.30	5.42	6.06	7.12	6.83	6.78	6.91	6.82	4.57	2.64	31	11.55	11.49	11.84	12.48	14.47	15.27	14.67	14.67	14.25	13.41	11.80	11.70	
平均	2.61	2.24	2.62	4.00	5.98	6.40	7.04	6.72	6.81	6.64	5.06	3.31	月平均	11.64	11.63	11.61	12.30	13.90	15.04	14.84	14.84	14.92	14.71	12.22	11.84	
最高	2.26	1.92	3.42	5.85	6.24	7.28	7.24	6.88	6.98	6.95	4.29	2.57	日最高	11.70	11.69	11.67	12.38	14.69	15.51	15.10	15.10	15.24	14.98	14.98	11.99	
最低	2.92	2.06	2.75	5.23	5.84	6.73	6.56	6.63	6.68	6.64	4.29	2.60	日最低	11.51	11.49	11.50	11.84	12.46	12.10	13.79	14.24	14.24	12.93	11.75	11.73	
全年平均	最高	7.28	6月最低	4.95	全年平均	1.92	2月	6.81	全年平均	6.95	全年平均	4.95	全年平均	最高	15.51	7月	10月	最低	11.43	2月	6月	全年平均	13.11	全年平均	13.11	

水位記載表

民國三年

日	平均水位以公尺計 (觀音岩壩)												月	日									
	一月	二月	三月	四月	五月	六月	七月	八月	九月	十月	十一月	十二月											
1	18.57	18.20	18.10	20.16	24.66	25.51	27.32	26.57	26.52	26.35	22.79	1	19.06	18.72	20.14	24.49	25.26	26.93	26.38	26.28	26.17	24.15	22.99
2	18.74	18.14	18.31	20.25	24.87	25.04	27.31	26.62	26.58	26.33	22.67	2	19.14	18.51	20.24	24.67	25.27	26.92	26.41	26.34	26.06	24.25	22.90
3	18.68	18.14	18.43	20.36	25.04	25.44	27.34	26.62	26.59	26.26	22.61	3	19.16	18.71	20.24	24.81	25.27	26.92	26.40	26.36	26.15	24.89	22.93
4	18.65	18.12	18.72	20.31	25.09	25.60	27.28	26.60	26.62	26.29	22.45	4	19.27	18.82	20.24	25.19	25.94	26.38	26.38	26.14	24.89	22.85	22.55
5	18.61	18.03	19.01	20.29	25.29	25.15	27.31	26.57	26.45	26.31	22.40	5	19.15	18.84	20.24	25.06	25.12	26.95	26.35	26.32	26.12	24.65	22.45
6	18.59	18.03	19.24	20.25	25.40	25.43	27.35	26.48	26.47	26.37	22.35	6	19.18	19.02	20.23	25.16	25.09	26.98	26.32	26.31	26.14	24.54	22.47
7	18.54	18.03	19.24	20.25	25.40	25.43	27.35	26.48	26.47	26.37	22.35	7	19.18	19.02	20.23	25.16	25.09	26.98	26.32	26.31	26.14	24.54	22.47
8	18.54	18.03	19.24	20.25	25.40	25.43	27.35	26.48	26.47	26.37	22.35	8	19.18	19.02	20.23	25.16	25.09	26.98	26.32	26.31	26.14	24.54	22.47
9	18.48	17.92	19.48	20.16	25.37	25.13	27.42	26.37	26.43	26.47	21.80	9	19.14	19.36	19.94	25.21	25.08	27.03	26.24	26.29	26.29	24.01	22.09
10	18.49	17.93	19.78	20.10	25.48	25.15	27.42	26.34	26.47	26.49	21.68	10	19.19	19.46	19.84	25.24	25.17	27.03	26.24	26.27	26.29	24.01	22.09
11	17.84	19.93	20.13	25.53	25.39	27.40	26.29	26.51	26.48	26.51	21.40	11	19.15	19.60	20.07	25.23	25.31	27.00	26.31	26.27	26.30	23.71	21.61
12	17.89	19.72	20.13	25.53	25.39	27.40	26.29	26.51	26.48	26.51	21.26	12	19.15	19.60	20.07	25.23	25.31	27.00	26.31	26.27	26.30	23.71	21.61
13	17.89	19.72	20.13	25.53	25.39	27.40	26.29	26.51	26.48	26.51	21.09	13	19.07	19.65	20.77	25.30	25.87	26.93	26.21	26.30	26.16	23.48	21.52
14	18.52	19.60	20.13	25.66	25.80	27.34	26.30	26.54	26.39	26.59	20.89	14	18.90	19.63	21.14	25.29	25.68	26.96	26.24	26.30	26.16	23.37	21.38
15	17.87	19.60	20.13	25.66	25.80	27.34	26.30	26.54	26.39	26.59	20.77	15	18.90	19.63	21.14	25.29	25.68	26.96	26.24	26.30	26.16	23.37	21.38
16	17.87	19.60	20.13	25.66	25.80	27.34	26.30	26.54	26.39	26.59	20.67	16	18.90	19.63	21.14	25.29	25.68	26.96	26.24	26.30	26.16	23.37	21.38
17	17.87	19.60	20.13	25.66	25.80	27.34	26.30	26.54	26.39	26.59	20.57	17	19.08	19.46	22.86	25.24	25.93	26.77	26.29	26.30	26.07	23.62	21.00
18	17.87	19.60	20.13	25.66	25.80	27.34	26.30	26.54	26.39	26.59	19.44	18	18.78	19.41	22.85	25.25	25.94	26.77	26.29	26.30	26.07	23.62	21.00
19	17.87	19.60	20.13	25.66	25.80	27.34	26.30	26.54	26.39	26.59	18.90	19	18.78	19.41	22.85	25.25	25.94	26.77	26.29	26.30	26.07	23.62	21.00
20	17.87	19.60	20.13	25.66	25.80	27.34	26.30	26.54	26.39	26.59	18.40	20	18.78	19.41	22.85	25.25	25.94	26.77	26.29	26.30	26.07	23.62	21.00
21	17.87	19.60	20.13	25.66	25.80	27.34	26.30	26.54	26.39	26.59	18.04	21	19.04	19.37	23.50	25.04	26.33	26.29	26.30	26.07	23.62	21.00	
22	18.39	17.84	19.37	23.55	26.69	26.84	26.41	26.60	26.13	26.03	19.03	22	19.04	19.37	23.50	25.04	26.33	26.29	26.30	26.07	23.62	21.00	
23	18.31	17.87	19.35	23.55	26.74	26.77	26.39	26.63	25.88	19.97	19.97	23	18.77	18.33	23.48	25.01	26.36	26.28	26.40	25.88	23.03	20.73	
24	18.31	17.87	19.35	23.55	26.74	26.77	26.39	26.63	25.88	19.97	19.97	24	18.97	18.59	23.37	24.92	26.55	26.59	26.40	25.73	23.96	20.77	
25	18.30	18.30	19.36	23.49	26.97	26.75	26.39	26.62	25.80	20.88	20.88	25	19.33	18.44	24.96	26.67	26.56	26.25	26.37	26.40	25.73	23.91	20.67
26	18.29	18.29	19.36	23.49	26.97	26.75	26.39	26.62	25.80	20.88	20.88	26	19.43	18.74	25.03	26.60	26.23	26.26	26.40	25.65	23.85	20.54	
27	18.22	17.89	19.42	23.68	27.27	27.12	27.20	26.39	26.58	25.81	21.61	27	19.47	18.74	25.03	26.60	26.23	26.26	26.40	25.65	23.85	20.54	
28	18.20	17.99	19.51	23.86	27.27	27.20	26.69	26.59	26.63	25.75	19.61	28	19.47	18.95	25.11	26.82	26.43	26.27	26.39	26.27	23.87	20.52	
29	18.20	17.99	19.51	23.86	27.27	27.20	26.69	26.59	26.63	25.75	19.61	29	19.43	19.64	25.19	26.80	26.34	26.29	26.42	25.47	23.47	20.22	
30	18.17	18.17	19.91	24.39	25.50	27.28	26.44	26.49	26.30	25.80	19.50	30	19.43	19.64	25.19	26.80	26.34	26.29	26.42	25.47	23.47	20.22	
31	18.18	18.18	20.05	24.39	25.51	27.29	26.44	26.49	26.30	25.80	19.62	31	19.04	19.02	25.24	26.92	26.35	26.31	26.42	25.37	23.47	20.59	
月平均	17.93	19.40	21.97	26.08	27.07	26.42	26.85	26.15	26.89	26.45	20.89	月平均	18.96	19.34	21.78	25.12	25.83	26.77	26.28	26.34	25.96	23.98	21.95
全年平均	16.72	18.08	19.97	27.50	26.15	26.42	26.65	26.61	26.61	26.61	22.45	全年平均	18.42	18.47	19.76	24.45	25.06	26.42	26.44	26.24	25.30	23.74	20.16
全年中	27.43	7月9日	26	27.06	7月10日	26	18.42	2月25日	26	27.06	7月10日	26	18.42	2月25日	26	18.42	2月25日	26	18.42	2月25日	26	18.42	2月25日

水 位 記 載 表

民國 23 年

日	流域 揚子江 河系 天 河 湖 站 巢 匯												流域 揚子江 河系 滬 水 湖 站 匯	口						
	平均水位以公尺計 (觀測塔點)																			
	一月	二月	三月	四月	五月	六月	七月	八月	九月	十月	十一月	十二月								
1	5.41	4.61	4.31	4.41	5.59	6.85	7.07	7.08	7.29	7.14	5.95	4.72	4.88	5.63	5.98	6.37	6.38	6.67	6.54	6.05
2	5.39	4.73	4.32	4.39	5.64	6.55	7.06	7.08	7.29	7.03	5.95	4.71	4.73	5.63	5.98	6.37	6.38	6.67	6.53	6.03
3	5.28	4.41	4.36	4.41	5.71	6.83	7.06	7.08	7.28	7.03	6.11	4.71	4.74	5.64	6.04	6.37	6.42	6.68	6.51	6.01
4	5.27	4.65	4.40	4.41	5.63	6.43	7.06	7.10	7.28	7.03	6.10	4.71	4.74	5.64	6.06	6.35	6.37	6.69	6.50	5.95
5	5.26	4.40	4.35	4.42	5.70	6.82	7.06	7.10	7.28	6.87	6.09	4.71	4.74	5.64	6.06	6.35	6.37	6.69	6.49	5.88
6	5.26	4.40	4.35	4.42	5.70	6.82	7.06	7.10	7.28	6.87	6.09	4.71	4.74	5.64	6.06	6.35	6.37	6.69	6.49	5.88
7	5.26	4.40	4.35	4.42	5.70	6.82	7.06	7.10	7.28	6.87	6.09	4.71	4.74	5.64	6.06	6.35	6.37	6.69	6.49	5.88
8	5.25	4.65	4.41	4.42	5.87	6.54	6.87	7.07	7.31	6.84	6.03	4.72	4.72	5.66	6.11	6.31	6.41	6.69	6.46	5.76
9	5.23	4.64	4.33	4.42	5.92	6.25	6.91	7.02	7.38	6.79	5.93	4.72	4.72	5.66	6.11	6.31	6.41	6.67	6.45	5.73
10	5.25	4.49	4.34	4.40	5.91	6.29	7.00	7.07	7.38	6.76	5.90	4.72	4.72	5.66	6.11	6.31	6.41	6.67	6.45	5.65
11	5.24	4.43	4.35	4.41	5.89	6.36	6.96	7.07	7.37	6.72	5.86	4.72	4.72	5.66	6.16	6.30	6.41	6.67	6.44	5.62
12	5.21	4.46	4.47	4.43	5.95	6.36	6.96	6.93	7.12	6.68	5.85	4.72	4.72	5.66	6.16	6.30	6.41	6.67	6.44	5.62
13	5.20	4.45	4.36	4.44	5.91	6.36	6.96	6.93	7.12	6.68	5.85	4.72	4.72	5.66	6.16	6.30	6.41	6.67	6.44	5.62
14	5.10	4.45	4.35	4.44	5.91	6.36	6.96	6.93	7.12	6.68	5.85	4.72	4.72	5.66	6.16	6.30	6.41	6.67	6.44	5.62
15	5.11	4.41	4.36	4.44	5.91	6.36	6.96	6.93	7.12	6.68	5.85	4.72	4.72	5.66	6.16	6.30	6.41	6.67	6.44	5.62
16	5.14	4.41	4.36	4.44	5.91	6.36	6.96	6.93	7.12	6.68	5.85	4.72	4.72	5.66	6.16	6.30	6.41	6.67	6.44	5.62
17	5.01	4.42	4.34	4.41	5.91	6.36	6.96	6.93	7.12	6.68	5.85	4.71	4.71	5.66	6.16	6.30	6.41	6.67	6.44	5.51
18	5.12	4.41	4.34	4.41	5.91	6.36	6.96	6.93	7.12	6.68	5.85	4.71	4.71	5.66	6.16	6.30	6.41	6.67	6.44	5.51
19	5.12	4.41	4.34	4.41	5.91	6.36	6.96	6.93	7.12	6.68	5.85	4.71	4.71	5.66	6.16	6.30	6.41	6.67	6.44	5.51
20	5.06	4.32	4.34	4.39	6.17	6.44	6.95	7.04	7.10	6.40	5.71	4.70	4.70	5.70	6.23	6.27	6.46	6.68	6.33	5.46
21	5.03	4.35	4.43	4.40	6.23	6.54	6.95	7.09	7.23	6.60	5.66	4.70	4.70	5.70	6.23	6.27	6.46	6.67	6.33	5.42
22	5.08	4.35	4.43	4.40	6.23	6.54	6.95	7.09	7.23	6.60	5.66	4.70	4.70	5.70	6.23	6.27	6.46	6.67	6.33	5.42
23	5.03	4.35	4.43	4.40	6.23	6.54	6.95	7.09	7.23	6.60	5.66	4.70	4.70	5.70	6.23	6.27	6.46	6.67	6.33	5.42
24	5.03	4.35	4.43	4.40	6.23	6.54	6.95	7.09	7.23	6.60	5.66	4.70	4.70	5.70	6.23	6.27	6.46	6.67	6.33	5.42
25	5.03	4.35	4.43	4.40	6.23	6.54	6.95	7.09	7.23	6.60	5.66	4.70	4.70	5.70	6.23	6.27	6.46	6.67	6.33	5.42
26	4.96	4.34	4.36	4.36	6.29	6.71	7.05	7.07	7.26	6.34	5.61	4.70	4.70	5.70	6.26	6.31	6.47	6.65	6.29	5.40
27	4.98	4.34	4.36	4.36	6.29	6.71	7.05	7.07	7.26	6.34	5.61	4.70	4.70	5.70	6.26	6.31	6.47	6.65	6.29	5.40
28	4.78	4.32	4.37	4.37	6.30	6.78	7.13	7.10	7.31	6.18	5.37	4.70	4.70	5.70	6.30	6.36	6.36	6.49	6.61	5.41
29	4.82	4.30	4.41	4.42	6.33	6.86	7.07	7.03	7.33	6.13	5.31	4.70	4.70	5.70	6.33	6.33	6.33	6.51	6.60	5.37
30	4.76	4.30	4.42	4.42	6.33	6.86	7.07	7.03	7.33	6.13	5.31	4.70	4.70	5.70	6.33	6.33	6.33	6.51	6.60	5.37
31	4.74	4.30	4.42	4.42	6.33	6.86	7.07	7.03	7.33	6.13	5.31	4.71	4.71	5.70	6.33	6.33	6.37	6.67	6.56	5.27
月平均	5.09	4.47	4.37	4.72	6.06	6.50	6.97	7.04	7.18	7.23	6.52	4.75	4.72	5.73	6.22	6.33	6.76	6.65	6.85	5.55
全年平均	5.44	4.91	4.53	4.60	6.90	7.17	7.20	7.34	7.40	7.34	6.12	4.68	4.72	5.87	6.63	6.43	6.97	6.69	6.54	6.05
全年中最高	4.70	4.28	4.31	4.31	5.58	6.50	6.80	6.96	7.00	5.98	4.70	4.71	4.72	4.73	4.88	5.03	5.37	6.37	6.59	5.26
全年中最低	7.40	10月13日	7.60	10月15日	7.59	7.59	7.59	7.59	7.59	7.59	7.59	7.59	7.59	7.59	7.59	7.59	7.59	7.59	7.59	7.59

全年中最高 6.69

全年中最低 4.70

10月4日

7.59

7.40

7.59

7.59

7.59

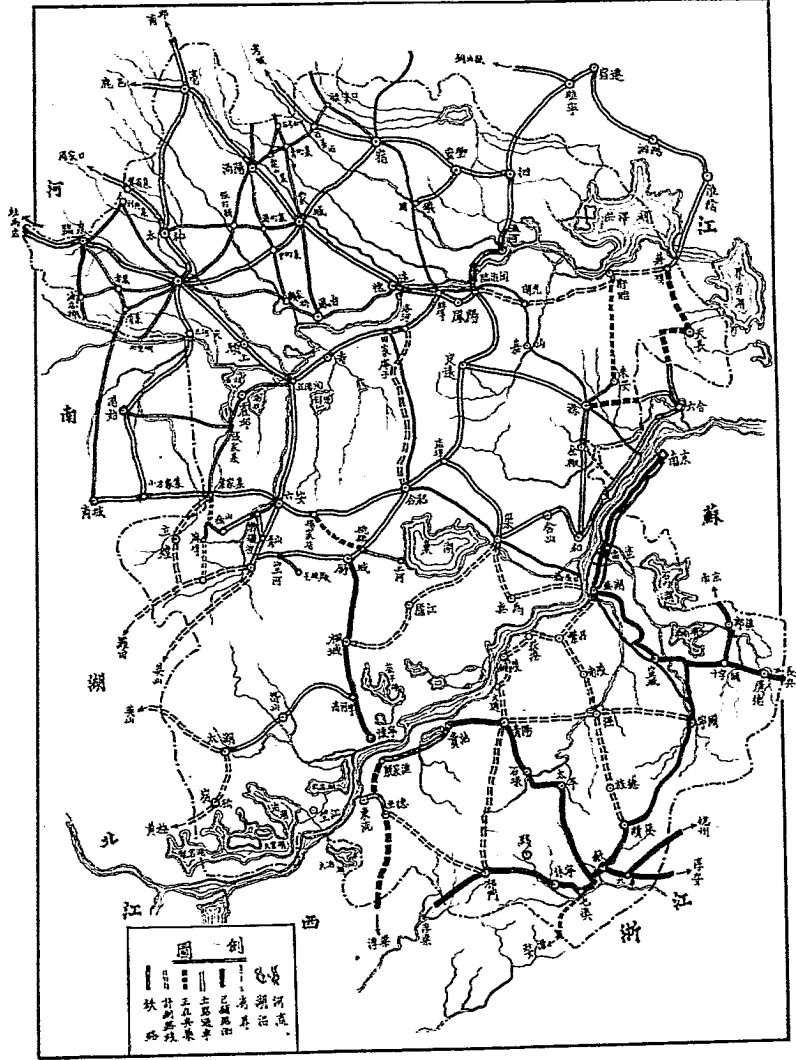
7.59

7.59

7.59

交 通

安徽省公路路線圖



安徽省修築公路工程費統計表 二十三年竣

項 目	合 計	備 註	勞 務		薪 酬	材 料		機 械	改 建	特 殊 工 程 費	其 他	備 註
			上 方	共 同 行 方		計	新 購					
合 計	6,313,267.82	56,610.24	2,035,763.79	860,496.68	1,352,788.20				33,759.93	31,146.73	2,611,202.93	965.46
建 設 費	134,775.95	1,771.12	24,480.01	21,480.01	9,183.20	43,812.90	42,003.34	1,809.56	685.70		685.70	3,509.59
修 養 費	729,658.29		6,590.77	5,690.77	2,480.17	44,367.85	44,367.85		1,925.30		1,925.30	22,007.66
購 置 設 備 費	176,563.06		78,626.71	62,781.93	15,844.78	23,076.71	20,959.59	2,119.12			1,213.77	19,508.85
購 置 機 械 費	48,483.28		1,627.20	1,571.85	58.35	2,348.00	13,849.88					5,928.49
購 置 設 備 費	145,779.93	7,802.53	57,417.24	37,075.99	20,341.25	20,913.54	19,257.03	1,661.51			232.96	6,083.81
購 置 機 械 費	344,344.00	購 置 工 程 機 械 費	224,772.23	31,034.63	27,976.35	31,034.63	27,976.35					24,876.11
購 置 設 備 費	410,289.76	購 置 工 程 機 械 費	167,114.07	127,151.46	39,862.61	87,787.17	86,157.61	1,629.56				2,701.69
購 置 機 械 費	246,218.20	購 置 工 程 機 械 費	25,893.65	25,893.65	819.00	6,063.51	6,063.51					12,138.61
購 置 設 備 費	94,934.79	購 置 工 程 機 械 費	117,407.89	117,407.89	59,242.35	93,913.73	92,685.12	1,228.61				16,164.69
購 置 機 械 費	264,416.00	購 置 工 程 機 械 費	46,100.00	46,600.00	1,300.00	48,600.00	48,600.00					14,820.00
購 置 設 備 費	270,026.00	購 置 工 程 機 械 費	95,504.00	60,004.00	29,500.00	89,000.00	59,500.00	29,500.00				13,437.00
購 置 機 械 費	338,358.00	購 置 工 程 機 械 費	224,502.00	48,302.00	156,200.00	16,500.00	41,125.00	41,125.00				13,437.00
購 置 設 備 費	244,344.00	購 置 工 程 機 械 費	185,000.00	45,000.00	110,000.00	14,300.00	21,220.00	21,220.00				13,437.00
購 置 機 械 費	296,445.00	購 置 工 程 機 械 費	191,175.00	32,485.00	161,700.00	11,200.00	20,650.00	20,650.00				16,000.00
購 置 設 備 費	322,255.89	購 置 工 程 機 械 費	208,897.03	897.45	11,900.00	44,578.40	43,578.40	1,000.00				20,013.19
購 置 機 械 費	228,103.00	購 置 工 程 機 械 費	88,830.00	46,830.00	16,800.00	65,900.00	43,700.00	22,200.00				10,346.00
購 置 設 備 費	316,757.00	購 置 工 程 機 械 費	120,400.00	71,400.00	31,200.00	60,020.00	60,500.00	19,520.00				9,168.00
購 置 機 械 費	282,900.00	購 置 工 程 機 械 費	17,303.36	17,303.36	7,718.00	139,136.83	139,136.83					20,354.94
購 置 設 備 費	622,898.29	購 置 工 程 機 械 費	8,400.00	8,400.00	8,400.00	57,753.71	238,379.20	338,379.20				10,133.97
購 置 機 械 費	248,376.00	購 置 工 程 機 械 費	81,000.00	81,000.00	28,800.00	30,000.00	30,000.00					4,506.00
購 置 設 備 費	347,547.00	購 置 工 程 機 械 費	55,560.00	55,560.00	27,000.00	25,000.00	25,000.00					9,000.00
購 置 機 械 費	366,092.00	購 置 工 程 機 械 費	112,092.00	70,296.00	41,796.00	24,750.00	62,500.00	30,000.00				15,702.00
購 置 設 備 費	6,477.29	購 置 工 程 機 械 費			4,895.70							1,581.59

附註：本表之特殊工程費係指在工程費內各項工程費之附加費。

安徽省修築公路里程表 二十三年度

路 名	本年前修築里數			本年修築里數			已通車里數		
	合 計	有路面	土 路	合 計	有路面	土 路	合 計	有路面	土 路
	公里	公里	公里	公里	公里	公里	公里	公里	公里
總 計	2,585	631	1,954	372.83	314.83	58	4,763.73	945.83	3,817.90
皖蘇界(蚌埠)——蕪湖	54	54	54	54	...
北 門——屯 溪	273	273	273	273	...
屯 溪——部 門	18	18	...	51.73	51.73	...	69.73	69.73	...
朱 顏——柘 鎮	348	...	348	348
高 河——部 門	35	35	35	35	...
合 慶——太 湖	234	41	193	53.10	53.10	...	234	91.10	139.90
烏 江——合 肥	167	...	167	167	...	167
肥 肥——葉家集	172	...	172	172	...	172
眾牛埠——十家埠	37	37	37	37	...
長 嶺——歐 州	61	61	61	61	...
歐 州——大 阜	37	37	37	37	...
歐 州——和 縣	85	...	85	85	...	85
歐 州——定 遠	80	...	80	80	...	80
店 取——許大莊	247	...	247	247	...	247
泗 縣——周 鎮	74	...	74	74	...	74
宿 縣——錢佛寺	54	...	54	54	...	54
蚌 埠——零 經	201	...	201	201	...	201
臨 淮——正陽關	154	...	154	154	...	154
六 安——霍 山	50	...	50	50	...	50
舒 城——諸佛庵	97	...	97	97	...	97
青 山——獨 山	32	...	32	32	...	32
宣 城——界 牌	75	75	75	75	...
(青界)——薛廟——路縣	10	...	10
阜 陽——三和尖	65	...	65
界首集——太和寺	40	...	40
殷家匯——岩 寺	235.00	210.00	25	235	210	25
大渡口——殷家匯	33.00	...	33	33	...	33
宿 縣——大方家集	225	...	225
正陽關——河口集	78	...	78
靈 璧——宿 縣	60	...	60
霍 山——雙家集	96	...	96
懷 遠——陽 城	280	...	280
蒙 城——大 和	80	...	80
懷 遠——阜 陽	135	...	135
宿 縣——葉家集	40	...	40
鳳 台——張步	137	...	137
懷 遠——宿 縣	40	...	40
米 安——餘 縣	20	...	20
桂 鎮——三 和	30	...	30
石 漢——房 埠	12	...	12
六 安——石 漢店	33	...	33
啓 家——新 興	125	...	125
阜 陽——劉興集	75	...	75
阜 陽——地 里	60	...	60
阜 陽——油 店	65	...	65
臨 泉——滑 集	55	...	55
夾 亭——劉家集	78	...	78
山 王——毛 坦	20	...	20

安徽省合蚌路汽車站上下人數統計表

月	日	合風站		唐錦站		探陽站		八里站		張橋站		北園站		練陽站		臨淮站		鳳陽站		蚌埠站		四山驛站		柘皋站		蕪湖站		巢縣站	
		上車	下車	上車	下車	上車	下車	上車	下車	上車	下車	上車	下車	上車	下車	上車	下車	上車	下車	上車	下車	上車	下車	上車	下車	上車	下車	上車	下車
總計		8,404	8,044	2,485	2,306	583	504	...	89	148	114	747	807	...	15	678	1,041	99	69	803	821	969	477	3,689	3,511	489	462	7,533	7,833
一	月	1,197	1,280	331	341	50	53	...	12	19	18	78	121	...	4	96	117	8	5	119	75	68	66	445	485	80	23	1,206	1,097
二	月	731	742	173	210	42	14	4	1	48	36	29	44	3	7	41	42	42	53	272	181	24	25	653	712
三	月	1,109	905	193	196	34	37	...	8	8	3	57	55	59	96	37	11	96	106	72	31	249	230	33	7	735	997
四	月	637	544	188	131	30	16	3	4	9	37	38	48	4	3	38	30	30	8	167	153	16	6	498	648
五	月	1,045	898	164	158	57	53	...	8	9	4	26	61	...	1	35	81	1	6	62	72	30	34	244	320	16	6	811	888
六	月	893	850	254	217	86	57	...	19	8	8	55	105	...	1	55	89	3	5	68	54	33	33	391	377	29	26	825	859
七	月	561	612	230	301	77	70	...	23	18	11	87	111	...	4	70	93	4	11	76	46	33	58	406	474	80	47	696	477
八	月	433	471	197	159	47	109	...	6	23	21	116	77	86	117	10	29	86	53	30	31	345	356	61	42	473	436
九	月	320	381	146	127	45	31	...	4	19	15	115	73	47	113	9	6	47	44	26	22	362	129	50	204	325	362
十	月	345	398	199	135	40	57	...	2	16	18	72	98	...	3	90	92	7	5	66	35	29	44	277	287	46	26	338	325
十一	月	467	414	210	226	43	38	...	1	17	8	61	61	...	2	41	89	3	6	55	44	30	46	241	259	39	27	395	390
十二	月	666	639	230	168	32	29	...	6	4	3	23	32	32	62	10	5	49	20	41	51	260	269	24	23	578	642

安徽省安合路汽車上下人數統計表

月別	安慶車站		北門站		西橋灣站		月形山站		宛仁鋪站		高河河站		新安鎮站		范家崗站		柳城站		馬亭橋站		大園站	
	上車	下車	上車	下車	上車	下車	上車	下車	上車	下車	上車	下車	上車	下車	上車	下車	上車	下車	上車	下車	上車	下車
總計	11,253	7,024	2,021	5,122	1,030	1,000	47	35	414	370	1,853	1,799	1,000	1,100	426	403	5,321	5,319	154	113	243	294
一	1,369	679	174	506	70	53	24	12	41	28	207	222	77	136	37	49	454	600	25	13	16	30
二	1,114	760	186	545	83	83	13	16	66	51	182	119	168	108	540	540	540	540	19	13	19	15
三	1,069	916	333	585	180	272	10	7	36	49	196	183	129	115	50	35	589	517	12	15	19	11
四	1,852	920	378	397	105	88	44	31	134	103	129	43	43	423	423	6	1	8	32	20
五	858	646	180	493	100	96	38	24	172	149	101	62	43	484	480	22	22	11	17	45
六	858	633	137	384	79	83	18	24	330	113	64	81	24	30	423	403	11	11	17	32
七	1,263	695	151	443	87	81	43	31	133	137	95	110	34	37	456	574	16	16	17	35
八	653	593	130	494	72	63	28	22	127	117	62	77	35	39	367	343	7	7	15	20
九	726	622	112	307	100	92	9	10	118	128	59	71	21	25	372	343	2	2	24	29
十	744	493	141	326	72	40	42	12	163	114	49	54	13	23	303	315	8	11	16	21
十一	794	635	142	356	72	40	31	11	137	140	60	72	35	25	419	441	10	10	19	20

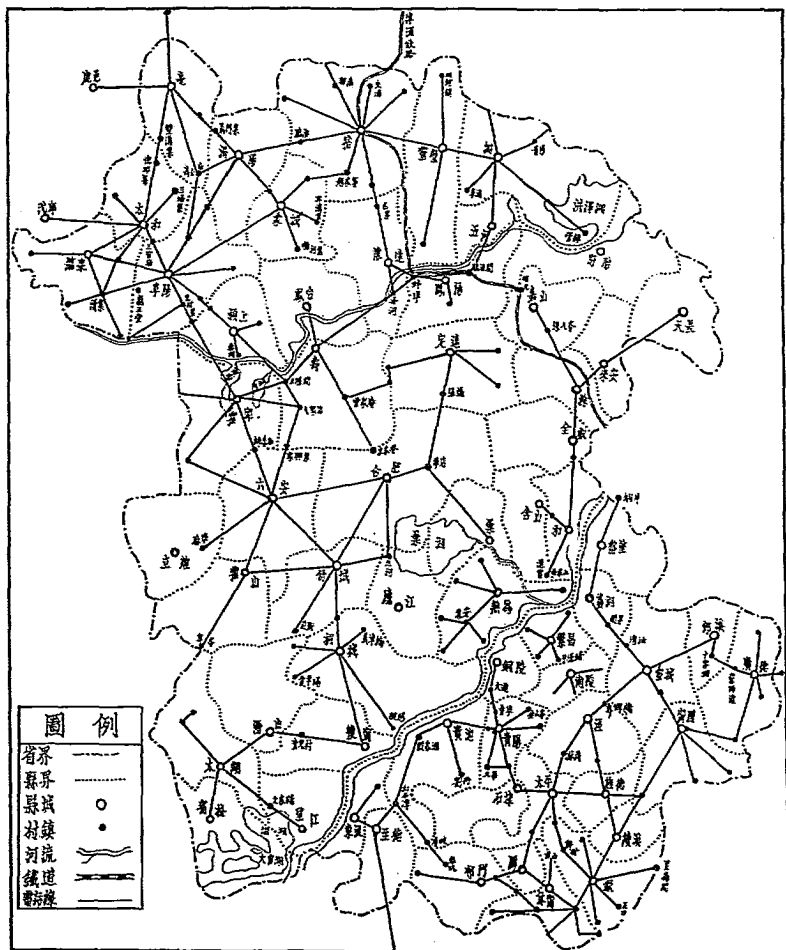
濉二口站		舒城站		桃嶺站		上源河站		合肥站		官兒村站		密陽鎮站		含山站		宿山站			
上車	下車	上車	下車	上車	下車	上車	下車	上車	下車	上車	下車	上車	下車	上車	下車	上車	下車		
160	176	327	328	4,318	4,398	3,521	3,465	595	500	4,198	4,191	327	440	323	216	341	957	1,010	1,203
21	9	23	30	303	351	182	223	53	48	15	243	261	82	39	42	48	48	136	189
3	11	14	403	472	279	277	217	29	22	293	294	66	65	18	18	18	67	115	131
15	12	18	15	422	422	279	279	42	42	414	414	43	43	20	20	36	36	126	149
15	10	10	10	235	292	154	171	26	33	273	253	27	33	15	15	28	21	70	85
20	17	20	34	443	503	364	406	65	74	482	427	27	27	25	25	19	36	65	97
27	27	24	38	489	487	323	263	69	67	414	406	11	22	45	45	21	27	49	57
13	30	38	30	427	507	272	267	73	78	499	443	16	42	10	10	10	31	59	82
8	14	16	6	376	319	120	118	23	23	344	404	23	42	11	8	38	19	59	117
14	8	15	16	296	221	120	118	36	36	443	404	16	12	11	8	20	19	59	47
15	16	21	21	291	289	189	190	49	52	326	334	13	13	13	13	31	28	69	70
11	13	16	10	278	293	192	189	47	47	311	311	19	19	19	19	20	23	57	40
8	9	5	16	378	355	186	202	64	64	318	316	31	27	32	15	24	24	73	73
9	13	23	10	378	355	186	202	64	64	318	316	31	27	32	15	24	24	110	131

二二

安徽省無線電台一覽表

台名	地點	呼號	波長	電力	經費 (元)	附註
					57,955	
省會	安慶	XIK7	75 ^M	15 ^W	4,836	省庫支給
電台	慶湖	XIL5	65	5	4,836	支庫支給
台	慶湖	XIK5	66	15	4,836	庫庫支給
合	蚌埠	XIK2	65	15	4,836	省庫支給
蚌	蚌埠	XIK6	70	5	2,313	省庫支給
省	安立	XHY	62	5	庫庫支給
第	六安	XLC	66	5	省庫支給
二	安慶	XJC	68	6	庫庫支給
臨	宣城	XIL8	63	5	1,560	省庫支給
時	宣城	XIK3	64	5	1,560	縣庫支給
電	阜陽	XIN6	65	5	1,534	縣庫支給
台	阜陽	XIN3	62	5	1,560	縣庫支給
宣	天和	XIN4	60	5	1,303	縣庫支給
阜	天和	XIN2	62	5	1,560	縣庫支給
天	江溪	XIN7	64	5	120	縣庫支給
和	江溪	XIM9	65	5	1,560	縣庫支給
農	蕪湖	XIL3	62	5	560	縣庫支給
耶	蕪湖	XIL7	62	5	360	縣庫支給
那	蕪湖	XIN5	65	5	660	縣庫支給
馮	蕪湖	XIL9	65	5	1,560	縣庫支給
欲	蕪湖	XIM6	66	5	1,260	縣庫支給
風	蕪湖	XIL4	62	5	850	縣庫支給
鳳	蕪湖	XIN8	66	5	1,560	縣庫支給
池	蕪湖	XIM5	64	5	1,234	縣庫支給
費	蕪湖	XIM2	63	5	1,200	縣庫支給
類	蕪湖	XIL6	65	5	1,560	縣庫支給
休	蕪湖	XIM3	66	5	936	縣庫支給
常	蕪湖	XIM4	68	5	960	縣庫支給
壽	蕪湖	XIN9	64	5	1,560	縣庫支給
太	蕪湖	XIL2	66	5	1,200	縣庫支給
廣	蕪湖	XIK4	65	5	600	縣庫支給
無	蕪湖	XIM8	60	5	1,560	縣庫支給
太	蕪湖	XIM7	61	5	1,236	縣庫支給
含	蕪湖	XIK8	60	5	1,020	縣庫支給
山	蕪湖	XLN	60	5	1,140	縣庫支給
壁	蕪湖	XHN	60	5	720	縣庫支給
燧	蕪湖	XPC	60	5	960	縣庫支給
湖	蕪湖	XIP2	61	5	840	縣庫支給
山	蕪湖	XHSS	62	5	1,560	縣庫支給
壁	蕪湖	XHC	65	5	340	縣庫支給
立	蕪湖	XMC	70	5	縣庫支給
塗	蕪湖					
銷	蕪湖					
南	蕪湖					
省	蕪湖					
六	蕪湖					
臨	蕪湖					
安	蕪湖					
泉	蕪湖					
賚	蕪湖					
野	蕪湖					
塔	蕪湖					
壘	蕪湖					
酒	蕪湖					
澗	蕪湖					
針	蕪湖					
梁	蕪湖					

安徽省長途電話綫路圖



省會電話局概況表

話 機

總 機				種 類		架 數	
種 類	容 量	座 數		種 類	架 數		
鐵 牌 式	100	1		瑞典新壁機	54		
鐵 牌 式	50	2		方盒新壁機	48		
				長途新壁機	12		
				撥 機	12		
				普通舊壁機	68		
				普通舊壁機	14		
				自 備 機	10		

用 戶 數

共 計	官 廳	私 人	商 號	其 他
182	123	17	42	

歷 年 營 業 狀 況

收 支	十 六 年	十 七 年	十 八 年	十 九 年	二 十 年	二 十 一 年	二 十 二 年	二 十 三 年
收				6,574	6,096	7,128	7,668	9,316
支				8,064	6,853	5,935	6,320	8,376
盈						1,143	1,348	940
虧				1,490	762			

安徽省各縣電報局發報次數及字數統計表

縣別	電報局				發報次數及字數											
	合計	一等局	二等局	三等局	合計		軍政		加急		尋常		新聞			
					次數	字數	次數	字數	次數	字數	次數	字數	次數	字數		
總計	19	1	1	17	15,525	7,092,380	25,850	2,646,210	15,927	1,648,650	829	20,935	103,689	1,698,934	1,230	78,151
懷遠	1	1			24,376	1,538,531	14,009	1,506,806	55	1,120	9,760	163,915	532	34,234
宿遷	1	1			31,836	558,168	1,449	125,808	24	180	108	1,608	29,904	491,556	360	28,956
阜南	1	1			21,329	400,534	647	61,674	355	16,796	237	5,570	19,793	302,773	297	13,721
阜南	1	1			4,965	92,686	169	17,371	33	1,805	9	202	4,754	72,808
阜南	1	1			3,365	86,713	336	32,057	17	1,331	1	10	3,011	53,315
阜南	1	1			3,615	94,307	501	32,879	18	1,123	14	295	3,082	50,010
阜南	1	1			3,079	45,392	27	2,151	69	3,292	32	822	2,951	39,127
阜南	1	1			7,248	486,467	3,063	384,945	199	17,399	109	2,495	3,858	80,419	19	1,209
阜南	1	1			2,023	40,765	55	5,319	7	145	1,961	35,301
阜南	1	1			13,953	2,332,183	11,887	2,287,579	-11	4,165	24	1,338	2,051	39,101
阜南	1	1			1,985	68,637	510	43,242	1,475	25,395	
阜南	1	1			1,276	28,212	64	5,080	12	551	3	180	1,197	22,401
阜南	1	1			473	10,588	8	709	16	673	3	31	446	9,175
阜南	1	1			884	42,294	161	21,961	10	120	713	20,213
阜南	1	1			289	12,456	27	3,950	2	84	260	8,422
阜南	1	1			1,673	105,037	274	64,229	14	680	1,385	40,128
阜南	1	1			405	12,978	6	428	24	2,392	375	10,098
阜南	1	1			503	25,097	160	15,007	7	368	336	9,722
阜南	1	1			216	11,760	43	4,341	3	188	170	7,231
阜南	1	1			1,416	159,866	1,054	146,073	362	13,793
阜南	1	1			677	26,704	70	9,523	26	2,693	27	1,151	554	13,337
阜南	1	1			894	77,268	586	64,038	18	753	18	777	272	11,700
阜南	1	1			448	9,615	17	1,710	9	232	422	7,673
阜南	1	1			836	21,161	70	6,065	40	2,957	2	36	724	12,103
阜南	1	1			901	13,529	19	1,035	4	42	878	12,482
阜南	1	1			685	45,860	259	31,328	136	7,842	2	34	288	6,656
阜南	1	1			1,013	47,280	278	30,612	108	5,188	632	11,510
阜南	1	1			156	4,414	6	633	150	3,598
阜南	1	1			63	16,810	12	2,262	42	3,297	9	398	626	10,853
阜南	1	1			449	9,360	7	456	6	575	3	72	433	8,257
阜南	1	1			427	29,328	36	5,092	39	4,549	1	34	351	10,653
阜南	1	1			483	13,321	50	4,486	433	8,835
阜南	1	1			1,900	130,124	820	97,301	107	22,690	1	44	972	20,089
阜南	1	1			822	58,507	529	48,642	21	1,264	272	8,401
阜南	1	1			515	22,520	136	13,805	7	686	372	8,329
阜南	1	1			314	9,169	43	3,450	2	145	269	5,574
阜南	1	1			417	11,831	12	1,371	19	1,376	2	63	384	9,031
阜南	1	1			1,398	78,885	337	44,208	84	9,871	8	297	947	24,478	2	31
阜南	1	1			1,003	25,583	42	5,255	29	1,698	9	160	832	18,470
阜南	1	1			772	13,251	7	577	9	25	756	12,649
阜南	1	1			1,243	38,719	259	21,277	83	4,777	1	12	909	12,653
阜南	1	1			269	4,511	269	4,511
阜南	1	1			1,056	11,225	1	36	5	176	1,050	11,013
阜南	1	1			195	3,509	195	3,509
阜南	1	1			381	6,673	11	380	6,662
阜南	1	1			1,452	14,068	43	300	13,738
阜南	1	1			122	5,052	37	3,311	85	1,741
阜南	1	1			1,075	32,936	166	16,200	1	191	37	1,724	871	14,821
阜南	1	1			19	335	19	335

安徽省船舶一覽表

帆 船			輪 船											
種類	載 重	艘 數	公司	名稱	船名	船身料	機 器	種 類	噸 數	登 記	噸 數	載 量	航 線	製造年月
1等	3,500	47	利 淮	泰 來	柏 木	霍 平	汽 缸	缸 缸	6 00	順	30	淮 河 一 帶	民 國 10 年	
2等	3,000	64	裕 淮	裕 裕	木	平	汽 缸	缸 缸	11.50		30	“ “ “	“ “ “	
3等	2,500	61	“ “	“ “	“ “	“ “	“ “	“ “	5.04		30	“ “ “	民 國 7 年	
4等	2,000	118	“ “	新 裕	“ “	柴	汽 缸	缸 缸	17.91		90	“ “ “	“ “ 3,	
5等	1,500	232	“ “	“ “	“ “	“ “	“ “	“ “	4.05		30	“ “ “	“ “ 10,	
6等	1,000	1,762	“ “	新 裕	“ “	“ “	“ “	“ “	12.09		30	“ “ “	“ “ 21,	
7等	500	2,564	“ “	同 通	“ “	“ “	“ “	“ “	28.03		90	“ “ “	“ “ 8,	
8等	300	4,096	典 淮	同 通	“ “	“ “	“ “	“ “	8.40		30	“ “ “	“ “ 5,	
9等	100	8,449	“ “	仁 興	“ “	平	汽 缸	缸 缸	4.40		20	“ “ “	“ “ 7,	
10等	500	19,352	“ “	昌 昌	“ “	柴	汽 缸	缸 缸	5.20		30	“ “ “	“ “ 3,	
漁1	300	17	振 淮	同 通	“ “	“ “	“ “	“ “	14.00		70	“ “ “	“ “ 12,	
漁2	200	95	振 淮	瑞 瑞	“ “	“ “	“ “	“ “	13.17		30	“ “ “	“ “ 15,	
漁3	20	2,117	振 淮	安 安	“ “	平	汽 缸	缸 缸	12.05		30	“ “ “	“ “ 4,	
			振 淮	江 江	“ “	“ “	“ “	“ “	7.50		30	“ “ “	“ “ 5,	
			振 淮	永 永	“ “	“ “	“ “	“ “	19.60		90	“ “ “	“ “ 12,	
			振 淮	安 安	“ “	“ “	“ “	“ “	9.00		20	“ “ “	“ “ 23,	
			振 淮	利 利	“ “	柴	托 托	托 托	15.00		50	“ “ “	“ “ 19,	
			振 淮	飛 飛	“ “	絲 法	托 托	托 托	6.50		50	“ “ “	“ “ 23,	
			振 淮	公 公	“ “	“ “	“ “	“ “	6.50		50	“ “ “	“ “ 18,	
			振 淮	安 安	“ “	“ “	“ “	“ “	4.00		20	“ “ “	“ “ 22,	
			振 淮	昌 昌	“ “	“ “	“ “	“ “	47.02	18.39	150	蕪 湖 南 京	“ “ 18,	
			振 淮	新 新	“ “	井 二	聯 汽	機 機	119.04	46.04	365	“ “ “	“ “ 3,	
			振 淮	大 大	“ “	“ “	“ “	“ “	141.04	78.00	302	“ “ “	“ “ 16,	
			振 淮	字 字	“ “	“ “	“ “	“ “	151.66	66.60	313	“ “ “	“ “ 5,	
			振 淮	通 通	“ “	井 井	汽 缸	缸 缸	99.31	43.59	452	蕪 湖 安 慶	“ “ 12,	
			振 淮	安 安	“ “	“ “	“ “	“ “	116.89	56.17	354	“ “ “	“ “ 12,	
			振 淮	昌 昌	“ “	“ “	“ “	“ “	86.44	34.05	305	“ “ “	“ “ 3,	
			振 淮	豐 豐	“ “	“ “	“ “	“ “	18.25	8.82	93	“ “ “	“ “ 14,	
			振 淮	大 大	“ “	“ “	“ “	“ “	82.91	46.72	268	“ “ “	“ “ 2,	
			振 淮	源 源	“ “	井 井	汽 缸	缸 缸	56.00	24.00	150	蕪 湖 巢 縣	“ “ 18,	
			振 淮	昌 昌	“ “	“ “	“ “	“ “	46.00	24.00	150	“ “ “	“ “ 10,	
			振 淮	豐 豐	“ “	“ “	“ “	“ “	39.72	16.79	145	“ “ “	“ “ 8,	
			振 淮	豐 豐	“ “	“ “	“ “	“ “	47.05	20.60	175	“ “ “	“ “ 2,	
			振 淮	豐 豐	“ “	“ “	“ “	“ “	19.45	8.75	110	“ “ “	“ “ 17,	
			振 淮	豐 豐	“ “	“ “	“ “	“ “	19.46	8.76	84	“ “ “	“ “ 5,	
			振 淮	豐 豐	“ “	“ “	“ “	“ “	47.00	18.00	165	“ “ “	“ “ 5,	
			振 淮	豐 豐	“ “	“ “	“ “	“ “	19.46	8.72	84	“ “ “	“ “ 5,	
			振 淮	昌 昌	“ “	二 聯	汽 缸	機 機	25.91	13.42	90	“ “ “	“ “ 5,	
			振 淮	新 新	“ “	“ “	“ “	“ “	21.02	10.04	78	“ “ “	“ “ 8,	
			振 淮	元 元	“ “	“ “	“ “	“ “	45.02	19.31	90	“ “ “	“ “ 3,	
			振 淮	元 元	“ “	“ “	“ “	“ “	233.07	116.01	648	蕪 湖 南 京	“ “ 6,	
			振 淮	新 新	“ “	“ “	“ “	“ “	23.79	14.33	69	蕪 湖 東 陵	“ “ “	
			振 淮	新 新	“ “	“ “	“ “	“ “	46.00	24.00	165	蕪 湖 安 慶	“ “ 6,	
			振 淮	昌 昌	“ “	二 聯	汽 缸	機 機	37.01	13.07	96	蕪 湖 六 合	“ “ 14,	
			振 淮	大 大	“ “	立 式	二 聯	油 汽 機	137.70	86.76	204	安 慶 九 江	“ “ 20,	
			振 淮	大 大	“ “	立 式	二 聯	油 汽 機	41.47	48.10	102	“ “ “	“ “ 24,	
			振 淮	大 大	“ “	“ “	“ “	“ “	90.22	41.11	80	安 慶 徐 家 橋	“ “ 20,	
			振 淮	五 五	“ “	平	汽 缸	缸 缸	8.50	20.00	68	五 河 臨 淮	“ “ 8,	
			振 淮	五 五	“ “	“ “	“ “	“ “	6.00	18.00	50	臨 淮 五 河	“ “ 9,	

附註： 帆船數共39152隻
輪船共49艘

實業

安徽省各縣耕地畝數及糧食產量統計表

縣	別	全縣面積畝數	耕地畝數	糧食產量	每畝平均 收穫量
總計		239,146,767.60	39,510,014	76,719千 石	1.94担
大懷桐潛宿蒙 蕪當繁南舒壽廬巢 六合舒霍立 壽懷鳳涇風定 滁天來全含和嘉 泗盱五盩宿蒙 阜潁渦壽太臨 費管六石東至 宣郎廣寧涇旌 休那歙黟績	涇 城 山 松 江 湖 涇 昌 陸 陸 爲 江 旌 安 肥 城 山 嶺 無 郵 官 致 陽 澄 旌 長 安 敬 平 縣 山 縣 旌 河 產 產 城 陽 上 至 涇 和 泉 池 陽 平 城 流 德 城 旌 德 固 德 德 寧 門 縣 旌 深	4,035,156.25 3,112,955.73 5,766,601.56 3,722,330.71 3,505,859.75 1,415,201.82 1,001,302.09 3,396,809.89 1,428,385.42 1,526,692.76 927,734.33 4,750,976.56 4,124,343.96 2,583,170.57 6,174,316.41 9,821,940.10 4,494,466.14 4,934,895.83 5,406,901.04 5,974,934.89 5,264,160.15 5,124,139.32 4,565,429.69 4,393,600.26 6,050,618.49 2,559,570.31 2,613,769.53 1,819,497.07 2,224,934.89 1,546,223.96 2,703,821.63 2,829,264.32 7,237,467.45 5,794,270.83 1,291,178.33 4,384,440.10 9,409,179.63 5,703,821.61 5,886,067.71 2,831,835.94 4,339,518.23 2,985,546.87 3,914,388.02 4,120,117.19 4,272,623.69 2,067,230.05 3,776,041.66 1,687,011.72 1,534,830.71 3,533,854.17 4,515,787.76 1,357,405.59 4,079,589.84 4,355,468.74 3,263,229.18 1,356,603.07 3,920,034.63 5,189,615.88 3,639,648.44 737,304.63 1,592,610.68	393,633 376,831 425,150 283,533 441,887 273,270 324,168 976,367 256,764 567,392 174,393 1,364,512 1,036,711 806,179 1,435,794 3,170,291 694,877 312,679 151,948 2,458,589 127,263 828,615 589,927 997,532 1,775,820 603,296 324,483 32,826 457,189 242,705 690,661 178,040 376,396 314,335 124,995 1,185,603 3,046,180 754,243 1,983,947 448,719 746,994 804,822 103,632 945,447 239,660 174,436 162,282 67,194 95,496 99,753 1,311,049 401,567 629,833 277,215 357,732 224,780 450,296 214,225 490,618 165,295 203,850	331 1,076 1,850 492 85 162 625 1,724 857 920 278 3,004 835 1,248 838 5,321 863 184 341 2,260 658 4,197 2,314 936 698 330 512 336 333 567 1,864 119 3,743 3,774 639 635 4,160 3,123 7,373 3,624 2,214 2,944 1,199 2,520 572 110 86 83 148 265 1,418 378 222 127 155 80 214 92 303 118 109	0.96 2.85 4.11 1.74 0.19 0.57 1.93 1.76 3.34 1.62 1.59 2.20 0.81 1.55 0.58 1.63 1.25 0.59 2.24 0.92 5.18 5.06 3.92 0.94 0.39 0.49 1.57 1.03 0.74 2.33 2.69 0.07 9.96 12.01 5.51 0.55 1.36 4.14 3.72 8.07 2.96 3.65 11.01 2.66 2.38 0.63 0.53 1.23 1.55 2.65 1.03 0.94 0.35 0.46 0.43 0.35 0.44 0.43 0.63 0.71 0.53

附注：1.耕地畝數係以戶畝爲單位，驗普通畝爲大；且各縣冊畝大小不一。

2.二十三年旱災奇重產額極低頗低。

3.本表農作物包括米、麥、豆及雜糧數額。因收穫程度不同，故每畝產額，亦有差異。

安徽省各縣棉絲茶麻漆及桐油產量一覽表

縣別	絲 担	棉 担	茶 担	麻 担	漆 担	桐油 担
總計	7,713	223,738	348,733	294,870	3,228	4,234
大興	33	270	2,000	350	1,200	1,784
桐城	...	630	100
舒城	...	370	400
潛山	12	3,750	500	900	340	...
宿松	...	1,216	878
望江	...	756
蕪湖
繁昌	300	192
南陵	...	250
銅陵	...	451
無為	550	926	3,300
巢縣	7	5,936
鳳陽	...	3,671
懷遠	9	800
六合	24	675	39,000	106,000
舒城	...	11,200	...	32,000
懷遠	54	340	10,000	...	590	...
定遠	12	...	32,000	900	848	900
鳳陽	12	...	40,000	42,000
壽縣	...	1,980
鳳陽	...	4,038	22,400	44,000
懷遠	5	54,374
定遠
壽縣	...	416
懷遠	...	385
長安	12	86
懷遠	23
懷遠	11	35	...	1,500
懷遠	5	1,220	...	800
懷遠	2	32,125
懷遠	294
懷遠	...	66
懷遠	...	719
懷遠	32
懷遠	400
懷遠	92	1,837
懷遠	78	26,580	...	64,700
懷遠	5	190
懷遠	130	1,647
懷遠	900	3,525
懷遠	100	35,998
懷遠
懷遠	1,000	8,832	10,000	1,050
懷遠	1,406	265	800	1,000
懷遠	...	400	10,000	100
懷遠	16	40	5,770
懷遠	...	10,099	1,100
懷遠	4,420
懷遠	616	...	20,000
懷遠	...	10,614	3,000
懷遠	...	1,288	2,320
懷遠	247	...	1,345	600
懷遠	1,100	...	5,000
懷遠	11	346
懷遠	30,000
懷遠	40,000
懷遠	10	...	37,600	...	250	500
懷遠	4,800
懷遠	200	...	2,000	20

附註 本表係根據各縣報告或委員調查之數字填列

附錄

安徽全省茶葉營業稅局經征茶葉出口稅統計表 二十三年度

局 別	出口組數	每組稅率	正稅餘數	備 註
總 計	179,479組		221,617元	
歙 縣	47,985	元.40	28,791	另征附稅同上數
休 寧	44,686	.60	26,811	另征附稅同上數
祁 門	38,355	.60	23,012	另征附稅同上數
宣 慶	13,700	1.40	19,180	無 附 稅
涇 縣	13,620	1.50	20,431	無 附 稅
銅 石	5,403	1.40	7,564	無 附 稅
至 東	5,346	1.20	6,415	無 附 稅
霍 山	22,783	.90	20,505	另征附稅同上數
旌 德	12,697	.90	11,427	另征附稅同上數
毛 坦	8,765	.90	7,888	另征附稅同上數
七 里	6,017	.90	5,416	另征附稅同上數
八 里	2,260	.90	2,034	另征附稅同上數

六立霍茶麻產量一覽表 二十三年十二月

縣 別	茶 產 額				產 量 額
	十八年調查	十九年調查	委員估計數	參 考 數	
總 計	組 63,200	組 71,300	組 50,000	磅 82,400	磅 192,000
六 安	36,300	36,300	(本年產茶 茶麻30,000 元,子茶各 9,000元,春 茶每斤9分 子茶6分,每 斤重10斤, 綜合如上數)	光緒年間為 450,000磅 豐年為 370,000磅	106,000
霍 山	23,500	35,000			
立 煌			42,000
霍 邱	3,400		豐年為 4,000磅	44,000

附註：
 隨商如萬和興
 等幾年巡約
 140 000担

茶田(每畝)收益一覽表

開 支 費 水				支 出			收 入				徵支比盈
合 計	每畝地價	開墾費	種植費	合 計	摘工費	管理費	合 計	春 茶	子 茶	開 作	
元 20.80	元 15.00	元 4.00	1.80	20.10	9.60	10.50	32.50	24.00	6.00	2.50	12.40

說明：1. 摘工費，每畝約需工24個每工洋4角。
 2. 春茶每畝約產生葉240斤，每斤價1角。
 3. 子茶，每畝約產生葉120斤每斤價5分。

麻田(每畝)收益一覽表

種 類	地 價	產 量	單價(每斤)	共值(每)	耕種及收穫費	年 收 益
粗 麻	元 16.00	75斤	.075	元 5.625	元 2.500	元 3.125
細 麻	16.00	70	.125	8.750	3.500	5.250

省立各林區造林場苗圃及苗木統計表

場 別	苗圃面積		黃						綠						及		年		總 計
	合 計	針 葉	闊 葉	一		二		年		生		三		年		生			
				計	計	計	計	計	計	計	計	計	計	計	計	計	計		
																		針	
總	819,733	323,034	495,699	26,011,974	22,287,621	18,536,124	3,751,497	2,952,184	1,995,839	956,345	515,079	89,448	375,631	305,450	59,774	245,676			
第一林場	150,974	65,201	85,773	1,805,194	1,413,322	706,073	707,249	153,696	21,474	132,222	64,055	5,552	58,503	174,121	46,490	127,631			
第二林場	35,042	11,183	23,859	6,675,101	5,936,751	4,631,211	1,305,540	573,612	424,800	148,812	137,764	18,701	119,060	25,974	13,184	13,790			
第三林場	25,110	16,190	8,920	3,345,831	2,893,471	2,781,308	114,163	359,432	328,360	31,072	87,905	33,932	53,953	3,023		3,023			
第四林場	58,760	35,500	23,260	2,403,236	1,907,520	1,703,000	204,520	263,886	61,026	207,860	125,730	1,000	124,730	101,100		100,101,000			
第五林場	454,977	178,830	276,147	9,959,862	8,861,957	8,191,432	670,525	1,111,198	974,079	137,119	16,475	12,640	3,835	232		232			
第六林場	82,570	10,230	72,340	1,436,150	1,013,000	375,000	633,000	420,500	147,000	273,500	26,50		2,650						
梁山林場	12,300	5,900	6,400	359,600	259,600	148,100	111,500	64,860	39,100	25,760	30,500	17,600	12,900						

安徽省各縣歷年造林數統計表

縣 別	合 計	歷 年 造 林 株 數			本 年 造 林 株 數		
		計	針 葉	闊 葉	計	針 葉	闊 葉
總 計	33,764,800	23,259,324	23,227,123	5,032,201	5,505,476	3,526,053	1,979,423
太 湖	360,732	120,030	108,930	11,100	240,702	135,200	105,502
桐 城	110,000	60,000	50,000	10,000	50,000	40,000	10,000
宿 松	22,040	16,300	6,520	9,780	5,740	1,650	4,090
望 江	543,500	278,500	195,250	195,250	265,000	243,230	221,770
繁 昌	3,493,000	3,263,000	3,000,000	263,000	230,000	200,000	30,000
南 陵	15,300	7,400	270	7,130	7,900	7,900
銅 陵	209,400	174,500	95,400	79,100	34,900	22,000	12,900
無 為	3,668	2,540	1,300	1,040	1,128	703	420
鳳 陽	117,630	86,780	2,460	84,320	30,850	930	29,920
江 縣	9,420	7,830	5,320	2,500	1,609	1,200	400
舒 城	5,100,000	5,000,000	3,500,000	1,500,000	100,000	80,000	20,000
六 合	50,000	50,000	10,000	40,000
舒 南	29,500	21,000	13,000	8,000	8,500	6,500	2,000
立 德	176,517	71,518	15,260	56,258	104,999	13,500	91,499
壽 縣	91,920	47,475	2,108	45,367	44,445	1,860	42,585
鳳 陽	15,000	15,000	15,000
定 遠	73,160	68,060	65,060	3,000	5,000	1,800	3,300
臨 泉	2,108,096	1,562,567	738,735	823,832	545,529	431,992	113,537
長 安	22,600	17,600	7,600	10,000	5,000	5,000	5,000
來 安	45,000	45,000	30,000	15,000
全 山	15,000	5,000	4,000	1,000	10,000	5,500	4,500
懷 遠	3,708	2,500	2,500	1,200	1,200
廬 山	1,010,000	310,000	279,610	30,390	700,000	256,100	443,900
壽 縣	8,600	5,000	3,800	1,200	3,600	1,500	2,100
泗 陽	49,437	49,437	1,677	47,760
五 河	19,800	14,000	9,000	5,000	5,800	5,800
靈 璧	5,300	3,300	3,300	2,000	2,000
泗 陽	4,000	4,000	200	3,800
宿 遷	5,000	5,000	5,000
泗 陽	160,520	58,900	7,600	51,300	101,620	1,500	100,120
阜 南	693,120	315,000	315,000	478,120	52,500	425,620
臨 泉	56,030	50,000	10,000	40,000	6,000	2,000	4,000
泗 陽	70,955	2,545	2,545	68,410	68,410
泗 陽	5,400	5,400	5,400
泗 陽	1,200	1,200	400	800
泗 陽
泗 陽	89,600	82,600	33,600	49,000	7,000	2,000	5,000
泗 陽	80,000	50,000	10,000	40,000	30,000	6,000	24,000
泗 陽	3,500	3,500	3,500
泗 陽	111,000	96,000	33,000	63,000	15,000	7,000	8,000
泗 陽	13,064,440	11,131,490	11,131,490	1,929,950	1,923,500	6,450
泗 陽	6,640	6,640	5,560	1,080
宣 州	1,359,201	1,163,885	724,260	444,625	190,316	190,316
宣 州	3,897,450	3,889,650	3,100,000	789,650	7,800	5,300	2,500
宣 州	42,000	35,000	20,000	15,000	7,000	1,900	1,000
宣 州	87,720	62,000	24,650	37,320	25,720	16,530	9,190
宣 州	32,000	27,000	15,000	12,000	5,000	2,000	3,000
宣 州	25,000	25,000	15,000	10,000
宣 州	12,000	8,000	2,000	6,000	4,000	2,000	2,000
宣 州	20,814	4,214	270	3,944	16,600	2,800	13,800
宣 州	8,830	3,830	3,000	850	5,100	4,500	600
宣 州	10,970	10,700	8,000	2,700	270	100	170

安徽省各縣動力工廠一覽表

縣別	工廠名稱	工廠類別	地址	組合性質	實收資本	原動力			機器		工人數		工資		工作時間	全年出品總數	全年出品總值	全年支出		
						種類			馬力	種類	原數	男	女	最高					最低	平均
						汽	電	水												
蕪湖	明德電機	北平路公司			693,611	3,650	發電	4	電	4	8	0.120	0.120	0.12	3,891,129	330,523	310,154			
蕪湖	同春電機	南門外			2,000	2	柴油引擎	2	柴油引擎	2	12	0.500	0.300	0.100	5,000	20,000				
蕪湖	德發	北門外			2,000	6	柴油引擎	6	柴油引擎	6	32	0.500	0.300	0.100	20,000	70,000				
蕪湖	德發	北門外			2,000	4	柴油引擎	4	柴油引擎	4	22	0.500	0.300	0.100	10,000	40,000				
合肥	德發	大門口			60,000	1	柴油引擎	1	柴油引擎	1	14	0.400	0.200	0.200	9		21,200			
合肥	德發	大門口			14,000	1	柴油引擎	1	柴油引擎	1	4	0.400	0.200	0.200	7		3,800			
合肥	德發	大門口			15,000	1	柴油引擎	1	柴油引擎	1	32	0.800	0.600	0.400	11	10,800				
合肥	德發	大門口			10,000	1	柴油引擎	1	柴油引擎	1	24	0.800	0.600	0.400	11	10,510				
合肥	德發	大門口			30,000	2	柴油引擎	2	柴油引擎	2	38	0.300	0.200	0.200	10	34,500	70,600			
合肥	德發	大門口			15,000	2	柴油引擎	2	柴油引擎	2	38	0.600	0.200	0.400	10	42,200	75,002			
合肥	德發	大門口			1,200	1	柴油引擎	1	柴油引擎	1	10	0.400	0.200	0.300	10	8,850	25,950			
六安	德發	大門口			2,000	1	柴油引擎	1	柴油引擎	1	12	0.400	0.200	0.300	10	7,000	45,500			
六安	德發	大門口			1,500	1	柴油引擎	1	柴油引擎	1	10	0.400	0.200	0.300	10	8,000	5,200			
六安	德發	大門口			22,500	2	柴油引擎	2	柴油引擎	2	180	0.400	0.300	0.200	10	200	120,000			
六安	德發	大門口			16,000	3	柴油引擎	3	柴油引擎	3	110	0.200	0.150	0.100	8	206,400	237,860			
六安	德發	大門口			24,850	4	柴油引擎	4	柴油引擎	4	90	0.200	0.150	0.100	8	149,550	179,460			
六安	德發	大門口			600	1	柴油引擎	1	柴油引擎	1	2	0.200	0.100	0.15	8	3,800	5,200			
六安	德發	大門口			600	1	柴油引擎	1	柴油引擎	1	2	0.200	0.100	0.15	8	6,500	89,606			
六安	德發	大門口			1,200	1	柴油引擎	1	柴油引擎	1	2	0.200	0.100	0.15	8	6,000				
六安	德發	大門口			1,200	1	柴油引擎	1	柴油引擎	1	2	0.200	0.100	0.15	8	5,000				
六安	德發	大門口			1,200	1	柴油引擎	1	柴油引擎	1	3	0.200	0.100	0.15	8	3,000				
六安	德發	大門口			2,600	1	柴油引擎	1	柴油引擎	1	7	0.200	0.100	0.15	8	600				
六安	德發	大門口			2,000	2	柴油引擎	2	柴油引擎	2	8	0.200	0.100	0.15	8	2,000	7,000			
六安	德發	大門口			2,000	2	柴油引擎	2	柴油引擎	2	8	0.200	0.100	0.15	8	2,000	7,000			

各 縣 電 燈 廠 工 務 概 況 表

廠別	電廠名稱	電壓/方式		發 電 機 器			輸 電 風 電 設 備			發 電 情 形				用 電 情 形							
		週 波	轉 速	原 動 機 種 類	馬 力	機 組 數	容 量 瓩	電 壓	變 壓 器 容 量 瓩	線 路 容 量 瓩	高 壓 風 機 容 量 瓩	高 壓 風 機 容 量 瓩	發 電 總 數		最 高 負 荷	煤 耗 噸	油 耗 噸	損 耗 量			
滿洲	明 超	交流	350	3	汽機	2	3,250	2	2,160.0	2	2,300.0	2	2,300.0	1	1,893	1,145	136	3,287,925	1,145	136	
富登	賴 平	交流	2	400	2	250.0	2	2,300.0	2	250	...	250
百歲	廣 隆	交流	1	70	1	114.0	1	440	1	440	...	139瓩
龍珍	智 明	交流	1	103	1	300.0	1	3,016	1	3,016
裕隆	裕 裕	交流	1	34
裕隆	裕 裕	交流	1	40	1	45.0	1	2,000	1	2,000	...	140
裕隆	裕 裕	交流	1	25	1	25.0	1	1,000	1	1,000	...	60
裕隆	裕 裕	交流	1	20	1	25.0	1	1,000	1	1,000	...	20
裕隆	裕 裕	交流	1	30	1	25.0	1	230	1	230	...	66
裕隆	裕 裕	交流	1	12	1	30.0	1	110	1	110	...	10
裕隆	裕 裕	交流	1	7	1	...	1	110	1	110
裕隆	裕 裕	交流	1	55	1	40.0	1	220V.	1	220V.	...	165
裕隆	裕 裕	交流	1	60	1	47.5	1	49	1	49	...	214
裕隆	裕 裕	交流	1	40	1	26.0	1	400	1	400	...	80
裕隆	裕 裕	交流	1	50	1	36.0	1	220	1	220	...	148
裕隆	裕 裕	交流	1	25	1	91.0	1	200	1	200	...	62

各縣電燈廠業務概況表

縣	別	電廠名稱	實收資本	固定資產	收			入			支			法		盈	虧
					合	計	電	光	電	力	共	他	合	計	薪		
總	計		989,611.56	1,921,175.04	10,013.61	372,409.68	43,044.43	10,028.06	400,086.77	109,056.39	159,174.27	5,877	166,382.65	95,833.72	11,533.09		
滿	初	明	693,611.56	1,670,401.51	330,523.83	293,296.44	30,844.43	7,382.96	310,154.11	74,269.30	96,094.89		139,789.92	20,369.72			
常	竣	平	30,000.00	28,210.00	12,080.00		12,000.00	80.00	1,144.00	3,516.00	4,855.00	1,280	1,770.00	689.00			
清	段	廠	58,950.00	40,805.53	11,68.77	11,068.77		814.56	14,115.82	6,663.09	4,693.71		2,754.06				2,233.09
無	發	智	24,800.00	26,000.00	4,900.00	4,700.00	200.00		5,500.00	1,804.00	3,180.00	360					600.00
合	展	顯	60,000.00	58,000.00	2,202.00	21,800.00		220.00	21,200.00	4,700.00	5,200.00		11,300.00	820.00			
舒	銀	舒	1,000.00		6,000.00	6,000.00			4,000.00	1,000.00	2,000.00	1,000		2,030.00			
合	山	團	15,000.00	20,000.00	7,500.00	7,500.00			9,000.00	2,600.00	3,000.00		3,400.00				1,500.00
留	縣	耀	10,000.00	30,000.00	9,600.00	9,600.00			9,736.00	3,200.00	2,160.00	760	3,616.00	236.00			
我	池	陽	16,000.00	13,200.00	3,500.00	3,500.00			5,200.00	2,900.00	2,000.00		303.00	1,700.00			
宜	號	社	20,000.00		8,051.00	7,788.00		263.00	8,051.00	2,191.00	1,987.00	1,977	1,926.00	5,064.00			
那	撥	明	64,850.00	24,588.90	8,960.61	7,693.07		1,267.54	6,972.61	3,878.00	1,929.27		1,465.34	1,988.00			
旗	德	旗	30,000.00		4,800.00	450.00			5,000.00	2,300.00	2,100.00	600		200.00			
休	電	休	5,400.00	10,000.00	13.40	13.40			13.23	600.00	4.40		1.33				

安徽省各縣工廠統計表

縣別	合計	製米廠	染廠	織廠	電燈廠	肥皂廠	麵粉廠	造紙廠	機器廠	煙草公司	油廠	其他	未詳
總計	150	16	4	39	11	6	5	16	4	4	3	28	17
懷遠	15	4	3	6	1	1
桐城	3	1	1	1
望江	3	1	...	2
含山	6	5	1
舒城	5	2	...	1	1	1
巢縣	3	3
休寧	8	3	1	2	1	1
績溪	1	1
宣城	15	3	...	4	3	5	...
南陵	6	5	1
涇縣	17	2	14	1	...
旌德	3	1	2
至德	1	1
當塗	5	2	1	2
蕪湖	10	2	...	1	1	...	2	...	1	2	...
廣德	3	3
郎溪	1	1
鳳陽	18	...	1	1	1	3	2	2	1	7	...
滁縣	1	1
嘉山	1	1
懷遠	1	1	...
壽縣	1	1	...
宿縣	3	1	2
阜南	2	1	1
阜南	1	1
裕溪	3	1	1	...	1	...
太來	8	3	1	4
安慶	2	2
天長	1	1
鳳台	1	1
立煌	1	1	...

附註 其他一欄內包含著魚公司，玻璃廠，電池廠，皮革廠，造紙廠，煤礦廠，火柴盒片廠，煤炭公司，火柴公司，油餅廠，鈕扣廠，鉛廠，電料廠，製磚工廠，蠶絲廠，治蠟廠，及沙鐵工廠等。

安徽省各縣土布產量統計表

縣 別	棉			土 布		
	合 計	中棉產量	淨棉產量	產 量	每疋價	總 值
總 計	223,738磅	184,779磅	43,959磅	2,095,510疋		4,452,795元
六安	270	270	360	3.5	1,260
桐城	630	540	90	267,900	3.5	937,650
潛山	370	370	90,000	3.5	315,000
舒城	3,750	3,750	20,500	3.5	71,750
霍山	1,216	1,216	180	3.5	630
六安	756	377	379	50,000	3.5	175,000
霍山	150,500	4.0	602,000
霍山	192	192	30,000	3.5	105,000
霍山	250	250	1,570	3.5	5,495
霍山	451	451	12,600	3.5	44,100
霍山	926	926	5,000	3.5	17,500
霍山	5,936	3,857	2,079	3,500	3.5	12,250
霍山	3,871	3,871	2,000	3.5	7,000
霍山	800	800	32,300	3.5	113,050
六安	675	675	70,000	3.5	245,000
六安	11,200	11,200	930,400	4.0	392,160
六安	340	340	150,000	4.0	600,000
六安
六安	1,980	1,980	40,000	3.5	140,000
六安	4,038	4,038	6,000	3.5	21,000
六安	54,374	54,374
六安	3,000	3.5	10,500
六安	25,000	3.5	87,500
六安	416	416	50,000	3.5	175,000
六安	385	385	2,000	3.5	7,000
六安	86	59	27	3,000	3.5	10,500
六安	1,400	3.5	4,900
六安	35	35
六安	1,220	1,220	8,600	3.5	30,100
六安	32,125	5,944	26,181	3,000	3.5	10,500
六安
六安	66	66
六安	719	550	169
六安
六安
六安	1,837	1,837	400	3.5	1,400
六安	26,580	24,500	2,080	3,000	3.5	10,500
六安	190	190
六安	1,647	1,647
六安	3,525	3,525
六安	35,993	26,435	9,563	15,000	4.0	60,000
六安
六安	8,832	5,760	3,072	7,600	3.5	26,600
六安	265	265	3,560	3.5	12,460
六安	400	101	299
六安	40	20	20
六安	10,099	10,099	1,340	3.5	4,690
六安	2,500	3.5	8,750
六安	10,614	10,614	12,000	3.5	42,000
六安	1,288	1,288	8,000	3.5	28,000
六安	21,000	3.5	73,500
六安	1,000	3.5	3,500
六安	346	346	1,800	3.5	6,300
六安
六安	2,000	3.5	7,000
六安
六安	7,000	3.5	24,500
六安
六安	500	3.5	1,750

燕湖關民國二十三年進口貨物統計表

品 名	二十三年 值金單位	二十三年 值金單位
總 計	935,833	1,197,900
漂白或染色 棉布	945	349
印花棉布	164
雜類棉布	4
棉花 棉紗 棉線	1	1
其他棉織品	2,229	576
亞麻 苧麻 大麻 藤蓆 及其製品	1,145	852
毛及其製品	759	194
絲(人造絲在內)及其製品	248	1,127
金屬及礦砂	35,216	225,235
機器及工具	1,082	1,175
車輛船艇	61,283
雜類金屬製品	1,316	738
魚介 海產品	872	75
雜食 罐頭食物 日用雜貨	209	64
雜糧及糧粉	5
果品 子仁 蔬菜	145	64
藥材及香料	140	61
糖	524,912	546,553
酒 啤酒 燒酒 飲水等	527	833
菸草	1,245	950
化學產品及製藥	15,437	9,212
染料 顏料 油漆 凡立水	909	1,374
燭皂 油 脂 蠟 膠 松香	364,328	140,611
書籍 地圖 紙 及木造紙貨	9,640	14,755
生皮 熟皮 及其動物產品	40	23
木材	9	162,063
木 竹 藤 棕 草 及其製品	4,064	5,616
煤 燃料 泥膏 煤屑	14,969	20,197
磁器 搪磁器 玻璃等	28	75
石料 砂土 及其製品	48	132
雜貨	3,970	3,504

註：二十三年度按照上海平均市價核算每一海關金單位折合國幣1,967元

935,833金單位=1,935,199.511元 1,197,900金單位=2,356,269.30元

燕湖關民國二十三年出口貨物統計表

品 名	二十二年 值 國 幣	二十三年 值 國 幣
總 計	1,372,794	1,904,305
茶	3
紗 線 綢緞品 針織品	766	813
正頭	63	96
其他紡織品	22	45
礦砂 金屬 及金屬製品	1,370,767	1,902,545
雜貨	1,173	806

燕湖關二十三年轉口土貨統計表

品 別	進 口 值 國 幣	出 口 值 國 幣	復 出 口 值 國 幣
總 計	12,356,756	14,087,687	58,343
動物及動物產品	18,290	1,267,678	67
生皮 熟皮 皮貨	5,807	24,412	---
魚介 海產品	9,668	336,972	56
蠶	4,278	167,617	---
蠟燭及其製品	101,297	9,928,203	---
植物性染料	2,778	---
鮮菓 乾菓 製菓	119,280	1,327	513
藥材及香料	19,157	18,324	1,506
油類	8,752	30,227	---
子仁	11,082	1,706,111	---
酒	13,850	---
糖	434,615	1,013
茶	109	32,845	73
菸草	1,234,618	24,662	32,598
菜蔬	27,497	1,863	577
其他植物產品	2,394	202	---
竹	536	22,955	---
燃料	169,354	83,930	---
蠟	1,487	103
木材 木及木製品	4,783	4,266	254
紙	75,501	182,670	451
紡織纖維	16,626	54,542	1,251
紗 線 繩織品 針織品	2,943,013	41,922	935
正頭	3,459,156	3,467	5,240
其他紡織品	404,255	16,651	4,186
礦砂 金屬 及金屬製品	387,261	15,883	962
玻璃及玻璃器	38,944	3	---
石 泥土 砂 及其製品	29,108	45	---
化學品 化學產品	419,486	20,005	---
印刷品	157,424	10,750	441
雜貨	236,354	11,796	7,850

安徽境內津浦路各站運出貨物數量表 二十三年份

貨 名	合 計	蚌 埠	滁 州	宿 州	臨 淮 關	其他各站
總 計	972,597	378,250	346,365	46,020	91,799	160,213
稻米	18,718	4,867	9,135	60	370	4,286
小麥	145,889	69,730	960	25,925	17,975	31,279
黃豆	310,796	254,294	280	12,776	16,343	27,105
高粱	9,286	1,677	410	5,142
芝麻	19,169	6,169	230	2,057	2,032	10,392
玉米	48	250	346	80
小米	273	115	158
豆餅	53	53
其他麥類	2,377	1,826	324	29	198
其他豆類	11,129	1,725	195	151	1,575	7,483
植物油類	6,177	5,090	24	434	15	614
花生	2,315	41	760	1,514
蔬菜	280	82	129	69
水菜	643	150	26	20	447
穀草類	2,292	771	337	1,131
茶	2,922	2,922
麻	2,764	2,764
蘭	75	75
棉花
植物種子	2,777	197	36	30	1,660	854
飼料及草	113	39	74
煙葉	6,986	2,433	27	4,526
蛋	9,877	7,266	47	1,774	84	706
禽畜	11,510	9,235	626	197	1,452
魚蝦	131	131
洗滌與沙	150	150
石頭	40	40
石灰	688	688
煤炭(商運)	393,676	334,776	58,900
五金
竹	251	251
木料	166	106	20	40
藥材	716	468	177	11	60
糖製品	113	35	56	22
腐製品	1,348	1,244	33	71
棉紗	114	99	15
染料	106	106
銅鐵器皿	111	111
金銀器皿	184	184
汽油	40	40
煤油	183	150	13	20
電氣材料	21	21
磚瓦	845	845
罐頭食品	23	23
飲食品類	528	509	19
化學及動物肥料	379	293	86
傢具及傢俬品
火柴	236	20	28	188
書信文具及新聞紙	23
服飾類	26	26
毛羽織品	25	25
草蓆紙青膠草製品	426	10	416
紙	27	27
糖	22	22
糖	73	22	51
食鹽	4,094	506	244	3,344
木竹柳麻器具	87	14	23	50
化學品類
化粧品類	21	21
機器	18	18
紙膜及膠類	170	151	19
漆類
煤炭
牲畜皮	841	629	192	20

附註 1. 單位公噸 (每公噸=1000公斤)

2. 其他各站包括管店, 明光, 門古子, 鳳鎮, 符離集。

安徽境內津浦路各站運入貨物數量表 二十三年份

貨 名	合 計	蚌埠	滁 州	宿 州	臨 淮 關	其他各站
總 計	136,194	95,935	3,572	10,285	6,769	19,733
稻米	835	68	314	403	23	30
小米	232	232
小麥	539	539
高粱	870	58	812
豌豆	30	30
其他豆類	273	132	141
其他麥類	36	36
花生	12	12
水果	992	594	83	166	36	113
植物油	170	45	59	13	53
菜油	22	22
豆油	10	10
蔬菜	101	25	60	16
茶	346	234	16	26	46	24
麵粉	7,957	6,239	70	967	505	106
糖	114	99	15
酒	47,908	35,380	3,000	1,519	8,009
食鹽	366	295	50	21
食品	276	252	24
罐頭食品	27	27
植物種子	19,193	14,260	183	170	4,580
煤	415	60	210	145
石灰	523	264	110	92	30	27
石炭	162	162
泥土沙	4,575	3,094	113	388	113	867
總砂	3,804	2,001	97	809	337	560
棉織品	27	10	17
麻織品	5,513	4,266	142	411	329	365
皮革	37
人造絲	23
人造絲織品	46	46
絲織品	378	172	10	97	85	14
膠鞋	10,244	6,113	789	1,400	1,942
木料	323	229	20	14	60
竹	886	58	468	23	337
木竹傢俬器具	4,583	2,882	360	730	220	391
煤油	538	538
汽油	853	758	30	54	11
漆器	116	116
密製器皿	205	179	26
玻璃器皿	3,777	3,229	23	223	81	221
紙製器皿	3,934	2,983	134	294	282	231
膠草	538	60	166	44
錫	9,539	7,999	179	403	693	260
火柴	2,283	1,577	423	213	70
肥料	135	118	17
化學品	526	231	21	25	209	40
化粧品	152	33	40	69	10
浮灰	300	300
金屬器皿	33	18	15
電氣材料	241	241
油漆	172	161	11
油漆	142	42	76	24
漆料	126	42	41	43
漆材	29	29
魚貝	126	26
機器	58	26	32
磚瓦	17	17
漆器文具	168	96	72
革製傢俬器具	45	10	35
舟車用品	17
樂器玩具	43	43
總刃物	60	20	40
草及蓍蓍	20	20
傢具裝飾品	35	35
印刷	209	26	20	163

附註：單位公噸（每公噸=1000公斤）

安徽省各縣礦區及礦質種類統計表

縣 別	合 計		煤		鐵		鑽		錳	
	區數	畝 數	區數	畝 數	區數	畝 數	區數	畝 數	區數	畝 數
總 計	87	855,924.95	73	449,318.44	12	38,999.31	1	365,568.00	1	2,039.21
滁 縣	27	75,169.00	25	61,157.73	2	14,011.27
當 塗	10	24,988.04	10	24,988.04
懷 遠	1	33,024.00	1	33,024.00
廣 德	1	19,445.76	1	19,445.76
宣 城	4	98,413.82	4	98,413.82
甯 國	3	29,437.00	3	29,437.00
涇 縣	2	16,776.80	2	16,776.80
茂 池	17	493,771.23	16	133,203.23	1	365,568.00
宿 松	2	3,457.53	2	3,457.53
望 江	1	3,693.00	1	3,693.00
銅 陵	2	3,023.72	2	3,023.72
蕪 湖	4	15,878.06	4	15,878.06
青 陽	1	445.00	1	445.00
東 流	1	790.00	1	790.00
含 山	2	23,631.00	2	23,631.00
懷 甯	6	5,804.24	6	5,804.24
巢 湖	2	1,137.55	2	1,137.55
績 溪	1	2,039.21	1	2,039.21

安徽省各縣合作社概況統計表

縣 別	社 數	社 員 數	社 股 數	股 金 數	貸 款 金 額	到 期 還 款 金 額
總 計	1,855	60,831	72,977	152,723	827,344.10	408,557.30
懷 遠	151	4,603	6,247	12,454	87,017.00	47,110.16
六 合	163	8,351	9,104	18,594	32,074.10	22,932.26
舒 城	93	4,585	4,821	11,842	29,454.00	19,118.71
潛 山	56	1,650	2,198	4,786	16,996.00	8,468.52
太湖	79	3,841	4,242	10,561	29,824.00	11,661.26
太 湖 縣	96	2,563	2,634	5,268	18,275.00
岳 陽 縣	64	1,983	2,653	5,572	15,782.00	2,475.54
青 陽 縣	106	2,851	3,244	6,532	44,343.00	25,369.00
壽 縣	104	3,774	5,345	11,767	40,503.00	35,619.51
霍 山	9	374	413	826	816.00
毛 山	4	133	256	512
郎 溪	16	45	2,730	5,584	36,270.00	20,067.38
東 流	70	2,053	2,401	5,566	60,314.00	36,310.44
涇 縣	24	633	730	1,460	8,079.00	2,625.00
宿 松	29	792	949	2,091	14,061.00	8,265.60
懷 寧	69	2,011	2,192	3,800	50,954.00	27,866.25
宿 松 縣	14	371	453	906	6,532.00	3,511.52
望 江	43	1,295	1,365	2,843	28,681.00	11,556.58
鳳 陽	53	1,285	1,504	2,740	33,448.00	13,235.13
河 口	52	1,323	1,538	3,339	27,227.00	7,930.52
五 河	32	819	908	1,800	14,415.00	5,491.03
桐 城	54	1,455	1,608	3,057	34,994.00	16,500.60
宣 城	9	256	278	601	3,500.00	322.35
繁 昌	66	1,902	2,273	4,040	40,578.00	18,375.09
無 為	24	789	946	1,394	11,970.00	7,058.32
壽 縣	18	413	620	1,302	4,566.00	500.00
南 陵	17	529	851	1,777	6,062.00	1,652.00
銅 陵	23	757	779	1,590	14,707.00	5,000.63
涇 縣	24	656	690	1,290	12,427.00	5,528.98
池 州	30	857	1,019	1,895	17,450.00	6,697.16
和 縣	28	843	894	1,812	10,842.00	8,009.92
當 塗	19	531	551	1,136	10,296.00	4,251.00
繁 昌	62	1,947	2,245	4,093	40,899.00	24,996.84
霍 山	10	249	249	535	1,540.00
全 縣	8	192	192	384	1,947.00
阜 陽	11	333	344	688	1,140.00
天 長	11	194	194	388
立 賢	17	633	633	1,276
旌 德	7	170	186	372
來 安	7	223	255	510
安 國	2	52	53	160
甯 國	5	147	147	294
江 旌	7	187	196	392
旌 旌	7	192	219	438
旌 旌	7	131	133	266
旌 旌	8	245	293	586
旌 旌	9	239	372	1,074
旌 旌	11	317	406	1,261
旌 旌	7	203	383	766
旌 旌	6	220	226	452

