


۹۹۱۸/۵



جمهوری اسلامی ایران
سازمان برنامه و بودجه استان کردستان
معاونت آمار و اطلاعات

آمارنامه استان کردستان

۱۳۶۴

تاریخ انتشار: شهریور ۱۳۶۶
چاپ در چاپخانه مرکز آمار ایران

• سازمان برنامه و بودجه استان کردستان ، معاونت آمار و اطلاعات

• آمارنامه استان کردستان ۱۳۶۴

• تاریخ انتشار: شهریورماه ۱۳۶۶


• قیمت : ۳۸۰ ریال

• چاپ در چاپخانه مرکز آمار ایران

۲۱۸/۲۴۱
۲۴۱۸
۱۳۶۴
۲۰۰۱

کتابخانه مرکز آمار ایران
شماره ... ۵۳۲۶ ...

۶۶۸۸



2776

HA
 ۴۵۷.۱۲
 ۱۳۴۱
 ۱۳۴۱
 ۱۳۴۱

فهرست مندرجات

ردیف	عنوان
الف	پیشگفتار.....
ب	ملائم اختتامی
ت	نقشه های جغرافیائی
ث	مشخصات جغرافیائی
ا	تقسیمات جغرافیائی
۵	مشخصات اقلیمی
۷	جمعیت
۱۴	نیروی انسانی
۲۲	آموزش و پرورش
۲۷	آموزش عالی
۲۸	نهضت سوادآموزی
۲۹	تربیت بدنی
۳۱	بهداشت و درمان
۳۹	بهریختی و تأمین اجتماعی
۴۱	شرکتهای تعاونی کارگری و غیرکارگری
۴۶	تعاونات
۴۶	انقلاب
۴۸	کشاورزی و جنگلداری
۵۸	شرکتهای تعاونی روستائی
۵۹	وامهای پرداختی بانک کشاورزی
۶۰	کشاورزنام
۶۳	معلم
۶۴	صنعت

<u>صفحه</u>	<u>عنوان</u>
۷۲ آب و برق
۷۵ مخابرات و ارتباطات
۷۸ راهها و حمل و نقل
۸۰ دخانیات
۸۱ بیمه
۸۲ بانک
۸۵ درآمد هزینه خانوار
۹۱ مالیات
۹۳ درآمد هزینه شهرتاریها
۱۰۳ ساختمان و مسکن
۱۰۵ اعتبارات
۱۱۷ معاملات ثبت شده
۱۱۷ شرکتها ی داخلی ثبت و منحل شده
۱۱۸ فعالیتها ی جهانگردی
۱۲۹ فعالیتها ی بنیاد مسکن

بنام خدا

پیشگفتار

ارائه تصویری جامع و پهنگام از سیمای اقتصادی - اجتماعی - جامعه به کمک آن می‌تواند بزرگی بسیار موثر و مفید در اختیار برنامه ریزان و مدیران و سیاست‌گذاران جامعه قرار دهد و پژوهشگران را در شناخت پدیده‌های مختلف اجتماعی و اقتصادی و تجزیه و تحلیل آنها و ریشه‌ها و علل کاسترها و پیروزیها رهنموی دقیق باشد.

ما زمان برنامه وجود استان کردستان که خود را در زمره تلاشگران این مهم میدانیم در سیمای اقتصادی و اجتماعی استان را همه‌سایه تصویرکننده بخشی از نتایج این تلاشها علاوه بر اجرای طرح‌های مازاد و رگبری از هزینه و درآمدهای نو شهری و خانوار روستایی و آمار رگبری از قیمت خرده‌فروشی کالاها و خدمات مصرفی روستاییان و آمار رگبری از عملکرد کارگاههای بزرگ صنعتی و جمع‌آوری آمار رگبری در واحدهای معدنی و استخراجی توسط شهرداریها و تشبیه و تامل و پهنگام سازی نقشه‌های شهری و روستایی استان و انتشار و استفاده از آمارها و آمارها در استان میسر شد و علی‌رغم و قوفی که به اهمیت آمار و رگبری و پهنگام و دقیق و جامع دارد -

فروتنانه به نقیصه‌های خود و عدم توفیق کامل در برآورد کلیه نیازهای آمارری برنامه ریزان و مدیران توسط این مجموعه اعتراف می‌نمایم و البته بخشی از این نقیصه‌ها را در عملی‌چندکده نمایان می‌سازد

اجتناب‌ناپذیر است .

۱- کمبود و عدم دسترسی به آمار و رگبری دقیق در برخی از زمینه‌های اجتماعی و

اقتصادی.

۲- محدودیت امکانات

بهرحال این مجموعه شمره همکارانی اکثریاً زمانهای اداری و شبانه‌های انقلابی استان است که در این بنا از آنان صمیمانه تشکر و قدردانی می‌نمایم و امیدوار است که همکارانی خود را در تشبیه این مجموعه همراه با آمار و رگبری و دقیق بیشتر نمایند.

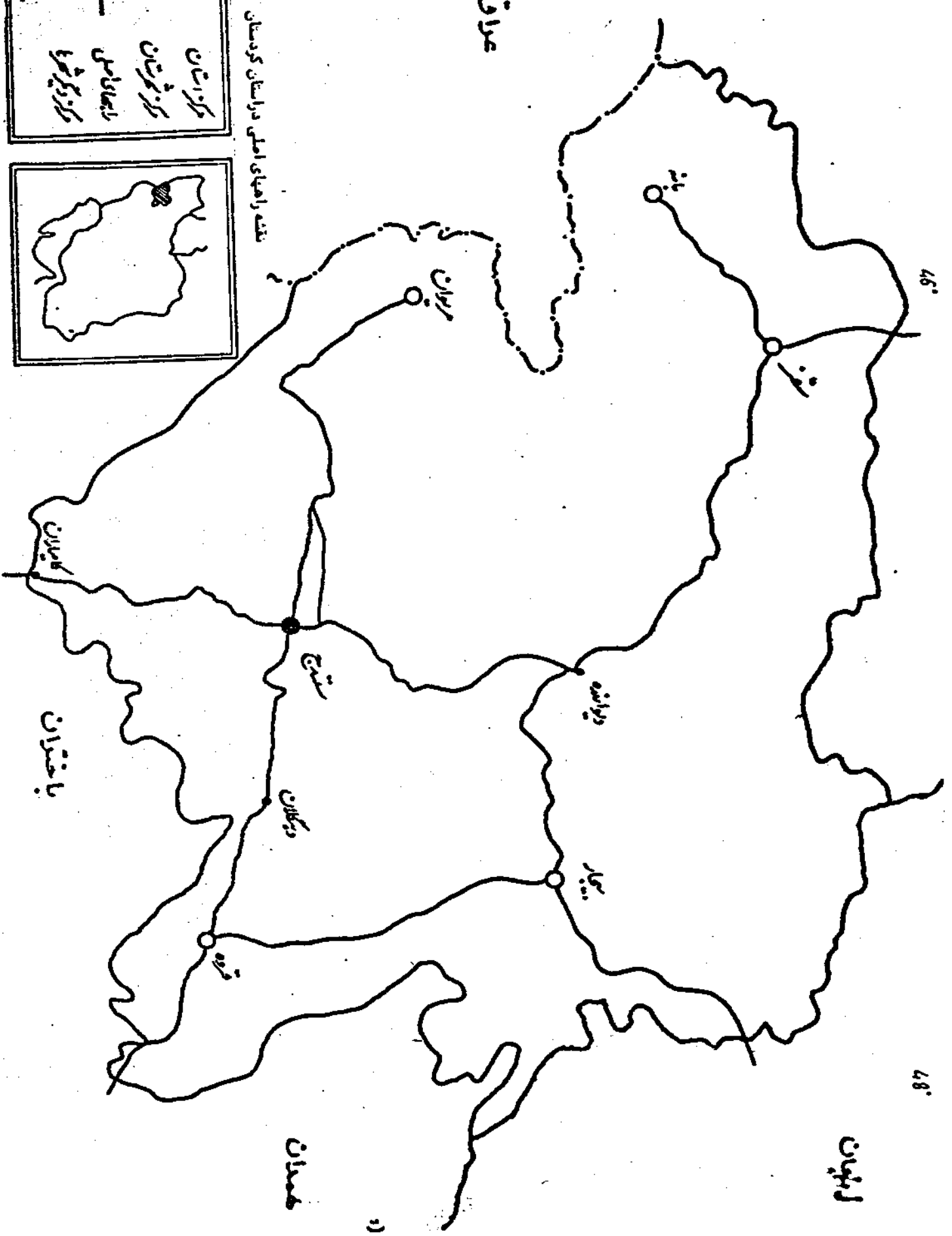
در پایان اشاره به این نکته را لازم میدانم که اینها زمان درجهت فنی‌ترین بخش آمارها و استان و نتایج ملاحظه‌شده به آن نیازها را همگی از ارزشها و اشتیاقات ما زنده ما خبرنگاران و علاقمندان را میدانم که از این موهبت بهره‌مند گردند .

علامه اختصاری نشریات مرکز آمار ایران

- رقم سازی صفر است .
- آمار وجود ندارد (آمار گیری نشده است) ، یعنی جامعه آماری وجود دارد ولی آمار برداری نشده است .
- رقم در دسترس نیست (از قبیل عدم انتشار) ، یعنی جامعه آماری وجود دارد ، آمار برداری نیز شده است ولی رقم یا رقم استخراج نشده و یا شده ولی منتشر نشده است .
- x صفاتیکه ناتمام عمل وجود ندارند . یعنی در مناطق سرد سیر ذاتاً "خرمای عمل نمی آید" .
- xx رقم قابل جمع و محاسبه نمی باشد . جمع و محاسبه بی معنی است .
- + رقم کمتر از نصف واحد است .
- // رقم ناچیز و قابل صرف نظر کردن است (این علامت بیشتر در درصد ها بکار می رود) .
- رقم جنبه تخمینی دارد (محاسبات بر مبنای تخمین انجام شده است) .
- رقم غیر قطعی است (با قید احتیاط تلقی شود) . منظور ارقام و اطلاعاتی است که از نظر مرکز آمار ایران قابل اعتماد نیست و چنانچه ضرورتی بر انتشار آن باشد باید با نظر شک و تردید مورد بررسی قرار گیرد .
- () رقم در جمع فرعی و جمع کل نیامده است .

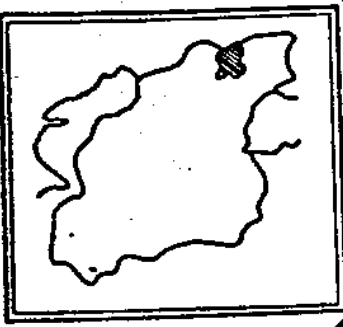
اختلاف در سرجمع ها به علت سرراست کردن ارقام است . محاسبه نهیتهای شاخصها قبل از سرراست کردن ارقام صورت گرفته است .

عراق



نقشه راههای اصلی در استان کردستان

●	مركز استان
○	مركز شهرستان
—	راههای اصلی
•	مركز دیگر شهرها



46°

48°

لبنان

عمان

باجستان

کوردستان

مشغلات جغرافیائی استان کردستان

استان کردستان با مساحتی در حدود ۲۵ کیلومتر مربع در غرب ایران در مساحتی که عراق
بین ۳۴ درجه و ۴۴ دقیقه تا ۳۶ درجه و ۳۰ دقیقه عرضاً و ۴۸ درجه و ۱۶ -
دقیقه طول شرقی از نهند آنها رگرتیوچسرا ردا ردو محدود است از شمال به استان آذربایجان
غربی و قسمتی از استان زنجان و جنوب به استان باختران از شرق به استان همدان و قسمت
دیگری از استان زنجان و از غرب به کشور عراق .

مهمترین رشته کاهات کردستان عبارتند از

۱- در بخش مرکزی سنندج دورشته کوه که جهت امتداد آنها از شمال غربی به جنوب شرقی است
وجود دارد این دورشته از کوه معروف و مرتفع چهل چشمه که بعد از کوه تا هو مرتفع ترین کوه
کردستان محسوب میشود منشعب میگردد و بطور مستقیم در شمال غربی سنندج پیش رفته و در
آبجا به دو شعبه تقسیم میشوند .

الف - یکی تقریباً ۲۰ کیلومتری غرب سنندج گذشته و شعبات فرعی آن تا جنوب غربی
سنندج ادامه پیدا میکنند و بتدریج به رودخانه زاوه منتهی میگردد و گردنه آریزیت ترین
نقطه این شعبه است و مهمترین شعبات آن آبدرو واقع در جنوب غربی شهر سنندج میباشد که ارتفاع
آن از سطح دریا به ۲۵۲۸ متر میرسد .

ب - شعبه دوم از شرق سنندج و رودخانه خلاق و جنوب لروه و شمال سنقر واقع است با دهمان
گذشته و به کوه لوند شامل میگردد و پست ترین نقطه آن گردنه طوات آب است .

۲- کوههای شمالی بیجا رکه به ختر کا است و از شمال غربی به جنوب شرقی کشیده شده است
و خط الراس آن حد طبیعی بین شهرستان با بخشهای تکاب و مامنه خان میباشد بلندترین
قلل این رشته کاه رندنا زقله کوه اما مزادها بوب ایما رقله کوه زینخو رقله کوه شاه نشین .
۳- کوههای جنوبی بیجا رکه خط الراس آنها حد طبیعی بین شهرستان بیجا روه شهرستان لاسر
میباید بلندترین قلله آن قلله زیره با ارتفاع ۳۱۴۲ متر است .

۴- کوههای مرکزی بیجا رکه تقریباً موازی با کوههای شمالی کشیده شده است و بتدریج از
دهستان قره توره شهر بیجا رود دهستان پیرتا گذشته و بکوههای فرقان متصل میگردد بلندترین
قلل آن عبارتند از رقله - نلاره کوب - پنجه علی - تما تا - حمزه مرید و چنگه العالی

۱- ارتفاعات ملقوش در کنا و شهر سز که بلندترین نقطه آن از سطح دریا به ۱۴۰۰ متر میرسد.

۲- کوه چهل چشمه و ارتفاع آن از مهمترین ارتفاعات شهرستان مریوان است .
۳- کوه هزارمرگه از کوه چهل چشمه منشعب میگردد و ارتفاع آن از سطح دریا به ۲۷۰۲ متر میرسد این کوه به سه رشته اطلر و مهم تقسیم میشود.

الف - کوه معروف به نسله لشت شیدان که در جنوب مریوان و شمال دره خلیج کشیده شده و بلندترین قله آن با ارتفاع ۲۴۹۱ متر میرسد.

ب - شعبه شمال غربی که تقریباً موازی با رشته اول و آن هم در شمال دره خلیج کشیده شده است.

ج - شعبه جنوب شرقی که بین اراضی مریوان و دیواندره کشیده شده است .

رودخانه

در کردستان به علت وجود کوههای متعدد و با زندگی زیبا در رودهای پرآبی جریان دار رودخانه را میسر می بیند و رودخانه های متعددی با زندگی زیبا در رودهای پرآبی جریان دار رودخانه

۱- رودخانه قشلاق که از ارتفاعات شمال و مغرب حسین با سرچشمه میگیرد و در ۱۰ کیلومتری شمال سنندج در جهت جنوب جریان دارد و در کنا را با دی قشلاق گلخته و در جنوب سنندج رود شمال آبادی بزلاته به رودخانه گاو رود که از ارتفاعات شرقی سنکرو کلیا می سرچشمه میگیرد ملحق میشود. این دو رود در این محل بنا م زاویه نا صیده میشود پس در جهت شرق جریان پیدا کرده به رودخانه سروان متصل و از کشور خارج میشود.

۲- رودخانه تلوار سرچشمه آن در دهستان اطنابا با نام زتوا به شهرستان قروه میباید و هنگام گذشتن از دهستان خسروآباد به رودهای مراب - خسروآباد - شهرک و از آن به آن - ملحق میشوند پس در هو و قشلاقات الحار به رودخانه قزل اوزن میریزد.

۳- رودخانه قزل اوزن که در شرقی شهرستان بهبه با دهستان بجز و نوزنجان است و از کوههای مسجد میرزا و کوههای جنوبی دهستان مارال سرچشمه میگیرد و پس از پیوستن به رودخانه تلوار به طرف شمال متحرک و در این زمان میشود.

۴- رودخانه قشقای - حسین آباد - شهرک می کشیده و بنا م رودخانه کوه زند را را غسی

آبادی کلخلاق به رودخانه قزل اوزن منتهی میگردد.

۵- رودخانه معروف زربنه رود با جفتوازا رتفاغات جنوبی شهرستان سقز سرچشمه میگیرد دریاچه ارومیه میریزد.

۶- رودخانه شهرچای یا مزرکه مقداری از اراضی شهرستان سقز را مشروب مینماید.

۷- رودخانه گردلان از دره های غربی کوه هزارمرگه و دره های جنوبی دره تورکان سرچشمه میگیرد و بعد از آنکه رودهای کوچکتری مثل - زویران - بافتان - نشکا ش - صرا با دودری بیسان ملحق شدند در بختی رزآب میشود و اراضی آن ناحیه را مشروب مینماید.

۸- رودخانه قزلچای از دره های جنوبی کوه هزارماله سرچشمه میگیرد و پس از مشروب نمودن اراضی اطراف خود در ۴ کیلومتری شمال غربی با که از مرز میگذرد.


۹- رودخانه های چالکان - ده بنیاد - گلچیدرازا رتفاغات سنگه سفید تراوه و درویش علیا سرچشمه میگیرند و در قونند بیکدیگر ملحق گشته به رودخانه دروزان می پیوندند پس بطرف رزآب جریان پیدا میکند.

۱۰- دریاچه نیز رودخانه های چند وجود دارد که همگی از اراضی شرقی سرچشمه میگیرند و بطرف غرب جاری شده به رودخانه رزآب میریزند.

۱۱- دریاچه کوچک زریوا در ۳ کیلومتری غرب مریوان واقع شده و آب آن را چشمه های که در کف آن وجود دارد مینماید. آب این دریاچه بطرف جنوب شرقی جاری میگردد. هیچ رودخانه ای با این دریاچه نمیریزد.

وضع جغرافی

بطور کلی کردستان به علت داشتن اراضی متعدد و با زندگی زیادهایی از نقاط سردسیر کشور بشمار میرود ولی در بعضی از نقاط نسبت به پستی و بلندی که در دهها متغیر است قسمت ها نیکه در کنار رودخانه خلاق واقع شده دارای زمستان معتدل و تابستان گرم و هوای کنا دریاچه زریوا رودخانه ها سرد و معتدل است.



۱- تسهیلات جغرافیائی استان کردستان بر اساس آخرین تسهیلات کشوری ۱۳۶۴

شهرستان	تعداد شهر	تعداد بخش	تعداد دهستان
کل استان	۱۰	۱۶	۴۹
سنندج	۳	۳	۱۳
سقز	۱	۱	۷
پاوه	۱	۴	۶
مهران	۱	۵	۱۱
قروه	۳	۲	۴
بیجار	۱	۱	۸

ماخذ - استانداری استان *

۲- تعداد آبادی، جمعیت و خانوار روستائی بر حسب تسهیلات جغرافیائی استان کردستان ۱۳۵۵

تسهیلات روستائی	تعداد آبادی			جمع
	جمعیت روستائی	دارای سکه	خالی از سکه	
کل استان	۵۹۰۵۷۸	۱۹۰۵	۲۴	۱۹۲۹
شهرستان سنندج	۱۶۱۶۰۵	۵۲۶	۱۲	۵۳۸
بخش مرکزی	۵۰۹۱۸	۱۶۸	۶	۱۷۴
دهستان اراندان	۴۴۹۱	۱۳	۱	۱۴
* حسین آباد - جنوبی	۱۶۴۰	۳۸	-	۳۸
دهستان صلوات آباد	۹۹۳۱	۲۵	-	۲۵
* زاوورد شرقی	۱۴۳۱۰	۴۰	۱	۴۱
* حسن آباد	۱۲۵۴۶	۵۲	۴	۵۶
بخش دیواندره	۶۱۱۳۳	۱۹۳	-	۱۹۳
دهستان حسین آباد شمالی	۱۲۲۳۵	۳۹	-	۳۹

۲- تعداد آبادی، جمعیت و خانوار روستائی ... دنباله

خانوار روستائی	جمعیت روستائی	تعداد آبادی			تقسیمات روستائی
		دارای سکه	خالی از سکه	جمع	
۲۰۳۶	۱۲۱۸۰	۵۴	—	۵۴	دهستان سارال
۲۹۴۱	۲۲۰۲۵	۵۴	—	۵۴	قراتوره
۲۴۹۸	۱۴۶۹۳	۴۶	—	۴۶	اویاتو
۱۲۱۴	۴۹۵۵۴	۱۶۵	۶	۱۷۱	بخش کامیاران
۳۶۸۵	۱۹۹۰۶	۶۱	۱	۶۲	دهستان بهلوار
۱۲۱۴	۶۸۳۰	۳۲	۵	۳۷	سورسور
۲۹۳۴	۱۵۲۳۸	۵۱	—	۵۱	کابود
۱۳۸۱	۷۵۸۰	۲۱	—	۲۱	امیرآباد
۱۴۴۹۸	۸۱۷۴۹	۳۲۸	۳	۳۳۱	شهرستان سبز
۱۴۴۹۸	۸۱۷۴۹	۳۲۸	۳	۳۳۱	بخش مرکزی
۱۵۲۲	۹۵۲۸	۲۸	—	۲۸	دهستان ترجان
۲۰۲۴	۱۰۸۶۳	۵۳	—	۵۳	تیلکو
۲۱۴۶	۱۲۵۸۷	۵۶	—	۵۶	خورخوره
۲۴۸۶	۱۳۴۲۵	۵۹	—	۵۹	مرشبو
۳۹۳۹	۲۰۷۵۹	۸۵	۳	۸۸	گل تپه
۱۴۸۰	۹۰۸۱	۲۷	—	۲۷	کوک مرخز
۹۰۱	۵۵۰۶	۲۰	—	۲۰	مورده
۵۵۷۳	۳۵۳۲۳	۲۰۴	۲	۲۰۶	شهرستان پانه
۲۵۲۷	۱۵۸۳۱	۱۰۵	—	۱۰۵	بخش تنور (بهلویدر)
۱۴۸۳	۶۴۸۷	۵۷	—	۵۷	دهستان پشت آریابا
۱۰۴۴	۶۳۴۴	۴۸	—	۴۸	تنور (بهلویدر)
۱۲۰۴	۷۸۵۷	۴۶	—	۴۶	بخش الوت

۲- تعداد آبادی و جمعیت و خانوار روستائی: ۰۰۰ دیوال

خانوار روستائی	جمعیت روستائی	تعداد آبادی			تقسیمات روستائی
		دارای سکته	خالی از سکته	جمع	
۱۲۰۴	۷۸۵۷	۴۶	—	۴۶	دهستان دشت طمان
۸۱۸	۵۱۸۴	۲۸	۲	۳۰	بخش مرکزی
۲۵۱	۱۶۰۳	۱۲	۲	۱۴	دهستان سبدلو
۵۶۷	۳۵۸۱	۱۶	—	۱۶	شوی
۱۰۲۴	۶۴۵۱	۲۵	—	۲۵	بخش نمشیر
۱۰۲۴	۶۴۵۱	۲۵	—	۲۵	دهستان نمشیر
۲۰۰۷۹	۱۰۶۶۶۰	۳۱۴	۱	۳۱۵	شهرستان مروان
۳۱۳۶	۱۶۴۱۸	۵۸	—	۵۸	بخش مرکزی
۱۹۲۶	۹۹۵۲	۳۷	—	۳۷	دهستان رشه ده
۱۲۱۰	۶۴۶۶	۲۱	—	۲۱	نی
۱۶۳۲	۸۶۳۱	۳۹	—	۳۹	بخش خاورمیراباد
۱۶۳۲	۸۶۳۱	۳۹	—	۳۹	دهستان خاورمیراباد
۴۲۱۶	۲۲۵۰۰	۷۳	—	۷۳	بخش کلاترزان
۱۹۸۳	۱۰۴۹۴	۳۲	—	۳۲	دهستان کلاترزان
۹۶۷	۵۳۵۹	۲۷	—	۲۷	کوماسی
۱۲۶۶	۶۶۵۲	۱۴	—	۱۴	نکل
۱۴۱۵	۷۸۱۶	۵۰	۱	۵۱	بخش سرشیو
۸۱۵	۴۴۲۳	۲۸	۱	۲۹	دهستان چالی سور
۶۰۰	۳۳۹۳	۲۲	—	۲۲	گلچیدر
۱۰۱۸۰	۵۱۲۹۰	۹۴	—	۹۴	بخش سرواباد
۲۵۴۱	۱۲۵۶۶	۳۳	—	۳۳	دهستان سرواباد
۴۹۳۷	۲۵۱۲۳	۳۵	—	۳۵	زاورد فرس

۲- تعداد آبادی و جمعیت خانوار روستائی ۰۰۰ دنباله

خانوار روستائی	جمعیت روستائی	تعداد آبادی			تقسیمات روستائی
		دارای سکته	خالی از سکته	جمع	
۲۷۰۲	۱۳۶۰۱	۲۶	—	۲۶	دهستان اورامان تخت
۲۱۰۹۴	۱۱۱۲۰۶	۲۵۱	۴	۲۵۵	شهرستان قروه
۱۲۶۳۰	۶۸۱۶۶	۱۴۷	۴	۱۵۱	بخش مرکزی
۸۵۹۲	۴۶۰۹۶	۱۰۱	۱	۱۰۲	دهستان اسفندآباد
۳۴۴۴	۱۸۹۶۱	۳۳	۲	۳۵	چهاردول
۵۹۴	۳۱۰۹	۱۳	۱	۱۴	لک
۸۴۶۴	۴۳۰۴۰	۱۰۴	—	۱۰۴	بخش تپلیق
۸۴۶۴	۴۳۰۴۰	۱۰۴	—	۱۰۴	دهستان تپلیق
۱۷۲۳۱	۹۴۰۳۵	۲۸۲	۲	۲۸۴	شهرستان بیجار
۱۷۲۳۱	۹۴۰۳۵	۲۸۲	۲	۲۸۴	بخش مرکزی
۱۷۹۲	۹۵۱۷	۲۹	—	۲۹	دهستان بورتاج
۱۶۰۰	۸۷۸۲	۳۷	—	۳۷	حوره
۲۷۲۷	۱۵۲۰۶	۴۱	—	۴۱	خسروآباد
۳۰۴۹	۱۶۴۴۵	۳۶	۱	۳۷	سپاه منصور
۱۴۳۷	۷۹۸۳	۲۰	—	۲۰	سپهان
۴۰۵۰	۲۱۷۷۲	۶۰	—	۶۰	کرانی
۷۴۳	۳۹۶۲	۱۲	۱	۱۳	کارساز
۱۷۹۳	۱۰۳۶۸	۴۷	—	۴۷	نجف آباد

مانند - مرکز مارا بران

تراکم نسبی (نفر در یک کیلومتر مربع)	برآورد جمعیت	مساحت	شهرستان
۴۲/۱۹	۱۰۰۴۶۰۱	۲۴۹۹۸	کل استان
۷۸/۳۱	۳۹۴۱۴۷	۵۰۳۳	سنندج
۳۱/۵۵	۱۵۷۴۷۹	۴۹۹۱	سقز
۸۶/۳۵	۶۸۴۸۴	۷۹۴	پای
۳۹/۰۵	۱۴۹۴۹۴	۳۸۲۸	مریان
۳۹/۷۴	۱۶۹۵۹۹	۴۲۶۸	نروه
۱۸/۹۷	۱۱۵۳۹۸	۶۰۸۴	بیجار

مأخذ - سازمان برنامه و بودجه استان *

۴ - اوضاع جوی مرکز استان کردستان در سالهای مختلف

میزان بارندگی سالانه (میلیمتر)	تعداد روزهای یخبندان	رطوبت نسبی (درصد)		درجه حرارت (سانتیگراد)			سال
		ساعت $12 \frac{1}{4}$	ساعت $6 \frac{1}{4}$	متوسط سالانه	حد اقل مطلق	حد اکثر مطلق	
۴۸۷/۲	۱۰۵	۳۳	۶۵	۱۴/۵	-۱۵/۰	۴۰/۸	۱۳۵۸
۵۰۱/۰	۱۲۰	۳۷	۶۵	۱۴	-۱۶/۰	۴۲/۰	۱۳۵۹
۵۸۰/۸	۱۲۸	۵۵	۸۵	۱۲	-۱۸/۵	۴۱/۲	۱۳۶۰
۶۵۷/۵	۱۵۵	۵۵	۹۵	۱۲	-۲۸/۴	۴۰/۲	۱۳۶۱
۳۷۵/۶	۴۵	۱۴	۸۵	۱۵/۴	-۱۲/۶	۴۲/۲	۱۳۶۲
۶۷۹/۶	۱۰۸	۲۵	۸۸	۱۵/۸	-۱۸/۰	۴۰	۱۳۶۳
۴۱۶	۱۱۳	۳۵	۷۳	۱۳/۴	-۲۲/۶	۳۹/۸	۱۳۶۴

مأخذ - هواشناسی کل کشور *

۵- اوضاع جوی مرکز استان کردستان برحسب ماه

۱۳۶۴

ماه	میزان بارندگی (میلیمتر)	رطوبت نسبی		تعداد روزهای یخبندان	درجه حرارت (سانتیگراد)		حد اکثر سرعت وزش باد		
		حد اکثر	حد اقل		حد اکثر مطلق	حد اقل مطلق	روزاز هرماه	سرعت (گره)	مسیر (درجه)
فروردین	۲۸	۹۴	۱۱	۶	۲۶/۰	-۱/۶	۲۵	۱۴	۱۳۰
اردیبهشت	۶/۲	۹۸	۷	۲	۲۳/۴	-۱/۰	۲	۱۲	۱۵۰
خرداد	۰/۰	۷۹	۸	۰	۲۸/۶	۶/۰	۲۰	۱۰	۱۶۰
تیر	-/۰	-۷۰	۱۰	۰	۲۹/۸	۸/۰	۴	۱۰	۱۵۰
مرداد	۰/۴	۵۹	۸	۰	۲۷/۴	۱۱/۰	۱	۶	۵۰
شهریور	۰/۰	۷۳	۰	۰	۲۶/۲	۴/۰	۱۰	۹	۱۶۰
مهر	۰/۱	۸۲	۸	۷	۲۰/۰	-۴/۶	۲۷	۱۵	۱۸۰
آبان	۸۶/۲	۹۶	۱۸	۱۳	۲۳/۰	-۴/۰	۲۶	۱۰	۱۵۰
آذر	۴۸/۱	۹۶	۳۰	۲۲	۱۴/۲	-۸/۰	۳	۱۶	۱۵۰
دی	۵۸/۰	۹۷	۲۶	۲۶	۱۴/۴	-۲۲/۶	۱۹	۱۵	۱۸۰
بهمن	۸۷/۹	۹۷	۲۸	۱۸	۱۶/۲	-۹/۰	۶	۱۶	۱۵۰
اسفند	۵۱/۱	۹۶	۱۸	۱۹	۲۰/۶	-۶/۰	۲	۱۲	۱۷۰

(۱) - گره واحد اندازه گیری سرعت باد و برابر ۱/۸۰۳ کیلومتر در ساعت است.
 ماخذ - هواشناسی کل کشور.

۲ - جمعیت استان کردستان بر حسب گروههای سنی به تفکیک مناطق شهری و روستائی
۱۳۵۵

مناطق روستائی		مناطق شهری		کل جمعیت	گروه سنی
زن	مرد	زن	مرد		
۲۸۹۹۲۸	۳۰۷۱۳۷	۸۷۰۲۴	۱۰۳۳۵۱	۷۸۲۴۴۰	جمع
۴۹۱۸۰	۵۹۴۳۵	۱۳۱۶۸	۱۴۴۲۴	۱۳۶۲۱۲	کنترازه سال
۴۷۵۱۷	۵۴۲۰۲	۱۳۱۹۳	۱۴۶۴۳	۱۲۹۵۵۴	۱-۹ ساله
۳۳۶۱۰	۳۴۰۵۶	۱۱۱۴۳	۱۳۷۱۲	۹۲۵۲۱	۱۰-۱۴ ساله
۲۶۵۴۶	۲۳۴۳۰	۸۸۴۸	۱۱۸۱۴	۷۰۶۴۳	" ۱۵-۱۹
۲۵۵۹۹	۲۱۴۶۵	۸۳۵۱	۱۲۳۰۳	۶۷۷۱۸	" ۲۰-۲۴
۲۰۴۰۴	۱۶۱۵۷	۶۶۹۶	۶۰۹۳	۴۹۳۵۰	" ۲۵-۲۹
۱۵۱۴۶	۱۳۳۷۰	۴۸۶۵	۵۱۵۸	۳۸۵۳۹	" ۳۰-۳۴
۱۴۲۵۸	۱۴۴۶۳	۴۲۵۱	۵۰۳۰	۳۸۱۰۲	" ۳۵-۳۹
۱۳۹۸۰	۱۵۹۶۴	۴۰۴۲	۴۹۸۲	۳۸۹۶۸	" ۴۰-۴۴
۱۱۰۹۳	۱۳۸۷۶	۳۶۲۹	۴۰۱۲	۳۲۶۱۰	" ۴۵-۴۹
۹۸۶۲	۱۴۴۳۴	۳۱۷۶	۴۱۶۵	۳۱۶۳۷	" ۵۰-۵۴
۴۵۸۲	۶۵۵۹	۱۵۸۸	۲۰۶۲	۱۴۷۹۱	" ۵۵-۵۹
۳۸۹۶	۴۸۲۳	۱۱۱۳	۱۴۱۸	۱۱۲۵۰	" ۶۰-۶۴
۹۲۵۰	۱۴۸۹۸	۲۸۶۱	۳۵۳۶	۳۰۵۴۵	۶۵ ساله و پیرا

ماخذ - مرکز آمار ایران - نتایج سرشماری عمومی نفوس و مسکن ۱۳۵۵

۱۳۴۵-۱۳۶۴

۲ - مقایسه جمعیت شهرهای استان کردستان

شهر	۵۵-۶۴		۴۵-۵۵		کل استان	
	جمعیت		درصد تغییرات سالانه	جمعیت		
	۶۴ (۱)	۵۵		۴۵		۵۵
سنندج	۱۹۰۷۸۴	۹۵۸۷۲	۵/۸	۹۵۸۷۲	۵۴۵۷۸	
گامیاران (۲)	۲۱۶۰۸	۵۹۴۱	۱۶/۴	۵۹۴۱	۱۳۰۱	
دیواندره (۲)	۹۲۵۹	۳۳۴۳	۶/۳	۳۳۴۳	۱۸۲۲	
سقز	۷۳۵۲۵	۳۰۶۶۱	۵/۶	۳۰۶۶۱	۱۷۸۳۴	
پانه (۳)	۱۶۷۵۹	۱۵۵۵۲	۶/۱	۱۵۵۵۲	۸۶۱۷	
مهران (۳)	۵۵۶۹	۱۳۶۱۰	۱۲/۱	۱۳۶۱۰	۴۳۳۳	
قروه	۳۳۵۶۲	۱۱۵۱۵	۸/۲	۱۱۵۱۵	۵۲۵۶	
دهگلان (۲)	۶۴۸۸	۱۷۸۹	۵/۱	۱۷۸۹	۱۰۹۲	
سریش آباد (۲)	۶۱۲۸	۴۵۳۴	۱/۸	۴۵۳۴	۳۷۸۵	
بهجار	۳۳۲۸۸	۱۷۲۲۴	۳/۹	۱۷۲۲۴	۱۱۷۸۰	

(۱) - برآورد

(۲) - قبلاً نقاط روستائی بوده اند .

(۳) - مناطق جنگی بوده اند .

ماخذ - مرکز آمار ایران - نتایج سرشماری سالهای ۴۵ و ۵۵ - سازمان برنامه و بودجه استان (برآورد)

۸ - مقایسه تعداد خانوار شهرهای استان کردستان در سرشماری ۱۳۵۵ و خانوار شطری - ۱۳۱۲

درصد تغییرات سالانه	۱۳۶۲	۱۳۵۵	شهر	شهرستان
۱۰/۹	۸۳۸۱۲	۴۰۵۱۲		کل استان
۱۰/۳	۳۸۶۶۸	۱۹۴۷۱	سنندج	سنندج
۱۶/۲	۳۵۵۴	۱۲۴۲	کامیاران	
۱۲/۸	۱۶۱۱	۶۹۳	دیواندره	
۱۳/۱	۱۵۰۰۹	۶۳۲۲	سقز	سقز
۷/۹	۵۰۰۶	۲۹۴۵	پانه	پانه
۹/۹	۵۴۳۶	۲۸۰۰	مریوان	مریوان
۱۴/۱	۵۹۳۹	۲۳۵۲	قره	قره
۱۵/۵	۱۰۳۹	۳۷۹	دهگلان	
۳/۰	۱۰۲۵	۸۲۵	سریش‌آباد	
۹/۵	۶۴۸۰	۳۴۳۳	بیجار	بیجار

ماخذ - مرکز آمار ایران - سازمان برنامه و بودجه استان *

۱- وضع زناشویی جمعیت ده ساله و بالاتر مناطق شهری و روستایی استان کردستان
۱۳۵۵

مرکز ازدواج - فکرده	بی همسر		همسر دار		جمعیت ده ساله و بالاتر	مناطق و جنس
	در اثر فوت	در اثر طلاق	درصد	تعداد		
						کل استان
۱۸۷۸۳۹	۲۴۰۳۹	۲۷۲۳	۵۸/۵	۳۰۳۷۲	۵۱۶۶۷۴	مرد و زن
۱۱۰۷۰۴	۶۱۰۵	۱۳۰۱	۵۵/۹	۱۴۹۶۵	۲۶۷۷۸۵	مرد
۷۷۱۳۵	۱۷۹۳۴	۱۴۲۲	۶۱/۲	۱۵۲۳۹۸	۲۴۸۸۸۹	زن
						مناطق شهری
۵۷۰۶۸	۵۳۶۸	۹۶۷	۵۲/۰	۷۱۵۴۵	۱۳۴۹۴۸	مرد و زن
۳۶۸۳۰	۹۱۰	۳۵۳	۴۸/۷	۳۶۹۹۲	۷۴۲۸۵	مرد
۲۰۲۳۸	۴۴۵۸	۶۱۴	۵۸/۳	۳۵۳۵۳	۶۰۶۶۳	زن
						مناطق روستایی
۱۳۰۷۷۱	۱۸۶۷۱	۱۷۵۶	۶۰/۴	۲۳۰۵۳۸	۳۸۱۷۳۶	مرد و زن
۷۳۸۷۴	۵۱۹۵	۹۴۸	۵۸/۶	۱۱۳۴۸۳	۱۹۳۵۰۰	مرد
۵۶۸۹۷	۱۳۴۷۶	۸۰۸	۶۲/۲	۱۱۷۰۴۵	۱۸۸۲۲۶	زن

مأخذ - مرکز آمار ایران - نتایج سرشماری عمومی نفوس و مسکن آبانماه ۱۳۵۵.

۱۰ - تعداد واقعه ولادت ثبت شده در شهرستانهای استان کردستان ۱۳۶۴

شهرستان	جمع	مناطق شهری		مناطق روستائی	
		پسر	دختر	پسر	دختر
کل استان	۵۴۰۵۰	۱۰۷۵۶	۱۰۹۲۳	۱۶۰۱۷	۱۶۳۵۴
سنندج	۱۹۸۰۷	۵۷۶۰	۵۷۴۲	۴۲۳۸	۴۰۶۷
سقز	۸۳۹۱	۱۷۰۲	۱۶۹۱	۲۳۸۵	۲۶۱۳
بانه	۴۳۲۷	۸۱۱	۹۶۲	۱۲۰۱	۱۳۵۲
مریوان	۷۷۷۸	۹۶۲	۱۰۸۴	۲۸۲۹	۲۹۰۳
قروه	۸۶۸۴	۸۴۵	۸۱۷	۳۴۷۷	۳۵۴۵
بیجار	۵۰۶۳	۶۷۶	۶۲۷	۱۸۸۷	۱۸۷۳

ماخذ - اداره کل ثبت احوال استان *

۱۱ - تعداد واقعه ازدواج و طلاق ثبت شده در شهرستانهای استان کردستان ۱۳۶۴

شهرستان	ازدواج			طلاق		
	جمع	مناطق شهری	مناطق روستائی	جمع	مناطق شهری	مناطق روستائی
کل استان	۱۰۴۰۹	۲۶۸۴	۷۷۲۵	۱۱۱۶	۴۰۸	۷۰۸
سنندج	۳۹۰۳	۱۰۲۱	۲۸۸۲	۴۵۹	۱۴۹	۳۱۰
سقز	۲۰۵۶	۶۵۳	۱۴۰۳	۲۲۷	۱۸۲	۴۵
بانه	۷۰۲	۱۹۱	۵۱۱	۱۹	۱۹	-
مریوان	۹۵۵	-	۹۵۵	۱۰۸	-	۱۰۸
قروه	۱۸۹۶	۲۱۳	۱۶۸۳	۲۴۶	۳۲	۲۱۴
بیجار	۸۹۷	۶۰۶	۲۹۱	۵۷	۲۶	۳۱

ماخذ - اداره کل ثبت احوال استان *

— تعداد واقعه فوت های ثبت شده در شهرستانهای استان کردستان ۱۳۶۴

مناطق روستائوسی		مناطق شهری		جمع	شهرستان
زن	مرد	زن	مرد		
۶۸۸	۲۳۲۸	۵۹۶	۱۴۸۰	۵۰۹۲	کل استان
۲۲۸	۶۴۰	۳۲۰	۶۶۳	۱۸۵۱	سنندج
۱۰۱	۵۵۱	۱۱۸	۳۴۲	۱۱۱۲	سقز
۲۵	۱۰۶	۴۵	۱۴۶	۳۲۲	پایه
۴۸	۲۱۶	۲۴۰	۱۱۰	۳۹۸	مریوان
۱۴۵	۵۳۶	۴۰	۹۴	۸۱۵	قره
۱۴۱	۲۷۹	۴۹	۱۲۵	۵۴۴	بیجار

مأخذ : اداره کل ثبت احوال استان .

۱۲- فوت های ثبت شده به تفکیک شهرستان و جنس بر حسب گروه های سنی ۱۳۶۴

بیجار	نروه	مریوان	پانه	سنز	سنندج	کل استان	گروه سنی
۵۹۴	۸۱۵	۳۹۸	۳۲۲	۱۱۱۷	۱۸۱۹	۵۰۶۵	جمع مردوزن
۵۶	۲۲	۹	—	۷	۱۳	۱۰۷	کثران کساله
۷۶	۲۱۱	۲۸	۳۷	۶۳	۸۳	۵۰۸	۱-ساله
۲۸	۲۹	۲۱	۲۴	۶۵	۵۶	۲۲۳	" ۱-۵
۷	۲۶	۲۲	۲۴	۱۰۳	۸۱	۲۶۳	" ۱۴-۱۰
۲۴	۳۶	۴۶	۵۳	۲۰۱	۱۵۳	۵۱۳	" ۱۹-۱۵
۱۸	۴۱	۳۵	۱۸	۹۹	۱۳۲	۳۴۳	" ۲۴-۲۰
۲۰	۲۷	۲۶	۲۱	۵۱	۸۷	۲۲۲	" ۲۹-۲۵
۲۸	۲۷	۳۴	۲۷	۶۴	۱۰۲	۲۸۲	" ۳۴-۳۰
۱۳	۱۹	۱۸	۷	۲۲	۹۴	۱۷۳	" ۳۹-۳۵
۱۴	۲۲	۱۳	۱۳	۴۴	۶۲	۱۷۸	" ۴۴-۴۰
۱۸	۳۲	۱۴	۵	۳۱	۱۰۳	۲۰۳	" ۴۹-۴۵
۲۹	۴۴	۳۱	۴	۲۹	۱۳۳	۲۷۰	" ۵۴-۵۰
۳۷	۴۰	۳۰	۱۰	۳۲	۱۵۸	۳۰۷	" ۵۹-۵۵
۷۰	۸۴	۲۲	۱۰	۵۳	۱۹۴	۴۳۳	" ۶۴-۶۰
۱۵۶	۱۴۵	۳۹	۶۹	۲۵۳	۳۶۸	۱۰۳۰	۶۵-ساله و بیشتر

• مأخذ- اداره کل ثبت احوال استان

۱۱ - نونهای ثبت شده به تفکیک شهرستان و جنس بر حسب گروههای سن ۱۳۶۴

بیمبار	قروه	مریان	پانه	سقز	سنندج	کل استان	رژهای سنی
۴۰۴	۲۳۶	۳۲۶	۲۵۲	۱۰۵	۱۳۱۲	۳۸۳۵	مرد
۴۵	۲۱	۸	—	۷	۸	۸۹	کتر از ۶۰ ساله
۵۷	۱۸۶	۲۶	۲۲	۵۶	۶۳	۴۳۰	۱-۴۰ ساله
۱۷	۲۵	۱۹	۱۸	۶۱	۴۴	۱۸۴	" ۱-۵۰
۵	۱۴	۱۷	۲۰	۸۸	۷۳	۲۱۷	" ۱۰-۱۴
۱۹	۳۰	۳۸	۴۰	۱۷۳	۱۲۴	۴۲۴	" ۱۵-۲۰
۱۳	۳۰	۳۰	۹	۷۲	۹۴	۲۴۸	" ۲۰-۲۴
۹	۱۸	۲۱	۱۱	۳۵	۵۴	۱۴۸	" ۲۵-۲۹
۱۹	۱۶	۲۷	۲۲	۴۶	۶۶	۱۹۶	" ۳۰-۳۴
۵	۷	۱۳	۶	۱۴	۵۸	۱۰۳	" ۳۵-۳۹
۴	۱۳	۱۰	۱۰	۳۱	۲۷	۱۰۵	" ۴۰-۴۴
۱۵	۲۴	۱۲	۴	۲۲	۶۴	۱۴۱	" ۴۵-۴۹
۲۲	۳۰	۲۵	۲	۱۹	۹۳	۱۹۱	" ۵۰-۵۴
۲۳	۳۴	۲۱	۷	۲۴	۹۸	۲۰۷	" ۵۵-۵۹
۴۲	۶۶	۱۶	۹	۳۵	۱۵۶	۳۲۴	" ۶۰-۶۴
۱۰۹	۱۲۲	۳۳	۶۲	۲۲۲	۲۸۰	۸۲۸	۶۵ ساله و بیشتر

مأخذ - اداره کل ثبت احوال استان

۱۲ - فوت های ثبت شده به تفکیک شهرستان و جنس بر حسب گروههای سنی ۱۳۶۴

گروههای سنی	کل استان	سنندج	سقز	پانه	مریان	قروه	بیجار
زن	۱۲۳۰	۵۰۷	۲۱۲	۷۰	۷۲	۱۷۱	۱۱۰
کمتر از یکساله	۱۸	۰	—	—	۱	۱	۱۱
۱-۱ ساله	۷۸	۲۰	۷	۰	۲	۲۰	۱۹
۱-۲	۳۹	۱۲	۴	۶	۲	۴	۱۱
۱-۳	۴۶	۸	۱۰	۴	۰	۱۲	۲
۱-۴	۸۹	۲۹	۲۸	۱۳	۸	۶	۰
۱-۵	۹۰	۳۸	۲۷	۹	۰	۱۱	۰
۱-۶	۸۴	۳۳	۱۶	۱۰	۰	۹	۱۱
۱-۷	۸۶	۳۶	۱۸	۰	۷	۱۱	۹
۱-۸	۷۰	۳۶	۸	۱	۰	۱۲	۸
۱-۹	۷۳	۲۰	۱۳	۳	۳	۱۹	۱۰
۱-۱۰	۶۲	۳۹	۹	۱	۲	۸	۳
۱-۱۱	۷۹	۴۰	۱۰	۲	۶	۱۴	۷
۱-۱۲	۱۰۰	۶۰	۸	۳	۹	۶	۱۴
۱-۱۳	۱۰۹	۳۸	۱۸	۱	۶	۱۸	۲۸
۱-۱۴	۲۰۲	۸۸	۳۹	۷	۶	۲۳	۴۷

ماخذ - اداره کل ثبت احوال استان *

۱۴ - جمعیت ده ساله و بالاتر مناطق شهری و روستائی استان کردستان بر حسب وضع
فعالیت اقتصادی

۱۳۵۵

فیرفعال ارتظر اقتصادی	فعال از نظر اقتصادی				جمعیت ده ساله و بالاتر	مناطق و جنس
	بیکار	نافل	جمع			
			درصد	تعداد		
						کل استان
۲۶۵۴۰۴	۲۸۳۰۲	۲۱۲۱۶۸	۴۸/۶	۲۵۱۲۲۰	۵۱۶۶۲۴	مردوزن
۵۸۰۰۳	۳۲۵۰۹	۱۷۲۲۲۳	۷۸/۳	۲۰۹۲۸۲	۲۶۲۲۸۵	مرد
۲۰۷۴۰۱	۷۹۳	۴۰۶۵	۱۶/۷	۴۱۴۸۸	۲۴۸۸۸۹	زن
						مناطق شهری
۸۰۹۲۹	۲۴۴۱	۵۱۵۷۸	۴۰/۰	۵۴۰۱۹	۱۳۴۹۴۸	مردوزن
۲۵۴۵۰	۲۲۷۰	۴۶۵۶۵	۶۵/۷	۴۸۸۳۵	۷۴۲۸۵	مرد
۵۵۴۷۹	۱۷۱	۵۰۱۳	۸/۵	۵۱۸۴	۶۰۶۶۳	زن
						مناطق روستائی
۱۸۴۴۷۵	۳۵۸۶۱	۱۱۱۳۹۰	۵۱/۷	۱۲۲۲۵۱	۳۸۱۷۲۶	مردوزن
۳۲۵۵۳	۳۵۲۳۶	۱۲۵۷۰۸	۸۳/۲	۱۶۰۹۴۷	۱۹۳۵۰۰	مرد
۵۱۱۲۲	۶۲۲	۳۵۶۸۲	۱۹/۳	۳۶۳۰۴	۱۸۸۲۲۶	زن

ماخذ - مرکز آمار ایران - نتایج سرشماری عمومی نفوس و مسکن آبانماه ۱۳۵۵

۱۵ - جمعیت شاغل دهساله و بالاتر استان کردستان برحسب فعالیتهای عمده و مناطق
۱۳۵۵ -

زن	مرد	مردوزن	فعالیتهای عمده
کل استان			
۴۰۶۹۵	۷۲۲۷۳	۲۱۲۹۶۸	جمع شاغلین
۱۲۳۶	۹۰۴۹۴	۹۱۶۵۰	کشاورزی، شکار، جنگلداری و ماهیگیری -
۲	۳۵۴	۳۵۶	استخراج معادن
۳۵۰۴۳	۶۷۷۱	۴۱۸۱۴	صنعت
۱۵۵	۳۵۰۵۶	۳۵۲۱۱	ساختمان
۷	۴۲۰	۴۲۷	برق، گاز و آب
۹۷	۹۷۹۰	۹۸۸۷	فروش، هتلداری، رستوران و کافه دار ^ی
۴۴	۳۵۶۱	۳۶۰۵	حمل و نقل، انبارداری، ارتباطات و مخابرات
۷۵	۶۴۸	۷۲۳	خدمات مالی، بیمه، ملکی و تجاری
۳۹۰۴	۲۴۷۸۴	۲۸۶۸۸	خدمات اجتماعی و شخصی
۱۸۲	۴۷۵	۶۵۷	فعالیتهای نامشخص
مناطق شهری			
۵۰۱۳	۴۶۵۶۵	۵۱۵۷۸	جمع شاغلین
۱۵	۱۳۶۸	۱۳۸۳	کشاورزی، شکار، جنگلداری و ماهیگیری
۱	۱۴۶	۱۴۷	استخراج و معادن
۱۷۹۴	۳۸۸۸	۵۶۸۲	صنعت
۳۶	۱۰۸۲۳	۱۰۸۵۹	ساختمان
۶	۳۸۲	۳۸۸	برق، گاز و آب
۶۵	۶۹۴۰	۷۰۰۵	فروش، هتلداری، رستوران و کافه دار ^ی
۴۳	۲۴۴۸	۲۴۹۱	حمل و نقل، انبارداری، ارتباطات و مخابرات

۱۵ - جمعیت شامل دهساله و بالاتر ... دنباله

زن	مرد	مرد وزن	فعالتهای عمده
۲۵	۵۸۷	۶۱۲	خدمات مالی و بیمه ، ملکی و تجاری
۲۹۹۴	۱۹۸۲۸	۲۲۸۷۲	خدمات اجتماعی و شخصی
۳۴	۱۰۵	۱۳۹	فعالتهای نامشخص
			مناطق روستایی
۳۵۶۸۲	۱۲۵۷۰۸	۱۶۱۳۹۰	جمع شاقلمین
۱۲۲۱	۸۹۰۴۶	۹۰۲۶۷	کشاورزی ، شکار ، جنگلداری و ماهیگیری
۱	۲۰۸	۲۰۹	استخراج و معادن
۳۳۲۴۹	۲۸۸۳	۳۶۱۳۲	صنعت
۱۱۹	۳۴۲۳۳	۲۴۳۵۲	ساختن
۱	۳۸	۳۹	برق ، گاز و آب
۳۲	۲۸۵۰	۲۸۸۲	فروش ، هتلداری ، رستوران و کافه دار
۱	۱۱۱۳	۱۱۱۴	حمل و نقل ، انبارداری ، ارتباطات و مخابرات
۰	۶۱	۶۱	خدمات مالی و بیمه ، ملکی و تجاری
۹۱۰	۴۹۰۶	۵۸۱۶	خدمات اجتماعی و شخصی
۱۴۸	۳۷۰	۵۱۸	فعالتهای نامشخص

ماخذ - مرکز آمار ایران و نتایج سرشماری عمومی نفوس و مسکن آبانماه ۱۳۵۵

۱۶ - جمعیت شاغل دهساله و بالاتر مناطق شهری و روستائی استان کردستان بر حسب
 مشاغل عمده ۱۳۵۵

زن	مرد	مرد و زن	مشاغل عمده
کل استان			
۴۰۶۹۵	۱۳۲۲۷۳	۲۱۲۹۶۸	جمع شاغلین
۲۸۹۲	۵۲۸۱	۸۱۷۳	کارکنان مشاغل علمی ، فنی و تخصصی
۱	۴۵۰	۴۵۱	مدیران و کارمندان عالیرتبه
۳۹۴	۴۱۶۶	۴۵۶۰	کارمندان اداری و دفتری و مشابه
۶۱	۸۵۱۵	۸۵۸۴	فروشندهگان و کارکنان بازرگانی
۷۴۱	۶۱۸۴	۶۹۲۳	کارکنان امور خدماتی
۱۲۰۲	۹۰۳۰۰	۹۱۵۰۲	کشاورزان ، دامداران ، جنگلداران و مشابه
۳۰۲۸۳	۴۶۹۹۴	۸۲۲۷۷	کارکنان مشاغل تولید و مشابه
۱۵۰	۱۰۳۸۳	۱۰۵۳۸	کارکنان گروه بندی نشده
مناطق شهری			
۵۰۱۳	۴۶۵۶۵	۵۱۵۷۸	جمع شاغلین
۲۱۲۵	۲۹۳۳	۵۰۵۸	کارکنان مشاغل علمی ، فنی و تخصصی
۰	۲۲۰	۲۲۰	مدیران و کارمندان عالیرتبه
۳۸۴	۳۶۸۷	۴۰۷۱	کارمندان اداری و دفتری و مشابه
۴۵	۶۰۸۷	۶۱۳۲	فروشندهگان و کارکنان بازرگانی
۵۴۸	۴۱۵۴	۴۷۰۲	کارکنان امور خدماتی
۱۱	۱۳۵۱	۱۳۶۲	کشاورزان ، دامداران ، جنگلداران و مشابه
۱۸۵۹	۱۸۵۴۵	۲۰۴۰۴	کارکنان مشاغل تولیدی و مشابه
۴۱	۹۵۸۸	۹۶۲۹	کارکنان گروه بندی نشده
مناطق روستائی			
۳۵۶۸۴	۳۵۷۰۸	۷۱۳۹۰	جمع شاغلین
۷۱۷	۲۳۴۸	۳۰۶۵	کارکنان مشاغل علمی ، فنی و تخصصی

چیت مشاغل دهساله و بالاتر دنباله

زن	مرد	مرد و زن	مشاغل عمده
1	230	231	مدیران و کارمندان عالی رتبه
10	471	481	کارمندان اداری و دفتری و مشابه
24	2928	2952	فروشندهگان و کارکنان بازرگانی
201	2030	2231	کارکنان امور خدماتی
1111	8849	9960	کشاورزان ، دامداران ، جنگلداران و مشابه
33424	28449	61873	کارگران مشاغل تولیدی و مشابه
114	790	904	کارکنان گروه بندی نشده

• باخذ - مرکز آمار ایران - نتایج سرشماری عمومی نفوس و مسکن ایران ۱۳۵۵

کتابخانه مرکز آمار ایران
 شماره ۵۳۴۶...
 ۱۳۵۵

۱۷ جمعیت شافل دهساکه ویا لاتر مناطق شهری وروستائی استان کردستان بر حسب وضع شغلی

مناطق و جنس	جمع شافلین	کار فرمایان	کارکنان مستقل	مزد و حقوق بگیران		کارکنان خانوانگی بدون مزد	اظهار نشده
				بخش عمومی	بخش خصوصی		
کسل استان							
مردوزن	۲۱۲۹۶۸	۲۵۳۱	۷۲۰۰۴	۲۶۹۲۶	۵۴۷۴۹	۵۶۲۴۸	۵۱۰
مرد	۱۷۲۲۷۳	۲۲۲۵	۶۸۴۴۰	۲۳۲۹۲	۵۱۹۴۴	۲۶۰۲۱	۳۵۱
زن	۴۰۶۹۵	۳۰۶	۳۵۶۴	۳۶۳۴	۲۸۰۵	۳۰۲۲۷	۱۵۹
مناطق شهری							
مردوزن	۵۱۵۷۸	۱۱۱۳	۱۰۷۴۰	۲۲۲۴۲	۱۶۳۲۹	۱۰۵۵	۹۹
مرد	۴۶۵۶۵	۱۰۹۹	۱۰۱۰۹	۱۹۵۷۴	۱۵۴۷۰	۲۴۵	۶۸
زن	۵۰۱۱۳	۱۴	۶۳۱	۲۶۶۸	۸۵۹	۸۱۰	۳۱
مناطق روستائی							
مردوزن	۱۶۱۳۹۰	۱۴۱۸	۶۱۲۶۴	۴۶۸۴	۳۸۴۲۰	۵۵۱۹۳	۴۱۱
مرد	۱۲۵۷۰۸	۱۱۲۶	۵۸۳۳۱	۳۷۱۸	۳۶۴۷۴	۳۵۷۷۶	۲۸۳
زن	۳۵۶۸۲	۲۹۲	۲۹۹۳	۹۶۶	۱۹۴۶	۲۹۴۱۷	۱۲۸

ماخذ - مرکز آمار ایران - نتایج سرشماری عمومی نفوس و مسکن ایرانماه ۱۳۵۵

۱۸ - افراد جوانی کار به کارگزاره شده استان کردستان به تفکیک جنس ۱۳۶۴

شهرستان	افراد جوانی کار			افراد به کارگزاره شده		
	جمع	مرد	زن	جمع	مرد	زن
کل استان	۴۳۳۰	۳۷۱۲	۶۱۸	۱۱۴۵	۱۱۰۵	۴۰
سنندج	۲۶۸۹	۲۲۶۱	۴۲۸	۶۰۲	۵۸۹	۱۳
سقز	۵۳۶	۴۷۴	۶۲	۲۴۸	۲۳۹	۹
نور	۴۹۹	۴۶۶	۳۳	۶۱	۶۱	-
بمبار	۶۰۶	۵۱۱	۹۵	۲۳۴	۲۱۶	۱۸

ماخذ : اداره خدمات اشتغال استان (کارپاس)

۱۰ - وسیع - واد جهت ۶ - ساله و بالاتر مناطق شهری و روستائی استان کردستان ۱۳۵۵

اظہار شدہ	بیسواہ	بیسواہ		جمعیت - ۶ سالہ و بالاتر	مناطق و جنس
		درصد	تعداد		
					کل استان
۴۳۱۸۲۶	۲۰۱۴	۲۹/۷	۱۸۳۴۷۳	۶۱۷۳۱۳	مرد و زن
۱۸۰۳۰۱	۱۷۴۰	۴۳/۴	۱۳۹۴۲۴	۳۲۱۴۶۵	مرد
۲۵۱۵۲۵	۲۷۴	۱۴/۶	۴۴۰۴۹	۲۹۵۸۴۸	زن
					مناطق شهری
۷۰۵۱۱	۴۰۶	۵۴/۸	۸۵۸۶۶	۱۵۶۷۸۳	مرد و زن
۲۹۲۴۵	۳۱۴	۶۵/۶	۵۶۲۶۱	۸۵۸۲۰	مرد
۴۱۲۶۶	۹۲	۴۱/۷	۲۹۶۰۵	۷۰۹۶۳	زن
					مناطق روستائی
۳۶۱۳۱۵	۱۶۰۸	۲۱/۲	۹۷۶۰۷	۴۶۰۵۳۰	مرد و زن
۱۵۱۰۵۶	۱۴۲۶	۳۵/۳	۸۳۱۶۳	۲۳۵۶۴۵	مرد
۲۰۱۲۵۱	۱۸۲	۶/۴	۱۴۴۴۴	۲۲۴۸۸۵	زن

ماخذ - مرکز آمار ایران - نتایج سرشماری عمومی نفوس و مسکن ایران ۱۳۵۵

۲۰ - کودکان و کودکان کردستانی شهرستانهای استان کردستان
سال تحصیلی ۱۳۶۵-۱۳۶۴

شهرستان	مهد کودک	تعداد کودکان		
		جمع	سر	دختر
کل استان	۵	۳۱۵	۱۵۱	۱۶۴
سنندج	۲	۱۱۳	۵۴	۵۹
بیجار	۳	۲۰۲	۱۷	۱۰۵

منبع - اداره کل آموزش و پرورش استان

۲۱- دانش آموزان دبستانهای استان کردستان به تفکیک جنس در مناطق شهری

سال تحصیلی ۱۳۶۵-۱۳۶۴

روستایی

شهرستان	شهری			روستایی		
	جمع	پسر	دختر	جمع	پسر	دختر
کل استان	۵۱۹۵۷	۳۱۷۷۸	۲۰۱۷۹	۶۹۴۵۹	۵۴۶۸۲	۱۴۷۷۷
سنندج	۲۶۵۴۵	۱۶۰۵۵	۱۰۴۹۰	۱۸۴۹۲	۱۴۹۷۳	۳۵۱۹
سقز	۹۶۶۲	۶۱۴۱	۳۵۲۱	۸۱۴۲	۶۶۲۷	۱۵۱۵
پانه	۲۵۳۵	۱۶۵۲	۸۸۳	۳۶۵۴	۲۹۰۱	۷۵۳
مروان	۲۸۹۶	۱۹۴۳	۹۵۳	۱۱۲۲۹	۹۴۹۵	۱۷۳۴
قروه	۵۶۹۵	۳۴۳۷	۲۲۵۸	۱۷۱۲۵	۱۳۱۶۲	۳۹۶۳
بیجار	۴۶۲۴	۲۵۰۰	۲۰۷۴	۱۰۸۱۷	۷۵۲۴	۳۲۹۳

ماخذ - اداره کل آموزش و پرورش استان *

۲۲- دانش آموزان مدارس راهنمای استان کردستان به تفکیک جنس در

مناطق شهری و روستایی سال تحصیلی ۱۳۶۵-۱۳۶۴

شهرستان	شهری			روستایی		
	جمع	پسر	دختر	جمع	پسر	دختر
کل استان	۱۹۹۰۰	۱۳۰۰۸	۶۸۹۲	۵۱۷۴	۴۸۱۴	۳۶۰
سنندج	۹۶۴۰	۵۹۰۸	۳۷۳۲	۷۷۲	۷۶۱	۱۱
سقز	۳۲۳۸	۲۱۲۲	۱۱۱۶	۱۷۵	۱۶۱	۱۴
پانه	۱۱۴۷	۸۱۰	۳۳۷	۲۵۰	۲۰۹	۴۱
مروان	۹۱۹	۶۸۵	۲۳۴	۹۵۵	۸۹۷	۵۸
قروه	۲۵۸۷	۱۹۵۷	۶۳۰	۱۹۳۲	۱۷۸۰	۱۵۲
بیجار	۲۳۶۹	۱۵۲۶	۸۴۳	۱۰۸۵	۱۰۰۶	۷۹

ماخذ - اداره کل آموزش و پرورش استان *

۲۲ - دانش آموزان دبیرستانهای استان کردستان به تفکیک جنس در مناطق شهری و روستایی - التحصیلی ۱۳۶۵-۱۳۶۴

شهرستان	شهری			روستایی		
	جمع	پسر	دختر	جمع	پسر	دختر
کل استان	۱۰۲۷۲	۶۴۰۱	۳۸۷۱	۱۰۴	۹۴	۱۰
سنندج	۵۲۸۸	۲۹۵۵	۲۳۳۳	-	-	-
سقز	۱۵۰۲	۹۶۷	۵۴۰	-	-	-
پانه	۹۴۰	۶۸۲	۲۵۸	-	-	-
مروان	۶۰۵	۴۹۷	۱۰۸	-	-	-
قروه	۱۰۲۴	۷۵۷	۲۶۷	۸۵	۸۵	-
بیجار	۹۱۳	۵۴۳	۳۷۰	۱۹	۹	۱۰

ماخذ - اداره کل آموزش و پرورش استان .

۲۴ - تعداد دبستان ، مدارس راهنمایی و دبیرستانهای استان کردستان به تفکیک مناطق شهری و روستایی - التحصیلی ۱۳۶۵-۱۳۶۴

شهرستان	مناطق شهری			مناطق روستایی		
	دبستان	راهنمایی	دبیرستان	دبستان	راهنمایی	دبیرستان
کل استان	۱۳۰	۶۴	۳۰	۱۲۴۲	۹۵	۳
سنندج	۵۶	۳۰	۱۳	۲۷۹	۲۱	-
سقز	۲۱	۱۴	۵	۲۱۰	۵	-
پانه	۱۴	۳	۳	۹۰	۵	-
مروان	۱۲	۳	۲	۱۹۳	۱۸	-
قروه	۱۵	۸	۴	۲۴۵	۲۶	۱
بیجار	۱۲	۶	۳	۲۲۵	۲۰	۲

ماخذ - اداره کل آموزش و پرورش استان .

۱۵- مدارس حرفه ای و فنی شهرستانهای استان کردستان - سال تحصیلی ۱۳۶۵-۱۳۶۴

شهرستان	جمع	هنرستان	بازرگانی
کل استان	۸	۲	۶
سنندج	۳	۲	۱
سقز (۱)	۱	-	۱
پانه	۱	-	۱
مروان	۱	-	۱
نروه	۱	-	۱
بهجار	۱	-	۱

(۱) - مدرسه بازرگانی سقز صورت ضمیمه میباشد •
 مأخذ - اداره کل آموزش و پرورش استان •

۱۶- دانش آموزان مدارس حرفه ای و فنی شهرستانهای استان کردستان - سال تحصیلی ۱۳۶۴-۶۵

شهرستان	جمع	هنرستان	بازرگانی
کل استان	۱۹۴۲	۱۳۲۵	۶۱۷
سنندج	۱۰۰۹	۶۱۷	۳۸۲
سقز (۱)	۳۹۰	۳۰۷	۸۳
پانه	۳۶	۳۶	-
مروان	۲۵	۲۵	-
نروه	۲۰۷	۲۰۷	-
بهجار	۲۲۵	۲۲	۱۰۲

(۱) - مدرسه بازرگانی سقز صورت ضمیمه میباشد •
 مأخذ - اداره کل آموزش و پرورش استان •

۱۷- کارکنان آموزشی سطوح مختلف تحصیلی شهرستانهای استان کردستان به تفکیک -
جنس سال تحصیلی ۶۵-۶۴

شهرستان	مهدکودک (زن)	دبستان		راهنمایی		دبیرستان		مدارس حرفه ای و فنی	
		زن	مرد	زن	مرد	زن	مرد	زن	مرد
کل استان	۱۰	۲۲۵۹	۲۲۲۹	۱۴۲	۳۲۳	۳۱۰	۸۹	۱۳۳	۸
سنندج	۱۱	۱۰۷۲	۵۱۹	۳۰۴	۱۶۳	۱۳۴	۴۸	۷۱	۷
سقز	-	۳۳۳	۳۵۱	۱۳۱	۴۷	۵۹	۱۱	۳۲	-
پانه	-	۸۲	۱۶۴	۵۹	۱۱	۴	۰	۱	-
مریان	-	۱۱۵	۳۱۹	۱۰۷	۱۵	۲۶	۱	۳	-
قروه	-	۳۴۴	۵۴۴	۲۰۶	۴۳	۴۴	۱۱	۱۷	-
بیجار	۴	۳۱۳	۳۳۲	۱۳۵	۴۴	۴۳	۱۳	۹	۱

ماخذ - اداره کل آموزش و پرورش استان .

۱۸- کارکنان غیرآموزشی سطوح مختلف تحصیلی شهرستان های استان کردستان به -
تفکیک جنس سال تحصیلی ۶۵-۶۴

شهرستان	مهدکودک زن	دبستان		راهنمایی		دبیرستان		مدارس حرفه ای و فنی	
		زن	مرد	زن	مرد	زن	مرد	زن	مرد
کل استان	۴	۴۸۷	۳۵۱	۲۹۲	۱۲۹	۱۵۹	۶۳	۵۲	۶
سنندج	۴	۱۶۸	۱۴۴	۹۹	۶۹	۴۶	۳۵	۲۴	۳
سقز	-	۴۰	۸۳	۵۵	۲۳	۲۴	۱۰	۷	-
پانه	-	۳۶	۱۴	۱۵	۰	۱۱	۳	۳	-
مریان	-	۴۲	۱۶	۲۳	۴	۰	۴	۳	-
قروه	-	۱۴۱	۵۲	۵۰	۱۶	۱۸	۴	۱۱	-
بیجار	-	۶۰	۴۲	۵۰	۱۲	۵۵	۷	۴	۳

ماخذ - اداره کل آموزش و پرورش استان .

۱۳۶۳-۱۳۶۵

۲۹- دانشجویان دانشکده تربیت دبیرسنندج

زن		مرد		جمع	سال تحصیلی
درصد	تعداد	درصد	تعداد		
۴۰	۱۴	۶۰	۲۱	۳۵	۱۳۶۳-۶۴
۲۷	۳۵	۶۳	۶۰	۹۵	۱۳۶۴-۶۵

* ماخذ- دانشکده تربیت دبیرسنندج

۱۳۶۳-۱۳۶۵

۳۰- پذیرفته شدگان دانشکده تربیت سنندج

زن	مرد	جمع	سال تحصیلی
۱۴	۲۱	۳۵	۱۳۶۳-۶۴
۳۵	۶۰	۹۵	۱۳۶۴-۶۵

* ماخذ- دانشکده تربیت دبیرسنندج

۱۳۶۰-۱۳۶۵

۳۱- کارکنان دانشکده تربیت دبیرسنندج

۶۰-۶۱	۶۱-۶۲	۶۲-۶۳	۶۳-۶۴	۶۴-۶۵	شرح
۷۰	۷۲	۷۲	۷۷	۷۹	جمع
۵	۱۵	۱۵	۱۵	۱۷	هیئت آموزشی
۱۵	۱۵	۱۵	۱۵	۱۵	تمام وقت
-	-	-	-	۲	نوبه وقت
۱	۱	۱	۴	۴	کلاس آموزشی فنی
۵۸	۵۶	۵۷	۶۱	۵۸	کارکنان غیرآموزشی
۳	۳	۳	۴	۳	کتابخانه
۲۵	۲۴	۱۸	۲۴	۲۵	امور اداری و مالی
-	۲	۶	۳	-	کارشناس آموزشی
۳۰	۳۰	۳۰	۳۰	۳۰	خدمات

* ماخذ- دانشکده تربیت دبیرسنندج

۲۲- تعداد آموزگاهان، کلاس و کارکنان نهضت سواد آموزی در شهرستانهای استان کردستان (۱۳۶۴)

کارکنان		کلاس		آموزشگاه	شهرستان
غیرآموزشی	آموزشی	زنان	مردان		
۱۰۵	۱۰۶۰	۶۱۷	۶۸۴	۲۴۹۶	کل استان
۵۰	۳۲۳	۲۰۸	۲۲۹	۸۱۰	سنندج
۱۱	۲۴۲	۵۲	۱۰۵	۴۱۰	سقز
۸	۱۱۲	۲۲	۱۳۰	۲۷۲	پایه
۹	۸۱	۲۲	۶۸	۱۸۰	مروان
۱۴	۱۷۶	۱۸۱	۶۹	۴۴۰	نروه
۱۳	۱۵۶	۱۳۲	۸۳	۳۸۴	بیجار

• ماخذ - نهضت سواد آموزی استان

۲۳- تعداد سواد آموزان نهضت سواد آموزی در شهرستانهای استان کردستان (۱۳۶۴)

تکمیلی		خدماتی		جمع	شهرستان
زن	مرد	زن	مرد		
۲۴۵۱	۲۲۵۸	۵۶۶۱	۷۸۱۳	۱۸۱۸۳	کل استان
۱۰۴۷	۹۶۶	۱۹۲۴	۳۰۵۸	۶۹۹۵	سنندج
۹۷	۲۴۰	۶۲۲	۱۲۸۱	۲۲۴۰	سقز
۲۴	۳۴۷	۱۹۸	۱۲۴۷	۱۸۱۶	پایه
۱۱	۲۲۱	۲۳۴	۱۰۱۲	۱۴۷۸	مروان
۸۸۰	۲۹۶	۱۳۹۶	۵۶۰	۳۱۳۲	نروه
۳۹۲	۱۸۸	۱۲۸۷	۶۵۵	۲۵۲۲	بیجار

• ماخذ - نهضت سواد آموزی استان

۱۳۷۴

۲۰۴ - مسابقات ورزشی شهرستانهای استان کردستان

شهرستان	استان بهار		استان ویرانی		پایگاه ورزشی		بست درویدانی		زمین فوتسال		استفرا	زمین والیبال	زمین بسکتبال
	مورد بهره برداری	در دست ساخت	مورد بهره برداری	در دست ساخت	پارک ورزشی	مردم	بست درویدانی	مورد بهره برداری	در دست ساخت	چمن			
کل استان	۷	۳	۱۲	۱	۲	۲	۳	۴	۸	۳	۱	۰	۰
سنندج	۲	-	۶	-	۱	۱	۱	۱	۴	۱	۱	۲	۰
سقز	۱	۱	۱	-	۱	۱	۱	۲	۱	-	-	۱	۱
پارک	۱	-	۱	-	-	-	-	۱	۱	-	-	۱	۱
مهران	۱	۱	۱	۱	-	-	-	-	۱	۱	-	۱	۱
قروه	۱	۱	۱	-	-	-	-	-	-	۱	-	۱	۱
بجنار	۱	-	۲	-	-	-	-	-	۱	-	-	-	-

مانند - آماره کل ترتیب بدنی استان •

شهرستان	معلم ورزش		مربی ورزش		داور	تاجی فریق
	مرد	زن	مرد	زن		
کل استان	۱۲۰	۴۶	۹۹	۱۰	۱۱۶	۳
سنندج	۳۷	۲۰	۴۰	۵	۷۵	۲
سقز	۱۸	۸	۹	۱	۱۲	-
پانه	۱۵	۳	۶	-	۷	-
مریان	۱۴	۵	۷	-	۵	۱
نروه	۱۹	۳	۱۷	۳	۹	-
بیجار	۱۷	۷	۲۰	۱	۸	-

ماخذ - اداره کل تربیت بدنی استان .

۳۶ - شرکت کنندگان در مسابقات ورزشی شهرستانهای استان کردستان ۱۳۶۴

شهرستان	شنا	والیبال	فوتبال	کشتی	وزنه برداری	نیومیدانی	بسکتبال	
							مرد	زن
کل استان	۴۰	۳۵۴	۳۲۸۰	۹۲۸	۲۷۰	۳۱۱	۲۵۷	۲۰
سنندج	-	۱۸۰	۲۴۰۰	۶۰۰	۱۶۰	۲۰۰	۱۳۰	-
سقز	-	۶۰	۱۵۰	۱۸۰	۴۵	۳۰	۴۵	-
پانه	-	۲۴	۱۱۰	۳۵	۳۰	۲۰	-	-
مریان	۴۰	۱۲	۱۸۰	۱۳	-	۱۱	-	-
نروه	-	۵۰	۴۰۰	۵۰	۳۵	۵۰	۴۰	۲۰
بیجار	-	۲۸	۴۰	۵۰	-	-	۴۲	-

ماخذ - اداره کل تربیت بدنی استان .

۱۳۶۴

۲۷- مؤسسات پزشکی (۱) شهرستانهای استان کردستان

شهرستان	بیمارستان دولتی		درمانگاه	ازمایشگاه	داروخانه (۳)
	تعداد تخت	تعداد			
کل استان	۸۰۰	۷	۹۰	۲۸	۲۰
سنندج	۴۰۰	۲	۳۰	۱۰	۱۲
سقز	۱۰۰	۱	۱۸	۲	۴
پاه	۵۰	۱	۸	۲	۳
مریان	۶۰	۱	۱۳	۲	۱
قروه	۱۲۰	۱	۱۲	۳	۳
بیجار	۷۰	۱	۱۴	۴	۲

- (۱) - شامل تأسیسات درمانی کلیه سازمانها و مؤسسات دولتی و خصوصی میباشد .
 (۲) - شامل آزمایشگاههای روانی ، رپوی ، معلولین ، جذامیان و مشابه میباشد .
 (۳) - منظور داروخانه های مستقل میباشد و لذا داروخانه های وابسته به بیمارستانها مسرد
 نظرنیست .

۲۸- پزشکان و دندانپزشکان شهرستانهای استان کردستان ۱۳۶۴

شک دندانپزشک	پزشک						شهرستان
	متخصص		عمومی		جمع		
	خارجی	ایرانی	خارجی	ایرانی	خارجی	ایرانی	
۱	۲۶	۷	۷۲	۸	۱۲۸	۲۹	کل استان
۱	۶	۰	۴۰	۸	۷۰	۲۲	سنندج
-	۴	۱	۱۰	-	۲۶	۳	سقز
-	-	-	۰	-	۶	-	پاه
-	۱	۱	۳	-	۱۴	۱	مریان
-	۷	-	۱۰	-	۳۴	۱	قروه
-	۰	-	۴	-	۲۸	۲	بیجار

ماخذ - سازمان منطقه ای بهداشتی استان *

۲۹ - تعداد بزرگان شامل در بخش درمانی و بهداشتی بر حسب نوع تخصص در شهرستان -
 های استان کردستان
 ۱۳۶۴

شهرستان	عمومی	داخلی	کودکان	چشم	گوش و حلق و بینی	زنان و زایمان
کل استان	۱۵۳	۴	۵	۱	۳	۱
سنندج	۷۳	۱	۲	۱	۱	۱
سقز	۱۰	-	۱	-	-	-
پان	۶	-	-	-	-	-
مهران	۱۳	-	-	-	-	-
نرو	۲۷	۲	۱	-	۱	-
ببجار	۲۴	۱	۱	-	۱	-

۳۰ - تعداد بزرگان شامل ۰۰۰۰۰ دنیاله

شهرستان	بیهوشی	راد یولوژی	جراحی عمومی	ارتوپدی	جراحی مغز و اعصاب	سایر تخصصها
کل استان	۴	۱	۱۱	۲	۱	۶
سنندج	۲	۱	۲	۲	۱	۴
سقز	۱	-	۳	-	-	-
پان	-	-	-	-	-	-
مهران	-	-	۲	-	-	-
نرو	۱	-	۲	-	-	۱
ببجار	-	-	۲	-	-	۱

ماخذ - سازمان منطقه ای بهداشتی استان

۴۰ - موارد بیماریهای واگیردار دیده شده در معاینات بالینی در شهرستانهای استان کردستان

۱۳۶۴

شهرستان	آبله مرغان		انواع اسهال		اورام ملتحمه عفونی		تراخم		سرخك	
	شهری	روستا	شهری	روستائی	شهری	روستائی	شهری	روستا	شهری	روستا
کل استان	۵۶۹	۳۸۱	۸۴۷۷۴	۲۹۰۹۱	۱۳۱۸۹	۱۲۸۵۱	۵۰	۱۷۰	۲۱۰	۱۱۸
سنندج	۳۴۱	۹۱	۷۲۹۵۸	۲۳۸۸	۴۴۲۷	۳۱	۷	۷	۹۶	۳۸
سقز	۹۹	-	۱۱۰۷	-	-	-	-	-	۸۰	-
پانه	۳	-	۸۱۵	۲۴	۲۳	-	۱۹	-	-	-
مروان	۱۲۶	۲۹۰	۱۳۸۵	۵۴۵۴	۲۱۹	۶۵۲	۲۴	۱۶۳	۲۹	۷۲
قروه	-	-	۷۹۶۶	۲۰۲۷۹	۸۵۲۰	۱۲۱۶۸	-	-	-	-
ببجار	-	-	۵۴۳	۹۴۶	-	-	-	-	۵	۸

مأخذ : سازمان منطقه ای بهداشتی استان .

۱۳۶۴

۴۰ - موارد بیماریهای واگیردار دیده شده در معاینات بالینی در شهرستانهای استان کردستان

شهرستان	سیاه سرفه		کچلی		کزاز		هیپاتیت های عفونی	
	شهری	روستائی	شهری	روستائی	شهری	روستائی	شهری	روستائی
کل استان	۲۲۰	۶۲	۸۷	۷۴	۱	-	۴۶۸	۶۲۷
سنندج	۱۲۹	۴۰	۳۶	۱۰	-	-	۱۵۰	۱۷۲
سقز	۸۰	-	۷	-	-	-	۸۸	۲
پانه	-	-	۱۰	-	-	-	-	-
مروان	۸	۱۵	۲۱	۶۴	-	-	۱۸۹	۴۰۵
قروه	-	-	-	-	-	-	۵	۱۳
ببجار	۳	۷	۱۳	-	۱	-	۳۶	۳۵

مأخذ : سازمان منطقه ای بهداشتی استان .

۴- موارد بیماریهای واگیردیده شده در آزمایشگاه در شهرستانهای استان کردستان
۱۳۶۴

شهرستان	انگهای زوده ای	توب حالت	جدام	حصه و شبه حصه	دیفتری	سالک
کل استان	۷۵۷۸۷	۲۷۸۸	۱	۱۷۱۷	۱۶	۱۶
سنندج	۶۲۸۰۳	۲۴۰۱	-	۶۹۴	-	-
سقز	۵۳۴	۴۶	-	۲۰۴	-	۵
بانه	۱۸۰	۶	-	۹۷	-	-
مروان	۴۴۲۷	۱۴۰	۱	۳۱۵	۱۶	۹
قروه	۷۴۰۶	۵۷	-	۹۶	-	-
ببجار	۴۳۷	۱۳۸	-	۳۱۱	-	۲

۴- موارد بیماریهای واگیردیده شده دنباله

شهرستان	سل روی	سیاه زخم	سفلیس درجه ۲، ۱	فلج اطفال	منزیمیت
کل استان	۴۳	۴	۱	۳	۶
سنندج	۷	۳	-	۲	-
سقز	۲	۱	۱	۱	۶
بانه	۲	-	-	-	-
مروان	-	-	-	-	-
قروه	-	-	-	-	-
ببجار	۳۲	-	-	-	-

مأخذ : سازمان منطقه ای بهداشتی استان .

۴۲ - دفعات واکسیناسیون انجام شده در شهرستانهای استان کردستان ۱۳۶۴

شهرستان	دیفتری - کزاز سیاه سرفه	دیفتری کزاز	تست توپرکولین	سرخك
کل استان	۲۰۲۷۴۶	۳۷۹۸۷	۴۴۸۴۷	۱۱۳۸۶۸
سنندج	۷۳۳۸۸	۱۰۴۳۸	۱۷۳۱۹	۲۵۲۰۵
سقز	۳۹۱۲۰	۷۷۱	۵۱۰۶	۲۱۲۸۴
پانه	۶۲۴۵	۷۷۰۸	۱۱۸۲	۱۲۳۰۸
مریوان	۱۹۵۵۸	۱۷۹۰	۲۸۱۵	۱۸۸۳۶
قروه	۳۸۲۷۶	۴۸۹۷	۱۳۸۷۲	۲۲۲۷۳
بیجار	۲۱۱۵۹	۱۲۳۸۳	۴۵۵۳	۱۳۹۶۲

۴۲ - دفعات واکسیناسیون انجام شده ۰۰۰۰۰ دنیاله ۱۳۶۴

شهرستان	پولیو	حصه تیفوسید	سال بابت
کل استان	۲۱۷۰۰۵	۲۷۰	۸۹۹۰۵
سنندج	۵۲۴۰۴	-	۱۶۰۵۹
سقز	۴۱۰۴۷	۲۷۰	۱۳۲۸۸
پانه	۱۱۰۵۰	-	۴۶۴۸
مریوان	۲۰۰۸۱	-	۱۶۲۴۱
قروه	۵۳۰۸۸	-	۲۶۸۴۴
بیجار	۳۹۳۳۵	-	۱۲۸۲۵

ماخذ - سازمان منطقه ای بهداشتی استان

مختلف

۴۳ - مراجعین به کلینیک های تنظیم خانواده در شهرستانهای استان کردستان در سالهای

۱۳۶۱	۱۳۶۲	۱۳۶۳	۱۳۶۴	شهرستان
۱۱۷۴۵۱	۱۰۵۳۰۴	۶۹۳۴۲	۱۳۰۸۴۰	کل استان
۴۲۲۶۰	۴۳۴۸۹	۲۷۴۳۶	۶۲۸۱۷	سنندج
۱۹۷۴۳	۲۳۲۵۰	۱۳۴۸۳	۲۶۶۶۲	سقز
۸۵۱۴	۷۷۷۳	۱۶۵۹	۳۳۱۶	پانه
۲۴۰۶۹	۴۶۷۳	۶۴۸۴	۹۱۹۱	مروان
۸۸۰۲	۱۰۲۳۶	۴۸۰۲	۱۱۰۱۰	قروه
۱۴۰۶۳	۱۵۸۸۳	۱۵۴۷۸	۱۷۸۴۴	بیجار

ماخذ - سازمان منطقه ای بهداشتی استان *

۴۴ - نیروهای متخصص در خدمت بهداشتی استان کردستان در سالهای مختلف

۱۳۶۱	۱۳۶۲	۱۳۶۳	۱۳۶۴	شرح تخصص
۱۹۸	۱۹۶	۱۷۹	۲۰۶	جمع
۱۴۴	۱۷۰	۱۶۷	۱۹۹	بزشک
۸	۱۴	۳	۱	دندانپزشک
۱۰	۱۰	۷	۶	دکتر داروساز
۲	۲	۳	-	بهدار

ماخذ - سازمان منطقه ای بهداشتی استان *

۱۰۰۰ مازهاره با بیماری ملاریه در شهرستانهای استان کردستان در سال ۱۳۶۴

بیماران درمان شده بعلت ساکت بیمار	بیماران		تشخیص و درمان					بازدید				شهرستان	
	بیماران درمان شده	محل ابتلا	تعداد	از پیشخون انفراد مشکوک (تعداد)	تعداد مبتلایان شناخته شده	تعداد خانوار بازدید شده	تعداد جمعیت بازدید شده	تعداد بازدید در روستا	تعداد بازدید در نواحی روستاها	تعداد بازدید شده	تعداد بازدید شده		تعداد بازدید شده
۴	۲۸	۲	۳۰	۴۳۳۹۷	۳۲	۱۲۸۸۸	۵۹۶۱۶۲	-	۱۶۲۳	۱۶۲۳	۱۶۲۳	کل استان	
۴	۱۷	۱	۲۰	۱۱۶۳۰	۲۱	۱۹۹۲۷	۱۰۴۳۱۴	۶	۴۲۵	۴۲۵	۴۲۵	سنندج	
-	۱	۱	-	۴۵۳۵	۱	۱۰۶۵۶	۷۸۸۶۹	۶	۲۷۷	۲۷۷	۲۷۷	سقز	
-	-	-	-	۴۴۱۷	-	۴۸۲۳	۳۶۸۱۲	۶	۱۵۳	۱۵۳	۱۵۳	پایه	
-	۱۰	-	۱۰	۱۰۴۶۶	۱۰	۱۸۶۹۴	۱۰۷۴۳۴	۶	۲۳۴	۲۳۴	۲۳۴	سروان	
-	-	-	-	۳۶۳۴	-	۲۵۱۱۹	۱۳۴۶۹	۶	۲۵۲	۲۵۲	۲۵۲	قروه	
-	-	-	-	۸۶۳۵	-	۱۳۶۶۹	۸۲۶۶۴	۶	۲۸۲	۲۸۲	۲۸۲	باجران	

مانند - ریشه کسی ملاریه و مازهاره با بیماریهای دیگر استان.

امکان شده	بازدید از نظر بهداشت	رسیدگی به مشکلات شهرستان	ازمایش آب لرزی باکتری آب شده	سطح کدزرائی شده (متر مربع)	بازدید مسیر راهها	بازدید از پیش بهداشت	بازدید از کل سکای ولگرد (تلاک)	مواد - غذائی فاسد (کیلوگرم)	نویز مواد غذائی ازمایش شده	موکز تیمه غذائی بازدید	کراهی بهداشت صادر شده	امکان موسس بازدید شده	شهرستان
۳۱۶۶	۱۲۸۲	۳۶۲	۱۰۷۱	۳۳۵۸۰۹۰	۲۴۲۶	۲۲۰۶	۱۰۹۶۰	۱۲۴۸۸	۱۸۶	۳۶۱۳۲	۷۱۲۸	۵۵۷۸	کل استان
۱۵۷۸	۲۱۳	۱۵۳	۶۱۸	۷۸۰۱۸۰	۲۲۰	۸۹	۴۹۲۸	۶۵۹۷	۱۰۷	۱۶۵۱۸	۱۷۴۷	۱۶۹۰	سنندج
۲۴۷	۷۶	۱۲	۹۳	۵۲۵۰۰	۱۹	۲۲۵	۲	۴۶۲	۵	۲۵۴۳	۲۶۲	۹۴۳	سقز
۲۲	۷	۵۷	۲۷	۲۸۰۶۱۵	۱۰۶۱۱	۴۴۷	-	۲۰۰۷	۶	۲۹۲۰	۶۹	۷۱۵	پایه
۳۰	۸	۱۶	۱۴	۲۴۱۳۵۰	۷۰۱	۳۶۱	۴۶۳	۵۰۰	-	۴۰۴۸	۱۷	۳۵۱	میان
۴۴۱	۲۹۳	۸۱	۱۳۱	۱۲۹۴۰۰	۱۱۰	۵۶۸	۴۸۳	۵۹۰	۲۲	۶۱۱۰	۴۲۹	۱۳۸۰	قروه
۸۴۸	۶۸۵	۴۳	۱۶۸	۱۷۸۰	۲۳۵	۵۱۶	۱۵۹	۲۲۸۷	۴۶	۳۹۹۴	۸۴۸	۴۹۹	بیمار

مأخذ - بهداشت محیط استان .

۴۷- واحدهای سازمانی و درمانی صندوق تأمین اجتماعی شهرستانهای استان
کردستان
۱۳۶۴

واحدهای سازمانی		شهرستان
نماینده	شعبه	
-	۱	کل استان
-	۱	سنندج
-	۱	سقز
-	-	پانه
-	-	میوان
۱	-	قروه
۱	-	بهیجار

• ماخذ - صندوق تأمین اجتماعی استان

۴۸- خانوارهای تحت حمایت واحدهای حمایت از خانواده های بی سرپرست برحسب علت
پذیرش در شهرستانهای استان کردستان
۱۳۶۴

شهرستان	جمع	فوت سرپرست	زندانی - شدن سرپرست	ازکسار ابتادگی سرپرست	طلاق	فقوون الاثرین سرپرست	سایر علت
کل استان	۲۶۸۳	۱۵۶۱	۴۶	۷۶۰	۶۱	۲۴	۲۳۱
سنندج	۹۱۷	۶۷۵	۳	۱۸۷	۲۰	۲	۳۰
سقز	۳۹۸	۲۱۷	-	۱۸۱	-	-	-
پانه	۵۴۵	۳۷۹	۵	۲۴۸	۲	۱	۱۰
میوان	۴۱۹	۲۶۹	۳	۲۷	۲	۱	۱۱۷
قروه	۲۸۹	۵۰	۳۵	۸۰	۳۴	۲۰	۷۰
بهیجار	۱۱۵	۷۱	-	۳۷	۳	-	۴

• ماخذ - بهزیستی استان

۴۹ - میزان کمکهای اداره کل بهزیستی به خانوارهای تحت پوشش در شهرستانهای استان کردستان
۱۳۶۴

میزان کمک (هزار ریال)		تعداد خانوار	نوع
غیرنقدی	نقدی		
۴۰۵۳	۲۶۰۳۹۲	۳۳۹۷	کل استان
۲۴۷۱	۱۱۷۰۷۷	۱۳۷۷	سنندج
۵۳۱	۳۸۹۷۷	۵۸۲	سقز
۴۴۴	۳۰۹۸۷	۵۴۵	پایه
۴۱۰	۲۸۴۲۷	۴۱۹	مریان
۵۴۷	۲۵۳۶۰	۳۴۱	قروه
۱۵۰	۱۴۰۶۴	۱۵۳	بیجار

ماخذ - بهزیستی استان .

۵۰ - پذیرفته شدگان و مرخص شدگان مراکز مختلف توان بخشی به تفکیک نوع معلولیت
در شهرستانهای استان کردستان (۱۳۶۴)

پذیرفته شدگان					شهرستان
چند معلولیتی	معلول جسمی	معلول ذهنی	غیر معلول	جمع	
۳۶	۶۳	۲۱	۲۱	۱۴۱	کل استان
۳۳	۴۶	۲۰	۱۵	۱۱۴	سنندج
-	۹	-	۴	۱۳	سقز
-	۳	۱	-	۴	قروه
۳	۵	-	۲	۱۰	بیجار

ماخذ : بهزیستی استان .

۵۰ - پذیرفته شدگان و مرخص شدگان مراکز مختلف توانبخشی ... (دنباله)

۱۳۶۴

مرخص شدگان					شهرستان
چند معلولیتی	معلول جسمی	معلول ذهنی	غیر معلول	جمع	
۱۸	۶۴	۱۳	۱۳	۱۰۸	کل استان
۲۶	۵۵	۱۱	۸	۸۰	سنندج
-	۲	-	۴	۶	سقز
۱	۴	-	-	۵	قروه
۱	۳	۲	۱	۷	بیجار

مأخذ : بهزیستی استان .

۵۱ - تعداد شرکتهای تعاونی شهری غیر کارگری بر حسب نوع فعالیت در شهرستانهای استان کردستان ۱۳۶۴

شهرستان	جمع	صرف	مسکن	اهتیار شهری	تجهیز توزیع و حمل و نقل	صنایع دستی
کل استان	۲۱۲	۳۷	۵۵	۳	۱۱۳	۴
سنندج	۱۱۸	۲۰	۳۸	۲	۵۵	۳
سقز	۲۸	۴	۸	-	۱۶	-
پایه	۱۰	۲	۲	-	۶	-
میوان	۱۲	۳	۱	۱	۷	-
قروه	۲۴	۵	۲	-	۱۷	-
بیجار	۲۰	۳	۴	-	۱۳	۱

مأخذ - مدیریت تعاون شهری استان .

۵۲ - میزان سرمایه شرکت‌های تعاونی شهری غیرکارگری بر حسب نوع فعالیت در -
شهرستان‌های استان کردستان ۱۳۶۴ (هزار ریال)

شهرستان	جمع	مصرف	مسکن	اعتبار شهری	تهیه و توزیع و حمل و نقل	صنایع دستی
کل استان	۸۱۴۳۷۴	۱۲۹۹۱۹	۲۵۸۱۶	۹۰۳۸	۶۴۸۱۴۷	۱۴۵۴
سنندج	۵۵۴۸۶۰	۵۶۷۰۰	۱۵۷۳۶	۸۷۷۱	۴۷۲۱۹۹	۱۴۵۴
سقز	۱۱۱۸۸۳	۱۳۴۱۳	۴۸۳۴	-	۹۳۶۳۶	-
بانه	۱۵۲۶۵	۱۱۵۷۸	۲۶۲	-	۳۴۲۵	-
مریان	۲۳۵۰۲	۲۴۶۵	۲۱۰	۲۶۷	۲۰۵۶۰	-
نروه	۶۶۸۴۸	۲۶۹۸۳	۱۱۳۹	-	۳۸۷۲۶	-
بیجار	۴۲۰۱۶	۱۸۷۸۰	۳۶۳۵	-	۱۹۶۰۱	-

ماخذ - مدیریت تعاون شهری استان *

۵۳ - تعداد اعضا شرکت‌های تعاونی شهری غیرکارگری در شهرستان‌های استان کردستان
بر حسب نوع فعالیت (۱۳۶۴)

شهرستان	جمع	مصرف	مسکن	اعتبار شهری	تهیه و توزیع	صنایع دستی
کل استان	۴۱۱۳۹	۳۰۰۴۷	۴۹۰۰	۴۵۴	۵۶۸۸	۵۰
سنندج	۳۳۸۵۸	۱۶۸۴۸	۳۲۶۲	۳۲۷	۳۳۷۱	۵۰
سقز	۵۱۵۲	۳۷۶۳	۴۱۷	-	۹۷۲	-
بانه	۲۰۸۳	۱۵۶۰	۱۹۷	-	۳۲۶	-
مریان	۲۱۰۵	۱۶۳۴	۲۱۰	۱۲۷	۱۳۴	-
نروه	۳۹۴۳	۳۲۵۸	۳۱۵	-	۳۷۰	-
بیجار	۳۹۹۸	۲۹۸۴	۴۹۹	-	۵۱۵	-

ماخذ - مدیریت تعاون شهری استان کردستان

۵۴ - تعداد شرکتهای تعاونی کارگری در شهرستانهای استان کردستان بر حسب نوع فعالیت

شهرستان	۱۳۶۳			۱۳۶۴		
	مسکن	مصرف	جمع	مسکن	مصرف	جمع
کل استان	۷	۲۱	۲۸	۹	۲۰	۲۹
سنندج	۶	۱۵	۲۱	۸	۱۴	۲۲
سقز	-	۲	۲	-	۲	۲
قروه	-	۲	۲	-	۲	۲
بیجار	۱	۲	۳	۱	۲	۳

مأخذ - اداره کل کار و امور اجتماعی استان *

۵۵ - میزان سرمایه شرکتهای تعاونی کارگری بر حسب نوع فعالیت در شهرستانهای استان کردستان (هزار ریال) ۱۳۶۴

شهرستان	۱۳۶۳			۱۳۶۴		
	مسکن	مصرف	جمع	مسکن	مصرف	جمع
کل استان	۲۹۵۵	۶۲۰۷۵	۶۵۰۳۰	۶۰۶۱	۱۳۸۶۸۳	۱۴۴۷۴۴
سنندج	۲۶۱۲	۴۰۲۸۷	۴۲۸۹۹	۵۷۹۱	۱۱۳۰۸۷	۱۱۸۸۷۸
سقز	-	۹۶۵۱	۹۶۵۱	-	۱۳۵۵۸	۱۳۵۵۸
قروه	-	۹۷۳۱	۹۷۳۱	-	۹۳۰۰	۹۳۰۰
بیجار	۳۴۳	۲۴۰۶	۲۷۴۹	۲۷۰	۲۷۳۸	۳۰۰۸

مأخذ - اداره کل کار و امور اجتماعی استان *

۵۶ - تعداد اعضا و میزان سرمایه شرکتهای تعاونی شهری غیرکاری در استان کردستان

۱۳۶۴

سرمایه (هزار ریال)	تعداد اعضا (نفر)	تعداد شرکت	نوع شرکت
۸۱۴۳۷۴	۴۱۱۳۹	۱۱۲	جمع
۱۲۹۹۱۹	۳۰۰۴۷	۳۷	صرف
۲۵۸۱۶	۴۹۰۰	۵۶	سکن
۹۰۳۸	۴۵۴	۳	امتیاز شهری
۶۴۸۱۴۷	۵۶۸۸	۱۱۳	تهیه و توزیع و حمل و نقل
۱۴۵۴	۵۰	۴	صنایع دستی و کوچک

ماخذ - اداره تعاون شهری استان .

شهرستان	تعداد اعضا	وضع فعالیت		تعداد اعضا فعال	نوع تامین سرمایه		جمع مبلغ بازو اولت
		وضع فعالیت	راک		مبلغ وام	مبلغ املاک سده	
کل استان	۱۱۱	۸	۱۱۱	۷۴۰	۱۵۸۷۹۸۰	۳۱۲۵۱۴	۷۷۳۹۲۶
سلطه	۷۶	۴	۷۲	۴۸۵	۹۳۱۴۹۳	۲۳۴۶۸۲	۲۲۲۱۲۷
سبز	۸	۱	۷	۳۵	۱۰۶۵۰۰	-	۱۰۹۷۴
پاک	۱	-	۱	۰	۲۴۶۷۰	۱۴۲۷۴	-
میران	۱	۲	۱	۴۴	۷۷۹۹۰	۱۳۰۹۳	۱۲۲۴۷
تروه	۲۰	-	۲۰	۱۴۷	۴۰۲۸۱۸	۴۷۹۶۵	۲۵۵۸۷
بیمار	۰	-	۰	۴۲	۴۴۵۰۹	۲۵۰۰	۲۹۹۱

ملفد - مرکز گسترش خدمات مصرفی و تولیدی استان *

۵۸ - تعدادات منجره فوت ، جن و خسارت در حوزه استحقاطی شهرانی و پلیراه -
 زاندارمردر شهرستانهای استان کردستان
 ۱۳۶۴

شهرستان	جمع کل	حوزه استحقاطی شهرانی				حوزه استحقاطی پلیراه			
		جمع	فوت	جن	خسارت	جمع	فوت	جن	خسارت
کل استان	۱۵۹۴	۱۱۹۷	۲	۲۲۹	۹۶۸	۳۹۷	۲۱۰	۱۵۲	
سنندج	۱۰۱۵	۸۲۵	۲	۱۴۰	۶۸۵	۱۱۰	۹۹	۸۱	
سقز	۲۲۷	۱۶۴	-	۴۵	۱۱۹	۶۳	۴۰	۱۷	
پانه	۳۳	۳۲	-	۷	۲۵	۱	-	-	
مروان	۵۰	۲۱	-	۶	۱۵	۲۹	۱۳	۱۳	
قروه	۱۹۵	۸۴	-	۱۶	۶۸	۱۱۱	۵۷	۴۰	
بیجار	۷۴	۷۱	-	۱۵	۵۶	۳	۱	۱	

• ماخذ - پلیراه استان

• ماخذ - شهرانی استان

۱۳۶۴

۵۹ - موقوفات شهرستانهای استان کردستان

شهرستان	تعداد موقوفات	تعداد اوقاف		
		موقوفات منزهی	موقوفات منزهی غیر منصرفی	موقوفات مستقل
کل استان	۳۱۶	۱۰۶۰	۱۱۰	۱۷۳
سنندج	۱۴۷	۳۱۴	۱۲	۱۴۰
سقز	۱۷	۶	-	-
پانه	۵۲	۹۱	-	-
مروان	۶۲	۱۴۸	-	-
بیجار	۳۸	۵۰۱	۹۸	۳۳

• ماخذ - اداره کل اوقاف استان

۱۳۶۴
(هزاران)

۶۰ - هزینه های امروزی و اوقاف شهرستانهای استان کردستان

شهرستان	جمع	عمرانی	اجتماعی	بهداشتی	مذهبی	کمک به - طلاب و مدرسين
کل استان	۹۱۴۲۱	۴۳۶۹۶	۲۹۳۸۳	۱۷۰۰	۱۱۳۸۲	۵۲۶۰
سنندج	۵۲۰۲۸	۱۷۲۲۳	۲۸۱۱۷	-	۶۵۳۹	۹۸
سقز	۲۹۸۳۹	۲۱۲۸۷	-	۱۷۰۰	۱۶۹۰	۵۱۶۲
پایه	۴۵۰۵	۱۹۴۲	-	-	۲۵۶۳	-
مروان	۴۳۷۲	۳۰۳۹	۱۰۱۶	-	۳۱۷	-
بیجار	۶۷۶	۱۵۵	۲۴۹	-	۲۷۳	-

ماخذ - اداره کل اوقاف استان .

۶۱ - زائرین مشرف شده به مکه معظمه در استان کردستان به تفکیک شهرستان

۱۳۶۴

شهرستان	تفصیح		
	جمع	مرد	زن
کل استان	۸۷۲	۴۸۳	۳۸۹
سنندج	۳۴۵	۱۵۲	۱۹۳
سقز	۲۱۶	۱۳۴	۸۲
پایه	۱۱۵	۶۷	۴۸
مروان	۹۴	۵۸	۳۶
نروه	۵۸	۴۴	۱۴
بیجار	۴۴	۲۸	۱۶

ماخذ - اداره کل اوقاف استان .

۶۲- سطح کاشت، تولید و عملکرد زراعت های سالانه استان کردستان به تفکیک ۱۳۶۴

عملکرد درخت هکتسار (کیلوگرم)	تولید (تن)	سطح کاشت (هکتار)	نوع زراعت
			فصلت
...	۲۱۲۴۰۰	۴۳۰۰۰۰	گندم
۱۶۶۰	۶۶۴۰۰	۴۰۰۰۰۰	گندم آبر
۶۵۶	۲۵۶۰۰۰	۳۹۰۰۰۰	گندم ریی
...	۲۸۳۵۰	۴۳۱۰۰	جو
۱۶۵۶	۶۷۹۰	۴۱۰۰	جوابر
۵۵۰	۲۱۴۶۰	۳۹۰۰۰	جود ریی
۱۷۴۳	۲۴/۴	۱۴	برنج (شلتوك)
...	...	۱۹	سایر فصلات
...	...	۲۲۲۱۱	حبوات
...	...	۲۷۶۰	حبوات آبر
...	...	۱۹۴۵۱	حبوات ریی
			سبزیجات
۷۸۴۸	۸۵۱۵	۱۰۸۵	سبب زمین
۶۰۲۸	۲۱۳۴	۳۵۴	بباز
۴۷۰۱	۹۵۹	۲۰۴	کوجه فرنگی
...	...	۳۰۳	سایر سبزیجات
...	...	۳۵۲	محصولات جالبزی
			نباتات صنعتی
۲۰۰۰۰	۲۰۰	۱۰	چغندر قند
۲۶۳	۹۲۰	۳۵۰۳	انواع توتون و تنباکو
...	۱۳۲۶	۱۶۴۸	دانه های روغنی

۴۲- سطح کاشت، تولید و عملکرد ... دنباله

نوع زراعت	سطح کاشت هکتار	تولید تن	عملکرد در هکتار کیلوگرم
آفتابگردان آبی	۴۸	۵۶	۱۱۶۶
آفتابگردان دیم	۱۶۰۰	۱۲۷۰	۷۹۴
نباتات علوفه ای (خشک)			
بزنجه	۲۴۹۴۰	۸۸۱۸۰	۳۵۳۶
اسپرس	۴۵۲۰	۱۵۹۵۰	۳۵۲۹
شیدر	۷۰۱۰	۲۱۲۴۰	۳۰۳۰
ذرت علوفه ای	۳۰۵	۵۸۳۰	۱۹۱۱۵

مأخذ : اداره کل کشاورزی استان .

۶۲- سطح زیرکشت زراعتیهای سالانه در شهرستانهای استان کردستان
(هکتار) ۱۳۶۴

شهرستان	گیاه			گندم			شهرستان	
	سایر فلات	برنج (شلتوک)	جمع	سایر	ای	جمع		
کل استان	۱۹	۱۴	۴۹۰۰۰	۴۱۰۰	۴۳۹۰۰	۳۹۰۰۰۰	۴۰۰۰۰	۴۳۰۰۰۰
سنندج	-	۲	۱۱۷۰۰	۶۰۰	۱۲۳۰۰	۷۳۰۰۰	۱۵۰۰۰۰	۸۸۰۰۰۰
سقز	-	-	۱۲۰۰۰	۲۳۰۰	۱۴۳۰۰	۵۷۰۰۰	۱۲۰۰۰۰	۶۹۰۰۰۰
پانه	-	-	۱۶۰۰	۲۰۰	۱۸۰۰	۴۵۰۰	۲۲۰۰	۶۷۰۰
مروان	۱۹	۱۲	۴۵۰۰	۳۵۰	۴۸۵۰	۱۳۵۰۰	۳۸۰۰	۱۷۳۰۰
قروه	-	-	۴۲۰۰	۵۰۰	۴۷۰۰	۹۴۰۰۰	۳۵۰۰	۹۷۵۰۰
بهجار	-	-	۵۰۰۰	۱۰۰	۵۱۰۰	۱۴۸۰۰۰	۳۵۰۰	۱۵۱۵۰۰

۶۲- سطح زیرکشت زراعتیهای سالانه در شهرستانهای استان کردستان (ادنیاله)
(هکتار)

شهرستان	سبزیجات				حبوبات			شهرستان
	سایر سبزیجات	کرفس فرنگسی	سبب زمینی	سبب ساز	جمع	سایر	ای	
کل استان	۳۰۳	۲۰۴	۱۰۸۵	۳۵۴	۱۹۴۶	۱۹۴۵۱	۲۷۶۰	۲۲۲۱۱
سنندج	۱۳۵	۵۵	۲۷۰	۹۲	۵۵۲	۶۱۶۶	۳۸۵	۶۵۵۱
سقز	۴۸	۱۵	۵۵	۴۰	۱۵۸	۸۰۱۰	۱۰۲۰	۹۰۳۰
پانه	۲۳	۴۲	۲۵	۱۲	۱۰۲	۱۴۲۰	۸۶۷	۲۲۸۲
مروان	۴۷	۵۵	۱۲۵	۶۰	۳۸۷	۳۴۰۰	۳۳۳	۳۷۳۳
قروه	۱۶	۱۲	۴۹۰	۱۰۰	۶۱۸	۱۹۰	۱۲۵	۳۱۵
بهجار	۳۴	۲۵	۱۲۰	۵۰	۲۲۹	۲۶۵	۳۰	۲۹۵

۶۴ - عملکرد در هکتار زراعت های سالانه در شهرستانهای استان کردستان ۱۳۶۴ (کیلوگرم)

شهرستان	گندم		جو		برنج (شلوک)	سبزیجات		
	ای	دیی	ای	دیی		پیاز	سبب - زهنی	کرجه - فرنگی
کل استان	۱۶۶۰	۶۵۶	۱۶۵۶	۵۵۰	۱۷۴۳	۶۰۲۸	۷۸۴۸	۴۶۹۹
سنندج	۱۷۰۰	۶۸۵	۱۶۹۲	۵۴۷	۲۰۰۰	۷۰۰۰	۸۰۰۰	۶۰۰۰
سقز	۱۶۵۰	۶۴۹	۱۶۵۲	۵۵۰	-	۵۰۰۰	۷۰۰۰	۴۵۰۰
پاه	۱۵۰۰	۷۳۳	۱۶۵۰	۶۰۰	-	۵۰۰۰	۶۰۰۰	۳۰۰۰
مریان	۱۶۰۵	۶۴۴	۱۷۱۴	۶۰۰	۱۷۰۰	۵۵۰۰	۷۰۰۰	۵۰۰۰
نروه	۱۶۲۹	۶۶۰	۱۶۰۰	۵۴۸	-	۶۰۰۰	۸۵۰۰	۵۰۰۰
بهجار	۱۷۱۴	۶۴۳	۱۶۰۰	۵۰۰	-	۶۰۰۰	۶۵۰۰	۴۰۰۰

۶۴ - عملکرد در هکتار ۰۰۰۰۰ دباله

شهرستان	نباتات صنعتی				علوفه			
	چغندر - قند	توتون و تنباکو	انثا بگردان ای	انثا بگردان دیی	پونجه	اسوس	شبدر	ذرت علوفه ای
کل استان	۲۰۰۰۰	۷۴۳	۱۱۶۷	۷۹۴	۳۵۳۲	۳۵۲۹	۳۰۳۰	۲۰۰۰۰
سنندج	۲۰۰۰۰	۷۰۹	۱۰۰۰	-	۳۵۰۰	۳۵۰۰	۲۹۷۷	۲۰۰۰۰
سقز	-	۱۰۰۰	۱۴۰۰	۸۰۰	۳۵۰۰	۳۲۹۱	۳۰۰۰	۲۰۰۰۰
پاه	-	۹۴۷	۱۴۰۰	-	۳۳۰۰	۳۲۰۰	۳۰۰۰	۲۰۰۰۰
مریان	-	۶۲۶	۱۰۰۰	-	۳۲۰۰	۳۶۰۰	۳۰۰۰	-
نروه	۲۰۰۰۰	-	۱۰۰۰	۶۰۰	۳۵۰۰	۳۸۴۵	۳۱۹۹	۲۰۰۰۰
بهجار	-	-	۱۰۰۰	۶۰۰	۳۲۰۶	۳۵۰۰	۳۰۰۰	-

• ماخذ : اداره کل کشاورزی استان

۶۵ - تولید زراعت های سالانه در شهرستانهای استان کردستان

۱۳۶۴
(قسن)

شهرستان	گندم			جو			سایر فلات
	جمع	آبی	دیی	جمع	آبی	دیی	
کل استان	۳۲۲۴۰۰	۶۶۴۰۰	۲۵۶۰۰۰	۲۸۲۵۰۰	۶۷۱۰۰	۲۱۴۶۰۰	۲۴
سنندج	۷۵۰۰۰	۲۵۰۰۰	۵۰۰۰۰	۷۵۰۰۰	۱۱۰۰۰	۶۴۰۰۰	۴
سقز	۵۶۸۰۰	۱۹۸۰۰	۳۷۰۰۰	۱۰۴۰۰۰	۳۸۰۰۰	۶۶۰۰۰	-
پان	۶۶۰۰	۳۳۰۰	۳۳۰۰	۱۲۹۰۰	۳۳۰۰	۹۶۰۰	-
مروان	۱۴۸۰۰	۶۱۰۰	۸۷۰۰	۳۳۰۰۰	۶۰۰	۲۷۰۰۰	۲۰
قروه	۶۷۲۰۰	۵۲۰۰	۶۲۰۰۰	۳۱۰۰۰	۸۰۰	۲۳۰۰۰	-
بیمار	۱۰۱۰۰۰	۶۰۰۰	۹۵۰۰۰	۲۶۶۰۰	۱۶۰۰	۲۵۰۰۰	-

۶۵ - تولید زراعت های سالانه ۰۰۰ دنیاه

شهرستان	سبزیجات				حبوبات		
	سبزیجات سایر	کوجعفرنگی	سبزی زمینی	سبزی	جمع	دیی	آبی
کل استان	۱۸۱۴	۹۵۹	۸۰۱۵	۲۱۳۴	۱۳۴۲۲	۸۹۵۶	۲۲۳۴
سنندج	۹۲۲	۳۳۰	۲۱۶۰	۶۴۴	۴۰۵۶	۲۷۶۰	۳۰۳
سقز	۲۹۸	۶۸	۳۸۵	۲۰۰	۹۵۱	۳۶۰۵	۸۵۵
پان	۱۵۰	۱۲۶	۱۵۰	۶۰	۴۸۶	۷۱۰	۶۹۱
مروان	۱۳۶	۲۲۵	۸۷۵	۳۳۰	۱۶۱۶	۱۷۰۰	۲۸۲
قروه	۹۳	۶۰	۴۶۶۵	۶۰۰	۴۹۱۸	۷۶	۸۲
بیمار	۲۱۵	۱۰۰	۷۸۰	۳۰۰	۱۳۹۵	۱۰۶	۲۱

۶۵ - تولید زراعت های سالانه ... دنباله

شهرستان	محصولات جالبزی	نباتات صنعتی			طوفه			
		چغندر قد	توتون و تتاکو	آفتابگردان	جمع	یونجه و اسپرس	شیدر	سایر
کل استان	۲۶۲۱	۲۰۰	۹۲۰	۱۳۲۶	۲۱۴۰۹۰	۱۰۴۱۳۰	۲۱۲۴۰	۵۸۳۰
سنندج	۸۷۷	۴۰	۵۶۷	۸	۴۲۲۷۵	۳۰۲۷۵	۷۸۶۰	۴۱۴۰
سقز	۱۶۶	-	۲۳	۱۲۵۴	۱۹۷۲۰	۱۶۳۶۰	۳۰۰۰	۳۶۰
بانه	۳۵۲	-	۸۰	۱۴	۲۴۶۸	۵۱۲۸	۱۷۴۰	۶۰۰
مرهون	۴۵۰	-	۲۵۱	۲	۶۰۴۰	۵۳۵۰	۶۶۰	-
قروه	۵۸۰	۱۶۰	-	۳۴	۳۱۳۰۰	۲۶۲۵۰	۴۳۵۰	۷۰۰
بیجار	۲۴۶	-	-	۱۴	۲۴۴۱۷	۲۰۸۱۷	۳۶۰۰	-

مأخذ: اداره کل کشاورزی استان .

۶۶ - سطح کاشت و تولید نباتات صنعتی در استان کردستان (هکتار - تن)

سال	چغندر قد		توتون و تتاکو		آفتابگردان	
	سطح کاشت	تولید	سطح کاشت	تولید	سطح کاشت	تولید
۱۳۶۴	۱۰	۲۰۰	۱۳۰۸	۹۲۰	۱۶۴۸	۱۳۲۶
۱۳۶۳	۱۲	۲۴۰	۹۲۶	۷۸۶	۱۷۷۶	۱۲۴۶
۱۳۶۲	۱۲	۲۴۰	۲۳۲۰	۲۰۰۴	۲۹۵۸	۲۰۵۶
۱۳۶۱	۰۰۰	۰۰۰	۱۸۰۰	۲۱۲۴	۲۸۳	۲۶۰
۱۳۶۰	۰۰۰	۰۰۰	۱۸۰۰	۱۸۸۰	۱۷۳	۱۵۲

مأخذ: اداره کل کشاورزی استان .

۶۷ - فروش انواع کود شیمیائی در شهرستانهای استان کردستان ۱۳۶۴ (تن)

شهرستان	جمع	اوره	نسقات الکولیم
کل استان	۱۲۳۸۰	۵۷۸۱	۶۵۹۹
سنندج	۳۰۶۰	۱۹۵۰	۱۱۱۰
سقز	۲۴۶۹	۱۲۱۸	۱۲۵۱
بانه	۳۵۰	۲۰۰	۱۵۰
مریوان	۲۶۹	۱۶۹	۱۰۰
قروه	۳۸۷۴	۱۲۴۴	۲۶۲۸
بمبار	۲۳۶۰	۱۰۰۰	۱۳۶۰

مأخذ : سازمان تعاون روستائی استان .

۶۸ - ماشینهای عمده وسایرادوات کشاورزی فروخته شده توسط نمایندگی بنگاه توسعه مساشینهای کشاورزی در شهرستانهای استان کردستان ۱۳۶۴

شهرستان	انواع تراکتور	کمپاین	انواع گاواهن	انواع دیسک	انواع تریلی	انواع موتور پمپ آب	دستگاه تنظیم شخم
کل استان	۸۵۳	۱۳	۱۱۹۱	۱۷۲	۲۲۷	۱۷	۸۵۳
سنندج	۳۲۳	۵	۴۹۶	۵۷	۷۸	۹	۳۲۳
سقز	۵۰	۲	۷۳	۲۰	۲۹	-	۵۰
بانه	۸	-	۲۸	۲	۱۷	۱	۸
مریوان	۵۷	-	۷۷	۱۵	۱۸	-	۵۷
قروه	۲۱۵	۴	۲۷۴	۵۹	۵۹	۷	۲۱۵
بمبار	۱۹۹	۲	۲۴۴	۲۹	۲۶	-	۱۹۹

مأخذ : بنگاه توسعه ماشینهای کشاورزی استان .

۶۹- ماشینهای سده و سایر اوراق کتابروزی نرخیته شده توسط نمایندگی بنگاه توسعه ماشینهای کتابروزی در استان کردستان

سال	انواع تراکتور	کیهان	انواع کارآهن	انواع دیسک	گوداش	انواع پذیراش	انواع سیمان	انواع تریلی	تیمه بولدوزر	دیسکاه تنظیم ششم	موتورهای آب
۱۳۵۶	۵۰۰	—	۴۷۹	۱۴۰	۳	۱	—	۱۴۵	۳	۵۰۰	—
۱۳۵۷	۳۶۰	—	۳۶۵	۱۳۹	۳	۱۷	—	۱۴۷	۳	۳۶۰	—
۱۳۵۸	۴۹۱	۱	۲۴۶	۱۸۸	—	۱۱	—	۱۳۸	—	۴۹۱	—
۱۳۵۹	۵۴۲	۳	۱۳۱	۱۸۴	۲	۲	۱	۱۲۴	۱	۵۴۲	—
۱۳۶۰	۳۴۹	۱	۴۱۷	۱۲۶	۲	۱۶	۲۳	۳۸	—	۳۴۹	—
۱۳۶۱	۷۸۰	۱	۵۶۷	۱۲	—	۲۸	۲۸	—	۳	۷۸۰	—
۱۳۶۲	۱۴۲۰	—	۱۲۵۴	۴۳۰	—	۱	۱۲	۷۶	۲۲	۱۴۲۰	—
۱۳۶۳	۱۳۴۳	۲۲	۹۰۳	۴۲	—	—	—	۱۳۲	۷	۱۳۴۳	۷
۱۳۶۴	۸۵۳	۱۳	۱۱۹۱	۱۷۳	—	—	—	۲۲۷	—	۸۵۳	۱۷

ملاحظه - بنگاه توسعه ماشینهای کتابروزی استان

۲۰ - مساحت و ظرفیت مراتع و تعداد پروانه های صادره برای چرا در استان کردستان سالهای مختلف

ظرفیت چرا بر حسب تعداد دام (راس)	مساحت مراتع باز و بد شده (هکتار)	سال
۳۰۰۸۷	۵۱۷۰۵	۱۳۶۴
۷۹۵۱۷	۹۵۵۶۴	۱۳۶۳
۶۱۷۵	۱۰۰۰۰۰	۱۳۶۲
۲۳۰۸	۴۲۲۵	۱۳۶۱

مأخذ : سرچنگداری کل استان .

۲۱ - مساحت جنگکاری نهالستان و طرحهای جنگداری استان کردستان سالهای مختلف

طرح جنگداری (دانهزاد و شاخه زاد)			احداث نهالستان (هکتار)	جنگکاری هکتار	
برداشت سالانه مترکعب	مساحت هکتار	تعداد			
۶۰۰	۱۰۰۰۰	۱	-	۵۳	۱۳۵۴
۴۰۰	۱۰۰۰۰	۱	-	۳۵	۱۳۵۵
۶۸۵	-	-	-	-	۱۳۵۶
۷۶۲	-	-	-	-	۱۳۵۷
-	-	-	-	۲۰	۱۳۵۸
-	-	-	-	۱۲۱۵	۱۳۵۹
-	-	-	-	۷۸	۱۳۶۰
-	-	-	-	۱۴۴	۱۳۶۱
-	-	-	-	۳۱۱	۱۳۶۲
-	-	-	۳۱۵	۴۸	۱۳۶۳
-	-	-	۱۴	۱۱۳۰	۱۳۶۴
-	-	-	-	۴۷۷	۱۳۶۵

مأخذ : سرچنگداری کل استان .

۱۳۶۴

۷۲ - اقدامات انجام شده در زمینه آبخیزداری شهرستانهای استان کردستان

شهرستان	بانکت - سازی (کیلومتر)	سد خشکه چین (ترکمب)	نیهالکاری هکتار	جاده - سازی کیلومتر	کانال کشو متر	احداث بند خاکی (ترکمب)	تفرق مناطق (هکتار)
کل استان	۶۶	۲۸۷۶	۴	۳/۵	۳۷۰	۹۳	۲۰۴
سنندج	۳۸	۱۴۰۱	۴	۳/۵	۳۷۰	۹۳	۲۰۴
سقز	۲۸	۱۴۷۵	-	-	-	-	-

مأخذ : سرچنگداری کل استان .

۷۳ - اقدامات انجام شده در زمینه آبخیزداری در استان کردستان سالهای مختلف

سال	بانکت سازی (کیلومتر)	سد خشکه چین (ترکمب)	نیهالکاری (هکتار)	بذریاشو (هکتار)	کانال کشو (متر)	احداث بند های خاکی (ترکمب)	تفرق مناطق (هکتار)
۱۳۵۷	۷۷	۳۰۰	۲	۱۰۰	-	-	-
۱۳۵۸	-	۵۸۰	-	-	-	-	-
۱۳۵۹	-	۱۵۴	-	-	-	-	-
۱۳۶۰	۲	۲۰۹۰	۳۰	۵۲	-	۵۷۳	۸۰
۱۳۶۱	۱	۲۱۶۰	۱۷۵۰۰	۲۰۰	-	-	۲۳۰
۱۳۶۲	۱۰	۳۳۰۰	۲۳۰	۴۵۰	-	-	-
۱۳۶۳	۲۰	۱۶۵۰	۱۶۸	۲	-	۲۰۰	۱۱۰
۱۳۶۴	۶۶	۲۸۷۶	۴	-	۳۷۰	۹۳	۲۰۴

مأخذ : سرچنگداری کل استان .

۲۴ - شرکت‌های تعاونی روستایی شهرستان‌های استان کردستان
 خردادماه ۱۳۶۴

شماره قانون	ماده بدین قانون	وام پرداختی		سرمایه	تعداد اعضای شرکت	تعداد شرکت	شهرستان
		مبلغ	تعداد				
۴۷۰۹۲۶	۲۲۲۸۰۹	۱۹۲۲۷۵۶	۳۵۴۷۳	۱۰۱۴۹۳۲	۱۴۰۷۱۰	۱۱۸	کلانستان
۱۸۹۲۳	۶۰۴۰۵۷	۴۱۳۶۳۰	۶۴۷۴	۲۶۲۹۸۸	۴۰۳۲۹	۳۷	سنندج
۴۶۶۰۴	۲۰۴۵۹۶	۱۸۰۱۶۰	۳۵۳۷	۸۶۵۵۵	۲۱۴۱۲	۱۷	سقز
۷۷۶۱	۴۰۷۴۵	۲۸۲۱۰	۳۵۴	۲۴۵۶۱	۸۴۷۱	۹	پار
۳۲۲۵۷	۱۰۳۲۱۴	۸۰۳۰۰	۹۲۲	۷۶۱۷۳	۲۵۸۱۵	۱۵	مروان
۱۲۰۰۵۵	۶۱۱۷۶۲	۵۸۲۹۱۶	۱۳۸۳۳	۲۷۶۷۲۹	۲۴۲۳۲	۱۵	قروه
۱۴۹۰۲۶	۶۵۷۰۳۵	۶۳۷۵۴۰	۱۰۳۵۳	۲۸۷۹۲۶	۲۰۴۵۱	۲۵	بهبهار

ماخذ - سازمان تعاون روستایی استان

۷۵ - تعداد و مبلغ وامهای پرداختی و وصول بانك کشاورزی در استان كردستان سالهای مختلف
مختلف (هزار ریال)

شرح	۱۳۶۰	۱۳۶۱	۱۳۶۲	۱۳۶۳	۱۳۶۴
تعداد وام	۸۱۳۱	۱۱۵۷۳	۱۷۰۹۴	۲۵۰۰۴	۳۳۱۱۲
مبلغ وام پرداختی	۲۲۷۱۴۸۱	۳۸۲۹۲۵۸	۶۵۷۲۵۵۱	۴۲۴۵۱۷۵	۳۰۹۴۲۲۴
مبلغ وصولی وام	۱۷۸۸۸۱۷	۳۱۷۹۲۰۶	۲۹۷۲۹۸۷	۴۵۴۹۳۳۸	۲۵۴۵۰۰۰

ماخذ: بانك کشاورزی استان.

۷۶ - مبلغ وامهای پرداختی بانك کشاورزی در استان كردستان بر حسب نحوه مصرف (هزار ریال) سالهای مختلف

توضیح وام	۱۳۶۰	۱۳۶۱	۱۳۶۲	۱۳۶۳	۱۳۶۴
جمع	۲۲۷۱۴۸۱	۳۸۲۹۲۵۸	۶۵۷۲۵۵۰	۴۲۴۵۱۷۵	۳۰۹۴۲۲۴
مصارف جاری کشاورزی	۱۴۹۹۶۵۶	۱۱۳۴۷۰۴	۲۶۷۳۷۵۰	۲۲۶۹۲۹	۲۴۸۳۳۲
آبپاری، قنوات و حفره‌ها	۱۵۹۷۱۳	۲۳۶۹۱۲	۴۱۹۰۰۲	۴۲۱۷۰۷	۳۹۴۶۹۲
احداث باغات	۱۱۸۳۶	۲۲۳۲۵	۱۰۱۰۶۸	۳۳۶۹۹	۹۱۵۷۱
ساختن بناها و تأسیسات عمومی	۵۱۲۵۶	۲۳۸۹۹۰	۴۳۵۶۶۰	۳۳۵۲۷۵	۳۸۷۳۳۴
وامداری و دامپروری	۴۴۱۹۱۹	۱۳۴۵۱۳۰	۲۲۹۱۳۰۰	۴۰۲۵۰۹	۳۹۶۰۹۰
پرورش طیور	۸۹۰۰	۳۶۶۶۰	-	۸۱۷۸	۳۴۶۰
خرید تراکتور	۸۴۸۵۱	۲۸۰۴۵۲	۶۰۱۴۳۰	۱۲۸۹۷۹۱	۱۵۰۴۴۲۱
تالیان و منابع دستی	۶۲۲۰	۱۱۲۹۶	۱۵۴۱۰	۳۸۲۵	-
شرکتهای تعاونی روستایی	-	-	-	۱۴۰۰۰۰۰	-
سایر مصارف	۷۰۸۰	۲۲۹۸۳	۳۴۹۲۵	۲۳۲۱۲	۲۷۳۲۲

ماخذ: بانك کشاورزی استان.

۷۷ - دامهای ذبح شده در حوزة عمل شهرداریهای شهرستانهای استان کردستان
 ۱۳۶۴ (راس)

کالوگساله	هزبرغاله	گوسفندوبره	شهرداری
۳۳۰۴۷	۳۸۳۲۰	۱۰۰۱۰۸	کل استان
۱۵۴۶۷	۲۲۳۰۶	۶۰۹۴۱	شهرستان سنندج
۱۲۱۱۵	۱۸۰۶۷	۴۹۷۲۶	شهرداری سنندج
۲۱۴۴	۲۷۲۶	۶۲۴۸	کامیاران
۱۲۰۸	۹۲۳	۴۴۲۷	دیواندره
۱۲۷۸۱	۶۴۲۰	۱۱۶۳۷	شهرستان سنقر
۱۲۷۸۱	۶۴۲۰	۱۱۶۳۷	شهرداری سنقر
۷۶۹	۲۳۸	۱۵۰	شهرستان بانه
۷۶۹	۲۳۸	۱۵۰	شهرداری بانه
۹۶۳	۱۶۰۱	۳۲۲۹	شهرستان میوان
۹۶۳	۱۶۰۱	۳۲۲۹	شهرداری میوان
۲۲۵۰۰	۲۱۹	۱۳۰۴۸	شهرستان قروه
۹۴۲	—	۹۹۳۸	شهرداری قروه
۱۰۸۱	۲۱۹	۶۱۳	شهرداری دهگلان
۲۲۷	—	۲۴۹۲	شهرداری سرش آب
۸۱۷	۷۰۳۶	۱۱۱۰۳	شهرستان بیجار
۸۱۷	۷۰۳۶	۱۱۱۰۳	شهرداری بیجار

مانند - شهرداریهای استان

۷۸- دامهای ذبح شده در حوزه عمل شهرداریهای استان کردستان بر حسب ماه
۱۳۶۴ رأس

ماه	گوسفند دوره	بز و بزغاله	گاو و گوساله
جمع سال	۱۰۰۱۰۸	۲۷۲۱۰	۲۲۰۴۷
بهمن	۳۱۴۴۹	۵۳۴۴	۵۸۶۱
فروردین	۷۴۲۸	۸۷۹	۱۷۷۰
اردیبهشت	۱۲۹۹۱	۱۷۶۶	۲۱۰۱
خرداد	۱۱۰۳۰	۲۶۹۹	۱۹۹۰
تابستان	۲۸۲۳۰	۱۳۶۸۱	۷۰۲۵
تیسر	۱۰۷۱۷	۳۶۸۴	۲۴۵۷
مرداد	۹۱۱۰	۴۹۶۳	۲۲۷۲
شهریور	۸۵۰۳	۵۳۲۴	۲۲۹۶
مهر	۲۲۶۸۲	۱۳۸۲۶	۱۰۱۴۸
آبان	۷۸۷۵	۶۱۶۲	۳۰۹۷
آذر	۸۰۷۲	۴۱۲۵	۳۴۶۲
زمستان	۶۷۳۵	۳۵۳۹	۳۵۸۹
دی	۱۷۶۴۷	۴۱۶۹	۱۰۰۱۳
بهمن	۴۶۸۵	۱۹۳۷	۳۷۳۱
اسفند	۵۵۸۷	۱۳۰۳	۳۲۲۳
	۷۳۷۵	۹۲۹	۲۹۵۹

مأخذ: شهرداریهای استان.

۷۶ - تعداد آن وزن و میانگین وزن لاشه یک رأس از انواع دام ذبح شده در سوزوموسل شهرک آبهای استان کردستان

میانگین وزن پستان گاو کیلوگرم	گاو کوسان			بزی خاله			گوسفند و بوه			سال
	وزن (کیلوگرم)	تعداد (رأس)	میانگین وزن پستان گاو کیلوگرم	وزن (کیلوگرم)	تعداد (رأس)	میانگین وزن پستان گاو کیلوگرم	وزن (کیلوگرم)	تعداد (رأس)	میانگین وزن پستان گاو کیلوگرم	
۸۰/۵	۲۶۲۸۱۲۰	۲۲۶۵۰	۱۵/۴	۵۸۸۶۸۷	۲۸۱۱۶	۱۸/۵	۱۸۴۲۴۱۷	۹۹۲۵۷	۱۲۶۴(۱)	
۸۰/۹	۲۷۱۹۶۱۸	۲۳۶۲۷	۱۵/۳	۵۴۲۵۸۷	۲۵۴۶۸	۱۹/۲	۲۴۹۰۶۴۱	۱۲۶۶۹۴	۱۳۶۳	
۷۸/۳	۲۳۹۴۱۵۷	۲۰۵۸۹	۱۴/۴	۴۶۱۵۵۲	۲۲۰۱۵	۱۷/۹	۲۳۹۹۵۴۸	۱۳۳۹۰۲	۱۳۶۲	
۶۵	۱۲۹۲۱۴۴	۱۹۸۸۴	۱۵/۴	۵۱۴۶۶۱	۲۳۵۲۷	۱۹/۴	۱۹۶۴۲۸۵	۱۰۱۱۵۱	۱۳۶۱	
۶۴/۹	۱۰۰۰۲۰۱	۱۵۴۰۲	۱۵/۲	۴۵۷۰۵۷	۲۰۰۲۷	۱۸/۳	۱۸۰۸۴۹۰	۱۸۷۶۹	۱۳۶۰	
۶۸/۹	۱۶۵۱۸۰۲	۲۳۹۱۳	۱۲/۱	۲۷۵۴۹۸	۲۲۷۰۵	۱۸/۵	۲۰۱۰۴۱۵	۱۸۹۶۰	۱۳۵۹	
۵۷/۷	۱۵۵۲۵۵۱	۲۶۹۲۸	۱۲/۰	۲۹۱۰۵۴	۲۴۳۴۴	۱۹/۴	۱۸۳۹۶۰۷	۹۴۸۶۱	۱۳۵۸	
۶۶/۲	۱۱۹۳۱۰۷	۱۸۰۲۰	۱۶/۳	۲۲۹۵۳۲	۱۴۰۹۵	۲۰/۹	۱۵۲۴۵۸۷	۷۲۷۸۹	۱۳۵۷	
۷۰/۰	۱۹۰۶۴۷۲	۲۷۲۴۰	۱۵/۵	۴۷۱۵۵۰	۲۰۴۱۷	۲۰/۹	۲۲۶۷۹۱۱	۱۰۸۲۰۱	۱۳۵۶	
۸۲/۸	۲۰۲۰۹۰۰	۴۴۵۱۷	۱۷/۵	۵۹۲۸۱۷	۳۳۸۹۲	۲۲/۶	۲۱۱۳۶۲۷	۹۳۵۵۸	۱۳۵۵	

(۱) - استخراج دستی در سازمان پراکنه و بدجه استان .
 ماخذ - مرکز آمار ایران .

۸۶ - متوسط قیمت رسمی خرده فروشى يك كيلوگرم گوشت انواع دام ذبح شده در مرکز استان
کردستان به تفكيك فصل ۱۳۶۴

انواع دام	متوسط كل	بهار	تابستان	پائيز	زستان
گوسفند و برة	۹۰۰	۹۰۰	۹۰۰	۹۲۲ / ۳	۱۰۶۶ / ۷
بز و بزغاله	۹۰۰	۹۰۰	۹۰۰	۹۲۲ / ۳	۱۰۶۶ / ۷
گا و گوساله	۹۰۸ / ۳	۸۰۰	۸۰۰	۸۲۲ / ۳	۹۰۰

ماخذ - شهردارهای استان *

۸۱ - آمار معادن در حال بهره بردارى استان کردستان
۱۳۶۴
(تن - نفر - هزار ريال)

نوع معدن	مقدار كل استخراج	ماده معدنى بعد از - باطله بردارى		مزد و حقوق بگيران	
		مقدار	ارزش	كل كارگان	كارگان استخراج
مرمر	۲۲۰۰	۱۰۰۰	۸۲۰۰	۱۰	۱۳
مرمریت	۳۶۷۶۰۰	۲۶۴۴۰۹	۹۳۰۰۷	۱۸۳	۱۶۸
نمك ابي	۶۰۰۰	۶۰۰۰	۱۶۹۰۰	۲۰	۲۳
كچ	۱۹۰۰۰	۱۶۰۰۰	۱۶۰۰۰	۱۷	۱۳
سنگ پا	۴۰۰۰	۴۰۰۰	۱۲۰۰	۲۰	۳۰
سنگ لانه	۲۷۹۰۰	۲۷۲۰۰	۱۴۸۷۰	۳۴	۲۸
سنگ ساختمانى	۱۴۰۰۰	۱۳۰۰۰	۷۳۰۰	۱۰	۸
سنگ آهك	۶۰۰۰	۵۴۰۰	۲۷۰۰	۶	۰

ماخذ - اداره كل معادن و فلزات *

۱۳۶۳ - خلاصه آمار کارگاه های بزرگ صنعتی استان کردستان بر حسب رشته های فعالیت

(میلیون ریال)

سرمایه گذاری جدید	ارزش افزوده	ارزش ستانه ها	ارزش داده ها	مردم مزد و حقوق بگیران		تعداد کارگاه	فعالیت
				کارگاه	جمع		
۱۳۶۰۶۰	۱۰۰۸۰۲۷	۱۷۰۴۸۲۱	۷۴۷۸۲۰	۱۰۲۰	۱۰۹۶	۵۴	جمع
۵۱۰۴۰	۱۷۰۰۸۷	۳۰۳۸۷۲	۱۸۳۲۸۶	۱۱۰	۱۲۹	۱۶	صنایع مواد غذایی، آسایشی و خدمات
۶۱۱۰	۲۸۸۲۷	۵۴۳۱۸	۲۰۴۶۰۱	۲۳	۴۶۰	۴	صنایع نساجی، پوشاک و چرم
۳۱۰۱۴	۹۹۷۴	۱۴۷۲۷	۴۸۰۱۳	۰	۶۲	۳	صنایع شیمیایی
۳۷۰۶۱	۲۹۹۰۲۲	۴۰۶۸۴۱	۱۰۷۷۴۸	۱۷	۲۸۲	۲۳	صنایع محصولات معدنی غیر فلزی (بجز فرآورده های نفت و ذغال سنگ)
۱۰۳۱۰	۱۴۹۹۰۷	۲۰۳۰۰۳	۱۰۳۱۴۷	۷	۱۳۴	۸	صنایع محصولات و ماشین آلات فلزی فابریکس
۱۲۶۰۰	۱۲۲۷۸۷	۱۶۰۴۰۸	۴۲۶۷۲	۹	۱۵۲	۷	تولید انرژی

مأخذ : مرکز آمار ایران

۱۳۶۳ ارزش داده کارگاههای بزرگ صنعتی استان کردستان برحسب رشته کار فعالیت
 هزار ریال

صنعتی	هزینه خرید اموال سند	سود خالص	سود خالص مصرفی	مواد و ملزومات و قطعات مصرفی	جمع ارزش داده ها	تعداد
۱۴۶۰۳	۱۱۴۸۷	۱۷۴۹۰	۶۱۲۰۷۷	۷۴۶۷۱۰	۷	جمع
۳۱۶۳	۷۷۲۲	۱۰۳۳	۱۱۱۳۱۶	۱۸۳۲۸۶		صنایع مواد غذایی آنامید نمیا و در خانقاهات
۵۴۴۸	۶۴۰۳	۲۱۴۱	۲۴۰۳۴۲	۲۵۴۶۰۱		صنایع نساجی ، پوشاک و جرم
۲۴۰۰	۱۴۰۰	۱۸۴۹	۴۱۱۶۵	۴۸۰۱۳		صنایع نساجی
۱۸۱۲	۲۳۹۵	۱۰۱۱۳	۱۴۳۰۱۳	۱۵۷۷۴۸		صنایع محصولات معدنی غیر فلزی (سبز فرآورده های فلت و ذغال سنگ)
۷۸۰	۱۴۶۷	۲۲۵۶	۹۸۵۸	۱۰۳۱۴۷		صنایع محصولات و ماشین آلات فلزی فابریکی
۱۴۶۵	۶۰۰	۸۱۱۶	۲۲۳۹۱	۴۲۶۷۱		تولید آجر

ماخذ ، مرکز آمار امیران

۱۳۲۲

۸۴- ارزش ستانده دارکارگاههای بزرگ صنعتی استان کردستان برحسب رشته و اور فعالیت (هزار ریال)

تجهیزات موجودی - محصولات ناقص	اموال سرمایه‌های ساخته شده در کارگاه	دریافتی‌های خدمت‌رسان	تولیدات	جمع ارزش میتانده‌ها	فهرست صنایع
- ۱۲۸۰۸	۱۷۸۰	۱۸۴۹۱۰	۱۰۸۰۹۳۴	۱۷۰۴۸۲۱	جمع
-	-	۱۴۰۶۱۸	۲۰۸۲۰۴	۲۰۳۸۷۲	صنایع مواد غذایی، آدامس‌نمها و داروهای
۱۷۱۷	۰	۲۰۷۲	۵۲۸۰۲۹	۵۴۳۳۱۸	صنایع نساجی، پوشاک و چرم
۰	۰	۰	۱۴۷۲۲۲	۱۴۷۲۲۲	صنایع شیمیایی
- ۵۴۴۲	۱۷۸۰	۸۷۲۰	۴۰۱۷۸۲	۴۰۶۸۴۱	صنایع محصولات معدنی غیر فلزی (بجز فرآورده‌های نفت و ذغال سنگ)
- ۱۰۸۲	۰	۲۷۰۰۰	۲۳۰۱۲۱	۲۰۲۰۵۲	صنایع محصولات و ماشین‌آلات فلزی غیر بکس
- ۵۴۴۲	۱۲۰۰	۷۲۰۰	۱۶۲۵۰۰	۱۶۵۴۵۸	تولیدات آجری

مأخذ : مرکز آمار ایران

۸۵- اقلام دریافتی پرداختی خدمات صنعتی در کارگاههای بزرگ صنعتی استان کردستان بر حسب رشته ها و فعالیت

(هزار ریال) ۱۳۶۳

تعداد سرویسهای سرمایه‌ای	پرداختی		درآمد		فعالیت
	جمع	تعمیرات	کنسار کنترانس	جمع	
۱۴۶۰۲	۱۴۶۰۲	۳۶۶۷۳	۱۰۸۴۳۸	۱۸۴۶۱۰	جمع
۳۱۶۲	۳۱۶۲	۱۴۷۰۰	۱۳۰۶۱۸	۱۴۵۶۱۸	صنایع مواد غذایی آشامیدنیها و درختان
۵۴۴۸	۵۴۴۸	۳۵۷۳	.	۳۵۷۳	صنایع نساجی، پوشاک و چرم
۳۴۰۰	۳۴۰۰	.	.	.	صنایع شیمیایی
۱۸۱۲	۱۸۱۲	۸۲۰۰	۵۲۰	۸۷۲۰	صنایع محصولات معدنی غیر فلزی (سجرفرآوری) های نفت و ذغال سنگ
۷۸۰	۷۸۰	.	۲۷۰۰۰	۲۷۰۰۰	صنایع محصولات و ماشین آلات فلزی فابریکی
۱۴۶۵	۱۴۶۵	.	.	۷۲۰۰	تولید آجر

ماخذ ، مرکز آمار ایران

۱۳۱۳

(هزارهائی)

۸۶- ارزش موجود و انبارکارگانه های بزرگ صنعتی استان کردستان برحسب رشته های فعالیت

ملزومات و سوخت	آخر اسفند ۶۳			اول فروردین ۶۴			فعالیت
	محصولات ناتمام	محصولات آماده فروش	جمع	محصولات ناتمام	محصولات آماده فروش	جمع	
۵۲۲۸۴	۱۰۷۱۸	۱۵۲۰۱۲	۲۱۵۰۱۴	۲۳۱۰۰	۵۸۸۶۵	۲۱۳۳۲۸	جمع
.	صنایع مواد غذایی، آسامید نسبها و خانجیات
۲۵۵۷۴	۱۰۰۴۸	۲۱۱۸۱	۵۷۶۱۱	۸۳۳۰	۶۵۲۴	۶۳۶۴۴	صنایع نساجی، پوشاک و چرم
۳۰۸۸	.	۱۱۱۸۲	۲۳۰۷۰	.	۳۳۳	۲۶۵۱	صنایع شیمیائیس
۱۲۱۴۴	۷۵۰	۸۳۳۶	۹۱۳۳	۶۱۱۴	۲۳۸۸۷	۳۵۹۹۷	صنایع محصولات معدنی غیر فلزی (سبز فراورد همای نفتوزغال سنگ)
۱۱۴۷۸	.	۲۳۷۰۵	۳۵۱۸۳	۹۰۸۳	۲۸۱۲۱	۱۱۱۰۲۸	صنایع محصولات ماشین آلات فلزی
۷۷۰	۷۵۰	۳۶۲۳	۵۱۴۲	۶۱۱۲	۷۸۰۵	۱۴۴۲۴	توسعه و تعمیرات

ماخذ ، مرکز آمار ایران

۸۷- اطلاعات مربوط به نیروی انسانی شاغل در کارگاه بهار بزرگ صنعتی استان کردستان بر حسب رشته های فعالیت ۱۳۶۳

کارگیر		عده کارکنان		جمع			نوع-الیهات
		زن	مرد	زن	مرد	کل	
۱۲۷	۸۱۸	۴	۲۷	۱۳۱	۱۶۵	۱۰۹۶	جمع
۲	۱۰۸	۰	۱۹	۲	۱۲۷	۱۲۱	صنایع مواد غذایی ، آشامیدنیها و درختانیات
۹۸	۳۴۴	۴	۱۹	۱۰۲	۲۶۳	۴۶۵	صنایع نساجی ، پوشاک و چرم
۰	۵۷	۰	۰	۰	۶۲	۶۲	صنایع شیمیائی
۲۷	۲۵۵	۰	۱۷	۲۷	۲۷۲	۲۹۹	صنایع محصولات معدنی غیر فلزی (بجز فراورد های نفت و ذغال سنگ)
۰	۱۳۴	۰	۷	۰	۱۴۱	۱۴۱	صنایع محصولات ماشین آلات فلزی فابریکی
۲۷	۱۲۵	۰	۱	۲۷	۱۳۴	۱۶۱	تولید آجر

ماخذ ، مرکز آمار ایران

۱۳۲۳ - ۸۸ - اقلام افزایش ناخالص اموال سرمایه‌ای کارگاه‌ها و بزرگ‌صنعتی استان کردستان برحسب رشته‌های فعالیت (هزارریال)

فروش یا انتقال اموال سرمایه‌ای	خرید یا تحصیل اموال سرمایه‌ای				جمع ارزش سرمایه‌ای	فعالیت
	سرمایه‌های اساسی	ساخته شده	بصورت نو	جمع		
۳۷۰	۲۷۱۳۸	۱۷۸۰	۱۰۷۴۱۲	۱۳۶۴۱۰	۱۳۶۰۴۰	جمع
۰	۴۳۰۰	۰	۴۶۶۱۰	۵۱۰۴۰	۵۱۰۴۰	صنایع مواد غذایی آساند-نمها و غذایا
۰	۷۰۰	۰	۵۴۱۰	۶۱۱۰	۶۱۱۰	صنایع نساجی، پوشاک و چرم
۳۷۰	۸۸۰۷	۰	۲۴۰۲۶	۳۱۸۸۴	۳۱۰۱۴	صنایع شیمیائی
۰	۱۱۶۲۷	۱۷۸۰	۲۳۶۰۰	۳۷۰۶۱	۳۷۰۶۱	صنایع محصولات معدنی غیر فلزی (سجز فرآورده‌های نفت و ذغال سنگ)
۰	۱۶۰۴	۰	۸۷۰۶	۱۰۳۱۰	۱۰۳۱۰	صنایع محصولات و ماشین آلات فلزی
۰	۳۳۳۰	۱۲۰۰	۸۰۶۰	۱۲۶۰۰	۱۲۶۰۰	فابریکی تولید آجستر

ماخذ: مرکز آمار ایران

۱۳۶۲

۸۹- ارزش سوخت های مصرفی کارگاه های بزرگ صنایع استان کردستان برحسب رشته های فعالیت وزارت معادن

ذغال سنگ	گاز کپلوشی	بنزین	گازوئیل	نفت سفید	نفت سیاه	نفت سفید	کل ارزش سوخت مصرفی	فصلنامه ت
۵۱۸	۱۲۹	۴۳۱۲	۴۰۷۴	۷۷۴۹	۵۲۸	۱۷۳۹۰	جمع	
.	.	۴۹۲	۴۱۷	۲۶	۹۷	۱۰۳۳	صنایع مواد غذایی آسامید، چهار خانی	
.	۸۱	۱۰۲۷	۱۴۰	۸۲۲	۳۹	۲۱۴۹	صنایع نساجی، پوساک و چرم	
.	.	۸۶۹	۱۵۲	.	۱۷	۱۸۳۹	صنایع شیمیایی	
.	۶	۷۹۵	۲۳۴۲	۶۷۴۱	۲۲۴	۱۰۱۱۳	صنایع محصولات معدنی غیر فلزی (بجز فرآورده های نفت و ذغال سنگ)	
۵۱۸	۴۲	۱۲۰۱	۲۱۷	۱۲۰	۱۵۱	۲۲۵۶	صنایع محصولات ماشین آلات فلزی	
.	.	۲۷۰	۱۸۵۶	۵۸۸۸	۱۸۳	۸۱۹۶	تولید آجر	

ماهخذ، مرکز آمار اسرمان

۹۰ - ظرفیت وسوخت انواع مولد های برق منطقه ای شهرستانهای استان کردستان

۱۳۶۴

شهرستان	نوع مولد	گاز و فصل مصرف شد (هزار لیتر)	ظرفیت اسمی (۱) (کیلووات)	ظرفیت قابل بهره برداری (کیلووات)	حد اکثر بار هم-زمان (کیلووات)	صرب سار (درصد)
کل استان		۳۱۰۲۲	۶۱۳۶۲	۵۰۰۰۰	۵۸۶۰۰	-
سنندج	دیزل	۲۹۵۷۰	۳۸۸۷۲	۳۲۴۰۰	۲۴۴۰۰	۵۶
سقز	دیزل - سراسری	۱۷۷	۳۹۰۰	۳۳۵۰	۱۲۷۰۰	۴۷
بانه	دیزل	۳۵۵	۵۶۸۰	۴۳۰۰	۱۴۰۰	-
مریوان	دیزل	۹۰۷	۹۴۵۰	۷۳۵۰	۱۴۰۰	-
قروه	سراسری	-	-	-	۱۲۴۰۰	۳۵
بمبار	دیزل - سراسری	۱۳	۳۲۶۰	۲۶۰۰	۶۵۰۰	۴۶

(۱) - قدرت نصب شده مولد .

(۲) - براساس نیروی تحویلی به شبکه .

مأخذ : برق منطقه ای استان .

۹۱ - میزان برق تولید شده ، خریداری شده و تحویل شده به شبکه در شهرستانهای استان کردستان ۱۳۶۴ (هزار کیلووات ساعت)

شهرستان	تولید کل	مصرف داخلی نیروگاه	تولید خالص	خریداری شده	تحویلی به شبکه
کل استان	۱۱۸۲۰۵	۷۵۰۰	۱۱۰۷۰۶	۹۷۹۷۹	۲۰۸۶۸۴
سنندج	۱۱۱۱۲۹	۶۹۶۰	۱۰۴۱۶۹	-	۱۰۴۱۶۹
سقز	۸۷۹	۶۸	۸۱۱	۴۳۸۷۰	۴۴۶۸۰
بانه	۷۷۹	۲۲۱	۵۵۹	-	۵۵۹
مریوان	۵۱۱۸	۲۱۴	۴۹۰۴	-	۴۹۰۴
قروه	-	-	-	۳۳۲۰۴	۳۳۲۰۴
بمبار	۳۰۰	۳۷	۲۶۳	۲۰۹۰۵	۲۱۱۶۸

مأخذ : برق منطقه ای استان .

۹۲- میزان فروش برق به تفکیک موارد مصرف در شهرستانهای استان کردستان ۱۳۶۴
(هزار کیلووات ساعت)

شهرستان	جمع	عمومی	صنعتی	خانگی	کشاورزی
کل استان	۱۸۹۰۲۰	۶۴۷۶۳	۶۸۹۵	۸۶۰۱۲	۴۱۰
سنندج	۱۱۴۶۴۳	۴۲۴۴۴	۵۵۷۰	۵۳۷۷۶	۱۷۷
سقز	۲۳۶۸۴	۵۷۴۶	۱۲۲۸	۱۳۵۲۶	۵۵
پانه	۵۳۹۵	۲۰۲۸	—	۱۶۳۲	۱
مریان	۷۶۰۹	۲۶۲۵	—	۱۳۱۰	—
قروه	۲۱۶۲۵	۴۵۷۴	۵۵	۹۲۰۰	۱۷۷
بهجار	۱۶۰۶۴	۷۳۴۶	۴۲	۶۵۶۸	—

۹۳- میزان فروش برق ۰۰۰۰۰ دیناله

شهرستان	معابر	خبره	بازفروش	موقت
کل استان	۳۱۴۴	۵۱۹	۲۶۶۸۶	۵۹۲
سنندج	۱۱۴۰	۴۰۴	۱۰۹۶۶	۱۶۶
سقز	۱۰۵۸	۵۲	۱۸۵۷	۱۶۲
پانه	۵۵۹	۱۲	۱۱۶۴	۱
مریان	۷۶	۱۶	۳۴۲۶	۱۵۶
قروه	۴	۲۰	۷۴۸۸	۱۰۷
بهجار	۳۰۷	۱۵	۱۷۸۵	—

• ماخذ- برق منطقه ای استان

۹۴ - تعداد مشترکین برق بر حسب موارد مصرف در شهرستانهای استان کردستان ۱۳۶۴

شهرستان	جمع	خانگی	صنعتی	کشاورزی	سایر
کل استان	۷۷۴۸۰	۶۲۸۲۴	۵۰	۸۵	۱۳۵۲۳
سنندج	۳۹۷۸۴	۳۱۹۷۹	۳۹	۳۸	۶۷۲۸
سقز	۱۲۱۱۴	۹۸۸۷	۳	۵	۲۲۱۹
پایانه	۴۸۸۲	۳۹۵۳	۳	۱	۹۲۵
مریوان	۵۸۱۸	۴۵۱۶	۱	۱	۱۳۰۰
قروه	۸۳۱۷	۷۱۶۳	۳	۴۰	۱۱۱۳
بیجار	۶۵۶۵	۵۳۲۶	۱	-	۱۲۳۸

ماخذ - برق منطقه ای استان .

۹۵ - روستاهای دارای برق شهرستانهای استان کردستان تا پایان سال ۱۳۶۴

شهرستان	کل روستاها	روستاهای دارای برق	درصد روستاهای دارای برق
کل استان	۱۹۲۹	۴۳۵	۲۲/۶
سنندج	۵۳۸	۱۵۵	۲۸/۸
سقز	۳۳۱	۵۶	۱۶/۹
پایانه	۲۰۶	۳۳	۱۶/۰
مریوان	۳۱۵	۵۲	۱۶/۵
قروه	۲۵۵	۸۷	۳۴/۱
بیجار	۲۸۴	۵۲	۱۸/۳

پیاخذ - برق منطقه ای استان .

۱۳۶۴

۹۶- تعداد مشترکین آب برق در شهرستانهای استان کردستان

شهرستان	برق	آب لوله کشی
کل استان	۷۷۴۸۰	۴۶۲۵۴
سنندج	۲۹۷۸۴	۲۳۵۱۷
سقز	۱۲۱۱۴	۵۶۸۶
پانه	۴۸۸۲	۲۵۸۱
مریوان	۵۸۱۸	۴۴۰۰
قروه	۸۳۱۷	۵۰۳۹
ببجار	۶۵۶۵	۵۰۳۱

• مأخذ : سازمان برق منطقه ای استان .

• سازمان آب منطقه ای استان .

۱۳۶۴

۹۷- مشخصات فنس مراکز اداری استان کردستان

مرکز	تاریخ ساخت		قدرت فرستنده (کیلووات)		طول سیم متر	نوع موج	فرکانس کیلوهرتز
	ماه	سال	اعلی	پذیر			
سنندج	۷	۱۳۳۹	۱۰	۱	۳۱۰	متوسط	۹۴۵
سنندج	۶	۱۳۶۴	۱۰	۱۰	۱۹۳	متوسط	۱۵۴۸
مریوان	۸	۱۳۵۲	۱۰	۱۰	۲۰۳	متوسط	۱۴۷۶

• مأخذ : صداوسیما جمهوری اسلامی ایران - مرکز سنندج .

۹۸ - مشخصات فنی مراکز تولیدی استان کردستان

۱۳۶۴

نوع دستگاه (۱) فرستنده (۲) تقویت کننده	تعداد استاندارد		مشخصات فنی		قدرت فرستنده (وات)		ارتفاع کابل (متر)	تاریخ افتتاح	ماه	مرکز
	پخش	ضبط	تصویر	حامل (مگاهرتز)	فرکانس موج	اصلی				
				صد	تشمیخ	د خیره		کانار	سال	
۱	-	۱	۲۰۲/۲۵	۲۰۸/۷۵	۲۸۰	۱۰	۲۴	۱	۱۳۵۰	سنندج
۱	-	-	۱۷۵/۲۵	۱۰۸/۷۵	۴۰۰	-	۲۴	۵	۱۳۵۲	بنفشه
۲	-	-	۱۸۲/۲۵	۱۸۷/۷۵	۴۰۰	-	۵۵	۶	۱۳۵۲	وزانه
۲	-	-	۵۵/۲۵	۶۰/۷۵	۲۰	-	۲۴	۲	۱۳۵۲	میران
۲	-	-	۱۹۶/۲۵	۲۱۰/۷۵	۱۰۰	-	۵۵	۸	۱۳۵۲	سبز
۲	-	-	۱۸۲/۲۵	۱۸۷/۷۵	۲۰۰	-	۲۴	۶	۱۳۵۲	خلیجیان
۲	-	-	۲۱۰/۲۵	۲۱۵/۷۵	۲۰	-	۲۴	۱۰	۱۳۵۲	مجمار
۲	-	-	۲۱۰/۲۵	۲۱۵/۷۵	۱۰۰	-	۲۴	۱۰	۱۳۵۲	هلتونان
۲	-	-	۱۹۶/۲۵	۲۰۱/۷۵	۱۰۰	-	۲۴	۸	۱۳۵۲	سبز
۲	-	-	۲۲/۲۵	۲۷/۷۵	۵۰	-	۲۴	۴	۱۳۵۲	تکاب
۲	-	-	۲۱۰/۲۵	۲۱۵/۷۵	۱۰۰	-	۲۴	۱۰	۱۳۶۲	خلیجیان
۲	-	-	-	-	۱۰۰	-	۲۴	۱۲	۱۳۶۲	سنندج
۲	-	-	-	-	۴۰۰	-	۲۴	۱۰	۱۳۶۴	سبز
۲	-	-	-	-	۱۰۰	-	۲۴	UHF	۱۳۶۴	بنفشه

مآخذ: مدارهای جمهوری اسلامی ایران - مرکز سنندج .

۲۹- تعداد تأسیسات و امکانات پستی شهرستانهای استان کردستان

۱۳۶۴

شهرستان	اداره پست	دفتر پست		نمایندگی پست	محدود پستی	
		شهری	روستایی		شهری پایه دار	روستایی دیوار
کل استان	۶	۱۰	۳۰	۲۱	۱۵۸	۱۵۴
سنندج	۱	۲	۱	۱۲	۶۸	۱۴
سقز	۱	۲	۶	۲	۲۳	۴۸
بانه	۱	-	۳	-	۱۲	۲
مریوان	۱	-	۷	۲	۱۹	۹
قروه	۱	۱	۸	۲	۱۶	۹۸
بیجار	۱	-	۵	۳	۲۰	۸۳

مأخذ : اداره کل پست استان .

۱۰۰- نامه ها و امانات پستی رسیده و فرستاده شده شهرستانهای استان کردستان

۱۳۶۴

شهرستان	فرستاده			رسیده					
	امانات (فقره)	نامه (مزار فقره)		امانات (فقره)	نامه (مزار فقره)				
		سفارتی	عادی		جمع	سفارتی	عادی	جمع	
کل استان	۲۳۳۲۱	۱۹۳	۱۹۲۶۱	۱۹۴۵۴	۳۵۳۶۱	۱۲۲۲۱	۲۵۱	۱۲۲۲۱	۱۳۰۲۲
سنندج	۱۶۰۲۲	۱۰۲	۱۳۳۹۳	۱۳۵۰۰	۷۲۲۷	۱۱۶	۷۷۲۹	۲۸۴۵	
سقز	۲۶۸۳	۳۰	۲۰۹۷	۲۱۲۷	۲۶۸۲	۴۹	۲۰۱۱	۲۰۶۰	
بانه	۱۵۹۲	۱۱	۱۶۹۱	۱۷۰۲	۱۸۲۰	۲۰	۹۲۹	۹۴۹	
مریوان	۱۰۱۳	۲۰	۱۱۱۲	۱۱۲۲	۱۴۹۳	۳۰	۱۱۵۴	۱۱۸۴	
قروه	۳۴۱	۲۶	۴۶۶	۴۸۲	۴۸۹	۱۶	۵۹۲	۶۰۸	
بیجار	۶۲۰	۱۹	۵۰۳	۵۲۲	۶۶۴	۲۰	۳۵۶	۳۷۶	

مأخذ : اداره کل پست استان .

۱۰۱- طول انواع راههای احداث شده در استان کردستان در سالهای مختلف

نوع راه	۱۳۶۰	۱۳۶۱	۱۳۶۲	۱۳۶۳	۱۳۶۴
جمع	۷۲	۴۰	۷۶	۱۱۱	۱۲۲
اسفالتس	۶	—	—	—	—
راههای فرعی شن	۱۹	—	۴	۲۶	۴۲
راههای روستایی	۴۷	۴۰	۷۲	۷۵	۸۰

مأخذ: اداره کل راه و ترابری استان.

۱۰۲- طول انواع راههای احداث شده در شهرستانهای استان کردستان طی سال ۱۳۶۴ (کیلومتر)

شهرستان	جمع	فرعی شن	راههای روستایی
کل استان	۱۲۲	۴۲	۸۰
سنندج	۲۶	—	۲۶
قروه	۲۸	۱۴	۲۴
بیجار	۵۸	۲۸	۳۰

مأخذ: اداره کل راه و ترابری استان.

۱۰۳ - طول راههای موجود حوزه استحفاظی ادارات راه شهرستانهای استان کردستان
در پایان سال ۱۳۶۴ (کیلومتر)

شهرستان	جمع	اسفالت		راههای روستایی
		اصلی	فرعی	
کل استان	۲۴۲۰	۵۹۲	۳۸۶	۸۲۷
سنندج	۶۵۷	۲۵۵	۱۳۲	۱۱۲
سقز	۳۷۶	۱۳۹	۴۲	۱۱۸
بانه	۲۵۱	۲۱	۴۴	۱۲۷
مریوان	۳۱۱	-	۶۱	۲۲۱
قروه	۲۴۳	۷۲	۳۵	۵۲
مبجار	۵۸۲	۱۱۵	۷۲	۲۰۷

مأخذ : اداره کل راه و ترابری استان .

۱۰۴- فروش انواع تشبیه کورتونون توسط دخانیات استان کردستان (کیلوگرم - ریال)

سال ۱۳۶۳		سال ۱۳۶۴		شرح
مقدار	ارزش هر کیلوگرم	مقدار	ارزش هر کیلوگرم	
۱۶۲۲۵	۱۴۰	۱۷۰۲۰	۱۴۰	تشبیه کولان صدگرمی
-	-	۱۰۰	۱۴۰	تشبیه کواصفهان صدگرمی
۱۶۹۳۵	۲۳۰	۱۷۱۲۵	۲۳۰	تشبیه هکان ویژه صدگرمی
۹۵۷۶۸	۲۳۰	۱۲۲۴۱۱	۵۰۰	تونون نیمکوب کشور پنجاه گرمی

ماخذ - دخانیات استان

۱۰۵- فروش انواع سیگار توسط دخانیات در استان کردستان (هزار ریال - ریال)

سال ۱۳۶۳		سال ۱۳۶۴		شرح
تعداد	ارزش هر هزار ریال	تعداد	ارزش هر هزار ریال	
۱۲۵۴۸۱	۲۰۰۰	۱۶۷۲۸۲	۴۰۰۰	سیگار رز ۲۰ عددی
۳۴۹۲۴	۱۵۰۰	۲۹۰۲۷	۳۵۰۰	سیگارهما ۲۰ عددی فیلتر دار
۰/۸	۲۵۰۰	-	-	سیگار رزین ۲۰ عددی
۵۳۹۴۲	۲۷۵۰	۵۸۷۱۱	۴۷۵۰	سیگار شیراز ۲۰ عددی
۴۰۹۰۶	۳۵۰۰	-	-	سیگار آزادی ۲۰ عددی
۷۶۰۶۲	۴۲۵۰	-	-	سیگار پهن ۲۰ عددی
۵۹۴	۱۰۰۰	۴۱۵۰	۲۰۰۰	سیگار ویژه ۲۰ عددی
۱۳۹۹۶	۱۲۰۰	۲۰۱۵۱	۲۲۰۰	سیگارهما بیضی ۲۰ عددی
۸	۴۲۵۰	-	-	سیگار وینستون ۲۰ عددی
۵۰۴۵۴	۴۲۵۰	۲۰۳۳۴۴	۱۲۲۵۰	سیگار تیر ۲۰ عددی

ماخذ - دخانیات استان

۳- تسحق بیه های دریافتی و خسارات پرداختی شرکت سهامی بیه ایران در استان کردستان
هزارریال (۱۳۶۴)

نوع بیه	حق بیه دریافتی		خسارات پرداختی	
	تعداد	مبلغ	تعداد	مبلغ
جمع	۱۲۳۹۳۸	۹۳۴۷۴	۹۱۲	۴۲۴۱۵
بیه اتومبیل	۲۲۷	۱۷۶۶۹	۱۰۸	۱۹۶۶۳
بیه شخص ثالث	۶۲۳۷	۳۲۶۰۳	۷۷۵	۱۴۸۸۷
بیه آتش سوزی	۷۴۶	۱۱۹۳۸	۴	۱۵۲
بیه صحر	۲	۳۴۹۲	۲	۲۸۰۹
بیه حوادث (۱)	۱۲۱۳	۲۲۲۶۹	۲۳	۸۷۶
بیه دانش آموزان	۱۱۵۵۱۳	۵۷۷۶	۰۰۰	۴۰۲۸

- (۱) - خسارات پرداختی بیه حوادث و بیه دانش آموزان جمعاً ۲۳ فقره بوده است .
 ماخذ - شرکت سهامی بیه ایران - شعبه سندج

۴- تعداد و مبلغ حق بیه های دریافتی و خسارات پرداختی شرکت سهامی بیه ایران
در استان کردستان
هزارریال

سال	حق بیه های دریافتی		خسارات پرداختی	
	تعداد	مبلغ	تعداد	مبلغ
۱۳۵۹	۴۶۲۷	۱۸۰۱۰	۴۶۷	۷۳۵۸
۱۳۶۰	۶۰۶۰	۱۹۷۷۳	۵۸۱	۷۸۵۲
۱۳۶۱	۵۸۶۴	۲۱۴۱۹	۷۰۱	۱۱۴۵۵
۱۳۶۲	۱۰۹۶۲۳	۸۲۶۶۷	۶۶۹	۲۶۷۷۲
۱۳۶۳	۱۲۳۲۶۲	۱۲۲۶۶۴	۸۲۹	۴۹۳۸۷
۱۳۶۴	۱۲۳۹۳۸	۹۳۴۷۴	۹۱۲	۴۲۴۱۵

- ماخذ - شرکت سهامی بیه ایران - شعبه سندج

۱۰۸ - شعب و نمایندگی بانکها در استان کردستان

۱۳۶۴

تعداد نمایندگی	تعداد شعبه	جمع	بانک
۱۰	۵۶	۶۶	جمع کل
۴	۱۰	۱۴	بانک ملی ایران
-	۱۵	۱۵	بانک استان
۱	۷	۸	بانک سپه
۲	۶	۸	بانک ملت
-	۱	۱	بانک رفاه کارگران
-	۵	۵	بانک تجارت
۳	۲	۵	بانک مسکن
-	۱۰	۱۰	بانک کشاورزی

مأخذ: بانکهای استان

۱۰۹ - کارکنان بانکها در استان کردستان به تفکیک درجه تحصیلی

۱۳۶۴

لیسانس و بالاتر	فوق دیپلم	دیپلم	کتر از دیپلم	بیسواد	جمع	بانک
۲۵	۲	۳۷۳	۲۲۳	۳	۶۲۶	جمع کل
۴	-	۶۲	۴۵	۳	۱۴۴	بانک ملی ایران
۳	-	۸۰	۴۳	-	۱۲۶	بانک استان
-	-	۴۹	۲۲	-	۷۱	بانک سپه
-	-	۲۵	۲۸	-	۵۳	بانک ملت
-	-	۱	۲	-	۱۱	بانک رفاه کارگران
-	-	۱۴	۲۱	-	۳۵	بانک تجارت
-	۱	۱۶	۸	-	۲۵	بانک مسکن
۱۸	۱	۸۸	۵۴	-	۱۶۱	بانک کشاورزی

مأخذ: بانکهای استان

مجموع ریال

۱۱۰ - سپرده های نزد بانکهای استان کردستان ۱۳۶۴

بانک	سپرده بلند مدت		سپرده کوتاه مدت		قرمز الحسنه	
	تعداد	مبلغ	تعداد	مبلغ	تعداد	مبلغ
کل استان	۷۰۱	۸۸۱	۲,۴۹۱۹	۶۷۰۹	۴,۰۱۷۰	۷۲۲۲
بانک ملو ایران	۳۷۸	۳۷۴	۳۱۸۷	۱,۴۰۴	۴,۸۸۲۱	۲۰۶۰
بانک استان	۶۶	۱۰۱	۱,۴۶۰	۲,۸۹۹	۳,۸۴۱۷	۱,۶۸۷
بانک سپه	۱۲۶	۱۰۰	۲,۸۸۸	۱,۲۱۰	۱۰,۴۳۲	۷۷۳
بانک ملت	۸۳	۱۷۲	۲,۰۰۰	۶۰۴	۲,۰۹۸۸	۸۰۶
بانک رفاه کارگران	۴	۷	۵۷۷	۹۶	۳۰۱۰	۶۰
بانک تجارت	۱۳	۴۸	۱,۲۸۲	۲۴۹	۶,۴۹۶	۲۰۴
بانک مسکن	۸	۱۹	۲۴۰	۱۲۶	۳,۲۹۶	۱۶۴
بانک کشاورزی	۲۳۷	۰	۴۴	۱۶	۸,۲۱۰	۸۶۳

مأخذ : بانکهای استان .

۱۱ - تعداد سپرده پس انداز و وام برداشتی صندوق های قرمز الحسنه شهرستانهای استان کردستان ۱۳۶۴ (هزار ریال)

شهرستان	تعداد صندوق قرمز الحسنه	سپرده پس انداز		وام برداشتی	
		تعداد	مبلغ	تعداد	مبلغ
کل استان	۰	۱۰,۳۸۹	۳,۹۹۹۱۸	۳,۸۱۹	۴,۷۷۴۰۰
سنندج	۱	۹۹۰۸	۱,۲۸۷۱۷	۱,۶۳۷	۳,۰۸۲۳۰
سقز	۱	۳۸۶	۵۰۷۱۲	۴۴۰	۴,۷۰۶۶
پانه	۱	۹	۳۷۶	۱۴	۱,۱۰۰
تروه	۱	۸۸۰	۱,۴۳۳۰۶	۸۹۲	۵,۲۴۳۰
بمبار	۱	۴۲۰۶	۷,۱۷۰۷	۸۳۱	۶,۸۱۱۹

مأخذ : صندوقهای قرمز الحسنه استان .

۱۱۲- انواع وام و اعتبارات پرداختی بانکها در استان کردستان ۱۳۶۴ میلین ریال

اعتبارات کشاورزی		قرم الحسنه		جمع کل		بانك
مبلغ	تعداد	مبلغ	تعداد	مبلغ	تعداد	
۱۵۸۳	۱۵۴۹	۱۲۹۲	۴۸۷۵	۲۲۱۶۸	۳۳۵۷۷	جمع كل
-	-	۲۳۷	۱۴۱۵	۱۵۹۴	۳۲۴۸	بانك ملو ايران
۱۵۸۳	۱۵۴۹	۳۴۵	۴۵۲	۵۰۸۲	۳۳۲۷	بانك استان
-	-	۱۵۶	۱۱۰۹	۲۸۵۷	۶۷۴۱	بانك سپه
-	-	۳۷	۲۴۳	۱۹۶۹	۲۱۷۵	بانك ملت
-	-	۱	۴۹	۴۵۸	۱۷۳	بانك رفاه كارگران
-	-	۱۴	۹۰	۷۳۲	۹۲۳	بانك تجارت
-	-	۲	۱۱۱	۳۰۲۴	۳۱۲۲	بانك مسكن
-	-	۵۰۰	۱۵۰۶	۶۴۵۲	۱۳۸۶۸	بانك کشاورزی

۱۱۲- انواع وام و اعتبارات پرداختی ... دنباله

سایر انواع اعتبارات		اعتبارات اعتبارات بزرگتر داخل		اعتبارات صنعتی و معدنی		بانك
مبلغ	تعداد	مبلغ	تعداد	مبلغ	تعداد	
۱۲۵۹۷	۲۲۶۷۷	۵۳۸۸	۴۱۸۵	۱۳۰۸	۲۹۱	جمع كل
۸۱۴	۱۰۵۵	۵۲۵	۷۷۳	۱۸	۵	بانك ملو ايران
۶۶۳	۵۰۲	۱۴۲۶	۵۹۵	۱۰۶۵	۲۲۹	بانك استان
۱۱۲۹	۴۳۷۲	۱۵۷۲	۱۲۶۰	-	-	بانك سپه
۵۲۱	۸۹۷	۱۲۰۶	۹۸۴	۲۰۵	۵۱	بانك ملت
۴۵۷	۱۲۴	-	-	-	-	بانك رفاه كارگران
۳۹	۲۵۴	۶۵۹	۵۷۳	۲۰	۶	بانك تجارت
۳۰۲۲	۳۰۱۱	-	-	-	-	بانك مسكن
۵۹۵۲	۱۲۴۶۲	-	-	-	-	بانك کشاورزی

مأخذ: بانکهای استان.

۱۱۳ - متوسط هزینه های خوراکی و غیر خوراکی سالانه يك خانوار در مناطق شهری بر حسب

۳۶۳

گروههای هزینه در استان کردستان

گروههای هزینه	جمع	خوراکی	غیر خوراکی
متوسط کسب	۱۰۱۲۶۶۳/۹۶	۵۱۵۵۳۸/۸۷	۴۹۷۱۲۵/۰۹
(۱) کمتر از ۱۲۰۰۰۰	-۴۹۰۴۵۹/۳۹	۱۰۱۵۲۸/۲۱	-۵۱۹۱۶۷/۵۰
۱۲۰۰۰۰ تا ۲۴۰۰۰۰	۱۸۱۳۴۵/۹۸	۱۳۱۶۱۲/۷۱	۴۸۱۷۳۳/۲۷
۲۴۰۰۰۰ تا ۳۶۰۰۰۰	۳۰۶۵۷۴/۵۳	۱۸۴۸۳۹/۴۸	۱۲۱۷۳۵/۰۵
۳۶۰۰۰۰ تا ۴۸۰۰۰۰	۴۰۱۲۷۹/۱۹	۱۸۶۱۲۸/۳۱	۲۱۵۱۵۱/۸۸
۴۸۰۰۰۰ تا ۶۰۰۰۰۰	۵۳۶۴۳۸/۱۵	۳۸۱۰۱۱/۴۶	۲۰۲۶۲۷/۶۱
۶۰۰۰۰۰ تا ۷۰۰۰۰۰	۷۳۱۱۲۹/۲۱	۳۷۴۴۷۸/۸۲	۳۵۶۶۵۱/۶۹
۷۰۰۰۰۰ تا ۹۰۰۰۰۰	۱۰۶۵۳۵۲/۶۲	۵۸۵۸۷۳/۱۶	۴۷۹۴۶۲/۴۶
۹۰۰۰۰۰ تا ۱۲۰۰۰۰۰	۱۴۸۳۳۱۱/۴۳	۷۳۳۵۶۶/۸۲	۷۴۹۷۴۴/۶۱
۱۲۰۰۰۰۰ تا ۱۸۰۰۰۰۰	۲۱۲۹۸۱۲/۰۵	۱۰۰۴۱۳۹/۲۳	۱۱۲۵۰۰۲/۸۴
۱۸۰۰۰۰۰ تا ۲۴۰۰۰۰۰	۲۱۶۱۲۵۰/۰۹	۱۳۱۱۳۶۶/۱۶	۸۵۰۰۸۳/۹۳

(۱) صنف بودن ارقام به علت فروش دست دوم لوازم خانگی بیشتر از هزینه بوده است

ماه خرداد، مرکز آمار ایران - نشریه بودجه خانوار

۱۶- متوسط هزینه های غیرخوراکی ماهانه یک خانوار در مناطق شهری استان کردستان
ریال

۱۳۵۶	۱۳۶۱	۱۳۶۲	۱۳۶۳	اقلام عمده غیرخوراکی
۱۸۶۰۴	۲۶۴۷۳	۳۱۲۳۹	۴۱۴۲۷	متوسط کسب
۳۸۴۲	۵۳۱۱	۷۳۰۰	۸۳۱۹	پوشاک و کفش
۷۴۹۹	۱۲۰۷۱	۱۴۵۶۶	۱۵۷۹۴	سکن
۱۹۹۹	۹۷۵	-۱۲۸۲	۶۱۰	(۱) میلان، اثاثه منزل، فرش و کفپوش و - تعمیرات آنها
۳۰۰	۶۱۶	۱۳۸۹	۱۲۸۳	لوازم منزل و تعمیرات آنها
۳۷۲	۲۴۲	۴۳۹	۵۹۱	سیخال، ماشین لباسشویی، اجاق گاز و وسایل مشابه تعمیرات آنها
۵۸۱	۹۸۸	۱۰۷۲	۱۱۲۶	کالاها، لوازم مصرفی بی دوام و کم دوام منزل
۱۳۶	۵۶۲	۶۳۰	۷۰۴	ظروف، لوازم آشپزخانه و سایر وسایل و تعمیرات آنها
۶۹۵	۱۳۵۹	۱۳۷۳	۳۴۸۴	بهداشت و درمان
۱۲۴۲	۱۳۴۹	۱۹۲۲	۱۴۸۸	حمل و نقل و ارتباطات
۱۱۷	۴۳۶	۶۶۵	۴۹۸	تفریحات و سرگرمیها
۳۲۸	۴۱۳	۵۹۸	۴۲۶	تحصیل و آموزش
۵۷۷	۱۱۵۲	۱۴۳۵	۱۳۰۷	خدمات شخصی و وسایل آرایش
۱۷۵	۱۹۰	۱۴۳	۹۴۱	لوازم زینتی و شخصی
۱۱۹	۱۰۳	۴۵۲	۹۶۸	هزینه های پرداختی در هتل، رستوران و کافه
-	۱۸	۲۱	۴۴	خدمات مالی
۶۲۲	۶۸۹	۵۱۴	۱۱۸۷	هزینه های متفرقه
-	-	-	۲۴۹	هزینه های مذکور

(۱) - ضرف بودن ارقام به علت فروش دست دوم میباشد.

ماخذ: مرکز آمار ایران.

۱۱۵ - متوسط هزینه های خوراکی و دخانی ماهانه یک خانوار در مناطق شهری استان کردستان

۶۱	۶۳	۶۳	اقلام عمده خوراکی
۲۶۵۷۵	۴۰۳۱۶	۴۲۹۶۲	متوسط کسب
۲۴۱۱۲	۳۹۱۸	۴۵۴۰۳	انواع آرد برشته فلاتونان
۱۱۳۳۷	۱۳۰۳۳	۱۳۳۲۹	گسوست
۶۵۸۵	۷۰۱۴	۷۲۲۲	لبنیات و تخم مرغ
۶۱۱	۵۶۲	۸۱۸	روغنها و چربیها
۸۶۱۴	۹۱۸۶	۹۳۷۵	میوه ها و سبزیها
۸۱۳	۷۹۶	۳۳۱	خشکبار و حبوبات
۲۱۴۸	۲۸۵۱	۲۹۹۴	قند و شکر، شیرین جوی قهوه کاکائو
۱۴۹	۵۴۰	۴۱۱	ادویهها، چاشنی ها و سایر ترکیبات خوراکی
۲۲۴۶	۲۳۲۷	۳۳۸۳	نوشابه ها، غذاها آماده پخت و نیات
---	---	---	اقلامی که در جای دیگر ذکر نشده

ماه خذ، مرکز آمار ایران - نشریات بودجه خانوار

۱۴ - متوسط هزینه های غیرخوراکی ماهانه یک خانوار در مناطق شهری استان کردستان
ریال

۱۳۵۶	۱۳۶۱	۱۳۶۲	۱۳۶۳	ارقام عمده غیرخوراکی
۱۸۶۰۴	۲۶۴۷۳	۳۱۲۳۹	۴۱۴۲۷	متوسط کسب
۳۸۴۲	۵۳۱۱	۷۳۰۰	۸۳۱۹	پوشاک و کفش
۷۴۹۹	۱۲۰۷۱	۱۴۵۶۶	۱۵۷۹۴	مسکن
۱۹۹۹	۹۷۵	-۱۲۸۲	۶۱۰	(۱) میلان، اثاثه منزل، فرش و کفپوش و - تعمیرات آنها
۳۰۰	۶۱۶	۱۳۸۹	۱۲۸۳	لوازم منزل و تعمیرات آنها
۳۷۲	۲۴۲	۴۳۹	۵۹۱	سبزیجات، ماشین لباسشویی، اجاق گاز و وسایل مشابه تعمیرات آنها
۵۸۱	۹۸۸	۱۰۷۲	۱۱۲۶	کالاها، لوازم مصرفی بی دوام و کم دوام منزل
۱۳۶	۵۶۲	۶۳۰	۷۰۴	ظروف، لوازم آشپزخانه و سایر وسایل و تعمیرات آنها
۶۹۵	۱۳۵۹	۱۳۷۳	۳۴۸۴	بهداشت و درمان
۱۲۴۲	۱۳۴۹	۱۹۲۲	۱۴۸۸	حمل و نقل و ارتباطات
۱۱۷	۴۳۶	۶۶۵	۴۹۸	تفریحات و سرگرمیها
۳۲۸	۴۱۳	۵۹۸	۴۲۶	تحصیل و آموزش
۵۷۷	۱۱۵۲	۱۴۳۵	۱۳۰۷	خدمات شخصی و وسایل آرایشی
۱۷۵	۱۹۰	۱۴۳	۹۴۱	لوازم زینتی و شخصی
۱۱۹	۱۰۳	۴۵۲	۹۶۸	هزینه های پرداختی در هتل، رستوران و کافه
-	۱۸	۲۱	۴۴	خدمات مالی
۶۲۲	۶۸۹	۵۱۴	۱۱۸۷	هزینه های متفرقه
-	-	-	۲۴۹	هزینه های مذکور

(۱) - ضرف بودن ارقام به علت فروش دست دوم میباشد.

مأخذ: مرکز آمار ایران.

۱۱۵- متوسط هزینه های خوراکی و دخانی ماهانه یک خانوار در مناطق شهری استان کردستان

۶۱	۶۲	۶۳	۶۴	اقلام عمده خوراکی
۱۴۷۴۲	۳۷۵۷۵	۴۰۳۱۶	۴۲۹۶۲	متوسط کسـل
۲۶۱۱	۳۴۱۲	۳۱۱۸	۴۵۴۰۳	انواع آرد: رسته فلاتونان
۳۲۵۱	۱۱۳۳۷	۱۳۰۳۳	۱۳۳۲۶	گـوسـت
۱۸۴۵	۶۵۸۵	۷۰۱۴	۷۲۲۲	لبنیات و تخم مرغ
۱۶۶۳	۶۶۶	۵۶۲	۸۱۸	روغنها و چربها
۲۲۳۵	۸۶۱۴	۹۱۸۶	۹۳۷۵	میوه ها و سبزیها
۱۶۲	۸۱۳	۷۹۶	۳۳۱	خشکبار و حبوبات
۱۴۶۶	۲۶۴۸	۲۸۵۱	۲۹۹۴	قند و شکر، شیرینی، چای، قهوه کاکائو
+	۶۷۱۰	۵۴۰	۴۱۱	ادویهها، چاشنیها و سایر ترکیبات خوراکی
۴۱۳	۲۷۴۶	۲۳۲۷	۳۳۸۳	و نـیـات نوشابه ها، غذاها، آمادندخا
۷	---	---	---	اقلامی که در جای دیگر ذکر نشده

ماخذ: مرکز آمار ایران - نشریات بودجه خانوار

۱۱۶ - متوسط کل هزینه های خوراکی و غیرخوراکی سالانه یک خانوار روستائی
 بر حسب گروه های هزینه در استان کردستان | ۱۳۶۳

غیر خوراکی	خوراکی	جمع	گروه های هزینه
			متوسط کل
۲۶۶۲۵۹/۵	۲۵۲۸۷۵/۵۹	۷۲۰۱۳۵/۰۹	کثیر از ۱۲۰۰۰۰ ریال
۲۲۶۵۱/۷۹	۲۷۹۸۱/۱۰	۷۱۶۴۰/۸۹	۲۴۰۰۰۰ تا ۱۲۰۰۰۰
۸۶۵۱۲/۱۹	۱۱۲۴۲۹/۷۰	۲۰۰۰۲۱/۸۹	۳۶۰۰۰۰ تا ۲۴۰۰۰۰
۱۱۷۴۴۲/۸۲	۱۷۹۳۲۶/۵۵	۲۹۶۷۶۹/۳۸	۴۸۰۰۰۰ تا ۳۶۰۰۰۰
۱۸۴۰۰۲/۳۶	۲۳۵۶۹۱/۳۹	۴۱۹۶۹۳/۷۵	۶۰۰۰۰۰ تا ۴۸۰۰۰۰
۲۳۷۳۶۱/۶۶	۲۰۳۲۰۳/۷۶	۵۴۰۰۶۵/۴۲	۹۰۰۰۰۰ تا ۶۰۰۰۰۰
۲۳۰۳۴۰/۵۴	۳۰۷۹۱۱/۳۴	۷۳۸۲۵۱/۸۸	۱۲۰۰۰۰۰ تا ۹۰۰۰۰۰
۵۸۰۴۳۷/۰۹	۴۵۹۱۵۸/۱۵	۱۰۳۹۵۹۶/۰۴	۱۸۰۰۰۰۰ تا ۱۲۰۰۰۰۰
۸۳۱۹۷۴/۷۷	۶۲۱۵۸۱/۱۹	۱۴۶۱۵۶۳/۹۶	۲۴۰۰۰۰۰ تا ۱۸۰۰۰۰۰
۱۲۵۰۳۰۴/۸۷	۷۸۱۷۱۸/۵۳	۲۰۳۲۰۲۳/۴۰	۲۴۰۰۰۰۰ تا ۱۸۰۰۰۰۰
۱۶۸۸۵۰۴/۶۰	۱۲۴۰۵۳۱/۶۰	۲۹۲۹۰۳۶/۲۰	۲۴۰۰۰۰۰ و بیشتر

مؤلف مرکز آمار ایران - نشریه بودجه خانوار

۱۱۷ - متوسط هزینه های خوراکی و دخانی ماهانه یک خانوار در مناطق روستایی استان کردستان
در سالهای مختلف
(ریال)

۱۳۵۷	۱۳۵۸	۱۳۶۱	۱۳۶۲	۱۳۶۳	اقلام عمده خوراکی
۸۸۵۱	۹۱۲۳	۲۴۶۱۰	۲۹۷۴۱	۲۹۸۷۴	متوسط کسل
۲۶۷۰	۳۲۷۳	۶۱۸۰	۶۲۰۶	۵۶۴۵	انواع آرد، رشته، غلات و نان
۱۶۰۴	۱۳۱۶	۶۷۱۶	۶۸۵۱	۵۶۶۹	گوشت
۱۸۰۱	۱۹۶۱	۵۷۷۸	۷۹۸۴	۷۳۴۸	لبنیات و تخم مرغ
۵۲۴	۴۱۵	۶۹۰	۶۷۴	۸۳۲	روغنها و چربیها
۶۱۷	۸۳۳	۳۶۶۴	۲۹۸۷	۳۳۵۸	میوه ها و سبزیها
۹۵	۹۵	۴۲۷	۷۵۶	۷۲۴	خشکبار و حبوبات
۶۲۸	۸۰۰	۱۳۵۱	۳۱۹۳	۲۶۷۵	قند، شکر، شیرینی، چای، قهوه و کاکائو
۱۰	۱۴	۶۸	۱۷۶	۲۱۲	ادویه ها، چاشنی ها و سایر ترکیبات خوراکی
۷۲۱	۴۲۶	۷۳۵	۹۰۷	۱۴۳۴	نوشابه ها، غذاهای آماده و دخانیات
۹۲	-	-	-	-	اقلامی که در جای دیگر ذکر نشده

مأخذ: مرکز آمار ایران .

۱۱۶ - متوسط کل هزینه های خوراکی و غیر خوراکی سالانه یک خانوار روستائی
 بر حسب گروه های هزینه در استان کردستان | ۱۳۶۳

غیر خوراکی	خوراکی	جمع	گروه های هزینه
			متوسط کل
۳۶۶۲۵۹/۵	۳۵۲۸۷۵/۵۹	۷۲۰۱۳۵/۰۹	کمتر از ۱۲۰۰۰۰ ریال
۳۳۶۰۵۱/۷۹	۳۷۹۸۱/۱۰	۷۱۶۴۰/۸۹	۱۲۰۰۰۰ تا ۲۴۰۰۰۰
۸۶۵۹۲/۱۹	۱۱۳۴۲۹/۷۰	۲۰۰۰۲۱/۸۹	۲۴۰۰۰۰ تا ۳۶۰۰۰۰
۱۱۷۴۴۲/۸۲	۱۷۹۳۲۶/۵۵	۲۹۶۷۶۹/۳۸	۳۶۰۰۰۰ تا ۴۸۰۰۰۰
۱۸۴۰۰۲/۳۶	۲۳۵۶۹۱/۳۹	۴۱۹۶۹۳/۷۵	۴۸۰۰۰۰ تا ۶۰۰۰۰۰
۲۳۷۳۶۱/۶۶	۳۰۳۲۰۳/۷۶	۵۴۰۰۶۵/۴۲	۶۰۰۰۰۰ تا ۹۰۰۰۰۰
۳۳۰۳۴۰/۵۴	۴۰۷۹۱۱/۳۴	۷۳۸۲۵۱/۸۸	۹۰۰۰۰۰ تا ۱۲۰۰۰۰۰
۵۸۰۴۳۷/۰۹	۴۵۹۱۵۸/۹۵	۱۰۳۹۸۹۶/۰۴	۱۲۰۰۰۰۰ تا ۱۸۰۰۰۰۰
۸۳۱۹۷۴/۷۷	۶۲۹۵۸۶/۱۹	۱۴۶۱۵۶۳/۹۶	۱۸۰۰۰۰۰ تا ۲۴۰۰۰۰۰
۱۲۵۰۳۰۴/۸۷	۷۸۱۷۱۸/۵۳	۲۰۳۲۰۲۳/۴۰	۲۴۰۰۰۰۰ تا بیشتر
۱۶۸۸۵۰۴/۶۰	۱۲۴۰۵۳۱/۶۰	۲۹۲۹۰۳۶/۲۰	

مآخذ: مرکز آمار ایران - نشریه بودجه خانوار

۱۷ - متوسط هزینه های خوراکی و دخانیات ماهانه یک خانوار در مناطق روستای استان کردستان در سالهای مختلف (ریال)

۱۳۵۷	۱۳۵۸	۱۳۶۱	۱۳۶۲	۱۳۶۳	اقلام عمده خوراکی
۸۸۵۱	۹۱۲۳	۲۴۶۱۰	۲۹۷۴۱	۲۹۸۷۴	متوسط کسل
۲۶۷۰	۳۲۷۳	۶۱۸۰	۶۲۰۶	۵۶۴۵	انواع آرد، رشته، غلات و نان
۱۶۰۴	۱۳۱۶	۶۷۱۶	۶۸۵۹	۵۶۶۹	گوشت
۱۸۰۱	۱۹۶۱	۵۷۷۸	۷۹۸۴	۷۳۴۸	لبنیات و تخم مرغ
۵۲۴	۴۱۵	۶۹۰	۶۷۴	۸۳۲	روغنها و چربیها
۶۱۷	۸۳۳	۲۶۶۴	۲۹۸۷	۳۳۵۸	میوه ها و سبزیها
۹۵	۹۵	۴۲۷	۷۵۶	۷۲۴	خشکبار و حبوبات
۶۲۸	۸۰۰	۱۳۵۱	۳۱۹۳	۲۶۷۵	قند، شکر، شیرینی، چای، قهوه و کاکائو
۱۰	۱۴	۶۸	۱۷۶	۲۱۲	ادویه ها، چاشنی ها و سایر ترکیبات خوراکی
۷۲۱	۴۲۶	۷۳۵	۹۰۷	۱۴۳۴	نوشابه ها، غذاهای آماده و دخانیات
۹۲	-	-	-	-	اقلامی که در جای دیگر ذکر نشده

ماخذ: مرکز آمار ایران .

۱۱۸ - متوسط هزینه های فیرخوراکی ماهانه یک خانوار در مناطق روستایی استان کردستان در -
در سالهای مختلف
(تومان)

۱۳۵۷	۱۳۵۸	۱۳۶۱	۱۳۶۲	۱۳۶۳	انعام عمده فیرخوراکی
					متوسط کسب
۲۸۰۰	۹۹۲۷	۱۶۰۳۸	۲۱۱۰۹	۳۱۰۹۳	پوشاک و کفش
۲۵۸۳	۲۳۸۹	۵۰۸۳	۶۶۰۲	۱۰۶۸۸	سکن
۱۱۹۳	۱۲۳۰	۱۲۸۲	۵۶۰۰	۶۸۲۱	ملبان اثاثیه منزل، فرش، کفپوش و تعمیرات آنها
۵۱۸	۳۲۳	۳۰۰	۳۰۷	۰۲۸	لوازم منزل و تعمیرات آنها
۰۳۰	۳۹۰	۹۲۸	۱۳۰۰	۱۵۰۳	بخجالی، ماشین لباسشویی، احاق گاز و وسایل مشابه و تعمیرات آنها
۲۷	۵۶	۵۳۵	۲۰۰	۶۱۳	ظروف، لوازم آشپزخانه و سایر وسایل و تعمیرات آنها
۲۳۰	۱۸۰	۵۰۷	۱۱۶۹	۱۲۰۰	کالاها و لوازم مصرفی بی دوام و کم دوام منزل و خدمات خانگی ..
۳۰۱	۰۳۱	۷۰۰	۸۷۸	۱۱۰۳	بهداشت و درمان
۰۰۳	۵۹۰	۷۳۹	۰۲۰	۱۸۳۳	حمل و نقل ارتباطات
۲۷۶	۸۰۱	۱۲۶۲	۱۶۷۰	۲۰۰۰	تفریحات و سرگرمیها
۱۲۸	۰۳	۱۹۸	۱۸۰	۰۵۱	تحصیل و آموزش
۰۵	۰۰	۱۰۰	۱۷۹	۲۲۶	خدمات شخصی و وسایل آرایش
۱۷۱	۰۳۰	۰۷۲	۸۰۹	۸۰۹	لوازم شخصی و زیورتنی
۳۱	۳۵	۰۷	۲۱۲	۶۱۳	هزینه های پرداختی در هتل و رستوران و کافه
۱۳۹	۱۷۰	۲۳۲	۶۶۳	۱۳۵۵	خدمات مالی
۰/۰	۰/۰	۰/۰	۱۷	۶	هزینه های متفرقه
۲۲۰	۲۹۰۷	۱۳۵	۰۸۲	۱۱۰۶	مأخذ: مرکز آمار ایران

۱۱۹ - درآمدهای مالیاتی اداره کل امور اقتصادی و دارایی استان کردستان بر حسب منابع
 مالیاتی (هزار ریال)

۱۳۶۲		۱۳۶۳		۱۳۶۴		منابع مالیاتی
درصد	مبلغ	درصد	مبلغ	درصد	مبلغ	
۱۰۰	۹۴۹۱۵۴	۱۰۰	۱۰۰۵۸۵۷	۱۰۰	۱۰۶۶۴۱۸	جمع کل
۴۲/۰	۴۰۸۴۳۱	۴۲/۳	۴۳۴۱۳۴	۳۱/۸	۳۳۲۷۵۳	درآمد شرکتها
۱۴/۹	۱۴۱۳۰۶	۱۵/۹	۱۶۲۸۳۴	۱۹/۴	۲۰۳۰۷۵	مالیات حقوق
۹/۰	۸۵۵۱۵	۱۰/۳	۱۰۰۳۴۹	۱۵/۶	۱۶۲۸۸۴	مالیات مشاغل
۳/۶	۳۴۰۹۳	۴/۳	۴۴۲۵۶	۶/۲	۶۴۹۳۰	مالیات مستغلات
۲/۰	۱۹۰۰۰	-	-	۰/۲	۲۴۰۶	مالیات متفرقه
۳/۷	۳۴۹۶۱	۳/۸	۳۹۲۹۳	۵/۳	۵۵۵۹۱	مالیات اربت
۱۷/۱	۱۶۲۱۷۷	۱۶/۰	۱۶۴۳۱۵	۱۷	۱۷۷۳۹۳	مالیات نقل و انتقالات سرقنلی
۴/۶	۴۳۶۷۱	۳/۷	۳۸۳۹۱	۳	۳۱۷۱۱	مالیات انتقالات (حق تمیر)
۰/۲	۲۲۶۰	۰/۹	۹۷۱۷	۰/۲	۲۱۸۱	مالیات اتومبیل
۱/۸	۱۶۶۵۱	۰/۵	۴۶۹۹	۱/۱	۱۱۲۲۲	مالیات تلفنهای خودکار
۰/۱	۹۰۹	۰/۴	۳۷۸۹	//	۲۷۹	حق تمیر (سفته و بر)
//	۱۸۰	۱/۹	۱۹۰۰۰	۰/۲	۱۹۹۳	مالیات متفرقه و غیر مستقیم

ماخذ - اداره کل امور اقتصادی و دارایی استان

۱۲۰ - مالیاتهای دریافتی در شهرستانهای استان کردستان در سالهای ۱۳۶۳ و ۱۳۶۴
(هزارریال)

شهرستان	۱۳۶۳			۱۳۶۴		
	مالیات غیرمستقیم	مالیات مستقیم	جمع	مالیات غیرمستقیم	مالیات مستقیم	جمع
کل استان	۱۹۵۵۷	۱۰۰۶۳۰۰	۱۰۲۵۸۵۷	۱۵۶۷۵	۱۰۳۰۷۴۳	۱۰۴۶۴۱۸
سنندج	۱۸۲۰۵	۸۰۲۳۵۱	۸۲۰۵۵۶	۱۵۶۷۵	۷۶۴۸۹	۷۷۶۱۶۴
سقز	-	۶۱۴۶۰	۶۱۴۶۰	-	۸۲۱۳۸	۸۲۱۳۸
پایانه	-	۲۲۸۴۵	۲۲۸۴۵	-	۲۲۰۳۶	۲۲۰۳۶
مریوان	-	۱۰۴۷۶	۱۰۴۷۶	-	۱۲۷۳۴	۱۲۷۳۴
قروه	-	۴۸۳۹۲	۴۸۳۹۲	-	۹۳۵۲۴	۹۳۵۲۴
بمبار	۱۳۵۲	۶۰۷۷۶	۶۲۱۲۸	-	۵۹۸۲۲	۵۹۸۲۲

مأخذ: اداره کل امور اقتصادی و دارایی استان.

۱۲۱ - درآمدهای مالیاتی استان کردستان در محل مالیاتهای مستقیم به تفکیک مراکز وصول در سالهای مختلف
(هزارریال)

مراکز وصول	۱۳۶۳		۱۳۶۴	
	درصد	مبلغ	درصد	مبلغ
کل استان	۱۰۰	۹۲۹۱۵۴	۱۰۰	۱۰۰۶۳۰۰
سنندج	۸۰/۵	۷۴۸۴۰۱	۷۷/۷	۸۰۲۳۵۱
سقز	۶/۸	۶۳۰۵۸	۶/۱	۶۱۴۶۰
پایانه	۲/۸	۲۶۲۶۲	۲/۳	۲۲۸۴۵
مریوان	۰/۵	۴۸۹۹	۱/۱	۱۰۴۷۶
قروه	۴/۱	۳۸۳۰۷	۴/۸	۴۸۳۹۲
بمبار	۵/۲	۴۸۲۲۲	۶/۰	۶۰۷۷۶

مأخذ: اداره کل امور اقتصادی و دارایی استان.

۱۳۲ - انواع درآمد و هزینه های شهرداری سنندج

۱۳۶۱-۱۳۶۴
سال

نوع درآمد و هزینه	۱۳۶۴	۱۳۶۳	۱۳۶۱
جمع درآمد	۱۲۹۹۷۶۹۰۶	۱۰۴۴۱۷۲۳۰۳	۶۲۷۰۷۵۷۸۶
درآمد مستمر	۸۱۲۰۴۲۱۷۵	۴۹۹۵۳۴۹۷۶	۲۶۶۷۵۹۰۰۷
درآمد غیر مستمر	۲۳۶۸۹۱۸۲۳	۵۱۱۸۸۹۳۸	۲۶۸۱۷۳۲۹
سایر درآمد ها	-	۳۰۲۶۵۷۲۶۸	۲۶۲۴۰۸۱۵۳
موجودی اول سال (۱)	۲۵۰۸۳۵۴۰۸	۱۵۰۷۹۱۱۷۱	۷۱۰۱۱۱۴۷
جمع هزینه	۱۲۹۹۷۶۹۰۶	۱۰۴۴۱۷۲۳۰۳	۶۲۷۰۷۵۷۸۶
هزینه های سازمانی و اداری	۲۰۱۱۲۹۴۶۱۳	۵۹۳۹۸۰۲۱۳	۲۹۴۷۴۰۳۴۷
هزینه های شهری	۲۱۲۱۹۵۵۸	۸۶۵۵۲۵۱	۵۲۷۲۵۵۸
هزینه های ایمنی و آتش نشانی	۸۰۳۶۶۰	۷۹۱۰۲۸	۹۷۱۰۳۷۱
هزینه های خیریه	۷۵۶۰۰۰	۲۳۶۶۰۰	۴۵۷۶۰
هزینه دین و تعهدات	۶۹۷۵۴۷۱	۲۷۳۸۶۵۶۶	۳۴۲۷۰۲۹
هزینه های عمرانی	۶۸۵۵۲۶۸۳۵	۲۱۸۲۳۹۸۹۱	۱۲۷۵۳۹۷۵۳
سایر هزینه ها	-	۱۰۰۰۰۰	۱۰۷۴۵۲۷۲
موجودی آخر سال	۲۸۰۰۹۳۲۶۹	۱۹۴۷۸۳۷۹۴	۶۵۵۹۴۶۹۶

(۱) - علت اختلاف موجودی اول سال ۱۳۶۴، با آخر سال ۱۳۶۳، منظور نمودن اسناد

ملک الحساب میباشد.

مأخذ: شهرداری سنندج.

۱۲۴ - انواع درآمد و هزینه های شهرداری کاماران

۱۳۶۲ - ۱۳۶۴
(رسال)

۱۳۶۲	۱۳۶۳	۱۳۶۴	نوع درآمد و هزینه
۱۰۱۶۶۱۷۰۶	۸۶۸۶۳۰۳۰	۱۱۶۳۷۸۸۳۲	جمع درآمد
۳۷۰۷۰۹۱۸	۶۴۰۷۳۲۰۹	۹۰۳۶۰۲۹۸	درآمد مستر
۶۰۹۱۰۷۳۶	۱۷۰۰۰۰۰۰	۱۳۲۰۰۰۰۰	درآمد غیر مستر
-	-	۲۹۴۷۳۳	سایر درآمدها
۳۶۷۰۱۰۲	۰۷۹۰۲۷۶	۴۸۲۰۸۰۱	موجودی اول سال
۱۰۱۶۶۱۷۰۶	۸۶۸۶۳۰۳۰	۱۱۶۳۷۸۸۳۲	جمع هزینه
۴۰۱۳۸۸۰۷	۰۱۶۶۶۰۸۰	۰۸۲۰۶۰۱۲	هزینه های سازمانی و اداری
۱۷۶۱۱۰۷	۳۶۳۴۰۸۰	۱۱۷۷۰۰	هزینه های شهری
۱۰۷۴۹۱	۱۴۳۱۴۰	۲۰۱۷۷۰	هزینه های ایمنی و آتش نشانی
۷۶۰۰۰	۳۰۰۰	۵۵۰۰	هزینه های غیره
۲۲۰۱۹۲۳	۳۷۲۸۹۹۱	۴۳۳۲۰	هزینه دیوان و تمهیدات
۴۱۰۳۶۱۰۲	۲۲۳۲۸۶۹۳	۴۴۰۰۴۰۱۳	هزینه های عمران
-	۱۰۸۷۷۳۰	۷۱۰۲۷۰۲	سایر هزینه ها
۰۷۹۰۲۷۶	۴۸۲۰۸۰۱	۰۶۰۷۲۱۰	موجودی آخر سال

مأخذ : شهرداری کاماران .

۱۲۴ - انواع درآمد و هزینه شهرداری دیواندره در سالهای مختلف - (ریال)

۱۳۶۱	۱۳۶۲	۱۳۶۴	نوع درآمد و هزینه
۴۴۴۴۰۴۸۲	۲۷۳۲۸۶۸۹	۷۴۴۳۳۰۴۳	جمع درآمد
۶۸۲۷۰۰۲	۷۲۴۹۷۲۲	۱۶۰۶۶۴۸۴	درآمد مستمر
۳۶۲۷۸۹۰۷	۵۳۷۲۵۰۰۶	۵۲۲۶۵۷۸۵	درآمد غیر مستمر
-	-	۲۸۶۴۸۸۳	سایر درآمدها
۱۳۳۹۰۲۳	۶۳۰۳۹۱۱	۳۲۳۶۳۹۱	موجودی اول سال
۴۴۴۴۰۴۸۲	۲۷۳۲۸۶۸۹	۷۴۴۳۳۰۴۳	جمع هزینه
۲۲۰۹۳۰۱۳	۲۶۶۱۰۷۸۲	۵۱۷۳۸۲۰۸	هزینه های سازمانی و اداری
۱۷۳۰۲۷۲	۳۶۲۸۳۷۰	-	هزینه های شهری
۱۰۰۹۵۷۴	۲۷۸۶۳۰	-	هزینه های ایمنی و آتش نشانی
۱۶۵۰۰	۱۰۵۵۰۰	-	هزینه های خیریه
۴۰۷۴۷۵	۶۲۷۰۰۰	۳۴۴۰۳۹۷	هزینه دیون و تعهدات
۱۲۷۳۴۷۳۷	۲۲۷۰۳۷۳۲	۱۴۳۲۳۴۰۷	هزینه های عمرانی
-	-	۲۷۶۵۸۴۸	سایر هزینه ها
۶۳۰۳۹۱۱	۱۳۳۷۴۶۷۵	۲۱۶۰۶۸۳	موجودی آخر سال

ماخذ - شهرداری دیواندره

۱۲۵ - انواع درآمد و هزینه های شهرداری سقز

۱۳۶۴-۱۳۶۳
(برپایه سال)

۱۳۶۳	۱۳۶۴	۱۳۶۵	نوع درآمد و هزینه
۱۶۱۰۷۴۹۲۸	۱۶۳۳۶۳۳۳۹	۴۱۸۶۰۳۸۴۸	جمع درآمد
۵۷۵۰۵۱۱۰	۸۴۳۹۰۳۰۰	۱۸۹۲۱۸۶۳۶	درآمد مستمر
۱۰۱۶۶۸۸۳۵	۷۸۵۷۰۳۱۵	۱۸۹۲۱۸۶۳۶	درآمد غیرمستمر
-	-	۷۰۱۴۴۹	سایر درآمدها
۱۹۰۰۹۸۳	۴۰۲۷۲۴	۳۹۴۶۵۱۲۷	موجودی اول سال
۱۶۱۰۷۴۹۲۸	۱۶۳۳۶۳۳۳۹	۴۱۸۶۰۳۸۴۸	جمع هزینه
۱۱۶۳۳۷۷۶۶	۷۰۳۵۳۵۸۱	۱۸۰۱۰۶۴۵۹	هزینه های سازمانی و اداری
۴۳۸۳۵۸۷	۱۸۰۰۰۰۰	۲۶۱۸۴۶۳۳	هزینه های شهری
۱۵۹۳۰۸۱	۸۰۰۰۰۰	۴۰۸۸۷۰	هزینه های ایمنی و آتش نشانی
۴۶۸۹۰۰	۱۸۵۶۰	۱۴۹۰۰	هزینه های خیریه
۳۰۰۹۶۲۶	-	۳۵۴۴۴۰۰۰	هزینه دین و تعهدات
۳۵۰۷۹۲۴۴	۵۰۹۲۶۰۷۱	۱۱۶۹۱۷۴۰۶	هزینه های عمرانی
-	-	۴۳۱۹۶۷۰۶	سایر هزینه ها
۴۰۲۷۲۴	۳۹۴۶۵۱۲۷	۱۶۳۳۱۰۷۴	موجودی آخر سال

مأخذ : شهرداری سقز.

۱۲۶ - انواع درآمد و هزینه های شهرداری بانه

۱۳۶۲-۱۳۶۱ (میکال)

۱۳۶۱	۱۳۶۲	۱۳۶۳	نوع درآمد و هزینه
۹۹۳۱۱۹۹۰	۱۳۱۰۶۴۲۹۶	۱۱۵۷۶۴۵۰۱	جمع درآمد
۳۲۴۵۴۵۳۳	۳۹۲۹۳۱۲۳	۵۴۷۷۸۴۰۱	درآمد های مستمر
۱۶۵۱۳۸۹۸	۳۲۸۳۰۱۴۹	۴۷۵۹۰۱۲۳	درآمد های غیرمستمر
۴۶۰۰۰۰۰۰	۵۹۱۹۳۱۷۰	-	سایر درآمدها
۴۳۴۳۵۳۴	۹۷۴۷۴۵۴	۱۳۳۹۵۹۷۷	موجودی اول سال
۹۹۳۱۱۹۹۰	۱۳۱۰۶۴۲۹۶	۱۱۵۷۶۴۵۰۱	جمع هزینه
۵۸۸۵۲۹۵۶	۶۴۸۱۰۰۷۶	۷۱۵۳۱۵۸۷	هزینه های سازمان و اداری
۲ ۱۹۷۶۸	۳۷۴۶۱۱۴	۲۴۳۵۱۹۶	هزینه ها و شهری
۳۲۶۰۲۹	۷۳۱۳۸۴	۲۴۹۹۳۹	هزینه های ایمنی و آنترنشیا
۵۵۴۰۰	۵۸۴۸۰	-	هزینه های خیریه
۶۳۹۷-۹۸	۱۱۹۳۸۶۵	۸۹۷۷۱۳	هزینه های زمین و تعهدات
۲۱۹۱۳۲۱۰	۴۷۱۰۸۵۰۰	۳۷۷۰۱۰۱۱	هزینه های عمرانی
۹۷۴۷۴۵۴	۱۳۳۹۵۹۷۷	۱۶۴۹۰۵۵	موجودی آخر سال

مأخذ : شهرداری بانه .

۱۲۷ - انواع درآمد و هزینه های شهرداری مریوان

۱۳۶۴-۱۳۶۳
(ریال)

۱۳۶۴	۱۳۶۳	۱۳۶۴	نوع درآمد و هزینه
۱۵۸۲۰۶۹۵۲	۲۰۹۱۸۴۱۲۳	۱۷۷۲۲۱۰۳۱	جمع درآمد
۱۵۶۷۱۱۵۵۴	۴۸۳۴۲۲۰۴	۳۱۴۴۲۷۴۰	درآمد های مستمر
۱۲۹۶۹۸۳۰۱	۱۳۳۵۶۶۴۲۲	۱۲۲۷۶۳۴۱۶	درآمد های غیرمستمر
۲۲۴۲۹۵۷	۹۳۵۵۸۹۸	۱۱۴۱۷۶۵۲	سایر درآمدها
۱۰۰۹۳۵۴۰	۱۷۹۱۷۵۹۹	۱۱۵۹۷۲۲۳	موجودی اول سال
۱۵۸۲۰۶۹۵۲	۲۰۹۱۸۴۱۲۳	۱۷۷۲۲۱۰۳۱	جمع هزینه
۸۸۱۸۰۵۶۱	۹۵۱۲۸۴۲۷	۹۵۴۰۶۳۹۷	هزینه های سازمانی و اداری
۴۲۹۶۵۲۲	۸۶۹۸۴۹۸	۲۱۱۴۹۰۵۴	هزینه های شهری
۲۷۲۱۶۰	۱۱۸۰۱۹۶	۱۲۰۳۵۶۷	هزینه های ایمنی و آتش نشانی
-	-	۲۳۰۰۰	هزینه های غیره
۱۲۲۸۳۹۵	۱۳۶۳۱۲۸	۱۵۳۴۷۵۸	هزینه های دیون و تعهدات
۴۴۸۳۱۷۱۵	۸۹۰۹۰۱۶۹	۴۷۷۰۷۱۲۲	هزینه های عمرانی
-	۲۱۲۴۴۸۲	۱۱۹۱۲۷۷	سایر هزینه ها
۱۹۲۹۷۵۹۹	۱۱۵۹۷۲۲۳	۹۰۰۵۸۵۶	موجودی آخر سال

مأخذ : شهرداری مریوان .

۱۲۸ - انواع درآمد و هزینه های شهرداری قروه در سالهای مختلف (ریال)

نوع درآمد و هزینه	۱۳۶۴	۱۳۶۳	۱۳۶۲
جمع درآمد	۲۰۱۸۶۱۶۱۰	۱۸۲۰۱۲۰۶۴	۱۶۰۶۶۷۹۹۴
درآمد مستمر	۱۲۰۹۹۴۴۶۸	۸۲۹۱۵۹۵۶	۷۴۰۷۲۲۰۲
درآمد غیرمستمر	۴۲۴۲۷۳۵۲	۲۸۹۲۶۷۵۵	۱۴۰۲۵۶۰۴
سایر درآمدها	-	۵۴۰۰۰۰۰۰	۴۲۰۰۰۰۰۰
موجودی اول سال (۱)	۳۸۴۳۱۷۹۰	۱۶۱۶۹۳۵۲	۳۰۵۶۰۱۸۸
جمع هزینه	۲۰۱۸۶۱۶۱۰	۱۸۲۰۱۲۰۶۴	۱۶۰۶۶۷۹۹۴
هزینه های سازمانی و اداری	۱۲۷۰۱۳۱۳۱	۸۳۵۶۶۵۴	۶۲۸۷۷۶۳۱
هزینه های شهری	۴۵۳۲۳۲۰	۲۵۱۰۷۵۳	۳۹۶۴۰۰۰۹
هزینه های ایمنی و آتش نشانی	۲۳۱۵۰	۵۶۰۰	۴۱۱۹۲۵۰
هزینه های خیریه	۵۰۰۰	۴۵۰۰	۱۰۵۴۰۰
هزینه های دین و تعهدات	-	۴۷۳۹۴۲۹	۱۳۰۹۲۶۰
هزینه های عمرانی	۳۲۹۹۱۴۷۰	۴۳۳۷۷۶۰۴	۵۲۶۰۶۷۱۵
سایر هزینه ها	۶۱۲۲۶۶۷	۱۰۴۸۹۶۲۸	۱۹۵۱۶۳۷۶
موجودی آخر سال	۳۰۱۵۸۴۱	۳۷۲۶۶۶۶۰	۱۶۱۶۹۳۵۲

(۱) - علت اختلاف موجودی اول سال ۱۳۶۴، با آخر سال ۱۳۶۳، منظور نمودن اسناد

علو الحساب برگشتی میباشد.

ماخذ: شهرداری قروه.

۱۲۹- انواع درآمد و هزینه های شهرداری دهگلان در سالهای مختلف

(ریال)

۱۳۶۲	۱۳۶۴	نوع درآمد و هزینه
۲۷۹۹۲۱۳۶	۴۶۸۹۷۳۲۳	جمع درآمد
۱۱۴۹۷۲۳۶	۴۹۰۴۰۴۱	درآمد مستمر
—	۳۰۵۶۲۱۹۵	درآمد غیر مستمر
—	—	سایر درآمدها
—	۱۱۴۳۱۰۸۷	منسوجوی اول سال
۲۷۹۹۲۱۳۶	۴۶۸۹۷۳۲۳	جمع هزینه
۷۷۶۱۵۰۲	۱۵۵۹۸۳۹۸	هزینه های سازمانی و اداری
۱۱۹۹۱۱۳	۴۳۴۳۸۸۶	هزینه های تهرری
—	—	هزینه های ایمنی و آتش نشانی
—	۵۰۰۰۰۰	هزینه های خیریه
—	۲۰۰۰۰۰۰	هزینه های دیون و تعهدات
۱۳۷۴۵۶۹۲	۱۲۴۱۱۶۵۵	هزینه های غیررئیس
—	—	سایر هزینه ها
۵۲۸۵۸۲۹	۱۲۴۹۳۳۸۴	موجودی آخر سال

ماخذ: شهرداری دهگلان

۱۳۰ - انواع درآمد و هزینه شهرداری سریش آباد در سالهای مختلف (هزاران)

۱۳۱۳	۱۳۱۴	۱۳۱۵	نوع درآمد و هزینه
۲۸۰۲۱۷۳۰	۳۳۰۱۹۵۰۰	۴۲۳۱۸۰۰۹	جمع درآمد
۸۱۴۴۰۸۰	۹۸۴۹۵۰۰	۶۶۳۰۳۴۸	درآمد مستمر
۱۸۳۸۰۱۰۰	۱۹۰۱۱۴۷۷	۱۴۱۶۴۲۸۱	درآمد غیر مستمر
-	-	۴۴۹۱۹۸	سایر درآمدها
۱۰۰۰۰۰۰	۸۶۶۸۰۱۸	۲۱۰۷۴۶۸۲	موجودی اول سال
۲۸۰۲۱۷۳۰	۳۳۰۱۹۵۰۰	۴۲۳۱۸۰۰۹	جمع هزینه
۰۶۹۴۹۲۰	۹۷۱۴۰۱۳	۱۰۸۰۸۹۳۴	هزینه های سازمانی و اداری
۱۰۰۲۳۲۰	۹۹۶۹۰۷	۲۲۶۶۶۳۴	هزینه های شهری
-	-	۸۴۰۰۰	هزینه های ایمنی و آتش نشانی
-	۳۴۰۹۰	-	هزینه های خیریه
۱۰۰۰۰۰۰	-	-	هزینه دیون و تعهدات
۱۱۱۱۳۹۱۷	۱۱۹۸۷۰۸	۱۰۰۱۶۸۹۷	هزینه های عمرانی
-	-	۶۶۹۰۰۰	سایر هزینه ها
۸۶۶۸۰۱۸	۲۱۰۷۴۶۸۲	۲۹۷۲۰۴۴	موجودی آخر سال

ماخذ - شهرداری سریش آباد

۱۳۱ - انواع درآمد و هزینه های شهرداری بهجاری

۱۳۶۴-۱۳۶۳

۱۳۶۳	۱۳۶۴	نوع درآمد و هزینه
۱۸۴۶۲۹۴۸۶	۱۶۷۲۸۰۶۶۸	جمع درآمد
۱۲۴۰۳۷۶۸۴	۱۰۴۳۲۸۹۲۴	درآمد مستمر
۱۶۰۴۱۰۰۹	۲۰۱۶۰۰۸۹	درآمد غیرمستمر
- ۱۴۷۶۶۲۰۰	۱۳۱۶۹۰۹۴	سایر درآمدها
۲۹۷۸۴۰۴۳	۲۹۷۲۴۰۶۱	موجودی اول سال
۱۸۴۶۲۹۴۸۶	۱۶۷۲۸۰۶۶۸	جمع هزینه ها
۷۰۸۷۱۸۴۰	۷۷۲۱۷۰۰۷	هزینه های سازمانی و اداری
۱۴۷۰۰۰۱	۷۲۶۹۱۱	هزینه های شهری
۰۶۹۸۳۰	۲۴۶۰۰۰	هزینه های ایمنی و آتش نشانی
۲۹۱۳۷۰	۴۲۷۳۷۶	هزینه های غیره
۱۰۰۹۲۲۴۶	۱۱۹۰۶۰۰۴۴	هزینه دین و تعهدات
۰۷۳۱۳۴۴۷	۴۴۹۱۰۲۰۳	هزینه های مرانی
۹۳۹۰۶۳۱	۹۸۳۱۰۰۰	سایر هزینه ها
۲۹۶۲۴۰۶۱	۳۱۹۶۲۹۹۷	موجودی آخر سال

ماخذ : شهرداری بهجاری

۱۳۲ - تعداد پروانه های ساختمانی صادره توسط شهرداریهای استان کردستان بر حسب اصول سال و تعداد طبقات .

۱۳۱۴

وساحت زمین و زیرساخت

شهرتقسیم	جمیعت	تعداد طبقات	پروانه های صادره در هر فصل				جمع وساحت زمینها (مترمربع)	جمع وساحت زمینها (مترمربع)	کل پروانه ها ساخته شده	برآورد - جمیعت در سال ۱۳۱۴	شهرتقسیم
			بهار	تابستان	پائیز	زمستان					
جمع کل	۴۳۹۴۰۰	۱۴۹۳	۳۹۰	۴۴۱	۴۱۵	۴۴۲	۲۳۱۸۴۸	۳۲۳۱۱۷	۱۴۹۳	جمع کل	
سنندج	۱۹۷۵۰۰	۳۳۹	۱۲۶	۱۱۴	۵۷	۴۲	۷۱۹۷۲	۷۱۴۱۳	۳۳۹	سنندج	
سقز	۷۵۵۰۰	۲۳۴	۶۷	۵۹	۸۳	۲۱۰۳۲	۳۱۰۳۲	۵۱۴۷۸	۲۳۴	سقز	
بمجار	۳۱۹۰۰۰	۲۵۷	-	۷۷	۱۰۴	۴۸۳۴۷	۴۸۳۴۷	۶۳۲۱۳	۲۵۷	بمجار	
قروه	۳۲۰۰۰	۲۴۳	۱۴۰	۷۲	۲۲	۴۱۹۲۵	۴۱۹۲۵	۶۵۳۱۴	۲۴۳	قروه	
مروان	۳۲۲۰۰	۴۹	۳	۲۳	۱۳	۳۵۰۳	۳۵۰۳	۵۴۱۳	۴۹	مروان	
پانسه	۳۰۷۰۰	۱۴۷	۲	۶۳	۷۹	۱۱۸۲۷	۱۱۸۲۷	۲۴۰۴۵	۱۴۷	پانسه	
کامران	۲۰۹۰۰۰	۶۲	۱۷	۱۵	۲۰	۷۶۱۱۲	۷۶۱۱۲	۹۴۱۲	۶۲	کامران	
دولاندره	۸۲۰۰	۶۸	۲	۱۲	۱	۱۱۳۸۰	۱۱۳۸۰	۱۳۶۰۶	۶۸	دولاندره	
سرسبزآبار	۵۱۰۰	۱۴	۲	۴	۵	۱۳۱۰	۱۳۱۰	۴۰۶۱	۱۴	سرسبزآبار	
دولان	۵۴۰۰	۸۰	۳۰	۲۱	۲۱	۸۰۴۰	۸۰۴۰	۱۰۵۸۲	۸۰	دولان	

ملاحظه: خلاصه اطلاعات پروانه های ساختمانی نشریه مرکز آمار ایران شماره ۱۳۲۵۰۰۰

۱۳۶۴
(هزارریال)

۱۳۴ - فعالیتهای عمرانی اداره کل مسکن و شهرسازی استان کردستان

۱۳۶۳			۱۳۶۴			شرح
هزینه	تعداد دستگاه	تعداد پروژه	هزینه	تعداد دستگاه	تعداد پروژه	
۱۰۰۲۰۵۶	۱۲۳۱	۶۸	۲۲۱۷۵۰	۳۶۴	۱۴	جمع
۱۶۳۴۶۲	—	۱۳	۹۲۴۰	۱	۱	عمران شهری
۴۴۸۲۰۰	—	۲۶	۱۱۹۴۶۹	۶	۶	ساختمانهای دولتی
۴۴۳۸۹	۱۲۳۱	۲۹	۹۳۰۴۱	۳۵۷	۷	خانه سازی

ماخذ - اداره کل مسکن و شهرسازی استان *

۱۳۶۴
(هزارریال)

۱۳۴ - فعالیتهای خانه سازی بوسیله بخش عمومی در استان کردستان

۱۳۶۳			۱۳۶۴			فعالیتهای خانه سازی
هزینه	تعداد دستگاه	تعداد پروژه	هزینه	تعداد دستگاه	تعداد پروژه	
۴۴۰۳۸۹	۱۲۳۱	۲۹	۹۳۰۴۱	۳۵۷	۷	جمع
۲۳۰۶۸۹	۱۴۶	۱۹	۷۷۸۵۲	۱۰۷	۶	خانههای کارخندی
۲۰۹۷۰۰	۱۰۸۵	۱۰	۱۵۱۸۹	۲۵۰	۱	خانه های ارزان قیمت

ماخذ - اداره کل مسکن و شهرسازی استان *

۱۳۵ - تعداد و هزینه طرحهای انجام شده عمران شهری بوسیله اداره کل مسکن و شهرسازی استان
 ۱۳۶۴ (هزار تومان)

هزینه		تعداد طرح	مستوان طرح
درصد	مبلغ		
۱۰۰	۳۱۱۳۲۵	۸	جمع
۲۲/۵	۶۹۹۹۵	۱	اخذات خیابان و انجام عملیات اسفالت
۱۳/۲	۴۰۹۶۹	۱	اخذات تأسیسات ورزشی
۳۸/۴	۱۱۹۴۶۹	۳	اخذات ساختمانهای دولتی
۲/۳	۷۰۶۸	۱	اخذات ابنیههای حفاظتی
۱۶/۸	۵۲۲۹۹	۱	اخذات مراکز درمانی
۶/۹	۲۱۵۲۵	۱	اخذات مراکز فاضلی

ماخذ - اداره کل مسکن و شهرسازی استان

۱۳۶ - زمینهای واگذار شده توسط اداره کل زمین شهری در شهرستانهای استان کردستان
به تفکیک نوع استفاده تا پایان سال ۱۳۶۴

تاسیسات دولتی و عام المنفعه		مسکونی		شهر و شهرستان
مساحت مترمربع	تعداد قطعه	مساحت مترمربع	تعداد قطعه	
۲۶۳۲۶	۱	۸۳۱۳۲۶	۳۰۷۹	کل استان
۱۱۹۹۰	۲	۲۳۲۶۵۰	۱۰۹۵	شهرستان سنندج
۱۱۹۹۰	۲	۲۲۰۱۱۴	۱۰۴۲	شهرستان سنندج
-	-	-	-	شهر کامیاران
-	-	۱۲۵۴۱	۵۳	شهر دیواندره
۳۶۲	۱	۱۱۸۳۵۰	۵۱۳	شهرستان سنقر
۳۶۲	۱	۱۱۸۳۵۰	۵۱۳	شهر سنقر
-	-	۴۲۶۱۴	۱۸۴	شهرستان پارس
-	-	۴۲۶۱۴	۱۸۴	شهر پارس
-	-	۵۱۴۱۶	۲۱۳	شهرستان مریوان
-	-	۵۱۴۱۶	۲۱۳	شهر مریوان
۱۱۸۰	۱	۲۰۶۴۵۸	۳۷۲	شهرستان قروه
۱۱۸۰	۱	۲۰۶۴۵۸	۳۷۲	شهر قروه
-	-	-	-	شهر دهگلان
-	-	-	-	شهر سرش آباد
۱۲۸۱۴	۵	۱۷۹۸۳۳	۷۰۲	شهرستان بیجار
۱۲۸۱۴	۵	۱۷۹۸۳۳	۷۰۲	شهر بیجار

ماخذ - اداره کل زمین شهری استان *

۱۳۲- تعداد و هزینه طرحهای عمران شهری انجام شده در استان کردستان
 ۱۳۶۴ هـ ژانویه

درصد	مبلغ	تعداد	عنوان طرح
۱۰۰	۱۶۰۹۴۶۱	۱۱۶	جمع کل
۱۷/۵۶	۲۹۸۷۰۱	۱۶	تکمیل مدارس ابتدائی
۲/۳۶	۵۴۱۱۲	۵	تکمیل ساختمانهای اداری
۲/۱۵	۳۴۶۵۲	۱	تکمیل بیمارستانها و آسایشگاهها
۶/۱۲	۹۸۵۳۸	۶	تکمیل مراکز بهداشتی و درمانی
۲/۶۵	۴۲۵۹۲	۴	تکمیل مدارس متوسطه عمومی
۲/۰۸	۳۳۴۶۸	۲	تکمیل انبارهای دارو
۴/۴۷	۷۱۸۶۵	۶	تکمیل خانه های سازمانی کارمندی
۷/۰۵	۱۱۳۳۹۸	۷	تکمیل عملیات احداث، اسفالت، پل سازی و تکمیل ترمینال
۲/۱۸	۳۵۰۵۱	۵	تکمیل پروژه های تأسیساتی
۰/۸۶	۱۳۷۶۷	۱	تکمیل مرکز نگهداری معلولین ذهنی سنندج
۰/۷۷	۱۲۴۰۴	۱	تکمیل مجتمع حمایتی سنندج
۰/۱۶	۲۵۰۰	۱	تکمیل سالن ورزشی سنندج
۳/۹۰	۶۲۷۲۶	۱۰	تکمیل توسعه تأسیسات آب آشامیدنی
۰/۲۲	۳۵۵۴	۱	تکمیل توسعه تأسیسات فاضلاب سنندج
۱/۶۴	۲۶۴۳۴	۱	تکمیل هنرستان کشاورزی بهجاره
۳/۹۲	۶۳۱۵۱	۴	تکمیل هنرستانهای فنی
۰/۶۸	۱۱۰۲۴	۱	تکمیل مدارس خدمات سنندج
۰/۵۹	۹۴۵۰	۱	تکمیل آموزشگاه بهاری سنندج
۰/۲۶	۴۲۴۰	۳	توسعه منابع دستی
۴/۸۲	۷۷۵۱۲	۱	تکمیل کارخانه شترپشمی سنندج
۰/۳۱	۵۰۰۰	۱	تأمین امکانات منابع فرش سنندج

۱۳۷ - تعداد و هزینه طرحهای عمران شهری ... دنباله

درصد	مبلغ	تعداد	شرح
۷/۳۸	۶۱۵۰	۲	تهیه دفترچه مشخصات معادن
۷/۷۴	۱۱۹۰۳	۱	تکمیل دیوارکشی فرودگاه سنندج
۷/۲۸	۴۴۷۴	۲	تکمیل انبارهای کشاورزی
۱۱/۷۳	۱۸۸۸۳۰	۴	بهبودی راه و تعمیرات اساسی راهداریهها
۷/۹۴	۳۱۱۸۳	۲	تکمیل راه روستاثر و ابنیه فنی بیجار
۷/۲۸	۶۱۷۸	۱	تکمیل و اصلاح شبکه های سنتر و احیا اراضی قروه
۷/۱۲	۱۹۰۰	۱	احیا و نگهداری جنگلهای سنندج
۷/۴۷	۷۶۱۷	۷	ترویج و آموزش کشاورزی
۷/۰۰	۱۶۹۴۱	۱	تکمیل آزمایشگاهها و درمانگاههای دامپزشکی ...
۶/۴۰	۱۰۲۹۸۲	۳	بهبود و افزایش تولیدات دامی
۳/۲۰	۵۱۴۷۵	۴	تأمین آب اراضی سنتر از منابع زیرزمینی
۵/۹۲	۹۵۲۳۱	۸	تأمین آب اراضی سنتر از منابع آبیهای سطحی ..
۷/۵۸	۹۳۵۸	۱	تکمیل کلینیک گناهپزشکی سنندج
۷/۰۷	۱۰۵۰	۱	بهبود و افزایش تولیدات زراعی سقز

مأخذ : سازمان برنامه و بودجه استان .

۱۳۸ - تعداد هزینه طرحهای عمران روستائی انجام شده در استان کردستان ۱۳۶۴
هزار ریال

درصد	مبلغ -	تعداد	شرح طرح
۱۰۰	۷۵۶۳۰۵	۱۲۰	جمع
۰/۸۳	۶۲۵۷	۱	تکمیل دبستانهای روستائی
۱/۷۱	۱۲۱۶۵	۸	تکمیل مراکز بهداشتی و درمانی روستائی و خانه های بهداشت
۰/۷۹	۵۹۸۷	۱	تکمیل مدارس متوسطه عمومی
۱/۳۲	۷۰۵۰۲	۲۱	تأمین ولوله کشی آب آشامیدنی روستاها
۷/۸۱	۲۱۲۷۶	۱۰	تکمیل تأسیسات بهداشتی روستاها
۰/۱۷	۱۲۵۰	۱	مطالعه آب و خاک سنندج
۴/۵۷	۳۴۵۸۳	۵	تکمیل و اصلاح شبکه های سنتی واحیا اراضی ...
۳/۳۷	۲۵۵۰۰	۴	احیا و نگهداری جنگلهای ...
۳/۴۴	۲۶۰۰۰	۱۰	حفاظت خاک و آبخیزداری سد قشلاق
۱۷/۱۹	۱۳۰۰۰۰	۷	اصلاح واحیا و نگهداری مراتع استان
۰/۰۱	۱۱۳	۱	تکمیل آزمایشگاهها و درمانگاههای دامپزشکی بانه
۰/۴۰	۳۰۳۹	۲	تکمیل پست دامپزشکی
۱۰/۷۴	۸۱۹۹۵	۷	تأمین آب اراضی سنتی از منابع آبیهای سطحی ...
۱/۴	۸۱۰۸	۲	بهبود و افزایش تولیدات زراعی
۰/۷۴	۵۵۷۴	۵	توسعه صنایع دستی
۵/۱۷	۳۹۱۳۵	۱	تکمیل کارخانه کج بهجار
۱/۳۸	۱۰۲۶۶	۲	تکمیل دفاتر پست روستائی
۱/۹۰	۱۴۳۳۴	۲	تکمیل انبارهای کشاورزی بهجار
۷/۱۸	۵۴۲۷۴	۵	تکمیل راههای روستائی و آبنمای قنیه
۲/۸۶	۱۵۷۷۴۸	۷	تکمیل راههای فرعی و ادامه مطالعه
۶/۲۶	۴۷۳۴۹	۱۰	تأمین برق روستائی

مأخذ : سازمان برنامه و بودجه استان .

۱۳۹۰ - اعتبارات عمرانی تصویب و هزینه شده در شهرستانهای استان کردستان ۱۳۶۴ هزار ریال

درصد جذب اعتبار	اعتبار هزینه شده	اعتبار مصوب	شهرستان
۴۷/۰۶	۲۱۲۹۸۳۹	۴۵۲۳۳۴۷۱	کل استان
۴۲/۱۰	۸۸۳۰۷۷	۲۰۵۸۶۳۹	سنندج
۳۲/۸۱	۱۵۷۸۶۰	۴۸۱۱۳۷	سقز
۵۰/۳۸	۱۰۰۲۰۴	۱۹۸۸۸۹	پایه
۲۱/۰۴	۱۰۱۸۴۵	۴۸۴۰۱۴	مریوان
۳۴/۶۱	۲۲۶۸۷۰	۶۵۵۴۷۹	قروه
۴۱/۴۳	۳۰۹۲۰۴	۷۴۶۳۱۳	بمبار
۰۰۰	۳۵۰۷۷۹	۰۰۰	سطح استان

مأخذ: سازمان برنامه بودجه استان.

۱۴۰ - اختارات مصوب سرمایه گذاری ثابت برحسب طرح با برنامه

۱۳۶۴
(۵ ژانویه سال)

اختار مصوب	طرح با برنامه
۲۷۶۰۰۰	تکمیل و تعمیرات اساسی مدارس ابتدایی
۲۴۱۰۰۰ راهنمایی * * * *
۹۹۰۰۰	مراکز بهداشتی و درمانی روستائی و خانه های - بهداشت
۱۷۲۰۰۰	تکمیل و تعمیرات اساسی مدارس متوسطه
۱۶۰۰۰۰ مراکز بهداشتی و درمانی شهری و مراکز بهداشت.
۳۹۰۰۰	تکمیل، ساختن دارگستری قروه
۲۷۰۰۰	تکمیل، ساختن برنامه بودجه
۴۷۰۰۰	تکمیل، اختتامیهای ثبت احوال
۲۱۰۰۰	ساخت آنها و تأسیسات و اندامری کردستان
۱۳۰۰۰	تکمیل تجهیز کتابخانه های عمومی
۷۴۰۰۰	تکمیل بیمارستانهای نیمه تمام " دست اجرا "
۳۶۰۰۰	تعمیرات اساسی و بهبود استاندارد مراکز درمان بستری
۶۰۰۰۰	تکمیل، بیمارستانهای نیمه تمام (در دست اجرا)
۱۵۰۰۰	مرکزهای بهداشتی معلولین سقز
۲۲۰۰۰۰	تأسیسات بهداشتی محیط روستائی
۲۱۰۰۰۰	تأسیسات زیربنائی روستائی
۱۳۰۰۰	تکمیل مجتمع رفاه و سنندج
۱۲۰۰۰	تکمیل مراکز بهزیستی کاماران و دیواندره
۷۸۰۰۰	سایر تأسیسات و تسهیلات شهری
۷۰۰۰۰	ایجاد و تکمیل تأسیسات ورزشی
۲۵۰۰۰	تکمیل تأسیسات ورزشی مدارس
۴۵۰۰۰۰	ایجاد و توسعه تأسیسات آب آشامیدنی شهرهای استان کردستان ..

۱۴۰ - اعتبارات مصوب سرمایه گذاری ثابت ... دنباله

اعتبار مصوب	شرح با برنامه
۸۰۰۰۰	ایجاد توسعه و تکمیل تأسیسات فاضلاب شهرهای کردستان
۱۴۵۹۲۰	بهبود عمر و مرورشهرها
۱۰۰۰۱۲۸۰	احداث و تکمیل خانه های سازمانی کارمندان
۲۸۰۰۰۰	سایر تأسیسات و تسهیلات شهری
۱۰۰۰۰۰	احداث و تکمیل خانه های سازمانی شهرهای
۲۱۰۰۰۰	تکمیل آموزشگاه بهبهاری سنندج
۱۵۰۰۰۰	تکمیل و تعمیرات اساسی مدارس خدمات
۱۳۵۰۰۰	تکمیل و تعمیرات اساسی هنرستانهای فنر
۴۶۰۰۰۰	تکمیل و تعمیرات اساسی هنرستانهای کشاورزی
۵۰۰۰۰۰	مطالعه آب و خاک
۱۰۰۰۰۰۰	تکمیل و اصلاح شبکه های سنتی واحیا اراضی
۶۰۰۰۰۰	احیا و نگهداری جنگلهای استان کردستان
۳۷۰۰۰۰	حفاظت آبخیز سد قشلاق
۱۳۰۰۰۰۰	اصلاح واحیا و نگهداری مراتع استان کردستان
۳۶۰۰۰۰	احداث و تکمیل تعمیرگاههای سمپاشی
۴۲۰۰۰۰	تکمیل واحداث انبار سموم
۱۵۰۰۰۰۰	ترویج و آموزش کشاورزی
۲۵۰۰۰۰۰	تکمیل طرح افزایش تولیدات دام
۱۳۷۰۰۰۰	تولید و افزایش بذر ضعیف
۱۰۰۰۰۰۰	احداث کلنیکه گاو همیشگی
۳۲۰۰۰۰۰	تکمیل آزمایشگاه همسایه و درمانگاههای دامپزشکی
۲۱۱۵۰۰۰	بهبود و افزایش تولیدات دامی
۳۵۰۰۰۰	تکمیل و تجهیز تعمیرگاههای ثابت ماشین آلات

۱۲۰ - اعتبارات مصوب سرمايه گذارى ثابت ... دنباله

اعتبار مصوب	طرح با بر نامه
۱۳۶۹۰	تكميل واحدا ت دفاتر هست روستائى
۲۸۰۰۰	احدا ت و تكميل دفاتر هست شهرى
۵۱۹۹۱۸	تكميل واحدا ت راهها ي فرعى
۱۲۱۲۲۱	تكميل واحدا ت راهها ي روستائى
۲۷۵۷۶۰	بهسازى شبكه راهها ي استان
۱۰۰۰۰	خرى د و تجهى زما شى من آلات كارگاهى
۲۲۰۰۰	نگه دارى فرودگاه سنندج
۱۶۰۰۰	بررسى ها ي زمى ن شناسى و اكتشافات معدنى
۲۸۲۰۰۰	تا مى ن برق روستاها ي استان كرديستان
۱۰۰۰۰۰	تكميل كارخانه گچ
۱۷۰۰۰	ايجاد و توسعه صناى ع دستى
۵۰۰۰۰	شركت سهامى فروش ايران - كرديستان
۸۰۰۰۰	تكميل كارخانه شى رما ستوريزه سنندج
۱۵۰۰۰۰	طرحها ي كوچك تا مى ن آب استان كرديستان
۴۳۱۰۰	تكميل انبارها ي كشاورزى
۳۱۲۱۰	مرکز خدمات روستائى دهگلان
۲۳۳۵۳	حوضه قره
۲۲۱۱۴	اسفندآباد
۱۳۹۰۱	چهاردولو
۳۳۲۱	شهرستان سنز
۱۷۷۱۳	ايرانخواه
۲۱۲۵۸	حوضه ستر
۱۷۳۱۹	مهره سنز

۱۴۰- اعتبارات مصوب همراه گداری ثابت ... دنباله

اعتبار مصوب	شرح با برنامه
۱۰۳۹۳ مرکز خدمات روستائو سملتان
۱۲۰۰۷ باهارشانی
۶۱۸۱ بهرتاج
۷۰۴۷ خسروآباد
۵۹۵۵ نجف آباد
۱۶۹۷۸ حسن آباد باسوكند
۱۲۱۴۰ سياه منصور
۱۱۸۹۱ حومه بهجار
۵۳۴۷ حومه سنندج
۳۱۳۷۰ سورولاين
۲۵۷۶۴ حسين آباد
۳۱۳۹۸ ديواندره
۱۷۵۶۹ موجش
۲۰۹۰۰ ورمهنگ
۱۸۴۴۷ شهرستان قروه
۳۱۶۳۴ بهجار
۱۰۱۴۸ سنندج

تاخذ : سازمان برنامه و بودجه استان .

۱۴۱- اعتبارات جاری دستگاههای دولتی استان کردستان بر حسب ماده هزینه هزار ریال ۱۳۶۴

تخصیص	اعتبار مصوب	عنوان
۱۵۰۳۰۰۷۶	۱۵۴۹۳۱۴۳	فصل اول - هزینه پرسنلی جمع کل
۱۲۱۶۱۰۱۸	۱۲۴۷۲۹۵۰	فصل اول - هزینه پرسنلی
۵۳۴۶۳۷۷	۵۴۷۸۴۰۱	ماده ۱- حقوق و دستمزد
۶۸۱۵۲۲۱	۶۹۹۴۵۴۹	ماده ۲- مزایا و کمک
۱۸۲۷۱۸۶	۱۹۳۵۲۵۴	فصل دوم - هزینه های اداری
۳۳۰۰۹۴	۳۴۱۵۳۱	ماده ۳- هزینه سفر، مأموریت، حمل و نقل و ارتباطات
۱۰۵۳۲۴	۱۱۲۴۲۲	ماده ۴- اجاره
۳۲۷۲۹۵	۳۹۵۶۸۳	ماده ۵- خدمات قراردادی
۱۹۲۰۶۶	۱۹۷۸۸۳	ماده ۶- سوخت آب و برق
۸۳۲۴۰۷	۸۸۷۷۳۵	ماده ۷- مواد و لوازم مصرفی
۱۲۵۸۶۶	۱۴۰۹۲۱	فصل سوم - هزینه های سرمایه ای
۱۱۲۱۵	۱۳۴۷۳	ماده ۱۰- خرید ساختمان، زمین و حقوق انتقالی
۴۴۸۰	۱۰۱۰۰	ماده ۱۱- ساختمان
۴۶۷۰۲	۵۱۳۶۶	ماده ۱۲- ماشین آلات و تجهیزات عمده
۶۳۴۶۹	۶۵۹۸۲	ماده ۱۳- سایر کالاهای مصرفی
۹۱۵۴۲۶	۹۴۴۰۱۸	فصل چهارم - برد اختیاری انتقالی
۱۸۹۶۴۴	۱۸۹۶۴۴	ماده ۱۶- کمک و امانات بخش عمومی
۶۱۴۲۶۷	۶۳۵۱۳۱	ماده ۱۷- کمک و امانات بخش خصوصی
۸۰۷۲۸	۸۳۰۸۶	ماده ۱۹- برد اختیاری انتقالی به کارکنان
۳۰۷۸۷	۳۶۱۰۴	ماده ۲۰- دیون بلاسجل

ماخذ - سازمان برنامه و بودجه استان

۱۴۲ - توزیع اعتبارات عمرانی مصوب در مناطق شهری و روستائی شهرستانهای استان کردستان

هزارریال

۱۳۶۴

مناطق روستائی		مناطق شهری		درصد نسبت به کل اعتبارات	جمع	شهرستان
درصد	مبلغ	درصد	مبلغ			
۳۶/۰	۱۶۶۴۵۳۲	۶۴/۰	۲۹۵۹۹۳۹	۱۰۰	۴۶۲۴۴۷۱	کل استان
۱/۷	۵۳۹۷۵۱	۳۳/۸	۱۵۱۸۸۸۸	۴۶/۵	۲۰۵۸۶۳۹	سنندج
۲/۳	۱۰۴۶۰۰	۸/۱	۳۷۶۵۳۷	۱۰/۴	۴۸۱۱۳۷	سقز
۱/۱	۵۰۴۶۶	۳/۲	۱۴۸۰۲۳	۴/۳	۱۹۸۸۸۹	پانه
۶/۲	۲۸۷۲۶۰	۴/۳	۱۹۶۷۵۴	۱۰/۵	۴۸۴۰۱۴	مریوان
۷/۳	۳۳۹۵۳۷	۶/۸	۳۱۵۹۴۲	۱۴/۲	۶۵۵۴۷۹	قروه
۷/۴	۳۴۲۹۱۸	۸/۷	۴۰۳۳۹۵	۱۶/۱	۷۴۶۳۱۳	بیجار

مأخذ : سازمان برنامه بودجه استان .

۱۴۳- انواع معاملات ثبت شده در دفاتر اسناد رسمی شهرستانهای استان کردستان ۱۳۶۴

شهرستان	جمع کل	قطعی	شرطی	زده ای	اجاره ای	مفرقه
کل استان	۳۷۱۷۲	۸۶۸۹	۹۲۳	۲۵۱	۳۸۶	۲۶۹۲۳
سنندج	۲۲۲۵۶	۵۳۸۰	۶۷۵	۷۱	۲۰۵	۱۵۹۲۵
سقز	۲۵۸۵	۱۰۸۸	-	۱۵۴	۱۶۲	۳۱۸۱
پانه	۸۶۳	۹۸	۳	-	۳	۷۵۹
نروه	۴۵۲۵	۱۲۱۷	-	۶	۱	۳۳۰۱
بهجار	۴۹۴۳	۹۰۶	۲۴۵	۲۰	۱۵	۳۷۵۷

مأخذ : اداره کل ثبت اسناد و املاک استان .

۱۴۴- شرکتهای داخلی ثبت شده و منحل شده بر حسب میزان سرمایه در شهرستانهای استان کردستان ۱۳۶۴ (هزارریال)

شهرستان	شرکتهای ثبت شده		شرکتهای منحل شده	
	تعداد	سرمایه	تعداد	سرمایه
کل استان	۲۴۴	۱۱۶۴۷۱	۳	۲۸۰۰
سنندج	۱۶۹	۶۳۶۷۵	-	-
سقز	۷	۳۸۰۰۰	۳	۲۸۰۰
مریوان	۲	۲۰۰۰	-	-
نروه	۵	۹۶۶۲	-	-
بهجار	۶۱	۳۱۳۴	-	-

مأخذ : اداره کل ثبت اسناد و املاک استان .

ستان کردستان

۱۳۳۳

ردیف	بهداشت کنار رستاق	حسابداری	مجموعه
۱	۱۵	۲۵	۴۰
۲	۱۵	۲۵	۴۰
۳	-	-	-
۴	-	-	-
۵	-	-	-
۶	-	-	-
۷	-	-	-

ردیف	مردود نظارت (مورد)	مردود سمنار (مورد)	مردود نظارت (مورد)	مردود نظارت (مورد)
۱	۲۳	۲۵	۲۳	۲۴
۲	۲۳	۱۱	۲۳	۲۳
۳	۸	۲	۸	۹
۴	۳	۴	۳	۱۴
۵	۱۴	۲	۱۴	۳۸
۶	۱۴	۲	۱۴	۲۰
۷	۱۱	-	۱۱	۵۹

۱۴۶ - فعالیتهای بهداشتی و درمانی جهادسازندگی در شهرستان های استان کردستان

۱۳۶۴

شهرستان	دفع فاضلاب مورد	دفع فضولات مورد	ترویج توالت بهداشتی	هائزه با ناقلین (روستا)	بیماری ضایع آب مورد	سپتیک - تانک مورد
کل استان	۸	۱	۵۶۷	۸۰	۱۵	۲
سنندج	-	-	-	-	-	-
سقز	-	-	-	-	-	-
پانه	۲	۱	۱۶۸	۱۰	-	-
مریوان	-	-	۱۵۰	-	-	-
قروه	۵	-	-	۵۰	-	۲
بمبار	-	-	۲۴۹	۲۰	۱۵	-

۱۴۶ - فعالیتهای بهداشتی و درمانی ... دنباله

شهرستان	تزیینات و پانسمان (نفر)	توزیع دارو (ریال)	توزیع دندان موضوع (دست)	توزیع لوازم بهداشتی (نفر)	کک پسه درمان (نفر)	درمان (نفر)
کل استان	۱۱۴۳۸	۳۳۰۷۳۰۰	۱۳۵	۱۰۹۷۷	۸۰۰۷	۱۵۶۸۸
سنندج	۱۰۶۸۸	۳۳۰۷۳۰۰	۸۲	۲۰۰۰	۸۰۰۷	۱۵۶۸۸
سقز	-	-	-	-	-	-
پانه	-	-	-	۱۵۰۰	-	-
مریوان	-	-	-	-	-	-
قروه	۷۵۰	-	-	۳۴۹۷	-	-
بمبار	-	-	۵۲	۲۰۰۰	-	-

مأخذ : جهادسازندگی استان .

آموزش (نفر)							شهرستان
اصول عقاید و احکام	حسابداری	بهداشت کسار روستاها	زهورداری	ماشین آلات کشاورزی	تزیینات و دام	سواد آموزی	
۴۶۰	۲۵	۱۵	۳۰	۶۳	۹۴	۱۲۳	کل استان
۴۶۰	۲۵	۱۵	۲۱	۳۹	۲۹	۷۸	سنندج
-	-	-	-	-	۱۴	۱۲	سقز
-	-	-	-	۱۳	۲۵	-	پایه
-	-	-	۹	-	۱۵	-	مریوان
-	-	-	-	۱۱	۱۱	۲۰	قروه
-	-	-	-	-	-	۷	بمبار

۱۴۵ - فعالیتهای فرهنگی جهاد سازندگی ... دنباله

شورای اسلامی									شهرستان
آموزش اعضا (مورد)	برگزاری سمینار (مورد)	کمیته نظارت (مورد)	بررسی شکایات (مورد)	آموزش (مورد)	مرکبشو (مورد)	ترمیم (روستا)	انحلال (روستا)	تشکیل (روستا)	
۶۵۰	۲۵	۷۳	۲۴۰	۶۰۷	۹۲۸	۵۳	۱۳۳	۳۳۶	کل استان
۱۹۲	۱۱	۲۳	۵	۱۳۰	۲۰۰	۱۶	۳۲	۱۱۸	سنندج
-	۴	۸	۹	-	۱۲۵	۴	۱۳	۸۹	سقز
۱۱۳	۴	۳	۱۴	۱۸۲	۶۴	۵	۱	۳۲	پایه
۱۳۸	۳	۱۴	۳۸	۱۴۰	۱۸۰	۱۱	۵۳	۵۵	مریوان
۱۶۰	۲	۱۴	۷۰	۱۰۸	۱۴۱	۳	۱۷	۸	قروه
۴۷	-	۱۱	۵۹	۴۷	۲۱۸	۱۴	۱۷	۴	بمبار

مأخذ : جهاد سازندگی استان .

۱۴۶ - فعالیتهای بهداشتی و درمانی جهاد سازندگی در شهرستان های استان کردستان

۱۳۶۴

شهرستان	دفع فاضلاب مورد	دفع فضولات مورد	ترویج توالت بهداشتی	مبارزه با ناقلمین (روستا)	بیماری ضایع آب مورد	سختسنگ - تاتک مورد
کل استان	۸	۱	۵۶۲	۸۰	۱۵	۲
سنندج	-	-	-	-	-	-
سقز	-	-	-	-	-	-
پایانه	۳	۱	۱۶۸	۱۰	-	-
مریوان	-	-	۱۵۰	-	-	-
قره	۵	-	-	۵۰	-	۲
بیمار	-	-	۲۴۹	۲۰	۱۵	-

۱۴۶ - فعالیتهای بهداشتی و درمانی ... دنباله

شهرستان	تزیینات و پانسمان (نفر)	توزیع دارو (ریال)	توزیع دندان مصنوعی (دست)	توزیع لوازم بهداشتی (نفر)	کمک پسته درمان (نفر)	درمان (نفر)
کل استان	۱۱۴۳۸	۳۳۰۷۳۰۰	۱۳۵	۱۰۹۲۲	۸۰۰۷	۱۵۶۸۸
سنندج	۱۰۶۸۸	۳۳۰۷۳۰۰	۸۲	۳۰۰۰	۸۰۰۷	۱۵۶۸۸
سقز	-	-	-	-	-	-
پایانه	-	-	-	۱۵۰۰	-	-
مریوان	-	-	-	-	-	-
قره	۷۵۰	-	-	۳۴۹۷	-	-
بیمار	-	-	۵۲	۳۰۰۰	-	-

مأخذ : جهاد سازندگی استان .

شهرستان	تمام شده				
	کارگاه جوشکاری	حمام	مسجد	فاملاب	فسالخانه
کل استان	۱	۱۳	۴	۱۱	۱
سنندج	-	۶	۲	۱۰	-
سقز	-	-	۱	-	-
پایه	۱	-	-	-	۱
مریان	-	۱	۱	۱	-
قروه	-	-	-	-	-
بمبار	-	۶	-	-	-

۱۴۷ - فعالیتهای عمرانی ... دنباله

شهرستان	تمام شده				
	جهاد دهستان	تعمیرگاه ماشین آلات کشاورزی	منبع سوخت حمام	حمام	مسجد
کل استان	۳	۱	۲	۱۱	۲
سنندج	۱	۱	-	۲	۱
سقز	-	-	-	-	-
پایه	-	-	-	-	۱
مریان	۱	-	-	-	-
قروه	۱	-	۲	۲	۱
بمبار	-	-	-	۲	-

۱۴۷ - فعالتهای عمرانی دنباله

شهرستان	ناحیه			
	فسالخانه	سرویس بهداشتی	جبار دهستان	تعمیرگاه ماشین آلات کشاورزی
کل استان	۱	۷	۱	۲
سنندج	-	۲	۱	-
سقز	-	۲	-	۱
پایه	۱	۱	-	۱
مریان	-	-	-	-
قروه	-	۲	-	-
بمبار	-	-	-	-

مأخذ: جهاد سازندگی استان.

۱۴۸ - فعالتهای کشاورزی جهاد سازندگی در شهرستانهای استان کردستان ۱۳۶۴

شهرستان	بهبودی گندم (هکتار)	حفظ رطوبت اراضی آبی (هکتار)	مبارزه با آفات گیاهی (هکتار)	کشت ارقام بر مسمول جو (هکتار)	کشت مخلوط طوفه وفلات (۲) (هکتار)	ترویج کشت ذرت دانهای (هکتار)
کل استان	۱۹۰۰۰۰	۳۴۳۲۱	۱۰۶۶	۶۳۰	۲۹۲	۱۶۵
سنندج	۳۵۰۰۰	۹۰۰۰	۲۲۳	۱۹۰	۴۶	۵۰
سقز	۵۰۰۰	۱۰۰۰	۱۱۶	۵۰	-	-
پایه	۲۵۰۰	-	۱۸۶	۵۰	۱۷	-
مریان	۲۵۰۰	-	۴۸	۵۰	-	-
قروه	۷۵۰۰۰	۱۳۰۰۰	۲۹۲	۲۱۴	۵۰	۷۸
بمبار	۷۰۰۰۰	۱۱۳۲۱	۲۰۰	۷۶	۱۸۰	۲۷

(۱) - سرخرطومی بونجه و سمن.

(۲) - اسپرس بونجه.

۱۴۸ - فعالیتهای کشاورزی جهاد سازندگی ... دنباله

شهرستان	ترویج کشت زرتعلوقهای (هکتار)	ساخت و نصب دستگاههای (دستگاه)	تبدیل و بهزار به مرتفع (هکتار)	ایستگاه گونه شناسی	کشت بذری بانکت هکتار
کل استان	۱۷	۲۱	۳۹۱	۱	۴۰
سنندج	-	۵	۱۶۶	-	۴۰
سقز	-	۴	۴۱	-	-
پانه	-	۳	۲۲	-	-
مریان	-	۳	۲۹	-	-
نروه	۱۱	۴	۸۷	-	-
بمبار	۶	۲	۳۸	۱	-

مأخذ : جهاد سازندگی استان .

۱۴۹ - فعالیتهای آبیاری کشاورزی جهاد سازندگی در شهرستانهای استان کردستان ۱۳۶۴

شهرستان	تمام شده						
	لا بر روی قنات	سدهای انحرافی	حفرچاه و چشمه	استخر کشاورزی	لا بر روی کانال	بیماری چشمه	آبگیر ذخیرهای
کل استان	۷۸	۲	۶	۳۹	۳	۵	۲
سنندج	۱۲	-	-	۱۰	-	۴	-
سقز	۵	-	-	۳	-	۱	-
پانه	۷	۱	-	۱۲	-	-	۲
مریان	۹	-	-	۹	-	-	-
نروه	۲۷	۱	۳	-	-	-	-
بمبار	۱۸	-	۳	۵	۳	-	-

۱۴۹ - فعالیتهای آبیاری کشاورزی ... دنبال

شهرستان	ناتمام					
	لا پروپی قنوات	سدهای استعماری	استخر کشاورزی	لا پروپی کانال	بستمرسازی انبار	بیماری چشمه
کل استان	۱۰	۱۰	۸	۱	۱	۱
سنندج	۴	۳	۳	۱	-	۱
سقز	۱	۳	۲	-	-	-
بانه	۲	-	-	-	-	-
مریوان	-	-	۱	-	-	-
قروه	۲	۲	-	-	-	۱
بیمبار	۱	۱	۲	-	۱	-

مأخذ : جهاد سازندگی استان .

۱۵۰ - فعالیتهای آبرسانی و برق رسانی جهاد سازندگی در شهرستانهای استان کردستان ۱۳۶۴

شهرستان	آبرسانی		تعداد خانوار بهره مند	برق رسانی	
	تمام شده	نیمه تمام		تمام شده	نیمه تمام
کل استان	۹۱	۲۷	۷۳۸۷	۱۸۷	۲
سنندج	۴۳	۵	۳۰۶۷	۶۴	۲
سقز	۹	۲	۶۱۲	۱۶	-
بانه	۶	۴	۶۷۴	۱۰	-
مریوان	۲	۴	۸۵۶	۲۷	-
قروه	۱۷	۷	۱۷۰۷	۴۹	-
بیمبار	۷	۵	۲۷۱	۲۱	-

مأخذ : جهاد سازندگی استان .

شهرستان	بسیج نیرو (نفر)	بذرکاری (هکتار)	جمع آوری دارد (کارتن)	درختکاری (اصله)	ماشین آلات (دستگاه)	شن ریزی جاده (کیلومتر)
کل استان	۱۱۲۸۴	۶۸۰	۱۲۱	۸۱۰۰	۴۶	۷
سنندج	۴۹۵۲	۲۹۰	۷۲	۶۰۰	۲۳	-
سقز	۸۷۰	۲۰	۶	۲۴۰۰	-	-
پانه	۵۰۰	۵۰	-	۱۳۰۰	-	-
مریوان	۱۵۳۶	۸۰	-	۲۵۰۰	۲۳	۷
قروه	۲۵۵۷	۱۷۰	۲۳	-	-	-
بمبار	۸۱۹	۶۰	۲۸	۱۰۰۰	-	-

۱۵۱- فعالتهای بسیج سازندگی ... دنباله

شهرستان	کانال کشی (کیلومتر)	جمع آوری پول نقد (ریال)	حصار کشی وسایلگذاری (میله)	شخم زمین هکتار	واکاری و برداشت ذرت هکتار	حفر کانال (کیلومتر)
کل استان	۲	۱۳۰۰۰۰۰	۲۸۰	۸/۵	۲۴	۲۷۰
سنندج	۲	۱۳۰۰۰۰۰	۲۸۰	-	-	۲۷۰
سقز	-	-	-	-	-	-
پانه	-	-	-	-	-	-
مریوان	-	-	-	-	-	-
قروه	-	-	-	۸/۵	۲۴	-
بمبار	-	-	-	-	-	-

۱۵۲ - فعالیتهای راهسازی جهادسازندگی در شهرستانهای استان کردستان ۱۳۶۴

راه ساخته شده (کیلومتر)	طرح راهسازی		شهرستان
	تمام شده	ناقص	
۲۲۱	۱۱	۱۲	کل استان
۵۹	۴	۵	سنندج
۳۷	۱	-	سقز
۲۹	۱	۱	بانه
۱۸	۱	-	مریوان
۳۸	۲	۵	قروه
۴۰	۲	۱	بیجار

مأخذ: جهادسازندگی استان .

۱۵۳ - فعالیتهای دامپزشکی و دامپروری جهادسازندگی در شهرستانهای استان کردستان ۱۳۶۴

شهرستان	پرویش مرغ بومر قطعه	سمپاشی آغل (باب)	خدمات زنبورداری (کندو)	آبخوردام (باب)	بازسازی آغل (باب)
کل استان	۱۰۰۰	۴۵۲۵۴۱	۱۱۷۰	۸۱	۶۸
سنندج	-	۱۸۸۲۱۷	۴۸۰	۲۸	۲۴
سقز	-	۸۹۱۵	-	۱۲	-
بانه	-	۵۱۲۲	-	۱۰	۳۰
مریوان	-	۲۴۸۸۵	-	۱۲	-
قروه	-	۱۹۴۸۹۰	-	۹	-
بیجار	۱۰۰۰	۳۰۳۷۲	۶۹۰	۱۰	۱۴

۱۵۳- فعالیت های دامپروری و دامپروری ... (دنباله)

شهرستان	حمام ضد کسه			واکسیناسیون
	ثابت	سپار	حمام دانه حمام (رأس)	
کل استان	۴	۹	۲۵۰۰۰۵۱	۲۰۷۸۷۲
سنندج	۲	۳	...	۷۱۳۶۵
سقز	۲	۱	...	۹۹۲۰
پایه	-	۱	...	۳۳۱۲۲
مریوان	-	۱	...	۲۲۰۰
قروه	-	۲	...	۷۴۴۱۴
بیمار	-	۱	...	۸۳۰۱

مأخذ : جهاد سازندگی استان .

۱۵۴- فعالیت های تولیدی جهاد سازندگی در شهرستانهای استان کردستان ۳۶۴

شهرستان	ساخت و تولید		
	لوله پلواتین (متر)	انواع تریلی دستگاه	انواع تانکر (دستگاه)
			ثابت
کل استان	۱۰۲۳۹۳۵	۲۲۴	۶۶۴
سنندج	...	۲۲۴	۶۶۴

۱۵۴- فعالیتهای تولیدی ... (دنباله)

شهرستان	ساخت و تولید		
	دستگاه جاز گندم	دیسک دستگاه	خرنکوب دستگاه
کل استان	۷	۹۲	۹۹
سنندج	۷	۹۲	۹۹

مأخذ : جهاد سازندگی استان .

۱۵۵- فعالیتهای تدارکاتی و پشتیبانی و امکانات جهاد سازندگی استان کردستان
در مناطق جنگی
۱۳۶۴

مقدار یا تعداد	واحد	شرح فعالیتها
اعزام نیرو		
۳۵	نفر اعزام راننده پایه يك
۷۸	" اعزام راننده پایه دو
۳۰	" اعزام راننده ماشینهای راهسازی
۴۱	" اعزام نیروهای ساده
۴	" اعزام مهندس (مکانیک - آبیاری)
۳۸	" اعزام نیروهای فنی
اعزام ماشینساز آلات		
۳۶۵	دستگاه انواع کمپرسور
امکانات جهاد در منطقه		
۲۸	دستگاه آمبولانس باراننده
۸	" انواع کمپرسور
۲۴	" توبوتوانت
۶	" بولدووزر
۲	" ترلیسور

مأخذ : جهاد سازندگی استان .

۱۵۶ - کتبهای ارسالی جهاد سازندگی استان کردستان به مناطق جنگی ۱۳۶۴

مقدار یا تعداد	واحد	شرح کتـــب
۲۰	کامیون	آرد
۲۰۰	کیسه	سیمان
۱۰	کامیون	انواع میوه
۳۰۰	لاست	اورکت
۱۵۰۰۰	عدد	انواع کنسرو
۵۰۰۰۰	"	کیسه خالی
۱	"	حلقه طلا
۲۰۰	"	کلن آب
۷	وانت	نان خشک
۲	کامیون	نان خشک
۳	"	گندم
۱۰۰۰	جفت	دستکش پشمی
۱۰۰۰	"	جوراب پشمی
۱	کامیون	خرما
۲۰۰	عدد	سنگراجتماهی
۱۰	دستگاه	نانکرا آب
۲۰	توپ	پلاستیک
۵۰۰۰	بسته	آبمیوه
۲۰	کارتن	بیسکویت
۱۰	راس	گوسفند
۲۱	تن	نان نرم
۵	کیسه	چای
۱۰	گونی	قند
۵۰	گالن	ماست
۱	کامیون	انواع دارو

مأخذ : جهاد سازندگی استان .

۱۵۷ - وامهای پرداختی توسط بنیاد مسکن انقلاب اسلامی در شهرستانهای استان
 کردستان

۱۳۶۴ / ۱۳۶۴

وام پرداخت شده (هزار ریال)			تعداد وام گیرندگان			شهرستان
اعتبارات بازسازی	بانک استان	جمع	اعتبارات بازسازی	بانک استان	جمع	
۹۷۰۰	۱۶۶۶۴۰	۱۷۵۹۴۰	۳۹	۴۳۶	۴۷۵	کل استان
-	۶۹۳۰۰	۶۹۳۰۰	-	۱۶۸	۱۶۸	سنندج
۹۷۰۰	-	۹۷۰۰	۳۹	-	۳۹	سقز
-	۱۳۴۵۰	۱۳۴۵۰	-	۳۵	۳۵	پانه
-	۸۳۵۰	۸۳۵۰	-	۲۱	۲۱	مریوان
-	۷۰۳۴۰	۷۰۳۴۰	-	۱۹۹	۱۹۹	قروه
-	۴۸۰۰	۴۸۰۰	-	۱۳	۱۳	بمبار

باخذ و بنیاد مسکن انقلاب اسلامی استان .