

始



綿業統計 昭和十二年三月

法人 日滿棉花協會 朝鮮支部

14.20  
390

昭和十二年三月

# 綿業統計

(代 謄 寫)

財團法人 日滿棉花協會朝鮮支部

14.2  
390



本統計ハ主トシテ朝鮮棉作技術員ノ執務上ノ參  
考ニ供スル爲朝鮮總督府貿易年表、同農業統計、  
及綿業年鑑、其ノ他ノ調査報告書ニ基キ編纂シ  
タルモノトス

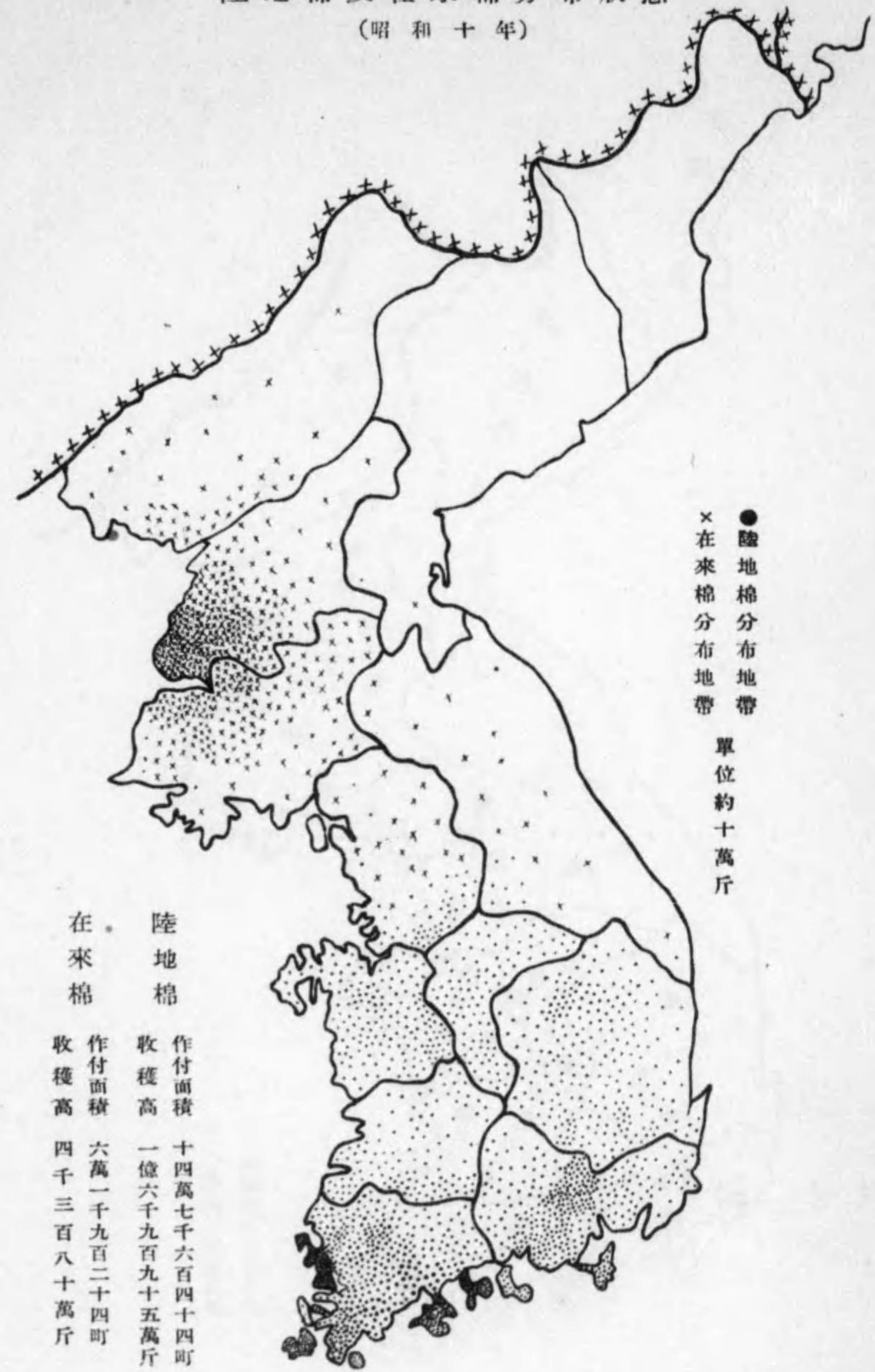
財團法 日滿棉花協會朝鮮支部

同協會寄贈本



陸地棉及在來棉分布狀態

(昭和十年)



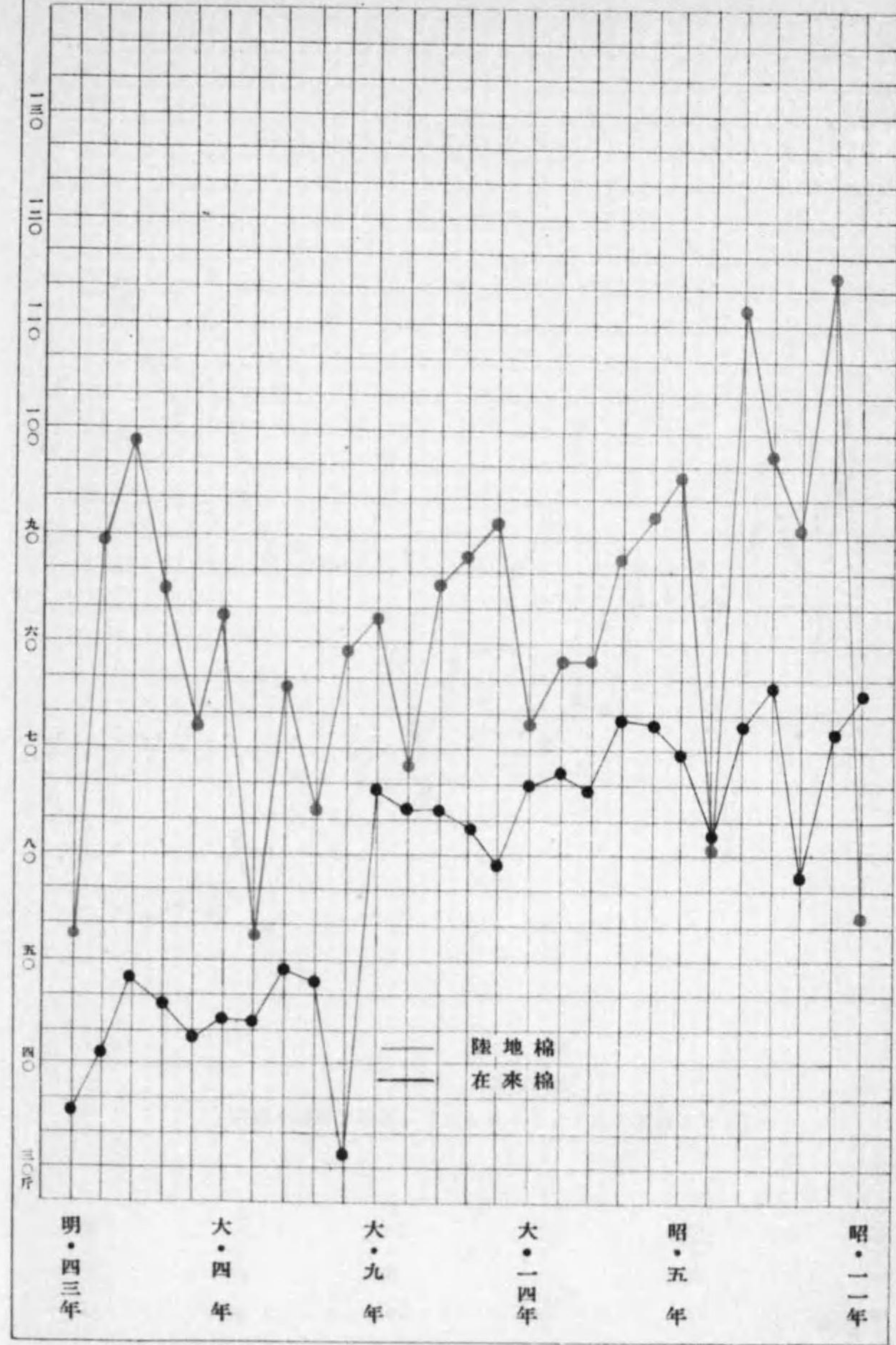
● 陸地棉分布地帶  
 × 在來棉分布地帶  
 單位約十萬斤

陸地棉		在來棉	
作付面積	十四萬七千六百四十四町	作付面積	六萬一千九百二十四町
收穫高	一億六千九百九十五萬斤	收穫高	四千三百八十八萬斤

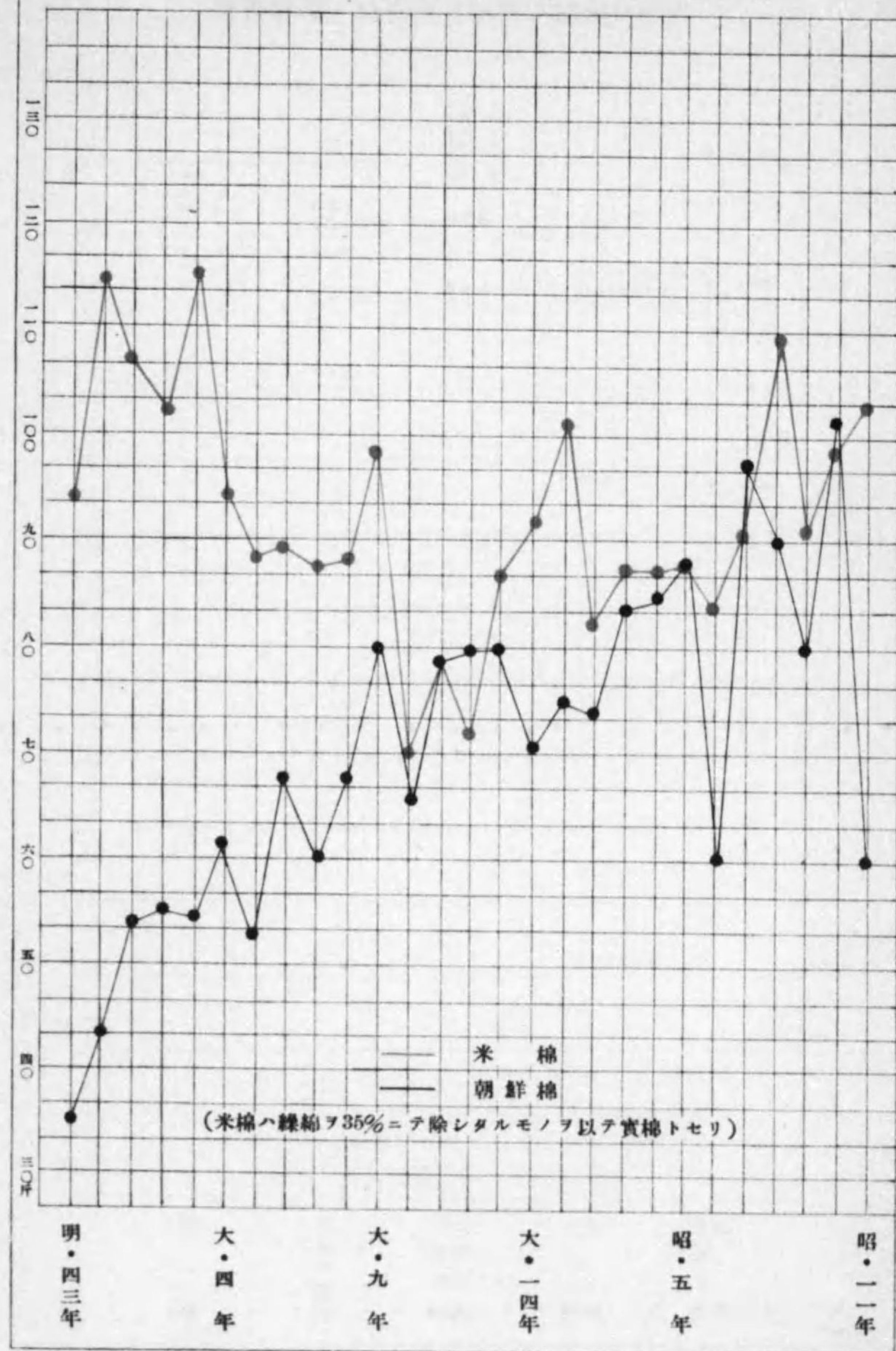





朝鮮陸地棉及在來棉反當收量 (實棉)



朝鮮及北米ニ於ケル棉花反當收量 (實棉)



世界各地ノ棉産地方都市ノ緯度比較表





# 綿業統計目次

## 標 題

### (氣 象)

各地平均氣溫比較……………	頁 2
各地平均降水量比較……………	4
各地初霜終霜ノ季節……………	6

### (朝 鮮 の 部)

#### 【面積農家戸數其他】

耕地面積……………	8
農家戸數……………	10
農業者數……………	12
農家一戸當耕地面積……………	14
各作農別農家一戸當耕地面積 (昭和十年)……………	16

#### 【棉花生産】

棉栽培面積及收穫高累年表……………	18
1. 栽培面積及栽培戸數……………	18
2. 收穫高及生産價額……………	20
棉多收穫累年成績……………	22
棉多收穫農家一覽……………	24
田面積ニ對スル棉作反別……………	26
道別田面積ニ對スル棉作反別 (昭和十年)……………	26
農家戸數ニ對スル棉作戸數……………	28
道別農家戸數ニ對スル棉作戸數 (昭和十年)……………	28
昭和元年棉栽培面積及收穫高……………	28
昭和二年棉栽培面積及收穫高……………	30
昭和三年棉栽培面積及收穫高……………	30
昭和四年棉栽培面積及收穫高……………	32
昭和五年棉栽培面積及收穫高……………	32

標 題

昭和六年棉栽培面積及收穫高	頁 34
昭和七年棉栽培面積及收穫高	34
昭和八年棉栽培面積及收穫高	36
昭和九年棉栽培面積及收穫高	36
昭和十年棉栽培面積及收穫高	38
昭和十一年棉栽培面積及收穫高	38

【棉花共同販賣】

棉花共同販賣高累年表	40
棉花生産ニ對スル共同販賣割合	40
棉花生産ニ對スル共同販賣割合(續キ)	42
棉花共同販賣等級別出廻數量及歩合	44
棉花共同販賣道別等級別出廻數量及歩合 (昭和十一年)	44
朝鮮棉販賣價格ノ基礎トシタル標準棉花及其ノ價格	46
朝鮮棉販賣價格ノ基礎トシタル標準棉花及其ノ價格 (續キ)	48

【獎勵實績及其ノ他】

指導郡及一般郡別棉作付反別竝收穫高 (昭和八年度)	50
指導郡及一般郡別棉作付反別竝收穫高 (昭和九年度)	50
指導郡及一般郡別棉作付反別竝收穫高 (昭和十年度)	52
指導郡指導移動郡及一般郡別棉作付反別竝收穫高 (昭和十一年度)	52
各道別指導圃成績 (昭和八年度)	54
各道別指導圃成績 (昭和九年度)	56
各道別指導圃成績 (昭和十年度)	58
各道別婦人共同耕作圃成績 (昭和八年度)	60
各道別婦人共同耕作圃成績 (昭和九年度)	62
各道別婦人共同耕作圃成績 (昭和十年度)	64
各道別棉作用金肥購入斡旋狀況 (昭和八年度)	66
各道別棉作用金肥購入斡旋狀況 (昭和九年度)	68
各道別棉作用金肥購入斡旋狀況 (昭和十年度)	70
各道別年次別指導郡設置表	72

標 題

【棉 實】

棉實ノ生産及消費高累年表	頁 74
--------------	---------

【リントー數量及價格】

リントー數量及價格	74
-----------	----

【綿 業】 【貿 易】

道別綿絲及綿織物生産高 (昭和七年)	76
道別綿絲及綿織物生産高 (昭和八年)	78
道別綿絲及綿織物生産高 (昭和九年)	80
道別綿絲及綿織物生産高 (昭和十年)	82
綿花及主要綿製品輸移出貿易累年表	84
綿花及主要綿製品輸移入貿易累年表	86
實棉港別輸移出高	88
繰綿港別輸移出高	90
打綿港別輸移出高	92
綿織絲港別輸移出高	94
綿織物港別輸移出高	96
繰綿港別輸移入高	98
打綿港別輸移入高	100
綿織絲港別輸移入高	102
綿縫絲港別輸移入高	104
綿網絲港別輸移入高	106
綿織物港別輸移入高 (其ノ一)	108
綿織物港別輸移入高 (其ノ二)	110

(内地の部)

【棉 花 生 産】

内地ニ於ケル地方別棉生産額	114
---------------	-----

【棉花消費及分配】

棉花消費高	116
-------	-----

標 題

棉花再輸出高	頁 118
棉花輸入高	118

【綿 業】

綿絲出來高及內地需要高	120
綿絲輸出高	120
綿布輸出高	122
棉花、綿絲、綿布貿易	124
大阪三品取引所棉花相場高低表	126
昭和十年中棉花相場高低表	128
全國綿絲紡績會社各社別資本金及錘數一覽表 (其ノ一)	130
全國綿絲紡績會社各社別資本金及錘數一覽表 (其ノ二)	132
全國綿絲紡績會社各社別資本金及錘數一覽表 (其ノ三)	134

【外國の部】

【棉花生產】

世界各國綿花生產高	138
米棉作付反別及收穫高	140
インド棉花反別及收穫高	141
エジプト棉花反別及收穫高	142
中華民國ノ省別棉花作付反別	142
中華民國ノ省別棉花收穫高	144
滿洲國年次別棉花作付反別	146
奉天省棉花作付反別 (昭和十一年)	146
昭和十一年滿洲國省別棉花作付反別	147
錦州省棉花作付反別 (昭和十一年)	147
熱河省棉花作付反別	148
安東省棉花作付反別	148
關東州棉花作付反別及生產出廻高	149

【棉花消費及分配】

世界各國紡績棉花消費高	150
-------------	-----

標 題

支那棉花生產及紡績原料消費高	頁 152
アメリカ棉花輸出高	152
アメリカ棉花輸入高	154
インド棉花輸出高	154
インド棉花輸入高	156
中華民國ノ棉花輸入高	156
中華民國ノ棉花輸出高	158
滿洲國棉花輸入高	158

【綿 業】

世界各國紡績工場	160
世界各國紡績錘數 (ミュール錘 <sup>ミ</sup> リッゲ錘 <sup>リ</sup> 合計)	162
世界各國紡績錘數 (ミュール錘)	164
世界各國紡績錘數 (リッゲ錘)	166
滿洲紡績會社内容一覽表	168
中華民國紡績錘數及織機臺數	168
世界各國織機臺數	170
在華在滿邦人經營紡績會社据付錘數及織機臺數一覽表	172
アメリカ綿製品々種別生産高	174
イギリス綿絲輸出高	176
イギリス綿絲布輸出高	178
滿洲國綿絲布輸入高	178

【米棉格差及其他】

亞米利加陸地棉格差	180
亞米利加陸地棉月別格差	181
亞米利加陸地棉週別格差	182
米棉現物月別平均價格	184
ステーブルノ長短ニヨル年別格差	186
ステーブルノ長短ニヨル月別格差	186
ステーブルノ長短ニヨル週別格差 (其ノ一)	187
ステーブルノ長短ニヨル週別格差 (其ノ二)	188



氣

象



攝氏各地平均

地名		一月	二月	三月	四月	五月	六月
朝鮮	新義州	-8.3	-7.1	-0.5	7.6	15.1	20.2
	平壤	-7.8	-5.0	1.3	9.4	15.3	20.5
	江陵	-1.2	0.0	4.5	11.3	16.1	20.3
	京城	-4.5	-2.0	3.3	10.7	16.2	21.3
	大邱	-1.5	0.4	5.3	12.1	17.4	22.0
	釜山	-1.7	-0.4	4.6	12.2	16.7	21.4
内地	釜山浦	2.1	3.0	7.1	12.3	16.4	20.0
	木浦	1.0	1.6	5.3	11.3	16.3	20.6
	濟州島	4.7	4.7	7.6	12.2	16.4	20.3
内地	東京	3.1	3.7	6.9	12.7	16.6	20.5
	境	4.0	3.9	6.7	12.0	16.3	20.7
	廣島	4.0	4.3	7.4	12.9	17.2	21.4
	福岡	4.9	5.1	8.1	13.1	17.1	21.3
内地	鹿兒島	7.1	7.4	10.7	15.5	18.8	22.3
	熊岳城	-7.7	-4.5	2.2	12.9	18.9	23.7
滿洲國及關東州	營口	-8.7	-7.2	0.0	8.8	15.9	21.4
	鞍山	-9.2	-7.4	0.7	9.7	16.6	22.1
	遼陽	-	-	-	11.5	18.7	24.6
	奉天	-12.8	-9.4	-1.0	8.6	15.9	21.7
	開原	-13.8	-11.6	-1.1	8.6	16.0	21.8
	鄭家屯	-15.1	-12.1	-2.9	6.7	14.3	20.5
	大連	-5.0	-3.7	1.8	9.2	15.3	20.3
	北カロライナ	4.4	7.7	10.0	15.5	20.5	24.4
アメリカ棉主産地	ジョージア	9.5	11.1	13.3	18.3	21.7	26.1
	テネツシー	4.4	7.2	14.4	17.2	21.7	26.1
	アラバマ	10.0	11.6	15.0	18.8	22.7	26.6
	ルイジアナ	11.6	14.4	16.6	20.5	22.2	26.6
	テキサス	11.6	13.3	17.2	21.1	24.4	27.2
	其他ノ外國	ボンベイ	24.0	24.2	26.4	28.4	29.9
カイロ		12.7	14.8	18.2	21.8	25.3	27.8
シカゴ		-3.9	-3.5	2.8	8.5	14.2	19.4
メキシコ		12.0	13.7	15.7	17.7	18.2	17.6

氣溫比較 (朝鮮總督府觀測所編纂第二十七次日用便覽) 及Cotton Hand Book = ヨル

七月	八月	九月	十月	十一月	十二月	全年	地名
23.6	24.0	19.0	10.3	2.7	-4.6	8.5	新義州
24.0	24.3	18.8	11.8	3.0	-5.2	9.2	平壤
24.1	24.5	19.7	14.2	8.1	1.9	12.0	江陵
24.7	25.5	20.1	13.1	5.2	-1.9	11.0	京城
25.6	26.0	20.7	14.2	7.1	0.7	12.5	大邱
25.6	26.0	20.4	13.5	7.1	1.2	12.1	釜山
23.9	25.6	21.7	16.3	10.2	4.4	13.6	釜山浦
24.6	26.1	21.8	16.0	9.6	3.6	13.2	木浦
25.5	25.9	21.6	16.5	11.8	7.7	14.6	濟州島
24.3	25.6	22.0	16.0	10.6	5.4	13.9	東京
25.0	26.1	22.2	16.3	11.3	6.5	14.2	境
25.6	26.9	23.0	16.8	11.1	6.1	14.7	廣島
25.7	26.4	22.5	16.3	11.4	6.9	14.9	福岡
26.1	26.8	24.2	18.9	13.6	8.8	16.7	鹿兒島
26.9	26.7	21.7	15.3	3.3	-5.2	11.2	熊岳城
24.8	24.3	18.3	10.8	-1.0	-7.0	8.5	營口
24.8	23.3	18.2	10.1	1.8	-7.9	8.6	鞍山
27.1	26.6	19.8	12.8	-1.8	-	-	遼陽
24.8	23.6	16.9	9.0	-1.2	-9.9	7.2	奉天
24.3	22.8	17.3	8.5	-0.5	-11.3	6.8	開原
23.5	21.8	15.7	6.4	-2.9	-14.0	5.2	鄭家屯
26.6	25.8	20.9	14.0	4.7	-2.2	12.1	大連
26.1	24.4	22.2	15.5	10.0	5.5	15.5	北カロライナ
27.2	26.6	23.8	17.2	11.6	10.0	18.0	ジョージア
27.2	26.1	22.2	16.1	9.4	6.6	16.6	テネツシー
27.7	27.7	24.4	18.8	11.6	10.0	18.7	アラバマ
28.3	27.2	26.1	21.1	16.1	13.9	20.3	ルイジアナ
27.7	28.3	26.1	20.5	16.1	8.3	20.1	テキサス
27.3	27.1	27.1	27.9	26.9	25.2	26.9	ボンベイ
29.7	28.7	25.8	24.3	18.6	14.9	21.9	カイロ
23.0	22.3	18.7	12.7	5.6	-1.8	9.8	シカゴ
16.5	16.6	16.2	15.2	13.7	12.0	15.4	メキシコ

單位耗 各地平均

地名	月別		一月	二月	三月	四月	五月	六月	
			月	月	月	月	月	月	
朝鮮	新義州	義州	4.3	9.8	14.9	42.0	138.4	88.6	
			15.3	12.5	24.5	44.0	70.5	70.1	
			62.5	69.4	60.1	79.4	79.8	100.2	
	江陵	城邱	27.2	23.1	38.9	74.8	90.4	126.5	
			25.0	24.8	34.0	78.5	74.1	134.2	
			31.6	33.4	42.4	85.5	81.7	132.5	
釜山	浦島	49.0	37.9	63.6	46.2	124.7	204.6		
		36.3	37.6	40.6	96.4	89.8	143.8		
濟州		58.7	76.5	54.9	91.4	75.0	143.6		
内地	東京	境	52.4	70.3	110.6	132.1	155.4	160.4	
			197.9	153.1	144.3	128.9	110.0	168.7	
	廣島	岡山	51.6	64.0	107.5	162.9	148.1	239.9	
			66.4	80.3	110.1	130.3	116.4	247.8	
鹿兒	島	81.9	102.3	155.3	220.7	215.1	406.9		
滿洲國及關東州	熊岳	城口	3.9	6.4	11.6	29.8	47.2	55.4	
			7.0	6.0	18.3	26.2	51.7	59.6	
	營口	山陽	2.9	4.0	12.9	37.3	28.7	52.2	
			5.3	5.9	22.8	25.0	51.0	56.9	
	奉天	原屯	5.0	6.4	19.2	27.2	61.2	90.4	
			6.2	8.5	12.2	23.0	61.3	87.4	
	開家	連	1.9	3.4	5.4	14.9	37.1	58.3	
			11.6	8.2	17.4	24.7	45.6	45.1	
	アメリカ	バージニア		102.1	74.2	105.4	87.4	117.1	72.9
				96.8	93.7	92.2	80.5	106.7	91.2
96.3				109.2	71.6	55.4	83.1	114.8	
北カロライナ			118.4	121.9	101.1	74.2	80.5	120.4	
			58.7	56.1	91.9	106.7	113.5	172.5	
			73.2	35.1	68.8	77.5	119.9	84.8	
フロリダ			149.6	156.2	133.9	117.1	117.3	77.0	
			131.6	142.5	141.2	120.9	120.9	102.1	
			172.5	162.3	140.1	141.5	98.8	66.3	
ミソウ			171.5	142.2	116.3	132.8	131.8	61.7	
			82.8	68.1	42.4	49.0	87.1	48.5	
			72.9	44.4	42.7	68.3	87.4	100.6	
テキサス		169.4	104.9	118.6	97.3	88.9	78.2		
		169.4	104.9	118.6	97.3	88.9	78.2		
		121.4	62.5	47.2	27.4	36.1	5.1		
其ノ他外國		1.0	3.0	2.0	0.0	3.0	494.0		
		9.0	4.0	6.0	1.0	2.0	0.0		
		48.0	49.0	64.0	67.0	94.0	74.0		
		8.0	10.0	14.0	14.0	56.0	110.0		

降水量比較 (朝鮮總督府觀測所編纂第二十七次日用便覽) 及 Cotton Hand Book = ヨル


地名	七月	八月	九月	十月	十一月	十二月	全年		
新義州	219.8	289.0	95.6	42.1	14.5	11.1	970.1		
	244.0	215.4	117.4	47.1	40.3	19.2	920.3		
	243.8	221.3	165.0	76.6	65.6	63.0	1286.7		
	382.8	269.6	114.7	41.9	45.1	27.7	1262.7		
	216.3	169.3	134.1	37.2	30.9	21.7	980.1		
	314.2	251.0	115.3	53.2	47.1	45.5	1233.4		
江陵	295.2	184.5	172.6	69.7	42.8	30.3	1421.1		
	208.1	163.5	116.7	51.4	43.2	39.0	1066.4		
	205.1	236.4	254.3	48.2	57.0	81.4	1382.3		
	132.8	153.7	236.9	198.7	102.1	56.5	1562.0		
	165.4	131.1	227.8	162.1	155.3	205.3	1949.8		
	224.7	107.5	189.2	106.5	66.6	53.4	1521.6		
京畿	243.9	137.4	193.1	97.6	75.3	76.1	1574.7		
	304.3	185.8	216.7	118.1	94.7	85.6	2188.5		
	廣島	岡山	111.1	109.2	80.5	28.6	25.7	9.2	518.6
			172.8	160.3	74.8	47.2	21.0	7.2	652.1
	熊岳	城口	92.8	227.2	51.6	46.9	23.1	12.7	592.3
			119.1	180.5	63.0	52.6	28.6	11.2	671.9
營口	山陽	163.7	154.1	77.3	40.6	22.2	8.8	676.0	
		120.7	209.7	68.9	30.1	15.0	14.1	657.7	
奉天	原屯	144.6	177.2	33.5	23.0	3.8	1.8	504.9	
		169.4	126.8	96.6	26.7	22.9	11.9	607.0	
アメリカ	105.4	105.9	56.9	103.1	67.1	89.4	1090.5		
	105.9	144.8	64.5	109.0	76.5	170.0	1231.8		
	113.0	129.0	53.3	99.1	64.7	171.2	1160.7		
	140.0	141.7	66.8	78.0	63.6	168.4	1277.7		
	175.5	205.7	146.6	85.3	63.0	50.5	1326.0		
	78.2	136.7	82.8	87.6	92.5	89.4	1026.5		
	136.9	107.7	76.5	92.5	85.9	200.9	1451.5		
	156.2	127.0	76.5	103.9	69.3	225.6	1517.7		
	162.1	98.0	94.5	103.4	105.4	282.7	1627.6		
	205.0	128.8	79.5	108.5	117.1	252.7	1647.9		
	83.6	69.1	74.7	40.6	38.4	94.7	779.0		
	67.1	70.1	34.0	81.5	68.3	79.0	813.3		
127.0	81.8	45.0	73.2	105.7	198.9	1288.9			
1.0	3.3	3.8	20.6	49.0	144.8	522.2			
其ノ他外國	638.0	318.0	189.0	32.0	11.0	0.0	1690.0		
	0.0	0.0	0.0	1.0	3.0	3.0	35.0		
	83.0	90.0	78.0	59.0	50.0	45.0	801.0		
	98.0	102.0	129.0	56.0	19.0	11.0	625.0		



各地初霜終霜ノ季節 (朝鮮總督府觀測所編纂第二十七次日用  
便覽及 Cotton Hand Book ニヨル)

地 名	初 霜		終 霜		平 均 降霜日數	平 均 無霜日數	
	平 均	最 早	平 均	最 晚			
朝鮮	新 義 州	10 1	昭和 5 9 23	月 4 21	昭和 6 4 30	203	162
	平 壤	10 13	大正 3 9 25	4 23	大正 7 5 5	193	172
	江 陵	11 10	大正 8 10 22	4 9	昭和 3 4 24	151	214
	京 城	10 14	明治 42 10 5	4 20	昭和 1 4 30	189	176
	大 邱	10 24	大正 1 10 10	4 13	昭和 1 4 30	172	193
	全 州	10 18	昭和 3 9 26	4 24	大正 3 5 17	189	176
	釜 山	11 8	大正 11 10 11	3 28	大正 6 4 25	141	224
鮮	木 浦	11 12	昭和 13 10 25	4 6	明治 44 4 22	146	219
	濟 州 島	12 24	昭和 5 12 4	3 12	大正 14 4 12	78	287
内地	東 京	11 12	明治 42 10 21	4 7	昭和 1 5 16	147	218
	境	11 12	33 10 23	4 22	明治 44 5 16	162	203
	廣 島	11 16	17 10 26	4 8	大正 26 5 5	144	221
	福 岡	11 10	36 10 21	4 21	大正 2 5 11	163	202
地	鹿 兒 島	11 25	昭和 1 10 20	3 24	昭和 4 4 22	120	245
	熊 岳 城	10 7	—	4 17	—	192	173
滿洲國及關東州	營 口	10 11	大正 1 9 15	4 13	大正 5 4 27	185	180
	遼 陽	10 4	—	4 15	—	193	172
	奉 天	10 2	1 9 15	5 3	明治 43 5 18	214	151
	開 原	9 21	—	5 1	—	225	140
	大 連	11 3	1 10 9	3 30	大正 4 4 22	148	217
	アメリカ	バーヂニア	10 1	昭和 6 9 29	11 24	昭和 6 12 8	55
北カロライナ		10 2	6 9 29	11 30	6 12 8	50	305
南カロライナ		10 18	7 10 7	1 14	6 3 10	89	276
ジョージア		10 17	7 10 7	12 5	7 12 13	50	315
フロリダ		11 11	5 11 1	12 11	4 12 26	31	334
ミゾウリ		10 15	7 10 5	11 16	6 12 3	33	332
テネツシー		10 8	6 9 29	11 23	6 12 3	47	318
アラバマ		10 12	6 10 1	11 28	7 12 18	48	317
ミシシッピ		11 1	4 10 25	11 21	6 12 13	21	344
ルイジアナ		10 21	7 10 6	12 15	5 12 23	56	309
テキサス		10 14	7 10 2	12 26	6 12 31	73	292
オクラホマ		10 19	7 10 5	11 26	6 12 14	39	326
アーカンサス		10 12	5 10 1	12 9	6 1 30	59	306
カリフォルニア		8 10	7 7 19	12 25	4 12 30	38	227

朝鮮の部



The right page of the document is a light gray, textured surface. It contains faint, illegible text that appears to be organized into a table or a list of entries. The text is too light to read accurately but seems to follow a structured format with multiple columns and rows. There are some horizontal lines visible, possibly indicating the start of new sections or paragraphs. The overall appearance is that of a scanned document page with low contrast and some noise.

耕地

年次	總耕地面積	畝					田總面積
		畝總面積	作付回数		自小作別		
			一毛作	二毛作	自作	小作	
明治43年	2,464,905	847,668	—	—	—	—	1,617,237
44	2,705,216	1,002,325	—	—	—	—	1,702,891
大正 1	2,846,937	1,024,395	—	—	—	—	1,822,542
2	2,885,912	1,067,290	—	—	—	—	1,818,622
3	2,959,159	1,089,321	950,635	138,936	378,335	719,986	1,869,838
4	3,170,610	1,177,531	1,016,531	161,000	407,379	770,152	1,993,079
5	3,589,503	1,340,325	1,134,681	205,644	461,347	878,978	2,249,178
6	3,875,081	1,435,094	1,214,534	220,560	478,763	947,331	2,439,987
7	4,342,091	1,544,430	1,310,035	234,395	546,141	998,289	2,797,661
8	4,324,680	1,543,090	1,295,836	247,254	547,868	995,222	2,781,590
9	4,322,035	1,453,702	1,302,074	241,628	550,853	992,849	2,778,333
10	4,322,490	1,543,664	1,294,455	249,209	557,938	985,726	2,778,826
11	4,317,318	1,545,123	1,292,791	252,332	551,522	993,601	2,772,195
12	4,320,864	1,549,461	1,292,982	256,479	550,198	999,263	2,771,403
13	4,322,205	1,553,998	1,289,462	264,536	548,072	1,005,926	2,768,207
14	4,348,355	1,563,736	1,295,218	268,518	548,209	1,015,527	2,784,619
昭和 1	4,378,957	1,574,157	1,296,773	277,384	549,680	1,024,477	2,804,800
2	4,387,727	1,587,053	1,297,811	289,242	583,417	997,636	2,800,674
3	4,391,395	1,598,224	1,289,768	308,456	550,194	1,048,030	2,793,171
4	4,392,116	1,608,888	1,264,182	344,706	547,486	1,061,402	2,783,228
5	4,388,664	1,617,696	1,261,775	355,921	543,600	1,074,096	2,770,968
6	4,384,510	1,628,984	1,263,045	365,939	535,439	1,093,545	2,755,526
7	4,390,443	1,647,009	1,263,945	383,064	538,584	1,108,425	2,743,434
8	4,411,804	1,660,255	1,265,482	394,773	539,800	1,120,455	2,751,549
9	4,431,483	1,671,389	1,258,462	412,927	533,923	1,137,466	2,760,094
10	4,432,279	1,681,340	1,248,581	432,759	541,587	1,139,754	2,750,939

備考 1. 大正七年以降ハ調査完成シタルニヨリ精確ナルモ其ノ以前ノ調査ハ極メテ不完全ナリ  
 2. 大正六年以前ノ田ニハ火田ヲ含ム

面積

年次	田				土地臺帳未登録耕地見積面積			
	自小作別		自小作田畝合計		畝	田	火田	計
	自作	小作	自作	小作				
明治43年	—	—	—	—	—	—	—	—
44	—	—	—	—	—	—	—	—
大正 1	—	—	—	—	—	—	—	—
2	—	—	—	—	—	—	—	—
3	1,042,774	827,064	1,421,109	1,627,050	—	—	—	—
4	1,101,882	891,197	1,509,261	1,661,349	—	—	—	—
5	1,213,608	1,035,570	1,674,955	1,914,548	—	—	—	—
6	1,329,524	1,110,063	1,808,687	2,057,394	—	—	—	—
7	1,606,364	1,191,297	2,152,505	2,189,586	—	—	153,952	153,952
8	1,603,664	1,177,926	2,151,532	2,173,148	3,560	53,330	140,501	197,391
9	1,576,037	1,202,296	2,126,890	2,195,145	4,102	41,277	128,064	173,443
10	1,592,026	1,186,800	2,149,964	2,172,526	6,040	60,658	144,275	210,973
11	1,582,710	1,189,485	2,134,232	2,183,086	6,398	60,883	134,899	202,180
12	1,590,820	1,180,583	2,141,018	2,179,846	10,105	63,992	148,215	222,312
13	1,592,212	1,175,995	2,140,284	2,181,921	13,568	71,727	160,524	245,819
14	1,601,418	1,183,201	2,149,627	2,198,728	11,449	58,450	153,292	223,191
昭和 1	1,607,214	1,197,586	2,156,894	2,222,063	11,547	59,233	152,760	223,540
2	1,493,406	1,307,268	2,082,823	2,304,904	15,966	50,542	153,681	220,189
3	1,463,749	1,329,422	2,013,943	2,377,452	16,502	48,599	151,136	216,237
4	1,422,977	1,360,251	1,970,463	2,421,653	16,598	46,758	176,762	240,118
5	1,405,328	1,365,640	1,948,928	2,439,736	26,058	51,415	180,723	258,196
6	1,383,498	1,372,028	1,918,937	2,465,573	24,089	46,677	201,155	271,921
7	1,369,954	1,373,480	1,908,538	2,481,905	22,589	47,321	202,158	272,068
8	1,377,362	1,374,187	1,917,162	2,494,642	21,550	55,858	366,601	444,010
9	1,353,675	1,406,419	1,887,598	2,543,885	21,344	52,655	422,624	496,622
10	1,351,293	1,399,646	1,892,880	2,539,400	21,939	45,953	417,772	485,664

完全ナリ

農 家

年次	總戸數	農家總戸數	同 上						專 業 兼 業 別	
			内 鮮 人 及 外 國 人 別				專 業 兼 業 別		專 業	兼 業
			内地人	朝鮮人	支那人	其他外國人	專 業	兼 業		
明治43年	2,804,103	2,336,320	2,132	2,333,814	364	10	—	—		
44	2,879,870	2,380,210	2,960	2,376,937	311	2	—	—		
大正 1	2,959,968	2,433,609	4,383	2,428,834	387	5	—	—		
2	3,045,586	2,573,044	7,613	2,564,977	434	20	2,229,880	343,164		
3	3,121,781	2,590,237	8,632	2,581,135	457	13	2,214,846	375,391		
4	3,117,962	2,626,021	9,573	2,618,288	615	5	2,260,970	368,051		
5	3,167,362	2,641,154	9,777	2,630,677	694	7	2,248,086	393,068		
6	3,205,767	2,641,994	9,811	2,631,449	729	5	2,221,272	420,722		
7	3,237,961	2,652,484	9,944	2,641,752	785	3	2,201,923	450,561		
8	3,255,551	2,664,825	10,210	2,653,776	835	4	2,197,147	467,678		
9	3,292,979	2,270,729	10,210	2,709,636	966	7	2,254,584	466,235		
10	3,308,614	2,716,949	10,287	2,705,534	1,121	7	2,256,920	460,029		
11	3,359,552	2,712,465	10,102	2,700,972	1,383	8	2,245,255	467,210		
12	3,404,181	2,702,838	9,542	2,691,715	1,573	8	2,200,000	482,835		
13	3,433,080	2,704,272	9,327	2,693,241	1,696	8	2,231,801	472,471		
14	3,609,624	2,742,703	9,470	2,731,177	2,043	13	2,262,078	480,625		
昭和 1	3,614,505	2,753,497	9,844	2,741,639	2,005	9	2,289,924	463,573		
2	3,618,089	2,781,348	10,300	2,768,744	2,288	16	2,373,000	408,348		
3	3,626,889	2,799,188	10,338	2,786,226	2,605	19	2,439,990	359,188		
4	3,661,118	2,815,277	10,390	2,801,827	3,039	21	2,476,004	339,273		
5	3,821,564	2,869,957	10,505	2,856,101	3,331	20	2,536,347	333,610		
6	3,831,179	2,881,689	10,827	2,868,569	2,280	13	2,577,525	304,164		
7	3,912,121	2,931,088	11,439	2,917,440	2,208	1	2,734,393	196,695		
8	3,952,049	3,009,560	9,025	2,998,203	2,332	—	2,843,701	165,859		
9	4,010,606	3,013,104	8,702	3,001,839	2,563	—	2,850,540	162,564		
10	4,142,976	3,066,489	8,419	3,055,433	2,637	—	2,909,649	156,840		

備 考 1. 大正六年以前ニアリテハ民籍ノ整理不十分ナリシ爲本表調査ニヨル計數モ  
 2. 地主(甲)トハ其ノ所有スル耕地ヲ悉ク小作セシメ自ラ耕作セザルモノ地主  
 兼火田民トハ熟田ヲ耕作シ兼テ火田式耕作法ニヨル耕作ニ従事スル者ニシ  
 3. 昭和八年ヨリ調査様式ヲ變更セリ累年ト比較シ戸數總計増加シタルハ地主  
 4. 累年比較ノ場合七年迄ノ地主(乙)ハ自作農トシテ計算シ人口ハ一戸當五人

戸 數

年次	内 譯							總戸數ニ對スル 農家戸數ノ割合	年次
	地 主 自 小 作 及 火 田 民 別				別				
	地主(甲)	地主(乙)	自 作	自作兼小作	小 作	兼火田民	純火田民		
明治43年	—	—	—	—	—	—	—	83	明治43年
44	—	—	—	—	—	—	—	83	44
大正 1	—	—	—	—	—	—	—	82	大正 1
2	80,608	—	586,471	833,771	1,072,194	—	—	84	2
3	46,754	—	569,517	911,261	1,062,705	—	—	83	3
4	39,405	—	570,380	1,073,833	945,398	—	—	84	4
5	16,079	50,312	530,195	1,073,360	971,208	—	—	83	5
6	15,485	57,713	517,996	1,061,438	989,362	—	—	82	6
7	15,731	65,810	523,332	1,043,836	1,003,775	—	—	82	7
8	16,274	74,112	525,830	1,045,606	1,003,003	—	—	82	8
9	15,565	75,365	529,177	1,017,780	1,082,842	—	—	83	9
10	17,002	80,103	533,188	994,976	1,091,680	—	—	82	10
11	17,157	81,926	534,907	971,877	1,106,598	—	—	81	11
12	17,904	82,498	527,494	951,667	1,123,275	—	—	79	12
13	18,663	83,520	525,689	934,208	1,142,192	—	—	79	13
14	19,735	83,832	544,536	910,178	1,184,422	—	—	76	14
昭和 1	20,571	84,043	525,747	895,721	1,193,099	59,683	34,316	76	昭和 1
2	20,737	84,359	519,389	900,843	1,217,889	90,558	29,131	77	2
3	20,777	83,824	510,983	894,381	1,255,954	94,485	33,269	77	3
4	21,326	83,170	507,384	885,594	1,283,471	92,710	34,332	77	4
5	21,400	82,604	504,009	890,291	1,334,139	96,508	37,514	75	5
6	23,013	81,691	488,579	853,770	1,393,424	96,466	41,212	75	6
7	32,890	71,933	476,351	742,961	1,546,456	96,214	60,497	75	7
8	93,984	—	545,502	724,741	1,563,056	—	82,277	76	8
9	103,225	—	542,637	721,661	1,564,294	—	81,287	75	9
10	111,771	—	547,929	738,876	1,591,441	—	76,472	74	10

不完全ナルヲ免レズ  
 (乙)トハ所有地ノ大部分ヲ小作セシメ一部ヲ自ラ耕作スルモノ  
 地主、自作、自作兼小作、小作中ニ計上セラルルヲ以テ合計中ニ之ヲ含マズ  
 甲ヲ除キ被備者ヲ添入シタルニ因ル  
 トシ計算スルヲ適當ト認ム

農 業 者

年 次	農 業 者		
	内 地 人	朝 鮮 人	支 那 人
明治 43 年	6,892 <sup>人</sup>	10,418,880 <sup>人</sup>	1,405 <sup>人</sup>
44	9,409	11,003,993	906
大正 1	14,505	11,598,557	1,280
2	25,634	12,323,718	1,426
3	31,491	12,754,536	1,307
4	35,453	13,407,592	1,769
5	37,207	13,699,113	2,192
6	37,884	13,847,642	2,268
7	39,667	13,900,406	2,390
8	40,157	14,064,198	2,760
9	40,868	14,368,456	3,654
10	41,461	14,360,076	3,981
11	40,174	14,338,414	4,590
12	38,850	14,329,401	5,378
13	38,272	14,334,262	5,885
14	39,533	14,601,269	7,120
昭和 1	41,826	14,641,523	7,370
2	44,177	14,844,540	8,216
3	44,321	15,014,529	9,398
4	45,364	15,153,707	11,080
5	45,903	15,562,089	13,489
6	46,258	15,581,611	8,120
7	49,976	15,927,206	7,774
8	45,125	14,991,015	11,660
9	43,510	15,009,190	12,815
10	42,095	15,277,165	13,185

備 考 昭和八年ヨリ調査様式ヲ變更セルヲ以テ農業者數ハ農家一戸當五人トシテ

者 數

數		總 人 口	總人口ニ對スル 農業者數ノ割合	年 次
其ノ他ノ外國人	計			
22 <sup>人</sup>	10,427,199 <sup>人</sup>	13,313,017 <sup>人</sup>	78%	明治 43 年
5	11,014,313	14,055,869	78	44
11	11,614,353	14,827,101	78	大正 1
51	12,350,829	15,458,863	80	2
31	12,787,365	15,929,962	80	3
12	13,444,826	16,278,389	83	4
20	13,738,532	16,648,129	83	5
12	13,887,806	16,968,997	82	6
5	13,942,468	17,057,032	82	7
6	14,107,121	17,149,909	82	8
14	14,412,992	17,288,989	83	9
16	14,405,534	17,452,918	83	10
22	14,383,201	17,626,761	82	11
17	14,373,646	17,884,963	80	12
19	14,387,438	18,068,116	80	13
27	14,647,949	19,015,526	77	14
16	14,690,735	19,103,900	77	昭和 1
45	14,896,978	19,137,698	78	2
49	15,068,297	19,189,699	79	3
53	15,210,204	19,331,061	79	4
53	15,621,534	20,256,563	77	5
35	15,636,024	20,262,958	77	6
5	15,984,961	20,599,876	78	7
—	15,047,800	20,791,321	72	8
—	15,065,515	21,125,827	71	9
—	15,332,445	21,891,180	70	10

算出セリ

農 家 一 戸 當

年 次	畚			田	
	自 作 地	小 地 作	計	自 作 地	小 作 地
明治43年	町	町	町	町	町
	—	—	0,363	—	—
44	—	—	0,421	—	—
大正 1	—	—	0,421	—	—
2	—	—	0,415	—	—
3	—	—	0,421	—	—
4	—	—	0,448	—	—
5	—	—	0,507	—	—
6	—	—	0,543	—	—
7	0,206	0,376	0,582	0,606	0,449
8	0,206	0,373	0,579	0,602	0,442
9	0,202	0,365	0,567	0,579	0,442
10	0,205	0,363	0,568	0,586	0,437
11	0,203	0,367	0,570	0,583	0,439
12	0,204	0,369	0,573	0,589	0,437
13	0,203	0,372	0,575	0,589	0,435
14	0,200	0,370	0,570	0,584	0,431
昭和 1	0,200	0,372	0,572	0,584	0,435
2	0,212	0,359	0,571	0,537	0,470
3	0,197	0,374	0,571	0,523	0,475
4	0,194	0,377	0,571	0,505	0,484
5	0,189	0,375	0,564	0,490	0,476
6	0,186	0,379	0,565	0,480	0,476
7	0,184	0,378	0,562	0,467	0,469
8	0,184	0,383	0,567	0,471	0,469
9	0,182	0,388	0,570	0,462	0,480
10	0,181	0,381	0,562	0,452	0,468

備 考 1. 本表ハ未登録耕地ヲ含マズ  
 2. 昭和七年迄ハ火田民ヲ含ム  
 3. 昭和八年ヨリ農家戸數ノ調査様式ヲ變更セリ

耕 地 面 積

計	畚 田 合 計			同 上 指 數	年 次
	自 作 地	小 作 地	計		
町	町	町	町		明治43年
0,692	—	—	1,055	100	
0,715	—	—	1,136	108	44
0,749	—	—	1,170	109	大正 1
0,707	—	—	1,122	106	2
0,722	—	—	1,143	108	3
0,758	—	—	1,206	114	4
0,852	—	—	1,359	129	5
0,924	—	—	1,467	139	6
1,055	0,812	0,825	1,637	155	7
1,044	0,808	0,815	1,623	154	8
1,021	0,781	0,807	1,588	151	9
1,023	0,791	0,800	1,591	151	14
1,022	0,786	0,806	1,592	151	11
1,026	0,793	0,806	1,599	152	12
1,024	0,792	0,807	1,599	152	13
1,015	0,784	0,801	1,585	150	14
1,019	0,784	0,807	1,591	151	昭和 1
1,007	0,749	0,829	1,578	150	2
0,998	0,720	0,849	1,569	149	3
0,989	0,699	0,861	1,560	148	4
0,966	0,679	0,851	1,530	145	5
0,956	0,666	0,855	1,521	144	6
0,936	0,651	0,847	1,498	142	7
0,940	0,655	0,852	1,507	—	8
0,942	0,644	0,868	1,512	—	9
0,920	0,633	0,849	1,482	—	10

各作農別農家

種別道別	自作農(地主乙ヲ含ム)			自作兼小作農				
	戸數	一戸當面積		戸數	自作一戸當面積		小作一戸當面積	
		畝	町		畝	町	畝	町
京畿道	18,990	1.16	1.27	52,273	0.60	0.63	0.84	0.73
忠清北道	18,088	0.64	0.80	30,981	0.40	0.52	0.52	0.60
忠清南道	18,557	0.99	0.74	49,512	0.48	0.36	0.74	0.36
全羅北道	11,085	1.18	0.67	42,031	0.52	0.31	0.90	0.32
全羅南道	74,212	0.38	0.91	95,448	0.43	0.62	0.60	0.41
慶尙北道	76,396	0.50	0.56	107,779	0.41	0.41	0.46	0.40
慶尙南道	42,192	0.59	0.45	87,949	0.39	0.26	0.56	0.27
黃海道	36,222	0.51	2.01	55,777	0.36	1.46	0.51	1.66
平安南道	41,916	0.35	1.75	42,253	0.36	1.70	0.43	1.83
平安北道	50,551	0.36	1.53	32,720	0.36	1.31	0.39	1.30
江原道	51,208	0.39	1.50	68,180	0.30	0.99	0.31	0.76
咸鏡南道	65,325	0.25	2.71	54,588	0.29	1.53	0.26	1.08
咸鏡北道	43,187	1.78	2.76	19,385	0.17	2.20	0.15	1.39
計	547,929	0.46	1.43	738,876	0.40	0.81	0.53	0.74

備考 本表ハ未登録耕地ヲモ含ム

一戸當耕地面積 (昭和十年)

種別道別	小作農		合計				
	戸數	一戸當面積		戸數	一戸當面積		
		畝	町		畝	町	計
京畿道	167,314	0.67	0.53	238,577	0.88	0.77	1.65
忠清北道	90,797	0.36	0.41	139,866	0.52	0.62	1.14
忠清南道	142,845	0.60	0.24	210,914	0.78	0.40	1.18
全羅北道	170,322	0.59	0.20	223,438	0.78	0.31	1.08
全羅南道	199,824	0.43	0.24	369,484	0.58	0.58	1.16
慶尙北道	167,109	0.38	0.33	351,284	0.56	0.53	1.09
慶尙南道	155,530	0.47	0.20	285,671	0.63	0.34	0.97
黃海道	141,198	0.54	1.18	233,197	0.61	1.77	2.39
平安南道	84,911	0.40	1.10	169,080	0.49	1.87	2.36
平安北道	112,608	0.46	1.37	195,879	0.48	1.62	2.10
江原道	98,913	0.31	0.60	218,301	0.42	1.17	1.60
咸鏡南道	47,330	0.32	1.00	167,243	0.37	2.19	2.56
咸鏡北道	12,740	0.29	1.59	75,312	0.23	2.78	3.01
計	1,591,441	0.48	0.55	2,878,246	0.59	0.97	1.56

棉栽培面積及  
(1) 栽培面積

年次	栽培面積				栽培面積
	陸地棉	在來棉	計	同上指數	
明治39年	町 45.2	町 不詳	町 45.2	—	町 不詳
40	65.3	//	65.3	—	//
41	196.9	//	196.9	—	//
42	412.0	40,294.3	40,706.3	—	//
43	1,268.1	58,892.0	60,160.1	100	20,987
44	3,042.9	58,713.2	61,756.1	103	43,185
大正 1	7,313.4	57,252.9	64,566.3	107	77,793
2	15,822.4	56,187.8	72,010.2	120	120,549
3	23,964.5	51,047.5	75,012.0	125	187,382
4	34,715.9	43,705.1	78,421.0	130	260,831
5	54,179.1	36,940.6	9,119.7	151	371,989
6	72,194.5	36,301.3	108,495.8	180	466,675
7	94,321.2	36,097.6	130,418.8	217	549,900
8	109,136.2	36,300.9	145,437.1	242	584,746
9	106,697.4	39,709.0	146,406.4	243	573,638
10	104,940.7	42,796.8	147,737.5	246	564,382
11	104,025.5	47,056.8	151,082.3	251	570,177
12	109,660.0	49,219.3	158,879.3	264	613,719
13	117,526.2	52,911.5	170,437.7	290	656,140
14	138,843.7	59,003.8	197,847.5	329	727,600
昭和 1	150,726.6	65,183.3	215,909.9	359	758,432
2	137,964.1	67,115.4	205,079.5	341	748,588
3	137,663.1	67,714.2	205,377.3	341	742,916
4	123,894.7	62,325.4	186,220.1	310	738,297
5	132,458.8	60,414.9	192,873.7	321	736,108
6	131,108.9	61,436.5	192,545.4	320	733,642
7	100,332.0	58,937.6	159,269.6	281	669,699
8	117,320.8	59,338.2	176,659.0	294	717,466
9	133,367.4	60,147.4	193,514.8	322	788,953
10	147,643.7	61,924.2	209,567.9	348	860,271
11	164,235.5	64,351.0	228,586.5	379	955,627

備考 1. 指數ハ栽培面積ニアリテハ始政當初即チ明治四十三年ヲ基準トシ栽培戸

收穫高累年表  
及栽培戸數

年次	栽培戸數			一戸當栽培面積	
	在來棉	計	同上指數	陸地棉	在來棉
明治39年	町 不詳	町 不詳	—	町 —	町 —
40	//	//	—	—	—
41	//	//	—	—	—
42	//	//	—	—	—
43	//	20,987	—	0.06	—
44	//	43,185	—	0.07	—
大正 1	//	77,793	—	0.09	—
2	//	120,549	—	0.13	—
3	//	187,382	—	0.13	—
4	//	260,831	—	0.13	—
5	//	371,989	—	0.15	—
6	//	466,675	—	0.15	—
7	//	549,900	—	0.17	—
8	235,840	820,586	100	0.19	0.15
9	222,525	796,163	97	0.19	0.18
10	239,823	804,205	98	0.19	0.18
11	241,533	811,710	99	0.18	0.19
12	252,247	865,966	106	0.18	0.20
13	252,014	908,154	111	0.18	0.21
14	255,288	982,888	120	0.19	0.23
昭和 1	253,702	1,012,134	123	0.20	0.26
2	261,419	1,010,007	123	0.18	0.26
3	264,468	1,007,384	123	0.19	0.26
4	247,318	985,615	120	0.17	0.25
5	236,585	972,693	119	0.18	0.26
6	235,789	969,431	118	0.18	0.26
7	240,331	910,030	111	0.15	0.25
8	247,041	964,507	118	0.16	0.24
9	309,749	1,098,702	134	0.14	0.19
10	291,743	1,152,014	140	0.17	0.21
11	290,130	1,245,757	152	0.17	0.22

數ハ大正八年ヲ基準トシタルモノトス



(2) 收穫高及

年次	收穫高			同上指數	生 陸地棉
	陸地棉	在來棉	計		
明治39年	24,979	不詳	24,979	—	不詳
40	79,188	//	79,188	—	//
41	141,265	//	141,265	—	//
42	450,160	14,377,346	14,827,506	70	//
43	668,151	21,410,685	21,078,836	100	53,452
44	2,737,050	23,970,126	26,707,176	127	246,155
大正 1	7,216,133	27,345,803	34,561,936	164	757,559
2	13,445,278	26,033,763	39,479,041	187	1,023,960
3	17,470,452	22,001,015	39,471,467	187	1,454,245
4	28,668,371	19,118,228	47,786,599	226	3,253,863
5	31,331,414	16,239,464	47,570,878	225	5,182,426
6	54,553,665	17,701,476	72,255,141	342	14,443,565
7	60,680,920	17,223,540	77,904,460	369	14,677,869
8	86,024,602	11,334,375	97,358,977	461	27,172,087
9	88,461,396	26,256,211	114,717,607	544	10,382,215
10	67,857,571	27,588,550	95,446,121	452	8,725,762
11	88,778,383	29,929,730	118,708,113	563	15,536,217
12	96,826,736	30,771,272	127,598,008	605	21,301,881
13	106,926,927	30,928,208	137,855,135	653	27,095,659
14	101,225,045	38,959,337	140,184,382	664	21,255,658
昭和 1	118,264,570	43,819,705	162,084,275	768	14,609,703
2	107,717,711	44,315,403	152,033,114	721	18,920,119
3	121,771,181	49,095,978	170,867,159	810	20,816,549
4	113,522,481	44,716,099	158,238,580	750	17,075,327
5	127,329,208	41,441,462	168,770,670	800	9,847,455
6	78,721,846	37,191,440	115,913,286	549	4,977,721
7	111,909,164	42,368,593	154,277,757	731	15,269,780
8	114,313,478	45,102,096	159,415,574	756	14,477,533
9	120,773,889	34,261,185	155,035,074	735	20,557,675
10	169,948,818	43,800,149	213,748,967	1,014	29,125,894
11	89,392,474	47,982,738	137,375,212	652	15,002,519

備考 指數ハ始政當初即チ明治四十三年ヲ基準トシタルモノトス

生産價額

年次	生産價額			一反歩當收穫高		
	在來棉	計	同上指數	陸地棉	在來棉	平均
明治39年	不詳	不詳	—	55	不詳	55
40	//	//	—	121	//	121
41	//	//	—	72	//	72
42	//	//	—	109	36	109
43	1,304,114	1,357,566	100	53	35	35
44	1,724,410	1,970,565	145	90	41	43
大正 1	2,297,047	3,054,606	225	99	48	54
2	2,457,752	3,481,712	256	85	46	55
3	1,769,122	3,223,367	237	73	43	54
4	1,826,848	5,080,711	374	83	44	61
5	1,795,564	6,977,990	514	58	44	52
6	3,254,222	17,697,787	1,304	76	49	67
7	4,015,056	18,692,925	1,377	64	48	60
8	3,102,148	30,274,235	2,230	79	31	67
9	2,513,591	12,895,806	950	83	66	80
10	3,232,722	11,958,484	881	68	52	65
11	4,489,460	20,025,677	1,475	85	64	79
12	5,538,825	26,840,706	1,977	88	63	80
13	6,938,757	34,034,416	2,508	91	58	80
14	7,073,127	28,328,785	2,087	73	66	71
昭和 1	8,747,707	23,357,410	1,721	78	67	75
2	8,121,392	27,041,511	1,993	78	66	74
3	7,668,110	28,484,659	2,099	88	73	83
4	6,225,489	23,300,816	1,717	92	72	85
5	4,298,564	14,146,019	1,043	96	69	88
6	4,199,551	9,177,272	677	60	61	60
7	5,140,064	20,409,844	1,504	112	72	97
8	5,389,495	19,867,028	1,464	97	76	90
9	5,160,438	25,718,113	1,894	91	57	80
10	7,191,960	36,317,854	2,675	115	71	102
11	7,453,554	22,456,073	1,654	54	75	60

(單位斤)

棉 多 收 穫

道 名	年 次	大 正 十 四 年	昭 和 元 年	昭 和 二 年	昭 和 三 年	昭 和 四 年	昭 和 五 年
忠 清 北 道		285	310	290	393	376	310
忠 清 南 道		350	310	300	420	* 609	380
全 羅 北 道		464	—	—	—	—	—
全 羅 南 道		370	383	384	451	548	586
慶 尙 北 道		342	415	470	370	—	338
慶 尙 南 道		387	232	299	359	325	387
江 原 道		—	—	—	—	—	—
最 多		464	415	470	451	* 609	586

同

道 名	年 次	大 正 十 四 年	昭 和 元 年	昭 和 二 年	昭 和 三 年	昭 和 四 年	昭 和 五 年
黃 海 道	—	231	276	258	296	425	
平 安 南 道		195	160	230	300	187	220
平 安 北 道		164	145	192	203	—	—
最 多		195	231	276	306	296	425

累 年 成 績 (其ノ一)陸地棉

昭 和 六 年	昭 和 七 年	昭 和 八 年	昭 和 九 年	昭 和 十 年	最 多 收 農 家		道 名
					住 所	氏 名	
—	—	269	354	400	振威郡支德面	崔基榮	京 畿 道
425	574	431	320	525	陰城郡甘谷面	崔興洛	忠 清 北 道
300	529	480	372	543	瑞山郡瑞山面	朴炳烈	忠 清 南 道
—	—	416	538	549	淳昌郡豐山面	李仁面	全 羅 北 道
414	436	573	460	548	務安郡清溪面	丁在鳳	全 羅 南 道
423	453	530	313	356	醴泉郡柳川面	朴台煥	慶 尙 北 道
341	532	467	529	532	統營郡光道面	金甲謙	慶 尙 南 道
—	—	204	272	341	華川郡看東面	指導圃	江 原 道
425	574	573	538	549	忠南道瑞山郡瑞山面	朴炳烈	最 多

上 (其ノ二)在來棉

昭 和 六 年	昭 和 七 年	昭 和 八 年	昭 和 九 年	昭 和 十 一 年	最 多 收 農 家		道 名
					住 所	氏 名	
202	—	—	—	—	醴州郡陵西面	梁在學	京 畿 道
450	486	572	565	* 719	黃州郡松林面	李興涉	黃 海 道
170	160	460	489	409	龍岡郡大代面	姜泰鳳	平 安 南 道
—	—	—	219	279	寧邊郡梧里面	柳利燮	平 安 北 道
450	486	572	565	* 719	黃海道黃州郡松林面	李興涉	最 多

棉 多 收 穫

道 別	年 次		昭和元年	昭和二年	昭和三年	昭和四年	昭和五年
	區 別	次					
京 畿 道	收 住 氏	量 所 名	120 驪州郡大神面 辛在德	—	306 驪州郡陵西面 梁在學	148 驪州郡州内面 尹肯烈	177 驪州郡北内面 閔嘉鎮
忠 清 北 道	收 住 氏	量 所 名	310 永同郡深川面 韓昌履	290 永同郡深川面 朴來遠	393 槐山郡上笔面 沈晚澤	376 陰城郡遠南面 徐相勳	310 丹陽郡丹陽面 李海水
忠 清 南 道	收 住 氏	量 所 名	310 牙山郡墟峙面 朴東民	300 燕岐郡東面 文浩順	420 公州郡澗川面 朴道植	609 瑞山郡瑞山面 朴炳烈	380 公州郡長岐面 趙利元
全 羅 北 道	收 住 氏	量 所 名	記		錄		ナ
全 羅 南 道	收 住 氏	量 所 名	383 羅州郡多侍面 金元明	394 和順郡和順面 朴仁贊	451 務安郡石津面 丁海青	584 靈山郡白岫面 金秀英	586 務安郡清溪面 丁在鳳
慶 尙 北 道	收 住 氏	量 所 名	514 達城郡瑜伽面 嚴點龍	470 永川郡琴湖面 李圭善	370 安東郡臨東面 李成雨	—	338 迎日郡杞溪面 金相基
慶 尙 南 道	收 住 氏	量 所 名	232 梁山郡下西面 朴成文	299 統營郡道山面 金容元	359 固城郡下二面 金泰守	325 統營郡山陽面 李守奉	387 統營郡山陽面 丁喜敦
黃 海 道	收 住 氏	量 所 名	231 載寧郡載寧面 全俊模	276 殷栗郡長連面 裴成教	載寧郡載寧面 劉龍範	296 黃州郡都峙面 金學泳	425 信川郡加山面 黃世昌
平 安 南 道	收 住 氏	量 所 名	160 大同郡南兄弟山面 白雲亨	230 龍岡郡三和面 尹鼎商	300 龍岡郡陽谷面 吳東根	187 大同郡林原面 李斗瓚	220 安州郡燕湖面 鄭永齊
平 安 北 道	收 住 氏	量 所 名	145 宣川郡深川面 車賢奎	192 宣川郡水清面 車轉秀	203 宣川郡水清面 羅芝奉	記	錄
江 原 道	收 住 氏	量 所 名	記	錄		ナ	

農 家 一 覽 (收 量 位 斤)

昭和六年	昭和七年	昭和八年	昭和九年	昭和十年	年 次		道 別
					區 別	別	
202 驪州郡州内面 長嶺政六	—	269 安城郡元谷面 李珍榮	354 安城郡元谷面 張泰雄	400 振威郡玄德面 崔基榮	收 住 氏	量 所 名	京 畿 道
425 槐山郡槐山面 韓星愚	574 陰城郡甘谷面 崔興洛	431 清州郡江内面 閔忠植	320 清州郡四州面 朴魯康	525 忠州郡可金面 李明鎬	收 住 氏	量 所 名	忠 清 北 道
300 公州郡澗川面 柳興仁	529 公州郡寺谷面 鄭載錫	480 論山郡陽村面 李鐘哲	372 大田郡東面 金吉中	543 青陽郡斜面 趙連奧	收 住 氏	量 所 名	忠 清 南 道
		416 南原郡德果面 金致斗	538 高敞郡大山面 金乘鉉	549 淳昌郡豐山面 李仁善	收 住 氏	量 所 名	全 羅 北 道
414 務安郡飛禽面 金二周	436 羅州郡文平面 羅原煥	573 務安郡安佐面 金漢權	460 光陽郡光陽面 元三錫	548 珍島郡珍島面 朴命圭	收 住 氏	量 所 名	全 羅 南 道
423 迎日郡杞溪面 金晉鶴	453 醴泉郡龍宮面 尹鳳鉉	530 醴泉郡柳川面 朴台煥	313 達城郡花園面 金化玉	356 醴泉郡虎鳴面 李鐘漢	收 住 氏	量 所 名	慶 尙 北 道
241 固城郡東海面 田長水	532 統營郡光道面 金甲謙	467 晉州郡美川面 崔春大	529 統營郡光道面 金甲謙	532 統營郡光道面 金甲謙	收 住 氏	量 所 名	慶 尙 南 道
450 信川郡蘆月面 方鎮萬	486 載寧郡銀龍面 李泰烈	572 載寧郡載寧面 韓應奎	565 載寧郡南栗面 金永郁	719 黃州郡松林面 李興涉	收 住 氏	量 所 名	黃 海 道
170 大同郡古平面 邊啓承	160 大同郡南兄弟山面 鄭尙俊	460 龍岡郡龍岡面 林志涉	489 龍岡郡大代面 姜泰鳳	409 江西郡咸從面 朴永學	收 住 氏	量 所 名	平 安 南 道
	ナ		219 宣川郡台山面 吉星洞	279 寧邊郡梧里面 柳利燮	收 住 氏	量 所 名	平 安 北 道
		204 原州郡地正面 朴龍學	橫城郡書院面 指導圃	341 華川郡看東面 指導圃	收 住 氏	量 所 名	江 原 道

田面積ニ對ス

種別	明治43年	明治44年	大正1年	大正2年	大正3年	大正4年
田面積(町)	1,617,236.7	1,702,891.2	1,822,541.7	1,818,621.5	1,869,838.0	1,993,079.3
棉作反別(町)	60,160.1	61,756.1	64,566.3	72,010.2	75,012.0	78,421.0
同上歩合(%)	3.7	3.6	3.5	4.0	4.0	3.9

田面積ニ對ス

種別	大正12年	大正13年	大正14年	昭和1年	昭和2年	昭和3年
田面積(町)	2,771,402.9	2,768,206.5	2,784,618.7	2,804,799.7	2,800,673.8	2,793,171.3
棉作反別(町)	158,879.3	170,437.7	197,847.5	215,909.9	205,079.5	205,377.3
同上歩合(%)	5.7	6.2	7.1	7.7	7.3	7.4

道別田面積ニ

道名	田面積(町)	棉作	
		陸地	棉
京畿道	183,075.7		4,888.7
忠清北道	86,376.8		9,962.1
忠清南道	83,082.0		13,958.3
全羅北道	67,486.3		10,680.3
全羅南道	210,142.0		53,721.6
慶尙北道	184,161.1		25,196.3
慶尙南道	96,738.9		27,586.5
黄海道	408,497.1		637.1
平安南道	315,727.7		—
平安北道	315,155.3		25.3
江原道	252,359.3		987.5
咸鏡南道	351,235.7		—
咸鏡北道	196,901.0		—
計	2,750,938.9		147,643.7

ル棉作反別

大正5年	大正6年	大正7年	大正8年	大正9年	大正10年	大正11年	種別
2,249,178.1	2,439,987.1	2,797,660.6	2,781,589.6	2,778,333.2	2,778,825.8	2,772,194.8	田面積(町)
91,119.7	108,495.8	130,418.8	145,437.1	146,406.4	147,737.5	151,082.3	棉作反別(町)
4.1	4.4	4.7	5.2	5.3	5.3	5.4	同上歩合(%)

ル棉作反別 (續キ)

昭和4年	昭和5年	昭和6年	昭和7年	昭和8年	昭和9年	昭和10年	種別
2,783,227.5	2,770,968.0	2,755,526.0	2,743,433.9	2,751,549.0	2,760,093.6	2,750,938.9	田面積(町)
186,220.1	192,873.7	192,545.4	159,269.6	176,659.0	193,514.8	209,567.9	棉作反別(町)
6.7	7.0	7.0	5.8	6.4	7.1	7.6	同上歩合(%)

對スル棉作反別 (昭和十年)

反別(町)		同上歩合(%)	道名
在來棉	計		
2,328.5	7,217.2	3.9	京畿道
—	9,962.1	11.5	忠清北道
—	13,958.3	16.8	忠清南道
—	10,680.3	15.8	全羅北道
—	53,721.6	25.5	全羅南道
—	25,196.3	11.9	慶尙北道
—	27,586.5	28.5	慶尙南道
20,816.3	21,453.4	5.3	黄海道
26,350.5	26,350.5	8.3	平安南道
9,328.8	9,354.1	3.0	平安北道
3,042.7	4,030.2	1.5	江原道
57.4	57.4	0	咸鏡南道
—	—	—	咸鏡北道
61,924.2	209,567.9	7.6	計

農家戸數ニ對

種 別	明治43年	明治44年	大正1年	大正2年	大正3年	大正4年
農家戸數 (戸)	2,336,320	2,380,210	2,433,609	2,573,044	2,590,237	2,626,021
棉作戸數 (戸)	20,987	43,185	77,793	120,549	187,382	260,831
同上歩合 (%)	0.9	1.8	3.2	4.7	7.2	9.9

農家戸數ニ對

種 別	大正12年	大正13年	大正14年	昭和1年	昭和2年	昭和3年
農家戸數 (戸)	2,702,838	2,704,272	2,742,703	2,753,497	2,781,348	2,799,188
棉作戸數 (戸)	865,966	908,154	982,888	1,012,134	1,010,007	1,007,384
同上歩合 (%)	32.0	33.6	35.8	36.8	36.3	36.0

道別農家戸數ニ

種 別	京 畿	忠 北	忠 南	全 北	全 南	慶 北	慶 南
農家戸數 (戸)	244,001	146,338	219,823	242,158	397,994	366,171	298,734
棉作戸數 (戸)	78,662	65,451	102,770	81,362	246,326	154,267	161,405
同上歩合 (%)	32.2	44.7	46.7	33.5	61.8	42.1	54.0

昭和元年棉栽培

道 名	栽 培 面 積			收 穫 高		
	陸地棉	在來棉	計	陸地棉	在來棉	計
京 畿	町 213.6	町 6,082.3	町 6,295.9	斤 119,517	斤 3,157,270	斤 3,276,787
忠 北	町 12,373.9	町 702.1	町 13,076.0	斤 9,271,423	斤 -237,089	斤 9,508,512
忠 南	町 11,679.4	町 170.9	町 11,850.3	斤 9,172,245	斤 51,273	斤 9,223,518
全 北	町 12,139.3	町 54.6	町 12,193.9	斤 9,040,283	斤 22,165	斤 9,062,448
全 南	町 63,129.5	町 -	町 63,129.5	斤 57,196,750	斤 -	斤 57,196,750
慶 北	町 20,960.1	町 999.4	町 21,959.5	斤 14,268,170	斤 422,547	斤 14,690,717
慶 南	町 30,185.3	町 -	町 30,185.3	斤 19,175,365	斤 -	斤 19,175,365
黄 平	町 11.8	町 16,020.4	町 16,032.2	斤 5,765	斤 10,456,177	斤 10,461,942
海 南	町 -	町 27,825.5	町 27,825.5	斤 -	斤 24,146,576	斤 24,146,576
海 北	町 -	町 9,702.4	町 9,702.4	斤 -	斤 4,442,658	斤 4,442,658
江 原	町 32.9	町 3,521.1	町 3,554.0	斤 14,900	斤 860,573	斤 875,473
成 南	町 .8	町 104.6	町 105.4	斤 152	斤 -23,377	斤 23,529
成 北	町 -	町 -	町 -	斤 -	斤 -	斤 -
計	町 150,726.6	町 65,183.3	町 215,909.9	斤 118,264,570	斤 43,819,705	斤 162,084,275

スル棉作戸數

大正5年	大正6年	大正7年	大正8年	大正9年	大正10年	大正11年	種 別
2,641,154	2,641,994	2,652,484	2,664,825	2,270,729	2,716,949	2,712,465	農家戸數 (戸)
371,989	466,675	549,900	820,586	796,163	804,205	811,710	棉作戸數 (戸)
14.1	17.7	20.7	30.8	35.1	29.6	29.9	同上歩合 (%)

スル棉作戸數 (續キ)

昭和4年	昭和5年	昭和6年	昭和7年	昭和8年	昭和9年	昭和10年	種 別
2,815,277	2,869,957	2,881,689	2,931,088	3,009,560	3,013,104	3,066,489	農家戸數 (戸)
985,615	972,693	969,431	910,030	964,507	1,098,702	1,152,014	棉作戸數 (戸)
35.0	33.9	33.6	31.0	32.0	36.5	37.6	同上歩合 (%)

對スル棉作戸數 (昭和十年)

黄 海	平 南	平 北	江 原	成 南	成 北	計	種 別
243,515	176,199	212,223	247,416	192,744	79,173	3,066,489	農家戸數 (戸)
80,502	66,718	66,948	47,603	-	-	1,152,014	棉作戸數 (戸)
33.0	37.8	31.5	19.2	-	-	37.6	同上歩合 (%)

面積及收穫高

一 反 當 收 穫 高				栽 培 戸 數			道 名
陸地棉	在來棉	平 均	陸地棉	在來棉	計		
斤 56	斤 52	斤 52	斤 -	斤 73,250	斤 73,250	京 畿	
斤 75	斤 34	斤 73	斤 51,630	斤 9,782	斤 61,412	忠 北	
斤 79	斤 30	斤 78	斤 81,402	斤 -	斤 81,401	忠 南	
斤 74	斤 41	斤 74	斤 71,859	斤 -	斤 71,859	全 北	
斤 91	斤 -	斤 91	斤 248,081	斤 -	斤 248,081	全 南	
斤 68	斤 42	斤 67	斤 153,597	斤 6,136	斤 159,733	慶 北	
斤 64	斤 -	斤 64	斤 151,864	斤 -	斤 151,864	慶 南	
斤 49	斤 65	斤 65	斤 -	斤 54,000	斤 54,000	黄 平	
斤 -	斤 87	斤 87	斤 -	斤 59,284	斤 59,284	海 南	
斤 -	斤 46	斤 46	斤 -	斤 51,250	斤 51,250	海 北	
斤 45	斤 24	斤 25	斤 -	斤 -	斤 -	江 原	
斤 19	斤 22	斤 22	斤 -	斤 -	斤 -	成 南	
斤 -	斤 -	斤 -	斤 -	斤 -	斤 -	成 北	
斤 78	斤 67	斤 75	斤 758,432	斤 253,702	斤 1,012,134	計	

昭和二年棉栽培

道名	栽培面積			收穫高		
	陸地棉	在來棉	計	陸地棉	在來棉	計
京畿	182.0	6,140.2	6,322.2	112,825	3,458,623	3,571,448
忠北	11,171.5	334.3	11,505.8	10,091,198	161,284	10,252,482
忠南	12,919.3	50.8	12,970.1	11,446,539	25,215	11,471,754
全北	8,960.5	40.0	9,000.5	8,341,900	20,706	8,362,606
全南	59,468.1	—	59,468.1	52,042,425	—	52,042,425
慶北	16,949.5	649.4	17,598.9	10,974,349	263,443	11,237,792
慶南	28,267.0	—	28,267.0	14,690,423	—	14,690,423
黃海	1.5	16,324.1	16,325.6	544	10,971,402	10,971,946
平南	—	30,111.1	30,111.1	—	23,779,092	23,779,092
平北	—	9,830.1	9,830.1	—	4,636,563	4,636,563
江原	44.2	3,532.1	3,576.3	17,413	974,422	991,835
咸南	.5	103.3	103.8	95	24,653	24,748
咸北	—	—	—	—	—	—
計	137,964.1	67,115.4	205,079.5	107,717,711	44,315,403	152,033,114

昭和三年棉栽培

道名	栽培面積			收穫高		
	陸地棉	在來棉	計	陸地棉	在來棉	計
京畿	178.2	3,816.8	3,995.0	133,881	2,165,138	2,299,019
忠北	12,528.1	291.9	12,820.0	9,826,359	137,575	9,963,934
忠南	14,274.2	—	14,274.2	13,018,760	—	13,018,760
全北	9,585.8	25.9	9,611.7	8,972,567	13,890	8,986,457
全南	61,522.1	—	61,522.1	62,760,989	—	62,760,989
慶北	18,705.7	485.4	19,191.1	12,225,311	260,824	12,484,135
慶南	21,290.7	—	21,290.7	14,803,439	—	14,803,439
黃海	.9	16,642.1	16,643.0	540	11,450,756	11,455,296
平南	—	33,040.1	3,304.1	—	29,188,938	29,188,938
平北	30.1	9,794.4	9,824.5	14,456	4,951,747	4,966,203
江原	47.3	3,520.8	3,568.1	16,879	901,693	918,572
咸南	—	96.8	96.8	—	21,417	21,417
咸北	—	—	—	—	—	—
計	137,663.1	67,714.2	205,377.3	121,771,181	49,095,978	170,867,159

面積及收穫高

道名	一反當收穫高			栽培戶數		
	陸地棉	在來棉	平均	陸地棉	在來棉	計
京畿	62	56	56	—	71,539	71,539
忠北	90	48	89	48,166	4,725	52,891
忠南	89	50	88	88,480	—	88,480
全北	93	52	93	75,075	—	75,075
全南	88	—	88	236,732	—	236,732
慶北	65	41	64	149,391	6,780	156,171
慶南	52	—	52	150,744	—	150,744
黃海	37	67	67	—	55,246	55,246
平南	—	79	79	—	66,270	66,270
平北	—	47	47	—	56,859	56,859
江原	39	28	28	—	—	—
咸南	19	24	24	—	—	—
咸北	—	—	—	—	—	—
計	78	66	74	748,588	261,419	1,010,007

面積及收穫高

道名	一反步當收穫高			栽培戶數		
	陸地棉	在來棉	平均	陸地棉	在來棉	計
京畿	75	57	58	—	68,695	68,695
忠北	82	47	81	50,326	3,964	54,290
忠南	91	—	91	92,753	—	92,753
全北	94	54	93	73,381	—	73,381
全南	102	—	102	240,061	—	240,061
慶北	65	54	65	149,383	5,861	155,244
慶南	70	—	70	137,012	—	137,012
黃海	60	69	69	—	58,857	58,857
平南	—	88	88	—	70,097	70,097
平北	48	51	51	—	56,994	56,994
江原	36	26	26	—	—	—
咸南	—	22	22	—	—	—
咸北	—	—	—	—	—	—
計	88	73	83	742,916	264,468	1,007,384

昭和四年棉栽培

道名	栽培面積			收穫高		
	陸地棉	在來棉	計	陸地棉	在來棉	計
京畿	143.8	3,287.9	3,431.7	104,718	2,023,612	2,128,330
北	12,547.3	146.5	12,693.8	10,651,914	64,719	10,716,633
南	11,841.6	—	11,841.6	13,556,816	—	13,556,816
全	7,518.6	6.4	7,525.0	7,121,326	3,168	7,124,494
全	52,694.1	—	52,694.1	58,538,707	—	58,538,707
慶	17,712.5	440.7	18,153.2	9,220,388	174,256	9,394,644
慶	21,309.2	—	21,309.2	14,277,882	—	14,277,882
黃	3.1	15,547.9	15,551.0	1,896	10,474,010	10,475,906
平	.1	29,740.8	29,740.9	130	26,354,877	26,355,007
平	39.7	9,483.2	9,522.9	15,710	4,625,648	4,641,358
江	84.7	3,564.2	3,648.9	32,994	967,986	1,000,980
咸	—	107.8	107.8	—	27,823	27,823
咸	—	—	—	—	—	—
計	123,894.7	62,325.4	186,220.1	113,522,481	44,716,099	158,238,580

昭和五年棉栽培

道名	栽培面積			收穫高		
	陸地棉	在來棉	計	陸地棉	在來棉	計
京畿	195.4	3,333.9	3,529.3	148,216	2,059,273	2,207,489
北	13,818.6	77.5	13,896.1	11,175,815	27,112	11,202,927
南	12,109.9	—	12,109.9	10,795,008	—	10,795,008
全	7,806.7	5.5	7,812.2	7,273,460	2,744	7,276,204
全	53,417.2	—	53,417.2	59,648,185	—	59,648,185
慶	22,116.7	413.4	22,530.1	16,302,709	193,516	16,496,225
慶	22,634.3	—	22,634.3	21,850,868	—	21,850,868
黃	21.4	12,894.2	12,915.6	15,431	8,713,342	8,728,773
平	—	30,657.5	30,657.5	—	24,616,025	24,616,025
平	48.8	9,283.2	9,332.0	18,078	4,778,991	4,797,069
江	289.8	3,637.4	3,927.2	101,438	1,027,740	1,129,178
咸	—	112.3	112.3	—	22,719	22,719
咸	—	—	—	—	—	—
計	132,458.8	60,414.9	192,873.7	127,329,208	41,441,462	168,770,670

面積及收穫高

道名	一反步當收穫高			栽培戶數		
	陸地棉	在來棉	平均	陸地棉	在來棉	計
京畿	73	62	62	—	60,090	60,090
北	85	44	83	52,716	2,345	55,061
南	114	—	114	94,040	—	94,040
全	95	49	95	73,827	—	73,827
全	111	—	111	224,924	—	224,924
慶	52	39	52	154,126	5,354	159,480
慶	67	—	67	138,664	—	138,664
黃	63	67	67	—	54,784	54,784
平	130	89	89	—	67,778	67,778
平	40	49	49	—	56,967	56,967
江	39	27	27	—	—	—
咸	—	26	26	—	—	—
咸	—	—	—	—	—	—
計	92	72	85	738,297	247,318	985,615

面積及收穫高

道名	一反步當收穫高			栽培戶數		
	陸地棉	在來棉	平均	陸地棉	在來棉	計
京畿	78	62	63	—	56,250	56,250
北	81	35	81	57,650	1,258	58,908
南	89	—	89	90,890	—	90,890
全	93	50	93	70,031	—	70,031
全	112	—	112	226,118	—	226,118
慶	74	47	73	152,574	5,653	158,227
慶	97	—	97	138,845	—	138,845
黃	72	68	68	—	46,847	46,847
平	—	80	80	—	67,895	67,895
平	37	51	51	—	58,682	58,682
江	35	28	29	—	—	—
咸	—	20	20	—	—	—
咸	—	—	—	—	—	—
計	96	69	88	736,108	236,585	972,693

昭和六年棉栽培

道名	栽培面積			收穫高		
	陸地棉	在來棉	計	陸地棉	在來棉	計
京畿	239.2	3,193.8	3,433.0	179,273	1,977,821	2,157,094
忠北	11,688.8	46.7	11,735.5	8,274,699	15,584	8,290,283
忠南	10,253.6	—	10,253.6	6,960,047	—	6,960,047
全北	8,273.7	5.2	8,278.9	7,156,628	2,349	7,158,977
全南	53,326.9	—	53,326.9	27,427,212	—	27,427,212
慶北	23,935.3	318.1	24,253.4	12,490,474	141,369	12,631,843
慶南	22,905.4	—	22,905.4	16,054,536	—	16,054,536
黃海	51.2	13,775.9	13,827.1	35,515	9,104,665	9,140,180
平南	.4	31,078.7	31,079.1	160	21,057,040	21,057,200
平北	48.9	9,428.6	9,477.5	16,489	4,000,023	4,016,512
江原	385.5	3,484.1	3,869.6	126,813	876,871	1,003,684
咸南	—	105.4	105.4	—	15,718	15,718
咸北	—	—	—	—	—	—
計	131,108.9	61,436.5	192,545.4	78,721,846	37,191,440	115,913,286

昭和七年棉栽培

道名	栽培面積			收穫高		
	陸地棉	在來棉	計	陸地棉	在來棉	計
京畿	232.0	3,243.1	3,475.1	190,733	2,079,054	2,269,787
忠北	5,927.2	31.4	5,958.6	5,549,770	12,583	5,562,353
忠南	8,027.6	—	8,027.6	8,742,558	—	8,742,558
全北	7,735.4	5.5	7,740.9	7,443,220	3,507	7,446,727
全南	42,432.8	—	42,432.8	52,676,189	—	52,676,189
慶北	12,380.9	310.3	12,691.2	9,899,169	143,231	10,042,400
慶南	23,053.3	—	23,053.3	27,192,050	—	27,192,050
黃海	83.2	15,099.9	15,183.1	55,223	12,265,698	12,320,921
平南	—	27,555.8	27,555.8	—	22,710,322	22,710,322
平北	54.0	9,141.4	9,195.4	19,071	4,197,058	4,216,129
江原	405.5	3,450.6	3,856.1	141,151	939,764	1,080,915
咸南	.1	99.6	99.7	30	17,376	17,406
咸北	—	—	—	—	—	—
計	100,332.0	58,937.6	159,269.6	111,909,164	42,368,593	154,277,757

面積及收穫高

道名	一反步當收穫高			栽培戶數		
	陸地棉	在來棉	平均	陸地棉	在來棉	計
京畿	75	62	63	—	54,765	54,765
忠北	71	33	71	56,149	715	56,864
忠南	68	—	68	84,805	—	84,805
全北	86	45	86	67,099	—	67,099
全南	51	—	51	232,669	—	232,669
慶北	52	45	52	154,622	4,200	158,822
慶南	70	—	70	138,298	—	138,298
黃海	69	66	66	—	48,462	48,462
平南	40	68	67	—	68,110	68,110
平北	34	42	42	—	59,537	59,537
江原	33	25	28	—	—	—
咸南	—	15	15	—	—	—
咸北	—	—	—	—	—	—
計	60	61	60	733,642	235,789	969,431

面積及收穫高

道名	一反步當收穫高			栽培戶數		
	陸地棉	在來棉	平均	陸地棉	在來棉	計
京畿	82	64	65	—	53,807	53,807
忠北	94	40	93	42,837	416	43,253
忠南	109	—	109	79,506	—	79,506
全北	96	64	96	64,126	—	64,126
全南	127	—	127	218,192	—	218,192
慶北	80	46	79	127,066	4,008	131,074
慶南	118	—	118	137,972	—	137,972
黃海	66	81	81	—	51,063	51,063
平南	—	82	82	—	67,762	67,762
平北	35	46	46	—	63,275	63,275
江原	35	27	28	—	—	—
咸南	30	17	17	—	—	—
咸北	—	—	—	—	—	—
計	112	72	97	663,693	240,331	910,030





昭和八年棉栽培

道名	栽培面積			收穫高		
	陸地棉	在來棉	計	陸地棉	在來棉	計
京	288.7	3,463.5	3,752.2	243,588	2,190,690	2,434,278
忠	6,802.6	39.2	6,841.8	6,348,775	13,149	6,361,924
全	10,549.3	—	10,549.3	10,813,918	—	10,813,918
全	8,400.5	—	8,400.5	8,680,689	—	8,680,689
全	47,443.1	—	47,443.1	44,245,574	—	44,245,574
慶	16,546.2	282.1	16,828.3	14,353,037	126,441	14,479,478
慶	26,645.7	—	26,645.7	29,175,506	—	29,175,506
黃	190.3	16,838.9	17,029.2	158,245	13,430,624	13,588,869
平	—	25,942.7	25,942.7	—	23,500,690	23,500,690
平	51.2	9,282.1	9,333.3	20,840	4,537,702	4,558,542
江	403.2	3,422.4	3,825.6	273,306	1,290,231	1,563,537
成	—	67.3	67.3	—	12,569	12,569
成	—	—	—	—	—	—
計	117,320.8	59,338.2	176,659.0	114,313,478	45,102,096	159,415,574

昭和九年棉栽培

道名	栽培面積			收穫高		
	陸地棉	在來棉	計	陸地棉	在來棉	計
京	980.8	2,977.1	3,957.9	985,755	1,925,839	2,911,594
忠	8,855.1	5.9	8,861.0	7,573,420	2,023	7,575,443
全	12,589.0	—	12,589.0	11,072,317	—	11,072,317
全	9,379.6	—	9,379.6	8,762,904	—	8,762,904
全	51,255.1	—	51,255.1	49,672,212	—	49,672,212
慶	22,032.3	10.3	22,042.6	14,678,225	3,421	14,681,646
慶	27,415.8	—	27,415.8	27,437,483	—	27,437,483
黃	288.5	18,535.0	18,823.5	157,961	12,816,514	12,974,475
平	—	25,685.1	25,685.1	—	15,175,249	15,175,249
平	65.7	9,380.3	9,446.0	19,692	2,656,003	2,675,695
江	505.5	3,494.2	3,999.7	413,920	1,671,519	2,085,439
成	—	59.5	59.5	—	10,617	10,617
成	—	—	—	—	—	—
計	133,367.4	60,147.4	193,514.8	120,773,889	34,261,185	155,035,074

面積及收穫高

道名	一反步當收穫高			栽培戶數		
	陸地棉	在來棉	計	陸地棉	在來棉	計
京	84	63	65	—	57,957	57,957
忠	93	34	93	48,186	125	48,311
全	103	—	103	87,891	—	87,891
全	103	—	103	67,006	—	67,006
全	93	—	93	230,769	—	230,769
慶	87	45	86	132,465	3,666	136,131
慶	109	—	109	151,149	—	151,149
黃	83	80	80	—	57,606	57,606
平	—	91	91	—	64,805	64,805
平	41	49	49	—	62,882	62,882
江	68	38	41	—	—	—
成	—	19	19	—	—	—
成	—	—	—	—	—	—
計	97	76	90	717,466	247,041	964,507

面積及收穫高

道名	一反步當收穫高			栽培戶數		
	陸地棉	在來棉	計	陸地棉	在來棉	計
京	101	64	74	10,136	52,867	63,003
忠	86	34	86	61,232	116	61,348
全	88	—	88	97,607	—	97,607
全	93	—	93	72,215	—	72,215
全	97	—	97	238,944	—	238,944
慶	67	33	67	150,681	130	150,811
慶	100	—	100	158,138	—	158,138
黃	50	69	69	—	69,675	69,675
平	—	59	59	—	65,065	65,065
平	30	28	28	—	64,409	64,409
江	82	48	52	—	57,487	57,487
成	—	18	18	—	—	—
成	—	—	—	—	—	—
計	90.6	57.0	80.1	788,953	309,749	1,098,702

昭和十年棉栽培

道名	栽培面積			收穫高		
	陸地棉	在來棉	計	陸地棉	在來棉	計
京 畿	4,888.7	2,328.5	7,217.2	4,937,865	1,449,447	6,387,312
忠 北	9,962.1	—	9,962.1	10,432,323	—	10,432,323
忠 南	13,958.3	—	13,958.3	16,719,631	—	16,719,631
全 北	10,680.3	—	10,680.3	11,861,566	—	11,861,566
全 南	53,721.6	—	53,721.6	64,601,827	—	64,601,827
慶 北	25,196.3	—	25,196.3	25,249,691	—	25,249,691
慶 南	27,586.5	—	27,586.5	34,729,394	—	34,729,394
黃 海	637.1	20,816.3	21,453.4	464,660	14,798,385	15,263,045
平 南	—	26,350.5	26,350.5	—	21,353,501	21,353,501
平 北	25.3	9,328.7	9,354.1	9,785	4,584,499	4,594,284
江 原	987.5	3,042.7	4,030.2	942,076	1,600,617	2,542,693
成 南	—	57.4	57.4	—	13,700	13,700
成 北	—	—	—	—	—	—
計	147,643.7	61,924.2	209,567.9	169,943,818	43,800,149	213,743,967

昭和十一年棉栽

道名	栽培面積			收穫高		
	陸地棉	在來棉	計	陸地棉	在來棉	計
京 畿	8,478.4	1,960.5	10,438.9	6,836,425	1,076,227	7,912,652
忠 北	12,499.6	—	12,499.6	9,563,987	—	9,563,987
忠 南	15,476.6	—	15,476.6	10,461,959	—	10,461,959
全 北	11,168.5	—	11,168.5	10,176,777	—	10,176,777
全 南	56,097.0	—	56,097.0	24,029,915	—	24,029,915
慶 北	29,317.2	—	29,317.2	14,667,033	—	14,667,033
慶 南	28,078.0	—	28,078.0	11,663,883	—	11,663,883
黃 海	931.0	22,584.1	23,515.1	553,940	16,561,256	17,115,196
平 南	—	26,865.5	26,865.5	—	23,144,050	23,144,050
平 北	26.4	9,552.4	9,578.8	10,360	5,719,398	5,729,758
江 原	2,162.8	3,337.0	5,499.8	1,428,195	1,466,848	2,895,043
成 南	—	51.5	51.5	—	14,959	14,959
成 北	—	—	—	—	—	—
計	164,235.3	64,351.0	228,586.5	89,392,474	47,982,738	137,375,212

面積及收穫高

道名	一反步當收穫高			栽培戶數		
	陸地棉	在來棉	計	陸地棉	在來棉	計
京 畿	101	62	89	38,903	39,759	78,662
忠 北	105	—	105	65,451	—	65,451
忠 南	120	—	120	102,770	—	102,770
全 北	111	—	111	81,362	—	81,362
全 南	120	—	120	246,326	—	246,326
慶 北	100	—	100	154,267	—	154,267
慶 南	126	—	126	161,405	—	161,405
黃 海	73	71	71	—	80,502	80,502
平 南	—	81	81	—	66,718	66,718
平 北	39	49	49	—	66,948	66,948
江 原	95	53	63	9,787	37,816	47,603
成 南	—	24	24	—	—	—
成 北	—	—	—	—	—	—
計	115	71	102	890,271	291,743	1,152,014

栽培面積及收穫高

道名	一反步當收穫高			栽培戶數		
	陸地棉	在來棉	計	陸地棉	在來棉	計
京 畿	81	55	76	63,198	34,781	97,979
忠 北	77	—	77	74,006	—	74,006
忠 南	68	—	68	111,582	—	111,582
全 北	91	—	91	83,986	—	83,986
全 南	43	—	43	254,171	—	254,171
慶 北	50	—	50	175,090	—	175,090
慶 南	42	—	42	169,037	—	169,037
黃 海	59	73	73	5,173	81,933	87,106
平 南	—	86	86	—	68,992	68,992
平 北	39	60	60	195	68,952	69,147
江 原	66	44	53	19,189	35,472	54,661
成 南	—	29	29	—	—	—
成 北	—	—	—	—	—	—
計	54	75	60	955,627	290,130	1,245,757

棉花共同販賣

Table with columns: Year, Category, Quantity, Price, Average Price, Quantity. Includes data for Taisho and Showa periods.

備考 合計欄數量ハ綫綿ハ實棉ニ換算シテ合計シタルモノトス

棉花生産ニ對スル

Table showing cotton production statistics by region (Kyushu, Chubu, etc.) and year, including production and sales figures.

賣高累年表

Table with columns: Year, Category, Price, Average Price, Quantity, Price, Average Price, Quantity, Year. Includes data for Taisho and Showa periods.

共同販賣割合

(單位生産高・販賣高ハ斤歩合%)

Table showing the percentage of joint sales by region (Yellow Sea, etc.) and year, including production and sales figures.



棉花共同販賣等級

Table with columns for year (年次), grade (等級), quantity (數量), and percentage (歩合). Rows include years from 大正 2 to 昭和 11.

備考 1. 大正二年ヨリ同四年迄ハ工場廻着高トス
2. 大正二年ヨリ同十一年迄ノ販賣高ハ調査資料ノ關係上等級別數量ヲ省略シ合計ノミヲ掲記ス
3. 繰綿ハ實棉ヲ換算シ掲記ス

棉花共同販賣道別等

Table with columns for region (道別), grade (等級), quantity (數量), and percentage (歩合). Rows include regions like 畿北, 忠全, 慶平, etc., and a total (計).

別出廻數量及歩合

Table with columns for grade (等級), quantity (數量), percentage (歩合), and year (年次). Rows include years from 大正 2 to 昭和 11.

級別出廻數量及歩合 (昭和十一年)

Table with columns for grade (等級), quantity (數量), percentage (歩合), and region (道別). Rows include regions like 畿北, 忠全, 慶平, etc., and a total (計).



朝鮮棉販賣價格ノ基礎トシ

昭和元年度 ストリクト ローミッドリング		昭和二年度 ミッドリング		備考
調査月日	價格	調査月日	價格	
昭和二年 1. 8	37.65	昭和三年 1.13	59.79	(1) 昭和元年度 { (イ) 標準棉花=ストリク (ロ) 調査方法= { 棉花 紡績會
1.10	38.20	1.15	58.99	
1.13	38.78	1.18	59.08	(2) 昭和二年度 { (イ) 標準棉花=ミッドリ (ロ) 調査方法= { 棉花 紡績會
1.18	38.88	1.20	59.33	
1.20	39.08	1.23	57.45	(3) 昭和三年度 { (イ) 標準棉花=ストリク (ロ) 調査方法= { 棉花 紡績會 大阪三
1.23	39.00	1.25	56.63	
1.25	38.80	1.28	55.66	(4) 昭和四年度 { (イ) 標準棉花=ストリク (ロ) 調査方法=前年通
1.28	38.80	1.31	54.07	
1.31	38.65	2. 3	53.25	(5) 昭和五年度 { (イ) 標準棉花=ストリク (ロ) 大阪三品市場ノ先物
2. 3	39.08	2. 5	52.71	
2. 5	40.13	2. 8	54.49	(6) 昭和六年度 { (イ) 標準棉花=ストリク (ロ) 調査箇所中合同紡績 昭和七年度ヨリ同十年度迄ハ總テ六年
2. 8	40.85	2.10	54.79	
2.10	48.10	2.13	54.66	(7) 昭和十一年度 { (イ) 標準棉花=ストリク (ロ) 調査方法= { 棉花商 紡績商
2.13	48.40	2.15	55.16	
2.15	48.20	2.18	55.33	
2.18	48.35	2.20	56.54	
2.20	48.00	2.23	57.50	
—	—	2.25	58.62	
—	—	2.28	58.20	

タル標準棉花及其ノ價格 (續キ)

方法次ノ如シ

ト、ロー、ミッドリング

商…江商株式会社、帝國棉花株式会社、小津武林起業株式会社、日比屋商店、タタ商會ノ現物價格ノ平均 } 平均  
社…大日本紡績株式会社、合同紡績株式会社、福岡紡績株式会社、倉敷紡績株式会社、現物價格ノ平均

ング

商…日本棉花、江商、東洋棉花ノ各株式会社、現物價格ノ平均 } 平均  
社…東洋紡績、大日本紡績、合同紡績ノ各株式会社ノ現物價格ノ平均

トミッドリングヨリ一圓格下ゲ(本表掲記ノ價格ハストクリトミッドリングノ價格トス)

商…江商株式会社、アンダーソンクレートン商會、タタ商會ノ現物價格ノ平均 } 平均  
社…東洋紡績、大日本紡績、合同紡績ノ各株式会社ノ現物價格ノ平均  
品取引所ノ翌々月限ノ大引相場

ト、ミッドリング

トミッドリング

相場ヲ除キ現物價格ノミトシ前年ノ調査箇所中タタ商會ニ代フルニ昭和棉花株式会社ヲ以テス

ト、ミッドリング

株式会社ヲ鐘ヶ淵紡績會社ニ變更シタル外前年ノ通トス  
度ニ同ジ

トミッドリング

…昭和棉花株式会社、日瑞貿易株式会社、株式会社長谷川商店ノ平均 } 平均  
…大日本紡績株式会社、東洋紡績株式会社、鐘ヶ淵紡績株式会社ノ平均

### 指導郡及一般郡別棉

道	項目名	指導郡			—
		作付反別	收穫高	反當收量	
	畿	町	斤	斤	町
京	畿	—	—	—	3,403.7
忠	北	3,157.8	3,027,944	96	3,684.0
忠	南	3,114.6	3,477,071	111	7,434.7
全	北	3,172.2	3,732,954	118	5,228.3
全	南	28,882.3	28,131,822	97	18,560.8
慶	北	8,381.1	7,569,840	90	8,165.1
慶	南	10,593.4	11,565,655	109	16,052.3
黄	海	7,700.8	7,147,151	93	9,328.4
平	南	13,216.6	14,385,289	109	12,726.1
平	北	—	—	—	—
江	原	—	—	—	—
成	南	—	—	—	—
成	北	—	—	—	—
計		78,218.8	79,037,726	101	84,583.4

### 指導郡及一般郡別棉

道	項目名	指導郡			—
		作付反別	收穫高	反當收量	
	畿	町	斤	斤	町
京	畿	1,489.4	1,339,229	90	2,468.5
忠	北	3,882.8	3,677,830	95	4,978.2
忠	南	5,016.7	4,725,314	94	7,572.3
全	北	4,582.8	4,724,279	103	4,796.8
全	南	33,968.0	33,252,210	98	17,287.1
慶	北	13,807.4	9,265,477	67	8,235.2
慶	南	13,764.3	13,636,615	99	13,651.5
黄	海	8,435.5	7,197,476	85	10,388.0
平	南	14,143.3	10,199,166	72	11,541.8
平	北	5,830.5	1,784,066	31	3,615.5
江	原	1,050.1	738,978	70	2,949.6
成	南	—	—	—	59.5
成	北	—	—	—	—
計		105,970.8	90,540,640	85	87,544.0

### 作付反別並收穫高 (昭和八年度)

般郡		合計			道	項目名
收穫高	反當收量	作付反別	收穫高	反當收量		
2,186,994	斤	町	斤	斤		
	64	3,403.7	2,186,994	64	京	畿
3,333,980	90	6,841.8	6,361,924	93	忠	北
7,336,847	99	10,549.3	10,813,918	103	忠	南
4,947,735	95	8,400.5	8,680,689	103	全	北
16,113,752	87	47,443.1	44,245,574	93	全	南
6,909,638	85	16,546.2	14,479,478	88	慶	北
17,609,851	110	26,645.7	29,175,506	109	慶	南
6,441,718	69	17,029.2	13,588,869	80	黄	海
9,115,401	72	25,942.7	23,500,690	91	平	南
—	—	—	—	—	平	北
—	—	—	—	—	江	原
—	—	—	—	—	成	南
—	—	—	—	—	成	北
73,995,916	87	162,802.2	153,033,642	94	計	

### 作付反別並收穫高 (昭和九年度)

般郡		合計			道	項目名
收穫高	反當收量	作付反別	收穫高	反當收量		
1,572,365	斤	町	斤	斤		
	64	3,957.9	2,911,594	74	京	畿
3,897,613	78	8,861.0	7,575,443	86	忠	北
6,347,003	84	12,589.0	11,072,317	88	忠	南
4,038,625	84	9,379.6	8,762,904	93	全	北
16,420,002	95	51,255.1	49,672,212	97	全	南
5,416,169	66	22,042.6	14,681,646	67	慶	北
13,800,868	101	27,415.8	27,437,483	100	慶	南
5,776,999	56	18,823.5	12,974,475	69	黄	海
4,976,083	43	25,685.1	15,17,5249	59	平	南
891,629	25	8,446.0	2,675,695	28	平	北
1,346,461	46	3,999.7	2,085,439	52	江	原
10,617	18	59.5	10,617	18	成	南
—	—	—	—	—	成	北
64,494,434	74	193,514.8	155,035,074	80	計	



### 指導郡及一般郡別棉

道	項目名	指 導 郡			一 作付反別
		作付反別	收穫高	反當收量	
京 忠	畿北	3,757.6 <sup>町</sup>	3,941,737 <sup>斤</sup>	105 <sup>斤</sup>	3,459.6 <sup>町</sup>
	忠北	4,413.6	5,185,992	118	5,548.5
	忠南	5,916.4	7,335,977	124	8,041.9
	全北	5,458.9	6,592,539	121	5,221.4
	全南	35,765.3	44,407,813	124	17,956.3
慶 慶	慶北	15,317.7	15,747,661	103	9,878.6
	慶南	13,753.4	17,882,260	130	13,833.1
	黄海	9,361.9	7,526,519	80	12,091.5
	平南	14,749.0	14,232,377	96	11,601.5
江 成	江平	5,806.6	3,369,610	58	3,547.5
	成原	1,106.6	967,265	87	2,923.6
江 成	成南	—	—	—	57.4
	成北	—	—	—	—
	計	115,407.0	127,189,750	110	94,160.9

### 指導郡・指導移動郡及一般

道	項目名	指 導 郡			指 導 移 動 郡		
		作付反別	收穫高	反當收量	作付反別	收穫高	反當收量
京 忠	畿北	4,348.0 <sup>町</sup>	3,593,319 <sup>斤</sup>	83 <sup>斤</sup>	1,191.5 <sup>町</sup>	950,224 <sup>斤</sup>	80 <sup>斤</sup>
	忠北	3,926.1	2,815,801	72	5,494.4	4,370,779	80
	忠南	6,453.0	4,397,284	68	4,715.5	3,193,420	68
	全北	4,629.1	4,245,256	92	4,183.8	4,120,653	98
	全南	13,424.2	7,045,710	52	34,230.7	13,567,669	40
慶 慶	慶北	9,676.2	5,066,165	52	12,973.9	6,390,862	49
	慶南	11,487.9	4,842,458	42	12,610.1	5,276,324	42
	黄海	7,586.1	5,774,530	76	9,835.5	8,274,947	84
	平南	8,409.4	6,135,004	73	15,077.1	15,107,134	100
江 成	江平	6,432.2	4,201,080	65	—	—	—
	成原	1,862.4	1,229,157	66	—	—	—
江 成	成南	—	—	—	—	—	—
	成北	—	—	—	—	—	—
	計	78,234.6	49,345,764	63	100,312.5	61,252,012	61

備考 本年ハ陸地棉地帯ハ不作ノタメ收穫激減セリ

### 作付反別並收穫高 (昭和十年度)

道	項目名	一 般 郡		合 計		道 名
		收穫高	反當收量	作付反別	收穫高	
京 忠	畿北	2,445,575 <sup>斤</sup>	71 <sup>斤</sup>	7,217.2 <sup>町</sup>	6,387,312 <sup>斤</sup>	89 <sup>斤</sup>
	忠北	5,246,331	95	9,962.1	10,432,323	105
	忠南	9,383,654	117	13,958.3	16,719,631	120
	全北	5,269,027	101	10,680.3	11,861,566	111
	全南	20,194,014	112	53,721.6	64,601,827	120
	慶 慶	慶北	9,502,030	96	25,196.3	25,249,691
慶南		16,847,134	122	27,586.5	34,729,394	126
黄海		7,736,526	64	21,453.4	15,263,045	71
平南		7,121,124	61	26,350.5	21,353,501	81
平北		1,224,674	35	9,354.1	4,594,284	49
江 成		江原	1,575,428	54	4,030.2	2,542,693
	成南	13,700	24	57.4	13,700	24
	成北	—	—	—	—	—
計	86,559,217	92	209,567.9	213,748,967	102	

### 郡別棉作付反別並收穫高 (昭和十一年度)

道	項目名	一 般 郡			合 計			
		作付反別	收穫高	反當收量	作付反別	收穫高	反當收量	
京 忠	畿北	4,899.4 <sup>町</sup>	3,369,109 <sup>斤</sup>	59 <sup>斤</sup>	10,438.9 <sup>町</sup>	7,912,652 <sup>斤</sup>	76 <sup>斤</sup>	
	忠北	3,079.1	2,377,407	77	12,499.6	9,563,987	77	
	忠南	4,308.1	2,871,255	67	15,476.6	10,461,959	68	
	全北	2,355.6	1,810,868	77	11,168.5	10,176,777	91	
	全南	8,442.1	3,416,536	40	56,097.0	24,029,915	43	
	慶 慶	慶北	6,667.1	3,210,006	48	29,317.2	14,667,033	50
		慶南	3,980.0	1,545,101	39	28,078.0	11,663,883	42
		黄海	6,103.5	3,065,719	50	23,525.1	17,115,196	73
		平南	3,379.0	1,901,912	56	26,865.5	23,144,050	86
	江 成	江平	3,146.6	1,528,678	49	9,578.8	5,729,758	60
成原		3,647.4	1,675,886	46	5,509.8	2,905,043	53	
成南		—	—	—	—	—	—	
成北	—	—	—	—	—	—		
計	50,007.9	26,772,477	54	228,555.0	137,370,253	60		

各道別指

項目	道名	郡別	指導園數	指導園總面積	栽培者數	經營方法	栽培品種名	反當收量		反當實棉販賣高	指導園耕作者ノ棉園總面積	反當平均收量	附近一般於棉園ケル當收反量	項目	道名	
								最 多	最 少							
京	畿	指 導 郡	25	500	500	各自耕作	—	—	—	—	—	—	—	京	畿	
			25	500	493			—	—							—
忠	北	指 導 郡	33	1,650	1,014	各自耕作	113ノ4號	385	40	134	102	3,129	125	83—111	忠	北
			58	2,900	2,103			360	63	125	101	3,803	108	94—147		
忠	南	指 導 郡	124	1,423	728	各自耕作	113ノ4號	435	—	152	120	275	149	98—140	忠	南
			288	1,302	744			480	—	138	102	280	117	85—121		
全	北	指 導 郡	41	1,733	1,508	各自耕作	380號及キングス	413	50	165	110	1,733	169	115—121	全	北
			88	280	307			283	90	175	118	280	175	81—173		
全	南	指 導 郡	1,070	4,409	25,338	共同耕作	キングス	340	7	121	115	44,955	106	74—107	全	南
			441	1,552	9,024			369	0	125	119	10,579	101	45—119		
慶	北	指 導 郡	77	7,872	4,410	各自耕作	キングスス	497	32	156	90	7,872	156	86—206	慶	北
			39	5,306	2,882			342	35	142	90	5,306	142	101—174		
慶	南	指 導 郡	567	1,774	40,293	共同耕作	380號及113ノ4號	407	30	120	116	78,887	112	95—129	慶	南
			681	2,160	49,789			463	63	142	137	98,238	120	95—124		
黄	海	指 導 郡	392	1,568	392	各自耕作	在來棉	249	60	136	74	1,885	123	77—140	黄	海
			44	128	46			231	57	122	72	152	115	34—140		
平	南	指 導 郡	44	1,773	697	各自耕作	在來棉	350	117	147	120	1,977	126	91—132	平	南
			71	710	319			239	39	102	58	896	88	61—86		
平	北	指 導 郡	—	—	—	—	—	—	—	—	—	—	—	平	北	
江	原	指 導 郡	—	—	—	—	—	—	—	—	—	—	—	江	原	
成	南	指 導 郡	—	—	—	—	—	—	—	—	—	—	—	成	南	
成	北	指 導 郡	—	—	—	—	—	—	—	—	—	—	—	成	北	
合 計	指 導 郡	2,373	22,702	74,880	—	—	497	7	141	—	140,713	—	—	計	—	
		1,735	14,838	65,707	—	—	480	0	134	—	119,534	—	—			
總 計			4,108	37,540	140,587	—	—	—	—	—	260,247	—	—	總 計		

備考 指導園耕作者ノ棉園欄ニ京畿道掲記ナキハ耕作者ノ全棉園ヲ指導園トセ

導園成績 (昭和八年度)

項目	道名	反當收量			反當實棉販賣高	指導園耕作者ノ棉園總面積	反當平均收量	附近一般於棉園ケル當收反量	項目	道名
		最 多	最 少	平 均						
京	畿	—	—	—	—	—	—	—	京	畿
		—	—	—	—	—	—	—	—	—
忠	北	385	40	134	102	3,129	125	83—111	忠	北
		360	63	125	101	3,803	108	94—147		
忠	南	435	—	152	120	275	149	98—140	忠	南
		480	—	138	102	280	117	85—121		
全	北	413	50	165	110	1,733	169	115—121	全	北
		283	90	175	118	280	175	81—173		
全	南	340	7	121	115	44,955	106	74—107	全	南
		369	0	125	119	10,579	101	45—119		
慶	北	497	32	156	90	7,872	156	86—206	慶	北
		342	35	142	90	5,306	142	101—174		
慶	南	407	30	120	116	78,887	112	95—129	慶	南
		463	63	142	137	98,238	120	95—124		
黄	海	249	60	136	74	1,885	123	77—140	黄	海
		231	57	122	72	152	115	34—140		
平	南	350	117	147	120	1,977	126	91—132	平	南
		239	39	102	58	896	88	61—86		
平	北	—	—	—	—	—	—	—	平	北
江	原	—	—	—	—	—	—	—	江	原
成	南	—	—	—	—	—	—	—	成	南
成	北	—	—	—	—	—	—	—	成	北
合 計	指 導 郡	497	7	141	—	140,713	—	—	計	—
		480	0	134	—	119,534	—	—		
總 計		487	0	138	—	260,247	—	—	總 計	

ルニヨル

各道別指

道名	項目	名郡	指導園數	指導園總面積	栽培者數	經營方法	栽培品種名
忠	北	指 導 郡 郡	11 44	55.0 220.0	268 1,489	個人耕作	113ノ4號
忠	南	指 導 郡 郡	40 36	166.9 152.5	929 883	個人耕作	113ノ4號
全	北	指 導 郡 郡	59 69	236.2 29.0	1,884 445	個人耕作	380號113ノ4號及キングス
全	南	指 導 郡 郡	1,154 292	485.2 120.0	25,883 5,988	共同耕作	キングス
慶	北	指 導 郡 郡	118 45	1,528.2 561.1	8,183 3,181	個人耕作	113ノ4號及キングス
慶	南	指 導 郡 郡	671 770	209.7 249.2	47,044 51,823	共同耕作	380號及113ノ4號
黄	海	指 導 郡 郡	416 58	166.4 17.5	416 68	個人耕作	在來棉
平	南	指 導 郡 郡	44 81	176.0 81.0	714 393	個人耕作	103號又ハ在來棉
平	北	指 導 郡 郡	145	249.1	1,563	個人耕作	在來棉
江	原	指 導 郡 郡	300 70	120.0 28.0	1,593 324	共同又ハ個人耕作	キングス又ハ在來棉
成	南	指 導 郡 郡	—	—	—	—	—
成	北	指 導 郡 郡	—	—	—	—	—
計		指 導 郡 郡	3,008 1,465	3,492.7 1,458.4	89,482 64,594	—	—
總	計		4,473	4,951.1	154,076	—	—

備考 指導園耕作者ノ棉園欄ニ京畿道掲記ナキハ耕作者ノ全棉園ヲ指導園トモ  
收穫皆無又ハ極端ニ收量少キモノアルハ水害ニヨリ埋没又ハ流失シ殆ド  
反當收量及販賣高ノ平均ハ道數ノ平均トス

導圃成績 (昭和九年度)

道名	項目	反當收量			反當實棉販賣高	指導園耕作者ノ棉園總面積	反當平均收量	附近一般棉園ニ於ケル反當收量
		最 多	最 少	平 均				
京	畿	403	70	134	86	—	—	
忠	北	199 235	83 64	140 119	129 101	78.8 306.1	114 91	
忠	南	435 355	42 39	146 127	138 86	92.0 36.9	122 102	
全	北	406 269	70 50	162 139	128 99	236.2 29.0	111 90	
全	南	301 324	6 18	109 121	103 119	5,533.6 1,034.6	95 98	
慶	北	332 232	20 18	95 97	71 65	1,742.3 977.1	92 95	
慶	南	345 380	70 60	135 133	125 126	9,763.9 10,168.8	110 106	
黄	海	250 180	50 0	132 76	85 40	183.4 22.9	105 65	
平	南	182 115	25 10	81 57	56 27	242.1 106.8	76 45	
平	北	300	3	47	—	343.5	42	
江	原	333 200	93 67	167 124	44 18	120.0 37.3	167 114	
成	南	—	—	—	—	—	—	
成	北	—	—	—	—	—	—	
計		435 380	3 0	123 110	97 76	18,335.8 12,719.5	112 100	
總	計	435	0	117	87	31,055.3	106	

ルニヨル 廢作ニ近キ被害ヲ蒙リタルモノ及其ノ他特殊ノ被害ヲ蒙リタルモノアルニヨル

各道別指

項目	道名	郡名	指導團數	指導團		栽培者數	經營方法	栽培品種名
				總面積	反			
京	畿	指一 導般 郡郡	120 70	2,200 1,600	2,071 1,497	個人耕作	113ノ4號 103號	
忠	北	指一 導般 郡郡	10 44	500 2,200	219 1,329	個人耕作	113ノ4號	
忠	南	指一 導般 郡郡	40 36	1,727 1,614	889 843	個人耕作	113ノ4號	
全	北	指一 導般 郡郡	56 72	2,320 296	1,714 598	個人耕作	380號 馴化種	
全	南	指一 導般 郡郡	1,234 732	4,998 2,651	27,209 15,931	共同耕作	113ノ4號 馴化種 380號	
慶	北	指一 導般 郡郡	133 46	18,024 5,798	9,028 3,172	個人耕作	113ノ4號 馴化種	
慶	南	指一 導般 郡郡	703 789	22,417 26,110	50,910 49,290	共同耕作	113ノ4號 380號	
黃	海	指一 導般 郡郡	216 358	864 1,232	200 389	個人耕作	在來棉	
平	南	指一 導般 郡郡	44 81	1,760 810	731 388	個人耕作	在來棉 103號	
平	北	指一 導般 郡郡	1,439 257	2,639 389	1,967 459	個人又ハ 共同耕作	在來棉	
江	原	指一 導般 郡郡	260 143	1,040 582	1,127 1,580	個人又ハ 共同耕作	113ノ4號 馴化種 103號	
成	南	指一 導般 郡郡	— —	— —	— —	— —	— —	
成	北	指一 導般 郡郡	— —	— —	— —	— —	— —	
計			4,255 2,628	58,489 43,282	96,065 75,476	— —	— —	
總	計		6,883	101,771	171,541	—	—	

導團成績 (昭和十年度)

項目	道名	反當收量			反當實棉 販賣高	指導團耕 作者ノ棉 團總面積	反當 平均收量	附近一 般於反 當收量
		最 多	最 少	平 均				
京	畿	398 275	80 15	171 103	143 63	3,576 1,660	157 94	116 71
忠	北	265 295	82 68	157 148	136 131	817 4,861	144 136	125 109
忠	南	220 238	126 122	168 165	148 134	1,234 365	156 152	143 131
全	北	520 350	97 78	208 196	183 160	4,616 632	172 175	134 123
全	南	538 514	30 9	149 168	146 172	69,056 23,771	136 144	124 123
慶	北	250 249	97 94	160 170	133 130	22,346 6,318	157 159	106 113
慶	南	385 358	116 100	171 142	154 134	105,693 106,504	137 123	123 115
黃	海	288 260	50 29	122 86	86 54	976 1,308	100 76	87 58
平	南	253 230	30 17	124 67	75 28	2,709 1,095	110 59	96 52
平	北	230 175	42 30	92 69	9 19	3,414 998	80 63	58 41
江	原	301 365	60 65	158 143	114 121	1,572 1,123	150 104	97 74
成	南	— —	— —	— —	— —	— —	— —	— —
成	北	— —	— —	— —	— —	— —	— —	— —
計		538 514	30 9	153 132	121 104	216,009 148,635	136 117	110 92
總	計	538	9	143	112	364,644	127	102

各道別婦人共同

道名	項目	郡名	設置箇所数	總面積	栽培者数	栽培品種名	反	
							多	最
京	畿	指一 導般 郡郡	25	50	250	—	—	—
			25	50	320	—	—	
忠	北	指一 導般 郡郡	42	60.8	668	113ノ4號	260	—
			69	92.5	1,050	—	280	
忠	南	指一 導般 郡郡	136	323	2,542	113ノ4號	252	—
			316	683	5,899	—	270	
全	北	指一 導般 郡郡	330	369	1,969	380號	330	—
			316	375	2,161	キソグス	310	
全	南	指一 導般 郡郡	指	導	圃	=	テ	婦人
慶	北	指一 導般 郡郡	154	299	6,112	キソグス	319	—
			128	268	5,834	—	350	
慶	南	指一 導般 郡郡	指	導	圃	=	テ	婦人
黄	海	指一 導般 郡郡	48	96	415	在來棉	228	—
			43	96	377	—	200	
平	南	指一 導般 郡郡	9	11	108	在來棉	230	—
平	北	指一 導般 郡郡	—	—	—	—	—	—
江	原	指一 導般 郡郡	—	—	—	—	—	—
成	南	指一 導般 郡郡	—	—	—	—	—	—
成	北	指一 導般 郡郡	—	—	—	—	—	—
計	指一 導般 郡郡	744	1,208.8	12,064	—	330	—	
		897	1,558.5	15,641	—	350		
總	計	—	1,641	2,767.3	27,705	—	350	

耕作圃成績 (昭和八年度)

道名	項目	當收量			反當實棉 販賣高	共同耕作圃 耕作面積	平均 反當收量	附近一般棉圃 =於ケル 反當收量	項目	道名
		最	少	平均						
京	畿	—	—	—	—	—	—	—	京	畿
		—	—	—	—	—	—			
忠	北	63	126	125	65.3	127	84—103	忠	北	
		66	143	133	947.0	116	92—154			
忠	南	46	121	121	4,478	129	98—138	忠	南	
		89	142	131	8,193	110	87—121			
全	北	99	175	122	—	—	—	全	北	
		75	169	123	—	—	—			
全	南	共	同	耕	作	ヲ	行	フ	全	南
慶	北	28	144	132	299	104	73—120	慶	北	
		55	144	126	268	101	77—120			
慶	南	共	同	耕	作	ヲ	行	フ	慶	南
黄	海	89	153	123	1,052	110	88—125	黄	海	
		65	114	83	594	75	32—94			
平	南	170	206	—	—	—	91—132	平	南	
平	北	—	—	—	—	—	—	平	北	
江	原	—	—	—	—	—	—	江	原	
成	南	—	—	—	—	—	—	成	南	
成	北	—	—	—	—	—	—	成	北	
計	指一 導般 郡郡	28	154	125	5,894.3	118	—	計	計	
		55	142	119	10,002.0	101	—			
總	計	28	149	122	15,896.3	109	—	總	計	

各道別婦人共

道名	項目	郡名	設置箇所数	總面積	栽培者数	栽培品種名	反	
							最	多
京	畿	導一般郡	101	20.2	2,196	キングス及 在來棉	232	150
			358	71.6	5,954			
忠	北	指一般郡	147	25.7	3,745	113.4號	271	382
			224	36.9	5,116			
忠	南	指一般郡	160	39.2	3,305	113.4號	225	245
			312	83.6	7,570			
全	北	指一般郡	334	66.0	3,739	380號キング ス及 113.4號	350	309
			269	57.9	3,458			
全	南	指一般郡	指 導 圃 = 於 テ 共					
慶	北	指一般郡	316	61.2	11,014	キ ン グ ス	311	317
			267	55.4	11,012			
慶	南	指一般郡	指 導 圃 = 於 テ 共					
黄	海	指一般郡	51	10.8	286	在來棉及 キ ン グ ス	259	170
			84	22.2	857			
平	南	指一般郡	23	5.9	351	在來棉	142	—
			—	—	—			
平	北	指一般郡	—	—	—	—	—	—
			—	—	—			
江	原	指一般郡	—	—	—	—	—	—
			—	—	—			
成	南	指一般郡	—	—	—	—	—	—
			—	—	—			
成	北	指一般郡	—	—	—	—	—	—
			—	—	—			
計	指一般郡	1,132	229.0	24,636	—	350	382	
		1,514	327.6	33,967	—			
總	計	2,646	556.6	58,603	—	382		

備考 京畿道ニ於ケル耕作者各自ノ栽培棉圃掲記ナキハ各自栽培セル棉圃ヲ共

同耕作圃成績 (昭和九年度)

道名	項目	當收量		反當實棉 販賣高	共同作圃耕 作者各自ノ 栽培棉圃反 別	平均 反當收量	附近一般棉 圃ニ於ケル 平均反當收 量	目	道名
		最 少	平 均						
京	畿	112	145	108	町	斤	斤	京	畿
		17	77	13	—	—	—		
忠	北	40	123	118	161.5	96	92	忠	北
		52	115	103	179.9	95	89		
忠	南	75	137	135	650.0	127	113	忠	南
		45	106	97	1,020.0	100	89		
全	北	44	166	137	454.6	103	103	全	北
		40	136	92	426.6	88	84		
全	南	同 耕 作 ヲ 行 フ							
慶	北	26	107	107	2,362.2	76	69	慶	北
		20	86	86	1,711.9	70	66		
慶	南	同 耕 作 ヲ 行 フ							
黄	海	74	142	114	88.4	111	102	黄	海
		12	63	38	98.0	54	47		
平	南	40	87	87	7.6	77	67	平	南
		—	—	—	—	—	—		
平	北	—	—	—	—	—	—	平	北
		—	—	—	—	—	—		
江	原	—	—	—	—	—	—	江	原
		—	—	—	—	—	—		
成	南	—	—	—	—	—	—	成	南
		—	—	—	—	—	—		
成	北	—	—	—	—	—	—	成	北
		—	—	—	—	—	—		
計	指一般郡	26	130	115	3,724.3	98	91	計	計
		21	97	73	3,436.4	81	75		
總	計	21	115	95	7,160.7	91	84	總	計

同耕作セルニヨル

各道別婦人共

道名	項目	郡名	設置數	總面積	栽培者數	栽培品種名	反		
							最	多	
京畿	指一	導郡	80	160	2,006	113ノ4號	403		
		般郡	370	748	7,708	103號	336		
忠北	指一	導郡	217	409	5,286	113ノ4號	300		
		般郡	157	441	5,886		484		
忠南	指一	導郡	160	420	3,785	113ノ4號	220		
		般郡	312	900	7,578		289		
全北	指一	導郡	308	653	4,200	380號	510		
		般郡	281	507	3,575	馴化種	360		
全南	指一	導郡	指導團 = 於テ共						
慶北	指一	導郡	329	638	10,963	馴化種	403		
		般郡	437	898	17,161		428		
慶南	指一	導郡	指導團 = 於テ共						
黄海	指一	導郡	82	193	924	—	250		
		般郡	130	378	1,409	—	170		
平南	指一	導郡	34	74	450	103號	250		
		般郡	—	—	—	—	—		
平北	指一	導郡	—	—	—	—	—		
		般郡	—	—	—	—	—		
江原	指一	導郡	42	727	1,178	馴化種	238		
		般郡	48	1,646	1,213	在來棉	208		
咸南	指一	導郡	—	—	—	—	—		
		般郡	—	—	—	—	—		
咸北	指一	導郡	—	—	—	—	—		
		般郡	—	—	—	—	—		
計	指一	導郡	1,252	3,274	28,792	—	510		
		般郡	1,735	5,518	44,530	—	484		
總計			2,987	8,792	83,322	—	510		

同耕作圃成績 (昭和十年度)

道名	項目	當收量			反當實棉 販賣高	共同耕作圃 耕作者各自 ノ栽培棉作 反別	平均 反當收量	附近一般棉 圃ニ於ケル 平均反當收 量	項目	道名
		最	少	平均						
京畿	指一	導郡	50	168	154	1,931	144	120	京	畿
		般郡	15	84	32	2,337	77	63		
忠北	指一	導郡	40	148	132	1,938	132	120	忠	北
		般郡	34	145	147	2,220	124	113		
忠南	指一	導郡	123	161	161	7,500	156	131	忠	南
		般郡	78	151	146	11,307	153	125		
全北	指一	導郡	95	212	185	11,023	149	128	全	北
		般郡	50	187	161	2,504	142	117		
全南	指一	同耕作ヲ行フ							全	南
慶北	指一	導郡	43	150	133	20,060	144	109	慶	北
		般郡	25	170	130	26,345	113	111		
慶南	指一	同耕作ヲ行フ							慶	南
黄海	指一	導郡	47	122	86	810	103	91	黄	海
		般郡	14	86	54	2,193	76	61		
平南	指一	導郡	56	135	135	996	131	95	平	南
		般郡	—	—	—	—	—	—		
平北	指一	導郡	—	—	—	—	—	—	平	北
		般郡	—	—	—	—	—	—		
江原	指一	導郡	50	113	113	1,046	93	84	江	原
		般郡	73	139	124	2,529	111	83		
咸南	指一	導郡	—	—	—	—	—	—	咸	南
		般郡	—	—	—	—	—	—		
咸北	指一	導郡	—	—	—	—	—	—	咸	北
		般郡	—	—	—	—	—	—		
計	指一	導郡	40	151	137	45,304	132	110	計	
		般郡	14	137	113	49,435	114	96		
總計			14	145	125	94,739	123	103	總	計

各道別棉作用金

道名	項目	郡名	道 幹 旋		郡 幹 旋	
			數量	價 額	數量	價 額
京	畿	指 導 郡	—	—	—	—
忠	北	指 導 郡	23,490	8,357	1,800	690
		指 導 郡	12,570	4,296	9,260	4,216
忠	南	指 導 郡	9,770	2,328	17,440	5,018
		指 導 郡	20,780	5,245	11,540	3,880
全	北	指 導 郡	66,710	22,181	—	—
		指 導 郡	40,500	13,466	170	64
全	南	指 導 郡	183,380	57,540	35,210	7,754
		指 導 郡	23,410	6,242	26,640	8,879
慶	北	指 導 郡	103,660	36,046	8,105	1,644
		指 導 郡	83,590	28,566	—	—
慶	南	指 導 郡	77,760	30,396	—	—
		指 導 郡	101,570	38,769	—	—
黃	海	指 導 郡	—	—	23,704	5,775
		指 導 郡	—	—	6,346	2,296
平	南	指 導 郡	—	—	33,848	7,417
		指 導 郡	—	—	5,195	1,251
平	北	指 導 郡	—	—	—	—
江	原	指 導 郡	—	—	—	—
成	南	指 導 郡	—	—	—	—
成	北	指 導 郡	—	—	—	—
計			464,770	156,848	120,107	28,298
			282,420	96,584	59,151	20,586
總 計			747,190	253,432	179,258	48,884

肥購入幹旋狀況 (昭和八年度)

道名	項目	其ノ他ノ幹旋		計		反當平均施肥量	
		數量	價 額	數量	價 額	數量	價 額
京	畿	—	—	—	—	—	—
忠	北	—	—	25,290	9,047	0.532	0.142
		—	—	21,830	8,512		
忠	南	—	—	27,210	7,346	0.577	0.166
		13,150	4,400	45,470	13,525		
全	北	5,650	1,935	72,360	24,116	1.460	0.488
		24,320	8,141	64,990	21,671		
全	南	250,720	71,641	469,310	136,935	1.270	0.377
		131,630	41,263	181,680	56,384		
慶	北	—	—	111,765	37,690	0.886	0.301
		—	—	83,590	28,566		
慶	南	—	—	77,760	30,396	0.655	0.253
		220	54	101,790	38,823		
黃	海	45,311	16,125	69,015	21,900	0.404	0.129
		636	157	6,982	2,453		
平	南	—	—	33,848	7,417	0.150	0.337
		—	—	5,195	1,251		
平	北	—	—	—	—	—	—
江	原	—	—	—	—	—	—
成	南	—	—	—	—	—	—
成	北	—	—	—	—	—	—
計		301,681	89,701	886,558	274,847	—	—
		169,956	54,015	511,527	171,185	—	—
總 計		471,637	143,716	1,398,085	446,032	0.722	0.220



各道別棉作用金

道名	項目	郡名	道又ハ道農會幹旋		郡又ハ郡農會幹旋		其ノ他ノ	
			數量	價額	數量	價額	數量	價額
京	畿	指一導郡	—	—	44,410	12,656	—	—
		一般郡	—	—	9,794	2,609	—	—
忠	北	指一導郡	60,660	26,570	2,000	376	10,000	—
		一般郡	16,294	6,370	41,217	15,915	11,745	—
忠	南	指一導郡	43,270	13,704	6,560	2,117	8,118	—
		一般郡	40,050	12,137	1,210	541	22,563	—
全	北	指一導郡	164,400	45,776	—	—	15,395	—
		一般郡	72,411	37,129	220	108	33,250	—
全	南	指一導郡	468,950	143,541	—	—	144,180	—
		一般郡	114,060	37,706	90	16	46,951	—
慶	北	指一導郡	186,800	65,647	600	287	—	—
		一般郡	63,200	21,478	7,000	3,605	—	—
慶	南	指一導郡	92,780	43,671	8,650	2,960	—	—
		一般郡	93,130	43,499	9,610	4,634	—	—
黄	海	指一導郡	2,400	888	23,254	5,215	60,992	—
		一般郡	—	—	26,741	5,689	40,296	—
平	南	指一導郡	28,264	8,319	—	—	85,703	—
		一般郡	12,804	2,910	—	—	38,764	—
平	北	指一導郡	—	—	12,980	3,892	1,024	—
		一般郡	—	—	—	—	—	—
江	原	指一導郡	7,010	2,830	3,080	1,140	—	—
		一般郡	—	—	—	—	—	—
成	南	指一導郡	—	—	—	—	—	—
		一般郡	—	—	—	—	—	—
成	北	指一導郡	—	—	—	—	—	—
		一般郡	—	—	—	—	—	—
	計	指一導郡	1,054,534	350,946	101,534	28,643	325,412	—
		一般郡	411,949	161,229	95,882	33,117	193,569	—
總	計		1,466,483	512,175	197,416	61,760	518,981	—

肥購入幹旋狀況 (昭和九年度)

幹旋	計		反當平均施肥量		備考
	價額	數量	價額	數量	
—	44,410	12,656	2.982	0.85	硫安 28,037貫、過石 24,957貫 窒加燐 1,170貫
—	9,794	2,609	0.397	0.11	
4,080	72,660	31,026	1.871	0.80	硫安 86,074貫、硫燐安 41,210貫 過石 6,400貫、其ノ他 8,232貫
5,187	69,256	27,472	1.391	0.55	
3,132	57,948	18,953	1.155	0.38	硫安 67,735貫、窒加燐 33,090貫 過石 20,846貫、其ノ他 100貫
8,693	63,823	21,371	0.843	0.28	
7,048	179,795	52,324	3.923	1.15	調合肥料 192,741貫、硫安 82,765貫 過石 10,170貫
15,222	105,881	52,459	2.207	1.09	
50,826	613,130	194,367	1.805	0.57	窒加燐 574,010貫、化成肥料 9,000貫 硫安122,291貫、過石33,320貫、其ノ他35,610貫
16,025	161,101	53,747	0.932	0.31	
—	187,400	65,934	1.357	0.48	配合肥料 250,000貫 硫安 7,600貫
—	70,200	25,083	0.852	0.30	
—	101,430	46,631	0.737	0.34	調合肥料 44,900貫、硫燐安 136,980貫 硫安12,860貫、過石4,080貫、窒加燐5,350貫
—	102,740	48,133	0.753	0.35	
12,388	86,646	18,491	1.027	0.22	硫安 70,472貫、過石 82,899貫 硫酸加里 312貫
10,237	67,037	15,926	0.645	0.15	
25,071	113,967	33,390	0.806	0.24	配合肥料 30,333貫、硫安 66,784貫 過石 66,501貫、其ノ他 1,916貫
7,480	51,568	10,390	0.447	0.09	
331	14,004	4,223	0.240	0.07	配合肥料 6,500貫、硫安 4,454貫 過石 3,050貫
—	10,090	3,970	0.961	0.38	硫安 7,850貫、過石 1,460貫 硫燐安 780貫
—	—	—	—	—	
—	—	—	—	—	—
—	—	—	—	—	—
102,876	1,481,480	482,465	1.398	0.46	—
62,844	701,400	257,190	0.801	0.29	—
165,720	2,182,880	739,655	1.128	0.38	—

各道別棉作用金

道名	項目	郡名	道又ハ道農會幹旋		郡又ハ郡農會幹旋	
			數量	價額	數量	價額
京畿	指一	導郡	66,150	21,163.90	62,710	20,659.35
			15,300	4,522.02	22,995	7,182.79
忠北	指一	導郡	67,090	26,953.01	22,360	10,751.37
			50,332	20,301.02	18,480	4,224.60
忠南	指一	導郡	50,270	17,390.30	16,950	6,553.20
			47,840	16,547.00	13,410	4,972.63
全北	指一	導郡	180,530	67,369.96	180	80.64
			78,960	29,503.50	2,100	914.37
全南	指一	導郡	603,020	208,585.00	6,345	370.00
			198,890	70,972.00	560	88.00
慶北	指一	導郡	—	—	280,550	111,578.45
			—	—	144,050	58,622.93
慶南	指一	導郡	131,890	46,733.00	—	—
			128,760	49,039.00	—	—
黄海	指一	導郡	—	—	19,921	17,055.70
			—	—	30,256	9,281.11
平南	指一	導郡	37,664	12,390.00	—	—
			7,098	2,240.00	—	—
平北	指一	導郡	12,980	4,591.54	1,786	694.70
			—	—	1,684	564.38
江原	指一	導郡	3,310	1,394.33	4,590	2,008.56
			—	—	3,413	1,355.78
咸南	指一	導郡	—	—	—	—
			—	—	—	—
咸北	指一	導郡	—	—	—	—
			—	—	—	—
計	指一	導郡	1,152,904	406,571.04	415,392	169,751.97
			527,160	193,124.54	236,948	87,206.59
總計			1,680,064	599,695.58	652,340	256,958.56

肥購入幹旋状況 (昭和十年度)

道名	項目	其ノ他ノ幹旋		計		反當平均施肥量	
		數量	價額	數量	價額	數量	價額
京畿	指一	3,620	1,331.06	132,480	43,154.31	3.526	1.15
		24,733	6,736.75	63,028	18,441.56	1.822	0.53
忠北	指一	—	—	89,450	37,704.38	3.027	0.85
		1,520	669.51	70,332	25,195.13	1.278	0.45
忠南	指一	21,860	7,593.83	39,080	31,537.33	1.506	0.53
		38,321	14,830.68	99,551	36,350.31	1.238	0.45
全北	指一	26,457	11,634.71	207,167	79,085.31	3.795	1.45
		39,351	16,636.17	120,411	47,054.04	2.306	0.90
全南	指一	148,559	67,732.00	757,924	276,687.00	2.119	0.77
		53,830	20,368.00	253,280	91,428.00	1.411	0.51
慶北	指一	—	—	280,550	111,578.45	1.832	0.73
		—	—	144,050	58,622.93	1.458	0.59
慶南	指一	—	—	131,890	46,733.00	0.959	0.34
		—	—	128,760	49,039.00	0.931	0.35
黄海	指一	37,670	10,338.60	57,591	27,394.30	0.615	0.29
		66,819	19,553.43	97,075	28,834.54	0.803	0.25
平南	指一	89,880	33,991.00	27,544	46,381.00	0.187	0.31
		46,020	9,409.00	53,118	11,649.00	0.458	0.10
平北	指一	2,780	1,151.00	17,546	6,437.24	0.302	0.11
		4	2.00	1,688	566.38	0.048	0.02
江原	指一	4,400	1,755.90	12,300	5,158.79	1.112	0.47
		2,110	1,008.80	5,523	2,364.58	0.189	0.08
咸南	指一	—	—	—	—	—	—
		—	—	—	—	—	—
咸北	指一	—	—	—	—	—	—
		—	—	—	—	—	—
計	指一	335,226	135,528.10	1,903,522	711,851.11	1.649	0.62
		272,708	89,214.34	1,036,816	369,545.47	1.103	0.49
總計		607,934	224,742.44	2,940,338	1,081,396.58	1.403	0.52



棉實ノ生産及

年次	生産高	輸移出高			輸入
		輸出	移出	計	
明治 44	147,348	—	—	—	—
大正 1	185,581	—	—	—	—
2	238,325	—	—	—	—
3	269,631	—	—	—	—
4	267,565	—	—	—	—
5	320,172	10,485	—	10,485	—
6	317,330	11,923	—	11,923	—
7	478,509	19,277	—	19,277	—
8	514,991	13,807	—	13,807	—
9	638,501	5,536	—	5,536	—
10	758,792	6,741	—	6,741	—
11	634,194	3,614	40,443	44,057	—
12	786,568	47	64,199	64,246	—
13	844,773	80	93,799	93,879	—
14	911,522	903	93,584	94,487	—
昭和 1	930,678	760	47,788	48,548	—
2	1,075,458	3,703	32,027	35,730	26,091
3	1,010,373	4,501	38,499	43,000	29,458
4	1,135,185	—	28,657	28,657	6,120
5	1,050,909	668	94,019	94,687	659
6	1,117,730	653	30,219	30,872	1,784
7	772,032	1,000	19,988	20,988	95,179
8	1,023,990	1,101	21,619	22,720	51,976
9	1,058,752	450	7,590	8,040	3,116
10	1,024,859	2,737	52,508	55,245	46,662

備考 棉實ノ生産高ハ前年ノ實棉ノ生産高ヨリ換算(陸地棉ハ65%、在來棉ハ70%於ケル棉實ノ生産高トス)

リ ン タ ー 數

年次	朝 鮮 棉							
	陸 地 棉				在 來 棉			
	リ ン タ ー 數	價 格	一擔價格	リ ン タ ー 百分比	リ ン タ ー 數	價 格	一擔價格	リ ン タ ー 百分比
昭和 7	331.14	2,384.20	7.20	0.41	97.23	595.04	6.12	0.31
8	866.56	7,019.13	8.10	0.38	220.36	1,518.28	6.89	0.34
9	997.58	9,975.80	10.00	0.43	198.07	1,772.72	8.95	0.28
10	1,133.08	16,316.35	14.39	0.41	141.36	1,865.95	13.20	0.32
11	1,720.64	30,971.52	18.00	0.35	136.22	2,302.11	16.89	0.30

消 費 高 累 年 表

移入	高	鮮 内 消 費 高			年次
		播 種 用	製 油 其 他	計	
—	—	92,634	54,714	147,348	明治 44
—	—	96,849	88,732	185,581	1
—	—	108,015	130,310	238,325	2
—	—	112,518	157,113	269,631	3
—	—	117,632	149,933	267,565	4
—	—	136,680	173,007	309,687	5
—	—	162,744	142,663	305,407	6
—	—	195,628	263,604	459,232	7
—	—	218,156	283,028	501,184	8
—	—	219,610	413,355	632,965	9
—	—	221,606	530,445	752,051	10
—	—	226,623	363,514	590,137	11
—	—	238,319	484,003	722,322	12
—	—	255,657	495,237	750,894	13
—	—	296,771	520,264	817,035	14
—	—	323,865	558,265	882,130	昭和 1
—	26,091	307,619	758,200	1,065,819	2
—	29,458	308,066	688,765	996,831	3
—	6,120	279,330	833,318	1,112,648	4
—	659	289,311	667,570	956,881	5
—	1,784	288,818	799,824	1,088,642	6
—	95,179	238,904	607,319	846,223	7
—	51,976	264,989	788,257	1,053,246	8
—	3,116	290,272	763,556	1,053,828	9
—	46,662	314,352	701,923	1,016,275	10

=依リ換算)セルモノヲ以テ生産高トス。例ヘバ昭和九年産實棉生産高ヨリ換算シタルモノヲ以テ十年ニ

量 及 價 格

共 ノ 他 棉				計			
リ ン タ ー 數	價 格	一擔價格	リ ン タ ー 百分比	リ ン タ ー 數	價 格	一擔價格	リ ン タ ー 百分比
439.59	3,165.04	7.20	0.38	867.96	6,144.28	7.08	0.38
108.80	881.28	8.10	0.46	1,195.72	9,418.69	7.88	0.38
129.96	1,229.60	10.00	0.45	1,325.61	13,048.12	9.84	0.40
192.23	2,768.11	14.39	0.41	1,466.67	20,950.41	14.28	0.31
311.42	5,605.56	18.00	0.40	2,168.28	38,879.19	17.93	0.36





道別綿絲及綿

道名	区分	綿絲	綿撚絲	綿						小 白木綿
				幅物						
				金	巾	粗布	其他綿木綿及 綠色無地	帆布	小倉	
京畿	數量	—	631	270,494	11,413,833	199,550	—	2,160	—	133,914
	金額	—	11,900	518,876	2,366,382	58,890	—	2,650	22,609	258,008
忠北	數量	—	—	—	—	—	—	—	—	57,319
	金額	—	—	—	—	—	—	—	—	114,937
忠南	數量	—	—	—	9,130	—	—	5,868	—	83,223
	金額	—	—	—	4,565	—	—	2,418	—	124,483
全北	數量	—	—	—	—	—	—	—	—	175,532
	金額	—	—	—	—	—	—	—	—	222,030
全南	數量	—	—	—	1,460,066	—	—	—	—	966,654
	金額	—	—	—	269,592	—	—	—	—	879,984
慶北	數量	—	—	—	—	—	—	—	—	627,157
	金額	—	—	—	—	—	—	—	—	847,217
慶南	數量	8,121,600	264,888	10,792,079	29,080,530	—	—	—	—	843,217
	金額	6,146,600	327,253	1,550,941	4,875,276	—	2,300	—	600	1,349,147
黃海	數量	—	—	—	—	—	—	—	—	292,127
	金額	—	—	—	—	—	—	—	2,817	457,477
平南	數量	—	—	—	—	—	—	—	—	468,769
	金額	—	—	—	—	—	—	—	—	743,962
平北	數量	—	—	—	—	—	—	—	—	288,437
	金額	—	—	—	—	—	—	—	—	511,046
江原	數量	—	—	—	—	—	—	—	—	59,444
	金額	—	—	—	—	—	—	—	—	99,560
成南	數量	—	—	—	—	—	—	—	—	1,784
	金額	—	—	—	—	—	—	—	—	1,478
成北	數量	—	—	—	—	—	—	—	—	—
	金額	—	—	—	—	—	—	—	—	—
計	數量	8,121,600	265,519	11,062,573	41,963,559	199,550	—	8,028	—	3,997,577
	金額	6,146,600	339,153	2,069,817	7,515,815	58,890	2,300	5,068	26,026	5,609,329

織物生産高 (昭和八年)

綿						織				計	總計
幅物						特殊綿織物					
編木綿	緋木綿	絨色木綿	綿縮	擬麻布	其ノ他	タオル地	タオル	敷布	其ノ他		
1,980	—	18,150	—	—	—	—	1,200	443	—		
2,020	—	39,930	—	—	39,535	—	1,148	2,775	3,775		
—	—	—	—	—	—	25	—	—	—		
—	—	—	—	—	7,688	4	—	—	—		
—	9,602	—	1,800	6,716	—	—	1,678	114	—		
—	25,013	—	3,600	10,745	15,316	—	1,180	919	—		
280	12,383	—	—	—	—	—	—	—	—		
168	40,863	—	—	—	—	—	—	—	—		
660	—	164	—	2,000	—	—	—	—	—		
1,020	—	492	—	6,400	—	—	—	—	—		
—	16,243	—	—	4,700	—	—	—	—	—		
—	62,047	—	—	4,200	56,070	—	—	—	—		
—	4,044	459	—	—	—	—	6,000	—	—		
—	12,132	1,146	—	—	—	—	4,800	—	—		
65	—	1,100	—	11,770	—	—	—	—	—		
77	—	1,805	—	14,789	11,061	—	—	—	—		
2,627	15,236	—	—	—	—	61,300	8,700	43	—		
7,355	43,407	—	—	—	—	5,290	9,987	440	—		
90	—	—	—	—	—	—	200	—	—		
220	—	—	—	—	—	—	200	—	—		
400	6,430	—	—	—	—	285	—	—	—		
280	7,195	—	—	—	—	75	28	—	—		
—	—	—	—	—	—	—	—	—	—		
—	—	—	—	—	—	—	—	—	—		
—	—	—	—	100	—	—	93	7	—		
—	—	—	—	200	21	—	103	70	—		
6,102	63,938	19,873	1,800	32,207	—	61,610	17,871	607	—		
11,140	190,657	43,373	3,600	52,345	244,489	5,322	17,418	4,185	3,775		







綿花及主要綿製品

年次	區分	實 棉		綠 綿		打 綿	
		數量(百斤)	金額(圓)	數量(百斤)	金額(圓)	數量(百斤)	金額(圓)
明治 43	輸出	14,553	79,873	10,993	224,991	—	—
44	〃	2,713	15,654	11,233	236,655	—	—
大正 1	〃	11,499	95,041	13,326	340,557	—	—
2	〃	8,751	76,516	26,605	848,429	—	—
3	〃	1,138	9,225	42,950	1,098,728	—	—
4	〃	—	—	40,994	1,157,663	—	—
5	〃	10	77	47,451	1,749,666	—	—
6	〃	1,116	18,969	80,318	4,227,817	—	—
7	〃	—	—	90,685	6,141,088	—	—
8	〃	269	8,928	93,543	8,164,774	—	—
9	〃	333	3,466	66,265	6,002,786	—	—
10	〃	2	23	83,091	3,539,192	—	—
11	〃	—	—	65,516	3,525,694	—	—
12	〃	—	—	127,419	8,679,615	—	—
13	輸出	—	—	27	1,930	3,107	242,419
	輸出計	—	—	161,547	13,096,457	—	—
14	輸出	—	—	2,128	147,289	3,255	271,234
	輸出計	—	—	139,370	11,440,574	—	—
昭和 1	輸出	—	—	191	7,371	5,048	355,789
	輸出計	—	—	82,545	4,546,812	—	—
2	輸出	—	—	82,736	4,554,183	5,048	355,789
	輸出計	—	—	2,516	104,946	6,493	408,772
3	輸出	—	—	96,373	4,186,037	—	—
	輸出計	—	—	98,889	4,290,983	6,493	408,772
4	輸出	—	—	3,163	120,637	5,808	348,558
	輸出計	—	—	113,624	5,970,284	—	—
5	輸出	—	—	116,787	6,090,921	5,808	348,558
	輸出計	—	—	4,044	231,673	3,037	160,511
6	輸出	—	—	117,589	6,577,620	—	—
	輸出計	—	—	121,633	6,809,293	3,037	160,511
7	輸出	—	—	40	750	2,828	122,616
	輸出計	—	—	176,357	7,546,103	—	—
8	輸出	—	—	176,397	7,546,853	2,828	122,616
	輸出計	—	—	1	35	3,245	126,608
9	輸出	—	—	85,080	2,608,664	—	—
	輸出計	—	—	85,081	2,608,699	3,245	126,608
10	輸出	—	—	19	1,292	4,529	205,556
	輸出計	—	—	85,983	3,504,100	—	—
11	輸出	—	—	86,002	3,505,392	4,529	205,556
	輸出計	—	—	215	11,407	6,518	288,094
12	輸出	—	—	142,252	6,487,791	—	—
	輸出計	—	—	142,467	6,499,198	6,518	288,094
13	輸出	—	—	102	5,500	7,729	329,760
	輸出計	—	—	147,447	8,137,014	—	—
14	輸出	—	—	147,549	8,142,514	7,729	329,760
	輸出計	—	—	105	4,670	6,996	310,515
15	輸出	—	—	225,180	13,471,226	—	—
	輸出計	—	—	225,285	13,475,896	6,996	310,515

輸移出貿易累年表

年次	區分	綿 織 絲		綿 織 物		金額合計
		數量	金額	數量	金額	
明治 43	輸出	—	—	—	—	304,864
44	〃	—	—	—	—	252,309
大正 1	〃	—	—	—	—	435,598
2	〃	—	—	—	—	924,945
3	〃	—	—	—	—	1,107,953
4	〃	—	—	—	—	1,157,663
5	〃	—	—	—	—	1,749,743
6	〃	—	—	—	—	4,246,786
7	〃	—	—	—	—	6,141,088
8	〃	—	—	—	—	8,258,317
9	〃	—	—	—	—	6,006,252
10	〃	—	—	—	1,557,137	5,096,352
11	〃	—	—	—	1,498,912	5,024,606
12	〃	—	—	—	1,592,043	10,271,618
13	輸出	—	—	—	—	824,441
	輸出計	—	—	—	—	13,385,439
14	輸出	—	—	—	—	288,982
	輸出計	—	—	—	—	14,454,229
昭和 1	輸出	—	—	—	—	803,939
	輸出計	—	—	—	—	511,894
2	輸出	—	—	—	—	1,315,833
	輸出計	—	—	—	—	2,986,654
3	輸出	—	—	—	—	1,185,891
	輸出計	—	—	—	—	5,732,703
4	輸出	—	—	—	—	8,719,357
	輸出計	—	—	—	—	2,448,336
5	輸出	—	—	—	—	1,226,050
	輸出計	—	—	—	—	943,050
6	輸出	—	—	—	—	5,525,764
	輸出計	—	—	—	—	1,148,514
7	輸出	—	—	—	—	1,413,953
	輸出計	—	—	—	—	5,599,990
8	輸出	—	—	—	—	6,674,278
	輸出計	—	—	—	—	3,061,746
9	輸出	—	—	—	—	1,226,489
	輸出計	—	—	—	—	984,912
10	輸出	—	—	—	—	4,427,778
	輸出計	—	—	—	—	1,308,852
11	輸出	—	—	—	—	1,257,572
	輸出計	—	—	—	—	1,161,254
12	輸出	—	—	—	—	2,470,106
	輸出計	—	—	—	—	5,685,350
13	輸出	—	—	—	—	1,589,244
	輸出計	—	—	—	—	984,912
14	輸出	—	—	—	—	7,660,705
	輸出計	—	—	—	—	2,159,743
15	輸出	—	—	—	—	921,847
	輸出計	—	—	—	—	735,721
16	輸出	—	—	—	—	8,582,552
	輸出計	—	—	—	—	2,895,464
17	輸出	—	—	—	—	1,430,888
	輸出計	—	—	—	—	1,813,233
18	輸出	—	—	—	—	1,707,075
	輸出計	—	—	—	—	833,215
19	輸出	—	—	—	—	10,832,936
	輸出計	—	—	—	—	2,646,448
20	輸出	—	—	—	—	588,702
	輸出計	—	—	—	—	7,154,157
21	輸出	—	—	—	—	1,202,686
	輸出計	—	—	—	—	1,319,062
22	輸出	—	—	—	—	5,479,710
	輸出計	—	—	—	—	3,927,726
23	輸出	—	—	—	—	588,702
	輸出計	—	—	—	—	2,521,748
24	輸出	—	—	—	—	2,287,494
	輸出計	—	—	—	—	5,901,381
25	輸出	—	—	—	—	1,242,997
	輸出計	—	—	—	—	7,351,226
26	輸出	—	—	—	—	1,192,555
	輸出計	—	—	—	—	605,700
27	輸出	—	—	—	—	2,287,494
	輸出計	—	—	—	—	6,507,081
28	輸出	—	—	—	—	1,190,713
	輸出計	—	—	—	—	37,204,109
29	輸出	—	—	—	—	974,413
	輸出計	—	—	—	—	24,019,335
30	輸出	—	—	—	—	1,380,464
	輸出計	—	—	—	—	5,470,550
31	輸出	—	—	—	—	734,313
	輸出計	—	—	—	—	7,222,104
32	輸出	—	—	—	—	25,399,799
	輸出計	—	—	—	—	13,966,577
33	輸出	—	—	—	—	1,572,931
	輸出計	—	—	—	—	24,375,136
34	輸出	—	—	—	—	1,330,623
	輸出計	—	—	—	—	2,430,519
35	輸出	—	—	—	—	26,805,655
	輸出計	—	—	—	—	6,497,698
36	輸出	—	—	—	—	665,641
	輸出計	—	—	—	—	15,989,414
37	輸出	—	—	—	—	559,337
	輸出計	—	—	—	—	3,531,282
38	輸出	—	—	—	—	665,641
	輸出計	—	—	—	—	3,602,355
39	輸出	—	—	—	—	19,591,769
	輸出計	—	—	—	—	4,718,906
40	輸出	—	—	—	—	4,405,804
	輸出計	—	—	—	—	14,658,750
41	輸出	—	—	—	—	19,064,654
	輸出計	—	—	—	—	—

綿花及主要綿製品

年次	輸移入別	繰 綿		打 綿		綿 織 絲	
		數 量	金 額	數 量	金 額	數 量	金 額
明治 43	輸入	3,450	77,573	11,106	209,637	5,024,083	1,801,392
44	//	3,080	70,976	14,632	398,188	5,919,686	2,123,480
大正 1	//	3,239	95,963	19,648	586,886	5,921,548	2,333,800
2	//	3,367	102,659	19,175	607,258	4,112,789	1,850,512
3	//	2,508	57,889	15,606	479,435	5,549,368	2,069,727
4	//	5,999	139,075	18,654	515,464	7,678,546	2,435,847
5	//	3,516	106,608	19,387	600,862	7,435,624	3,051,799
6	//	2,583	132,802	14,056	706,678	7,750,429	4,704,417
7	//	5,310	371,175	16,675	1,131,461	3,302,854	3,146,362
8	//	15,209	1,163,093	31,254	2,743,023	4,120,753	5,151,060
9	//	4,964	262,815	14,130	1,066,473	2,771,415	3,247,329
10	//	14,788	562,376	29,669	1,768,664	5,639,248	3,873,909
11	//	33,322	1,688,100	30,965	1,941,677	3,925,397	3,003,694
12	//	45,530	2,511,029	31,297	1,949,541	4,217,551	3,674,235
13	輸入	5,303	360,843	29	1,954	99,840	92,078
	移入	572	45,823	27,988	1,946,137	6,198,614	6,413,954
	計	5,875	406,666	28,017	1,948,091	6,298,454	6,506,032
14	輸入	5,229	349,222	45	2,179	1,654	1,253
	移入	19,086	1,431,571	29,412	2,083,353	7,704,302	8,483,889
	計	24,325	1,780,793	29,457	2,085,532	7,705,956	8,485,142
15	輸入	8,643	444,684	183	8,754	48,685	36,174
	移入	42,769	2,553,338	32,739	2,005,087	9,225,583	8,417,091
	計	51,412	2,998,022	32,922	2,013,841	9,274,268	8,453,265
昭和 2	輸入	9,379	464,424	128	7,091	36,399	23,114
	移入	68,269	3,550,488	42,377	2,393,612	7,762,153	6,472,099
	計	77,648	4,014,912	42,505	2,400,703	7,798,552	6,495,213
3	輸入	9,594	450,959	20	1,017	159	111
	移入	66,075	3,860,216	39,130	2,195,782	7,977,106	7,166,601
	計	75,669	4,311,175	39,150	2,196,799	7,977,265	7,166,712
4	輸入	13,723	585,137	165	7,561	292,364	199,351
	移入	86,398	4,462,997	38,576	2,166,599	7,291,973	6,519,392
	計	100,121	5,048,134	38,741	2,174,160	7,584,337	6,718,743
5	輸入	10,426	321,300	128	5,423	832,695	386,539
	移入	105,024	3,447,442	35,884	1,729,395	7,528,138	4,840,619
	計	115,450	3,768,742	36,012	1,734,818	8,360,833	5,227,158
6	輸入	14,025	348,074	787	16,713	561,456	224,806
	移入	127,096	3,014,348	35,695	1,302,722	7,430,109	4,069,201
	計	141,121	3,362,422	36,482	1,319,435	7,991,565	4,294,007
7	輸入	9,451	352,020	759	29,751	401,138	200,482
	移入	140,729	4,862,085	37,687	1,626,157	12,311,769	5,884,544
	計	150,180	5,214,105	38,446	1,655,908	12,712,907	6,085,026
8	輸入	23,504	1,024,506	111	5,941	1,250,629	807,201
	移入	132,680	6,433,376	43,381	2,119,727	9,801,405	5,993,135
	計	156,184	7,457,882	43,492	2,125,668	11,052,034	6,800,336
9	輸入	60,154	2,309,541	—	—	1,172,549	838,608
	移入	179,184	9,163,991	51,669	2,640,869	15,149,341	9,490,865
	計	239,338	11,473,532	51,669	2,640,869	16,321,890	10,329,473
10	輸入	12,263	587,120	7	419	419,732	294,403
	移入	279,720	13,748,436	46,285	2,488,765	11,842,893	9,621,128
	計	291,983	14,335,556	46,292	2,489,181	12,262,625	9,915,531

輸移入貿易累年表

年次	輸移入別	綿 縫 絲		綿 綢 絲		綿 織 物		金額合計	輸移入別	年次
		數量	金額	數量	金額	數量	金額			
明治 43	輸入	49,193	32,312	—	—	—	9,300,529	11,421,443	輸入	明治 43
44	//	74,070	50,037	—	—	—	11,754,014	14,396,695	//	44
大正 1	//	65,234	57,912	—	—	—	14,929,007	18,003,568	//	大正 1
2	//	75,370	64,486	—	—	—	13,721,571	16,346,486	//	2
3	//	67,931	66,132	210,409	102,955	—	11,397,006	14,173,144	//	3
4	//	77,896	64,610	266,172	109,935	—	11,858,557	15,123,488	//	4
5	//	122,277	120,260	402,395	213,960	—	15,832,808	19,926,297	//	5
6	//	386,867	420,543	343,541	274,104	—	21,920,316	28,158,860	//	6
7	//	577,780	736,327	347,622	424,344	—	31,177,139	36,986,808	//	7
8	//	674,240	1,116,783	297,769	470,100	—	69,436,157	—	//	8
9	//	416,398	647,672	263,823	439,270	—	30,672,623	—	//	9
10	//	888,699	1,106,292	410,993	426,917	—	44,864,861	—	//	10
11	//	542,563	619,458	547,688	508,450	—	35,108,658	—	//	11
12	//	522,312	615,301	450,574	460,822	—	35,291,171	—	//	12
13	輸入	17,009	24,154	—	—	—	2,937,624	3,416,653	輸入	13
	移入	602,705	883,077	510,832	625,558	—	41,937,270	51,851,819	移入	
	計	619,714	907,231	510,832	625,558	—	44,874,894	55,268,472	計	
14	輸入	9,102	19,201	—	—	—	2,416,777	2,788,632	輸入	14
	移入	944,940	1,334,662	439,100	590,037	—	44,414,817	58,338,329	移入	
	計	954,042	1,353,863	439,100	590,037	—	46,831,594	61,126,961	計	
15	輸入	11,506	29,056	—	—	10,528,060	3,626,530	4,145,198	輸入	15
	移入	1,040,030	1,317,334	409,612	465,607	143,445,863	40,123,329	54,881,786	移入	
	計	1,051,536	1,346,390	409,612	465,607	153,973,923	43,749,859	59,026,984	計	
昭和 2	輸入	15,464	37,261	—	—	6,025,479	2,049,602	2,581,492	輸入	昭和 2
	移入	900,712	1,110,514	484,006	490,179	152,006,233	36,406,684	50,423,576	移入	
	計	916,176	1,147,775	484,006	490,179	158,031,712	38,456,286	53,005,068	計	
3	輸入	11,020	27,907	—	—	5,066,832	1,815,256	2,295,250	輸入	3
	移入	1,210,611	1,419,937	793,844	737,143	169,114,690	42,765,543	58,145,222	移入	
	計	1,221,631	1,447,844	793,844	737,143	174,181,522	44,580,799	60,440,472	計	
4	輸入	10,185	20,150	—	—	4,066,766	1,463,063	2,275,262	輸入	4
	移入	2,139,436	2,207,738	947,202	906,702	143,520,127	35,967,206	52,230,634	移入	
	計	2,149,621	2,227,888	947,202	906,702	147,586,893	37,430,269	54,505,896	計	
5	輸入	6,526	13,756	—	—	2,627,658	725,734	1,452,752	輸入	5
	移入	2,072,285	1,733,074	881,558	696,027	165,919,372	31,421,570	43,868,127	移入	
	計	2,078,811	1,746,830	881,558	696,027	168,607,030	32,147,304	45,320,879	計	
6	輸入	5,014	10,757	—	—	1,005,108	264,071	864,421	輸入	6
	移入	1,188,067	972,233	620,732	387,617	162,869,105	23,524,116	33,270,237	移入	
	計	1,193,081	982,990	620,732	387,617	163,874,213	23,788,187	34,134,658	計	
7	輸入	1,172	2,044	—	—	296,841	112,466	696,733	輸入	7
	移入	1,356,155	1,110,785	656,253	450,148	196,134,146	30,002,165	43,935,884	移入	
	計	1,357,327	1,112,829	656,253	450,148	196,430,987	30,114,631	44,632,647	計	
8	輸入	21	50	—	—	28,013	17,138	1,854,836	輸入	8
	移入	1,414,555	1,276,046	713,439	549,599	211,453,272	43,785,348	60,157,231	移入	
	計	1,414,576	1,276,096	713,439	549,599	211,481,285	43,802,486	62,012,067	計	
9	輸入	48	310	—	—	8,542	5,708	3,154,617	輸入	9
	移入	1,797,714	1,830,619	827,241	624,078	207,963,111	44,160,341	67,910,763	移入	
	計	1,797,762	1,830,929	827,241	624,078	207,971,653	44,166,049	71,064,930	計	
10	輸入	—	—	—	—	6,539	7,232	889,171	輸入	10
	移入	1,868,774	1,947,008	907,746	675,309	174,586,693	36,321,566	64,802,212	移入	
	計	1,868,774	1,947,008	907,746	675,309	174,593,232	36,328,798	65,691,383	計	

實 棉 港 別

單位 (數量百斤金額圓)

年次	輸移出別	仁川		釜山		元山		鎮南浦		京城		群山		木
		數量	金額	數量	金額	數量	金額	數量	金額	數量	金額	數量	金額	數量
明治 43	輸移出	—	—	1,123	6,972	—	—	4	18	—	—	—	—	—
44	//	—	—	—	—	—	—	—	—	—	—	—	—	2,713
大正 1	//	—	—	31	211	—	—	—	—	—	—	3	23	11,465
2	//	—	—	3,960	30,826	—	—	—	—	—	—	—	—	4,791
3	//	—	—	427	3,005	—	—	—	—	—	—	—	—	550
4	//	—	—	—	—	—	—	—	—	—	—	—	—	—
5	//	—	—	—	—	—	—	10	77	—	—	—	—	—
6	//	—	—	1,116	18,969	—	—	—	—	—	—	—	—	—
7	//	—	—	—	—	—	—	—	—	—	—	—	—	—
8	//	—	—	165	3,928	—	—	—	—	—	—	—	—	104
9	//	—	—	0	2	—	—	28	311	—	—	—	—	1
10	//	—	—	2	23	—	—	—	—	—	—	—	—	—

大正十一年以降ハ實棉ノ輸移出セルモノナシ

輸 移 出 高

浦	大邱	清津	新義州	平壤	其他		計		輸移出別	年次
					數量	金額	數量	金額		
—	—	—	—	—	13,426	72,883	14,553	79,873	輸移出	明治 43
15,654	—	—	—	—	—	—	2,713	15,654	//	44
94,807	—	—	—	—	—	—	11,499	95,041	//	大正 1
45,690	—	—	—	—	—	—	8,751	76,516	//	2
4,935	—	—	—	—	161	1,285	1,138	9,225	//	3
—	—	—	—	—	—	—	—	—	//	4
—	—	—	—	—	—	—	10	77	//	5
—	—	—	—	—	—	—	1,116	18,969	//	6
—	—	—	—	—	—	—	—	—	//	7
5,000	—	—	—	—	—	—	269	8,928	//	8
13	—	—	—	—	303	3,140	333	3,466	//	9
—	—	—	—	—	—	—	2	23	//	10

單位 (數量 百斤 / 金額 圓)

線 綿 港 別

年次	輸移 出別	仁 川		釜 山		元 山		鎮 南 浦		京 城		群 山		木
		數量	金額	數量	金額	數量	金額	數量	金額	數量	金額	數量	金額	
明治43	輸移出	1	15	282	7,115									
44	//			2	32			13	203					11,218
大正1	//			266	6,385									12,839
2	//			320	8,629			1	19			6	54	26,278
3	//			1,282	34,968							51	1,554	41,617
4	//			7,140	171,361									33,854
5	//	0	16	13,670	476,085							28	1,680	33,353
6	//			32,215	1,506,955			522	28,710			2,779	144,055	44,659
7	//			56,484	3,489,889			2,336	208,720			1,654	121,159	26,505
8	//			36,706	2,632,942			3,002	263,880			5,590	426,450	43,770
9	//			25,088	2,244,387			1,636	161,300			770	92,400	32,747
10	//			16,556	927,788			656	20,000			2,838	139,480	63,021
11	//			6,006	373,038			1,928	87,070					57,573
12	//	586	22,665	31,429	1,896,272			3,847	308,176					88,763
13	輸移出計	6,609	363,506	42,274	2,617,578			10,208	937,860					94,186
		6,609	363,506	42,274	2,617,578			10,212	937,969					94,189
14	輸移出計	16,961	961,058	19,862	1,502,314			4,350	355,120					84,721
		16,961	961,058	19,862	1,502,314			4,350	355,120					85,921
15	輸移出計	3,262	204,060	5,773	364,030			888	41,500					67,656
		3,262	204,060	5,773	364,030			888	41,500					67,656
昭和2	輸移出計	878	50,200	4,679	175,147			1,452	67,648					88,808
		878	50,200	4,679	175,147			1,452	67,648					88,808
3	輸移出計	260	14,600	13,151	666,574			7,510	279,787					90
		260	14,600	13,151	666,574			7,510	279,787					90,221
4	輸移出計			16,161	915,820			5,981	256,440					88,183
				16,161	915,820			5,981	256,440					91,633
5	輸移出計			17,118	737,468			2,526	100,280					140,206
				17,118	737,468			2,526	100,280					140,206
6	輸移出計			16,907	504,455			742	18,550					59,013
				16,907	504,455			742	18,550					59,014
7	輸移出計	525	17,325	13,450	528,931			1,756	57,780					54,618
		525	17,325	13,450	528,931			1,756	57,780					54,618
8	輸移出計	4	100	30,255	1,449,449			3,849	161,670		0	2		88,317
		4	100	30,256	1,449,465			3,849	161,670		0	2		88,317
9	輸移出計			48,706	2,591,631			998	49,244					68,861
				48,706	2,591,631			998	49,244					68,861
10	輸移出計	2,358	98,600	70,166	4,373,246			774	41,796		0	6	870	48,690
		2,358	98,600	70,168	4,373,218			774	41,796		0	6	870	48,690

輸 移 出 高

浦 大 邱 清 津 新 義 州 平 壤 其 他 計	輸移 出別	年次													
			金額	數量	金額	數量	金額	數量	金額	數量	金額	數量	金額	數量	金額
10,710	217,861	10,993	224,991	輸移出	明治43										
236,420		11,233	236,655	//	44										
332,839				//	大正1										
839,712		221	1,333	13,326	340,557	//	2								
1,062,206		0	15	26,605	848,429	//	3								
				42,950	1,098,728	//	4								
986,302				40,994	1,157,663	//	5								
1,249,698		400	22,187	47,451	1,749,666	//	6								
2,540,370		143	7,727	80,318	4,227,817	//	7								
1,976,758				3,706	344,562	90,685	6,141,088	//	8						
4,353,334				4,475	488,168	93,543	8,164,774	//	9						
2,778,679				6,024	726,020	66,265	6,002,786	//	10						
2,451,002				20	922	83,091	3,539,192	//	11						
3,065,036				9	550	65,516	3,525,694	//	12						
6,164,415				2,794	288,087	127,419	8,679,615	//	13						
300				20	1,521	27	1,930	輸移出							
8,308,450				8,270	869,063	161,547	13,096,457	輸移出	13						
8,308,750				8,290	870,584	161,574	13,098,387	輸移出計							
103,800				4	439	2,128	147,289	輸移出							
7,317,012			924	43,050			13,476	1,305,043	139,370	11,440,574	輸移出	14			
7,420,812				924	43,050		13,480	1,305,482	141,498	11,587,863	輸移出計				
				182	6,821		9	550	191	7,371	輸移出				
3,636,977							4,966	300,245	82,545	4,546,812	輸移出	15			
3,636,977							4,975	300,795	82,736	4,554,183	輸移出計				
				2,511	104,620		5	326	2,516	104,946	輸移出				
3,870,746							556	22,296	96,373	4,186,037	輸移出	昭和2			
3,870,746							561	22,622	98,889	4,290,983	輸移出計				
46,813				2,243	72,674		20	1,150	3,163	120,637	輸移出				
4,877,263							3,382	132,060	113,624	5,970,284	輸移出	3			
4,924,076				2,243	72,674		3,402	133,210	116,787	6,090,921	輸移出計				
214,500				21	1,050	570	15,949		3	174	4,044	231,673	輸移出	4	
4,980,631							7,264	424,729	117,589	6,577,620	輸移出				
5,195,131				21	1,050	570	15,949		7,267	424,903	121,633	6,809,293	輸移出計		
							35	644		5	106	40	750	輸移出	5
6,034,904							16,507	673,451	176,357	7,546,103	輸移出				
6,034,904							16,512	673,557	176,397	7,546,853	輸移出計				
28													35	輸移出	6
1,816,303							8,418	269,356	85,080	2,608,664	輸移出				
1,816,331							8,418	269,356	85,081	2,608,699	輸移出計				
							19	1,292	19	1,292	輸移出				
2,211,813							15,634	688,251	85,983	3,504,100	輸移出	7			
2,211,813							15,653	689,543	86,002	3,505,392	輸移出計				
							45	1,339		169	10,050	215	11,407	輸移出	8
3,918,030							19,827	958,542	142,252	6,487,791	輸移出				
3,918,030							19,996	968,592	142,467	6,499,198	輸移出計				
										102	5,480	102	5,490	輸移出	9
3,737,625							28,882	1,758,514	147,447	8,137,014	輸移出				
3,737,625							28,984	1,763,994	147,549	8,142,504	輸移出計				
										99	4,448	105	4,670	輸移出	10
6,029,343				0	2	4	142			45,204	2,879,551	225,180	13,471,226	輸移出	
6,029,343				0	2	4	142			45,303	2,883,999	225,285	13,475,896	輸移出計	

打 綿 港 別

年次	輸出別	仁 川		釜 山		元 山		鎮南浦		京 城		群 山		木
		數量	金額	數量	金額	數量	金額	數量	金額	數量	金額	數量	金額	
大正13	輸出	—	—	3	266	46	3,650	2	102	2	110	—	—	—
	計	—	—	3	266	46	3,650	2	102	2	110	—	—	—
14	輸出	0	15	1	40	—	—	6	400	—	—	—	—	0
	計	0	15	1	40	—	—	6	400	—	—	—	—	0
15	輸出	—	—	0	20	—	—	—	—	—	—	—	—	—
	計	—	—	0	20	—	—	—	—	—	—	—	—	—
昭和2	輸出	—	—	—	—	—	—	—	—	—	—	—	—	—
	計	—	—	—	—	—	—	—	—	—	—	—	—	—
3	輸出	—	—	—	—	—	—	—	—	—	—	—	—	—
	計	—	—	—	—	—	—	—	—	—	—	—	—	—
4	輸出	—	—	3	175	—	—	2	50	—	—	—	—	—
	計	—	—	3	175	—	—	2	50	—	—	—	—	—
5	輸出	1	40	—	—	—	—	—	0	50	—	—	—	—
	計	1	40	—	—	—	—	—	0	50	—	—	—	—
6	輸出	2	65	—	—	—	—	—	—	—	—	—	—	—
	計	2	65	—	—	—	—	—	—	—	—	—	—	—
7	輸出	7	537	12	422	—	—	—	0	14	—	—	—	—
	計	7	537	12	422	—	—	—	0	14	—	—	—	—
8	輸出	0	8	42	1,942	—	—	—	—	—	—	—	—	—
	計	0	8	42	1,942	—	—	—	—	—	—	—	—	—
9	輸出	—	—	113	5,816	—	—	0	2 126	4,277	—	—	—	1
	計	—	—	113	5,136	—	—	0	2 126	4,277	—	—	—	1
10	輸出	738	35,189	50	2,362	—	—	0	6 107	5,648	—	—	—	0
	計	738	35,189	50	2,362	—	—	0	6 107	5,648	—	—	—	0

輸 移 出 高

浦	大邱	清 津	新義州	平壤	其 他		計		輸出別	年次		
					數量	金額	數量	金額				
—	—	9	675	676	40,056	2 120	2,367	198,440	3,107	242,419	輸出計	大正13
—	—	9	675	676	40,056	2 120	2,367	198,440	3,107	242,419		
30	—	0	13	604	41,962	5 288	2,639	228,486	3,255	271,234	輸出計	14
30	—	0	13	604	41,962	5 288	2,639	228,486	3,255	271,234		
—	—	—	—	615	35,149	5 265	4,428	320,355	5,048	355,789	輸出計	15
—	—	—	—	615	35,149	5 265	4,428	320,355	5,048	355,789		
—	—	—	—	365	18,569	—	6,128	390,203	6,493	408,772	輸出計	昭和2
—	—	—	—	365	18,569	—	6,128	390,203	6,493	408,772		
—	—	—	—	165	7,890	0 26	5,643	340,642	5,808	348,558	輸出計	3
—	—	—	—	165	7,890	0 26	5,643	340,642	5,808	348,558		
—	—	2,087	113,203	124	5,344	—	821	41,739	3,037	160,511	輸出計	4
—	—	2,087	113,203	124	5,344	—	821	41,739	3,037	160,511		
—	—	1,780	84,135	69	2,577	2 75	976	35,739	2,828	122,616	輸出計	5
—	—	1,780	84,135	69	2,577	2 75	976	35,739	2,828	122,616		
—	—	2,148	96,683	22	836	—	1,073	29,024	3,245	126,608	輸出計	6
—	—	2,148	96,683	22	836	—	1,073	29,024	3,245	126,608		
—	—	3,769	176,684	53	2,591	—	688	25,308	4,529	205,556	輸出計	7
—	—	3,769	176,684	53	2,591	—	688	25,308	4,529	205,556		
—	—	3,747	181,938	103	4,178	1 10	2,625	100,018	6,518	288,094	輸出計	8
—	—	3,747	181,938	103	4,178	1 10	2,625	100,018	6,515	288,094		
39	—	4,383	201,091	264	9,672	—	2,842	108,863	7,729	329,760	輸出計	9
39	—	4,383	201,091	264	9,672	—	2,842	108,863	7,729	329,760		
8	—	4,024	171,718	285	12,585	—	1,792	83,001	6,996	310,515	輸出計	10
8	—	4,024	171,718	285	12,585	—	1,792	83,001	6,996	310,515		

綿 織 絲 港

年次	輸出 移別	仁 川		釜 山		鎮 南 浦		京 城		清
		數量	金額	數量	金額	數量	金額	數量	金額	數量
大正 14	輸出	318	342	1,500	1,500	5,447	5,666	—	—	68
	移出	—	—	—	—	—	—	—	—	—
	計	318	342	1,500	1,500	5,447	5,666	—	—	68
15	輸出	2,090	1,708	—	—	2,898	2,182	—	—	82
	移出	—	—	—	—	—	—	—	—	—
	計	2,090	1,708	—	—	2,898	2,182	—	—	82
昭和 2	輸出	950	693	—	—	—	—	—	—	—
	移出	—	—	—	—	—	—	—	—	—
	計	950	693	—	—	—	—	—	—	—
3	輸出	1,936	1,497	63	50	—	—	—	—	—
	移出	—	—	—	—	—	—	—	—	—
	計	1,936	1,497	63	50	—	—	—	—	—
4	輸出	1,484	1,609	—	—	—	—	—	—	46,387
	移出	—	—	—	—	—	—	—	—	—
	計	1,484	1,609	—	—	—	—	—	—	46,387
5	輸出	—	—	—	—	—	—	—	—	41,705
	移出	—	—	—	—	—	—	—	—	—
	計	—	—	—	—	—	—	—	—	41,705
6	輸出	158	80	—	—	—	—	—	—	13,363
	移出	—	—	—	—	—	—	—	—	—
	計	158	80	—	—	—	—	—	—	13,363
7	輸出	—	—	25	12	—	—	—	—	20,360
	移出	—	—	—	—	—	—	—	—	—
	計	—	—	25	12	—	—	—	—	20,360
8	輸出	3,200	2,085	—	—	—	—	924	437	32,870
	移出	—	—	—	—	—	—	—	—	—
	計	3,200	2,085	—	—	—	—	924	437	32,870
9	輸出	164	96	116	79	—	—	437	325	23,374
	移出	—	—	—	—	—	—	—	—	—
	計	164	96	116	79	—	—	437	325	23,374
10	輸出	—	—	4,500	5,310	—	—	420	628	15,929
	移出	—	—	—	—	—	—	—	—	—
	計	—	—	4,500	5,310	—	—	420	628	15,929

別 輸 移 出 高

津	新 義 州		平 壤		其 他		計		輸出 移別	年次
	金額	數量	金額	數量	金額	數量	金額	數量		
88	1,366,504	1,634,622	—	—	7,224	6,783	1,381,061	1,649,001	輸出	大正 14
—	—	—	—	—	—	—	—	—	移出	
計	88	1,366,504	1,634,622	—	—	7,224	6,783	1,381,061	1,649,001	
100	1,132,055	1,343,738	310	335	12,192	12,986	1,149,627	1,361,049	輸出	15
—	—	—	—	—	—	—	—	—	移出	
計	100	1,132,055	1,343,738	310	335	12,192	12,986	1,149,627	1,361,049	
—	1,172,582	887,020	700	825	51,818	54,512	1,226,050	943,050	輸出	昭和 2
—	—	—	—	—	—	—	—	—	移出	
計	—	1,172,582	887,020	700	825	51,818	54,512	1,226,050	943,050	
—	1,156,412	918,924	42	51	68,036	64,390	1,226,489	984,912	輸出	3
—	—	—	—	—	—	—	—	—	移出	
計	—	1,156,412	918,924	42	51	68,036	64,390	1,226,489	984,912	
36,667	1,521,768	1,212,843	3,395	2,785	16,210	15,770	1,589,244	1,269,674	輸出	4
—	—	—	—	—	—	—	—	—	移出	
計	36,667	1,521,768	1,212,843	3,395	2,785	16,210	15,770	1,589,244	1,269,674	
40,769	1,380,646	970,546	—	—	8,537	8,232	1,430,888	1,019,547	輸出	5
—	—	—	—	—	—	—	—	—	移出	
計	40,769	1,380,646	970,546	—	—	8,537	8,232	1,430,888	1,019,547	
8,493	570,604	320,316	—	—	4,577	3,063	588,702	331,952	輸出	6
—	—	—	—	—	—	—	—	—	移出	
計	8,493	570,604	320,316	—	—	4,577	3,063	588,702	331,952	
12,336	2,264,889	1,229,296	200	170	2,020	1,183	2,287,494	1,242,997	輸出	7
—	—	—	—	—	—	—	—	—	移出	
計	12,336	2,264,889	1,229,296	200	170	2,020	1,183	2,287,494	1,242,997	
19,759	1,138,063	941,203	3,481	2,659	12,175	8,270	1,190,713	974,413	輸出	8
—	—	—	—	—	—	—	—	—	移出	
計	19,759	1,138,063	941,203	3,481	2,659	12,175	8,270	1,190,713	974,413	
15,494	1,532,541	1,302,709	5,310	4,109	10,989	7,811	1,572,931	1,330,623	輸出	9
—	—	—	—	—	—	—	—	—	移出	
計	15,494	1,532,541	1,302,709	5,310	4,109	10,989	7,811	1,572,931	1,330,623	
13,295	630,664	531,033	3,754	3,102	10,374	5,969	665,641	559,337	輸出	10
—	—	—	—	—	—	—	—	—	移出	
計	13,295	630,664	531,033	3,754	3,102	10,374	5,969	665,641	559,337	

綿織物港

年次	輸移出別	仁川		釜山		元山		鎮南浦		京城		群山		木
		數量	金額	數量	金額	數量	金額	數量	金額	數量	金額	數量	金額	
大正 9	輸移出													
10	//		30,378		53,430		173		2,168		15,783		2,237	
11	//		7,085		100,577		9,363		3,772		10,495		4,009	
12	//		42,346		134,308		13,072		4,802		58,519		5,536	
13	輸出		21,114		40,484				7,406		13,350		578	
	移出計		21,304		201,298		2,618		7,814		50,083		7,723	
14	輸出		33,703		15,325				10,674		262		600	
	移出計		37,019		387,203		1,209		10,674		30,375		8,000	
15	輸出		25,708		1,743				2,066		4,359			
	移出計		28,578		1,146,415		1,040		2,030		15,221		1,700	
昭和 2	輸出	13,671	4,658	5,910	1,711	153	51	760	197	5,584	2,507			
	移出計	13,671	4,658	1,123,011	1,397,187	5,736	1,070	106	66	8,101	3,111	2,600	1,161	
3	輸出	125,341	38,177	974	391	32	10	2,920	789	14,976	4,308	3,597	823	
	移出計	142,461	41,977	1,200,481	1,142,879	4,312	1,496	3,023	861	16,661	5,730	3,597	823	
4	輸出	49,630	12,761	1,759	685			800	200	5,116	1,738	1,840	387	
	移出計	70,887	19,081	864,535	719,267	3,409	900	850	230	6,233	2,482	1,840	387	
5	輸出	26,911	4,864	1,759	324			397	105	467	117	40	8	
	移出計	26,911	4,864	1,684,335	828,951	700	245	1,147	215	1,332	415	8,962	1,515	
6	輸出	18,482	2,266					640	91	10	20	4,400	458	
	移出計	20,203	2,686	5,283,379	1,285,575	280	70	640	91	85,469	19,172	4,400	458	20,372
7	輸出	172,055	28,892	22,370	3,193			42,275	7,940	21,060	6,547			
	移出計	172,055	28,892	1,199,224	606,026	350	150	42,275	7,940	22,924	7,287			4,238
8	輸出	871,381	156,657	492,115	109,587			1,440	132	58,505	18,898			69,600
	移出計	877,353	158,347	1,720,120	810,130	62,427	12,709	1,440	132	61,365	20,327	330	65	69,600
9	輸出	577,296	121,912	4,385,791	879,762			6,300	1,140	17,666	4,525			162,400
	移出計	1,872,336	378,736	5,401,953	1,506,833	7,153	4,216	6,300	1,140	23,046	6,933			162,470
10	輸出	230,228	55,488	5,016,348	1,085,371	9,250	3,106	9	3	48,099	8,872			
	移出計	2,500,428	567,969	6,148,069	1,709,401	12,668	4,038	9	3	51,345	98,08	3,433	780	2,100

別輸移出高

年次	輸移出別	浦		大邱		清津		新義州		平壤		其他		計	
		數量	金額	數量	金額	數量	金額	數量	金額	數量	金額	數量	金額	數量	金額
大正 9	輸移出														
10	//		9,369										1,443,608		1,567,137
11	//		13,200										1,349,510		1,488,912
12	//		18,773										1,314,568		1,532,043
13	輸出				1,150		133,604		13,675		655		583,395		824,440
	移出計		18,300		11,373		13,963		26,631		1,101		6,586		288,982
14	輸出														803,000
	移出計		20,650		12,081		16,270		36,370		52		15,684		511,891
15	輸出														1,262,445
	移出計		30,000		12,081		261,188		45,055		1,449		483,319		1,315,833
昭和 2	輸出		700	295	612,168	196,414		8,869	1,431	330	4,835,532	1,432,771	5,525,764	1,647,793	
	移出計		700	295	656,123	206,740		8,869	1,696	482	4,836,000	1,433,051	6,674,278	3,001,746	
3	輸出				3,734,628	1,115,402	116,451	31,984	4,000	1,049	424,886	115,916	4,427,778	1,308,852	
	移出計		20		32,238	11,271	522	165			2,072	531	1,257,572	1,161,254	
4	輸出				3,835,215	1,036,694	3,512,369	1,039,583	802	240	253,144	67,472	7,660,705	2,150,743	
	移出計				11,789	3,762			4,442	1,211	17,007	4,175	921,847	735,721	
5	輸出				3,130,223	640,284	5,721,258	1,119,630	24,868	3,706	219,947	44,136	9,125,861	1,813,233	
	移出計		29	13	5,110	760			5,808	936	2,256	719	1,707,075	833,215	
6	輸出				2,902,277	453,441	3,902,332	710,413	1,135	474	234,881	35,523	7,151,157	1,202,686	
	移出計		2,564	810	127	3,208	720			84,481	10,434	5,479,710	1,319,002		
7	輸出				3,101,491	305,377	30,658,911	4,968,796	6,081	1,964	1,997,311	388,672	36,011,554	5,901,881	
	移出計		550	434	75	540	90			1,640	200	6,580	1,032	1,162,555	
8	輸出				482,648,222	588,189	16,366,668	3,819,728	2,116	637	3,509,060	764,694	24,019,335	5,470,559	
	移出計		12,040	145	682,721,907	604,415	16,366,720	3,819,745	3,591	1,118	3,514,221	765,767	25,309,799	6,204,872	
9	輸出				1,225,469	287,424	11,245,771	2,668,400	8,059	1,670	6,792,394	1,566,287	24,375,136	5,584,203	
	移出計		28,084	3	18,139	7,695			3,160	795	35,405	14,479	2,430,519	913,495	
10	輸出				481,311,541	309,178	4,498,642	1,009,366	2,309	495	4,842,731	1,059,455	15,969,414	3,531,382	
	移出計		660	287	23,805	7,242					104,402	40,733	3,602,355	1,187,524	





打 綿 港 別

年次	輸移入別	仁川		釜山		元山		鎮南浦		京城		群山		木
		数量	金額	数量	金額	数量	金額	数量	金額	数量	金額	数量	金額	
明治43	輸移入	465	12,457	2,630	66,864	3,191	87,817	105	2,990	1,282	28,956	538	12,696	316
44	輸移入	602	15,401	3,351	88,770	4,040	110,345	79	1,993	1,764	43,213	538	12,696	316
大正1	輸移入	761	22,654	4,254	132,635	5,792	179,624	200	5,769	1,800	43,741	599	13,438	363
2	輸移入	772	26,993	4,246	126,408	5,352	182,921	323	8,158	2,029	52,749	438	12,267	300
3	輸移入	885	26,887	4,078	117,213	3,356	117,644	161	4,450	1,899	45,497	362	9,399	258
4	輸移入	1,039	31,015	5,725	138,112	3,817	119,830	227	5,838	1,628	37,920	428	11,028	221
5	輸移入	1,168	38,815	5,724	155,633	4,216	142,539	276	8,674	1,402	40,818	555	17,699	286
6	輸移入	885	34,520	4,168	193,618	2,851	158,917	294	15,946	1,103	45,565	460	16,407	157
7	輸移入	1,307	94,125	5,127	334,980	3,935	275,542	272	19,259	1,163	67,176	783	48,614	176
9	輸移入	3,593	361,802	7,241	610,197	6,842	607,736	615	55,132	3,584	208,463	1,135	92,042	268
9	輸移入	532	40,322	4,741	832,963	1,715	154,402	263	18,768	1,932	127,058	394	30,747	217
10	輸移入	2,530	137,076	8,056	465,442	4,875	311,277	449	28,462	2,431	127,170	744	47,751	164
11	輸移入	3,083	174,930	9,417	517,748	5,037	360,283	272	18,346	1,778	114,836	882	56,954	192
12	輸移入	2,373	79,952	14,001	857,252	5,295	352,109	374	28,344	244	15,616	213	11,716	180
13	輸移入	10	444	—	—	—	—	—	—	—	—	—	—	—
13	輸移計	2,095	141,877	14,208	831,519	4,799	634,813	147	13,996	—	—	50	3,740	112
14	輸移入	1	43	—	—	—	—	—	—	25	383	—	—	—
14	輸移計	1,200	78,333	13,828	831,633	5,859	435,020	202	13,636	—	—	49	3,655	140
15	輸移入	165	7,615	—	—	—	—	—	—	—	—	—	—	—
15	輸移計	1,306	97,685	15,759	795,425	5,368	335,229	64	4,782	—	—	93	5,889	103
昭和2	輸移入	88	4,600	—	—	—	—	5	328	—	—	—	—	—
昭和2	輸移計	2,405	142,800	19,544	903,404	7,304	456,701	264	13,608	—	—	115	6,365	202
3	輸移入	1	48	—	—	—	—	—	—	0	11	—	—	—
3	輸移計	3,163	199,423	18,082	887,681	7,575	480,563	399	25,810	—	—	77	4,058	212
4	輸移入	1	39	3	124	—	—	—	—	5	313	—	—	—
4	輸移計	4,763	292,823	16,682	807,583	8,550	518,721	562	45,570	—	—	68	3,921	33
5	輸移入	—	—	8	291	2	77	2	115	—	—	—	—	—
5	輸移計	2,229	110,548	17,017	773,105	8,468	418,207	645	35,602	—	—	46	1,932	130
6	輸移入	2	55	—	—	—	—	1	29	4	142	—	—	—
6	輸移計	1,899	64,917	16,285	540,988	6,228	221,450	918	43,106	—	—	812	25,058	178
7	輸移入	—	—	—	—	—	—	—	—	—	—	—	—	—
7	輸移計	3,828	164,256	11,840	473,881	5,044	189,004	2,445	129,593	—	—	1,610	71,912	352
8	輸移入	6,006	291,667	10,866	549,409	6,040	236,421	2,428	127,951	—	—	1,520	74,881	600
8	輸移計	6,006	291,667	10,866	549,409	6,040	236,421	2,428	127,951	—	—	1,520	74,881	600
9	輸移入	8,232	428,875	14,475	76,989	6,407	283,156	2,385	123,516	—	—	1,963	102,002	315
9	輸移計	8,232	428,875	14,475	76,989	6,407	283,156	2,385	123,516	—	—	1,963	102,002	315
10	輸移入	6,945	386,316	13,841	838,835	6,677	333,266	1,620	82,376	—	—	2,129	116,041	444
10	輸移計	6,945	386,316	13,841	838,835	6,677	333,266	1,620	82,376	—	—	2,129	116,041	444

輸 移 入 高

年次	輸移入別	浦		大邱		清津		新義州		平壤		其他		計	
		数量	金額	数量	金額	数量	金額	数量	金額	数量	金額	数量	金額	数量	金額
明治43	輸移入	—	—	—	—	—	—	—	—	—	—	—	—	—	—
44	輸移入	7,307	—	—	—	—	—	—	—	—	—	—	—	—	—
大正1	輸移入	8,609	—	—	—	—	—	—	—	—	—	—	—	—	—
2	輸移入	8,924	—	—	—	—	—	—	—	—	—	—	—	—	—
3	輸移入	7,260	—	—	—	—	—	—	—	—	—	—	—	—	—
4	輸移入	6,047	—	—	—	—	—	—	—	—	—	—	—	—	—
5	輸移入	9,167	—	—	—	—	—	—	—	—	—	—	—	—	—
6	輸移入	7,156	—	—	—	—	—	—	—	—	—	—	—	—	—
7	輸移入	11,687	—	—	—	—	—	—	—	—	—	—	—	—	—
8	輸移入	20,882	—	—	—	—	—	—	—	—	—	—	—	—	—
9	輸移入	16,198	—	—	—	—	—	—	—	—	—	—	—	—	—
10	輸移入	11,402	—	—	—	—	—	—	—	—	—	—	—	—	—
11	輸移入	12,618	—	—	—	—	—	—	—	—	—	—	—	—	—
12	輸移入	12,505	—	—	—	—	—	—	—	—	—	—	—	—	—
13	輸移入	9,817	—	—	—	—	—	5	287	—	—	—	—	—	
13	輸移計	9,817	—	4,517	384,011	1	60	—	—	—	—	—	—	—	
14	輸移入	13,582	—	—	—	—	—	—	—	—	—	—	—	—	—
14	輸移計	13,582	—	5,190	444,565	—	—	—	—	—	—	—	—	—	
15	輸移入	7,110	—	—	—	—	—	—	—	—	—	—	—	—	—
15	輸移計	7,110	—	5,967	464,702	8	620	—	—	—	—	—	—	—	
昭和2	輸移入	11,779	—	—	—	—	—	3	203	—	—	—	—	—	
昭和2	輸移計	11,779	—	7,288	528,556	5	251	—	—	—	—	—	—	—	
3	輸移入	12,905	—	—	—	—	—	9	270	—	—	—	—	—	
3	輸移計	12,905	—	5,401	339,816	156	11,315	—	—	—	—	—	—	—	
4	輸移入	1,757	—	—	—	—	—	—	—	—	—	—	—	—	—
4	輸移計	1,757	—	5,294	305,781	126	5,792	—	—	—	—	—	—	—	
5	輸移入	5,546	—	—	—	—	—	—	—	—	—	—	—	—	—
5	輸移計	5,546	—	3,670	188,702	210	8,173	2	125	—	—	—	—	—	
6	輸移入	6,032	—	—	—	—	—	—	—	—	—	—	—	—	—
6	輸移計	6,032	—	4,670	191,888	356	10,810	1	37	—	—	—	—	—	
7	輸移入	14,249	—	—	—	—	—	—	—	—	—	—	—	—	—
7	輸移計	14,249	—	7,548	344,409	254	12,584	2	84	—	—	—	—	—	
8	輸移入	31,148	—	—	—	—	—	—	—	—	—	—	—	—	—
8	輸移計	31,148	—	7,915	399,480	311	23,922	—	—	—	—	—	—	—	
9	輸移入	16,361	—	—	—	—	—	—	—	—	—	—	—	—	—
9	輸移計	16,361	—	8,401	472,786	747	43,228	—	—	—	—	—	—	—	
10	輸移入	23,883	—	—	—	—	—	—	—	—	—	—	—	—	—
10	輸移計	23,883	—	7,940	406,994	397	25,535	—	—	—	—	—	—	—	





綿 網 絲 港

年次	輸移入別	仁 川		釜 山		元 山		鎮南浦		京 城		群 山		木
		數量	金額	數量	金額	數量	金額	數量	金額	數量	金額	數量	金額	
明治43	輸移入	斤	円	斤	円	斤	円	斤	円	斤	円	斤	円	斤
44	//	—	—	—	—	—	—	—	—	—	—	—	—	—
大正1	//	—	—	—	—	—	—	—	—	—	—	—	—	—
2	//	—	—	—	—	—	—	—	—	—	—	—	—	—
3	//	11,471	5,173	119,308	58,003	37,451	18,677	834	418	2,309	1,098	12,138	6,190	11,155
4	//	14,188	5,678	177,484	72,640	25,422	11,344	4,021	1,689	1,425	654	16,136	6,640	13,890
5	//	14,735	7,421	247,270	132,679	61,322	31,372	7,492	4,226	610	339	16,935	9,047	23,966
6	//	12,927	10,219	186,676	142,499	68,235	59,723	9,652	7,788	1,157	918	13,046	10,320	22,882
7	//	21,517	29,721	179,453	218,211	52,101	61,645	7,927	10,453	696	869	16,805	21,332	34,487
8	//	23,666	39,531	194,316	222,455	52,738	76,186	3,588	6,723	194	362	17,329	29,212	41,285
9	//	10,836	16,706	111,639	185,240	44,738	71,599	9,908	18,357	1,160	2,084	20,429	35,408	30,388
10	//	35,870	33,533	158,741	164,511	69,991	77,064	10,843	10,598	1,721	1,704	26,168	27,414	53,000
11	//	58,605	52,538	160,045	157,729	84,544	65,260	16,549	15,974	2,966	4,910	29,962	30,199	61,203
12	//	29,948	23,666	252,139	268,571	33,755	34,448	10,387	10,234	—	—	20,617	20,167	54,795
13	輸移入計	—	—	329,825	395,883	108,821	142,423	9,250	12,110	—	—	15,570	17,284	13,603
14	輸移入計	45,370	68,026	249,673	336,534	62,883	82,503	6,206	7,238	—	—	5,190	6,832	17,616
15	輸移入計	21,621	29,082	194,553	223,089	49,233	57,630	1,955	2,350	—	—	20,223	25,982	39,615
昭和2	輸移入計	32,210	40,613	320,680	322,576	28,645	31,639	—	—	—	—	12,779	12,717	18,442
3	輸移入計	46,700	59,700	525,038	471,385	62,578	58,317	46	112	—	—	26,159	24,852	14,972
4	輸移入計	71,800	83,123	521,369	486,505	50,764	50,796	—	—	—	—	29,330	27,888	39,432
5	輸移入計	55,050	53,445	404,388	286,783	83,018	65,475	—	—	—	—	39,625	36,352	107,667
6	輸移入計	16,066	12,845	351,011	198,423	14,960	9,905	—	—	—	—	45,783	29,257	79,010
7	輸移入計	57,739	36,003	291,002	184,336	35,280	29,586	—	—	—	—	25,060	20,439	75,945
8	輸移入計	79,257	50,919	243,636	192,204	44,749	31,237	—	—	—	—	36,508	30,057	79,945
9	輸移入計	155,395	109,628	212,535	159,607	47,805	35,785	—	—	—	—	64,415	46,294	95,715
10	輸移入計	135,179	89,630	306,196	217,656	41,007	32,804	—	—	—	—	62,412	45,686	111,300

備考 城津及雄基ハ昭和九年ヨリ記載シ其レ以前ハ其ノ他ノ項ニ含マシム

別 輸 移 入 高

年次	輸移入別	浦 城 津		清 津		新義州		雄 基		其 他		計		輸移入
		數量	金額	數量	金額	數量	金額	數量	金額	數量	金額	數量	金額	
明治43	輸移入	円	円	円	円	円	円	円	円	円	円	円	円	円
44	//	—	—	—	—	—	—	—	—	—	—	—	—	—
大正1	//	—	—	—	—	—	—	—	—	—	—	—	—	—
2	//	—	—	—	—	—	—	—	—	—	—	—	—	—
3	//	5,301	—	—	—	—	—	—	—	—	8,095	210,409	102,955	—
4	//	5,630	—	—	—	—	—	—	—	—	13,606	5,660	266,172	109,935
5	//	12,600	—	—	—	—	—	—	—	—	30,075	16,276	402,395	213,960
6	//	18,080	—	—	—	—	—	—	—	—	28,936	24,557	343,541	274,104
7	//	44,557	—	—	—	—	—	—	—	—	34,594	40,536	347,622	424,344
8	//	72,602	—	—	—	—	—	—	—	—	14,563	23,029	297,769	470,100
9	//	56,467	—	—	—	—	—	—	—	—	34,725	53,380	233,823	439,270
10	//	53,778	—	—	—	—	—	—	—	—	54,659	58,315	410,933	426,917
11	//	61,780	—	—	—	—	—	—	—	—	153,791	119,680	547,688	508,450
12	//	53,885	—	—	—	—	—	—	—	—	48,933	49,861	450,574	400,822
13	輸移入計	16,399	—	—	—	—	—	—	—	—	33,763	41,459	510,832	625,558
14	輸移入計	25,156	—	1,490	1,720	—	—	—	—	—	50,672	61,938	439,100	590,037
15	輸移入計	41,651	—	—	—	—	—	—	—	—	82,352	85,823	409,612	465,607
昭和2	輸移入計	16,573	—	—	—	—	—	—	—	—	71,250	66,061	484,006	490,179
3	輸移入計	13,288	—	39,917	28,747	—	—	—	—	—	84,374	80,742	793,844	737,143
4	輸移入計	38,523	—	61,800	55,144	—	—	—	—	—	172,562	164,724	947,207	906,702
5	輸移入計	96,584	—	40,064	30,439	—	—	—	—	—	151,746	124,919	881,558	606,027
6	輸移入計	55,481	—	25,430	16,247	—	—	—	—	—	88,472	65,459	620,732	387,617
7	輸移入計	55,037	—	38,363	28,241	—	—	—	—	—	132,874	96,447	656,253	450,148
8	輸移入計	65,470	—	50,840	40,202	900	900	—	—	—	177,604	138,608	713,439	549,599
9	輸移入計	75,580	600	480	57,919	47,548	—	3,716	2,864	—	189,141	146,282	827,241	624,078
10	輸移入計	90,185	3,771	2,680	43,860	40,444	—	5,208	4,223	—	198,813	152,001	907,746	675,309

綿織物港

年次	輸移入別	仁川		釜山		元山		鎮南
		數量	金額	數量	金額	數量	金額	
明治43	輸移入	—	3,373,415	—	2,176,472	—	1,054,006	—
44	//	—	3,156,357	—	3,016,595	—	1,359,928	—
大正1	//	—	3,340,084	—	3,721,454	—	1,901,273	—
2	//	—	2,978,536	—	3,245,574	—	1,871,674	—
3	//	—	2,006,988	—	2,988,743	—	1,342,565	—
4	//	—	2,306,135	—	2,861,443	—	1,218,998	—
5	//	—	3,393,830	—	3,625,461	—	1,583,059	—
6	//	—	3,634,083	—	5,937,401	—	2,123,960	—
7	//	—	6,458,185	—	9,088,688	—	2,208,586	—
8	//	—	19,485,873	—	18,247,392	—	3,217,397	—
9	//	—	8,072,363	—	6,324,988	—	1,862,961	—
10	//	—	17,703,863	—	5,898,723	—	3,192,811	—
11	//	—	15,665,159	—	4,742,191	—	2,324,887	—
12	//	—	13,556,640	—	5,924,466	—	2,460,125	—
13	輸入計	—	2,515,565	—	135,599	—	3,289	—
	移入	—	13,896,687	—	9,698,661	—	2,934,590	—
	計	—	16,412,252	—	9,834,260	—	2,937,879	—
14	輸入計	—	1,899,291	—	156,987	—	17,041	—
	移入	—	14,025,493	—	8,866,059	—	2,996,986	—
	計	—	15,924,784	—	9,023,046	—	3,014,027	—
15	輸入計	8,022,922	2,828,013	999,834	327,906	133,218	38,939	735
	移入	36,797,744	10,558,846	24,911,081	7,020,718	11,532,271	3,163,950	1,362,708
	計	44,820,666	13,386,859	25,910,915	7,348,624	11,665,489	3,202,889	1,363,443
昭和2	量入	4,455,230	1,524,380	491,132	150,720	81,785	21,907	2,238
	移入	35,942,743	8,579,318	26,064,367	6,208,984	12,919,261	3,093,840	1,293,778
	計	40,397,973	10,103,698	26,555,499	6,359,704	13,001,046	3,115,747	1,296,016
3	輸入計	3,563,145	1,240,992	287,641	107,051	72,270	20,515	1,386
	移入	47,913,270	12,148,808	30,062,682	7,614,166	11,271,236	2,854,506	1,239,622
	計	51,476,415	13,389,800	30,350,143	7,721,217	11,343,506	2,875,021	1,241,008
4	輸入計	2,945,579	1,030,051	264,591	102,451	41,626	11,911	24,225
	移入	35,764,535	9,077,758	24,824,016	6,264,287	10,546,308	2,618,221	928,577
	計	38,710,114	10,107,809	25,088,607	6,366,738	10,587,934	2,630,132	952,802
5	輸入計	1,952,341	527,817	151,518	44,591	40,345	9,467	21,562
	移入	38,548,768	7,519,559	29,426,007	5,550,378	12,605,022	2,326,840	1,171,070
	計	40,501,109	8,047,376	29,577,525	5,594,969	12,645,367	2,836,307	1,192,632
6	輸入計	567,440	131,846	55,143	18,376	2,236	479	1,492
	移入	36,648,582	5,142,228	32,638,739	4,769,481	8,002,293	1,132,169	1,268,983
	計	37,216,022	5,274,074	32,693,882	4,787,857	8,004,529	1,132,648	1,270,475
7	輸入計	13,507	6,923	50,037	18,379	1,613	500	2,885
	移入	41,967,244	6,184,947	32,159,981	5,099,163	6,293,315	954,231	1,348,516
	計	41,980,751	6,191,870	32,210,018	5,117,542	6,294,928	954,731	1,351,401
8	輸入計	2,454	1,607	820	1,015	26	18	671
	移入	49,122,399	9,652,436	38,145,659	7,767,361	8,163,689	1,789,165	1,937,369
	計	49,124,853	9,654,043	38,146,479	7,768,376	8,163,715	1,789,183	1,938,040
9	輸入計	84	22	288	22	26	8	144
	移入	43,415,154	9,300,042	40,236,564	8,474,185	7,731,732	1,644,378	2,112,880
	計	43,415,238	9,300,064	40,236,852	8,474,207	7,731,758	1,644,386	2,113,024
10	輸入計	2,342	2,456	390	173	289	181	793
	移入	39,351,757	8,132,619	38,782,615	7,987,539	5,880,051	1,276,019	2,165,343
	計	39,354,099	8,135,075	38,783,005	7,987,712	5,880,340	1,276,200	2,166,136

別輸移入高 (其一)

年次	輸移入別	浦		京城		群山		木浦	
		金額	數量	金額	數量	金額	數量	金額	數量
明治43	輸移入	90,082	—	1,345,417	—	—	—	—	—
44	//	155,235	—	1,709,196	—	627,756	—	260,122	—
大正1	//	269,752	—	2,607,364	—	840,888	—	407,515	—
2	//	129,660	—	2,371,738	—	792,234	—	355,117	—
3	//	82,821	—	2,057,336	—	696,456	—	348,385	—
4	//	116,841	—	2,285,098	—	869,395	—	415,025	—
5	//	156,732	—	2,770,464	—	843,556	—	517,549	—
6	//	166,365	—	4,182,568	—	824,457	—	614,809	—
7	//	330,404	—	5,417,047	—	1,605,495	—	941,637	—
8	//	714,616	—	12,902,412	—	3,665,828	—	595,316	—
9	//	168,359	—	7,261,546	—	1,321,871	—	104,434	—
10	//	205,083	—	6,570,607	—	2,938,469	—	215,493	—
11	//	107,039	—	3,647,788	—	2,680,141	—	288,074	—
12	//	175,011	—	2,490,197	—	3,222,063	—	685,429	—
13	輸入計	1,387	—	95,222	—	9,164	—	17,305	—
	移入	298,589	—	2,429,720	—	4,164,028	—	955,922	—
	計	299,976	—	2,524,942	—	4,173,192	—	973,227	—
14	輸入計	2,072	—	168,775	—	1,940	—	57	—
	移入	306,063	—	2,946,148	—	4,879,236	—	1,412,156	—
	計	308,135	—	3,114,923	—	4,881,176	—	1,412,213	—
15	輸入計	645	285,236	158,778	66,644	18,584	133	175	—
	移入	393,064	12,608,682	3,791,809	17,921,284	4,522,696	4,292,265	1,106,992	—
	計	393,709	12,893,918	3,950,587	17,987,928	4,541,280	4,292,398	1,107,167	—
昭和2	量入	2,223	493,858	230,172	11,000	2,876	205	122	—
	移入	312,306	15,543,539	3,930,774	15,375,232	3,338,956	4,591,304	1,029,140	—
	計	314,529	16,037,397	4,160,946	15,386,232	3,341,832	4,591,509	1,029,262	—
3	輸入計	1,482	596,191	280,608	8,541	3,310	11,212	4,647	—
	移入	313,321	16,762,095	4,409,364	15,971,547	3,689,007	7,175,647	1,716,369	—
	計	314,803	17,358,286	4,689,972	15,980,088	3,692,317	7,186,859	1,721,016	—
4	輸入計	6,721	406,064	149,058	20,297	6,929	31,809	8,542	—
	移入	233,181	15,567,000	3,958,593	11,626,969	2,658,525	7,111,073	1,626,797	—
	計	239,902	15,973,064	4,152,651	11,647,266	2,665,454	7,142,882	1,635,339	—
5	輸入計	3,533	205,341	93,734	6,942	2,330	343	84	—
	移入	210,462	18,196,529	3,708,945	12,821,320	2,239,388	8,536,223	1,454,678	—
	計	213,995	18,401,870	3,802,679	12,828,262	2,241,718	8,536,566	1,454,762	—
6	輸入計	738	299,402	95,750	3,098	869	6,506	1,746	—
	移入	169,698	18,971,314	3,048,316	11,173,769	1,468,757	9,173,143	1,190,942	—
	計	170,436	19,270,716	3,144,066	11,176,867	1,469,626	9,179,649	1,192,688	—
7	輸入計	2,801	201,053	75,231	3,829	1,258	1,698	499	—
	移入	200,737	17,771,740	2,838,691	12,691,780	1,712,780	8,906,990	1,271,320	—
	計	203,538	17,972,793	2,913,922	12,695,609	1,714,038	8,908,688	1,271,819	—
8	輸入計	646	21,154	13,002	—	—	—	—	—
	移入	371,967	22,069,848	4,771,475	14,095,921	2,560,132	11,673,744	2,116,173	—
	計	372,613	22,091,002	4,784,477	14,095,921	2,560,132	11,673,744	2,116,173	—
9	輸入計	237	7,633	5,343	—	—	—	—	—
	移入	455,477	19,998,786	4,489,667	14,554,044	2,837,064	8,552,391	1,616,341	—
	計	455,714	20,006,419	4,495,010	14,554,044	2,837,064	8,552,391	1,616,341	—
10	輸入計	753	2,690	3,660	—	—	—	—	—
	移入	424,967	18,117,311	4,319,262	13,080,726	2,424,035	8,887,720	1,599,251	—
	計	425,720	18,120,001	4,322,922	13,080,726	2,424,035	8,887,720	1,599,251	—



綿織物港

年次	輸移入別	大邱		清津		新義州	
		數量	金額	數量	金額	數量	金額
明治43	輸移入						
44	//						
大正1	//						
2	//						
3	//						
4	//						
5	//						
6	//						
7	//						
8	//						
9	//						
10	//						
11	//						
12	//						
13	輸移入計		148		1,901		92,628
			2,275,322		1,438,877		156,898
			2,275,470		1,440,778		249,526
14	輸移入計		157		475		71,959
			2,784,244		1,310,874		199,274
			2,784,401		1,311,349		271,233
15	輸移入計	5,601	2,276	28,666	11,908	523,764	112,967
		8,745,591	2,382,976	5,187,982	1,534,242	801,200	243,901
		8,751,192	2,385,252	5,216,648	1,546,150	1,324,964	356,868
昭和2	輸移入計	25,098	10,228	15,777	4,999	228,345	45,422
		8,322,926	1,961,807	6,538,214	1,659,100	886,479	220,931
		8,348,024	1,972,035	6,553,991	1,664,099	1,114,824	266,353
3	輸移入計	79,695	34,400	30,593	9,984	297,801	68,434
		8,799,218	2,274,981	8,642,056	2,352,533	1,177,100	301,652
		8,878,913	2,309,381	8,672,649	2,362,517	1,474,901	370,086
4	輸移入計	57,684	25,399	4,828	1,585	99,946	21,022
		5,918,857	1,544,713	8,024,166	2,077,348	4,821,542	1,351,878
		5,976,541	1,570,112	8,028,984	2,078,933	4,921,488	1,372,900
5	輸移入計	78	23	251	420	183,240	27,614
		6,354,738	1,232,046	7,992,200	1,552,436	7,372,400	1,430,050
		6,354,816	1,232,069	7,992,451	1,552,856	7,555,640	1,457,664
6	輸移入計	11,198	3,228			36,554	5,161
		5,323,088	803,110	6,828,974	1,015,099	5,818,264	1,003,178
		5,334,286	806,338	6,828,974	1,015,099	5,854,818	1,008,339
7	輸移入計	249	70			369	97
		5,650,004	847,474	7,846,072	1,235,131	32,526,712	5,317,740
		5,650,253	847,544	7,846,072	1,235,131	32,527,081	5,317,837
8	輸移入計	44	18			205	21
		6,536,241	1,237,094	9,390,424	2,016,743	18,270,831	4,069,001
		6,536,285	1,237,112	9,390,424	2,016,743	18,271,036	4,069,022
9	輸移入計					78	34
		6,977,769	1,364,471	11,625,555	2,495,279	13,417,830	3,092,000
		6,977,769	1,364,471	11,625,555	2,495,279	13,417,908	3,092,034
10	輸移入計						
		7,457,735	1,498,640	5,429,117	1,219,387	5,224,799	1,261,518
		7,457,735	1,498,640	5,429,117	1,219,387	5,224,799	1,261,518

別輸移入高 (其二)

年次	輸移入別	平壤		其他		計	
		數量	金額	數量	金額	數量	金額
明治43	輸移入						
44	//						
大正1	//						
2	//						
3	//						
4	//						
5	//						
6	//						
7	//						
8	//						
9	//						
10	//						
11	//						
12	//						
13	輸移入計		2,245		63,171		2,937,624
			2,166,904		1,521,072		41,937,270
			2,169,149		1,584,243		44,874,894
14	輸移入計		3,319		94,704		2,416,777
			2,819,065		1,869,219		44,414,817
			2,822,384		1,963,923		46,831,594
15	輸移入計	12,262	3,820	449,045	122,519	10,528,060	3,626,530
		10,337,256	2,895,076	8,947,799	2,509,059	143,445,863	40,123,329
		10,349,518	2,898,896	9,396,844	2,631,578	153,973,923	43,749,859
昭和2	輸移入計	23,134	11,104	197,677	45,449	6,025,479	2,049,602
		11,750,158	2,804,047	12,778,232	3,267,481	152,006,233	36,406,684
		11,773,292	2,815,151	12,975,909	3,312,930	158,031,712	38,456,286
3	輸移入計	61,702	28,420	56,835	15,413	5,066,832	1,815,256
		12,418,895	3,159,217	7,681,322	1,931,619	169,114,690	42,765,543
		12,480,597	3,187,637	7,738,157	1,947,032	174,181,522	44,580,799
4	輸移入計	83,350	32,376	86,767	22,018	4,066,766	1,463,063
		11,780,505	2,928,069	6,606,582	1,627,836	143,520,127	35,967,206
		11,863,852	2,960,445	6,693,349	1,649,854	147,586,893	37,430,269
5	輸移入計	17,841	7,119	47,856	9,002	2,627,658	725,734
		14,495,030	2,626,346	8,460,065	1,570,442	165,979,372	31,421,570
		14,512,871	2,633,465	8,507,921	1,579,444	168,607,030	32,147,304
6	輸移入計	10,022	3,924	12,017	1,954	1,005,108	264,071
		15,143,475	2,160,569	11,878,481	1,620,569	162,869,105	23,524,116
		15,153,497	2,164,493	11,890,498	1,622,523	163,874,213	23,788,187
7	輸移入計	20,750	6,486	851	222	296,841	112,466
		15,602,531	2,336,205	13,369,261	2,003,746	196,134,146	30,002,165
		15,623,281	2,342,691	13,370,112	2,003,968	196,430,987	30,114,631
8	輸移入計	2,463	760	176	51	28,013	17,138
		18,929,457	3,838,189	13,117,690	3,595,612	211,453,272	43,785,348
		18,931,920	3,838,949	13,117,866	3,595,663	211,481,285	43,802,486
9	輸移入計	56	2	193	40	8,502	5,708
		19,053,779	3,965,160	20,286,627	4,426,277	207,963,111	44,160,341
		19,053,835	3,965,162	20,286,820	4,426,317	207,971,613	44,166,049
10	輸移入計	19	2	16	7	6,539	7,232
		18,316,367	3,666,183	11,893,152	2,512,146	174,586,693	36,321,566
		18,316,386	3,666,185	11,893,168	2,512,153	174,593,232	36,328,798

内地の部





内地ニ於ケ

年次 區別 地方	昭和三年			昭和四年			昭和五年			昭 和 六 年
	作付反別	收穫高	價格	作付反別	收穫高	價格	作付反別	收穫高	價格	
福 茨 郡 馬 玉	町	66	203	町	40	103	町	105	155	173.5
	實	284.6	61,223	實	214.9	44,901	實	184.1	42,602	
	円	78,372	214.9	円	52,192	184.1	円	32,481	173.5	
千 東 神 新 富	町	138.8	25,672	町	97.7	16,832	町	86.3	18,169	73.5
	實	11.5	1,826	實	7.7	2,266	實	7.3	1,831	
	円	35,206	97.7	円	22,894	97.7	円	14,328	73.5	
石 福 山 長 岐	町	4.2	860	町	4.0	757	町	2.1	540	2.2
	實	24.1	4,159	實	23.7	3,419	實	24.6	3,713	
	円	9,754	4.0	円	7,887	4.0	円	5,805	2.2	
靜 愛 三 澁 京	町	1.0	160	町	1.2	189	町	1.1	213	0.7
	實	11.9	2,407	實	9.6	1,934	實	9.8	2,221	
	円	4,003	1.2	円	3,109	1.2	円	3,119	0.7	
大 兵 奈 鳥 島	町	0.5	155	町	0.4	84	町	2.1	761	1.0
	實	27.6	3,464	實	8.9	2,154	實	9.2	2,514	
	円	4,384	0.4	円	2,265	0.4	円	2,430	1.0	
岡 廣 山 香 愛	町	31.7	4,566	町	23.3	3,132	町	17.5	2,887	14.8
	實	44.0	16,770	實	32.1	12,193	實	24.0	10,654	
	円	18,048	23.3	円	12,087	23.3	円	8,953	14.8	
高 佐 長 熊 大	町	49.8	6,004	町	32.9	5,201	町	28.5	1,013	19.0
	實	10.7	722	實	9.8	584	實	9.9	484	
	円	10,262	32.9	円	11,793	32.9	円	1,695	19.0	
宮 鹿 兒 島	町	0.1	14	町	0.1	12	町	—	—	0.1
	實	5.6	407	實	0.5	104	實	0.5	104	
	円	1,342	0.1	円	116	0.1	円	99	0.1	
計	970.0	218,052	970.0	732.1	167,496	732.1	644.1	156,834	644.1	576.6

地方別棉生産額 (農林省調査)

年次 區別 地方	昭和六年			昭和七年			昭和八年			昭和九年			年次 區別 地方
	收穫高	價格	作付反別	收穫高	價格	作付反別	收穫高	價格	作付反別	收穫高	價格		
福 茨 郡 馬 玉	町	0.2	45	町	15	0.2	町	14	町	14	15,999	福 茨 郡 馬 玉	
	實	39,145	28,785	實	161.4	34,923	實	152.7	實	32,083			
	円	28,785	0.2	円	29,187	152.7	円	28,291	円	28,291			147.5
千 東 神 新 富	町	7.6	1,826	町	9.3	2,918	町	8.6	町	7.6	3,488	千 東 神 新 富	
	實	3.9	710	實	2.6	488	實	2.4	實	435			
	円	2,559	7.6	円	566	9.3	円	3,268	円	3,268			9.4
石 福 山 長 岐	町	4.2	860	町	1.8	443	町	3.0	町	2.8	667	石 福 山 長 岐	
	實	24.1	4,159	實	24.1	6,195	實	23.3	實	7,245			
	円	9,754	4.2	円	7,252	23.3	円	7,997	円	7,997			22.0
靜 愛 三 澁 京	町	1.0	160	町	0.8	159	町	0.6	町	3.0	947	靜 愛 三 澁 京	
	實	11.9	2,407	實	6.7	1,643	實	6.2	實	1,760			
	円	4,003	1.0	円	2,024	6.2	円	2,715	円	2,715			8.5
大 兵 奈 鳥 島	町	0.5	155	町	1.1	301	町	1.7	町	1.5	408	大 兵 奈 鳥 島	
	實	27.6	3,464	實	6.1	1,394	實	2.8	實	597			
	円	4,384	0.5	円	1,492	2.8	円	909	円	909			3.0
岡 廣 山 香 愛	町	31.7	4,566	町	10.8	1,770	町	10.3	町	10.0	1,646	岡 廣 山 香 愛	
	實	44.0	16,770	實	10.2	4,929	實	10.1	實	4,736			
	円	18,048	31.7	円	4,709	10.1	円	4,384	円	4,384			9.9
高 佐 長 熊 大	町	49.8	6,004	町	155.0	11,618	町	224.6	町	18.8	5,163	高 佐 長 熊 大	
	實	10.7	722	實	4.9	262	實	9.1	實	679			
	円	10,262	49.8	円	1,695	224.6	円	1,375	円	1,375			11.2
宮 鹿 兒 島	町	0.1	14	町	—	—	町	—	町	—	—	宮 鹿 兒 島	
	實	5.6	407	實	—	—	實	—	實	—			
	円	1,342	0.1	円	—	—	円	—	円	—			—
計	135,964	115,699	135,964	137,122	133,931	137,122	744.9	188,258	185,891	535.7	125,476	129,142	計

棉花消費

年次	印度棉		米國棉		秘露棉	
	封度數	俵數	封度數	俵數	封度數	俵數
1926 (昭和 1年)	664,655,716	1,661,639	486,464,350	972,929	—	—
1927 ( // 2年)	551,571,275	1,378,928	562,091,700	1,124,183	—	—
1928 ( // 3年)	514,950,408	1,287,376	515,779,575	1,031,559	—	—
1929 ( // 4年)	648,525,450	1,621,314	570,076,425	1,140,153	—	—
1930 ( // 5年)	632,605,084	1,581,512	472,521,491	945,043	—	—
1931 ( // 6年)	585,549,975	1,463,875	567,441,383	1,134,883	—	—
1932 ( // 7年)	334,246,683	835,617	916,115,158	1,832,230	—	—
1933 ( // 8年)	464,889,317	1,162,223	877,204,300	1,754,409	243,908	488
1934 ( // 9年)	613,413,025	1,533,533	863,831,200	1,727,662	864,217	1,728
1935 ( // 10年)	678,503,425	1,696,259	845,538,342	1,691,077	8,111,592	16,223

棉花消費

年次	安南及西貢棉		蘭貢棉		土耳其棉	
	封度數	俵數	封度數	俵數	封度數	俵數
1926 (昭和 1年)	1,011,383	2,529	—	—	—	—
1927 ( // 2年)	2,958,633	7,397	—	—	—	—
1928 ( // 3年)	1,676,616	4,192	—	—	—	—
1929 ( // 4年)	576,933	1,442	—	—	—	—
1930 ( // 5年)	1,947,408	4,869	—	—	—	—
1931 ( // 6年)	1,227,883	3,070	—	—	—	—
1932 ( // 7年)	486,017	1,215	—	—	—	—
1933 ( // 8年)	579,850	1,450	1,129,483	2,824	2,014,392	4,483
1934 ( // 9年)	1,297,200	3,243	8,138,050	20,345	5,158,658	11,481
1935 ( // 10年)	288,925	722	13,147,867	32,870	2,521,850	5,612

備考 上記各種棉花俵數換算率ハ次ノ如シ、米棉及秘露棉三百七十五斤、支那ハ三百斤ナリ。

尙朝鮮棉ニ付キテハ昭和五年以前ハ二百斤、昭和六年以降ハ三百斤トセ

高費 (其一) (紡績聯合會調査)

伯刺西爾棉		支那棉		埃及棉		阿弗利加棉	
封度數	俵數	封度數	俵數	封度數	俵數	封度數	俵數
—	—	19,956,425	37,418	30,424,292	41,488	13,133,091	32,833
—	—	45,841,558	29,703	31,139,500	42,463	8,275,075	20,688
—	—	61,415,000	115,153	28,329,433	38,631	8,865,358	22,163
—	—	29,236,217	54,818	30,902,008	42,139	12,383,467	30,259
—	—	11,534,834	21,628	25,746,041	35,108	9,249,325	23,123
—	—	2,621,742	4,916	32,713,658	44,610	2,515,750	6,289
—	—	2,045,950	3,836	37,711,508	51,425	165,009	413
21,750	60	7,919,875	14,850	40,975,017	55,875	11,163,783	27,909
2,397,600	6,660	11,497,325	21,557	53,385,825	72,799	18,732,300	46,831
1,010,133	2,806	4,398,908	8,248	68,424,858	93,307	8,886,267	22,216

高費 (其二) (紡績聯合會調査)

波斯棉		朝鮮棉		其ノ他		合計	
封度數	俵數	封度數	俵數	封度數	俵數	封度數	俵數
—	—	12,512,942	46,924	8,763,400	21,909	1,236,921,599	2,817,669
—	—	9,768,591	36,632	7,474,050	18,685	1,189,120,382	2,658,679
—	—	11,141,225	41,780	7,125,975	17,815	1,149,283,590	2,558,669
—	—	14,995,267	56,232	7,317,966	18,295	1,314,013,733	2,965,352
—	—	20,431,416	76,618	6,381,192	15,953	1,180,416,791	2,703,854
—	—	14,199,092	35,498	4,875,641	12,189	1,211,145,124	2,705,330
—	—	5,094,592	12,736	7,243,225	18,108	1,303,108,142	2,755,580
1,115,483	4,980	16,864,083	42,160	6,313,226	15,783	1,430,434,467	3,087,494
9,064,517	40,466	16,236,133	40,590	6,146,416	15,366	1,610,162,466	3,542,261
3,247,683	14,499	22,349,133	55,873	12,911,850	32,280	1,669,340,833	3,671,992

棉四百斤、埃及棉五百五十斤、土耳其棉三百三十七斤、波斯棉百六十八斤、伯刺西爾棉二百七十斤、其ノ他

リ

棉花再

年次	數量	價格
1914 (大正 3年)	25,027	822,798
1915 (// 4年)	18,937	596,907
1916 (// 5年)	56,074	1,623,827
1917 (// 6年)	181,825	7,867,022
1918 (// 7年)	139,750	9,217,757
1919 (// 8年)	120,389	10,749,967
1920 (// 9年)	177,918	13,866,890
1921 (// 10年)	131,123	6,690,369
1922 (// 11年)	310,897	17,151,094
1923 (// 12年)	366,941	23,130,793
1924 (// 13年)	445,537	30,965,069

單位(數量ハ百分度、金額ハ千圓)

棉花輸

年次	英領印度		北米合衆國		中華民國		埃及	
	數量	金額	數量	金額	數量	金額	數量	金額
1914 (大正 3年)	5,523,556	145,448	1,826,167	53,966	555,868	11,750	154,036	5,724
1915 (// 4年)	6,529,043	139,705	2,152,881	55,658	789,243	15,337	144,493	5,802
1916 (// 5年)	6,844,007	165,189	2,941,641	79,370	879,677	19,678	193,932	8,257
1917 (// 6年)	5,993,520	204,311	2,273,296	84,085	857,956	30,596	161,123	10,848
1918 (// 7年)	3,870,935	210,084	3,346,040	205,108	1,689,335	88,786	110,593	8,865
1919 (// 8年)	4,766,308	287,930	4,151,882	286,112	1,324,848	76,730	162,956	13,404
1920 (// 9年)	5,593,101	357,582	4,364,615	339,164	271,303	12,722	93,201	7,612
1921 (// 10年)	5,874,289	181,707	4,648,191	217,436	747,312	24,130	199,648	11,746
1922 (// 11年)	6,592,583	209,897	3,865,112	178,809	844,571	28,521	47,808	3,392
1923 (// 12年)	6,860,408	263,026	3,366,297	177,551	1,012,459	39,221	127,392	10,951
1924 (// 13年)	6,051,984	310,944	3,160,642	204,918	1,343,473	71,151	176,135	15,467
1925 (// 14年)	8,205,967	475,633	5,066,006	360,167	920,599	49,975	252,608	31,549
1926 (// 15年)	7,820,376	327,521	6,029,831	317,428	1,159,033	45,134	340,863	28,682
1927 (昭和 2年)	6,656,007	202,282	8,479,544	343,563	1,397,501	49,259	317,843	21,798
1928 (// 3年)	6,138,571	232,267	5,162,133	245,926	1,388,729	49,596	234,299	17,722
1929 (// 4年)	6,848,624	231,108	5,980,198	276,358	1,038,183	33,629	311,428	22,171
1930 (// 5年)	6,300,592	147,688	5,177,984	176,801	937,128	21,985	243,448	12,592
1931 (// 6年)	6,411,033	113,262	7,094,696	153,701	950,868	17,366	382,892	11,619
1932 (// 7年)	3,653,123	91,747	12,135,584	320,752	708,797	18,886	440,483	15,300
1933 (// 8年)	5,303,040	168,797	9,913,173	381,656	758,760	24,348	373,939	19,084
1934 (// 9年)	7,723,176	252,435	8,648,976	400,919	440,860	15,693	732,736	39,787
1935 (// 10年)	6,948,052	259,037	7,677,907	371,952	569,880	20,705	715,889	43,009

備考 土耳其ハ昭和十年度ヨリ掲記シ其他阿弗利加諸國ハ昭和九年度ヨリ共

高輪出 (紡績聯合會調査)

年次	數量	價格
1925 (大正14年)	650,754	53,364,815
1926 (// 15年)	1,012,348	50,704,408
1927 (昭和 2年)	1,269,076	57,566,452
1928 (// 3年)	786,331	37,436,707
1929 (// 4年)	636,625	28,762,629
1930 (// 5年)	627,145	22,216,036
1931 (// 6年)	696,900	15,788,470
1932 (// 7年)	1,275,043	34,111,102
1933 (// 8年)	490,924	18,138,044
1934 (// 9年)	521,799	20,044,000
1935 (// 10年)	553,992	23,241,000

高入 (紡績聯合會調査)

年次	佛蘭印度支那		土耳其		其他諸國		合計	
	數量	金額	數量	金額	數量	金額	數量	金額
1914 (大正 3年)	153,525	1,599	61,315	1,522	54,569	487	8,329,036	220,496
1915 (// 4年)	54,119	497	51,431	1,186	52,942	317	9,774,152	218,502
1916 (// 5年)	111,976	1,741	70,451	1,483	179,885	1,854	11,221,569	277,572
1917 (// 6年)	54,169	629	103,581	3,703	56,739	507	9,500,384	334,679
1918 (// 7年)	18,385	533	125,201	7,073	65,584	2,183	9,226,073	522,632
1919 (// 8年)	16,713	414	115,977	6,695	136,491	3,277	10,675,175	674,562
1920 (// 9年)	7,624	132	90,367	5,928	122,098	4,225	10,542,309	727,365
1921 (// 10年)	64,243	1,436	—	—	143,405	1,718	11,677,088	438,173
1922 (// 11年)	62,196	923	—	—	201,812	6,299	11,614,082	427,841
1923 (// 12年)	14,497	616	—	—	413,882	21,807	11,794,935	513,172
1924 (// 13年)	20,593	490	—	—	78,741	2,305	10,831,568	605,275
1925 (// 14年)	38,200	976	63,124	4,160	42,893	895	14,589,397	923,355
1926 (// 15年)	11,741	153	104,185	5,787	61,560	1,225	15,527,589	725,930
1927 (昭和 2年)	41,517	907	131,513	6,309	42,548	513	17,066,473	624,631
1928 (// 3年)	9,192	94	62,107	4,038	25,200	299	13,020,231	549,942
1929 (// 4年)	5,829	93	174,909	9,283	26,924	374	14,386,095	573,016
1930 (// 5年)	26,903	507	50,884	2,243	27,272	231	12,764,211	362,047
1931 (// 6年)	3,500	19	2,565	69	30,214	237	14,875,768	296,273
1932 (// 7年)	1,844	28	5,067	242	41,977	446	16,986,875	447,401
1933 (// 8年)	9,627	111	15,523	6,681	278,206	4,170	16,652,268	604,847
1934 (// 9年)	38,928	739	—	—	488,464	21,852	18,073,140	731,425
1935 (// 10年)	62,119	1,103	16,888	646	387,580	17,810	16,378,315	714,262

他諸國ノ部ニ含マシム

綿 絲 出 來 高 及

年 次	綿 絲 出 來 高			
	太 絲	二 十 番 手	中 絲	細 絲
1926 (昭和元年)	342,300,800	333,316,800	333,416,200	34,064,800
1927 ( // 2年)	320,470,600	329,363,200	327,821,200	34,621,000
1928 ( // 3年)	288,623,000	294,706,600	362,769,800	34,645,400
1929 ( // 4年)	330,945,400	351,362,200	393,996,600	40,730,200
1930 ( // 5年)	312,199,200	323,424,000	333,770,600	40,485,800
1931 ( // 6年)	323,929,000	321,376,800	325,759,400	55,788,200
1932 ( // 7年)	318,872,000	358,768,600	383,166,000	63,368,200
1933 ( // 8年)	350,817,200	336,002,600	480,486,200	72,636,400
1934 ( // 9年)	384,844,000	440,374,800	522,162,600	41,595,600
1935 ( // 10年)	399,712,800	410,402,800	565,160,200	49,057,200

備 考 昭和九年以降ハ二十番手中ニ二十一、二十二番手ヲ含有セリ

綿 絲 輸

年 次	中 華 民 國		滿 洲 國		香 港	
	數 量	金 額	數 量	金 額	數 量	金 額
1926 (昭和元年)	29,056,133	25,705,515	—	—	11,714,534	8,092,163
1927 ( // 2年)	11,504,800	9,205,020	—	—	5,154,933	3,647,912
1928 ( // 3年)	9,050,667	8,109,979	—	—	6,368,667	4,194,625
1929 ( // 4年)	7,054,933	6,650,543	—	—	2,795,467	2,120,217
1930 ( // 5年)	4,600,933	2,579,620	—	—	5,269,733	2,594,651
1931 ( // 6年)	322,400	239,538	537,733	249,952	967,733	449,379
1932 ( // 7年)	432,933	256,905	1,783,067	935,370	3,267,200	1,336,998
1933 ( // 8年)	172,400	168,072	4,485,067	3,099,825	456,800	291,773
1934 ( // 9年)	129,467	175,260	4,825,200	3,631,549	141,200	132,677
1935 ( // 10年)	167,600	198,751	6,776,800	4,627,877	1,407,333	948,729

內 地 需 要 高

(單位封度)(紡績聯合會調査)

小 計	綿 絲	合 計	綿 絲	內 地 需 要 高
	輸 入 高		輸 出 高	
1,043,098,600	1,174,800	1,044,273,400	82,220,000	962,053,400
1,012,277,000	1,128,400	1,013,405,400	47,061,600	966,343,800
980,744,800	1,465,200	982,210,000	28,662,000	953,548,000
1,117,034,400	2,095,200	1,119,129,600	26,960,000	1,092,169,600
1,009,879,600	3,620,800	1,013,500,400	23,846,400	989,654,000
1,026,853,400	46,213,200	1,073,066,600	12,689,600	1,060,377,000
1,124,174,800	11,434,400	1,135,609,200	35,841,600	1,099,767,600
1,235,942,400	23,586,400	1,263,528,800	19,322,800	1,244,206,000
1,388,977,000	21,807,200	1,410,784,200	25,937,600	1,384,846,600
1,424,333,000	7,175,200	1,431,508,200	38,632,800	1,392,875,400

出 高

(單位・數量ハ封度・金額ハ圓)

英 領 印 度		比 律 賓 諸 島		其 ノ 他		合 計	
數 量	金 額	數 量	金 額	數 量	金 額	數 量	金 額
28,913,333	28,086,668	1,280,400	1,027,206	11,256,000	7,805,283	82,220,400	70,716,335
21,803,200	20,040,131	768,667	672,549	7,830,800	5,228,796	47,062,400	38,794,478
6,904,000	9,181,071	486,800	470,152	5,852,266	3,939,078	28,662,400	25,894,905
11,005,600	13,448,318	730,400	687,361	5,374,267	3,849,263	26,960,667	26,755,702
8,015,733	6,575,986	529,467	403,385	5,430,534	2,879,177	23,846,400	15,032,819
6,479,467	5,592,234	547,200	331,596	3,835,734	1,647,908	12,690,267	8,510,607
20,398,133	14,343,099	387,600	249,525	9,573,200	4,424,784	35,842,133	21,546,681
7,372,800	7,605,372	257,200	193,418	6,577,866	4,353,578	19,322,133	15,712,038
9,727,333	11,111,917	433,867	339,804	10,680,666	8,093,373	25,937,733	23,484,585
17,952,133	20,093,002	1,003,600	711,396	11,325,734	9,292,522	38,633,200	35,873,277

單位 (圓)

綿 布 輸 出

Table of cotton cloth exports from 1914 to 1935 to various regions including China, Kanto, Hong Kong, India, and the British Colonies.

單位 (圓)

綿 布 輸 出

Table of cotton cloth exports from 1914 to 1935 to regions like Argentina, Manchuria, New Zealand, Italy, and Turkey.

(備考) 朝鮮移出高ハ大正九年八月中迄調ニシテ其以後移出高ハ省略ス。阿弗利加輸出高ハ昭和三年以降ハ埃及南阿兩項目ニ區別セリ。智利及滿洲國イラクハ夫々昭和三年昭和七年昭和八年ヨリ追加掲記セリ。本表ハ昭和八年迄ハ綿製品價格ヲ含マズ昭和九年以後ハ加工品價額モ含ム。

出 高 其ノ一 (紡績聯合會調査)

Table of cotton spinning output from 1914 to 1935 to regions like India, Iraq, Luzon, Java, and the British Colonies.

出 高 其ノ二

Table of cotton spinning output from 1914 to 1935 to regions like Uruguay, Egypt, South America, Korea, and others.

## 棉花、綿絲、

年次	輸入				輸出	
	棉花	綿絲	綿製品	計	打綿	綿絲
1914 (大正 3年)	220,496,198	215,623	5,875,458	226,587,279	353,680	80,851,146
1915 (// 4年)	218,502,159	171,451	5,167,616	223,841,226	284,866	69,004,449
1916 (// 5年)	277,571,398	253,397	4,711,122	282,535,917	508,566	80,906,495
1917 (// 6年)	334,679,291	552,335	4,088,928	339,320,554	515,627	113,781,972
1918 (// 7年)	522,631,857	892,943	7,121,751	530,645,551	635,936	162,789,759
1919 (// 8年)	674,561,984	5,512,417	8,396,555	688,470,956	1,074,341	121,636,927
1920 (// 9年)	727,365,425	4,453,280	17,074,816	748,893,521	760,017	154,981,805
1921 (// 10年)	438,172,816	1,768,340	10,038,794	449,979,950	435,163	80,568,002
1922 (// 11年)	427,840,891	2,155,853	15,393,768	445,390,512	301,333	114,723,255
1923 (// 12年)	513,172,458	2,207,531	8,888,530	524,268,519	247,584	78,511,961
1924 (// 13年)	605,274,734	3,421,587	11,865,865	620,562,186	384,929	109,610,952
1925 (// 14年)	923,355,361	1,856,905	11,889,448	937,101,714	442,361	123,116,965
1926 (// 15年)	725,930,206	1,038,081	7,784,922	734,753,209	383,618	70,713,335
1927 (昭和 2年)	624,630,660	909,402	8,586,355	634,126,417	331,263	38,794,408
1928 (// 3年)	549,941,686	1,562,249	8,690,477	560,194,412	353,299	25,894,905
1929 (// 4年)	573,016,350	1,798,829	9,803,482	584,618,661	120,451	26,755,702
1930 (// 5年)	362,046,753	1,904,169	5,829,543	369,750,465	102,508	15,070,819
1931 (// 6年)	296,273,329	15,550,566	4,976,846	316,800,741	74,916	8,510,607
1932 (// 7年)	447,401,309	5,924,152	4,739,766	458,065,227	108,042	21,546,681
1933 (// 8年)	604,847,269	14,476,546	3,398,120	622,721,935	155,541	15,712,038
1934 (// 9年)	731,424,836	13,251,795	1,290,407	745,967,038	202,387	23,484,585
1935 (// 10年)	714,261,940	5,153,240	1,511,365	720,926,545	238,648	35,873,277

## 綿布貿易 (紡績聯合會調査)

年次	出			輸入超過額	本邦貿易額 = 對ス 百分率		年次
	綿製品	再輸出棉花	計		輸入	輸出	
1914 (大正 3年)	55,744,910	822,798	137,772,534	88,814,745	38	23	1914 (大正 3年)
1915 (// 4年)	63,671,394	596,907	133,557,616	90,283,610	41	18	1915 (// 4年)
1916 (// 5年)	110,743,884	1,623,827	193,782,772	88,753,145	37	17	1916 (// 5年)
1917 (// 6年)	175,490,799	7,867,022	297,655,420	41,665,134	32	18	1917 (// 6年)
1918 (// 7年)	305,673,592	9,217,757	478,317,044	52,329,507	31	24	1918 (// 7年)
1919 (// 8年)	395,597,639	10,749,967	529,058,874	159,412,082	32	25	1919 (// 8年)
1920 (// 9年)	396,238,040	13,866,890	565,846,752	183,046,769	32	28	1920 (// 9年)
1921 (// 10年)	221,045,606	6,690,369	308,739,140	141,240,810	28	20	1921 (// 10年)
1922 (// 11年)	222,052,199	17,151,094	354,227,801	91,162,711	24	21	1922 (// 11年)
1923 (// 12年)	259,479,776	23,130,793	361,370,114	162,898,405	26	24	1923 (// 12年)
1924 (// 13年)	354,937,283	30,965,069	495,898,233	124,663,953	25	27	1924 (// 13年)
1925 (// 14年)	472,357,273	53,364,815	649,281,414	287,820,300	36	28	1925 (// 14年)
1926 (// 15年)	416,254,675	50,704,408	538,059,036	196,694,173	31	26	1926 (// 15年)
1927 (昭和 2年)	418,578,446	57,566,452	515,270,569	118,855,848	29	25	1927 (昭和 2年)
1928 (// 3年)	390,702,766	37,437,207	454,388,177	105,806,235	25	23	1928 (// 3年)
1929 (// 4年)	454,846,703	28,762,629	510,485,485	74,133,176	26	24	1929 (// 4年)
1930 (// 5年)	305,910,695	22,216,036	343,262,058	26,518,407	24	23	1930 (// 5年)
1931 (// 6年)	221,381,265	15,788,470	245,755,257	71,045,484	25	21	1931 (// 6年)
1932 (// 7年)	319,490,662	34,111,102	375,256,487	82,808,740	32	26	1932 (// 7年)
1933 (// 8年)	431,825,710	18,138,044	465,831,333	156,890,602	32	25	1933 (// 8年)
1934 (// 9年)	546,693,011	20,044,470	590,424,453	155,542,585	33	27	1934 (// 9年)
1935 (// 10年)	629,153,774	23,241,118	688,506,817	32,419,728	29	28	1935 (// 10年)

### 大阪三品取引所

年 月	當 限			二ヶ月先限			三ヶ月先限			四
	最高	最低	平均	最高	最低	平均	最高	最低	平均	最高
昭和 2年	77.75	45.40	59.49	77.60	44.50	58.68	77.00	43.50	57.72	76.25
// 3年	75.35	52.25	63.32	75.20	52.65	63.41	75.20	53.30	63.61	75.05
// 4年	67.90	52.55	61.45	68.30	52.85	61.62	68.75	52.90	61.87	69.05
// 5年	53.85	30.30	41.36	54.35	30.00	41.33	54.90	29.85	41.38	55.05
// 6年	35.70	18.20	27.28	35.85	18.70	27.62	36.45	19.15	27.92	36.50
// 7年	60.50	24.40	37.47	63.10	24.55	38.25	63.90	25.10	38.73	64.90
// 8年	58.40	43.85	50.86	59.10	44.45	51.77	59.95	45.10	52.19	60.40
// 9年	69.15	50.00	62.84	69.25	50.55	63.23	69.60	50.95	63.33	70.10
昭和10年 1月	68.90	67.45	68.30	69.20	67.65	68.23	69.05	67.75	68.41	69.25
// 2月	67.70	65.95	66.68	67.75	66.10	66.80	67.90	66.30	67.01	68.15
// 3月	67.75	58.10	64.41	68.00	58.60	63.63	58.50	58.60	63.86	68.90
// 4月	63.25	59.45	61.25	65.10	59.20	61.91	64.90	58.60	61.94	64.70
// 5月	66.70	64.50	65.70	66.30	62.80	64.94	65.90	62.65	64.63	65.40
// 6月	62.90	60.60	61.83	63.00	60.70	61.90	62.95	60.20	61.66	62.30
// 7月	63.70	61.65	62.65	63.40	60.90	62.33	63.40	60.70	62.11	62.95
// 8月	62.50	60.00	61.36	62.30	57.00	60.29	61.50	55.50	59.36	61.20
// 9月	60.50	56.55	58.54	60.00	55.40	57.81	59.30	54.90	57.11	59.20
// 10月	62.60	58.95	61.32	63.00	58.20	61.22	61.90	57.85	60.64	61.95
// 11月	66.80	62.25	64.42	66.00	61.30	63.99	65.75	60.90	63.79	65.75
// 12月	65.60	62.40	64.00	65.55	61.30	63.33	65.45	61.10	62.99	65.35
周 年	68.90	56.55	63.37	69.20	55.40	63.04	69.05	54.90	62.79	69.25

### 棉花相場高低表

(ストリクト・ミッドリング) (単位 繰綿百斤、圓) (綿業年鑑)

年 月	ヶ月先限		五ヶ月先限			六ヶ月先限			最 先 限		
	最低	平均	最高	最低	平均	最高	最低	平均	最高	最低	平均
昭和 2年	43.60	57.89	76.15	44.05	58.19	76.30	44.65	68.34	76.30	44.90	58.72
// 3年	53.50	63.77	74.95	53.95	63.94	74.70	54.70	64.07	74.70	54.10	64.17
// 4年	53.20	62.03	69.60	53.60	62.08	69.95	53.95	62.11	70.00	54.00	62.13
// 5年	29.75	41.39	55.75	29.90	41.36	56.10	29.85	41.38	56.25	29.95	41.33
// 6年	19.15	28.27	36.70	19.50	28.48	36.90	19.90	28.74	37.20	20.15	29.02
// 7年	25.70	39.30	64.85	25.70	39.80	64.95	26.20	40.31	65.40	26.45	40.80
// 8年	45.35	52.68	60.70	45.60	53.10	61.30	46.30	53.46	61.70	46.80	53.88
// 9年	51.20	63.55	70.45	51.50	63.92	70.90	51.90	63.93	71.45	52.20	64.10
昭和10年 1月	67.85	68.58	69.40	67.95	68.72	69.55	68.10	68.82	69.65	68.25	68.90
// 2月	66.60	67.36	68.35	66.70	67.50	68.50	66.85	67.62	68.65	66.90	67.67
// 3月	58.50	63.96	68.95	58.55	63.97	69.00	58.50	63.97	69.10	58.50	63.97
// 4月	58.70	61.88	64.30	58.70	61.75	64.00	58.55	61.55	63.90	58.20	61.30
// 5月	62.20	64.16	64.85	61.75	63.75	64.15	61.15	63.32	64.15	61.15	63.26
// 6月	59.75	61.19	61.80	59.10	61.55	61.55	59.15	60.33	60.95	58.95	59.95
// 7月	60.10	61.22	62.70	59.40	61.34	62.40	58.95	60.96	62.20	58.90	60.80
// 8月	55.20	58.65	60.85	54.55	58.09	60.60	54.40	57.82	60.40	54.05	57.51
// 9月	54.40	56.78	59.20	54.35	56.74	59.20	54.25	56.64	59.15	54.20	56.70
// 10月	57.80	60.61	61.70	57.90	60.50	61.75	58.20	60.54	61.90	58.35	60.69
// 11月	60.70	63.63	65.65	60.60	63.55	65.95	60.50	63.48	65.35	60.50	63.45
// 12月	61.00	62.86	65.15	61.00	62.87	65.20	61.10	62.89	65.25	61.00	62.81
周 年	54.40	62.57	69.40	54.35	62.53	69.55	54.25	62.33	69.65	54.05	62.25

昭和十年中棉

品名	一 月 中			二 月 中			三 月	
	最高	最低	平均	最高	最低	平均	最高	最低
ストリクト ミッドリング	69.50	68.25	68.75	68.00	66.50	67.36	68.00	59.00
ミッドリング	68.00	66.75	67.48	66.50	65.00	65.90	66.50	57.50
ストリクト ローミッドリング	66.50	65.25	65.96	65.00	63.50	64.34	65.00	57.50
プローチ	62.50	57.50	60.00	62.50	60.00	61.06	54.50	51.00
アコ カンガム	57.00	53.50	54.78	56.00	53.25	54.36	54.00	46.00

昭和十年中棉

品名	七 月 中			八 月 中			九 月	
	最高	最低	平均	最高	最低	平均	最高	最低
ストリクト ミッドリング	65.00	63.00	64.03	64.00	57.75	61.27	60.50	57.00
ミッドリング	63.50	62.00	62.52	62.50	56.25	59.73	59.00	55.50
ストリクト ローミッドリング	62.25	60.00	60.18	61.00	54.75	58.49	57.50	54.00
プローチ	59.50	56.25	57.66	56.75	50.75	54.16	54.50	49.00
アコ カンガム	52.50	49.25	50.76	49.75	44.00	47.14	48.00	42.50

花相場高低表 其ノ一 (単位 繰綿百斤 圓) (日本棉花同業會調査)

中	四 月 中			五 月 中			六 月 中			
	平均	最高	最低	平均	最高	最低	平均	最高	最低	平均
平均	63.82	65.50	61.00	62.88	66.50	63.25	65.50	63.50	61.00	62.61
	62.30	64.00	59.50	61.41	65.00	61.75	64.04	62.25	59.50	61.10
	61.36	62.50	58.00	58.33	63.50	60.25	62.54	60.75	58.00	59.74
	56.35	59.50	50.25	53.37	62.00	58.50	60.66	58.50	55.00	57.06
	49.31	52.00	46.50	48.88	53.50	50.00	51.55	51.50	48.00	50.14

花相場高低表 其ノ二 (単位 繰綿百斤 圓) (日本棉花同業會調査)

中	十 月 中			十 一 月 中			十 二 月 中			
	平均	最高	最低	平均	最高	最低	平均	最高	最低	平均
平均	58.86	63.00	59.50	61.92	67.00	62.25	64.78	66.00	62.75	63.87
	57.41	61.50	58.00	60.39	65.25	60.50	63.00	64.00	60.75	61.87
	55.99	60.00	56.50	58.89	63.50	58.75	61.58	62.25	58.75	60.04
	52.13	58.00	54.50	56.69	59.00	56.50	57.35	56.00	53.00	54.33
	45.80	51.75	48.25	50.47	53.00	51.00	51.92	50.25	47.50	48.75



全國綿絲紡績會社各社

會社名	創立年月	資本金		諸積立金
		總額	拂込高	
大日本紡績株式會社	明治二十二年六月	52,000,000	52,000,000	41,820,728
東洋紡績株式會社	大正三年六月	70,975,000	55,975,000	67,822,689
福島紡績株式會社	明治二十五年八月	8,000,000	8,000,000	13,183,303
天滿織物株式會社	明治二十年三月	10,500,000	8,750,000	2,761,898
協和紡績株式會社	昭和十年十二月	2,650,000	2,650,000	80,015
明正紡績株式會社	明治四十五年四月	5,000,000	3,480,000	2,516,000
内外綿株式會社	明治二十年九月	33,000,000	24,500,000	19,243,206
小津武林起業株式會社	明治三十六年四月	5,000,000	2,540,725	5,787
大阪織物株式會社	明治三十九年一月	3,000,000	3,000,000	264,105
錦華紡績株式會社	大正十五年三月	26,000,000	15,684,500	3,030,000
和泉紡績株式會社	明治四十五年四月	6,000,000	5,250,000	2,100,000
和泉織物株式會社	大正元年九月	2,000,000	1,625,000	508,885
岸和田紡績株式會社	明治二十五年十一月	9,750,000	7,275,000	12,387,000
泉州織物株式會社	明治四十一年一月	2,500,000	1,900,000	900,100
株式會社寺田紡績工廠	大正元年十二月	2,000,000	2,000,000	607,849
貝塚紡績株式會社	明治四十四年二月	650,000	594,320	235,000
佐野紡績株式會社	大正九年十二月	5,000,000	4,250,000	1,300,411
吉見紡績株式會社	大正三年一月	5,000,000	4,250,000	420,000
大阪紡績株式會社	大正八年九月	2,000,000	2,000,000	30,000
和歌山紡績株式會社	明治二十六年三月	5,200,000	5,200,000	738,543
和歌山染工株式會社	大正六年十月	1,900,000	1,900,000	1,080,002
松太綿布株式會社	大正六年二月	1,345,000	1,345,000	121,967
昭和紡績株式會社	昭和六年十月	1,500,000	1,500,000	146,300
内海紡績株式會社	大正二年九月	5,000,000	3,125,000	570,000
日出紡績株式會社	明治四十五年六月	10,500,000	5,250,000	2,610,701
日高紡績株式會社	大正九年二月	1,000,000	900,000	130,171
辻紡績株式會社	大正十年二月	3,000,000	3,000,000	150,000
正織株式會社	明治十三年五月	1,000,000	915,000	568,000
琴浦紡績株式會社	昭和九年八月	1,000,000	500,000	15,000
倉敷紡績株式會社	明治二十年十二月	20,000,000	15,150,000	6,925,000
株式會社半田總行	大正四年二月	1,200,000	925,000	624,071
福山撚絲紡績株式會社	大正六年七月	830,000	408,125	88,279
宇部紡績株式會社	大正七年六月	3,000,000	1,875,000	139,546
出雲製織株式會社	大正九年一月	10,000,000	5,200,000	815,000
德島紡績株式會社	昭和五年四月	2,500,000	2,000,000	179,000

別資本金及錘數一覽表

其ノ一 (昭和十年十二月三十一日現在)  
紡績聯合會調査

工場數	錘數		撚絲錘數	織機臺數	會社名
	リシダ	ミユール			
23	919,080	3,680	199,694	9,736	大日本紡績株式會社
45	1,476,080	—	221,838	16,421	東洋紡績株式會社
9	324,704	—	16,000	2,112	福島紡績株式會社
3	246,928	—	—	644	天滿織物株式會社
3	56,552	—	—	976	協和紡績株式會社
4	147,472	—	—	1,306	明正紡績株式會社
3	104,668	—	—	809	内外綿株式會社
1	34,212	—	10,964	—	小津武林起業株式會社
1	57,764	—	5,900	927	大阪織物株式會社
5	445,960	—	7,952	876	錦華紡績株式會社
—	129,568	—	16,400	616	和泉紡績株式會社
5	32,416	—	—	2,062	和泉織物株式會社
8	321,132	—	7,200	2,208	岸和田紡績株式會社
4	30,848	—	—	1,588	泉州織物株式會社
1	20,000	—	—	—	株式會社寺田紡績工廠
4	17,208	—	—	532	貝塚紡績株式會社
1	28,544	—	—	368	佐野紡績株式會社
2	62,524	—	—	1,024	吉見紡績株式會社
1	38,768	—	—	—	大阪紡績株式會社
3	144,404	—	5,760	496	和歌山紡績株式會社
1	30,400	—	—	—	和歌山染工株式會社
1	20,000	—	—	305	松太綿布株式會社
2	69,652	—	—	—	昭和紡績株式會社
3	126,812	—	—	570	内海紡績株式會社
4	172,492	—	—	—	日出紡績株式會社
1	16,128	—	—	—	日高紡績株式會社
4	56,436	—	—	558	辻紡績株式會社
1	10,624	—	1,312	480	正織株式會社
1	11,520	—	—	—	琴浦紡績株式會社
13	500,348	—	42,868	1,811	倉敷紡績株式會社
1	48,992	—	2,700	—	株式會社半田總行
2	7,220	—	2,922	—	福山撚絲紡績株式會社
1	109,208	—	—	—	宇部紡績株式會社
2	166,976	—	5,692	1,407	出雲製織株式會社
1	52,800	—	6,800	—	德島紡績株式會社

全國綿絲紡績會社各社

會社名	創立年月	資本金		諸積立金
		總額	拂込高	
明治紡績合資會社	明治四十一年八月	5,000,000	2,800,000	2,538,944
長崎紡績株式會社	大正元年十二月	10,000,000	6,535,000	2,200,000
吳羽紡績株式會社	昭和四年七月	20,000,000	11,150,000	3,147,000
近江帆布株式會社	明治三十年四月	7,100,000	5,900,000	2,317,514
若林製絲紡績株式會社	大正九年四月	2,500,000	2,000,000	329,607
東海紡績株式會社	昭和六年二月	3,000,000	1,800,000	200,000
平田製網株式會社	大正七年二月	1,000,000	1,000,000	565,790
株式會社服部商店	大正元年十月	6,400,000	6,400,000	2,600,000
株式會社近藤紡績所	大正六年十二月	3,000,000	3,000,000	845,000
帝國撚絲織物株式會社	明治四十年二月	1,750,000	1,550,000	358,232
豐田紡績株式會社	大正七年一月	15,600,000	11,700,000	3,867,000
名古屋紡績株式會社	大正七年三月	5,750,000	5,573,750	450,000
愛知織物株式會社	大正六年五月	5,000,000	4,250,000	1,782,195
內外紡績株式會社	大正八年十二月	2,500,000	1,750,000	62,493
森紡績株式會社	大正八年十一月	600,000	500,000	13,800
中央紡績株式會社	昭和四年三月	3,000,000	3,000,000	136,000
三光紡績株式會社	大正八年十二月	3,000,000	1,800,000	48,061
川越紡績株式會社	昭和二年六月	1,000,000	1,000,000	22,000
鐘淵紡績株式會社	明治二十年五月	60,000,000	39,063,825	54,664,170
富士瓦斯紡績株式會社	明治二十九年三月	45,500,000	34,000,000	10,399,367
日清紡績株式會社	明治四十年一月	27,000,000	19,750,000	7,116,284
東洋モスリン株式會社	明治四十年一月	15,000,000	10,089,250	517,000
東京モスリン紡績株式會社	明治二十九年三月	10,702,000	7,777,600	950,891
足利紡績株式會社	大正八年十二月	5,000,000	2,748,850	105,380
旭紡績株式會社	大正八年十一月	6,000,000	3,000,000	82,000
小計 60社		585,402,600	443,055,945	279,437,555

備考 以上60會社ハ紡績聯合會加盟會社ナリ

別資本金及錘數一覽表

其ノ二 (昭和十年十二月三十一日現在)  
紡績聯合會調査

工場數	錘數		撚絲錘數	織機臺數	會社名
	リング	ミュール			
3	98,008	—	31,760	339	明治紡績合資會社
2	124,080	—	—	460	長崎紡績株式會社
6	439,484	—	—	3,652	吳羽紡績株式會社
7	100,448	—	8,926	372	近江帆布株式會社
1	39,480	—	—	—	若林製絲紡績株式會社
1	49,332	—	800	—	東海紡績株式會社
1	25,680	—	5,918	—	平田製網株式會社
5	122,920	—	—	3,614	株式會社服部商店
2	52,520	—	—	1,296	株式會社近藤紡績所
1	11,040	—	—	455	帝國撚絲織物株式會社
3	181,368	—	—	4,558	豐田紡績株式會社
3	148,192	—	—	—	名古屋紡績株式會社
3	168,288	—	—	300	愛知織物株式會社
1	39,492	—	—	—	內外紡績株式會社
1	10,500	—	—	—	森紡績株式會社
1	86,200	—	—	—	中央紡績株式會社
1	102,188	—	—	300	三光紡績株式會社
1	32,724	—	—	—	川越紡績株式會社
27	928,384	—	110,880	11,593	鐘淵紡績株式會社
10	649,404	26,360	95,240	3,937	富士瓦斯紡績株式會社
9	498,216	5,280	79,338	6,208	日清紡績株式會社
4	125,120	—	—	1,720	東洋モスリン株式會社
2	111,856	—	7,200	1,218	東京モスリン紡績株式會社
1	41,856	—	6,000	310	足利紡績株式會社
1	69,912	—	—	900	旭紡績株式會社
263	10,295,132	35,320	900,064	89,664	計
	10,330,452				

全國綿絲紡績會社各社

會社名	創立年月	資本金		諸積立金
		總額	拂込高	
<u>紡績聯合會未加盟之部</u>				
柏原紡績株式會社	大正九年九月	1,800,000	1,800,000	192,641
合資會社龍田紡績工場	明治三十三年十月	不明	//	//
原棉染色紡績株式會社	昭和七年十月	200,000	200,000	—
松阪木綿株式會社	大正七年二月	3,000,000	3,000,000	不明
又新紡績株式會社	昭和九年二月	1,000,000	600,000	10,000
湖東紡績株式會社	大正八年十二月	1,000,000	1,000,000	—
豊田押切紡績株式會社	昭和四年二月	2,000,000	1,000,000	2,500
愛知紡績株式會社	昭和四年九月	250,000	250,000	12,000
金城興業株式會社	昭和九年六月	3,000,000	750,000	—
鷺津紡績株式會社	大正八年十二月	1,000,000	500,000	155,000
濱名紡績株式會社	昭和九年十一月	5,000,000	1,250,000	—
栗橋紡績所	昭和九年七月	不明	//	//
兩毛整織株式會社	明治四十年一月	550,000	550,000	45,000
計 13社		18,800,000	10,900,000	417,141
<u>在朝鮮紡績之部</u>				
朝鮮紡績株式會社	大正六年十一月	5,000,000	5,000,000	2,734,000
鐘淵紡績株式會社全南工場		(本會員之部參照)		—
東洋紡績株式會社仁川工場		(本會員之部參照)		—
計 1社(外二工場)		5,000,000	5,000,000	2,734,000
總計 74社		609,202,600	458,955,945	382,588,696

別資本金及錘數一覽表

其ノ三 (昭和十年十二月三十一日現在) 紡績聯合會調查

工場數	錘數		撚絲錘數	織機臺數	會社名
	リング	ミュール			
1	27,216	—	—	656	紡績聯合會未加盟之部 柏原紡績株式會社
1	12,016	—	800	264	合資會社龍田紡績工場
1	10,416	休業中	—	—	原棉染色紡績株式會社
3	67,408	—	—	1,060	松阪木綿株式會社
—	25,440	—	—	—	又新紡績株式會社
1	25,120	—	—	—	湖東紡績株式會社
1	19,952	—	—	540	豊田押切紡績株式會社
1	12,464	—	—	—	愛知紡績株式會社
1	4,000	—	—	—	金城興業株式會社
1	12,480	—	—	540	鷺津紡績株式會社
1	—	—	—	—	濱名紡績株式會社
1	6,000	—	4,592	—	栗橋紡績所
1	10,020	—	3,872	252	兩毛整織株式會社
15社	232,532	—	9,264	3,312	計 13社
<u>在朝鮮紡績之部</u>					
1	39,776	—	3,584	1,214	朝鮮紡績株式會社
1	14,800	—	—	500	鐘淵紡績株式會社全南工場
1	31,488	—	—	1,292	東洋紡績株式會社仁川工場
3	86,064	—	3,584	3,006	計 1社(外二工場)
281	10,613,728	35,320	912,912	95,982	總計 74社
	10,649,048				

外 國 の 部



J. A. Todd氏調査

世界各國

年次 國別	1917	1918	1919	1920	1921	1922	1923	1924	1925
	- 18	- 19	- 20	- 21	- 22	- 23	- 24	- 25	- 26
△ アメリカ合衆國	12,428	12,970	12,029	13,880	8,351	10,370	10,808	14,525	17,219
メキシコ	95	245	200	194	145	191	160	221	199
ブラジル	374	374	463	430	491	538	561	649	589
ペルー	120	132	159	166	181	188	201	198	186
アルゼンチン	12	15	15	28	18	29	62	75	136
其他	12	11	9	11	45	26	67	84	70
△ アジア									
印度	4,000	3,972	5,796	3,600	4,485	5,073	5,161	6,088	6,215
支那	2,046	2,903	2,470	1,829	1,488	2,249	1,931	2,104	2,044
日本	60	71	92	103	89	106	113	122	122
東インド等	16	25	20	31	27	26	21	20	19
ロシア	615	296	200	66	42	52	214	458	741
ベルシャク	84	86	122	102	95	63	79	58	82
イラク	—	—	—	—	—	—	1	2	3
セイロン	—	—	—	—	—	—	—	—	—
小アジア	104	95	114	106	45	39	78	110	151
△ アフリカ									
エジプト	1,262	964	1,114	1,206	972	1,243	1,306	1,455	1,593
スダン	9	13	19	24	19	23	38	36	97
英領東アフリカ	27	35	43	75	49	80	119	180	168
同南アフリカ	1	2	2	2	2	5	9	18	22
同西アフリカ	10	14	13	24	12	13	21	32	39
其他	8	8	11	13	16	26	39	65	74
△ 西インド									
英領西インド	3	4	5	5	4	3	4	3	3
其他西インド	9	8	17	11	22	17	17	19	25
オーストラリア等	—	—	—	1	3	7	10	12	6
計	21,295	22,243	22,913	21,907	16,601	20,367	21,020	26,534	29,803

棉花生産高 (單位千俵、一俵ハ五百封度) (但シ印度ハ四百封度)

年次 國別	1925	1927	1928	1929	1930	1931	1932	1933	1934	1935
	- 27	- 28	- 29	- 30	- 31	- 32	- 33	- 34	- 35	- 36
△ アメリカ合衆國	19,135	13,972	15,760	16,066	14,918	18,163	13,914	14,029	10,638	11,638
メキシコ	351	175	272	240	174	203	99	255	223	235
ブラジル	490	480	528	564	471	575	438	958	1,309	1,539
ペルー	243	241	220	266	265	228	237	278	336	370
アルゼンチン	65	103	129	138	136	165	146	206	258	295
其他	74	62	65	66	57	46	39	76	70	100
△ アジア										
印度	5,024	5,963	5,782	5,243	5,224	4,007	4,656	5,108	4,858	5,728
支那	1,707	1,833	2,394	2,055	2,386	1,733	2,195	2,652	3,030	2,309
日本	141	131	147	137	147	99	133	197	224	239
東インド等	13	16	16	18	18	15	13	14	20	20
ロシア	785	994	1,174	1,279	1,589	1,846	1,776	1,917	1,744	2,493
ベルシャク	83	73	90	73	64	107	79	181	200	200
イラク	3	2	4	4	3	1	*	*	2	4
セイロン	—	—	—	—	—	—	—	—	—	—
小アジア	134	82	138	143	120	131	68	191	258	345
△ アフリカ										
エジプト	1,727	1,219	1,602	1,706	1,655	1,271	991	1,715	1,511	1,707
スダン	118	101	129	127	96	188	110	126	237	193
英領東アフリカ	128	128	196	131	166	186	269	274	273	322
同南アフリカ	9	9	8	14	8	3	2	3	3	4
同西アフリカ	22	17	26	35	5	5	20	23	47	52
其他	87	84	109	121	128	96	121	156	192	190
△ 西インド										
英領西インド	5	5	4	4	4	2	2	3	4	4
其他西インド	24	21	23	25	21	31	26	23	30	23
オーストラリア等	5	8	5	12	10	4	11	18	14	16
計	30,373	25,718	28,817	28,467	27,672	29,102	25,345	28,403	25,481	28,026

### 米棉作付反別及收穫高 (アメリカ農務省發表)

年 度	反 別 (單位エーカー)		收 穫 高 (單位俵)		エーカー當 收 穫 高 封 度
	植 付 反 別	收 穫 反 別	ランニング ベールス	五 百 封 度 ベールス	
1914—1915	36,197,000	35,615,000	15,905,840	16,134,930	216.4
15 — 16	30,544,000	29,951,000	11,068,173	11,191,820	178.5
16 — 17	33,977,000	33,071,000	11,363,015	11,449,930	165.6
17 — 18	33,064,000	32,245,000	11,248,242	11,302,375	167.4
18 — 19	36,123,000	35,038,000	11,906,480	12,040,532	164.1
19 — 20	34,573,000	32,906,000	11,325,532	11,420,763	165.9
20 — 21	35,872,000	34,408,000	13,270,970	13,439,603	186.7
21 — 22	29,716,000	28,678,000	7,977,778	7,953,641	132.5
22 — 23	32,176,000	31,361,000	9,729,306	9,762,069	148.8
23 — 24	37,000,000	35,550,000	10,170,694	10,139,671	136.4
24 — 25	40,692,000	39,503,000	13,639,399	13,627,936	165.0
25 — 26	45,972,000	44,390,000	16,122,516	16,103,679	173.5
26 — 27	45,847,000	44,616,000	17,755,070	17,977,374	192.8
27 — 28	39,479,000	38,349,000	12,783,112	12,956,043	154.5
28 — 29	43,735,000	42,432,000	14,296,549	14,477,874	161.7
29 — 30	44,458,000	43,242,000	14,547,791	14,824,861	163.3
30 — 31	43,339,000	42,454,000	13,755,518	13,931,597	164.1
31 — 32	39,109,000	38,705,000	16,628,874	17,095,594	157.0
32 — 33	36,542,000	35,939,000	12,709,647	13,001,508	173.3
33 — 34	40,852,000	29,978,000	12,659,953	13,047,262	208.5
34 — 35	27,860,000	26,866,000	9,472,022	9,636,559	171.6
35 — 36	27,888,000	27,335,000	10,417,237	10,638,391	186.3
36 — 37	豫想30,621,000	豫想29,720,000	—	豫想 12,400	豫想 199.7

### (一俵ハ400封度) インド棉花反別及收穫高 (インド政府發表)

年 度	反 別 (エーカー)	收 穫 高 (俵)	一エーカー當 收 穫 高 (封度)
19 13 — 19 14	25,023,000	5,065,000	81
14 — 15	24,595,000	5,209,000	85
15 — 16	17,746,000	3,738,000	84
16 — 17	21,745,000	4,489,000	83
17 — 18	25,188,000	4,000,000	64
18 — 19	20,997,000	3,972,000	76
19 — 20	23,352,000	5,796,000	99
20 — 21	21,340,000	3,600,000	67
21 — 22	18,451,000	4,485,000	97
22 — 23	21,804,000	5,073,000	93
23 — 24	23,631,000	5,161,000	87
24 — 25	26,801,000	6,088,000	91
25 — 26	28,403,000	6,215,000	88
26 — 27	24,822,000	5,024,000	81
27 — 28	24,761,000	5,963,000	96
28 — 29	27,053,000	5,782,000	85
29 — 30	25,922,000	5,243,000	81
30 — 31	23,812,000	5,226,000	88
31 — 32	23,722,000	4,007,000	68
32 — 33	22,483,000	4,656,000	83
33 — 34	24,137,000	5,108,000	84
34 — 35	24,023,000	4,858,000	81
35 — 36	25,138,000	5,728,000	

(其ノ一) エジプト棉花反別及收穫高 (Cotton Facts=據ル)

年 度	反 別 (フ エ ダ ン)	收 高 種 (カ ン タ ー)	一フエダシ當 收 種 高 (カ ン タ ー)
1914 — 1915	1,755,270	6,490,221	3.70
15 — 16	1,186,003	4,806,331	4.05
16 — 17	1,655,512	5,111,080	3.09
17 — 18	1,677,000	6,307,618	3.76
18 — 19	1,316,000	4,820,660	3.66
19 — 20	1,574,000	5,571,632	3.59
20 — 21	1,827,370	4,876,500	3.32
21 — 22	1,291,878	5,356,934	4.14
22 — 23	1,465,135	6,713,312	4.58
23 — 24	1,588,104	6,531,457	4.47
24 — 25	1,787,843	7,272,974	4.07
25 — 26	1,924,382	7,964,645	4.16

單位 (畝) 中 華 民 國 ノ 省 別

年 次 省 別	1925	1926	1927	1928	1929	1930
遼 寧 省	—	—	—	—	—	—
河 北 省	2,895,000	2,433,000	2,490,800	2,103,140	2,567,400	2,950,200
山 東 省	3,099,191	3,284,550	3,172,630	3,317,210	4,239,020	6,544,276
山 西 省	755,000	1,407,400	1,298,559	949,355	313,281	274,763
河 南 省	2,985,700	2,881,200	2,816,950	1,566,600	908,490	2,680,330
陝 西 省	1,316,000	1,447,030	1,442,540	1,217,650	185,000	1,208,900
江 蘇 省	7,815,016	8,129,000	7,328,619	8,824,000	9,511,179	8,625,235
浙 江 省	1,772,920	1,731,000	1,734,200	1,730,800	1,834,517	1,851,620
安 徽 省	841,200	433,881	436,730	469,481	466,300	490,600
江 西 省	714,000	541,666	597,248	576,880	304,100	285,100
湖 北 省	5,927,000	5,061,000	6,292,000	7,337,300	11,083,268	1,465,688
湖 南 省	—	—	—	—	1,389,700	1,215,300
四 川 省	—	—	—	—	—	—
計	28,121,027	27,349,727	27,610,276	28,092,416	33,811,255	37,593,012

(其ノ二) エジプト棉花反別及收穫高 (Cotton Facts=據ル) (讀)

年 度	反 別 (フ エ ダ ン)	收 種 高 (カ ン タ ー)	一フエダシ當 收 種 高 (カ ン タ ー)
1926 — 1927	1,785,702	8,634,851	4.86
27 — 28	1,516,199	6,096,822	4.02
28 — 29	1,738,472	8,011,680	4.60
29 — 30	1,841,478	8,329,454	4.57
30 — 31	2,082,420	8,015,409	3.85
31 — 32	1,682,938	6,212,401	3.69
32 — 33	1,093,701	4,844,572	4.43
33 — 34	1,804,209	8,441,068	4.66
34 — 35	1,731,958	7,390,520	4.27
35 — 36	1,669,005	8,534,927	5.00
36 — 37	1,715,805	8,877,000	—

棉 花 作 付 反 別 (華商紗廠聯合會調査)

年 次 省 別	1931	1932	1933	1934	1935	1936
遼 寧 省	1,142,430	—	—	—	—	—
河 北 省	2,953,000	5,143,195	6,121,971	7,807,442	6,315,970	9,497,177
山 東 省	7,974,094	6,844,166	5,357,335	5,493,362	1,801,137	6,091,514
山 西 省	348,877	301,950	1,310,761	1,796,260	1,067,902	2,095,932
河 南 省	2,880,410	3,424,140	3,707,637	4,091,771	1,795,360	6,056,634
陝 西 省	1,638,800	1,412,664	2,106,667	3,710,938	3,657,014	4,235,191
江 蘇 省	7,656,244	8,514,837	9,876,909	10,207,010	10,257,553	10,493,486
浙 江 省	1,984,187	1,671,775	1,631,504	1,634,167	1,759,492	1,722,087
安 徽 省	462,900	955,050	1,073,672	1,244,651	1,330,453	1,420,000
江 西 省	46,127	222,688	202,700	237,759	199,740	235,530
湖 北 省	4,284,260	7,626,650	8,183,605	7,861,915	4,568,339	8,458,705
湖 南 省	266,450	982,685	881,262	885,989	371,188	744,720
四 川 省	—	—	—	—	1,901,746	3,990,090
計	31,637,779	37,899,800	40,454,023	44,971,264	35,025,894	55,041,066



單位 (ピクル) 中華民國ノ省

年次 省別	1925	1926	1927	1928	1929	1930
遼寧省	—	—	—	—	—	—
河北省	958,290	814,300	770,550	653,120	801,260	834,791
山東省	995,603	518,279	709,755	620,413	1,213,080	2,170,658
山西省	161,502	380,583	501,872	288,980	40,340	62,501
河南省	544,634	557,427	590,220	214,282	122,880	566,529
陝西省	772,015	370,919	358,106	84,163	33,945	135,456
江蘇省	2,242,475	1,920,849	1,637,590	2,542,345	2,276,613	1,084,835
浙江省	506,100	326,527	529,180	346,445	444,342	472,696
安徽省	176,492	126,458	129,591	146,015	82,264	95,718
江西省	169,846	116,190	144,451	154,322	107,130	73,445
湖北省	1,007,394	1,112,053	1,350,793	1,591,688	2,071,304	3,061,588
湖南省	—	—	—	—	393,800	251,340
四川省	—	—	—	—	—	—
計	7,534,351	6,243,585	6,722,108	6,611,773	7,586,958	8,809,567

遼寧省	—	—	—	—	—	—
河北省	958,290	814,300	770,550	653,120	801,260	834,791
山東省	995,603	518,279	709,755	620,413	1,213,080	2,170,658
山西省	161,502	380,583	501,872	288,980	40,340	62,501
河南省	544,634	557,427	590,220	214,282	122,880	566,529
陝西省	772,015	370,919	358,106	84,163	33,945	135,456
江蘇省	2,242,475	1,920,849	1,637,590	2,542,345	2,276,613	1,084,835
浙江省	506,100	326,527	529,180	346,445	444,342	472,696
安徽省	176,492	126,458	129,591	146,015	82,264	95,718
江西省	169,846	116,190	144,451	154,322	107,130	73,445
湖北省	1,007,394	1,112,053	1,350,793	1,591,688	2,071,304	3,061,588
湖南省	—	—	—	—	393,800	251,340
四川省	—	—	—	—	—	—
計	7,534,351	6,243,585	6,722,108	6,611,773	7,586,958	8,809,567

別棉花收穫高 (華商紗廠聯合會調査)

年次 省別	1931	1932	1933	1934	1935	1936
遼寧省	177,680	—	—	—	—	—
河北省	844,100	1,282,929	1,444,912	2,836,127	2,166,447	2,975,297
山東省	2,154,882	1,769,394	1,468,932	1,334,053	407,215	1,848,849
山西省	81,728	53,921	502,412	601,086	252,592	625,528
河南省	644,544	596,755	816,650	1,022,357	416,778	1,496,276
陝西省	346,319	157,813	544,935	1,004,114	803,053	1,147,775
江蘇省	626,480	1,778,247	2,045,260	1,664,935	1,977,620	2,434,543
浙江省	389,883	417,164	391,858	462,618	461,936	666,057
安徽省	43,050	169,478	144,440	231,738	208,079	545,300
江西省	8,920	45,822	59,133	33,789	42,481	59,705
湖北省	1,037,002	1,634,350	2,177,593	1,910,783	917,184	3,022,394
湖南省	45,292	199,764	178,082	100,389	42,194	294,390
四川省	—	—	—	—	448,332	1,263,380
計	6,399,780	8,105,637	9,774,207	10,497,924	8,142,911	16,378,194

遼寧省	177,680	—	—	—	—	—
河北省	844,100	1,282,929	1,444,912	2,836,127	2,166,447	2,975,297
山東省	2,154,882	1,769,394	1,468,932	1,334,053	407,215	1,848,849
山西省	81,728	53,921	502,412	601,086	252,592	625,528
河南省	644,544	596,755	816,650	1,022,357	416,778	1,496,276
陝西省	346,319	157,813	544,935	1,004,114	803,053	1,147,775
江蘇省	626,480	1,778,247	2,045,260	1,664,935	1,977,620	2,434,543
浙江省	389,883	417,164	391,858	462,618	461,936	666,057
安徽省	43,050	169,478	144,440	231,738	208,079	545,300
江西省	8,920	45,822	59,133	33,789	42,481	59,705
湖北省	1,037,002	1,634,350	2,177,593	1,910,783	917,184	3,022,394
湖南省	45,292	199,764	178,082	100,389	42,194	294,390
四川省	—	—	—	—	448,332	1,263,380
計	6,399,780	8,105,637	9,774,207	10,497,924	8,142,911	16,378,194

## 滿洲國年次別棉花作付反別

年次	作付面積	收穫高	反當收量
昭和8年	51,811 <sup>町</sup>	96,000,000 <sup>斤</sup>	185 <sup>斤</sup>
// 9年	79,632	110,000,000	138
// 10年	56,971	63,516,264	112
// 11年	82,411	95,647,880	116

## 奉天省棉花作付反別 (昭和十一年)

省別	作付面積	收穫高	反當收量
遼陽	19,881 <sup>町</sup>	20,234,119 <sup>斤</sup>	102 <sup>斤</sup>
海城	8,430	10,667,407	127
蓋平	9,790	13,153,789	136
復營	339	346,353	102
遼中	532	659,220	124
新民	3,151	3,599,082	127
本溪	686	481,859	70
撫順	10	6,550	64
瀋陽	2	1,880	80
鐵嶺	2	1,516	67
開原	5	4,080	76
法庫	70	55,750	80
康平	162	71,172	44
計	2,058	2,005,601	98
計	45,121	51,688,378	115

## 昭和十一年滿洲國省別棉花作付反別

縣別	作付面積	收穫高	反當收量
奉天	45,121 <sup>町</sup>	51,688,378 <sup>斤</sup>	115 <sup>斤</sup>
錦州	34,106	40,179,304	118
熱河	3,134	3,738,634	119
安東	50	41,564	83

## 錦州省棉花作付反別 (昭和十一年)

縣別	作付面積	收穫高	反當收量
黑山	9,143 <sup>町</sup>	9,818,738 <sup>斤</sup>	107 <sup>斤</sup>
臺安	1,933	2,574,759	133
北鎮	4,540	4,992,568	110
錦州	2,893	3,633,927	125
錦西	1,158	1,738,885	150
興城	501	559,811	112
城中	281	339,015	121
義彰	8,076	10,417,332	129
彰武	455	353,700	78
阜新	1,322	1,566,779	119
朝陽	2,760	3,186,060	115
盤山	1,044	997,730	96
計	34,106	40,179,304	118

## 熱河省棉花作付反別 (續)

縣別	作付面積	收穫高	反當收量
凌源	1,087 <sup>町</sup>	1,505,578 <sup>斤</sup>	139 <sup>斤</sup>
凌南	796	1,056,993	133
平泉	79	103,272	130
青龍	1,074	988,085	92
承德	64	53,926	84
深平	34	30,780	91
計	3,134	3,738,634	119

## 安東省棉花作付反別

縣別	作付面積	收穫高	反當收量
鳳城	6 <sup>町</sup>	4,332 <sup>斤</sup>	76 <sup>斤</sup>
岫巖	26	20,800	80
莊河	18	16,432	90
計	50	41,564	83

## 關東州棉花作付反別及生産出廻高

年次	作付反別	收穫高	出廻數量
大正十三年	163 <sup>町</sup>	146,781 <sup>斤</sup>	50,505 <sup>斤</sup>
大正十四年	822	575,190	369,075
大正十五年	780	372,792	151,746
昭和二年	1,342	610,000	366,000
昭和三年	1,565	654,988	348,000
昭和四年	1,631	1,557,154	722,358
昭和五年	1,707	1,137,432	519,523
昭和六年	1,887	858,094	329,642
昭和七年	772	492,719	271,808
昭和八年	877	1,309,383	868,698

備考 出廻數量トハ大正十四年迄ハ滿洲棉花栽培協會同十五年以降ハ滿洲棉花株式會社ノ買付數量トス

單位 (千俵) 世界各國紡績

種別	年次	年次					
		1924—25	1925—26	1926—27	1927—28	1928—29	1929—30
米 (一俵ハ四七八封度)	イ	2,344	2,093	2,077	1,949	1,910	1,474
	ド	916	884	1,214	1,276	1,024	923
	フ	806	835	825	829	824	728
	ロ	309	273	390	493	390	283
	イ	639	712	680	707	745	664
	日	12	10	350	138	52	43
	ア	689	882	1,132	1,078	1,100	1,092
	其	5,903	6,170	6,883	6,535	6,788	5,811
	計	1,638	1,871	2,229	2,402	2,243	2,005
	計	13,256	13,730	15,780	15,407	15,076	13,023
印 (一俵ハ四〇〇封度)	イ	183	168	82	121	183	188
	ド	214	204	172	212	252	271
	フ	160	163	159	180	217	224
	ロ	—	1	—	—	—	113
	イ	288	254	184	179	225	261
	日	2,347	2,015	2,188	1,840	1,880	2,243
	ア	1,478	1,770	1,556	1,241	1,488	1,697
	其	31	30	28	27	35	61
	計	820	967	827	723	898	1,029
	計	5,521	5,572	5,196	4,523	5,278	6,087
埃 (一俵ハ七六〇封度)	イ	431	391	369	358	365	301
	ド	57	43	67	63	70	78
	フ	107	106	100	95	106	118
	ロ	40	47	61	71	59	52
	イ	54	50	49	48	53	52
	日	10	6	4	3	3	13
	ア	39	35	46	39	40	42
	其	127	137	159	144	155	137
	計	105	106	138	135	138	144
	計	970	921	993	956	989	937
其 (一俵ハ四七八封度)	イ	277	370	482	476	342	502
	ド	24	17	25	34	32	51
	フ	49	75	98	76	80	101
	ロ	735	1,430	1,286	1,300	1,703	1,661
	イ	21	21	19	20	19	24
	日	71	33	59	53	62	120
	ア	253	129	117	183	138	166
	其	66	58	64	64	55	51
	計	2,051	2,325	2,022	2,448	2,208	2,486
	計	3,547	4,458	4,172	4,654	4,639	5,162
總計	イ	3,235	3,022	3,010	2,904	2,800	2,465
	ド	1,211	1,148	1,478	1,585	1,378	1,323
	フ	1,122	1,179	1,182	1,180	1,227	1,171
	ロ	1,084	7,752	1,737	1,864	2,152	2,109
	イ	1,002	1,037	930	954	1,042	1,001
	日	2,440	2,064	2,601	2,034	1,997	2,419
	ア	2,459	2,816	2,851	2,541	2,766	2,997
	其	6,124	6,395	7,134	6,770	7,033	6,060
	計	4,614	5,268	5,218	5,708	5,487	5,664
	計	23,294	24,681	26,141	25,540	25,882	25,209

棉花消費高 (萬國紡績聯合會調査) (\*印は現地より) (報告なきもの)

種別	年次	年次					
		1930—31	1931—32	1932—33	1933—34	1934—35	1935—36
米 (一俵ハ四七八封度)	イ	991	1,342	1,400	1,461	1,049	1,378
	ド	719	863	923	1,056	*	*
	フ	710	571	766	749	528	664
	ロ	52	—	30	60	46	111
	イ	475	560	677	639	454	*
	日	52	190	135	40	67	70
	ア	931	1,563	1,732	1,781	1,674	1,614
	其	5,091	4,747	6,003	5,554	5,225	6,210
	計	1,886	2,483	2,501	2,199	1,809	1,768
	計	10,907	12,319	14,167	13,539	* 10,852	11,815
印 (一俵ハ四〇〇封度)	イ	252	183	126	234	342	386
	ド	208	129	96	190	*	*
	フ	224	152	162	194	191	201
	ロ	114	55	43	33	—	—
	イ	236	145	103	148	185	*
	日	2,298	2,296	2,268	2,229	2,559	2,617
	ア	1,500	1,115	996	1,224	1,771	1,665
	其	43	21	16	14	22	55
	計	985	693	290	506	529	469
	計	5,860	4,788	4,200	4,772	* 5,599	5,393
埃 (一俵ハ七六〇封度)	イ	242	301	301	366	362	356
	ド	76	94	103	146	*	*
	フ	104	104	111	119	119	142
	ロ	60	35	30	—	—	—
	イ	52	62	65	77	93	*
	日	52	63	35	42	64	54
	ア	36	49	53	58	93	86
	其	70	53	58	69	55	45
	計	160	219	180	231	298	297
	計	852	980	936	1,108	* 1,084	980
其 (一俵ハ四七八封度)	イ	479	560	421	409	754	613
	ド	83	110	90	132	*	*
	フ	84	65	60	72	158	173
	ロ	1,595	1,390	1,510	1,792	1,940	1,952
	イ	20	27	16	13	54	*
	日	111	151	198	203	240	271
	ア	98	40	79	189	192	286
	其	42	26	32	33	19	19
	計	2,352	1,886	2,623	2,854	3,524	3,873
	計	4,864	4,235	5,029	5,697	* 6,881	7,187
總計	イ	1,964	2,386	2,248	2,470	2,507	2,733
	ド	1,086	1,196	1,212	1,524	*	*
	フ	1,122	892	1,099	1,134	996	1,180
	ロ	1,821	1,520	1,613	1,885	1,986	2,063
	イ	783	793	861	874	786	*
	日	2,513	2,700	2,636	2,514	2,930	3,012
	ア	2,565	2,769	2,900	3,252	3,730	3,651
	其	5,246	4,847	6,109	5,670	5,321	6,329
	計	5,383	5,127	5,654	5,789	6,160	6,407
	計	22,483	22,322	24,332	25,112	* 24,416	25,375

單位 (ピクル) 支那棉花生産及紡績原料消費高

年次	生産高	紡績消費高
1915	—	—
1916	—	—
1917	—	—
1918	—	—
1919	9,028,390	—
1920	6,750,403	—
1921	5,429,220	—
1922	8,310,355	4,691,000
1923	7,144,642	6,033,000
1924	7,808,882	5,891,000

アメリカ棉花輸出高

仕向地	イギリス	フランス	イタリ	ドイツ
1919 — 1920	—	—	—	—
20 — 21	1,748,752	605,550	508,274	1,306,226
21 — 22	1,768,965	768,134	509,713	1,440,747
22 — 23	1,287,552	641,578	496,636	934,358
23 — 24	1,713,229	717,838	549,433	1,264,378
24 — 25	2,545,123	903,688	734,922	1,852,735
25 — 26	2,275,758	918,695	747,518	1,677,564
26 — 27	2,573,658	1,023,977	782,083	2,883,301
*27 — 28	1,411,406	865,218	684,337	1,987,657
*28 — 29	1,830,876	774,574	716,802	1,796,798
*29 — 30	1,256,042	811,520	652,430	1,687,366
*30 — 31	1,053,774	914,223	476,503	1,639,947
*31 — 32	1,344,385	463,092	649,059	1,570,312
*32 — 33	1,491,853	863,832	803,857	1,848,864
*33 — 34	1,278,426	709,024	649,041	1,318,066
*34 — 35	738,154	372,656	474,106	341,850
*35 — 36	1,409,547	680,927	379,896	765,485

備考 1919年以前ハ不明

支那棉花生産及紡績原料消費高 (續)

年次	生産高	紡績消費高
1925	7,534,351	6,037,000
1926	6,243,585	6,581,000
1927	6,722,108	7,200,000
1928	8,839,274	7,560,000
1929	7,587,021	7,338,000
1930	8,809,567	8,939,000
1931	6,399,780	8,869,000
1932	8,105,637	8,966,000
1933	9,774,207	9,096,000
1934	11,201,999	9,419,000
1935	8,142,911	8,844,000
1936	16,379,194	—

單位依 (五百封度依) {ランニングベールスリンターヲ含ム (アメリカ國勢局調査)  
但シ\*印ニハリソターヲ含マズ

仕向地	其他歐洲	日本	其他諸國	計	仕向地
1919 — 1920	—	—	—	—	1919 — 1920
20 — 21	673,759	637,455	316,091	5,796,107	20 — 21
21 — 22	697,823	817,830	312,909	6,316,121	21 — 22
22 — 23	622,369	635,605	245,929	4,864,027	22 — 23
23 — 24	801,259	543,889	181,974	5,772,000	23 — 24
24 — 25	1,040,168	862,057	257,183	8,195,876	24 — 25
25 — 26	1,016,053	1,124,853	395,129	8,155,570	25 — 26
26 — 27	1,442,625	1,615,755	862,539	1,183,938	26 — 27
*27 — 28	1,218,460	959,304	413,563	17,539,945	*27 — 28
*28 — 29	1,092,588	1,309,183	522,797	8,043,588	*28 — 29
*29 — 30	832,688	1,020,016	429,734	6,689,796	*29 — 30
*30 — 31	708,999	1,228,410	738,071	6,759,927	*30 — 31
*31 — 32	837,253	2,293,831	1,549,616	8,707,548	*31 — 32
*32 — 33	1,069,757	1,743,302	597,934	8,419,399	*32 — 33
*33 — 34	1,031,995	1,845,601	702,262	7,534,415	*33 — 34
*34 — 35	939,183	1,524,395	408,195	4,798,539	*34 — 35
*35 — 36	923,587	1,479,167	333,957	5,972,566	*35 — 36

單位 (俵五百封度俵)

ア メ リ カ 綿

年 度	出 地	ア メ リ カ 綿			
		ユヂプト	ペル	支那	メキシコ
1914	1915	252,373	10,353	25,631	85,180
15	16	350,796	10,909	35,792	30,098
16	17	199,892	11,069	36,063	32,858
17	18	144,580	19,692	38,964	35,726
18	19	100,006	25,230	10,871	54,434
19	20	485,004	63,426	57,185	65,343
20	21	87,168	22,597	14,722	88,155
21	22	233,729	38,753	15,563	53,637
22	23	329,335	21,186	50,239	45,679
23	24	164,152	19,928	45,118	27,062
24	25	190,313	13,389	33,703	44,384
25	26	238,620	16,637	22,452	23,553
26	27	231,767	20,877	33,466	93,272
27	28	201,856	23,319	62,888	22,843
28	29	296,286	17,353	34,857	52,009
29	30	215,181	19,427	44,033	39,324
30	31	22,902	2,373	31,177	15,126
31	32	81,091	3,528	7,191	20,641
32	33	67,800	4,053	50,788	08
33	34	96,523	3,643	18,320	2,652
34	35	71,176	1,192	3,185	5,137
35	36	65,602	1,125	25,915	3,386

單位 數量ハ トン 価格ハ キルピー

イ ン ド 綿

年 次 別	1926 — 27		1927 — 28		1928 — 29		1929 — 30		1930 — 31	
	數量	價格	數量	價格	數量	價格	數量	價格	數量	價格
イギリス	15,464	15,450	28,600	28,862	43,059	44,261	48,255	43,141	50,148	30,007
インド	25,828	23,769	45,799	44,423	57,875	57,143	61,454	48,943	55,178	32,981
オランダ	5,278	5,044	6,278	5,953	9,047	8,702	11,350	8,964	10,392	6,106
ベルギー	28,335	28,333	41,016	41,792	61,877	61,824	60,862	56,310	38,836	26,368
フランス	22,018	22,498	32,985	33,576	36,376	35,643	45,159	39,230	41,370	26,824
スイス	9,625	8,972	10,973	10,531	13,539	13,070	14,281	12,176	18,938	11,579
イタリア	54,420	51,772	59,026	58,675	68,584	66,166	70,121	57,914	64,621	37,746
ギリシャ	*	*	*	*	*	*	*	*	*	*
インド支那	755	1,025	907	1,022	970	1,122	840	915	1,048	1,073
支那	3,714	3,598	6,913	6,627	2,756	2,932	4,565	3,912	1,334	822
日本	70,015	76,948	19,949	19,930	72,039	72,821	101,156	93,432	108,125	74,084
アメリカ	328,873	343,968	220,495	219,859	287,508	290,262	292,781	272,964	301,081	209,931
その他	3,735	3,457	5,809	5,116	8,348	7,686	14,493	11,583	7,850	4,495
計	1,046	998	919	840	818	760	1,547	1,286	2,217	1,264
計	569,288	586,032	479,679	477,217	662,796	662,452	726,864	650,770	701,069	463,280
ベトナム	8,649	7,799	10,354	8,986	7,026	6,733	4,821	4,001	6,159	3,889
インド	373,924	399,932	303,755	306,010	469,237	471,174	465,805	434,782	474,860	337,813
スマタラ	146,995	135,945	131,558	126,268	148,600	142,640	205,150	156,829	180,996	95,496
マダラ	27,693	30,695	22,668	24,321	29,074	33,103	41,122	45,244	21,167	16,396
ブル	12,027	11,661	11,344	11,632	8,859	8,802	9,966	9,914	17,887	9,687
計	569,288	586,032	479,679	477,217	662,796	662,452	726,864	650,770	701,069	463,280

花 輸 入 高

アメリカ國勢局調査

イ	ン	ド	其	他	諸	國	計	地 出 積	
								年 度	年 度
		7,845				904	382,286	1914	1915
		4,214				5,765	437,574	15	16
		3,860				8,215	291,957	16	17
		7,096				5,158	221,216	17	18
		2,893				8,151	201,585	18	19
		14,358				14,898	700,214	19	20
		8,489				5,210	226,341	20	21
		10,348				11,435	363,465	21	22
		22,124				1,391	469,954	22	23
		34,419				1,609	292,288	23	24
		28,147				3,392	313,328	24	25
		22,143				2,106	325,511	25	26
		18,892				2,709	400,983	26	27
		25,663				1,657	338,226	27	28
		54,424				2,875	457,804	28	29
		58,449				1,693	378,107	29	30
		34,218				1,733	107,529	31	31
		17,513				1,605	131,569	32	32
		4,895				885	130,429	33	33
		25,988				989	148,115	34	34
		24,903				1,438	107,031	34	35
		52,655				1,134	154,817	35	36

花 輸 出 高

(インド貿易統計局發表 年度ハ三月末日ヲ終テ終ル一箇年米印ハ不明)

年 次 別	1931 — 32		1932 — 33		1933 — 34		1934 — 35		1935 — 36		次 年 別
	數量	價格	數量	價格	數量	價格	數量	價格	數量	價格	
イギリス	29,723	15,395	29,836	16,085	61,026	33,730	61,955	34,193	81,326	45,062	イギリス
インド	29,575	14,753	27,129	13,350	44,057	20,939	27,387	13,681	45,374	25,202	インド
オランダ	5,894	2,979	6,714	3,279	11,649	5,401	8,284	3,860	7,856	3,827	オランダ
ベルギー	21,585	11,854	22,958	12,958	25,818	14,296	27,347	14,304	39,630	21,766	ベルギー
フランス	14,399	7,877	22,091	11,699	29,155	15,341	26,391	13,524	29,535	16,140	フランス
スイス	8,074	4,214	9,335	4,871	10,955	6,330	10,774	5,532	12,062	6,373	スイス
イタリア	32,764	16,241	26,814	14,382	46,555	23,878	49,598	25,473	29,299	14,073	イタリア
ギリシャ	*	*	775	417	2,842	1,842	3,549	2,129	2,441	1,500	ギリシャ
インド支那	592	544	308	267	196	217	461	322	567	480	インド支那
支那	2,625	1,439	562	286	3,114	1,650	2,480	1,398	2,120	1,130	支那
日本	78,108	45,175	23,933	13,277	60,137	32,189	25,374	12,936	19,393	10,538	日本
アメリカ	192,818	110,466	193,686	111,231	182,565	105,253	366,891	215,320	314,187	179,431	アメリカ
その他	5,322	2,709	2,040	640	6,178	2,438	5,792	2,734	10,200	4,904	その他
計	1,611	828	2,717	1,396	7,872	4,233	2,440	1,209	5,433	2,702	計
計	423,080	234,472	368,323	203,721	489,277	265,894	623,276	349,536	606,501	337,691	計
ベトナム	6,163	3,313	9,375	3,078	12,889	5,211	7,903	3,985	14,583	7,185	ベトナム
インド	270,980	157,704	206,225	122,553	237,164	142,906	324,501	194,661	303,713	176,621	インド
スマタラ	128,476	63,523	128,666	64,313	200,404	96,206	250,148	125,649	255,416	133,942	スマタラ
マダラ	12,264	7,290	10,514	6,980	17,860	11,133	26,335	17,435	13,800	9,707	マダラ
ブル	5,197	2,642	13,543	6,796	20,960	10,438	14,389	7,906	18,889	10,236	ブル
計	423,080	234,472	368,323	203,721	489,277	265,894	623,276	349,536	606,501	337,691	計

単位 数量ハ トン 価格ハ 千ルーピー イ シ ンド 棉

Table with columns for years (1926-1931) and sub-columns for quantity and price. Rows include various countries like India, Java, and Sumatra, and a total row.

単位 (数量ハ 擔 価格ハ海關兩) 一 九 三 二 年 ハ 金 單 位 中 華 民 國

Table with columns for years (1927-1930) and sub-columns for quantity and price. Rows list various regions like Hong Kong, India, and Japan, and include total and net import values.

花 輸 入 高 (インド貿易統計局發表 年度ハ三月末日ヲ以テ終ル一箇年)

Table with columns for years (1931-1936) and sub-columns for quantity and price. Rows include various countries like India, Java, and Sumatra, and a total row.

棉 花 輸 入 高 (上海通商海關總稅務司署調査)

Table with columns for years (1931-1935) and sub-columns for quantity and price. Rows list various regions like Hong Kong, India, and Japan, and include total and net import values.

單位 { 數量ハキントル、1931、32年ハ擔  
價格ハ國幣弗、1931、32年ハ海關兩  
一ハ不明

支 那 ノ 棉

年次 輸出先	1927		1928		1929		1930		1931
	數量	價格	數量	價格	數量	價格	數量	價格	數量
香港	2,281	69,711	2,510	78,259	1,769	54,750	2,084	70,509	2,294
澳門	4	150	—	—	1	32	229	7,710	122
シヤム	8	280	11	377	22	840	15	547	14
海峽植民地	906	30,041	—	—	—	—	125	3,998	101
イギリス	12,098	402,907	2,256	71,581	1,726	54,586	1,405	46,270	353
ノールウェー	41	1,241	693	22,034	621	18,866	540	17,428	84
スエーデン	128	4,034	127	3,933	183	5,856	180	5,760	442
フィンランド	—	—	—	—	—	—	45	1,417	—
ドイツ	35,910	1,164,177	57,224	1,777,360	38,658	1,204,156	17,839	580,609	4,225
オランダ	554	18,836	890	26,950	1,306	41,019	699	13,171	—
ベルギー	2,603	85,050	4,098	126,947	2,634	82,834	1,802	57,715	494
フランス	5,009	166,184	10,158	311,818	8,827	277,899	7,393	239,362	4,613
スペイン	—	—	—	—	—	—	381	12,553	208
ポルトガル	—	—	—	—	302	9,664	216	6,912	192
イタリア	893	29,475	2,989	93,518	3,769	120,659	1,880	61,241	1,684
オーストリー	—	—	—	—	—	—	169	5,726	—
ロシア	126	4,158	480	15,840	—	—	41	1,292	—
朝鮮	8,372	259,946	9,046	286,362	13,139	385,306	11,094	371,251	9,624
日本	1,146,649	37,281,741	867,214	26,671,151	755,284	23,651,514	664,344	21,307,962	696,098
アメリカ	231,368	7,788,768	153,592	4,664,141	115,544	3,695,776	115,063	3,687,822	68,347
インド	—	—	—	—	1	34	1	32	—
其他	—	—	27	8,494	—	—	—	—	—
計	1,443,950	47,306,699	1,111,558	34,158,765	943,786	29,603,791	825,545	26,489,507	789,862

單位 (數量ハ擔  
金額ハ圓)

滿 洲 國 棉

年次 輸入先	大同二年 (昭和八年)		康德元年 (昭和九年)	
	數量	金額	數量	金額
日本	97,260	4,866,876	10,467	435,366
朝鮮	609	27,652	444	21,451
中華民國	19,915	911,866	12,822	511,382
英領印度	86,226	3,858,845	237,971	10,262,152
北米合衆國	26,046	1,380,789	18,897	1,038,005
其他	—	—	406	15,361
計	230,056	11,046,028	281,007	12,283,717

花 輸 出 高

(上海通商海關總關稅務司署調査)

年次 輸出先	1931		1932		1933		1934		1935	
	價格	數量	價格	數量	價格	數量	價格	數量	價格	數量
香港	68,425	2,138	61,658	—	—	748	49,908	729	47,565	—
澳門	4,082	219	7,488	—	—	—	—	—	—	—
シヤム	498	—	—	—	—	—	—	—	—	—
海峽植民地	3,131	—	—	—	—	—	—	—	—	—
イギリス	11,804	1,934	54,581	—	—	453	33,567	869	64,149	—
ノールウェー	2,940	198	5,869	—	—	—	—	—	—	—
スエーデン	15,302	137	4,009	—	—	—	—	—	—	—
フィンランド	—	—	—	—	—	—	—	—	—	—
ドイツ	144,221	24,642	710,412	4,498	322,643	6,186	450,415	44,848	3,170,851	—
オランダ	—	506	13,566	—	—	—	—	—	—	—
ベルギー	16,894	2,326	65,237	—	—	—	—	—	—	—
フランス	155,912	3,493	99,358	—	—	1,269	91,588	731	51,182	—
スペイン	7,072	281	8,066	—	—	—	—	—	—	—
ポルトガル	6,720	293	9,393	—	—	—	—	—	—	—
イタリア	57,528	1,910	55,917	—	—	684	49,630	298	21,078	—
オーストリー	—	817	22,465	—	—	—	—	—	—	—
ロシア	—	—	—	—	—	—	—	—	—	—
朝鮮	336,178	9,251	272,849	5,049	344,613	5,076	353,517	4,480	302,289	—
日本	23,764,633	492,997	15,761,067	331,983	22,680,788	166,692	12,141,988	215,392	14,770,439	—
アメリカ	2,332,113	110,174	3,124,790	80,346	5,753,986	22,296	1,600,816	25,010	1,802,931	—
インド	—	—	—	—	—	—	—	—	—	—
其他	—	—	—	—	—	—	—	—	—	—
計	26,960,949	663,264	20,654,753	437,645	30,223,958	209,409	16,200,879	314,919	21,732,316	—

花 輸 入 高

年次 輸入先	康德二年 (昭和十年)		康德三年 (昭和十一年)	
	數量	金額	數量	金額
日本	—	33	—	—
朝鮮	606	29,215	565	27,984
中華民國	22,525	1,128,315	82,492	3,431,064
英領印度	177,031	8,045,516	278,679	13,862,496
北米合衆國	3,651	203,514	13,886	837,151
其他	—	—	8,139	442,618
計	203,813	9,406,593	383,761	18,601,313



\*印ハ其他諸國=合マル

世界各國

年次別	1925	1926	1927	1928	1929	1930
イギリス	1,917	1,910	1,865	1,842	1,805	1,734
フランス	572	575	580	585	590	595
オランダ及 ベルギー	170	171	326	333	338	335
ドイツ	372	372	372	300	300	300
スカンジナビア	91	91	87	86	81	75
ポーランド	63	63	63	64	66	66
フィンランド	6	6	6	6	6	6
オーストリー	90	90	87	86	87	80
チェツコスロバキア	87	86	86	86	86	86
スイス	64	64	64	64	64	64
イタリア	500	700	700	700	700	700
スペイン及 ポルトガル	345	352	352	352	352	452
アメリカ	1,706	1,710	1,709	1,676	1,639	1,577
カナダ	47	49	48	48	48	45
中米及南米	225	226	240	219	187	175
ブラジル	244	243	329	354	351	351
インド	336	337	334	336	335	334
日本	241	242	247	257	249	258
支那	*	118	118	133	133	120
其他諸國	437	327	325	389	399	423
計	7,513	7,732	7,938	7,916	7,816	7,776

紡績工場數 (Cotton Handbook = 據ル)

年次別	1931	1932	1933	1934	1935	1936	年次別
イギリス	1,661	1,609	1,568	1,476	1,399	1,339	イギリス
フランス	586	582	590	584	670	670	フランス
オランダ及 ベルギー	330	330	317	313	303	300	オランダ及 ベルギー
ドイツ	290	254	239	242	242	242	ドイツ
スカンジナビア	74	73	73	73	73	71	スカンジナビア
ポーランド	66	66	66	54	54	42	ポーランド
フィンランド	6	*	*	*	*	*	フィンランド
オーストリー	70	69	69	69	70	72	オーストリー
チェツコスロバキア	86	75	75	74	76	77	チェツコスロバキア
スイス	64	60	60	57	57	54	スイス
イタリア	700	700	700	700	700	700	イタリア
スペイン及 ポルトガル	452	452	452	452	452	452	スペイン及 ポルトガル
アメリカ	1,508	1,460	1,420	1,403	1,380	1,345	アメリカ
カナダ	45	43	43	42	47	48	カナダ
中米及南米	203	184	191	198	198	224	中米及南米
ブラジル	351	351	369	369	338	338	ブラジル
インド	348	339	341	344	352	365	インド
日本	263	263	265	268	272	281	日本
支那	127	130	130	128	136	136	支那
其他諸國	439	445	445	447	472	486	其他諸國
計	7,669	7,480	7,413	7,293	7,291	7,242	計

(單位 千鍾 ミューンル鍾合計トス) 世界各國紡績

年次 國別	1925	1926	1927	1928	1929	1930
イギリス	57,116	57,286	57,325	57,136	55,917	55,207
ドイツ	9,500	10,480	10,800	11,153	11,250	11,070
フランス	9,428	9,511	9,567	9,770	9,880	10,250
ロシア	7,246	7,246	6,945	7,311	7,465	7,612
イタリア	4,771	4,833	5,086	5,189	5,210	5,342
チェコスロバキア	3,471	3,568	3,629	3,663	3,673	3,636
ベルギー	1,788	1,854	1,936	2,070	2,156	2,172
スペイン	1,813	1,817	1,873	1,897	1,875	1,875
ポランド	1,172	1,375	1,372	1,544	1,557	1,554
スキュー	1,517	1,529	1,518	1,525	1,504	1,446
オランダ	817	921	1,002	1,111	1,160	1,167
オーストリア	1,038	1,032	1,025	1,014	955	817
スウェーデン	555	571	602	619	626	617
ポルトガル	503	503	503	503	503	503
フィンランド	253	255	253	252	262	262
デンマーク	78	94	96	95	99	99
ノールウェー	58	53	60	52	60	60
ハンガリー	*	*	*	*	153	199
ユーゴスラヴィア	*	*	*	*	*	*
小計	101,124	102,928	103,592	104,804	104,305	103,888
インド	8,500	8,510	8,714	8,703	8,704	8,907
日本	5,292	5,573	5,952	6,272	6,530	7,072
支那	3,350	3,436	3,568	3,504	3,602	3,829
小計	17,142	17,519	18,234	18,479	18,836	19,808
アメリカ	37,937	37,585	36,728	35,542	34,829	34,031
カナダ	1,319	1,167	1,153	1,154	1,240	1,277
メキシコ	814	830	838	840	751	767
ブラジル	1,950	2,493	2,593	2,610	2,750	2,775
小計	42,020	42,075	41,312	40,146	39,570	38,850
其他	1,077	1,201	1,469	1,574	1,500	1,562
總計	161,368	163,723	164,597	165,103	164,211	164,108

鍾數 (1) 萬國紡績聯合會調査 毎年七月末日ノ數字 \*印ハ「其他」ノ項ニ含マル

年次 國別	1931	1932	1933	1934	1935	1936	年次 國別
イギリス	54,246	51,891	49,001	45,893	42,688	41,391	イギリス
ドイツ	10,591	10,233	9,850	10,109	10,109	10,109	ドイツ
フランス	10,350	10,144	10,144	10,170	10,157	9,932	フランス
ロシア	7,612	9,200	9,200	9,800	9,800	9,800	ロシア
イタリア	5,397	5,384	5,334	5,487	5,483	5,483	イタリア
チェコスロバキア	3,638	3,622	3,627	3,627	3,618	3,562	チェコスロバキア
ベルギー	2,164	2,156	2,087	2,106	2,090	2,009	ベルギー
スペイン	2,070	2,070	2,070	2,070	2,070	2,070	スペイン
ポランド	1,555	1,706	1,818	1,676	1,688	1,707	ポランド
スキュー	1,381	1,346	1,176	1,295	1,265	1,241	スキュー
オランダ	1,215	1,213	1,224	1,236	1,219	1,220	オランダ
オーストリア	768	767	758	774	760	773	オーストリア
スウェーデン	613	596	595	602	589	592	スウェーデン
ポルトガル	503	453	446	452	459	466	ポルトガル
フィンランド	262	263	263	271	284	310	フィンランド
デンマーク	99	100	100	100	99	99	デンマーク
ノールウェー	58	56	58	58	47	48	ノールウェー
ハンガリー	190	217	258	283	289	304	ハンガリー
ユーゴスラヴィア	*	*	*	158	150	152	ユーゴスラヴィア
小計	102,712	101,417	98,008	96,187	92,864	91,268	小計
インド	9,125	9,312	9,506	9,572	9,613	9,705	インド
日本	7,312	7,798	8,209	9,115	9,944	10,867	日本
支那	4,054	4,285	4,585	4,680	4,810	5,010	支那
小計	20,491	21,395	22,300	23,367	24,367	25,582	小計
アメリカ	32,676	31,709	30,894	30,938	30,110	28,157	アメリカ
カナダ	1,267	1,245	1,240	1,187	1,155	1,110	カナダ
メキシコ	791	830	832	862	862	862	メキシコ
ブラジル	2,690	2,690	2,620	2,702	2,709	2,712	ブラジル
小計	37,433	36,474	35,586	35,689	34,836	32,841	小計
其他	1,642	1,716	1,729	1,639	1,711	2,007	其他
總計	162,278	161,002	157,624	156,882	153,778	151,198	總計

(單位 千錘 ミユール錘)

世界各國

年次	1925	1926	1927	1928	1929	1930
イギリス	43,651	43,870	43,816	44,081	42,776	42,082
ドイツ	4,373	4,774	4,350	4,630	4,630	4,556
フランス	3,893	3,804	3,523	3,615	3,441	3,545
ロシア	2,898	2,898	2,597	2,597	2,597	2,252
イタリー	814	731	803	689	678	615
チェコスロバキア	1,806	1,755	1,768	1,700	1,675	1,640
ベルギー	468	474	457	457	451	438
スペイン	621	624	450	10	10	10
ポーランド	359	437	442	496	430	418
スウェーデン	804	794	741	728	675	611
オランダ	203	246	244	245	251	251
オーストリア	457	446	412	398	353	284
スウェーデン	94	97	117	116	95	79
ポルトガル	173	173	173	173	173	173
フィンランド	58	58	57	46	46	45
デンマーク	8	8	6	5	5	5
ノールウェー	13	14	13	13	13	13
ハンガリー	*	*	*	*	29	41
ユーゴスラヴィア	*	*	*	*	*	*
小計	60,693	61,203	59,969	59,999	58,328	54,993
インド	1,139	977	971	949	897	871
日本	26	34	36	42	42	41
支那	—	—	—	—	—	—
小計	1,165	1,011	1,007	991	939	912
アメリカ	2,588	2,588	2,588	2,587	1,800	1,600
カナダ	265	223	205	206	200	184
メキシコ	5	5	5	—	37	2
ブラジル	—	3	3	3	3	3
小計	2,858	2,819	2,801	2,796	2,040	1,789
其他	108	123	150	180	200	139
總計	64,824	65,156	63,927	63,966	61,507	59,833

紡績錘數 (2)

年次	1931	1932	1933	1934	1935	1936
イギリス	41,212	39,183	37,011	34,108	31,698	30,387
ドイツ	4,237	3,933	3,461	3,263	3,263	3,262
フランス	3,616	3,541	3,541	2,557	2,550	2,403
ロシア	2,187	2,187	2,187	2,187	2,187	2,187
イタリー	595	580	570	570	570	570
チェコスロバキア	1,627	1,594	1,579	1,544	1,515	1,450
ベルギー	424	421	350	344	341	284
スペイン	431	431	431	431	431	431
ポーランド	446	444	468	475	433	455
スウェーデン	566	513	401	455	437	413
オランダ	259	259	269	273	273	269
オーストリア	248	237	233	282	230	232
スウェーデン	70	36	49	48	48	44
ポルトガル	173	143	137	137	137	136
フィンランド	45	46	46	46	42	42
デンマーク	2	—	—	—	—	—
ノールウェー	13	10	10	10	8	8
ハンガリー	44	44	44	44	44	37
ユーゴスラヴィア	*	*	*	51	42	40
小計	56,195	53,602	50,787	46,825	44,249	42,650
インド	817	803	776	757	669	596
日本	43	35	35	35	35	20
支那	—	—	—	—	—	—
小計	860	838	811	792	704	616
アメリカ	1,094	1,166	1,166	550	433	400
カナダ	180	129	137	99	96	66
メキシコ	7	7	7	7	7	7
ブラジル	3	3	5	5	5	5
小計	1,284	1,305	1,315	661	541	478
其他	150	160	333	289	289	289
總計	58,489	55,905	53,246	48,567	45,783	44,033

(單位 千鍾 リング鍾)

世界各國

年次別	1925	1926	1927	1928	1929	1930
イギリス	13,465	13,416	13,509	13,055	13,141	13,125
ドイツ	5,127	5,706	6,450	6,523	6,620	6,514
フランス	5,535	5,707	6,044	6,155	6,439	6,705
ロシア	4,348	4,348	4,348	4,714	4,868	5,425
イタリア	3,957	4,102	4,283	4,500	4,532	4,727
チェコスロバキア	1,665	1,813	1,861	1,963	1,998	1,996
ベルギー	1,320	1,380	1,479	1,613	1,705	1,734
スペイン	1,192	1,193	1,423	1,887	1,865	1,865
ポーランド	813	938	930	1,048	1,127	1,136
スウェーデン	713	735	777	797	829	835
オランダ	614	675	758	866	909	916
オーストリア	581	586	613	626	602	533
スウェーデン	461	474	485	493	531	538
ポルトガル	330	330	330	330	330	330
フィンランド	195	197	196	206	216	217
デンマーク	70	86	90	90	94	94
ノールウェー	45	39	47	39	47	47
ハンガリー	*	*	*	*	124	158
ユーゴスラヴィア	*	*	*	*	*	*
小計	40,431	41,725	43,623	44,905	45,977	49,895
インド	7,361	7,533	7,743	7,754	7,807	8,036
日本	5,266	5,539	5,916	6,230	6,488	7,031
支那	3,350	3,436	3,568	3,504	3,602	3,829
小計	15,977	16,508	17,227	17,488	17,897	18,896
アメリカ	35,349	34,997	34,140	32,955	33,029	32,431
カナダ	1,054	944	948	948	1,040	1,093
メキシコ	809	825	833	840	714	765
ブラジル	1,950	2,490	2,590	2,607	2,747	2,772
小計	39,162	39,256	38,511	37,530	37,530	37,061
其他	969	1,078	1,309	1,394	1,300	1,423
總計	96,539	98,567	100,670	101,137	102,704	104,275

紡績鍾數 (3)

年次別	1931	1932	1933	1934	1935	1936
イギリス	13,034	12,708	11,990	11,785	10,990	11,004
ドイツ	6,354	6,300	6,389	6,846	6,846	6,846
フランス	6,734	6,603	6,603	7,613	7,607	7,529
ロシア	5,425	7,013	7,013	7,613	7,613	7,613
イタリア	4,802	4,804	4,764	4,917	4,913	4,913
チェコスロバキア	2,011	2,028	2,048	2,083	2,103	2,112
ベルギー	1,740	1,735	1,737	1,762	1,749	1,725
スペイン	1,639	1,639	1,639	1,639	1,639	1,639
ポーランド	1,109	1,262	1,350	1,221	1,255	1,252
スウェーデン	815	833	775	840	828	828
オランダ	956	954	955	953	946	951
オーストリア	520	530	525	492	530	541
スウェーデン	543	560	546	564	541	548
ポルトガル	330	310	309	315	322	330
フィンランド	217	217	217	225	242	268
デンマーク	97	100	100	100	99	99
ノールウェー	45	46	48	48	39	40
ハンガリー	146	173	214	239	245	267
ユーゴスラヴィア	*	*	*	107	108	112
小計	46,517	47,815	47,224	49,362	48,615	48,617
インド	8,308	8,509	8,730	8,815	8,944	9,109
日本	7,269	7,763	8,174	9,080	9,909	10,847
支那	4,054	4,285	4,585	4,680	4,810	5,010
小計	19,631	20,557	21,489	22,575	23,663	24,966
アメリカ	31,582	30,543	29,728	30,388	29,677	27,757
カナダ	1,096	1,116	1,103	1,088	1,059	1,044
メキシコ	784	823	825	855	855	855
ブラジル	2,687	2,637	2,615	2,697	2,704	2,707
小計	36,149	35,169	34,211	35,028	34,295	32,363
其他	1,492	1,556	1,396	1,350	1,422	1,718
總計	103,789	105,097	104,378	108,315	107,993	107,664