

0026021-000

335.49-M494t



統計年報

南滿洲鐵道

昭和3年度


1930.5

ADF



正 誤

| 頁 | 種 別 | 誤 | 正 |
|-----|-----------------------|------------|--------------|
| 501 | 繋留船舶状況月別、備考欄、實際着埠船舶噸數 | 11,986,906 | 11,998,906 |
| 504 | 貨物集數月別、受人高計 | 9,655,568 | 9,655,570 |
| 505 | 同上、拂出高計 (大連) | 9,618,146 | 9,618,147 |
| 505 | 同上、月末現在高 (大連) | 496,492 | 496,493 |
| 604 | 賣炭状況 9 行目 | 以降遺炭 | 以降遺炭 |
| 605 | 同上 10 行目 | 1 月 2 日 | 1 月 2 日 |
| 621 | 糖製品受拂種別、拂出高、其他金額合計 | 09,146.23 | 109,146.23 |
| 647 | 營業收支、12年度、差引損益 | 240,897.19 | 2,240,897.19 |



秘

昭和三年度

統計年報



南滿洲鐵道株式會社

335.49
M494t



77W05242

凡 例

- 本報ハ昭和3年度(昭和3年4月1日ヨリ昭和4年3月31日ニ至ル)ノ事實及同年度末(昭和4年3月31日)ノ現在ヲ掲載セルモノナリ
- 本年度以前ニ關スルモノハ努メテ各事業ノ消長ヲ知ルニ便セムカ爲メ累年度比較トシテ之ヲ附載セリ但シ其ノ年度數ハ本年度ヲ合セ7箇年度ヲ以テ限度トセリ
- 本報中所載ノ噸數中特ニ選ト記載セルハ1,666^斤.7、英噸ト記載セルハ1,680^斤ヲ1噸トシタルモノニシテ其ノ他ハ總テ1,512.0(米噸)ヲ以テ1噸トセリ
- 本報中外國ノ度量衡ヲ用キタルモノ鈔カラサルヲ以テ今之ヲ日本度量衡ト對照スレハ次ノ如シ

| | |
|----------|--|
| 哩..... | 80 ^米 =14.4507 ^米 |
| 鎖..... | 100 ^米 =11.0385 ^米 |
| 節..... | 6.63853 ^米 |
| 米 噸..... | 2,000 ^斤 =1,512 ^斤 |
| 英 噸..... | 2,240 ^斤 =1,680 ^斤 |
| 選..... | 1,600 ^斤 =2,204.5 ^斤 =1,666.6 ^斤 |
| 疋..... | 1,000 ^尺 =266.6 ^尺 |
| 封 度..... | 120.958 ^尺 |
| 立..... | 0.55435 ^尺 |
| 米..... | 3.3 ^尺 |
| 呎..... | 1.0058 ^尺 |

昭和3年度統計年報目次

| | | |
|-----|--------------|-----|
| 101 | 収入金ノ換算率 | 30 |
| 102 | 収入金ノ平均旬別換算率 | 31 |
| 103 | 貸借対照表 | 32 |
| 104 | 財産目録 | 33 |
| 105 | 事業費決算額年度別内譯 | 34 |
| 106 | 政府出資財産換價整理内譯 | 50 |
| 107 | 事業費科目別内譯 | 52 |
| 108 | 商品現在高内譯 | 70 |
| 109 | 貯蔵品現在高内譯 | 72 |
| 110 | 營業收支年度別 | 74 |
| 111 | 利益配當 | 82 |
| 112 | 營業收支内譯 | 84 |
| 113 | 資産償却及除却費年度別 | 98 |
| 114 | 營業收支科目別内譯 | 104 |
| 115 | 總體費内譯 | 139 |
| 116 | 總體費整理ノ變遷 | 154 |
| 117 | 總體費割掛整理一覽 | 156 |
| 118 | 各地方事務所費内譯 | 158 |

昭和3年度統計年報目次

| | | |
|-----|--------------|-----|
| 101 | 社務一般 | 1 |
| 102 | 資本及株式 | 4 |
| 103 | 社債 | 16 |
| 104 | 土地 | 20 |
| 105 | 土地種類別面積及金額 | 20 |
| 106 | 土地所管別面積 | 22 |
| 107 | 建物 | 24 |
| 108 | 建物所管別 | 24 |
| 109 | 建物用途及構造別 | 26 |
| 110 | 會計 | 30 |
| 111 | 収入金ノ換算率 | 30 |
| 112 | 収入金ノ平均旬別換算率 | 31 |
| 113 | 貸借対照表 | 32 |
| 114 | 財産目録 | 33 |
| 115 | 事業費決算額年度別内譯 | 34 |
| 116 | 政府出資財産換價整理内譯 | 50 |
| 117 | 事業費科目別内譯 | 52 |
| 118 | 商品現在高内譯 | 70 |
| 119 | 貯蔵品現在高内譯 | 72 |
| 120 | 營業收支年度別 | 74 |
| 121 | 利益配當 | 82 |
| 122 | 營業收支内譯 | 84 |
| 123 | 資産償却及除却費年度別 | 98 |
| 124 | 營業收支科目別内譯 | 104 |
| 125 | 總體費内譯 | 139 |
| 126 | 總體費整理ノ變遷 | 154 |
| 127 | 總體費割掛整理一覽 | 156 |
| 128 | 各地方事務所費内譯 | 158 |

用 度

| | |
|------------------|-----|
| 大連倉庫受拂品價額..... | 160 |
| 用度掛勘定支出科目別..... | 161 |
| 購入品價額產地別..... | 162 |
| 直接購入品價額..... | 164 |
| 委託購入品價額..... | 166 |
| 購入品種別單價累年比較..... | 168 |

工 務

| | |
|----------------|-----|
| 作業價額..... | 170 |
| 社外委託工事種類別..... | 170 |
| 工務勘定科目別..... | 171 |
| 工事完成高內譯..... | 172 |
| 作業價額箇所別..... | 174 |

工 場

| | |
|------------------|-----|
| 施設事項..... | 176 |
| 工場機械設備..... | 176 |
| 工場事業費內譯..... | 180 |
| 作業事項..... | 180 |
| 製修價額作業別..... | 180 |
| 社外註文品製修種類別..... | 182 |
| 工場勘定科目別..... | 184 |
| 工場貯藏品受拂價額..... | 186 |
| 製修用品價額..... | 188 |
| 車輛製作..... | 190 |
| 改造及修繕車輛入場輛數..... | 190 |
| 改造及修繕車輛出入狀況..... | 192 |

鐵 道

| | |
|-------------|-----|
| 施設事項..... | 194 |
| 線 路..... | 194 |
| 主要改良工事..... | 194 |

| | |
|-------------------------|-----|
| 線路設備..... | 196 |
| 停車場設備..... | 198 |
| 通信信號設備..... | 198 |
| 配電線路施設..... | 200 |
| 送電線路施設..... | 200 |
| 車 輛..... | 202 |
| 機關車..... | 202 |
| 客車類..... | 204 |
| 貨車類..... | 206 |
| 營業事項..... | 208 |
| 保 線..... | 208 |
| 主要保存工事..... | 208 |
| 保存費箇所別..... | 210 |
| 經常保存費工事費內譯..... | 211 |
| 臨時保存費工事費內譯..... | 211 |
| 軌道保修材料使用高月別..... | 212 |
| 軌道保修材料使用高事務所別..... | 212 |
| 營業線路概況..... | 214 |
| 運 轉..... | 216 |
| 概 況..... | 216 |
| 機關車走行料及牽引換算車輛料..... | 222 |
| 機關車走行料及牽引換算車輛料機關區別..... | 222 |
| 機關區別機關車運轉成績..... | 224 |
| 機關車消耗品使用高月別..... | 226 |
| 機關車種類別運轉成績..... | 230 |
| 列車運轉成績..... | 236 |
| 客貨車運轉成績..... | 238 |
| 客貨車聯結別運轉成績..... | 244 |
| 客貨車類運轉用消耗品..... | 250 |
| 鐵道電報取扱通數月別..... | 252 |
| 公衆電報取扱通數月別..... | 252 |
| 鐵道電報取扱通數驛所別..... | 254 |
| 公衆電報取扱通數驛所別..... | 256 |
| 電話作業狀況月別..... | 258 |
| 電話作業狀況交換所別..... | 258 |
| 車 輛..... | 260 |
| 車輛使用成績..... | 260 |
| 機關車種類別使用成績..... | 262 |

| | |
|---------------------------|-----|
| 客車類種類別使用成績..... | 262 |
| 貨車類種類別使用成績..... | 263 |
| 運轉..... | 264 |
| 概況..... | 264 |
| 施行事項..... | 266 |
| 運輸一覽..... | 294 |
| 營業收支..... | 296 |
| 旅客運輸..... | 300 |
| 旅客運輸線別..... | 304 |
| 割引旅客種別..... | 306 |
| 出稼苦力輸送月別..... | 308 |
| 出稼苦力輸送著地別..... | 308 |
| 貨物運輸..... | 310 |
| 貨物運輸線別..... | 314 |
| 貨物種類別運輸..... | 316 |
| 旅客哩別運送..... | 324 |
| 貨物哩別運送..... | 326 |
| 旅客哩別通過人員..... | 328 |
| 貨物哩別通過噸數..... | 334 |
| 各驛運輸..... | 340 |
| 各連絡線一覽..... | 352 |
| 連絡運輸概況..... | 354 |
| 連絡旅客運輸..... | 358 |
| 連絡手小荷物運輸..... | 364 |
| 連絡貨物運輸..... | 368 |
| 海港及奉天、四平街、長春驛乘降旅客人員..... | 376 |
| 重要貨物取扱噸數月別..... | 380 |
| 各驛發送重要貨物噸數..... | 388 |
| 各驛到著重要貨物噸數..... | 400 |
| 各驛發著社用品扱小荷物扱噸數及生獸類頭數..... | 412 |
| 大連發送重要貨物噸數..... | 418 |
| 大連到著重要貨物噸數..... | 421 |
| 營口發送重要貨物噸數..... | 424 |
| 營口到著重要貨物噸數..... | 427 |
| 安東及沙河鎮發送重要貨物噸數..... | 430 |
| 安東及沙河鎮到著重要貨物噸數..... | 433 |
| 奉天發送重要貨物噸數..... | 436 |
| 奉天到著重要貨物噸數..... | 439 |

| | |
|--------------------|-----|
| 四平街發送重要貨物噸數..... | 442 |
| 四平街到著重要貨物噸數..... | 445 |
| 長春發送重要貨物噸數..... | 448 |
| 長春到著重要貨物噸數..... | 451 |
| 大豆及豆粕發送噸數驛別..... | 454 |
| 倉庫..... | 460 |
| 倉庫營業驛所及其ノ設備..... | 460 |
| 倉庫貨物噸數受拂月別..... | 462 |
| 倉庫貨物噸數受拂驛別..... | 466 |
| 倉庫貨物噸數受拂品別..... | 469 |
| 事故..... | 470 |
| 運轉事故件數..... | 470 |
| 運轉事故件數月別..... | 472 |
| 運轉事故件數原因月別..... | 474 |
| 荷貨物事故件數月別及原因別..... | 474 |
| 荷貨物事故件數驛別..... | 476 |

港 灣

築 港

| | |
|--------------------|-----|
| 施設事項..... | 482 |
| 甘井子防波堤築造工事..... | 482 |
| 石油棧橋以東海面埋立工事..... | 482 |
| 第4埠頭築造工事..... | 482 |
| 東寺兒溝海面埋立工事..... | 482 |
| 小崗子海面埋立工事..... | 483 |
| 大連港浚渫工事..... | 483 |
| 馬家套海面埋立工事..... | 483 |
| 入船埠頭築造工事..... | 483 |
| 露西亞町防波堤築造工事..... | 484 |
| 營口牛家屯石炭棧橋築造工事..... | 484 |
| 旅順海面埋立並埠頭築造工事..... | 484 |
| 旅順西港浚渫工事..... | 484 |
| 方塊及混凝土製造..... | 484 |
| 船舶及主要機械設備..... | 485 |
| 港灣事業費築港費箇所別..... | 485 |

埠頭

| | |
|---------------------------|-----|
| 設施事項..... | 486 |
| 埠頭主要設備..... | 486 |
| 港灣事業費埠頭費簡所別..... | 487 |
| 鐵道附屬港灣事業費簡所別..... | 487 |
| 營業事項..... | 488 |
| 船舶取扱..... | 490 |
| 著離船舶..... | 490 |
| 著離船舶港別..... | 492 |
| 大連埠頭著離船舶隻數噸數別..... | 499 |
| 大連埠頭著離船舶隻數國籍別..... | 499 |
| 營口埠頭著離船舶隻數噸數別..... | 500 |
| 旅順埠頭著離船舶隻數噸數別..... | 500 |
| 繫留船舶狀況月別.....(大連)..... | 501 |
| 繫留船舶狀況船種別.....(同)..... | 501 |
| 繫船護岸利用月別.....(同)..... | 502 |
| 繫船護岸利用區域別.....(同)..... | 502 |
| 船舶給水.....(同)..... | 503 |
| 小蒸汽船就業船別..... | 503 |
| 貨物取扱..... | 504 |
| 貨物集散月別..... | 504 |
| 貨物集散品別..... | 506 |
| 輸出入貨物噸數港別.....(大連)..... | 508 |
| 輸出貨物品名別噸數及港別.....(同)..... | 516 |
| 主要輸出品噸數仕向地月別.....(同)..... | 520 |
| 輸入貨物品名別噸數及港別.....(同)..... | 524 |
| 主要輸入品噸數月別.....(同)..... | 528 |
| 輸出入貨物噸數月別.....(營口)..... | 530 |
| 輸出入貨物噸數月別.....(安東)..... | 532 |
| 荷役作業狀況.....(大連)..... | 534 |
| 荷役作業狀況.....(旅順)..... | 536 |
| 荷役作業狀況.....(營口)..... | 538 |
| 荷役作業狀況.....(安東)..... | 540 |
| 荷役作業死傷人員月別..... | 542 |
| 港灣營業收支..... | 544 |
| 鐵道附屬港灣營業收支..... | 546 |

鑛山

| | |
|-----------------------|-----|
| 設施事項..... | 548 |
| 各坑施設..... | 548 |
| 各工場施設..... | 548 |
| 機械設備..... | 550 |
| 水道..... | 559 |
| 炭礦工務作業工程..... | 560 |
| 炭礦工作及工務作業價額..... | 561 |
| 鑛山事業費簡所別..... | 562 |
| 炭礦貯藏品受拂價額..... | 564 |
| 營業事項..... | 565 |
| 山元概況..... | 565 |
| 山元石炭受拂月別..... | 568 |
| 山元石炭受拂坑別..... | 570 |
| 山元石炭受拂炭種別..... | 572 |
| 雜種炭受拂..... | 572 |
| 出炭高各坑月別..... | 574 |
| 撫順炭及煙臺炭山元發送高區別月別..... | 576 |
| 坑內掘採炭華工作業狀況月別..... | 578 |
| 坑內掘採炭華工作業狀況坑別..... | 580 |
| 露天掘爆破成績..... | 582 |
| 各坑火藥使用高..... | 582 |
| 坑木各坑別使用高..... | 584 |
| 採砂及充填..... | 586 |
| 炭礦電氣鐵道運輸成績..... | 586 |
| 炭礦電氣工場成績..... | 588 |
| 炭礦電燈及電力供給月別..... | 588 |
| 炭礦骸炭工場成績..... | 590 |
| 炭礦瓦斯供給內譯..... | 592 |
| 炭礦硫酸工場成績..... | 592 |
| 炭礦鹽酸加里工場成績..... | 594 |
| 炭礦酸水素工場成績..... | 594 |
| 炭礦水道狀況..... | 595 |
| 撫順炭礦石炭原價內譯..... | 596 |

| | |
|---------------------|------------|
| 石炭原價附屬別途勘定收支內譯..... | 598 |
| 炭礦死傷人員種別..... | 600 |
| 撫順炭礦華工扶助狀況..... | 602 |
| 撫順炭礦華人共濟狀況..... | 602 |
| 賣炭狀況..... | 604 |
| 販賣課石炭受拂月別..... | 606 |
| 販賣課石炭受拂種別..... | 608 |
| 石炭販賣月別..... | 610 |
| 石炭販賣種類月別..... | 612 |
| 石炭販賣種別..... | 614 |
| 石炭販賣箇所別..... | 616 |
| 滿洲內販賣石炭用途別..... | 618 |
| 輸出炭積出港別..... | 619 |
| 雜礦物受拂種別..... | 620 |
| 雜製品受拂種別..... | 620 |
| 礦業營業收支..... | 622 |
| 製油工場..... | 624 |

製鐵所

| | |
|------------------|------------|
| 施設事項..... | 626 |
| 機械設備..... | 626 |
| 製鐵所事業費..... | 631 |
| 營業事項..... | 631 |
| 銑鐵工場作業成績..... | 632 |
| 選礦工場作業狀況..... | 634 |
| 骸炭工場作業狀況..... | 634 |
| 副產物工場成績..... | 636 |
| 硫酸工場成績..... | 638 |
| 製鐵所電氣作業成績月別..... | 638 |
| 窯業工場成績..... | 639 |
| 製鐵所水道狀況月別..... | 640 |
| 製鐵所貯藏品受拂價額..... | 641 |
| 銑鐵原價內譯..... | 642 |

| | |
|---------------|-----|
| 銑鐵受拂月別..... | 644 |
| 銑鐵受拂種別..... | 644 |
| 銑鐵販賣種類月別..... | 645 |
| 銑鐵販賣箇所別..... | 646 |
| 製鐵所營業收支..... | 647 |

| | |
|------------------|------------|
| 肥料工場..... | 647 |
|------------------|------------|

地方

| | |
|------------------|------------|
| 施設事項..... | 648 |
| 土木..... | 648 |
| 水道..... | 648 |
| 下水道..... | 648 |
| 堤防護岸..... | 648 |
| 公園..... | 648 |
| 屠畜場..... | 650 |
| 公共建物..... | 650 |
| 醫院..... | 650 |
| 衛生研究所..... | 650 |
| 教育..... | 652 |
| 產業..... | 658 |
| 農事試驗場..... | 658 |
| 獸疫研究所..... | 660 |
| 商工業..... | 660 |
| 滿蒙資源館..... | 660 |
| 產業助成..... | 662 |
| 中央試驗場..... | 662 |
| 地方事業費箇所別..... | 664 |
| 雜施設事業費箇所別..... | 670 |
| 公費..... | 672 |
| 公費徵收狀況..... | 674 |
| 公費歲入歲出決算..... | 678 |
| 營業事項..... | 678 |
| 土地及建物貸付..... | 678 |

| | |
|----------------------|-----|
| 土地及建物貸付 | 678 |
| 土地貸付用途別 | 682 |
| 建物貸付用途別 | 686 |
| 醫院 | 688 |
| 患者取扱數醫院別 | 688 |
| 患者取扱數月別 | 690 |
| 各醫院患者人種別 | 690 |
| 新患者病類別 | 692 |
| 各醫院外來患者取扱數各科別 | 694 |
| 各醫院入院患者取扱數各科別 | 700 |
| 新患者病類月別 | 706 |
| 傳染性病患者月別 | 712 |
| 醫院營業收支 | 718 |
| 學校及圖書館 | 720 |
| 學校生徒數 | 720 |
| 實業補習學校生徒數 | 724 |
| 實業補習學校學習科目別生徒數 | 724 |
| 青年訓練所 | 726 |
| 幼稚園 | 726 |
| 圖書館 | 728 |
| 地方經費學校費箇所別 | 730 |
| 地方公費學校費箇所別 | 731 |
| 產業 | 732 |
| 農事試驗場試作農產物其他 | 732 |
| 植樹 | 734 |
| 苗圃養成樹苗受拂 | 734 |
| 畜產 | 736 |
| 水道 | 736 |
| 水道給水月別 | 736 |
| 水道給水箇所別 | 738 |
| 中央試驗所 | 738 |
| 中央試驗所營業收支 | 738 |
| 衛生研究所 | 740 |
| 製品受拂 | 740 |
| 衛生研究所營業收支 | 742 |
| 獸疫研究所 | 744 |
| 製品受拂 | 744 |
| 獸疫研究所營業收支 | 744 |

| | |
|-------------|-----|
| 地質調査所 | 744 |
| 滿蒙資源館 | 744 |

共 濟

| | |
|------------------------|-----|
| 社員共濟 | 746 |
| 社員異動 | 746 |
| 共濟社員年齡別 | 747 |
| 共濟社員勤續年數 | 747 |
| 共濟社員病類別 | 748 |
| 共濟社員療疾者病類及年齡別 | 750 |
| 共濟社員療疾者勤續年數病類別 | 754 |
| 共濟社員死亡者病類及年齡別 | 758 |
| 共濟社員死亡者勤續年數病類別 | 762 |
| 共濟狀況 | 766 |
| 中國人僱員互助共濟 | 770 |
| 社員異動 | 770 |
| 互助共濟社員年齡別 | 770 |
| 互助共濟社員勤續年數 | 771 |
| 互助共濟社員病類別 | 772 |
| 互助共濟社員療疾者病類及年齡別 | 774 |
| 互助共濟社員療疾者勤續年數病類別 | 778 |
| 互助共濟社員死亡者病類及年齡別 | 782 |
| 互助共濟社員死亡者勤續年數病類別 | 786 |
| 互助共濟狀況 | 790 |

僱員就業狀況

| | |
|----------------------------|-----|
| 僱員就業狀況(總括) | 794 |
| 用度事務所准職員並僱員就業狀況 | 798 |
| 工務關係僱員就業狀況月別 | 800 |
| 工務關係僱員就業狀況課所別 | 804 |
| 工務關係僱員就業狀況職名別(僱員ノ分) | 808 |
| 工務關係准職員就業狀況(地方部) | 812 |
| 工務關係僱員就業狀況職名別(臨時僱ノ分) | 814 |
| 沙河口工場僱員就業狀況月別(工作方) | 818 |

沙河口工場備員就業狀況職名別.....820

遼陽工場備員就業狀況.....822

大連埠頭備員就業狀況月別.....824

大連埠頭備員就業狀況職名別.....826

營口埠頭備員就業狀況.....828

大連築港所備員就業狀況月別.....830

大連築港所備員就業狀況職名別.....832

撫順炭礦備員就業狀況月別.....834

撫順炭礦准職員以下就業狀況職名別.....836

製鐵所日本人備員就業狀況職名別.....842

製鐵所中國人備員就業狀況職名別.....846

從 事 員

從事員.....850

從事員月別.....850

從事員所屬別.....852

機關區從事員.....860

檢車區從事員.....862

列車區從事員.....862

保線區從事員.....864

電氣區從事員.....864

各驛從事員.....866

大連埠頭從事員.....872

大連築港所從事員.....874

醫院從事員.....874

教育從事員.....876

職務傷病者作業別人員.....882

參 考

南滿洲在住日本人戶數及人口.....885

鐵道附屬地戶數及人口.....886

鐵道附屬地職業別戶數及人口.....888

鐵道附屬地現住人口及死亡者年齡別.....892

鐵道附屬地內出產數.....892

鐵道附屬地居住滿鐵社員及家族數.....894

鐵道附屬地內耕地作付面積.....896

鐵道附屬地內普通作物作付面積及收穫.....896

鐵道附屬地內特用作物作付面積及收穫.....898

鐵道附屬地內園藝作物作付面積及收穫.....900

鐵道附屬地內農家及農業者.....904

鐵道附屬地內飼育家畜及家禽.....904

圖 表

南滿洲鐵道株式會社鐵道線路
及委任經營鐵道線路略圖

事業費事業別割合

昭和3年度營業收支割合

大連長春間旅客通過一覽表

大連長春間貨物通過一覽表

各支線及安奉線旅客貨物通過一覽表

大連港及埠頭設備略圖

185 中國各省疆域沿革表... 185

186 中國各省疆域沿革表... 186

187 中國各省疆域沿革表... 187

188 中國各省疆域沿革表... 188

189 中國各省疆域沿革表... 189

190 中國各省疆域沿革表... 190

191 中國各省疆域沿革表... 191

192 中國各省疆域沿革表... 192

193 中國各省疆域沿革表... 193

194 中國各省疆域沿革表... 194

195 中國各省疆域沿革表... 195

196 中國各省疆域沿革表... 196

197 中國各省疆域沿革表... 197

198 中國各省疆域沿革表... 198

199 中國各省疆域沿革表... 199

200 中國各省疆域沿革表... 200

疆域沿革表

疆域沿革表

198 中國各省疆域沿革表... 198

199 中國各省疆域沿革表... 199

200 中國各省疆域沿革表... 200

201 中國各省疆域沿革表... 201

202 中國各省疆域沿革表... 202

203 中國各省疆域沿革表... 203

204 中國各省疆域沿革表... 204

205 中國各省疆域沿革表... 205

206 中國各省疆域沿革表... 206

207 中國各省疆域沿革表... 207

208 中國各省疆域沿革表... 208

209 中國各省疆域沿革表... 209

210 中國各省疆域沿革表... 210

疆域沿革表

211 中國各省疆域沿革表... 211

212 中國各省疆域沿革表... 212

213 中國各省疆域沿革表... 213

214 中國各省疆域沿革表... 214

215 中國各省疆域沿革表... 215

216 中國各省疆域沿革表... 216

217 中國各省疆域沿革表... 217

218 中國各省疆域沿革表... 218

219 中國各省疆域沿革表... 219

220 中國各省疆域沿革表... 220



大清一統圖

南滿洲鐵道株式會社
及委託經營
鐵道線路略圖



外蒙

古

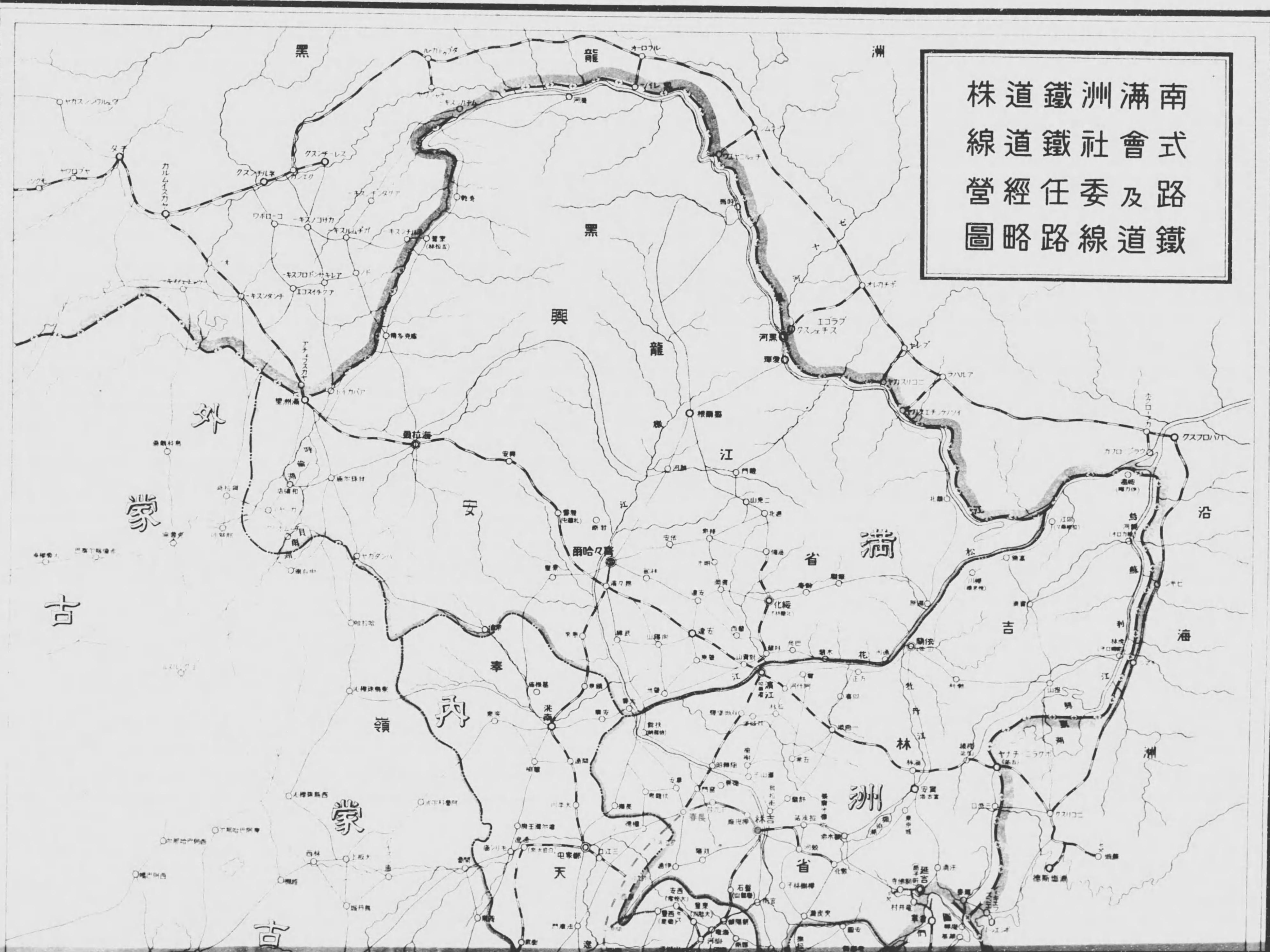
內蒙

蒙

天

古

株道鐵洲滿南
線道鐵社會式
營經任委及路
圖略路線道鐵



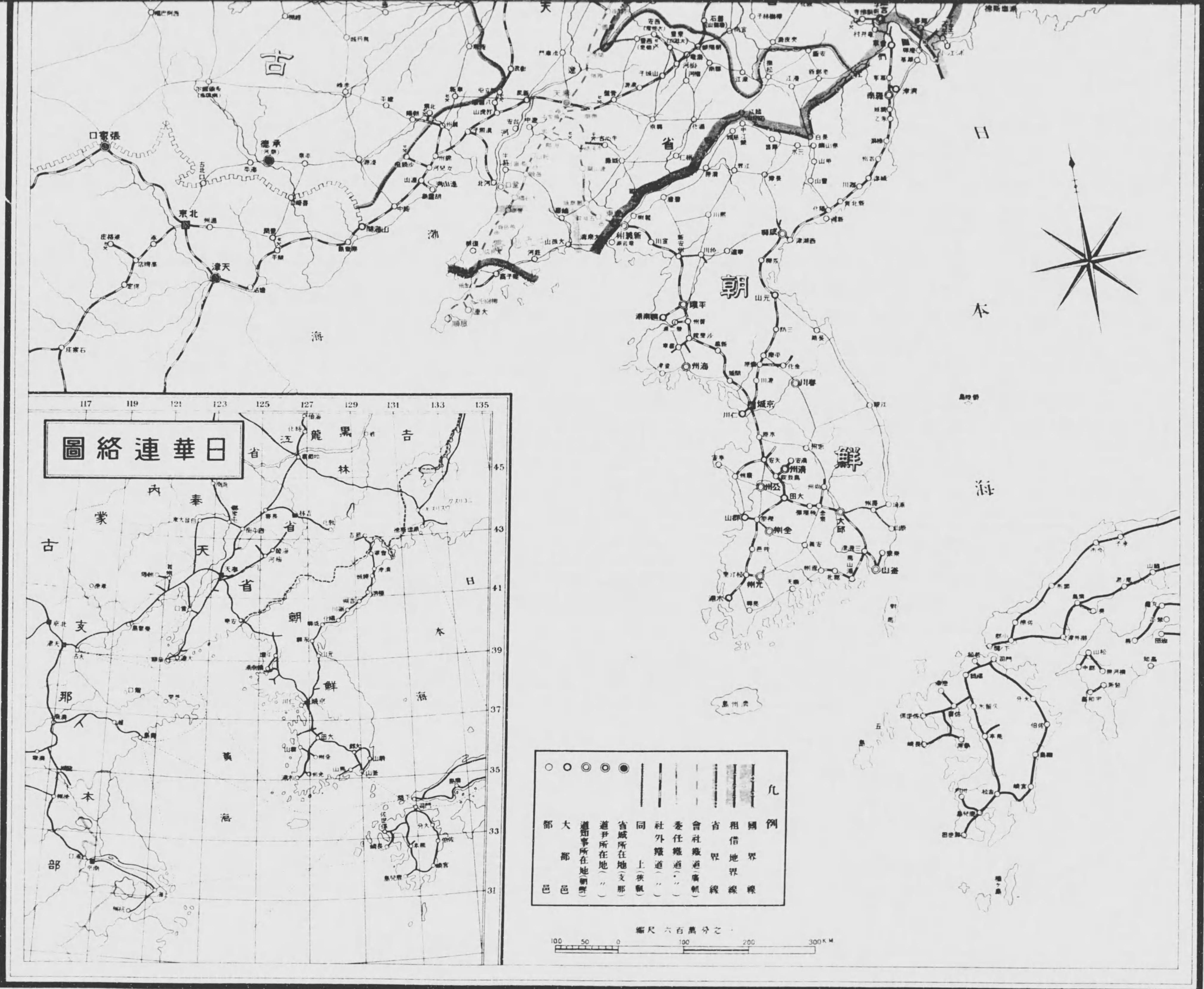


昭和四年三月未現在

滿鐵調査課調製

昭和四年三月末現在


滿鐵調查課調製






日本圖

東洋西華三國本圖
新編海國圖志



事業費事業別割合

昭和3年度



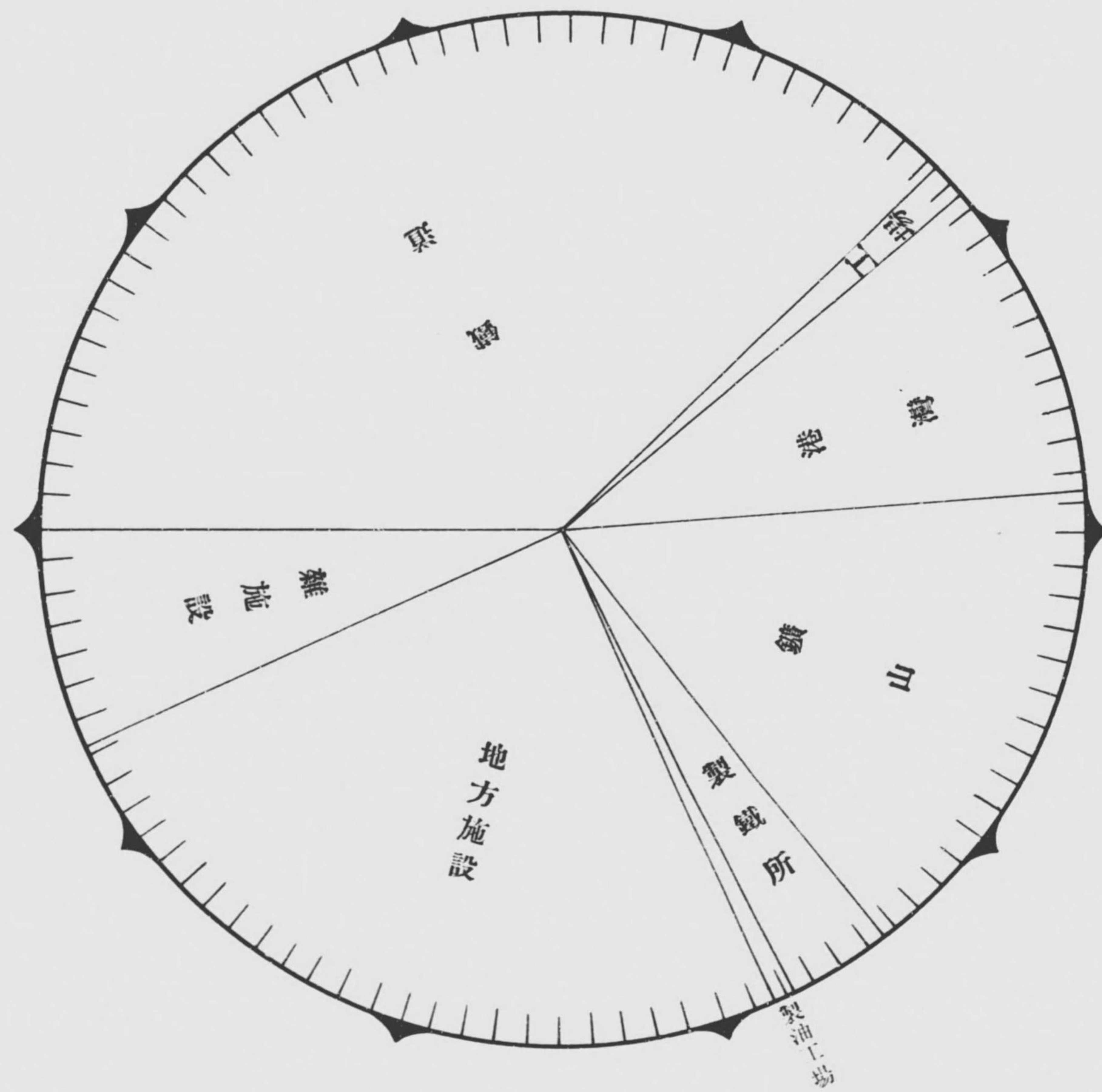
事業費事業別

自明治40年度
至昭和3年度

| 事業別 | 投資額 | 百分比 |
|------|---------|-------|
| 鐵工場 | 249,703 | 37.2 |
| 港灣 | 7,579 | 1.1 |
| 鐵山 | 69,204 | 10.3 |
| 鐵所 | 106,719 | 15.9 |
| 製油工場 | 20,871 | 3.2 |
| 肥料工場 | 4,986 | 0.6 |
| 地方施設 | 80 | — |
| 雜施設 | 167,169 | 24.9 |
| 計 | 45,490 | 6.8 |
| | 671,751 | 100.0 |

事業費事業別割合

昭和3年度



事業費事業別

自明治40年度
至昭和3年度

| 事業別 | 投資額 | 百分比 |
|------|---------|-------|
| 鐵道 | 249,703 | 37.2 |
| 工場 | 7,579 | 1.1 |
| 港灣 | 69,294 | 10.3 |
| 鐵山 | 106,719 | 15.9 |
| 製鐵所 | 20,871 | 3.2 |
| 肥料工場 | 4,936 | 0.6 |
| 地方施設 | 167,169 | 24.9 |
| 雜施設 | 45,490 | 6.8 |
| 計 | 671,751 | 100.0 |


營業收支

昭和3年度

| 種別 | 收入 | 支出 | 種別 | 收入 | 支出 |
|-----|---------|--------|---------|---------|---------|
| 鐵道 | 118,640 | 44,357 | 雜益 | 1,623 | — |
| 港灣 | 10,785 | 8,324 | 雜損 | — | 2,661 |
| 鐵業 | 87,168 | 75,565 | 支拂利息 | — | 21,711 |
| 製鐵 | 9,741 | 8,525 | 收入利息 | 6,241 | — |
| 地方 | 6,230 | 19,425 | 社債差額填補金 | — | 2,331 |
| 總體費 | — | 14,976 | 計 | 240,428 | 197,875 |

營業收支割合

昭和3年度



支出 收入

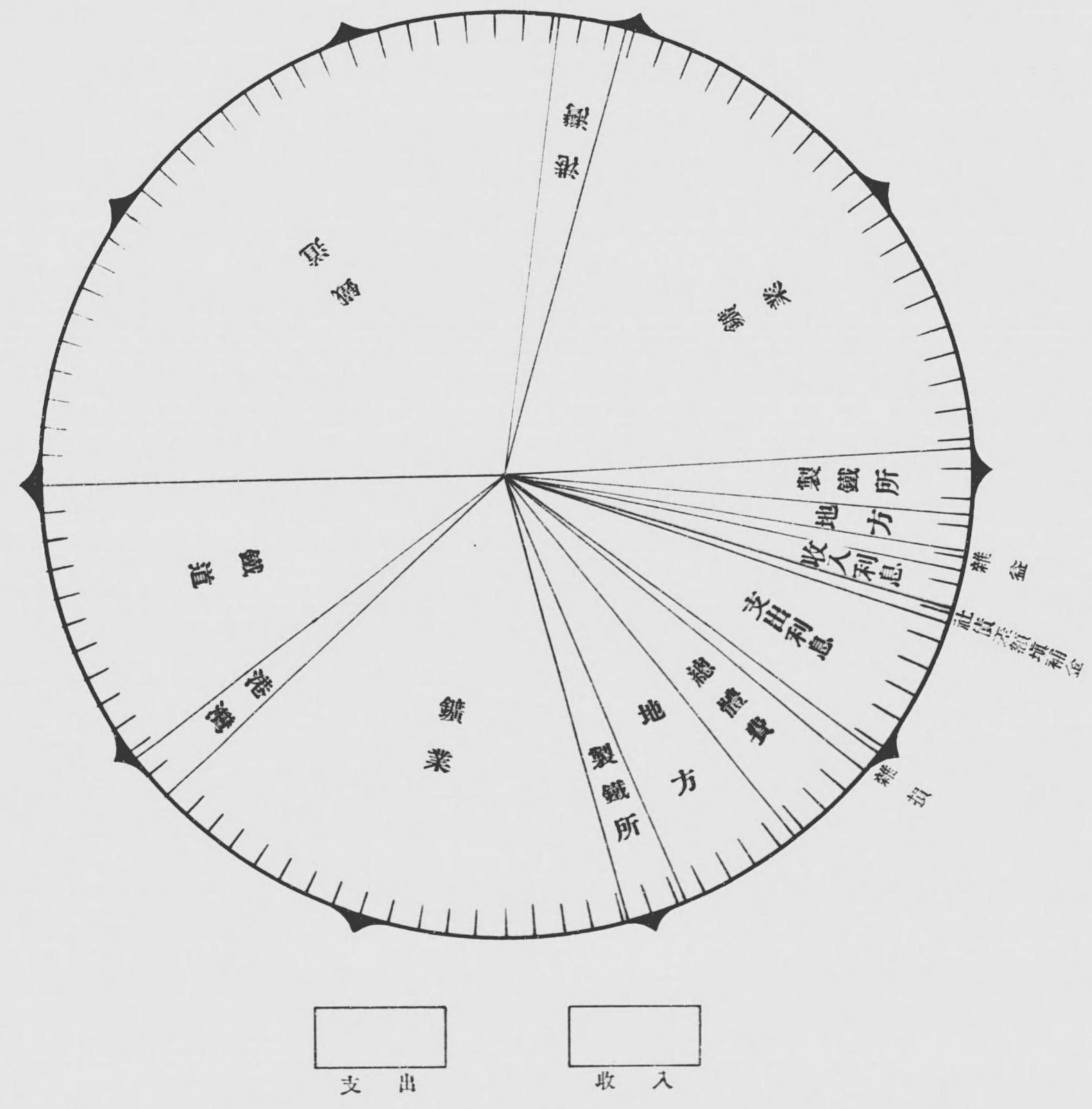
營業收支

昭和3年度

| 種別 | 收入 | 支出 | 種別 | 收入 | 支出 |
|-----|---------|--------|---------|---------|---------|
| 鐵道 | 118,610 | 44,357 | 雜益 | 1,633 | — |
| 港灣 | 10,785 | 8,324 | 雜損 | — | 2,061 |
| 鐵業 | 87,168 | 75,565 | 支拂利息 | — | 21,711 |
| 製鐵 | 9,741 | 8,525 | 收入利息 | 6,241 | — |
| 地方 | 6,234 | 19,425 | 社債差額填補金 | — | 2,331 |
| 總體費 | — | 14,976 | 計 | 240,428 | 197,875 |

營業收支割合

昭和3年度



昭和3年度統計年報

社務一般

- 第27回定時株主總會 昭和3年6月20日東京市麴町區有樂町1丁目1番地帝國鐵道協會ニ於テ第27回定時株主總會ヲ開キ昭和2年度事業報告書、貸借對照表、財産目錄及損益計算書承認ノ件、昭和2年度利益金處分ノ件並退職役員ニ對シ慰勞金贈呈ノ件ヲ可決セリ
- 株金拂込ノ認可 昭和3年12月14日第4回募集株式ニ對スル第4回拂込金20,000,000圓1株ニ付金25圓並第5回募集株式ニ對スル第2回拂込金12,000,000圓1株ニ付金20圓ヲ昭和4年2月20日迄ニ拂込ノ件認可セラレタリ
- 第28次社債募集ノ認可 昭和3年5月31日第28次社債募集ノ件認可セラレタリ
- 第28次社債發行 昭和3年6月20日第18次及第20次社債償還ノ爲社債金35,000,000圓ヲ發行シ下記條件ニ依リ株式會社日本興業銀行外10箇銀行ヲシテ引受ケシメタリ
- | | |
|----------|--|
| 各社債ノ金額 | 100圓、500圓、1,000圓、5,000圓ノ4種トシ無記名利札 |
| | 附トス |
| 利率 | 年5分5厘 |
| 發行價格 | 額面100圓ニ付金98圓 |
| 償還ノ方法及期限 | 昭和5年6月20日迄据置キ其ノ後昭和13年6月20日迄ニ隨時償還スルモノトス但シ1部償還ハ抽籤ニ依ル買入銷却ハ何時ニテモ之ヲナスコトヲ得 |
| 利子支拂方法 | 毎年6月20日及12月20日ノ2回ニ前半箇年分ヲ利札 |

引換ニ支拂フモノトス但シ償還ノ場合ニ於テ半箇年ニ滿タサルトキハ日割ヲ以テ計算ス償還期日後ハ利子ヲ附セス

○第29次社債募集ノ認可 昭和4年2月19日第29次社債募集ノ件認可セラレタリ

○第29次社債發行 昭和4年3月15日第21次社債及第22次社債償還ノ爲社債金35,000,000圓ヲ發行シ下記條件ニ依リ株式会社日本興業銀行外11箇銀行ヲシテ引受ケシメタリ

各社債ノ金額 100圓、500圓、1,000圓、5,000圓、10,000圓ノ5種トシ無記名利札附トス

利率 年5分5厘
發行價格 額面100圓ニ付金100圓

償還ノ方法及期限 昭和7年3月15日迄据置キ其ノ後昭和14年3月15日迄ニ隨時償還スルモノトス但シ1部償還ハ抽籤ニ依リ買入銷却ハ何時ニテモ之ヲナスコトヲ得

利子支拂方法 毎年3月15日及9月15日ノ2回ニ前半箇年分ヲ利札引換ニ支拂フ但シ償還ノ場合ニ於テ半箇年ニ滿タサルトキハ日割ヲ以テ計算ス償還期日後ハ利子ヲ附セス

○豫算及決算ノ認可 昭和3年5月17日昭和3年度事業費追加豫算ノ件認可セラレタリ

昭和3年6月20日昭和3年度事業費營業收支決算並利益配當割合ノ件認可セラレタリ

昭和3年8月29日昭和3年度事業費追加豫算及事業費豫算豫備費流用ノ件認可セラレタリ

昭和4年3月23日昭和4年度事業計畫、事業費及營業收支豫算ノ件認可セラレタリ

昭和4年3月31日昭和3年度事業計畫變更ノ件認可セラレタリ

○社債利子補給並社債元利支拂保證ノ件 昭和4年3月28日附首題ニ關スル豫算外國庫ノ負擔トナルヘキ契約ヲ爲スヲ要スル件中下記ノ通改正公布セラレタリ

南滿洲鐵道株式會社利益配當及社債利子補給並社債元利支拂保證ニ關シ曩ニ帝國議會ノ協賛ヲ經タル豫算外國庫ノ負擔トナルヘキ契約ヲ爲スヲ要スル件本文中「利益配當及」ヲ削リ條件中下ノ通改正ス

- 第2項 削除
- 第3項 削除
- 第7項 削除
- 第10項 但書ニ下ノ如ク追加
日支兩國政府持株ニ對スル利益配當カ年4分3厘ノ割合ヲ超ユルニ至リタルトキハ其ノ超ユル割合ヲ限度トシ株主ノ拂込金ニ對シ年2分ノ割合ヲ超エサル範圍内ニ於テ第2配當ヲ増加スルコトヲ得

第11項中「第2項及」ヲ削ル

○株主人員及株式名義書換 昭和3年度末株主人員ハ18,843名ニシテ前年度末ニ比シ9,759名ヲ減セリ而シテ本年度内株式名義書換登録株數ハ第1回第2回第3回募集株式156,706株第4回募集株式220,833株及第5回募集株式247,426株ナリ

○株券引換未済 昭和3年度末ニ於ケル第1回拂込株金領收證ト株券トノ引換未済ノ株主ハ第3回募集株式4名第4回募集株式ニ於テ10名第5回募集株式ニ於テ210名又株券分割ニ依リ引換未済ノ株主ハ3名ナリ

資本及株式 (昭和4年3月31日現在)

| | | |
|----------|---------------------|-------------|
| 資本金總額 | 株 數 | 金 額 |
| | 4,400,000 (1株金100圓) | 440,000,000 |
| 財產出資 | 株 數 | 金 額 |
| | 1,000,000 | 100,000,000 |
| 日本政府所有株式 | 引受株式 (大正9.12.1引受) | 1,200,000 |
| 計 | | 2,200,000 |
| 一般募集株式 | | 2,200,000 |

資本金總額ハ會社設立ノ當時2億圓ナリシカ大正9年4月16日臨時株主總會ノ決議ヲ以テ4億4千萬圓ニ之ヲ増加セリ

株式募集狀況

| 種 別 | 募集開始ノ日 | 株 數 | 株 金 |
|---------|-----------|-----------|-------------|
| 第1回募集株式 | 明治39.9.10 | 200,000 | 20,000,000 |
| 第2回募集株式 | 大正2.7.10 | 400,000 | 40,000,000 |
| 第3回募集株式 | 同 6.9.1 | 200,000 | 20,000,000 |
| 第4回募集株式 | 同 9.6.1 | 800,000 | 80,000,000 |
| 第5回募集株式 | 昭和2.8.20 | 600,000 | 60,000,000 |
| 計 | | 2,200,000 | 220,000,000 |

株金拂込狀況

| 種 別 | 拂 込 済 | 未 拂 込 | 計 |
|----------|-------------|------------|-------------|
| 日本政府所有株式 | 217,156,000 | 2,844,000 | 220,000,000 |
| 一般募集株式 | 170,000,000 | 50,000,000 | 220,000,000 |
| 計 | 387,156,000 | 52,844,000 | 440,000,000 |

尙之カ詳細ヲ示セハ次ノ如シ

| 種 別 | 拂込期日 | 拂込金額 | 1株金額 |
|----------|------|-------------|---------|
| 日本政府所有株式 | 財產出資 | 100,000,000 | 100 |
| | 引受株式 | 117,156,000 | 117.156 |
| 第1回募集株式 | 第1回 | 2,000,000 | 10 |
| | 第2回 | 6,000,000 | 30 |
| | 第3回 | 4,000,000 | 20 |
| | 第4回 | 4,000,000 | 20 |
| | 第5回 | 4,000,000 | 20 |
| 計 | | 20,000,000 | 100 |

| 種 別 | 拂込期日 | 拂込金額 | 1株金額 |
|---------|------|------------|------|
| 第2回募集株式 | 第1回 | 4,000,000 | 10 |
| | 第2回 | 4,000,000 | 10 |
| | 第3回 | 4,000,000 | 10 |
| | 第4回 | 8,000,000 | 20 |
| | 第5回 | 8,000,000 | 20 |
| | 第6回 | 6,000,000 | 15 |
| | 第7回 | 6,000,000 | 15 |
| 計 | | 40,000,000 | 100 |
| 第3回募集株式 | 第1回 | 2,000,000 | 10 |
| | 第2回 | 4,000,000 | 20 |
| | 第3回 | 4,000,000 | 20 |
| | 第4回 | 4,000,000 | 20 |
| | 第5回 | 6,000,000 | 30 |
| 計 | | 20,000,000 | 100 |
| 第4回募集株式 | 第1回 | 12,000,000 | 15 |
| | 第2回 | 12,000,000 | 15 |
| | 第3回 | 16,000,000 | 20 |
| | 第4回 | 20,000,000 | 25 |
| 計 | | 60,000,000 | 75 |
| 第5回募集株式 | 第1回 | 18,000,000 | 30 |
| | 第2回 | 12,000,000 | 20 |
| 計 | | 30,000,000 | 50 |

| 拂込済金額中大正3年度末乃至5年度末ニ於ケル拂込未済金額ハ同6年度迄ニ順次拂込ヲ完了シタルヲ以テ當該期日ノ金額ハ便宜其ノ金額ヲ掲載セリ

以上株金ニ關スル各年度末ノ狀況ヲ示セハ次ノ如シ

| 年 度 | 募 集 済 株 式 | | | 募 集 未 済 株 式 | |
|---------|-------------|------------|-------------|-------------|------------|
| | 拂 込 済 | 拂 込 未 済 | 株 金 總 額 | 株 數 | 金 額 |
| 營業開始迄 | 102,000,000 | 18,000,000 | 120,000,000 | 800,000 | 80,000,000 |
| 明治40年度末 | 102,000,000 | 18,000,000 | 120,000,000 | 800,000 | 80,000,000 |
| 41年度末 | 102,000,000 | 18,000,000 | 120,000,000 | 800,000 | 80,000,000 |
| 42年度末 | 102,000,000 | 18,000,000 | 120,000,000 | 800,000 | 80,000,000 |
| 43年度末 | 102,000,000 | 18,000,000 | 120,000,000 | 800,000 | 80,000,000 |
| 44年度末 | 102,000,000 | 18,000,000 | 120,000,000 | 800,000 | 80,000,000 |
| 大正1年度末 | 112,000,000 | 8,000,000 | 120,000,000 | 800,000 | 80,000,000 |
| 2年度末 | 120,000,000 | 40,000,000 | 160,000,000 | 400,000 | 40,000,000 |
| 3年度末 | 123,994,280 | 36,005,720 | 160,000,000 | 400,000 | 40,000,000 |
| 4年度末 | 127,998,280 | 32,001,720 | 160,000,000 | 400,000 | 40,000,000 |
| 5年度末 | 131,998,220 | 28,001,780 | 160,000,000 | 400,000 | 40,000,000 |
| 6年度末 | 142,000,000 | 38,000,000 | 180,000,000 | 200,000 | 20,000,000 |
| 7年度末 | 154,000,000 | 26,000,000 | 180,000,000 | 200,000 | 20,000,000 |
| 8年度末 | 180,000,000 | — | 180,000,000 | 200,000 | 20,000,000 |
| 9年度末 | 309,156,000 | 70,844,000 | 380,000,000 | 600,000 | 60,000,000 |
| 10年度末 | 309,156,000 | 70,844,000 | 380,000,000 | 600,000 | 60,000,000 |
| 11年度末 | 321,156,000 | 58,844,000 | 380,000,000 | 600,000 | 60,000,000 |
| 12年度末 | 321,156,000 | 58,844,000 | 380,000,000 | 600,000 | 60,000,000 |
| 13年度末 | 321,156,000 | 58,844,000 | 380,000,000 | 600,000 | 60,000,000 |
| 14年度末 | 337,156,000 | 42,844,000 | 380,000,000 | 600,000 | 60,000,000 |
| 昭和1年度末 | 337,156,000 | 42,844,000 | 380,000,000 | 600,000 | 60,000,000 |
| 2年度末 | 355,156,000 | 84,844,000 | 440,000,000 | — | — |
| 3年度末 | 387,156,000 | 52,844,000 | 440,000,000 | — | — |

社

| 年 度 | | 前 年 度 末 現 在 高 | 本 年 度 發 行 高 |
|-----|--------|-----------------|-----------------|
| 明 治 | 40 年 度 | — | 39,052,000.000 |
| | 41 年 度 | 39,052,000.000 | 39,052,000.000 |
| | 42 年 度 | 78,104,000.000 | — |
| | 43 年 度 | 78,104,000.000 | 58,578,000.000 |
| | 44 年 度 | 136,682,000.000 | — |
| 大 正 | 1 年 度 | 117,156,000.000 | — |
| | 2 年 度 | 117,156,000.000 | — |
| | 3 年 度 | 117,156,000.000 | — |
| | 4 年 度 | 117,156,000.000 | — |
| | 5 年 度 | 117,156,000.000 | — |
| | 6 年 度 | 117,156,000.000 | 10,200,000.000 |
| | 7 年 度 | 127,356,000.000 | 9,800,000.000 |
| | 8 年 度 | 137,156,000.000 | 60,000,000.000 |
| | 9 年 度 | 197,156,000.000 | 65,000,000.000 |
| | 10 年 度 | 145,000,000.000 | 30,000,000.000 |
| | 11 年 度 | 175,000,000.000 | 50,000,000.000 |
| | 12 年 度 | 195,000,000.000 | 59,052,000.000 |
| | 13 年 度 | 219,052,000.000 | 50,000,000.000 |
| | 14 年 度 | 254,052,000.000 | 35,000,000.000 |
| 昭 和 | 1 年 度 | 243,752,000.000 | 25,000,000.000 |
| | 2 年 度 | 268,452,000.000 | 70,000,000.000 |
| | 3 年 度 | 278,152,000.000 | 70,000,000.000 |
| 計 | 内 國 債 | — | 495,000,000.000 |
| | 外 國 債 | — | 175,734,000.000 |
| | 計 | — | 670,734,000.000 |

本年度償還高額 * 印ヲ附セルハ大正9年法律第34號ニ依リ大正9年12月1日政府ニ於テ其ノ元利支拂ノ義務ヲ承繼セ

債

| 高 年 度 別 | 本 年 度 償 還 高 | 本 年 度 末 現 在 高 | 利 子 支 拂 額 |
|---------|-----------------|-----------------|-----------------|
| | — | 39,052,000.000 | 976,300.000 |
| | — | 78,104,000.000 | 3,124,160.000 |
| | — | 78,104,000.000 | 3,905,200.000 |
| | — | 136,682,000.000 | 4,564,202.500 |
| | 19,526,000.000 | 117,156,000.000 | 5,727,626.660 |
| | — | 117,156,000.000 | 5,564,910.000 |
| | — | 117,156,000.000 | 5,564,910.000 |
| | — | 117,156,000.000 | 5,564,910.000 |
| | — | 117,156,000.000 | 5,564,910.000 |
| | — | 117,156,000.000 | 5,564,910.000 |
| | — | 127,356,000.000 | 5,886,660.000 |
| | — | 137,156,000.000 | 6,553,622.550 |
| | — | 197,156,000.000 | 8,088,482.820 |
| * | 117,156,000.000 | 145,000,000.000 | 8,814,783.810 |
| | — | 175,000,000.000 | 10,584,861.110 |
| | 30,000,000.000 | 195,000,000.000 | 12,423,480.200 |
| | 35,000,000.000 | 219,052,000.000 | 14,194,039.600 |
| | 15,000,000.000 | 254,052,000.000 | 15,755,833.960 |
| | 45,300,000.000 | 243,752,000.000 | 17,095,653.070 |
| | 300,000.000 | 268,452,000.000 | 16,674,301.740 |
| | 60,300,000.000 | 278,152,000.000 | 16,631,826.680 |
| | 70,525,000.000 | 277,627,000.000 | 16,706,257.920 |
| | 256,425,000.000 | 238,575,000.000 | 118,486,683.810 |
| * | 117,156,000.000 | 39,052,000.000 | 77,045,158.810 |
| * | 19,526,000.000 | — | — |
| * | 117,156,000.000 | 277,627,000.000 | 195,581,842.620 |

此項ノナリ(次表備考参照)

| 種 別 | 行 年 月 日 | 募集地 | 發行高 | 償 還 高 | 未償還高 | 發 行 價 格 | 年 利 率 |
|--------|--------------|------|-------------------------|--------------|-------------|--|--------|
| 第 1 次 | 明治 40. 7. 19 | 英國倫敦 | (4,000,000) 39,052,000* | 39,052,000 | — | 英貨100磅ニ付 97 | 5 |
| 第 2 次 | 41. 6. 1 | — | (7,000,000) 19,526,000 | 19,526,000 | — | — | 5 |
| 第 3 次 | 41.12.19 | — | (2,000,000) 19,526,000 | 19,526,000 | — | 97 1/2 | 5 |
| 第 4 次 | 44. 1. 3 | — | (6,000,000) 58,578,000* | 58,578,000 | — | — | 4.5 |
| 第 5 次 | 大正 6. 8. 1 | 東 京 | 5,700,000* | — | 5,700,000 | 100圓ニ付 100.00 | 6 |
| 第 6 次 | 6.10.22 | — | 4,500,000 | 225,000 | 4,275,000 | — | 91.50 |
| 第 7 次 | 7. 5. 15 | — | 9,800,000 | — | 9,800,000 | — | 96.50 |
| 第 8 次 | 8. 7. 21 | — | 20,000,000 | 1,200,000 | 18,800,000 | — | 93.50 |
| 第 9 次 | 8.12. 5 | — | 30,000,000 | 30,000,000 | — | {現金還本} 97.50 {英債買替} 97.25 | 6 |
| 第 10 次 | 9. 3. 1 | — | 10,000,000 | 10,000,000 | — | — | 97.00 |
| 第 11 次 | 9. 8. 20 | — | 15,000,000 | 15,000,000 | — | — | 95.00 |
| 第 12 次 | 9. 9. 30 | — | 10,000,000 | 10,000,000 | — | — | 95.00 |
| 第 13 次 | 9.11.10 | — | 15,000,000 | 15,000,000 | — | — | 95.00 |
| 第 14 次 | 10. 2. 20 | — | 25,000,000 | 25,000,000 | — | — | 96.00 |
| 第 15 次 | 10. 8. 1 | — | 30,000,000 | 30,000,000 | — | — | 97.00 |
| 第 16 次 | 11. 9. 15 | — | 20,000,000 | 20,000,000 | — | — | 96.50 |
| 第 17 次 | 11.11. 1 | — | 30,000,000 | 30,000,000 | — | {現金還本} 94.50 {現金還本} 95.00 {現金還本} 94.50 | 7 |
| 第 18 次 | 12. 8. 1 | — | 20,000,000 | 20,000,000 | — | — | 94.50 |
| 第 19 次 | 12. 7. 19 | 英國倫敦 | (4,000,000) 39,052,000 | — | 39,052,000 | 英貨100磅ニ付 | 88 |
| 第 20 次 | 13. 4. 1 | 東 京 | 15,000,000 | 15,000,000 | — | 100圓ニ付 | 95.00 |
| 第 21 次 | 13.11. 1 | — | 20,000,000 | 20,000,000 | — | — | 96.50 |
| 第 22 次 | 14. 3. 10 | — | 15,000,000 | 15,000,000 | — | — | 97.00 |
| 第 23 次 | 14. 9. 5 | — | 35,000,000 | — | 35,000,000 | — | 93.75 |
| 第 24 次 | 15. 4. 15 | — | 15,000,000 | — | 15,000,000 | — | 93.50 |
| 第 25 次 | 15.10.20 | — | 10,000,000 | — | 10,000,000 | — | 97.00 |
| 第 26 次 | 昭和 2. 4. 25 | — | 20,000,000 | — | 20,000,000 | — | 97.50 |
| 第 27 次 | 2.12.10 | — | 50,000,000 | — | 50,000,000 | — | 97.00 |
| 第 28 次 | 3. 6. 20 | — | 35,000,000 | — | 35,000,000 | — | 98.00 |
| 第 29 次 | 4. 3. 15 | — | 35,000,000 | — | 35,000,000 | — | 100.00 |
| 計 | — | — | 670,734,000 | 117,156,000* | 275,951,000 | — | — |

* 印付附セル第 1 次、第 3 次、第 4 次外國債 12,000,000 磅(換算額 117,156,000 圓)ハ大正 9 年法律第 34 號ニ依リ大正 9 年 | 當社社債ハ内務、大藏、陸軍、農商務、通信ノ各省ニ於テ入札又ハ契約ノ保證金トシテ提供セシムル有價証券ノ種類中

| 種 別 | 行 年 月 日 | 募集地 | 發行高 | 償 還 高 | 未償還高 | 發 行 價 格 | 年 利 率 |
|--------|--------------|------|-------------------------|--------------|-------------|--|--------|
| 第 1 次 | 明治 40. 7. 19 | 英國倫敦 | (4,000,000) 39,052,000* | 39,052,000 | — | 英貨100磅ニ付 97 | 5 |
| 第 2 次 | 41. 6. 1 | — | (7,000,000) 19,526,000 | 19,526,000 | — | — | 5 |
| 第 3 次 | 41.12.19 | — | (2,000,000) 19,526,000 | 19,526,000 | — | 97 1/2 | 5 |
| 第 4 次 | 44. 1. 3 | — | (6,000,000) 58,578,000* | 58,578,000 | — | — | 4.5 |
| 第 5 次 | 大正 6. 8. 1 | 東 京 | 5,700,000* | — | 5,700,000 | 100圓ニ付 100.00 | 6 |
| 第 6 次 | 6.10.22 | — | 4,500,000 | 225,000 | 4,275,000 | — | 91.50 |
| 第 7 次 | 7. 5. 15 | — | 9,800,000 | — | 9,800,000 | — | 96.50 |
| 第 8 次 | 8. 7. 21 | — | 20,000,000 | 1,200,000 | 18,800,000 | — | 93.50 |
| 第 9 次 | 8.12. 5 | — | 30,000,000 | 30,000,000 | — | {現金還本} 97.50 {英債買替} 97.25 | 6 |
| 第 10 次 | 9. 3. 1 | — | 10,000,000 | 10,000,000 | — | — | 97.00 |
| 第 11 次 | 9. 8. 20 | — | 15,000,000 | 15,000,000 | — | — | 95.00 |
| 第 12 次 | 9. 9. 30 | — | 10,000,000 | 10,000,000 | — | — | 95.00 |
| 第 13 次 | 9.11.10 | — | 15,000,000 | 15,000,000 | — | — | 95.00 |
| 第 14 次 | 10. 2. 20 | — | 25,000,000 | 25,000,000 | — | — | 96.00 |
| 第 15 次 | 10. 8. 1 | — | 30,000,000 | 30,000,000 | — | — | 97.00 |
| 第 16 次 | 11. 9. 15 | — | 20,000,000 | 20,000,000 | — | — | 96.50 |
| 第 17 次 | 11.11. 1 | — | 30,000,000 | 30,000,000 | — | {現金還本} 94.50 {現金還本} 95.00 {現金還本} 94.50 | 7 |
| 第 18 次 | 12. 8. 1 | — | 20,000,000 | 20,000,000 | — | — | 94.50 |
| 第 19 次 | 12. 7. 19 | 英國倫敦 | (4,000,000) 39,052,000 | — | 39,052,000 | 英貨100磅ニ付 | 88 |
| 第 20 次 | 13. 4. 1 | 東 京 | 15,000,000 | 15,000,000 | — | 100圓ニ付 | 95.00 |
| 第 21 次 | 13.11. 1 | — | 20,000,000 | 20,000,000 | — | — | 96.50 |
| 第 22 次 | 14. 3. 10 | — | 15,000,000 | 15,000,000 | — | — | 97.00 |
| 第 23 次 | 14. 9. 5 | — | 35,000,000 | — | 35,000,000 | — | 93.75 |
| 第 24 次 | 15. 4. 15 | — | 15,000,000 | — | 15,000,000 | — | 93.50 |
| 第 25 次 | 15.10.20 | — | 10,000,000 | — | 10,000,000 | — | 97.00 |
| 第 26 次 | 昭和 2. 4. 25 | — | 20,000,000 | — | 20,000,000 | — | 97.50 |
| 第 27 次 | 2.12.10 | — | 50,000,000 | — | 50,000,000 | — | 97.00 |
| 第 28 次 | 3. 6. 20 | — | 35,000,000 | — | 35,000,000 | — | 98.00 |
| 第 29 次 | 4. 3. 15 | — | 35,000,000 | — | 35,000,000 | — | 100.00 |
| 計 | — | — | 670,734,000 | 117,156,000* | 275,951,000 | — | — |

12月1日政府ニ於テ其ノ元利支拂ノ義務ヲ承継セリ
ニ加ヘラレタリ

| 種 別 | 總會決議年月日 | 政府認可 年月日 | 登 記 年 月 日 | 政府保 證有無 | 引 受 銀 行 |
|--------|--|--------------|--------------|------------|--|
| 第 1 次 | 明治 40. 4. 16 臨時總會 8千萬圓ノ内 | 明治 40. 7. 18 | 明治 42. 1. 12 | 保 證 | 興銀、正金、メース、香上 |
| 第 2 次 | " | 41. 5. 28 | 43. 2. 16 | " | マミュールゴルドン商會一 手引受 |
| 第 3 次 | " | 41. 12. 16 | 42. 5. 7 | " | 興銀、正金、メース、香上 |
| 第 4 次 | 明治 43. 3. 5 臨時總會 4千萬圓ノ内 | 43. 12. 24 | 44. 4. 7 | " | 興 銀 |
| 第 5 次 | 大正 3. 6. 20 第13回定時總會 2千萬圓ノ内 | 大正 6. 6. 16 | 大正 6. 8. 3 | 無保證 | 興銀(隨意賣出) |
| 第 6 次 | " | 6. 10. 20 | 6. 10. 27 | " | 大 藏 省 預 金 部 |
| 第 7 次 | " | 7. 4. 20 | 7. 5. 24 | " | 興 銀 (公 募) |
| 第 8 次 | 大正 7. 6. 22 第17回定時總會 6千萬圓ノ内 | 8. 6. 16 | 8. 8. 1 | " | " |
| 第 9 次 | " | 8. 11. 15 | 9. 1. 6 | " | 興銀、正金、臺灣、朝鮮、 第一、三井、三十四(公募) |
| 第 10 次 | " | 9. 2. 21 | 9. 3. 17 | " | 興銀、正金、臺灣、朝鮮、 第一、三井、三井、三井、十五、三十四 |
| 第 11 次 | 大正 9. 6. 19 第19回定時總會 1億圓ノ内 | 9. 7. 29 | 9. 9. 20 | " | 興銀、正金、臺灣、朝鮮、 第一、三井、三井、十五、 安田、三十四(公募) |
| 第 12 次 | 大正 9. 9. 11 臨時總會 4千萬圓ノ内 | 9. 9. 15 | 9. 10. 13 | " | " |
| 第 13 次 | " | 9. 10. 15 | 9. 11. 22 | " | " |
| 第 14 次 | 同上ノ内 1千5百萬圓 第19回定時總會 1千萬圓 | 10. 1. 26 | 10. 3. 3 | " | " |
| 第 15 次 | 大正 9. 6. 19 第19回定時總會 1億圓ノ内 | 10. 7. 8 | 10. 8. 12 | " | " |
| 第 16 次 | " | 11. 8. 14 | 11. 9. 29 | " | " |
| 第 17 次 | 同上ノ内 2千5百萬圓 大正 10. 11. 25 臨時總會 8千萬圓ノ内 5百萬圓 | 11. 10. 9 | 11. 11. 14 | " | " |
| 第 18 次 | 大正 10. 11. 25 臨時總會 8千萬圓ノ内 | 12. 6. 27 | 12. 8. 17 | " | " |
| 第 19 次 | " | 12. 7. 14 | 12. 8. 24 | 保 證 | 興 銀 |
| 第 20 次 | " | 13. 3. 4 | 12. 9. 27 | 無保證 | 興銀、正金、臺灣、朝鮮、 第一、三井、三井、十五、 安田、三十四(公募) |
| 第 21 次 | 大正 10. 11. 25 臨時總會 8千萬圓ノ内及 | 13. 9. 27 | 13. 11. 19 | " | " |
| 第 22 次 | 大正 13. 2. 16 臨時總會 8千萬圓ノ内 | 14. 1. 17 | 14. 3. 23 | " | " |
| 第 23 次 | 大正 13. 2. 16 臨時總會 8千萬圓ノ内 | 14. 8. 12 | 14. 9. 19 | " | 興銀、正金、臺灣、朝鮮、 第一、三井、三井、十五、 安田、三十四、住友、山口 |
| 第 24 次 | 同上ノ内 及 | 15. 3. 6 | 15. 4. 29 | " | " |
| 第 25 次 | 大正 14. 6. 20 定時總會 1億圓ノ内 | 15. 9. 23 | 15. 11. 4 | " | " |
| 第 26 次 | " | 昭和 2. 3. 23 | 昭和 2. 5. 9 | " | " |
| 第 27 次 | " | 2. 11. 17 | 2. 12. 27 | " | 興銀、正金、朝鮮、第一、 三井、三井、三十四、安田、 山口、川崎、第百 |
| 第 28 次 | 昭和 2. 12. 5 臨時總會 8千5百萬圓ノ内 | 3. 5. 31 | 3. 7. 9 | " | 興銀、正金、朝鮮、第一、 三井、三井、三十四、安田、 山口、川崎、第百、住友 |
| 第 29 次 | " | 4. 2. 19 | | " | " |

| 元 金 支拂手数料 | 利 子 支拂手数料 | 募集金受入ニ關スル協定 | 元利支拂 資金交付日 | 元 利 金 支 拂 場 所 | 備 考 |
|----------------|------------------|---|----------------------|------------------------|---|
| 償還金額ノ 1千分ノ1 | 利子金額ノ 1千分ノ1.5 | 5回ニ拂込ノ事、各拂込ノ當日大 藏省預金部へ預入 明治41年6月1日全額受入預金部 預入 | 支拂期日 支拂期日前 10日 | 正金銀行倫敦 支店(興銀支 店) | 本社債ハ之ヲ社債トスヘキ ヤ將又「ノート」トシテ單純 ナル債務ト爲スヘキヤニ付 政府トノ交渉決定セザリシ 爲申請運延セルモノトス 200萬圓ハ第2次分償還ノ 爲借款ノ分ナルカ之ニ對シ テハ發行當時株主總會決議 ナカリシモノトス |
| " | 利子金額ノ 1千分ノ2.5 | 4回拂込、各拂込ノ當日預金部預 入 | " | " | |
| 無手数料 | 無手数料 | 3回ニ分テ受入 全部銀行ニ預入シ英貨ノ爲替代リ 金トシテ引出シタル殘金ハ1年1 月23日引出 | 3日 | 興銀本支店 | |
| 無手数料 | 無手数料 | 全部銀行ニ預入、引出ハ5日前ニ 豫告 | 3日 | 滿鐵東京支社 | |
| 償還金額 1千分ノ1 | 利子金額 1千分ノ2.5 | 拂込期日5日後授受 | 5日 | 興銀本支店 及其代理店 | |
| " | " | 拂込期日5日後ニ授受、必要ヲ生 スル迄引受銀行ニ平分預入 | " | " | |
| 償還金額 1萬分ノ10 | 利子金額ノ 1萬分ノ25 | " | " | " | |
| " | " | " | " | " | |
| 償還金額 1萬分ノ12 | " | " | " | " | |
| " | " | " | " | " | |
| 償還金額 1萬分ノ10 | " | 倫敦ニ於テ興銀ヨリ引渡、但シ代 リ金運送委託ス | 10日 | 橫濱正金 支店 | |
| 償還金額 1萬分ノ12 | " | 拂込期日6日後ニ授受、必要ヲ生 スル迄引受銀行ニ平分預入 | 5日 | 興銀本支店 及其代理店 | |
| " | " | 拂込期日5日後ニ授受、必要ヲ生 スル迄引受銀行ニ平分預入 | " | " | |
| " | " | 拂込期日6日後ニ授受、必要ヲ生 スル迄引受銀行ニ平分預入 | " | " | |
| " | " | 拂込期日9日後ニ授受、必要ヲ生 スル迄引受銀行ニ平分預入 | 3日 | " | |
| " | " | " | " | " | |
| " | " | 拂込期日5日後ニ授受、必要ヲ生 スル迄引受銀行ニ平分預入 | " | " | |
| " | " | 拂込期日3日後ニ授受、必要ヲ生 スル迄引受銀行ニ平分預入 | " | " | |
| " | " | " | " | " | |
| " | " | " | " | " | |

政府保證ニ關スル法令抄録

明治40年1月20日豫算外國庫ノ負擔トナルヘキ契約ヲ爲スヲ要スル件中

(5)鐵道ノ改築又ハ附帶事業經營ノ爲發行スル社債及該社債ヲ整理償還ス

支拂ノ保證ヲ爲スコトアルヘキコト

(6)政府ニ於テ保證スヘキ社債ノ額面金額ハ資本總額ヲ超過セザルコト

前項ニ依リ保證スル社債金額ハ借替ノ場合ヲ除クノ外其ノ都度帝國議

(7)政府ニ於テ保證ノ社債ハ起債ノ年ヨリ25箇年以内ニ償還スルコト

(8)第5項ノ趣旨ニ依リ會社ノ發行スル社債ニ對シテハ其ノ拂込登記ノ翌

(11)第2項及第8項ニ規定シタル政府ノ補給金ハ之ニ年6分ノ割合ノ利子

明治48年3月25日南滿洲鐵道株式會社ノ事業經營ノ爲發行スル社債ニ對

證ヲ爲スコトヲ得

大正3年3月27日 南滿洲鐵道株式會社ノ事業經營ノ爲發行スル社債ニ

保證ヲ爲スコトヲ得

大正9年8月1日 南滿洲鐵道株式會社ノ事業經營ノ爲發行スル社債ニ

證ヲ爲スコトヲ得

ル爲發行スル社債ニ對シ政府ハ其ノ利子支拂ノ保證ヲ爲シ仍必要アラハ元金

會ノ協賛ヲ經ルコトヲ要ス

月ヨリ政府ハ其ノ社債ノ利子ニ相當スル金額ヲ補給スルコト

ヲ附シ之ヲ毎年元金ニ加算シ政府ニ對スル會社ノ債務トスルコト

シ現ニ政府カ保證ヲ爲スモノノ外更ニ額面金額4千萬圓ヲ限り元利支拂ノ保

對シ現ニ政府カ保證ヲ爲スモノノ外更ニ額面金額2千萬圓ヲ限り元利支拂ノ保

對シ現ニ政府カ保證ヲ爲スモノノ外更ニ額面金額1億圓ヲ限り元利支拂ノ保

社債發行差額

| 種 別 | 發 行 高 | 發 行 差 | | | | |
|--------|-------------|------------|----------------|-------|----------------|------------------|
| | | 額面ト發行價額トノ差 | | 手 數 料 | | 押 印 稅 及 登 記 料 |
| | | 割 合 | 金 額 | 割 合 | 金 額 | |
| | 円 | % | 円 | % | 円 | 円 |
| 第 1 次 | 39,052,000 | 3 | 1,171,560,000 | 4.5 | 1,757,340,000 | 195,260,000 |
| 第 2 次 | 19,526,000 | 2 | 390,520,000 | 1 | 195,260,000 | 97,630,000 |
| 第 3 次 | 19,526,000 | 2.5 | 488,150,000 | 4.5 | 878,670,000 | 97,630,000 |
| 第 4 次 | 58,578,000 | 2 | 1,171,560,000 | 4 | 2,343,120,000 | 585,780,000 |
| 第 5 次 | 5,700,000 | — | — | 1.75 | 99,750,000 | 195,000 |
| 第 6 次 | 4,500,000 | 8.5 | 382,500,000 | — | — | — |
| 第 7 次 | 9,800,000 | 3.5 | 343,000,000 | 1.75 | 171,500,000 | 353,940 |
| 第 8 次 | 20,000,000 | 6.5 | 1,300,000,000 | 1.75 | 350,000,000 | 1,741,000 |
| 第 9 次 | 30,000,000 | 2.6 | 787,017,750 | 1.5 | 450,000,000 | 8,389,200 |
| 第 10 次 | 10,000,000 | 3 | 300,000,000 | 3 | 300,000,000 | 500,000 |
| 第 11 次 | 15,000,000 | 5 | 750,000,000 | 2.5 | 375,000,000 | 963,960 |
| 第 12 次 | 10,000,000 | 5 | 500,000,000 | 2.5 | 250,000,000 | 710,600 |
| 第 13 次 | 15,000,000 | 5 | 750,000,000 | 2.5 | 375,000,000 | 1,100,400 |
| 第 14 次 | 25,000,000 | 4 | 1,000,000,000 | 2.5 | 625,000,000 | 1,815,500 |
| 第 15 次 | 30,000,000 | 3 | 900,000,000 | 2.5 | 750,000,000 | 2,184,600 |
| 第 16 次 | 20,000,000 | 3.5 | 700,000,000 | 2.5 | 500,000,000 | 20,353,100 |
| 第 17 次 | 30,000,000 | 5.5 | 1,650,000,000 | 2.5 | 750,000,000 | 30,604,500 |
| 第 18 次 | 20,000,000 | 5.5 | 1,100,000,000 | 2.5 | 500,000,000 | 20,411,500 |
| 第 19 次 | 39,052,000 | 12 | 4,686,240,000 | 4 | 1,562,080,000 | 1,158,298,570 |
| 第 20 次 | 15,000,000 | 5 | 750,000,000 | 2.5 | 375,000,000 | 853,694,670 |
| 第 21 次 | 20,000,000 | 3.5 | 700,000,000 | 2.5 | 500,000,000 | 15,323,900 |
| 第 22 次 | 15,000,000 | 3 | 450,000,000 | 2.5 | 375,000,000 | 20,378,400 |
| 第 23 次 | 35,000,000 | 6.25 | 2,187,500,000 | 1.75 | 612,500,000 | 15,226,600 |
| 第 24 次 | 15,000,000 | 6.5 | 975,000,000 | 1.75 | 262,500,000 | 35,366,200 |
| 第 25 次 | 10,000,000 | 3 | 300,000,000 | 1.75 | 175,000,000 | 15,290,300 |
| 第 26 次 | 20,000,000 | 2.5 | 500,000,000 | 1.75 | 350,000,000 | 10,278,650 |
| 第 27 次 | 50,000,000 | 3 | 1,500,000,000 | 1.50 | 750,000,000 | 20,464,900 |
| 第 28 次 | 35,000,000 | 2 | 700,000,000 | 1.50 | 525,000,000 | 50,954,000 |
| 第 29 次 | 35,000,000 | — | — | 1.50 | 525,000,000 | 35,000,000 |
| 計 | 870,724,000 | — | 28,433,047,750 | — | 16,882,720,000 | 8,389,200 |

【* 印ノ第1次及第26次以降ハ雜損第2次分ハ雜費支辨ト爲シ差額トシテ整理セザリシヲ以テ計ニ算入セシ 第9次

以上ノ内外國債ニ關スル發行差額ハ邦貨換算額ヲ以テ計上シタルモノニシテ

| 種 別 | 發 行 高 | 發 | |
|--------|-----------|------------|---------|
| | | 額面ト發行價額トノ差 | 手 數 料 |
| 第 1 次 | 4,000,000 | 120,000 | 180,000 |
| 第 2 次 | 2,000,000 | 40,000 | 20,000 |
| 第 3 次 | 2,000,000 | 50,000 | 90,000 |
| 第 4 次 | 6,000,000 | 120,000 | 240,000 |
| 第 19 次 | 4,000,000 | 480,000 | 160,000 |

及利息支拂額

| 額 | 證券製造費 | 計 | 差引實收額 | 利 週 | | 利 子 支 拂 額 | | 累 計 |
|---|------------|----------------|-----------------|--------------------|--------------|----------------|----------------|----------------|
| | | | | 發行者 | 應募者 | 昭 和 2 年 度 迄 | 昭 和 3 年 度 迄 | |
| | | | | 分 | 分 | 円 | 円 | |
| 円 | 円 | 円 | 円 | 分 | 分 | 円 | 円 | 円 |
| * | 12,968,484 | 2,928,900,000 | 36,123,100,000 | 5.73 | 5.28 | 25,334,544.58 | — | 25,334,544.58 |
| * | 1,265,340 | 683,410,000 | 18,842,590,000 | 6.19 | 5.78 | 2,928,900.00 | — | 2,928,900.00 |
| | 4,916,321 | 1,469,366,321 | 18,056,633,679 | 5.70 | 5.24 | 11,405,078.22 | — | 11,405,078.22 |
| | 17,032,480 | 4,117,492,480 | 54,460,507,520 | 5.04 | 4.67 | 25,196,851.82 | — | 25,196,851.82 |
| | 1,763,000 | 101,708,000 | 5,598,292,000 | 6.23 | 6.00 | 3,924,823.20 | 342,000.00 | 4,266,823.20 |
| | 226,000 | 382,726,000 | 4,117,274,000 | 5.77 | 5.77 | 2,449,863.01 | 295,277.78 | 2,745,140.79 |
| | 3,240,000 | 518,093,940 | 9,281,906,050 | 6.70 | 6.46 | 5,610,000.00 | 588,000.00 | 6,198,000.00 |
| | 6,792,500 | 1,658,533,500 | 18,341,466,500 | 7.14 | 6.88 | 10,415,045.70 | 1,131,000.00 | 11,546,045.70 |
| | 6,837,000 | 1,254,541,950 | 28,745,458,050 | 現金 7.64 英策 7.75 | 7.01 7.11 | 5,100,000.00 | — | 5,100,000.00 |
| | 2,017,230 | 602,517,230 | 9,397,482,770 | 8.21 | 7.07 | 1,633,449.22 | — | 1,633,449.22 |
| | 2,088,580 | 1,128,052,540 | 13,871,947,460 | 10.27 | 9.12 | 3,266,666.67 | — | 3,266,666.67 |
| | 2,050,300 | 752,760,900 | 9,247,239,100 | 10.35 | 9.17 | 2,966,489.77 | — | 2,966,489.77 |
| | 3,167,100 | 1,129,267,500 | 13,870,732,500 | 9.59 | 8.68 | 3,849,365.85 | — | 3,849,365.85 |
| | 4,488,500 | 1,631,304,000 | 23,368,696,000 | 8.88 | 8.13 | 8,897,945.21 | — | 8,897,945.21 |
| | 4,897,200 | 1,657,081,800 | 28,342,918,200 | 8.24 | 7.66 | 13,380,907.97 | — | 13,380,907.97 |
| | 2,812,310 | 1,223,165,410 | 18,776,834,590 | 現金 9.57 英策 8.71 | 8.46 8.71 | 4,200,000.00 | — | 4,200,000.00 |
| | 5,071,600 | 2,435,676,100 | 27,564,323,900 | 現金 9.63 英策 8.82 | 8.87 8.24 | 9,350,136.99 | — | 9,350,136.99 |
| | 2,890,500 | 1,623,302,000 | 18,376,698,000 | 現金 9.06 英策 8.38 | 8.24 8.38 | 6,533,333.33 | 564,140.68 | 7,097,474.01 |
| | 11,593,570 | 8,271,906,810 | 30,780,093,190 | 6.75 | 6.26 | 10,043,294.33 | 2,136,489.86 | 12,179,784.19 |
| | 2,286,250 | 1,142,610,150 | 13,857,389,850 | 9.18 | 8.42 | 4,200,000.00 | — | 4,200,000.00 |
| | 2,780,700 | 1,223,159,100 | 18,776,840,900 | 現金 8.61 英策 8.65 | 7.91 7.95 | 4,783,333.33 | 1,367,199.55 | 6,150,532.88 |
| | 1,639,200 | 841,859,800 | 14,158,140,200 | 8.38 | 7.73 | 3,208,333.33 | 1,034,309.79 | 4,242,643.12 |
| | 2,960,100 | 2,838,326,300 | 32,161,673,700 | 現金 7.39 英策 7.41 | 7.07 7.09 | 5,395,833.33 | 2,100,000.00 | 7,495,833.33 |
| | 2,484,760 | 1,255,275,060 | 13,744,724,940 | 7.29 | 7.00 | 1,762,500.00 | 900,000.00 | 2,662,500.00 |
| | 2,281,240 | 487,559,890 | 9,512,440,110 | 7.54 | 7.14 | 938,888.89 | 650,000.00 | 1,588,888.89 |
| * | 3,973,320 | 850,000,000 | 19,150,000,000 | 7.23 | 6.92 | 1,209,722.21 | 1,270,409.73 | 2,480,131.94 |
| * | 7,357,950 | 2,250,000,000 | 47,750,000,000 | 6.23 | 5.97 | 840,277.74 | 2,750,000.00 | 3,590,277.74 |
| * | 5,727,620 | 1,225,000,000 | 33,775,000,000 | 6.06 | 5.81 | — | 1,497,222.20 | 1,497,222.20 |
| * | 4,775,030 | 525,000,000 | 34,475,000,000 | 現金 5.74 英策 5.75 | 5.50 5.52 | — | 80,208.33 | 80,208.33 |
| 計 | 88,316,441 | 46,208,596,781 | 624,525,403,219 | — | — | 178,825,584.70 | 16,706,257.92 | 195,531,842.62 |

押印税額×印ハ英債換運率ニ對スル利札所得稅ヲ

之カ實際額ヲ擧クレハ次ノ如シ

| 種 別 | 發 行 高 | 差 引 實 收 額 | |
|-----|---------|---------------|-------|
| | | 押 印 稅 及 登 記 料 | 證券製造費 |
| | | 20,000 | 1,328 |
| | | 10,000 | 130 |
| | | 10,000 | 504 |
| | | 60,000 | 1,745 |
| 計 | 118,642 | 80,000 | 1,187 |

| 摘 要 | 社 債 發 行 | |
|---|-------------|-------------|
| | 株 金 | |
| | 政 府 拂 込 金 | 株 主 拂 込 金 |
| 社債發行限度ハ拂込株金額ノ2倍以内ニシテ資本金總額ヲ超過スルコトヲ得ス (明治39年勅令第142號滿鐵ニ關スル件第12條ノ3第2項) | 217,156,000 | 170,000,000 |

社債發行限度ハ440,000,000圓ニシテ發行餘力ハ162,373,000圓ナリ而シテ既ニ株主
次表經過表所載ノ如シ

株 主 總 會 決 議 社

| 總 會 決 議 年 月 日 | 募 債 決 議 額 |
|-----------------------------|-------------|
| 大 正 3. 6. 20 第 13 回 定 時 總 會 | 20,000,000 |
| 同 7. 6. 22 第 17 回 定 時 總 會 | 60,000,000 |
| 同 9. 6. 19 第 19 回 定 時 總 會 | 100,000,000 |
| 同 9. 9. 11 臨 時 總 會 | 40,000,000 |
| 同 10. 11. 25 臨 時 總 會 | 80,000,000 |
| 同 13. 2. 16 臨 時 總 會 | 80,000,000 |
| 同 14. 6. 20 第 24 回 定 時 總 會 | 100,000,000 |
| 昭 和 2. 12. 5 臨 時 總 會 | 85,000,000 |

| 餘 力 調 | | 昭和4年3月31日現在 | |
|-------------|-----------------------|-------------|-------------|
| 額 | 資 本 金 總 額 (社債發行限度) | 既 募 集 社 債 金 | 差 引 發 行 餘 力 |
| 計 | | | |
| 387,156,000 | 440,000,000 | 277,627,000 | 162,373,000 |

總會ノ決議ヲ經何時ニテモ發行シ得ル金額ハ本年度末 30,948,000 圓ニシテ即チ

債 募 集 經 過 表

| 同 次 | 募 集 額 | | 未 募 集 額 |
|-----|---------------|------------|---------|
| | 金 額 | 未 募 集 額 | |
| 5 | 5,700,000 | 14,300,000 | |
| 6 | 4,500,000 | 9,800,000 | |
| 7 | 9,800,000 | — | |
| 8 | 20,000,000 | 40,000,000 | |
| 9 | 30,000,000 | 10,000,000 | |
| 10 | 10,000,000 | — | |
| 11 | 15,000,000 | 85,000,000 | |
| 14 | 25,000,000圓ノ内 | 10,000,000 | |
| 15 | 30,000,000 | 75,000,000 | |
| 16 | 20,000,000 | 45,000,000 | |
| 17 | 30,000,000圓ノ内 | 25,000,000 | |
| 12 | 10,000,000 | 30,000,000 | |
| 13 | 15,000,000 | 15,000,000 | |
| 14 | 25,000,000圓ノ内 | 15,000,000 | |
| 17 | 30,000,000圓ノ内 | 5,000,000 | |
| 18 | 20,000,000 | 75,000,000 | |
| 19 | 39,052,000 | 55,000,000 | |
| 20 | 15,000,000 | 15,948,000 | |
| 21 | 948,000 | 948,000 | |
| 21 | 19,052,000 | 60,948,000 | |
| 22 | 15,000,000 | 45,948,000 | |
| 23 | 35,000,000 | 10,948,000 | |
| 24 | 10,948,000 | — | |
| 24 | 4,052,000 | 95,948,000 | |
| 25 | 10,000,000 | 85,948,000 | |
| 26 | 20,000,000 | 65,948,000 | |
| 27 | 50,000,000 | 15,948,000 | |
| 28 | 35,000,000 | 65,948,000 | |
| 29 | 35,000,000 | 30,948,000 | |

| 社 債 差 額 | | | | |
|----------------|---------------|------------|--------------------|--|
| 社 債 種 別 | 1 箇 年 度 填 補 率 | | | |
| 回 次 | 發 行 年 月 日 | 發 行 高 | | |
| 大正7年度迄ニ填補了シタル分 | | | | |
| 第 8 次 | 大 正 8. 7. 21 | 20,000,000 | (13 箇 年 度 10 分ノ 8) | |
| 第 9 次 | " 8. 12. 5 | 30,000,000 | (3 箇 年 度 分ノ 1) | |
| 第 10 次 | " 9. 3. 1 | 10,000,000 | (3 箇 年 度 半 分ノ 1) | |
| 第 11 次 | " 9. 8. 20 | 15,000,000 | (3 箇 年 度 分ノ 1) | |
| 第 12 次 | " 9. 9. 30 | 10,000,000 | (2 箇 年 度 11 分ノ 1) | |
| 第 13 次 | " 9. 11. 10 | 15,000,000 | (4 箇 年 度 分ノ 1) | |
| 第 14 次 | " 10. 2. 20 | 25,000,000 | (5 箇 年 度 分ノ 1) | |
| 第 15 次 | " 10. 8. 1 | 30,000,000 | (7 箇 年 度 分ノ 1) | |
| 第 16 次 | " 11. 9. 15 | 20,000,000 | (3 箇 年 度 分ノ 1) | |
| 第 17 次 | " 11. 11. 1 | 30,000,000 | (4 箇 年 度 半 分ノ 1) | |
| 第 18 次 | " 12. 8. 1 | 20,000,000 | (6 箇 年 度 分ノ 1) | |
| 第 19 次 | " 12. 7. 19 | 39,052,000 | (25 箇 年 度 分ノ 1) | |
| 第 20 次 | " 13. 4. 1 | 15,000,000 | (5 箇 年 度 分ノ 1) | |
| 第 21 次 | " 13. 11. 1 | 20,000,000 | (5 箇 年 度 半 分ノ 1) | |
| 第 22 次 | " 14. 3. 10 | 15,000,000 | (6 箇 年 度 分ノ 1) | |
| 第 23 次 | " 14. 9. 5 | 35,000,000 | (10 箇 年 度 分ノ 1) | |
| 第 24 次 | " 15. 4. 15 | 15,000,000 | (12 箇 年 度 分ノ 1) | |
| 第 25 次 | " 15. 10. 20 | 10,000,000 | (8 箇 年 度 分ノ 1) | |
| 第 26 次 | 昭 和 2. 4. 25 | 20,000,000 | (10 箇 年 度 分ノ 1) | |
| 第 27 次 | " 2. 12. 10 | 50,000,000 | (10 箇 年 度 分ノ 1) | |
| 第 28 次 | " 3. 6. 20 | 35,000,000 | (10 箇 年 度 分ノ 1) | |
| 第 29 次 | " 4. 3. 20 | 35,000,000 | (10 箇 年 度 分ノ 1) | |
| 計 | | | 但シ初年度及最終年度分ハ月割トス | |

發行差額ハ大體ニ於テ各次社債ノ償還期限ニ應シ之ヲ每營業年度ニ割賦シ方ニ於テ該差額ノ償却ヲ爲スノ豫定ヲ以テ從來之ヲ施行セリ但シ明治41年4次迄ノ分ニ對スル未填補高ノ全部及第5次第6次ノ分全部ヲ償却シ大正以上各次共1箇年度填補豫定率ハ額面ト發行價格トノ差額ニ手數料ヲ加ヘ費(押印稅及登記料證券製造費)第19次分ハ外ニ較差損金ヲ含ム全部ノ填補ヲ

| 填 補 成 績 昭 和 3 年 度 | | | | |
|-------------------|---------------|--------------|---------------|---------------|
| 發 行 差 額 | 填 補 高 | | | 翌年度繰越高 |
| | 前 年 度 迄 | 本 年 度 | 累 計 | |
| 10,201,696.74 | 10,201,696.74 | — | 10,201,696.74 | — |
| 1,658,533.50 | 1,084,620.48 | 119,565.22 | 1,204,185.70 | 454,347.80 |
| 1,254,541.95 | 1,254,541.95 | — | 1,254,541.95 | — |
| 602,517.23 | 602,517.23 | — | 602,517.23 | — |
| 1,128,052.54 | 1,128,052.54 | — | 1,128,052.54 | — |
| 752,760.90 | 752,760.90 | — | 752,760.90 | — |
| 1,129,267.50 | 1,129,267.50 | — | 1,129,267.50 | — |
| 1,631,304.00 | 1,631,304.00 | — | 1,631,304.00 | — |
| 1,657,081.80 | 1,657,081.80 | — | 1,657,081.80 | — |
| 1,223,165.41 | 1,223,165.41 | — | 1,223,165.41 | — |
| 2,435,676.10 | 2,435,676.10 | — | 2,435,676.10 | — |
| 1,623,302.00 | 1,356,635.35 | 266,666.65 | 1,623,302.00 | — |
| 3,271,906.81 | 3,273,250.81 | 249,932.80 | 3,523,183.61 | 4,748,723.20 |
| 1,142,610.15 | 917,610.15 | 225,000.00 | 1,142,610.15 | — |
| 1,223,159.10 | 895,886.38 | 327,272.72 | 1,223,159.10 | — |
| 841,859.80 | 566,859.80 | 275,000.00 | 841,859.80 | — |
| 2,838,326.30 | 878,326.30 | 280,000.00 | 1,158,326.30 | 1,680,000.00 |
| 1,255,275.06 | 224,025.06 | 103,125.00 | 327,150.06 | 928,125.00 |
| 487,559.89 | 114,345.60 | 67,857.14 | 182,202.74 | 305,357.15 |
| 850,000.00 | 85,000.00 | 85,000.00 | 170,000.00 | 680,000.00 |
| 2,250,000.00 | 75,000.00 | 225,000.00 | 300,000.00 | 1,950,000.00 |
| 1,225,000.00 | — | 102,083.33 | 102,083.33 | 1,122,916.67 |
| 525,000.00 | — | 4,375.00 | 4,375.00 | 520,625.00 |
| 46,208,596.78 | 31,467,824.10 | 2,390,877.86 | 33,818,501.96 | 12,390,094.82 |

逐次當該年度ノ營業費負擔ト爲シ之ヲ社債發行差額填補金ト稱シ同時ニ一度及大正2年度以降ハ豫定高以外ノ填補ヲ行ヒ大正6年度ニ於テハ特ニ第7年度ニ於テモ亦第7次ノ分全部ノ償却ヲ了セリ
タルモノヲ填補スヘキ率ニシテ第25次迄ハ發行ノ年度ニ於テ此ノ外ニ附帶行ヒシカ第26次以後ハ此ノ附帶費ハ雜損整理ニ變更セリ

土

本年度末現在當會社所屬ノ土地面積ハ關東州内ニ於テ27,382,355平方米、關東
ヲ前年度ニ比スレハ計ニ於テ1,871,604平方米ヲ増加セリ蓋シ大連星ヶ浦及
ヲ新ニ買収セシモノアルカ爲メナリ今本年度末現在地積及決算金額ヲ前年

土地種類別

| 種 別 | 面 積 | | |
|-----------|-------------|-------------|-----------|
| | 昭 和 3 年 度 | 昭 和 2 年 度 | 比 較 増 減 |
| | 平方米 | 平方米 | 平方米 |
| 線 路 用 地 | 113,972,783 | 112,963,008 | 1,009,775 |
| 石 山 用 地 | 443,773 | 442,115 | 1,658 |
| 市 街 地 用 地 | 110,810,959 | 110,895,162 | 84,203 |
| 種 苗 圃 用 地 | 886,047 | 864,553 | 21,494 |
| 種 畜 場 用 地 | 49,586,777 | 49,586,777 | — |
| 山 林 用 地 | 15,623,745 | 15,623,745 | — |
| 雑 種 地 | 872,054 | 752,665 | 119,388 |
| 埠 頭 用 地 | 294,620 | 67,817 | 226,803 |
| 貯 炭 場 用 地 | 18,120 | 18,122 | 2 |
| 炭 礦 用 地 | 62,142,477 | 61,591,242 | 551,235 |
| 製 鐵 所 用 地 | 8,234,713 | 8,209,257 | 25,456 |
| 計 | 362,886,007 | 361,014,463 | 1,871,604 |

本表ハ築港埋築ノ分ヲ含メス又雜種地中共有地ノ釋數8,439平方米ハ之ヲ含マサルモ其ノ金額ヲ含ム

土 地 所

- 本 社 直 轄……關東州内
- 五房店地方事務所……州界ヨリ蓋平ニ至ル(蓋平ヲ含ム)
- 大石橋地方事務所……蓋平ヨリ湯崗子ニ至ル(湯崗子ヲ含ム)及大石橋ヨリ營口ヨリ至ル(營口ヲ含ム)
- 營 口 地方事務所……營 口
- 鞍 山 地方事務所……湯崗子ヨリ首山ニ至ル(首山ヲ含ム)
- 遼 陽 地方事務所……首山ヨリ沙河ニ至ル(沙河ヲ含ム)及煙臺支線
- 奉 天 地方事務所……沙河、新臺子間(新臺子ヲ含ム)、蕪家屯、姚千戸屯間(姚千戸屯ヲ含ム)及蕪家屯
榆樹臺間、榆樹臺並ニ潭輪連絡線及榆樹臺陳相屯間廢線敷地ヲ含ム
- 鐵 嶺 地方事務所……新臺子ヨリ中固ニ至ル(中固ヲ含ム)

地

州外(東京外16箇所ヲ含ム)ニ於テ335,503,712平方米合計362,886,067平方米ナリ之
黒石磯大石橋並奉天ニ於ケル市街地用地、鶴見及甘井子ニ於ケル港灣用地等
度末現在ト比較スレハ次ノ如シ

積 面 及 金 額

| 金 額 | | |
|----------------|----------------|--------------|
| 昭 和 3 年 度 | 昭 和 2 年 度 | 比 較 増 減 |
| 円 | 円 | 円 |
| 42,785,286.50 | 42,237,227.43 | 548,059.07 |
| 134,430.29 | 108,079.51 | 26,350.78 |
| 109,871,581.45 | 108,890,822.27 | 980,759.18 |
| 75,000.00 | 75,000.00 | — |
| 24,568.21 | 20,928.21 | 3,640.00 |
| 108,198.27 | 108,198.27 | — |
| 1,580,574.98 | 1,405,428.74 | 175,146.24 |
| 5,529,014.84 | 2,051,460.00 | 3,477,554.84 |
| 171,473.82 | 171,473.82 | — |
| 13,329,295.40 | 15,021,441.38 | 1,692,145.98 |
| 1,966,000.00 | 2,135,748.16 | 169,748.16 |
| 175,575,423.76 | 172,225,807.79 | 3,349,615.97 |

管 區 域

- 開 原 地方事務所……中固ヨリ滿井ニ至ル(滿井ヲ含ム)
- 四平街地方事務所……滿井ヨリ郭家店ニ至ル(郭家店ヲ含ム)
- 公主嶺地方事務所……郭家店ヨリ劉房子ニ至ル(劉房子ヲ含ム)
- 長 春 地方事務所……劉房子ヨリ長春ニ至ル及陶家屯輕便線
- 本溪湖地方事務所……姚千戸屯ヨリ草河口ニ至ル(草河口ヲ含ム)
- 安 東 地方事務所……草河口ヨリ安東ニ至ル
- 撫 順 炭 礦 長……榆樹臺以東附屬地(榆樹臺ヲ除ク)
- 撫 順 炭 礦……撫順炭礦煙臺支線
- 興 業 部 庶務課……陶家屯炭礦石磚炭礦

| 土地所管 | | | | | |
|----------|-------------|---------|-------------|---------|------------|
| 所管別 | 線路用地 | 石山用地 | 市街地用地 | 種苗圃用地 | 種畜場用地 |
| | 平方米 | 平方米 | 平方米 | 平方米 | 平方米 |
| 大連工務事務所 | 20,192,097 | 62,714 | 7,127,544 | — | — |
| 瓦房店地方事務所 | 13,451,755 | — | 10,713,068 | — | — |
| 大石橋地方事務所 | 8,109,364 | 381,059 | 10,667,324 | — | — |
| 警口地方事務所 | 1,661,608 | — | 2,764,378 | — | — |
| 鞍山地方事務所 | 3,115,425 | — | 11,865,799 | — | — |
| 遼陽地方事務所 | 5,211,094 | — | 7,756,136 | — | — |
| 撫順地方事務所 | 2,036,269 | — | 984,707 | — | — |
| 奉天地方事務所 | 13,114,493 | — | 12,046,405 | — | — |
| 鐵嶺地方事務所 | 5,150,709 | — | 6,996,346 | — | — |
| 開原地方事務所 | 4,857,345 | — | 10,525,588 | — | — |
| 四平街地方事務所 | 7,016,613 | — | 11,297,823 | — | — |
| 公主嶺地方事務所 | 3,796,238 | — | 7,534,306 | — | — |
| 長春地方事務所 | 5,049,690 | — | 7,040,815 | — | — |
| 本溪湖地方事務所 | 8,142,890 | — | 716,365 | — | — |
| 安東地方事務所 | 13,067,196 | — | 2,774,356 | — | — |
| 鞍山製鐵所 | — | — | — | — | — |
| 東曉見 | — | — | — | — | — |
| 大別府 | — | — | — | — | — |
| 京南 | — | — | — | — | — |
| 濱南 | — | — | — | — | — |
| 齊齊哈爾 | — | — | — | — | — |
| 天津 | — | — | — | — | — |
| 上海 | — | — | — | — | — |
| 北平 | — | — | — | — | — |
| 家 | — | — | — | 279,044 | — |
| 通遼 | — | — | — | 601,706 | — |
| 溫都爾汗 | — | — | — | — | — |
| 海島 | — | — | — | 5,297 | — |
| 龍屯 | — | — | — | — | 49,586,777 |
| 計 | 113,972,793 | 443,773 | 110,810,959 | 886,047 | 49,586,777 |
| 昭和2年度末 | 112,963,008 | 442,115 | 110,895,162 | 864,553 | 49,586,777 |
| 昭和1年度末 | 113,727,913 | — | 95,921,793 | — | — |
| 大正14年度末 | 113,158,588 | — | 94,699,509 | — | — |
| 大正13年度末 | 112,918,645 | — | 91,885,656 | — | — |
| 大正12年度末 | 112,657,346 | — | 89,655,448 | — | — |
| 大正11年度末 | 113,020,073 | — | 89,021,376 | — | — |

平方米以下四捨五入ノ爲計ニ符合セサルモノアリ | 本表ノ外別府市街地ニ於テ8,439平方米ノ共有地アリ

| 別面積 | | | | | | | 昭和3年度 |
|------------|------------|---------|--------|------------|-----------|-----|-------------|
| 山林用地 | 雜種地 | 埠頭用地 | 貯炭場用地 | 炭礦用地 | 製鐵所用地 | 計 | |
| 平方米 | 平方米 | 平方米 | 平方米 | 平方米 | 平方米 | 平方米 | 平方米 |
| — | — | — | — | — | — | — | 27,382,355 |
| — | — | — | — | — | — | — | 24,164,823 |
| — | — | — | — | — | — | — | 19,157,747 |
| — | — | 34,074 | — | — | — | — | 4,460,060 |
| — | — | — | — | — | — | — | 14,981,224 |
| — | — | — | — | 1,769,216 | — | — | 14,736,446 |
| 9,679,282 | — | — | — | 58,123,195 | — | — | 70,823,453 |
| — | — | — | — | — | — | — | 25,160,898 |
| — | — | — | — | — | — | — | 12,147,055 |
| — | — | — | — | — | — | — | 15,382,933 |
| — | — | — | — | — | — | — | 18,314,436 |
| — | — | — | — | — | — | — | 11,330,544 |
| — | — | — | — | 2,250,066 | — | — | 14,340,571 |
| — | — | — | — | — | — | — | 8,859,255 |
| — | — | — | — | — | — | — | 15,841,552 |
| — | — | — | — | — | 8,234,713 | — | 8,234,713 |
| — | 11,766 | — | — | — | — | — | 11,766 |
| — | — | 192,729 | — | — | — | — | 192,729 |
| — | 180 | — | — | — | — | — | 180 |
| — | 67,919 | — | — | — | — | — | 67,919 |
| — | — | — | — | 550 | — | — | 550 |
| — | 34,909 | — | — | — | — | — | 34,909 |
| — | 247,523 | — | — | — | — | — | 247,523 |
| — | 8,059 | — | — | — | — | — | 8,059 |
| — | — | — | 17,569 | — | — | — | 17,569 |
| — | — | 67,817 | — | — | — | — | 67,817 |
| — | 8,164 | — | — | — | — | — | 8,164 |
| — | 5,212 | — | — | — | — | — | 5,212 |
| — | 149,195 | — | — | — | — | — | 428,239 |
| — | 338,353 | — | — | — | — | — | 940,059 |
| 5,944,463 | — | — | — | — | — | — | 5,944,463 |
| — | 774 | — | — | — | — | — | 774 |
| — | — | — | — | — | — | — | 5,297 |
| — | — | — | — | — | — | — | 49,586,777 |
| 15,623,745 | 872,054 | 294,820 | 18,120 | 62,142,477 | 8,234,713 | — | 362,888,987 |
| 15,623,745 | 752,665 | 67,817 | 18,122 | 61,591,242 | 8,209,257 | — | 361,014,463 |
| 15,742,369 | 62,404,386 | — | — | 57,189,620 | 8,209,243 | — | 353,195,234 |
| 15,742,369 | 62,404,386 | — | — | 56,057,513 | 8,209,243 | — | 350,271,608 |
| 30,122,552 | 12,817,686 | — | — | 54,766,947 | 8,209,243 | — | 310,720,729 |
| — | 12,817,686 | — | — | 54,508,524 | 8,209,243 | — | 277,848,247 |
| — | 13,637,083 | — | — | 52,476,735 | 6,914,320 | — | 275,069,587 |

建

| 建 物 所 | | | | | | |
|-----------|-------|---------------------------|-------------------------|------------|---------------------------|-------------------------|
| 所 管 別 | 鐵 道 | | | 工 | | |
| | 棟 數 | 面 積 <small>平方米</small> | 價 額 <small>円</small> | 棟 數 | 面 積 <small>平方米</small> | 價 額 <small>円</small> |
| 本社所管 | 州 内 | 257 | 44,218 | 1,482,755 | 80 | 70,630 |
| | 州 外 | 1,387 | 311,532 | 9,888,069 | 28 | 14,231 |
| | 其 他 | — | — | — | — | — |
| | 計 | 1,644 | 355,749 | 11,370,824 | 108 | 84,861 |
| 撫順炭礦所管 | — | — | — | 22 | 6,945 | — |
| 鞍山製鐵所所管 | — | — | — | — | — | — |
| 合 計 | 1,644 | 355,749 | 11,370,824 | 130 | 91,806 | — |
| 昭和 2 年度末 | 2,638 | 324,416 | 10,689,705 | 106 | 76,143 | — |
| 1 年度末 | 2,440 | 300,906 | 13,480,464 | 97 | 74,362 | — |
| 大正 14 年度末 | 2,344 | 292,360 | 12,702,066 | 102 | 75,106 | — |
| 13 年度末 | 2,312 | 276,659 | 11,893,681 | 96 | 74,258 | — |
| 12 年度末 | 2,299 | 276,953 | 11,303,917 | 94 | 73,756 | — |
| 11 年度末 | 2,592 | 280,459 | 11,118,388 | 81 | 69,216 | — |
| 所 管 別 | 製 鐵 所 | | | 地 方 施 | | |
| | 棟 數 | 面 積 <small>平方米</small> | 價 額 <small>円</small> | 棟 數 | 面 積 <small>平方米</small> | 價 額 <small>円</small> |
| 本社所管 | 州 内 | — | — | — | 414 | 146,649 |
| | 州 外 | — | — | — | 2,299 | 614,142 |
| | 其 他 | — | — | — | 23 | 8,969 |
| | 計 | — | — | — | 2,736 | 769,760 |
| 撫順炭礦所管 | — | — | — | — | — | — |
| 鞍山製鐵所所管 | 166 | 56,526 | 2,213,960 | — | — | — |
| 合 計 | 166 | 56,526 | 2,213,960 | 2,736 | 769,760 | — |
| 昭和 2 年度末 | 189 | 64,068 | 7,952,518 | 3,245 | 575,800 | — |
| 1 年度末 | 205 | 54,519 | 15,863,800 | 3,202 | 550,508 | — |
| 大正 14 年度末 | 176 | 49,710 | 15,689,647 | 3,020 | 504,747 | — |
| 13 年度末 | 195 | 48,458 | 3,442,539 | 2,805 | 462,047 | — |
| 12 年度末 | 179 | 40,129 | 2,866,098 | 2,794 | 453,201 | — |
| 11 年度末 | 161 | 37,427 | 2,735,952 | 1,214 | 205,433 | — |

〔平方米及面以下四捨五入ノ爲計ニ符合セサルモノアリ〕 〔本社所管中其他トハ東京、別府、京城、龍山、平壤、上海、建物所在地ノ關東州ノ内外ヲ示スモノナリ〕 〔昭和1年度以前ノ雜施設中ニハ當社ヨリ分離獨立セル電氣、瓦斯、蒸氣果ナリ〕

物

| 管 別 | | | | | | | 昭和3年度末現在 | | |
|------------|-------------------------|---------|---------------------------|-------------------------|-----------|---------------------------|-------------------------|--|--|
| 場 | 港 | | 灣 | | 山 | | | | |
| | 價 額 <small>円</small> | 棟 數 | 面 積 <small>平方米</small> | 價 額 <small>円</small> | 棟 數 | 面 積 <small>平方米</small> | 價 額 <small>円</small> | | |
| 2,708,705 | 294 | 415,936 | 9,775,864 | 9 | 470 | 23,105 | | | |
| 293,039 | — | — | — | 47 | 2,863 | 126,374 | | | |
| — | 19 | 24,749 | 503,955 | 7 | 521 | 29,535 | | | |
| 3,001,744 | 313 | 440,685 | 10,279,819 | 63 | 3,854 | 179,015 | | | |
| 573,083 | — | — | — | 2,164 | 381,373 | 11,444,256 | | | |
| — | — | — | — | — | — | — | | | |
| 3,574,828 | 313 | 440,685 | 10,279,819 | 2,227 | 385,227 | 11,822,271 | | | |
| 3,302,468 | 431 | 385,096 | 9,978,120 | 2,895 | 396,307 | 11,222,204 | | | |
| 4,563,844 | 421 | 384,985 | 12,412,583 | 2,749 | 362,046 | 13,518,450 | | | |
| 4,603,257 | 403 | 365,997 | 11,714,462 | 2,762 | 349,651 | 12,963,189 | | | |
| 4,553,261 | 365 | 329,269 | 10,355,891 | 2,655 | 104,845 | 12,116,053 | | | |
| 4,527,083 | 346 | 357,282 | 9,220,604 | 2,547 | 324,331 | 11,517,655 | | | |
| 4,361,970 | 338 | 328,267 | 8,288,659 | 2,424 | 316,505 | 11,210,725 | | | |
| 設 | 雜 施 設 | | 計 | | | | | | |
| | 價 額 <small>円</small> | 棟 數 | 面 積 <small>平方米</small> | 價 額 <small>円</small> | 棟 數 | 面 積 <small>平方米</small> | 價 額 <small>円</small> | | |
| 8,701,734 | 2,152 | 338,501 | 15,042,054 | 3,206 | 1,016,403 | 37,734,218 | | | |
| 26,108,393 | 4,335 | 539,927 | 23,531,881 | 8,096 | 1,482,695 | 59,947,756 | | | |
| 643,619 | 94 | 18,489 | 1,434,041 | 143 | 52,729 | 2,611,151 | | | |
| 35,453,747 | 6,581 | 896,917 | 40,007,976 | 11,445 | 2,551,827 | 100,293,125 | | | |
| — | — | — | — | 2,186 | 388,318 | 12,017,339 | | | |
| — | — | — | — | 166 | 56,526 | 2,213,960 | | | |
| 35,453,747 | 6,581 | 896,917 | 40,007,976 | 12,797 | 2,996,671 | 114,524,424 | | | |
| 33,813,297 | 7,701 | 665,333 | 38,263,588 | 17,205 | 2,487,163 | 115,221,901 | | | |
| 39,017,665 | 8,037 | 662,952 | 45,661,786 | 17,151 | 2,390,278 | 144,518,592 | | | |
| 36,641,073 | 8,054 | 658,331 | 46,513,169 | 16,861 | 2,295,903 | 140,826,865 | | | |
| 30,777,069 | 8,076 | 659,050 | 47,215,236 | 16,504 | 1,964,586 | 120,353,729 | | | |
| 25,616,247 | 7,123 | 580,893 | 42,304,193 | 15,382 | 2,106,543 | 107,355,796 | | | |
| 14,419,230 | 7,554 | 800,646 | 45,978,686 | 14,364 | 2,037,952 | 98,113,610 | | | |

北京、哈爾濱、石碑灘、吉林、鄭家屯、八面城、海龍、通遼ノ14箇所ヲ合計シタルモノナリ 〔所管別ノ州内、州外トハ及旅館等ノ建物ヲ便宜包含セシメタリ〕 〔昭和2年度末ニ於テ建物價額ノ減少セルハ同年度末ニ於テ評價整理ヲ行ヒシ結

| 用 途 別 | | 煉 瓦 造 | | | 石 造 | | | 鐵 骨 | | | |
|-----------|---------------|---------------|-----------------|-----------------|------------|-----------|-----------|---------|-----------|--------|-------|
| | | 棟 數 | 面 積 | 價 額 | 棟 數 | 面 積 | 價 額 | 棟 數 | 面 積 | | |
| | | 棟 | 平方米 | 円 | 棟 | 平方米 | 円 | 棟 | 平方米 | | |
| 本 社 | 鐵 道 | 線停通電附 | 78 | 4,560 | 161,560 | 36 | 1,824 | 51,045 | 36 | 46,600 | |
| | | 車 信 施 港 | 546 | 86,633 | 3,813,883 | 27 | 7,031 | 199,696 | 1 | 33 | |
| | | 路 場 設 場 所 | 22 | 1,937 | 79,554 | — | — | — | 5 | 14,676 | |
| | | 踏 踏 踏 踏 踏 | 9 | 3,807 | 93,340 | — | — | — | 1 | 742 | |
| | | 雜 事 工 務 計 | 7 | 4,937 | 234,881 | — | — | — | 7 | 1,791 | |
| | 計 | 669 | 103,665 | 4,436,101 | 64 | 8,947 | 253,681 | 43 | 62,052 | | |
| | 工 場 | 沙 河 口 工 場 | 18 | 6,265 | 255,771 | — | — | — | 25 | 48,283 | |
| | | 計 | 36 | 16,417 | 509,718 | — | — | — | 25 | 48,283 | |
| | 港 灣 | 築 頭 設 港 灣 所 | 21 | 3,784 | 159,088 | — | — | — | 2 | 2,464 | |
| | | 築 港 所 | 15 | 11,058 | 315,295 | — | — | — | 12 | 42,347 | |
| | | 計 | 38 | 16,968 | 600,946 | — | — | — | 14 | 44,811 | |
| | 所 | 嶺 山 | 貯 炭 場 | 42 | 3,196 | 161,542 | — | — | — | — | — |
| | | | 計 | 42 | 3,196 | 161,542 | — | — | — | — | — |
| | | 地 方 | 院 館 所 所 所 | 院 館 | 223 | 92,714 | 5,723,880 | — | — | — | — |
| 館 所 | | | | 260 | 205,078 | 9,807,828 | 6 | 2,861 | 95,549 | 1 | 662 |
| 書 生 防 試 職 | | | 書 生 防 試 職 | 17 | 7,021 | 473,419 | 1 | 55 | 830 | 1 | 1,112 |
| | | | 防 試 職 | 85 | 13,235 | 320,206 | — | — | — | — | — |
| | | | 防 試 職 | 15 | 3,571 | 189,387 | — | — | — | — | — |
| 良 事 共 務 家 | | | 良 事 共 務 家 | 17 | 8,455 | 479,584 | — | — | — | — | — |
| | | | 共 務 家 | 47 | 10,828 | 342,589 | 6 | 1,555 | 27,073 | 4 | 901 |
| | | | 家 | 16 | 4,306 | 268,617 | — | — | — | — | — |
| | | | 家 | 19 | 3,588 | 188,643 | — | — | — | — | — |
| 施 設 | | | 水 下 市 公 大 層 戲 場 | 水 下 市 公 大 層 戲 場 | 5 | 3,090 | 90,587 | — | — | — | — |
| | | 戲 場 | | 30 | 8,710 | 339,324 | 1 | 315 | 723 | — | |
| | | 市 街 地 | 市 街 地 | 986 | 194,326 | 5,224,020 | 251 | 62,536 | 1,036,103 | 1 | 252 |
| | 市 街 地 | | 45 | 2,345 | 103,162 | 3 | 330 | 6,222 | — | | |
| | 種 山 地 滿 | 種 山 地 滿 | 8 | 914 | 66,768 | — | — | — | — | | |
| 種 山 地 滿 | | 2 | 183 | 2,707 | — | — | — | — | | | |
| 種 山 地 滿 | | 47 | 3,689 | 144,295 | 10 | 508 | 22,442 | 1 | 218 | | |
| 種 山 地 滿 | 種 山 地 滿 | 19 | 1,313 | 61,181 | — | — | — | — | | | |
| | 種 山 地 滿 | 28 | 2,550 | 84,797 | — | — | — | — | | | |
| | 種 山 地 滿 | 13 | 1,650 | 40,378 | — | — | — | — | | | |
| 種 山 地 滿 | 種 山 地 滿 | 36 | 2,992 | 78,857 | 3 | 347 | 8,417 | — | | | |
| | 種 山 地 滿 | 4 | 266 | 6,643 | — | — | — | — | | | |
| | 種 山 地 滿 | 4 | 2,774 | 84,818 | — | — | — | — | | | |
| 計 | 1,926 | 573,597 | 24,121,690 | 281 | 68,508 | 1,197,360 | 8 | 2,546 | | | |
| 管 轄 | 雜 事 務 所 宅 部 庫 | 雜 事 務 所 宅 部 庫 | 82 | 43,153 | 2,573,608 | — | — | — | — | | |
| | | 部 庫 | 5,479 | 705,526 | 31,458,934 | 364 | 29,465 | 716,812 | 2 | 15 | |
| | 設 備 計 | 設 備 | 82 | 26,600 | 1,504,445 | 4 | 847 | 15,270 | — | | |
| | | 計 | 19 | 7,013 | 353,488 | 3 | 1,701 | 23,046 | 1 | 858 | |
| 計 | 5,662 | 782,292 | 35,890,476 | 371 | 32,012 | 755,127 | 3 | 873 | | | |
| 合 計 | | 6,373 | 1,498,135 | 65,720,472 | 716 | 109,467 | 2,206,169 | 93 | 158,065 | | |

1 平方米及圓へ四捨五人ノタメ計ニ符合セサルモノアリ

| 及 構 造 別 (其1) | | | 昭 和 3 年 度 末 現 在 | | | | | | | |
|--------------|-------------------|---------|-----------------|-------|---------|-----------|-----------|--------|-----------|-------------|
| 造 | 鐵 筋 コ ン ク リ ー ト 造 | | 木 造 | | 附 屬 物 | | 計 | | | |
| 價 額 | 棟 數 | 面 積 | 價 額 | 棟 數 | 面 積 | 價 額 | 價 額 | 棟 數 | 面 積 | 價 額 |
| 円 | 棟 | 平方米 | 円 | 棟 | 平方米 | 円 | 円 | 棟 | 平方米 | 円 |
| — | 52 | 1,079 | 139,875 | 265 | 15,003 | 151,762 | 127,610 | 431 | 22,466 | 631,851 |
| 1,439,166 | 18 | 32,935 | 2,058,549 | 450 | 110,794 | 1,705,711 | 348,299 | 1,077 | 283,993 | 9,565,305 |
| 3,270 | 3 | 476 | 23,937 | 37 | 2,907 | 89,995 | 6,726 | 63 | 5,353 | 203,482 |
| 283,535 | — | — | — | 31 | 14,394 | 172,291 | 12,432 | 45 | 32,877 | 561,598 |
| 32,739 | — | — | — | 7 | 2,124 | 27,759 | 33,819 | 15 | 7,803 | 329,197 |
| — | — | — | — | 5 | 1,374 | 16,943 | 6,625 | 13 | 3,258 | 79,390 |
| 1,758,709 | 73 | 34,490 | 2,222,361 | 795 | 146,596 | 2,164,461 | 535,510 | 1,644 | 355,749 | 11,370,824 |
| 2,209,600 | — | — | — | 37 | 16,082 | 213,265 | 30,071 | 80 | 70,630 | 2,708,705 |
| — | — | — | — | 10 | 4,079 | 32,597 | 6,496 | 28 | 14,231 | 293,039 |
| 2,209,600 | — | — | — | 47 | 20,161 | 245,862 | 36,567 | 108 | 84,861 | 3,001,744 |
| — | — | — | — | 32 | 6,135 | 93,166 | 4,568 | 32 | 6,135 | 97,734 |
| 69,638 | 12 | 1,152 | 56,478 | 138 | 16,258 | 309,891 | 12,166 | 173 | 23,659 | 607,261 |
| 951,662 | 7 | 46,966 | 2,540,324 | 69 | 287,475 | 3,859,637 | 453,435 | 103 | 387,346 | 8,120,354 |
| — | 1 | 20,840 | 1,320,027 | 2 | 79 | 1,632 | 6,248 | 5 | 23,045 | 1,454,470 |
| 1,021,300 | 20 | 68,959 | 3,916,829 | 241 | 309,947 | 4,264,326 | 476,418 | 313 | 440,685 | 10,279,819 |
| — | 2 | 21 | 328 | 19 | 636 | 12,110 | 5,034 | 63 | 3,854 | 179,015 |
| — | 7 | 60,747 | 6,470,934 | 33 | 4,951 | 111,432 | 699,121 | 263 | 158,413 | 13,005,367 |
| 24,983 | 6 | 15,652 | 871,987 | 39 | 5,699 | 121,845 | 448,808 | 312 | 229,953 | 11,371,000 |
| 157,260 | — | — | — | 5 | 548 | 5,694 | 25,500 | 24 | 8,737 | 662,702 |
| — | — | — | — | 10 | 1,413 | 16,533 | 137,232 | 95 | 14,848 | 473,971 |
| — | — | — | — | 33 | 1,410 | 13,880 | 7,535 | 48 | 4,980 | 210,802 |
| — | — | — | — | 1 | 58 | 326 | 32,992 | 18 | 8,513 | 512,902 |
| 16,538 | — | — | — | 12 | 941 | 11,582 | 17,762 | 69 | 13,624 | 415,542 |
| — | — | — | — | — | — | — | 31,936 | 16 | 4,306 | 300,553 |
| — | — | — | — | — | — | — | 14,537 | 19 | 3,588 | 203,180 |
| — | — | — | — | 5 | 612 | 3,009 | 6,541 | 10 | 3,702 | 100,138 |
| — | — | — | — | 55 | 3,606 | 36,159 | 10,732 | 86 | 12,631 | 386,938 |
| 2,978 | 1 | 488 | 28,843 | 200 | 21,959 | 153,916 | 458,175 | 1,439 | 279,560 | 6,904,035 |
| — | — | — | — | 5 | 79 | 854 | 4,700 | 53 | 2,754 | 114,939 |
| — | 1 | 54 | 5,357 | 1 | 79 | 361 | 23,429 | 10 | 1,047 | 95,915 |
| — | — | — | — | 1 | 30 | 55 | 1,338 | 3 | 213 | 4,100 |
| 9,565 | — | — | — | 36 | 1,792 | 27,484 | 18,622 | 94 | 6,207 | 222,408 |
| — | — | — | — | 29 | 1,775 | 28,634 | 17,032 | 48 | 3,088 | 106,848 |
| — | — | — | — | 11 | 338 | 2,475 | 10,393 | 39 | 2,888 | 97,664 |
| — | — | — | — | — | — | — | — | 13 | 1,650 | 45,707 |
| — | — | — | — | 26 | 2,250 | 30,497 | 1,108 | 65 | 5,589 | 118,879 |
| — | — | — | — | 2 | 257 | 3,878 | — | 6 | 523 | 10,521 |
| — | — | — | — | 2 | 372 | 3,936 | 881 | 6 | 3,146 | 89,635 |
| 211,323 | 15 | 76,941 | 7,377,121 | 506 | 48,168 | 572,549 | 1,973,704 | 2,736 | 769,760 | 35,453,747 |
| — | 3 | 2,360 | 182,810 | 57 | 8,256 | 85,071 | 292,488 | 142 | 53,769 | 3,133,978 |
| 313 | 101 | 5,377 | 335,624 | 209 | 20,354 | 605,347 | 1,055,403 | 6,155 | 760,737 | 34,172,432 |
| 43,548 | — | — | — | 48 | 6,154 | 65,867 | 145,189 | 134 | 33,600 | 1,730,771 |
| 43,861 | 104 | 7,737 | 518,434 | 441 | 74,003 | 1,260,250 | 1,539,827 | 6,581 | 896,917 | 40,007,976 |
| 5,244,792 | 214 | 188,148 | 14,036,073 | 2,049 | 599,511 | 8,519,558 | 4,567,060 | 11,445 | 2,551,827 | 100,293,125 |

| 用途別 | | | 煉 瓦 造 | | | | 石 造 | | | | 鐵 骨 | | | | | |
|--------------------------------------|---|---|------------|-----------|-----------|-----------|-----|---------|-----|--------|--------|-----|-----|-----|-----|-----|
| | | | 棟 數 | | 面 積 | | 價 額 | | 棟 數 | | 面 積 | | 棟 數 | | 面 積 | |
| | | | 棟 數 | 面 積 | 價 額 | 棟 數 | 面 積 | 價 額 | 棟 數 | 面 積 | 棟 數 | 面 積 | 棟 數 | 面 積 | 棟 數 | 面 積 |
| 煤 炭 順 炭 礦 山 所 管 | 採 炭 所 探 砂 場 水 電 所 電 燈 電 力 電 話 洗 滌 工 場 石 炭 乾 燥 工 場 煉 機 房 機 械 工 場 火 藥 工 場 電 氣 鐵 道 雜 工 場 事 務 所 社 宅 雜 建 物 | 建 物 | 680 | 87,970 | 1,598,501 | — | — | — | 7 | 4,592 | — | — | — | — | — | |
| | | 同 | 2 | 70 | 3,315 | — | — | — | — | — | — | — | — | — | — | |
| | | 同 | 18 | 1,813 | 87,008 | — | — | — | — | 1 | 75 | — | — | — | — | |
| | | 同 | 22 | 6,748 | 236,897 | — | — | — | — | 2 | 639 | — | — | — | — | |
| | | 同 | 5 | 661 | 31,243 | — | — | — | — | — | — | — | — | — | — | |
| | | 同 | 5 | 1,069 | 61,152 | — | — | — | — | — | — | — | — | — | — | |
| | | 同 | 8 | 1,873 | 59,000 | — | — | — | — | 1 | 1,626 | — | — | — | — | |
| | | 同 | 10 | 1,387 | 45,530 | — | — | — | — | 3 | 687 | — | — | — | — | |
| | | 同 | 9 | 2,962 | 75,012 | — | — | — | — | — | — | — | — | — | — | |
| | | 同 | 20 | 4,608 | 182,929 | — | — | — | — | 5 | 14,021 | — | — | — | — | |
| | | 同 | 23 | 2,513 | 99,978 | — | — | — | — | — | — | — | — | — | — | |
| | | 同 | 14 | 2,463 | 67,898 | — | — | — | — | — | — | — | — | — | — | |
| | 同 | 6 | 1,182 | 46,394 | — | — | — | — | 3 | 984 | — | — | — | — | | |
| | 同 | 6 | 9,484 | 478,700 | — | — | — | — | — | — | — | — | — | — | | |
| | 同 | 610 | 140,430 | 5,335,382 | — | — | — | — | — | — | — | — | — | — | | |
| | 同 | 82 | 14,477 | 442,573 | — | — | — | — | — | 2 | 4,176 | — | — | — | | |
| | 計 | 1,520 | 279,709 | 8,851,513 | — | — | — | — | 24 | 26,800 | — | — | — | — | | |
| | 製 油 工 場 | 乾 餾 工 場 雜 建 物 社 宅 | 建 物 | — | — | — | — | — | — | — | — | — | — | — | — | |
| | | | 同 | 3 | 1,450 | 49,333 | — | — | — | — | — | — | — | — | — | |
| | | | 同 | 19 | 5,495 | 298,267 | — | — | — | — | — | — | — | — | — | |
| | 計 | 22 | 6,945 | 347,600 | — | — | — | — | — | — | — | — | — | — | | |
| | 合 計 | 1,542 | 286,654 | 9,199,113 | — | — | — | — | 24 | 26,800 | — | — | — | — | | |
| | 鞍 山 製 鐵 所 所 管 | 煉 鐵 工 場 煉 鋼 工 場 煉 瓦 工 場 副 產 物 工 場 修 繕 工 場 電 氣 鐵 道 水 亭 務 所 倉 庫 車 庫 | 建 物 | 2 | 285 | 10,822 | — | — | — | 1 | 871 | — | — | — | — | |
| | | | 同 | 9 | 7,660 | 404,361 | — | — | — | 1 | 2,113 | — | — | — | — | |
| | | | 同 | 7 | 2,808 | 169,009 | — | — | — | — | — | — | — | — | — | |
| 同 | | | 3 | 2,515 | 56,726 | — | — | — | 1 | 1,314 | — | — | — | — | | |
| 同 | | | 21 | 6,011 | 241,253 | — | — | — | — | — | — | — | — | — | | |
| 同 | | | 9 | 5,980 | 153,650 | — | — | — | — | — | — | — | — | — | | |
| 同 | | | 10 | 4,037 | 277,004 | — | — | — | — | — | — | — | — | — | | |
| 同 | | | 11 | 1,843 | 92,521 | — | — | — | 1 | 44 | 859 | — | — | — | | |
| 同 | | | 4 | 1,177 | 51,793 | — | — | — | — | — | — | — | — | — | | |
| 同 | | | 3 | 90 | 1,790 | — | — | — | — | — | — | — | — | — | | |
| 計 | 82 | 32,618 | 1,463,180 | — | — | — | 1 | 44 | 859 | — | — | — | — | | | |
| 總 計 | 9,997 | 1,816,497 | 76,882,765 | 717 | 109,511 | 2,297,028 | 120 | 189,669 | — | — | — | — | — | | | |

| 造 | | 鐵 筋 コ ン ク リ ー ト 造 | | 木 造 | | 附 屬 物 | | 計 | | |
|-----------|-----|-------------------|------------|-------|---------|-----------|-----------|--------|-----------|-------------|
| 價 額 | 棟 數 | 面 積 | 價 額 | 棟 數 | 面 積 | 價 額 | 價 額 | 棟 數 | 面 積 | 價 額 |
| 137,917 | — | — | — | 380 | 46,067 | 621,137 | 75,066 | 1,067 | 138,629 | 2,432,622 |
| — | — | — | — | 19 | 1,154 | 13,820 | — | 21 | 1,224 | 17,135 |
| 16,773 | — | — | — | 7 | 406 | 9,128 | 240 | 26 | 2,293 | 113,150 |
| 29,169 | 3 | 2,598 | 242,558 | 21 | 2,593 | 30,513 | 80,050 | 48 | 12,578 | 619,186 |
| — | — | — | — | — | — | — | 1,806 | 5 | 661 | 33,049 |
| — | — | — | — | — | — | — | 278 | 5 | 1,069 | 61,430 |
| 64,291 | — | — | — | 4 | 3,793 | 30,399 | 133 | 13 | 7,292 | 153,823 |
| 31,206 | 1 | 127 | 35,011 | 8 | 724 | 6,718 | 18,233 | 22 | 2,925 | 136,698 |
| — | — | — | — | 7 | 396 | 4,161 | 28,266 | 16 | 3,358 | 107,439 |
| 540,354 | — | — | — | 10 | 3,546 | 33,598 | 8,056 | 35 | 22,174 | 764,936 |
| — | — | — | — | 11 | 492 | 8,009 | — | 34 | 3,005 | 107,988 |
| — | — | — | — | 69 | 3,596 | 60,452 | 15,194 | 83 | 6,058 | 143,544 |
| 46,738 | — | — | — | 14 | 3,046 | 53,477 | 136,068 | 23 | 5,211 | 282,677 |
| — | — | — | — | 1 | 91 | 166 | 1,488 | 7 | 9,575 | 480,354 |
| — | — | — | — | 25 | 1,065 | 9,054 | 10,336 | 635 | 141,495 | 5,354,772 |
| 141,406 | — | — | — | 40 | 5,173 | 40,872 | 10,600 | 124 | 23,826 | 635,451 |
| 1,007,855 | 4 | 2,725 | 277,569 | 616 | 72,140 | 921,504 | 385,814 | 2,164 | 381,373 | 11,444,256 |
| — | — | — | — | — | — | — | 223,253 | — | — | 223,253 |
| — | — | — | — | — | — | — | 2,230 | 3 | 1,450 | 51,564 |
| — | — | — | — | — | — | — | — | 19 | 5,496 | 298,267 |
| — | — | — | — | — | — | — | 225,483 | 22 | 6,945 | 573,083 |
| 1,007,855 | 4 | 2,725 | 277,569 | 616 | 72,140 | 921,504 | 611,297 | 2,186 | 388,319 | 12,017,339 |
| 165,839 | — | — | — | 3 | 1,103 | 18,315 | — | 6 | 2,258 | 194,976 |
| 231,954 | 1 | 612 | 49,683 | 7 | 866 | 10,306 | — | 18 | 11,251 | 636,305 |
| — | — | — | — | 4 | 441 | 3,619 | — | 11 | 3,249 | 172,628 |
| 54,464 | — | — | — | 3 | 2,248 | 13,045 | — | 7 | 6,076 | 124,235 |
| — | — | — | — | 6 | 737 | 7,447 | — | 27 | 6,748 | 248,700 |
| — | — | — | — | 13 | 2,368 | 19,162 | — | 22 | 8,348 | 172,812 |
| — | 1 | 852 | 71,179 | 4 | 597 | 3,663 | — | 15 | 5,486 | 351,846 |
| — | — | — | — | 6 | 489 | 2,623 | — | 18 | 2,376 | 96,003 |
| — | — | — | — | 5 | 936 | 7,063 | — | 9 | 2,112 | 58,855 |
| — | — | — | — | 17 | 6,388 | 28,930 | — | 20 | 6,477 | 30,720 |
| — | 1 | 1,527 | 60,510 | 9 | 404 | 2,118 | — | 13 | 2,144 | 66,881 |
| 452,258 | 3 | 2,991 | 181,373 | 77 | 16,576 | 116,291 | — | 166 | 66,526 | 2,213,966 |
| 8,704,805 | 221 | 193,864 | 14,494,015 | 2,742 | 688,227 | 9,557,353 | 5,178,357 | 13,797 | 2,096,871 | 114,524,424 |

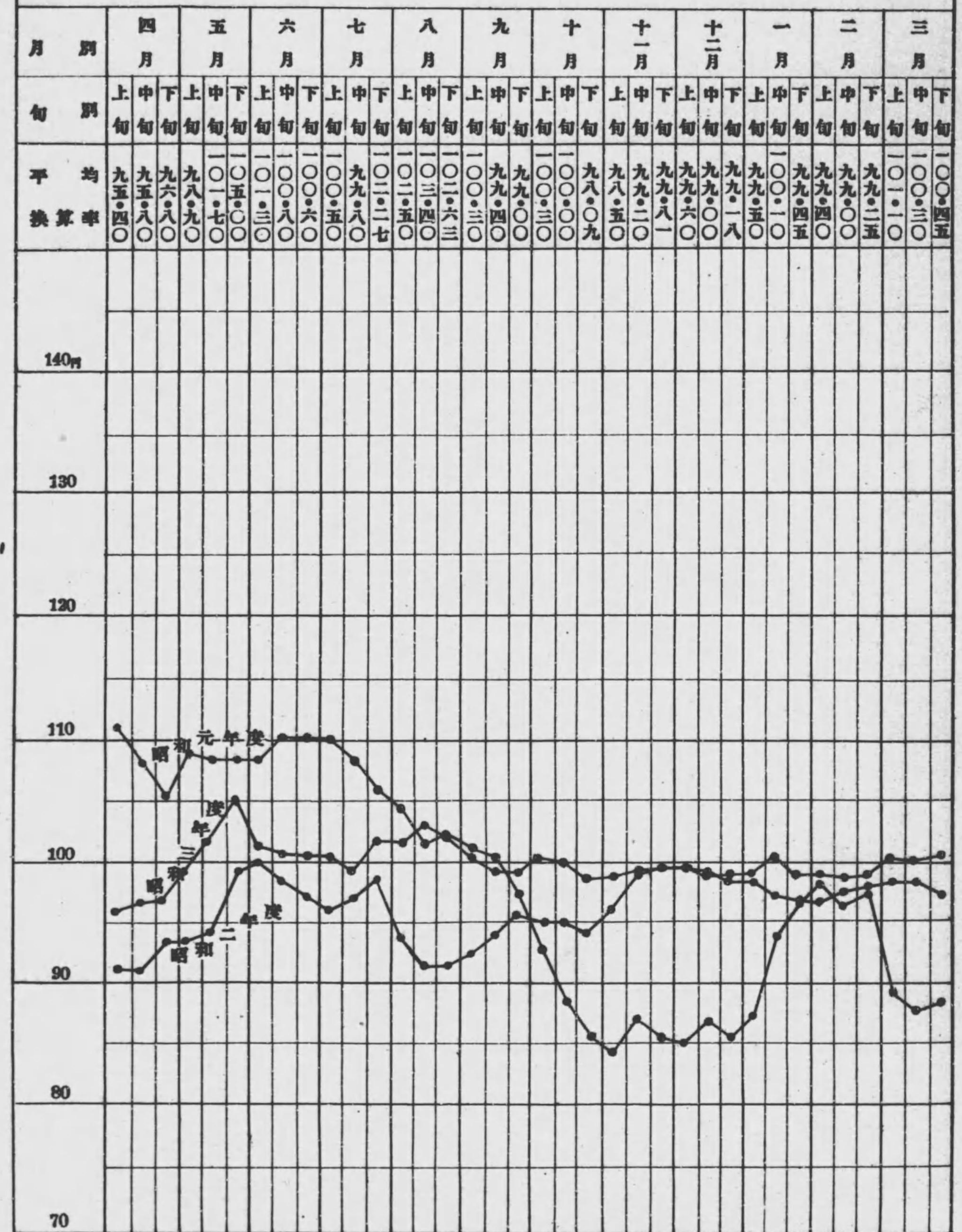
會 計

收入金ノ換算率

銀100圓ニ對スル金ノ割合 昭和3年度

| 改年 | 定月日 | 換算率 | 改年 | 定月日 | 換算率 | 改年 | 定月日 | 換算率 | 改年 | 定月日 | 換算率 |
|----|---------|--------|----|----------|--------|----|----------|--------|----|----------|--------|
| | 3. 4. 5 | 95.00 | | 3. 6. 16 | 100.00 | | 3. 9. 18 | 98.00 | | 4. 1. 10 | 100.00 |
| | 13 | 96.00 | | 17 | 100.00 | | 19 | 98.00 | | 16 | 101.00 |
| | 25 | 97.00 | | 20 | 99.00 | | 22 | 99.00 | | 18 | 100.00 |
| | 29 | 98.00 | | 22 | 100.00 | | 30 | 100.00 | | 20 | 99.00 |
| | 5. 5 | 99.00 | | 24 | 101.00 | | 10. 5 | 101.00 | | 27 | 100.00 |
| | 6 | 98.00 | | 7. 6 | 100.00 | | 7 | 100.00 | | 2. 5 | 99.00 |
| | 8 | 99.00 | | 11 | 99.00 | | 10 | 101.00 | | 6 | 99.00 |
| | 9 | 100.00 | | 13 | 100.00 | | 13 | 100.00 | | 7 | 99.00 |
| | 10 | 103.00 | | 17 | 100.00 | | 19 | 99.00 | | 8 | 99.00 |
| | 12 | 100.00 | | 24 | 103.00 | | 23 | 98.00 | | 16 | 99.00 |
| | 13 | 101.00 | | 28 | 104.00 | | 27 | 97.00 | | 19 | 99.00 |
| | 17 | 102.00 | | 29 | 103.00 | | 28 | 98.00 | | 27 | 100.00 |
| | 19 | 103.00 | | 8. 5 | 102.00 | | 11. 6 | 99.00 | | 3. 5 | 101.00 |
| | 22 | 105.00 | | 10 | 103.00 | | 14 | 100.00 | | 6 | 102.00 |
| | 23 | 105.00 | | 17 | 104.00 | | 16 | 99.00 | | 12 | 101.00 |
| | 25 | 107.00 | | 23 | 103.00 | | 23 | 100.00 | | 13 | 100.00 |
| | 27 | 105.00 | | 26 | 102.00 | | 12. 6 | 99.00 | | 14 | 100.00 |
| | 31 | 103.00 | | 9. 4 | 100.00 | | 7 | 100.00 | | 21 | 101.00 |
| | 6. 3 | 101.00 | | 7 | 99.00 | | 8 | 99.00 | | 23 | 101.00 |
| | 5 | 100.00 | | 8 | 100.00 | | 30 | 100.00 | | 24 | 101.00 |
| | 6 | 101.00 | | 9 | 99.00 | | 4. 1. 5 | 99.00 | | 26 | 100.00 |
| | 12 | 102.00 | | 11 | 100.00 | | 8 | 99.00 | | | |

收入金ノ平均旬別換算率 (銀100ニ對スル金ノ割合) 昭和3年度



貸借對照表

| 科目 | 昭和3年度末 |
|------------|------------------|
| 資 産 | |
| 拂込未済株金 | 52,844,000.00 |
| 拂込未済株金 | 671,751,338.21 |
| 拂込未済株金 | 5,232,660.26 |
| 拂込未済株金 | 8,981,271.72 |
| 拂込未済株金 | 57,614,115.71 |
| 現預貸他債 | 168,815.24 |
| 現預貸他債 | 69,219,331.76 |
| 現預貸他債 | 65,840,442.07 |
| 現預貸他債 | 420,360.75 |
| 現預貸他債 | 6,626,745.53 |
| 保受未爲假 | 517,587.68 |
| 保受未爲假 | 6,159,389.16 |
| 保受未爲假 | 59,316,553.68 |
| 保受未爲假 | 214,963.79 |
| 保受未爲假 | 27,088,454.79 |
| 未社決算差 | 989,413.90 |
| 未社決算差 | 12,390,094.82 |
| 計 | 1,045,375,539.07 |
| 負 債 | |
| 株法特社社 | 440,000,000.00 |
| 株法特社社 | 20,300,000.00 |
| 株法特社社 | 135,400,000.00 |
| 株法特社社 | 4,500,000.00 |
| 株法特社社 | 277,627,000.00 |
| 他社保爲支 | 932,199.13 |
| 他社保爲支 | 514,850.00 |
| 他社保爲支 | 3,889,930.07 |
| 他社保爲支 | 37,539.68 |
| 他社保爲支 | 21,960,000.00 |
| 社員元保儲 | 8,508,783.55 |
| 社員元保儲 | 32,579,520.25 |
| 社員元保儲 | 4,454,371.12 |
| 社員元保儲 | 24,735,357.57 |
| 社員元保儲 | 15,530,450.00 |
| 假前本 | 2,356,321.19 |
| 假前本 | 9,496,355.49 |
| 假前本 | 42,552,861.02 |
| 計 | 1,045,375,539.07 |

財産目録

昭和3年度末現在

| 種別 | 摘要 | 金額 |
|-----|--------|------------------|
| 資 産 | 拂込未済株金 | 52,844,000.00 |
| | 拂込未済株金 | 249,703,229.06 |
| | 拂込未済株金 | 7,579,171.17 |
| | 拂込未済株金 | 69,203,748.43 |
| | 拂込未済株金 | 106,719,239.54 |
| | 製油工場 | 4,935,686.23 |
| | 製油工場 | 20,871,315.00 |
| | 製油工場 | 79,782.25 |
| | 製油工場 | 167,169,269.05 |
| | 製油工場 | 45,489,897.48 |
| 負 債 | 株法特社社 | 440,000,000.00 |
| | 株法特社社 | 20,300,000.00 |
| | 株法特社社 | 135,400,000.00 |
| | 株法特社社 | 4,500,000.00 |
| | 株法特社社 | 277,627,000.00 |
| | 他社保爲支 | 932,199.13 |
| | 他社保爲支 | 514,850.00 |
| | 他社保爲支 | 3,889,930.07 |
| | 他社保爲支 | 37,539.68 |
| | 他社保爲支 | 21,960,000.00 |
| 計 | | 1,045,375,539.07 |

事 業 費 決 算 額

| 年 度 | 増 加 額 | | | | | | 計 |
|----------|-----------------|----------------|----------------|----------------|----------------|----------------|-----------------|
| | 豫算支出額 | 繰替費分擔額 | 政府出資財産 組入額 | 特殊財産 整理額 | 轉換額 | 評價増額 | |
| 明治40年度 | 13,803,467.591 | — | 259,060.150 | — | — | — | 14,062,527.741 |
| 41年度 | 31,321,636.363 | 1,187,787.776 | 52,918.845 | — | 88,423.789 | — | 32,650,766.773 |
| 42年度 | 17,008,895.423 | 917,450.705 | 560,660.821 | — | 13,184.621 | — | 18,500,191.570 |
| 43年度 | 27,027,918.300 | 1,280,796.090 | 18,832.990 | — | 61,233.879 | — | 28,388,781.259 |
| 總 44年度 | 22,324,854.548 | 1,221,124.650 | 1,174,649.457 | — | 17,778.820 | — | 24,738,407.475 |
| 大正 1年度 | 11,672,689.723 | 622,346.350 | 189,168.982 | — | 38,134.687 | — | 12,522,339.742 |
| 2年度 | 11,213,880.453 | 592,832.760 | 311,334.425 | — | 522,073.466 | — | 12,640,121.104 |
| 3年度 | 9,037,948.099 | 518,953.030 | 50,201.454 | — | 42,203.295 | — | 9,649,305.878 |
| 4年度 | 5,274,466.615 | 340,536.950 | 307,164.708 | — | 500,643.774 | — | 6,422,812.047 |
| 5年度 | 8,386,819.817 | 429,937.120 | 155,645.392 | — | 400,816.962 | — | 9,373,219.291 |
| 6年度 | 16,425,531.176 | 1,040,460.080 | 1,804,726.872 | — | 169,289.710 | — | 19,440,007.838 |
| 7年度 | 23,642,664.518 | 1,035,810.674 | 87,896,613.656 | — | 163,104.729 | — | 112,738,193.577 |
| 8年度 | 81,226,143.551 | 2,887,935.160 | — | — | 1,165,808.286 | — | 85,279,886.997 |
| 9年度 | 60,157,522.450 | 3,405,636.700 | — | — | 12,435,973.647 | — | 75,999,132.797 |
| 10年度 | 42,805,617.140 | 2,476,340.090 | — | — | 3,083,869.840 | — | 48,365,827.070 |
| 11年度 | 33,618,875.680 | 2,514,705.790 | — | — | 723,850.760 | — | 36,857,432.230 |
| 12年度 | 28,741,864.110 | 3,152,290.320 | — | 401,493.870 | 1,297,077.950 | — | 33,592,726.250 |
| 13年度 | 38,446,511.720 | 3,199,385.730 | — | 408,692.740 | 6,331,122.370 | — | 48,385,712.560 |
| 14年度 | 36,233,114.520 | 1,751,604.360 | — | 457,916.460 | 1,584,811.270 | — | 40,027,446.610 |
| 昭和 1年度 | 25,498,069.480 | — | — | 804,756.830 | 1,491,280.690 | — | 27,794,107.000 |
| 括 2年度 | 37,984,895.040 | — | — | 2,838,034.780 | 1,471,128.810 | 96,352,296.420 | 138,646,355.050 |
| 3年度 | 45,240,763.810 | — | — | 6,189,990.400 | 5,733,818.980 | — | 57,164,573.190 |
| 計 | 627,094,150.127 | 22,575,984.335 | 92,780,977.752 | 11,100,885.080 | 37,325,630.225 | 96,252,298.420 | 893,230,974.049 |
| 鐵 明治40年度 | 9,099,914.075 | — | — | — | — | — | 9,099,914.075 |
| 41年度 | 21,715,964.223 | 805,878.538 | 331.920 | — | — | — | 22,522,174.681 |
| 42年度 | 7,925,152.614 | 437,157.097 | 421,522.205 | — | 9,648.325 | — | 8,793,480.241 |
| 43年度 | 14,088,657.914 | 656,766.489 | 1,507.380 | — | 44,387.450 | — | 14,791,319.233 |
| 44年度 | 11,082,502.195 | 622,579.617 | 1,087,398.677 | — | — | — | 12,792,480.489 |
| 大正 1年度 | 4,778,056.071 | 248,469.634 | 62,490.860 | — | — | — | 4,964,034.845 |
| 2年度 | 2,276,820.230 | 116,037.579 | 8,325.560 | — | — | — | 2,401,183.369 |
| 3年度 | 1,431,359.552 | 86,200.580 | 397.700 | — | 8,590.901 | — | 1,526,539.733 |
| 道 4年度 | 1,098,842.304 | 73,267.110 | 173,794.709 | — | — | — | 1,345,904.123 |
| 5年度 | 2,082,021.639 | 86,497.610 | 9,364.330 | — | 207,735.511 | — | 2,385,619.090 |

年 度 別 内 譯

| 減 却 額 | 却 額 | | | | | 年 度 果 計 |
|----------------|----------------|----------------|----------------|----------------|-----------------|-----------------|
| | 減却額 | 減價償却額 | 轉換額 | 評價減額 | 計 | |
| 486.580 | 13,283.513 | — | — | — | 13,770.093 | 14,048,757.648 |
| 78,263.066 | 5,423.196 | — | 88,423.789 | — | 172,110.051 | 32,478,656.722 |
| 440,233.234 | 152,336.361 | — | 13,184.621 | — | 605,754.216 | 17,894,437.354 |
| 374,097.586 | 461,699.749 | — | 61,233.879 | — | 897,031.214 | 27,491,750.045 |
| 862,965.728 | 313,882.491 | — | 17,778.820 | — | 1,194,627.039 | 23,543,780.436 |
| 398,012.144 | 490,091.113 | — | 38,134.687 | — | 926,237.944 | 11,596,101.798 |
| 433,086.916 | 304,482.839 | — | 522,073.466 | — | 1,259,643.221 | 11,380,477.883 |
| 161,889.856 | 290,187.112 | — | 42,203.295 | — | 494,280.263 | 9,155,025.615 |
| 481,264.940 | 423,452.243 | — | 500,643.774 | — | 1,405,360.957 | 5,017,451.090 |
| 1,888,072.170 | 725,552.519 | 70,981.000 | 400,816.962 | — | 3,085,422.651 | 6,287,796.640 |
| 543,198.801 | 1,011,909.115 | 70,377.470 | 169,289.710 | — | 1,794,775.096 | 17,645,232.742 |
| 336,567.902 | 1,196,706.923 | 223,774.670 | 163,104.729 | — | 1,920,154.224 | 110,818,039.353 |
| 1,303,899.621 | 573,347.143 | 238,144.850 | 1,165,808.286 | — | 3,281,199.900 | 81,998,687.097 |
| 1,151,889.424 | 814,583.799 | 261,633.320 | 12,435,973.647 | — | 14,664,080.190 | 61,335,052.607 |
| 414,805.350 | 870,322.330 | 244,307.960 | 3,083,869.840 | — | 4,613,305.480 | 43,752,521.590 |
| 497,005.880 | 2,888,154.380 | 305,731.530 | 723,850.760 | — | 4,414,742.550 | 32,442,689.680 |
| 437,857.890 | 2,230,823.920 | 432,278.710 | 1,297,077.950 | — | 4,398,038.470 | 29,194,687.780 |
| 2,735,113.550 | 1,649,318.210 | 463,199.980 | 6,331,122.370 | — | 11,178,754.110 | 37,206,958.450 |
| 10,690,668.930 | 1,838,892.400 | 475,318.850 | 1,584,811.270 | — | 14,589,691.450 | 25,437,755.160 |
| 20,349,356.600 | 6,225,732.890 | 4,529,797.250 | 1,491,280.690 | — | 32,596,167.430 | 4,802,060.430 |
| 4,943,244.340 | 10,188,562.140 | 6,444,661.340 | 1,471,128.810 | 64,680,823.360 | 87,728,419.990 | 50,917,935.060 |
| 3,967,809.980 | 10,433,159.740 | 10,120,180.600 | 5,733,818.980 | — | 30,254,969.300 | 26,909,603.890 |
| 52,489,790.488 | 43,101,904.126 | 22,880,387.530 | 37,325,630.225 | 64,680,823.360 | 221,489,535.939 | 671,751,338.210 |
| — | 612.750 | — | — | — | 612.750 | 9,099,301.325 |
| 7,479.438 | 2,084.486 | — | 1,851.381 | — | 11,415.305 | 22,510,759.376 |
| 416,408.999 | 100,401.319 | — | — | — | 516,810.318 | 8,276,669.923 |
| 243,641.790 | 450,960.537 | — | — | — | 694,602.327 | 14,096,716.906 |
| 744,924.636 | 222,188.640 | — | 15,412.190 | — | 982,525.466 | 11,809,955.023 |
| 227,357.290 | 194,283.790 | — | 36,015.680 | — | 457,656.760 | 4,506,378.085 |
| 213,318.414 | 160,150.578 | — | 65,123.964 | — | 438,592.956 | 1,962,590.413 |
| 79,058.167 | 211,553.680 | — | — | — | 290,611.847 | 1,235,927.886 |
| 74,092.803 | 99,422.365 | — | 478,477.882 | — | 651,993.050 | 693,911.073 |
| 45,860.407 | 569,984.078 | — | — | — | 615,844.485 | 1,769,774.605 |

| 年 度 | 増 加 額 | | | | | | 計 |
|--------|-----------------|----------------|----------------|-------------|----------------|---------------|-----------------|
| | 豫算支出額 | 繰上り分額 | 政府出資財産 組入額 | 特殊財産 整理額 | 轉 換 額 | 評價増額 | |
| 鐵 道 | | | | | | | |
| 大正 6年度 | 1,471,593.941 | 171,380.990 | 1,633,742.203 | — | 41,134.686 | — | 3,317,851.820 |
| 7年度 | 5,931,555.814 | 229,407.792 | 22,263,210.822 | — | — | — | 28,424,174.428 |
| 8年度 | 26,068,976.589 | 947,011.193 | — | — | — | — | 27,015,987.782 |
| 9年度 | 26,338,575.700 | 1,500,732.270 | — | — | 7,537,070.279 | — | 35,376,378.249 |
| 10年度 | 12,826,938.870 | 855,611.500 | — | — | — | — | 13,682,550.370 |
| 11年度 | 9,832,248.910 | 833,229.250 | — | — | 323,527.650 | — | 10,989,005.810 |
| 12年度 | 8,429,633.130 | 1,091,400.910 | — | — | — | — | 9,521,034.040 |
| 13年度 | 11,796,117.950 | 1,114,732.240 | — | — | 591,000.420 | — | 13,501,850.610 |
| 14年度 | 8,942,295.360 | 554,196.190 | — | — | 52,380.170 | — | 9,548,871.720 |
| 昭和 1年度 | 9,425,785.130 | — | — | — | 108,915.930 | — | 9,534,701.060 |
| 2年度 | 18,502,827.740 | — | — | — | — | 2,849,687.700 | 21,352,515.440 |
| 3年度 | 17,374,955.400 | — | — | — | 1,294,349.380 | — | 18,669,304.780 |
| 計 | 232,520,786.351 | 10,450,558.589 | 25,537,104.648 | — | 10,218,740.702 | 2,849,687.700 | 281,558,875.988 |
| 工 場 | | | | | | | |
| 明治40年度 | 630,933.824 | — | — | — | — | — | 630,933.824 |
| 41年度 | 350,128.633 | 14,749.835 | 32,373.000 | — | — | — | 397,251.468 |
| 42年度 | 837,189.235 | 31,209.344 | 194.800 | — | — | — | 868,573.379 |
| 43年度 | 2,344,193.720 | 114,748.041 | 636.210 | — | — | — | 2,459,577.971 |
| 44年度 | 1,275,590.395 | 67,768.933 | 476.000 | — | — | — | 1,343,835.328 |
| 大正 1年度 | 211,225.465 | 11,910.527 | 23,531.339 | — | — | — | 246,667.331 |
| 2年度 | 110,069.707 | 9,075.464 | 44,854.250 | — | — | — | 163,999.421 |
| 3年度 | 191,485.652 | 10,865.540 | 12.000 | — | — | — | 202,363.192 |
| 4年度 | 152,437.023 | 10,908.070 | 412.000 | — | — | — | 163,757.093 |
| 5年度 | 378,948.439 | 17,240.300 | 570.000 | — | — | — | 396,758.739 |
| 6年度 | 623,481.993 | 37,938.810 | 300.000 | — | — | — | 661,720.803 |
| 7年度 | 572,292.280 | 23,716.274 | 113,607.011 | — | — | — | 709,615.565 |
| 8年度 | 896,306.570 | 31,429.383 | — | — | — | — | 927,735.953 |
| 9年度 | 765,325.440 | 43,005.700 | — | — | 472.313 | — | 808,803.453 |
| 10年度 | 517,150.380 | 31,883.900 | — | — | 996,160.310 | — | 1,545,194.590 |
| 11年度 | 144,849.120 | 10,550.820 | — | — | — | — | 155,399.940 |
| 12年度 | 386,770.760 | 39,808.880 | — | — | 94,265.690 | — | 520,845.330 |
| 13年度 | 298,324.050 | 24,482.910 | — | — | — | — | 322,806.960 |
| 14年度 | 177,965.560 | 8,096.880 | — | — | 52,446.060 | — | 238,448.500 |
| 昭和 1年度 | 205,044.370 | — | — | — | 30,565.220 | — | 235,609.590 |
| 2年度 | 412,697.130 | — | — | — | 6,714.090 | — | 419,411.220 |
| 3年度 | 156,893.360 | — | — | — | — | — | 156,893.360 |
| 計 | 11,639,293.106 | 559,329.611 | 216,968.610 | — | 1,180,623.683 | — | 13,576,203.010 |

大正 9 年度ニ於ケル鐵道ノ轉換増額著シキハ線路用地ヲ地方施設ヨリ轉換セルガ爲ナリ

| 年 度 | 減 却 額 | | | | | 年 度 決 算 額 | 累 計 |
|--------|---------------|----------------|---------------|---------------|---------------|----------------|-----------------|
| | 撤 廢 額 | 減 却 額 | 減價償却額 | 轉 換 額 | 評價減額 | | |
| 鐵 道 | | | | | | | |
| 大正 6年度 | 66,790.234 | 629,448.668 | — | — | — | 696,238.902 | 2,621,612.918 |
| 7年度 | 71,813.922 | 766,460.934 | — | 4,551.650 | — | 842,826.506 | 27,581,347.922 |
| 8年度 | 403,859.450 | 224,491.702 | — | 494,167.308 | — | 1,122,518.460 | 25,893,469.322 |
| 9年度 | 674,716.486 | 534,613.000 | — | — | — | 1,209,329.486 | 34,167,048.763 |
| 10年度 | 33,217.350 | 109,369.130 | — | 917,903.300 | — | 1,060,489.780 | 12,622,060.590 |
| 11年度 | 58,920.500 | 161,305.720 | — | — | — | 220,226.220 | 10,768,779.590 |
| 12年度 | 6,254.560 | 133,921.900 | — | 874,195.870 | — | 1,014,312.330 | 8,506,721.710 |
| 13年度 | 42,995.930 | 124,788.560 | — | — | — | 167,784.490 | 13,334,066.120 |
| 14年度 | 26,257.520 | 190,842.080 | — | — | — | 217,099.600 | 9,331,772.120 |
| 昭和 1年度 | 824,935.700 | 3,152,298.960 | 1,306,961.040 | — | — | 5,284,195.700 | 4,250,505.360 |
| 2年度 | 464,949.920 | 2,772,952.060 | 3,294,893.030 | 341,163.690 | — | 6,873,958.700 | 14,478,556.740 |
| 3年度 | 1,012,144.900 | 3,426,632.960 | 4,045,223.630 | — | — | 8,484,001.490 | 10,185,303.290 |
| 計 | 5,738,998.416 | 14,288,767.897 | 8,647,077.700 | 3,228,802.915 | — | 31,853,646.928 | 249,703,220.060 |
| 工 場 | | | | | | | |
| 明治40年度 | — | — | — | — | — | — | 630,933.824 |
| 41年度 | — | 261.288 | — | — | — | 261.288 | 396,990.180 |
| 42年度 | — | — | — | 684.000 | — | 684.000 | 867,889.379 |
| 43年度 | 14,580.732 | — | — | 349.429 | — | 14,930.161 | 2,444,647.810 |
| 44年度 | 830.790 | — | — | 572.960 | — | 1,403.750 | 1,342,431.578 |
| 大正 1年度 | — | 320.850 | 14,117.405 | — | — | 14,438.255 | 232,229.076 |
| 2年度 | — | 1,222.760 | 1,895.663 | 11,172.638 | — | 14,291.061 | 149,708.360 |
| 3年度 | — | 5,415.383 | 559.712 | — | — | 5,969.095 | 196,394.097 |
| 4年度 | — | — | 1,181.216 | 7,827.113 | — | 9,008.329 | 154,748.764 |
| 5年度 | 12,724.261 | 2,077.560 | — | 11,818.262 | — | 26,620.083 | 370,138.656 |
| 6年度 | — | 3,327.090 | — | 8,118.839 | — | 11,445.929 | 650,274.874 |
| 7年度 | — | 1,098.918 | 70.000 | 43,140.173 | — | 44,309.091 | 665,306.474 |
| 8年度 | — | 6,131.664 | 0.005 | 17,704.126 | — | 23,835.795 | 903,900.158 |
| 9年度 | — | 1,010.723 | 18,165.910 | — | — | 19,176.633 | 789,626.820 |
| 10年度 | 23,779.760 | 12,525.620 | — | — | — | 36,305.380 | 1,508,889.210 |
| 11年度 | — | 7,092.930 | 18,957.310 | 365,183.960 | — | 391,184.220 | 235,784.280 |
| 12年度 | — | 980.890 | 28,744.060 | — | — | 29,724.950 | 491,120.380 |
| 13年度 | — | 569.980 | 34,198.420 | 45,072.420 | — | 79,840.820 | 242,966.140 |
| 14年度 | — | 4,412.270 | 24,271.250 | — | — | 28,683.520 | 209,764.980 |
| 昭和 1年度 | 299.970 | 205,413.310 | 57,957.810 | — | — | 263,671.090 | 28,061.500 |
| 2年度 | 32,082.600 | 325,147.090 | 209,482.740 | — | 3,083,183.150 | 3,643,895.580 | 3,224,484.360 |
| 3年度 | 10,162.700 | 284,696.250 | 287,855.420 | 754,688.440 | — | 1,337,352.810 | 1,180,459.450 |
| 計 | 126,044.271 | 972,276.069 | 568,295.970 | 1,266,282.890 | 8,083,183.150 | 5,997,081.840 | 7,579,171.170 |

| 年 度 | 加 額 | | | | 計 | | |
|--------|----------------|---------------|---------------|-------------|---------------|---------------|----------------|
| | 増 額 | 増 額 | 増 額 | 増 額 | | | |
| 年 度 | 預算支出額 | 繰越費分擔額 | 政府出資財産 繰入額 | 特殊財産 整理額 | 轉換額 | 評價増額 | 計 |
| 明治44年度 | 2,764,553.705 | 47,880.693 | | | | | 2,812,434.398 |
| 大正 1年度 | 544,166.079 | 28,849.315 | | | | | 573,015.394 |
| 2年度 | 1,434,593.264 | 73,790.629 | | | | | 1,508,383.893 |
| 3年度 | 76,932.250 | 3,679.640 | | | | | 80,611.890 |
| 4年度 | 77,506.795 | 4,975.740 | | | | | 82,482.535 |
| 5年度 | | | | | | | |
| 6年度 | 10,325.445 | 231.290 | | | | | 10,556.735 |
| 7年度 | 14,301.661 | 613.069 | | | | | 14,914.730 |
| 8年度 | 26,961.480 | 944.462 | | | | | 27,905.942 |
| 9年度 | 182,377.090 | 10,213.120 | | | | | 192,590.210 |
| 10年度 | 1,047,461.320 | 62,846.830 | | | | | 1,110,308.150 |
| 11年度 | 428,598.070 | 30,001.850 | | | | | 458,599.920 |
| 12年度 | 96,210.790 | 9,921.080 | | 401,493.870 | | | 507,625.740 |
| 13年度 | 115,616.050 | 9,249.270 | | | | | 124,865.320 |
| 14年度 | 836,946.250 | 33,680.160 | | | | | 870,626.410 |
| 昭和 1年度 | 216,035.790 | | | | | | 216,035.790 |
| 2年度 | 22,263.720 | | | | | | 22,263.720 |
| 3年度 | | | | | | | |
| 計 | 7,894,849.759 | 316,877.148 | | 401,493.870 | | | 8,612,220.777 |
| 明治40年度 | 523,310.187 | | | | | | 523,310.187 |
| 41年度 | 1,578,792.811 | 60,926.243 | | | | | 1,639,719.054 |
| 42年度 | 1,540,272.098 | 82,455.130 | | | | | 1,622,727.228 |
| 43年度 | 2,630,001.300 | 121,546.327 | | | | | 2,751,547.627 |
| 44年度 | 586,019.510 | 130,865.535 | | | 16,043.960 | | 732,929.005 |
| 大正 1年度 | 1,630,070.748 | 86,083.211 | | | 30,060.370 | | 1,746,214.329 |
| 2年度 | 2,208,893.018 | 113,298.762 | 551.000 | | 39,345.602 | | 2,362,088.382 |
| 3年度 | 1,566,097.027 | 89,202.120 | | | 3,325.400 | | 1,658,624.547 |
| 4年度 | 1,186,490.984 | 74,591.320 | | | 20,764.009 | | 1,281,846.313 |
| 5年度 | 1,624,266.723 | 84,072.340 | | | 147,338.734 | | 1,855,677.797 |
| 6年度 | 2,198,455.445 | 121,525.030 | | | 120,223.745 | | 2,440,184.220 |
| 7年度 | 2,411,004.249 | 102,441.555 | 6,117,526.703 | | 103,137.273 | | 8,734,109.780 |
| 8年度 | 3,437,639.977 | 123,668.493 | | | 104,151.703 | | 3,665,460.173 |
| 9年度 | 1,772,108.980 | 99,879.020 | | | | | 1,871,988.000 |
| 10年度 | 2,490,371.830 | 150,653.440 | | | 1,461,516.060 | | 4,102,541.330 |
| 11年度 | 2,351,672.300 | 172,021.950 | | | | | 2,523,694.250 |
| 12年度 | 2,558,503.480 | 258,989.230 | | | 244,572.300 | | 3,062,065.010 |
| 13年度 | 3,427,257.870 | 276,370.250 | | | 151,561.820 | | 3,855,189.940 |
| 14年度 | 2,911,572.990 | 126,124.890 | | | 275,956.150 | | 3,313,654.030 |
| 昭和 1年度 | 3,191,296.930 | | | | 50,763.390 | | 3,242,060.320 |
| 2年度 | 4,046,175.550 | | | | 1,175,628.940 | 5,795,964.630 | 11,017,769.120 |
| 3年度 | 6,864,138.910 | | | | 3,333,010.620 | | 10,797,149.530 |
| 計 | 52,784,392.917 | 2,274,714.849 | 6,118,077.703 | | 7,877,400.076 | 5,795,964.630 | 74,890,550.172 |

船舶ハ昭和3年度限り科目ヲ削除シ港灣ニ編入ス

| 年 度 | 減 却 額 | | | | | 計 | 年 度 決算額 | 累 計 |
|--------|---------------|---------------|---------------|---------------|------------|---------------|----------------|----------------|
| | 撤 廢 額 | 減 却 額 | 減價償却額 | 轉 換 額 | 評價減額 | | | |
| 明治44年度 | | | | | | | 2,812,434.398 | 2,812,434.398 |
| 大正 1年度 | 18.927 | | | 73.420 | | 92.347 | 572,923.047 | 3,385,357.445 |
| 2年度 | 812.500 | | | 292.280 | | 1,104.780 | 1,507,279.113 | 4,892,636.558 |
| 3年度 | 1,158.160 | 1,124.120 | | 530.470 | | 2,812.750 | 77,799.140 | 4,970,435.698 |
| 4年度 | 395.540 | 2,485.885 | | 324.280 | | 3,205.705 | 79,276.830 | 5,049,712.528 |
| 5年度 | | | | | | | | |
| 6年度 | 1,708,391.305 | | 70,981.000 | 126,306.705 | | 1,905,679.010 | 1,905,679.010 | 3,144,033.518 |
| 7年度 | 289,728.080 | 1,113.506 | 70,377.470 | 113,054.655 | | 474,273.711 | 463,716.976 | 2,680,316.542 |
| 8年度 | 85.500 | | 70,377.470 | 100,900.330 | | 171,363.300 | 156,448.570 | 2,523,867.972 |
| 9年度 | 6.200 | | 70,264.470 | 103,096.923 | | 173,367.593 | 145,461.651 | 2,378,406.321 |
| 10年度 | 132.000 | 2,422.778 | 70,490.520 | 105,949.183 | | 178,994.481 | 13,595.729 | 2,392,002.050 |
| 11年度 | 742.000 | 8,738.130 | 79,002.180 | 112,138.770 | | 200,621.080 | 909,687.070 | 3,301,689.120 |
| 12年度 | 391.500 | 3,297.280 | 77,419.530 | 119,306.600 | | 200,414.910 | 258,185.010 | 3,559,874.130 |
| 13年度 | 1,182.500 | 661.770 | 137,338.710 | 92,342.350 | | 231,525.330 | 276,100.410 | 3,835,974.540 |
| 14年度 | 1,939.150 | | 130,857.980 | 82,830.810 | | 215,627.940 | 90,762.620 | 3,745,211.920 |
| 昭和 1年度 | 172.000 | | 132,064.050 | 95,875.450 | | 228,111.500 | 642,514.910 | 4,387,726.830 |
| 2年度 | 273.220 | 578.900 | 221,881.840 | 59,017.640 | | 281,751.600 | 65,715.810 | 4,322,011.020 |
| 3年度 | | | 213,349.290 | 69,451.860 | 16,540.680 | 299,341.830 | 277,078.110 | 4,044,932.910 |
| 計 | 2,005,428.592 | 20,422.389 | 1,344,404.510 | 5,228,424.638 | 16,540.680 | 8,612,220.777 | | |
| 明治40年度 | | | | | | | 523,310.187 | 523,310.187 |
| 41年度 | 54,537.808 | 2,451.220 | | | | 56,989.028 | 1,582,730.026 | 2,106,040.213 |
| 42年度 | 9,605.256 | | | 2,333.990 | | 11,939.246 | 1,610,787.982 | 3,716,828.195 |
| 43年度 | 72,505.380 | 1,538.830 | | 60,884.450 | | 134,928.660 | 2,616,618.967 | 6,333,447.162 |
| 44年度 | 20,201.065 | 30,065.710 | | | | 50,266.775 | 682,662.230 | 7,016,109.392 |
| 大正 1年度 | 29,884.118 | 70,646.590 | | | | 100,530.708 | 1,645,633.621 | 8,661,793.013 |
| 2年度 | 44,805.050 | 13,100.265 | | | | 57,905.315 | 2,304,183.067 | 10,965,976.080 |
| 3年度 | 7,553.310 | 21,152.152 | | | | 28,705.462 | 1,629,919.085 | 12,595,895.165 |
| 4年度 | 8,278.330 | 6,383.824 | | | | 14,662.154 | 1,267,184.159 | 13,863,079.324 |
| 5年度 | 32,954.360 | 41,591.804 | | | | 74,546.164 | 1,781,131.633 | 15,644,210.957 |
| 6年度 | 50,645.170 | 51,893.134 | | | | 102,538.304 | 2,337,645.916 | 17,981,856.873 |
| 7年度 | 1,822.890 | 41,296.028 | | | | 43,118.918 | 8,690,990.862 | 26,672,847.735 |
| 8年度 | 30,958.830 | 58,860.300 | | | | 89,819.130 | 3,575,641.043 | 30,248,488.778 |
| 9年度 | 14,792.170 | 6,957.430 | | 1,406,308.688 | | 1,428,058.288 | 443,929.712 | 30,692,418.490 |
| 10年度 | 10,155.570 | 74,814.450 | | | | 84,970.020 | 4,017,571.310 | 34,709,989.800 |
| 11年度 | 7,942.170 | 59,340.450 | | 102,093.080 | | 169,375.700 | 2,354,318.550 | 37,064,308.350 |
| 12年度 | 38,814.880 | 201,787.390 | | | | 240,602.270 | 2,821,462.740 | 39,885,771.090 |
| 13年度 | 43,092.550 | 217,162.070 | | | | 260,254.620 | 3,594,935.320 | 43,480,706.410 |
| 14年度 | 15,181.000 | 94,955.740 | | | | 110,136.740 | 3,203,517.290 | 46,684,223.700 |
| 昭和 1年度 | 13,841.780 | 57,666.240 | 71,544.500 | | | 143,052.520 | 3,099,007.800 | 49,783,231.500 |
| 2年度 | 53,558.330 | 883,534.050 | 74,799.300 | | | 1,011,891.680 | 10,005,877.440 | 59,789,108.940 |
| 3年度 | 219,500.950 | 383,272.050 | 779,737.040 | | | 1,382,510.040 | 9,414,639.490 | 69,203,748.430 |
| 計 | 780,830.987 | 2,318,469.727 | 928,088.840 | 1,871,820.208 | | 5,596,801.742 | 69,203,748.430 | |

| 年 度 | 增 加 額 | | | | | 計 |
|--------|-----------------|---------------|----------------|---------------|---------------|-----------------|
| | 豫算支出額 | 總體費分擔額 | 政府出資財産 組入 | 特殊財産 整理 | 轉換額 | |
| | 円 | 円 | 円 | 円 | 円 | 円 |
| 鐵 山 | | | | | | |
| 明治40年度 | 459,120.551 | — | 205,987.050 | — | — | 665,107.601 |
| 41年度 | 2,717,404.253 | 115,058.835 | — | — | 165.837 | 2,832,628.925 |
| 42年度 | 1,811,701.313 | 102,015.147 | 75,673.376 | — | 585.820 | 1,989,975.656 |
| 43年度 | 2,006,503.170 | 98,426.004 | — | — | 15,142.000 | 2,120,071.174 |
| 44年度 | 1,318,946.535 | 69,441.044 | — | — | 670.490 | 1,389,058.069 |
| 大正 1年度 | 1,435,231.490 | 77,658.660 | — | — | 1,499.740 | 1,514,389.890 |
| 2年度 | 1,433,076.731 | 75,262.720 | — | — | 240,216.866 | 1,748,556.317 |
| 3年度 | 2,645,324.334 | 149,664.610 | — | — | 60.020 | 2,795,048.964 |
| 4年度 | 1,864,746.012 | 111,021.950 | — | — | 477,007.170 | 2,452,775.132 |
| 5年度 | 2,332,361.690 | 161,443.070 | — | — | 105.270 | 2,493,910.030 |
| 6年度 | 5,077,054.811 | 304,344.980 | — | — | — | 5,381,399.791 |
| 7年度 | 5,889,378.135 | 316,043.373 | 45,730,935.832 | — | 2,931.650 | 51,939,288.990 |
| 8年度 | 11,106,968.768 | 389,077.117 | — | — | — | 11,496,045.885 |
| 9年度 | 17,157,938.780 | 960,844.590 | — | — | — | 18,118,783.370 |
| 10年度 | 9,713,749.550 | 582,734.180 | — | — | 452,474.080 | 10,748,957.810 |
| 11年度 | 6,413,395.000 | 448,971.770 | — | — | 94,664.410 | 6,957,031.180 |
| 12年度 | 3,085,389.170 | 308,418.820 | — | — | 146,474.400 | 3,540,282.390 |
| 13年度 | 4,147,181.970 | 331,909.310 | — | — | 582,954.710 | 5,062,045.990 |
| 14年度 | 4,508,950.100 | 235,712.130 | — | — | 212,666.090 | 4,957,328.320 |
| 昭和 1年度 | 4,282,187.600 | — | — | — | 843,472.840 | 5,125,660.440 |
| 2年度 | 6,360,222.760 | — | — | — | — | 6,360,222.760 |
| 3年度 | 6,087,359.920 | — | — | 6,189,990.400 | — | 12,277,350.320 |
| 計 | 101,854,192.643 | 4,832,048.310 | 46,012,596.258 | 6,189,990.400 | 3,071,091.393 | 181,968,919.004 |
| 製 鐵 所 | | | | | | |
| 大正 6年度 | 4,199,075.340 | 246,593.710 | — | — | 2,091.120 | 4,447,760.170 |
| 7年度 | 4,651,115.636 | 201,523.995 | — | — | 47,932.824 | 4,900,572.455 |
| 8年度 | 27,856,421.525 | 974,400.206 | — | — | — | 28,830,821.731 |
| 9年度 | 2,775,913.370 | 155,451.140 | — | — | — | 2,931,364.510 |
| 10年度 | 1,204,462.510 | 72,137.140 | — | — | 51,390.030 | 1,327,989.680 |
| 11年度 | 783,757.240 | 54,862.950 | — | — | — | 838,620.190 |
| 12年度 | 512,284.310 | 51,228.390 | — | — | 424,071.350 | 987,584.050 |
| 13年度 | 3,823,554.660 | 305,884.320 | — | — | 18,611.640 | 4,148,050.620 |
| 14年度 | 5,621,607.880 | 224,864.320 | — | — | 54,965.480 | 5,901,437.680 |
| 昭和 1年度 | 1,049,420.580 | — | — | — | 164,764.800 | 1,214,185.380 |
| 2年度 | 767,331.850 | — | — | — | — | 767,331.850 |
| 3年度 | 1,328,983.610 | — | — | — | 71,940.000 | 1,400,923.610 |
| 計 | 54,578,928.511 | 2,286,946.171 | — | — | 835,707.244 | 57,696,441.926 |

| 大正9年度ニ於ケル製鐵所轉換減額ノ著シキハ工場用地以外ノ土地及社宅、學校、醫院等ヲ地方施設及雜施設ニ轉換セ

| 減 却 額 | | | | | | 年 度 累 計 | 計 |
|---------------|----------------|---------------|---------------|----------------|----------------|-----------------|-----------------|
| 撤廢額 | 減却額 | 減價償却額 | 轉換額 | 評價減額 | 計 | | |
| 円 | 円 | 円 | 円 | 円 | 円 | 円 | 円 |
| 鐵 山 | | | | | | | |
| — | — | — | — | — | — | 665,107.601 | 665,107.601 |
| — | — | — | — | — | — | 2,832,628.925 | 3,497,736.526 |
| — | — | — | — | — | — | 1,989,975.656 | 5,487,712.182 |
| — | — | — | — | — | — | 2,120,071.174 | 7,607,783.356 |
| — | — | — | — | — | — | 1,389,058.069 | 8,996,841.425 |
| — | — | — | — | — | — | — | — |
| 12,639.182 | — | — | — | — | 12,639.182 | 1,501,750.708 | 10,498,592.133 |
| — | — | — | — | — | — | 1,748,556.317 | 12,247,148.450 |
| — | — | — | — | — | — | 2,795,048.964 | 15,042,197.414 |
| 104.182 | 3,117.500 | — | — | — | 3,221.682 | 2,449,553.450 | 17,491,750.864 |
| 11.114 | — | — | — | — | 11.114 | 2,493,898.916 | 19,985,649.780 |
| — | — | — | — | — | — | 5,381,399.791 | 25,367,049.571 |
| — | 16,000.000 | 153,397.200 | — | — | 169,397.200 | 51,769,891.790 | 77,136,941.361 |
| 62,683.560 | 177,896.426 | 167,880.380 | 88,937.007 | — | 497,397.373 | 10,998,648.512 | 88,135,589.873 |
| 51,105.996 | 51,300.065 | 191,142.800 | 303,919.742 | — | 597,468.603 | 17,521,314.767 | 105,656,904.640 |
| 87,042.670 | 517,272.550 | 165,305.780 | — | — | 769,621.000 | 9,979,336.810 | 115,636,241.450 |
| — | — | — | — | — | — | 5,381,399.791 | 25,367,049.571 |
| 53,071.260 | 1,255,105.520 | 228,312.000 | — | — | 1,536,488.780 | 5,420,542.400 | 121,056,783.850 |
| 23,370.480 | 1,205,705.680 | 294,940.000 | — | — | 1,524,016.160 | 2,016,266.230 | 123,073,050.080 |
| 2,527,165.630 | 146,566.720 | 332,342.000 | — | — | 3,006,074.350 | 2,055,971.640 | 125,129,021.720 |
| 220,414.780 | 1,120,496.580 | 343,254.800 | — | — | 1,684,166.160 | 3,273,162.160 | 128,402,183.880 |
| 135,813.650 | 1,852,076.410 | 2,412,799.370 | — | — | 4,400,689.430 | 724,971.010 | 129,127,154.890 |
| — | — | — | — | — | — | — | — |
| 795,420.160 | 2,846,569.220 | 1,969,551.990 | 750,989.400 | 26,394.136.320 | 32,756,667.090 | 26,396,444.330 | 102,730,710.560 |
| 717,387.100 | 4,634,644.580 | 2,135,810.310 | 800,979.350 | — | 8,288,821.340 | 3,988,528.980 | 106,719,239.540 |
| 4,686,229.764 | 13,826,751.251 | 8,294,736.630 | 1,944,825.499 | 26,394,136.320 | 55,246,879.464 | 106,719,239.540 | — |
| 製 鐵 所 | | | | | | | |
| — | — | — | — | — | — | 4,447,760.170 | 4,447,760.170 |
| — | — | — | — | — | — | 4,900,572.455 | 9,348,332.625 |
| 77,271.638 | 5,937.814 | — | 405,284.312 | — | 488,493.764 | 28,342,327.967 | 37,690,660.592 |
| 37,470.796 | 22,520.776 | — | 7,914,699.990 | — | 7,974,691.562 | 5,043,327.052 | 32,647,333.540 |
| 47,517.530 | 22,038.380 | — | — | — | 69,555.910 | 1,258,433.770 | 33,905,767.310 |
| — | — | — | — | — | — | — | — |
| 19,698.940 | 50,503.860 | — | 132,381.600 | — | 202,584.400 | 636,035.790 | 34,541,803.100 |
| 70,877.510 | 56,505.640 | — | — | — | 127,383.150 | 860,200.900 | 35,402,004.000 |
| 857.510 | 44,912.270 | — | — | — | 45,769.780 | 4,102,280.840 | 39,504,284.840 |
| 8,339.950 | 86,497.660 | — | — | — | 94,837.610 | 5,806,600.070 | 45,310,884.910 |
| 3,972.140 | 535,167.770 | 83,644.050 | — | — | 622,783.960 | 591,401.420 | 45,902,286.330 |
| — | — | — | — | — | — | — | — |
| 10,060.390 | 48,267.620 | 568,804.790 | 50,260.570 | 25,244,617.440 | 25,922,010.810 | 25,154,678.960 | 20,747,607.370 |
| 821,681.110 | 37,357.870 | 418,177.000 | — | — | 1,277,215.980 | 123,707.630 | 20,871,315.000 |
| 1,097,747.514 | 909,709.660 | 1,070,825.840 | 8,502,626.472 | 25,244,617.440 | 36,825,328.926 | 20,871,315.000 | — |

ルカ為ナリ

| 年 度 | 增 加 額 | | | | | | 計 | |
|--------|---------------|---------------|----------------|------------------|------------|---------|---------------|---------------|
| | 豫算支出額 | 總體費分擔額 | 政府出資財產 總入 額 | 特 殊 財 產 整 理 額 | 轉 換 額 | 評 價 增 額 | | |
| 明治40年度 | 202,763.603 | — | — | — | — | — | 202,763.603 | |
| 41年度 | 36,350.478 | 1,026.092 | — | — | — | — | 37,376.570 | |
| 42年度 | 383,548.686 | 20,861.689 | — | — | — | — | 404,410.375 | |
| 43年度 | 306,129.990 | 14,766.298 | — | — | — | — | 320,896.288 | |
| 44年度 | 166,727.198 | 6,075.122 | — | — | 414.280 | — | 173,216.600 | |
| 大正 1年度 | 287,750.980 | 14,664.940 | — | — | 2,967.826 | — | 305,383.746 | |
| 2年度 | 279,027.270 | 14,290.602 | — | — | 727.350 | — | 294,045.222 | |
| 3年度 | 398,167.585 | 24,545.080 | — | — | — | — | 422,712.665 | |
| 4年度 | 17,308.015 | 1,046.680 | — | — | 120.700 | — | 18,475.395 | |
| 5年度 | 8,923.103 | 417.210 | — | — | 3,391.095 | — | 12,731.408 | |
| 6年度 | 20,186.800 | 1,074.930 | — | — | — | — | 21,261.730 | |
| 7年度 | 61,226.644 | 2,252.657 | 13,538.741 | — | 1,729.490 | — | 78,747.532 | |
| 8年度 | 96,749.580 | 3,417.301 | — | — | — | — | 100,166.881 | |
| 9年度 | 59,781.260 | 3,355.910 | — | — | — | — | 63,137.170 | |
| 10年度 | 51,197.030 | 3,093.240 | — | — | — | — | 54,290.270 | |
| 11年度 | 113,004.640 | 7,945.310 | — | — | — | — | 120,949.950 | |
| 12年度 | 148,649.920 | 15,027.470 | — | — | — | — | 163,677.390 | |
| 13年度 | 148,973.580 | 12,072.410 | — | — | — | — | 161,045.990 | |
| 14年度 | 113,221.970 | 5,299.860 | — | — | 671.660 | — | 119,193.490 | |
| 昭和 1年度 | 49,651.260 | — | — | — | — | — | 49,651.260 | |
| 2年度 | 241,539.890 | — | — | — | 4,048.930 | — | 245,588.820 | |
| 3年度 | — | — | — | — | — | — | — | |
| 計 | 3,190,879.462 | 151,232.801 | 13,538.741 | — | 14,071.331 | — | 3,369,722.355 | |
| 製油工場 | 昭和 3年度 | 4,779,750.250 | — | — | — | — | 155,935.980 | 4,935,686.230 |
| 計 | 4,779,750.250 | — | — | — | — | — | 155,935.980 | 4,935,686.230 |
| 肥料工場 | 昭和 3年度 | 79,782.250 | — | — | — | — | — | 79,782.250 |
| 計 | 79,782.250 | — | — | — | — | — | — | 79,782.250 |

| 年 度 | 減 却 額 | | | | | 計 | 年 度 決 算 額 | 累 計 |
|--------|---------------|-------------|------------|------------|---------|---------------|---------------|---------------|
| | 撤 廢 額 | 減 却 額 | 減 價 償 却 額 | 轉 換 額 | 評 價 減 額 | | | |
| 明治40年度 | — | — | — | — | — | — | 202,763.603 | 202,763.603 |
| 41年度 | 12,024.780 | — | — | 273.685 | — | 12,298.465 | 25,078.105 | 227,841.708 |
| 42年度 | 35.040 | — | — | — | — | 35.040 | 404,375.335 | 632,217.043 |
| 43年度 | 3,468.190 | 150.000 | — | — | — | 3,618.190 | 317,278.098 | 949,495.141 |
| 44年度 | 893.020 | 47,145.431 | — | — | — | 48,038.451 | 125,178.149 | 1,074,673.290 |
| 大正 1年度 | 13,598.400 | 37,891.499 | — | — | — | 51,489.899 | 253,893.847 | 1,328,567.137 |
| 2年度 | 2,045.760 | 3,342.440 | — | — | — | 5,388.200 | 288,657.022 | 1,617,224.159 |
| 3年度 | 16,875.283 | 3,439.457 | — | 2,741.922 | — | 23,056.662 | 399,656.003 | 2,016,880.162 |
| 4年度 | 1,182.615 | 1,125.006 | — | — | — | 2,307.621 | 16,167.774 | 2,033,047.936 |
| 5年度 | 256.700 | 1,186.467 | — | — | — | 1,443.167 | 11,288.241 | 2,044,336.177 |
| 6年度 | 565.000 | 3,201.432 | — | 364.254 | — | 4,130.686 | 17,131.044 | 2,061,467.221 |
| 7年度 | 2,218.530 | 1,040.040 | — | — | — | 3,258.570 | 75,488.962 | 2,136,955.183 |
| 8年度 | 3,107.060 | 1,431.180 | — | 1,900.150 | — | 6,438.390 | 93,728.491 | 2,230,684.674 |
| 9年度 | 713.640 | 1,875.964 | — | 10,400.720 | — | 12,990.324 | 50,146.846 | 2,280,831.520 |
| 10年度 | — | — | — | 17,926.900 | — | 17,926.900 | 36,363.370 | 2,317,194.890 |
| 11年度 | 900.000 | 66,632.760 | — | 2,189.620 | — | 67,922.380 | 53,027.570 | 2,370,222.460 |
| 12年度 | 7,984.060 | 3,149.250 | — | 9,280.440 | — | 20,413.750 | 143,263.640 | 2,513,486.100 |
| 13年度 | 127.000 | 393.960 | — | 5,201.750 | — | 5,722.710 | 155,323.280 | 2,668,809.380 |
| 14年度 | 148.470 | 1,151.390 | — | — | — | 1,299.860 | 117,893.630 | 2,786,703.010 |
| 昭和 1年度 | 816.540 | 9,636.200 | 42,272.900 | 16,854.320 | — | 69,579.960 | 19,928.700 | 2,766,774.310 |
| 2年度 | 2,974,551.840 | 26,794.100 | 11,017.190 | — | — | 3,012,363.130 | 2,766,774.310 | — |
| 3年度 | — | — | — | — | — | — | — | — |
| 計 | 3,039,711.928 | 209,586.576 | 53,290.090 | 67,133.761 | — | 3,369,722.355 | — | — |
| 製油工場 | — | — | — | — | — | — | 4,935,686.230 | 4,935,686.230 |
| 計 | — | — | — | — | — | — | 4,935,686.230 | — |
| 肥料工場 | — | — | — | — | — | — | 79,782.250 | 79,782.250 |
| 計 | — | — | — | — | — | — | 79,782.250 | — |

| 年度 | 加額 | | | | | | | |
|------|---------------|----------------|---------------|---------------|---------------|----------------|----------------|-----------------|
| | 豫算支出額 | 總體費分擔額 | 政府出資財產額 | 特殊財產額 | 轉換額 | 評價増額 | 計 | |
| | 円 | 円 | 円 | 円 | 円 | 円 | 円 | |
| 地 | 明治40年度 | 901,690,522 | — | — | — | — | 901,690,522 | |
| | 41年度 | 1,670,389,577 | 55,032,322 | — | — | 88,257,952 | 1,713,679,851 | |
| | 42年度 | 1,300,597,349 | 81,611,158 | 29,315,180 | — | — | 1,411,523,687 | |
| | 43年度 | 2,353,224,541 | 114,526,068 | 13,409,680 | — | 349,429 | 2,481,509,718 | |
| 44年度 | 1,682,486,173 | 95,945,800 | 51,471,200 | — | 650,090 | 1,830,553,263 | | |
| 方 | 大正1年度 | 1,517,596,621 | 78,605,068 | 179,920 | — | 3,606,751 | 1,599,988,360 | |
| | 2年度 | 2,438,622,581 | 126,019,853 | 8,994,000 | — | 204,713,988 | 2,778,350,422 | |
| | 3年度 | 1,460,844,330 | 83,768,540 | — | — | 30,226,974 | 1,574,839,844 | |
| | 4年度 | 379,424,013 | 30,895,220 | 51,590,729 | — | 992,970 | 462,902,932 | |
| | 5年度 | 1,296,703,060 | 49,466,220 | 10,286,678 | — | 42,246,352 | 1,398,702,310 | |
| | 6年度 | 1,454,381,508 | 85,645,470 | 4,463,560 | — | — | 1,544,490,538 | |
| | 7年度 | 1,556,650,622 | 63,128,195 | 5,742,345,610 | — | 7,031,852 | 7,369,156,279 | |
| | 8年度 | 5,018,555,407 | 180,530,638 | — | — | — | 5,199,086,045 | |
| | 9年度 | 2,455,741,110 | 144,624,800 | — | — | — | 2,600,365,910 | |
| | 10年度 | 7,428,229,520 | 261,943,320 | — | — | — | 7,690,172,840 | |
| 施 | 11年度 | 5,191,400,450 | 353,968,850 | — | — | 129,829,700 | 5,675,199,000 | |
| | 12年度 | 8,054,879,350 | 812,180,600 | — | — | — | 8,867,059,950 | |
| | 13年度 | 8,485,893,630 | 592,611,200 | — | — | 4,946,656,030 | 14,025,160,860 | |
| | 14年度 | 9,302,482,200 | 390,673,530 | — | — | 821,220,400 | 10,514,376,130 | |
| | 昭和1年度 | 4,985,049,340 | — | — | 794,464,910 | — | 5,779,514,250 | |
| | 2年度 | 4,865,622,610 | — | — | — | 87,706,644,090 | 92,572,266,700 | |
| | 3年度 | 4,475,426,430 | — | — | — | — | 4,475,426,430 | |
| | 計 | 78,175,890,944 | 3,801,176,852 | 5,912,056,557 | 794,464,910 | 6,275,782,488 | 87,706,844,090 | 182,486,015,241 |
| | 雑 | 明治40年度 | 1,860,593,375 | — | 53,073,100 | — | — | 1,913,666,475 |
| | | 41年度 | 2,521,464,788 | 88,361,553 | 20,213,925 | — | — | 2,630,040,266 |
| 42年度 | | 885,333,419 | 37,325,762 | 33,955,260 | — | 2,443,870 | 959,058,311 | |
| 43年度 | | 2,086,550,488 | 101,358,372 | 3,279,720 | — | — | 2,191,188,580 | |
| 44年度 | 2,550,401,909 | 136,736,105 | 22,178,580 | — | — | 2,709,316,594 | | |
| 施 | 大正1年度 | 516,916,460 | 40,825,350 | 227,933,583 | — | — | 785,675,393 | |
| | 2年度 | 646,073,433 | 47,310,129 | 248,609,615 | — | 37,069,660 | 979,062,837 | |
| | 3年度 | 963,403,385 | 53,614,690 | 49,791,754 | — | — | 1,066,809,829 | |
| | 4年度 | 305,852,085 | 21,344,660 | 81,222,710 | — | — | 408,419,455 | |
| | 5年度 | 433,845,030 | 21,414,520 | 134,630,754 | — | — | 589,890,304 | |
| | 6年度 | 868,824,887 | 50,033,300 | 166,221,109 | — | — | 1,085,079,296 | |
| | 7年度 | 1,387,855,177 | 50,452,928 | 7,562,303,845 | — | — | 9,000,611,950 | |
| | 8年度 | 4,945,190,975 | 175,326,667 | — | — | 1,061,627,232 | 6,182,144,874 | |
| | 9年度 | 5,825,099,770 | 328,406,920 | — | — | 4,541,999,607 | 10,695,506,297 | |
| | 10年度 | 3,964,330,360 | 236,384,140 | — | — | — | 4,200,714,500 | |
| 設 | 11年度 | 4,661,957,090 | 343,240,480 | — | — | 171,061,750 | 5,176,259,320 | |
| | 12年度 | 2,502,627,870 | 267,470,350 | — | — | 387,601,420 | 3,157,699,640 | |
| | 13年度 | 3,141,073,180 | 287,289,830 | — | 408,692,740 | — | 3,837,055,750 | |
| | 14年度 | 2,330,018,190 | 101,874,540 | — | 457,916,460 | — | 2,889,809,190 | |
| | 昭和1年度 | 2,093,598,480 | — | — | 10,291,920 | 292,798,510 | 2,396,688,910 | |
| | 2年度 | 2,766,213,790 | — | — | 2,838,034,780 | 284,736,850 | 5,888,985,420 | |
| | 3年度 | 4,093,473,680 | — | — | — | 278,583,000 | 4,372,056,680 | |
| | 計 | 51,350,697,821 | 2,388,770,296 | 8,603,418,955 | 3,714,835,900 | 7,057,921,899 | — | 73,115,739,871 |

雑施設ノ大正13年度轉換減額ノ著シキハ貸付家屋ヲ地方施設ニ轉換セルカ爲ナリ

| 減却額 | | | | | | 年度 決算額 | 累計 |
|---------------|---------------|---------------|----------------|---------------|----------------|-----------------|-----------------|
| 撤廢額 | 減却額 | 減價償却額 | 轉換額 | 評價減額 | 計 | | |
| 円 | 円 | 円 | 円 | 円 | 円 | | |
| — | — | — | — | — | — | 901,690,522 | 901,690,522 |
| 1,779,590 | — | — | — | — | 1,779,590 | 1,711,900,261 | 2,613,590,783 |
| 890,054 | 11,718,378 | — | 9,838,875 | — | 22,447,307 | 1,389,076,380 | 4,002,667,163 |
| 14,519,460 | 469,240 | — | — | — | 14,988,700 | 2,466,521,018 | 6,469,188,181 |
| 1,372,850 | 5,458,290 | — | — | — | 6,831,140 | 1,823,722,123 | 8,292,910,304 |
| 15,841,937 | 40,463,943 | — | — | — | 56,305,880 | 1,543,682,480 | 9,836,592,784 |
| 7,729,550 | 6,293,820 | — | — | — | 14,023,370 | 2,764,327,052 | 12,600,919,836 |
| 4,642,943 | 2,473,961 | — | — | — | 7,116,904 | 1,567,722,940 | 14,168,642,776 |
| 350,229,533 | 97,173,236 | — | — | — | 447,402,769 | 15,500,163 | 14,184,142,939 |
| 2,472,569 | 40,789,383 | — | — | — | 43,261,952 | 1,355,440,358 | 15,539,583,297 |
| 10,612,545 | 81,006,861 | — | 34,111,784 | — | 125,731,190 | 1,418,759,348 | 16,958,342,645 |
| 14,517,959 | 123,767,886 | — | — | — | 138,285,845 | 7,230,870,434 | 24,189,213,079 |
| 640,427,832 | 40,551,962 | — | 54,718,460 | — | 735,698,254 | 4,463,387,791 | 28,652,600,870 |
| 25,393,553 | 74,201,553 | — | 2,694,695,324 | — | 2,794,290,430 | 193,924,520 | 28,458,676,350 |
| 63,496,760 | 23,357,140 | — | 66,615,510 | — | 153,469,410 | 7,536,703,430 | 35,995,379,780 |
| 108,687,780 | 698,603,270 | — | — | — | 807,291,050 | 4,867,907,950 | 40,863,287,730 |
| 54,694,900 | 21,081,830 | — | 143,264,510 | — | 219,041,240 | 8,648,018,710 | 49,511,306,440 |
| 21,161,010 | 930,830,340 | — | — | — | 951,991,350 | 13,073,169,510 | 62,584,475,950 |
| 2,536,378,610 | 111,194,050 | — | — | — | 2,647,572,660 | 7,866,803,470 | 70,451,279,420 |
| 77,502,470 | 20,474,140 | 310,434,520 | 461,581,870 | — | 869,993,000 | 4,909,521,250 | 75,360,800,670 |
| 452,133,680 | 2,468,743,370 | 73,584,030 | 259,263,290 | — | 3,253,724,370 | 89,318,542,330 | 164,679,343,000 |
| 108,639,300 | 907,107,510 | 836,485,290 | 133,268,280 | — | 1,985,500,380 | 2,489,926,050 | 167,169,269,050 |
| 4,513,124,885 | 5,705,760,163 | 1,220,502,840 | 3,857,357,903 | — | 15,296,746,791 | 167,169,269,050 | — |
| 486,580 | 12,670,763 | — | — | — | 13,157,343 | 1,900,509,132 | 1,900,509,132 |
| — | 626,202 | — | 86,298,723 | — | 86,924,925 | 2,543,115,341 | 4,443,624,473 |
| 217,405 | 38,380,063 | — | — | — | 38,597,468 | 920,460,843 | 5,364,085,316 |
| 12,455,123 | 8,581,142 | — | — | — | 21,036,265 | 2,170,152,315 | 7,534,237,631 |
| 3,314,550 | 8,005,400 | — | 781,380 | — | 12,101,330 | 2,697,215,264 | 10,231,452,895 |
| 7,040,770 | 120,952,121 | — | 1,692,707 | — | 129,685,598 | 655,989,795 | 10,887,442,690 |
| 11,298,745 | 116,115,602 | — | — | — | 127,414,347 | 851,648,490 | 11,739,091,180 |
| 589,780 | 36,063,217 | — | 33,942,035 | — | 70,595,032 | 996,214,797 | 12,735,305,977 |
| 2,150,077 | 209,925,389 | — | 10,975,989 | — | 223,051,455 | 185,368,000 | 12,920,673,977 |
| 12,078,299 | 57,698,328 | — | 220,995,628 | — | 290,772,255 | 299,118,049 | 13,219,792,026 |
| 5,656,002 | 198,655,114 | — | 11,234,368 | — | 215,545,484 | 869,533,812 | 14,089,325,838 |
| 73,079,898 | 243,369,343 | — | 12,987,676 | — | 329,436,917 | 8,671,175,033 | 22,760,500,871 |
| 20,485,277 | 33,256,314 | — | — | — | 53,741,591 | 6,128,403,283 | 28,888,904,154 |
| 209,436,167 | 85,679,724 | — | — | — | 295,115,891 | 10,400,390,406 | 39,289,294,560 |
| 82,125,040 | 70,454,020 | — | 1,969,285,360 | — | 2,121,864,420 | 2,078,850,080 | 41,368,144,640 |
| 93,700,550 | 376,697,930 | — | — | — | 470,398,480 | 4,705,860,840 | 46,074,005,480 |
| 99,934,800 | 411,788,990 | — | — | — | 511,723,790 | 2,645,975,850 | 48,719,981,330 |
| 6,946,480 | 31,604,140 | — | 6,198,017,390 | — | 6,236,568,010 | 2,399,512,260 | 46,320,469,070 |
| 12,242,120 | 52,712,840 | — | 1,482,380,790 | — | 1,547,335,750 | 1,342,473,440 | 47,662,942,510 |
| 313,094,110 | 86,179,560 | 22,301,220 | — | — | 421,574,890 | 1,975,114,020 | 49,638,056,530 |
| 160,487,420 | 816,554,630 | 35,178,980 | — | 9,942,345,770 | 10,954,566,800 | 5,065,581,380 | 44,572,475,150 |
| 1,078,293,920 | 759,448,520 | 1,616,891,910 | — | — | 3,454,634,350 | 917,422,330 | 45,489,897,480 |
| 2,205,113,113 | 3,775,419,852 | 1,874,372,110 | 10,028,592,046 | 9,942,345,770 | 27,825,842,891 | 45,489,897,480 | — |

備考

1. 政府出資財産組入額トハ帝國政府ヨリ開業ト同時ニ引繼ヲ了シタル財1億圓ニ滿タサルハ本表ノ外貯藏品寛城子停車場賠償金京奉鐵路ヘ引
2. 特殊財産整理額トハ既往年度ニ支出シタル假拂金ヲ事業費ニ振替ヘタ承認ヲ經タルモノニシテ其ノ内容ヲ示セハ次ノ如シ

| | | | |
|--------|-----------------|-------------------------|---|
| 大正12年度 | (船舶) | 401,493.87 | 柳丸買收費ナリ而シテ本後拂ノ契約ナルカ爲政府算申請ヲ取止メ勘定ノ整本船ハ當初帝國海事協會80協會側80萬圓合計1,25萬圓宛協會側出資80萬圓リ其ノ後本船カ義勇財團ヨリ會社ノ既支拂額(10箇金支拂ハ海防義會ノ希望年年7分ノ利息ヲ附スル |
| 大正13年度 | (雜施設) | 408,692.74 | 内285,899圓76ハ東省實業業ヲシテ代用社宅ノ建造リ而シテ其ノ建築資金ハハ右資金ノ範圍内ニ於テシタル爲其ノ超過額ヲ假内122,792圓98ハ本溪湖公 |
| 大正14年度 | (雜施設) | 457,916.46 | 貸付金擔保トシテ設定セ |
| 昭和1年度 | (地方施設) (雜施設) | 794,464.91 10,291.92 | 安東及營口居留民團ヨリ34營口514,037圓49ナリ |
| 昭和2年度 | (雜施設) | 2,838,034.78 | 豫テ東省實業會社ヨリ借ニ組入レタルモノナリ |
| 昭和3年度 | (鑛山) | 6,189,990.40 | 内4,773,695圓59ハ露天掘剝内1,416,294圓81ハ有價證券事業費ヘ組替ヘタルモノ |

3. 轉換額トハ科目更正又ハ財産ノ保管轉換ヲ爲シタル金額ヲ謂フ
4. 昭和2年度ニ於テハ會社財産ノ評價ヲ行ヒ其ノ帳簿價額ヲ改訂セリ當ヲ得ナルモノヲ除クノ外總テ建設又ハ取得ノ實費ヲ以テ計上セラレ過額ニ於テハ略肯綮ニ中レルモノ箇々ニ就テ之ヲ見レハ資産ノ實狀ヲ表示

産ヲ事業費トシテ大正7年度末迄ニ換價整理ヲ完了シタルモノニシテ總額ノ繼品代等アルカ爲ナリ(次表政府出資財産換價整理内譯表参照)

ル等ノ如キ事業資金ニ關係ナキ理由ニ依リ豫算追加ノ手續ヲ省略シテ決算ノ

船ハ當時單ニ所有權ヲ會社ニ移轉セシメタルモノニシテ其ノ現金支拂ハ10年ニ於テモ事業資金不要ノ故ヲ以テ豫算ニ計上スル必要ナシトノ意見ニ依リ豫理上未拂金勘定對事業費勘定ニ整理シタルモノナリ

トノ契約ニ依リ本船ヲ會社ノ經營スル航海ニ從事セシムル爲會社側454,336圓4,336圓80ヲ出資シ建造シタルモノナリ大正2年8月ヨリ向フ20箇年間毎年4ノ $\frac{1}{50}$ ヲ貸賃料トシテ支拂フ契約ヲ爲シ大正12年8月迄右ニ依リ契約ヲ繼續セ海防義會ノ所有ニ移ルニ至リテ會社ハ當初ノ契約第18條ノ要旨ニ基キ80萬圓年40萬圓ヲ差引キタル殘額40萬圓ヲ以テ買收スルコトトナレリ而シテ其ノ現ニ依リ大正12年8月ヨリ向フ10箇年後即チ昭和8年8月拂ト定メ之ニ對シ毎コトトセリ

代用社宅買收費ノ一部ナリ當時會社ハ社宅拂底ヲ緩和スル目的ヲ以テ東省實ヲ爲サシメ會社カ賃借ノ形式ニ依リ年賦償還ヲ以テ買收セムコトヲ企圖シタ270萬圓ニシテ會社ハ此ノ資金ヲ假受金ニテ受入レ整理シ又其ノ建築工事費假拂金ヲ以テ工事ヲ進メタルカ偶々物價高騰其ノ他ノ關係ニテ右資金ヲ超過拂金ヨリ事業費整理ヘ組替ヘタルモノナリ

會堂其ノ他寄附引繼財産ヲ事業費ニ組入レタルモノナリ

ル奉天悅來棧建物ノ價額ニシテ債務不履行ノ爲取得シタルモノナリ

建物其ノ他寄附引繼ヲ受ケタル財産ノ組入額ニシテ其ノ内譯ハ安東290,719圓

入レタル代用社宅建築費270萬圓ニ對スル年賦償還金(假拂金整理)完済ニ付財産

難費ニシテ從來假拂金整理ヲ事業費整理ニ組替ヘタルモノ

200萬圓投資ノ東洋炭礦株式會社ノ財産ニシテ同會社解散ニ依リ其ノ財産ヲ

社財産ノ帳簿價額ハ政府ノ承認ヲ經タル會計通則ニ依リ寄附物件ノ如キ已ム去ニ於ケル物價ノ變動情勢ノ推移ニ稽ヘ市價ト隔絶セルモノ尠カラス資産總スル價額トシテ適當ト認メ難キモノアリタルヲ以テ總額ヲ増加セシメサル範

園ニ於テ之カ校正認可ヲ受ケ實施シ建物工作物船舶車輛機器鑛區其ノ増額ヲ行ヘリ其ノ結果事業別ニ之ヲ概算スルトキハ鐵道280萬圓、港灣5施設1,000萬圓、貸金及有價證券其ノ他ニ於テ3,160萬圓ヲ減少セリ

5. 撤廢額トハ既往年度又ハ本年度ニ於テ支出シタル財産ヨリ撤去シテ之更シタルモノヲ舉クレハ次ノ如シ

大正5年度 天湖丸、濟通丸、泰昌丸、隆昌丸、一進丸、博進丸ノ6汽船ヲ大

大正14年度 瓦斯及窯業(本表ニハ窯業ヲ地方施設中ニ包含ス)ヲ獨立工場ヲ大連窯業株式會社ニ窓硝子工場ヲ昌光硝子株式會

昭和1年度 電氣ヲ獨立企業ニ變更シ南滿洲電氣株式會社ニ移讓セ

昭和2年度 旅館ヲ獨立企業ニ變更シ南滿洲旅館株式會社ニ移讓セ

6. 減却額トハ既往年度又ハ本年度支出財産カ天災、改築、移轉其ノ他ノ事由

7. 減價償却額トハ前年度迄ニ支出シタル固定財産ノ價額カ年月経過ノ爲シテ船舶ノ償却ハ大正5年度ヨリ鑛區ノ償却ハ大正7年度ヨリ車輛機

政府出資財産

| 年 度 | 事 業 費 ト シ テ 整 理 | | | | | | |
|-------------------|-----------------|---------------|----------------|-------------|---------------|----------------|-------------|
| | 鐵 道 建 設 費 | | 工 場 建 設 費 | 港 灣 建 設 費 | 鑛 山 建 設 費 | 電 氣 建 設 費 | 計 |
| | 本 線 | 安 奉 線 | | | | | |
| 明治40年度 | — | 570.000 | 570.000 | — | — | 205,987.050 | — |
| 41年度 | 511.920 | 335.260 | 847.180 | 32,373.000 | — | — | — |
| 42年度 | 380,641.085 | 44,405.700 | 425,046.785 | 194.800 | — | 75,673.376 | — |
| 43年度 | 445.400 | 1,392.000 | 1,837.400 | 636.210 | — | — | — |
| 44年度 | 1,804.197 | 1,087,315.343 | 1,089,119.540 | 7,203.366 | — | — | 13,125.000 |
| 大正1年度 | 28,797.395 | 48,858.589 | 20,061.194 | 125,444.248 | — | — | 15.000 |
| 2年度 | 47,302.479 | 8,865.869 | 56,168.348 | 48,644.280 | 10,942.130 | — | — |
| 3年度 | 3,011.230 | 5,190.107 | 8,201.337 | 2,829.900 | — | — | — |
| 4年度 | 182,994.765 | 2,391.040 | 180,603.725 | 412.000 | 17,313.030 | — | 144.560 |
| 5年度 | 50,294.526 | 1,569.488 | 51,864.014 | 571.250 | 13,476.830 | — | 793,630 |
| 6年度 | 1,611,949.325 | 45,712.281 | 1,657,661.606 | 300.000 | 46,175.143 | 1,295.300 | — |
| 7年度 | 73,137.391 | 20,944.390 | 94,081.781 | 19,365.131 | 700.000 | — | 8,890 |
| 計 | 2,380,889.713 | 1,165,050.809 | 3,545,940.522 | 199,243.923 | 88,607.133 | 282,955,726 | 14,087.080 |
| 大正7年度末 大 整 理 額 | 22,162,282.568 | 11,672.593 | 22,173,955.161 | 132,972.142 | 6,117,526.703 | 45,730,935.832 | 349,553.209 |
| 合 計 | 24,543,172.281 | 1,176,723.402 | 25,719,895.683 | 332,210.065 | 6,208,133.838 | 46,013,891.558 | 363,640.289 |

他ノ資産ニ於テ14,560萬圓ノ減額ヲ行ヒ他方土地ニ於テ之ニ相當スル金額丈ケ80萬圓、地方施設8,770萬圓ヲ増加シ工場300萬圓、鑛山2,640萬圓、製鐵所2,530萬圓、雜

ヲ流動財産ニ變更セラレタルモノニシテ其ノ内財産ノ賣却及ヒ獨立企業ニ變

連汽船會社へ賣却

企業ニ變更シ瓦斯ハ南滿洲瓦斯株式會社ニ窯業ハ空洞硝子工場及耐火煉瓦工社ニ移讓セリ

リ

リ

ニ依リ滅失シテ全然缺損處分ニ附サレタルモノナリ

ニ自然減損ヲ來シタルモノヲ減價償却規程ニ依リ償却整理ヲ行ヒタル金額ニ器ノ償却ハ昭和1年度ヨリ建物ノ償却ハ昭和3年度ヨリ之ヲ開始セリ

換價整理内譯

| セ シ 金 額 | | | | | | 貯 藏 品 | 京 奉 鐵 路 へ 引 繼 品 代 | 寬 城 子 停 車 場 賠 償 金 | 總 計 |
|-----------|------------|-------------|---------------|---------------|----------------|---------------|-------------------|-------------------|-----------------|
| 瓦 斯 建 設 費 | 旅 館 建 設 費 | 地 方 營 造 物 | 土 地 費 | 諸 建 物 建 設 費 | 合 計 | | | | |
| — | — | — | — | 52,503.100 | 259,060.150 | 1,975,862.150 | 23,573.210 | 565,072.510 | 2,823,568.020 |
| — | — | — | — | 19,698.665 | 52,918.845 | 4,519,504.823 | — | — | 4,572,423.668 |
| — | — | 18.000 | 29,315.180 | 30,412.680 | 560,660.821 | 153,501.264 | — | — | 714,162.085 |
| — | — | — | 13,409.680 | 2,949.700 | 18,832.990 | 109.790 | — | — | 18,942.780 |
| — | — | 52.000 | 51,471.200 | 13,678.351 | 1,174,649.457 | 2,790.000 | — | — | 1,177,439.457 |
| — | — | 2,011.045 | 179.920 | 81,579.963 | 189,168.982 | 23,697.209 | — | — | 165,471.773 |
| — | — | 7,813.031 | 8,994.000 | 178,772.636 | 311,334.425 | 697.950 | — | — | 310,636.475 |
| — | — | 711.260 | — | 38,458.957 | 50,201.454 | — | — | — | 50,201.454 |
| — | — | 6,639.717 | 51,590.729 | 50,460.947 | 307,164.708 | 1,250.000 | — | — | 308,414.708 |
| — | — | 1,596.610 | 11,021.678 | 76,321.380 | 155,645.392 | 830.000 | — | — | 156,475.392 |
| — | — | 6,347.334 | 4,463.560 | 88,483.929 | 1,804,726.872 | 923.660 | — | — | 1,805,650.532 |
| — | — | 1,019.298 | 114.500 | 3,143.008 | 73,416.330 | — | — | — | 73,416.330 |
| — | — | 26,208.295 | 170,560.447 | 630,177.300 | 4,957,780.426 | 6,630,376.528 | 23,573.210 | 565,072.510 | 12,176,802.674 |
| 3,591.883 | 13,538.741 | 287,232.238 | 5,873,383.719 | 7,140,507.698 | 87,823,197.326 | — | — | — | 87,823,197.326 |
| 3,591.883 | 13,538.741 | 213,440.538 | 6,043,944.186 | 7,770,884.998 | 92,780,977.752 | 6,630,376.528 | 23,573.210 | 565,072.510 | 100,000,000.000 |

| 科 目 | | 前年度末累計額 | 支 出 額 | | 昭 和 | |
|---------|---------------|---------------|--------------|------------|------------|-----------|
| 用 地 | 用 地 | | 轉 換 額 | 撤 廢 額 | 正 額 | 正 額 |
| 地 | 線 石 路 山 用 地 | 42,237,227.43 | 167,293.36 | 增 | 380,765.71 | — |
| | | 108,079.51 | 42,666.19 | | 3,513.15 | — |
| | 計 | 42,345,306.94 | 209,959.55 | 增 | 377,252.56 | — |
| 鐵 路 | 土 橋 伏 降 軌 敷 設 | 21,555,493.81 | 671,363.60 | 增 | 425,748.34 | 1,766.39 |
| | | 25,566,991.91 | 1,186,900.60 | | 120,077.54 | 67,096.17 |
| | 計 | 47,122,485.72 | 1,858,264.20 | 增 | 545,825.88 | 1,773.56 |
| 停 車 場 | 建 設 機 器 | 9,119,606.80 | 825,776.78 | 增 | 34,878.58 | 5,748.03 |
| | | 6,367,810.93 | 389,631.18 | 增 | 96,658.89 | 4,604.63 |
| | 計 | 15,487,417.73 | 1,215,407.96 | 增 | 135,537.47 | 10,352.66 |
| 通 信 信 號 | 通 信 信 號 | 521,850.07 | 82,478.02 | 增 | 5,595.86 | 2,183.57 |
| | 信 號 電 線 | 4,705,162.70 | 704,904.55 | 增 | 2,671.81 | 15,834.76 |
| | 計 | 5,227,012.77 | 787,382.57 | 增 | 3,267.67 | 17,018.33 |
| 電 力 施 設 | 送 配 電 機 | 242,528.97 | 125,726.22 | 增 | 4,065.35 | 418.70 |
| | 電 車 線 路 | 208,499.49 | 64,743.68 | 增 | 36,372.32 | 809.52 |
| | 計 | 451,028.46 | 190,470.90 | 增 | 7,437.67 | 1,228.22 |
| 車 輛 | 機 客 貨 機 | 24,627,131.82 | 2,239,606.88 | 增 | 57,700.00 | 58,500.00 |
| | | 10,893,744.00 | 1,329,631.28 | 增 | — | 197.00 |
| | 計 | 35,520,875.82 | 3,569,238.16 | 增 | 57,700.00 | 58,697.00 |
| 附 屬 港 灣 | 用 築 港 機 設 備 | — | — | 增 | 206,731.01 | — |
| | | 1,228,473.06 | 249,113.12 | 增 | 3,926.28 | 249.61 |
| | 計 | 1,228,473.06 | 249,113.12 | 增 | 210,657.29 | 249.61 |
| 雜 工 | 土 軌 敷 設 | — | 1,971.39 | 增 | 5,098.85 | — |
| | | — | — | 增 | 33,212.03 | — |
| | 計 | — | 1,971.39 | 增 | 38,310.88 | — |
| 總 計 | | 197,503.42 | 增 | 769,163.45 | 15,549.54 | |

| 目 別 內 譯 | | 3 年 度 | | 本年 度 末 累 計 額 |
|--------------|--------------|-----------------|----------------|----------------|
| 減 却 額 | 減 價 償 却 額 | 財 產 評 價 訂 正 差 額 | 計 | |
| — | — | — | 增 380,765.71 | 42,785,286.50 |
| — | 12,802.26 | — | 增 16,315.41 | 134,430.29 |
| — | 12,802.26 | — | 增 364,450.30 | 42,919,716.79 |
| 77,489.05 | — | 50,264.71 | 增 296,228.19 | 22,523,085.60 |
| 279,093.08 | — | 108,618.12 | 減 574,884.91 | 26,179,007.60 |
| — | — | — | 340,481.18 | — |
| — | — | — | — | 4,006,935.00 |
| 39,793.37 | 19,907.49 | 139,814.46 | 增 48,261.75 | 631,851.48 |
| 1,149,224.46 | — | — | 增 1,893,440.03 | 58,909,656.49 |
| 909.49 | 8,180.93 | — | 增 8,223.76 | 187,855.76 |
| 1,546,509.45 | 28,088.42 | 55,280.50 | 增 2,472,539.94 | 112,438,391.93 |
| 192,245.68 | 266,732.52 | 119,526.34 | 增 380,078.47 | 9,565,305.11 |
| 564,504.64 | — | 12,614.27 | 減 459,836.11 | 6,297,606.00 |
| 16,063.18 | 19,741.71 | — | 減 19,082.01 | 1,227,051.28 |
| 772,813.50 | 286,474.23 | 135,986.61 | 增 858,996.59 | 17,089,962.39 |
| 1,947.00 | 12,681.03 | 2,649.07 | 增 19,764.39 | 584,563.70 |
| 140,370.96 | — | 2,800.90 | 增 156,076.63 | 5,253,990.62 |
| 45,794.90 | — | 19,986.27 | 增 39,658.50 | 1,885,303.99 |
| 1,921.83 | — | 10,692.34 | 增 8,819.12 | 125,690.03 |
| 6,161.48 | 6,158.37 | 22,962.72 | 減 28,374.04 | 203,481.68 |
| 196,196.17 | 18,839.40 | 7,159.86 | 增 235,054.44 | 8,311,124.33 |
| 1,587.62 | — | 781.42 | 增 5,290.25 | 120,435.97 |
| 12,430.44 | — | 2,803.81 | 增 25,936.17 | 90,679.85 |
| — | — | 258.95 | 減 5,904.13 | 65,412.83 |
| 2,827.69 | 40.00 | — | 減 192.32 | 960.00 |
| 16,845.75 | 40.00 | 3,844.18 | 增 14,549.47 | 728,517.21 |
| 20,100.00 | 1,283,051.17 | 162,500.00 | 增 1,256,851.17 | 25,609,887.53 |
| 42,843.00 | 696,899.30 | — | 增 739,939.30 | 11,483,435.98 |
| 239,887.66 | 1,591,309.53 | 34,594.46 | 增 1,824,252.27 | 25,239,195.19 |
| 9,058.44 | 86,990.93 | 1,808.04 | 增 86,242.90 | 1,537,463.05 |
| 311,889.10 | 3,628,250.93 | 198,902.50 | 增 3,877,285.64 | 63,869,981.75 |
| — | — | — | 增 206,731.01 | 206,731.01 |
| 15,502.38 | — | 7,304.28 | 增 12,373.99 | 236,739.13 |
| 11,199.21 | 21,437.93 | 153,693.13 | 增 550,010.89 | 561,598.25 |
| — | — | — | 增 29,591.60 | 33,684.33 |
| 8,830.29 | — | — | 增 357,187.18 | 374,836.24 |
| 1,261.92 | — | — | 減 1,332,595.22 | — |
| 5,446.13 | 150.54 | 880.85 | 增 1,332,595.22 | — |
| 42,179.93 | 21,588.47 | 147,269.70 | 增 201,448.53 | 80,993.74 |
| — | — | — | 增 5,098.85 | 7,070.24 |
| — | — | 78.37 | 增 33,290.40 | 33,290.40 |
| 1,488.00 | 4,964.16 | 9,119.47 | 增 180,238.39 | 329,197.42 |
| 1,238.26 | 14,794.03 | — | 增 498,340.64 | 544,810.51 |
| — | — | — | 增 5,120.08 | 5,223.21 |
| 2,726.26 | 19,758.19 | 9,841.10 | 增 722,088.36 | 919,591.78 |

| 科目 | | 前年度末累計額 | 昭和 | | | |
|----|-------|---|--|---|--|--|
| | | | 支出額 | 科目更正 | | |
| | | | | 轉換額 | 撤廢額 | |
| 鐵 | 事務所 | 168,448.93 622,748.93 | 19,761.63 14,763.14 | 55,210.61 1,087.06 | — 15,678.14 | |
| | 計 | 791,197.86 | 34,524.77 | 54,123.55 | 15,678.14 | |
| 道 | 工務機器 | 473,501.10 | 130,072.23 | 45,413.46 | 10,993.55 | |
| | 合計 | 239,517,925.77 | 17,374,955.40 | 1,092,865.32 | 1,012,144.90 | |
| 工 | 沙河口工場 | 128,631.01 54,675.18 550,055.18 458,508.42 2,723,840.28 2,684,716.62 277,002.48 | 34,439.69 — 2,858.14 — 20,393.96 63,176.54 4,345.12 | 1,573.00 1,573.00 — 12,189.70 32,675.68 38,428.12 23,179.98 | 85.00 — — — 464.40 8,680.50 905.00 | |
| | 計 | 6,877,429.17 | 125,213.45 | 16,742.72 | 10,034.90 | |
| 場 | 遠陽工場 | 3,255.45 7,722.74 104,931.94 4,105.38 383,081.94 565,990.51 46,816.08 | 494.17 — 3,767.93 62.40 10,035.48 15,423.35 1,896.58 | 29.66 29.66 — 119.85 119.85 — 1,586.81 | — — — — 127.80 — — | |
| | 計 | 1,115,904.04 | 31,679.91 | 1,586.81 | 127.80 | |
| 場 | 離工場 | 4,381.23 3,091.28 33,367.83 195,546.11 529,551.55 359.41 | — — — — — — | 4,381.23 3,091.28 33,367.83 195,496.11 529,739.69 359.41 | — — — — — — | |
| | 計 | 766,297.41 | — | 766,435.55 | — | |
| 合計 | | 8,759,630.62 | 156,898.36 | 781,278.64 | 10,162.70 | |
| 船 | 外航船舶 | 720,000.00 1,272.98 | — — | 720,000.00 1,272.98 | — — | |
| | 計 | 721,272.98 | — | 721,272.98 | — | |
| 船 | 港内船舶 | 1,365,587.97 846,072.32 44,468.88 27,733.12 51,626.24 988,171.40 | — — — — — — | 1,365,587.97 846,072.32 44,468.88 27,733.12 51,626.24 988,171.40 | — — — — — — | |
| | 計 | 3,323,659.93 | — | 3,323,659.93 | — | |
| 合計 | | 4,044,932.91 | — | 4,044,932.91 | — | |

| 3年度 | | 本年分減額 | | | | 差引決算額 | 本年度末累計額 |
|---|--|---|--|---|---|-------|---------|
| 減額 | 減價償却額 | 財產評價訂正差額 | 計 | | | | |
| 311.12 482,281.21 | 4,351.77 645.75 | 48,946.95 775.95 | 108,820.48 496,742.09 | 減 89,058.85 減 481,978.95 | 78,390.08 140,769.98 | | |
| 482,592.33 | 4,997.52 | 48,171.03 | 605,562.57 | 減 571,037.80 | 220,160.06 | | |
| 54,880.47 | 24,384.21 | 4,992.24 | 39,852.53 | 90,219.70 | 563,720.80 | | |
| 3,426,682.98 | 4,045,228.63 | 201,684.06 | 7,189,652.11 | 10,185,303.29 | 249,703,229.06 | | |
| 2,444.00 — 1,916.22 256.00 10,118.68 124,400.41 15,654.72 | — — — — 74,130.16 172,019.29 — | 384.63 522.35 10,626.53 4,585.92 81,859.87 20,167.05 564.13 | 571.37 2,095.35 3,710.31 17,031.62 35,529.05 286,839.13 6,156.13 | 減 33,868.32 減 2,095.35 減 11,568.45 減 17,031.62 減 15,135.09 減 223,662.59 減 10,501.25 | 162,499.33 52,579.83 561,623.63 441,476.80 2,708,705.19 2,461,054.03 287,503.73 | | |
| 154,790.03 | 246,149.45 | 67,031.58 | 327,200.08 | 減 201,986.63 | 6,675,442.54 | | |
| — — — — 17,180.15 112,676.07 — | — — — — 12,597.27 29,108.70 — | — — 3,278.04 420.00 70,293.06 285.46 2,858.04 | 29.66 29.66 3,278.04 539.85 100,078.43 142,070.23 4,444.85 | 減 523.83 減 29.66 減 7,045.97 減 477.45 減 90,042.95 減 126,646.88 減 2,548.27 | 3,779.28 7,693.08 111,977.91 3,627.93 293,038.99 439,343.63 44,267.81 | | |
| 129,856.22 | 41,705.97 | 70,578.52 | 243,855.32 | 減 212,175.41 | 903,728.63 | | |
| — — — 50.00 — — 50.00 | — — — — — — — | — — — — 188.14 — 188.14 | 4,381.23 3,091.28 33,367.83 195,546.11 529,551.55 359.41 | 減 4,381.23 減 3,091.28 減 33,367.83 減 195,546.11 減 529,551.55 減 359.41 | — — — — — — | | |
| 284,698.25 | 287,855.42 | 3,358.80 | 1,337,362.81 | 減 1,180,459.45 | 7,579,171.17 | | |
| — — — — — — — | — — — — — — — | — — — — — — — | 720,000.00 1,272.98 721,272.98 | 減 720,000.00 減 1,272.98 減 721,272.98 | — — — | | |
| — — — — — — — | — — — — — — — | — — — — — — — | 1,365,587.97 846,072.32 44,468.88 27,733.12 51,626.24 988,171.40 | 減 1,365,587.97 減 846,072.32 減 44,468.88 減 27,733.12 減 51,626.24 減 988,171.40 | — — — — — — | | |
| — | — | — | 3,323,659.93 | 減 3,323,659.93 | — | | |
| — | — | — | 4,044,932.91 | 減 4,044,932.91 | — | | |

| 科目 | 前年度末累計額 | 昭和 | | | |
|----|---------------|---------------|--------------|--------------|------------|
| | | 支出額 | 科目更正 | | 和 |
| | | | 轉換額 | 數廢額 | |
| 円 | 円 | 円 | 円 | 円 | |
| 用地 | 2,051,460.00 | 3,270,323.83 | — | — | |
| 港 | 築 | 10,335,066.60 | 245,050.94 | 10,660.65 | — |
| | 岸 | 1,964,956.08 | 352,766.86 | 5,765.05 | — |
| | 堤 | 15,608,524.75 | 683,206.54 | 13,619.68 | — |
| | 防波 | 6,563,842.86 | 291,626.73 | — | — |
| | 船渠 | 920,000.00 | — | — | — |
| | 橋 | 496,783.13 | 315,643.18 | 424.39 | — |
| | 渡 | 4,528,283.94 | 343,239.91 | — | — |
| | 運 | 74,270.31 | 10,849.37 | 18,537.72 | 49.80 |
| | 機 | 545,523.50 | 60,895.47 | 73,931.79 | 8,356.25 |
| | 備 | 179,329.21 | 3,867.53 | 45,414.86 | — |
| 計 | 41,216,580.38 | 2,307,146.53 | 16,584.88 | 8,406.05 | |
| 船 | 汽船 | — | — | 721,272.98 | — |
| | 小汽船 | — | 15,641.04 | 1,365,587.97 | 78,259.86 |
| | 渡 | — | — | 847,742.23 | — |
| | 起重機 | — | — | 44,468.88 | — |
| | 設 | — | — | 27,733.12 | — |
| | 給水 | — | 6,222.00 | 52,766.24 | — |
| | 解 | — | 64,900.37 | 1,005,069.91 | — |
| 計 | — | 86,763.41 | 4,064,641.33 | 78,259.86 | |
| 埠 | 燈 | 50,655.00 | — | 15,655.00 | — |
| | 通 | 784,876.15 | 62,378.25 | 54,655.27 | 846.66 |
| | 水 | 1,586,921.47 | 104,299.89 | 41,869.85 | 435.20 |
| | 下 | 143,067.67 | 2,451.28 | 18,518.67 | — |
| | 電 | 983,611.43 | 130,430.21 | 4,571.28 | 29.90 |
| | 機 | 214,133.79 | 25,897.04 | 15,807.06 | 1,836.34 |
| | 設 | 2,214,157.30 | 97,463.57 | 648,477.31 | 123,510.09 |
| | 備 | — | 62,885.59 | 582,848.91 | 649.65 |
| | 船 | 33,575.25 | — | 33,575.25 | — |
| | 材 | 9,920.29 | — | 9,920.29 | — |
| 計 | 1,186,945.80 | — | 1,162,735.78 | 1,342.21 | |
| 倉庫 | 建 | 7,130,118.78 | 649,112.86 | 13,735.88 | 3,728.90 |
| | 機 | 92,321.78 | 380.24 | — | — |
| | 計 | 7,222,440.56 | 649,493.10 | 13,735.88 | 3,728.90 |

| 3 年度 | | | | | 本年度末累計額 |
|------------|------------|------------|--------------|--------------|---------------|
| 又ハ過年度分減額 | | | | 差引決算額 | |
| 減却額 | 減價償却額 | 財産評價訂正差額 | 計 | | |
| 円 | 円 | 円 | 円 | 円 | 円 |
| — | — | — | — | 3,270,823.83 | 5,322,283.83 |
| — | — | — | 10,660.65 | 234,390.29 | 10,569,456.89 |
| 36.75 | — | — | 5,801.80 | 346,965.06 | 2,311,921.14 |
| — | — | — | 13,619.68 | 669,586.86 | 16,278,111.61 |
| — | — | — | — | 291,626.73 | 6,855,469.59 |
| — | — | — | — | — | 920,000.00 |
| — | — | — | 424.39 | 315,218.79 | 812,001.92 |
| — | — | — | — | 343,239.91 | 4,871,523.85 |
| 1,302.91 | 4,570.84 | — | 12,614.17 | 23,463.54 | 97,733.85 |
| 991.18 | 29,577.12 | — | 35,007.24 | 95,902.71 | 641,426.21 |
| — | — | — | 45,414.86 | 41,547.33 | 137,781.88 |
| 2,330.84 | 34,147.96 | — | 28,299.97 | 2,278,846.56 | 43,495,426.94 |
| — | 72,127.30 | — | 649,145.68 | 649,145.68 | 649,145.68 |
| 651.89 | 106,845.72 | — | 1,179,830.50 | 1,195,471.54 | 1,195,471.54 |
| — | 78,428.67 | — | 769,313.56 | 769,313.56 | 769,313.56 |
| — | 7,411.48 | — | 37,057.40 | 37,057.40 | 37,057.40 |
| — | 3,081.46 | — | 24,651.66 | 24,651.66 | 24,651.66 |
| — | 2,896.08 | — | 49,870.16 | 56,092.16 | 56,092.16 |
| — | 54,468.05 | — | 950,601.86 | 1,015,502.23 | 1,015,502.23 |
| 651.89 | 325,258.76 | — | 3,660,470.82 | 3,747,234.23 | 3,747,234.23 |
| — | — | — | 15,655.00 | 15,655.00 | 35,000.00 |
| 25,030.45 | 25,237.36 | 134,223.51 | 239,993.25 | 177,615.00 | 607,261.15 |
| 24,483.70 | — | 18,013.17 | 84,801.92 | 19,497.97 | 1,606,419.44 |
| — | — | — | 18,518.67 | 16,067.39 | 127,000.28 |
| 8,678.67 | — | 1,140.30 | 2,996.99 | 127,433.22 | 1,111,044.65 |
| 138,912.82 | — | 268.85 | 156,287.37 | 130,390.33 | 83,743.46 |
| 80,766.05 | 48,482.64 | 1,764.51 | 397,483.04 | 494,946.61 | 2,709,103.91 |
| 12,085.03 | — | 175.25 | 569,938.98 | 632,824.57 | 632,824.57 |
| — | — | — | 33,575.25 | 33,575.25 | — |
| — | — | — | 9,920.29 | 9,920.29 | — |
| 20,244.13 | — | 2,623.68 | 1,186,945.80 | 1,186,945.80 | — |
| 310,200.85 | 73,720.00 | 151,861.95 | 781,272.52 | 295,466.69 | 6,912,397.46 |
| 34,219.41 | 311,968.57 | 704,774.71 | 341,121.95 | 990,234.81 | 8,120,353.59 |
| 19.08 | 4,129.80 | — | 4,148.88 | 3,768.64 | 88,553.14 |
| 34,238.49 | 316,098.37 | 704,774.71 | 336,973.07 | 986,466.17 | 8,208,906.73 |

| 科 目 | | | 前年度末累計額 円 | 昭 和 | | | | |
|-----|---------|---------|---------------|---------------|--------------|--------------|--------------|---------|
| | | | | 支出額 円 | 科 目 更 正 | | 繰 上 げ 額 円 | |
| | | | | | 増 減 額 | 繰 上 げ 額 | | 繰 上 げ 額 |
| 港 灣 | 事 務 所 | 建 物 | 1,988,855.45 | 45,394.85 | 12,318.34 | 276.25 | | |
| | | 機 器 | 8,419.45 | — | 708.21 | 13.26 | | |
| | | 計 | 1,997,274.90 | 45,394.85 | 13,026.55 | 289.51 | | |
| | 工務機器 | 機 器 | 93,488.95 | 18,711.36 | 41,662.77 | 166.58 | | |
| | | 計 | 59,789,108.94 | 8,864,138.91 | 3,895,961.24 | 219,500.95 | | |
| 嶺 南 | 礦 區 | 煤 炭 採 掘 | 36,050,727.82 | — | — | — | | |
| | | 煙 草 製 煙 | 380,111.24 | — | — | — | | |
| | | 煤 炭 運 送 | — | — | 1,136,836.56 | — | | |
| | | 煤 炭 運 送 | 187,291.07 | — | — | 65,000.00 | | |
| | | 計 | 36,618,130.13 | — | 1,136,836.56 | 65,000.00 | | |
| | | 用 地 | 用 地 | 15,021,441.38 | 154,393.36 | 19,932.34 | — | |
| | | 探 炭 所 | 露 天 開 採 | — | — | 4,773,695.59 | 232,927.11 | |
| | | | 坑 道 開 採 | 4,145,739.31 | 175,160.59 | 419,111.58 | — | |
| | | | 建 物 | 2,277,351.45 | 187,739.36 | 31,579.15 | 1,558.01 | |
| | | | 機 器 | 13,389,334.21 | 2,662,855.87 | 1,641.67 | 715.15 | |
| | | | 土 木 | 494,170.30 | 8,714.96 | 73,714.18 | — | |
| | | | 計 | 20,306,595.27 | 3,034,470.78 | 51,201.96 | 48,971.87 | |
| | | 採 砂 場 | 建 物 | 23,678.97 | — | 3,854.46 | — | |
| | | | 計 | 563,962.39 | — | 19,250.14 | — | |
| | | | | 587,641.36 | — | 23,104.60 | — | |
| | 水 道 | 建 物 | 115,503.10 | 2,256.00 | 1,580.03 | — | | |
| | | 土 管 木 | 243,559.71 | 1,483.14 | 12,453.93 | — | | |
| | | 計 | 1,549,527.55 | 66,403.28 | 1,963.49 | 8,937.87 | | |
| | | | 374,796.67 | — | 11,552.85 | — | | |
| | | 計 | 2,283,387.03 | 70,142.42 | 20,463.26 | 8,937.87 | | |
| | 發 電 所 | 建 物 | 618,896.06 | 7,988.57 | 9,389.39 | — | | |
| | | 土 木 | 5,272,216.24 | 279,994.44 | 104,291.99 | 57,867.39 | | |
| | | 計 | 12,512.05 | — | 572.46 | — | | |
| | | | 5,903,624.35 | 287,983.01 | 94,330.14 | 57,867.39 | | |
| | 電 燈 電 力 | 建 物 | 24,854.49 | — | 8,601.28 | — | | |
| | | 土 管 木 | 225,396.71 | 34,172.51 | 45,702.28 | 1,189.00 | | |
| | | 計 | 214,723.49 | 172,042.08 | 112,877.58 | 36,079.55 | | |
| | | | 1,988.60 | — | 1,685.48 | — | | |
| | | 計 | 466,963.29 | 206,214.59 | 165,495.66 | 37,268.55 | | |
| | 電 話 | 建 物 | 61,379.00 | 1,317.97 | — | — | | |
| | | 土 木 | 291,657.54 | 27,178.79 | — | 5,372.91 | | |
| | | 計 | 353,036.54 | 28,496.76 | — | 5,372.91 | | |

※印ハ東洋炭礦株式會社ヨリノ引繼額ニシテ◎印ハ露天掘採金ヨリ編入セル特殊財産整理額ナリ

| 3 年 度 | | | | | 本年度末累計額 円 |
|-----------------|------------|-----------------|--------------|----------------|---------------|
| 又 ハ 過 年 度 分 減 額 | | | | 差 引 決 算 額 | |
| 減 却 額 | 減 價 償 却 額 | 財 産 評 價 訂 正 差 額 | 計 | | |
| 23,308.90 | 27,953.40 | 515,923.18 | 579,780.07 | 減 534,385.22 | 1,454,470.23 |
| 6,916.08 | — | — | 7,637.55 | 減 7,637.55 | 781.90 |
| 30,224.98 | 27,953.40 | 515,923.18 | 587,417.62 | 減 542,022.77 | 1,455,252.13 |
| 5,625.00 | 2,558.55 | 59.70 | 49,953.20 | 減 31,241.84 | 62,247.11 |
| 383,272.05 | 779,737.04 | 37,049.28 | 2,550,500.58 | 9,414,639.49 | 69,203,748.43 |
| — | 536,857.60 | — | 536,857.60 | 減 536,857.60 | 35,513,870.22 |
| — | 3,090.00 | 250.00 | 3,340.00 | 減 3,340.00 | 376,771.24 |
| — | — | — | 1,136,836.56 | 減 1,136,836.56 | 1,136,836.56 |
| 4,309.73 | — | — | 69,309.73 | 減 69,309.73 | 117,981.34 |
| 4,309.73 | 539,947.60 | 250.00 | 527,329.23 | 減 527,329.23 | 37,145,459.36 |
| — | — | 1,856,471.68 | 1,836,539.34 | 減 1,682,145.98 | 13,339,295.40 |
| 2,100,451.20 | — | — | 2,859,428.86 | 減 2,859,428.86 | 2,859,428.86 |
| 296,679.46 | — | 95,179.17 | 169,837.48 | 減 5,323.11 | 4,151,062.42 |
| 50,537.88 | 70,495.53 | 16,387.49 | 32,468.90 | 減 155,270.46 | 2,432,621.91 |
| 1,114,849.68 | 621,507.31 | 391,181.43 | 1,291,743.81 | 減 1,371,112.06 | 14,760,446.27 |
| 51,349.34 | — | — | 150,738.18 | 減 142,023.22 | 352,147.08 |
| 3,613,867.56 | 692,002.84 | 502,748.09 | 1,214,640.49 | 減 4,249,111.27 | 24,555,706.54 |
| 1,935.00 | 1,043.05 | 288.80 | 6,543.71 | 減 6,543.71 | 17,135.26 |
| 11,816.40 | 41,679.84 | 176,724.69 | 103,978.31 | 減 103,978.31 | 667,940.70 |
| 13,751.40 | 42,722.89 | 177,013.49 | 97,434.60 | 減 97,434.60 | 685,075.96 |
| 231.00 | 2,761.47 | 37.07 | 4,609.57 | 減 2,353.57 | 113,149.53 |
| 3,126.47 | 12,414.68 | — | 3,087.22 | 減 1,604.08 | 241,955.63 |
| 5,890.43 | — | 130,314.49 | 113,522.70 | 減 179,925.98 | 1,729,453.53 |
| — | — | — | 11,552.85 | 減 11,552.85 | 386,349.52 |
| 9,247.90 | 15,176.15 | 130,277.42 | 117,378.76 | 減 187,521.18 | 2,470,908.21 |
| 4,130.00 | 12,957.85 | — | 7,698.46 | 減 290.11 | 619,186.17 |
| 34,687.53 | 299,886.74 | — | 496,733.65 | 減 216,739.21 | 5,055,477.03 |
| 6,257.65 | — | — | 5,685.19 | 減 5,685.19 | 6,826.86 |
| 45,075.18 | 312,844.59 | — | 510,117.30 | 減 222,134.29 | 5,681,490.06 |
| 331.10 | 653.26 | 577.93 | 8,194.85 | 減 8,194.85 | 33,049.34 |
| 17,040.96 | 14,661.72 | 50,000.00 | 62,810.60 | 減 96,983.11 | 322,379.82 |
| 49,599.11 | — | 67,922.54 | 95,121.46 | 減 267,163.54 | 481,887.03 |
| — | — | — | 1,685.48 | 減 1,685.48 | 303.12 |
| 66,971.17 | 15,314.98 | 118,500.47 | 164,441.43 | 減 370,656.02 | 837,619.31 |
| — | 1,266.95 | — | 1,266.95 | 減 51.02 | 61,430.02 |
| 1,614.27 | 2,628.11 | 26,126.92 | 35,742.21 | 減 8,563.42 | 283,094.12 |
| — | — | — | — | — | — |
| 1,614.27 | 3,895.06 | 26,126.92 | 37,009.16 | 減 8,512.40 | 344,524.14 |

| 科 | 目 | 前年度末累計額 | 昭和 | | | | | |
|---|------------|----------------|--------------|--------------|------------|------------|-----------|-------|
| | | | 支出額 | | 科目更正 | | | |
| | | 円 | 円 | 円 | 円 | | | |
| 嶺 | 礦山 | 160,534.00 | — | 1,602.00 | — | | | |
| | 礦機 | 590,968.34 | 404.46 | 567.57 | — | | | |
| | 礦木 | 3,591.60 | — | — | — | | | |
| | 計 | 755,093.94 | 404.46 | 2,169.57 | — | | | |
| | 石炭 | 礦機 | 141,509.84 | 312.12 | — | — | | |
| | | 礦木 | 681,543.45 | 51,710.85 | 1,313.30 | 1,250.00 | | |
| | 計 | 830,385.29 | 52,022.97 | 1,313.30 | 1,250.00 | | | |
| | 煉 | 礦機 | 86,546.84 | 32,733.11 | 2,108.21 | — | | |
| | | 礦木 | 1,133,345.32 | 117,928.10 | 19,375.51 | 365.10 | | |
| | | 計 | 1,230,816.68 | 150,661.21 | 17,382.89 | 365.10 | | |
| | 機 | 礦機 | 751,516.22 | 262,023.39 | 102,421.43 | 2,684.52 | | |
| | | 礦木 | 1,048,887.93 | 157,937.27 | 80,563.33 | 1,267.01 | | |
| | | 計 | 1,863,164.40 | 428,010.50 | 199,663.16 | 3,951.53 | | |
| | | 礦木 | 62,760.25 | 8,049.84 | 13,179.56 | 1,333.92 | | |
| 火 | 礦機 | 90,983.05 | 19,112.53 | 1,022.00 | — | | | |
| | 礦木 | 118,084.32 | 27,901.27 | 961.45 | — | | | |
| | 計 | 227,499.51 | 54,368.22 | 2,425.05 | — | | | |
| 電 | 礦機 | 162,651.39 | 5,604.56 | 3,675.18 | 176.50 | | | |
| | 礦木 | 2,663,422.91 | 97,024.80 | 6,048.83 | — | | | |
| | 計 | 2,758,855.06 | 295,934.74 | 78,060.32 | 25,866.87 | | | |
| | 礦木 | 600,179.93 | 40,687.76 | 2,146.36 | 11,210.86 | | | |
| | 礦木 | 71,359.58 | — | 15,755.85 | — | | | |
| | 計 | 6,257,008.28 | 439,251.86 | 85,892.05 | 37,254.23 | | | |
| 雜 | 礦機 | 175,630.39 | 155,293.60 | 5,606.58 | 562.65 | | | |
| | 礦木 | 290,460.61 | 409,350.88 | 9,972.96 | 833.48 | | | |
| | 計 | 466,091.00 | 574,801.98 | 3,729.38 | 1,396.13 | | | |
| 山 | 事務處 | 礦機 | 490,361.91 | — | 6.69 | — | | |
| | | 礦木 | 5,258,763.45 | 341,247.95 | 93,086.54 | 358.80 | | |
| | | 計 | 638,703.44 | 19,548.45 | 39,413.01 | 1,177.68 | | |
| | | 礦木 | 631,234.61 | 33,767.83 | 29,440.86 | 206,564.91 | | |
| | | 礦木 | 872,616.11 | 63,182.38 | 57,404.14 | 1,400.00 | | |
| | | 礦木 | 660,983.13 | 83,346.96 | 6,338.43 | — | | |
| | | 礦木 | 49,673.97 | 2,669.63 | 3,434.70 | 402.00 | | |
| | | 礦木 | 391,874.50 | 48,881.87 | 14,331.73 | 589.00 | | |
| | | 礦木 | 12,538.56 | — | — | — | | |
| | | 計 | 9,006,749.68 | 592,645.07 | 123,276.38 | 210,492.39 | | |
| | | 貯 | 礦機 | 礦機 | 171,473.82 | — | — | — |
| | | | | 礦木 | 143,339.76 | 12,051.82 | 22,938.11 | 18.12 |
| 計 | 26,045.51 | | | — | 21,884.00 | 15.60 | | |
| 計 | 212,223.34 | | | 1,440.91 | 40,337.01 | 2,691.22 | | |
| 合 | 計 | 102,730,710.56 | 6,087,859.82 | 6,187,510.90 | 717,887.10 | | | |

| 3 年度 | | | | | 本年未累計額 |
|--------------|--------------|------------|--------------|---|----------------|
| 又ハ通年度分減額 | | | 差引決算額 | | |
| 減却額 | 減價償却額 | 財產評價訂正差額 | 計 | | |
| 円 | 円 | 円 | 円 | 円 | 円 |
| 357.00 | 4,751.53 | — | 6,710.53 | 減 | 153,823.47 |
| 6,230.62 | 37,002.85 | — | 43,801.04 | 減 | 547,571.76 |
| 3,591.60 | — | — | 3,591.60 | 減 | — |
| 10,179.22 | 41,754.38 | — | 54,103.17 | 減 | 701,395.23 |
| 804.00 | 2,716.75 | 1,602.84 | 5,123.59 | 減 | 136,698.37 |
| 8,044.36 | 29,183.97 | 584.29 | 36,580.74 | 減 | 696,673.56 |
| — | — | — | — | — | 7,332.00 |
| 8,848.36 | 31,900.72 | 1,018.55 | 41,704.33 | 減 | 840,703.93 |
| 291.00 | 1,409.53 | 12,248.52 | 11,840.84 | 減 | 107,439.11 |
| 8,681.99 | 20,409.60 | 2,393.06 | 51,225.26 | 減 | 1,200,048.16 |
| 10,448.93 | — | — | 10,564.52 | 減 | 360.00 |
| 19,421.92 | 21,819.13 | 14,641.58 | 73,630.62 | 減 | 1,307,847.27 |
| 3,717.86 | 9,169.90 | 130,609.58 | 248,603.29 | 減 | 764,936.32 |
| 64,529.11 | 56,763.53 | 52,676.27 | 150,446.71 | 減 | 1,056,378.49 |
| 72.43 | — | — | 14,585.91 | 減 | 56,224.18 |
| 68,319.40 | 65,933.43 | 77,933.31 | 413,635.91 | 減 | 1,877,538.99 |
| 971.00 | 2,159.04 | — | 2,108.04 | 減 | 107,987.54 |
| 6,745.43 | 3,995.59 | — | 9,779.57 | 減 | 136,206.02 |
| 4,935.00 | — | — | 4,493.40 | 減 | 21,293.16 |
| 12,651.43 | 6,154.63 | — | 16,381.01 | 減 | 265,486.72 |
| 21,790.50 | 4,801.17 | 1,618.81 | 24,711.80 | 減 | 143,544.15 |
| 1,737.93 | 134,584.27 | — | 130,273.37 | 減 | 2,630,174.34 |
| 228,291.15 | — | 239,851.24 | 92,367.10 | 減 | 2,962,422.70 |
| 24,677.94 | 11,669.63 | 16,440.31 | 33,264.48 | 減 | 607,603.21 |
| 727.29 | 3,480.04 | — | 19,963.18 | 減 | 51,396.40 |
| 127.74 | — | — | 218.73 | 減 | 758.14 |
| 277,352.55 | 154,535.11 | 254,672.74 | 300,361.20 | 減 | 6,395,898.94 |
| 43,204.30 | 3,159.96 | 7,926.78 | 48,247.11 | 減 | 282,676.88 |
| 5,483.89 | 11,434.36 | 153.39 | 27,571.30 | 減 | 672,240.19 |
| — | — | — | 637.00 | 減 | 10,794.50 |
| 48,688.19 | 14,594.32 | 6,773.39 | 75,181.41 | 減 | 965,711.57 |
| — | 10,014.52 | — | 10,007.83 | 減 | 480,354.08 |
| 28,303.35 | 125,673.52 | 2,183.16 | 245,239.05 | 減 | 5,354,772.35 |
| 44,871.40 | 15,117.79 | 1,046.74 | 22,800.60 | 減 | 635,451.29 |
| 155,557.28 | 22,304.60 | 6,856.49 | 420,724.14 | 減 | 244,278.30 |
| 34,283.56 | — | — | 93,087.70 | 減 | 842,710.79 |
| 64,960.94 | — | — | 58,622.51 | 減 | 685,707.58 |
| 2,918.30 | — | — | 6,755.00 | 減 | 45,588.60 |
| 7,761.87 | — | — | 6,569.86 | 減 | 447,326.23 |
| 669.16 | — | — | 1,258.16 | 減 | 11,280.40 |
| 339,325.86 | 173,110.43 | 5,720.07 | 851,925.13 | 減 | 8,747,469.62 |
| — | — | — | — | — | 171,473.82 |
| 4,796.73 | 4,104.05 | 9,603.96 | 23,623.17 | 減 | 179,014.75 |
| 25,282.46 | — | — | 3,420.06 | 減 | 22,625.45 |
| 64,935.25 | — | 2,380.52 | 29,669.98 | 減 | 183,994.27 |
| 95,020.44 | 4,104.05 | 7,223.44 | 9,466.87 | 減 | 557,108.29 |
| 4,694,644.58 | 2,135,810.91 | 796,499.85 | 2,098,830.94 | 減 | 106,719,239.54 |

| 科 目 | 前年度末累計額 | 和 | | | | |
|---------|--------------|--------------|--------------|------------|--------------|------------|
| | | 支 出 額 | 科 目 更 正 | | | |
| | | | 轉 換 額 | 撤 廢 額 | 正 額 | |
| 建設事務 | — | 622,734.95 | — | — | — | |
| 製 油 工 場 | 乾餾工場 | 223,252.50 | — | — | — | |
| | 總計 | 2,962,068.07 | — | — | — | |
| 電油工場 | — | 3,185,320.57 | — | — | — | |
| 工 場 | 電油工場 | — | 55,736.41 | — | — | |
| | 糖 造 工 場 | 糖 造 | 146,431.62 | — | — | — |
| | | 糖 造 | 298,266.92 | — | — | — |
| | | 糖 造 | 431,113.73 | 155,935.98 | — | — |
| | | 糖 造 | 32,919.77 | — | — | — |
| | | 糖 造 | 7,226.28 | — | — | — |
| 總計 | 915,958.32 | 155,935.98 | — | — | | |
| 合 計 | — | 4,779,750.25 | 155,935.98 | — | — | |
| 製 鐵 所 | 用地 | 2,135,748.16 | — | 169,748.16 | — | |
| | 煉 鐵 工 場 | 煉 鐵 | 1,932,292.04 | 17,290.24 | 1,750,252.36 | — |
| | | 煉 鐵 | 480,133.07 | 27,657.04 | 74,138.48 | 9.36 |
| | | 總計 | 2,412,425.11 | 297,098.59 | 296,691.89 | 269,662.33 |
| | 鑄 鐵 工 場 | 鑄 鐵 | 1,308,294.37 | 15,133.34 | 612,494.13 | 74.90 |
| | | 鑄 鐵 | 2,538,482.45 | 231,218.96 | 93,398.86 | 911.15 |
| | | 總計 | 3,846,776.82 | 350,492.75 | 573,114.68 | 128.45 |
| | 洗 鐵 工 場 | 洗 鐵 | 2,574,194.63 | — | 2,397,158.01 | — |
| | | 洗 鐵 | 801,856.63 | — | 187,485.53 | 119,320.40 |
| | | 總計 | 3,376,051.26 | 470,186.02 | 2,794,472.64 | 295,900.00 |
| 煉 鋼 工 場 | 煉 鋼 | 183,754.03 | 17,590.29 | 73,721.98 | 39.85 | |
| | 煉 鋼 | 74,364.83 | 13,051.01 | 45,293.38 | 32,577.27 | |
| | 總計 | 258,118.86 | 50,069.72 | 74,459.03 | 1.80 | |
| 修 補 工 場 | 修 補 | 240,612.48 | 3,499.46 | 67,041.99 | — | |
| | 修 補 | 253,301.95 | 34,279.63 | 19,560.80 | 32,538.79 | |
| | 總計 | 493,914.43 | 38,635.34 | 50,258.28 | 65.91 | |
| 電 氣 | 電 氣 | 345,828.88 | 1,320.43 | 12,864.35 | — | |
| | 電 氣 | 1,337,479.25 | 4,333.34 | 246,602.78 | 47,143.03 | |
| | 總計 | 444,813.74 | 27,484.95 | 61,287.89 | 2,777.70 | |
| 合 計 | 2,128,121.87 | 35,377.02 | 494,747.09 | 49,920.73 | — | |

| 3 年 度 | | | | | 本年度末累計額 |
|-----------------|------------|-----------------|--------------|--------------|--------------|
| 又 一 過 年 度 分 減 額 | | | | 差引決算額 | |
| 減 却 額 | 減 價 償 却 額 | 財 產 評 價 訂 正 差 額 | 計 | | |
| — | — | — | — | 622,734.95 | 622,734.95 |
| — | — | — | — | 223,252.50 | 223,252.50 |
| — | — | — | — | 2,962,068.07 | 2,962,068.07 |
| — | — | — | — | 3,185,320.57 | 3,185,320.57 |
| — | — | — | — | 55,736.41 | 55,736.41 |
| — | — | — | — | 146,431.62 | 146,431.62 |
| — | — | — | — | 298,266.92 | 298,266.92 |
| — | — | — | 155,935.98 | 587,049.71 | 587,049.71 |
| — | — | — | — | 32,919.77 | 32,919.77 |
| — | — | — | — | 7,226.28 | 7,226.28 |
| — | — | — | 155,935.98 | 1,071,894.30 | 1,071,894.30 |
| — | — | — | 155,935.98 | 4,935,686.23 | 4,935,686.23 |
| — | — | — | — | 169,748.16 | 1,966,000.00 |
| — | 4,354.00 | — | 1,754,606.36 | 1,737,316.12 | 194,975.92 |
| — | 24,716.00 | — | 98,863.84 | 71,206.80 | 408,926.27 |
| 90.90 | — | — | 1,257,955.08 | 1,510,106.39 | 1,510,106.39 |
| 90.90 | 29,070.00 | — | 595,515.12 | 298,416.53 | 2,114,008.58 |
| 558.71 | 13,995.00 | — | 627,122.74 | 611,989.40 | 696,304.97 |
| 1,487.54 | 119,285.00 | — | 28,284.83 | 202,934.13 | 2,741,416.58 |
| 1,621.55 | — | — | 571,364.68 | 675,505.13 | 675,505.13 |
| 3,667.80 | 133,280.00 | — | 84,042.89 | 266,449.86 | 4,113,226.68 |
| — | 4,409.00 | — | 2,401,567.01 | 2,401,567.01 | 172,627.62 |
| 259.75 | 37,940.00 | — | 345,005.68 | 345,005.68 | 456,850.95 |
| — | 9,036.00 | — | 131,084.93 | 131,084.93 | 131,084.93 |
| — | — | — | 2,498,572.64 | 2,968,758.66 | 2,968,758.66 |
| 259.75 | 51,385.00 | — | 116,915.12 | 353,270.90 | 3,729,322.16 |
| 651.15 | 2,696.00 | — | 77,108.98 | 59,518.69 | 124,235.34 |
| 1,366.60 | 10,358.00 | — | 991.51 | 14,042.52 | 88,407.35 |
| 48.20 | — | — | 74,409.03 | 93,837.45 | 93,837.45 |
| 2,065.95 | 13,054.00 | — | 1,708.44 | 48,361.28 | 306,480.14 |
| — | 4,258.00 | — | 71,299.99 | 67,800.53 | 172,811.95 |
| — | 13,356.00 | — | 66,366.83 | 32,087.20 | 221,214.76 |
| 911.24 | — | — | 50,039.28 | 50,895.53 | 50,895.53 |
| 153.09 | — | — | — | — | — |
| 1,064.33 | 17,614.00 | — | 87,627.54 | 48,992.20 | 444,922.23 |
| — | 8,168.00 | — | 4,696.35 | 6,016.78 | 351,845.66 |
| 7,405.99 | 89,688.00 | — | 102,365.76 | 106,699.10 | 1,444,178.36 |
| 2,752.66 | — | — | 66,818.25 | 39,333.30 | 405,480.44 |
| — | — | — | 296,567.85 | 298,806.15 | 298,806.15 |
| 10,158.65 | 97,856.00 | — | 336,811.71 | 372,188.73 | 2,500,310.60 |

| 科 目 | 前年度末累計額 | 昭 和 | | | | | | |
|-------|---|--|--|-------------------------------------|---|--|--|--|
| | | 支 出 額 | 科 目 更 正 | | 和 | | | |
| | | | 轉 換 額 | 撤 廢 額 | | | | |
| 製 | | | | | | | | |
| 副產物工場 | 1,001,490.67 654,826.51 | 546.66 12,389.30 44,541.73 | 747,260.66 231,649.27 1,149,604.17 | 7.29 19,073.41 67.00 | | | | |
| 計 | 1,656,317.18 | 57,477.69 | 170,694.24 | 19,147.70 | | | | |
| 水道 | 171,384.28 289,904.02 1,276,129.89 863,187.98 | — — 4,447.38 2,695.84 | 72,637.68 117,566.32 206,274.08 41,788.84 | — — 189.66 — | | | | |
| 計 | 2,600,606.17 | 7,143.22 | 354,689.24 | 189.66 | | | | |
| 鐵 | | | | | | | | |
| 土木 | 3,316.67 — 11,225.60 740,341.43 48,599.66 183,100.81 1,800.00 | — 3,016.10 — — — — — | 2,383.66 230,700.00 11,225.60 740,341.43 48,599.66 183,100.81 1,800.00 | 23.00 — — — — — — | | | | |
| 計 | 988,384.17 | 3,016.10 | 751,983.84 | 23.00 | | | | |
| 事務所 | 38,050.25 27,683.80 | 2,407.92 168.00 8,158.23 | 26,760.18 1,839.72 21,353.05 | 48.92 — — | | | | |
| 計 | 65,734.05 | 10,734.15 | 46,273.51 | 48.92 | | | | |
| 倉庫 | 29,790.54 — — | 3,303.18 — 2,514.29 | 129.46 2,845.28 1,155.10 | — — — | | | | |
| 計 | 29,790.54 | 5,817.47 | 4,129.84 | — | | | | |
| 車庫 | 115,600.00 635,025.89 4,992.86 | — — 2,935.54 | 47,290.00 82,348.09 392.86 601,974.76 43,609.28 | — — 1,130.25 — — | | | | |
| 計 | 755,618.75 | 2,935.54 | 515,553.09 | 1,130.25 | | | | |
| 合 計 | 20,747,607.37 | 1,328,983.61 | 71,940.00 | 821,881.11 | | | | |
| 加工科場 | — | 79,782.25 | — | — | | | | |
| 地方 | | | | | | | | |
| 醫院 | 12,379,173.01 1,021,159.48 | 1,470,325.44 68,365.13 | 29,918.85 6,460.37 | 5,178.80 4,566.06 | | | | |
| 計 | 13,400,332.49 | 1,538,690.57 | 23,458.48 | 9,744.86 | | | | |
| 學校 | 11,392,743.30 1,404,922.27 | 402,088.11 14,395.27 | 48,805.70 1,403.74 | 3,058.48 9,692.81 | | | | |
| 計 | 12,797,665.57 | 416,483.38 | 50,209.44 | 12,751.29 | | | | |
| 圖書館 | 637,170.70 55,011.02 | 42,530.30 — | 7,851.66 310.73 | 60.00 444.05 | | | | |
| 計 | 692,181.72 | 42,530.30 | 7,540.93 | 504.05 | | | | |
| 事務所 | 502,561.51 68,588.48 | 1,471.05 — | 23,764.33 1,229.32 | 3,376.10 2,391.07 | | | | |
| 計 | 571,149.99 | 1,471.05 | 24,993.65 | 5,767.17 | | | | |

| 3 年 度 | | | | | 本年 度 末 累 計 額 |
|-----------------|------------|-----------------|--------------|----------------|---------------|
| 又 ハ 過 年 度 分 減 額 | | | | 差 引 決 算 額 | |
| 減 却 額 | 減 價 償 却 額 | 財 産 評 價 訂 正 差 額 | 計 | | |
| 59.83 | 6,010.00 | — | 753,337.78 | 減 752,791.12 | 248,699.55 |
| 5,607.41 | 21,672.00 | — | 278,002.09 | 減 265,612.79 | 389,213.72 |
| 53.00 | — | — | 1,149,484.17 | 減 1,194,025.90 | 1,194,025.90 |
| 5,720.24 | 27,682.00 | — | 118,144.30 | 減 175,621.99 | 1,831,939.17 |
| — | 2,744.00 | — | 75,381.68 | 減 75,381.68 | 96,002.60 |
| — | 11,074.00 | — | 128,640.32 | 減 128,640.32 | 161,263.70 |
| 1,325.34 | — | — | 207,789.08 | 減 203,341.70 | 1,072,788.19 |
| — | — | — | 41,788.84 | 減 44,484.68 | 907,672.66 |
| 1,325.34 | 13,818.00 | — | 370,022.24 | 減 362,879.02 | 2,237,727.15 |
| — | 1,730.00 | — | 630.66 | 減 630.66 | 3,947.33 |
| — | — | — | 230,700.00 | 減 233,716.10 | 233,716.10 |
| — | — | — | 11,225.60 | 減 11,225.60 | — |
| — | — | — | 740,341.43 | 減 740,341.43 | — |
| — | — | — | 48,599.66 | 減 48,599.66 | — |
| — | — | — | 183,100.81 | 減 183,100.81 | — |
| — | — | — | 1,800.00 | 減 1,800.00 | — |
| — | 1,730.00 | — | 753,736.84 | 減 750,720.74 | 237,663.43 |
| 271.08 | 8,043.00 | — | 18,397.18 | 減 20,805.10 | 58,855.35 |
| 12,494.08 | 673.00 | — | 15,006.80 | 減 14,838.80 | 12,845.00 |
| — | — | — | 21,353.05 | 減 29,511.28 | 29,511.28 |
| 12,765.16 | 8,716.00 | — | 24,743.43 | 減 35,477.58 | 101,211.63 |
| — | 2,503.00 | — | 2,373.54 | 減 929.64 | 30,720.18 |
| — | 114.00 | — | 2,731.28 | 減 2,731.28 | 2,731.28 |
| — | — | — | 1,155.10 | 減 3,669.39 | 3,669.39 |
| — | 2,617.00 | — | 1,512.84 | 減 7,330.31 | 37,120.85 |
| — | 1,429.00 | — | 48,719.00 | 減 48,719.00 | 66,881.00 |
| — | 19,556.00 | — | 101,904.09 | 減 101,904.09 | 533,121.80 |
| — | 370.00 | — | 762.86 | 減 762.86 | 4,230.00 |
| 239.75 | — | — | 600,604.76 | 減 603,540.30 | 603,540.30 |
| — | — | — | 43,609.28 | 減 43,609.28 | 43,609.28 |
| 239.75 | 21,355.00 | — | 492,828.09 | 減 495,763.63 | 1,251,382.38 |
| 37,357.87 | 418,177.00 | — | 1,205,275.98 | 減 123,707.63 | 20,871,315.00 |
| — | — | — | — | 減 79,782.25 | 79,782.25 |
| 34,467.75 | 224,330.72 | 550,235.09 | 844,131.21 | 減 626,194.23 | 13,005,367.24 |
| 101,479.93 | 9,992.03 | 1,282.67 | 110,860.32 | 減 42,495.19 | 978,664.29 |
| 135,947.68 | 234,322.75 | 551,517.76 | 954,991.53 | 減 583,699.04 | 13,984,031.53 |
| 121,386.87 | 255,972.59 | 5,392.48 | 423,831.16 | 減 21,743.05 | 11,371,000.25 |
| 4,662.52 | 7,376.44 | 140.59 | 23,276.10 | 減 8,880.83 | 1,396,041.44 |
| 126,049.39 | 263,349.03 | 5,251.89 | 447,107.26 | 減 30,623.88 | 12,767,041.69 |
| 497.77 | 13,140.35 | 4,551.15 | 16,998.63 | 減 25,531.67 | 662,702.37 |
| 51,294.83 | 7.57 | — | 51,435.72 | 減 51,435.72 | 3,575.30 |
| 51,792.60 | 13,147.92 | 4,551.15 | 68,434.35 | 減 25,904.05 | 666,277.67 |
| 32,464.22 | 14,657.85 | 42,832.38 | 117,094.88 | 減 115,623.83 | 386,937.68 |
| 42,929.47 | 403.01 | 812.07 | 46,140.80 | 減 46,140.80 | 22,447.68 |
| 75,393.69 | 15,060.86 | 42,020.31 | 163,235.68 | 減 161,764.63 | 409,385.36 |

| 科 目 | 前年度末累計額 | 昭和 | | | |
|-------|--|--|---|--|---|
| | | 支出額 | 科 目 更 正 | | 和 |
| | | | 轉 換 額 | 撤 廢 額 | |
| 貸付家屋 | 6,113,200.84 35,878.99 | 378,916.02 | 143,682.24 | 7,514.64 2,082.46 | |
| 計 | 6,149,079.83 | 378,916.02 | 143,682.24 | 9,597.10 | |
| 公共建物 | 113,132.58 6,390.13 | 4,375.00 | 14,239.57 | 58.10 0.81 | |
| 計 | 119,522.71 | 4,375.00 | 14,239.57 | 58.91 | |
| 衛生所 | 415,660.26 131,546.52 | 26,709.88 29,576.73 | 12,051.87 10,982.16 | 111.96 1,095.41 | |
| 計 | 547,206.78 | 56,286.61 | 1,069.71 | 1,207.37 | |
| 消防所 | 203,961.84 146,705.80 | 2,464.96 21,971.61 | 12,149.03 147.26 | 21.00 2,214.82 | |
| 計 | 350,667.64 | 24,436.57 | 12,001.77 | 2,235.82 | |
| 衛生研究所 | 283,802.24 77,462.95 | 3,911.15 | — | — | |
| 計 | 361,265.09 | 3,911.15 | — | — | |
| 市 | 5,715,242.59 224,069.64 178,013.27 467,676.27 5,583,549.55 | 134,808.17 61,939.89 16,939.11 711.20 282,470.62 | 21,511.60 — 19,933.22 3,054.00 1,111.43 | 673.80 — 54.00 — 15,963.44 | |
| 街 | 4,599,705.33 5,547.36 565,086.58 116,506.55 40,310.31 76,226.48 | 432,689.72 — 30,018.46 110.55 — 30,774.61 | 1,547.24 301.99 21,606.62 3,507.70 290.52 2,203.56 | 368.70 — — — — 4.00 | |
| 地 | 539,812.00 108,890,822.27 | 821,767.23 | 660,943.18 171,406.73 | 25,747.94 | |
| 計 | 127,002,568.20 | 1,812,229.56 | 521,039.43 | 42,811.88 | |
| 種畜場 | 75,000.00 19,811.66 9,880.67 466.56 | 28,333.38 7,632.51 1,991.53 | — — — | — 73.00 — | |
| 計 | 105,158.89 | 37,957.42 | — | 73.00 | |
| 種苗圃 | 20,928.21 118,724.05 50,311.98 34,699.52 | 3,640.00 22,076.80 8,870.93 4,727.17 | — 596.46 2,313.77 | — 60.00 4,632.18 | |
| 計 | 224,663.76 | 39,314.90 | 1,717.31 | 4,692.18 | |
| 山林 | 108,198.27 572,380.68 12,691.74 2,420.39 6,882.75 | 13,608.37 — — 1,038.18 | 44,636.54 2,579.36 91.17 91.17 | — — — — | |
| 計 | 702,573.83 | 14,646.55 | 42,057.18 | — | |

| 3 年 度 | | | | | 本年 度 末 累 計 額 |
|---------------------------------|---------------------------|----------------------------|------------------------------------|--|---|
| 又 ハ 通 年 度 分 減 額 | | | | 差 引 決 算 額 | |
| 減 却 額 | 減 價 償 却 額 | 財 產 評 價 訂 正 差 額 | 計 | | |
| 177,767.42 6,665.84 | 201,068.02 1,721.93 | 941,950.80 3,472.04 | 411,918.48 13,942.27 | 790,834.50 13,942.27 | 6,904,035.34 21,936.72 |
| 184,433.26 | 202,789.95 | 938,478.76 | 397,976.21 | 776,892.23 | 6,925,972.06 |
| 410.31 3,903.95 | 2,661.87 6.60 | — — | 17,369.85 3,911.36 | 12,994.85 3,911.36 | 100,137.73 2,478.77 |
| 4,314.26 | 2,668.47 | — | 21,281.21 | 16,906.21 | 102,616.50 |
| 6,195.45 20,685.96 | 8,311.72 4,280.77 | 58,271.84 10,683.91 | 31,600.84 4,396.07 | 58,310.72 25,180.66 | 473,970.98 156,727.18 |
| 26,881.41 | 12,592.49 | 68,955.75 | 27,204.77 | 83,491.38 | 630,698.16 |
| 2,222.34 15,238.35 | 5,530.84 4,949.58 | — 1,858.31 | 4,374.85 20,691.70 | 6,839.81 1,279.91 | 210,801.65 147,985.71 |
| 17,460.69 | 10,480.42 | 1,858.31 | 16,316.85 | 8,119.72 | 358,787.36 |
| 25.00 — — | 5,632.51 105.89 — | 18,496.90 91.81 — | 12,839.39 14.08 — | 16,750.54 14.08 — | 300,552.78 77,448.77 — |
| 25.00 | 5,738.40 | 18,588.71 | 12,825.31 | 16,736.46 | 378,001.55 |
| 47,955.46 | — | 54,172.41 | 124,313.27 | 10,494.90 | 5,725,737.49 |
| 1,382.12 4,684.47 | — — | 39,621.36 72,650.87 | 58,118.46 80,389.34 | 75,057.57 79,678.14 | 286,009.53 253,070.84 387,998.13 |
| 109,145.86 22,503.46 | 15,641.23 2,558.70 | 3,142.92 107,043.18 | 145,004.88 130,926.80 | 137,465.74 301,762.92 | 5,721,015.29 4,901,468.25 |
| 602.96 302.40 | 69.44 — | 672.81 — | 602.96 — | 6,150.32 — | 6,150.32 — |
| 21,802.25 573.87 | 7,474.03 3,884.99 | 29,101.71 690.17 | 21,781.19 7,276.39 | 8,237.27 7,165.84 | 573,323.85 109,340.71 |
| 3,806.52 | 1,859.45 1,806.12 | 1,859.45 1,188.18 | 2,154.29 6,632.02 | 2,154.29 24,142.59 | 38,156.02 100,369.07 |
| — — | — — | 121,131.18 13,333.16 | 539,812.00 158,991.95 | 539,812.00 980,759.18 | — 109,871,581.45 |
| 212,156.41 | 31,438.83 | 33,130.26 | 840,576.81 | 971,652.75 | 127,974,220.95 |
| 78.20 8,774.44 458.00 | 359.94 — — | 2,000.00 — 135.72 | 2,438.14 8,847.44 322.28 | 25,395.24 1,214.93 1,669.25 | 75,000.00 45,706.90 8,665.74 2,135.81 |
| 9,310.64 | 359.94 | 1,864.28 | 11,607.86 | 26,349.56 | 131,508.45 |
| 2,341.50 20,953.24 555.34 | — 2,926.34 1,026.53 | 15,997.92 — 3,906.12 | 21,922.22 26,653.95 5,664.55 | 3,640.00 154.58 17,783.02 10,391.72 | 24,568.21 118,878.63 32,528.96 45,091.24 |
| 23,892.08 | 3,952.87 | 12,091.80 | 42,911.62 | 3,596.72 | 221,067.04 |
| 4,447.11 2,329.22 | 302.90 — | — — | 2,170.65 2,420.39 | 31,028.17 2,170.65 | 108,198.27 541,352.51 10,521.09 |
| — | — | 540.16 | 631.33 | 631.33 | 1,038.18 7,514.08 |
| 6,776.33 | 302.90 | 540.16 | 48,596.25 | 33,949.70 | 668,624.13 |

| 科 目 | 前年度末累計額 | 昭 和 | | | |
|---------------------------|--|---|---------------------------------------|--|--|
| | | 支 出 額 | 科 目 更 正 | | |
| | | | 轉 換 額 | 撤 廢 額 | |
| 地 方 施 設 | | | | | |
| 廣列所 機 器 | 11,140.91 | — | 6,450.29 | 313.37 | |
| 中試 驗 央 所 建 築 物 器 | 470,538.04 329,912.96 800,451.00 | 52,778.32 9,524.98 62,303.30 | — 1,496.92 1,496.92 | — 13,728.46 13,728.46 | |
| 農試 驗 事 場 建 築 物 器 | 397,959.56 98,777.03 31,847.48 528,584.07 | 34,237.53 — 2,997.84 37,235.37 | 4,639.50 — 1,118.92 5,758.42 | 152.04 — — 152.04 | |
| 獸研 究 疫 所 建 築 物 器 | 196,653.74 45,228.07 241,881.81 | 1,456.99 — 1,456.99 | — — — | — — — | |
| 工務機 器 | 73,248.71 | 158.87 | 2,199.16 | 5,001.80 | |
| 地調 査 實 所 建 築 物 器 | — — — | 3,022.82 — 3,022.82 | 86,612.13 15,566.57 102,178.70 | — — — | |
| 合 計 | 164,679,343.00 | 4,475,426.43 | 696,482.06 | 108,639.30 | |
| 雜 施 設 | | | | | |
| 雜種地 雜 種 地 | 1,405,428.74 | 111,661.24 | 63,485.00 | — | |
| 事 務 所 建 築 物 器 | 2,320,601.09 711,963.22 3,032,564.31 | 136,930.01 67,033.07 203,963.08 | 27,191.51 22,194.41 4,997.10 | 2,747.80 22,664.67 25,412.47 | |
| 社 宅 建 築 物 器 | 33,481,885.93 570,834.17 34,052,720.10 | 3,677,091.81 50.35 3,677,142.16 | 242,687.85 294.76 242,393.09 | 200,676.52 396.48 201,073.00 | |
| 俱 樂 部 建 築 物 器 | 1,642,309.60 161,868.28 1,804,177.88 | 10,963.82 2,437.80 13,401.62 | 15,458.45 2,049.68 13,408.77 | 154.62 796.45 951.07 | |
| 倉 庫 建 築 物 器 | 717,508.78 72,708.27 790,217.05 | 54,510.35 — 54,510.35 | 18,643.24 145.71 18,788.95 | 556.62 734.76 1,301.38 | |
| 海 底 電 線 長 崎 大 連 間 海 底 電 線 | 2,689,415.56 | — | — | — | |
| 通 信 電 線 建 築 物 器 | 101,282.18 410,875.87 285,793.46 797,951.51 | 310.00 — 32,485.23 32,795.23 | — — — — | 101,592.18 410,875.87 318,278.69 830,746.74 | |
| 合 計 | 44,572,475.16 | 4,093,473.68 | 279,877.47 | 1,059,484.86 | |
| 總 計 | 644,841,784.32 | 45,240,763.91 | 6,169,990.40 | 3,949,000.72 | |

！轉換額ノ總計ニ於テ増テ示セルハ從來保拂金ヲ以テ支出シアル塔運共済事業費 1,416,294 圓81ヲ東京洋灰株式會社メナリ | 財産評價訂正差額ハ減却額ニ加算スヘキモノナルモ便宜之ヲ別掲セリ

| 又 ハ 過 年 度 分 減 額 | 3 年 度 | | | | 本年 度 末 累 計 額 | |
|-----------------|---------------|--------------|-----------------|-----------------|----------------|-----------|
| | 減 却 額 | 減 價 償 却 額 | 財 産 評 價 訂 正 差 額 | 計 | | 差 引 決 算 額 |
| | | | | | | |
| 16,478.71 | — | — | 10,341.79 | 減 10,341.79 | 799.12 | |
| — | 10,414.46 | — | 10,414.46 | 減 42,363.86 | 512,901.90 | |
| — | 2,414.11 | — | 14,645.65 | 減 5,120.67 | 324,792.29 | |
| — | 12,828.57 | — | 25,060.11 | 減 37,243.19 | 837,694.19 | |
| 856.48 | 10,086.29 | 10,199.47 | 16,654.78 | 減 17,582.75 | 415,542.31 | |
| 3,894.92 | 693.50 | — | 4,588.42 | 減 4,588.42 | 94,188.61 | |
| — | — | 1,832.10 | 2,951.02 | 減 5,948.86 | 37,796.34 | |
| 4,751.40 | 10,779.79 | 8,367.37 | 18,292.18 | 減 18,943.19 | 547,527.26 | |
| 40.00 | 3,986.53 | 9,096.01 | 5,069.48 | 減 6,526.47 | 203,180.21 | |
| 144.66 | — | — | 144.66 | 減 144.66 | 45,083.41 | |
| 194.66 | 3,986.53 | 9,096.01 | 4,924.82 | 減 6,381.81 | 248,263.62 | |
| — | 12,685.57 | 164,890.82 | 149,402.61 | 減 149,561.48 | 222,810.19 | |
| — | — | — | 86,612.13 | 減 89,634.95 | 89,634.95 | |
| 11,259.30 | — | — | 4,307.27 | 減 4,307.27 | 4,307.27 | |
| 11,259.30 | — | — | 90,919.40 | 減 93,942.22 | 93,942.22 | |
| 907,107.51 | 886,485.29 | 563,219.78 | 1,985,500.38 | 減 2,489,925.05 | 187,169,269.05 | |
| — | — | — | 63,485.00 | 減 175,146.24 | 1,580,574.98 | |
| 37,034.85 | 82,248.03 | 771,285.63 | 676,446.46 | 減 813,376.47 | 3,133,977.56 | |
| 75,930.28 | 7,546.89 | 16,929.07 | 111,407.18 | 減 44,374.11 | 667,589.11 | |
| 112,965.13 | 89,794.92 | 788,214.70 | 565,039.28 | 減 769,002.36 | 3,801,566.67 | |
| 381,976.42 | 1,432,938.51 | 1,213,642.30 | 2,986,545.90 | 減 690,545.91 | 34,172,431.84 | |
| 92,576.28 | — | — | 93,267.52 | 減 93,217.17 | 477,617.00 | |
| 474,552.70 | 1,432,938.51 | 1,213,642.30 | 3,079,813.42 | 減 597,328.74 | 34,650,048.84 | |
| 4,878.15 | 43,407.85 | 141,396.61 | 77,497.54 | 減 88,461.36 | 1,730,770.96 | |
| 144,367.37 | 12.08 | — | 143,126.22 | 減 140,688.42 | 21,179.86 | |
| 149,245.52 | 43,419.93 | 141,396.61 | 65,628.68 | 減 52,227.06 | 1,751,950.82 | |
| 8,234.81 | 48,739.88 | 274,955.14 | 198,776.59 | 減 253,286.94 | 970,795.72 | |
| 14,450.36 | 2,004.67 | 9,827.88 | 27,163.38 | 減 27,163.38 | 45,544.89 | |
| 22,685.17 | 50,738.55 | 265,127.26 | 171,613.21 | 減 226,123.56 | 1,016,340.61 | |
| — | — | — | — | — | 2,689,415.56 | |
| — | — | — | 101,592.18 | 減 101,282.18 | — | |
| — | — | — | 410,875.87 | 減 410,875.87 | — | |
| — | — | — | 318,278.69 | 減 285,793.46 | — | |
| — | — | — | 830,746.74 | 減 797,951.51 | — | |
| 759,448.52 | 1,616,891.91 | 18,903.73 | 3,176,051.35 | 減 917,422.33 | 45,489,897.48 | |
| 10,438,159.74 | 10,120,180.80 | 18,809.26 | 18,331,159.92 | 減 26,909,603.89 | 671,751,332.21 | |

解散ニ依リ之ヲ當社事業費ニ組替整理シタルト、海峽運天福園編費 4,773,695 圓59 ヲ事業費ニ組替シタルモノヲ含ムカガ

| 保管箇所 | 商 品 現 在 | | | | |
|------------|--------------|--------------|------------|-----------|------------|
| | 石 炭 | 銑 鐵 | 雜 鐵 物 | 雜 | |
| | | | | 硫 酸 | 硫酸アンモニア |
| 販 賣 課 | 2,708,379.45 | 1,032,004.04 | 92,425.14 | — | 329,949.80 |
| 撫 順 炭 礦 | 10,406.00 | — | 3,558.60 | 15,408.96 | 199,621.07 |
| 鞍山製鐵所 | 16,503.97 | 5,985.74 | 1,324.66 | 6,616.88 | 30,010.44 |
| 獸 疫 研 究 所 | — | — | — | — | — |
| 農 事 試 驗 場 | — | — | — | — | — |
| 公主嶺種乳牛育成所 | — | — | — | — | — |
| 公主嶺種羊場 | — | — | — | — | — |
| 黑山屯種羊場 | — | — | — | — | — |
| 鐵 嶺 種 豚 場 | — | — | — | — | — |
| 鄭家屯試作場 | — | — | — | — | — |
| 鞍山地方事務所 | — | — | — | — | — |
| 瓦房店地方事務所 | — | — | — | — | — |
| 計 | 2,735,289.42 | 1,037,989.78 | 97,398.40 | 22,025.84 | 559,581.31 |
| 昭 和 2 年 度 | 2,819,885.36 | 840,886.91 | 116,009.67 | 19,913.91 | 263,599.54 |
| 1 年 度 | 2,304,489.61 | 887,486.46 | 144,510.66 | 5,708.78 | 279,173.34 |
| 大 正 14 年 度 | 2,822,815.60 | 392,257.91 | 164,522.93 | 33,399.81 | 134,358.59 |
| 13 年 度 | 3,629,436.47 | 1,425,688.50 | 212,973.16 | 20,188.75 | 54,957.34 |
| 12 年 度 | 3,389,146.18 | 980,194.33 | 240,488.97 | 18,735.14 | 166,339.26 |
| 11 年 度 | 3,015,434.12 | 1,160,555.95 | 233,443.80 | 8,806.32 | 117,174.47 |

| 製 品 | | | | 昭 和 3 年 度 末 現 在 | | | | | |
|------------|------------|------------|--------------|-----------------|-----------|---|------------|-----------|--------------|
| セ | ツ | チ | タ | 其 | 他 | 計 | 畜 産 物 | 農 産 品 | 合 計 |
| | | | | | | | | | |
| 10,138.32 | 2,029.52 | 25,158.08 | 367,275.72 | — | — | — | — | — | 4,200,084.35 |
| 171,514.37 | 7,932.29 | 73,297.78 | 467,774.47 | 1,163.16 | — | — | — | — | 482,902.23 |
| 20,970.23 | — | 131,842.93 | 189,440.48 | — | — | — | — | — | 213,254.85 |
| — | — | 23,124.50 | 23,124.50 | — | — | — | — | — | 23,124.50 |
| — | — | — | — | — | — | — | 113,158.30 | 94,832.67 | 207,990.97 |
| — | — | — | — | — | — | — | 14,410.43 | — | 14,410.43 |
| — | — | — | — | — | — | — | 31,894.00 | — | 31,894.00 |
| — | — | — | — | — | — | — | 55,164.60 | — | 55,164.60 |
| — | — | — | — | — | — | — | 1,433.33 | — | 1,433.33 |
| — | — | — | — | — | — | — | 483.00 | — | 483.00 |
| — | — | — | — | — | — | — | 1,298.00 | — | 1,298.00 |
| — | — | — | — | — | — | — | 620.00 | — | 620.00 |
| 202,822.92 | 9,961.81 | 253,423.29 | 1,047,615.17 | 219,624.82 | 94,832.67 | — | — | — | 5,232,660.26 |
| 134,989.75 | 8,147.24 | 358,166.25 | 784,816.69 | 181,447.23 | 44,168.69 | — | — | — | 4,787,214.55 |
| 65,413.29 | 15,658.46 | 236,462.09 | 602,415.96 | 78,936.60 | — | — | — | — | 4,017,839.29 |
| 50,620.92 | 40,369.55 | 53,494.46 | 312,243.33 | 83,776.46 | — | — | — | — | 3,775,616.23 |
| 59,824.24 | 125,123.19 | 281,646.40 | 541,739.92 | 90,458.47 | — | — | — | — | 5,900,296.52 |
| 16,361.51 | 103,380.10 | 320,316.90 | 625,132.91 | 40,748.01 | — | — | — | — | 5,275,710.40 |
| 5,456.00 | 31,747.44 | 48,706.94 | 211,891.17 | 30,913.88 | — | — | — | — | 4,652,238.92 |

| 種 別 | | 貯 藏 品 現 | | |
|-----|---------------|--------------|------------|------------|
| | | 管 | | |
| | | 用 度 事 務 所 | 沙 河 口 工 場 | 遼 陽 工 場 |
| | | 円 | 円 | 円 |
| 地 | 金 | 136,207.66 | 193,260.29 | 19,313.06 |
| 木 | 材 | 170,078.83 | 23,647.93 | 21,729.07 |
| 杭 | 木 | — | — | — |
| 枕 | 木 | 860,785.48 | — | 6.50 |
| 石 | 材 並 煉 瓦 類 | 47,489.54 | 4,070.71 | 1,212.33 |
| セ | メント 並 石 灰 類 | 151,754.04 | 12.24 | 22.51 |
| 製 | 鐵 原 料 品 | — | — | — |
| 藥 | 品 | 131,871.61 | 850.03 | 1,760.39 |
| 備 | 品 | 11,455.68 | 4.39 | 96.21 |
| 機 | 器 | 61,384.49 | 5,486.93 | 2,358.89 |
| 醫 | 療 並 理 化 學 用 品 | 54,979.84 | 92.32 | 71.84 |
| 線 | 路 用 品 | 978,194.03 | — | — |
| 採 | 炭 用 品 | — | — | — |
| 車 | 輛 並 船 舶 用 品 | 138.66 | 301,819.13 | 57,159.14 |
| 水 | 道 並 瓦 新 用 品 | 147,573.53 | 14,080.01 | 1,289.06 |
| 電 | 氣 用 品 | 378,919.94 | 17,353.58 | 1,937.26 |
| 應 | 物 用 品 | 49,664.60 | 785.35 | 141.55 |
| 釘 | 鉄 類 | 28,550.65 | 43,578.07 | 4,855.91 |
| 油 | 脂 並 彩 料 | 162,476.77 | 15,206.39 | 2,375.55 |
| 薪 | 炭 類 | 333,663.37 | 12,551.25 | 3,546.28 |
| 食 | 料 品 | — | — | 6.69 |
| 被 | 服 並 織 物 類 | 275,407.69 | 3,229.93 | 532.50 |
| 用 | 紙 並 帳 簿 類 | 106,408.51 | 1,570.25 | 624.75 |
| 文 | 具 類 | 17,891.01 | 122.92 | 108.99 |
| 雜 | 品 | 154,459.28 | 29,340.87 | 13,787.73 |
| 戻 | 入 品 | 767,955.97 | — | — |
| 整 | 理 品 | 320,728.89 | — | — |
| 計 | | 5,242,040.07 | 867,062.59 | 132,328.21 |

| 在 高 內 譯 | | | 昭和3年度末現在 | |
|--------------|--------------|--------------|--------------|--------------|
| 箇 所 | | | 昭和2年度末 | 昭和1年度末 |
| 撫 順 炭 礦 | 鞍山 製 鐵 所 | 計 | 円 | 円 |
| 円 | 円 | 円 | 円 | 円 |
| 168,888.89 | 172,449.02 | 690,118.92 | 573,473.64 | 631,005.29 |
| 56,364.78 | 50,238.02 | 322,058.63 | 455,024.63 | 452,154.03 |
| 633,805.51 | — | 633,805.51 | 499,513.10 | 555,901.44 |
| 14,361.99 | — | 875,153.97 | 410,536.83 | 973,385.23 |
| 55,110.06 | 291,301.90 | 399,184.54 | 257,679.63 | 259,581.15 |
| 38,065.14 | 82,561.83 | 272,415.76 | 26,636.96 | 25,439.84 |
| — | 186,502.75 | 186,502.75 | 280,846.89 | 303,400.54 |
| 2,173.41 | 17,244.07 | 153,899.51 | 60,234.18 | 97,342.22 |
| 826.56 | 1,467.50 | 13,850.34 | 10,326.30 | 18,003.50 |
| 41,268.15 | 14,270.85 | 124,768.31 | 110,337.85 | 217,953.64 |
| — | 2,640.96 | 57,784.96 | 12,609.24 | 36,393.53 |
| 44,693.23 | 26,756.19 | 1,049,643.45 | 1,014,400.77 | 1,238,172.06 |
| 130,649.95 | — | 130,649.95 | 93,285.82 | 111,710.98 |
| 138,859.01 | — | 497,975.94 | 475,927.95 | 687,389.05 |
| 80,514.60 | 64,855.12 | 308,312.32 | 257,318.35 | 481,192.03 |
| 117,758.28 | 46,806.10 | 562,775.16 | 538,520.43 | 540,235.36 |
| 12,161.00 | 848.46 | 63,600.96 | 70,115.75 | 100,391.12 |
| 14,777.99 | 6,832.30 | 98,594.92 | 83,047.38 | 83,296.63 |
| 30,571.75 | 21,306.87 | 231,937.33 | 123,368.80 | 237,170.97 |
| — | 17,772.78 | 367,533.68 | 557,759.59 | 580,118.91 |
| 18,829.99 | — | 18,836.68 | 12,455.03 | 42,403.94 |
| 358.31 | 2,627.72 | 282,156.15 | 202,066.32 | 308,236.57 |
| 8,641.48 | 3,275.63 | 120,520.62 | 112,887.51 | 118,645.89 |
| 492.71 | 525.37 | 19,141.00 | 13,223.85 | 16,252.43 |
| 97,098.59 | 65,320.81 | 360,007.38 | 353,590.58 | 445,402.70 |
| 30,735.38 | 20,621.74 | 819,313.09 | 629,511.46 | 437,588.71 |
| — | — | 320,728.89 | 216,257.41 | 153,456.40 |
| 1,737,006.86 | 1,096,225.90 | 8,981,271.72 | 7,450,858.25 | 9,152,224.16 |

| 營業收支年度別 | | | | | | |
|---------|----------------|-----------------|----------------|----------------|----------------|-----|
| 種別 | 收入 | 支出 | 損益 | 收入100 = 付支出 | | |
| | 円 | 円 | 円 | | | |
| 昭和 | 3年度 | 118,639,089.590 | 44,358,065.160 | 74,281,024.430 | 37 | |
| | 2年度 | 113,244,180.150 | 45,235,834.930 | 68,008,345.220 | 40 | |
| | 1年度 | 107,923,566.530 | 45,951,623.000 | 61,971,943.530 | 43 | |
| | 大正 | 14年度 | 97,395,227.540 | 38,800,690.820 | 58,594,536.720 | 40 |
| | | 13年度 | 92,561,732.310 | 36,553,297.030 | 56,008,435.280 | 39 |
| | 12年度 | 92,269,703.670 | 35,787,589.050 | 56,482,114.620 | 39 | |
| | 11年度 | 87,813,029.330 | 34,169,284.950 | 53,643,744.380 | 39 | |
| | 10年度 | 78,204,132.380 | 33,172,716.720 | 45,031,415.660 | 42 | |
| 9年度 | 85,316,806.020 | 36,760,264.400 | 48,556,541.620 | 43 | | |
| 8年度 | 67,060,720.030 | 30,528,937.560 | 36,531,782.470 | 46 | | |
| 鐵道 | 7年度 | 44,992,871.670 | 17,038,156.840 | 27,954,714.830 | 38 | |
| | 6年度 | 34,457,922.720 | 10,858,734.030 | 23,599,188.690 | 32 | |
| | 5年度 | 27,815,348.540 | 8,435,939.270 | 19,379,409.270 | 30 | |
| | 4年度 | 23,894,203.790 | 8,174,520.390 | 15,719,683.400 | 34 | |
| | 3年度 | 23,216,721.520 | 8,345,286.210 | 14,871,435.310 | 36 | |
| | 2年度 | 22,275,132.040 | 7,913,943.370 | 14,361,188.670 | 36 | |
| | 1年度 | 19,907,456.280 | 7,846,922.850 | 12,060,533.430 | 39 | |
| | 明治 | 44年度 | 17,526,287.860 | 6,908,353.780 | 10,617,934.080 | 39 |
| 43年度 | | 15,671,604.840 | 6,542,639.520 | 9,128,965.320 | 42 | |
| 42年度 | | 15,016,198.080 | 5,818,333.098 | 9,197,864.982 | 39 | |
| 41年度 | | 12,537,142.420 | 5,161,407.550 | 7,375,734.870 | 41 | |
| 40年度 | | 9,768,887.113 | 6,101,614.866 | 3,667,272.247 | 62 | |
| 昭和 | | 3年度 | — | — | — | — |
| 2年度 | | — | — | — | — | — |
| 1年度 | | — | — | — | — | — |
| 大正 | 14年度 | — | — | — | — | |
| | 13年度 | — | — | — | — | |
| 12年度 | — | — | — | — | — | |
| 11年度 | 142,960.000 | 165,383.500 | 22,423.500 | 116 | | |
| 10年度 | 555,633.300 | 810,556.440 | 254,923.140 | 146 | | |
| 9年度 | 1,069,755.160 | 1,918,679.690 | 848,924.530 | 179 | | |
| 8年度 | 1,707,903.560 | 1,958,491.830 | 250,588.270 | 115 | | |
| 船 | 7年度 | 2,293,574.330 | 2,007,503.980 | 286,070.350 | 88 | |
| | 6年度 | 3,616,633.600 | 2,553,348.130 | 1,063,285.470 | 71 | |
| | 5年度 | 1,730,024.870 | 1,516,362.700 | 213,662.170 | 88 | |
| | 4年度 | 1,266,462.000 | 1,220,135.260 | 46,326.740 | 96 | |
| | 3年度 | 1,051,332.560 | 1,220,405.970 | 169,073.410 | 116 | |
| | 2年度 | 672,616.660 | 799,286.640 | 126,669.980 | 119 | |
| | 1年度 | 595,848.530 | 558,084.970 | 22,236.440 | 104 | |
| | 明治 | 44年度 | 361,701.800 | 509,240.780 | 147,538.980 | 141 |
| 43年度 | | 280,076.940 | 472,996.140 | 192,919.200 | 169 | |
| 42年度 | | 191,238.130 | 446,297.070 | 255,058.940 | 233 | |
| 41年度 | | 78,320.240 | 204,199.480 | 125,879.250 | 261 | |

| 種別 | 收入 | 支出 | 損益 | 收入100 = 付支出 | | |
|------|------|----------------|----------------|----------------|---------------|----|
| | 円 | 円 | 円 | | | |
| 昭和 | 3年度 | 10,785,435.990 | 8,323,600.520 | 2,461,835.470 | 77 | |
| | 2年度 | 10,275,942.580 | 9,305,782.430 | 970,160.150 | 91 | |
| | 1年度 | 9,931,415.760 | 8,936,917.250 | 994,498.510 | 90 | |
| | 大正 | 14年度 | 9,656,043.560 | 9,023,021.620 | 633,021.940 | 93 |
| | | 13年度 | 8,763,363.770 | 8,686,756.060 | 76,607.710 | 99 |
| | 12年度 | 7,893,257.410 | 7,818,978.790 | 74,278.620 | 99 | |
| | 11年度 | 8,674,534.660 | 7,392,162.330 | 1,282,372.330 | 85 | |
| | 10年度 | 7,580,559.810 | 6,911,904.050 | 668,655.760 | 91 | |
| | 9年度 | 7,303,911.860 | 7,867,180.010 | 563,268.150 | 108 | |
| | 8年度 | 6,069,883.920 | 7,404,931.580 | 1,335,047.660 | 122 | |
| | 海 | 7年度 | 4,532,914.410 | 4,494,169.930 | 38,744.480 | 99 |
| | | 6年度 | 3,499,934.120 | 3,106,861.790 | 393,072.330 | 89 |
| 5年度 | | 2,502,120.780 | 2,137,880.190 | 364,240.570 | 85 | |
| 4年度 | | 2,292,717.590 | 1,921,717.050 | 371,000.540 | 84 | |
| 3年度 | | 2,290,612.140 | 1,963,966.720 | 326,645.420 | 86 | |
| 2年度 | | 1,911,716.570 | 1,728,910.500 | 182,806.070 | 90 | |
| 1年度 | | 1,688,719.770 | 1,489,383.610 | 199,336.160 | 88 | |
| 明治 | | 44年度 | 1,256,744.220 | 1,159,954.990 | 96,789.230 | 92 |
| | 43年度 | 1,213,327.540 | 1,101,812.690 | 111,514.850 | 91 | |
| | 42年度 | 1,380,730.883 | 1,133,292.170 | 247,438.713 | 82 | |
| | 41年度 | 1,020,828.107 | 846,675.990 | 174,152.117 | 83 | |
| | 40年度 | 572,492.618 | 560,150.572 | 12,342.046 | 98 | |
| 昭和 | 3年度 | 87,167,748.630 | 75,565,097.440 | 11,602,651.190 | 86 | |
| | 2年度 | 82,787,419.090 | 73,039,118.770 | 9,748,300.320 | 88 | |
| | 1年度 | 76,154,288.350 | 70,665,408.590 | 5,488,879.760 | 93 | |
| | 大正 | 14年度 | 68,453,356.170 | 61,986,366.110 | 6,466,990.060 | 91 |
| | | 13年度 | 68,698,144.100 | 60,595,288.460 | 8,102,855.640 | 88 |
| | 12年度 | 63,915,115.720 | 59,836,561.970 | 4,078,553.750 | 94 | |
| | 11年度 | 53,139,923.010 | 46,424,195.940 | 6,715,727.070 | 87 | |
| | 10年度 | 40,004,029.150 | 36,708,108.110 | 3,295,921.040 | 92 | |
| | 9年度 | 60,670,388.620 | 54,868,225.900 | 5,802,162.720 | 90 | |
| | 8年度 | 61,200,547.060 | 47,778,582.960 | 13,421,964.100 | 78 | |
| 業 | 7年度 | 32,597,229.860 | 25,514,820.340 | 7,082,409.520 | 78 | |
| | 6年度 | 20,368,463.260 | 15,047,917.210 | 5,320,546.050 | 74 | |
| | 5年度 | 15,972,514.370 | 13,895,826.340 | 2,076,688.030 | 87 | |
| | 4年度 | 12,648,120.220 | 10,640,871.840 | 2,007,248.380 | 84 | |
| | 3年度 | 14,075,813.540 | 11,858,860.420 | 2,216,953.120 | 84 | |
| | 2年度 | 14,372,232.430 | 12,571,681.200 | 1,800,551.230 | 87 | |
| | 1年度 | 9,193,753.450 | 7,347,091.410 | 1,846,662.040 | 80 | |
| | 明治 | 44年度 | 6,463,649.270 | 4,285,547.000 | 2,178,102.270 | 66 |
| 43年度 | | 5,748,756.180 | 4,081,467.900 | 1,667,288.280 | 71 | |
| 42年度 | | 4,025,764.965 | 2,795,769.918 | 1,229,995.047 | 69 | |
| 41年度 | | 2,702,621.620 | 1,675,283.666 | 1,027,337.954 | 62 | |
| 40年度 | | 1,484,219.250 | 931,214.381 | 553,004.869 | 63 | |

| 種別 | 收入 | | | 支出 | | | 損益 | 收入100 = 支出 |
|--|---------------|---------------|----------------|---------------|-----|---|----|------------|
| | 円 | 円 | 円 | 円 | 円 | 円 | | |
| 製鐵所 (大正13年5月 月管開始) | 昭和 3年度 | 9,740,521.060 | 8,524,909.700 | 1,215,611.360 | 87 | | | |
| | 2年度 | 9,223,114.000 | 9,380,656.310 | 157,542.310 | 102 | | | |
| | 1年度 | 6,896,504.160 | 10,703,098.200 | 3,806,594.040 | 155 | | | |
| | 大正 14年度 | 3,986,931.020 | 7,706,920.430 | 3,719,989.410 | 193 | | | |
| | 13年度 | 4,430,753.100 | 7,386,360.570 | 2,955,607.470 | 167 | | | |
| | 12年度 | 3,703,690.460 | 5,944,587.650 | 2,240,897.190 | 161 | | | |
| | 11年度 | 3,386,934.730 | 6,585,278.010 | 3,198,343.280 | 194 | | | |
| | 10年度 | 3,606,999.110 | 6,480,725.000 | 2,873,725.890 | 180 | | | |
| 工 (大正13年4月管 業開始 大正14年4月 業開始 大正15年4月 業開始) | 9年度 | 1,580,655.480 | 8,003,232.710 | 6,422,577.230 | 506 | | | |
| | 8年度 | 2,796,224.300 | 4,283,391.970 | 1,487,167.670 | 153 | | | |
| | 昭和 3年度 | — | — | — | — | | | |
| | 2年度 | — | — | — | — | | | |
| | 1年度 | — | — | — | — | | | |
| | 大正 14年度 | — | — | — | — | | | |
| | 13年度 | — | — | — | — | | | |
| | 12年度 | — | — | — | — | | | |
| 電氣 (大正15年6月 日管業開始 二年度) | 11年度 | — | — | — | — | | | |
| | 10年度 | — | — | — | — | | | |
| | 9年度 | 4,104,431.500 | 3,839,018.510 | 265,412.990 | 94 | | | |
| | 8年度 | 3,551,964.510 | 3,374,881.930 | 177,082.580 | 95 | | | |
| | 7年度 | 3,222,640.890 | 3,167,772.840 | 54,868.050 | 98 | | | |
| | 6年度 | 1,545,331.870 | 840,886.080 | 704,445.790 | 54 | | | |
| | 5年度 | 672,311.060 | 549,141.680 | 123,169.380 | 82 | | | |
| 昭和 3年度 | — | — | — | — | | | | |
| | 2年度 | — | — | — | — | | | |
| | 1年度 | 1,161,994.300 | 890,829.840 | 271,164.460 | 77 | | | |
| | 大正 14年度 | 5,731,306.230 | 4,341,023.410 | 1,390,282.820 | 76 | | | |
| | 13年度 | 4,963,421.880 | 3,663,554.970 | 1,299,866.910 | 74 | | | |
| | 12年度 | 5,027,840.900 | 4,095,481.940 | 932,358.960 | 81 | | | |
| | 11年度 | 4,750,427.190 | 3,717,602.440 | 1,032,824.750 | 78 | | | |
| | 10年度 | 4,297,282.880 | 3,483,511.920 | 813,770.960 | 81 | | | |
| | 9年度 | 3,653,798.080 | 3,180,038.510 | 473,759.570 | 87 | | | |
| | 8年度 | 2,800,414.660 | 2,382,951.290 | 417,463.370 | 85 | | | |
| | 7年度 | 2,062,061.220 | 1,267,447.580 | 794,613.640 | 61 | | | |
| | 6年度 | 1,583,760.320 | 948,447.470 | 635,312.850 | 60 | | | |
| | 5年度 | 1,274,152.330 | 685,032.970 | 589,119.360 | 54 | | | |
| 4年度 | 1,160,275.500 | 723,710.770 | 436,564.730 | 62 | | | | |
| 3年度 | 1,101,737.930 | 694,875.240 | 406,862.690 | 63 | | | | |
| 2年度 | 977,880.330 | 642,809.830 | 335,070.500 | 66 | | | | |
| 明治 44年度 | — | — | — | — | | | | |
| | 43年度 | 849,942.540 | 577,802.350 | 272,140.190 | 68 | | | |
| | 42年度 | 803,216.290 | 618,938.380 | 184,277.910 | 77 | | | |
| | 41年度 | 600,763.230 | 508,532.400 | 92,230.830 | 85 | | | |
| | 40年度 | 371,153.278 | 274,657.061 | 96,496.217 | 101 | | | |
| | 39年度 | 227,876.109 | 206,566.471 | 21,309.638 | 91 | | | |
| 38年度 | 64,921.400 | 101,237.578 | 36,316.178 | 156 | | | | |

| 種別 | 收入 | | | 支出 | | | 損益 | 收入100 = 支出 |
|---|---------|---------------|---------------|-------------|-----|---|----|------------|
| | 円 | 円 | 円 | 円 | 円 | 円 | | |
| 瓦斯 (昭和13年3月管 業開始 大正14年4月1日 創立全額二年度) | 昭和 3年度 | — | — | — | — | — | — | — |
| | 2年度 | — | — | — | — | — | — | — |
| | 1年度 | — | — | — | — | — | — | — |
| | 大正 14年度 | — | — | — | — | — | — | — |
| | 13年度 | 1,032,660.820 | 663,744.120 | 368,916.700 | 64 | | | |
| | 12年度 | 919,565.130 | 612,884.610 | 306,680.520 | 67 | | | |
| | 11年度 | 861,784.960 | 563,903.160 | 297,881.800 | 65 | | | |
| | 10年度 | 827,421.530 | 537,501.390 | 289,920.140 | 65 | | | |
| 新 (昭和14年3月管 業開始 大正14年4月1日 創立全額二年度) | 9年度 | 913,204.260 | 742,473.600 | 170,730.660 | 81 | | | |
| | 8年度 | 723,645.960 | 531,316.930 | 192,329.030 | 73 | | | |
| | 7年度 | 496,455.600 | 295,777.630 | 200,677.970 | 60 | | | |
| | 6年度 | 352,261.600 | 189,852.850 | 162,408.750 | 54 | | | |
| | 5年度 | 273,174.860 | 147,466.850 | 125,708.010 | 54 | | | |
| | 4年度 | 244,873.510 | 134,799.660 | 110,073.850 | 55 | | | |
| | 3年度 | 203,243.950 | 114,912.090 | 88,331.860 | 57 | | | |
| | 2年度 | 183,500.420 | 106,057.360 | 77,443.060 | 58 | | | |
| 明治 44年度 | — | — | — | — | | | | |
| | 43年度 | 172,439.630 | 93,105.910 | 79,333.720 | 54 | | | |
| | 42年度 | 130,442.430 | 77,245.830 | 53,196.600 | 59 | | | |
| | 41年度 | 60,801.030 | 46,861.360 | 13,939.670 | 77 | | | |
| | 40年度 | 1,347.210 | 1,839.600 | 492.390 | 137 | | | |
| | 昭和 3年度 | — | — | — | — | | | |
| | 2年度 | — | — | — | — | | | |
| | 1年度 | — | — | — | — | | | |
| 大正 14年度 | — | — | — | — | | | | |
| | 13年度 | 752,437.060 | 1,021,369.020 | 268,931.960 | 136 | | | |
| | 昭和 3年度 | — | — | — | — | | | |
| | 2年度 | 1,000,859.520 | 1,264,943.690 | 264,084.170 | 126 | | | |
| 大正 14年度 | 1年度 | 1,036,928.890 | 1,373,738.150 | 336,809.260 | 132 | | | |
| | 13年度 | 1,118,381.460 | 1,332,895.560 | 214,514.100 | 113 | | | |
| | 12年度 | 1,095,992.450 | 1,339,652.020 | 243,659.570 | 122 | | | |
| | 11年度 | 1,016,913.890 | 1,353,504.330 | 336,590.440 | 133 | | | |
| | 10年度 | 1,046,532.460 | 1,368,494.070 | 321,961.610 | 131 | | | |
| | 9年度 | 1,085,933.290 | 1,305,092.630 | 219,159.340 | 120 | | | |
| | 8年度 | 1,556,054.780 | 1,723,810.050 | 167,755.270 | 111 | | | |
| | 7年度 | 1,179,514.850 | 1,182,840.670 | 3,325.820 | 100 | | | |
| | 昭和 3年度 | — | — | — | — | | | |
| | 2年度 | 737,355.430 | 638,985.480 | 98,369.950 | 87 | | | |
| | 1年度 | 475,312.350 | 438,702.210 | 36,610.140 | 92 | | | |
| | 明治 44年度 | — | — | — | — | | | |
| 43年度 | | 300,915.150 | 307,998.680 | 7,083.530 | 102 | | | |
| 42年度 | | 235,556.130 | 283,355.220 | 47,799.090 | 120 | | | |
| 41年度 | | 253,001.660 | 309,800.550 | 56,798.890 | 122 | | | |
| 40年度 | | 259,961.510 | 280,636.530 | 20,675.020 | 108 | | | |
| 39年度 | | 234,947.790 | 271,226.790 | 36,279.000 | 115 | | | |
| 明治 44年度 | — | — | — | — | | | | |
| | 43年度 | 251,469.500 | 298,240.520 | 46,771.020 | 119 | | | |
| | 42年度 | 218,791.320 | 295,997.570 | 77,206.250 | 135 | | | |
| | 41年度 | 187,193.390 | 206,341.186 | 19,147.796 | 110 | | | |
| | 40年度 | 145,684.604 | 157,657.767 | 11,973.163 | 108 | | | |
| | 39年度 | 59,392.710 | 90,220.192 | 30,827.482 | 152 | | | |

| 種 別 | 收 入 | 支 出 | 損 益 | 收入 100 = 付 支 出 |
|----------|---------------|----------------|----------------|-------------------|
| | 円 | 円 | 円 | |
| 昭和 3 年度 | 6,230,082.840 | 19,425,206.840 | 13,195,124.000 | 311 |
| 2 年度 | 6,098,233.670 | 19,104,444.350 | 13,006,210.680 | 313 |
| 1 年度 | 5,240,526.520 | 17,807,689.890 | 12,567,163.370 | 340 |
| 大正 14 年度 | 4,531,473.550 | 15,938,195.770 | 11,406,722.220 | 352 |
| 13 年度 | 4,263,039.170 | 14,127,132.960 | 9,764,093.790 | 324 |
| 12 年度 | 4,523,555.660 | 12,821,336.150 | 8,297,780.490 | 283 |
| 11 年度 | 3,995,248.550 | 10,831,658.770 | 6,836,410.220 | 271 |
| 10 年度 | 3,954,463.180 | 10,386,002.360 | 6,431,539.180 | 263 |
| 9 年度 | 3,990,604.020 | 10,150,222.370 | 6,159,618.350 | 254 |
| 8 年度 | 3,446,140.640 | 7,662,299.960 | 4,216,159.320 | 222 |
| 地方 | | | | |
| 7 年度 | 2,545,486.050 | 4,952,579.810 | 2,407,093.760 | 195 |
| 6 年度 | 1,930,284.380 | 3,538,708.580 | 1,608,424.200 | 183 |
| 5 年度 | 1,479,599.690 | 2,747,159.420 | 1,267,559.730 | 186 |
| 4 年度 | 1,517,839.830 | 2,491,777.990 | 973,938.160 | 164 |
| 3 年度 | 1,778,544.640 | 2,864,199.550 | 1,085,654.910 | 161 |
| 2 年度 | 900,852.660 | 1,951,538.280 | 1,050,685.620 | 217 |
| 1 年度 | 633,211.110 | 1,401,011.500 | 767,800.390 | 221 |
| 明治 44 年度 | 467,954.740 | 1,083,074.980 | 615,120.240 | 231 |
| 43 年度 | 444,100.080 | 941,312.840 | 497,212.760 | 212 |
| 42 年度 | 370,960.570 | 601,259.603 | 230,299.033 | 162 |
| 41 年度 | 274,387.490 | 399,303.038 | 124,915.548 | 146 |
| 40 年度 | 120,794.451 | 251,006.122 | 130,211.671 | 208 |
| 昭和 3 年度 | — | 14,975,574.200 | 14,975,574.200 | — |
| 2 年度 | — | 11,482,935.730 | 11,482,935.730 | — |
| 1 年度 | — | — | — | — |
| 大正 14 年度 | — | — | — | — |
| 13 年度 | — | — | — | — |
| 12 年度 | — | 各事業支 出二分攤 | — | — |
| 11 年度 | — | — | — | — |
| 10 年度 | — | — | — | — |
| 9 年度 | — | — | — | — |
| 8 年度 | — | 7,453,333.460 | 7,453,333.460 | — |
| 總 體 費 | | | | |
| 7 年度 | — | 5,090,666.426 | 5,090,666.426 | — |
| 6 年度 | — | 4,405,013.220 | 4,405,013.220 | — |
| 5 年度 | — | 3,299,865.550 | 3,299,865.550 | — |
| 4 年度 | — | 3,174,113.310 | 3,174,113.310 | — |
| 3 年度 | — | 3,088,129.760 | 3,088,129.760 | — |
| 2 年度 | — | 2,671,617.640 | 2,671,617.640 | — |
| 1 年度 | — | 2,059,996.880 | 2,059,996.880 | — |
| 明治 44 年度 | — | 1,640,494.780 | 1,640,494.780 | — |
| 43 年度 | — | 1,441,267.750 | 1,441,267.750 | — |
| 42 年度 | — | 1,230,211.089 | 1,230,211.089 | — |
| 41 年度 | — | 1,235,047.092 | 1,235,047.092 | — |
| 40 年度 | — | 1,397,630.820 | 1,397,630.820 | — |

| 種 別 | 收 入 | 支 出 | 損 益 | 收入 100 = 付 支 出 |
|----------------------------|---------------|---------------|---------------|-------------------|
| | 円 | 円 | 円 | |
| 昭和 3 年度 | 1,623,421.890 | 2,660,605.130 | 1,037,183.240 | — |
| 2 年度 | 2,483,039.340 | 2,839,438.770 | 356,399.430 | — |
| 1 年度 | 1,382,365.980 | 2,496,334.660 | 1,113,968.680 | — |
| 大正 14 年度 | 1,811,593.050 | 5,545,477.430 | 3,733,884.380 | — |
| 13 年度 | 1,951,007.080 | 3,437,486.100 | 1,486,479.020 | — |
| 12 年度 | 711,023.940 | 1,769,943.890 | 1,058,919.950 | — |
| 11 年度 | 561,663.050 | 5,687,171.390 | 5,125,508.340 | — |
| 10 年度 | 2,861,439.610 | 465,974.610 | 2,395,465.000 | — |
| 9 年度 | 2,037,029.977 | 2,235,244.090 | 198,214.113 | — |
| 8 年度 | 941,736.760 | 1,129,908.382 | 188,171.622 | — |
| 總 損 益 | | | | |
| 7 年度 | 1,345,550.332 | 1,288,407.635 | 57,142.697 | — |
| 6 年度 | 394,245.308 | 3,881,965.120 | 3,487,719.812 | — |
| 5 年度 | 250,738.767 | 1,647,030.464 | 1,396,291.697 | — |
| 4 年度 | 145,223.999 | 695,521.002 | 550,297.003 | — |
| 3 年度 | 75,049.525 | 424,085.203 | 349,035.678 | — |
| 2 年度 | 117,509.087 | 338,354.793 | 220,845.706 | — |
| 1 年度 | 65,575.440 | 1,070,849.771 | 1,005,274.331 | — |
| 明治 44 年度 | 106,903.202 | 1,696,913.454 | 1,590,010.252 | — |
| 43 年度 | 106,208.115 | 96,416.190 | 9,791.925 | — |
| 42 年度 | 210,087.599 | 653,715.016 | 443,627.417 | — |
| 41 年度 | 628,822.112 | 244,717.248 | 384,104.864 | — |
| 40 年度 | 472,408.224 | — | 472,408.224 | — |
| 昭和 2 年度 | — | — | — | — |
| 1 年度 | — | — | — | — |
| 大正 14 年度 | — | — | — | — |
| 13 年度 | — | 1,364,506.960 | 1,364,506.960 | — |
| 12 年度 | 112,045.410 | — | 112,045.410 | — |
| 朝鮮總損益 (大正14年4月 1日現在) | | | | |
| 11 年度 | 218,945.530 | — | 218,945.530 | — |
| 10 年度 | 303,217.530 | — | 303,217.530 | — |
| 9 年度 | — | 1,076,775.220 | 1,076,775.220 | — |
| 8 年度 | — | 777,309.654 | 777,309.654 | — |
| 7 年度 | 287,067.985 | — | 287,067.985 | — |

| 種 別 | 收 入 | 支 出 | 損 益 | 收入 100 = 付 支 出 | |
|----------|---------------|---------------|----------------|-------------------|---|
| | 円 | 円 | 円 | | |
| 收入利息 | 昭和 3 年度 | 6,241,452.270 | — | 6,241,452.270 | — |
| | 2 年度 | 5,445,735.560 | — | 5,445,735.560 | — |
| | 1 年度 | 5,887,353.330 | — | 5,887,353.330 | — |
| | 大正 14 年度 | 8,913,996.780 | — | 8,913,996.780 | — |
| | 13 年度 | 5,569,233.600 | — | 5,569,233.600 | — |
| | 12 年度 | 5,605,612.220 | — | 5,605,612.220 | — |
| | 11 年度 | 5,364,662.750 | — | 5,364,662.750 | — |
| | 10 年度 | 3,819,490.780 | — | 3,819,490.780 | — |
| | 9 年度 | 2,541,647.730 | — | 2,541,647.730 | — |
| | 8 年度 | 1,654,690.840 | — | 1,654,690.840 | — |
| | 7 年度 | 1,144,669.830 | — | 1,144,669.830 | — |
| | 6 年度 | 1,205,102.920 | — | 1,205,102.920 | — |
| | 5 年度 | 131,508.050 | — | 131,508.050 | — |
| | 4 年度 | 380,752.200 | — | 380,752.200 | — |
| 3 年度 | 624,558.890 | — | 624,558.890 | — | |
| 2 年度 | 745,721.720 | — | 745,721.720 | — | |
| 1 年度 | 264,582.850 | — | 264,582.850 | — | |
| 明治 44 年度 | 786,710.880 | — | 786,710.880 | — | |
| 43 年度 | 433,255.230 | — | 433,255.230 | — | |
| 42 年度 | 1,359,259.150 | — | 1,359,259.150 | — | |
| 社債利息 | 昭和 3 年度 | — | 16,706,257.920 | 16,706,257.920 | — |
| | 2 年度 | — | 16,631,826.680 | 16,631,826.680 | — |
| | 1 年度 | — | 16,674,301.740 | 16,674,301.740 | — |
| | 大正 14 年度 | — | 17,095,653.070 | 17,095,653.070 | — |
| | 13 年度 | — | 15,755,833.960 | 15,755,833.960 | — |
| | 12 年度 | — | 14,194,039.600 | 14,194,039.600 | — |
| | 11 年度 | — | 12,423,480.200 | 12,423,480.200 | — |
| | 10 年度 | — | 10,584,861.110 | 10,584,861.110 | — |
| | 9 年度 | — | 8,814,783.810 | 8,814,783.810 | — |
| | 8 年度 | — | 8,088,482.820 | 8,088,482.820 | — |
| | 7 年度 | — | 6,553,622.550 | 6,553,622.550 | — |
| | 6 年度 | — | 5,886,660.000 | 5,886,660.000 | — |
| | 5 年度 | — | 5,564,910.000 | 5,564,910.000 | — |
| | 4 年度 | — | 5,564,910.000 | 5,564,910.000 | — |
| 3 年度 | — | 5,564,910.000 | 5,564,910.000 | — | |
| 2 年度 | — | 5,564,910.000 | 5,564,910.000 | — | |
| 1 年度 | — | 5,564,910.000 | 5,564,910.000 | — | |
| 明治 44 年度 | — | 5,727,626.660 | 5,727,626.660 | — | |
| 43 年度 | — | 4,564,202.500 | 4,564,202.500 | — | |
| 42 年度 | — | 3,905,200.000 | 3,905,200.000 | — | |
| 41 年度 | — | 3,124,160.000 | 3,124,160.000 | — | |
| 40 年度 | — | 976,300.000 | 976,300.000 | — | |
| 支拂雑利息 | 昭和 3 年度 | — | 5,004,696.480 | 5,004,696.480 | — |
| | 2 年度 | — | 3,935,676.200 | 3,935,676.200 | — |
| | 1 年度 | — | 3,790,502.310 | 3,790,502.310 | — |
| | 大正 14 年度 | — | 2,658,564.670 | 2,658,564.670 | — |
| | 13 年度 | — | 2,107,327.780 | 2,107,327.780 | — |
| | 12 年度 | — | 2,367,511.640 | 2,367,511.640 | — |
| | 11 年度 | — | 2,897,654.710 | 2,897,654.710 | — |
| | 10 年度 | — | 2,682,987.440 | 2,682,987.440 | — |
| | 9 年度 | — | 4,208,243.150 | 4,208,243.150 | — |
| | 8 年度 | — | 3,488,853.880 | 3,488,853.880 | — |
| | 7 年度 | — | 1,236,701.210 | 1,236,701.210 | — |

| 種 別 | 收 入 | 支 出 | 損 益 | 收入 100 = 付 支 出 | |
|---------------|-----------------|-----------------|-----------------|-------------------|----|
| | 円 | 円 | 円 | | |
| 社債差額 境 補 金 | 昭和 3 年度 | — | 2,330,877.860 | 2,330,877.860 | — |
| | 2 年度 | — | 2,063,542.970 | 2,063,542.970 | — |
| | 1 年度 | — | 2,166,615.990 | 2,166,615.990 | — |
| | 大正 14 年度 | — | 2,304,220.420 | 2,304,220.420 | — |
| | 13 年度 | — | 2,926,561.740 | 2,926,561.740 | — |
| | 12 年度 | — | 4,300,312.540 | 4,300,312.540 | — |
| | 11 年度 | — | 2,650,132.910 | 2,650,132.910 | — |
| | 10 年度 | — | 2,184,521.980 | 2,184,521.980 | — |
| | 9 年度 | — | 1,958,110.840 | 1,958,110.840 | — |
| | 8 年度 | — | 731,907.970 | 731,907.970 | — |
| | 7 年度 | — | 518,093.940 | 518,093.940 | — |
| | 6 年度 | — | 2,806,512.840 | 2,806,512.840 | — |
| | 5 年度 | — | 1,360,186.560 | 1,360,186.560 | — |
| | 4 年度 | — | 680,093.280 | 680,093.280 | — |
| 3 年度 | — | 680,093.280 | 680,093.280 | — | |
| 2 年度 | — | 680,093.280 | 680,093.280 | — | |
| 計 | 明治 1 年度 | — | 340,046.640 | 340,046.640 | — |
| | 44 年度 | — | 339,691.800 | 339,691.800 | — |
| | 43 年度 | — | 257,327.760 | 257,327.760 | — |
| | 42 年度 | — | 175,318.560 | 175,318.560 | — |
| | 41 年度 | — | 2,247,082.801 | 2,247,082.801 | — |
| | 40 年度 | — | 117,156.000 | 117,156.000 | — |
| | 昭和 3 年度 | 240,427,752.270 | 197,874,891.250 | 42,552,861.020 | 82 |
| | 2 年度 | 230,558,523.910 | 194,284,200.830 | 36,274,323.080 | 84 |
| | 1 年度 | 215,614,943.820 | 181,457,059.620 | 34,157,884.200 | 84 |
| | 大正 14 年度 | 201,598,309.360 | 166,733,029.310 | 34,865,280.050 | 83 |
| | 13 年度 | 194,181,785.340 | 159,628,871.750 | 34,552,913.590 | 82 |
| | 12 年度 | 185,698,324.410 | 150,902,732.160 | 34,795,592.250 | 81 |
| | 11 年度 | 169,956,646.220 | 134,876,402.380 | 35,080,243.840 | 79 |
| | 10 年度 | 147,100,602.550 | 115,714,463.760 | 31,386,138.790 | 79 |
| 9 年度 | 174,738,287.487 | 147,346,302.860 | 27,391,984.627 | 84 | |
| 8 年度 | 153,133,387.080 | 128,758,422.846 | 24,374,964.244 | 84 | |
| 7 年度 | 96,257,877.607 | 74,064,706.191 | 22,193,171.416 | 77 | |
| 6 年度 | 69,429,252.448 | 54,503,609.530 | 14,925,642.918 | 79 | |
| 5 年度 | 52,402,408.447 | 42,294,800.674 | 10,107,607.773 | 81 | |
| 4 年度 | 43,786,024.769 | 35,705,525.772 | 8,080,498.997 | 82 | |
| 3 年度 | 44,670,616.355 | 37,129,524.993 | 7,541,091.362 | 83 | |
| 2 年度 | 42,417,123.427 | 35,249,844.423 | 7,167,279.004 | 83 | |
| 1 年度 | 33,546,477.390 | 28,620,432.681 | 4,926,044.709 | 85 | |
| 明治 44 年度 | 28,155,080.192 | 24,487,652.484 | 3,667,427.708 | 87 | |
| 43 年度 | 24,777,684.505 | 21,069,368.240 | 3,708,316.265 | 85 | |
| 42 年度 | 23,113,933.255 | 17,342,234.371 | 5,771,698.884 | 75 | |
| 41 年度 | 17,615,682.702 | 15,502,101.113 | 2,113,581.589 | 88 | |
| 40 年度 | 12,543,115.766 | 10,526,530.531 | 2,016,585.235 | 84 | |

明治43年度ニ於ケル臨時防疫費 718,533円620 及44年度ニ於ケル同費額 142,329円530 ハ當該年度ノ計ニモ算入シテ
ルカ爲内藤ト計ト符合セシ
大正9年度以降昭和1年度迄ノ各事業ノ支出額中ニハ總體費ヲ按分シ總體費分擔額トシテ包含セリ (第154頁總體
費ノ變遷参照)
朝鮮總領事トハ朝鮮國有鐵道ノ經營ヨリ生スル當會社ノ取得金又ハ損失金ノ額ニシテ元來雜損又ハ雜益ヲ以テ整理
セラルルモ本表ニ在リテハ便宜ニ之ヲ分擔額シタルモノナリ但シ大正7年度ニ關スル當會社取得金 650,953円025 ハ
翌年度ニ於テ收入シタルヲ以テ大正7年度雜益中ニ之ヲ包含セシメ置キタリ
工業損益ハ大正10年度以降總體費ニ歸入ス

營 業 收

從來會社營業收支ハ總體費ノ割當方法カ(第154頁總體費ノ變遷ニ於テ詳述セ時遺憾ノ點アルヲ以テ本表ハ之カ利便ヲ圖ル爲特ニ昭和2年度以降ニ於ケセルモノナリ隨テ昭和1年度以前ニ於ケル各事業別經費及損益並總體費ハ

| 年 度 | 收 入 | 支 | | | | |
|-----------|------------|-----------------|-----------------|-----------------|---------------|---------------|
| | | 原 支 出 | 特 別 給 與 | | | 損 益 |
| | | | 賞 與 金 | 退職慰勞金 | 社 宅 費 | |
| | 円 | 円 | 円 | 円 | 円 | 円 |
| 總 | 明 治 40 年 度 | 12,543,115.766 | 10,236,974.971 | 159,116.050 | — | — |
| | 41 年 度 | 18,149,112.751 | 13,360,332.142 | 422,693.330 | — | — |
| | 42 年 度 | 23,143,213.805 | 16,507,344.421 | 487,153.740 | 49,361.840 | — |
| | 43 年 度 | 24,988,157.045 | 19,912,762.240 | 572,792.030 | 75,259.000 | — |
| | 44 年 度 | 28,234,578.642 | 23,131,080.564 | 640,291.080 | 142,205.000 | — |
| 大 正 | 1 年 度 | 33,633,684.620 | 26,265,126.991 | 679,469.460 | 132,141.150 | 756,520.730 |
| | 2 年 度 | 42,522,160.127 | 32,423,650.903 | 755,864.030 | 136,813.000 | 1,024,263.100 |
| | 3 年 度 | 44,803,988.885 | 33,987,363.473 | 1,077,062.340 | 160,709.600 | 1,051,249.230 |
| | 4 年 度 | 43,984,161.839 | 32,537,266.242 | 1,021,574.710 | 175,742.000 | 1,056,918.420 |
| | 5 年 度 | 52,700,453.387 | 37,998,183.434 | 1,155,615.760 | 217,750.000 | 1,045,608.360 |
| | 6 年 度 | 69,779,618.008 | 47,444,491.220 | 1,432,073.700 | 689,137.470 | 1,301,981.500 |
| | 7 年 度 | 96,257,877.607 | 67,853,720.041 | 1,786,503.240 | 690,514.000 | 1,600,396.940 |
| | 8 年 度 | 153,133,387.090 | 120,458,848.736 | 3,285,705.250 | 767,103.000 | 2,477,423.570 |
| | 9 年 度 | 174,738,287.487 | 130,625,509.770 | 4,599,551.060 | 3,647,183.000 | 3,294,973.450 |
| | 10 年 度 | 147,100,602.550 | 101,762,115.930 | 4,784,390.760 | 529,293.000 | 3,415,062.070 |
| | 11 年 度 | 169,956,646.220 | 115,396,381.340 | 4,917,736.550 | 1,760,334.860 | 3,339,544.030 |
| | 12 年 度 | 185,698,324.410 | 126,915,543.420 | 5,539,636.080 | 5,500,590.900 | 3,609,064.190 |
| | 括 | 13 年 度 | 194,181,785.340 | 137,236,173.790 | 5,778,920.600 | 1,847,091.300 |
| 14 年 度 | | 201,598,309.360 | 136,857,436.600 | 5,356,841.550 | 5,036,311.930 | 4,207,398.450 |
| 昭 和 1 年 度 | | 215,614,943.820 | 148,970,017.270 | 5,997,051.620 | 4,277,838.470 | 4,569,458.820 |
| | 2 年 度 | 230,558,523.910 | 155,902,318.710 | 5,571,834.940 | 7,222,879.680 | 5,249,559.150 |
| | 3 年 度 | 240,427,752.270 | 160,671,034.050 | 7,073,819.810 | 3,046,810.350 | 6,097,290.960 |

支 内 譯

ルカ如ク其ノ整理區區ニシテ各事業別營業收支ノ成績ヲ統計的ニ觀察スルル營業收支ノ整理ニ準據シ之ヲ適當ノ方法ニ依テ會社創業年度ニ遡リ更正前表營業收支表及營業報告書掲載ノモノト符合セス

| 費 計 | 出 | | | | 合 計 | 損 益 |
|----------------|-----------------|----------------|---------------|----------------|-----------------|----------------|
| | 資 産 償 却 及 除 却 費 | | | 計 | | |
| | 減價償却費 | 財産除却費 | 資産組替費 | | | |
| 円 | 円 | 円 | 円 | 円 | 円 | 円 |
| 159,116.050 | — | 130,439.510 | — | 130,439.510 | 10,526,530.531 | 2,016,585.235 |
| 422,693.330 | — | 2,252,505.690 | — | 2,252,505.690 | 16,035,531.162 | 2,113,581.589 |
| 536,515.580 | — | 327,654.920 | — | 327,654.920 | 17,371,514.921 | 5,771,698.884 |
| 648,051.030 | — | 719,027.510 | — | 719,027.510 | 21,279,840.780 | 3,708,316.265 |
| 782,496.080 | — | 653,574.290 | — | 653,574.290 | 24,567,150.934 | 3,667,427.708 |
| 1,568,131.340 | — | 874,381.580 | — | 874,381.580 | 28,707,639.911 | 4,926,044.709 |
| 1,916,940.130 | — | 1,014,290.090 | — | 1,014,290.090 | 35,354,881.123 | 7,167,279.004 |
| 2,289,021.170 | — | 986,512.880 | — | 986,512.880 | 37,262,897.523 | 7,541,091.362 |
| 2,254,295.130 | — | 1,112,161.470 | — | 1,112,161.470 | 35,903,662.842 | 8,080,498.997 |
| 2,418,974.120 | 70,981.000 | 2,104,707.060 | — | 2,175,688.060 | 42,592,845.614 | 10,107,607.773 |
| 3,423,192.670 | 70,377.470 | 3,915,913.730 | — | 3,986,291.200 | 54,853,975.090 | 14,925,642.918 |
| 4,077,414.180 | 223,774.670 | 1,909,797.300 | — | 2,133,571.970 | 74,064,706.191 | 22,193,171.416 |
| 6,530,231.820 | 238,144.850 | 1,531,197.440 | — | 1,769,342.290 | 128,758,422.846 | 24,374,964.244 |
| 11,541,707.510 | 261,633.320 | 4,917,452.260 | — | 5,179,085.580 | 147,346,302.860 | 27,391,984.627 |
| 8,728,745.830 | 244,307.960 | 4,979,294.040 | — | 5,223,602.000 | 115,714,463.760 | 31,386,138.790 |
| 10,017,615.440 | 305,731.530 | 9,156,874.070 | — | 9,462,405.600 | 134,876,402.380 | 35,080,243.840 |
| 14,649,291.170 | 432,278.710 | 6,905,618.860 | — | 9,337,897.570 | 150,902,732.160 | 34,795,592.250 |
| 12,013,438.190 | 463,199.980 | 9,916,059.790 | — | 10,379,259.770 | 159,628,871.750 | 34,552,913.590 |
| 14,600,551.930 | 475,318.850 | 14,799,721.930 | — | 15,275,040.780 | 166,733,029.310 | 34,865,280.050 |
| 14,844,348.910 | 6,080,750.750 | 11,561,942.690 | — | 17,642,693.440 | 181,457,059.620 | 34,157,884.200 |
| 18,044,273.770 | 6,329,021.760 | 12,162,801.010 | 1,845,785.580 | 20,337,608.350 | 194,284,200.830 | 36,274,323.080 |
| 16,217,921.120 | 8,335,513.400 | 11,430,949.090 | 1,219,473.590 | 20,985,936.080 | 197,874,891.250 | 42,552,861.020 |

| 年 度 | 收 入 | 支 出 | | | | |
|-------|----------------|-----------------|----------------|---------------|---------------|---------------|
| | | 原 支 出 | 特 別 給 與 | | | |
| | | | 賞 典 金 | 退 職 慰 勞 金 | 社 宅 費 | |
| 鐵 | 明治 40 年 度 | 9,768,887.113 | 6,101,614.866 | 66,515.540 | — | — |
| | 41 年 度 | 12,537,142.420 | 5,159,026.230 | 233,907.580 | — | — |
| | 42 年 度 | 15,016,198.080 | 5,789,560.468 | 263,450.660 | 25,707.550 | — |
| | 43 年 度 | 15,671,604.840 | 6,092,451.820 | 287,631.550 | 35,822.830 | — |
| | 44 年 度 | 17,526,287.860 | 6,690,936.760 | 310,927.440 | 66,410.660 | — |
| 道 昭 和 | 大 正 1 年 度 | 19,907,456.280 | 7,653,630.980 | 326,894.160 | 62,897.730 | 425,628.460 |
| | 2 年 度 | 22,275,132.040 | 7,752,437.270 | 350,939.490 | 61,291.980 | 558,045.770 |
| | 3 年 度 | 23,216,721.520 | 8,133,226.780 | 492,384.330 | 71,507.360 | 554,602.850 |
| | 4 年 度 | 23,894,209.790 | 8,074,167.420 | 467,737.480 | 75,793.980 | 546,602.770 |
| | 5 年 度 | 27,815,348.540 | 7,864,697.090 | 520,532.250 | 98,193.840 | 548,674.610 |
| | 6 年 度 | 34,457,922.720 | 10,568,184.300 | 622,553.820 | 306,350.790 | 668,327.890 |
| | 7 年 度 | 44,992,871.670 | 16,273,036.880 | 740,179.490 | 309,343.680 | 809,747.320 |
| | 8 年 度 | 67,060,720.030 | 30,218,709.300 | 1,195,799.190 | 309,699.340 | 1,145,230.670 |
| | 9 年 度 | 85,316,806.020 | 32,119,733.850 | 1,823,907.820 | 1,496,483.390 | 1,577,575.870 |
| | 10 年 度 | 78,204,132.380 | 25,891,138.580 | 2,167,058.490 | 242,260.200 | 1,845,077.310 |
| 港 | 11 年 度 | 87,813,029.330 | 26,031,280.600 | 2,191,163.480 | 791,133.620 | 1,749,795.070 |
| | 12 年 度 | 92,269,703.670 | 26,320,438.180 | 2,425,539.490 | 2,465,283.830 | 1,861,385.110 |
| | 13 年 度 | 92,561,732.310 | 27,002,783.430 | 2,385,381.610 | 767,102.010 | 2,027,915.590 |
| 灣 | 14 年 度 | 97,995,227.540 | 26,860,667.010 | 2,009,038.010 | 1,817,452.690 | 1,695,096.740 |
| | 1 年 度 | 107,923,566.530 | 29,603,887.350 | 2,052,603.980 | 1,153,759.000 | 1,929,491.870 |
| | 2 年 度 | 113,244,180.150 | 31,674,737.260 | 2,181,613.610 | 2,921,949.710 | 2,335,326.150 |
| 昭 和 | 3 年 度 | 118,639,089.590 | 30,832,456.460 | 2,345,934.950 | 944,884.300 | 2,796,056.660 |
| | 40 年 度 | 572,492.620 | 560,150.572 | — | — | — |
| | 41 年 度 | 1,099,148.350 | 1,049,257.116 | 20,311.190 | — | — |
| | 42 年 度 | 1,571,969.010 | 1,579,589.240 | 26,704.560 | 2,837.350 | — |
| | 43 年 度 | 1,493,403.480 | 1,573,290.000 | 32,414.310 | 4,672.900 | — |
| | 44 年 度 | 1,618,446.020 | 1,639,348.560 | 38,902.320 | 9,251.840 | — |
| | 大 正 1 年 度 | 2,224,568.300 | 1,976,929.220 | 44,693.130 | 8,783.680 | 68,059.520 |
| | 2 年 度 | 2,584,333.230 | 2,515,064.180 | 56,285.880 | 10,445.460 | 102,467.510 |
| | 3 年 度 | 3,341,944.700 | 3,162,096.420 | 83,115.190 | 12,593.300 | 109,823.340 |
| | 4 年 度 | 3,559,179.590 | 3,132,982.600 | 82,106.320 | 14,281.700 | 114,245.510 |
| 5 年 度 | 4,232,145.630 | 3,541,670.090 | 89,238.790 | 16,811.920 | 109,672.540 | |
| 灣 | 6 年 度 | 7,116,567.720 | 5,536,825.810 | 108,308.050 | 51,946.490 | 135,226.510 |
| | 7 年 度 | 6,826,488.740 | 6,390,029.700 | 137,185.690 | 50,958.990 | 175,224.730 |
| | 8 年 度 | 7,777,787.480 | 9,161,541.540 | 279,175.860 | 64,345.530 | 278,150.600 |
| | 9 年 度 | 8,373,667.020 | 8,725,015.240 | 385,372.590 | 309,335.960 | 347,848.970 |
| | 10 年 度 | 8,136,193.110 | 6,485,400.110 | 388,997.050 | 43,929.000 | 324,980.470 |
| 昭 和 | 11 年 度 | 8,817,494.660 | 6,198,729.420 | 400,275.280 | 186,366.590 | 314,194.900 |
| | 12 年 度 | 7,893,257.410 | 5,821,318.780 | 429,592.490 | 447,194.720 | 326,916.730 |
| | 13 年 度 | 8,763,363.770 | 6,801,422.280 | 410,535.930 | 132,270.270 | 376,256.670 |
| 昭 和 | 14 年 度 | 9,656,043.560 | 6,942,446.790 | 350,515.740 | 315,400.610 | 330,274.670 |
| | 1 年 度 | 9,931,415.760 | 6,869,898.640 | 364,648.980 | 203,301.970 | 351,191.440 |
| | 2 年 度 | 10,275,942.580 | 6,847,495.010 | 392,626.500 | 498,125.130 | 404,638.840 |
| 3 年 度 | 10,785,435.990 | 6,489,561.920 | 288,814.130 | 122,550.430 | 382,116.760 | |

| 費 計 | 出 費 | | | | 合 計 | 損 益 |
|---------------|---------------|---------------|-------------|---------------|----------------|----------------|
| | 減 價 償 却 費 | 財 產 除 却 費 | 資 產 組 替 費 | 計 | | |
| | | | | | | |
| 66,515.540 | — | — | — | — | 6,168,130.400 | 3,600,756.707 |
| 233,907.580 | — | 2,381.320 | — | 2,381.320 | 5,395,315.130 | 7,141,827.290 |
| 289,158.210 | — | 28,772.630 | — | 28,772.630 | 6,107,491.308 | 8,908,706.772 |
| 323,454.380 | — | 450,187.700 | — | 450,187.700 | 6,866,093.900 | 8,805,510.940 |
| 377,338.100 | — | 217,417.020 | — | 217,417.020 | 7,285,691.880 | 10,240,595.990 |
| 815,420.350 | — | 193,291.870 | — | 193,291.870 | 8,662,343.200 | 11,248,113.080 |
| 970,277.240 | — | 161,511.100 | — | 161,511.100 | 8,884,225.610 | 13,390,906.430 |
| 1,118,494.540 | — | 212,059.430 | — | 212,059.430 | 9,463,780.760 | 13,752,940.770 |
| 1,080,134.230 | — | 100,352.970 | — | 100,352.970 | 9,254,654.620 | 14,639,549.170 |
| 1,167,400.700 | — | 571,242.180 | — | 571,242.180 | 9,603,339.970 | 18,212,008.570 |
| 1,597,232.500 | — | 290,549.730 | — | 290,549.730 | 12,455,966.530 | 22,001,956.190 |
| 1,859,270.490 | — | 765,119.960 | — | 765,119.960 | 18,897,427.330 | 26,095,444.340 |
| 2,650,729.200 | — | 310,228.260 | — | 310,228.260 | 33,179,866.760 | 33,881,053.270 |
| 4,897,967.080 | — | 948,998.510 | — | 948,998.510 | 37,966,699.440 | 47,350,106.580 |
| 4,254,396.000 | — | 1,721,120.570 | — | 1,721,120.570 | 31,866,655.150 | 46,337,477.230 |
| 4,732,092.170 | — | 1,087,398.410 | — | 1,087,398.410 | 31,850,771.180 | 55,962,258.150 |
| 6,752,208.430 | — | 1,075,604.190 | — | 1,075,604.190 | 34,148,250.880 | 58,121,452.870 |
| 5,180,999.210 | — | 991,864.630 | — | 991,864.630 | 33,175,047.270 | 59,386,685.040 |
| 5,821,887.440 | — | 2,563,978.140 | — | 2,563,978.140 | 34,946,232.590 | 62,448,994.950 |
| 5,135,854.850 | 3,152,298.960 | 2,154,620.120 | — | 5,306,919.080 | 40,046,661.280 | 67,876,905.250 |
| 7,438,889.470 | 3,280,081.540 | 2,297,648.410 | 544,478.250 | 6,122,208.200 | 45,235,834.930 | 68,008,345.220 |
| 6,086,875.910 | 3,998,747.190 | 2,858,442.970 | 561,542.630 | 7,438,732.790 | 44,358,065.160 | 74,281,024.430 |
| 20,311.190 | — | 1,618.370 | — | 1,618.370 | 560,150.572 | 12,342.048 |
| 29,541.910 | — | — | — | — | 1,071,186.670 | 27,961.680 |
| 37,087.210 | — | 1,518.830 | — | 1,518.830 | 1,609,131.150 | 37,162.140 |
| 48,154.160 | — | 29,847.210 | — | 29,847.210 | 1,611,896.040 | 118,492.560 |
| 121,536.330 | — | 70,539.360 | — | 70,539.360 | 1,717,349.930 | 98,903.910 |
| 169,198.850 | — | 13,132.960 | — | 13,132.960 | 2,169,004.910 | 55,583.390 |
| 205,531.830 | — | 22,276.270 | — | 22,276.270 | 2,697,395.990 | 113,062.760 |
| 210,633.530 | — | 8,869.710 | — | 8,869.710 | 3,389,904.520 | 47,959.820 |
| 215,723.250 | 70,981.000 | 41,591.800 | — | 112,572.800 | 3,352,485.840 | 206,693.750 |
| 295,481.050 | 70,377.470 | 53,006.640 | — | 123,384.110 | 3,869,966.140 | 362,179.490 |
| 363,369.410 | 70,377.470 | 41,266.740 | — | 111,644.210 | 5,955,690.970 | 1,160,876.750 |
| 621,671.990 | 70,264.470 | 131,617.400 | — | 201,881.870 | 6,865,043.320 | 38,554.580 |
| 1,042,557.520 | 70,490.520 | 7,640.340 | — | 78,130.860 | 9,985,095.400 | 2,207,307.920 |
| 757,906.520 | 79,002.180 | 116,014.270 | — | 195,016.450 | 9,845,703.620 | 1,472,036.600 |
| 860,836.770 | 77,419.530 | 162,350.210 | — | 239,769.740 | 7,438,323.080 | 697,870.030 |
| 1,203,703.940 | 137,338.710 | 211,339.430 | — | 348,678.140 | 7,299,335.930 | 1,518,158.730 |
| 919,062.870 | 130,857.980 | 254,812.320 | — | 385,470.300 | 7,373,700.860 | 519,556.590 |
| 996,191.020 | 132,064.050 | 328,347.600 | — | 460,411.650 | 8,105,955.450 | 657,408.320 |
| 919,142.390 | 277,442.150 | 128,586.800 | — | 406,028.950 | 8,399,049.460 | 1,258,994.100 |
| 1,295,390.470 | 282,314.110 | 343,136.320 | 537,446.520 | 1,162,896.950 | 8,195,069.980 | 1,736,345.780 |
| 794,481.320 | 657,699.960 | 303,573.970 | 68,283.350 | 1,029,557.280 | 9,305,782.430 | 970,160.150 |

| 年 度 | 收 入 | 支 出 | | | | |
|-----|----------|---------------|---------------|-------------|-------------|-------------|
| | | 原 支 出 | 特 別 給 與 | | | |
| | | | 賞 與 金 | 退職金 | 社 宅 費 | |
| 電 | 明治 40 年度 | 64,921.400 | 101,237.578 | 416.610 | — | — |
| | 41 年度 | 227,876.109 | 206,566.471 | 5,415.980 | — | — |
| | 42 年度 | 371,153.278 | 374,640.461 | 10,358.620 | 1,455.550 | — |
| | 43 年度 | 600,763.230 | 508,532.400 | 17,410.020 | 3,194.940 | — |
| | 44 年度 | 803,216.290 | 618,353.500 | 19,880.380 | 5,647.570 | — |
| | 大正 1 年度 | 849,942.540 | 577,748.170 | 22,149.390 | 4,554.710 | 44,525.940 |
| | 2 年度 | 977,890.330 | 638,888.700 | 24,875.440 | 5,314.540 | 59,793.400 |
| | 3 年度 | 1,101,737.930 | 681,390.600 | 32,233.750 | 5,452.180 | 60,207.420 |
| | 4 年度 | 1,160,275.500 | 721,856.870 | 34,130.520 | 6,812.700 | 68,169.640 |
| | 5 年度 | 1,274,152.330 | 675,766.240 | 35,024.800 | 6,576.270 | 58,619.330 |
| | 6 年度 | 1,583,760.320 | 905,328.940 | 43,727.660 | 19,724.990 | 72,105.650 |
| | 7 年度 | 2,062,061.220 | 1,264,544.410 | 61,394.110 | 19,945.890 | 89,696.460 |
| | 8 年度 | 2,800,414.660 | 2,350,870.560 | 116,740.010 | 22,201.250 | 122,687.460 |
| | 9 年度 | 3,653,798.080 | 2,845,655.200 | 156,074.950 | 118,032.640 | 156,232.520 |
| | 10 年度 | 4,297,282.880 | 2,861,873.090 | 159,926.200 | 16,626.010 | 153,781.560 |
| | 11 年度 | 4,750,427.190 | 2,946,853.590 | 174,547.360 | 58,258.150 | 153,473.330 |
| | 12 年度 | 5,027,840.900 | 3,019,006.390 | 203,060.340 | 162,530.060 | 167,278.470 |
| | 13 年度 | 4,963,421.880 | 2,809,830.050 | 198,343.690 | 60,686.990 | 246,944.630 |
| | 14 年度 | 5,731,306.230 | 3,183,938.910 | 173,168.290 | 129,642.350 | 212,172.750 |
| 氣 | 昭和 1 年度 | 1,161,994.300 | 343,368.100 | 104,801.390 | 13,649.100 | 36,892.610 |
| | 2 年度 | — | — | — | — | — |
| | 3 年度 | — | — | — | — | — |
| 瓦 | 明治 40 年度 | — | — | — | — | — |
| | 41 年度 | — | — | — | — | — |
| | 42 年度 | 1,347.210 | 1,839.600 | 107.610 | 11.460 | — |
| | 43 年度 | 60,801.030 | 46,861.360 | 1,777.280 | 261.390 | — |
| | 44 年度 | 130,442.430 | 77,239.190 | 2,100.490 | 513.290 | — |
| | 大正 1 年度 | 172,439.630 | 92,891.300 | 2,731.520 | 543.260 | 4,517.340 |
| | 2 年度 | 183,500.420 | 106,057.360 | 3,870.950 | 768.240 | 8,097.940 |
| | 3 年度 | 203,243.950 | 114,569.910 | 5,321.030 | 834.820 | 7,917.220 |
| | 4 年度 | 244,873.510 | 133,916.740 | 5,871.410 | 1,051.600 | 8,885.040 |
| | 5 年度 | 273,174.860 | 144,520.710 | 7,294.070 | 1,373.110 | 9,692.440 |
| | 6 年度 | 352,261.600 | 186,515.110 | 5,665.150 | 2,644.940 | 8,086.040 |
| | 7 年度 | 496,455.600 | 290,021.730 | 5,637.620 | 2,039.890 | 7,414.820 |
| | 8 年度 | 723,645.960 | 530,349.930 | 12,020.860 | 2,647.180 | 12,143.670 |
| | 9 年度 | 913,204.260 | 665,576.780 | 18,039.050 | 13,931.850 | 17,443.180 |
| | 10 年度 | 827,421.530 | 463,881.620 | 21,014.880 | 2,214.770 | 19,784.750 |
| | 11 年度 | 861,784.960 | 481,895.720 | 21,445.870 | 7,199.420 | 18,733.850 |
| | 12 年度 | 919,565.130 | 475,103.980 | 27,413.850 | 23,028.690 | 22,299.550 |
| | 13 年度 | 1,032,660.820 | 542,844.800 | 34,895.150 | 10,679.760 | 39,608.970 |
| 斯 | 昭和 1 年度 | — | — | — | — | — |
| | 2 年度 | — | — | — | — | — |
| | 3 年度 | — | — | — | — | — |

| 費 計 | 出 費 | | | | 合 計 | 損 益 |
|-------------|-------|-------------|-------|---------------|---------------|-----|
| | 減價償却費 | 財產除却費 | 資産組替費 | 計 | | |
| | | | | | | |
| 5,415.980 | — | — | — | 211,982.451 | 15,893.658 | |
| 11,814.170 | — | 16,600 | — | 386,471.231 | 15,317.955 | |
| 20,604.960 | — | — | — | 529,137.360 | 71,625.870 | |
| 25,527.950 | — | 584.880 | — | 644,466.330 | 158,749.960 | |
| 71,230.040 | — | 54.180 | — | 649,032.390 | 200,910.150 | |
| 90,083.380 | — | 3,921.130 | — | 732,893.210 | 244,987.120 | |
| 97,893.350 | — | 13,484.640 | — | 792,768.590 | 308,969.340 | |
| 109,112.860 | — | 1,853.900 | — | 832,823.630 | 327,451.870 | |
| 100,220.400 | — | 9,266.730 | — | 785,253.370 | 488,898.960 | |
| 125,558.300 | — | 43,118.530 | — | 1,084,005.770 | 499,754.550 | |
| 171,036.450 | — | 2,903.170 | — | 1,438,464.040 | 623,577.180 | |
| 261,628.720 | — | 32,080.730 | — | 2,644,580.010 | 155,834.650 | |
| 430,340.110 | — | 15,039.640 | — | 3,291,034.950 | 362,763.130 | |
| 339,333.770 | — | 86,361.990 | — | 3,278,568.850 | 1,018,714.030 | |
| 386,278.840 | — | 179,884.610 | — | 3,513,017.040 | 1,237,410.150 | |
| 532,868.870 | — | 166,059.820 | — | 3,717,935.080 | 1,309,905.820 | |
| 505,975.310 | — | 124,401.110 | — | 3,440,206.470 | 1,523,215.410 | |
| 514,983.390 | — | 393,788.820 | — | 4,092,711.120 | 1,638,595.110 | |
| 155,343.100 | — | 320,361.400 | — | 819,072.600 | 342,921.700 | |
| — | — | — | — | — | — | |
| — | — | — | — | — | — | |
| 119.070 | — | — | — | 1,958.670 | 611.460 | |
| 2,038.670 | — | — | — | 48,900.030 | 11,901.000 | |
| 2,613.780 | — | 6.640 | — | 79,859.610 | 50,582.820 | |
| 7,792.120 | — | 214.610 | — | 100,898.030 | 71,541.600 | |
| 12,737.130 | — | — | — | 118,794.490 | 64,705.930 | |
| 14,073.070 | — | 342.180 | — | 128,985.160 | 74,258.790 | |
| 15,808.050 | — | 882.920 | — | 150,607.710 | 94,265.800 | |
| 18,359.620 | — | 2,946.140 | — | 165,826.470 | 107,348.390 | |
| 16,396.130 | — | 3,337.740 | — | 206,248.980 | 146,012.620 | |
| 15,092.330 | — | 5,755.900 | — | 310,869.960 | 185,585.640 | |
| 26,811.710 | — | 967.000 | — | 558,128.640 | 165,517.320 | |
| 49,414.080 | — | 2,336.320 | — | 717,327.180 | 195,877.080 | |
| 43,014.400 | — | 1,964.450 | — | 508,860.470 | 318,561.060 | |
| 47,379.140 | — | 2,490.990 | — | 531,765.850 | 330,019.110 | |
| 72,742.090 | — | 9,387.510 | — | 557,233.580 | 362,331.550 | |
| 85,183.880 | — | 2,982.280 | — | 631,010.960 | 401,649.860 | |
| — | — | — | — | — | — | |
| — | — | — | — | — | — | |

| 年 度 | 收 入 | 支 出 | | | | |
|-------|------------|---------------|----------------|---------------|---------------|---------------|
| | | 原 支 出 | 特 別 給 與 | | | |
| | | | 賞 典 金 | 退 職 慰 勞 金 | 社 宅 費 | |
| 旅 | 明 治 40 年 度 | 59,392.710 | 90,220.192 | 1,183.950 | | |
| | 41 年 度 | 145,684.604 | 157,657.767 | 3,857.450 | | |
| | 42 年 度 | 187,193.390 | 206,341.186 | 5,461.060 | 691.830 | |
| | 43 年 度 | 218,791.320 | 295,847.570 | 7,394.230 | 1,269.760 | |
| | 44 年 度 | 251,469.500 | 251,095.090 | 8,458.130 | 2,226.270 | |
| | 大 正 1 年 度 | 234,947.790 | 270,658.260 | 8,893.750 | 1,798.560 | 16,248.490 |
| | 2 年 度 | 259,961.510 | 277,345.190 | 9,405.570 | 1,934.190 | 140,548.270 |
| | 3 年 度 | 253,001.660 | 306,361.090 | 12,132.270 | 2,007.290 | 161,799.820 |
| | 4 年 度 | 235,556.130 | 282,230.210 | 11,127.340 | 2,157.180 | 166,625.520 |
| | 5 年 度 | 300,915.150 | 307,063.190 | 12,358.230 | 2,320.500 | 197,661.130 |
| | 6 年 度 | 475,312.350 | 435,500.780 | 15,280.740 | 6,907.090 | 24,999.020 |
| | 7 年 度 | 737,355.430 | 634,720.510 | 19,103.260 | 6,166.740 | 28,065.850 |
| | 8 年 度 | 1,179,514.850 | 1,180,709.770 | 40,496.490 | 7,551.230 | 42,995.540 |
| | 9 年 度 | 1,556,054.780 | 1,546,759.650 | 69,879.770 | 51,854.130 | 72,053.620 |
| | 10 年 度 | 1,085,933.290 | 1,077,820.420 | 68,824.890 | 7,080.190 | 67,233.850 |
| | 11 年 度 | 1,046,532.460 | 1,068,424.300 | 66,636.150 | 21,525.980 | 60,704.900 |
| | 12 年 度 | 1,016,913.890 | 1,017,885.760 | 76,664.260 | 53,306.070 | 65,257.870 |
| | 13 年 度 | 1,095,992.450 | 1,067,626.490 | 78,006.870 | 23,047.020 | 84,550.250 |
| | 14 年 度 | 1,118,381.460 | 1,044,180.570 | 66,786.760 | 44,133.230 | 72,145.470 |
| 館 昭 和 | 1 年 度 | 1,036,928.898 | 1,042,079.760 | 66,640.260 | 24,925.770 | 61,127.480 |
| | 2 年 度 | 1,000,859.520 | 943,247.870 | 82,229.320 | 54,252.480 | 55,799.900 |
| | 3 年 度 | | | | | |
| 地 | 明 治 40 年 度 | 120,794.451 | 251,006.122 | 3,124.940 | | |
| | 41 年 度 | 274,387.490 | 399,303.038 | 35,555.020 | | |
| | 42 年 度 | 370,960.570 | 589,976.223 | 49,201.640 | 4,220.380 | |
| | 43 年 度 | 444,100.080 | 1,657,992.650 | 75,605.420 | 8,296.360 | |
| | 44 年 度 | 467,954.740 | 1,219,518.720 | 91,817.020 | 17,965.180 | |
| | 大 正 1 年 度 | 633,211.110 | 1,400,058.020 | 84,203.480 | 15,967.850 | 97,121.800 |
| | 2 年 度 | 900,852.660 | 1,949,690.980 | 99,025.200 | 16,492.370 | 21,100.420 |
| | 3 年 度 | 1,738,544.640 | 2,859,477.360 | 157,979.900 | 22,422.190 | 21,271.740 |
| | 4 年 度 | 1,517,839.830 | 2,444,572.200 | 148,166.660 | 24,097.450 | 20,715.840 |
| | 5 年 度 | 1,479,589.690 | 2,705,252.360 | 191,704.790 | 36,169.700 | 20,601.400 |
| | 6 年 度 | 1,930,284.380 | 3,421,887.740 | 250,219.940 | 123,265.510 | 266,716.590 |
| | 7 年 度 | 2,545,486.050 | 4,820,002.700 | 308,010.310 | 129,835.770 | 332,585.880 |
| | 8 年 度 | 3,446,140.640 | 7,583,526.380 | 500,713.200 | 133,998.610 | 473,687.530 |
| | 9 年 度 | 3,990,604.020 | 8,901,056.220 | 727,622.620 | 601,542.870 | 619,729.570 |
| | 10 年 度 | 3,954,463.180 | 8,619,844.280 | 744,308.070 | 85,418.450 | 602,624.750 |
| | 11 年 度 | 3,995,248.550 | 8,907,813.880 | 788,687.230 | 293,890.240 | 602,829.550 |
| | 12 年 度 | 4,523,555.660 | 9,794,777.350 | 946,591.220 | 1,053,822.580 | 702,483.200 |
| | 13 年 度 | 4,363,039.170 | 11,802,502.280 | 1,098,498.370 | 362,759.160 | 791,670.580 |
| | 14 年 度 | 4,531,473.550 | 11,632,935.200 | 1,263,557.550 | 911,727.320 | 987,469.180 |
| 方 昭 和 | 1 年 度 | 5,240,526.520 | 12,548,711.250 | 1,275,804.030 | 607,868.570 | 1,128,405.000 |
| | 2 年 度 | 6,098,233.670 | 12,789,240.280 | 1,455,758.760 | 1,572,282.070 | 1,389,135.710 |
| | 3 年 度 | 6,230,082.840 | 14,084,030.580 | 1,542,302.420 | 595,834.780 | 1,604,037.380 |

| 費 | 出 | | | | 合 計 | 損 益 |
|---|---------------|-----------------|---------------|---------------|----------------|----------------|
| | 計 | 資 產 償 却 及 除 却 費 | | | | |
| | | 減 價 償 却 費 | 財 產 除 却 費 | 資 產 組 替 費 | | |
| | 1,183.950 | | | | 91,404.142 | 32,011.432 |
| | 3,857.450 | | | | 161,515.217 | 15,830.613 |
| | 6,152.890 | | | | 212,494.076 | 25,300.686 |
| | 8,663.990 | | 150.000 | 150.000 | 304,661.560 | 85,870.240 |
| | 10,684.400 | | 47,145.430 | 47,145.430 | 308,924.920 | 57,455.420 |
| | 26,940.800 | | 568.530 | 568.530 | 298,167.590 | 63,219.800 |
| | 151,888.030 | | 3,291.340 | 3,291.340 | 432,524.560 | 172,563.050 |
| | 175,939.380 | | 3,439.460 | 3,439.460 | 485,739.930 | 232,738.270 |
| | 179,910.040 | | 1,125.010 | 1,125.010 | 463,265.260 | 227,709.130 |
| | 212,339.860 | | 935.490 | 935.490 | 520,338.540 | 219,423.390 |
| | 47,186.850 | | 3,201.430 | 3,201.430 | 485,889.060 | 10,576.710 |
| | 53,335.850 | | 4,264.970 | 4,264.970 | 692,321.330 | 45,034.100 |
| | 91,043.260 | | 2,130.900 | 2,130.900 | 1,273,883.930 | 94,369.080 |
| | 193,787.520 | | 3,943.230 | 3,943.230 | 1,744,490.400 | 188,435.620 |
| | 143,138.930 | | | | 1,220,959.350 | 135,026.060 |
| | 148,867.030 | | 68,559.140 | 68,559.140 | 1,285,850.470 | 239,318.010 |
| | 195,228.200 | | 1,830.200 | 1,830.200 | 1,214,944.160 | 198,030.270 |
| | 185,604.140 | | 2,087.920 | 2,087.920 | 1,255,318.550 | 159,326.100 |
| | 183,065.460 | | 16,902.830 | 16,902.830 | 1,244,148.860 | 125,767.400 |
| | 152,693.510 | 9,636.200 | 43,105.200 | 52,741.400 | 1,247,514.670 | 210,585.780 |
| | 192,281.700 | 11,017.190 | 118,396.930 | 129,414.120 | 1,264,943.690 | 264,084.170 |
| | 3,124.940 | | | | 254,131.062 | 133,336.611 |
| | 35,555.020 | | | | 434,858.058 | 160,470.568 |
| | 53,422.020 | | 11,283.380 | 11,283.380 | 654,681.623 | 283,721.053 |
| | 83,901.780 | | 1,853.810 | 1,853.810 | 1,743,748.240 | 1,299,648.160 |
| | 109,782.200 | | 5,885.790 | 5,885.790 | 1,335,186.710 | 867,231.970 |
| | 197,293.130 | | 953.480 | 953.480 | 1,598,304.630 | 965,093.520 |
| | 136,617.990 | | 1,847.300 | 1,847.300 | 2,088,156.270 | 1,187,303.610 |
| | 201,673.830 | | 4,722.190 | 4,722.190 | 3,065,873.380 | 1,287,328.740 |
| | 192,979.890 | | 47,205.790 | 47,205.790 | 2,684,757.880 | 1,166,918.050 |
| | 248,475.890 | | 41,907.060 | 41,907.060 | 2,995,635.310 | 1,516,035.620 |
| | 640,202.040 | | 116,820.840 | 116,820.840 | 4,178,910.620 | 2,248,626.240 |
| | 770,432.060 | | 132,577.110 | 132,577.110 | 5,723,011.870 | 3,177,525.820 |
| | 1,108,399.340 | | 78,773.580 | 78,773.580 | 8,770,699.300 | 5,324,558.660 |
| | 1,948,895.060 | | 229,862.670 | 229,862.670 | 11,079,813.950 | 7,089,209.930 |
| | 1,432,351.270 | | 43,084.980 | 43,084.980 | 10,095,280.530 | 6,140,817.350 |
| | 1,685,407.020 | | 74,052.850 | 74,052.850 | 10,667,273.750 | 6,672,025.200 |
| | 2,702,897.000 | | 45,732.490 | 45,732.490 | 12,543,406.840 | 8,019,851.180 |
| | 2,252,928.110 | | 65,706.650 | 65,706.650 | 14,121,137.040 | 9,758,097.870 |
| | 3,172,754.050 | | 106,698.150 | 106,698.150 | 14,912,387.400 | 10,380,913.850 |
| | 3,012,077.600 | 37,356.770 | 233,720.540 | 271,077.310 | 15,831,866.160 | 10,591,339.640 |
| | 4,417,176.540 | 42,763.160 | 1,097,923.900 | 1,898,027.530 | 19,104,444.350 | 13,006,210.680 |
| | 3,742,174.580 | 823,902.980 | 420,516.080 | 354,582.620 | 19,425,206.840 | 13,195,124.000 |

| 年 度 | 收 入 | 支 出 | | | |
|------------|---------------|----------------|---------------|---------------|-------------|
| | | 原 支 出 | 特 別 給 與 | | |
| | | | 賞 與 金 | 退 職 慰 勞 金 | 社 宅 費 |
| 明 治 40 年 度 | — | 1,225,231.260 | 50,320.260 | — | — |
| 41 年 度 | — | 1,187,787.777 | 65,052.690 | — | — |
| 42 年 度 | — | 693,280.079 | 54,252.040 | 4,749.810 | — |
| 43 年 度 | — | 790,869.140 | 68,759.630 | 7,433.200 | — |
| 44 年 度 | — | 853,876.210 | 75,358.310 | 14,755.940 | — |
| 總 計 | — | — | — | — | — |
| 大 正 1 年 度 | — | 491,846.020 | 78,935.610 | 14,895.680 | 87,123.080 |
| 2 年 度 | — | 754,653.210 | 86,031.410 | 14,081.660 | 116,607.070 |
| 3 年 度 | — | 771,845.550 | 124,171.580 | 17,327.750 | 118,019.400 |
| 4 年 度 | — | 817,824.130 | 112,076.440 | 17,691.040 | 113,371.530 |
| 5 年 度 | — | 832,957.580 | 91,430.640 | 17,268.220 | 81,860.100 |
| 體 計 | — | — | — | — | — |
| 6 年 度 | — | 841,826.560 | 105,131.630 | 52,880.250 | 96,772.650 |
| 7 年 度 | — | 769,968.396 | 119,705.030 | 54,056.560 | 115,067.700 |
| 8 年 度 | — | 895,682.500 | 197,215.900 | 59,067.360 | 178,049.780 |
| 9 年 度 | — | 1,308,346.420 | 269,604.230 | 229,969.340 | 214,628.530 |
| 10 年 度 | — | 3,165,662.530 | 316,975.460 | 37,421.460 | 241,943.680 |
| 費 略 和 | — | — | — | — | — |
| 11 年 度 | — | 5,028,316.930 | 369,015.680 | 142,164.890 | 268,283.040 |
| 12 年 度 | — | 8,796,028.030 | 433,133.090 | 525,147.210 | 310,225.840 |
| 13 年 度 | — | 7,000,120.330 | 468,270.170 | 158,202.020 | 329,872.830 |
| 14 年 度 | — | 6,570,309.110 | 454,171.050 | 937,723.010 | 333,373.710 |
| 1 年 度 | — | 7,749,454.970 | 1,252,684.330 | 1,767,176.760 | 356,046.620 |
| 2 年 度 | — | 9,222,862.230 | 498,680.620 | 1,041,449.970 | 443,314.330 |
| 3 年 度 | — | 10,779,135.910 | 2,026,075.290 | 1,078,460.470 | 695,272.880 |
| 明 治 40 年 度 | 472,408.224 | — | — | — | — |
| 41 年 度 | 285,458.231 | 805,541.632 | — | — | — |
| 42 年 度 | 210,087.599 | 541,866.696 | — | — | — |
| 43 年 度 | 106,208.115 | 90,774.360 | — | — | — |
| 44 年 度 | 106,903.202 | 1,688,040.424 | — | — | — |
| 大 正 1 年 度 | 65,575.440 | 846,400.211 | — | — | — |
| 2 年 度 | 117,509.087 | 218,203.183 | — | — | — |
| 3 年 度 | 75,049.525 | 417,485.293 | — | — | — |
| 4 年 度 | 145,223.999 | 537,530.612 | — | — | — |
| 5 年 度 | 250,738.767 | 1,637,384.914 | — | — | — |
| 損 益 | — | — | — | — | — |
| 6 年 度 | 394,245.308 | 3,520,085.370 | — | — | — |
| 7 年 度 | 1,632,618.317 | 1,286,872.405 | — | — | — |
| 8 年 度 | 941,736.760 | 1,719,620.846 | — | — | — |
| 9 年 度 | 2,037,029.977 | 1,713,403.340 | — | — | — |
| 10 年 度 | 3,164,657.140 | 268,674.250 | — | — | — |
| 11 年 度 | 780,608.580 | 3,000,386.880 | — | — | — |
| 12 年 度 | 823,069.350 | 1,300,402.190 | — | — | — |
| 13 年 度 | 1,951,007.080 | 1,762,253.730 | — | — | — |
| 14 年 度 | 1,811,593.050 | 372,272.890 | — | — | — |
| 益 略 和 | — | — | — | — | — |
| 1 年 度 | 1,382,365.980 | 898,680.690 | — | — | — |
| 2 年 度 | 2,483,039.340 | 1,498,837.580 | — | — | — |
| 3 年 度 | 1,623,421.890 | 1,861,532.200 | — | — | — |

| 費 計 | 出 給 | | | | 合 計 | 損 益 |
|---------------|-------------|-----------------|-------------|---------------|----------------|----------------|
| | 計 | 資 産 償 却 及 除 却 費 | | | | |
| | | 減 價 償 却 費 | 財 産 除 却 費 | 資 産 組 替 費 | | |
| 50,320.260 | — | 13,283.510 | — | 13,283.510 | 1,288,835.080 | 1,288,835.030 |
| 65,052.690 | — | — | — | — | 1,252,840.467 | 1,252,840.467 |
| 59,001.850 | — | 415.430 | — | 415.430 | 752,697.359 | 752,697.359 |
| 76,192.830 | — | 2,347.580 | — | 2,347.580 | 869,409.550 | 869,409.550 |
| 90,114.250 | — | 4,122.490 | — | 4,122.490 | 948,112.950 | 948,112.950 |
| 180,954.370 | — | 19.520 | — | 19.520 | 672,819.910 | 672,819.910 |
| 216,720.140 | — | 24.300 | — | 24.300 | 971,397.650 | 971,397.650 |
| 259,518.730 | — | 27,263.040 | — | 27,263.040 | 1,058,627.320 | 1,058,627.320 |
| 243,139.010 | — | 102,054.050 | — | 102,054.050 | 1,163,017.190 | 1,163,017.190 |
| 190,558.960 | — | 47,933.850 | — | 47,933.850 | 1,071,450.390 | 1,071,450.390 |
| 254,784.530 | — | 139,994.460 | — | 139,994.460 | 1,236,605.550 | 1,236,605.550 |
| 288,829.290 | — | 243,283.850 | — | 243,283.850 | 1,302,081.536 | 1,302,081.536 |
| 434,333.040 | — | 27,419.140 | — | 27,419.140 | 1,357,434.680 | 1,357,434.680 |
| 714,202.100 | — | 109,692.120 | — | 109,692.120 | 2,132,240.640 | 2,132,240.640 |
| 596,340.600 | — | 86,096.390 | — | 86,096.390 | 3,848,099.520 | 3,848,099.520 |
| 779,463.610 | — | 379,155.490 | — | 379,155.490 | 6,186,936.030 | 6,186,936.030 |
| 1,268,506.140 | — | 227,851.960 | — | 227,851.960 | 10,292,386.130 | 10,292,386.130 |
| 956,345.020 | — | 144,582.400 | — | 144,582.400 | 8,101,047.750 | 8,101,047.750 |
| 1,725,267.770 | — | 227,361.370 | — | 227,361.370 | 8,522,938.250 | 8,522,938.250 |
| 3,375,907.710 | 18,395.490 | 133,713.260 | — | 152,108.750 | 11,277,471.430 | 11,277,471.430 |
| 1,983,444.920 | 18,223.970 | 251,884.270 | 6,520.340 | 276,628.580 | 11,482,935.730 | 11,482,935.730 |
| 3,799,808.640 | 133,502.060 | 113,798.170 | 149,329.420 | 396,629.650 | 14,975,574.200 | 14,975,574.200 |
| — | — | — | — | — | — | 472,408.224 |
| — | — | 1,423.200 | — | 1,423.200 | 806,964.832 | 521,506.601 |
| — | — | 111,848.320 | — | 111,848.320 | 653,715.016 | 443,627.417 |
| — | — | 5,641.830 | — | 5,641.830 | 96,416.190 | 9,791.925 |
| — | — | 8,873.030 | — | 8,873.030 | 1,696,913.454 | 1,590,010.252 |
| — | — | 224,449.560 | — | 224,449.560 | 1,070,849.771 | 1,006,274.331 |
| — | — | 120,151.610 | — | 120,151.610 | 338,354.793 | 220,845.706 |
| — | — | 6,599.910 | — | 6,599.910 | 424,085.203 | 349,035.678 |
| — | — | 157,990.390 | — | 157,990.390 | 695,521.002 | 550,297.003 |
| — | — | 9,645.550 | — | 9,645.550 | 1,647,030.464 | 1,396,291.697 |
| — | — | 361,879.750 | — | 361,879.750 | 3,881,065.120 | 3,487,719.812 |
| — | — | 1,535.230 | — | 1,535.230 | 1,288,407.635 | 344,210.682 |
| — | — | 187,597.190 | — | 187,597.190 | 1,907,218.036 | 965,481.276 |
| — | — | 1,598,615.970 | — | 1,598,615.970 | 3,312,019.310 | 1,274,989.333 |
| — | — | 197,300.360 | — | 197,300.360 | 465,974.610 | 2,698,682.630 |
| — | — | 2,686,784.510 | — | 2,686,784.510 | 5,687,171.390 | 4,906,562.810 |
| — | — | 469,541.700 | — | 469,541.700 | 1,769,943.890 | 946,874.540 |
| — | — | 3,039,739.330 | — | 3,039,739.330 | 4,801,993.060 | 2,850,985.980 |
| — | — | 5,173,204.540 | — | 5,173,204.540 | 5,545,477.430 | 3,733,894.380 |
| — | — | 1,597,653.970 | — | 1,597,653.970 | 2,496,334.660 | 1,113,968.680 |
| — | — | 1,340,601.190 | — | 1,340,601.190 | 2,839,438.770 | 356,399.430 |
| — | — | 799,072.930 | — | 799,072.930 | 2,660,605.130 | 1,037,183.240 |

| 年 度 | 收 入 | 支 出 | | | |
|--------------------------|---------------|----------------|---------|-----------|-------|
| | | 原 支 出 | 特 別 給 與 | | |
| | | | 賞 典 金 | 退 職 慰 勞 金 | 社 宅 費 |
| 明 治 40 年 度 | — | 976,300.000 | — | — | — |
| 41 年 度 | 876,793.930 | 3,142,601.780 | — | — | — |
| 42 年 度 | 1,388,539.700 | 3,934,480.550 | — | — | — |
| 43 年 度 | 643,727.770 | 4,774,675.040 | — | — | — |
| 44 年 度 | 866,209.330 | 5,807,125.110 | — | — | — |
| 大 正 1 年 度 | 351,790.080 | 5,652,117.230 | — | — | — |
| 2 年 度 | 850,758.420 | 5,669,946.700 | — | — | — |
| 3 年 度 | 757,931.420 | 5,698,282.530 | — | — | — |
| 4 年 度 | 578,889.270 | 5,763,047.070 | — | — | — |
| 5 年 度 | 429,552.990 | 5,862,954.940 | — | — | — |
| 利 6 年 度 | 1,555,466.480 | 6,237,025.560 | — | — | — |
| 7 年 度 | 1,144,669.830 | 7,790,323.760 | — | — | — |
| 8 年 度 | 1,654,690.840 | 11,577,336.700 | — | — | — |
| 9 年 度 | 2,541,647.730 | 13,023,026.960 | — | — | — |
| 10 年 度 | 3,819,490.780 | 13,267,848.550 | — | — | — |
| 息 11 年 度 | 5,364,662.750 | 15,321,134.910 | — | — | — |
| 12 年 度 | 5,605,612.220 | 16,561,551.240 | — | — | — |
| 13 年 度 | 5,569,233.600 | 17,863,161.740 | — | — | — |
| 14 年 度 | 8,913,996.780 | 19,754,217.740 | — | — | — |
| 昭 和 1 年 度 | 5,887,353.330 | 20,464,804.050 | — | — | — |
| 2 年 度 | 5,445,735.560 | 20,567,502.880 | — | — | — |
| 3 年 度 | 6,241,452.270 | 21,710,954.400 | — | — | — |
| 社 債 差 額 填 補 金 明 治 40 年 度 | — | — | — | — | — |
| 41 年 度 | — | — | — | — | — |
| 42 年 度 | — | — | — | — | — |
| 43 年 度 | — | — | — | — | — |
| 44 年 度 | — | — | — | — | — |
| 大 正 1 年 度 | — | — | — | — | — |
| 2 年 度 | — | — | — | — | — |
| 3 年 度 | — | — | — | — | — |
| 4 年 度 | — | — | — | — | — |
| 5 年 度 | — | — | — | — | — |
| 6 年 度 | — | — | — | — | — |
| 7 年 度 | — | — | — | — | — |
| 8 年 度 | — | — | — | — | — |
| 9 年 度 | — | — | — | — | — |
| 10 年 度 | — | — | — | — | — |
| 11 年 度 | — | — | — | — | — |
| 12 年 度 | — | — | — | — | — |
| 13 年 度 | — | — | — | — | — |
| 14 年 度 | — | — | — | — | — |
| 昭 和 1 年 度 | — | — | — | — | — |
| 2 年 度 | — | — | — | — | — |
| 3 年 度 | — | — | — | — | — |

| 費 計 | 出 費 | | | | 合 計 | 損 益 |
|-----|-----------------|---------------|-----------|---------------|----------------|----------------|
| | 資 產 償 却 及 除 却 費 | | | | | |
| | 減 價 償 却 費 | 財 產 除 却 費 | 資 產 組 替 費 | 計 | | |
| — | — | — | — | — | 976,300.000 | 976,300.000 |
| — | — | — | — | — | 3,142,601.780 | 2,265,807.850 |
| — | — | — | — | — | 3,934,480.550 | 2,545,940.850 |
| — | — | — | — | — | 4,774,675.040 | 4,130,947.270 |
| — | — | — | — | — | 5,807,125.110 | 4,940,915.780 |
| — | — | — | — | — | 5,652,117.230 | 5,300,327.150 |
| — | — | — | — | — | 5,669,946.700 | 4,819,188.280 |
| — | — | — | — | — | 5,698,282.530 | 4,940,351.110 |
| — | — | — | — | — | 5,763,047.070 | 5,184,157.800 |
| — | — | — | — | — | 5,862,954.940 | 5,433,401.950 |
| — | — | — | — | — | 6,237,025.560 | 4,681,557.080 |
| — | — | — | — | — | 7,790,323.760 | 6,645,653.930 |
| — | — | — | — | — | 11,577,336.700 | 9,922,645.860 |
| — | — | — | — | — | 13,023,026.960 | 10,481,379.230 |
| — | — | — | — | — | 13,267,848.550 | 9,448,357.770 |
| — | — | — | — | — | 15,321,134.910 | 9,956,472.160 |
| — | — | — | — | — | 16,561,551.240 | 10,955,939.020 |
| — | — | — | — | — | 17,863,161.740 | 12,293,928.140 |
| — | — | — | — | — | 19,754,217.740 | 10,840,220.960 |
| — | — | — | — | — | 20,464,804.050 | 14,577,450.720 |
| — | — | — | — | — | 20,567,502.880 | 15,121,767.320 |
| — | — | — | — | — | 21,710,954.400 | 15,469,502.130 |
| — | — | 117,156.000 | — | 117,156.000 | 117,156.000 | 117,156.000 |
| — | — | 2,247,082.801 | — | 2,247,082.801 | 2,247,082.801 | 2,247,082.801 |
| — | — | 175,318.560 | — | 175,318.560 | 175,318.560 | 175,318.560 |
| — | — | 257,327.760 | — | 257,327.760 | 257,327.760 | 257,327.760 |
| — | — | 339,691.800 | — | 339,691.800 | 339,691.800 | 339,691.800 |
| — | — | 340,046.640 | — | 340,046.640 | 340,046.640 | 340,046.640 |
| — | — | 680,093.280 | — | 680,093.280 | 680,093.280 | 680,093.280 |
| — | — | 680,093.280 | — | 680,093.280 | 680,093.280 | 680,093.280 |
| — | — | 680,093.280 | — | 680,093.280 | 680,093.280 | 680,093.280 |
| — | — | 1,360,186.560 | — | 1,360,186.560 | 1,360,186.560 | 1,360,186.560 |
| — | — | 2,806,512.840 | — | 2,806,512.840 | 2,806,512.840 | 2,806,512.840 |
| — | — | 518,093.940 | — | 518,093.940 | 518,093.940 | 518,093.940 |
| — | — | 731,907.970 | — | 731,907.970 | 731,907.970 | 731,907.970 |
| — | — | 1,958,110.840 | — | 1,958,110.840 | 1,958,110.840 | 1,958,110.840 |
| — | — | 2,184,521.980 | — | 2,184,521.980 | 2,184,521.980 | 2,184,521.980 |
| — | — | 2,650,132.910 | — | 2,650,132.910 | 2,650,132.910 | 2,650,132.910 |
| — | — | 4,300,312.540 | — | 4,300,312.540 | 4,300,312.540 | 4,300,312.540 |
| — | — | 2,926,561.740 | — | 2,926,561.740 | 2,926,561.740 | 2,926,561.740 |
| — | — | 2,304,220.420 | — | 2,304,220.420 | 2,304,220.420 | 2,304,220.420 |
| — | — | 2,166,615.990 | — | 2,166,615.990 | 2,166,615.990 | 2,166,615.990 |
| — | — | 2,063,542.970 | — | 2,063,542.970 | 2,063,542.970 | 2,063,542.970 |
| — | — | 2,330,877.860 | — | 2,330,877.860 | 2,330,877.860 | 2,330,877.860 |

資 產 價 却 及

| 年 度 | 損 | | | 益 | | |
|------------|--------------|--------------|--------------|------------|------------|--------------|
| | 鐵 道 經 費 | | | 港 灣 經 費 | | |
| | 價 却 費 | 除 却 費 | 計 | 價 却 費 | 除 却 費 | 計 |
| | 円 | 円 | 円 | 円 | 円 | 円 |
| 明 治 40 年 度 | — | — | — | — | — | — |
| 41 年 度 | — | 2,381.32 | 2,381.32 | — | 1,618.37 | 1,618.37 |
| 42 年 度 | — | 28,772.63 | 28,772.63 | — | — | — |
| 43 年 度 | — | 450,187.70 | 450,187.70 | — | 1,518.83 | 1,518.83 |
| 44 年 度 | — | 217,417.02 | 217,417.02 | — | 29,847.21 | 29,847.21 |
| 大 正 1 年 度 | — | 193,291.87 | 193,291.87 | — | 70,539.36 | 70,539.36 |
| 2 年 度 | — | 161,511.10 | 161,511.10 | — | 13,132.96 | 13,132.96 |
| 3 年 度 | — | 212,059.43 | 212,059.43 | — | 22,276.27 | 22,276.27 |
| 4 年 度 | — | 100,352.97 | 100,352.97 | — | 8,869.71 | 8,869.71 |
| 5 年 度 | — | 571,242.18 | 571,242.18 | 70,981.00 | 41,591.80 | 112,572.80 |
| 6 年 度 | — | 290,549.73 | 290,549.73 | 70,377.47 | 53,006.64 | 123,384.11 |
| 7 年 度 | — | 765,119.96 | 765,119.96 | 70,377.47 | 41,266.74 | 111,644.21 |
| 8 年 度 | — | 310,228.26 | 310,228.26 | 70,264.47 | 131,617.40 | 201,881.87 |
| 9 年 度 | — | 948,998.51 | 948,998.51 | 70,490.52 | 7,640.34 | 78,130.86 |
| 10 年 度 | — | 1,721,120.57 | 1,721,120.57 | 79,002.18 | 116,014.27 | 195,016.45 |
| 11 年 度 | — | 1,087,398.41 | 1,087,398.41 | 77,419.53 | 162,350.21 | 239,769.74 |
| 12 年 度 | — | 1,075,604.19 | 1,075,604.19 | 137,338.71 | 211,339.43 | 348,678.14 |
| 13 年 度 | — | 991,864.63 | 991,864.63 | 130,857.98 | 254,612.32 | 385,470.30 |
| 14 年 度 | — | 2,563,978.14 | 2,563,978.14 | 132,064.05 | 328,347.60 | 460,411.65 |
| 昭 和 1 年 度 | 3,152,298.96 | 2,154,620.12 | 5,306,919.08 | 277,442.15 | 128,586.80 | 406,028.95 |
| 2 年 度 | 3,280,081.54 | 2,842,126.66 | 6,122,208.20 | 282,314.11 | 880,582.84 | 1,162,896.95 |
| 3 年 度 | 3,998,747.19 | 3,439,985.60 | 7,438,732.79 | 657,699.96 | 371,857.32 | 1,029,557.28 |

除却費中ニハ資産經營費ヲ含ム

除 却 費 年 度 別 (其 1)

| 年 度 | 鐵 道 經 費 | | | 製 鐵 經 費 | | | 電 氣 經 費 | 瓦 新 經 費 |
|-----|--------------|--------------|--------------|------------|------------|------------|------------|----------|
| | 業 務 經 費 | | | 製 鐵 經 費 | | | | |
| | 價 却 費 | 除 却 費 | 計 | 價 却 費 | 除 却 費 | 計 | | |
| | 円 | 円 | 円 | 円 | 円 | 円 | 円 | |
| — | — | — | — | — | — | — | — | — |
| — | — | — | — | — | — | — | — | — |
| — | — | — | — | — | — | — | 16.60 | — |
| — | — | — | — | — | — | — | — | — |
| — | — | — | — | — | — | — | 584.88 | 6.64 |
| — | 44,243.83 | 44,243.83 | — | — | — | — | 54.18 | 214.61 |
| — | 30,317.07 | 30,317.07 | — | — | — | — | 3,921.13 | — |
| — | 16,232.48 | 16,232.48 | — | — | — | — | 13,484.64 | 342.18 |
| — | 11,733.45 | 11,733.45 | — | — | — | — | 1,853.90 | 882.92 |
| — | 19,051.70 | 19,051.70 | — | — | — | — | 9,266.73 | 2,946.14 |
| — | 97,491.77 | 97,491.77 | — | — | — | — | 43,118.53 | 3,337.74 |
| — | 153,397.20 | 194,996.43 | 348,393.63 | — | — | — | 2,903.17 | 5,755.90 |
| — | 167,880.38 | 28,475.27 | 196,355.65 | — | — | — | 32,080.73 | 967.00 |
| — | 191,142.80 | 22,006.94 | 213,149.74 | — | 21,205.68 | 21,205.68 | 15,039.64 | 2,336.32 |
| — | 165,305.78 | 520,940.67 | 686,246.45 | — | 21,888.38 | 21,888.38 | 36,361.99 | 1,964.45 |
| — | 228,312.00 | 1,865,806.88 | 2,094,118.88 | — | 58.07 | 58.07 | 179,884.61 | 2,490.99 |
| — | 294,940.00 | 2,317,171.09 | 2,612,111.09 | — | 80,787.93 | 80,787.93 | 166,059.82 | 9,387.51 |
| — | 332,342.00 | 2,283,717.92 | 2,616,059.92 | — | 79,803.49 | 79,803.49 | 124,401.11 | 2,982.28 |
| — | 343,254.80 | 3,388,406.62 | 3,731,661.42 | — | 296,813.44 | 296,813.44 | 393,788.82 | — |
| — | 1,852,154.50 | 4,650,420.37 | 6,502,574.87 | 733,466.68 | 133,145.04 | 866,611.72 | 320,361.40 | — |
| — | 1,909,568.36 | 4,618,982.44 | 6,528,550.80 | 785,053.43 | 30,684.58 | 815,738.01 | — | — |
| — | 2,055,923.09 | 4,633,044.81 | 6,688,967.90 | 665,738.12 | 37,357.87 | 703,095.99 | — | — |

除却費中ニハ資産經營費ヲ含ム

| 年 度 | 資 産 償 却 及 | | | | | | |
|------------|-----------|------------|------------|------------|--------------|--------------|------------|
| | 損 | | | 益 | | | |
| | 旅 館 經 費 | 地 方 經 費 | 總 計 | 旅 館 經 費 | 地 方 經 費 | 總 計 | |
| 償 却 費 | 除 却 費 | 計 | 償 却 費 | 除 却 費 | 計 | 償 却 費 | |
| 明 治 40 年 度 | — | — | — | — | — | — | — |
| 41 年 度 | — | — | — | — | — | — | — |
| 42 年 度 | — | — | — | — | 11,283.38 | 11,283.38 | — |
| 43 年 度 | — | 150.00 | 150.00 | — | 1,853.81 | 1,853.81 | — |
| 44 年 度 | — | 47,145.43 | 47,145.43 | — | 5,885.79 | 5,885.79 | — |
| 大 正 1 年 度 | — | 568.53 | 5,685.3 | — | 953.48 | 953.48 | — |
| 2 年 度 | — | 3,291.34 | 3,291.34 | — | 1,847.30 | 1,847.30 | — |
| 3 年 度 | — | 3,439.46 | 3,439.46 | — | 4,722.19 | 4,722.19 | — |
| 4 年 度 | — | 1,125.01 | 1,125.01 | — | 47,205.79 | 47,205.79 | — |
| 5 年 度 | — | 935.49 | 935.50 | — | 41,907.06 | 41,907.06 | — |
| 6 年 度 | — | 3,201.43 | 3,201.43 | — | 116,820.84 | 116,820.84 | — |
| 7 年 度 | — | 4,264.97 | 4,264.97 | — | 132,577.11 | 132,577.11 | — |
| 8 年 度 | — | 2,130.90 | 2,130.90 | — | 78,773.58 | 78,773.58 | — |
| 9 年 度 | — | 3,943.23 | 3,943.23 | — | 229,862.69 | 229,862.69 | — |
| 10 年 度 | — | — | — | — | 43,084.98 | 43,084.98 | — |
| 11 年 度 | — | 68,559.14 | 68,559.14 | — | 74,052.85 | 74,052.85 | — |
| 12 年 度 | — | 1,830.20 | 1,830.20 | — | 45,732.49 | 45,732.49 | — |
| 13 年 度 | — | 2,087.92 | 2,087.92 | — | 65,706.65 | 65,706.65 | — |
| 14 年 度 | — | 16,902.83 | 16,902.83 | — | 106,698.15 | 106,698.15 | — |
| 昭 和 1 年 度 | 9,536.20 | 43,105.20 | 52,741.40 | 97,396.77 | 233,720.54 | 271,077.31 | 18,395.49 |
| 2 年 度 | 11,017.19 | 118,396.93 | 129,414.12 | 42,763.16 | 1,855,264.37 | 1,898,027.53 | 18,223.97 |
| 3 年 度 | — | — | — | 823,902.98 | 775,098.70 | 1,599,001.68 | 133,502.06 |

中間勘定トハ決算科目及精算金額ノ未確定ニ依リ直接決算シ能ハサルモノナリ時假整理スル各種科目ノ總括的科目ナリ

| 除 却 費 年 度 別 (其2) | | | | | 中 間 勘 定 | | |
|------------------|------------|--------------|--------------|---------------|------------|-----------|------------|
| 勘 定 | | 雜 損 | 社債差額 填補金 | 合 計 | 工 務 勘 定 | | |
| 除 却 費 | 計 | | | | 償 却 費 | 除 却 費 | 計 |
| 13,283.51 | 13,283.51 | — | 117,156.00 | 130,439.51 | — | — | — |
| — | — | 1,423.20 | 2,247,082.80 | 2,252,505.69 | — | — | — |
| 415.43 | 415.43 | 111,848.32 | 175,318.56 | 327,654.92 | — | — | — |
| 2,347.58 | 2,347.58 | 5,641.83 | 257,32.76 | 719,027.51 | — | — | — |
| 4,122.49 | 4,122.49 | 8,873.03 | 339,691.80 | 653,574.29 | — | — | — |
| 19.52 | 19.52 | 224,449.65 | 340,046.64 | 874,381.58 | — | — | — |
| 24.30 | 24.30 | 120,151.61 | 680,093.28 | 1,014,290.09 | — | — | — |
| 27,263.04 | 27,263.04 | 6,399.91 | 680,093.28 | 986,512.88 | — | — | — |
| 102,054.05 | 102,054.05 | 157,990.39 | 680,093.28 | 1,112,161.47 | — | — | — |
| 47,933.85 | 47,933.85 | 9,645.55 | 1,360,186.56 | 2,175,688.06 | — | — | — |
| 139,994.46 | 139,994.46 | 361,879.75 | 2,806,512.84 | 3,986,291.20 | — | — | — |
| 243,283.85 | 24,328.385 | 1,535.23 | 518,093.94 | 2,133,571.97 | — | — | — |
| 27,419.14 | 27,419.14 | 187,597.19 | 731,907.97 | 1,769,342.29 | — | — | — |
| 109,692.12 | 109,692.12 | 1,598,615.97 | 1,958,110.84 | 5,179,085.58 | — | — | — |
| 36,096.39 | 36,096.39 | 197,300.36 | 2,184,521.98 | 5,223,602.00 | — | 30,648.68 | 30,648.68 |
| 379,155.49 | 379,155.49 | 2,696,784.51 | 2,650,132.91 | 9,462,405.60 | — | 29,628.49 | 29,628.49 |
| 227,851.96 | 227,851.96 | 469,541.70 | 4,300,312.54 | 9,337,897.57 | — | 44,401.93 | 44,401.93 |
| 144,582.40 | 144,582.40 | 3,039,739.33 | 2,926,561.74 | 10,379,259.77 | — | 41,151.99 | 41,151.99 |
| 227,361.37 | 227,361.37 | 5,173,204.54 | 2,304,220.42 | 15,275,040.78 | — | 52,225.33 | 52,225.33 |
| 133,713.26 | 152,108.75 | 1,597,653.97 | 2,166,615.99 | 17,642,693.44 | 55,846.59 | 98,237.33 | 154,083.91 |
| 258,404.61 | 276,628.58 | 1,340,601.19 | 2,063,542.97 | 20,337,608.35 | 132,161.55 | 57,021.45 | 189,183.00 |
| 263,127.59 | 396,629.65 | 799,072.93 | 2,330,877.86 | 20,985,936.08 | 182,835.91 | 83,250.02 | 266,085.93 |

7

| 年 度 | | 資 產 價 却 及 | | | | | |
|-------|--------|------------|-------------|------------|-----------|------------|--------------|
| | | 中 | | | 間 | | |
| | | 工 場 勘 定 | 用 度 諸 掛 勘 定 | 社 | 價 却 費 | 除 却 費 | 計 |
| 價 却 費 | 除 却 費 | 計 | 價 却 費 | 除 却 費 | 計 | 價 却 費 | |
| 明 治 | 40 年 度 | | | | | | |
| | 41 年 度 | | | | | | |
| | 42 年 度 | | | | | | |
| | 43 年 度 | | | | | | |
| | 44 年 度 | | | | | | |
| 大 正 | 1 年 度 | | | | | | |
| | 2 年 度 | | | | | | |
| | 3 年 度 | | | | | | |
| | 4 年 度 | | | | | | |
| | 5 年 度 | | | | | | |
| | 6 年 度 | | | | | | |
| | 7 年 度 | | | | | | |
| | 8 年 度 | | | | | | |
| | 9 年 度 | | | | | | |
| | 10 年 度 | | 29,217.29 | 29,217.29 | | 5,357.34 | 5,357.34 |
| | 11 年 度 | | 309,532.85 | 309,532.85 | | 1,549.02 | 1,549.02 |
| | 12 年 度 | | 39,714.32 | 39,714.32 | | 1,621.51 | 1,621.51 |
| | 13 年 度 | | 53,978.14 | 53,978.14 | | 8,850.42 | 8,850.42 |
| | 14 年 度 | | 48,941.87 | 48,941.87 | | 10,220.26 | 10,220.26 |
| 昭 和 | 1 年 度 | 205,413.31 | 97,639.67 | 303,052.98 | 959.88 | 52,552.24 | 53,512.12 |
| | 2 年 度 | 189,155.96 | 314,507.11 | 503,663.07 | 6,054.69 | 19,981.64 | 26,036.33 |
| | 3 年 度 | 356,469.99 | 294,490.86 | 650,960.85 | 58,400.41 | 57,649.68 | 116,050.09 |
| | | | | | | 116,050.09 | 1,432,938.51 |

| 除 却 費 年 度 別 (其3) | | 勘 定 | | | 總 計 | | | |
|------------------|--|-------|-------|-------|-------|-------|---------------|---------------|
| | | 宅 勘 定 | 雜 勘 定 | 合 計 | 價 却 費 | 除 却 費 | 計 | |
| | | 除 却 費 | 計 | 價 却 費 | 除 却 費 | 計 | 除 却 費 | |
| | | | | | | | 130,439.51 | 130,439.51 |
| | | | | | | | 2,252,505.69 | 2,252,505.69 |
| | | | | | | | 327,654.92 | 327,654.92 |
| | | | | | | | 719,027.51 | 719,027.51 |
| | | | | | | | 653,574.29 | 653,574.29 |
| | | | | | | | 874,381.58 | 874,481.58 |
| | | | | | | | 1,014,290.09 | 1,014,290.09 |
| | | | | | | | 986,512.88 | 986,512.88 |
| | | | | | | | 1,112,161.47 | 1,112,161.47 |
| | | | | | | | 70,981.00 | 2,104,707.06 |
| | | | | | | | 70,377.47 | 3,915,913.73 |
| | | | | | | | 223,774.67 | 1,909,797.30 |
| | | | | | | | 238,144.85 | 1,531,197.44 |
| | | | | | | | 261,633.32 | 4,917,452.26 |
| | | | | | | | 65,223.31 | 244,307.96 |
| | | | | | | | 340,710.36 | 305,731.53 |
| | | | | | | | 85,737.76 | 432,278.71 |
| | | | | | | | 103,980.55 | 463,199.98 |
| | | | | | | | 111,387.46 | 475,318.85 |
| | | | | | | | 187,020.43 | 187,020.43 |
| | | | | | | | 758,805.54 | 758,805.54 |
| | | | | | | | 922,231.01 | 922,231.01 |
| | | | | | | | 474,860.23 | 1,907,798.74 |
| | | | | | | | 32,400.81 | 538,904.85 |
| | | | | | | | 2,437.06 | 25,812.47 |
| | | | | | | | 2,966,708.08 | 10,389,533.68 |
| | | | | | | | 6,688,794.77 | 15,861,232.65 |
| | | | | | | | 13,563,110.53 | 23,952,644.16 |

營業收支科目別內譯

| 科 | | 目 | 昭和 3 年度 | 昭和 2 年度 | 昭和 1 年度 | |
|------|---------|---------------|----------------|----------------|----------------|------------|
| 鐵 | 客車收入 | 乘客賃金 | 16,617,834.62 | 15,255,341.39 | 14,473,931.63 | |
| | | 手小荷物賃金 | 865,856.12 | 715,636.43 | 619,499.27 | |
| | | 郵便物賃金 | 135,602.60 | 131,975.53 | 122,921.64 | |
| | | 計 | 17,619,293.34 | 16,102,953.35 | 15,216,352.54 | |
| | 貨車收入 | 社内石炭運賃 | 35,516,794.98 | 33,228,898.84 | 31,219,811.57 | |
| | | 社内一般貨物運賃 | 2,785,229.75 | 2,498,200.83 | 2,374,502.58 | |
| | | 社外小口扱賃金 | 7,718,679.31 | 7,268,627.03 | 7,255,630.47 | |
| | | 社外一車扱賃金 | 51,717,442.89 | 51,045,091.87 | 48,663,114.39 | |
| | 計 | 97,738,146.93 | 94,040,818.67 | 89,513,059.01 | | |
| | 倉庫收入 | 倉敷料 | 168,817.01 | 259,187.69 | 314,603.54 | |
| | | 入出庫手廻料 | 1,999.11 | 1,806.92 | 3,825.88 | |
| | | 倉庫野積場賃料 | — | — | — | |
| | | 雜收入 | 14,325.99 | 23,853.49 | 16,434.37 | |
| | 計 | 185,142.11 | 284,848.10 | 334,863.79 | | |
| | 船隻港灣收入 | 船舶收入 | 24,208.95 | 15,923.90 | 12,476.30 | |
| 埠頭收入 | | 451,721.51 | 283,423.24 | 301,225.41 | | |
| 計 | | 500,933.03 | 300,667.51 | 313,701.71 | | |
| 技所研究 | 手廻料 | 61,994.71 | 49,362.97 | — | | |
| | 雜收入 | — | — | — | | |
| | 計 | 61,994.71 | 49,362.97 | — | | |
| | 諸口收入 | 諸手數科 | 131,516.71 | 122,777.22 | 137,477.12 | |
| 入 | 荷物保管料 | 103,646.31 | 82,588.54 | 99,324.40 | | |
| | 社内諸車使用料 | 395,680.46 | 350,947.09 | 395,602.30 | | |
| | 社外諸車使用料 | 1,078,555.72 | 1,038,117.34 | 1,322,814.46 | | |
| | 電話收入 | 103,697.20 | 100,345.08 | 98,905.19 | | |
| | 雜收入 | 720,483.07 | 770,754.28 | 491,466.01 | | |
| | 計 | 2,533,579.47 | 2,465,529.55 | 2,545,589.48 | | |
| 道 | 支 | 合 計 | 118,639,089.59 | 113,244,180.15 | 107,923,566.53 | |
| | | 出 | 俸金 | 569,125.18 | 532,063.79 | 491,750.99 |
| | | | 建給料 | 154,785.21 | 122,286.67 | 97,858.77 |
| | | | 金建給料 | 4,743.16 | 4,694.48 | 5,236.93 |
| | | | 金建臨時給料 | 2,966.85 | 4,498.22 | — |
| | | | 金建臨時給料 | 957.81 | 1,486.41 | 5,451.71 |
| | | | 在家動手當 | 293,879.95 | 282,249.57 | 264,588.83 |
| | | | 在家動手當 | 36,219.24 | 33,933.67 | 31,900.81 |
| | | | 在家動手當 | 43,496.29 | 39,700.57 | 29,507.30 |
| | | | 賞與手當 | — | — | 265,567.79 |
| | | | 退職手當 | — | — | 219,072.98 |
| | | | 給料 | — | — | — |
| | | | 臨時給料 | — | — | — |
| 臨時給料 | — | | — | — | | |

| 科 | | 目 | 昭和 3 年度 | 昭和 2 年度 | 昭和 1 年度 | | |
|-----|---------------|---------------|---------------|--------------|--------------|--------------|--------------|
| 鐵 | 支 | 待命手當 | 3,326.51 | 9,600.90 | 10,560.70 | | |
| | | 雜手當 | 189,530.90 | 155,423.78 | 88,746.93 | | |
| | | 旅費 | 169,727.36 | 180,006.00 | 179,326.44 | | |
| | | 交通及通信費 | 25,759.44 | 25,857.96 | 24,659.82 | | |
| | | 圖書費 | 3,650.93 | 5,982.77 | 4,994.58 | | |
| | | 被服費 | 4,592.66 | 5,064.76 | 4,054.96 | | |
| | | 印刷廣告費 | 47,327.33 | 66,032.63 | 56,502.77 | | |
| | | 文具費 | 24,297.23 | 36,514.03 | 29,130.08 | | |
| | | 器具費 | 112,339.42 | — | — | | |
| | | 備品費 | 49,426.72 | 8,131.92 | 7,037.00 | | |
| | | 第一消耗品費 | 13,941.30 | 14,920.05 | 10,391.70 | | |
| | | 第二消耗品費 | 17,770.27 | 19,742.49 | 14,868.26 | | |
| | | 道 | 支 | 社宅費 | — | — | 226,823.92 |
| 修繕費 | 3,634.14 | | | — | — | | |
| 臨時費 | 61,074.25 | | | 126,578.27 | 154,137.41 | | |
| 臨時費 | 53,015.87 | | | 101,413.48 | 308,096.09 | | |
| 臨時費 | 115,844.92 | | | 29,232.30 | 32,858.03 | | |
| 補助費 | 331,864.31 | | | 135,283.92 | — | | |
| 計 | 2,333,297.25 | | | 1,940,698.64 | 2,563,124.80 | | |
| 運 | 支 | | | 俸金 | 1,577,620.83 | 1,519,715.41 | 1,445,644.15 |
| | | | | 建給料 | 966,537.58 | 904,993.75 | 683,190.56 |
| | | | | 金建給料 | 266,374.66 | 260,008.96 | 195,820.16 |
| | | | | 金建臨時給料 | 48,518.71 | 71,024.83 | 115,669.83 |
| | | | | 金建臨時給料 | 98,195.92 | 107,404.23 | 64,499.45 |
| | | | | 在家動手當 | 941,806.13 | 900,584.99 | 850,680.25 |
| | | 在家動手當 | 194,811.15 | 188,275.31 | 165,470.55 | | |
| | | 退職手當 | — | — | 795,635.36 | | |
| | | 退職手當 | 6,322.16 | 19,628.49 | 17,823.80 | | |
| | | 雜手當 | 188,366.55 | 186,224.64 | 137,355.45 | | |
| | | 旅費 | 304,147.63 | 316,053.61 | 307,922.56 | | |
| | | 交通及通信費 | 11,629.95 | 10,845.33 | 84,670.84 | | |
| | | 圖書費 | 1,389.24 | 2,555.10 | 2,210.66 | | |
| 轉 | 支 | 被服費 | 86,272.79 | 174,813.80 | 132,558.80 | | |
| | | 文具費 | 18,733.47 | 22,100.27 | 13,798.53 | | |
| | | 器具費 | 96,946.43 | — | — | | |
| | | 備品費 | 71,520.95 | 34,143.84 | 30,343.01 | | |
| | | 第一消耗品費 | 232,422.77 | 205,158.13 | 188,885.33 | | |
| | | 第二消耗品費 | 153,520.04 | 212,877.30 | 138,290.55 | | |
| | | 機車使用料 | 28,582.45 | 24,588.00 | 30,168.82 | | |
| | | 石油炭脂費 | 5,540,938.30 | 5,566,026.65 | 5,400,410.04 | | |
| | | 屑修費 | 139,778.37 | 199,851.69 | 210,590.48 | | |
| | | 繕水宅費 | 36,410.08 | 39,713.36 | 34,489.22 | | |
| | | 繕水宅費 | 21,303.81 | — | — | | |
| | | 繕水宅費 | 288,515.77 | 399,158.86 | 328,532.29 | | |
| | | 雜費 | 6,054.77 | 11,802.79 | 743,743.95 | | |
| 計 | 11,326,720.51 | 11,377,549.34 | 12,820,299.45 | | | | |

| 科 目 | | 昭和 3 年度 | 昭和 2 年度 | 昭和 1 年度 |
|---------|--------------|--------------|---------------|--------------|
| 鐵 | 機車費 | 2,190,195.30 | 2,861,737.11 | 3,089,160.06 |
| | 客車費 | 749,302.77 | 690,223.80 | 784,988.06 |
| | 貨車費 | 2,134,887.09 | 2,233,735.63 | 1,983,896.06 |
| | 機車布費 | — | 102,132.09 | 28,645.07 |
| | 修繕費 | 103,484.95 | 170,106.76 | 151,615.20 |
| | 財產除却費 | 304,158.10 | 861,740.21 | 655,364.16 |
| | 減價費 | 3,628,250.93 | 3,196,818.81 | 3,080,221.68 |
| | 器具費 | 98,645.30 | 314,418.75 | — |
| | 工費 | 5,230.30 | — | — |
| | 計 | 9,214,154.74 | 10,430,913.16 | 9,773,890.29 |
| 運 | 俸給料 | 938,415.42 | 896,538.26 | 943,487.28 |
| | 金建給料 | 878,335.28 | 858,956.91 | 895,135.81 |
| | 銀建給料 | 206,779.97 | 212,560.52 | 238,744.88 |
| | 金建臨時給料 | 8,928.99 | 27,135.84 | 24,127.09 |
| | 銀建臨時給料 | 27,363.91 | 21,803.16 | 105,844.72 |
| | 在動手當 | 581,195.63 | 555,459.08 | 590,124.12 |
| | 家族手當 | 129,988.66 | 123,599.00 | 128,322.35 |
| | 賞與金當 | — | — | 613,864.03 |
| | 退職手當 | — | — | 495,584.01 |
| | 待命手當 | 4,593.18 | 13,832.76 | 18,972.68 |
| | 雜費 | 97,385.05 | 102,252.14 | 145,308.79 |
| | 旅費 | 121,777.78 | 130,844.28 | 123,273.83 |
| | 交通及通信費 | 27,317.12 | 28,817.32 | 26,131.34 |
| | 圖書費 | 3,211.17 | 4,156.54 | 4,036.47 |
| | 被服費 | 60,696.50 | 124,844.05 | 114,330.30 |
| | 文具費 | 62,818.49 | 84,673.66 | 58,981.31 |
| | 備用品費 | 81,343.27 | 420,514.08 | 317,042.50 |
| | 第一消耗品費 | 141,235.85 | 145,506.50 | 137,518.57 |
| | 第二消耗品費 | 38,944.52 | 46,434.52 | 42,557.95 |
| | 雜費 | 47,528.49 | 204,440.44 | 183,213.16 |
| | 點燈費 | 173,796.43 | 50,192.07 | 183,125.72 |
| | 切符費 | 28,599.44 | 23,887.03 | 19,882.19 |
| | 貨物積卸保管費 | — | — | — |
| | 貨物積卸費 | 1,736,957.74 | 1,575,336.17 | 1,438,907.28 |
| | 雜作費 | 75,665.04 | 81,921.18 | — |
| 賠償費 | 60,821.66 | 65,752.07 | 101,786.61 | |
| 修繕費 | 70,113.31 | — | — | |
| 線路使用料 | — | — | 13,723.78 | |
| 客貨車使用料 | 25,437.80 | 18,063.61 | — | |
| 混合保管獎勵費 | 697,275.00 | 710,670.00 | 717,525.00 | |
| 手社器具費 | 265,624.44 | 156,948.72 | 59,771.40 | |
| 住宅費 | — | — | 594,288.42 | |
| 計 | 6,817,022.87 | 6,909,927.77 | 8,335,611.59 | |

| 科 目 | | 昭和 3 年度 | 昭和 2 年度 | 昭和 1 年度 | |
|--------|--------|------------|------------|------------|------------|
| 鐵 | 附屬港灣費 | 19,112.08 | 19,890.71 | 22,709.78 | |
| | 船埠費 | 325,053.29 | 151,695.33 | 116,182.48 | |
| | 船頭費 | 344,165.37 | 171,586.04 | 138,892.26 | |
| | 計 | — | — | — | |
| | 支 | 俸給料 | 42,711.65 | 36,160.47 | — |
| | | 金建給料 | 45,081.93 | 40,281.46 | — |
| | | 銀建給料 | 1,116.17 | 1,441.54 | — |
| | | 金建臨時給料 | 6,530.30 | 4,059.35 | — |
| | | 銀建臨時給料 | 1,778.61 | 926.58 | — |
| | | 在動手當 | 20,362.58 | 17,321.10 | — |
| 家族手當 | | 4,042.63 | 3,553.66 | — | |
| 雜費 | | 1,385.64 | 1,157.40 | — | |
| 旅費 | | 21,216.87 | 16,073.14 | — | |
| 交通及通信費 | | 1,920.42 | 1,544.28 | — | |
| 圖書費 | | 7,072.08 | 7,718.02 | — | |
| 被服費 | | 494.10 | 321.90 | — | |
| 印刷及廣告費 | | 8,278.13 | 4,267.81 | — | |
| 文具費 | | 1,910.56 | 2,048.24 | — | |
| 器具費 | | 47,417.04 | — | — | |
| 研 | 備用品費 | 2,619.48 | 1,427.96 | — | |
| | 第一消耗品費 | 4,786.62 | 4,379.91 | — | |
| | 第二消耗品費 | 768.26 | 475.86 | — | |
| | 工具費 | 1,026.70 | 1,151.59 | — | |
| | 修繕費 | 7,354.03 | 10,717.80 | — | |
| | 操業用品費 | 7,602.01 | 13,477.86 | — | |
| | 研究費 | 48,878.01 | 36,228.60 | — | |
| | 試驗費 | 14,332.20 | 5,348.05 | — | |
| | 雜費 | 6,306.36 | 888.67 | — | |
| | 財產除却費 | 142.50 | 1,486.92 | — | |
| | 減價費 | 10,417.44 | 8,194.57 | — | |
| | 製修材料費 | 321.85 | — | — | |
| | 計 | 315,874.17 | 220,652.74 | — | |
| | 道 | 俸給料 | 126,389.68 | 125,539.41 | 119,432.96 |
| | | 金建給料 | 789,214.04 | 873,699.03 | 811,258.60 |
| 銀建給料 | | 281,707.44 | 322,400.22 | 305,030.23 | |
| 金建臨時給料 | | 81,602.59 | 216,148.22 | 44,760.73 | |
| 銀建臨時給料 | | 21,663.62 | 24,720.01 | 179,117.76 | |
| 在動手當 | | 97,809.69 | 99,723.21 | 93,382.13 | |
| 家族手當 | | 59,230.12 | 64,947.43 | 61,113.98 | |
| 賞與金當 | | — | — | 227,910.28 | |
| 退職手當 | | — | — | 139,880.15 | |
| 待命手當 | | 1,137.55 | 4,235.40 | 5,639.81 | |

| 科 目 | | 昭和 3 年度 | 昭和 2 年度 | 昭和 1 年度 |
|-------------|---------------|---------------|---------------|--------------|
| 支 出 | 雜 手 當 | 49,816.75 | 54,548.34 | 50,761.75 |
| | 旅 費 | 30,853.57 | 39,205.30 | 38,124.54 |
| | 交 通 及 通 信 費 | 9,891.25 | 9,932.66 | 10,067.99 |
| | 圖 書 費 | 503.93 | 1,191.78 | 1,087.13 |
| | 被 服 費 | 39,376.08 | 74,238.70 | 48,752.26 |
| | 工 具 費 | 18,395.12 | 42,594.02 | 40,341.72 |
| | 備 用 品 費 | 15,365.27 | 4,853.52 | 10,697.37 |
| | 器 具 費 | 64,720.55 | — | — |
| | 文 具 費 | 12,377.13 | 14,685.16 | 13,100.34 |
| | 材 料 費 | — | 2,112,762.79 | 1,866,783.12 |
| | 保 第一消耗品費 | 8,442.18 | 9,992.49 | 7,853.86 |
| | 第二消耗品費 | 10,399.42 | 11,137.74 | 9,544.06 |
| | 修 繕 費 | 17,264.44 | — | — |
| | 工 事 費 | 2,187,112.29 | — | — |
| | 存 委 託 補 修 費 | — | 381,901.57 | 382,180.35 |
| | 雜 費 | 5,612.33 | 12,407.84 | 45,902.02 |
| | 制 掛 費 | 304,464.45 | — | — |
| | 財 產 除 却 費 | 675,834.78 | 120,940.21 | 265,595.24 |
| | 減 價 却 費 | 360,078.82 | 75,068.16 | 72,551.28 |
| | 社 宅 費 | — | — | 260,094.07 |
| 建 物 費 | 94,003.04 | — | — | |
| 計 | 5,363,266.13 | 4,686,873.21 | 5,110,963.73 | |
| 臨 時 保 存 費 | — | 129,516.66 | 64,808.40 | |
| 金 材 料 費 | — | 425,905.52 | 217,629.35 | |
| 委 託 補 修 費 | — | 178,354.39 | 210,925.49 | |
| 工 事 費 | 604,874.49 | — | — | |
| 制 掛 費 | 73,506.13 | — | — | |
| 財 產 除 却 費 | 1,878,307.59 | 1,314,967.99 | 1,214,511.67 | |
| 減 價 却 費 | — | — | — | |
| 計 | 2,556,688.21 | 2,048,744.56 | 1,707,874.91 | |
| 特 別 給 與 費 | — | 2,345,934.95 | — | |
| 賞 退 職 手 當 費 | 944,884.30 | 2,921,949.71 | — | |
| 社 宅 費 | 2,796,056.66 | 2,335,926.15 | — | |
| 計 | 6,086,875.91 | 7,438,889.47 | — | |
| 共 分 擔 費 額 | — | — | 5,500,965.97 | |
| 所 得 稅 分 擔 額 | — | — | — | |
| 合 計 | 44,358,065.16 | 45,235,834.93 | 45,951,823.00 | |
| 差 引 益 | 74,281,024.43 | 68,008,245.22 | 61,971,948.53 | |

| 科 目 | | 昭和 3 年度 | 昭和 2 年度 | 昭和 1 年度 |
|-------------|-------------------|---------------|--------------|--------------|
| 港 灣 入 收 | 船 舶 發 著 手 數 料 | 394,383.85 | 372,901.62 | 382,705.60 |
| | 小 蒸 汽 船 使 用 料 | 74,333.99 | 60,014.47 | 60,974.53 |
| | 解 船 使 用 料 | 55,055.92 | 19,507.52 | 65,431.93 |
| | 給 水 料 | 159,152.63 | 147,052.81 | 144,726.97 |
| | 計 | 682,926.39 | 599,476.42 | 653,839.03 |
| | 埠 頭 收 入 | — | — | — |
| | 社 內 陸 揚 費 | 106,665.70 | 92,626.68 | 93,534.05 |
| | 社 外 陸 揚 費 | 1,021,078.42 | 545,877.17 | 667,736.87 |
| | 社 內 船 積 費 | 1,556,593.33 | 1,396,524.39 | 1,281,368.84 |
| | 社 外 船 積 費 | 2,049,545.08 | 1,181,948.67 | 1,030,214.95 |
| | 社 內 陸 揚 船 內 人 夫 費 | — | 1,856.50 | 5,736.85 |
| | 社 外 陸 揚 船 內 人 夫 費 | — | 275,642.80 | 303,668.32 |
| | 社 內 船 積 船 內 人 夫 費 | — | 42,037.65 | 29,805.41 |
| | 社 外 船 積 船 內 人 夫 費 | — | 691,920.00 | 611,048.63 |
| | 上 屋 保 管 料 | 82,757.87 | 71,044.02 | 148,684.78 |
| | 計 | 4,816,640.40 | 4,299,477.88 | 4,171,798.70 |
| | 倉 庫 收 入 | — | — | — |
| | 庫 內 倉 敷 料 | 838,169.53 | 923,362.20 | 867,203.09 |
| | 野 積 倉 敷 料 | 215,708.17 | 204,410.42 | 250,253.85 |
| | 倉 出 入 料 | 20,822.11 | 11,163.21 | 6,447.14 |
| 收 裝 看 賞 料 | 474,195.95 | 417,167.14 | 398,191.83 | |
| 計 | 1,548,895.76 | 1,556,102.97 | 1,522,095.91 | |
| 附 屬 鐵 道 收 入 | — | — | — | |
| 貨 車 積 込 貨 | 174,654.11 | 246,448.81 | 332,920.59 | |
| 貨 車 荷 卸 貨 | 1,144,662.70 | 1,253,508.49 | 1,191,882.59 | |
| 荷 揚 貨 | 1,441,923.60 | 1,370,140.19 | 1,194,809.26 | |
| 鐵 道 貨 物 運 貨 | 565,474.08 | 542,616.24 | 495,242.16 | |
| 計 | 3,326,714.49 | 3,412,713.73 | 3,214,854.60 | |
| 諸 口 收 入 | — | — | — | |
| 諸 手 數 料 | 24,213.30 | 34,053.97 | 24,768.52 | |
| 機 器 使 用 料 | 13,106.00 | 18,696.90 | 11,791.12 | |
| 荷 揚 收 入 | 115,595.46 | 77,029.89 | 114,232.09 | |
| 貸 與 人 夫 費 | 4,607.78 | 8,032.50 | 8,872.95 | |
| 雜 收 入 | 252,736.41 | 270,358.32 | 209,162.84 | |
| 計 | 410,258.95 | 408,171.58 | 368,827.52 | |
| 合 計 | 10,785,435.99 | 10,275,942.58 | 9,931,415.76 | |

| 科 | 目 | 昭和3年度 | 昭和2年度 | 昭和1年度 |
|------|------------|------------|------------|------------|
| 支 | 俸金 | 83,985.50 | 116,967.81 | 124,523.00 |
| | 銀 | 108,990.29 | 143,892.20 | 149,131.97 |
| | 給料 | 11,421.45 | 18,885.61 | 18,013.86 |
| | 臨時給料 | 279.28 | 1,376.83 | 5,141.65 |
| | 臨時給料 | 16,204.96 | 22,490.59 | 29,823.39 |
| | 臨時給料 | 40,645.86 | 56,387.42 | 62,376.87 |
| | 臨時給料 | 14,841.02 | 18,365.68 | 19,153.59 |
| | 臨時給料 | 2,100.00 | 2,613.87 | 2,980.00 |
| | 臨時給料 | — | — | 154,145.97 |
| | 臨時給料 | 933.37 | 2,865.27 | 10,667.15 |
| | 臨時給料 | 20,441.01 | 22,629.40 | 13,754.42 |
| | 臨時給料 | — | — | 21,289.54 |
| | 臨時給料 | 11,347.62 | 14,184.32 | 25,787.03 |
| | 臨時給料 | 13,320.39 | 16,575.94 | 15,634.21 |
| | 臨時給料 | 572.24 | 2,292.98 | 2,985.75 |
| | 臨時給料 | 7,130.82 | 13,059.09 | 8,195.11 |
| | 臨時給料 | 3,702.21 | 5,352.14 | 3,224.29 |
| | 臨時給料 | 3,981.27 | 12,818.61 | 9,068.17 |
| | 臨時給料 | 3,693.15 | 12,240.41 | 10,966.15 |
| | 臨時給料 | 48,694.51 | 55,411.05 | — |
| | 臨時給料 | 14,108.03 | 22,365.50 | 16,458.94 |
| | 臨時給料 | 21,551.60 | 35,906.46 | 36,704.95 |
| 臨時給料 | 25,977.05 | 72,042.79 | 42,627.79 | |
| 臨時給料 | 1,419.90 | 2,182.36 | 2,700.23 | |
| 臨時給料 | 1,886.69 | 1,766.28 | 16,373.22 | |
| 臨時給料 | 4,005.39 | 5,763.08 | 2,392.27 | |
| 臨時給料 | — | — | 86,513.75 | |
| 臨時給料 | 4,382.08 | — | — | |
| 臨時給料 | 465,615.69 | 678,435.69 | 890,633.27 | |
| 船 | 俸金 | 47,306.39 | 58,097.46 | 58,245.60 |
| | 銀 | 100,287.96 | 106,880.06 | 103,677.84 |
| | 給料 | 22,152.58 | 23,315.08 | 21,678.90 |
| | 臨時給料 | 215.50 | 97.10 | 2,178.16 |
| | 臨時給料 | 1,498.61 | 1,318.00 | 4,154.93 |
| | 臨時給料 | 23,631.22 | 29,060.88 | 28,924.70 |
| | 臨時給料 | 11,556.07 | 12,554.43 | 12,022.85 |
| | 臨時給料 | — | — | 81,467.23 |
| | 臨時給料 | 20,173.12 | 25,835.59 | 20,977.87 |
| | 臨時給料 | 6,199.80 | 8,515.32 | 7,477.43 |
| | 臨時給料 | 544.56 | 786.84 | 392.68 |
| | 臨時給料 | 8,198.41 | 12,600.38 | 18,624.36 |
| | 臨時給料 | 62,689.08 | 68,005.88 | 67,526.08 |
| | 臨時給料 | 3,608.57 | 4,118.95 | 4,187.15 |
| | 臨時給料 | 10,299.20 | 15,805.18 | 12,006.71 |
| | 臨時給料 | — | — | 48,516.44 |
| | 臨時給料 | 187.16 | 179.38 | 285.30 |
| | 臨時給料 | 123,932.45 | — | — |
| | 臨時給料 | 5,879.06 | — | — |
| | 臨時給料 | 6,603.59 | — | — |
| | 臨時給料 | 94,847.76 | — | — |
| | 臨時給料 | 1,809.77 | — | — |
| 臨時給料 | 551,620.86 | 367,170.53 | 492,344.23 | |

| 科 | 目 | 昭和3年度 | 昭和2年度 | 昭和1年度 |
|------|--------------|--------------|--------------|--------------|
| 支 | 俸金 | 81,689.49 | 105,100.04 | 111,024.42 |
| | 銀 | 117,791.94 | 90,446.56 | 77,018.39 |
| | 給料 | 42,688.46 | 28,035.38 | 21,377.40 |
| | 臨時給料 | 944.38 | 1,666.22 | 3,310.92 |
| | 臨時給料 | 53,080.99 | 43,550.25 | 46,545.31 |
| | 臨時給料 | 40,573.22 | 51,626.32 | 55,846.61 |
| | 臨時給料 | 13,216.19 | 13,122.02 | 12,503.39 |
| | 臨時給料 | — | — | 125,076.42 |
| | 臨時給料 | 12,431.27 | 7,704.95 | 3,767.68 |
| | 臨時給料 | — | 1,524,344.63 | 1,515,231.18 |
| | 臨時給料 | — | 112,709.10 | 101,159.87 |
| | 臨時給料 | 1,528,849.56 | — | — |
| | 臨時給料 | — | 89,716.00 | 88,332.41 |
| | 臨時給料 | 10,219.32 | 10,780.96 | 8,178.62 |
| | 臨時給料 | 4,587.62 | 10,409.48 | 8,160.40 |
| | 臨時給料 | 2,178.89 | 66,507.57 | 85,616.72 |
| | 臨時給料 | 3,757.16 | 2,838.40 | 2,762.00 |
| | 臨時給料 | 73,248.99 | 70,701.79 | 49,704.07 |
| | 臨時給料 | — | 1,825.73 | 1,597.21 |
| | 臨時給料 | — | — | 65,929.73 |
| | 臨時給料 | 451.30 | 589.75 | 4,334.13 |
| | 臨時給料 | 7,408.38 | 275,270.48 | — |
| 臨時給料 | 90,688.29 | — | — | |
| 臨時給料 | 2,083,805.45 | 2,506,945.63 | 2,387,476.88 | |
| 倉 | 俸金 | 97,926.16 | 112,444.40 | 123,551.77 |
| | 銀 | 107,885.50 | 107,643.89 | 108,588.56 |
| | 給料 | 13,248.04 | 14,150.04 | 15,642.56 |
| | 臨時給料 | 61.14 | 560.89 | 1,102.18 |
| | 臨時給料 | 42,300.10 | 48,309.35 | 54,275.15 |
| | 臨時給料 | 48,657.93 | 55,536.99 | 61,098.80 |
| | 臨時給料 | 15,024.07 | 15,649.29 | 16,383.85 |
| | 臨時給料 | — | — | 139,938.87 |
| | 臨時給料 | — | — | — |
| | 臨時給料 | — | — | — |
| | 臨時給料 | 2,769.00 | 5,159.86 | 2,854.38 |
| | 臨時給料 | — | 1,356,025.76 | 1,343,312.11 |
| | 臨時給料 | 5,650.86 | 10,445.14 | 7,841.18 |
| | 臨時給料 | 12,268.83 | 23,067.26 | 16,865.49 |
| | 臨時給料 | 10,763.51 | 76,088.87 | 75,480.74 |
| | 臨時給料 | 7,960.00 | 5,952.00 | 5,486.00 |
| | 臨時給料 | 117,776.56 | 144,404.76 | 193,496.26 |
| | 臨時給料 | 145,562.27 | 113,170.78 | 142,311.93 |
| | 臨時給料 | 66,251.00 | 52,353.00 | 52,820.61 |
| | 臨時給料 | 136,681.16 | — | — |
| | 臨時給料 | — | — | 75,872.61 |
| | 臨時給料 | 1,872.86 | 264.66 | 4,043.70 |
| 臨時給料 | 66,235.32 | 206,764.99 | — | |
| 臨時給料 | 30,604.02 | — | — | |
| 臨時給料 | 929,498.33 | 2,347,991.93 | 2,440,966.75 | |

| 科目 | | 昭和3年度 | 昭和2年度 | 昭和1年度 |
|----|--------------|--------------|--------------|--------------|
| | | 円 | 円 | 円 |
| 支 | 薪金 | 93,147.36 | 110,769.15 | 116,069.72 |
| | 給料 | 110,338.64 | 109,206.62 | 109,417.94 |
| | 附給料 | 32,448.16 | 30,975.42 | 26,615.14 |
| | 臨時給料 | 990.81 | 3,632.74 | 8,116.73 |
| | 臨時給料 | 2,812.96 | 5,073.50 | 9,714.69 |
| | 在動手當 | 43,981.22 | 52,368.60 | 54,846.21 |
| | 家賃 | 15,617.11 | 17,163.82 | 17,172.26 |
| | 與手當 | — | — | 136,741.03 |
| | 車用 | 35,220.10 | 33,579.97 | 33,932.89 |
| | 路用 | 194,472.00 | 194,472.00 | 194,472.00 |
| | 裝束 | 168,175.00 | 138,727.66 | 138,727.66 |
| | 文具 | 7,322.49 | 15,729.96 | 14,320.20 |
| | 第一消耗品 | 206,544.40 | 203,936.17 | 191,401.01 |
| | 第二消耗品 | 1,060.06 | 1,901.30 | 1,461.25 |
| | 器具 | 446.16 | 3,224.60 | 2,628.12 |
| 費 | 社宅 | 4,372.25 | 4,325.15 | 6,448.22 |
| | 雜修費 | 45,582.11 | 36,764.93 | 41,712.51 |
| | 貨物 | 465.51 | — | — |
| | 卸 | — | — | 74,358.91 |
| | 計 | 45.00 | 84.66 | 168.99 |
| | 經常 | 950.71 | — | — |
| | 保存 | 1,132,453.87 | — | — |
| | 減價 | 2,096,348.92 | 961,036.25 | 1,178,325.53 |
| | 臨時保存 | 17,839.86 | — | — |
| | 特別 | 344,139.68 | — | — |
| | 出 | — | — | 1,013.73 |
| | 共 | — | 523,361.50 | 465,585.23 |
| | 分 | 37,520.23 | — | 254.10 |
| | 通 | 211,507.34 | 343,136.32 | 130,446.73 |
| | 費 | 657,699.96 | 282,314.11 | 277,442.15 |
| 額 | 1,268,707.07 | 1,148,811.93 | 874,741.94 | |
| 合 | 37,365.78 | — | — | |
| 計 | 4,090.47 | — | — | |
| 特別 | 92,066.63 | — | — | |
| 出 | 133,522.88 | — | — | |
| 共 | 289,814.13 | 392,626.50 | — | |
| 分 | 122,550.43 | 498,125.13 | — | |
| 通 | 382,116.76 | 404,638.84 | — | |
| 費 | 794,481.32 | 1,295,390.47 | — | |
| 額 | — | — | 672,428.65 | |
| 合 | — | — | — | |
| 計 | 3,222,000.52 | 9,305,782.43 | 8,936,917.25 | |
| 差 | 2,481,885.47 | 870,180.15 | 984,498.51 | |

| 科目 | | 昭和3年度 | 昭和2年度 | 昭和1年度 |
|----|---------------|---------------|---------------|---------------|
| | | 円 | 円 | 円 |
| 業 | 石 | 8,581,406.48 | 8,813,973.19 | 10,165,239.83 |
| | 炭 | 72,272,614.77 | 68,140,638.10 | 60,282,241.98 |
| | 入 | 295,751.32 | 604,521.42 | 544,045.01 |
| | 雜 | 676,531.02 | 320,418.16 | 286,456.38 |
| | 製 | 1,541,409.66 | 858,541.96 | 942,853.08 |
| | 品 | 1,419,622.99 | 1,345,910.12 | 1,272,312.51 |
| | 收 | 8,308.80 | 6,614.40 | 10,926.40 |
| | 入 | 155,984.15 | 155,475.79 | 83,004.47 |
| | 業 | 125,821.86 | 105,384.96 | 114,710.22 |
| | 入 | 6,125.35 | 152,748.12 | 315,052.29 |
| | 業 | 22.60 | — | — |
| | 入 | 1,433.66 | 4,225.40 | — |
| | 業 | 85,085,033.66 | 80,509,051.62 | 74,016,842.17 |
| | 業 | — | — | 860.00 |
| | 業 | 307,383.73 | 273,110.26 | 215,350.92 |
| 業 | 307,383.73 | 273,110.26 | 215,710.92 | |
| 業 | 895.00 | 121.50 | 247.66 | |
| 業 | 1,214,366.40 | 1,546,946.59 | 1,527,309.75 | |
| 業 | 12,377.06 | 2,539.18 | 6,770.60 | |
| 業 | 524,649.93 | 381,148.14 | 371,049.15 | |
| 業 | 1,752,288.39 | 1,930,755.41 | 1,805,377.16 | |
| 業 | 1,029.24 | 1,695.68 | 797.15 | |
| 業 | 22,013.61 | 72,806.12 | 15,560.95 | |
| 業 | 23,042.85 | 74,501.80 | 16,358.10 | |
| 業 | 87,167,748.63 | 82,787,419.09 | 76,154,288.35 | |

| 科目 | | 昭和3年度 | 昭和2年度 | 昭和1年度 |
|----|------|---------------|---------------|---------------|
| 支 | 俸金 | 52,980.56 | 50,591.35 | 45,728.24 |
| | 建金 | 13,612.05 | 7,966.14 | 5,240.18 |
| | 給料 | 6,848.49 | 7,641.12 | 3,977.17 |
| | 臨時給料 | — | — | — |
| | 臨時給料 | 25,172.56 | 23,884.70 | 22,243.96 |
| | 臨時給料 | 3,159.55 | 2,498.90 | 2,243.95 |
| | 臨時給料 | — | — | 24,398.56 |
| | 臨時給料 | 1,724.51 | — | 748.27 |
| | 臨時給料 | 424.59 | 195.64 | 24,959.82 |
| | 臨時給料 | 15,606.96 | 14,739.91 | 14,539.21 |
| | 臨時給料 | 2,547.90 | 3,919.50 | 2,945.82 |
| | 臨時給料 | 1,946.70 | 2,022.23 | 1,744.61 |
| | 臨時給料 | 372.26 | 104.52 | 74.62 |
| | 臨時給料 | 1,057.77 | 1,644.06 | 1,055.90 |
| | 臨時給料 | 3,849.78 | 3,664.86 | 3,373.80 |
| 費 | 印刷 | 549.29 | 1,019.88 | 550.61 |
| | 消耗品 | — | — | — |
| | 消耗品 | 138.33 | 183.07 | 120.00 |
| | 消耗品 | 626.87 | 95.06 | 82.12 |
| | 消耗品 | 10,652.36 | 11,246.79 | 12,799.50 |
| | 消耗品 | 1,901.17 | — | — |
| | 消耗品 | — | — | 20,135.66 |
| | 消耗品 | 12,686.48 | 5,853.97 | 3,602.39 |
| | 消耗品 | 2,278.37 | 717.74 | 20,706.53 |
| | 消耗品 | 3,847.96 | 236.78 | 826.31 |
| | 消耗品 | — | — | — |
| | 消耗品 | 161,984.51 | 138,226.22 | 212,097.33 |
| | 消耗品 | — | — | — |
| | 消耗品 | — | — | — |
| | 消耗品 | — | — | — |
| 業 | 原價 | 21,887,819.71 | 23,039,319.09 | 22,458,260.92 |
| | 原價 | 594,891.70 | 514,314.53 | 445,893.61 |
| | 原價 | 1,943,916.78 | 1,474,101.83 | 1,433,086.89 |
| | 原價 | 96,201.60 | 94,911.80 | 54,558.29 |
| | 原價 | — | 10.40 | — |
| | 原價 | 34,771.73 | 138,861.29 | 284,431.46 |
| | 原價 | 86,327.07 | 74,766.51 | 77,678.22 |
| | 原價 | 770.04 | 1,572.96 | — |
| | 原價 | 24,644,698.63 | 25,337,858.41 | 24,753,909.39 |
| | 原價 | — | — | — |
| | 原價 | 245,541.64 | 212,575.58 | 154,410.09 |
| | 原價 | 245,541.64 | 212,575.58 | 154,410.09 |
| | 原價 | 1,098,328.88 | 1,362,758.95 | 1,295,797.79 |
| | 原價 | 410,455.34 | 269,932.55 | 241,864.67 |
| | 原價 | 1,508,784.22 | 1,632,691.50 | 1,537,662.46 |
| 出 | 俸金 | 48,195.96 | 48,805.52 | 48,644.13 |
| | 建金 | 29,255.68 | 22,610.37 | 21,831.54 |
| | 給料 | 10,744.32 | 10,496.86 | 11,097.86 |
| | 臨時給料 | 11,639.47 | 12,677.25 | 13,229.29 |
| | 臨時給料 | 3,890.62 | 2,217.29 | 2,694.62 |
| | 臨時給料 | 28,360.58 | 27,358.80 | 26,970.78 |
| | 臨時給料 | 4,972.04 | 5,178.37 | 5,067.56 |
| | 臨時給料 | — | — | 28,956.86 |
| | 臨時給料 | — | 200.01 | 2,037.84 |
| | 臨時給料 | 5,931.59 | 5,260.44 | 28,217.70 |
| | 臨時給料 | — | — | — |
| | 臨時給料 | — | — | — |
| | 臨時給料 | — | — | — |
| | 臨時給料 | — | — | — |

| 科目 | | 昭和3年度 | 昭和2年度 | 昭和1年度 |
|-------|---------|---------------|---------------|---------------|
| 支 | 旅交通及通信費 | 7,687.73 | 9,415.41 | 6,799.54 |
| | 貯蓄 | 6,753.82 | 6,496.30 | 6,524.45 |
| | 貯蓄 | 2,221.07 | 2,732.17 | 2,281.93 |
| | 貯蓄 | 2,135.67 | 2,794.44 | 1,968.93 |
| | 貯蓄 | 4,722.76 | 4,500.80 | 4,497.69 |
| | 貯蓄 | 1,686.40 | 1,928.47 | 1,701.29 |
| | 貯蓄 | 4,521.74 | 3,834.65 | 4,193.36 |
| | 貯蓄 | 11,137.78 | 9,815.82 | 8,207.05 |
| | 貯蓄 | 13,976.70 | 17,876.02 | 8,245.57 |
| | 貯蓄 | 71,999.08 | 30,559.26 | 15,940.57 |
| | 貯蓄 | — | — | — |
| | 貯蓄 | 29,975.35 | — | — |
| | 貯蓄 | — | — | 24,359.59 |
| | 貯蓄 | 6,315.94 | 5,063.53 | 4,364.33 |
| | 貯蓄 | 73,225.67 | 2,083.17 | 7,172.02 |
| 業 | 貯蓄 | — | — | — |
| | 貯蓄 | 379,349.97 | 231,904.95 | 285,004.50 |
| | 貯蓄 | — | — | — |
| | 貯蓄 | — | — | — |
| | 貯蓄 | — | — | — |
| | 貯蓄 | — | — | — |
| | 貯蓄 | — | — | — |
| | 貯蓄 | — | — | — |
| | 貯蓄 | — | — | — |
| | 貯蓄 | — | — | — |
| | 貯蓄 | — | — | — |
| | 貯蓄 | — | — | — |
| | 貯蓄 | — | — | — |
| | 貯蓄 | — | — | — |
| | 出 | 第一運賃 | 35,766,826.98 | 33,254,775.54 |
| 第二運賃 | | 8,819,242.89 | 7,680,839.68 | 6,573,068.39 |
| 第三運賃 | | 2,405,585.65 | 2,235,261.79 | 2,141,450.99 |
| 第四運賃 | | 349,663.54 | 878,470.91 | 872,953.47 |
| 第五運賃 | | 630,555.46 | 614,563.50 | 504,783.14 |
| 第六運賃 | | 42,994.79 | 37,264.95 | 46,015.62 |
| 第七運賃 | | 110,330.81 | 102,336.94 | 85,060.68 |
| 第八運賃 | | 48,125,200.12 | 44,803,513.31 | 41,397,250.34 |
| 第九運賃 | | — | — | — |
| 第十運賃 | | — | — | — |
| 第十一運賃 | | — | — | — |
| 第十二運賃 | | — | — | — |
| 第十三運賃 | | — | — | — |
| 第十四運賃 | | — | — | — |

| 科 目 | | 昭和 3 年度 | 昭和 2 年度 | 昭和 1 年度 | |
|-------------|-------------|---------------|---------------|---------------|---|
| 支 費 | 地 價 費 | — | 16,450.70 | 13,235.73 | |
| | 通 信 費 | — | 886.69 | 13,377.19 | |
| | 送 信 費 | — | 1,384.23 | 888.38 | |
| | 及 書 費 | — | 179.12 | 1,597.01 | |
| | 被 印 刷 費 | — | 3,271.55 | 166.27 | |
| | 文 具 費 | — | 509.22 | 4,274.54 | |
| | 備 用 品 費 | — | 737.25 | 529.12 | |
| | 第 一 次 清 算 費 | — | 1,332.00 | 690.83 | |
| | 第 二 次 清 算 費 | — | 1,380.90 | 1,228.28 | |
| | 探 險 費 | — | 4,815.43 | 1,232.19 | |
| 支 費 | 修 繕 費 | — | 1,737.25 | 3,054.16 | |
| | 社 會 費 | — | 3,424.18 | 1,500.00 | |
| | 財 政 費 | — | 1,528.34 | 10,093.42 | |
| | 減 價 費 | — | 246.00 | 748.07 | |
| | 除 價 計 | — | — | 637.56 | |
| | 計 | — | 89,779.68 | 109,094.83 | |
| | 支 費 | 給 料 費 | — | 1,189.06 | — |
| | | 時 給 費 | — | 2,643.32 | — |
| | | 手 給 費 | — | 532.58 | — |
| | | 旅 費 | 413.06 | 880.97 | — |
| 通 信 費 | | — | 2,374.09 | — | |
| 及 書 費 | | — | 33.80 | — | |
| 被 印 刷 費 | | — | 374.71 | — | |
| 文 具 費 | | — | 21.80 | — | |
| 備 用 品 費 | | — | 128.09 | — | |
| 第 一 次 清 算 費 | | — | 3,798.03 | — | |
| 支 費 | 第 二 次 清 算 費 | — | 24.72 | — | |
| | 探 險 費 | — | 2,865.09 | — | |
| | 修 繕 費 | — | 2,080.37 | — | |
| | 區 區 費 | 2,620.26 | — | 1,438.43 | |
| | 備 用 品 費 | 3,391.73 | 3,923.65 | 3,269.12 | |
| | 輸 送 費 | 60.00 | 19.35 | 60.00 | |
| | 輸 送 費 | 1,983.50 | 2,734.03 | 2,173.37 | |
| | 輸 送 費 | — | — | — | |
| | 輸 送 費 | — | — | 705.65 | |
| | 輸 送 費 | 4,978.89 | — | 172,704.00 | |
| 支 費 | 輸 送 費 | 1,376.49 | — | — | |
| | 輸 送 費 | 14,823.93 | 23,624.26 | 180,350.57 | |
| | 特 別 給 與 費 | 60,132.88 | 73,834.08 | — | |
| | 賞 賜 費 | 24,803.99 | 101,036.67 | — | |
| | 社 會 費 | 66,461.42 | 71,694.18 | — | |
| | 宅 計 | 151,398.29 | 246,564.93 | — | |
| | 共 分 攤 費 | — | — | 1,710,673.64 | |
| | 所 得 稅 分 攤 額 | — | — | — | |
| | 合 計 | 75,565,097.44 | 78,039,118.77 | 70,665,406.59 | |
| | 差 引 益 | 11,882,851.19 | 9,748,300.32 | 6,482,879.78 | |

| 科 目 | | 昭和 3 年度 | 昭和 2 年度 | 昭和 1 年度 |
|---------|--------------|--------------|---------------|--------------|
| 收 入 | 製 品 收 入 | 286,258.88 | 165,848.86 | 185,268.49 |
| | 社 會 收 入 | 9,447,923.03 | 9,056,458.76 | 6,711,235.67 |
| | 計 | 9,734,181.91 | 9,222,307.62 | 6,896,504.16 |
| 入 入 | 諸 口 收 入 | 6,339.15 | — | — |
| | 社 會 收 入 | — | 806.38 | — |
| | 計 | 6,339.15 | 806.38 | — |
| 合 計 | 9,740,521.06 | 9,223,114.00 | 6,896,504.16 | |
| 支 費 | 給 料 費 | 3,402.71 | 3,229.22 | 2,406.75 |
| | 時 給 費 | 874.88 | 505.03 | 275.80 |
| | 手 給 費 | 438.40 | 487.73 | 209.33 |
| | 旅 費 | — | 1,696.56 | 3,926.03 |
| | 通 信 費 | 1,616.26 | — | — |
| | 及 書 費 | 203.15 | — | — |
| | 被 印 刷 費 | 114.77 | — | — |
| | 文 具 費 | 27.01 | — | — |
| | 備 用 品 費 | 1,015.89 | 940.85 | 765.22 |
| | 第 一 次 清 算 費 | 164.50 | 250.19 | 155.04 |
| 支 費 | 第 二 次 清 算 費 | 127.19 | 129.08 | 91.82 |
| | 探 險 費 | 70.40 | 104.94 | 55.57 |
| | 修 繕 費 | 24.44 | 6.68 | 3.93 |
| | 區 區 費 | 247.21 | 233.93 | 177.57 |
| | 備 用 品 費 | 35.62 | 65.10 | 28.98 |
| | 輸 送 費 | 8.99 | 11.69 | 6.32 |
| | 輸 送 費 | 40.50 | 6.07 | 4.32 |
| | 輸 送 費 | 681.44 | 717.88 | 673.66 |
| | 輸 送 費 | 833.71 | 373.67 | 1,059.77 |
| | 輸 送 費 | 151.63 | 45.81 | 189.60 |
| 支 費 | 輸 送 費 | 256.09 | 15.11 | 1,089.82 |
| | 輸 送 費 | — | — | 43.49 |
| | 輸 送 費 | — | — | — |
| | 輸 送 費 | 119.40 | — | — |
| | 輸 送 費 | 10,454.19 | 8,819.54 | 11,163.02 |
| | 製 品 價 | 6,401,707.45 | 7,193,399.79 | 8,472,335.26 |
| | 製 品 價 | 590,206.46 | 578,662.46 | 585,700.09 |
| | 製 品 價 | 327,044.24 | 337,763.68 | 289,459.06 |
| | 製 品 價 | 203,095.44 | 278,580.33 | 224,742.04 |
| | 製 品 價 | 131,115.43 | 165,973.96 | 73,036.15 |
| 支 費 | 製 品 價 | 677,592.15 | 634,893.77 | 382,549.09 |
| | 製 品 價 | 7,007.11 | 7,500.16 | 8,051.54 |
| | 製 品 價 | 166,666.39 | 169,042.42 | 154,507.51 |
| | 製 品 價 | 2,102,727.22 | 2,172,416.78 | 1,718,045.46 |
| | 特 別 給 與 費 | 3,946.86 | 1,834.00 | — |
| | 賞 賜 費 | 1,650.78 | 2,494.15 | — |
| | 社 會 費 | 4,423.20 | 1,692.05 | — |
| | 宅 計 | 10,020.84 | 6,020.20 | — |
| | 共 分 攤 費 | — | — | 501,554.44 |
| | 所 得 稅 分 攤 額 | — | — | — |
| 合 計 | 8,524,909.70 | 9,380,656.31 | 10,703,098.20 | |
| 差 引 損 益 | 1,215,611.36 | 157,542.31 | 3,806,504.94 | |

| 科 目 | | 昭和 3 年度 | 昭和 2 年度 | 昭和 1 年度 | |
|---------|-----------|-------------|---------|--------------|------------|
| 電 | 收 入 | 料 料 料 料 料 料 | — | — | 47,849.05 |
| | | 燈 燈 燈 燈 燈 燈 | — | — | 537,450.70 |
| | | 社 社 社 社 社 社 | — | — | 89.79 |
| | | 內 外 內 外 內 外 | — | — | 3,596.55 |
| | | 電 電 電 電 電 電 | — | — | 25,691.69 |
| | 計 | — | — | 614,677.78 | |
| | 電 力 收 入 | 料 料 料 料 料 料 | — | — | 85,599.83 |
| | | 燈 燈 燈 燈 燈 燈 | — | — | 285,868.12 |
| | | 社 社 社 社 社 社 | — | — | 3,888.99 |
| | 電 鐵 收 入 | 乘 客 收 入 | — | — | 166,245.05 |
| 貨 物 收 入 | | — | — | 45.00 | |
| 諸 收 口 入 | 雜 收 入 | — | — | 749.70 | |
| | 計 | — | — | 167,039.75 | |
| 合 計 | — | — | — | 3,274.11 | |
| | — | — | — | 1,161,994.30 | |
| 支 出 | 事 務 | 俸 給 料 | — | — | 7,784.51 |
| | | 給 時 給 料 | — | — | 7,638.30 |
| | | 臨 時 手 當 費 | — | — | 1,043.22 |
| | | 旅 費 | — | — | 32,883.53 |
| | | 交 通 及 通 信 費 | — | — | 395.25 |
| | | 被 服 費 | — | — | 564.12 |
| | | 文 具 費 | — | — | 139.37 |
| | | 備 品 費 | — | — | 171.47 |
| | | 第 一 消 耗 品 費 | — | — | 43.50 |
| | | 第 二 消 耗 品 費 | — | — | 710.88 |
| | 電 氣 | 電 燈 料 | — | — | 142.72 |
| | | 寄 附 電 燈 料 | — | — | 809.11 |
| | | 雜 損 料 | — | — | 235.15 |
| | | 雜 損 料 | — | — | 165.20 |
| | | 計 | — | — | — |
| 電 氣 | 電 燈 料 | — | — | 481.78 | |
| | 寄 附 電 燈 料 | — | — | 4,866.44 | |
| | 雜 損 料 | — | — | — | |
| | 雜 損 料 | — | — | — | |
| | 計 | — | — | 58,074.55 | |

| 科 目 | | 昭和 3 年度 | 昭和 2 年度 | 昭和 1 年度 | |
|-----|-----------|-------------|---------|------------|------------|
| 電 氣 | 支 出 | 俸 給 料 | — | — | 5,432.93 |
| | | 給 時 給 料 | — | — | 25,925.60 |
| | | 臨 時 手 當 費 | — | — | 5,799.29 |
| | | 旅 費 | — | — | 36,190.93 |
| | | 交 通 及 通 信 費 | — | — | 401.30 |
| | | 被 服 費 | — | — | 477.50 |
| | | 文 具 費 | — | — | 182.66 |
| | | 備 品 費 | — | — | 300.10 |
| | | 第 一 消 耗 品 費 | — | — | 149,622.16 |
| | | 第 二 消 耗 品 費 | — | — | 48,542.80 |
| | 電 氣 | 電 燈 料 | — | — | 929.56 |
| | | 寄 附 電 燈 料 | — | — | 3,058.41 |
| | | 雜 損 料 | — | — | 79.53 |
| | | 雜 損 料 | — | — | 4,111.40 |
| | | 計 | — | — | 520.00 |
| 電 氣 | 電 燈 料 | — | — | 7,674.97 | |
| | 寄 附 電 燈 料 | — | — | — | |
| | 雜 損 料 | — | — | — | |
| | 雜 損 料 | — | — | — | |
| | 計 | — | — | 289,249.14 | |
| 電 氣 | 支 出 | 俸 給 料 | — | — | 8,034.60 |
| | | 給 時 給 料 | — | — | 24,821.05 |
| | | 臨 時 手 當 費 | — | — | 4,016.25 |
| | | 旅 費 | — | — | 47,589.10 |
| | | 交 通 及 通 信 費 | — | — | 938.35 |
| | | 被 服 費 | — | — | 854.89 |
| | | 文 具 費 | — | — | 635.79 |
| | | 備 品 費 | — | — | 2,510.08 |
| | | 第 一 消 耗 品 費 | — | — | 1,011.23 |
| | | 第 二 消 耗 品 費 | — | — | 2,215.59 |
| 電 氣 | 電 燈 料 | — | — | 293.22 | |
| | 寄 附 電 燈 料 | — | — | — | |
| | 雜 損 料 | — | — | 1,676.64 | |
| | 雜 損 料 | — | — | 12,570.91 | |
| | 計 | — | — | — | |
| 電 氣 | 電 燈 料 | — | — | — | |
| | 寄 附 電 燈 料 | — | — | 2,486.45 | |
| | 雜 損 料 | — | — | 1,246.00 | |
| | 雜 損 料 | — | — | — | |
| | 計 | — | — | 8,541.57 | |
| 電 氣 | 電 燈 料 | — | — | — | |
| | 寄 附 電 燈 料 | — | — | — | |
| | 雜 損 料 | — | — | — | |
| | 雜 損 料 | — | — | — | |
| | 計 | — | — | 119,441.72 | |

| 科 目 | | 昭和 3 年度 | 昭和 2 年度 | 昭和 1 年度 | |
|--------|-----|---------|------------|-----------|------------|
| 電 氣 | 支 出 | 俸給 | — | 2,508.50 | |
| | | 臨時給料 | — | 27,757.57 | |
| | | 請手當 | — | 2,194.27 | |
| | | 旅費 | — | 29,975.35 | |
| | | 交通及通信費 | — | 309.00 | |
| | | 被服費 | — | 204.86 | |
| | | 文具費 | — | 2,537.71 | |
| | | 備品費 | — | 292.20 | |
| | | 電力購入費 | — | 120.88 | |
| | | 第一消耗品費 | — | 1,280.19 | |
| | | 第二消耗品費 | — | 27,625.66 | |
| | | 臨時費 | — | 4,778.20 | |
| | | 無賃券費 | — | 397.88 | |
| | | 雜宅費 | — | 31.40 | |
| | | 計 | — | — | 740.59 |
| | | | 6,823.53 | | |
| | | | 107,577.79 | | |
| 電 氣 | 保 存 | 俸給 | — | 5,086.13 | |
| | | 臨時給料 | — | 32,939.92 | |
| | | 請手當 | — | 13,940.99 | |
| | | 旅費 | — | 37,619.94 | |
| | | 被服費 | — | 97.60 | |
| | | 工具費 | — | 979.90 | |
| | | 材料費 | — | 1,834.77 | |
| | | 委託補修費 | — | 34,184.00 | |
| | | 電球費 | — | 21,007.44 | |
| | | 雜費 | — | 22,154.00 | |
| | | 財產除却費 | — | 4,067.19 | |
| | | 減價却費 | — | 67,295.05 | |
| | | 社宅費 | — | — | |
| | | 計 | — | — | 8,986.10 |
| | | | | | 250,193.03 |
| 共分配額 | — | — | 66,293.61 | | |
| 所得稅分擔額 | — | — | — | | |
| 合 計 | — | — | 890,829.84 | | |
| 差 引 益 | — | — | 271,164.46 | | |

| 科 目 | | 昭和 3 年度 | 昭和 2 年度 | 昭和 1 年度 | | |
|-----|-----|---------|--------------|------------|------------|------------|
| 旅 館 | 收 入 | 旅室料 | — | 206,102.78 | | |
| | | 食堂收入 | — | 311,040.66 | | |
| | | 酒場收入 | — | 26,024.43 | | |
| | | 運賃 | — | 6,654.03 | | |
| | | 雜收入 | — | 41,695.78 | | |
| | | 計 | — | 591,517.68 | | |
| | | | | | 637,063.68 | |
| | | 旅 館 | 入 | 食堂車收入 | — | 88,609.54 |
| | | | | 喫茶店收入 | — | 28,495.41 |
| | | | | 雜收入 | — | 10,412.31 |
| | | | | 販賣收入 | — | 138,824.41 |
| | | | | | 266,341.67 | |
| | | 旅 館 | 入 | 自動車收入 | — | 69,246.09 |
| | | | | 雜收入 | — | 1,352.20 |
| | | | | | 70,598.29 | |
| 旅 館 | 入 | 洗濯收入 | — | 70,778.78 | | |
| | | 雜收入 | — | 1,623.10 | | |
| | | | 72,401.88 | | | |
| | | | 1,000,959.52 | | | |
| 合 計 | | | 1,038,928.89 | | | |
| 旅 館 | 支 出 | 俸給 | — | 31,080.39 | | |
| | | 金建給料 | — | 90,644.75 | | |
| | | 銀建給料 | — | 17,476.26 | | |
| | | 金建臨時給料 | — | 11,747.12 | | |
| | | 銀建臨時給料 | — | 5,104.86 | | |
| | | 在動手當 | — | 17,449.71 | | |
| | | 家族手當 | — | 7,721.75 | | |
| | | 囑託手當 | — | 4,200.00 | | |
| | | 黨與金 | — | — | | |
| | | 退職手當 | — | — | | |
| | | 待命手當 | — | 139.50 | | |
| | | 雜手當 | — | 2,703.70 | | |
| | | 旅費 | — | 1,473.12 | | |
| | | 交通及通信費 | — | 3,010.53 | | |
| | | | | | 6,559.07 | |
| | | | 42,744.32 | | | |
| | | | 116,822.94 | | | |
| | | | 21,354.44 | | | |
| | | | 10,432.87 | | | |
| | | | 6,647.74 | | | |
| | | | 24,051.96 | | | |
| | | | 9,910.10 | | | |
| | | | 6,000.00 | | | |
| | | | 44,979.58 | | | |
| | | | 29,730.17 | | | |
| | | | — | | | |
| | | | 2,262.42 | | | |
| | | | 1,636.94 | | | |
| | | | 2,279.53 | | | |
| | | | 6,559.07 | | | |

| 科 | 目 | 昭和 3 年度 | 昭和 2 年度 | 昭和 1 年度 | |
|--------|--------|-----------|------------|------------|------------|
| 旅 | 圖書費 | — | 1,464.70 | 2,138.82 | |
| | 被服費 | — | 5,645.06 | 5,516.40 | |
| | 文具費 | — | 3,434.26 | 4,563.48 | |
| | 備品費 | — | 8,236.46 | 11,101.75 | |
| | 點燈費 | — | 18,358.93 | 25,431.31 | |
| | 第一消耗品費 | — | 20,010.10 | 31,234.70 | |
| | 第二消耗品費 | — | 23,498.82 | 31,965.64 | |
| | 第一洗濯費 | — | 18,072.98 | 17,778.26 | |
| | 第二洗濯費 | — | 1,395.89 | 1,373.88 | |
| | 雜費 | — | 55,932.71 | 33,731.02 | |
| | 部 | 材料費 | — | 169,081.22 | 190,668.81 |
| | 修繕費 | — | 24,274.24 | 42,540.36 | |
| | 雜損費 | — | 1,264.70 | 3,214.72 | |
| | 財產除却費 | — | 65,853.87 | 25,730.17 | |
| | 減價社宅費 | — | 2,153.29 | 1,802.59 | |
| 計 | — | 42,224.14 | 796,428.13 | | |
| 館 | 俸給料 | — | 1,584.00 | 2,046.00 | |
| | 金建給料 | — | 18,100.36 | 21,933.92 | |
| | 銀建給料 | — | 2,028.78 | 2,922.28 | |
| | 金建臨時給料 | — | 1,231.12 | 1,421.62 | |
| | 銀建臨時給料 | — | 6,965.59 | 7,518.46 | |
| | 在動手當 | — | 860.71 | 1,105.84 | |
| | 家族手當 | — | 1,085.50 | 1,276.40 | |
| | 賞與金當 | — | — | 4,402.85 | |
| | 退職手當 | — | — | 2,889.78 | |
| | 濯雜手當 | — | 61.80 | 62.85 | |
| | 圖書費 | — | 7.80 | 15.60 | |
| | 被服費 | — | 147.20 | 139.05 | |
| | 文具費 | — | 391.46 | 325.00 | |
| | 備品費 | — | 290.33 | 252.37 | |
| | 第一消耗品費 | — | 5,876.60 | 8,021.18 | |
| 第二消耗品費 | — | 1,842.97 | 1,286.33 | | |
| 雜費 | — | 1,607.08 | 102.30 | | |
| 動力費 | — | 453.27 | 541.53 | | |
| 材料費 | — | 5,852.85 | 8,260.90 | | |
| 給水費 | — | 1,952.60 | 2,299.60 | | |
| 修繕費 | — | 874.25 | 603.63 | | |
| 財產除却費 | — | 7,258.64 | 4,078.38 | | |
| 減價社宅費 | — | 887.54 | — | | |
| 計 | — | 59,360.45 | 76,009.30 | | |

| 科 | 目 | 昭和 3 年度 | 昭和 2 年度 | 昭和 1 年度 |
|--------|--------|-----------|------------|-----------|
| 旅 | 俸給料 | — | 1,559.00 | 2,172.00 |
| | 金建給料 | — | 16,178.00 | 21,748.44 |
| | 銀建給料 | — | 2,376.78 | 3,132.31 |
| | 金建臨時給料 | — | 2,924.10 | 2,719.55 |
| | 銀建臨時給料 | — | 585.69 | 1,118.91 |
| | 在動手當 | — | 905.76 | 1,248.05 |
| | 家族手當 | — | 1,075.60 | 1,470.40 |
| | 賞與金當 | — | — | 5,253.75 |
| | 退職手當 | — | — | 2,905.76 |
| | 濯雜手當 | — | 91.00 | 315.50 |
| | 圖書費 | — | — | — |
| | 被服費 | — | 1,031.10 | 915.41 |
| | 文具費 | — | 50.85 | 76.29 |
| | 備品費 | — | 416.84 | 627.55 |
| | 第一消耗品費 | — | 708.90 | 1,433.89 |
| 第二消耗品費 | — | 1,542.80 | 1,787.95 | |
| 材料費 | — | 10,997.23 | 17,037.72 | |
| 雜費 | — | 9,194.55 | 7,129.12 | |
| 給水費 | — | 296.94 | 387.32 | |
| 車輛費 | — | 8,443.85 | 10,591.70 | |
| 修繕費 | — | 185.65 | 577.99 | |
| 雜損費 | — | — | 5.50 | |
| 財產除却費 | — | 32,085.85 | 13,085.25 | |
| 減價社宅費 | — | 7,961.73 | 7,833.61 | |
| 計 | — | 98,612.22 | 108,997.45 | |
| 館 | 俸給料 | — | 5,095.87 | 4,510.62 |
| | 金建給料 | — | 35,085.70 | 39,897.06 |
| | 銀建給料 | — | 6,689.10 | 7,422.12 |
| | 金建臨時給料 | — | 4,117.10 | 4,323.55 |
| 銀建臨時給料 | — | 4,649.14 | 3,848.56 | |

| 科 目 | | 昭和 3 年度 | 昭和 2 年度 | 昭和 1 年度 |
|-------------|-------------|--------------|--------------|-----------|
| | | 円 | 円 | 円 |
| 支 | 在 勵 手 當 | — | 2,803.28 | 2,485.94 |
| | 家 族 手 當 | — | 2,267.57 | 2,468.98 |
| | 賞 與 金 | — | — | 9,972.35 |
| | 退 職 手 當 | — | — | 5,002.36 |
| | 待 命 手 當 | — | — | 219.88 |
| | 雜 手 當 | — | 929.00 | 873.75 |
| | 旅 費 | — | 252.01 | 755.97 |
| | 旅 費 | — | 8,847.55 | 9,181.76 |
| | 交 通 及 通 信 費 | — | 637.98 | 758.61 |
| | 圖 書 費 | — | 88.24 | 81.40 |
| | 被 服 費 | — | 2,063.23 | 1,934.38 |
| | 文 具 費 | — | 1,004.81 | 2,042.42 |
| | 備 品 費 | — | 2,803.03 | 6,479.28 |
| | 點 燈 費 | — | 1,250.32 | 1,408.02 |
| | 第 一 消 耗 品 費 | — | 3,641.67 | 5,336.22 |
| 第 二 消 耗 品 費 | — | 5,466.38 | 8,926.67 | |
| 第 一 洗 濯 費 | — | 3,430.00 | 3,250.37 | |
| 材 料 品 費 | — | 75,642.29 | 88,488.45 | |
| 部 | 販 賣 品 費 | — | 95,007.24 | 48,635.38 |
| 販 賣 手 數 料 | — | 6,635.90 | 2,720.06 | |
| 雜 損 | — | 1,974.41 | 284.27 | |
| 修 繕 費 | — | 1,198.24 | 2,406.28 | |
| 雜 費 | — | 13,334.64 | 6,747.82 | |
| 社 宅 費 | — | — | 8,976.43 | |
| 財 產 除 却 費 | — | 13,198.57 | 211.40 | |
| 減 價 却 費 | — | 14.63 | — | |
| 計 | — | 298,127.90 | 279,650.36 | |
| 出 | 特 別 給 與 費 | — | 82,229.32 | — |
| | 賞 與 手 當 | — | 54,252.48 | — |
| | 社 宅 費 | — | 55,799.90 | — |
| 計 | — | 192,281.70 | — | |
| 共 分 通 費 額 | — | — | 112,652.91 | |
| 合 計 | — | 1,284,843.69 | 1,873,788.15 | |
| 差 引 損 | — | 264,084.17 | 336,809.26 | |

| 科 目 | | 昭和 3 年度 | 昭和 2 年度 | 昭和 1 年度 | |
|---------|---------------|--------------|--------------|--------------|------------|
| | | 円 | 円 | 円 | |
| 地 | 警 院 收 入 | 715,139.50 | 686,501.95 | 632,094.00 | |
| | 室 藥 手 診 診 費 附 | 705,331.54 | 662,342.49 | 555,880.61 | |
| | 局 衛 生 診 費 附 | 1,211,011.81 | 1,181,146.69 | 908,718.20 | |
| | 收 入 計 | 190,546.00 | 195,477.93 | 166,369.33 | |
| | 康 復 診 費 附 | 31,476.65 | 35,810.90 | 35,166.50 | |
| | 計 | 817,875.32 | 803,823.04 | 812,418.41 | |
| | 不 動 產 收 入 | 94,197.96 | 64,600.29 | 46,027.10 | |
| | 土 地 收 入 | 84,775.68 | 73,194.34 | — | |
| | 地 物 收 入 | — | — | — | |
| | 貸 付 收 入 | 1,008,924.53 | 977,042.72 | 841,199.69 | |
| | 付 料 入 | 239,314.34 | 336,922.25 | 175,591.28 | |
| | 計 | 8,322.08 | 160.51 | 866.47 | |
| | 水 道 收 入 | 1,256,560.95 | 1,314,125.48 | 1,017,657.44 | |
| | 水 道 收 入 | 社 社 社 | 225,753.68 | 233,170.81 | 211,734.36 |
| | | 社 社 社 | 396,112.27 | 372,591.99 | 333,014.99 |
| 社 社 社 | | 446.28 | 450.65 | 1,059.67 | |
| 計 | 21,281.73 | 22,215.12 | 24,142.82 | | |
| 總 計 | 643,593.96 | 628,428.57 | 569,951.84 | | |
| 農 業 收 入 | 畜 產 收 入 | 31,797.33 | 33,093.34 | 30,641.47 | |
| | 畜 產 收 入 | 20,423.76 | 21,747.65 | 20,185.99 | |
| | 畜 產 收 入 | 9,534.00 | 14,167.65 | 11,762.08 | |
| 計 | 12,545.19 | 7,917.47 | 11,022.22 | | |
| 總 計 | 74,300.28 | 76,926.11 | 73,611.76 | | |
| 造 林 收 入 | 林 業 收 入 | 313.79 | 3,687.52 | 812.84 | |
| | 木 業 收 入 | 52,660.31 | 29,412.89 | 67,609.42 | |
| | 計 | 744.35 | 350.54 | 562.60 | |
| 總 計 | 53,718.45 | 33,450.95 | 68,984.86 | | |
| 農 業 收 入 | 畜 產 收 入 | 3,349.34 | 2,534.65 | 2,349.62 | |
| | 畜 產 收 入 | 16,468.88 | 18,235.86 | 14,661.35 | |
| | 畜 產 收 入 | 6,499.56 | 5,504.83 | 6,883.28 | |
| 計 | 884.70 | 788.39 | 756.42 | | |
| 總 計 | 27,202.48 | 27,063.73 | 24,650.67 | | |
| 中 央 收 入 | 手 雜 收 入 | 15,282.40 | 14,085.20 | 22,405.37 | |
| | 數 收 計 | 5,998.10 | 2,561.67 | 1,286.50 | |
| | 計 | 21,280.50 | 16,646.87 | 23,691.87 | |
| 衛 生 收 入 | 製 品 收 入 | 34,864.00 | 29,236.75 | 32,087.10 | |
| | 製 品 收 入 | 3,575.84 | 4,065.58 | — | |
| | 製 品 收 入 | 30,314.00 | 30,496.25 | 30,222.20 | |
| 計 | 68,753.84 | 63,798.58 | 62,309.30 | | |
| 農 業 收 入 | 製 品 收 入 | 23,084.10 | 39,334.20 | 12,925.00 | |
| | 製 品 收 入 | 11.48 | 55.27 | 3.00 | |
| | 製 品 收 入 | 23,095.58 | 39,389.47 | 12,928.00 | |
| 總 計 | — | — | — | | |
| 諸 口 收 入 | 學 費 收 入 | 126,671.00 | 116,410.00 | 102,331.00 | |
| | 校 費 收 入 | 1,574.46 | 1,762.10 | 1,938.51 | |
| | 授 課 費 收 入 | 82,976.88 | 77,334.18 | 125,797.12 | |
| 計 | 211,222.34 | 195,506.28 | 230,066.63 | | |
| 合 計 | — | 6,230,882.84 | 6,098,233.87 | 5,240,526.52 | |

| 科目 | | 昭和3年度 | 昭和2年度 | 昭和1年度 | |
|--------|----------|------------|------------|------------|------------|
| | | 円 | 円 | 円 | |
| 支 地 | 俸給 | 234,989.01 | 215,440.70 | 200,998.82 | |
| | 金建給料 | 29,740.20 | 22,759.83 | 19,418.28 | |
| | 金建臨時給料 | 5,392.00 | 2,123.55 | 2,066.25 | |
| | 在動手当當 | 108,866.85 | 100,207.77 | 95,611.23 | |
| | 家族手当當 | 9,335.43 | 8,757.32 | 8,754.37 | |
| | 囑託手当當 | 16,770.00 | 13,802.09 | 10,945.60 | |
| | 賞與金當 | — | — | 100,655.72 | |
| | 退職手当當 | — | — | 86,419.31 | |
| | 待命手当當 | 1,590.49 | 1,449.00 | 22,224.48 | |
| | 雜手当當 | 16,332.55 | 7,522.16 | 17,682.73 | |
| | 交通及通信費 | 52,274.81 | 65,916.92 | 54,095.39 | |
| | 圖書費 | 7,385.39 | 7,481.36 | 6,120.63 | |
| | 被服費 | 4,072.85 | 4,932.19 | 4,456.97 | |
| | 印刷及廣告費 | 75.60 | 68.40 | 75.15 | |
| 支 方 | 印刷及廣告費 | 4,778.31 | 13,141.47 | 7,446.16 | |
| | 文具用品費 | 5,285.94 | 5,926.31 | 5,957.26 | |
| | 備用品費 | 833.03 | 950.46 | 1,041.34 | |
| | 第二消耗品費 | 445.32 | 453.46 | 356.74 | |
| | 雜宅費 | — | — | 86,877.62 | |
| | 雜修費 | 51,498.97 | 8,054.51 | 3,293.48 | |
| | 財產除却費 | 465.92 | 297.93 | 288.12 | |
| | 減價費 | 172.74 | 821.39 | 291.05 | |
| | 減價費 | — | — | — | |
| | 減價費 | 1,948.66 | — | — | |
| | 計 | 552,254.07 | 480,106.82 | 735,076.70 | |
| | 支 方 | 俸給 | 224,228.34 | 229,100.77 | 224,222.06 |
| | | 金建給料 | 66,456.46 | 64,706.11 | 62,756.11 |
| | | 金建臨時給料 | 12,591.06 | 12,095.67 | 10,913.49 |
| 在動手当當 | | 6,027.63 | 6,464.54 | 7,649.29 | |
| 家族手当當 | | 1,840.80 | 1,762.95 | 977.77 | |
| 囑託手当當 | | 135,303.52 | 137,606.57 | 134,528.75 | |
| 賞與金當 | | 19,006.61 | 18,829.87 | 18,024.00 | |
| 退職手当當 | | 984.67 | 3,135.48 | 4,249.95 | |
| 待命手当當 | | — | — | 124,676.74 | |
| 雜手当當 | | — | — | 101,515.66 | |
| 交通及通信費 | | 128.96 | — | 24,161.98 | |
| 圖書費 | | 10,213.44 | 8,410.32 | 9,753.33 | |
| 圖書費 | | 25,745.32 | 28,039.60 | 24,023.89 | |
| 圖書費 | | 17,106.64 | 16,891.06 | 15,953.42 | |
| 圖書費 | 4,417.39 | 5,499.13 | 5,123.30 | | |

| 科目 | | 昭和3年度 | 昭和2年度 | 昭和1年度 |
|--------|--------------|--------------|--------------|------------|
| | | 円 | 円 | 円 |
| 支 地 | 被服費 | 337.91 | 2,026.64 | 2,194.73 |
| | 印刷及廣告費 | 508.56 | 811.08 | 956.54 |
| | 文具用品費 | 13,183.85 | 14,484.48 | 15,006.76 |
| | 備用品費 | 2,569.54 | 3,624.52 | 4,484.17 |
| | 第一消耗品費 | 10,830.78 | 12,604.09 | 12,025.54 |
| | 第二消耗品費 | 10,514.22 | 12,364.29 | 11,566.57 |
| | 所長交際費 | 12,541.59 | — | — |
| | 社務室住宅費 | 867.28 | — | — |
| | 社務室住宅費 | — | — | 107,512.14 |
| | 社務室住宅費 | 6,406.09 | 20,623.91 | 14,338.48 |
| | 社務室住宅費 | 12,384.71 | 16,107.37 | 10,387.94 |
| | 社務室住宅費 | 32,671.54 | 456,073.92 | 4,379.62 |
| | 社務室住宅費 | 15,164.12 | 144.08 | 6.33 |
| | 社務室住宅費 | 42,930.66 | 86,457.43 | — |
| 計 | 685,361.69 | 1,157,863.88 | 951,388.56 | |
| 支 方 | 俸給 | 539,472.56 | 532,055.17 | 501,264.24 |
| | 金建給料 | 570,072.10 | 566,553.14 | 539,515.44 |
| | 金建臨時給料 | 63,265.92 | 65,895.97 | 64,107.59 |
| | 在動手当當 | 33,626.60 | 36,253.84 | 45,683.99 |
| | 家族手当當 | 18,016.58 | 17,840.21 | 9,130.54 |
| | 囑託手当當 | 87,144.84 | 64,263.45 | — |
| | 賞與金當 | 294,280.10 | 292,296.10 | 277,691.39 |
| | 退職手当當 | 35,120.81 | 35,063.79 | 35,230.23 |
| | 待命手当當 | 43,037.31 | 32,669.48 | 34,076.54 |
| | 雜手当當 | — | — | 338,051.47 |
| | 交通及通信費 | 8,590.27 | 9,589.07 | 262,985.33 |
| | 圖書費 | 137,615.16 | 141,127.32 | 157,566.45 |
| | 圖書費 | 43,893.65 | 41,455.41 | 46,326.09 |
| | 圖書費 | 34,353.66 | 33,174.66 | 30,662.83 |
| 支 方 | 圖書費 | 23,426.13 | 21,979.13 | 21,287.22 |
| | 圖書費 | 13,876.97 | 24,081.72 | 23,973.78 |
| | 圖書費 | 13,129.89 | 15,752.06 | 13,525.26 |
| | 圖書費 | 67,528.38 | 73,755.68 | 67,690.53 |
| | 圖書費 | 300,859.50 | 283,584.82 | 290,739.23 |
| | 圖書費 | 131,493.02 | 136,700.10 | 130,934.35 |
| | 圖書費 | 269,051.85 | 270,029.96 | 254,430.89 |
| | 圖書費 | 171,225.50 | 197,697.47 | 205,788.13 |
| | 圖書費 | 7,423.94 | 10,667.53 | 9,626.56 |
| | 圖書費 | 535,448.56 | 549,146.02 | 570,237.62 |
| | 圖書費 | 2,580.34 | — | — |
| | 圖書費 | — | — | 308,862.44 |
| | 圖書費 | 148,355.48 | 155,703.90 | 112,894.74 |
| | 圖書費 | 110,953.37 | 145,086.88 | 129,173.67 |
| 圖書費 | 9,031.79 | 2,151.85 | 4,899.88 | |
| 圖書費 | 133,472.09 | 26,888.47 | 96,167.15 | |
| 圖書費 | 234,322.75 | 9,872.32 | 8,269.82 | |
| 圖書費 | 183,404.94 | 670,883.04 | — | |
| 計 | 4,269,074.06 | 4,462,218.56 | 4,617,541.39 | |

| 科 目 | | 昭和 3 年度 | 昭和 2 年度 | 昭和 1 年度 |
|-------------|--------------|--------------|--------------|--------------|
| 支 費 | 學 費 | 19,209.28 | 36,024.03 | 19,325.31 |
| | 教 員 養 成 費 | 30,658.42 | 29,324.56 | 527,800.60 |
| | 獎 勵 費 | 43,437.97 | 538,443.71 | 66,426.33 |
| | 雜 費 | 23,702.77 | 27,847.55 | — |
| | 事 業 費 | 68.34 | — | — |
| | 教 科 書 編 纂 費 | 54.75 | — | — |
| | 修 繕 費 | — | — | — |
| | 減 價 償 却 費 | — | — | — |
| | 計 | 117,131.53 | 631,639.85 | 613,552.24 |
| | 地 方 出 費 | 俸 給 料 | 13,677.19 | 14,052.00 |
| 金 給 料 | | 7,946.28 | 7,746.22 | 6,246.02 |
| 金 應 給 料 | | 6,046.10 | 4,423.19 | 12,263.25 |
| 銀 應 給 料 | | 897.72 | 1,320.02 | 243.04 |
| 在 勤 手 當 | | 7,420.71 | 7,829.17 | 7,821.80 |
| 家 族 手 當 | | 406.35 | 500.95 | 520.09 |
| 囑 託 手 當 | | 7,075.65 | 4,501.61 | 10,022.59 |
| 賞 與 金 | | — | — | 6,754.80 |
| 退 職 手 當 | | — | — | 6,161.34 |
| 待 命 手 當 | | — | — | 380.72 |
| 雜 手 當 | | 4,548.32 | 753.95 | 11,806.23 |
| 旅 費 | | 22,502.96 | 17,780.01 | 15,828.44 |
| 交 通 及 通 信 費 | | 1,609.97 | 2,290.80 | 1,911.38 |
| 備 品 費 | | 7,172.28 | 4,645.82 | 8,514.28 |
| 第 一 消 耗 品 費 | | 1,552.32 | 922.59 | 1,157.30 |
| 第 二 消 耗 品 費 | | 1,017.69 | 1,210.61 | 2,996.64 |
| 社 宅 費 | | — | — | 6,817.17 |
| 請 願 費 | | 42,385.49 | 19,246.28 | 47,993.80 |
| 試 驗 費 | | 3,044.28 | 2,390.31 | 4,025.63 |
| 被 服 費 | | 1,369.59 | 651.18 | 806.42 |
| 文 具 費 | 163.37 | 227.94 | 75.70 | |
| 修 繕 費 | 4,168.16 | 2,137.45 | 16,343.08 | |
| 財 產 除 却 費 | — | 1,439.45 | 370.20 | |
| 減 價 償 却 費 | 294.75 | — | — | |
| 器 具 費 | 7,994.10 | — | 73.19 | |
| 計 | 8,552.52 | — | — | |
| 計 | 149,845.80 | 94,069.55 | 183,123.15 | |
| 管 理 費 | 土 地 管 理 費 | 107,382.69 | 103,581.68 | 66,865.27 |
| | 建 物 管 理 費 | 287,391.79 | 542,749.31 | 97,838.80 |
| | 計 | 394,774.48 | 646,330.99 | 164,704.07 |
| 地 方 補 給 費 | 公 費 補 給 費 | 3,050,666.18 | 2,742,014.85 | 2,842,826.23 |
| | 雜 補 給 費 | — | — | — |
| 計 | 3,050,666.18 | 2,742,014.85 | 2,842,826.23 | |

| 科 目 | | 昭和 3 年度 | 昭和 2 年度 | 昭和 1 年度 |
|-----------|--------------|--------------|--------------|-----------|
| 支 費 | 俸 給 料 | 19,990.39 | 18,374.64 | 21,650.37 |
| | 金 給 料 | 26,602.75 | 26,889.52 | 25,230.87 |
| | 銀 給 料 | 8,071.88 | 5,680.31 | 5,235.18 |
| | 金 應 給 料 | 1,091.10 | 60.00 | 1,031.06 |
| | 銀 應 給 料 | — | 838.96 | — |
| | 在 勤 手 當 | 18,164.36 | 17,084.75 | 16,501.05 |
| | 家 族 手 當 | 2,776.31 | 2,711.89 | 2,465.57 |
| | 囑 託 手 當 | 9,480.00 | 4,602.80 | 2,680.00 |
| | 賞 與 金 | — | — | 16,003.22 |
| | 退 職 手 當 | — | — | — |
| 地 方 出 費 | 待 命 手 當 | 1,260.50 | 7.62 | 637.81 |
| | 雜 手 當 | 4,456.24 | 4,639.32 | 18,547.32 |
| | 旅 費 | 56,353.20 | 61,558.74 | 74,570.89 |
| | 交 通 及 通 信 費 | 1,763.45 | 1,347.53 | 1,305.88 |
| | 圖 書 費 | 501.29 | 576.89 | 455.90 |
| | 被 服 費 | 1,858.52 | 1,756.11 | 1,677.63 |
| | 業 務 費 | 6,367.48 | 3,767.70 | 4,940.14 |
| | 印 刷 及 廣 告 費 | 1,242.44 | 1,289.31 | 1,648.13 |
| | 文 具 費 | 5,817.82 | 4,453.31 | 4,519.94 |
| | 備 品 費 | 4,279.70 | 3,949.84 | 3,473.21 |
| | 第 一 消 耗 品 費 | 10,456.76 | 8,297.79 | 8,736.28 |
| | 第 二 消 耗 品 費 | 71,598.15 | 92,367.28 | 43,392.71 |
| | 雜 費 | 29,157.06 | 25,475.61 | 16,570.89 |
| | 飼 料 費 | 5,511.06 | 5,489.60 | 6,617.39 |
| | 雇 賃 費 | 57,326.39 | 57,364.68 | 59,300.29 |
| | 勞 務 費 | 8,466.11 | 12,722.47 | 12,947.90 |
| | 種 苗 費 | — | — | — |
| | 獎 勵 費 | 5,275.56 | 5,584.88 | 7,185.22 |
| | 修 繕 費 | 30,261.41 | 18,104.87 | 6,914.36 |
| | 雜 物 費 | 954.39 | — | — |
| 社 宅 費 | — | — | 12,550.61 | |
| 財 產 除 却 費 | 2,500.06 | 228.97 | 18,849.23 | |
| 減 價 償 却 費 | 8,840.20 | 2,438.44 | 1,790.71 | |
| 器 具 費 | 44,510.84 | — | — | |
| 計 | 444,935.42 | 387,663.83 | 397,429.76 | |
| 產 物 成 果 費 | 2,508,066.26 | 1,170,895.58 | 1,065,585.27 | |

| 科 目 | | 昭和 3 年度 | 昭和 2 年度 | 昭和 1 年度 |
|-----|-----------|-----------|-----------|-----------|
| | | 円 | 円 | 円 |
| 支 出 | 俸金 | 972.00 | 936.00 | 900.00 |
| | 給料 | 4,411.26 | 5,603.05 | 7,224.08 |
| | 應給手當 | 871.77 | 1,325.82 | 1,456.59 |
| | 應給手當 | 759.61 | 785.69 | 829.44 |
| | 在家族手當 | 368.75 | 418.90 | 594.05 |
| | 與手當 | — | — | 2,015.30 |
| | 贈與手當 | 44.20 | 46.05 | 1,205.56 |
| | 社費 | — | — | — |
| | 社費 | 893.38 | 514.46 | 969.27 |
| | 交通及通信費 | 336.25 | 376.73 | 689.01 |
| | 圖書費 | 32.74 | 65.35 | 102.75 |
| | 被服費 | 152.68 | 377.10 | 313.00 |
| | 文具費 | 122.31 | 245.43 | 362.72 |
| | 備品費 | 120.40 | 870.88 | 1,567.00 |
| | 第一消耗品費 | 1,400.92 | 957.96 | 1,162.83 |
| | 第二消耗品費 | 4,916.39 | 8,728.49 | 10,902.57 |
| | 勞務費 | 16,791.98 | 24,084.21 | 25,169.09 |
| | 種苗費 | 4,169.07 | 2,374.70 | 6,719.80 |
| | 修繕費 | 325.72 | 350.20 | 1,241.52 |
| | 社宅費 | 4,447.11 | — | — |
| 社費 | — | — | 1,866.56 | |
| 社費 | 199.17 | 41,345.48 | 270.02 | |
| 社費 | — | 9,563.87 | — | |
| 社費 | 302.90 | — | — | |
| 社費 | 2,641.44 | — | — | |
| 社費 | 44,280.05 | 98,970.37 | 65,561.26 | |
| 社費 | — | — | — | |
| 社費 | 32,369.14 | 11,513.14 | 15,756.67 | |
| 社費 | 30,075.43 | 34,271.31 | 35,692.76 | |
| 社費 | 62,444.57 | 45,784.45 | 51,449.43 | |
| 支 出 | 俸金 | 66,986.51 | 51,912.26 | 62,233.36 |
| | 給料 | 34,194.91 | 24,469.51 | 17,803.43 |
| | 應給手當 | 4,918.82 | 3,664.94 | 3,264.98 |
| | 應給手當 | 8,443.29 | 5,878.41 | 389.47 |
| | 在家族手當 | 1,778.24 | 551.08 | 225.12 |
| | 與手當 | 31,674.66 | 24,114.18 | 28,557.03 |
| | 贈與手當 | 3,686.30 | 3,127.10 | 3,251.88 |
| | 社費 | 4,200.00 | — | — |
| | 社費 | — | 1,500.00 | 34,504.58 |
| | 社費 | — | — | 29,031.06 |
| | 社費 | — | — | 832.75 |
| | 社費 | 7,291.47 | 5,671.59 | 1,938.96 |
| | 社費 | 19,518.75 | 19,172.53 | 9,199.67 |
| | 社費 | 1,499.90 | 1,213.80 | 1,242.33 |
| | 社費 | 5,803.54 | 12,057.17 | 13,640.70 |
| 社費 | 779.00 | 975.58 | 616.04 | |
| 社費 | 1,527.40 | 781.55 | 1,271.44 | |

| 科 目 | | 昭和 3 年度 | 昭和 2 年度 | 昭和 1 年度 | |
|-------|------------|------------|------------|------------|-----------|
| | | 円 | 円 | 円 | |
| 支 出 | 文備第一 | 1,374.55 | 950.87 | 985.02 | |
| | 具品 | 3,671.15 | 3,392.49 | 1,249.57 | |
| | 消耗品 | 5,300.59 | 9,155.63 | 7,236.18 | |
| | 用品 | 4,068.72 | 3,147.06 | 2,330.36 | |
| | 費用 | 5,007.02 | 7,051.15 | 6,662.82 | |
| | 修繕費 | 99,148.11 | 85,584.73 | 31,653.30 | |
| | 財產 | 10,782.02 | 13,472.86 | 5,088.79 | |
| | 減價 | — | 4,040.46 | 5,258.13 | |
| | 社費 | 12,828.57 | 4,812.31 | 4,944.74 | |
| | 社費 | — | — | 30,970.61 | |
| | 社費 | 34,038.46 | — | — | |
| | 社費 | 368,521.98 | 286,697.26 | 304,382.32 | |
| | 支 出 | 俸金 | 56,562.65 | 53,715.69 | 52,763.30 |
| | | 給料 | 23,318.50 | 20,355.70 | 16,764.41 |
| | | 應給手當 | 4,381.73 | 4,182.87 | 3,983.45 |
| 應給手當 | | 5,797.50 | 6,597.10 | 4,025.70 | |
| 在家族手當 | | 779.21 | 739.51 | 782.72 | |
| 與手當 | | 36,295.89 | 34,401.62 | 33,899.83 | |
| 贈與手當 | | 4,453.85 | 3,944.31 | 3,332.35 | |
| 社費 | | 498.00 | 2,000.00 | — | |
| 社費 | | — | — | 29,094.99 | |
| 社費 | | — | — | 23,844.47 | |
| 社費 | | 245.11 | — | 2,284.35 | |
| 社費 | | 10,193.87 | 1,632.02 | 1,722.90 | |
| 社費 | | 15,740.45 | 22,346.78 | 1,839.60 | |
| 社費 | | 1,488.93 | 1,373.40 | 11,181.61 | |
| 社費 | | 2,442.15 | 2,019.44 | 2,279.66 | |
| 社費 | | 1,252.06 | 1,358.08 | 1,255.47 | |
| 社費 | | 1,482.10 | 1,398.50 | 1,080.05 | |
| 社費 | | 1,468.33 | 1,614.52 | 1,452.41 | |
| 社費 | | 3,349.51 | 3,018.15 | 2,581.41 | |
| 社費 | | 9,896.27 | 6,890.16 | 7,364.15 | |
| 社費 | | 9,849.40 | 8,794.06 | 8,506.80 | |
| 社費 | | 24,049.61 | 16,561.99 | 14,643.40 | |
| 社費 | | 2,967.26 | 2,963.91 | 3,045.73 | |
| 社費 | | 27,475.42 | 24,586.15 | 22,457.96 | |
| 社費 | | 2,109.67 | 2,210.20 | 2,007.87 | |
| 社費 | 9,141.85 | 6,003.78 | 6,632.11 | | |
| 社費 | 378.97 | — | — | | |
| 社費 | — | — | — | | |
| 社費 | — | — | 25,902.01 | | |
| 社費 | 8,236.69 | 2,788.11 | 2,670.70 | | |
| 社費 | 3,757.54 | 3,940.22 | 1,464.93 | | |
| 社費 | 4,372.43 | 13,322.83 | 7,390.32 | | |
| 社費 | 10,779.79 | 1,067.91 | 631.59 | | |
| 社費 | 9,811.42 | — | — | | |
| 社費 | 292,576.16 | 249,827.01 | 296,886.25 | | |

| 科 目 | | 昭和 3 年度 | 昭和 2 年度 | 昭和 1 年度 |
|-------|------------|-----------|------------|-----------|
| | | 円 | 円 | 円 |
| 支 出 | 俸給料 | 14,442.13 | 14,300.00 | 12,096.38 |
| | 銀建給料 | 9,995.42 | 9,172.95 | 8,197.38 |
| | 銀建給料 | 1,857.89 | 1,583.08 | 1,709.75 |
| | 金建臨時給料 | 3,496.50 | 3,035.46 | 323.50 |
| | 銀建臨時給料 | — | 448.72 | — |
| | 在動手當 | 8,677.73 | 8,502.85 | 6,876.33 |
| | 家族手當 | 878.78 | 623.70 | 474.95 |
| | 囑託手當 | 2,712.67 | 2,270.00 | 2,000.00 |
| | 賞與金 | — | — | 6,613.58 |
| | 退職手當 | — | — | — |
| | 待命手當 | — | — | — |
| | 雜手當 | 1,060.70 | 56.44 | 6,866.83 |
| | 旅費 | 5,088.82 | 4,386.84 | 3,695.73 |
| | 交通及通信費 | 749.85 | 702.56 | 764.28 |
| | 圖書費 | 7,475.38 | 3,344.46 | 2,907.90 |
| 研 究 | 被服費 | 423.84 | 990.47 | 605.00 |
| | 印刷並廣告費 | 433.90 | 418.05 | 165.09 |
| | 文具費 | 309.29 | 457.68 | 429.59 |
| | 備品費 | 2,674.05 | 3,497.22 | 2,106.48 |
| | 第一消耗品費 | 3,597.00 | 4,332.50 | 5,148.35 |
| | 第二消耗品費 | 3,905.48 | 3,937.05 | 7,109.40 |
| | 材料費 | 19,822.94 | 16,760.47 | — |
| | 藥品費 | — | — | 2,861.56 |
| | 動物費 | — | — | 11,083.27 |
| | 飼料費 | — | — | 7,361.89 |
| | 勞役費 | — | — | 2,602.32 |
| | 修繕費 | 3,872.20 | 1,783.87 | 1,314.00 |
| | 社宅費 | — | — | 6,514.98 |
| | 實驗費 | 9,949.33 | 7,562.06 | — |
| | 方 出 | 雜費 | 1,556.62 | 1,420.23 |
| 雜損 | | 798.40 | — | — |
| 財產除却費 | | 184.66 | 65.00 | 1,428.93 |
| 減價却費 | | 3,986.53 | — | — |
| 器具費 | | 9,728.48 | — | — |
| 計 | 117,678.59 | 89,651.66 | 101,742.80 | |

| 科 目 | | 昭和 3 年度 | 昭和 2 年度 | 昭和 1 年度 | |
|--------|--------|---------------|---------------|---------------|---|
| | | 円 | 円 | 円 | |
| 支 出 | 特別給與費 | 1,255,468.25 | 1,186,091.03 | — | |
| | 賞與金 | 493,207.18 | 1,521,249.22 | — | |
| | 退職社宅費 | 1,232,261.07 | 1,085,468.67 | — | |
| | 計 | 2,980,936.50 | 3,792,808.92 | — | |
| | 地 方 | 俸給料 | 30,067.29 | — | — |
| | | 金建給料 | 6,117.79 | — | — |
| | | 銀建給料 | 774.86 | — | — |
| | | 金建臨時給料 | 707.23 | — | — |
| | | 銀建臨時給料 | 109.17 | — | — |
| | | 在動手當 | 13,951.26 | — | — |
| | | 家族手當 | 1,535.63 | — | — |
| | | 雜手當 | 206.16 | — | — |
| | | 旅費 | 27,661.16 | — | — |
| | | 交通及通信費 | 601.90 | — | — |
| | | 圖書費 | 2,656.15 | — | — |
| 被服費 | | 438.30 | — | — | |
| 印刷並廣告費 | | 2,528.02 | — | — | |
| 文具費 | | 526.16 | — | — | |
| 出 方 | | 備品費 | 791.60 | — | — |
| | 第一消耗品費 | 686.15 | — | — | |
| | 第二消耗品費 | 1,296.81 | — | — | |
| | 臨時費 | 1,580.04 | — | — | |
| | 所探續費 | 3,459.54 | — | — | |
| | 修繕費 | 2,302.27 | — | — | |
| | 器具費 | 13,295.09 | — | — | |
| | 雜費 | 1,167.81 | — | — | |
| | 財產除却費 | 173.00 | — | — | |
| | 減價却費 | — | — | — | |
| | 計 | 112,633.39 | — | — | |
| | 共分通算費額 | — | — | 1,903,361.57 | |
| | 合 計 | 19,425,208.84 | 19,104,444.35 | 17,807,689.89 | |
| | 差 引 損 | 13,195,124.00 | 13,006,210.68 | 12,567,163.27 | |

| 科 目 | | 昭和 3 年度 | 昭和 2 年度 | 昭和 1 年度 |
|-------|---------------|--------------|--------------|---------|
| 總 體 | 俸金 | 887,474.88 | 725,826.42 | — |
| | 給料 | 278,753.62 | 239,282.17 | — |
| | 給料 | 10,019.42 | 9,344.73 | — |
| | 臨時給料 | 41,905.98 | 29,825.44 | — |
| | 臨時給料 | 6,033.38 | 4,927.30 | — |
| | 退職手当 | 630,000.00 | 86,000.00 | — |
| | 在家傭待 | 487,065.92 | 427,296.80 | — |
| | 家族託命 | 47,875.15 | 39,811.81 | — |
| | 手手 | 213,444.40 | 157,699.35 | — |
| | 手手 | 2,180.50 | 3,642.93 | — |
| | 手手 | 114,443.53 | 295,563.93 | — |
| | 手手 | 2,393,970.52 | 1,873,881.31 | — |
| | 手手 | 367,177.48 | 341,711.85 | — |
| | 手手 | 139,554.61 | 127,658.87 | — |
| | 手手 | 78,951.35 | 74,869.26 | — |
| | 手手 | 10,182.69 | 13,663.35 | — |
| | 手手 | 439,672.19 | 391,597.02 | — |
| | 手手 | 40,331.97 | 35,746.42 | — |
| | 手手 | 21,062.36 | 27,033.84 | — |
| | 手手 | 29,234.19 | 31,001.72 | — |
| 手手 | 62,959.10 | 65,516.62 | — | |
| 手手 | 219,826.49 | 217,755.15 | — | |
| 手手 | 1,177,595.46 | 930,465.87 | — | |
| 手手 | 300,000.00 | 300,000.00 | — | |
| 手手 | 89,466.63 | 98,231.94 | — | |
| 手手 | 10,491.07 | 16,125.76 | — | |
| 手手 | 6,237.48 | — | — | |
| 手手 | 1,357,954.07 | 1,539,802.71 | — | |
| 手手 | 53,592.97 | 60,233.30 | — | |
| 手手 | 487,281.86 | 295,096.10 | — | |
| 手手 | 110,230.28 | 240,142.57 | — | |
| 手手 | 132,275.87 | 17,205.02 | — | |
| 手手 | 188,475.38 | — | — | |
| 計 | 10,435,720.80 | 8,716,759.56 | — | |
| 支 社 費 | 俸金 | 114,300.68 | 109,045.37 | — |
| | 給料 | 35,101.15 | 32,843.46 | — |
| | 臨時給料 | 5,757.20 | 3,419.28 | — |
| | 退職手当 | 34.06 | — | — |
| | 在家傭待 | 6,412.80 | 6,166.50 | — |
| | 家族託命 | 12,901.11 | 2,850.00 | — |
| | 手手 | 290.79 | — | — |
| | 手手 | 3,912.19 | 3,335.47 | — |
| | 手手 | 4,847.17 | 9,007.70 | — |
| | 手手 | 36,651.81 | 32,183.67 | — |

| 科 目 | | 昭和 3 年度 | 昭和 2 年度 | 昭和 1 年度 | |
|-----------|---------------|---------------|--------------|-----------|---|
| 總 體 | 交 通 及 通 信 費 | 41,636.37 | 28,375.32 | — | |
| | 交 通 及 通 信 費 | 12,224.62 | 16,186.72 | — | |
| | 交 通 及 通 信 費 | 1,860.65 | 2,415.08 | — | |
| | 交 通 及 通 信 費 | 26,598.51 | 57,607.67 | — | |
| | 交 通 及 通 信 費 | 8,371.29 | 14,240.51 | — | |
| | 交 通 及 通 信 費 | 2,545.82 | 3,772.46 | — | |
| | 交 通 及 通 信 費 | 10,894.63 | 9,316.26 | — | |
| | 交 通 及 通 信 費 | 19,170.28 | 40,066.21 | — | |
| | 交 通 及 通 信 費 | 435.20 | 528.95 | — | |
| | 交 通 及 通 信 費 | 3,262.42 | 3,425.56 | — | |
| | 交 通 及 通 信 費 | 80,460.00 | 79,884.00 | — | |
| | 交 通 及 通 信 費 | 25,629.43 | 35,964.01 | — | |
| | 交 通 及 通 信 費 | 2,027.00 | 8,270.47 | — | |
| | 交 通 及 通 信 費 | 979.54 | 553.11 | — | |
| | 交 通 及 通 信 費 | 4,494.80 | — | — | |
| | 交 通 及 通 信 費 | 460,799.52 | 499,457.78 | — | |
| | 支 社 費 | 俸金 | 48,262.09 | 54,973.03 | — |
| | | 給料 | 9,845.86 | 5,890.57 | — |
| | | 臨時給料 | 7,514.86 | 7,264.49 | — |
| | | 臨時給料 | 2,528.54 | 1,751.01 | — |
| 臨時給料 | | 5,552.71 | 5,828.57 | — | |
| 退職手当 | | 51,330.85 | 56,110.50 | — | |
| 在家傭待 | | 2,089.61 | 2,054.53 | — | |
| 家族託命 | | 20,772.22 | 22,926.49 | — | |
| 手手 | | — | 230.24 | — | |
| 手手 | | 8,102.48 | 4,793.77 | — | |
| 手手 | | 3,344.11 | 3,250.59 | — | |
| 手手 | | 24,392.80 | 22,065.15 | — | |
| 手手 | | 12,073.51 | 11,479.03 | — | |
| 手手 | | 2,886.66 | 2,911.28 | — | |
| 手手 | | 931.54 | 659.35 | — | |
| 手手 | | 1,285.59 | 2,181.24 | — | |
| 手手 | | 2,045.28 | 2,739.41 | — | |
| 手手 | | 2,022.49 | 2,627.00 | — | |
| 手手 | | 5,671.92 | 7,121.30 | — | |
| 手手 | | 16,642.83 | 16,516.53 | — | |
| 手手 | 18,495.24 | 20,231.60 | — | | |
| 手手 | 5,307.39 | 4,844.83 | — | | |
| 手手 | 8,535.39 | 8,458.23 | — | | |
| 手手 | 8,884.65 | 10,837.39 | — | | |
| 手手 | 1,703.54 | 1,590.27 | — | | |
| 手手 | 1,540.89 | 3,471.23 | — | | |
| 手手 | 246.65 | 465.84 | — | | |
| 手手 | 7,235.54 | — | — | | |
| 手手 | 279,245.24 | 283,273.47 | — | | |
| 特 別 給 與 費 | 賞 退 社 費 | 2,026,075.23 | 498,680.62 | — | |
| | 職 宅 計 | 1,078,450.47 | 1,041,449.97 | — | |
| | 職 宅 計 | 695,272.88 | 443,314.33 | — | |
| | 職 宅 計 | 3,799,808.64 | 1,983,444.92 | — | |
| 合 計 | 14,975,574.20 | 11,482,835.73 | — | | |

| 科 目 | | 昭和 3 年度 | 昭和 2 年度 | 昭和 1 年度 |
|---------------|-------------------|----------------|----------------|----------------|
| 收 入 | 預 金 利 息 | 1,334,783.68 | 1,202,632.27 | 1,435,824.10 |
| | 貸 金 利 息 | 907,780.74 | 1,164,387.22 | 1,917,664.91 |
| | 雜 利 息 | 517,675.39 | 453,975.16 | 372,705.47 |
| | 利 益 配 當 金 | 3,481,212.46 | 2,624,740.91 | 2,161,158.85 |
| | 計 | 6,241,452.27 | 5,445,735.56 | 5,887,353.33 |
| 支 拂 利 息 | 社 債 利 息 | 16,706,257.92 | 16,631,826.68 | 16,674,301.74 |
| | 社 員 貯 金 利 息 | 637,770.86 | 593,907.21 | 563,125.93 |
| | 社 員 身 元 保 證 金 利 息 | 2,359,212.74 | 2,132,467.72 | 1,898,335.10 |
| | 共 濟 基 金 利 息 | 256,764.01 | 251,682.10 | 247,207.72 |
| | 雜 利 息 | 4.54 | 957,559.90 | 1,081,638.28 |
| | 借 越 利 息 | 1,750,944.33 | 59.27 | 195.28 |
| 計 | 21,710,954.40 | 20,587,502.88 | 20,464,804.05 | |
| 雜 益 | 較 差 益 | 15,891.53 | 17,849.93 | 9,961.02 |
| | 手 數 料 | 12,086.46 | 11,508.97 | 5,355.52 |
| | 價 納 金 | 71,223.30 | 170,602.65 | 80,351.62 |
| | 過 年 度 經 費 | — | 14,095.85 | 22,831.29 |
| | 雜 口 | 1,524,220.60 | 1,194,752.94 | 1,263,866.53 |
| | プ レ ミ ア ム 金 | — | 1,074,229.00 | — |
| 計 | 1,623,421.89 | 2,483,039.34 | 1,882,365.98 | |
| 雜 損 | 較 差 損 | 61,370.44 | 217,697.88 | 56,656.00 |
| | 不 動 產 減 減 | — | — | — |
| | 雜 口 | 2,438,599.87 | 2,621,740.89 | 2,439,678.66 |
| | 手 數 料 | 160,634.82 | — | — |
| 計 | 2,660,605.13 | 2,839,438.77 | 2,496,334.66 | |
| 社 債 差 額 填 補 金 | | 2,330,877.86 | 2,063,542.97 | 2,166,615.99 |
| 總 計 | 收 入 | 240,427,752.27 | 230,558,523.91 | 215,614,943.82 |
| | 支 出 | 197,874,891.25 | 194,284,200.83 | 181,457,059.62 |
| | 差 引 益 | 42,552,861.02 | 36,274,323.08 | 34,157,884.20 |

| 科 目 | | 昭和 3 年度 | 昭和 2 年度 | 昭和 1 年度 |
|---------------|-----------------|------------|-----------|-----------|
| 本 社 費 | 俸 金 | 162,225.31 | 42,320.64 | — |
| | 建 給 料 | 25,009.60 | 3,626.75 | — |
| | 金 建 給 料 | 71.06 | — | — |
| | 在 建 時 給 料 | 2,562.97 | 226.80 | — |
| | 時 在 動 手 當 | 75,382.01 | 19,442.68 | — |
| | 家 族 手 當 | 9,476.03 | 2,094.70 | — |
| | 囑 託 手 當 | 1,443.55 | — | — |
| | 待 命 手 當 | 1,834.02 | — | — |
| | 雜 手 當 | 7,694.70 | 4,800.00 | — |
| | 旅 費 | 69,578.28 | 31,952.45 | — |
| | 交 通 及 通 信 費 | 2,365.05 | 480.10 | — |
| | 圖 書 費 | 1,715.14 | 908.12 | — |
| | 被 服 費 | 29.90 | — | — |
| | 印 刷 廣 告 費 | 8,139.56 | 127.09 | — |
| | 文 具 費 | 4,972.65 | 1,769.92 | — |
| 備 品 費 | 1,645.78 | 1,704.78 | — | |
| 第 二 消 耗 品 費 | 637.54 | 108.97 | — | |
| 臨 時 費 | 26,814.15 | 16,713.60 | — | |
| 修 繕 費 | 489.87 | — | — | |
| 雜 器 具 費 | 7,035.91 | 1,025.03 | — | |
| 計 | 5,075.07 | — | — | |
| 計 | 414,198.15 | 127,301.63 | — | |
| 哈 爾 濱 事 務 所 費 | 俸 金 | 33,714.53 | 41,289.16 | 41,521.51 |
| | 建 給 料 | 12,836.20 | 11,978.91 | 12,125.78 |
| | 金 建 給 料 | 1,912.07 | 1,699.20 | 1,946.61 |
| | 在 建 時 給 料 | 4,753.65 | 5,833.90 | 5,775.70 |
| | 時 在 動 手 當 | 38,730.16 | 52,999.57 | 55,842.14 |
| | 賞 與 金 | — | — | 21,151.93 |
| | 特 別 給 與 費 分 擔 額 | — | — | 18,964.95 |
| | 家 族 手 當 | 2,077.05 | 2,356.45 | 2,534.27 |
| | 囑 託 手 當 | 10,245.00 | 13,384.24 | 12,913.22 |
| | 雜 手 當 | 2,443.23 | 4,299.71 | 4,377.98 |
| | 稅 金 公 費 | 3,643.93 | 4,946.40 | 3,571.98 |
| | 旅 交 通 及 通 信 費 | 9,928.91 | 13,005.98 | 13,947.89 |
| | 圖 書 費 | 14,848.77 | 17,772.63 | 18,889.58 |
| | 被 服 費 | 3,378.34 | 4,078.21 | 4,240.64 |
| | 計 | 557.40 | 402.36 | 679.70 |

| 科 目 | | 昭和 3 年度 | 昭和 2 年度 | 昭和 1 年度 |
|-----|--------------|--------------|--------------|------------|
| 本 部 | 印刷用品 | 5,830.21 | 7,137.99 | 6,967.61 |
| | 廣告費 | 2,387.23 | 2,352.96 | 2,359.51 |
| | 消耗品 | 1,425.05 | 2,019.27 | 2,655.24 |
| | 給料料當 | 3,732.31 | 2,895.00 | 2,650.63 |
| | 臨時給料 | 7,325.66 | 7,815.94 | 8,088.84 |
| | 交際社修繕 | 5,477.04 | 6,934.76 | 7,744.27 |
| | 臨時宅繕 | 19,865.86 | 29,381.31 | 21,798.62 |
| | 除却費 | 4,950.71 | 5,511.58 | 20,392.75 |
| | 財產除却費 | 6,060.73 | 5,480.50 | 3,315.18 |
| | 計 | 198,272.05 | 245,641.42 | 301,797.51 |
| 社 費 | 俸金 | 89,358.64 | 88,013.98 | 93,142.31 |
| | 臨時給料 | 20,228.32 | 15,373.97 | 15,943.14 |
| | 臨時給料 | 659.73 | — | — |
| | 臨時給料 | 2,842.80 | 1,647.80 | 1,054.90 |
| | 臨時給料 | 137.75 | — | — |
| | 役在來職給 | 630,000.00 | 86,000.00 | 215,000.00 |
| | 退職給 | 77,966.31 | 74,863.96 | 71,314.07 |
| | 退職給 | 2,730.58 | 2,545.87 | 2,709.15 |
| | 退職給 | 71,843.63 | 53,616.38 | 43,110.00 |
| | 退職給 | 8,253.30 | 8,113.74 | 7,369.85 |
| 社 費 | 賞別給 | — | — | 31,370.20 |
| | 賞別給 | 1,769.29 | 1,659.50 | 41,889.84 |
| | 賞別給 | 70,216.57 | 81,355.70 | 1,382.54 |
| | 賞別給 | 79,991.11 | 78,865.33 | 52,201.15 |
| | 賞別給 | — | — | 65,242.76 |
| | 圖書印刷 | 45,513.28 | 41,955.78 | 39,868.24 |
| | 圖書印刷 | 594.96 | 139.95 | 165.68 |
| | 圖書印刷 | 195,669.30 | 137,961.91 | 131,056.39 |
| | 圖書印刷 | 3,414.57 | 3,904.47 | 4,620.49 |
| | 圖書印刷 | 7,657.91 | 5,940.66 | 5,109.31 |
| 室 費 | 第一消耗品 | 2,715.13 | 257.50 | 292.15 |
| | 第二消耗品 | 8,729.11 | 1,274.40 | 866.21 |
| | 交際社修繕 | 206,738.23 | 202,800.40 | 165,794.29 |
| | 臨時宅繕 | 1,102,181.37 | 858,080.60 | 400,481.52 |
| | 臨時宅繕 | 300,000.00 | 300,000.00 | 300,000.00 |
| | 修繕社修繕 | 5,317.20 | 5,259.03 | 6,615.43 |
| | 修繕社修繕 | 248,858.11 | 264,295.41 | 260,902.09 |
| | 修繕社修繕 | — | — | 43,079.02 |
| | 修繕社修繕 | 20,481.53 | 25,579.05 | 33,277.14 |
| | 修繕社修繕 | 67,726.35 | 34,117.01 | 29,893.38 |
| 計 | 減價 | 5,250.49 | 16,439.17 | 17,306.29 |
| | 減價 | 7,425.49 | — | — |
| 計 | 3,284,275.06 | 2,390,061.57 | 2,081,057.54 | |

| 科 目 | | 昭和 3 年度 | 昭和 2 年度 | 昭和 1 年度 |
|-----|------|------------|------------|--------------|
| 本 部 | 俸金 | 68,170.70 | 62,949.62 | 59,941.93 |
| | 臨時給料 | 29,691.73 | 26,269.99 | 22,262.71 |
| | 臨時給料 | 318.99 | 222.07 | 200.21 |
| | 臨時給料 | — | — | 368.60 |
| | 臨時給料 | 32,279.69 | 29,957.75 | 28,178.14 |
| | 退職給 | — | — | 4,781,131.00 |
| | 退職給 | 3,289.87 | 2,969.54 | 3,064.13 |
| | 退職給 | — | 1,743.87 | — |
| | 退職給 | — | 1,817.00 | 372,669.43 |
| | 退職給 | — | — | — |
| 社 費 | 俸金 | — | — | 95,991.52 |
| | 臨時給料 | 42.78 | — | — |
| | 臨時給料 | — | — | 28,095.44 |
| | 臨時給料 | 36,068.58 | 210,835.58 | 931,216.57 |
| | 臨時給料 | 9,494.49 | 12,282.90 | 9,400.29 |
| | 圖書印刷 | 1,678.35 | 1,805.03 | 1,313.59 |
| | 圖書印刷 | 699.57 | 924.70 | 1,049.89 |
| | 圖書印刷 | 7,051.86 | 9,884.15 | 9,258.63 |
| | 圖書印刷 | 6,488.34 | 3,676.36 | 2,103.09 |
| | 圖書印刷 | 2,767.88 | 3,345.40 | 1,829.75 |
| 室 費 | 圖書印刷 | 844.60 | 970.66 | 973.76 |
| | 圖書印刷 | 2,601.30 | 3,316.80 | 3,167.40 |
| | 圖書印刷 | 3,785.49 | 3,537.28 | 2,829.00 |
| | 圖書印刷 | 667.83 | 484.18 | 399.70 |
| | 圖書印刷 | — | 5,700.00 | 5,700.00 |
| | 圖書印刷 | 76,637.34 | 85,977.74 | 128,618.00 |
| | 圖書印刷 | 347.03 | — | 30,137.54 |
| | 圖書印刷 | 1,037.75 | — | — |
| | 圖書印刷 | — | — | — |
| | 圖書印刷 | 283,974.17 | 468,670.62 | 6,519,970.32 |
| 室 費 | 俸金 | 49,947.43 | 14,703.73 | — |
| | 臨時給料 | 10,645.22 | 1,248.49 | — |
| | 臨時給料 | 2,122.35 | 424.20 | — |
| | 臨時給料 | 22,005.69 | 6,494.28 | — |
| | 臨時給料 | 1,796.95 | 415.55 | — |
| | 圖書印刷 | 6,406.10 | 5,089.37 | — |
| | 圖書印刷 | 17,144.87 | 5,839.79 | — |
| | 圖書印刷 | 1,574.34 | 448.03 | — |
| | 圖書印刷 | 724.42 | 173.01 | — |
| | 圖書印刷 | 28.80 | 4.00 | — |
| 室 費 | 圖書印刷 | 415.46 | 7.93 | — |
| | 圖書印刷 | 2,832.50 | 753.63 | — |
| | 圖書印刷 | 306.87 | 195.50 | — |
| | 圖書印刷 | 120.39 | 46.64 | — |
| | 圖書印刷 | 1.53 | — | — |
| | 圖書印刷 | 100.80 | 13.10 | — |
| | 圖書印刷 | 1,501.20 | — | — |
| | 圖書印刷 | — | — | — |
| | 圖書印刷 | — | — | — |
| | 圖書印刷 | 117,674.92 | 35,857.25 | — |

| 科 目 | | 昭和 3 年度 | 昭和 2 年度 | 昭和 1 年度 |
|---------|------------|------------|------------|-----------|
| 本 社 | 俸金在家 | 21,707.79 | 17,093.00 | — |
| | 臨時給料 | 4,734.19 | 4,842.46 | — |
| | 臨時給料 | 2,445.25 | 875.10 | — |
| | 臨時給料 | 11,224.95 | 7,980.47 | — |
| | 臨時給料 | 1,256.11 | 753.14 | — |
| | 當當費 | 27,463.13 | 8,584.22 | — |
| | 手續費 | 7,537.03 | 627.73 | — |
| | 公通費 | 683.71 | 30.55 | — |
| | 報稅及通 | 28,518.01 | 11,898.46 | — |
| | 報稅及通 | 9,655.23 | 2,608.79 | — |
| 課 費 | 圖書印刷 | 2,490.44 | 2,206.01 | — |
| | 書籍廣告 | 11.20 | 16.70 | — |
| | 印刷器具 | 45,297.58 | 65,014.36 | — |
| | 文具備品 | 4,007.81 | 2,542.27 | — |
| | 文具備品 | 604.59 | 870.19 | — |
| | 第二消耗品 | 277.65 | 114.42 | — |
| | 修繕器具 | 231.49 | 31.21 | — |
| | 修繕器具 | 257,904.25 | 52,406.76 | — |
| | 修繕器具 | 3,500.57 | — | — |
| | 計 | 429,544.98 | 178,495.84 | — |
| 社 員 直 屬 | 俸金在家 | 96,693.55 | 108,774.88 | 94,348.83 |
| | 臨時給料 | 7,706.09 | 5,313.67 | 4,742.85 |
| | 臨時給料 | 1,369.75 | 660.80 | 797.40 |
| | 臨時給料 | 35,310.25 | 43,959.54 | 38,983.14 |
| | 臨時給料 | 962.03 | 1,105.43 | 1,108.41 |
| | 金額當當 | — | — | 40,496.00 |
| | 金額當當 | — | — | 41,316.55 |
| | 金額當當 | 32,923.87 | 14,240.75 | 4,260.00 |
| | 金額當當 | 303.70 | 1,536.77 | 8,441.34 |
| | 金額當當 | 6,286.50 | 20,563.54 | 12,017.77 |
| 費 室 | 稅金及通 | 49.16 | 43.93 | — |
| | 公通費 | 70,334.05 | 79,527.34 | 33,559.34 |
| | 公通費 | 3,936.70 | 3,728.20 | 3,029.92 |
| | 公通費 | 1,979.85 | 1,638.71 | 1,407.24 |
| | 公通費 | 36.60 | 38.20 | 39.00 |
| | 印刷器具 | 4,078.20 | 2,432.82 | 628.53 |
| | 印刷器具 | 2,124.72 | 1,663.93 | 1,465.75 |
| | 印刷器具 | 423.97 | 391.15 | 154.90 |
| | 印刷器具 | 151.63 | 112.33 | 158.62 |
| | 印刷器具 | — | — | 40,953.56 |
| 費 室 | 修繕器具 | 71.01 | — | — |
| | 修繕器具 | 7,638.92 | 11,735.75 | 6,123.73 |
| | 修繕器具 | 2,751.88 | — | — |
| 計 | 275,132.44 | 297,467.74 | 334,032.88 | |

| 科 目 | | 昭和 3 年度 | 昭和 2 年度 | 昭和 1 年度 |
|---------|------------|--------------|--------------|--------------|
| 本 社 | 俸金在家 | 20,519.23 | 46,020.70 | — |
| | 臨時給料 | 42,109.01 | 59,615.00 | — |
| | 臨時給料 | 10,889.82 | 25,869.29 | — |
| | 臨時給料 | 3,119.99 | 6,066.63 | — |
| | 臨時給料 | 306.00 | 11.47 | — |
| | 當當費 | 76,944.05 | 137,583.09 | — |
| | 當當費 | — | — | — |
| | 當當費 | — | — | — |
| | 當當費 | — | — | — |
| | 計 | 4,487,545.62 | 3,508,136.11 | 8,935,080.74 |
| 經 務 係 | 俸金在家 | 21,602.58 | 23,116.70 | 29,441.32 |
| | 臨時給料 | 10,758.74 | 3,224.19 | 2,421.94 |
| | 臨時給料 | 10,053.68 | 10,824.72 | 13,977.24 |
| | 臨時給料 | 1,018.59 | 992.17 | 1,102.15 |
| | 臨時給料 | — | — | 13,414.10 |
| | 金額當當 | 1,633.70 | 10,821.17 | 2,354.50 |
| | 金額當當 | — | — | 153.25 |
| | 金額當當 | — | — | 13,854.02 |
| | 金額當當 | 8,237.99 | 12,117.59 | 8,312.05 |
| | 金額當當 | 702.46 | 843.30 | 555.58 |
| 社 員 直 屬 | 圖書印刷 | 296.79 | 605.17 | 686.79 |
| | 書籍廣告 | 27.00 | 31.40 | 21.00 |
| | 印刷器具 | 1,013.97 | 1,301.02 | 1,252.54 |
| | 文具備品 | 48.02 | 48.19 | 154.57 |
| | 文具備品 | 86.79 | 101.42 | 108.77 |
| | 第二消耗品 | — | — | 13,801.78 |
| | 修繕器具 | 304.25 | 371.62 | — |
| | 修繕器具 | 1,165.63 | 1,559.68 | 1,492.07 |
| | 修繕器具 | — | — | — |
| | 計 | 56,950.19 | 65,958.34 | 103,103.67 |
| 理 會 計 | 俸金在家 | 50,129.15 | 60,461.64 | 61,734.92 |
| | 臨時給料 | 7,227.34 | 10,083.04 | 8,417.41 |
| | 臨時給料 | 451.55 | 536.38 | 514.96 |
| | 臨時給料 | 264.50 | 544.50 | — |
| | 臨時給料 | 23,959.29 | 29,335.70 | 29,928.35 |
| | 金額當當 | — | — | 29,151.99 |
| | 金額當當 | — | — | 26,304.72 |
| | 金額當當 | 3,176.35 | 3,972.66 | 4,366.65 |
| | 金額當當 | — | — | 1,890.16 |
| | 金額當當 | 884.84 | 708.70 | — |
| 課 費 | 圖書印刷 | 3,797.68 | 2,750.55 | 985.79 |
| | 書籍廣告 | 4,521.87 | 6,477.04 | 6,408.74 |
| | 印刷器具 | 1,509.85 | 1,626.47 | 1,845.83 |
| | 文具備品 | 1,308.60 | 2,402.89 | 2,321.58 |
| | 文具備品 | 56.00 | 80.29 | 77.55 |
| | 第二消耗品 | 814.00 | 197.62 | 198.92 |
| | 修繕器具 | 4,443.63 | 6,453.44 | 5,113.95 |
| | 修繕器具 | 396.76 | 920.96 | 718.78 |
| | 修繕器具 | 70.24 | 148.24 | 98.94 |
| | 修繕器具 | 211.12 | 399.18 | 381.77 |
| 費 室 | 修繕器具 | — | — | 26,905.65 |
| | 修繕器具 | 264.19 | 74.56 | 34.57 |
| | 修繕器具 | 1,240.06 | 288.00 | — |
| 計 | 2,743.93 | — | — | |
| 計 | 107,470.95 | 127,461.86 | 207,401.23 | |

| 科 目 | 昭和 3 年度 | 昭和 2 年度 | 昭和 1 年度 |
|-----------------|--------------|--------------|--------------|
| 印刷 廣告 費 | 90.36 | 1,156.14 | 407.81 |
| 文具 器具 費 | 1,702.17 | 2,226.31 | 1,689.08 |
| 備品 費 | 2,899.94 | 8,364.22 | 3,270.87 |
| 第一 消耗品 費 | 150,348.25 | — | — |
| 第一 消耗品 費 | 1,849.95 | 1,781.02 | 1,103.65 |
| 第二 消耗品 費 | 1,116.39 | 2,299.09 | 1,067.03 |
| 修繕 補助 費 | 30,421.27 | 38,986.17 | 38,465.36 |
| 補社 宅 費 | 1,109,095.96 | 1,275,507.30 | 937,314.91 |
| 社 宅 費 | — | — | 28,889.38 |
| 雜 財 產 除 却 費 | 53,592.97 | 60,233.30 | 52,540.75 |
| 除 債 物 費 | 33,064.09 | 46,376.16 | 27,340.24 |
| 債 物 費 | 4,864.75 | 176,484.77 | 38,676.47 |
| 減 價 費 | 43,419.93 | 42.85 | 443.42 |
| 建 築 費 | 1,288.83 | — | — |
| 計 | 1,587,257.84 | 1,771,765.26 | 1,355,101.44 |
| 俸 金 建 給 料 | 3,842.00 | 3,270.00 | 2,920.00 |
| 金 建 給 料 | 5,846.18 | 6,112.14 | 5,701.23 |
| 金 建 給 料 | 466.29 | 63.49 | — |
| 在 家 族 手 當 | 13,070.44 | 12,748.66 | 12,049.32 |
| 在 家 族 手 當 | 102.00 | 60.00 | 1,086.72 |
| 賞 與 金 | — | — | 3,012.51 |
| 特 別 給 與 費 分 擔 額 | — | — | 1,627.67 |
| 囑 託 手 當 | 6,000.00 | 5,999.99 | 5,998.67 |
| 雜 稅 金 公 費 | 8,769.14 | 6,400.57 | 4,351.96 |
| 稅 金 公 費 | 47.18 | — | 17.07 |
| 旅 交 通 及 通 信 費 | 5,271.89 | 4,660.37 | 9,542.45 |
| 圖 印 刷 及 書 廣 告 費 | 5,120.91 | 4,375.14 | 1,888.83 |
| 文 具 費 | 1,585.63 | 1,287.31 | 1,212.97 |
| 備 品 費 | 2,282.45 | 3,607.86 | 2,863.84 |
| 器 具 費 | 1,033.11 | 830.51 | 640.22 |
| 第 二 消 耗 品 費 | 91.57 | 111.56 | 55.21 |
| 交 際 時 費 | 4,972.16 | — | — |
| 臨 時 費 | 368.59 | 447.27 | 351.17 |
| 修 繕 費 | 4,760.67 | 5,019.11 | 3,231.40 |
| 社 宅 費 | 22,351.13 | 22,716.25 | 12,354.60 |
| 借 社 宅 費 | 319.98 | 87.88 | 212.44 |
| 雜 費 | 5,615.60 | 4,941.94 | 7,262.45 |
| 計 | 1,658.66 | 1,379.04 | 2,346.07 |
| 計 | 93,575.58 | 84,119.09 | 80,112.67 |

| 科 目 | 昭和 3 年度 | 昭和 2 年度 | 昭和 1 年度 |
|-----------------|---------------|--------------|---------------|
| 俸 金 建 給 料 | 9,118.94 | 10,964.06 | 6,470.63 |
| 金 建 給 料 | 2,429.97 | 1,137.68 | — |
| 銀 建 給 料 | 985.27 | 939.42 | 641.11 |
| 銀 建 給 料 | 1,700.73 | 2,103.72 | 725.49 |
| 在 動 手 當 | 11,110.04 | 12,361.00 | 8,102.14 |
| 賞 與 金 | — | — | 1,937.00 |
| 特 別 給 與 費 分 擔 額 | — | — | 545.13 |
| 家 族 手 當 | 308.93 | 242.14 | 188.17 |
| 囑 託 手 當 | — | 1,613.77 | 758.65 |
| 雜 手 當 | 21.95 | 21.25 | 9.45 |
| 稅 金 公 費 | 1,706.28 | 1,510.59 | 711.60 |
| 旅 交 通 及 通 信 費 | 3,638.03 | 5,377.79 | 3,581.75 |
| 圖 印 刷 及 書 廣 告 費 | 2,911.78 | 2,848.67 | 1,150.52 |
| 被 服 費 | 677.45 | 842.68 | 778.98 |
| 被 服 費 | — | — | 195.67 |
| 印 刷 及 廣 告 費 | 127.33 | 1,440.61 | 118.93 |
| 文 具 費 | 837.24 | 812.44 | 323.71 |
| 備 品 費 | 20.86 | 150.45 | 316.75 |
| 器 具 費 | 453.04 | — | — |
| 第 二 消 耗 品 費 | 2,075.87 | 1,792.06 | 855.70 |
| 交 際 時 費 | 2,850.55 | 3,000.88 | 563.82 |
| 臨 時 費 | 6,382.95 | 3,574.11 | 1,002.15 |
| 修 繕 費 | 813.00 | 375.00 | 1,431.90 |
| 借 社 宅 費 | 4,875.47 | 5,483.82 | 2,551.24 |
| 社 宅 費 | — | — | 538.64 |
| 雜 財 產 除 却 費 | 3,132.52 | 2,287.98 | 772.16 |
| 財 產 除 却 費 | 245.26 | — | — |
| 計 | 56,423.46 | 58,880.12 | 34,271.29 |
| 計 | 5,021,774.78 | 4,566,891.25 | 4,347,861.86 |
| 地 方 部 建 築 費 | 54,465.89 | — | — |
| 同 部 務 費 | — | — | 15,881.90 |
| 興 業 部 長 費 | — | — | 15,853.31 |
| 鐵 道 部 長 費 | — | — | 19,924.19 |
| 鐵 道 部 守 備 費 | — | — | 18,218.63 |
| 用 度 什 器 管 理 費 | — | — | 17,840.55 |
| 計 | 54,465.89 | — | 87,718.58 |
| 合 計 | 10,435,720.80 | 8,716,759.56 | 14,096,260.82 |

| 科 目 | 昭和 3 年度 | 昭和 2 年度 | 昭和 1 年度 |
|-------------|------------|------------|------------|
| 俸給 | 114,300.68 | 109,045.37 | 93,253.11 |
| 給料 | 35,101.15 | 32,843.46 | 28,568.73 |
| 臨時給料 | 5,757.20 | 3,419.28 | 1,204.40 |
| 在職手当 | 34.06 | — | — |
| 家族手当 | 6,412.80 | 6,166.50 | 5,230.60 |
| 支 嘱託手当 | 12,901.11 | 2,850.00 | 1,420.00 |
| 賞與金 | — | — | 51,826.00 |
| 退職手当 | — | — | 41,904.74 |
| 待命手当 | 290.79 | — | 2,911.23 |
| 雜 手 當 | 3,912.19 | 3,335.47 | 8,418.09 |
| 税金 公 費 | 4,847.17 | 9,007.70 | 3,977.15 |
| 旅 費 | 36,651.81 | 32,183.67 | 21,468.16 |
| 交 通 及 通 信 費 | 41,636.37 | 28,375.32 | 19,157.48 |
| 圖 書 費 | 12,224.62 | 16,186.72 | 10,842.93 |
| 被 服 費 | 1,860.65 | 2,415.08 | 1,586.00 |
| 社 印刷 廣 告 費 | 26,598.51 | 57,607.67 | 22,381.46 |
| 文 具 費 | 8,371.29 | 14,240.51 | 7,794.04 |
| 備 品 費 | 2,545.82 | 3,772.46 | 3,696.64 |
| 第 二 消 耗 品 費 | 10,894.63 | 9,316.26 | 9,250.12 |
| 交 際 費 | 19,170.28 | 40,066.21 | 59,420.24 |
| 臨 時 費 | 435.20 | 528.95 | 226.45 |
| 修 繕 費 | 3,262.42 | 3,425.56 | 6,256.93 |
| 借 入 費 | 80,460.00 | 79,884.00 | 80,669.35 |
| 社 宅 費 | — | — | 43,861.02 |
| 雜 費 | 25,629.43 | 35,964.01 | 18,693.41 |
| 財 產 除 却 費 | 2,027.00 | 8,270.47 | 771.05 |
| 減 價 費 | 979.54 | 553.11 | 553.11 |
| 器 具 費 | 4,494.80 | — | — |
| 計 | 460,739.52 | 499,457.78 | 545,342.44 |

| 科 目 | 昭和 3 年度 | 昭和 2 年度 | 昭和 1 年度 |
|-------------|-----------|-----------|-----------|
| 俸給 | 10,260.00 | 10,700.00 | 10,243.16 |
| 給料 | 2,593.01 | 1,763.16 | 1,721.54 |
| 臨時給料 | 2,057.81 | 2,183.56 | 2,226.51 |
| 在職手当 | — | — | — |
| 家族手当 | 247.58 | 279.37 | 276.76 |
| 支 嘱託手当 | 5,777.18 | 5,984.15 | 5,713.79 |
| 賞與金 | 437.60 | 383.20 | 462.83 |
| 特別給與費 | 4,140.00 | 2,640.00 | 2,400.00 |
| 退職金 | — | — | 5,468.89 |
| 待命手当 | — | — | 4,637.17 |
| 雜 手 當 | 335.55 | 130.05 | 539.79 |
| 税金 公 費 | 1,020.00 | 1,020.00 | 1,020.00 |
| 旅 費 | 1,806.30 | 2,716.00 | 3,627.33 |
| 交 通 及 通 信 費 | 1,375.99 | 1,388.56 | 1,260.46 |
| 圖 書 費 | 507.19 | 514.15 | 490.87 |
| 被 服 費 | 287.00 | 217.10 | 237.40 |
| 印 刷 費 | 294.00 | 159.71 | 155.25 |
| 文 具 費 | 364.61 | 491.40 | 416.38 |
| 備 品 費 | 302.48 | 207.28 | 490.80 |
| 器 具 費 | 1,075.91 | — | — |
| 第 一 消 耗 品 費 | 2,216.00 | 3,429.00 | 3,753.00 |
| 第 二 消 耗 品 費 | 3,329.54 | 3,482.73 | 4,368.89 |
| 交 際 費 | 3,425.32 | 2,992.89 | 3,834.43 |
| 臨 時 費 | 675.97 | 678.04 | 634.48 |
| 修 繕 費 | 2,840.39 | 2,544.55 | 2,079.88 |
| 社 宅 費 | — | — | 5,047.20 |
| 離 職 費 | 1,999.11 | 2,256.83 | 2,030.54 |
| 財 產 除 却 費 | 273.56 | 1,024.13 | 3,714.96 |
| 減 價 費 | 11.66 | 72.88 | — |
| 計 | 47,653.76 | 47,258.74 | 66,852.31 |
| 北 京 公 所 費 | 10,203.74 | 16,202.38 | 15,761.13 |
| 俸給 | 3,572.11 | 2,422.99 | 1,756.26 |
| 給料 | 458.81 | 470.60 | 428.44 |
| 臨時給料 | — | — | — |
| 在職手当 | 3,357.39 | 4,221.45 | 2,573.38 |
| 家族手当 | 12,564.38 | 18,311.87 | 20,164.23 |
| 支 嘱託手当 | 322.24 | 380.51 | 423.26 |
| 賞與金 | 10,426.37 | 15,059.28 | 7,360.05 |
| 特別給與費 | — | — | 6,742.56 |
| 雜 手 當 | — | — | 6,669.51 |
| 計 | 6,478.06 | 3,828.49 | 4,088.49 |

| 科 目 | | 昭和 3 年度 | 昭和 2 年度 | 昭和 1 年度 |
|-----|-------------------|-----------|-----------|------------|
| 公 所 | 税金 | 1,384.33 | 1,262.35 | 1,138.82 |
| | 北 通 及 通 信 | 11,402.50 | 7,190.59 | 9,584.27 |
| | 被 服 | 7,156.96 | 7,289.94 | 5,905.84 |
| | 給 料 | 949.11 | 1,174.47 | 2,555.39 |
| | 給 料 | 19.97 | 7.71 | — |
| | 京 印 刷 並 廣 告 | 894.12 | 1,671.98 | 2,294.49 |
| | 公 文 備 器 第 二 次 | 430.50 | 916.06 | 524.80 |
| | 消 耗 品 | 120.16 | 212.68 | 273.55 |
| | 所 臨 修 社 雜 財 產 減 價 | 332.39 | — | — |
| | 費 時 排 宅 却 却 | 3,790.52 | 5,181.49 | 3,910.17 |
| | 5,764.46 | 6,347.82 | 12,733.95 | |
| | 1,403.52 | 1,361.65 | 1,337.97 | |
| | 1,538.62 | 2,264.13 | 1,450.45 | |
| | 1,934.69 | 2,889.96 | 7,214.20 | |
| | 2.94 | 9.46 | 3,139.59 | |
| | | | 259.81 | |
| | | | 9.46 | |
| | 計 | 84,507.89 | 98,677.86 | 118,300.07 |
| 公 所 | 俸 金 | 7,173.73 | 7,237.10 | 8,067.14 |
| | 建 議 給 料 | 365.20 | — | — |
| | 金 給 料 | 1,647.81 | 1,729.93 | 1,621.37 |
| | 金 給 料 | 999.00 | — | — |
| | 金 給 料 | 567.66 | 317.24 | 156.33 |
| | 在 家 嚙 待 費 | 7,551.62 | 6,599.56 | 6,931.67 |
| | 動 族 託 命 與 手 手 手 | 484.00 | 302.00 | 260.00 |
| | 特 別 給 與 費 分 攤 額 | 1,080.00 | 399.00 | — |
| | 雜 稅 金 公 費 | — | — | 4,805.06 |
| | 電 通 及 通 信 | 425.75 | 230.24 | 3,780.31 |
| | 2,635.61 | 2,077.87 | 2,002.78 | |
| | 350.77 | 377.55 | 274.19 | |
| | 503.37 | 353.71 | 473.65 | |
| | 188.20 | 117.15 | 186.81 | |
| | 20.00 | 93.83 | 1.70 | |
| | 367.38 | 236.80 | 257.70 | |
| | 371.84 | 483.77 | 195.70 | |
| | 1,866.54 | — | — | |
| | 778.52 | 917.50 | 806.50 | |
| | 1,937.76 | 1,469.10 | 1,289.80 | |
| | 1,537.82 | 2,404.46 | 1,914.27 | |
| | 921.34 | 298.71 | 198.66 | |
| | 1,623.11 | 1,929.39 | 2,124.45 | |
| | 952.27 | 415.99 | 123.24 | |
| | 421.32 | 167.14 | 3,902.66 | |
| | 257.91 | 822.07 | 219.66 | |
| | 58.24 | 132.54 | 98.15 | |
| | 計 | 35,531.92 | 30,002.00 | 40,573.11 |

| 科 目 | | 昭和 3 年度 | 昭和 2 年度 | 昭和 1 年度 |
|-----|-----------------|-----------|-----------|-----------|
| 公 所 | 俸 金 | 9,182.52 | 8,484.26 | 7,854.77 |
| | 建 議 給 料 | 1,314.89 | 761.65 | 692.57 |
| | 金 給 料 | 993.50 | 834.90 | 787.30 |
| | 金 給 料 | 1,529.54 | 1,751.01 | 316.00 |
| | 金 給 料 | — | — | — |
| | 吉 在 家 嚙 待 費 | 9,316.08 | 8,895.09 | 7,778.18 |
| | 動 族 託 命 與 手 手 手 | 603.00 | 534.90 | 347.95 |
| | 特 別 給 與 費 分 攤 額 | 3,600.00 | 3,600.00 | 3,600.00 |
| | | — | — | 3,560.64 |
| | | — | — | 3,267.82 |
| 公 所 | 雜 稅 金 公 費 | 431.49 | 386.23 | 305.75 |
| | 電 通 及 通 信 | 423.43 | 424.96 | 433.53 |
| | 被 服 費 | 3,334.76 | 4,040.83 | 3,179.92 |
| | 印 刷 並 廣 告 | 800.68 | 838.42 | 501.21 |
| | 文 備 器 具 費 | 465.25 | 449.47 | 384.37 |
| | 第 一 消 耗 品 費 | 192.46 | 79.16 | 133.00 |
| | 第 二 消 耗 品 費 | 44.40 | 114.87 | 52.00 |
| | 臨 修 費 | 475.40 | 587.79 | 346.30 |
| | 借 社 雜 財 產 減 價 | 455.40 | 593.58 | 120.70 |
| | 費 時 排 宅 却 却 | 1,704.52 | — | — |
| | 1,423.00 | 1,466.00 | 748.05 | |
| | 2,309.78 | 1,666.54 | 931.17 | |
| | 2,987.48 | 3,089.21 | 2,669.82 | |
| | 1,251.00 | 1,329.55 | 1,340.00 | |
| | 1,121.36 | 1,536.71 | 510.88 | |
| | 450.00 | 898.08 | 225.00 | |
| | — | — | 3,378.95 | |
| | 1,694.31 | 1,422.19 | 1,724.49 | |
| | 434.15 | 1,569.46 | 167.94 | |
| | 99.58 | 87.55 | 6.82 | |
| | 計 | 46,637.98 | 45,422.41 | 45,365.13 |

| 科 目 | | 昭 和 3 年 度 | 昭 和 2 年 度 | 昭 和 1 年 度 |
|-------|-----------------|-----------|-----------|-----------|
| 公 所 | 俸 給 | 6,606.00 | 7,273.22 | 5,881.41 |
| | 金 給 料 | 1,539.45 | 942.77 | 371.22 |
| | 銀 給 料 | 835.98 | 669.98 | 790.25 |
| | 金 臨 時 給 料 | — | — | — |
| | 銀 臨 時 給 料 | 1,095.43 | 724.88 | 202.42 |
| | 在 動 手 當 | 9,815.21 | 10,151.80 | 8,661.93 |
| | 家 族 手 當 | 227.71 | 285.79 | 279.60 |
| | 囑 託 手 當 | 1,037.31 | 951.33 | 215.97 |
| | 賞 與 金 | — | — | 3,390.29 |
| | 特 別 給 與 費 分 擔 額 | — | — | 2,077.24 |
| | 雜 手 當 | 81.50 | — | — |
| | 哈 稅 金 公 費 | 71.20 | 87.56 | 113.09 |
| 公 所 | 旅 費 | 3,379.99 | 3,253.74 | 4,396.20 |
| | 交 通 及 通 信 費 | 1,907.51 | 1,275.82 | 1,343.74 |
| | 圖 書 費 | 260.08 | 192.01 | 145.04 |
| | 被 服 費 | 123.61 | 48.63 | 190.80 |
| | 印 刷 並 廣 告 費 | 14.94 | 58.76 | — |
| | 文 具 費 | 211.75 | 249.76 | 214.11 |
| | 備 品 費 | 455.22 | 748.11 | 575.57 |
| | 器 具 費 | 1,721.66 | — | — |
| | 第 二 消 耗 品 費 | 3,656.63 | 3,352.60 | 4,239.46 |
| | 交 際 時 費 | 3,386.11 | 3,497.40 | 1,997.21 |
| | 臨 時 費 | 528.61 | 488.73 | 53.53 |
| | 修 繕 費 | 851.23 | 1,886.32 | 2,141.14 |
| 借 家 費 | 301.27 | 276.20 | 544.99 | |
| 費 | 社 宅 費 | — | — | 2,143.96 |
| | 雜 費 | 1,481.47 | 1,143.49 | 2,923.67 |
| | 財 產 除 却 費 | — | 50.15 | 924.60 |
| | 減 價 價 却 費 | 3.40 | 70.40 | 70.40 |
| 計 | 39,593.27 | 37,679.41 | 43,887.84 | |

| 科 目 | | 昭 和 3 年 度 | 昭 和 2 年 度 | 昭 和 1 年 度 |
|-------------|-----------------|---------------|---------------|-----------|
| 公 所 | 俸 給 | 4,836.10 | 5,076.07 | 4,905.82 |
| | 金 給 料 | 461.20 | — | — |
| | 銀 給 料 | 1,520.95 | 1,375.52 | 1,368.30 |
| | 在 動 手 當 | 284.65 | 285.53 | 159.95 |
| | 家 族 手 當 | 6,306.38 | 6,168.03 | 5,978.25 |
| | 囑 託 手 當 | 15.06 | 168.17 | 262.00 |
| | 雜 手 當 | 488.54 | 276.88 | — |
| | 賞 與 金 | 350.13 | — | 2,614.80 |
| | 特 別 給 與 費 分 擔 額 | — | — | 2,087.76 |
| | 稅 金 公 費 | — | 15.37 | 20.86 |
| | 旅 費 | 1,833.64 | 2,786.12 | 1,942.79 |
| | 公 所 | 交 通 及 通 信 費 | 481.60 | 308.74 |
| 圖 書 費 | | 201.66 | 227.47 | 215.62 |
| 被 服 費 | | 120.30 | 189.60 | 93.15 |
| 印 刷 並 廣 告 費 | | 18.13 | 82.09 | 78.00 |
| 文 具 費 | | 195.64 | 257.60 | 283.15 |
| 備 品 費 | | 317.39 | 381.58 | 250.58 |
| 器 具 費 | | 534.52 | — | — |
| 第 一 消 耗 品 費 | | 1,254.40 | 1,308.80 | 1,862.00 |
| 第 二 消 耗 品 費 | | 1,618.60 | 1,364.07 | 1,323.29 |
| 交 際 時 費 | | 1,394.05 | 1,899.82 | 1,999.22 |
| 臨 時 費 | | 526.95 | 688.15 | 383.85 |
| 修 繕 費 | | 909.94 | 676.29 | 1,037.11 |
| 費 | 借 家 費 | — | — | 819.89 |
| | 社 宅 費 | — | — | 2,207.99 |
| | 雜 費 | 1,004.49 | 578.62 | 1,197.30 |
| | 財 產 除 却 費 | 575.27 | 5.42 | 1,905.73 |
| 減 價 價 却 費 | 70.83 | 93.01 | — | |
| 計 | 25,320.42 | 24,213.05 | 33,391.79 | |
| 合 計 | 279,245.24 | 283,273.47 | 348,370.25 | |
| 特 別 給 與 費 | 3,799,808.84 | 1,983,444.92 | — | |
| 總 計 | 14,975,574.20 | 11,482,935.73 | 14,983,973.31 | |