

祕

昭和十一年

臺東廳第十七統計書

臺東廳

昭和十三年刊行

OM-798

昭和十一年

臺東廳第十七統計書

臺東廳

昭和十三年刊行

I種
W
1200700730390
027986

臺東廳第十七統計書

凡　　例

1 本書ハ主トシテ靜態ニ在リテハ昭和十一年末又ハ昭和十一年度末、動態ニ在リテハ昭和十一年又ハ昭和十一年度ノ事實ヲ掲載スト雖モ既往ノ調査アルモノハ特ニ表頭ニ附記シ比較ニ便ス

2 書中ノ事項ヲ分チテ次ノ二十二科目トス卽チ土地、氣象、戶口、教育、社寺、社會事業、民事爭訟調停、警察、重要生產總額、農業、畜產、林業、水產、工業、賃銀及物價、商業及金融、交通通信、衞生、財政、公共團體收支、職員、褒賞是ナリ

3 統計表中全ク事實ナキ時、處又ハ事實ハ之ヲ略ス

4 統計表中總數又ハ總額ト其ノ內容ヲ集計シタルモノト符合セザルモノアルハ四捨五入又ハ端數切捨ノ結果ニ因ル

5 統計表中該當事項ナキモノハ「…」ヲ、該當事項アルモ所定ノ單位ニ達セザルモノハ「〇」ヲ以テ示ス

昭和十三年五月

臺　東　廳

臺東廳統計書目次

1 土　地

表號		頁
1	經緯度ノ極點	1
2	面　積	1
3	島嶼ノ名稱、位置、周圍及面積	1
4	街及區ノ面積	1
5	廳ノ位置	2
6	支廳ノ所在地並距離	2
7	支廳ノ管轄區域	2
8	行政區劃ノ沿革	3
9	有租地	3
10	無租地ノ一(官有)	4
11	無租地ノ二(民有)	4
12	荒地免租年期地	5
13	水　利	5
14	認定外埤圳ノ一(灌漑面積三十甲以上)	5
15	認定外埤圳ノ二(灌漑面積三十甲未滿)	6

2 氣　象

16	測候所	7
17	暴風警報信號所	7
18	氣壓及氣溫ノ平均	7
19	濕度及雨量	7
20	風速度、天氣日數及地震回數	8
21	風向ノ回數	8

3 戶　口

22	戶數及人口累年比較	9
23	支廳街區別現住戶口	10
24	種族別現住人口	10
25	職業別現住戶數	12
26	職業別現住人口	13
27	出　生	14
28	死　亡	14
29	蕃地寄留者	15
30	蕃社現住戶口	16

4 教　育

31	實業補習學校教員及生徒	17
32	實業補習學校入學志願者及入學者	17
33	實業補習學校卒業者及退學者	17
34	小學校	18
35	小學校兒童	18
36	小學校學級及教員	18
37	小學校兒童異動	20
38	小學校教員俸給	22
39	小學校兒童卒業後ノ狀況	22
40	小學校授業料	24
41	公學校	24
42	公學校兒童	26
43	公學校學級及教員	26
44	公學校兒童年齡	28
45	公學校兒童異動	30
46	公學校教員俸給	32
47	公學校兒童卒業後ノ狀況	34
48	公學校授業料	34
49	公立學校醫	34
50	內地人人口及學齡兒童	35
51	內地人學齡兒童中就學不就學別	36
52	本島人人口及學齡兒童	36
53	本島人學齡兒童中就學不就學別	36
54	高砂族人口及學齡兒童	38
55	高砂族學齡兒童中就學不就學別	38
56	內地人、本島人、高砂族學齡兒童中盲者、聾啞者、盲聾啞者	38
57	幼稚園	39
58	圖書館	40
59	教育ニ關スル廳地方費歲出及歲入	40
60	教育ニ關スル街費歲出及歲入	41
61	教育ニ關スル廳地方費資產	41
62	教育ニ關スル街資產	42

5 社　寺

63	神社及社	43
64	本島ノ舊慣ニ依ル寺廟	43
65	說教所、布教師及信徒	43

6 社會事業

66	行旅病人	44
67	病類別行旅病人	44
68	行旅病人辨償金	44
69	行旅病人救護費	45
70	行旅死亡人	45
71	行旅死亡人辨償金	45
72	行旅死亡人取扱費	45
73	臺東街公設質舖	46
74	日本赤十字社員	46
75	愛國婦人會員	46

7 民事爭訟調停

76	民事爭訟調停件數	47

77 民事爭訟調停處理件數ノ一（當事者別）……47
78 民事爭訟調停處理件數ノ二（處理日數別）……48
79 民事爭訟調停處理件數ノ三（價額別）……48
80 民事爭訟調停執行事務 ……48

8 警 察

81 警察官署 ……49
82 警察職員 ……49
83 保甲及壯丁團 ……49
84 火 災 ……50
85 警察上ノ救護 ……50
86 民有銃砲 ……51
87 警察取締ニ屬スル職業其ノ他 ……51
88 盜難、詐欺、恐喝及横領 ……53
89 犯罪卽決受理及處理件數 ……53
90 犯罪件數 ……54
91 犯罪卽決人員 ……56
92 蕃童教育 ……57
93 高砂族國語普及狀況 ……58
94 高砂族ノ搬出品價額 ……60
95 高砂族ヘノ供給品價額 ……61

9 重要生產總額

96 支廳別重要生產總額 ……64
97 支廳別農產總額 ……64
98 支廳別畜產總額 ……65
99 支廳別林產總額 ……66
100 支廳別水產總額 ……66
101 支廳別工產總額 ……67

10 農 業

102 田畑面積 ……68
103 農業戶口 ……68
104 米 作 ……69
105 蔬 菜 ……74
106 果 實 ……76
107 其ノ他ノ農產物 ……78
108 甘蔗ノ作付及收穫 ……78
109 綠肥作付面積 ……80
110 綠肥收穫高 ……80
111 販賣肥料消費高 ……82
112 自給肥料消費高 ……82
113 會社移民戶口 ……82
114 移民農產物ノ播收 ……84
115 移民農業經濟 ……84

11 畜 產

116 牛ノ頭數 ……86
117 豚ノ頭數 ……86
118 緬羊其ノ他ノ頭數 ……86
119 家畜一頭平均價格 ……87
120 牛ノ生產頭數 ……88
121 豚ノ生產頭數 ……88
122 緬羊其ノ他ノ生產頭數 ……89
123 牛ノ死亡頭數 ……89
124 豚ノ死亡頭數 ……89
125 緬羊其ノ他ノ死亡頭數 ……90
126 屠 畜 ……90
127 家 禽 ……90

12 林 業

128 林業者 ……91
129 林野面積 ……91
130 森林蓄積 ……92
131 森林副產物 ……93
132 造 林 ……92
133 森林伐採 ……94
134 用材需給狀況 ……94
135 苗 圃 ……94
136 竹材及生筍ノ生產 ……96
137 薪炭生產及消費 ……97
138 用途別工業用薪炭消費 ……97

13 水 產

139 水產業者 ……98
140 漁船及乘組員 ……98
141 沿岸漁獲物 ……100
142 遠洋漁業 ……106
143 水產製造物 ……106
144 水產養殖 ……108

14 工 業

145 煉瓦及瓦 ……110
146 金屬製品 ……110
147 石 灰 ……110
148 機械器具 ……111
149 木製品 ……112
150 藁製品 ……112
151 履 物 ……112
152 竹細工 ……113
153 籐細工 ……113
154 澱 粉 ……113
155 籾摺及精米 ……114
156 麵 類 ……114
157 醬 油 ……116
158 罐 詰 ……116

159 菓子類 ……116
160 皮革製品 ……117
161 金銀細工及齒科醫金銀使用高 ……117
162 各種工產物 ……118

15 賃銀及物價

163 賃 銀 ……119
164 林業就業者賃銀 ……120
165 米 價 ……120
166 物 價 ……122

16 商業及金融

167 銀行總表 ……124
168 銀行貸金 ……124
169 銀行爲替 ……124
170 銀行預金利率 ……124
171 銀行貸出金利率 ……125
172 產業組合 ……125
173 市 場 ……125
174 會 社 ……126

17 交通通信

175 官設鐵道 ……127
176 郵便物 ……127
177 郵便爲替 ……127
178 郵便貯金 ……128
179 郵便振替貯金 ……128
180 發著電報 ……128
181 電 話 ……129
182 簡易生命保險 ……129
183 郵便年金 ……129
184 道路及橋梁 ……129
185 入港船舶及貨物 ……130
186 出港船舶及貨物 ……130

18 衞 生

187 醫治機關 ……132
188 病類別醫院治療患者 ……132
189 病類別公醫治療患者 ……141
190 年齡級及病類別醫院入院治療患者並ニ其ノ死亡者 ……154
191 年齡級、病類別醫院外來治療患者 ……158
192 產婆及取扱產兒 ……160
193 種痘人員 ……161
194 傳染病患者及死亡者 ……161
195 水 道 ……162
196 阿片營業特許者 ……162
197 阿片烟膏吸食特許者 ……163

19 財 政

198 臺灣總督府歲入（臺東廳所屬）……164
199 臺灣總督府歲出（臺東廳所屬）……164
200 廳地方費歲入（臺東廳所屬）……166
201 廳地方費歲出（臺東廳所屬）……166
202 臺東街歲入 ……168
203 臺東街歲出 ……169

20 公共團體收支

204 臺東廳農會歲入決算 ……170
205 臺東廳農會歲出決算 ……170
206 水利組合歲入決算 ……170
207 水利組合歲出決算 ……171
208 臺東廳水產會歲入決算 ……171
209 臺東廳水產會歲出決算 ……171

21 職 員

210 職員及俸給 ……172
211 職員現員 ……175

22 褒 賞

212 褒 賞 ……177
213 警察上ノ褒賞 ……177
214 紳章受有者 ……177

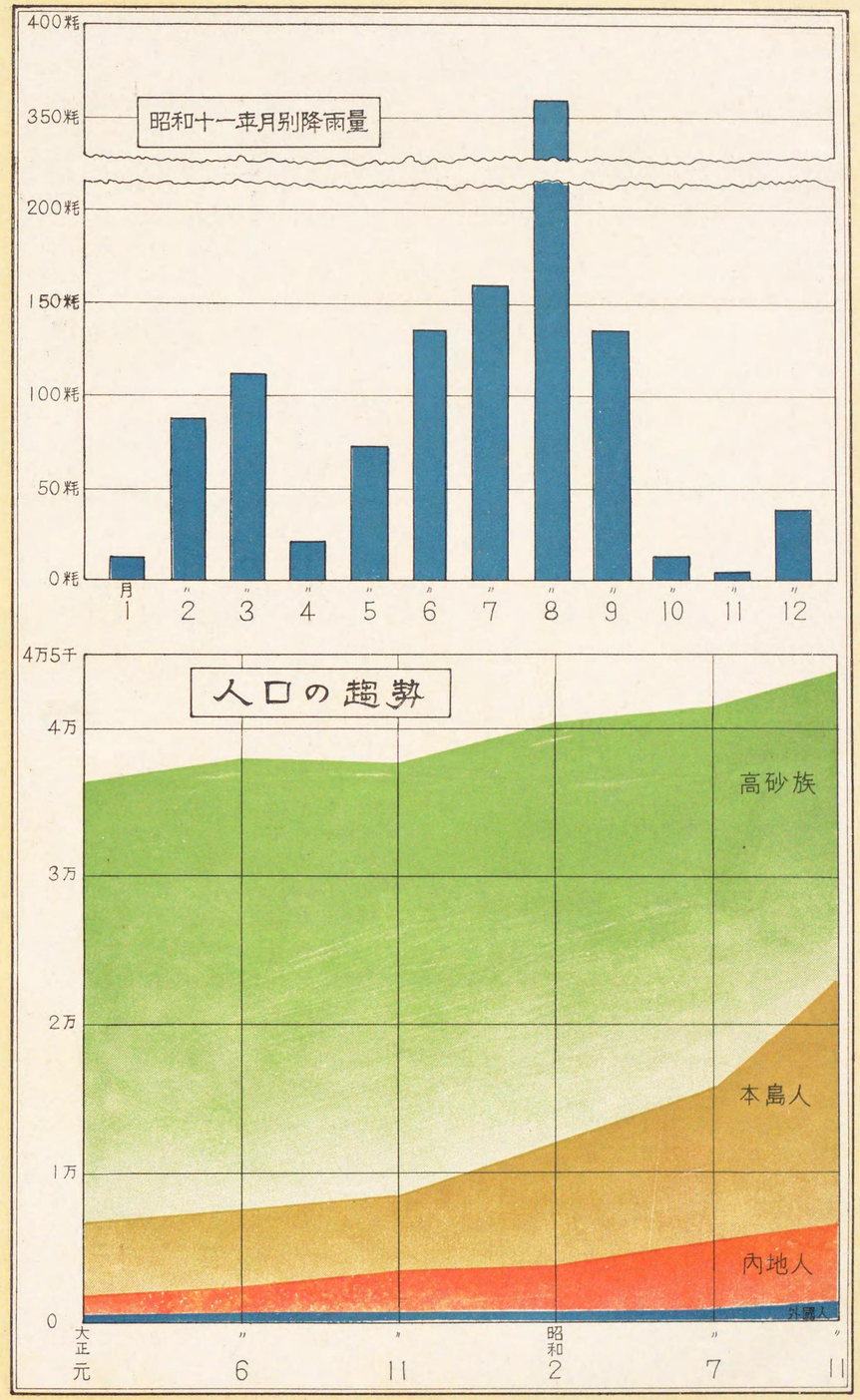
昭和十一年月別降雨量
400粍
350粍
200粍
150粍
100粍
50粍
0粍
月
1
2
3
4
5
6
7
8
9
10
11
12
人口の趨勢
4万5千
4万
3万
2万
1万
0
高砂族
本島人
內地人
外國人
大正元
6
11
昭和2
7
11

昭和十一年
台東街月別平均氣温

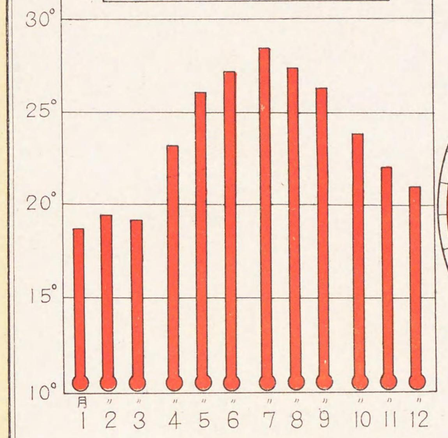

昭和十一年
重要生産總額

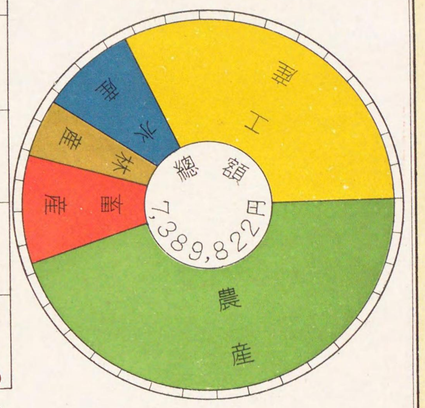

最近十箇年間生産額指數

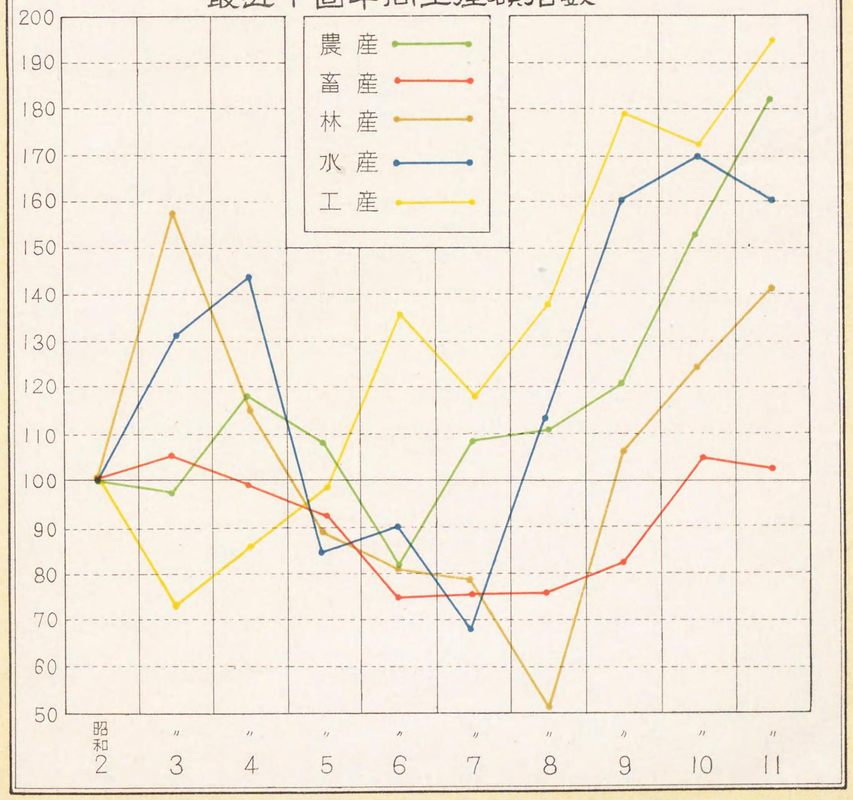

1　土　地

1　經緯度ノ極點

（昭和11年末）

廳	經度ノ極點 方位	經度ノ極點 地名	經度ノ極點 東經	緯度ノ極點 方位	緯度ノ極點 地名	緯度ノ極點 北緯
			度分秒			度分秒
臺東廳……	極東	臺東廳蕃地小紅頭嶼東端	121.37.04	極南	臺東廳蕃地小紅頭嶼南端	21.56.24
	極西	臺東廳蕃地南大武山南方	120.44.15	極西	臺東廳加走灣區姑子律	23.26.32

2　面　積

（昭和11年末）

廳	總面積	街區 屬島數	街區 面積 屬島	街區 面積 其ノ他	蕃地 屬島數	蕃地 面積 屬島	蕃地 面積 其ノ他
	方里		方里	方里		方里	方里
臺東廳……	滿潮 227.9158	1	0.9944	81.5219	2	3.0673	142.3322

3　島嶼ノ名稱、位置、周圍及面積

（昭和11年末）

島嶼	位置 東經	位置 北緯	周圍	面積 滿潮	最近陸地及距離 距離	最近陸地及距離 地名
	度分秒　度分秒	度分秒　度分秒	里町間	方里	浬	
火燒島……	121.27.44—121.30.38	22.37.45—22.40.39	5.05.40	0.9944	16.70	臺東廳臺東街臺東
紅頭嶼……	121.30.08—121.36.22	22.00.06—22.05.07	9.28.25	2.9653	33.56	高雄州恒春郡滿州庄九棚南仁鼻
小紅頭嶼……	121.36.18—121.37.14	21.56.24—21.57.30	1.09.30	0.1020	40.48	

4　街及區ノ面積

（昭和11年末）

支廳及街區	面積 方里	面積 甲數	登錄地 總數	耕地 總數	耕地 田	耕地 畑	其ノ他 總數	其ノ他 建物	其ノ他 山林	其ノ他 原野	其ノ他 其ノ他
	方里	甲	甲	甲	甲	甲	甲	甲	甲	甲	甲
總數……	82.5163	131 242	19 773	14 781	6 450	8 331	4 992	559	1 403	950	2 080
臺東 總數……	20.2900	32 271	8 255	5 671	1 917	3 754	2 584	224	796	433	1 131
臺東街……	6.2868	9 999	4 475	2 382	975	1 407	2 093	134	722	249	988
卑南區……	13.0088	20 690	3 553	3 083	923	2 160	470	75	74	183	138
火燒島區……	0.9944	1 582	227	206	19	187	21	15	0	1	5
里壠 總數……	17.1603	27 293	6 025	4 110	1 404	2 706	1 915	106	586	373	850
里壠區……	6.9690	11 084	761	691	454	237	70	31	5	23	11
新開園區……	5.5220	8 783	1 147	1 050	609	441	97	21	0	24	52
鹿野區……	4.6693	7 427	4 117	2 369	341	2 028	1 748	54	581	326	787
新港 總數……	32.6128	51 871	5 201	4 737	2 997	1 740	464	214	21	135	94
新港區……	9.3325	14 843	1 775	1 625	1 144	481	150	77	4	61	8
都蘭區……	13.8990	22 106	1 602	1 515	563	952	87	56	4	16	11
加走灣區……	9.3813	14 921	1 824	1 597	1 290	307	227	81	13	58	75
大武 總數……	12.4532	19 807	292	263	132	131	29	15	0	9	5
太麻里區……	7.9168	12 592	186	167	94	73	19	11	0	7	1
大武區……	4.5364	7 215	106	96	38	58	10	4	0	2	4

5 廳ノ位置 (昭和11年末)

廳	位置		
	所在地	東經	北緯
		度 分 秒	度 分 秒
臺東……	臺東支廳臺東街	121.08.48	22.45.13

6 支廳ノ所在地竝距離 (昭和11年末)

支廳	所在地	廳迄ノ距離		
		鐵道	陸路	海路
		粁	粁	浬
臺東……	臺東街臺東	…	…	…
里壠……	里壠區里壠	41.97	0.91	…
新港……	新港區新港	…	57.69	…
大武……	大武區大武	…	63.05	…

7 支廳ノ管轄區域 (昭和11年末)

支廳	街區役場		管轄區域
	名稱	位置	
臺東……	臺東街	臺東	臺東、馬蘭、旭村、加路蘭、猴字山、利基利吉、富原村
	卑南區	卑南	卑南、呂家、檳榔樹格、北絲閣、知本、美和村
	火燒島區	南寮	南寮、中寮、公館、「街庄區ヲ置カサル地域」大南社、紅頭嶼
里壠……	里壠區	里壠	里壠、雷公火
	新開園區	新開園	新開園、池上村、萬安
	鹿野區	鹿野村	鹿野村、大原村、月野村、「街庄區ヲ置カサル地域」マンテウ社、丹那社、バリラン社、ササビ社、トコバン社、ハビ社、ブラクサン社、マハブ社、パラクタウ社、マカリワン社、ラクラク社、ハイオン社、カウトウ社、ダイロン社、サクサク社、シンブロ社、エバコ社、ブルブル社、バカス社、リト社、マスボル社、カナスオイ社、カルカラズ社、ナイホンロク社、大埔、ハイトトワン、楠、里壠山、カナロク、カナテン、ボクラブ、鹿寮山、スンヌンスン、ラパラパ、取入口、バシカウ溪
新港……	新港區	新港	新港、加只來、都歷、小馬武窟、成廣澳、沙汝灣
	都鑾區	大馬武窟	都鑾、八里芒、加里猛狎、大馬武窟、嘎嘮吧灣
	加走灣區	加走灣	加走灣、大帰別、三間屋、馬稼海、姑子律、石寧埔、彭子存
大武……	太麻里區	太麻里	太麻里、猴子蘭、鴨子蘭、文里格、羅打結、大武窟、打嗃、打蘭、虾子崙、察嗃密
	大武區	大武	大武、大得吉、大竹高、甘那壁、鴒子籠、獅子獅、大鳥萬、拔子洞「街庄區ヲ置カサル地域」タバカス社、カクブラン社、ポリガヅト社、コアロン社、チヨカクライ社、東テババオ社、西テババオ社、タリリク社、クダカス社、カケラブチヤン社、トユトマワン社、ジヤコブ社、キナバリヤン社、ラリバ社、トコボル社、トアバル社、バリブガイ社、タイハンロク社、トウカウ社、浸水營社、チヤチヤガトアン社、出水坡、バウモリ社、ビララウ社、トリトリ社、チヨゴヅル社、カラタラン社、マリドツブ社、カアロワン社、トロコワイ社、マリブル社、バシヨロ社、近黃社、ツダカス社、トビロウ社、トコゴ社、トコブルイビリ社、ボケツ社、ルラクン社、ナボナボ社、ジヨモル社、アロエ社

8 行政區劃ノ沿革

大正五年七月一日	同九年九月一日	明治四十二年十月二十五日	同三十四年十一月十一日	同三十四年五月一日	同三十一年六月二十日	同三十年六月十日	同二十九年四月一日	同二十八年十一月十三日	同二十八年八月二十四日	同二十八年五月二十一日
臺北州	臺北州	臺北廳	臺北廳	臺北縣	臺北縣	臺北縣	臺北縣	臺北縣	臺北縣	臺北縣
			基隆廳							
			深坑廳							
		宜蘭廳	宜蘭廳	宜蘭廳	宜蘭廳	宜蘭廳				
						臺北縣				
		桃園廳	桃仔園廳	……	……					
新竹州	新竹州			臺北縣	臺北縣					
		新竹廳	新竹廳			新竹縣				
			苗栗廳							
臺中州	臺中州	臺中廳	臺中廳	臺中縣	臺中縣	臺中縣	臺中縣	臺灣民政支部	臺灣民政支部	臺灣縣
			彰化廳							
		南投廳	南投廳							
			斗六廳							
		嘉義廳	嘉義廳			嘉義縣				
臺南州	臺南州		鹽水港廳	……	……					
		臺南廳	臺南廳	臺南縣	臺南縣	臺南縣	臺南縣	臺南民政支部	臺南民政支部	臺南縣
			鳳山廳			鳳山縣				
						臺南縣				
高雄州	高雄州		蕃薯寮廳	……	……					
		阿緱廳	阿猴廳			鳳山縣				
			恒春廳	恒春廳	恒春廳					
臺東廳	臺東廳	臺東廳	臺東廳	臺東廳	臺東廳	臺東廳				
花蓮港廳	花蓮港廳	花蓮港廳								
澎湖廳	高雄州	澎湖廳	澎湖廳	澎湖廳	澎湖廳	澎湖廳	澎湖島廳	澎湖島廳	澎湖島廳	澎湖島廳

9 有租地 (昭和12年首)

年、支廳及街區	面積(甲)						地租(圓)					
	總數	田	畑	建物敷地	山林	雜種地	總額	田	畑	建物敷地	山林	雜種地
年首												
昭和 5……	12 420	5 100	6 885	435	…	…	47 344	26 037	18 509	2 798	…	…
〃 6……	12 528	5 245	6 871	412	…	…	48 067	26 932	18 381	2 754	…	…
〃 7……	12 549	5 373	6 755	421	…	…	48 357	27 466	18 107	2 784	…	…
〃 8……	12 657	5 745	6 755	427	…	…	48 913	27 946	18 137	2 830	…	…
〃 9……	12 869	5 648	6 802	418	…	…	49 919	28 878	18 167	2 874	…	…
〃 10……	13 345	5 875	7 038	432	…	…	52 298	30 226	18 589	3 483	…	…
〃 11……	15 899	6 126	7 985	460	1 324	4	72 321	43 595	24 358	4 222	140	6
總數……	16 505	6 423	8 225	481	1 370	6	75 163	45 407	25 197	4 355	170	34
臺東 總數……	6 544	1 910	3 682	181	767	4	33 542	16 402	14 275	2 728	105	32
臺東街……	3 165	969	1 384	108	700	4	15 808	7 360	6 001	2 345	70	32
卑南區……	3 160	922	2 111	60	67	…	16 672	8 957	7 362	318	35	…
火燒島區……	219	19	187	13	…	…	1 062	85	912	65	…	…
里壠 總數……	4 742	1 386	2 678	93	584	1	19 167	10 499	8 205	401	61	1
里壠區……	717	454	234	23	5	1	4 838	3 703	892	239	3	1
新開園區……	1 039	599	420	20	…	…	6 054	4 719	1 287	48	…	…
鹿野區……	2 986	333	2 024	50	579	…	8 275	2 077	6 026	114	58	…
新港 總數……	4 943	2 995	1 735	194	19	…	21 546	17 964	2 390	1 188	4	…
新港區……	1 694	1 144	479	69	2	…	8 194	7 038	596	558	2	…
都鑾區……	1 567	563	949	51	4	…	4 855	3 305	1 403	146	1	…
加走灣區……	1 682	1 288	307	74	13	…	8 497	7 621	391	484	1	…
大武 總數……	276	132	130	13	…	1	908	542	327	38	…	1
太麻里區……	177	94	73	10	…	…	455	324	103	28	…	…
大武區……	99	38	57	3	…	1	453	218	224	10	…	1

10 無租地ノ一（官有）（單位甲）（昭和12年首）

年、支廳及街區	總數	田	畑	建物	山林	原野	祠廟敷地	墳墓地	鐵道用地	練兵場	燈臺用地	道路	鐵道線路	射的場	雜種地	溝	用惡水路
昭和 5（年首）.....	729	7	26	31	33	491	1	4	9	51	1	1	10	0	49	0	9
〃 6.....	748	8	28	32	33	490	1	4	13	51	1	1	21	0	49	0	9
〃 7.....	748	8	29	32	33	490	...	4	13	51	1	2	21	0	49	0	10
〃 8.....	744	8	28	32	33	485	...	4	13	51	1	3	21	0	49	0	10
〃 9.....	644	8	27	34	34	388	...	5	12	52	1	3	21	0	49	0	10
〃 10.....	633	7	28	36	44	361	...	5	14	52	1	3	21	0	50	0	11
〃 11.....	617	7	28	37	33	400	...	4	14	52	1	3	21	0	3	0	12
總數.....	569	8	28	34	34	358	...	5	13	52	1	3	18	0	3	0	12
臺東 總數...	356	0	20	20	30	202	...	5	7	52	1	3	1	0	3	...	12
臺東 臺東街...	182	0	...	13	23	137	...	...	5	...	1	1	1	0	0	...	1
臺東 卑南區...	171	...	20	6	7	63	...	5	2	52	...	2	0	...	3	...	11
臺東 火燒島區...	3	...	...	1	0	2	...	...	...	...	...	...	...	...	0	...	...
里壠 總數...	89	7	6	6	3	44	...	...	6	...	...	0	17	...	0	...	0
里壠 里壠區...	11	1	...	4	...	4	...	...	2	..	...	0	0	...	0	...	0
里壠 新開園區...	31	5	6	1	...	11	...	...	...	...	...	0	8	...	...	...	0
里壠 鹿野區...	47	1	0	1	3	29	...	...	4	..	...	0	9	...	0	...	...
新港 總數...	119	1	2	6	1	109	...	...	...	...	...	0	...	...	0	0	0
新港 新港區...	64	...	1	3	1	59	...	...	...	...	...	0	...	...	0	0	0
新港 都蘭區...	11	...	...	1	...	10	...	...	...	...	...	0	...	...	0	...	...
新港 加走灣區...	44	1	1	2	0	40	...	...	...	...	...	0	...	...	...	...	...
大武 總數..	5	...	...	2	...	3	...	...	...	...	...	...	...	...	0	...	...
大武 太麻里區...	3	...	...	1	...	2	...	...	...	...	...	...	...	...	...	...	...
大武 大武區...	2	...	...	1	...	1	...	...	...	...	...	...	...	...	0	...	...

11 無租地ノ二（民有）（單位甲）（昭和12年首）

年、支廳及街區	總數	田	畑	建物	池沼	山林	原野	牧場	神社敷地	祠廟敷地	墳墓地	鐵道用地	道路	鐵道線路	用惡水路	雜種地	溝渠	堤防
昭和 5（年首）.....	3 474	1	4	40	1	1 058	609	1 650	...	3	7	...	37	11	45	2	0	...
〃 6.....	3 123	1	4	41	1	729	605	1 643	...	3	3	5	33	1	45	1	0	...
〃 7.....	3 479	1	5	41	2	1 065	613	1 643	...	3	7	...	48	1	45	1	0	...
〃 8.....	3 492	1	6	42	2	1 069	614	1 643	...	4	9	...	50	1	45	1	...	...
〃 9.....	3 418	1	7	48	2	1 062	542	1 644	...	3	10	...	52	1	46	1	...	...
〃 10.....	3 518	1	8	47	2	1 195	504	1 643	...	5	10	...	53	8	39	2	0	...
〃 11.....	2 603	1	12	49	2	...	612	1 769	...	5	10	...	62	1	75	0	0	3
總數.....	2 632	2	11	51	2	2	598	1 761	5	1	10	...	76	6	103	0	0	4
臺東 總數...	1 307	0	5	24	2	...	233	917	2	1	5	...	36	0	78	0	...	4
臺東 臺東街...	1 104	...	1	14	...	...	113	917	1	1	...	...	13	0	41	0	...	3
臺東 卑南區...	196	0	4	9	...	...	120	...	1	0	1	...	23	...	37	...	...	1
臺東 火燒島區...	7	...	...	1	2	...	0	...	...	0	4	...	...	...	...	...	...	...
里壠 總數...	1 167	0	0	10	0	...	331	773	2	0	0	...	20	6	25	...	...	...
里壠 里壠區...	33	0	0	5	0	...	19	...	1	0	...	...	4	2	2	...	...	...
里壠 新開園區...	59	...	...	1	...	...	14	21	...	0	...	...	3	...	20	...	...	...
里壠 鹿野區...	1 075	...	0	4	...	...	298	752	1	...	0	...	13	4	3	...	...	...
新港 總數...	143	2	5	15	...	2	27	71	1	0	2	...	18	...	0	...	0	...
新港 新港區...	20	1	2	5	...	2	3	...	1	0	...	...	6	...	0	...	0	...
新港 都蘭區...	25	...	3	5	...	...	6	...	0	...	2	...	9	...	...	...	...	...
新港 加走灣區...	98	1	0	5	...	...	18	71	0	0	...	...	3	...	...	...	...	...
大武 總數...	15	...	1	2	0	...	7	...	...	0	3	...	2	...	...	...	0	...
大武 太麻里區...	9	...	1	1	...	...	5	...	...	...	0	...	2	...	...	...	...	...
大武 大武區...	6	...	...	1	0	...	2	...	...	0	3	...	0	...	...	...	0	...

12 荒地免租年期地

滿期	總數	田	畑
	甲	甲	甲
昭和 5（年首）.....	17.81	2.86	14.95
〃 6.....	3.08	1.19	1.89
〃 7.....	2.20	0.62	1.58
〃 8.....	0.36	0.23	0.13
〃 9.....	1.60	0.39	1.21
〃 10.....	29.63	6.33	23.30
〃 11.....	94.00	24.00	70.00
〃 12.....	91.00	21.00	70.00

13 水利（昭和11年度末）

支廳及組合	所在地	灌漑面積 總數	兩期作田	單期作田	其ノ他
		甲	甲	甲	甲
昭和 4（年度末）.....	4	1 586	1 066	470	50
〃 5.....	4	1 600	767	823	10
〃 6.....	4	1 615	850	737	28
〃 7.....	4	1 833	1 038	735	60
〃 8.....	4	1 876	1 066	728	82
〃 9.....	4	1 915	1 279	462	174
〃 10.....	4	1 921	1 323	454	144
總數.....	4	3 144	1 820	610	714
臺東 卑南水利組合.....	卑南區卑南 臺東街	2 037	750	610	677
臺東 知本水利組合.....	卑南區知本	306	287	...	19
里壠 里壠水利組合.....	里壠區里壠 德高班寮	316	316	...	...
里壠 新開園水利組合.....	新開園區新開園 池上村萬安	485	467	...	18

14 認定外埤圳ノ一（灌漑面積三十甲以上）（昭和11年度末）

支廳及埤圳	所在地	灌漑面積 總數	兩期作田	單期作田	其ノ他
		甲	甲	甲	甲
昭和 5（年度末）.....	32	2 412	1 021	1 376	15
〃 6.....	33	2 631	1 326	1 244	61
〃 7.....	36	2 581	1 471	1 071	39
〃 8.....	36	2 682	1 623	1 017	42
〃 9.....	37	2 739	1 615	1 082	42
〃 10.....	37	2 795	1 668	1 085	42

14 認定外埤圳ノ一 (灌漑面積三十甲以上)……終

支廳及埤圳		所在地	灌漑面積 總數	兩期作田	單期作田	其ノ他
			甲	甲	甲	甲
總數……		39	2767	1724	1001	42
臺東	マタン圳……	臺東街旭村	60	…	60	…
	猴子山圳……	同 猴子山	73	…	73	…
	利基利吉圳……	同 利基利吉	65	5	60	…
	呂家圳……	卑南區 呂家	151	151	…	…
	美和村圳……	同 美和村	150	…	150	…
	射馬干圳……	同 知本射馬干	80	80	…	…
里壠	パカガン圳……	鹿野區 鹿野村	61	49	…	12
	第一カナスオイ圳……	同	57	50	…	7
	第二カナスオイ圳……	同 大原村	32	32	…	…
	第三カナスオイ圳……	同	35	16	…	19
	パカラアッ圳……	同	67	67	…	…
	雷公火圳……	里壠區 雷公火	122	122	…	…
	萬安圳……	新開園區 萬安	44	35	5	4
新港	キナブカ圳……	新港區 白守蓮	127	66	66	…
	バナニワン圳……	同 新港	229	138	91	…
	跋便圳……	同	122	71	51	…
	ブクン圳……	同	46	38	8	…
	カナトロン圳……	同	84	79	5	…
	カトマヤン圳……	同	55	29	26	…
	寧竹溪圳……	同 成廣澳	34	17	17	…
	沙汝灣圳……	同	57	34	23	…
	成廣澳圳……	同	52	24	28	…
	中埤圳……	加走灣區 大掃別	65	20	45	…
	樹林圳……	同 加走灣	54	18	36	…
	本田溪圳……	同 大掃別	68	32	36	…
	掃別圳……	同	54	21	33	…
	竹湖圳……	同	52	43	9	…
	都威圳……	新港區 新港	37	10	27	…
	微沙鹿圳……	同 微沙鹿	30	13	17	…
	石坑豫海圳……	同 馬豫海	136	130	6	…
	馬豫海屋圳……	同 三間屋	106	94	12	…
	三間屋圳……	同	55	38	17	…
	大峰々圳……	同 姑子律	35	20	15	…
	石門溪圳……	同 彭子存	72	17	55	…
	石寧埔圳……	同 石寧埔	41	33	8	…
	卓運寮圳……	同 彭子存	34	12	22	…
	小馬武窟圳……	同 小馬武窟	32	32	…	…
大武	太麻里圳……	太麻里區 太麻里	32	32	…	…
	猴子蘭圳……	同 猴子蘭	61	61	…	…

15 認定外埤圳ノ二 (灌漑面積三十甲未滿)

年		圳數	灌漑面積 總數	兩期作田	單期作田	其ノ他
			甲	甲	甲	甲
昭和	年度末 5……	59	1063	468	575	20
〃	6……	59	1217	510	707	…
〃	7……	68	1639	613	988	38
〃	8……	74	1777	789	945	43
〃	9……	72	1699	716	939	44
〃	10……	99	1713	729	942	42
〃	11……	107	1906	753	1085	68

2 氣 象

16 測候所 (昭和11年末)

測候所	位置 所在地	東經	北緯	海面上ノ晴雨計ノ高サ	觀測開始年月
		度分	度分	米	年月
臺東測候所……	臺東街臺東	121.09	22.45	9.9	明治 34. 1

17 暴風警報信號所 (昭和11年末)

信號所	位置 所在地	東經	北緯	標柱ノ高サ	建設年月
		度分	度分	尺	年月
臺東……	臺東測候所構內	121.09	22.45	48	明治 40. 8

18 氣壓及氣溫ノ平均 (昭和11年)

年及月	氣壓(粍) 最高	最低	平均	氣溫(攝氏度) 最高	最低	平均
昭和 年 4……	770.7	733.1	760.3	38.2	12.3	23.4
〃 5……	771.0	739.0	760.7	36.1	10.9	24.0
〃 6……	772.6	742.1	760.4	37.6	7.2	24.0
〃 7……	772.5	744.1	760.6	37.1	9.5	24.2
〃 8……	772.0	742.9	760.6	36.4	10.6	23.8
〃 9……	772.9	723.4	760.8	37.3	9.2	23.0
〃 10……	772.1	727.6	759.6	33.3	10.7	23.6
年平均……	771.4	747.5	760.2	27.4	20.2	23.6
1 月……	770.2	757.5	764.5	22.2	15.0	18.2
2 月……	770.1	750.7	762.1	23.2	15.7	19.0
3 月……	771.4	758.1	765.0	22.6	15.7	18.9
4 月……	765.7	753.2	759.8	27.3	19.6	23.4
5 月……	761.5	752.5	757.8	30.0	22.7	26.1
6 月……	759.8	749.4	756.2	31.3	23.6	27.4
7 月……	761.1	750.7	755.5	31.7	24.2	28.0
8 月……	760.3	747.5	755.6	30.7	24.3	27.5
9 月……	761.2	753.7	757.2	30.5	23.4	26.6
10 月……	767.2	752.2	760.1	28.2	21.1	24.3
11 月……	767.9	759.7	764.1	26.8	18.7	22.3
12 月……	767.9	758.4	764.1	24.8	18.3	21.1

19 濕度及雨量 (昭和11年)

月	濕度(百分率) 平均	最少	雨量(粍) 總數	最多(一日量)
年平均……	78	43	1132.0	102.0
1 月……	72	50	10.4	3.1
2 月……	80	57	85.5	31.3
3 月……	78	49	114.4	102.0
4 月……	79	56	22.0	8.9
5 月……	82	56	74.9	22.1
6 月……	82	56	137.3	53.7
7 月……	79	49	159.4	66.3
8 月……	82	59	335.0	93.2
9 月……	79	51	138.1	69.5
10 月……	74	43	10.4	3.1
11 月……	70	43	3.4	1.4
12 月……	78	48	41.2	10.9

20 風速度、天氣日數及地震回數 (昭和11年)

年及月	平均風速度(毎秒米)	天氣日數 快晴	曇	雨	暴風	地震回數 有感	無感
昭和 年5	2.9	25	158	148	5	17	87
〃 6	2.7	20	194	137	4	11	91
〃 7	2.7	19	193	158	5	6	58
〃 8	2.8	30	152	124	3	8	53
〃 9	3.1	20	205	153	16	5	58
〃 10	3.2	20	193	161	17	18	501
全年	3.1	12	212	148	12	18	296
1月	4.1	...	21	8	2	2	23
2月	3.4	...	23	17	1	1	20
3月	3.7	...	25	12	3	1	14
4月	3.2	...	14	11	...	...	28
5月	2.2	1	16	16	...	3	35
6月	1.9	1	14	14	...	1	31
7月	2.6	3	12	12	1	1	22
8月	2.5	3	17	16	...	2	40
9月	2.7	1	20	18	...	1	23
10月	3.8	1	19	9	3	4	25
11月	3.9	1	9	4	2	1	19
12月	3.5	1	22	11	...	1	16

21 風向ノ回數 (昭和11年)

月	北	北々東	北東	東北東	東	東南東	南東	南々東	南	南々西	南西	西南西	西	西北西	北西	北々西	靜穩
全年	199	168	361	116	60	32	35	34	48	86	32	17	24	31	202	671	79
1月	27	16	40	9	2	...	1	...	...	...	...	...	...	...	5	85	1
2月	18	13	29	5	3	1	...	...	...	4	2	1	1	...	10	81	6
3月	41	6	36	14	4	2	1	...	...	3	1	...	1	...	7	68	2
4月	8	17	30	4	6	5	1	7	12	15	5	1	2	5	19	42	1
5月	6	14	27	17	8	6	3	4	11	4	1	1	4	4	30	29	17
6月	7	7	13	7	12	3	8	8	8	10	5	2	3	7	41	23	16
7月	10	9	12	12	8	5	7	6	7	26	5	5	6	4	27	30	7
8月	5	6	15	5	6	3	8	7	7	21	12	6	5	4	24	34	18
9月	15	23	28	9	5	4	4	1	2	3	1	...	2	4	22	51	6
10月	34	23	47	11	1	...	...	1	...	...	...	...	...	1	5	62	1
11月	16	18	42	15	2	2	1	...	...	...	...	...	...	2	10	71	1
12月	12	16	42	8	3	1	1	...	1	...	...	1	...	...	3	95	3

3 戸 口

22 戸數及人口累年比較

年	戸數 總數	內地人	本島人	高砂族	朝鮮人	中華民國人	其ノ他ノ外國人	人口 總數 總數	男	女	內地人 男	女
明治 年末42	7 262	378	1 064	5 813	...	7	...	41 494	21 260	20 234	512	284
〃 43	7 162	384	1 135	5 629	...	14	...	43 022	22 030	20 992	538	323
〃 44	7 058	450	1 157	5 438	...	13	...	43 377	22 288	21 089	648	394
大正 1	7 324	555	1 284	5 457	...	28	...	43 660	22 406	21 254	771	486
〃 2	7 517	651	1 367	5 463	...	36	...	44 516	22 803	21 713	878	592
〃 3	7 616	677	1 418	5 476	...	45	...	54 008	23 071	21 937	958	653
〃 4	7 969	933	1 524	5 470	...	42	...	46 898	24 240	22 658	1 305	784
〃 5	8 462	1 241	1 692	5 481	...	48	...	47 973	24 802	23 171	1 588	982
〃 6	8 387	1 143	1 692	5 498	...	54	...	48 581	24 990	23 591	1 437	1 024
〃 7	8 425	1 158	1 687	5 515	...	65	...	48 889	25 132	23 757	1 653	1 213
〃 8	8 314	1 122	1 675	5 463	...	54	...	48 471	24 976	23 495	1 877	1 312
〃 9	8 523	1 244	1 727	5 489	...	63	...	50 008	25 730	24 278	1 927	1 418
〃 10	8 445	1 152	1 771	5 433	...	89	...	50 016	25 741	24 275	1 852	1 426
〃 11	8 517	1 170	1 869	5 383	...	95	...	50 594	25 999	24 595	1 953	1 492
〃 12	8 881	1 242	2 155	5 370	...	114	...	52 549	27 050	25 499	2 148	1 652
〃 13	8 952	1 254	2 214	5 374	...	110	...	53 337	27 481	25 856	2 212	1 632
〃 14	9 395	1 256	2 478	5 522	...	139	...	54 629	28 268	26 361	2 105	1 678
昭和 1	9 534	1 250	2 527	5 601	...	156	...	55 657	28 706	26 951	2 128	1 738
〃 2	9 633	1 224	2 573	5 677	...	159	...	56 485	29 152	27 333	1 962	1 766
〃 3	9 754	1 274	2 617	5 701	1	161	...	56 830	29 368	27 462	2 107	1 833
〃 4	9 880	1 305	2 665	5 744	2	164	..	57 608	29 701	27 907	2 179	1 887
〃 5	10 294	1 351	2 820	5 933	1	189	...	58 935	30 475	28 460	2 353	1 956
〃 6	10 476	1 421	2 960	5 898	2	195	...	60 544	31 344	29 200	2 573	2 022
〃 7	10 887	1 575	3 186	5 936	2	188	...	62 685	32 451	30 234	2 724	2 179
〃 8	11 230	1 620	3 375	6 047	1	187	...	64 806	33 641	31 165	2 790	2 228
〃 9	11 670	1 689	3 756	6 014	4	207	...	66 624	34 474	32 150	2 845	2 378
〃 10	12 186	1 694	4 269	5 980	4	238	1	70 143	36 273	33 870	2 913	3 394
〃 11	12 777	1 724	4 673	6 102	4	274	...	73 637	38 368	35 269	3 087	2 580

年	人口 本島人 男	女	高砂族 男	女	朝鮮人 男	女	外國人 中華民國人 男	女	其ノ他 男	女	一戸平均人口	明治四十二年ヲ百トシテノ指數
明治 年末42	2 828	2 405	17 885	17 540	...	...	35	5	...	...	5.71	...
〃 43	3 005	2 601	18 439	18 062	...	...	48	6	...	...	6.01	103.5
〃 44	3 262	2 717	18 316	17 972	...	...	62	6	...	...	6.15	104.5
大正 1	3 278	2 844	18 261	17 912	...	...	96	12	...	...	5.96	105.2
〃 2	3 414	2 646	18 394	18 161	...	...	117	14	...	...	5.92	107.3
〃 3	3 505	2 925	18 473	18 346	...	...	135	13	..	...	5.91	108.5
〃 4	4 101	3 203	18 682	18 647	...	...	152	24	..	...	5.89	113.0
〃 5	4 215	3 357	18 835	18 868	...	...	164	24	...	...	5.67	115.6
〃 6	4 323	3 448	19 058	19 079	...	...	172	40	...	...	5.79	117.1
〃 7	4 446	3 594	18 828	18 917	...	...	205	33	...	...	5.80	117.8
〃 8	4 451	3 672	18 423	18 466	...	...	225	45	...	...	5.83	116.8
〃 9	4 542	3 751	19 026	19 051	...	...	235	58	...	...	5.87	120.5
〃 10	4 640	3 733	18 939	19 051	...	...	310	65	...	...	5.92	120.5
〃 11	4 790	3 906	18 896	19 121	...	...	360	76	...	...	5.94	121.9
〃 12	5 398	4 335	19 103	19 431	...	...	401	81	...	...	5.92	126.8
〃 13	5 631	4 622	19 260	19 511	...	...	378	91	...	...	5.96	128.5
〃 14	6 193	4 870	19 557	19 692	...	...	413	121	...	...	5.81	131.6
昭和 1	6 223	5 070	19 904	20 013	...	...	451	135	...	...	5.84	134.1
〃 2	6 527	5 239	20 202	20 179	2	8	450	141	...	...	5.96	136.1
〃 3	6 653	5 432	20 115	20 026	5	8	488	163	...	...	5.83	136.9
〃 4	6 828	5 669	20 223	20 165	7	13	463	171	1	2	5.83	138.8
〃 5	7 275	6 009	20 355	20 295	5	13	487	186	...	1	5.73	142.0
〃 6	7 725	6 407	20 538	20 545	5	24	503	201	...	1	5.78	145.9
〃 7	8 397	7 015	20 846	20 822	8	17	475	200	1	1	5.76	151.1
〃 8	9 230	7 586	21 133	21 100	9	20	478	230	1	1	5.77	156.2
〃 9	9 950	8 283	21 150	21 203	12	24	516	261	1	1	5.71	160.6
〃 10	11 254	9 585	21 468	21 578	11	24	626	288	1	1	5.76	169.0
〃 11	12 881	10 644	21 675	21 661	9	19	716	364	...	1	5.76	177.5

備考 明治四十二年十月二十五日臺東廳ヲ臺東・花蓮港ノ二廳ニ分劃サル、表中其ノ他ノ外國人ハ印度「ビルマ」種族ナリ

23 支廳街區別現住戸口

（昭和11年末）

支廳別		總數 戸數	總數 人口 總數	總數 人口 男	總數 人口 女	內地籍 戸數	內地籍 人口 總數	內地籍 人口 男	內地籍 人口 女	臺灣籍 戸數	臺灣籍 人口 總數	臺灣籍 人口 男	臺灣籍 人口 女	朝鮮籍 戸數	朝鮮籍 人口 總數	朝鮮籍 人口 男	朝鮮籍 人口 女	中華民國籍及其ノ他ノ外國籍 戸數	中華民國籍及其ノ他ノ外國籍 人口 總數	中華民國籍及其ノ他ノ外國籍 人口 男	中華民國籍及其ノ他ノ外國籍 人口 女	戸數一戸ニ付現在人口	前年末ニ比シ增、△減
總數		12 777	73 637	38 368	35 269	1 725	5 672	3 090	2 582	10 774	66 835	34 552	32 283	4	28	9	19	274	1 102	717	385	5.76	3 494
臺東支廳	總數	5 492	28 309	15 121	13 188	927	3 144	1 701	1 443	4 365	24 299	12 866	11 433	4	25	8	17	196	841	546	295	5.15	2 041
	臺東街	3 027	15 576	8 446	7 130	765	2 711	1 430	1 281	2 080	12 035	6 488	5 547	3	24	7	17	179	806	521	285	5.14	1 628
	卑南區	1 574	8 094	4 251	3 843	126	344	217	127	1 430	7 714	4 008	3 706	1	1	1	…	17	35	25	10	5.14	300
	火燒島區	316	2 274	1 183	1 091	7	18	12	6	309	2 256	1 171	1 085	…	…	…	…	…	…	…	…	7.20	77
	街庄區ヲ置カザル蕃地	575	2 365	1 241	1 124	29	71	42	29	546	2 294	1 199	1 095	…	…	…	…	…	…	…	…	4.11	36
里壠支廳	總數	2 765	16 546	8 684	7 862	390	1 365	724	641	2 351	15 083	7 897	7 186	…	…	…	…	24	98	63	35	5.98	901
	鹿野區	632	3 866	2 047	1 819	101	466	238	228	529	3 393	1 805	1 588	…	…	…	…	2	7	4	3	6.12	298
	里壠區	663	3 803	2 017	1 786	95	367	189	178	555	3 386	1 795	1 591	…	…	…	…	13	50	33	17	5.74	332
	新開園區	638	3 955	2 067	1 888	18	56	28	28	611	3 858	2 013	1 845	…	…	…	…	9	41	26	15	6.20	270
	街庄區ヲ置カザル蕃地	832	4 922	2 553	2 369	176	476	269	207	656	4 446	2 284	2 162	…	…	…	…	…	…	…	…	5.92	1
新港支廳	總數	2 288	18 434	9 385	9 049	247	702	408	294	1 995	17 581	8 879	8 702	…	2	1	1	46	149	97	52	8.06	441
	都蘭區	432	4 732	2 467	2 265	34	82	59	23	396	4 648	2 406	2 242	…	…	…	…	2	2	2	…	10.95	166
	新港區	1 066	7 858	3 965	3 893	186	557	315	242	860	7 238	3 606	3 632	…	2	1	1	20	61	43	18	7.37	87
	加走灣區	790	5 844	2 953	2 891	27	63	34	29	739	5 695	2 867	2 828	…	…	…	…	24	86	52	34	7.40	193
大武支廳	總數	2 232	10 348	5 178	5 170	161	461	257	204	2 063	9 872	4 910	4 962	…	1	…	1	8	14	11	3	4.64	111
	大武區	421	1 985	989	996	50	197	108	89	368	1 779	876	903	…	1	…	1	3	8	5	3	4.71	37
	太麻里區	609	2 975	1 492	1 483	27	65	36	29	577	2 904	1 450	1 454	…	…	…	…	5	6	6	…	4.88	32
	街庄區ヲ置カザル蕃地	1 202	5 388	2 697	2 691	84	199	113	86	1 118	5 189	2 584	2 605	…	…	…	…	…	…	…	…	4.48	42

24 種族別現住戸口

（昭和11年末）

支廳別	總數 戸數	總數 人口 總數	總數 人口 男	總數 人口 女	內地人 戸數	內地人 人口 總數	內地人 人口 男	內地人 人口 女	本島人 戸數	本島人 人口 總數	本島人 人口 男	本島人 人口 女	高砂族 戸數	高砂族 人口 總數	高砂族 人口 男	高砂族 人口 女	朝鮮人 戸數	朝鮮人 人口 總數	朝鮮人 人口 男	朝鮮人 人口 女	外國人 戸數	外國人 人口 總數	外國人 人口 男	外國人 人口 女
總數	12 777	73 637	38 368	35 269	1 724	5 667	3 087	2 580	4 673	23 525	12 881	10 644	6 102	43 336	21 675	21 661	4	28	9	19	274	1 081	716	365
臺東支廳	5 492	28 309	15 121	13 188	926	3 139	1 698	1 441	2 360	12 103	6 703	5 400	2 006	12 223	6 166	6 057	4	25	8	17	196	819	546	273
里壠支廳	2 765	16 546	8 684	7 862	390	1 365	724	641	1 348	6 835	3 729	3 106	1 003	8 247	4 169	4 078	…	…	…	…	24	99	62	37
新港支廳	2 288	18 434	9 385	9 049	247	702	408	294	814	3 929	2 076	1 853	1 181	13 652	6 803	6 849	…	2	1	1	46	149	97	52
大武支廳	2 232	10 348	5 178	5 170	161	461	257	204	151	658	373	285	1 912	9 214	4 537	4 677	…	1	…	1	8	14	11	3

25 職業別現住戶數 (昭和11年末)

支廳及種族		總數	農業	水產業	鑛業	工業	商業	交通業	公務、自由業	家事使用人	其ノ他ノ有業者	無業
總數	總數	12 777	8 655	303	1	426	1 268	196	1 443	31	427	27
	內地人	1 724	136	66	1	147	116	98	1 050	3	99	8
	本島人	4 673	2 771	236	…	194	916	74	165	24	279	14
	高砂族	6 102	5 707	…	…	64	48	24	220	2	32	5
	朝鮮人	4	…	…	…	…	4	…	…	…	…	…
	外國人	274	41	1	…	21	184	…	8	2	17	…
臺東	總數	5 492	3 113	220	…	321	907	127	654	10	118	22
	內地人	926	50	…	…	115	86	68	534	1	66	6
	本島人	2 360	1 189	219	…	133	639	40	89	5	35	11
	高砂族	2 006	1 840	…	…	62	37	19	31	2	10	5
	朝鮮人	4	…	…	…	…	4	…	…	…	…	…
	外國人	196	34	1	…	11	141	…	…	2	7	…
里壠	總數	2 765	1 901	4	…	55	127	46	460	…	172	…
	內地人	390	60	1	…	17	10	18	271	…	13	…
	本島人	1 348	971	3	…	35	102	27	58	…	152	…
	高砂族	1 003	868	…	…	…	3	1	124	…	7	…
	外國人	24	2	…	…	3	12	…	7	…	…	…
新港	總數	2 288	1 693	78	1	41	195	20	128	20	109	3
	內地人	247	22	65	1	15	18	9	97	1	18	1
	本島人	814	520	13	…	20	146	7	12	19	75	2
	高砂族	1 181	1 147	…	…	2	4	4	18	…	6	…
	外國人	46	4	…	…	4	27	…	1	…	10	…
大武	總數	2 232	1 948	1	…	9	39	3	201	1	28	2
	內地人	161	4	…	…	…	2	3	148	1	2	1
	本島人	151	91	1	…	6	29	…	6	…	17	1
	高砂族	1 912	1 852	…	…	…	4	…	47	…	9	…
	外國人	8	1	…	…	3	4	…	…	…	…	…

26 職業別現住人口 (昭和11年末)

支廳及種族			總數	農業	水產業	鑛業	工業	商業	交通業	公務、自由業	家事使用人	其ノ他ノ有業者	無業
總數	總數	總數	73 637	55 185	1 929	2	1 753	8 012	1 020	3 794	236	1 570	96
		男	38 368	28 189	1 073	1	1 007	4 394	584	2 125	85	855	55
		女	35 269	26 996	856	1	746	3 618	486	1 669	151	705	41
	內地人	男	3 087	303	109	1	245	371	281	1 557	16	194	10
		女	2 580	270	70	1	194	352	220	1 269	23	177	5
	本島人	男	12 880	6 753	952	…	672	3 354	261	279	44	548	18
		女	10 644	5 597	777	…	494	2 863	223	217	51	402	20
	高砂族	男	21 675	21 059	7	…	54	71	42	288	23	104	27
		女	21 661	21 102	5	…	41	82	43	183	72	127	16
	朝鮮人	男	9	…	…	…	1	8	…	…	…	…	…
		女	19	…	…	…	…	17	…	…	2	…	…
	外國人	男	716	74	5	…	35	590	…	1	2	9	…
		女	365	27	4	…	18	304	…	…	3	9	…
臺東	總數	總數	28 309	15 829	1 618	…	1 469	6 169	831	1 627	160	545	61
		男	15 121	8 268	890	…	848	3 393	443	884	52	303	40
		女	13 188	7 561	728	…	621	2 776	388	743	108	242	21
	內地人	男	1 698	150	8	…	183	325	187	698	3	136	8
		女	1 441	130	4	…	147	306	166	581	3	99	5
	本島人	男	6 703	2 156	874	…	588	2 585	217	140	36	99	8
		女	5 400	1 655	715	…	425	2 198	180	122	45	58	2
	高砂族	男	6 166	5 900	3	…	51	22	39	46	13	68	24
		女	6 057	5 749	5	…	37	25	42	40	60	85	14
	朝鮮人	男	8	…	…	…	…	8	…	…	…	…	…
		女	17	…	…	…	…	17	…	…	…	…	…
	外國人	男	546	62	5	…	26	453	…	…	…	…	…
		女	273	27	4	…	12	230	…	…	…	…	…
里壠	總數	總數	16 546	13 302	15	…	222	871	151	1 271	19	662	33
		男	8 684	6 876	8	…	123	474	85	735	7	363	13
		女	7 862	6 426	7	…	99	397	66	536	12	299	20
	內地人	男	724	113	1	…	52	28	39	467	7	17	…
		女	641	115	1	…	41	30	27	384	12	31	…
	本島人	男	3 729	2 761	7	…	65	394	43	112	…	337	10
		女	3 106	2 320	6	…	52	340	38	80	…	252	18
	高砂族	男	4 169	3 999	…	…	…	8	3	156	…	…	3
		女	4 078	3 991	…	…	…	5	1	72	…	7	2
	外國人	男	62	3	…	…	6	44	…	…	…	9	…
		女	37	…	…	…	6	22	…	…	…	9	…
新港	總數	總數	18 434	16 567	273	2	25	802	77	349	33	304	2
		男	9 385	8 327	166	1	18	442	52	201	16	160	2
		女	9 049	8 240	107	1	7	360	25	148	17	144	…
	內地人	男	408	40	100	1	10	16	52	156	6	25	2
		女	294	25	65	1	5	14	25	115	7	37	…
	本島人	男	2 076	1 553	62	…	7	313	…	22	8	111	…
		女	1 853	1 435	42	…	2	265	…	12	6	91	…
	高砂族	男	6 803	6 726	4	…	…	27	…	22	…	24	…
		女	6 849	6 780	…	…	…	32	…	21	…	16	…
	朝鮮人	男	1	…	…	…	1	…	…	…	…	…	…
		女	1	…	…	…	…	…	…	…	1	…	…
	外國人	男	97	8	…	…	…	86	…	1	2	…	…
		女	52	…	…	…	…	49	…	…	3	…	…
大武	總數	總數	10 348	9 487	23	…	37	170	11	547	24	49	…
		男	5 178	4 718	9	…	18	85	4	305	10	29	…
		女	5 170	4 769	14	…	19	85	7	242	14	20	…
	內地人	男	257	…	…	…	…	2	3	236	…	16	…
		女	204	…	…	…	…	2	2	189	1	10	…
	本島人	男	373	283	9	…	12	62	1	5	…	1	…
		女	285	187	14	…	15	60	5	3	…	1	…
	高砂族	男	4 537	4 434	…	…	3	14	…	64	10	12	…
		女	4 677	4 582	…	…	4	20	…	50	12	9	…
	朝鮮人	男	…	…	…	…	…	…	…	…	…	…	…
		女	1	…	…	…	…	…	…	…	1	…	…
	外國人	男	11	1	…	…	3	7	…	…	…	…	…
		女	3	…	…	…	…	3	…	…	…	…	…

27 出 生 (昭和11年)

年及支廳	總數			內地人			本島人			高砂族			中華民國人		
	總數	男	女	總數	男	女	總數	男	女	總數	男	女	總數	男	女
昭和 年 5	2 510	1 337	1 173	150	89	61	642	342	300	1 698	897	801	20	9	11
〃 6	2 334	1 234	1 100	180	99	81	627	331	296	1 500	787	713	27	17	10
〃 7	2 662	1 405	1 257	187	101	86	667	365	302	1 786	932	854	22	7	15
〃 8	2 869	1 502	1 367	192	97	95	716	393	323	1 932	996	936	29	16	13
〃 9	2 876	1 553	1 323	214	125	89	806	450	356	1 826	960	866	30	18	12
〃 10	2 899	1 514	1 385	175	97	78	899	485	414	1 791	912	879	34	19	15
總數	2 458	1 268	1 190	118	58	60	562	294	268	1 751	904	847	27	12	15
臺東	836	448	388	54	29	25	287	152	135	474	255	219	21	12	9
里壠	564	270	294	42	19	23	162	82	80	359	169	190	1	…	1
新港	642	333	309	13	6	7	98	53	45	526	274	252	5	…	5
大武	416	217	199	9	4	5	15	7	8	392	206	186	…	…	…

28 死 亡 (昭和11年)

年及支廳	總數			內地人			本島人			高砂族			朝鮮人		中華民國人		
	總數	男	女	總數	男	女	總數	男	女	總數	男	女	總數	男	總數	男	女
昭和 年 5	1 813	997	816	47	27	20	375	260	115	1 374	696	678	…	…	17	14	3
〃 6	1 479	795	684	48	29	19	311	177	134	1 101	579	522	…	…	19	10	9
〃 7	1 672	892	780	56	34	22	337	195	142	1 261	651	610	…	…	18	12	6
〃 8	1 778	976	802	60	36	24	353	201	152	1 355	729	626	…	…	10	10	…
〃 9	2 047	1 093	954	61	37	24	462	271	191	1 509	776	733	…	…	15	9	6
〃 10	1 770	934	836	55	30	25	411	225	186	1 291	670	621	1	1	12	8	4
總數	1 706	902	804	23	12	11	249	144	105	1 431	746	685	…	…	3	…	3
臺東	456	225	231	15	6	9	108	55	53	331	164	167	…	…	2	…	2
里壠	406	226	180	3	2	1	89	58	31	314	166	148	…	…	…	…	…
新港	487	256	231	4	3	1	46	28	18	436	225	211	…	…	1	…	1
大武	357	195	162	1	1	…	6	3	3	350	191	159	…	…	…	…	…

29 蕃地寄留者 (昭和11年末)

	總數					臺東支廳					里壠支廳					大武支廳				
	總數	內地人	本島人	朝鮮人	外國人	總數	內地人	本島人	朝鮮人	外國人	總數	內地人	本島人	朝鮮人	外國人	總數	內地人	本島人	朝鮮人	外國人
昭和 年末 5	641	381	260	…	…	64	42	22	…	…	380	209	171	…	…	207	130	77	…	…
〃 6	983	611	372	…	…	47	47	…	…	…	738	439	299	…	…	198	125	73	…	…
〃 7	1 089	709	380	…	…	90	57	33	…	…	809	495	314	…	…	190	157	33	…	…
〃 8	932	601	330	…	1	54	42	10	…	…	698	411	287	…	1	180	148	32	…	…
〃 9	974	650	322	1	1	57	47	10	…	…	737	444	291	1	1	180	159	21	…	…
〃 10	1 044	718	326	…	…	56	51	5	…	…	755	471	284	…	…	233	196	37	…	…
總數	1 107	746	361	…	…	76	71	5	…	…	801	476	325	…	…	230	199	31	…	…
廳警部	1	1	…	…	…	…	…	…	…	…	1	1	…	…	…	…	…	…	…	…
同家族	2	2	…	…	…	…	…	…	…	…	2	2	…	…	…	…	…	…	…	…
廳警部補	4	4	…	…	…	…	…	…	…	…	2	2	…	…	…	2	2	…	…	…
同家族	4	4	…	…	…	…	…	…	…	…	3	3	…	…	…	1	1	…	…	…
巡査	226	214	12	…	…	25	25	…	…	…	138	134	4	…	…	63	55	8	…	…
同家族	386	364	22	…	…	20	20	…	…	…	255	249	6	…	…	111	95	16	…	…
警手	227	69	158	…	…	15	10	5	…	…	196	48	148	…	…	16	11	5	…	…
同家族	174	42	132	…	…	15	15	…	…	…	157	27	130	…	…	2	…	2	…	…
公醫	6	6	…	…	…	1	1	…	…	…	3	3	…	…	…	2	2	…	…	…
同家族	10	10	…	…	…	…	…	…	…	…	7	7	…	…	…	3	3	…	…	…
廳雇	1	1	…	…	…	…	…	…	…	…	…	…	…	…	…	1	1	…	…	…
中央研究所技手	1	1	…	…	…	…	…	…	…	…	…	…	…	…	…	1	1	…	…	…
同家族	1	1	…	…	…	…	…	…	…	…	…	…	…	…	…	1	1	…	…	…
製藥會社員	4	4	…	…	…	…	…	…	…	…	…	…	…	…	…	4	4	…	…	…
同家族	6	6	…	…	…	…	…	…	…	…	…	…	…	…	…	6	6	…	…	…
物品販賣業主	4	…	4	…	…	…	…	…	…	…	4	…	4	…	…	…	…	…	…	…
同家族	27	…	27	…	…	…	…	…	…	…	27	…	27	…	…	…	…	…	…	…
腦丁	2	…	2	…	…	…	…	…	…	…	2	…	2	…	…	…	…	…	…	…
農業	4	…	4	…	…	…	…	…	…	…	4	…	4	…	…	…	…	…	…	…
中央研究所雇	6	6	…	…	…	…	…	…	…	…	…	…	…	…	…	6	6	…	…	…
同家族	11	11	…	…	…	…	…	…	…	…	…	…	…	…	…	11	11	…	…	…

30　蕃社現住戸口　（昭和11年末）

年、支廳及部屬	蕃社數及居住箇所	戸數	人口 總數	人口 男	人口 女	壯丁
普通行政區域內						
昭和 年末 5	89	3 628	28 857	14 317	14 540	4 630
〃 6	89	3 658	29 280	14 554	14 726	4 541
〃 7	89	3 694	29 793	14 786	15 007	4 660
〃 8	86	3 815	30 399	15 112	15 287	4 852
〃 9	86	3 775	30 710	15 223	15 487	4 685
〃 10	89	3 712	31 282	15 503	15 779	4 758
總數	93	3 792	31 530	15 683	15 847	4 522
臺東 總數	30	1 462	9 934	4 970	4 964	1 506
臺東 パイワン 卑南蕃	11	898	4 978	2 457	2 521	931
臺東 パイワン 傀儡蕃	1	4	5	4	1	…
臺東 パイワン 太麻里蕃	3	17	67	38	29	7
臺東 アミ 卑南アミ蕃	10	480	4 541	2 291	2 250	519
臺東 アミ 海岸アミ蕃	3	62	335	174	161	47
臺東 アミ 秀姑巒蕃	1	…	7	5	2	2
臺東 ブヌン 高山蕃	1	1	1	1	…	…
里壠 總數	22	388	3 918	1 957	1 961	628
里壠 パイワン 卑南蕃	7	21	170	74	96	29
里壠 アミ 卑南アミ蕃	8	363	3 716	1 873	1 843	597
里壠 アミ 南勢アミ蕃	3	4	22	10	12	2
里壠 ブヌン 高山蕃	4	…	10	…	10	…
新港 總數	21	1 163	13 652	6 803	6 849	1 628
新港 パイワン 卑南蕃	5	8	40	16	24	3
新港 アミ 海岸アミ蕃	11	804	8 879	4 355	4 524	1 052
新港 アミ 卑南アミ蕃	5	351	4 733	2 432	2 301	573
大武 總數	20	779	4 026	1 953	2 073	760
大武 パイワン 太麻里蕃	17	727	3 673	1 774	1 899	688
大武 アミ 卑南アミ蕃	3	52	353	179	174	72
普通行政區域外						
昭和 年末 5	91	2 305	11 793	6 038	5 755	2 626
〃 6	93	2 240	11 803	5 984	5 819	2 686
〃 7	104	2 242	11 875	6 054	5 821	2 822
〃 8	104	2 232	11 834	6 021	5 813	2 907
〃 9	104	2 239	11 643	5 927	5 716	3 038
〃 10	121	2 267	11 763	5 964	5 799	3 054
總數	139	2 277	11 806	5 992	5 814	3 029
臺東 總數	12	544	2 289	1 196	1 093	631
臺東 パイワン 卑南蕃	2	5	29	12	17	7
臺東 パイワン 傀儡蕃	1	135	538	281	257	164
臺東 ヤミ 卑南アミ蕃	2	4	9	8	1	1
臺東 ヤミ 紅頭嶼蕃	7	400	1 713	895	818	459
里壠 總數	85	615	4 329	2 212	2 117	1 197
里壠 パイワン 卑南蕃	18	77	129	88	41	74
里壠 パイワン 太麻里蕃	8	8	14	9	5	8
里壠 パイワン 下三社蕃	1	2	9	4	5	2
里壠 アミ 卑南アミ蕃	10	15	19	16	3	16
里壠 アミ 海岸アミ蕃	12	23	44	28	16	23
里壠 アミ 南勢アミ蕃	1	1	2	1	1	1
里壠 ブヌン 高山蕃	35	334	2 527	1 296	1 231	702
里壠 ブヌン 施武群蕃	…	155	1 585	770	815	371
大武 パイワン 太麻里蕃	42	1 118	5 188	2 584	2 604	1 201

4　教　育

31　實業補習學校教員及生徒　（昭和11年度）

年及學校	校數	學級	教員 總數	教員 有資格	教員 無資格	生徒 總數	生徒 第一學年	生徒 第二學年
昭和 年度 5	1	2	4	3	1	本1 高49	本1 高23	高26
〃 6	1	2	4	2	2	本2 高53	本1 高31	本1 高22
〃 7	1	2	4	2	2	高39	高15	高24
〃 8	1	2	4	3	1	本2 高45	本2 高30	高15
〃 9	1	2	4	3	1	本3 高53	本1 高24	本2 高29
〃 10	1	2	4	3	1	本1 高40	高17	本1 高23
臺東農業補習學校	1	2	4	3	1	高33	高18	高15

表中　本ヲ冠セルハ本島人、高ヲ冠セルハ高砂族ナリ、以下同ジ

32　實業補習學校入學志願者及入學者　（昭和11年度）

年及學校	募集人員	入學志願者 總數	入學志願者 第一學年	入學志願者 第二學年	入學者 總數	入學者 第一學年	入學者 第二學年	第一學年入學志願者百ニ付入學
昭和 年度 5	40	本1 高31	本1 高31	…	本1 高28	本1 高28	…	90.63
〃 6	32	本1 高31	本1 高31	…	本1 高31	本1 高31	…	100.00
〃 7	20	高20	高20	…	高20	高20	…	100.00
〃 8	40	本2 高32	本2 高32	…	本2 高32	本2 高32	…	100.00
〃 9	40	本3 高32	本3 高32	…	本3 高32	本3 高32	…	100.00
〃 10	40	高27	高27	…	高27	高27	…	100.00
臺東農業補習學校	40	高26	高26	…	高26	高26	…	100.00

33　實業補習學校卒業者及退學者　（昭和11年度）

年及學校	卒業者	中途退學者 總數 總數	總數 疾病	總數 轉學	總數 懲戒	總數 死亡	總數 其ノ他	第一學年 總數	第一學年 疾病	第一學年 轉學	第一學年 懲戒	第一學年 死亡	第一學年 其ノ他	第二學年 總數	第二學年 疾病	第二學年 轉學	第二學年 懲戒	第二學年 死亡	第二學年 其ノ他
昭和 年度 5	高26	本1高11	…	…	…	…	本1高11	高5	…	…	…	…	高5	本1高6	…	…	…	…	本1高6
〃 6	本1高21	高8	…	…	…	…	高8	高7	…	…	…	…	高7	高1	…	…	…	…	高1
〃 7	高24	高6	高1	…	…	…	高4	高5	高2	…	…	…	高3	高1	…	…	…	…	高1
〃 8	高15	高2	…	…	…	…	高2	高2	…	…	…	…	高2	…	…	…	…	…	…
〃 9	本2高29	本2高10	…	…	…	…	本2高10	本2高9	…	…	…	…	本2 高9	高1	…	…	…	…	高1
〃 10	本1高23	高11	…	…	…	…	高11	高10	..	…	…	…	高10	高1	…	…	…	…	高1
臺東農業補習學校	高15	高10	…	…	…	高1	高9	高8	…	…	…	高1	高7	高2	…	…	…	…	高2

34 小　學　校

年及種別	學校	教員 總數	教員 男	教員 女	兒童 總數	兒童 男	兒童 女
昭和 年度 5	20	27	18	9	本10 高3 636	本 6 高3 325	
〃 6	20	27	18	9	本13 高5 朝2 651	本 9 高5 336	
〃 7	20	29	22	7	本19 高4 朝3 692	本14 高4 朝2 363	
〃 8	21	28	21	7	本17 高6 朝3 698	本12 高5 350	
〃 9	21	30	23	7	本24 高5 朝3 759	本17 高4 朝2 397	
〃 10	19	30	23	7	本22 高6 朝1 767	本15 高4 388	
總數	19	30	23	7	本27 高7 朝1 778	本19 高3 405	
廳地方費立	11	18	13	5	本19 高5 354	本13 高3 179	
街立	8	12	10	2	本 8 高2 朝1 424	本 6 226	

35 小　學　校

年及種別	總數 總數	總數 男	總數 女	尋常 總數	尋常 內地人 男	尋常 內地人 女
昭和 年度 5	649	334	315	595	296	288
〃 6	670	350	320	598	298	284
〃 7	718	383	335	639	314	302
〃 8	724	369	355	640	300	320
〃 9	790	420	370	692	347	320
〃 10	796	407	389	710	339	345
總數	782	411	371	680	337	310
廳地方費立	378	195	183	329	154	153
街立	404	216	188	351	183	157

36 小　學　校　學

年及種別	學校 總數	學校 尋常	學校 尋常高等	學級 總數	學級 尋常	學級 尋常高等	教員 總數	教員 男	教員 女
昭和 年度 5	6	4	2	20	7	13	27	18	9
〃 6	6	4	2	20	7	13	27	19	8
〃 7	6	3	3	20	5	15	29	22	7
〃 8	6	1	5	21	6	15	28	21	7
〃 9	6	1	5	21	6	15	30	23	7
〃 10	6	1	5	19	1	18	30	23	7
總數	6	1	5	19	1	18	30	23	7
廳地方費立	4	…	4	11	…	11	16	13	3
街立	2	1	1	8	1	7	14	10	4

校　（昭和11年度）

女	入學者 總數	入學者 男	入學者 女	卒業者 總數	卒業者 男	卒業者 女
本 4 311	本 1 164	本 1 76	88	本 5 高1 55	本 4 高1 55	本 1 42
本 4 朝1 315	本 4 高1 157	本 2 高1 79	本 2 78	本 1 高1 53	高1 43	本 1 44
本 5 朝1 329	本 2 高1 朝1 157	本 1 高1 朝1 85	本 1 72	本 3 高1 81	本 3 高1 81	50
本 5 高1 朝1 348	本 3 182	本 3 97	85	本 1 高2 108	高2 50	本 1 58
本 7 高1 朝1 362	本 4 高1 187	本 4 高1 87	100	本 4 122	本 4 77	45
本 7 高2 朝1 379	本 2 高1 朝2 158	本 1 102	本 1 高1 朝1 56	本 3 高1 149	本 3 高1 69	80
本 8 高4 朝1 373	本 4 高1 208	本 3 112	本 1 高1 96	本 2 高4 119	本 1 高3 64	本 1 高1 55
本 6 高2 175	本 4 高1 103	本 3 52	本 1 高1 51	本 1 高3 50	本 1 高3 27	23
本 2 高2 朝1 198	105	60	45	本 1 高1 69	37	本 1 高1 32

兒　童　（昭和11年度）

科 本島人 男	科 本島人 女	高等科 總數	高等科 內地人 男	高等科 內地人 女	高等科 本島人 男	高等科 本島人 女	一學校ニ對スル兒童數	教員一人ニ對スル兒童數
7	4	54	29	23	2	…	108	24
12	4	72	38	32	2	…	112	25
17	6	79	49	27	3	…	120	25
14	6	84	52	29	3	…	121	26
18	7	98	52	43	3	…	131	26
高3 14	高2 朝1 6	86	49	34	高1 1	1	133	27
高3 18	高4 朝1 7	102	52	48	1	1	130	26
高3 12	高2 5	49	25	22	1	1	95	24
6	高2 朝1 2	53	27	26	…	…	202	29

級及教員　（昭和11年度）

教員 小學校本科正教員 男	小學校本科正教員 女	尋常小學校本科正教員 男	尋常小學校本科正教員 女	小學校專科正教員 男	小學校專科正教員 女	小學校准教員 男	小學校准教員 女	尋常小學校准教員 男	尋常小學校准教員 女	無資格教員 男	無資格教員 女
16	4	2	…	…	2	…	2	…	…	…	1
16	4	3	…	…	1	…	2	…	…	…	1
20	4	2	…	…	1	…	…	…	…	…	2
17	5	3	1	…	…	…	…	…	…	1	1
16	6	4	1	1	…	…	…	…	…	2	1
15	5	6	2	1	…	…	…	…	…	1	…
15	4	6	1	1	…	…	…	…	…	1	2
7	2	5	1	…	…	…	…	…	…	1	…
8	2	1	…	1	…	…	…	…	…	…	2

37 小學校兒童異動 (昭和11年度)

年及種別		入學者 新入學 內地人	入學者 新入學 本島人	入學者 轉入學 內地人	入學者 轉入學 本島人	及第者 內地人	及第者 本島人	落第者 內地人	落第者 本島人	中途退學者數 總數 內地人	中途退學者數 總數 本島人	家事ノ爲 內地人	家事ノ爲 本島人	病氣 內地人	病氣 本島人	上級學校入學 內地人	上級學校入學 本島人	轉退學 內地人	轉退學 本島人	其ノ他 內地人	其ノ他 本島人	死亡 內地人	死亡 本島人
昭和6年度 總數	男	79	高1 2	58	高2 2	330	高5 6	2	…	71	…	4	…	…	…	2	…	65	…	…	…	…	…
	女	78	1	51	…	313	4	2	…	74	…	2	…	…	…	1	…	71	…	…	…	1	…
尋常科	男	55	高1 1	53	高2 2	292	高5 5	2	…	63	…	4	…	…	…	…	…	59	…	…	…	…	…
	女	58	1	48	…	281	4	2	…	66	…	2	…	…	…	…	…	64	…	…	…	1	…
高等科	男	24	1	5	…	38	高1 1	…	…	8	…	…	…	…	…	2	…	6	…	…	…	…	…
	女	20	…	3	…	32	…	…	…	8	…	…	…	…	…	1	…	7	…	…	…	…	…
〃 7 總數	男	85	高1 1	朝1 50	高1 7	朝2 353	高4 12	5	1	56	高2 1	…	…	…	…	…	…	56	朝2 1	…	…	…	…
	女	72	1	朝1 45	1	朝1 327	4	1	1	57	…	5	…	…	…	…	…	50	…	…	…	1	…
尋常科	男	61	1	朝1 37	高1 7	朝2 304	高2 11	5	1	46	高2 1	…	…	…	…	…	…	46	朝2 1	…	…	…	…
	女	59	1	朝1 42	1	朝1 300	4	1	1	48	…	1	…	…	…	…	…	47	…	…	…	1	…
高等科	男	24	高1 …	13	…	49	高2 1	…	…	10	…	…	…	…	…	…	…	10	…	…	…	…	…
	女	13	…	3	…	27	…	…	…	9	…	4	…	…	…	…	…	3	…	…	…	…	…
〃 8 總數	男	朝1 95	4	再1 48	高1 …	朝2 346	高4 11	4	1	69	2	…	…	…	…	7	1	62	1	…	…	2	…
	女	84	…	再1 38	高1 …	朝1 339	高1 5	9	…	53	…	…	…	…	…	…	…	51	…	2	…	…	…
尋常科	男	朝1 56	1	再1 47	高1 …	朝2 329	高3 9	4	1	56	1	…	…	…	…	…	…	56	1	…	…	2	…
	女	65	…	再1 36	高1 …	朝1 310	高1 5	9	…	48	…	…	…	…	…	…	…	46	…	2	…	…	…
高等科	男	39	3	1	…	52	高1 2	…	…	13	1	…	…	…	…	7	1	6	…	…	…	…	…
	女	19	…	2	…	29	…	…	…	5	…	…	…	…	…	…	…	5	…	…	…	…	…
〃 9 總數	男	88	高2 6	32	…	朝2 297	高2 11	4	1	43	高1 2	…	…	…	…	3	高1 1	37	…	3	…	2	…
	女	100	1	36	1	朝1 281	高1 4	9	…	56	…	…	…	…	…	2	…	45	…	9	…	1	…
尋常科	男	67	高1 6	26	…	朝2 262	高2 9	4	1	31	高1 1	…	…	…	…	…	高1 …	31	…	…	…	2	…
	女	71	1	33	1	朝1 263	高1 4	9	…	45	…	…	…	…	…	1	…	41	…	3	…	1	…
高等科	男	21	高1 …	6	…	35	2	…	…	12	1	…	…	…	…	3	1	6	…	3	…	…	…
	女	29	…	3	…	18	…	…	…	11	…	…	…	…	…	1	…	4	…	6	…	…	…
〃 10 總數	男	103	1	51	高2 4	381	高4 17	7	…	朝2 66	…	…	…	…	…	2	…	朝2 61	…	3	…	1	…
	女	朝1 61	高1 1	52	1	朝1 376	高2 4	2	…	朝1 62	2	…	…	…	…	…	…	朝1 59	2	3	…	2	…
尋常科	男	71	…	47	高2 4	332	高3 16	7	…	朝2 59	…	…	…	…	…	…	…	朝2 58	…	1	…	1	…
	女	朝1 49	高1 …	51	1	朝1 342	高2 3	2	…	朝1 56	2	…	…	…	…	…	…	朝1 53	2	3	…	2	…
高等科	男	32	1	4	…	49	高1 1	…	…	7	…	…	…	…	…	2	…	3	…	2	…	…	…
	女	12	1	1	…	34	1	…	…	6	…	…	…	…	…	…	…	6	…	…	…	…	…
總數 總數	男	112	7	45	…	401	高3 18	…	…	75	4	…	…	…	…	11	…	59	4	5	…	…	…
	女	96	高1 1	48	高1 2	朝1 365	高2 6	…	高1 1	75	高1 …	…	…	…	…	…	…	74	高1 …	1	…	2	…
尋常科	男	74	7	42	…	350	高3 17	…	…	54	4	…	…	…	…	…	…	54	…	…	…	…	…
	女	57	高1 1	44	高1 2	319	高2 5	…	高1 1	66	高1 …	…	…	…	…	…	…	66	…	…	…	2	…
高等科	男	38	…	3	…	51	1	…	…	21	…	…	…	…	…	11	…	5	…	5	…	…	…
	女	39	…	4	…	46	1	…	…	9	…	…	…	…	…	…	…	8	…	1	…	…	…
廳地方費立 總數	男	52	3	19	…	175	高3 12	…	…	32	4	…	…	…	…	6	…	26	4	…	…	…	…
	女	51	高1 1	20	2	168	高1 5	…	1	44	高1 …	…	…	…	…	…	…	43	高1 …	1	…	…	…
尋常科	男	33	3	19	…	151	高3 11	…	…	23	4	…	…	…	…	…	…	23	4	…	…	…	…
	女	32	高1 1	18	2	148	高1 4	…	1	37	高1 …	…	…	…	…	…	…	37	高1 …	…	…	…	…
高等科	男	19	…	…	…	24	1	…	…	9	…	…	…	…	…	6	…	3	…	…	…	…	…
	女	19	…	2	…	20	1	…	…	7	…	…	…	…	…	…	…	6	…	1	…	…	…
街立 總數	男	60	4	26	…	226	6	…	…	43	…	…	…	…	…	5	…	33	…	5	…	…	…
	女	45	…	28	高1 …	朝1 197	高1 1	…	高1 …	31	…	…	…	…	…	…	…	31	…	…	…	1	…
尋常科	男	41	4	23	…	199	6	…	…	31	…	…	…	…	…	…	…	31	…	…	…	…	…
	女	25	…	26	高1 …	朝1 171	高1 1	…	高1 …	29	…	…	…	…	…	…	…	29	…	…	…	1	…
高等科	男	19	…	3	…	27	…	…	…	12	…	…	…	…	…	5	…	2	…	5	…	…	…
	女	20	…	2	…	26	…	…	…	2	…	…	…	…	…	…	…	2	…	…	…	…	…

38　小　學　校

俸給別		資格別						
		總數	本科正教員		專科正教員	准教員		無資格教員
			小學校本科正教員	尋常小學校本科正教員		小學校准教員	尋常小學校准教員	
月俸總額	男	1 470	1 084	297	47	…	…	42
	女	311	149	30	…	…	…	132
在職人員	男	23	15	6	1	…	…	1
	女	7	3	1	…	…	…	3
平均	男	61.61	69.80	47.50	45.00	…	…	40.00
	女	54.14	48.00	35.00	…	…	…	51.00
1 1 0 圓	男	1	1	…	…	…	…	…
9 5 圓	男	2	2	…	…	…	…	…
8 5 圓	男	1	1	…	…	…	…	…
7 5 圓	男	1	1	…	…	…	…	…
7 2 圓	男	2	2	…	…	…	…	…

39　小　學　校　兒　童

年及種別		總數	上級ノ教科ヲ修ムル者	上級學校在學者							
				總數	中學校	高等女學校	農業學校	工業學校	商業學校	高等學校尋常科	師範學校
昭和	年度 5	83	36	27	4	15	…	…	1	1	3
〃	6	103	41	42	10	19	1	3	…	…	3
〃	7	99	31	42	13	12	1	1	3	…	7
〃	8	135	54	35	11	14	1	5	2	…	1
〃	9	109	46	31	6	16	…	2	…	…	3
〃	10	125	40	36	11	12	1	…	3	…	4
總數	總數	153	68	34	13	13	…	1	2	1	1
	男	73	32	19	13	…	…	1	2	1	1
	女	80	36	15	…	13	…	…	…	…	…
尋常科	總數	111	68	30	12	12	…	1	2	1	1
	男	53	32	17	12	…	…	1	2	1	1
	女	58	36	13	…	12	…	…	…	…	…
高等科	總數	42	…	4	1	1	…	…	…	…	…
	男	20	…	2	1	…	…	…	…	…	…
	女	22	…	2	…	1	…	…	…	…	…

教員俸給　（昭和11年度）

俸給別		資格別						
		總數	本科正教員		專科正教員	准教員		無資格教員
			小學校本科正教員	尋常小學校本科正教員		小學校准教員	尋常小學校准教員	
7 0 圓	男	1	1	…	…	…	…	…
6 2 圓	男	3	2	1	…	…	…	…
	女	1	…	…	…	…	…	1
6 0 圓	男	1	1	…	…	…	…	…
5 7 圓	男	4	3	1	…	…	…	…
5 5 圓	男	1	1	…	…	…	…	…
5 2 圓	女	2	2	…	…	…	…	…
4 7 圓	男	3	…	2	1	…	…	…
4 5 圓	女	1	1	…	…	…	…	…
4 2 圓	男	3	…	2	…	…	…	1
4 0 圓	女	1	…	…	…	…	…	1
3 0 圓	女	2	…	1	…	…	…	1

卒業後ノ狀況　（昭和11年度）

實業補習學校	各種學校	有業者										無業者及職業不詳者	死亡者
		總數	農業	水產業	鑛業	工業	商業	交通業	公務、自由業	家事使用人	其ノ他有業者		
…	3	17	…	…	…	…	8	…	2	…	7	3	…
…	6	15	2	…	…	…	2	2	2	3	4	5	…
…	5	17	5	…	…	…	1	3	3	2	3	8	1
…	1	45	22	…	…	1	2	…	12	8	…	1	…
3	1	32	24	…	…	…	…	…	10	7	…	…	…
3	2	48	8	1	…	…	1	…	15	23	…	2	…
…	3	51	5	…	…	1	6	…	9	30	…	…	…
…	1	22	2	…	…	1	6	…	3	10	…	…	…
…	2	29	3	…	…	…	…	…	6	20	…	…	…
…	1	13	1	…	…	…	2	…	2	8	…	…	…
…	…	4	…	…	…	…	2	…	…	2	…	…	…
…	1	9	1	…	…	…	…	…	2	6	…	…	…
…	2	38	4	…	…	1	4	…	7	22	…	…	…
…	1	18	2	…	…	1	4	…	3	8	…	…	…
…	1	20	2	…	…	…	…	…	4	14	…	…	…

40　小　學　校

年及種別	兒童 總數	授業料定額ヲ納ムル者	授業料一部免除ノ者	授業料全部免除ノ者
昭和 年度 5	649	549	…	47
〃 6	671	577	…	47
〃 7	718	663	…	36
〃 8	723	657	…	31
〃 9	790	730	…	28
〃 10	796	747	…	25
總數	813	760	…	20
尋常科	711	663	…	20
高等科	102	97	…	…

41　公　學　校

年及種別	學級	教員 總數	教員 男	教員 女	兒童 總數	兒童 男
昭和 年度 5	105	本21 高26 内74	本17 高24 内68	本4 高2 内6	朝1外18 高3104 1096	朝1外13 高1638 778
〃 6	108	本17 高28 内83	本13 高26 内76	本4 高2 内7	内3外36 高3270 1163	内2外27 高1735 792
〃 7	108	本17 高26 内88	本14 高24 内80	本3 高2 内8	内2外35 高3396 1278	内1外22 高1816 878
〃 8	109	本18 高28 内89	本15 高24 内81	本3 高4 内8	内2外43 高3410 1458	内1外26 高1830 961
〃 9	112	本15 高30 内93	本42 高26 内84	本3 高4 内9	内2外63 高3447 1565	内1外39 高1835 1032
〃 10	110	本12 高25 内91	本10 高22 内78	本2 高3 内13	外75 高3463 1707	外46 高1822 1123
總數	111	本12 高19 内97	本10 高18 内81	本2 高1 内16	外78 高3440 2024	外49 高1834 1326
廳地方費立	84	本9 高17 内71	本8 高16 内61	本1 高1 内10	外2 高2841 1217	高1488 783
街立	27	本3 高2 内26	本2 高2 内20	本1 内6	外76 高599 807	外49 高346 543

授　業　料　（昭和11年度）

授業料減額ノ者	授業料月額總計	授業料定額ヲ納ムル者ノ月額 最多	最少	總計	平均
	円錢	錢	錢	円錢	錢
52	186.95	50	30	174.30	32
47	192.85	50	30	185.30	32
19	216.25	50	30	213.10	32
35	217.85	50	30	211.90	32
32	242.40	50	30	237.00	32
24	244.40	50	30	240.50	32
33	252.85	50	30	247.40	33
28	203.10	30	30	198.90	30
5	49.75	50	50	48.50	50

校　（昭和11年度）

童 女	入學者 總數	男	女	卒業者 總數	男	女
外5 高1466 318	朝1外7 高752 312	朝1外3 高388 193	外4 高364 119	高558 156	高304 127	高254 29
内1外9 高1535 371	内3外19 高773 315	内2外13 高396 192	内1外6 高377 123	外2 高556 129	外2 高320 103	高236 26
内1外13 高1580 400	外6 高770 339	外3 高440 219	外3 高330 120	外5 高576 162	外4 高319 136	外1 高257 26
内1外17 高1580 497	朝1外9 高735 455	朝1外4 高386 313	外5 高249 142	外14 高576 196	外13 高326 151	外1 高250 45
内1外24 高1612 533	外22 高818 451	外15 高436 267	外7 高382 184	外2 高614 199	高352 134	外2 高262 65
外29 高1641 584	外17 高768 401	外10 高391 229	外7 高377 172	外5 高691 216	外3 高381 159	外2 高310 57
外29 高1606 698	外11 高895 608	外7 高487 380	外4 高408 228	外14 高608 250	外9 高322 181	外5 高286 69
外2 高1353 434	高743 419	高396 249	高347 170	高521 115	高270 83	高251 32
外27 高253 264	外11 高152 189	外7 高91 131	外4 高61 58	外14 高87 135	外9 高52 98	外5 高35 37

42 公　學　校　兒　童

（昭和11年度）

年及種別	總數			修業年限四年			修業年限六年			高等科			一學校ニ對スル兒童數	教員一人ニ對スル兒童數
	總數	男	女	總數	男	女	總數	男	女	總數	男	女		
昭和 年度 5	4 219	2 430	1 789	2 150	1 099	1 051	2 008	1 274	734	61	57	4	162	35
〃 6	4 472	2 556	1 916	1 926	1 020	906	2 482	1 477	1 005	64	59	5	172	35
〃 7	4 711	2 717	1 994	1 951	1 041	910	2 680	1 603	1 077	80	73	7	181	36
〃 8	4 913	2 818	2 095	2 133	1 187	946	2 675	1 557	1 118	105	74	31	188	36
〃 9	5 077	2 907	2 170	1 904	1 008	896	3 085	1 824	1 261	88	75	13	195	36
〃 10	5 245	2 991	2 254	1 936	1 017	919	3 202	1 890	1 312	107	84	23	202	47
總數	5 544	3 211	2 333	1 976	1 038	938	3 432	2 073	1 359	136	100	36	213	41
街立	1 483	939	544	…	…	…	1 379	863	516	104	76	28	494	40
廳地方費立	4 061	2 272	1 789	1 976	1 038	938	2 053	1 210	843	32	24	8	177	42

43 公　學　校　學　級及教員

（昭和11年度）

年及種別	學校			學級			教員																	
							總數		本科										高等科					
									總數		公學校乙種本科正教員		公學校丙種本科正教員		公學校專科正教員		公學校甲種准教員		公學校乙種准教員		無資格教員		總數		公學校甲種本科正教員		無資格教員	
	總數	高等科ヲ置クモノ	高等科ヲ置カザルモノ	總數	本科	高等科	男	女	男	女	男	女	男	女	男	女	男	女	男	女	男	女	男	女	男	女	男	女
昭和 年度 5	26	1	25	105	103	2	112	13	110	13	47	3	11	2	1	…	5	1	2	…	9	1	35	6	2	…	2	…	…	…
〃 6	26	1	25	108	106	2	115	13	113	13	50	4	13	3	1	…	5	…	2	1	9	…	33	5	2	…	2	…	…	…
〃 7	26	1	25	108	106	2	118	13	116	13	53	4	12	2	1	…	4	…	3	1	10	…	33	6	2	…	2	…	…	…
〃 8	26	1	25	109	107	2	120	14	118	14	55	4	13	1	1	…	2	…	3	1	9	…	35	8	2	…	2	…	…	…
〃 9	26	1	25	112	110	2	122	16	120	16	53	4	15	1	1	…	2	…	1	…	7	…	41	11	2	…	2	…	…	…
〃 10	26	1	25	110	108	2	111	18	109	18	53	6	14	1	1	…	2	1	1	…	6	…	32	10	2	…	2	…	…	…
總數	26	2	24	111	108	3	115	19	112	19	53	6	20	…	1	…	12	…	…	…	3	…	23	13	3	…	2	…	1	…
街立	3	1	2	27	25	2	30	7	28	7	14	2	3	…	…	…	6	…	…	…	…	…	5	5	2	…	2	…	…	…
廳地方費立	23	1	22	84	83	1	85	12	84	12	39	4	17	…	1	…	6	…	…	…	3	…	18	8	1	…	…	…	1	…

44　公　學　校

兒　童　年　齡　（昭和 11 年度）

年及種別				本島人 兒童年齡總數	本島人 兒童數	本島人 兒童年齡中 最多	本島人 兒童年齡中 最少	高砂族 兒童年齡總數	高砂族 兒童數	高砂族 兒童年齡中 最多	高砂族 兒童年齡中 最少
				年 月		年 月	年 月	年 月		年 月	年 月
昭和 9 年度	修業年限六年ノ公學校 本科	最低學年	男……	內 7.10 1 455.02	內 1 178	內 7.10 12.04	內 7.10 7.00	1 311.02	163	12.04	7.00
			女……	928.07	117	11.09	7.00	1 204.04	149	10.09	7.00
		最高學年	男……	1 252.02	94	18.09	12.01	2 104.01	149	23.07	12.00
			女……	670.04	50	19.01	12.01	1 240.08	91	17.09	12.02
	高等科	最低學年	男……	440.01	29	18.01	13.00	313.05	21	19.02	13.01
			女……	80.06	6	14.06	13.05	42.01	3	14.06	13.04
		最高學年	男……	252.07	17	17.05	14.00	117.05	7	20.09	15.03
			女……	60.01	4	15.08	14.06	…	…	…	…
	修業年限四年ノ公學校 本科	最低學年	男……	370.05	45	11.06	7.01	2 084.10	246	11.10	7.00
			女……	342.00	42	9.07	7.00	1 943.10	230	12.06	7.00
		最高學年	男……	315.02	27	41.01	10.02	2 493.08	206	20.10	10.00
			女……	159.01	14	12.10	10.03	1 907.02	169	15.05	10.02
〃 10	修業年限六年ノ公學校 本科	最低學年	男……	1 547.02	191	12.02	7.00	1 349.04	167	13.04	7.01
			女……	898.11	115	12.04	7.00	1 307.01	160	10.05	7.01
		最高學年	男……	1 529.11	114	17.09	12.00	2 301.10	159	26.03	12.00
			女……	528.08	41	16.04	12.00	1 665.08	122	16.11	12.00
	高等科	最低學年	男……	346.08	24	18.00	13.00	287.06	18	24.06	13.00
			女……	135.04	10	15.00	13.00	68.03	5	14.04	13.00
		最高學年	男……	388.02	24	21.04	14.00	262.01	16	19.11	14.00
			女……	94.07	6	16.08	14.09	16.11	1	16.11	16.11
	修業年限四年ノ公學校 本科	最低學年	男……	453.00	51	10.09	7.00	1 898.09	228	13.04	7.00
			女……	325.11	40	12.07	7.00	1 920.02	232	12.03	7.00
		最高學年	男……	254.03	22	14.02	10.01	2 587.07	218	19.04	10.00
			女……	125.09	11	15.06	10.03	2 098.03	193	15.00	10.01
〃 11	修業年限六年ノ公學校 本科	最低學年	男……	2 136.11	255	13.08	7.00	1 624.10	196	12.01	7.00
			女……	1 261.09	155	11.05	7.00	1 261.06	157	11.07	7.00
		最高學年	男……	1 671.04	128	16.09	12.01	1 786.04	134	19.05	12.00
			女……	626.08	47	18.00	12.00	1 648.07	124	15.09	12.00
	高等科	最低學年	男……	677.03	47	17.09	13.01	140.00	9	21.07	13.05
			女……	220.05	16	15.05	12.11	83.02	6	14.10	13.06
		最高學年	男……	362.05	25	17.07	14.01	288.00	18	21.00	13.11
			女……	136.11	9	15.05	14.01	58.02	4	15.05	14.01
	修業年限四年ノ公學校 本科	最低學年	男……	632.03	74	11.11	7.00	2 143.06	258	13.01	7.00
			女……	361.08	45	13.06	7.00	2 179.11	263	10.02	7.00
		最高學年	男……	331.11	30	13.00	10.01	2 164.09	185	16.10	10.00
			女……	155.02	14	13.02	10.01	1 903.06	164	17.06	10.00

45 公學校兒童異動

（昭和11年度）

年及種別	入學者 新入學 本島人	入學者 新入學 高砂族	入學者 轉入學 本島人	入學者 轉入學 高砂族	及第者 本島人	及第者 高砂族	落第者 本島人	落第者 高砂族	半途退學者 總數 本島人	半途退學者 總數 高砂族	家事ノ爲 本島人	家事ノ爲 高砂族	病氣 本島人	病氣 高砂族	上級學校入學 本島人	上級學校入學 高砂族	轉退學 本島人	轉退學 高砂族	其ノ他 本島人	其ノ他 高砂族	死亡 本島人	死亡 高砂族
昭和7年度 總數 男	219	外3 440	再9 93	外1再10 53	內1 851	外20 1 613	28	外2 184	內1 129	外5 96	內1 82	外3 68	1	15	1	…	28	15	…	…	3	9
昭和7年度 總數 女	120	外3 330	再5 34	外2再11 10	內1 376	外13 1 389	24	外1 184	93	51	67	47	8	13	1	…	16	10	…	…	1	11
昭和7年度 本科 男	184	外3 414	再9 93	外1再10 53	內1 807	外20 1 584	28	外2 184	內1 115	外5 90	內1 70	外3 62	1	15	…	…	27	15	…	…	3	9
昭和7年度 本科 女	116	外3 328	再5 34	外2再11 9	內1 373	外13 1 385	24	外1 184	89	51	64	47	8	13	…	…	16	10	…	…	1	11
昭和7年度 高等科 男	35	26	…	…	44	29	…	…	14	6	12	6	…	…	1	…	1	…	…	…	…	…
昭和7年度 高等科 女	4	2	…	1	3	4	…	…	4	…	3	…	…	…	1	…	…	…	…	…	…	…
〃8 總數 男	內1 247	外4 374	再1 92	外4再23 74	927	外26 1 687	32	133	內1 134	122	…	…	…	…	3	1	41	12	內1 90	109	4	7
〃8 總數 女	143	外5 335	再2 32	再10 17	455	外16 1 446	25	外1 140	81	外1 86	…	…	…	…	1	…	25	7	58	外1 79	1	7
〃8 本科 男	內1 211	外4 363	再1 92	外4再23 74	879	外26 1 661	32	133	內1 117	116	…	…	…	…	3	…	41	12	內1 76	104	4	7
〃8 本科 女	139	外5 334	再2 32	再10 17	455	外16 1 446	19	外1 138	80	外1 85	…	…	…	…	1	…	25	7	58	外1 78	1	7
〃8 高等科 男	36	11	…	…	48	26	…	…	17	6	…	…	…	…	…	1	…	…	14	5	…	…
〃8 高等科 女	4	1	…	…	…	…	6	2	1	1	…	…	…	…	…	…	…	…	…	1	…	…
〃9 總數 男	內1 267	外15 440	再7 100	外4再6 59	內1 774	外23 1 358	32	133	內1 150	外3 147	…	…	…	…	…	…	內1 59	外1 9	88	外2 118	5	16
〃9 總數 女	184	外6 368	再2內1 46	外4再1 20	內1 403	外15 2 193	19	外1 138	內1 119	外2 110	…	…	…	…	…	…	內1 36	外1 3	83	外1 86	2	7
〃9 本科 男	內1 233	外14 418	再7 100	外4再6 58	內1 746	外23 1 352	32	133	內1 131	外3 146	…	…	…	…	…	…	內1 56	外1 9	75	外2 117	5	16
〃9 本科 女	172	外6 363	再2內1 46	外4再1 20	內1 399	外15 1 193	19	外1 138	內1 113	外2 108	…	…	…	…	…	…	內1 36	外1 2	77	外1 85	2	7
〃9 高等科 男	34	外1 22	…	1	28	6	…	…	19	1	…	…	…	…	…	…	3	…	13	1	…	…
〃9 高等科 女	12	5	…	…	4	…	…	…	6	2	…	…	…	…	…	…	…	1	6	…	…	…
〃10 總數 男	274	外10 384	再4 143	外1再12 76	1 080	外47 1 705	34	外1 113	內1 203	外2 116	…	…	…	…	…	…	內1 99	47	104	外2 69	3	12
〃10 總數 女	172	外7 379	再1 74	再7 27	543	外27 1 498	33	外1 135	內1 139	外2 111	…	…	…	…	…	…	內1 55	50	84	外2 59	…	9
〃10 本科 男	244	外9 367	再4 142	外1再12 76	1 030	外45 1 673	34	外1 113	內1 194	外2 110	…	…	…	…	…	…	內1 99	47	95	外2 63	3	12
〃10 本科 女	160	外6 374	再1 74	再7 27	527	外26 1 492	33	外1 135	內1 137	外2 109	…	…	…	…	…	…	內1 55	50	82	外2 57	…	9
〃10 高等科 男	30	外1 17	1	…	50	外2 32	…	…	9	6	…	…	…	…	…	…	…	…	9	6	…	…
〃10 高等科 女	12	外1 5	…	…	16	外1 6	…	…	2	2	…	…	…	…	…	…	…	…	2	2	…	…
總數 總數 男	內1 400	外7 509	朝1再5 196	再3 49	內1 1 291	外48 1 734	32	外1 95	202	外3 152	…	…	…	…	…	…	140	外2 46	62	外1 106	3	17
總數 總數 女	230	外4 406	再1 69	外1再3 15	665	外28 1 484	30	外2 115	122	外1 138	…	…	…	…	…	…	75	外1 36	47	102	2	10
總數 本科 男	內1 342	外6 485	朝1再5 196	再3 49	內1 1 220	外47 1 707	32	外1 95	189	外2 140	…	…	…	…	…	…	130	外1 36	59	外1 104	3	16
總數 本科 女	212	外4 395	再1 66	外1再3 15	640	外27 1 474	30	外2 115	116	外1 132	…	…	…	…	…	…	70	外1 32	46	100	2	10
總數 高等科 男	58	外1 24	…	…	71	外1 27	…	…	13	外1 12	…	…	…	…	…	…	10	外1 10	3	2	…	1
總數 高等科 女	18	11	3	…	25	外1 10	…	…	6	6	…	…	…	…	…	…	5	4	1	2	…	…
街立 總數 男	131	外7 96	朝1 103	12	541	外48 341	4	外1 7	58	外3 31	…	…	…	…	…	…	58	外2 22	…	外1 9	…	2
街立 總數 女	58	外4 61	26	外1 2	257	外26 249	5	外2 4	31	外1 24	…	…	…	…	…	…	30	外1 5	1	19	…	2
街立 本科 男	93	外6 80	朝1 103	12	487	外47 320	4	外1 7	48	外2 21	…	…	…	…	…	…	48	外1 12	…	外1 9	…	1
街立 本科 女	49	外4 52	24	外1 2	240	外25 239	5	外2 4	27	外1 20	…	…	…	…	…	…	26	外1 1	1	19	…	2
街立 高等科 男	38	外1 16	…	…	54	外1 21	…	…	10	外1 10	…	…	…	…	…	…	10	外1 10	…	…	…	1
街立 高等科 女	9	9	2	…	17	外1 10	…	…	4	4	…	…	…	…	…	…	4	4	…	…	…	…
地方廳費立 總數 男	內1 269	413	再5 93	再3 37	內1 750	1 393	28	88	144	121	…	…	…	…	…	…	82	24	62	97	3	15
地方廳費立 總數 女	172	345	再1 43	再3 13	408	外2 1 235	25	111	91	114	…	…	…	…	…	…	45	31	46	83	2	8
地方廳費立 本科 男	內1 249	405	再5 93	再3 37	內1 733	1 387	28	88	141	119	…	…	…	…	…	…	82	24	59	95	3	15
地方廳費立 本科 女	163	343	再1 42	再3 13	400	外2 1 235	25	111	89	112	…	…	…	…	…	…	44	31	45	81	2	8
地方廳費立 高等科 男	20	8	…	…	17	6	…	…	3	2	…	…	…	…	…	…	…	…	3	2	…	…
地方廳費立 高等科 女	9	2	1	…	8	…	…	…	2	2	…	…	…	…	…	…	1	…	1	2	…	…

46　公學校教員俸給

(昭和11年度)

俸給別	總數			資格別　本科正教員								專科正教員		准訓導			教員心得		
				甲種本科正教員			乙種本科正教員			丙種本科正教員									
	內地人		本島人	內地人		本島人	內地人		本島人	內地人	本島人	內地人	本島人	內地人		本島人	內地人		本島人
月俸總額 男	4 871	高867	524	3 158	高272	116	604	高235	146	…	70	97	…	45	高52	57	967	高308	135
月俸總額 女	637	高55	75	204	高55	…	…		…	…	…	…	…	…		…	433		75
在職人員 男	81	高18	10	46	高5	2	12	高4	3	…	1	2	…	1	高1	1	20	高8	3
在職人員 女	16	高1	2	4	高1	…	…		…	…	…	…	…	…		…	12		2
平均 男	60.13	高48.16	52.40	68.65	高54.50	58.00	50.33	高58.75	48.66	…	70.00	48.50	…	45.00	高52.00	57.00	48.35	高38.50	45.00
平均 女	39.81	高55.00	37.50	51.00	高55.00	…	…		…	…	…	…	…	…		…	36.08		37.50
110圓 男	1		…	1		…	…		…	…	…	…	…	…		…	…		…
95圓 男	2		…	2		…	…		…	…	…	…	…	…		…	…		…
89圓 男	1		…	…		…	…		…	…	…	…	…	…		…	1		…
85圓 男	5		…	5		…	…		…	…	…	…	…	…		…	…		…
75圓 男	12		…	11		…	1		…	…	…	…	…	…		…	…		…
72圓 男	2	高1	…	2		…	…	高1	…	…	…	…	…	…		…	…		…
70圓 男	3		1	3		…	…		…	…	1	…	…	…		…	…		…
67圓 男	3	高1	…	3		…	…	高1	…	…	…	…	…	…		…	…		…
65圓 男	3		1	2		…	1		…	…	…	…	…	…		…	…		1
64圓 男	…		1	…		1	…		…	…	…	…	…	…		…	…		…
60圓 男	9		…	3		…	2		…	…	…	…	…	…		…	4		…
59圓 男	…	高2	…	…	高2	…	…		…	…	…	…	…	…		…	…		…
57圓 男	6		1	6		…	…		…	…	…	…	…	…		1	…		…
57圓 女	1		…	1		…	…		…	…	…	…	…	…		…	…		…
55圓 男	3		…	3		…	…		…	…	…	…	…	…		…	…		…
55圓 女	2	高1	…	1	高1	…	…		…	…	…	…	…	…		…	1		…
52圓 男	2	高4	3	…	高2	1	…	高1	2	…	…	1	…	…	高1	…	1		…
50圓 男	2	高1	…	1	高1	…	…		…	…	…	…	…	…		…	1		…
47圓 男	5		…	3		…	2		…	…	…	…	…	…		…	…		…
47圓 女	1		…	1		…	…		…	…	…	…	…	…		…	…		…
45圓 男	7	高1	…	1		…	2		…	…	…	1	…	1		…	2	高1	…
45圓 女	2		1	1		…	…		…	…	…	…	…	…		…	1		1
44圓 男	…	高1	…	…		…	…	高1	…	…	…	…	…	…		…	…		…
42圓 男	3	高2	1	…		…	…		1	…	…	…	…	…		…	3	高2	…
40圓 男	12	高1	1	…		…	4		…	…	…	…	…	…		…	8	高1	1
40圓 女	1		…	…		…	…		…	…	…	…	…	…		…	1		…
37圓 男	…	高1	…	…		…	…		…	…	…	…	…	…		…	…	高1	…
37圓 女	2		…	…		…	…		…	…	…	…	…	…		…	2		…
35圓 男	…	高2	…	…		…	…		…	…	…	…	…	…		…	…	高2	…
35圓 女	1		…	…		…	…		…	…	…	…	…	…		…	1		…
32圓 男	…	高1	…	…		…	…		…	…	…	…	…	…		…	…	高1	…
32圓 女	2		…	…		…	…		…	…	…	…	…	…		…	2		…
30圓 男	…		1	…		…	…		…	…	…	…	…	…		…	…		1
30圓 女	4		1	…		…	…		…	…	…	…	…	…		…	4		1

47　公學校兒童

年及種別	總數	上級ノ教科ヲ修ムル者	上級學校在學者							
			總數	中學校	高等女學校	農業學校	工業學校	高等學校尋常科	師範學校	商業學校
昭和 年度 5	762	68	34	3	1	…	…	…	…	2
〃 6	714	151	34	6	2	…	…	…	1	…
〃 7	685	75	27	3	1	…	…	..	2	…
〃 8	746	72	25	1	1	…	…	…	…	…
〃 9	788	97	24	3	1	2	…	…	…	…
〃 10	812	102	13	1	2	…	…	..	…	1
總數 總數	912	115	15	2	…	…	…	…	…	…
總數 男	543	76	15	2	…	…	…	…	…	…
總數 女	369	39	…	…	…	…	…	…	…	…
修業年限四年ノ公學校 總數	424	54	…	…	…	…	…	…	…	…
修業年限四年ノ公學校 男	226	35	…	…	…	…	…	…	…	…
修業年限四年ノ公學校 女	198	19	…	…	…	…	…	…	…	…
修業年限六年ノ公學校 本科 總數	440	61	14	2	…	…	…	…	…	…
修業年限六年ノ公學校 本科 男	276	41	14	2	…	…	…	…	…	…
修業年限六年ノ公學校 本科 女	164	20	…	…	…	…	…	…	…	…
修業年限六年ノ公學校 高等科 總數	48	…	1	…	…	…	…	…	…	…
修業年限六年ノ公學校 高等科 男	41	…	1	…	…	…	…	…	…	…
修業年限六年ノ公學校 高等科 女	7	…	…	…	…	…	…	..	…	…

48　公學校授業料　（昭和11年度）

年及種別	兒童 總數	授業料定額ヲ納ムル者	授業料減額ノ者	授業料一部免除ノ者	授業料全部免除ノ者	授業料月額總計	授業料定額ヲ納ムル者ノ月額 最多	最少	總計	平均
						円 錢	錢	錢	円 錢	錢
昭和 年度 5	2 071	1 398	32	130	511	352.20	50	20	297.90	21
〃 6	2 545	1 488	…	166	891	405.90	50	20	316.80	21
〃 7	2 865	1 874	722	102	167	404.30	50	20	398.50	21
〃 8	3 043	2 041	788	81	133	532.20	50	20	432.80	21
〃 9	5 077	2 953	873	598	653	738.80	50	10	599.60	20
〃 10	5 245	3 075	1 186	441	543	786.55	50	10	633.00	20
總數	5 544	3 263	1 342	333	606	862.80	50	10	680.60	21
四年制本科	1 976	804	656	161	355	220.75	20	10	148.90	19
六年制本科	3 432	2 326	686	171	249	575.30	20	20	465.20	20
高等科	136	133	…	1	2	66.75	50	50	66.50	50

49　公立學校醫　（昭和11年度）

年及種別	總數 學校	學校醫	手當年額	廳地方費立 學校	學校醫	手當年額	街立 學校	學校醫	手當年額
			円			円			円
昭和 年度 5	33	31	780.00	28	27	725.00	5	4	55.00
〃 6	33	33	840.00	28	28	730.00	5	5	110.00
〃 7	33	33	850.00	28	28	740.00	5	5	110.00
〃 8	33	35	880.00	28	28	750.00	5	7	130.00
〃 9	33	31	810.00	28	27	690.00	5	4	120.00
〃 10	33	35	850.00	28	28	740.00	5	7	110.00
總數	32	34	825.00	27	27	665.00	5	7	160.00
實業補習學校	1	1	30.00	1	1	30.00	…	…	…
小學校	6	7	160.00	4	4	100.00	2	3	60.00
公學校	25	26	635.00	22	22	535.00	3	4	100.00

卒業後ノ狀況　（昭和11年度）

實業補習學校	私立學校	有業者 總數	農業	水產業	鑛業	工業	商業	交通業	公務、自由業	家事使用人	其他ノ有業者	無業及職業不詳者	死亡者
28	…	658	589	10	…	…	32	…	16	11	…	…	2
25	…	523	468	11	…	…	28	…	9	7	…	1	5
18	3	583	528	14	…	…	21	…	2	12	6	…	…
21	…	647	567	…	..	…	30	…	12	27	11	2	…
20	…	667	563	5	…	…	37	…	31	19	12	…	…
9	…	689	581	20	…	…	41	…	14	33	…	5	2
13	…	778	655	1	…	2	56	…	13	51	..	2	2
13	…	449	351	1	…	2	37	…	12	46	…	1	2
…	…	329	304	…	…	…	19	…	1	5	…	1	…
…	…	367	364	…	…	…	..	…	…	3	…	2	1
…	…	189	186	…	…	…	…	…	…	3	…	1	1
…	…	178	178	…	…	…	…	…	…	…	…	1	…
12	…	364	281	1	…	1	39	…	3	39	…	…	1
12	…	220	158	1	…	1	23	…	3	34	…	…	1
…	…	144	123	…	…	…	16	…	…	5	…	…	…
1	…	47	10	…	…	1	17	…	10	9	…	…	…
1	…	40	7	…	…	1	14	…	9	9	…	…	…
…	…	7	3	…	…	…	3	…	1	…	…	…	…

50　內地人人口及學齡兒童　（昭和11年度）

年及支廳	年末人口 總數	男	女	學齡兒童 總數	男	女	人口百人中學齡兒童 平均	男	女
昭和 年度 5	4 309	2 353	1 956	738	356	382	17.13	15.13	19.53
〃 6	4 595	2 573	2 022	733	379	354	15.95	14.73	17.51
〃 7	4 903	2 724	2 179	860	440	420	17.54	16.15	19.27
〃 8	5 018	2 790	2 228	840	420	420	16.73	15.05	18.85
〃 9	5 223	2 845	2 378	819	407	412	15.68	14.30	17.32
〃 10	5 307	2 913	2 394	902	467	435	17.00	16.03	18.17
總數	5 667	3 087	2 580	914	478	436	16.13	15.48	16.90
臺東	3 139	1 698	1 441	524	280	244	16.69	16.49	16.93
里壠	1 365	724	641	205	99	106	14.99	13.67	16.54
新港	702	408	294	123	65	58	17.52	15.93	19.73
大武	461	257	204	62	34	28	13.45	13.23	16.67

51　內地人學齡兒童

年及支廳	就學者 總數 總數	男	女	尋常小學校ノ教科ヲ修ムル者 男	女	尋常小學校ノ教科ヲ卒ヘタル者 男	女	總數 總數	男	女	未ダ尋常小學校ノ教科ヲ修メザル者 男	女
昭和 年度 5	608	303	305	247	252	56	53	8	…	8	…	3
〃 6	605	307	298	251	244	56	54	11	5	6	2	…
〃 7	723	375	348	278	277	97	71	25	8	17	1	1
〃 8	697	347	350	275	281	72	69	19	6	13	…	1
〃 9	713	349	364	284	306	65	58	7	1	6	…	2
〃 10	759	395	364	317	296	78	68	21	6	15	…	2
總數	792	410	382	339	303	71	79	4	1	3	…	…
臺東	458	239	219	195	171	44	48	1	1	…	…	…
里壠	171	87	89	73	67	14	22	3	…	3	…	…
新港	105	54	51	45	46	9	5	…	…	…	…	…
大武	53	30	23	26	19	4	4	…	…	…	…	…

52　本島人人口

年及支廳	年末人口 總數	男	女	學 總數
昭和 年度 5	13 284	7 275	6 009	2 316
〃 6	14 132	7 725	6 407	2 477
〃 7	15 412	8 397	7 015	2 566
〃 8	16 816	9 230	7 586	2 843
〃 9	18 233	9 950	8 283	3 404
〃 10	20 839	11 254	9 585	3 842
總數	23 525	12 881	10 644	4 506
臺東	12 103	6 703	5 400	2 476
里壠	6 835	3 729	3 106	1 238
新港	3 929	2 076	1 853	651
大武	658	373	285	141

53　本島人學齡兒童

年及支廳	就學者 總數 總數	男	女	公學校ノ教科ヲ修ムル者 男	女	公學校ノ教科ヲ卒ヘタル者 男	女	總數 總數	男	女	未ダ公學校ノ教科ヲ修メザル者 男	女
昭和 年度 5	1 099	757	342	607	289	150	53	905	355	550	206	417
〃 6	1 151	760	391	590	325	170	66	979	392	587	287	472
〃 7	1 298	848	450	690	388	158	62	941	374	567	258	443
〃 8	1 449	963	486	783	406	180	80	984	415	569	314	471
〃 9	1 591	1 028	563	851	470	177	93	1 311	552	759	431	620
〃 10	1 659	1 046	613	879	495	167	118	1 577	670	907	471	685
總數	2 208	1 392	816	1 140	665	252	151	1 649	716	933	516	756
臺東	1 318	846	472	682	384	164	88	804	330	474	206	355
里壠	481	307	174	262	145	45	29	578	259	319	218	287
新港	331	196	135	161	110	35	25	232	114	118	85	100
大武	78	43	35	35	26	8	9	35	13	22	7	14

中就學不就學別　（昭和11年度）

不就學者 尋常小學校半途退學者 第一學年 男	女	第二學年 男	女	第三學年 男	女	第四學年 男	女	第五學年 男	女	第六學年 男	女	就學ノ始期ニ達シタル者百人中就學 平均	男	女
…	1	…	3	…	1	…	…	…	…	…	…	98.70	100.00	97.44
1	…	…	1	…	2	1	2	1	1	…	…	98.21	98.40	98.03
2	…	…	4	1	3	1	4	2	4	1	1	96.53	97.91	95.34
1	2	1	1	…	4	4	3	…	2	…	…	97.37	98.30	72.91
…	…	1	…	…	1	…	2	…	…	…	1	99.02	99.71	98.37
…	1	3	2	…	1	2	2	…	1	1	6	96.04	97.31	98.50
1	…	…	…	…	…	…	2	…	1	…	…	99.49	99.75	99.22
1	…	…	…	…	…	…	…	…	…	…	…	99.78	99.58	100.00
…	…	…	…	…	…	…	2	…	1	…	…	98.27	100.00	96.73
…	…	…	…	…	…	…	…	…	…	…	…	100.00	100.00	100.00
…	…	…	…	…	…	…	…	…	…	…	…	100.00	100.00	100.00

及學齡兒童　（昭和11年度）

齡兒童 男	女	人口百人中學齡兒童 平均	男	女
1 282	1 034	17.43	17.62	17.21
1 332	1 145	17.53	17.24	17.87
1 394	1 172	16.65	16.60	16.71
1 588	1 255	16.91	17.20	16.54
1 854	1 550	18.66	18.63	18.71
2 027	1 815	18.44	18.01	18.94
2 455	2 051	19.15	19.06	19.27
1 368	1 108	20.46	20.41	20.52
657	581	18.11	17.62	18.71
363	288	16.57	17.49	15.54
67	74	21.43	17.96	25.96

中就學不就學別　（昭和11年度）

不就學者 公學校半途退學者 第一學年 男	女	第二學年 男	女	第三學年 男	女	第四學年 男	女	第五學年 男	女	第六學年 男	女	就學ノ始期ニ達シタル者百人中就學 平均	男	女
48	41	34	39	24	26	18	16	16	10	9	1	54.84	68.08	38.34
27	30	27	32	23	33	15	13	8	6	5	1	54.37	66.21	39.98
33	29	30	34	21	31	17	18	10	10	5	2	57.94	69.39	44.25
27	22	23	27	18	20	14	18	13	8	6	3	59.55	69.88	46.06
32	34	32	39	18	20	18	23	19	17	2	6	54.82	65.06	42.58
58	62	41	74	32	29	33	30	25	17	10	10	51.27	60.96	47.78
54	62	52	45	35	34	29	19	23	9	7	8	57.24	66.03	46.65
33	40	35	35	18	21	21	10	11	5	6	8	62.11	71.93	49.89
13	15	11	5	8	5	4	4	5	3	…	…	45.42	54.24	35.29
5	5	5	4	8	5	3	3	7	1	1	…	58.79	63.22	53.35
3	2	1	1	1	3	1	2	…	…	…	…	69.02	55.12	61.40

54 高砂族人口及學齡兒童

(昭和11年度)

年及支廳	年末人口 總數	年末人口 男	年末人口 女	學齡兒童 總數	學齡兒童 男	學齡兒童 女	人口百人中學齡兒童 平均	人口百人中學齡兒童 男	人口百人中學齡兒童 女
昭和 年度 5	28 857	14 317	14 540	5 131	2 578	2 553	17.78	18.61	17.56
〃 6	29 280	14 554	14 726	5 398	2 764	2 634	18.44	18.99	17.89
〃 7	41 668	20 846	20 822	5 633	2 855	2 778	13.52	13.70	13.34
〃 8	42 233	21 133	21 100	5 606	2 858	2 748	13.27	13.52	13.02
〃 9	42 353	21 150	21 203	5 656	2 880	2 776	13.35	13.61	13.09
〃 10	43 046	21 468	21 578	5 691	2 881	2 810	13.22	13.42	13.02
總數	43 336	21 661	21 675	5 910	3 055	2 855	13.64	14.10	13.17
臺東	12 223	6 166	6 057	1 824	978	846	14.92	15.86	13.97
里壠	8 247	4 169	4 078	768	396	372	9.31	9.50	9.12
新港	13 652	6 803	6 849	2 532	1 290	1 242	18.55	18.96	18.13
大武	9 214	4 537	4 677	786	391	395	8.53	8.62	8.45

55 高砂族學齡兒童中就學不就學別

(昭和11年度)

年及支廳	就學者 總數 總數	就學者 總數 男	就學者 總數 女	就學者 公學校ノ教科ヲ修ムル者 男	就學者 公學校ノ教科ヲ修ムル者 女	就學者 公學校ノ教科ヲ卒ヘタル者 男	就學者 公學校ノ教科ヲ卒ヘタル者 女	不就學者 總數 總數	不就學者 總數 男	不就學者 總數 女	不就學者 未ダ公學校ノ教科ヲ修メザル者 男	不就學者 未ダ公學校ノ教科ヲ修メザル者 女	公學校中途退學者 第一學年 男	公學校中途退學者 第一學年 女	公學校中途退學者 第二學年 男	公學校中途退學者 第二學年 女	公學校中途退學者 第三學年 男	公學校中途退學者 第三學年 女	公學校中途退學者 第四學年 男	公學校中途退學者 第四學年 女	公學校中途退學者 第五學年 男	公學校中途退學者 第五學年 女	公學校中途退學者 第六學年 男	公學校中途退學者 第六學年 女	就學ノ始期ニ達シタル者百人中就學 平均	就學ノ始期ニ達シタル者百人中就學 男	就學ノ始期ニ達シタル者百人中就學 女
昭和 年度 5	3 393	1 744	1 649	1 233	1 159	511	490	1 086	494	592	349	408	58	64	36	47	28	43	21	25	2	4	…	1	75.75	77.93	73.58
〃 6	3 690	1 924	1 766	1 391	1 280	533	486	1 028	493	535	370	400	49	60	32	43	22	17	16	11	4	2	…	2	78.21	79.60	76.75
〃 7	3 751	1 960	1 791	1 442	1 286	518	505	1 176	539	637	387	468	61	61	38	53	24	30	20	18	8	6	1	1	76.13	78.03	73.76
〃 8	3 797	2 005	1 792	1 481	1 293	524	499	1 101	516	585	372	434	54	50	30	41	22	29	21	15	10	9	7	7	77.52	79.53	75.38
〃 9	3 818	2 005	1 813	1 457	1 319	548	494	1 096	507	589	371	437	51	47	40	39	16	31	11	16	8	8	10	11	77.69	79.81	75.47
〃 10	3 776	1 970	1 806	1 452	1 322	518	484	1 179	527	652	354	486	49	51	48	39	36	42	26	21	6	9	8	4	76.21	78.89	73.33
總數	3 989	2 109	1 880	1 564	1 386	545	494	1 219	569	650	370	460	55	50	51	38	33	46	36	29	14	23	10	4	76.59	78.75	74.30
臺東	1 164	633	531	467	394	166	137	465	232	233	124	143	27	19	25	20	17	20	24	17	9	12	6	2	71.45	73.17	69.50
里壠	364	202	162	145	110	57	52	298	138	160	103	118	13	15	9	8	5	8	5	6	1	4	2	1	54.98	59.41	50.31
新港	1 921	993	928	764	708	229	220	324	149	175	104	134	14	10	12	7	7	11	6	5	4	7	2	1	85.56	86.95	80.83
大武	540	281	259	188	174	93	85	132	50	82	39	65	1	6	5	3	4	7	1	1	…	…	…	…	80.35	84.89	75.95

56 內地人、本島人、高砂族學齡兒童中盲者、聾啞者、盲聾啞者

(昭和11年度)

年及支廳	總數 總數	總數 男	總數 女	盲者 總數	盲者 男	盲者 女	聾啞者 總數	聾啞者 男	聾啞者 女	盲聾啞者 總數	盲聾啞者 男	盲聾啞者 女
昭和 年度 6 內地人	1	1	…	…	…	…	1	1	…	…	…	…
昭和 6 本島人	8	5	3	2	2	…	6	3	3	…	…	…
昭和 6 高砂族	2	2	…	…	…	…	2	2	…	…	…	…
〃 7 本島人	6	3	3	2	2	…	4	1	3	…	…	…
〃 7 高砂族	4	3	1	1	1	…	3	2	1	…	…	…
〃 8 本島人	6	3	3	…	…	…	6	3	3	…	…	…
〃 8 高砂族	1	…	1	1	…	1	…	…	…	…	…	…
〃 9 本島人	5	3	2	1	1	…	1	…	1	3	2	1
〃 9 高砂族	4	2	2	2	2	…	2	…	2	…	…	…
〃 10 本島人	5	3	2	…	…	…	5	3	2	…	…	…
〃 10 高砂族	5	3	2	3	2	1	2	1	1	…	…	…
總數 內地人	1	…	1	…	…	…	1	…	1	…	…	…
總數 本島人	7	3	4	2	1	1	1	…	1	4	2	2
臺東 本島人	1	…	1	1	…	1	…	…	…	…	…	…
里壠 內地人	1	…	1	…	…	…	1	…	1	…	…	…
里壠 本島人	4	2	2	…	…	…	…	…	…	4	2	2
大武 本島人	2	1	1	1	1	…	1	…	1	…	…	…

57 幼稚園

(昭和11年度)

年及支廳	園數	保育期間	保姆 內地人	保姆 本島人	組數	園兒 內地人 總數	園兒 內地人 男	園兒 內地人 女	園兒 本島人 總數	園兒 本島人 男	園兒 本島人 女	入園者 內地人 總數	入園者 內地人 男	入園者 內地人 女	入園者 本島人 總數	入園者 本島人 男	入園者 本島人 女	保育滿期者 內地人 總數	保育滿期者 內地人 男	保育滿期者 內地人 女	保育滿期者 本島人 總數	保育滿期者 本島人 男	保育滿期者 本島人 女	經費總額
																								円
昭和 年度 5	2	1	3	…	2	44	27	17	31	21	10	45	27	18	35	24	11	44	27	17	31	21	10	1 896
〃 6	2	1	3	…	2	33	16	17	×1 33	×1 16	17	41	20	21	×4 43	×3 23	×1 20	33	16	17	×1 33	×1 16	17	2 340
〃 7	2	1	3	…	2	36	20	16	×4 29	×3 15	×1 14	49	26	23	×4 37	×3 19	×1 18	36	20	16	×4 29	×3 14	×1 15	2 512
〃 8	2	1	3	…	3	43	24	19	×3 27	×2 16	×1 11	51	30	21	×3 27	×2 16	×1 11	43	24	19	×3 27	×2 16	×1 11	2 286
〃 9	2	1	3	…	3	27	15	12	×3 26	×2 16	×1 10	37	21	16	×4 29	×2 19	×2 10	24	15	9	×3 26	×2 16	×1 10	2 533
〃 10	2	1	3	…	3	47	31	16	×6 34	×5 27	×1 7	57	35	22	×6 37	×5 27	×1 10	40	25	15	×6 33	×5 26	×1 7	2 595
總數	2	1	3	…	3	47	26	21	×10 26	×7 17	×4 9	49	26	23	×10 33	×6 23	×4 10	43	25	18	×11 26	×7 17	×4 9	2 647
臺東	2	1	3	…	3	47	26	21	×10 26	×7 17	×4 9	49	26	23	×10 33	×6 23	×4 10	43	25	18	×11 26	×7 17	×4 9	2 647

表中　×印ハ中華民國人ナリ

58 圖　書　館

（昭和11年度）

年及館	藏書册數（年度末現在） 總數	和漢書	洋書	閱覽圖書册數 總數	和漢書	洋書	開館日數	閱覽人員	開館一日平均 閱覽人員	閱覽圖書册數
昭和 年度 5	1 118	1 187	1	3 825	3 825	…	355	3 093	8.7	10.7
〃 6	1 286	1 285	1	2 942	2 942	…	355	2 662	7.5	8.3
〃 7	1 480	1 476	4	3 192	3 192	…	355	2 800	7.9	9.0
〃 8	1 540	1 536	4	3 563	3 563	…	355	2 937	8.2	10.0
〃 9	1 567	1 563	4	2 555	2 555	…	355	2 153	6.2	7.4
〃 10	1 655	1 651	4	1 481	1 481	…	345	1 314	3.8	4.3
總數	1 687	1 684	3	4 518	4 518	…	227	4 168	18.3	19.9
臺東獎學會附屬圖書館	1 687	1 687	3	4 518	4 518	…	227	4 168	18.3	19.9

59 教育ニ關スル廳地方費歲出及歲入

（昭和11年度）

種別	歲出（圓） 總額	農業補習學校	小學校	公學校	幼稚園	其ノ他
總額	× 12 603 234 142	× 9 256 7 439	× 1 231 49 793	× 2 116 169 258	1 750	5 902
俸給 總額	168 877	4 417	32 776	129 996	1 688	…
教務員 判任 本俸	86 059	2 120	17 018	66 921	…	…
教務員 判任 加俸	39 351	1 273	10 211	27 867	…	…
教務員 判任 賞與	13 116	467	3 268	9 381	…	…
教務員 教員心得 本俸	27 258	502	2 044	23 210	1 502	…
教務員 教員心得 賞與	3 093	55	235	2 617	186	…
手當 學校醫	695	30	85	580	…	…
雜給 其ノ他	13 633	399	4 262	8 972	…	…
生徒兒童給費	5 887	…	3 130	2 757	…	…
旅費	11 411	422	2 028	8 899	62	…
借地借家費	3 860	200	1 750	1 910	…	…
圖書購入費	879	40	453	386	…	…
器械標本模型費	1 249	211	235	803	…	…
器具費	4 157	535	725	2 897	…	…
消耗品費	5 161	516	1 960	2 685	…	…
通信運搬費	1 335	199	230	906	…	…
電燈料	296	57	85	154	…	…
水道費	81	81	…	…	…	…
雜費	1 565	100	435	1 030	…	…
新營費	× 12 603	× 9 256	× 1 231	× 2 116	…	…
修繕費	6 973	232	1 316	5 425	…	…
學事講習費	459	…	103	356	…	…
教育職員恩給ニ關スル國庫納金	1 462	…	220	1 242	…	…
其ノ他ノ諸費	6 162	…	…	260	…	5 902

種別	歲入（圓） 總額	農業補習學校	小學校	公學校	幼稚園	其ノ他
總額	7 280	357	1 215	5 708	…	…
授業料	7 280	357	1 215	5 708	…	…

表中　×印ハ臨時費ノ支出ナリ

60 教育ニ關スル街費歲出及歲入

（昭和11年度）

種別	歲出（圓） 總額	小學校	公學校	幼稚園	其ノ他
總額	19 957	5 719	9 220	824	4 194
雜給 其ノ他	3 164	1 177	1 035	345	607
圖書購入費	1 426	542	854	30	…
器械標本模型費	1 793	367	1 356	70	…
器具費	3 209	923	2 091	95	100
消耗品費	3 164	1 154	1 716	194	100
修繕費	2 059	879	1 158	22	…
其ノ他ノ諸費	1 924	677	1 010	68	169
社會教育費	3 218	…	…	…	3 218

種別	歲入（圓） 總額	小學校	公學校	幼稚園	其ノ他
總額	8 306	2 392	4 261	939	714
授業料	6 024	1 567	3 518	939	…
國庫補助金	564	…	…	…	564
廳地方費補助金	1 718	825	743	…	150

61 教育ニ關スル廳地方費資產

（昭和11年度）

種別	總數 坪	坪	農業補習學校 坪	坪	小學校 坪	坪	公學校 坪	坪
土地坪數 敷地	× 23 239	58 210	× 2 949	…	× 5 005	4 161	× 15 285	54 049
土地坪數 附屬地	× 13 128	40 779	× 1 990	…	× 1 500	…	× 9 638	40 779
建物坪數 校舍 教室 普通教室		2 121		52		226		1 843
建物坪數 校舍 教室 特別教室		…		…		…		…
建物坪數 校舍 其ノ他		550		23		136		391
建物坪數 生徒寄宿舍		213		56		142		15
建物坪數 職員宿舍	× 157	1 014		50	× 25	105	× 132	859
建物坪數 其ノ他		55		28		…		27
價額（圓） 總額	× 18 472	658 446	× 13 693	29 144	× 1 426	124 366	× 3 353	504 936
價額（圓） 土地 敷地	× 9 588	4 762	× 8 235	…	× 661	541	× 692	4 221
價額（圓） 土地 附屬地	× 6 604	2 105	× 5 458	…	× 185	…	× 961	2 105
價額（圓） 建物 校舍		280 942		5 892		52 440		222 610
價額（圓） 建物 其ノ他	× 2 280	204 400		15 400	× 580	42 900	× 1 700	146 100
價額（圓） 圖書		32 602		702		3 100		28 800
價額（圓） 器械標本模型		21 615		400		4 615		16 600
價額（圓） 器具		112 020		6 750		20 770		84 500

表中　×印ハ借入使用ニ係ルモノナリ

62　教育ニ關スル街資産

(昭和11年度)

種別		總數	小學校	公學校	幼稚園
		坪	坪	坪	坪
土地坪數	敷地	1 604	634	970	…
	附屬地	18 913	5 727	13 186	…
建物坪數	校舍 教室 普通教室	1 003	400	547	56
	校舍 教室 特別教室	228	94	134	…
	校舍 其ノ他	29	29	…	…
	生徒寄宿舍	84	57	27	…
	職員宿舍	333	131	202	…
	其ノ他	17	8	9	…
價額(圓)	總額	271 574	130 343	135 922	5 309
	土地 敷地	6 315	3 170	3 145	…
	土地 附屬地	56 346	24 653	31 693	…
	建物 校舍	129 062	64 025	61 569	3 468
	建物 其ノ他	46 389	26 341	20 048	…
	圖書	6 617	3 317	3 049	251
	器械標本模型	4 689	2 781	1 740	168
	器具	22 156	6 056	14 678	1 422

5　社寺

63　神社及社

年		神社 縣社	神社 無格社	神社 神職	社
昭和	年末 5	1	…	2	20
〃	6	1	…	1	20
〃	7	1	…	2	25
〃	8	1	…	2	26
〃	9	1	…	2	26
〃	10	1	…	2	26
〃	11	1	…	2	33

64　本島ノ舊慣ニ依ル寺廟

年		寺廟	齋堂	神明會
昭和	年末 5	9	…	18
〃	6	9	…	18
〃	7	9	…	18
〃	8	9	…	18
〃	9	9	…	18
〃	10	9	…	18
〃	11	9	…	18

65　說教所、布教師及信徒

(昭和11年末)

年及教派		說教所	布教師	信徒 總數	信徒 內地人	信徒 本島人
昭和	年末 5	8	6	2 484	2 391	93
〃	6	8	6	2 530	2 435	95
〃	7	7	7	2 572	2 425	147
〃	8	7	7	2 610	2 460	150
〃	9	7	7	2 685	2 535	150
〃	10	7	7	2 685	2 535	150
總數		10	11	2 317	1 397	920
神道	金光教	1	2	684	224	460
佛教	淨土宗	2	2	320	320	…
	眞宗	2	2	855	850	5
基督教	長老教	5	5	458	3	455

6 社會事業

66 行旅病人

年及種族	前年ヨリ繰越人員 男	前年ヨリ繰越人員 女	新救護者 男	新救護者 女	全治 男	全治 女	其ノ他救護ヲ離レタル者 男	其ノ他救護ヲ離レタル者 女	救護中死亡 男	救護中死亡 女	年末現在 男	年末現在 女
昭和 5 内地人	…	…	7	…	1	…	…	…	4	…	2	…
〃 5 本島人	…	…	3	…	2	…	…	…	1	…	…	…
〃 6 内地人	2	…	1	…	2	…	…	…	1	…	…	…
〃 7 内地人	…	…	3	…	2	…	…	…	1	…	…	…
〃 8 内地人	…	…	2	…	1	…	1	…	…	…	…	…
〃 8 本島人	…	…	3	…	2	…	…	…	1	…	…	…
〃 9 内地人	…	…	6	…	4	…	…	…	2	…	…	…
〃 9 本島人	…	…	2	…	1	…	…	…	1	…	…	…
〃 10 内地人	…	…	3	…	…	…	1	…	2	…	…	…
〃 10 本島人	…	…	6	…	2	…	…	…	4	…	…	…
〃 11 内地人	…	…	1	…	…	…	…	…	1	…	…	…

67 病類別行旅病人 (昭和11年)

病類及種族	前年ヨリ繰越人員 男	前年ヨリ繰越人員 女	新救護者 男	新救護者 女	全治 男	全治 女	其ノ他救護ヲ離レタル者 男	其ノ他救護ヲ離レタル者 女	救護中死亡 男	救護中死亡 女	年末現在 男	年末現在 女
精神病 内地人	…	…	1	…	…	…	…	…	1	…	…	…

68 行旅病人辨償金 (昭和11年)

年及種別	總數 人員	總數 金額	内地人 人員	内地人 金額	本島人 人員	本島人 金額	高砂族 人員	高砂族 金額	外國人 人員	外國人 金額
		円		円		円		円		円
昭和 5年	3	221	3	221	…	…	…	…	…	…
〃 6	5	493	3	452	2	41	…	…	…	…
〃 7	2	61	2	61	…	…	…	…	…	…
〃 8	2	61	2	61	…	…	…	…	…	…
〃 9	3	475	…	…	3	475	…	…	…	…
〃 10	11	641	7	412	4	229	…	…	…	…
總數	…	…	…	…	1	7	…	…	…	…
廳地方費ノ負擔シタルモノ	…	…	…	…	1	7	…	…	…	…

69 行旅病人救護費

年	總額 總額	總額 男	總額 女	内地人 男	内地人 女	本島人 男	本島人 女	高砂族 男	高砂族 女	外國人 男	外國人 女
	円	円	円	円	円	円	円	円	円	円	円
昭和 5年	701	701	…	564	…	137	…	…	…	…	…
〃 6	175	175	…	175	…	…	…	…	…	…	…
〃 7	96	96	…	96	…	…	…	…	…	…	…
〃 8	690	690	…	215	…	475	…	…	…	…	…
〃 9	667	667	…	536	…	131	…	…	…	…	…
〃 10	457	457	…	116	…	341	…	…	…	…	…
〃 11	…	…	…	88	…	…	…	…	…	…	…

70 行旅死亡人 (昭和11年)

年及病類	總數 總數	總數 男	總數 女	内地人 男	内地人 女	本島人 男	本島人 女	高砂族 男	高砂族 女	外國人 男	外國人 女
昭和 5年	1	1	…	…	…	1	…	…	…	…	…
〃 6	3	3	…	…	…	2	…	1	…	…	…
〃 7	2	2	…	1	…	1	…	…	…	…	…
〃 8	1	1	…	…	…	1	…	…	…	…	…
〃 9	1	1	…	1	…	…	…	…	…	…	…
〃 10	1	1	…	…	…	1	…	…	…	…	…
總數	…	…	…	1	…	…	…	…	…	…	…
精神病	…	…	…	1	…	…	…	…	…	…	…

71 行旅死亡人辨償金 (昭和11年)

年	總數 人員	總數 金額	内地人 人員	内地人 金額	本島人 人員	本島人 金額	高砂族 人員	高砂族 金額	外國人 人員	外國人 金額
		円		円		円		円		円
昭和 5年	…	…	…	…	…	…	…	…	…	…
〃 6	3	35	…	…	2	18	1	17	…	…
〃 7	1	10	…	…	1	10	…	…	…	…
〃 8	1	10	…	…	1	10	…	…	…	…
〃 9	1	10	…	…	1	10	…	…	…	…
〃 10	…	…	…	…	…	…	…	…	…	…
〃 11	…	…	1	8	…	…	…	…	…	…

72 行旅死亡人取扱費

年	總額 總額	總額 男	總額 女	内地人 男	内地人 女	本島人 男	本島人 女	高砂族 男	高砂族 女	外國人 男	外國人 女
	円	円	円	円	円	円	円	円	円	円	円
昭和 5年	23	23	…	…	…	23	…	…	…	…	…
〃 6	34	34	…	…	…	18	…	16	…	…	…
〃 7	10	10	…	…	…	10	…	…	…	…	…
〃 8	180	180	…	…	…	180	…	…	…	…	…
〃 9	43	43	…	34	…	9	…	…	…	…	…
〃 10	31	31	…	…	…	31	…	…	…	…	…
〃 11	…	…	…	22	…	…	…	…	…	…	…

73 臺東街公設質舗

年	年度末現在元受資金	貸出 件數	貸出 金額	回收 件數	回收 金額	流質 件數	流質 金額	贓物 件數	贓物 金額	貸出殘高 件數	貸出殘高 金額	質物一件當金額	平均一日貸出金額
	円		円		円		円		円		円	円	円
昭和 年 5	9 380	852	13 106	289	3 757	…	…	…	…	563	9 348	15	118
〃 6	1 185	3 329	34 347	2 528	30 508	265	2 472	…	…	1 099	10 714	10	99
〃 7	12 430	3 510	30 558	3 152	30 118	351	1 906	…	…	1 106	10 841	9	88
〃 8	13 330	4 229	34 313	3 705	31 569	315	2 011	…	…	1 315	11 574	8	99
〃 9	14 930	4 318	37 274	3 943	35 238	344	1 758	6	75	1 346	13 441	9	102
〃 10	15 230	4 527	41 412	4 045	38 178	353	1 808	…	…	1 475	14 866	9	127
〃 11	14 867	4 609	44 944	4 507	43 474	368	2 170	…	…	1 410	14 164	10	138

74 日本赤十字社員 (昭和11年末)

年及種別	總數	內地人	本島人
昭和 年末 5	803	506	297
〃 6	1 071	693	378
〃 7	1 184	810	374
〃 8	762	500	262
〃 9	843	561	282
〃 10	843	561	282
總數	725	462	263
特別社員	1	1	…
終身社員	179	126	53
正社員	545	335	210

75 愛國婦人會員 (臺東幹事部) (昭和11年末)

年及種別	總數	內地人	本島人
昭和 年末 5	922	276	646
〃 6	1 222	513	709
〃 7	1 509	691	818
〃 8	1 340	602	738
〃 9	1 452	710	742
〃 10	1 455	665	769
總數	1 434	665	769
特別維持會員	12	12	…
特別會員	71	62	9
通常會員	1 333	575	758
贊助會員	18	16	2

7 民事爭訟調停

76 民事爭訟調停件數 (昭和11年)

年及種別	受理 總數	受理 舊受	受理 新受	既濟 總數	既濟 調	既濟 不調	既濟 取下	既濟 其ノ他	未濟
昭和 年 5	216	1	215	205	129	17	59	…	11
〃 6	162	11	151	133	90	13	26	4	29
〃 7	268	29	239	225	153	26	41	5	43
〃 8	280	17	263	263	160	42	59	2	17
〃 9	274	17	257	245	182	24	38	1	29
〃 10	240	29	211	228	158	26	44	…	12
總數	239	12	227	215	161	26	28	…	24
人事	8	1	7	8	3	3	2	…	…
土地	36	4	32	30	24	4	2	..	6
建物及船舶	3	…	3	2	…	1	1	…	1
金錢	188	7	181	171	131	17	23	…	17
穀類	4	…	4	4	3	1	…	…	…

77 民事爭訟調停處理件數ノ一 (當事者別) (昭和11年)

年及種別	總數	內地人間	本島人間	高砂族間	外國人間	內地人ト 本島人	內地人ト 高砂族	內地人ト 外國人	內地人ト 法人	本島人ト 高砂族	本島人ト 外國人	本島人ト 法人	高砂族ト 外國人	高砂族ト 法人
昭和 年 5	205	15	143	…	…	26	…	…	…	19	1	1	…	…
〃 6	133	16	68	…	1	25	…	…	…	15	7	…	1	…
〃 7	225	8	143	6	2	39	…	…	…	17	10	…	…	…
〃 8	263	16	113	13	2	67	…	…	5	23	10	13	1	…
〃 9	245	13	114	8	…	46	…	…	3	23	1	37	…	…
〃 10	228	21	88	5	2	93	…	…	…	16	3	…	…	…
總數	215	6	99	6	…	41	1	2	4	16	3	36	…	1
人事	8	…	8	…	…	…	…	…	…	…	…	…	…	…
土地	30	…	16	4	…	5	…	…	…	5	…	…	…	…
建物及船舶	1	…	1	…	…	…	…	…	…	…	…	..	…	…
金錢	171	6	70	2	…	36	1	2	4	10	3	36	…	1
穀類	4	…	4	…	…	…	…	…	…	…	…	…	…	…
雜事	1	…	…	…	…	…	…	…	…	1	…	…	…	…

78 民事爭訟調停處理件數ノ二 (處理日數表) (昭和11年)

年及種別	總數	三日以下	五日以下	十日以下	二十日以下	一月以下	二月以下	三月以下	六月以下	六月一日以上	平均一件ニ付處理日數
昭和 年 5	205	29	36	54	25	19	28	8	6	…	20.0
〃 6	133	2	5	11	31	23	33	16	8	4	47.7
〃 7	225	5	7	19	51	37	61	20	17	8	51.4
〃 8	263	…	4	19	69	38	67	33	30	3	43.8
〃 9	245	10	11	22	34	35	58	51	24	…	44.7
〃 10	228	15	17	49	34	23	35	24	14	17	49.2
總數	215	6	6	21	55	40	60	12	11	4	44.6
人事	8	…	…	1	2	2	1	…	…	2	98.5
土地	30	2	…	3	5	5	6	4	4	1	58.4
建物及船舶	1	…	…	…	1	…	…	…	…	…	47.2
金錢	171	4	6	17	46	32	50	8	7	1	33.1
穀類	4	…	…	…	1	…	3	…	…	…	42.6
雜事	1	…	…	…	…	1	…	…	…	…	30.1

79 民事爭訟調停處理件數ノ三 (價額別) (昭和11年)

年及種別	總數	訴訟物件價額階級別						
		十圓以下	五十圓以下	百圓以下	三百圓以下	五百圓以下	千圓以下	千圓超過
昭和 年 5	205	14	64	56	48	13	8	2
〃 6	133	7	44	33	27	15	6	1
〃 7	225	13	69	40	64	25	9	5
〃 8	263	32	98	45	59	18	7	4
〃 9	245	27	74	52	51	16	17	8
〃 10	228	35	74	48	44	15	5	7
總數	215	14	79	66	36	10	10	…
人事	8	…	…	7	…	…	1	…
土地	30	2	3	11	6	4	4	…
建物及船舶	1	…	…	…	…	…	1	…
金錢	171	12	75	46	28	6	4	…
穀類	4	…	1	1	2	…	…	…
雜事	1	…	…	1	…	…	…	…

80 民事爭訟調停執行事務

年	受理			既濟						未濟	出張度數	收支			
												收入			支出
	總數	舊受	新受	總數	有體動產ニ對スルモノ	債權其ノ他財產權ニ對スルモノ	不動產及船舶ニ對スルモノ	物ノ引渡又ハ明渡	其ノ他			總額	手數料	旅費	旅費
												円錢	円錢	円錢	円錢
昭昭 年 5	44	…	44	37	37	…	…	…	…	7	14	94.05	57.45	36.60	127.66
〃 6	65	7	58	51	51	…	…	…	…	14	13	141.75	72.95	68.80	223.55
〃 7	84	14	70	76	71	2	2	1	…	8	21	173.60	94.40	79.20	337.35
〃 8	84	8	76	83	73	5	5	…	…	1	36	194.90	118.70	76.20	304.42
〃 9	65	1	64	55	50	3	1	1	…	10	31	161.00	69.70	91.30	453.26
〃 10	62	10	52	46	45	…	1	…	…	16	30	90.60	51.60	39.00	172.52
〃 11	89	17	72	62	59	…	1	…	2	27	34	185.40	67.80	117.60	73.49

8 警察

81 警察官署 (昭和11年末)

年及種別	總數	警務課	支廳	派出所	駐在所	臺東開導所
昭和 年末 5	90	1	4	23	61	1
〃 6	91	1	4	24	61	1
〃 7	92	1	4	25	61	1
〃 8	96	1	4	26	64	1
〃 9	96	1	4	26	64	1
〃 10	95	1	4	26	63	1
總數	95	1	4	27	62	1
警務課	1	1	…	…	…	…
臺東支廳	17	…	1	9	7	…
里壠支廳	44	..	1	4	39	…
新港支廳	10	…	1	9	…	…
大武支廳	22	…	1	5	16	…
臺東開導所	1	…	…	…	…	1

82 警察職員 (昭和11年末)

年及種別	總數	警視	警部	警部補	視學	技手	警察醫	衞生書記	衞生技手	巡査			警手	囑託	雇
										部長	甲種	乙種			
昭和 年末 5	853	2	14	17	…	…	1	1	2	46	274	128	357	2	9
〃 6	809	2	13	13	1	…	1	1	2	46	262	126	331	3	9
〃 7	911	2	13	16	1	…	1	1	2	48	308	133	375	3	10
〃 8	932	2	14	17	1	1	1	1	3	51	310	140	379	3	9
〃 9	862	2	13	15	1	1	1	1	3	56	262	149	343	4	11
〃 10	839	2	13	14	1	1	1	1	2	53	260	137	340	4	10
總數	845	2	13	14	1	1	1	1	2	54	264	133	341	4	14
警務課	50	1	4	3	1	1	1	1	2	8	20	1	…	2	5
臺東支廳	121	…	2	3	…	…	…	…	…	8	50	21	36	…	1
里壠支廳	418	1	2	4	…	…	…	…	…	19	90	64	236	…	2
新港支廳	45	…	2	1	…	…	…	…	…	5	25	10	…	…	2
大武支廳	184	…	2	3	…	…	…	…	…	11	62	35	69	…	2
臺東開導所	27	…	1	…	…	…	…	…	…	3	17	2	…	2	2

83 保甲及壯丁團 (昭和11年末)

年及支廳	保甲			壯丁團			
	保數	保正	甲長	團數	團長	副團長	壯丁
昭和 年末 5	20	15	159	9	9	15	299
〃 6	16	16	128	10	10	16	233
〃 7	21	21	194	10	10	16	251
〃 8	21	21	194	12	20	12	304
〃 9	21	21	194	12	20	12	304
〃 10	39	39	318	14	14	27	475
總數	36	36	281	16	16	29	424
臺東	12	12	108	6	6	11	164
里壠	12	12	99	4	4	10	113
新港	10	10	61	4	4	6	99
大武	2	2	13	2	2	2	48

84 火　災

年	度數 總數	放火	竈	洋燈	焚火	其ノ他	火災ニ罹リタル 住家 戶數	棟數	坪數	損害見積價額	非住家 棟數	坪數	損害見積價額
昭和 年5	25	2	10	…	1	12	35	32	416	3 841	21	254	1 136
〃 6	28	…	9	…	4	15	31	28	617	5 988	26	209	1 009
〃 7	40	1	7	2	2	28	31	32	476	4 648	27	291	1 084
〃 8	48	6	10	…	7	25	32	31	463	3 703	21	211	708
〃 9	29	9	4	2	2	12	30	29	462	3 494	12	86	519
〃 10	33	2	9	2	5	15	39	35	428	2 879	22	212	1 155
〃 11	50	1	19	2	6	22	29	30	348	3 332	25	185	1 238

85 警察上ノ救護

(昭和11年)

年及種別	總數 總數	內地人	本島人	外國人	警察官ニ 總數	內地人	本島人	外國人	人民ニ 總數	內地人	本島人	外國人	官民協力ニ 總數	內地人	本島人	外國人
昭和 年5 總數	996	14	980	2	32	3	27	2	3	3	…	…	961	8	953	…
家	116	…	116	…	…	…	…	…	…	…	…	…	116	…	116	…
船	4	2	2	…	…	…	…	…	1	1	…	…	3	1	2	…
人	876	12	862	2	32	3	27	2	2	2	…	…	842	7	835	…
〃 7 總數	51	10	41	…	12	1	11	…	11	…	11	…	31	9	22	…
家	18	1	17	…	…	…	…	…	1	…	1	…	17	1	16	…
船	4	1	3	…	…	…	…	…	3	…	3	…	1	1	…	…
人	29	8	21	…	12	1	11	…	7	…	7	…	13	7	6	…
〃 8 總數	104	14	88	2	48	8	39	1	18	…	18	…	38	6	31	1
家	50	3	45	2	16	3	12	1	12	…	12	…	22	…	21	1
船	18	1	17	…	17	…	17	…	…	…	…	…	1	1	…	…
人	36	10	26	…	15	5	10	…	6	…	6	…	15	5	10	…
〃 9 總數	238	132	100	6	42	5	34	3	19	11	8	…	167	106	58	3
家	164	108	52	4	8	2	5	1	3	3	…	…	154	103	48	3
船	…	…	…	…	…	…	…	…	…	…	…	…	…	…	…	…
人	74	24	48	2	34	3	29	2	16	8	8	…	13	3	10	…
〃 10 總數	411	20	388	…	107	4	100	3	119	8	111	…	260	8	252	…
家	124	7	116	…	37	2	34	1	26	3	23	…	61	2	59	…
船	…	…	…	…	…	…	…	…	…	…	…	…	…	…	…	…
人	287	13	272	…	70	2	66	2	93	5	88	…	199	6	193	…
〃 11 總數	130	27	95	8	73	17	49	7	26	4	22	…	31	6	24	1
家	46	5	37	4	21	2	15	4	11	2	9	…	14	1	13	…
船	4	1	3	…	2	…	2	…	…	…	…	…	2	1	1	…
人	80	21	55	4	50	15	32	3	15	2	13	…	15	4	10	1

86 民有銃砲

年	總數	軍用銃	獵銃	拳銃	射的銃	空氣銃
昭和 年末5	137	6	111	17	1	2
〃 6	141	6	112	19	1	3
〃 7	129	6	97	22	1	3
〃 8	128	6	92	24	3	3
〃 9	177	47	100	26	…	4
〃 10	182	47	106	25	1	3
〃 11	222	68	118	28	1	7

表中　銃砲所有者ハ總テ內地人ナリ

87 警察取締ニ屬スル營業其ノ他

(昭和11年末)

種別	單位	總數	內地人	本島人	朝鮮人	外國人
火藥販賣業	人	1	1	…	…	…
爆竹販賣業	同	14	5	9	…	…
鍛冶屋	箇所	30	4	26	…	…
鑄物及鑄掛業	人	5	…	5	…	…
煉瓦及瓦製造業	箇所	2	1	1	…	…
石灰製造所	同	5	…	5	…	…
石油貯藏所	同	42	4	38	…	…
製糖工場	同	2	2	…	…	…
電氣ヲ供給スル營業	同	2	1	1	…	…
其ノ他ノ原動機設置工場	同	61	13	47	…	1
金銀細工業	人	3	…	1	…	2
無盡業	同	1	1	…	…	…
講會	講數	68	18	50	…	…
質屋業	人	2	2	…	…	…
古物商	同	12	5	5	…	2
蓄產物交換業	同	1	…	1	…	…
印判及彫刻業	同	15	3	10	…	2
印刷業	同	2	2	..	…	…
代書業	同	20	7	13	…	…
艀船	隻	449	12	437	…	…
仲仕	人	1	1	…	…	…
艀船夫	同	378	…	378	…	…
自家用自動車	臺	8	6	2	…	…
自貸自動車	同	20	6	14	…	…
乘合自動車	同	36	28	8	…	…
自家用貨物自動車	同	7	6	1	…	…
自營貨物自動車	同	32	22	10	…	…
自動自轉車	同	8	3	5	…	…
自動車運轉手	人	115	30	85	…	…
牛車 在來牛車	臺	1 555	…	1 555	…	…
牛車 改良牛車	同	1 211	236	975	…	…
牛車 其ノ他	同	30	17	13	…	…
乘合自動車營業	人	14	8	6	…	…
自轉車	臺	7 430	1 548	5 803	…	79
人力車營業	同	7	…	7	…	…
人力車挽子	人	4	…	4	…	…
	同	6	…	6	…	…

87　警察取締ニ屬スル營業其ノ他……終

種別	單位	總數	內地人	本島人	朝鮮人	外國人
自轉車販賣業……	人	17	3	14	…	…
旅人宿……	箇所	21	11	10	…	…
木賃宿……	同	4	…	4	…	…
料理屋……	同	19	11	7	1	…
雇人周旋業……	人	2	1	1	…	…
飲食店……	箇所	44	9	31	…	4
藝妓……	人	23	23	…	…	…
酌婦……	同	105	59	36	…	10
遊藝稼人……	同	2	1	1	…	…
湯屋……	箇所	3	1	2	…	…
演劇場……	同	3	1	2	…	…
活動寫眞說明者……	人	1	1	…	…	…
寫眞業……	同	14	4	9	1	…
官立醫院……	箇所	1	1	…	…	…
觀物場……	同	3	1	2	…	…
醫師 官立醫院奉職……	同	4	4	…	…	…
醫師 官衙奉職……	人	1	1	…	…	…
醫師 公醫……	同	19	18	1	…	…
醫師 開業……	同	6	2	※ 1 3	…	…
齒科醫（開業）……	同	4	2	2	…	…
按摩業……	同	7	1	6	…	…
柔道整腹術業……	同	1	1	…	…	…
接骨業……	同	1	…	1	…	…
產婆……	同	16	12	※ 1 3	…	…
看護婦……	同	△ 14 5	△ 7 4	※△2 △5 1	…	…
藥劑師 官立醫院奉職……	同	2	2	…	…	…
藥劑師 官衙奉職……	同	1	1	…	…	…
藥劑師 藥者……	同	1	…	1	…	…
製藥 洋藥……	同	6	5	1	…	…
藥種商 漢藥……	同	11	1	10	…	…
賣藥販賣業……	同	105	12	※ 3 90	…	…
賣藥行商業……	同	17	5	12	…	…
賣藥製造業……	同	2	1	1	…	…
氷製造所……	箇所	2	2	…	…	…
氷販賣業……	人	57	11	44	…	2
氷行商……	同	13	…	12	…	1
清涼飲料水製造所……	箇所	2	1	1	…	…
清涼飲料水販賣業……	人	100	11	88	…	1
牛乳販賣業……	同	33	2	30	…	1
乳製品販賣業……	同	68	8	60	…	…
市場……	箇所	3	3	…	…	…
屠場……	同	26	26	…	…	…
獸肉販賣業……	人	59	6	52	…	1
獸肉行商……	同	26	…	26	…	…
飲食物行商……	同	15	…	15	…	…
獸皮獸骨賣買業……	同	12	2	10	…	…
獸皮獸骨化成場……	箇所	2	…	2	…	…
火葬場……	同	1	1	…	…	…
葬儀請負業……	人	2	1	1	…	…
理髮業……	同	34	6	※ 3 25	…	8
女髮結……	同	4	4	…	…	…
阿片烟膏元賣捌人……	同	1	…	1	…	…
阿片烟膏小賣人……	同	5	…	5	…	…
阿片烟膏器具販賣人……	同	1	…	1	…	…

表中　※印ハ高砂族、△印ハ准看護婦ナリ

88　盜難、詐欺、恐喝及横領　（昭和11年）

年及種別	被害 件數	被害 財貨	檢舉 件數	檢舉 人員	檢舉 財貨判明
		円			円
昭和 年5……	99	12 204	96	81	12 077
〃 6……	125	28 476	120	109	28 018
〃 7……	121	17 429	118	125	17 013
〃 8……	141	12 718	129	136	15 198
〃 9……	141	12 718	129	136	15 198
〃 10……	173	16 270	127	131	15 074
總數……	182	26 454	169	135	23 427
竊盜……	59	4 537	57	45	4 523
詐欺……	78	9 574	68	57	6 583
恐喝……	1	247	1	1	247
横領……	44	12 096	43	32	12 074

89　犯罪卽決受理及處理件數　（昭和11年）

年及種別	受理 總數	受理 舊受	受理 新受	處理 總數	處理 有罪	處理 其ノ他	未濟
昭和 年5……	326	…	326	323	323	…	3
〃 6……	584	3	581	583	583	…	1
〃 7……	578	1	577	578	578	…	…
〃 8……	805	…	805	805	805	…	…
〃 9……	805	…	805	805	805	…	…
〃 10……	806	…	806	806	806	..	…
總數……	1 741	…	1 741	1 741	1 737	4	…
賭博……	63	…	63	63	63	…	…
行政諸規則違反……	948	…	948	948	944	4	…
前項以外ノ拘留科料……	730	…	730	730	730	…	…

90 犯 罪 件 數 (昭和11年)

年及罪名		總數	檢擧	未檢擧
昭和	年 5	317	314	3
〃	6	527	527	…
〃	7	917	916	1
〃	8	1 024	1 020	4
〃	9	1 047	1 037	10
〃	10	1 165	1 155	10
總數		1 948	1 948	…
刑法犯	總數	414	414	…
建造物侵入		1	1	…
祕密ヲ侵スル罪		1	1	…
放火及漏洩證據湮滅		1	1	…
失火		28	28	…
住居侵入		17	17	…
私文書偽造		5	5	…
公文書偽造		1	1	…
私印偽造		2	2	…
溢水及水利		1	1	…
誣告		2	2	…
强姦		6	6	…
非常習慣賭博		15	15	…
常習賭博		59	59	…
		2	2	…
殺人		1	1	…
傷害致死		1	1	…
過失傷害		3	3	…
過失致害胎		53	53	…
		1	1	…
遺棄		6	6	…
脅迫		1	1	…
誘拐		3	3	…
背任		2	2	…
		3	3	…
業務妨害		1	1	…
竊盜		63	63	…
詐欺		90	90	…
恐喝		1	1	…
橫領		42	42	…
器物毀損		1	1	…

90 犯 罪 件 數……終

年及罪名	總數	檢擧	未檢擧
總數	1 534	1 534	…
講會取締規則	2	2	…
臺灣銃砲火藥取締規則	1	1	…
銃獵取締規則	3	3	…
鐵道營業法	3	3	…
代書人取締規則	9	9	…
宿屋取締規則	4	4	…
料理屋飲食店取締規則	15	15	…
藝妓酌婦取締規則	16	16	…
氷營業取締規則	2	2	…
臺灣清凉飲料水取締規則	1	1	…
警察取締諸營業規則	21	21	…
古物商取締規則	9	9	…
外國旅券規則	2	2	…
戶口ニ關スル法令	53	53	…
街路取締規則	30	30	…
自動車取締規則	74	74	…
自轉車取締規則	207	207	…
荷車取締規則	75	75	…
阿片令施行細則	18	18	…
阿片令施行細則	4	4	…
特別法犯 臺灣賣藥營業取締規則	11	11	…
種痘法	1	1	…
臺灣痲藥類取締規則	3	3	…
醫師法	3	3	…
マラリア防遏規則	33	33	…
マラリア防遏施行細則	19	19	…
臺灣飲食物取締規則	16	16	…
臺灣屠畜取締規則	3	3	…
齒科醫師	5	5	…
獸肉營業取締規則	4	4	…
診療法取締規則	1	1	…
賣藥類似品營業取締規則	1	1	…
理髮營業ニ關スル規則	3	3	…
臺灣墓地火葬場及埋火葬取締規則	3	3	…
廳地方費稅規則	32	32	…
廳地方費稅施行細則	13	13	…
臺灣市街庄稅規則	1	1	…
臺灣森林令	9	9	…
臺灣度量衡規則	10	10	…
臺灣牛乳營業取締規則	4	4	…
大清潔法施行規則	2	2	…
漁業取締ニ關スル法令	24	24	…
蕃地取締規則	9	9	…
蕃地居住ノ蕃人ト金錢物品授受ニ關スル件	2	2	…
蕃人ト債權契約又ハ土地賃耕契約取締方ニ關スル件	43	43	…
臺灣違警令	730	730	…

91 犯罪卽決人員

年、種族及種別	總數					賭博				行政諸規則違反					前項以外ノ拘留科料		
	總數	懲役	罰金	拘留	科料	總數	懲役	罰金	科料	總數	懲役	罰金	拘留	科料	總數	拘留	科料
昭和 5年 總數	542	3	94	39	406	156	…	79	77	224	3	15	2	204	162	37	125
內地人	19	…	2	3	14	…	…	…	…	16	…	2	1	13	3	2	1
本島人	456	3	68	32	353	112	…	56	56	200	3	12	1	184	144	31	113
外國人	67	…	24	4	39	44	…	23	21	8	…	1	…	7	15	4	11
〃 6 總數	751	8	98	89	556	159	…	57	102	292	8	41	8	235	300	81	219
內地人	37	…	3	2	32	9	…	3	6	24	…	…	1	23	4	1	3
本島人	616	6	81	75	454	108	…	41	67	245	6	37	6	193	263	69	194
外國人	98	2	14	12	70	42	…	13	29	23	2	4	1	19	33	11	22
〃 7 總數	733	14	112	61	546	169	11	70	88	333	3	42	8	280	231	53	178
內地人	32	…	1	1	30	…	…	…	…	27	…	1	1	25	5	…	5
本島人	641	11	101	57	472	146	8	61	77	279	3	40	7	229	216	50	166
朝鮮人	3	…	…	1	2	…	…	…	…	2	…	…	…	2	1	1	…
外國人	57	3	10	2	42	23	3	9	11	25	…	1	…	24	9	2	7
〃 8 總數	786	17	75	50	644	127	7	52	68	373	10	23	15	325	286	35	251
內地人	46	…	6	2	38	3	…	3	…	32	…	3	1	28	11	1	10
本島人	686	15	66	42	563	117	6	47	64	322	9	19	13	281	247	29	218
外國人	54	2	3	6	43	7	1	2	4	19	1	1	1	16	28	5	23
〃 9 總數	913	4	69	79	761	138	3	43	92	448	2	25	15	406	327	64	263
內地人	60	…	4	2	54	3	…	2	1	47	1	1	1	44	10	1	9
本島人	812	4	57	77	674	120	3	35	82	383	1	22	14	346	309	63	246
外國人	41	…	8	…	33	15	…	6	9	18	…	2	…	16	8	…	8
〃 10 總數	965	3	89	95	778	179	3	65	111	438	…	24	13	401	348	82	266
內地人	95	…	11	4	80	7	…	6	1	55	…	5	2	48	33	2	31
本島人	816	3	68	90	655	153	3	52	98	362	…	16	11	335	301	79	222
外國人	54	…	10	1	43	19	…	7	12	21	…	3	…	18	14	1	13
〃 11 總數	1 950	3	132	278	1 537	237	2	110	125	955	1	22	30	902	758	248	510
內地人	65	…	1	15	49	1	…	…	1	44	…	1	8	35	20	7	13
本島人	1 784	3	113	255	1 413	212	2	96	114	856	1	17	19	819	716	236	480
朝鮮人	8	…	3	…	5	…	…	…	…	7	…	3	…	4	1	…	1
外國人	93	…	15	8	70	24	…	14	10	48	…	1	3	44	21	5	16

92 蕃童教育

(昭和11年末)

年、支廳及教育所	兒童										
	總數			第一學年		第二學年		第三學年		第四學年	
	總數	男	女	男	女	男	女	男	女	男	女
昭和 年末 5	613	411	202	135	73	85	47	51	40	140	42
〃 6	633	387	246	153	113	117	58	67	40	50	35
〃 7	695	421	274	103	84	133	94	109	57	66	35
〃 8	925	533	392	183	167	97	79	140	90	113	56
〃 9	967	549	418	117	93	203	168	91	70	138	87
〃 10	1 109	595	514	216	198	95	81	193	171	91	64
總數	1 193	633	560	144	130	201	186	87	73	201	171
臺東 總數	137	67	70	…	…	35	39	…	…	32	31
大南社	50	24	26	…	…	11	15	…	…	13	11
紅頭嶼	87	43	44	…	…	24	24	…	…	19	20
里壠 總數	513	285	228	109	89	66	57	44	32	66	50
ハイトトワン	76	47	29	17	8	12	8	8	6	10	7
新武路	24	11	13	6	5	4	4	1	4	…	…
エバコ	24	14	10	6	8	…	…	…	…	8	2
ブルブル	60	38	22	7	4	13	7	10	3	8	8
マテングル	32	15	17	5	9	3	5	…	…	7	3
ボクラブ	58	35	23	19	12	…	…	…	…	16	11
ラクラク	45	24	21	11	11	13	10	…	…	…	…
紅葉谷	66	39	27	13	9	11	4	8	7	7	7
壽	76	41	35	24	23	…	…	17	12	…	…
朝日	21	10	11	…	…	4	7	…	…	6	4
楓	31	11	20	1	…	6	12	…	…	4	8
大武 總數	543	281	262	35	41	100	90	43	41	103	90
カラタラン	35	20	15	…	…	16	9	…	…	4	6
ビララウ	79	38	41	10	10	10	10	8	10	10	11
ジヨモル	49	22	27	12	14	…	…	10	13	…	…
近黃	40	16	24	…	…	8	7	…	…	8	17
タリリク	47	26	21	…	…	15	14	…	…	11	7
大板鹿	55	31	24	…	…	15	10	…	…	16	14
トアバル	10	6	4	…	…	…	…	6	4	…	…
タバカス	42	21	21	7	12	…	…	14	9	…	…
チヨカクライ	29	14	15	…	…	7	10	…	…	7	5
出水坡	25	13	12	6	5	…	…	5	5	2	2
チヤチヤガトアン	26	11	15	…	…	5	7	…	…	6	8
カアロアン	48	30	18	…	…	11	9	…	…	19	9
阿塱衞	12	5	7	…	…	4	6	…	…	1	1
バジヨロ	46	28	18	…	…	9	8	…	…	19	10

93 高砂族國語普及狀況 (昭和11年)

年、種族及體性		總數 總數	總數 上	總數 中	總數 下	蕃童教育所及官立學校在學者 總數	蕃童教育所及官立學校在學者 上	蕃童教育所及官立學校在學者 中	蕃童教育所及官立學校在學者 下	各種講習所卒業者、修了者、中途退學者 總數	各種講習所卒業者、修了者、中途退學者 上	各種講習所卒業者、修了者、中途退學者 中	各種講習所卒業者、修了者、中途退學者 下	未教育者 總數	未教育者 上	未教育者 中	未教育者 下
昭和 年5	總數	23 254	1 785	7 933	13 486	4 029	520	1 936	1 573	16 155	1 245	5 135	9 775	3 070	70	862	2 138
	男	14 611	1 185	5 011	8 415	2 252	308	1 097	847	10 877	843	3 497	6 537	1 482	34	417	1 031
	女	8 643	650	2 922	5 071	1 777	212	839	726	5 278	402	1 638	3 238	1 588	36	445	1 107
〃 6	總數	22 064	1 653	7 320	13 091	4 091	543	1 840	1 708	15 503	1 048	4 909	9 546	2 470	62	571	1 837
	男	13 299	1 051	4 411	7 837	2 204	342	993	869	9 725	666	3 099	5 960	1 370	43	319	1 008
	女	8 765	602	2 909	5 254	1 887	201	847	839	5 778	382	1 810	3 586	1 100	19	252	829
〃 7	總數	24 288	2 641	8 468	13 179	4 366	581	2 108	1 677	16 567	1 456	5 709	9 402	2 846	95	651	2 100
	男	14 418	1 371	5 182	7 865	2 381	368	1 151	862	10 461	942	3 664	5 855	1 576	61	367	1 148
	女	9 870	1 270	3 286	5 314	1 985	213	957	815	6 107	514	2 045	3 547	1 270	34	284	952
〃 8	總數	24 514	3 234	9 500	11 781	4 600	614	2 281	1 705	17 098	2 476	6 571	8 048	2 816	141	648	2 027
	男	14 808	1 912	5 473	7 423	2 505	370	1 260	875	10 834	1 476	3 856	5 502	1 469	66	357	1 046
	女	9 706	1 322	4 027	4 323	2 095	244	1 021	830	6 264	1 003	2 715	2 546	1 347	75	291	981
〃 9	總數	25 052	3 469	10 264	11 319	4 840	638	2 654	1 548	15 494	2 666	6 637	6 191	4 718	165	973	3 580
	男	14 170	2 193	5 868	6 106	2 655	378	1 456	821	9 161	1 700	3 866	3 589	2 354	112	546	1 696
	女	10 882	1 276	4 396	5 213	2 185	260	1 198	727	6 333	960	2 771	2 602	2 364	53	427	1 884
〃 10	總數	27 074	3 622	10 718	12 734	4 647	637	3 351	1 749	16 031	2 783	6 974	6 269	6 296	197	1 383	5 716
	男	15 196	2 205	6 068	6 923	2 507	366	1 277	864	9 374	1 706	4 039	3 629	3 315	133	752	2 430
	女	11 878	1 417	4 650	5 811	2 140	271	1 074	885	6 657	1 077	2 935	2 640	2 981	64	631	2 286
總數	總數	28 938	4 125	11 152	13 661	5 125	683	2 578	1 863	16 654	2 991	7 139	6 524	7 160	451	1 435	5 274
	男	15 650	2 500	6 151	6 999	2 654	394	1 351	909	9 522	1 824	4 033	3 665	3 474	282	767	2 425
	女	13 288	1 625	5 001	6 662	2 470	289	1 227	954	7 132	1 167	3 106	2 859	3 686	169	668	2 849
アミ	總數	17 062	2 197	6 919	7 946	2 959	355	1 532	1 072	11 077	1 540	4 743	4 794	3 026	302	644	2 080
	男	8 975	1 277	3 614	4 084	1 502	200	784	518	5 952	885	2 479	2 588	1 521	192	351	978
	女	8 087	920	3 305	3 862	1 457	155	748	554	5 125	655	2 264	2 206	1 505	110	293	1 102
バイワン	總數	9 154	1 670	3 432	4 052	1 529	240	753	536	5 011	1 342	2 167	1 502	2 614	88	512	2 014
	男	5 208	1 068	2 027	2 113	809	148	399	262	3 218	867	1 400	951	1 181	53	228	900
	女	3 946	602	1 405	1 939	720	92	354	274	1 793	475	767	551	1 433	35	284	1 114
ブヌン	總數	2 541	252	709	1 580	530	88	235	207	502	103	195	204	1 509	61	279	1 169
	男	1 374	152	455	767	295	46	138	111	312	69	129	114	767	37	188	542
	女	1 167	100	254	813	235	42	97	96	190	34	66	90	742	24	91	627
ヤミ	總數	181	6	92	83	106	…	58	48	64	6	34	24	11	…	…	11
	男	93	3	55	35	48	…	30	18	40	3	25	12	5	…	…	5
	女	88	3	37	48	58	…	28	30	24	3	9	12	6	…	…	6

94　高砂族ノ搬出品價額　（昭和11年）

年及種別		總額	臺東支廳	里壠支廳	大武支廳
昭和	6年	28 454	7 717	12 755	7 982
〃	7	19 169	6 632	6 985	5 555
〃	8	23 515	7 311	12 754	3 450
〃	9	20 658	4 405	11 560	4 693
〃	10	32 283	7 398	18 921	5 964
總額		32 456	7 564	20 322	4 570
農產物	總額	11 999	167	11 832	…
	水稻（玄米）	…	…	1 098	…
	陸稻（玄米）	…	…	5 249	…
	小豆	…	…	77	…
	落花生	…	…	4 262	…
	甘藷	…	…	535	…
	胡麻	…	…	15	…
	蕎	…	…	4	…
	バナナ	…	…	401	…
	虎爪豆	…	167	…	…
	其ノ他	…	…	191	…
林產物	總額	14 705	5 727	5 000	3 978
	蓮草	2 169	671	1 056	442
	蓼榔	2 746	…	2 746	…
	籐	7 291	4 800	…	2 491
	木解	12	…	12	…
	木茸	1 378	255	532	591
	菌類	33	…	33	…
	愛玉子	43	…	43	…
	金線蓮	671	…	218	453
	金不換	12	…	11	1
	百合根	214	…	214	…
	其ノ他	136	1	135	…
製作品	總額	158	144	…	14
	網袋	7	…	…	7
	籐細工	27	27	…	…
	木細工	19	19	…	…
	桃細工	13	6	…	7
	土器	92	92	…	…
狩獵品	總額	5 347	1 346	3 490	511
	獸肉	71	…	71	…
	獸皮	542	1	497	44
	獸角	428	413	15	…
	獸骨	575	23	204	348
	獸脚	69	8	49	12
	獸肋	149	28	111	10
	鹿角	92	16	71	5
	鹿鞭	1 809	376	1 410	23
	鹿茸	1 274	295	967	12
	熊膽	22	17	5	…
	山羊皮	58	23	35	…
	穿山甲	75	…	18	57
	穿山甲皮	26	8	18	…
	鹿皮	74	74	…	…
	豹骨	54	54	…	…
	熊骨	10	10	…	…
	其ノ他	19	..	19	…
其ノ他	總額	247	180	…	67
	蜂蜜	67	…	…	67
	夜光貝	146	146	…	…
	海人草	34	34	…	…

95　高砂族ヘノ供給品價額　（昭和11年）

年及種別		總額	臺東支廳	里壠支廳	大武支廳
昭和	6年	47 693	11 868	21 465	14 360
〃	7	21 613	4 108	10 338	7 167
〃	8	22 471	3 976	13 122	5 373
〃	9	26 205	3 465	12 883	9 857
〃	10	29 822	4 380	14 859	10 583
總額		29 485	4 968	15 942	8 575
衣類	總額	4 024	397	2 037	1 590
	內地衣	731	7	506	218
	本島衣	109	…	86	23
	洋服	482	9	260	213
	シヤツズボン下	586	60	238	288
	タオル手拭	324	44	152	128
	脚絆	236	53	148	35
	足袋	828	85	410	333
	靴	52	…	16	36
	下駄	108	7	11	90
	帽子	37	…	37	…
	猿又	174	33	…	141
	風呂敷	14	…	…	14
	蕃衣	25	25	…	…
	其ノ他	318	74	173	71
織物	總額	7 663	387	4 907	2 369
	木綿	6 352	298	4 334	1 720
	ネル	509	5	230	274
	モスリン	354	17	192	145
	更紗	113	…	36	77
	金巾	80	…	80	…
	ビロード	43	…	…	43
	絹織物	12	…	…	12
	新モス	72	…	…	72
	其ノ他	128	67	35	26
糸類	總額	1 035	269	548	218
	木綿糸	650	264	243	143
	絹糸	7	…	7	…
	毛糸	370	2	298	70
	眞田紐	3	3	…	…
	其ノ他	5	…	…	5

95　高砂族ヘノ供給品價額……續

年及種別		總額	臺東支廳	里壠支廳	大武支廳
裝帶飾品	總額	662	57	510	95
	頭飾	5	…	5	…
	頸飾	4	…	4	…
	指環	2	…	1	1
	櫛	113	25	73	15
	白粉	3	…	3	…
	髮油	65	…	40	25
	鏡	10	…	4	6
	洋傘	141	…	113	28
	雨傘	12	…	12	…
	毛拔	1	1	…	…
	竹笠	26	23	…	3
	石釦	8	8	…	…
	其ノ他	272	…	255	17
家具及食器	總額	2 953	23	2 167	763
	鍋	715	…	459	256
	釜	48	…	48	…
	洗面器	63	…	18	45
	バケツ	188	…	97	91
	洋燈	72	…	66	6
	湯沸	58	…	23	35
	カンテラ	61	…	14	47
	蒲團	53	…	53	…
	毛布	513	21	298	194
	蚊帳	35	…	35	…
	莫蓙	3	…	…	3
	衣類箱	201	…	201	…
	錠	29	…	26	3
	飯茶碗	14	…	10	4
	湯呑	4	2	2	…
	皿	31	…	31	…
	ドンブリ	42	…	…	42
	其ノ他	823	…	786	37
	總額	2 588	441	962	1 185
	石油	822	153	202	467
	マッチ	879	151	391	337
	石鹼	568	97	168	303

95　高砂族ヘノ供給品價額……終

年及種別		總額	臺東支廳	里壠支廳	大武支廳
日用品	針	22	4	11	7
	鋏	28	7	14	7
	小刀	28	5	10	13
	剃刀	1	1	…	…
	齒磨粉	20	…	…	20
	齒磨楊子	11	11	…	…
	其ノ他	209	12	166	31
農工具	總額	1 697	266	1 077	354
	平鍬	35	10	13	12
	山鍬	116	6	105	5
	斧	192	50	93	49
	蕃刀	690	167	412	111
	鎌	359	8	272	79
	鋸	46	…	15	31
	鉋	7	…	7	…
	金槌	7	…	7	…
	鋤	5	5	…	…
	釘	21	…	21	…
	鑿	11	…	…	11
	其ノ他	208	20	132	56
食料品	總額	8 720	2 985	3 734	2 001
	食鹽	599	46	300	253
	砂糖	259	39	110	110
	米	316	229	…	87
	糖蜜油	5 532	2 183	2 460	889
	雜魚	39	9	…	30
	干魚	130	…	69	61
	鹽魚	465	86	224	155
	麵類	276	86	68	122
	罐詰	698	69	405	224
	莫蓙子	155	66	23	66
	醬油	11	11	…	…
	味噌	68	68	…	…
	其ノ他	172	93	75	4
其ノ他	總額	143	143	…	…
	國旗	25	25	…	…
	國旗玉	1	1	…	…
	漁具	83	83	…	…
	鉛	7	7	…	…
	其ノ他	27	27	…	…

9 重要生產總額

96 支廳別重要生產總額 (昭和11年)

年及支廳	總價額	農產	畜產	林產	水產	工產
	円	円	円	円	円	円
昭和 年 5	4 362 489	2 029 525	617 648	214 019	300 738	1 200 559
〃 6	4 200 601	1 520 209	499 348	192 360	323 419	1 665 265
〃 7	4 437 671	2 051 027	502 944	189 064	246 194	1 448 442
〃 8	4 789 906	2 067 673	504 911	123 144	404 842	1 689 336
〃 9	5 822 145	2 247 845	547 671	254 418	571 951	2 200 260
〃 10	6 565 355	2 860 390	696 328	297 123	602 142	2 109 372
總額	7 389 822	3 404 808	683 441	337 229	570 073	2 394 271
臺東	4 052 676	1 310 826	267 036	133 084	177 636	2 164 094
里壠	1 411 104	1 083 508	165 901	98 055	1 516	62 124
新港	1 647 698	873 671	213 374	49 879	353 911	156 863
大武	278 344	136 803	37 130	56 211	37 010	11 190

97 支廳別農產總額 (昭和11年)

年及種別	總價額	臺東	里壠	新港	大武
	円	円	円	円	円
昭和 年 5	2 029 525	816 906	430 769	676 842	105 008
〃 6	1 520 209	714 223	332 331	353 285	120 370
〃 7	2 051 027	924 076	467 467	512 670	146 814
〃 8	2 067 673	894 041	474 175	553 376	146 081
〃 9	2 247 845	936 227	626 744	545 567	139 307
〃 10	2 701 626	1 113 222	768 374	673 789	146 241
總額	3 404 808	1 310 826	1 083 508	873 671	136 803
米 總額	2 038 625	559 439	686 366	751 413	41 407
米 水稻 第一期作	1 297 233	321 210	351 133	597 722	27 168
米 水稻 第二期作	675 111	212 217	301 076	150 788	11 030
米 陸稻 第一期作	55 609	16 171	33 326	2 903	3 209
米 陸稻 第二期作	10 672	9 841	831	…	…
蔬菜 總額	392 811	228 993	99 673	31 059	33 086
蔬菜 大芥菜	23 715	10 823	8 290	4 602	…
蔬菜 大根	60 837	39 314	15 996	3 031	2 496
蔬菜 薑	10 085	4 930	1 301	1 742	2 112
蔬菜 里芋	48 280	13 052	5 766	3 712	25 750
蔬菜 葱	39 760	27 799	8 057	2 129	1 775
蔬菜 韮	12 327	8 577	2 590	1 118	42
蔬菜 葫	9 765	4 213	3 823	1 729	…
蔬菜 甘藍菜	29 382	12 327	15 701	1 354	…
蔬菜 甜菜	23 200	8 959	11 160	3 081	…
蔬菜 芹菜	2 945	2 141	606	198	…
蔬菜 越瓜	12 355	9 157	2 595	603	…
蔬菜 胡瓜	3 083	1 455	1 628	…	…
蔬菜 西瓜	7 029	5 010	757	1 262	…
蔬菜 冬瓜	8 710	5 736	2 544	430	…
蔬菜 南瓜	4 812	3 709	781	322	…
蔬菜 茨瓜	18 056	12 250	3 730	1 165	911
蔬菜 馬鈴薯	16 066	10 016	4 694	1 356	…
蔬菜 其ノ他 豆	13 968	12 792	847	329	…
蔬菜 其ノ他 豆	6 914	4 304	2 610	…	…
蔬菜 其ノ他 薯	5 756	5 265	…	491	…
蔬菜 其ノ他	35 766	27 164	6 197	2 405	…

97 支廳別農產總額……終

年及種別	總價額	臺東	里壠	新港	大武
	円	円	円	円	円
甘藍	460 008	302 583	137 226	20 199	…
雜穀 總額	431 225	168 118	147 324	59 206	56 577
雜穀 落花生	102 851	34 602	54 915	12 421	913
雜穀 大豆	46 621	22 533	23 788	300	…
雜穀 粟	81 993	38 551	742	12 648	30 052
雜穀 其ノ他ノ豆類	4 002	3 154	84	621	143
雜穀 甘藷	169 358	57 126	60 360	26 403	25 469
雜穀 胡麻	1 558	340	1 218	..	…
雜穀 玉蜀黍	2 057	1 536	351	170	…
雜穀 蕎麥	288	…	288	…	…
雜穀 小麥	195	…	195	13	…
雜穀 苧麻	12 112	3 921	3 450	4 741	…
雜穀 黃麻	10 190	6 355	1 933	1 902	…
果實 總額	82 139	51 693	12 919	11 794	5 733
果實 柑橘類	8 558	4 063	2 246	1 716	533
果實 龍眼	2 313	1 954	260	…	99
果實 樣仔	2 930	2 436	69	269	156
果實 李	1 337	831	406	100	…
果實 桃	609	332	98	152	27
果實 バナナ	22 825	14 397	4 012	3 347	1 069
果實 鳳梨	7 812	2 961	3 778	876	197
果實 檳榔	28 333	20 695	595	3 647	3 396
果實 番木瓜	5 746	3 168	893	1 429	256
果實 番石榴	1 088	781	72	235	…
果實 其ノ他ノ果實	588	75	490	23	…

98 支廳別畜產總額 (昭和11年)

年及種別	總價額	臺東	里壠	新港	大武
	円	円	円	円	円
昭和 年 5	617 648	289 194	127 858	168 131	32 465
〃 6	499 348	227 676	99 709	152 757	19 206
〃 7	502 944	201 418	89 289	183 329	28 908
〃 8	504 911	217 026	95 901	166 919	25 065
〃 9	547 671	239 860	110 664	171 072	26 095
〃 10	696 328	257 027	148 717	259 650	30 934
總額	683 441	267 036	165 901	213 374	37 130
家畜 總額	328 636	105 960	70 332	129 172	23 130
家畜 水牛	117 130	21 190	30 810	58 435	6 695
家畜 黃牛	19 690	9 075	3 245	5 060	2 310
家畜 印度種牛	540	540	…	…	…
家畜 本島豚	25 040	15 360	880	5 200	3 600
家畜 洋種豚	91 251	22 780	19 998	39 362	9 108
家畜 緬羊	7 779	5 260	1 414	1 105	…
家畜 山羊	62 976	27 840	13 709	19 968	1 459
家畜 鹿	…	..	…	…	…
家畜 馬	1 020	702	276	42	…
家畜	3 050	3 050	…	…	…
家畜	160	160	…	…	…
家禽 總額	47 046	16 401	16 633	12 217	1 795
家禽 鷄	39 724	13 871	12 944	11 229	1 680
家禽 鴨	4 749	1 989	1 942	723	95
家禽 鵝	2 356	422	1 677	237	20
家禽 七面鳥	217	119	70	28	…
屠畜	265 854	127 214	66 635	64 137	7 868
牛乳	1 959	1 959	…	…	…
家畜搬出	35 656	14 520	11 277	5 564	4 295
獸皮	4 290	982	1 024	2 284	…

99 支廳別林產總額 (昭和11年)

年及種別	總價額	臺東	里壠	新港	大武
	円	円	円	円	円
昭和 年 5	214 019	64 452	67 251	52 442	29 874
〃 6	192 360	68 371	56 469	46 344	21 176
〃 7	189 064	58 202	58 427	49 798	22 637
〃 8	123 144	45 749	42 363	26 455	8 577
〃 9	254 418	134 259	71 909	33 997	14 253
〃 10	297 123	154 230	90 030	35 007	17 856
總額	337 229	133 084	98 055	49 879	56 211
木材	90 400	48 000	34 000	5 000	3 400
竹材	35 000	16 715	13 045	3 640	1 600
薪材	84 900	29 300	15 200	13 600	26 800
木炭	28 500	9 000	14 200	1 200	4 100
籐	22 461	2 461	7 000	3 000	10 000
筍	729	334	208	100	87
薯榔	30 910	6 800	3 000	14 500	6 610
蓮草	7 319	1 004	1 252	3 799	1 264
魚藤	6 800	6 050	450	...	300
月桃	2 560	180	700	1 540	140
其ノ他	27 650	13 240	9 000	3 500	1 910

100 支廳別水產總額 (昭和11年)

年及種別	總價額	臺東	里壠	新港	大武
	円	円	円	円	円
昭和 年 5	300 738	174 940	4 817	107 135	13 846
〃 6	323 419	190 495	2 433	108 072	22 419
〃 7	246 194	152 896	2 608	69 789	20 901
〃 8	404 842	192 396	2 771	155 918	53 757
〃 9	571 951	238 192	3 317	307 653	22 789
〃 10	602 142	227 648	3 716	342 416	28 362
總額	570 073	177 636	1 516	353 911	37 010
養殖漁獲物	136	...	...	28	108
沿岸漁獲物	265 094	80 272	1 516	165 973	17 333
遠洋漁獲物	164 627	28 591	...	136 036	...
水產製造物	140 216	68 773	...	51 874	19 569

101 支廳別工產總額 (昭和11年)

年及種別	總價額	臺東	里壠	新港	大武
	円	円	円	円	円
昭和 年 5	1 200 559	1 117 638	44 938	36 028	1 955
〃 6	1 665 265	1 576 601	63 720	21 126	3 818
〃 7	1 448 442	1 376 771	52 783	13 858	5 030
〃 8	1 689 336	1 602 969	64 529	17 688	4 150
〃 9	2 200 260	2 060 768	81 230	53 986	4 275
〃 10	2 109 372	1 949 405	103 239	46 302	10 426
總額	2 394 271	2 164 094	62 124	156 863	11 190
精米	453 618	369 410	47 345	29 693	7 170
木製品	29 098	22 522	1 736	4 160	680
履物	1 320	1 320	..	...	...
金屬製品	13 220	11 120	...	2 100	...
煉瓦類	183	...	...	183	...
麵類	9 182	8 894	288	...	...
皮革製品	3 215	3 215	...	...	...
金銀細工	26 955	26 955	...	...	...
醬油	6 487	6 487	...	.	...
竹細工	621	366	...	255	...
石灰	140	60	...	80	...
砂糖	1 486 958	1 455 632	...	31 326	...
糖蜜	27 800	27 800	...	...	...
澱粉	2 805	...	2 805	...	...
機械器具	7 260	3 630	3 000	630	...
罐詰	3 817	...	...	3 817	...
籐細工	132	...	...	132	...
菓子	42 214	32 099	1 100	7 820	1 195
各種工產物	279 246	194 584	5 850	76 667	2 145

10 農 業

102 田 畑 面 積

(昭和11年末)

年及支廳	總數	田				畑
		總數	兩期作田	單期作田 第一期作	單期作田 第二期作	
	甲	甲	甲	甲	甲	甲
昭和 年末 5	14 483.49	5 581.17	3 583.12	1 844.05	154.00	8 902.32
〃 6	14 449.05	5 711.81	3 575.35	1 971.75	164.71	8 737.24
〃 7	14 920.36	5 849.64	3 645.72	2 034.72	169.20	9 070.72
〃 8	15 561.98	6 014.36	3 876.13	1 945.49	192.74	9 547.62
〃 9	15 827.57	6 116.18	4 683.61	1 277.77	154.80	9 711.39
〃 10	16 043.90	6 395.74	4 869.12	1 325.71	200.91	9 648.16
總數	16 862,15	6 727,56	5 650,17	1 077,39	…	10 134,59
臺東	6 118.69	2 033.31	1 891.23	142.08	…	4 085.38
里壠	4 652.26	1 514.72	1 332.02	182.70	…	3 137.54
新港	4 883.75	3 031.11	2 295.40	735.71	…	1 852.64
大武	1 207.45	148.42	131.52	16.90	…	1 059.03

103 農 業 戶 口

(昭和11年末)

年及支廳	戶數					人口				
	總戶數	前欄中農業戶數				總人口	前欄中農業人口			
		總數	自作	自作兼小作	小作		總數	自作	自作兼小作	小作
昭和 年末 5	7 679	5 111	3 117	1 188	806	46 454	36 627	21 879	10 268	4 480
〃 6	7 913	5 190	3 105	1 232	853	48 012	37 593	21 798	9 933	5 862
〃 7	8 225	5 305	3 243	1 162	900	49 951	38 031	23 176	9 817	5 038
〃 8	8 640	5 457	3 242	1 237	978	52 262	39 469	23 713	10 330	5 426
〃 9	9 069	5 592	3 222	1 217	1 153	54 205	40 732	24 313	10 293	6 126
〃 10	9 566	6 082	3 546	1 216	1 320	57 547	44 019	27 137	9 952	6 930
總數	10 168	6 289	3 507	1 332	1 450	60 962	45 374	26 849	10 635	7 890
臺東	4 917	2 486	1 694	274	518	25 944	16 249	11 563	1 628	3 058
里壠	1 933	1 418	322	437	659	11 624	9 107	3 031	2 712	3 364
新港	2 288	1 568	724	605	239	18 434	15 809	8 294	6 217	1 298
大武	1 030	817	767	16	34	4 960	4 209	3 961	78	170

104 米 作

(一) 水稻及陸稻作付面積

(昭和11年)

年、支廳及期別	總數	水稻					陸稻		
		總數	蓬萊種	在來粳種	丸糯	長糯	總數	粳	糯
	甲	甲	甲	甲	甲	甲	甲	甲	甲
昭和 年 5 總數	7 462,82	6 879,82	10,15	5 772,52	670,05	427,10	583,00	550,10	32,90
一期	5 047.10	4 626.80	1.95	3 765.15	439.60	420.10	420.30	402.10	18.20
二期	2 415.72	2 253.02	8.20	2 007.37	230.45	7.00	162.70	148.00	14.70
〃 6 總數	7 875,55	7 354,85	12,82	6 231,88	517,75	592,80	520,70	485,70	35,00
一期	5 144.39	4 789.19	7.72	3 890.26	298.41	592.80	355.20	335.20	20.00
二期	2 731.16	2 565.66	5.10	2 341.22	219.34	…	165.50	150.50	15.00
〃 7 總數	8 326,15	7 639,45	82,59	6 421,21	487,42	648,23	510,75	469,75	41,00
一期	5 065.38	4 722.03	25.64	3 775.61	272.55	648.23	343.35	317.95	25.40
二期	3 260.77	2 917.42	56.95	2 645.60	214.87	…	167.40	151.80	15.60
〃 8 總數	8 678,88	8 155,23	704,85	6 087,95	471,10	691,33	523,65	479,35	44,30
一期	5 449.97	5 099.87	188.44	3 781.20	238.90	691.33	350.10	324.10	26.00
二期	3 228.91	3 055.36	516.41	2 306.75	232.20	…	173.55	155.25	18.30
〃 9 總數	9 146,83	8 514,93	1 383,87	5 991,11	509,90	630,05	531,90	588,50	43,40
一期	5 723.32	5 248.62	588.76	3 763.81	266.00	630.05	474.70	447.70	27.00
二期	3 423.51	3 266.31	795.11	2 227.30	243.90	…	157.20	140.80	16.40
〃 10 總數	9 294,69	8 601,02	2 196,99	5 202,99	547,47	653,57	693,67	651,47	42,40
一期	5 834.84	5 302.37	833.20	3 591.16	224.44	653.57	532.47	506.77	25.70
二期	3 459.85	3 298.65	1 363.79	1 611.83	323.03	…	161.20	144.50	16.70
總數 總計	10 208,38	9 463,10	2 979,50	5 100,28	733,25	650,07	745,28	669,68	75,60
一期	6 154.64	5 531.96	910.17	3 687.77	291.15	642.87	622.68	558.78	63.90
二期	4 053.74	3 931.14	2 069.33	1 412.51	442.10	7.20	122.60	110.90	11.70
臺東 總數	2 925,97	2 610,77	1 046,14	1 207,63	290,80	66,20	315,20	273,50	41,70
一期	1 542.03	1 341.53	341.21	831.12	103.00	66.20	200.50	170.50	30.00
二期	1 383.94	1 269.24	704.93	376.51	187.80	…	114.70	103.00	11.70
里壠 總數	3 024,10	2 645,30	1 425,20	859,60	285,20	75,30	378,80	349,30	29,50
一期	1 738.20	1 367.30	401.80	820.70	69.50	75.30	370.90	341.40	29.50
二期	1 285.90	1 278.00	1 023.40	38.90	215.70	…	7.90	7.90	…
新港 總數	3 996,60	3 971,23	460,10	2 860,18	153,45	497,50	25,37	25,37	…
一期	2 737.90	2 712.53	157.70	1 940.68	116.65	497.50	25.37	25.37	…
二期	1 258.70	1 258.70	302.40	919.50	36.80	…	…	…	…
大武 總數	261,71	235,80	48,06	172,87	3,80	11,07	25,91	21,51	4,40
一期	136.51	110.60	9.46	95.27	2.00	3.87	25.91	21.51	4.40
二期	125.20	125.20	38.60	77.60	1.80	7.20	…	…	…

104 米 作……續

(二) 水稻及陸稻收穫高 (玄米) (昭和11年)

年、支廳及期別		總數	水稻 總數	水稻 蓬萊種	水稻 在來粳種	水稻 丸糯	水稻 長糯	陸稻 總數	陸稻 粳	陸稻 糯
		石	石	石	石	石	石	石	石	石
昭和 年5	總數	70 858	67 774	88	57 387	6 069	4 230	2 084	2 966	118
	一期	52 059	49 812	39	41 184	4 406	4 183	2 247	2 196	51
	二期	18 799	17 962	49	16 203	1 663	47	837	770	67
〃 6	總數	86 871	67 966	134	57 631	4 405	5 796	2 830	2 706	124
	一期	67 966	49 872	99	41 002	2 975	5 796	2 019	1 957	62
	二期	18 905	18 094	35	16 629	1 430	…	811	749	62
〃 7	總數	72 996	70 216	753	58 050	4 301	7 112	2 780	2 622	158
	一期	57 194	55 124	299	44 714	2 999	7 112	2 070	1 965	105
	二期	15 802	15 092	454	13 316	1 302	…	710	657	53
〃 8	總數	78 025	75 174	5 866	58 150	4 062	7 096	2 851	2 684	167
	一期	54 539	52 484	1 787	41 164	2 437	7 096	2 055	1 958	97
	二期	23 486	22 690	4 079	16 986	1 625	…	796	726	70
〃 9	總數	82 121	78 944	12 736	55 286	4 206	6 716	3 177	3 032	145
	一期	61 748	59 144	6 971	42 666	2 791	6 716	2 604	2 507	97
	二期	20 373	19 800	5 765	12 620	1 415	…	573	525	48
〃 10	總數	77 788	74 314	19 980	44 233	4 416	5 685	3 474	3 335	139
	一期	51 688	48 890	8 364	32 905	1 936	5 685	2 798	2 715	83
	二期	26 100	25 424	11 616	11 328	2 480	…	676	620	56
總數	總數	99 695	96 341	30 815	51 554	7 018	6 964	3 318	3 025	293
	一期	66 642	63 839	11 387	42 360	3 143	6 949	2 803	2 548	255
	二期	33 017	32 502	19 428	9 184	3 875	15	515	477	38
臺東	總數	25 876	24 607	9 746	11 672	2 534	655	1.269	1 135	134
	一期	15 609	14 812	4 136	8 976	1 045	655	797	701	96
	二期	10 267	9 795	5 610	2 696	1 489	…	472	434	38
里壠	總數	32 203	30 471	16 600	10 062	2 942	867	1 732	1 600	132
	一期	18 287	16 598	5 204	9 717	810	867	1 689	1 577	132
	二期	13 916	13 873	11 396	345	2 132	…	43	43	…
新港	總數	39 665	39 506	4 118	28 490	1 511	5 387	159	159	…
	一期	31 323	31 164	1 932	22 578	1 267	5 387	159	159	…
	二期	8 342	8 342	2 186	5 912	244	…	…	…	…
大武	總數	1 915	1 757	351	1 320	31	55	158	131	27
	一期	1 423	1 265	115	1 089	21	40	158	131	27
	二期	492	492	236	231	10	15	…	…	…

104 米 作……續

(三) 水稻及陸稻一甲當收穫高 (玄米) (昭和11年)

年、支廳及期別		平均	水稻 平均	水稻 蓬萊種	水稻 在來粳種	水稻 丸糯	水稻 長糯	陸稻 平均	陸稻 粳	陸稻 糯
		石	石	石	石	石	石	石	石	石
昭和 年5	平均	9,494	9,851	8,670	9,941	9,058	9,904	5,289	5,391	3,586
	一期	10.314	10.765	20.000	10.938	10.023	9.957	5.346	5.461	2.802
	二期	7.781	7.972	5.976	8.072	7.216	6.714	5.144	5.203	4.557
〃 6	平均	11,030	9,240	10,452	9,238	8,508	9,777	5,434	5,810	3,542
	一期	13.211	10.413	12.824	7.103	9.970	9.777	5.684	5.838	3.100
	二期	6.921	7.052	6.863	10.539	6.520	…	4.900	4.977	4.133
〃 7	平均	8,767	9,191	9,117	9,040	8,824	10,971	5,442	5,581	3,853
	一期	11.291	11.675	11.661	5.041	11.003	10.971	6.028	6.180	4.133
	二期	4.846	5.173	7.972	11.843	6.059	…	4.241	4.328	3.397
〃 8	平均	8,990	9,217	8,322	9,551	8,622	10,264	5,444	5,599	3,769
	一期	10.007	10.291	9.483	7.364	10.201	10.264	5.869	6.041	3.731
	二期	7.273	7.426	7.898	10.886	6.998	…	4.587	4.676	3.825
〃 9	平均	8,978	9,271	9,203	9,228	8,248	10,650	5,975	5,152	3,341
	一期	10.789	11.268	11.840	11.336	10.493	10.650	5.486	5.600	3.593
	二期	5.951	6.062	7.251	5.666	5.802	…	3.645	3.719	2.927
〃 10	平均	8,369	8,640	9,094	8,501	8,066	8,698	5,008	5,119	3,278
	一期	8.859	9.220	10.038	9.163	8.626	8.698	5.255	5.357	3.230
	二期	7.544	7.707	8.517	7.028	7.677	…	4.194	4.291	3.353
平均	平均	9,486	9,904	10,950	8,994	9,780	6,446	4,351	4,430	3,619
	一期	10.828	11.540	12.511	11.487	10.795	10.809	4.502	4.560	3.991
	二期	8.145	8.268	9.389	6.502	8.756	2.083	4.201	4.301	3.248
臺東	平均	8,770	9,379	10,040	8,980	9,037	9,894	4,045	4,162	3,224
	一期	10.122	11.041	12.122	10.800	10.146	9.894	3.975	4.111	3.200
	二期	7.419	7.717	7.958	7.161	7.929	…	4.115	4.214	3.248
里壠	平均	10,671	11,497	12,043	10,354	10,749	11,514	4,998	5,002	4,475
	一期	10.521	12.139	12.952	11.840	11.655	11.514	4.554	4.561	4.475
	二期	10.822	10.855	11.135	8.869	9.844	…	5.443	5.443	…
新港	平均	9,034	9,058	9,740	9,032	8,746	10,828	6,267	6,267	…
	一期	11.441	11.489	12.251	11.634	10.862	10.828	6.267	6.267	…
	二期	6.627	6.627	7.229	6.430	6.630	…	…	…	…
大武	平均	7,179	7,684	9,135	7,204	8,028	6,209	6,098	6,090	6,136
	一期	10.424	11.438	12.156	11.431	10.500	10.336	6.098	6.090	6.136
	二期	3.930	3.930	6.114	2.977	5.556	2.083	…	…	…

104 米 作……續

(四) 水稻及陸稻生產價額 (昭和11年)

年、支廳及期別		總額	水稻 總額	水稻 蓬萊種	水稻 在來粳種	水稻 丸糯	水稻 長糯	陸稻 總額	陸稻 粳	陸稻 糯
		円	円	円	円	円	円	円	円	円
昭和 年5	總額	1 119 020	1 074 558	1 836	886 873	108 007	77 842	44 462	2 966	1 626
	一期	895 434	859 393	992	696 909	84 308	77 184	36 041	2 196	956
	二期	223 586	215 165	844	189 964	23 699	658	8 420	770	670
〃 6	總額	593 021	566 834	1 867	456 066	46 562	62 339	26 187	2 706	1 744
	一期	436 878	418 491	1 439	324 051	30 662	62 339	18 387	1 957	806
	二期	156 143	148 343	428	132 015	15 900	…	7 800	749	838
〃 7	總額	886 434	853 276	9 613	688 280	60 337	94 046	33 158	2 622	2 175
	一期	658 760	636 074	4 676	497 460	39 892	94 046	22 686	1 965	1 354
	二期	227 674	217 202	4 937	191 820	20 445	…	10 472	657	821
〃 8	總額	993 814	955 457	89 606	716 955	56 474	92 422	38 357	2 684	2 456
	一期	670 741	644 084	27 051	492 074	32 537	92 422	26 657	1 958	1 385
	二期	323 073	311 373	62 555	224 881	23 937	…	11 700	726	1 071
〃 9	總額	1 207 945	1 159 734	227 731	769 520	71 123	91 360	48 211	3 032	2 379
	一期	833 946	796 670	111 988	552 775	40 547	91 360	37 276	2 507	1 409
	二期	373 999	363 064	115 743	216 745	30 576	…	10 935	525	970
〃 10	總額	1 475 418	1 411 351	420 785	790 027	93 723	106 716	64 067	61 186	2 881
	一期	946 940	895 594	168 570	582 642	37 666	106 716	51 346	49 676	1 670
	二期	528 478	515 757	252 215	207 385	56 157	…	12 721	11 510	1 211
總額	總額	2 038 625	1 972 344	684 083	986 538	156 567	145 156	66 281	60 143	6 138
	一期	1 352 842	1 297 233	266 041	815 921	70 451	144 820	55 609	50 298	5 311
	二期	685 783	675 111	418 042	170 617	86 116	336	10 672	9 845	827
臺東	總額	559 439	533 427	221 347	239 357	58 049	14 674	26 012	23 161	2 851
	一期	337 381	321 210	98 998	183 131	24 407	14 674	16 171	14 147	2 024
	二期	222 058	212 217	122 349	56 226	33 642	…	9 841	9 014	827
里壠	總額	686 366	652 209	368 722	198 916	65 705	18 866	34 157	31 459	2 698
	一期	384 459	351 133	121 664	192 227	18 376	18 866	33 326	30 628	2 698
	二期	301 907	301 076	247 058	6 689	47 329	…	831	831	…
新港	總額	751 413	748 510	85 624	520 451	32 075	110 360	2 903	2 903	…
	一期	600 625	597 722	42 504	417 694	27 164	110 360	2 903	2 903	…
	二期	150 788	150 788	43 120	102 757	4 911	…	…	…	…
大武	總額	41 407	38 198	8 390	27 814	740	1 256	3 209	2 620	589
	一期	30 377	27 168	2 875	22 869	504	920	3 209	2 620	589
	二期	11 030	11 030	5 515	4 945	234	336	…	…	…

104 米 作……終

(五) 水稻及陸稻一石當價額 (玄米) (昭和11年)

年、支廳及期別		平均	水稻 平均	水稻 蓬萊種	水稻 在來粳種	水稻 丸糯	水稻 長糯	陸稻 平均	陸稻 粳	陸稻 糯
		円	円	円	円	円	円	円	円	円
昭和 年5	平均	15.79	15.85	20.86	15.45	17.79	18.40	14.42	14.42	13.78
	一期	17.20	17.25	25.44	16.92	19.13	18.45	16.04	15.98	18.75
	二期	11.89	11.98	17.22	11.72	14.25	14.00	10.06	10.06	10.00
〃 6	平均	6.83	8.34	13.93	9.25	10.57	10.76	9.96	9.07	14.06
	一期	6.43	8.39	14.54	7.90	10.31	10.76	9.33	8.98	13.00
	二期	9.24	8.20	12.23	7.93	11.12	…	9.62	9.30	13.52
〃 7	平均	12.14	12.15	12.77	11.86	14.03	13.22	11.93	11.82	13.77
	一期	11.52	11.54	15.64	11.13	13.30	13.22	10.96	6.78	12.90
	二期	14.41	14.39	10.87	14.38	15.70	…	14.74	14.69	15.49
〃 8	平均	12.74	12.71	15.28	12.33	13.90	13.02	13.45	13.38	14.71
	一期	12.30	12.27	15.14	11.95	13.35	13.02	12.97	12.91	14.27
	二期	13.76	13.72	15.34	13.24	14.73	…	14.66	14.64	15.30
〃 9	平均	14.70	14.69	17.88	13.92	16.91	13.60	15.18	15.12	16.41
	一期	13.51	13.47	16.06	12.96	14.53	13.60	14.31	14.31	14.53
	二期	18.36	18.34	20.08	17.17	21.61	…	19.08	18.98	20.20
〃 10	平均	18.96	18.99	21.06	17.86	21.22	18.77	18.44	18.35	20.73
	一期	17.32	18.32	20.15	17.71	19.46	18.77	18.35	18.30	20.12
	二期	20.25	20.29	21.71	18.31	22.64	…	18.82	18.56	21.63
平均	平均	20.45	20.47	22.20	19.14	22.30	20.84	19.98	19.88	20.95
	一期	20.30	20.32	23.36	19.26	22.42	20.84	19.84	19.74	20.83
	二期	20.77	20.77	21.52	18.58	22.22	22.40	20.72	20.64	21.76
臺東	平均	21.62	21.68	22.71	20.51	22.91	22.40	20.50	20.41	21.28
	一期	21.61	21.69	23.94	20.40	23.36	22.40	20.29	20.18	21.08
	二期	21.63	21.67	21.81	20.86	22.59	…	20.85	20.77	21.76
里壠	平均	21.31	21.40	22.21	19.77	22.33	21.76	19.72	19.66	20.44
	一期	21.02	21.16	23.38	19.78	22.69	21.76	19.73	19.67	20.44
	二期	21.69	21.70	21.68	19.39	22.20	…	19.33	19.33	…
新港	平均	18.94	18.95	20.75	18.27	21.23	20.49	18.26	18.26	…
	一期	19.18	19.18	22.00	18.50	21.44	20.49	18.26	18.26	…
	二期	18.08	18.08	19.73	17.38	20.13	…	…	…	…
大武	平均	21.62	21.74	23.90	21.07	23.71	22.83	20.31	20.00	21.81
	一期	21.35	21.48	25.00	21.00	24.00	23.00	20.31	20.00	21.81
	二期	22.42	22.42	23.37	21.41	23.40	22.40	…	…	…

105 蔬菜

（昭和 11 年）

年及支廳	總價額	大根 作付面積	大根 收穫高	大根 一甲當收穫高	大根 價額	其ノ他ノ根菜 作付面積	其ノ他ノ根菜 收穫高	其ノ他ノ根菜 價額	蘿蔔 作付面積	蘿蔔 收穫高	蘿蔔 一甲當收穫高
	円	甲	斤	斤	円	甲	斤	円	甲	斤	斤
昭和 5年	310 675	139.40	2 108 490	15 125	62 294	24.63	252 250	7 233	26.69	527 400	19 760
〃 6	296 526	149.73	2 254 330	15 056	59 304	27.40	289 830	7 443	30.81	498 616	16 184
〃 7	368 009	152.91	2 328 271	15 226	71 929	30.75	295 020	9 753	29.74	517 565	17 403
〃 8	316 728	155.22	2 218 670	14 294	58 993	32.80	316 493	8 850	30.79	484 087	15 722
〃 9	258 812	156.64	1 810 350	11 557	40 084	36.27	308 780	7 855	31.72	436 796	13 770
〃 10	347 726	160.81	2 282 960	14 197	57 531	40.03	366 120	10 005	30.35	455 613	15 012
總數	392 811	183.74	2 501 229	13 612	60 837	42.76	328 590	8 919	30.00	465 167	15 506
臺東	228 993	112.20	1 474 100	13 138	39 314	36.70	296 600	7 956	14.80	243 100	16 426
里壠	99 673	51.60	799 800	15 500	15 996	3.75	3 750	113	4.00	13 000	13 000
新港	31 059	8.44	121 189	14 359	3 031	2.31	28 240	850	4.50	14 326	14 326
大武	33 086	11.50	106 140	9 230	2 496	…	…	…	6.70	15 761	15 761

年及支廳	蘿蔔 價額	里芋 作付面積	里芋 收穫高	里芋 一甲當收穫高	里芋 價額	葱 作付面積	葱 收穫高	葱 一甲當收穫高	葱 價額	韮 作付面積	韮 收穫高	韮 一甲當收穫高	韮 價額
	円	甲	斤	斤	円	甲	斤	斤	円	甲	斤	斤	円
昭和 5年	16 574	138.20	1 885 100	13 640	61 744	74.43	1 003 170	13 478	37 439	10.15	198 359	19 543	5 654
〃 6	14 041	170.70	2 232 345	13 077	66 040	57.74	799 170	13 841	28 403	10.89	171 686	15 765	4 645
〃 7	12 318	188.50	2 712 264	14 389	93 925	83.23	1 119 790	13 454	39 325	12.83	252 745	19 700	6 884
〃 8	9 245	175.35	2 341 293	13 352	63 889	84.07	1 137 664	13 532	29 892	15.49	267 003	17 237	6 350
〃 9	8 357	176.64	1 884 839	10 671	46 826	85.38	960 303	11 247	24 817	18.84	266 806	14 162	6 371
〃 10	9 551	163.80	1 967 013	12 009	61 548	80.75	1 064 918	13 742	33 578	22.52	377 651	16 770	9 330
總數	10 085	146.00	1 753 160	12 008	48 280	89.69	1 145 069	12 767	39 760	27.85	453 332	16 278	12 327
臺東	4 930	31.90	390 800	12 251	13 052	57.30	746 300	13 024	27 799	18.50	313 400	16 941	8 577
里壠	1 301	17.80	213 600	12 000	5 766	19.85	268 550	13 529	8 057	6.90	103 500	15 000	2 590
新港	1 742	10.30	124 710	12 108	3 712	5.24	70 909	13 532	2 129	2.30	34 882	15 166	1 118
大武	2 112	86.00	1 024 050	11 908	25 750	7.30	59 310	8 125	1 775	0.15	1 550	10 333	42

年及支廳	葫 作付面積	葫 收穫高	葫 一甲當收穫高	葫 價額	其ノ他ノ莖菜 作付面積	其ノ他ノ莖菜 收穫高	其ノ他ノ莖菜 價額	甘藍 作付面積	甘藍 收穫高	甘藍 一甲當收穫高	甘藍 價額
	甲	斤	円	円	甲	斤	円	甲	斤	斤	円
昭和 5年	10.49	126 990	12 106	6 050	27.30	110 200	1 280	15.75	404 160	25 661	11 999
〃 6	11.96	142 695	11 931	6 139	22.90	94 200	1 144	17.78	431 995	24 297	12 139
〃 7	12.62	160 195	12 694	7 148	25.73	92 760	1 811	19.50	482 006	24 718	12 929
〃 8	12.94	174 742	13 504	7 294	25.53	242 858	3 972	19.83	474 997	23 953	12 367
〃 9	13.68	160 533	11 735	5 348	26.23	185 217	4 097	25.53	490 028	19 194	11 203
〃 10	14.05	192 375	13 692	7 779	29.47	218 490	5 761	26.50	620 239	23 405	15 656
總數	20.18	274 220	13 589	9 765	31.23	256 704	6 785	47.30	1 071 741	22 653	29 382
臺東	8.70	119 400	13 724	4 213	25.40	185 500	4 835	16.50	330 200	20 012	12 327
里壠	8.03	109 290	13 610	3 823	2.90	34 800	1 044	27.90	682 600	24 466	15 701
新港	3.45	45 530	13 197	1 729	2.93	36 404	906	2.90	58 941	20 324	1 354
大武	…	…	…	…	…	…	…	…	…	…	…

年及支廳	大芥菜 作付面積	大芥菜 收穫高	大芥菜 一甲當收穫高	大芥菜 價額	菘菜 作付面積	菘菜 收穫高	菘菜 一甲當收穫高	菘菜 價額	甕菜 作付面積	甕菜 收穫高	甕菜 一甲當收穫高	甕菜 價額
	甲	斤	斤	円	甲	斤	斤	円	甲	斤	斤	円
昭和 5年	53.23	906 372	17 027	16 302	44.63	622 710	13 953	10 040	1.30	18 535	14 258	273
〃 6	43.60	788 034	18 074	13 191	48.90	687 010	14 049	13 309	1.82	23 850	13 104	317
〃 7	46.51	843 746	18 141	14 683	58.01	824 263	14 209	15 614	2.60	35 900	13 808	497
〃 8	46.90	893 522	19 052	12 992	82.18	1 148 185	13 972	18 561	6.92	118 640	17 145	1 551
〃 9	47.14	910 498	19 315	12 115	78.82	1 033 270	13 100	15 890	7.88	106 655	13 536	1 368
〃 10	47.99	949 748	19 791	14 849	77.49	1 158 135	14 946	16 681	8.77	139 360	15 891	1 823
總數	66.61	1 391 613	20 892	23 715	98.19	1 472 750	14 999	23 200	11.46	181 429	15 832	2 945
臺東	27.10	492 000	18 155	10 823	39.10	523 100	13 379	8 959	7.50	119 800	15 973	2 141
里壠	24.70	592 800	24 000	8 290	45.10	744 300	16 503	11 160	2.97	46 550	15 673	606
新港	14.81	306 813	20 717	4 602	13.99	205 350	14 678	3 081	0.99	15 079	15 201	198
大武	…	…	…	…	…	…	…	…	…	…	…	…

年及支廳	芹菜 作付面積	芹菜 收穫高	芹菜 一甲當收穫高	芹菜 價額	其ノ他ノ葉菜及花菜 作付面積	其ノ他ノ葉菜及花菜 收穫高	其ノ他ノ葉菜及花菜 價額	馬鈴薯 作付面積	馬鈴薯 收穫高	馬鈴薯 一甲當收穫高	馬鈴薯 價額
	甲	斤	斤	円	甲	斤	円	甲	斤	斤	円
昭和 5年	7.20	162 700	22 597	5 658	20.10	299 900	7 386	0.50	7 500	15 000	525
〃 6	9.10	199 100	21 879	4 808	21.10	310 800	7 666	1.20	16 108	13 423	759
〃 7	10.10	221 200	21 901	6 642	24.75	329 700	8 511	2.95	40 085	13 588	2 315
〃 8	13.69	301 660	22 035	7 829	30.90	442 600	10 675	4.77	63 724	13 359	3 645
〃 9	15.32	300 930	19 643	6 709	33.10	473 000	9 391	6.20	66 339	10 700	3 187
〃 10	17.27	378 800	21 318	9 945	37.70	533 878	12 057	6.65	88 694	13 337	5 068
總數	22.11	472 737	21 381	12 355	45.85	604 196	16 222	8.30	100 340	12 089	5 756
臺東	15.40	334 800	21 740	9 157	30.30	399 900	11 282	7.60	90 900	11 961	5 265
里壠	5.47	112 800	20 622	2 622	14.30	185 900	4 650	…	…	…	…
新港	1.24	25 137	20 272	603	1.25	18 396	290	0.70	9 440	13 486	491
大武	…	…	…	…	…	..	…	…	…	…	…

年及支廳	越瓜 作付面積	越瓜 收穫高	越瓜 一甲當收穫高	越瓜 價額	胡瓜 作付面積	胡瓜 收穫高	胡瓜 一甲當收穫高	胡瓜 價額	西瓜 作付面積	西瓜 收穫高	西瓜 一甲當收穫高	西瓜 價額
	甲	斤	斤	円	甲	斤	斤	円	甲	斤	斤	円
昭和 5年	2.17	27 165	12 518	538	13.60	174 240	12 812	9 446	8.90	105 600	11 865	7 056
〃 6	3.20	39 800	12 438	878	12.02	147 386	12 262	6 377	10.35	149 200	14 415	8 733
〃 7	4.03	49 490	12 280	1 115	12.69	172 112	13 563	6 578	11.00	166 650	15 150	6 046
〃 8	4.55	56 950	12 091	1 394	12.67	179 541	14 171	5 415	13.27	188 076	14 173	6 264
〃 9	6.23	74 698	11 990	1 630	13.35	184 174	13 796	5 407	15.23	183 035	12 018	5 620
〃 10	7.80	101 100	12 962	2 107	15.82	212 800	13 458	6 391	20.16	186 917	9 272	8 251
總數	11.00	147 750	13 432	3 083	16.95	233 654	13 785	7 029	21.70	273 038	12 582	8 710
臺東	6.20	82 700	13 339	1 455	12.80	177 700	13 883	5 010	15.40	197 200	12 805	5 736
里壠	4.80	65 050	13 552	1 628	1.69	22 760	13 467	752	5.30	63 600	12 000	2 544
新港	…	…	…	…	2.46	33 194	13 948	1 262	1.00	12 238	12 238	430
大武	…	…	…	…	…	…	…	…	…	…	…	…

105 蔬

年及支廳	冬瓜 作付面積	冬瓜 收穫高	冬瓜 一甲當收穫高	冬瓜 價額	南瓜 作付面積	南瓜 收穫高	南瓜 一甲當收穫高	南瓜 價額	茄子 作付面積	茄子 收穫高	茄子 一甲當收穫高
	甲	斤	斤	円	甲	斤	斤	円	甲	斤	斤
昭和 5年	4.26	61 850	14 519	1 507	46.72	709 480	15 186	17 225	20.19	235 510	11 665
〃 6	3.66	54 720	14 951	1 068	68.53	944 929	13 789	16 542	20.26	235 855	11 641
〃 7	4.93	71 258	14 454	1 239	75.47	1 032 304	13 678	18 078	24.58	287 090	11 680
〃 8	6.09	99 803	16 388	1 648	73.64	1 019 543	13 845	15 404	27.22	334 674	12 295
〃 9	8.18	123 120	15 051	1 961	69.74	896 344	12 853	13 942	33.03	335 348	10 758
〃 10	9.37	159 719	17 046	3 268	58.81	713 078	12 125	15 831	36.79	422 722	11 490
總數	13.20	231 931	17 571	4 812	55.47	777 044	14 008	18 056	40.20	451 217	11 224
臺東	9.50	169 100	17 800	3 709	31.10	448 800	14 431	12 250	25.20	268 000	10 016
里壠	2.70	45 900	17 000	781	14.80	207 200	14 000	3 730	11.90	146 700	12 328
新港	1.00	16 931	16 931	322	5.17	70 444	13 626	1 165	3.10	36 517	11 781
大武	…	…	…	…	4.40	50 600	11 500	911	…	…	…

106 果

年及支廳	總價額	柑橘 總數 栽培樹數	總數 收穫高	總數 價額	椪柑 栽培樹數	椪柑 收穫高	椪柑 價額	桶柑 栽培樹數	桶柑 收穫高	桶柑 價額	雪柑 栽培樹數	雪柑 收穫高	雪柑 價額	文旦 栽培樹數	文旦 收穫高
	円	本	斤	円	本	斤	円	本	斤	円	本	斤	円	本	斤
昭和 5年	52 448	5 419	229 812	6 322	449	12 285	1 547	158	4 340	501	2 234	114 530	2 739	82	2 408
〃 6	57 034	6 062	174 283	6 615	475	8 440	1 016	189	3 470	395	2 768	69 818	2 966	85	1 375
〃 7	64 545	6 129	236 775	7 430	485	14 680	1 242	193	6 390	485	2 853	108 960	3 256	91	1 920
〃 8	67 166	6 798	242 830	7 753	498	9 025	714	207	3 489	271	3 275	121 745	4 520	120	1 922
〃 9	50 755	7 772	142 140	4 437	647	5 819	439	387	4 894	309	3 563	65 706	2 429	137	2 103
〃 10	58 122	8 237	199 323	6 482	817	10 120	709	659	7 647	481	3 287	90 030	3 424	263	4 259
總數	82 139	11 281	266 026	8 558	1 280	12 045	892	1 338	16 514	1 089	4 518	100 163	3 795	366	7 814
臺東	51 693	3 908	115 680	4 063	350	6 650	509	260	3 900	200	2 243	63 580	2 546	90	3 150
里壠	12 919	4 421	76 017	2 246	845	4 970	349	755	6 800	442	1 202	9 409	378	255	4 034
新港	11 794	2 141	54 089	1 716	85	425	34	323	5 814	447	523	14 024	493	10	300
大武	5 733	811	20 240	533	…	…	…	…	…	…	550	13 150	378	11	330

年及支廳	桃 收穫高	桃 價額	バナナ 栽培株數	バナナ 收穫高	バナナ 價額	パイン 在來種 栽培株數	在來種 收穫高	在來種 價額	外國種 栽培株數	外國種 收穫高	外國種 價額	檳榔 栽培樹數	檳榔 收穫高	檳榔 價額
	斤	円	株	斤	円	株	箇	円	株	箇	円	本	斤	円
昭和 5年	13 069	505	24 720	444 922	11 799	35 880	18 658	686	29 460	23 568	3 158	121 835	536 708	21 462
〃 6	12 234	473	26 665	513 336	13 125	37 880	24 818	698	134 310	96 571	5 228	127 058	569 594	22 806
〃 7	14 411	421	30 776	812 354	13 658	42 860	29 050	1 035	367 140	132 553	6 175	133 022	592 439	24 952
〃 8	13 834	367	39 313	768 099	14 026	41 720	28 003	1 069	500 480	256 407	10 935	130 677	575 794	23 909
〃 9	14 166	337	41 110	514 146	9 949	47 972	31 167	782	361 600	163 997	6 840	142 928	539 934	21 979
〃 10	15 681	509	32 255	502 979	10 182	39 550	26 970	792	279 215	149 905	7 571	143 665	619 108	24 861
總數	17 234	609	53 431	953 537	22 825	48 505	25 922	702	246 705	140 183	7 110	139 642	611 399	28 333
臺東	8 100	332	27 480	549 465	14 397	7 210	3 605	76	93 400	56 040	2 885	91 920	413 640	20 695
里壠	3 256	98	12 730	200 416	4 012	850	340	9	137 000	75 350	3 769	3 715	14 860	595
新港	5 078	152	10 690	164 789	3 347	35 287	18 960	475	14 660	7 993	401	21 007	94 059	3 647
大武	800	27	2 531	38 867	1 069	5 158	3 017	142	1 645	800	55	23 000	88 840	3 396

菜……終

價額	菜豆 付付面積	菜豆 收穫高	菜豆 一甲當收穫高	菜豆 價額	莢豌豆 作付面積	莢豌豆 收穫高	莢豌豆 一甲當收穫高	莢豌豆 價額	其ノ他ノ蔬菜類 作付面積	其ノ他ノ蔬菜類 收穫高	其ノ他ノ蔬菜類 價額
円	甲	斤	斤	円	甲	斤	斤	円	甲	斤	円
10 972	64.54	405 480	6 283	9 610	12.35	54 318	4 398	2 910	6.50	54 200	960
11 071	63.14	411 470	6 517	8 868	13.75	65 450	4 760	2 611	6.70	58 100	1 030
13 730	66.38	442 540	6 667	11 000	16.00	85 540	5 346	4 769	7.50	65 600	1 170
12 647	67.30	469 086	6 970	11 480	19.10	92 050	4 819	4 376	8.80	80 500	2 015
9 782	70.97	457 751	6 450	9 985	25.10	106 425	4 240	4 623	12.40	102 600	2 247
15 514	69.86	503 628	7 209	13 260	44.30	176 450	3 983	8 663	15.05	130 850	3 279
16 066	71.01	530 763	7 474	13 968	34.00	152 080	4 473	6 914	20.06	146 637	3 840
10 016	64.80	484 000	7 469	12 792	19.20	91 400	4 760	4 304	13.10	114 600	3 091
4 694	4.83	33 810	7 000	847	14.80	60 680	4 100	2 610	5.90	17 700	390
1 356	1.38	12 953	9 386	329	…	…	…	…	1.06	14 337	359
…	…	…	…	…	…	…	…	…	…	…	…

實

(昭和 11 年)

類 斗柚 栽培樹數	斗柚 收穫高	斗柚 價額	其ノ他 栽培樹數	其ノ他 收穫高	其ノ他 價額	龍眼 栽培樹數	龍眼 收穫高	龍眼 價額	樣仔 栽培樹數	樣仔 收穫高	樣仔 價額	李 栽培樹數	李 收穫高	李 價額	桃 栽培樹數
本	斤	円	本	斤	円	本	斤	円	本	斤	円	本	斤	円	本
151	1 835	89 794	1 266	661	6 455	118	879	39 690	2 394	1 073	32 830	1 518	2 395	27 534	835	1 395
82	2 030	86 080	1 955	515	5 100	201	938	15 919	916	1 114	57 571	2 403	2 484	22 031	668	1 476
115	2 026	95 080	1 759	481	9 745	573	920	48 630	2 574	1 059	63 025	3 040	2 523	27 665	848	1 514
118	2 204	96 784	1 554	494	9 865	576	901	24 996	1 530	1 173	36 489	1 527	2 606	30 093	933	1 670
126	2 502	54 720	962	536	8 898	172	952	20 700	1 048	1 205	33 121	1 515	2 483	24 915	648	1 702
246	2 551	74 520	1 319	660	12 747	303	922	18 873	1 286	1 208	28 532	1 635	2 645	29 224	948	1 849
443	2 850	104 366	1 781	929	25 124	558	996	44 940	2 313	1 238	60 142	2 930	2 909	36 639	1 337	1 838
162	615	24 600	369	350	13 800	277	765	38 250	1 954	802	48 120	2 436	1 030	20 600	831	810
243	1 135	47 200	708	229	3 604	126	157	4 710	260	69	1 380	69	1 603	13 527	406	407
18	880	26 166	576	320	7 360	148	…	…	…	220	6 722	269	276	2 512	100	532
20	220	6 400	128	30	360	7	74	1 980	99	140	3 920	156	…	…	…	89

木瓜 栽培樹數	木瓜 收穫高	木瓜 價額	蕃石榴 栽培樹數	蕃石榴 收穫高	蕃石榴 價額	葡萄 栽培樹數	葡萄 收穫高	葡萄 價額	枇杷 栽培樹數	枇杷 收穫高	枇杷 價額	柿 栽培樹數	柿 收穫高	柿 價額	蓮霧 栽培樹數	蓮霧 收穫高	蓮霧 價額
本	斤	円	本	斤	円	本	斤	円	本	斤	円	本	斤	円	本	斤	円
9 655	192 973	3 385	28 760	44 025	335	20	133	20	15	225	9	…	…	…	…	…	…
9 648	213 862	3 563	30 745	54 828	443	25	175	25	33	495	20	20	276	24	20	520	27
10 667	255 470	4 138	25 025	37 538	201	28	196	7	73	615	24	36	295	26	26	320	16
11 612	296 230	4 395	23 609	34 565	592	54	350	38	46	552	20	80	508	45	39	565	27
12 134	145 890	2 382	24 155	37 170	674	53	308	38	85	924	34	139	802	43	66	1 188	49
13 613	164 842	3 079	24 431	24 758	435	61	387	45	172	2 229	92	242	2 060	133	79	1 641	72
15 416	294 581	5 746	26 430	64 912	1 088	86	568	62	383	4 035	164	479	5 395	272	111	2 036	90
6 440	128 800	3 168	23 025	48 813	781	26	208	19	41	615	27	25	420	19	23	276	10
3 300	59 400	893	1 195	2 390	72	60	360	43	342	3 420	137	379	4 600	230	88	1 760	80
4 746	89 331	1 429	2 210	13 709	235	…	…	…	…	…	…	75	375	23	…	…	…
930	17 050	256	…	…	…	…	…	…	…	…	…	…	…	…	…	…	…

107 其ノ他ノ農産物 (昭和11年)

年及支廳	總價額	甘藷 作付面積	甘藷 收穫高	甘藷 一甲當收穫高	甘藷 價額	粟 作付面積	粟 收穫高	粟 一甲當收穫高	粟 價額	大豆 作付面積	大豆 收穫高	大豆 一甲當收穫高	大豆 價額	其ノ他ノ豆類 作付面積	其ノ他ノ豆類 收穫高	其ノ他ノ豆類 一甲當收穫高	其ノ他ノ豆類 價額	玉蜀黍 作付面積	玉蜀黍 收穫高	玉蜀黍 一甲當收穫高	玉蜀黍 價額
	円	甲	斤	斤	円	甲	石	石	円	甲	石	石	円	甲	石	石	円	甲	石	石	円
昭和 5年	265 906	1 744.00	16 138 696	9 253	140 651	1 267.20	6 859	5.413	44 596	695.70	2 584	3.725	21 964	141.00	307	2.177	2 689	…	…	…	…
〃 6	216 583	1 991.70	18 288 027	9 181	119 471	1 230.90	6 903	5.608	33 429	681.70	2 744	4.025	17 623	160.40	459	2.861	3 411	…	…	…	…
〃 7	279 895	1 980.40	17 530 640	8 852	135 959	1 261.30	7 942	6.297	46 515	695.50	2 924	4.192	28 431	151.90	354	2.328	3 211	…	…	…	…
〃 8	289 977	1 923.30	17 443 780	9 070	135 343	1 430.70	9 588	6.702	69 400	723.00	2 542	3.516	29 006	160.60	400	2.491	3 694	…	…	…	…
〃 9	293 541	1 959.60	17 511 640	8 936	131 537	1 328.40	8 870	6.677	62 975	746.50	1 261	1.689	24 114	156.20	295	1.889	2 689	18.90	163	8.624	1 345
〃 10	347 850	2 199.90	21 033 060	9 561	158 764	1 265.20	7 799	6.164	67 815	760.50	1 618	2.128	38 174	138.40	232	1.676	3 671	21.00	162	7.714	1 511
總數	431 225	2 230.80	21 051 840	9 437	169 358	1 232.50	8 345	6.771	81 993	780.90	2 151	2.755	46 621	129.65	212	1.635	4 002	23.05	182	7.900	2 057
臺東	168 118	875.00	6 809 500	7 782	57 126	443.00	3 387	7.646	38 551	461.00	887	1.924	22 533	72.10	116	1.609	3 154	15.40	126	8.182	1 536
里壠	147 324	648.00	8 016 000	12 370	60 360	12.20	86	7.049	742	313.00	1 244	3.974	23 788	2.80	7	2.500	84	5.55	39	7.027	351
新港	59 206	363.30	3 255 940	8 962	26 403	171.20	1 400	8.177	12 648	6.90	20	2.899	300	38.80	69	1.776	621	2.10	17	8.095	170
大武	56 577	344.50	2 970 400	8 622	25 469	606.10	3 472	5.728	30 052	780.90	2 151	2.755	…	15.90	20	1.258	143	…	…	…	…

年及支廳	落花生 作付面積	落花生 收穫高	落花生 一甲當收穫高	落花生 價額	小麥 作付面積	小麥 收穫高	小麥 一甲當收穫高	小麥 價額	蕎麥 作付面積	蕎麥 收穫高	蕎麥 一甲當收穫高	胡麻 價額	胡麻 作付面積	胡麻 收穫高	胡麻 一甲當收穫高	胡麻 價額	芋麻 作付面積	芋麻 收穫高	芋麻 一甲當收穫高	芋麻 價額	黃麻 作付面積	黃麻 收穫高	黃麻 一甲當收穫高	黃麻 價額
	甲	石	石	円	甲	石	石	円	甲	石	石	円	甲	石	石	円	甲	斤	斤	円	甲	斤	斤	円
昭和 5年	302.20	5 123	16.952	32 024	…	…	…	…	…	…	…	…	59.30	225	3.794	3 011	32.30	47 042	1 456	10 769	30.90	69 370	2 245	9 235
〃 6	336.80	5 194	15.422	19 694	…	…	…	…	…	…	…	…	42.00	154	3.657	1 761	47.95	65 531	1 367	14 019	38.80	84 241	2 171	7 107
〃 7	382.15	5 764	15.096	40 876	…	…	…	…	…	…	…	…	37.80	135	3.571	1 407	45.64	62 470	1 369	13 521	40.95	88 354	2 158	8 765
〃 8	372.85	5 971	16.014	31 292	…	…	…	…	…	…	…	…	35.80	115	3.212	1 391	40.12	50 730	1 264	10 744	39.48	84 910	2 151	8 371
〃 9	632.20	9 776	15.463	52 457	…	…	…	…	…	…	…	…	30.70	101	3.290	1 317	35.95	43 346	1 206	9 548	37.83	82 080	2 170	7 559
〃 10	746.90	10 485	14.038	58 396	3.48	7	2.011	91	15.00	45	3.000	360	22.70	70	3.084	913	36.20	42 830	1 183	9 214	37.73	82 418	2 184	8 941
總數	893.00	14 212	15.915	102 851	4.25	15	3.529	195	21.00	32	1.524	288	32.70	104	3.180	1 558	45.58	51 419	1 128	12 112	41.96	94 560	2 254	10 190
臺東	279.00	4 510	16.165	34 602	…	…	…	…	…	…	…	…	3.70	17	4.595	340	13.10	16 210	123	3 921	23.70	56 220	2 372	6 355
里壠	523.00	7 845	15.000	54 915	4.25	15	3.529	195	21.00	32	1.524	288	29.00	87	3.000	1 218	11.50	11 500	1 000	3 450	9.20	19 320	2 100	1 933
新港	78.90	1 694	21.470	12 421	…	…	…	…	…	…	…	…	…	…	…	…	20.98	23 709	1 130	4 741	9.06	19 020	2 099	1 902
大武	12.10	163	13.471	913	…	…	…	…	…	…	…	…	…	…	…	…	…	…	…	…	…	…	…	…

108 甘蔗ノ作付及收穫

年	總數 面積	總數 收量	原料 面積	蔗園 收量	採苗蔗園 面積	採苗蔗園 收量	甲當收量
	甲	斤	甲	斤	甲	斤	斤
昭和 年期 5—6	1 025.79	89 259 910	861.32	76 520 690	164.45	12 739 220	87 016
〃 6—7	1 099.10	112 392 970	915.92	99 385 810	183.18	13 007 160	102 250
〃 7—8	1 012.97	111 433 510	855.19	98 375 460	157.78	13 058 050	110 007
〃 8—9	1 090.66	127 717 237	926.69	114 378 847	163.97	13 338 390	117 078
〃 9—10	1 394.54	122 828 150	1 159.50	104 509 790	235.04	18 318 360	88 078
〃 10—11	1 532.16	126 218 957	1 255.89	105 557 747	276.27	20 661 210	81 070

109　綠　肥　作　付　面　積

(昭和 11 年)

年及支廳		總數	大榮	田菁	大豆	豌豆、虎爪豆	播 富貴豆	播 クロタラリア	播 以上ノ内 對水稻第一期作	播 以上ノ内 對水稻第二期作	混播 大榮大豆 大榮豌豆	混播 以上ノ内 對水稻第一期作	混播 以上ノ内 對水稻第二期作
		甲	甲	甲	甲	甲	甲	甲	甲	甲	甲	甲	甲
昭和 5年	田	1 793.50	188.50	48.80	1 526.20	30.00	...	...	1 793.50	...	235.00	235.00	...
	畑	260.30	10.00	219.30	26.00	5.00	...	...	...	...	...	...	...
〃 6	田	1 792.20	211.50	23.50	1 534.70	22.50	...	...	1 751.70	32.00	257.00	257.00	...
	畑	295.95	12.00	200.75	71.20	12.00	...	...	24.00	...	...	...	...
〃 7	田	1 933.80	251.30	6.10	1 662.30	14.10	...	...	1 903.80	30.00	245.10	245.10	...
	畑	478.30	12.00	308.50	109.90	47.90	...	...	...	...	1.00	...	...
〃 8	田	2 148.30	225.00	10.00	1 908.30	5.00	...	...	2 062.30	86.00	313.00	313.00	...
	畑	476.78	11.50	272.28	42.92	150.08	...	...	...	...	2.00	...	...
〃 9	田	2 239.70	258.40	15.20	1 961.10	5.00	...	...	2 166.00	73.70	219.30	219.30	...
	畑	383.05	15.00	288.55	45.00	34.50	...	...	...	...	...	...	...
〃 10	田	1 749.70	402.20	68.00	1 276.50	3.00	...	...	1 659.70	90.00	427.00	427.00	...
	畑	340.67	33.20	238.87	25.00	11.60	23.80	8.20	..	...	...	...	...
總數	**田**	1 966.90	391.60	70.50	1 499.80	5.00	...	...	1 899.40	67.50	452.00	452.00	...
	畑	390.11	41.50	245.61	76.50	11.50	...	15.00	...	...	2.00	...	...
臺東	田	715.90	80.00	13.50	622.40	...	...	...	702.40	13.50	123.00	123.00	...
	畑	95.11	...	59.61	35.50	...	...	...	...	...	...	...	...
里壠	田	895.50	165.50	17.00	708.00	5.00	...	...	881.50	14.00	329.00	329.00	...
	畑	255.00	41.50	186.00	1.00	11.50	...	15.00	...	...	2.00	...	...
新港	田	290.50	126.10	40.00	124.40	...	...	...	250.50	40.00	...	...	...
	畑	...	...	...	...	...	...	...	..	...	...	...	...
大武	田	65.00	20.00	...	45.00	...	...	...	65.00	...	...	...	...
	畑	40.00	..	...	40.00	...	...	...	...	...	...	...	...

110　綠　肥　收　穫　高

(昭和 11 年)

年及支廳		總數	大榮	田菁	大豆	豌豆、虎爪豆	播 富貴豆	播 クロタラリア	播 以上ノ内 對水稻第一期作	播 以上ノ内 對水稻第二期作	混播 大榮大豆 大榮豌豆	混播 以上ノ内 對水稻第一期作	混播 以上ノ内 對水稻第二期作
		斤	斤	斤	斤	斤	斤	斤	斤	斤	斤	斤	斤
昭和 6年	田	8 338 071	1 627 260	259 900	6 277 661	173 250	...	...	7 914 096	328 775	2 315 145	2 315 145	...
	畑	2 640 457	94 680	2 021 977	436 200	87 600	...	...	182 280	...	...	...	...
〃 7	田	20 450 750	2 546 650	75 600	17 638 300	187 200	...	...	20 129 150	321 600	2 656 310	2 656 310	...
	畑	5 571 600	132 000	3 498 000	754 400	1 186 800	..	...	...	...	...	..	...
〃 8	田	19 882 150	2 481 360	117 000	17 223 790	60 000	...	...	19 157 150	725 000	3 735 650	3 735 650	...
	畑	7 793 150	126 500	3 099 122	250 470	4 317 060	...	...	...	...	...	...	...
〃 9	田	18 840 800	2 863 410	182 400	15 734 970	60 000	...	...	18 134 900	705 900	3 620 970	3 620 970	...
	畑	4 766 730	160 000	3 390 730	298 000	918 000	...	...	...	...	...	...	...
〃 10	田	13 924 200	3 792 200	411 530	9 684 470	36 000	...	...	13 317 420	606 780	4 946 900	4 946 900	...
	畑	4 894 800	348 700	3 557 400	153 000	127 600	560 500	147 600	...	...	...	...	...
總數	**田**	21 973 990	4 020 400	435 800	17 457 790	60 000	...	...	21 588 190	386 300	5 337 000	5 337 000	...
	畑	5 301 500	511 500	3 746 500	612 000	134 500	...	297 000	...	...	22 000	...	...
臺東	田	5 766 500	560 000	73 000	5 133 500	...	...	...	5 693 500	73 500	738 000	738 000	...
	畑	966 150	...	782 150	184 000	...	...	...	...	...	...	...	...
里壠	田	13 001 500	2 151 500	170 000	10 620 000	60 000	...	...	12 881 500	120 000	4 599 000	4 599 000	...
	畑	3 919 000	511 500	2 964 000	12 000	134 500	...	297 000	...	...	22 000	...	...
新港	田	2 347 990	1 078 900	192 800	1 076 290	...	...	...	2 155 190	192 800	...	...	...
	畑	...	...	...	...	...	...	...	...	..	...	...	...
大武	田	858 000	230 000	...	628 000	...	...	...	858 000	...	...	...	...
	畑	416 000	...	...	416 000	...	...	...	...	..	...	...	...

111 販賣肥料

年及支廳	總數		大豆油糟		硫酸安母尼亞	
	數量	價額	數量	價額	數量	價額
	斤	円	斤	円	斤	円
昭和 5年	1 190 180	93 638	17 299	454	790 563	63 751
〃 6	1 486 887	79 581	18 630	932	767 812	46 069
〃 7	1 225 537	68 131	43 759	1 912	131 375	8 429
〃 8	2 416 562	141 173	150 829	6 525	965 438	66 219
〃 9	2 399 959	156 353	154 690	8 190	1 843 618	127 603
〃 10	2 733 811	179 117	220 293	11 448	1 969 325	73 363
總數	3 177 513	226 943	103 770	5 419	1 515 493	119 800
臺東	1 909 913	132 994	68 125	3 543	988 795	66 659
里壠	1 166 947	89 117	31 281	1 636	621 338	52 681
新港	97 982	4 627	4 364	240	4 048	340
大武	2 671	205	…	…	1 412	120

112 自給肥料

年及支廳	總數		綠肥		堆
	數量	價額	數量	價額	數量
	斤	円	斤	円	斤
昭和 5年	81 249 621	140 584	24 943 775	47 602	11 420 001
〃 6	86 170 532	110 736	28 676 970	22 861	12 707 562
〃 7	68 209 120	84 109	28 698 260	27 115	2 227 000
〃 8	65 789 070	71 110	31 434 950	31 435	2 900 300
〃 9	64 958 520	72 807	27 204 500	27 205	4 672 000
〃 10	59 385 230	100 620	25 324 060	45 582	6 132 730
總數	69 508 390	130 556	30 501 180	61 002	8 816 470
臺東	22 473 390	41 109	7 252 500	14 505	4 974 200
里壠	32 146 330	61 752	19 955 770	39 911	2 531 280
新港	12 762 640	23 606	2 147 910	4 296	1 219 550
大武	2 126 030	4 089	1 145 000	2 290	91 440

113 會社移

年及部落	戶數		
	總數	內地人	本島人
昭和 5年末	221	87	117
〃 6	194	76	108
〃 7	193	79	107
〃 8	187	79	101
〃 9	187	79	101
〃 10	141	79	62
總數	117	78	39
旭村	24	23	1
美和村	9	…	9
鹿野村	52	48	4
鹿寮	7	7	…
月野村	22	…	22
池上村	3	…	3

消費高 (昭和11年)

過燐酸石灰		硫酸加里		燐酸安母尼亞		調合肥料		其ノ他	
數量	價額	數量	價額	數量	價額	數量	價額	數量	價額
斤	円	斤	円	斤	円	斤	円	斤	円
232 285	19 589	125	12	…	…	149 908	9 832	…	…
238 142	7 621	14 513	1 451	306 050	16 971	138 740	6 537	…	…
47 063	1 519	2 074	240	73 751	4 131	918 569	51 440	8 946	460
91 938	3 202	1 306	170	72 626	4 068	1 132 257	60 004	2 188	85
199 583	9 117	3 750	356	…	…	194 218	10 834	4 100	253
160 345	5 180	6 740	659	…	…	1 370 896	87 807	6 212	660
116 949	3 828	2 980	299	…	…	1 379 130	92 293	59 196	5 304
35 088	1 193	2 980	299	…	…	914 925	61 300	…	…
31 125	996	…	…	…	…	424 107	28 500	59 196	5 304
50 731	1 639	…	…	…	…	38 839	2 408	…	…
…	…	…	…	…	…	1 259	85	…	…

消費高 (昭和11年)

肥	人糞尿		藁稈		其ノ他	
價額	數量	價額	數量	價額	數量	價額
円	斤	円	斤	円	斤	円
11 329	30 615 445	35 732	14 270 400	44 921	…	…
15 249	30 866 000	30 866	13 920 000	41 760	…	…
2 599	14 918 000	17 901	9 102 000	27 306	13 263 860	9 188
3 190	9 600 400	11 520	6 803 000	13 605	15 050 420	11 359
5 137	12 427 520	13 173	4 594 000	7 808	16 060 500	19 484
8 585	2 515 200	4 276	9 557 400	16 757	15 555 840	25 420
14 105	2 998 170	5 696	7 878 400	14 970	19 314 170	34 783
7 958	1 759 700	3 343	202 600	385	8 284 390	14 918
4 050	819 880	1 558	3 145 500	5 976	4 970 880	8 952
1 951	404 700	769	4 019 600	7 637	5 693 900	10 256
146	13 890	26	510 700	971	365 000	657

民戶口 (昭和11年)

	人口			
高砂族	總數	內地人	本島人	高砂族
17	1 000	458	462	89
7	936	458	443	35
7	933	461	437	35
7	923	473	415	35
7	924	474	415	35
…	745	476	269	…
…	661	491	170	…
…	156	150	6	…
…	51	…	51	…
…	299	288	11	…
…	53	53	…	…
…	91	…	91	…
…	11	…	11	…

114　移民農産物ノ播收

（昭和 11 年）

年及部落	作付面積							收穫高							
	總數	水稻	陸稻	甘藷	甘藷	豆菽類	蔬菜	其ノ他	水稻	陸稻	甘藷	甘藷	豆菽類	蔬菜	其ノ他	總價額
	甲	甲	甲	甲	甲	甲	甲	甲	石	石	千斤	千斤	石	円	円	円
昭和 5年	673	59	75	309	84	89	29	28	882	731	22 208	1 543	696	4 210	2 305	146 432
〃 6	504	51	40	268	37	34	19	55	1 386	526	24 399	1 003	358	3 265	3 995	129 562
〃 7	517	60	37	252	43	64	17	44	1 666	547	22 453	908	507	3 388	3 276	99 841
〃 8	512	65	50	267	33	72	14	11	1 623	930	27 714	542	940	3 386	1 398	124 845
〃 9	632	79	80	258	35	122	17	41	2 240	952	23 459	553	1 113	3 764	2 924	133 689
〃 10	684	75	83	295	31	139	25	35	2 784	904	2 630	587	1 470	3 878	3 300	185 281
總數	668	70	100	309	31	122	17	19	1 982	1 088	25 036	617	1 504	3 830	1 314	170 958
旭村	126	…	…	103	9	5	7	2	…	…	10 915	170	90	2 000	120	50 459
美和村	104	39	…	33	4	23	1	4	1 104	5	3 125	122	232	180	200	30 739
鹿野村	230	…	60	86	4	66	5	9	…	683	5 268	43	811	1 139	700	41 973
鹿寮	124	8	32	48	11	22	2	1	160	331	3 247	228	290	256	24	25 134
月野村	64	19	7	30	2	3	1	2	605	57	1 749	38	49	180	120	17 358
池上村	20	4	1	9	1	3	1	1	118	12	732	16	32	75	150	5 290

115　移民農業經濟（一戸平均收支）

（昭和 11 年）

部落及種族	收入				支出				
	總額	農作物收入	副業收入	勞銀收入	雜收入	總額	生計費	農業經營費	諸支出金
	円	円	円	円	円	円	円	円	円
旭村 內地人	2 197.17	2 137.17	51.00	4.00	5.00	1 815.00	625.00	1 025.00	165.00
旭村 本島人	1 463.59	1 303.59	140.00	10.00	10.00	1 074.00	415.00	512.00	120.00
鹿野村 內地人	2 440.96	1 126.96	618.00	536.00	160.00	2 335.00	1 028.00	1 067.00	240.00
鹿野村 本島人	879.35	632.35	110.00	70.00	67.00	818.00	381.00	335.00	102.00
美和村 本島人	3 600.43	3 415.43	100.00	50.00	35.00	3 341.00	457.00	2 784.00	100.00
鹿寮 內地人	3 875.55	3 590.55	35.00	240.00	10.00	3 535.00	585.00	2 810.00	140.00
月野村 本島人	1 054.01	789.01	90.00	150.00	25.00	897.00	412.00	425.00	60.00
池上村 本島人	1 903.40	1 763.40	70.00	30.00	40.00	1 788.00	410.00	1 328.00	50.00

11 畜　産

116 牛ノ頭數

年及支廳	總數				水牛				黃牛				印度牛				雜種牛			
	總數	牝	牡	閹	總數	牝	牡	閹	總數	牝	牡	閹	總數	牝	牡	閹	總數	牝	牡	閹
昭和 年末 5	21 561	9 981	4 788	6 792	14 345	7 178	3 664	3 503	5 331	2 138	710	2 483	35	7	24	4	1 850	658	390	802
〃 6	22 515	10 416	5 074	7 025	15 102	7 489	3 879	3 734	5 315	2 163	747	2 405	21	9	12	…	2 077	755	436	886
〃 7	23 507	10 809	5 429	7 269	15 757	7 753	4 159	3 845	5 133	2 079	744	2 310	19	6	11	2	2 598	971	515	1 112
〃 8	23 978	11 010	5 487	7 481	16 222	7 916	4 248	4 058	5 095	2 052	778	2 265	39	21	17	1	2 622	1 021	444	1 157
〃 9	24 823	11 422	5 771	7 630	16 526	5 036	4 416	4 074	5 370	2 180	850	2 340	36	17	19	…	2 891	1 189	436	1 216
〃 10	24 976	11 388	5 951	7 637	16 819	8 111	4 582	4 126	4 614	1 845	715	2 054	40	18	22	…	3 503	1 414	632	1 457
總數	24 165	10 758	5 833	7 524	16 245	7 685	4 512	4 048	4 330	1 720	738	1 872	31	13	18	…	3 559	1 340	615	1 604
臺東	8 361	3 379	1 415	3 567	3 242	1 544	657	1 041	2 271	812	325	1 134	28	13	15	…	2 820	1 010	418	1 392
里壠	5 266	2 109	1 378	1 779	4 553	1 852	1 248	1 453	506	176	88	242	1	…	1	…	206	81	41	84
新港	9 249	4 538	2 790	1 921	7 801	3 868	2 450	1 483	1 181	550	257	374	1	…	1	…	266	120	82	64
大武	1 289	732	300	257	649	421	157	71	372	182	68	122	1	…	1	…	267	129	74	64

117 豚ノ頭數

年及支廳	總數				本島豚			洋豚				雜種豚			
	總數	牝	牡	閹	總數	牝	牡	閹	總數	牝	牡	閹	總數	牝	牡	閹
昭和 年末 5	20 169	6 986	3 386	9 797	16 273	5 603	3 044	7 626	331	165	47	119	3 565	1 218	295	2 052
〃 6	19 444	6 394	2 577	10 473	15 066	4 969	2 159	7 938	628	205	82	341	3 750	1 220	336	2 194
〃 7	19 645	6 780	2 823	10 042	15 117	5 329	2 361	7 427	747	245	99	403	3 781	1 206	363	2 212
〃 8	21 229	7 968	2 952	10 309	13 210	4 790	2 157	6 263	939	343	135	461	7 080	2 835	660	3 585
〃 9	23 032	7 243	4 107	11 682	13 735	3 957	2 416	7 362	946	309	142	495	8 351	2 977	1 549	3 825
〃 10	23 371	7 362	4 180	11 829	13 623	3 863	2 264	7 496	1 009	339	161	509	8 739	3 160	1 755	3 824
總數	22 421	9 222	3 697	9 502	12 863	6 153	2 052	4 658	810	313	335	162	8 748	2 756	1 310	4 682
臺東	7 837	2 497	1 219	4 121	3 220	1 238	404	1 578	545	215	265	65	4 072	1 044	550	2 478
里壠	4 800	1 826	814	2 160	2 841	1 084	460	1 297	148	50	24	74	1 811	692	330	789
新港	8 352	4 145	1 286	2 921	5 543	3 156	844	1 543	111	44	44	23	2 698	945	398	1 355
大武	1 432	754	378	300	1 259	675	344	240	6	4	2	…	167	75	32	60

118 緬羊其ノ他ノ頭數

(昭和11年末)

年及支廳	緬羊				山羊				鹿				馬			
	總數	牝	牡	閹	總數	牝	牡	閹	總數	牝	牡	閹	總數	牝	牡	騸(閹)
昭和 年末 5	33	19	14	…	513	283	147	83	606	281	325	…	1	…	1	…
〃 6	33	18	8	7	583	241	211	131	703	301	402	…	1	…	1	…
〃 7	11	8	3	…	875	296	178	401	777	289	488	…	1	…	1	…
〃 8	9	7	2	…	805	271	181	353	705	211	494	…	…	…	…	…
〃 9	13	7	6	…	774	227	238	309	342	141	201	…	2	…	1	1
〃 10	11	6	4	1	725	236	197	292	454	183	271	…	11	8	2	1
總數	3	2	1	…	514	181	106	227	518	209	309	…	19	13	6	…
臺東	…	…	…	…	354	111	66	177	516	209	307	…	14	10	4	…
里壠	3	2	1	…	138	58	33	47	2	…	2	…	2	2	…	…
新港	…	…	…	…	22	12	7	3	…	…	…	…	2	1	1	…
大武	…	…	…	…	…	…	…	…	…	…	…	…	1	…	1	…

119 家畜一頭平均價格

年	水牛	黃牛	印度牛	雜種牛	本島豚	洋豚	雜種豚	緬羊	山羊	鹿	馬
	円	円	円	円	円	円	円	円	円	円	円
昭和 年末 5	65.00	68.00	160.00	120.00	12.00	18.00	16.00	10.00	4.00	77.00	125.00
〃 6	52.00	54.00	150.00	100.00	9.00	13.50	12.60	6.00	3.00	49.00	125.00
〃 7	56.00	56.00	160.00	105.00	9.00	13.50	12.60	6.00	3.00	49.00	100.00
〃 8	50.00	49.00	140.00	90.00	9.60	14.25	12.60	5.30	3.00	30.00	100.00
〃 9	50.00	49.00	140.00	90.00	9.60	14.25	12.60	5.30	3.00	30.00	…
〃 10	55.00	53.00	135.00	80.00	13.80	19.50	17.50	5.50	3.00	30.00	140.00
〃 11	65.00	55.00	135.00	80.00	13.20	22.10	19.20	6.00	6.00	30.00	80.00

120 牛ノ生産頭數 (昭和11年)

年及支廳	總數			水牛			黃牛			印度牛			雜種牛		
	總數	牝	牡	總數	牝	牡	總數	牝	牡	總數	牝	牡	總數	牝	牡
昭和 年 5	3 185	1 610	1 575	2 181	1 100	1 081	782	399	383	5	3	2	217	108	109
〃 6	2 921	1 451	1 470	2 005	983	1 022	601	316	285	4	2	2	311	150	161
〃 7	2 889	1 455	1 434	1 930	972	958	560	285	275	7	3	4	392	195	197
〃 8	2 910	1 439	1 471	1 947	961	986	562	279	283	7	4	3	394	195	199
〃 9	3 021	1 512	1 509	2 020	1 004	1 016	575	293	282	1	…	1	425	215	210
〃 10	3 107	1 563	1 544	2 094	1 058	1 036	537	276	261	…	…	…	476	229	247
總數	2 477	1 257	1 220	1 802	925	877	358	176	182	4	2	2	313	154	159
臺東	687	344	343	326	170	156	165	81	84	4	2	2	192	91	101
里壠	544	277	267	474	241	233	59	32	27	…	…	…	11	4	7
新港	1 056	534	522	899	456	443	92	39	53	…	…	…	65	39	26
大武	190	102	88	103	58	45	42	24	18	…	…	…	45	20	25

121 豚ノ生産頭數 (昭和11年)

年及支廳	總數			本島豚			洋豚			雜種豚		
	總數	牝	牡	總數	牝	牡	總數	牝	牡	總數	牝	牡
昭和 年 5	10 761	5 404	5 357	8 085	4 040	4 045	250	127	123	1 426	1 237	1 189
〃 6	9 096	4 694	4 402	6 546	3 326	3 220	241	132	109	2 309	1 236	1 073
〃 7	9 862	4 953	4 909	6 786	3 379	3 407	357	176	181	2 719	1 398	1 321
〃 8	10 163	5 084	5 079	6 184	3 122	3 062	421	193	228	3 558	1 769	1 789
〃 9	11 076	5 622	5 454	5 664	2 869	2 795	650	352	298	4 762	2 401	2 361
〃 10	11 388	5 647	5 741	5 640	2 765	2 875	709	361	348	5 039	2 521	2 518
總數	10 545	5 265	5 280	6 913	3 504	3 409	352	171	181	3 280	1 590	1 690
臺東	3 414	1 446	1 968	1 726	723	1 003	238	118	120	1 450	605	845
里壠	2 293	1 028	1 265	1 515	613	902	64	28	36	714	387	327
新港	4 072	2 353	1 719	2 982	1 779	1 203	50	25	25	1 040	549	491
大武	766	438	328	690	389	301	…	…	…	76	49	27

122 緬羊其ノ他ノ生産頭數 (昭和11年)

年及支廳	緬羊			山羊			鹿		
	總數	牝	牡	總數	牝	牡	總數	牝	牡
昭和 年 5	30	16	14	179	95	84	128	60	68
〃 6	23	13	10	238	125	115	162	72	90
〃 7	1	…	1	315	137	178	184	86	98
〃 8	…	…	…	273	139	134	187	99	88
〃 9	…	…	…	210	117	93	183	79	104
〃 10	3	2	1	262	145	117	201	98	103
總數	…	…	…	170	68	102	170	82	88
臺東	…	…	…	117	43	74	170	82	88
里壠	…	…	…	46	21	25	…	…	…
新港	…	…	…	7	4	3	…	…	…
大武	…	…	…	…	…	…	…	…	…

123 牛ノ死亡頭數 (昭和11年)

年及支廳	總數				水牛				黃牛				印度牛				雜種牛			
	總數	牝	牡	閹	總數	牝	牡	閹	總數	牝	牡	閹	總數	牝	牡	閹	總數	牝	牡	閹
昭和 年 5	510	222	167	121	364	162	134	68	120	51	28	41	…	…	…	…	26	9	5	12
〃 6	439	225	149	65	306	149	119	38	109	60	25	24	1	1	…	…	23	15	5	3
〃 7	627	314	231	82	497	251	182	64	114	57	43	14	1	…	1	…	15	6	5	4
〃 8	589	303	187	99	414	221	126	67	150	72	50	28	…	…	…	…	25	10	11	4
〃 9	637	317	214	106	434	220	160	54	162	74	45	43	…	…	…	…	41	23	9	9
〃 10	783	377	200	206	558	287	156	115	135	53	26	56	2	2	…	…	88	35	18	35
總數	1 272	650	354	268	1 024	538	311	175	171	79	29	63	7	4	3	…	70	29	11	30
臺東	215	102	40	73	102	57	24	21	62	24	8	30	6	4	2	…	45	17	6	22
里壠	315	136	89	90	297	129	85	83	12	5	2	5	…	…	…	…	6	2	2	2
新港	649	355	204	90	573	317	188	68	67	34	14	19	1	…	1	…	8	4	1	3
大武	93	57	21	15	52	35	14	3	30	16	5	9	…	…	…	…	11	6	2	3

124 豚ノ死亡頭數 (昭和11年)

年及支廳	總數				本島豚				洋豚				雜種豚			
	總數	牝	牡	閹	總數	牝	牡	閹	總數	牝	牡	閹	總數	牝	牡	閹
昭和 年 5	1 524	741	420	363	1 235	600	330	304	26	10	12	4	264	131	78	55
〃 6	1 660	864	450	346	1 285	655	334	296	37	21	16	…	338	188	100	50
〃 7	1 563	768	614	181	1 181	562	472	147	30	15	12	3	352	191	130	31
〃 8	1 596	774	556	266	1 142	562	411	169	42	27	15	…	412	185	130	97
〃 9	1 345	595	470	280	783	328	278	177	76	35	32	9	486	232	160	94
〃 10	2 153	867	552	734	1 162	424	338	400	108	43	24	41	883	400	190	293
總數	2 730	1 269	1 009	452	1 506	769	549	192	60	43	10	7	1 164	461	450	253
臺東	819	340	299	180	314	147	106	61	37	28	7	2	468	165	186	117
里壠	588	257	236	95	309	134	122	53	11	7	1	3	268	116	113	39
新港	1 075	571	368	136	691	397	228	66	12	8	2	2	372	166	138	68
大武	248	101	106	41	192	87	93	12	…	…	…	…	56	14	13	14

125 緬羊其ノ他ノ死亡頭數 (昭和11年)

年及支廳	緬羊				山羊				鹿			
	總數	牝	牡	閹	總數	牝	牡	閹	總數	牝	牡	閹
昭和 年 5	2	1	1	...	29	13	4	12	11	6	5	...
〃 6	3	2	1	...	49	16	19	14	43	23	20	...
〃 7	...	...	...	...	43	18	15	10	16	8	8	...
〃 8	...	...	...	...	36	16	16	4	11	6	5	...
〃 9	3	3	...	...	104	26	26	52	72	36	36	...
〃 10	4	2	2	...	111	43	31	37	20	7	13	...
總數	5	3	1	1	125	44	26	55	34	25	9	...
臺東	1	1	...	...	80	27	15	38	32	23	9	...
里壠	4	2	1	1	33	14	9	10	2	2	...	...
新港	...	...	...	...	12	3	2	7	...	...	...	...
大武	...	...	...	...	...	...	...	...	...	...	...	...

126 屠畜 (昭和11年)

年及支廳	屠場	總價額	水牛			黃牛			豚			山羊		
			頭數	數量	價額	頭數	數量	價額	頭數	數量	價額	頭數	數量	價額
		円		斤	円		斤	円		斤	円		斤	円
昭和 年 5	38	179 857	635	184 250	46 671	410	93 825	14 232	5 950	462 463	118 079	130	4 732	875
〃 6	40	181 200	613	214 642	30 518	444	123 035	20 010	6 863	519 083	129 981	154	3 900	691
〃 7	25	145 314	653	260 424	30 795	380	108 926	15 213	6 176	655 360	98 699	135	5 560	607
〃 8	25	170 507	671	205 649	29 615	369	87 600	11 336	6 457	661 077	129 036	123	3 768	520
〃 9	25	197 613	750	248 336	24 886	395	108 950	10 653	7 611	819 889	160 892	137	4 271	1 172
〃 10	26	262 366	780	108 859	23 687	604	128 191	67 051	8 572	84 341	171 050	115	3 908	578
總數	26	265 854	1 039	415 600	29 378	819	251 685	25 883	8 575	853 362	210 401	55	1 925	192
臺東	9	127 214	206	82 400	6 056	399	125 685	13 825	4 061	425 592	107 249	24	840	84
里壠	5	66 635	205	82 000	5 740	59	17 700	1 770	2 345	234 265	59 034	26	910	91
新港	10	64 137	627	250 800	17 556	353	105 900	10 060	1 777	160 107	36 504	5	175	17
大武	2	7 868	1	400	26	8	2 400	228	392	33 398	7 614	...	...	...

127 家禽 (昭和11年)

年及支廳	總價額	鷄			鴨			鵝			七面鳥		
		羽數	價額	一羽平均價額	羽數	價額	一羽平均價額	羽數	價額	一羽平均價額	羽數	價額	一羽平均價額
	円		円	円		円	円		円	円		円	円
昭和 年 5	36 182	51 015	32 861	0.64	2 928	1 683	0.57	546	880	1.61	113	758	6.71
〃 6	30 374	49 909	26 708	0.54	4 047	2 072	0.51	597	902	1.51	145	692	4.77
〃 7	31 334	49 561	27 237	0.55	4 001	2 082	0.52	811	1 280	1.60	142	735	5.18
〃 8	32 317	50 511	27 861	0.55	4 956	2 677	0.54	1 080	1 586	1.47	44	193	4.39
〃 9	32 311	52 005	26 541	0.51	6 383	3 427	0.53	1 314	1 949	1.48	85	394	4.63
〃 10	36 074	52 448	28 800	0.55	6 216	3 682	0.59	2 083	3 247	1.56	80	345	4.31
總數	47 046	68 164	39 724	0.58	8 783	4 749	0.54	1 570	2 356	1.50	62	217	3.50
臺東	16 401	23 119	13 871	0.60	3 617	1 989	0.55	281	422	1.50	34	119	3.50
里壠	16 633	21 574	12 944	0.60	3 531	1 942	0.55	1 118	1 677	1.50	28	70	3.50
新港	12 217	20 416	11 229	0.55	1 445	723	0.50	158	237	1.50	8	28	3.50
大武	1 795	3 058	1 680	0.55	190	95	0.50	13	20	1.50	...	...	...

12 林業

128 林業者 (昭和11年末)

年及支廳	總數			造林業者			伐木造材業者			製材販賣業者			製炭業者		
	個人	會社	團體	個人	會社	團體	個人	會社	團體	個人	會社	團體	個人	會社	團體
昭和 年末 5	×27 59	×2 2	×1 2	...	×2 ...	...	30	1	×1 1	2	1	1	×27 ...	...	1
〃 6	×29 58	×2 1	×2 3	...	×2 ...	×1 ...	30	1	×1 1	×29 ...	...	1	28	...	1
〃 7	×7 42	...	×2 ...	...	...	...	19	...	...	×7 ...	...	...	23	...	×1 ...
〃 8	×2 42	...	×2 1	...	...	×1 ...	17	...	1	×2 ...	...	...	25	...	×1 ...
〃 9	54	3	2	...	2	1	22	...	1	3	1	...	29	...	...
〃 10	×1 45	×3 1	×1 ...	×1 ...	×3 ...	×1 ...	18	...	...	10	1	...	17	...	...
總數	×1 68	×2 ...	×1 ...	×1 ...	×2 ...	×1 ...	29	...	...	16	...	...	23	...	...
臺東	×1 21	×1 ...	×1 ...	×1 ...	×1 ...	×1 ...	9	...	...	7	...	...	5	...	...
里壠	33	...	...	...	...	...	18	...	...	9	...	...	6	...	...
新港	9	...	...	...	...	...	2	...	...	...	...	...	7	...	...
大武	5	×1 ...	...	...	×1 ...	...	...	...	...	...	...	...	5	...	...

表中 ×印ヲ冠セルハ兼業者ニシテ其ノ主業ハ農業ナリ

129 林野面積 (昭和11年末)

年及支廳		總數	森林 總數		針葉樹林		濶葉樹林		針濶混淆林		竹林		原野	
			平地	蕃地	平地	蕃地	平地	蕃地	平地	蕃地	平地	蕃地	平地	蕃地
		甲	甲	甲	甲	甲	甲	甲	甲	甲	甲	甲	甲	甲
昭和 年末 10	總數	326 304	51 539	231 572	76	9 492	50 615	209 298	138	12 782	710	...	31 285	11 908
	國有	324 175	49 995	231 572	76	9 492	49 122	209 298	138	12 782	659	...	30 700	11 908
	公有	494	494	...	...	...	494	...	...	...	...	...	...	...
	私有	1 635	1 050	...	...	...	999	...	...	...	51	...	585	...
總數	總數	326 160	51 543	231 572	76	9 492	50 615	209 298	138	12 782	714	...	31 137	11 908
	國有	324 182	50 002	231 572	76	9 492	49 122	209 298	138	12 782	666	...	30 700	11 908
	公有	497	494	...	...	...	494	...	...	...	...	...	...	...
	私有	1 484	1 047	...	...	...	999	...	...	...	48	...	437	...
臺東	總數	41 845	2 739	25 954	...	367	2 376	24 885	24	702	339	...	10 652	2 500
	國有	40 486	1 532	25 954	...	367	1 169	24 885	24	702	339	...	10 500	2 500
	公有	494	494	...	...	...	494	...	...	...	...	...	...	...
	私有	865	713	...	...	...	713	...	...	...	...	...	152	...
里壠	總數	153 869	6 907	131 804	44	8 233	6 628	112 912	65	10 659	170	...	9 450	5 708
	國有	153 256	6 544	131 804	44	8 233	6 343	112 912	65	10 659	122	...	9 200	5 708
	公有	...	...	...	...	...	...	...	...	...	...	...	...	...
	私有	583	333	...	...	...	285	...	...	...	48	...	250	...
新港	總數	42 969	36 444	...	32	...	36 232	...	49	...	131	...	6 525	...
	國有	42 943	36 443	...	32	...	36 231	...	49	...	131	...	6 500	...
	公有	...	...	...	...	...	...	...	...	...	...	...	...	...
	私有	26	1	...	...	...	1	...	...	...	...	...	25	...
大武	總數	87 477	5 453	73 814	...	892	5 379	71 501	...	1 421	74	...	4 510	3 700
	國有	87 467	5 453	73 814	...	892	5 379	71 501	...	1 421	74	..	4 500	3 700
	公有	...	...	...	...	...	...	...	...	...	...	...	...	...
	私有	10	...	...	...	...	...	...	...	...	...	..	10	...

130 森林蓄積 (昭和11年末)

年及支廳		總數 平地	總數 蕃地	濶葉樹林 平地	濶葉樹林 蕃地	竹林 平地	竹林 蕃地
		本 石	石	石	石	本	本
昭和 9年末	總數	84 000 140 960	...	140 960	...	84 000	...
	公有	... 3 360	...	3 360	...	...	...
	私有	84 000 137 600	...	137 600	...	84 000	...
〃 10	總數	334 000 143 100	...	143 100	...	334 000	...
	公有	... 3 600	...	3 600	...	...	...
	私有	334 000 139 500	...	139 500	...	334 000	...
總數	總數	400 800 174 750	...	174 750	...	400 800	...
	公有	... 10 350	...	10 350	...	...	...
	私有	400 800 164 400	...	164 400	...	400 800	...
臺東	總數	... 97 350	...	97 350	...	...	...
	公有	... 10 350	...	10 350	...	...	...
	私有	... 87 000	...	87 000	...	...	...
里壠	總數	400 800 77 400	...	77 400	...	400 800	...
	公有	... ...	...	...	...	...	...
	私有	400 800 77 400	...	77 400	...	400 800	...
新港	總數	... ...	...	...	...	...	...
	公有	... ...	...	...	...	...	...
	私有	... ...	...	...	...	...	...
大武	總數	... ...	...	...	...	...	...
	公有	... ...	...	...	...	...	...
	私有	... ...	...	...	...	...	...

132 造

年及經營者別		總數 面積	總數 數量	相思樹 面積	相思樹 數量	木麻黃 面積	木麻黃 數量	ダルベルギアシッソ 面積	ダルベルギアシッソ 數量
		甲	升 本	甲	升 本	甲	本	甲	本
昭和 7年		146.72	100 859 550	15.72	100 ...	105.00	668 400	...	...
〃 8		133.52	40 730 607	15.53	40 ...	100.00	632 987	...	...
〃 9		201.90	800 902 287	20.00	100 ...	69.00	456 950	11.10	37 600
〃 10		152.90	475 700 290	35.00	127 3 250	19.00	126 920	16.00	65 200
總數	總數	246.00	1 091 702 218	18.00	65 ...	20.00	114 770	20.00	18 100
	新植	246.00	1 091 702 218	18.00	65 ...	20.00	114 770	20.00	81 100
國營	總數	1.00	4 788	...	... ...	...	...	...	...
	新植	1.00	4 788	...	... ...	...	...	...	...
公營	總數	196.00	1 026 467 652	...	... ...	20.00	114 770	18.00	73 400
	新植	196.00	1 026 467 652	...	... ...	20.00	114 770	18.00	73 400
私營	總數	49.00	65 229 778	18.00	65 ...	...	...	2.00	7 700
	新植	49.00	65 229 778	18.00	65 ...	...	...	2.00	7 700

131 森林副產物 (昭和11年)

年及品種別	單位	總數 數量	總數 價額	國有 產物拂下處分 數量	國有 產物拂下處分 價額	國有 高砂族交易 數量	國有 高砂族交易 價額	私有 數量	私有 價額
			円		円		円		円
昭和 9年	立坪	25		26		...	...	...	...
	切	1 015	37 669	1 015	1 382	...	...	...	...
	斤	1 590 828		582 000		382 814	11 353	625 914	24 934
〃 10	切	3 100	18 956	3 100	2 512	...	15 678	...	766
	斤	1 082 131		718 200		279 231		84 700	
總數	切	1 000	18 284	1 000	2 668	...	...	...	...
	斤	744 274		378 000		362 674	15 521	3 600	95
薯榔	斤	374 605	3 071	57 500	345	317 105	2 746	...	...
蓮草	同	24 643	2 684	19 500	515	5 143	2 169	...	...
魚藤	同	12 000	680	3 000	30	9 000	650	...	...
籐	同	191 240	8 808	170 000	1 517	21 240	7 291	...	...
月籐	同	128 000	256	128 000	256	...	...	...	...
土石類	切	1 000	5	1 000	5	...	...	...	...
木耳	斤	5 483	1 455	...	...	5 483	1 455	...	...
愛玉子	同	3 333	43	...	...	3 333	43	...	...
生筍	同	3 600	95	...	...	...	...	3 600	95
金線蓮	同	100	953	...	...	100	953	...	...
百合根	同	1 270	214	...	...	1 270	214	...	...

林 (昭和11年)

緬甸合歡 面積	緬甸合歡 數量	油桐 面積	油桐 數量	銀合歡 面積	銀合歡 數量	莉竹 面積	莉竹 數量	班芝棉 面積	班芝棉 數量	規那 面積	規那 數量
甲	本	甲	本	甲	升 本	甲	本	甲	本	甲	本
26.00	191 150	...	...	...	... ...	...	...	...	...	...	...
15.00	91 170	...	...	3.00	... 6 450	...	...	...	...	...	...
39.10	276 650	2.00	6 132	60.00	700 124 180	0.50	325	0.20	450	...	...
10.00	44 500	...	...	57.50	348 368 400	0.50	200	3.00	1 980	11.90	89 800
5.00	21 700	...	...	149.00	1 026 250 500	2.00	1 142	2.00	6 140	30.00	226 866
5.00	21 700	...	...	149.00	1 026 250 500	2.00	1 142	2.00	6 140	30.00	226 866
...	...	...	...	...	...	...	...	...	...	1.00	4 788
...	...	...	...	...	...	...	...	...	...	1.00	4 788
5.00	21 700	...	...	149.00	1 026 250 500	2.00	1 142	2.00	6 140	...	...
5.00	21 700	...	...	149.00	1 026 250 500	2.00	1 142	2.00	6 140	...	...
...	...	...	...	...	...	...	...	...	...	29.00	222 078
...	...	...	...	...	...	...	...	...	...	29.00	222 078

133 森　林

年及種別	總數 面積	總數 數量	總數 價額	面積
	甲	本	石	円	甲
昭和 年7	2 176	303 900	11 946	20 868	1 872
〃 8	163	309 920	8 611	24 876	149
〃 9	122	643 293	13 509	46 914	122
〃 10	573	836 300	13 083	66 099	573
〃 11 總數	104	250 000	15 746	43 611	89
〃 11 針葉樹	…		516	562	…
〃 11 濶葉樹	…		4 232	4 392	…
〃 11 薪炭材	104		10 998	3 657	89
〃 11 竹林	…	250 000	…	35 000	…

134 用材需

年及種別	總數 數量	總數 價額	前年末在荷高 數量	前年末在荷高 價額	生産 數量	生産 價額	移 數量
	石	円	石	円	石	円	石
昭和 年9 總數	20 070	227 471	1 113	12 484	3 101	36 356	15 847
昭和 年9 針葉樹	9 680	98 333	1 039	11 320	156	390	8 485
昭和 年9 濶葉樹	10 390	129 138	74	1 164	2 954	35 966	7 362
〃 10 總數	48 398	254 749	4 908	19 621	12 229	59 319	31 261
〃 10 針葉樹	38 390	205 656	4 619	18 052	2 978	13 611	30 793
〃 10 濶葉樹	10 008	49 093	289	1 569	9 251	45 708	468
〃 11 總數	31 404	381 648	8 317	100 237	4 550	45 845	18 537
〃 11 針葉樹	25 685	326 199	6 732	87 557	532	4 252	18 421
〃 11 濶葉樹	5 719	55 449	1 585	12 680	4 018	41 592	116

135 苗

年及經營者	經營者數	苗圃數	面積	養 總數	養 木麻黄	養 緬甸合歡
			坪	本	本	本
昭和 年度7	2	5	25 719	1 559 323	1 385 153	153 425
〃 8	3	6	36 000	1 342 240	923 323	151 170
〃 9	6	10	40 110	2 371 801	1 176 113	527 000
〃 10	5	7	35 500	1 939 613	742 660	249 650
總數	4	7	34 300	826 373	263 500	21 700
國營 殖産局委託	1	2	6 000	263 500	263 500	…
國營 中央研究所	1	1	200	39 000	…	…
公營 廳地方費	1	2	16 100	183 873	…	21 700
私營 會社	1	2	12 000	340 000	…	…

伐採　（昭和11年）

國有林 數量	國有林 數量	國有林 價額	私有林 面積	私有林 數量	私有林 數量	私有林 價額
本	石	円	甲	本	石	円
30 100	11 581	20 361	304	2 900	365	507
307 000	8 249	24 369	14	2 920	362	507
639 833	13 209	45 528	?	3 460	300	1 386
687 800	12 583	63 254	?	148 500	500	2 845
200 000	15 146	38 211	15	50 000	600	5 400
	516	562	…	…	…	…
	3 932	4 192	…		300	200
	10 698	3 457	15		300	200
200 000	…	30 000	…	50 000	…	5 000

給狀況

入 價額	總數 數量	總數 價額	移出 數量	移出 價額	本年末在荷高 數量	本年末在荷高 價額	差引需要量 數量	差引需要量 價額
円	石	円	石	円	石	円	石	円
178 631	1 847	20 909	87	1 288	1 760	19 621	18 222	206 562
86 623	1 662	18 052	…	…	1 662	18 052	8 017	80 281
92 008	185	2 857	87	1 288	98	1 569	10 205	126 281
175 809	22 416	104 787	2 651	4 550	19 765	100 237	25 982	149 962
173 993	16 739	90 557	1 500	3 000	15 239	87 557	21 651	115 099
1 816	5 677	14 230	1 151	1 550	4 526	12 680	4 331	34 863
235 567	23 993	285 411	1 014	7 617	22 979	277 794	7 411	96 237
234 390	19 055	237 387	138	1 104	18 917	236 283	6 630	88 812
1 177	4 938	48 024	876	6 513	4 062	41 511	781	7 425

圃　（昭和11年度）

成苗木數 ダルベルギアシッソ	茄苳	福木	班芝棉	規那	相思樹	沖桐	ユーカリー
本	本	本	本	本	本	本	本
13 300	7 445	…	…	…	…	…	…
30 930	12 130	…	…	…	…	…	…
80 800	11 130	1 350	3 000	560 408	12 000	…	…
112 200	5 200	530	3 982	780 791	38 000	5 600	1 000
126 900	6 800	…	6 140	379 000	18 300	4 033	…
…	…	…	…	…	…	…	…
…	…	…	…	39 000	…	…	…
126 900	6 800	…	6 140	…	18 300	4 033	…
…	…	…	…	340 000	…	…	…

136 竹材及生筍ノ生産 (昭和11年)

年及支廳		總價額	總數 竹材 數量	總數 竹材 價額	總數 生筍 數量	總數 生筍 價額	國有 竹材 數量	國有 竹材 價額	國有 生筍 數量	國有 生筍 價額	私有 竹材 數量	私有 竹材 價額	私有 生筍 數量	私有 生筍 價額
		円	本	円	斤	円	本	円	斤	円	本	円	斤	円
昭和 9	總數	41 596	643 293	39 689	65 780	1 907	639 833	39 503	65 270	1 807	3 460	186	510	100
	蕨竹	548	1 073	88	2 300	460	813	62	2 000	400	260	26	300	60
	桂竹	2 452	44 300	1 915	45 630	537	41 100	1 755	45 420	497	3 200	160	210	40
	莿竹	15 218	94 300	14 973	5 400	245	94 300	14 973	5 400	245	...	...	...	...
	長枝竹	22 673	394 620	22 103	11 500	570	394 620	22 103	11 500	570	...	...	...	...
	矢竹	705	109 000	610	950	95	109 000	610	950	95	...	...	...	...
〃 10	總數	60 223	836 300	59 217	96 700	1 006	687 800	56 972	84 700	766	148 500	2 245	12 000	240
	蕨竹	428	4 200	378	4 000	50	1 200	108	3 000	25	3 000	270	1 000	25
	桂竹	2 514	47 300	2 365	52 400	149	43 800	2 190	51 400	129	3 500	175	1 000	20
	莿竹	33 028	128 000	32 732	13 000	296	98 000	31 832	8 000	181	30 000	900	5 000	115
	長枝竹	23 281	421 800	22 890	15 800	391	409 800	22 290	13 800	341	12 000	600	2 000	50
	矢竹	912	234 000	802	11 000	110	134 000	502	8 000	80	10 000	300	3 000	30
	絲竹	60	1 000	50	500	10	1 000	50	500	10	...	...	...	...
總數	總數	35 729	250 000	35 000	81 400	729	218 500	32 685	77 800	634	31 500	2 315	3 600	95
	蕨竹	1 480	15 000	1 430	3 100	50	10 000	900	3 000	25	5 000	530	100	25
	桂竹	2 512	37 500	2 335	53 800	177	11 500	575	50 800	117	26 000	1 760	3 000	60
	莿竹	28 761	93 500	28 611	6 500	150	93 500	28 611	6 500	150	...	...	...	...
	長枝竹	2 756	51 500	2 475	11 400	281	51 500	2 475	11 400	281	...	...	...	...
	矢竹	185	52 000	124	6 100	61	52 000	124	6 100	61	...	...	...	...
	絲竹	35	500	25	500	10	...	...	...	...	500	25	500	10
臺東	總數	17 129	87 500	16 795	16 000	334	81 000	16 410	13 500	284	6 500	385	2 500	50
	蕨竹	...	...	...	...	...	...	...	...	...	...	...	...	...
	桂竹	560	9 000	510	2 500	50	3 000	150	500	10	6 000	360	2 000	40
	莿竹	15 269	38 000	15 200	3 000	69	38 000	15 200	3 000	69	...	...	...	...
	長枝竹	1 175	20 000	1 000	7 000	175	20 000	1 000	7 000	175	...	...	...	...
	矢竹	100	20 000	60	3 500	40	20 000	60	3 000	30	...	...	500	10
	絲竹	25	500	25	...	...	...	...	...	...	500	25	...	...
里壠	總數	13 253	112 000	13 045	56 000	208	87 000	11 115	54 900	163	25 000	1 930	1 100	45
	蕨竹	1 480	15 000	1 430	3 100	50	10 000	900	3 000	25	5 000	530	100	25
	桂竹	1 920	28 000	1 800	51 000	120	8 000	400	50 000	100	20 000	1 400	1 000	20
	莿竹	9 018	39 000	8 995	1 000	23	39 000	8 995	1 000	23	...	..	...	...
	長枝竹	810	20 000	800	400	10	20 000	800	400	10	...	...	...	...
	矢竹	25	10 000	20	500	5	10 000	20	500	5	...	...	...	...
新港	總數	3 748	42 000	3 640	5 500	108	42 000	3 640	5 500	108	...	...	...	...
	蕨竹	...	...	...	...	..	...	...	...	...	...	...	...	...
	桂竹	...	...	...	...	...	...	...	...	...	...	...	...	...
	莿竹	3 038	12 000	3 000	1 500	38	12 000	3 000	1 500	38	...	...	...	...
	長枝竹	650	10 000	600	2 000	50	10 000	600	2 000	50	...	...	...	...
	矢竹	60	20 000	40	2 000	20	20 000	40	2 000	20	...	..	...	...
大武	總數	1 599	8 500	1 520	3 900	79	8 500	1 520	3 900	79	...	...	...	...
	蕨竹	...	...	...	...	...	...	...	...	...	...	...	...	...
	桂竹	32	500	25	300	7	500	25	300	7	...	...	...	...
	莿竹	1 436	4 500	1 416	1 000	20	4 500	1 416	1 000	20	...	...	...	...
	長枝竹	121	1 500	75	2 000	46	1 500	75	2 000	46	...	...	...	...
	矢竹	10	2 000	4	600	6	2 000	4	600	6	...	...	...	...

137 薪炭生産及消費 (昭和11年)

年及種別		前年持越	生産 數量	生産 價額	生産 百斤ノ單價	搬入	搬出	消費 用途	消費 數量	消費 價額	消費 百斤ノ價	翌年ヘ繰越
		斤	斤	円	円	斤	斤		斤	円	円	斤
昭和	年 5	4 335 000	35 937 900	111 362	...	...	131 900	...	35 821 000	140 306	...	4 330 000
〃	6	4 330 000	32 168 300	98 420	...	...	129 800	...	33 373 800	119 281	...	2 994 700
〃	7	2 994 700	32 647 780	99 284	...	...	256 000	...	33 089 500	101 884	...	2 296 980
〃	8	2 296 980	26 576 750	83 903	...	...	138 000	...	26 835 800	85 352	...	1 899 930
〃	9	1 899 930	23 322 470	73 975	...	...	49 000	...	24 364 400	83 036	...	1 799 000
〃	10	809 000	25 083 000	81 147	...	58 800	45 360	...	23 432 040	638 332	...	2 473 400
〃 11	總數	2 473 400	31 600 000	113 400	...	6 230	165 000	...	29 062 000	113 996	...	4 862 600
	木炭	110 400	1 500 000	28 500	1.90	6 230	165 000	一般 工業	1 150 000 210 000	24 440 4 700	2.60 2.00	91 600
	黑薪	33 000	100 000	900	0.90	...	...	一般 工業	90 000 ...	770 ...	1.10 ...	43 000
	薪	2 330 000	30 000 000	84 000	0.28	...	...	一般 工業	24 112 000 3 500 000	72 336 12 250	0.30 0.35	4 718 000

138 用途別工業用薪炭消費 (昭和11年)

年及種別	總價額	木炭 數量	木炭 價額	黑薪及薪 數量	黑薪及薪 價額
	円	斤	円	斤	円
昭和 年 5	26 511	120 500	2 417	8 454 000	24 094
〃 6	22 939	76 000	1 367	7 987 200	21 572
〃 7	20 873	62 800	1 130	7 308 000	19 743
〃 8	3 584	63 800	1 147	809 200	2 437
〃 9	8 245	100 800	1 895	2 117 000	6 350
〃 10	10 771	150 000	3 000	2 220 000	7 770
總數	16 450	210 000	4 200	3 500 000	12 250
製糖補助燃料	7 000	...	...	2 000 000	7 000
鑄物、鐵工及金屬製錬	800	40 000	800	...	...
製菓	2 645	120 000	2 400	70 000	245
醬油及味噌釀造	370	15 000	300	20 000	70
炭化石灰及貝灰製造	350	...	...	100 000	350
豆腐製造	889	35 000	700	54 000	189
鰹節製造	4 396	...	...	1 256 000	4 396

13 水　　產

139 水　產　業　者

（昭和11年末）

年、支廳及種族	總數 總數 總數	總數 總數 男	總數 總數 女	總數 業主 總數	總數 業主 男	總數 業主 女	總數 被用者 總數	總數 被用者 男	總數 被用者 女	漁撈 業主 總數	漁撈 業主 男	漁撈 業主 女	漁撈 被用者 總數	漁撈 被用者 男	漁撈 被用者 女	養殖 業主 總數	養殖 業主 男	養殖 業主 女	養殖 被用者 總數	養殖 被用者 男	養殖 被用者 女	製造 業主 總數	製造 業主 男	製造 業主 女	製造 被用者 總數	製造 被用者 男	製造 被用者 女
昭和10年 總數	410	391	19	87	87	…	323	304	19	72	72	…	144	135	9	…	…	…	…	…	…	15	15	…	179	169	10
昭和10年 內地人	95	86	9	42	42	…	53	44	9	37	37	…	51	42	9	…	…	…	…	…	…	5	5	…	2	2	…
昭和10年 本島人	314	304	10	44	44	…	270	260	10	34	34	…	93	93	…	…	…	…	…	…	…	2	2	…	177	167	10
昭和10年 其ノ他	1	1	…	1	1	…	…	…	…	1	1	…	…	…	…	…	…	…	…	…	…	10	10	…	…	…	…
總數 總數	2 117	1 639	478	497	496	1	1 620	1 143	477	479	478	1	1 377	916	461	2	2	…	1	…	1	16	16	…	242	227	15
總數 內地人	145	133	12	52	51	1	93	82	11	47	46	1	92	81	11	…	…	…	…	…	…	5	5	…	1	1	…
總數 本島人	1 880	1 424	456	428	428	…	1 452	996	456	418	418	…	1 212	772	440	1	1	…	1	…	1	9	9	…	239	224	15
總數 其ノ他	92	82	10	17	17	…	75	65	10	14	14	…	73	63	10	1	1	…	…	…	…	2	2	…	2	2	…
臺東 總數	1 553	1 122	431	400	400	…	1 153	722	431	394	394	…	1 058	636	422	…	…	…	…	…	…	6	6	…	95	86	9
臺東 內地人	2	2	…	2	2	…	…	…	…	…	…	…	…	…	…	…	…	…	…	…	…	2	2	…	…	…	…
臺東 本島人	1 472	1 051	421	386	386	…	1 086	665	421	382	382	…	991	579	412	…	…	…	…	…	…	4	4	…	95	86	9
臺東 其ノ他	79	69	10	12	12	…	67	57	10	12	12	…	67	57	10	…	…	…	…	…	…	…	…	…	…	…	…
里壠 總數	12	11	1	12	11	1	…	…	…	12	11	1	…	…	…	…	…	…	…	…	…	…	…	…	…	…	…
里壠 內地人	3	2	1	3	2	1	…	…	…	3	2	1	…	…	…	…	…	…	…	…	…	…	…	…	…	…	…
里壠 本島人	9	9	…	9	9	…	…	…	…	9	9	…	…	…	…	…	…	…	…	…	…	…	…	…	…	…	…
里壠 其ノ他	…	…	…	…	…	…	…	…	…	…	…	…	…	…	…	…	…	…	…	…	…	…	…	…	…	…	…
新港 總數	431	386	45	81	81	…	350	305	45	69	69	…	266	227	39	2	2	…	1	…	1	10	10	…	83	78	5
新港 內地人	140	129	11	47	47	…	93	82	11	44	44	…	92	81	11	…	…	…	…	…	…	3	3	…	1	1	…
新港 本島人	283	249	34	29	29	…	254	220	34	23	23	…	173	145	28	1	1	…	1	…	1	5	5	…	80	75	5
新港 其ノ他	8	8	…	5	5	…	3	3	…	2	2	…	1	1	…	1	1	…	…	…	…	2	2	…	2	2	…
大武 總數	121	120	1	4	4	…	117	116	1	4	4	…	53	53	…	…	…	…	…	…	…	…	…	…	64	63	1
大武 內地人	…	…	…	…	…	…	…	…	…	…	…	…	…	…	…	…	…	…	…	…	…	…	…	…	…	…	…
大武 本島人	116	115	1	4	4	…	112	111	1	4	4	…	48	48	…	…	…	…	…	…	…	…	…	…	64	63	1
大武 其ノ他	5	5	…	…	…	…	5	5	…	…	…	…	5	5	…	…	…	…	…	…	…	…	…	…	…	…	…

140 漁　船　及　乘　組　員

（昭和11年末）

年及支廳	動力ヲ有スル漁船 發動機ヲ有スルモノ 總數 隻數	總數 噸數	總數 馬力數	五噸未滿 隻數	五噸未滿 噸數	五噸未滿 馬力數	五噸以上十噸未滿 隻數	五噸以上十噸未滿 噸數	五噸以上十噸未滿 馬力數	十噸以上二十噸未滿 隻數	十噸以上二十噸未滿 噸數	十噸以上二十噸未滿 馬力數	動力ヲ有セザル漁船 總數 隻數	總數 石數	日本型 總數 隻數	日本型 總數 石數	日本型 五十石未滿 隻數	日本型 五十石未滿 石數	支那型 總數 隻數	支那型 總數 石數	支那型 五十石未滿 隻數	支那型 五十石未滿 石數	竹筏 隻數	乘組員 動力ヲ有スル漁船	乘組員 動力ヲ有セザル漁船
昭和 7年	14	109	228	5	17	48	3	26	55	6	66	125	229	1 548	8	56	8	56	221	1 492	221	1 492	1 004	159	777
〃 8	15	127	256	5	17	48	2	13	23	8	97	185	205	991	8	45	8	45	197	946	197	946	529	167	641
〃 9	19	200	378	5	18	34	3	24	50	11	158	290	163	860	9	61	9	61	154	799	154	799	415	169	587
〃 10	29	317	666	9	49	103	9	104	188	11	172	375	401	1 192	9	67	9	67	156	1 065	157	1 065	215	255	957
總數	33	358	740	10	42	87	3	18	38	20	298	615	189	1 338	9	67	9	67	180	1 271	180	1 271	142	254	890
臺東	9	89	180	…	…	…	1	5	15	8	84	165	131	748	…	…	…	…	131	748	131	748	…	132	516
里壠	…	…	…	…	…	…	…	…	…	…	…	…	…	…	…	…	…	…	…	…	…	…	…	…	…
新港	24	269	560	10	42	87	2	13	23	12	214	450	47	290	9	67	9	67	38	223	38	223	140	122	328
大武	…	…	…	…	…	…	…	…	…	…	…	…	11	300	…	…	…	…	11	300	11	300	2	…	46

141　沿　岸　漁　獲　物　（昭和11年）

年、支廳及種類	總數		魚類																					
			總數		イワシ 鰮		ハガツヲ 羽鰹		ボイトウ 皮刀		ボラ 鯔		トビウヲ 飛魚		チダヒ 血鯛		カマス 鮒		カヂキ 旗魚		タチウヲ 大刀魚		ソウダガツヲ 惣田鰹	
	數量	價額	數量	價額	數量	價額	數量	價額	數量	價額	數量	價額	數量	價額	數量	價額	數量	價額	數量	價額	數量	價額	數量	價額
	斤	円	斤	円	斤	円	斤	円	斤	円	斤	円	斤	円	斤	円	斤	円	斤	円	斤	円	斤	円
昭和9年 總數	1 584 100尾 2 956 247	262 584	1 584 100尾 2 933 274	256 582	63 666	6 244	390	31	1 500	135	1 769	281	115 183	3 996	7 000	420	8 350	668	10 900	2 646	57 240	5 172	2 308 797	184 693
定置	2 462 463	202 455	2 462 163	202 305	52 100	4 021	…	…	…	…	…	…	2 000	340	…	…	…	…	5 000	1 000	33 000	3 960	2 285 197	182 805
流網	4 183	346	4 183	346	…	…	…	…	…	…	…	…	4 183	346	…	…	…	…	…	…	…	…	…	…
刺網	…	…	…	…	…	…	…	…	…	…	…	…	…	…	…	…	…	…	…	…	…	…	…	…
寄網	3 000	390	3 000	390	3 000	390	…	…	…	…	…	…	…	…	…	…	…	…	…	…	…	…	…	…
曳網	93 686	8 615	93 686	8 615	3 966	1 627	…	…	500	35	…	…	…	…	…	…	…	…	…	…	23 700	1 185	1 000	80
河川	6 365	1 504	5 570	1 336	4 600	206	…	…	1 000	100	270	101	…	…	…	…	…	…	…	…	…	…	…	…
其ノ他	1 584 100尾 386 550	49 274	1 584 100尾 346 672	43 590	…	…	390	31	…	…	1 499	180	109 000	3 310	7 000	420	8 350	668	5 900	1 646	540	27	22 600	1 808
〃10年 總數	2 823 270尾 3 427 277	275 109	2 823 270尾 3 396 343	265 832	169 420	16 171	…	…	2 300	230	2 220	374	58 650	2 763	…	…	18 000	1 435	85 862	5 928	87 800	4 315	2 413 853	168 362
定置	2 525 003	177 251	2 525 003	177 251	…	…	…	…	…	…	…	…	600	60	…	…	6 000	405	18 000	1 130	40 000	2 000	2 413 853	168 362
流網	…	…	…	…	…	…	…	…	…	…	…	…	…	…	…	…	…	…	…	…	…	…	…	…
刺網	7 884	3 134	…	…	…	…	…	…	…	…	…	…	…	…	…	…	…	…	…	…	…	…	…	…
寄網	45 000	3 600	45 000	3 600	45 000	3 600	…	…	…	…	…	…	…	…	…	…	…	…	…	…	…	…	…	…
曳網	287 640	26 142	287 640	26 142	121 420	12 331	…	…	…	…	170	51	300	30	…	…	500	40	…	…	47 800	2 315	…	…
河川	9 760	2 718	8 230	2 230	…	…	…	…	…	…	…	…	…	…	…	…	…	…	…	…	…	…	…	…
旋網	4 210	421	4 210	421	…	…	…	…	…	…	…	…	4 210	421	…	…	…	…	…	…	…	…	…	…
其ノ他	2 823 270尾 547 780	61 843	2 823 270尾 526 910	265 832	3 000	240	…	…	2 300	230	2 050	323	53 540	2 252	…	…	11 500	990	67 862	4 798	…	…	…	…
總數 總數	2 873 000尾 2 076 838	265 094	2 873 000尾 2 041 633	257 348	111 050	11 901	…	…	…	…	56 990	2 126	62 810	3 011	…	…	14 800	1 225	52 355	15 082	72 100	6 362	1 153 947	134 422
定置	1 204 533	143 490	1 204 533	143 490	500	40	…	…	…	…	…	…	2 160	216	…	…	4 200	466	8 750	2 415	50 000	5 000	1 111 033	131 279
流網	10 050	735	10 050	735	…	…	…	…	…	…	…	…	10 050	735	…	…	…	…	…	…	…	…	…	…
刺網	2 500	875	…	…	…	…	…	…	…	…	…	…	…	…	…	…	…	…	…	…	…	…	…	…
寄網	…	…	…	…	…	…	…	…	…	…	…	…	…	…	…	…	…	…	…	…	…	…	…	…
曳網	249 540	24 191	249 540	24 191	109 700	11 776	…	…	…	…	…	…	…	…	…	…	…	…	…	…	22 100	1 360	…	…
河川	2 025	764	1 230	526	…	…	…	…	…	…	…	…	…	…	…	…	…	…	…	…	…	…	…	…
旋網	94 000	3 320	94 000	3 320	…	…	…	…	…	…	44 000	1 320	50 000	2 000	…	…	…	…	…	…	…	…	…	…
其ノ他	2 873 000尾 514 190	91 719	2 873 000尾 482 280	85 086	850	85	…	…	…	…	12 990	806	600	60	…	…	10 600	759	43 605	12 667	…	…	42 914	3 143
臺東 總數	480 000尾 953 000	80 272	480 000尾 927 480	76 035	60 850	7 885	…	…	…	…	54 000	1 620	54 500	2 180	…	…	8 000	613	3 350	381	50 000	5 000	239 400	15 445
定置	280 500	23 015	280 500	23 015	…	…	…	…	…	…	…	…	…	…	…	…	800	160	1 050	105	50 000	5 000	205 400	14 085
流網	4 500	180	4 500	180	…	…	…	…	…	…	…	…	4 500	180	…	…	…	…	…	…	…	…	…	…
刺網	…	…	…	…	…	…	…	…	…	…	…	…	…	…	…	…	…	…	…	…	…	…	…	…
曳網	161 000	17 650	161 000	17 650	60 000	7 800	…	…	…	…	…	…	…	…	…	…	…	…	…	…	…	…	…	…
河川	…	…	…	…	…	…	…	…	…	…	…	…	…	…	…	…	…	…	…	…	…	…	…	…
旋網	94 000	3 320	94 000	3 320	…	…	…	…	…	…	44 000	1 320	50 000	2 000	…	…	…	…	…	…	…	…	…	…
其ノ他	480 000尾 413 000	36 107	480 000尾 387 400	31 870	850	85	…	…	…	…	10 000	300	…	…	…	…	7 200	453	2 300	276	…	…	34 000	1 360
里壠 總數	4 930	1 516	4 900	1 498	…	…	…	…	…	…	80	40	…	…	…	…	…	…	…	…	…	…	…	…
定置	…	…	…	…	…	…	…	…	…	…	…	…	…	…	…	…	…	…	…	…	…	…	…	…
河川	690	276	690	276	…	…	…	…	…	…	…	…	…	…	…	…	…	…	…	…	…	…	…	…
其ノ他	4 240	1 240	4 210	1 222	…	…	…	…	…	…	80	40	…	…	…	…	…	…	…	…	…	…	…	…
新港 總數	2 163 000尾 1 030 079	165 973	2 163 000尾 1 020 754	162 507	50 200	4 016	…	…	…	…	2 910	466	8 310	831	…	…	6 800	612	49 005	14 701	600	72	859 598	115 522
寄置	866 444	116 756	866 444	116 756	500	40	…	…	…	…	…	…	2 160	216	…	…	3 400	306	7 700	2 310	…	…	850 684	113 739
寄網	…	…	…	…	…	…	…	…	…	…	…	…	…	…	…	…	…	…	…	…	…	…	…	…
寄網	5 550	555	5 550	555	…	…	…	…	…	…	…	…	5 550	555	…	…	…	…	…	…	…	…	…	…
寄網	2 500	875	…	…	…	…	…	…	…	…	…	…	…	…	…	…	…	…	…	…	…	…	…	…
曳網	57 750	4 732	57 752	4 732	49 700	3 976	…	…	…	…	…	…	…	…	…	…	…	…	…	…	600	72	…	…
河川	1 135	408	340	170	…	…	…	…	…	…	…	…	…	…	…	…	…	…	…	…	…	…	…	…
旋網	…	…	…	…	…	…	…	…	…	…	…	…	…	…	…	…	…	…	…	…	…	…	…	…
其ノ他	2 163 000尾 96 700	42 647	2 163 000尾 90 670	40 294	…	…	…	…	…	…	2 910	466	600	60	…	…	3 400	306	41 305	12 395	…	…	8 914	1 783
大武 總數	230 000尾 88 829	17 333	230 000尾 88 579	17 308	…	…	…	…	…	…	…	…	…	…	…	…	…	…	…	…	21 500	1 290	54 949	3 455
定置	57 589	3 719	57 587	3 719	…	…	…	…	…	…	…	…	…	…	…	…	…	…	…	…	…	…	54 949	3 455
流網	…	…	…	…	…	…	…	…	…	…	…	…	…	…	…	…	…	…	…	…	…	…	…	…
地曳網	30 790	1 809	30 790	1 809	…	…	…	…	…	…	…	…	…	…	…	…	…	…	…	…	21 500	1 290	…	…
河川	200	80	200	80	…	…	…	…	…	…	…	…	…	…	…	…	…	…	…	…	…	…	…	…
其ノ他	230 000尾 250	11 725	230 000尾	11 700	…	…	…	…	…	…	…	…	…	…	…	…	…	…	…	…	…	…	…	…

年、支廳及種類	魚類																							
	クロダヒ 黒鯛		クチヒタヒ 口美鯛		マガツヲ 眞鰹																			
	數量	價額	數量	價額	數量	價額																		
	斤	円	斤	円	斤	円																		
昭和9年 總數	4 100	745	…	…	108 349	13 312																		
定置	2 600	520	…	…	5 000	750																		
流網	…	…	…	…	…	…																		
刺網	…	…	…	…	…	…																		
寄網	…	…	…	…	…	…																		
曳網	…	…	…	…	…	…																		
河川	…	…	…	…	…	…																		
旋網	…	…	…	…	…	…																		
其ノ他	1 500	135	…	…	103 349	12 562																		
〃10年 總數	900	135	…	…	182 450	12 805																		
定置	…	…	…	…	2 000	160																		
流網	…	…	…	…	…	…																		
刺網	…	…	…	…	…	…																		
寄網	…	…	…	…	…	…																		
曳網	…	…	…	…	…	…																		
河川	…	…	…	…	…	…																		
旋網	…	…	…	…	…	…																		
其ノ他	900	135	…	…	180 450	12 645																		
總數 總數	2 000	200	1360	204	212 274	15 201																		
定置	…	…	…	…	…	…																		
流網	…	…	…	…	…	…																		
刺網	…	…	…	…	…	…																		
寄網	…	…	…	…	…	…																		
曳網	…	…	…	…	…	…																		
河川	…	…	…	…	…	…																		
旋網	…	…	…	…	…	…																		
其ノ他	2 000	200	1360	204	212 274	15 201																		
臺東 總數	1 400	140	…	…	208 000	14 560																		
定置	…	…	…	…	…	…																		
流網	…	…	…	…	…	…																		
刺網	…	…	…	…	…	…																		
曳網	…	…	…	…	…	…																		
河川	…	…	…	…	…	…																		
旋網	…	…	…	…	…	…																		
其ノ他	1 400	140	…	…	208 000	14 560																		
里壠 總數	…	…	…	…	…	…																		
定置	…	…	…	…	…	…																		
河川	…	…	…	…	…	…																		
其ノ他	…	…	…	…	…	…																		
新港 總數	600	60	1360	204	4 274	641																		
寄置	…	…	…	…	…	…																		
寄網	…	…	…	…	…	…																		
寄網	…	…	…	…	…	…																		
曳網	…	…	…	…	…	…																		
河川	…	…	…	…	…	…																		
旋網	…	…	…	…	…	…																		
其ノ他	600	60	1360	204	4 274	641																		
大武 總數	…	…	…	…	…	…																		
定置	…	…	…	…	…	…																		
流網	…	…	…	…	…	…																		
地曳網	…	…	…	…	…	…																		
河川	…	…	…	…	…	…																		
其ノ他	…	…	…	…	…	…																		

141　沿　岸　漁　獲　物……續

年、支廳及種類		魚類																									
		眞鯛		松鯛		さより		鮪		ばれん		鰆		鰯		西刀		鯖		鰆		鰻		鮒		鯉	
		數量	價額	數量	價額	數量	價額	數量	價額	數量	價額	數量	價額	數量	價額	數量	價額	數量	價額	數量	價額	數量	價額	數量	價額	數量	價額
		斤	円	斤	円	斤	円	斤	円	斤	円	斤	円	斤	円	斤	円	斤	円	斤	円	斤	円	斤	円	斤	円
昭和9年	總數	9 483	2 484	1 400	280	27 000	810	63 131	6 835	…	…	7 700	375	81 820	6 474	4 940	1 149	8 270	1 615	1 700	115	800	64	5 720	877	1 350	565
	定置網	…	…	…	…	…	…	15 000	1 500	…	…	5 500	310	30 000	240	3 500	1 050	2 800	530	…	…	…	…	1 700	340	1 100	440
	流網	…	…	…	…	…	…	…	…	…	…	…	…	…	…	…	…	…	…	…	…	…	…	…	…	…	…
	刺網	…	…	…	…	…	…	…	…	…	…	…	…	…	…	…	…	…	…	…	…	…	…	…	…	…	…
	地曳網	…	…	…	…	…	…	…	…	…	…	700	21	51 550	4 066	…	…	4 470	741	700	35	…	…	1 100	165	250	125
	河川	…	…	…	…	…	…	…	…	…	…	…	…	…	…	…	…	…	…	…	…	…	…	…	…	…	…
	其ノ他	9 483	2 484	1 400	280	27 000	810	48 131	5 335	…	…	1 500	44	270	8	1 440	99	1 000	344	1 000	80	800	64	1 920	372	…	…
〃 10	總數	23 370	1 720	39 040	2 903	…	…	74 513	7 592	…	…	6 370	391	104 600	9 323	5 110	633	13 550	1 756	1 200	96	550	55	5 800	928	1 160	567
	定置網	…	…	…	…	…	…	3 200	340	…	…	1 700	68	…	…	600	32	8 600	1 044	…	…	…	…	1 850	305	…	…
	流網	…	…	…	…	…	…	…	…	…	…	…	…	…	…	…	…	…	…	…	…	…	…	…	…	…	…
	刺網	…	…	…	…	…	…	…	…	…	…	…	…	…	…	…	…	…	…	…	…	…	…	…	…	…	…
	地曳網	…	…	…	…	…	…	500	50	…	…	…	…	104 600	9 323	…	…	2 350	352	…	…	…	…	…	…	…	…
	河川	…	…	…	…	…	…	…	…	…	…	…	…	…	…	…	…	…	…	…	…	…	…	…	…	130	130
	其ノ他	23 370	1 720	39 040	2 903	…	…	70 813	7 202	…	…	1 670	323	…	…	4 510	601	2 600	360	1 200	96	550	55	3 950	623	1 030	437
總數	總數	7 500	2 160	3 600	1 470	…	…	41 857	3 796	…	…	10 450	613	94 500	8 388	3 950	756	69 450	4 165	850	51	…	…	19 100	3 590	1 230	526
	定置網	…	…	…	…	…	…	150	55	…	…	1 700	85	…	…	…	…	600	150	…	…	…	…	800	210	…	…
	流網	…	…	…	…	…	…	…	…	…	…	…	…	…	…	…	…	…	…	…	…	…	…	…	…	…	…
	刺網	…	…	…	…	…	…	…	…	…	…	…	…	…	…	…	…	…	…	…	…	…	…	…	…	…	…
	地曳網	…	…	…	…	…	…	…	…	…	…	1 450	58	94 500	8 388	…	…	2 850	515	850	51	…	…	…	…	…	…
	河川	…	…	…	…	…	…	…	…	…	…	…	…	…	…	…	…	…	…	…	…	…	…	…	…	1 230	526
	其ノ他	7 500	2 160	3 600	1 470	…	…	4 707	3 731	…	…	7 300	470	…	…	3 950	756	66 000	3 500	…	…	…	…	18 300	3 380	…	…
臺東	總數	5 100	1 560	2 500	1 250	…	…	33 650	2 640	…	…	7 300	470	90 000	8 100	3 950	756	67 600	3 900	…	…	…	…	4 700	710	…	…
	定置網	…	…	…	…	…	…	…	…	…	…	…	…	…	…	…	…	600	150	…	…	…	…	500	150	…	…
	流網	…	…	…	…	…	…	…	…	…	…	…	…	…	…	…	…	…	…	…	…	…	…	…	…	…	…
	刺網	…	…	…	…	…	…	…	…	…	…	…	…	…	…	…	…	…	…	…	…	…	…	…	…	…	…
	地曳網	…	…	…	…	…	…	…	…	…	…	…	…	90 000	8 100	…	…	1 000	250	…	…	…	…	…	…	…	…
	河川	…	…	…	…	…	…	…	…	…	…	…	…	…	…	…	…	…	…	…	…	…	…	…	…	…	…
	其ノ他	5 100	1 560	2 500	1 250	…	…	33 650	2 640	…	…	7 300	470	…	…	3 950	756	66 000	3 500	…	…	…	…	4 200	500	…	…
里壠	總數	…	…	…	…	…	…	…	…	…	…	…	…	…	…	…	…	…	…	…	…	…	…	…	…	690	276
	定置網	…	…	…	…	…	…	…	…	…	…	…	…	…	…	…	…	…	…	…	…	…	…	…	…	…	…
	河川	…	…	…	…	…	…	…	…	…	…	…	…	…	…	…	…	…	…	…	…	…	…	…	…	690	276
	其ノ他	…	…	…	…	…	…	…	…	…	…	…	…	…	…	…	…	…	…	…	…	…	…	…	…	…	…
新港	總數	2 400	600	1 100	220	…	…	8 207	1 156	…	…	1 700	85	2 300	230	…	…	600	90	…	…	…	…	14 400	2 880	340	170
	定置網	…	…	…	…	…	…	…	…	…	…	1 700	85	…	…	…	…	…	…	…	…	…	…	300	60	…	…
	發網	…	…	…	…	…	…	…	…	…	…	…	…	…	…	…	…	…	…	…	…	…	…	…	…	…	…
	流網	…	…	…	…	…	…	…	…	…	…	…	…	…	…	…	…	…	…	…	…	…	…	…	…	…	…
	刺網	…	…	…	…	…	…	…	…	…	…	…	…	…	…	…	…	…	…	…	…	…	…	…	…	…	…
	地曳網	…	…	…	…	…	…	…	…	…	…	…	…	2 300	230	…	…	600	90	…	…	…	…	…	…	…	…
	河川	…	…	…	…	…	…	…	…	…	…	…	…	…	…	…	…	…	…	…	…	…	…	…	…	340	170
	寄ノ他	2 400	600	1 100	220	…	…	8 207	1 156	…	…	…	…	…	…	…	…	…	…	…	…	…	…	14 100	2 820	…	…
大武	總數	…	…	…	…	…	…	…	…	…	…	1 450	58	2 200	58	…	…	1 250	175	850	51	…	…	…	…	200	80
	定置網	…	…	…	…	…	…	…	…	…	…	…	…	…	…	…	…	…	…	…	…	…	…	…	…	…	…
	流網	…	…	…	…	…	…	…	…	…	…	…	…	…	…	…	…	…	…	…	…	…	…	…	…	…	…
	地曳網	…	…	…	…	…	…	…	…	…	…	…	…	…	…	…	…	…	…	…	…	…	…	…	…	…	…
	河川	…	…	…	…	…	…	…	…	…	…	1 450	58	2 200	58	…	…	1 250	175	850	51	…	…	…	…	200	80
	其ノ他	…	…	…	…	…	…	…	…	…	…	…	…	…	…	…	…	…	…	…	…	…	…	…	…	…	…

141　沿　岸　漁　獲　物……終

年、支廳及種類	魚類 貳目魚(魚苗) 數量	貳目魚(魚苗) 價額	其ノ他 數量	其ノ他 價額	貝類 總數 數量	總數 價額	蛤 數量	蛤 價額	夜光貝 數量	夜光貝 價額	鮑 數量	鮑 價額	總 數量
	尾	円	斤	円	斤	円	斤	円	斤	円	斤	円	斤
昭和9年 總數	1 584 100	11 407	23 016	2 274	10 960	2 676	100	20	5 260	946	5 600	1 710	11 933
定置	…	…	10 866	649	…	…	…	…	…	…	…	…	300
流網	…	…	…	…	…	…	…	…	…	…	…	…	…
刺網	…	…	…	…	…	…	…	…	…	…	…	…	…
焚寄網	…	…	…	…	…	…	…	…	…	…	…	…	…
地曳網	…	…	6 000	660	…	…	…	…	…	…	…	…	…
河川	…	…	2 150	365	100	20	…	…	…	…	…	…	785
其ノ他	1 584 100	11 407	4 000	600	10 860	2 656	100	20	5 260	946	5 600	1 710	10 848
〃 10年 總數	2 823 270	18 751	39 800	5 387	9 520	3 040	…	…	4 320	1 440	5 200	1 600	20 894
定置	…	…	…	…	…	…	…	…	…	…	…	…	…
流網	…	…	…	…	…	…	…	…	…	…	…	…	…
刺網	…	…	…	…	…	…	…	…	…	…	…	…	7 884
焚寄網	…	…	…	…	…	…	…	…	…	…	…	…	…
地曳網	…	…	10 000	1 500	…	…	…	…	…	…	…	…	…
河川	…	…	400	80	…	…	…	…	…	…	…	…	1 660
其ノ他	2 823 270	18 751	5 550	790	9 520	3 040	…	…	4 320	1 440	5 200	1 600	11 350
總數 總數	2 873 000	35 027	45 330	5 890	11 330	3 583	…	…	3 860	742	7 250	2 775	23 225
定置	…	…	24 640	3 564	…	…	…	…	…	…	…	…	…
流網	…	…	…	…	…	…	…	…	…	…	…	…	…
刺網	…	…	…	…	…	…	…	…	…	…	…	…	2 500
焚寄網	…	…	…	…	…	…	…	…	…	…	…	…	…
地曳網	…	…	18 090	2 041	…	…	…	…	…	…	…	…	…
河川	…	…	…	…	…	…	…	…	…	…	…	…	795
其ノ他	2 873 000	35 027	2 600	285	11 330	3 583	…	…	3 860	742	7 250	2 775	19 930
臺東 總數	480 000	3 860	33 100	4 965	6 300	1 530	…	…	3 300	630	3 000	900	18 650
定置	…	…	22 000	3 300	…	…	…	…	…	…	…	…	…
流網	…	…	…	…	…	…	…	…	…	…	…	…	…
刺網	…	…	…	…	…	…	…	…	…	…	…	…	…
地曳網	…	…	10 000	1 500	…	…	…	…	…	…	…	…	…
河川	…	…	…	…	…	…	…	…	…	…	…	…	…
其ノ他	480 000	3 860	1 100	165	6 300	1 530	…	…	3 300	630	3 000	900	18 650
里壠 總數	…	…	…	…	…	…	…	…	…	…	…	…	30
定置	…	…	…	…	…	…	…	…	…	…	…	…	…
河川	…	…	…	…	…	…	…	…	…	…	…	…	…
其ノ他	…	…	…	…	…	…	…	…	…	…	…	…	30
新港 總數	216 300	19 467	6 050	484	5 030	2 053	…	…	560	112	4 250	1 875	4 295
定置	…	…	…	…	…	…	…	…	…	…	…	…	…
焚寄網	…	…	…	…	…	…	…	…	…	…	…	…	…
流網	…	…	…	…	…	…	…	…	…	…	…	…	…
刺網	…	…	…	…	…	…	…	…	…	…	…	…	2 500
地曳網	…	…	…	…	…	…	…	…	…	…	…	…	…
河川	…	…	…	…	…	…	…	…	…	…	…	…	795
其ノ他	2 163 000	19 467	6 050	484	5 030	2 053	…	…	560	112	4 250	1 875	1 000
大武 總數	230 000	11 700	6 180	441	…	…	…	…	…	…	…	…	250
定置	…	…	2 640	264	…	…	…	…	…	…	…	…	…
流網	…	…	…	…	…	…	…	…	…	…	…	…	…
地曳網	…	…	3 540	177	…	…	…	…	…	…	…	…	…
河川	…	…	…	…	…	…	…	…	…	…	…	…	…
其ノ他	230 000	11 700	…	…	…	…	…	…	…	…	…	…	250

年、支廳及種類	其ノ他ノ水產動物 烏賊(イカ) 數量	烏賊 價額	龍蝦(イセエビ) 數量	龍蝦 價額	蟹(カニ)蟲 數量	蟹蟲 價額	蛸(タコ) 數量	蛸 價額	鼈(スッポン) 數量	鼈 價額	蝦(エビ) 數量	蝦 價額	其ノ他 數量	其ノ他 價額	藻類 海苔(ノリ) 數量	海苔 價額
	斤	円	斤	円	斤	円	斤	円	斤	円	斤	円	斤	円	斤	円
昭和9年 總數	1 320	264	6 928	2 184	…	…	2 600	520	390	186	395	148	…	…	40	24
定置	…	…	…	…	…	…	…	…	300	150	…	…	…	…	…	…
流網	…	…	…	…	…	…	…	…	…	…	…	…	…	…	…	…
刺網	…	…	…	…	…	…	…	…	…	…	…	…	…	…	…	…
焚寄網	…	…	…	…	…	…	…	…	…	…	…	…	…	…	…	…
地曳網	…	…	…	…	…	…	…	…	…	…	…	…	…	…	…	…
河川	…	…	…	…	…	…	…	…	…	…	…	…	…	…	…	…
其ノ他	1 320	264	6 928	2 184	…	…	2 600	520	90	36	395	148	…	…	40	24
〃 10年 總數	1 500	300	9 884	3 734	…	…	7 700	1 440	150	70	1 660	488	…	…	…	…
定置	…	…	…	…	…	…	…	…	…	…	…	…	…	…	…	…
流網	…	…	…	…	…	…	…	…	…	…	…	…	…	…	…	…
刺網	…	…	7 884	3 134	…	…	…	…	…	…	…	…	…	…	…	…
焚寄網	…	…	…	…	…	…	…	…	…	…	…	…	…	…	…	…
地曳網	…	…	…	…	…	…	…	…	…	…	…	…	…	…	…	…
河川	…	…	…	…	…	…	…	…	…	…	1 660	848	…	…	…	…
其ノ他	1 500	300	2 000	600	…	…	7 700	1 440	150	70	…	…	…	…	…	…
總數 總數	1 800	171	13 300	2 645	…	…	7 050	856	280	43	795	238	…	…	650	210
定置	…	…	…	…	…	…	…	…	…	…	…	…	…	…	…	…
流網	…	…	…	…	…	…	…	…	…	…	…	…	…	…	…	…
刺網	…	…	2 500	875	…	…	…	…	…	…	…	…	…	…	…	…
焚寄網	…	…	…	…	…	…	…	…	…	…	…	…	…	…	…	…
地曳網	…	…	…	…	…	…	…	…	…	…	…	…	…	…	…	…
河川	…	…	…	…	…	…	…	…	…	…	795	238	…	…	…	…
其ノ他	1 800	171	10 800	1 770	…	…	7 050	856	280	43	…	…	…	…	650	210
臺東 總數	1 800	171	9 800	1 470	…	…	7 500	856	…	…	…	…	…	…	650	210
定置	…	…	…	…	…	…	…	…	…	…	…	…	…	…	…	…
流網	…	…	…	…	…	…	…	…	…	…	…	…	…	…	…	…
刺網	…	…	…	…	…	…	…	…	…	…	…	…	…	…	…	…
地曳網	…	…	…	…	…	…	…	…	…	…	…	…	…	…	…	…
河川	…	…	…	…	…	…	…	…	…	…	…	…	…	…	…	…
其ノ他	1 800	171	9 800	1 470	…	…	7 500	856	…	…	…	…	…	…	650	210
里壠 總數	…	…	…	…	…	…	…	…	30	18	…	…	…	…	…	…
定置	…	…	…	…	…	…	…	…	…	…	…	…	…	…	…	…
河川	…	…	…	…	…	…	…	…	…	…	…	…	…	…	…	…
其ノ他	…	…	…	…	…	…	…	…	30	18	…	…	…	…	…	…
新港 總數	…	…	3 500	1 175	…	…	…	…	…	…	795	238	…	…	…	…
定置	…	…	…	…	…	…	…	…	…	…	…	…	…	…	…	…
焚寄網	…	…	…	…	…	…	…	…	…	…	…	…	…	…	…	…
流網	…	…	…	…	…	…	…	…	…	…	…	…	…	…	…	…
刺網	875	…	2 500	875	…	…	…	…	…	…	…	…	…	…	…	…
地曳網	…	…	…	…	…	…	…	…	…	…	…	…	…	…	…	…
河川	238	…	…	…	…	…	…	…	…	…	795	238	…	…	…	…
其ノ他	300	…	1 000	300	…	…	…	…	…	…	…	…	…	…	…	…
大武 總數	…	…	…	…	…	…	…	…	250	25	…	…	…	…	…	…
定置	…	…	…	…	…	…	…	…	…	…	…	…	…	…	…	…
流網	…	…	…	…	…	…	…	…	…	…	…	…	…	…	…	…
刺網	…	…	…	…	…	…	…	…	…	…	…	…	…	…	…	…
地曳網	…	…	…	…	…	…	…	…	…	…	…	…	…	…	…	…
河川	…	…	…	…	…	…	…	…	…	…	…	…	…	…	…	…
其ノ他	…	…	…	…	…	…	…	…	250	25	…	…	…	…	…	…

142　遠　洋　漁　業（沖合漁業）（昭和11年）

年、支廳及種類	漁船及乘組員 隻數	漁船及乘組員 噸數	漁船及乘組員 乘組員	總數 數量	總數 價額	鰤（イワシ） 數量	鰤（イワシ） 價額	眞鰹（マガツヲ） 數量	眞鰹（マガツヲ） 價額	眞鯛（マダヒ） 數量	眞鯛（マダヒ） 價額	赤松鯛（アカマツダヒ） 數量	赤松鯛（アカマツダヒ） 價額	鮪（マグロ） 數量	鮪（マグロ） 價額	鱶（フカ） 數量	鱶（フカ） 價額	鰹（エイ） 數量	鰹（エイ） 價額	旗魚（カヂキ） 數量	旗魚（カヂキ） 價額	鰺（アヂ） 數量	鰺（アヂ） 價額	鯖（サバ） 數量	鯖（サバ） 價額	鰆（サハラ） 數量	鰆（サハラ） 價額	鰯（シイラ） 數量	鰯（シイラ） 價額	其ノ他 數量	其ノ他 價額
				斤	円	斤	円	斤	円	斤	円	斤	円	斤	円	斤	円	斤	円	斤	円	斤	円	斤	円	斤	円	斤	円	斤	円
昭和 7年	12	77	121	347 740	24 195	…	…	345 600	20 806	…	…	…	…	8 650	799	2 000	100	…	…	…	…	…	…	…	…	4 610	611	…	…	13 880	1 879
〃 8	14	122	153	413 178	30 666	…	…	362 383	26 363	…	…	…	…	19 132	1 540	1 730	110	…	…	…	…	…	…	…	…	1 611	225	…	…	28 322	2 425
〃 9	20	235	209	614 465	100 029	3 459	405	228 468	27 416	13	5	54	13	42 978	5 204	52 448	2 933	16 499	455	246 771	61 692	414	44	976	112	3 620	775	6 808	319	11 960	656
〃 10	30	320	267	1 086 737	165 250	…	…	431 475	30 779	3 260	1 406	210	39	36 418	3 934	94 358	5 906	21 092	773	445 800	117 380	…	…	821	106	6 133	1 577	21 400	1228	25 770	2 124
總數 總數	31	342	242	1 155 950	164 627	28 010	4 203	338 755	24 336	2 500	625	300	75	48 852	4 540	88 178	4 409	48 060	2 403	367 960	110 388	…	…	…	…	18 900	3 310	7 400	296	207 035	10 042
總數 旋網	…	…	…	119 000	4 760	…	…	…	…	…	…	…	…	…	…	…	…	…	…	…	…	…	…	…	…	…	…	…	…	119 000	4 760
總數 延縄	…	…	…	…	…	…	…	…	…	…	…	…	…	…	…	…	…	…	…	…	…	…	…	…	…	…	…	…	…	…	…
總數 一本釣	10	42	26	51 652	5 240	…	…	…	…	2 500	625	300	75	48 852	4 540	…	…	…	…	…	…	…	…	…	…	…	…	…	…	…	…
總數 鰹釣	9	100	132	338 755	24 336	…	…	338 755	24 336	…	…	…	…	…	…	…	…	…	…	…	…	…	…	…	…	…	…	…	…	…	…
總數 突棒	12	200	84	546 898	119 762	…	…	…	…	…	…	…	…	…	…	88 178	4 409	48 060	2 403	367 960	110 388	…	…	…	…	…	…	…	…	42 700	2 572
總數 其ノ他	…	…	…	99 645	10 529	…	…	…	…	…	…	…	…	…	…	…	…	…	…	…	…	…	…	…	…	18 900	3 310	7 400	296	45 335	2 720
臺東 總數	9	100	132	460 600	28 591	…	…	318 000	22 260	…	…	…	…	11 500	805	…	…	…	…	…	…	…	…	…	…	4 700	470	7 400	296	119 000	4 760
臺東 旋網	…	…	…	119 000	4 760	…	…	…	…	…	…	…	…	…	…	…	…	…	…	…	…	…	…	…	…	…	…	…	…	119 000	4 760
臺東 延縄	…	…	…	…	…	…	…	…	…	…	…	…	…	…	…	…	…	…	…	…	…	…	…	…	…	…	…	…	…	…	…
臺東 一本釣	…	…	…	11 500	805	…	…	…	…	…	…	…	…	11 500	805	…	…	…	…	…	…	…	…	…	…	…	…	…	…	…	…
臺東 鰹釣	9	100	132	318 000	22 260	…	…	318 000	22 260	…	…	…	…	…	…	…	…	…	…	…	…	…	…	…	…	…	…	…	…	…	…
臺東 其ノ他	…	…	…	12 100	766	…	…	…	…	…	…	…	…	…	…	…	…	…	…	…	…	…	…	…	…	4 700	470	7 400	296	…	…
新港 總數	22	242	110	695 350	136 036	28 010	4 203	20 755	2 076	2 500	625	300	75	37 352	3 735	88 178	4 409	48 060	2 403	367 960	110 388	…	…	…	…	14 200	2 840	…	…	88 035	5 282
新港 延縄	…	…	…	…	…	…	…	…	…	…	…	…	…	…	…	…	…	…	…	…	…	…	…	…	…	…	…	…	…	…	…
新港 一本釣	10	42	26	40 152	4 435	…	…	…	…	2 500	625	300	75	37 352	3 735	…	…	…	…	…	…	…	…	…	…	…	…	…	…	…	…
新港 鰹釣	…	…	…	20 755	2 076	…	…	20 755	2 076	…	…	…	…	…	…	…	…	…	…	…	…	…	…	…	…	…	…	…	…	…	…
新港 突棒	12	200	84	546 898	119 762	…	…	…	…	…	…	…	…	…	…	88 178	4 409	48 060	2 403	367 960	110 388	…	…	…	…	…	…	…	…	42 700	2 562
新港 其ノ他	…	…	…	87 545	9 763	…	…	…	…	…	…	…	…	…	…	…	…	…	…	…	…	…	…	…	…	14 200	2 840	…	…	45 335	2 720

143　水　産　製　造　物（昭和11年）

年及支廳	總價額	節類 總數 數量	節類 總數 價額	眞鰹 工場數	眞鰹 數量	眞鰹 價額	惣田鰹 工場數	惣田鰹 數量	惣田鰹 價額	鮪 工場數	鮪 數量	鮪 價額	素乾品 總數 數量	素乾品 總數 價額	素乾品 鱶鰭 數量	素乾品 鱶鰭 價額	素乾品 其ノ他 數量	素乾品 其ノ他 價額	煮乾品 惣田鰹 數量	煮乾品 惣田鰹 價額
	円	貫	円		貫	円		貫	円		貫	円	貫	円	貫	円	貫	円	斤	円
昭和 7年	88 793	30 780	58 003	4	9 012	26 685	12	21 098	29 321	4	670	1 997	3		…	…	3	4	156 155	18 737
〃 8	175 464	55 568	126 293	5	14 236	47 090	10	39 431	71 516	4	1 901	7 687	…	…	…	…	…	…	318 150	41 359
〃 9	209 310	163 027	126 493	6	9 306	51 182	11	152 442	68 587	6	1 275	6 724	117	1 839	53	1 767	64	72	16 320	1 632
〃 10	160 167	24 465	70 582	6	11 662	48 880	14	11 727	17 645	6	1 076	4 057	222	2 115	132	1 980	90	135	546 860	77 105
總數	140 216	20 700	71 670	4	11 817	47 268	13	7 419	18 546	3	1 464	5 856	1 705	1 324	…	…	1 705	1 324	405 705	50 853
臺東	68 773	13 599	53 047	1	11 450	45 800	3	889	2 247	1	1 250	5 000	1 385	1 068	…	…	1 385	1 068	46 462	6 968
新港	51 874	5 952	15 751	3	367	1 468	7	5 371	13 427	2	217	856	320	256	…	…	320	256	286 728	33 008
大武	19 569	1 147	2 872	…	…	…	3	1 149	2 872	…	…	…	…	…	…	…	…	…	72 515	10 877

143 水産製造……終

年及支廳	鹽藏品 總數 數量	鹽藏品 總數 價額	鹽藏品 鰮 數量	鹽藏品 鰮 價額	鹽藏品 惣田鰹 數量	鹽藏品 惣田鰹 價額	鹽藏品 飛魚 數量	鹽藏品 飛魚 價額	其ノ他 數量	其ノ他 價額	調味品 總數 數量	調味品 總數 價額	調味品 鰹鹽辛 數量	調味品 鰹鹽辛 價額	調味品 其ノ他 數量	調味品 其ノ他 價額	肥料 鰹荒粕 數量	肥料 鰹荒粕 價額	其ノ他 數量	其ノ他 價額
	斤	円	斤	円	斤	円	斤	円	斤	円	斤	円	斤	円	斤	円	斤	円	斤	円
昭和 7年	99 717	10 041	7 200	400	48 247	3 909	20 610	2 061	23 660	3 671	4 201	470	636	218	3 565	252	2 000	600	4 490	938
〃 8	73 900	7 450	14 100	980	33 100	3 850	12 350	1 295	14 350	1 325	128	37	128	37	…	…	4 500	120	1 370	205
〃 9	796 735	77 546	20 000	2 500	651 735	65	109 000	8 720	16 800	1 155	760	150	760	150	…	…	…	…	16 506	1 650
〃 10	6 300	554	2 500	250	…	…	…	…	3 800	304	742	729	180	54	562	675	9 000	450	77 740	5 477
總數	163 800	10 624	35 800	2 664	…	…	70 500	4 230	57 500	3 730	150	45	…	…	…	…	…	…	50 278	5 700
臺東	125 000	7 690	…	…	…	…	70 500	4 230	54 500	3 460	…	…	…	…	…	…	…	…	…	…
新港	38 300	2 814	35 800	2 664	…	…	…	…	2 500	150	150	45	…	…	…	…	…	…	…	…
大武	500	120	…	…	…	…	…	…	500	120	…	…	…	…	…	…	…	…	50 278	5 700

144 水産養殖

（昭和 11 年）

年及支廳		總數 面積	總數 數量	總數 價額	ウナギ（鰻） 面積	ウナギ（鰻） 數量	ウナギ（鰻） 價額	フナ（鮒） 面積	フナ（鮒） 數量	フナ（鮒） 價額	コヒ（鯉） 面積	コヒ（鯉） 數量	コヒ（鯉） 價額	サバヒイ（虱目魚） 面積	サバヒイ（虱目魚） 數量	サバヒイ（虱目魚） 價額
		甲	斤	円	甲	斤	円	甲	斤	円	甲	斤	円	甲	斤	円
昭和 7年	單養	1.26	11 100	2 657	…	× 3 000	× 600	…	450	90	1.26	2 500	750	?	5 150	1 217
〃 8	單養	1.96	5 000	720	…	…	…	…	…	…	1.41	1 500	300	0.55	3 500	420
〃 9	單養	0.70	150	28	…	…	…	…	…	…	0.15	100	20	0.55	50	8
〃 10	單養	0.95	350	85	…	…	…	…	…	…	0.15	50	10	0.80	300	75
	混養	109.00	4 800	1 531	86.00	550	228	8.50	2 020	572	14.50	2 130	671	△ 0	△ 100	△ 61
總數	單養	6.29	540	136	…	…	…	…	…	…	6.19	400	108	0.10	140	28
新港	單養	0.10	140	28	…	…	…	…	…	…	…	…	…	0.10	140	28
大武	單養	6.19	400	108	…	…	…	…	…	…	6.19	400	108	…	…	…

表中　×印ヲ冠セルハ「レンヒイ」（鰊魚）、△印ヲ冠セルハ「スッポン」（鼈）ニ係ル事實ナリ

14 工　業

145 煉瓦及瓦

年及支廳	總價額	煉瓦類 年末現在 製造場數	窯數	職工數	總數 數量	價額	普通煉瓦 數量	價額	敷煉瓦 數量	價額
	円				箇	円	箇	円	箇	円
昭和 年5	3 989	3	4	6	50 500	2 535	50 000	2 510	500	25
〃 6	139	1	1	2	1 700	85	1 200	60	500	25
〃 7	1 730	2	2	4	70 900	1 730	59 900	1 070	11 000	660
〃 8	480	…	…	…	…	…	…	…	…	…
〃 9	979	1	1	2	3 600	79	3 600	79	…	…
〃 10	660	2	2	3	18 500	370	18 500	370	…	…
總數	183	1	1	1	3 200	80	3 200	80	…	…
新港	183	1	1	1	3 200	80	3 200	80	…	…

146 金屬製品

支廳	總價額	鑄物 年末現在 製造場數	職工數	總額	機械用品	其ノ他	年末現在 製造場數	職工數
	円			円	円	円		
總數	13 480 △ 920	1	2	690	440	250	4	5
臺東	11 120 △ 920	…	…	…	…	…	3	4
新港	2 360	1	2	690	440	250	1	1

備考　△印ハ修繕ニ係ルモノナリ

147 石灰　(昭和11年)

年及支廳	年末現在 製造場數	職工數	數量	價額
			瓩	円
昭和 年5	4	6	42 600	1 016
〃 6	3	6	55 800	1 008
〃 7	5	11	78 600	1 242
〃 8	4	6	18 600	406
〃 9	4	13	28 800	540
〃 10	4	10	18 000	390
總數	4	4	6 800	140
臺東	1	1	3 600	60
新港	3	3	3 200	80

及瓦　(昭和11年)

瓦類 年末現在 製造場數	窯數	職工數	總數 數量	價額	屋根用平瓦 本島型 數量	價額	内地型 數量	價額	其ノ他ノ瓦 數量	價額
			箇	円	箇	円	箇	円	箇	円
…	…	…	21 700	1 454	1 200	24	20 500	1 430	…	102
…	…	…	1 700	54	1 200	24	500	30	…	…
…	…	…	…	…	…	…	…	…	…	…
1	1	2	5 600	480	…	…	5 600	336	…	144
1	2	4	10 500	900	…	…	10 500	630	…	270
2	3	4	13 500	290	10 000	80	3 500	210	…	…
1	1	1	13 200	103	12 000	96	…	…	1 200	7
1	1	1	13 200	103	12 000	96	…	…	1 200	7

製品　(昭和11年)

ブリキ其ノ他ノ板製品 總額	罐類	パケツ 盥類	其ノ他ノ板製品	其ノ他ノ金屬製品 年末現在 製造場數	職工數	總額	ボールト、ナット、ワッシャー及リベット	建設用材料、建設用及家具用金物
円	円	円	円			円	円	円
2 680 △ 320	30	890 △ 40	1 760 △ 280	8	16	10 110 △ 600	260	9 850 △ 600
2 520 △ 320	…	840 △ 40	1 680 △ 280	5	11	8 600 △ 600	…	8 600 △ 600
160	30	50	80	3	5	1 510	260	1 250

148 機械器具　(昭和11年)

支廳	總價額	農業用機械器具 年末現在 製造場數	職工數	農具及土工品	車輛 年末現在 製造場數	職工數	荷車 數量	價額	一輛ノ單價
	円			円			輛	円	円
總數	9 310 △ 790	3	4	2 560 △ 280	7	22	111	6 750 △ 510	61 …
臺東	5 680 △ 790	3	4	2 560 △ 280	5	18	52	3 120 △ 510	60 …
里壠	3 000	…	…	…	1	3	50	3 000	60
新港	630	…	…	…	1	1	9	630	70

149 木製品 (昭和11年)

支廳	年末現在 製造場數	年末現在 職工數	總價額	建具	家具	樽及桶	其ノ他
			円	円	円	円	円
總數	29	67	29 098	3 730	24 538	395	435
臺東	17	49	22 522	1 530	20 992	...	...
里壠	4	5	1 736	...	1 466	185	85
新港	5	10	4 160	2 200	1 400	210	350
大武	3	3	680	...	680	...	...

150 藁製品 (昭和11年)

支廳	年末現在 製造場數	職工數 總數	職工數 男	職工數 女	總價額	繩 數量	繩 價額	繩 百瓩ノ單價	疊床 數量	疊床 價額	疊床 一枚ノ單價
					円	瓩	円	円	円	円	円
總數	5	9	8	1	4 650	1 500	50	3,33	2 300	4 600	2,00
臺東	3	6	6	...	4 000	...	...	...	2 000	4 000	2.00
新港	2	3	2	1	650	1 500	50	3.33	300	600	2.00

151 履物 (昭和11年)

年及支廳	年末現在 製造場數	年末現在 職工數	下駄 總數 數量	下駄 總數 價額	下駄 內地型 數量	下駄 內地型 價額	下駄 內地型 一足ノ單價	下駄 臺灣型 數量	下駄 臺灣型 價額	下駄 臺灣型 一足ノ單價
			足	円	足	円	錢	足	円	錢
昭和 6年	1	2	2 177	341	1 827	292	16	350	49	14
〃 7	1	2	200	281	150	273	14	50	8	16
〃 8	1	2	4 250	737	2 850	513	18	1 400	224	16
〃 9	1	2	5 814	995	3 214	579	18	2 600	416	16
〃 10	2	3	6 450	1 194	6 050	1 138	19	400	56	14
總數	1	1	6 000	1 320	6 000	1 320	22	...	...	...
臺東	1	1	6 000	1 320	6 000	1 320	22	...	...	...

152 竹細工 (昭和11年)

年及支廳	年末現在 製造場數	年末現在 職工數	總價額	籠類 價額	椅子 數量	椅子 價額	篩 數量	篩 價額	其ノ他 價額
			円	円	個	円	箇	円	円
昭和 5年	3	3	880	80	235	249	...	...	551
〃 6	1	1	167	40	8	12	...	...	115
〃 7	3	3	288	138	27	30	...	...	120
〃 8	2	2	135	115	10	20	...	...	...
〃 9	3	3	178	...	24	48	60	30	100
〃 10	2	2	475	20	100	50	...	...	405
總數	4	4	621	340	30	30	100	40	211
臺東	2	2	366	240	...	...	...	...	126
新港	2	2	255	100	30	30	100	40	85

153 籐細工 (昭和11年)

年及支廳	年末現在 製造場數	年末現在 職工數	價總額	バスケット 數量	バスケット 價額	卓子 數量	卓子 價額	椅子 數量	椅子 價額	其ノ他 價額
			円	箇	円	個	円	箇	円	円
昭和 5年	1	2	225	40	147	3	9	21	48	21
〃 6	1	2	279	41	151	4	16	54	93	19
〃 7	2	9	1 269	92	245	6	21	621	933	70
〃 8	1	2	141	20	60	2	6	30	45	30
〃 9	1	1	69	10	30	3	9	10	10	20
〃 10	2	5	562	381	502	3	6	20	40	14
總數	1	1	132	20	60	5	13	12	24	35
新港	1	1	132	20	60	5	13	12	24	35

154 澱粉 (昭和11年)

支廳	年末現在 製造場數	年末現在 職工數	甘藷 原料消費高	甘藷 生產 數量	甘藷 生產 價額	甘藷 生產 百瓩ノ單價
			瓩	瓩	円	円
總數	1	5	180 000	19 800	2 805	14,17
里壠	1	5	180 000	19 800	2 805	14.17

155　籾　摺

第一　籾

年及支廳	年末現在 工場數	年末現在 職工數	籾（原料消費高）總數 數量	籾（原料消費高）總數 價額	籾（原料消費高）蓬萊米 數量	籾（原料消費高）蓬萊米 價額
			瓩	円	瓩	円
總數	50	79	× 1 308 700 2 096 395	× 2 361 219 513	× 1 219 000 743 651	× 2 040 82 580
臺東	26	39	× 848 700 521 360	× 1 761 57 832	× 759 000 395 000	× 1 440 44 800
里壠	12	15	202 086	22 236	202 086	22 236
新港	10	23	× 460 000 1 372 949	× 600 139 445	× 460 000 146 565	× 600 15 544
大武	2	2	…	…	…	…

第二　籾　摺

年及支廳	年末現在 工場數	年末現在 職工數	籾（原料消費高）總數 數量	籾（原料消費高）總數 價額	籾（原料消費高）蓬萊米 數量	籾（原料消費高）蓬萊米 價額
			瓩	円	瓩	円
總數	50	79	× 2 719 034 3 853 254	× 11 819 412 864	× 1 011 444 1 557 061	× 3 808 178 300
臺東	26	39	× 281 480 3 088 920	× 2 297 336 539	× 84 444 1 278 810	× 708 149 593
里壠	12	15	× 2 285 674 425 249	× 8 712 43 398	× 927 000 230 576	× 3 100 23 534
新港	10	23	× 53 000 277 285	× 200 26 357	29 135	3 013
大武	2	2	× 98 880 61 800	× 610 6 570	18 540	2 160

156　麵　類

年及支廳	年末現在 製造場數	年末現在 職工數	總數 數量	總數 價額	餡飩及大麵 數量	餡飩及大麵 價額	餡飩及大麵 百瓩ノ單價	米粉 數量	米粉 價額	米粉 百瓩ノ單價
			瓩	円	瓩	円	円	瓩	円	円
昭和 5年	5	10	37 116	9 015	21 276	5 319	25.19	15 840	3 696	23.33
〃 6	7	14	37 627	8 813	20 407	4 939	24.20	17 220	3 874	22.49
〃 7	10	18	92 584	21 250	53 584	12 150	22.67	39 000	9 100	23.33
〃 8	7	10	64 980	14 766	41 280	9 631	23.33	23 700	5 135	21.66
〃 9	8	14	65 634	16 296	36 834	8 616	23.39	28 800	7 680	26.66
〃 10	4	8	61 929	14 970	36 000	8 700	24.16	25 929	6 270	24.18
總數	4	9	34 105	9 182	18 105	5 182	28.62	16 000	4 000	25.00
臺東	3	8	33 025	8 894	17 025	4 894	28.74	16 000	4 000	25.00
里壠	1	1	1 080	288	1 080	288	26.67	…	…	…

及　精　米　摺

（昭和 11 年）

在來粳米 數量	在來粳米 價額	玄米（摺上高）總數 數量	玄米（摺上高）總數 價額	玄米（摺上高）蓬萊米 數量	玄米（摺上高）蓬萊米 價額	玄米（摺上高）在來粳米 數量	玄米（摺上高）在來粳米 價額
瓩	円	瓩	円	瓩	円	瓩	円
× 89 700 1 352 744	× 321 136 933	× 1 024 200 1 656 460	246 764	× 954 000 573 300	90 284	× 70 200 1 083 160	156 480
× 89 700 126 360	× 321 13 032	× 664 200 403 200	64 520	× 594 000 306 000	50 400	× 70 200 97 200	14 120
…	…	153 690	23 217	153 690	23 217	…	…
1 226 384	123 901	× 360 000 1 099 570	159 027	× 360 000 113 610	16 667	985 960	142 360
…	…	…	…	…	…	…	…

精　米

在來粳米 數量	在來粳米 價額	白米（搗上高）總數 數量	白米（搗上高）總數 價額	白米（搗上高）蓬萊米 數量	白米（搗上高）蓬萊米 價額	白米（搗上高）在來粳米 數量	白米（搗上高）在來粳米 價額
瓩	円	瓩	円	瓩	円	瓩	円
× 1 676 690 2 296 193	× 7 911 234 564	× 2 001 296 2 667 683	453 618	× 738 187 1 089 060	194 464	× 1 240 109 1 578 623	259 154
× 197 036 1 810 110	× 1 589 186 946	× 194 446 2 133 126	369 410	× 58 308 897 566	162 996	× 136 138 1 235 560	206 41
× 1 327 774 194 673	× 5 512 19 864	× 1 690 250 300 593	47 345	× 679 879 157 404	25 611	× 987 371 143 189	21 734
× 53 000 248 150	× 200 23 344	× 43 000 187 964	29 693	20 290	3 517	× 43 000 167 674	26 176
× 98 880 43 260	× 610 4 410	× 73 600 46 000	7 170	13 800	2 340	× 73 600 32 200	4 830

157 醤　油 (昭和11年)

年及支廳	年末現在 製造場數	年末現在 職工數	本島式 數量	本島式 價額
			箱	円
昭和 年5	2	4	325	5 940
〃 6	3	6	433	7 440
〃 7	1	2	217	3 720
〃 8	3	6	281	4 368
〃 9	3	6	281	4 368
〃 10	3	6	460	6 630
總數	3	6	499	6 487
臺東	3	6	499	6 487

158 罐　詰 (昭和11年)

支廳	年末現在 製造場數	年末現在 職工數	牛肉罐詰 數量	牛肉罐詰 價額	牛肉罐詰 一箇ノ單價
			箇	円	錢
總數	1	7	26 887	3 817	14
新港	1	7	26 887	3 817	14

159 菓　子　類 (昭和11年)

年及支廳	年末現在 製造場數	職工數 總數	職工數 男	職工數 女	總額	菓子	パン	餅
					円	円	円	円
昭和 年5	15	21	21	…	37 766	34 601	1 115	2 050
〃 6	16	25	25	…	39 130	36 560	765	1 805
〃 7	19	29	29	…	44 975	41 620	1 045	2 310
〃 8	24	33	33	…	41 107	35 591	2 896	2 620
〃 9	23	35	35	…	44 267	37 355	3 758	3 154
〃 10	25	40	40	…	48 657	41 420	3 700	3 537
總數	19	30	28	2	42 214	35 160	3 215	3 839
臺東	12	19	19	…	32 099	26 110	2 550	3 439
里壠	3	4	4	…	1 100	950	100	50
新港	3	6	4	2	7 820	7 150	320	350
大武	1	1	1	…	1 195	950	245	…

160 皮　革　製　品 (昭和11年)

年及支廳	總價額	西洋型靴 年末現在 製造場數	西洋型靴 年末現在 職工數	西洋型靴 數量	西洋型靴 價額	支那型靴 年末現在 製造場數	支那型靴 年末現在 職工數	支那型靴 數量	支那型靴 價額	スリッパ 數量	スリッパ 價額
	円			足	円			足	円	足	円
昭和 年5	1 165	1	2	64	544	…	…	195	621	…	…
〃 6	1 369	1	2	87	696	…	…	187	673	…	…
〃 7	2 809	2	6	290	2 320	…	…	163	489	…	…
〃 8	1 518	1	2	210	1 470	1	1	60	48	…	…
〃 9	2 495	1	3	200	1 800	1	1	260	500	110	195
〃 10	2 453	3	5	310	2 077	1	1	50	40	140	336
總數	3 215	3	5	439	2 870	…	…	10	40	122	305
臺東	3 215	3	5	439	2 870	…	…	10	40	122	305

表中　西洋型ト支那型ノ製造ハ兼業ナリ

161 金銀細工及齒科醫金銀使用高 (昭和11年)

年及種類	製作品 數量 金	製作品 數量 銀	製作品 價額 總額	製作品 價額 金	製作品 價額 銀	使用原料 金純分量 總數 數量	使用原料 金純分量 總數 價額	使用原料 金純分量 新地金 數量	使用原料 金純分量 舊地金 數量	使用原料 銀純分量 總數 數量	使用原料 銀純分量 總數 價額	使用原料 銀純分量 新地金 數量	使用原料 銀純分量 舊材料 數量
	瓦	瓦	円	円	円	瓦	円	瓦	瓦	瓦	円	瓦	瓦
總數	1 713	73	△ 98,00 26 857,02	△ 53,00 26 674,56	△ 45,00 182,46	…	…	…	…	…	…	…	…
時計及同附屬品 時計鎖	7	…	125.90	125.90	…	8.50	110.50	3.00	5.50	…	…	…	3,30
身體裝飾品 總數	885	65	△ 98,00 21 837,14	△ 53,00 21 678,94	△ 45,00 158,20	1 635,84	21 265,92	686,53	949,31	454,80	90,98	451,50	3.30
身體裝飾品 指環	455	6	△ 12.00 5 189.50	△ 12.00 5 183.80	5.70	388.26	5 047.38	275.76	112.50	19.80	3.96	16.50	…
身體裝飾品 腕輪	229	30	△ 46.00 12 623.06	△ 19.00 12 572.70	△ 27.00 50.36	954.80	12 412.40	297.00	657.80	101.80	20.38	101.80	…
身體裝飾品 首飾	43	13	△ 33.00 2 576.60	△ 15.00 2 484.30	△ 18.00 92.30	186.10	2 419.30	60.30	125.80	314.00	62.80	314.00	…
身體裝飾品 耳飾	145	12	△ 7.00 1 180.50	△ 7.00 1 174.50	6.00	87.00	1 131.00	41.73	45.27	12.00	2.40	12.00	…
身體裝飾品 簪	13	4	267.48	263.64	3.84	19.68	255.84	11.74	7.94	7.20	1.44	7.20	…
衣料品及同附屬品 總數	12	7	80,80	56,94	23,86	3,76	48,88	3,00	0,76	7,50	1,50	7,50	…
衣料品及同附屬品 ネクタイピン	1	…	8.00	8.00	…	0.60	7.80	…	0.60	…	…	…	…
衣料品及同附屬品 カフス釦	4	..	17.54	17.54	…	0.98	12.74	0.82	0.16	…	…	…	…
衣料品及同附屬品 其ノ他	7	7	55.26	31.40	23.86	2.18	28.34	2.18	…	7.50	1.50	7.50	…
メタル類 總數	24	1	260,18	259,78	0,40	19,06	247,78	12,29	6,77	1,00	0,20	1,00	…
メタル類 徽章	8	..	81.48	81.48	…	5.96	77.48	0.99	4.97	…	…	…	…
メタル類 記念牌	16	1	178.70	178.30	0.40	13.10	170.30	11.30	1.80	1.00	0.20	1.00	…
齒科醫用 義齒	785	..	4 553.00	4 553.00	…	167.00	2 171.00	167.00	…	…	…	…	…

備考　製作場數(3)　職工數男(5)　齒科醫戸數(4)
表中△印ヲ冠セルハ修繕賃額ナリ

162　各種工産物　（昭和11年）

第一　製造場數及職工數

種別	總數 年末現在 製造場數	總數 職工數 總數	總數 職工數 男	總數 職工數 女	臺灣資源調査令ニ該當セルモノ 年末現在 製造場數	臺灣資源調査令ニ該當セルモノ 職工數 總數	臺灣資源調査令ニ該當セルモノ 職工數 男	臺灣資源調査令ニ該當セルモノ 職工數 女	臺灣資源調査令ニ該當セザルモノ 年末現在 製造場數	臺灣資源調査令ニ該當セザルモノ 職工數 總數	臺灣資源調査令ニ該當セザルモノ 職工數 男	臺灣資源調査令ニ該當セザルモノ 職工數 女
總數	55	422	337	85	20	365	301	64	35	57	36	21
機械器具工業 船舶	2	4	4	…	…	…	…	…	2	4	4	…
印刷製本工業 印刷	2	14	14	…	2	14	14	…	…	…	…	…
食料品工業 アイスクリーム類アイスキャンデー	2	8	7	1	2	8	7	1	…	…	…	…
食料品工業 水産品製造物	14	284	275	9	14	284	275	9	…	…	…	…
食料品工業 製氷	1	4	4	…	1	4	4	…	…	…	…	…
其ノ他ノ工業 蓮草紙	1	55	1	54	1	55	1	54	…	…	…	…
其ノ他ノ工業 裁縫品	33	53	32	21	…	…	…	…	33	53	32	21

第二　生産高

種別	單位	總數 生産高 數量	總數 生産高 價額	總數 生産高 單價	臺灣資源調査令ニ該當セルモノ 生産高 數量	臺灣資源調査令ニ該當セルモノ 生産高 價額	臺灣資源調査令ニ該當セルモノ 生産高 單價	臺灣資源調査令ニ該當セザルモノ 生産高 數量	臺灣資源調査令ニ該當セザルモノ 生産高 價額	臺灣資源調査令ニ該當セザルモノ 生産高 單價
			円	錢		円	錢		円	錢
總數	…	…	277 246 △ 2 000	…	…	236 241 △ 2 000	…	…	41 005	…
機械器具工業 船舶	隻	24	△ 2 000	…	24	△ 2 000	…	…	…	…
印刷製本工業 印刷	…	…	25 000	…	…	25 000	…	…	…	…
食料品工業 アイスクリーム類アイスキャンデー	…	…	7 540	…	…	7 540	…	…	…	…
食料品工業 鰹節	瓩	92 667	102 980	111	92 667	102 980	111	…	…	…
食料品工業 熟魚	瓩	119 262	49 811	25	119 262	49 811	25	…	…	…
食料品工業 製氷	瓩	1 092 000	12 558	1 150	1 092 000	12 558	1 150	…	…	…
其ノ他ノ工業 蓮草紙	瓩	13 248	38 352	750 66	13 248	38 352	750 66	…	…	…
其ノ他ノ工業 裁縫品 和服	…	…	5 265	…	…	…	…	…	5 265	…
其ノ他ノ工業 裁縫品 洋服	…	…	20 270	…	…	…	…	…	20 270	…
其ノ他ノ工業 裁縫品 臺灣服	…	…	10 812	…	…	…	…	…	10 812	…
其ノ他ノ工業 裁縫品 外套類	…	…	1 760	…	…	…	…	…	1 760	…
準工産物 切乾薯	瓩	42 420	2 898	68	…	…	…	42 420	2 898	68

表中　△印ヲ冠セルハ修繕賃額ナリ

15　賃銀及物價

163　賃銀　（昭和11年）

職業別		傭期區分	上半期 内地人 最高	上半期 内地人 普通	上半期 内地人 最低	上半期 本島人 最高	上半期 本島人 普通	上半期 本島人 最低	下半期 内地人 最高	下半期 内地人 普通	下半期 内地人 最低	下半期 本島人 最高	下半期 本島人 普通	下半期 本島人 最低
			円	円	円	円	円	円	円	円	円	円	円	円
金屬及機械器具工業	旋盤工	日給	2.95	1.92	0.88	…	…	…	3.00	1.96	0.93	…	…	…
金屬及機械器具工業	仕上工	同	2.59	2.15	1.45	1.80	1.37	1.05	2.66	2.23	1.58	1.86	1.30	0.90
金屬及機械器具工業	鍛冶工	同	…	2.33	…	…	…	…	…	…	…	…	…	…
金屬及機械器具工業	製罐工	同	…	…	…	…	…	…	…	1.50	…	…	1.17	…
金屬及機械器具工業	木型工	同	…	2.15	…	…	…	…	…	…	…	…	…	…
窯業	瓦製造工	同	…	…	…	1.50	1.30	1.00	…	…	…	…	…	…
食料品工業	製麺工	同	…	…	…	1.20	1.10	1.00	…	…	…	1.20	1.10	1.00
食料品工業	醬油釀造工	同	…	…	…	1.20	1.10	1.00	…	…	…	1.20	1.10	1.00
食料品工業	製糖工	同	…	1.59	…	2.19	1.42	0.81	…	1.65	…	2.19	1.42	0.81
食料品工業	糊摺工	同	…	…	…	1.20	1.10	0.80	…	…	…	1.20	1.10	0.80
食料品工業	菓子製造工	同	1.83	1.50	1.17	…	…	…	1.83	1.50	1.17	…	…	…
被服及身廻品製造工	洋服裁縫工	同	…	…	…	1.60	1.30	1.10	…	…	…	1.50	1.30	1.10
被服及身廻品製造工	本島服裁縫工	同	…	…	…	1.40	1.20	1.00	…	…	…	1.30	1.20	1.00
被服及身廻品製造工	靴工	同	…	…	…	1.30	1.20	1.00	…	…	…	1.30	1.20	1.00
被服及身廻品製造工	笠製造工	同	…	…	…	…	…	…	…	…	…	1.30	1.20	1.00
土木建築業	大工	同	3.50	3.00	2.50	2.50	2.00	1.80	3.00	2.50	2.00	2.00	1.70	1.40
土木建築業	左官	同	3.00	2.80	2.30	2.30	1.80	1.60	3.00	2.50	2.00	2.00	1.70	1.40
土木建築業	石工	同	…	…	…	2.30	1.80	1.60	…	…	…	2.00	1.70	1.40
土木建築業	煉瓦積工	同	…	…	…	2.30	1.80	1.60	…	…	…	…	…	…
土木建築業	瓦葺工	同	3.00	2.80	2.30	2.30	1.80	1.60	3.00	2.50	2.00	2.00	1.70	1.40
木竹草蔓類ニ關スル製造業	指物工	同	3.50	3.00	2.50	2.50	2.00	1.80	3.00	2.50	2.00	2.00	1.70	1.40
木竹草蔓類ニ關スル製造業	建具工	同	3.50	3.00	2.50	2.50	2.00	1.80	3.00	2.50	2.00	2.00	1.70	1.40
木竹草蔓類ニ關スル製造業	刺壘工	同	3.50	3.00	2.50	3.00	2.50	2.00	3.00	2.50	2.00	2.50	2.00	1.50
印刷製本業	活版植字工	同	2.00	1.80	1.50	1.80	1.50	1.20	2.00	1.80	1.50	1.80	1.50	1.20
雜業	仲仕 陸	同	3.00	2.50	2.00	2.00	1.50	1.00	3.00	2.50	2.00	2.00	1.50	1.00
雜業	仲仕 沖	同	4.00	3.00	2.50	2.50	2.00	1.50	4.00	3.00	2.50	2.50	2.00	1.50
雜業	經師	同	2.50	2.00	1.50	…	…	…	2.50	2.00	1.50	…	…	…
雜業	電工	同	…	…	…	1.72	1.09	0.70	…	…	…	…	…	…
雜業	畑作 男	同	1.77	1.57	1.36	1.33	1.20	1.05	1.70	1.50	1.30	1.30	1.20	1.00
雜業	畑作 女	同	…	…	…	1.00	0.80	0.60	…	…	…	1.00	0.80	0.60
雜業	水田作 男	同	…	…	…	1.20	1.00	0.80	…	…	…	1.30	1.20	1.00
雜業	水田作 女	同	…	…	…	1.00	0.80	0.60	…	…	…	1.00	0.80	0.60
雜業	日傭人夫 男	同	1.40	1.20	1.00	1.20	1.00	0.80	1.40	1.20	1.00	1.20	1.00	0.80
雜業	日傭人夫 女	同	…	…	…	0.60	0.50	0.40	…	…	…	0.60	0.50	0.40
雜業	日傭下女（賄付）	月給	15.00	12.00	8.00	13.00	10.00	6.00	15.00	12.00	8.00	13.00	10.00	6.00

164 林業就業者賃銀 (昭和11年)

種別			平地 丙地人	平地 本島人	平地 高砂族	蕃地 丙地人	蕃地 本島人	蕃地 高砂族
			円	円	円	円	円	円
伐木及集運材	杣夫		2.50	2.00	0.80	3.00	2.20	…
	集材		2.50	2.00	0.80	3.00	2.20	…
	運材		…	2.00	0.80	…	…	…
造林	造林	男	1.00	0.80	0.60	1.10	…	0.45
		女	0.80	…	0.43	0.90	…	0.30
	苗圃	男	1.00	…	0.60	…	…	0.45
		女	0.80	…	0.43	…	…	0.30

165 米價

(昭和11年)

種別及等級順				白米小 一月	二月	三月	四月	五月	六月	賣相場(一斗=付) 七月	八月	九月	十月	十一月	各年十二月 昭和十一年	昭和十年	昭和九年
				円	円	円	円	円	円	円	円	円	円	円	円	円	円
本島產	粳米	在來種	一等	2.70	2.70	2.70	2.71	2.80	2.84	2.58	2.50	2.47	2.30	2.25	2.34	2.44	1.84
			二等	2.60	2.60	2.60	2.61	2.70	2.75	2.48	2.40	2.37	2.20	2.15	2.24	2.34	1.74
			三等	…	…	…	…	…	…	…	…	…	…	…	…	…	…
		蓬萊種	一等	2.90	2.90	2.90	2.96	3.14	3.19	3.03	2.96	2.93	2.85	2.76	2.74	2.78	2.26
			二等	2.80	2.80	2.80	2.86	3.04	3.15	2.96	2.92	2.88	2.80	2.66	2.64	2.68	2.18
			三等	…	…	…	…	…	…	…	…	…	…	…	…	…	…
	糯米	在來種	一等 丸粒	4.00	4.00	4.00	4.00	4.00	4.00	4.00	4.00	4.00	3.75	3.50	3.40	3.63	2.78
			一等 長粒	3.20	3.30	3.30	3.10	3.11	3.28	3.15	3.10	3.07	…	2.70	2.70	2.53	2.27
			二等 丸粒	3.50	3.70	3.70	3.70	3.70	3.66	3.50	3.43	…	3.05	2.80	2.90	3.30	2.47
			二等 長粒	…	…	…	…	…	…	…	…	…	…	2.60	2.60	…	2.05
			三等 丸粒	…	…	…	…	…	…	…	…	…	…	…	..	…	…
			三等 長粒	…	…	…	…	…	…	…	…	…	…	…	…	…	…
		內地種	一等	…	…	…	…	…	…	…	…	…	…	…	…	…	…
			二等	…	…	…	…	…	…	…	…	…	…	…	…	…	…
			三等	…	…	…	…	…	…	…	…	…	…	…	…	…	…
內地產			上米	4.00	4.00	4.00	4.00	4.11	4.30	4.30	4.30	4.30	4.30	4.30	4.30	3.83	3.49
			中米	…	…	…	…	…	…	…	…	…	…	…	…	…	…
			下米	…	…	…	…	…	…	…	…	…	…	…	…	…	…

164 林業就業者賃銀……終 (昭和11年)

種別		平地 丙地人	平地 本島人	平地 高砂族	蕃地 丙地人	蕃地 本島人	蕃地 高砂族
		円	円	円	円	円	円
製材	木挽	2.50	2.00	0.65	…	…	…
	製材及機械	2.50	2.00	0.65	…	…	…
採薪及製炭夫		1.00	0.80	0.65	…	…	…
雜用		1.00	0.80	0.60	…	…	…

166 物價

小賣相場

（昭和11年）

種別	單位	銘柄若ハ原産地又ハ製造工場名	等級又ハ正味量目	一月	二月	三月	四月	五月	六月	七月	八月	九月	十月	十一月	各年十二月 昭和十一年	昭和十年	昭和九年
				円	円	円	円	円	円	円	円	円	円	円	円	円	円
櫻麥	一升			0.15	0.15	0.15	0.15	0.15	0.15	0.15	0.15	0.15	0.15	0.15	0.15	0.15	0.15
大豆	同		一等	0.30	0.30	0.30	0.30	0.30	0.30	0.30	0.30	0.30	0.30	0.30	0.30	0.30	0.28
			二等	0.25	0.25	0.25	0.25	0.25	…	…	…	…	…	…	…	0.25	0.22
小豆	同		一等	0.45	0.45	0.45	0.45	0.45	0.45	0.45	0.45	0.45	0.45	0.45	0.45	0.45	0.30
			二等	0.28	0.28	0.28	0.28	0.28	0.30	0.30	0.30	0.32	0.32	0.30	0.30	0.26	0.25
落花生（殼剝）	一斤			0.14	0.14	0.14	0.14	0.14	0.16	0.16	0.16	0.16	0.16	0.16	0.16	0.14	0.15
小麥粉	一百匁			0.09	0.09	0.09	0.09	0.09	0.09	0.09	0.10	0.10	0.10	0.10	0.10	0.09	0.08
麵索	一斤			0.22	0.18	0.18	0.18	0.18	0.16	0.16	0.18	0.20	0.20	0.18	0.18	0.18	0.17
玉葱	百匁			0.08	…	…	…	…	0.06	0.06	0.05	0.05	0.05	0.10	0.10	0.05	0.05
綠茶	一斤	正喜撰		1.00	1.00	1.00	1.00	1.00	1.00	1.00	1.00	1.00	1.00	1.00	1.00	1.00	1.00
砂糖 白糖（四溫）	同			0.26	0.26	0.26	0.26	0.26	0.26	0.26	0.26	0.26	0.26	0.26	0.26	0.25	0.27
砂糖 第二種分蜜糖	同			0.20	0.20	0.20	0.20	0.20	0.20	0.20	0.20	0.20	0.20	0.20	0.20	0.20	0.20
砂糖 臺灣赤糖	同			0.12	0.15	0.14	0.14	0.15	0.15	0.15	0.15	0.15	0.15	0.15	0.15	0.16	0.16
白味噌	百匁			0.06	0.06	0.06	0.06	0.06	0.06	0.06	0.06	0.06	0.06	0.06	0.06	0.06	0.05
醬油 內地產	一升瓶詰	龜甲富 龜甲萬		…	0.50	0.50	0.50	…	…	…	…	…	…	…	…	…	…
		ヤマサ ヒゲタ		0.75	0.75	0.75	0.75	0.75	0.75	0.75	0.75	0.75	0.75	0.75	0.75	0.70	0.70
澤庵漬	百匁	山口		0.08	0.08	0.08	0.08	0.08	0.08	0.10	0.10	0.10	0.10	0.10	0.10	0.08	0.08
鹽鱒	一斤			0.15	0.13	0.14	0.15	0.14	0.14	…	0.13	0.13	0.16	0.15	0.15	0.15	0.15
鯣（二番鯣）	同	劍先		1.00	1.00	1.10	1.10	1.10	1.10	1.10	1.10	1.10	1.10	2.00	1.90	0.90	0.80
		普通品		0.90	0.80	0.80	0.80	0.72	0.80	0.80	0.80	0.80	0.74	0.72	0.60	0.88	0.48
鹽鰊	同			0.14	0.14	0.14	0.14	…	…	…	…	…	…	…	…	0.14	0.12
鰹節 本島產	百匁		本節上	1.10	1.10	1.10	1.10	1.10	1.10	1.10	1.10	1.10	1.10	1.10	1.10	0.80	0.80
			中節上	0.80	0.80	0.80	0.80	…	0.90	0.90	0.90	0.90	0.90	0.90	0.90	…	…
鰹節 內地產	同			…	…	…	…	…	…	…	…	…	…	…	…	1.10	1.10
豚肉	同		上等	0.30	0.30	0.30	0.30	0.30	0.30	0.30	0.30	0.30	0.30	0.30	0.30	0.30	…
			中等	0.25	0.25	0.25	0.25	0.25	0.25	0.25	0.25	0.25	0.25	0.25	0.25	0.25	…
黃牛肉	同		ロース	0.50	0.50	0.50	0.50	0.50	0.50	0.50	0.50	0.50	0.50	0.50	0.50	0.50	…
			一等	0.45	0.45	0.45	0.45	0.45	0.45	0.45	0.45	0.45	0.45	0.45	0.45	0.45	…
			二等	0.30	0.30	0.30	0.30	0.30	0.30	0.30	0.30	0.30	0.30	0.30	0.30	0.30	…
家鴨卵	一箇			0.055	0.050	0.04	0.04	0.04	0.04	0.04	0.045	0.05	0.05	0.05	0.05	0.05	0.04
牛乳	一合			0.10	0.10	0.10	0.10	0.10	0.10	0.10	0.10	0.10	0.10	0.10	0.10	0.10	0.10
コンデンスミルク	一罐	金線		0.35	0.35	0.35	0.35	0.35	0.35	0.35	0.35	0.35	0.35	0.35	0.35	0.35	0.38
		森永		0.38	0.38	0.38	0.38	0.38	0.38	0.38	0.38	0.38	0.38	0.38	0.38	0.38	0.38
		ワシ		0.45	0.45	0.45	0.45	0.45	0.45	0.45	0.45	0.45	0.45	0.42	0.42	…	…
白絞油	一合			0.09	0.09	0.09	0.09	0.09	0.085	0.085	0.085	0.085	0.085	0.10	0.10	0.09	0.07
晒木綿	一反	特		0.76	0.76	0.76	0.74	0.74	0.76	0.77	…	…	…	0.85	0.86	0.80	0.83
		靑		0.72	0.72	0.72	0.70	0.70	0.72	0.73	0.72	0.72	0.72	0.75	0.76	0.78	0.78
		仁		0.63	0.63	0.63	0.61	0.61	0.63	0.64	0.63	0.63	0.63	0.65	0.66	0.70	0.68
晒金巾	同	三ツ鳩		9.40	9.50	9.50	9.50	9.50	9.60	9.90	10.10	11.20	11.20	10.50	10.50	10.50	10.50
		虎美人		6.50	6.70	6.70	6.70	6.70	6.80	7.00	6.90	7.00	7.00	7.50	7.50	7.00	7.20
白モスリン	一碼	蝶美人		0.51	0.52	0.52	0.52	0.52	0.53	0.54	0.58	0.59	0.59	0.60	0.60	0.48	0.46
		地球象判		0.66	0.67	0.67	0.67	0.67	0.67	0.69	0.70	0.71	0.71	0.67	0.67	0.65	0.58
白綿ネル	同	朝日印		0.20	0.20	0.20	0.19	0.19	0.20	0.20	0.21	0.22	0.22	0.22	0.22	0.23	0.20
木炭	百斤			2.40	2.60	2.60	2.60	2.60	2.40	2.40	2.40	2.40	2.40	2.40	2.40	2.40	2.40
燐寸	一包		十箇入	0.05	0.05	0.05	0.05	0.05	0.05	0.05	0.05	0.05	0.05	0.05	0.05	0.05	0.05
石鹼	一箇	花王		0.10	0.10	0.10	0.10	0.10	0.10	0.10	0.10	0.10	0.10	0.10	0.10	0.10	0.10
		ミツワ		0.18	0.18	0.18	0.18	0.18	0.18	0.18	0.18	0.18	0.18	0.18	0.18	0.18	0.18
白紙 美濃紙	一帖		五十枚	0.23	0.23	0.23	0.23	0.23	0.23	0.23	0.23	0.23	0.23	0.23	0.23	0.23	0.23
白紙 半紙	同		二十枚	0.06	0.06	0.06	0.06	0.06	0.06	0.06	0.06	0.06	0.06	0.06	0.06	0.06	0.06
米粉	一斤			…	0.22	0.22	0.23	0.23	…	0.22	0.22	0.22	0.22	0.22	0.22	0.22	0.19
馬鈴薯	百匁			…	…	…	…	…	0.06	0.06	0.06	0.06	0.06	0.06	0.06	0·05	0.05
鷄肉	同		笹肉	…	…	…	…	…	0.80	0.80	0.80	0.80	0.80	0.80	0.80	…	…

16 商業及金融

167 銀行總表 (昭和11年)

年及銀行	受高					拂渡				
	總額	諸預金	貸出回收	送金爲替	取立金	總額	預金拂戻	資金貸出	支拂爲替	取立取組高
	円	円	円	円	円	円	円	円	円	円
昭和 年 5	15 625 633	3 297 145	10 977 608	1 104 931	245 899	15 551 867	3 389 938	11 087 146	857 295	217 488
〃 6	14 904 744	3 233 532	10 222 349	1 021 044	427 819	15 291 268	3 246 650	10 161 803	898 020	984 795
〃 7	15 119 655	3 587 367	9 958 312	1 148 697	425 279	15 698 882	3 549 079	9 954 199	977 417	1 218 187
〃 8	21 220 322	4 241 889	14 954 697	1 537 246	486 490	21 947 378	4 212 496	14 850 912	1 322 493	1 561 493
〃 9	18 588 267	5 981 387	10 087 063	1 884 161	635 656	17 242 169	5 859 014	9 559 761	1 796 328	27 066
〃 10	17 353 655	6 783 649	7 747 859	2 017 468	804 679	15 973 747	6 785 166	6 988 150	2 142 892	57 539
臺灣銀行臺東支店	15 662 958	7 732 857	4 935 038	2 018 036	977 027	14 887 025	7 571 484	4 651 498	2 596 750	67 293

168 銀行貸金 (昭和11年)

年及銀行	總額	證書貸付	當座貸付	割引手形	代理貸付	手形貸付	荷附爲替手形
	円	円	円	円	円	円	円
昭和 年 5	2 977 281	125 372	8 554	2 830 905	12 450	…	…
〃 6	2 914 843	118 068	…	2 786 217	10 558	…	…
〃 7	7 749 354	…	94 432	7 654 922	…	…	…
〃 8	2 903 642	…	5 191	1 943 204	4 388	128 250	822 609
〃 9	2 329 039	…	17 797	1 575 887	2 003	112 900	620 452
〃 10	1 567 878	…	17 780	1 374 475	552	140 174	34 897
臺灣銀行臺東支店	1 283 806	…	20 797	1 049 492	…	213 517	…

169 銀行爲替 (昭和11年)

年及銀行	送金		代金取立	
	支拂高	受入高	被仕向	仕向
	円	円	円	円
昭和 年 5	857 295	1 104 931	543 689	20 999
〃 6	898 020	1 021 044	427 819	9 035
〃 7	677 417	1 148 697	339 430	10 752
〃 8	1 322 476	1 537 246	…	394 583
〃 9	1 796 328	1 884 162	4 365	635 659
〃 10	2 142 892	2 017 468	23 369	804 679
臺灣銀行臺東支店	2 596 750	2 018 036	977 027	67 293

170 銀行預金利率 (昭和11年)

年及銀行	定期預金(年利)		當座預金(日歩)		特別當座預金(日歩)	
	最高	最低	最高	最低	最高	最低
	分厘	分厘	厘	厘	厘	厘
昭和 年 6	5.2	4.7	5	4	10	9
〃 7	5.2	4.7	5	4	10	9
〃 8	4.2	4.2	3	3	8	8
〃 9	4.2	4.0	3	3	8	7
〃 10	4.0	3.9	3	2	7	6
臺灣銀行臺東支店	3.9	3.5	2	1	6	5

171 銀行貸出金利率 (昭和11年)

年及銀行	手形貸付(年利)		當座貸(日歩)		割引手形(日歩)	
	最高	最低	最高	最低	最高	最低
	%	%	錢厘	錢厘	錢厘	錢厘
昭和 年 5	9.13	5.5	26	25	25	20
〃 6	9.13	5.5	26	25	25	20
〃 7	…	…	27	25	26	19
〃 8	8.40	5.8	23	23	23	15
〃 9	2.30	2.2	23	23	23	15
〃 10	…	…	23	23	23	15
臺灣銀行臺東支店	2.30	2.1	23	22	23	15

172 産業組合 (昭和11年末)

年及組合	組合員數	出資口數	出資金	貸付金	貯金	預金	借入金	準備金及積立金	剩餘金	損失金
			円	円	円	円	円	円	円	円
昭和 年 8	1 565	6 292	94 590	234 522	146 550	30 554	54 962	44 596	9 698	…
〃 9	1 355	4 384	75 785	235 198	190 821	58 848	49 365	47 541	8 936	3 049
〃 10	1 611	4 873	84 465	266 331	198 411	58 544	64 299	47 306	7 933	3 103
總數	1 794	5 026	94 245	308 594	207 996	41 064	52 180	114 047	15 010	1 439
臺東信用組合	552	1 576	39 000	254 333	181 630	40 121	40 121	28 546	8 687	…
里壠信用組合	186	360	10 800	39 148	21 952	2	2 000	6 578	1 862	…
新港信用組合	145	266	5 320	12 594	4 083	9	…	3 801	706	…
里壠電氣利用組合	74	311	6 220	…	…	8	3 400	5 370	994	…
加走灣信用販賣購買利用組合	179	303	6 060	772	50	…	…	…	…	…
卑南信用購買販賣利用組合	150	462	4 620	1 747	281	448	…	3 690	379	…
鹿野販賣利用組合	46	336	3 360	…	…	…	6 659	66 062	…	1 436
新開園信用販賣購買利用組合	151	432	8 640	…	…	…	…	…	…	…
新港販賣利用組合	128	625	3 125	…	…	…	…	…	335	…
新港電氣利用組合	183	355	7 100	…	…	476	…	…	2 047	3

173 市場 (昭和11年)

名稱	設置年月日	位置	經營者	總數		蔬菜		果物		鳥獸肉		生魚介		飲食物		其ノ他	
				賣店數	一箇年賣上高	賣店數	一箇年賣上高	賣店數	一箇年賣上高	賣店數	一箇年賣上高	賣店數	一箇年賣上高	賣店數	一箇年賣上高	賣店數	一箇年賣上高
					円		円		円		円		円		円		円
臺東市場	明治四十五年一月十五日	臺東街臺東寶町	臺東街	32	203 754	6	15 600	…	…	13	132 189	6	47 235	4	7 720	3	1 010
新港市場	昭和九年十一月	新港區新港	新港公民會	8	22 320	2	2 400	1	1 320	4	16 800	1	1 800	…	…	…	…

174 會社 (昭和11年末)

會社名	所在地	創立年月	營業種目	資本金又ハ出資金 總額	資本金又ハ出資金 拂込額又ハ出資金	積立金	投資者數
		年 月		円	円	円	
臺東開拓株式會社	臺東街	大正 10.12	土地開墾、殖民事業	500 000	500 000	...	10
臺東製糖株式會社	〃	〃 2. 3	砂糖製造	1 750 000	1 750 000	411 631	477
株式會社櫻組	〃	〃 11.12	海陸運輸業、艀船業、倉庫業	150 000	37 500	38 700	22
臺東產業株式會社	〃	〃 3. 6	海陸運輸、物品販賣、自動車部分品商	100 000	100 000	...	30
臺東自動車運輸株式會社	〃	昭和 8. 1	自動車運輸業	50 000	12 500	1 200	13
株式會社共榮精米所	里壠區	〃 7. 8	米穀賣買並精米業	5 000	3 025	...	44
廣鄉產業株式會社	新港區	大正 7. 1	製糖業	150 000	90 000	...	3
合名會社金榮豐商行	臺東街	〃 14.10	物品販賣、代理業	15 000	...	...	7
合名會社鼎東森商店	〃	昭和 5. 5	木炭業、農林產物採取	10 000	2 552	...	3
合名會社陳記商店	〃	〃 6. 3	日用雜貨	3 000	3 000	...	4
合名會社德興精米所	〃	〃 6.10	精米業	5 000	5 000	...	4
合名會社東捷利商店	〃	大正 14. 9	物品販賣業	20 000	20 000	...	9
合名會社旭漁業組	火燒島區	昭和 3. 9	鰹節製造	6 000	...	...	3
合名會社新陸和號	臺東街	〃 7. 2	蔗作、精米業	4 000	4 000	...	5
合名會社長興精米所	〃	〃 7. 5	精米及米販賣業	5 000	5 000	200	4
臺東拓殖合資會社	〃	大正 8. 3	製氷	12 000	12 000	...	8
萬安堂合資會社	〃	〃 12. 9	藥種商	2 000	200	...	6
合資會社易生堂藥房	里壠區	〃 14.10	各種藥品製造及販賣	3 000	3 000	2 800	4
合資會社旭東共同商店	〃	昭和 6. 9	金物販賣、裁縫業	1 000	1 000	...	4
合資會社新港運輸組	新港區	大正 11. 9	海陸運輸、艀船營業	15 000	7 500	...	4
合資會社建億商店	〃	昭和 2. 6	雜貨	2 000	2 000	...	4
合資會社新港自動車商會	〃	〃 6. 4	自動車營業、運送業、物品販賣業	25 000	12 500	7 596	4
新港水產株式會社	〃	〃 8.12	水產業	60 000	30 000	...	97
合資會社東義昌商店	臺東街	〃 8. 5	物品販賣業	1 200	1 200	...	3
新港產業合資會社	都蘭區	大正 12. 2	製材	10 000	7 000	...	?
合資會社金福成號	臺東街	昭和 7. 9	物品販賣業	6 000	6 000	647	6
里壠自動車合資會社	里壠區	〃 9. 7	自動車運輸業	3 000	3 000	...	4
臺東澱粉株式會社	卑南區	〃 11.8	澱粉製造販賣	100 000	25 000	...	29
臺東振興株式會社	里壠區	〃 11.12	土地開拓	150 000	37 500	...	54

17 交通通信

175 官設鐵道 (臺東線) (昭和11年度)

年及驛	旅客 總數	旅客 乘	旅客 降	貨物 總數	貨物 發	貨物 著	收入 總額	收入 旅客	收入 貨物
年度	人	人	人	噸	噸	噸	円	円	円
昭和 5	375 177	187 491	187 686	46 750	22 550	24 200	96 770	72 380	24 390
〃 6	314 194	157 174	157 020	59 712	29 724	29 988	98 381	63 535	34 846
〃 7	309 541	155 080	154 461	69 675	34 224	35 451	115 927	76 729	39 198
〃 8	321 336	160 584	160 752	60 759	30 237	30 522	206 929	85 781	121 148
〃 9	352 448	175 937	176 511	67 425	33 110	34 315	120 001	84 848	35 153
〃 10	415 043	207 064	207 979	88 876	43 843	45 033	166 683	122 205	44 478
總數	495 120	247 762	247 358	100 936	50 579	50 357	175 875	127 992	47 883
池上	73 575	36 842	36 733	6 417	4 963	1 454	22 353	13 897	8 456
新武路	20 918	10 238	10 680	8 055	7 759	296	3 497	2 433	1 064
里壠	97 749	49 717	48 032	11 152	4 999	6 153	27 884	20 905	6 979
月野	19 623	9 572	10 051	12 842	5 321	7 521	5 301	2 266	3 035
大埔	17 756	8 609	9 147	4 385	4 169	216	6 134	2 138	3 996
大原	16 163	7 743	8 420	6 405	6 231	174	6 610	1 644	4 966
鹿野	54 032	26 985	27 047	8 500	7 679	821	15 338	9 389	5 949
稻葉	8 401	4 026	4 375	918	578	340	984	932	52
初鹿尾	26 129	12 714	13 415	2 604	918	1 686	3 302	2 557	745
日奈敷	26 911	13 633	13 278	2 519	2 069	450	3 765	2 677	1 088
馬蘭	22 831	11 919	10 912	27 691	968	26 723	4 098	3 028	1 070
臺東	111 032	55 764	55 268	6 149	2 659	3 490	75 888	66 126	9 762
臺東海岸	...	...	...	3 299	2 266	1 033	721	...	721

176 郵便物 (昭和11年度)

年及局	普通郵便物 引受	普通郵便物 配達	小包郵便物 引受	小包郵便物 配達
年度				
昭和 5	699 077	1 033 467	11 643	38 358
〃 6	840 306	1 104 924	10 800	37 277
〃 7	806 622	1 301 306	9 846	36 379
〃 8	933 614	1 392 466	9 452	35 222
〃 9	974 621	1 433 939	10 253	36 695
〃 10	1 077 318	1 748 271	8 625	38 329
總數	1 146 976	1 716 430	9 601	39 336
臺東郵便局	816 767	950 979	6 247	24 310
同 火燒島出張所	...	..	51	91
同 新港出張所	99 888	183 293	812	5 631
同 大武出張所	44 365	84 738	399	2 612
里壠郵便局	185 955	497 420	2 092	6 692

177 郵便爲替 (昭和11年度)

年及局	振出 口數	振出 金額	拂渡 口數	拂渡 金額
年度		円		円
昭和 5	25 610	720 975	7 564	370 843
〃 6	26 559	709 912	7 828	361 296
〃 7	25 978	670 876	7 516	360 686
〃 8	27 277	711 924	7 998	378 208
〃 9	29 042	786 966	8 709	436 490
〃 10	30 711	885 604	9 204	528 590
總數	30 916	896 712	9 810	603 023
臺東郵便局	17 844	473 369	6 580	311 457
同 火燒島出張所	269	8 878	58	6 299
同 新港出張所	5 714	214 260	1 609	209 417
同 大武出張所	2 047	50 513	330	24 290
里壠郵便局	5 042	149 692	1 233	51 560

178 郵便貯金 (昭和11年度)

年及局	預入 口數	預入 金額	拂戻 口數	拂戻 金額
		円		円
昭和 年度 5	21 251	233 939	7 758	223 210
〃 6	21 712	259 963	8 708	229 386
〃 7	22 652	294 245	9 336	276 707
〃 8	24 627	303 149	9 670	259 613
〃 9	25 794	381 149	10 243	303 901
〃 10	26 061	456 805	14 163	414 112
總數	24 050	490 768	12 858	463 421
臺東郵便局	13 981	238 179	8 055	247 099
同 火燒島出張所	129	3 561	42	2 748
同 新港出張所	3 443	125 850	1 793	88 182
同 大武出張所	2 522	55 174	1 188	52 492
里壠郵便局	3 975	68 004	1 780	72 900

179 郵便振替貯金 (昭和11年度)

年及局	拂込 口數	拂込 金額	拂渡 口數	拂渡 金額
		円		円
昭和 年度 5	28 527	390 656	1 229	80 442
〃 6	24 334	372 946	1 347	65 163
〃 7	24 865	413 993	1 335	70 414
〃 8	24 989	403 692	1 678	111 640
〃 9	27 675	488 318	1 768	75 453
〃 10	29 112	530 013	1 597	115 491
總數	31 059	615 074	1 569	135 516
臺東郵便局	17 880	355 413	530	79 922
同 火燒島出張所	191	3 561	37	783
同 新港出張所	4 959	137 434	460	14 537
同 大武出張所	2 343	26 616	153	24 314
里壠郵便局	5 686	92 050	389	15 960

180 發著電報 (昭和11年度)

年及局	發信	著信	中繼信
昭和 年度 5	30 337	24 698	14 138
〃 6	28 435	23 692	14 058
〃 7	26 592	22 649	11 206
〃 8	27 618	23 653	13 567
〃 9	29 476	26 456	16 678
〃 10	32 225	28 925	20 323
總數	32 829	31 779	17 839
臺東郵便局	24 567	21 030	17 839
同 新港出張所	4 512	6 445	…
同 大武出張所	1 406	1 752	…
里壠郵便局	2 344	2 552	…

181 電話 (昭和11年度)

年及局	加入者	通話數 市內	通話數 市外
昭和 年度 5	146	517 756	6 063
〃 6	147	555 202	5 626
〃 7	170	708 850	8 264
〃 8	209	831 060	12 059
〃 9	215	982 192	16 182
〃 10	224	1 072 559	18 139
總數	236	1 156 136	35 548
臺東郵便局	190	1 025 766	15 819
同 新港出張所	27	66 930	4 526
同 大武出張所	…	…	767
里壠郵便局	19	63 440	14 436

182 簡易生命保險 (昭和11年度)

年及局	新契約 件數	新契約 保險料	新契約 保險金額	復活件數	消滅件數 總數	消滅件數 死亡	消滅件數 滿期	消滅件數 解約	消滅件數 失效	消滅件數 其ノ他	年度末現在 件數	年度末現在 保險料	年度末現在 保險金額
		円	円									円	円
昭和 年度 5	833	960	150 121	32	284	12	…	15	257	…	1 640	2 134	334 948
〃 6	714	946	155 513	75	428	22	…	39	367	…	1 938	2 605	391 390
〃 7	376	455	79 780	40	417	15	1	47	281	73	1 592	2 023	339 881
〃 8	383	430	69 272	32	121	21	…	26	74	…	1 948	2 368	389 924
〃 9	335	400	64 097	55	216	24	4	11	177	…	2 747	3 024	495 595
〃 10	302	453	59 625	50	218	41	4	29	109	35	2 621	3 100	500 334
總數	681	870	147 352	23	191	41	8	27	89	26	3 187	3 841	660 431
臺東郵便局	559	698	117 077	13	96	30	8	20	37	1	2 287	2 803	469 787
同 火燒島出張所	…	…	…	…	5	3	…	…	2	…	51	55	8 762
同 新港出張所	82	120	19 826	…	48	1	…	…	22	25	342	455	73 320
同 大武出張所	11	11	1 760	…	10	2	…	2	6	…	147	162	27 682
里壠郵便局	29	41	8 689	10	32	5	…	5	22	…	360	366	80 880

183 郵便年金 (昭和11年度)

年及局	新契約 件數	新契約 掛金額	新契約 年金額	消滅件數 總數	消滅件數 死亡	消滅件數 解約	消滅件數 法定解約	消滅件數 其ノ他	年度末現在 件數	年度末現在 掛金額	年度末現在 年金額
		円	円							円	円
昭和 年度 5	…	…	…	…	…	…	…	…	3	43	360
〃 6	…	…	…	…	…	…	…	…	1	20	120
〃 7	2	57	320	1	1	1	…	…	1	50	200
〃 8	…	…	…	…	…	…	…	…	1	50	200
〃 9	1	37	200	…	…	…	…	…	5	117	840
〃 10	…	…	…	…	…	…	…	…	5	138	840
總數	…	…	…	2	…	…	2	…	5	111	760
臺東郵便局	…	…	…	1	…	…	1	…	2	12	240
同 火燒島出張所	…	…	…	…	…	…	…	…	1	50	200
同 大武出張所	…	…	…	1	…	…	1	…	1	37	200
里壠郵便局	…	…	…	…	…	…	…	…	1	12	120

184 道路及橋梁 (昭和11年末)

年及支廳	道路 總數	道路 延長 幅一間未滿	道路 延長 幅二間未滿	道路 延長 幅三間未滿	道路 延長 幅四間未滿	道路 延長 幅四間以上	道路 坪數	橋梁 箇所數 長五間未滿	橋梁 箇所數 長五間以上	橋梁 箇所數 長二十間以上	橋梁 箇所數 長五十間以上	橋梁 延長	橋梁 坪數
	里町間	里町間	里町間	里町間	里町間	里町間	坪					間	坪
昭和 年末 5	60.10.55	2.12.00	10.32.14	7.00.10	27.01.10	13.01.21	381 974	449	55	11	4	1 591	2 441
〃 6	61.34.55	2.12.00	10.32.14	7.00.10	28.07.10	13.19.21	383 342	253	56	11	4	1 600	2 470
〃 7	61.34.55	2.12.00	10.32.14	5.25.10	29.18.10	13.19.21	386 162	253	56	11	4	1 595	2 453
〃 8	61.34.55	…	10.32.14	8.01.10	29.18.10	13.19.21	396 242	253	56	11	4	1 595	2 516
〃 9	63.28.57	…	10.32.14	8.14.30	29.18.10	15.00.03	396 242	261	56	12	6	1 976	3 465
〃 10	63.28.57	…	10.32.14	8.14.30	29.18.10	15.00.03	415 835	269	56	12	6	2 040	3 601
總數	63,28,57	…	10,32,14	8,14,30	29,18,10	15,00,03	415 835	269	62	12	6	2 040	3 601
臺東	21.30.43	…	1.15.00	3.29.40	7.24.00	8.34.03	155 835	72	9	1	2	597	1 244
里壠	9.21.50	…	…	2.08.50	1.11.00	6.02.00	91 230	4	…	…	1	90	110
新港	20.19.10	…	…	…	20.19.10	…	133 050	191	53	11	1	1 239	2 178
大武	11.28.57	…	9.17.14	2.12.00	…	…	35 720	2	…	…	2	114	69

185 入港船舶及貨物 (昭和11年)

年及港灣	入港 總數 隻數	總數 登簿噸數	貨物 數量	貨物 價額	汽船 隻數	汽船 登簿噸數	帆船 隻數	帆船 登簿噸數	帆船 貨物 數量	帆船 貨物 價額	其ノ他 隻數	其ノ他 登簿噸數	其ノ他 貨物 數量	其ノ他 貨物 價額
		噸	噸	円		噸		噸	噸	円		噸	噸	円
昭和 6年	710	604 478	13 286	1 400 497	471	599 570	50	133	24	2 305	△ 139	△ 1 686 3 090	△ 396 32	△ 38 236 3 725
〃 7	811	289 753	16 264	1 869 466	591	287 334	38	56	10	2 984	△ 164	△ 2 300 68	△ 1 574 15	△ 27 863 1 661
〃 8	1 385	522 581	14 112	2 078 523	1 104	505 842	19	30	7	918	△ 140	△ 3 868 12 841	△ 263 116	△ 37 535 12 237
〃 9	1 374	536 532	23 418	2 171 492	776	519 215	8	19	6	154	△ 590	△17 298	△ 1 691	△105 170
〃 10	1 368	483 425	33 531	2 450 916	700	455 016	16	77	8	270	… 652	… 28 332	… 9 866	… 331 042
總數	1 445	435 323	23 754	3 211 061	688	394 233	…	…	…	…	△ 757	△41 090	△ 4 491	△497 247
臺東 總數	563	297 969	17 722	2 788 522	357	288 560	…	…	…	…	△ 206	△ 9 409	△ 1 928	△319 072
臺東	426	207 486	17 360	2 773 410	286	198 610	…	…	…	…	△ 140	△ 8 876	△ 1 790	△317 480
臺南	96	49 055	310	11 542	37	48 560	…	…	…	…	△ 59	△ 495	△ 135	△ 1 272
中寮	10	6 533	15	470	3	6 495	…	…	…	…	△ 7	△ 38	△ 3	△ 320
八代灣	30	32 570	35	3 025	30	32 570	…	…	…	…	…	…	…	…
東清灣	1	2 325	2	75	1	2 325	…	…	…	…	…	…	…	…
新港 總數	820	135 566	5 302	390 179	329	105 260	…	…	…	…	△ 491	△30 306	△ 2 213	△161 815
新港	21	2 279	22	1 747	14	1 740	…	…	…	…	△ 7	△ 539	△ 3	△ 297
石寧埔	475	99 058	3 190	258 550	170	82 775	…	…	…	…	△ 305	△16 283	△ 1 360	△109 478
新港	232	24 605	1 893	115 596	103	15 332	…	…	…	…	△ 129	△ 9 273	△ 750	△ 45 000
加走灣	39	4 388	46	6 736	13	1 672	…	…	…	…	△ 26	△ 2 716	△ 24	△ 3 276
三間屋	53	5 236	151	7 550	29	3 741	…	…	…	…	△ 24	△ 1 495	△ 76	△ 3 764
姑子律	62	1 788	730	32 360	2	413	…	…	…	…	△ 60	△ 1 375	△ 350	△ 16 360
大武 總數	37	715	90	13 520	…	…	…	…	…	…	△ 37	△ 715	90	△ 13 520
大武	1	19	…	…	…	…	…	…	…	…	△ 1	△ 19	…	…
大鳥	2	413	380	16 000	2	413	380	16 000	…	…	…	…	…	…
蚊子嵩	10	289	30	800	…	…	…	…	…	…	△ 10	△ 289	△ 30	△ 800
香蘭	9	229	10	500	…	…	…	…	…	…	△ 9	△ 229	△ 10	△ 500
羅打結	3	123	220	1 540	…	…	…	…	…	…	△ 3	△ 123	△ 220	△ 1 540

表中 △印ヲ冠セルハ發動機附船ナリ

186 出港船舶及貨物 (昭和11年)

年及港灣	出港 總數 隻數	總數 登簿噸數	貨物 數量	貨物 價額	汽船 隻數	汽船 登簿噸數	帆船 隻數	帆船 登簿噸數	帆船 貨物 數量	帆船 貨物 價額	其ノ他 隻數	其ノ他 登簿噸數	其ノ他 貨物 數量	其ノ他 貨物 價額
		噸	噸	円		噸		噸	噸	円		噸	噸	円
昭和 6年	710	604 478	13 286	1 400 497	471	599 570	50	133	24	2 305	△ 139	△ 1 686 3 490	△ 396 32	△ 38 236 3 725
〃 7	811	289 757	106 913	1 305 377	591	287 334	38	56	34	1 812	△ 164	△ 2 300 68	△ 310	△ 18 425
〃 8	1 385	335 330	15 887	3 148 344	1 104	505 842	19	30	7	1 102	△ 140	△ 3 868 12 841	△ 244	△ 17 966
〃 9	1 373	536 535	18 995	3 481 368	776	519 217	7	19	3	136	△ 590	△17 299	△ 1 720	△145 601
〃 10	1 368	483 425	20 141	972 374	700	455 016	16	77	4	160	… 652	… 28 332	… 2 105	… 258 949
總數	1 445	435 323	17 698	3 156 146	688	394 233	…	…	…	…	△ 757	△41 090	△ 4 569	△681 510
臺東 總數	563	297 969	12 448	2 543 109	357	288 560	…	…	…	…	△ 206	△ 9 409	△ 1 927	△319 081
臺東	426	207 486	12 209	2 499 366	286	198 610	…	…	…	…	△ 140	△ 8 876	△ 1 790	△317 489
臺南	96	49 055	207	41 342	37	48 560	…	…	…	…	△ 59	△ 495	△ 135	△ 1 272
中寮	10	6 533	12	890	3	6 495	…	…	…	…	△ 7	△ 38	△ 2	△ 320
八代灣	30	32 570	20	1 511	30	32 570	…	…	…	…	…	…	…	…
東清灣	1	2 325	…	…	1	2 325	…	…	…	…	…	…	…	…
新港 總數	820	135 566	5 062	601 981	329	105 260	…	…	…	…	△ 491	△30 306	△ 2 454	△351 373
新港	21	2 279	12	1 300	14	1 740	…	…	…	…	△ 7	△ 539	△ 6	△ 650
石寧埔	475	99 058	1 857	339 746	170	82 775	…	…	…	…	△ 305	△16 283	△ 1 136	△242 502
新港	232	24 605	3 055	244 404	103	15 332	…	…	…	…	△ 129	△ 9 273	△ 1 250	△100 004
加走灣	39	4 388	17	6 675	13	1 672	…	…	…	…	△ 26	△ 2 716	△ 10	△ 3 950
三間屋	53	5 236	121	9 856	29	3 741	…	…	…	…	△ 24	△ 1 495	△ 52	△ 4 267
姑子律	62	1 788	185	11 056	2	413	…	…	…	…	△ 60	△ 1 375	△ 188	△ 11 056
大武 總數	37	715	150	7 980	…	…	…	…	…	…	△ 37	△ 715	△ 150	△ 7 980
大武	1	19	5	270	…	…	…	…	…	…	1	△ 19	△ 5	△ 270
大鳥	2	413	…	…	2	413	…	…	…	…	…	…	…	…
蚊子嵩	10	289	21	1 880	…	…	…	…	…	…	△ 10	△ 289	△ 21	△ 1 880
香蘭	9	229	12	926	…	…	…	…	…	…	△ 9	△ 229	△ 12	△ 926
羅打結	3	123	…	…	…	…	…	…	…	…	△ 3	△ 123	…	…

表中 △印ヲ冠セルハ發動機附船ナリ

18 衞　生

187 醫治機關 (昭和11年末)

年及支廳	總數		醫師		齒科醫師		藥劑師		產婆	
	內地人	本島人	內地人	本島人	內地人	本島人	內地人	本島人	內地人	本島人
昭和 年 5	30	6	17	5	2	…	3	…	8	1
〃 6	29	5	17	4	3	…	2	…	7	1
〃 7	33	3	20	2	3	…	2	…	8	1
〃 8	32	4	20	3	2	…	2	…	8	1
〃 9	35	8	21	5	3	1	2	…	9	2
〃 10	33	9	18	4	2	1	2	…	11	4
總數	36	10	20	4	2	2	2	…	12	4
臺東	15	7	6	3	2	2	2	…	5	2
里壠	8	2	6	1	…	…	…	…	2	1
新港	5	…	4	…	…	…	…	…	1	…
大武	8	1	4	…	…	…	…	…	4	1

188 病類別醫院治療患者 (昭和11年)

病類、種族及體性			入院 總數	入院 舊患者	入院 新患者	入院 治癒	入院 死亡	入院 未治	入院 後遺	入院 治療日數	外來 總數	外來 舊患者	外來 新患者	外來 治療日數
總數	總數	男	506	20	486	66	24	403	13	6 023	2 881	71	2 810	26 649
		女	262	7	20	68	14	172	8	2 749	2 071	48	2 023	20 619
	內地人	男	266	9	257	43	8	207	8	3 441	1 717	46	1 671	16 156
		女	170	5	165	50	8	106	6	1 822	1 404	35	1 369	13 813
	本島人	男	238	11	227	23	16	194	5	2 568	1 160	25	1 135	10 475
		女	91	2	89	17	6	66	2	919	658	13	645	6 749
	朝鮮人	男	2	…	2	…	…	2	…	14	4	…	4	18
		女	1	…	1	1	…	…	…	8	9	…	9	57
(1)腸チフス	總數	男	3	…	3	1	…	…	1	37	…	…	2	10
		女	3	…	3	1	…	2	…	67	…	…	…	…
	內地人	男	1	…	1	…	…	1	1	19	…	…	…	…
		女	3	…	3	1	…	1	…	67	…	…	…	…
	本島人	男	2	…	2	1	…	2	…	18	2	…	2	10
(2)痘瘡	總數	女	…	…	…	…	…	…	…	…	2	…	2	20
	內地人	女	…	…	…	…	…	…	…	…	2	…	2	20
(3)麻疹	總數	男	2	…	2	…	1	1	…	16	…	…	…	…
		女	2	…	2	1	…	1	…	13	1	…	1	3
	內地人	男	2	…	2	…	1	1	…	16	…	…	…	…
		女	2	…	2	1	…	1	…	13	…	…	…	…
	本島人	女	…	…	…	…	…	…	…	…	1	…	1	3
(4)猩紅熱	總數	女	…	…	…	…	…	…	…	…	1	…	1	5
	本島人	女	…	…	…	…	…	…	…	…	1	…	1	5
(5)百日咳	總數	男	1	…	1	…	…	1	…	7	4	…	4	6
		女	…	…	…	…	…	…	…	…	3	…	3	21
	內地人	男	…	…	…	…	…	…	…	…	4	…	4	6
		女	…	…	…	…	…	…	…	…	1	…	1	2
	本島人	男	1	…	1	…	…	1	…	7	…	…	…	…
		女	…	…	…	…	…	…	…	…	2	…	2	19

188 病類別醫院治療患者……續

病類、種族及體性			入院 總數	入院 舊患者	入院 新患者	入院 治癒	入院 死亡	入院 未治	入院 後遺	入院 治療日數	外來 總數	外來 舊患者	外來 新患者	外來 治療日數
(6)ヂフテリア	總數	男	9	…	9	4	1	4	…	76	4	…	4	44
		女	4	…	4	…	1	3	…	41	2	…	2	5
	內地人	男	6	…	6	3	…	3	…	59	3	…	3	30
		女	2	…	2	…	…	2	…	34	1	…	1	4
	本島人	男	3	…	3	1	1	1	…	17	1	…	1	14
		女	2	…	2	…	1	1	…	7	1	…	1	1
(7)赤痢	總數	男	26	1	25	15	2	9	…	320	19	1	18	185
		女	8	…	8	5	…	3	…	79	9	…	9	35
	內地人	男	22	1	21	12	2	8	…	279	13	1	12	154
		女	8	…	8	5	…	3	…	79	8	…	8	33
	本島人	男	4	…	4	3	…	1	…	41	6	…	6	31
		女	…	…	…	…	…	…	…	…	1	…	1	2
(8)丹毒	總數	男	8	1	7	5	…	3	…	90	4	…	4	73
		女	5	…	5	2	…	3	…	51	8	1	7	70
	內地人	男	6	…	6	4	…	2	…	57	2	…	2	32
		女	3	…	3	2	…	1	…	35	1	1	…	5
	本島人	男	2	1	1	1	…	1	…	33	2	…	2	41
		女	2	…	2	…	…	2	…	16	7	…	7	65
(9)流行性耳下腺炎	總數	男	…	…	…	…	…	…	…	…	11	…	11	33
		女	…	…	…	…	…	…	…	…	14	…	14	28
	內地人	男	…	…	…	…	…	…	…	…	9	…	9	30
		女	…	…	…	…	…	…	…	…	12	…	12	24
	本島人	男	…	…	…	…	…	…	…	…	2	…	2	3
		女	…	…	…	…	…	…	…	…	2	…	2	4
(10)黃疸出血性スピロヘータ病(ワイル氏病)	總數	男	1	…	1	…	…	1	…	23	…	…	…	…
	本島人	男	1	…	1	…	…	1	…	23	…	…	…	…
(11)狂犬病	總數	男	…	…	…	…	…	…	…	…	5	…	5	9
		女	…	…	…	…	…	…	…	…	4	…	4	7
	內地人	男	…	…	…	…	…	…	…	…	2	…	2	4
		女	…	…	…	…	…	…	…	…	4	…	4	7
	本島人	男	…	…	…	…	…	…	…	…	3	…	3	5
(12)肺結核	總數	男	2	…	2	…	…	1	1	33	17	1	16	213
		女	1	…	1	…	…	1	…	2	8	…	8	71
	內地人	男	…	…	…	…	…	…	…	…	8	…	8	77
		女	…	…	…	…	…	…	…	…	3	…	3	36
	本島人	男	2	…	2	…	…	1	1	33	9	1	8	136
		女	1	…	1	…	…	1	…	2	5	…	5	35
(13)其ノ他ノ呼吸器ノ結核(氣管及氣管支ノ淋巴腺ヲ含ム)	總數	男	1	…	1	…	…	1	…	9	23	…	23	294
		女	…	…	…	…	…	…	…	…	6	…	6	93
	內地人	男	…	…	…	…	…	…	…	…	14	…	14	188
		女	…	…	…	…	…	…	…	…	5	…	5	82
	本島人	男	1	…	1	…	…	1	…	9	9	…	9	106
		女	…	…	…	…	…	…	…	…	1	…	1	11
(14)其ノ他ノ結核	總數	男	…	…	…	…	…	…	…	…	1	…	1	3
		女	…	…	…	…	…	…	…	…	1	…	1	10
	本島人	男	…	…	…	…	…	…	…	…	1	…	1	3
		女	…	…	…	…	…	…	…	…	1	…	1	10

188 病類別醫院治療患者……續

病類、種族及體性			入院 總數	入院 舊患者	入院 新患者	入院 治癒	入院 死亡	入院 未治	入院 後遺	入院 治療日數	外來 總數	外來 舊患者	外來 新患者	外來 治療日數
(15)黴毒	總數	男	…	…	…	…	…	…	…	…	69	3	66	706
		女	…	…	…	…	…	…	…	…	13	…	13	124
	內地人	男	…	…	…	…	…	…	…	…	34	1	33	413
		女	…	…	…	…	…	…	…	…	6	…	6	58
	本島人	男	…	…	…	…	…	…	…	…	35	2	33	293
		女	…	…	…	…	…	…	…	…	7	…	7	66
(16)軟性下疳	總數	男	3	…	3	…	…	3	…	22	7	…	7	133
		女	…	…	…	…	…	…	…	…	1	…	1	2
	內地人	男	1	…	1	…	…	1	…	7	6	…	6	125
	本島人	男	2	…	2	…	…	2	…	15	1	…	1	8
		女	…	…	…	…	…	…	…	…	1	…	1	2
(17)淋病	總數	男	…	…	…	…	…	…	…	…	58	3	55	721
		女	…	…	…	…	…	…	…	…	2	…	2	5
	內地人	男	…	…	…	…	…	…	…	…	41	2	39	594
		女	…	…	…	…	…	…	…	…	2	…	2	5
	本島人	男	…	…	…	…	…	…	…	…	17	1	16	127
(18)マラリア	總數	男	112	2	110	1	5	103	3	1 150	170	17	153	1 179
		女	21	…	21	1	…	18	2	215	86	4	82	546
	內地人	男	56	1	55	…	2	53	1	639	67	13	54	718
		女	13	…	13	1	…	11	1	130	52	2	50	378
	本島人	男	56	1	55	1	3	50	2	511	102	4	98	452
		女	8	…	8	…	…	7	1	85	33	2	31	165
	朝鮮人	男	…	…	…	…	…	…	…	…	1	…	1	9
		女	…	…	…	…	…	…	…	…	1	…	1	3
(19)寄生原蟲及寄生蠕蟲(ヘルミンアス)ニヨル疾患	總數	男	…	…	…	…	…	…	…	…	8	…	8	33
		女	…	…	…	…	…	…	…	…	5	…	5	21
	內地人	男	…	…	…	…	…	…	…	…	6	…	6	15
		女	…	…	…	…	…	…	…	…	5	…	5	21
	本島人	男	…	…	…	…	…	…	…	…	2	…	2	18
(20)其ノ他ノ傳染病及寄生蟲病	總數	男	…	…	…	…	…	…	…	…	4	…	4	52
		女	…	…	…	…	…	…	…	…	6	…	6	21
	內地人	男	…	…	…	…	…	…	…	…	4	…	4	52
		女	…	…	…	…	…	…	…	…	5	…	5	15
	本島人	女	…	…	…	…	…	…	…	…	1	…	1	6
(21)癌	總數	男	10	…	10	…	1	8	1	133	…	…	…	…
		女	…	…	…	…	…	…	…	…	2	…	2	35
	內地人	男	8	…	8	…	…	6	1	115	…	…	…	…
	本島人	男	2	…	2	…	…	2	…	18	…	…	…	…
		女	…	…	…	…	…	…	…	…	2	…	2	35
(22)惡性腫瘍	總數	男	2	…	2	…	1	1	…	7	6	1	5	43
		女	14	…	14	6	…	8	…	181	8	2	6	91
	內地人	男	…	…	…	…	…	…	…	…	3	…	3	30
		女	8	…	8	4	…	4	…	128	6	2	4	72
	本島人	男	2	…	2	…	1	1	…	7	3	1	2	13
		女	5	…	5	1	…	4	…	45	2	…	2	19
	朝鮮人	女	1	…	1	1	…	…	…	8	…	…	…	…

188 病類別醫院治療患者……續

病類、種族及體性			入院 總數	入院 舊患者	入院 新患者	入院 治癒	入院 死亡	入院 未治	入院 後遺	入院 治療日數	外來 總數	外來 舊患者	外來 新患者	外來 治療日數
(23)良性腫瘍及惡性、良性ノ別不明ノ腫瘍	總數	男	19	…	19	…	1	17	1	186	6	…	6	81
		女	26	…	26	2	2	21	1	258	10	…	10	140
	內地人	男	1	…	1	…	…	1	…	9	2	…	2	25
		女	10	…	10	1	…	9	…	93	5	…	5	49
	本島人	男	18	…	18	..	1	16	1	177	4	…	4	56
		女	16	…	16	1	2	12	1	165	5	…	5	91
(24)急性關節レウマチス	總數	男	…	…	…	…	…	…	…	…	9	…	9	85
		女	…	…	…	…	…	…	…	…	6	…	6	52
	內地人	男	…	…	…	…	…	…	…	…	8	…	8	75
		女	…	…	…	…	…	…	…	…	6	…	6	52
	本島人	男	…	…	…	…	…	…	…	…	1	…	1	10
(25)慢性レウマチス及痛風	總數	男	…	…	…	…	…	…	…	…	17	…	17	107
		女	…	…	…	…	…	…	…	…	4	…	4	28
	內地人	男	…	…	…	…	…	…	…	…	13	…	13	79
		女	…	…	…	…	…	…	…	…	3	..	3	23
	本島人	男	…	…	…	…	…	…	…	…	4	…	4	28
		女	…	…	…	…	…	…	…	…	1	…	1	5
(26)糖尿病	總數	男	3	…	3	…	…	3	…	28	22	…	22	276
		女	…	…	…	…	…	2	…	26	7	2	5	100
	內地人	男	2	…	2	…	…	…	…	…	21	…	21	274
		女	…	…	…	…	…	1	…	2	7	2	5	100
	本島人	男	1	…	1	…	…	…	…	…	1	…	1	2
(27)脚氣	總數	男	6	…	6	…	…	6	…	48	30	…	30	224
		女	7	…	7	1	…	6	…	59	35	…	35	283
	內地人	男	6	…	6	…	…	6	…	48	25	…	25	206
		女	7	…	7	1	…	6	…	59	34	…	34	279
	本島人	男	…	…	…	…	…	…	…	…	5	…	5	18
		女	…	…	…	…	…	…	…	…	1	…	1	4
(28)其ノ他ノ全身病	總數	男	…	…	…	…	…	…	…	…	4	…	4	32
		女	2	…	2	…	…	2	…	12	3	…	3	34
	內地人	男	…	…	…	…	…	…	…	…	4	…	4	32
		女	2	…	2	…	…	2	…	12	3	…	3	34
(29)貧血	總數	男	…	…	…	…	…	…	…	…	3	…	3	25
	內地人	男	…	…	…	…	…	…	…	…	3	…	3	25
(30)アルコール中毒	總數	女	…	…	…	…	…	…	…	…	1	…	1	2
	內地人	女	…	…	…	…	…	…	…	…	1	…	1	2
(31)藤藥中毒	總數	女	1	…	1	…	…	…	…	3	…	…	…	…
	內地人	女	1	…	1	…	…	…	…	3	…	…	…	…
(32)脊髓痨(進行性運動失調)	總數	女	1	…	1	…	…	1	…	10	…	…	…	…
	本島人	女	1	…	1	…	…	1	…	10	…	…	…	…
(33)腦出血、腦栓塞及腦血栓	總數	男	…	…	…	…	…	…	…	…	1	…	1	12
		女	1	…	1	…	…	…	1	1	…	…	…	…
	內地人	男	…	…	…	…	…	…	…	…	1	…	1	12
		女	1	…	1	…	…	…	1	1	…	…	…	…

188　病類別醫院治療患者……續

病類、種族及體性			入院 總數	入院 舊患者	入院 新患者	入院 治癒	入院 死亡	入院 未治	入院 後遺	入院 治療日數	外來 總數	外來 舊患者	外來 新患者	外來 治療日數
(34)早發性擬呆其ノ他ノ精神病	總數	男	…	…	…	…	…	…	…	…	1	…	1	2
		女	…	…	…	…	…	…	…	…	2	…	2	6
	內地人	女	…	…	…	…	…	…	…	…	2	…	2	2
	本島人	男	…	…	…	…	…	…	…	…	1	…	1	6
(35)幼兒ノ搐搦(五歲未滿)	總數	男	…	…	…	…	…	…	…	…	1	…	1	1
	本島人	男	…	…	…	…	…	…	…	…	1	…	1	1
(36)其ノ他ノ神經系ノ疾患	總數	男	3	…	3	…	…	3	…	64	48	5	43	255
		女	1	…	1	…	…	1	…	11	13	…	13	123
	內地人	男	2	…	2	…	…	2	…	62	39	5	34	206
		女	1	…	1	…	…	1	…	11	7	…	7	100
	本島人	男	1	…	1	…	…	1	…	2	9	…	9	49
		女	…	…	…	…	…	…	…	…	5	…	5	20
	朝鮮人	女	…	…	…	…	…	…	…	…	1	…	1	3
(37)トラホーム	總數	男	2	…	2	1	…	1	…	13	499	10	489	6 859
		女	…	…	…	…	…	…	…	…	357	12	345	5 151
	內地人	男	2	…	2	1	…	1	…	13	219	7	212	2 763
		女	…	…	…	…	…	…	…	…	240	5	235	3 304
	本島人	男	…	…	…	…	…	…	…	…	280	3	277	4 096
		女	…	…	…	…	…	…	…	…	115	7	108	1 842
	朝鮮人	女	…	…	…	…	…	…	…	…	2	…	2	5
(38)其ノ他ノ眼及附屬器ノ疾患	總數	男	4	…	4	1	…	3	…	30	80	4	76	890
		女	2	…	2	…	…	2	…	14	55	5	50	565
	內地人	男	2	…	2	1	…	1	…	13	47	3	44	497
		女	1	…	1	…	…	1	…	4	45	5	40	454
	本島人	男	2	…	2	…	…	2	…	2	33	1	32	393
		女	1	…	1	…	…	1	…	1	9	…	9	85
	朝鮮人	女	…	…	…	…	…	…	…	…	1	…	1	26
(39)耳ノ疾患	總數	男	6	1	5	1	…	5	…	72	225	2	223	2 154
		女	3	…	3	1	…	2	…	30	116	1	115	997
	內地人	男	6	1	5	1	…	5	…	72	160	2	158	1 639
		女	2	…	2	1	…	1	…	26	85	1	84	710
	本島人	男	1	…	1	…	…	1	…	4	65	…	65	515
		女	…	…	…	…	…	…	…	…	30	…	30	283
	朝鮮人	女	…	…	…	…	…	…	…	…	1	…	1	4
(40)心筋ノ疾患(心臟ノ動脈瘤ヲ含ム)	總數	男	1	…	1	…	…	1	…	11	…	…	…	…
	本島人	男	1	…	1	…	…	1	…	11	…	…	…	…
(41)其ノ他ノ心臟ノ疾患	總數	男	1	…	1	…	…	1	…	12	1	…	1	8
		女	2	…	2	…	…	2	…	11	…	…	…	…
	內地人	男	1	…	1	…	…	1	…	12	1	…	1	8
		女	2	…	2	…	…	2	…	11	…	…	…	…
(42)動脈硬化(冠狀動脈ヲ除ク)及壞疽	總數	男	1	…	1	…	…	1	…	8	…	…	…	…
	本島人	男	1	…	1	…	…	1	…	8	…	…	…	…
(43)其ノ他ノ血行器ノ疾患	總數	男	4	…	4	3	…	1	…	28	4	…	4	46
		女	…	…	…	…	…	…	…	…	8	…	8	338
	內地人	男	2	…	2	1	…	1	…	20	4	…	4	46
		女	…	…	…	…	…	…	…	…	7	…	7	326
	本島人	男	2	…	2	2	…	…	…	8	…	…	…	…
		女	…	…	…	…	…	…	…	…	1	…	1	12

188　病類別醫院治療患者……續

病類、種族及體性			入院 總數	入院 舊患者	入院 新患者	入院 治癒	入院 死亡	入院 未治	入院 後遺	入院 治療日數	外來 總數	外來 舊患者	外來 新患者	外來 治療日數
(44)鼻腔及附屬器ノ疾患	總數	男	…	…	…	…	…	…	…	…	137	2	135	1 256
		女	…	…	…	…	…	…	…	…	40	3	37	317
	內地人	男	…	…	…	…	…	…	…	…	112	1	111	1 082
		女	…	…	…	…	…	…	…	…	36	3	33	295
	本島人	男	…	…	…	…	…	…	…	…	25	1	24	174
		女	…	…	…	…	…	…	…	…	4	…	4	22
(45)喉頭ノ疾患	總數	女	1	…	1	…	…	1	…	5	1	…	1	5
	內地人	女	…	…	…	…	…	…	…	…	1	…	1	5
	本島人	女	1	…	1	…	…	1	…	5	…	…	…	…
(46)急性氣管支炎	總數	男	5	…	5	1	1	3	…	38	97	2	95	690
		女	7	1	6	3	…	4	…	39	69	3	66	507
	內地人	男	2	…	2	…	…	2	…	16	57	1	56	461
		女	4	1	3	2	…	2	…	11	43	3	40	286
	本島人	男	3	…	3	1	1	1	…	22	40	1	39	229
		女	3	…	3	1	…	2	…	28	26	…	26	221
(47)慢性氣管支炎	總數	男	2	…	2	1	…	1	…	21	9	…	9	57
		女	1	…	1	…	…	1	…	6	1	…	1	3
	內地人	男	2	…	2	1	…	1	…	21	5	…	5	22
	本島人	男	…	…	…	…	…	…	…	…	4	…	4	35
		女	1	…	1	…	…	1	…	6	1	…	1	3
(48)肺炎	總數	男	12	…	12	1	4	7	…	167	1	…	1	4
		女	2	…	2	…	…	7	…	63	…	…	…	…
	內地人	男	2	…	2	…	1	1	…	27	1	…	1	…
		女	3	…	3	…	…	3	…	41	…	…	…	…
	本島人	男	10	…	10	1	3	6	…	140	…	…	…	…
		女	4	…	4	…	…	4	…	22	…	…	…	…
(49)肋膜炎	總數	男	9	…	9	…	1	8	…	120	23	…	23	156
		女	2	…	2	…	1	1	…	16	13	1	12	56
	內地人	男	6	…	6	…	…	6	…	92	15	…	15	103
		女	1	…	1	…	1	…	…	8	7	1	6	38
	本島人	男	3	…	3	…	1	2	…	28	8	…	8	53
		女	1	…	1	…	…	1	…	8	6	…	6	18
(50)喘息	總數	男	…	…	…	…	…	…	…	…	38	1	37	395
		女	…	…	…	…	…	…	…	…	12	…	12	79
	內地人	男	…	…	…	…	…	…	…	…	34	1	33	356
		女	…	…	…	…	…	…	…	…	2	…	2	30
	本島人	男	…	…	…	…	…	…	…	…	4	…	4	39
		女	…	…	…	…	…	…	…	…	10	…	10	49
(51)其ノ他ノ呼吸器ノ疾患(結核性ヲ除ク)	總數	男	10	3	7	1	1	8	…	154	112	5	107	1 022
		女	…	…	…	…	…	…	…	…	54	1	53	500
	內地人	男	6	3	3	1	…	5	…	93	67	2	65	622
		女	…	…	…	…	…	…	…	…	40	1	39	411
	本島人	男	4	…	4	…	1	3	…	61	45	3	42	400
		女	…	…	…	…	…	…	…	…	13	…	13	87
	朝鮮人	女	…	…	…	…	…	…	…	…	1	…	1	2

188　病類別醫院治療患者……續

病類、種族及體性			入院 總數	入院 舊患者	入院 新患者	入院 治癒	入院 死亡	入院 未治	入院 後遺	入院 治療日數	外來 總數	外來 舊患者	外來 新患者	外來 治療日數
(52)口腔及附屬器ノ疾患	總數	男	3	…	3	…	…	3	…	21	12	…	12	136
		女	1	…	1	1	…	…	…	10	14	…	14	97
	內地人	男	…	…	…	…	…	…	…	…	7	…	7	81
		女	1	…	1	1	…	…	…	10	11	…	11	67
	本島人	男	3	…	3	…	…	3	…	21	5	…	5	55
		女	…	…	…	…	…	…	…	…	3	…	3	30
(53)咽頭及扁桃腺ノ疾患	總數	男	12	…	12	1	…	10	1	134	91	4	87	620
		女	…	…	…	…	…	…	…	…	69	2	67	482
	內地人	男	6	…	6	1	…	4	1	48	71	2	69	477
		女	…	…	…	…	…	…	…	…	61	1	60	439
	本島人	男	6	…	6	…	…	6	…	86	19	2	17	139
		女	…	…	…	…	…	…	…	…	8	1	7	43
	朝鮮人	男	…	…	…	…	…	…	…	…	1	…	1	4
(54)胃及十二指腸ノ潰瘍	總數	男	…	…	…	…	…	…	…	…	17	…	17	90
		女	2	…	2	…	…	2	…	10	15	1	14	83
	內地人	男	…	…	…	…	…	…	…	…	12	…	12	77
		女	2	…	2	…	…	2	…	10	9	1	8	61
	本島人	男	…	…	…	…	…	…	…	…	3	…	3	8
		女	…	…	…	…	…	…	…	…	5	…	5	17
	朝鮮人	男	…	…	…	…	…	…	…	…	2	…	2	5
		女	…	…	…	…	…	…	…	…	1	…	1	5
(55)其ノ他ノ胃ノ疾患(癌ヲ除ク)	總數	男	2	…	2	1	…	1	…	20	28	…	28	251
		女	2	…	2	…	…	2	…	17	21	1	20	113
	內地人	男	2	…	2	1	…	1	…	20	16	…	16	167
		女	2	…	2	…	…	2	…	17	13	1	12	74
	本島人	男	…	…	…	…	…	…	…	…	12	…	12	84
		女	…	…	…	…	…	…	…	…	8	…	8	39
(56)下痢及腸炎(二歲未滿)	總數	男	…	…	…	…	…	…	…	…	22	3	19	371
		女	…	…	…	…	…	…	…	…	27	…	27	327
	內地人	男	…	…	…	…	…	…	…	…	19	3	16	305
		女	…	…	…	…	…	…	…	…	24	…	24	283
	本島人	男	…	…	…	…	…	…	…	…	3	…	3	66
		女	…	…	…	…	…	…	…	…	3	…	3	44
(57)下痢、腸炎及腸潰瘍(二歲以上)	總數	男	13	…	13	…	…	13	…	50	115	…	115	386
		女	7	…	7	…	1	6	…	30	85	…	85	376
	內地人	男	2	…	2	…	…	2	…	28	90	…	90	324
		女	4	…	4	…	1	3	…	24	64	…	64	315
	本島人	男	11	…	11	…	…	11	…	22	25	…	25	62
		女	3	…	3	…	…	3	…	6	21	…	21	61
(58)蟲樣突起炎	總數	男	8	1	7	1	…	7	…	106	11	…	11	80
		女	…	…	…	…	…	…	…	…	2	…	2	5
	內地人	男	8	1	7	1	…	7	…	106	10	…	10	74
	本島人	男	…	…	…	…	…	…	…	…	1	…	1	6
		女	…	…	…	…	…	…	…	…	2	…	2	5
(59)脫腸及腸管閉塞	總數	男	4	…	4	1	…	3	…	20	16	…	16	125
		女	2	…	2	…	1	1	…	13	2	…	2	28
	內地人	男	2	…	2	1	…	1	…	16	8	…	8	39
		女	2	…	2	…	1	1	…	13	1	…	1	3
	本島人	男	2	…	2	…	…	2	…	4	8	…	8	86
		女	…	…	…	…	…	…	…	…	1	…	1	25

188　病類別醫院治療患者……續

病類、種族及體性			入院 總數	入院 舊患者	入院 新患者	入院 治癒	入院 死亡	入院 未治	入院 後遺	入院 治療日數	外來 總數	外來 舊患者	外來 新患者	外來 治療日數
(60)肝硬變	總數	男	…	…	…	…	…	…	…	…	1	…	1	14
	本島人	男	…	…	…	…	…	…	…	…	1	…	1	14
(61)膽石	總數	女	…	…	…	…	…	…	…	…	2	…	2	7
	內地人	女	…	…	…	…	…	…	…	…	1	…	1	1
	本島人	女	…	…	…	…	…	…	…	…	1	…	1	6
(62)其ノ他ノ肝臟及膽道ノ疾患	總數	男	…	…	…	…	…	…	…	…	2	…	2	4
		女	…	…	…	…	…	…	…	…	1	…	1	8
	內地人	男	…	…	…	…	…	…	…	…	1	…	1	2
		女	…	…	…	…	…	…	…	…	1	…	1	8
	本島人	男	…	…	…	…	…	…	…	…	1	…	1	2
(63)其ノ他ノ消化器ノ疾患	總數	男	22	…	22	3	1	18	…	142	78	1	77	766
		女	22	…	22	3	3	16	…	198	56	3	53	492
	內地人	男	17	…	17	3	1	13	…	106	56	…	56	541
		女	17	…	17	3	1	13	…	178	38	2	36	363
	本島人	男	5	…	5	…	…	5	…	36	22	1	21	225
		女	5	…	5	…	2	3	…	20	18	1	17	129
(64)腎臟炎	總數	男	1	…	1	…	…	…	1	3	3	…	3	23
		女	2	…	2	…	1	1	…	13	2	…	2	11
	內地人	男	1	…	1	…	…	…	1	3	1	…	1	1
		女	2	…	2	…	1	1	…	13	…	…	…	…
	本島人	男	…	…	…	…	…	…	…	…	2	…	2	22
		女	…	…	…	…	…	…	…	…	2	…	2	11
(65)其ノ他ノ腎臟、腎盂及輸尿管ノ疾患(結石ニヨルモノヲ除ク)	總數	男	…	…	…	…	…	…	…	…	1	…	1	4
		女	1	…	1	…	1	…	…	2	3	…	3	49
	內地人	男	…	…	…	…	…	…	…	…	1	…	1	4
		女	1	…	1	…	1	…	…	2	3	…	3	49
(66)排尿道ノ結石	總數	男	1	…	1	…	…	1	…	6	…	…	…	…
	本島人	男	1	…	1	…	…	1	…	6	…	…	…	…
(67)膀胱ノ疾患(腫瘍ヲ除ク)	總數	男	1	…	1	…	…	1	…	10	9	…	9	41
		女	5	…	5	2	…	3	…	37	1	…	1	6
	內地人	男	…	…	…	…	…	…	…	…	7	…	7	21
		女	2	…	2	1	…	1	…	22	1	…	1	6
	本島人	男	1	…	1	…	…	1	…	10	2	…	2	20
		女	3	…	3	1	…	2	…	15	…	…	…	…
(68)尿道ノ疾患	總數	男	1	…	1	…	…	1	…	11	4	…	4	71
		女	…	…	…	…	…	…	…	…	2	…	2	12
	內地人	男	…	…	…	…	…	…	…	…	4	…	4	17
		女	…	…	…	…	…	…	…	…	2	…	2	12
	本島人	男	1	…	1	…	…	1	…	11	…	…	…	…
(69)其ノ他ノ泌尿、生殖器ノ疾患(花柳病性ヲ除ク)	總數	男	…	…	…	…	…	…	…	…	7	…	7	82
		女	67	3	64	24	1	42	…	937	349	3	346	4416
	內地人	男	…	…	…	…	…	…	…	…	7	…	7	82
		女	44	2	42	15	1	28	…	575	199	2	197	2417
	本島人	女	23	1	22	9	…	14	…	362	149	1	148	1990
	朝鮮人	女	…	…	…	…	…	…	…	…	1	…	1	9

188　病類別醫院治療患者……終

病類、種族及體性		入院 總數	入院 舊患者	入院 新患者	入院 治癒	入院 死亡	入院 未治	入院 後遺	入院 治療日數	外來 總數	外來 舊患者	外來 新患者	外來 治療日數
(70)姙娠中不慮ノ障碍	總數 女	8	1	7	5	1	2	…	90	…	…	…	…
	內地人 女	4	1	3	3	…	1	…	41	…	…	…	…
	本島人 女	4	…	4	2	1	1	…	49	…	…	…	…
(71)產褥熱	總數 女	2	…	2	1	…	1	…	22	…	…	…	…
	內地人 女	2	…	2	1	…	1	…	22	…	…	…	…
(72)其ノ他ノ產ニヨル疾患	總數 女	5	…	5	3	…	1	1	54	134	2	132	1 382
	內地人 女	5	…	5	3	…	1	1	54	103	1	102	1 091
	本島人 女	…	…	…	…	…	…	…	…	31	1	30	291
(73)下腿潰瘍	總數 男	1	…	1	…	…	1	…	18	…	…	…	…
	本島人 男	1	…	1	…	…	1	…	18	…	…	…	…
(74)其ノ他ノ皮膚及皮下結締組織ノ疾患	總數 男	25	1	24	3	…	22	…	313	251	3	248	2 485
	總數 女	1	…	1	…	…	1	…	3	166	…	166	1 253
	內地人 男	17	…	17	2	…	15	…	208	160	2	158	1 597
	內地人 女	1	…	1	…	…	1	…	3	115	…	115	785
	本島人 男	8	1	7	1	…	7	…	105	91	1	90	888
	本島人 女	…	…	…	…	…	…	…	…	51	…	51	468
(75)骨及運動器ノ疾患（結核性及レウマチス性ヲ除ク）	總數 男	89	8	81	12	1	73	3	1 712	72	2	70	596
	總數 女	5	1	4	2	…	…	3	38	35	…	35	324
	內地人 男	51	2	49	5	…	43	3	1 044	44	…	44	438
	內地人 女	3	1	2	…	…	…	3	36	19	…	19	213
	本島人 男	38	6	32	7	1	30	…	668	28	2	26	158
	本島人 女	2	…	2	2	…	…	…	2	16	…	16	111
(76)先天性畸形	總數 男	…	…	…	…	…	…	…	…	1	…	1	15
	總數 女	3	…	3	3	…	…	…	35	…	…	…	…
	內地人 女	3	…	3	3	…	…	…	35	…	…	…	…
	本島人 男	…	…	…	…	…	…	…	…	1	…	1	15
(77)其ノ他ノ乳幼兒固有ノ疾患（三箇月未滿）	總數 男	1	…	1	…	1	…	…	2	7	…	7	66
	總數 女	…	…	…	…	…	…	…	…	4	…	4	49
	內地人 男	…	…	…	…	…	…	…	…	6	…	6	41
	內地人 女	…	…	…	…	…	…	…	…	4	…	4	49
	本島人 男	1	…	1	…	1	…	…	2	1	…	1	29
(78)急性中毒	總數 男	…	…	…	…	…	…	…	…	1	…	1	2
	本島人 男	…	…	…	…	…	…	…	…	1	…	1	2
(79)外傷	總數 男	52	2	50	8	2	41	1	518	259	1	258	1 830
	總數 女	5	1	4	…	1	4	…	53	60	1	59	457
	內地人 男	16	…	16	4	…	12	…	147	108	…	108	766
	內地人 女	1	…	1	…	1	…	…	1	27	1	26	191
	本島人 男	36	2	34	4	2	29	1	371	151	1	150	1 064
	本島人 女	4	1	3	…	…	4	…	52	33	…	33	266
(80)不明ノ診斷	總數 男	2	…	2	…	…	2	…	14	93	…	93	271
	總數 女	…	…	…	…	…	…	…	…	32	…	32	143
	內地人 男	…	…	…	…	…	…	…	…	35	…	35	97
	內地人 女	…	…	…	…	…	…	…	…	21	…	21	120
	本島人 男	…	…	…	…	…	…	…	…	58	…	58	174
	本島人 女	…	…	…	…	…	…	…	…	11	…	11	23
	朝鮮人 男	2	…	2	…	…	2	…	14	…	…	…	…

189　病類別公醫治療患者　（昭和11年）

年、病類、種族及體性		總數	舊患者	新患者	治癒	死亡	未治	後遺	治療日數
昭和5年	總數 男	8 723	29	8 694	8 389	146	168	20	57 634
	總數 女	6 332	21	6 311	6 110	115	93	14	41 442
	內地人 男	3 237	14	3 223	3 200	12	18	7	29 587
	內地人 女	2 553	6	2 547	2 524	4	18	7	23 644
	本島人 男	5 255	15	5 240	4 966	126	150	13	27 311
	本島人 女	3 627	15	3 612	3 439	106	75	7	17 382
	朝鮮人 男	221	…	221	213	8	…	…	663
	朝鮮人 女	151	…	151	146	5	…	…	408
	外國人 男	10	…	10	10	…	…	…	73
	外國人 女	1	…	1	1	…	…	…	8
〃 6年	總數 男	12 342	20	12 322	12 059	101	170	12	64 366
	總數 女	8 448	13	8 435	8 222	82	135	9	44 848
	內地人 男	4 744	7	4 737	4 694	10	34	6	31 591
	內地人 女	4 023	6	4 017	3 992	11	16	4	27 065
	本島人 男	7 595	13	7 582	7 363	90	136	6	32 767
	本島人 女	4 421	7	4 414	4 227	71	118	5	17 769
	朝鮮人 男	1	…	1	1	…	…	…	4
	朝鮮人 女	1	…	1	…	…	1	…	4
	外國人 男	2	…	2	1	1	…	…	4
	外國人 女	3	…	3	3	…	…	…	10
〃 7年	總數 男	13 376	19	13 367	13 083	109	126	58	67 367
	總數 女	9 425	9	9 416	9 197	71	123	34	49 018
	內地人 男	4 492	6	4 486	4 437	11	26	18	31 297
	內地人 女	3 754	4	3 750	3 705	9	27	13	26 169
	本島人 男	8 873	3	8 870	8 635	98	100	40	36 029
	本島人 女	5 657	5	5 652	5 478	62	96	21	22 817
	朝鮮人 男	10	…	10	10	…	…	…	39
	朝鮮人 女	12	…	12	12	…	…	…	26
	外國人 男	1	…	1	1	…	..	…	2
	外國人 女	2	…	2	2	…	…	…	11
〃 8年	總數 男	12 728	58	12 670	12 072	169	413	74	84 169
	總數 女	9 644	34	9 610	9 137	127	323	57	60 527
	內地人 男	3 367	18	3 349	3 196	11	123	37	35 107
	內地人 女	2 900	13	2 887	2 772	10	89	29	26 498
	本島人 男	9 352	40	9 317	8 868	157	290	37	48 974
	本島人 女	6 732	21	6 711	6 353	117	234	28	33 960
	朝鮮人 男	5	…	5	5	…	…	…	64
	朝鮮人 女	3	…	3	3	…	…	…	47
	外國人 男	4	…	4	3	1	…	…	24
	外國人 女	9	…	9	9	…	…	…	22
〃 9年	總數 男	14 756	71	14 685	14 128	196	358	74	90 395
	總數 女	11 197	55	11 142	10 684	196	262	55	67 853
	內地人 男	3 572	35	3 537	3 401	16	121	34	37 528
	內地人 女	2 886	27	2 859	2 750	11	93	32	31 085
	本島人 男	11 116	36	11 080	10 659	180	237	40	52 428
	本島人 女	8 269	28	8 241	7 894	183	169	23	36 509
	朝鮮人 男	8	…	8	8	1	…	…	30
	朝鮮人 女	1	…	1	…	…	…	…	3
	外國人 男	60	…	60	60	…	…	…	406
	外國人 女	41	…	41	40	1	…	…	256

189　病類別公醫治療患者……續

病類、種族及體性		總數	舊患者	新患者	治癒	死亡	未治	後遺	治療日數
昭和 年10	總數 男	15 651	74	15 577	14 972	203	422	54	97 072
	總數 女	12 020	55	11 965	11 474	166	339	41	69 116
	內地人 男	3 448	34	3 414	3 316	8	98	26	31 772
	內地人 女	2 914	32	2 882	2 810	6	73	25	24 814
	本島人 男	12 113	40	12 073	11 567	195	323	28	64 734
	本島人 女	9 057	23	9 057	8 616	160	265	16	44 040
	朝鮮人 女	3	…	3	3	…	…	…	13
	外國人 男	90	…	90	89	…	1	…	566
	外國人 女	46	…	46	45	…	1	…	249
總數	總數 男	16 736	52	16 684	16 141	187	349	59	90 837
	總數 女	12 638	44	12 594	12 133	153	313	39	71 185
	內地人 男	3 652	26	3 626	3 579	10	37	26	31 824
	內地人 女	3 147	28	3 119	3 067	9	45	26	28 687
	本島人 男	12 997	26	12 671	12 477	176	311	33	58 565
	本島人 女	9 430	16	9 414	9 006	144	267	13	42 285
	朝鮮人 男	1	…	1	1	…	…	…	15
	外國人 男	86	…	86	84	1	1	…	433
	外國人 女	61	…	61	60	…	1	…	213
(1)腸チフス	總數 男	1	…	1	1	…	…	…	81
	總數 女	1	1	…	1	…	…	…	59
	內地人 女	1	1	…	1	…	…	…	59
	本島人 男	1	…	1	1	…	…	…	81
(2)痲疹	總數 男	49	…	49	48	1	…	…	340
	總數 女	50	…	50	48	2	…	…	324
	內地人 男	16	…	16	16	…	…	…	182
	內地人 女	16	…	16	16	…	…	…	170
	本島人 男	33	…	33	32	1	…	…	158
	本島人 女	34	…	34	32	2	…	…	154
(3)百日咳	總數 男	77	…	77	75	2	…	…	364
	總數 女	65	…	65	55	…	10	…	272
	內地人 男	5	…	5	5	…	…	…	65
	內地人 女	3	…	3	3	…	…	…	41
	本島人 男	72	…	72	70	2	…	…	299
	本島人 女	62	…	62	52	…	10	…	231
(4)ヂフテリア	總數 男	3	…	3	2	1	…	…	16
	內地人 男	1	…	1	1	…	…	…	7
	本島人 男	2	…	2	1	1	…	…	9
(5)流行性感冒	總數 男	1 547	2	1 545	1 545	…	…	2	8 781
	總數 女	1 334	1	1 333	1 317	15	…	2	7 478
	內地人 男	607	1	606	607	…	…	…	4 396
	內地人 女	492	1	491	490	…	…	2	3 616
	本島人 男	938	1	937	936	…	…	2	4 377
	本島人 女	837	…	837	822	15	…	…	3 844
	外國人 男	2	…	2	…	…	…	…	8
	外國人 女	5	…	5	…	…	…	…	18

189　病類別公醫治療患者……續

病類、種族及體性		總數	舊患者	新患者	治癒	死亡	未治	後遺	治療日數
(6)赤痢	總數 男	10	…	10	10	…	…	…	81
	總數 女	3	1	2	2	1	…	…	27
	內地人 男	8	…	8	8	…	…	…	75
	內地人 女	3	1	2	2	1	…	…	27
	本島人 男	2	…	2	2	…	…	…	6
(7)疫痢	總數 男	2	…	2	1	…	1	…	11
	總數 女	2	…	2	2	…	…	…	10
	本島人 男	2	…	2	1	…	1	…	11
	本島人 女	2	…	2	2	…	…	…	10
(8)丹毒	總數 男	28	…	28	27	1	…	…	230
	總數 女	19	…	19	18	…	1	…	184
	內地人 男	12	…	12	11	1	…	…	117
	內地人 女	6	…	6	6	…	…	…	60
	本島人 男	16	…	16	16	…	…	…	113
	本島人 女	13	…	13	12	…	1	…	124
(9)霍亂	總數 男	2	…	2	2	…	…	…	7
	總數 女	3	…	3	3	…	…	…	7
	內地人 女	2	…	2	2	…	…	…	4
	本島人 男	2	…	2	2	…	…	…	7
	本島人 女	1	…	1	1	…	…	…	3
(10)流行性腦脊髓膜炎	總數 男	1	…	1	…	1	…	…	2
	總數 女	3	…	3	…	3	…	…	28
	內地人 女	1	…	1	…	1	…	…	24
	本島人 男	1	…	1	…	1	…	…	2
	本島人 女	2	…	2	…	2	…	…	4
(11)流行性耳下腺炎	總數 男	29	…	29	29	…	…	…	92
	總數 女	27	…	27	27	…	…	…	80
	內地人 男	8	…	8	8	…	…	…	33
	內地人 女	3	…	3	3	…	…	…	7
	本島人 男	21	…	21	21	…	…	…	59
	本島人 女	24	…	24	24	…	…	…	73
(12)恙蟲病	總數 男	5	…	5	5	…	…	…	89
	總數 女	5	…	5	5	…	…	…	65
	內地人 男	3	…	3	3	…	…	…	61
	內地人 女	1	…	1	1	…	…	…	18
	本島人 男	2	…	2	2	…	…	…	28
	本島人 女	4	…	4	4	…	…	…	47
(13)狂犬病	總數 男	4	…	4	4	…	…	…	69
	內地人 男	2	…	2	2	…	…	…	32
	本島人 男	2	…	2	2	…	…	…	37
(14)破傷風	總數 男	2	…	2	1	1	…	…	15
	總數 女	1	…	1	…	1	…	…	2
	內地人 男	1	…	1	1	…	…	…	11
	本島人 男	1	…	1	…	1	…	…	4
	本島人 女	1	…	1	…	1	…	…	2

189　病類別公醫治療患者……續

病類、種族及體性			總數	舊患者	新患者	治癒	死亡	未治	後遺	治療日數
(15)肺結核	總數	男	102	3	99	1	13	84	4	1 829
		女	77	3	74	1	21	51	4	1 058
	內地人	男	21	2	19	…	1	19	1	913
		女	17	1	16	1	1	13	2	586
	本島人	男	81	1	80	1	12	65	3	916
		女	60	2	58	…	20	38	2	472
(16)其ノ他ノ呼吸器ノ結核（氣管及氣管支ノ淋巴腺ヲ含ム）	總數	男	8	…	8	3	2	3	…	119
		女	10	…	10	1	3	6	…	132
	內地人	男	2	…	2	2	…	…	…	29
		女	3	…	3	1	…	2	…	100
	本島人	男	6	…	6	1	2	3	…	90
		女	7	…	7	…	3	4	…	32
(17)其ノ他ノ結核	總數	男	17	…	17	10	2	2	3	179
		女	18	1	17	11	1	5	1	199
	內地人	男	4	…	4	3	…	…	1	93
		女	9	1	8	4	1	3	1	140
	本島人	男	13	…	13	7	2	2	2	86
		女	9	…	9	7	…	2	…	59
(18)黴毒	總數	男	76	2	74	66	1	8	1	920
		女	42	1	41	33	1	7	1	560
	內地人	男	29	2	27	26	1	1	1	515
		女	16	1	15	14	…	2	…	321
	本島人	男	47	…	47	40	…	7	…	405
		女	26	…	26	19	1	5	1	239
(19)軟性下疳	總數	男	18	…	18	18	…	…	…	168
		女	1	…	1	1	…	…	…	12
	內地人	男	3	…	3	3	…	…	…	41
	本島人	男	15	…	15	15	…	…	…	127
		女	1	…	1	1	…	…	…	12
(20)淋病	總數	男	206	3	203	186	…	16	4	2 502
		女	53	2	51	49	…	3	1	467
	內地人	男	60	1	59	55	…	1	4	978
		女	21	1	20	20	…	…	1	217
	本島人	男	146	2	144	131	…	15	…	1 524
		女	32	1	31	29	…	3	…	250
(21)膿毒症及敗血症（產ニヨルモノヲ除ク）	總數	男	1	…	1	1	…	…	…	7
		女	1	…	1	…	1	…	…	8
	本島人	男	1	…	1	1	…	…	…	7
		女	1	…	1	…	1	…	…	8
(22)マラリア	總數	男	6 391	8	6 383	4 360	17	11	3	29 001
		女	4 600	6	4 594	4 584	11	2	3	20 471
	內地人	男	824	2	822	822	1	…	1	6 864
		女	517	1	516	516	…	…	1	4 464
	本島人	男	5 562	6	5 556	5 533	16	11	2	22 121
		女	4 073	5	4 068	4 059	11	2	1	15 972
	外國人	男	5	…	5	5	…	…	…	16
		女	10	…	10	10	…	…	…	35

189　病類別公醫治療患者……續

病類、種族及體性			總數	舊患者	新患者	治癒	死亡	未治	後遺	治療日數
(23)寄生原蟲及寄生蟯蟲（ヘルミンテス）ニヨル疾患	總數	男	59	…	59	59	…	…	…	224
		女	53	…	53	53	…	…	…	139
	內地人	男	8	…	8	8	…	…	…	29
		女	8	…	8	8	…	…	…	21
	本島人	男	51	…	51	51	…	…	…	195
		女	45	…	45	45	…	…	…	118
(24)癩	總數	男	1	…	1	…	…	1	…	7
	本島人	男	1	…	1	…	…	1	…	7
(25)其ノ他ノ傳染病及寄生蟲病	總數	男	148	…	148	144	…	4	…	655
		女	126	…	126	126	…	…	…	521
	內地人	男	77	…	77	77	…	…	…	390
		女	78	…	78	78	…	…	…	332
	本島人	男	71	…	71	67	…	4	…	265
		女	48	…	48	48	…	…	…	189
(26)癌	總數	男	4	…	4	1	1	1	1	88
		女	5	…	5	..	2	3	…	40
	內地人	男	2	…	2	1	…	…	1	61
		女	1	…	1	..	…	1	…	6
	本島人	男	2	…	2	…	1	1	…	27
		女	4	…	4	…	2	2	…	34
(27)惡性腫瘍	總數	男	7	…	7	7	…	…	…	69
		女	6	…	6	4	1	1	…	37
	內地人	男	2	…	2	2	…	…	…	15
		女	2	…	2	2	…	…	…	11
	本島人	男	5	…	5	5	…	…	…	54
		女	4	…	4	2	1	1	…	26
(28)良性腫瘍及惡性、良性ノ別不明ノ腫瘍	總數	男	60	…	60	57	…	3	…	414
		女	46	…	46	42	…	4	…	328
	內地人	男	12	…	12	12	…	…	…	71
		女	11	…	11	11	…	…	…	56
	本島人	男	47	…	47	44	…	3	…	308
		女	35	…	35	31	…	4	…	272
	外國人	男	1	…	1	1	…	…	…	35
(29)急性關節レウマチス	總數	男	34	…	34	34	…	…	…	238
		女	22	…	22	22	…	…	…	189
	內地人	男	8	…	8	8	…	…	…	68
		女	6	…	6	6	…	…	…	56
	本島人	男	26	…	26	26	…	…	…	170
		女	16	…	16	16	…	…	…	133
(30)慢性レウマチス及痛風	總數	男	45	…	45	39	…	5	1	472
		女	24	2	22	23	…	…	1	221
	內地人	男	17	…	17	17	…	…	…	148
		女	8	2	6	7	…	…	1	48
	本島人	男	28	…	28	22	…	5	1	324
		女	16	…	16	16	…	…	…	173

189　病類別公醫治療患者……續

病類、種族及體性			總數	舊患者	新患者	治癒	死亡	未治	後遺	治療日數
(31)脚氣	總數	男	112	2	110	106	…	3	3	1 880
		女	163	2	161	158	1	2	2	2 590
	內地人	男	75	2	73	70	…	3	2	1 532
		女	153	2	151	151	…	…	2	2 493
	本島人	男	36	…	36	35	…	…	1	333
		女	10	…	10	7	1	2	…	97
	朝鮮人	男	1	…	1	…	…	…	…	15
(32)其ノ他ノビタミン缺乏症	總數	男	7	…	7	7	…	…	…	15
		女	6	…	6	5	…	1	…	22
	本島人	男	7	…	7	7	…	…	…	15
		女	6	…	6	5	…	1	…	22
(33)地方病性甲狀腺腫	總數	男	1	…	1	…	…	1	…	28
		女	6	1	5	1	…	5	…	113
	內地人	女	1	…	1	1	…	…	…	47
	本島人	男	1	…	1	…	…	1	…	28
		女	5	1	4	…	…	5	…	66
(34)其ノ他ノ甲狀腺及副甲狀腺ノ疾患	總數	女	1	…	1	…	…	1	…	17
	本島人	女	1	…	1	…	…	1	…	17
(35)其ノ他ノ全身病	總數	男	221	…	221	219	…	1	1	1 070
		女	151	…	151	150	1	…	…	631
	內地人	男	56	…	56	55	…	…	1	552
		女	30	…	30	30	…	…	…	281
	本島人	男	165	…	165	164	…	1	…	518
		女	121	…	121	120	1	…	…	350
(36)貧血	總數	男	8	…	8	7	1	…	…	64
		女	8	…	8	7	…	…	1	64
	內地人	男	2	…	2	2	…	…	…	35
		女	4	…	4	3	…	…	1	35
	本島人	男	6	…	6	5	1	…	…	29
		女	4	…	4	4	…	…	…	29
(37)白血病、其ノ他ノ血液及造血臟器ノ疾患	總數	男	1	…	1	…	…	1	…	7
	本島人	男	1	…	1	…	…	1	…	7
(38)其ノ他ノ慢性中毒	總數	男	1	…	1	1	…	…	…	8
	本島人	男	1	…	1	1	…	…	…	8
(39)腦膜炎（結核性ヲ除ク）	總數	男	1	…	1	…	1	…	…	2
		女	3	…	3	1	1	1	…	6
	內地人	女	1	…	1	1	…	…	…	2
	本島人	男	1	…	1	…	1	…	…	2
		女	2	…	2	…	1	1	…	4
(40)脊髓瘻（進行性運動失調）	總數	男	3	…	3	1	1	1	…	59
		女	1	…	1	1	…	…	…	10
	內地人	男	1	…	1	1	…	…	…	29
	本島人	男	2	…	2	…	1	1	…	30
		女	1	…	1	1	…	…	…	10

189　病類別公醫治療患者……續

病類、種族及體性			總數	舊患者	新患者	治癒	死亡	未治	後遺	治療日數
(41)腦出血、腦栓塞及腦血栓	總數	男	2	…	2	…	1	1	…	3
		女	1	…	1	…	1	…	…	2
	本島人	男	2	…	2	…	1	1	…	3
		女	1	…	1	…	1	…	…	2
(42)早發生癡呆其ノ他ノ精神病	總數	男	1	…	1	1	…	…	…	1
		女	1	…	1	1	…	…	…	1
	本島人	男	1	…	1	1	…	…	…	1
		女	1	…	1	1	…	…	…	1
(43)癲癇	總數	男	6	1	5	5	…	1	…	29
		女	1	…	1	…	…	…	1	77
	內地人	男	4	1	3	4	…	…	…	18
		女	1	…	1	…	…	…	1	77
	本島人	男	2	…	2	1	…	1	…	11
(44)幼兒ノ痙攣（五歲未滿）	總數	男	10	…	10	9	1	…	…	34
		女	2	…	2	2	…	…	…	8
	內地人	男	1	…	1	1	…	…	…	6
	本島人	男	9	…	9	8	1	…	…	28
		女	2	…	2	2	…	…	…	8
(45)其ノ他ノ神經系ノ疾患	總數	男	233	2	231	226	1	5	1	1 291
		女	191	…	191	184	1	5	1	1 416
	內地人	男	79	…	79	78	…	…	1	709
		女	81	…	81	79	…	1	1	889
	本島人	男	154	2	152	148	1	5	…	582
		女	108	…	108	104	1	3	…	521
	外國人	女	2	…	2	1	…	1	…	6
(46)トラホーム	總數	男	392	5	387	369	…	19	4	2 220
		女	246	4	242	203	…	40	3	1 569
	內地人	男	55	1	54	54	…	1	…	436
		女	56	1	55	53	…	3	…	585
	本島人	男	337	4	333	315	…	18	4	1 784
		女	190	3	187	150	…	37	3	982
(47)其ノ他ノ眼及附屬器ノ疾患	總數	男	263	1	362	349	…	14	…	1 672
		女	258	1	257	247	…	11	…	1 315
	內地人	男	75	1	74	75	…	…	…	565
		女	64	1	63	64	…	…	…	437
	本島人	男	288	…	288	274	…	14	…	1 107
		女	194	…	194	183	…	11	…	878
(48)耳疾患	總數	男	176	1	175	171	…	5	…	1 086
		女	127	…	127	121	…	6	…	813
	內地人	男	48	…	48	46	…	2	…	431
		女	38	…	38	37	…	1	…	297
	本島人	男	128	1	127	125	…	3	…	655
		女	88	…	88	83	…	5	…	506
	外國人	女	1	…	1	1	…	…	…	10
(49)心囊炎	總數	男	1	…	1	1	…	…	…	4
		女	3	…	3	3	…	…	…	38
	內地人	男	1	…	1	1	…	…	…	4
		女	3	…	3	3	…	…	…	38

189　病類別公醫治療患者……續

病類、種族及體性			總數	舊患者	新患者	治癒	死亡	未治	後遺	治療日數
(50)急性心臟內膜炎	總數	男	1	…	1	…	1	…	…	4
	本島人	男	1	…	1	…	1	…	…	4
(51)慢性心臟內膜炎及心臟瓣膜ノ障碍	總數	男	12	…	12	9	1	2	…	134
		女	6	…	6	2	1	2	1	83
	內地人	男	2	…	2	…	1	1	…	41
		女	4	…	4	2	1	…	1	53
	本島人	男	9	…	9	8	…	1	…	83
		女	2	…	2	…	…	2	…	30
	外國人	男	1	…	1	1	…	…	…	10
(52)心臟ノ疾患（心臟ノ動脈瘤ヲ含ム）	總數	男	2	…	2	1	…	1	…	18
	本島人	男	2	…	2	1	…	1	…	18
(53)其ノ他ノ心臟ノ疾患	總數	男	9	…	9	6	…	3	…	53
		女	11	…	11	11	…	…	…	92
	內地人	女	6	…	6	6	…	…	…	65
	本島人	男	9	…	9	6	…	3	…	53
		女	5	…	5	5	…	…	…	27
(54)動脈硬化（冠狀動脈ヲ除ク）及壞疽	總數	男	11	1	10	7	…	1	3	557
		女	8	1	7	5	…	2	1	121
	內地人	男	10	1	9	7	…	…	3	543
		女	6	1	5	4	…	1	1	109
	本島人	男	1	…	1	…	…	1	…	14
		女	2	…	2	1	…	1	…	12
(55)其ノ他ノ血行器ノ疾患	總數	男	8	…	8	8	…	…	…	162
		女	7	…	7	7	…	…	…	139
	內地人	男	5	…	5	5	…	…	…	148
		女	5	…	5	5	…	…	…	123
	本島人	男	3	…	3	3	…	…	…	14
		女	2	…	2	2	…	…	…	16
(56)鼻腔及附屬器ノ疾患	總數	男	37	…	37	36	…	…	1	246
		女	18	…	18	18	…	…	…	183
	內地人	男	16	…	16	16	…	…	…	133
		女	10	…	10	10	…	…	…	125
	本島人	男	21	…	21	20	…	…	1	113
		女	8	…	8	8	…	…	…	58
(57)喉頭ノ疾患	總數	男	52	…	52	52	…	…	…	149
		女	38	…	38	38	…	…	…	120
	內地人	男	14	…	14	14	…	…	…	42
		女	12	…	12	12	…	…	…	39
	本島人	男	36	…	36	36	…	…	…	103
		女	24	…	24	24	…	…	…	76
	外國人	男	2	…	2	2	…	…	…	4
		女	2	…	2	2	…	…	…	5
(58)急性氣管支炎	總數	男	1 076	1	1 075	1 061	…	12	3	4 847
		女	823	…	823	813	…	7	3	3 685
	內地人	男	186	…	186	185	…	…	1	1 325
		女	158	…	158	157	…	…	1	1 087
	本島人	男	889	1	888	875	…	12	2	3 512
		女	665	…	665	656	…	7	2	2 598
	外國人	男	1	…	1	1	…	…	…	10

189　病類別公醫治療患者……續

病類、種族及體性			總數	舊患者	新患者	治癒	死亡	未治	後遺	治療日數
(59)慢性氣管支炎	總數	男	84	1	83	46	2	36	…	506
		女	65	…	65	43	3	19	…	391
	內地人	男	9	…	9	8	…	1	…	34
		女	12	…	12	9	…	3	..	89
	本島人	男	71	1	70	34	2	35	…	456
		女	47	…	47	28	3	16	…	272
	外國人	男	4	…	4	4	…	…	…	61
		女	6	…	6	6	…	…	…	30
(60)肺炎	總數	男	357	…	357	280	76	…	1	3 002
		女	246	…	246	207	37	2	…	2 167
	內地人	男	22	…	22	22	…	…	…	344
		女	17	…	17	15	…	2	…	246
	本島人	男	331	…	331	254	76	…	1	2 616
		女	227	…	227	190	37	…	…	1 911
	外國人	男	4	…	4	4	…	…	…	42
		女	2	…	2	2	…	…	…	10
(61)肋膜炎	總數	男	50	…	50	42	6	1	1	418
		女	44	…	44	37	7	…	…	381
	內地人	男	2	…	2	…	2	…	…	23
		女	8	…	8	8	…	…	…	140
	本島人	男	32	…	32	27	3	1	1	346
		女	20	…	20	13	7	…	…	201
	外國人	男	16	…	16	15	1	…	…	49
		女	16	…	16	16	…	…	…	40
(62)喘息	總數	男	219	2	217	144	4	1	2	1 779
		女	157	…	157	113	…	…	…	1 130
	內地人	男	44	…	44	37	…	5	2	493
		女	31	…	31	30	…	1	…	393
	本島人	男	168	2	166	101	4	63	…	1 235
		女	126	…	126	83	…	43	…	737
	外國人	男	7	…	7	6	…	1	…	51
(63)其ノ他ノ呼吸器ノ疾患（結核性ヲ除ク）	總數	男	389	2	387	384	2	1	2	2 105
		女	259	1	258	257	…	…	2	1 443
	內地人	男	78	2	76	77	1	…	…	762
		女	68	1	67	66	…	…	2	767
	本島人	男	296	…	296	292	1	1	2	1 307
		女	184	…	184	184	…	…	…	652
	外國人	男	15	…	15	15	..	…	…	36
		女	7	…	7	7	…	…	…	24
(64)口腔及附屬器ノ疾患	總數	男	138	…	138	138	…	…	…	517
		女	100	…	100	100	…	…	…	399
	內地人	男	31	…	31	31	…	…	…	135
		女	23	…	23	23	…	…	…	109
	本島人	男	95	…	95	95	…	…	…	322
		女	71	…	71	71	…	…	…	272
	外國人	男	12	…	12	12	…	…	…	60
		女	6	…	6	6	…	…	…	18

189　病類別公醫治療患者……續

病類、種族及體性			總數	舊患者	新患者	治癒	死亡	未治	後遺	治療日數
(65)咽頭及扁桃腺ノ疾患	總數	男	110	…	110	110	…	…	…	462
		女	92	…	92	91	…	1	…	471
	內地人	男	59	…	59	59	…	…	…	246
		女	55	…	55	55	…	…	…	316
	本島人	男	47	…	47	47	…	…	…	200
		女	37	…	37	36	…	1	…	155
	外國人	男	4	…	4	4	…	…	…	16
(66)胃及十二指腸ノ潰瘍	總數	男	81	…	81	78	1	1	1	451
		女	55	…	55	55	…	…	…	307
	內地人	男	22	…	22	21	…	1	…	165
		女	8	…	8	8	…	…	…	57
	本島人	男	59	…	59	57	1	…	1	286
		女	47	…	47	47	…	…	…	250
(67)其ノ他ノ疾患(癌ヲ除ク)	總數	男	452	4	448	450	1	…	1	2 718
		女	302	…	302	297	…	3	2	1 638
	內地人	男	152	2	150	151	…	…	1	1 395
		女	98	…	98	97	…	…	1	828
	本島人	男	299	2	297	298	1	…	…	1 319
		女	204	…	204	200	…	3	1	810
	外國人	男	1	…	1	1	…	…	…	4
(68)下痢及腸炎(二歲未滿)	總數	男	264	…	264	247	10	7	…	1 292
		女	233	…	233	223	5	5	…	1 092
	內地人	男	42	…	42	42	…	…	…	389
		女	55	…	55	55	…	…	…	447
	本島人	男	222	…	222	205	10	7	…	903
		女	178	…	178	168	5	5	…	645
(69)下痢、腸炎及腸潰瘍(二歲以上)	總數	男	797	2	795	770	8	17	2	3 519
		女	602	2	600	566	4	32	…	3 372
	內地人	男	275	2	273	274	…	…	1	1 599
		女	226	2	224	224	1	1	…	1 798
	本島人	男	520	…	520	494	8	17	1	1 908
		女	375	…	375	341	3	31	…	1 572
	外國人	男	2	…	2	2	…	…	…	12
		女	1	…	1	1	…	…	…	2
(70)蟲樣突起炎	總數	男	8	…	8	7	1	…	…	55
		女	4	…	4	3	1	…	…	19
	內地人	男	2	…	2	2	…	…	…	24
		女	1	…	1	1	…	…	…	10
	本島人	男	6	…	6	5	1	…	…	31
		女	3	…	3	2	1	…	…	9
(71)脫腸及腸管閉塞	總數	男	3	…	3	3	…	…	…	15
	內地人	男	2	…	2	2	…	…	…	8
	本島人	男	1	…	1	1	…	…	…	7
(72)肝硬變	總數	男	2	…	2	…	1	…	1	71
	內地人	男	1	…	1	…	…	…	1	60
	本島人	男	1	…	1	…	1	…	…	11

189　病類別公醫治療患者……續

病類、種族及體性			總數	舊患者	新患者	治癒	死亡	未治	後遺	治療日數
(73)膽石	總數	男	3	…	3	1	…	2	…	37
		女	8	…	8	5	…	3	…	56
	本島人	男	3	…	3	1	…	2	…	37
		女	8	…	8	5	…	3	…	56
(74)其ノ他ノ肝臟及膽道ノ疾患	總數	男	23	…	23	22	1	…	…	190
		女	12	…	12	11	1	…	…	109
	內地人	男	3	…	3	3	…	…	…	32
		女	9	…	9	9	…	…	…	82
	本島人	男	20	…	20	19	1	…	…	158
		女	3	…	3	2	1	…	…	27
(75)其ノ他ノ消化器ノ疾患	總數	男	301	2	299	292	6	1	2	1 939
		女	274	3	271	267	4	…	3	2 029
	內地人	男	124	2	122	122	1	…	1	1 111
		女	146	2	144	143	1	…	2	1 409
	本島人	男	177	…	177	170	5	1	1	828
		女	128	1	127	124	3	…	1	620
(76)腎臟炎	總數	男	39	…	39	36	3	…	…	391
		女	32	…	32	25	6	1	…	252
	內地人	男	8	…	8	8	…	…	…	113
		女	9	…	9	9	…	…	…	92
	本島人	男	31	…	31	28	3	…	…	258
		女	23	…	23	16	6	1	…	160
(77)其ノ他ノ腎臟、腎盂及輸尿管ノ疾患(姙娠ニヨルモノヲ除ク)	總數	男	50	1	49	47	3	…	…	317
		女	37	1	36	33	2	2	…	330
	內地人	男	4	1	3	4	…	…	…	183
		女	15	1	14	13	…	2	…	222
	本島人	男	45	…	45	42	3	…	…	130
		女	22	…	22	20	2	…	…	108
	外國人	男	1	…	1	1	…	…	…	4
(78)排尿道ノ結石	總數	男	2	…	2	1	…	1	…	15
	內地人	男	2	…	2	1	…	1	…	15
(79)膀胱ノ疾患(腫瘍ヲ除ク)	總數	男	8	…	8	8	…	…	…	51
		女	33	1	32	27	…	4	2	282
	內地人	男	4	…	4	4	…	…	…	19
		女	17	1	16	13	…	2	2	183
	本島人	男	4	…	4	4	…	…	…	32
		女	16	…	16	14	…	2	…	99
(80)尿道ノ疾患	總數	男	7	…	7	7	…	…	…	39
		女	3	…	3	3	…	…	…	19
	內地人	男	1	…	1	1	…	…	…	10
		女	1	…	1	1	…	…	…	10
	本島人	男	6	…	6	6	…	…	…	29
		女	2	…	2	2	…	…	…	9

189　病類別公醫治療患者……續

病類、種族及體性			總數	舊患者	新患者	治癒	死亡	未治	後遺	治療日數
(81)腮腺腺ノ疾患	總數	男……	2	…	2	2	…	…	…	59
	內地人	男……	2	…	2	2	…	…	…	59
(82)其ノ他ノ泌尿生殖器ノ疾患（花柳病性ヲ除ク）	總數	男……	19	…	19	19	…	…	…	134
		女……	211	2	209	194	…	15	2	1 952
	內地人	男……	8	…	8	8	…	…	…	53
		女……	104	2	102	100	…	3	1	1 235
	本島人	男……	10	…	10	10	…	…	…	77
		女……	106	…	106	93	…	12	1	713
	外國人	男……	1	…	1	1	…	…	…	4
		女……	1	…	1	1	…	…	…	4
(83)姙娠中ノ不慮ノ障碍	總數	女……	28	…	28	27	…	1	…	68
	本島人	女……	28	…	28	27	…	1	…	68
(84)產ニヨル出血	總數	女……	19	…	19	17	2	…	…	143
	內地人	女……	5	…	5	5	…	…	…	33
	本島人	女……	14	…	14	12	2	…	…	110
(85)產褥熱	總數	女……	11	…	11	9	2	…	…	102
	內地人	女……	1	…	1	1	…	…	…	25
	本島人	女……	10	…	10	8	2	…	…	77
(86)姙娠中毒（蛋白尿、子癇等）	總數	女……	48	1	47	47	…	1	…	434
	內地人	女……	34	1	33	33	…	1	…	346
	本島人	女……	14	…	14	14	…	…	…	88
(87)其ノ他ノ產ニヨル疾患	總數	女……	46	…	46	45	1	…	…	327
	內地人	女……	16	…	16	15	1	…	…	182
	本島人	女……	30	…	30	30	…	…	…	145
(88)フランベシア	總數	男……	6	…	6	6	…	…	…	35
		女……	2	…	2	2	…	…	…	8
	內地人	男……	2	…	2	2	…	…	…	20
	本島人	男……	4	…	4	4	…	…	…	15
		女……	2	…	2	2	…	…	…	8
(89)下腿潰瘍	總數	男……	71	…	71	69	…	2	…	570
		女……	43	…	43	43	…	…	…	337
	內地人	男……	4	…	4	4	…	…	…	46
		女……	5	…	5	5	…	…	…	49
	本島人	男……	67	…	67	65	…	2	…	524
		女……	38	…	38	38	…	…	…	288

189　病類別公醫治療患者……終

病類、種族及體性			總數	舊患者	新患者	治癒	死亡	未治	後遺	治療日數
(90)其ノ他ノ皮膚及皮下結締組織ノ疾患	總數	男……	647	2	645	644	1	…	2	4 665
		女……	517	3	514	514	2	…	1	3 196
	內地人	男……	189	1	188	188	…	…	1	1 408
		女……	180	2	178	179	…	…	1	1 367
	本島人	男……	453	1	452	451	1	…	1	3 231
		女……	336	1	335	334	2	…	…	1 826
	外國人	男……	5	…	5	5	…	…	…	26
		女……	1	…	1	1	…	…	…	3
(91)骨及運動器ノ疾患（結核性及レウマチス性ヲ除ク）	總數	男……	38	…	38	37	…	1	…	308
		女……	24	…	24	23	…	1	…	251
	內地人	男……	5	…	5	5	…	…	…	116
		女……	7	…	7	6	…	1	…	138
	本島人	男……	33	…	33	32	…	1	…	192
		女……	17	…	17	17	…	…	…	113
(92)先天性弱質（一歲未滿）	總數	男……	15	…	15	7	7	1	…	93
		女……	10	…	10	6	4	…	…	59
	內地人	男……	1	…	1	…	…	1	…	31
		女……	3	…	3	2	1	…	…	16
	本島人	男……	14	…	14	7	7	…	…	62
		女……	7	…	7	4	3	…	…	43
(93)其ノ他ノ乳幼兒固有ノ疾患（三箇月未滿）	總數	男……	4	…	4	3	1	…	…	22
		女……	6	…	6	3	3	…	…	18
	內地人	男……	4	…	4	3	1	…	…	22
		女……	3	…	3	3	…	…	…	8
	本島人	女……	3	…	3	…	3	…	…	10
(94)急性中毒	總數	男……	15	…	15	14	1	…	…	51
		女……	9	…	9	9	…	…	…	42
	本島人	男……	15	…	15	14	1	…	…	51
		女……	9	…	9	9	…	…	…	42
(95)外傷	總數	男……	847	4	843	838	…	…	9	5 012
		女……	426	3	423	424	…	…	2	2 283
	內地人	男……	188	2	186	186	…	…	2	1 166
		女……	130	1	129	129	…	…	1	879
	本島人	男……	657	2	655	650	…	…	7	3 816
		女……	295	2	293	294	…	…	1	1 396
	外國人	男……	2	…	2	2	…	…	…	30
		女……	1	…	1	1	…	…	…	8
(96)不明ノ診斷	總數	男……	2	…	2	1	1	…	…	23
		女……	2	…	2	…	1	1	…	40
	內地人	女……	1	…	1	…	1	…	…	38
	本島人	男……	2	…	2	1	1	…	…	23
		女……	1	…	1	…	…	1	…	2

190　年齡級及病類別醫院入院治療患者竝ニ其ノ死亡者

（昭和11年）

年、病類、種族及體性			總數 患者	總數 死亡者	一歲未滿 患者	一歲未滿 死亡者	一歲以上二歲未滿 患者	一歲以上二歲未滿 死亡者	二歲以上五歲未滿 患者	二歲以上五歲未滿 死亡者	五歲以上十歲未滿 患者	五歲以上十歲未滿 死亡者	十歲以上二十歲未滿 患者	十歲以上二十歲未滿 死亡者	二十歲以上三十歲未滿 患者	二十歲以上三十歲未滿 死亡者	三十歲以上四十歲未滿 患者	三十歲以上四十歲未滿 死亡者	四十歲以上五十歲未滿 患者	四十歲以上五十歲未滿 死亡者	五十歲以上六十歲未滿 患者	五十歲以上六十歲未滿 死亡者	六十歲以上 患者	六十歲以上 死亡者
昭和 8年	總數	男	258	18	9	1	…	…	16	6	11	1	14	1	106	5	53	2	34	2	11	…	4	…
		女	137	8	4	1	…	…	14	4	4	…	27	…	57	2	20	…	10	1	…	…	1	…
	內地人	男	156	11	4	…	…	…	10	3	5	1	6	1	70	4	34	1	17	1	7	…	3	…
		女	94	3	2	1	…	…	7	1	3	…	19	…	42	…	13	…	8	1	…	…	…	…
	本島人	男	101	6	4	…	…	…	6	3	6	…	8	…	36	1	19	1	17	1	4	…	1	…
		女	38	5	2	…	…	…	7	3	1	…	6	…	14	2	5	…	2	…	…	…	1	…
	朝鮮人	男	1	1	1	1	…	…	…	…	…	…	…	…	…	…	…	…	…	…	…	…	…	…
		女	3	…	…	…	…	…	…	…	…	…	2	…	1	…	…	…	…	…	…	…	…	…
	外國人	女	2	…	…	…	…	…	…	…	…	…	…	…	…	…	2	…	…	…	…	…	…	…
〃 9	總數	男	301	19	10	2	…	…	18	4	10	…	20	1	115	4	76	…	35	4	16	4	1	…
		女	137	9	5	2	…	…	16	2	8	1	12	…	54	2	27	1	9	1	4	…	2	…
	內地人	男	163	11	5	2	…	…	8	1	9	…	12	…	63	2	39	…	18	3	9	3	…	…
		女	79	5	4	2	…	…	9	1	4	1	6	…	35	1	12	…	4	…	3	…	2	…
	本島人	男	136	6	5	…	…	…	10	3	1	…	8	1	51	1	37	…	17	1	6	…	1	…
		女	55	4	1	…	…	…	7	1	4	…	3	…	19	1	15	1	5	1	1	…	…	…
	朝鮮人	男	1	1	…	…	…	…	…	…	…	…	…	…	1	1	…	…	…	…	…	…	…	…
		女	3	…	…	…	…	…	…	…	…	…	3	…	…	…	…	…	…	…	…	…	…	…
	外國人	男	1	1	…	…	…	…	…	…	…	…	…	…	…	…	…	…	…	…	1	1	…	…
〃 10	總數	男	436	27	3	1	16	1	22	4	12	…	30	1	163	4	84	7	68	4	28	3	10	2
		女	256	13	7	1	1	…	15	2	7	…	37	2	115	6	47	1	20	1	6	…	1	…
	內地人	男	240	12	1	…	11	…	11	2	6	…	9	…	109	1	28	3	39	2	17	2	9	2
		女	163	6	7	1	1	…	13	2	7	…	19	…	72	2	35	1	9	…	…	…	…	…
	本島人	男	196	15	2	1	5	1	11	2	6	…	21	1	54	3	56	4	29	2	11	1	1	…
		女	84	7	…	…	…	…	2	…	…	…	14	2	38	4	12	…	11	1	6	…	1	…
	朝鮮人	女	9	…	…	…	…	…	…	…	…	…	4	…	5	…	…	…	…	…	…	…	…	…
總數	總數	男	489	20	10	1	12	…	27	2	14	…	38	1	189	5	90	8	64	3	30	…	15	…
		女	236	17	3	2	9	…	21	4	10	1	33	…	112	5	23	…	13	1	5	2	7	2
	內地人	男	258	7	…	…	7	…	22	1	10	…	13	1	107	2	49	2	21	1	18	…	11	…
		女	145	8	1	…	3	…	16	2	5	1	12	…	78	2	14	…	8	…	3	1	5	2
	本島人	男	229	13	10	1	5	…	5	1	2	…	25	…	82	3	41	6	43	2	12	…	4	…
		女	90	9	2	2	6	…	5	2	5	…	20	…	34	3	9	…	5	1	2	1	2	…
	朝鮮人	男	2	…	…	…	…	…	…	…	2	…	…	…	…	…	…	…	…	…	…	…	…	…
		女	1	…	…	…	…	…	…	…	…	…	1	…	…	…	…	…	…	…	…	…	…	…
第一類 傳染病及寄生蟲病	總數	男	173	9	…	…	2	…	11	1	7	…	12	1	71	3	27	2	30	2	10	…	3	…
		女	40	1	…	…	3	…	4	1	5	…	6	…	12	…	5	…	4	…	1	…	…	…
	內地人	男	95	5	…	…	1	…	8	…	6	…	7	1	38	2	14	1	13	1	5	…	3	…
		女	28	…	…	…	1	…	3	…	2	…	4	…	10	…	4	…	3	…	1	…	…	…
	本島人	男	78	4	…	…	1	…	3	1	1	…	5	…	33	1	13	1	17	1	5	…	…	…
		女	12	1	…	…	2	…	1	1	3	…	2	…	2	…	1	…	1	…	…	…	…	…
第二類 癌、其ノ他ノ腫瘍	總數	男	31	3	1	…	…	…	1	…	…	…	2	…	9	…	7	3	7	…	4	…	…	…
		女	40	2	…	…	1	…	…	…	1	…	5	…	24	1	3	…	6	1	…	…	…	…
	內地人	男	9	1	…	…	…	…	1	…	…	…	…	…	3	…	2	1	…	…	3	…	…	…
		女	18	…	…	…	1	…	…	…	…	…	…	…	12	…	1	…	4	…	…	…	…	…
	本島人	男	22	2	1	…	…	…	…	…	…	…	2	…	6	…	5	2	7	…	1	…	…	…
		女	21	2	…	…	…	…	…	…	1	…	4	…	12	1	2	…	2	1	…	…	…	…
	朝鮮人	女	1	…	…	…	…	…	…	…	…	…	1	…	…	…	…	…	…	…	…	…	…	…
第三類 レウマチス性疾患、榮養障碍、內分泌腺ノ疾患、其ノ他ノ全身病	總數	男	9	…	…	…	1	…	…	…	…	…	…	…	4	…	3	…	…	…	…	…	1	…
		女	9	…	1	…	1	…	…	…	…	…	2	…	5	…	…	…	…	…	…	…	…	…
	內地人	男	8	…	…	…	1	…	…	…	…	…	…	…	4	…	3	…	…	…	…	…	…	…
		女	9	…	1	…	1	…	…	…	…	…	2	…	5	…	…	…	…	…	…	…	…	…
	本島人	男	1	…	…	…	…	…	…	…	…	…	…	…	…	…	…	…	…	…	…	…	1	…

190　年齡級及病類別醫院入院

病類、種族及體性			總數 患者	總數 死亡者	一歲未滿 患者	一歲未滿 死亡者	一歲以上二歲未滿 患者	一歲以上二歲未滿 死亡者	二歲以上五歲未滿 患者	二歲以上五歲未滿 死亡者	五歲以上十歲未滿 患者	五歲以上十歲未滿 死亡者
第五類 アルコール中毒及其ノ他ノ慢性中毒	總數	女	1	…	…	…	…	…	…	…	…	…
	內地人	女	1	…	…	…	…	…	…	…	…	…
第六類 神經系及感覺器ノ疾患	總數	男	16	…	…	…	…	…	1	…	3	…
		女	7	…	…	…	…	…	…	…	2	…
	內地人	男	12	…	…	…	…	…	1	…	2	…
		女	5	…	…	…	…	…	…	…	1	…
	本島人	男	4	…	…	…	…	…	…	…	1	…
		女	2	…	…	…	…	…	…	…	1	…
第七類 血行器ノ疾患	總數	男	7	…	…	…	…	…	…	…	…	…
		女	2	…	…	…	…	…	…	…	…	…
	內地人	男	3	…	…	…	…	…	…	…	…	…
		女	2	…	…	…	…	…	…	…	…	…
	本島人	男	4	…	…	…	…	…	…	…	…	…
第八類 呼吸器ノ疾患	總數	男	35	6	3	…	…	…	…	…	1	…
		女	18	…	…	…	2	…	7	…	…	…
	內地人	男	17	1	…	…	…	…	…	…	1	…
		女	8	…	…	…	…	…	4	…	…	…
	本島人	男	18	5	3	…	…	…	…	…	…	…
		女	10	…	…	…	2	…	3	…	…	…
第九類 消化器ノ疾患	總數	男	64	1	1	…	6	…	11	1	12	…
		女	39	5	1	1	2	…	10	3	4	…
	內地人	男	37	1	…	…	3	…	10	1	1	…
		女	28	3	…	…	…	…	9	2	1	…
	本島人	男	27	…	1	…	3	…	1	…	11	…
		女	11	2	1	1	2	…	1	1	3	…
第十類 泌尿生殖器ノ疾患	總數	男	4	…	…	…	…	…	…	…	…	…
		女	76	3	…	…	…	…	…	…	…	…
	內地人	男	1	…	…	…	…	…	…	…	…	…
		女	49	3	…	…	…	…	…	…	…	…
	本島人	男	3	…	…	…	…	…	…	…	…	…
		女	27	…	…	…	…	…	…	…	…	…
第十一類 妊娠及產ニヨル疾患	總數	女	15	1	…	…	…	…	…	…	…	…
	內地人	女	4	…	…	…	…	…	…	…	…	…
	本島人	女	11	1	…	…	…	…	…	…	…	…
第十二類 皮膚及皮下結締組織ノ疾患	總數	男	115	…	…	…	2	…	3	…	…	…
		女	6	…	…	…	…	…	…	…	1	…
	內地人	男	68	…	…	…	1	…	2	…	…	…
		女	4	…	…	…	…	…	…	…	1	…
	本島人	男	47	…	…	…	1	…	1	…	…	…
		女	2	…	…	…	…	…	…	…	…	…
第十四類 先天性畸形	總數	女	3	…	…	…	…	…	…	…	…	…
	內地人	女	3	…	…	…	…	…	…	…	…	…
第十五類 乳兒固有ノ疾患	總數	男	1	1	1	1	…	…	…	…	…	…
	本島人	男	1	1	1	1	…	…	…	…	…	…
第十七類 外因	總數	男	52	2	…	…	1	…	…	…	1	…
		女	5	1	…	…	…	…	…	…	1	1
	內地人	男	16	…	…	…	1	…	…	…	1	…
		女	1	1	…	…	…	…	…	…	1	1
	本島人	男	36	2	…	…	…	…	…	…	…	…
		女	4	…	…	…	…	…	…	…	…	…
第十八類 不明ノ診斷	總數	男	2	…	…	…	…	…	…	…	2	…
	朝鮮人	男	2	…	…	…	…	…	…	…	2	…

表中第四類、第十三類及第十六類ハ該當事實ナシ

治療患者竝ニ其ノ死亡者……續

十歲以上二十歲未滿 患者	十歲以上二十歲未滿 死亡者	二十歲以上三十歲未滿 患者	二十歲以上三十歲未滿 死亡者	三十歲以上四十歲未滿 患者	三十歲以上四十歲未滿 死亡者	四十歲以上五十歲未滿 患者	四十歲以上五十歲未滿 死亡者	五十歲以上六十歲未滿 患者	五十歲以上六十歲未滿 死亡者	六十歲以上 患者	六十歲以上 死亡者
…	…	1	…	…	…	…	…	…	…	…	…
…	…	1	…	…	…	…	…	…	…	…	…
1	…	2	…	4	…	1	…	2	…	2	…
…	…	3	…	…	…	1	…	1	…	…	…
1	…	2	…	3	…	1	…	…	…	2	…
…	…	3	…	…	…	1	…	…	…	…	…
…	…	…	…	1	…	…	…	2	…	…	…
…	…	…	…	…	…	…	…	1	…	…	…
…	…	5	…	…	…	…	…	…	…	2	…
…	…	2	…	…	…	…	…	…	…	…	…
…	…	2	…	…	…	…	…	…	…	1	…
…	…	2	…	…	…	…	…	…	…	…	…
…	…	3	…	…	…	…	…	…	…	1	…
2	…	10	1	8	2	6	1	2	2	3	…
6	…	2	…	…	…	…	…	1	…	…	…
…	…	6	…	2	…	4	…	1	1	3	…
3	…	1	…	…	…	…	…	…	…	…	…
2	…	4	1	6	2	2	1	1	1	…	…
3	…	1	…	…	…	…	…	1	…	…	…
1	…	10	…	9	…	2	…	7	…	5	…
…	…	10	…	6	…	2	…	1	…	3	1
…	…	10	…	8	…	…	…	4	…	1	…
…	…	9	…	3	…	2	…	1	…	3	1
1	…	…	…	1	…	2	…	3	…	4	…
…	…	1	…	3	…	…	…	…	…	…	…
…	…	2	…	…	…	2	…	…	…	…	…
9	…	45	2	14	…	7	…	…	…	1	1
…	…	…	…	…	…	1	…	…	…	…	…
3	…	36	2	5	…	4	…	…	…	1	1
…	…	2	…	…	…	1	…	…	…	…	…
6	…	9	…	9	…	3	…	…	…	…	…
1	…	9	1	5	…	…	…	…	…	…	…
…	…	2	…	2	…	…	…	…	…	…	…
1	…	7	1	3	…	…	…	…	…	…	…
16	…	49	…	21	…	18	…	6	…	…	…
…	…	4	…	1	…	…	…	…	…	…	…
5	…	35	…	16	…	3	…	6	…	…	…
…	…	2	…	1	…	…	…	…	…	…	…
11	…	14	…	5	…	15	…	…	…	…	…
…	…	2	…	…	…	…	…	…	…	…	…
…	…	…	…	3	…	…	…	…	…	…	…
…	…	…	…	3	…	…	…	…	…	…	…
…	…	…	…	…	…	…	…	…	…	…	…
…	…	…	…	…	…	…	…	…	…	…	…
5	…	31	1	11	1	1	…	…	…	2	…
4	…	…	…	…	…	…	…	…	…	…	…
…	…	11	…	1	…	…	…	…	…	2	…
…	…	…	…	…	…	…	…	…	…	…	…
5	…	20	1	10	1	1	…	…	…	…	…
4	…	…	…	…	…	…	…	…	…	…	…
…	…	…	…	…	…	…	…	…	…	…	…
…	…	…	…	…	…	…	…	…	…	…	…

191　年齡級、病類別醫院外來治療患者　（昭和11年）

年、病類、種族及體性			總數	一歲未滿	一歲以上二歲未滿	二歲以上五歲未滿	五歲以上十歲未滿	十歲以上二十歲未滿	二十歲以上三十歲未滿	三十歲以上四十歲未滿	四十歲以上五十歲未滿	五十歲以上六十歲未滿	六十歲以上
昭和	年8	總數 男	1 284	66	10	145	126	161	355	221	121	52	27
		總數 女	969	53	14	137	106	130	317	126	51	17	12
		內地人 男	735	32	9	95	89	87	187	126	64	30	16
		內地人 女	653	40	11	86	80	99	215	84	29	6	3
		本島人 男	546	33	1	50	37	74	167	95	57	22	10
		本島人 女	310	12	3	51	26	36	99	41	22	11	9
		朝鮮人 男	2	1	…	…	…	…	1	…	…	…	…
		朝鮮人 女	6	1	…	…	…	1	3	1	…	…	…
		外國人 男	1	…	…	…	…	…	…	…	…	…	1
〃	9	總數 男	1 495	68	…	165	132	176	420	277	160	74	23
		總數 女	931	36	…	153	108	131	256	144	69	23	11
		內地人 男	820	48	…	82	87	89	231	150	88	31	14
		內地人 女	601	22	…	98	82	89	167	91	36	12	4
		本島人 男	674	20	…	83	45	87	189	127	72	42	9
		本島人 女	330	14	…	55	26	42	89	53	33	11	7
		朝鮮人 男	1	…	…	…	…	…	…	…	…	1	…
〃	10	總數 男	2 581	42	96	189	194	397	743	497	280	107	36
		總數 女	1 566	30	60	153	144	309	507	212	107	30	14
		內地人 男	1 342	25	71	117	125	144	370	257	139	65	29
		內地人 女	1 005	24	38	96	100	199	337	120	70	19	2
		本島人 男	1 229	17	24	71	68	252	369	240	139	42	7
		本島人 女	549	6	22	57	44	107	161	92	37	11	12
		朝鮮人 男	4	…	…	…	…	1	3	…	…	…	…
		朝鮮人 女	12	…	…	…	…	3	9	…	…	…	…
		外國人 男	6	…	1	1	1	…	1	…	2	…	…
總數		總數 男	2 889	10	72	262	392	425	755	553	291	102	27
		總數 女	2 035	5	72	184	226	343	696	314	148	38	9
		內地人 男	1 730	8	59	177	223	219	429	353	174	69	19
		內地人 女	1 372	4	55	115	155	232	469	211	108	14	9
		本島人 男	1 155	2	13	85	165	206	326	200	117	33	8
		本島人 女	655	1	17	69	70	107	224	103	40	24	…
		朝鮮人 男	4	…	…	…	4	…	…	…	…	…	…
		朝鮮人 女	8	…	…	…	1	4	3	…	…	…	…
第一類 傳染病及寄生蟲病		總數 男	93	…	10	11	7	14	30	11	4	3	3
		總數 女	64	…	6	8	6	20	15	5	2	2	…
		內地人 男	59	…	6	8	6	9	23	3	1	1	2
		內地人 女	42	…	…	5	5	17	9	3	2	1	…
		本島人 男	34	…	4	3	1	5	7	8	3	2	1
		本島人 女	22	…	6	3	1	3	6	2	…	1	…
第二類 癌、其ノ他ノ腫瘍		總數 男	12	…	…	…	…	4	2	1	2	2	1
		總數 女	18	…	…	2	…	…	1	11	4	…	…
		內地人 男	5	…	…	…	…	…	…	1	1	2	1
		內地人 女	11	…	…	1	…	…	…	6	4	…	…
		本島人 男	7	…	…	…	…	4	2	…	1	…	…
		本島人 女	7	…	…	1	…	…	1	5	…	…	…
第三類 レウマチス性疾患、榮養障碍、內分泌腺ノ疾患、其ノ他ノ全身病		總數 男	394	…	3	20	31	57	121	90	51	15	6
		總數 女	175	…	4	12	19	21	61	31	22	4	1
		內地人 男	225	…	2	10	15	26	67	61	28	10	6
		內地人 女	119	…	3	7	12	8	39	27	19	3	1
		本島人 男	168	…	1	10	15	31	54	29	23	5	…
		本島人 女	55	…	1	5	7	13	21	4	3	1	…
		朝鮮人 男	1	…	…	…	1	…	…	…	…	…	…
		朝鮮人 女	1	…	…	…	…	…	1	…	…	…	…

191　年齡級、病類別醫院外來治療患者……續

年、病類、種族及體性		總數	一歲未滿	一歲以上二歲未滿	二歲以上五歲未滿	五歲以上十歲未滿	十歲以上二十歲未滿	二十歲以上三十歲未滿	三十歲以上四十歲未滿	四十歲以上五十歲未滿	五十歲以上六十歲未滿	六十歲以上
第四類 血液及造血臟器ノ疾患	總數 男	3	…	…	…	…	…	1	1	1	…	…
	內地人 男	3	…	…	…	…	…	1	1	1	…	…
第五類 アルコール中毒及其ノ他ノ慢性中毒	總數 女	1	…	…	…	…	1	…	…	…	…	…
	內地人 女	1	…	…	…	…	1	…	…	…	…	…
第六類 神經系及感覺器ノ疾患	總數 男	854	1	13	38	182	191	176	142	79	28	4
	總數 女	543	…	9	30	113	145	115	75	42	9	5
	內地人 男	465	…	10	25	94	89	101	83	42	19	2
	內地人 女	379	…	7	24	68	106	79	56	32	2	5
	本島人 男	389	1	3	13	88	102	75	59	37	9	2
	本島人 女	159	…	2	6	44	36	35	19	10	7	…
	朝鮮人 女	5	…	…	…	1	3	1	…	…	…	…
第七類 血行器ノ疾患	總數 男	5	…	1	…	…	2	1	…	1	…	…
	總數 女	8	…	…	…	…	2	2	1	2	…	1
	內地人 男	5	…	1	…	…	2	1	…	1	…	…
	內地人 女	7	…	…	…	…	2	2	1	1	…	1
	本島人 女	1	…	…	…	…	…	…	…	1	…	…
第八類 呼吸器ノ疾患	總數 男	417	…	10	38	48	66	107	60	63	22	3
	總數 女	190	…	19	25	22	24	58	28	8	6	…
	內地人 男	291	…	7	22	35	43	74	44	50	15	1
	內地人 女	129	…	15	15	17	20	36	21	5	…	…
	本島人 男	126	…	3	16	13	23	33	16	13	7	2
	本島人 女	60	…	4	10	5	4	21	7	3	6	…
	朝鮮人 男	…	…	…	…	…	…	…	…	…	…	…
	朝鮮人 女	1	…	…	…	…	…	1	…	…	…	…
第九類 消化器ノ疾患	總數 男	391	2	25	103	52	24	66	61	29	20	9
	總數 女	288	…	26	62	38	30	61	39	21	10	1
	內地人 男	290	2	24	83	38	17	39	48	18	15	6
	內地人 女	223	…	26	46	32	22	44	32	14	6	1
	本島人 男	98	…	1	20	11	7	27	13	11	5	3
	本島人 女	64	…	…	16	6	7	17	7	7	4	…
	朝鮮人 男	3	…	…	…	3	…	…	…	…	…	…
	朝鮮人 女	1	…	…	…	…	1	…	…	…	…	…
第十類 泌尿生殖器ノ疾患	總數 男	24	…	…	3	3	…	14	1	1	1	1
	總數 女	357	1	…	1	2	43	207	72	27	2	2
	內地人 男	20	…	…	3	2	…	12	1	1	1	…
	內地人 女	205	…	…	1	…	20	132	33	17	…	2
	本島人 男	4	…	…	…	1	…	2	…	…	…	1
	本島人 女	151	1	…	…	2	22	75	39	10	2	…
	朝鮮人 女	1	…	…	…	…	1	…	…	…	…	…
第十一類 姙娠及產ニヨル疾患	總數 女	134	…	…	…	…	…	98	32	4	…	…
	內地人 女	103	…	…	…	…	…	72	27	4	…	…
	本島人 女	31	…	…	…	…	…	26	5	…	…	…
第十二類 皮膚及皮下結締組織ノ疾患	總數 男	251	…	8	17	37	17	88	57	17	7	3
	總數 女	166	…	6	36	12	28	43	32	7	1	1
	內地人 男	160	…	7	8	17	8	59	42	12	5	2
	內地人 女	115	…	2	13	10	26	34	24	4	1	1
	本島人 男	91	…	1	9	20	9	29	15	5	2	1
	本島人 女	51	…	4	23	2	2	9	8	3	…	…

191　年齡級、病類別醫院外來治療患者……終

年、病類、種族及體性			總數	一歲未滿	一歲以上二歲未滿	二歲以上五歲未滿	五歲以上十歲未滿	十歲以上二十歲未滿	二十歲以上三十歲未滿	三十歲以上四十歲未滿	四十歲以上五十歲未滿	五十歲以上六十歲未滿	六十歲以上
第十三類 骨及運動器ノ疾患	總數	男	72	…	1	7	…	14	10	22	9	5	4
		女	35	…	1	1	2	11	7	6	4	2	1
	內地人	男	44	…	1	4	…	8	7	17	2	3	2
		女	19	…	1	…	1	7	4	3	3	…	…
	本島人	男	28	…	…	3	…	6	3	5	7	2	2
		女	16	…	…	1	1	4	3	3	1	2	1
第十四類 先天性畸形	總數	男	1	…	…	…	…	…	1	…	…	…	…
	本島人	男	1	…	…	…	…	…	1	…	…	…	…
第十五類 乳兒固有ノ疾患	總數	男	7	7	…	…	…	…	…	…	…	…	…
		女	4	4	…	…	…	…	…	…	…	…	…
	內地人	男	6	6	…	…	…	…	…	…	…	…	…
		女	4	4	…	…	…	…	…	…	…	…	…
	本島人	男	1	1	…	…	…	…	…	…	…	…	…
第十七類 外因	總數	男	260	…	…	24	30	24	94	57	21	5	5
		女	60	…	…	5	10	15	16	10	2	2	…
	內地人	男	108	…	…	14	14	7	34	20	13	2	4
		女	27	…	…	2	8	3	10	3	…	1	…
	本島人	男	152	…	…	10	16	17	60	37	8	3	1
		女	33	…	…	3	2	12	6	7	2	1	…
第十八類 不明ノ診斷	總數	男	93	…	1	1	2	11	45	18	13	1	1
		女	32	…	1	2	2	4	12	4	3	1	3
	內地人	男	35	…	1	…	2	10	11	5	4	1	1
		女	21	…	1	1	2	…	8	2	3	1	3
	本島人	男	58	…	…	1	…	1	34	13	9	…	…
		女	11	…	…	1	…	4	4	2	…	…	…

表中第十六類ハ該當事實ナシ

192　產婆及取扱產兒

年	年末現在產婆	取扱產兒 生產 總數	生產 內地人	生產 本島人	生產 外國人	死產 總數	死產 內地人	死產 本島人	死產 外國人	平均一人取扱數
昭和 年5……	10	83	68	15	…	6	3	3	…	8.90
〃 6……	8	92	68	23	1	2	1	1	…	11.75
〃 7……	9	141	101	38	2	4	3	1	…	16.11
〃 8……	9	145	106	39	…	1	1	…	…	16.11
〃 9……	11	156	99	57	…	10	5	5	…	15.09
〃 10……	15	161	78	79	4	7	3	4	…	11.20
〃 11……	16	291	135	142	14	8	3	5	…	18.69

193　種痘人員

年及種族	總數 總數	總數 善感	總數 不善感	第一期種痘 總數	第一期種痘 善感	第一期種痘 不善感	第二期種痘 總數	第二期種痘 善感	第二期種痘 不善感	臨時種痘 總數	臨時種痘 善感	臨時種痘 不善感
昭和 年5……	2 792	2 313	479	2 017	1 812	205	775	501	274	1 664	527	1 137
〃 6……	3 479	2 538	941	2 128	1 917	211	1 351	621	730	…	…	…
〃 7……	43 340	17 105	26 235	1 976	1 581	395	1 583	709	874	39 781	14 815	24 966
〃 8……	4 089	2 326	1 763	2 530	1 979	551	1 553	347	1 212	…	…	…
〃 9……	4 652	2 870	1 782	2 714	2 241	473	1 933	629	1 309	…	…	…
〃 10……	4 579	3 021	1 558	2 605	2 298	307	1 974	723	1 251	…	…	…
〃 11 總數……	4 943	3 801	1 142	2 771	2 580	191	2 172	1 221	951	…	…	…
〃 11 內地人……	319	236	83	172	163	9	147	73	74	…	…	…
〃 11 本島人……	4 570	3 531	1 039	2 569	2 388	181	2 001	1 143	858	…	…	…
〃 11 朝鮮人……	…	…	…	…	…	…	…	…	…	…	…	…
〃 11 外國人……	54	34	20	30	29	1	24	5	19	…	…	…

194　傳染病患者及死亡者　（昭和11年）

年及支廳	總數 患者	總數 死亡者	腸チフス 患者	腸チフス 死亡者	ヂフテリア 患者	ヂフテリア 死亡者	猩紅熱 患者	猩紅熱 死亡者	流行性腦脊髓膜炎 患者	流行性腦脊髓膜炎 死亡者	赤痢 患者	赤痢 死亡者
昭和 年5……	14	3	5	1	6	1	…	…	2	1	1	…
〃 6……	17	8	13	5	2	1	1	1	1	1	…	…
〃 7……	10	5	7	3	…	…	1	…	…	…	2	2
〃 8……	22	2	1	…	3	…	3	…	1	1	14	1
〃 9……	38	16	1	…	6	1	7	…	15	14	9	1
〃 10……	39	10	13	3	2	…	3	…	6	4	16	3
總數……	51	9	3	…	11	1	…	…	5	5	32	3
臺東……	40	4	2	…	10	…	…	…	1	1	27	3
里壠……	5	2	1	…	1	1	…	…	1	1	2	…
新港……	4	3	…	…	…	…	…	…	3	3	1	…
大武……	2	…	…	…	…	…	…	…	…	…	2	…

195 水道

（昭和11年度）

水道	給水區域內總戶口 戶數	給水區域內總戶口 人口	水道使用戶口 戶數 專用栓	水道使用戶口 戶數 共用栓	水道使用戶口 人口 專用栓	水道使用戶口 人口 共用栓	給 放任給水 總數	給 放任給水 專用栓	給 放任給水 私設共用栓	水栓 公設共用栓	水栓 消火栓	水栓 計量給水 總數	水栓 計量給水 專用栓	水栓 計量給水 共用栓	使用水量 總數	使用水量 放任給水	使用水量 計量給水	經常費 收入	經常費 支出	臨時費 收入	臨時費 支出
															立方米	立方米	立方米	円	円	円	円
臺東水道	2 533	12 469	823	936	7 994	1 104	748	675	67	6	76	149	149	…	641 051	534 976	106 075	20 368	10 768	..	17 800
卑南簡易水道	226	1 451	7	219	22	1 429	28	9	…	19	8	…	…	…	…	…	…	…	…	…	…
檳榔樹格水道	81	482	1	80	17	465	7	1	…	6	1	…	…	…	…	…	…	…	…	…	…
北絲闥水道	273	1 319	11	262	32	1 287	22	11	…	11	…	…	…	…	…	…	…	…	…	…	…
呂家水道	277	1 265	10	267	35	1 230	23	10	…	13	…	…	…	…	…	…	…	…	…	…	…
射馬干水道	155	849	…	155	…	849	13	…	…	13	…	…	…	…	…	…	…	…	…	…	…
知本水道	318	1 430	10	308	35	1 395	20	10	…	10	…	…	…	…	…	…	…	…	…	…	…
鹿野水道	105	448	17	88	65	383	29	17	…	12	…	…	…	…	…	…	…	…	…	312	312
大原水道	92	432	6	86	22	410	13	6	1	6	…	…	…	…	…	…	…	…	…	…	…
里壠水道	338	1 634	122	93	506	573	141	122	19	…	4	…	…	…	…	…	…	2 000	2 000	…	…
カムテン水道	29	152	…	29	…	152	2	…	…	2	…	…	…	…	…	…	…	…	…	…	…
雷公火水道	68	600	1	67	2	598	7	1	…	6	…	…	…	…	…	…	…	…	…	…	…
新開園水道	100	493	7	88	31	462	18	10	…	8	…	…	…	…	…	…	…	…	…	…	…
池上村リコアン水道	28	145	…	28	…	145	2	…	…	2	…	…	…	…	…	…	…	…	…	…	…
都鑾水道	147	1 421	7	133	29	1 392	12	7	…	5	…	…	…	…	…	…	…	…	…	..	…
叭里芒水道	58	828	…	58	…	828	7	…	…	7	…	…	…	…	…	…	…	…	…	…	…
大馬武窟水道	77	756	13	64	59	697	28	13	3	12	4	…	…	…	…	…	…	…	…	…	…
都歷水道	108	1 078	4	104	13	1 065	15	4	…	11	9	…	…	…	…	…	…	…	…	…	…
叭翁々水道	50	523	…	50	…	532	7	…	…	7	2	…	…	…	…	…	…	…	…	…	…
加只來水道	90	925	…	90	…	925	12	…	…	12	…	…	…	…	…	…	…	…	…	…	…
新港水道	451	2 540	20	109	90	1 245	29	20	…	9	…	…	…	…	…	…	…	…	…	…	…
都威水道	37	416	…	45	…	475	8	…	…	8	…	…	…	…	…	…	…	…	..	…	…
馬稼海水道	33	510	…	32	…	504	7	…	…	7	…	…	…	…	…	…	…	…	…	…	…
石坑水道	50	596	…	50	…	593	10	…	…	10	…	…	…	…	…	…	…	…	…	…	…
石寧埔水道	32	117	5	28	11	273	14	6	…	8	…	…	…	…	…	…	…	…	…	…	…
嘎嘮吧灣水道	106	1 098	6	81	14	760	16	10	…	6	7	…	…	…	…	…	…	…	…	…	…
大武水道	173	734	37	122	191	532	66	45	3	18	3	…	…	…	…	…	…	…	…	…	…
太麻里水道	171	805	13	164	28	760	20	13	…	7	…	…	…	…	…	…	…	…	…	…	…

196 阿片營業特許者

（昭和11年末）

年及支廳	總數	烟膏元賣捌人	烟膏小賣人	吸食器具請賣人
昭和 年末 6	7	1	5	1
〃 7	7	1	5	1
〃 8	7	1	5	1
〃 9	7	1	5	1
〃 10	14	2	10	2
總數	7	1	5	1
臺東	4	1	2	1
里壠	2	…	2	…
新港	1	…	1	…
大武	…	…	…	…

197 阿片烟膏吸食特許者

（昭和11年末）

年	總數	本島人 總數	本島人 男	本島人 女	中華民國人 總數	中華民國人 男	中華民國人 女
昭和 年末 5	64	63	45	18	1	1	…
〃 6	58	57	41	16	1	1	…
〃 7	55	54	39	15	1	1	…
〃 8	50	49	36	13	1	1	…
〃 9	49	48	35	13	1	1	…
〃 10	46	45	33	12	1	1	…
〃 11	39	38	28	10	1	1	…

19 財　政

198 臺灣總督府歲入（臺東廳所屬）（昭和11年度）

年及科目	調定額	收入額	不納缺損額	收入未濟額
	円	円	円	円
昭和 年度 5	159 960	157 433	…	2 527
〃 6	231 205	224 515	…	6 690
〃 7	219 963	219 137	45	781
〃 8	203 890	202 746	101	1 043
〃 9	308 126	303 368	279	4 479
〃 10	341 758	335 557	35	329
歲入總額	372 456	371 678	35	744
經常部 總額	324 305	323 941	35	329
租稅 總額	276 265	276 171	…	94
地租	73 647	73 553	…	94
砂糖消費稅	160 287	160 287	…	…
鑛區稅	930	930	…	…
所得稅	41 401	41 401	…	…
官業及官有財產收入 總額	40 943	40 749	…	194
專賣收入	12 580	12 580	…	…
森林收入	12 136	12 136	…	…
教科書收入	4 370	4 370	…	…
官有地小作料	332	332	…	…
官有物貸下料	11 525	11 331	…	194
雜收入 總額	7 097	7 021	35	41
免許及手數料	25	18	…	7
懲罰及沒收金	2 382	2 313	35	34
辯償金	136	136	…	…
恩給法納金	3 293	3 293	…	…
雜入	1 261	1 261	…	…
臨時部 總額	48 151	47 737	…	415
官有物拂下代 官有物拂下代	35 220	34 806	…	415
臨時利得稅 臨時利得稅	12 931	12 931	…	…

199 臺灣總督府歲出（臺東廳所屬）（昭和11年度）

年及科目	豫算	決算	殘額
	円	円	円
昭和 年度 5	928 066	926 921	1 145
〃 6	867 929	867 316	623
〃 7	969 838	968 561	1 277
〃 8	960 494	959 901	593
〃 9	1 023 392	1 022 907	485
〃 10	1 043 866	1 042 515	1 351

199 臺灣總督府歲出（臺東廳所屬）……終

年及科目	豫算	決算	殘額
	円	円	円
歲出總額	959 445	958 870	575
經常部 總額	886 754	886 625	129
總督府 總額	805	805	…
米穀統制資料調査費	405	405	…
米穀自治管理補助	400	400	…
地方廳 總額	869 571	869 448	123
俸給	101 622	101 510	112
事務費	683 570	683 564	6
保安費	83 294	83 290	4
請願巡査及警手費	1 085	1 084	1
專賣局 事業費	1 645	1 643	2
林務費 總額	8 118	8 114	4
俸給	5 400	5 396	4
事業費	2 718	2 718	…
諸支出金 諸支出金	6 615	6 615	…
臨時部 總額	72 691	72 245	446
事業費 總額	5 791	5 790	1
縱貫道路改修費	280	280	…
道路橋梁費	86	86	…
河川費	741	741	…
官有地整理費	4 684	4 683	1
營繕費 總額	12 510	12 458	52
警察官吏官舍其ノ他新營費	9 110	9 064	46
新營費	1 500	1 500	…
修繕費	1 900	1 894	6
調査及試驗費 總額	6 697	6 691	6
無申告異動地調査費	3 524	3 524	…
資源調査費	100	95	5
農業基本調査費	60	60	…
山地開發調査費	2 098	2 097	1
國有財產法施行準備費	915	915	…
勸業費 總額	7 234	7 138	96
俸給	1 109	1 109	…
事業費	6 125	6 029	96
補助費 米穀自治管理補助	6 000	6 000	…
警察特別施設費 警察特別施設費	2 414	2 411	3
臨時利得稅徵收費 臨時利得稅徵收費	45	45	…
災害費 道路橋梁其ノ他風水害復舊費	32 000	31 712	288

200　廳地方費歲入（臺東廳所屬）　（昭和11年度）

年及科目	調定額	收入額	不納缺損額	收入未濟額
	円	円	円	円
昭和 年度 5	111 882	108 405	18	3 459
〃 6	113 506	109 345	210	3 951
〃 7	120 331	116 565	192	3 574
〃 8	187 637	182 738	266	4 633
〃 9	240 102	233 025	551	6 526
〃 10	194 431	188 541	624	5 226
歲入總額	218 964	215 297	418	3 249
經常部 廳地方費稅 總額	214 278	210 611	418	3 249
總額	155 002	154 018	326	658
地租附加稅	43 504	43 460	…	44
所得稅附加稅	4 273	4 273	…	…
戶稅	11 890	11 862	14	15
營業稅	39 380	39 059	103	218
雜種稅	55 955	55 364	209	381
財產收入 不動產收入	9 080	8 198	…	882
雜收入 雜收入	50 196	48 395	92	1 709
臨時部 寄附金 寄附金	4 686	4 686	…	…

201　廳地方費歲出（臺東廳所屬）　（昭和11年度）

年及科目	豫算	決算	殘額
	円	円	円
昭和 年度 5	584 278	579 949	4 329
〃 6	621 355	619 565	1 790
〃 7	638 650	636 142	2 508
〃 8	895 934	893 695	2 239
〃 9	983 852	978 660	5 192
〃 10	1 141 636	1 090 808	50 828

201　廳地方費歲出（臺東廳所屬）……終

年及科目	豫算	決算	殘額
	円	円	円
歲出總額	851 152	805 765	45 387
經常部 總額	505 444	492 819	12 625
神社費 神社費	715	715	…
地方廳 總額	60 859	60 265	594
地方廳 事務費	10 366	10 366	…
地方廳 公費	2 500	2 500	…
區長役場費 區長役場費	24 299	24 153	146
土木費	31 280	31 253	27
教育費 總額	338 067	234 139	3 928
教育費 實業補習學校費	8 714	7 436	1 278
教育費 小公學校費	219 282	218 619	663
教育費 學事諸費	2 059	1 575	484
教育費 社會教育費	4 790	4 787	3
教育費 給與金國庫納金	3 222	1 722	1 500
衞生費 總額	36 682	35 512	1 170
衞生費 公醫費	15 777	14 712	1 065
衞生費 傳染病豫防費	1 687	1 685	2
衞生費 鼠豫防費	101	…	101
衞生費 衞生諸費	562	561	1
衞生費 麻刺利亞防遏費	18 555	18 554	1
水道費 總額	14 590	14 578	12
水道費 事務費	6 150	6 138	12
水道費 事業費	8 440	8 440	…
勸業費 總額	48 287	47 073	1 214
勸業費 勸業諸費	48 287	47 073	1 214
地方改良費 漁業取締費	…	…	…
地方改良費 地方改良費	500	499	1
社會事業費 總額	1 415	1 265	150
社會事業費 救助費	186	36	150
社會事業費 公共浴場費	1 229	1 229	…
開導所費 開導所費	13 258	13 257	1
廳地方費取扱費 總額	13 731	13 425	306
廳地方費取扱費 徵收費	8 924	8 669	255
廳地方費取扱費 交付金	4 257	4 257	…
廳地方費取扱費 調查委員費	500	499	1
廳地方費取扱費 滯納處分費	50	…	50
財產管理費 總額	1 719	1 692	27
財產管理費 諸稅及負擔	1 273	1 246	27
財產管理費 管理費	446	446	…
屠場管理費 總額	1 291	1 284	7
屠場管理費 管理費	1 085	1 079	6
屠場管理費 交付金	206	205	1
諸支出金 諸支出金	18 751	13 710	5 041
臨時部 總額	345 708	312 946	32 762
營繕土木費 總額	236 544	216 303	20 240
營繕土木費 營繕費	33 080	33 045	35
營繕土木費 道路橋梁費	73 639	73 279	360
營繕土木費 治水堤防費	100 885	82 759	18 126
營繕土木費 市區改正水道施設費	27 800	26 966	834
營繕土木費 港灣費	1 140	255	885
衞生費 總額	5 330	5 327	3
衞生費 麻刺利亞防遏費	3 300	3 298	2
衞生費 地方病驅除費	2 030	2 029	1
勸業費 勸業費	17 058	17 057	1
水利事業費 水利事業費	3 857	3 844	13
補助費 補助費	19 080	18 796	284
災害費 災害費	57 384	45 637	11 747
臺南圳改修工事費本年度支出額 臺南圳改修工事費本年度支出額	…	…	…
東部開發調查費 東部開發調查費	2 934	2 933	1
財產造成費 財產造成費	3 520	3 049	471

202　臺東街歲入　（昭和11年度）

科目	決算額
	円
歲入總額	118 710
經常部 總額	84 495
街稅 總額	46 000
街稅 地租割	3 067
街稅 所得稅割	565
街稅 戶稅割	26 160
街稅 營業稅割	9 637
街稅 雜種稅割	6 571
財產收入	9 012
使用料及手數料 總額	12 831
使用料 授業料及保育料	6 025
使用料 市場使用料	6 638
使用料 火葬場使用料	44
使用料 公會堂使用料	124
手數料 總額	161
手數料 證明手數料	30
手數料 督促手數料	131
交付金 總額	3 513
交付金 國稅徵收交付金	826
交付金 應地方費稅徵收交付金	2 453
交付金 農會費徵收交付金	141
交付金 屠場使用料徵收交付金	93
繰越金	4 292
雜收入	8 686
臨時部 總額	34 215
國庫補助金	1 229
應地方費補助金	6 410
寄附金	300
災害復舊住宅建築資金受入	4 276
街債	22 000

203　臺東街歲出　（昭和11年度）

科目	決算額
	円
歲出總額	99 591
經常部 總額	66 536
神社費	700
會議費 總額	468
會議費 費用辨償	51
會議費 需用費	417
役場費 總額	19 513
役場費 報酬	718
役場費 給料	4 871
役場費 給雜	5 875
役場費 需用費	4 463
役場費 修繕費	2 789
役場費 公費	797
土木費 道路橋梁費	1 099
小學校費	6 554
公學校費	8 720
幼稚園費	721
社會教育費 總額	2 179
社會教育費 青年訓練所費	1 141
社會教育費 國語講習所費	1 038
公設質舖費	2 441
傳染病豫防費	1 894
撒水費	1 680
汚物掃除費	5 927
公會堂費	433
火葬場費	4
市場費	3 289
勸業諸費 總額	441
勸業諸費 產業奬勵費	153
勸業諸費 商工奬勵費	288
地方改良費	720
救助費	11
警備費	3 090
選擧費	24
財產費 總額	1 193
財產費 雜給	296
財產費 管理費	897
諸稅及負擔公金取拔費	3 117
	1 227
寄附金 總額	163
寄附金 在鄉軍人寄附金	100
寄附金 交通改善團體寄附金	63
雜支出 總額	928
雜支出 滯納處分費	50
雜支出 繰替金	128
雜支出 雜支出	750
臨時部 總額	33 055
臨時部 營繕費	25 706
臨時部 借入金償還	7 349

20 公共團體收支

204 臺東廳農會歲入決算

年	總額	會費	財產收入	雜收入	補助金	前年度繰越金
	円	円	円	円	円	円
昭和 年度 5	23 997	13 691	2 958	3 504	588	3 256
〃 6	24 711	13 692	2 255	3 845	320	4 599
〃 7	29 257	14 925	2 245	4 136	4 200	3 751
〃 8	29 765	14 708	2 759	7 198	2 400	2 700
〃 9	27 244	15 749	2 348	5 708	2 400	1 039
〃 10	30 758	17 747	3 037	6 534	2 400	1 039
〃 11	36 927	18 064	3 403	8 622	2 400	4 438

205 臺東廳農會歲出決算

年	總額	俸給諸給	旅費	事務費	事業費	營繕費	諸支出金	財產造成費	借入金償還	種畜場費	豫備費
	円	円	円	円	円	円	円	円	円	円	円
昭和 年度 5	19 397	4 535	1 322	1 029	10 044	1 478	777	210	…	…	…
〃 6	20 960	5 345	1 672	973	10 584	1 306	888	192	…	…	…
〃 7	28 519	6 903	1 640	1 060	11 569	6 356	990	1	…	…	…
〃 8	26 132	5 846	1 918	1 303	14 409	1 633	1 023	…	…	…	…
〃 9	26 680	6 652	1 402	1 224	9 916	3 079	1 105	126	8	2 871	297
〃 10	27 056	6 983	1 978	1 223	9 883	1 688	1 208	22	555	3 518	…
〃 11	32 380	6 851	2 155	1 508	10 708	976	1 320	2 133	555	6 174	…

206 水利組合歲入決算 (昭和11年度)

年及組合	總額	組合費	財產收入	使用料及手數料	雜收入	前年度繰越金	吏員納金	積立金繰入	借入金	補助金
	円	円	円	円	円	円	円	円	円	円
昭和 年度 6	22 484	12 265	604	1 082	1 744	6 778	11	…	…	…
〃 7	25 206	14 456	568	1 715	2 173	6 072	17	205	…	…
〃 8	82 261	14 972	458	2 365	2 961	7 685	20	…	53 800	…
〃 9	112 520	17 032	401	2 346	1 193	10 464	23	…	81 061	…
〃 10	154 870	23 083	589	2 880	3 394	6 903	22	…	89 000	29 000
總額	134 566	40 784	602	4 456	2 564	86 128	32	…	…	…
卑南水利組合	111 269	27 763	194	2 234	1 691	79 360	27	…	…	…
知本水利組合	10 427	4 948	408	1 049	39	3 978	5	…	…	…
新開園水利組合	6 746	5 620	…	815	259	52	…	…	…	…
里壠水利組合	6 124	2 453	…	358	575	2 738	…	…	…	…

207 水利組合歲出決算 (昭和11年度)

年及組合	總額	事業費	會議費	交付金	事業費	財產費	諸稅	雜支出	退職及死亡給與金	其ノ他
	円	円	円	円	円	円	円	円	円	円
昭和 年度 6	17 862	12 781	386	165	4 090	349	5	86	…	…
〃 7	19 092	10 896	318	197	4 084	1 089	5	299	50	2 152
〃 8	71 593	11 592	418	204	4 631	1 238	5	480	…	53 025
〃 9	104 903	12 448	329	350	3 170	761	5	419	…	87 421
〃 10	68 587	14 398	521	534	6 271	282	4	900	185	45 486
總額	116 599	16 751	319	219	9 142	2 056	4	664	…	87 444
卑南水利組合	98 465	10 038	103	68	5 098	1 945	4	256	…	80 953
知本水利組合	9 207	2 540	72	151	869	111	…	119	…	5 345
新開園水利組合	5 568	2 194	81	…	1 979	…	…	168	…	1 146
里壠水利組合	3 359	1 979	63	…	1 196	…	…	121	…	…

208 臺東廳水產會歲入決算

年	總額	會費	事業收入	補助金	寄附金	雜收入	借入金	繰越金
	円	円	円	円	円	円	円	円
昭和 年度 11	5 747	2 299	1 194	1 800	450	4	…	…
〃 12	12 786	3 509	1 340	4 640	…	105	2 840	352

209 臺東廳水產會歲出決算

年	總額	事務所費	會議費	諸支出金	事業費
	円	円	円	円	円
昭和 年度 11	5 394	1 010	213	490	3 681
〃 12	12 437	2 057	143	554	9 683

21 職　員

210 職員及俸給 (昭和11年末)

國庫支辨……(1)

區分	在職 人員	年額 總額	年額 本俸	年額 加俸
		円	円	円
總數……	78	99 544	62 848	36 696
高等官及判任官 本廳 總數……	57	71 075	44 950	26 125
廳長……	1	6 075	4 050	2 025
地方理事官……	1	3 225	2 150	1 075
地方警視……	1	3 225	2 150	1 075
視學……	3	4 896	3 060	1 836
屬……	19	25 840	16 152	9 688
警部……	4	5 836	3 648	2 188
技手……	15	9 444	5 904	3 540
警部補……	4	4 242	2 652	1 590
税務吏……	3	2 476	1 548	928
防疫獸醫……	1	998	624	374
森林主事……	5	4 818	3 012	1 806
支廳 總數……	19	25 397	15 978	9 419
地方警視……	1	2 475	1 650	825
警部……	8	11 942	7 464	4 478
警部補……	10	10 980	6 864	4 116
開導所 總數……	1	1 632	1 020	612
警部……	1	1 632	1 020	612
判任官待遇 本廳 警察醫……	1	1 440	900	540

國庫支辨……(2)

區分	在職 人員	月額 總額	月額 本俸	月額 加俸	加俸別在職人員 總數	三十圓	二十八圓	二十六圓	二十四圓	二十二圓	二十圓
		円	円	円							
判任官待遇巡査 總數……	× 72 395	×2 215 27 349	×2 215 16 553	10 658	404	211	30	31	63	30	39
本廳……	× 1 29	× 46 2 143	× 46 1 337	808	29	16	3	5	3	1	1
支廳……	× 71 344	×2 169 23 637	×2 169 14 237	9 260	353	184	27	25	53	26	38
開導所……	22	1 569	979	590	22	11	…	1	7	3	…

表中　×印ヲ冠セルハ本島人職員ナリ、以下關係表亦同ジ

國庫支辨……(3)

區分	總數 人員	總數 月額	百圓以上 人員	百圓以上 月額	五十圓以上 人員	五十圓以上 月額	五十圓未滿 人員	五十圓未滿 月額
		円		円		円		円
總數……	× 1 9	× 60 608	2	235	× 1 5	× 60 281	2	92
囑託 本廳……	2	235	2	235	…	…	…	…
雇 總數……	× 1 7	× 60 373	…	…	× 1 5	× 60 281	2	92
本廳……	× 1 5	× 60 266	…	…	× 1 3	× 60 174	2	92
支廳……	2	107	…	…	2	107	…	…

210 職員及俸給……續

廳地方費支辨……(1)

區分	在職 人員	年額 總額	年額 本俸	年額 加俸
		円	円	円
總數……	× 15 △ 4 115	×9 996 △5 664 134 808	×9 996 △3 540 84 380	△2 124 50 428
實業補習學校 總數……	3	3 686	2 304	1 382
學校長……	1	1 440	900	540
教諭……	1	1 286	804	482
助教諭……	1	960	600	360
小學校 總數……	26	30 752	19 224	11 528
學校長 奏任待遇……	3	5 760	3 600	2 160
訓導……	3	4 396	2 748	1 648
訓導……	20	20 596	12 876	7 720
公學校 總數……	× 15 68	×9 996 82 494	×9 996 51 564	30 930
學校長 奏任待遇……	4	7 392	4 620	2 772
訓導……	21	29 970	18 732	11 238
訓導……	× 15 43	×9 996 45 132	×9 996 28 212	16 920
本廳 總數……	△ 4 18	△5 664 17 876	△3 540 11 288	△2 124 6 588
產業技師……	1	2 730	1 820	910
產業書記……	2	1 728	1 080	648
產業技手……	△ 3 6	△4 224 4 895	△2 640 3 060	△1 584 1 835
土木書記……	1	960	600	360
土木技手……	△ 1 2	△1 440 1 363	△ 900 852	△ 540 511
衞生書記……	1	1 286	804	482
衞生技手……	3	3 110	1 944	1 166
社會教育書記……	1	998	624	374
建築技手……	1	806	504	302

本表　△印ヲ冠セルハ國庫支辨ノ職員ニシテ地方待遇職員、吏員、囑託又ハ雇タル者ヲ再揭シタルモノナリ

廳地方費支辨……(2)

區分	在職 人員	月額
		円
總數……	× 18 24	× 697 1 358
判任官待遇 總數……	× 18 18	× 697 959
公學校 准訓導……	× 2 1	× 109 45
幼稚園 保姆……	2	92
區役場 總數……	× 16 15	× 588 822
區長……	9	546
區書記……	× 16 6	× 588 276
吏員 本廳 總數……	6	399
檢税吏……	2	115
土木吏員……	1	75
產業吏員……	1	67
書記……	2	142

210　職員及俸給……終
廳地方費支辨……(3)

區分	總數 人員	總數 月額	五十圓以上 人員	五十圓以上 月額	五十圓未滿 人員	五十圓未滿 月額	日給 人員	日給 月額
		円		円		円		円
總數……	△ 2 × 16	△ 137 × 668	△ 2 × 3	△ 137 × 178	× 12	× 470	× 1	× 20
	76	3 527	33	1 909	42	1 597	1	21
囑託 總數……	3	70	…	…	3	70	…	…
囑託 本廳……	…	…	…	…	…	…	…	…
囑託 開導所……	3	70	…	…	3	70	…	…
雇 總數……	△ 2 × 16	△ 137 × 668	△ 2 × 3	△ 137 × 178	× 12	× 470	× 1	× 20
	73	3 457	33	1 909	39	1 527	1	21
雇 本廳……	△ 2 × 4	△ 137 × 178	△ 2 × 2	△ 137 × 113	× 1	× 45	× 1	20
	33	1 655	21	1 172	11	462	1	21
雇 開導所……	2	130	2	130	…	…	…	…
雇 支廳……	5	291	5	291	…	…	…	…
雇 農業補習學校……	1	42	…	…	1	42	…	…
雇 小學校……	3	146	1	62	2	84	…	…
雇 公學校……	× 12 27	× 490 1 128	× 1 4	× 65 254	× 11 23	× 425 874	…	…
雇 幼稚園……	2	65	…	…	2	65	…	…

街費支辨……(1)

區分	在職 人員	在職 年額
		円 円
街役場 總數……	× 1 4	× 50 317
街役場 助役……	1	135
街役場 會計役……	1	77
街役場 書記……	× 1 2	× 50 105

街費支辨……(2)

區分	總數 人員	總數 月額	五十圓以上 人員	五十圓以上 月額	五十圓未滿 人員	五十圓未滿 月額
		円		円		円
街役場 總數……	5	302	4	257	1	45
街役場 囑託……	2	152	2	152	…	…
街役場 雇……	3	150	2	105	1	45

無手當又ハ無給人員

官廳	總數	囑託	雇
總數……	× 1 18	8	× 1 10
廳……	× 1 18	8	× 1 10

211　職員現員
國庫支辨　(昭和11年4月1日)

區分	官職 總數	廳長	境理事官	地方警視	視學	屬	警部	技手	防疫獸醫	警部補	稅務吏	森林主事	警察醫	公醫	囑託	雇
本廳 總數……	※ 4 × 30 △ 11 45	1	1	1	× 1 2	※ 1 13	4	※ 2 × 8 △ 11 5	1	× 1 3	× 5 1	× 2 4	1	…	1	8
本廳 廳長……	1	1	…	…	…	…	…	…	…	…	…	…	…	…	…	…
本廳 庶務課 總數……	※ 1 × 13 △ 10 21	…	1	…	× 1 1	※ 1 × 6 8	…	※ 1 × 4 △ 10 4	※ 1	…	…	× 2 4	…	…	…	3
本廳 庶務課 課長……	1	…	1	…	…	…	…	…	…	…	…	…	…	…	…	…
本廳 庶務課 視學……	× 1 1	…	…	…	× 1 1	…	…	…	…	…	…	…	…	…	…	…
本廳 庶務課 文書係……	2	…	…	…	…	2	…	…	…	…	…	…	…	…	…	…
本廳 庶務課 庶務係……	× 1 3	…	…	…	…	× 1 3	…	…	…	…	…	…	…	…	…	…
本廳 庶務課 地理係……	※ 2 × 5	…	…	…	※ 1 × 2	…	…	※ 1 × 2	…	…	…	× 1	…	…	…	…
本廳 庶務課 調停係……	× 1 ※ 1	…	…	…	…	1	…	…	…	…	…	…	…	…	…	…
本廳 庶務課 勸業係……	× 1 △ 5 9	…	…	…	…	× 1	…	△ 5 1	※ 1	…	…	× 1 4	…	…	…	3
本廳 庶務課 教育係……	× 1	…	…	…	…	× 1	…	…	…	…	…	…	…	…	…	…
本廳 庶務課 會計係……	2	…	…	…	…	2	…	…	…	…	…	…	…	…	…	…
本廳 庶務課 土木係……	△ 3 3	…	…	…	…	…	…	△ 3 3	…	…	…	…	…	…	…	…
本廳 庶務課 卑南圳工事係……	× 3 △ 2	…	…	…	…	× 1	…	× 2 △ 2	…	…	…	…	…	…	…	…
本廳 警務課 總數……	× 2 △ 1 14	…	…	1	1	…	4	× 1 △ 1 1	…	× 1 3	…	…	1	…	1	2
本廳 警務課 課長……	1	…	…	1	…	…	…	…	…	…	…	…	…	…	…	…
本廳 警務課 課長專屬……	1	…	…	…	…	…	…	…	…	1	…	…	…	…	…	…
本廳 警務課 警務係……	6	…	…	…	…	…	1	…	…	2	…	…	…	…	1	2
本廳 警務課 保安係……	× 1 1	…	…	…	…	…	1	× 1	…	…	…	…	…	…	…	…
本廳 警務課 衞生係……	2	…	…	…	…	…	1	…	…	…	…	…	1	…	…	…
本廳 警務課 理蕃係……	× 1 △ 1 3	…	…	…	1	…	1	△ 1 1	…	× 1	…	…	…	…	…	…
本廳 稅務課 總數……	※ 1 × 15 9	…	…	…	…	× 7 5	…	※ 1 × 3	…	…	× 5 1	…	…	…	…	3
本廳 稅務課 課長……	1 ※ 1	…	…	…	…	1	…	…	…	…	…	…	…	…	…	…
本廳 稅務課 直稅係……	× 6 5	…	…	…	…	× 1 2	…	※ 1 × 3	…	…	× 2 1	…	…	…	…	2
本廳 稅務課 間稅係……	× 5	…	…	…	…	× 3	…	…	…	…	× 2	…	…	…	…	…
本廳 稅務課 廳地方費稅係……	2	…	…	…	…	2	…	…	…	…	…	…	…	…	…	…
本廳 稅務課 庶務係……	× 4 1	…	…	…	…	× 3	…	…	…	…	× 1	…	…	…	…	1
支廳 總數……	× 1 27	…	…	1	…	…	8	…	…	× 1 10	…	…	…	5	…	3
支廳 臺東支廳……	× 1 4	…	…	…	…	…	2	…	…	× 1 2	…	…	…	…	…	…
支廳 里壠支廳……	12	…	…	1	…	…	2	…	…	4	…	…	…	3	…	2
支廳 新港支廳……	3	…	…	…	…	…	2	…	…	1	…	…	…	…	…	…
支廳 大武支廳……	8	…	…	…	…	…	2	…	…	3	…	…	…	2	…	1
開導所 臺東開導所……	1	…	…	…	…	…	1	…	…	…	…	…	…	…	…	…

表中　△印ハ定員外職員、※印ハ臨時職員制ニ依ル職員ニシテ×印ハ兼務者ナリ

211 職員現員……終廳地方費支辨

區分		總數	產業技師	產業書記	產業技手	土木書記	土木技手	衞生書記	衞生技手	社會教育書記	建築技手	公醫	吏員	囑託	雇
本廳	總數	×8 △1 54	1	×21	△17	1	2	1	×41	1	1	…	5	…	×9 37
本廳 庶務課	總數	×2 △1 45	1	×21	△17	1	2	…	…	1	1	…	3	…	28
本廳 庶務課	文書係	×1 2	…	×1	…	…	…	…	…	…	…	…	1	…	1
本廳 庶務課	調停係	1	…	…	…	…	…	…	…	…	…	…	…	…	1
本廳 庶務課	地理係	2	…	…	…	…	…	…	…	…	…	…	…	…	2
本廳 庶務課	庶務係	4	…	…	…	…	…	…	…	…	…	…	1	…	3
本廳 庶務課	勸業係	×1 △1 17	…	×11	△16	…	…	…	…	…	…	…	1	…	8
本廳 庶務課	教育係	3	…	…	…	…	…	…	…	1	…	…	…	…	2
本廳 庶務課	會計係	6	…	…	…	…	…	…	…	…	…	…	…	…	6
本廳 庶務課	土木係	10	…	…	1	1	2	…	…	…	1	…	…	…	5
本廳 警務課	總數	×4 5	…	…	…	…	…	1	×41	…	…	…	…	…	3
本廳 警務課	衞生係	×2 5	…	…	…	…	…	1	×21	…	…	…	…	…	3
本廳 警務課	理蕃係	×2	…	…	…	…	…	…	×2	…	…	…	…	…	…
本廳 稅務課	總數	×2 4	…	…	…	…	…	…	…	…	…	…	2	…	×2 2
本廳 稅務課	廳地方費稅係	×1 2	…	…	…	…	…	…	…	…	…	…	1	…	×1 1
本廳 稅務課	庶務係	×1 2	…	…	…	…	…	…	…	…	…	…	1	…	×1 1
支廳	總數	16	…	…	…	…	…	…	…	…	…	10	…	1	5
支廳	臺東支廳	4	…	…	…	…	…	…	…	…	…	2	…	1	1
支廳	里壠支廳	3	…	…	…	…	…	…	…	…	…	2	…	…	1
支廳	新港支廳	6	…	…	…	…	…	…	…	…	…	4	…	…	2
支廳	大武支廳	3	…	…	…	…	…	…	…	…	…	2	…	…	1
開導所	臺東開導所	3	…	…	…	…	…	…	…	…	…	…	…	3	…

22 褒賞

212 褒賞

年	總數	人命ヲ救助セシ者	篤行者	公益ヲ起セシ者	公共事務ニ勉勵セシ者	金穀ヲ寄附セシ者
昭和 年5	9	…	…	…	…	9
〃 6	8	…	8	…	…	…
〃 7	5	…	…	…	…	5
〃 8	12	…	…	…	…	12
〃 9	3	…	…	…	…	3
〃 10	23	…	…	…	…	23
〃 11	13	5	1	…	…	7

213 警察上ノ褒賞

年	總數		警察職員		一般人民	
	人員	金額	人員	金額	人員	金額
昭和 年5	89	円 117	89	円 117	…	…
〃 6	258	340	256	332	2	8
〃 7	202	248	193	226	9	22
〃 8	121	1 157	121	1 157	…	…
〃 9	141	884	132	851	9	33
〃 10	130	132	122	113	8	19
〃 11	110	78	106	66	4	12

214 紳章受有者

年	前年末現在	本年中異動							本年末現在
		增			減				
		總數	新ニ付與セシ者	轉入	總數	死亡	轉出	回收セシ者	
昭和 年5	16	…	…	…	…	…	…	…	16
〃 6	16	…	…	…	…	…	…	…	16
〃 7	16	…	…	…	2	2	…	…	14
〃 8	14	…	…	…	…	…	…	…	14
〃 9	14	…	…	…	…	…	…	…	14
〃 10	14	…	…	…	…	…	…	…	14
〃 11	14	1	…	1	1	…	1	…	14

東京市政調査會 '40.6.15 寄贈

昭和十三年七月二十八日印刷
昭和十三年七月三十日發行

臺東廳

臺北市表町二丁目八番地
印刷人　山科榮
臺北市表町二丁目八番地
印刷所　山科商店印刷部