


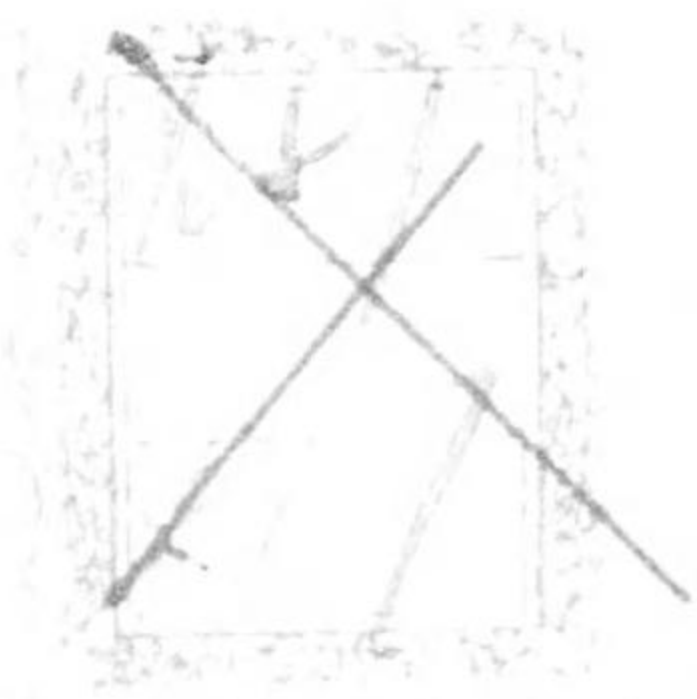
始



大正九年三月十日現在

全國鐵道最近哩表

鐵道
公認
運送取扱人組合



特100
457

凡 例

1. 大小荷物ノ取扱ヲサハル驛所ハ本表ニ掲出セズ
2. 驛名下ノ太線ハ接續驛タルコトヲ示ス
3. * 符ハ大貨物ヲ取扱ハズ
4. × 符ハ一車積貨物ヲ取扱ハズ(緩急車積ニ限ル)
5. ◎ 符ハ小荷物ヲ取扱ハズ
6. □ 符ハ他ニ同字同音、異字同音若ハ同字異音ノ驛名アルコトヲ示ス
7. △ 符ハ大小荷物取扱ニ際シ特ニ注意事項ニ注意ヲ要ス

大 貨 物

1. 秋葉原上野出張所(東北)ハ秋葉原發着ノ哩程ニヨル
2. 名古屋以東(中央線方面ヲ含ム)各驛ト大阪以西(西成線ヲ含ム)各驛トノ相互間ニ發着スルモノニ對シテハ名古屋、神崎(又ハ大阪)間東海道本線經由、名古屋以東(中央線方面ヲ含ム)各驛ト草津以西各驛トノ相互間ニ發着スルモノニ對シテハ名古屋、草津間東海道本線經由ノ哩程ニ依ル
3. 龜戶(總武)ハ引越荷物、薪、木炭ノ貸切及級外品第一種生獸ヲ、野田(西成)ハ肥料、人造肥料ノ原料、菜種、種油、引越荷物、塗料各種、石綿、藍葉及藍玉、生乾繭、瀝青、石油空罐、函板、莖、**木、瓦、瓦、穀物、薪、木炭ノ**貸切扱及倍賃扱ヲ扱
4. 秋葉原(東北)ハ鹽、木材、散積鑽石、同石炭類、同薪、危險品、火藥類及長十八尺者、重量三噸又ハ才積三百立方尺ヲ超過スルモノ、汐留(東海道)ハ散積鑽石、同石炭及同野菜類ノ到著貸切、大阪(東海道)ハ木

材(一級ノ工ヲ受ケザルモノ)、散積石炭類及鑛石ノ貸切扱、危險品、火藥類及一個ノ長サ十八尺、重量五百斤又ハ容積百立方尺ヲ超ユル貨物ヲ扱ハズ

5. 秋葉原上野出張所(東北)ハ
 1. 發着共

速達便扱貨物、特種貴重品、高級品賃金ニ依ル貨物並蒲鋒、家具及家具類(二、三級)、寢道具(三級)、蒸魚、燒魚ノ小口扱
 2. 發送ノミ

野菜、果物各種、魚及介蟲(二級)ノ小口扱
 3. 到着ノミ

魚及介蟲(高級品運賃ニ依ルモノ)ノ貸切扱、倍賃扱以上ニ限リ扱フ
6. 浦町(東北)ハ小口扱、速達便扱及級外品第一種生獸類ニ限リ扱フ
7. 三河島(東北)ハ牛、馬、豚及襪襪、肥料、紙(一級)、古綿、皮(二級)、毛及髮、獸骨、絲屑、麻苧屑、硝子屑、護謨屑、鐵屑ノ貸切扱ヲ扱フ
8. 信濃町(中央)ハ青梅線、川越線及八王子飯田町間相互發着ノ貸切扱及倍賃扱ヲ扱フ
9. 橫濱港、神戸港(東海道)ハ輸出入ニ係ル一車積貨物ニ限リ扱フ
10. 平塚支線(東海道)ハ一車積貨物ニ限リ扱フ但シ德島線ヲ除ク
11. 白鳥(東海道)ハ一車積木材類ニ限リ扱フ
12. 蛇松、東灘、惣川(東海道、和田岬(山陽)、國富(北海道)ハ貸切扱及倍賃扱ニ限リ扱フ
13. 丹波口(山陰)ハ指定貨物ニ限リ扱フ
14. 西九條(西成)ハ大日本人造肥料會社發着一車積貨物

ニ限リ扱フ

15. 濱川崎、海神奈川、清水港(東海道)、鹽頭、目尾、新入、平恒、新平恒、本洞、藤棚、大城第一、大城第二、日燒、赤池、金田炭坑、新菅牟田、伊岐須、二瀬、起行、第一大任、第二大任、庄、大藪、豐國、柚ノ木原、相知炭坑、大島、南、新入第三第四、鯉田炭坑、忠隈、畑川、方城、豆田、門司、高雄、枝園、新多(九州)ハ一車積貨物ニ限リ扱フ
16. 芳雄、菅牟田、上三緒、山野、桐野、夏吉、新手、牟田部、岸嶽、鴨生、赤坂、漆生(九州)、川端(關西)、新川山陽、濱多度津(讃岐)、小野濱(東海道)ハ速達便扱貨物ヲ扱ハズ
17. 緋牛内、久根別(北海道)ハ北海道線内發着ノ貸切扱及倍賃扱ニ限リ扱フ
18. 西麻植(德島)ハ貸切扱及倍賃扱ヲ扱ハズ
19. 東中野(中央)ハ常磐線及東橫濱發院用石炭ノ到着ニ限リ扱フ
20. 南海線(和歌山經由)ト連帶ノ場合院線哩程ハ和歌山迄ノ哩程ニ和歌山ヨリ院社分界點ニ至ル哩程三分ヲ加算シ切上ゲタルモノニ依ル

小 荷 物

21. 秋葉原(東北)、新生(總武)、敦賀港(北陸)、最上川(奥羽)、球磨川(九州)ハ到着小荷物ヲ扱ハズ
22. 緋牛内、久根別、國富(北海道)ハ北海道線發着ノ附隨小荷物ニ限リ扱フ
23. 尼ヶ崎(東海道)ハ塚口ヲ經由セズ神崎尼ヶ崎間ヲ一哩四分トシテ扱フ
24. 南海線(和歌山經由)ト連帶ノ場合ハ和歌山ト和歌山

市間ヲ一哩トシテ扱ヒ之ニ和歌山市ヨリノ哩程ヲ加算ス

25. 神田(中央)ハ附隨小荷物ニ限リ扱フ

運送徑路ノ指定

貨物運送徑路ノ指定サレタルモノ下ノ如シ

I 品川經由

(イ) 東海道線 武豊線 各驛ト { 東北本線 信越線 高尾線 足尾線 } 小山以北 廣川高崎間 各驛トノ相互間

(ロ) 東海道線米原以西各驛ト { 東北本線 常磐線 } 笹川以北各驛トノ相互間

(ハ) 中央線多治見千種間各驛ト中央線豊田飯田町間各驛トノ相互間 但シ一車積ニ限ル

II 東神奈川經由

(イ) 東海道線 武豊線 各驛ト { 中央線 石和八王子間 横濱線 } 各驛トノ相互間

(ロ) 中央線多治見千種間各驛ト中央線石和八王寺間及横濱線各驛トノ相互間 但シ一車積ニ限ル

III 名古屋經由

中央線多治見千種間各驛ト東海道線沙留程ケ各間各驛トノ相互間

IV 米原經由(一車積ニ限ル)

(イ) 北陸線金澤以南各驛ト { 東海道線 山北以東 } 各驛トノ相互間

(ロ) 東海道線 枇杷島以西各驛ト { 親不知新湯間 磐越線 村上線 } 各驛トノ相互間

A 米原經由

(イ) 大阪以西(西成線ヲ含ム)各驛名古屋以東(中央線方面ヲ含ム)各驛トノ相互間

(ロ) 草津以西各驛ト名古屋以東(中央線方面ヲ含ム)各驛トノ相互間

VI 直江津經由(一車積ニ限ル)

東海道線米原以西各驛ト信越線二本木輕井澤間各驛トノ相互間

索引

東海道本線... 1	草津線...10
橫濱線... 3	奈良線...10
橫須賀線... 3	片町線...10
武豐線... 3	櫻井線...10
西成線... 3	和歌山線...11
福知山線... 3	城東線...11
有馬輕便線... 4	吉野鐵道線...11
豐川線... 4	伊勢鐵道線...11
岡崎電氣線... 4	伊賀軌道線...11
養老線... 4	長谷鐵道線...12
中遠線... 4	大阪高野線...12
富士見延線... 4	大阪鐵道線...12
愛知電氣線... 5	河南海線...12
近江線... 5	南海線...13
西尾線... 5	大和鐵道線...14
篠山線... 5	松坂輕便線...14
湖南鐵道線... 6	天理輕便線...14
三河線... 6	山東輕便線...14
尾西線... 6	北陸本線...14
駿豆線... 6	三國線...15
中央本線... 7	七尾線...15
篠ノ井線... 8	小濱線...16
瀨戶輕便線... 8	石川鐵道線...16
岩村輕便線... 8	礪波輕便線...16
川越線... 8	富山輕便線...16
多摩鐵道線... 8	中越線...16
青梅線... 9	立山線...17
信濃鐵道線... 9	丸岡線...17
關西本線... 9	越前電氣線...17
參宮線... 9	信越本線...17

(2)

村 上 線...18
 柄 尾 線...18
 長 岡 線...19
 魚 沼 線...19
 頸 沼 線...19
 丸 子 鐵 道 線...19
 佐 久 線...19
 越 後 線...19
 東 北 本 線...20
 山 手 線...21
 常 磐 線...22
 高 崎 線...23
 兩 毛 線...23
 足 尾 線...23
 水 戶 線...23
 真 岡 線...24
 日 光 線...24
 鹽 釜 線...24
 八 戶 線...24
 岩 手 輕 便 線...24
 岩 鼻 輕 便 線...25
 白 棚 線...25
 定 山 溪 線...25
 東 武 鐵 道 線...25
 中 原 鐵 道 線...29
 武 藏 野 線...29
 龍 崎 線...29
 流 山 線...29
 宇 都 山 石 材 線...30
 谷 地 軌 道 線...30
 小 坂 輕 便 線...30
 湊 線...30
 東 上 鐵 道 線...30
 水 戶 鐵 道 線...30

仙 北 輕 便 線...30
 驥 原 線...31
 筑 波 鐵 道 線...31
 東 野 鐵 道 線...31
 秩 父 鐵 道 線...31
 常 總 線...31
 磐 越 東 線...32
 磐 越 西 線...32
 奧 羽 本 線...33
 長 井 輕 便 線...34
 船 川 輕 便 線...34
 能 代 線...34
 黑 石 輕 便 線...34
 羽 越 北 線...34
 陸 羽 東 線...34
 陸 羽 西 線...34
 秋 田 鐵 道 線...35
 橫 莊 鐵 道 線...35
 陸 奧 鐵 道 線...35
 總 武 本 線...35
 房 總 線...36
 木 更 津 線...36
 東 金 線...36
 成 田 線...36
 千 葉 縣 營 線...37
 野 田 線...37
 多 古 本 線...37
 八 街 線...37
 久 留 里 線...38

(3)

山 陽 本 線...38
 播 但 線...39
 宇 野 線...39
 吳 野 線...40
 宇 品 線...40
 大 嶺 口 線...40
 山 井 州 線...40
 笠 井 州 線...40
 長 播 州 鐵 道 線...40
 播 船 木 線...41
 中 國 線...41
 兩 備 線...41
 小 野 田 線...42
 龍 野 電 氣 線...42
 長 門 線...42
 宇 部 線...42
 西 大 寺 線...42
 美 彌 輕 便 線...42
 下 津 井 線...42
 山 陰 本 線...43
 舞 鶴 線...44
 倉 吉 輕 便 線...44
 境 線...44
 大 社 線...44
 伯 備 北 線...44
 因 備 輕 便 線...44
 一 畑 線...44
 簸 上 線...44
 四 國 線...45
 德 島 本 線...45
 小 松 島 輕 便 線...45

讚 岐 線...45
 伊 豫 線...45
 阿 南 線...46
 鹿 兒 島 本 線...46
 室 木 線...47
 篠 栗 線...47
 宮 地 輕 便 線...47
 三 角 線...47
 長 崎 本 線...47
 佐 世 保 線...48
 唐 津 線...48
 伊 萬 里 線...48
 豐 州 本 線...49
 田 川 線...49
 宮 床 線...50
 犬 飼 輕 便 線...50
 筑 豐 本 線...50
 香 月 線...51
 伊 田 線...51
 桐 野 線...52
 幸 袋 線...52
 長 尾 線...52
 宮 崎 本 線...52
 妻 輕 便 線...52
 川 內 線...53
 御 船 線...53
 鹿 本 線...53
 博 多 灣 線...53
 大 湯 線...53

(4)

南薩線...53
鞍手線...54
宇佐參宮線...54
耶馬溪線...54
宮崎輕便線...54
島原線...54
小倉鐵道線...54
蘆屋線...55
日出生線...55
筑前參宮線...55
函館本線...55
上磯輕便線...56
幌內線...56
歌志內線...56
手宮線...57
岩內輕便線...57
室蘭本線...57
萬字輕便線...57
夕張線...57
留萌線...58
釧路線...58
富良野線...58
宗谷線...59
網走本線...59
湧別輕便線...59
美唄線...60
京極輕便線...60
名寄線...60
朝鮮鐵道線...60

京釜本線...61
京仁線...61
京山線...61
京元線...61
京咸鏡線...61
京義線...61
京兼二浦線...62
京平南線...62
京平壤炭鐵線...62
京湖東線...62
南滿州線...63
安奉線...63
安本線...63
旅順線...64
營口線...64
撫順線...64
烏蘇里線...65
東清鐵道線...65
臺灣鐵道線...65
阿緞線...66
淡水線...66
阿里山線...66
阿臺東線...67
海上哩...67
連帶航路哩...67

(1)

東海道線

東海道本線

東京ヨリ 哩分	驛名	神戶ヨリ 哩分
*	東京	376.4
* 0.5	有樂町	375.9
* 1.2	新橋	375.2
* 1.9	濱松町	374.5
* 2.9	田町	373.5
4.3	品川	372.1
* 5.8	大井町	370.6
7.2	大森	369.2
9.0	蒲田	367.4
□ 11.3	川崎	365.1
13.5	鶴見	362.9
16.8	東神奈川	359.6
□ 17.5	神奈川	358.9
* 18.2	横濱	258.2
19.7	程ヶ谷	356.7
25.3	戸塚	351.1
28.8	大船	347.6
31.6	藤澤	344.8
33.9	辻堂	342.5
36.3	茅ヶ崎	340.1
39.6	平塚	336.8
42.0	大磯	334.4
45.3	二ノ宮	331.1
48.2	國府津	328.2
54.5	松田	321.9
58.1	山北	318.3
63.6	駿河	312.8
70.3	御殿場	306.1
79.7	裾野	296.7
82.7	三島	293.7
85.6	沼津	290.8
89.7	原	286.7
95.0	鈴川	281.4
98.0	富士	278.4

東京ヨリ	驛名	神戶ヨリ
100.2	岩淵	276.2
103.5	蒲原	272.9
105.6	由比	270.8
□ 109.3	興津	267.1
112.0	江尻	263.9
119.2	靜岡	257.2
123.2	用宗	253.2
127.5	焼津	248.9
131.6	藤枝	244.8
□ 136.3	島田	*240.1
139.5	金谷	236.9
145.3	堀ノ内	231.1
149.7	掛川	226.7
155.2	袋井	221.2
□ 160.0	中泉	216.4
164.2	天龍川	212.2
166.9	濱松	209.5
173.4	舞坂	203.0
* 174.9	辨天島	201.5
176.8	新居町	199.6
179.1	鷺津	197.3
185.3	二川	191.1
189.7	豊橋	186.7
194.9	御油	181.5
200.3	蒲郡	176.1
205.1	幸田	171.3
209.6	岡崎	166.8
214.5	安城	161.9
219.5	刈谷	156.9
222.5	大府	153.9
226.9	大高	149.5
231.4	熱田	145.0
234.6	名古屋	141.8
237.1	枇杷島	139.3
241.5	稻澤	134.9
245.1	一宮	131.2
248.7	木曾川	127.7
253.4	岐阜	123.0

東海道線

東海道線

(2)

東京ヨリ	驛名	神戸ヨリ
257.3	穂積	119.1
262.1	大垣	114.3
265.2	美濃赤坂	112.3
□267.2	垂井	109.2
270.7	関ヶ原	105.7
275.1	柏原	101.3
277.8	近江長岡	98.6
280.6	醒ヶ井	95.8
284.4	米原	92.0
288.1	彦根	88.3
292.1	河瀬	84.3
296.7	能登川	79.7
299.9	安土	76.5
302.1	近江八幡	74.3
308.0	野洲	68.4
□310.0	守山	66.4
312.7	草津	63.7
317.5	石山	58.9
□319.2	大津	57.2
×321.1	大谷	55.3
324.5	山科	51.9
□327.5	稻荷	48.9
*329.3	京都	47.1
◎330.5	梅小路	45.9
333.4	向日町	43.0
338.1	山崎	38.3
□342.8	高槻	33.6
346.9	茨木	29.5
351.3	吹田	25.1
△356.1	大阪	20.3
□360.7	神崎	15.7
365.3	西ノ宮	11.1
367.8	蘆屋	8.6
□370.6	住吉	5.8
372.9	東灘	3.5
*373.4	灘	3.0
*375.4	三ノ宮	1.0
376.4	神戸	

品川ヨリ		ヨリ
汐留	◎△	3.1
川崎	ヨリ	
濱川崎	◎△	2.7
横濱ヨリ		
櫻木町	*	1.0
横濱ヨリ		
程ヶ谷	ヨリ	
高島	◎□	2.1
東横濱	◎	3.3
東横濱ヨリ		
横濱港	◎△	2.0
平塚ヨリ		
平塚支線	◎△	1.0
沼津ヨリ		
蛇松	◎△	2.0
江尻ヨリ		
清水港	◎△	1.0
名古屋ヨリ		
白鳥	◎△	3.0
名古屋港	◎	5.0
大津ヨリ		
濱大津		1.3
東灘ヨリ		
小野濱	◎△	2.0
神戸港	◎△	3.0
熱田千種間貨物直通線 3.0		
梅小路丹波口間貨物直通線 1.8		
吹田神崎間貨物直通線 6.8		

(3)

横濱線

東神奈川ヨリ	驛名	八王子ヨリ
	東神奈川	26.4
4.8	小机	21.6
8.4	中山	18.0
11.1	長津田	15.3
14.0	原町田	12.4
17.6	淵野邊	8.8
□21.0	橋本	5.4
22.2	相原	4.2
23.4	八王寺	

東神奈川ヨリ	
海神奈川	◎△ 1.2

高島ヨリ	
鶴見	4.1
東神奈川	1.4

横須賀線

大船ヨリ	驛名	横須賀ヨリ
	大船	10.0
3.0	鎌倉	7.0
5.4	逗子	4.1
8.8	田浦	1.2
10.0	横須賀	

武豊線

大府ヨリ	驛名	武豊ヨリ
	大府	12.0
□1.9	緒川	10.1
6.4	龜崎	5.6

西成線

大阪ヨリ	驛名	櫻島ヨリ
△	大阪	4.9
□*0.5	福島	4.4
△1.5	野田	3.4
×△2.1	西九條	2.8
3.6	安治川口	1.3
4.9	櫻島	

福知山線

神崎ヨリ	驛名	山地福ヨリ
	神崎	67.0
1.5	塚口	65.5
3.5	伊丹	63.5
□6.9	池田	60.1
9.0	中山寺	58.0
11.0	寶塚	56.0
△◎11.5	惣川	55.5
12.2	生瀬	54.8
16.2	武田尾	50.8
19.8	道場	47.2
22.0	三田	45.0
□25.8	廣野	41.2
28.4	相野	38.6
31.0	藍本	36.0
□34.4	古市	32.6
37.4	篠山	29.6
38.8	丹波大山	28.2
43.8	下瀧	23.2
46.4	谷川	20.6
□50.8	柏原	16.2
52.8	石生	14.2

東海道線

(4)

神崎ヨリ	驛名	福地山ヨリ
□ 55.5	黒井	11.5
59.5	市島	7.5
62.1	丹波竹田	4.9
67.0	福知山	

塚口ヨリ		△
尼ヶ崎		2.9

有馬輕便線

三田ヨリ	驛名	有馬ヨリ
	三田	7.6
2.8	新道場	4.8
5.0	有馬口	2.6
7.6	有馬	

豊川線

豊橋(社吉田)ヨリ		
驛名	大貨物哩	小荷物哩
船町	◎ 5.0	1.1
小坂井	8.0	2.7
牛久保	9.0	4.1
豊川	11.0	5.4
三河一ノ宮	15.0	7.4
長山	18.0	8.9
東上	22.0	10.6
野田城	25.0	12.2
新城	27.0	13.5
東新町	29.0	14.1
川路	32.0	15.6
長篠	35.0	17.4

岡崎電氣線

岡崎ヨリ		▽
岡崎殿橋		2.2

養老線

大垣ヨリ		
驛名	大貨物哩	小荷物哩
西大垣	2.0	1.1
友江	6.0	3.5
島江	× 8.0	5.3
美濃高田	11.0	7.0
養老	14.0	8.8
美濃津屋	18.0	11.5
駒里	22.0	14.5
美濃山崎	26.0	16.7
石津	27.0	18.0
多度	33.0	21.4
桑名	41.0	26.8
室		
東赤坂	◎ 1.0	
廣神戸	× 5.0	2.8
池野	7.0	4.6
揖斐	10.0	6.5
	14.0	9.0

中遠線

* 袋井(社新袋井)ヨリ		▽
芝		2.0
新岡崎		3.8
新横須賀		6.3

富士身延線

富士ヨリ		
驛名	大貨物哩	小荷物哩
入山瀬	13.0	3.2
富士根	19.0	4.7
大宮町	26.0	6.4

(5)

驛名	大貨物哩	小荷物哩
芝川	47.0	11.7
十島	65.0	16.1
内船南部	84.0	21.0
甲斐大島	98.0	

愛知電氣線

◎ 熱田(神宮前)ヨリ		
驛名	大貨物哩	小荷物哩
名和村		9.0
加家		13.0
尾張横須賀		14.0
寺本		16.0
古見		18.0
新舞子		23.0
大野町		25.0
蒲池		27.0
多屋		29.0
常滑		30.0
呼続		
笠寺	×	6.0
鳴海	×	7.0
有松裏		9.0
		10.0

近江線

彦根ヨリ		
驛名	大貨物哩	小荷物哩
彦根口	2.0	1.2
高宮	4.0	2.5
豊郷	9.0	4.2
愛知川	12.0	6.0
五個庄	15.0	7.9
八日市	19.0	10.6
櫻川	24.0	14.3
朝日野	28.0	16.8
日野	30.0	18.4

驛名	大貨物哩	小荷物哩
水口	36.0	22.1
貴生川	39.0	24.5

彦根ヨリ

多賀		▽
貴生川		6.0
多賀		38.0

西尾線

× 岡崎ヨリ		
驛名	大貨物哩	小荷物哩
土呂	8.0	1.5
中島	10.0	3.8
三江島	13.0	5.2
天王門	20.0	7.8
西尾	21.0	8.3
一色口	25.0	9.9
上横須賀	30.0	11.7
三河荻原	34.0	13.4
吉良吉田	36.0	14.1

平坂	26.0	10.4
港前	27.0	10.7

篠山線

篠山(社辨天)ヨリ		
驛名	大貨物哩	小荷物哩
篠山町	10.0	2.4

(6)

湖南鐵道線

近江八幡ヨリ		
驛名	大貨物哩	
武佐	2.0	
市邊	4.0	
新八日市	6.0	

三河線

刈谷(社刈谷新)ヨリ		
驛名	大貨物哩	小荷物哩
知立	4.0	2.5
刈谷新		
刈谷町	2.0	1.0
小垣江	4.0	2.5
吉濱	6.0	3.8
三河高濱	9.0	5.0
高濱港	9.0	5.6
北新川	11.0	6.7
新川町	12.0	7.4
大濱港	14.0	9.0
大濱口	14.0	
新川口	12.0	

尾西線

尾張一宮ヨリ		
驛名	大貨物哩	小荷物哩
木曾川港	16.0	
木曾川橋	11.0	6.0
玉ノ井	8.0	4.0

東海道線

驛名	大貨物哩	小荷物哩
奥町	8.0	3.0
開明	8.0	2.0
西一宮	8.0	1.0
尾張一宮		
新一宮		
菊安賀	8.0	2.0
萩原	8.0	4.0
森上	11.0	6.0
丸淵	15.0	8.0
六輪	18.0	9.0
津島	21.0	11.0
日比野	23.0	12.0
佐屋	26.0	13.0
彌富	32.0	16.0

彌富ヨリ		
驛名	大貨物哩	小荷物哩
木曾川港	47.0	
木曾川橋	42.0	21.0
玉ノ井	39.0	20.0
奥町	37.0	19.0
開名	35.0	18.0
西一宮	33.0	17.0
尾張一宮		16.0
新一宮	32.0	16.0
菊安賀	28.0	14.0
萩原	25.0	13.0
森上	21.0	11.0
丸淵	17.0	9.0
六輪	14.0	7.0
津島	11.0	6.0
日比野	9.0	5.0
佐屋	8.0	3.0
彌富		

駿豆線

三島ヨリ		
------	--	--

(7)

驛名	大貨物哩	小荷物哩
三島町	3.0	1.7
大場	6.0	3.9
原木	8.0	5.7
北條	9.0	6.6
南條	11.0	7.5
田京	13.0	9.3
大仁	14.0	10.8

中央線

中央本線

東京ヨリ	驛名	名古屋ヨリ
*	東京	255.0
*△ 0.8	神田	254.2
* 1.2	萬世橋	253.8
* 1.7	御茶ノ水	253.3
	飯田町	252.6
* 2.9	牛込	252.1
* 3.6	市ヶ谷	251.4
* 4.1	四谷	250.9
×△ 4.9	信濃町	250.1
* 5.3	千駄ヶ谷	249.7
6.4	新宿	248.6
□× 7.2	大久保	247.8
*△ 8.0	東中野	247.0
△ 9.2	中野	245.8
11.6	荻窪	243.4
14.0	吉祥寺	241.0
□ 16.0	武藏境	239.0
19.5	國分寺	235.5
23.3	立川	231.7
□ 25.4	日野	229.6
26.8	豊田	228.2

東京ヨリ	驛名	名古屋ヨリ
26.4	八王子	225.6
33.0	浅川	222.0
38.9	與瀬	216.1
43.4	上野原	211.6
46.0	四方津	209.0
50.4	鳥澤	204.6
53.0	猿橋	202.0
54.6	大月	200.4
58.3	初狩	196.7
62.2	笹子	192.8
65.9	初鹿野	189.1
69.5	勝沼	185.5
72.0	鹽山	183.0
75.3	日下部	179.7
78.8	石和	176.2
82.7	甲府	172.3
85.5	龍王	169.5
90.7	韭崎	164.3
95.2	穴山	159.8
98.5	日野春	156.5
101.9	長坂	153.1
106.5	小淵澤	148.5
112.3	富士見	142.7
□ 115.4	青柳	139.6
119.9	茅野	135.1
124.1	上諏訪	130.9
126.8	下諏訪	128.2
129.3	岡谷	125.7
□ 135.2	辰野	119.8
140.4	小野	114.6
146.2	鹽尻	108.8
148.8	洗馬	106.2
155.0	贄川	100.0
159.4	奈良井	95.6
163.5	戴原	91.5
167.0	宮ノ越	88.0
172.2	木曾福島	82.8
176.8	上松	78.2

中央線

中央線

(8)

東京ヨリ	驛名	名古屋ヨリ
183.9	須原	71.1
187.8	野尻	67.2
193.5	三留野	61.5
199.2	坂下	55.8
×203.0	落合川	52.0
205.3	中津川	49.7
209.3	美乃坂本	45.7
212.5	大井	42.5
219.2	釜戸	35.8
223.8	瑞浪	31.2
228.1	土岐津	26.9
232.5	多治見	22.5
240.0	高藏寺	15.0
245.6	勝川	9.4
248.9	大曾根	6.1
250.6	千種	4.4
255.0	名古屋	
立川ヨリ		日野ヨリ
1.8	多摩川支線	1.7

篠ノ井線

驛名	驛名	篠ノ井ヨリ
	鹽尻	42.1
4.6	村井	37.5
8.6	松本	33.5
13.8	田澤	28.3
17.8	明科	24.3
□23.9	西條	18.2
28.7	麻績	13.4
34.5	姥捨	7.6
□39.7	稻荷山	2.4
42.1	篠ノ井	

瀬戸輕便線

大曾根ヨリ	
矢田	2.0
三郷	× 16.0
瀬戸	□ 20.0

岩村輕便線

* 大井ヨリ	
岩村	7.6

川越線

小荷物哩		
驛名	所澤ヨリ	國分寺ヨリ
小川	3.5	3.2
東村山	1.8	4.9
所澤		6.7
入會	4.2	10.9
入間川	6.0	12.7
南大塚	9.4	16.1
川越	11.8	18.5
國分寺	6.7	

大貨物・哩		
小川	6.0	6.0
前野	◎ 6.0	6.0
東村山	4.0	7.0
所澤		9.0
入會	7.0	13.0
入間川	8.0	15.0
南大塚	12.0	19.0
川越	14.0	21.0
國分寺	9.0	

多摩鐵道線

境ヨリ	
-----	--

(9)

關西本線

名古屋ヨリ	驛名	湊町ヨリ
	名古屋	108.8
5.9	蟹江	102.9
10.3	彌富	98.5
×12.3	長島	96.5
14.9	桑名	93.9
19.8	富田	89.0
□23.2	四日市	85.6
27.5	河原田	81.3
31.7	加佐登	77.1
□37.3	龜山	71.5
40.8	關	68.0
44.2	加太	64.6
49.7	柘植	59.1
56.3	佐那具	52.5
58.8	伊賀上野	50.0
63.3	島ヶ原	45.5
□67.7	大河原	41.1
71.1	笠置	37.7
□75.2	加茂	33.6
78.9	木津	29.9
83.3	奈良	25.5
□86.2	郡山	22.6
90.6	法隆寺	18.2
□92.8	王寺	16.0
□98.7	柏原	10.1
101.4	八尾	7.4
104.1	平野	4.7
106.5	天王寺	2.3
107.9	今宮	0.9
108.8	湊町	

參宮線

龜山ヨリ	驛名	鳥羽ヨリ
	龜山	44.5
3.5	下庄	41.0

驛名	大貨物哩	小荷物哩
北多磨	5.0	3.4
常久	7.0	

青梅線

立川ヨリ		
驛名	大貨物哩	小荷物哩
中神	5.0	2.2
拜島	7.0	4.3
福生	9.0	6.0
羽村	11.0	7.3
小作	13.0	8.7
青梅	17.0	11.5
宮ノ平	18.0	12.8
日向和田	19.0	13.3
二俣尾		14.7

信濃鐵道線

松本ヨリ		
驛名	大荷物哩	小荷物哩
北松本	1.0	0.4
島内	4.0	1.6
梓橋	7.0	3.2
一日市場	9.0	4.2
豊科	15.0	7.1
柏矢町	18.0	8.8
穗高	20.0	10.0
有明	23.0	11.4
池田松川	33.0	16.1
常盤	39.0	21.8
信濃大町	44.0	

關西線

關西線

(10)

關西線

山ヨリ	驛名	鳥羽ヨリ
7.5	一身田	37.0
9.6	津	34.9
12.0	阿漕	32.5
14.5	高茶屋	30.0
18.1	六軒	26.4
21.5	松阪	23.0
*23.3	徳和	21.2
26.4	相可	18.1
30.7	田丸	13.8
33.3	宮川	11.2
34.6	山田上	9.9
35.7	山田	8.8
39.7	二見浦	4.8
44.5	鳥羽	

草津線

柘植ヨリ	驛名	草津ヨリ
	柘植	22.6
4.6	大原市場	18.0
□7.8	深川	14.8
9.5	貴生川	13.1
12.7	三雲	9.9
17.1	石部	5.5
22.6	草津	

奈良線

京都ヨリ	驛名	木津ヨリ
*	京都	21.6
3.3	伏見	18.3
4.4	桃山	17.2
6.6	木幡	15.0
9.2	宇治	12.4
□11.3	新田	10.3
13.7	長池	7.9

京都ヨリ	驛名	木津ヨリ
16.9	玉水	4.7
18.8	棚倉	2.8
20.6	上狛	1.0
21.6	木津	

片町線

木津ヨリ	驛名	片町ヨリ
	木津	28.1
3.2	祝園	24.9
7.7	田邊	20.4
□11.7	長尾	16.4
13.6	津田	14.5
16.9	星田	11.2
19.9	四條	8.2
22.1	住道	6.0
23.6	鴻池新	4.5
24.8	徳庵	3.3
25.9	放出	2.2
*27.9	京橋	0.2
28.1	片町	

櫻井線

奈良ヨリ	驛名	高田ヨリ
	奈良	18.2
1.1	京終	17.1
2.9	帶解	15.3
4.5	樺本	13.7
6.1	丹波市	12.1
8.8	柳本	9.4
11.1	三輪	7.1
12.2	櫻井	6.0
15.2	畝傍	3.0
□18.2	高田	

(11)

關西線

和歌山線

王寺ヨリ	驛名	院社分界點ヨリ
	王寺	54.6
□4.1	下田	50.5
□7.1	高田	47.5
9.2	大和新庄	45.4
10.9	御所	43.7
13.0	壺坂	41.6
15.5	吉野口	39.1
19.6	北字智	35.0
22.0	五條	32.6
23.0	大和二見	31.6
25.6	隅田	29.0
□28.0	橋本	26.6
31.4	高野口	23.2
33.9	妙寺	20.7
□36.2	笠田	18.4
39.3	名手	15.3
41.0	粉河	13.6
43.4	打田	11.2
46.1	岩出	8.5
46.8	戸船	7.8
49.6	布施屋	5.0
51.5	田井ノ瀬	3.1
54.3	和歌山	0.3
54.6	院社分界點	

二見ヨリ	驛名	川端ヨリ
	二見	0.9
	川端	

城東線

天王寺ヨリ	驛名	大阪ヨリ
	天王寺	6.6

天王寺ヨリ	驛名	大阪ヨリ
1.4	桃谷	5.2
2.4	玉造	4.2
*4.0	京橋	2.6
5.1	櫻ノ宮	1.5
5.6	天満	1.0
□6.6	大	

吉野鐵道線

吉野口ヨリ	驛名	大貨物哩	小荷物哩
	吉野口		
	下市口	14.0	4.7
	吉野	22.0	7.2

伊勢鐵道線

津ヨリ	驛名	大貨物哩
	高田本	2.5
	豊津浦	5.8
	伊勢上野	7.5
	白子	13.2
	伊勢若松	17.3
	桶	21.3
	鹽濱	24.4

伊賀軌道線

伊賀上野ヨリ	驛名	大貨物哩	小荷物哩
	伊賀上野		
	西大手	10.0	2.0
	上野町	10.0	2.4

(12)

關西線

長谷鐵道線		
* 櫻井ヨリ		
驛名	大貨物哩	小荷物哩
慈恩寺*		1.3
初瀬□	7.0	3.5

大阪高野線		
橋本ヨリ		
驛名	大貨物哩	小荷物哩
橋本		
高野辻	3.0	1.8
紀見峠	6.0	3.9
天見	9.0	6.1
千早口	11.0	7.3
三日市町	14.0	9.6
長野□	15.0	10.7
瀧谷	18.0	12.8
半田第二◎	20.0	
半田第一◎	20.0	
狹山	22.0	15.5
北野田	23.0	16.1
西村	25.0	17.8
堺東	30.0	21.2
住吉東	34.0	24.0
阿部野*		25.1
木津川	38.0	27.1
汐見橋	40.0	28.1

長野ヨリ		
驛名	大貨物哩	小荷物哩
橋本	15.0	10.7
高野辻	13.0	8.9
紀見峠	10.0	6.8
天見	7.0	4.6
千早口	5.0	3.4

驛名	大貨物哩	小荷物哩
三日市町	2.0	1.1
長野		
瀧谷	3.0	2.1
半田第二	5.0	
半田第一	5.0	
狹山	7.0	4.8
北野田	8.0	5.4
西村	10.0	7.1
堺東	15.0	10.5
住吉東	19.0	13.3
阿部野		14.4
木曾川	23.0	16.4
汐見橋	25.0	17.4

驛名	大貨物哩	小荷物哩
柏原長野間	21.0	10.3

大阪鐵道線		
柏原ヨリ		
大貨物哩		
道明寺		8.0
古市		8.0
太子口喜志		10.0
富田林		13.0
瀧谷不動		16.0
長野		21.0

河南線		
柏原ヨリ		
驛名	大貨物哩	小荷物哩
柏原		
道明寺	6.0	1.4
古市	7.0	2.7
太子口喜志	9.0	4.7
富田林	11.0	6.1

(13)

關西線

驛名	大貨物哩	小荷物哩
瀧谷不動	13.9	7.9
長野□	15.0	10.3
長野ヨリ		
驛名	大貨物哩	小荷物哩
柏原	15.0	10.3
道明寺	13.0	8.9
古市	12.0	7.6
太子口喜志	10.0	5.6
富田林	9.0	4.2
瀧谷不動	6.0	2.4
長野		

驛名	大貨物哩	小荷物哩
橋本長野間	15.0	10.7

南海線		
天王寺ヨリ		
驛名	大貨物哩	小荷物哩
難波	5.	3.4
天王寺		
天下茶屋	2.	1.5
住吉公園	5.	3.2
堺	8.	5.7
大濱*	8.	—
濱寺公園*	12.	8.8
葛ノ葉	14.	10.4
大津	16.	12.3
春木◎	19.	14.4
岸和田	21.	15.8

驛名	大貨物哩	小荷物哩
貝塚	23.	17.4
佐野	27.	20.8
吉見の里	30.	22.9
樽井	33.	24.9
尾崎	35.	26.4
箱作	38.	28.6
淡ノ輪	40.	30.8
深日	43.	32.6
紀ノ川×	50.	37.9
和歌山市	52.	39.5
院社分界點	53.	

院社分界點ヨリ		
驛名	大貨物哩	小荷物哩
難波	53.	
天王寺	53.	
天下茶屋	51.	
住吉公園	48.	
堺	45.	
大濱	45.	
濱寺公園	41.	
葛ノ葉	39.	
大津	37.	
春木	34.	
岸和田	32.	
貝塚	30.	
佐野	25.	
吉見の里	23.	
樽井	20.	
尾崎	18.	
箱作	15.	
淡ノ輪	12.	
深日	10.	
紀ノ川	3.	
和歌山市	1.	
院社分界點		

歌山市ヨリ

(14)

關西線

驛名	大貨物哩	小荷物哩
難波	53.	40.0
天王寺	53.	39.5
天下茶屋	51.	38.1
住吉公園	48.	36.4
堺	45.	33.9
大濱	45.	—
濱寺公園	41.	30.7
葛ノ葉	39.	26.1
大津	37.	27.2
春木	34.	25.2
岸和田	32.	23.8
貝塚	30.	22.2
佐野	25.	18.8
吉見の里	23.	16.7
樽井	20.	14.7
尾崎	18.	13.1
箱作	15.	10.9
淡ノ輪	12.	8.7
深日	10.	6.9
紀ノ川	3.	1.6
和歌山市		
院社分界點		

大和鐵道線

天王寺ヨリ		
驛名	大貨物哩	小荷物哩
箸尾	8.0	3.5
黒田	11.0	5.0
田原本	13.0	6.3

松坂輕便線

× 松坂ヨリ		
驛名	大貨物哩	小荷物哩
射和	□	5.7
庄	□	7.8

× 松坂ヨリ		
驛名	大貨物哩	小荷物哩
大師口		10.0
大石		12.6

天理輕便線

× 法隆寺(社新法隆寺)ヨリ		
驛名	大貨物哩	小荷物哩
二階堂	10.0	3.5
天理	10.0	5.6

丹波市(社天理)ヨリ

驛名	大貨物哩	小荷物哩
二階堂	6.0	2.1
新法隆寺	6.0	5.6

山東輕便線

× 和歌山(社中ノ島)ヨリ		
驛名	大貨物哩	小荷物哩
大橋	10.0	1.1
竈山	10.0	3.4
吉禮	11.0	5.1
山東	13.0	6.1

北陸線

北陸本線

(15)

北陸線

米原ヨリ	驛名	直江津ヨリ
	米原	228.3
4'6	長濱	223.7
8,0	虎姫	220.3
□ 11'3	高月	217.0
13'9	木ノ本	214.4
16'8	中ノ郷	211.5
19,7	柳ヶ瀬	208.6
22'9	刀根	205.4
26,2	正田	202.1
30,3	敦賀	198.0
× 34,5	新保	193.8
38'8	杉津	189.5
× 43'8	大桐	184.5
47'1	今庄	181.2
51'6	鯖波	176.7
57'1	武生	171.2
60,3	鯖江	168.0
65,2	大土呂	163.1
□ 68'8	福井	159.5
72'5	森田	155.8
76,2	丸岡	152.1
80,0	金津	148.3
82'2	細呂木	149.1
87'7	大聖寺	140.6
92,2	動橋	136.1
95,3	粟津	133.0
98,8	小松	129.5
102'5	寺井	125.8
□ 105,4	美川	122.9
110'6	松任	117.7
114,2	野々市	114.1
116'4	金澤	111.9
119,8	森本	108.5
123,6	津幡	104.7
□ 127,5	俱利伽羅	100.8
131,8	石動	96.5
□ 136,4	福岡	91.9
141,8	高岡	86.5

米原ヨリ	驛名	直江津ヨリ
146.4	小杉	81.9
150.5	小吳羽	77.8
□ 153.5	富山	74.8
157.6	東岩瀬	70.7
160.7	水橋	67.6
164.1	滑川	64.2
169.3	魚津	59.0
173.3	三上市	55.0
175.8	生地	52.5
180.8	入善	47.5
□ 184.0	泊	44.3
189.9	市振	38.4
195.2	親不知	33.1
198.5	青海	29.8
202.6	糸魚川	25.7
205.4	梶屋敷	22.9
211.0	能生	17.3
215.0	筒石	13.3
219.1	名立	9.2
224.0	谷濱	4.3
225'4	郷津	2.9
228.3	直江津	

敦賀ヨリ		
驛名	金津ヨリ	三國港ヨリ
敦賀港	△	1.5

三國線

驛名	金津ヨリ	三國港ヨリ
金津		6.1
蘆原	2.8	3.3
三國	5.4	0.7
三國港	6.1	

七尾線

(16)

北陸線

津幡ヨリ	驛名	七尾港ヨリ
	津幡	34.4
1.8	本津幡	32.6
5.5	宇野氣	28.6
7.3	横山	27.1
8.9	高松	25.5
13.0	寶達	21.4
15.0	敷浪	19.4
18.5	羽昨	15.9
21.0	千路	13.4
23.3	金丸	11.1
25.5	能登部	8.9
27.3	良川	7.1
30.4	徳田	4.0
33.6	七尾	0.8
34.4	七尾港	

小濱線

敦賀ヨリ	驛名	小濱ヨリ
	敦賀	30.7
4.8	粟野	25.9
11.1	河原市	19.6
15.4	三方	15.3
18.2	十村	12.5
20.7	大鳥羽	10.0
24.1	三宅	6.6
26.9	新平野	3.8
30.7	小濱	

石川鐵道線

野々市(社新野々市)ヨリ		
驛名	大貨物哩	小荷物哩
上野々市	7.0	1.6
大額	11.0	2.6
四十萬	16.0	3.8

驛名	大貨物哩	小荷物哩
道法寺	20.0	4.9
鶴來	23.0	7.5

礪波輕便線

福野(中越)ヨリ		
驛名	大貨物哩	小荷物哩
高瀬村	5.0	1.8
井波	6.0	3.0
青島町	9.0	4.1
高岡福野間	18.0	12.0

富山輕便線

富山ヨリ		
驛名	大貨物哩	小荷物哩
稻荷町	3.0	1.0
山室	4.0	1.7
堀川新	7.0	3.1
蟻川	◎x	4.4
熊野	13.0	5.9
大久保町	17.0	7.5
大澤野	20.0	8.8
笹津	24.0	10.8

中越線

高岡ヨリ

(17)

信越線

福井(社新福井)ヨリ		
驛名	大貨物哩	小荷物哩
福井口	◎ 2.0	
追分口	◎ 5.0	
越前島橋	7.0	
松岡	10.0	5.0
永平寺	14.0	6.6
蘇	◎ 18.0	
山王	21.0	10.5
市荒川	◎ 25.0	
小舟渡	26.0	13.0
發坂	◎ 31.0	
勝山	35.0	17.1
下荒井	◎ 40.0	
大野口	◎ 46.0	
大野三番		* 22.8

信越線

信越本線

高崎ヨリ	驛名	新潟ヨリ
	高崎	23.6
1.4	北高崎	202.2
6.5	安中	197.1
10.9	磯部	192.7
15.0	松井田	188.6
18.4	横川	185.2
22.3	熊ノ平	181.3
25.3	輕井澤	178.3
27.8	沓掛	175.8
33.4	御代田	170.2
39.2	小諸	164.4
45.0	田中	158.6
47.1	大屋	156.5
50.4	上田	153.2

驛名	大貨物哩	小荷物哩
氷見	16.0	10.4
島尾	14.0	8.5
雨晴	12.0	6.9
伏木	9.0	4.6
能町	5.0	2.5
吉久	* —	3.8
中伏木	10.0	4.3
新湊	10.0	4.6
二塚	* —	2.1
戸出	9.0	4.5
油田	12.0	6.7
出町	14.0	8.2
高儀	16.0	10.5
福野	18.0	12.0
福光	22.0	15.3
城端	24.0	18.5

立山線

x 滑川ヨリ		
驛名	大貨物哩	小荷物哩
中滑川	2.0	0.6
西滑川	4.0	1.2
堀江	9.0	2.9
上市	15.0	5.0
大岩口	20.0	6.5
辻高原	21.0	7.0
五百石	27.0	8.7

丸岡線

(丸岡社上新庄)ヨリ		
驛名	大貨物哩	小荷物哩
本丸岡	10.0	

越前線

信越線

高崎 ヨリ	驛名	新潟 ヨリ
56.8	坂城	146.8
59.7	戸倉	143.9
62.8	屋代	140.8
66.0	篠ノ井	137.6
68.7	川中島	134.9
□71.8	長野	131.8
□74.2	吉田	129.4
78.5	豊野	125.1
83.4	牟禮	120.2
□89.8	柏原	113.8
95.0	田口	108.6
99.9	關山	103.7
103.8	二本木	99.8
□107.4	新井	96.2
□113.7	高田	89.9
117.8	直江津	85.8
□119.4	黒井	84.2
122.2	犀潟	81.4
□124.8	潟町	78.8
128.7	柿崎	74.9
132.4	鉢崎	71.2
136.2	青海川	67.4
138.1	鯨波	65.5
140.4	柏崎	63.2
144.0	安田	59.6
□145.6	北條	58.0
152.5	塚山	51.1
157.2	來迎寺	46.4
161.3	宮内	42.3
163.2	長岡	40.4
164.7	城岡	38.9
167.5	押切	36.1
170.2	見附	33.4
172.8	帶織	30.8
176.6	三條	27.0
177.6	一ノ木戸	26.0
□182.3	加茂	21.3
184.9	羽生田	18.7

高崎 ヨリ	驛名	新潟 ヨリ
189.2	矢代田	14.4
193.0	新津	10.6
198.5	龜田	5.1
202.4	沼垂	1.2
203.6	新潟	

村上線		
新津 ヨリ	驛名	村上 ヨリ
	新津	36.9
6.3	水原	30.6
11.0	天王新田	25.9
16.2	新發田	20.7
18.8	加治	18.1
21.9	金塚	15.0
24.3	中條	12.6
27.8	平木田	9.1
29.8	坂町	7.1
34.3	岩船町	2.6
36.9	村上	

栃尾線		
長岡ヨリ		
驛名	大貨物哩	小荷物哩
下長岡	3.0	1.0
浦瀨	10.0	3.7
上見附	20.0	7.9
上北谷	28.0	11.0
栃尾	36.0	14.4

信越線

長岡線		
大河津ヨリ		
驛名	大貨物哩	小荷物哩
寺泊	9.0	4.1
輕井町	5.0	2.1
與坂	12.0	5.5
榎原	16.0	7.5
脇野町	20.0	9.2
王寺川	23.0	10.7
越後關原	26.0	12.0
上除	28.0	12.7
日越	29.0	13.2
西長岡	32.0	14.7

驛名	大貨物哩	小荷物哩
柏崎大河津間	32.0	24.0

魚沼線		
×來迎寺(社新來迎寺)ヨリ		
驛名	大貨物哩	小荷物哩
片貝	6.0	2.1
平澤	21.0	7.1
小千谷	24.0	8.1

頸城線		
×黒井(社新黒井)ヨリ		
驛名	大貨物哩	小荷物哩
北四ツ屋	5.0	1.6
百間町	12.0	3.4
明治村	16.0	4.8
飯室	24.0	7.0

驛名	大貨物哩	小荷物哩
下保倉	29.0	8.6
浦川原	32.0	9.3

丸子鐵道線		
大屋ヨリ		
驛名	大貨物哩	小荷物哩
長瀨	4.3	1.7
丸子町	10.0	4.0

佐久線		
小諸ヨリ		
驛名	大貨物哩	小荷物哩
岩村田	8.0	5.1
中込	15.0	8.3
三反田	21.0	11.2
羽黒下	27.0	13.1
佐久穗積	31.0	15.5
小海	38.0	19.0

越後鐵道線		
柏崎ヨリ		
驛名	大貨物哩	小荷物哩
比角	2.0	0.9
西中通	6.0	3.0
荒濱	8.0	4.0
刈羽	13.0	6.1
西山	16.0	7.8

東北線

驛名	大貨物哩	小荷物哩
禮拜地	19.0	9.2
出雲崎	23.0	11.5
妙法寺	31.0	15.3
小島谷	37.0	18.1
大河津	40.0	19.9
地藏堂	48.0	24.0
粟生津	52.0	25.6
西吉田	57.0	28.3
和納	62.0	30.7
卷	67.0	33.2
越後會根	72.0	35.8
越後赤塚	78.0	38.6
内野	81.0	40.1
關谷	87.0	43.5
白山	98.0	49.0
白山	101.0	50.1
矢作	65.0	32.4
彌彦	68.0	33.8

東北線

東北本線

上野ヨリ	驛名	青森ヨリ
*	上野	456.9
0.7	鶯谷	456.2
* 1.4	日暮里	455.5
2.2	田端	451.7
□ 3.9	王子	453.0
6.2	赤羽	450.7
7.6	川口町	449.3
10.0	蕨	446.9
12.8	浦和	444.1
14.9	與野	442.0
16.6	大宮	440.3
22.2	蓮田	434.7
24.8	白岡	432.1

上野ヨリ	驛名	青森ヨリ
28.2	久喜	428.7
33.5	栗橋	423.4
□ 38.0	古河	418.9
43.3	間々田	413.6
47.9	小山	409.0
52.5	小金井	404.4
57.0	石橋	399.9
61.0	雀宮	395.9
65.8	宇都宮	391.1
69.7	岡本	387.2
73.1	寶積寺	383.8
76.7	氏家	380.2
81.9	片岡	375.0
85.8	矢板	371.1
88.8	野崎	368.1
92.1	西那須野	364.8
95.8	東那須野	361.1
99.2	黒磯	357.7
104.6	黒田原	352.3
109.6	豊原	347.3
112.1	白坂	344.8
115.7	白河	341.2
118.5	久田野	338.4
121.3	泉崎	335.6
125.0	矢吹	331.9
128.4	鏡石	328.5
132.2	須賀川	324.7
136.3	笹川	320.6
□ 139.4	郡山	317.5
142.9	日和田	314.0
148.1	本宮	308.8
154.1	二本松	302.8
156.7	安達	300.2
159.8	松川	297.1
162.5	金谷川	294.4
□ 168.0	福島	288.9
173.7	伊達	283.2
□ 176.3	桑折	280.9

東北線

上野ヨリ	驛名	青森ヨリ
178.3	藤田	278.6
184.2	越河	272.7
□ 189.3	白石	267.6
194.6	北白川	262.3
197.5	大河原	259.4
202.2	槻木	254.7
206.2	岩沼	250.7
210.7	増田	246.2
214.5	長町	242.4
217.2	仙臺	239.7
222.2	岩切	234.7
224.8	利府	232.1
232.1	松島	224.8
238.6	鹿島臺	218.3
241.6	松山町	215.3
244.3	小牛田	212.6
247.5	田尻	209.4
251.8	瀨峯	205.1
□ 256.9	新田	200.0
261.5	石越	195.4
266.3	花泉	190.6
273.9	一ノ關	183.0
278.3	平泉	178.6
283.1	前澤	173.8
289.5	水澤	167.4
294.2	金ヶ崎	162.7
300.2	黒澤尻	156.7
308.0	花巻	148.9
315.1	石鳥谷	141.8
318.4	日詰	138.5
323.6	矢幅	133.3
328.8	仙北町	128.1
330.0	盛岡	126.9
333.4	厨川	123.5
337.4	瀧澤	119.5
343.0	好摩	113.9
346.5	川口	110.4
349.6	沼宮内	107.3

上野ヨリ	驛名	青森ヨリ
357.3	奥中山	99.6
× 362.1	小繁	94.8
366.9	小島谷	90.0
369.8	一戸	87.1
□ 373.7	福岡	83.2
378.4	金田一	78.5
385.0	三戸	71.9
390.8	劔吉	66.1
397.7	尻内	59.2
□ 404.6	下田	52.3
410.8	古間木	46.1
417.3	沼崎	39.6
421.6	乙供	35.3
426.9	千曳	30.0
430.4	野邊地	26.5
434.4	狩場澤	22.5
441.0	小湊	15.9
447.4	淺虫	9.5
450.6	野内	6.3
× 455.2	浦町	1.7
456.9	青森	

上野ヨリ	驛名	青森ヨリ
秋葉原	△	2.0

山手線		
品川ヨリ	驛名	赤羽ヨリ
	品川	13.0
1.1	大崎	11.9
* 1.6	五反田	11.4
* 2.3	目黒	10.7
3.2	恵比壽	9.8
4.1	澁谷	8.9
× 5.2	原宿	7.8
6.5	新宿	6.5
* 7.2	新大久保	5.8
* 8.1	高田馬場	4.9

東北線

品川ヨリ	驛名	赤羽ヨリ
8.6	目白	4.4
9.5	池袋	3.5
10.5	板橋	2.5
* 11.5	十條	1.5
13.0	赤羽	
池袋ヨリ	驛名	田端ヨリ
	池袋	3.3
1.1	大塚	2.2
1.8	巢鴨	1.5
* 2.2	駒込	1.1
3.3	田端	
常磐線		
日暮里ヨリ	驛名	岩沼ヨリ
* 0.7	日暮里	213.2
△ 0.7	三河島	212.5
* 2.0	南千住	211.2
3.2	北千住	210.0
6.2	龜有	207.0
7.3	金町	205.9
9.8	松戸	203.4
11.9	馬橋	201.3
13.7	北小金	199.5
16.7	柏	196.5
19.5	我孫子	193.7
23.3	取手	189.9
27.0	藤代	186.2
28.3	佐貫	184.9
31.5	牛久	181.7
35.6	荒川沖	177.6
39.6	土浦	173.6
43.5	神立	169.7
□ 47.5	高濱	165.7
49.7	石岡	163.5
53.8	羽鳥	159.4
57.1	岩間	156.1

日暮里ヨリ	驛名	岩沼ヨリ
61.4	友部	151.8
64.4	原内	148.8
67.9	赤塚	145.3
71.6	水戸	141.6
75.2	勝田	138.0
77.9	佐和	135.3
80.7	石神	132.5
85.3	大甕	127.9
88.2	下孫	125.0
91.3	助川	121.9
×□ 94.7	小木津	118.5
□ 97.3	川尻	115.9
101.0	高萩	112.2
103.8	南中郷	109.4
106.6	磯原	106.6
111.0	關本	102.2
113.8	勿來	99.4
□ 116.7	植田	99.5
121.2	泉	92.0
125.2	湯本	88.0
127.4	綴平	85.8
130.1		83.1
133.5	草野	79.7
136.2	四ッ倉	77.0
139.2	久ノ濱	74.0
□ 144.4	廣野	68.8
147.8	木戸	65.4
149.7	龍田	63.5
154.0	宮岡	59.2
160.2	大野	53.0
163.8	長塚	49.4
166.9	浪江	46.3
172.4	小高	40.8
175.5	磐城太田	37.7
178.2	原ノ町	35.0
182.9	鹿島	30.3
190.7	中村	22.5
196.2	新地	17.0

東北線

日暮里ヨリ	驛名	岩沼ヨリ
□ 199.6	坂元	13.6
204.8	濱吉田	8.4
□ 207.9	亘理	5.3
213.2	岩沼	
田端ヨリ		
	三河島	△ 1.0
	隅田川	◎ 3.0
南千住ヨリ		
	隅田川	◎ 1.5
木戸ヨリ		
	珂那川	◎□ 0.8
高崎線		
大宮ヨリ	驛名	高崎ヨリ
	大宮	46.4
5.1	上尾	41.3
7.3	桶川	39.1
12.5	雲雀	33.9
17.0	吹上	29.4
21.4	熊谷	25.0
25.5	籠原	20.9
28.5	深谷	17.9
31.1	岡部	15.3
34.6	本庄	11.8
37.1	神保原	9.3
39.9	新町	6.5
43.6	倉賀野	2.8
46.4	高崎	
兩毛線		

小山ヨリ	驛名	高崎ヨリ
	小山	57.1
3.4	思川	53.7
6.8	栃木	50.3
□ 9.5	大平下	47.6
12.1	岩舟	45.0
□ 16.6	佐野	40.5
□ 19.4	富田	37.7
23.8	足利	33.3
26.7	山前	30.4
29.4	小俣	27.7
32.9	桐生	24.2
35.4	岩宿	21.7
39.4	國定	17.7
43.0	伊勢崎	14.1
46.6	駒形	10.5
50.9	前橋	6.2
57.1	高崎	
足尾線		
桐生ヨリ	驛名	足尾本山ヨリ
	桐生	28.6
1.9	相老	26.7
4.6	大間々	24.0
7.8	上神梅	20.8
10.5	水沼	18.1
13.1	花輪	15.5
16.4	神土	12.2
20.8	澤入	7.8
24.1	原向	4.5
26.0	通洞	2.6
26.6	足尾	2.0
□ 27.4	間藤	1.2
◎ 28.6	足尾本山	
水戸線		

(24)

小山 ヨリ	驛名	友部 山ヨリ
	小山	31.3
4.3	結城	27.0
6.7	川島	24.6
10.3	下館	21.0
14.1	新治	17.2
18.5	岩瀬	12.8
20.6	羽黒	10.7
23.4	福原	7.9
25.1	稻田	6.2
27.1	笠間	4.2
30.3	宍戸	1.0
31.3	友部	

眞岡輕便線

下館 ヨリ	驛名	七井 ヨリ
	下館	17.7
2.9	折本	14.8
5.4	久下田	12.3
7.9	寺内	9.8
10.3	眞岡	7.4
13.2	西田井	4.5
15.7	益子	2.0
17.7	七井	

日光線

宇都宮 ヨリ	驛名	日光 ヨリ
	宇都宮	25.1
2.9	鶴田	22.2
8.8	鹿沼	16.3
13.8	文挾	11.3
21.0	今市	4.1

宇都宮 ヨリ	驛名	日光 ヨリ
25.1	日光	

鹽竈線

岩切 ヨリ	驛名	鹽竈 ヨリ
	岩切	4.3

八戸線

尻内 ヨリ	驛名	八戸 ヨリ
	尻内	3.4
	湊	5.1

岩手輕便鐵道線

花巻 ヨリ	驛名	大貨物 哩	小荷物 哩
	鳥谷ヶ崎		0.5
	似内		2.3
	矢澤	14.0	3.8
	小山田	19.0	5.2
	土澤	28.0	7.9
	晴山	35.0	9.9
	岩根橋	48.0	13.5
	宮守	55.0	15.7
	柏木平	69.0	19.5
	宇洞	74.0	21.0
	鱒澤	78.0	22.1
	二日町	87.0	24.6
	綾織	90.0	25.6
	遠野	101.0	28.7
	岩手上郷	119.0	33.8
	平倉	124.0	35.2

(25)

驛名	大貨物 哩	小荷物 哩
足ヶ瀬	134.0	38.2
仙人峠	143.0	40.7

岩鼻輕便線

倉賀野 ヨリ	驛名	岩鼻 ヨリ
	倉賀野	20.0
	上州岩鼻	

白棚線

白河(社白河町) ヨリ	驛名	大貨物 哩	小荷物 哩
	磐城金山	18.0	8.9
	梁森	20.0	9.9
	金澤内	25.0	12.3
	磐城柵倉	30.0	14.6

定山溪線

白石 ヨリ	驛名	大貨物 哩	小荷物 哩
	豊平	8.0	2.4
	石切山	26.0	8.5
	藤ノ澤	31.0	10.1
	簾舞	38.0	12.5
	定山溪	56.0	18.6

東武鐵道線

本線及龜戸線	驛名	大貨物 哩	小荷物 哩
	龜戸		
	淺草	8.0	2.8
	曳船	8.0	2.1
	鐘淵	8.0	3.3
	北千住	10.0	5.3
	西新井	12.0	7.6
	竹ノ塚	*	8.9
	草加	16.0	11.4
	蒲生	20.0	14.2
	武州大澤	22.0	16.7
	武里	25.0	19.9
	粕壁	28.0	22.5
	杉戸	32.0	26.1
	和戸	34.0	27.8
	久喜	37.0	30.2
	鷲宮	40.0	33.0
	加須	45.0	36.9
	羽生	52.0	41.7
	川俣	58.0	44.4
	館林	61.0	47.0
	中野	□ 66.0	49.4
	福居	□ 72.0	52.7
	足利町	76.0	54.5
	太田	□ 84.0	59.4
	木崎	91.0	63.5
	境町	97.0	66.6
	剛志	100.0	68.9
	新伊勢崎	104.0	71.0
	伊勢崎	106.0	71.7

北千住 ヨリ	驛名	大貨物 哩	小荷物 哩
	龜戸	10.0	5.3
	淺草	8.0	3.9
	曳船	8.0	3.2
	鐘淵	8.0	2.0
	北千住		
	西新井	8.0	2.3

東武鐵道線

驛名	大貨物哩	小荷物哩
竹ノ塚		3.6
草加	11.0	6.1
蒲生	13.0	8.9
武州大澤	16.0	11.4
武里	20.0	14.6
粕壁	23.0	17.2
杉戸	26.0	20.8
和戸	28.0	22.5
久喜	30.0	24.9
鷺宮	34.0	27.7
加須	38.0	31.6
羽生	45.0	36.4
川俣	48.0	39.1
館林	52.0	41.7
中野	58.0	44.1
福居	62.0	47.4
足利町	66.0	49.2
太田	76.0	54.1
木崎	82.0	58.2
境町	88.0	61.3
剛志	91.0	63.6
新伊勢崎	95.0	65.7
伊勢崎	97.0	66.4
久喜ヨリ		
驛名	大貨物哩	小荷物哩
龜戸	37.0	30.2
淺草	35.0	28.8
曳船	35.0	28.1
鐘淵	32.0	26.9
北千住	30.0	24.9
西新井	28.0	22.6
竹ノ塚		21.3
草加	24.0	18.8
蒲生	21.0	16.0
武州大澤	18.0	13.5
武里	15.0	10.3
粕壁	12.0	7.7

驛名	大貨物哩	小荷物哩
杉戸	8.0	4.1
和戸	8.0	2.4
久喜		
鷺宮	8.0	2.8
加須	11.0	6.7
羽生	16.0	11.5
川俣	20.0	14.2
館林	22.0	16.8
中野	25.0	19.2
福居	28.0	22.5
足利町	30.0	24.3
太田	36.0	29.2
木崎	41.0	33.3
境町	45.0	36.4
剛志	47.0	38.7
新伊勢崎	50.0	40.8
伊勢崎	52.0	41.5
伊勢崎ヨリ		
驛名	大貨物哩	小荷物哩
龜戸	106.0	71.7
淺草	104.0	70.3
曳船	102.0	69.6
鐘淵	100.0	68.4
北千住	97.0	66.4
西新井	93.0	64.1
竹ノ塚		62.8
草加	86.0	60.3
羽生	80.0	57.5
武州大澤	76.0	55.0
武里	70.0	51.8
粕壁	66.0	49.2
杉戸	60.0	45.6
和戸	56.0	43.9
久喜	52.0	41.5
鷺宮	47.0	38.7
加須	42.0	34.8
羽生	36.0	30.0

東武鐵道線

驛名	大貨物哩	小荷物哩
川俣	34.0	27.3
館林	30.0	24.7
中野	28.0	22.3
福居	24.0	19.0
足利町	23.0	17.2
太田	17.0	12.3
木崎	13.0	8.2
境町	10.0	5.1
剛志	8.0	2.8
新伊勢崎	8.0	0.7
伊勢崎		
相老ヨリ		
驛名	大貨物哩	小荷物哩
龜戸	102.0	69.9
淺草	100.0	68.5
曳船	98.0	67.8
鐘淵	67.0	66.6
北千住	93.0	64.6
西新井	90.0	62.3
竹ノ塚		61.0
草加	82.0	58.5
羽生	78.0	55.7
武州大澤	74.0	53.2
武里	66.0	50.0
粕壁	62.0	47.4
杉戸	56.0	43.8
和戸	54.0	42.1
久喜	48.0	39.7
鷺宮	45.0	36.9
加須	40.0	33.0
羽生	35.0	28.2
川俣	31.0	25.5
館林	28.0	22.9
中野	26.0	20.5
福居	23.0	17.2
足利町	21.0	15.4
太田	15.0	10.5

驛名	大貨物哩	小荷物哩
木崎	20.0	14.6
境町	23.0	17.7
剛志	25.0	20.0
新伊勢崎	28.0	22.1
伊勢崎	28.0	22.8
佐野ヨリ		
驛名	大貨物哩	小荷物哩
龜戸	76.0	54.1
淺草	72.0	52.7
曳船	70.0	52.0
鐘淵	68.0	50.8
北千住	64.0	48.8
西新井	61.0	46.5
竹ノ塚		45.2
草加	54.0	42.7
羽生	48.0	39.9
武州大澤	46.0	37.4
武里	42.0	34.2
粕壁	38.0	31.6
杉戸	34.0	28.0
和戸	32.0	26.3
久喜	29.0	23.9
鷺宮	27.0	21.1
加須	23.0	17.2
羽生	17.0	12.4
川俣	14.0	9.7
館林	12.0	7.1
中野	14.0	9.5
福居	17.0	12.8
足利町	20.0	14.6
太田	25.0	19.5
木崎	29.0	23.6
境町	32.0	26.7
剛志	35.0	29.0
新伊勢崎	38.0	31.1
伊勢崎	38.0	31.8

東武鐵道線

桐生線		
龜戸ヨリ		
驛名	大貨物哩	小荷物哩
三枚橋	88.0	61.5
治良門橋	91.0	63.1
藪塚	95.0	65.4
新桐生	100.0	68.5
相老	102.0	69.9
北千住ヨリ		
驛名	大貨物哩	小荷物哩
三枚橋	79.0	56.2
治良門橋	80.0	57.8
藪塚	86.0	60.1
新桐生	91.0	63.2
相老	93.0	64.6
久喜ヨリ		
驛名	大貨物哩	小荷物哩
三枚橋	38.0	31.3
治良門橋	40.0	32.9
藪塚	44.0	35.2
新桐生	47.0	38.3
相老	48.0	39.7
伊勢崎ヨリ		
驛名	大貨物哩	小荷物哩
三枚橋	20.0	14.4
治良門橋	21.0	16.0
藪塚	24.0	18.3
新桐生	27.0	12.4
相老	28.0	22.8
相老ヨリ		
驛名	大貨物哩	小荷物哩
三枚橋	13.0	8.4
治良門橋	11.0	6.8
藪塚	8.0	4.5

驛名	大貨物哩	小荷物哩
桐生	8.0	1.4
相老		
佐野ヨリ		
驛名	大貨物哩	小荷物哩
三枚橋	27.0	21.6
治良門橋	29.0	23.2
藪塚	31.0	25.5
新桐生	35.0	28.6
相老	36.0	30.0
佐野線		
龜戸ヨリ		
驛名	大貨物哩	小荷物哩
田島	70.0	51.3
佐野町	72.0	52.6
佐野	76.0	54.1
堀米	78.0	55.1
田沼	80.0	58.0
多田	82.0	59.0
葛生	86.0	60.7
北千住ヨリ		
驛名	大貨物哩	小荷物哩
田島	60.0	46.0
佐野町	62.0	47.3
佐野	64.0	48.8
堀米	66.0	49.8
田沼	72.0	52.7
多田	74.0	53.7
葛生	78.0	55.4
喜久ヨリ		
驛名	大貨物哩	小荷物哩
田島	27.0	21.1
佐野町	28.0	22.4
佐野	29.0	23.9

東武鐵道線

驛名	大貨物哩	小荷物哩
堀米	30.0	24.9
田沼	34.0	27.9
多田	35.0	28.8
葛生	37.0	30.5
伊勢崎ヨリ		
驛名	大貨物哩	小荷物哩
田島	35.0	29.0
佐野町	37.0	30.3
佐野	38.0	31.8
堀米	40.0	32.8
田沼	44.0	35.7
多田	45.0	36.7
葛生	47.0	38.4
相老ヨリ		
驛名	大貨物哩	小荷物哩
田島	34.0	27.2
佐野町	35.0	28.5
佐野	36.0	30.0
堀米	37.0	31.0
田沼	41.0	33.9
多田	42.0	34.9
葛生	45.0	36.6
佐野ヨリ		
驛名	大貨物哩	小荷物哩
田島	8.0	2.8
佐野町	8.0	1.5
佐野		
堀米	8.0	1.0
田沼	8.0	3.9
多田	8.0	4.9
葛生	11.0	6.6

武蔵野線		
大貨物哩		
驛名	所澤ヨリ	池袋ヨリ
池袋	19.0	.0
東長崎	17.0	6.0
練馬	15.0	6.0
石神井	11.0	8.0
保谷	8.0	11.0
東久留米	6.0	14.0
秋津	6.0	17.0
所澤	.0	19.0
西所澤	6.0	21.0
三ヶ島村	6.0	24.0
豊岡町	9.0	28.0
黒須	10.0	29.0
佛子	12.0	30.0
岩澤	13.0	31.0
飯能	15.0	33.0
龍ヶ崎線		
佐貫ヨリ		
驛名	大貨物哩	小荷物哩
龍ヶ崎	8.0	2.8

中原鐵道線		
館林(東武)ヨリ		

流山線		
-----	--	--

(30)

馬橋ヨリ		
驛名	大貨物哩	小荷物哩
流山	7.0	35

宇都宮石材線

鶴田ヨリ		
驛名	大貨物哩	小荷物哩
荒針		10.0

谷地軌道線

神町ヨリ		
驛名	大貨物哩	小荷物哩
谷地	10.0	3.6

小坂輕便線

大館ヨリ		
驛名	大貨物哩	小荷物哩
花岡	9.0	3.0
二ツ屋	36.0	11.0
小坂	45.0	14.1

湊線

勝田ヨリ		
驛名	大貨物哩	小荷物哩
那珂港	18.0	5.1

東上鐵道線

池袋ヨリ		
驛名	大貨物哩	小荷物哩
下板橋	8.0	1.3
上板橋	8.0	3.8
成増	8.0	6.5
膝折	11.0	8.7
志木	14.0	11.1
鶴瀬	17.0	13.7
上福岡	20.0	16.1
新河岸	22.0	17.6
川越西町	23.0	19.0
川越町	24.0	19.5
的場	27.0	21.7
坂戸町	31.0	25.2

水戸鐵道線

水戸ヨリ		
驛名	大貨物哩	小荷物哩
青柳	□ 3.0	1.2
下菅谷	9.0	4.9
上菅谷	12.0	6.3
額田	16.0	8.5
河合	19.0	10.4
太田	□ 22.0	12.1
常陸鴻巣	16.0	8.4
瓜連	19.0	10.4
靜	* 21.0	11.3
常陸大宮	27.0	14.6

仙北輕便線

小牛田ヨリ		
驛名	大貨物哩	小荷物哩
涌谷	5.5	3.9
前谷地	11.2	8.0
鹿又	18.5	13.2
石巻	24.4	17.4

(31)

鹽原線		
西那須野ヨリ		
驛名	大貨物哩	小荷物哩
新鹽原		8.2

筑波鐵道線

土浦ヨリ		
驛名	大貨物哩	小荷物哩
土浦		
眞鍋	2.0	0.9
虫掛	5.0	2.5
常陸藤澤	10.0	4.8
常陸小田	16.0	8.1
常陸北條	20.0	6.8
筑波	25.0	12.5
上大島	28.0	14.2
紫尾	33.0	16.7
眞壁	38.0	18.8
雨引	44.0	22.0
岩瀬	50.0	24.9

岩瀬ヨリ		
驛名	大貨物哩	小荷物哩
土浦	50.0	24.9
眞鍋	48.0	24.0
虫掛	45.0	22.4
常陸藤澤	40.0	20.1
常陸小田	34.0	16.8
常陸北條	30.0	15.1
筑波	25.0	12.4
上大島	22.0	10.7
紫尾	17.0	8.2
眞壁	12.0	6.1
雨引	6.0	2.9
岩瀬		

東野鐵道線

西那須野ヨリ		
驛名	大貨物哩	小荷物哩
大田原	7.0	2.9
金丸原	15.0	6.1
黒羽	20.0	8.2

秩父鐵道線

熊谷ヨリ		
驛名	大貨物哩	小荷物哩
石原	□ 2.0	1.3
大麻生	5.0	3.4
武川	9.0	6.2
永田	11.0	7.6
小前田	14.0	9.7
寄居	17.0	11.7
波久禮	20.0	14.2
桶口	24.0	17.0
本野上	26.0	18.5
寶登山	28.0	19.7
國神	29.0	20.4
荒川	◎ 30.0	
親鼻	30.0	21.4
皆野	32.0	22.4
黒谷	34.0	24.0
大野原	37.0	26.0
秩父	39.0	27.4
影森	42.0	29.6
武甲	◎ 44.0	

常總線

取手ヨリ		
驛名	大貨物哩	小荷物哩
取手		

常
總
線

驛名	大貨物哩	小荷物哩
寺原	3.0	1.4
稻戸井	6.0	3.5
守谷	11.0	6.1
小絹	14.0	8.2
水海道	19.0	11.0
中妻		12.9
三妻	26.0	15.0
石下	31.0	18.0
宗道	36.0	20.6
下妻	39.0	22.5
大寶	43.0	25.0
黒子	47.0	27.2
大田郷	51.0	29.5
下館	55.0	31.9

下館ヨリ		
驛名	大貨物哩	小荷物哩
取手	55.0	31.9
寺原	52.0	30.5
稻戸井	49.0	28.4
守谷	44.0	25.8
小絹	41.0	23.7
水海道	36.0	20.9
中妻		19.0
三妻	29.0	16.9
石下	24.0	13.9
宗道	20.0	11.3
下妻	16.0	9.4
大寶	12.0	6.9
黒子	8.0	4.7
大田郷	5.0	2.4
下館	0.0	0.0

磐越線

磐越東線

郡山ヨリ	驛名	平ヨリ
	郡山	53.2
3.6	舞木	49.6
7.4	三春	45.8
14.4	船引	38.8
19.4	大越	33.8
24.2	神俣	29.0
28.3	小野新町	24.9
30.3	夏井	22.9
36.8	川前	16.4
46.8	小川郷	6.4
50.2	赤井	3.0
53.2	平	

磐越西線

郡山ヨリ	驛名	新津ヨリ
	郡山	108.2
4.5	喜久田	103.7
6.9	安子ヶ島	101.3
9.2	熱海	99.0
12.0	中山宿	96.2
16.6	上戸	91.6
18.9	關都	89.3
20.4	川桁	87.8
22.4	猪苗代	85.8
25.1	翁島	83.1
30.4	大寺	77.8
35.8	廣田	72.4
38.7	會津若松	69.5
45.7	鹽川	62.5
49.5	喜多方	58.7
55.6	山都	52.6
59.4	萩野	48.8
65.0	野澤	43.2

奥
羽
線

郡山ヨリ	驛名	新津ヨリ
68.1	上野尻	40.1
72.3	徳澤	35.9
74.3	豊實	33.9
78.8	日出谷	29.4
82.0	鹿瀬	26.2
84.2	津川	24.0
88.8	白崎	19.4
91.4	五十島	16.8
97.5	馬下	10.7
102.0	五泉	6.2
108.2	新津	

奥羽線

奥羽本線

福島ヨリ	驛名	青森ヨリ
	福島	302.3
4.3	庭坂	298.0
* 9.1	赤岩	293.2
13.5	板谷	288.8
16.0	峠	286.3
19.1	大澤	283.2
22.8	關根	279.5
26.1	米澤	276.2
29.5	置賜	272.8
32.2	榎ノ目	270.1
36.1	赤湯	266.2
41.2	中川	261.1
47.8	上ノ山	254.5
52.0	金井	250.3
55.3	山形	247.0
60.1	漆山	242.2
63.6	天童	238.7
67.2	神町	235.1
69.9	東根	232.4
71.7	楯岡	230.6
76.6	袖崎	225.7

福島ヨリ	驛名	青森ヨリ
80.1	大石田	222.2
84.3	蘆澤	218.0
88.4	船形	213.9
93.5	新庄	208.8
97.0	泉田	205.3
103.1	眞室川	199.2
108.8	釜淵	193.5
116.6	及位	185.7
122.0	院内	180.3
124.4	横堀	177.9
131.9	湯澤	170.4
136.5	十文字	165.8
143.1	横手	159.2
150.2	飯詰	152.1
154.6	大曲	147.7
158.4	神宮寺	143.9
163.1	刈和野	139.2
170.1	羽後境	132.2
178.5	和田	123.8
182.8	四ツ小屋	119.5
186.8	秋田	115.5
191.2	土崎	111.1
194.9	追分	107.4
199.4	大久保	102.9
204.7	五城目	97.6
211.5	鹿渡	90.8
215.6	森岳	86.7
222.0	機織	80.3
228.3	宮根	74.0
232.5	二ツ井	69.8
240.3	鷹ノ巣	62.0
245.7	早口	56.6
251.5	大館	50.8
255.6	白澤	46.7
260.0	陣場	42.3
266.6	碓ヶ關	35.7
271.7	大鰐	30.6
275.0	石川	27.3

奥羽線

(34)

福島ヨリ	驛名	青森ヨリ
279.0	弘前	23.3
282.9	川部	19.4
288.3	浜岡	14.0
291.5	大釋迦	10.8
298.7	津輕新城	3.6
302.3	青森	

土崎ヨリ		
雄物川	◎	1.1

長井輕便線

赤湯ヨリ	驛名	長井ヨリ
	赤湯	11.4
9.1	宮内町	9.5
4.3	梨郷	7.1
6.4	西大塚	5.0
7.6	今泉	3.8
9.3	時庭	2.1
11.4	長井	

船川輕便線

追分ヨリ	驛名	船川ヨリ
	追分	16.5
6.5	二田	10.0
9.2	船越	7.3
11.8	脇本	4.7
14.7	羽立	1.8
16.5	船川	

能代線

能代ヨリ		
能代		2.5

黒石輕便線

川部ヨリ	
黒石	4.1

羽越北線

秋田ヨリ	
新屋	3.7
下濱	8.2
道川	12.3

陸羽線

陸羽東線

小牛田ヨリ	驛名	新庄ヨリ
	小牛田	58.5
2.8	北浦	55.7
6.1	陸前古川	52.4
9.9	中新田	48.6
15.4	岩出山	43.1
20.2	池月	38.3
24.1	川渡	34.4
27.9	鳴子	30.6
31.1	中山平	27.4
34.4	堺田	24.1
38.0	富澤	20.5
40.8	羽前町	17.7
46.7	瀬見	11.8
51.5	長澤	7.0
58.5	新庄	

陸羽西線

新庄ヨリ	驛名	遊佐ヨリ
	新庄	46.6
4.7	升形	38.9

(35)

川部ヨリ		
驛名	大貨物哩	小荷物哩
藤崎	4.0	1.5
板柳	14.0	5.1
陸奥龜田	25.0	9.6
五所川原	35.0	13.4

總武線

總武本線

兩國橋ヨリ	驛名	新生ヨリ
	兩國橋	73.2
0.9	錦糸町	72.3
×△ 1.9	龜戸	71.3
□ 3.3	平井	69.9
5.9	小岩	67.3
7.5	市川	65.7
9.8	下總中山	63.4
12.4	船橋	60.8
14.5	津田沼	58.7
17.6	幕張	55.6
20.2	稻毛	53.0
22.7	千葉	50.5
27.1	四街道	46.1
32.3	佐倉	40.9
34.8	南酒々井	38.4
38.8	八街	34.4
42.4	日向	30.8
45.7	成東	27.5
49.1	松尾	24.1
51.8	横芝	21.4
56.1	八日市場	17.1
59.3	千湯	13.9
62.2	旭町	11.0
63.9	飯岡	9.3
67.4	猿田	5.8

總武線

新庄ヨリ	驛名	遊佐ヨリ
8.0	津谷	35.6
10.6	古口	32.6
19.3	清川	27.3
21.7	狩川	21.9
26.7	余目	16.9
30.3	砂越	13.3
34.3	酒田	9.3
△ 36.0	最上川	7.6
43.0	本楯	3.6
46.6	遊佐	
余目ヨリ		
藤島		5.4
鶴岡		9.5
羽前大山		13.3

秋田鐵道線

大館ヨリ		
驛名	大貨物哩	小荷物哩
東大館	7.0	2.3
扇田	16.0	5.2
大瀧温泉	28.0	9.2
十二所	33.0	10.8
尾去澤	42.0	13.9
毛馬内	47.0	15.4

横莊鐵道線

横手ヨリ		
驛名	大貨物哩	小荷物哩
淺舞	18.0	5.7
沼館	29.0	9.5
館合	36.0	

陸奥鐵道線

總武線

兩國橋ヨリ	驛名	新生ヨリ
70.7	松岸	2.5
72.7	銚子	0.5
△ 73.2	新生	

房總線

千葉ヨリ	驛名	勝浦ヨリ
	千壘	44.3
0.7	本千葉	43.6
3.0	蘇我	41.3
8.1	譽田	36.2
11.5	土氣	32.8
14.4	大網	29.9
17.4	本納	26.9
21.6	茂原	22.7
24.4	八積	19.9
26.9	上總一ノ宮	17.4
○ 30.9	太東	13.4
32.6	長者町	11.7
□ 33.5	三門	10.8
□ 35.8	大原	8.5
37.9	浪花	6.4
40.9	御宿	3.4
44.3	勝浦	

木更津線

蘇我ヨリ	驛名	安房北條ヨリ
	蘇我	53.4
2.1	濱野	51.3
3.5	八幡宿	49.9
5.8	五井	47.6
9.3	姉ヶ崎	44.1

蘇我ヨリ	驛名	安房北條ヨリ
15.1	檜葉	38.3
19.4	木更津	34.0
23.8	周西	29.6
26.1	青堀	27.3
29.0	大貫	24.4
31.5	佐貫町	21.9
34.3	上總湊	19.1
39.8	濱金谷	13.6
42.0	保田	11.4
44.0	安房勝山	9.4
45.8	岩井	7.6
49.6	富浦	3.8
51.0	那古船形	2.4
53.4	安房北條	.0

東金線

大網ヨリ	驛名	成東ヨリ
	大網	8.6
3.6	東金	5.0
6.0	求名	2.6
8.6	成東	

成田鐵道線

我孫子ヨリ		
驛名	大貨物哩	小荷物哩
我孫子		
湖北	8.0	3.9
布佐	12.0	7.5
木下	13.0	8.6
小林	16.0	11.3
安食	19.0	14.4
松崎	□ 23.0	17.3
成田	26.0	20.4
久住	30.0	24.5
滑河	35.0	28.1

千葉縣營

驛名	大貨物哩	小荷物哩
郡	□ 39.0	31.9
佐原	46.0	37.1
酒々井	30.0	24.6
佐倉	35.0	28.4

佐倉ヨリ

驛名	大貨物哩	小荷物哩
我孫子	35.0	28.4
湖北	30.0	24.5
布佐	26.0	20.9
木下	25.0	19.8
小林	23.0	17.1
安食	18.0	14.0
松崎	16.0	11.1
成田	12.0	8.0
久住	17.0	12.1
滑河	20.0	15.7
郡	25.0	19.5
佐原	30.0	24.7
酒々井	8.0	3.8
佐倉		

千葉縣營

野田線

柏ヨリ		
驛名	大貨物哩	小荷物哩
豐四季	4.0	2.0
初石	7.0	3.8
運河	11.0	6.0
梅郷	14.0	7.5
野田町	17.0	9.1

軌道負擔力九噸

多古本線

成田ヨリ		
驛名	大貨物哩	小荷物哩
成田		
東成田	4.0	2.1
三里塚	11.0	6.0
千代田	14.0	7.6
五辻	18.0	10.0
飯笹	21.0	11.5
染井	24.0	12.9
多古	27.0	14.6

八街ヨリ

驛名	大貨物哩	小荷物哩
成田	27.0	14.6
東成田	23.0	12.5
三里塚	16.0	8.6
千代田	19.0	10.2
五辻	23.0	12.6
飯笹	26.0	14.1
染井	28.0	15.5
多古	31.0	17.2

八街線

八街ヨリ		
驛名	大貨物哩	小荷物哩
八街		
實ノ口	6.0	3.1
富里	10.0	5.2
三里塚	16.0	8.6

成田ヨリ

驛名	大貨物哩	小荷物哩
八街	27.0	14.6
實ノ口	21.0	11.5
富里	17.0	9.4

山陽線

驛名	大貨物哩	小荷物哩
三里塚	11.0	6.0

久留里線*

木更津ヨリ

驛名	大貨物哩	小荷物哩
横田	11.0	5.8
馬來田	16.0	8.6
小櫃	21.0	11.3
久留里	26.0	14.1

山陽線

山陽本線

神戸ヨリ	驛名	下關ヨリ
	神戸	329.3
1.1	兵庫	228.2
3.2	鷹取	326.1
4.6	須磨	324.7
× 6.4	鹽屋	322.9
8.2	垂水	321.1
× 9.4	舞子	319.9
12.0	明石	317.3
□ 15.9	大久保	313.4
20.0	土山	309.3
24.3	加古川	305.0
26.4	寶殿	302.9
□ 28.9	曾根	300.4
31.4	御着	297.9
34.1	姫路	295.2
36.9	英賀保	292.4
40.5	網干	288.8
□ 44.2	龍野	285.1
47.0	那波	282.3
51.6	宍年	277.7

神戸ヨリ	驛名	下關ヨリ
55.7	上郡	273.6
63.7	三石	265.6
68.0	吉永	261.3
71.4	和氣	257.9
76.7	萬富	252.6
□ 79.6	瀬戸	249.7
84.6	西大寺	244.7
89.1	岡山	240.2
93.2	庭瀬	236.1
99.1	倉敷	230.2
104.8	玉島	224.5
108.7	金光	220.6
110.9	鴨方	218.4
116.3	笠岡	213.0
120.7	大門	208.6
125.4	福山	203.9
129.0	備後赤坂	200.3
132.0	松永	197.3
137.9	尾道	191.4
143.5	糸崎	185.8
145.0	三原	184.3
□ 151.3	本郷	178.0
158.9	河内	170.4
164.4	白市	164.9
□ 170.0	西條	159.3
173.7	八本松	155.6
180.3	瀬野	149.0
185.8	海田市	143.5
189.8	廣島	139.5
□ 191.6	横川	137.7
193.2	己斐	136.1
197.3	五日市	132.0
199.4	廿日市	129.9
203.3	宮島	126.0
206.4	大浦	122.9
209.4	玖波	119.9
212.2	大竹	117.1
215.5	岩國	113.8

山陽線

播但線

姫路ヨリ	驛名	和田山ヨリ
3.5	飾磨港	44.4
2.8	飾磨	43.7
× 0.3	豆腐町	41.1
	姫路	40.9
1.0	京口	39.9
2.4	野里	38.5
5.1	仁豊野	35.8
7.0	香呂	33.9
× 8.2	溝口	32.7
10.7	福崎	30.2
12.8	甘地	28.1
15.3	鶴居	25.6
18.4	寺前	22.5
□ 22.3	長谷	18.6
27.1	生野	13.8
□ 32.3	新井	8.6
37.3	竹田	3.6
40.9	和田山	

宇野線

岡山ヨリ	驛名	宇野ヨリ
	岡山	20.4
0.9	鹿田	19.5
5.1	妹尾	15.3
7.3	早島	13.1
9.2	茶屋町	11.2
11.2	彦崎	9.2
14.1	由加	6.3
16.5	八濱	3.9
20.4	宇野	

神戸ヨリ	驛名	下關ヨリ
220.0	藤生	109.3
225.1	由宇	104.2
231.5	大島	97.8
236.0	柳井津	93.3
239.9	田布施	89.4
243.3	岩田	86.0
□ 246.4	島田	82.9
249.4	虹ヶ濱	79.9
253.3	下松	76.0
258.2	徳山	71.1
262.6	福川	66.7
265.0	戸田	64.3
270.2	富海	59.1
274.7	三田尻	54.6
279.6	大道	49.7
285.8	小郡	43.5
288.2	嘉川	41.1
291.1	阿知須	38.2
297.5	厚東	31.8
301.5	宇部	27.8
303.7	小野田	25.6
307.5	厚狭	21.8
312.7	埴生	16.6
316.6	小月	12.7
320.5	長府	8.8
323.8	長門一ノ宮	5.5
326.7	幡生	2.6
329.3	下關	
兵庫ヨリ		
新川	△◎	1.0
和田岬	△	1.7

吳線		
海田市ヨリ	驛名	吳ヨリ
	海田市	12.4
1.6	矢野	10.8
3.3	坂	9.1
× 6.2	小屋浦	6.2
7.9	天應	4.5
10.0	吉浦	2.4
12.4	吳	

宇品線		
廣島ヨリ	驛名	宇品ヨリ
	宇品	3.7

大嶺線		
厚狹ヨリ	驛名	大嶺ヨリ
	厚狹	12.2
6.3	厚保	5.9
8.2	四郎ヶ原	4.0
□ 10.5	伊佐	1.7
12.2	大嶺	

山口線		
小郡ヨリ	驛名	徳佐ヨリ
	小郡	31.0
4.5	大歳	26.5
6.4	湯田	24.6
7.9	山口	23.1
9.6	宮野	21.4
12.6	仁保	18.4
18.0	篠目	13.0

小郡ヨリ	驛名	徳佐ヨリ
24.0	三谷	7.0
27.3	地福	3.7
31.0	徳佐	

井笠線		
笠岡(笠岡町)ヨリ		
驛名	大貨物哩	小荷物哩
園場	2.0	0.7
大井村		2.2
吉田村	8.0	3.8
新山	11.0	5.3
北川	15.0	7.2
薬師	16.0	7.9
木之子	19.0	9.5
七日市	23.0	11.3
井原	25.0	12.1

長州線		
× 幡生ヨリ		
驛名	大貨物哩	小荷物哩
東下關	3.0	1.5
幡生		
安岡	7.0	3.6
吉見	14.0	7.3
黒井村	22.0	11.6
川棚温泉	25.0	13.1
小串	28.0	14.8

播州線		
-----	--	--

加古川ヨリ		
驛名	大貨物哩	小荷物哩
高砂浦	12.0	4.8
高砂	1.0	3.9
尾上	× 6.0	2.3
北在家	× 4.0	1.7
野口	× 3.0	1.2
播鐵中津	× 2.0	0.8
日岡	4.0	1.5
釣橋	6.0	2.4
神野	× 8.0	3.1
厄神	12.0	4.7
市場	18.0	7.2
小野町	22.0	8.6
粟生	26.0	10.4
粟島	× 27.0	10.9
河合西	31.0	12.4
播鐵大門	34.0	13.4
播鐵社	38.0	15.2
播鐵瀧野	43.0	17.1
瀧	× 45.0	17.8
野村	49.0	19.5
西脇	51.0	20.5
網引	32.0	12.6
田原		13.1
法華口	36.0	14.2
播鐵王子	37.0	15.4
長	41.0	16.5
横田村	× 44.0	17.5
北條町	47.0	18.9
國包	13.0	5.3
石野	16.0	6.3
別所	20.0	8.0
三木	22.0	8.8

船木線		
字部ヨリ	驛名	船木ヨリ
	横尾	4.0

中國線		
岡山ヨリ		
驛名	大貨物哩	小荷物哩
有帆	6.0	1.7
船木町	6.0	3.7

備前線		
福山(社兩備福山)ヨリ		
驛名	大貨物哩	小荷物哩
法界院	3.0	1.4
玉柏	10.0	4.6
牧山	15.0	7.1
野々口	21.0	10.4
金川	25.0	12.2
建部	34.0	16.8
福渡	38.0	18.8
弓削	51.0	25.2
誕生寺	55.0	27.1
龜ノ甲	61.0	30.5
津山	71.0	35.3
三門	×□ 3.0	1.2
備前一ノ宮	9.0	4.1
吉備津	11.0	5.3
稻荷	□ 14.0	6.9
稻荷山	□*17.0	8.4
足守	17.0	8.4
服部	21.0	10.1
總社	24.0	11.8
湛井	27.0	13.5

山陽線

驛名	大貨物哩	小荷物哩
神邊	7.0	4.1
萬能倉	12.0	7.2
驛家	13.0	8.0
近田	14.0	8.8
兩備天王	17.0	10.6
新市	18.0	11.3
府中町	22.0	13.7

小野田線

小野田ヨリ		
驛名	小荷物哩	大貨物哩
目出	7.0	1.2
セメント町	9.0	2.9

龍野電氣線

網干ヨリ		
驛名	大貨物哩	小荷物哩
網干港	9.0	2.9
鵜	4.0	1.3
龍電龍野	13.0	4.1
龍電鷺崎	19.0	6.3
新宮町	27.0	8.2

長門線

小月ヨリ		
驛名	小荷物哩	大貨物哩
岡枝	10.0	4.9
石町	19.0	9.1
西市	23.0	11.3

宇部線

宇部ヨリ		
驛名	大貨物哩	小荷物哩
藤山	7.0	2.6
宇部新川	7.0	4.1

西大寺線

× 西大寺(社財田)ヨリ		
驛名	大貨物哩	小荷物哩
西大寺町	8.0	3.5

美彌輕便線

伊佐ヨリ		
驛名	大貨物哩	小荷物哩
重安	9.0	3.4

下津井線

× 茶屋町ヨリ		
驛名	大貨物哩	小荷物哩
天城	3.0	1.2
林	7.0	2.7
福田	11.0	4.2
稗田	17.0	6.7
小田村	21.0	8.1
味野町	23.0	8.9
赤碕村	25.0	9.8
琴海	28.0	10.9
下津井東	30.0	11.8
下津井	33.0	13.0

山陰線

山陰線

山陰本線

京都ヨリ	驛名	淺利ヨリ
* 1.2	京都	279.4
△* 2.5	丹波口	278.2
4.2	二條	276.9
□ 6.3	花園	275.2
13.5	嵯峨	273.1
18.5	龜岡	265.9
22.2	八木	260.9
27.0	園部	257.2
30.2	殿田	252.4
37.3	胡麻	249.2
43.8	和知	242.1
48.3	山家	235.6
□ 52.4	綾部	231.1
56.0	石原	227.0
60.1	福知山	223.4
64.6	上川口	219.3
69.3	下夜久野	214.8
72.9	上夜久野	210.1
75.0	梁瀬	206.5
78.2	和田山	204.4
82.5	養父	201.2
87.2	八鹿	196.9
93.2	江原	192.2
* 96.5	豊岡	186.2
99.2	玄武洞	182.9
104.1	城崎	180.2
108.8	竹野	175.3
112.9	佐津	170.6
116.2	香住	166.5
120.2	鎧	163.2
124.0	久谷	159.2
127.9	濱坂	155.4
132.7	居組	151.5
	岩美	146.7

京都ヨリ	驛名	淺利ヨリ
137.2	鹽見	142.2
144.1	鳥取	135.3
146.8	湖山	132.6
153.1	寶木	126.3
154.9	濱村	124.5
158.1	青谷	121.3
□ 161.9	泊	117.5
□ 165.5	松崎	113.9
168.9	上井	110.5
172.0	下北條	107.4
175.1	由良	104.3
178.6	八橋	100.8
182.0	赤碕	97.4
186.0	下市	93.4
189.6	御來屋	89.8
195.3	淀江	84.1
198.8	伯耆大山	80.6
201.7	米子	77.7
207.2	安來	72.2
210.2	荒島	69.2
213.7	揖屋	65.7
215.6	馬湯	63.8
□ 219.7	松江	59.7
223.8	湯町	55.6
230.3	宍道	49.1
232.8	莊原	46.6
236.6	直江	42.8
240.0	出雲今市	39.4
243.0	知井宮	36.4
245.6	江南	33.8
249.6	小田	29.8
252.0	田儀	27.4
256.7	波根	22.7
258.1	久手	21.3
260.2	石見大田	19.2
263.7	五十猛	15.7
267.5	仁万	11.9
269.4	馬路	10.0

京都ヨリ	驛名	淺利ヨリ
273.1	溫泉津	6.3
276.7	黒松	2.7
279.4	淺利	

舞鶴線

綾部ヨリ	驛名	中舞鶴ヨリ
	綾部	18.5
5.1	梅迫	13.4
12.1	舞鶴	6.4
16.4	新舞鶴	2.1
17.4	東門	1.1
18.5	中舞鶴	

舞鶴ヨリ

海舞鶴	1.0
-----	-----

倉吉輕便線

上井ヨリ	驛名	倉吉ヨリ
	上灘	1.5
	倉吉	2.6

境線

米子ヨリ	驛名	境港ヨリ
	米子	11.2
1.4	後藤	9.8
7.4	大篠津	3.8
□ 11.2	境港	

大社線

出雲今市ヨリ	朝山	2.2
--------	----	-----

出雲今市ヨリ	大社	4.7
--------	----	-----

伯備北線

伯耆大山ヨリ		
岸本		3.8
伯耆港口		7.0

因美輕便線

鳥取ヨリ		
津ノ井		2.7
郡家		6.4
河原		8.8
國英		10.8
用瀬		13.1

一畑線

出雲今市ヨリ		
驛名	大貨物哩	小荷物哩
大津町	4.0	1.2
雲州平田	20.0	6.8
小境灘	23.0	10.9
一畑	39.0	13.0

簸上線

宍道ヨリ		
驛名	大貨物哩	小荷物哩
加茂中	17.0	5.4
幡屋	22.0	
大東町	26.0	8.6
木次	40.0	13.1

四國線

德島本線

德島ヨリ	驛名	阿波池田ヨリ
	德島	46.0
2.0	藏本	44.0
4.1	府中	41.9
□ 6.4	石井	39.6
9.4	牛島	36.6
11.7	鴨島	34.3
△×12.9	西麻植	33.1
14.1	阿波川島	31.9
16.3	學	29.7
18.0	山瀬	28.0
19.4	湯立	26.6
21.2	川田	24.8
24.0	穴吹	22.0
27.5	小島	18.5
30.7	貞光	15.3
32.1	阿波半田	13.9
35.8	江口	10.2
38.7	阿波加茂	7.3
41.9	辻	4.1
46.0	阿波池田	

小松島輕便線

德島ヨリ	驛名	小松島ヨリ
	德島	6.9
1.7	三軒屋	5.2
3.8	地藏橋	3.1
5.7	中田	1.2
6.9	小松島	

讃岐線

高松ヨリ	驛名	伊豫土居ヨリ
	高松	□ 54.8
3.8	鬼無	51.0
5.9	端岡	48.9
7.4	國分	□ 47.4
10.3	鴨川	44.5
13.2	坂出	41.6
15.2	字多津	39.6
17.4	丸龜	37.4
20.1	多度津	34.7
22.4	海岸寺	32.4
25.8	詫間	29.0
28.9	上高瀬	25.9
32.3	本山	22.5
34.9	觀音寺	19.9
38.3	豐濱	16.5
41.0	箕浦	13.8
44.6	川之江	10.2
48.0	伊豫三島	6.8
54.8	伊豫土居	

多度津ヨリ

金藏寺	2.3
善通寺	3.7
琴平	6.9

多度津ヨリ

濱多度津	◎△ 1.2
------	--------

伊豫線

* 高濱ヨリ	
三津	1.9

鹿兒島線

* 高 濱 ヨ リ		
古 町		4.8
道 後		6.6
一 番 町		8.2
松 山		5.8
余 戸		8.0
岡 田		9.3
松 前	□	10.7
地 藏 町		11.2
郡 中		12.4
立 花		6.7
石 井	□	8.0
森 松		9.5
久 米		8.8
平 井	□	10.2
田 窪		12.1
横 河 原		14.1
吉浦高濱間		60.0
尾道高濱間		55.0

阿 南 線		
中 田 ヨ リ		
驛 名	大貨物哩	小荷物哩
南小松島	5.0	1.1
赤 石	12.0	3.2
立 江	15.0	4.0
羽ノ浦	20.0	5.3
古 庄	25.0	6.5

鹿兒島線		
鹿兒島本線		
門司ヨリ	驛 名	鹿兒島ヨリ
	門 司	238.8

門司ヨリ	驛 名	鹿兒島ヨリ
3.1	大 里	235.7
7.3	小 倉	231.5
10.7	戸 畑	228.1
12.4	枝 光	226.4
13.7	八 幡	225.1
16.1	黒 崎	222.7
19.4	折 尾	219.4
22.0	遠 賀 川	216.8
25.1	海 老 津	213.7
29.4	赤 間	209.4
31.9	東 郷	206.9
35.7	福 間	203.1
38.1	古 賀	200.7
43.9	香 椎	194.6
47.4	箱 崎	191.4
47.9	吉 塚	190.9
48.9	博 多	189.9
53.5	雜 餉 隈	185.3
58.2	二 日 市	180.6
61.6	原 田	177.2
66.3	田 代	172.5
67.1	鳥 栖	171.7
71.5	久 留 米	167.3
74.5	荒 木	164.3
79.1	羽 犬 塚	159.7
82.9	矢 部 川	155.9
87.1	渡 瀬	151.7
92.0	大 牟 田	146.8
94.9	萬 田	143.9
99.7	長 洲	139.1
105.4	高 瀬	133.4
110.5	木ノ葉	128.3
115.4	植 木	123.4
120.8	上 熊 本	118.0
122.9	熊 本	115.9
126.1	川 尻	112.7
129.6	宇 土	109.2
132.6	松 橋	106.2

長崎線

門司ヨリ	驛 名	鹿兒島ヨリ
□136.4	小 川	102.4
139.5	有 佐	99.3
145.0	八 代	93.8
□151.8	坂 本	87.0
157.2	瀬 戸 石	81.6
□163.5	白 石	75.3
169.7	一 勝 地	69.1
171.4	那 良 口	67.4
173.1	渡	65.7
177.1	人 吉	61.7
183.6	大 畑	55.2
189.5	矢 嶽	49.3
□193.7	眞 幸	45.1
198.3	吉 松	40.5
202.9	栗 野	35.9
□207.0	横 川	31.8
210.5	牧 園	28.3
214.1	嘉 例 川	24.7
□221.5	國 分	17.3
225.7	加 治 木	13.1
230.2	重 富	8.6
×234.5	龍ヶ水	4.3
238.8	鹿 兒 島	

八 代 ヨ リ		
球 磨 川		0.8

室 木 線		
遠賀川ヨリ	驛 名	室木ヨリ
4.4	遠 賀 川	6.9
5.8	新 延	2.5
6.9	八 尋	1.1
	室 木	

篠 栗 線		
吉 塚 ヨ リ		
原 町		3.1
篠 栗		6.4

宮 地 輕 便 線		
熊本ヨリ	驛 名	宮地ヨリ
	熊 本	33.1
2.2	春 竹	30.9
× 3.3	水 前 寺	29.8
5.5	龍 田 口	27.6
9.7	三 里 木	23.4
14.0	肥 後 大 津	19.1
× 18.2	瀬 田	14.9
20.0	立 野	13.1
24.9	赤 水	8.2
28.8	内 牧	4.3
× 30.9	坊 中	2.2
33.1	宮 地	

三 角 線		
宇土ヨリ	驛 名	三角ヨリ
	宇 土	15.9
□ 4.5	住 吉	11.4
9.0	網 田	6.9
15.9	三 角	

長 崎 線		
長崎本線		

長崎線

鳥栖ヨリ	驛名	長崎ヨリ
	鳥栖	98.6
5.3	中原	93.3
□ 9.8	神埼	88.8
□ 15.5	佐賀	83.1
19.5	久保田	79.1
21.3	牛津	77.3
24.7	肥前山口	73.9
□ 29.3	北方	69.3
33.1	武雄	65.5
38.0	三間坂	60.6
40.7	上有田	57.9
42.2	有田	56.4
46.9	三河内	51.7
49.5	早岐	49.1
52.9	南風崎	45.7
57.8	川棚	40.8
61.6	彼杵	37.0
67.1	松原	31.5
71.9	大村	26.7
79.0	諫早	19.6
83.1	喜々津	15.5
87.5	大草	11.1
92.6	長與	6.0
94.8	道ノ尾	3.8
97.6	浦上	1.0
98.6	長崎	

佐世保線		
早岐ヨリ		
日字	×	3.5
佐世保		5.5

唐津線		
有田ヨリ	驛名	伊萬里ヨリ
	有田	8.1
2.4	藏宿	5.7
5.0	夫婦石	3.1
8.1	伊萬里	

久保田ヨリ	驛名	大島ヨリ
	久保田	27.6
3.2	小城	24.4
6.6	東多久	21.0
9.5	筋原	18.1
13.0	殿木	14.6
14.6	岩屋	13.0
16.2	相知	11.4
20.5	山本	7.1
22.8	鬼塚	4.8
25.0	唐津	2.6
26.8	西唐津	0.8
◎△27.6	大島	

筋原ヨリ		
抽ノ木原		◎△
		0.8

山本ヨリ		
牟田部		△
		1.0
岸嶽		△ 2.6

相知ヨリ	山本ヨリ
相知炭坑	◎△ 1.4
	3.9

伊萬里線		
有田ヨリ	驛名	伊萬里ヨリ
	有田	8.1
2.4	藏宿	5.7
5.0	夫婦石	3.1
8.1	伊萬里	

豊州線

豊州線

豊州本線

小倉ヨリ	驛名	佐伯ヨリ
	小倉	122.5
3.3	城野	119.2
□ 6.7	曾根	115.8
11.1	菊田	111.4
15.0	行橋	107.5
18.2	新田原	104.3
22.4	椎田	100.1
□ 25.5	松江	97.0
27.6	宇島	94.9
31.7	中津	90.8
34.7	大貞	87.8
36.8	今津	85.7
□ 40.2	四日市	82.3
42.6	柳ヶ浦	79.9
43.6	豊前長洲	78.9
46.6	宇佐	75.9
52.5	立石	70.0
55.7	中山香	66.8
61.2	杵築	61.3
66.2	日出	56.3
× 68.8	頭成	53.7
71.0	龜川	51.5
74.6	別府	47.9
× 75.9	濱脇	46.6
80.6	西大分	41.9
82.2	大分	40.3
85.3	高城	37.2
87.2	鶴崎	35.3
91.2	坂ノ市	31.3
93.9	幸崎	28.6
99.7	下ノ江	22.8
* 103.8	上臼杵	18.7
104.7	臼杵	17.8
110.8	津久見	11.7

小倉ヨリ	驛名	佐伯ヨリ
×114.2	日代	8.3
116.5	淺海井	6.0
122.5	佐伯	

田川線		
行橋ヨリ	驛名	庄ヨリ
	行橋	23.7
3.1	豊津	20.6
6.0	犀川	17.7
10.5	油須原	13.2
14.7	香春	9.0
16.3	伊田	7.4
17.9	後藤寺	5.8
19.3	池尻	4.4
□ 20.9	川崎	2.8
23.1	添田	0.6
◎△23.7	庄	

香春ヨリ		
夏吉		
		1.5

後藤寺ヨリ		
南		◎△
		0.3

後藤寺ヨリ		
起行		◎△
		0.4

川崎ヨリ		
第一大任		△◎
		0.5

筑豊線

川崎ヨリ	
第二大任	1.2

宮床線

後藤寺ヨリ	驛名	豊國ヨリ
	後藤寺	2.1
⊙△ 1.1	大藪	1.0
1.8	宮床	0.3
⊙△ 2.1	豊國	

犬飼輕便線

大分ヨリ	驛名	犬飼ヨリ
	大分	14.2
3.2	瀧尾	11.0
7.3	中判田	6.9
10.7	竹中	3.5
14.2	犬飼	

筑豊線

筑豊本線

折尾ヨリ	驛名	上山田ヨリ
6.6	若松	33.3
2.8	二島	29.5
	折尾	26.7
2.6	中間	24.1
2.5	筑前植木	20.2
⊙△ 7.9	新入	18.8
8.8	直方	17.9

折尾ヨリ	驛名	上山田ヨリ
10.3	勝野	16.4
12.7	小竹	14.0
14.9	鯉田	11.8
□ 17.8	飯塚	8.9
22.1	白井	4.6
23.8	大隈	2.9
25.5	下山田	1.2
26.7	上山田	

筑前植木ヨリ

新入第三第四	⊙△ 0.6
--------	--------

驛名	小竹ヨリ	勝野ヨリ
新多	⊙△ 1.9	3.7

驛名	鯉田ヨリ	飯塚ヨリ
芳雄	⊙△ 2.1	1.2
上三緒	⊙△ 3.7	2.8
山野	⊙△ 5.0	4.1

驛名	上三緒ヨリ	鴨生ヨリ
上三緒	⊙△	3.6
赤坂	⊙△ 1.3	2.3
鴨生	⊙△ 2.0	1.6
漆生	⊙△ 3.6	

筑豊線

鯉田ヨリ	
鯉田炭坑	⊙△ 0.5

飯塚ヨリ	
忠隈	⊙△ 3.0

驛名	飯塚ヨリ	白井ヨリ
平恒	⊙△ 1.3	3.5
新平恒	⊙△ 1.0	3.3

香月線

中間ヨリ	驛名	香月ヨリ
	中間	2.2
⊙△ 0.8	新	1.4
⊙ 1.7	岩崎	0.5
2.2	香月	

伊田線

直方ヨリ	驛名	伊田ヨリ
	直方	9.9
□ 2.6	中泉	7.3
6.1	金田	3.8
7.9	楠	2.0
9.9	伊田	

驛名	直方ヨリ	中泉ヨリ
本洞	⊙△ 1.6	1.8

中泉ヨリ	
藤棚	⊙△ 0.5

中泉ヨリ	
日焼	⊙△ 0.9

中泉ヨリ	
大城第一	⊙△ 1.0

中泉ヨリ	
大城第二	⊙△ 1.0

驛名	中泉ヨリ	金田ヨリ
赤池	⊙△ 2.8	1.3

金田ヨリ	
堀川	⊙△ 0.4

驛名	金田ヨリ	楠ヨリ
方城	⊙△ 0.6	2.2

驛名	金田ヨリ	楠ヨリ
金田炭坑	⊙△ 0.9	1.5

(54)

伊集院ヨリ		
驛名	大貨物哩	小荷物哩
日置	9.0	4.9
吉利	12.0	6.6
永吉	15.0	7.9
伊作	21.0	11.3
北多夫施	26.0	14.1
南多夫施	28.0	15.3
阿多	30.0	16.6
加世田	33.0	18.0
薩摩大崎町	36.0	19.6

鞍手線

香月ヨリ		
驛名	大貨物哩	小荷物哩
木屋瀬		1.5
野面		2.4

宇佐參宮線

宇佐ヨリ		
驛名	大貨物哩	小荷物哩
豊後高田		2.5
橋津		1.2
宇佐八幡		3.0

耶馬溪線

中津ヨリ		
驛名	大貨物哩	小荷物哩
大貞公園	9.0	2.7
上ノ原	12.0	4.0
眞坂	18.0	5.8
野路	20.0	6.5
樋田	27.0	8.9
羅漢寺	30.0	9.9
城井	38.0	12.6

驛名	大貨物哩	小荷物哩
津民	44.0	14.5
柿坂	47.0	15.4

宮崎輕便線

大淀ヨリ		
驛名	大貨物哩	小荷物哩
木花	10.0	4.6
青島	16.0	7.9
折生迫	18.0	8.9
内海	25.0	12.5

島原線

諫早ヨリ		
驛名	大貨物哩	小荷物哩
本諫早	2.0	0.9
小野村	6.0	3.0
森山	10.0	4.7
愛野村	16.0	7.7
山田村	21.0	10.3
古部	25.0	12.2
西郷	29.0	14.3
神代町	32.0	15.9
多比良町	37.0	18.3
湯江	40.0	
大三東	43.0	21.2
三會	47.0	23.3
島原	51.0	25.2
島原湊	53.0	26.3

小倉鐵道線

富野聯絡所ヨリ		
驛名	大貨物哩	小荷物哩
東小倉		0.4
石田		4.5

(55)

富野聯絡所ヨリ		
驛名	大貨物哩	小荷物哩
石原町		8.1
呼野		10.3
採銅所		14.1
上香春		17.4
今任		20.2
梅田		22.4
伊原		23.8
上添田		24.9
大里富野間		2.8
小倉富野間		1.4

蘆屋線

遠賀川ヨリ		
驛名	大貨物哩	小荷物哩
東蘆屋	8.0	3.3
西蘆屋	9.0	3.8

日出生線

四日市ヨリ		
驛名	大貨物哩	小荷物哩
四日市町	8.0	2.6
新豊川	12.0	3.7
三又川	20.0	6.6
圓座	27.0	

筑前參宮線

吉塚ヨリ		
驛名	大貨物哩	小荷物哩
吉塚		

函館線

函館本線

函館ヨリ	驛名	旭川ヨリ
	函館	265.4
2.1	五稜郭	263.3
5.2	桔梗	260.2
8.6	七飯	256.8
11.3	本郷	254.1
16.8	大沼	248.6
19.8	赤井川	245.6
22.7	駒ヶ嶽	242.7
30.8	森	234.6
38.6	石倉	226.8
41.2	落部	224.2
44.5	野田追	220.9
47.3	山越	218.1
50.6	八雲	214.8
55.0	山崎	210.4
58.8	黒岩	206.6
64.0	國縫	201.4
67.1	中ノ澤	198.3
69.9	長萬部	195.5
75.2	二股	190.2
78.9	蕨岱	186.5
82.3	黒松内	183.1
87.3	熱那	178.1
91.8	上目名	173.6
97.4	目名	168.0
102.1	蘭越	163.3
106.7	昆布	158.7
112.5	狩太	152.9

(56)

函館ヨリ	驛名	旭川ヨリ
116.9	比羅夫	148.5
121.0	倶知安	144.4
127.4	小澤	138.0
133.5	銀山	131.9
140.2	然別	125.2
142.8	仁木	122.6
145.5	余市	119.9
148.8	蘭島	116.6
153.1	鹽谷	112.3
158.0	中央小樽	107.4
159.0	小樽	106.4
160.4	小樽築港	105.0
162.2	朝里	103.2
164.5	張碓	100.9
167.7	錢函	97.7
172.5	輕川	92.9
176.7	琴似	88.7
179.1	札幌	86.3
180.5	苗穂	84.9
□182.7	白石	82.7
185.4	厚別	80.0
190.2	野幌	75.2
192.2	江別	73.2
198.0	幌向	67.4
201.7	上幌向	63.7
204.4	岩見澤	61.0
209.5	峯延	55.9
214.8	美唄	50.6
217.5	茶志内	47.9
221.3	奈井江	44.1
226.3	砂川	39.1
230.9	瀧川	34.5
236.3	江部乙	29.1
240.9	妹脊牛	24.5
□245.4	深川	20.0
250.0	納内	15.4
253.7	神居古潭	11.7
259.1	伊納	6.3

函館ヨリ	驛名	旭川ヨリ
262.9	近文	2.5
265.4	旭川	

上磯輕便線

五稜郭ヨリ		
久根別	△◎	4.1
上磯		5.4

幌内線

驛名	岩見澤ヨリ	幌内ヨリ
岩見澤		8.5
壹野	4.0	4.5
幌内太	6.8	1.7
幌内	8.5	

幌内太ヨリ		
幾春別		4.5

歌志内線

砂川ヨリ		
神威		7.3
歌志内		9.0

(57)

手宮線		
小樽	ヨリ	
手宮		1.7

岩内輕便線

小澤ヨリ	驛名	幌内ヨリ
	小澤	9.3
△◎ 1.6	國富	7.7
3.7	幌似	5.6
5.6	前出	3.7
9.3	岩内	

室蘭線

岩見澤ヨリ	驛名	室蘭ヨリ
	岩見澤	86.7
3.5	志文	83.2
6.0	清眞布	80.7
11.0	栗山	75.7
14.2	由仁	72.5
□ 19.0	三川	67.7
□ 24.0	追分	62.7
28.1	安平	58.6
31.7	早來	55.0
35.0	遠淺	51.7
40.6	沼ノ端	46.1
46.0	苦小牧	40.7
52.2	錦多峯	34.5
56.1	社臺	30.6
59.5	白老	27.2
63.1	知床	23.6
66.1	敷生	20.6
71.2	登別	15.5

岩見澤ヨリ	驛名	室蘭ヨリ
76.1	幌別	10.6
80.9	鶯別	5.8
83.6	輪西	3.1
◎ 84.3	御崎	2.4
86.7	室蘭	

萬字輕便線

志文ヨリ	驛名	萬字炭山ヨリ
	志文	14.8
4.1	上志文	10.7
7.5	朝日	7.3
9.9	美流渡	4.9
13.8	萬字	1.0
◎ 14.8	萬字炭山	

夕張線

追分ヨリ	驛名	夕張ヨリ
	追分	27.2
□ 5.8	川端	21.4
11.3	瀧ノ上	15.9
15.7	紅葉山	11.5
17.5	沼ノ澤	9.7
20.9	清水澤	6.3
25.1	鹿ノ谷	2.1
27.2	夕張	

紅葉山ヨリ		
	楓	3.0
登川		4.8

(60)

野付牛 ヨリ	驛名	下湧別 ヨリ
4.5	相ノ内	46.1
7.4	上相ノ内	43.2
14.2	留邊藁	36.4
17.7	奔無加	32.9
27.0	上生田原	23.6
32.6	下生田原	18.0
37.5	遠輕	13.1
40.3	社名淵	10.3
44.7	上湧別	5.9
47.6	中湧別	3.0
50.6	下湧別	

美唄線

美唄ヨリ		
驛名	大貨物哩	小荷物哩
我路	8.0	4.7
美唄炭山	10.0	5.1

京極輕便線

俱知安ヨリ		
六郷		1.7
寒別		5.0
京極		8.3

名寄線

名寄ヨリ		
上名寄		6.1
下川		10.3

朝鮮鐵道線

京釜本線

釜山ヨリ		
草梁		1.0
釜山鎮		2.8
龜浦		11.0
勿禁		19.4
院洞		24.8
三浪津		30.6
密陽		38.5
榆川		46.1
清道		52.8
慶山		67.6
大邱		77.6
新洞		88.4
倭館		94.5
若尾		98.9
龜尾		107.0
大新		115.3
金泉		121.3
秋風嶺		132.1
黃澗		137.3
永同		146.9
深川		153.7
伊院		159.3
深川		166.1
大田		176.7
新灘津		186.7
芙江		193.3
鳥致院		199.8
全義		208.8
小井里		213.5
天安		220.2
成歡		227.8
平澤		233.6
西井里		238.9
鳥山		245.1
餅店		250.2

(61)

釜山ヨリ		
水原		254.7
軍浦場		262.0
安養		265.7
始興		269.8
永谷浦		274.9
鷲梁津		276.8
龍山		278.6
南大門		230.6
西大門		281.2

京仁線

釜山ヨリ		
永登浦		
梧柳洞		278.8
素砂		282.5
富平		285.8
朱安		289.2
杻峴		292.2
仁川		293.3

馬山線

釜山ヨリ		
三浪津		
洛東江		31.8
進永		41.6
昌原		50.0
舊馬山		53.8
馬山		55.4

京元線

釜山ヨリ		
龍山		
西水庫		280.8

釜山ヨリ		
往十里		285.0
清涼里		286.4
議政府		298.0
東豆川		311.6
全谷		319.1
漣川		324.5
大光里	◎	331.0
鐵原		339.4
平康		353.0
福溪		355.4
劔拂浪		365.1
洗浦		372.7
三防		379.9
高山	□	388.9
釋王寺		398.0
安邊		410.3
葛麻		414.4
元山		417.0

咸鏡線

釜山ヨリ		
元山		
文川		429.5
高原		443.2
永興		450.9

京義線

釜山ヨリ		
龍山		
水色		284.7
一山		294.8
金村		301.2
汶山		307.9
長湍		315.2
開城		324.9
土城		330.6
鷄井		339.9
金郊		347.3

(62)

釜山ヨリ		
汗南浦	浦川	353.7
物開	開幕	362.6
新瑞興	興水	368.1
瑞興水	水溪	374.6
清馬洞	洞沙里	378.8
沙里院	院村	388.2
沈黃州	州橋	393.1
黑橋	中和	426.1
中力平	浦壤	430.2
西順漁	浦安	434.8
順漁川	城州	441.3
萬新孟	州里	448.1
嶺雲古	美田	456.9
雲古定	田邑	466.8
古定郭	邑州	473.5
郭路宣	州下	479.9
路宣東	下川	488.3
宣東車	川林	492.0
車輦南	林館	496.6
輦南瓦	館市	504.7
瓦枇白	市策	510.0
枇白石	策峴	517.9
白石新	峴馬	525.8
石新同	馬下	533.0
新同荷	下洲	538.8
同荷扱	洲所	545.0
扱所		551.7
		560.1
		565.5
		570.3
		576.1
		583.0
		587.9
		589.0

兼二浦線		
釜山ヨリ		
黃兼	州二浦	426.8
平南線		
釜山ヨリ		
平大岐	壤平陽	451.1
真池	洞南浦	458.9
鎮南		466.6
		475.6
平壤炭鑛線		
釜山ヨリ		
平寺美	壤洞林	448.0
勝湖	里	449.7
		457.0
湖南線		
釜山ヨリ		
大豆連	田溪山	192.7
論江咸	山景悅	201.5
黃裡	景悅里	208.7
芙蓉	登里	214.9
金泰	登里	219.8
井新	里	227.7
長松	里	231.8
羅榮	里	236.2
		242.9
		250.6
		259.1
		274.6
		280.9
		294.5
		303.3
		305.4

(63)

釜山ヨリ		
古鶴三	院橋鄉	311.6
木裡地	浦里境	316.6
群山		329.6
		338.4
		239.9
		246.1
南滿州鐵道線		
安奉線		
釜山ヨリ		
沙河蛤	鎮蟆塘	2.0
五湯高	背城門	5.9
鳳凰	城	15.0
四鷄	子山	20.7
秋木	莊	28.1
劉家	河	37.2
通遠	堡	43.0
草河	口	49.8
祁家	堡	58.6
連山	關	62.6
下馬	塘	72.4
南橋	坎	79.9
福金		86.6
本溪	湖	92.3
火連	寒	97.7
石橋	子	104.1
姚千	戶屯	113.4
陳相	屯	119.8
		123.1
		126.7
		135.0
		143.2
		150.7

安東ヨリ		
撫安	安	162.0
渾河	河	164.8
奉天	天	170.2
本線		
(撫安蘇家屯經由)		
安東ヨリ		
大連		404.5
吳水	子	399.0
南關	嶺	394.9
大房	身	387.3
金州		384.4
二十里	臺	375.8
三十里	堡	369.8
石河	店	363.5
普蘭	店	356.6
田家	店	346.0
瓦房	店	339.3
王	家	334.5
得利	寺	327.4
松樹		323.3
萬家	嶺	313.6
許家	屯	304.8
九	寨	300.1
熊岳	城	293.8
蘆家	屯	287.6
沙崗		280.9
蓋平		274.3
大平	山	262.6
大石	橋	255.7
分水		251.0
他山		216.0
海城		235.8
南	臺	230.1
湯崗	子	222.6
千	山	216.8
鞍	山	213.5
立	山	210.3

(64)

安東ヨリ		
首山		204.6
遼陽		198.1
張臺子		190.0
煙臺		184.2
沙河		173.6
蘇家屯		167.8
(奉天經由)		
安東ヨリ		
文官屯		178.3
虎石臺		183.8
新城子		190.5
新臺子		198.0
亂石山		202.7
得勝臺		208.7
鐵嶺		214.6
平頂堡		221.3
中固		227.9
開原		235.4
金溝子		242.1
馬仲河		248.4
昌圖		254.7
滿井		259.3
泉頭		263.7
双廟子		270.8
桓勾子		275.9
虻牛哨		279.9
四平街		287.8
揚木林		291.9
十家堡		297.5
郭家店		304.2
蔡家		310.9
大倫樹		316.2
公主嶺		321.1
劉房子		327.8
陶家屯		334.5
茫家屯		340.8
大屯		347.3
孟家屯		354.2
長春		359.6

安東ヨリ		
安東新義州間 1.6		
旅順線		
(撫安 蘇家屯 臭水子經由)		
安東ヨリ		
夏家河子		406.6
營城子		413.1
龍頭		423.5
旅順		430.6
營口線		
(撫安 蘇家屯 大石橋經由)		
安東ヨリ		
營口		269.6
撫順線		
(撫安 經由)		
安東ヨリ		
孤家子		165.6
深井子		174.8
李石寨		179.3
撫順		187.1
大連埠頭ヨリ		
大連		1.8
大連ヨリ		
旅順		37.1
金州		20.1
瓦房店		65.2
大石橋		148.8
營口		162.7
海城		168.7
鞍山站		187.7
立山		194.2
遼陽		206.4

(65)

大連ヨリ		
蘇家屯		236.7
奉天		246.4
新臺子		274.2
撫順		267.6
鐵嶺		290.8
開原		311.6
昌圖		330.9
双廟子		346.5
四平街		364.0
郭家店		380.4
公主嶺		397.3
范家屯		417.0
長春		435.8
朝鮮線經由		
烏蘇里線		
浦鹽斯德ヨリ		
オケアンスカヤ		21 ^哩
ニコリスクウスリースキー		102
エウグニエフカ		224
ウスリー		328
イーマン		387
ピキン		498
ハバロフスク		717
東清鐵道線		
ニコリスクウスリースキーヨリ		
ボグラニーチナヤ		115 ^哩
ダイヤモンド		249
ハイリン		314

ニコリスクウスリースキーヨリ		
ハニダオヘツイ		372
シトウチエンツイ		417
ウエシヤーヘ		446
イミヤンボ		474
ウジミ		503
マオエルシヤン		533
アジヘ		588
ハルビン		627
ツイチンシヤン		656
チチハル		880
フリヤエルジー		892
ハイラル		1,328
マンチウリヤ		1,503
寬城子ヨリ		
ハルビン		222 ^哩
ツイチンシヤン		251
チチハル		475
フリヤエルジー		487
ハイラル		923
マンチウリヤ		1,098
台湾鐵道線		
基隆ヨリ	驛名	打狗迄
0.0	基隆	246.8
2.2	八堵	244.6
3.5	七堵	243.3
7.4	五堵	239.4
8.1	水返脚	238.7
11.6	南港	235.2
13.8	錫口	233.0
17.8	臺北	229.0
18.9	艋舺	227.9
22.6	枋橋	224.2
25.5	樹林	221.3
27.9	山仔脚	218.9
30.8	鶯歌石	216.0

臺灣鐵道線

基隆ヨリ	驛名	打狗迄
34.7	桃園	212.1
38.4	嵌仔腳	208.4
40.9	中壢	205.9
44.5	安平鎮	202.3
47.1	楊梅壢	199.7
53.3	大湖口	193.5
59.2	紅毛田	187.6
62.8	新竹	184.0
67.8	香山	179.0
74.0	中港	172.8
77.4	造橋	169.4
81.4	後壠	165.4
83.5	苗栗	163.3
90.4	銅鑼灣	156.4
95.1	三叉河	151.7
104.9	后里庄	141.9
109.7	胡蘆墩	137.1
112.9	潭仔墩	133.9
118.6	臺中	128.2
123.0	烏日	123.8
125.6	大肚	121.2
129.4	彰化	117.4
133.5	茄苳腳	113.3
138.6	員林	108.2
143.1	社頭	103.7
145.7	田中央	101.1
149.3	二八水	97.5
154.4	林內	92.4
190.3	斗六	86.5
165.1	他里霧	81.7
170.4	大莆林	76.4
174.0	打貓	72.8
179.7	(嘉義)	67.1
183.6	水堀頭	63.2
189.3	後壁寮	57.5
194.0	新營庄	52.8
198.5	林鳳營	48.3
201.9	蕃仔田	44.9

基隆ヨリ	驛名	打狗迄
206.2	灣裡	40.6
210.6	新市街	35.6
218.0	臺南	28.8
222.7	車路墘	24.1
225.2	中州庄	21.6
226.8	大湖街	20.0
228.8	半路竹	18.0
233.4	阿公店	13.4
235.9	播仔頭	10.9
238.4	楠仔坑	8.4
242.8	舊城	4.0
246.8	打狗	0.0

阿 緱 線		
打狗ヨリ	驛名	阿緱迄
0.0	打狗	15.3
1.7	三塊厝	13.6
5.8	鳳山	9.5
8.1	後庄	7.2
10.9	九曲堂	4.4
13.5	六塊厝	1.8
15.3	阿緱	0.0

淡 水 線		
大稻埕ヨリ	驛名	淡水迄
0.0	大稻埕	13.7
0.5	臺北	13.2
2.3	圓山	11.4
3.9	士林	9.3
7.3	北投	6.4
9.5	江頭	4.2
13.7	淡水	0.0

阿里山線

海上哩

嘉義ヨリ	驛名	竹頭崎迄
0.0	(嘉義)	8.8
0.8	北門	8.0
4.6	灣橋	4.2
6.7	鹿麻產	2.1
8.8	竹頭崎	0.0

臺 東 線		
海岸ヨリ	驛名	拔子迄
0.0	海岸	36.2
0.9	花蓮港	35.3
2.3	荳蘭	33.9
8.6	知伯	27.6
11.5	鯉魚尾	24.7
13.2	豐田	23.0
15.8	溪口	20.4
22.4	鳳林	13.8
25.3	馬里勿	10.9
29.4	馬太鞍	6.8
36.2	拔子	0.0

海 上 哩	
青森函館間	100.0
下關釜山間	150.0
同門司間	10.0
宮島嚴島町間*	2.0
宇野高松間	15.0
海舞鶴宮津間	21.0
宮津	
文珠	
岩瀧	
須津	
相互間	6.0

連帶航路哩	
大阪川口ヨリ	
小松島	100.0

兵 庫 ヨ リ	
小松島	100.0
尾ノ道ヨリ	
今治	33.0
多度津	35.0
三津濱	55.0
高濱	55.0
境ヨリ	
隱岐名港	70.0
青森ヨリ	
室蘭	200.0

院線經由他線相互間連帶運輸 (大正四年八月 達第九四〇號)

1. 小荷物及一般大貨物(倍賃扱ヲ除ク)

水戸線各驛 卜東武線 館林 葛生 間 水戸 佐野 間經由

常總線各驛 卜東武線 淺草、館林、葛生 間 下館 佐野 間又ハ取手 北千住 間經由

同 卜成田線各驛 間 取手、我孫子 間經由

同 卜千葉野田線各驛 間 取手、柏 間經由

佐久線各驛 卜東武線各驛 間 小諸 北千住 間、小諸 佐野 間又ハ小諸、伊勢崎 間經由

同 卜丸子線長瀬 丸子町 間 小諸 大屋 間經由

同 成田線各驛 卜東武線各驛 間 我孫子 北千住 間經由

同 同 卜秩父線各驛 間 我孫子 熊谷 間經由

同 同 卜川越線各驛 間 我孫子 國分寺 間經由

同 同 卜武藏野線各驛 間 我孫子 池袋 間經由

東上線各驛 卜千葉野田線各驛 間 池袋 柏 間經由

同 卜東武線各驛 間 池袋 北千住 間又ハ池袋 久喜 間經由

川越線各驛 卜同 間 國分寺 久喜 間又ハ國分寺 北千住 間經由

青梅線各驛 卜同 間 立川 久喜 間又ハ立川 北千住 間經由

武藏野線各驛 卜同 間 池袋 北千住 間又ハ池袋 久喜 間經由

養老線各驛 卜尾西線各驛 間 大垣 尾張一ノ宮 間經由

同 卜近江線各驛 間 大垣 彦根 間經由

同 尾西線各驛 卜同 間 彌富 貴生川 間經由

同 同 卜南海線各驛 間 彌富 天王寺 間經由

同 同 卜同 間 岡山 天王寺 間經由

同 同 吉野線各驛 卜大阪高野線各驛 間 吉野 口橋本 間經由

同 同 卜南海線各驛 間 吉野 口天王寺 間又ハ吉野 口和歌山 間經由

2. 小荷物及一般大貨物(速達便扱及倍賃扱ヲ除ク)

水戸線各驛 卜湊線那珂湊 間 水戸 勝田 間經由

同 卜常總線各驛 間 水戸 取手 間又ハ水戸 下館 間經由

千葉成田線各驛 卜成田線各驛 間 柏、我孫子 間經由

同 卜東武線各驛 間 柏、北千住 間經由

同 卜武藏野線各驛 間 柏、池袋 間經由

青梅線各驛 卜川越線各驛 間 立川、國分寺 間經由

駿豆線各驛 卜富士身延線各驛 間 三島 富士 間經由

豐川線各驛 卜三河線各驛 間 豐橋 刈谷 間經由

宇部輕便線各驛 卜小野田輕便線各驛 間 宇部 小野田 間經由

中越線各驛 卜富山線各驛 間 高岡 間經由

中越線各驛 卜越前電氣線各驛 間 高岡 福井 間經由

常總線各驛 卜龍崎線龍崎 間 取手、佐貫 間經由

東武線 淺草、曳船、武州、大澤、鐘淵、粕壁、加須、館林、葛生 卜龍崎線龍崎 間 北千住 佐貫 間又ハ佐野 佐貫 間經由

多摩線 北多摩 卜川越線各驛 間 境 國分寺 間經由

同 卜東武線各驛 間 境、北千住 間又ハ境 久喜 間經由

龍崎線龍崎 卜千葉成田線各驛 間 佐貫 柏 間經由

同 卜成田線各驛 間 佐貫 我孫子 間經由

同 同 卜水戸線各驛 間 佐貫 水戸 間經由

南海線各驛 卜河南線各驛 間 天王寺 柏原 間經由

小野田輕便線各驛 卜美禰輕便線重安 間 小野田 伊佐 間經由

3. 小荷物及小口扱貨物(級外品第二種ヲ除ク)

千葉成田線各驛 卜同縣營 多古本線各驛 間 柏 我孫子 間及成田 線我孫子 成田 間經由

同 同 間 木更津 佐倉 間及成田 線佐倉 成田 間又ハ木更津 入街 間經由

同 久留里線各驛 卜同 間 成田 間又ハ木更津 入街 間經由

同 久留里線各驛 卜成田線各驛 間 木更津 佐倉 間經由

同 同 卜東武線各驛 間 木更津 龜戸 間經由

同 同 卜同縣營野田線各驛 間 木更津 佐倉 間我孫子 柏 間及成田 線佐倉 我孫子 間經由

4. 一般大貨物(倍賃扱ヲ除ク)

東武線 龜戸、淺草、曳船、鐘淵 卜水戸線各驛 間 北千住 水戸 間經由

常總線各驛 間 湊線那珂湊 間 取手 勝田 間又ハ佐野 勝田 間經由

東武線 加須、羽生、館林、足利町、太田 卜同 間 久喜 勝田 間又ハ下館 勝田 間經由

東武線 葛生 卜富士身延線各驛 間 久喜 富士 間經由

東武線各驛 卜秩父線各驛 間 北千住 熊谷 間、久喜 熊谷 間、伊勢崎 熊谷 間又ハ相老 熊谷 間經由

- 東武線 {館林} 下越後線各驛間 {伊勢崎柏崎間又ハ
葛生} 佐野柏崎間經由
愛知電氣線各驛下尾西線各驛間 {熱田尾張一ノ宮間
又ハ熱田彌富間經由
同 下養老線各驛間 熱田大垣間經由
尾西線各驛下伊賀線各驛間 彌富伊賀上野間經由
宇都宮石村軌道線荒 鶴田北千住間、鶴田佐
針 下東武線各驛間 野間、鶴田伊勢崎
同 下常總線各驛間 經由
同 下秩父線各驛間 鶴田下館間經由
同 下東上線各驛間 鶴田熊谷間經由
同 下武藏野線各驛間 鶴田池袋間經由
5. 一般大貨物(速達便扱及倍賃扱ヲ除ク)
駿豆線各驛下東武線 {淺草} 間 {三島北千住間又ハ
葛生} 三島久喜間經由
- 千葉野田線各驛下水戸線各驛間 柏、水戸間經由
縣管博多灣線各驛下南薩線各驛間 香推伊集院間經由
6. 一般大貨物(級外品及倍賃扱ヲ除ク)
豐川線各驛下瀨戶電氣線瀨戶間 豐橋大會根間經由
瀨戶電氣線各驛下養老線各驛間 大會根大垣間經由
尾西線各驛下瀨戶電氣線各驛間 {尾張一ノ宮大會根
間又ハ彌富大會根
間經由
天王寺伊賀上野間
經由
- 南海線各驛下伊賀線各驛間
7. 貸切扱貨物
豐川線 {小坂井} {新町、高宮} 間、豐橋彦根間經由
牛久保下近江線 {豐郷、八日市}
8. 小荷物(死體ヲ除ク)及小口扱貨物(級外品第二種ヲ除ク)
三河線各驛下尾西線各驛間 刈谷岡崎間經由
9. 小荷物
中越線各驛下立山線各驛間 高岡滑川間經由



大正九年四月廿五日印刷
大正九年四月廿八日發行

發行所 東京市神田區相生町廿一番地


鐵道公認運送取 扱人組合中央會

發行兼編輯者 東京市神田區相生町廿一番地

柴田建義

印刷者 東京市日本橋區三代町廿六番地

坂根謙吉



東京市神田區相生町廿一番地

發賣所行

鐵道公認運送取扱人組合中央會

本會諸發行物取次賣捌所 東京品川驛前 電話下谷長五三三二番振替東京二八三番

告 廣

複寫式手板用紙
貨物受取證用紙
貨物引換證用紙
複寫式貨物引替證用紙
線別いろは驛名鑑
全國鐵道最近哩表

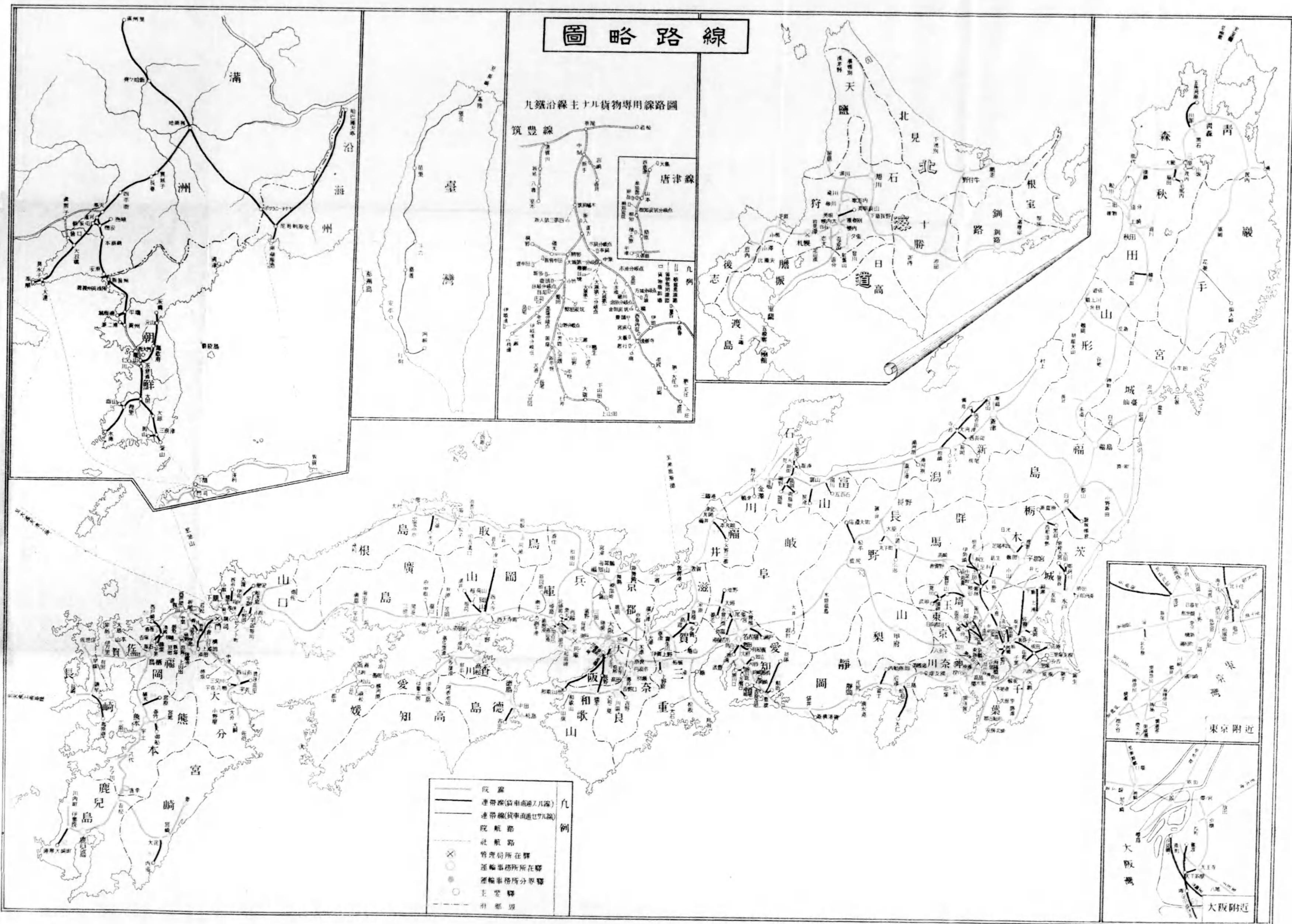
百枚綴 一册 定價金 七拾錢 (送費ヲ要ス)
二百枚綴 一册 定價金 七拾錢 (全)
百枚綴 一册 定價金 壹圓四拾錢 (全)
百枚綴 一册 定價金 壹圓五拾錢 (全)
一册 定價金 五拾錢 (送費不要)
一册 定價金 參拾五錢 (全)

告

賣捌所 鐵道公認運送取扱人組合中央會

本會諸發行物取扱賣捌所 東京品川驛前品川運送店

1 2 3 4 5 6 7 8 9 10 11 12 13 14 15 16 17 18 19 20 21 22 23 24 25



圖略路線

凡鐵沿線主十貨物專用線路圖



- 凡例
- 院線
 - 連帶線(貨車直通凡線)
 - 連帶線(貨車直通凡線)
 - 院航路
 - 社航路
 - 管理所在驛
 - 運輸事務所在驛
 - 運輸事務所分界驛
 - 主要驛
 - 村界

100

457

終