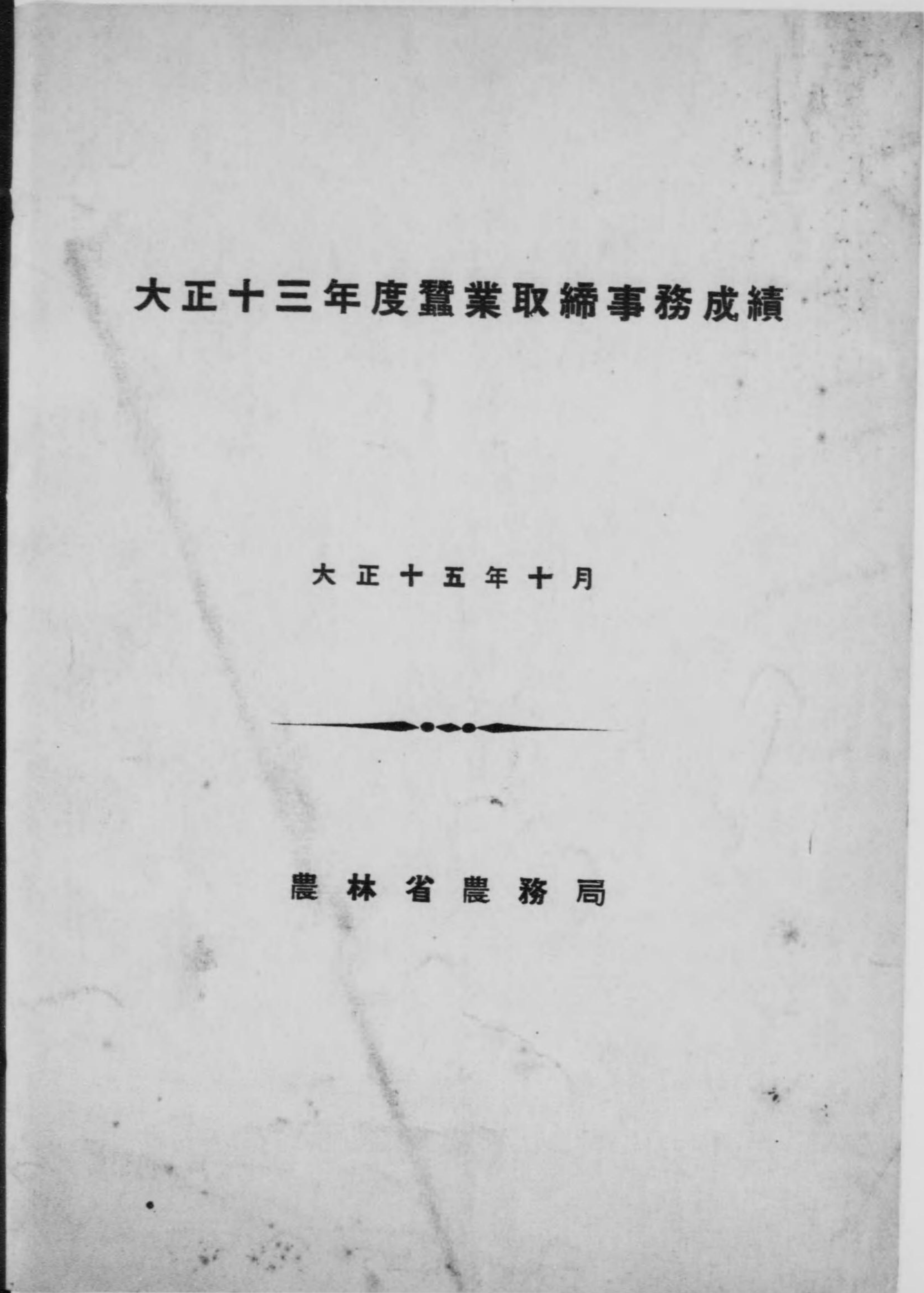
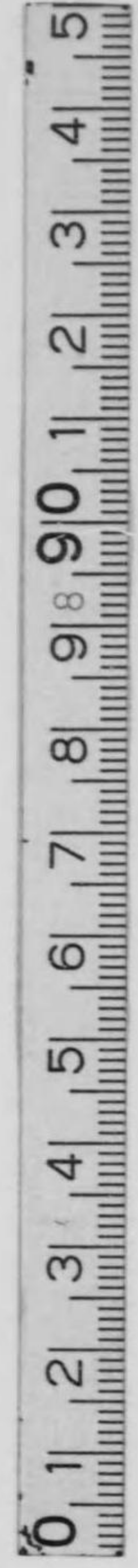




始



大正十三年度蠶業取締事務成績

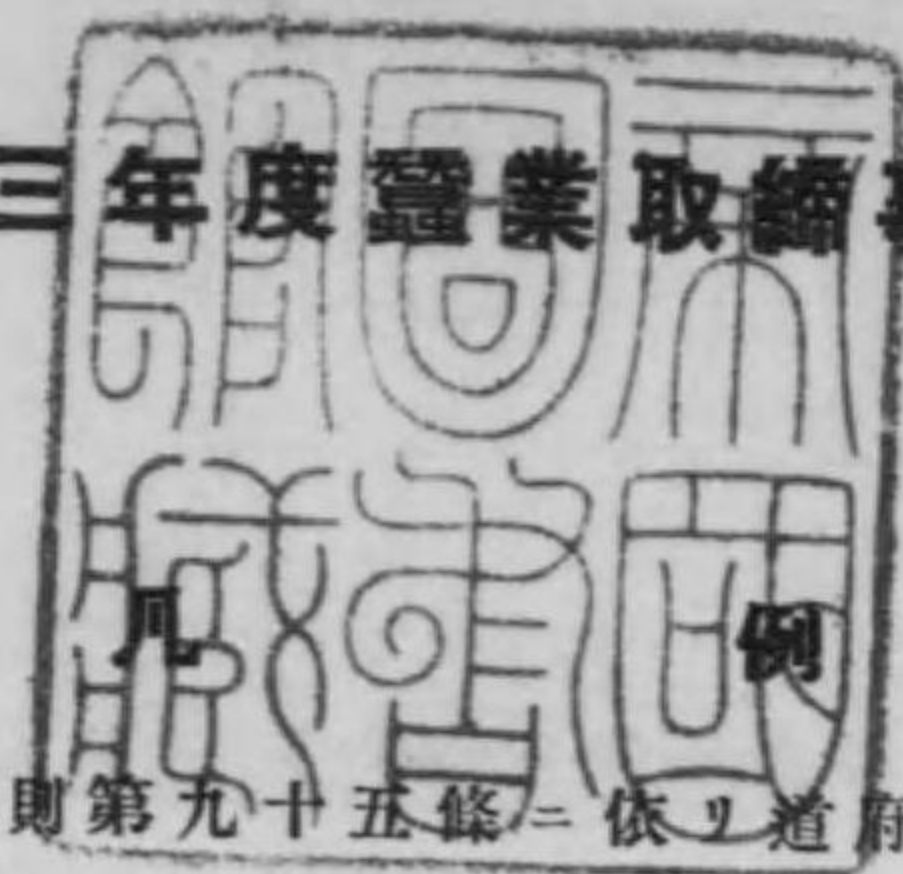
大正十五年十月



農林省農務局

14.2
29

大正十三年度蠶業取締事務成績



1. 本書ハ蠶絲業法施行規則第九十五條ニ依リ道府縣ヨリ報告セル大正十三年
度蠶業取締事務成績ニ基キ編纂シタルモノナリ。
1. 全國中沖繩縣,北海道ノ内釧路國,根室國,北見國ノ内禮文郡及千島並東京府ノ
内伊豆七島,小笠島ハ蠶絲業法ヲ施行セサルヲ以テ本書ニ算入セス。
1. 蠶絲業法改正ノ結果大正七年一月十五日以降ノ製造ニ係ル蠶種ハ蠶種製造
用ノモノヲ原蠶種,製絲繭生産用ノモノヲ普通蠶種ト稱ス。
1. 蠶絲業法改正ノ結果蠶種検査成績中前年度ト比較對照シ能ハサルモノハ之
カ比較ヲ省略セリ。
1. 合格又ハ無毒歩合ハ「合格」ト「不合格」又ハ「無毒」ト「有毒」トノ數ニ依リ算
出シ「其ノ他」ノ數ハ之ヲ算入セズ。
1. 原蠶種ヲ普通蠶種ニ變更シタルモノハ普通蠶種ニ關スル成績中ニ算入セリ。
1. 算數上ノ端數ハ總テ之ヲ四捨五入セリ。



1924-29

大正十三年度蠶業取締事務成績



目次

- I 蠶業取締事務梗概 1
 - 1. 蠶種製造者實數原蠶種掃立蛾數同蟻量及收繭額 2
 - 2. 繭檢查 2
 - 3. 蠶種檢查 3
 - 4. 普通蠶種步合檢查及再檢查 3
 - 5. 最近五箇年間ニ於ケル蠶種檢查合格步合 4
 - 6. 道府縣別蠶種製造者數並蠶種ノ移入又ハ輸入者數 6
 - 7. 道府縣別蠶種製造額 8
- II 原蠶種檢查ニ關スル成績 10
 - 1. 原蠶種掃立蛾數同蟻量及蠶兒繭ノ檢查 10
 - 2. 原蠶種母蛾檢查 12
 - (1) 一化性二化性別原蠶種母蛾檢查 12
 - (2) 越年不越年別原蠶種母蛾檢查 14
- III 普通蠶種檢查ニ關スル成績 16
 - 1. 原蠶種掃立蛾數同蟻量及普通蠶種製造用收繭 16
 - 2. 普通蠶種ノ檢查 18
 - 3. 普通蠶種越年不越年別全檢查 20
 - 4. 普通蠶種春蠶夏秋蠶用別全檢查 22
 - 5. 普通蠶種純粹種固定種及交雜種別全檢查 24
- IV 移入又ハ輸入蠶種檢查ニ關スル成績 26
 - 1. 移輸入地別移入又ハ輸入蠶種數量 26
 - 2. 生産地別移入又ハ輸入蠶種數量 26
- V 主ナル品種ノ原蠶種合格額 28
 - 1. 主ナル品種ノ原蠶種合格額 (一化性) 28
 - 2. 同 (二化性) 30
- VI 蠶種行商者生繭賣買者並桑苗賣買者數 33
- VII 蠶種母蛾檢查功程並吏員數 34
- VIII 道府縣蠶業試驗場ニ於ケル原蠶種製造配付成績 36
- IX 蠶糸業法施行規則第六十六條ニ依ル原蠶種製造成績 38





大正十三年度蠶業取締事務成績

I 蠶業取締事務梗概


本年度ニ於ケル蠶種製造者ノ實數ハ8,057人内原蠶種製種者實數4,044人
普通蠶種製造者實數8,005人ニシテ原蠶種掃立蛾數ハ12,650,536蛾内原蠶
種製造用412,017蛾,普通蠶種製造用12,238,519蛾ナリ

原蠶種掃立蟻量ハ465,939.1匁内原蠶種製造用16,823.2匁,普通蠶種製造用
449,115.9匁ニシテ之ヨリ155,746,169合内原蠶種製造用5,653,043合,普通
蠶種製造用150,093,126合ノ收繭ヲナセリ

種繭數量ハ124,722,924合内原蠶種合格種繭4,980,068合,普通蠶種繭119,7
42,856合コシテ之ヲ以テ原蠶種15,811,156蛾,普通蠶種698,596,876蛾ヲ製
造セリ

而シテ原蠶種ノ検査ニ合格セルモノ15,233,732蛾,普通蠶種ノ検査ニ合格
セルモノ691,329,760蛾内歩合検査ニ合格セルモノ631,064,506蛾,再検査
ニ合格セルモノ60,265,254蛾ナリ

今其ノ詳細ヲ示セハ次ノ如シ



1 蠶種製造者實數、原蠶種掃立蛾數、同蠶量及收購額

Table with 10 columns: 蠶種製造者實數, 原蠶種掃立蛾數, 原蠶種掃立蠶量, 收購額, 蠶種製造者一人ニ對スル掃立蛾數, 同掃立量, 同收購額, 原蠶種百條ニ對スル收購額, 蠶量一匁ニ對スル收購額. Rows include 原蠶種, 普通蠶種, 合計, and years from 大正十二年 to 大正元年度.

備考 實數トハ春、夏秋各期ニ於テ蠶種ノ製造ヲ爲スモノト雖之ヲ一人トシテ計算シタル數ナリ(以下倣之)

蠶種製造者實數、原蠶種掃立蛾數、同蠶量及收購額

3 蠶種検査

Table with 5 columns: 合格(無毒), 不合格(有毒), 其ノ他, 計, 合格(無毒)歩合. Rows include 原蠶種, 普通蠶種, 合計, and years from 大正十二年 to 大正元年度.

備考 自大正元年度至大正六年度普通蠶種ハ一枚ヲ八十五蛾ニ換算掲上セリ

蠶種検査

2 繭検査

Table with 4 columns: 合格種繭, 其ノ他, 計. Rows include 原蠶種, 普通蠶種, 合計, and years from 大正十二年 to 大正元年度.

備考 大正七年度以降ノ普通蠶種ノ合格種繭ノ數字ハ種繭ノ數量ヲ記載セリ

4 普通蠶種歩合検査及再検査

Table with 5 columns: 合格(無毒), 不合格(有毒), 其ノ他, 計, 合格(無毒)歩合. Rows include 大正十三年, 大正十二年, 大正十一年, 大正十年, 大正九年, 大正八年度, with sub-rows for 歩合検査, 再検査, 全検査.

5 最近五箇年間ニ於ケ

地方	大正九年										大正十年										大正		
	原蠶種					普通蠶種					原蠶種					普通蠶種					原蠶		
	製		袋		總額	歩合		再検査			製		袋		總額	歩合		再検査			製		袋
	一化性	二化性	多化性	一化性	二化性	總額	歩合	再検査	歩合	再検査	歩合	再検査	製	袋	總額	歩合	再検査	歩合	再検査	製	袋		
1 北海道	99	99	—	—	99	93	96	—	—	—	100	100	—	—	—	100	76	96	86	99	100	—	
2 北青岩	97	99	—	—	98	45	90	—	—	—	98	98	—	—	—	98	67	95	—	100	99	—	
3 3 岩宮	98	97	—	98	—	75	93	—	—	—	96	98	—	—	—	97	84	94	—	100	98	—	
4 4 手城	99	98	—	99	—	57	95	—	—	—	99	98	—	99	—	99	56	95	27	99	99	99	
5 5 田	99	99	—	—	99	57	94	—	—	—	100	99	—	—	—	99	75	96	—	99	99	—	
6 6 山形	98	98	—	—	98	41	95	—	—	—	99	98	—	—	—	99	47	94	—	100	99	—	
7 7 福天	99	99	—	91	—	31	91	94	—	—	99	98	—	98	—	99	45	95	96	99	99	99	
8 8 栃木	99	99	—	96	—	67	95	—	—	—	99	99	—	99	—	99	74	96	—	100	100	100	
9 9 群馬	99	99	—	—	99	63	91	—	—	—	99	99	—	98	—	99	77	90	—	100	100	—	
10 10 馬	93	91	—	91	—	83	92	27	93	79	95	96	—	92	—	97	95	71	96	—	98	99	
11 11 埼玉	97	94	—	98	—	99	96	50	94	100	97	95	—	98	—	97	50	94	—	99	99	99	
12 12 千代	99	99	—	98	—	99	99	61	95	95	99	99	—	100	—	100	66	96	—	99	100	100	
13 13 東神	99	99	—	—	99	85	92	—	—	—	99	98	—	100	—	100	98	82	93	—	99	100	
14 14 新	99	99	—	—	99	89	96	27	100	100	—	—	—	100	—	100	89	96	—	100	100	100	
15 15 沼	99	99	—	99	—	99	95	48	99	99	—	100	98	—	—	99	72	96	—	100	99	100	
16 16 富山	99	99	—	—	99	91	93	—	—	—	100	100	—	—	—	100	94	95	—	100	100	—	
17 17 石井	99	99	—	—	99	79	95	—	—	—	100	100	—	—	—	100	86	96	—	100	100	—	
18 18 福山	96	99	—	—	98	73	94	—	—	—	97	97	—	—	—	97	68	94	—	98	100	—	
19 19 山梨	98	99	—	92	—	98	94	81	97	98	—	97	97	—	—	98	32	93	86	99	99	98	
20 20 長野	99	98	—	99	—	98	93	64	99	99	—	99	99	—	—	98	61	94	54	99	99	99	
21 21 岐阜	96	93	—	96	—	93	94	56	95	13	99	94	—	93	—	94	59	95	73	97	97	94	
22 22 静愛	99	99	—	99	—	98	99	69	94	—	99	99	—	98	—	99	84	97	—	100	100	100	
23 23 三	97	96	—	96	—	96	94	—	—	—	96	97	—	100	—	96	56	94	—	99	99	99	
24 24 滋	96	98	—	98	—	98	94	44	95	—	98	98	—	98	—	98	45	95	—	99	99	99	
25 25 賀	93	95	—	—	94	40	94	—	—	—	96	96	—	—	—	96	36	94	—	97	98	—	
26 26 京大	99	99	—	—	99	94	98	—	—	—	99	99	—	—	—	99	95	98	—	100	99	—	
27 27 兵	99	99	—	—	99	47	95	—	—	—	99	99	—	—	—	99	100	—	—	100	100	—	
28 28 兵	99	99	—	98	—	100	99	81	96	—	97	97	—	100	—	97	80	86	—	99	99	99	
29 29 和	99	99	—	99	—	99	99	72	98	—	99	99	—	99	—	99	76	98	—	99	99	100	
30 30 歌	99	98	—	98	—	99	79	87	—	—	100	100	—	100	—	100	79	98	—	100	100	—	
31 31 鳥島	94	96	—	—	95	55	94	—	—	—	96	97	—	—	—	97	57	95	—	99	99	—	
32 32 島	98	99	—	99	—	68	94	—	—	—	99	99	—	99	—	99	77	96	—	100	100	99	
33 33 岡	99	99	—	—	99	84	94	—	—	—	99	100	—	100	—	99	82	93	—	100	100	100	
34 34 山	92	97	—	—	94	65	93	—	—	—	98	98	—	—	—	98	75	96	—	98	99	—	
35 35 山	98	99	—	—	99	65	97	—	—	—	98	99	—	—	—	98	56	98	—	100	99	—	
36 36 德	99	99	—	—	99	88	96	—	—	—	99	99	—	—	—	99	89	96	—	100	100	—	
37 37 香	98	99	—	—	99	80	96	—	—	—	98	100	—	—	—	99	84	91	—	99	100	100	
38 38 愛	99	99	—	—	99	65	97	—	—	—	99	99	—	98	—	99	77	98	—	100	100	100	
39 39 高	99	99	—	100	—	99	96	—	—	—	99	99	—	—	—	99	87	97	—	100	100	—	
40 40 福	99	99	—	—	99	75	95	—	—	—	99	99	—	99	—	99	78	94	—	100	100	99	
41 41 佐	99	99	—	—	99	67	95	—	—	—	100	99	—	—	—	99	33	96	—	100	100	—	
42 42 長	99	99	—	—	99	63	97	—	—	—	99	99	—	98	—	99	60	97	—	99	100	—	
43 43 熊	99	99	—	99	—	80	97	—	—	—	100	99	—	—	—	99	91	98	—	100	100	—	
44 44 大	98	97	—	—	98	57	94	—	—	—	99	99	—	98	—	99	62	95	—	100	99	—	
45 45 宮	99	99	—	—	99	68	96	—	—	—	99	99	—	—	—	99	81	97	—	99	100	—	
46 46 鹿	99	99	—	95	—	78	97	—	—	—	99	97	—	—	—	99	81	96	—	100	100	—	
計	93	97	99	96	96	97	59	94	74	98	98	98	98	98	98	64	94	64	99	99	99		

最近五箇年間ニ於ケ

ル蠶種検査合格歩合

種	十一年										大正十二年										大正十三年										順序			
	普通蠶種					原蠶種					普通蠶種					原蠶種					普通蠶種													
	製		袋		總額	歩合		再検査			製		袋		總額	歩合		再検査			製		袋		總額	歩合		再検査						
	一化性	二化性	多化性	一化性	二化性	總額	歩合	再検査	歩合	再検査	歩合	再検査	製	袋	總額	歩合	再検査	歩合	再検査	製	袋	總額	歩合	再検査	歩合	再検査	製	袋						
—	99	99	95	—	—	100	100	—	—	—	100	86	96	—	—	—	100	100	—	—	—	100	92	95	—	—	—	100	95	99	—	—	—	1
—	99	73	95	—	—	100	99	—	—	—	99	78	95	—	—	—	98	100	—	—	—	99	95	99	—	—	—	100	97	97	—	—	—	2
—	99	92	95	—	—	100	100	—	—	—	100	94	96	—	—	—	100	100	—	—	—	100	97	97	—	—	—	100	97	97	—	—	—	3
99	99	79	95	—	—	109	99	99	98	99	89	95	—	—	—	100	100	98	100	100	100	96	96	—	—	—	100	96	96	—	—	—	4	
—	99	63	94	—	—	99	100	100	—	—	99	67	93	—	—	—	100	100	—	—	—	100	88	95	—	—	—	100	88	95	—	—	—	5
—	99	59	94	—	—	99	99	—	—	—	99	60	95	—	—	—	99	99	—	—	—	99	73	96	—	—	—	99	73	96	—	—	—	6
99	99	78	96	—	—	99	99	99	99	99	88	96	67	—	—	—	100	100	100	100	100	100	92	96	—	—	—	100	92	96	—	—	—	7
100	100	91	98	—	—	100	100	—	—	—	100	90	97	—	—	—	100	100	—	—	—	100	95	97	—	—	—	100	95	97	—	—	—	8
—	100	86	87	—	—	100	100	—	—	—	100	88	94	—	—	—	100	100	—	—	—	100	92	91	—	—	—	100	92	91	—	—	—	9
100	99	87	87	—	—	98	99	99	100	98	89	97	—	—	—	99	99	99	99	99	99	94	97	—	—	—	100	94	97	—	—	—	10	
98	99	86	95	—	—	99	99	99	99	99	87	96	—	—	—	99	100	100	100	99	93	95	60	—	—	—	99	93	95	60	—	—	—	11
100	100	83	98	—	—	100	100	100	100	99	77	97	—	—	—	99	99	98	98	99	82	97	—	—	—	—	99	82	97	—	—	—	12	
—	99	88	93	—	—																													

6 道府縣別蠶種製造者數並

地 方	蠶 種 製 造 者 數						
	實 數			順 位	原 蠶 種 製 造 者 數		
	實 數	春 蠶 期	夏 秋 蠶 期		實 數	春 蠶 期	夏 秋 蠶 期
1 北海道	16	16	16	41	5	5	5
2 青森	14	12	14	43	6	6	6
3 岩手	86	73	44	21	18	18	16
4 秋田	170	145	159	12	109	109	96
5 山形	38	36	30	35	8	8	8
6 福島	296	285	259	7	168	168	150
7 茨城	742	617	688	2	521	433	433
8 栃木	165	154	150	13	55	47	47
9 群馬	73	63	58	22	39	28	28
10 山梨	489	387	430	3	262	219	219
11 東京	348	331	316	6	238	223	223
12 千代田	124	117	114	15	30	23	23
13 東上野	244	180	240	10	151	105	105
14 神奈川	110	100	108	16	50	42	42
15 新潟	187	175	177	11	93	82	82
16 富山	41	36	35	33	14	14	14
17 石川	29	24	26	38	13	11	11
18 福井	66	63	51	26	39	33	33
19 山梨	428	254	408	4	142	31	31
20 長野	2 169	1 959	1 579	1	752	628	628
21 岐阜	428	335	378	5	313	240	240
22 静岡	250	232	222	9	174	147	147
23 愛知	236	233	246	8	168	128	128
24 三重	165	161	145	14	78	51	51
25 滋賀	68	66	54	25	23	18	18
26 京都	58	58	47	29	38	36	36
27 大阪	2	2	—	46	1	1	1
28 兵庫	39	38	21	34	21	18	18
29 奈良	25	19	24	39	14	9	9
30 和歌山	53	53	53	30	29	23	23
31 鳥取	102	89	96	17	46	32	32
32 島根	96	94	72	18	61	51	51
33 岡山	70	65	55	23	39	35	35
34 廣島	69	63	63	24	44	36	36
35 山口	16	16	14	42	9	9	9
36 徳島	37	36	29	36	17	13	13
37 香川	18	17	18	40	13	11	11
38 愛媛	61	60	60	28	48	44	44
39 高松	65	58	64	27	45	36	36
40 福井	42	42	41	32	33	21	21
41 佐賀	5	4	5	45	1	1	1
42 長門	33	33	31	37	28	25	25
43 熊本	88	88	76	20	36	32	32
44 大宮	48	45	46	31	31	26	26
45 鹿島	89	87	64	19	14	12	12
46 鹿島	9	9	6	44	7	7	7
計	8 057	7 050	6 821	—	4 044	3 260	3 260

蠶種製造者數並蠶種ノ移入又ハ輸入者數

蠶種ノ移入又ハ輸入者數

造 者	蠶 種 製 造 者				蠶 種 ノ 移 入 又 ハ 輸 入 者 順 序
	普通 蠶 種 製 造 者		原 蠶 種 製 造 者		
	實 數	春 蠶 期	實 數	夏 秋 蠶 期	
1 北海道	16	16	5	5	1
2 青森	14	14	6	6	2
3 岩手	83	73	18	16	3
4 秋田	100	170	109	145	4
5 山形	38	36	8	8	5
6 福島	296	284	168	249	6
7 茨城	739	612	521	683	7
8 栃木	165	154	55	150	8
9 群馬	73	63	39	58	9
10 山梨	488	386	262	427	10
11 東京	378	331	238	316	11
12 千代田	124	117	30	114	12
13 東上野	244	180	151	240	13
14 神奈川	109	99	50	107	14
15 新潟	187	175	93	177	15
16 富山	41	36	14	35	16
17 石川	29	24	13	26	17
18 福井	66	63	39	50	18
19 山梨	427	253	142	408	19
20 長野	2 159	1 948	752	1 559	20
21 岐阜	421	331	313	370	21
22 静岡	250	232	174	221	22
23 愛知	262	252	168	241	23
24 三重	165	161	78	143	24
25 滋賀	68	66	23	53	25
26 京都	58	58	38	46	26
27 大阪	2	2	1	—	27
28 兵庫	39	38	21	21	28
29 奈良	25	19	14	24	29
30 和歌山	53	53	29	53	30
31 鳥取	100	88	46	94	31
32 島根	96	94	61	69	32
33 岡山	70	65	39	55	33
34 廣島	69	63	44	53	34
35 山口	16	16	9	14	35
36 徳島	37	36	17	28	36
37 香川	18	17	13	18	37
38 愛媛	61	60	48	60	38
39 高松	65	58	45	64	39
40 福井	42	42	33	41	40
41 佐賀	5	4	1	5	41
42 長門	33	33	28	31	42
43 熊本	88	88	36	76	43
44 大宮	48	45	31	46	44
45 鹿島	89	87	14	64	45
46 鹿島	9	9	7	6	46
計	3 021	8 005	4 044	6 757	46

蠶種製造者數並蠶種ノ移入又ハ輸入者數

7 道 府 縣 別

地 方	原 蠶 種		普 通					
	製 造 額	檢 查 合格額	製 造 額			檢 查		
			春 蠶	夏 秋 蠶	計	春 蠶	黃 繭 種	計
1 北海	11 564	11 190	398 048	36 120	434 168	164 880	229 635	394 515
2 青森	8 092	7 713	170 268	384 160	554 428	18 424	151 563	169 987
3 岩手	48 412	46 971	1 586 956	2 105 012	3 691 968	1 008 105	562 339	1 570 444
4 秋田	267 988	257 754	4 820 360	5 888 608	10 708 968	4 161 206	109 773	4 270 979
5 山形	15 484	14 805	926 240	1 070 692	1 996 932	822 008	100 830	922 838
6 福島	441 392	423 146	9 880 920	10 933 132	20 814 052	8 837 725	937 571	9 775 296
7 茨城	1 063 188	1 011 866	19 579 568	22 758 916	42 338 484	16 908 832	2 546 545	19 455 377
8 栃木	125 496	119 863	5 100 432	5 735 225	10 835 657	3 612 796	1 443 399	5 056 195
9 群馬	106 176	103 401	2 509 256	2 004 638	4 513 894	2 262 348	206 931	2 472 279
10 山梨	847 252	817 262	20 534 588	17 492 122	38 026 710	15 780 740	4 462 990	20 243 730
11 東京	892 080	855 915	19 851 611	18 773 098	38 624 709	16 984 348	2 759 168	19 743 516
12 千葉	91 952	88 987	4 744 880	3 812 564	8 557 444	3 891 101	748 710	4 639 811
13 茨城	515 900	503 667	7 803 406	15 627 036	23 430 442	7 635 304	149 885	7 785 189
14 群馬	148 848	145 258	5 677 322	4 922 666	10 599 988	5 616 256	50 568	5 666 824
15 山梨	182 784	176 680	5 111 428	5 081 440	10 192 868	3 758 551	1 340 354	5 098 905
16 長野	394 996	383 276	1 524 460	5 211 752	6 736 212	1 363 992	159 432	1 523 424
17 新潟	42 644	40 999	884 688	1 681 680	2 566 368	794 175	89 348	883 523
18 富山	83 826	79 869	2 510 733	2 663 810	5 174 543	2 278 515	179 181	2 457 696
19 石川	210 784	205 046	8 010 492	15 146 152	23 156 644	7 109 942	789 817	7 899 759
20 福井	2 010 512	1 932 974	49 728 091	73 786 010	123 514 101	25 396 537	23 924 833	49 321 370
21 岐阜	1 170 708	1 129 520	12 617 052	25 705 526	38 322 578	8 738 798	3 577 391	12 316 189
22 愛知	725 732	694 231	11 316 872	14 924 276	26 241 148	8 553 591	2 700 243	11 253 834
23 三重	1 378 594	1 337 263	24 043 179	21 988 139	46 031 318	20 740 899	2 910 453	23 651 352
24 滋賀	414 694	402 470	9 489 732	18 482 124	27 971 856	5 488 349	3 515 937	9 004 286
25 京都	32 928	30 307	2 077 124	2 219 436	4 296 560	1 489 036	211 801	1 700 837
26 大阪	665 581	649 103	10 231 084	9 534 141	19 765 225	2 960 448	7 222 937	10 183 385
27 兵庫	308	308	26 348	—	26 348	23 464	2 884	26 348
28 奈良	108 248	101 752	2 695 336	2 256 408	4 951 744	149 985	2 421 359	2 571 344
29 和歌山	237 188	231 149	1 388 324	7 238 028	8 626 352	1 209 024	151 818	1 360 842
30 徳島	193 844	187 536	3 811 172	4 923 352	8 734 524	3 501 034	267 482	3 768 516
31 香川	152 516	143 957	3 670 968	4 386 928	8 057 896	1 210 504	2 377 444	3 587 948
32 岡山	229 152	212 553	3 704 064	6 075 594	9 779 648	2 576 429	1 103 131	3 679 610
33 広島	172 942	163 457	3 223 654	3 804 044	7 027 698	2 501 513	711 321	3 212 834
34 山口	186 990	177 625	2 781 308	3 384 576	6 165 884	1 601 778	1 112 473	2 714 251
35 徳島	71 624	69 560	927 472	961 128	1 888 600	330 317	436 747	767 064
36 高松	279 860	267 762	3 642 996	4 992 624	8 635 620	17 603	3 350 883	3 368 486
37 愛媛	51 551	49 784	1 155 252	1 200 564	2 355 816	873 609	277 698	1 368 307
38 高松	967 708	948 398	8 833 376	15 988 604	24 821 980	7 066 274	1 748 989	8 151 263
39 香川	169 372	162 935	3 205 496	4 828 540	8 034 036	2 668 847	505 470	3 174 317
40 高松	170 576	166 033	2 355 186	3 849 668	6 204 854	195 337	2 145 624	2 304 961
41 高松	145 068	143 392	1 021 412	2 120 888	3 142 300	79 714	933 697	1 013 411
42 高松	113 064	107 125	1 720 068	2 270 660	3 990 728	42 657	1 524 578	1 567 235
43 高松	373 968	362 187	5 913 466	10 673 828	16 587 294	4 883 190	884 820	5 768 010
44 高松	178 108	160 797	3 062 652	4 078 263	7 140 915	820 892	2 203 808	3 024 700
45 高松	29 680	28 815	3 670 715	5 194 045	8 864 760	2 543 901	1 011 346	3 555 247
46 高松	81 872	79 071	2 225 244	2 777 320	5 002 564	2 110 476	81 919	2 192 395
合 計	15 811 156	15 233 732	300 163 299	398 973 577	699 136 876	210 783 434	84 338 175	295 121 629

蠶 種 製 造 額

地 方	原 蠶 種		普 通					
	製 造 額	檢 查 合格額	製 造 額			檢 查		
			春 蠶	夏 秋 蠶	計	春 蠶	黃 繭 種	計
1 北海	23 016	13 104	36 120	187 896	242 739	430 635	445 732	441 825
2 青森	382 981	980	383 961	401 405	152 543	553 948	562 520	561 661
3 岩手	2 102 314	560	2 102 874	3 110 419	562 899	3 673 318	3 740 380	3 720 239
4 秋田	5 870 860	2 072	5 872 932	10 032 066	111 845	10 143 911	10 436 936	10 401 665
5 山形	1 056 993	504	1 057 497	1 879 001	101 334	1 980 335	2 012 416	2 995 140
6 福島	10 732 971	4 601	10 737 572	19 570 696	942 172	20 512 868	21 255 444	20 936 014
7 茨城	22 624 957	7 447	22 632 404	39 533 789	2 553 992	42 087 781	43 401 672	43 099 647
8 栃木	5 700 074	2 702	5 702 776	9 312 870	1 446 101	10 758 971	10 961 153	10 878 834
9 群馬	1 990 976	—	1 990 976	4 253 324	209 931	4 463 255	4 620 120	4 566 656
10 山梨	17 385 153	34 048	17 419 201	33 165 893	4 497 038	37 662 931	38 873 962	38 480 193
11 東京	18 733 797	2 156	18 735 953	35 718 145	2 761 324	38 479 469	39 516 789	39 335 384
12 千葉	3 763 010	3 836	3 766 846	7 654 111	752 546	8 406 657	8 649 396	8 595 644
13 茨城	15 555 528	—	15 555 528	23 190 832	149 885	23 340 717	23 946 342	23 844 384
14 群馬	4 917 391	784	4 918 175	10 533 647	51 352	10 584 999	10 748 836	10 730 257
15 山梨	5 056 356	14 252	5 070 608	8 814 907	1 354 606	10 169 513	10 375 652	10 346 193
16 長野	5 209 057	728	5 209 785	6 573 049	160 160	6 733 209	7 131 208	7 116 485
17 新潟	1 658 794	420	1 659 214	2 452 969	89 768	2 542 737	2 609 012	2 583 736
18 富山	2 614 988	756	2 615 744	4 893 503	179 937	5 073 440	5 258 369	5 153 309
19 石川	15 016 838	36 555	15 053 393	22 126 780	826 372	22 953 152	23 367 428	23 158 198
20 福井	76 606 532	5 679 367	82 285 899	93 003 069	29 604 200	122 607 269	125 524 613	124 540 243
21 岐阜	25 325 404	36 719	25 362 123	34 064 202	3 614 110	37 678 312	39 492 286	38 807 832
22 愛知	14 451 955	391 230	14 843 185	23 005 546	3 091 473	24 097 019	26 966 880	26 791 250
23 三重	21 788 666	—	21 788 666	42 529 565	2 910 453	45 440 018	47 409 912	46 777 281
24 滋賀	18 164 336	952	18 165 288	23 652 685	3 516 889	27 169 574	28 386 550	27 572 044
25 京都	1 619 416	932 788	2 552 204	3 108 452	1 144 589	4 253 041	4 329 488	4 283 348
26 大阪	9 440 838	42 168	9 483 006	12 401 286	7 265 105	19 666 391	20 430 806	20 315 494
27 兵庫	—	—	—	23 464	2 884	26 348	26 656	26 656
28 奈良	2 238 066	—	2 238 066	2 388 051	2 421 359	4 809 410	5 059 992	4 911 162
29 和歌山	7 166 378	20 804	7 187 182	8 375 402	172 622	8 548 024	8 863 540	8 779 173
30 徳島	4 892 319	—	4 892 319	8 393 353	267 482	8 660 835	8 928 368	8 848 371
31 香川	4 359 990	—	4 359 990	5 570 494	2 377 444	7 947 938	8 210 412	8 091 894
32 岡山	6 043 462	9 604	6 053 066	8 619 891	1 112 735	9 732 676	10 008 800	9 945 229
33 広島	3 788 186	1 148	3 789 334	6 289 699	712 469	7 002 168	7 200 640	7 165 625
34 山口	3 361 836	2 492	3 364 328	4 963 614	1 114 965	6 078 579	6 352 784	6 256 204
35 徳島	925 069	6 661	931 730	1 255 386	443 408	1 698 794	1 960 224	1 768 354
36 高松	4 833 076	—	4 833 076	4 850 679	3 350 883	8 201 562	8 915 480	8 469 324
37 愛媛	1 198 512	280	1 198 792	2 072 121	277 978	2 350 099	2 401 367	2 399 883
38 高松	15 975 049	6 328	15 981 377	23 041 323	1 755 317	24 796 640	25 789 688	25 745 038
39 香川	4 737 804	—	4 737 804	7 406 651	505 470	7 912 121	8 203 408	8 075 056
40 高松	3 829 817	—	3 829 817	4 025 154	2 145 624	6 170 778	6 375 430	6 336 811
41 高松	2 105 579	—	2 105 579	2 185 293	933 697	3 118 990	3 287 368	3 262 382
42 高松	2 227 756	—	2 227 756	2 270 413	1 524 578	3 794 991	4 103 792	3 902 116
43 高松	10 605 539	13 552						

II 原蠶種検査

1 原蠶種掃立蛾数、同

地 方	掃 立 蛾 数					
	公 設 機 關 製 造 其 他 別			一 蛾 別 育 混 合 育 別		總 蛾 数
	公設機關製造	個人製造	移入又ハ輸入	一 蛾 別 育	混 合 育	
1 北海道	37	109	—	113	33	146
2 青森	136	127	—	127	136	263
3 岩手	772	419	—	267	924	1 191
4 宮城	3 706	2 735	—	2 809	3 632	6 441
5 秋田	459	117	—	93	483	576
6 山形	6 725	2 612	—	3 054	6 283	9 337
7 福島	33 554	12 876	—	15 880	30 550	46 430
8 茨城	4 225	571	—	781	4 015	4 796
9 栃木	1 014	898	—	1 244	668	2 912
10 群馬	21 622	2 923	—	4 935	19 610	24 545
11 埼玉	20 036	5 882	—	6 428	19 490	25 918
12 千葉	1 130	868	—	846	1 152	1 998
13 東京都	7 702	4 991	—	3 577	9 116	12 693
14 神奈川	1 479	1 536	—	687	2 328	3 015
15 新潟	4 468	1 365	—	1 657	4 176	5 833
16 富山	833	3,066	—	768	3 131	3 899
17 石川	450	194	—	346	298	644
18 福井	2 087	536	—	723	1 900	2 623
19 山梨	6 006	2 207	—	2 417	5 796	8 213
20 長野	39 527	4 012	—	3 421	40 118	43 539
21 岐阜	34 829	4 377	—	5 090	34 116	39 206
22 愛知	8 763	4 980	—	4 786	8 957	13 743
23 三重	24 374	15 496	—	15 048	24 822	39 870
24 滋賀	5 180	3 294	—	3 810	4 664	8 474
25 京都	337	186	—	203	320	523
26 大阪	6 656	4 415	10	537	10 544	11 081
27 奈良	56	—	—	—	56	56
28 和歌山	2 832	203	—	278	2 757	3 035
29 徳島	2 788	1 362	—	1 059	3 091	4 150
30 香川	5 820	1 077	—	877	6 020	6 897
31 岡山	2 149	1 464	—	1 785	1 828	3 613
32 広島	1 044	3 598	—	3 920	722	4 642
33 山口	3 238	1 208	—	1 283	3 163	4 446
34 徳島	2 970	2 332	—	1 652	3 650	5 302
35 高松	907	893	—	870	930	1 800
36 愛媛	3 674	2,579	—	1 384	4 869	6 253
37 高松	5 962	304	—	299	5 967	6 266
38 香川	6 171	11 995	—	10 859	7 307	18 166
39 高松	2 214	931	—	939	2 206	3 145
40 高松	3 745	219	—	235	3 729	3 964
41 高松	1 554	1 176	—	—	2 730	2 730
42 高松	4 922	287	—	319	4 890	5 209
43 高松	9 265	169	—	169	9 265	9 434
44 高松	1 678	1 804	—	2 062	1 420	3 482
45 高松	195	376	—	489	82	571
46 高松	1 339	608	—	519	1 428	1 947
計	298 630	113 377	10	108 645	303 372	412 017

ニ 關 ス ル 成 績

蠶量及蠶兒、繭ノ検査

掃 立 蛾 量	蠶 兒 ノ 検 査		繭 ノ 検 査		序 順			
	一 蛾 別 育	混 合 育	計	合 格		不 合 格	總 額	合 格
5.8	1.7	7.5	146	—	2 232	2 055	1	
5.4	4.3	9.7	260	3	2 832	2 099	2	
10.3	33.6	43.9	1 162	29	14 600	13 081	3	
133.2	147.2	280.4	5 888	13	83 045	79 197	4	
4.8	21.3	26.1	576	—	7 459	7 459	5	
130.8	243.9	374.7	9 304	24	125 307	122 607	6	
688.1	1 199.8	1 887.9	45 395	193	667 700	647 499	7	
31.3	112.4	143.7	4 748	3	43 666	19 098	8	
56.6	23.0	79.6	1 860	43	26 537	18 328	9	
213.4	778.5	991.9	24 514	23	339 431	333 576	10	
299.6	771.7	1 071.3	25 057	6	323 015	245 614	11	
42.0	51.7	93.7	1 775	101	29 407	29 094	12	
172.6	351.1	523.7	11 970	—	191 396	99 781	13	
31.9	77.0	108.9	2 941	1	60 269	57 725	14	
75.5	137.3	212.8	5 181	142	61 665	61 665	15	
31.3	129.6	160.9	3 867	27	58 896	55 310	16	
18.3	13.7	32.0	643	—	9 603	9 526	17	
36.5	61.2	97.7	2 501	57	21 422	20 769	18	
108.4	280.0	388.4	7 958	97	132 460	131 367	19	
135.8	1 745.3	1 881.1	42 234	147	560 612	419 328	20	
249.8	1 492.8	1 742.6	36 958	1 330	554 367	511 164	21	
219.4	345.1	564.5	13 430	183	219 259	218 748	22	
714.7	1 066.0	1 780.7	39 104	343	568 430	413 685	23	
171.2	139.5	310.7	8 237	44	113 161	111 762	24	
9.1	12.0	21.1	473	1	6 815	6 479	25	
27.2	506.5	533.7	10 406	113	261 260	209 311	26	
—	2.0	2.0	56	—	400	400	27	
13.7	112.3	126.0	2 868	161	36 921	35 588	28	
44.3	116.0	160.3	4 132	16	59 435	59 435	29	
38.3	147.5	185.8	6 892	2	69 576	64 682	30	
93.8	68.5	162.3	3 543	35	42 841	42 696	31	
182.0	26.4	208.4	4 316	175	74 055	53 964	32	
62.9	108.6	171.5	4 045	12	52 375	51 549	33	
70.0	118.5	188.5	5 133	169	57 102	57 056	34	
39.6	27.9	67.5	1 767	3	21 807	16 201	35	
60.9	207.1	268.0	5 304	29	60 244	56 920	36	
12.4	147.8	160.2	6 062	—	63 623	59 919	37	
425.1	275.2	700.3	17 194	395	276 727	267 353	38	
43.1	66.9	110.0	2 998	100	41 774	35 151	39	
10.2	123.1	133.3	3 917	1	48 505	47 942	40	
—	81.7	81.7	2 702	28	30 161	29 883	41	
13.4	141.6	155.0	4 159	659	37 016	34 546	42	
9.8	292.4	302.2	9 434	—	116 378	85 529	43	
93.9	67.6	166.5	3 279	156	37 173	33 264	44	
24.0	2.6	26.6	511	60	7 053	7 038	45	
21.9	56.0	77.9	1 947	—	30 699	21 283	46	
4 887.3	11 935.9	16 823.2	396 847	4 924	5 653 043	4 960 068		

2 原 蠶 種 母
(1) - 化 性 二 化 性 別

地 方	製											
	一 化 性					二 化 性						
	無 毒	有 毒	其 他	計	無 毒	有 毒	其 他	計	無 毒	有 毒	其 他	計
1 北海 道	9 964	6	334	10 304	1 226	—	34	1 260	—	—	—	—
2 青 岩	1 826	30	160	2 016	5 887	28	161	6 076	—	—	—	—
3 森 手	22 997	47	756	23 800	23 974	18	620	24 612	—	—	—	—
4 宮 城	131 454	411	4 355	136 220	122 659	241	4 948	127 848	—	—	—	—
5 田 城	11 192	40	500	11 732	3 613	3	136	3 752	—	—	—	—
6 山 形	210 338	1 420	8 182	219 940	212 808	1 996	6 648	221 452	—	—	—	—
7 福 島	414 166	2 042	21 348	437 556	376 927	1 225	18 132	396 284	—	—	—	—
8 茨 城	58 118	182	2 460	60 760	61 745	91	2 900	64 736	—	—	—	—
9 栃 木	57 086	178	1 144	58 408	46 315	54	1 399	47 768	—	—	—	—
10 群 馬	435 730	4 872	12 466	453 068	343 989	1 996	9 783	355 768	—	—	—	—
11 埼 玉	373 855	2 604	14 589	391 048	385 192	1 725	14 155	401 072	—	—	—	—
12 千 葉	24 751	133	708	25 592	32 552	211	1 229	33 992	—	—	—	—
13 東 京	189 062	772	3 674	193 508	313 440	1 898	5 878	321 216	—	—	—	—
14 神 奈 川	89 302	84	1 642	91 028	55 956	58	1 806	57 820	—	—	—	—
15 新 潟	91 131	394	2 919	94 444	83 332	329	2 411	86 072	—	—	—	—
16 富 山	119 701	205	5 394	125 300	263 575	17	6 104	269 696	—	—	—	—
17 石 川	14 995	6	763	15 764	26 004	9	867	26 880	—	—	—	—
18 福 山	45 545	417	1 912	47 874	34 324	156	1 472	35 952	—	—	—	—
19 山 梨	12 876	64	584	13 524	189 500	1 203	3 869	194 572	—	—	—	—
20 長 野	464 065	2 193	21 250	487 508	1 064 590	5 426	36 908	1 106 924	—	—	—	—
21 岐 阜	413 549	4 317	11 878	429 744	714 258	3 497	21 473	739 228	—	—	—	—
22 静 岡	290 456	964	13 584	305 004	396 222	735	15 819	412 776	—	—	—	—
23 愛 知	529 487	3 779	9 934	543 200	807 328	5 149	22 455	834 932	—	—	—	—
24 三 重	33 060	208	1 312	34 580	199 546	1 194	6 012	206 752	—	—	—	—
25 滋 賀	11 759	488	633	12 880	18 548	274	1 226	20 048	—	—	—	—
26 京 都	393 573	716	10 787	405 076	255 530	146	4 829	260 505	—	—	—	—
27 大 阪	308	—	—	308	—	—	—	—	—	—	—	—
28 兵 庫	52 899	231	2 814	55 944	45 641	154	3 295	49 000	—	—	—	—
29 和 歌 山	38 781	152	631	39 564	191 303	480	4 693	196 476	—	—	—	—
30 滋 賀	80 528	110	2 326	82 964	107 008	136	3 736	110 880	—	—	—	—
31 鳥 取	66 741	692	3 351	70 784	77 216	439	4 077	81 732	—	—	—	—
32 島 根	74 356	397	5 719	80 472	138 197	362	10 121	148 680	—	—	—	—
33 岡 山	82 953	130	4 319	87 402	80 504	95	4 941	85 540	—	—	—	—
34 廣 島	91 424	497	4 175	96 096	86 201	458	4 145	90 804	—	—	—	—
35 山 口	29 234	178	604	30 016	40 326	316	966	41 608	—	—	—	—
36 德 島	111 377	488	5 231	117 096	156 385	1 187	5 192	162 764	—	—	—	—
37 香 川	15 992	9	687	16 688	27 630	28	1 014	28 672	—	—	—	—
38 愛 媛	449 109	970	8 589	458 668	499 289	412	9 339	509 040	—	—	—	—
39 高 知	64 536	196	2 692	67 424	98 114	384	3 142	101 640	—	—	—	—
40 福 岡	84 622	289	2 037	86 968	81 411	142	2 055	83 608	—	—	—	—
41 佐 賀	85 474	299	943	86 716	57 918	49	385	58 352	—	—	—	—
42 長 崎	60 493	642	2 901	64 036	46 632	495	1 901	49 028	—	—	—	—
43 熊 本	173 444	362	4 050	177 856	188 743	234	7 135	196 112	—	—	—	—
44 大 分	79 754	561	5 253	85 568	81 043	712	10 785	92 540	—	—	—	—
45 宮 崎	13 162	107	367	13 636	15 653	87	304	16 044	—	—	—	—
46 鹿 兒 島	55 252	70	1 910	57 232	23 819	61	760	24 640	—	—	—	—
計	6 160 477	32 952	211 887	6 405 316	8 082 073	33 910	269 170	8 385 153	—	—	—	—

蠶 檢 査
原 蠶 種 母 蠶 檢 査

順 序	製										合 計	順 序					
	一 化 性					二 化 性											
	無 毒	有 毒	其 他	計	無 毒	有 毒	其 他	計	無 毒	有 毒			其 他	計			
1	—	—	—	—	—	—	—	—	—	—	—	—	11 190	6	368	11 564	1
2	—	—	—	—	—	—	—	—	—	—	—	—	7 713	58	321	8 092	2
3	—	—	—	—	—	—	—	—	—	—	—	—	46 971	65	1 376	48 412	3
4	3 198	64	154	3 416	443	2	59	504	257 754	718	9 516	267 988	14 805	43	636	15 484	4
5	—	—	—	—	—	—	—	—	—	—	—	—	—	—	—	—	5
6	—	—	—	—	—	—	—	—	—	—	—	—	—	—	—	—	6
7	147 022	708	5 150	152 880	73 751	97	2 620	76 468	423 146	3 416	14 830	441 392	1 011 866	4 072	47 250	1 063 188	7
8	—	—	—	—	—	—	—	—	—	—	—	—	—	—	—	—	8
9	—	—	—	—	—	—	—	—	—	—	—	—	—	—	—	—	9
10	22 447	126	387	22 960	15 096	191	169	15 456	119 863	273	5 360	125 496	103 401	232	2 543	106 176	10
11	76 806	329	1 937	79 072	20 062	92	734	20 888	855 915	4 750	31 415	892 080	88 987	756	2 209	91 952	11
12	13 091	124	113	13 338	18 593	288	159	19 040	503 667	2 674	9 559	515 900	—	—	—	—	12
13	1 165	4	7	1 176	—	—	—	—	145 258	142	3 448	148 848	—	—	—	—	13
14	—	—	—	—	—	—	—	—	15 258	142	3 448	148 848	—	—	—	—	14
15	1 931	1	28	1 960	286	—	22	308	176 680	724	5 350	182 784	—	—	—	—	15
16	—	—	—	—	—	—	—	—	—	—	—	—	—	—	—	—	16
17	—	—	—	—	—	—	—	—	—	—	—	—	—	—	—	—	17
18	—	—	—	—	—	—	—	—	—	—	—	—	—	—	—	—	18
19	1 667	11	2	1 680	1 003	2	3	1 008	205 046	2 280	4 458	210 784	—	—	—	—	19
20	188 273	588	4 794	193 655	216 046	964	5 415	222 425	1 932 974	9 171	68 367	2 010 512	—	—	—	—	20
21	—	—	—	—	—	—	—	—	—	—	—	—	—	—	—	—	21
22	818	3	19	840	895	1	—	896	1 129 520	7 818	33 370	1 170 708	—	—	—	—	22
23	6 769	29	230	7 028	784	24	116	924	694 231	1 752	29 749	725 732	—	—	—	—	23
24	448	11	3	462	—	—	—	—	1 337 263	8 939	32 392	1 378 594	—	—	—	—	24
25	76 488	314	1 091	77 893	93 376	545	1 548	95 469	402 470	2 261	9 963	414 694	—	—	—	—	25
26	—	—	—	—	—	—	—	—	—	—	—	—	—	—	—	—	26
27	—	—	—	—	—	—	—	—	—	—	—	—	—	—	—	—	27
28	—	—	—	—	—	—	—	—	—	—	—	—	—	—	—	—	28
29	3 212	6	86	3 304	—	—	—	—	—	—	—	—	—	—	—	—	29
30	653	1	46	700	412	5	31	448	101 752	391	6 105	108 248	—	—	—	—	30
31	—	—	—	—	—	—	—	—	—	—	—	—	—	—	—	—	31
32	—	—	—	—	—	—	—	—	—	—	—	—	—	—	—	—	32
33	—	—	—	—	—	—	—	—	—	—	—	—	—	—	—	—	33
34	—	—	—	—	—	—	—	—	—	—	—	—	—	—	—	—	34
35	—	—	—	—	—	—	—	—	—	—	—	—	—	—	—	—	35
36	—	—	—	—	—	—	—	—	—	—	—	—	—	—	—	—	36
37	—	—	—	—	—	—	—	—	—	—	—	—	—	—	—	—	37
38	—	—	—	—	—	—	—	—	—	—	—	—	—	—	—	—	38
39	—	—	—	—	—	—	—	—	—	—	—	—	—	—	—	—	39
40	6 162	7	22	6 191	—	—	—	—	—	—	—	—	—	—	—	—	40
41	—	—	—	—	—	—	—	—	—	—	—	—	—	—	—	—	41
42	—	—	—	—	—	—	—	—	—	—	—	—	—	—	—	—	42
43	—	—	—	—	—	—	—	—	—	—	—	—	—	—	—	—	43
44	—	—	—	—	—	—	—	—	—	—	—	—	—	—	—	—	44
45	—	—	—	—	—	—	—	—	—	—	—	—	—	—	—	—	45
46	—	—	—	—	—	—	—	—	—	—	—	—	—	—	—	—	46
計	550 435	2 326	14 092	566 853	4												

III 普通蠶種検査

1 原蠶種捕立蛾数同蠶量

地方	原蠶種捕立蛾数			
	公設機關製造	個人製造	移入又ハ輸入	計
1 北海道	5 025	6 245	—	11 270
2 北海	6 925	3 680	—	10 605
3 青岩	54 179	25 422	—	79 601
4 官秋	33 747	172 682	—	206 429
5 手城田	18 675	13 878	—	32 553
6 山形	78 686	238 162	—	316 848
7 福島	133 116	758 034	—	891 150
8 茨城	127 748	80 565	—	208 313
9 栃木	26 145	45 938	—	72 083
10 群馬	144 927	468 402	—	613 329
11 埼玉	82 577	596 548	—	679 125
12 千代田	38 905	101 091	280	140 276
13 東京	21 217	321 029	—	342 246
14 神奈川	43 832	115 526	—	159 358
15 新潟	54 038	126 632	—	180 670
16 富山	18 550	59 601	—	78 151
17 石川	16 680	17 941	—	34 621
18 福山	26 474	57 149	—	83 623
19 山梨	173 199	255 199	—	428 398
20 長野	293 949	1 344 543	—	1 638 492
21 岐阜	17 916	986 980	—	984 896
22 静岡	71 496	360 833	—	432 329
23 愛知	89 372	898 435	—	977 807
24 三重	199 698	236 104	—	435 802
25 滋賀	35 344	18 067	—	53 411
26 京都	11 660	411 288	149	423 097
27 大阪	—	716	—	716
28 兵庫	10 804	62 530	—	73 334
29 奈良	20 728	99 769	—	120 497
30 和歌山	69 705	107 827	—	177 532
31 鳥取	49 209	73 825	—	123 034
32 島根	28 094	142 326	—	170 420
33 岡山	27 195	135 333	—	162 528
34 広島	23 493	147 645	—	171 138
35 山口	10 522	39 230	—	49 752
36 徳島	46 344	152 009	—	199 253
37 香川	14 896	33 458	—	48 354
38 愛媛	25 608	336 692	—	362 300
39 高松	51 421	140 388	—	191 809
40 福岡	19 781	93 436	—	113 217
41 佐賀	98	39 227	—	39 325
42 長崎	21 908	56 259	—	78 167
43 熊本	92 347	234 873	—	327 220
44 鹿儿岛	26 776	117 122	—	143 898
45 大分	78 240	25 640	—	103 880
46 鹿児島	24 993	42 669	—	67 662
計	2 466 242	9 771 848	429	12 238 519

普通蠶種検査二關スル成績
捕立蛾数同蠶量及普通蠶種製造用收繭

二 關 ス ル 成 績

及普通蠶種製造用收繭

同 蠶 量	普通蠶種製造用收繭		順 序
	收 繭 額	種 繭	
411.2	86 609	73 208	1
356.4	126 728	97 670	2
2 632.4	933 156	721 855	3
7 689.6	2 359 794	1 927 042	4
1 351.9	188 157	363 784	5
12 134.6	4 528 790	3 466 323	6
33 951.9	11 227 366	8 083 583	7
6 625.8	2 045 629	1 594 822	8
72 083	909 472	697 608	9
23 540.6	8 076 351	6 063 114	10
25 016.8	7 743 969	6 244 915	11
5 312.0	1 778 300	1 381 746	12
14 266.6	5 462 054	4 841 403	13
6 232.8	2 317 011	1 948 510	14
6 221.1	2 012 560	1 897 089	15
3 169.0	1 138 025	993 849	16
1 430.4	413 700	331 817	17
2 922.9	973 331	841 946	18
17 232.5	5 536 934	3 948 079	19
72 130.8	20 674 005	17 897 219	20
34 417.3	10 338 745	8 633 541	21
16 254.7	5 544 987	4 636 149	22
37 030.4	11 131 714	8 987 049	23
13 978.7	5 449 770	4 106 876	24
1 972.6	806 545	645 932	25
12 333.9	4 535 467	3 894 557	26
19.4	8 313	3 483	27
2 535.1	1 016 267	800 218	28
3 837.4	1 590 835	1 429 388	29
4 676.5	1 594 189	1 179 518	30
4 914.1	1 776 612	1 440 007	31
5 642.2	2 048 476	1 575 416	32
4 797.0	1 536 402	1 224 275	33
5 002.2	1 461 740	1 057 535	34
1 169.4	403 334	340 634	35
5 716.6	1 546 262	1 306 485	36
1 200.3	3 874 005	2 951 238	37
12 458.2	4 698 645	3 618 259	38
4 960.4	1 697 791	1 498 269	39
3 632.0	1 299 495	1 142 647	40
1 408.1	468 459	437 615	41
2 531.4	752 793	604 992	42
10 607.8	3 795 504	3 007 483	43
6 265.0	1 353 876	1 071 484	44
4 033.2	1 519 043	1 284 341	45
2 564.2	1 011 416	756 833	46
449 115.9	150 093 126	119 742 856	

普通蠶種検査二關スル成績
捕立蛾数同蠶量及普通蠶種製造用收繭

2 普 通 種

地 方	合 檢										總 計	順 序			
	步 查 額			掃 立 口 成 績				合 格					不 合 格		
	瓶 製	平 附	計	合 格	不 合 格	其ノ他	計	無 毒 歩 合	合 格	不 合 格			計		
1 北海 道 釧路	434 168	—	434 168	116	19	61	196	86	400 592	33 562	—	1			
2 青 岩 宮 秋	554 428	—	554 428	392	11	21	424	97	525 056	29 372	—	2			
3 青 岩 宮 秋	3 691 968	—	3 691 968	658	36	2	696	95	3 584 476	107 492	—	3			
4 青 岩 宮 秋	10 166 072	2 896	10 168 968	1 559	76	235	1 870	95	9 772 535	396 402	—	4			
5 青 岩 宮 秋	1 996 932	—	1 996 932	505	73	—	578	87	1 761 592	235 340	—	5			
6 山 形 縣 形 島 郡	20 814 052	—	20 814 052	2 416	957	200	3 573	72	15 273 289	5 540 069	—	6			
7 山 形 縣 形 島 郡	42 325 864	12 620	42 338 484	10 480	1 177	2 209	13 866	90	38 784 290	3 552 772	—	7			
8 山 形 縣 形 島 郡	10 783 696	51 961	10 835 657	2 410	174	—	2 584	93	10 226 785	598 871	—	8			
9 山 形 縣 形 島 郡	4 507 244	6 700	4 513 944	721	91	80	892	89	4 167 002	346 873	—	9			
10 山 形 縣 形 島 郡	37 812 889	213 830	38 026 719	9 839	715	—	10 554	93	35 726 682	2 300 025	—	10			
11 山 形 縣 玉 皇 宮 郡	38 549 700	75 009	38 624 709	10 715	794	—	11 509	93	35 887 937	2 736 772	—	11			
12 山 形 縣 玉 皇 宮 郡	8 557 444	—	8 557 444	1 173	309	155	1 637	79	6 996 511	1 560 851	—	12			
13 山 形 縣 玉 皇 宮 郡	23 392 992	37 450	23 430 442	4 986	266	—	5 252	95	22 313 410	1 117 032	—	13			
14 山 形 縣 玉 皇 宮 郡	10 561 488	38 500	10 599 988	1 774	58	89	1 921	97	10 290 840	309 145	—	14			
15 山 形 縣 玉 皇 宮 郡	10 192 868	—	10 192 868	2 815	235	187	3 237	92	9 405 187	787 532	—	15			
16 山 形 縣 山 川 郡	6 736 212	—	6 736 212	2 434	31	95	2 560	99	6 606 676	39 536	—	16			
17 山 形 縣 山 川 郡	2 538 676	27 692	2 566 368	1 307	25	92	1 424	98	2 525 432	40 936	—	17			
18 山 形 縣 山 川 郡	5 174 003	540	5 174 543	1 808	241	—	2 049	87	4 402 667	771 876	—	18			
19 山 形 縣 山 川 郡	23 132 004	24 640	23 156 644	7 518	662	515	8 695	92	20 456 937	2 699 561	—	19			
20 山 形 縣 山 川 郡	123 231 468	282 615	123 514 101	46 122	4 992	—	51 114	90	112 131 443	11 382 658	—	20			
21 山 形 縣 山 川 郡	37 808 596	513 982	38 322 578	11 584	1 255	1 384	14 223	90	34 352 290	3 969 170	—	21			
22 山 形 縣 山 川 郡	27 716 068	525 080	28 241 148	7 506	342	977	8 825	96	25 260 489	980 190	—	22			
23 山 形 縣 山 川 郡	43 452 696	2 578 622	46 031 318	8 775	1 187	1 363	11 325	88	40 862 666	5 168 242	—	23			
24 山 形 縣 山 川 郡	27 910 222	61 624	27 971 846	4 425	1 438	206	6 069	75	19 885 934	8 085 634	—	24			
25 山 形 縣 山 川 郡	4 295 760	800	4 296 560	1 724	202	97	2 023	90	3 725 920	570 640	—	25			
26 山 形 縣 山 川 郡	16 952 535	2 812 690	19 765 225	3 294	50	1	3 345	99	19 466 073	298 928	—	26			
27 山 形 縣 山 川 郡	26 348	—	26 348	8	—	—	8	100	26 348	—	—	27			
28 山 形 縣 山 川 郡	4 402 016	49 728	4 951 744	974	103	—	1 077	90	4 275 264	676 480	—	28			
29 山 形 縣 山 川 郡	8 616 776	9 576	8 626 352	2 368	207	—	2 575	92	7 914 223	712 063	—	29			
30 山 形 縣 山 川 郡	8 727 404	7 120	8 734 524	1 469	60	195	1 724	96	8 344 904	389 620	—	30			
31 山 形 縣 山 川 郡	8 057 896	—	8 057 896	1 832	301	—	2 133	86	7 140 084	917 812	—	31			
32 山 形 縣 山 川 郡	9 778 048	1 900	9 779 948	2 308	102	22	2 432	96	9 405 175	372 507	—	32			
33 山 形 縣 山 川 郡	6 955 956	71 742	7 027 698	1 338	45	307	1 690	97	6 860 338	164 893	—	33			
34 山 形 縣 山 川 郡	6 150 704	15 180	6 165 884	1 188	206	—	1 394	85	5 223 908	941 976	—	34			
35 山 形 縣 山 川 郡	1 888 600	—	1 888 600	278	71	—	349	80	1 374 744	513 856	—	35			
36 山 形 縣 山 川 郡	8 635 620	—	8 635 620	728	307	—	1 035	70	6 204 296	2 431 324	—	36			
37 山 形 縣 山 川 郡	2 354 716	1 100	2 355 816	569	38	—	607	94	2 223 432	132 384	—	37			
38 山 形 縣 山 川 郡	24 816 960	5 020	24 821 980	4 965	89	539	5 593	98	2 424 960	580 020	—	38			
39 山 形 縣 山 川 郡	7 997 836	36 200	8 034 036	2 459	228	67	2 754	92	7 283 708	750 245	—	39			
40 山 形 縣 山 川 郡	6 204 716	138	6 204 854	1 416	137	150	1 703	91	5 756 770	448 084	—	40			
41 山 形 縣 山 川 郡	3 142 300	—	3 142 300	723	40	—	763	95	2 813 076	329 224	—	41			
42 山 形 縣 山 川 郡	3 990 728	—	3 990 728	824	165	81	1 070	83	3 050 910	939 818	—	42			
43 山 形 縣 山 川 郡	15 207 584	1 379 710	16 587 294	2 583	141	8	2 732	95	15 990 347	596 742	—	43			
44 山 形 縣 山 川 郡	7 074 452	66 463	7 140 915	833	147	—	1 030	86	6 189 486	951 429	—	44			
45 山 形 縣 山 川 郡	8 432 816	431 944	8 864 760	1 187	230	—	1 417	84	7 415 970	1 448 790	—	45			
46 山 形 縣 山 川 郡	5 002 564	—	5 002 564	935	114	29	1 078	99	4 436 852	565 712	—	46			
計	739 254 086	9 342 772	748 596 858	176 091	18 157	9 367	203 615	93	631 054 506	67 522 263	—	—			

普通種検査二階ノ成績

歩合検査、再検査及全検査

種 ノ 檢 査

成 績	再 檢 査										全 檢 査	順 序			
	合 格			不 合 格				其ノ他					計		
	其ノ他	計	無 毒 歩 合	合 格	不 合 格	其ノ他	計	無 毒 歩 合	合 格	不 合 格			其ノ他	計	
14	434 168	92	30 043	1 482	2 019	33 544	95	430 635	1 500	2 033	434 168	1			
—	554 428	95	28 892	371	109	29 372	99	553 948	371	109	554 428	2			
—	3 691 968	97	88 842	2 523	923	92 288	97	3 673 318	17 727	923	3 691 968	3			
31	10 166 968	96	371 376	16 130	1 638	389 144	96	10 143 911	23 388	1 669	10 166 968	4			
—	1 996 932	88	218 743	12 022	431	231 196	95	1 980 335	16 166	431	1 996 932	5			
694	20 814 052	73	5 239 579	223 510	50 139	5 513 228	96	20 512 868	250 351	50 833	20 814 051	6			
1 421	42 338 484	92	3 303 491	127 485	38 392	3 469 368	96	42 087 781	210 890	39 813	42 338 484	7			
1	10 835 637	94	522 186	15 456	10 626	543 268	97	10 758 971	66 059	10 627	10 835 637	8			
69	4 513 944	92	296 253	29 803	3 084	329 140	91	4 463 255	47 536	3 153	4 513 944	9			
—	38 026 710	94	1 936 249	65 482	6 485	2 008 216	97	37 662 931	357 294	6 485	38 026 710	10			
—	38 624 709	93	2 591 532	129 890	13 874	2 735 296	95	38 479 469	131 266	13 874	38 624 709	11			
82	8 557 444	82	1 410 146	50 555	10 503	1 471 204	97	8 406 657	140 202	10 585	8 557 444	12			
—	23 430 442	95	1 027 307	68 818	3 855	1 099 980	94	23 340 717	85 870	3 855	23 430 442	13			
—	10 599 988	97	294 159	11 790	2 155	307 104	96	10 584 999	13 834	1 155	10 599 988	14			
149	10 192 868	93	764 326	16 529	6 225	787 080	98	10 169 513	16 981	6 374	10 192 868	15			
—	6 736 212	99	36 533	856	383	37 772	98	6 733 209	2 620	383	6 736 212	16			
—	2 566 368	98	17 305	989	214	18 508	95	2 542 737	23 417	214	2 566 368	17			
—	5 174 543	85	670 773	90 457	8 434	769 664	88	5 073 440	92 669	8 434	5 174 543	18			
146	23 156 644	88	2 496 215	103 618	20 659	2 620 492	96	22 953 152	182 687	20 805	23 156 644	19			
—	123 514 101	91	10 475 826	380 669	30 535	10 887 030	96	122 607 269	876 296	30 535	123 514 101	20			
1 118	38 322 578	90	3 326 022	88 749	47 471	3 462 242	90	37 678 312	595 677	48 589	38 322 578	21			
469	26 241 148	96	836 530	18 824	8 194	763 548	98	26 097 019	135 466	8 663	26 241 148	22			
410	46 031 318	89	4 577 352	167 766	27 868	4 772 986	96	45 440 018	563 022	28 278	46 031 318	23			
288	27 971 856	71	7 283 640	415 122	194 102	7 892 864	95	27 169 574	607 892	194 390	27 971 856	24			
—	4 296 560	87	527 121	23 243	5 100	555 464	96	4 253 041	38 419	5 100	4 296 560	25			
224	19 765 225	98	200 318	5 520	690	206 528	97	19 666 391	97 920	690	19 765 225	26			
—	26 348	100	—	—	—	26 348	—	26 348	—	—	26 348	27			
—	4 951 744	86	534 146	15 194	15 588	564 923	97	4 809 410	126 746	15 588	4 951 744	28			
66	8 626 352	92	633 891	18 534	6 449	658 784	98	8 548 024	71 813	6 515	8 626 352	29			
—	8 734 524	96	315 931	6 873	10 312	333 116	98	8 660 835	63 377	10 312	8 734 524	30			
—	8 057 896	89	807 854	30 707	18 099	856 660	96	7 947 938	91 859	18 099	8 057 896	31			
1 966	9 779 648	96	327 501	19 945	7 258	354 704	94	9 732 676	37 748	9 224	9 779 648	32			
2 467	7 027 698	98	141 830	3 440	1 226	146 496	98	7 002 168	21 837	3 698	7 027 698	33			
—	6 165 884	85	854 671	34 253	11 836	900 760	96	6 078 579	75 469	11 836	6 165 884	34			
—	1 888 600	73	324 050	10 419	11 163	345									

3 普通蠶種越年

地 方	概 製						平		
	總 額			合 格			總 額		
	越 年	不 越 年	計	越 年	不 越 年	計	越 年	不 越 年	計
1 北海	398 048	36 120	434 168	394 515	36 120	430 635			
2 青森	171 024	383 404	554 428	170 743	383 205	553 948			
3 岩手	1 900 304	1 791 664	3 691 968	1 882 886	1 790 432	3 673 318			
4 宮城	6 266 204	3 899 868	10 166 072	6 244 590	3 896 425	10 141 015	2 896		2 896
5 秋田	1 902 348	94 584	1 996 932	1 889 222	91 113	1 980 335			
6 山形	15 557 612	5 256 440	20 814 052	15 324 196	5 188 762	20 512 868			
7 福島	40 190 416	2 135 448	42 325 864	39 940 702	2 128 559	42 075 261	7 220	5 400	12 620
8 茨城	6 831 524	3 952 172	10 783 696	6 781 946	3 925 144	10 707 090	23 163	28 798	51 961
9 栃木	3 683 498	823 746	4 507 244	3 638 228	818 327	4 456 555	6 700		6 700
10 群馬	27 458 704	10 354 176	37 812 880	27 146 175	10 303 286	37 449 461	47 520	166 310	213 830
11 埼玉	27 790 700	10 759 000	38 549 700	27 666 442	10 739 074	38 405 516	62 893	12 116	75 009
12 千葉	6 408 164	2 149 280	8 557 444	6 291 553	2 115 104	8 406 657			
13 東京	17 633 980	5 759 012	23 392 992	17 549 369	5 753 898	23 303 267	26 510	40 940	37 450
14 神奈川	8 500 408	2 061 080	10 561 488	8 488 076	2 060 423	10 548 499	12 780	25 720	38 500
15 新潟	6 479 396	3 713 472	10 192 868	6 460 802	3 708 711	10 169 513			
16 富山	2 916 900	3 819 312	6 736 212	2 915 861	3 817 343	6 733 209			
17 石川	1 246 868	1 291 808	2 538 676	1 242 801	1 272 244	2 515 045	27 692		27 692
18 福井	2 920 985	2 253 018	5 174 003	2 864 611	2 208 289	5 072 900		540	540
19 山梨	14 126 812	9 005 192	23 132 004	13 967 763	8 960 749	22 928 512	21 840	2 800	24 640
20 長野	69 290 382	53 941 104	123 231 486	68 697 861	53 626 793	122 324 654	51 868	230 747	282 615
21 岐阜	20 925 716	16 882 830	37 808 546	20 507 093	16 660 687	37 167 780	246 274	267 708	513 982
22 愛知	15 216 068	10 500 000	25 716 068	15 127 126	10 444 813	25 571 939	144 140	380 940	525 080
23 三重	21 416 176	22 035 920	43 452 096	21 097 389	21 771 217	42 868 606	1 201 236	1 377 386	2 578 622
24 滋賀	10 974 600	16 935 632	27 910 232	10 470 980	16 644 194	27 115 174	7 224	54 400	61 624
25 京都	2 077 124	2 218 636	4 295 760	2 041 123	2 211 118	4 252 241		800	800
26 大阪	11 626 272	5 326 263	16 952 535	11 577 527	5 276 174	16 853 701	603 790	2 208 900	2 812 690
27 兵庫	26 348		26 348	26 348		26 348			
28 奈良	2 738 876	2 163 140	4 902 016	2 614 884	2 144 798	4 759 682	17 556	32 172	49 728
29 和歌山	2 120 020	6 496 756	8 616 776	2 087 727	6 453 577	8 541 304	6 944	2 632	9 576
30 鳥取	5 126 800	3 600 604	8 727 404	5 083 710	3 570 005	8 653 715	7 120		7 120
31 島根	4 481 820	3 576 076	8 057 896	4 394 937	3 553 001	7 947 938			
32 岡山	4 026 680	5 751 368	9 778 048	4 000 853	5 730 223	9 731 076		1 600	1 600
33 広島	3 837 120	3 118 836	6 955 956	3 820 951	3 109 715	6 930 666	16 982	54 760	71 742
34 山口	3 351 600	2 799 104	6 150 704	3 288 938	2 776 461	6 065 399	4 320	10 860	15 180
35 徳島	1 424 360	464 240	1 888 600	1 246 109	452 685	1 698 794			
36 香川	4 561 844	4 073 776	8 635 620	4 278 784	3 922 778	8 201 562			
37 愛媛	1 344 756	1 009 960	2 354 716	1 340 793	1 008 206	2 348 999	1 100		1 100
38 高松	10 935 736	13 881 224	24 816 960	10 917 544	13 874 076	24 791 620	2 540	2 480	5 020
39 福岡	4 018 084	3 979 752	7 997 836	3 955 625	3 920 296	7 875 921	7 260	28 940	36 200
40 佐賀	3 153 276	3 051 440	6 204 716	3 138 346	3 032 294	6 170 640	138		138
41 長崎	1 486 744	1 655 556	3 142 300	1 478 743	1 640 247	3 118 990			
42 熊本	2 167 004	1 823 724	3 990 728	2 013 949	1 781 042	3 794 991			
43 大分	7 023 940	8 183 644	15 207 584	6 878 751	8 136 720	15 015 471	498 560	881 150	1 379 710
44 宮崎	3 459 820	3 614 632	7 074 452	3 423 343	3 594 253	7 017 596	4 548	61 915	66 463
45 鹿児島	4 214 952	4 217 864	8 432 816	4 068 585	4 133 412	8 101 997	105 055	326 889	431 944
46 沖縄	2 418 920	2 583 644	5 002 564	2 385 800	2 564 231	4 950 031			
合 計	415 829 533 273	424 571 689 254	104410 826 210 271	230 229 682 056	439 3 135 281	6 207 491 9 342 772			

不越年別全検査

順 序	附 合 格			合 計			合 計		
	合 格			總 額			合 格		
	越 年	不 越 年	計	越 年	不 越 年	計	越 年	不 越 年	計
1				398 048	36 120	434 168	394 515	36 120	430 635
2				171 024	383 404	554 428	170 743	383 205	553 948
3				1 900 304	1 791 664	3 691 968	1 882 886	1 790 432	3 673 318
4				6 266 204	3 899 868	10 166 072	6 244 590	3 896 425	10 141 015
5				1 902 348	94 584	1 996 932	1 889 222	91 113	1 980 335
6				15 557 612	5 256 440	20 814 052	15 324 196	5 188 762	20 512 868
7				40 190 416	2 135 448	42 325 864	39 940 702	2 128 559	42 075 261
8				6 831 524	3 952 172	10 783 696	6 781 946	3 925 144	10 707 090
9				3 683 498	823 746	4 507 244	3 638 228	818 327	4 456 555
10				27 458 704	10 354 176	37 812 880	27 146 175	10 303 286	37 449 461
11				27 790 700	10 759 000	38 549 700	27 666 442	10 739 074	38 405 516
12				6 408 164	2 149 280	8 557 444	6 291 553	2 115 104	8 406 657
13				17 633 980	5 759 012	23 392 992	17 549 369	5 753 898	23 303 267
14				8 500 408	2 061 080	10 561 488	8 488 076	2 060 423	10 548 499
15				6 479 396	3 713 472	10 192 868	6 460 802	3 708 711	10 169 513
16				2 916 900	3 819 312	6 736 212	2 915 861	3 817 343	6 733 209
17				1 246 868	1 291 808	2 538 676	1 242 801	1 272 244	2 515 045
18				2 920 985	2 253 018	5 174 003	2 864 611	2 208 289	5 072 900
19				14 126 812	9 005 192	23 132 004	13 967 763	8 960 749	22 928 512
20				69 290 382	53 941 104	123 231 486	68 697 861	53 626 793	122 324 654
21				20 925 716	16 882 830	37 808 546	20 507 093	16 660 687	37 167 780
22				15 216 068	10 500 000	25 716 068	15 127 126	10 444 813	25 571 939
23				21 416 176	22 035 920	43 452 096	21 097 389	21 771 217	42 868 606
24				10 974 600	16 935 632	27 910 232	10 470 980	16 644 194	27 115 174
25				2 077 124	2 218 636	4 295 760	2 041 123	2 211 118	4 252 241
26				11 626 272	5 326 263	16 952 535	11 577 527	5 276 174	16 853 701
27				26 348		26 348	26 348		26 348
28				2 738 876	2 163 140	4 902 016	2 614 884	2 144 798	4 759 682
29				2 120 020	6 496 756	8 616 776	2 087 727	6 453 577	8 541 304
30				5 126 800	3 600 604	8 727 404	5 083 710	3 570 005	8 653 715
31				4 481 820	3 576 076	8 057 896	4 394 937	3 553 001	7 947 938
32				4 026 680	5 751 368	9 778 048	4 000 853	5 730 223	9 731 076
33				3 837 120	3 118 836	6 955 956	3 820 951	3 109 715	6 930 666
34				3 351 600	2 799 104	6 150 704	3 288 938	2 776 461	6 065 399
35				1 424 360	464 240	1 888 600	1 246 109	452 685	1 698 794
36				4 561 844	4 073 776	8 635 620	4 278 784	3 922 778	8 201 562
37				1 344 756	1 009 960	2 354 716	1 340 793	1 008 206	2 348 999
38				10 935 736	13 881 224	24 816 960	10 917 544	13 874 076	24 791 620
39				4 018 084	3 979 752	7 997 836	3 955 625	3 920 296	7 875 921
40				3 153 276	3 051 440	6 204 716	3 138 346	3 032 294	6 170 640
41				1 486 744	1 655 556	3 142 300	1 478 743	1 640 247	3 118 990
42				2 167 004	1 823 724	3 990 728	2 013 949	1 781 042	3 794 991
43				7 023 940	8 183 644	15 207 584	6 878 751	8 136 720	15 015 471
44				3 459 820	3 614 632	7 074 452	3 423 343	3 594 253	7 017 596
45				4 214 952	4 217 864	8 432 816	4 068 585	4 133 412	

4 普通蠶種春蠶

地方	額			格			額		
	總			合			總		
	春蠶用	夏秋蠶用	計	春蠶用	夏秋蠶用	計	春蠶用	夏秋蠶用	計
1 北海 道森手	398 048	36 120	434 168	394 515	36 120	430 635	—	—	—
2 3 4 5 岩宮城田	170 268	384 160	554 428	169 987	383 961	553 948	—	—	—
6 7 8 9 山福茨桐	1 586 956	2 105 012	3 691 968	1 570 444	2 102 874	3 673 318	—	—	—
10 木馬	4 280 360	5 885 712	10 166 072	4 270 979	5 870 036	10 141 015	2 896	2 896	—
11 12 13 14 15 埼千東神奈	926 240	1 070 692	1 996 932	922 838	1 057 497	1 980 335	—	—	—
16 17 18 19 20 富石福山長	9 880 920	10 933 132	20 814 052	9 775 296	10 737 572	20 512 868	—	—	—
21 22 23 24 25 岐靜愛三滋	19 577 348	22 748 516	42 325 864	19 453 157	22 622 104	42 075 261	2 220	10 400	12 620
26 27 28 29 30 京大兵奈和	5 083 200	5 700 436	10 783 636	5 039 923	5 668 067	10 707 990	17 172	34 789	51 961
31 32 33 34 35 鳥島岡廣山	3 683 498	823 746	4 507 244	3 638 228	818 327	4 456 555	6 700	—	6 700
36 37 38 39 40 德香愛高福	20 517 588	17 295 292	37 812 880	20 226 730	17 222 731	37 449 461	17 000	196 830	213 830
41 42 43 44 45 佐長熊大宮	19 801 348	18 748 352	38 549 700	19 694 309	18 711 207	38 405 516	50 263	24 746	75 009
46 鹿兒島	4 744 880	3 812 564	8 557 444	4 639 811	3 766 846	8 406 657	—	—	—
計	7 788 396	15 604 596	23 392 992	7 770 179	15 533 088	23 303 267	15 010	22 440	37 450
	5 676 972	4 884 516	10 561 488	5 666 474	4 880 025	10 546 499	350	38 150	38 500
	5 111 428	5 081 440	10 192 868	5 098 905	5 070 608	10 169 513	—	—	—
	1 524 460	5 211 752	6 736 212	1 523 424	5 209 785	6 733 209	—	—	—
	884 688	1 653 988	2 538 676	883 523	1 631 522	2 515 045	—	—	—
	2 510 733	2 663 270	5 174 003	2 457 696	2 615 204	5 072 900	—	—	—
	8 010 492	15 121 512	23 132 004	7 899 759	15 028 753	22 928 512	—	—	—
	49 691 411	73 540 075	123 231 486	49 284 690	73 039 964	122 324 654	36 680	245 935	282 615
	12 543 132	25 265 464	37 808 596	12 242 269	24 925 511	37 167 780	73 920	440 062	513 982
	11 178 272	14 537 796	25 716 068	11 115 234	14 456 705	25 571 939	138 600	386 480	525 080
	22 430 968	21 021 728	43 452 696	22 043 496	20 825 110	42 868 606	1 612 211	966 411	2 578 622
	9 482 508	18 427 724	27 910 232	9 004 286	18 110 888	27 115 174	7 224	54 400	61 624
	1 736 112	2 559 648	4 295 760	1 700 837	2 551 404	4 252 241	—	800	800
	9 638 104	7 314 431	16 952 535	9 590 405	7 263 296	16 853 701	592 980	2 219 710	2 812 690
	26 348	—	26 348	—	—	26 348	—	—	—
	2 677 780	2 224 236	4 902 016	2 553 788	2 205 894	4 759 682	17 556	32 172	49 728
	1 381 380	7 235 396	8 616 776	1 356 754	7 184 550	8 541 304	6 944	2 632	9 576
	3 804 052	4 923 352	8 727 404	3 761 396	4 892 319	8 653 715	7 120	—	7 120
	3 670 968	4 386 928	8 057 896	3 587 948	4 359 990	7 947 938	—	—	—
	3 704 064	6 073 984	9 778 048	3 679 610	6 051 466	9 731 076	—	1 600	1 600
	3 206 672	3 749 284	6 955 956	3 195 852	3 734 814	6 930 666	16 982	54 760	71 742
	2 779 448	3 371 256	6 150 704	2 715 415	3 347 984	6 063 399	1 860	13 320	15 180
	927 472	961 128	1 888 600	767 064	931 730	1 698 794	—	—	—
	3 642 996	4 992 624	8 635 620	3 368 486	4 833 076	8 201 562	—	—	—
	1 155 252	1 199 464	2 354 716	1 151 307	1 197 692	2 348 999	—	1 100	1 100
	8 830 836	15 986 124	24 816 960	8 812 723	15 978 897	24 791 620	2 540	2 480	5 020
	3 205 496	4 792 340	7 997 836	3 174 317	4 701 604	7 875 921	—	36 200	36 200
	2 355 108	3 849 608	6 204 716	2 340 883	3 829 757	6 170 640	78	60	138
	1 021 412	2 120 888	3 142 300	1 013 411	2 105 579	3 118 990	—	—	—
	1 720 068	2 270 660	3 990 728	1 567 235	2 227 756	3 794 991	—	—	—
	5 899 096	9 308 488	15 207 584	5 756 190	9 259 281	15 015 471	14 370	1 365 340	1 379 710
	3 058 104	4 016 348	7 074 452	3 022 297	3 995 299	7 017 596	4 548	61 915	66 463
	3 565 660	4 867 156	8 432 816	3 459 922	4 742 075	8 201 997	105 055	326 889	431 944
	2 225 244	2 777 320	5 002 564	2 192 395	2 757 636	4 950 031	—	—	—
計	297 715 846	391 538 258	689 254 104	293 579 835	388 476 604	682 056 439	2 747 383	6 595 389	9 342 772

夏秋蠶用別全検査

地方	附			合			計			順序
	格			總			合			
	春蠶用	夏秋蠶用	計	春蠶用	夏秋蠶用	計	春蠶用	夏秋蠶用	計	
1 北海 道森手	—	—	—	398 048	36 120	434 168	394 515	36 120	430 635	1
2 3 4 5 岩宮城田	—	—	—	170 268	384 160	554 428	169 987	383 961	553 948	2
6 7 8 9 山福茨桐	—	—	—	1 586 956	2 105 012	3 691 968	1 570 444	2 102 874	3 673 318	3
10 木馬	—	—	—	4 280 360	5 885 712	10 166 072	4 270 979	5 870 036	10 141 015	4
11 12 13 14 15 埼千東神奈	—	—	—	926 240	1 070 692	1 996 932	922 838	1 057 497	1 980 335	5
16 17 18 19 20 富石福山長	—	—	—	9 880 920	10 933 132	20 814 052	9 775 296	10 737 572	20 512 868	6
21 22 23 24 25 岐靜愛三滋	—	—	—	19 577 348	22 748 516	42 325 864	19 453 157	22 622 104	42 075 261	7
26 27 28 29 30 京大兵奈和	—	—	—	5 083 200	5 700 436	10 783 636	5 039 923	5 668 067	10 707 990	8
31 32 33 34 35 鳥島岡廣山	—	—	—	3 683 498	823 746	4 507 244	3 638 228	818 327	4 456 555	9
36 37 38 39 40 德香愛高福	—	—	—	20 517 588	17 295 292	37 812 880	20 226 730	17 222 731	37 449 461	10
41 42 43 44 45 佐長熊大宮	—	—	—	19 801 348	18 748 352	38 549 700	19 694 309	18 711 207	38 405 516	11
46 鹿兒島	—	—	—	4 744 880	3 812 564	8 557 444	4 639 811	3 766 846	8 406 657	12
計	—	—	—	7 788 396	15 604 596	23 392 992	7 770 179	15 533 088	23 303 267	13
	—	—	—	5 676 972	4 884 516	10 561 488	5 666 474	4 880 025	10 546 499	14
	—	—	—	5 111 428	5 081 440	10 192 868	5 098 905	5 070 608	10 169 513	15
	—	—	—	1 524 460	5 211 752	6 736 212	1 523 424	5 209 785	6 733 209	16
	—	—	—	884 688	1 653 988	2 538 676	883 523	1 631 522	2 515 045	17
	—	—	—	2 510 733	2 663 270	5 174 003	2 457 696	2 615 204	5 072 900	18
	—	—	—	8 010 492	15 121 512	23 132 004	7 899 759	15 028 753	22 928 512	19
	—	—	—	49 691 411	73 540 075	123 231 486	49 284 690	73 039 964	122 324 654	20
	—	—	—	12 543 132	25 265 464	37 808 596	12 242 269	24 925 511	37 167 780	21
	—	—	—	11 178 272	14 537 796	25 716 068	11 115 234	14 456 705	25 571 939	22
	—	—	—	22 430 968	21 021 728	43 452 696	22 043 496	20 825 110	42 868 606	23
	—	—	—	9 482 508	18 427 724	27 910 232	9 004 286	18 110 888	27 115 174	24
	—	—	—	1 736 112	2 559 648	4 295 760	1 700 837	2 551 404	4 252 241	25
	—	—	—	9 638 104	7 314 431	16 952 535	9 590 405	7 263 296	16 853 701	26
	—	—	—	26 348	—	26 348	—	—	26 348	27
	—	—	—	2 677 780	2 224 236	4 902 016	2 553 788	2 205 894	4 759 682	28
	—	—	—	1 381 380	7 235 396	8 616 776	1 356 754	7 184 550	8 541 304	29
	—	—	—	3 804 052	4 923 352	8 727 404	3 761 396	4 892 319	8 653 715	30
	—	—	—	3 670 968	4 386 928	8 057 896	3 587 948	4 359 990	7 947 938	31
	—	—	—	3 704 064	6 073 984	9 778 048	3 679 610	6 051 466	9 731 076	32
	—	—	—	3 206 672	3 749 284	6 955 956	3 195 852	3 734 814	6 930 666	33
	—	—	—	2 779 448	3 371 256	6 150 704	2 715 415	3 347 984	6 063 399	34
	—	—	—	927 472	961 128	1 888 600	767 064	931 730	1 698 794	35
	—	—	—	3 642 996	4 992 624	8 635 620	3 368 486	4 833 076	8 201 562	36
	—	—	—	1 155 252	1 199 464	2 354 716	1 151 307	1 197 692	2 348 999	37
	—	—	—	8 830 836	15 986 124	24 816 960	8 812 723	15 978 897	24 791 620	38
	—	—	—	3 205 496	4 792 340	7 997 836	3 174 317	4 701 604	7 875 921	39
	—	—	—	2 355 108	3 849 608	6 204 716	2 340 883	3 829 757	6 170 640	40
	—	—	—	1 021 412	2 120 888	3 142 300	1 013 411	2 105 579	3 118 990	41
	—	—	—	1 720 068	2 270 660	3 990 728	1 567 235	2 227 756	3 794 991	42
	—	—	—	5 899 096	9 308 488	15 207 584	5 756 190	9 259 281	15 015 471	43
	—	—	—	3 058 104	4 016 348	7 074 452	3 022 297	3 995 299	7 017 596	44
	—	—	—	3 565 660	4 867 156	8 432 816	3 459 922	4 742 075	8 201 997	45
	—	—	—	2 225 244	2 777 320	5 002 564	2 192 395	2 757 636	4 950 031	46
計	—	—	—	297 715 846	391 538 258	689 254 104	293 579 835	388 476 604	682 056 439	—

普通蠶種春蠶、夏秋蠶用別全検査

5 普通蠶種純粹種、固定

普通蠶種検査ニ關スル成績
純粹種、固定種及交雜種別全検査

Table with columns for location (地方), amount (額), and price (價格). It is divided into sections for '額' (Amount) and '價格' (Price), with sub-sections for '純粹種' (Purebred) and '交雜種' (Crossbred). Rows list various locations like 北海道, 山形, 山福, etc., and their respective data.

種及交雜種別全検査

普通蠶種検査ニ關スル成績
純粹種、固定種及交雜種別全検査

Table with columns for amount (額) and price (價格). It is divided into sections for '額' (Amount) and '價格' (Price), with sub-sections for '純粹種' (Purebred) and '交雜種' (Crossbred). Rows list various locations like 山福, 山福, etc., and their respective data.

IV 移入又ハ輸入蠶種
1 移輸入地別移入

地 方	生 産 地 名	品 種 数	製 箱		平 数
			数	卵 量	
1 群 馬	伊太利	2			
2 千 葉	朝 鮮	1	280	10.0	
3 福 井	關東州	1	140	10.0	
4 長 岐	朝鮮、伊太利	6	14 000	1 250.0	
5 愛 知	朝 鮮	11	62 748	4 482.0	
6 愛 知	神戶、朝鮮、伊太利、佛蘭西	31	23 660	1 947.8	
7 三 重	伊太利	1			
8 京 都	佛蘭西	1			
計	(實數) 5	(實數) 84	100 828	7 699.8	

移入又ハ輸入蠶種検査ニ關スル成績
蠶種數量
蠶種検査

2 生 産 地 別 移 入 又

生 産 地	移入又ハ輸入地	品 種 数	製 箱		平 数
			数	卵 量	
1 沖 繩	愛 知	6	19 908	1 647.8	
2 朝 鮮	千葉、長野、岐阜、愛知	13	80 780	6 042.0	
3 關 東	福 井	1	140	10.0	
4 伊 太	群馬、長野、愛知、三重	19			
5 佛 蘭	愛知、京都	12			
計	(實數) 8	(實數) 48	100 828	7 699.8	

3 移 入 又 ハ 輸

地 方	- 母蛾毎ニ卵ト對照シ得ルモノノ検査					母蛾ト卵トナ對照シ能ハサルモノノ検査				
	無 毒	有 毒	其ノ他	計	無毒歩合	検査口數	合 格	不 合 格	計	合格歩合
1 群 馬										
2 千 葉						1	10.0		10.0	100
3 福 井										
4 長 岐										
5 愛 知										
6 愛 知	10 675		675	11 350	100	11	5.1		5.1	100
7 三 重										
8 京 都										
計	10 675		675	11 350	100	12	15.1		15.1	100

檢 査 ニ 關 ス ル 成 績
又 ハ 輸 入 蠶 種 數 量

附 卵 量	袋 製		散 卵		計 (卵 量)	順 序
	数	卵 量	数	卵 量		
			16 800	90 708.0	708.0	1
					10.0	2
					10.0	3
			22 535	176 512.5	177 762.5	4
					4 482.0	5
		380	24.0	8 064	66 291.8	6
				1 100	8 800.0	7
				500	4 272.0	8
		380	24.0	48 999	352 336.3	

移入又ハ輸入蠶種検査ニ關スル成績
蠶種數量
蠶種検査

ハ 輸 入 蠶 種 數 量

附 卵 量	袋 製		散 卵		計 (卵 量)	順 序
	数	卵 量	数	卵 量		
			64	320.0	1 967.8	1
					6 042.0	2
					10.0	3
		290	18.9	48 435	340 039.4	4
		92	5.1	500	4 277.0	5
		382	24.0	48 999	352 336.3	

入 蠶 種 檢 査

卵 ノ 檢 査				官署公署ノ證明ニヨル検査				検査ニ合格シタル移入又ハ輸入蠶種			順 序
合 格	不 合 格	計	合格歩合	合 格	不 合 格	計	合格歩合	原 蠶 種	普通蠶種	計	
				90 708.0		90 708.0	100		90 708.0	90 708.0	1
									10.0	10.0	2
				10.0		10.0	100		10.0	10.0	3
				177 762.5		177 762.5	100	262.5	177 500.0	177 762.5	4
				4 482.0		4 482.0	100		4 482.0	4 482.0	5
1 170.5	2.7	1 173.2	100	64 300.0		64 300.0	100	20.0	66 289.1	66 289.1	6
8 800.0		8 800.0	100						8 800.0	8 800.0	7
4 272.0		4 272.0	100						4 272.0	4 272.0	8
14 242.5	2.7	14 245.2	100	337 262.5		337 262.5	100	282.5	352 051.1	352 336.3	

V 主ナル品種ノ

1 主ナル品種ノ原

地方	第一位	第二位	第三位	第四位	第五位
1 北海	飛馬 1 717	國意支四號 1 585	國意歐七號 1 164	國意日一號 981	アスコリ 877
2 青森	國意支四號 875	國意歐七號 449	國意日一號 345	國意支七號 73	新白一號 56
3 岩手	國意支四號 6 792	國意日一號 4 456	國意歐七號 3 463	國意支七號 3 041	國意支四號 2 068
4 宮城	諸 66 648	國意日一號 57 367	赤 4 586	國意支四號 2 567	國意歐五號 1 776
5 秋田	國意支四號 4 937	國意日一號 3 578	國意支四號 2 041	國意歐七號 345	國意支七號 276
6 山形	國意日一號 65 054	大栗諸桂 62 186	國意支四號 21 119	諸 桂 8 298	國意歐七號 25 456
7 福島	國意日一號 171 038	諸 桂 147 444	國意支四號 84 750	赤 36 632	國意支七號 4 996
8 茨城	國意支四號 17 119	國意日一號 14 313	國意歐七號 8 259	7 427	國意支七號 3 448
9 栃木	國意日一號 14 522	國意支四號 11 302	國意支十一號 5 455	青 5 135	國意支四號 3 448
10 群馬	國意日一號 137 099	國意支四號 134 977	國意歐七號 44 882	國意支七號 29 776	國意支七號 17 912
11 埼玉	國意日一號 176 580	國意支四號 157 474	國意歐七號 26 986	特大諸桂 25 576	國意支七號 19 511
12 千葉	國意日一號 13 832	國意支四號 9 857	大 諸 桂 4 932	國意歐七號 2 034	國意支七號 2 022
13 東 京	特大諸桂 49 367	青 熟 44 968	國意日一號 37 198	國意支四號 30 713	蕭 山 4 140
14 神奈川	諸 桂 35 252	諸 桂 28 475	相 模 12 139	國意支四號 7 362	國意日一號 2 494
15 新 潟	國意支四號 27 794	國意日一號 22 189	青 熟 8 392	國意支四號 8 187	國意歐七號 8 052
16 富 山	國意支四號 72 657	國意日一號 23 059	又 昔 5 654	國意歐七號 972	國意支七號 3 170
17 石 川	國意支四號 5 811	國意日一號 4 930	清 1 843	國意支九號 3 320	國意支九號 643
18 福 山	國意支四號 15 982	國意日一號 10 981	交 5 116	特大諸桂 1 115	特大諸桂 748
19 福 井	國意支四號 7 292	國意支四號 2 510	1 251	1 115	國意支九號 748
20 山 梨	國意支四號 222 586	國意日一號 164 311	國意歐九號 159 489	36 518	國意歐七號 23 334
21 岐 阜	國意支四號 162 687	國意日一號 129 884	國意歐七號 49 266	國意支七號 17 524	國意支七號 12 763
22 靜 岡	國意支四號 89 226	國意支四號 77 407	靜 黃 29 142	富 士 三 號 27 859	國意歐七號 17 912
23 愛 知	國意日一號 131 856	國意支四號 115 259	三 龍 又 52 699	富 士 三 號 44 415	國意支七號 30 269
24 三 重	國意支七號 23 066	國意歐七號 22 947	國意日一號 19 920	諸 桂 13 041	國意支四號 8 296
25 滋 賀	國意日一號 3 286	國意支四號 1 713	交 1 080	銀 近 江 歐 1 023	國意支七號 928
26 京 大	國意支四號 85 737	國意歐七號 81 549	國意支七號 73 421	國意日一號 46 313	那 是 黃 31 055
27 兵 庫	國意日一號 168	國意支四號 140	國意日一號 4 018	交 4 003	國意支四號 3 442
28 大 阪	國意支七號 24 603	國意歐七號 18 832	國意日一號 4 018	交 4 003	國意支四號 3 442
29 奈 良	國意支四號 18 797	國意日一號 6 825	交 4 741	國意支九號 2 489	國意歐三號 1 266
30 和 歌	國意支四號 28 514	國意日一號 23 869	交 7 364	國意支九號 5 896	新 昌 長 3 796
31 鳥 取	國意歐七號 20 580	國意支七號 17 649	國意日一號 8 116	交 6 091	國意支四號 4 701
32 島 根	國意支四號 23 053	國意日一號 19 403	國意支七號 11 448	國意歐七號 11 146	伊 太 利 白 2 061
33 岡 山	國意支四號 21 655	國意日一號 20 394	交 29 119	新 白 6 652	國意支七號 6 592
34 廣 島	國意支四號 22 274	國意日一號 20 277	國意歐七號 16 691	國意支七號 14 411	交 5 568
35 山 口	國意日一號 6 496	國意支四號 7 256	國意歐七號 4 456	國意支七號 4 336	交 1 997
36 德 島	國意支七號 46 275	國意歐七號 41 692	國意支四號 8 648	青 熟 3 943	國意支九號 3 626
37 香 川	國意日一號 6 041	國意支四號 3 372	國意支七號 2 972	國意歐七號 2 645	國意支十一號 2 239
38 高 知	國意支四號 144 108	國意日一號 117 499	國意歐七號 27 805	國意支十一號 23 587	國意支十一號 13 631
39 高 岡	國意日一號 22 985	國意支四號 18 564	國意支十一號 4 061	大 諸 桂 2 465	赤 熟 2 372
40 福 岡	國意支四號 18 509	交 16 191	交 11 620	國意歐一號 11 200	國意歐七號 9 780
41 佐 賀	國意支四號 26 165	交 19 044	國意支七號 13 214	國意歐一號 13 196	國意歐七號 8 017
42 長 崎	國意支四號 19 914	交 15 743	國意支九號 9 730	交 9 530	國意支七號 1 664
43 熊 本	國意日一號 72 956	國意支四號 47 366	交 25 112	國意歐七號 7 080	交 7 037
44 大 分	國意支四號 21 879	國意歐七號 13 153	國意日一號 10 909	國意歐七號 9 221	國意歐一號 8 543
45 宮 崎	諸 桂 3 928	國意支四號 2 950	國意支九號 2 462	國意日一號 1 921	國意歐七號 946
46 鹿 兒 島	國意支四號 21 921	國意日一號 20 901	國意歐七號 3 890	國意支七號 3 560	國意支九號 1 534

原 蠶 種 合 格 額

蠶 種 合 格 額 (一 化 性)

第六位	第七位	第八位	第九位	第十位	順序
國意歐六號 860	青 熟 626	國意支七號 544	國意歐九號 430	諸 桂 260	1
國意支七號 28	新白一號 73	國意支七號 231	國意日四號 227	國意支一二號 206	2
青 熟 1 288	諸 白 桂 1 086	國意支一一號 168	諸 山 166	國意支一二號 159	3
大 栗 諸 桂 461	15	國意歐七號 368	國意支七號 168	國意支一二號 159	4
國意歐七號 7 546	國意支七號 6 694	國意支七號 20 039	飛 白 桂 6 555	青 熟 4 207	6
只 見 蠶 22 092	國意支七號 688	諸 桂 2 677	飛 大 諸 青 7 207	世 界 一 6 613	7
角 又 3 135	特大諸桂 9 821	國意支八號 2 590	飛 大 諸 青 2 342	國意支三號 308	8
特大諸桂 13 288	諸 桂 7 865	青 熟 6 273	世 界 一 547	大 諸 桂 1 147	9
國意支四號 8 762	國意支十一號 1 469	國意支八號 2 590	世 界 一 501	大 諸 桂 1 147	10
七 福 神 1 983	相 模 3 378	國意支八號 2 590	世 界 一 501	大 諸 桂 1 147	11
富 士 三 號 3 813	相 模 3 378	國意支八號 2 590	世 界 一 501	大 諸 桂 1 147	12
國意支七號 1 737	國意支八號 2 590	國意支八號 2 590	世 界 一 501	大 諸 桂 1 147	13
國意支七號 4 146	國意支八號 2 590	國意支八號 2 590	世 界 一 501	大 諸 桂 1 147	14
白 龍 2 234	大 姬 蠶 2 190	國意支九號 1 267	富 原 日 二 號 1 147	國意支七號 1 013	16
石 原 蕭 山 448	大 姬 蠶 372	國意支八號 336	富 原 日 二 號 336	國意歐七號 582	17
清 防 長 青 1 460	大 姬 蠶 1 448	支 歐 分 離 日 1 181	國意歐三號 1 104	國意歐七號 122	18
國意支七號 15 220	大 諸 桂 11 007	國意支四號 4 775	國意歐九號 274	諸 桂 122	19
國意支九號 7 832	大 諸 桂 3 066	三 龍 又 昔 2 607	國意歐十號 4 775	世 界 一 2 985	20
國意支九號 12 120	國意歐三號 5 318	三 龍 又 昔 4 814	特大支那廿號 2 511	赤 熟 2 501	21
國意歐七號 25 243	支 歐 分 離 白 16 183	アスコリ黃 15 677	振 白 3 941	國意支七號 3 527	22
國意歐三號 4 089	特大支那廿號 3 470	國意歐十號 2 615	振 白 6 648	龍 壹 六 號 8 642	23
國意歐三號 782	銀 近 江 支 770	國意歐九號 625	振 白 2 527	赤 熟 2 323	24
國意支九號 30 839	S 號 25 490	國意歐三號 14 725	振 白 7 612	國意支七號 354	25
アスコリ 939	靜 黃 274	國意支七號 948	支 歐 分 離 白 7 612	特大清廿號 5 521	26
大 諸 桂 1 176	國意歐七號 1 108	國意支七號 1 781	支 歐 分 離 白 7 612	特大清廿號 5 521	27
赤 熟 2 856	國意支七號 1 956	國意歐七號 1 781	支 歐 分 離 白 7 612	特大清廿號 5 521	28
國意支十一號 4 342	國意支九號 3 488	國意支九號 1 359	支 歐 分 離 白 7 612	特大清廿號 5 521	29
國意支九號 1 062	國意支十一號 937	國意支十一號 913	支 歐 分 離 白 7 612	特大清廿號 5 521	30
國意歐七號 5 375	國意支九號 2 807	國意支十一號 2 375	支 歐 分 離 白 7 612	特大清廿號 5 521	31
青 熟 4 530	世 界 一 4 267	國意歐三號 1 334	支 歐 分 離 白 7 612	特大清廿號 5 521	32
伊 太 利 白 1 608	防 長 青 1 103	國意支九號 463	支 歐 分 離 白 7 612	特大清廿號 5 521	33
國意支九號 2 774	國意日一號 2 375	國意歐十號 617	支 歐 分 離 白 7 612	特大清廿號 5 521	34
國意支九號 1 326	人 諸 桂 1 182	靜 黃 531	支 歐 分 離 白 7 612	特大清廿號 5 521	35
國意支七號 13 535	青 熟 11 494	大 諸 桂 11 086	支 歐 分 離 白 7 612	特大清廿號 5 521	36
國意支七號 2 204	富 士 三 號 1 922	大 栗 青 熟 1 850	支 歐 分 離 白 7 612	特大清廿號 5 521	37
國意支七號 8 973	國意日一號 3 868	國意支九號 3 771	支 歐 分 離 白 7 612	特大清廿號 5 521	38
國意支九號 2 932	國意日一號 1 496	國意歐十號 1 410	支 歐 分 離 白 7 612	特大清廿號 5 521	39
國意支三號 1 369	國意日一號 1 005	國意歐七號 687	支 歐 分 離 白 7 612	特大清廿號 5 521	40
國意支七號 6 680	國意支九號 4 251	諸 桂 1 305	支 歐 分 離 白 7 612	特大清廿號 5 521	41
國意支七號 7 906	國意支九號 2 321	名 古 屋 又 2 221	支 歐 分 離 白 7 612	特大清廿號 5 521	42
國意支七號 473	富 士 三 號 401	赤 熟 81	支 歐 分 離 白 7 612	特大清廿號 5 521	43
國意支四號 955	富 士 三 號 751	諸 桂 612	支 歐 分 離 白 7 612	特大清廿號 5 521	44
國意支四號 955	富 士 三 號 751	諸 桂 612	支 歐 分 離 白 7 612	特大清廿號 5 521	45

主ナル品種ノ原蠶種合格額 (一化性)

2 主 ナ ル 品 種 ノ 原

地 方	第 一 位	第 二 位	第 三 位
1 北海道	國蠶日一〇七號	青 熟 278	國蠶日一〇五號 54
2 青岩	國蠶日一〇七號	大 青 熟 1 554	大 青 熟 1 044
3 岩宮	國蠶日一〇七號	國蠶支一〇一號 6 072	國蠶支一〇一號 3 447
4 秋	國蠶日一〇七號	青 熟 26 830	國蠶日一〇七號 14 162
5 手城田	國蠶日一〇七號	青 熟 669	國蠶支一〇一號 252
6 山福	青 熟 95 274	國蠶支一〇一號 45 932	國蠶支一〇一號 38 935
7 形島	青 熟 137 780	大 青 熟 75 965	國蠶日一〇七號 43 395
8 茨城	國蠶日一〇七號 14 341	國蠶支一〇一號 9 522	茨原青熟 8 276
9 茨城	國蠶日一〇七號 11 628	國蠶支一〇一號 7 121	新 白 5 427
10 群馬	國蠶日一〇七號 133 011	國蠶支一〇一號 114 834	國蠶支一〇一號 28 346
11 埼玉	國蠶日一〇七號 124 217	國蠶支一〇一號 94 715	埼玉支一〇五號 88 727
12 千葉	國蠶支一〇一號 11 806	國蠶日一〇七號 10 116	青 熟 6 556
13 茨城	國蠶日一〇七號 62 152	國蠶支一〇一號 58 151	富 熟 33 299
14 茨城	國蠶支一〇一號 21 125	青 熟 8 730	國蠶日一〇七號 8 167
15 茨城	國蠶日一〇七號 32 778	國蠶支一〇一號 22 216	國蠶日一〇六號 8 263
16 富山	大 草 122 549	新 無 錫 50 681	國蠶支一〇一號 45 404
17 石川	國蠶支一〇一號 12 223	國蠶日一〇七號 9 744	國蠶日一〇六號 3 143
18 福山	國蠶日一〇七號 15 634	大 白 龍 4 411	紹 興 2 606
19 山梨	國蠶日一〇七號 40 708	國蠶支一〇一號 22 882	白 龍 14 652
20 長野	正 白 502 266	新 白 393 157	國蠶日一〇七號 150 307
21 岐阜	青 熟 186 570	國蠶日一〇七號 174 765	國蠶支一〇一號 111 818
22 靜岡	國蠶日一〇七號 104 461	國蠶支一〇一號 85 621	國蠶支一〇一號 76 632
23 愛知	國蠶支一〇一號 160 075	國蠶日一〇七號 150 136	青 熟 98 738
24 滋賀	國蠶日一〇七號 107 036	國 富 78 428	國蠶日一〇八號 19 705
25 滋賀	國蠶日一〇七號 9 216	國蠶支一〇一號 5 818	國蠶支一〇一號 1 268
26 京都	國蠶支一〇一號 67 962	國蠶日一〇七號 65 173	那 是 白 30 894
27 大阪	新 白 17 380	改良青熟 14 210	國蠶日一〇七號 4 107
28 兵庫	國蠶支一〇一號 52 568	國蠶日一〇七號 52 093	青 熟 16 741
29 和歌山	青 熟 36 902	國蠶支一〇一號 28 719	國蠶支一〇一號 11 963
31 鳥取	大 白 龍 19 681	青 熟 13 338	新 白 7 626
32 島根	新 白 49 291	青 熟 48 310	改良新白 13 389
33 岡山	國蠶日一〇七號 24 423	新 白 9 615	國蠶支一〇一號 8 412
34 廣島	國蠶日一〇七號 19 861	國蠶支一〇一號 15 308	青 熟 14 515
35 山口	國蠶日一〇七號 10 835	國蠶支一〇一號 7 570	嚴 密 3 287
36 德島	國蠶日一〇七號 46 066	國蠶支一〇一號 45 656	紹 興 17 719
37 香川	國蠶日一〇七號 8 738	國蠶支一〇一號 6 318	青 熟 3 036
38 愛媛	國蠶日一〇七號 73 292	國蠶支一〇七號 7 090	國蠶日一〇六號 62 921
39 高知	國蠶日一〇七號 28 230	大 卷 上 17 939	國蠶支一〇一號 10 615
40 福岡	國蠶日一〇七號 37 366	國蠶支一〇一號 26 801	國蠶支一〇一號 9 937
41 佐賀	國蠶日一〇七號 37 459	國蠶支一〇一號 18 115	國蠶支一〇一號 2 067
42 長門	國蠶支一〇一號 10 895	國蠶日一〇七號 16 284	青 熟 9 326
43 熊本	國蠶日一〇七號 86 743	國蠶支一〇一號 62 915	國蠶支一〇一號 31 810
44 大分	國蠶日一〇七號 20 451	青 熟 14 609	國蠶支一〇一號 13 979
45 宮崎	那 是 青 5 597	青 熟 5 206	大 青 熟 1 353
46 鹿兒島	國蠶支一〇一號 8 283	國蠶日一〇七號 6 208	浙 江 1 606

主ナル品種ノ原種合格額

二化性

種 合 格 額 (二 化 性)

第 四 位	第 五 位	第 六 位	第 七 位	順 序
一 國蠶支一〇一號 449	國蠶日一〇七號 306	東 亭 305	新 白 66	1
青 熟 2 339	大 青 熟 560	良 新 白 558	銀 種 302	2
國蠶支一〇一號 12 448	大 新 白 6 628	紹 興 5 050	々 3 638	3
國蠶支一〇一號 81				4
國蠶日一〇一號 9 738	國蠶支一〇一號 7 113	嚴 密 2 401	新 白 2 219	5
國蠶支一〇一號 38 037	國蠶支一〇一號 36 699	國蠶支一〇一號 32 713	新 白 28 709	6
國蠶支一〇一號 6 720	國蠶支一〇一號 6 590	青 熟 3 384	々 2 432	7
大 青 熟 3 734	國蠶日一〇六號 3 222	國蠶日一〇六號 2 485	々 2 398	8
白 14 937	新 白 8 087	千 代 鶴 6 729	大 5 971	9
國蠶日一〇六號 39 481	國蠶支一〇一號 12 692	日 本 一 5 872	紹 興 5 617	10
新 白 5 590	改良新白 4 292	國蠶日一〇六號 2 211	々 2 084	11
國蠶日一〇六號 28 281	改良新白 15 302	新 白 12 241	袋 12 093	12
國 富 (國) 4 529	紹 興 4 157	國 富 3 142	々 1 682	13
國蠶支一〇一號 5 575	青 熟 4 867	新 無 錫 2 919	新 白 2 404	14
新 白 24 614	國蠶支一〇一號 9 098	國蠶日一〇七號 8 859	改良新白 1 585	15
新 白 263	大 青 熟 223	青 熟 189	大 白 龍 140	16
國蠶支一〇一號 1 910	青 熟 1 815	大 青 熟 1 674	大 青 熟 1 674	17
國 富 12 667	紹 興 10 356	大 和 錦 8 947	新 無 錫 8 108	18
國蠶日一〇五號 140 242	紹 興 42 912	國蠶支一〇一號 26 832	青 熟 16 154	19
紹 興 44 934	國蠶支一〇一號 40 983	新 白 龍 40 180	諸 桂 21 446	20
青 熟 25 871	新 白 龍 17 798	白 龍 15 962	改良新白 10 790	21
浙 江 73 589	新 紹 興 55 374	日 本 富 錦 40 433	新 國蠶日一〇七號 39 066	22
紹 興 19 608	新 紹 興 11 561	日 本 富 錦 11 084	國蠶日一〇七號 9 102	23
紹 興 1 102	近 江 日 408	黑 342	青 熟 326	24
大 青 熟 23 609	浙 江 20 056	青 熟 9 057	改良新白 7 437	25
青 熟 3 368	埼玉支一〇五號 2 623	國蠶支一〇一號 1 311	信 州 飛 白 924	26
紹 興 14 987	浙 江 9 400	新 白 8 999	二 號 大 和 錦 8 173	27
國蠶日一〇七號 7 578	紹 興 7 154	新 白 3 953	浙 江 2 509	28
新 紹 興 7 558	國蠶支一〇一號 7 188	國蠶日一〇七號 5 587	浙 江 5 315	29
大 大 青 熟 10 342	鳥 根 二 號 5 054	國蠶日一〇七號 2 706	國蠶支一〇一號 1 590	30
大 大 新 白 8 063	改良新白 5 380	青 熟 5 379	青 熟 3 939	31
新 白 11 716	國蠶支一〇一號 4 829	浙 江 3 808	國 富 3 576	32
新 白 3 106	大 諸 桂 2 840	青 熟 2 297	改良新白 2 273	33
國 富 8 610	浙 江 7 077	青 熟 6 284	大 高 城 4 630	34
新 白 2 990	浙 江 2 927	大 諸 桂 1 805	大 國 富 735	35
青 熟 47 588	諸 桂 28 794	大 諸 桂 25 703	新 白 25 281	36
大 青 熟 8 387	日 本 一 5 964	大 諸 桂 5 723	新 白 5 704	37
國蠶支一〇一號 7 044	朝 原 支 廿 一 號 185	77	40	38
國蠶支一〇一號 277				39
國蠶支一〇一號 7 700	新 白 769	國蠶日一〇六號 685	種 々 鳥 270	40
國蠶支一〇一號 5 012	青 熟 1 114	新 種 々 鳥 545	大 諸 桂 532	41
新 白 9 092	國蠶支一〇一號 7 612	種 々 鳥 3 082	々 2 841	42
國蠶日一〇七號 1 198	國蠶支一〇一號 773	新 白 768	新 白 760	43
國蠶支一〇一號 1 361	大 草 1 180	國 富 1 059	898	44

主ナル品種ノ原種合格額

二化性

主ナル品種ノ原蠶種合格額 (二化性) (續)

地方	第八位	第九位	第十位
1 北海道 道森手城田	—	—	—
2 北青岩宮秋	—	—	—
3 日本	2 271	諸 柱	85
4 日本	2 482	諸 柱	2 482
5 大青熟	—	—	1 148
6 山福英粉群	2 021	諸 柱	1 660
7 形島城木馬	19 990	支那 飛	5 322
8 支那 飛	1 437	支那 飛	1 352
9 支那 飛	2 246	支那 飛	1 687
10 支那 飛	5 449	支那 飛	4 970
11 埼千東神新	2 992	國新 無	2 495
12 玉葉京川瀉	2 070	國新 無	1 482
13 國新 無	11 029	國新 無	10 290
14 國新 無	1 242	國新 無	631
15 國新 無	1 800	國新 無	1 208
16 富石福山長	384	改 良	200
17 山川井梨野	79	改 良	—
18 改 良	1 004	改 良	889
19 改 良	7 821	改 良	7 156
20 改 良	7 145	改 良	1 688
21 岐靜愛三滋	13 930	浙 嘉	10 761
22 阜岡知三	10 632	浙 嘉	6 406
23 大 青	22 983	大 青	16 930
24 大 青	6 530	大 青	5 330
25 大 青	68	大 青	—
26 京大兵奈和	7 060	改 良	2 762
27 都阪庫良山	—	改 良	—
28 改 良	651	改 良	540
29 改 良	7 825	改 良	3 613
30 改 良	1 416	改 良	1 403
31 鳥島廣山	4 794	國 露	2 224
32 鳥島廣山	984	國 露	837
33 鳥島廣山	3 917	國 露	3 776
34 鳥島廣山	1 993	國 露	1 562
35 鳥島廣山	1 966	國 露	7 772
36 德香愛高福	3 980	大 白	3 783
37 鳥川媛知岡	348	大 白	331
38 鳥川媛知岡	17 380	大 白	17 217
39 鳥川媛知岡	2 902	大 白	2 579
40 鳥川媛知岡	—	大 白	—
41 佐長熊大宮	—	—	—
42 賀時本分崎	268	—	206
43 改 良	72	—	—
44 改 良	2 218	—	1 628
45 改 良	—	—	—
46 鹿兒島	695	支 那	619

主ナル品種原蠶種合格額 (二化性)

蠶種行商者、生繭賣買者並桑苗賣買者數

地方	蠶種行商		生繭賣買		桑苗賣買	
	行商者數	從業者數	賣買者數	從業者數	賣買者數	從業者數
1 北海道 道森手城田	43	89	360	89	—	—
2 北青岩宮秋	62	48	78	178	12	9
3 日本	98	312	1 319	551	21	12
4 日本	399	483	3 386	632	287	79
5 大青熟	104	128	70	58	44	20
6 山福英粉群	748	642	2 966	1 930	526	46
7 形島城木馬	1 210	1 075	5 779	507	1 071	37
8 支那 飛	762	333	5 507	895	524	17
9 支那 飛	296	220	720	53	126	5
10 支那 飛	1 910	1 489	6 470	977	748	44
11 埼千東神新	1 355	1 912	6 290	1 770	552	268
12 玉葉京川瀉	442	153	3 102	556	550	29
13 國新 無	206	301	1 070	1 082	111	41
14 國新 無	514	483	1 390	346	160	3
15 國新 無	774	733	4 395	855	551	59
16 富石福山長	61	49	447	105	6	1
17 山川井梨野	116	175	696	159	70	3
18 改 良	128	135	1 010	174	81	14
19 改 良	1 141	958	10 732	1 890	427	21
20 改 良	6 030	7 131	12 466	7 120	656	50
21 岐靜愛三滋	1 271	707	7 079	1 267	102	6
22 阜岡知三	403	702	5 396	1 064	267	31
23 大 青	504	498	7 087	2 365	1 512	239
24 大 青	402	220	3 462	836	369	24
25 大 青	124	106	1 807	495	199	31
26 京大兵奈和	164	226	1 679	395	268	11
27 都阪庫良山	4	2	5	3	1	—
28 改 良	343	255	2 224	515	271	9
29 改 良	119	82	512	202	123	9
30 改 良	156	298	2 224	753	401	24
31 鳥島廣山	297	55	919	388	43	6
32 鳥島廣山	249	258	1 199	547	270	13
33 鳥島廣山	227	53	1 753	147	221	21
34 鳥島廣山	55	46	1 023	355	46	1
35 鳥島廣山	79	39	473	81	87	10
36 德香愛高福	131	50	963	341	172	15
37 鳥川媛知岡	2	—	7	2	7	—
38 鳥川媛知岡	29	85	778	345	80	4
39 鳥川媛知岡	449	66	2 837	133	400	2
40 鳥川媛知岡	21	4	209	211	69	—
41 佐長熊大宮	68	167	141	72	4	—
42 賀時本分崎	35	13	167	242	42	1
43 改 良	93	27	3 917	412	456	34
44 改 良	161	48	912	206	83	4
45 改 良	179	55	920	259	47	5
46 鹿兒島	270	66	617	260	88	8
計	22 104	20 981	116 523	31 828	12 161	1 265

蠶種行商者、生繭賣買者並桑苗賣買者數

VII 蠶種母蛾檢查

地方	母 蛾 檢 查 功 程							
	原 蠶 種		普 通 蠶 種		計 又 平 均		一 吏 員 一 日	
	母 蛾 檢 查 日 數	一 吏 員 一 日 檢 查 最 多 數 平 均 數	母 蛾 檢 查 日 數	一 吏 員 一 日 檢 查 最 多 數 平 均 數	母 蛾 檢 查 日 數	一 吏 員 一 日 檢 查 最 多 數 平 均 數	母 蛾 檢 查 日 數	一 吏 員 一 日 檢 查 最 多 數 平 均 數
1 北海	12	714	293	44	1 120	704	56	597
2 青岩宮	21	644	400	104	1 725	810	125	605
3 手城田	21	400	300	45	924	840	45	600
4 宮秋	108	896	504	99	2 100	976	207	758
5 田	19	560	310	62	7 148	821	62	778
6 山形	81	532	428	94	1 652	1 187	96	1 073
7 福島	116	1 092	484	131	2 324	895	132	690
8 茨城	16	840	323	72	1 176	979	82	876
9 栃木	47	420	251	76	1 372	749	123	515
10 群馬	102	448	366	106	1 484	1 000	208	811
11 埼玉	90	432	390	99	1 179	1 046	99	871
12 千葉	5	420	394	45	1 204	884	50	849
13 東京	30	536	455	71	1 288	934	101	825
14 神奈川	21	434	394	80	980	863	101	770
15 新潟	92	437	348	90	2 387	661	92	659
16 富山	83	350	299	92	1 260	900	131	548
17 石川	20	1 778	496	90	1 883	642	110	618
18 福井	25	690	320	120	1 500	850	145	585
19 山梨	88	420	330	116	1 400	646	116	576
20 長野	40	594	385	118	2 744	932	118	831
21 岐阜	94	635	403	126	1 382	1 002	133	820
22 靜岡	95	840	481	112	1 855	1 077	134	887
23 愛知	103	1 722	668	157	2 441	1 093	179	881
24 三重	75	296	235	142	1 569	1 224	142	1 154
25 滋賀	12	476	332	106	1 243	501	170	481
26 京都	90	418	400	110	887	860	126	739
27 大阪	1	500	400	14	1 100	800	15	750
28 兵庫	18	420	350	56	1 582	833	68	740
29 奈良	101	606	337	112	1 498	521	141	486
30 和歌山	108	1 260	690	307	1 184	815	387	924
31 鳥取	17	560	297	70	1 048	591	87	534
32 島根	15	350	320	39	1 050	700	54	510
33 岡山	23	805	171	59	1 069	346	82	297
34 廣島	91	560	425	134	1 260	928	167	821
35 山口	40	840	644	71	1 011	896	107	812
36 徳島	48	280	280	135	1 611	1 059	183	930
37 香川	39	490	407	61	1 210	548	100	478
38 愛媛	32	500	393	42	1 500	950	74	709
39 高知	59	484	320	183	1 392	752	183	783
40 福岡	58	448	350	104	1 260	822	117	692
41 佐賀	25	420	376	78	1 120	840	83	720
42 長門	29	560	402	108	2 100	850	108	672
43 熊本	40	840	244	84	1 715	513	124	357
44 大分	21	336	205	96	840	450	117	376
45 長崎	7	532	418	181	1 148	947	188	924
46 鹿兒島	8	1 222	930	56	1 540	1 172	64	1 051
計(平均)	49	631	391	98	1 445	836	119	717

功 程 並 吏 員 數

産業技師	産業主事	産業技手	常置吏員	臨時取替吏員	臨時取替吏員		蠶種検査吏員		順序	
					實 數	延 數	實 數	延 數		
					人	人	人	人		
1	—	—	11	—	—	4	979	3	644	1
2	—	—	6	—	—	4	421	8	597	2
3	—	4	7	—	—	13	2 188	34	2 561	3
4	—	—	10	—	—	—	—	39	2 754	4
5	—	—	5	—	—	1	290	14	932	5
6	—	—	31	—	—	—	—	157	9 178	6
7	—	—	70	—	—	19	4 347	278	16 148	7
8	—	—	23	—	—	7	1 243	71	5 859	8
9	—	—	13	—	—	1	298	25	1 429	9
10	—	—	34	—	—	—	—	211	25 188	10
11	—	—	49	—	—	—	—	197	11 012	11
12	—	—	18	—	—	—	—	59	2 940	12
13	—	—	11	—	—	6	—	76	4 738	13
14	—	—	8	—	—	3	—	59	5 467	14
15	—	—	17	—	—	9	1 545	61	5 091	15
16	—	—	7	—	—	1	—	29	2 675	16
17	—	—	16	—	—	3	99	17	1 238	17
18	—	—	7	—	—	3	630	38	2 649	18
19	—	—	19	—	—	4	—	150	16 650	19
20	—	—	82	—	—	9	—	707	39 633	20
21	—	—	28	—	—	15	2 403	170	12 456	21
22	—	—	10	—	—	8	1 654	97	13 771	22
23	—	—	43	—	—	—	—	214	22 205	23
24	—	—	27	—	—	9	2 575	143	24 598	24
25	—	—	9	—	—	—	—	43	3 637	25
26	—	—	27	—	—	48	2 780	66	4 839	26
27	—	—	1	—	—	—	—	—	—	27
28	—	—	10	—	—	5	805	24	1 872	28
29	—	—	14	—	—	7	1 552	67	5 474	29
30	—	—	11	—	—	13	3 468	37	2 414	30
31	—	—	9	—	—	4	1 019	47	4 115	31
32	—	—	29	—	—	2	155	62	6 758	32
33	—	—	17	—	—	—	—	44	4 241	33
34	—	—	11	—	—	7	953	19	2 076	34
35	—	—	5	—	—	1	—	10	1 482	35
36	—	—	20	—	—	—	—	43	4 493	36
37	—	—	4	—	—	—	—	9	1 219	37
38	—	—	27	—	—	—	—	123	5 685	38
39	—	—	11	—	—	5	878	37	3 024	39
40	—	—	8	—	—	6	372	17	1 428	40
41	—	—	2	—	—	3	1 078	21	1 532	41
42	—	—	9	—	—	2	—	26	1 987	42
43	—	—	11	—	—	16	3 898	36	4 668	43
44	—	—	17	—	—	—	—	38	4 446	44
45	—	—	11	—	—	—	—	21	2 369	45
46	—	—	8	—	—	5	1 326	15	873	46
計	55	4	808	130	215	36 959	3 662	299 948		

VIII 道府縣蠶業試驗場ニ於

地 方	特 立 樹 數	特 立 蟻 量	種 蠶 ノ 數 量			原 蠶 種 製 造		
			總 額	生 産 額	買 収 高	總 額	有 毒	無 毒
1 北海 道 森 手 城 田	805	33.7	1 984	1 984	—	14 867	9	14 858
2 3 4 5	465	21.8	3 828	3 828	—	22 852	12	22 857
6 7 8 9 10	1 647	82.4	15 866	15 866	—	114 128	145	111 625
	758	39.7	13 189	13 189	—	61 064	20	60 027
	687	43.4	5 054	5 054	—	35 448	13	34 851
11 12 13 14 15	3 863	160.9	30 356	30 356	—	173 075	109	122 231
	3 240	154.3	34 345	34 345	—	213 652	142	210 813
	3 121	169.5	43 357	43 357	—	283 670	132	273 448
	891	46.7	12 013	12 013	—	47 120	—	46 961
	2 615	130.0	39 680	39 680	—	180 541	—	180 541
16 17 18 19 20	3 015	151.1	39 797	39 797	—	185 238	132	177 337
	1 492	71.9	13 817	13 817	—	82 402	170	80 969
	695	28.0	5 901	5 901	—	31 640	6	31 384
	2 225	111.3	18 721	18 721	—	127 405	17	116 230
	1 860	85.5	16 751	16 751	—	74 470	230	73 450
21 22 23 24 25	452	20.4	4 206	4 206	—	26 949	3	26 865
	1 007	34.8	9 216	9 216	—	33 238	—	32 560
	852	39.1	7 145	7 145	—	52 631	279	52 352
	1 829	78.9	85 674	22 140	63 534	380 313	1 548	372 534
	17 350	749.4	101 828	101 828	—	608 390	751	557 406
26 27 28 29 30	1 468	74.6	12 653	12 653	—	77 096	30	76 487
	2 520	127.5	23 367	20 551	2 816	146 636	1	146 061
	4 000	195.0	128 949	50 373	88 576	542 444	2 101	500 920
	4 635	208.0	57 487	57 487	—	363 779	1 497	359 014
	1 400	67.0	9 000	9 000	—	46 060	29	45 928
31 32 33 34 35	1 405	66.0	7 714	7 714	—	32 116	27	32 089
	646	29.1	6 731	6 731	—	35 336	65	35 271
	1 260	45.0	9 316	9 316	—	60 872	115	58 479
	2 200	98.0	23 286	23 286	—	118 272	58	117 161
36 37 38 39 40	1 820	80.5	13 320	13 320	—	84 924	18	70 211
	1 750	79.0	14 216	14 216	—	69 500	9	60 757
	1 288	73.8	13 512	13 512	—	58 346	172	58 174
	2 000	100.0	9 846	9 846	—	57 082	26	56 283
	595	29.7	3 637	3 637	—	22 133	109	21 198
41 42 43 44 45	2 500	111.8	20 003	20 003	—	103 235	208	103 027
	813	32.5	8 690	8 690	—	51 884	8	51 588
	1 707	85.4	17 878	17 878	—	84 633	35	82 009
	2 000	99.5	15 259	15 259	—	81 653	34	80 493
	708	33.0	5 846	5 846	—	35 245	18	34 805
46 計	93 196	4 321.2	982 121	824 300	157 821	5 237 374	8 574	5 059 661

備考 北海道ハ農事試験場ニ於テ製造配付シタルモノヲ掲記セリ

道府縣蠶業試驗場ニ於ケル原蠶種製造配付成績

ケル原蠶種製造配付成績

額	原 蠶 種 配 付 額				蠶 品 種 數		順 序
	其ノ他	總 額	白 蠶	黃 蠶	純 粹 種	交 雜 種	
—	5 642	4 326	1 316	4 494	1 148	10	1
483	14 350	11 150	3 200	13 200	1 150	6	2
2 358	103 670	85 022	18 648	84 812	18 858	6	3
1 017	41 672	41 672	—	29 697	11 975	5	4
584	27 698	19 242	8 456	21 426	6 272	6	5
735	128 004	116 254	11 750	78 498	9 884	8	6
2 697	169 389	143 295	26 124	127 666	22 277	7	7
1 090	210 308	186 760	23 548	146 188	38 640	8	8
159	38 288	33 398	4 890	36 230	2 058	7	9
—	129 193	102 212	26 981	129 193	—	7	10
7 769	152 640	128 705	23 935	123 335	20 300	9	11
1 263	58 929	53 193	5 736	44 452	6 782	8	12
250	25 553	24 954	599	18 709	994	9	13
11 158	76 118	76 118	—	25 676	3 444	12	14
790	69 757	58 513	11 244	65 385	4 372	8	15
81	21 264	21 264	—	11 788	2 644	8	16
4 678	22 816	21 508	1 308	21 312	1 504	9	17
—	44 716	41 468	3 248	38 696	6 020	7	18
6 231	184 615	172 187	12 428	132 731	34 196	11	19
50 233	430 434	355 108	75 326	249 680	27 242	11	20
579	65 700	59 000	6 700	58 700	7 000	10	21
574	124 243	112 336	11 907	100 135	24 108	10	22
39 423	297 478	282 350	16 128	238 482	58 996	7	23
3 268	327 264	274 960	52 304	140 812	164 080	10	24
103	41 440	38 360	3 080	34 440	7 000	9	25
—	26 320	17 388	8 932	26 320	—	7	26
—	18 931	9 357	9 574	12 132	951	9	27
2 278	47 656	44 128	3 528	34 356	13 300	8	28
1 053	93 128	89 880	3 248	61 376	12 040	7	29
14 695	62 443	46 525	15 918	36 773	10 640	9	30
8 734	57 353	50 090	7 263	30 626	4 352	9	31
—	56 028	47 600	8 428	42 336	13 692	11	32
773	51 368	36 294	15 074	48 339	3 029	7	33
826	19 992	16 016	3 976	18 004	1 988	7	34
—	87 824	45 710	42 114	76 250	11 574	6	35
288	37 338	28 882	8 456	31 878	5 460	8	36
2 589	49 146	37 820	11 326	40 816	8 330	8	37
1 126	71 200	63 200	8 000	62 579	8 621	8	38
422	25 424	14 028	11 396	23 562	1 862	8	39
—	—	—	—	—	—	—	40
—	34 244	28 840	5 404	24 248	7 784	9	41
—	73 576	64 616	8 960	61 564	12 012	7	42
704	33 057	24 708	8 349	28 003	5 054	8	43
343	128 184	111 524	16 660	117 796	10 388	6	44
285	83 916	78 064	5 852	65 394	18 522	7	45
169 639	3 868 309	3 316 995	551 314	2 818 089	421 632	38	46

道府縣蠶業試驗場ニ於ケル原蠶種製造配付成績

IX 蠶絲業法施行規則第六

地 方	掃 立 数	掃 立 量	所 要 繭 額		
			種 繭	其 他	計
1 北海 道					
2 青森	142	6.1	48	2 215	2 263
3 岩手	1 319	46.0	23 102	26 523	49 625
4 宮城	830	28.6	2 035	4 750	6 785
5 秋田	405	11.7	700	2 593	3 293
6 山形					
7 福島	721	56.2	3 061	3 457	6 517
8 茨城					
9 栃木					
10 群馬					
11 埼玉	265	11.6	2 889	1 146	4 035
12 千葉					
13 東京	420	30.0	200	755	955
14 神奈川	198	6.8	1 241	1 818	3 059
15 新潟	84	3.0	50	900	950
16 富山					
17 石川					
18 福井					
19 山梨	196	7.0	800	1 924	2 724
20 長野	80	23.6	182	437	619
21 岐阜	23	1.0	750		750
22 静岡	2 066	41.3	38 887	29 518	68 405
23 愛知					
24 三重	302	11.3	128	3 127	3 255
25 滋賀	168	7.5	600	1 350	1 950
26 京都					
27 大阪	56	2.4	20		20
28 兵庫					
29 奈良					
30 和歌山					
31 鳥取	36	2.0	620	80	700
32 島根	168	5.0	1 267	505	1 772
33 岡山					
34 広島					
35 山口					
36 徳島	56	0.8	100	292	392
37 香川	230	6.4	1 509	716	2 225
38 愛媛	1 612	55.0	6 690	10 626	17 316
39 高松					
40 福岡					
41 佐賀					
42 長門					
43 大分					
44 宮崎					
45 鹿兒島	530	23.9	1 420	8 366	9 786
計	10 125	392.3	86 598	102 003	188 601

蠶絲業法施行規則第六條ニ依ル蠶種製造成績

十六條ニ依ル蠶種製造成績

蠶 種 製 造 額						順 序
原 蠶 種			普 通 蠶 種			
合 格	其 他	計	合 格	其 他	計	
						1
407		407	134		134	2
566	4	570	36 311	143	36 454	3
734	13	747	9 298	103	9 401	4
372		372	1 584		1 584	5
						6
3 549	18	3 567	630	1	631	7
						8
						9
						10
767	29	796	15 474	925	16 399	11
						12
560		560	1 680		1 680	13
583	173	756	6 531	105	6 636	14
			224		224	15
						16
						17
						18
			4 340	560	4 900	19
			883		883	20
						21
			275	4	279	22
2 139	176	2 315	29 155	540	29 695	23
						24
			554		554	25
			3 045	399	3 444	26
						27
				140	140	28
						29
						30
						31
276		276	3 136		3 136	32
			7 234	1 205	8 439	33
						34
						35
			744	12	756	36
			4 777	151	4 928	37
1 041	23	1 064	32 563	513	33 076	38
						39
						40
						41
						42
						43
						44
						45
2 490	58	2 548	5 917	103	6 020	46
13 647	499	14 146	165 488	4 941	170 429	

蠶絲業法施行規則第六條ニ依ル蠶種製造成績

14.2
29

終