




始



熊本遞信局編纂

第十九回

昭和十年十二月調査

管内電氣事業要覽

Ⅲ 會 計

電氣協會九州支部刊行



目次

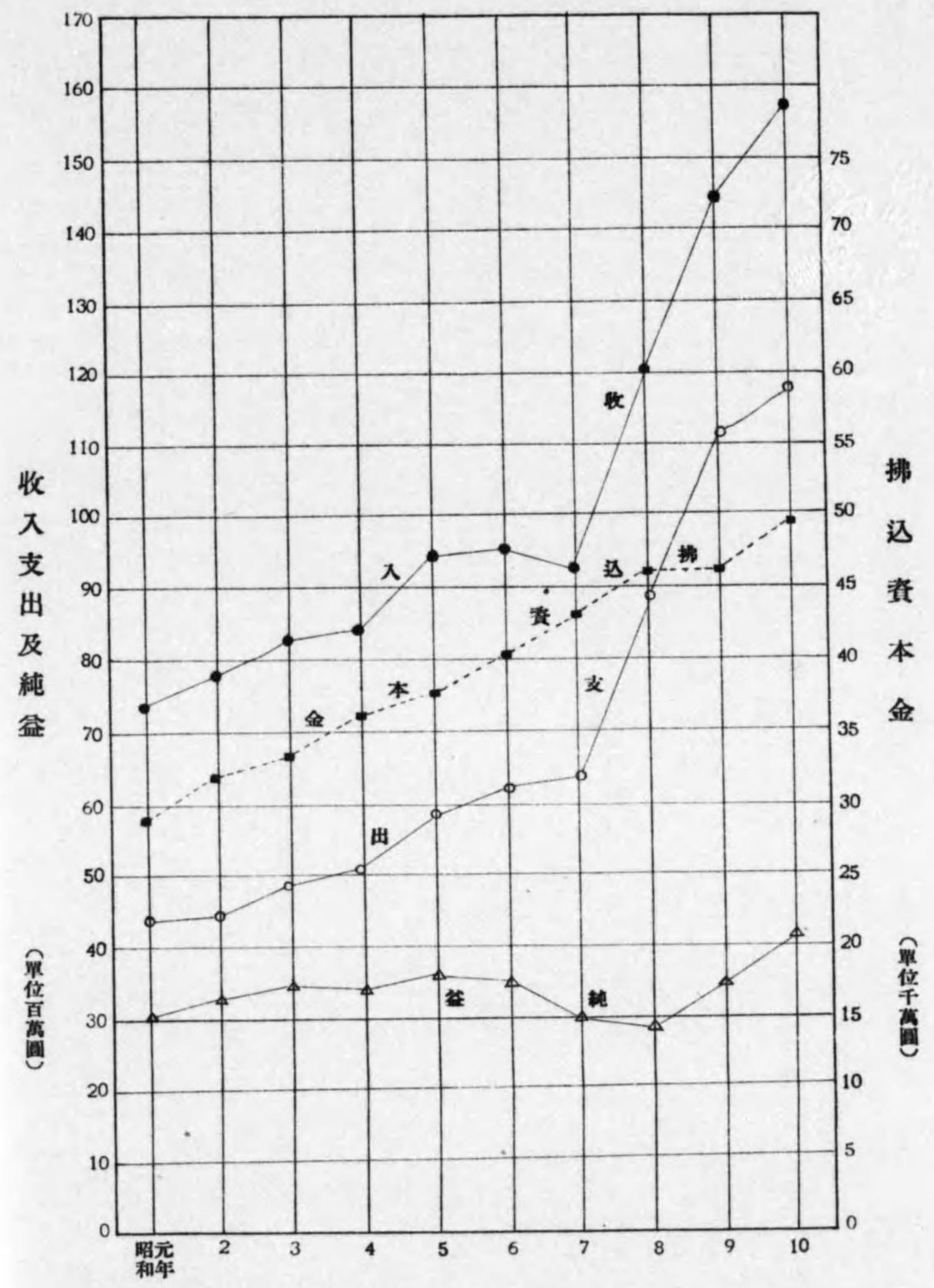
附錄 累年統計曲線圖

1. 電氣供給事業事業者別貸借對照表.....	2
2. / 固定資產內譯.....	12
3. / 損益計算及利益處分.....	22
4. 電氣鐵道事業事業者別貸借對照表.....	34
5. / 損益計算及利益處分.....	38
6. 電氣供給事業縣別事業別貸借對照表.....	42
7. 縣別事業別固定資產內譯.....	46
8. / 損益計算及利益處分.....	51
9. 會計累年統計.....	55

累年統計曲線圖

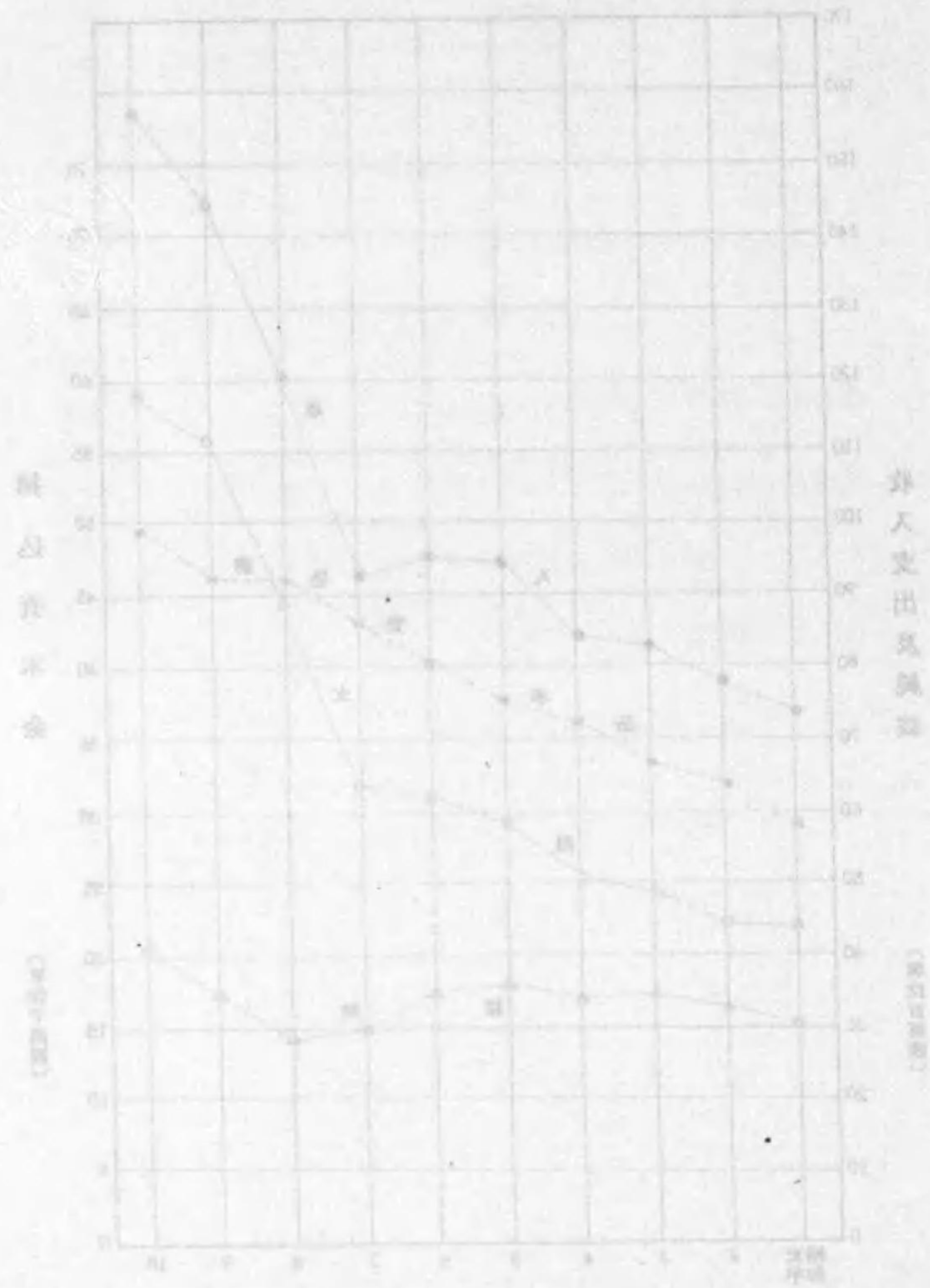
收入及支出

- 收入
- 支出
- △— 純益
- 拂込資本金



圖線曲指歸平累
出支及人界

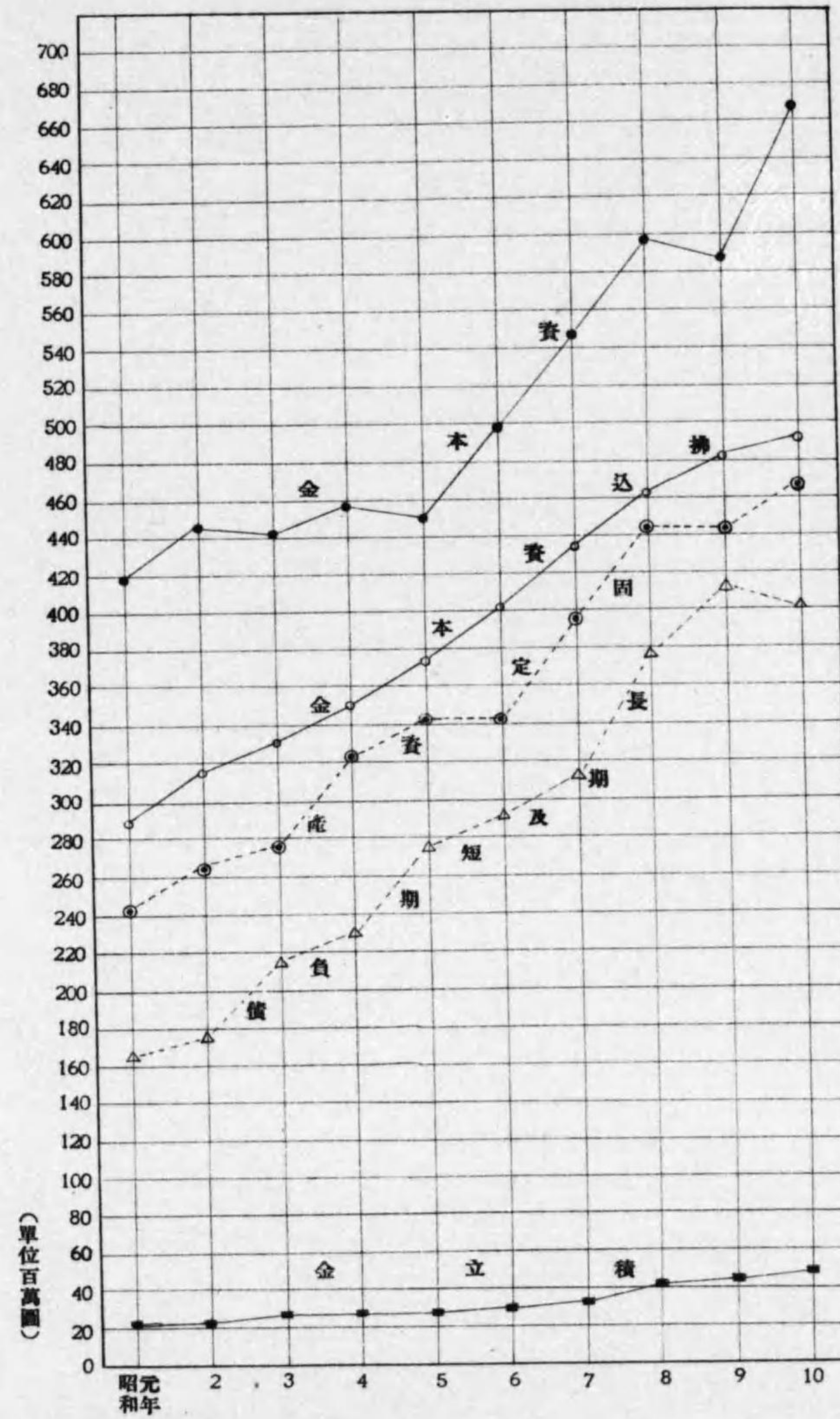
人 界
出 支
累 平
指 歸



累年統計曲線圖
資 本 及 負 債

資 本 金
拂込資本金
積立金
固定資産
長期及短期負債

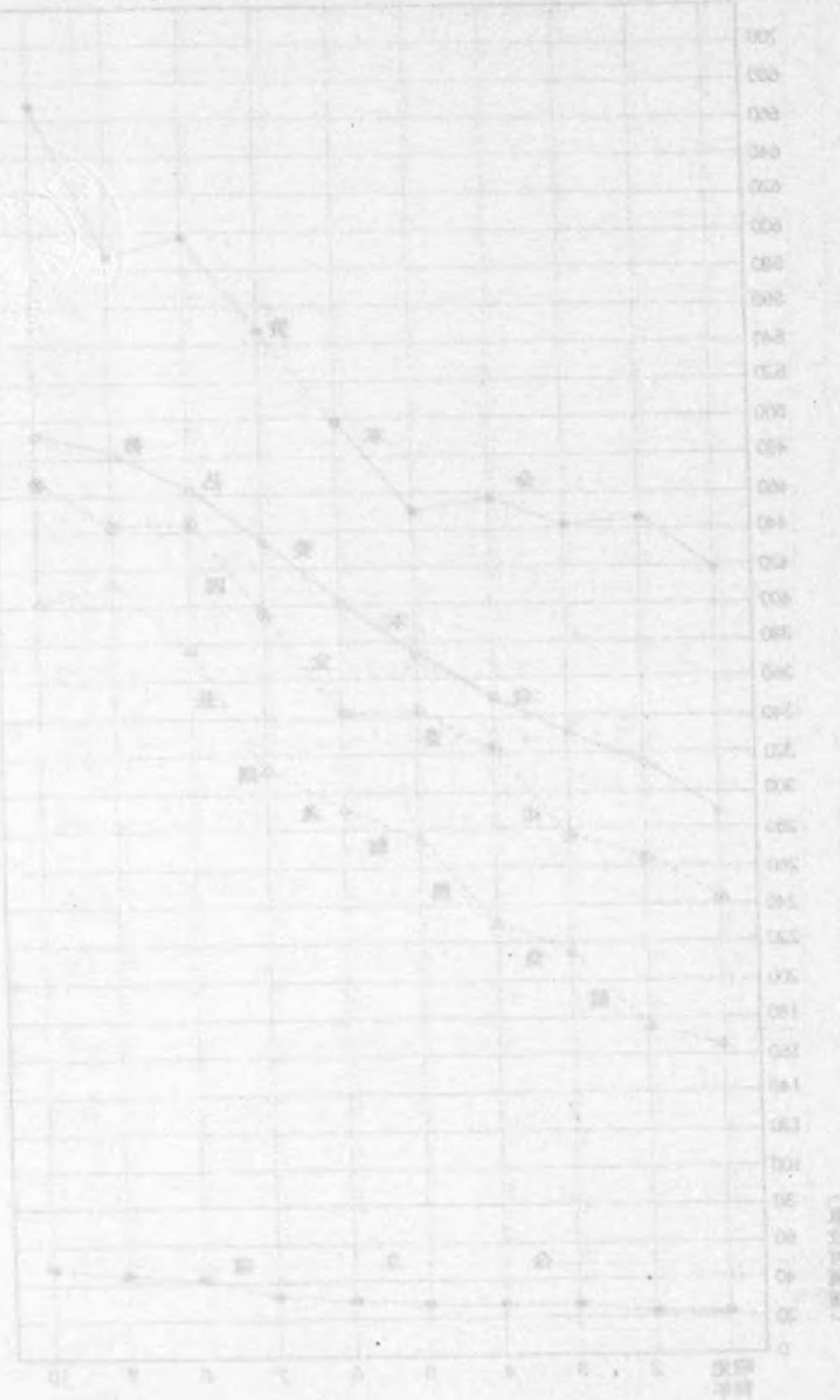
(昭和八年以前ハ社債及借入金)



資本金及固定資本ノ昭和八年末ニ比シ昭和九年末ノ減少セルハ總說
貸借對照表ニ付記シタル理由ニヨル

果手録借曲集圖
資木共頁簡

金本資
 金不資
 金資
 金資
 金資
 金資



資本
 金本資
 金不資
 金資
 金資
 金資

果手録借曲集圖



年次	金本資	金不資	金資	金資	金資	金資
1						
2						
3						
4						
5						
6						
7						
8						
9						
10						

1. 電 氣 供 給 事 業 事 業

縣	事業種別	事業者	借方各總額 貸方	借 方				
				內 株主勘定	內 固定資産	內 投資及特定資産	內 流動資産	內 雜勘定
福	1號	東邦電力	323,300,318	52,500,000	164,211,718 內九州區域分 46,661,855	80,395,501	23,095,472	3,097,625
	"	九州水力電氣	159,800,823	18,240,015	80,572,089	54,847,412	4,166,100	1,975,206
	"	幸袋工作所	2,593,103	645,000	1,189,273	—	1,049,233	6,595
	"	大正鑛業	4,576,380	—	2,961,967	—	1,564,399	50,013
	"	筑後電氣	1,835,097	—	1,326,507	—	502,267	6,022
	"	岩岳水電	73,571	12,000	50,220	—	11,450	—
	"	九州送電	23,945,446	3,750,000	16,496,448	493,375	605,553	2,599,069
	"	昭和電燈	1,245,447	—	1,037,386	—	157,643	417
		小計	517,667,285	75,147,015	150,346,046	135,736,288	31,153,117	7,734,947
	岡	1.2號	九州電氣軌道	91,253,499	16,904,380	42,442,104	24,584,583	3,714,685
"		九州鐵道	20,208,555	—	14,916,294	3,654,464	731,955	156,951
小計		111,462,054	16,904,380	57,358,398	28,239,047	4,446,640	3,764,697	
岡	3號	三潞郡耕地整理組合	3,165,786	—	3,165,786	—	—	—
	"	九州電力	14,446,838	7,500,000	6,092,693	375,000	459,308	12,837
	"	九州共同火力發電	19,425,262	11,250,000	7,993,290	—	180,295	1,677
	小計	37,037,887	18,750,000	17,258,769	375,000	639,603	14,514	
	計	666,167,226	110,801,395	224,963,213	164,350,335	36,239,360	11,514,158	
佐賀	1號	肥前電氣	1,235,712	—	557,525	45,742	631,903	536
	"	有浦電氣	237,538	64,200	157,467	3,000	12,841	—
	"	北山村	79,333	—	73,088	2,000	3,526	718
	計	1,552,553	64,200	788,080	50,742	648,275	1,254	

者 別 貸 借 對 照 表

貸		方				決 算	
內 株主勘定 總 額	內 引當金 總 額	內 株主勘定 總 額	內 引當金 總 額	內 長期負債	內 短期負債	年	月
209,771,000	200,000,000	—	—	69,515,610	28,472,367	10	10
91,575,000	86,300,000	—	—	62,200,000	2,082,794	10	11
2,032,216	1,500,000	—	—	—	576,153	10	11
3,452,000	2,700,000	103,154	—	—	377,448	10	4
1,730,163	1,550,000	—	—	—	17,236	10	10
71,760	70,000	800	—	—	104	10	12
15,234,922	15,000,000	223,964	—	6,725,000	1,133,210	10	12
1,138,400	1,110,000	7,500	—	—	45,698	10	10
325,055,461	307,350,000	335,418	—	138,440,610	32,705,010		
61,752,800	56,000,000	100,000	—	27,170,000	1,024,502	10	11
8,807,000	8,609,500	—	—	8,500,000	2,686,656	10	11
70,559,800	64,609,500	100,000	—	35,670,000	3,711,158		
—	—	—	—	3,165,786	—	10	3
10,045,000	10,700,000	87,240	—	3,500,000	340,845	10	10
15,000,500	15,000,000	59,343	—	—	4,224,060	10	10
25,045,500	25,000,000	146,583	—	6,965,786	4,564,905		
420,660,761	397,539,500	582,001	—	181,076,396	40,981,073		
1,146,000	1,000,000	—	—	—	30,593	10	10
214,367	200,000	250	—	19,157	—	10	12
66	66	2,000	—	73,340	—	10	3
1,360,433	1,200,066	2,250	—	92,497	30,693		

1. 電氣供給事業事業

縣	事業種別	事業者	借方各總額	借方				
				借方				
				內株主勘定	內固定資産	內投資及特定資産	內流動資産	內雜勘定
長	1號	平戸電燈製氷	337,138	112,500	164,994	2,034	54,445	3,164
	"	五島電燈	612,325	—	558,319	14,079	39,353	572
	"	西彼電氣	423,320	—	391,425	—	13,274	18,620
	"	壺岐電燈	150,077	32,400	71,358	—	46,434	385
	"	上波佐見町	79,354	—	77,330	—	2,023	—
	"	崎戸町	48,490	—	20,245	1,500	9,543	17,201
	"	諫早電燈	262,002	—	218,314	—	43,680	6
	"	野母電燈	105,803	—	58,537	—	24,339	22,926
	"	生月村	72,234	—	59,125	2,058	11,050	—
	"	宇久電氣	107,669	40,000	56,762	—	10,887	—
	"	香燒村	6,000	—	6,000	—	—	—
	"	奈良尾電燈	75,100	—	34,583	—	9,576	2,489
	"	下波佐見村	53,710	—	47,942	—	4,114	—
	"	對馬電氣	150,518	—	130,332	—	9,885	10,600
	"	平戸島電燈	154,675	75,000	73,426	—	6,243	—
"	内海電氣	62,890	19,000	42,407	—	1,483	—	
		小計	2,701,605	278,900	2,011,099	19,671	286,330	75,963
崎	3號	九州炭礦汽船	15,274,831	3,750,000	6,545,922	301,562	4,066,349	610,911
		小計	15,274,831	3,750,000	6,545,922	301,562	4,066,349	610,911
		計	17,976,436	4,028,900	8,557,021	321,233	4,352,679	686,874
熊本	1號	熊本電氣	44,437,117	—	33,830,518	8,759,584	1,709,744	137,270
	"	日本窒素肥料	190,255,539	22,500,000	14,850,231	143,201,099	8,659,901	1,054,307

者別貸借對照表 (續)

總	貸		方				決算	
	內株主勘定總額	內資本金	內引當金總額	內減價銷却引當金	內長期負債	內短期負債	年	月
314,715	300,000	2,672	—	—	5,835	10	11	
326,100	300,000	8,670	—	237,117	23,667	10	7	
245,430	240,000	—	—	157,000	9,724	10	10	
131,225	120,000	—	—	—	3,618	10	11	
62,229	32,000	—	—	10,459	—	10	3	
37,500	37,500	—	—	—	—	10	3	
217,060	200,000	21,260	21,260	—	—	10	12	
102,900	80,000	—	—	—	—	10	9	
54,234	50,000	2,970	2,970	13,630	319	10	5	
101,900	100,000	1,500	1,500	—	—	10	3	
6,000	6,000	—	—	—	—	9	3	
50,000	50,000	—	—	22,500	2,297	8	11	
40,500	24,000	875	500	12,211	49	10	3	
100,800	100,000	1,200	1,200	38,776	8,830	10	6	
153,850	150,000	660	—	—	78	10	10	
50,821	50,000	—	—	10,481	—	10	3	
1,995,164	1,839,500	39,807	27,430	502,374	54,417			
12,559,290	10,000,000	306,618	—	—	1,014,970	10	10	
12,559,290	10,000,000	306,618	—	—	1,014,970			
14,554,454	11,839,500	346,425	27,430	502,374	1,069,387			
35,619,860	27,750,000	313,701	—	5,000,000	1,112,030	10	9	
98,935,856	90,000,000	—	—	60,000,000	19,877,239	10	11	

1. 電 氣 供 給 事 業 事 業

縣	事業種別	事業 者	借方各總額 貸方	借 方				
				内株主勘定	内固定資産	内投資及特定資産	内流動資産	内雜勘定
熊	1 號	球磨川電氣	12,264,146	2,400,000	9,080,291	5,727	657,311	120,816
	"	小國水力電氣	113,274	—	94,430	3,985	14,473	386
	"	北天草電氣	273,891	45,000	196,847	—	31,533	500
	"	山鹿水力電氣	402,162	—	368,149	—	29,612	4,400
	"	馬見原水力電氣	239,730	40,000	154,743	200	44,281	500
	"	旭ペンベルグ絹絲	92,685,802	9,000,000	68,731,530	—	13,684,854	1,100,417
		計	340,682,651	33,985,000	127,306,739	151,970,595	24,831,709	2,418,596
大	1 號	竹田水電	695,052	—	640,139	15,251	38,664	996
	"	豊後電氣	648,232	90,000	508,342	—	49,216	673
	"	野津市外六村組合	351,909	—	342,519	—	9,389	—
	"	蒲江水力電氣	228,119	70,000	144,903	—	11,507	1,709
	"	森水力電氣	215,461	—	200,839	210	14,411	—
	"	久住湯原電業	484,865	185,000	260,393	—	39,471	—
	"	東豊電氣	367,679	93,750	264,279	—	9,650	—
	"	明治水力電氣	213,363	—	180,469	—	8,118	—
	"	姫島電氣	60,378	20,000	40,086	—	291	—
	"	田染水力電氣	268,795	150,000	116,120	—	2,675	—
	"	朝來水力電氣	109,811	—	87,522	441	7,120	14,727
	"	大野水力電氣	246,692	80,000	124,471	2,427	39,148	646
	"	上井田水力電氣	118,072	40,000	54,020	—	24,052	—
	"	野津原電氣	57,461	20,000	31,529	—	1,087	—
	"	合川水電	70,400	3,000	58,450	—	8,950	—
"	津江電燈	143,117	62,500	63,297	—	8,253	—	

者 別 貸 借 對 照 表 (續)

貸				方		決 算		
總	内株主勘定		内引當金		内長期負債	内短期負債	年	月
	額	内資本金	總	内減價銷却引當金				
7,071,000	6,525,000	250,527	170,000	3,700,000	913,393	10	10	
66,930	51,000	29,300	24,350	—	8,590	10	10	
220,500	200,000	1,900	—	35,000	8,635	10	11	
360,910	300,000	—	—	19,000	1,660	10	10	
233,826	200,000	64	—	—	809	10	9	
47,452,618	46,000,000	—	—	36,700,000	6,108,770	10	10	
189,961,500	171,026,000	595,492	194,350	105,454,000	28,031,126			
411,250	325,000	75,276	60,000	150,000	22,462	10	12	
609,430	500,000	—	—	—	15,834	10	11	
13,659	—	—	—	325,000	13,000	9	3	
209,235	200,000	1,180	—	8,812	2,397	10	11	
182,600	150,000	13,000	—	—	2,972	10	11	
456,800	400,000	—	—	20,981	370	10	11	
200,000	200,000	—	—	163,940	2,238	10	12	
151,050	150,000	—	—	60,783	1,101	10	12	
50,000	50,000	—	—	10,378	—	7	12	
201,902	200,000	—	—	65,730	1,109	10	11	
100,000	100,000	—	—	9,500	—	10	12	
210,733	200,000	—	—	26,885	4,996	10	12	
109,760	100,000	—	—	—	1,916	10	12	
40,750	40,000	—	—	16,263	447	10	11	
67,790	60,000	—	—	—	—	10	11	
100,043	100,000	3,138	3,138	36,636	3,300	10	12	

1. 電氣供給事業事業

縣	事業種別	事業者	借方各總額 貸方	借 方				
				內株主勘定	內固定資産	內投資及特定資産	內流動資産	內雜勘定
大	1號	富士緒電燈所	29,843	—	23,409	—	6,433	—
	"	大入島電氣	56,819	37,500	18,305	—	914	100
		小計	4,366,068	851,750	3,159,092	18,329,000	279,351	18,851
分	3號	富士緒井路普通水利組合	859,357	—	877,258	—	10,362	—
	"	小計	889,357	—	877,258	—	10,362	—
		計	5,255,425	851,750	4,036,350	18,329,000	289,713	18,851
宮	1號	延岡電氣	4,792,396	350,000	4,145,767	1,567	294,821	240
	"	南那珂郡十六町村組合	971,469	—	775,732	49,945	145,067	724
	"	日豐水電	409,273	125,500	219,367	13,800	34,962	4,641
	"	都城市	1,019,176	—	445,228	—	104,719	469,228
	"	神都電氣興業	10,387,035	3,000,000	7,541,796	3,464	237,918	103,855
		小計	18,079,349	3,476,500	13,127,890	68,776	817,487	578,688
崎	3號	大淀川水力電氣	29,705,053	11,250,000	18,209,925	—	233,381	11,746
	"	小計	29,705,053	11,250,000	18,209,925	—	233,381	11,746
		計	47,734,402	14,726,500	31,337,815	68,776	1,050,868	590,434
鹿兒	1號	鹿兒島電氣	18,197,349	4,320,000	12,050,339	1,385,129	302,728	129,152
	"	大島電氣	291,189	—	220,127	6,964	60,699	3,397
	"	加治木電氣	913,629	—	621,968	—	30,539	256,571
	"	日本水電	19,097,794	—	16,629,166	803,223	927,551	737,853
	"	種子島水力電氣	405,775	156,000	232,104	—	18,670	—

者別貸借對照表 (續)

總	貸		方				決 算	
	內株主勘定 總額	內引當金 內資本金	內引當金 總額	內減價銷却引當金	內長期負債	內短期負債	年	月
26,358	22,500	—	—	—	—	—	10	12
50,010	50,000	—	—	—	6,700	—	10	11
3,191,370	2,802,500	92,594	63,138	—	609,108	72,132	—	—
238,558	—	—	—	—	647,441	—	10	3
238,558	—	—	—	—	647,441	—	—	—
3,429,928	2,802,500	92,594	63,138	—	1,256,549	72,132	—	—
3,826,425	3,500,000	9,000	—	—	—	107,425	10	10
455,605	—	113,668	—	—	109,394	16,465	10	3
403,133	400,000	—	—	—	—	—	10	12
—	—	—	—	—	478,100	37,817	10	3
10,130,514	10,000,000	25,231	—	—	—	455,844	10	10
14,815,677	13,900,000	147,899	—	—	587,494	617,561	—	—
20,000,000	20,000,000	—	—	—	8,530,000	559,466	10	11
20,000,000	20,000,000	—	—	—	8,530,000	559,466	—	—
34,815,677	33,900,000	147,899	—	—	9,117,494	1,177,027	—	—
10,971,129	10,000,000	—	—	—	5,965,000	817,342	10	9
249,354	200,000	—	—	—	—	—	10	12
864,137	750,000	—	—	—	—	4,915	10	9
10,582,161	9,740,000	97,545	—	—	7,000,000	846,156	10	11
303,000	300,000	—	—	—	95,000	806	10	12

1. 電氣供給事業事業

縣	事業種別	事業者	借方各總額 貸方	借方				
				內				
				株主勘定	固定資產	投資及特定資產	流動資產	雜勘定
鹿兒島	1號	顯娃村	539,131	—	533,812	—	5,318	—
	"	古仁屋水電	107,882	—	100,165	—	7,409	212
	"	大德水電	728,874	225,000	439,163	—	35,815	28,251
	"	笠砂電氣	165,754	—	132,018	—	15,736	18,000
	"	吉田村	142,511	—	142,500	—	11	—
	"	屋久島水力電氣	211,461	85,000	118,202	—	6,469	1,789
	"	知名村	92,304	—	92,027	—	277	—
	"	薩摩電氣	126,298	—	119,420	—	6,878	—
	"	北大島電氣	291,800	150,000	120,806	—	13,699	—
	"	喜界島電氣	160,379	120,000	18,989	—	21,390	—
		計	41,473,130	5,056,000	31,580,806	2,195,316	1,453,189	1,175,775
沖繩	1號	沖繩電氣	1,618,214	180,000	1,089,843	4,136	105,385	238,849
	"	宮古電燈	70,478	—	42,792	—	27,621	65
	"	名護電燈	281,674	150,000	59,045	—	43,072	1,017
	"	八重山電氣	258,934	100,000	144,945	—	14,039	—
		計	2,229,350	430,000	1,336,625	4,136	190,117	239,931

者別貸借對照表 (續)

總	貸		方				決算	
	內株主勘定		內引當金		內負債		年	月
	總額	內資本金	總額	內減價銷却引當金	長期負債	短期負債		
539,131	539,131	—	—	—	—	10	3	
100,000	100,000	—	—	—	7,469	10	12	
500,000	500,000	7,800	7,800	98,000	11,692	10	10	
123,365	120,000	—	—	40,250	318	10	12	
—	—	—	—	142,500	—	10	3	
193,300	170,000	—	—	—	11,641	10	3	
18,017	—	—	—	74,274	—	10	3	
121,260	120,000	3,130	3,000	—	—	10	11	
200,137	200,000	—	—	37,000	54,663	10	11	
160,020	160,000	—	—	—	—	10	11	
24,925,041	22,899,131	108,475	10,800	13,452,024	1,755,002			
872,906	720,000	12,325	—	570,286	93,925	10	9	
64,814	50,000	658	—	—	—	10	11	
200,000	200,000	—	—	63,361	18,312	10	8	
201,650	200,000	1,700	1,700	51,367	4,172	10	8	
1,339,370	1,170,000	14,683	1,700	685,014	116,409			

2. 電氣供給事業事業

縣	事業種別	事業者	營業設備	發電設備	送電設備	變電設備	配電設備	決算	
								年	月
福	1號	東邦電力	1,267,616	14,534,680	5,012,368	4,599,122	12,107,401		
	"	九州水力電氣	820,020	39,789,734	10,671,250	7,505,774	16,361,760		
	"	幸袋工作所	6,920	—	6,035	9,116	160,504		
	"	大正鑛業	945	—	—	14,672	40,268		
	"	筑後電氣	43,054	398,555	75,676	24,700	607,013		
	"	岩岳水電	1,960	18,459	—	1,453	25,056		
	"	九州送電	18,941	10,446,097	4,285,635	1,409,728	—		
	"	昭和電燈	7,828	—	—	—	723,330		
	"	小計	2,167,284	65,187,525	20,050,964	13,564,565	30,025,332		
	1.2號	九州電氣軌道	481,434	14,811,118	1,709,550	2,511,117	7,214,544		
"	九州鐵道	514	—	—	63,595	346,503			
"	小計	481,948	14,811,118	1,709,550	2,574,712	7,561,047			
岡	3號	三瀨郡耕地整理組合	—	947,202	158,973	—	—		
	"	九州電力	1,752	—	4,108,754	1,988,715	—		
	"	九州共同火力發電	—	2,591,376	303,074	217,156	—		
	"	小計	1,752	3,538,578	4,570,801	2,205,871	—		
	計	2,550,984	83,537,222	26,331,315	18,345,148	37,586,379			
佐賀	1號	肥前電氣	18,023	34,706	—	3,978	385,299		
	"	有浦電氣	1,213	55,964	—	—	70,749		
	"	北山村	2,275	32,758	—	—	24,960		
	"	小計	21,511	123,428	—	3,978	481,008		

者別固定資産(内譯)

需用者屋內設備	電氣鐵道設備	兼業設備	建設工事費 假勘定	建設利息	計	決算	
						年	月
7,753,272	—	—	1,387,394	—	46,661,856	10	10
4,487,390	—	—	936,158	—	80,572,089	10	11
101,183	—	905,511	—	—	1,189,273	10	11
20,842	—	2,885,238	—	—	2,961,967	10	4
177,723	—	—	84	—	1,326,807	10	10
3,290	—	—	—	—	50,220	10	12
—	—	—	336,045	—	16,496,448	10	12
356,227	—	—	—	—	1,087,386	10	10
12,899,927	—	3,790,749	2,659,681	—	150,346,046		
3,932,257	10,977,852	282,975	521,245	—	42,442,104	10	11
81,357	13,683,436	650,261	90,626	—	14,916,294	10	11
4,013,614	24,661,288	933,236	611,871	—	57,358,398		
—	—	2,059,609	—	—	3,165,786	10	3
—	—	—	471	—	6,099,693	10	10
—	—	—	4,881,684	—	7,993,290	10	10
—	—	2,059,609	4,882,155	—	17,258,769		
16,913,541	24,661,288	6,783,594	8,153,707	—	224,963,213		
115,520	—	—	—	—	557,525	10	10
21,187	—	8,352	—	—	157,467	10	12
9,748	—	3,346	—	—	73,088	10	3
146,455	—	11,698	—	—	788,080		

2. (電氣供給事業事業)

縣	事業種別	事業者	營業設備	發電設備	送電設備	變電設備	配電設備
長	1號	平戸電燈製水	11,870	—	—	—	104,679
	"	五島電燈	12,281	199,201	—	—	250,777
	"	西彼電氣	2,953	—	—	705	322,381
	"	壹岐電燈	839	24,935	—	—	33,163
	"	上波佐見町	2,259	—	—	1,171	60,132
	"	崎戸町	784	—	—	830	10,880
	"	諫早電燈	1,859	—	—	—	176,346
	"	野母電燈	2,938	—	—	3,672	37,845
	"	生月村	3,628	—	—	8,937	36,487
	"	宇久電氣	5,341	17,683	—	—	15,031
	"	香燒村	—	—	—	—	6,000
	"	奈良尾電燈	1,329	18,094	—	—	7,631
	"	下波佐見村	2,487	—	—	2,044	38,133
	"	對馬電氣	2,217	33,960	—	—	83,498
崎	"	平戸島電燈	852	—	—	8,479	55,350
	"	内海電氣	2,517	—	—	1,130	31,749
		小計	54,164	293,923	—	26,968	1,270,032
3號		九州炭礦汽船	—	616,751	—	—	42,400
		小計	—	616,751	—	—	42,400
		計	54,164	910,674	—	26,968	1,312,432
熊	1號	熊本電氣	1,188,476	15,581,983	3,731,003	2,106,925	7,028,050
	"	日本窒素肥料	10,019	5,751,919	433,796	262,217	140,678

者別固定資産(内譯)(續)

需用者屋内設備	電氣鐵道設備	營業設備	建設工事費 假勘定	建設利息	計	決算	
						年	月
28,642	—	19,503	—	—	164,994	10	11
92,857	—	—	3,202	—	558,319	10	7
65,385	—	—	—	—	391,425	10	10
12,369	—	—	—	—	71,358	10	11
13,758	—	—	—	—	77,330	10	3
7,750	—	—	—	—	20,245	10	3
38,158	—	—	1,950	—	218,314	10	12
14,081	—	—	—	—	58,537	10	9
10,071	—	—	—	—	59,125	10	5
18,726	—	—	—	—	56,762	10	3
—	—	—	—	—	6,000	9	3
7,528	—	—	—	—	34,583	8	11
5,276	—	—	—	—	47,942	10	3
10,555	—	—	—	—	130,332	10	6
8,744	—	—	—	—	73,426	10	10
7,010	—	—	—	—	42,407	10	3
341,010	—	19,803	5,152	—	2,011,099		
—	—	5,886,770	—	—	6,545,922	10	10
—	—	5,886,770	—	—	6,545,922		
341,010	—	5,906,573	5,152	—	8,557,021		
3,377,390	—	—	816,686	—	33,830,518	10	9
44,662	—	8,206,940	—	—	14,850,231	10	11

2. 電 氣 供 給 事 業 事 業

縣	事業種別	事業 者	營業設備	發電設備	送電設備	變電設備	配電設備
熊 本	1 號	球磨川電氣	207,495	3,674,141	776,044	365,480	2,666,937
	"	小國水力電氣	12,168	—	—	—	58,183
	"	北天草電氣	12,193	76,867	—	1,585	85,723
	"	山鹿水力電氣	5,508	110,761	—	1,789	219,782
	"	馬見原水力電氣	2,644	38,358	—	—	99,533
	"	旭ペンベルグ絹絲	2,393	1,377,930	6,874	—	26,632
		計	1,440,896	26,611,989	4,947,777	2,737,996	10,325,518
大 分	1 號	竹田水電	6,562	286,160	104,997	—	183,030
	"	豊後電氣	24,320	—	—	6,262	414,774
	"	野津市外六村組合	5,140	145,000	—	4,500	139,504
	"	蒲江水力電氣	9,198	37,606	—	2,276	86,949
	"	森水力電氣	8,754	—	—	4,037	152,833
	"	久住湯原電業	4,821	99,730	—	—	121,100
	"	東豊電氣	5,134	—	—	20,444	211,098
	"	明治水力電氣	6,301	62,894	—	—	79,503
	"	姫島電氣	5,299	26,438	—	—	4,970
	"	田染水力電氣	1,858	39,517	—	1,312	59,311
	"	朝來水力電氣	3,562	—	—	1,325	77,694
	"	大野水力電氣	4,500	65,906	—	—	50,051
	"	上井田水力電氣	570	20,243	—	—	25,390
	"	野津原電氣	2,012	—	—	7,153	19,353
	"	合川水電	1,367	30,300	—	—	21,135
"	津江電燈	524	27,718	—	—	27,125	

者 別 固 定 資 産 (内 譯) (續)

需用者屋内設備	電氣鐵道設備	兼業設備	建設工事費 假勘定	建設利息	計	決 算	
						年	月
775,003	—	—	605,351	9,828	9,030,291	10	10
24,077	—	—	—	—	94,430	10	10
20,477	—	—	—	—	196,847	10	11
30,303	—	—	4	—	368,149	10	10
14,177	—	—	—	—	154,743	10	9
4,237	—	67,313,462	—	—	68,731,530	10	10
4,290,326	—	75,520,402	1,422,053	9,828	127,306,739		
53,109	—	—	6,230	—	640,139	10	12
62,985	—	—	—	—	508,342	10	11
48,375	—	—	—	—	342,519	9	3
8,873	—	—	—	—	144,903	10	11
35,215	—	—	—	—	230,839	10	11
34,741	—	—	—	—	260,393	10	11
27,601	—	—	—	—	264,279	10	12
11,771	—	—	—	—	180,469	10	12
3,378	—	—	—	—	40,086	7	12
14,120	—	—	—	—	116,120	10	11
4,940	—	—	—	—	87,522	10	12
4,012	—	—	—	—	124,471	10	12
7,811	—	—	—	—	54,020	10	12
3,010	—	—	—	—	31,529	10	11
4,954	—	693	—	—	58,450	10	11
7,929	—	—	—	—	63,297	10	12

2. 電 氣 供 給 事 業 事 業

縣	事業種別	事業 者	營業設備	發電設備	送電設備	變電設備	配電設備
大	1號	富士緒電燈所	633	—	—	3,368	17,053
	"	大入島電氣	630	—	—	700	14,294
		小計	91,185	861,517	104,997	51,377	1,705,167
分	3號	富士緒井路 普通水利組合	—	25,471	—	—	—
		小計	—	25,471	—	—	—
		計	91,185	886,988	104,997	51,377	1,705,167
宮	1號	延岡電氣	147,203	1,509,247	395,086	98,370	1,401,057
	"	南那珂郡十六町村組合	27,838	130,888	79,232	45,869	372,778
	"	日豐水電	6,369	23,546	37,718	5,772	125,333
	"	都城市	17,522	—	—	5,398	223,636
	"	神都電氣興業	78,311	3,185,055	269,936	168,578	3,053,355
		小計	277,243	4,848,736	781,972	323,987	5,176,159
崎	3號	大淀川水力電氣	1,897	17,135,815	—	—	—
		小計	1,897	17,135,815	—	—	—
		計	279,140	21,984,551	781,972	323,987	5,176,159
鹿 兒 島	1號	鹿兒島電氣	357,329	6,161,565	447,345	219,839	3,266,159
	"	大島電氣	12,230	118,313	—	—	66,957
	"	加治木電氣	9,497	213,601	1,132	2,435	323,808
	"	日本水電	388,986	8,356,108	1,101,165	293,209	4,878,301
	"	種子島水力電氣	5,396	131,232	—	—	87,092

者 別 固 定 資 産 (内 譯) (續)

需用者屋內設備	電氣鐵道設備	營業設備	建設工事費 假 勘 定	建設利息	計	決 算	
						年	月
2,353	—	—	—	—	23,409	10	12
2,681	—	—	—	—	18,305	10	11
337,858	—	693	6,280	—	3,159,092		
—	—	851,787	—	—	877,258	10	3
—	—	851,787	—	—	877,258		
337,858	—	852,480	6,280	—	4,036,350		
459,452	—	—	135,352	—	4,145,767	10	10
118,466	—	—	661	—	775,732	10	3
20,629	—	—	—	—	219,367	10	12
198,670	—	—	—	—	445,228	10	3
770,833	—	—	15,726	—	7,541,796	10	10
1,568,050	—	—	151,739	—	13,127,890		
—	—	—	—	1,072,212	18,209,925	10	11
—	—	—	—	1,072,212	18,209,925		
1,568,050	—	—	151,739	1,072,212	31,337,815		
910,442	—	660,000	37,658	—	12,060,339	10	9
21,257	—	—	1,368	—	220,127	10	12
71,492	—	—	—	—	621,968	10	9
798,858	—	606,435	206,101	—	16,629,166	10	11
8,382	—	—	—	—	232,104	10	12

2. (電 氣 供 給 事 業 事 業)

縣	事業種別	事業者	營業設備	發電設備	送電設備	變電設備	配電設備	
鹿	1號	穎娃村		304,337	2,000		194,189	
	"	古仁屋水電	3,112	56,141			29,312	
	"	大德水電	24,031	200,587			166,920	
	"	笠砂電氣	3,572			2,077	88,253	
	"	吉田村	2,708	74,975			53,757	
	兒	"	屋久島水力電氣	995	63,731			46,525
		"	知名村	556	25,102			51,478
		"	薩摩電氣	4,462	39,368			54,643
島	"	北大島電氣	1,705	22,021			83,215	
	"	喜界島電氣						
		計	814,579	15,767,081	1,551,642	517,560	9,390,609	
沖	1號	沖繩電氣	36,089	613,373			314,004	
	"	宮古電燈	2,289	19,422			15,379	
	"	名護電燈	5,603	27,176			17,176	
	"	八重山電氣	3,950	39,163			70,279	
		計	47,931	699,134			416,838	

者 別 固 定 資 產 (內 譯) (續)

需用者屋內設備	電氣鐵道設備	營業設備	建設工事費 假 勘 定	建設利息	計	決 算	
						年	月
33,286					533,812	10	3
11,468			131		100,165	10	12
47,624					439,163	10	10
38,114					132,018	10	12
11,060					142,500	10	3
6,950					118,202	10	3
14,891					92,027	10	3
20,945					119,420	10	11
12,840			1,023		120,805	10	11
			18,989		18,989	10	11
2,007,609		1,266,435	265,270		31,580,806		
126,377					1,089,843	10	9
5,701					42,792	10	11
9,089					59,045	10	8
31,553					144,945	10	8
172,720					1,336,625		

3. 電氣供給事業事業者

縣	事業種別	事業者	損益計									
			損					益				
			供給事業損失	他事業損失 電氣鐵道費	兼業費	其ノ他	計	供給事業利益	電熱其ノ他 供給料金	電燈料	電力料	計
福	1號	東邦電力	16,514,084 16,424,375	—	—	9,072,114 6,093,205	25,586,198 22,517,580	11,787,415 11,275,238	14,294,227 14,610,087	790,710 810,611	329,293 341,324	
		同州區域上 (九州區域分)	4,463,366 4,497,042	—	—	—	4,463,366 4,497,042	4,783,093 4,530,201	3,796,010 3,893,794	126,792 137,859	136,655 154,304	
	"	九州水力電氣	4,218,446 3,620,427	—	—	2,772,065 3,645,017	6,990,511 7,265,444	3,040,950 2,951,830	5,194,374 5,685,865	91,981 105,440	123,318 125,242	
	"	幸袋工作所	73,393 84,254	1,658,461 1,445,848	—	—	1,731,855 1,569,973	54,544 53,174	41,389 43,755	100 107	2,283 2,538	
	"	大正鑛業	43,805	—	3,764,342	560,840	4,368,988	46,206	9,587	238	1,271	
	"	筑後電氣	97,303 98,784	—	—	41,036 37,891	138,340 136,675	134,637 133,899	53,245 58,532	1,551 1,791	5,960 5,705	
	"	岩岳水電	2,989 3,548	—	—	844 517	3,833 4,065	4,589 4,728	—	1	—	
	"	九州送電	587,597 639,742	—	—	255,562 286,629	843,158 926,371	—	1,249,066 1,321,609	—	—	
	"	昭和電燈	162,916 157,976	—	—	27,103 32,460	190,020 190,436	178,290 165,735	43,003 49,377	5,115 5,134	10,197 9,830	
		小計	18,751,588	—	6,868,651	7,719,834	33,340,077	16,081,876	21,439,605	476,109	577,310	
	1.2號	九州電氣軌道	1,732,992 1,839,328	479,563 590,818	194,102 183,959	1,659,719 1,714,691	4,066,375 4,328,798	1,364,438 1,290,938	2,286,934 2,235,035	34,692 76,476	83,755 140,810	
"		九州鐵道	39,173 40,822	251,529 203,165	64,281 61,265	411,500 377,691	766,483 682,944	74,895 75,859	21,848 32,367	1,685 641	4,132 3,066	
小計		3,652,315	1,525,075	503,607	4,163,601	9,844,600	2,806,130	4,576,184	113,494	231,763		
岡	3號	三瀨郡耕地整理組合	—	—	60,098	—	60,098	—	—	—	—	
	"	九州電力	872,835 1,113,444	—	—	176,971 178,335	1,049,807 1,291,779	—	1,157,655 1,403,584	—	—	
	"	九州共同火力發電	—	—	—	23,710 65,570	23,710 428,094	—	565,605	—	—	
	小計	2,348,803	—	60,098	444,586	2,853,488	—	3,128,844	—	—		
	計	24,752,706	1,525,075	7,432,356	12,328,021	46,038,165	18,888,006	29,144,633	589,603	809,073		
佐賀	1號	肥前電氣	133,062 120,327	—	—	38,331 38,988	171,393 159,315	159,797 152,288	25,381 24,612	2,574 4,110	4,945 4,954	

別損益計算及利益處分

計	算				当期純益 △損失	前期繰越 利益又ハ 損失	利益處分			後期繰越 利益又ハ 損失	決算			
	他事業利益		其ノ他	計			社内保 留	社外分配			配當率	年	月	
	電氣鐵 道收益	兼業收益						總額	内配當金					
27,201,647 27,037,263	—	—	3,987,843 2,325,806	31,189,490 29,363,069	5,603,292 6,845,489	3,301,560 4,082,769	681,209 615,439	4,922,083 6,230,000	4,652,033 5,900,000	7 8	4,032,769 4,348,259	10 10	4 10	
8,842,561 8,716,160	—	—	—	8,842,561 8,716,160	—	—	—	—	—	—	—	—	—	—
8,450,624 8,868,377	—	—	701,666 1,042,101	9,152,291 9,910,478	2,161,779 2,545,033	936,753 951,733	128,979 141,233	2,032,800 2,503,800	2,032,800 2,371,600	6 7	951,733 959,966	10 10	5 11	
98,317 99,572	—	1,701,390 1,583,850	—	1,799,708 1,634,779	67,853 94,805	21,209 20,663	63,453 86,905	4,400 7,900	—	—	20,663 24,569	10 10	5 11	
57,303	—	4,911,238	—	4,968,541	599,553	2,412	31,153	563,400	540,000	20	3,566	10	4	
195,395 199,929	—	—	9,630 6,974	205,025 206,903	66,684 70,228	16,081 17,265	4,684 8,228	62,000 62,000	62,000 62,000	8 8	17,265 18,457	10 10	4 10	
4,590 4,728	—	—	83 218	4,673 4,946	840 881	162 125	28 69	812 812	812 812	2,8 2,8	125 135	10 10	6 10	
1,249,066 1,321,609	—	—	3,910 16,057	1,252,976 1,337,676	409,817 411,303	214,223 215,649	51,917 53,305	357,900 358,000	337,500 337,500	6 6	215,649 218,377	10 10	6 12	
236,608 230,077	—	—	1,372 3,036	237,980 233,163	47,950 42,726	9,438 10,398	3,560 1,674	44,400 44,400	44,400 44,400	8 8	10,398 6,425	10 10	4 10	
38,574,916	—	8,196,478	1,786,453	48,557,860	19,068,245	5,001,838	1,868,538	17,199,707	16,425,907	—	5,579,754	—	—	
3,769,819 3,743,260	1,024,460 1,084,814	170,631 161,717	213,885 442,860	5,178,845 5,432,652	1,112,470 1,103,854	1,553,437 7,407	109,970 61,166	1,002,500 1,042,683	947,500 957,688	5 5	7,407 12,573	10 10	5 11	
102,551 111,934	571,877 473,326	82,641 85,963	10,362 12,753	767,441 683,976	957 1,033	749,848 748,890	957 1,033	—	—	—	△748,890 △747,857	10 10	5 11	
7,727,574	3,154,474	501,002	679,860	12,062,914	2,218,314	△803,589	173,126	2,045,188	1,905,188	—	△735,284	—	—	
—	—	59,636	—	59,636	△462	1,710	△462	—	—	—	848	10	3	
1,157,655 1,405,584	—	—	7,154 1,231	1,164,810 1,406,815	115,003 115,036	5,097 5,301	6,003 6,036	109,000 109,000	100,000 100,000	8 8	5,301 5,337	10 10	4 10	
—	—	—	27,178 881	27,176 566,487	3,468 138,392	—	3,468 2,968	—	—	—	2,968 5,860	10 10	4 10	
3,128,844	—	59,636	36,444	3,224,926	371,437	6,807	27,937	343,500	312,500	—	12,045	—	—	
49,431,334	3,154,474	8,757,116	2,502,767	63,845,700	21,657,996	4,204,956	2,069,601	19,588,395	18,643,595	—	4,856,515	—	—	
192,698 185,965	—	—	7,772 7,407	200,470 193,372	29,076 34,057	24,216 24,293	3,076 3,057	26,000 31,000	25,000 30,000	5 6	24,293 24,350	10 10	4 10	

3. 電氣供給事業事業者

縣	事業種別	事業者	損益計								
			損				益				
			供給事業 損失	他事業損失 電氣鐵道 兼業費	其ノ他	計	電燈料	電力料	電熱其ノ他 供給料金	供給雜益	計
佐賀	1號	有部電氣	14,188	333	3,018	17,539	18,310	22	—	596	
			17,130	359	3,229	20,719	18,598	2,693	—	687	
			2,608	1,132	3,488	7,230	8,755	330	136	208	
	計		287,315	1,824	87,054	376,196	357,818	53,038	6,820	11,390	
長崎	1號	平戸電燈製水	31,655	8,353	2,517	42,525	30,944	10,455	109	1,179	
			32,445	11,133	2,675	46,253	29,634	13,725	30	1,219	
			31,112	—	29,223	60,335	65,751	—	1,003	2,496	
			31,406	—	30,904	62,312	68,066	—	1,007	2,027	
			60,319	—	25,553	85,872	70,100	11,916	745	1,129	
			20,291	—	2,448	22,740	24,230	—	—	652	
			18,931	—	2,447	21,388	22,848	—	—	603	
			28,785	—	3,321	32,106	24,499	7,565	22	1,462	
			12,546	—	1,599	14,145	18,755	2,267	82	611	
			44,575	—	1,114	45,689	42,165	6,526	436	1,544	
			42,155	—	2,167	44,322	41,574	6,320	637	1,121	
			10,219	—	3,461	13,680	15,167	—	—	232	
			11,289	—	3,017	14,306	15,982	—	—	113	
			4,939	—	2,476	7,416	9,905	—	—	147	
			5,776	—	2,281	8,057	10,428	—	—	162	
			6,840	—	1,306	8,146	10,878	—	—	503	
			2,511	—	—	2,511	2,267	—	—	244	
3,144	—	1,308	4,453	4,269	—	—	247				
3,092	—	1,264	4,358	4,309	88	—	262				
14,287	—	2,111	16,398	10,164	2,294	—	1,738				
15,300	—	6,979	22,279	22,702	88	—	234				
11,744	—	1,761	13,505	10,007	3,036	—	183				
10,754	—	1,750	12,504	9,805	2,499	—	126				
10,625	—	1,705	12,330	13,482	—	—	142				
	小計		464,740	19,486	133,387	617,630	577,954	66,830	4,071	18,434	

別損益計算及利益處分(續)

計	算計				當期純益 又△損失	前期繰越 利益又△損失	利益處分				後期繰越 利益又△損失	決算		
	他事業利益			計			社內 保留	社外分配				配當率	年	月
	電氣鐵 道收益	兼業收益	其ノ他					總額	內 配當金	配當率				
18,998	—	517	130	19,646	2,106	1,621	106	2,000	2,000	2.95	1,621	10	6	
21,979	—	639	213	22,831	2,112	1,621	112	2,000	2,000	2.59	1,628	10	12	
9,428	—	951	354	10,734	3,504	423	3,504	—	—	—	1,927	10	3	
429,068	—	2,107	15,876	447,053	70,855	26,260	9,855	61,000	59,000	—	27,905			
42,688	—	7,331	611	50,630	8,105	2,594	1,168	6,937	6,937	9	3,362	10	5	
44,603	—	8,958	609	54,175	7,921	3,362	984	6,937	6,937	7	3,646	10	11	
69,252	—	—	241	69,493	9,158	4,288	2,608	5,550	5,700	3.8	5,396	10	1	
71,100	—	—	186	71,287	8,975	5,396	2,425	6,550	5,700	3.8	6,320	10	7	
83,890	—	—	1,982	35,872	—	—	—	—	—	—	—	10	10	
24,912	—	—	539	25,451	2,711	10,795	526	2,185	2,185	5	11,021	10	5	
23,456	—	—	2,119	25,575	4,197	11,021	1,309	2,878	2,628	6	12,091	10	11	
33,568	—	—	678	34,246	2,139	4,526	346	1,793	—	—	4,660	10	3	
21,718	—	—	100	21,818	7,673	3,317	4,673	3,000	—	—	7,990	10	3	
50,671	—	—	640	51,311	5,621	13,283	621	5,000	5,000	5	13,604	10	6	
49,652	—	—	480	50,132	5,810	13,604	810	5,000	5,000	5	14,114	10	12	
15,399	—	—	332	15,731	2,050	484	70	2,120	1,120	2.8	414	10	3	
16,095	—	—	795	16,890	2,585	414	385	2,200	1,200	3	499	10	9	
10,053	—	—	—	10,053	2,637	886	952	1,685	1,500	6	985	9	9	
10,590	—	—	—	10,590	2,530	985	845	1,685	1,500	6	987	10	3	
11,381	—	—	433	11,814	3,668	601	448	3,220	3,000	5	550	10	3	
2,511	—	—	—	2,511	—	—	—	—	—	—	—	9	3	
4,537	—	—	—	4,537	84	△ 28,535	84	—	—	—	△ 28,451	8	5	
4,660	—	—	—	4,660	802	△ 28,451	302	—	—	—	△ 28,148	8	11	
14,197	—	—	547	14,744	△ 1,653	73	△ 1,653	—	—	—	△ 1,560	10	3	
23,024	—	—	133	23,157	878	326	876	—	—	—	705	10	6	
13,276	—	—	54	13,330	△ 175	261	△ 175	—	—	—	86	10	4	
12,430	—	—	68	12,498	△ 5	86	△ 5	—	—	—	△ 81	10	10	
13,624	—	—	—	13,624	1,294	93	274	1,020	900	29	237	10	3	
667,291	—	16,289	10,547	694,129	76,505	12,292	17,745	58,760	49,307	—	22,868			

3. 電氣供給事業事業者

縣	事業種別	事業者	損益計									
			損				益					
			供給事業 損失	他事業損失 電氣鐵道費	兼業費	其ノ他	計	電燈料	電力料	電熱其ノ他 供給料金	供給雜益	計
長崎	3號	九州炭礦汽船	4,304 3,973	— —	3,299,195 3,195,672	1,114 1,270	3,304,613 2,201,115	— —	4,304 3,973	— —	— —	
	小計		8,277	—	6,495,067	2,384	6,505,728	—	8,277	—	—	
計			473,017	—	6,514,553	135,771	7,123,358	577,954	75,107	4,071	18,434	
熊本	1號	熊本電氣	1,431,347 1,436,072	— —	— —	904,361 1,012,037	2,335,703 2,448,109	2,073,431 2,070,762	1,470,241 1,609,725	40,260 48,855	80,002 67,431	
	"	日本窒素肥料	64,281 38,242	— —	1,921,506 1,847,630	4,045,653 4,032,616	6,031,440 5,968,485	48,786 49,139	136,012 46,805	1,115 1,769	2,169 1,940	
	"	球磨川電氣	335,791 356,055	— —	— —	217,098 275,632	552,859 631,637	530,929 546,596	179,745 210,982	7,225 13,460	21,127 21,282	
	"	小國水力電氣	22,295 20,436	— —	— —	2,916 3,260	25,211 23,596	20,737 19,819	5,269 4,310	103 100	1,658 1,440	
	"	北天草電氣	17,077 13,770	— —	— —	5,332 8,894	22,410 22,664	22,955 23,193	4,115 4,724	60 60	1,168 820	
	"	山鹿水力電氣	27,929	—	—	11,992	39,921	48,823	7,134	789	2,174	
	"	馬見原水力電氣	8,955 8,445	— —	— —	1,463 2,006	10,418 10,451	11,859 11,772	1,133 1,200	133 132	241 356	
	"	旭ペンベルグ絹絲	5,127 4,744	— —	14,214,594 13,987,254	1,530,974 1,721,056	15,750,695 15,713,056	3,292 3,185	1 —	3 3	112 92	
	計		3,790,566	—	31,970,984	13,825,290	49,586,843	5,485,303	3,681,899	114,067	222,012	
	大分	1號	竹田水電	38,342 42,809	— —	— —	17,666 20,547	56,008 63,356	49,814 50,659	20,080 24,112	551 552	2,324 2,356
"		豊後電氣	51,844 54,646	— —	— —	6,985 7,736	58,829 62,383	65,070 68,316	8,343 8,566	315 446	3,682 4,056	
"		野津市外六村組合	24,684	—	—	39,153	63,837	60,615	582	—	2,757	
"		蒲江水力電氣	6,780 7,054	— —	— —	2,468 2,289	9,248 9,344	10,522 10,647	1,179 1,437	— —	127 92	
"		森水力電氣	33,761 33,852	— —	— —	4,196 5,576	37,960 39,430	39,950 40,513	4,832 5,155	352 490	1,965 2,827	
"		久住湯原電業	14,676 9,016	— —	— —	3,639 12,805	18,317 21,821	21,122 22,716	1,156 1,273	247 195	448 707	
"		東豊電氣	15,224 15,978	— —	— —	11,799 10,502	27,023 26,480	22,058 22,239	4,196 4,573	— —	800 1,035	
"		明治水力電氣	25,954	—	—	6,806	32,761	31,792	—	—	1,210	
計												

別損益計算及別益處分(續)

計	計				当期純益 又ハ △損失	前期繰越 利益又ハ △損失	利益處分				後期繰越 利益又ハ △損失	決算		
	他事業利益		其ノ他				社内 保留	社外分配				配當率	年	月
	電氣鐵 道收益	兼業收益	計	計				總額	内 配當金	配當率				
4,304 3,973	— —	4,025,876 3,903,493	24,842 46,347	4,055,022 3,953,813	750,409 752,698	312,245 369,654	345,409 342,698	405,000 410,000	375,000 375,000	12 12	369,654 374,352	10 10	4 10	
8,277	—	7,929,369	71,189	8,008,835	1,503,107	312,245	688,107	815,000	750,000		374,352			
675,568	—	7,945,658	81,736	8,702,964	1,579,612	324,537	705,852	873,760	799,307		397,220			
3,663,934 3,816,794	— —	— —	339,775 374,438	4,003,709 4,191,232	1,668,001 1,743,122	482,058 531,235	374,167 436,872	1,293,834 1,306,250	1,236,334 1,248,750	9 9	531,235 588,107	10 10	3 9	
188,082 99,653	— —	4,592,097 4,949,055	4,599,798 4,267,397	9,379,977 9,316,105	3,348,536 3,347,617	722,585 731,393	548,536 547,617	2,800,000 2,800,000	2,700,000 2,700,000	8 8	731,393 739,010	10 10	5 11	
739,029 792,320	— —	— —	7,599 42,967	746,628 835,287	193,739 203,598	71,359 72,098	25,739 26,598	168,000 177,000	156,000 165,000	8 8	72,098 72,697	10 10	4 10	
27,767 26,169	— —	— —	217 355	27,984 26,526	2,774 2,829	3,985 4,169	734 903	2,040 1,926	2,040 1,785	8 7	4,169 4,538	10 10	4 10	
28,299 28,798	— —	— —	213 447	28,512 29,244	6,102 6,581	1,057 1,264	707 1,496	5,395 5,085	4,495 4,495	5.8 5.8	1,264 2,261	10 10	5 11	
58,926	—	—	1,096	60,022	20,101	489	1,801	18,300	17,700	5.9	491	10	10	
13,366 13,460	— —	— —	1,168 1,138	14,534 14,598	4,115 4,147	386 382	1,295 1,327	2,820 2,820	2,320 2,320	2.9 2.9	382 410	10 10	3 9	
3,410 3,281	— —	17,445,964 17,504,872	132,493 113,578	17,581,867 17,621,732	1,831,172 1,908,676	82,521 88,693	106,172 101,747	1,725,000 1,805,929	1,625,030 1,706,929	1.7 1.0	88,693 90,440	10 10	4 10	
9,503,288	—	44,491,938	9,882,680	63,877,957	14,291,110	1,364,721	2,175,711	12,115,399	11,573,168		1,497,954			
72,770 77,550	— —	— —	562 1,053	73,332 78,732	17,324 15,376	7,150 8,750	1,599 △ 105	15,725 15,481	14,625 14,381	1.0 9	8,750 8,645	10 10	6 12	
77,412 81,384	— —	— —	549 360	77,961 81,744	19,131 19,361	1,742 2,523	3,281 3,511	15,850 15,850	14,350 14,350	7 7	2,523 3,035	10 10	5 11	
63,955	—	—	—	63,955	117	66	117	—	—	—	183	9	3	
11,829 12,183	— —	— —	130 70	11,959 12,254	2,712 2,909	4,003 3,585	△ 238 2,009	2,950 900	2,950 900	普 4.1 優 6	3,585 5,444	10 10	5 11	
47,100 49,235	— —	— —	42 66	47,142 49,352	9,182 9,921	5,754 6,367	1,712 2,181	7,470 7,740	6,570 6,750	9 9	6,967 6,449	10 10	5 11	
22,970 24,891	— —	— —	683 966	23,654 25,857	5,337 4,036	948 1,676	2,027 726	3,310 3,310	3,010 3,010	2.8 2.8	1,876 1,503	10 10	5 11	
27,054 27,847	— —	— —	26 77	27,080 27,924	56 1,443	— 56	56 168	— 1,275	— 1,275	— 2.4	56 125	10 10	2 12	
33,002	—	—	187	33,189	426	△ 24,776	248	—	—	—	△ 24,348	10	12	

3. 電氣供給事業事業者

縣	事業種別	事業者	損 益 計							
			損				益			
			供給事業 損失	他事業損失 電氣鐵道 兼業費	其ノ他	計	電燈料	電力料	電熱其ノ他 供給料金	供給雜益
大	1號	姫島電氣	6,543	—	666	7,210	6,990	—	—	220
	"	田染水力電氣	8,360 8,565	—	3,061 2,817	11,422 11,384	10,231 10,243	966 1,023	—	218 103
	"	朝來水力電氣	16,046	—	2,707	18,754	16,047	2,359	—	362
	"	大野水力電氣	17,918	—	12,221	30,139	25,930	6,045	19	862
	"	上井田水力電氣	5,809 8,933	—	3,430 1,986	9,240 10,924	8,283 8,937	2,068 2,262	—	271 366
	"	野津原電氣	3,612 3,786	—	450 63	4,053 3,849	4,031 3,834	—	—	4 4
	"	合川水電	7,555	—	1,822	9,377	8,296	539	276	2,020
	"	津江電燈	3,027 4,080	—	2,214 2,329	5,241 6,409	4,247 4,021	4 4	—	135 333
	"	富士緒電燈所	7,558	—	1,500	9,058	11,375	262	—	143
	"	大入島電氣	1,953 2,095	—	844 791	2,805 2,886	2,816 2,877	—	—	45 57
		小計	480,475	—	189,068	669,561	644,541	101,066	3,443	29,533
分	3號	富士緒井路 普通水利組合	1,582	—	2,705	38,744	43,032	—	2,500	—
	小計	1,582	—	2,705	38,744	43,032	—	2,500	—	
	計	432,057	—	2,705	227,812	712,593	644,541	103,566	3,443	29,533
宮	1號	延岡電氣	181,705 184,157	—	100,493 90,434	282,201 274,591	348,325 353,331	77,280 84,912	8,176 10,623	11,764 13,500
	"	南那珂郡十六町村組合	174,349	—	11,075	79,467	264,894	226,903	39,507	37
	"	日豐水電	28,299	—	—	28,299	29,827	3,381	—	1,192
	"	都城市	91,790	—	36,441	128,231	169,156	38,702	3,184	6,097
	"	神都電氣興業	169,338 189,853	—	134,445 148,548	303,833 338,401	443,343 434,946	100,614 115,235	5,820 6,584	11,712 12,191
	小計	1,019,544	—	11,078	589,828	1,620,450	2,005,831	459,631	34,424	64,444

別損益計算及利益處分(續)

計	算 計				当期純益 △ 損失	前期繰越 △ 損失	利 益 處 分			後期繰越 △ 損失	決 算	
	他事業利益		其ノ他	計			社 内 留 保	社 外 分 配			配當率	年 月
	電氣鐵道 收益	兼業收益						總 額	内 配 當 金			
7,210	—	—	—	7,210	—	—	—	—	—	—	7	12
11,416	—	—	10	11,427	4	54	4	—	—	—	48	10
11,375	—	—	14	11,389	5	48	5	—	—	—	44	10
18,769	—	—	69	18,838	84	226	84	—	—	—	311	10
32,906	—	—	773	33,679	3,539	538	59	3,480	3,480	2.9	388	10
10,623	—	—	258	10,892	1,652	3,208	522	1,130	880	2.92	3,330	10
11,566	—	—	224	11,790	865	3,330	△ 815	1,650	880	2.92	2,116	10
4,035	—	—	6	4,042	△ 21	△ 4,811	△ 21	—	—	—	△ 4,832	10
3,338	—	—	—	3,838	△ 11	△ 4,832	△ 11	—	—	—	△ 4,843	10
11,182	—	—	300	11,482	2,104	505	424	1,680	1,680	2.95	280	10
4,387	—	—	101	4,488	△ 753	△ 6,814	△ 753	—	—	—	△ 7,567	10
4,359	—	—	551	4,910	△ 1,498	△ 7,567	△ 1,498	—	—	—	△ 9,066	10
11,781	—	—	4	11,786	2,727	757	127	2,600	2,250	10	186	10
2,859	—	—	—	2,859	51	17	51	—	—	—	58	10
2,937	—	—	—	2,937	51	58	51	—	—	—	99	10
778,605	—	—	7,091	785,702	116,132	△ 11,433	15,701	100,431	91,341	—	△ 9,401	
2,500	—	27,758	16,131	46,389	3,357	△ 1,736	3,357	—	—	—	1,621	10
2,500	—	27,758	16,131	46,389	3,357	△ 1,736	3,357	—	—	—	1,621	
781,105	—	27,758	23,222	832,091	119,489	△ 13,169	19,058	100,431	91,341	—	△ 7,780	
445,547	—	—	4,664	450,211	168,010	198,974	26,260	141,750	141,750	9	206,234	10
462,366	—	—	7,763	470,134	195,542	206,234	29,775	165,767	150,990	9	216,010	10
274,433	—	—	11,382	285,815	20,921	255,415	20,921	—	—	—	276,336	10
34,400	—	—	39	34,440	6,141	—	541	5,600	5,600	2	219	10
217,139	—	—	824	217,963	89,725	413,530	84,728	5,000	—	—	498,258	10
561,489	—	—	1,905	563,395	259,561	9,232	14,561	245,000	245,000	7	10,093	10
568,956	—	—	4,019	572,975	234,575	10,093	12,846	221,729	210,000	6	11,139	10
2,564,330	—	—	30,602	2,594,933	974,478	877,151	189,632	784,846	753,340	—	1,001,962	

3 電氣供給事業事業者

縣	事業種別	事業者	損益計																		
			損				失				利										
			供給事業損	他事業損失	電氣鐵道費	兼業費	其ノ他	計	電燈料	電力料	電熱其ノ他供給料金	供給雜益									
宮	3號	大淀川水力電氣	310,286 690,290	—	—	252,151 252,647	572,437 942,937	—	652,025 840,792	—	—	—	—	—	—	—	—	—	—	—	—
	小計	計	1,000,576	—	—	514,798	1,515,374	—	1,492,817	—	—	—	—	—	—	—	—	—	—	—	—
崎		計	2,020,120	—	—	1,104,626	3,135,824	2,005,831	1,952,448	34,424	64,444	—	—	—	—	—	—	—	—	—	—
鹿	1號	鹿兒島電氣	387,846 416,309	—	—	352,625 325,221	740,471 741,530	627,401 619,765	315,830 319,028	18,656 23,632	13,899 15,662	—	—	—	—	—	—	—	—	—	—
	"	大島電氣	26,052 26,336	—	—	6,038 6,912	32,090 33,248	41,516 42,950	3,510 3,995	10 123	1,720 1,332	—	—	—	—	—	—	—	—	—	—
	"	加治木電氣	40,206 43,180	—	—	14,229 12,875	54,435 56,055	66,757 65,421	17,659 19,017	861 1,371	1,556 1,548	—	—	—	—	—	—	—	—	—	—
	"	日本水電	737,629 766,197	—	51,703 57,432	339,464 385,824	1,128,797 1,209,453	894,783 895,693	595,471 681,472	28,194 21,975	26,476 25,730	—	—	—	—	—	—	—	—	—	—
	"	種子島水力電氣	21,738	—	—	12,626	34,364	35,827	—	—	—	1,420	—	—	—	—	—	—	—	—	—
	"	顯娃村	28,971	—	—	—	28,971	44,252	18,224	163	3,255	—	—	—	—	—	—	—	—	—	—
	"	古仁屋水電	4,764 7,162	—	—	3,300 1,698	8,054 8,861	5,595 7,846	196 360	5 27	130 214	—	—	—	—	—	—	—	—	—	—
	"	大徳水電	81,151	—	—	5,464	23,616	20,214	2,269	—	711	—	—	—	—	—	—	—	—	—	—
	"	笠砂電氣	7,882 7,589	—	—	3,939 4,202	11,822 11,791	10,188 10,427	2,614 2,524	— 60	134 145	—	—	—	—	—	—	—	—	—	—
	"	吉田村	3,885	—	—	11,982	15,867	7,495	5,341	—	665	—	—	—	—	—	—	—	—	—	—
	"	屋久島水力電氣	8,135	—	—	308	8,443	8,680	2,077	—	531	—	—	—	—	—	—	—	—	—	—
	"	知名村	10,579	—	—	5,108	15,688	7,102	141	—	331	—	—	—	—	—	—	—	—	—	—
	"	薩摩電氣	9,102 9,821	—	—	2,481 1,312	11,584 11,133	12,671 11,145	—	—	264 336	—	—	—	—	—	—	—	—	—	—
	"	北大島電氣	10,957 8,912	—	—	4,110 4,315	15,067 13,228	12,745 9,739	—	—	324 225	—	—	—	—	—	—	—	—	—	—
	"	喜界島電氣	—	—	—	211 204	211 204	—	—	—	—	—	—	—	—	—	—	—	—	—	—
島		計	2,601,403	—	109,135	1,504,448	4,214,993	3,458,264	1,989,728	95,136	96,642	—	—	—	—	—	—	—	—	—	—

別損益計算及利益處分(續)

計	算計				当期純益又ハ損失	前期繰越利益又ハ損失	利益處分			後期繰越利益又ハ損失	決算		
	他事業利益		其ノ他	計			社内保留	社外分配			配當率	年	月
	電氣鐵道收益	兼業收益						總額	内配當金				
652,025 840,792	—	—	2,473 102,678	654,498 943,470	82,061 533	△ 81,525 535	82,061 533	—	—	—	535 568	10 11	
1,492,817	—	—	105,151	1,597,968	82,594	△ 81,525	82,594	—	—	—	568	—	
4,057,147	—	—	135,753	4,192,900	1,057,072	795,626	272,226	784,846	753,340	—	1,002,530	—	
975,787 978,138	—	—	24,100 39,681	999,887 1,017,819	259,416 276,289	87,176 87,392	32,216 35,275	227,200 241,014	227,200 227,200	8 8	87,392 87,668	10 9	
46,759 48,401	—	—	1,321 2,089	48,080 50,490	15,990 17,242	6,601 6,592	4,391 △ 12,482	11,599 29,724	10,000 28,000	1.0 1.0	6,592 6,345	10 12	
86,865 87,358	—	—	584 859	87,451 88,217	33,015 32,161	9,912 9,928	3,015 2,161	30,000 30,000	30,000 30,000	8 8	9,928 9,070	10 9	
1,544,925 1,524,871	—	72,116 74,458	22,017 36,089	1,639,059 1,735,418	510,262 525,965	21,176 27,138	51,962 67,665	458,300 458,300	438,300 438,300	9 9	27,138 42,503	10 11	
37,247	—	—	251	37,498	3,134	4,833	3,134	—	—	—	4,968	10 12	
65,896	—	—	301	66,198	37,227	471	2,520	34,707	—	—	755	10 3	
5,929 8,448	—	—	2,548 317	8,477 8,765	413 △ 96	— 383	413 △ 96	—	—	—	383 286	10 12	
23,195	—	—	490	23,685	69	△ 644	69	—	—	—	574	10 10	
12,937 13,160	—	—	595 330	13,531 13,491	1,710 1,699	105 116	210 199	1,500 1,500	1,500 1,500	2.5 2.5	116 115	10 12	
13,501	—	—	2,176	15,677	△ 190	201	△ 190	—	—	—	11	10 3	
11,289	—	—	818	12,107	3,663	2,856	3,663	—	—	—	5,620	10 3	
7,584	—	—	8,103	15,688	—	13	—	—	—	—	13	10 3	
12,936 11,482	—	—	—	12,936 11,482	1,351 346	911 1,562	1,351 346	—	—	—	1,552 1,808	10 11	
13,070 10,015	—	—	—	13,070 10,017	△ 1,997 △ 3,210	△ 2,085 △ 4,084	△ 1,997 △ 3,210	—	—	—	△ 4,084 △ 7,294	10 12	
—	—	—	372 238	372 238	160 33	175 326	160 33	—	—	—	326 354	10 11	
5,639,793	—	146,574	143,283	5,929,650	1,714,652	131,700	190,808	1,523,844	1,432,000	—	153,116	—	

3. 電氣供給事業事業者

縣	事業種別	事業者	損益計							
			損				益			
			供給事業 損失	他事業損失 電氣鐵道 兼業費	其ノ他	計	電燈料	電力料	電熱其ノ他 供給料金	供給雜益
沖	1號	沖繩電氣	130,585 109,053	— —	45,600 66,460	176,185 175,513	196,814 199,358	13,203 13,737	2,866 5,339	4,519 4,393
	"	宮古電燈	12,024 12,054	— —	1,908 1,935	13,931 14,049	16,654 16,746	— —	85 111	399 460
	"	名護電燈	5,107 20,068	— —	635 1,105	5,742 21,173	5,749 5,845	— —	— —	65 364
	"	八重山電氣	11,640 10,514	— —	2,005 3,683	13,645 14,197	12,914 13,718	— —	— 74	673 405
繩		計	311,055	—	123,381	434,435	467,798	26,940	8,475	11,278

別損益計算及利益處分(續)

計	算計				當期純益 又△損失	前期繰越 利益又△ 損失	利益處分			後期繰越 利益又△ 損失	決算		
	他事業利益		其ノ他	計			社内 保留	社外分配			配當率	年	月
	電氣鐵 道收益	兼業收益						總額	内 配當金				
217,402	—	—	8,120	225,522	49,337	12,461	25,637	23,700	18,900	7	13,956	10	
222,826	—	—	2,724	225,550	50,037	13,956	26,337	23,700	18,900	7	15,593	10	
17,137	—	—	479	17,615	3,684	1,040	1,324	2,360	2,000	8	1,065	10	
17,318	—	—	672	17,990	3,940	1,065	1,550	2,390	2,000	8	1,116	10	
5,814	—	—	—	5,814	71	△13,645	71	—	—	—	△13,573	10	
6,209	—	—	—	6,209	△14,964	△13,573	△14,964	—	—	—	△28,538	10	
13,587	—	—	58	13,645	—	36	—	—	—	—	36	10	
14,197	—	—	59	14,256	59	36	59	—	—	—	95	10	
514,490	—	—	12,112	526,602	92,164	△100	40,014	52,150	41,800	—	△11,734		

4. 電 氣 鐵 道 車 業 事

縣	事 業 者	借 貸 方 各 總 額	借 內 固 定			
			內 株 主 勘 定	業 設 備		
				營 業 設 備	電 氣 鐵 道 設 備	兼 業 設 備
福 岡	小 倉 電 氣 軌 道	399,994	—	35,483	361,126	7,158
	大 牟 田 電 氣 軌 道	1,758,548	263,250	6,475	1,172,508	24,660
	博 多 灣 鐵 道 汽 船	11,582,935	1,582,500	967,530	4,479,891	3,750,648
	福 博 電 車	3,840,862	—	—	3,418,579	892
	大 川 鐵 道	7,309,867	4,500,000	—	—	710,269
	若 松 市	168,000	143,000	573	7,751	—
	計	25,060,206	6,488,750	1,010,061	9,439,855	4,493,627
佐 賀	佐 賀 電 氣 軌 道	1,587,070	591,080	634	617,004	58,611
	計	1,587,070	591,080	634	617,004	58,611
長 崎	長 崎 電 氣 軌 道	4,417,320	—	—	4,028,914	152,000
	計	4,417,320	—	—	4,028,914	152,000
熊 本	菊 池 電 氣 軌 道	3,207,402	716,500	—	2,214,224	31,874
	熊 本 市	6,241,739	—	—	6,036,408	—
	熊 本 電 氣 軌 道	2,181,311	489,654	—	1,709,878	117,722
	計	11,630,452	1,206,154	—	9,960,510	149,596
大 分	別 府 大 分 電 鐵	3,063,836	500,000	5,256	2,311,805	103,969
	別 府 遊 園 鋼 索 鐵 道	418,310	—	—	154,135	250,657
	計	3,482,146	500,000	5,256	2,465,940	354,626
宮 崎	宮 崎 電 氣 鐵 道	848,153	518,845	—	—	—
	計	848,153	518,845	—	—	—

業 者 別 貸 借 對 照 表

資 產	方	貸 方				決 算	
		內 資 本 金	內 積 立 金	內 長 期 負 債	內 短 期 負 債	年	月
—	403,767	300,000	18,096	—	74,205	10	11
—	1,203,643	1,000,000	—	—	758,548	10	10
—	9,198,069	6,330,000	380,862	4,500,000	221,753	10	9
—	3,419,471	3,300,000	6,000	250,000	118,197	10	9
1,134,555	1,844,824	6,000,000	9,700	49,541	1,247,291	10	8
—	8,325	168,000	—	—	—	10	3
1,134,555	16,078,099	17,098,000	414,658	4,799,541	2,419,990		
—	676,250	1,200,000	15,032	—	360,951	10	11
—	676,250	1,200,000	15,032	—	360,951		
117,760	4,298,674	2,000,000	246,000	2,000,000	103,977	10	9
117,760	4,298,674	2,000,000	246,000	2,000,000	103,977		
93,523	2,339,621	2,000,000	—	1,075,000	121,717	10	3
—	6,036,408	684,834	—	4,379,300	1,525	10	3
—	1,827,600	1,500,000	8,500	—	650,726	10	9
93,523	10,203,629	4,184,834	8,500	5,454,300	773,968		
18,423	2,439,453	2,000,000	12,770	—	1,010,291	10	10
—	404,793	300,000	—	—	118,281	10	11
18,423	2,844,246	2,300,000	12,770	—	1,128,572		
313,201	313,201	800,000	—	—	47,575	9	9
313,201	313,201	800,000	—	—	47,575		

4. 電 氣 鐵 道 事 業 事

縣	事 業 者	借 方 各 總 額	借			
			內 株 主 勘 定	內 固 定		
				營 業 設 備	電 氣 鐵 道 設 備	兼 業 設 備
鹿 兒 島 市		5,249,469	—	—	4,315,617	268,507
鹿 兒 島 計		5,249,469	—	—	4,315,617	268,507
合 計		52,274,316	9,304,829	1,015,951	30,827,840	5,476,957

業 者 別 貸 借 對 照 表 (續)

資 產		貸 方				決 算	
建設工事假勘定	計	內 資 本 金	內 積 立 金	內 長 期 負 債	內 短 期 負 債	年	月
						—	4,584,125
—	4,584,125	—	—	4,977,031	18,330		
1,677,462	38,998,224	27,582,834	696,950	17,230,922	4,853,365		

5. 電氣鐵道事業事業者

縣	事業者	損益計算						
		損				益		
		電氣鐵道費	營業費	其ノ他	合計	電氣鐵道利	營業利益	其ノ他
福	小倉電氣軌道	44,578 42,338	29,470 30,243	1,013 2,216	75,062 74,847	50,339 58,091	24,722 24,130	—
	大牟田電氣軌道	33,220 37,362	18,754 22,220	28,717 87,714	80,691 147,296	57,354 64,247	22,018 29,336	12,000
	博多灣鐵道汽船	89,176 95,897	659,591 645,938	228,844 203,193	977,611 945,030	113,552 113,337	985,119 955,575	4,591 7,166
	福博電車	390,644 455,464	3,370 4,277	128,515 194,151	522,529 653,893	625,733 762,434	555 534	4,921 5,608
	大川鐵道	—	60,213 39,199	22,574 40,647	82,787 79,846	—	67,183 72,388	5,108 791
	若松市	2,660	—	—	2,660	—	—	—
計	1,191,390	1,513,275	937,584	3,642,252	1,845,137	2,181,560	40,185	
佐	佐賀電氣軌道	17,876 22,036	38,454 42,957	— 29,446	56,330 94,439	20,825 20,913	37,715 33,012	— 16,303
	計	39,912	81,411	29,446	150,769	41,738	70,727	16,303
長	長崎電氣軌道	234,378 254,928	33,168 40,777	—	267,546 295,705	271,011 298,435	56,451 57,371	—
	計	489,306	73,945	—	563,251	569,446	113,822	—
熊	菊池電氣軌道	160,010	27,561	—	187,573	142,086	38,247	—
	熊本市	259,884	—	255,155	515,040	600,557	—	—
	熊本電氣軌道	53,747 53,523	21,371 39,560	—	75,119 93,083	41,900 48,372	39,950 49,570	—
計	527,164	88,492	255,155	870,815	832,915	127,767	—	
大	別府大分電鐵	125,791 116,728	17,647 17,774	43,000 20,000	186,438 154,503	155,498 156,594	29,170 26,385	2,395 4,524
	別府遊園鋼索鐵道	3,521 3,438	25,969 30,382	10,706 2,515	40,198 36,332	12,415 9,802	27,825 26,559	—
	計	249,478	91,772	76,221	417,471	334,609	109,939	7,019

別損益計算及利益處分

計	純利益 △ 損失	前期繰越 利益△ 損失	利益處分				後期繰越 利益△ 損失	決算	
			社内留保	社外分配		配當率%		年	月
				總額	内配當益				
75,052 82,222	— 7,374	318 318	— 624	— 6,750	— 6,250	— 5	318 542	10 10	5 11
79,372 105,583	△ 1,320 △ 41,714	△ 69,648 △ 70,968	△ 1,320 △ 41,714	— —	— —	— —	△ 70,968 △ 112,683	10 10	4 10
1,103,262 1,076,078	125,651 131,049	16,605 19,102	69,176 73,574	56,475 57,475	47,475 47,475	優 優	19,102 25,676	10 10	4 10
631,209 768,626	108,680 114,733	— 15,180	21,180 10,033	87,500 104,700	82,500 99,000	6 6	15,180 19,214	10 10	3 9
72,291 73,179	△ 10,495 △ 6,666	△ 170,532 △ 181,028	△ 10,495 △ 6,666	— —	— —	— —	△ 181,028 △ 187,695	10 10	2 8
—	△ 2,660	—	△ 2,660	—	—	—	△ 2,660	10	3
4,066,884	424,632	△ 223,257	111,732	312,900	282,700	—	△ 257,606	—	—
58,541 70,228	2,211 △ 24,211	△ 279,570 277,359	2,211 △ 24,211	— —	— —	— —	△ 277,359 △ 301,570	10 10	5 11
128,769	△ 22,000	△ 279,570	△ 22,000	—	—	—	△ 301,570	—	—
327,462 355,806	59,917 60,100	—	25,917 26,500	34,000 33,600	30,000 29,600	3 2.9	—	10 10	3 9
683,268	120,017	—	52,417	67,600	59,600	—	—	—	—
180,333	△ 7,239	△ 60,307	△ 7,239	—	—	—	△ 67,547	10	3
600,557	85,517	58,339	85,517	—	—	—	20,627	10	3
81,850 97,942	6,731 4,859	△ 18,290 △ 11,559	6,731 4,859	—	—	—	△ 11,559 △ 6,699	10 10	3 9
960,682	89,868	△ 20,258	89,868	—	—	—	△ 53,619	—	—
187,064 187,904	625 33,400	6,616 7,202	625 1,800	— 31,600	— 30,000	— 4	7,202 7,303	10 10	4 10
40,241 36,362	42 29	△ 2,450 △ 2,407	42 29	—	—	—	△ 2,407 △ 2,378	10 10	5 11
451,571	34,096	4,166	2,496	31,600	30,000	—	4,925	—	—

5. 電氣鐵道事業者

縣	事業者	損益計算						
		損				益		
		電氣鐵道費	營業費	其ノ他	合計	電氣鐵道利益	營業利益	其ノ他
宮崎	宮崎電氣鐵道	—	—	523 5,145	523 5,146	—	—	137 1
	計	—	—	5,668	5,668	—	—	138
鹿兒島	鹿兒島市	549,111	143,535	—	692,646	616,470	164,535	—
	計	549,111	143,535	—	692,646	616,470	164,535	—
合	計	3,046,361	1,992,430	1,304,074	6,342,872	4,240,315	3,768,350	63,645

別損益計算及利益處分 (續)

計	純利益 又△損失	前期繰越 利益又△損失	利益處分				後期繰越 利益又△損失	決算	
			社内留保	社外分配		後期繰越 利益又△損失		年	月
				總額	内配當金				
137 1	△ 386 △ 5,144	962 575	△ 386 △ 5,144	—	—	—	575 △ 4,566	9	3
138	△ 5,530	962	△ 5,530	—	—	—	△ 4,568		
781,006	88,359	165,697	88,359	—	—	—	254,057	10	3
781,006	88,359	165,697	88,359	—	—	—	254,057		
7,072,318	729,442	△ 352,260	317,342	412,100	372,300	—	△ 358,381		

6. 電 氣 供 給 事 業 縣

縣	事 業 別	借 方 各 總 額	借 方			
			內 株 主 勘 定	內 固 定 資 產	內 投 資 及 特 定 資 產	內 流 動 資 產
福 岡	1 號	517,667,285	75,147,015	150,346,046	135,736,288	31,153,117
	1 2 號	111,462,054	16,904,380	57,358,398	28,239,047	4,446,640
	3 號	37,037,887	18,750,000	17,258,769	375,000	639,603
	計	666,167,226	110,801,395	224,963,213	164,350,335	36,239,360
佐 賀	1 號	1,552,553	64,200	788,080	50,742	648,275
	計	1,552,553	64,200	788,080	50,742	648,275
長 崎	1 號	2,701,605	278,900	2,011,099	19,671	286,330
	3 號	15,274,831	3,750,000	6,545,922	301,562	4,066,349
	計	17,976,436	4,028,900	8,557,021	321,233	4,352,679
熊 本	1 號	340,682,651	33,985,000	127,306,739	151,970,595	24,831,709
	計	340,682,651	33,985,000	127,306,739	151,970,595	24,831,709
大 分	1 號	4,366,068	851,750	3,159,092	18,329,000	279,351
	3 號	889,357	—	877,258	—	10,362
	計	5,255,425	851,750	4,036,350	18,329,000	289,713
宮 崎	1 號	18,079,349	3,476,500	13,127,890	68,776	817,487
	3 號	29,705,053	11,250,000	18,209,925	—	233,381
	計	47,784,402	14,726,500	31,337,815	68,776	1,050,868
鹿 兒 島	1 號	41,473,130	5,056,000	31,580,806	2,195,316	1,453,189
	計	41,473,130	5,056,000	31,580,806	2,195,316	1,453,189

別 事 業 別 貸 借 對 照 表

內 雜 勘 定	貨 物				方	
	內 株 主 勘 定 總 額	內 資 本 金	內 引 當 金 總 額	內 減 價 銷 却 引 當 金	內 長 期 負 債	內 短 期 負 債
7,734,947	325,055,461	307,930,000	335,418	—	138,440,610	32,705,010
3,764,697	70,559,800	64,609,500	100,000	—	35,670,000	3,711,158
14,514	25,045,500	25,000,000	146,583	—	6,965,786	4,564,905
11,514,158	420,660,761	397,539,500	582,001	—	181,076,396	40,981,073
1,254	1,360,433	1,200,066	2,250	—	92,497	30,693
1,254	1,360,433	1,200,066	2,250	—	92,497	30,693
75,963	1,995,164	1,839,500	39,807	27,430	502,374	54,417
610,911	12,559,290	10,000,000	306,618	—	—	1,014,970
686,874	14,554,454	11,839,500	346,425	27,430	502,374	1,069,387
2,418,596	189,961,500	171,026,000	595,492	194,350	105,454,000	28,031,126
2,418,596	189,661,500	171,026,000	565,492	194,350	105,454,000	28,031,126
18,851	3,191,370	2,802,500	92,594	63,138	609,108	72,132
—	238,558	—	—	—	647,441	—
18,851	3,429,928	2,802,500	92,594	63,138	1,256,549	72,132
578,688	14,515,677	13,900,000	147,899	—	587,494	617,561
11,746	20,000,000	20,000,000	—	—	8,530,000	559,466
590,434	34,815,677	33,900,000	147,899	—	9,117,494	1,177,027
1,175,775	24,925,041	22,899,131	108,475	10,000	13,452,024	1,755,002
1,175,775	24,925,041	22,899,131	108,475	10,800	13,452,024	1,755,002

6. 電 氣 供 給 事 業 縣

縣	事 業 別	借 方 各總額	借 方			
			內 株 主 勘 定	內 固 定 資 產	內 投 資 及 特 定 資 產	內 流 動 資 產
沖	1 號	2,229,350	430,000	1,336,625	4,136	190,117
總	計	2,229,350	430,000	1,336,625	4,136	190,117
1	號	928,751,991	119,289,365	329,656,377	308,374,524	59,659,575
1	2 號	111,462,054	16,904,380	57,358,398	28,239,047	4,446,640
3	號	82,907,128	33,750,000	42,891,874	676,562	4,949,695
合	計	1,123,121,173	169,943,745	429,906,649	337,290,133	69,055,910

別 事 業 別 貸 借 對 照 表 (續)

內 雜 勘 定	貨 方				方	
	內 株 主 勘 定 總 額	內 資 本 金	內 引 當 金 總 額	內 減 價 銷 却 引 當 金	內 長 期 負 債	內 短 期 負 債
239,931	1,339,370	1,170,000	14,683	1,700	685,014	116,409
239,931	1,339,370	1,170,000	14,683	1,700	685,014	116,409
12,244,005	562,644,016	522,767,197	1,336,618	297,418	259,823,121	63,382,350
3,764,697	70,559,500	64,609,500	100,000	—	35,670,000	3,711,153
637,171	57,843,348	55,000,000	453,201	—	16,143,227	6,139,341
16,645,873	691,047,164	642,376,697	1,889,819	297,418	311,636,348	73,232,849

7. 縣 別 事 業 別

縣	事 業 別	營業設備	發電設備	送電設備	變電設備	配電設備
福	1 號	2,167,284	65,187,525	20,050,964	13,564,565	30,025,332
	1 2 號	481,943	14,811,116	1,709,550	2,574,712	7,561,047
	3 號	1,752	3,538,576	4,570,801	2,205,871	—
	2 號	1,010,061	—	—	—	—
岡	計	3,661,045	83,537,222	26,331,315	18,345,148	37,586,379
佐	1 號	21,511	123,423	—	3,978	481,008
	2 號	634	—	—	—	—
賀	計	22,145	123,423	—	3,978	481,008
長	1 號	54,164	293,923	—	26,965	1,270,082
	3 號	—	616,751	—	—	42,400
	2 號	—	—	—	—	—
崎	計	54,164	910,674	—	26,965	1,312,482
熊	1 號	1,440,896	26,611,989	4,947,717	2,737,996	10,325,518
	2 號	—	—	—	—	—
本	計	1,440,896	26,611,989	4,947,717	2,737,996	10,325,518
大	1 號	91,185	861,517	104,997	51,377	1,705,167
	3 號	—	25,471	—	—	—
	2 號	5,256	—	—	—	—
分	計	96,441	886,988	104,997	51,377	1,705,167

固 定 資 産 (内 譯)

需用者屋内設備	電氣鐵道設備	兼業設備	廻設工事假勘定	建設利息	計
12,899,627	—	3,790,749	2,659,681	—	150,346,046
4,013,614	24,661,238	933,236	611,871	—	57,358,398
—	—	2,059,609	4,882,155	—	17,258,769
—	9,439,855	4,493,627	1,134,555	—	16,078,099
16,913,541	34,101,143	11,277,221	9,288,262	—	241,041,312
146,455	—	11,698	—	—	788,080
—	617,004	58,611	—	—	676,250
146,455	617,004	70,309	—	—	1,464,330
341,010	—	19,803	5,152	—	2,011,099
—	—	5,886,770	—	—	6,545,922
—	4,028,914	152,000	117,760	—	4,298,674
341,010	4,028,914	6,058,573	122,912	—	12,855,695
4,290,326	—	75,520,402	1,422,053	9,828	127,306,739
—	9,960,510	149,596	93,623	—	10,203,629
4,290,326	9,960,510	75,669,998	1,515,576	9,828	137,510,368
337,858	—	693	6,280	—	3,159,092
—	—	851,787	—	—	877,258
—	2,465,940	354,626	18,423	—	2,844,246
337,858	2,465,940	1,207,106	24,703	—	6,880,596

7. 縣 別 事 業 別

縣	事 業 別	營業設備	發電設備	送電設備	變電設備	配電設備
宮 崎	1 號	277,243	4,848,736	781,972	323,987	5,176,159
	3 號	1,897	17,135,815	—	—	—
	2 號	—	—	—	—	—
	計	279,140	21,984,551	781,972	323,987	5,176,159
鹿 兒 島	1 號	814,579	15,767,081	1,551,642	517,560	9,390,609
	2 號	—	—	—	—	—
	計	814,579	15,767,081	1,551,642	517,560	9,390,609
沖 繩	1 號	47,931	699,143	—	—	416,838
	計	47,931	699,143	—	—	416,838
合	1 號	4,914,793	114,393,328	27,437,292	17,226,431	58,790,713
	1 2 號	481,948	14,811,118	1,709,550	2,574,712	7,561,047
	3 號	3,649	21,316,615	4,570,801	2,205,871	42,400
	2 號	1,015,951	—	—	—	—
	計	6,416,341	150,521,061	33,717,643	22,007,014	66,394,160

固 定 資 產 (內 譯) (續)

需用者屋內設備	電氣鐵道設備	營業設備	建設工事假勘定	建設利息	計
1,568,050	—	—	151,739	—	13,127,890
—	—	—	—	1,072,212	18,209,925
—	—	—	313,201	—	313,201
1,568,050	—	—	464,940	1,072,212	31,651,016
2,007,609	—	1,266,435	265,270	—	31,560,806
—	4,315,617	268,507	—	—	4,584,125
2,007,609	4,315,617	1,534,942	265,270	—	36,164,931
172,720	—	—	—	—	1,336,625
172,720	—	—	—	—	1,336,625
21,763,955	—	80,609,780	4,510,175	9,823	329,656,377
4,013,614	24,661,288	933,236	611,871	—	57,358,295
—	—	8,798,166	4,882,155	1,072,212	42,891,874
—	30,827,840	5,476,967	1,677,462	—	38,998,224
25,777,569	55,489,128	95,818,149	11,681,663	1,082,040	468,904,873

8. 縣別事業別損益

縣	事業別	計									
		損					益				
		供給事業損失	他事業損失		其ノ他		供給事業利		其ノ他		供給雜益
	電氣	兼業費			電燈料	電力料	電熱其ノ他ノ供給料金				
福	1 號	18,751,536	—	6,868,651	7,719,834	33,340,077	16,081,876	21,439,605	476,109	577,310	
	1 . 2 號	3,652,315	1,525,075	503,607	4,163,601	9,844,600	2,806,130	4,576,184	113,494	231,763	
	3 號	2,348,003	—	60,098	444,586	2,853,486	—	3,128,844	—	—	
	2 號	—	1,191,390	1,513,275	937,534	3,642,252	—	—	—	—	
	計	24,752,706	2,616,465	8,945,631	13,265,605	49,680,417	18,888,006	29,144,633	589,603	809,073	
佐	1 號	237,315	—	1,924	87,054	376,196	357,518	53,036	6,820	11,390	
	2 號	—	39,912	61,411	29,446	150,769	—	—	—	—	
	計	287,315	39,912	83,235	116,500	526,965	357,818	53,038	6,820	11,390	
長	1 號	464,740	—	19,486	133,387	617,630	577,954	66,830	4,071	18,434	
	3 號	8,277	—	6,495,067	2,384	6,505,728	—	8,277	—	—	
	2 號	—	499,306	73,945	—	563,251	—	—	—	—	
	計	473,017	499,306	6,588,498	135,771	7,686,609	577,954	75,107	4,071	18,434	
熊	1 號	3,790,566	—	31,970,934	13,825,290	49,586,843	5,485,303	3,681,999	114,067	222,012	
	2 號	—	527,164	88,492	255,155	670,815	—	—	—	—	
	計	3,790,566	527,164	32,059,476	14,080,445	50,457,658	5,485,303	3,681,999	114,067	222,012	
大	1 號	480,475	—	—	189,063	669,561	644,541	101,066	3,443	29,533	
	3 號	1,582	—	2,705	38,744	43,032	—	2,500	—	—	
	2 號	—	249,478	91,772	76,221	417,471	—	—	—	—	
	計	482,057	249,478	94,477	304,033	1,130,064	644,541	103,566	3,443	29,533	

計算及利益處分

益計	算				当期純益又ハ損失	前期繰越利益又ハ損失	利益處分				後期繰越利益又ハ損失
	他事業利益		其ノ他	計			社内保留	外分配		後期繰越利益又ハ損失	
	電氣	鐵道						總額	内配當金		
38,574,916	—	8,196,478	1,736,463	48,507,857	19,068,245	5,001,838	1,868,538	17,199,707	16,425,907	5,579,754	
7,727,574	3,154,474	501,002	679,860	12,062,910	2,218,314	△ 803,559	173,126	2,045,188	1,905,188	△ 735,234	
3,128,344	—	59,636	36,444	3,224,424	371,437	6,807	27,937	343,500	312,500	12,045	
—	1,845,137	2,181,560	40,185	4,066,882	424,632	△ 223,257	111,732	312,900	282,700	△ 257,606	
49,431,334	4,999,611	10,938,676	2,542,952	67,912,584	22,082,628	3,981,799	2,181,333	19,901,295	18,926,295	4,598,909	
429,068	—	2,107	15,876	447,053	70,855	26,260	9,855	61,000	59,000	27,905	
—	41,733	70,727	16,303	128,769	△ 22,000	△ 279,570	△ 22,000	—	—	△ 301,570	
429,068	41,738	72,834	32,179	575,822	48,855	△ 253,310	△ 12,145	61,000	59,000	△ 273,665	
667,291	—	16,259	10,547	694,129	76,505	12,292	17,745	58,760	49,307	22,866	
8,277	—	7,929,369	71,189	8,008,835	1,503,107	312,245	688,107	815,000	750,000	374,352	
—	569,446	113,822	—	633,268	120,017	—	52,417	67,600	59,600	—	
675,568	569,446	8,059,480	81,736	9,386,232	1,699,629	324,537	758,269	941,360	858,907	397,220	
9,503,288	—	44,491,988	9,882,680	63,877,957	14,291,110	1,364,721	2,175,711	12,115,399	11,573,168	1,497,954	
—	832,915	127,767	—	960,682	89,868	△ 20,258	89,868	—	—	△ 53,619	
9,503,288	832,915	44,619,755	9,882,680	64,838,639	14,380,978	1,344,463	2,265,579	12,115,399	11,573,168	1,444,335	
778,605	—	—	7,091	785,702	116,132	△ 11,433	15,701	100,431	91,341	△ 9,401	
2,500	—	27,758	16,131	46,389	3,357	△ 1,736	3,357	—	—	1,621	
—	334,609	109,939	7,019	451,571	34,096	4,166	2,496	31,600	30,000	4,928	
781,105	334,609	137,697	30,241	1,283,662	153,585	△ 9,003	21,554	132,031	121,341	△ 2,855	

8. 縣別事業別損益

縣	事業別	損益計									
		損					益				
		供給事業損失	他事業損失 電氣鐵道費 兼業費	其ノ他	計	供給事業利 電燈料 電力料 電熱其ノ他 供給料	其ノ他	計	供給雜益	計	
宮	1 號	1,019,544	—	11,076	589,826	1,620,450	2,005,831	459,631	34,424	64,444	
	3 號	1,000,576	—	—	514,798	1,515,374	—	1,492,817	—	—	
	2 號	—	—	—	5,665	5,668	—	—	—	—	
崎	計	2,020,120	—	11,078	1,110,294	3,141,492	2,005,831	1,952,448	34,424	64,444	
鹿	1 號	2,501,403	—	109,135	1,504,448	4,214,993	3,458,264	1,989,728	95,136	96,642	
兒	2 號	—	549,111	143,535	—	692,546	—	—	—	—	
島	計	2,601,403	549,111	252,570	1,504,448	4,907,639	3,458,264	1,989,728	95,136	96,642	
沖	1 號	311,055	—	—	123,381	434,435	467,793	26,940	8,475	11,278	
繩	計	311,055	—	—	123,381	434,435	467,793	26,940	8,475	11,278	
	1 號	27,706,686	—	38,931,150	24,172,290	90,860,185	29,079,385	27,818,737	742,545	1,031,043	
	1 2 號	3,652,315	1,525,075	503,607	4,163,601	9,844,600	2,806,130	4,576,184	113,494	231,763	
	3 號	3,359,238	—	6,557,870	1,000,512	10,917,622	—	4,632,438	—	—	
	2 號	—	3,046,361	1,992,430	1,304,074	6,342,872	—	—	—	—	
	合 計	34,718,239	4,571,436	48,035,065	30,640,477	117,965,279	31,885,515	37,027,359	856,039	1,262,806	

計算及利益處分(續)

益	算					當期純益 又△損失	前期繰越 利益又△損失	利益處分			後期繰越 利益又△損失
	益		計					社內保留	社外分配		
	計	他事業 電氣鐵道 收益	其ノ他	計	總額				內配當金		
2,564,330	—	—	30,602	2,594,933	974,478	877,151	189,532	784,846	753,340	1,001,962	
1,492,817	—	—	105,151	1,597,968	82,574	△ 81,525	82,574	—	—	568	
—	—	—	138	△ 138	△ 5,530	962	△ 5,530	—	—	△ 4,568	
4,057,147	—	—	135,891	4,193,038	1,051,542	796,588	266,696	784,846	753,340	997,962	
5,639,793	—	146,574	143,283	5,929,650	1,714,652	131,700	190,808	1,523,844	1,432,000	153,116	
—	616,470	164,535	—	781,005	88,359	165,697	88,359	—	—	254,057	
5,639,793	616,470	311,109	143,283	6,710,656	1,803,011	297,397	279,167	1,523,844	1,432,000	407,173	
514,490	—	—	12,112	526,602	92,164	△ 100	40,014	52,150	41,800	△ 11,734	
514,490	—	—	12,112	526,602	92,164	△ 100	40,014	52,150	41,800	△ 11,734	
58,671,781	—	52,853,436	11,888,654	123,413,886	36,404,141	7,402,429	4,508,004	31,896,137	30,425,863	8,262,424	
7,727,574	3,154,474	501,002	679,860	12,062,914	2,218,314	△ 803,589	173,126	2,045,188	1,905,188	△ 735,284	
4,632,438	—	8,016,763	228,915	12,878,118	1,960,495	235,791	801,995	1,158,500	1,062,500	388,586	
—	4,240,315	2,768,350	63,645	7,072,318	729,442	△ 352,260	317,342	412,100	372,300	△ 358,381	
71,031,793	7,394,789	64,139,551	12,831,074	155,427,236	41,312,392	6,482,371	5,800,467	35,511,925	33,765,851	7,557,345	

9. 會 計 累 年 統

調査年月	資		本				收		
	公稱資本金	拂込資本金	固 定 資 本 金		社 債 及 借 入 金		積立金	電燈料	電力料
			供 給	電 車 兼 業	社 債	借 入 金			
大正 7. 3末	57,260,000	41,503,394	10,716,498	2,112,612	40,242,344	16,758,313	3,053,076	-	-
" 8. 3 "	73,447,057	55,916,692	15,271,246	3,141,178	46,510,962	16,058,134	3,026,944	-	-
" 9. 3 "	101,786,454	68,268,599	16,904,271	2,702,876	51,598,251	18,746,298	4,396,993	-	-
" 10. 3 "	153,350,998	93,712,146	26,080,384	7,362,903	65,381,171	22,924,879	6,372,676	-	-
" 11. 3 "	193,550,327	111,130,596	35,904,800	9,991,003	77,908,957	11,965,768	15,165,930	-	-
" 12. 3 "	324,364,527	220,691,075	48,861,320	7,741,896	86,941,529	25,946,500	36,318,640	12,436,746	20,051,374
" 13. 2 "	368,183,527	243,412,725	54,503,838	8,501,119	104,757,083	40,966,500	38,073,556	14,955,193	27,849,368
" 14. 3 "	389,171,527	256,384,463	62,962,932	15,480,893	125,155,784	58,226,869	46,871,902	18,495,833	30,737,452
" 15. 3 "	405,905,548	265,144,238	74,281,591	16,724,134	126,920,925	90,732,250	47,968,238	19,289,535	25,494,623
昭和元.12 "	419,852,714	288,007,229	86,198,777	16,870,541	138,602,828	124,693,849	41,919,834	21,003,200	26,498,587
" 2.12 "	419,038,360	316,399,225.5	94,125,780	21,113,193	149,866,159	144,105,210	31,424,457	23,939,562	28,567,128
" 3.12 "	441,358,515	332,942,387	97,151,663	21,187,899	157,296,840	151,172,210	63,326,884	27,241,383	29,779,430
" 4.12 "	459,633,648	359,309,764	226,707,261	65,657,439	28,817,128	165,472,909	64,304,606	27,196,800	27,404,105
" 5.12 "	445,554,379	376,218,472	226,156,846	71,124,680	43,559,516	229,936,308	48,274,522	28,383,611	31,191,307
" 6.12 "	498,971,603	401,741,682	244,157,768	59,357,959	36,489,973	235,335,807	55,973,167	30,511,136	31,372,037
" 7.12 "	549,914,931	434,523,119	287,986,163	59,750,045	48,350,557	221,109,906	95,666,644	33,125,470	31,362,945
" 8.12 "	598,182,449	461,307,679	303,232,319	59,890,394	83,301,742	239,595,805	89,952,785	40,215,838	31,418,661

◎大正十五年ニ於テ固定資本収入及支出ノ前回ヨリモ減少セルハ從來東邦電力ノ全部ヲ計上シ居タルヲ其ノ九州ノ分ノミヲ算入ス
 ◎固定資本ノ項中供給トアルハ供給事業、電車トアルハ電氣事業、兼業トアルハ昭和三年迄ハ供給及電車ノ兼營事業ニシテ昭和四

計 資 本 及 收 支

入				支 出				利 益		
電 車	兼 業	其 他	計	電氣事業	兼 業	其 他	計	金 額	拂込資本ニ對スル割合%	配 當 金
-	-	-	-	-	-	-	-	-	-	-
-	-	-	-	-	-	-	-	-	-	-
-	-	-	-	-	-	-	-	-	-	-
-	-	-	-	-	-	-	-	-	-	-
4,819,155	12,676,191	2,214,004	53,131,253	17,189,164	9,516,539	3,026,807	29,713,810	23,399,443	10.6	24,874,379
4,566,500	14,811,025	3,698,507	61,519,146	24,315,493	10,261,272	3,855,078	40,431,843	31,087,303	12.8	26,091,409
5,698,442	16,023,297	4,844,909	81,138,620	28,127,441	10,464,764	9,111,079	47,793,284	33,435,336	13	28,168,301
7,068,178	16,434,984	2,122,918	69,639,416	23,431,602	10,249,003	5,338,990	39,019,608	30,619,808	12	29,355,181
7,312,946	17,007,902	2,163,186	73,279,693	25,172,119	11,917,729	6,346,600	43,436,448	29,843,245	10	31,076,708
7,896,323	16,075,223	2,391,096	77,125,236	28,281,781	9,831,062	6,442,061	44,554,904	32,570,332	12	32,983,298
8,352,349	17,957,122	2,296,089	82,816,781	31,176,006	11,038,246	6,497,052	48,761,304	34,055,477	10.2	30,846,703
8,324,322	20,040,558	3,347,316	83,996,138	30,768,722	13,567,179	6,365,971	50,701,872	33,294,266	9.2	33,119,441
8,624,273	20,671,194	5,227,179	94,101,517	35,551,134	14,154,389	8,848,515	58,554,034	35,547,483	9.4	32,625,783
7,632,907	22,997,736	6,215,644	95,481,298	33,658,584	16,116,713	1,466,452	61,241,749	34,239,549	8.5	30,749,947
6,861,816	20,921,638	5,041,972	92,234,240	38,664,674	15,487,756	14,368,553	63,520,983	29,462,191	6.6	24,335,127
6,778,352	46,324,659	3,211,539	20,177,725	36,936,364	36,190,051	15,595,002	88,721,427	28,229,269	5.9	23,730,021

ル事トセル爲ナリ
 年以降ニ於テハ兼營事業ハ供給及電車ノ部ニ分類合算セシメ兼業ニハ電氣事業以外ノ會社ノ兼業ヲ掲ゲタリ。

會 計 累 年 統 計 電 氣 供

年 度	借 方 各 總 額	借 方				
		內 株 主 勘 定	內 固 定 資 產	內 投 資 及 特 定 資 產	內 流 動 費 產	內 雜 勘 定
昭和九年十二月	1,033,886,951	114,093,794	403,911,428	267,443,274	116,704,952	17,941,396
昭和十年十二月	1,123,121,173	169,943,745	429,906,649	337,290,133	69,055,910	16,645,873

會 計 累 年 統 計 電 氣 鐵

年 度	借 方 各 總 額	借 方			
		內 株 主 勘 定	營 業 設 備	電 氣 鐵 道 設 備	兼 業 設 備
昭和九年十二月	55,574,710	10,699,329	979,960	30,647,327	7,992,637
昭和十年十二月	52,274,816	9,304,829	1,015,951	30,827,840	5,476,967

會 計 累 年 統 計 損 益

年 度	損 益 計								
	損 失					利 計			
	電 氣 供 給 事 業 損 失	電 氣 鐵 道 費	兼 業 費	其 他	計	電 氣 供 給 事 業 利 益	電 氣 鐵 道 收 益	兼 業 收 益	
昭和九年十二月	30,813,903	4,757,784	45,842,310	29,603,533	111,017,636	64,702,944	7,238,122		60,017,723
昭和十年十二月	34,718,239	4,571,436	48,035,065	30,640,477	117,965,279	71,031,793	7,394,759		64,139,551

給 事 業 貸 借 對 照 表

內 株 主 勘 定	內 資 本 金	內 引 當 金		內 長 期 負 債	內 短 期 負 債
		總 額	內 減 價 銷 却 引 當 金		
601,631,847	558,958,751	1,218,257	182,828	330,160,895	59,706,810
691,047,164	642,376,697	1,859,819	297,418	311,636,343	73,232,849

道 事 業 貸 借 對 照 表

建 設 工 事 假 勘 定	計	貸 方			
		內 資 本 金	內 積 立 金	內 長 期 負 債	內 短 期 負 債
1,675,694	41,295,618	28,854,834	734,270	16,938,191	7,332,419
1,677,462	38,998,224	27,582,834	696,960	17,230,922	4,853,363

計 算 及 利 益 處 分

其 他	計	當 期 純 益 △ 純 損	後 期 繰 越 △ 損 益 又 △ 損 失	利 益 處 分			後 期 繰 越 △ 損 益 又 △ 損 失
				社 內 保 留	社 外 分 配 總 額	內 配 當 金	
12,434,546	144,393,494	34,648,719	10,748,808	5,227,966	29,420,747	23,168,496	7,836,411
12,861,074	155,427,230	41,312,392	6,482,371	5,800,467	35,511,925	33,765,851	7,557,345

昭和十一年十二月五日印刷
昭和十一年十二月十日發行

熊本遞信局編纂

福岡市雁林町二十七番地
社團法人電氣協會九州支部

發行者 高 原 顯

福岡市渡邊通四丁目

印刷者 間 藤 次 郎

福岡市渡邊通四丁目


印刷所 秀 巧 社 印刷 所

電話(六)八八〇九八三番

福岡市雁林町二十七番地

發行所 社團 法人 電氣協會九州支部

電話(六)一四九二七番



終