第二十八表　大戰時英國ノ歳入額及增減率表

（1913 1920）
（單位千磅）

	1913	1914	1915	1916	1917	1918	1919	1920	平均
關稅收入	35,450 千磅	38,662	59,606	70,561	71,261	102,780	147,360	136,003	
		3,212	20,944	10,955	700	31,519	44,580	△ 15,357	(28.6)
		9.0 %	54.1	18.3	0.9	44.2	43.3	△ 10.2	23.68
內國消費稅收入	38,590	42,313	61,210	56,380	38,772	59,440	132,163	149,782	
		3,723	18,897	△ 4,830	△ 17,608	20,668	72,723	61,119	(42.2)
		6.8	44.6	△ 7.8	31.2	53.3	124.8	49.4	43.18
財產其他ノ課稅	27,359	28,382	31,035	31,832	31,674	30,262	40,804	47,729	
		1,021	2,653	197	442	△ 1,412	10,542	6,925	(7.6)
		3.7	9.3	0.6	1.4	△ 4.4	35.1	16.6	8.7
印紙稅	9,766	5,577	6,764	7,878	8,300	12,438	22,586	26,591	
		△ 4,189	1,187	1,114	422	4,138	10,148	4,005	(21.7)
		△ 44.0	21.2	16.4	5.3	49.8	81.5	17.7	21.12
地租	700	600	660	640	665	630	680	650	
		△ 100	60	△ 20	250	△ 35	50	△ 30	(0.9)
		△ 14.2	10.0	△ 3.0	3.9	△ 5.2	7.9	△ 4.4	1.4
家屋稅	2,000	1,930	1,990	1,940	1,960	1,850	1,960	1,910	
		△ 70	△ 60	△ 50	20	△ 110	110	△ 60	(△ 1.3)
		△ 3.5	△ 3.1	△ 2.5	1.0	△ 5.6	5.8	△ 3.0	△ 1.54
所得稅及附加稅		69,399	128,320	205,033	239,699	291,186	357,099	374,146	
			58,921	76,913	34,446	51,699	65,913	35,047	(41.24)
			84.9	59.7	16.8	21.5	23.3	9.9	35.98
超過利得稅ソノ他			144	139,920	210,214	235,028	291,045	217,181	
					70,294	64,816	5,017	△ 76,864	(29.5)
					97.3	29.4	1.7	△ 24.4	16.0
法人收益稅								650	
土地增加稅	715	412	363	521	685	664	663	20	
		△ 303	△ 49	158	164	△ 21	△ 1	△ 643	(2.95)
		△ 42.3	△ 11.8	43.5	31.4	△ 3.0	△ 0.1	△ 96.9	△ 11.31
租稅收入合計	163,029	189,305	270,088	314,105	413,040	724,398	998,960	1,031,725	
		26,276	100,783	224,017	98,935	171,838	274,682	32,765	(36.8)
		16.1	53.23	77.8	19.2	28.9	27.3	3.2	30.98
郵便事業收入	21,190	20,400	24,100	24,350	25,200	29,600	31,100	36,100	
		△ 790	3,700	250	850	4,200	1,600	5,100	(6.8)
		△ 3.7	18.1	1.0	3.4	16.6	5.4	16.4	8.17
電話事業收入	6,530	6,250	6,450	6,400	6,600	6,810	7,300	8,200	
		△ 280	200	△ 50	200	200	1,571	△ 110	(5.8)
		△ 4.2	3.2	△ 0.7	3.1	3.0	23.0	△ 1.2	4.8
電信事業收入	3,040	3,100	3,350	3,350	3,500	3,800	4,850	5,200	
		△ 40	350	0	150	300	1,050	350	(8.3)
		△ 2.5	11.6	0	4.7	8.5	27.6	7.2	4.7
雜收入	2,304	5,917	9,797	16,517	52,147	52,303			
		3,613	3,880	6,720	35,632	154			
		156.3	65.5	68.6	215.7	0.2			110.86
稅外收入合計	35,214	37,367	46,697	57,323	94,195	104,703	340,111	394,260	
		2,175	9,290	10,644	34,872	10,508	235,418	53,149	(58.9)
		6.1	24.8	22.0	59.1	11.1	225.1	15.7	52.7
歳入總計	198,243	226,694	336,769	372,428	507,235	829,021	1,339,571	1,425,985	
		28,451	110,073	236,661	133,807	121,825	450,550	86,414	(38.76)
		14.3	48.5	70.2	33.3	25.7	54.6	6.4	34.14
生計費指數	100.0	不明	129.4	155.7	182.8	211.4	218.2	254.8	

註．平均欄（　　）內ハ自1914年至1919年平均ナリ。

備考．Mallet and George, British Budgets ヨリ作成．

各欄中第一段ハ歳入額、第二段ハ対前年度增減額、第三段ハ対前年度增減率ヲ示ス。

附錄第十六　我國稅外收入增減變動表（自明治三十五年至昭和十二年）

第二十九表　我國稅外收入

		明治35年	明治36年	明治37年	明治38年	明治39年	明治40年	明治41年	明治42年	明治43年	明治44年	明治45年	大正2年	大正3年	大正4年	大正5年
印紙收入		13,847,953 計前年度增加額 〃率%	14,169,480 321,527 2.3	17,226,440 305,696 2.2	30,267,758 13,041,318 75.7	34,260,448 3,992,690 13.2	25,155,994 △9,104,454 △26.6	22,853,222 2,302,772 9.2	30,746,048 7,892,826 34.5	27,219,426 △3,526,622 △11.5	29,073,697 1,854,271 6.8	28,934,263 △139,434 △0.5	30,830,979 1,896,716 6.6	28,775,136 △2,055,844 △6.7	32,076,673 3,301,538 11.5	3[illegible]
官業及官有	計	49,918,849	55,702,067 5,783,218 11.8	76,401,575 20,699,508 37.2	99,875,150 23,473,585 30.7	118,090,421 18,215,261 18.2	141,771,001 23,680,580 20.1	151,658,690 9,887,689 7.0	115,216,522 △36,442,168 △24.0	128,767,700 13,551,178 11.8	132,252,365 3,484,665 2.7	142,241,503 9,989,138 7.6	149,011,654 6,770,151 4.8	135,829,730 △13,181,924 △8.8	168,144,494 32,314,764 23.8	20[illegible]
	郵便、電信及電話收入	郵便電信收入 22,576,073	24,844,128 2,268,055 10.0	29,350,581 4,506,453 18.1	33,405,257 4,054,676 13.8	34,904,163 1,498,906 4.5	37,239,027 2,334,864 6.7	39,161,636 1,922,609 5.2	郵便電信電話收入 43,958,863 4,797,227 22.4	49,227,214 5,268,351 12.0	51,963,731 2,736,517 5.6	55,105,377 3,141,646 6.0	57,903,598 2,798,221 5.1	58,096,351 192,753 0.3	64,239,898 6,143,547 10.6	7[illegible]
	專賣收入	2,749,977	2,288,325 △521,652 △19.0	3,022,483 749,159 35.6	3,445,096 422,613 14.0	5,468,786 2,023,690 58.7	8,225,321 2,756,535 50.4	9,496,340 1,271,019 15.5	10,014,534 518,194 5.6	10,885,049 870,515 8.7	11,047,947 162,898 1.5	11,239,910 191,963 1.7	10,642,116 △597,794 △5.3	10,275,822 △366,294 △3.4	11,308,374 1,032,552 10.0	1[illegible]
	刑務所收入	監獄收入 囚徒工賃收入 1,083,974	998,320 △84,754 △7.8	1,013,625 15,305 1.5	1,151,918 138,293 13.6	1,169,117 17,199 1.6	1,247,074 77,957 6.7	1,258,676 11,602 0.9	1,344,398 85,722 6.8	1,434,902 90,504 6.7	1,538,120 103,218 7.2	1,578,462 40,342 2.6	1,597,908 19,446 1.2	1,451,970 △145,938 △9.1	1,498,835 46,865 3.2	[illegible]
	既當金收入								88,151	3,100,000 3,011,849 3416.7	1,466,530 △1,633,470 △52.7	1,663,685 197,155 13.4	2,154,794 491,109 29.5	2,686,921 532,127 24.7	2,760,739 73,818 2.7	[illegible]
		煙草	煙草	〃 〃	〃 〃 塩	〃 〃 〃	〃 〃 〃	塩、煙草	煙草	〃	塩 煙草	煙草				

	大正7年	大正8年	大正9年	大正10年	大正11年	大正12年	大正13年	大正14年	大正15年	昭和2年	昭和3年	昭和4年	昭和5年	昭和6年	昭和7年
千	65,312,098	98,904,513	84,329,198	84,327,984	84,544,610	84,388,219	92,720,064	91,530,120	82,328	81,444	86,549	72,248	69,704	65,434	66,[illegible]
	△12,544,335	33,592,415	△15,525,315	2,848,786	526,656	△446,391	6,331,845	△1,182,944	△9,202	△894	5,145	△3,321	△9,544	△4,270	1,[illegible]
	23,8	51,4	18,7	3,8	08	0,5	7,3	1,3	11,1	1,1	6,3	8,5	12,1	4,1	[illegible]
大正元年	32,076,673	32,076,673	1,139,847	1,139,847	1,139,847	1,139,847	1,139,847	1,139,847	1,139,847	1,139,847	1,139,847	1,139,847	1,139,847	1,139,847	1,139,847
	3,301,538	11,5													
大正2年	38,698,803	168,144,696	207,700,586	168,144,696	32,314,964	168,144,696	383,137,107	427,613,094	223,172	236,628	271,692	239,464	229,264	472,706	383,137,107
	6,622,130	32,314,964	39,564,092	23,8	23,8	23,8	60,450,962	44,675,867	45,514	13,456	20,078	6,200	10,200	15,154	60,450,962
	20,6	23,8	23,5	23,5	23,5	23,5	11,8	11,6	23,5	6,0	2,3	2,7	4,3	3,1	11,8
大正3年	52,763,763	52,763,763	90,648,818	90,648,818	90,648,818	90,648,818	209,618,805	209,618,805	223,172	236,628	233,413	239,464	229,264	472,706	209,618,805
	14,064,960	36,3	14,649,430	14,649,430	14,649,430	14,649,430	40,882,291	24,1	13,554	13,456	3,215	6,051	10,200	15,154	40,882,291
			19,3	19,3	19,3	19,3	24,1		6,5	6,0	1,4	2,6	4,3	3,1	24,1
大正4年	65,312,098	98,904,513	84,329,198	84,327,984	84,544,610	84,388,219	92,720,064	91,530,120	82,328	81,444	86,549	72,248	69,704	65,434	66,[illegible]
	△12,544,335	33,592,415	△15,525,315	2,848,786	526,656	△446,391	6,331,845	△1,182,944	△9,202	△894	5,145	△3,321	△9,544	△4,270	1,[illegible]
	23,8	51,4	18,7	3,8	08	0,5	7,3	1,3	11,1	1,1	6,3	8,5	12,1	4,1	[illegible]
大正5年	38,698,803	38,698,803	84,329,198	84,327,984	84,544,610	84,388,219	92,720,064	91,530,120	82,328	81,444	86,549	72,248	69,704	65,434	66,[illegible]
	6,622,130	6,622,130	△15,525,315	△2,848,786	△526,656	△446,391	△6,331,845	△1,182,944	△9,202	△894	△5,145	△3,321	△9,544	△4,270	△1,[illegible]
	20,6	20,6	18,7	3,8	08	0,5	7,3	1,3	11,1	1,1	6,3	8,5	12,1	4,1	[illegible]
大正6年	52,763,763	52,763,763	84,329,198	84,327,984	84,544,610	84,388,219	92,720,064	91,530,120	82,328	81,444	86,549	72,248	69,704	65,434	66,[illegible]
	14,064,960	36,3	△15,525,315	△2,848,786	△526,656	△446,391	△6,331,845	△1,182,944	△9,202	△894	△5,145	△3,321	△9,544	△4,270	△1,[illegible]
			18,7	3,8	08	0,5	7,3	1,3	11,1	1,1	6,3	8,5	12,1	4,1	[illegible]
大正7年	65,312,098	98,904,513	84,329,198	84,327,984	84,544,610	84,388,219	92,720,064	91,530,120	82,328	81,444	86,549	72,248	69,704	65,434	66,[illegible]
	△12,544,335	33,592,415	△15,525,315	2,848,786	526,656	△446,391	6,331,845	△1,182,944	△9,202	△894	5,145	△3,321	△9,544	△4,270	1,[illegible]
	23,8	51,4	18,7	3,8	08	0,5	7,3	1,3	11,1	1,1	6,3	8,5	12,1	4,1	[illegible]
大正8年		98,904,513	84,329,198	84,327,984	84,544,610	84,388,219	92,720,064	91,530,120	82,328	81,444	86,549	72,248	69,704	65,434	66,[illegible]
		33,592,415	△15,525,315	2,848,786	526,656	△446,391	6,331,845	△1,182,944	△9,202	△894	5,145	△3,321	△9,544	△4,270	1,[illegible]
		51,4	18,7	3,8	08	0,5	7,3	1,3	11,1	1,1	6,3	8,5	12,1	4,1	[illegible]
大正9年			84,329,198	84,327,984	84,544,610	84,388,219	92,720,064	91,530,120	82,328	81,444	86,549	72,248	69,704	65,434	66,[illegible]
			△15,525,315	2,848,786	526,656	△446,391	6,331,845	△1,182,944	△9,202	△894	5,145	△3,321	△9,544	△4,270	1,[illegible]
			18,7	3,8	08	0,5	7,3	1,3	11,1	1,1	6,3	8,5	12,1	4,1	[illegible]
大正10年				84,327,984	84,544,610	84,388,219	92,720,064	91,530,120	82,328	81,444	86,549	72,248	69,704	65,434	66,[illegible]
				2,848,786	526,656	△446,391	6,331,845	△1,182,944	△9,202	△894	5,145	△3,321	△9,544	△4,270	1,[illegible]
				3,8	08	0,5	7,3	1,3	11,1	1,1	6,3	8,5	12,1	4,1	[illegible]
大正11年					84,544,610	84,388,219	92,720,064	91,530,120	82,328	81,444	86,549	72,248	69,704	65,434	66,[illegible]
					526,656	△446,391	6,331,845	△1,182,944	△9,202	△894	5,145	△3,321	△9,544	△4,270	1,[illegible]
					08	0,5	7,3	1,3	11,1	1,1	6,3	8,5	12,1	4,1	[illegible]
大正12年						84,388,219	92,720,064	91,530,120	82,328	81,444	86,549	72,248	69,704	65,434	66,[illegible]
						△446,391	6,331,845	△1,182,944	△9,202	△894	5,145	△3,321	△9,544	△4,270	1,[illegible]
						0,5	7,3	1,3	11,1	1,1	6,3	8,5	12,1	4,1	[illegible]
大正13年							92,720,064	91,530,120	82,328	81,444	86,549	72,248	69,704	65,434	66,[illegible]
							6,331,845	△1,182,944	△9,202	△894	5,145	△3,321	△9,544	△4,270	1,[illegible]
							7,3	1,3	11,1	1,1	6,3	8,5	12,1	4,1	[illegible]
大正14年								91,530,120	82,328	81,444	86,549	72,248	69,704	65,434	66,[illegible]
								△1,182,944	△9,202	△894	5,145	△3,321	△9,544	△4,270	1,[illegible]
								1,3	11,1	1,1	6,3	8,5	12,1	4,1	[illegible]
大正15年									82,328	81,444	86,549	72,248	69,704	65,434	66,[illegible]
									△9,202	△894	5,145	△3,321	△9,544	△4,270	1,[illegible]
									11,1	1,1	6,3	8,5	12,1	4,1	[illegible]
昭和2年										81,444	86,549	72,248	69,704	65,434	66,[illegible]
										△894	5,145	△3,321	△9,544	△4,270	1,[illegible]
										1,1	6,3	8,5	12,1	4,1	[illegible]
昭和3年											86,549	72,248	69,704	65,434	66,[illegible]
											5,145	△3,321	△9,544	△4,270	1,[illegible]
											6,3	8,5	12,1	4,1	[illegible]
昭和4年												72,248	69,704	65,434	66,[illegible]
												△3,321	△9,544	△4,270	1,[illegible]
												8,5	12,1	4,1	[illegible]
昭和5年													69,704	65,434	66,[illegible]
													△9,544	△4,270	1,[illegible]
													12,1	4,1	[illegible]
昭和6年														65,434	66,[illegible]
														△4,270	1,[illegible]
														4,1	[illegible]
昭和7年															66,[illegible]
															1,[illegible]
															[illegible]

大正12年	大正13年	大正14年	大正15年	昭和2年	昭和3年	昭和4年	昭和5年	昭和6年	昭和7年	昭和8年	昭和9年	昭和10年	昭和11年	昭和12年
86,388,219	92,720,064	91,530,120	82,328	81,644	86,579	79,258	69,704	65,434	66,634	73,750	78,027	82,205	75,610	86,618
△ 466,391	6,331,845	△ 1,189,944	△ 9,202	△ 894	5,145	△ 7,321	△ 9,544	△ 4,270	1,200	7,116	4,277	4,178	△ 2,595	7,008
△ 0.5	7.3	△ 1.3	△ 10.1	△ 1.1	6.3	△ 8.5	△ 12.1	△ 6.1	1.8	10.7	5.8	5.4	△ 3.2	8.8
342,686,145	383,137,107	427,613,474	451,414	471,492	474,194	479,964	487,860	472,706	466,741	495,247	265,497	276,410	292,405	324,625
△ 17,498,912	40,450,962	44,475,767	23,801	20,078	2,702	5,770	7,896	△ 15,154	△ 5,965	28,506	△ 229,750	10,913	15,995	32,220
△ 4.7	11.8	11.6	5.6	4.3	0.6	1.2	1.6	△ 3.1	△ 1.3	6.1	△ 46.4	4.1	5.8	11.0
149,634,571	169,736,514	209,618,805	223,172	236,628	233,413	239,464	229,264	229,139	243,020	261,715				
△ 12,476,836	20,101,943	40,882,291	13,544	13,456	△ 3,215	6,051	△ 10,200	△ 125	13,881	18,695				
7.7	13.4	24.1	6.5	6.0	△ 1.4	2.6	△ 4.3	△ 0.05	6.1	7.7				
42,952,629	44,086,011	42,972,139	38,470	41,514	42,875	39,728	38,810	35,144	31,158	33,316	37,957	41,075	46,407	45,480
2,657,040	1,133,382	△ 1,113,872	4,502	3,044	1,361	△ 3,147	△ 918	△ 3,666	△ 3,986	2,158	4,641	3,118	5,332	△ 927
6.6	2.6	△ 2.5	10.5	7.9	3.3	△ 7.3	△ 2.3	△ 9.4	△ 11.3	6.9	13.9	8.2	13.0	△ 2.0
5,985,303	5,935,728	6,239,662	刑務所收入 6,497	6,510	6,506	6,331	5,633	5,364	5,949	7,805	8,238	8,849	9,851	11,250
△ 1,012,356	△ 49,575	303,934	258	13	△ 4	△ 175	△ 698	△ 269	585	1,856	433	611	1,002	1,399
△ 14.5	△ 0.8	5.1	4.1	0.2	△ 0.06	△ 2.7	△ 11.0	△ 4.8	10.9	31.2	5.5	7.4	11.3	14.2
9,941,273	9,731,728	9,670,951	9,856	9,557	9,604	11,704	11,751	9,610	4,612	9,598	22,108	26,540	29,304	28,959
△ 189,135	△ 209,545	△ 60,777	186	△ 299	47	2,100	47	△ 2,141	△ 4,998	4,986	12,510	4,432	2,764	△ 345
△ 1.9	△ 2.1	△ 0.6	1.92	△ 3.0	0.5	21.9	0.4	△ 18.2	△ 52.0	108.1	130.3	20.0	10.4	△ 1.2

（備考）

各欄中第一段ハ收入額、大藏省年報、日本帝國統

稅外收入增減變動表

其一 歲入經常部一分

大正十五年以下

單位千圓

及官有財產收入			△ 19.0	35.6	14.0	58.7	50.4	15.5	5.6	8.7	[illegible]	7.7	△ 3.5	△ 3.4	10.0	
	刑務所收入	囚人作業ノ賃金及入 1.083.974	998.320 △ 84.754 △ 7.8	1.013.625 15.305 1.5	1.151.918 138.293 13.6	1.169.117 17.199 1.6	1.247.074 77.957 6.7	1.258.676 11.602 0.9	1.344.398 85.722 6.8	1.434.902 90.504 6.7	1.538.120 103.218 7.2	1.578.462 40.342 2.6	1.597.908 19.446 1.2	1.451.970 △ 145.938 △ 9.1	1.498.835 46.865 3.2	1
	配當金收入								88.151	3.100.000 3.011.849 3416.7	1.466.530 △1.633.470 △ 52.7	1.663.685 197.155 13.4	2.154.794 491.109 29.5	2.686.921 532.127 24.7	2.760.739 73.818 2.7	2
	專賣局益金	煙草 12.367.669	鹽. 煙草 15.171.804 2.804.235 22.7	〃 〃 28.174.616 13.002.812 86.7	〃 〃 鹽 46.343.648 18.169.032 64.5	〃 〃 〃 56.970.695 10.627.047 22.9	〃 〃 〃 61.158.741 4.188.046 7.4	鹽. 煙草 65.182.524 4.023.783 6.6	煙草 58.449.383 △ 6.733.141 △ 10.3	〃 62.089.573 3.640.190 6.2	鹽 煙草 63.337.928 1.248.355 2.0	煙草 66.015.518 2.677.590 4.2	69.297.433 3.281.915 5.0	54.587.696 △14.709.737 △ 21.2	68.803.887 14.216.191 26.0	6 △ 1 △
	官有物賃下料	261.278	293.015 31.737 12.1	312.348 19.333 6.6	285.909 △ 26.439 △ 8.5	383.234 97.325 34.0	435.063 51.829 13.5	493.627 58.564 13.5	450.293 △ 43.334 △ 8.8	466.697 16.404 3.6	436.404 △ 30.293 △ 6.5	352.547 △ 83.857 △ 19.2	368.422 15.875 4.5	342.838 △ 25.584 △ 6.9	383.438 40.600 11.8	
	印刷局益金	199.981	319.166 119.185 59.6	922.727 603.561 182.8	598.868 △ 323.859 △ 35.1	708.369 109.501 18.3	356.639 △ 351.730 △ 49.7	406.488 49.849 14.0	335.497 △ 70.991 △ 17.5	554.601 219.104 65.3	398.959 △ 155.642 △ 28.1	332.413 △ 66.546 △ 16.7	642.367 309.954 93.2	748.888 106.521 16.6	723.880 △ 25.008 △ 3.3	1
	飲酒益金	9.184.588	10.277.803 1.093.015 11.9	11.468.926 1.191.323 11.6	12.426.152 957.226 8.3	16687.452 4.261.300 34.3	32.238.909 15.551.457 93.2	35.113.147 2.874.238 8.9								
	其他收入	1.495.409	1.569.706 74.297 5.0	2.136.269 566.563 36.1	2.218.312 82.043 3.8	1.798.605 △ 419.707 △ 18.9	870.227 △ 928.378 △ 51.6	596.252 △ 273.975 △ 31.5	575.403 △ 20.849 △ 3.5	1.009.664 434.261 75.5	2.062.796 1.053.132 104.3	5.953.391 3.890.596 188.6	6.406.026 451.635 7.6	7.639.244 1.234.218 19.3	18.425.443 10.786.199 141.2	4 2
雜收入		2.334.523	2.837.186 502.663 21.5	6.301.699 3.464.513 122.1	12.456.030 6.154.331 97.7	3.770.346 △ 8.685.684 △ 69.7	2.725.051 △ 1.045.295 △ 27.7	4.005.747 1.280.696 47.0	3.390.508 △ 615.239 △ 15.4	4.032.075 641.567 18.9	3.095.146 △ 936.929 △ 23.2	3.339.919 244.773 7.9	3.195.138 △ 144.781 △ 4.3	3.640.644 445.506 14.2	3.742.412 91.868 2.5	5 2
日本銀行納付金																
通信事業特別會計納付金																
大藏省預金部特別會計繰入									特別會計ヨリ繰入 7.552.359	8.995.062 1.442.703 19.1	8.799.827 △ 195.233 △ 2.2	11.491.308 2.691.481 30.6	11.875.476 384.168 3.3	10.063.584 △1.811.892 △ 15.3	10.353.027 289.443 2.9	1
預金利子繰入		2.750.086	3.458.603 708.517 25.8	3.140.212 △ 318.391 △ 9.2	2.685.029 △ 455.183 △ 14.5	3.268.885 583.856 21.7	4.301.805 1.032.920 31.6	6.173.456 1.871.650 43.5								
教育基金繰入		500.000	500.000													
教育改善及農村振興基金特別會計ヨリ繰入																
朝鮮總督府特別會計ヨリ繰入											1.348.065	1.999.102 651.037 48.3	5.030.017 3.030.915 151.6	4751.910 △ 278.107 △ 5.5	6.241.520 1.489.610 31.3	4 △ 1
台湾總督府特別會計ヨリ繰入									2.929.657	5.031.459 2.101.802 71.7	4.918.264 △ 113.195 △ 2.2	3.109.568 △ 1.808.696 △ 38.4	6.005.102 2.895.534 93.1	9.563.183 3.558.081 59.3	5.696.674 △ 3.866.509 △ 40.4	△
樺太廳特別會計ヨリ繰入																
其他		804.048	1.350.000 545.952 67.9	1.709.639 359.639 26.6	1.742.595 32.956 1.9	2.039.293 296.698 17.1	2.349.771 310.478 15.2	2.535.520 186.049 7.9								
合計		70.156.459	77.978.765 7.823.306 11.6	104.779.565 26.800.800 34.4	147.026.572 42.247.007 40.3	161.429.393 14.402.821 9.8	176.303.622 14.874.229 9.2	187.226.935 10.923.313 6.2	159.835.094 △ 27.391.841 △ 14.6	174.045.722 14.210.628 8.9	179.487.364 5.441.642 3.1	191.115.663 11.628.299 6.5	205.948.366 14.832.703 7.8	192.634.086 △ 13.314.280 △ 6.5	326.224.799 133.590.713 69.3	1 △

| | | |

| | | |

[illegible]

[illegible]

第二十九表

我國稅外收入變動表 其ノ二 歲入臨時

	明治35年	36	37	38	39	40	41	42	43	44	45	大正2年	3	4
官有物拂下代	1,343	1,051	776	1,241	2,887	2,456	2,750	2,240	2,487	3,704	4,120	3,098	6,294	27.
		△ 292	△ 275	465	1,646	△ 431	294	△ 510	247	1,217	416	△ 1,022	3,196	21.
		△ 21.7	△ 26.2	59.9	132.6	△ 14.9	12.0	△ 18.5	11.0	48.9	11.2	△ 24.8	103.2	3
雜收入	2,173	4,420	3,096	3,819	6,392	16,442	6,772	14,618	6,894	5,354	5,376	11,841	6,594	27.
		2,247	△ 1,324	723	2,573	10,050	△ 9,670	7,846	△ 7,724	△ 1,540	22	6,465	△ 5,247	21.
		103.4	△ 30.0	23.4	67.4	157.2	△ 58.8	115.9	△ 52.8	△ 22.3	0.4	120.3	△ 44.3	3
公共團體工事費納付金	1,197	1,089	20	833	1,830	3,928	2,697	1,636	1,567	600	200	200	40	—
		△ 108	△ 1,069	813	997	2,098	△ 1,231	△ 1,061	△ 69	△ 967	△ 400	0	△ 160	
		△ 9.0	△ 98.2	4065.0	119.7	114.6	△ 31.3	△ 39.3	△ 4.2	△ 61.7	△ 66.7	0	△ 80.0	
公共團體工事費分擔金														
學術研究奬勵金受入														
特別會計ヨリ繰入	1,553	1,865	1,791	953	1,772	13,135	15,192	13,377	2,776	24,903	35,372	24,662	26,284	23
		312	△ 74	△ 838	819	11,363	2,057	△ 1,815	△ 10,601	22,127	10,469	△ 10,710	1,622	△ 3
		20.1	△ 4.0	△ 46.8	85.9	641.3	15.7	△ 11.9	△ 78.2	797.1	42.0	△ 30.3	15.1	△
特別會計殘金繰入														
保險會社納付金														
滿洲國々防費分擔金受入														
前年度餘剰金繰入	7,502	8,115	10,625	50,411	57,161	65,975	254,683	158,576	144,653	101,248	71,818	93,796	148,342	86,
		613	2,510	39,786	5,750	8,814	188,708	△ 96,107	△ 13,923	△ 43,405	△ 29,430	21,978	54,546	△ 62
		8.2	30.9	374.5	13.4	15.4	286.0	△ 37.7	△ 8.8	△ 30.0	△ 29.1	30.6	58.2	△
輸出補償收入														
特別會計ヨリ一般歳入受入														
關東廳特別會計ヨリ受入														
通信事業 〃 〃														
帝國鐵道 〃 〃														

	45	大正2年	3	4	5	6	7	8	9	10	11	12	13	14	15	昭和2年	3	4
04	4.120	3.098	6.294	27.514	10,844	8.609	6,125	36.843	6.447	7.539	11.549	6.204	5,663	6.666	4.498	3,680	5.299	4.20
17	416	△ 1,022	3.196	21.220	△ 16,670	△ 2.235	△ 2.484	30.718	△ 30.396	1,092	4,010	△ 5.345	△ 540	1,003	△ 2,168	△ 818	1.619	△ 1,09
8.9	11.2	△ 248	103.2	337.1	△ 60.6	△ 20.6	△ 28.9	5015	△ 82.5	16.9	53.2	△ 46.3	△ 8.7	17.7	△ 32.5	△ 182	440	△ 2
54	5.376	11,841	6,594	27.868	39.300	63.179	67.628	43,789	44.576	45.062	13,931	10.016	2,452	3,809	2.384	2,212	10,080	15,28
40	22	6,465	△ 5,247	21,274	11,432	23,879	4,449	△ 23,839	787	486	△ 31.131	△ 3.915	△ 7.564	1,357	△ 1,425	△ 172	7.869	5.2
2.3	0.4	120.3	△ 44.3	322.6	41.0	60.8	7.0	△ 35.3	1.8	1.1	△ 69.1	△ 28.1	△ 25.5	55.3	△ 37.4	△ 7.2	355.7	5
00	200	200	40	—	2,340	5,105	6,059	1,974	5,080	6,559	7.207	3.815	2,687	2,958	1,910	3,944	2,928	2,9
67	△ 400	0	△ 160			2,765	954		3,106	1.479	648	△ 3.392	△ 1,128	271	△ 1,048	2,034	△ 1,016	△ 2
1.7	△ 66.7	0	△ 80.0			1,182	187		157.3	29.1	9.9	△ 47.1	△ 28.6	10.1	△ 35.4	106.5	△ 25.8	△ 0
								5.689	9.401	9,363	9,055	13,006	11,447	10,108	10,505	11.467	7.934	5,0
									3,712	38	△ 308	3.951	△ 1.559	△ 1,339	397	962	△ 3,533	△ 2,8
									65.2	0.4	△ 8.6	43.6	△ 12.0	△ 11.7	3.9	8.2	△ 30.8	△ 3
								12	12	15	17	232	49	361	48	43	37	6
									0	3	2	215	△ 183	312	△ 313	△ 5	△ 6	
									0	25.0	13.3	1264.7	△ 78.9	636.7	△ 86.7	△ 10.4	△ 14.0	78
03	35,372	24,662	26,284	23,217	10.425	3,652	4,833	7.601	6.975	7.814	3,632	5.173	3,888	2,203	2,707	15,378	16,722	23,5
27	10.469	△ 10,710	1,622	△ 3.067	△ 12,792	△ 6.773	1,181	2.768	△ 626	839	△ 4.182	1,541	△ 1.285	△ 1,685	504	12,671	1,344	6.7
7.1	42.0	△ 30.3	15.1	△ 11.7	△ 55.9	△ 65.0	32.3	57.3	△ 8.2	12.0	△ 53.5	42.4	△ 24.8	△ 43.3	22.9	468.1	8.7	40
					212									26.219				
													520	1,026	1,280	1,747	3,511	3.5
														506	254	467	1,764	
														97.3	248	36.5	101.0	
248	71.818	93.796	148,342	86,228	125.346	222,513	349.902	462,080	636,305	640,674	575,856	657,656	524.248	502,351	546,381	477,535	297,032	190.8
405	△ 29,430	21.978	54,546	△ 62.114	39.118	97.167	127,389	112,178	174.225	4,369	△ 64,818	81,800	△ 133.408	△ 21.817	44.030	△ 68.846	△ 180,503	△ 106,1
0	△ 29.1	30.6	58.2	△ 41.9	45.4	97.5	57.3	32.1	37.7	0.7	△ 10.1	14.2	△ 20.3	△ 4.2	8.8	△ 12.6	△ 37.8	△ 35

0	11	12	13	14	15	昭和 2年	3	4	5	6	7	8	9	10	11	12
539	11,549	6,204	5,663	6,666	4,498	3,680	5,299	4,209	4,401	3,646	4,447	6,142	8,849	11,840	16,644	6,496
092	4,010	△ 5,345	△ 540	1,003	△ 2,168	△ 818	1,619	△ 1,090	192	△ 755	801	1,695	2,707	2,991	4,804	△ 10,148
16.9	53.2	△ 46.3	△ 8.7	17.7	△ 32.5	△ 182	44.0	△ 20.6	4.6	△ 17.2	22.0	38.1	44.0	33.8	40.6	△ 61.0
062	13,931	10,016	2,452	3,809	2,384	2,212	10,080	15,288	17,230	14,390	11,328	20,747	31,354	21,069	15,562	41,722
486	△ 31,131	△ 3,915	△ 7,564	1,357	△ 1,425	△ 172	7,869	5,207	1,942	△ 2,840	△ 3,062	9,419	10,607	△ 10,285	△ 5,507	26,160
1.1	△ 69.1	△ 28.1	△ 75.5	55.3	△ 37.4	△ 7.2	355.7	51.7	12.7	△ 16.5	△ 21.3	83.1	51.1	△ 32.8	△ 26.1	168.1
559	7,207	3,815	2,687	2,958	1,910	3,944	2,928	2,905	2,696	2,726	5,671	8,886	7,670	4,579	7,408	7,122
479	648	△ 3,392	△ 1,128	271	△ 1,048	2,034	△ 1,016	△ 23	△ 209	30	2,945	3,215	△ 1,216	△ 3,091	2,829	△ 2,86
29.1	9.9	△ 47.1	△ 28.6	10.1	△ 35.4	106.5	△ 25.8	△ 0.8	△ 7.2	1.1	108.0	56.7	△ 13.7	△ 40.3	61.8	△ 3.9
363	9,055	13,006	11,447	10,108	10,505	11,467	7,934	5,093	4,619	8,737	11,940	14,049	10,016	8,244	10,641	10,646
38	△ 308	3,951	△ 1,559	△ 1,339	397	962	△ 3,533	△ 2,841	△ 474	4,118	3,203	2,109	4,033	△ 1,772	2,397	5
0.4	△ 8.6	43.6	△ 12.0	△ 11.7	3.9	8.2	△ 30.8	△ 35.8	△ 9.3	89.2	36.7	17.7	28.7	△ 17.7	28.1	0.05
15	17	232	49	361	48	43	37	66	187	40	49	38	135	37	33	26
3	2	215	△ 183	312	△ 313	△ 5	△ 6	29	121	△ 147	9	△ 11	97	△ 98	△ 4	△ 7
25.0	13.3	1264.7	△ 78.9	636.7	△ 86.7	△ 10.4	△ 14.0	78.4	137.9	△ 28.6	22.5	△ 22.4	255.3	△ 72.6	△ 10.8	△ 21.2
814	3,632	5,173	3,888	2,203	2,707	15,378	16,722	23,504	14,236	6,870	7,235	8,613	9,880	6,280	11,998	8,875
839	△ 4,182	1,541	△ 1,285	△ 1,685	504	12,671	1,344	6,782	△ 9,268	△ 7,366	365	1,378	1,267	△ 3,600	5,718	△ 3,123
12.0	△ 53.5	42.4	△ 24.8	△ 43.3	22.9	468.1	8.7	40.6	△ 39.4	△ 51.7	5.3	19.0	14.7	△ 36.4	91.1	△ 26.0
				26,219						16,677			13,123			
			520	1,026	1,280	1,747	3,511	3,529	3,390	3,595	3,439	3,441	3,388	3,383	3,521	3,163
				506	254	467	1,764	18	△ 139	205	△ 156	2	△ 53	△ 5	138	△ 358
				97.3	24.8	36.5	101.0	0.5	△ 3.9	6.0	△ 4.3	0.06	△ 1.7	△ 0.1	4.1	△ 10.2
														9,540	24,500	19,500
															14,960	△ 5,000
															156.9	△ 20.4
674	575,856	657,656	524,248	502,351	546,381	477,535	297,032	190,836	90,128	39,108	54,207	95,135	77,097	83,978		4,291
369	△ 64,818	81,800	△ 133,408	△ 21,817	44,030	△ 68,846	△ 180,503	△ 106,196	△ 100,708	△ 51,020	15,099	40,928	△ 18,038	6,881		
0.7	△ 10.1	14.2	△ 20.3	△ 4.2	8.8	△ 12.6	△ 37.8	△ 35.8	△ 52.8	△ 56.6	38.6	75.5	△ 19.0	8.9		
									15	93	134	248	502	375	796	1,202
										78	41	114	254	△ 127	421	406
										520.0	44.1	85.1	102.4	△ 25.3	112.3	51.0
															17,500	61,890
																44,390
																253.7
															1,400	1,500
																100
																7.1
															3,400	12,640
																9,240
																271.8
															7,000	30,000
																23,000
																328.6

外收入變動表 其ノ二 歳入臨時部ノ分

單位千円

特別會計ヨリ繰入	1,553	1,865	1,791	953	1,772	13,135	15,192	13,377	2,776	24,903	35,372	24,662	26,284	23,21
		312	△ 74	△ 838	819	11,363	2,057	△ 1,815	△ 10,601	22,127	10,469	△ 10,710	1,622	△ 3,06
		20.1	△ 4.0	△ 46.8	85.9	641.3	15.7	△ 11.9	△ 79.2	797.1	42.0	△ 30.3	15.1	△ 11.
特別會計残金繰入														
保險會社納付金														
滿洲國々防費分擔金受入														
前年度 餘剰金繰入	7,502	8,115	10,625	50,411	57,161	65,975	254,683	158,576	144,653	101,248	71,818	93,796	148,342	86,22
		613	2,510	39,786	5,750	8,814	188,708	△ 96,107	△ 13,923	△ 43,405	△ 29,430	21,978	54,546	△ 62,11
		8.2	30.9	374.5	13.4	15.4	286.0	△ 37.7	△ 8.8	△ 30.0	△ 29.1	30.6	58.2	△ 41.
輸出補償收入														
特別會計ヨリ一般賬濟受入														
関東局特別會計ヨリ受入														
通信事業 〃 〃														
帝國鉄道 〃 〃														
朝鮮總督府 〃 〃														
臺灣 〃 〃														
樺太廳 〃 〃														
南洋廳 〃 〃														
其他	47,592	10,119	5,430	5,773		261,861	506	527	20,326	1,624	89	55	63	
		△ 37,473	△ 4,689	343	△ 5,773	261,861	△ 261,355	21	19,799	△ 18,702	△ 1,535	△ 34	8	
		△ 78.7	△ 46.3	6.3	△ 100		△ 99.8	4.2	3,756.9	△ 92.0	△ 94.5	△ 38.2	14.5	33
合計	61,460	26,659	5,430	63,030	70,042	363,797	28,260	199,074	178,703	137,433	116,880	133,652	187,617	164,9
		△ 34,801	△ 21,229	57,600	7,012	293,755	△ 335,537	170,814	△ 20,371	△ 41,290	△ 20,453	16,672	53,965	△ 22,7
		△ 56.6	△ 79.6	106.1	11.1	4,194.0	△ 92.2	604.4	△ 10.2	△ 23.1	△ 14.9	14.3	40.4	△ 12

35,372	24,662	26,284	23,217	10.425	3,652	4,833	7.601	6.975	7,814	3,632	5,193	[illegible]	2.203	2,707	13,378	[illegible]	[illegible]	
10.469	△ 10.710	1,622	△ 3,067	△ 12,792	△ 6,773	1,181	2.768	△ 626	839	△ 4,182	1,541	△ 1,285	△ 1,685	504	12,671	1,344	6,782	△
42.0	△ 30.3	15,1	△ 11.7	△ 55.8	△ 65.0	32,3	57.3	△ 8,2	12,0	△ 53.5	42.4	△ 24,8	△ 43.3	22,9	468,1	8,7	40,6	△
				212									26.219					
												520	1,026	1,280	1,747	3,511	3.529	
													506	254	467	1,764	18	△
													97.3	248	36,5	101.0	0,5	△
71.818	93.796	148,342	86,228	125,346	222,513	349.902	462,080	636,305	640,674	575,856	657,656	524.248	502,351	546,381	477,535	297,032	190.836	
△ 29,430	21.978	54,546	△ 62.114	39.118	97.167	127,389	112,178	174.225	4.369	△ 64,818	81,800	△ 133.408	△ 21.817	44.030	△ 68,846	△ 180,503	△ 106,196	△
△ 29,1	30.6	58,2	△ 41.9	45,4	77,5	57,3	32,1	37.7	0.7	△ 10,1	14,2	△ 20,3	△ 4,2	8,8	△ 12,6	△ 37,8	△ 35,8	△
89	55	63	84	213	1,158	1,045	6,171	7.251	6.753	10,056	10.189	9,300	25.344	185	858	22	8	
△ 1.535	△ 34	8	21	129	945	△ 113	5.126	1,080	△ 498	3,303	133	△ 889	16,044	△ 25.159	673	△ 836	△ 14	
△ 94,5	△ 38,2	14,5	33,3	153.6	443,7	△ 9,8	490.5	17,5	△ 6,9	48,9	1,3	△ 8,7	172,5	△ 99,3	363,8	△ 97,4	△ 63,7	
116.980	133.652	187.617	164,911	189,680	304,216	435,597	564,189	716.047	723.779	631,297	706.291	560,257	581,045	569,897	516,864	343,566	245,438	
△ 20,453	16,672	53.965	△ 22,706	24,769	114,536	131.381	128,592	151.858	7,732	△ 92,482	74,994	△ 146,034	20,788	△ 11,148	△ 53,033	△ 173,298	△ 98,128	
△ 14,9	14,3	40,4	△ 12,1	15,0	60,4	43,2	28,5	26,9	1,2	△ 12,8	11,8	△ 20,7	37,1	△ 1,9	△ 9,3	△ 33,5	△ 28,6	

632	5.173	3.888	2.203	2,707	15.378	16.722	23,504	14,236	6.870	7,235	8613	9.880	6.280	11.998	8.875
182	1.541	△ 1.285	△ 1,685	504	12.671	1,344	6.782	△ 9.268	△ 7,366	365	1.378	1,267	△ 3,600	5,718	△ 3.123
53.5	42.4	△ 24.8	△ 43.3	22.9	468.1	8.7	40.6	△ 39.4	△ 51.7	5,3	19.0	14.7	△ 36.4	91.1	△ 26.0
			26.219						16.677			13.123			
		520	1,026	1,280	1.747	3,511	3.529	3.390	3,595	3.439	3.441	3.388	3.383	3.521	3.163
			506	254	467	1.764	18	△ 139	205	△ 156	2	△ 53	△ 5	138	△ 358
			97.3	24.8	36.5	101.0	0.5	△ 3.9	6.0	△ 4.3	0.06	△ 1.7	△ 0.1	4.1	△ 10.2
													9,540	24,500	19,500
														14.960	△ 5,000
														156.9	△ 20.4
856	657,656	524.248	502,351	546,381	477,535	297,032	190.836	90,128	39,108	54,207	95,135	77,097	83,978		4.291
718	81,800	△ 133.408	△ 21.817	44.030	△ 68.846	△ 180.503	△ 106,196	△ 100.708	△ 51.020	15,099	40.928	△ 18.038	6,881		
0.1	14.2	△ 20.3	△ 4.2	8.8	△ 12.6	△ 37.8	△ 35.8	△ 52.8	△ 56.6	38.6	75.5	△ 19.0	8.9		
								15	93	134	248	502	375	796	1,202
									78	41	114	254	△ 127	421	406
									520.0	44.1	85.1	102.4	△ 25.3	112.3	51.0
														17,500	61.890
															44.390
															253.7
														1.400	1.500
															100
															7.1
														3.400	12.640
															9.240
															271.8
														7,000	30.000
															23.000
															328.6
														1.900	9.450
															7.550
															397.4
														1.900	5.250
															3.350
															176.3
														1.450	1.950
															500
															345
														450	1,100
															650
															144.4
056	10.189	9.300	25.344	185	858	22	8	11	8	194	0	95	15	0	6,000
303	133	△ 889	16.044	△ 25.159	673	△ 836	△ 14	3	△ 3	186	△ 194	95	△ 80	△ 15	6,000
489	1.3	△ 8.7	172.5	△ 99.3	363.8	△ 97.4	△ 63.7	37.5	△ 27.3	232.5	△ 100		△ 84.2	△ 100	
297	706.291	560.257	581,045	569,897	516.864	343,566	245,438	136.913	95.890	98,640	157.304	161,509	149.341	108.602	170.933
482	74.994	△ 146.034	20.788	△ 11.148	△ 53.033	△ 173,298	△ 98.128	△ 108.525	△ 41.023	2,750	58.664	4.205	△ 12,168	△ 40.739	62.331
2.8	11.8	△ 20.7	37.1	△ 1.9	△ 9.3	△ 33.5	△ 28.6	△ 47.9	△ 30.0	2.9	59.5	2.7	△ 7.5	△ 27.3	57.4

分								
時部分	特別会計ヨリ繰入	20.1	△4.0	△448	85.9	641.3	16.7	△11.9
	特別会計残金繰入							
	保険会社納付金							
	満州国国防費分担金受入							
	前年度繰剰金繰入	8.2	36.9	374.5	13.4	15.4	284.0	△37.7
	輸出補償収入							
	特別会計ヨリ一般財源受入 計							
	同 郵局特別会計ヨリ受入							
	通信事業 〃							
	帝国鉄道 〃							
	朝鮮総督府 〃							
	台湾 〃							
	樺太庁 〃							
	南洋庁 〃							
	其他	△78.7	△46.3	63	△100		△97.8	4.2
	合計	△31.6	△77.6	106.1	11.1	4,194.6	△92.2	604.6

第二十九表　我國稅外收入變動表其一　增減率表

		明治36年	〃37	〃38	〃39	〃40	〃41	〃42	〃43	〃44	〃45	大正2	〃3	〃4	〃5	〃6	〃7	〃8	〃9	〃10	〃11	〃12	〃13	〃14	〃15	昭和2	〃3	〃4	〃5	〃6	〃7	〃8	〃9
經常	印紙收入	2.3	2.2	75.7	13.2	△26.6	9.2	34.5	△11.5	6.8	△0.5	6.6	△1.7	11.5	20.6	36.3	33.8	51.4	△15.7	3.5	0.6	△0.5	7.5	△1.3	△15.1	△1.1	1.3	△8.5	△12.1	△6.1	1.8	11.7	5.8
官業及官有財産收	計	11.6	37.2	31.7	18.2	20.1	7.0	△24.0	11.8	2.7	7.6	4.8	△8.8	23.8	23.5	21.4	15.2	△12.7	31.3	1.8	7.9	△4.7	11.8	11.6	5.6	4.3	1.6	1.2	1.6	△3.1	△1.3	6.1	△4.6
	郵便電信及電話收入	10.0	18.1	13.8	4.5	6.7	5.2	22.4	12.0	5.6	6.0	5.1	1.3	11.6	18.4	19.3	17.6	24.5	5.2	11.0	4.5	△2.7	13.4	24.1	6.5	8.0	△1.4	2.6	△4.3	△1.15	6.1	7.7	
	森林收入	△19.0	35.6	14.0	58.7	50.4	15.5	5.6	8.7	1.5	1.7	△5.3	△3.4	10.0	11.7	38.7	46.1	28.4	9.0	0.8	11.5	6.6	2.4	△2.5	10.5	7.9	3.3	△7.3	△2.3	△9.4	△11.3	6.9	13.7
	刑務所收入	△7.8	1.5	13.6	1.6	6.7	0.9	6.8	6.7	7.2	2.6	1.2	△9.1	3.2	11.3	22.1	39.4	41.5	28.4	17.2	15.7	△14.5	△6.8	5.1	4.1	0.2	△1.06	△2.7	△11.0	△4.8	10.9	31.2	5.3
	配当金收入									△52.7	13.4	27.5	24.7	2.7	2.4	2.1	△1.8	47.0	5.8	47.5	64.2	△1.9	△2.1	△1.6	19.2	△3.0	1.5	21.9	0.4	△18.2	△52.0	108.1	130.3
	專売局益金	22.7	85.7	44.5	22.9	7.4	1.6	△10.3	6.2	2.0	4.2	5.0	△21.2	26.0	△24	15.6	15.4	△14.8	14.7	0.1	4.3	1.4	13.9	3.2	7.4	3.5	2.3	1.3	11.5	△4.0	△6.6	0.8	9.4
	官有物賣下料	12.1	6.6	△8.5	34.0	13.5	13.5	△8.8	3.6	△6.5	△17.2	4.5	△6.7	11.8	△2.4	8.8	12.5	12.7	6.2	8.0	△7.5	△1.1	22.8	15.0	5.4	27.0	△31.0	6.4	△10.7	△5.9	△5.1	12.2	21.1
	印刷局益金	59.6	182.8	△35.1	18.3	△42.7	14.0	△17.5	65.3	△28.1	△16.7	93.2	11.6	△3.3	44.2	16.2	△11.8	△18.0	57.8	24.6	△11.0	△87.2	85.2	27.6	△24.1	△14.2	57.4	14.5	△28.9	△31.2	129.2	△13.8	18.0
	鉄道益金	11.9	11.6	8.3	34.3	93.2	8.7																										

我國稅外收入變動表其一三 增減率表

（△印減）

	明治36年	〃37	〃38	〃39	〃40	〃41	〃42	〃43	〃44	〃45	大正2	〃3	〃4	〃5	〃6	〃7	〃8	〃9	〃10	〃11	〃12	〃13	〃14	〃15	昭和2	〃3	〃4	〃5	〃6	〃7	〃8	〃9	〃10	〃11	〃12		平均 明治33年～昭和12	日露戰爭	戰時增稅	戰時減稅
	2.3	2.2	75.7	13.2	△26.6	9.2	34.5	△11.5	6.8	△0.5	6.6	△1.7	11.5	20.6	36.3	33.8	51.4	△15.7	3.5	0.6	△0.5	7.5	△1.3	△16.1	△1.1	6.3	△8.5	△12.1	△6.1	1.8	10.7	5.8	5.4	△3.2	8.8		7.0	39.0	19.1	2.1
	11.6	37.2	30.7	18.2	20.1	7.0	△24.0	11.8	2.7	7.6	4.8	△8.8	23.8	23.5	20.4	15.2	△12.7	31.3	1.8	7.9	△4.7	11.8	11.6	5.6	4.3	0.6	1.2	1.6	△3.1	△1.3	6.1	△46.4	4.1	5.8	11.0		6.8	34.0	14.8	9.6
	10.0	18.1	13.8	4.5	6.7	5.2	22.4	12.0	5.6	6.0	5.1	5.3	11.6	18.4	19.3	17.6	24.5	5.2	11.0	4.5	△2.7	13.4	24.1	6.5	7.0	△1.4	2.6	△4.3	△1.15	6.1	2.7						8.8	16.0	13.2	4.6
	△19.0	35.6	14.0	58.7	50.4	15.5	5.6	8.7	1.5	1.7	△5.3	△3.4	16.0	11.7	38.7	46.1	28.4	9.0	0.8	11.5	6.6	2.4	△2.5	10.5	7.9	3.3	△7.3	△2.3	△9.4	△11.3	6.9	13.7	8.2	13.0	△2.0		10.2	24.8	20.6	△4.6
	△7.8	1.5	13.6	1.6	6.7	0.9	6.8	6.7	7.2	2.6	1.2	△9.1	3.2	11.3	22.1	39.4	41.5	28.4	17.2	15.7	△14.5	△0.8	5.1	4.1	0.2	△1.06	△2.7	△11.0	△4.8	10.9	31.2	5.5	7.4	11.3	14.2		7.5	6.6	13.4	12.4
									△52.7	13.4	27.5	24.7	2.7	2.4	2.1	△6.8	47.0	5.8	47.5	64.2	△1.9	△2.1	△1.6	19.2	△3.0	1.5	21.9	0.4	△18.2	△52.0	108.1	130.3	20.0	10.4	△1.2		15.2		5.0	12.6
	22.7	85.7	44.5	22.9	7.4	1.6	△10.3	6.2	2.0	4.2	5.0	△21.2	26.0	△2.4	15.6	15.4	△16.8	16.7	0.1	4.3	1.4	13.9	3.2	7.4	3.5	2.3	1.3	11.5	△4.0	△6.6	0.8	7.4	1.6	3.2	15.9		10.5	75.1	6.7	△3.3
	12.1	6.6	△8.5	34.0	13.5	13.5	△8.8	3.6	△6.5	△17.2	4.5	△6.9	11.8	△2.4	9.8	12.5	12.9	6.2	8.0	△7.5	△1.1	22.8	15.0	5.4	27.0	△31.0	6.4	△10.7	△5.9	△5.1	12.2	2.1	△25.0	△0.9	6.5		2.8	△1.1	4.8	6.4
	59.6	182.8	△35.1	18.3	△49.7	14.0	△17.5	65.3	△28.1	△16.7	93.2	16.6	△3.3	44.2	14.2	△11.8	△18.0	57.9	24.6	△16.0	△59.2	85.2	27.6	△24.1	△14.2	57.4	14.5	△28.9	△31.2	129.2	△13.8	18.4	△19.9	44.9	0.7		37.7	73.9	12.2	28.4
	11.9	11.6	8.3	34.3	93.2	8.7																																		

| 科目 | 等花同金金 | | |

| | | |

附錄第十七　公債消化ノ方策及我國國債未償額變動表（自明治三十五年至昭和十年）

附錄第十七、

公債消化ノ方策

一、流動公債ノ発行

(一) 一時借入金（日銀ヨリ）

借入限度ヲ拡張ト期間ノ延長

(二) 大蔵省証券

1、可及的支払期限ノ延長（一ケ年）

2、日銀引受ノ強制

3 一般銀行ヘノ売出ノ強行トソノ売出ニ於ケル便法方法ノ賦與

4、不断ノ切替ニ依ル継続的発行ト長期又ハ短期公債ヘ借替ノ強行

(三) 短期国庫証券又ハ債券

ノ目的

(イ) 一時借入金及大蔵省証券ヨリ長期（確定）公債ヘノ借換ノ中間的機能ヲ発揮セシムルヲ目的トス

(ロ)証券市場ニ浮動スル資金ノ吸收ヲ目的トス

(ハ)一般国民ノ貯蓄奨励ノタメ零細資金ノ吸收ヲ目的トス

2、條件及種類

(イ)短期（三年以上十年以内）トス

(ロ)額面ヲ左ノ如クス

十円、五十円、百円、五百円、千円、一万円。

(ハ)額面ト発行額償還ニヨル利回ノ増加又ハ租税免除ニヨル無利子ノ公債発行又ハ割益償還ニヨル有利ナル條件ノ賦与。

(ニ)各種ノ名称ヲ付シ其他各種ノ條件ニヨル発行。

(四)政府不換紙幣

能フ限リ日本銀行券ヲ以テシ、政府不換紙幣ノ発行ハ極力之ヲ避クヘキモノトス。但シ補助貨幣ニ代用スル小額紙幣ハコノ限リニ非ス。

二、確定公債ノ発行

(一)名称

軍事公債、戦時公債、愛国公債、自由公債、戦勝公債、整理公債等トス。

(二)発行條件ハ状況ニヨルモ大体左ノ如シ。

(イ)短期（十年乃至二十年）ニシテ低利（三、五％―四、五％）又ハ長期（二十年乃至三十年）ニシテ高利（五％―六％）トス。

(ロ)額面下発行額面償還又ハ平価発行割増償還トシ額面ヲ五十円、百円、五百円、千円、二千円、五千円、一万円、五万円等トス。

(ハ)兼税ソノ他ノ特權ノ賦与。

三、公債ノ消化方法

(イ)強制的引受方法

(イ)日銀ニヨル強制的引受ト公開市場政策ニヨル売却

(ロ)市中銀行、保険、信託、信用組合、無盗等ニヨル資産ノ一定割合ノ強制的公債所有。

(ハ)其ノ他営利会社ニ於ル法定積立金ノ二割以上、使用人積立金

ノ五割以上ノ強制的公債所有

(ニ) 公共団体ニ於ル基金ノ三割以上ノ強制的公債所有、

(ホ) 株式配当六分ヲ超過スル場合ソノ超過部分ノ強制的公債引受、

(2) 戦時貯蓄委員会ノ創設

ソノ事業左ノ如シ。

(イ) 全国的戦時貯蓄組合ノ結成

(ロ) 右組合ニヨル貯蓄奨励ト消費節約ノ宣伝

(ハ) 右貯蓄ノ小額面国債ヘノ応募奨励（又ハ強制）

(3) ラジオ、ポスター、新聞、雑誌、女学生、少年団等ニヨル宣伝

ト銀行、郵便局ノミナラズ学校、工場、会社、市町村役場等ニ於ル発売。

(4) 郵便切手（愛国切手ノ発行）又ハ収入印紙ノ額面同額貼付用紙ノ引換、

(5) 継続的無制限発行法ノ採用、

(6) 公債証書ノ強制的支払手形化

左ノ資金ハ公債ヲ以テ授受セシム

(イ) 家屋敷金

(ロ) 契約手付金

(ハ) 軍需工場ニ対スル一定限度ノ大口政府支払金

(ニ) 政府ノ払戻金

(ホ) 政府ノ補償金、賠償金、

四、外債

(一) クレヂットノ設定

(二) 短期公債ノ発行

三年乃至五年ノ短期トシ発行価格及利率ヲ応募者ニ有利ニ決定又擔保付公債トナスコトアルベシ

(三) 長期公債ノ発行

十年乃至二十年ノ長期トシ国債券トシテ発行條件ヲ応募者ニ有利ニ決定ス。

短期公債ノ整理ニ利用ス。

(四)

以上外債ノ募集ハ開戦前ニ於テ充分ナル準備工作ヲ為シ置クコトヲ要ス。但シ外債ハ内債ト異リ戦後ニ於テ国民ノ実質的負担トナツテ加重サレルカ故ニ之カ発行ヲ極力避クヘキモノトス。

一三〇

第三十表　我国国債未償還額表（自明治元年至昭和二年）

第三十表　我国国債未償還額表（自明治25年至昭和10年）

（單位円）

年又ハ年度	未償還額	指数	前年比較増減(△)
明治25年	245,894,312	100	
〃 26	234,814,851	95	△ 11,079,461
〃 27以降度	283,628,499	115	48,813,748
〃 28	349,759,995	142	66,131,396
〃 29	361,335,135	147	11,575,140
〃 30	399,245,928	162	37,910,793
〃 31	391,253,124	159	△ 7,992,804
〃 32	480,967,249	196	89,714,125
〃 33	486,464,195	198	5,496,946
〃 34	502,226,140	204	15,761,945
〃 35	530,180,811	216	27,954,671
〃 36	538,962,521	219	8,781,715
〃 37	973,647,837	396	434,685,316
〃 38	1,870,386,257	761	896,738,420
〃 39	2,195,707,082	893	325,320,825
〃 40	2,254,346,452	917	58,639,370
〃 41	2,228,306,822	906	△ 26,039,630
〃 42	2,582,804,313	1,050	354,497,491
〃 43	2,650,355,615	1,078	67,551,302
〃 44	2,583,665,473	1,051	△ 66,690,142
〃 45			
大正 1	2,573,219,245	1,046	△ 10,446,228
〃 2	2,584,122,505	1,051	10,903,260
〃 3	2,506,371,242	1,019	△ 77,751,263
〃 4	2,489,234,427	1,012	△ 17,136,815
〃 5	2,467,701,937	1,004	△ 21,532,490
〃 6	2,698,741,411	1,098	231,039,474
〃 7	3,051,776,403	1,241	353,034,992
〃 8	3,277,872,677	1,333	226,096,274
〃 9	3,777,263,733	1,536	499,391,056
〃 10	4,077,115,712	1,658	299,851,979
〃 11	4,341,895,643	1,766	264,779,931
〃 12	4,729,955,643	1,924	388,060,011
〃 13	4,863,013,254	1,978	133,057,611
〃 14	4,999,176,360	2,033	136,163,106
〃 15			
昭和 1	5,171,766,216	2,103	172,589,856
〃 2	5,397,866,581	2,195	226,100,365
〃 3	5,831,261,057	2,371	433,394,476
〃 4	5,959,457,087	2,424	128,196,030
〃 5	5,955,816,760	2,422	△ 3,640,327
〃 6	6,187,657,475	2,516	231,840,715
〃 7	7,054,195,552	2,869	866,538,077
〃 8	8,139,038,393	3,320	1,084,842,841
〃 9	9,090,454,023	3,696	951,415,630
〃 10	9,854,300,640	4,008	763,846,617

註　△印ハ減ヲ示ス

指数ハ明治25年ヲ100トス。　大蔵省年報ニヨリ作成ス。

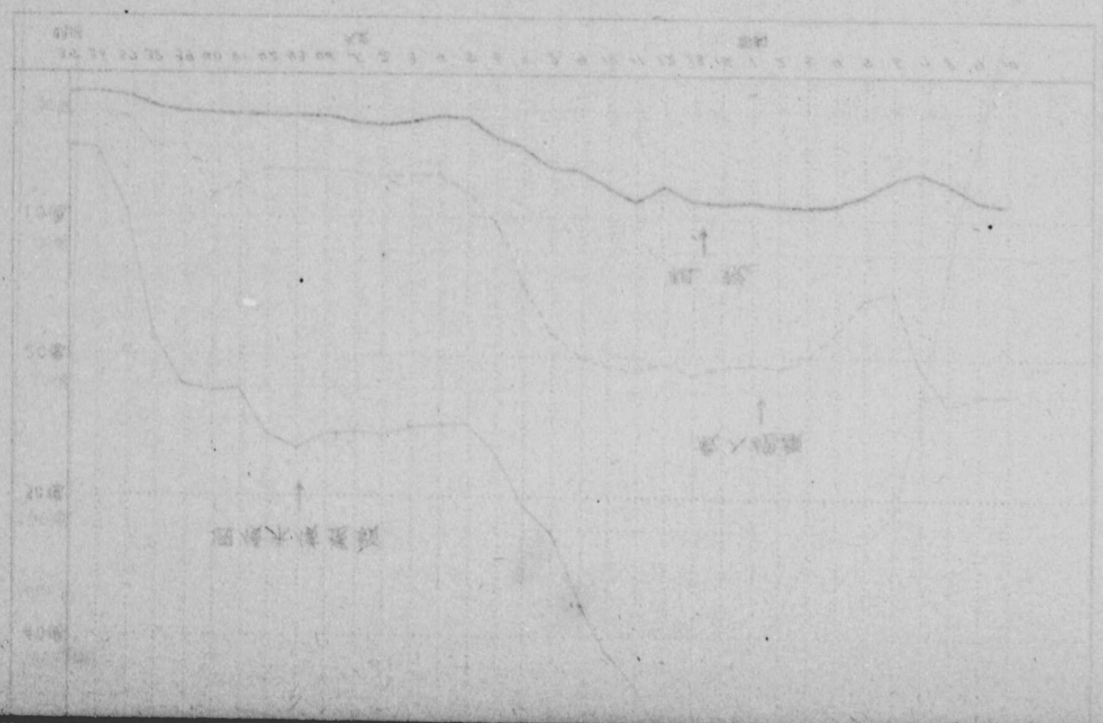

國債未償還額.歲入總額.租稅累年比較

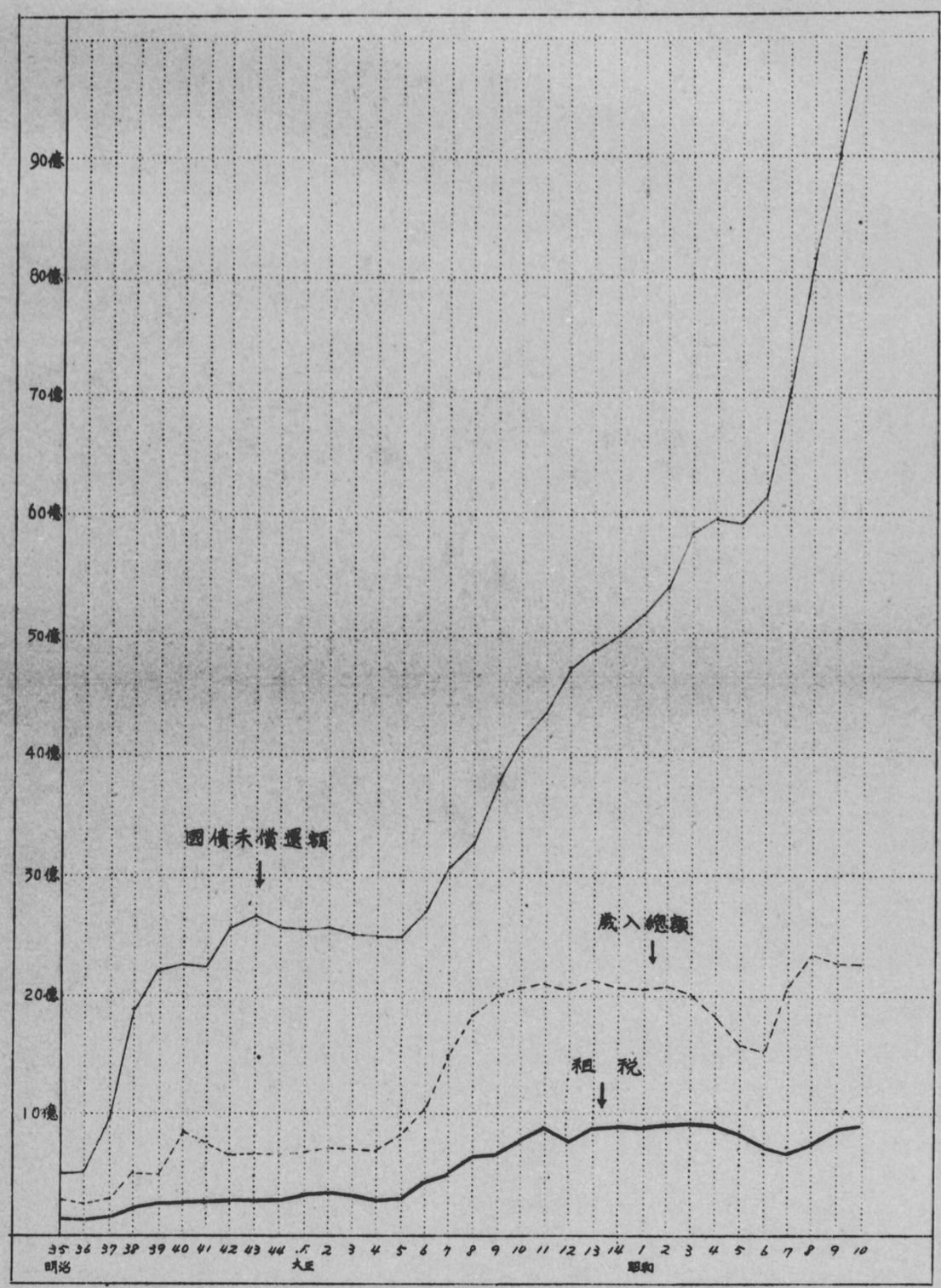

1011



附錄第十八　家屋稅及財産稅

附錄第十八

一、家屋稅

家屋稅ハ住家、店鋪、倉庫、工場ソノ他ノ建物ニ對シ課稅セントスルモノナリ。

而シテ最近ノ家屋稅收入總額ヲ見ルニ

昭和十一年	府縣	四〇、七五九、三五一円
	附加稅 市	一七、二八八、五〇〇円
	附加稅 町村	五〇、〇七〇、七七六円
以上合計		一〇八、一〇八、六二七円

昭和十二年度家屋稅收入ハ四一、六六四、〇三六円ナルモ、市町村附加稅ハ未ダ明カナラズ、ヨツテ昭和十二年度家屋稅ノ對前年度增加率約二%ヲモツテ昭和十二年度市町村附加稅收入ヲ計算スレバ

昭和十二年度家屋稅　四一、六六四千円

昭和十二年度家屋税付加税　六八、六〇七千円（推定）

計　一一〇、二七一（推定）

即チ昭和十二年度ニ於ケル收入ハ一一〇、二七一千円ヲ得、更ニ之ヲ基礎トシテ昭和十三年度收入トシテ

昭和十三年度　一一六、七四八千円

ト推定スルコトヲ得。

而シテ昭和十三年度ニ於テ新ニ創設セントスル家屋税ニ於テハ、右收入一一六、七四八千円ヲ國税ト市町村附加税トニ二等分スルモノトシ、結局家屋税收入トシテ

昭和十三年度　五八、三七四千円

ヲ得タリ、尚ホ家屋税ハ戰爭期間中、増税セサルモノトシ、自然増收ノミヲ計上シタリ。

二、財産税

財産税ハ法人及個人ノ財産ニ對シテ課税スルモノニシテ税率左ノ如シ、

(1) 法人ニ在リテハ拂込資本金及ビ積立金ノ合計額（繰越欠損額控除）ニ對シ千分ノ三ノ課税ヲ爲ス、

(2) 個人ニ在リテハ三万円以上ノ財産（負債控除）ニ對シ千分ノ二ノ課税ヲ爲スコト

(3) 財産評價ニ關スル規定ヲ設ケ評價ノ適正公平ヲ期スルト共ニ不動産重課ノ弊ヲ避クルコト、尚ホコノ規定ヲ相續税及ビ登録税ニモ準用スルコト

右税率ニヨッテ得ル税收ハ初年度（昭和十三年度）ニ於テ四〇、〇〇〇千円トセリ。尚ホ本税ハ昭和十四年度ニ於テ前年度收入ニ對シハ割増税トシ、ソレ以降ハ自然増收ヲ計上スルニ止メタリ。

附錄第十九、暫定的稅制改革ニ伴フ中央地方ノ租稅体系

第三十一表　暫定的稅制改革ニ伴フ中央及地方ノ租稅体系

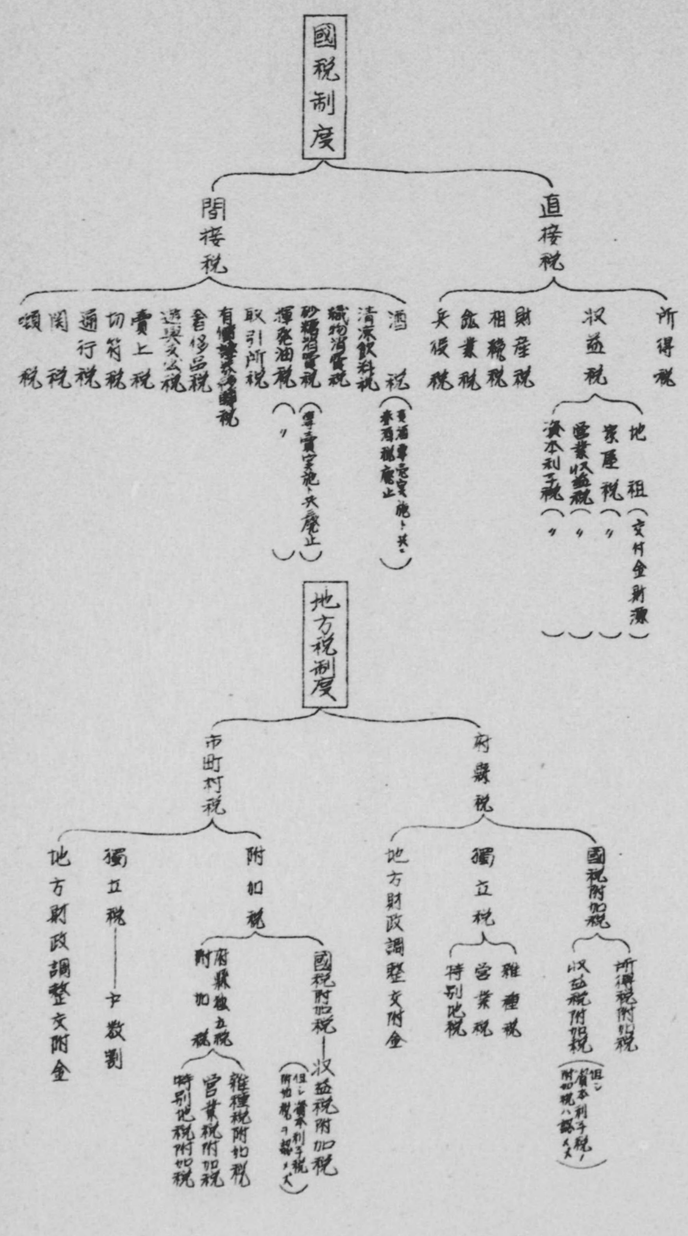

附錄第二十　第一案第二號ノ組稅ノ增減收算定ニ關スル資料

第三十二表　第一案第二号ニヨル歳入増新税率及自然増収率表

		経常部	租税	所得税	地租	営業収益税	資本利子税	法人資本税	家屋税	財産税	取引所税	有價證券移轉税	経常部合計		臨時部	戦時特別臨時部	戦時利得税	以上臨時部合計	公債金	臨時部総計	歳入総計
昭和十二年度	増新税率			71		3.7	81.6				14.9										
	自然増収率			14.5	0.4	1.5	5				5										
	合計		35.5	85.5	0.4	18.7	86.6				19.9		25.5					49.9	370.2	322.1	135.6
昭和十三年度	増新税率			20		10	10														
	自然増収率			15		10	10				10	10									
	合計		36.5	35		20	20				10	10	31.1					29.3	108.8	102.1	98.3
昭和十四年度	増新税率			40		30	30			80							50				
	自然増収率			20	5	20	20		5	20							30				
	合計		25.3	60	5	50	50		5	160			29.3			59.7	80	46.9	149.5	144.0	115.7
昭和十五年度	増新税率			50													30				
	自然増収率			30	5	30	30		5	25	10	10					50				
	合計		49.9	80	5	30	30		5	25	10	10	38.7			63.6	80	49.6	28.8	294.6	30.8
昭和十六年度	増新税率																				
	自然増収率			35	5	45	30		5	25	10	10					50				
	合計		29.6	35	5	45	30		5	25	10	10	25.4			43.5	50	39.8	△8.3	0.7	4.5
昭和十七年度	増新税率																				
	自然増収率			20	5	20	15		5	15	△10	△10					10				
	合計		14.6	20	5	20	15		5	15	△10	△10	12.1			7.5	10	9.2	△89.6	△84.5	△66.5
平均			31.9	52.6		30.6	28.6		5	41.3	5.8	4	27			56.1	65	29.1	93.2	129.6	49.8