14.4
200

0032004000

0032004-000

14．4－200

大日本帝国統計年鑑

内閣統計局・編

東京統計協会

第５９回

昭和１６

AFB

防諜上取扱注意

74D18

內閣統計局編纂

第五十九回

大日本帝國統計年鑑

昭和十五年

14.4
200

內閣統計局編纂

第五十九回

大日本帝國統計年鑑

昭和十五年

14.4
200

例　言

本書は各官公署の統計報告に基き、其の主要事項の要數を摘錄轉載し、又は之に若干集計を加へて編纂したものである。而して其の比例平均等は上記報告より轉載したものもあるが、多くは本局に於て算出したものである。

本書に於ては高級數位に亙る計數は多くの場合一定數位未滿を四捨五入したる略數を揭げ、四捨五入の結果一定數位に達せざるものあるときは之を「0」を以て示した。尙該當數無きものは「－」、不詳のものは「…」を以て示した。

本書に揭ぐる計數の出所は之を各表毎に其の書目を揭げ、精密なる計數を知らむとする者の便に供した。

總　目　次

統計表目次
索　　引
度量衡比較、合數及略算法
統　計　圖
統　計　表

1. 土　　地……2頁
2. 人　　口……4—29
3. 農林及水產……31—79
4. 工　　業……80—87
5. 商業及金融……88-121
6. 貿　　易……122-127
7. 交　　通……128-135
8. 厚　　生……136-145
9. 勞　　働……146-149
10. 教育、神社及宗教……150-174
11. 警察衛生及災害……175-185
12. 司　　法……186-194
13. 財　　政……195-242
14. 恩給其ノ他……243-246

內閣統計局刊行書目

統計表目次

1. 土　地

表號 頁
1. 帝國ノ位置 2
2. 周圍及面積 2

2. 人　口

3. 帝國ノ人口 4
4. 內地ノ府縣別世帶數及人口 7
5. 內地ノ市ノ世帶數及人口 9
6. 年齡及配偶關係別人口 10
7. 內地ノ職業(大分類)別人口ノ產業上ノ地位年齡及配偶關係 14
8. 內地ノ人口階級別市町村數及人口 16
9. 內地ノ民籍及國籍別人口 17
10. 婚姻、離婚、出生、死產及死亡 18
11. 內地ノ婚姻 22
12. 內地ノ離婚 24
13. 內地ノ夫婦關係繼續期間別離婚 24
14. 出生、死產身分別 24
15. 出生月別 27
16. 死亡月別 27
17. 乳兒死亡 28
18. 內地ノ生命表 29

3. 農林及水產

19. 耕地面積 31
20. 內地ノ耕地移動 32
21. 內地ノ農家戶數 33
22. 內地ノ耕地所有者戶數 33
23. 內地ノ農產物作付面積 34
24. 外地ノ農產物作付面積 36
25. 內地ノ農產物收獲高 38
26. 外地ノ農產物收獲高 48
27. 米麥一段當收獲高 53
28. 內地ノ米需給額 53
29. 內地ノ養蠶 54
30. 外地ノ養蠶 56
31. 家畜及家禽 57
32. 內地ノ乳肉製品 58
33. 林野面積 59
34. 內地ノ森林及林產額 60
35. 外地ノ森林及林產額 62
36. 漁業者及漁船數 63
37. 沿岸漁獲物 64
38. 水產製造物 68
39. 遠洋漁業 72
40. 內地ノ水產養殖 73
41. 內地ノ寒天製造 73
42. 內地ノ水產勞働者 74
43. 內地ノ林業勞働者 74
44. 內地ノ產業組合 75
45. 內地ノ農會 76
46. 內地ノ茶業組合及同聯合會 76
47. 內地ノ蠶絲業組合及同聯合會 77
48. 內地ノ畜產組合及同聯合會 77
49. 內地ノ森林組合 78
50. 內地ノ水產及漁業ニ關スル團體 79

4. 工　業

51. 工場及工場生產額 80
52. 內地ノ工場及從業者 84
53. 工場及職工數 86

5. 商業及金融

54. 會　社 88
55. 內地ノ資本金高別會社 90
56. 內地ノ營業種類別會社 91
57. 內地ノ產業別會社 92
58. 銀行總覽 94
59. 內地ノ銀行預金及貸出金總覽 96
60. 普通銀行預金 97
61. 貯蓄銀行預金 98
62. 普通銀行貸出金 99
63. 貯蓄銀行貸出金 100
64. 內地ノ信託業 101
65. 內地ノ無盡業 101
66. 產業組合中央金庫 102
67. 商工組合中央金庫 103
68. 內地ノ信用組合聯合會 104
69. 內地ノ信用組合 106
70. 內地ノ內國保險會社 108
71. 內地ノ外國保險會社 110
72. 內地ノ內國保險會社資金運用狀況 111
73. 簡易生命保險 112
74. 簡易生命保險事業收入支出 112
75. 郵便年金 113
76. 郵便貯金 114
77. 大藏省預金部資金及運用金 115
78. 內地ノ公社債發行償還及現在高 116
79. 外債(外國發行本邦公社債)現在高 116
80. 通貨流通高 118
81. 日本銀行兌換券 118

表號 頁
82. 臺灣銀行券 118
83. 朝鮮銀行券 118
84. 橫濱正金銀行券 118
85. 東京、大阪市中金利 119
86. 日本銀行金利 119
87. 東京、大阪預金協定利率 119
88. 東京、大阪貯蓄銀行協定利率 119
89. 內地ノ手形交換高 120
90. 外地ノ手形交換高 120
91. 內地ノ重要物產同業組合及同聯合會 121
92. 內地ノ商業組合及同聯合會 121
93. 內地ノ出荷組合 121

6. 貿　易

94. 全國輸移出入總額 122
95. 輸出入國別 124
96. 港別輸出入 126
97. 內地ノ輸出入品類別 127
98. 內地ノ輸出組合 127

7. 交　通

99. 內地ノ道路 128
100. 內地ノ橋梁 128
101. 諸車 129
102. 入港船舶 130
103. 船舶噸數別 131
104. 船舶地方別 132
105. 通信局所 133
106. 內國郵便及電信 134
107. 內地ノ外國郵便及電信 135

8. 厚　生

108. 內地ノ家計費 136
109. 內地ノ生計費指數 138
110. 軍事扶助 139
111. 社會事業施設類別 140
112. 內地ノ救護法ニ依ル救護 142
113. 內地ノ一般職業紹介 144
114. 內地ノ日雇勞働紹介 145
115. 內地ノ營利職業紹介 145

9. 勞　働

116. 內地ノ勞働者 146
117. 內地ノ產業別勞働者 148
118. 內地ノ賃銀 149
119. 內地ノ賃銀指數 149

10. 教育、神社及宗教

120. 學校、教員及生徒總數 150
121. 學齡兒童 152
122. 小學校及學級 153
123. 小學校兒童 154
124. 小學校教員 156
125. 高等女學校 157
126. 實科高等女學校 158
127. 中學校 159
128. 師範學校 160
129. 內地ノ實業學校及職業學校 161
130. 盲、聾啞學校 163
131. 內地ノ實業專門學校 164
132. 內地ノ高等師範學校及臨時教員養成所 164
133. 內地ノ專門學校 165
134. 內地ノ高等學校 166
135. 大學 166
136. 青年學校 168
137. 內地ノ青年團 169
138. 內地ノ出版圖書 170
139. 內地ノ新聞雜誌 170
140. 圖書館 171
141. 神社及神官神職 172
142. 寺院及住職 173
143. 基督教 174

11. 警察、衞生及災害

144. 警察官署及職員 175
145. 犯罪檢擧件數 176
146. 內地ノ警察取締營業 178
147. 內地ノ娛樂場 178
148. 醫業業 179
149. 種痘人員 181
150. 傳染病患者 182
151. 精神病者 183
152. 水　道 184
153. 火　災 185

12. 司　法

154. 內地ノ司法官署及刑務所職員 186
155. 內地ノ區裁判所取扱件數 186
156. 內地ノ地方裁判所取扱件數 186
157. 內地ノ控訴院取扱件數 187
158. 大審院取扱件數 187
159. 內地ノ區裁判所訴訟事件 187
160. 內地ノ地方裁判所第一審訴訟事件 188
161. 內地ノ控訴院控訴件數 188
162. 內地ノ公證事務 188
163. 內地ノ供託事件 188
164. 內地ノ刑事事件取扱件數 189
165. 內地ノ刑事第一審事件 189

表號		頁
166.	內地ノ刑事控訴事件	189
167.	內地ノ刑事上告事件	189
168.	內地ノ第一審刑法犯原因別	190
169.	內地ノ第一審刑法犯罪名別	191
170.	內地ノ第一審刑法犯年齡別	191
171.	第一審刑法犯罪名及刑名別	192
172.	第一審特別法犯罪名及刑名別	193
173.	內地ノ判決確定被告人	193
174.	在監人員	194
175.	內地ノ懲役在監受刑者刑期別	194

13. 財　政

176.	歲入歲出總額	195
177.	歲入經常部款項別	196
178.	歲出臨時部款項別	198
179.	歲出經常部款別	204
180.	歲出臨時部款別	210
181.	特別會計	210
182.	朝鮮總督府特別會計款別	218
183.	臺灣總督府特別會計款別	220
184.	樺太廳特別會計款別	224
185.	關東局特別會計款別	224
186.	南洋廳特別會計款別	226
187.	歲入歲出豫算純計額	228
188.	內地ノ所得稅	230
189.	第三種所得種類別	232
190.	內地ノ第三種所得稅納額別人員	232
191.	內地ノ地目別地租	233
192.	有租地	234
193.	內地ノ地租納稅人員	236
194.	內地ノ營業收益稅	236
195.	內地ノ會社收益	237
196.	內地ノ個人營業種類別收益	237
197.	內地ノ相續稅	238
198.	內地ノ酒稅	239
199.	內地ノ砂糖消費稅	239
200.	內地ノ織物消費稅	239
201.	地方及外地ノ歲入歲出總覽	240
202.	國債現在高	241
203.	內地ノ稅關收入	241
204.	內地ノ地方債	242

14. 恩給其ノ他

205.	恩給、扶助料受領權人員及金額	243
206.	恩給、扶助料受領權裁定人員及金額	244
207.	恩給、扶助料受領權消滅	245
208.	內地ノ警察官恩給及扶助料	245
209.	郡市町村數及役所役場數	246

索　引

—(イ)—

	頁
醫　師	179
一般職業紹介	144
醫業業	179

—(エ)—

營業收益稅	236
法　人	
個　人	
營利職業紹介	145
沿岸漁獲物	64
遠洋漁業	72

—(オ)—

大藏省預金部資金及運用金	115
織物消費稅	239
恩給、扶助料受領權裁定人員及金額	243
恩給、扶助料受領權消滅	245
恩給、扶助料受領權人員及金額	244

—(カ)—

火　災	185
家計費	136
家畜及家禽	57
會　社	88
會社收益	237
外國保險會社	110
外國郵便及電信	135
外債(外國發行本邦公社債)現在高	116
各種學校	150
學校、敎員及生徒總數	150
學齡兒童	152
樺太廳特別會計款別	224
看護婦	179
寒天製造	73
簡易生命保險	112
簡易生命保險事業收入支出	112
關東局特別會計款別	224

—(キ)—

救護法ニ依ル救護	142
牛　車	129
漁業者及漁船數	63
供託事件	188
敎育、神社及宗敎	150
橋　梁	128
基督敎	174
銀行總覽	94
銀行預金及貸出金總覽	96

—(ク)—

區裁判所訴訟事件	187
區裁判所取扱件數	186
軍事扶助	139
郡市町村數及役所役場數	246

—(ケ)—

刑事控訴事件	189
刑事事件取扱件數	189
刑事上告事件	189
刑事第一審事件	189
刑務所職員	186
警察、衞生及災害	175
警察官恩給及扶助料	245
警察官署及職員	175
警察取締營業	178
鍼、灸及按摩術業者	179

—(コ)—

個人營業種類別收益	237
娛樂場	178
工場生產額	80
工場及工場生產額	80
工場及從業者	84
工場及職工數	86
公、社債發行、償還及現在高	116
公證事務	188
交　通	128
耕地移動	32
耕地所有者戶數	33
耕地面積	31
高等學校	166
高等師範學校及臨時敎員養成所	164
高等女學校	157
控訴院控訴件數	188
控訴院取扱件數	187
國債現在高	241
國勢調查人口	4
米需給額	53
米、麥一段當收穫高	53

頁

婚 姻……22
婚姻、離婚、出生、死産及死亡……18

—(サ)—

砂糖消費稅……239
歲出經常部款別……204
歲出臨時部款別……210
歲入、經常部款項別……196
歲入、歲出總額……195
歲入歲出豫算純計額……228
歲入臨時部款項別……198
在監人員……194
財 政……195
產業組合……75
產業組合中央金庫……102
產 婆……179
產業別勞働者(勞働統計實地調査)……148
產業別會社……92
蠶絲業組合及同聯合會……77

—(シ)—

市ノ世帶數及人口……9
司 法……186
民 事……186
刑 事……186
行 刑……189
司法官署及刑務所職員……193
死產身分別……186
死亡月別……24
師範學校……27
寺院及住職……160
自轉車……173
實科高等女學校……129
實業學校及職業學校……158
實業專門學校……161
社會事業施設類別……164
酒 稅……140
周圍及面積……239
宗 教……2
資本高別會社……172
人力車……90
神社及神官、神職……129
……173

—(ス)—

水 產……63
水產及漁業ニ關スル團體……79
水產製造物……68
水產養殖……73
水產勞働者……74
水 道……184
推計人口……4

—(セ)—

生計費指數……138
生命表……29
青年學校……168
青年團……169
精神病者……183
稅關收入……241
專門學校……165
船舶地方別……132
船舶噸數別……131
全國輸移出入總額……122

—(ソ)—

相續稅……238

—(タ)—

大 學……166
大審院取扱件數……187
臺灣銀行券……118
臺灣總督府特別會計款別……220
第一審刑法犯原因別……190
第一審刑法犯罪名別……191
第一審刑法犯罪名及刑名別……192
第一審刑法犯年齡別……191
第一審特別法犯罪名及刑名別……193
第三種所得種類別……232
第三種所得稅納額別人員……232

—(チ)—

地租納稅人員……236
地方債……242
地方歲入歲出總覽……240
地方裁判所第一審訴訟事件……188
地方裁判所取扱件數……186
地目別地租……233
畜產組合及同聯合會……77
茶業組合及同聯合會……76
貯蓄銀行貸出金……100
貯蓄銀行預金……98
朝鮮銀行券……118
朝鮮總督府特別會計款別……218
懲役在監受刑者刑期別……194
貸 銀……149
貸銀指數……149

—(ツ)—

通貨流通高……118
通信局所……133

—(テ)—

手形交換高……120
帝國ノ位置……2
帝國ノ人口……4
現在人口……4
推計人口……5
現住人口……4
傳染病患者……182

—(ト)—

土地面積……2
圖書館……171
東京、大阪市中金利……119
東京、大阪貯蓄銀行協定利率……119
東京、大阪預金協定利率……119
道 路……128
特別會計……210

—(ナ)—

內國保險會社……108
內國保險會社資金運用狀況……111
內國郵便及電信……134
內地輸出入品類別……127
內地輸出入國別……124
南洋廳特別會計款別……226

—(ニ)—

日本銀行金利……119
日本銀行兌換券……118
荷 車……129
入港船舶……130
乳兒死亡……28
乳肉製品……58

—(ネ)—

年齡及配偶關係別人口……10

—(ノ)—

農家戶數……33
農 會……76
農產物作付面積……34
農產物收穫高……38
農林及水產……31

—(ハ)—

頁

犯罪檢擧件數……176
帆船石數別……132
判決確定被告人……193

—(ヒ)—

日雇勞働紹介……145
病 院……180

—(フ)—

普通銀行貸出金……99
普通銀行預金……97
夫婦關係繼續期間別離婚……24
府縣別世帶及人口……7

—(ホ)—(ミ)—(ム)—

貿 易……122
港別檢出入……126
民籍及國籍別人口……17
麥一段當收穫高……53
無盡業……101
面 積……2

—(モ)—(ヤ)—

盲、聾啞學校……163
藥局及藥業者……180
藥劑師……179

—(ユ)—

輸出組合……127
輸出入國別……124
有租地……134
郵便貯金……114
郵便年金……113

—(ヨ)—

養 蠶……54
橫濱正金銀行券……118

—(リ)—

離 婚……24
林業勞働者……74
林產額……60
林野面積……59
臨時教員養成所……164

—(ロ)—

勞 働……146
勞働者……146
聾啞學校……163

度量衡比較、合數及略算法

度量衡比較及合數

メートル法

度

粍「ミリメートル」		厘 3.30000	逆 厘 0.30303
糎「センチメートル」		分 3.30000	糎 0.30303
粉「デシメートル」		寸 3.30000	粉 0.30303
米「メートル」		尺 3.30000	米 0.30303
〃		呎 3.2808	米 0.30480
〃		碼 1.0936	米 0.91441
〃		間 0.5500	米 1.81818
粁「キロメートル」		間 550.000	粁 0.00182
〃		町 9.1666667	粁 0.10909
〃		里 0.25463	粁 3.92727
〃		哩 0.621371	粁 1.60934
〃		鎖 49.7096953	粁 0.02012

面　積

平方粍（「平方米」ノ百萬分ノ一）
平方糎（「平方米」ノ一萬分ノ一）
平方粉（「平方米」ノ百分ノ一）

平方米		坪 0.3025000	平方米 3.30579
〃		平方尺 10.89	平方米 0.09183
〃		平方碼 1.1959900	平方米 0.83613
〃		平方呎 10.76391	平方米 0.09290
平方粁（百萬「平方米」）		方里 0.064836	方粁 15.42353
アール		畝 1.008333	アール 0.99174
ヘクタール（百「アール」）		町 1.008333	ヘクタール 0.99174

量

竰「センチリツトル」		勺 0.55435	瓲 1.80391
竾「デシリツトル」		合 0.55435	竾 1.80391
立「リツトル」		升 0.55435	立 1.80391
竰「ヘクトリツトル」		石 0.55435	竰 1.80391
立方米		立方尺 35.9370	立方米 0.02783
〃		立方呎 35.31467	立方米 0.02832
〃		才 35.9371	立方米 0.02783
〃		立方碼 1.30795	立方米 0.76456
〃		立坪 0.166375	立方米 6.01052
〃		石 3.5937	立方米 0.27826

衡

瓱「ミリグラム」		毛 0.26667	逆 瓦 3.74995
竰「センチグラム」		毛 2.66667	瓲 0.374995
瓱「デシグラム」		瓦 2.66667	瓱 0.374995
瓦「グラム」		分 2.66667	瓦 0.374995
〃		匁 0.35273	瓦 28.35030
瓲「キログラム」		貫 0.2666667	瓲 3.74995
〃		斤 1.666667	瓲 0.6
〃		封度 2.20459	瓲 0.45360
〃		瓱 0.001	瓲 1,000
〃		噸 0.0009842	瓲 1,016.064
瓱		貫 266.6667	瓲 0.00375

ヤード、ポンド法

度

吋「インチ」（「ヤード」ノ三十六分ノ一）		寸 0.83820	逆 吋 1.19303
呎「フィート」（「ヤード」ノ三分ノ一）		尺 1.00584	呎 0.99419
碼「ヤード」		尺 3.01752	碼 0.33140
鎖「チェーン」（二十二「ヤード」）		尺 66.38544	鎖 0.01506
〃		間 11.06424	鎖 0.09038
哩「マイル」（千七百六十「ヤード」）		尺 5,310.835	哩 0.00019
〃		町 14.7523	哩 0.06779
〃		里 0.40979	哩 2.44027
浬「カイリ」		町 16.975	浬 0.05891

量

瓦侖「ガロン」		升 2.09846	瓦侖 0.47654

衡

匁「オンス」（「ポンド」ノ十六分ノ一）		匁 7.56000	匁 0.13228
封度「ポンド」		匁 120.9600	封度 0.00827
噸（英）「トン」（二千二百四十「ポンド」）		貫 270.9504	噸 0.00370
擔「ピカル」		斤 100	擔 0.01

合數其ノ他

哥（グロツス）		打 12	
打（ダース）		箇 12	
甲（臺灣）		段 9.78	甲 0.10225
中國畝（關東州）		畝强 約 6.1	中國畝 0.16393

度量衡比較、合數及略算法

略　算　法

メートル法

度

粍「ミリメートル」	10/3	厘
糎「センチメートル」	10/3	分
粉「デシメートル」	10/3	寸
米「メートル」	10/3	尺
〃	16/5	呎
〃	11/10	碼
〃	5/9	間
粁「キロメートル」	550	間
〃	46/5	町
〃	1/4	里
〃	3/5	哩
〃	149/3	鎖

面　積

平方米	3/10	坪
〃	54/5	平方尺
〃	6/5	平方碼
〃	54/5	平方呎
平方粁	3/50	方里
アール	1	畝
ヘクタール	1	町

量

竰「センチリツトル」	5/9	勺
竾「デシリツトル」	5/9	合
立「リツトル」	5/9	升
竰「ヘクトリツトル」	5/9	石
立方米	36	立方尺
〃	353/10	立方呎
〃	36	才
〃	13/10	立方碼
立方米	1/6	立坪
〃	8/5	石

衡

瓱「ミリグラム」	1/4	毛
竰「センチグラム」	8/3	毛
瓱「デシグラム」	8/3	瓦
瓦「グラム」	8/3	分
〃	1/3	匁
瓲「キログラム」	1/4	貫
〃	5/3	斤
〃	11/5	封度
〃	1/1000	瓱
〃	1/1000	噸
瓱	267	貫

ヤード、ポンド法

度

吋「インチ」（「ヤード」ノ三十六分ノ一）	5/6	寸
呎「フィート」（「ヤード」ノ三分ノ一）	1	尺
碼「ヤード」	3	尺
鎖「チェーン」（二十二「ヤード」）	66	尺
〃	11	間
哩「マイル」（千七百六十「ヤード」）	5,311	尺
〃	15	町
〃	2/5	里
浬「カイリ」	17	町

量

瓦侖「ガロン」	2	升

衡

匁「オンス」（「ポンド」ノ十六分ノ一）	8	匁
封度「ポンド」	121	匁
噸（英）「トン」（二千二百四十「ポンド」）	271	貫
擔「ピカル」	100	斤

内地の男女年齢別死亡率（人口1000人に付）

（昭和十年四月乃至昭和十一年三月）

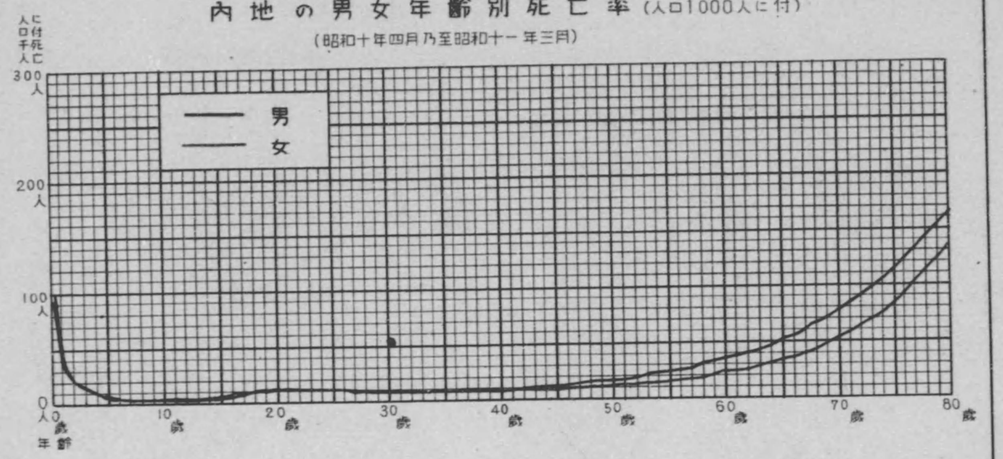

内地の男女年齢別平均餘命

（昭和十年四月乃至昭和十一年三月）

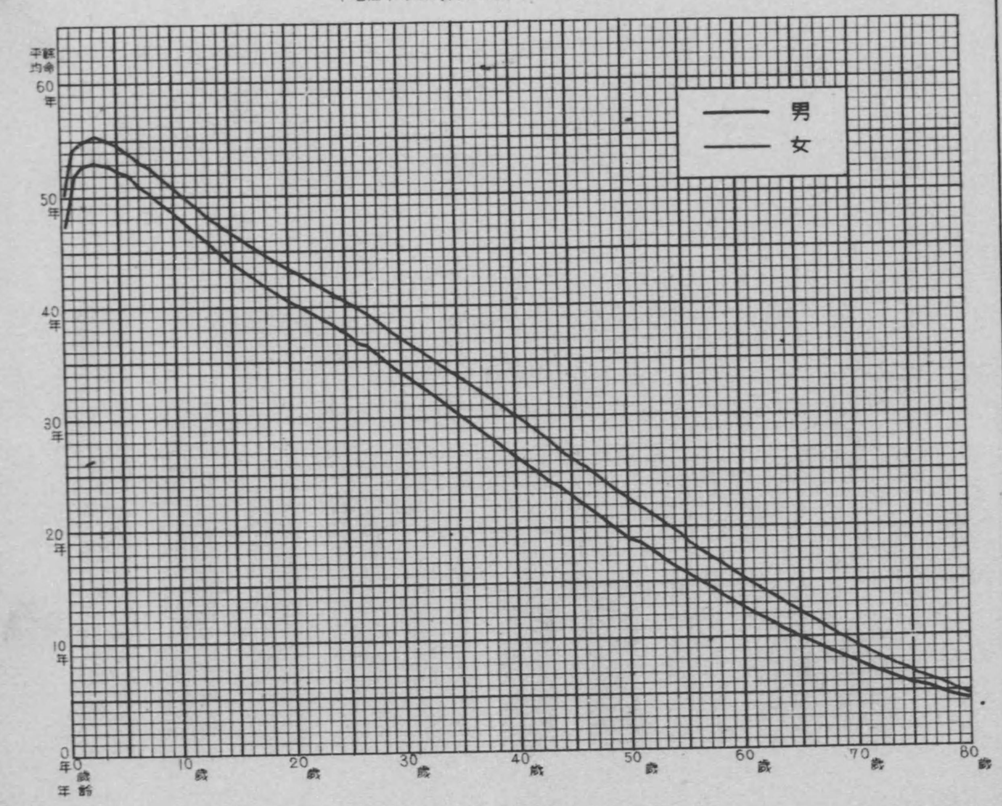

昭和十·十五年度一般會計豫算額比較

歳入内譯

昭和十五年度

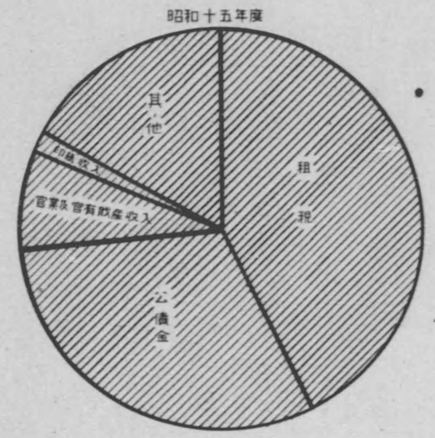

歳出内譯

昭和十五年度

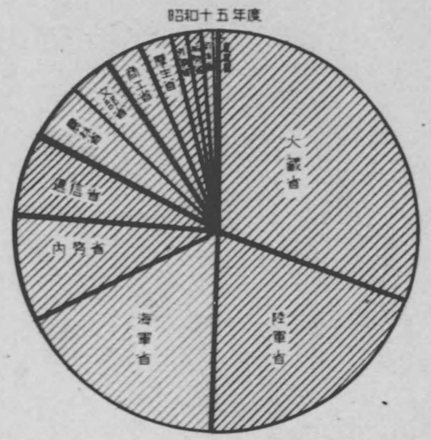

昭和十年度



昭和十年度

最近十箇年間ニ於ケル一般會計歳出豫算額

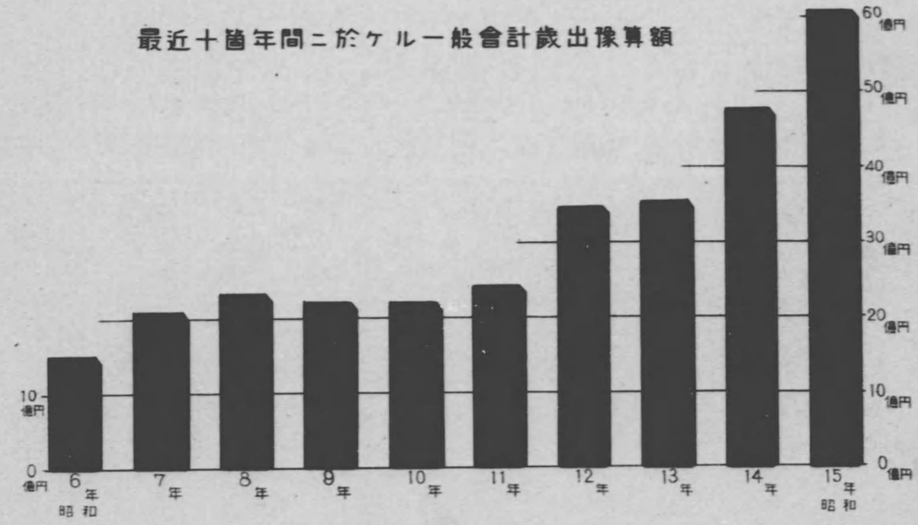

統　計　表

1. 土地

1. 帝國ノ位置 (水路部調査)

地方、方位		極點 地名	北緯	東經	方位	極點 地名	北緯	東經
			度分秒	度分秒			度分秒	度分秒
帝國	極東	根室支廳占守郡占守島東埼	50.45.58	156.30.48	極南	高雄州高雄市丸島南端	27.51.30	112.54.50
	極西	高雄州高雄市西鳥島西端	8.37.40	111.54.40	極北	根室支廳占守郡阿羅度島最北埼北方露岩	50.55.25	155.32.00
本州	〃	東京府小笠原島南鳥島東端	24.17.27	153.58.26	〃	東京府小笠原島沖ノ鳥島南端	20.25.24	136.03.50
	〃	山口縣豊浦郡豊西村蓋井島西端	34.06.30	130.46.40	〃	青森縣下北郡大奥村辨天島北端	41.33.10	140.54.55
四國	〃	德島縣那賀郡椿村伊島東端	33.51.10	134.49.25	〃	高知縣幡多郡沖ノ島村沖ノ島鷲ケ鼻	32.42.00	132.32.45
	〃	愛媛縣西宇和郡三崎村佐多岬西方高サ30米島西端	33.20.25	132.00.55	〃	香川縣小豆郡福田村小豆島鷲埼	34.33.45	134.21.00
九州	〃	大分縣南海部郡東中浦村水ノ子島東端	33.02.25	132.10.50	〃	鹿兒島縣大島郡與勝村與論島南端	27.00.55	128.26.45
	〃	長崎縣南松浦郡大濱村鳥島南岩西方高サ19米岩	32.14.30	128.06.25	〃	長崎縣對馬豊崎村北瀬	34.43.39	129.27.08
琉球	〃	沖繩縣島尻郡大東島北大東島東端	25.57.00	131.20.00	〃	沖繩縣八重山郡竹取村波照間島南端	24.02.20	123.47.05
	〃	沖繩縣八重山郡與那國村與那國島西端	24.26.40	122.56.00	〃	沖繩縣島尻郡具志川村鳥島北端	27.52.30	128.13.40
北海道本島	〃	根室支廳花咲郡齒舞村納沙布埼	43.22.58	145.49.17	〃	渡島支廳松前郡小島村小島南端	41.21.00	139.48.10
	〃	渡島支廳松前郡大島村大島西端	41.30.45	139.20.20	〃	宗谷支廳宗谷郡宗谷村辨天島北端	45.31.30	141.55.25
千島	〃	根室支廳占守郡占守島東埼	50.45.58	156.30.48	〃	根室支廳色丹郡色丹村秋勇留島南端	43.20.13	146.01.03
	〃	根室支廳國後郡泊村國後島ハツチヤウス島	43.49.35	145.24.10	〃	根室支廳占守郡阿羅度島最北埼北方露岩	50.55.25	155.32.00
朝鮮	〃	慶尙北道鬱陵島竹島東端	37.31.30	130.56.30	〃	全羅南道濟州島大盆圓島最北端	33.06.35	126.16.10
	〃	平安北道龍川郡新島圓周鞍島北方島西端	39.49.10	124.11.00	〃	咸鏡北道穩城郡柔浦面北端	43.01.00	129.56.20
臺灣本島	〃	臺北州基隆市棉花嶼東端	25.29.10	122.06.00	〃	高雄州恒春郡恒春庄七星石南端	21.45.20	120.49.05
	〃	臺南州北門郡七股庄頭頭嶼山西端	23.06.10	120.01.25	〃	臺北州基隆市彭佳嶼北端	25.38.10	122.04.20
澎湖島	〃	澎湖廳湖西庄査母嶼東端	23.32.10	119.43.05	〃	澎湖廳望安庄大嶼南端	23.11.20	119.25.20
	〃	澎湖廳望安庄花嶼西端	23.24.10	119.18.25	〃	澎湖廳白沙庄目斗嶼南端	23.47.20	119.35.35
新南群島	〃	高雄州高雄市龜甲島東端	10.50.05	115.48.00	〃	高雄州高雄市丸島南端	7.51.30	112.54.50
	〃	〃 西鳥島西端	8.37.40	111.54.40	〃	〃 北二子島北端	11.27.30	114.21.05
樺太	〃	東海岸北知床岬東端	48.38.45	144.45.00	〃	西能登呂岬南方二丈岩	45.47.25	142.13.45
	〃	海馬島泊皿西方高サ0.7米岩	46.16.30	141.12.45	〃	國境	50.00.00 (1)	
關東州	〃	髭子當樺洋島會灣西屯南陀子東方露岩	39.02.20	123.13.10	〃	旅順方家屯會單家屯遇岩	38.34.20	121.38.10
	〃	旅順山頭會西湖嘴屯小龍山島西端	38.57.25	120.58.25	〃	普蘭店朝陽寺會宮家屯北端	39.33.35	122.02.30
南洋群島	〃	ヤルート支廳區ミレ島ナーリギリツク島東端	5.53.00	172.09.50	〃	ポナペ支廳區グリーニツチ島フマタハチ島南端	1.01.30	154.46.20
	〃	パラオ支廳區トコベイ島西端	3.00.30	131.10.10	〃	サイパン支廳區ウラカス島北端	20.32.40	144.53.50

(1) 樺太ノ國境ハ西端東經142度9分25秒、東端ハ東經143度59分40秒ナリ。

2. 周圍及面積 (水路部、參謀本部陸地測量部調査、外地各廳統計書)

地方	周圍 總數	本地	大島嶼(1粁以上) 個數	延長	小島嶼(1粁以下) 個數	延長	面積 總數	本地	屬地	千分比例
	粁	粁		粁		粁	方粁	方粁	方粁	
總數	52,231.787	26,790.334	2,322	23,103.114	5,527	2,338.339	675,405.78	…	…	1,000.00
內地	30,605.458	15,385.682	1,080	14,166.729	2,989	1,053.047	382,562.46	…	…	566.42
本州	11,904.077	8,100.321	382	3,401.794	1,027	401.962	230,551.24	…	…	341.35
四國	2,946.514	1,797.234	167	1,053.090	304	96.190	18,771.45	…	…	27.79
九州	8,662.302	3,040.824	373	5,227.469	1,046	394.009	42,078.49	…	…	62.30
北海道	5,484.504	2,447.303	69	2,962.323	228	74.878	88,775.04	…	…	131.44
琉球	1,608.061		89	1,522.053	384	86.008	2,386.24			3.53
(再掲) 佐渡	208.843		1	208.843	—	—	857.24			1.27
淡路	161.073		1	161.073	—	—	592.93			0.88
隱岐	176.308		5	164.245	28	12.063	348.03			0.52
小笠原	182.946		15	170.616	30	12.330	102.94			0.15
壹岐	177.231		12	168.286	20	8.945	138.56			0.21
對島	945.269		23	916.464	109	28.805	702.94			1.04
千島	2,720.457		47	2,671.478	164	48.979	10,213.77			15.12
朝鮮	18,203,726	8,636.471	1,164	8,334.249	2,315	1,233.006	220,791.81	…	…	326.90
臺灣本地	1,570,405	1,256.180	51	278.576	151	35.649	35,834.35	35,759.55	74.80	53.06
澎湖島	317,782		25	301.145	72	16.637	126.86	64.24	62.63	0.19
樺太	1,534.416	1,512.001	2	22.415	—	—	36,090.30	…	…	53.44
關東州	1,216.753	693.929	53	478.612	66	44.212	3,462.45	3,214.30	248.15	
南洋群島	4,059.498		760	3,285.195	1,790	774.303	2,148.80			

本表中ノ周圍ハ水路部ノ調査ニシテ朝鮮及樺太ノ國境、關東州ノ境界ノ分ヲ含マズ。面積中內地ハ參謀本部陸地測量部、內地以外ハ當該外地各廳ノ調査ニヨル。

2. 周圍及面積 (續)

府縣	面積	千分比例
內地		
	方粁	
總數	382,562.46	1,000.00
北海道	88,775.04	232.05
岩手	15,235.31	39.82
福島	13,781.98	36.03
長野	13,626.18	35.62
新潟	12,578.05	32.88
秋田	11,663.94	30.49
岐阜	10,494.73	27.43
青森	9,630.92	25.17
山形	9,325.66	24.38
鹿兒島	9,103.81	23.80
廣島	8,438.58	22.06
兵庫	8,323.37	21.76
靜岡	7,769.90	20.31
宮崎	7,738.85	20.23
熊本	7,433.41	19.43
宮城	7,273.36	19.01
高知	7,103.85	18.57
岡山	7,046.47	18.42
島根	6,625.46	17.32
栃木	6,436.59	17.32
群馬	6,335.87	16.56
大分	6,333.87	16.56
茨城	6,091.14	15.92
山口	6,084.49	15.90
三重	5,765.28	15.07
愛媛	5,667.42	14.81
愛知	5,084.33	13.29
千葉	5,062.09	13.23
福岡	4,943.54	12.92
和歌山	4,718.59	12.34
京都	4,621.29	12.08
山梨	4,465.87	11.67
福井	4,264.48	11.15
富山	4,257.42	11.13
石川	4,192.42	10.97
德島	4,143.22	10.83
長崎	4,075.98	10.65
滋賀	4,050.93	10.59
埼玉	3,802.68	9.94
奈良	3,693.52	9.65
鳥取	3,489.48	9.12
佐賀	2,449.03	6.40
沖繩	2,386.24	6.24
神奈川	2,362.43	6.18
東京	2,144.80	5.61
香川	1,856.96	4.85
大阪	1,813.63	4.74

地方	面積	千分比例
朝鮮		
	方粁	
總數	220,791.81	1,000.00
咸鏡南道	31,978.41	144.84
平安北道	28,441.12	128.83
江原道	26,262.98	118.95
咸鏡北道	20,346.76	92.15
慶尙北道	18,988.83	86.00
黃海道	16,744.42	75.81
平安南道	14,939.25	67.68
全羅南道	13,887.37	62.90
京畿道	12,820.88	58.07
慶尙南道	12,304.58	55.73
全羅北道	8,552.39	38.74
忠淸南道	8,106.44	36.72
忠淸北道	7,418.38	33.60
臺灣		
總數	35,961.21	1,000.00
臺中州	7,382.94	205.30
高雄州	5,721.87	159.11
臺南州	5,421.46	150.76
花蓮港廳	4,628.57	128.71
臺北州	4,594.24	127.76
新竹州	4,570.01	127.08
臺東廳	3,515.25	97.75
澎湖廳	126.86	3.53
樺太		
總數	36,090.3	1,000.00
敷香支廳	12,416.5	344.04
泊居 〃	6,902.7	191.26
大泊 〃	4,843.0	134.19
豊原 〃	4,750.5	131.63
元泊 〃	3,120.9	86.48
眞岡 〃	2,490.1	68.99
本斗 〃	1,566.6	43.41
關東州		
總數	3,462.45	1,000.00
普蘭店民政署	1,107.68	319.91
金州 〃	811.91	234.49
旅順 〃	787.37	227.40
髭子窩 〃	605.65	174.92
大連 〃	149.84	43.28
南洋群島		
總數	2,148.80	1,000.00
サイパン支廳	638.99	297.37
ポナペ 〃	503.58	234.35
パラオ 〃	478.13	222.51
ヤップ 〃	225.80	105.08
ヤルート 〃	170.43	79.32
トラック 〃	131.87	61.37

內地面積ハ參謀本部陸地測量部五萬分ノ一地形圖上ニ於ケル昭和十五年一月二十六日ノ調査ニシテ陸地ノ外滿干兩潮界間ノ面積ノ二分ノ一ヲモ陸地面積トシテ計上ス、琵琶湖(滋賀縣) 716.31方粁 八郎潟(秋田縣) 223.29方粁 霞ケ浦(茨城縣) 178.24方粁 猿澗湖(北海道) 150.53方粁 猪苗代湖(福島縣) 104.83方粁 屈斜路湖(北海道) 85.54方粁 宍道湖(島根縣) 82.32方粁 支笏湖(北海道) 76.18方粁 洞爺湖(北海道) 74.54方粁 濱名湖(靜岡縣) 72.04方粁 小川原沼(青森縣) 62.26方粁 十和田湖(青森、秋田縣) 59.58方粁 能取湖(北海道) 58.49方粁 風蓮湖(北海道) 52.13方粁 北浦(茨城縣) 35.11方粁 網走湖(北海道) 34.04方粁 厚岸湖(北海道) 31.99方粁 印旛沼(千葉縣) 25.95方粁 田澤湖(秋田縣) 25.65方粁 岡仙湖(北海道) 24.35方粁 河北潟(石川縣) 22.85方粁 十三湖(青森縣) 20.82方粁 摩周湖(北海道) 19.77方粁 諏訪湖(長野縣) 14.45方粁 阿寒湖(北海道) 12.93方粁 涸沼(茨城縣) 12.20方粁 手賀沼(千葉縣) 11.88方粁 中禪寺湖(栃木縣) 11.29方粁 池田湖(鹿兒島縣) 10.98方粁 檜原湖(福島縣) 10.27方粁 及其ノ他十方粁以下ノ潮水及潟等ヲ含ム。

朝鮮、臺灣、樺太、關東州、南洋ハ昭和十三年末調。

2. 人 口

3. 帝國ノ人口 (內閣統計局調査、外地各廳統計書)

現在人口

(現在人口トハ各個人ヲ調査當日現在シタル市町村ニ所屬セシメテ調査シタル人口ヲ謂フ)

	昭和十年十月一日					昭和			
						總數			內
	總數	男	女	一方ニ付キ人口	女百人ニ付キ男	總數	男	女	總數
	人	人	人	人	人	人	人	人	人
帝國 總數	97,697,555	49,242,834	48,454,721	145	101.6	90,396,043	45,675,654	44,720,389	65,011,520
帝國 內地	69,254,148	34,734,133	34,520,015	181	100.6	64,450,005	32,390,155	32,059,850	63,972,025
帝國 朝鮮	22,899,038	11,662,657	11,236,381	104	103.8	21,058,305	10,763,679	10,294,626	527,016
帝國 臺灣	5,212,426	2,659,819	2,552,607	145	104.2	4,592,537	2,353,288	2,239,249	228,281
帝國 樺太	331,943	186,225	145,718	9	127.8	295,196	168,532	126,664	284,196
關東州及滿鐵附屬地	1,656,726	995,447	661,279	441	150.5	1,328,011	809,044	518,967	225,257
南洋群島	102,537	57,333	45,204	48	126.8	69,626	37,929	31,697	19,629

	五年十月一日								
	地人		外地人			外國人			一方ニ付キ人口	女百人ニ付キ男
	男	女	總數	男	女	總數	男	女		
	人	人	人	人	人	人	人	人	人	人
帝國 總數	32,620,486	32,391,034	25,186,851	12,900,325	12,286,526	197,672	154,843	42,829	134	102.1
帝國 內地	32,049,065	31,922,960	423,660	301,175	122,485	54,320	39,915	14,405	169	101.0
帝國 朝鮮	285,966	241,050	20,438,142	10,398,911	10,039,231	93,147	78,802	14,345	95	104.6
帝國 臺灣	124,744	103,537	4,314,579	2,192,824	2,121,755	49,677	35,720	13,957	128	105.1
帝國 樺太	160,711	123,487	10,470	7,415	3,055	528	406	122	8	133.1
關東州及滿鐵附屬地	121,475	103,782	18,302	9,922	8,380	1,084,452	677,647	406,805	355	155.9
南洋群島	12,105	7,524	49,901	25,753	24,148	96	71	25	32	119.7

	大正十四年十月一日					大正			
						總數			內
	總數	男	女	一方ニ付キ人口	女百人ニ付キ男	總數	男	女	總數
	人	人	人	人	人	人	人	人	人
帝國 總數	83,456,929	42,209,100	41,247,829	124	102.3	76,988,379	38,903,053	38,085,326	56,498,595
帝國 內地	59,736,822	30,013,109	29,723,713	156	101.0	55,963,053	28,044,185	27,918,868	55,884,992
帝國 朝鮮	19,522,945	10,020,943	9,502,002	88	105.5	17,264,119	8,903,000	8,361,119	346,496
帝國 臺灣	3,993,408	2,052,669	1,940,739	111	105.8	3,655,308	1,893,541	1,761,767	164,266
帝國 樺太	203,754	122,379	81,375	6	150.4	105,899	62,327	43,572	102,841
關東州及滿鐵附屬地	1,054,074	644,491	409,583	283	157.4	939,952	595,192	344,760	169,388
南洋群島	56,294	30,100	26,194	26	114.9	52,222	28,010	24,212	3,403

	九年十月一日								
	地人		外地人			外國人			一方ニ付キ人口	女百人ニ付キ男
	男	女	總數	男	女	總數	男	女		
	人	人	人	人	人	人	人	人	人	人
帝國 總數	28,318,084	28,180,511	20,403,245	10,516,701	9,886,544	86,539	68,268	18,271	114	102.1
帝國 內地	27,980,989	27,904,003	42,492	37,485	5,007	35,569	25,711	9,858	147	100.4
帝國 朝鮮	184,200	162,296	16,891,289	8,695,630	8,195,659	26,334	23,170	3,164	78	106.5
帝國 臺灣	92,576	71,690	3,466,576	1,781,704	1,684,872	24,466	19,261	5,205	102	107.5
帝國 樺太	60,319	42,522	2,888	1,882	1,006	170	126	44	3	143.0
關東州及滿鐵附屬地	97,135	72,253	16,328	9,316	6,982	754,236	488,711	265,525	253	172.6
南洋群島	2,872	531	48,773	25,102	23,671	46	36	10	24	115.7

內地人口 (推計) (十月一日現在但シ大正十二年ハ九月一日現在)

本推計人口ハ下記ノ方法ニ依リ推計シタルモノナリ。(1)大正十年乃至同十二年ハ大正九年十月一日國勢調査ニ據ル現在人口ヲ基礎トシテ明治四十一年乃至大正七年ノ一年平均男女別增加率ニヨリ郡市別ニ推計シ之ヲ合計シタルモノナリ。(2)大正十三年ハ各都市ニ於ケル男女各別ノ增加率ニヨリ算出シタル人口ノ全國積算數ト全國ニ於ケル男女別ノ增加率ニヨリ算出シタル數トノ差ヲ各道府縣人口ヨリ按分控除シ、尙大正十二年九月關東大震災ニヨル人口ノ減少ヲモ加味シテ作リタルモノナリ。(3)大正十五年乃至昭和四年ハ大正九年及大正十四年國勢調査ニ據ル現在人口ヲ基礎トシ全國人口ノ一年平均歩合何程增加率ヲ求メ之ニヨリ推計シタリ。(4)昭和六年乃至同九年ハ大正九年ハ大正九年及昭和五年國勢調査ニ據ル現在人口ヲ基礎トシ(3)ト同樣ノ方法ニ依リ推計シタリ。(5)昭和十一年以降ハ人口動態調査ノ結果ヲ利用シ昭和十年國勢調査人口ニ各推計年次迄ノ出生死亡ノ差增ヲ加算シテ推計シタルモノナリ。

年次	全國 總數	全國 男	全國 女	市數	市部 總數	市部 男	市部 女	郡部 總數	郡部 男	郡部 女	全國人口ニ對スル市部人口ノ割合
	人	人	人		人	人	人	人	人	人	人
大正 (1) 9	55,963,053	28,044,185	27,918,868	83	10,096,758	5,259,273	4,837,485	45,866,295	22,784,912	23,081,383	18.0
〃 10	56,787,300	28,454,500	28,332,800	88	10,801,900	5,605,500	5,196,400	45,985,400	22,849,000	23,136,400	19.0
〃 11	57,655,800	28,891,500	28,764,300	89	11,210,600	5,811,800	5,398,800	46,445,200	23,079,700	23,365,500	19.4
〃 12	58,481,500	29,296,900	29,184,600	92	11,681,100	6,035,200	5,645,900	46,800,400	23,261,700	23,538,700	20.0
〃 13	59,138,900	29,622,200	29,516,700	100	11,824,000	6,124,200	5,699,800	47,314,900	23,498,000	23,816,900	20.0
〃 (1) 14	59,736,822	30,013,109	29,723,713	101	12,896,850	6,685,713	6,211,137	46,839,972	23,327,396	23,512,576	21.6
昭和 1	60,521,600	30,422,800	30,098,800	101	13,335,200	6,913,800	6,421,400	47,186,400	23,509,000	23,677,400	22.0
〃 2	61,316,600	30,836,100	30,480,500	102	13,970,100	7,240,800	6,729,300	47,346,500	23,595,300	23,751,200	22.8
〃 3	62,122,200	31,257,700	30,864,500	103	14,559,700	7,537,300	7,022,400	47,562,500	23,720,400	23,842,100	23.4
〃 4	62,938,200	31,683,400	31,254,800	109	15,376,500	7,957,700	7,418,800	47,561,700	23,725,700	23,836,000	24.4
〃 (1) 5	64,450,005	32,390,155	32,059,850	109	15,444,300	7,981,248	7,463,052	49,005,705	24,408,907	24,596,798	24.0
〃 6	65,366,500	32,852,400	32,514,100	109	16,027,200	8,278,800	7,748,400	49,339,300	24,573,600	24,765,700	24.5
〃 7	66,296,000	33,321,000	32,975,000	113	19,803,800	10,229,500	9,574,300	46,492,200	23,091,500	23,400,700	29.9
〃 8	67,238,600	33,796,400	33,442,200	122	20,914,800	10,791,900	10,122,900	46,323,800	23,004,500	23,319,300	31.1
〃 9	68,194,900	34,279,300	33,915,600	125	21,647,700	11,164,500	10,483,200	46,547,200	23,114,800	23,432,400	31.7
〃 (1) 10	69,254,148	34,734,133	34,520,015	127	22,666,307	11,636,126	11,030,181	46,587,841	23,098,007	23,489,834	32.7
〃 11	70,258,200	35,224,000	35,034,200	130	23,620,200	12,106,600	11,513,600	46,638,000	23,117,400	23,520,600	33.6
〃 12	71,252,800	35,709,700	35,543,100	145	25,109,400	12,849,300	12,260,100	46,143,400	22,860,400	23,283,000	35.2
〃 13	72,222,700	36,182,700	36,040,000	148	25,946,700	13,267,200	12,679,500	46,276,000	22,915,500	23,360,500	35.9
〃 14	72,575,800	36,501,600	36,374,200	151	26,676,400	13,632,600	13,043,800	46,199,400	22,869,000	23,330,400	36.6

(1)國勢調査人口。

外地現住人口

年次	總數 總數	總數 男	總數 女	(1)內地人 男	(1)內地人 女	本地人 男	本地人 女	外國人 男	外國人 女	一世帶ニ付キ人口	女百人ニ付キ男
					朝鮮						
昭和 5	20,256,563	10,320,067	9,936,496	260,391	241,476	10,003,042	9,682,545	56,634	12,475	5.30	103.9
〃 6	20,262,958	10,321,427	9,941,531	266,320	248,346	10,023,837	9,686,331	31,270	6,854	5.29	103.8
〃 7	20,599,876	10,482,841	10,117,035	268,311	255,141	10,183,362	9,853,911	31,168	7,983	5.27	103.6
〃 8	20,791,321	10,581,541	10,209,780	278,524	264,580	10,269,286	9,936,305	33,731	8,895	5.26	103.6
〃 9	21,125,827	10,744,439	10,381,388	287,964	273,420	10,416,040	10,097,764	40,435	10,204	5.27	103.5
〃 10	21,891,180	11,116,144	10,775,036	299,760	283,668	10,769,916	10,478,948	46,468	12,420	5.28	103.2
〃 11	22,047,836	11,205,940	10,841,896	313,211	295,778	10,842,097	10,531,475	50,632	14,643	5.28	103.4
〃 12	22,355,485	11,352,056	11,003,429	322,412	307,100	10,997,432	10,685,423	32,212	10,906	5.29	103.2
〃 13	22,633,751	11,489,113	11,144,638	323,187	310,101	11,128,097	10,822,551	37,829	11,986	5.30	103.1
〃 14	22,800,647	11,541,052	11,259,595	332,218	317,886	11,170,910	10,927,400	37,924	14,309	5.31	102.5

(1) 內地人中ニハ臺灣人ヲ含ム。

外地現住人口 (續)

年次	總數	男	女	內地人 男	內地人 女	本地人 男	本地人 女	外國人 男	外國人 女	一世帶=付人口	女百人=付男
	總數										
				(2) 臺灣							
	年末 人	人	人	人	人	人	人	人	人	人	人
昭和 5	4,679,066	2,396,730	2,282,336	125,238	107,061	2,238,997	2,161,079	32,495	14,196	…	105.0
〃 6	4,803,976	2,458,387	2,345,589	131,563	112,309	2,296,117	2,218,703	30,707	14,577	…	104.8
〃 7	4,929,962	2,521,359	2,408,603	131,289	116,280	2,361,826	2,277,400	28,244	14,923	5.68	104.7
〃 8	5,060,507	2,587,100	2,473,407	135,836	120,491	2,421,881	2,337,316	29,383	15,600	5.72	104.6
〃 9	5,194,980	2,656,098	2,538,882	139,286	124,994	2,484,771	2,397,517	32,041	16,371	5.74	104.6
〃 10	5,315,642	2,714,896	2,600,746	142,348	129,054	2,536,698	2,453,433	35,850	18,259	5.75	104.4
〃 11	5,451,863	2,784,464	2,667,399	148,781	134,925	2,596,460	2,512,454	39,223	20,020	5.77	104.4
〃 12	5,609,042	2,861,850	2,747,192	158,934	142,331	2,672,868	2,588,536	30,048	16,325	5.79	104.2
〃 13	5,746,959	2,927,987	2,818,972	163,137	147,640	2,737,200	2,655,978	27,650	15,354	5.82	103.9
〃 14	5,895,864	3,002,320	2,893,544	170,187	155,221	2,802,502	2,722,488	29,631	15,835	5.85	103.8
				(3) 樺太							
	年末										
昭和 5	284,930	159,919	125,011	158,710	123,929	960	973	249	109	4.96	127.9
〃 6	287,377	161,767	125,610	160,577	124,507	1,012	997	178	106	5.01	128.8
〃 7	293,172	164,304	128,868	163,143	127,807	988	949	173	112	5.06	127.5
〃 8	300,298	167,024	133,274	165,946	132,265	932	905	146	104	5.08	125.3
〃 9	313,130	175,194	137,936	174,013	136,860	1,008	950	173	126	5.13	127.0
〃 10	322,475	176,571	145,904	175,389	144,779	958	997	224	128	5.17	121.0
〃 11	321,755	174,635	147,130	173,501	146,029	916	960	218	141	5.13	118.7
〃 12	326,946	176,149	150,797	175,105	149,808	869	877	175	112	5.16	116.8
〃 13	339,357	182,930	156,427	181,922	155,449	810	838	198	140	5.19	116.9
〃 14	355,330	192,149	163,181	191,758	162,847	198	205	193	129	4.95	117.8
			(4)(5)	關東州							
	年末										
昭和 5	1,291,211	776,778	514,433	120,828	112,330	654,568	400,982	1,382	1,121	6.00	151.0
〃 6	1,275,185	753,944	521,241	125,415	117,164	627,359	403,125	1,170	952	5.97	144.6
〃 7	1,323,866	779,399	544,467	142,978	129,504	635,289	414,038	1,132	925	5.92	143.1
〃 8	1,408,755	831,783	576,972	163,979	145,050	666,607	430,934	1,197	988	5.94	144.2
〃 9	1,497,600	886,948	610,652	184,649	160,781	701,086	448,863	1,213	1,008	5.90	145.2
〃 10	1,621,266	964,099	657,167	206,459	178,464	756,337	477,562	1,303	1,141	5.80	146.7
〃 11	1,680,627	995,466	685,161	216,035	188,521	778,067	495,436	1,364	1,204	5.80	145.3
〃 12	1,190,003	681,198	508,805	93,480	85,024	586,877	422,993	841	788	6.00	133.9
〃 13	1,225,570	701,289	524,281	97,570	87,615	602,776	435,837	943	829	5.94	133.8
〃 14	1,273,526	726,931	546,595	103,287	91,646	622,809	454,099	835	850	5.94	133.0
				(3) 南洋群島							
	十月一日										
昭和 (1) 5	*69,626*	*37,929*	*31,697*	*12,262*	*7,573*	*25,596*	*24,099*	*71*	*25*	*4.64*	*119.7*
〃 6	73,027	39,965	33,062	14,078	8,811	25,817	24,221	70	30	4.53	123.4
〃 7	78,457	43,338	35,119	17,409	10,882	25,862	24,207	67	30	4.49	122.7
〃 8	82,252	45,318	36,934	19,484	12,730	25,766	24,169	68	35	4.69	126.8
〃 9	90,651	50,248	40,403	24,214	16,001	25,966	24,370	68	32	4.69	126.8
〃 (1)10	*102,537*	*57,333*	*45,204*	*31,158*	*20,703*	*26,107*	*24,466*	*68*	*35*	*4.55*	*126.8*
〃 11	107,137	59,466	47,671	33,313	23,183	26,081	24,443	72	45	4.39	124.7
〃 12	113,277	62,862	50,415	36,642	25,663	26,144	24,705	76	47	4.37	124.7
〃 (6)13	122,969	69,264	53,705	42,818	29,027	26,375	24,623	71	55	4.34	129.0
〃 (6)14	129,104	73,412	55,692	46,484	30,773	26,861	24,862	67	57	4.39	131.8

各地駐剳軍隊ヲ含マズ。(1)十月一日國勢調査人口。(2)臺灣ノ本地人ニハ生蕃人ヲ、內地人ニハ朝鮮人ヲ含ム。(3)樺太、南洋群島ノ內地人ニハ朝鮮人、臺灣人ヲ含ム。(4)關東州ノ本地人ハ滿洲人ニシテ內地人中ニハ朝鮮人及臺灣人ヲ含ム。(5)昭和十二年以前ニハ滿鐵附屬地ヲ含ム。(6)十二月末現在。(7)六月末現在。

4. 內地ノ府縣別世帶數及人口 (國勢調査) (內閣統計局調査)

府縣	昭和十年十月一日 世帶	人口 總數	男	女	昭和十年十月一日 一世帶=付人口	一方粁=付人口	女百人=付男
		人	人	人	人	人	人
總數	13,504,364	69,254,148	34,734,133	34,520,015	5.1	181	100.6
北海道	545,387	3,068,282	1,593,845	1,474,437	*5.6*	*35*	*108.1*
青森	161,823	967,129	484,277	482,852	*6.0*	*100*	*100.3*
岩手	175,051	1,046,111	519,485	526,626	*6.0*	*69*	*98.6*
宮城	200,142	1,234,801	622,973	611,828	*6.2*	*170*	*101.8*
秋田	175,380	1,037,744	519,249	518,495	*5.9*	*89*	*100.2*
山形	184,741	1,116,822	549,060	567,762	*6.0*	*120*	*96.7*
福島	272,537	1,581,563	778,732	802,831	*5.8*	*115*	*97.0*
茨城	287,676	1,548,991	766,423	782,568	*5.4*	*254*	*97.9*
栃木	213,082	1,195,057	588,545	606,512	*5.6*	*186*	*97.0*
群馬	225,219	1,242,453	606,779	635,674	*5.5*	*196*	*95.4*
埼玉	277,548	1,528,854	753,802	775,052	*5.5*	*402*	*97.3*
千葉	293,939	1,546,394	764,751	781,643	*5.3*	*305*	*97.8*
東京	1,287,620	6,369,919	3,325,696	3,044,223	*4.9*	*2,970*	*109.3*
神奈川	358,316	1,840,005	951,348	888,657	*5.1*	*782*	*107.1*
新潟	355,772	1,995,777	982,497	1,013,280	*5.6*	*159*	*97.0*
富山	154,911	798,890	388,771	410,119	*5.2*	*188*	*94.8*
石川	158,110	768,416	370,907	397,509	*4.9*	*183*	*93.3*
福井	133,533	646,659	316,424	330,235	*4.8*	*152*	*95.8*
山梨	124,095	646,727	319,924	326,803	*5.2*	*145*	*97.9*
長野	332,730	1,714,000	840,103	873,897	*5.2*	*126*	*96.1*
岐阜	244,557	1,225,799	612,366	613,433	*5.0*	*117*	*99.8*
靜岡	348,139	1,939,860	966,250	973,610	*5.6*	*250*	*99.2*
愛知	569,723	2,862,701	1,418,218	1,444,483	*5.0*	*563*	*98.2*
三重	239,812	1,174,595	572,356	602,239	*4.9*	*204*	*95.0*
滋賀	151,137	711,436	345,185	366,251	*4.7*	*176*	*94.3*
京都	353,587	1,702,508	862,998	839,510	*4.8*	*368*	*102.8*
大阪	898,059	4,297,174	2,241,666	2,055,508	*4.8*	*2,369*	*109.1*
兵庫	611,066	2,923,249	1,466,284	1,456,965	*4.8*	*351*	*100.6*
奈良	123,886	620,471	306,011	314,460	*5.0*	*168*	*97.3*
和歌山	184,753	864,087	428,638	435,449	*4.7*	*183*	*98.4*
鳥取	95,080	490,461	239,301	251,160	*5.2*	*141*	*95.3*
島根	157,635	747,119	373,292	373,827	*4.7*	*113*	*99.9*
岡山	281,761	1,332,647	658,773	673,874	*4.7*	*189*	*97.8*
廣島	382,243	1,804,916	914,185	890,731	*4.7*	*214*	*102.6*
山口	239,129	1,190,542	598,434	592,108	*4.6*	*196*	*101.1*
德島	145,835	728,748	362,042	366,706	*5.0*	*176*	*98.7*
香川	152,187	748,656	373,522	375,134	*4.9*	*403*	*99.6*
愛媛	243,083	1,164,898	575,627	589,271	*4.8*	*206*	*97.7*
高知	156,373	714,980	355,225	359,755	*4.6*	*101*	*98.7*
福岡	533,779	2,755,804	1,392,799	1,363,005	*5.2*	*558*	*102.2*
佐賀	127,717	686,117	332,764	353,353	*5.4*	*280*	*94.2*
長崎	252,998	1,296,883	662,174	634,709	*5.1*	*318*	*104.3*
熊本	261,520	1,387,054	680,409	706,645	*5.3*	*186*	*96.3*
大分	195,351	980,458	481,549	498,909	*5.0*	*155*	*96.5*
宮崎	158,432	824,431	416,082	408,349	*5.2*	*107*	*101.9*
鹿兒島	332,623	1,591,466	773,126	818,340	*4.8*	*175*	*94.5*
沖繩	126,287	592,494	281,266	311,228	*4.7*	*248*	*90.4*

4. 内地ノ府縣別世帶數及人口 (續)

府縣	昭和五年十月一日 世帶	人口 總數	人口 男	人口 女	一世帶=付人口	一方粁=付人口	女百人=付男
		人	人	人	人	人	人
總數	12,705,278	64,450,005	32,390,155	32,059,850	5.1	169	101.0
北海道	509,816	2,812,335	1,468,540	1,343,795	*5.5*	*32*	*109.3*
青森	148,303	879,914	441,441	438,473	*5.9*	*91*	*100.7*
岩手	162,783	975,771	486,925	488,846	*6.0*	*64*	*99.6*
宮城	187,388	1,142,784	575,335	567,449	*6.1*	*157*	*101.4*
秋田	167,101	987,706	495,009	492,697	*5.9*	*85*	*100.5*
山形	176,985	1,080,034	532,377	547,557	*6.1*	*116*	*97.2*
福島	263,869	1,508,150	742,342	765,808	*5.7*	*109*	*96.9*
茨城	281,091	1,487,097	734,059	753,038	*5.3*	*244*	*97.5*
栃木	205,376	1,141,737	562,839	578,898	*5.6*	*177*	*97.2*
群馬	217,058	1,186,080	581,007	605,073	*5.5*	*187*	*96.0*
埼玉	265,465	1,459,172	718,779	740,393	*5.5*	*384*	*97.1*
千葉	281,216	1,470,121	729,439	740,682	*5.2*	*289*	*93.5*
東京	1,125,925	5,408,678	2,855,323	2,553,355	*4.8*	*2,522*	*111.8*
神奈川	323,263	1,619,606	839,309	780,297	*5.0*	*688*	*107.6*
新潟	346,545	1,933,326	955,621	977,705	*5.6*	*154*	*97.7*
富山	150,662	778,953	381,809	397,144	*5.2*	*183*	*96.1*
石川	155,075	756,835	368,402	388,433	*4.9*	*180*	*94.8*
福井	128,309	618,144	304,525	313,619	*4.8*	*154*	*97.1*
山梨	122,022	631,042	315,327	315,715	*5.2*	*141*	*99.9*
長野	327,864	1,717,118	832,312	884,806	*5.2*	*126*	*94.1*
岐阜	235,122	1,178,405	591,049	587,356	*5.0*	*112*	*100.6*
靜岡	327,908	1,797,805	900,640	897,165	*5.5*	*231*	*100.4*
愛知	521,151	2,567,413	1,277,720	1,289,693	*4.9*	*505*	*99.1*
三重	235,695	1,157,407	571,000	586,407	*4.9*	*201*	*97.4*
滋賀	147,962	691,631	337,016	354,615	*4.7*	*171*	*95.0*
京都	328,207	1,552,832	792,420	760,412	*4.7*	*336*	*104.2*
大阪	770,834	3,540,017	1,845,786	1,694,231	*4.6*	*1,952*	*108.9*
兵庫	562,592	2,646,301	1,332,918	1,313,383	*4.7*	*318*	*101.5*
奈良	120,297	596,225	295,456	300,769	*5.0*	*162*	*98.2*
和歌山	177,455	830,748	415,035	415,713	*4.7*	*176*	*99.8*
鳥取	94,729	489,266	239,084	250,182	*5.2*	*140*	*95.7*
島根	157,572	739,507	368,888	370,619	*4.7*	*112*	*99.5*
岡山	274,872	1,283,962	637,965	645,997	*4.7*	*182*	*98.8*
廣島	360,898	1,692,136	856,737	835,399	*4.7*	*201*	*102.6*
山口	249,195	1,135,637	571,642	563,995	*4.6*	*187*	*101.4*
徳島	144,529	716,544	356,958	359,586	*5.0*	*173*	*99.3*
香川	150,144	732,816	368,442	364,374	*4.9*	*394*	*101.1*
愛媛	239,491	1,142,122	564,699	577,423	*4.8*	*202*	*97.8*
高知	153,953	718,152	357,166	360,986	*4.7*	*101*	*98.9*
福岡	496,485	2,527,119	1,280,624	1,246,495	*5.1*	*512*	*102.7*
佐賀	128,731	691,565	337,996	353,569	*5.4*	*283*	*95.6*
長崎	241,457	1,233,362	630,525	602,837	*5.1*	*303*	*104.6*
熊本	256,258	1,353,993	664,106	689,887	*5.3*	*182*	*96.3*
大分	190,280	945,771	465,994	479,777	*5.0*	*149*	*97.1*
宮崎	148,016	760,467	383,128	377,339	*5.1*	*98*	*101.5*
鹿兒島	322,074	1,556,690	753,644	803,046	*4.8*	*171*	*93.9*
沖繩	123,255	577,509	272,797	304,712	*4.7*	*242*	*89.5*

5. 内地ノ市ノ世帶數及人口 (昭和十年十月一日國勢調査) (内閣統計局調査)

市	世帶數	人口 總數	人口 男	人口 女	昭和五年十月一日國勢調査總人口
		人	人	人	人
京都	1,196,846	5,875,667	3,076,217	2,799,450	4,970,839
大阪	630,434	2,989,874	1,594,176	1,395,698	2,453,573
名古屋	219,739	1,082,816	554,929	527,887	907,404
東京	224,662	1,080,593	555,792	524,801	952,404
神戸	198,018	912,179	467,945	444,234	787,616
横濱	148,580	704,290	360,388	343,902	632,462
廣島	66,336	310,118	158,241	151,877	270,417
呉	55,189	291,158	144,474	146,684	250,244
仙臺	46,707	231,333	129,100	102,233	190,282
長崎	39,883	219,547	110,466	109,081	195,862
八幡	43,473	211,702	106,258	105,444	204,625
函館	42,923	208,629	110,239	98,390	168,217
小樽	39,195	207,480	109,200	98,280	197,252
岡崎	36,492	200,737	100,860	99,877	174,698
幌本	38,019	196,541	98,150	98,391	174,179
札幌	36,309	187,382	92,418	94,964	171,875
熊本	31,640	182,871	111,045	71,826	143,261
横須賀	35,647	181,736	88,094	93,642	166,370
和歌山	38,943	179,732	88,986	90,746	160,464
佐世保	31,009	173,283	99,951	73,332	133,174
岡山	35,836	166,144	81,594	84,550	148,667
金澤	35,399	163,733	79,897	83,836	168,309
川崎	30,656	154,748	80,874	73,874	114,294
小倉	29,223	153,587	78,354	75,233	144,887
堺	29,518	141,286	72,327	68,959	120,348
豊橋	27,285	140,735	66,112	74,623	138,713
新潟	26,319	134,992	66,370	68,622	125,108
濱松	25,704	133,338	65,375	67,963	109,478
下關	28,833	132,737	68,096	64,641	120,056
岸和田	25,936	128,721	61,803	66,918	117,386
門司	26,414	121,611	63,085	58,526	108,130
小倉	22,798	110,372	56,347	54,025	88,049
大牟田	20,685	104,992	53,121	51,871	97,298
高松	24,033	103,405	49,866	53,539	100,128
德島	21,164	97,021	47,573	49,448	90,634
青森	17,693	93,414	46,455	45,959	82,080
久留米	16,468	91,920	46,215	45,705	83,009
姬路	18,209	91,375	44,125	47,250	83,979
旭川	16,356	91,021	48,956	42,065	87,225
宮崎	18,241	89,909	43,657	46,252	72,119
前橋	16,953	87,181	40,535	46,646	84,925
宇都宮	17,355	87,129	43,284	43,845	81,388
高岡	18,803	86,840	43,017	43,823	79,906
甲府	17,262	83,324	40,420	42,904	79,546
松山	17,069	82,664	39,966	42,698	79,447
長岡	18,364	81,940	40,936	41,004	82,477
宇部	15,483	77,325	38,894	38,431	73,912
都城	15,650	77,195	37,124	40,071	65,507
佐世保	16,488	76,642	39,939	36,703	65,601
福井	13,478	76,145	36,012	40,133	58,296
福岡	16,861	75,273	37,444	37,829	66,568
若松	15,252	73,345	38,251	35,094	66,062
長崎	14,852	73,353	36,030	37,323	72,141
津	14,784	71,072	37,543	33,529	50,064
形	14,235	71,063	34,593	36,470	59,371
岡	12,634	69,931	35,017	34,914	66,145
畑	12,845	69,130	33,940	35,190	62,249
翰	13,936	67,800	35,647	32,153	51,674
龜	13,628	65,971	31,622	34,349	63,697
崎	15,239	65,208	29,527	35,681	60,535
戸	12,343	65,095	34,009	31,086	55,855
室蘭	12,925	64,726	32,032	32,694	58,921
高崎	12,906	64,283	32,264	32,019	59,928
水戸	12,958	63,816	31,674	32,142	60,844
別府	13,596	62,345	29,731	32,614	57,190
八戸	10,855	62,210	31,391	30,819	52,907
長岡	11,860	62,152	30,389	31,763	57,866
清水	11,168	61,732	30,769	30,963	57,294
秋田	11,625	61,123	30,769	30,354	55,665
八幡	10,961	60,646	30,375	30,271	56,545
王子	10,340	59,494	29,070	30,424	51,888
市川	12,378	58,471	28,366	30,105	51,810
千葉	12,394	58,186	28,767	29,419	54,397
八日市	11,937	57,446	28,218	29,228	49,088
岡崎	11,299	57,249	28,031	29,218	54,642
高梁	10,089	56,421	27,852	28,569	30,897
奈良	10,237	56,170	30,017	26,153	51,586
山口	11,840	55,968	27,594	28,374	52,784
宮田	9,895	54,709	25,825	28,884	51,367
江治山	10,245	53,716	29,085	24,631	41,324
宇松今	10,009	53,376	24,796	28,580	42,229
和歌山	10,790	52,494	25,028	27,466	51,080
治	10,623	52,033	26,817	25,216	48,772
山	11,020	51,602	23,982	27,620	48,039
和	11,127	51,280	25,082	26,198	50,357
宇来佐沼大足	8,878	50,448	23,680	26,768	44,731
鳥澤賀津垣利島子戸川	9,406	50,154	24,191	25,963	46,183
銚	9,059	49,824	23,904	25,920	44,027
市	9,888	49,273	22,465	26,808	41,658
	9,005	48,875	23,651	25,224	43,898
	8,842	48,484	23,171	25,313	45,692
	9,857	48,352	23,916	24,436	42,698
	10,092	47,553	24,677	22,876	37,309
	8,952	46,711	22,637	24,074	37,789
若松(福島)	8,517	46,199	23,708	22,491	43,731
前取	8,555	46,014	22,476	23,538	43,337
和方石塚田塚谷	9,217	45,335	21,521	23,814	42,137
	8,772	44,328	22,557	21,771	36,846
	8,528	43,943	22,158	21,785	40,072
	9,406	42,644	20,516	22,128	38,958
	7,777	39,629	20,070	19,559	40,009
	8,564	39,097	18,563	20,534	35,102
	7,640	38,348	18,066	20,282	33,498
	7,227	37,649	17,703	19,946	35,913
和	7,191	37,224	17,221	20,003	34,316
岡子城山廣飯田越口敷	7,947	36,635	17,652	18,983	35,220
	7,201	36,575	18,006	18,569	35,512
	7,784	36,092	17,211	18,881	34,159
	6,980	35,695	18,100	17,595	38,135
	7,199	35,661	16,199	19,462	33,251
	7,620	35,380	16,987	18,393	35,138
	6,954	35,192	17,273	17,919	34,205
	7,156	34,803	18,157	16,646	32,385
	7,366	34,716	15,924	18,792	30,112
鶴米都津帶松上川山倉	6,331	34,649	17,574	17,075	31,256
三石萩新酒高唐尾八中	5,726	33,530	17,271	16,259	30,743
	7,160	32,587	15,705	16,882	32,106
	7,458	32,055	15,561	16,494	28,967
	6,374	31,866	15,153	16,713	30,280
	5,758	31,284	15,633	15,651	30,934
	6,230	31,058	15,000	16,058	29,149
	6,950	30,777	15,353	15,424	29,084
	6,537	30,500	14,725	15,775	28,980
	6,105	30,328	14,236	16,092	28,563
海丸首	6,376	29,917	14,815	15,102	28,686
南龜里	6,308	29,615	14,848	14,767	28,837
	4,572	19,305	9,087	10,218	20,119

6. 年齢及配偶関係別人口 (昭和十年十月一日國勢調査) (内閣統計局調査、外地各廳統計書)

年齢	帝國總數 總數	帝國總數 男	帝國總數 女	内地 總數 總數	内地 總數 男	内地 總數 女	内地 未婚 男	内地 未婚 女	内地 有配偶 男	内地 有配偶 女
	人	人	人	人	人	人	人	人	人	人
總數	99,456,818	50,295,614	49,161,204	69,254,148	34,734,133	34,520,015	20,136,155	17,594,312	13,133,831	13,174,225
0歳	3,211,161	1,628,399	1,582,762	2,035,909	1,031,081	1,004,828	1,031,081	1,004,828	—	—
1	2,856,450	1,444,608	1,411,842	1,846,556	933,210	913,346	933,210	913,346	—	—
2	2,816,200	1,422,278	1,393,922	1,845,254	931,018	914,236	931,018	914,236	—	—
3	2,758,311	1,397,321	1,360,990	1,818,641	918,975	899,666	918,975	899,666	—	—
4	2,619,370	1,324,760	1,294,610	1,782,141	899,717	882,424	899,717	882,424	—	—
5	2,597,688	1,314,431	1,283,257	1,724,347	870,382	853,965	870,382	853,965	—	—
6	2,499,601	1,264,055	1,235,546	1,705,464	858,901	846,563	858,901	846,563	—	—
7	2,471,279	1,252,585	1,218,694	1,690,165	852,881	837,284	852,881	837,284	—	—
8	2,482,404	1,256,274	1,226,130	1,721,824	867,527	854,297	867,527	854,297	—	—
9	2,366,509	1,202,558	1,163,951	1,689,619	853,572	836,047	853,572	836,047	—	—
10	2,329,728	1,179,561	1,150,167	1,617,266	814,735	802,531	814,735	802,531	—	—
11	2,218,043	1,124,312	1,093,731	1,540,102	776,991	763,111	776,991	763,107	—	4
12	2,184,707	1,106,309	1,078,398	1,547,049	780,365	766,684	780,365	766,670	—	14
13	2,193,334	1,111,348	1,081,986	1,515,627	763,582	752,045	763,581	751,936	1	108
14	2,113,944	1,078,075	1,035,869	1,465,203	741,101	724,102	741,089	723,484	12	608
15	2,131,382	1,086,861	1,044,521	1,534,539	776,367	758,172	776,297	753,092	67	4,896
16	1,807,626	921,726	885,900	1,252,480	631,960	620,520	631,690	607,605	258	12,396
17	1,824,730	929,882	894,848	1,276,159	643,259	632,900	641,406	599,708	1,752	31,890
18	1,881,584	957,467	924,117	1,281,349	645,384	635,965	640,318	566,814	4,786	66,687
19	1,862,266	948,427	913,839	1,296,390	653,743	642,647	641,909	515,634	11,309	122,963
20	1,788,083	908,558	879,525	1,253,110	630,192	622,918	606,861	429,080	22,320	188,007
21	1,808,942	912,324	896,618	1,235,316	608,136	627,180	563,925	352,706	42,499	266,227
22	1,750,397	885,020	865,377	1,205,723	598,567	607,156	518,424	261,009	77,254	335,572
23	1,729,025	879,889	849,136	1,212,452	610,643	601,809	471,751	188,761	133,928	398,965
24	1,715,726	877,500	838,226	1,164,470	589,245	575,225	390,581	130,010	191,841	429,408
25	1,594,827	814,093	780,734	1,121,277	567,214	554,063	308,640	91,642	250,011	444,725
26	1,620,854	826,755	794,099	1,117,639	564,031	553,608	237,876	69,429	315,758	464,558
27	1,528,215	785,866	742,349	1,065,558	542,553	523,005	172,584	51,395	357,864	450,748
28	1,455,338	749,951	705,387	1,031,687	528,353	503,334	126,274	41,448	388,937	440,053
29	1,368,541	713,101	655,440	903,922	468,097	435,825	84,558	30,324	370,033	384,311
30	1,353,223	695,318	657,905	932,966	474,670	458,296	62,873	24,194	397,475	410,796
31	1,247,508	648,368	599,140	902,098	464,869	437,229	47,231	19,248	402,656	393,859
32	1,310,019	677,737	632,282	941,022	482,303	458,719	39,603	17,645	426,625	414,435
33	1,305,222	675,763	629,459	940,451	483,147	457,304	33,797	15,531	432,382	413,162
34	1,291,569	673,108	618,461	916,100	474,503	441,597	28,131	13,557	429,029	398,788
35	1,246,298	647,734	598,564	866,706	446,621	420,085	22,193	11,627	407,316	378,217
36	1,144,670	597,046	547,624	806,935	419,209	387,726	18,209	9,711	384,489	348,272
37	1,211,411	630,717	580,694	832,181	430,075	402,106	17,159	9,832	394,736	358,605
38	1,133,901	593,180	540,721	777,287	404,539	372,748	14,259	8,570	372,635	330,287
39	1,103,276	574,257	529,019	762,737	393,002	369,735	12,064	7,662	362,765	326,041
40	1,063,195	557,854	505,341	740,852	385,265	355,587	10,544	6,953	356,130	310,618
41	1,002,997	527,204	475,793	705,226	367,706	337,520	9,460	6,310	339,241	291,571
42	946,350	494,315	452,035	671,933	349,124	322,809	7,959	5,482	322,276	276,534
43	987,938	514,815	473,123	677,630	350,381	327,249	8,079	5,541	322,107	276,769
44	899,664	467,251	432,413	610,370	315,151	295,219	6,824	5,084	288,734	246,044
45	933,691	483,961	449,730	648,106	333,627	314,479	7,058	5,211	304,584	258,330
46	931,697	481,827	449,870	668,777	343,211	325,566	6,456	4,972	312,764	263,911
47	925,902	479,897	446,005	635,550	326,956	308,594	5,807	4,569	296,500	246,432
48	872,366	448,068	424,298	611,585	311,132	300,453	5,046	4,308	281,089	235,441
49	769,356	393,353	376,003	548,816	276,253	272,563	4,406	3,838	247,420	208,113
50	774,375	394,838	379,537	569,109	286,472	282,637	4,244	3,879	255,396	212,097
51	795,168	402,170	392,998	571,336	284,261	287,075	4,030	3,894	251,757	209,932
52	779,243	389,933	389,310	566,780	279,110	287,670	4,066	3,861	245,176	205,271
53	771,376	385,134	386,242	560,088	276,434	283,654	4,288	3,983	240,190	197,078
54	793,737	396,102	397,635	565,562	278,099	287,463	4,241	3,926	240,092	194,506
55	716,069	355,493	360,576	525,500	258,825	266,675	3,771	3,635	221,403	174,448
56	756,936	375,427	381,509	534,043	261,471	272,572	3,553	3,623	221,924	173,077
57	677,047	334,325	342,722	515,440	252,886	262,554	3,472	3,467	212,254	160,726
58	637,977	311,356	326,621	496,261	240,876	255,385	3,537	3,708	200,117	149,440
59	659,753	320,633	339,120	499,893	241,034	258,859	3,298	3,510	197,703	144,885
60—64	2,580,507	1,235,165	1,345,342	1,930,611	916,820	1,013,791	11,609	13,083	724,610	491,354
65—69	1,858,568	849,109	1,009,459	1,387,092	630,008	757,084	6,396	7,820	456,404	259,658
70—74	1,210,924	527,445	683,479	913,423	394,223	519,200	3,051	3,811	252,318	118,130
75—79	736,087	297,382	438,705	561,804	224,829	336,975	1,633	2,059	118,342	42,571
80—84	324,516	118,198	206,318	263,979	95,043	168,936	546	830	38,228	10,820
85—89	98,240	31,519	66,721	82,255	25,930	56,325	129	287	7,517	1,678
90—94	17,213	4,671	12,542	14,621	3,884	10,737	11	41	744	148
95—99	2,177	558	1,619	1,557	362	1,195	2	6	62	35
100歳以上	387	89	298	228	40	188	1	3	11	6

關係別人口 (昭和十年十月一日國勢調査) (内閣統計局調査、外地各廳統計書)

死別 男	死別 女	離別 男	離別 女	朝鮮 總數	朝鮮 未婚 男	朝鮮 未婚 女	朝鮮 有配偶 男	朝鮮 有配偶 女	朝鮮 死別及離別 男	朝鮮 死別及離別 女	年齢
人	人	人	人	人	人	人	人	人	人	人	
1,169,286	3,357,603	294,861	393,875	22,899,038	6,074,011	4,957,199	5,016,503	5,194,592	572,143	1,084,590	
—	—	—	—	894,077	454,876	439,201	—	—	—	—	0歳
—	—	—	—	768,601	389,027	379,574	—	—	—	—	1
—	—	—	—	744,578	376,430	368,148	—	—	—	—	2
—	—	—	—	720,987	367,380	353,607	—	—	—	—	3
—	—	—	—	631,481	320,743	310,738	—	—	—	—	4
—	—	—	—	667,042	339,153	327,889	—	—	—	—	5
—	—	—	—	600,653	306,740	293,913	—	—	—	—	6
—	—	—	—	596,437	305,379	291,058	—	—	—	—	7
—	—	—	—	583,305	298,735	284,557	1	12	—	—	8
—	—	—	—	509,734	263,651	245,959	50	74	—	—	9
—	—	—	—	554,189	284,330	268,960	269	623	1	6	10
—	—	—	—	520,785	266,516	252,024	611	1,619	6	9	11
—	—	—	—	491,711	249,822	236,405	1,673	3,753	23	35	12
—	—	—	1	522,730	263,414	241,718	4,937	12,493	70	98	13
—	2	—	8	499,903	247,542	210,338	11,355	30,284	153	231	14
—	34	3	150	446,062	211,137	158,170	19,250	56,646	289	570	15
—	89	12	430	418,899	185,457	109,260	30,541	91,992	537	1,112	16
26	145	75	1,157	408,941	163,091	66,952	46,923	129,207	1,008	1,760	17
52	285	228	2,179	454,505	159,446	41,752	71,254	177,624	1,851	2,578	18
72	516	453	3,534	432,373	131,215	22,721	87,674	185,061	2,593	3,109	19
143	896	868	4,935	391,221	100,905	13,956	95,555	174,562	3,082	3,161	20
254	1,526	1,458	6,721	423,073	96,117	11,124	119,532	188,538	4,086	3,676	21
475	2,345	2,414	8,230	395,732	70,702	8,201	127,663	180,915	4,519	3,732	22
999	3,755	3,965	10,328	372,337	49,065	5,495	133,861	174,631	5,267	4,018	23
1,458	4,708	5,365	11,099	404,498	40,699	2,953	158 470	191,001	6,797	4,578	24
2,029	5,797	6,534	11,899	338,378	25,779	1,948	138,690	161,709	6,106	4,146	25
2,823	7,430	7,574	12,191	368,511	21,364	1,541	157,854	175,641	7,180	4,931	26
3,567	8,775	8,538	12,087	337,358	14,826	1,100	150,156	159,434	6,897	4,945	27
4,244	9,884	8,898	11,949	299,703	10,669	874	133,908	142,578	6,621	5,053	28
4,661	10,226	8,845	10,964	344,499	8,724	705	158,992	161,949	8,059	6,070	29
5,285	11,981	9,037	11,325	299,689	5,784	482	139,886	140,827	6,895	5,815	30
5,838	13,437	9,144	10,685	242,352	4,486	395	113,443	112,751	6,108	5,169	31
6,533	15,638	9,542	11,001	264,638	4,056	382	124,539	122,815	6,669	6,177	32
7,429	17,452	9,539	11,159	261,871	3,558	342	123,501	120,804	6,842	6,824	33
7,977	18,581	9,366	10,671	279,146	3,424	271	132,089	127,586	7,969	7,807	34
8,137	20,262	8,975	9,979	283,894	2,690	258	135,669	128,598	7,910	8,769	35
8,423	20,708	8,088	9,035	251,116	2,570	196	118,335	114,014	7,318	8,683	36
9,696	24,085	8,484	9,584	286,448	2,537	233	136,062	127,920	8,870	10,826	37
9,630	24,912	8,015	8,979	274,533	2,271	180	130,039	121,079	9,030	11,934	38
10,665	27,438	7,508	8,594	264,031	2,066	184	125,030	114,047	9,809	12,895	39
11,229	29,744	7,362	8,272	245,475	1,538	144	117,236	104,269	9,303	12,985	40
11,895	31,486	7,110	8,153	228,550	1,535	151	108,477	95,781	9,404	13,202	41
12,368	33,258	6,521	7,535	207,607	1,077	136	97,920	86,945	7,964	13,565	42
13,601	37,171	6,594	7,768	242,183	1,325	121	113,710	99,712	10,233	17,082	43
13,583	37,139	6,010	6,952	229,390	1,211	120	105,855	93,472	10,530	18,202	44
15,660	43,522	6,325	7,416	224,661	993	123	104,430	90,434	9,744	18,937	45
17,729	49,020	6,262	7,663	203,458	906	122	94,113	79,664	10,036	18,617	46
18,552	50,521	6,097	7,072	231,562	942	121	106,962	88,429	11,753	23,355	47
19,292	53,742	5,705	6,962	199,771	842	94	91,327	74,519	10,964	22,025	48
19,129	54,122	5,298	6,490	165,969	723	86	75,358	58,773	10,648	20,381	49
21,372	60,022	5,460	6,639	152,936	531	80	69,560	53,983	9,316	19,466	50
23,116	66,510	5,358	6,739	167,565	466	87	75,989	57,425	10,592	23,006	51
24,655	71,685	5,213	6,853	161,497	426	93	72,667	53,954	10,479	23,878	52
26,474	75,789	5,482	6,804	163,164	493	113	71,434	53,615	11,349	26,160	53
28,424	82,324	5,342	6,707	177,993	562	145	77,601	55,800	13,520	30,365	54
28,707	82,253	4,944	6,339	148,471	390	112	63,293	45,716	11,344	27,616	55
31,078	89,459	4,916	6,413	181,269	445	106	77,649	52,789	14,524	35,756	56
32,287	92,203	4,873	6,158	124,627	315	106	51,587	35,746	10,786	26,087	57
32,640	96,465	4,582	5,772	106,591	382	142	42,641	29,154	9,922	24,350	58
35,379	104,575	4,654	5,889	122,706	349	142	48,845	31,571	11,956	29,843	59
163,458	488,248	17,143	21,106	513,378	1,120	468	194,523	115,251	58,282	143,734	60—64
156,581	476,542	10,627	13,064	387,134	621	317	124,183	64,900	57,419	139,694	65—69
132,871	390,276	5,983	6,983	250,662	262	147	66,166	28,629	48,186	107,272	70—74
101,973	288,899	2,881	3,446	147,095	136	93	28,582	10,567	34,378	73,339	75—79
55,290	155,911	979	1,375	49,668	37	43	7,000	2,226	12,906	27,456	80—84
18,092	54,001	192	359	12,868	6	19	1,293	340	3,441	7,769	85—89
3,110	10,481	19	67	2,084	—	4	205	95	458	1,322	90—94
297	1,151	1	3	537	2	—	71	42	110	312	95—99
28	177	—	2	146	—	—	14	4	31	97	100歳以上

6. 年齢及配偶

年齢	臺灣							樺太						
	總數	未婚		有配偶		死別及離別		總數	未婚		有配偶		死別及離別	
		男	女	男	女	男	女		男	女	男	女	男	女
	人	人	人	人	人	人	人	人	人	人	人	人	人	人
總數	5,212,426	1,575,064	1,315,745	985,559	985,758	99,196	251,104	331,943	105,156	77,686	70,447	59,957	10,622	8,075
0歳	218,197	110,659	107,538	—	—	—	—	11,358	5,691	5,667	—	—	—	—
1	187,249	94,843	92,406	—	—	—	—	10,196	5,176	5,020	—	—	—	—
2	174,336	88,426	85,910	—	—	—	—	9,602	4,809	4,793	—	—	—	—
3	168,492	85,693	82,799	—	—	—	—	9,337	4,693	4,644	—	—	—	—
4	159,781	81,053	78,728	—	—	—	—	8,899	4,531	4,368	—	—	—	—
5	157,590	80,316	77,274	—	—	—	—	8,869	4,438	4,431	—	—	—	—
6	148,994	75,916	73,078	—	—	—	—	8,501	4,326	4,175	—	—	—	—
7	142,045	72,725	69,320	—	—	—	—	8,191	4,165	4,026	—	—	—	—
8	135,734	68,857	66,877	—	—	—	—	8,057	3,999	4,058	—	—	—	—
9	128,682	65,555	63,127	—	—	—	—	7,469	3,840	3,629	—	—	—	—
10	118,937	60,412	58,504	6	15	—	—	7,452	3,801	3,651	—	—	—	—
11	120,551	61,394	59,101	5	48	—	3	6,929	3,596	3,333	—	—	—	—
12	110,383	56,134	54,160	18	69	—	2	6,730	3,380	3,349	—	1	—	—
13	117,408	59,500	57,683	39	182	—	4	6,631	3,325	3,302	—	4	—	—
14	111,198	56,745	53,484	109	846	3	11	6,085	3,054	3,015	—	16	—	—
15	108,208	54,899	50,165	215	2,889	5	35	6,458	3,296	3,093	1	66	—	2
16	95,067	47,906	40,176	598	6,296	17	74	5,450	2,797	2,472	2	170	—	9
17	96,233	47,613	34,421	1,626	12,374	24	175	5,765	2,998	2,367	13	375	—	12
18	99,188	46,852	28,929	3,931	19,173	42	261	5,607	2,973	1,923	25	666	—	20
19	87,573	37,798	19,284	6,935	23,093	113	350	5,683	3,054	1,494	58	1,049	2	26
20	98,689	37,660	15,497	12,961	31,816	249	506	5,468	2,789	1,152	101	1,382	3	41
21	99,331	33,748	11,283	18,260	35,133	292	615	5,334	2,540	869	167	1,708	9	41
22	97,956	27,149	7,600	23,559	38,402	466	780	5,642	2,563	652	365	2,003	12	47
23	95,974	21,071	5,009	28,418	39,949	615	912	6,136	2,668	454	678	2,236	33	67
24	96,363	17,073	3,614	31,948	41,932	776	1,020	6,118	2,270	354	1,000	2,362	51	81
25	88,300	12,553	2,587	32,524	38,808	815	1,013	5,885	1,815	268	1,378	2,309	64	51
26	85,837	10,360	2,092	33,491	37,792	946	1,156	6,197	1,628	208	1,789	2,409	91	72
27	81,887	8,155	1,652	34,177	35,822	945	1,136	5,885	1,280	170	2,009	2,243	108	75
28	81,821	6,523	1,390	35,627	35,987	1,018	1,276	6,097	1,087	148	2,318	2,346	134	64
29	75,794	5,199	1,177	33,976	32,900	1,162	1,380	5,543	894	104	2,300	2,049	133	63
30	81,136	4,512	1,032	36,728	36,003	1,269	1,592	6,043	795	88	2,632	2,285	174	69
31	67,012	3,305	852	31,277	28,936	1,192	1,450	5,724	658	56	2,728	2,028	191	63
32	66,767	3,126	794	31,314	28,664	1,210	1,659	6,012	714	63	2,855	2,112	194	74
33	66,780	2,824	737	31,181	28,906	1,314	1,818	5,983	659	38	2,820	2,158	240	68
34	61,567	2,291	590	29,027	26,532	1,250	1,877	5,986	571	33	2,901	2,140	269	72
35	64,175	2,223	526	30,703	27,194	1,422	2,107	5,600	512	25	2,774	1,947	271	71
36	57,519	1,903	462	27,335	24,252	1,427	2,140	5,111	434	28	2,518	1,754	293	84
37	61,381	1,916	544	29,226	25,609	1,572	2,514	5,220	434	13	2,643	1,753	295	82
38	52,448	1,582	379	24,785	21,726	1,571	2,405	4,811	384	14	2,470	1,574	288	81
39	48,701	1,328	317	23,358	19,577	1,578	2,543	4,625	284	16	2,425	1,486	311	103
40	50,916	1,315	287	24,532	20,044	1,731	3,007	4,410	264	9	2,297	1,437	298	105
41	45,124	1,113	287	21,474	17,740	1,631	2,879	4,159	237	9	2,174	1,306	332	101
42	45,071	1,019	247	21,530	17,239	1,738	3,298	3,925	206	7	2,017	1,296	292	107
43	45,833	1,024	234	21,757	17,191	1,903	3,724	3,752	201	8	1,970	1,152	298	123
44	40,642	966	204	19,074	15,029	1,819	3,550	3,340	158	3	1,791	1,002	279	107
45	40,691	885	163	19,170	14,665	1,970	3,838	3,321	147	6	1,764	932	338	134
46	40,494	905	169	18,600	14,594	2,002	4,224	3,336	141	2	1,764	986	306	137
47	40,709	836	136	18,654	14,251	2,200	4,632	3,019	138	4	1,567	876	294	140
48	43,075	751	174	19,179	14,881	2,506	5,584	2,939	98	6	1,562	855	278	140
49	38,114	673	135	16,726	12,763	2,527	5,290	2,518	70	6	1,310	714	251	167
50	37,683	625	135	16,480	12,120	2,579	5,744	2,490	79	2	1,257	682	294	166
51	41,160	658	137	17,625	12,995	2,995	6,750	2,415	70	4	1,215	681	280	165
52	36,920	583	128	15,137	11,597	2,750	6,725	2,292	53	4	1,126	638	286	186
53	34,753	540	191	13,966	10,343	2,677	7,036	2,259	53	2	1,089	614	290	211
54	36,907	564	195	14,441	10,745	3,059	7,903	2,015	61	2	1,003	506	219	224
55	31,285	496	158	11,886	8,917	2,664	7,164	1,764	45	6	815	431	257	210
56	30,567	466	136	11,467	8,241	2,802	7,455	1,811	47	4	821	450	243	246
57	27,478	429	168	10,006	7,036	2,639	7,200	1,690	35	5	751	423	234	242
58	26,760	482	208	9,518	6,350	2,647	7,555	1,498	28	4	670	347	219	230
59	28,174	446	146	9,888	6,359	2,858	8,477	1,534	13	6	704	332	213	266
60—64	105,328	1,464	641	33,462	20,232	11,729	37,800	5,169	63	16	2,078	1,028	860	1,124
65—69	63,321	651	270	16,712	7,983	8,208	29,497	3,022	16	7	1,071	430	553	945
70—74	34,643	216	60	7,037	2,458	5,287	19,585	1,493	12	1	446	153	276	605
75—79	20,311	121	22	2,940	841	3,168	13,219	736	0	—	161	42	180	353
80—84	8,303	28	13	765	180	1,337	5,980	282	—	—	46	10	71	155
85—89	2,414	8	3	157	31	405	1,810	63	—	—	6	3	14	40
90—94	393	1	—	17	8	64	303	11	—	—	2	—	2	7
95—99	63	1	—	2	—	7	53	1	—	—	—	—	—	1
100歳以上	10	1	—	—	—	1	8	—	—	—	—	—	—	—

關係別人口（昭和十年十月一日國勢調査）（續）

年齢	關東州及滿鐵附屬地							南洋群島							年齢
	總數	未婚		有配偶		死別及離別		總數	未婚		有配偶		死別及離別		
		男	女	男	女	男	女		男	女	男	女	男	女	
	人	人	人	人	人	人	人	人	人	人	人	人	人	人	
總數	1,656,726	559,143	324,839	397,546	291,126	38,758	45,314	102,537	30,167	20,607	24,298	20,757	2,868	3,840	
0歳	47,792	24,139	23,653	—	—	—	—	3,828	1,953	1,875	—	—	—	—	0歳
1	40,479	20,639	19,840	—	—	—	—	3,369	1,713	1,656	—	—	—	—	1
2	39,468	20,112	19,356	—	—	—	—	2,962	1,483	1,479	—	—	—	—	2
3	38,301	19,264	19,037	—	—	—	—	2,553	1,316	1,237	—	—	—	—	3
4	34,488	17,414	17,074	—	—	—	—	2,580	1,302	1,278	—	—	—	—	4
5	37,392	18,875	18,517	—	—	—	—	2,448	1,267	1,181	—	—	—	—	5
6	33,767	17,069	16,698	—	—	—	—	2,222	1,103	1,119	—	—	—	—	6
7	32,387	16,359	16,028	—	—	—	—	2,054	1,076	978	—	—	—	—	7
8	31,511	16,143	15,368	—	—	—	—	1,973	1,012	961	—	—	—	—	8
9	29,165	14,945	14,220	—	—	—	—	1,840	945	893	—	2	—	—	9
10	30,209	15,157	15,052	—	—	—	—	1,675	850	825	—	—	—	—	10
11	28,020	14,322	13,698	—	—	—	—	1,656	870	781	1	4	—	—	11
12	27,150	14,072	13,075	—	3	—	—	1,684	822	842	—	20	—	—	12
13	29,245	15,573	13,620	12	40	—	—	1,693	892	766	3	31	1	—	13
14	29,890	17,020	12,489	98	283	—	—	1,665	891	720	4	49	—	1	14
15	34,377	19,983	13,173	462	749	6	4	1,738	936	662	14	119	1	6	15
16	34,090	19,836	11,366	1,189	1,669	15	15	1,640	849	547	21	211	1	11	16
17	35,786	20,232	10,603	1,981	2,923	27	20	1,846	1,036	438	50	307	1	14	17
18	38,778	21,240	9,882	3,107	4,434	53	62	2,157	1,196	390	103	432	10	26	18
19	38,041	19,542	7,697	4,326	6,350	68	58	2,206	1,076	337	219	538	11	25	19
20	37,437	17,905	5,601	5,836	7,898	96	101	2,158	960	282	248	630	16	22	20
21	43,497	19,606	4,707	8,304	10,602	141	137	2,391	1,002	234	370	732	14	39	21
22	42,845	18,414	3,649	9,386	11,056	163	177	2,499	889	180	568	777	35	50	22
23	39,674	15,919	2,566	10,002	10,793	196	198	2,452	810	150	613	814	30	35	23
24	41,920	15,286	1,845	12,207	12,060	268	254	2,357	652	109	718	797	40	41	24
25	38,652	12,824	1,341	12,621	11,289	295	282	2,335	601	100	760	782	54	38	25
26	40,426	11,657	1,002	14,693	12,382	374	318	2,244	455	75	798	826	44	46	26
27	35,211	9,297	664	13,753	10,859	339	299	2,316	407	66	907	840	57	39	27
28	34,049	8,047	576	14,055	10,650	397	324	1,981	304	57	847	678	43	52	28
29	36,673	7,631	391	16,237	11,506	506	402	2,110	209	38	925	833	57	48	29
30	31,405	5,817	299	14,522	9,946	469	352	1,984	188	33	910	724	67	62	30
31	28,329	5,147	226	13,277	8,771	519	389	1,993	159	32	950	734	59	59	31
32	29,626	4,656	198	14,411	9,323	564	474	1,954	118	21	932	746	76	61	32
33	28,435	4,191	139	13,932	9,152	552	469	1,702	110	22	832	629	60	49	33
34	26,903	3,774	118	13,349	8,639	587	439	1,864	90	22	947	658	67	80	34
35	24,405	3,287	121	12,231	7,749	559	458	1,518	67	23	728	584	67	49	35
36	22,455	3,058	86	11,174	7,073	568	496	1,534	56	14	769	552	79	64	36
37	24,651	3,317	86	12,265	7,807	615	561	1,530	66	14	766	558	58	68	37
38	23,419	3,033	71	11,646	7,354	695	620	1,403	52	11	730	482	65	63	38
39	21,530	2,500	59	10,905	6,751	708	607	1,652	51	20	806	565	96	114	39
40	20,245	2,065	56	10,521	6,245	707	651	1,297	45	9	665	443	72	63	40
41	18,701	1,962	57	9,693	5,677	708	604	1,237	26	13	675	395	57	71	41
42	16,684	1,632	47	8,466	5,245	640	654	1,130	28	9	601	365	61	66	42
43	17,432	1,658	46	8,835	5,330	796	767	1,108	27	13	634	314	63	57	43
44	14,770	1,410	30	7,648	4,326	690	666	1,152	22	9	566	384	81	90	44
45	16,096	1,321	42	8,288	4,767	787	891	816	21	8	429	255	47	56	45
46	14,708	1,213	40	7,356	4,505	738	856	924	19	5	452	299	65	84	46
47	14,282	1,207	28	7,133	4,197	808	909	780	12	7	373	247	62	79	47
48	14,243	997	19	7,072	4,201	928	1,026	753	9	6	375	242	48	73	48
49	12,935	1,056	24	6,189	3,613	999	1,054	1,004	14	5	469	306	87	123	49
50	11,534	798	15	5,526	3,170	946	1,079	633	11	6	310	174	54	78	50
51	12,031	714	15	5,839	3,267	1,082	1,114	661	10	4	315	189	59	84	51
52	11,151	675	18	5,202	2,997	1,069	1,190	603	8	3	300	153	63	76	52
53	10,644	636	22	4,852	2,872	1,048	1,214	468	9	2	231	130	33	63	53
54	10,592	638	21	4,842	2,786	1,085	1,220	668	8	5	334	160	66	95	54
55	8,641	493	9	3,841	2,233	907	1,158	408	7	1	190	105	40	65	55
56	8,821	444	13	3,775	2,239	1,035	1,315	425	4	5	189	99	45	83	56
57	7,415	408	16	3,206	1,814	829	1,142	397	7	3	159	102	48	78	57
58	6,519	312	22	2,698	1,562	787	1,138	348	6	4	137	89	31	81	58
59	6,868	305	14	2,768	1,560	952	1,269	578	6	4	223	113	73	159	59
60—64	24,588	1,036	47	9,062	5,222	3,882	5,339	1,433	16	3	547	271	221	375	60—64
65—69	16,969	551	32	5,107	3,103	3,460	4,716	1,030	12	8	335	171	202	302	65—69
70—74	10,168	203	9	2,354	1,374	2,523	3,705	535	4	3	159	74	91	204	70—74
75—79	5,891	79	4	1,013	566	1,665	2,564	250	1	2	65	17	64	101	75—79
80—84	2,188	23	2	232	120	676	1,135	96	—	2	17	5	17	55	80—84
85—89	616	5	—	43	21	200	347	24	—	—	6	1	5	12	85—89
90—94	95	—	—	3	2	30	60	9	1	—	2	—	2	4	90—94
95—99	18	—	—	1	1	1	15	1	—	—	1	—	—	—	95—99
100歳以上	—	—	—	—	—	—	—	3	—	—	—	—	2	1	100歳以上

7. 內地ノ職業（大分類）別人口ノ産業

職業	總數	産業上ノ地位			年						
		雇主	單獨	使用人	0—11	12—13	14	15	16—17	18—19	20—24
							總數				
總數	64,450,005				19,602,394	2,625,384	1,351,487	1,322,615	2,671,097	2,545,892	5,531,506
有業者(1—9)	29,619,640	6,149,944	3,395,845	20,073,851	46,232	426,315	599,146	815,150	1,868,921	1,911,069	4,048,717
1 農業	14,140,107	4,277,166	729,324	9,133,617	4,945	130,514	235,218	328,850	726,708	728,791	1,529,523
2 水産業	546,624	115,820	116,426	314,378	628	6,539	9,679	13,735	31,346	32,243	68,080
3 鑛業	251,220	4,480	5,310	241,430	30	676	1,529	3,106	10,907	14,343	37,914
4 工業	5,699,581	686,644	975,256	4,037,681	5,369	124,918	171,165	228,166	522,103	511,266	959,432
5 商業	4,478,098	953,056	1,242,486	2,282,556	6,981	58,093	88,447	123,968	285,019	285,814	581,631
6 交通業	1,107,574	60,958	121,348	925,268	150	3,366	9,522	19,018	63,946	86,735	207,904
7 公務、自由業	2,044,151	48,938	173,976	1,821,237	1,476	2,632	7,127	14,605	55,283	111,698	506,454
8 家事使用人	781,319			781,319	26,400	94,633	65,555	66,337	138,976	114,620	105,280
9 其ノ他ノ有業者	570,966	2,882	31,719	536,365	253	4,944	10,904	17,365	34,633	25,559	52,499
10 無業	34,830,365				19,556,162	2,199,069	752,341	507,465	802,176	634,823	1,482,789
							男				
總數	32,390,155				9,883,948	1,326,340	684,500	670,377	1,357,334	1,290,952	2,815,406
有業者(1—9)	19,030,237	5,795,152	2,558,976	10,676,109	15,475	160,292	306,960	456,631	1,045,974	1,102,116	2,585,236
1 農業	7,743,065	4,084,190	485,592	3,173,283	2,368	53,309	129,536	191,341	404,262	388,552	767,929
2 水産業	501,078	115,065	114,755	271,258	575	5,916	8,932	12,795	29,191	29,738	61,651
3 鑛業	210,174	4,439	5,239	200,496	27	486	1,136	2,294	8,197	11,144	31,176
4 工業	4,269,151	657,539	802,627	2,808,985	4,165	47,461	80,287	121,734	302,595	328,174	708,490
5 商業	3,013,903	826,814	887,258	1,299,831	3,594	37,585	64,636	91,001	192,544	180,986	369,873
6 交通業	1,028,595	60,152	120,423	848,020	138	2,584	6,833	13,830	48,513	72,077	191,834
7 公務、自由業	1,691,803	44,166	115,586	1,532,051	726	1,552	3,499	7,090	28,435	67,204	402,894
8 家事使用人	84,203			84,203	3,708	7,749	3,396	2,259	3,345	2,882	5,398
9 其ノ他ノ有業者	488,265	2,787	27,496	457,982	174	3,650	8,705	14,287	28,892	21,359	45,991
10 無業	13,359,918				9,868,473	1,166,048	377,540	213,746	311,360	188,836	230,170
							女				
總數	32,059,850				9,718,446	1,299,044	666,987	652,238	1,313,763	1,254,940	2,716,100
有業者(1—9)	10,589,403	354,792	836,869	9,397,742	30,757	266,023	292,186	358,519	822,947	808,953	1,463,481
1 農業	6,397,042	192,976	243,732	5,960,334	2,577	77,205	105,682	137,509	322,446	340,239	761,594
2 水産業	45,546	755	1,671	43,120	53	623	747	940	2,155	2,505	6,429
3 鑛業	41,046	41	71	40,934	3	190	393	812	2,710	3,199	6,738
4 工業	1,430,430	29,105	172,629	1,228,696	1,204	77,457	90,878	106,432	219,508	183,092	250,942
5 商業	1,464,195	126,242	355,228	982,725	3,387	20,508	23,811	32,967	92,475	104,828	211,758
6 交通業	78,979	806	925	77,248	12	782	2,689	5,188	15,433	14,658	16,070
7 公務、自由業	352,348	4,772	58,390	289,186	750	1,080	3,628	7,515	26,848	44,494	103,560
8 家事使用人	697,116			697,116	22,692	86,884	62,159	64,078	135,631	111,738	99,882
9 其ノ他ノ有業者	82,701	95	4,223	78,383	79	1,294	2,199	3,078	5,741	4,200	6,508
10 無業	21,470,447				9,687,689	1,033,021	374,801	293,719	490,816	445,987	1,252,619

失業者ハ失業直前ノ職業ニ依リ各業ニ分類シタリ。

上ノ地位、年齢及配偶關係 （昭和五年十月一日國勢調査）（內閣統計局調査）

年齢											配偶關係				職業番號
25—29	30—34	35—39	40—44	45—49	50—54	55—59	60—64	65—69	70以上	未婚	有配偶	死別	離別	
總數															
4,835,634	4,213,665	3,584,833	3,286,478	3,046,263	2,830,694	2,216,103	1,722,085	1,255,830	1,808,045	34,518,551	24,993,668	4,265,818	671,968		
3,499,272	3,128,553	2,721,501	2,513,373	2,295,348	2,064,754	1,507,533	1,019,052	621,445	533,259	9,412,962	17,807,004	1,904,730	494,944		
1,485,387	1,410,354	1,309,082	1,288,267	1,272,213	1,233,313	954,694	677,962	433,866	390,420	3,021,923	9,829,425	1,094,001	194,758	1	
65,336	59,720	52,246	49,562	46,979	42,948	30,657	19,025	10,731	7,170	159,119	353,136	26,240	8,129	2	
42,158	41,186	34,925	27,535	18,961	11,023	4,652	1,560	506	209	66,744	169,250	8,765	6,461	3	
757,210	644,296	503,121	409,363	319,962	242,671	142,965	81,182	43,844	32,548	2,589,365	2,781,507	226,868	101,841	4	
530,555	480,468	429,878	403,855	365,447	317,801	224,123	146,806	83,637	65,575	1,520,184	2,531,036	330,008	96,870	5	
196,849	148,849	112,172	91,903	69,165	50,583	27,820	12,463	4,890	2,239	426,777	636,870	29,106	14,821	6	
334,986	263,938	206,529	169,500	127,746	93,291	66,506	42,284	21,912	18,184	817,005	1,126,048	71,841	29,257	7	
25,600	17,380	15,868	16,970	19,949	22,050	19,256	14,954	9,342	8,149	638,919	58,224	60,640	23,536	8	
61,191	62,362	57,680	56,418	54,926	51,074	36,860	22,816	12,717	8,765	172,926	321,508	57,261	19,271	9	
1,336,362	1,085,112	863,332	773,105	750,915	765,940	708,570	703,033	634,385	1,274,786	25,105,589	7,186,664	2,361,088	177,024	10	
男															
2,480,757	2,175,040	1,856,905	1,687,934	1,525,157	1,410,576	1,085,866	820,315	577,193	741,555	18,508,059	12,477,501	1,115,777	288,818		
2,399,531	2,131,049	1,822,587	1,652,352	1,479,421	1,344,007	997,894	699,895	440,526	390,291	6,055,602	11,914,106	806,172	254,357		
757,604	716,931	675,136	673,144	678,592	698,954	573,982	442,107	300,816	288,502	1,920,779	5,278,011	447,366	96,909	1	
59,251	53,970	47,324	45,334	42,992	39,780	28,614	17,933	10,244	6,838	152,377	318,118	23,050	7,533	2	
35,823	34,511	29,540	23,525	16,178	9,737	4,259	1,451	486	204	60,284	138,000	6,398	5,492	3	
639,072	554,777	430,070	344,298	264,534	200,852	116,972	66,021	35,156	24,493	1,725,293	2,366,718	117,488	59,652	4	
365,900	330,492	292,564	271,841	243,810	213,674	152,416	100,613	57,773	44,601	1,029,395	1,840,805	106,565	37,138	5	
190,507	143,963	108,196	88,572	66,544	48,900	27,049	12,160	4,736	2,159	375,448	612,877	26,243	14,027	6	
289,857	234,459	183,386	150,965	113,537	81,850	57,611	36,074	18,287	14,377	606,160	1,031,491	38,547	15,605	7	
5,635	5,906	5,977	6,531	7,475	7,916	6,456	4,659	2,721	2,190	34,026	38,850	8,078	3,249	8	
55,882	56,040	50,394	48,142	45,759	42,344	30,535	18,877	10,307	6,927	151,840	289,236	32,437	14,752	9	
81,226	43,991	34,318	35,582	45,736	66,569	87,972	120,420	136,667	351,264	12,452,457	563,395	309,605	34,461	10	
女															
2,354,877	2,038,625	1,727,928	1,598,544	1,521,106	1,420,118	1,130,237	901,770	678,637	1,066,490	16,010,492	12,516,167	3,150,041	383,150		
1,099,741	997,504	898,914	861,021	815,927	720,747	509,639	319,157	180,919	142,968	3,357,360	5,892,898	1,098,558	240,587		
727,783	693,423	633,946	615,123	593,621	534,359	380,712	235,855	133,050	101,918	1,101,144	4,551,414	646,635	97,849	1	
6,085	5,750	4,922	4,228	3,987	3,168	2,043	1,092	487	332	6,742	35,018	3,190	596	2	
6,335	6,675	5,385	4,010	2,783	1,286	393	109	20	5	6,460	31,250	2,367	969	3	
118,138	89,519	73,051	65,065	55,428	41,819	25,993	15,161	8,688	8,055	864,072	414,789	109,380	42,189	4	
164,655	149,976	137,314	132,014	121,637	104,127	71,707	46,193	25,864	20,974	490,789	690,231	223,443	59,732	5	
6,342	4,886	3,976	3,331	2,621	1,683	771	303	154	80	51,329	23,993	2,863	794	6	
45,129	29,479	23,143	18,535	14,209	11,441	8,895	6,210	3,625	3,807	210,845	94,557	33,294	13,652	7	
19,965	11,474	9,891	10,439	12,474	14,134	12,800	10,295	6,621	5,959	604,893	19,374	52,562	20,287	8	
5,309	6,322	7,286	8,276	9,167	8,730	6,325	3,939	2,410	1,838	21,086	32,272	24,824	4,519	9	
1,255,136	1,041,121	829,014	737,523	705,179	699,371	620,598	582,613	497,718	923,522	12,653,132	6,623,269	2,051,483	142,563	10	

8. 內地ノ人口階級別市町村數及人口 （內閣統計局調査）

人口階級	昭和十年十月一日	同五年十月一日	大正十四年十月一日	同九年十月一日	同九年末	同二年末	明治四十一年末	同三十六年末	同三十一年末
				市町村數					
總數	11,546	11,865	12,019	12,244	12,261	12,356	12,457	13,323	14,027
1— 499	64	70	82	126	137	163	228	461	646
500— 999	250	258	265	304	270	306	360	512	738
1,000— 1,999	2,015	2,092	2,277	2,354	2,039	1,982	2,190	2,667	3,311
2,000— 4,999	6,564	6,886	7,052	7,264	7,347	7,584	7,652	8,065	8,018
5,000— 9,999	1,953	1,878	1,734	1,639	1,912	1,852	1,654	1,343	1,081
10,000—19,999	466	426	392	374	378	335	268	185	152
20,000—29,999	86	93	78	76	80	55	35	25	33
30,000—39,999	44	38	36	40	31	25	26	33	25
40,000—49,999	16	27	31	20	21	17	15	7	3
50,000—99,999	54	65	51	31	32	26	19	16	12
100,000以上	34	32	21	16	14	11	10	9	8
				人口					
總數	69,254,148	64,450,005	59,736,822	55,963,053	58,087,277	55,131,270	51,742,486	48,542,736	45,403,041
1— 499	18,703	21,766	26,103	36,419	38,678	42,522	59,450	113,383	156,657
500— 999	201,262	207,022	212,895	240,706	215,204	238,194	276,293	392,817	564,858
1,000— 1,999	3,206,873	3,336,586	3,635,515	3,758,604	3,276,351	3,175,433	3,496,315	4,237,813	5,229,792
2,000— 4,999	21,137,240	22,120,136	22,533,803	23,070,027	23,540,451	24,345,915	24,275,615	25,148,556	24,541,205
5,000— 9,999	12,938,344	12,472,034	11,475,200	10,821,175	12,474,669	12,105,244	10,736,232	8,601,086	6,867,294
10,000—19,999	6,254,515	5,718,084	5,229,161	5,074,460	5,063,294	4,496,820	3,586,200	2,461,266	2,004,052
20,000—29,999	2,065,346	2,205,384	1,807,232	1,806,555	1,896,443	1,301,567	841,844	603,163	792,268
30,000—39,999	1,488,704	1,293,320	1,249,460	1,407,095	1,081,034	889,168	918,484	1,133,551	847,279
40,000—49,999	740,072	1,191,970	1,381,300	889,096	926,835	743,153	662,653	304,479	129,244
50,000—99,999	3,685,020	4,402,415	3,444,916	2,105,318	2,281,879	1,855,550	1,352,565	1,077,058	772,481
100,000以上	17,518,069	11,481,288	8,741,237	6,753,598	7,292,439	5,937,704	5,536,835	4,469,564	3,497,910
				人口千人中					
總數	1,000.0	1,000.0	1,000.0	1,000.0	1,000.0	1,000.0	1,000.0	1,000.0	1,000.0
1— 499	*0.3*	*0.3*	*0.4*	*0.6*	*0.7*	*0.8*	*1.1*	*2.3*	*3.5*
500— 999	*2.9*	*3.2*	*3.6*	*4.3*	*3.7*	*4.3*	*5.3*	*8.1*	*12.4*
1,000— 1,999	*46.3*	*51.8*	*60.9*	*67.2*	*56.4*	*57.6*	*67.6*	*87.3*	*115.2*
2,000— 4,999	*305.2*	*343.2*	*377.2*	*412.2*	*405.3*	*441.6*	*469.2*	*518.1*	*540.5*
5,000— 9,999	*186.8*	*193.5*	*192.1*	*193.4*	*214.8*	*219.6*	*207.5*	*177.2*	*151.3*
10,000—19,999	*90.3*	*88.7*	*87.5*	*90.7*	*87.2*	*81.6*	*69.3*	*50.7*	*44.1*
20,000—29,999	*29.8*	*34.2*	*30.3*	*32.3*	*32.6*	*23.6*	*16.3*	*12.4*	*17.5*
30,000—39,999	*21.5*	*20.1*	*20.9*	*25.1*	*18.6*	*16.1*	*17.8*	*23.3*	*18.7*
40,000—49,999	*10.7*	*18.5*	*23.1*	*15.9*	*15.9*	*13.5*	*12.8*	*6.3*	*2.8*
50,000—99,999	*53.2*	*68.3*	*57.7*	*37.6*	*39.3*	*33.6*	*26.1*	*22.2*	*17.0*
100,000以上	*253.0*	*178.2*	*146.3*	*120.7*	*125.5*	*107.7*	*107.0*	*92.1*	*77.0*

市町村制施行地ノ聯合町村ハ聯合內ノ各町村ヲ別々ニ計上セリ。但明治三十一年及同三十六年ノ調査ニ於テ鹿兒島縣大島郡ノ聯合村ハ聯合內ノ各村別人口ノ調査ナキヲ以テ一聯合村ヲ一村トシテ計上セリ。明治三十一年末乃至大正二年末各欄ノ人口ハ甲種現住人口（第三十五回日本帝國統計年鑑第十七頁參照）ニシテ、大正九年、同十四年、昭和五年竝同十年ノ各數ハ國勢調査ノ結果ナリ。

9. 內地ノ民籍及國籍別人口 （昭和五年十月一日國勢調査）（內閣統計局調査）

府縣	民籍別 總數	內地人	朝鮮人	臺灣人	樺太人	南洋人	國籍別 總數	中華民國人	露西亞人	北米合衆國人	英吉利人	獨逸人	佛蘭西人	其ノ他
	人	人	人	人	人	人	人	人	人	人	人	人	人	人
大正九年十月一日 總數	55,927,484	55,884,992	40,755	1,703	31	3	35,569	22,427	1,714	3,966	4,188	630	674	1,970
總數	64,395,685	63,972,025	419,009	4,611	22	18	54,320	39,440	3,587	3,640	3,144	1,228	694	2,587
北海道	2,808,835	2,793,250	15,560	16	9	—	3,500	943	2,254	44	57	62	40	100
青森	879,749	879,069	671	3	6	—	165	116	20	16	6	2	1	4
岩手	975,554	974,107	1,413	34	—	—	217	184	23	4	—	1	3	2
宮城	1,142,294	1,140,977	1,304	13	—	—	490	378	17	67	17	2	5	4
秋田	987,536	987,105	423	3	5	—	170	123	7	17	—	17	—	6
山形	1,079,839	1,079,402	435	2	—	—	195	179	1	6	3	4	—	2
福島	1,507,934	1,506,130	1,802	2	—	—	216	175	1	21	11	—	1	7
茨城	1,486,821	1,485,874	945	2	—	—	276	238	—	26	5	—	1	6
栃木	1,141,487	1,140,808	670	9	—	—	250	223	7	11	7	1	1	—
群馬	1,185,778	1,183,707	2,067	4	—	—	302	261	8	25	4	—	—	4
埼玉	1,458,939	1,457,760	1,164	15	—	—	233	224	—	2	6	—	—	1
千葉	1,469,750	1,468,006	1,728	15	—	1	371	336	8	8	8	1	1	9
東京	5,398,602	5,357,744	38,355	2,492	—	11	10,076	7,547	467	755	421	358	137	391
神奈川	1,612,356	1,599,117	13,181	56	—	2	7,250	4,955	121	444	799	220	256	455
新潟	1,933,073	1,930,715	2,336	22	—	—	253	223	3	6	12	7	—	2
富山	778,837	776,286	2,543	8	—	—	116	96	2	9	4	1	—	4
石川	756,703	754,553	2,145	5	—	—	132	91	7	9	4	19	—	2
福井	618,007	614,172	3,835	—	—	—	137	118	3	11	—	—	—	5
山梨	630,922	627,859	3,060	3	—	—	120	105	—	3	6	2	1	3
長野	1,716,888	1,709,547	7,333	7	—	1	230	164	13	12	21	3	1	16
岐阜	1,178,276	1,171,328	6,948	—	—	—	129	104	4	8	4	9	—	—
靜岡	1,797,447	1,791,799	5,639	8	1	—	358	252	11	59	9	2	6	19
愛知	2,565,968	2,530,541	35,301	126	—	—	1,445	1,164	62	55	76	33	5	50
三重	1,157,157	1,149,117	8,031	8	1	—	250	214	3	30	—	—	1	2
滋賀	691,505	687,813	3,691	1	—	—	126	70	1	29	20	—	—	6
京都	1,551,402	1,523,200	27,785	416	—	1	1,430	1,258	8	93	27	17	10	17
大阪	3,535,486	3,438,361	96,943	181	—	1	4,531	4,318	32	70	27	10	22	52
兵庫	2,634,407	2,607,813	26,121	473	—	—	11,894	8,219	386	769	1,146	366	110	898
奈良	595,846	591,201	4,639	5	—	1	379	347	—	9	15	—	1	7
和歌山	830,229	823,218	7,009	2	—	—	519	405	8	101	2	—	2	1
鳥取	489,167	487,655	1,512	—	—	—	99	83	2	9	2	2	—	1
島根	739,432	736,696	2,733	3	—	—	75	59	—	4	2	5	—	5
岡山	1,283,460	1,277,730	5,652	78	—	—	502	405	1	71	10	11	—	4
廣島	1,691,412	1,680,172	11,136	104	—	—	724	361	9	326	5	10	—	13
山口	1,135,254	1,119,273	15,968	13	—	—	383	252	11	83	23	7	—	7
德島	716,456	715,633	818	5	—	—	88	77	—	9	1	—	—	1
香川	732,658	731,950	697	11	—	—	158	129	1	12	3	—	11	2
愛媛	1,141,919	1,140,029	1,890	—	—	—	203	131	—	23	30	10	—	9
高知	718,023	716,623	1,400	—	—	—	129	81	6	20	2	4	—	16
福岡	2,525,567	2,490,740	34,637	188	—	—	1,552	986	15	124	130	19	17	261
佐賀	691,337	688,257	3,078	2	—	—	228	215	—	4	2	1	5	1
長崎	1,230,553	1,224,167	6,361	25	—	—	2,809	2,324	18	119	186	6	27	129
熊本	1,353,516	1,351,117	2,381	18	—	—	477	332	9	78	10	9	20	19
大分	945,362	941,688	3,657	17	—	—	409	363	8	16	10	—	1	11
宮崎	760,181	757,058	3,117	6	—	—	286	245	9	2	9	3	8	10
鹿兒島	1,556,313	1,555,434	873	6	—	—	377	319	11	19	2	4	—	22
沖繩	577,448	577,224	20	204	—	—	61	48	10	2	—	—	—	1

10. 婚姻、離婚、出生、死産及死亡

年次	婚姻	離婚	出生(1)	死産(1)	死亡(1)	死亡ニ對シ出生ノ增	人口千人ニ付 婚姻	離婚	出生	死産	死亡	死亡ニ對シ出生ノ增
	件	件	人	胎	人	人	件	件	人	胎	人	人
內地												
昭和 3	499,555	49,119	2,135,852	120,191	1,236,711	899,141	8.04	0.79	34.38	1.93	19.91	14.47
〃 4	497,410	51,222	2,077,026	116,971	1,261,228	815,798	7.90	0.81	33.00	1.86	20.04	12.96
〃 5	506,674	51,259	2,085,101	117,730	1,170,867	914,234	7.86	0.80	32.36	1.83	18.17	14.19
〃 6	496,574	50,609	2,102,784	116,509	1,240,891	861,893	7.60	0.77	32.17	1.78	18.98	13.19
〃 7	515,270	51,437	2,182,742	119,579	1,175,344	1,007,398	7.77	0.78	32.92	1.80	17.73	15.19
〃 8	468,058	49,282	2,121,253	114,138	1,193,987	927,266	7.23	0.73	31.55	1.70	17.76	13.79
〃 9	512,654	48,610	2,043,783	113,043	1,234,684	809,099	7.52	0.71	29.97	1.66	18.11	11.86
〃 10	556,730	48,528	2,190,704	115,593	1,161,936	1,028,768	8.04	0.70	31.63	1.67	16.78	14.85
〃 11	549,116	46,167	2,101,969	111,056	1,230,278	871,691	7.82	0.66	29.92	1.58	17.51	12.41
〃 12	674,500	46,500	2,180,734	111,485	1,207,899	972,835	9.47	0.65	30.61	1.56	16.95	13.65
〃 13	538,831	44,656	1,928,321	99,528	1,259,805	668,516	7.46	0.62	26.70	1.38	17.44	9.26
朝鮮												
昭和 4	194,247	8,177	729,990	3,571	461,170	268,820	10.1	0.4	37.9	0.2	23.9	13.9
〃 5	199,246	9,072	772,034	4,410	381,403	390,631	9.9	0.4	38.2	0.2	18.9	19.4
〃 6	184,579	8,091	717,731	4,314	409,954	307,777	9.1	0.4	35.5	0.2	20.3	15.2
〃 7	130,532	6,711	618,027	4,632	457,255	160,772	6.3	0.3	30.1	0.2	22.2	7.8
〃 8	126,625	5,872	603,126	4,937	401,027	202,099	6.1	0.3	29.1	0.2	19.3	9.7
〃 9	121,347	5,135	629,077	4,743	406,930	222,147	5.8	0.2	29.8	0.2	19.3	10.5
〃 10	123,338	5,322	640,118	4,853	430,328	209,790	5.7	0.2	29.3	0.2	19.7	9.6
〃 11	126,100	5,378	629,945	4,981	433,536	196,409	5.7	0.2	28.7	0.2	19.7	8.9
〃 12	126,894	5,159	643,151	5,385	396,258	246,893	5.7	0.2	28.8	0.2	17.7	11.4
〃 13	228,560	8,270	809,490	4,911	393,439	416,051	10.1	0.4	35.8	0.2	17.4	18.4
臺灣												
昭和 4	46,693	4,462	196,531	7,471	96,086	100,445	10.6	1.0	44.5	1.7	21.7	22.7
〃 5	46,232	4,294	205,123	7,272	88,827	116,296	10.2	0.9	45.1	1.6	19.5	25.6
〃 6	42,333	3,884	215,482	7,620	100,126	115,356	9.1	0.8	46.1	1.6	21.4	24.7
〃 7	42,964	3,980	212,703	7,800	98,388	114,315	9.0	0.8	44.3	1.6	20.5	23.8
〃 8	43,902	3,945	219,737	7,808	97,733	122,004	8.9	0.8	44.6	1.6	19.8	24.8
〃 9	43,278	3,975	226,931	8,116	104,249	122,682	8.6	0.8	44.9	1.6	20.6	24.3
〃 10	46,079	3,839	234,003	7,677	105,865	128,138	8.9	0.7	45.3	1.5	20.5	24.8
〃 11	45,268	3,668	231,909	7,470	105,122	126,787	8.5	0.7	43.7	1.4	19.8	23.0
〃 12	48,470	3,448	245,657	7,981	108,093	137,564	8.6	0.6	43.8	1.4	19.3	24.5
〃 13	51,306	3,521	243,601	8,273	110,875	132,726	9.0	0.6	42.7	1.5	19.4	23.3
樺太												
昭和 4	1,644	152	9,156	563	4,930	4,226	6.7	0.6	37.1	2.3	20.0	17.1
〃 5	1,794	168	9,704	596	5,241	4,463	6.4	0.6	34.8	2.1	18.8	16.0
〃 6	1,782	163	9,875	564	4,980	4,855	6.3	0.6	35.1	2.0	17.7	17.4
〃 7	1,829	160	10,323	541	5,396	4,927	6.3	0.6	35.8	1.9	18.7	17.1
〃 8	1,733	142	10,075	462	5,172	4,903	5.9	0.5	34.2	1.6	17.5	16.6
〃 9	1,863	176	10,086	509	4,606	5,480	6.1	0.6	32.9	1.7	15.0	17.9
〃 10	2,047	174	10,773	497	4,606	6,167	6.5	0.6	34.2	1.6	14.6	19.6
〃 11	2,121	178	10,426	544	5,435	4,991	6.7	0.6	33.1	1.7	17.3	15.9
〃 12	2,707	185	10,969	550	5,313	5,656	8.3	0.6	33.5	1.7	16.3	17.3
〃 13	2,484	159	10,369	467	5,568	4,801	7.3	0.5	30.6	1.4	16.4	14.2
關東州(4)												
昭和 4	6,802	202	32,046	446	22,875	9,171	5.6	0.2	26.2	0.4	18.7	7.5
〃 5	6,088	161	33,596	451	19,467	14,129	4.7	0.1	26.1	0.3	15.1	11.0
〃 6	6,424	148	32,737	471	18,732	14,005	5.0	0.1	25.7	0.4	14.7	11.0
〃 7	6,262	140	34,762	457	23,623	11,139	4.7	0.1	26.3	0.4	17.9	8.4
〃 8	6,038	156	35,501	556	20,507	14,994	4.3	0.1	25.2	0.4	14.6	10.7
〃 9	5,656	144	35,707	598	22,588	13,119	3.8	0.1	23.9	0.4	15.1	8.8
〃 10	6,166	165	38,182	673	24,992	13,190	3.8	0.1	23.6	0.4	15.4	8.2
〃 11	5,812	180	36,768	658	21,234	15,484	3.5	0.1	21.9	0.4	12.7	9.2
〃 12	6,152	143	28,114	524	20,298	7,816	5.2	0.1	23.6	0.4	17.1	6.6
〃 13	6,151	181	30,989	517	22,341	8,648	5.0	0.1	25.3	0.4	18.3	7.1
南洋群島(2)(3)												
昭和 4	397	122	1,933	82	1,732	201	8.2	2.5	29.8	1.3	26.7	3.1
〃 5	543	161	2,505	69	1,191	1,314	10.9	3.2	36.0	1.0	17.1	18.9
〃 6	395	104	2,414	68	1,449	965	7.9	2.1	33.1	0.9	19.9	13.2
〃 7	400	96	2,621	95	1,499	1,122	8.0	1.9	33.4	1.2	19.1	14.3
〃 8	493	154	3,276	116	2,112	1,164	9.9	3.1	39.9	1.4	25.7	14.2
〃 9	501	129	3,129	134	1,640	1,489	10.0	2.6	34.6	1.5	18.1	16.4
〃 10	710	178	3,875	117	1,782	2,093	14.0	3.5	37.8	1.1	17.4	20.4
〃 11	559	180	3,671	168	1,725	1,945	11.1	3.6	34.3	1.6	16.1	18.2
〃 12	462	151	4,040	145	1,816	2,224	9.1	3.0	35.7	1.3	16.0	19.6
〃 13	478	125	4,457	179	2,109	2,348	9.4	2.5	36.3	1.5	17.2	19.1

本表ニハ外國人ノミノ動態事實ヲ含マズ。(1)男女不詳ヲ含ム。(2)南洋群島ノ昭和四年、五年ハ自前年十月至其年九月調ナリ。(3)南洋群島ノ婚姻及離婚件數ハ島民ニ關スルモノナリ。(4)關東州ハ昭和十一年迄ハ滿鐵附屬地ノ分ヲ含ム。

生、死産及死亡 (內閣統計局調査、外地各廳統計書)

府縣	婚姻	離婚	出生	死産	死亡	死亡ニ對シ出生ノ增	人口千人ニ付 婚姻	離婚	出生	死産	死亡	死亡ニ對シ出生ノ增
	件	件	人	胎	人	人	件	件	人	胎	人	人
府縣別 (昭和十三年)												
總數	538,831	44,656	1,928,321	99,528	1,259,805	668,516	7.46	0.62	26.70	1.38	17.44	9.26
北海道	25,433	1,894	105,309	4,442	52,077	53,232	7.88	0.59	32.64	1.38	16.14	16.50
青森	8,176	847	36,559	1,459	19,415	17,144	8.01	0.83	35.81	1.43	19.02	16.79
岩手	8,978	783	38,628	2,034	21,375	17,253	8.24	0.72	35.45	1.87	19.62	15.83
宮城	9,408	738	41,323	2,080	20,826	20,497	7.28	0.57	31.99	1.61	16.12	15.87
秋田	8,797	956	37,470	1,875	19,580	17,890	8.23	0.89	35.06	1.75	18.32	16.74
山形	9,022	757	36,442	1,677	20,673	15,769	7.92	0.66	31.98	1.47	18.14	13.84
福島	12,810	893	51,421	2,853	28,549	22,872	7.87	0.55	31.61	1.75	17.55	14.06
茨城	11,273	562	47,305	2,757	29,725	17,580	7.10	0.35	29.80	1.74	18.73	11.08
栃木	9,056	595	36,107	2,160	21,315	14,792	7.37	0.48	29.40	1.76	17.36	12.05
群馬	9,015	605	37,921	2,283	22,465	15,456	7.06	0.47	29.69	1.79	17.59	12.10
埼玉	11,540	706	45,960	2,780	31,027	14,933	7.34	0.45	29.24	1.77	19.74	9.50
千葉	11,423	806	43,178	2,269	31,697	11,481	7.17	0.51	27.10	1.42	19.89	7.20
東京	42,307	3,496	157,466	9,277	94,202	63,264	6.08	0.50	22.61	1.33	13.53	9.08
神奈川	14,001	1,023	50,026	3,065	30,776	19,250	7.08	0.52	25.31	1.55	15.57	9.74
新潟	15,751	1,580	63,459	2,934	38,299	25,160	7.74	0.78	31.19	1.44	18.83	12.37
富山	6,858	632	23,052	898	18,487	4,565	8.45	0.78	28.42	1.11	22.79	5.63
石川	6,256	643	19,664	1,001	18,168	1,496	8.07	0.83	25.35	1.29	23.42	1.93
福井	5,039	531	16,982	787	14,722	2,260	7.59	0.80	25.56	1.18	22.16	3.40
山梨	5,206	344	19,652	981	11,330	8,322	7.93	0.52	29.94	1.49	17.26	12.68
長野	12,963	754	47,859	2,525	28,532	19,327	7.57	0.44	27.95	1.47	16.66	11.29
岐阜	9,457	750	36,380	1,621	25,099	11,281	7.53	0.60	28.99	1.29	20.00	8.99
靜岡	14,111	1,280	56,902	3,047	33,931	22,971	6.96	0.63	28.06	1.50	16.73	11.33
愛知	20,040	1,748	80,507	4,118	52,344	28,163	6.58	0.57	26.44	1.35	17.19	9.25
三重	9,413	694	32,627	1,418	24,413	8,214	7.94	0.59	27.53	1.20	20.60	6.93
滋賀	5,080	375	17,590	847	14,428	3,162	7.02	0.52	24.31	1.17	19.94	4.37
京都	10,790	907	36,982	2,026	28,604	8,378	6.01	0.51	26.60	1.13	15.94	4.67
大阪	28,695	2,479	95,184	6,973	66,409	28,775	6.02	0.52	19.98	1.46	13.94	6.04
兵庫	21,475	1,866	69,424	4,610	51,522	17,902	6.94	0.60	22.44	1.49	16.65	5.79
奈良	5,364	362	14,614	919	11,437	3,177	8.44	0.57	23.00	1.45	18.00	5.00
和歌山	7,222	597	20,519	1,104	14,554	5,965	8.16	0.67	23.19	1.25	16.45	6.74
鳥取	4,209	362	12,799	667	9,344	3,455	8.57	0.74	26.06	1.36	19.02	7.03
島根	6,178	549	19,489	889	16,430	3,059	8.22	0.73	25.92	1.18	21.85	4.07
岡山	11,263	888	32,051	1,874	25,458	6,593	8.27	0.65	23.52	1.38	18.68	4.84
廣島	15,134	1,572	44,515	2,289	33,727	10,788	8.07	0.84	23.75	1.22	17.99	5.75
山口	9,980	936	28,794	1,389	24,198	4,596	8.15	0.76	23.51	1.13	19.76	3.75
德島	5,796	484	20,594	1,135	14,755	5,839	7.87	0.66	27.97	1.54	20.04	7.93
香川	6,494	650	19,789	873	14,302	5,487	8.56	0.86	26.09	1.15	18.86	7.23
愛媛	10,011	1,063	32,674	1,309	21,057	11,617	8.49	0.90	27.71	1.11	17.86	9.85
高知	5,974	644	16,876	786	13,327	3,549	8.38	0.90	23.67	1.10	18.69	4.98
福岡	22,106	1,908	73,619	4,355	53,874	19,745	7.63	0.66	25.41	1.50	18.60	6.82
佐賀	6,327	515	19,050	688	13,601	5,449	9.27	0.75	27.90	1.01	19.92	7.98
長崎	10,622	986	37,924	1,511	25,258	12,666	7.95	0.74	28.38	1.13	18.90	9.48
熊本	12,230	849	38,179	1,142	25,542	12,637	8.69	0.60	27.13	0.81	18.15	8.98
大分	8,684	697	27,449	1,078	20,014	7,435	8.67	0.70	27.40	1.08	19.98	7.42
宮崎	7,096	484	25,172	1,307	14,351	10,821	8.21	0.56	29.13	1.32	16.61	12.52
鹿兒島	15,040	1,042	46,480	1,585	28,874	17,606	9.32	0.65	28.82	0.98	17.90	10.92
沖繩	6,728	824	16,355	1	9,712	6,643	11.18	1.37	27.18	0.00	16.14	11.04

本表ニハ當年屆出ラレタル計數ヲ揭グ。次表以下17表迄亦同ジ。

10. 内地ノ婚姻、離婚、出生、死産及死亡（続）

市	婚姻	離婚	出生	死産	死亡	死亡ニ対シ出生ノ増	人口千人ニ付 婚姻	離婚	出生	死産	死亡	死亡ニ対シ出生ノ増
	件	件	人	人	人	人	件	件	人	胎	人	人
市別（昭和十三年）												
數	160,354	15,517	567,819	37,088	397,664	170,155	6.20	0.60	21.94	1.43	15.37	6.55
總北海道 札幌	1,668	167	5,283	340	4,052	1,231	7.93	0.79	25.12	1.62	19.27	5.85
小樽	1,082	109	2,720	169	2,123	597	11.58	1.17	29.12	1.81	22.73	6.39
室蘭	1,286	136	4,110	198	2,658	1,452	8.09	0.86	25.85	1.25	16.72	9.13
釧路	1,547	165	5,903	289	3,487	2,416	7.24	0.77	27.61	1.35	16.31	11.30
帯広	663	50	2,389	96	1,261	1,128	9.36	0.71	33.74	1.36	17.81	15.93
北見	461	27	1,772	86	1,152	620	7.81	0.46	30.03	1.46	19.53	10.51
夕張	290	40	1,079	86	812	267	7.18	0.99	26.71	2.13	26.10	6.61
岩見沢	380	46	1,389	100	1,177	212	7.20	0.87	26.31	1.89	22.29	4.02
網走	601	82	2,816	103	1,842	974	5.99	0.82	28.05	1.03	18.35	9.70
留萌	416	45	1,941	111	1,441	500	6.13	0.66	28.59	1.63	21.22	7.36
苫小牧	492	45	1,884	103	1,511	373	6.70	0.61	25.67	1.40	20.59	5.08
稚内	306	24	1,376	69	795	581	7.71	0.60	34.66	1.74	20.03	14.63
美唄	1,372	120	6,007	256	3,620	2,387	5.86	0.51	25.65	1.09	15.46	10.19
芦別	380	38	1,389	100	1,177	212	7.20	0.87	26.31	1.89	22.29	4.02
江別	211	23	981	75	780	201	5.98	0.65	27.79	2.12	22.10	5.69
赤平	457	53	1,445	80	1,233	212	7.23	0.84	22.86	1.27	19.51	3.35
紋別	468	36	1,857	119	1,312	545	6.47	0.50	25.68	1.65	18.15	7.54
士別	410	32	1,325	73	894	431	7.59	0.59	24.54	1.35	16.56	7.98
名寄	293	48	1,008	68	742	266	7.51	1.23	25.85	1.74	19.03	6.82
三笠	235	38	791	62	581	210	7.16	1.16	24.12	1.89	17.71	6.40
根室	234	19	1,167	96	1,011	156	4.66	0.38	23.25	1.91	20.14	3.11
千歳	334	40	1,307	89	825	482	6.64	0.80	25.98	1.77	16.40	9.58
滝川												
砂川	399	21	1,815	108	1,134	681	7.02	0.37	31.95	1.90	19.96	11.99
歌志内	220	13	726	60	489	237	7.43	0.44	24.53	2.03	16.52	8.01
深川	362	14	1,351	114	1,178	173	5.51	0.21	20.56	1.74	17.93	2.63
富良野	495	40	1,939	152	1,444	495	5.46	0.44	21.38	1.68	15.92	5.46
登別	303	22	1,125	68	771	354	5.84	0.42	21.68	1.31	14.86	6.82
恵庭	234	17	305	53	541	264	7.22	0.52	24.85	1.64	16.70	8.15
伊達	515	40	1,955	158	1,379	576	5.35	0.42	20.30	1.64	14.32	5.98
北広島	534	51	2,211	192	1,515	696	6.03	0.58	24.95	2.17	17.10	7.86
石狩	459	43	1,706	105	1,186	520	6.85	0.64	25.46	1.57	17.70	7.76
青森	220	15	844	51	708	136	6.15	0.42	23.58	1.42	19.78	3.80
弘前	243	14	1,004	65	694	310	6.28	0.36	25.94	1.68	17.93	8.01
八戸	460	38	1,645	97	967	678	7.49	0.62	26.79	1.58	15.75	11.04
盛岡	241	15	1,147	66	724	423	4.93	0.31	23.46	1.35	14.81	8.65
釜石	459	51	2,237	119	1,828	409	5.13	0.56	24.45	1.30	19.98	4.47
秋田	520	39	1,797	113	1,219	578	8.02	0.60	27.73	1.74	18.81	8.92
山形	242	25	1,141	48	811	330	4.64	0.48	21.86	0.92	15.54	6.32
米沢	250	22	1,239	60	742	497	5.34	0.47	26.47	1.28	15.85	10.62
鶴岡	39,097	3,344	143,464	8,586	85,680	57,784	6.05	0.52	22.22	1.33	13.27	8.95
酒田	373	19	1,432	103	1,013	419	5.81	0.30	22.31	1.60	15.78	6.53
東北區 福島	5,752	495	18,693	1,211	12,424	6,269	7.40	0.64	24.04	1.56	15.98	8.06
会津若松	1,098	68	4,587	277	2,706	1,881	5.18	0.32	21.65	1.31	12.77	8.88
郡山	1,439	134	5,675	420	2,988	2,687	6.71	0.63	26.47	1.96	13.94	12.53
いわき	221	13	949	73	784	165	5.35	0.31	22.98	1.77	18.98	4.00
白河	1,024	166	3,919	201	2,309	1,610	7.26	1.18	27.77	1.42	16.36	11.41
須	476	60	1,595	104	1,098	497	7.35	0.93	24.61	1.60	16.94	7.67
王	251	17	679	53	761	82	7.97	0.54	21.56	1.68	24.16	2.60
新発田	278	29	1,031	60	644	387	7.57	0.79	28.09	1.63	17.55	10.54
小千谷	770	88	2,025	106	1,834	191	8.32	0.95	21.89	1.15	19.83	2.06
加茂	436	45	1,403	81	1,307	96	7.40	0.76	23.82	1.38	22.19	1.63
十日町	1,325	171	3,810	243	4,422	612	6.92	0.89	19.89	1.27	23.08	3.19
見附	655	100	1,980	134	1,770	210	6.54	1.00	19.76	1.34	17.66	2.10
村上	212	16	647	45	586	61	6.42	0.48	19.61	1.36	17.76	1.85
関	602	73	2,502	187	1,793	709	5.66	0.69	23.52	1.76	16.85	6.66
柏崎	537	42	1,850	105	1,311	539	6.76	0.53	23.30	1.32	16.51	6.79
新潟	386	42	1,436	135	1,180	256	5.21	0.57	19.38	1.81	15.92	3.45
東海區 長岡	205	16	717	39	606	111	5.77	0.45	20.20	1.10	17.07	3.13
三条	230	22	780	73	583	197	7.88	0.75	26.71	2.50	19.97	6.75
高田	165	10	766	54	437	329	4.91	0.30	22.80	1.61	13.01	9.79
直江津	835	91	3,186	207	2,406	780	6.15	0.67	23.48	1.53	17.73	5.75
富山	237	33	1,241	66	877	364	5.13	0.59	22.20	1.18	15.69	6.51
高岡	284	37	870	53	731	139	9.07	1.18	27.80	1.69	23.35	4.44
氷見	1,263	120	5,487	293	3,269	2,218	5.83	0.55	25.31	1.35	15.08	10.23
七尾	776	73	3,784	340	2,427	1,357	4.74	0.45	23.13	2.08	14.83	8.29
小松	281	21	1,261	80	871	390	5.26	0.39	23.61	1.50	16.31	7.30
輪島	371	43	1,681	88	922	759	5.75	0.67	26.06	1.36	14.29	11.77
珠洲	123	10	532	27	391	141	4.86	0.40	21.13	1.07	15.45	5.57
金沢	6,997	675	31,202	1,664	18,839	12,363	5.72	0.55	25.49	1.36	15.39	10.10
福井	761	83	3,533	208	2,597	936	5.36	0.58	24.88	1.46	18.29	6.59
北陸區 敦賀	453	69	1,959	113	1,333	626	5.37	0.82	23.21	1.34	15.79	7.42
武生	275	23	1,341	66	822	519	4.89	0.38	22.24	1.09	13.63	8.61
大垣	376	45	1,319	42	784	535	7.55	0.90	26.49	0.84	15.74	10.74

市	婚姻	離婚	出生	死産	死亡	死亡ニ対シ出生ノ増	人口千人ニ付 婚姻	離婚	出生	死産	死亡	死亡ニ対シ出生ノ増
	件	件	人	胎	人	人	件	件	人	胎	人	人
津	454	42	1,412	85	1,408	4	6.44	0.60	20.03	1.21	19.97	0.06
日市	284	29	1,158	71	671	487	5.27	0.54	21.48	1.32	12.45	9.04
阪	372	39	1,556	92	1,148	408	5.94	0.62	24.86	1.47	18.34	6.52
名	379	25	1,293	59	987	306	7.10	0.47	24.21	1.10	18.48	5.73
津	212	17	855	52	750	105	5.70	0.46	22.98	1.40	20.16	2.82
根	279	28	977	45	699	278	7.19	0.72	25.18	1.16	18.02	7.16
都	445	41	1,501	66	1,312	189	5.68	0.52	19.17	0.84	16.76	2.41
山	218	10	687	47	666	21	6.01	0.28	18.93	1.29	18.35	0.58
阪	6,413	623	21,917	1,217	16,674	5,243	5.53	0.54	18.90	1.05	14.38	4.52
田	198	22	684	46	585	99	6.06	0.67	20.92	1.41	17.89	3.03
施	18,957	1,776	63,831	5,057	43,283	20,548	5.71	0.53	19.22	1.52	13.03	6.19
中	986	96	3,218	249	2,692	526	5.61	0.55	18.32	1.42	15.32	2.99
戸	324	27	905	63	663	242	7.17	0.60	20.02	1.39	14.67	5.35
石	600	58	2,283	204	1,505	778	5.16	0.50	19.65	1.76	12.95	6.70
崎	188	16	788	38	1,050	262	4.24	0.36	17.79	0.86	23.70	5.91
宮	5,258	622	18,642	1,857	14,538	4,104	5.32	0.63	18.85	1.88	14.70	4.15
路	329	35	895	58	705	190	7.33	0.78	19.93	1.29	15.70	4.23
良	844	79	3,425	310	2,361	1,064	5.73	0.54	23.25	2.10	16.03	7.22
山	530	53	1,862	139	1,292	570	5.25	0.53	18.45	1.38	12.80	5.65
宮	621	59	2,171	113	1,672	499	5.82	0.55	20.35	1.06	15.67	4.68
南	348	24	1,128	85	869	259	6.01	0.41	19.48	1.47	15.01	4.47
取	1,289	140	3,405	247	2,993	412	6.73	0.73	17.77	1.29	15.62	2.15
子	261	38	724	59	630	94	7.68	1.12	21.29	1.74	18.53	2.76
江	231	19	578	29	493	85	7.52	0.62	18.83	0.94	16.06	2.77
山	397	36	1,144	51	988	156	7.88	0.71	22.70	1.01	19.60	3.10
島	287	36	978	97	984	6	6.16	0.77	20.99	2.08	21.12	0.13
松	434	33	1,103	88	960	143	8.04	0.61	20.43	1.63	17.78	2.65
岡	937	102	2,948	222	3,010	62	5.30	0.58	16.66	1.25	17.02	0.35
倉	215	21	693	61	637	56	5.72	0.56	18.43	1.62	16.94	1.49
津	276	40	808	86	672	136	7.40	1.07	21.66	2.31	18.02	3.65
廣	2,140	258	6,077	578	5,241	836	6.40	0.77	18.16	1.73	15.66	2.50
呉	1,611	204	5,532	324	3,903	1,629	6.28	0.79	21.55	1.26	15.20	6.35
尾	363	43	1,025	70	866	159	7.29	0.86	20.58	1.41	17.39	3.19
三	435	52	1,209	76	1,001	208	7.19	0.86	19.98	1.26	16.55	3.44
宇	315	27	835	51	697	138	7.33	0.63	19.42	1.19	16.21	3.21
下	636	66	1,918	161	1,432	486	7.62	0.79	22.97	1.93	17.15	5.82
山	1,083	132	3,316	269	3,044	272	6.68	0.81	20.46	1.66	18.78	1.68
萩	183	21	566	36	651	85	5.04	0.58	15.59	0.99	17.93	2.34
山	312	36	764	38	749	15	9.48	1.09	23.22	1.16	22.77	0.46
府	227	15	767	68	677	90	6.01	0.40	20.29	1.80	17.91	2.38
島	470	55	1,199	59	997	202	8.41	0.98	21.45	1.06	17.84	3.61
徳	898	84	2,593	233	2,357	236	7.03	0.66	20.29	1.82	18.44	1.85
島	643	108	1,772	116	1,622	150	7.06	1.19	19.45	1.27	17.80	1.65
鳴	235	15	550	52	537	13	7.81	0.50	18.27	1.73	17.84	0.43
門	565	83	1,534	121	1,662	128	6.92	1.02	18.80	1.48	20.37	1.57
濱	384	61	1,073	72	808	265	7.14	1.13	19.94	1.34	15.02	4.93
知	361	53	1,276	90	1,104	172	6.97	1.02	24.63	1.74	21.31	3.32
和	227	27	799	41	574	225	7.23	0.86	25.45	1.31	18.28	7.17
幡	247	19	1,036	63	518	518	6.60	0.51	27.70	1.68	13.85	13.85
居	651	89	1,767	165	2,377	610	6.18	0.84	16.76	1.57	22.55	5.79
岡	2,000	215	6,543	443	5,378	1,165	6.32	0.68	20.68	1.40	17.00	3.68
松	454	38	1,687	109	1,438	249	5.84	0.49	21.68	1.40	18.48	3.20
幡	1,573	185	5,962	464	4,198	1,764	6.61	0.78	25.06	1.95	17.65	7.41
米	595	51	1,944	93	1,819	125	6.11	0.52	19.96	0.95	18.68	1.28
田	925	79	3,127	184	1,978	1,149	8.42	0.72	28.48	1.68	18.01	10.46
倉	932	83	3,194	279	2,893	301	6.47	0.58	22.17	1.44	20.03	2.09
司	815	95	2,522	210	2,078	444	6.27	0.73	19.41	1.62	16.00	3.42
畑	414	42	1,722	151	1,300	422	5.32	0.54	22.13	1.54	16.71	5.42
塚	370	45	1,155	89	845	310	7.99	0.97	24.95	1.92	18.25	6.70
賀	273	19	1,003	81	834	169	6.93	0.48	25.46	2.06	21.17	4.29
津	372	35	1,011	55	1,058	47	7.07	0.67	19.22	1.05	20.11	0.89
崎	285	29	794	43	611	183	8.85	0.90	24.66	1.34	18.98	5.68
保	1,802	212	5,671	226	4,586	1,085	7.85	0.92	24.69	0.98	19.97	4.72
本	1,232	114	4,602	317	3,297	1,305	5.77	0.53	21.57	1.49	15.45	6.12
分	1,180	86	3,712	221	3,575	137	5.86	0.43	18.43	1.10	17.75	0.68
府	342	29	1,238	82	1,120	118	5.61	0.47	19.19	1.27	17.36	1.83
津	492	65	1,351	89	1,503	152	7.51	0.99	20.63	1.36	22.95	2.32
崎	239	16	618	29	528	90	7.61	0.51	19.68	0.92	16.82	2.87
城	474	43	1,453	80	1,184	267	6.94	0.63	21.27	1.17	17.36	3.91
岡	454	33	1,571	97	907	664	7.30	0.53	25.26	1.56	14.58	10.68
鳥	581	50	2,042	116	1,422	620	6.11	0.53	21.47	1.22	14.95	6.52
福	1,159	138	3,672	220	3,090	582	6.06	0.72	19.21	1.15	16.16	3.04
岡	509	39	1,056	—	859	197	7.47	0.57	15.51	—	12.61	2.89
那覇	304	24	419	—	303	116	16.08	1.27	22.17	—	16.03	6.14

11. 内地ノ婚姻

年次 府県	婚姻件数	初婚者ノ平均年齢 夫	初婚者ノ平均年齢 妻	初婚 夫	初婚 妻	再婚 夫	再婚 妻	不詳 夫	不詳 妻
	件	歳	歳	人	人	人	人	人	人
昭和 4	497,410	27.36	23.22	428,828	456,401	68,154	40,698	428	311
〃 5	506,674	27.33	23.21	437,094	465,128	68,774	40,524	806	1,022
〃 6	496,574	27.29	23.25	429,714	457,271	66,246	38,679	614	624
〃 7	515,270	27.40	23.39	447,287	475,273	67,354	39,248	629	749
〃 8	486,058	27.57	23.58	420,363	447,906	65,142	37,423	553	729
〃 9	512,654	27.69	23.71	445,059	473,044	66,887	38,576	708	1,034
〃 10	556,730	27.76	23.81	485,452	515,706	71,137	40,777	141	247
〃 11	549,116	27.86	23.92	480,720	509,342	68,287	39,588	109	186
〃 12	674,500	28.09	24.16	595,576	626,498	78,848	47,871	76	131
〃 13	538,831	28.39	24.41	468,647	497,062	69,964	41,582	220	187

地方別（昭和十三年）

地方別	婚姻件数	初婚者ノ平均年齢 夫	初婚者ノ平均年齢 妻	初婚 夫	初婚 妻	再婚 夫	再婚 妻	不詳 夫	不詳 妻
北海道	25,433	28.47	23.96	22,785	23,753	2,625	1,668	23	12
青森	8,176	25.96	23.49	6,994	7,432	1,172	736	10	8
岩手	8,978	25.62	23.29	7,638	8,196	1,333	779	7	3
宮城	9,408	27.28	23.20	8,384	8,801	1,017	600	7	7
秋田	8,797	26.61	23.03	7,450	7,879	1,346	916	1	2
山形	9,022	27.27	23.58	7,666	8,282	1,353	738	3	2
福島	12,810	27.01	23.68	11,272	11,903	1,527	901	11	6
茨城	11,273	27.90	24.47	10,152	10,677	1,119	590	2	6
栃木	9,056	27.74	24.38	8,063	8,475	993	579	—	2
群馬	9,015	28.08	25.10	8,006	8,495	1,006	516	3	4
埼玉	11,540	27.71	24.51	10,212	10,853	1,318	686	10	1
千葉	11,423	27.44	23.93	10,167	10,675	1,250	744	6	4
東京	42,307	29.91	25.61	36,522	38,990	5,756	3,298	29	19
神奈川	14,001	29.22	25.17	12,417	13,004	1,579	992	5	5
新潟	15,751	26.84	23.72	13,400	14,276	2,347	1,471	4	4
富山	6,858	27.02	22.57	5,801	6,229	1,054	628	3	1
石川	6,256	27.52	23.10	5,147	5,599	1,109	656	—	1
福井	5,039	27.57	23.20	4,197	4,525	842	514	—	—
山梨	5,206	28.69	25.40	4,651	4,954	552	250	3	2
長野	12,963	28.65	25.39	11,550	12,270	1,411	691	2	2
岐阜	9,457	28.36	24.09	8,258	8,683	1,199	774	—	—
静岡	14,111	27.41	23.52	12,269	13,043	1,839	1,066	3	2
愛知	20,040	28.52	24.43	17,440	18,461	2,600	1,579	—	—
三重	9,413	28.34	24.32	8,344	8,799	1,069	614	—	—
滋賀	5,080	29.05	24.59	4,552	4,797	528	283	—	—
京都	10,790	29.38	25.09	9,347	9,956	1,441	834	2	—
大阪	28,695	30.04	25.91	24,861	26,398	3,828	2,295	6	2
兵庫	21,475	29.19	24.97	18,705	19,884	2,767	1,589	3	2
奈良	5,364	28.72	24.99	4,804	5,001	559	363	1	—
和歌山	7,222	28.96	24.64	6,442	6,743	779	478	1	1
鳥取	4,209	27.85	24.34	3,528	3,749	680	459	1	1
島根	6,178	28.14	24.20	5,202	5,569	974	602	2	7
岡山	11,263	28.60	24.54	9,911	10,356	1,350	905	2	2
広島	15,134	28.37	23.90	12,828	13,590	2,293	1,536	13	8
山口	9,980	28.86	24.04	8,466	9,028	1,512	949	2	3
徳島	5,796	27.70	23.65	5,145	5,349	651	444	—	3
香川	6,494	28.51	24.36	5,741	6,010	753	481	—	3
愛媛	10,011	28.33	23.98	8,501	8,982	1,509	1,028	1	1
高知	5,974	28.24	24.17	5,137	5,466	837	507	—	1
福岡	22,106	28.81	24.82	18,969	20,202	3,116	1,880	21	24
佐賀	6,327	28.41	24.67	5,411	5,791	910	533	6	3
長崎	10,622	28.77	24.66	9,162	9,738	1,455	876	5	8
熊本	12,230	28.63	24.74	10,561	11,347	1,663	871	6	12
大分	8,684	28.26	24.07	7,295	7,917	1,389	764	—	3
宮崎	7,096	28.39	24.76	6,209	6,565	883	527	4	4
鹿児島	15,040	28.96	25.43	13,288	14,164	1,746	873	6	3
沖縄	6,728	27.78	24.79	5,797	6,206	925	519	6	3

婚姻（内閣統計局調査）

年齢別

年次	総数	15歳未満	15—19歳	20—24歳	25—29歳	30—34歳	35—39歳	40—49歳	50—59歳	60歳以上
夫										
	人	人		人	人	人	人	人	人	人
大正 13	513,130	14,436		166,737	186,584	67,430	31,949	31,215	10,807	3,972
〃 14	521,438	13,818		167,658	192,689	68,850	32,290	30,873	11,097	4,163
昭和 1	502,847	13,325		157,404	190,710	67,590	30,231	28,790	10,731	4,066
〃 2	487,850	12,378		147,413	191,937	65,236	28,754	27,464	10,622	4,046
〃 3	499,555	11,654		146,627	202,217	68,419	28,629	27,431	10,535	4,043
〃 4	497,410	10,617		142,225	204,513	69,012	28,299	27,664	10,942	4,138
〃 5	506,674	9,896		145,421	209,552	70,638	28,718	27,565	10,755	4,129
〃 6	496,574	8,467		144,234	205,747	70,903	27,893	24,948	10,397	3,985
〃 7	515,270	7,734		145,917	214,886	77,421	29,299	25,303	10,720	3,990
〃 8	486,058	6,635		130,569	205,402	73,934	29,129	25,454	10,740	4,195
〃 9	512,654	6,186		131,592	223,695	78,274	30,075	26,967	11,441	4,424
〃 10	556,730	5,775		136,871	250,418	85,506	32,547	28,635	12,111	4,867
〃 11	549,116	5,022		127,360	255,849	83,382	32,438	28,430	11,666	4,969
〃 12	674,500	5,004		148,047	313,497	111,989	45,427	31,653	13,029	5,854
〃 13	538,831	4,514		109,355	245,409	89,788	37,278	32,153	14,059	6,275
妻										
大正 13	513,130	132	123,741	247,920	78,238	27,749	14,731	15,045	4,587	987
〃 14	521,438	135	123,537	254,092	80,108	27,607	14,821	15,158	4,905	1,075
昭和 1	502,847	116	123,677	239,763	77,831	27,712	13,930	14,086	4,666	1,066
〃 2	487,850	62	120,584	231,869	75,979	26,673	13,114	13,633	4,860	1,076
〃 3	499,555	27	117,694	243,966	78,086	27,480	13,297	13,223	4,735	1,047
〃 4	497,410	27	109,115	250,233	77,795	27,656	12,963	13,557	4,926	1,138
〃 5	506,674	34	105,467	263,962	77,755	27,432	12,797	13,049	5,087	1,091
〃 6	496,574	26	96,039	267,714	76,528	26,155	12,395	11,759	4,868	1,090
〃 7	515,270	37	92,064	279,728	83,836	28,567	13,044	12,017	4,886	1,091
〃 8	486,058	19	80,592	263,644	83,152	27,181	13,320	11,987	4,999	1,164
〃 9	512,654	38	78,091	280,497	92,582	27,975	13,867	12,966	5,373	1,265
〃 10	556,730	28	79,058	305,857	105,956	30,272	14,968	13,487	5,710	1,394
〃 11	549,116	15	72,492	301,948	109,613	29,660	14,767	13,596	5,524	1,501
〃 12	674,500	30	83,702	357,288	146,325	41,929	19,734	16,894	6,687	1,911
〃 13	538,831	29	65,011	277,016	117,645	35,573	17,711	16,941	6,836	2,069

内地初婚

年次	総数	15歳未満	15—19歳	20—24歳	25—29歳	30—34歳	35—39歳	40—49歳	50—59歳	60歳以上
夫										
大正 13	435,821	14,263		162,634	173,183	51,241	17,647	12,615	3,303	935
〃 14	444,462	13,677		163,917	179,471	52,686	18,052	12,203	3,450	1,006
昭和 1	429,579	13,194		153,940	177,986	51,914	16,792	11,432	3,349	972
〃 2	417,731	12,279		144,290	179,847	50,240	16,132	10,688	3,299	956
〃 3	430,299	11,565		143,768	190,012	53,446	16,196	10,970	3,379	963
〃 4	428,828	10,529		139,690	192,512	54,338	16,048	11,092	3,587	1,032
〃 5	437,094	9,829		142,925	197,496	55,599	16,052	10,815	3,362	1,016
〃 6	429,714	8,427		141,917	194,493	55,773	15,493	9,607	3,065	939
〃 7	447,287	7,678		143,654	203,953	61,676	16,522	9,659	3,203	942
〃 8	420,363	6,591		128,682	195,689	58,957	16,543	9,713	3,195	993
〃 9	445,059	6,143		129,686	213,948	62,877	17,148	10,651	3,490	1,116
〃 10	485,452	5,750		135,225	240,258	69,256	18,945	11,301	3,552	1,165
〃 11	480,720	5,000		125,940	246,228	68,284	19,280	11,343	3,401	1,244
〃 12	595,576	4,974		146,546	302,474	93,909	28,696	13,401	4,011	1,565
〃 13	468,647	4,484		108,105	236,834	76,173	23,429	13,585	4,378	1,659
妻										
大正 13	467,309	132	122,688	239,615	67,355	19,429	8,741	7,342	1,733	274
〃 14	475,931	135	122,588	246,126	69,037	19,442	8,858	7,568	1,847	330
昭和 1	459,111	116	122,796	232,226	67,067	19,487	8,366	7,008	1,754	291
〃 2	445,199	62	119,791	224,810	65,428	18,678	7,741	6,556	1,872	261
〃 3	458,296	27	116,983	237,655	67,628	19,553	7,839	6,443	1,860	308
〃 4	456,401	27	108,465	244,011	67,422	19,705	7,752	6,710	1,969	340
〃 5	465,128	34	104,810	257,701	67,369	19,202	7,438	6,274	1,979	321
〃 6	457,271	26	95,519	261,680	66,598	18,437	7,134	5,635	1,936	306
〃 7	475,273	36	91,602	273,853	74,014	20,307	7,552	5,704	1,879	326
〃 8	447,906	19	80,194	258,408	73,914	19,381	7,890	5,740	1,991	369
〃 9	473,044	38	77,681	275,095	83,171	19,997	8,242	6,308	2,102	410
〃 10	515,706	28	78,739	300,675	96,028	21,804	9,080	6,649	2,249	454
〃 11	509,342	15	72,206	297,344	99,808	21,708	9,019	6,550	2,177	515
〃 12	626,498	30	83,393	352,380	134,546	31,990	12,437	8,361	2,684	677
〃 13	497,062	29	64,751	273,352	108,243	27,292	11,137	8,700	2,834	724

12. 内地ノ離婚 (内閣統計局調査)

年次	件数	府縣別	件数	府縣別	件数	府縣別	件数	府縣別	件数
	件		件		件		件		件
昭和 4	51,222	總數	44,656	千葉	806	三重	694	德島	484
〃 5	51,259	北海道	1,894	東京	3,496	滋賀	375	香川	650
〃 6	50,609	青森	847	神奈川	1,023	京都	907	愛媛	1,063
〃 7	51,437	岩宮	783	新潟	1,580	大阪	2,479	高知	644
〃 8	49,282	宮城	738	富山	632	兵庫	1,866	福岡	1,908
〃 9	48,610	秋田	956	石川	643	奈良	362	佐賀	515
〃 10	48,528	山形	757	福井	531	和歌山	597	長崎	986
〃 11	46,167	福島	893	山梨	344	鳥取	362	熊本	849
〃 12	46,500	茨城	562	長野	754	島根	549	大分	697
〃 13	44,656	栃木	595	岐阜	750	岡山	888	宮崎	484
		群馬	605	静岡	1,280	廣島	1,572	鹿兒島	1,042
		埼玉	706	愛知	1,748	山口	936	沖繩	824

13. 内地ノ夫婦關係繼續期間別離婚 (内閣統計局調査)

年次	總數	五年未滿					十年未滿	十五年未滿	二十年未滿	二十年以上	年數不詳
		總數	一年未滿	二年未滿	三年未滿	四年未滿	五年未滿					
	件	件	件	件	件	件	件	件	件	件	件	件
昭和 4	51,222	30,176	7,478	8,010	6,026	4,872	3,790	11,162	4,634	2,490	2,671	89
〃 5	51,259	28,957	7,284	7,561	5,803	4,542	3,767	11,369	5,225	2,656	2,973	79
〃 6	50,609	27,783	6,809	7,445	5,659	4,403	3,467	11,118	5,582	2,795	3,278	53
〃 7	51,437	28,036	7,058	7,339	5,600	4,415	3,624	11,270	5,739	2,937	3,371	84
〃 8	49,282	27,291	6,538	7,339	5,414	4,475	3,525	10,797	5,556	2,680	2,898	60
〃 9	48,610	26,972	6,485	6,945	5,670	4,314	3,558	10,839	5,357	2,690	2,709	43
〃 10	48,528	25,701	6,889	6,676	5,275	4,515	3,346	10 917	5,547	2,686	2,663	14
〃 11	46,167	25,933	6,911	6,847	4,953	3,890	3,332	9,923	5,183	2,654	2,460	14
〃 12	46,500	25,777	7,013	6,917	5,023	3,811	3,013	10,174	5,156	2,703	2,672	18
〃 13	44,656	25,606	7,049	7,046	4,901	3,773	2,837	9,209	4,899	2,440	2,475	27

14. 出生、死産身分別 (内閣統計局調査)

年次	出生										
	内地 (實數)							内地 (百分比例)			
	總數			公生		私生(庶子ヲ含ム)		出生百人中		女百人ニ付男	出産百中
	總數	男	女	男	女	男	女	公生	私生	出生	生出	死産
	人	人	人	人	人	人	人	人	人	人	人	胎
昭和 4	2,077,026	1,058,666	1,018,360	989,627	949,351	69,039	69,009	*93.4*	*6.6*	*104.0*	*94.7*	*5.3*
〃 5	(1)2,085,101	1,069,551	1,015,549	1,001,441	949,438	68,110	66,111	*93.6*	*6.4*	*105.3*	*94.7*	*5.3*
〃 6	2,102,784	1,073,385	1,029,399	1,006,360	963,502	67,025	65,897	*93.7*	*6.3*	*104.3*	*94.8*	*5.2*
〃 7	2,182,742	1,117,954	1,064,788	1,050,185	999,016	67,769	65,772	*93.9*	*6.1*	*105.0*	*94.8*	*5.2*
〃 8	2,121,253	1,087,688	1,033,565	1,022,150	970,041	65,538	63,524	*93.9*	*6.1*	*105.2*	*94.9*	*5.1*
〃 9	2,043,783	1,042,736	1,001,047	981,451	940,178	61,285	60,869	*94.0*	*6.0*	*104.2*	*94.8*	*5.2*
〃 10	(1)2,190,704	1,122,867	1,067,836	1,060,007	1,005,526	62,860	62,310	*94.3*	*5.7*	*105.2*	*95.0*	*5.0*
〃 11	2,101,969	1,076,197	1,025,772	1,017,497	967,727	58,700	58,045	*94.4*	*5.6*	*104.9*	*95.0*	*5.0*
〃 12	2,180,734	1,116,154	1,064,580	1,059,943	1,009,486	56,211	55,094	*94.9*	*5.1*	*104.8*	*95.1*	*4.9*
〃 13	1,928,321	990,888	937,433	943,306	890,545	47,582	46,888	*95.1*	*4.9*	*105.7*	*95.1*	*4.9*

(1) 私生子ノ男女不詳ヲ含ム

14. 出生、死産身分別 (續)

年次	出生 (續)									
	朝鮮		臺灣		樺太		關東州		南洋群島	
	男	女	男	女	男	女	男	女	男	女
	人	人	人	人	人	人	人	人	人	人
昭和 4	386,700	343,479	102,075	95,892	4,855	4,527	13,901	13,206	992	943
〃 5	406,438	365,832	106,096	100,636	5,407	5,245	14,799	13,749	1,339	1,167
〃 6	379,861	338,021	111,424	105,712	5,614	5,300	14,331	13,335	1,257	4,159
〃 7	329,782	288,495	109,836	104,356	5,977	5,558	15,459	14,757	1,371	1,251
〃 8	322,079	281,328	113,945	107,405	5,809	5,422	15,852	14,712	1,703	1,576
〃 9	333,899	295,577	117,438	111,238	5,879	5,462	15,700	14,686	1,606	1,525
〃 10	340,187	300,381	121,298	114,647	6,249	5,810	16,356	15,488	1,982	1,894
〃 11	335,034	295,456	120,532	113,525	6,008	5,745	15,287	14,212	1,832	1,841
〃 12	341,068	302,430	127,355	120,311	6,511	5,876	14,553	13,561	2,145	1,895
〃 13	425,180	384,661	126,266	118,574	6,091	5,800	13,999	13,162	2,355	2,103

年次	死産																	
	内地 (實數)														内地(百分比例)			
	總數				公生			私生(庶子ヲ含ム)			身分不詳			死産百胎中		女百ニ付男	
	總數	男	女	不詳	男	女	不詳	男	女	不詳	男	女	不詳	公生	私生	死産	
	胎	胎	胎	胎	胎	胎	胎	胎	胎	胎	胎	胎	胎				
昭和 4	116,971	63,553	52,992	426	51,320	42,283	323	12,225	10,704	103	8	5	—	*80.3*	*10.7*	*119.9*	
〃 5	117,730	63,955	53,282	493	51,676	42,594	391	12,276	10,680	101	3	8	1	*80.4*	*19.6*	*120.0*	
〃 6	116,509	63,614	52,463	432	51,174	41,948	333	12,438	10,507	97	2	8	2	*80.2*	*19.8*	*121.3*	
〃 7	119,579	64,932	54,192	455	52,331	43,336	359	12,592	10,847	94	9	9	2	*80.3*	*19.7*	*119.8*	
〃 8	114,138	62,080	51,521	537	49,928	40,952	403	12,144	10,564	131	8	5	3	*80.0*	*20.0*	*120.5*	
〃 9	113,043	61,374	51,075	594	49,411	40,707	464	11,958	10,358	129	5	10	1	*80.1*	*19.9*	*120.2*	
〃 10	115,593	62,508	52,410	675	50,551	41,820	528	11,943	10,571	144	14	19	3	*80.4*	*19.6*	*119.3*	
〃 11	111,056	60,425	50,008	623	49,153	40,194	482	11,267	9,808	141	5	6	—	*80.9*	*19.1*	*120.8*	
〃 12	111,485	60,578	50,214	693	49,655	40,947	573	10,912	9,261	119	11	6	1	*81.8*	*18.2*	*120.6*	
〃 13	99,528	54,079	44,873	576	45,140	37,183	476	8,926	7,679	99	13	11	1	*83.2*	*16.8*	*120.5*	

年次	死産 (續)											
	朝鮮		臺灣			樺太			關東州			南洋群島	
	男	女	男	女	不詳	男	女	不詳	男	女	不詳	男	女
	胎	胎	胎	胎	胎	胎	胎	胎	胎	胎	胎	胎	胎
昭和 4	1,997	1,600	4,210	3,347	2	313	267	1	176	126	2	49	33
〃 5	2,485	1,945	4,132	3,217	2	331	270	—	202	150	1	42	27
〃 6	2,463	1,865	4,235	3,455	2	320	275	—	181	149	2	34	34
〃 7	2,557	2,080	4,358	3,498	2	284	261	—	198	121	1	57	38
〃 8	2,802	2,150	4,336	3,542	7	253	207	—	227	172	1	74	42
〃 9	2,647	2,118	4,483	3,710	7	292	234	—	253	167	1	75	59
〃 10	2,734	2,135	4,293	3,442	9	278	226	—	233	215	—	62	55
〃 11	2,795	2,203	4,143	3,394	5	325	226	1	260	197	4	91	77
〃 12	3,030	2,401	4,432	3,593	7	318	232	9	288	235	1	79	66
〃 13	2,743	2,149	4,587	3,713	9	282	241	—	295	222	—	105	74

14. 出生、死産身分別 (抜)

府県	総数			嫡出子		庶子		私生子		女ニ対スル百分比	出生百人中		死産		
	総数	男	女	男	女	男	女	男	女	男児	嫡出子	庶子及私生子	総数(1)	男	女
						府県別 (昭和十三年)									
内地総数	1,928,321	990,888	937,433	943,306	890,545	31,647	29,606	15,935	17,282	105.7	95.1	4.9	99,528	54,079	44,873
北海道	105,309	53,848	51,461	49,659	47,411	2,974	2,731	1,215	1,319	104.6	92.2	7.8	4,442	2,409	2,026
青森	36,559	18,695	17,864	17,862	17,006	479	496	354	362	104.7	95.4	4.8	1,459	804	654
岩手	38,628	19,973	18,655	19,164	17,867	450	406	359	382	107.1	95.9	4.1	2,034	1,095	934
宮城	41,323	21,202	20,121	20,534	19,444	415	400	253	277	105.4	96.7	3.3	2,080	1,170	906
秋田	37,470	19,075	18,395	18,462	17,752	352	375	261	268	103.7	96.6	3.4	1,875	1,023	845
山形	36,442	18,503	17,939	17,863	17,302	332	298	308	339	103.1	93.8	3.5	1,677	896	778
福島	51,421	26,202	25,219	25,322	24,356	494	455	386	408	103.9	96.6	3.4	2,853	1,582	1,251
茨城	47,305	24,099	23,206	23,254	22,315	474	509	371	382	103.8	96.3	3.7	2,757	1,517	1,227
栃木	36,107	18,542	17,565	18,020	17,042	307	300	215	223	105.6	97.1	2.9	2,160	1,171	986
群馬	37,921	19,404	18,517	18,560	17,669	547	509	297	339	104.8	95.1	4.5	2,283	1,251	1,024
埼玉	45,960	23,760	22,200	22,802	21,294	569	510	389	396	107.0	95.9	4.1	2,780	1,553	1,221
千葉	43,178	22,082	21,096	21,140	20,134	578	578	364	384	104.7	95.6	4.4	2,269	1,205	1,055
東京	157,466	81,715	75,751	78,623	72,800	2,279	2,101	813	850	107.9	96.2	7.0	9,277	5,142	4,091
神奈川	50,026	26,033	23,993	25,281	23,297	513	458	239	238	108.5	97.1	2.9	3,065	1,656	1,402
新潟	63,459	32,486	30,973	31,528	29,985	429	415	529	573	104.9	96.9	3.1	2,934	1,586	1,341
富山	23,052	11,644	11,408	11,309	11,049	228	241	107	118	102.1	97.0	3.0	898	471	422
石川	19,664	10,091	9,573	9,613	9,122	329	282	149	169	105.4	95.3	4.7	1,001	535	455
福井	16,982	8,642	8,340	8,177	7,862	291	276	174	202	103.6	94.4	5.6	787	439	346
山梨	19,652	10,105	9,547	9,823	9,278	177	166	105	103	105.8	97.2	2.8	981	535	444
長野	47,859	24,599	23,260	23,862	22,538	483	440	254	282	105.8	97.0	3.0	2,525	1,339	1,174
岐阜	36,380	18,515	17,865	17,465	16,823	683	614	367	428	103.6	94.2	5.8	1,621	863	749
静岡	56,902	29,279	27,623	28,653	27,023	434	406	192	194	106.0	97.8	2.2	3,047	1,594	1,429
愛知	80,507	41,382	39,125	38,782	36,596	1,752	1,635	848	894	105.8	93.6	6.4	4,118	2,275	1,810
三重	32,627	16,666	15,961	15,888	15,134	529	505	249	322	104.4	95.1	4.9	1,418	799	615
滋賀	17,590	9,062	8,528	8,666	8,152	263	234	133	142	106.3	95.6	4.4	847	461	383
京都	36,982	19,084	17,898	17,878	16,731	804	716	402	451	106.6	93.6	6.4	2,026	1,127	876
大阪	95,184	49,350	45,834	46,077	42,697	2,317	2,171	956	966	107.5	93.3	6.7	6,973	3,766	3,098
兵庫	69,424	35,779	33,645	33,888	31,807	1,396	1,293	495	545	106.3	94.6	5.4	4,610	2,418	2,159
奈良	14,614	7,512	7,102	7,103	6,658	261	276	148	168	105.8	94.2	4.8	919	536	376
和歌山	20,519	10,519	10,000	9,859	9,329	436	418	224	253	105.2	93.5	6.5	1,104	596	500
鳥取	12,799	6,503	6,296	6,048	5,831	301	302	154	163	103.3	90.8	7.2	667	354	307
島根	19,489	9,934	9,555	9,214	8,857	462	444	258	254	104.0	92.7	7.3	889	467	415
岡山	32,051	16,446	15,605	15,323	14,556	785	664	338	385	105.4	93.2	6.8	1,874	997	861
広島	44,515	22,830	21,685	21,821	20,671	791	767	218	247	105.3	95.5	4.5	2,289	1,257	1,009
山口	28,794	14,714	14,080	14,080	13,483	446	413	188	184	104.5	95.7	4.3	1,389	771	610
徳島	20,594	10,594	10,000	9,903	9,402	438	347	253	251	105.9	93.7	6.3	1,135	611	503
香川	19,789	10,078	9,711	9,427	8,997	470	481	181	233	103.8	93.6	6.9	873	491	364
愛媛	32,674	16,771	15,903	15,639	14,826	837	772	295	305	105.5	93.2	6.8	1,309	711	590
高知	16,876	8,671	8,205	8,007	7,562	529	491	135	152	105.7	92.3	7.7	786	428	351
福岡	73,619	37,866	35,753	36,307	34,129	1,112	1,097	447	527	105.9	95.7	4.3	4,355	2,319	2,015
佐賀	19,050	10,015	9,035	9,612	8,658	274	250	129	127	109.9	95.9	4.1	688	366	321
長崎	37,924	19,514	18,410	18,397	17,317	708	643	409	450	106.0	94.2	5.8	1,511	841	669
本分	38,179	19,386	18,793	18,520	17,967	547	452	319	374	103.2	95.6	4.4	1,142	617	525
熊本	27,449	13,983	13,466	13,255	12,699	479	495	249	272	103.8	94.6	5.4	1,078	588	481
大宮	25,172	12,993	12,179	12,041	11,221	563	531	389	427	160.7	92.4	7.6	1,137	595	542
鹿児島	46,480	24,352	22,128	7,514	20,851	701	638	570	639	101.1	94.5	5.5	1,585	852	732
沖縄	16,355	8,390	7,965	23,081	7,045	629	605	247	315	105.3	90.0	10.0	1	—	1

(1)男女不詳ヲ含ム。

15. 出生月別 (内閣統計局調査、外地各廳統計書)

年次	総数	1月	2月	3月	4月	5月	6月	7月	8月	9月	10月	11月	12月	不詳
						内地								
昭和9	2,043,783	253,219	199,518	232,696	152,627	144,447	130,758	146,413	157,671	160,403	161,224	166,770	138,037	—
〃10	2,190,704	266,111	213,793	236,681	156,864	146,344	131,111	148,089	165,644	183,784	186,773	201,190	154,320	—
〃11	2,101,969	283,187	212,286	224,319	159,165	147,485	134,167	154,371	161,489	161,514	160,534	164,956	138,496	—
〃12	2,180,734	269,075	207,370	232,495	162,748	151,145	135,755	149,572	165,571	174,726	185,164	191,581	155,532	—
〃13	1,928,321	267,970	201,904	215,162	156,958	134,631	116,625	132,427	139,849	139,865	144,890	151,548	126,492	—
						(1)朝鮮								
昭和9	629,476	44,078	49,306	53,751	49,089	46,807	44,875	50,242	53,961	54,886	57,689	60,516	64,276	—
〃10	640,568	46,605	53,012	57,454	52,615	48,114	43,974	49,085	53,246	54,727	56,467	61,393	63,876	—
〃11	630,490	42,292	51,003	59,833	58,248	48,351	44,616	49,739	52,515	53,445	55,620	55,910	58,918	—
〃12	643,498	45,928	52,460	58,502	53,566	47,498	44,249	50,136	52,981	54,566	58,831	60,562	64,219	—
〃13	792,975	86,221	84,108	88,934	74,485	62,902	45,404	49,322	57,826	53,591	53,962	59,710	76,510	—
						(2)臺灣								
昭和9	226,931	22,747	18,257	18,640	14,652	15,040	15,700	16,197	19,149	21,426	21,858	22,563	20,702	—
〃10	234,003	23,940	19,237	19,964	15,386	16,179	16,192	17,068	20,574	23,395	19,887	22,370	19,811	—
〃11	231,879	23,058	18,817	18,309	15,046	16,384	16,568	17,150	19,596	21,548	23,621	22,223	19,559	—
〃12	245,628	24,524	20,360	19,320	16,790	17,918	18,171	19,506	21,290	21,893	22,348	23,571	19,937	—
〃13	243,554	25,607	19,761	20,074	16,552	17,678	17,236	17,584	20,450	21,313	23,637	23,399	20,263	—
						樺太								
昭和9	11,341	1,007	1,034	1,348	1,090	971	859	828	986	890	907	757	664	—
〃10	12,059	1,106	1,143	1,354	1,107	1,034	823	929	894	1,024	1,018	845	782	—
〃11	11,753	1,291	1,116	1,264	1,053	938	947	933	898	938	911	771	693	—
〃12	12,387	1,200	1,035	1,356	1,185	984	921	972	1,061	1,035	1,022	839	777	—
〃13	11,891	1,143	1,047	1,271	1,065	1,059	930	928	1,091	932	884	783	758	—
						(3)關東州								
昭和9	35,710	4,149	3,234	3,562	3,324	2,486	2,184	2,336	2,470	2,715	2,741	3,405	3,104	—
〃10	38,186	4,360	3,263	3,877	3,162	2,391	2,285	2,597	3,222	3,765	3,018	3,513	2,733	—
〃11	36,771	3,948	3,641	3,586	2,926	2,695	2,203	2,533	2,628	2,980	3,141	3,519	2,971	—
〃12	32,543	3,918	2,895	3,386	2,970	2,292	1,941	2,080	2,170	2,461	2,492	3,184	2,754	—
〃13	30,991	3,620	3,025	3,381	2,639	2,006	1,782	2,179	2,136	2,227	2,674	2,768	2,554	—

(1)昭和13年ハ朝鮮人ノミノ計数ナリ。(2)内地人及本島人ノ計数ナリ。(3)關東州ノ昭和十一年以前ノ数ニハ滿鐵附屬地ノ分ヲ含ム。

16. 死亡月別 (内閣統計局調査、外地各廳統計書)

年次	総数	1月	2月	3月	4月	5月	6月	7月	8月	9月	10月	11月	12月	不詳
						内地								
昭和9	1,234,684	122,084	112,420	122,538	99,972	94,627	92,074	105,388	104,753	97,059	97,083	90,304	96,372	10
〃10	1,161,936	105,020	97,142	101,665	92,091	90,901	90,209	101,381	107,645	95,225	92,604	87,680	100,349	24
〃11	1,230,278	128,040	122,877	115,246	96,431	91,065	89,591	104,526	106,634	98,186	95,683	87,912	94,076	11
〃12	1,207,899	104,253	95,669	103,948	96,091	94,141	92,367	104,766	116,808	101,914	98,032	91,104	108,788	18
〃13	1,259,805	124,325	118,292	114,592	96,900	92,825	91,306	109,073	112,877	106,658	97,744	93,207	101,990	16
						(1)朝鮮								
昭和9	407,263	39,364	35,590	47,390	40,029	34,705	33,403	34,275	31,929	29,085	26,101	25,676	29,716	—
〃10	430,698	37,470	37,057	44,213	42,784	40,492	36,045	35,281	36,269	32,632	26,680	26,840	34,935	—
〃11	434,048	47,775	44,358	50,720	40,892	33,499	32,332	35,669	35,850	30,657	28,526	26,445	27,325	—
〃12	396,740	33,859	33,589	42,719	38,749	35,006	33,450	34,612	33,095	29,836	25,735	25,831	30,259	—
〃13	384,179	35,124	35,459	41,474	32,799	33,345	33,056	31,626	33,488	32,079	23,628	24,486	27,605	10
						(2)臺灣								
昭和9	104,249	7,874	7,095	8,425	8,477	9,595	10,078	10,355	9,458	8,725	8,476	7,908	7,783	—
〃10	105,865	7,640	7,162	7,702	11,064	8,725	9,117	10,672	9,528	8,673	8,677	8,578	8,327	—
〃11	105,104	8,237	7,813	8,674	8,508	10,086	10,674	10,418	9,373	8,430	7,881	7,386	7,624	—
〃12	108,072	7,858	7,494	8,499	9,033	10,437	10,524	10,126	9,255	8,760	9,194	8,438	8,454	—
〃13	110,857	8,904	7,661	8,582	8,664	10,080	11,189	11,100	9,795	9,031	9,038	8,535	8,278	—
						(2)樺太								
昭和9	5,120	383	386	483	437	429	450	471	479	432	410	389	371	—
〃10	5,047	435	338	396	501	445	438	461	434	419	395	369	416	—
〃11	5,975	507	545	508	521	557	499	534	517	454	452	419	462	—
〃12	5,960	519	492	556	587	516	466	484	584	443	452	403	458	—
〃13	6,085	447	603	498	482	508	513	541	603	563	517	397	413	—
						(3)關東州								
昭和9	22,512	1,878	1,665	2,259	1,993	1,835	1,651	1,897	2,436	1,997	1,674	1,502	1,725	—
〃10	25,007	2,134	2,016	2,080	2,132	2,143	2,055	2,239	2,649	2,250	1,817	1,670	1,822	—
〃11	21,298	2,423	2,094	2,288	1,874	1,679	1,505	1,651	1,746	1,644	1,577	1,341	1,476	—
〃12	20,306	1,430	1,663	1,695	1,502	1,495	1,320	1,799	2,577	2,372	1,673	1,333	1,447	—
〃13	22,350	1,628	1,672	1,747	1,475	1,416	1,430	1,842	2,825	2,822	2,224	1,628	1,641	—

(1)昭和十三年ハ朝鮮人ノミノ計数ナリ。(2)内地人及本島人ノ計数ナリ。(3)關東州ノ昭和十一年以前ノ数ニハ滿鐵附屬地ノ分ヲ含ム。

17. 乳 兒 死 亡 （内閣統計局調査、外地各廳統計書）

（出生ヨリ滿一歳未滿ノ者）

府縣	昭和13 總數	昭和13 男	昭和13 女	〃12	〃11	〃10	〃9	出生百人ニ付 昭和13	〃12	〃11	〃10	〃9
	内地、外地別											
内地總數	220,695人	120,397人	100,298人	230,701人	245,357人	233,706人	255,063人	11.4人	10.6人	11.7人	10.7人	12.5人
北海道	11,183	6,032	5,151	11,703	11,521	11,573	12,213	10.6	10.9	11.2	10.5	11.7
青森	5,514	2,967	2,547	5,740	7,368	5,777	6,206	15.1	13.7	19.4	14.1	16.1
岩手	5,690	3,096	2,594	5,782	6,155	5,403	5,663	14.7	14.2	15.2	13.4	14.3
宮城	4,639	2,515	2,124	5,103	5,307	5,442	5,356	11.2	11.1	12.1	12.1	12.0
秋田	4,929	2,657	2,272	5,403	5,864	5,658	5,847	13.2	13.6	14.4	13.6	14.8
山形	4,569	2,477	2,092	5,082	5,343	5,347	5,591	12.5	12.6	13.6	13.0	14.2
福島	5,682	3,091	2,591	5,873	6,043	5,986	6,537	10.5	10.4	11.4	10.7	12.2
茨城	6,376	3,405	2,971	6,469	6,712	6,842	7,083	13.5	12.1	13.4	12.8	14.5
栃木	3,810	2,044	1,766	3,911	4,113	4,078	4,442	10.6	9.5	10.4	9.8	11.3
群馬	3,721	2,066	1,655	4,115	3,798	4,007	4,449	9.8	9.8	9.5	9.5	11.2
埼玉	5,482	2,986	2,496	5,795	5,829	6,053	6,134	11.9	11.2	11.5	11.3	12.8
千葉	6,087	3,317	2,770	6,413	6,412	6,677	6,523	14.1	12.6	13.0	13.1	13.8
東京	13,343	7,387	5,956	13,725	13,442	13,970	14,505	8.5	8.0	7.9	7.9	9.4
神奈川	4,741	2,580	2,161	4,917	4,686	5,309	5,050	9.5	8.9	8.7	9.6	10.3
新潟	6,809	3,798	3,011	7,290	7,991	7,498	8,801	10.7	10.4	11.4	10.5	13.3
富山	3,829	2,058	1,771	4,270	4,248	4,222	4,963	16.6	15.9	15.0	15.2	18.6
石川	3,226	1,783	1,443	3,553	4,123	3,514	4,460	16.4	15.5	16.9	14.7	19.3
福井	2,813	1,528	1,285	3,050	3,432	2,918	3,586	16.6	15.0	16.7	14.2	18.6
山梨	1,939	1,057	882	2,024	1,926	2,356	2,128	9.9	9.3	9.5	10.9	10.4
長野	4,177	2,322	1,855	4,453	4,795	4,769	4,966	8.7	8.5	9.4	8.9	9.7
岐阜	4,667	2,469	2,198	4,674	5,030	4,543	5,614	12.8	10.1	12.5	11.0	13.9
静岡	6,371	3,477	2,894	6,561	7,321	7,299	7,426	11.2	10.3	11.6	11.2	11.7
愛知	9,682	5,221	4,461	9,984	10,501	9,053	12,446	12.0	11.0	12.0	10.1	14.4
三重	4,500	2,464	2,036	4,495	5,039	4,496	5,499	13.8	12.0	13.7	11.9	15.1
滋賀	2,440	1,328	1,112	2,490	2,711	2,359	2,942	13.9	11.8	13.2	11.1	14.5
京都	4,172	2,297	1,875	4,218	5,199	4,357	5,257	11.3	9.7	12.1	9.8	12.8
大阪	10,162	5,674	4,488	11,260	11,203	11,764	12,062	10.7	10.6	10.9	11.2	12.8
兵庫	7,826	4,316	3,510	8,077	9,012	8,487	8,984	11.3	10.0	11.4	10.3	12.1
奈良	2,076	1,095	981	2,207	2,350	2,424	2,626	14.2	12.5	13.6	13.4	15.1
和歌山	2,204	1,230	974	2,273	2,688	2,545	2,633	10.7	9.4	11.5	10.4	11.4
鳥取	1,436	774	662	1,531	1,579	1,567	1,829	11.2	10.4	10.8	10.7	13.2
島根	2,457	1,344	1,113	2,644	2,984	2,814	3,019	12.6	11.2	13.4	11.7	13.6
岡山	3,862	2,086	1,776	4,116	4,698	4,163	4,618	12.0	10.6	12.6	10.8	13.5
廣島	5,000	2,772	2,228	4,836	5,894	4,992	5,687	11.2	9.3	11.8	9.3	11.9
山口	3,098	1,683	1,415	3,212	3,525	3,435	3,418	10.8	9.4	11.0	10.0	10.7
德島	2,573	1,427	1,146	2,759	2,844	2,715	3,056	12.5	11.1	12.1	11.1	13.0
香川	2,590	1,375	1,215	2,552	3,101	2,625	3,058	13.1	10.6	13.5	10.7	13.8
愛媛	3,358	1,828	1,530	3,722	4,008	3,651	4,048	10.3	9.5	11.0	9.5	11.3
高知	2,189	1,189	1,000	2,268	2,434	2,367	2,526	13.0	11.4	13.2	11.3	13.0
福岡	9,398	5,148	4,250	9,189	10,369	8,696	9,457	12.8	10.7	13.1	10.4	12.2
佐賀	2,785	1,551	1,234	2,940	3,102	2,618	3,172	14.6	12.6	14.6	11.4	14.4
長崎	4,277	2,393	1,884	4,344	4,533	4,015	4,417	11.3	10.4	11.4	9.7	11.3
熊本	3,671	2,006	1,665	3,870	3,962	3,805	4,336	9.6	8.8	9.6	8.8	10.3
大分	3,520	1,864	1,656	3,967	4,093	3,578	4,030	12.8	11.9	13.6	11.1	13.2
宮崎	2,584	1,420	1,164	2,647	2,766	2,528	2,615	10.3	9.1	10.3	8.9	10.0
鹿兒島	4,486	2,384	2,102	4,404	4,504	4,526	4,935	9.7	8.2	9.2	8.6	9.8
沖繩	752	416	336	790	799	835	850	4.6	5.0	5.1	5.4	5.5
(1)朝鮮	80,086	45,045	35,041	46,819	50,836	52,538	52,280	10.1	7.3	8.1	8.2	8.3
樺太	34,841	19,564	15,277	34,763	33,119	33,798	34,850	14.3	14.9	14.3	14.3	15.2
(2)關東州	1,168	625	543	1,015	1,050	914	1,026	9.8	8.2	10.1	7.6	9.0
關東	5,694	3,136	2,558	5,874	5,645	6,520	6,358	18.4	18.0	15.4	17.1	17.8

(1)昭和十三年ハ鮮人ノミノ計數ナリ。 (2)關東州ノ昭和十一年以前ノ數ニハ滿鐵附屬地ノ分ヲ含ム。

18. 内 地 ノ 生 命 表 （内閣統計局調査）

（昭和十年四月乃至昭和十一年三月）

生命表ハ國民ノ生命ニ關シテ統計上算出セラレタル諸種ノ函數即チ生存數、死亡數、生存率、死亡率及平均餘命等ヲ表章シタルモノニシテ或ル年齡ニ達シタル者ノ中、次ノ年齡ニ達スル者ノ割合ヲ其ノ年齡ノ生存率トシ、此ノ生存率ヲ1ヨリ減ジタルモノ即チ次ノ年齡ニ達セズシテ死亡スル者ノ割合ヲ其ノ年齡ノ死亡率トス、而シテ或ル年齡ノ生存者ガ全部死亡スル迄ニ各人ガ生存シタル年數ヲ合計シ、之ヲ當初ノ生存者數ニテ除シタル年數、即チ或ル年齡ノ者ノ爾後生存シ得ベキ平均年數ヲ平均餘命トス。

年齡	第六回 生存數 男	生存數 女	死亡數 男	死亡數 女	生存率 男	生存率 女	死亡率 男	死亡率 女	平均餘命 男	平均餘命 女	第五回（大正十五―昭和五年） 平均餘命 男	平均餘命 女
0日	100,000	100,000	1.961	1,615	0.98039	0.98385	0.01961	0.01615	46.92	49.63	44.82	46.54
5	98,039	98,385	929	855	0.99052	0.99131	0.00948	0.00869	47.85	50.43	45.84	47.43
10	97,110	97,530	667	589	0.99313	0.99396	0.00687	0.00604	48.29	50.86	46.39	47.96
15	96,443	96,941	1,145	956	0.98813	0.99014	0.01187	0.00986	48.61	51.16	46.76	48.30
1月	95,298	95,985	1,325	1,173	0.98610	0.98778	0.01390	0.01222	49.15	51.62	47.41	48.85
2	93,973	94,812	909	801	0.99033	0.99155	0.00967	0.00845	49.84	52.18	48.21	49.56
3	93,064	94,011	1,702	1,513	0.98171	0.98391	0.01829	0.01609	50.24	52.54	48.74	50.02
6	91,362	92,498	2,665	2,415	0.97083	0.97389	0.02917	0.02611	50.92	53.15	49.67	50.84
0歳	100,000	100,000	11,303	9,917	0.88697	0.90083	0.11303	0.09917	46.92	49.63	44.82	46.54
1	88,697	90,083	3,281	3,177	0.96301	0.96473	0.03699	0.03527	51.95	54.07	51.07	52.10
2	85,416	86,906	1,747	1,735	0.97955	0.98004	0.02045	0.01996	52.92	55.02	52.35	53.37
3	83,669	85,171	1,129	1,159	0.98651	0.98639	0.01349	0.01361	53.02	55.13	52.54	53.59
4	82,540	84,012	752	783	0.99089	0.99068	0.00911	0.00932	52.74	54.89	52.33	53.43
5	81,788	83,229	530	547	0.99352	0.99343	0.00648	0.00657	52.22	54.40	51.85	53.00
6	81,258	82,682	374	876	0.99540	0.99545	0.00460	0.00455	51.85	53.76	51.18	52.37
7	80,884	82,306	292	289	0.99639	0.99649	0.00361	0.00351	50.79	53.00	50.42	51.65
8	80,592	82,017	242	240	0.99700	0.99707	0.00300	0.00293	49.97	52.18	49.62	50.86
9	80,350	81,777	209	213	0.99739	0.99740	0.00261	0.00260	49.12	51.34	48.79	50.03
10	80,141	81,564	192	207	0.99760	0.99746	0.00240	0.00254	48.25	50.47	47.93	49.18
11	79,949	81,357	181	218	0.99774	0.99732	0.00226	0.00268	47.36	49.60	47.05	48.33
12	79,768	81,139	187	256	0.99766	0.99684	0.00234	0.00316	46.47	48.73	46.17	47.48
13	79,581	80,883	209	328	0.99737	0.99594	0.00263	0.00406	45.58	47.83	45.28	46.62
14	79,372	80,555	272	438	0.99657	0.99456	0.00343	0.00544	44.69	47.07	44.41	45.84
15	79,100	80,117	379	557	0.99521	0.99305	0.00479	0.00695	43.85	46.33	43.58	45.11
16	78,721	79,560	500	642	0.99365	0.99193	0.00635	0.00807	43.06	45.65	42.79	44.44
17	78,221	78,918	612	690	0.99218	0.99126	0.00782	0.00874	42.33	45.02	42.07	43.82
18	77,609	78,228	689	712	0.99112	0.99090	0.00888	0.00910	41.66	44.41	41.40	43.24
19	76,920	77,516	731	724	0.99050	0.99066	0.00950	0.00934	41.03	43.81	40.78	42.67
20	76,189	76,792	759	737	0.99004	0.99040	0.00996	0.00960	40.41	43.22	40.18	42.12
21	75,430	76,055	766	738	0.98984	0.99030	0.01016	0.00970	39.82	42.64	39.57	41.56
22	74,664	75,317	753	728	0.98991	0.99033	0.01009	0.00967	39.22	42.05	38.95	41.00
23	73,911	74,589	730	716	0.99012	0.99040	0.00988	0.00960	38.61	41.45	38.32	40.43
24	73,181	73,873	695	694	0.99050	0.99061	0.00950	0.00939	37.99	40.85	37.67	39.84
25	72,486	73,179	668	663	0.99078	0.99094	0.00922	0.00906	37.35	40.23	37.01	39.23
26	71,818	72,516	635	629	0.99116	0.99133	0.00884	0.00867	36.70	39.60	36.33	38.61
27	71,183	71,887	608	602	0.99146	0.99163	0.00854	0.00837	36.02	38.94	35.63	37.97
28	70,575	71,285	580	583	0.99178	0.99182	0.00822	0.00818	35.33	38.26	34.91	37.32
29	69,995	70,702	554	572	0.99209	0.99191	0.00791	0.00809	34.61	37.57	34.18	36.66
30	69,441	70,130	534	565	0.99231	0.99194	0.00769	0.00806	33.89	36.88	33.43	35.98
31	68,907	69,565	523	558	0.99241	0.99198	0.00759	0.00802	33.14	36.17	32.68	35.30
32	68,384	69,007	515	558	0.99247	0.99191	0.00753	0.00809	32.39	35.46	31.92	34.62
33	67,869	68,449	514	553	0.99243	0.99192	0.00757	0.00808	31.64	34.75	31.15	33.93
34	67,355	67,896	506	550	0.99249	0.99190	0.00751	0.00810	30.87	34.02	30.38	33.23
35	66,849	67,346	508	555	0.99240	0.99176	0.00760	0.00824	30.10	33.30	29.61	32.53
36	66,341	66,791	506	563	0.99237	0.99157	0.00763	0.00843	29.33	32.57	28.83	31.83
37	65,835	66,228	515	569	0.99218	0.99141	0.00782	0.00859	28.55	31.84	28.05	31.13
38	65,320	65,659	530	572	0.99189	0.99129	0.00811	0.00871	27.77	31.12	27.28	30.43
39	64,790	65,087	548	572	0.99154	0.99121	0.00846	0.00879	27.00	30.38	26.51	29.72
40	64,242	64,515	573	581	0.99109	0.99099	0.00891	0.00901	26.22	29.65	25.74	29.01
41	63,669	63,934	593	577	0.99069	0.99098	0.00933	0.00902	25.45	28.91	24.99	28.30
42	63,076	63,357	619	570	0.99019	0.99100	0.00981	0.00900	24.69	28.17	24.23	27.59
43	62,457	62,787	656	569	0.98950	0.99094	0.01050	0.00906	23.93	27.42	23.49	26.86
44	61,801	62,218	688	573	0.98887	0.99079	0.01113	0.00921	23.18	26.67	22.75	26.13

18. 内地ノ生命表 (續)

(昭和十年四月乃至昭和十一年三月)

年齢	第六回 生存数 男	第六回 生存数 女	第六回 死亡数 男	第六回 死亡数 女	第六回 生存率 男	第六回 生存率 女	第六回 死亡率 男	第六回 死亡率 女	第六回 平均餘命 男	第六回 平均餘命 女	第五回 平均餘命 男	第五回 平均餘命 女
45歳	61,113	61,645	724	585	0.98815	0.99051	0.01185	0.00949	22.43	25.91	22.02	25.39
46	60,389	61,060	753	593	0.98753	0.99029	0.01247	0.00971	21.70	25.16	21.30	24.64
47	59,636	60,467	804	614	0.98652	0.98985	0.01348	0.01015	20.96	24.40	20.58	23.90
48	58,832	59,853	867	641	0.98526	0.98930	0.01474	0.01070	20.24	23.64	19.88	23.15
49	57,965	59,212	931	675	0.98394	0.98860	0.01606	0.01140	19.54	22.89	19.18	22.41
50	57,034	58,537	984	709	0.98275	0.98789	0.01725	0.01211	18.85	22.15	18.49	21.67
51	56,050	57,828	1,025	741	0.98171	0.98719	0.01829	0.01281	18.17	21.42	17.81	20.94
52	55,025	57,087	1,070	774	0.98055	0.98644	0.01945	0.01356	17.50	20.69	17.14	20.22
53	53,955	56,313	1,135	811	0.97896	0.98560	0.02104	0.01440	16.84	19.97	16.49	19.50
54	52,820	55,502	1,189	839	0.97749	0.98488	0.02251	0.01512	16.19	19.25	15.84	18.79
55	51,631	54,663	1,238	869	0.97602	0.98410	0.02398	0.01590	15.55	18.54	15.21	18.09
56	50,393	53,794	1,305	912	0.97410	0.98305	0.02590	0.01695	14.92	17.83	14.58	17.39
57	49,088	52,882	1,383	957	0.97183	0.98190	0.02817	0.01810	14.30	17.13	13.97	16.70
58	47,705	51,925	1,460	1,001	0.96940	0.98072	0.03060	0.01928	13.70	16.44	13.38	16.02
59	46,245	50,924	1,533	1,062	0.96685	0.97915	0.03315	0.02085	13.12	15.75	12.79	15.34
60	44,712	49,862	1,589	1,134	0.96446	0.97726	0.03554	0.02274	12.55	15.07	12.23	14.68
61	43,123	48,728	1,641	1,192	0.96195	0.97554	0.03805	0.02446	12.00	14.41	11.67	14.04
62	41,482	47,536	1,670	1,249	0.95974	0.97373	0.04026	0.02627	11.45	13.76	11.14	13.40
63	39,812	46,287	1,768	1,331	0.95559	0.97124	0.04441	0.02876	10.91	13.12	10.62	12.78
64	38,044	44,956	1,826	1,406	0.95200	0.96872	0.04800	0.03128	10.39	12.49	10.12	12.17
65	36,218	43,550	1,880	1,484	0.94809	0.96592	0.05191	0.03408	9.89	11.88	9.64	11.58
66	34,338	42,066	1,926	1,563	0.94391	0.96284	0.05609	0.03716	9.41	11.28	9.17	11.01
67	32,412	40,503	1,965	1,644	0.93937	0.95941	0.06063	0.04059	8.94	10.70	8.72	10.45
68	30,447	38,859	1,996	1,726	0.93444	0.95558	0.06556	0.04442	8.48	10.13	8.27	9.91
69	28,451	37,133	2,017	1,805	0.92911	0.95139	0.07089	0.04861	8.04	9.58	7.84	9.38
70	26,434	35,328	2,027	1,884	0.92332	0.94667	0.07668	0.05333	7.62	9.04	7.43	8.88
71	24,407	33,444	2,023	1,955	0.91711	0.94154	0.08289	0.05846	7.21	8.52	7.03	8.39
72	22,384	31,489	2,007	2,022	0.91034	0.93579	0.08966	0.06421	6.81	8.02	6.66	7.91
73	20,377	29,467	1,975	2,079	0.90308	0.92945	0.09692	0.07055	6.44	7.54	6.29	7.46
74	18,402	27,388	1,927	2,125	0.89528	0.92241	0.10472	0.07759	6.07	7.07	5.94	7.01
75	16,475	25,263	1,866	2,155	0.88674	0.91470	0.11326	0.08530	5.72	6.62	5.61	6.59
76	14,609	23,108	1,787	2,168	0.87768	0.90618	0.12232	0.09382	5.39	6.20	5.29	6.18
77	12,822	20,940	1,694	2,162	0.86788	0.89675	0.13212	0.10325	5.07	5.79	4.98	5.79
78	11,128	18,778	1,588	2,134	0.85730	0.88636	0.14270	0.11364	4.77	5.39	4.69	5.42
79	9,540	16,644	1,469	2,080	0.84602	0.87503	0.15398	0.12497	4.48	5.02	4.41	5.07
80	8,071	14,564	1,341	2,003	0.83385	0.86247	0.16615	0.13753	4.20	4.67	4.15	4.73
81	6,730	12,561	1,206	1,899	0.82080	0.84882	0.17920	0.15118	3.94	4.33	3.90	4.41
82	5,524	10,662	1,067	1,773	0.80684	0.83371	0.19316	0.16629	3.69	4.01	3.66	4.11
83	4,452	8,889	928	1,623	0.79179	0.81741	0.20821	0.18259	3.46	3.71	3.43	3.82
84	3,529	7,266	790	1,457	0.77614	0.79948	0.22386	0.20052	3.24	3.43	3.22	3.55
85	2,739	5,809	660	1,278	0.75904	0.78000	0.24096	0.22000	3.03	3.17	3.02	3.30
86	2,079	4,531	538	1,092	0.74122	0.75899	0.25878	0.24101	2.83	2.92	2.83	3.06
87	1,541	3,439	429	907	0.72161	0.73626	0.27839	0.26374	2.64	2.69	2.65	2.83
88	1,112	2,532	331	730	0.70234	0.71169	0.29766	0.28831	2.46	2.47	2.48	2.62
89	781	1,802	250	567	0.67990	0.68535	0.32010	0.31465	2.30	2.27	2.32	2.43
90	531	1,235	182	424	0.65725	0.65668	0.34275	0.34332	2.14	2.09	2.17	2.24
91	349	811	127	303	0.63610	0.62639	0.36390	0.37361	2.00	1.91	2.03	2.07
92	222	508	87	205	0.60811	0.59646	0.39189	0.40354	1.86	1.76	1.89	1.91
93	135	303	56.2	133	0.58370	0.56106	0.41630	0.43894	1.74	1.61	1.77	1.76
94	78.8	170	35.0	80.6	0.55584	0.52588	0.44416	0.47412	1.62	1.47	1.65	1.63
95	43.8	89.4	20.6	45.6	0.52968	0.48993	0.47032	0.51007	1.51	1.35	1.55	1.50
96	23.2	43.8	11.6	24.0	0.50000	0.45205	0.50000	0.54795	1.41	1.24	1.45	1.39
97	11.6	19.8	6.14	11.6	0.47069	0.41414	0.52931	0.58586	1.31	1.14	1.35	1.28
98	5.46	8.20	3.06	5.13	0.43956	0.37439	0.56044	0.62561	1.22	1.05	1.26	1.19
99	2.40	3.07	1.415	2.04	0.41042	0.33550	0.58958	0.66450	1.14	0.97	1.18	1.09
100	0.985	1.03	0.612	0.724	0.37868	0.29709	0.62132	0.70291	1.07	0.89	1.09	1.01
101	0.373	0.306	0.243	0.227	0.34853	0.25817	0.65147	0.74183	1.00	0.83	0.99	0.91
102	0.130	0.0790	0.0888	0.0614	0.31692	0.22278	0.68308	0.77722	0.93	0.77	0.84	0.79
103	0.0412	0.0176	0.0294	0.01431	0.28641	0.18693	0.71359	0.81307	0.80	0.72	—	—

3. 農林及水産

19. 耕地面積 (農林省統計表、外地各廳統計書)

年次 / 府縣	總數 總數	總數 自作	總數 小作	田 總數	田 自作	田 小作	畑 總數	畑 自作	畑 小作
	町	町	町	町	町	町	町	町	町
昭和 (1) 4年末	5,898,233.9	3,062,194.2	2,836,039.8	3,192,256.9	1,430,303.9	1,761,953.1	2,705,977.0	1,631,890.3	1,074,086.7
〃 5	5,915,993.6	3,091,698.2	2,824,295.4	3,204,230.8	1,483,879.3	1,720,351.5	2,711,762.8	1,607,818.9	1,103,943.9
〃 6	5,954,137.2	3,146,761.5	2,807,375.7	3,211,907.7	1,497,070.2	1,714,837.5	2,742,229.5	1,649,691.3	1,092,538.2
〃 7	5,992,036.4	3,164,154.2	2,827,882.2	3,219,935.4	1,502,829.1	1,717,106.3	2,772,101.0	1,661,325.1	1,110,775.9
〃 8	6,028,764.4	3,185,682.1	2,843,082.3	3,225,628.3	1,508,835.0	1,716,793.3	2,803,136.1	1,676,847.1	1,126,289.0
〃 9	6,037,645.4	3,199,018.1	2,838,627.3	3,218,440.3	1,505,964.4	1,712,475.9	2,819,205.1	1,693,053.7	1,126,151.4
〃 10	6,058,753.0	3,220,465.0	2,838,288.0	3,219,325.7	1,517,112.9	1,702,212.8	2,839,427.3	1,703,352.1	1,136,075.2
〃 11	6,085,886.8	3,253,719.7	2,832,167.1	3,217,685.5	1,526,759.9	1,690,925.6	2,868,201.3	1,726,959.8	1,141,241.5
〃 12	6,098,435.3	3,266,045.6	2,832,389.7	3,217,928.6	1,538,051.2	1,679,877.4	2,880,506.7	1,727,994.4	1,152,512.3
〃 13	6,078,282.5	3,248,301.5	2,829,981.0	3,208,254.3	1,527,149.0	1,681,105.3	2,870,028.2	1,721,152.5	1,148,875.7
府縣別 (昭和十三年末)									
北海道	982,795.4	508,312.4	474,483.0	205,691.1	82,070.7	123,620.4	777,104.3	426,241.7	350,862.6
青森	136,025.9	71,077.3	64,948.6	72,814.7	31,987.5	40,827.2	63,211.2	39,089.8	24,121.4
岩手	146,196.9	91,671.7	54,525.2	67,226.3	38,453.4	28,772.9	78,970.6	53,218.3	25,752.3
宮城	146,676.6	67,572.7	79,103.9	101,420.9	40,781.3	60,639.6	45,255.7	26,791.4	18,464.3
秋田	143,640.4	64,033.8	79,606.6	115,296.7	45,553.7	69,743.0	28,343.7	18,480.1	9,863.6
山形	142,278.0	65,610.1	75,667.9	101,418.4	40,567.3	60,851.1	40,859.6	25,042.8	15,816.8
福島	192,184.6	115,197.7	76,986.9	103,841.8	54,859.6	48,982.2	88,342.8	60,338.1	28,004.7
茨城	222,257.4	107,838.0	114,419.4	95,821.7	43,330.5	52,491.2	126,435.7	64,507.5	61,928.2
栃木	144,309.0	75,724.3	68,584.7	77,955.0	38,977.5	38,977.5	66,354.0	36,746.8	29,607.2
群馬	115,410.5	62,734.3	52,676.2	34,654.7	16,679.3	17,975.4	80,755.8	46,055.0	34,700.8
埼玉	162,777.5	80,304.6	82,472.9	68,310.0	28,697.0	39,613.0	94,467.5	51,607.6	42,859.9
千葉	194,634.6	93,397.6	101,237.0	110,537.5	52,593.7	57,943.8	84,097.1	40,803.9	43,293.2
東京	44,520.9	24,482.6	20,038.3	8,867.0	4,077.9	4,789.1	35,653.9	20,404.7	15,249.2
神奈川	66,293.0	39,894.8	26,398.2	20,091.3	11,429.9	8,661.4	46,201.7	28,464.9	17,736.8
新潟	244,681.9	109,917.3	134,764.6	183,885.0	74,399.8	109,485.2	60,796.9	35,517.5	25,279.4
富山	91,201.4	40,748.0	50,453.4	81,420.7	34,506.0	46,914.7	9,780.7	6,242.0	3,538.7
石川	72,076.3	38,456.6	33,619.7	55,695.5	27,435.6	28,259.9	16,380.8	11,021.0	5,359.8
福井	61,332.3	33,595.9	27,736.4	50,373.5	26,204.2	24,169.3	10,958.8	7,391.7	3,567.1
山梨	53,409.5	26,829.7	26,579.8	18,665.6	7,400.9	11,264.7	34,743.9	19,428.8	15,315.1
長野	173,042.3	101,764.5	71,277.8	73,632.7	38,878.0	34,754.7	99,409.6	62,886.5	36,523.1
岐阜	102,757.1	58,153.2	44,603.9	65,030.5	33,510.2	31,520.3	37,726.6	24,643.0	13,083.6
静岡	131,911.5	74,271.1	57,640.4	60,191.2	29,854.8	30,336.4	71,720.3	44,416.3	27,304.0
愛知	160,010.3	88,631.3	71,379.0	98,240.5	50,859.1	47,381.4	61,769.8	37,772.2	23,997.6
三重	103,506.0	63,479.0	40,027.0	71,325.3	41,917.9	29,407.4	32,180.7	21,561.1	10,619.6
滋賀	78,091.2	43,150.6	34,940.6	67,860.4	35,789.5	32,070.9	10,230.8	7,361.1	2,869.7
京都	59,706.5	34,425.0	25,281.5	42,483.3	21,819.4	20,663.9	17,223.2	12,605.6	4,617.6
大阪	55,032.7	23,301.9	31,730.8	44,925.3	17,952.1	26,973.2	10,107.4	5,349.8	4,757.6
兵庫	128,317.9	67,331.4	60,986.5	106,522.0	53,303.6	53,218.4	21,795.9	14,027.8	7,768.1
奈良	44,305.3	23,717.7	20,587.6	32,825.5	16,123.8	16,701.7	11,479.8	7,593.9	3,885.9
和歌山	49,421.0	28,472.9	20,948.1	30,625.6	15,248.5	15,377.1	18,795.4	13,224.4	5,571.0
鳥取	50,792.4	21,266.8	29,525.6	33,709.3	13,359.0	20,350.3	17,083.1	7,907.8	9,175.3
島根	82,261.2	41,473.4	40,787.8	56,185.6	25,131.8	31,053.8	26,075.6	16,341.6	9,734.0
岡山	123,781.5	71,905.1	51,876.4	88,569.3	47,464.3	41,105.0	35,212.2	24,440.8	10,771.4
広島	109,944.2	65,524.8	44,419.4	76,522.0	42,446.8	34,075.2	33,422.2	23,078.0	10,344.2
山口	105,297.2	62,405.4	42,891.8	80,999.1	45,343.3	35,655.8	24,298.1	17,062.1	7,236.0
徳島	53,003.1	32,581.5	20,421.6	28,283.7	14,880.0	13,403.7	24,719.4	17,701.5	7,017.9
香川	51,696.0	14,993.6	36,702.4	39,359.2	13,760.0	25,599.2	12,336.8	1,233.6	11,103.2
愛媛	91,251.4	54,922.4	36,329.0	45,339.4	20,883.3	24,456.1	45,912.0	34,039.1	11,872.9
高知	67,531.9	40,377.6	27,154.3	34,625.7	17,537.9	17,087.8	32,906.2	22,839.7	10,066.5
福岡	142,857.6	75,206.0	67,651.6	111,662.0	55,596.5	56,065.5	31,195.6	19,609.5	11,586.1
佐賀	72,265.0	40,703.2	31,561.8	55,407.8	29,199.9	26,207.9	16,857.2	11,503.3	5,353.9
長崎	88,692.0	57,446.1	31,245.9	34,231.1	18,245.2	15,985.9	54,460.9	39,200.9	15,260.0
熊本	159,938.3	78,369.8	81,568.5	80,461.0	33,576.4	46,884.6	79,477.3	44,793.4	34,683.9
大分	92,241.2	54,909.7	37,331.5	58,702.0	30,865.5	27,836.5	33,539.2	24,044.2	9,495.0
宮崎	94,157.6	55,287.9	38,869.7	48,334.0	26,501.5	21,832.5	45,823.6	28,786.4	17,037.2
鹿兒島	183,193.8	111,083.9	72,109.9	61,707.6	32,445.9	29,261.7	121,486.2	78,638.0	42,848.2
沖縄	60,574.2	45,746.3	14,827.9	6,505.8	4,649.0	1,856.8	54,068.4	41,097.3	12,971.1

(1)昭和四年四月二十四日勅令第九十六號農業調査令ニヨリ内閣統計局ニ於テ同年九月一日實査シタル結果ノ計數ナリ。
田、畑ノ各總數及其ノ總數ハ農林省統計報告規則ニ基キ市町村ニ於テ調査セシモノニシテ其ノ自作、小作別面積ハ農會調査ノ自作、小作別割合ニ依リ按分算出セルモノナリ。

19. 耕地面積（續）

年次	總數	自作	小作	田 總數	田 自作	田 小作	畑 總數	畑 自作	畑 小作
				朝鮮					
	年末	町	町	町	町	町	町	町	町
昭和 4		4,455,471.6	2,004,154.8	2,451,316.8	1,625,485.6	551,944.2	1,073,541.4	2,829,986.0	1,452,210.6	1,377,775.4
〃 5		4,466,137.1	1,985,610.8	2,480,526.3	1,643,753.9	549,833.8	1,093,920.1	2,822,383.2	1,435,777.0	1,386,606.2
〃 6		4,455,275.9	1,953,823.5	2,501,452.4	1,653,072.8	540,569.6	1,112,503.2	2,802,203.1	1,413,253.9	1,388,949.2
〃 7		4,460,352.7	1,945,291.9	2,515,060.8	1,669,598.2	544,888.4	1,124,709.9	2,790,754.4	1,400,403.5	1,390,350.9
〃 8		4,489,212.0	1,962,130.2	2,527,081.8	1,681,804.7	546,397.6	1,135,407.1	2,807,407.3	1,415,732.6	1,391,674.7
〃 9		4,505,480.8	1,927,956.4	2,577,524.4	1,692,732.7	540,041.0	1,152,691.7	2,812,748.1	1,387,915.4	1,424,832.7
〃 10		4,500,170.6	1,929,823.4	2,570,347.2	1,703,279.1	547,549.4	1,155,729.7	2,796,891.5	1,382,274.0	1,414,617.5
〃 11		4,503,854.0	1,918,696.1	2,585,157.9	1,718,486.3	547,962.6	1,170,523.7	2,785,367.7	1,370,733.5	1,414,634.2
〃 12		4,506,244.3	1,915,966.8	2,590,277.5	1,736,368.4	556,567.1	1,179,801.3	2,769,875.9	1,359,399.7	1,410,476.2
〃 13		4,515,676.1	1,907,976.5	2,607,699.6	1,750,843.6	563,942.9	1,186,900.7	2,764,832.5	1,344,033.6	1,420,798.9
				臺灣					
	年末	甲			甲			甲		
昭和 4		830,010	…	…	406,031	…	…	423,980	…	…
〃 5		837,302	…	…	408,972	…	…	428,330	…	…
〃 6		835,406	…	…	411,074	…	…	424,332	…	…
〃 7		839,730	…	…	439,466	…	…	400,264	…	…
〃 8		845,479	…	…	450,485	…	…	394,995	…	…
〃 9		851,334	…	…	462,914	…	…	388,420	…	…
〃 10		856,775	…	…	493,535	…	…	363,240	…	…
〃 11		872,258	…	…	533,829	…	…	338,429	…	…
〃 12		883,257	…	…	544,437	…	…	338,819	…	…
〃 13		884,409	…	…	543,167	…	…	341,242	…	…
				樺太					
	年末	ヘクタール	ヘクタール	ヘクタール	ヘクタール	ヘクタール	ヘクタール	ヘクタール	ヘクタール	ヘクタール
昭和 4		28,740	…	…	…	…	—	28,740	…	…
〃 5		27,997	24,625	3,373	0	0	—	27,997	24,624	3,373
〃 6		29,328	25,918	3,410	…	…	—	29,328	25,918	3,410
〃 7		31,527	27,913	3,614	1	1	—	31,526	27,912	3,614
〃 8		33,267	29,441	3,826	0	0	—	33,267	29,440	3,826
〃 9		31,597	27,415	4,182	0	0	—	31,597	27,415	4,182
〃 10		31,873	27,820	4,053	0	0	—	31,872	27,820	4,053
〃 11		33,631	29,137	4,494	0	0	—	33,631	29,137	4,494
〃 12		34,889	29,642	5,247	0	0	—	34,888	29,642	5,247
〃 13		34,033	29,889	4,144	—	—	—	34,033	29,889	4,144
				關東州					
	年末	段			段			段		
昭和 4		2,011,913	…	…	6,020	…	…	2,005,893	…	…
〃 5		2,008,545	…	…	6,629	…	…	2,001,916	…	…
〃 6		1,994,899	…	…	6,567	…	…	1,988,332	…	…
〃 7		2,010,039	…	…	6,826	…	…	2,003,213	…	…
〃 8		2,007,436	…	…	6,630	…	…	2,000,806	…	…
〃 9		2,007,233	…	…	6,631	…	…	2,000,602	…	…
〃 10		1,964,522	…	…	6,815	…	…	1,957,707	…	…
〃 11		2,026,445	…	…	6,370	…	…	2,020,075	…	…
〃 12		2,030,664	…	…	6,437	…	…	2,024,227	…	…
〃 13		2,019,043	…	…	6,884	…	…	2,012,159	…	…
				南洋群島					
	年末	ヘクタール			ヘクタール			ヘクタール		
昭和 4		14,563	…	…	1,470	…	…	13,093	…	…
〃 5		13,252	…	…	1,227	…	…	12,026	…	…
〃 6		13,386	…	…	1,225	…	…	12,161	…	…
〃 7		13,622	…	…	1,251	…	…	12,372	…	…
〃 8		15,002	…	…	1,389	…	…	13,613	…	…
〃 9		17,750	…	…	1,389	…	…	16,362	…	…
〃 10		20,638	…	…	1,389	…	…	19,249	…	…
〃 11		22,374	…	…	1,389	…	…	20,985	…	…
〃 12		23,473	…	…	1,388	…	…	22,085	…	…
〃 13		22,210	…	…	456	…	…	21,754	…	…

20. 內地ノ耕地異動（農林省統計表）

年次	擴張 總數 田	擴張 總數 畑	擴張 開墾 田	擴張 開墾 畑	擴張 地目變換其ノ他 田	擴張 地目變換其ノ他 畑	潰廢 總數 田	潰廢 總數 畑	潰廢 宅地並工場及建物敷地 田	潰廢 宅地並工場及建物敷地 畑	潰廢 荒地其他 田	潰廢 荒地其他 畑	田ヲ畑ト セル面積	畑ヲ田ト セル面積
	町	町	町	町	町	町	町	町	町	町	町	町	町	町
昭和 9	9,226.8	40,178.6	5,012.3	37,040.2	4,214.5	3,138.4	19,073.9	19,919.9	2,753.8	2,387.7	16,320.1	17,532.2	3,922.7	5,491.7
〃 10	13,500.9	40,895.6	4,566.7	37,303.0	8,934.2	3,592.6	14,331.3	19,309.8	2,417.2	2,224.1	11,914.1	17,085.7	3,754.8	4,683.4
〃 11	10,326.7	40,599.1	3,226.4	36,394.4	7,100.3	4,204.7	9,400.2	15,428.7	2,416.8	2,474.2	6,983.4	12,954.5	7,538.8	3,838.5
〃 12	7,247.0	30,883.3	2,618.6	27,894.0	4,628.4	2,989.3	9,105.4	14,769.1	3,317.4	3,424.4	5,788.0	11,344.7	1,567.9	2,826.5
〃 13	6,490.0	25,855.9	2,960.3	22,694.3	3,529.7	3,161.6	18,119.5	28,858.1	5,190.8	7,423.8	12,928.7	21,434.3	1,000.5	4,110.0

21. 內地ノ農家戸數（農林省統計表）

年次 府縣	總數	自作、小作及自作兼小作別 自作	小作	自作兼小作	耕作耕地廣狹別 五段未滿	五段以上一町未滿	一町以上二町未滿	二町以上三町未滿	三町以上五町未滿	五町以上
年末	戸	戸	戸	戸	戸	戸	戸	戸	戸	戸
昭和 9	5,617,486	1,740,219	1,508,319	2,368,948	1,918,507	1,921,420	1,250,818	321,088	129,209	76,444
〃 10	5,610,607	1,732,086	1,518,181	2,360,340	1,908,642	1,919,073	1,254,817	322,583	127,920	77,572
〃 11	5,597,465	1,731,139	1,517,701	2,348,625	1,896,357	1,914,018	1,262,106	320,615	126,540	77,829
〃 12	5,574,879	1,733,997	1,500,994	2,339,888	1,884,575	1,905,425	1,262,814	318,182	125,539	78,344
〃 13	5,519,480	1,695,884	1,462,276	2,361,320	1,869,752	1,806,751	1,329,216	314,004	123,302	76,455
				府縣別（昭和十三年末）						
北海道	195,776	68,104	90,934	36,738	34,909	11,929	16,008	21,798	44,739	66,393
青森	92,761	25,843	31,677	35,241	26,377	24,094	24,134	12,759	4,718	679
岩手	111,491	41,563	23,762	46,166	30,897	30,814	32,829	12,164	4,222	565
宮城	106,026	21,063	42,682	42,281	30,262	27,358	29,048	12,211	5,866	1,281
秋田	97,068	18,107	35,037	43,924	23,488	24,352	30,306	13,826	4,649	447
山形	103,391	21,610	35,174	46,607	28,510	26,058	30,059	11,650	6,194	920
福島	145,188	42,717	40,424	62,047	35,222	40,123	47,157	17,524	4,675	487
茨城	186,008	45,976	62,376	77,656	45,929	51,805	59,699	22,334	5,779	462
栃木	111,650	30,324	35,276	46,050	27,267	30,845	30,953	15,526	6,190	869
群馬	120,502	31,426	34,206	54,870	36,797	40,272	34,215	7,132	1,854	232
埼玉	163,092	40,067	52,537	70,488	49,529	49,964	49,655	11,994	1,830	120
千葉	160,406	42,060	52,421	65,925	35,399	43,550	57,452	19,566	4,046	393
東京	57,837	17,513	17,355	22,969	23,994	16,097	12,892	3,264	1,336	254
神奈川	73,999	20,756	20,834	32,409	25,300	24,108	21,223	2,904	411	53
新潟	205,754	48,345	63,858	93,551	53,755	60,574	66,463	20,077	4,640	245
富山	76,218	17,001	21,124	38,093	16,318	23,187	28,745	6,868	1,042	58
石川	78,228	24,335	14,981	38,912	26,985	28,055	19,053	3,623	480	32
福井	67,084	25,023	16,269	25,792	21,773	23,297	19,282	2,481	242	9
山梨	78,679	19,789	26,752	32,138	35,172	27,322	12,303	1,039	810	33
長野	206,597	64,675	49,313	92,609	73,243	78,452	47,322	6,378	1,088	114
岐阜	135,697	43,985	29,655	62,057	54,694	54,757	24,946	1,102	157	41
靜岡	160,952	48,651	32,570	79,731	55,115	59,781	39,248	5,455	1,165	188
愛知	179,692	55,405	36,707	87,580	54,252	70,198	51,522	3,368	325	27
三重	120,150	45,132	21,108	53,910	43,979	40,589	31,655	3,490	379	58
滋賀	86,302	28,646	17,809	39,847	26,826	31,270	27,074	1,078	51	3
京都	76,440	26,386	15,504	34,550	27,986	32,455	14,999	876	107	17
大阪	76,801	18,910	33,206	24,685	33,456	28,982	13,150	1,016	177	20
兵庫	174,955	47,152	47,081	80,722	71,293	72,439	29,341	1,726	149	7
奈良	61,201	21,699	16,267	23,235	26,647	24,332	9,762	396	57	7
和歌山	77,176	29,695	17,825	29,656	35,720	28,800	11,236	1,146	244	30
鳥取	56,329	11,867	19,976	24,486	18,082	23,431	12,688	1,979	137	12
島根	101,276	29,660	25 803	45,813	37,899	38,121	23,716	1,403	133	4
岡山	154,694	46,200	29,919	78,575	56,958	60,508	34,486	2,459	261	22
廣島	178,001	68,096	35,116	74,789	87,891	62,636	25,352	1,819	252	51
山口	112,843	43,051	22,503	47,289	39,896	37,572	31,248	3,740	369	18
德島	81,213	33,093	14,006	34,114	35,011	31,625	12,788	1,461	308	20
香川	85,225	15,003	32,379	37,843	40,853	36,364	7,803	133	62	10
愛媛	126,630	44,012	31,901	50,717	54,791	47,913	20,473	2,536	581	136
高知	77,266	29,579	15,848	31,839	34,065	22,538	17,091	2,778	666	128
福岡	140,180	36,464	40,578	63,138	46,542	40,987	42,807	8,508	1,253	83
佐賀	64,768	19,190	12,791	32,787	16,526	20,875	21,341	5,066	934	26
長崎	106,847	41,069	17,403	48,370	46,510	34,824	21,474	3,184	661	94
熊本	140,507	39,018	37,059	64,410	40,722	46,593	37,413	11,622	3,530	627
大分	118,017	42,453	24,511	51,053	43,959	47,690	21,602	2,357	368	41
宮崎	82,513	26,755	19,398	36,360	23,115	28,415	22,302	6,777	2,013	191
鹿兒島	215,812	80,421	39,441	95,950	86,585	73,075	42,149	10,569	2,819	615
沖繩	90,238	57,975	8,915	23,348	49,151	25,725	10,852	2,842	1,333	333

22. 內地ノ耕地所有者戸數（農林省統計表）

年次	總數	五段未滿	五段以上一町未滿	一町以上三町未滿	三町以上五町未滿	五町以上十町未滿	十町以上五十町未滿	五十町以上
年末	戸	戸	戸	戸	戸	戸	戸	戸
昭和 9	5,096,195	2,519 322	1,289,449	903,677	223,977	112,681	45,542	3,547
〃 10	5,147,412	2,555,393	1,304,482	905,456	221,245	111,128	4 738	3,415
〃 11	5,150,220	2,554,630	1,305,403	909,933	218,851	110,549	45,580	3,277
〃 12	5,141,968	2,550,259	1,304,924	909,035	219,345	109,799	45,353	3,252
〃 13	5,089,348	2,475,141	1,307,577	927,548	221,994	109,973	43,914	3,201

23. 内地ノ農産

年次 府県	米 総数	米 糯米	米 陸米	麥 大麥	麥 裸麥	麥 小麥	麥 燕麥	大豆	小豆	粟
	町	町	町	町	町	町	町	町	町	町
昭和 5	3,239,321.6	2,838,279.8	266,507.2	134,534.6	380,338.8	482,790.2	491,456.3	121,150.0	349,638.9	112,354.9	78,039.1
〃 6	3,248,719.5	2,848,709.1	265,966.9	134,043.5	380,393.8	475,386.7	501,141.6	119,070.8	353,266.8	117,824.5	77,057.6
〃 7	3,257,009.4	2,847,674.7	275,012.1	134,322.6	380,072.2	479,689.2	508,723.8	128,100.7	344,600.6	120,093.6	76,086.5
〃 8	3,173,203.3	2,791,434.8	256,154.4	125,614.1	347,294.7	437,659.2	616,476.4	128,214.5	326,370.3	114,986.3	75,093.0
〃 9	3,172,810.6	2,808,266.6	238,928.5	125,615.5	331,745.1	424,385.0	648,497.5	120,401.6	339,182.0	120,487.0	73,930.6
〃 10	3,204,178.9	2,823,354.7	245,759.1	135,065.1	341,948.4	439,713.7	663,868.0	122,297.4	335,344.8	109,839.3	72,852.1
〃 11	3,206,963.0	2,815,249.4	251,708.5	140,005.1	340,773.3	439,570.0	688,959.0	125,557.3	329,470.3	101,104.2	71,492.9
〃 12	3,217,051.5	2,824,950.8	244,572.5	147,528.2	330,182.2	429,494.2	724,601.8	122,594.2	331,572.0	104,288.7	68,959.3
〃 13	3,220,729.4	2,831,535.1	241,829.1	147,365.2	357,609.5	414,812.5	725,101.2	137,371.5	329,674.4	102,997.5	66,645.8
〃 14	3,192,703.0	2,796,278.5	244,628.2	151,796.3	353,890.8	409,557.0	745,552.9	123,870.5	…	…	…
府県											
1 北海道	185,999.2	166,998.2	18,998.3	2.7	3,902.8	11,858.4	35,011.9	117,964.0	86,326.9	41,887.0	813.7
2 青森	69,808.4	65,200.2	4,576.6	31.6	1,824.5	8.0	7,603.6	805.1	14,804.4	2,065.1	4,778.1
3 岩手	62,507.4	57,039.0	5,317.9	150.5	15,526.1	1,062.1	13,724.0	439.2	25,134.5	3,105.9	4,617.6
4 宮城	97,980.2	91,001.9	6,814.8	163.5	15,348.5	430.6	6,849.7	—	15,159.1	2,293.4	254.2
5 秋田	107,620.5	100,863.0	6,503.5	254.0	335.3	7.0	1,212.6	16.4	9,373.6	2,217.0	1,150.9
6 山形	95,450.4	88,170.7	6,441.3	838.4	1,590.4	5.3	1,798.3	5.8	6,387.5	1,911.8	366.5
7 福島	102,932.9	91,352.1	10,138.4	1,442.4	15,405.9	119.6	11,341.2	35.9	11,889.3	3,281.5	1,151.3
8 茨城	134,445.4	89,297.0	5,999.6	39,148.8	34,918.9	2,426.9	55,933.8	7.4	15,659.9	2,508.7	1,956.2
9 栃木	95,616.8	71,868.5	4,023.2	19,725.1	26,946.6	562.1	35,889.1	0.5	4,197.8	2,160.7	592.1
10 群馬	44,508.7	32,053.1	2,075.2	10,380.4	14,245.7	11.9	37,221.1	29.2	3,499.1	1,248.9	1,287.8
11 埼玉	79,389.5	58,643.6	8,731.8	12,014.1	26,864.7	333.2	36,211.7	—	7,078.0	1,892.5	898.6
12 千葉	115,135.9	97,171.1	8,670.8	9,294.0	25,436.4	1,824.0	30,631.4	134.1	9,502.3	1,397.0	904.7
13 東京	12,547.3	6,916.1	1,167.0	4,464.2	9,199.1	520.3	8,386.6	2.6	278.4	135.8	245.1
14 神奈川	26,217.9	16,694.0	2,314.0	7,209.9	9,975.6	1,721.3	15,630.5	—	816.8	345.6	1,205.4
15 新潟	180,540.3	163,015.2	16,354.6	1,170.5	4,153.6	97.3	3,144.3	30.3	12,820.4	4,143.3	948.9
16 富山	79,828.4	71,735.9	7,946.0	146.5	674.7	8.8	1,304.4	0.2	2,564.7	1,316.3	187.2
17 石川	53,868.6	47,544.6	6,280.2	43.8	2,704.9	4.7	657.2	1.0	2,891.1	1,367.5	252.0
18 福井	48,418.4	44,913.1	3,487.8	17.5	1,872.2	47.5	1,033.5	—	2,093.6	721.2	242.5
19 山梨	18,001.9	16,062.1	1,551.8	388.0	9,557.6	143.6	8,673.6	—	2,034.1	562.0	525.7
20 長野	69,664.0	61,671.0	7,180.9	812.1	11,256.5	84.7	15,671.3	49.4	9,859.9	3,115.2	1,671.3
21 岐阜	63,960.5	58,382.8	4,864.7	713.0	13,425.9	1,246.8	13,940.8	—	2,927.7	989.6	707.8
22 静岡	61,648.1	52,037.7	5,774.9	3,835.5	17,080.1	6,847.5	15,586.1	1.4	1,798.3	985.5	569.8
23 愛知	94,534.8	86,580.3	7,184.0	770.5	12,832.5	5,303.1	32,263.5	0.2	1,794.2	915.5	507.9
24 三重	70,117.7	64,236.2	5,631.8	249.7	5,296.3	12,921.0	9,949.8	4.2	1,647.1	617.5	206.5
25 滋賀	63,685.7	58,141.9	5,532.6	11.2	8,215.0	488.2	3,448.9	—	1,855.5	724.2	79.7
26 京都	39,782.8	37,207.1	2,555.3	20.4	5,996.1	3,644.6	4,022.5	—	944.8	679.0	88.3
27 大阪	38,823.0	37,041.8	1,779.5	1.7	2,541.5	7,066.5	2,486.4	6.7	675.8	136.7	1.4
28 兵庫	98,101.6	91,306.7	6,643.0	151.9	5,065.3	22,306.4	29,863.7	1.6	3,018.2	1,143.2	233.0
29 奈良	29,650.7	27,565.8	1,994.3	90.6	300.9	8,481.6	8,595.4	—	926.3	359.1	84.9
30 和歌山	28,701.4	27,161.4	1,527.9	12.1	601.9	6,996.0	6,776.4	26.0	697.3	206.1	43.8
31 鳥取	32,386.9	29,346.9	2,476.2	563.8	3,395.9	3,958.4	3,081.7	2.7	924.4	547.5	129.9
32 島根	50,430.4	46,895.9	3,488.1	46.4	6,263.5	1,965.2	3,548.1	1.4	2,988.6	1,706.6	450.8
33 岡山	82,276.8	76,048.0	5,681.9	546.9	8,311.4	12,760.2	38,127.6	—	3,165.3	1,273.1	615.1
34 広島	70,143.7	65,342.6	4,608.8	192.3	8,840.1	24,622.7	9,458.3	0.8	2,500.4	1,618.8	628.8
35 山口	65,320.0	60,458.2	4,837.1	24.7	6,474.8	19,529.0	11,949.4	14.2	2,591.2	1,403.5	441.9
36 徳島	28,088.5	24,757.4	2,987.5	343.6	564.9	22,833.8	3,663.7	—	1,294.4	345.9	486.6
37 香川	36,571.0	34,160.5	2,381.3	29.2	16.4	19,236.5	21,243.9	0.1	893.8	179.6	75.8
38 愛媛	43,631.4	39,247.3	3,782.6	601.5	281.3	33,920.6	7,941.7	0.4	3,137.2	1,113.7	654.9
39 高知	38,344.8	35,585.7	2,515.3	243.8	153.3	8,726.7	2,434.0	—	888.1	545.9	133.4
40 福岡	104,680.6	97,526.8	6,560.7	593.1	2,828.4	17,601.5	46,740.5	12.5	1,947.3	691.6	863.5
41 佐賀	53,816.2	47,376.3	6,377.8	62.1	2,215.1	8,676.8	23,923.2	4.7	2,686.7	682.5	339.7
42 長崎	31,737.3	28,660.8	2,759.5	317.0	1,817.8	28,981.9	12,794.7	2.2	9,995.5	646.3	3,401.0
43 熊本	83,676.2	72,617.3	4,742.5	6,316.4	2,470.7	45,956.2	38,351.8	218.1	10,206.4	3,768.1	11,338.1
44 大分	57,497.2	51,634.1	3,776.0	2,087.1	1,433.9	24,422.2	20,947.3	79.2	2,737.7	1,324.3	1,206.9
45 宮崎	53,295.6	44,325.6	3,251.2	5,718.8	1,193.4	15,275.0	12,581.1	2,503.7	5,290.1	921.8	2,387.3
46 鹿児島	82,230.7	56,649.5	5,379.6	20,201.6	4,041.1	23,978.6	32,306.0	1,468.3	14,611.6	1,014.0	15,493.4
47 沖縄	9,087.3	7,773.5	960.4	353.4	493.3	482.7	1,596.6	—	5,159.1	781.5	1,425.8

物作付面積（農林省統計表）

稗	黍	蕎麥	玉蜀黍	甘藷	馬鈴薯	生大根	菜種	葉煙草	桑	茶	年次 府県名
町	町	町	町	町	町	町	町	町	町	町	
33,189.8	19,766.1	97,144.9	45,923.1	261,643.8	103,814.4	101,232.2	75,283.2	36,331.3	714,175.9	38,087.5	5
34,197.4	23,319.3	106,000.4	46,423.2	264,845.4	105,527.8	100,437.6	74,478.3	36,837.2	682,902.8	38,109.2	6
33,633.3	27,047.0	104,004.2	45,486.4	268,007.8	112,097.1	101,837.3	82,305.4	34,091.1	652,514.2	38,352.0	7
33,867.8	26,668.3	101,340.4	47,706.5	271,638.9	129,232.3	102,308.9	81,493.2	34,136.9	640,178.0	38,485.7	8
34,352.1	25,728.1	103,304.5	49,764.0	268,177.1	135,626.5	105,853.8	91,307.7	34,529.6	623,000.1	38,879.6	9
33,871.1	23,621.6	96,978.3	49,857.0	277,886.8	140,464.1	106,965.3	99,483.9	35,111.9	582,336.6	39,319.6	10
35,843.0	26,673.4	96,044.0	50,838.2	284,894.4	153,209.2	107,843.5	107,336.2	35,354.3	566,230.6	39,707.3	11
35,394.5	24,706.4	90,338.5	52,167.3	288,776.6	171,125.4	107,077.1	111,944.0	34,909.2	561,072.4	40,126.3	12
34,456.4	22,292.3	84,745.2	55,038.0	281,832.7	161,558.2	108,366.8	111,434.1	37,375.4	549,519.7	40,134.4	13
…	…	…	…	…	…	…	…	…	533,380.1	…	14
別（昭和十三年但シ米、麥桑ハ昭和十四年）											
7,021.2	13,428.7	20,686.8	25,398.9	26.2	84,552.4	5,906.9	9,373.9	0.1	140.8	—	1
5,889.6	138.3	4,606.4	769.7	285.4	6,985.9	2,286.9	2,727.6	0.1	719.0	—	2
15,591.7	384.7	4,351.2	502.7	410.4	3,389.5	2,507.3	156.9	912.8	10,443.9	12.1	3
14.2	76.7	495.7	466.5	1,336.1	4,110.0	2,870.2	91.0	116.2	14,305.9	52.7	4
57.6	61.4	857.6	190.7	583.3	2,524.8	3,118.6	31.3	188.4	3,280.8	1.8	5
7.1	107.0	1,182.6	428.4	1,156.8	2,085.6	2,248.1	493.3	449.8	23,133.0	9.2	6
127.4	319.7	2,242.3	1,208.4	2,572.0	4,839.2	3,513.4	924.4	3,656.5	34,345.2	61.0	7
20.5	31.8	3,862.3	1,191.3	13,727.6	1,965.7	2,104.0	1,630.1	4,759.3	23,443.4	1,193.7	8
1,420.3	28.6	2,847.2	976.4	4,290.7	2,158.2	1,889.1	218.0	4,959.2	6,450.6	283.5	9
710.9	311.9	1,485.8	1,190.7	4,256.0	2,402.4	2,026.5	329.6	122.4	39,969.7	117.4	10
11.9	107.2	938.6	1,166.8	12,377.8	3,882.1	2,813.2	1,137.3	76.6	32,596.7	1,373.5	11
11.6	360.8	974.0	1,105.3	22,394.1	1,029.3	2,883.7	1,653.6	707.9	13,262.8	475.7	12
6.4	274.2	111.5	277.9	5,329.9	1,958.9	3,649.9	16.1	—	8,500.3	405.6	13
4.0	82.2	857.0	172.1	8,059.6	1,685.4	2,023.7	724.6	1,058.1	10,035.3	256.6	14
190.9	173.2	2,780.1	316.8	6,063.8	3,955.4	5,155.0	1,341.1	194.1	14,217.4	389.1	15
28.9	46.1	651.9	43.6	1,262.4	825.3	1,202.3	66.8	—	1,955 1	287.8	16
160.9	105.4	627.7	38.0	1,999.4	971.0	1,135.7	202.0	116.5	3,794.9	123.2	17
110.7	62.7	713.4	68.2	967.0	923.6	1,058.2	1,111.9	273.8	2,560.7	264.8	18
69.9	252.3	818.6	1,679.6	1,024.7	1,321.6	919.8	359.7	—	22,281.7	38.1	19
646.2	262.3	2,830.2	444.1	641.2	2,771.4	3,234.4	219.1	21.2	64,782.5	35.4	20
1,335.9	549.5	567.6	336.9	2,690.5	1,174.3	2,132.8	2,089.0	—	18,541.2	709.2	21
225.4	423.6	1,939.9	1,325.4	10,163.3	1,722.8	3,109.4	1,259.1	982.0	11,533.1	16,008.2	22
19.8	621.9	318.9	188.0	6,317.4	2,048.4	5,473.9	10,068.1	95.0	24,798.7	288.5	23
—	54.9	451.9	92.8	3,401.6	506.5	2,443.4	7,696.7	156.3	16,698.1	1,498.7	24
3.3	17.2	92.3	46.3	730.4	413.0	1,133.3	8,247.9	28.0	3,396.8	840.3	25
0.7	17.6	116.4	17.1	1,180.8	701.0	1,543.2	279.1	—	6,813.3	1,495.2	26
—	0.6	0.6	3.8	1,030.7	1,998.8	1,336.4	1,415.6	625.0	120.6	144.2	27
0.3	40.8	332.7	29.1	1,890.2	2,045.0	2,751.5	92.7	1,609.5	8,473.9	514.0	28
1.6	28.8	16.0	51.7	968.7	590.2	705.9	258.8	—	3,253.9	777.3	29
0.1	18.1	36.2	22.8	1,720.8	358.9	1,179.9	131.3	168.8	2,916.2	254.3	30
4.6	19.9	176.9	53.4	1,478.8	445.6	1,069.4	1,119.0	156.4	8,975.1	40.1	31
10.1	133.7	842.0	115.1	2,390.8	447.8	1,480.9	276.7	37.6	8,194.8	364.2	32
—	548.9	1,182.7	78.9	3,252.6	1,458.6	2,032.4	170.8	1,327.0	6,850.7	314.5	33
5.2	728.4	1,131.7	93.8	6,331.9	1,687.1	2,580.9	24.1	1,619.9	3,808.4	325.3	34
2.7	266.0	1,721.0	41.2	2,970.8	1,116.5	2,381.5	1,767.1	434.5	1,732.7	304.2	35
197.2	247.2	1,107.8	423.3	4,099.1	927.0	1,508.0	268.5	2,084.8	7,873.5	426.5	36
—	218.7	224.2	2.8	2,707.7	443.0	1,120.6	5.6	1,570.8	2,048.1	11.8	37
25.3	451.9	562.5	4,288.6	8,165.8	817.5	1,870.2	648.4	793.9	9,227.1	368.7	38
241.4	158.3	724.1	2,701.4	6,558.8	251.7	1,032.8	77.5	307.6	7,500.8	959.7	39
9.7	43.6	712.0	45.6	2,478.0	2,389.6	2,869.3	21,726.6	234.5	5,162.8	1,192.9	40
—	67.7	275.1	23.8	1,845.2	648.9	1,030.5	5,060.2	164.9	3,161.6	505.2	41
0.8	74.1	1,015.5	51.5	21,572.3	2,022.4	2,385.1	2,176.8	293.5	2,991.1	771.7	42
104.6	311.4	2,741.6	4,784.2	14,416.7	1,077.8	2,595.9	3,526.0	677.5	15,570.9	1,489.9	43
8.0	57.1	777.4	952.9	4,296.5	460.1	1,810.2	1,639.5	710.8	8,717.4	465.2	44
157.8	109.9	3,753.8	1,555.0	11,294.0	297.3	3,177.5	6,877.7	596.2	5,901.0	1,246.8	45
—	116.8	10,003.5	76.5	39,228.5	1,163.2	4,461.1	11,723.0	5,063.7	7,682.3	3,156.6	46
—	350.5	—	—	29,886.4	7.5	553.9	—	24.2	1,216.3	280.0	47

24. 外地ノ農産

朝鮮

年次	米 總數	米 粳米	米 糯米	米 陸米	大麥	小麥	裸麥	大豆	小豆	粟	稗	蜀黍
	町	町	町	町	町	町	町	町	町	町	町	町
昭和 4	1,632,064.9	1,536,354.7	57,437.1	38,273.1	873,238.6	356,693.9	63,385.9	793,029.5	243,005.4	791,174.7	90,163.6	95,225.5
〃 5	1,662,020.1	1,565,975.8	57,537.4	38,506.9	893,931.9	346,079.7	78,038.4	792,978.7	241,114.1	790,814.6	85,855.7	93,573.0
〃 6	1,674,610.1	1,579,068.3	56,835.0	38,706.8	900,342.8	333,299.4	83,224.7	792,683.3	239,205.6	791,135.5	82,536.8	90,767.6
〃 7	1,643,449.0	1,551,804.0	54,026.1	37,618.9	898,505.8	323,759.4	99,389.5	809,991.8	233,719.4	806,664.7	77,296.4	87,933.7
〃 8	1,697,463.9	1,605,563.5	53,848.6	38,051.8	888,820.8	322,216.8	124,580.8	803,851.1	232,770.8	797,238.3	73,745.9	86,422.9
〃 9	1,711,949.1	1,620,918.3	53,438.8	37,592.0	887,953.9	325,613.0	140,217.0	795,041.8	233,573.9	791,606.1	77,829.5	84,770.5
〃 10	1,694,539.3	1,604,675.3	51,454.6	38,409.4	876,843.1	326,543.4	162,943.0	791,857.5	234,809.1	794,422.4	72,164.2	82,465.5
〃 11	1,601,334.6	1,531,093.2	37,074.6	33,166.8	861,352.9	333,533.3	205,634.7	787,437.1	230,230.4	788,555.5	68,054.6	78,720.4
〃 12	1,639,116.8	1,576,185.9	28,633.6	34,297.3	856,879.3	341,053.1	239,416.7	785,416.8	227,023.9	779,343.2	65,406.9	80,006.1
〃 13	1,659,861.1	1,596,552.4	27,623.1	35,685.6	840,856.4	345,009.6	275,984.9	766,987.4	224,343.9	761,097.5	59,712.6	76,638.3

臺灣

年次	米(玄米)	大麥	小麥	大豆	落花生	胡麻	粟	黍	蜀黍	玉蜀黍
	甲	甲	甲	甲	甲	甲	甲	甲	甲	甲
昭和 4	579,274.24	565.03	404.27	9,526.96	26,471.94	2,627.65	2,133.04	3,645.33	…	984.12
〃 5	632,903.21	611.98	412.55	8,868.22	27,539.89	3,344.60	2,056.10	3,712.80	…	1,275.13
〃 6	653,074.60	672.72	528.10	8,644.96	28,037.57	3,250.61	2,034.83	3,631.29	…	1,410.77
〃 7	684,717.30	640.78	796.96	8,360.67	29,302.40	3,315.96	2,131.91	3,739.92	…	1,440.19
〃 8	678,693.39	539.37	667.27	8,293.80	30,724.59	3,900.02	2,294.39	3,673.55	…	1,573.82
〃 9	684,502.53	541.21	845.81	7,752.42	31,726.21	3,947.64	2,078.97	3,681.93	…	1,509.55
〃 10	699,498.02	571.92	1,751.64	7,454.69	31,466.46	3,858.33	1,993.60	3,622.89	…	1,548.75
〃 11	701,376.51	592.61	679.84	7,554.26	31,688.27	3,502.29	1,960.73	3,543.95	…	1,489.23
〃 12	676,241.26	673.83	539.75	7,242.38	32,441.25	3,204.23	1,849.77	232.15	3,628.88	1,657.75
〃 13	643,387.64	771.79	1,122.19	6,447.25	32,050.69	3,045.04	1,937.12	251.28	3,570.83	1,664.88

樺太

年次	大麥	小麥	裸麥	燕麥	裸燕麥	大豆	豌豆	インゲンマメ	アワ	ヒエ	キビ
	ヘクタール	ヘクタール	ヘクタール	ヘクタール	ヘクタール	ヘクタール	ヘクタール	ヘクタール	ヘクタール	ヘクタール	ヘクタール
昭和 4	71.50	256.36	720.99	5,338.34	0.09	52.07	470.18	168.79	3.07	47.11	107.21
〃 5	142.68	472.13	1,021.44	6,955.80	413.83	54.37	460.96	217.61	20.47	6.01	213.23
〃 6	98.38	395.09	1,189.84	6,572.55	372.91	62.51	670.04	261.93	19.36	8.33	198.14
〃 7	234.44	523.24	1,675.68	6,929.00	732.79	51.31	802.13	203.30	22.13	5.23	88.83
〃 8	341.80	579.99	1,538.33	6,672.64	693.28	21.10	915.94	145.43	27.54	0.70	47.19
〃 9	242.83	804.37	1,223.63	7,546.98	669.57	29.90	1,584.22	144.28	9.44	1.01	40.89
〃 10	200.79	564.48	1,378.60	7,615.01	621.93	16.75	1,784.36	110.43	5.69	0.15	19.02
〃 11	171.57	865.90	1,366.80	6,474.67	341.47	16.71	2,547.24	127.29	5.50	0.77	22.97
〃 12	120.89	935.19	1,091.15	6,947.79	331.51	17.49	2,971.54	240.19	25.58	3.32	26.06

關東州

年次	包米	高粱	穀子(粟)	糜子	稗子	大麥	小麥	蕎麥	黃豆(青豆ヲ含ム)	綠豆	黑豆
	瓦	瓦	瓦	瓦	瓦	瓦	瓦	瓦	瓦	瓦	瓦
昭和 4	881,298	216,291	160,949	42,734	6,955	3,929	13,567	7,363	264,793	177,263	20,314
〃 5	923,059	231,646	167,597	43,711	6,964	10,920	12,977	6,747	338,919	181,323	7,355
〃 6	938,683	231,076	176,197	47,196	8,207	4,578	15,752	6,164	336,242	161,855	16,639
〃 7	999,471	210,797	161,133	55,102	6,277	3,118	12,989	5,504	531,458	221,208	57,330
〃 8	999,657	215,393	171,425	52,359	4,670	2,704	10,819	3,711	516,725	275,234	62,343
〃 9	982,036	211,230	149,943	49,576	4,676	3,702	12,929	3,986	546,404	259,026	48,666
〃 10	930,763	164,998	159,932	47,087	4,062	3,708	12,413	4,604	554,581	185,820	36,759
〃 11	988,389	180,135	138,196	43,542	3,461	3,105	12,141	3,970	549,317	175,190	28,860
〃 12	927,190	179,103	133,938	42,989	4,429	2,880	10,871	4,034	546,591	158,356	45,927

物作付面 (外地各廳統計書)

鮮

年次	玉蜀黍	蕎麥	蕎麥	棉	大麻	人參	煙草	甘藷	馬鈴薯	大根	白菜	大蒜
	町	町	町	町	町	町	町	町	町	町	町	町
4	106,326.6	110,242.4	109,813.6	186,220.1	29,205.7	146.7	19,613	13,171.7	91,509.1	58,548.7	43,338.2	…
5	107,956.1	110,231.8	107,909.2	192,873.7	29,004.6	164.1	14,229	13,955.1	89,902.4	59,127.9	43,625.8	…
6	108,100.6	124,573.5	104,151.7	192,545.4	28,340.6	169.3	15,233	14,918.7	95,418.6	57,001.3	43,253.5	6,027.0
7	110,073.7	118,121.2	122,679.4	159,269.6	27,386.0	178.1	13,637	16,637.6	97,736.9	60,139.0	44,802.8	7,120.0
8	112,727.6	119,147.4	107,340.7	176,659.0	27,279.0	166.9	13,558.4	18,940.1	98,306.0	61,427.9	46,724.2	7,642.1
9	112,622.2	119,377.6	116,388.3	193,514.8	26,766.1	213.3	14,693.3	21,764.8	98,364.8	63,283.5	48,152.3	8,090.9
10	119,247.3	117,177.2	126,424.0	209,567.9	26,739.1	206.2	16,366.6	24,590.5	109,948.8	62,514.2	48,534.6	8,624.4
11	119,787.3	106,171.4	121,609.1	228,586.5	26,461.9	207.2	17,532.2	26,711.6	117,386.6	63,054.2	49,844.6	8,916.0
12	136,730.1	89,968.8	118,806.4	223,171.3	25,556.0	429.8	18,669.9	28,420.3	121,158.2	62,903.5	49,226.6	9,143.3
13	139,573.1	81,221.6	113,365.7	235,562.7	23,109.6	944.9	19,703.6	33,304.2	122,161.0	62,371.0	51,863.1	9,404.0

灣

年次	珈琲	キヤツサバ	甘藷	甘蔗	苧麻	黃麻	蔴	棉	蓖麻	煙草
	甲	甲	甲	甲	甲	甲	甲	甲	甲	甲
4	…	…	127,356.33	120,045.86	1,784.23	2,677.03	307.62	…	…	917.27
5	…	…	129,062.13	109,396.72	1,790.31	2,559.36	326 32	…	…	845.13
6	…	…	133,241.09	99,094.07	1,512.77	2,510.95	288.39	…	…	781.64
7	…	…	134,771.40	109,510.93	1,371.17	2,705.10	298.10	…	14.16	746.45
8	…	…	138,060.30	84,329.87	1,294.82	3,005.31	213.69	…	260.39	800.71
9	…	…	142,447.64	91,163.22	1,489.59	5,259.66	228.41	…	625.06	951.07
10	…	…	142,511.33	121,627.53	2,010.33	7,154.58	226.96	471.13	318.80	1,074.57
11	…	…	144,455.32	128,329.38	2,069.56	5,509.98	229.15	577.36	317.53	1,258.88
12	446.26	5,722.15	143,307.71	126,297.04	1,948.52	5,217.44	203.71	4,478.89	1,091.11	1,511.28
13	428.51	6,753.31	138,733.74	135,789.03	1,628.18	8,623.91	207.22	4,880.13	5,965.05	1,706.46

太

年次	トウモロコシ	ソバ	馬鈴薯	甜菜(根部)	キヤベージ	ツケナ	大根	ニンジン	ゴボウ	キウリ	カボチヤ	瑞典蕪菁
	ヘクタール	ヘクタール	ヘクタール	ヘクタール	ヘクタール	ヘクタール	ヘクタール	ヘクタール	ヘクタール	ヘクタール	ヘクタール	ヘクタール
4	224.03	710.38	2,078.29	—	903.18	172.36	549.62	118.22	480.39	111.77	61.98	1.29
5	298.55	752.71	3,153.67	—	511.62	414.95	655.93	257.90	170.43	132.34	351.77	27.36
6	255.52	1,146.24	2,981.31	—	543.70	351.44	574.01	243.67	148.53	95.54	235.21	46.98
7	262.91	1,190.55	4,171.30	—	600.37	413.47	673.52	304.48	167.26	82.92	252.48	63.81
8	227.11	1,146.45	5,144.26	—	570.68	518.72	684.00	303.28	172.11	86.25	277.81	112.78
9	288.48	1,093.60	5,344.58	103.01	642.26	570.46	717.14	337.92	163.45	84.80	275.37	173.42
10	195.76	914.11	4,471.65	99.38	458.06	436.23	802.69	266.45	139.11	79.00	197.42	234.53
11	196.95	853.15	4,528.23	1,430.75	486.80	510.79	846.29	259.07	135.87	108.33	234.46	207.20
12	259.79	1,102.57	4,329.43	2,110.40	523.37	608.12	792.09	237.42	140.86	126.28	392.32	188.68

州

年次	小豆	落花生	水稻	陸稻	大根	白菜	甘藷	馬鈴薯	菜豆	苹花	棉花
	瓦	瓦	瓦	瓦	瓦	瓦	瓦	瓦	瓦	瓦	瓦
4	12,957	330,559	5,477	2,865	14,69	12,623	12,588	3,991	—	28,139	17,360
5	18,517	362,027	5,952	2,483	20,630	14,936	15,501	5,038	—	31,078	16,993
6	28,999	326,449	5,378	2,222	18,353	14,184	22,108	4,898	—	32,396	18,387
7	41,070	338,483	5,848	3,524	18,306	16,071	19,866	5,034	—	42,739	9,070
8	24,283	343,142	5,276	3,605	20,634	14,711	28,662	5,397	—	43,187	9,618
9	28,426	372,955	5,205	3,507	21,465	15,656	28,597	5,515	—	43,688	20,562
10	23,503	397,957	5,063	3,286	20,855	14,966	22,367	5,020	—	44,763	22,217
11	21,280	398,862	4,770	3,124	22,340	16,348	23,578	5,611	—	44,356	24,295
12	20,688	446,757	4,885	3,157	21,653	16,504	23,049	5,754	7,882	45,075	26,852

25. 内地ノ農産

年次 府県	米 総数 数量	米 総数 価額	水稲玄米 粳米 数量	水稲玄米 粳米 価額	水稲玄米 糯米 数量	水稲玄米 糯米 価額	陸稲玄米 粳米 数量	陸稲玄米 粳米 価額	陸稲玄米 糯米 数量	陸稲玄米 糯米 価額
	千石	千円	千石	千円	千石	千円	千石	千円	千石	千円
昭和 5	66,876	1,117,952	60,040	1,003,350	5,224	91,131	737	10,608	876	12,862
〃 6	55,215	913,182	49,639	813,593	4,349	81,007	577	7,829	650	10,752
〃 7	60,390	1,235,024	54,148	1,093,680	4,866	114,705	638	11,180	738	15,458
〃 8	70,829	1,433,590	64,194	1,300,215	5,402	111,376	624	11,107	609	10,893
〃 9	51,840	1,384,622	47,274	1,261,674	3,621	99,954	441	10,527	504	12,468
〃 10	57,457	1,611,332	52,020	1,447,130	4,072	127,964	708	17,825	657	18,414
〃 11	67,340	1,865,269	60,632	1,677,947	4,940	142,957	922	22,975	846	21,390
〃 12	66,320	2,071,889	60,336	1,880,396	4,768	156,348	691	19,574	525	15,571
〃 13	65,869	2,172,706	59,591	1,949,470	4,599	169,341	934	28,296	746	25,599
〃 14	68,963	2,874,323	62,015	2,548,624	4,999	242,634	1,076	42,372	873	40,693
府県別										
北海道	3,428	132,302	3,096	117,752	333	14,549	0	1	0	0
3 青森	1,627	66,794	1,535	62,532	92	4,248	0	5	0	9
4 岩手	1,408	58,246	1,302	53,390	103	4,773	0	14	2	69
5 宮城	2,371	96,504	2,218	89,305	151	7,114	1	25	1	61
秋田	2,458	100,993	2,325	94,957	131	5,951	0	18	2	68
6 山形	2,411	97,469	2,261	90,789	144	6,427	5	179	2	74
7 福島	2,365	95,866	2,135	85,340	215	9,919	8	290	7	316
8 茨城	2,571	108,076	1,962	80,882	122	5,993	204	7,823	284	13,377
9 栃木	1,842	78,616	1,508	63,083	75	3,968	143	5,898	116	5,668
10 群馬	1,129	47,062	894	36,710	54	2,678	104	4,054	76	3,620
11 埼玉	1,832	77,902	1,431	59,639	200	9,884	117	4,588	84	3,791
12 千葉	2,659	111,215	2,325	95,682	188	9,397	84	3,253	62	2,883
13 東京	271	11,594	168	7,061	25	1,263	42	1,629	36	1,640
14 神奈川	619	26,732	448	18,999	56	2,789	71	2,917	44	2,027
15 新潟	4,290	170,657	3,917	153,213	366	17,174	4	142	3	127
16 富山	1,948	79,071	1,769	70,170	178	8,864	0	4	1	33
17 石川	1,337	53,819	1,193	46,894	143	6,916	0	2	0	6
18 福井	1,182	48,791	1,106	45,014	76	3,773	0	1	0	3
19 山梨	510	21,408	464	19,175	40	1,955	2	69	5	208
20 長野	1,793	74,336	1,622	66,005	161	7,964	4	165	4	202
21 岐阜	1,605	68,690	1,484	62,707	111	5,553	3	99	7	331
22 静岡	1,523	64,504	1,327	55,325	138	6,754	22	850	35	1,575
23 愛知	2,264	97,806	2,088	83,913	165	8,426	4	151	7	316
24 三重	1,569	67,684	1,448	61,567	118	6,012	0	14	2	91
25 滋賀	1,570	68,042	1,443	61,539	127	6,501	0	1	0	1
26 京都	939	40,437	884	37,656	55	2,779	0	1	0	1
27 大阪	985	43,044	942	40,846	43	2,198	0	1	0	0
28 兵庫	2,003	87,595	1,869	80,835	133	6,737	0	7	0	17
29 奈良	663	28,739	619	26,519	44	2,190	0	6	0	25
30 和歌山	700	29,043	668	27,468	32	1,570	0	1	0	5
31 鳥取	717	29,411	664	26,923	52	2,457	1	21	0	11
32 島根	819	33,928	765	31,277	54	2,648	0	0	0	2
33 岡山	1,477	63,732	1,331	58,872	95	4,828	0	10	1	23
34 広島	1,013	42,785	947	39,538	66	3,239	0	2	0	6
35 山口	877	37,041	811	33,741	65	3,297	0	0	0	3
36 徳島	603	25,780	539	22,676	63	3,021	0	8	2	74
37 香川	498	21,617	463	19,834	34	1,782	0	0	0	1
38 愛媛	858	36,733	784	33,021	71	3,575	1	33	2	103
39 高知	750	31,228	702	28,923	45	2,178	1	37	2	90
40 福岡	2,224	93,879	2,096	87,302	126	6,475	0	18	2	83
41 佐賀	1,249	53,030	1,102	45,567	147	7,457	0	0	0	6
42 長崎	423	17,980	388	16,219	34	1,746	0	3	0	12
43 本分	1,805	75,449	1,680	69,620	89	4,327	18	671	19	831
44 大分	1,373	58,720	1,276	54,006	77	3,805	6	256	14	653
45 宮崎	963	40,423	834	34,849	59	2,781	54	2,078	16	715
46 鹿児島	1,308	55,237	1,013	42,543	86	4,189	175	6,973	34	1,532
47 沖縄	134	4,315	118	3,749	15	509	2	52	0	5

物收穫高 (農林省統計表)

麦 大麦 数量	麦 大麦 価額	麦 裸麦 数量	麦 裸麦 価額	麦 小麦 数量	麦 小麦 価額	大豆 数量	大豆 価額	小豆 数量	小豆 価額	粟 数量	粟 価額	年次及府県番号
千石	千円	千石	千円	千石	千円	千石	千円	千石	千円	千石	千円	
7,091	50,407	6,088	64,841	6,125	75,286	3,034	30,789	896	11,428	1,039	7,390	5
7,378	42,477	6,512	51,838	6,406	53,607	2,485	24,020	625	8,080	965	6,363	6
7,574	36,977	6,556	48,933	6,497	66,649	2,412	31,725	556	9,752	995	7,963	7
6,917	44,127	5,349	55,518	8,013	114,033	2,808	34,584	948	13,555	989	8,160	8
6,796	51,165	6,160	71,294	9,451	121,744	2,164	29,185	625	10,392	630	6,017	9
7,288	57,101	6,616	77,304	9,656	131,116	2,261	34,333	533	10,620	745	7,847	10
6,355	60,871	5,838	84,166	8,961	173,215	2,634	44,418	692	14,853	867	9,752	11
6,879	75,186	5,961	100,265	9,996	210,938	2,843	50,849	833	17,273	839	9,921	12
6,325	87,037	5,114	93,677	8,972	202,001	2,700	51,119	677	16,801	814	10,246	13
7,764	118,954	6,730	148,324	12,113	317,056	…	…	…	…	…	…	14
(昭和十三年但シ米麦ハ昭和十四年)												
32	649	102	2,230	350	10,254	707	12,423	291	7,550	8	137	1
21	282	0	1	63	1,464	135	2,338	15	332	48	527	2
273	3,584	18	321	160	3,773	228	4,002	19	408	37	407	3
377	5,231	8	149	110	2,828	112	1,979	12	262	2	22	4
4	66	0	1	8	196	55	1,129	10	243	7	105	5
23	352	0	1	20	494	48	898	10	240	2	41	6
316	4,421	2	33	161	4,068	95	1,776	19	436	9	159	7
948	14,754	43	789	944	24,225	109	1,990	15	335	27	364	8
684	10,878	9	174	552	15,240	30	600	14	336	7	95	9
382	5,635	0	4	776	21,060	21	474	7	181	9	142	10
842	12,555	7	136	760	19,496	48	843	10	221	9	135	11
567	9,337	29	601	443	11,601	73	1,370	9	195	10	126	12
218	3,553	8	159	153	4,023	2	31	1	24	3	47	13
278	4,381	30	622	291	7,734	8	179	2	63	16	215	14
44	624	1	15	24	554	89	1,802	22	513	7	98	15
10	164	0	2	16	341	29	536	11	221	1	20	16
46	712	0	1	7	170	32	594	11	241	2	39	17
23	370	1	10	12	288	23	436	6	126	2	29	18
196	2,861	3	56	143	3,609	16	316	3	80	4	67	19
263	4,426	2	48	266	6,912	89	1,790	20	429	19	289	20
243	3,356	19	323	196	4,908	25	507	6	155	6	78	21
312	4,907	111	2,384	245	6,481	12	292	6	154	7	107	22
269	4,234	77	1,714	497	13,161	19	415	7	173	7	100	23
85	1,360	189	4,243	140	3,739	15	303	4	112	2	33	24
154	2,546	8	163	56	1,484	18	336	5	142	1	13	25
98	1,619	46	1,086	51	1,357	10	232	6	179	1	14	26
53	855	124	2,756	45	1,178	8	194	1	39	0	0	27
90	1,413	463	10,931	573	15,433	33	728	10	265	2	47	28
5	89	136	3,233	144	3,911	12	266	4	111	1	21	29
14	294	121	2,803	142	3,798	8	173	2	54	0	9	30
57	1,000	61	1,304	49	1,247	10	213	5	127	1	27	31
91	1,473	30	647	51	1,351	20	423	9	238	4	67	32
183	2,520	251	5,318	821	21,514	40	634	11	245	7	115	33
160	2,378	455	10,015	181	4,761	27	527	14	332	8	111	34
123	1,961	282	6,381	188	5,071	20	402	8	212	4	78	35
9	154	477	10,882	73	1,961	13	292	3	76	5	104	36
0	11	515	12,337	533	14,940	12	254	2	50	1	17	37
6	83	664	15,452	145	3,912	27	579	7	170	9	194	38
3	47	143	3,063	37	954	6	134	3	81	1	19	39
49	761	292	6,140	822	20,614	17	371	4	110	11	163	40
45	660	133	2,830	378	9,030	20	428	4	111	4	54	41
39	516	448	9,387	203	5,351	83	1,590	4	102	54	673	42
34	520	635	13,054	526	13,104	80	1,735	23	514	207	2,237	43
23	332	386	8,129	310	7,917	25	496	9	246	13	197	44
22	291	167	3,329	127	3,248	45	1,002	6	176	26	344	45
46	701	233	5,015	311	8,042	103	2,140	7	140	196	2,276	46
3	38	2	50	10	256	40	946	2	54	7	83	47

25. 内地ノ農産

年次 府縣	稗 数量	稗 價額	黍 数量	黍 價額	蕎麥 数量	蕎麥 價額	玉蜀黍 数量	玉蜀黍 價額
	石	千円	石	千円	石	千円	石	千円
昭和 4	379,657	2,895	187,725	2,413	730,104	8,033	504,781	5,610
〃 5	535,462	2,454	235,562	2,021	934,036	6,419	558,665	3,970
〃 6	425,931	1,796	165,498	1,411	811,638	5,232	432,641	3,077
〃 7	501,512	2,569	157,590	1,607	731,730	6,046	423,144	3,510
〃 8	553,969	2,691	309,885	2,786	918,810	6,720	584,678	4,732
〃 9	294,366	1,636	185,677	1,901	670,283	5,754	504,791	4,470
〃 10	371,582	2,255	158,078	1,887	606,764	5,882	439,261	4,318
〃 11	536,391	3,416	253,610	3,076	744,028	7,797	599,861	6,149
〃 12	567,815	4,104	287,113	3,688	795,424	8,190	656,648	8,248
〃 13	523,916	3,880	240,580	3,276	694,611	8,119	639,177	8,135
					府縣別			
1 北海道	96,457	814	143,147	1,793	175,439	1,857	298,085	3,825
2 青森	100,041	609	1,397	18	40,178	427	12,243	134
3 岩手	254,770	1,838	3,602	41	33,678	361	7,664	88
4 宮城	107	1	565	6	3,913	39	4,335	57
5 秋田	322	5	303	5	4,578	57	1,482	19
6 山形	53	1	741	14	6,813	95	4,360	54
7 福島	1,179	11	2,830	44	17,390	217	13,889	153
8 茨城	375	3	345	4	34,153	422	21,353	191
9 栃木	17,158	153	228	3	24,216	330	12,462	142
10 群馬	10,445	66	2,578	38	12,405	173	13,690	149
11 埼玉	89	1	924	15	6,034	82	12,734	146
12 千葉	182	1	3,029	40	6,471	69	19,056	242
13 東京	111	1	4,019	52	1,133	17	4,946	60
14 神奈川	58	1	906	13	4,875	58	2,318	34
15 新潟	2,020	17	1,178	14	16,428	223	2,577	29
16 富山	277	2	363	4	5,202	52	422	4
17 石川	2,632	29	1,081	12	5,834	67	408	4
18 福井	1,156	12	552	7	6,122	84	705	8
19 山梨	863	7	2,312	45	5,099	71	19,871	266
20 長野	8,632	64	2,938	46	27,901	406	5,472	67
21 岐阜	16,650	109	8,348	91	4,679	48	3,752	36
22 静岡	2,272	37	4,855	76	16,700	211	14,805	183
23 愛知	329	2	9,056	152	2,969	39	2,642	37
24 三重	—	—	462	7	3,023	41	863	11
25 滋賀	29	0	184	2	709	8	511	6
26 京都	6	0	174	2	1,037	17	185	3
27 大阪	—	—	6	0	3	0	50	1
28 兵庫	3	0	428	7	2,961	41	318	5
29 奈良	13	0	255	5	162	2	57	7
30 和歌山	1	0	160	3	295	4	187	3
31 鳥取	46	1	228	4	1,499	22	775	9
32 島根	43	0	1,072	14	5,601	84	1,125	12
33 岡山	—	—	8,630	138	12,153	150	824	8
34 廣島	77	0	9,511	157	10,736	127	1,059	12
35 山口	29	0	2,637	50	13,047	143	357	6
36 徳島	1,879	35	2,861	52	10,327	142	5,204	69
37 香川	—	—	2,717	59	2,258	40	22	0
38 愛媛	266	3	5,320	95	5,586	53	48,703	660
39 高知	2,651	34	1,043	17	4,784	63	25,594	360
40 福岡	53	0	469	7	8,153	73	351	3
41 佐賀	—	—	720	11	2,048	28	188	3
42 長崎	6	0	707	9	9,488	119	456	5
43 熊本	1,248	9	3,382	43	24,721	296	46,843	640
44 大分	66	1	498	6	6,730	86	8,459	117
45 宮崎	1,322	13	956	13	30,033	342	16,436	260
46 鹿兒島	—	—	1,214	14	77,047	835	879	8
47 沖縄	—	—	1,649	30	—	—	—	—

物收穫高（續）

年次 府縣番號	甘藷 数量	甘藷 價額	甘藷切干 数量	甘藷切干 價額	馬鈴薯 数量	馬鈴薯 價額	梅 数量	梅 價額	桃 数量	桃 價額	櫻桃 数量	櫻桃 價額
	千貫	千円	千貫	千円	千貫	千円	石	千円	千貫	千円	千貫	千円
4	801,246	81,510	8,538	2,526	249,710	29,908	433,096	5,104	12,888	5,244	874	815
5	907,281	64,840	8,848	1,672	276,435	22,495	331,161	4,173	14,140	4,368	1,111	753
6	901,869	57,177	8,388	1,595	245,913	19,884	349,583	3,606	13,978	3,699	1,039	579
7	925,732	69,865	9,189	2,490	267,582	23,178	342,648	4,029	13,512	3,411	1,241	653
8	986,460	70,459	10,559	2,451	366,521	29,476	353,258	4,339	13,840	3,582	1,511	905
9	809,880	64,997	7,828	1,868	338,698	26,257	377,196	4,445	13,615	3,559	1,366	855
10	955,405	76,557	9,745	2,576	333,346	31,565	348,079	4,694	12,962	3,742	1,291	821
11	999,595	87,959	9,649	2,831	446,715	41,902	385,378	5,004	13,248	3,934	1,442	901
12	1,030,115	91,214	15,543	4,252	551,170	48,595	343,455	5,258	12,354	4,014	1,284	908
13	1,008,534	100,012	32,231	8,906	492,817	50,967	429,197	6,725	12,412	4,493	1,325	1,120
	（昭和十三年）											
1	30	8	—	—	275,209	21,251	4,316	118	41	35	116	112
2	500	92	0	0	17,177	1,824	6,509	62	168	42	129	60
3	930	178	1	0	8,505	984	3,036	54	235	90	24	21
4	3,509	556	0	0	11,945	1,496	8,064	79	107	31	7	5
5	1,193	246	—	—	6,481	1,018	6,441	114	170	62	88	73
6	2,226	379	0	0	5,207	732	3,132	65	284	83	423	309
7	6,398	918	3	2	12,543	1,547	11,495	140	778	209	308	207
8	46,972	4,496	2,512	831	7,135	766	17,741	201	170	56	0	0
9	13,668	1,498	259	66	6,793	759	8,964	161	89	34	0	0
10	13,862	1,404	1,063	270	7,485	904	10,898	148	224	80	1	1
11	32,992	3,837	594	147	12,087	1,430	18,708	243	128	33	0	0
12	80,062	7,446	850	213	3,092	369	21,265	239	458	183	0	0
13	15,672	2,274	598	162	8,111	905	4,560	93	74	28	0	0
14	31,828	3,169	392	102	5,826	863	9,958	171	1,301	439	—	—
15	11,943	1,694	1	0	8,018	1,231	6,284	150	482	139	49	61
16	3,807	475	0	0	2,546	377	2,404	66	267	63	0	0
17	4,952	651	1	0	2,263	340	5,616	123	154	54	0	1
18	2,811	284	0	0	2,315	335	4,832	120	296	67	0	1
19	3,213	340	15	7	3,807	466	4,604	68	162	35	101	202
20	1,944	312	2	1	8,505	1,239	8,460	181	312	111	64	47
21	8,188	1,083	94	26	2,426	368	8,065	126	51	18	1	2
22	42,795	4,268	2,735	1,094	5,026	618	24,125	318	407	133	0	0
23	23,076	2,563	586	146	6,123	822	15,253	239	692	263	0	0
24	11,054	1,109	446	118	1,521	208	11,504	165	81	39	0	0
25	2,158	318	0	0	1,349	208	4,602	95	26	10	0	0
26	3,279	487	0	0	1,845	304	4,751	121	263	100	0	0
27	2,705	487	1	0	6,380	793	2,667	86	368	129	0	0
28	5,351	919	1	0	5,591	908	4,923	107	250	97	0	0
29	3,371	509	76	22	1,904	306	5,336	115	361	110	0	0
30	5,992	800	21	5	1,083	177	71,303	861	233	88	0	1
31	4,716	615	239	66	1,231	187	2,049	48	83	25	0	1
32	6,413	723	123	33	788	128	3,279	62	88	33	0	0
33	10,491	1,427	265	78	4,030	669	4,104	102	1,034	556	1	3
34	23,717	2,505	414	104	5,323	956	6,813	180	672	238	1	1
35	9,660	1,212	108	27	3,301	620	7,245	130	60	28	1	1
36	14,593	1,506	302	85	2,990	446	6,758	146	75	21	0	0
37	8,514	930	25	7	1,263	200	5,232	105	300	107	4	6
38	31,455	3,295	3,493	1,020	2,133	379	7,919	116	413	159	0	1
39	17,554	1,980	1,042	281	489	82	3,585	59	63	22	0	0
40	6,507	1,007	—	—	7,433	1,150	10,202	212	471	209	1	1
41	6,252	833	1,220	294	2,063	323	4,201	76	44	18	0	0
42	75,366	6,550	4,761	1,204	5,687	923	6,754	108	102	57	0	0
43	50,362	4,373	2,959	761	2,726	482	9,358	161	88	47	0	0
44	12,034	1,204	1,161	300	1,178	217	6,740	128	124	51	0	0
45	44,900	3,612	2,561	621	681	123	10,702	136	60	22	0	0
46	150,912	12,642	3,293	812	3,173	524	14,440	128	99	28	0	0
47	148,618	12,804	9	2	30	9	—	—	4	1	—	—

25. 内地ノ農産

年次 / 府県	枇杷 数量	枇杷 価額	日本梨 数量	日本梨 価額	西洋梨 数量	西洋梨 価額	生柿 数量	生柿 価額	干柿 数量	干柿 価額
	千貫	千円	千貫	千円	千貫	千円	千貫	千円	千貫	千円
昭和 4	3,850	2,263	39,172	12,245	629	329	64,274	14,020	3,017	2,335
〃 5	4,894	2,470	37,612	9,763	613	246	62,750	11,049	2,764	1,748
〃 6	3,779	1,980	41,374	9,313	577	222	53,804	9,638	2,250	1,426
〃 7	4,710	1,920	42,597	9,157	647	231	72,289	11,135	3,189	1,924
〃 8	4,279	1,947	44,584	10,478	644	250	63,014	11,600	2,688	1,749
〃 9	5,533	2,151	39,907	9,313	646	247	62,826	10,827	2,437	1,600
〃 10	5,285	2,257	43,744	10,517	798	314	61,607	12,463	2,233	1,598
〃 11	4,283	2,055	43,656	11,309	887	371	71,750	13,812	2,975	2,077
〃 12	5,595	2,817	42,743	11,777	1,082	490	61,528	13,093	2,165	1,713
〃 13	**5,636**	**2,747**	**43,269**	**14,671**	**1,114**	**571**	**66,297**	**15,180**	**2,498**	**2,129**
								府県別		
1 北海道	—	—	297	154	181	106	0	0	—	—
2 青森	—	—	245	75	69	28	748	99	44	27
3 岩手	1	1	409	144	63	36	936	118	74	40
4 宮城	3	1	777	236	8	3	2,000	234	172	99
5 秋田	—	—	896	270	74	38	748	115	13	7
6 山形	0	0	444	142	308	154	1,927	326	74	65
7 福島	6	2	2,607	703	34	15	6,338	851	265	159
8 茨城	37	11	1,830	423	8	2	1,162	211	26	25
9 栃木	1	1	468	163	1	0	511	113	12	7
10 群馬	4	1	886	270	8	3	763	119	61	30
11 埼玉	30	8	1,445	389	1	0	900	167	44	35
12 千葉	645	528	1,469	483	7	3	1,175	193	25	15
13 東京	5	4	628	263	5	2	184	57	7	6
14 神奈川	34	19	2,258	813	1	0	531	186	10	6
15 新潟	6	4	3,521	949	30	11	3,271	583	46	30
16 富山	4	2	395	117	4	2	1,863	500	83	86
17 石川	7	4	731	215	4	1	1,762	296	29	25
18 福井	11	4	140	49	2	1	856	184	3	25
19 山梨	1	1	54	16	5	2	1,118	281	63	138
20 長野	0	0	636	338	94	59	2,836	556	179	134
21 岐阜	13	5	479	151	4	2	2,238	863	73	58
22 静岡	161	77	3,929	1,263	15	5	1,565	441	21	16
23 愛知	166	52	937	331	10	4	1,390	444	38	39
24 三重	44	17	432	135	8	3	990	266	30	25
25 滋賀	14	5	317	92	9	3	970	265	29	20
26 京都	9	3	690	218	2	1	1,698	445	84	99
27 大阪	39	20	1,201	387	2	1	609	220	6	3
28 兵庫	268	175	258	127	9	5	1,244	364	61	35
29 奈良	7	3	1,187	483	6	3	1,671	608	38	23
30 和歌山	151	38	192	78	4	3	1,721	611	51	39
31 鳥取	12	5	1,574	870	43	24	992	278	20	20
32 島根	32	12	398	151	4	2	770	198	26	22
33 岡山	103	43	1,644	655	49	27	2,015	724	54	73
34 広島	367	154	243	137	7	5	2,999	742	133	209
35 山口	58	27	209	102	6	2	1,257	289	57	32
36 徳島	113	24	1,363	271	2	1	793	192	17	17
37 香川	119	33	289	96	1	0	501	241	1	1
38 愛媛	746	278	2,618	697	4	1	1,332	440	30	30
39 高知	117	33	303	103	1	0	789	176	24	22
40 福岡	200	121	1,442	663	9	5	2,171	555	100	61
41 佐賀	189	66	499	206	—	—	1,702	310	146	124
42 長崎	1,109	591	444	260	5	3	761	180	19	29
43 熊本	127	54	1,184	495	3	1	2,226	371	64	72
44 大分	159	53	444	168	8	3	1,688	347	82	43
45 宮崎	34	15	473	204	1	1	1,468	231	46	46
46 鹿児島	481	247	385	118	—	—	1,107	190	20	13
47 沖縄	3	5	—	—	—	—	1	0	—	—

物收穫高 (續)

年次 / 府県番號	果樹 数量	果樹 価額	菊 数量	菊 価額	柑橘類 蜜柑 数量	蜜柑 価額	夏橙 数量	夏橙 価額	其ノ他ノ柑橘類 数量	其ノ他ノ柑橘類 価額
	千貫	千円	千貫	千円	千貫	千円	千貫	千円	千貫	千円
4	25,039	7,739	12,845	6,039	59,936	18,903	17,421	3,292	10,744	3,774
5	26,812	6,402	14,666	5,506	83,877	18,552	16,090	3,181	9,894	3,419
6	19,539	4,645	14,361	4,928	85,085	17,471	10,610	2,096	10,114	3,084
7	25,987	5,959	16,220	4,890	80,308	17,756	18,883	2,140	10,332	2,961
8	24,630	8,001	17,731	5,839	90,972	21,533	16,078	2,799	11,008	3,020
9	35,105	8,525	16,223	5,211	71,381	18,220	19,980	2,994	11,631	3,296
10	42,406	10,220	18,497	5,695	117,844	20,166	17,427	3,409	10,989	3,268
11	32,180	11,108	17,735	5,954	75,743	21,830	13,020	2,407	10,834	3,129
12	41,572	14,884	18,412	6,480	117,019	25,357	17,131	3,521	10,841	3,516
13	**49,226**	**22,396**	**16,049**	**6,618**	**93,239**	**32,891**	**22,798**	**3,697**	**11,985**	**4,003**
(昭和十三年)										
1	4,278	2,284	694	370	—	—	—	—	—	—
2	40,484	17,564	281	89	—	—	—	—	—	—
3	563	261	156	63	—	—	—	—	0	0
4	19	9	352	105	—	—	—	—	4	1
5	734	402	490	174	—	—	—	—	0	0
6	121	60	642	214	—	—	—	—	—	—
7	474	259	297	90	1	0	1	0	4	1
8	11	4	179	62	105	26	6	2	23	4
9	1	0	119	39	2	1	—	—	12	3
10	3	2	82	24	5	2	1	0	13	3
11	0	0	80	25	27	8	3	1	55	11
12	1	0	110	32	551	160	269	64	243	46
13	0	0	32	17	6	2	1	0	6	2
14	0	0	78	39	9,792	3,158	34	10	43	17
15	20	9	551	174	1	1	0	0	2	1
16	18	9	35	13	0	0	0	0	3	1
17	79	44	262	82	3	1	0	0	6	3
18	2	1	66	27	48	16	17	4	12	4
19	18	7	2,483	1,017	1	1	0	0	10	3
20	2,119	1,272	750	266	0	0	—	—	2	1
21	6	3	177	84	411	117	1	0	8	2
22	1	0	194	81	18,204	6,760	1,838	349	764	252
23	5	4	192	80	1,614	552	308	70	77	30
24	0	0	27	14	1,314	434	798	130	158	42
25	1	0	52	23	13	4	26	7	11	3
26	5	2	163	61	161	52	34	7	22	5
27	0	0	2,627	973	5,246	1,708	306	71	35	13
28	0	0	264	113	375	152	497	98	197	85
29	1	1	470	119	893	317	53	12	53	15
30	4	2	156	77	15,911	5,660	4,538	699	3,304	1,085
31	1	1	97	50	51	27	17	5	15	7
32	1	1	88	59	133	42	122	28	63	17
33	43	37	1,271	706	245	97	82	20	77	29
34	3	3	850	296	5,918	2,162	637	107	1,056	556
35	0	0	44	27	2,364	871	3,525	384	287	99
36	0	0	72	25	2,616	839	330	64	495	102
37	178	132	161	65	1,204	442	224	50	197	67
38	19	10	204	84	8,493	3,409	5,770	770	989	368
39	0	0	20	10	714	237	151	60	285	82
40	9	9	793	484	1,904	627	699	162	790	309
41	0	0	61	43	1,690	555	245	48	177	73
42	0	0	23	16	1,744	626	589	116	212	72
43	3	2	137	110	3,720	1,090	244	60	425	166
44	'	1	130	67	3,837	1,416	640	100	373	135
45	—	—	19	11	1,033	348	179	90	226	52
46	—	0	21	15	2,887	973	612	106	865	191
47	—	—	—	0	0	0	1	0	380	48

25. 内地ノ農産

年次 府県	エンドウ（豌豆） 数量	価額	ソラマメ（蚕豆） 数量	価額	インゲンマメ（菜豆） 数量	価額	キウリ（胡瓜） 数量	価額	カボチヤ（南瓜） 数量	価額
	石	千円	石	千円	石	千円	千貫	千円	千貫	千円
昭和 4	438,511	8,308	489,040	7,286	686,972	14,937	60,860	12,684	67,536	11,995
〃 5	384,218	6,501	476,596	6,160	943,304	9,043	65,753	9,771	69,301	9,383
〃 6	391,369	4,974	492,530	4,964	439,711	4,369	63,032	8,706	63,920	7,555
〃 7	326,604	4,932	490,389	4,759	275,388	4,633	67,061	8,274	64,681	7,164
〃 8	426,162	8,029	431,759	5,184	846,171	10,291	74,334	9,681	79,603	8,687
〃 9	551,610	11,045	442,111	5,199	532,290	6,698	68,283	9,716	72,635	8,360
〃 10	418,412	7,783	440,130	5,483	380,939	6,895	72,574	10,798	71,595	8,982
〃 11	375,498	8,416	377,664	5,432	517,439	11,279	78,059	11,507	85,317	10,443
〃 12	338,534	8,416	374,999	5,809	909,128	13,702	78,863	12,675	89,230	11,115
〃 13	330,219	8,179	344,188	6,087	671,778	14,635	74,666	13,940	83,150	12,359
								府	県	別
1 北海道	174,229	4,508	433	8	599,972	13,081	4,076	846	23,849	3,267
2 青森	2,195	47	108	2	4,231	70	2,114	284	2,201	262
3 岩手	2,040	31	2	—	3,823	64	1,484	195	975	108
4 宮城	3,120	57	400	14	2,893	45	1,241	192	1,143	151
5 秋田	2,760	53	47	1	3,049	68	1,873	289	1,088	185
6 山形	2,539	47	38	1	4,172	61	2,005	275	2,048	256
7 福島	3,248	54	694	13	3,652	67	2,100	290	2,111	265
8 茨城	1,554	25	4,984	72	2,975	66	2,428	328	2,645	423
9 栃木	809	14	1,677	26	1,143	25	2,226	300	1,054	154
10 群馬	1,544	29	854	13	2,625	57	2,010	237	1,191	141
11 埼玉	1,932	35	6,608	144	3,519	82	2,567	427	1,935	235
12 千葉	6,309	149	20,675	443	2,328	52	2,470	492	2,627	420
13 東京	538	12	1,149	24	1,557	51	4,024	1,086	1,120	381
14 神奈川	1,922	52	4,009	93	1,447	41	2,911	633	615	98
15 新潟	1,804	34	1,170	22	1,655	33	3,428	442	1,889	260
16 富山	1,252	20	99	1	513	8	1,094	161	681	84
17 石川	2,419	35	2,566	31	1,013	16	915	169	373	53
18 福井	710	12	1,183	16	423	8	664	102	325	42
19 山梨	1,157	22	2,512	41	3,397	67	874	153	630	96
20 長野	2,399	45	1,239	18	4,227	86	1,959	308	2,182	283
21 岐阜	2,170	30	5,549	71	1,154	19	1,016	150	895	131
22 静岡	6,112	146	5,050	76	1,379	64	1,970	477	1,313	204
23 愛知	9,762	226	6,809	119	1,131	23	1,482	284	2,578	379
24 三重	4,087	86	9,461	134	834	16	1,115	148	1,255	154
25 滋賀	4,678	109	7,689	100	988	15	889	135	754	155
26 京都	6,466	195	5,695	104	1,436	42	1,955	403	1,108	185
27 大阪	11,808	382	16,926	513	1,278	57	3,339	733	716	126
28 兵庫	4,394	112	18,258	346	915	31	1,569	380	1,040	196
29 奈良	4,291	147	11,271	266	1,050	43	1,312	262	937	139
30 和歌山	3,696	169	9,503	168	626	19	538	102	421	70
31 鳥取	2,707	49	7,676	126	1,179	22	311	52	632	115
32 島根	1,762	25	5,909	67	689	11	467	74	405	66
33 岡山	3,727	67	11,717	186	556	10	820	145	2,116	284
34 広島	7,284	160	14,011	239	1,072	24	2,294	501	1,297	221
35 山口	3,122	50	9,380	120	490	10	1,135	234	907	133
36 徳島	1,320	22	14,360	226	1,047	21	595	112	333	52
37 香川	759	16	20,267	428	233	6	443	77	288	48
38 愛媛	3,672	75	19,444	338	622	13	1,013	183	1,118	181
39 高知	5,007	173	2,860	69	619	22	1,709	682	496	101
40 福岡	4,440	81	26,664	429	1,791	39	1,818	416	2,153	339
41 佐賀	1,579	26	19,927	275	266	5	701	109	488	62
42 長崎	3,792	73	12,225	194	970	17	956	186	2,000	272
43 熊本	3,963	114	13,992	200	689	15	1,617	239	2,877	376
44 大分	2,284	40	8,277	116	632	12	735	144	787	122
45 宮崎	2,217	62	1,681	33	268	7	970	280	3,054	768
46 鹿児島	7,777	202	3,146	51	389	5	1,267	199	2,199	295
47 沖縄	2,863	61	5,994	109	861	20	169	23	299	22

物收穫高（續）

スイカ（西瓜） 数量	価額	ナス（茄子） 数量	価額	生大根 数量	価額	切干大根 数量	価額	ニンヂン（胡蘿蔔） 数量	価額	ゴボウ（牛蒡） 数量	価額	年次 府県番號
千貫	千円	千貫	千円	千貫	千円	千貫	千円	千貫	千円	千貫	千円	
82,744	18,813	112,213	21,429	647,128	46,507	5,658	2,053	29,360	6,353	49,286	13,216	4
104,352	17,200	119,231	15,359	657,843	31,485	3,816	1,198	31,720	4,777	51,469	9,489	5
102,047	14,769	113,591	13,252	643,332	29,992	3,460	1,064	31,227	4,258	51,061	8,516	6
122,760	15,789	118,957	13,126	664,198	28,220	3,846	1,095	31,941	4,386	51,772	8,644	7
138,930	18,058	124,862	13,876	620,875	33,369	3,479	1,197	32,923	4,764	51,700	9,373	8
132,928	18,537	114,406	13,841	628,899	34,953	3,482	1,344	33,589	4,727	52,582	9,009	9
130,114	19,049	115,959	15,232	672,738	33,820	3,705	1,386	36,471	5,258	53,148	9,679	10
123,963	19,401	120,228	16,135	661,177	38,647	3,918	1,777	39,210	5,854	55,939	10,652	11
121,729	20,879	123,655	17,687	645,793	46,480	3,654	2,261	39,529	6,872	56,197	12,062	12
106,416	21,685	111,623	19,903	640,018	53,103	4,529	2,766	38,917	7,901	54,665	13,958	13
（昭和十三年）												
3,420	907	3,131	723	28,658	3,149	—	—	6,713	1,049	2,797	700	1
1,118	208	2,439	364	14,430	934	11	3	1,250	226	1,206	226	2
517	107	1,029	172	14,922	1,155	128	112	841	180	695	175	3
421	91	1,791	287	13,088	886	22	5	608	120	954	219	4
733	185	2,310	453	13,566	1,415	15	4	375	107	946	272	5
1,310	230	2,606	421	10,172	716	19	9	438	106	1,093	265	6
677	99	3,047	495	16,578	1,196	17	13	1,235	262	1,717	430	7
7,295	920	3,501	536	11,618	1,028	14	9	1,365	292	2,738	663	8
893	156	2,848	436	11,730	940	2	1	1,097	194	1,526	320	9
2,704	343	3,205	565	13,324	810	8	2	1,167	210	1,866	394	10
2,465	352	4,530	756	16,386	1,236	11	3	3,042	546	4,691	1,087	11
6,144	1,057	2,911	459	13,561	1,604	42	25	1,330	252	1,810	394	12
2,874	717	4,893	1,276	39,336	2,461	35	23	754	183	2,348	628	13
2,980	479	2,915	582	17,518	1,495	15	5	953	208	1,135	262	14
3,952	691	4,692	662	3,128	1,807	19	13	837	196	1,514	359	15
2,613	457	2,705	344	8,701	799	5	2	275	73	460	119	16
1,146	236	1,564	249	5,944	600	3	1	291	68	325	75	17
916	179	1,615	238	6,303	551	3	2	148	36	272	77	18
125	30	1,650	244	4,803	329	1	—	546	120	706	178	19
784	155	3,394	587	20,767	1,285	27	18	1,180	269	2,263	547	20
775	179	3,051	388	10,769	881	32	16	523	124	845	232	21
2,085	416	2,915	485	22,660	2,008	62	24	2,084	404	1,584	377	22
7,296	1,470	5,362	813	41,120	2,550	982	690	2,097	417	1,795	430	23
1,447	315	1,937	225	18,334	1,214	29	13	341	75	494	129	24
1,583	395	2,275	434	8,335	673	5	2	308	58	679	181	25
1,429	334	2,735	587	10,190	1,141	14	5	404	95	613	162	26
3,007	715	4,385	1,200	11,393	939	4	2	405	109	246	72	27
3,803	990	3,199	732	16,647	1,372	26	29	623	161	540	167	28
5,531	1,242	1,034	187	4,910	538	18	7	142	38	414	123	29
1,201	267	1,063	204	10,714	1,085	10	4	156	37	205	58	30
1,445	304	912	148	5,813	379	17	8	105	27	362	119	31
453	97	1,053	161	6,667	446	22	11	144	38	619	173	32
1,833	450	1,769	290	12,905	1,003	89	41	263	69	1,014	310	33
1,631	429	4,185	696	16,657	1,759	109	47	983	270	1,705	533	34
1,621	419	1,935	310	18,704	1,456	94	34	587	160	911	287	35
1,212	215	1,428	246	13,234	856	78	36	186	44	1,461	262	36
831	183	954	168	5,975	512	13	6	142	32	182	58	37
2,845	594	1,416	234	10,801	1,013	95	51	406	108	1,139	367	38
4,636	851	1,100	290	5,304	534	47	27	188	42	239	77	39
2,322	598	2,526	586	17,507	1,509	19	8	566	143	1,792	517	40
1,250	316	972	166	5,884	519	24	10	138	39	674	194	41
3,104	598	1,083	217	12,783	1,084	80	44	779	141	931	310	42
4,600	1,074	2,340	427	10,960	960	47	24	689	148	1,931	560	43
1,175	293	1,570	252	9,659	951	59	26	295	68	910	267	44
1,998	438	1,484	244	25,565	1,485	2,011	1,280	537	122	815	214	45
3,810	842	2,135	358	19,607	1,622	142	70	979	181	1,225	346	46
408	62	30	6	2,383	219	2	1	403	53	275	41	47

25. 内地ノ農産

年次 / 府県	サトイモ（里芋） 数量	サトイモ 価額	ネギ（葱） 数量	ネギ 価額	タマネギ（葱頭） 数量	タマネギ 価額	キャベーヂ（甘藍） 数量	キャベーヂ 価額	ツケナ（漬菜） 数量	ツケナ 価額
	千貫	千円	千貫	千円	千貫	千円	千貫	千円	千貫	千円
昭和 4	153,574	30,833	56,254	12,145	28,613	5,177	35,107	5,448	164,156	18,075
〃 5	164,426	24,821	60,840	8,595	35,988	3,255	40,664	4,081	174,260	13,549
〃 6	169,750	22,736	61,508	7,526	34,746	3,282	40,033	3,634	178,186	12,809
〃 7	175,890	22,871	56,959	8,533	36,440	4,153	41,909	3,959	194,728	13,054
〃 8	165,049	23,083	64,587	9,359	40,609	5,263	47,445	4,696	181,030	14,733
〃 9	154,135	23,663	64,982	8,581	52,693	4,808	48,537	4,534	197,357	14,706
〃 10	169,901	25,966	65,127	9,699	50,171	5,590	51,895	5,028	207,422	14,748
〃 11	175,812	27,258	68,861	10,184	51,052	7,694	54,574	5,675	198,223	17,404
〃 12	167,006	28,697	67,256	12,363	56,392	7,798	56,748	6,889	192,156	20,617
〃 13	**168,734**	**32,052**	**67,980**	**13,577**	**62,331**	**9,887**	**56,657**	**7,706**	**193,194**	**23,273**
							府県別			
1 北海道	5	1	2,377	615	10,310	2,338	10,838	1,567	7,228	1,006
2 青森	320	81	1,160	243	7	2	2,504	293	4,589	351
3 岩手	797	254	684	193	201	49	6,457	511	3,955	380
4 宮城	1,406	338	1,140	267	702	151	788	84	9,801	1,006
5 秋田	910	278	1,277	285	40	12	1,472	302	1,887	269
6 山形	1,178	300	1,212	233	34	7	839	138	5,751	601
7 福島	4,275	856	1,751	364	303	66	1,249	155	8,064	861
8 茨城	7,877	1,299	2,189	470	221	48	410	59	9,281	1,353
9 栃木	13,287	1,922	1,797	316	168	32	457	54	8,473	951
10 群馬	6,765	1,061	3,024	376	152	26	875	86	8,343	841
11 埼玉	6,460	1,116	6,679	992	132	27	1,554	163	10,461	1,236
12 千葉	9,430	1,830	5,745	1,205	981	178	661	95	5,390	796
13 東京	3,456	787	1,715	500	54	17	1,974	321	6,288	1,303
14 神奈川	6,242	1,064	2,942	605	1,339	204	730	105	2,749	349
15 新潟	4,675	1,009	1,818	362	78	19	846	147	6,299	687
16 富山	2,534	530	746	139	132	28	314	41	2,153	224
17 石福	622	131	477	105	281	59	199	31	1,013	98
18 山井	1,945	347	381	80	71	16	203	36	648	69
19 梨長	1,768	300	802	115	165	32	564	72	3,836	331
20 野	1,137	271	1,718	353	176	43	2,669	339	11,710	1,017
21 岐阜	5,537	1,060	956	201	284	74	328	47	1,518	167
22 静岡	7,938	1,307	2,671	414	2,190	283	2,350	329	5,537	592
23 愛知	6,334	1,287	3,128	610	2,495	332	1,977	317	4,067	587
24 三重	3,602	524	860	150	539	93	323	32	1,573	120
25 滋賀	1,914	399	1,183	221	339	64	282	38	1,093	103
26 京都	1,849	396	1,911	391	322	58	793	113	5,251	622
27 大阪	2,343	652	1,685	302	17,694	1,947	2,544	282	1,666	190
28 兵庫	2,723	686	1,882	388	6,609	666	615	102	3,643	482
29 奈良	2,508	484	335	74	359	75	242	30	1,317	134
30 和歌山	1,528	379	379	81	2,411	266	105	18	427	53
31 鳥取	1,354	264	681	124	393	71	304	50	1,174	109
32 島根	732	145	420	83	328	77	248	37	1,337	139
33 岡山	1,647	461	910	193	655	129	353	60	3,856	406
34 広島	2,457	744	3,234	745	1,181	228	1,301	263	8,589	1,042
35 山口	1,648	423	1,386	354	1,103	261	647	116	5,705	860
36 徳島	3,605	648	427	82	307	61	541	44	808	90
37 香川	2,481	560	224	44	430	74	223	32	518	59
38 愛媛	4,952	992	504	96	1,920	313	495	74	1,794	198
39 高知	2,714	510	416	84	252	59	218	41	985	111
40 福岡	5,739	1,041	1,228	271	1,918	373	1,016	179	6,277	816
41 佐賀	2,610	537	342	92	606	131	232	41	1,856	219
42 長崎	2,762	609	451	105	1,373	233	602	121	3,688	810
43 熊本	7,282	1,195	593	99	877	188	357	69	4,432	702
44 大分	4,484	748	779	179	854	167	544	92	2,489	343
45 宮崎	5,240	839	421	90	389	100	618	101	1,825	188
46 鹿児島	7,168	1,265	1,137	244	947	205	2,144	323	3,617	378
47 沖縄	493	124	203	41	10	3	1,651	154	233	22

物收穫高（續）

年次 / 府県	ナタネ（菜種） 数量	ナタネ 価額	キ（茸） 数量	キ 価額	ジョチュウギク（除蟲菊） 数量	ジョチュウギク 価額	コンニャクイモ（蒟蒻芋） 数量	コンニャクイモ 価額	ハッカ（薄荷） 数量	ハッカ 価額	カンショ（甘藷） 数量	カンショ 価額	ハタバコ（葉煙草） 数量	ハタバコ 価額	年次 府県番号
	石	千円	千貫	千円	千貫	千円	千貫	千円	千貫	千円	千斤	千円	千貫	千円	
	621,401	11,248	14,531	8,611	1,521	4,266	14,176	6,247	11,312	4,424	1,605,585	8,513	16,476	47,544	4
	648,319	8,579	13,827	4,784	1,594	3,249	14,085	3,869	11,932	3,265	1,418,761	7,163	18,165	47,208	5
	642,931	6,516	11,982	4,459	1,373	2,627	15,084	4,386	10,272	2,345	1,433,787	6,293	18,230	40,373	6
	762,132	8,089	13,938	6,039	1,362	3,731	15,304	4,784	8,653	4,250	1,771,523	7,448	16,162	34,024	7
	732,845	11,631	15,526	8,180	1,616	7,809	15,738	5,044	17,013	4,868	1,804,941	8,186	17,744	39,158	8
	900,525	12,574	19,849	8,463	2,080	10,574	14,705	5,098	10,812	4,659	1,625,920	9,146	17,594	39,686	9
	1,011,554	15,434	19,089	7,408	3,399	7,322	14,799	5,481	11,301	4,952	1,737,501	9,739	17,208	40,336	10
	1,009,643	19,244	15,057	8,605	2,947	5,710	14,702	8,056	26,184	7,043	1,872,112	10,154	16,131	38,443	11
	1,102,630	24,961	17,289	9,295	2,550	8,214	15,297	9,564	16,792	7,864	1,693,359	11,989	17,050	46,832	12
	970,561	**20,657**	**16,413**	**11,783**	**2,527**	**12,054**	**15,446**	**11,410**	**16,131**	**8,051**	**1,781,401**	**13,701**	**16,690**	**52,688**	13
	（昭和十三年）														
1 北海道	85,432	1,765	8	3	1,196	5,688	—	—	13,967	6,822	—	—	0	0	1
2 青森	31,693	709	2	2	0	1	—	—	—	—	—	—	0	0	2
3 岩手	1,869	35	13	5	0	0	1	1	—	—	—	—	358	798	3
4 宮城	481	11	127	46	0	0	224	143	—	—	—	—	47	106	4
5 秋田	261	5	12	8	—	—	—	—	—	—	—	—	67	179	5
6 山形	3,937	60	3	1	—	—	1	1	28	11	—	—	177	418	6
7 福島	9,011	190	32	11	0	1	1,571	1,155	0	0	—	—	1,329	3,870	7
8 茨城	17,193	364	3	1	0	0	1,127	877	25	9	—	—	2,091	6,208	8
9 栃木	2,267	53	22	11	—	—	147	104	5	1	—	—	2,518	6,688	9
10 群馬	2,972	61	1	0	—	—	2,121	2,041	21	17	—	—	58	132	10
11 埼玉	11,560	255	4	2	—	—	500	364	34	24	—	—	33	72	11
12 千葉	16,974	367	0	0	0	0	250	159	—	—	—	—	329	1,078	12
13 東京	117	2	—	—	0	0	93	61	—	—	8,245	16	—	—	13
14 神奈川	7,098	161	0	0	—	—	57	33	1	0	—	—	524	1,445	14
15 新潟	9,958	204	6	2	0	0	51	31	1	2	—	—	88	190	15
16 富山	617	12	139	67	—	—	—	—	—	—	—	—	—	—	16
17 石福	1,908	35	298	241	0	0	1	1	—	—	—	—	48	136	17
18 山井	10,851	226	49	25	2	10	5	3	0	0	—	—	131	381	18
19 梨長	3,751	78	1	0	—	—	364	338	—	—	—	—	—	—	19
20 野	2,093	45	34	20	—	—	262	178	7	4	—	—	9	15	20
21 岐阜	19,844	446	18	8	0	0	177	116	5	4	25	0	—	—	21
22 静岡	13,122	284	368	224	0	0	717	442	0	0	1,700	43	391	1,411	22
23 愛知	80,498	1,783	25	13	4	17	111	73	0	0	1,786	27	34	120	23
24 三重	60,045	1,333	6	2	—	—	389	340	—	—	40	1	70	264	24
25 滋賀	52,764	1,116	6	5	0	0	24	14	—	—	—	—	12	47	25
26 京都	1,647	36	11	4	—	—	218	140	2	2	—	—	—	—	26
27 大阪	11,841	247	—	—	0	0	7	4	—	—	1,358	21	286	1,197	27
28 兵庫	642	14	109	122	0	1	295	264	1	1	190	3	594	2,555	28
29 奈良	1,968	41	18	9	0	0	426	277	—	—	1,038	21	—	—	29
30 和歌山	1,606	35	0	0	214	1,062	162	103	—	—	69	1	80	395	30
31 鳥取	15,999	344	12	6	0	0	7	3	—	—	15	0	73	197	31
32 島根	2,369	51	436	201	0	1	92	48	3	2	—	—	15	36	32
33 岡山	1,897	41	8,036	6,619	192	870	1,409	1,020	1,541	878	786	14	628	2,272	33
34 広島	248	5	3,624	2,572	418	1,957	1,642	1,403	226	120	—	—	794	2,895	34
35 山口	17,488	381	4	2	62	311	416	286	0	0	—	—	166	690	35
36 徳島	3,294	73	—	—	3	11	545	359	11	7	2,533	51	1,094	2,383	36
37 香川	79	2	63	33	173	841	17	14	68	44	8,385	134	722	2,871	37
38 愛媛	7,310	158	24	20	240	1,170	155	83	—	—	2,924	34	382	1,538	38
39 高知	787	16	326	155	0	0	408	263	0	0	3,066	29	145	520	39
40 福岡	215,146	4,509	1,141	742	0	0	214	129	1	0	1,338	27	85	265	40
41 佐賀	48,969	1,050	12	6	1	2	19	7	0	0	—	—	73	221	41
42 長崎	21,161	450	10	4	16	87	4	3	—	—	501	22	138	417	42
43 熊本	18,737	367	1,307	533	—	—	166	86	134	65	7,131	91	311	1,042	43
44 大分	12,614	259	0	0	5	23	608	321	—	—	—	—	335	1,127	44
45 宮崎	59,666	1,255	5	3	—	—	185	93	3	1	2,531	111	285	875	45
46 鹿児島	80,777	1,723	27	15	0	0	59	36	49	37	294,151	1,838	2,157	7,612	46
47 沖縄	—	—	71	38	—	—	—	—	—	—	1,443,588	11,217	10	20	47

26. 外地ノ農産

朝鮮

年次	米 数量	米 価額	麥 数量	麥 価額	大豆 数量	大豆 価額	小豆 数量	小豆 価額	粟 数量	粟 価額	稗 数量	稗 価額
	千石	千円	千石	千円	千石	千円	千石	千円	千石	千円	千石	千円
昭和 4	13,702	322,448	9,388	89,753	3,991	50,690	810	13,312	5,244	56,232	668	5,011
〃 5	19,181	251,646	9,964	80,008	4,490	31,439	899	7,971	5,573	36,531	660	3,062
〃 6	15,873	268,805	10,208	50,417	4,132	32,103	863	8,100	4,590	31,028	513	2,573
〃 7	16,346	308,934	10,619	64,399	4,410	45,519	877	11,270	5,539	43,718	528	2,995
〃 8	18,193	341,590	10,371	76,056	4,556	44,001	915	11,417	5,145	40,315	506	2,943
〃 9	16,717	415,546	11,117	88,654	3,812	44,558	873	11,729	3,772	41,629	407	3,072
〃 10	17,885	489,572	12,311	119,022	4,375	60,239	934	14,312	4,861	57,976	459	3,646
〃 11	19,411	540,451	10,405	117,216	3,784	69,436	759	15,001	5,065	61,961	494	4,269
〃 12	26,797	777,027	14,680	165,980	4,263	69,436	890	16,359	5,841	70,497	515	4,450
〃 13	24,139	762,340	11,760	150,293	3,868	68,167	795	15,810	5,237	71,640	397	3,889

臺灣

年次	米（玄米） 数量	米（玄米） 価額	小麥 数量	小麥 価額	大豆 数量	大豆 価額	落花生 数量	落花生 価額	キヤツサバ 数量	キヤツサバ 価額	甘藷 数量	甘藷 価額
	千石	千円	千石	千円	千石	千円	千斤	千円	千斤	千円	千斤	千円
昭和 4	6,481	127,872	3	26	37	744	384	2,267	—	—	1,968,097	22,752
〃 5	7,371	107,189	3	26	37	503	465	2,051	—	—	2,216,504	17,835
〃 6	7,480	85,187	4	21	40	419	504	1,688	—	—	2,404,688	13,441
〃 7	8,949	134,935	5	23	37	514	521	2,512	—	—	2,388,854	19,373
〃 8	8,362	124,935	5	65	36	492	476	2,301	—	—	2,355,781	20,465
〃 9	9,089	165,175	8	105	32	578	566	2,833	—	—	2,609,328	21,890
〃 10	9,122	197,288	9	133	29	616	581	3,504	—	—	2,706,835	25,432
〃 11	9,588	213,942	4	66	34	698	596	3,932	—	—	2,868,966	28,321
〃 12	9,233	203,758	4	79	33	712	628	4,064	163,497	1,434	2,949,975	26,656
〃 13	9,817	237,895	10	204	31	710	556	3,923	147,518	1,203	2,876,980	29,545

樺太

年次	大麥 数量	大麥 価額	小麥 数量	小麥 価額	稞麥 数量	稞麥 価額	燕麥 数量	燕麥 価額	稞燕麥 数量	稞燕麥 価額
	噸	千円	噸	千円	噸	千円	噸	千円	噸	千円
昭和 4	1,622	11	4,544	39	19,139	139	224,457	906	5	0
〃 5	1,917	9	6,775	42	18,089	103	261,678	585	6,211	33
〃 6	1,790	8	5,627	28	18,676	96	195,981	402	5,797	26
〃 7	4,514	18	6,971	41	26,068	150	242,972	710	10,583	48
〃 8	7,192	30	9,262	61	30,728	185	247,289	804	18,991	93
〃 9	6,676	35	17,940	135	29,110	198	328,495	912	22,121	98
〃 10	4,990	23	11,454	85	30,660	201	311,269	807	19,695	84
〃 11	3,784	16	11,949	106	19,140	135	245,531	751	9,295	41
〃 12	2,751	20	20,376	170	18,369	145	262,072	1,376	8,107	53
〃 13	3,031	22	20,009	182	19,123	164	417,576	1,408	7,529	51

關東州

年次	包米 数量	包米 価額	高粱 数量	高粱 価額	穀子（粟） 数量	穀子（粟） 価額	糜子 数量	糜子 価額	大麥 数量	大麥 価額	小麥 数量	小麥 価額
	千石	千円	千石	千円	千石	千円	千石	千円	千石	千円	千石	千円
昭和 4	914	9,940	224	2,274	185	1,851	40	428	3	24	7	115
〃 5	920	4,760	256	1,247	210	1,182	53	361	5	25	9	74
〃 6	1,003	5,373	261	1,166	190	917	61	345	4	18	11	75
〃 7	1,106	7,479	223	1,415	173	1,243	64	550	3	19	11	100
〃 8	1,082	7,200	232	1,283	198	1,282	61	463	2	15	10	87
〃 9	1,058	10,109	224	2,044	174	1,557	55	532	3	26	11	132
〃 10	928	9,436	168	1,759	151	1,468	42	473	2	19	9	102
〃 11	1,006	11,129	199	2,217	154	1,526	40	491	2	18	9	121
〃 12	927	11,179	188	2,090	155	1,771	41	497	2	23	10	170
〃 13	736	9,703	134	1,669	126	1,615	34	490	2	29	7	127

物收穫高（外地各廳統計書）

鮮

年次	蜀黍 数量	蜀黍 価額	玉蜀黍 数量	玉蜀黍 価額	燕麥 数量	燕麥 価額	蕎麥 数量	蕎麥 価額	棉 数量	棉 価額	大麻 数量	大麻 価額
	千石	千円	千石	千円	千石	千円	千石	千円	千斤	千円	千貫	千円
	672	6,705	626	5,142	805	3,430	586	5,148	158,239	23,301	5,333	8,245
	679	3,935	656	2,941	795	2,280	609	3,635	168,771	14,146	5,587	5,386
	581	3,685	602	2,919	947	2,258	534	3,184	115,913	9,177	5,238	4,879
	617	4,568	664	4,459	896	3,020	674	4,712	154,299	20,410	5,275	5,163
	609	4,584	682	4,459	485	2,586	561	3,910	159,416	19,867	5,267	5,451
	491	4,974	516	5,149	453	2,570	485	4,453	155,035	25,718	4,828	5,503
	557	6,283	715	7,372	419	2,591	627	6,145	213,749	36,316	5,075	6,218
	564	6,290	855	8,666	515	3,310	548	5,633	137,375	22,496	4,795	6,457
	597	6,548	905	8,589	567	3,590	639	6,578	240,288	32,119	4,810	6,806
	537	7,313	751	9,419	503	3,383	603	6,880	210,370	35,975	4,255	8,684

臺灣

年次	甘蔗 数量	甘蔗 価額	苧麻 数量	苧麻 価額	黃麻 数量	黃麻 価額	棉 数量	棉 価額	茶 数量	茶 価額	煙草 数量	煙草 価額
	千斤	千円	千斤	千円	千斤	千円	千斤	千円	千斤	千円	千斤	千円
	12,291,944	72,906	1,916	612	6,230	742	—	—	1,720	339	2,514	932
	11,618,359	67,054	1,965	517	6,482	579	—	—	1,739	238	2,507	931
	10,944,700	56,549	1,518	257	6,498	473	—	—	1,607	170	2,114	724
	13,415,475	65,565	1,441	338	7,654	660	—	—	1,297	114	2,132	762
	8,811,200	29,034	1,425	415	8,795	759	—	—	1,037	91	2,559	938
	8,883,802	30,043	1,653	549	15,817	1,144	—	—	1,067	204	3,567	1,239
	13,477,260	55,233	2,104	692	20,881	1,754	218	35	1,176	220	3,408	1,202
	13,190,389	54,364	2,297	574	14,975	1,444	520	99	1,113	148	3,707	1,558
	14,446,488	65,564	2,317	853	15,371	1,517	1,654	283	1,052	149	4,352	2,125
	15,256,896	79,404	1,294	516	23,412	2,525	1,817	314	1,190	263	4,826	2,600

太

年次	大豆 数量	大豆 価額	豌豆 数量	豌豆 価額	インゲンマメ（菜豆） 数量	インゲンマメ（菜豆） 価額	アワ（粟） 数量	アワ（粟） 価額	ヒエ（稗） 数量	ヒエ（稗） 価額	キビ（黍） 数量	キビ（黍） 価額
	噸	千円	噸	千円	噸	千円	噸	千円	噸	千円	噸	千円
	56	1	6,687	57	3,379	65	7	0	43	0	1,353	13
	80	1	6,421	45	4,330	27	445	3	121	1	2,038	10
	—	—	6,515	40	741	4	279	1	3	0	475	3
	0	0	7,984	99	788	6	340	2	4	0	112	1
	4	0	15,103	171	1,545	18	434	3	14	0	766	5
	35	0	33,941	305	2,871	18	164	1	—	—	1,551	7
	10	0	35,363	429	1,708	14	89	1	—	—	719	5
	154	2	36,236	604	2,038	21	93	1	13	0	422	3
	17	0	46,850	640	4,104	44	467	3	49	0	464	3
	62	1	61,079	540	7,012	58	486	2	153	1	865	6

州

年次	黃豆（青豆ヲ含ム） 数量	黃豆（青豆ヲ含ム） 価額	綠豆 数量	綠豆 価額	落花生 数量	落花生 価額	水稻 数量	水稻 価額	陸稻 数量	陸稻 価額	大根 数量	大根 価額
	千石	千円	千石	千円	千石	千円	千石	千円	千石	千円	千斤	千円
	109	1,552	49	786	1,184	4,891	11	134	2	20	19,368	278
	149	921	36	257	1,032	2,365	13	72	2	14	44,259	252
	125	650	37	303	1,028	2,441	13	78	3	15	37,419	201
	145	1,319	32	418	1,167	4,045	8	62	3	21	33,665	268
	174	1,546	46	462	1,305	3,754	10	89	3	24	32,332	321
	172	1,729	38	440	1,320	4,836	8	78	3	29	43,745	352
	161	1,828	37	401	1,246	5,789	8	99	3	28	39,539	376
	137	1,912	31	476	1,316	7,390	11	106	3	29	50,522	391
	148	1,979	34	509	1,568	5,735	13	178	3	29	49,003	517
	84	1,197	22	405	840	3,746	12	204	2	35	45,020	645

26. 外地ノ農産物収穫高 (續)

朝鮮

年次	人蔘 數量	人蔘 價額	煙草 數量	煙草 價額	甘藷 數量	甘藷 價額	馬鈴薯 數量	馬鈴薯 價額	生大根 數量	生大根 價額	白菜 數量	白菜 價額
	千斤	千円	千貫	千円	千貫	千円	千貫	千円	千貫	千円	千貫	千円
昭和 4	628	2,768	6,916	6,814	27,396	7,618	144,600	19,345	165,211	16,051	104,243	14,690
〃 5	688	2,277	4,027	4,592	31,362	5,552	148,357	12,010	149,562	10,537	97,050	9,393
〃 6	882	1,950	4,384	4,802	34,405	6,168	119,155	10,537	148,053	10,151	94,580	9,019
〃 7	986	2,268	5,310	5,858	35,686	5,972	183,901	15,807	154,195	10,937	103,356	9,876
〃 8	731	1,983	4,414	4,862	43,285	5,771	149,738	13,617	156,865	12,134	106,110	11,474
〃 9	936	2,158	4,108	5,222	44,367	6,130	113,693	13,080	160,706	11,898	108,529	11,307
〃 10	1,017	2,639	5,846	7,349	56,543	8,464	160,563	19,848	163,720	13,728	104,965	12,667
〃 11	1,125	2,767	5,659	6,242	53,118	8,250	194,847	23,785	142,215	13,887	100,321	13,845
〃 12	1,084	2,995	7,117	11,113	66,906	9,462	213,982	24,807	161,416	14,070	111,884	14,570
〃 13	924	2,724	7,807	12,154	82,253	11,985	185,849	24,981	162,767	16,600	126,754	16,758

臺灣

年次	大根 數量	大根 價額	里芋 數量	里芋 價額	葱 數量	葱 價額	葫 數量	葫 價額	甘藍 數量	甘藍 價額	大芥菜 數量	大芥菜 價額
	千斤	千円	千斤	千円	千斤	千円	千斤	千円	千斤	千円	千斤	千円
昭和 4	92,818	1,524	22,121	779	20,682	682	25,441	906	38,095	810	78,550	1,291
〃 5	100,937	1,247	23,132	690	21,821	555	26,298	741	43,863	710	82,804	1,083
〃 6	109,463	1,123	26,140	690	23,248	514	26,246	648	45,491	636	86,770	946
〃 7	118,281	1,246	28,875	744	24,655	552	27,841	698	46,790	704	89,337	1,017
〃 8	114,198	1,190	28,994	749	26,924	556	30,448	685	48,501	691	86,109	968
〃 9	117,889	1,305	28,533	789	27,297	628	31,349	811	49,857	804	89,427	1,053
〃 10	123,090	1,520	29,765	901	28,600	720	31,328	1,021	53,493	900	91,254	1,270
〃 11	129,338	1,542	28,949	954	28,887	732	31,283	961	58,065	939	89,618	1,259
〃 12	129,108	1,742	27,702	963	28,040	792	28,946	1,006	65,280	1,198	85,974	1,194
〃 13	127,693	2,003	26,078	1,025	27,722	850	28,438	1,027	66,412	1,362	84,174	1,310

樺太

年次	トウモロコシ(玉蜀黍) 數量	トウモロコシ(玉蜀黍) 價額	ソバ(蕎麥) 數量	ソバ(蕎麥) 價額	ジヤガイモ(馬鈴薯) 數量	ジヤガイモ(馬鈴薯) 價額	甜菜(根部) 數量	甜菜(根部) 價額	キヤベージ(甘藍) 數量	キヤベージ(甘藍) 價額	ツケナ(漬菜) 數量	ツケナ(漬菜) 價額
	噸	千円	噸	千円	噸	千円	噸	千円	噸	千円	噸	千円
昭和 4	2,747	17	11,651	62	18,033	533	—	—	4,302	167	1,253	56
〃 5	5,419	29	14,819	59	33,002	660	—	—	5,705	198	2,899	122
〃 6	897	5	13,802	43	24,035	441	—	—	4,839	144	2,614	70
〃 7	…	7	12,053	47	38,603	659	—	—	7,106	181	4,353	121
〃 8	2,156	22	19,686	75	49,816	698	—	—	8,418	192	6,285	175
〃 9	18,348	32	23,000	76	43,376	740	2,649	29	9,057	194	5,997	159
〃 10	3,424	25	16,205	62	34,703	631	2,757	21	7,646	176	5,911	161
〃 11	3,669	29	17,614	75	35,276	535	22,615	170	6,604	185	5,109	170
〃 12	4,954	43	20,571	114	39,646	781	26,901	328	7,231	252	5,679	214
〃 13	29,344	52	20,452	142	30,289	782	31,182	364	6,639	217	7,447	240

關東

年次	葱 數量	葱 價額	白菜 數量	白菜 價額	韮菜 數量	韮菜 價額	甜瓜 數量	甜瓜 價額	甘藷 數量	甘藷 價額	馬鈴薯 數量	馬鈴薯 價額
	千斤	千円	千斤	千円	千斤	千円	千斤	千円	千斤	千円	千斤	千円
昭和 4	6,035	132	13,971	271	2,475	66	6,627	133	20,351	327	6,228	82
〃 5	8,110	133	35,326	321	2,648	50	6,424	69	28,712	280	7,553	79
〃 6	9,316	123	34,767	265	2,714	97	7,719	80	35,363	322	8,831	93
〃 7	7,853	137	40,179	464	3,453	70	6,329	109	28,418	390	6,984	103
〃 8	8,913	162	26,659	446	4,209	97	5,903	96	46,267	612	7,966	133
〃 9	8,126	172	40,013	437	3,794	109	6,695	108	39,808	650	6,010	143
〃 10	7,535	198	35,881	537	3,977	129	5,674	71	32,045	404	6,020	132
〃 11	8,064	195	41,464	501	4,229	114	8,591	124	33,557	558	7,206	164
〃 12	7,383	187	33,932	493	5,185	127	9,244	133	31,257	507	8,850	229
〃 13	8,677	253	40,621	648	4,943	163	7,159	149	27,972	571	8,118	213

鮮

胡瓜 數量	胡瓜 價額	甜瓜 數量	甜瓜 價額	大蒜 數量	大蒜 價額	蕃椒 數量	蕃椒 價額	苹果 數量	苹果 價額	梨 數量	梨 價額	年次
千貫	千円	千貫	千円	千貫	千円	千貫	千円	千貫	千円	千貫	千円	
								8,005	4,159	3,663	3,365	4
…	…	35,880	…	…	…	…	…	…	…	…	…	5
…	…	34,817	…	…	…	…	…	6,580	3,194	3,191	1,584	6
17,168	2,109	33,276	4,101	7,629	3,434	8,776	5,357	11,057	3,511	3,439	1,638	7
19,371	2,250	35,216	4,356	8,879	3,717	9,991	5,893	12,717	4,311	3,897	1,870	8
18,138	2,227	35,473	4,824	9,583	4,593	10,153	6,691	11,897	4,649	3,477	1,897	9
19,312	2,400	34,167	4,747	9,739	5,057	9,993	7,814	14,424	4,745	3,563	1,746	10
18,194	2,516	33,191	4,767	11,458	6,407	11,171	10,353	16,050	5,879	4,045	1,944	11
19,176	2,654	32,556	4,988	11,101	6,382	12,074	11,195	15,799	6,370	3,631	1,872	12
20,245	2,819	31,930	5,093	11,819	7,392	12,991	11,313	20,418	7,207	4,743	2,500	13
21,420	3,122	32,088	5,676	11,783	8,026	13,178	13,278	19,077	9,765	5,417	2,899	

灣

西瓜 數量	西瓜 價額	椪柑 數量	椪柑 價額	桶柑 數量	桶柑 價額	龍眼 數量	龍眼 價額	バナナ 數量	バナナ 價額	パイン 數量	パイン 價額	年次
千斤	千円	千斤	千円	千斤	千円	千斤	千円	千斤	千円	千個	千円	
18,591	556	17,711	1,189	8,818	375	944	928	197,664	6,627	46,627	2,392	4
20,918	514	18,896	862	8,683	283	1,043	633	216,780	5,038	69,034	2,658	5
22,972	488	20,552	760	11,661	346	1,169	237	266,993	4,583	70,764	2,036	6
31,053	596	27,593	982	11,422	342	1,311	561	275,407	5,447	75,072	1,993	7
29,394	558	26,944	1,040	12,341	390	8,282	331	292,556	5,702	86,800	2,043	8
32,878	642	31,775	1,223	12,971	471	17,796	531	302,418	6,194	85,467	2,787	9
32,086	646	28,590	1,122	14,778	549	4,223	196	322,469	6,593	87,119	2,627	10
30,662	630	31,080	1,216	15,754	590	19,928	657	339,508	6,848	110,157	3,130	11
28,499	634	28,030	1,325	16,156	650	2,569	134	364,315	8,133	107,796	3,115	12
28,477	733	30,866	1,502	17,999	792	23,530	798	336,086	9,957	116,134	3,973	13

太

ダイコン(蘿蔔) 數量	ダイコン(蘿蔔) 價額	ニンジン(胡蘿蔔) 數量	ニンジン(胡蘿蔔) 價額	ゴボウ(牛蒡) 數量	ゴボウ(牛蒡) 價額	キウリ(胡瓜) 數量	キウリ(胡瓜) 價額	カボチヤ(南瓜) 數量	カボチヤ(南瓜) 價額	瑞典蕪菁 數量	瑞典蕪菁 價額	年次
噸	千円	噸	千円	噸	千円	噸	千円	噸	千円	噸	千円	
10,177	343	1,611	58	822	91	1,070	48	428	32	49	1	4
8,103	215	2,163	77	1,202	95	516	54	2,585	103	745	8	5
6,691	176	1,695	63	834	56	119	17	692	27	902	9	6
7,280	166	2,744	89	1,024	66	81	6	782	31	1,610	15	7
11,730	219	4,025	102	1,458	88	554	39	3,711	101	1,678	23	8
12,580	233	4,064	101	1,429	104	583	41	1,922	73	4,921	33	9
15,449	238	3,425	81	970	64	335	26	1,314	44	4,894	46	10
12,672	286	2,657	94	1,056	67	582	44	2,357	101	4,992	51	11
13,871	304	2,569	86	939	71	861	66	3,545	115	3,061	51	12
14,554	350	2,495	99	952	77	2,024	109	4,404	132	7,157	107	13

洲

菠薐草 數量	菠薐草 價額	菜豆 數量	菜豆 價額	桃 數量	桃 價額	苹果 數量	苹果 價額	梨 數量	梨 價額	棉花 數量	棉花 價額	年次
千斤	千円	千斤	千円	千斤	千円	千斤	千円	千斤	千円	千斤	千円	
—	—	—	—	952	70	4,268	366	993	64	1,011	145	4
—	—	—	—	1,194	55	5,111	317	955	46	798	63	5
—	—	—	—	1,648	60	8,932	364	1,340	49	661	36	6
—	—	—	—	1,955	63	13,053	552	1,489	53	406	41	7
—	—	—	—	2,259	133	14,616	1,057	1,556	125	1,175	142	8
—	—	—	—	3,125	122	28,966	1,164	1,878	117	1,158	189	9
—	—	—	—	2,416	146	18,577	1,207	1,566	122	1,441	213	10
—	—	—	—	2,377	151	22,075	1,244	1,459	123	1,566	254	11
4,671	70	10,272	220	3,038	156	40,995	1,570	1,991	137	1,907	242	12
5,892	113	10,055	195	1,853	173	17,046	1,437	1,134	126	1,728	305	13

26. 外地ノ農産物收穫高（續）

南洋群島

年次	米 数量	米 價額	玉蜀黍 数量	玉蜀黍 價額	大豆 数量	大豆 價額	小豆 数量	小豆 價額	甘藷 数量	甘藷 價額	薯蕷 数量	薯蕷 價額
	斤	千円	斤	千円	斤	千円	斤	千円	斤	千円	斤	千円
昭和 4	—	—	105,750	11	459	0	8,400	2	1,331,925	64	1,399,088	84
〃 5	155	0	109,650	11	6,770	1	14,550	3	1,520,438	66	1,407,180	85
〃 6	349	0	95,418	12	3,825	1	3,375	1	1,468,071	57	1,212,938	76
〃 7	38,925	5	133,024	13	2,550	0	3,400	1	1,568,136	62	1,214,859	76
〃 8	24,820	4	100,471	11	4,679	1	4,192	1	1,492,188	71	1,933,036	132
〃 9	25,153	4	109,842	12	8,217	1	5,047	1	1,600,451	78	2,237,818	160
〃 10	24,760	4	188,679	19	6,168	4	3,889	1	1,313,710	69	935,117	66
〃 11	31,123	5	248,788	23	10,705	20	20,105	4	2,123,651	128	1,016,718	65
〃 12	36,968	7	69,983	9	6,989	9	9,064	2	2,562,454	146	947,231	62
〃 13	40,600	8	134,288	17	8,059	10	9,621	2	3,005,973	175	597,603	39

年次	タロ芋 数量	タロ芋 價額	タピオカ 数量	タピオカ 價額	西瓜 数量	西瓜 價額	南瓜 数量	南瓜 價額	胡瓜 数量	胡瓜 價額	越瓜 数量	越瓜 價額
	斤	千円	斤	千円	斤	千円	斤	千円	斤	千円	斤	千円
昭和 4	2,835,750	149	3,218,363	169	151,838	12	821,963	22	83,071	9	42,218	5
〃 5	2,681,501	140	2,735,250	144	171,458	14	1,457,007	21	105,413	12	50,089	5
〃 6	2,177,613	89	2,405,272	129	251,083	20	2,435,923	33	76,695	8	35,664	3
〃 7	2,218,816	91	2,537,385	124	431,327	30	2,146,690	31	157,056	13	82,627	6
〃 8	1,171,627	55	4,437,562	155	332,667	48	2,563,326	52	132,115	15	44,256	5
〃 9	2,982,852	127	8,769,327	172	415,242	44	1,368,020	28	132,510	15	23,445	3
〃 10	3,448,547	150	24,814,877	357	152,435	21	1,074,189	34	178,331	20	45,165	5
〃 11	3,339,663	147	22,692,457	372	480,539	46	2,558,031	54	296,675	24	127,478	8
〃 12	3,943,915	162	26,272,771	370	1,037,755	68	2,736,991	37	611,265	39	136,760	9
〃 13	1,093,143	62	18,811,068	239	1,429,577	97	4,354,893	152	321,140	107	406,332	20

年次	甜瓜 数量	甜瓜 價額	茄子 数量	茄子 價額	大根 数量	大根 價額	葱 数量	葱 價額	漬菜 数量	漬菜 價額	パイナツプル 数量	パイナツプル 價額
	斤	千円	斤	千円	斤	千円	斤	千円	斤	千円	斤	千円
昭和 4	7,031	1	23,051	3	32,081	5	17,625	4	75,676	12	756,810	50
〃 5	7,958	1	27,346	4	34,598	7	19,280	5	95,288	15	645,789	46
〃 6	10,532	1	32,361	4	43,429	4	30,987	7	88,714	11	406,826	26
〃 7	13,075	1	43,952	5	73,289	6	30,095	6	304,335	20	376,089	24
〃 8	13,243	2	60,019	7	83,208	8	37,058	7	136,345	14	505,431	29
〃 9	17,382	3	68,270	8	88,265	8	25,040	3	139,943	14	836,780	47
〃 10	17,786	3	69,412	9	99,911	10	65,478	12	117,262	13	980,235	59
〃 11	70,520	9	173,667	15	166,345	12	111,490	16	162,122	18	1,196,315	41
〃 12	220,197	27	292,336	27	330,600	21	164,687	23	328,817	32	1,231,931	66
〃 13	47,961	4	397,317	42	211,221	21	199,694	31	425,056	35	2,554,723	69

年次	バナナ 数量	バナナ 價額	パパイヤ 数量	パパイヤ 價額	麺麭果 数量	麺麭果 價額	甘蔗 数量	甘蔗 價額	實綿 数量	實綿 價額	珈琲 数量	珈琲 價額
	斤	千円	斤	千円	斤	千円	斤	千円	斤	千円	斤	千円
昭和 4	2,696,738	143	2,927,925	82	12,748,407	405	133,836,199	541	3,750	2	12,150	4
〃 5	2,564,914	133	2,934,075	85	14,464,313	462	223,374,240	1,180	13,125	5	74,198	5
〃 6	1,819,079	89	2,750,691	74	14,240,184	547	383,575,582	1,403	15,750	8	115,462	8
〃 7	1,961,201	98	2,773,061	74	13,430,738	512	402,301,170	1,426	18,088	10	198,300	13
〃 8	2,234,747	121	930,015	52	18,905,480	738	411,686,070	1,452	18,121	10	292,801	20
〃 9	2,049,590	113	133,177	10	18,835,729	704	389,414,529	1,637	16,313	9	303,770	21
〃 10	1,784,884	99	137,670	12	17,800,247	667	542,718,908	2,339	85,098	22	232,520	16
〃 11	1,002,295	49	130,923	8	16,062,373	728	446,136,940	1,883	104,552	27	375,140	25
〃 12	1,089,777	47	562,339	41	25,312,492	1,162	529,135,137	2,311	43,611	11	264,251	18
〃 13	454,566	29	270,041	18	4,700,495	159	687,896,080	2,393	201,778	62	376,281	29

27. 米、麥一段當收穫高（農林統計月表特輯號、外地各廳統計書）

年次 / 府縣	米 粳米	米 糯米	米 陸米	麥 大麥	麥 裸麥	麥 小麥
	内地			累年		
	石	石	石	石	石	石
昭和 5	2.115	1.960	1.198	1.864	1.261	1.246
〃 6	1.743	1.635	0.915	1.940	1.370	1.278
〃 7	1.901	1.769	1.024	1.993	1.367	1.277
〃 8	2.300	2.109	0.981	1.992	1.222	1.300
〃 9	1.683	1.515	0.752	2.049	1.452	1.457
〃 10	1.842	1.657	1.011	2.131	1.505	1.454
〃 11	2.154	1.962	1.262	1.865	1.328	1.301
〃 12	2.136	1.950	0.824	2.084	1.388	1.380
〃 13	2.105	1.902	1.140	1.769	1.233	1.237
〃 14	2.218	2.043	1.284	2.194	1.643	1.625
内地、外地別（昭和十四年、但シ外地ハ昭和十三年）						
北海道	1.854	1.750	0.963	0.812	0.863	0.999
青森	2.354	2.000	1.168	1.163	1.150	0.835
岩手	2.284	1.938	1.275	1.760	1.686	1.165
宮城	2.437	2.218	1.261	2.455	1.843	1.601
秋田	2.305	2.012	0.864	1.186	0.900	0.644
山形	2.564	2.233	0.828	1.472	1.000	1.116
福島	2.338	2.118	1.063	2.050	1.628	1.417
茨城	2.197	2.029	1.245	2.715	1.766	1.687
栃木	2.099	1.865	1.312	2.540	1.664	1.537
群馬	2.790	2.605	1.734	2.685	2.319	2.085
埼玉	2.440	2.290	1.673	3.133	2.150	2.100
千葉	2.392	2.173	1.576	2.229	1.572	1.447
東京	2.414	2.259	1.735	2.367	1.548	1.826
神奈川	2.686	2.408	1.600	2.790	1.737	1.859
新潟	2.403	2.239	0.582	1.051	0.786	0.776
富山	2.466	2.244	0.579	1.436	1.045	1.242
石川	2.510	2.282	0.432	1.689	1.170	1.102
福井	2.462	2.188	0.686	1.239	1.072	1.174
山梨	2.887	2.592	1.635	2.060	1.914	1.650
長野	2.631	2.248	1.089	2.340	2.570	1.700

府縣	米 粳米	米 糯米	米 陸米	麥 大麥	麥 裸麥	麥 小麥
	石	石	石	石	石	石
岐阜	2.542	2.288	1.368	1.808	1.547	1.409
静岡	2.550	2.397	1.491	1.827	1.622	1.574
愛知	2.412	2.300	1.379	2.096	1.459	1.540
三重	2.254	2.104	0.918	1.614	1.465	1.409
滋賀	2.482	2.288	0.491	1.870	1.580	1.613
京都	2.377	2.149	0.221	1.634	1.258	1.269
大阪	2.543	2.401	1.412	2.056	1.758	1.807
兵庫	2.047	2.004	0.381	1.781	2.075	1.917
奈良	2.246	2.183	0.716	1.788	1.602	1.672
和歌山	2.459	2.031	1.058	2.398	1.731	2.093
鳥取	2.263	2.098	0.145	1.687	1.530	1.589
島根	1.632	1.550	0.136	1.446	1.511	1.447
岡山	1.815	1.675	0.142	2.207	1.970	2.153
広島	1.449	1.428	0.104	1.808	1.848	1.913
山口	1.342	1.348	0.271	1.906	1.442	1.570
徳島	2.176	2.099	0.550	1.545	2.087	1.990
香川	1.356	1.444	0.103	3.012	2.671	2.511
愛媛	1.997	1.881	0.497	2.037	1.958	1.822
高知	1.973	1.795	1.176	1.748	1.634	1.534
福岡	2.149	1.915	0.380	1.737	1.657	759
佐賀	2.325	2.312	0.230	2.018	1.533	1.578
長崎	1.354	1.249	0.100	2.133	1.545	1.587
熊本	2.313	1.883	0.571	1.392	1.382	1.371
大分	2.471	2.028	0.966	1.625	1.579	1.478
宮崎	1.882	1.816	1.215	1.803	1.092	1.009
鹿児島	1.788	1.598	1.035	1.131	0.972	0.963
沖縄	1.512	1.556	0.565	0.560	2.092	0.629
朝鮮	1.471	1.330	0.804	0.882	0.793	0.598
臺灣	14.157	13.994	8.101	6.850	…	9.220
樺太	…	…	…	斤 0.229	斤 0.203	斤 0.233
關東州	2.400		0.700	0.700	…	0.600
南洋群島	毛 1.400	…	…	…	…	…

臺灣ハ一甲當リ、樺太ハ一アール當リ、南洋群島ハ一ヘクタール當リ收穫高ナリ。

28. 内地ノ米需給額（農林省調査）

（年度ハ米穀年度即自前年十一月一日至其年十月末日ニヨル）

年次	供給額 前年度ヨリノ持越額	供給額 (1)生産額	輸移入額 輸入額 總額	輸移入額 輸入額 英領印度	輸移入額 輸入額 暹羅	輸移入額 輸入額 北米合衆國	輸移入額 輸入額 其ノ他諸國	輸移入額 移入額 朝鮮ヨリ	輸移入額 移入額 臺灣ヨリ	再輸移入額	輸移入額合計	供給總額
	千石	千石	千石	千石	千石	千石	千石	千石	千石	千石	千石	千石
昭和 10	16,431	51,840	71	16	47	0	7	8,435	4,511	1	13,018	81,289
〃 11	9,936	57,457	398	0	398	—	0	8,971	4,824	1	14,194	81,587
〃 12	8,007	67,340	287	0	286	…	1	6,736	4,856	—	11,879	87,226
〃 13	7,512	66,320	151	0	149	…	2	10,149	4,971	—	15,271	89,103
〃 14	8,493	65,869	156	0	154	…	2	5,590	3,962	—	9,809	84,172

年次	輸移出額 輸出額	輸移出額 移出額 朝鮮へ	輸移出額 移出額 臺灣へ	輸移出額 移出額 樺太へ	輸移出額 移出額 南洋群島へ	再輸移出額	輸移出額合計	翌年度へノ繰越額	消費額	人口一人當消費額
	千石	千石	千石	千石	千石	千石	千石	千石	千石	千石
昭和 10	225	189	6	341	54	0	815	9,936	70,538	1.02
〃 11	71	47	6	369	47	0	540	8,007	73,040	1.04
〃 12	104	33	5	441	65	—	648	7,512	79,066	1.11
〃 13	70	22	9	406	80	—	587	8,493	80,022	1.11
〃 14	152	106	6	402	100	—	766	4,061	79,344	1.09

(1) 生産額ハ消費ノ關係上各前年ノ產額ヲ計上セリ。

29. 內地ノ養蠶（農林省統計表、農林統計月報）

年次 府縣	總數 養蠶戶數	總數 蠶種掃立數量	總數 產繭高 上繭	總數 產繭高 玉繭	總數 產繭高 屑繭	總數 價額	春蠶 養蠶戶數	春蠶 蠶種掃立數量	春蠶 產繭高 上繭
	戶	瓦	瓦	瓦	瓦	円	戶	瓦	瓦
昭和 10	1,894,647	151,176,726	73,367,743	4,726,745	3,971,565	350,860,428	1,749,988	69,389,203	40,596,171
〃 11	1,856,551	145,651,630	73,992,638	4,784,779	4,114,776	386,640,792	1,694,348	65,052,710	37,683,688
〃 12	1,818,552	143,839,117	77,112,053	4,642,885	4,217,425	419,609,741	1,678,329	66,296,658	41,586,165
〃 13	1,696,931	128,102,275	67,210,119	4,200,175	3,845,992	346,034,764	1,533,841	58,653,965	36,984,567
〃 14	1,650,684	132,668,847	79,924,318	5,537,164	5,351,573	882,917,772	1,492,259	58,654,235	40,153,497
					府				縣
1 北海道	1,918	25,181	7,266	1,088	872	45,323	1,776	21,930	6,328
2 青森	1,843	66,425	41,796	3,892	7,166	387,937	1,584	44,159	28,544
3 岩手	32,321	1,200,918	873,707	88,409	89,647	8,374,445	21,339	707,343	587,086
4 宮城	29,996	2,037,995	1,386,147	114,385	106,782	15,078,850	22,551	889,173	694,217
5 秋田	9,100	311,534	173,989	12,649	13,889	1,713,359	6,791	167,021	97,222
6 山形	44,574	3,785,224	2,322,989	168,083	150,009	24,019,997	37,367	1,638,168	1,166,816
7 福島	82,792	6,441,215	4,069,714	300,071	303,439	43,549,293	69,320	2,734,044	2,065,391
8 茨城	56,649	5,574,495	3,484,849	282,908	149,933	36,795,234	52,702	2,358,667	1,695,268
9 栃木	18,433	1,476,863	876,930	64,324	68,298	9,403,431	16,137	653,679	436,522
10 群馬	60,571	13,365,383	7,089,290	414,773	521,934	70,145,757	77,539	6,067,981	3,589,283
11 埼玉	91,068	10,546,366	5,502,104	410,027	374,342	56,781,808	87,282	5,090,757	2,938,862
12 千葉	30,929	3,379,054	1,881,600	133,957	120,396	20,340,775	29,566	1,434,843	926,814
13 東京	17,693	2,342,949	1,317,416	89,802	132,299	13,805,020	16,212	971,278	630,062
14 神奈川	24,878	2,469,018	1,509,668	98,137	108,551	16,141,501	22,503	1,117,948	777,645
15 新潟	58,476	2,279,059	1,294,012	93,184	99,615	13,686,556	53,014	1,142,301	707,365
16 富山	8,996	303,458	143,670	10,933	7,047	1,369,782	6,918	166,794	76,803
17 石川	14,941	573,677	350,062	27,803	24,013	3,612,778	11,552	279,167	193,870
18 福井	9,571	337,221	211,839	15,116	13,224	2,183,380	7,928	185,212	131,736
19 山梨	56,468	8,711,980	5,152,100	304,594	272,780	53,363,961	53,831	4,142,532	2,653,221
20 長野	142,797	16,028,970	9,531,357	672,341	536,256	103,821,526	112,558	5,611,527	3,735,985
21 岐阜	65,685	4,805,510	3,201,113	244,692	215,065	36,872,932	59,603	2,162,739	1,641,193
22 靜岡	38,243	2,985,172	1,930,670	161,249	128,629	22,446,932	35,546	1,240,159	890,635
23 愛知	67,870	8,161,282	4,789,840	311,172	435,055	57,297,148	63,849	3,312,485	2,305,828
24 三重	53,519	4,156,764	2,694,511	165,037	135,431	32,577,302	50,337	1,848,337	1,386,220
25 滋賀	11,707	524,512	317,788	25,954	22,595	3,478,077	7,998	247,956	174,798
26 京都	20,674	1,377,722	988,615	53,305	60,234	11,781,846	19,229	756,669	596,831
27 大阪	416	22,892	16,054	855	529	180,366	398	11,278	9,611
28 兵庫	33,921	1,520,781	1,060,469	65,599	58,723	12,101,670	32,078	948,488	739,872
29 奈良	12,038	810,795	510,594	27,044	19,718	6,166,647	10,743	323,019	229,648
30 和歌山	17,771	782,887	572,840	30,012	15,752	7,029,692	17,131	357,305	291,265
31 鳥取	27,128	1,716,986	1,077,717	76,425	78,097	12,231,767	24,631	1,022,200	735,706
32 島根	33,677	1,553,423	972,801	63,659	70,074	11,080,606	31,991	1,060,371	684,169
33 岡山	28,308	1,320,753	841,827	38,713	37,147	9,249,366	26,702	706,006	523,977
34 廣島	21,146	819,814	507,947	36,351	32,920	5,980,622	19,230	444,436	314,622
35 山口	12,029	355,379	207,663	13,999	15,309	2,380,353	10,749	192,154	117,475
36 德島	35,275	2,394,935	1,425,277	94,284	103,249	17,337,970	33,054	1,061,419	725,913
37 香川	10,013	439,463	274,116	22,161	9,382	3,042,015	9,738	228,620	162,702
38 愛媛	35,230	2,592,445	1,626,748	103,005	83,027	20,590,335	33,550	1,164,353	813,540
39 高知	44,911	1,759,626	1,390,276	38,868	43,673	15,212,220	42,382	783,866	693,720
40 福岡	21,600	1,488,035	864,797	66,899	72,488	10,595,593	19,985	573,653	398,439
41 佐賀	25,529	783,298	505,708	41,749	53,383	6,288,807	23,949	323,314	271,567
42 長崎	20,844	926,379	542,004	38,780	47,218	6,621,983	20,193	387,155	266,010
43 熊本	54,283	4,073,817	2,631,394	197,739	175,945	31,597,018	51,738	1,541,708	1,201,547
44 大分	40,383	2,319,063	1,448,273	109,781	121,634	17,775,016	37,443	1,026,065	723,276
45 宮崎	28,568	1,572,565	1,019,580	108,941	109,317	13,194,451	27,893	629,610	472,921
46 鹿兒島	67,108	1,754,703	1,175,434	85,217	98,226	14,230,952	65,549	744,104	592,712
47 沖繩	8,794	292,861	109,757	9,198	8,251	955,373	8,100	132,242	50,260

春蠶及夏秋蠶各欄ノ養蠶戶數ハ其ノ季節ニ於テ養蠶ニ從事シタル戶數トス。總數欄ノ養蠶戶數ハ春夏秋各期ノ養蠶ヲ行フモノト雖一戶トシ重複セザル樣之ヲ計上ス。

春蠶 產繭高 玉繭	春蠶 產繭高 屑繭	春蠶 價額	夏秋蠶 養蠶戶數	夏秋蠶 蠶種掃立數量	夏秋蠶 產繭高 上繭	夏秋蠶 產繭高 玉繭	夏秋蠶 產繭高 屑繭	夏秋蠶 價額	養蠶戶數一二付 掃立數量	養蠶戶數一二付 產繭高	府縣番次及號
瓦	瓦	円	戶	瓦	瓦	瓦	瓦	円	瓦	瓦	
1,842,174	1,737,181	161,952,218	1,769,777	81,787,523	32,771,572	2,884,571	2,234,384	188,908,210	79.8	43.3	10
1,907,506	1,801,280	199,967,500	1,753,965	80,598,920	36,308,950	2,877,273	2,313,496	186,673,292	78.5	44.6	11
1,990,441	1,927,327	252,565,771	1,698,575	77,542,459	35,525,888	2,652,444	2,290,098	167,043,970	79.0	47.3	12
2,008,295	1,870,422	177,477,319	1,575,594	69,448,310	30,225,552	2,191,880	1,975,570	168,557,445	75.5	44.3	13
2,325,142	2,262,523	407,643,279	1,568,542	74,014,612	39,770,821	3,212,022	3,089,050	475,274,493	80.4	55.0	14
		別	(昭和十四年)								
972	781	39,717	296	3,251	938	116	91	5,606	13.1	4.8	1
2,329	4,642	260,968	1,386	22,266	13,252	1,563	2,524	126,969	36.0	28.7	2
53,194	53,856	5,676,302	26,803	493,575	286,621	35,215	35,791	2,698,143	37.2	32.5	3
53,337	49,807	7,048,480	29,429	1,148,822	691,930	61,048	56,975	8,030,370	67.9	53.6	4
6,389	8,326	907,432	7,893	144,513	76,767	6,260	5,563	805,927	34.2	22.0	5
73,796	62,669	11,153,116	41,449	2,147,056	1,156,173	94,287	87,340	12,866,881	84.9	59.3	6
124,192	124,412	20,163,494	80,786	3,707,171	2,004,323	175,879	179,027	23,385,799	77.8	56.4	7
101,577	56,155	16,374,522	55,477	3,215,828	1,789,581	181,331	93,778	20,420,712	98.4	69.2	8
26,494	30,100	4,237,246	17,356	823,184	440,408	37,830	38,198	5,166,185	80.0	54.8	9
149,099	201,264	33,029,641	78,380	7,297,402	3,500,007	265,674	320,670	37,116,116	165.9	99.6	10
174,887	156,060	28,135,692	88,910	5,455,609	2,563,242	235,140	218,282	28,646,116	115.8	69.0	11
52,477	46,891	9,328,590	30,022	1,944,211	954,786	81,480	73,505	11,012,185	109.3	69.1	12
34,831	55,080	6,152,306	16,788	1,371,671	687,354	54,971	77,219	7,652,714	132.4	87.0	13
41,349	58,699	7,848,131	24,549	1,351,070	732,023	56,788	49,852	8,293,370	99.2	69.0	14
47,935	46,327	6,689,502	52,736	1,136,758	586,647	45,249	53,288	6,997,054	39.0	25.4	15
4,990	3,486	681,698	8,180	136,664	66,867	5,943	3,561	688,084	33.7	18.0	16
13,262	11,733	1,881,441	13,394	294,510	156,192	14,541	12,280	1,731,337	38.4	26.9	17
8,718	7,249	1,272,585	8,460	152,009	80,103	6,398	5,975	910,795	35.2	25.1	18
135,833	120,584	25,656,939	54,281	4,569,448	2,498,879	168,761	152,196	27,707,022	154.3	101.5	19
225,756	183,833	37,435,870	141,717	10,417,443	5,795,372	446,585	352,433	66,385,656	112.3	75.2	20
112,591	95,553	16,979,601	62,298	2,642,771	1,559,920	132,101	119,512	19,893,331	73.2	55.7	21
49,748	40,558	9,682,886	34,862	1,745,013	1,040,035	111,501	88,071	12,764,046	78.1	58.1	22
120,368	170,592	25,755,921	65,863	4,848,797	2,484,012	190,804	264,463	31,541,227	120.0	81.6	23
74,126	55,299	15,443,987	51,869	2,308,427	1,308,291	90,911	80,132	17,133,315	77.7	56.0	24
11,889	10,822	1,794,141	10,826	276,556	142,990	14,065	11,773	1,683,936	34.8	31.3	25
31,533	32,470	6,572,170	19,414	621,053	391,784	21,772	27,764	5,209,576	66.6	53.3	26
510	283	100,621	392	11,614	6,443	345	246	79,745	55.0	41.9	27
44,112	39,146	7,827,402	30,134	572,293	320,597	21,487	19,577	4,274,268	44.8	34.9	28
9,877	7,408	2,431,170	11,721	487,776	280,946	17,167	12,310	3,735,477	67.4	46.3	29
12,638	6,059	3,007,476	16,813	425,582	281,575	17,374	9,693	4,022,216	44.1	34.8	30
53,309	55,657	7,918,142	23,614	694,786	342,011	23,116	22,440	4,313,625	63.3	45.4	31
44,848	50,307	7,400,920	29,405	593,052	288,632	18,811	19,767	3,679,686	49.1	32.9	32
21,727	21,107	5,393,990	25,052	614,747	317,850	16,986	16,040	3,855,376	46.6	32.4	33
20,243	20,455	3,483,920	19,158	375,378	193,325	16,108	12,465	2,496,702	38.8	27.3	34
7,848	8,500	1,232,730	11,342	163,225	90,188	6,151	6,809	1,147,623	29.5	19.7	35
40,213	41,596	7,847,838	32,093	1,333,516	699,364	54,071	61,653	9,490,132	67.9	46.0	36
12,454	5,025	1,762,739	8,256	210,843	111,414	9,707	4,357	1,279,276	43.9	30.5	37
43,067	36,681	9,340,988	33,534	1,428,092	813,208	59,938	46,346	11,249,347	73.4	51.5	38
17,310	19,337	6,971,104	43,015	975,760	696,556	21,558	24,336	8,241,116	39.2	32.8	39
23,619	26,828	4,308,104	21,005	914,382	466,358	43,280	45,660	6,287,489	68.9	46.5	40
19,204	22,579	3,000,432	24,074	459,984	234,141	22,545	30,804	3,288,375	30.7	23.5	41
16,764	22,180	2,918,618	20,534	539,224	275,994	22,016	25,038	3,703,365	44.4	30.1	42
72,278	66,866	12,963,914	52,887	2,532,109	1,429,847	125,461	109,079	18,633,104	75.0	55.4	43
50,887	48,496	7,739,521	39,541	1,292,998	724,997	58,894	73,138	10,035,495	57.4	41.6	44
41,449	27,515	5,119,711	28,111	942,955	546,659	67,492	81,802	8,074,740	55.0	43.3	45
37,628	45,883	6,297,648	65,913	1,010,599	582,722	47,589	52,343	7,933,304	26.1	20.2	46
3,485	3,367	373,913	8,524	160,619	59,497	5,713	4,884	581,460	33.3	14.5	47

30. 外地ノ養蠶 (外地各廳統計書)

朝鮮

年次 / 道別	飼養戸數 春蠶 戸	飼養戸數 夏秋蠶 戸	蠶種掃立枚數 總數 枚	蠶種掃立枚數 春蠶 枚	蠶種掃立枚數 夏秋蠶 枚	繭産高 總數 石	繭産高 春蠶 石	繭産高 夏秋蠶 石	家蠶絲 製造戸數 戸	家蠶絲 釜數	家蠶絲 生産高 瓩
昭和 4	648,079	324,247	931,362	604,939	326,423	484,802	346,798	138,004	188,355	194,041	1,050,338
〃 5	720,813	352,255	1,002,315	680,604	321,711	555,232	404,197	151,035	245,857	244,460	1,323,555
〃 6	747,084	411,168	1,012,603	662,490	350,113	578,261	407,864	170,397	264,272	262,768	1,432,901
〃 7	786,050	455,642	1,032,500	685,490	347,010	593,058	416,555	176,503	294,843	293,912	1,523,501
〃 8	812,009	578,345	1,128,180	664,287	463,893	668,034	427,140	240,894	282,636	283,911	1,595,881
〃 9	839,814	558,222	1,080,047	680,000	400,047	瓩 22,989,088	瓩 15,882,304	瓩 7,106,784	386,328	386,050	2,126,162
〃 10	821,573	576,470	1,045,400	626,625	416,775	21,318,560	14,696,918	6,621,642	361,300	362,737	1,909,132
〃 11	826,109	588,221	1,052,114	629,932	422,182	22,571,521	14,883,440	7,688,081	344,822	346,167	1,884,711
〃 12	815,278	623,522	1,050,793	609,002	441,791	22,537,923	14,759,626	7,778,297	333,909	332,416	1,909,941
〃 13	**817,476**	**632,466**	**1,038,837**	**612,828**	**426,009**	**21,893,091**	**14,246,449**	**7,646,642**	**350,501**	**348,577**	**2,160,411**
道別 (昭和十三年)											
京畿道	60,287	52,386	73,922	43,273	30,649	1,599,294	1,009,473	589,821	9,223	10,997	244,313
忠清北道	46,168	34,813	59,725	36,374	23,351	1,297,624	828,365	469,259	18,168	18,963	115,446
忠清南道	62,807	53,269	74,543	42,191	32,352	1,530,157	984,590	545,567	28,636	29,500	183,307
全羅北道	54,301	43,944	78,174	40,393	37,781	1,551,139	886,543	664,596	22,946	23,552	136,102
全羅南道	64,290	61,104	98,761	45,583	53,178	2,354,760	1,171,849	1,182,911	33,758	34,645	289,032
慶尚北道	151,143	121,737	200,539	123,561	76,978	3,881,615	2,674,155	1,207,460	53,402	46,786	468,069
慶尚南道	76,845	52,471	57,365	35,121	22,244	1,254,331	830,562	423,769	18,643	15,390	111,131
黄海道	43,657	25,248	56,070	37,938	18,132	1,092,661	799,087	293,574	19,830	20,137	95,596
平安南道	46,531	28,097	69,728	46,663	23,065	1,567,028	1,125,587	441,441	29,029	29,759	167,852
平安北道	43,977	34,863	66,196	37,409	28,787	1,449,562	957,100	492,462	27,838	28,066	85,160
江原道	97,487	67,538	127,217	77,430	49,787	2,715,980	1,854,038	861,942	45,885	46,313	124,429
咸鏡南道	55,372	42,741	70,483	43,930	26,553	1,480,072	1,067,218	412,854	32,969	34,787	133,142
咸鏡北道	14,611	14,255	6,114	2,962	3,152	118,868	57,882	60,986	10,174	9,682	6,832

臺灣

年次	飼育戸數 戸	掃立枚數 枚	産繭 總數 數量 石	産繭 總數 價額 千円	上繭 數量 石	上繭 價額 千円	中繭 數量 石	中繭 價額 千円	下繭 數量 石	下繭 價額 千円	玉繭 數量 石	玉繭 金額 千円
昭和 4	4,969	9,202	2,446	84	1,921	78	163	3	118	1	244	3
〃 5	4,965	8,960	2,344	66	1,873	61	187	3	80	0	204	2
〃 6	2,726	7,138	1,738	25	1,316	21	209	2	66	1	147	1
〃 7	2,365	7,097	1,753	35	1,368	32	191	2	74	0	120	1
〃 8	3,378	9,276	1,990	74	1,718	72	97	1	59	0	115	1
〃 9	3,079	8,785	2,201	76	1,893	74	124	1	86	0	98	1
〃 10	1,843	4,715	1,212	40	1,039	39	85	1	22	0	66	1
〃 11	1,293	4,264	1,210	35	994	34	82	1	19	0	115	1
〃 12	1,528	5,982	1,325	50	1,114	48	110	1	36	0	65	1
〃 13	1,415	5,857	1,191	41	957	39	140	1	27	0	67	1

昭和十一年以後ハ市街庄ノミ。

關東州

	春蠶 飼戸	春蠶 養數 戸	春蠶 掃蠶 立種 枚	春蠶 收繭高 石	春蠶 價額 千円	夏秋蠶 飼戸	夏秋蠶 養數 戸	夏秋蠶 掃蠶 立種 枚	夏秋蠶 收繭高 石	夏秋蠶 價額 千円
昭和 4		776	2,075	592	40		449	2,526	655	32
〃 5		784	2,025	605	24		402	1,987	432	9
〃 6		612	1,698	532	13		358	2,008	413	8
〃 7		559	1,262	296	5		280	1,273	244	8
〃 8		440	919	瓲 3,270	15		292	1,185	瓲 2,513	8
〃 9		429	791	3,248	6		179	562	1,752	2
〃 10		225	393	1,589	4		102	258	823	2
〃 11		148	239	968	3		70	166	559	2
〃 12		138	199	865	3		53	125	359	1
〃 13		71	140	645	2		18	50	190	1

31. 家畜及家禽 (農林省統計表、外地各廳統計表)

年次 / 府縣	牛 頭	豚 頭	緬羊 頭	山羊 總數 頭	山羊 牝 頭	山羊 牡 頭	鷄 總數 羽	鷄 成鷄 羽	鷄 雛 羽	鷄卵 千個	鷲 羽	蜜蜂 群
内地 累年												
昭和 4	1,488,240	706,151	20,728	215,439	148,589	66,850	48,258,520	26,416,549	21,841,971	2,528,480	537,088	134,140
〃 5	1,498,260	742,311	23,702	217,189	149,645	67,544	46,716,440	26,931,729	19,734,711	2,654,542	481,861	167,381
〃 6	1,512,352	947,216	24,453	218,921	152,053	66,868	52,585,657	28,843,088	23,742,569	3,008,243	468,753	186,363
〃 7	1,529,309	926,010	26,918	228,998	160,283	68,715	54,306,119	32,699,711	21,606,408	3,559,297	455,925	196,572
〃 8	1,559,838	913,502	30,516	236,021	167,217	68,804	50,910,994	29,961,647	20,949,347	3,408,888	467,723	196,843
〃 9	1,614,798	980,738	35,953	253,758	182,577	71,181	53,315,720	30,832,118	22,483,602	3,535,071	560,044	209,260
〃 10	1,684,461	1,063,138	47,303	277,884	200,731	77,153	51,698,450	31,024,131	20,674,319	3,608,676	552,098	210,417
〃 11	1,770,938	1,109,739	61,040	292,215	213,983	78,232	50,793,143	30,004,559	20,788,584	3,537,310	498,587	201,220
〃 12	1,825,760	1,088,187	89,815	293,302	218,301	75,001	51,265,892	30,220,731	21,045,161	3,642,989	512,160	204,029
〃 13	**1,894,201**	**1,140,479**	**114,000**	**281,741**	**213,750**	**67,991**	**48,395,452**	**28,366,048**	**20,029,404**	**3,471,839**	**458,203**	**189,696**
内地、外地別 (昭和十三年)												
1 北海道	80,879	51,864	13,582	1,292	930	362	1,835,568	908,370	927,198	91,049	4,573	16,473
2 青森	17,719	20,596	1,401	950	786	164	495,128	241,584	253,544	17,769	3,104	4,802
3 岩手	24,288	23,163	7,290	5,217	4,483	734	471,773	270,384	201,389	24,835	1,723	7,837
4 宮城	16,277	28,731	7,310	4,401	3,569	832	740,599	426,766	313,833	43,201	8,248	1,434
5 秋田	7,312	11,026	2,345	1,101	907	194	686,264	262,912	423,352	24,019	6,320	2,344
6 山形	24,259	12,959	8,505	6,878	6,087	791	329,716	180,558	149,158	23,127	3,007	2,135
7 福島	15,190	31,692	18,752	4,146	3,505	641	939,405	592,344	347,061	57,478	1,563	4,050
8 茨城	37,272	60,811	283	3,694	2,979	715	1,586,865	985,320	601,545	129,154	2,829	234
9 栃木	10,360	24,126	2,939	996	786	210	668,957	384,836	284,121	55,467	1,658	942
10 群馬	18,725	42,282	3,218	12,055	10,498	1,557	563,823	386,981	176,842	46,776	806	2,441
11 埼玉	19,191	44,531	1,274	4,225	3,721	504	1,167,614	839,568	328,046	89,311	11,950	1,726
12 千葉	53,536	53,711	387	3,599	3,052	547	2,126,482	1,176,719	949,763	170,823	18,001	1,459
13 東京	14,292	43,152	474	1,394	1,196	198	1,032,450	630,712	401,738	77,947	20,839	562
14 神奈川	16,599	56,214	944	4,297	3,678	619	767,265	571,215	196,050	62,384	7,634	968
15 新潟	39,531	33,283	1,649	3,646	3,136	510	1,010,641	586,056	424,585	65,324	19,856	511
16 富山	3,008	6,483	476	502	450	52	353,545	210,265	143,280	29,283	1,304	771
17 石川	11,892	10,239	33	338	284	54	293,884	163,022	130,862	21,977	1,925	232
18 福井	6,142	3,599	28	272	212	60	259,731	168,945	90,786	22,384	168	185
19 山梨	3,183	10,409	967	3,146	2,676	470	423,026	268,939	154,087	34,843	373	2,234
20 長野	18,516	40,490	5,008	31,482	28,586	2,896	1,089,441	628,223	461,218	79,569	3,142	14,465
21 岐阜	21,461	19,729	1,556	4,495	4,163	332	971,115	555,645	415,470	72,953	894	11,109
22 静岡	25,248	55,372	270	1,928	1,708	220	2,087,733	1,263,135	824,598	188,469	2,011	5,118
23 愛知	25,991	59,893	1,218	5,013	4,628	385	6,259,125	3,991,226	2,267,899	565,998	1,656	7,695
24 三重	43,292	16,084	686	731	650	81	1,506,821	989,515	517,306	124,002	4,999	4,964
25 滋賀	22,263	7,099	79	336	278	58	597,740	285,104	312,636	39,827	2,529	1,331
26 京都	34,278	6,051	645	558	498	60	806,846	507,385	299,461	51,139	36,506	654
27 大阪	33,057	14,142	9	176	113	63	1,145,167	721,191	423,976	75,353	70,363	438
28 兵庫	108,423	17,923	339	1,459	1,295	164	1,641,937	1,055,807	586,130	117,150	31,173	1,042
29 奈良	21,352	2,642	322	214	179	35	752,974	300,102	452,872	27,134	1,341	1,500
30 和歌山	32,685	5,989	144	247	195	52	570,635	336,908	233,727	44,321	15,478	6,604
31 鳥取	46,353	4,077	344	438	377	61	209,984	129,319	80,665	17,287	5,640	3,647
32 島根	68,833	5,848	226	1,688	1,522	166	409,923	243,987	165,936	31,047	1,814	4,923
33 岡山	102,295	8,908	517	2,333	2,094	239	1,060,831	569,680	491,151	80,757	2,687	927
34 広島	104,967	11,087	808	2,266	1,972	294	1,215,218	707,020	508,198	92,400	6,162	4,444
35 山口	68,306	2,573	60	1,693	1,457	236	748,596	408,520	340,076	69,858	7,659	8,033
36 徳島	44,727	7,458	247	542	412	130	509,011	309,078	199,933	30,310	1,042	2,301
37 香川	39,881	14,381	623	1,412	1,279	133	1,316,339	613,557	702,782	109,722	6,400	559
38 愛媛	61,185	9,090	255	1,732	1,462	270	786,429	479,691	306,738	64,449	2,029	6,675
39 高知	31,586	6,192	237	7,024	6,229	795	531,917	350,639	181,278	46,186	26,073	5,233
40 福岡	57,259	8,019	475	2,323	1,947	376	1,937,359	889,156	1,048,203	110,582	42,396	11,673
41 佐賀	27,091	2,489	204	1,540	1,268	272	619,064	362,255	256,809	37,442	2,831	3,607
42 長崎	73,308	10,319	377	6,320	4,101	2,219	780,015	473,735	306,280	37,903	11,458	6,010
43 熊本	74,706	7,651	2,128	920	666	254	918,976	588,366	330,610	59,838	13,577	4,073
44 大分	82,466	6,441	1,034	817	712	105	783,293	476,096	307,197	50,867	4,857	4,759
45 宮崎	47,551	13,131	336	948	795	153	878,264	392,493	485,771	44,516	3,526	6,355
46 鹿兒島	126,089	65,031	1,076	19,084	11,766	7,318	2,273,791	1,360,778	913,013	109,467	13,255	10,217
47 沖縄	30,107	141,494	—	121,687	80,337	41,350	234,172	121,941	112,231	6,142	20,824	—
48 官有	1,330	2,005	22,920	186	126	60	…	…	…	…	…	…
朝鮮	1,717,063	1,506,628	27,405	44,431	32,220	12,211	7,165,166	…	…	千羽 267,983	31,066	186,460
臺灣	325,104	1,827,225	135 (1)	67,838	29,148	15,796	7,094,698	…	…	…	2,022,535	…
關東州	7,740	6,530	366	127	86	41	134,847	64,131	70,716	5,531	723	…
南洋群島	20,638	114,974	1,842 (1)	3,970	2,486	734	379,038	…	…	…	47,273	…
	7,176	23,101	—	3,511	2,183	1,328	118,835	…	…	…	11,326	…

(1) 總數中ニ關ヲ含ム。

32. 内地ノ乳肉製品 （農林省統計表）

年次 府県	乳製品 製造場数（年末現在）	乳製品 総価額	乳製品 煉乳	乳製品 バター	乳製品 人造バター	肉製品 製造場数（年末現在）	肉製品 総価額	肉製品 ハム	肉製品 ベーコン
		円	斤	斤	斤		円	斤	斤
昭和 4	261	13,820,591	18,191,354	2,281,562	1,941,074	72	1,852,147	1,800,427	526,257
〃 5	253	16,731,568	25,687,887	3,490,599	850,703	79	1,751,578	1,658,983	454,670
〃 6	240	11,455,633	18,940,754	3,539,767	1,256,629	77	1,526,910	1,823,956	166,790
〃 7	241	11,981,120	18,698,222	3,069,297	1,909,334	88	1,529,818	1,760,304	170,528
〃 8	253	16,531,722	24,240,905	3,503,561	2,735,960	101	2,205,328	2,194,671	260,712
〃 9	254	18,483,174	29,716,365	4,161,877	2,714,171	111	2,406,475	2,178,697	272,160
〃 10	240	19,576,591	33,895,773	4,489,577	2,318,471	113	3,756,528	2,993,682	393,950
〃 11	247	21,228,220	30,166,767	4,086,984	4,656,962	121	3,792,304	3,339,972	591,803
〃 12	264	29,077,079	39,699,778	4,217,985	5,894,142	129	4,813,533	3,678,662	481,961
〃 13	236	34,798,723	33,780,196	5,269,236	5,829,535	125	5,167,371	3,430,379	577,300
府県別（昭和十三年）									
北海道	68	20,177,160	20,067,539	3,815,299	—	7	183,504	89,907	8,487
青森	3	10,031	—	9,459	—	1	2,397	4,022	—
岩手	4	244,476	307,054	57,314	—	2	11,187	9,400	447
宮城	1	221	—	184	—	—	—	—	—
秋田	1	1,285	—	—	—	—	—	—	—
山形	4	560,546	562,377	44,836	—	8	36,631	5,425	7,010
福島	3	45,686	33,026	18,052	—	—	—	—	—
茨城	1	293	—	225	—	2	3,395	3,267	10
栃木	4	1,809	—	1,340	—	2	6,101	5,112	—
群馬	3	9,101	—	7,674	—	—	—	—	—
埼玉	—	—	—	—	—	—	—	—	—
千葉	9	4,815,520	1,712,718	291,530	—	3	6,692	5,501	701
神奈川	26	2,346,251	1,483,726	717,271	3,767,501	16	1,200,712	714,275	155,576
新潟	6	582,919	1,131,017	656	614,493	13	1,657,932	1,473,399	254,936
富山	10	11,543	—	9,309	772	2	462	365	15
石川	8	77,693	159,420	1,678	593	3	614	381	34
福井	3	266,301	561,257	19,348	—	2	53,095	37,600	6,275
山梨	5	690	—	389	—	—	—	—	—
長野	1	199	—	76	—	—	—	—	—
岐阜	2	2,200	—	1,217	—	—	—	—	—
静岡	—	—	—	—	—	—	—	—	—
愛知	11	1,609,932	2,447,626	140,777	—	3	54,160	26,234	9,289
三重	5	220,081	233,829	5,965	—	3	468,362	219,480	3,495
滋賀	4	120,004	—	4,254	—	20	34,827	19,455	500
京都	1	87,500	375,000	—	—	—	—	—	—
大阪	2	2,002	—	1,176	—	1	50	25	13
兵庫	7	645,850	—	795	1,046,176	2	72,741	41,208	1,563
奈良	11	1,711,223	3,307,573	65,272	400,000	7	75,125	63,720	21,840
和歌山	1	43,163	—	1,280	—	—	—	—	—
鳥取	2	156,552	44,322	—	—	—	—	—	—
島根	1	5,837	—	732	—	—	—	—	—
岡山	3	1,163	—	97	—	2	7,025	7,740	570
広島	6	376,994	789,492	13,017	—	2	272	198	10
山口	1	2,861	—	2,475	—	4	496,140	185,500	50,000
徳島	2	7,476	—	5,575	—	5	640	500	—
香川	2	108,573	112,850	13,745	—	—	—	—	—
愛媛	1	682	—	426	—	1	242,002	178,686	6,220
高知	2	948	—	202	—	1	6,640	375	—
福岡	—	—	—	—	—	—	—	—	—
佐賀	1	120	—	150	—	1	295,400	126,861	7,141
長崎	1	107,849	266,923	—	—	—	—	—	—
熊本	1	2,737	—	1,368	—	4	146,435	119,855	33,150
大分	3	365,790	—	6,573	—	2	2,200	1,000	—
宮崎	1	10,402	—	318	—	—	—	—	—
鹿児島	—	—	—	—	—	3	87,468	82,566	8,313
沖縄	5	57,040	184,447	9,182	—	3	15,162	8,322	1,705
	—	—	—	—	—	—	—	—	—

33. 林野面積 （農林省統計書外地各廳統計書）

年次 府県	立木地 総数	立木地 御料	立木地 国有	立木地 公有	立木地 社寺有	立木地 私有	無立木地 総数	無立木地 御料	無立木地 国有	無立木地 公有	無立木地 社寺有	無立木地 私有
内地累年												
年末現在	町	町	町	町	町	町	町	町	町	町	町	町
大正 13	19,553,152.8	1,138,580.4	7,435,557.3	3,058,954.3	117,206.9	7,802,853.9	3,682,067.0	237,349.5	319,550.3	1,269,826.9	15,091.0	1,820,249.3
昭和 2	19,679,678.2	1,193,046.0	7,477,299.6	3,118,351.5	118,238.7	7,772,742.4	3,223,051.9	168,004.8	286,724.9	1,164,485.1	13,125.2	1,590,711.9
〃 5	20,044,901.2	1,288,492.5	7,308,455.1	3,210,575.1	130,901.9	8,106,476.6	3,158,077.7	156,095.4	393,460.4	1,010,686.5	11,657.3	1,586,178.1
〃 8	20,747,379.9	1,253,554.0	7,479,779.3	3,335,890.1	134,511.9	8,543,644.6	3,095,399.7	172,113.8	241,643.9	987,173.7	10,959.9	1,683,508.4
〃 11	21,035,860.7	1,230,442.6	7,374,827.3	3,476,730.8	142,051.3	8,811,808.7	3,150,515.0	149,643.9	338,108.2	967,838.1	10,852.6	1,684,072.2
内地、外地別（昭和十一年末現在）												
北海道	5,531,155.5	835,630.0	3,245,867.6	691,370.6	2,081.9	756,205.4	1,079,744.5	58,055.1	263,915.6	112,977.2	811.5	643,985.1
青森	557,339.6	20,874.4	412,540.8	35,246.8	283.9	88,393.7	94,885.1	10,730.6	2,625.7	37,396.9	45.3	44,086.6
岩手	903,276.4	25,899.9	432,884.9	82,518.5	1,358.9	360,614.2	184,987.6	17,940.9	7,435.0	41,971.0	175.5	117,465.2
宮城	387,352.4	—	131,403.5	94,738.9	1,740.8	159,469.2	56,513.7	—	3,786.8	37,422.6	234.4	15,069.9
秋田	622,786.6	—	408,715.5	84,446.8	1,740.7	127,883.6	131,621.8	—	1,242.8	82,946.5	348.8	47,083.7
山形	576,721.6	—	365,367.6	87,718.0	2,026.4	121,609.6	54,548.3	—	2,660.4	14,784.9	442.7	36,660.3
福島	942,621.1	1,389.9	446,510.8	143,000.4	3,071.4	348,648.6	60,900.4	538.2	13,576.9	21,970.5	263.0	24,551.8
茨城	219,437.0	—	52,345.8	4,660.4	2,568.8	159,862.0	13,315.0	—	465.0	680.6	119.3	12,050.1
栃木	385,115.3	14,639.7	118,603.9	13,417.5	5,784.3	232,669.9	30,945.5	6,399.8	7,844.5	807.8	109.9	15,783.5
群馬	373,271.7	8,922.6	189,760.6	13,998.2	2,971.7	157,618.6	36,198.1	11,688.7	5,361.7	3,477.0	176.6	15,494.1
埼玉	109,550.7	—	16,218.9	11,116.0	3,045.4	79,170.4	11,365.6	—	146.2	1,116.1	130.2	9,973.1
千葉	154,013.7	2,887.4	7,314.7	10,110.8	3,281.4	130,419.4	13,237.3	1,635.2	135.4	1,387.3	139.3	9,940.1
東京	74,989.6	1,692.9	7,794.1	17,211.4	2,509.2	45,782.0	5,321.2	76.2	113.9	2,770.5	41.8	2,318.8
神奈川	100,682.3	7,189.9	—	28,937.7	2,323.2	62,231.5	17,642.2	429.0	—	10,233.1	105.5	6,874.6
新潟	638,975.9	—	257,401.5	133,954.3	3,856.7	243,763.4	72,721.8	—	9,034.7	27,868.8	421.7	35,396.6
富山	198,988.0	—	80,854.7	42,510.1	541.1	75,082.1	14,793.7	—	—	3,831.1	23.9	10,938.7
石川	148,303.2	—	20,153.5	7,526.8	1,476.2	119,146.7	11,798.8	—	—	1,216.8	96.6	10,485.4
福井	173,550.3	—	4,744.0	23,955.7	3,408.3	141,442.3	15,648.9	—	—	3,409.4	396.8	11,842.7
山梨	316,131.1	3,431.9	—	184,520.4	5,709.1	122,469.7	18,655.2	114.8	2.3	11,752.1	626.7	6,159.3
長野	882,557.7	139,963.9	195,257.4	272,858.2	7,732.9	266,745.3	146,949.9	22,424.7	2,134.4	76,546.1	847.8	44,996.9
岐阜	685,919.9	58,326.4	96,678.2	161,909.5	7,739.0	361,266.8	81,994.6	3,019.9	10.1	24,831.2	515.9	53,617.5
静岡	404,986.0	88,054.6	—	55,363.4	6,336.6	255,221.4	58,653.3	14,674.9	—	27,139.8	338.8	16,499.8
愛知	235,626.9	15,362.3	—	36,761.8	5,406.2	178,096.6	27,356.9	1,639.3	—	4,111.9	308.8	21,296.9
三重	304,468.6	5,880.7	9,309.2	80,396.9	2,330.0	206,551.8	20,457.8	235.2	0.1	8,977.8	78.4	11,166.3
滋賀	151,511.8	—	6,687.5	46,256.7	6,294.4	92,273.2	10,822.0	—	136.6	5,331.4	90.5	5,263.5
京都	297,778.9	42.3	3,213.9	88,108.1	6,335.9	200,078.7	25,750.1	21.8	39.4	15,685.5	267.1	9,736.3
大阪	33,961.7	—	873.3	5,055.9	1,541.2	26,491.3	1,535.0	2.5	—	883.9	76.4	572.2
兵庫	406,481.6	160.7	25,079.8	142,513.8	8,762.9	229,964.4	45,058.6	15.2	6.4	28,067.6	653.3	16,316.1
奈良	174,047.2	83.1	2,812.9	32,388.2	1,482.0	137,281.0	4,961.9	1.9	3.4	3,118.5	104.1	1,734.0
和歌山	298,624.1	—	10,914.5	50,575.5	3,147.7	233,986.4	13,474.3	—	51.2	6,884.4	47.4	6,491.3
鳥取	163,549.6	—	26,101.7	43,188.5	1,229.9	93,029.5	46,102.3	—	258.6	33,817.2	135.1	11,891.4
島根	354,591.9	—	16,373.4	33,338.6	5,811.8	299,068.1	60,780.5	—	17.7	7,681.1	632.1	52,449.6
岡山	344,223.2	—	27,523.5	101,071.2	6,202.7	209,425.8	73,533.8	—	165.0	42,678.6	360.6	30,329.6
広島	418,627.5	—	38,315.2	67,857.3	3,191.2	309,263.8	81,588.9	—	8.4	16,024.7	353.0	65,202.8
山口	284,052.7	—	4,642.9	79,420.7	3,021.3	196,967.8	49,507.5	—	1.7	30,750.9	81.1	18,673.8
徳島	308,037.6	—	2,312.7	25,210.8	2,185.4	278,328.7	20,810.1	—	—	1,259.0	172.0	19,379.1
香川	89,881.1	—	8,318.3	26,496.6	2,727.4	52,338.8	4,390.7	—	—	1,876.0	72.5	2,442.2
愛媛	280,779.9	—	34,967.4	42,880.6	3,141.3	199,790.6	29,758.7	—	271.8	6,872.0	197.1	22,417.8
高知	411,804.2	—	122,799.7	31,291.7	732.2	256,980.6	29,826.5	—	1,454.8	2,890.1	69.2	25,412.4
福岡	179,690.6	—	26,867.5	30,048.7	1,209.2	121,565.2	33,938.8	—	95.7	18,354.3	236.5	15,252.3
佐賀	78,768.9	—	17,779.0	17,144.6	757.4	43,087.9	25,024.6	—	619.4	13,154.4	115.2	11,135.6
長崎	129,368.8	—	25,052.2	33,339.6	1,115.6	69,861.4	18,899.8	—	65.2	10,862.1	58.8	7,913.7
熊本	341,200.6	—	66,734.0	50,108.6	551.4	223,806.6	70,343.3	—	692.0	45,828.2	76.2	23,746.9
大分	332,425.0	—	42,839.2	48,389.5	1,620.9	239,575.4	110,277.5	—	2,580.4	65,242.7	228.0	42,226.4
宮崎	512,905.2	—	164,833.4	46,499.0	1,058.2	300,514.6	47,427.2	—	3,597.2	11,924.6	20.9	31,884.5
鹿児島	414,712.3	—	168,675.2	63,056.8	605.5	182,374.8	59,944.1	—	5,048.2	24,415.0	6.3	30,474.6
沖縄	101,015.2	—	31,382.9	54,240.7	1.7	15,389.9	26,501.6	—	2,501.6	14,606.9	—	9,393.1
朝鮮	(3) 町 16,317,650	—	(3) 町 5,497,322	(3) 町 999,578	(3) 町 186,960	9,633,790	…	—	…	…	…	…
台湾	(1) 甲 1,884,034	—	(1) 甲 1,655,301	(1) 甲 12,583	—	1) 甲 216,150	(2) 甲 543,504	—	(2) 甲 499,895	(2) 甲 1,977	—	(2) 甲 41,632
樺太	(4) ヘクタール 2,527,388	—	(4) ヘクタール 2,527,388	—	—	—	(5) ヘクタール 399,197	—	(5) ヘクタール 399,197	—	—	—

外地ノ分ハ昭和十三年ノ計数ナリ。(1)森林。(2)原野。(3)無立木地ヲ含ム。(4)要存置林。(5)不要存置林。

34. 內地ノ森林及林產額 (農林省統計表)

年次 / 府縣	新植面積 總數	新植面積 內私有	補植	天然造林面積 總數	天然造林面積 內私有	竹新植 面積	林產額 用材 數量	用材 價額	薪炭材 數量	薪炭材 價額	竹 數量
	町	町	千本	町	町	町	千石	千円	千噸	千円	千束
昭和 4	111,839.0	57,245.8	61,459	215,859.4	130,245.3	688.1	51,512	103,462	17,868	62,308	5,472
〃 5	102,051.6	54,898.3	61,382	217,461.9	124,363.9	659.1	47,684	70,158	17,716	47,683	4,900
〃 6	100,442.9	54,057.9	58,263	232,878.9	126,455.5	632.1	48,862	63,510	18,012	43,534	5,006
〃 7	111,601.6	55,089.1	57,440	227,680.0	129,221.5	598.2	51,223	67,388	18,397	43,474	5,192
〃 8	114,629.2	55,269.5	62,605	233,046.0	130,970.2	503.5	56,296	88,687	19,031	47,394	5,173
〃 9	112,627.3	61,062.1	64,756	268,108.3	148,130.2	422.8	64,372	112,749	19,929	51,789	5,419
〃 10	109,728.9	63,394.5	61,784	233,564.0	127,447.6	428.3	65,650	113,869	20,270	52,366	5,399
〃 11	119,472.7	66,348.3	60,215	244,474.7	129,772.8	1,025.9	72,138	136,932	19,740	55,635	5,663
〃 12	118,065.4	68,726.1	56,993	240,820.2	130,517.2	867.9	79,427	189,089	21,894	63,219	5,392
〃 13	(2)125,323.4	77,605.6	(1) 58,486	268,754.5	137,638.4	538.6	(2) 89,346	(2) 279,359	(2) 21,672	(2) 73,698	(2) 5,608
							府			縣	
1 北海道	13,521.5	5,688.7	1,288	75,357.4	9,916.7	—	11,486	39,862	1,408	4,579	13
2 青森	2,837.9	1,672.5	357	10,267.4	2,318.2	—	1,794	3,773	329	941	55
3 岩手	3,699.8	1,707.9	800	10,967.2	6,293.9	0.7	2,013	6,046	818	3,616	5
4 宮城	2,880.6	1,456.3	779	5,382.6	2,966.9	0.1	1,076	3,384	344	1,214	3
5 秋田	2,982.4	1,426.0	462	8,558.6	1,871.2	0.1	2,329	7,528	322	1,084	59
6 山形	2,059.0	908.3	385	6,476.3	2,522.4	0.5	1,487	5,561	329	1,190	171
7 福島	3,713.5	2,181.5	900	12,473.0	5,741.5	0.6	2,844	8,804	999	4,052	171
8 茨城	2,219.4	1,940.0	1,763	2,969.8	2,389.2	4.0	825	3,812	561	2,575	144
9 栃木	1,853.3	1,497.7	1,026	5,592.3	4,096.9	1.9	1,292	5,232	354	2,301	91
10 群馬	2,687.7	2,047.0	813	4,679.8	3,106.4	—	1,284	4,803	412	2,111	350
11 埼玉	967.7	772.1	546	1,538.7	1,388.9	4.8	532	2,794	159	1,117	37
12 千葉	1,395.5	1,250.9	409	1,817.2	1,559.1	9.2	577	2,637	155	1,326	84
13 東京	921.4	603.1	629	599.8	476.6	1.9	429	2,036	88	471	148
14 神奈川	1,059.1	730.7	460	1,221.7	788.9	7.9	261	1,725	98	534	30
15 新潟	1,902.3	1,119.7	938	8,997.6	4,840.8	8.3	1,364	5,955	715	2,395	108
16 富山	505.6	339.5	319	1,246.9	933.8	24.9	259	954	258	991	78
17 石川	1,128.2	921.0	611	2,489.5	2,298.3	4.7	975	4,242	253	1,009	29
18 福井	1,186.5	842.2	425	2,364.3	2,109.1	10.2	340	1,498	240	761	31
19 山梨	1,742.6	1,125.7	648	2,754.2	2,074.7	1.5	1,505	3,606	284	1,151	68
20 長野	6,224.3	3,606.3	1,398	9,722.4	5,145.8	18.6	2,982	8,099	735	2,637	347
21 岐阜	2,981.0	2,003.5	1,680	10,609.9	8,859.7	3.9	1,467	5,163	600	1,856	119
22 静岡	5,621.3	4,540.5	3,063	2,870.8	2,643.7	29.0	2,121	10,266	548	2,000	127
23 愛知	1,515.9	1,192.8	416	1,079.5	878.1	43.6	792	4,802	127	629	103
24 三重	3,243.2	2,890.6	1,818	3,348.4	2,383.9	5.6	1,962	8,201	396	1,633	302
25 滋賀	733.0	425.0	292	892.9	634.6	0.1	554	1,751	234	747	45
26 京都	1,157.1	753.6	410	2,282.6	1,863.6	4.2	938	3,274	390	1,703	103
27 大阪	463.9	145.4	312	364.8	306.7	1.9	331	1,356	59	499	302
28 兵庫	2,329.2	1,240.1	447	4,498.2	3,303.7	31.3	2,248	6,879	507	2,066	45
29 奈良	1,598.2	1,465.5	1,638	1,026.4	874.7	9.8	2,760	12,912	193	920	131
30 和歌山	2,364.3	1,853.7	1,601	3,987.2	3,198.8	1.8	1,823	6,727	224	991	37
31 鳥取	931.8	524.8	155	2,538.1	1,682.4	4.1	1,149	3,332	240	681	71
32 島根	1,819.6	1,257.0	416	6,504.7	5,526.0	18.6	1,569	4,090	443	1,611	44
33 岡山	1,492.3	760.3	203	4,581.1	3,398.3	—	1,749	3,690	559	1,470	118
34 廣島	1,510.1	1,068.4	278	7,907.1	7,323.2	0.2	2,356	6,686	1,134	4,617	64
35 山口	3,778.8	2,619.4	512	3,359.8	2,766.2	8.4	2,547	6,203	889	1,627	50
36 德島	2,067.1	1,736.0	400	3,195.6	3,067.3	15.9	1,584	4,079	396	1,498	299
37 香川	229.9	62.3	76	817.0	524.9	8.7	157	533	189	491	84
38 愛媛	4,478.3	3,413.2	1,263	4,890.1	4,464.6	0.8	3,654	6,610	785	1,613	33
39 高知	3,736.6	2,878.4	491	10,047.8	8,262.8	0.9	3,583	7,153	843	2,352	164
40 福岡	3,657.6	2,723.2	1,338	720.7	520.5	29.8	2,690	5,675	158	688	80
41 佐賀	939.4	493.9	110	876.6	645.7	0.2	418	1,057	78	386	300
42 長崎	1,150.0	739.5	425	2,753.0	2,180.9	0.6	531	1,580	290	1,109	80
43 熊本	4,117.2	2,845.2	1,521	2,650.3	1,980.4	3.2	2,235	5,215	400	1,467	97
44 大分	4,038.8	3,000.3	916	2,351.2	1,852.7	5.4	3,437	7,288	353	997	232
45 宮崎	4,227.1	2,607.0	598	3,138.0	1,799.8	198.1	3,051	7,771	1,992	1,091	187
46 鹿兒島	3,811.1	2,278.6	657	5,502.8	3,786.7	12.6	2,762	6,068	489	2,102	522
47 沖繩	990.1	250.3	333	483.2	69.2	—	101	97	75	148	33

(1)總數中ニノミ御料林野、國有林野及公有林野官行造林ニ關スルモノヲ計上ス。(2)總數中ニノミ御料林ノ分ヲ含ム。

年次及府縣番號	產額 材木 數量	材木 價額	炭 數量	炭 價額	樹皮 數量	樹皮 價額	樹實 數量	樹實 價額	松茸 數量	松茸 價額	椎茸 數量	椎茸 價額	筍 數量	筍 價額
	千石	千円	千噸	千円	千斤	千円	千石	千円	千斤	千円	千斤	千円	千噸	千円
4	483,131	90,634	…	2,733	…	3,784	11,988	4,196	1,739	3,046	14,998	4,835	4,918	
5	459,757	64,950	…	1,734	…	2,868	8,107	2,910	1,702	2,601	17,119	4,386	3,321	
6	488,092	59,366	…	1,502	…	2,671	12,809	3,520	1,924	2,687	16,054	3,811	2,850	
7	503,212	61,579	…	1,582	…	2,854	12,174	3,487	1,911	2,477	18,802	3,624	2,697	
8	527,386	76,155	…	1,798	…	3,624	11,057	3,519	2,152	2,898	18,426	3,824	2,597	
9	586,213	89,020	…	2,225	…	3,277	14,812	4,207	2,434	3,602	19,833	4,080	2,581	
10	585,105	90,815	…	2,317	…	3,638	17,089	4,547	2,590	4,282	18,291	4,143	2,527	
11	578,741	101,797	…	2,513	…	4,298	14,290	4,394	3,047	5,505	22,534	4,889	2,754	
12	603,296	131,460	…	2,901	…	4,306	16,114	4,892	2,804	4,823	21,374	5,202	2,684	
(2) 13	609,364	161,478	…	3,889	…	4,419	9,848	4,251	3,104	4,684	23,137	5,657	3,172	
別	(昭和十三年)													
1	42,269	7,207	…	3	…	6	—	—	17	32	—	—	—	
2	16,494	4,392	…	29	…	41	1	2	6	8	180	24	—	
3	46,831	11,586	…	68	…	125	24	17	9	20	27	7	12	
4	15,543	4,113	…	77	…	50	6	5	4	7	58	17	43	
5	15,529	4,310	…	97	…	50	7	9	5	14	160	36	7	
6	15,975	4,384	…	132	…	77	34	21	2	5	107	28	3	
7	37,615	10,448	…	99	…	56	16	12	2	4	106	24	38	
8	11,013	3,438	…	149	…	348	1	1	4	7	102	29	133	
9	19,742	5,417	…	93	…	71	1	2	15	38	78	20	113	
10	14,286	4,343	…	72	…	59	0	0	29	56	29	8	70	
11	4,880	1,462	…	86	…	40	0	0	21	33	40	12	59	
12	7,251	2,069	…	75	…	77	—	—	14	25	92	25	201	
13	3,848	1,025	…	65	…	217	—	—	6	8	422	128	18	
14	3,219	1,178	…	29	…	193	—	—	2	4	729	248	68	
15	18,415	5,219	…	137	…	106	19	11	2	6	133	34	128	
16	6,294	1,797	…	7	…	38	8	6	0	0	168	50	27	
17	9,678	2,726	…	22	…	63	72	39	4	5	441	108	62	
18	8,989	2,403	…	30	…	280	56	28	1	1	202	35	42	
19	9,974	3,195	…	36	…	40	1	1	6	13	14	3	19	
21	26,181	7,179	…	54	…	166	159	115	23	48	71	18	21	
22	17,668	5,032	…	106	…	107	900	394	9	20	223	62	63	
23	13,846	4,116	…	372	…	73	76	52	884	1,096	677	268	130	
24	6,738	1,984	…	57	…	22	114	47	60	118	433	148	71	
25	12,132	3,309	…	203	…	33	341	112	133	171	682	181	63	
26	3,938	1,081	…	40	..	23	771	317	1	3	225	57	85	
27	8,021	2,206	…	59	…	140	1,252	539	1	2	2,961	835	182	
28	1,142	314	…	16	…	86	319	144	1	2	1,754	564	35	
29	11,230	3,520	…	121	…	138	2,010	757	3	3	514	155	92	
30	4,447	1,298	…	166	…	85	232	105	28	71	159	49	31	
31	7,737	2,557	…	302	…	23	293	147	67	107	489	122	53	
32	5,847	1,534	…	39	…	27	19	14	1	1	107	18	17	
33	16,416	3,872	…	42	…	156	102	41	27	43	592	112	50	
34	14,698	4,063	…	85	…	91	724	345	2	3	575	125	42	
35	17,129	4,202	…	57	…	56	1,005	461	3	6	405	104	41	
36	11,095	2,760	..	56	…	115	605	219	8	20	1,158	232	175	
37	9,587	2,468	…	63	…	55	98	33	16	31	1,565	349	50	
38	1,577	415	…	1	…	31	242	101	0	1	736	173	30	
39	11,284	2,703	…	213	…	341	261	112	77	87	1,041	194	74	
40	22,417	5,823	…	94	…	95	20	9	170	170	493	74	35	
41	5,079	1,441	…	132	…	53	11	7	42	84	2,652	496	172	
42	2,891	671	…	23	…	46	6	4	6	16	161	27	41	
43	7,694	2,066	…	42	…	131	8	6	9	22	167	45	69	
44	11,642	2,980	…	61	…	135	22	11	165	325	760	145	106	
45	12,215	3,355	…	95	…	73	6	4	434	644	185	33	120	
	18,711	4,969	…	43	…	106	5	2	642	967	455	86	63	
46	19,380	4,672	…	27	…	76	—	—	141	338	805	148	208	
47	772	177	…	8	…	0	—	—	—	—	0	0	12	

35 外地ノ森林及林産額 (外地各廳統計書)

朝鮮

年次	施業面積 総數	施業面積 國營	施業面積 公營及民營	用材 數量	用材 金額	竹材 數量	竹材 金額	薪 數量	薪 金額	枝葉 數量	枝葉 金額	綠肥 數量	綠肥 金額	堆肥 數量
	町	町	町	千尺噸	千円	千束	千円	千貫	千円	千貫	千円	千貫	千円	千貫
昭和 4	93,795	5,847	87,948	5,130	10,763	289	650	628,509	17,859	984,639	19,663	…	…	…
〃 5	87,116	7,087	80,029	4,173	8,389	292	547	528,026	12,208	1,003,142	19,022	…	…	…
〃 6	87,626	6,739	80,887	4,925	7,902	246	470	504,750	11,357	985,531	15,068	…	…	…
〃 7	85,925	7,678	78,247	4,758	7,432	218	406	523,371	11,131	856,545	13,551	…	…	…
〃 8	80,386	8,450	71,936	千立方米 1,990	13,679	159	291	1,283,891	23,106	1,793,577	24,591	278,577	3,180	1,025,854
〃 9	75,494	9,567	65,927	1,299	17,854	198	320	1,358,446	24,508	2,004,541	26,679	218,764	2,540	997,620
〃 10	75,709	10,624	65,085	2,265	18,137	197	246	1,427,598	26,412	1,915,704	28,127	229,132	2,611	1,070,085
〃 11	82,254	14,784	67,470	2,269	18,941	236	314	1,469,225	28,752	1,636,025	24,625	224,667	2,624	1,171,926
〃 12	79,062	15,622	63,440	2,436	25,891	285	428	1,363,052	30,653	1,438,292	23,847	226,668	2,742	1,366,718
〃 13	90,894	17,076	73,818	2,649	32,928	214	360	1,256,007	34,227	1,270,673	25,250	227,253	3,348	1,377,182

朝鮮 (續)

年次	原料 金額	飼料 數量	飼料 金額	木炭 數量	木炭 金額	種實 數量	種實 金額
	千円	千貫	千円	千貫	千円	千石	千円
昭和 4	…	…	…	23,008	3,142	…	…
〃 5	…	…	…	19,333	2,214	…	…
〃 6	…	…	…	21,994	2,157	…	…
〃 7	…	…	…	19,199	1,912	…	…
〃 8	8,503	—	—	21,876	2,208	156	1,705
〃 9	7,802	377,408	3,793	25,730	2,863	154	1,822
〃 10	8,560	387,724	3,956	23,395	2,686	203	2,334
〃 11	9,966	502,093	5,216	25,494	3,309	198	2,314
〃 12	16,530	477,068	5,697	24,937	3,687	189	2,514
〃 13	24,729	530,873	7,422	27,021	5,692	168	2,769

臺灣

年次	用材 數量	用材 金額	竹材 數量	竹材 金額	薪 數量	薪 金額	木
	千石	千円	千本	千円	千斤	千円	千斤
昭和 4	599	4,834	24,438	1,971	811,785	3,269	71,332
〃 5	592	5,023	23,593	1,517	831,106	2,678	65,421
〃 6	597	4,365	26,226	1,314	909,042	2,709	78,013
〃 7	645	3,893	26,736	1,318	795,969	2,192	91,829
〃 8	705	4,020	29,513	1,200	732,094	2,090	95,641
〃 9	790	4,236	48,797	1,849	757,987	2,229	106,695
〃 10	834	4,607	44,462	1,797	690,192	2,102	102,304
〃 11	986	5,598	48,768	1,743	717,735	2,711	107,744
〃 12	976	6,651	38,242	1,757	737,991	3,013	108,952
〃 13	1,176	7,718	39,344	1,614	406,976	2,719	52,746

臺灣 (續)

年次	炭 金額	筍 數量	筍 金額	龍眼肉 數量	龍眼肉 金額
	千円	千斤	千円	千斤	千円
昭和 4	1,486	…	…	…	…
〃 5	1,048	32,897	488	15,613	380
〃 6	1,067	43,315	397	5,885	181
〃 7	1,233	33,287	512	21,996	399
〃 8	1,264	千瓩 17,697	522	千瓩 3,646	195
〃 9	1,550	18,764	798	7,479	279
〃 10	1,628	20,350	734	1,572	90
〃 11	1,890	16,271	740	8,294	404
〃 12	1,970	20,328	704	653	46
〃 13	1,927	17,214	628	9,995	408

樺太

年次	新植 面積	補植 面積	賣拂 用材 數量	賣拂 用材 金額	賣拂 薪材 數量	賣拂 薪材 金額	無償 用材	無償 薪材
	ヘクタール	ヘクタール	千立方米	千円	千立方米	千円	千立方米	千立方米
昭和 4	831.49	567.47	3,863	10,788	347	128	108	—
〃 5	1,244.58	408.52	3,318	9,576	290	108	105	—
〃 6	2,088.44	457.37	3,037	8,090	294	107	26	—
〃 7	2,369.09	126.84	3,004	7,120	240	84	23	—
〃 8	3,128.18	555.98	3,168	11,176	314	113	14	155
〃 9	3,689.77	83.49	4,717	21,385	344	132	38	511
〃 10	4,577.32	482.37	4,559	21,138	364	142	63	479
〃 11	3,250.15	—	4,983	21,845	347	134	46	485
〃 12	3,533.08	575.30	4,506	27,757	333	134	34	431
〃 13	3,717.49	—	4,752	32,589	364	147	35	392

36 漁業者及漁船數 (農林省統計表、外地各廳統計書)

年次 府縣	漁業者 總數	漁業者 本業	漁業者 副業	漁船 總數	漁船 動力ヲ有セザルモノ 總數	漁船 動力ヲ有セザルモノ 五噸又ハ五十石未滿	漁船 動力ヲ有セザルモノ 二十噸又ハ二百石未滿	漁船 動力ヲ有セザルモノ 二十噸又ハ二百石以上	漁船 動力ヲ有スルモノ 總數	漁船 動力ヲ有スルモノ 蒸氣機關	漁船 動力ヲ有スルモノ 發動機
	人	人	人	隻	隻	隻	隻	隻	隻	隻	隻
内地累年											
昭和 4 (年末現在)	1,490,726	774,091	716,635	359,961	328,858	319,584	9,214	60	31,103	168	30,935
〃 5	1,482,355	773,903	708,452	359,295	323,228	314,400	8,789	39	36,067	159	35,908
〃 6	1,482,520	773,895	708,625	360,690	318,443	309,987	8,407	49	42,247	185	42,062
〃 7	1,499,040	781,627	717,413	360,686	315,217	306,137	9,035	45	45,469	244	45,225
〃 8	1,499,175	787,101	712,074	363,473	314,434	306,381	7,999	54	49,039	250	48,789
〃 9	1,521,916	796,030	725,886	364,582	311,553	303,342	8,164	47	53,029	87	52,942
〃 10	1,521,477	803,026	718,451	366,019	308,541	300,651	7,847	43	57,478	96	57,382
〃 11	1,534,432	819,349	715,083	366,267	304,098	296,798	7,278	22	62,169	106	62,063
〃 12	1,501,882	808,828	693,054	364,260	297,961	290,734	7,205	22	66,299	97	66,202
〃 13	1,442,713	771,709	671,004	356,482	288,327	281,849	6,460	18	68,155	194	67,961
内地、外地別 (昭和十三年末現在)											
北海道	194,381	158,802	35,579	58,418	53,035	49,283	3,752	—	5,383	—	5,383
青森	43,993	29,486	14,507	9,463	8,178	8,126	52	—	1,285	10	1,275
岩手	48,850	23,983	24,867	10,987	9,497	9,452	45	—	1,490	—	1,490
宮城	38,585	24,051	14,534	8,592	7,452	7,447	5	—	1,140	8	1,132
秋田	15,456	6,323	9,133	2,670	2,396	2,380	6	—	284	—	284
山形	10,825	4,608	6,217	1,659	1,480	1,462	18	—	179	—	179
福島	12,222	6,483	5,739	2,025	1,542	1,540	2	—	483	—	483
茨城	27,945	15,765	12,180	6,081	5,532	5,379	153	—	549	—	549
栃木	4,799	394	4,405	363	363	363	—	—	—	—	—
群馬	1,910	299	1,611	174	174	174	—	—	—	—	—
埼玉	3,269	400	2,869	174	170	170	—	—	4	—	4
千葉	73,385	39,591	33,794	17,996	15,456	15,350	106	—	2,540	—	2,540
東京	26,853	17,317	9,536	8,044	5,858	5,753	105	—	2,186	21	2,165
神奈川	26,409	17,050	9,359	6,646	5,030	5,030	—	—	1,616	—	1,616
新潟	32,753	10,126	22,627	7,842	7,213	7,183	30	—	629	—	629
富山	22,020	13,428	8,592	2,647	2,245	2,120	125	—	402	—	402
石川	22,777	10,158	12,619	7,323	6,543	6,390	153	—	780	—	780
福井	11,445	6,839	4,606	3,743	3,082	3,073	9	—	661	—	661
山梨	3,283	133	3,150	80	80	80	—	—	—	—	—
長野	18,423	913	17,510	726	724	724	—	—	2	—	2
岐阜	21,369	569	20,800	352	352	352	—	—	—	—	—
静岡	50,868	25,510	25,358	8,068	5,761	5,722	39	—	2,307	—	2,307
愛知	40,365	10,597	29,768	7,183	3,647	3,566	78	3	3,536	—	3,536
三重	54,420	25,651	28,769	12,606	8,417	8,402	15	—	4,189	—	4,189
滋賀	15,598	1,176	14,422	1,249	925	925	—	—	324	—	324
京都	11,471	3,398	8,073	3,249	2,699	2,699	—	—	550	—	550
大阪	8,027	4,904	3,123	2,737	2,209	2,206	3	—	528	—	528
兵庫	28,717	20,024	8,693	10,890	6,331	6,273	58	—	4,559	72	4,487
奈良	4,237	250	3,987	57	57	57	—	—	—	—	—
和歌山	24,034	13,327	10,707	7,486	5,675	5,582	93	—	1,811	—	1,811
鳥取	11,758	4,170	7,588	2,647	2,223	2,218	5	—	424	—	424
島根	35,884	11,969	23,915	8,469	6,951	6,951	—	—	1,518	—	1,518
岡山	17,748	8,442	9,306	6,221	4,020	3,989	31	—	2,201	—	2,201
広島	35,288	21,177	14,111	10,651	8,514	8,141	373	—	2,137	20	2,117
山口	47,777	29,324	18,453	15,862	10,672	10,465	206	1	5,190	16	5,174
徳島	17,776	11,181	6,595	5,712	4,691	4,682	9	—	1,021	—	1,021
香川	22,604	15,690	6,914	7,614	4,992	4,839	153	—	2,622	—	2,622
愛媛	43,018	19,485	23,533	16,631	13,869	13,715	140	14	2,762	—	2,762
高知	38,154	25,148	13,006	8,784	7,452	7,452	—	—	1,332	—	1,332
福岡	27,509	16,620	10,889	6,346	4,033	4,007	26	—	2,313	46	2,267
佐賀	16,237	7,457	8,780	3,810	2,582	2,524	58	—	1,228	—	1,228
長崎	77,661	43,763	33,898	20,321	16,734	16,632	102	—	3,587	—	3,587
熊本	42,803	16,084	26,719	10,238	9,414	9,091	323	—	824	1	823
大分	37,837	15,531	22,306	9,023	7,016	6,939	77	—	2,007	—	2,007
宮崎	15,496	8,073	7,423	3,363	2,921	2,916	5	—	442	—	442
鹿兒島	43,652	19,132	24,520	9,097	8,121	8,016	105	—	976	—	976
沖繩	12,822	6,908	5,914	2,163	2,009	2,009	—	—	154	—	154
朝鮮	396,541	…	…	55,883	53,201	…	…	…	2,682	1	2,681
臺灣	113,417 (1)	39,131 (2)	74,286	10,513	9,319	…	…	…	1,194	8	1,186
樺太	22,556 (1)	20,364 (2)	2,192	15,406	14,464	…	…	…	942	…	…
南洋群島	25,346	12,157	13,189	5,012	4,765	…	…	…	247	…	247
	7,449 (3)	542 (4)	6,907	668	468	468	…	…	200	1	199

(1) 專業 (2) 兼業 (3) 業主 (4) 被雇者

37. 沿岸漁

年次 / 府県	総額	イワシ 数量	イワシ 価額	カツヲ 数量	カツヲ 価額	サバ 数量	サバ 価額	マグロ 数量	マグロ 価額	ブリ 数量	ブリ 価額	フカ 数量	フカ 価額
						内地							
	千円	千貫	千円	千貫	千円	千貫	千円	千貫	千円	千貫	千円	千貫	千円
昭和 4	204,498	180,514	25,234	3,196	3,493	14,443	7,815	4,737	6,681	6,500	10,058	3,881	1,289
〃 5	162,928	190,679	19,006	2,967	2,589	12,970	5,631	5,546	6,510	6,797	7,865	3,255	986
〃 6	147,806	243,140	17,972	3,031	2,258	14,715	5,184	5,164	5,266	6,917	7,191	3,123	767
〃 7	145,736	265,031	20,756	3,655	2,081	13,870	4,555	5,325	4,601	8,908	9,075	2,831	667
〃 8	170,614	350,606	26,085	3,242	2,326	18,571	5,747	5,731	4,716	9,846	10,935	3,932	858
〃 9	173,137	340,831	26,314	4,260	2,688	18,132	5,830	5,896	4,992	8,568	9,655	4,321	909
〃 10	181,802	292,203	28,258	2,911	1,901	19,479	6,597	9,136	6,163	8,334	9,672	2,619	718
〃 11	212,648	347,283	40,958	4,062	2,420	22,611	8,407	9,009	7,165	9,934	11,531	3,117	869
〃 12	219,649	268,164	37,894	3,422	2,021	26,193	8,938	6,712	6,358	8,286	10,383	3,576	1,457
〃 13	248,895	250,284	42,363	4,361	2,976	27,437	10,892	4,646	6,175	7,909	10,864	3,482	1,273
						内地							
1 北海道	62,693	70,890	9,115	11	3	4,162	634	714	758	3	8	1,289	294
2 青森	7,409	6,974	1,209	16	6	141	36	144	73	10	12	266	86
3 岩手	5,592	17,417	2,070	—	—	572	145	334	571	67	73	11	3
4 宮城	2,331	3,352	527	—	—	432	80	97	116	53	53	18	6
5 秋田	1,286	100	21	34	11	205	76	219	121	8	7	74	23
6 山形	628	189	33	14	6	14	7	13	13	1	2	77	26
7 福島	3,904	10,086	1,498	47	28	116	27	9	14	19	24	241	64
8 茨城	4,145	14,247	2,221	7	9	321	88	20	33	114	115	10	11
9 栃木	320	—	—	—	—	—	—	—	—	—	—	—	—
10 群馬	160	—	—	—	—	—	—	—	—	—	—	—	—
11 埼玉	150	—	—	—	—	—	—	—	—	—	—	—	—
12 千葉	6,597	4,957	1,051	97	90	676	313	117	288	239	274	14	9
13 東京	2,726	80	36	47	31	15	5	14	13	2	2	2	1
14 神奈川	4,353	1,681	405	58	49	1,411	602	44	101	263	388	66	28
15 新潟	3,469	1,283	224	41	26	745	521	66	82	44	88	52	20
16 富山	3,482	2,881	436	258	163	200	117	342	703	132	313	3	3
17 石川	5,126	5,825	653	298	94	1,113	382	460	428	99	186	562	194
18 福井	3,335	3,435	343	102	52	1,115	682	134	160	211	198	7	3
19 山梨	209	—	—	—	—	—	—	—	—	—	—	—	—
20 長野	458	—	—	—	—	—	—	—	—	—	—	—	—
21 岐阜	833	—	—	—	—	—	—	—	—	—	—	—	—
22 静岡	9,650	9,811	1,618	642	524	5,772	1,744	220	318	302	429	23	18
23 愛知	6,138	2,778	445	—	—	36	18	—	—	25	28	4	4
24 三重	6,795	3,853	1,099	139	118	234	125	113	154	713	1,089	21	5
25 滋賀	947	—	—	—	—	—	—	—	—	—	—	—	—
26 京都	2,169	5,877	684	30	25	440	275	53	53	55	120	3	1
27 大阪	2,800	2,286	636	1	3	115	65	—	—	5	8	3	4
28 兵庫	6,375	3,294	721	31	59	353	229	21	31	58	140	4	3
29 奈良	141	—	—	—	—	—	—	—	—	—	—	—	—
30 和歌山	4,624	2,347	547	136	98	756	383	195	321	57	144	76	37
31 鳥取	1,499	863	155	13	16	427	220	4	6	14	21	1	—
32 島根	5,627	1,045	313	76	83	1,864	674	61	97	568	915	201	62
33 岡山	2,628	81	47	—	—	4	2	—	—	—	—	—	1
34 広島	5,256	1,100	546	—	—	10	8	—	—	1	1	—	1
35 山口	9,901	5,847	1,308	83	62	873	498	255	361	523	767	63	67
36 徳島	3,489	1,134	470	499	243	211	114	9	19	36	41	11	8
37 香川	2,514	331	174	2	4	34	20	—	—	—	—	1	—
38 愛媛	7,570	11,549	2,620	117	45	119	60	39	39	32	57	34	30
39 高知	7,514	1,606	888	921	591	1,201	848	165	199	819	1,354	14	7
40 福岡	7,166	1,635	685	9	13	359	275	30	53	286	443	11	7
41 佐賀	2,861	2,895	586	17	21	100	51	36	57	41	74	5	2
42 長崎	16,461	33,929	6,009	135	130	1,903	883	191	310	2,065	2,024	57	45
43 本土	3,795	2,308	623	28	16	60	27	26	38	70	89	25	14
44 大分	4,240	3,645	680	33	23	175	93	6	9	157	260	20	26
45 宮崎	4,745	2,650	865	333	259	582	254	280	404	383	504	133	122
46 鹿児島	4,160	6,027	800	70	63	565	309	201	219	438	613	23	10
47 沖縄	621	—	—	16	13	6	3	15	14	—	—	56	28
朝鮮	87,083	千瓩 39,943	4,383	千瓩 1,050	212	千瓩 68,795	5,817	千瓩 65	15	千瓩 1,814	661	千瓩 8,311	722
樺太	4,663	千瓩 13,083	911	千斤 5,976	444	千斤 49	7	千斤 108	24	千斤 51	8	千斤 747	72
関東州	13,194	瓩 473	14	—	—	—	—	千瓩 536	131	—	—	—	—
南洋群島	9,245	千瓩 27	15	—	—	千瓩 99	71	—	—	—	—	千瓩 99	71
東洋	4,026	—	—	千瓩 14,959	1,357	千瓩 1	—	千瓩 271	43	—	—	千瓩 20	5

獲物 (農林省統計表、外地各廳統計書)

タヒ 数量	タヒ 価額	クロダヒ 数量	クロダヒ 価額	ヒラメ、カレヒ 数量	ヒラメ、カレヒ 価額	サハラ 数量	サハラ 価額	タラ スケトウタラ 数量	タラ スケトウタラ 価額	トビウヲ 数量	トビウヲ 価額	サンマ 数量	サンマ 価額	年次 府県 番号 名称
				累年										
千貫	千円	千貫	千円	千貫	千円	千貫	千円	千貫	千円	千貫	千円	千貫	千円	
3,694	12,720	895	2,275	5,976	5,030	973	2,721	23,007	4,457	2,487	1,225	1,939	948	4
3,279	10,232	982	2,025	6,416	4,192	995	2,513	22,137	3,252	2,799	1,071	2,128	814	5
3,185	9,145	952	1,860	4,614	3,459	972	2,207	21,138	2,968	2,060	799	1,327	520	6
2,978	8,602	933	1,779	4,889	3,532	938	1,976	22,533	2,997	1,870	711	922	379	7
3,341	10,434	997	1,905	5,217	3,694	907	2,073	25,025	3,287	1,958	903	1,110	541	8
3,228	9,685	1,068	2,177	5,419	4,135	1,198	2,557	26,655	3,781	2,246	907	1,181	536	9
3,137	9,786	1,075	2,159	5,185	4,330	1,266	2,450	27,701	4,822	2,333	958	1,601	692	10
3,231	10,200	1,075	2,221	5,673	4,758	1,234	2,653	28,989	5,730	1,745	770	2,627	918	11
3,097	10,583	1,107	2,304	5,068	4,807	1,104	2,717	25,563	4,626	1,748	919	1,895	731	12
2,969	11,609	1,027	2,471	5,005	5,856	976	2,613	26,125	6,967	1,947	1,035	1,626	760	13
				外地別 (昭和十三年)										
—	1	—	—	1,843	938	—	—	21,004	4,858	2	1	87	15	1
31	62	—	—	590	401	—	—	2,078	660	3	1	—	—	2
6	14	—	—	59	84	—	—	43	12	—	—	1	1	3
17	45	1	1	32	38	—	—	270	132	1	1	—	—	4
21	50	2	1	47	61	—	—	23	10	3	2	—	—	5
26	93	1	1	29	42	—	—	48	20	3	2	—	—	6
43	160	—	—	294	511	—	1	143	48	—	—	47	21	7
107	377	—	1	19	44	—	1	—	—	—	—	17	10	8
—	—	—	—	—	—	—	—	—	—	—	—	—	—	9
—	—	—	—	—	—	—	—	—	—	—	—	—	—	10
—	—	—	—	—	—	—	—	—	—	—	—	—	—	11
50	253	30	65	80	181	4	8	—	—	18	20	150	82	12
16	23	8	32	11	32	17	13	—	—	284	201	338	55	13
23	125	50	105	50	125	31	87	—	—	2	1	10	6	14
89	247	5	7	90	130	—	—	1,194	558	30	14	55	12	15
19	59	14	25	41	63	4	11	337	181	11	8	18	4	16
135	472	37	60	390	406	2	5	684	304	68	27	46	12	17
96	362	13	22	44	81	12	38	100	47	79	35	1	—	18
—	—	—	—	—	—	—	—	—	—	—	—	—	—	19
—	—	—	—	—	—	—	—	—	—	—	—	—	—	20
—	—	—	—	—	—	—	—	—	—	—	—	—	—	21
32	144	19	46	10	38	26	85	—	—	5	4	195	77	22
49	249	80	198	126	339	12	40	—	—	—	—	—	—	23
31	181	39	114	57	213	30	98	—	—	5	5	57	28	24
—	—	—	—	—	—	—	—	—	—	—	—	—	—	25
24	94	12	24	10	16	14	41	57	43	10	7	—	—	26
2	16	1	4	42	114	8	29	—	—	—	—	—	—	27
69	489	26	81	114	349	54	182	1	—	17	12	30	33	28
—	—	—	—	—	—	—	—	—	—	—	—	—	—	29
39	291	7	23	10	20	62	149	—	—	8	5	345	217	30
18	67	12	24	50	68	1	2	67	39	106	76	2	1	31
171	457	34	52	229	200	5	7	48	21	114	70	9	5	32
16	72	72	150	45	76	46	132	—	—	2	1	—	—	33
147	957	118	466	78	206	45	132	—	—	—	—	—	—	34
400	1,504	66	160	125	271	47	116	—	—	104	77	11	6	35
24	106	7	20	36	49	20	74	—	—	1	1	6	2	36
64	286	49	107	76	137	100	304	—	—	2	2	5	4	37
304	1,161	42	102	79	190	103	260	—	—	—	—	38	87	38
30	114	9	21	10	21	63	176	—	—	30	17	69	32	39
113	522	59	159	189	243	16	50	30	33	25	29	3	5	40
59	284	19	32	9	12	15	31	—	—	10	8	2	2	41
244	864	51	99	19	27	17	41	—	—	190	79	83	42	42
151	385	71	148	18	31	15	30	—	—	4	3	—	—	43
183	671	22	59	41	84	99	236	—	—	7	8	—	—	44
38	140	10	10	7	9	61	152	—	—	37	32	—	—	45
67	198	33	45	4	7	37	76	—	—	734	316	—	—	46
14	15	7	6	—	—	9	7	—	—	31	20	—	—	47
千貫 2,537	千円 1,728	千貫 1,232	379	千貫 20,699	3,043	千貫 2,967	1,092	千貫 19,661	1,530	千貫 18	2	千貫 923	43	朝鮮
千斤 297	68	千斤 82	14	千斤 93	31	千斤 634	190	—	—	千斤 644	69	—	—	樺太
—	—	—	—	千貫 17,617	470	—	—	千貫 11,005	734	—	—	—	—	関東州
千貫 46	177	—	—	2,105	947	千貫 289	325	4,067	870	—	—	—	—	南洋群島
—	—	—	—	—	—	千貫 6	2	—	—	—	—	—	—	東洋

37. 沿岸漁獲物（続）

年次 / 府県	ボラ 数量	ボラ 価額	アジ 数量	アジ 価額	ニシン 数量	ニシン 価額	サケ 数量	サケ 価額	マス（アメマスヲ含ム） 数量	マス（アメマスヲ含ム） 価額	アユ 数量	アユ 価額	コイ 数量	コイ 価額	ウナギ 数量	ウナギ 価額	アワビ 数量	アワビ 価額	カキ 数量	カキ 価額
	千貫	千円	千貫	千円	千貫	千円	千貫	千円	千貫	千円	千貫	千円	千貫	千円	千貫	千円	千貫	千円	千貫	千円
昭和 4	2,250	3,452	5,484	4,787	81,947	10,611	3,277	4,299	9,776	5,666	801	3,349	332	833	811	3,362	1,511	2,958	3,223	475
〃 5	2,397	2,962	5,256	4,099	87,361	7,543	4,458	3,831	4,766	2,225	929	3,412	361	740	858	2,974	1,684	2,653	2,412	364
〃 6	2,211	2,427	6,235	3,989	108,059	7,214	4,656	3,345	10,978	2,599	847	2,989	380	682	892	2,689	1,166	1,683	3,148	401
〃 7	2,343	2,367	6,005	3,677	111,925	7,253	2,812	2,558	3,453	1,715	784	2,789	373	664	899	2,453	1,321	1,657	2,946	421
〃 8	2,856	2,779	7,844	4,391	268,682	13,378	4,924	3,636	5,550	1,957	637	2,473	378	663	867	2,426	1,257	1,813	2,507	423
〃 9	2,572	2,655	7,121	4,502	102,181	7,157	7,029	4,690	9,646	5,313	643	2,596	379	678	826	2,278	1,637	2,849	2,679	474
〃 10	2,622	2,723	7,277	4,877	61,169	5,077	7,919	4,995	11,829	5,244	751	2,915	405	716	869	2,476	1,927	3,844	3,118	506
〃 11	2,539	2,755	8,240	5,781	38,122	4,381	17,703	9,155	15,626	3,996	880	3,292	415	731	859	2,493	1,669	3,287	3,192	533
〃 12	2,484	2,844	7,630	5,595	30,953	5,507	17,225	11,816	29,708	6,261	847	3,603	429	805	804	2,386	1,507	2,515	2,024	455
〃 13	2,456	3,147	7,838	6,651	11,578	2,674	19,411	13,034	20,408	7,044	908	3,979	449	916	830	2,476	1,203	2,404	2,226	656
1 北海道	15	6	5	2	11,576	2,673	18,871	12,078	20,041	6,335	8	24	5	10	—	1	189	261	160	33
2 青森	5	4	7	4	1	1	100	140	32	33	3	11	7	18	5	18	67	136	—	—
3 岩手	2	1	13	15	—	—	139	240	55	69	11	37	1	3	7	23	258	350	95	11
4 宮城	21	14	23	20	—	—	34	53	42	42	4	15	6	13	24	56	104	151	41	6
5 秋田	15	21	3	4	—	—	37	69	56	64	7	28	6	12	4	9	4	9	2	1
6 山形	—	—	1	1	1	—	45	95	11	26	11	47	4	7	2	7	1	5	1	2
7 福島	1	1	22	15	—	—	28	39	1	2	10	46	6	11	5	15	10	24	29	3
8 茨城	10	7	51	61	—	—	8	18	—	—	7	24	36	70	43	114	29	84	13	3
9 栃木	—	—	—	—	—	—	3	5	3	11	27	137	4	10	13	44	—	—	—	—
10 群馬	—	—	—	—	—	—	1	1	2	11	6	49	17	30	5	24	—	—	—	—
11 埼玉	—	—	—	—	—	—	—	—	—	1	3	18	11	26	8	29	—	—	—	—
12 千葉	47	43	371	375	—	—	—	—	—	—	7	12	23	46	57	166	65	260	97	7
13 東京	85	115	144	73	—	—	—	—	—	2	4	4	33	5	12	34	126	4	5	63	15
14 神奈川	16	17	297	388	—	—	—	—	—	1	3	8	63	2	4	6	18	28	77	2	1
15 新潟	2	2	38	37	—	—	116	238	69	132	23	108	15	29	5	14	9	13	10	5
16 富山	5	6	63	73	—	—	10	24	23	57	15	70	7	15	7	27	—	—	2	1
17 石川	111	62	232	169	—	—	3	4	8	15	8	58	5	11	8	23	13	38	33	13
18 福井	24	27	187	173	—	—	6	10	8	25	29	153	3	4	1	4	10	30	1	1
19 山梨	—	—	—	—	—	—	—	—	2	13	13	120	3	6	3	17	—	—	—	—
20 長野	—	—	—	—	—	—	2	4	5	23	8	54	22	39	8	29	—	—	—	—
21 岐阜	1	2	—	—	—	—	—	—	15	68	55	426	24	50	25	93	—	—	—	—
22 静岡	132	108	251	256	—	—	—	—	—	—	11	68	1	4	42	135	17	46	137	106
23 愛知	191	311	76	93	—	—	—	—	1	9	12	81	31	51	107	350	1	1	243	42
24 三重	84	112	252	199	—	—	—	—	5	12	27	103	5	13	28	84	86	272	105	16
25 滋賀	—	—	—	—	—	—	—	—	18	57	112	170	41	80	12	34	—	—	—	—
26 京都	6	6	199	168	—	—	2	4	3	9	18	119	12	26	5	19	4	10	2	—
27 大阪	85	119	91	50	—	—	—	—	—	—	1	6	15	26	17	43	—	—	11	7
28 兵庫	90	171	159	168	—	—	1	3	—	1	30	156	8	22	12	39	2	5	130	41
29 奈良	—	—	—	—	—	—	—	—	2	7	14	66	9	19	3	13	—	—	—	—
30 和歌山	30	32	410	349	—	—	—	—	—	—	28	106	1	3	7	29	6	17	—	—
31 鳥取	37	30	15	13	—	—	3	6	1	3	15	73	3	7	5	18	—	1	10	5
32 島根	22	17	960	547	—	—	—	1	—	—	31	147	11	27	16	48	54	87	—	—
33 山口	45	65	4	3	—	—	—	—	—	1	19	84	13	23	35	99	—	—	117	18
34 広島	175	316	59	74	—	—	—	—	—	2	14	79	3	11	18	67	—	—	189	52
35 岡山	219	263	289	255	—	—	1	—	—	—	26	94	4	8	13	35	36	95	72	26
36 徳島	24	32	170	127	—	—	—	—	—	2	35	146	2	4	9	28	21	61	37	8
37 香川	71	104	75	74	—	—	—	—	—	—	—	1	6	9	7	14	—	—	109	37
38 愛媛	81	123	153	179	—	—	—	—	—	1	4	9	4	2	6	8	29	11	26	3	3
39 高知	49	34	820	819	—	—	—	—	—	1	91	287	2	4	22	55	9	16	9	4
40 福岡	278	335	296	264	—	—	—	—	—	—	8	58	24	43	72	100	26	45	270	134
41 佐賀	78	86	53	40	—	—	—	—	—	—	1	5	17	31	14	46	12	40	105	20
42 長崎	65	62	1,493	1,050	—	—	—	—	—	—	—	1	2	5	5	18	77	152	58	14
43 熊本	190	285	15	21	—	—	—	—	—	—	62	228	9	21	48	141	5	12	44	11
44 大分	85	139	125	152	—	—	—	—	—	—	26	144	4	16	19	70	11	30	13	7
45 宮崎	14	19	245	190	—	—	—	—	—	—	43	149	4	11	14	42	6	14	10	4
46 鹿児島	36	45	125	123	—	—	—	—	—	—	8	34	5	18	19	62	25	30	1	1
47 沖縄	8	5	46	27	—	—	—	—	—	—	1	—	—	1	3	4	—	—	—	—
朝鮮	千貫 309	千円 747	千貫 12,525	千円 1,336	千貫 37,488	千貫 2,665	千貫 125	34	千貫 1,588	264	千貫 68	32	千斤 160	60	千斤 575	232	千斤 657	310	千貫 4,168	382
臺湾	千斤 1,517	292	千斤 990	113	—	—	千貫 —	—	—	—	千斤 45	54	千斤 113	35	千斤 79	46	千斤 13	7	—	—
樺太	—	—	—	—	千貫 68,142	5,815	千貫 409	173	千貫 8,199	712	—	—	—	—	—	—	…	…	…	…
関東州	千貫 33	39	—	—	—	—	—	—	—	—	—	—	—	—	千貫 1	3	千貫 4	13	千貫 50	43
南洋群島	千斤 20	5	千貫 86	27	—	—	—	—	—	—	—	—	—	—	—	—	—	—	—	—

獲物（続）

年次 / 府県	ハマグリ 数量	ハマグリ 価額	イカ 数量	イカ 価額	タコ 数量	タコ 価額	エビ（イセエビヲ含ム） 数量	エビ（イセエビヲ含ム） 価額	タラバカニ 数量	タラバカニ 価額	コンブ 数量	コンブ 価額	アマノリ 数量	アマノリ 価額	テングサ 数量	テングサ 価額	フノリ 数量	フノリ 価額	其ノ他 数量	其ノ他 価額	
	千貫	千円	千貫	千円	千貫	千円	千貫	千円	千貫	千円	千貫	千円	千貫	千円	千貫	千円	千貫	千円	千貫	千円	
昭和 4	1,359	446	20,512	12,311	5,489	4,142	5,534	8,545	1,176	799	55,767	4,157	496	542	2,322	2,323	873	844	114,486	45,651	4
〃 5	1,501	402	15,989	8,316	5,897	3,432	5,855	7,711	2,079	781	95,142	3,910	509	552	2,164	1,821	1,025	680	265,283	37,834	5
〃 6	1,826	374	19,351	8,823	5,627	2,931	5,231	6,488	2,259	790	72,704	2,381	489	412	2,606	2,095	928	681	113,890	35,217	6
〃 7	2,719	469	27,503	10,169	5,504	2,898	5,655	6,310	2,266	712	81,823	2,945	311	315	2,699	1,616	1,313	644	113,929	32,393	7
〃 8	3,055	492	30,597	11,781	5,561	3,069	6,668	7,236	4,439	1,411	125,121	2,345	561	516	2,862	1,784	995	698	123,489	33,839	8
〃 9	3,418	494	26,246	10,277	5,575	3,358	5,103	7,400	5,020	1,604	126,751	3,930	580	452	2,890	1,467	1,350	878	135,276	35,919	9
〃 10	2,849	512	10,967	7,734	6,110	3,736	5,997	8,215	5,529	2,526	88,913	4,196	569	489	3,164	1,961	1,306	894	137,177	39,664	10
〃 11	2,241	524	18,960	12,030	5,433	3,681	5,131	8,423	4,332	1,902	78,209	4,389	598	552	3,200	2,894	1,225	958	133,868	42,291	11
〃 12	1,778	562	14,282	11,543	6,152	4,612	5,062	8,807	5,318	2,479	105,708	6,220	816	743	3,879	3,322	1,899	1,071	132,287	44,665	12
〃 13	1,503	618	28,230	19,827	6,340	5,531	4,931	10,297	6,586	3,075	64,924	5,427	647	579	3,051	3,250	1,109	870	124,383	50,536	13
1 北海道	—	—	17,242	8,743	2,355	1,220	125	141	5,965	2,356	63,401	5,042	208	68	207	123	314	158	24,877	6,794	1
2 青森	1	—	3,718	2,886	149	90	6	4	—	—	1,133	276	4	4	91	92	54	47	2,446	1,099	2
3 岩手	—	—	812	905	141	103	—	—	—	—	257	78	12	11	45	26	50	31	2,902	716	3
4 宮城	6	1	62	58	87	64	12	5	5	1	131	29	19	13	41	22	29	16	2,655	753	4
5 秋田	1	—	23	23	10	7	5	8	—	—	—	—	1	2	24	45	1	—	1,563	601	5
6 山形	—	—	43	49	11	7	1	4	2	4	—	—	6	11	3	5	—	—	291	113	6
7 福島	—	—	167	86	315	195	—	1	—	—	—	—	—	—	—	1	—	—	3,128	1,069	7
8 茨城	12	2	5	6	79	76	98	85	—	—	—	—	9	5	—	—	13	12	1,564	668	8
9 栃木	—	—	—	—	—	—	—	—	—	—	—	—	—	—	—	—	—	—	79	113	9
10 群馬	—	—	—	—	—	—	1	1	—	—	—	—	—	—	—	—	—	—	63	44	10
11 埼玉	—	—	—	—	—	—	—	1	—	—	—	—	—	—	—	—	—	—	68	75	11
12 千葉	8	3	148	182	204	217	131	535	—	—	—	—	15	19	240	132	52	21	6,302	1,845	12
13 東京	161	87	6	10	1	1	41	143	—	—	—	—	1	1	579	371	1	1	3,148	1,285	13
14 神奈川	3	1	355	334	66	83	33	210	—	—	—	—	67	71	200	175	59	40	1,843	846	14
15 新潟	1	1	163	171	31	24	14	43	34	48	—	—	9	12	138	83	1	—	1,088	580	15
16 富山	—	—	274	289	5	5	50	77	73	27	—	—	—	—	12	16	—	1	869	708	16
17 石川	33	10	194	218	52	37	37	76	144	220	—	—	6	13	8	16	7	14	1,793	906	17
18 福井	—	—	111	167	68	82	9	18	203	174	—	—	3	11	5	4	—	—	655	429	18
19 山梨	—	—	—	—	—	—	—	1	—	—	—	—	—	—	—	—	—	—	29	52	19
20 長野	—	—	—	—	—	—	5	12	—	—	—	—	—	—	—	—	—	—	206	297	20
21 岐阜	—	—	—	—	—	—	—	1	—	—	—	—	—	—	—	—	—	—	151	193	21
22 静岡	7	2	115	100	5	7	426	754	—	—	—	—	9	11	510	1,145	7	18	3,313	1,845	22
23 愛知	457	178	88	151	91	147	299	1,441	—	—	—	—	14	12	6	16	2	3	3,942	1,931	23
24 三重	413	138	83	113	66	109	120	668	—	—	—	—	27	43	81	77	34	35	4,166	1,572	24
25 滋賀	—	—	—	—	—	—	36	33	—	—	—	—	—	—	—	—	—	—	9,141	573	25
26 京都	—	—	50	48	16	16	4	14	10	31	—	—	8	10	14	4	—	—	501	302	26
27 大阪	8	7	66	95	141	227	170	506	—	—	—	—	1	3	—	—	—	—	769	832	27
28 兵庫	37	23	220	242	654	960	175	304	8	11	—	—	25	23	9	10	14	5	1,899	1,862	28
29 奈良	—	—	—	—	—	—	—	—	—	—	—	—	—	—	—	—	—	—	28	36	29
30 和歌山	—	—	153	157	60	65	71	382	—	—	—	—	2	3	161	233	18	30	1,408	983	30
31 鳥取	4	3	176	151	14	17	13	39	135	191	—	—	1	1	11	13	1	—	520	233	31
32 島根	2	1	657	548	34	26	14	54	—	—	—	—	43	70	54	47	1	1	2,674	1,050	32
33 山口	36	8	93	90	188	200	305	380	—	—	—	—	—	—	—	—	—	—	1,449	1,176	33
34 広島	43	17	116	160	271	316	765	565	4	8	—	—	1	—	—	—	—	—	2,235	1,272	34
35 岡山	23	10	463	492	263	279	465	501	—	—	—	—	75	108	35	18	89	9	4,058	2,511	35
36 徳島	27	22	94	90	17	19	81	424	2	3	1	1	1	3	56	42	15	12	1,347	1,318	36
37 香川	10	3	183	109	76	86	263	302	—	—	—	—	—	—	—	—	—	—	864	737	37
38 愛媛	16	2	193	190	208	185	347	316	—	—	1	—	17	11	36	39	13	16	2,997	1,750	38
39 高知	1	1	115	132	7	11	33	110	—	—	—	—	5	2	106	136	16	28	2,057	1,605	39
40 福岡	20	36	370	361	223	292	121	461	—	—	—	—	17	14	16	10	17	9	4,827	2,486	40
41 佐賀	—	—	158	194	83	95	72	226	—	—	—	—	2	3	1	1	7	8	1,098	906	41
42 長崎	—	—	935	1,630	98	61	113	404	—	—	—	—	22	11	134	107	142	235	11,038	2,158	42
43 熊本	141	41	110	124	104	70	159	424	—	—	—	—	3	1	18	7	101	68	1,724	937	43
44 大分	11	8	152	133	84	72	287	272	—	—	—	—	4	2	22	61	9	19	2,303	966	44
45 宮崎	18	9	101	192	—	—	27	88	—	—	—	—	—	—	23	65	2	2	1,076	1,209	45
46 鹿児島	4	2	138	138	36	42	49	157	—	—	—	—	8	4	166	109	38	29	1,459	710	46
47 沖縄	1	—	78	61	26	15	6	6	—	—	—	—	—	—	—	—	—	—	1,762	396	47
朝鮮	千貫 4,573	251	千貫 2,670	312	千貫 4,012	783	千貫 39,302	2,095	—	—	千貫 1,124	10	—	—	千貫 3,943	622	千貫 2,250	402	千貫 1,472,285	56,917	
臺湾	千斤 118	10	千斤 1,206	204	千斤 36	5	千斤 1,245	346	千貫 384	49	—	—	—	—	千斤 220	42	—	—	…	1,622	
樺太	…	…	—	—	—	—	—	—	千貫 1,581	522	千貫 32,589	2,037	…	…	…	…	…	…	…	2,586	
関東州	—	—	千貫 200	80	千貫 36	29	千貫 1,145	1,914	千貫 182	39	…	…	…	…	—	—	—	—	…	4,609	
南洋群島	—	—	—	—	—	—	—	—	—	—	—	—	—	—	—	—	—	—	…	2,587	

朝臺樺關南

38. 水　　産

年次 / 府県	総額	節類 カツヲブシ 数量	節類 カツヲブシ 價額	節類 マグロブシ 数量	節類 マグロブシ 價額	素乾類 スルメ 数量	素乾類 スルメ 價額	素乾類 フカノヒレ 数量	素乾類 フカノヒレ 價額	素乾類 ミカキニシン 数量	素乾類 ミカキニシン 價額	素乾類 カズノコ 数量	素乾類 カズノコ 價額	素乾類 ゴマメ 数量	素乾類 ゴマメ 價額	素乾類 タヽキ 数量
											内地					
	千円	千貫	千円	千貫	千円	千貫	千円	千貫	千円	千貫	千円	千貫	千円	千貫	千円	千貫
昭和 4	187,498	2,357	18,555	159	909	4,004	10,559	208	621	3,587	4,169	874	1,920	242	460	1,923
〃 5	146,959	1,795	11,025	183	912	3,571	7,505	213	464	3,031	2,623	665	1,003	351	532	1,945
〃 6	130,703	2,527	12,453	313	1,049	3,555	6,444	164	341	3,793	2,035	771	1,056	331	400	1,904
〃 7	131,462	2,076	9,652	113	391	5,578	8,484	170	303	3,459	2,012	921	1,337	321	432	2,269
〃 8	155,294	2,165	10,503	102	416	4,335	8,313	193	333	5,237	2,301	1,357	2,167	359	487	2,951
〃 9	167,043	2,541	11,327	104	374	4,573	8,583	209	431	4,002	2,304	951	1,215	294	363	3,188
〃 10	175,540	2,015	9,404	65	253	1,783	5,583	203	393	3,026	2,350	743	1,432	267	355	3,603
〃 11	215,351	2,697	12,196	165	603	2,822	8,416	216	529	2,799	2,393	573	1,475	210	339	3,510
〃 12	214,871	2,551	10,997	64	260	2,146	7,310	179	443	1,939	2,434	454	1,509	209	370	3,578
〃 13	241,834	2,071	11,652	43	165	4,509	14,879	187	425	1,512	3,023	169	1,532	333	571	2,508
											内地			外地		
1 北海道	84,314	2	3	—	—	3,259	10,123	35	65	1,510	3,020	169	1,532	23	51	2,497
2 青森	5,659	0	0	—	—	489	1,496	5	9	3	8	—	—	2	3	0
3 岩手	3,098	30	98	—	—	85	280	8	38	—	—	—	—	5	9	0
4 宮城	13,609	377	1,591	—	—	1	4	63	108	—	—	—	—	4	8	0
5 秋田	468	—	—	—	—	5	14	1	1	—	—	—	—	0	0	—
6 山形	155	0	0	—	—	0	1	—	—	—	—	—	—	2	4	—
7 福島	3,447	13	70	—	—	—	—	1	1	—	—	—	—	40	30	—
8 茨城	3,966	8	34	0	0	—	—	2	8	—	—	—	—	24	39	—
9 栃木	85	—	—	—	—	—	—	—	—	—	—	—	—	—	—	—
10 群馬	45	—	—	—	—	—	—	—	—	—	—	—	—	—	—	—
11 埼玉	107	—	—	—	—	—	—	—	—	—	—	—	—	57	120	—
12 千葉	9,739	24	101	2	3	—	—	2	16	—	—	—	—	—	—	—
13 東京	13,933	22	101	0	1	—	—	3	3	—	—	—	—	11	7	—
14 神奈川	2,973	5	14	—	—	0	1	10	20	—	—	—	—	—	—	—
15 新潟	1,059	3	6	—	—	4	14	—	—	—	—	—	—	8	16	0
16 富山	2,410	0	0	—	—	1	3	—	—	—	—	—	—	2	4	3
17 石川	1,477	7	19	0	1	0	1	6	11	—	—	—	—	2	4	5
18 福井	1,306	2	5	—	—	11	73	1	3	—	—	—	—	0	1	1
19 静岡	2	—	—	—	—	—	—	—	—	—	—	—	—	—	—	—
20 長野	165	—	—	—	—	—	—	—	—	—	—	—	—	—	—	—
21 岐阜	111	—	—	—	—	—	—	—	—	—	—	—	—	9	20	—
22 愛知	12,721	413	2,711	7	27	3	6	2	6	—	—	—	—	1	3	—
23 三重	6,387	—	—	—	—	—	—	—	—	—	—	—	—	11	25	—
24 滋賀	5,123	116	651	0	1	12	42	0	0	—	—	—	—	—	—	—
25 京都	81	—	—	—	—	—	—	—	—	—	—	—	—	—	—	—
26 大阪	2,127	—	—	—	—	5	17	—	—	—	—	—	—	4	10	—
27 兵庫	4,530	—	—	—	—	—	—	—	—	—	—	—	—	1	2	—
28 奈良	4,248	—	—	—	—	4	12	—	—	—	—	—	—	6	14	1
29 和歌山	29	—	—	—	—	—	—	—	—	—	—	—	—	—	—	—
30 鳥取	2,267	18	96	4	10	10	21	4	11	—	—	—	—	2	4	0
31 島根	809	—	—	—	—	13	62	0	0	—	—	—	—	1	1	1
32 岡山	2,570	—	—	—	—	37	203	2	6	—	—	—	—	—	—	—
33 広島	682	—	—	—	—	—	—	—	—	—	—	—	—	—	—	—
34 山口	4,258	—	—	—	—	—	—	—	—	—	—	—	—	—	—	—
35 徳島	5,875	—	—	1	1	30	205	4	21	—	—	—	—	4	13	—
36 香川	2,450	52	309	—	—	0	0	—	—	—	—	—	—	0	0	—
37 愛媛	997	—	—	—	—	—	—	—	—	—	—	—	—	—	—	—
38 高知	6,542	31	129	1	3	13	58	—	—	—	—	—	—	0	0	—
39 福岡	2,806	116	747	4	27	6	36	7	16	—	—	—	—	2	3	—
40 佐賀	4,360	1	9	—	—	5	18	5	10	—	—	—	—	2	3	—
41 長崎	1,840	—	—	—	—	14	59	0	0	—	—	—	—	—	—	—
42 熊本	9,819	10	40	—	—	475	1,958	17	45	—	—	—	—	82	95	—
43 大分	2,231	3	12	—	—	8	51	3	1	—	—	—	—	—	—	—
44 宮崎	2,550	8	17	—	—	6	71	1	4	—	—	—	—	7	18	—
45 鹿児島	1,685	24	145	1	3	0	0	4	18	—	—	—	—	21	60	—
46 沖縄	5,794	609	3,946	13	66	7	38	1	1	—	—	—	—	—	—	—
47 兒島	974	174	805	10	21	5	12	1	3	—	—	—	—	—	—	—
朝鮮	96,818	—	—	—	—	493	448	57	72	518	160	13	6	—	—	203
						千斤		千斤								
臺湾	2,359	15	71	2	8	14	12	120	173	—	—	—	—	—	—	—
		千貫		千貫		噸		噸								噸
樺太	12,368	—	—	—	—	16	13	6	2	2,032	958	100	276	—	—	483
						噸		千貫								千貫
關東州	1,205	—	—	—	—	—	—	0	2	—	—	—	—	—	—	470
						噸										
南洋群島	2,596	2,501	2,430	49	42	—	—	2	1	—	—	—	—	—	—	—

製　造　物　（農林省統計表、外地各廳統計書）

年次 / 府縣	鹽乾類 ラ 價額	鹽乾類 マイワシ 数量	鹽乾類 マイワシ 價額	鹽乾類 サバ 数量	鹽乾類 サバ 價額	鹽乾類 トビウヲ 数量	鹽乾類 トビウヲ 價額	鹽乾類 アヂ 数量	鹽乾類 アヂ 價額	鹽乾類 タラ 数量	鹽乾類 タラ 價額	煮乾類 マイワシ 数量	煮乾類 マイワシ 價額	煮乾類 イリコ 数量	煮乾類 イリコ 價額	年次府縣番號 名稱
		累年														
	千円	千貫	千円	千貫	千円	千貫	千円	千貫	千円	千貫	千円	千貫	千円	千貫	千円	
	1,816	8,105	5,115	941	908	278	302	758	1,079	1,818	1,912	10,576	12,264	157	1,048	4
	1,361	7,541	3,562	664	633	241	222	553	787	1,969	1,454	11,936	10,006	255	951	5
	1,108	7,703	2,998	1,024	776	190	151	758	810	2,531	1,587	12,500	8,618	211	631	6
	1,273	6,836	2,762	1,026	642	190	153	579	574	1,743	1,061	11,626	8,075	150	403	7
	1,599	8,704	3,499	1,332	886	235	192	820	943	2,457	1,680	13,857	9,805	170	559	8
	1,978	8,146	3,418	1,789	1,306	425	255	499	508	2,754	2,031	13,147	9,352	198	852	9
	2,427	8,380	3,893	1,539	1,106	300	222	653	841	3,176	2,738	15,966	12,224	203	1,266	10
	2,840	8,658	4,232	1,851	1,196	259	226	621	644	3,008	2,607	15,117	13,111	213	1,223	11
	2,664	5,406	3,454	872	675	142	150	320	375	2,927	3,106	12,386	12,514	141	750	12
	2,012	8,680	5,464	877	710	175	182	324	398	3,211	3,817	15,435	18,415	293	1,376	13
		別		（昭和十三年）												
1 北海道	1,999	49	28	1	1	—	—	—	—	3,016	3,602	12	16	38	702	1
2 青森	0	5	5	0	0	—	—	—	—	8	4	39	55	2	43	2
3 岩手	0	32	21	4	2	—	—	1	0	8	5	34	32	0	4	3
4 宮城	0	713	353	0	0	—	—	—	—	1	1	50	39	3	67	4
5 秋田	—	—	—	—	—	—	—	—	—	0	0	—	—	0	2	5
6 山形	—	0	1	—	—	—	—	0	0	—	—	0	0	—	—	6
7 福島	—	297	255	—	—	—	—	—	—	—	—	1,498	1,177	3	34	7
8 茨城	—	226	78	2	1	—	—	2	1	—	—	1,260	938	—	—	8
9 栃木	—	—	—	—	—	—	—	—	—	—	—	—	—	—	—	9
10 群馬	—	—	—	—	—	—	—	—	—	—	—	—	—	—	—	10
11 埼玉	—	—	—	—	—	—	—	—	—	—	—	—	—	—	—	11
12 千葉	—	1,200	393	99	66	1	2	7	8	—	—	1,617	1,607	—	—	12
13 東京	—	—	—	1	1	1	1	19	40	—	—	—	—	—	—	13
14 神奈川	—	76	31	125	80	—	—	30	43	—	—	16	14	0	1	14
15 新潟	0	6	4	1	1	0	0	0	0	14	16	75	74	0	2	15
16 富山	2	469	377	15	12	—	—	1	2	25	28	226	245	—	—	16
17 石川	5	40	37	13	24	7	12	2	2	18	33	56	39	4	28	17
18 福井	2	165	129	21	23	20	11	1	1	2	3	18	32	2	10	18
19 静岡	—	—	—	—	—	—	—	—	—	—	—	—	—	—	—	19
20 長野	—	—	—	—	—	—	—	—	—	—	—	—	—	—	—	20
21 岐阜	—	—	—	—	—	—	—	—	—	—	—	—	—	—	—	21
22 愛知	—	180	190	448	395	—	—	43	64	—	—	451	447	—	—	22
23 三重	—	12	7	1	1	—	—	0	0	—	—	63	68	—	—	23
24 滋賀	—	2,653	1,205	19	18	1	2	56	74	—	—	271	272	1	6	24
25 京都	—	—	—	—	—	—	—	—	—	—	—	—	—	—	—	25
26 大阪	—	19	25	1	1	1	2	1	2	2	2	15	24	1	7	26
27 兵庫	—	11	5	—	—	—	—	4	4	—	—	149	287	—	—	27
28 奈良	—	52	90	1	1	—	—	—	—	111	118	314	626	44	119	28
29 和歌山	1	—	—	—	—	—	—	—	—	—	—	—	—	—	—	29
30 鳥取	—	157	146	4	4	1	1	23	26	—	—	346	363	—	—	30
31 島根	—	—	—	—	—	—	—	—	—	—	—	—	—	—	—	31
32 岡山	0	99	44	30	31	4	5	0	0	7	6	32	55	—	—	32
33 広島	2	6	10	2	3	8	14	95	81	—	—	52	71	—	—	33
34 山口	—	—	—	—	—	—	—	—	—	—	—	38	86	1	16	34
35 徳島	—	—	—	—	—	—	—	—	—	—	—	560	921	0	2	35
36 香川	—	261	141	6	3	10	13	2	2	—	—	522	1,041	11	42	36
37 愛媛	—	66	35	0	0	—	—	11	10	—	—	333	516	1	2	37
38 高知	—	—	—	—	—	—	—	—	—	—	—	132	252	16	40	38
39 福岡	—	592	1,056	5	5	0	0	2	4	—	—	1,895	2,232	1	4	39
40 佐賀	—	50	81	9	14	3	6	12	20	—	—	349	577	—	—	40
41 長崎	—	3	6	—	—	0	1	—	—	—	—	90	133	33	85	41
42 熊本	—	4	3	4	3	0	0	1	1	—	—	448	687	9	20	42
43 大分	—	135	153	7	5	16	13	7	7	—	—	3,143	3,656	4	14	43
44 宮崎	—	3	4	—	—	—	—	—	—	—	—	347	422	—	—	44
45 鹿児島	—	152	246	1	1	—	—	1	2	—	—	734	1,068	1	5	45
46 沖縄	—	180	249	1	2	13	14	0	1	—	—	126	276	—	—	46
47 兒島	—	765	56	55	13	88	86	3	2	—	—	122	66	116	122	47
朝鮮	—	—	—	—	—	0	0	—	—	—	—	—	—	0	1	
												噸				
臺湾	72	—	—	1	1	—	—	—	—	361	148	207	90	千斤	—	
		千斤				千斤						千斤		1		
樺太	—	37	6	—	—	3	1	—	—	—	—	5,209	648	噸	1	
										噸				1		
關東州	269	—	—	—	—	—	—	—	—	311	102	—	—	千貫	2	
														17		
南洋群島	247	—	—	—	—	—	—	—	—	—	—	—	—	噸	52	
														11	7	

38 水産製造物（續）

年次 府縣	煮乾類（續） カヒバシラ 數量	カヒバシラ 價額	アワビ 數量	アワビ 價額	エビ 數量	エビ 價額	鹽藏 マイワシ 數量	マイワシ 價額	サバ 數量	サバ 價額	ブリ 數量	ブリ 價額	サケ 數量	サケ 價額	マス 數量	マス 價額	タラ 數量	タラ 價額
	千貫	千円	千貫	千円	千貫	千円	千貫	千円	千貫	千円	千貫	千円	千貫	千円	千貫	千円	千貫	千円
昭和 4	474	3,102	130	1,360	527	1,795	5,142	1,670	1,911	1,460	81	134	1,054	1,628	7,223	3,923	1,185	556
〃 5	571	2,226	167	1,312	588	1,558	3,739	968	1,335	968	108	179	1,614	1,738	1,768	907	1,176	377
〃 6	330	1,768	89	606	529	1,081	4,224	909	1,166	733	79	138	1,717	1,512	3,342	1,437	826	285
〃 7	215	1,052	84	313	707	1,526	3,980	961	934	499	58	87	941	1,109	1,048	549	1,190	372
〃 8	317	1,618	61	372	485	1,123	5,628	1,059	1,815	869	58	106	1,892	2,499	1,990	1,287	1,094	442
〃 9	706	3,982	134	1,087	738	1,791	3,752	813	1,635	848	109	129	2,603	2,223	2,359	1,459	1,779	542
〃 10	597	3,042	183	1,623	550	1,454	3 553	945	1,475	799	57	79	3,770	3,005	4,284	2,789	1,403	571
〃 11	331	2,549	146	1,657	588	1,489	3,542	1,001	1,474	883	73	121	8,816	4,709	8,742	2,702	1,530	622
〃 12	289	2,217	76	925	816	2,096	3,496	1,059	2,937	1,923	59	111	7,992	4,677	18,757	6,048	2,306	1,017
〃 13	170	1,865	64	545	487	1,641	4,255	1,566	2,535	2,000	61	122	17,882	9,405	27,124	9,505	3,767	1,719
													内地、外地					
1 北海道	162	1,807	12	99	3	13	434	140	12	8	—	—	17,257	8,427	26,961	9,349	3,294	1,251
2 青森	2	32	5	103	0	0	51	13	—	—	—	—	1	1	—	—	—	—
3 岩手	—	—	13	149	0	0	20	10	2	1	—	—	26	56	2	3	2	1
4 宮城	—	—	29	96	—	—	991	376	1	0	—	—	0	0	1	2	121	121
5 秋田	—	—	—	—	1	4	1	0	1	0	—	—	0	0	—	—	—	—
6 山形	—	—	—	—	—	—	3	2	0	0	—	—	0	0	—	—	1	1
7 福島	—	—	—	—	—	—	131	53	1	0	—	—	—	—	—	—	—	—
8 茨城	—	—	—	—	31	58	1,171	385	1	0	—	—	—	—	—	—	—	—
9 栃木	—	—	—	—	—	—	—	—	—	—	—	—	—	—	—	—	—	—
10 群馬	—	—	—	—	—	—	—	—	—	—	—	—	—	—	—	—	—	—
11 埼玉	—	—	—	—	—	—	—	—	—	—	—	—	—	—	—	—	—	—
12 千葉	—	—	—	—	—	—	—	—	29	14	—	—	—	—	—	—	—	—
13 東京	—	—	—	—	0	0	—	—	—	—	—	—	587	886	160	150	306	306
14 神奈川	—	—	—	—	—	—	1	0	—	—	—	—	—	—	—	—	—	—
15 新潟	—	—	—	—	—	—	20	9	1	1	—	—	3	9	—	—	0	0
16 富山	—	—	—	—	18	50	17	9	9	5	2	6	8	24	0	1	8	6
17 石川	—	—	1	8	—	—	55	32	201	142	2	6	—	—	—	—	22	24
18 福井	—	—	0	1	0	0	74	28	268	212	12	17	—	—	—	—	—	—
19 山梨	—	—	—	—	—	—	—	—	—	—	—	—	—	—	—	—	—	—
20 長野	—	—	—	—	—	—	—	—	—	—	—	—	—	—	—	—	—	—
21 岐阜	—	—	—	—	—	—	—	—	—	—	—	—	—	—	—	—	—	—
22 靜岡	—	—	1	4	128	357	0	0	1,314	1,054	—	—	—	—	—	—	—	—
23 愛知	3	4	—	—	9	17	14	4	0	0	—	—	—	—	—	—	—	—
24 三重	—	—	—	—	2	8	582	184	29	19	—	—	—	—	—	—	—	—
25 滋賀	—	—	—	—	0	0	—	—	—	—	—	—	—	—	—	—	—	—
26 京都	—	—	—	—	—	—	77	73	11	16	1	1	—	—	—	—	—	—
27 大阪	—	—	—	—	4	18	—	—	—	—	—	—	—	—	—	—	—	—
28 兵庫	—	—	—	—	2	9	15	20	75	70	—	—	—	—	—	—	12	10
29 奈良	—	—	—	—	—	—	—	—	—	—	—	—	—	—	—	—	—	—
30 和歌山	—	—	—	—	9	17	16	8	50	37	—	—	—	—	—	—	—	—
31 鳥取	—	—	—	—	—	—	20	8	52	40	—	—	—	—	—	—	—	—
32 島根	2	21	—	—	—	—	23	4	68	59	0	0	—	—	—	—	—	—
33 岡山	—	—	—	—	16	46	—	—	—	—	—	—	—	—	—	—	—	—
34 廣島	—	—	—	—	21	88	12	5	7	7	4	10	0	1	0	1	—	—
35 山口	—	—	—	—	42	190	190	81	330	246	3	6	—	—	—	—	—	—
36 德島	—	—	—	—	74	300	—	—	0	0	—	—	—	—	—	—	—	—
37 香川	—	—	—	—	25	21	0	0	—	—	—	—	—	—	—	—	—	—
38 愛媛	—	—	—	—	32	93	—	—	0	0	—	—	—	—	—	—	—	—
39 高知	—	—	—	—	—	—	17	24	10	11	—	—	—	—	—	—	—	—
40 福岡	—	—	—	—	2	7	0	0	0	0	0	1	—	—	—	—	—	—
41 佐賀	—	—	—	—	2	5	194	48	2	1	0	0	—	—	—	—	—	—
42 長崎	—	—	4	81	1	11	21	13	3	2	1	1	—	—	—	—	—	—
43 熊本	—	—	—	—	28	127	89	31	48	48	36	73	—	—	—	—	—	—
44 大分	—	—	—	—	32	190	1	1	0	1	—	—	—	—	—	—	—	—
45 宮崎	—	—	—	—	0	2	8	4	1	0	—	—	—	—	—	—	—	—
46 鹿兒島	—	—	0	5	2	8	9	2	9	4	0	1	—	—	—	—	—	—
47 沖繩	—	—	—	—	—	—	—	—	—	—	—	—	—	—	—	—	—	—
朝鮮	10瓩	5	1瓩	5	3,745瓩	641	6,166瓩	434	8,261瓩	1,154	19瓩	8	17瓩	3	249瓩	77	15瓩	4
臺灣	—	—	—	—	2千斤	1	11千斤	1	—	—	—	—	—	—	—	—	—	—
樺太	—	—	—	—	—	—	—	—	11瓩	1	—	—	322瓩	85	3,640瓩	679	2,765瓩	258
關東州	—	—	—	—	3千貫	7	—	—	0千貫	0	—	—	—	—	—	—	—	—
南洋群島	—	—	—	—	—	—	—	—	—	—	—	—	—	—	—	—	—	—

年次 府縣	類 クジラ 數量	クジラ 價額	ホシノリ 數量	ホシノリ 價額	肥料 ニシン粕及イワシ粕 數量	ニシン粕及イワシ粕 價額	ホシカ 數量	ホシカ 價額	其ノ他 數量	其ノ他 價額	魚油 數量	魚油 價額	スキフノリ 數量	スキフノリ 價額	其ノ他 數量	其ノ他 價額	年次府縣番號及名稱
	千貫	千円	千貫	千円	千貫	千円	千貫	千円	千貫	千円	千貫	千円	千貫	千円	千貫	千円	
昭和 4	592	364	519	13,967	32,555	14,130	4,335	1,350	22 009	7,658	9,546	5,181	265	1,048	59,897	65,525	4
〃 5	1,052	519	444	10,230	40,626	11,836	2,126	475	19,472	4,261	10,721	3,404	197	642	67,693	62,319	5
〃 6	728	330	547	11,802	49,841	11,308	3,874	576	20,707	3,246	12,063	2,481	211	732	62,715	51,247	6
〃 7	629	265	602	11 009	64,196	15,779	6,650	1,115	21,124	3,313	15,224	4,121	196	584	61,202	51,424	7
〃 8	841	529	602	10,149	85,149	22,872	5,773	967	25,910	5,005	18,836	6,947	181	576	64,743	54,972	8
〃 9	483	255	764	11,159	81,774	22,856	5,326	1,007	25,972	5,050	22,037	8,703	210	628	73,381	59,614	9
〃 10	1,198	586	750	12,330	64,716	19,837	5,811	1,195	29,338	7,520	16,596	8,793	190	723	75,467	65,187	10
〃 11	1,473	628	734	13,964	84,056	27,739	3,652	857	32,589	8,878	30,079	21,527	190	716	77,554	73,279	11
〃 12	1,829	861	800	15,720	58,192	22,519	1,251	359	29,543	10,238	24,437	18,002	173	730	91,769	79,253	12
〃 13	1,539	959	806	15,100	41,962	19,775	1,535	430	24,553	8,785	20,429	13,139	139	658	80,680	90,032	13
					別（昭和十三年）												
1 北海道	280	267	17	141	20,138	9,647	0	0	10,165	5,111	13,498	8,318	18	34	22,137	18,560	1
2 青森	—	—	1	4	1,474	685	0	0	1,407	568	992	648	4	12	1,410	1,970	2
3 岩手	—	—	19	150	1,547	877	—	—	103	55	492	345	—	—	826	962	3
4 宮城	1,128	395	39	312	5,500	2,745	—	—	5,936	1,055	2,689	1,812	—	—	4,150	4,524	4
5 秋田	—	—	0	2	16	7	—	—	11	5	23	15	—	—	174	418	5
6 山形	—	—	0	4	46	21	—	—	1	1	13	6	—	—	61	114	6
7 福島	—	—	5	42	1,069	574	—	—	204	95	317	264	—	—	1,920	852	7
8 茨城	—	—	0	0	2,995	1,169	23	6	124	61	658	421	3	9	1,743	758	8
9 栃木	—	—	0	0	—	—	—	—	—	—	—	—	—	—	28	85	9
10 群馬	—	—	—	—	—	—	—	—	—	—	—	—	—	—	20	45	10
11 埼玉	—	—	—	—	—	—	—	—	—	—	—	—	—	—	50	107	11
12 千葉	—	—	92	1,837	3,987	1,882	1,198	323	712	305	846	507	—	—	3,127	2,554	12
13 東京	31	10	161	6,248	1	0	—	—	915	318	129	152	29	151	2,572	5,565	13
14 神奈川	—	—	54	1,171	7	3	8	3	241	32	10	5	2	16	807	1,532	14
15 新潟	—	—	1	12	192	98	—	—	40	17	56	40	—	—	682	740	15
16 富山	—	—	—	—	108	46	9	3	108	14	30	13	—	—	1,027	1,559	16
17 石川	3	5	1	10	420	165	7	2	84	22	104	74	—	—	531	771	17
18 福井	—	—	2	8	115	57	1	0	15	4	5	5	—	—	404	680	18
19 山梨	—	—	—	—	—	—	—	—	—	—	—	—	—	—	0	2	19
20 長野	—	—	—	—	—	—	—	—	—	—	—	—	—	—	57	165	20
21 岐阜	—	—	—	—	—	—	—	—	—	—	—	—	—	—	32	111	21
22 靜岡	—	—	15	188	361	145	16	3	662	218	1	1	1	7	5,640	6,877	22
23 愛知	—	—	158	2,303	10	3	17	4	855	29	3	4	7	31	1,994	3,909	23
24 三重	—	—	83	1,199	33	13	1	1	79	22	3	3	17	139	1,060	1,239	24
25 滋賀	—	—	—	—	—	—	—	—	31	2	—	—	—	—	38	79	25
26 京都	—	—	1	13	508	256	2	1	29	10	26	17	—	—	1,059	1,650	26
27 大阪	—	—	—	—	139	64	—	—	592	184	26	20	33	81	1,452	3,865	27
28 兵庫	—	—	32	68	21	9	—	—	29	10	6	4	—	—	2,916	3,067	28
29 奈良	—	—	—	—	—	—	—	—	—	—	—	—	—	—	17	29	29
30 和歌山	3	5	6	98	44	18	45	11	91	26	16	16	1	3	1,155	1,350	30
31 鳥取	—	—	0	1	29	12	—	—	11	1	2	1	—	—	335	538	31
32 島根	—	—	7	66	83	33	4	1	208	65	27	26	—	—	1,194	1,904	32
33 岡山	—	—	1	12	—	—	—	—	11	3	—	—	—	—	358	519	33
34 廣島	—	—	24	308	2	1	—	—	514	165	—	—	—	—	1,772	2,749	34
35 山口	47	227	19	211	396	189	0	0	325	130	90	62	5	25	1,888	3,026	35
36 德島	—	—	3	9	1	0	—	—	157	23	—	—	1	2	978	1,244	36
37 香川	—	—	0	2	0	0	—	—	20	3	—	—	—	—	548	679	37
38 愛媛	—	—	6	57	218	81	31	10	69	18	18	11	0	0	3,764	2,780	38
39 高知	—	—	1	3	4	1	1	0	116	39	4	2	1	4	1,126	1,195	39
40 福岡	—	—	9	142	4	1	2	0	110	15	0	0	0	40	2,114	3,889	40
41 佐賀	2	6	0	2	262	129	2	1	14	3	72	63	4	23	857	786	41
42 長崎	45	45	4	15	1,805	640	69	20	323	95	257	259	7	34	4,996	2,616	42
43 熊本	—	—	37	308	94	47	—	—	59	23	0	0	0	1	1,134	1,083	43
44 大分	—	—	10	153	15	6	15	6	18	6	3	2	0	24	1,098	728	44
45 宮崎	—	—	0	1	17	7	82	35	13	6	2	1	0	0	551	861	45
46 鹿兒島	—	—	0	2	303	142	1	0	88	19	11	23	5	22	792	1,170	46
47 沖繩	—	—	0	0	—	—	—	—	63	5	1	1	0	0	86	126	47
朝鮮	—	—	2,323瓩	5,379	133,105瓩	19,271	—	—	65,776瓩	9,655	116,179瓩	21,979	—	—	115,616瓩	37,206	朝
臺灣	34千斤	0	76千斤	8	107千貫6						5千石	28	—	—	…	1,395	臺
樺太	—	—	5瓩	4	2,298瓩	394	—	—	—	—	116千函	684	80瓩	7	…	8,634	樺
關東州	55千貫	14	—	—	—	—	—	—	—	—	—	—	—	—	895千貫	883	關
南洋群島	—	—	—	—	—	—	—	—	—	—	—	—	—	—	…	116	南

39. 遠洋漁業 (農林省統計表)

年次	内地沖合遠洋漁業 総数 数量	総数 価額	イワシ 数量	イワシ 価額	カツヲ 数量	カツヲ 価額	マグロ(シビ) 数量	マグロ(シビ) 価額	タラ 数量	タラ 価額	フカ(サメ) 数量	フカ(サメ) 価額
	千貫	千円	千貫	千円	千貫	千円	千貫	千円	千貫	千円	千貫	千円
昭和 4	155,269	89,534	24,017	3,217	16,040	16,258	11,351	15,771	7,412	2,281	12,073	4,329
〃 5	143,247	66,547	19,644	2,048	15,378	11,063	11,282	13,704	7,556	1,700	12,371	3,696
〃 6	156,264	57,979	30,331	2,184	18,394	10,887	12,205	11,807	10,079	1,648	10,985	2,589
〃 7	167,203	54,020	42,525	2,506	14,251	8,404	10,658	9,040	9,273	1,507	11,604	2,606
〃 8	196,559	65,987	56,046	3,413	17,374	11,662	11,116	9,789	13,759	2,102	10,819	2,849
〃 9	193,845	69,428	50,409	3,702	18,385	11,048	9,603	10,754	18,468	2,968	10,519	2,687
〃 10	217,226	74,261	75,167	5,771	16,525	10,888	9,125	10,245	20,315	3,515	10,488	2,947
〃 11	259,964	87,483	86,922	7,779	22,881	12,963	11,247	11,071	29,331	6,192	17,192	4,210
〃 12	229,796	89,887	53,958	6,977	24,820	13,187	9,866	12,340	29,009	6,694	14,979	4,686
〃 13	210,255	110,542	38,889	5,551	27,857	19,514	10,654	15,440	25,647	6,076	13,627	5,120

年次	内地沖合遠洋漁業(続) タヒ 数量	タヒ 価額	カレヒ、ヒラメ 数量	カレヒ、ヒラメ 価額	其ノ他 数量	其ノ他 価額	朝鮮出漁 数量	朝鮮出漁 価額	臺灣出漁 数量	臺灣出漁 価額	關東州出漁 数量	關東州出漁 価額	ソヴエート聯邦極東州出漁 漁獲高 魚類	ソヴエート聯邦極東州出漁 漁獲高 カニ	鹽藏、罐詰及其ノ他ノ價額
	千貫	千円	千貫	千円	千貫	千円	千貫	千円	千貫	千円	千貫	千円	千噸	千噸	千円
昭和 4	5,836	9,229	14,819	6,803	63,721	31,646	21,708	7,590	304	162	1,063	592	376	7,045	32,198
〃 5	4,436	7,218	14,103	5,650	58,478	21,468	18,449	5,611	—	—	626	318	593	4,847	31,829
〃 6	3,343	5,547	11,849	4,388	59,078	18,930	16,032	3,763	201	105	399	239	305	4,292	22,356
〃 7	2,994	4,925	11,279	4,051	64,620	20,981	17,536	3,172	319	199	958	600	512	3,101	31,909
〃 8	2,738	5,449	13,453	5,288	71,254	25,435	13,110	3,339	297	192	1,077	641	318	2,546	23,666
〃 9	3,061	5,471	13,345	5,185	70,054	27,614	17,345	3,241	118	182	1,061	644	721	3,583	40,903
〃 10	2,446	5,269	12,694	5,323	70,467	30,304	29,393	4,021	24	26	1,564	922	502	5,049	29,149
〃 11	2,915	5,530	14,010	6,358	75,465	33,381	12,705	3,063	42	23	2,065	978	571	6,565	35,489
〃 12	2,221	4,325	10,724	5,612	84,219	36,067	9,711	3,196	137	126	1,203	531	550	7,759	37,598
〃 13	3,298	6,162	11,364	7,754	78,919	44,926	…	…	103	92	1,273	636	480	8,428	44,007

年次	汽船トロール漁業 総数 数量	総数 価額	チダヒ 数量	チダヒ 価額	ニベ 数量	ニベ 価額	グチ 数量	グチ 価額	カレヒ、ヒラメ 数量	カレヒ、ヒラメ 価額	其ノ他 数量	其ノ他 価額	内地汽船捕鯨漁業 頭数	内地汽船捕鯨漁業 価額
	千貫	千円	千貫	千円	千貫	千円	千貫	千円	千貫	千円	千貫	千円	頭	千円
昭和 4	16,626	9,761	145	158	1,137	1,200	5,236	2,893	1,757	1,111	8,351	4,399	1,220	1,454
〃 5	16,629	7,626	347	202	1,176	1,036	4,983	2,190	1,754	848	8,367	3,350	1,368	1,247
〃 6	15,720	6,285	201	138	1,342	912	5,014	1,713	1,656	721	7,507	2,801	1,004	766
〃 7	15,146	5,607	340	249	845	564	5,601	1,512	1,514	644	6,846	2,638	1,124	850
〃 8	13,427	6,254	521	450	757	577	3,992	1,362	1,469	656	6,688	3,209	1,156	1,142
〃 9	13,788	6,721	592	518	563	476	5,016	1,609	1,454	750	6,163	3,368	1,356	1,991
〃 10	14,258	7,044	1,381	1,155	609	513	4,782	1,698	1,050	608	6,436	3,070	1,598	2,467
〃 11	13,887	6,831	738	723	601	560	4,753	1,854	881	612	6,914	3,082	1,641	2,578
〃 12	13,380	7,951	1,054	938	468	500	4,613	2,070	663	508	6,582	3,935	1,814	3,397
〃 13	10,072	7,670	1,037	1,080	493	574	3,230	1,989	459	482	4,853	3,545	1,790	3,873

年次	母船式漁業 鮭鱒 漁獲高	鮭鱒 製造高 総價額	鑵詰	鹽藏	冷藏	魚卵	蟹 漁獲高	蟹 鑵詰製造高	鯨 捕獲頭數	鯨 製造高 (2)總價額	鯨油	鹽藏
	千噸	千円	千円	千円	千円	千円	千噸	千噸	頭	千円	千円	千円
昭和 4	8	6	—	5	—	0	23,719	14,487	—	—	—	—
〃 5	680	501	339	57	101	5	24,056	13,148	—	—	—	—
〃 6	1,172	1,225	1,145	55	21	4	15,186	7,303	—	—	—	—
〃 7	3,282	2,695	2,078	278	340	—	10,356	5,468	—	—	—	—
〃 8	5,626	5,175	3,426	934	745	70	9,462	7,476	—	—	—	—
〃 9	8,944	10,239	8,050	1,119	988	82	9,931	7,733	213	487	474	13
〃 10	11,544	10,129	7,785	1,651	590	104	11,332	8,429	639	(1) 2,263	2,180	82
〃 11	8,796	9,691	7,409	1,760	455	67	13,948	9,490	1,965	(1) 8,727	8,662	65
〃 12	10,115	14,615	12,051	1,750	691	123	14,913	11,194	5,565	(1) 14,456	13,843	322
〃 13	9,830	14,250	10,449	3,632	—	169	18,536	13,886	7,540	(1) 21,786	19,710	1,196

(1)概算ナリ。(2)鯨油、鹽藏以外ノ分ヲ含ム。

40. 内地ノ水産養殖 (農林省統計表)

年次	養殖場數	養殖場面積 總數	コヒ	ウナギ	ボラ	キンギヨ	マス	カキ	アサリ	シンジュ貝	アマノリ	其ノ他
		千坪	千坪	千坪	千坪	千坪	千坪	千坪	千坪	千坪	千坪	千坪
昭和 4	143,011	150,286	59,020	5,837	3,919	305	14,267	7,500	15,241	20,687	11,748	11,761
〃 5	144,498	146,784	57,401	5,277	3,625	331	14,002	7,234	16,701	20,175	11,502	10,537
〃 6	151,565	151,181	54,886	9,280	3,641	377	15,367	7,647	15,813	20,282	12,209	11,680
〃 7	157,414	158,541	57,947	9,330	3,778	401	15,361	7,822	17,031	20,054	14,827	11,991
〃 8	159,091	162,717	57,029	9,439	3,849	426	19,157	8,089	16,224	19,782	15,189	13,535
〃 9	163,549	157,972	55,882	9,514	3,358	414	17,344	8,062	15,716	16,614	16,173	14,893
〃 10	161,779	157,761	57,350	9,647	3,324	415	16,410	8,075	16,668	16,537	14,997	14,338
〃 11	162,326	154,930	55,590	9,967	3,207	387	16,402	8,468	18,311	15,818	15,248	11,530
〃 12	159,038	149,315	52,118	9,434	3,075	379	12,757	8,188	18,347	15,271	15,321	14,427
〃 13	158,629	151,202	50,429	9,988	3,169	339	16,448	10,104	17,420	16,344	14,915	12,047

年次	收獲高 總價額	コヒ 数量	コヒ 金額	ウナギ 数量	ウナギ 金額	ボラ 数量	ボラ 金額	キンギヨ 数量	キンギヨ 金額	マス 数量	マス 金額	カキ 数量	カキ 金額
	千円	千貫	千円	千貫	千円	千貫	千円	千貫	千円	千貫	千円	千貫	千円
昭和 4	22,316	2,146	4,252	877	3,572	198	323	329	520	22	25	6,799	1,341
〃 5	18,509	2,369	3,598	960	2,914	223	314	489	570	29	35	5,077	989
〃 6	19,129	2,509	3,409	1,074	2,902	232	297	446	565	38	57	5,896	1,103
〃 7	18,470	2,638	3,561	1,254	2,913	268	341	549	567	43	70	6,700	1,127
〃 8	19,283	2,904	3,923	1,509	3,586	295	384	514	648	45	80	7,169	1,193
〃 9	22,318	3,144	4,186	1,644	3,825	288	382	497	594	20	64	11,573	1,437
〃 10	25,535	3,178	4,251	1,770	4,758	299	390	493	571	40	128	15,985	1,998
〃 11	25,552	3,373	4,515	1,844	5,013	282	388	555	581	50	214	15,741	1,858
〃 12	28,974	3,358	5,024	1,891	5,092	354	475	554	667	63	293	14,949	2,023
〃 13	30,110	2,976	5,055	1,949	6,637	286	465	386	531	58	289	12,145	1,961

年次	收獲高(續) アサリ 数量	アサリ 金額	シンジュ貝 数量	シンジュ貝 金額	アマノリ 数量	アマノリ 金額	其ノ他ノ價額
	千貫	千円	千個	千円	千貫	千円	千円
昭和 4	8,311	1,097	6,081	743	6,287	9,227	1,216
〃 5	6,559	734	6,980	886	4,945	7,435	1,033
〃 6	7,582	715	11,368	682	6,987	8,426	973
〃 7	7,875	653	27,558	1,096	6,431	7,199	943
〃 8	9,407	634	16,426	1,196	5,976	6,481	1,158
〃 9	10,272	692	55,025	2,110	8,173	7,521	1,508
〃 10	11,691	801	45,016	2,224	8,855	8,942	1,471
〃 11	11,360	890	43,288	1,889	8,410	8,566	1,637
〃 12	16,460	1,274	40,648	2,414	9,346	9,988	1,724
〃 13	13,805	1,803	35,820	1,783	8,233	9,365	2,221

41. 内地ノ寒天製造 (農林省統計表)

年次	製造場數	數量	價額
		千貫	千円
昭和 4	405	387	4,343
〃 5	411	370	3,951
〃 6	431	398	4,004
〃 7	435	420	3,883
〃 8	429	555	4,719
〃 9	449	619	5,257
〃 10	463	665	6,390
〃 11	512	680	9,712
〃 12	520	708	10,123
〃 13	528	688	11,143

42. 内地ノ水産勞働者 (農林省統計表)

本表ハ水産業者中ノ被用者ノ調ニシテ、二種以上兼營ノ者ハ主タル一方ニ計上ス。

年次 / 性別	總數				本業				副業			
	總數	漁撈	養殖	製造	總數	漁撈	養殖	製造	總數	漁撈	養殖	製造
	年末 人	人	人	人	人	人	人	人	人	人	人	人
昭和 4	857,646	620,236	40,482	196,928	511,482	411,538	8,689	91,255	346,164	208,698	31,793	105,673
〃 5	847,114	614,905	42,694	189,515	511,196	411,744	8,902	90,550	335,918	203,161	33,792	98,965
〃 6	847,821	618,154	44,274	185,393	512,106	414,284	10,118	87,704	335,715	203,870	34,156	97,689
〃 7	858,722	615,939	54,216	188,567	518,853	412,020	17,059	89,774	339,869	203,919	37,157	98,793
〃 8	863,326	613,164	55,857	194,305	522,726	411,124	17,486	94,116	340,600	202,040	38,371	100,189
〃 9	881,181	621,612	56,927	202,642	531,044	416,098	17,381	97,565	350,137	205,514	39,546	105,077
〃 10	888,042	621,938	63,483	202,621	539,585	422,059	20,005	97,521	348,457	199,879	43,478	105,100
〃 11	897,401	624,985	60,331	212,085	553,722	429,763	18,283	105,676	343,679	195,222	42,048	106,409
〃 12	882,655	613,428	59,217	210,010	547,964	420,753	17,983	109,228	334,691	192,675	41,234	100,782
〃 13	844,178	584,556	58,250	201,372	519,365	401,971	16,375	101,019	324,813	182,585	41,875	100,353
男女別 (昭和十三年末)												
男	578,105	460,080	31,660	86,365	396,095	333,539	10,547	52,009	182,010	126,541	21,113	34,356
女	266,073	124,476	26,590	115,007	123,270	68,432	5,828	49,010	142,803	56,044	20,762	65,997

43. 内地ノ林業勞働者 (農林省調査)

本表ハ國有林野及公有林野ノ造林事業ニ從事シタル者ノ調ニシテ、雇傭期間ノ長短ニ拘ラズ該年度内ニ從事シタル者ヲ掲グ。

從ツテ同一人ニシテ同年度内ニ二回以上雇傭セラレタルカ又ハ二種以上ノ事業ニ從事シタルカ、若クハ二箇所以上ノ場所ニ於テ雇傭セラレタル者ハ一人トシテ之ヲ計上ス。

年次	總數	專業及兼業			年齢別				
		專業		兼業	14歳未滿	14歳以上16歳未滿		16歳以上	
		定雇	臨時			男	女	男	女
	年度 人	人	人	人	人	人	人	人	人
昭和 4	428,626	6,630	19,544	402,452	328	6,331	3,118	333,300	85,549
〃 5	446,661	7,390	24,487	414,784	350	5,883	2,940	351,928	85,560
〃 6	445,257	7,015	22,796	415,446	368	5,734	2,696	348,445	88,014
〃 7	599,521	7,688	23,909	567,924	566	7,148	3,100	471,867	116,840
〃 8	577,925	8,583	23,495	545,847	722	8,286	3,768	443,372	121,777
〃 9	559,669	8,801	25,687	525,181	875	8,939	4,216	423,686	121,953
〃 10	534,119	11,609	21,372	501,138	1,056	8,648	4,075	406,044	114,296
〃 11	529,730	12,121	22,503	495,106	1,260	10,522	4,606	398,192	115,150
〃 12	537,173	13,699	23,223	500,251	1,405	12,135	5,200	398,593	119,840
〃 13	369,518	14,415	20,778	361,325	1,139	9,573	4,660	289.414	91,732

年次	業務別								
	伐木造材	製材 (特掛ヲ含ム)	貯材	運材 (架圍ヲ含ム)	造林	苗圃	製炭	土木	其ノ他
	年度 人	人	人	人	人	人	人	人	人
昭和 4	20,531	566	2,371	23,770	267,848	39,910	5,589	47,392	20,649
〃 5	21,952	1,105	3,130	40,582	247,436	37,448	6,197	66,929	21,882
〃 6	21,333	1,583	2,915	32,954	253,936	39,874	6,774	62,514	23,374
〃 7	18,430	2,129	5,130	33,276	364,696	42,320	6,977	105,642	20,921
〃 8	17,680	2,810	4,354	31,091	359,586	42,735	7,122	90,951	21,596
〃 9	19,114	2,826	5,071	34,111	321,763	39,071	7,322	106,569	23,822
〃 10	17,676	4,041	4,988	30,157	289,386	36,763	6,634	112,607	31,867
〃 11	18,890	5,047	4,435	33,803	292,360	37,932	6,124	98,704	32,435
〃 12	22,253	5,357	4,963	41,863	284,076	35,736	5,878	88,195	48,852
〃 13	21,583	5,601	4,461	35,588	165,303	23,342	6,217	81,674	52,749

44. 内地ノ産業組合 (農林省統計表)

年次 / 府縣	總數	種類別														組織別		
		信用組合	販賣組合	購買組合	利用組合	販組賣購買合	販組賣利用合	購組買利用合	販利賣購買合	信組用販賣合	信組用購買合	信組用利用合	信購用買販組賣合	信利用用販組賣合	信利用用購組買合	信販組用賣購用買合	有限	無限	保證
	年末																		
昭和 5	14,082	2,449	328	323	295	284	287	102	359	223	2,024	149	3,075	59	374	3,751	12,733	1,112	237
〃 6	14,163	2,135	330	325	304	286	277	114	427	204	1,929	129	3,132	47	373	4,151	12,910	1,030	223
〃 7	14,352	2,051	325	336	312	307	267	116	478	196	1,759	117	3,194	42	355	4,497	12,968	990	394
〃 8	14,651	1,756	311	332	316	292	268	131	490	175	1,370	106	2,718	38	286	6,052	8,363	1,182	5,106
〃 9	14,815	1,511	332	332	306	263	264	144	496	166	1,058	96	2,361	32	248	7,206	5,973	971	7,871
〃 10	15,028	1,313	301	314	298	258	256	152	518	157	760	82	1,952	33	204	8,430	4,499	934	9,595
〃 11	15,460	1,117	300	301	286	239	247	162	492	140	504	84	1,560	37	160	9,831	3,052	934	11,464
〃 12	14,512	895	297	270	243	170	201	174	412	71	219	75	988	34	101	10,362	724	830	12,958
〃 13	15,328	749	267	257	238	187	188	174	479	41	136	49	797	12	83	11,671	728	809	13,791
〃 14	15,232	706	248	255	237	176	172	173	475	44	113	57	648	13	76	11,839	726	775	13,731
府縣別 (昭和十四年末現在)																			
北海道	365	27	—	10	1	3	1	—	3	5	—	—	44	—	—	271	23	47	295
青森	231	8	—	3	3	2	—	5	6	—	—	—	5	—	—	199	13	14	204
岩手	338	8	2	2	3	5	4	11	18	—	—	—	—	—	2	283	11	8	319
宮城	242	5	3	1	1	3	5	—	5	—	3	2	6	—	1	207	4	31	207
秋田	314	9	1	5	4	9	—	16	27	—	3	—	9	—	1	230	22	6	286
山形	264	7	3	1	1	1	1	3	6	—	5	2	5	—	2	227	7	12	245
福島	432	11	1	8	—	3	12	2	5	—	1	1	16	1	—	371	10	14	408
茨城	443	13	7	14	—	2	1	2	15	—	2	—	11	—	1	375	12	15	416
栃木	235	20	8	4	5	—	4	5	4	—	1	1	8	—	—	175	13	11	211
群馬	350	23	51	10	—	1	3	11	7	21	1	1	14	—	3	204	28	3	319
埼玉	435	20	8	5	4	5	5	1	21	4	—	—	78	3	1	280	18	—	417
千葉	400	18	1	6	—	4	—	2	14	—	3	—	8	—	3	341	10	2	388
東京	283	113	6	19	2	9	1	10	8	—	3	3	3	—	13	93	130	1	152
神奈川	265	38	1	14	—	2	3	1	7	—	5	1	3	—	3	187	33	6	226
新潟	524	25	2	5	12	3	10	14	30	1	5	1	33	—	4	379	22	—	502
富山	326	13	3	—	2	2	24	5	8	1	2	7	4	1	1	253	8	15	303
石川	286	10	1	—	2	5	—	1	3	—	2	3	15	—	5	239	4	31	251
福井	241	8	1	2	22	4	2	—	4	—	8	—	27	—	1	162	4	7	230
山梨	259	3	3	—	3	1	5	1	3	—	1	—	3	1	—	235	3	4	252
長野	533	15	12	17	9	19	16	10	33	6	2	1	15	3	—	375	29	33	471
岐阜	429	9	17	8	25	3	3	1	16	—	1	3	19	—	1	323	14	19	396
靜岡	425	17	—	3	12	2	—	—	15	1	—	3	2	—	1	369	14	3	408
愛知	597	37	17	15	29	16	14	29	28	—	10	3	49	—	3	347	51	—	546
三重	417	12	—	4	1	1	6	—	24	—	2	—	1	1	6	359	9	11	397
滋賀	210	7	—	2	3	—	—	—	5	—	1	4	55	—	1	132	4	13	193
京都	301	19	1	13	10	6	1	2	17	—	—	2	3	—	1	226	22	25	254
大阪	301	35	—	11	1	2	—	5	3	—	5	5	7	—	3	224	32	16	253
兵庫	490	17	4	5	6	7	10	6	14	1	4	—	40	—	2	374	19	11	460
奈良	173	3	—	1	1	1	2	2	4	—	3	—	1	—	1	154	2	3	168
和歌山	269	13	17	3	2	5	—	2	5	—	2	1	7	—	2	210	8	4	257
鳥取	239	6	8	3	5	5	—	6	7	1	4	2	6	—	1	185	9	17	213
島根	334	6	4	1	2	4	3	2	8	—	1	1	4	—	—	298	3	182	149
岡山	449	15	1	8	7	5	1	1	5	—	3	1	50	—	—	352	15	38	396
廣島	516	21	1	8	4	2	5	1	12	—	7	1	8	—	1	445	24	35	457
山口	273	12	1	3	4	4	—	1	7	—	2	—	13	—	2	224	7	47	219
德島	205	2	14	3	14	1	—	2	5	1	5	1	2	—	1	154	2	6	197
香川	230	4	16	4	—	5	2	2	11	—	3	—	1	1	3	178	7	1	222
愛媛	345	4	1	4	5	2	7	2	14	—	3	—	3	—	—	300	7	2	336
高知	250	6	23	4	4	7	3	1	4	—	2	—	21	—	—	175	8	3	239
福岡	415	22	—	10	9	6	7	3	11	—	1	2	4	—	2	338	30	31	354
佐賀	162	4	—	2	4	4	1	1	1	—	1	—	1	—	1	142	4	1	157
長崎	219	4	—	10	1	1	1	1	3	—	—	—	—	—	—	198	14	7	198
本分	367	12	1	—	4	1	7	3	9	2	1	1	21	—	—	305	3	9	355
大分	313	12	8	2	9	2	—	—	6	—	3	—	13	—	1	257	7	—	306
宮崎	131	6	—	1	1	—	—	—	—	—	—	3	3	2	—	115	4	5	122
鹿兒島	296	6	—	—	—	—	2	—	12	—	2	1	4	—	2	267	1	22	273
沖繩	110	1	—	1	—	1	—	—	2	—	—	—	3	—	—	102	2	4	104

45. 内地ノ農會 (農林省統計表)

年次 / 府縣	農會數 (1)總數	市町村農會	郡農會	道府縣農會	會員數 市町村農會	郡農會	道府縣農會	帝國農會
大正 年度末 3	11,985	11,385	553	46	…	11,347	591	46
〃 〃 6	12,225	11,621	557	46	…	11,573	605	46
〃 〃 9	12,264	11,660	557	46	4,885,390	11,609	608	46
〃 〃 13	12,231	11,622	561	47	8,197,257	11,544	636	47
昭和 2	12,171	11,563	560	47	8,204,416	11,478	642	47
〃 〃 5	12,100	11,495	557	47	7,878,528	11,403	653	47
〃 〃 8	11,910	11,310	552	47	7,878,528	11,403	653	47
〃 〃 11	11,809	11,212	549	47	8,426,173	11,090	671	47
府縣別 (昭和十一年度末)								
北海道	233	218	14	1	199,852	215	17	1
青森	174	165	8	1	129,883	162	11	1
岩手	247	233	13	1	157,115	232	14	1
宮城	219	202	16	1	165,218	200	18	1
秋田	245	235	9	1	147,576	234	10	1
山形	232	220	11	1	166,430	216	15	1
福島	388	370	17	1	216,384	367	20	1
茨城	395	380	14	1	275,388	379	15	1
栃木	181	172	8	1	166,856	170	10	1
群馬	216	204	11	1	179,494	201	14	1
埼玉	373	363	9	1	249,466	359	13	1
千葉	349	336	12	1	244,579	333	15	1
東京	72	68	3	1	91,504	66	5	1
神奈川	164	153	10	1	120,030	149	14	1
新潟	414	397	16	1	289,510	393	20	1
富山	269	260	8	1	126,100	258	10	1
石川	212	203	8	1	119,640	196	15	1
福井	184	172	11	1	93,999	172	11	1
山梨	216	206	9	1	77,362	205	10	1
長野	400	383	16	1	316,988	380	19	1
岐阜	348	329	18	1	215,712	327	20	1
靜岡	323	309	13	1	270,174	305	17	1
愛知	251	232	18	1	309,891	227	23	1
三重	346	330	15	1	195,005	326	19	1
滋賀	211	198	12	1	141,061	197	13	1
京都	247	230	16	1	123,822	229	17	1
大阪	230	222	7	1	128,082	219	10	1
兵庫	428	402	25	1	276,487	399	28	1
奈良	162	151	10	1	95,868	150	11	1
和歌山	219	211	7	1	111,129	208	10	1
鳥取	183	176	6	1	92,027	173	9	1
島根	285	271	13	1	156,132	270	14	1
岡山	403	383	19	1	270,495	380	22	1
廣島	394	377	16	1	285,766	374	19	1
山口	229	217	11	1	195,236	212	16	1
德島	145	134	10	1	129,776	133	11	1
香川	176	168	7	1	126,116	166	9	1
愛媛	280	267	12	1	188,004	263	16	1
高知	196	188	7	1	122,394	188	7	1
福岡	329	309	19	1	264,206	301	27	1
佐賀	134	125	8	1	115,956	124	9	1
長崎	192	183	8	1	159,486	181	10	1
熊本	337	324	12	1	203,792	323	13	1
大分	261	248	12	1	163,683	245	15	1
宮崎	102	93	8	1	109,614	90	11	1
鹿兒島	154	141	12	1	303,767	140	13	1
沖繩	60	54	5	1	139,118	53	6	1

(1)累年及總數中ニハ帝國農會ノ會員ヲ含ム

46. 内地ノ茶業組合及同聯合會(農林省統計表)

年次 / 府縣	組合數及同會議所數 (1)總數	組合	同聯合會議所	組合員數及同會議所員數 組合	聯合會議所	中央會議所
昭和 年末 8	203	183	19	223,685	178	183
〃 5	192	173	18	219,387	167	173
〃 6	194	175	18	224,566	169	175
〃 7	179	161	17	257,470	154	161
〃 8	168	151	16	209,010	144	151
〃 9	157	142	14	239,122	132	142
〃 10	153	139	13	244,867	128	139
〃 11	149	135	13	230,013	123	135
〃 12	151	137	13	201,621	125	137
〃 13	151	137	13	207,354	125	137
府縣別 (昭和十三年末)						
北海道	—	—	—	—	—	—
青森	—	—	—	—	—	—
岩手	—	—	—	—	—	—
宮城	—	—	—	—	—	—
秋田	—	—	—	—	—	—
山形	—	—	—	—	—	—
福島	—	—	—	—	—	—
茨城	16	15	1	6,541	15	15
栃木	—	—	—	—	—	—
群馬	—	—	—	—	—	—
埼玉	4	3	1	7,849	3	3
千葉	—	—	—	—	—	—
東京	5	4	1	2,114	4	4
神奈川	3	2	1	225	2	2
新潟	—	—	—	—	—	—
富山	—	—	—	—	—	—
石川	1	1	—	1,178	—	1
福井	1	1	—	1,308	—	1
山梨	—	—	—	—	—	—
長野	—	—	—	—	—	—
岐阜	20	19	1	4,810	19	19
靜岡	17	16	1	73,588	16	16
愛知	11	10	1	1,430	10	10
三重	12	11	1	18,211	11	11
滋賀	1	1	—	3,275	—	1
京都	14	13	1	4,968	13	13
大阪	8	7	1	1,477	7	7
兵庫	1	1	—	1,360	—	1
奈良	6	5	1	3,496	5	5
和歌山	9	8	1	…	8	8
鳥取	—	—	—	—	—	—
島根	—	—	—	—	—	—
岡山	1	1	—	2,500	—	1
廣島	—	—	—	—	—	—
山口	—	—	—	—	—	—
德島	—	—	—	—	—	—
香川	1	1	—	1,342	—	1
愛媛	1	1	—	1,642	—	1
高知	1	1	—	2,990	—	1
福岡	—	—	—	—	—	—
佐賀	1	1	—	3,124	—	1
長崎	1	1	—	1,793	—	1
熊本	1	1	—	6,289	—	1
大分	—	—	—	—	—	—
宮崎	1	1	—	1,333	—	1
鹿兒島	13	12	1	54,511	12	12
沖繩	—	—	—	—	—	—

(1)累年及總數中ニハ茶業組合中央會議所ノ1ヲ含ム

47. 内地ノ蠶絲業組合及同聯合會(農林省統計表)

年次 / 府縣	養蠶實行組合 組合數	組合員數	養蠶業組合聯合會數	道府縣養蠶組合聯合會數	蠶種業組合 組合數	組合員數	產業組合製絲業組合數	製絲業組合數	蠶絲業組合及輸出組合數
昭和 年末 8	41,106	1,707,730	501	44	44	5,307	14	38	4
〃 9	43,446	1,762,354	508	44	44	4,890	15	38	4
〃 10	45,921	1,807,422	512	44	44	4,310	16	40	4
〃 11	47,601	1,788,578	510	44	44	3,798	20	41	4
〃 12	47,431	1,860,142	517	45	44	3,490	21	41	4
〃 13	47,016	1,799,995	516	45	44	3,157	21	41	4
府縣別 (昭和十三年末現在)									
北海道	25	536	3	—	1	1	—	—	—
青森	50	2,510	3	1	—	3	—	—	—
岩手	961	32,239	14	1	1	32	1	1	—
宮城	1,395	33,233	10	1	1	26	—	1	—
秋田	162	9,508	9	1	1	28	—	—	—
山形	1,563	47,396	13	1	1	83	—	1	—
福島	2,760	85,829	18	1	1	236	1	1	—
茨城	2,497	58,755	8	1	1	85	—	1	—
栃木	691	20,489	4	1	1	19	—	1	—
群馬	2,143	83,684	13	1	1	217	1	1	—
埼玉	2,824	86,129	9	1	1	180	1	1	—
千葉	1,667	34,408	12	1	1	56	—	—	—
東京	469	19,613	4	1	1	105	—	1	—
神奈川	895	24,893	9	1	1	56	1	1	2
新潟	1,155	62,829	16	1	1	72	1	1	—
富山	190	11,089	8	1	—	21	—	1	—
石川	615	16,040	8	1	1	10	—	1	—
福井	546	12,231	4	1	1	34	1	1	—
山梨	1,369	53,506	10	1	1	137	—	1	—
長野	3,932	150,365	20	1	1	857	1	1	—
岐阜	2,081	71,212	18	1	1	90	1	1	—
靜岡	1,204	43,967	12	1	1	118	—	1	—
愛知	2,017	79,539	21	1	1	89	1	1	—
三重	1,494	61,604	15	1	1	98	1	1	—
滋賀	739	19,618	12	1	1	25	—	1	—
京都	710	24,128	13	1	1	21	—	1	—
大阪	39	760	—	—	—	—	—	1	—
兵庫	1,207	39,976	18	1	1	16	1	—	2
奈良	274	15,400	10	1	1	11	—	1	—
和歌山	688	21,316	7	1	1	17	—	1	—
鳥取	930	30,609	7	1	1	34	1	1	—
島根	1,054	42,013	13	1	1	31	1	1	—
岡山	591	37,632	21	1	1	27	1	1	—
廣島	381	26,756	16	1	1	22	1	1	—
山口	265	15,127	11	1	1	10	—	1	—
德島	563	37,292	11	1	1	14	1	1	—
香川	131	11,106	7	1	1	13	1	1	—
愛媛	554	38,897	14	1	1	32	1	1	—
高知	1,174	35,870	7	1	1	47	1	1	—
福岡	914	27,026	17	1	1	18	—	1	—
佐賀	140	29,241	8	1	1	5	—	1	—
長崎	253	23,122	7	1	1	2	—	1	—
熊本	1,121	57,823	13	1	1	58	1	1	—
大分	1,039	44,155	13	1	1	17	—	1	—
宮崎	858	37,014	11	1	1	52	—	1	—
鹿兒島	537	75,800	13	1	1	11	—	1	—
沖繩	149	7,710	6	1	1	21	—	—	—

48. 内地ノ畜産組合及同聯合會(農林省統計表)

年次 / 府縣	組合數及聯合會數 總數	組合	聯合會	組合員及聯合會員 組合員	聯合會員
昭和 年度末 3	594	552	42	1,543,708	525
〃 4	596	554	42	1,641,828	528
〃 5	607	564	43	1,685,423	541
〃 6	617	572	45	1,739,410	552
〃 7	621	576	45	1,789,106	556
〃 8	628	582	46	1,859,401	562
〃 9	636	589	47	1,825,398	575
〃 10	648	601	47	1,952,620	586
〃 11	653	605	48	2,142,903	589
〃 12	657	609	48	2,064,010	589
府縣別 (昭和十二年末現在)					
北海道	19	18	1	177,850	19
青森	24	22	2	27,415	22
岩手	19	17	2	47,075	17
宮城	7	7	—	22,116	—
秋田	1	1	—	31,649	—
山形	21	20	1	8,169	21
福島	27	26	1	55,502	23
茨城	9	8	1	3,809	8
栃木	7	6	1	30,184	6
群馬	12	11	1	45,883	11
埼玉	10	9	1	51,742	9
千葉	10	9	1	46,184	9
東京	30	27	3	7,588	27
神奈川	13	12	1	34,704	12
新潟	19	18	1	59,487	18
富山	1	1	—	15,028	—
石川	11	10	1	7,962	10
福井	13	12	1	7,997	12
山梨	8	7	1	6,437	7
長野	17	16	1	65,338	16
岐阜	19	18	1	29,561	18
靜岡	14	13	1	43,679	13
愛知	20	19	1	33,664	19
三重	16	15	1	42,097	15
滋賀	15	14	1	21,679	14
京都	12	11	1	19,537	10
大阪	7	6	1	13,912	6
兵庫	30	29	1	98,395	29
奈良	9	9	—	5,513	—
和歌山	8	7	1	29,243	7
鳥取	8	6	2	30,316	6
島根	14	13	1	47,765	13
岡山	22	21	1	77,318	21
廣島	21	20	1	83,673	20
山口	18	17	1	54,385	17
德島	12	11	1	42,920	11
香川	8	7	1	71,149	7
愛媛	13	12	1	55,058	12
高知	8	7	1	29,776	7
福岡	26	25	1	68,629	25
佐賀	9	8	1	34,447	8
長崎	10	9	1	16,602	9
熊本	15	14	1	54,654	14
大分	13	12	1	58,816	12
宮崎	10	9	1	58,155	9
鹿兒島	16	15	1	131,323	15
沖繩	6	5	1	59,625	5

49. 內地ノ森林組合 (農林省統計表)

年次 府縣	組合數 總數	施業	施業土工	土工保護	造林保護土工	土工	其ノ他	組合員數 總數	施業	施業土工	土工保護	造林保護土工	土工	其ノ他
昭和 年末 4	1,041	479	103	93	53	181	132	140,681	50,223	16,596	17,302	14,587	16,183	25,790
〃 5	1,204	508	128	123	62	244	139	162,366	55,286	20,325	20,826	16,777	22,152	27,000
〃 6	1,407	544	164	155	94	311	139	190,382	60,803	23,827	24,824	25,178	28,898	26,852
〃 7	1,602	594	185	171	122	390	140	222,831	67,842	27,357	27,648	34,935	37,995	27,054
〃 8	1,734	613	212	193	131	440	145	243,753	70,308	34,144	30,885	37,901	42,480	28,035
〃 9	1,919	662	281	213	134	478	151	278,111	75,922	56,043	33,414	38,556	45,828	28,348
〃 10	2,083	708	362	242	139	486	146	325,172	106,558	69,928	37,539	36,992	46,020	28,135
〃 11	2,235	735	445	258	140	503	154	359,048	101,005	104,188	40,309	37,436	46,546	29,564
〃 12	2,373	793	491	263	142	523	161	389,921	115,133	117,983	40,547	37,615	48,351	30,292
〃 13	2,456	853	511	271	142	517	162	405,018	122,189	124,378	41,799	37,615	48,707	30,330
府縣別 (昭和十三年末現在)														
北海道	—	—	—	—	—	—	—	—	—	—	—	—	—	—
青森	9	9	—	—	—	—	—	607	607	—	—	—	—	—
岩手	44	1	—	11	—	6	22	4,079	142	—	454	272	974	2,237
宮城	24	20	1	1	—	—	2	2,149	1,074	38	24	—	—	1,013
秋田	13	7	—	4	—	—	2	2,313	1,034	—	737	—	—	542
山形	18	18	—	—	—	—	—	8,024	8,024	—	—	—	—	—
福島	37	33	—	—	—	—	4	2,197	1,928	—	—	—	—	269
茨城	12	7	—	—	—	1	4	1,128	315	—	—	—	25	788
栃木	55	21	—	10	7	10	7	3,197	1,044	—	435	635	371	712
群馬	69	50	—	3	—	16	—	8,719	6,369	—	353	—	1,997	—
埼玉	45	32	—	11	—	—	2	3,989	3,271	—	539	—	—	179
千葉	27	12	5	1	—	9	—	2,353	787	857	60	—	649	—
東京	7	1	—	4	—	2	—	1,119	35	—	985	—	99	—
神奈川	34	31	—	2	—	1	—	6,175	5,920	—	233	—	22	—
新潟	65	47	—	2	—	15	1	5,098	2,876	—	368	—	1,772	82
富山	107	100	—	—	—	6	1	5,524	4,818	—	—	—	696	10
石川	49	5	16	—	—	13	15	2,983	329	1,086	—	—	946	622
福井	111	35	54	1	—	19	2	7,272	2,044	3,734	54	—	1,188	252
山梨	32	11	14	1	—	3	3	4,565	1,154	1,917	258	—	902	334
長野	111	11	38	1	5	49	7	20,558	827	9,917	263	1,415	6,927	1,209
岐阜	98	26	1	—	58	—	13	10,459	1,565	143	—	7,902	—	849
静岡	71	—	43	5	21	—	2	43,629	—	27,401	1,710	13,808	—	710
愛知	47	7	—	5	—	33	2	3,906	612	—	419	—	2,502	373
三重	91	17	—	70	—	4	—	12,849	3,704	—	8,613	—	532	—
滋賀	39	6	22	5	—	1	5	11,665	1,508	6,115	1,432	—	327	2,283
京都	28	12	2	—	—	14	—	3,220	2,459	151	—	—	610	—
大阪	22	1	16	—	—	1	4	2,153	31	1,501	—	—	57	564
兵庫	66	1	44	4	—	17	—	5,648	23	4,341	278	—	1,006	—
奈良	34	1	1	1	—	31	—	2,076	8	51	174	—	1,843	—
和歌山	127	3	9	3	—	109	3	12,860	126	1,084	534	—	9,030	2,086
鳥取	46	4	25	1	—	15	1	2,402	110	1,420	29	—	789	54
島根	105	33	51	—	—	20	1	8,569	2,844	4,267	—	—	1,430	28
岡山	65	36	—	22	—	—	7	33,898	19,917	—	10,017	—	—	3,964
広島	158	24	68	2	46	4	14	61,561	2,660	40,055	374	13,560	463	4,449
山口	142	116	3	2	—	20	1	27,220	26,153	582	468	—	1,996	21
徳島	24	9	—	7	—	6	2	4,926	563	—	1,134	—	783	2,446
香川	8	—	8	—	—	—	—	713	—	713	—	—	—	—
愛媛	95	12	61	2	—	15	5	20,493	2,420	14,751	167	—	1,867	1,288
高知	54	—	4	45	1	—	4	9,018	—	550	7,264	23	—	1,181
福岡	77	4	13	32	—	25	3	9,339	629	2,649	3,307	—	2,479	275
佐賀	17	—	1	9	—	6	1	1,231	—	273	596	—	334	28
長崎	44	33	1	2	—	8	—	7,155	5,813	202	166	—	974	—
熊本	45	16	—	2	—	26	1	7,973	3,450	—	354	—	4,062	107
大分	16	1	4	—	—	10	1	1,189	29	302	—	—	846	12
宮崎	39	17	6	—	—	1	15	2,633	1,456	278	—	—	74	825
鹿兒島	24	23	—	—	—	1	—	3,646	3,511	—	—	—	135	—
沖縄	5	—	—	—	—	—	5	538	—	—	—	—	—	538

50. 內地ノ水産及漁業ニ關スル團體 (農林省統計表)

年次 府縣	水産會 (年度末現在) 會數 總數(1)	郡市	道府縣	會員數 郡市	道府縣	水産組合及同聯合會 組合數	組合員數	漁業組合及同聯合會 漁業組合 組合數	組合員數	聯合會 會數	會員數	漁業實行組合及同聯合會 組合數	會數
昭和 年末 3	371	331	39	440,511	330	47	52,483	3,870	509,863	48	636	1,512	20
〃 4	374	334	39	451,066	331	46	46,222	3,892	512,761	64	816	1,684	19
〃 5	377	337	39	457,298	334	48	51,374	3,874	526,579	61	830	1,692	19
〃 6	380	340	39	430,797	340	60	53,946	3,628	546,622	63	881	1,807	21
〃 7	380	340	39	451,182	336	66	49,548	3,957	555,736	69	917	2,002	21
〃 8	349	308	40	450,276	304	67	49,901	3,980	570,056	70	925	2,119	19
〃 9	346	305	40	450,696	296	68	42,553	3,994	574,328	72	926	2,091	26
〃 10	344	303	40	444,135	294	67	45,967	4,000	580,103	74	941	2,316	23
〃 11	344	303	40	447,496	299	65	41,303	3,998	594,710	80	975	2,353	26
〃 12	343	302	40	448,452	298	81	40,900	4,016	605,010	89	1,559	2,410	33
府縣別 (昭和十三年末現在)													
北海道	18	17	1	43,220	17	12	1,303	155	40,304	9	152	155	9
青森	7	6	1	14,461	6	1	55	110	15,954	—	—	51	—
岩手	5	4	1	13,299	4	1	47	62	14,060	2	64	54	2
宮城	7	6	1	8,301	6	3	2,109	106	12,714	4	70	89	1
秋田	4	3	1	5,176	3	—	—	64	7,749	—	—	32	—
山形	3	2	1	2,394	2	1	179	33	6,532	1	—	26	—
福島	4	3	1	2,584	3	1	106	39	5,693	1	12	21	—
茨城	9	8	1	5,452	8	2	47	95	6,401	—	—	67	—
栃木	—	—	—	—	—	—	—	8	4,456	—	—	8	—
群馬	3	3	—	519	—	—	—	11	3,100	—	—	9	—
埼玉	—	—	—	—	—	—	—	4	1,394	—	—	4	—
千葉	12	11	1	23,585	11	3	1,024	139	26,909	2	81	81	2
東京	6	4	1	12,369	4	15	1,563	61	15,541	4	31	33	—
神奈川	7	6	1	9,725	6	1	51	92	11,824	—	—	41	—
新潟	10	9	1	7,324	8	—	—	150	10,736	2	10	53	—
富山	7	6	1	3,661	6	—	—	34	3,819	—	—	27	—
石川	9	8	1	7,984	9	1	120	180	10,062	—	—	64	—
福井	9	8	1	4,152	8	1	129	97	8,094	4	43	35	1
山梨	—	—	—	—	—	—	—	10	3,417	—	—	9	—
長野	1	1	—	679	—	1	201	32	12,171	1	4	31	1
岐阜	15	14	1	15,262	14	—	—	18	3,228	—	—	18	—
静岡	14	13	1	21,451	13	—	—	166	26,388	1	50	93	—
愛知	8	7	1	17,220	7	—	—	134	23,750	—	—	58	—
三重	9	8	1	20,972	8	1	162	147	25,143	2	30	100	1
滋賀	—	—	—	—	—	1	14,628	56	6,443	—	—	51	—
京都	7	6	1	3,920	6	1	41	53	8,716	2	26	53	—
大阪	5	4	1	3,064	4	2	268	32	2,577	—	—	15	—
兵庫	13	12	1	9,718	12	2	254	107	15,589	1	34	73	—
奈良	—	—	—	—	—	—	—	6	1,675	—	—	6	—
和歌山	7	6	1	9,350	6	—	—	95	14,401	4	112	89	3
鳥取	6	5	1	5,613	5	4	65	37	5,837	1	17	17	—
島根	10	9	1	12,962	9	2	88	140	17,890	4	17	71	1
岡山	10	9	1	8,678	9	—	—	90	18,460	2	22	37	1
広島	12	11	1	13,334	11	3	1,652	110	15,972	1	96	52	1
山口	13	12	1	19,184	12	6	1,820	147	20,194	7	94	111	1
徳島	6	5	1	4,329	5	—	—	45	5,438	1	24	30	—
香川	3	2	1	8,781	2	1	42	75	7,633	3	57	35	1
愛媛	13	12	1	11,433	12	—	—	146	16,878	10	140	65	3
高知	8	7	1	14,998	7	—	—	107	13,323	2	51	101	1
福岡	4	3	1	10,291	3	8	667	87	11,318	5	90	61	—
佐賀	7	6	1	6,283	6	—	—	60	8,554	1	20	35	1
長崎	10	9	1	24,384	9	3	10,646	264	39,379	5	103	112	1
熊本	7	6	1	12,133	6	2	1,092	99	23,283	1	29	25	1
大分	11	10	1	8,415	10	—	—	93	14,485	4	70	54	—
宮崎	5	4	1	5,797	4	1	80	53	7,217	—	—	33	—
鹿兒島	12	11	1	8,017	11	1	2,461	109	21,759	—	—	90	—
沖縄	7	6	1	7,978	6	—	—	58	8,550	2	10	35	1

(1) 累年、總數及東京中ニ帝國水産會ノ數ヲ含ム。

4. 工 業

51. 工 場 及 工 場 生 産 額 (工場ノ主要事業別、生産額ハ生産品目別ニヨル) (工場統計表、外地各廳統計書)

1. 本表ハ職工五人以上ヲ使用スル設備ヲ有シ又ハ常時五人以上ノ職工ヲ使用スル工場ノ調査ニ
2. 本表ノ主要事業ト稱スルハ工業主ガ工場分類表ニ依リ工場毎ニ申告シタル當該工場ニ於ケル ノ多少、設備ノ種類等ヲ參酌シテ主要ト認メラルヽ事業ノ一種ヲ主要事業トシテ申告シタル

シテ瓦斯及電氣事業竝ニ官營工場ヲ除ク。
事業ヲイヒ、當該工場ガ工場分類表ニ依リ異レル數種ノ事業ヲ併セ營ム場合ハ其ノ各々ノ生産額 モノヲイフ。

年次	總數 工場	總數 生産額	紡織工業 工場	紡織工業 生産額	金屬工業 工場	金屬工業 生産額	機械器具工業 工場	機械器具工業 生産額	窯業 工場	窯業 生産額
							內地			
		千円		千円		千円		千円		千円
昭和 4	59,430	7,716,798	19,706	2,997,827	3,782	689,505	5,296	682,162	3,253	219,801
〃 5	61,768	5,962,810	20,306	2,027,940	4,004	526,454	5,604	615,683	3,205	158,947
〃 6	63,938	5,174,579	20,965	1,802,997	4,133	434,871	5,850	443,341	3,167	142,316
〃 7	66,810	5,982,469	21,297	2,028,171	4,651	591,128	6,738	543,842	3,245	159,547
〃 8	71,384	7,871,364	22,180	2,696,079	5,542	887,728	7,850	805,115	3,355	212,454
〃 9	79,759	9,390,060	24,399	2,917,633	6,610	1,463,618	9,181	1,082,073	3,722	250,859
〃 10	84,625	10,836,894	25,562	3,078,082	7,318	1,817,097	10,352	1,380,583	3,896	282,743
〃 11	90,032	12,257,588	26,538	3,371,684	8,251	2,130,720	11,767	1,609,254	4,222	313,796
〃 12	105,349	16,356,176	28,133	3,915,303	10,076	3,376,276	14,636	2,379,875	4,990	377,024
〃 13	111,663	19,667,220	28,092	3,656,820	11,135	4,463,368	17,570	3,588,650	4,816	420,651
							朝鮮			
昭和 4	3,935	…	240	…	225	…	223	…	314	…
〃 5	3,950	280,454	241	45,693	237	11,964	221	10,087	318	10,460
〃 9	4,226	259,023	270	24,439	231	16,106	224	2,308	314	7,291
〃 7	4,593	312,202	264	30,612	238	21,524	253	2,280	319	7,582
〃 8	4,787	373,835	266	38,731	239	29,238	272	3,010	305	8,730
〃 9	5,074	473,691	336	49,681	232	41,277	292	5,054	312	9,970
〃 10	5,584	604,184	377	71,165	239	21,338	324	6,619	336	14,997
〃 11	5,877	680,331	402	90,378	259	28,366	344	7,399	336	19,032
〃 12	6,258	927,290	426	122,743	264	45,283	417	10,504	346	21,253
〃 13	…	…	…	…	…	…	…	…	…	…
							臺灣			
昭和 4	5,838	263,817	60	2,993	110	5,220	148	5,321	669	9,368
〃 5	6,096	246,900	59	2,428	110	4,489	158	5,731	635	8,151
〃 6	6,063	204,957	57	2,094	109	4,351	168	5,103	589	6,835
〃 7	6,266	227,860	56	2,446	80	5,879	202	4,346	595	6,974
〃 8	6,595	224,560	60	2,785	101	6,435	189	5,585	638	7,735
〃 9	6,750	234,211	69	3,100	102	7,650	194	5,808	630	8,072
〃 10	7,006	293,505	72	3,609	108	8,833	211	6,716	638	8,827
〃 11	7,852	312,607	82	4,408	132	10,906	242	7,664	701	9,504
〃 12	…	360,147	…	5,028	…	…	…	…	…	8,828
〃 13	…	385,466	…	6,140	…	20,890	…	13,516	…	9,978

生産額ハ工場生産以外ノモノヲ含ム總生産額ナリ。

							樺太			
昭和 9	196	70,519	1	—	4	358	21	545	1	236
〃 10	226	76,241	1	—	5	398	30	549	1	46
〃 11	237	87,006	—	—	5	505	30	604	2	34
〃 12	251	104,261	—	—	5	535	34	937	1	40
〃 13	260	142,732	—	—	5	…	36	813	1	…

生産額モ主要事業別。

							關東			
昭和 9	1,170	145,346	90	22,024	112	11,815	119	102	90	9,225
〃 10	1,257	193,722	85	26,966	143	30,575	121	71	96	10,293
〃 11	1,403	197,759	81	33,192	149	1,017	185	…	121	11,192
〃 12	1,018	141,130	58	28,203	120	1,098	181	…	132	8,946
〃 13	1,032	362,254	54	37,641	143	48,025	161	41,551	131	11,643

生産額ハ主要生産品ノミノ合計ナリ。
昭和十一年以前ニハ滿鐵附屬地ノ分ヲ含ム。

							南洋			
昭和 9	4	11,493	…	…	…	…	…	…	…	…
〃 10	5	17,164	…	…	…	…	…	…	…	…
〃 11	5	18,371	…	…	…	…	…	…	…	…
〃 12	8	25,015	…	…	…	…	…	…	…	…
〃 13	16	28,910	…	…	…	…	…	…	…	…

化學工業 工場	化學工業 生産額	製材及木製品工業 工場	製材及木製品工業 生産額	印刷及製本業 工場	印刷及製本業 生産額	食料品工業 工場	食料品工業 生産額	其ノ他ノ工業 工場	其ノ他ノ工業 生産額	加工賃及修理料	年次
					地						
	千円		千円		千円		千円		千円	千円	
3,199	1,077,609	4,730	194,389	2,586	186,304	11,894	1,124,227	4,984	246,740	298,232	4
3,329	924,018	4,966	157,550	2,759	182,641	12,309	949,929	5,286	193,977	225,671	5
3,389	825,520	5,200	142,823	2,948	167,310	12,567	834,687	5,719	187,515	193,199	6
3,695	957,022	5,434	152,577	2,988	167,709	12,728	886,273	6,034	232,917	263,282	7
4,013	1,300,336	5,973	183,360	3,049	169,551	12,868	1,017,581	6,554	282,142	317,018	8
4,313	1,514,886	6,730	218,723	3,234	192,742	13,500	1,040,682	8,070	337,282	371,561	9
4,644	1,877,578	7,267	240,617	3,358	210,664	13,684	1,159,492	8,544	379,530	410,507	10
4,999	2,202,362	7,788	272,214	3,450	225,706	14,020	1,245,961	9,177	436,763	449,128	11
5,820	3,070,246	9,880	373,432	3,857	258,519	16,518	1,467,587	11,439	589,661	548,254	12
6,146	3,657,419	10,629	449,733	3,932	264,836	16,944	1,752,660	12,399	689,293	723,790	13
					鮮						
392	…	152	…	208	…	1,950	…	231	…	…	4
393	42,056	153	5,546	208	8,666	1,958	82,173	221	63,810	…	5
515	31,913	163	6,381	215	8,381	2,088	156,480	206	4,221	1,500	6
750	35,361	174	6,754	240	9,179	2,142	192,064	213	4,443	2,402	7
820	51,992	201	9,951	256	9,549	2,183	201,331	245	5,114	16,190	8
902	68,233	206	11,566	258	10,696	2,268	259,261	268	6,748	11,205	9
1,161	117,983	240	14,393	285	12,169	2,326	325,727	296	10,162	9,633	10
1,425	162,462	271	19,230	286	12,427	2,258	320,580	296	10,003	10,453	11
1,588	267,178	311	26,335	306	15,539	2,273	393,490	327	12,779	12,186	12
…	…	…	…	…	…	…	…	…	…	…	13
					灣						
488	23,063	263	8,839	127	3,564	3,615	190,080	358	15,370	…	4
468	16,440	262	7,658	125	3,419	3,957	188,700	322	9,884	…	5
388	13,278	248	6,457	140	3,325	3,993	152,406	371	11,108	…	6
399	15,778	259	7,085	144	3,316	4,140	172,522	391	9,514	…	7
478	20,231	267	7,429	137	3,566	4,308	158,905	417	11,889	…	8
480	23,672	274	7,340	143	3,704	4,445	161,966	413	12,899	…	9
485	27,172	309	9,301	153	4,364	4,669	212,640	361	12,043	…	10
484	28,538	366	10,718	169	4,897	5,255	221,517	421	14,454	…	11
…	33,652	…	5,538	…	4,996	…	261,252	…	40,854	…	12
…	39,666	…	6,466	…	6,843	…	265,763	…	16,204	…	13
					太						
12	65,879	66	1,237	19	179	72	1,687	—	398	—	9
14	71,924	77	1,193	25	182	73	1,505	—	444	—	10
14	82,673	77	1,117	30	181	79	1,443	—	449	—	11
14	98,694	81	1,268	29	169	87	1,843	—	775	—	12
17	127,952	8	1,263	30	178	90	8,660	—	2,344	—	13
					州						
185	73,163	85	12,283	97	…	288	16,670	104	64	…	9
184	93,836	85	9,743	95	…	339	22,193	109	46	…	10
190	105,324	72	8,982	120	…	368	38,029	117	23	…	12
103	92,228	65	3,855	91	…	163	6,737	105	63	…	12
110	163,208	61	5,337	89	5,882	161	24,583	122	24,382	…	13
					島						
…	447	…	…	…	…	…	10,822	…	224	…	9
…	525	…	…	…	…	…	16,174	…	464	…	10
…	1,454	…	…	…	…	…	16,132	…	785	…	11
2	1,044	…	…	…	…	6	22,993	…	975	…	12
2	…	…	…	…	…	11	…	3	…	…	13

51. 工 場 及 工 場 生 産 額 (續) (工場ハ主要事業別、生産額ハ生産品目別ニ依ル)

1. 本表ハ職工五人以上ヲ使用スル設備ヲ有シ又ハ常時五人以上ノ職工ヲ使用スル工場ノ調査ニシテ瓦斯及電氣事業竝ニ官營工場ヲ除ク。
2. 本表ノ主要事業ト稱スルハ工業主ガ工場分類表ニ依リ工場毎ニ申告シタル當該工場ニ於ケル事業ヲイヒ、當該工場ガ工場分類表ニ依リ異レル數種ノ事業ヲ併セ營ム場合ハ其ノ各々ノ生産額ノ多少、設備ノ種類等ヲ參酌シテ主要ト認メラルル事業ノ一種ヲ主要事業トシテ申告シタルモノヲイフ。

府縣	總數		紡織工業		金屬工業		機械器具工業		窯業		化學工業		製材及木製品工業		印刷及製本業		食料品工業		其ノ他ノ工業		加工賃及修理料	府縣番號
	工場	生産額	工場	生産額	工場	生産額	工場	生産額	工場	生産額	工場	生産額	工場	生産額	工場	生産額	工場	生産額	工場	生産額		
							府		縣		別		(昭和十三年)									
總數	111,663	千円 19,667,220	28,092	千円 3,656,820	11,135	千円 4,463,368	17,570	千円 3,588,650	4,816	千円 420,651	6,146	千円 3,657,419	10,629	千円 449,733	3,932	千円 264,836	16,944	千円 1,752,660	12,399	千円 689,293	千円 723,790	
1 北海道	3,976	461,632	99	13,424	149	70,942	465	37,198	60	8,552	182	127,606	642	42,844	173	6,870	1,850	134,392	356	9,782	10,022	1
2 青森	592	38,675	7	541	24	4,884	75	2,422	7	4,934	10	496	179	11,161	32	925	156	11,721	102	1,033	558	2
3 岩手	459	145,736	25	6,300	37	104,602	37	1,486	18	3,456	8	14,690	137	5,904	21	236	139	7,776	37	1,093	194	3
4 宮城	848	51,015	30	9,748	15	2,539	75	2,111	21	202	102	7,415	93	2,295	44	1,268	402	23,238	66	1,236	962	4
5 秋田	429	46,182	20	970	23	6,132	31	1,576	4	23	11	4,558	134	19,721	17	492	175	12,244	14	249	216	5
6 山形	1,038	50,899	541	28,985	22	1,988	50	900	26	196	7	760	101	2,100	35	624	194	12,250	62	1,115	1,981	6
7 福島	464	115,936	247	47,831	14	12,435	24	1,988	21	4,936	17	40,698	44	2,201	12	370	53	4,211	31	499	767	7
8 茨城	994	142,087	124	15,155	15	10,949	66	77,458	40	1,417	73	12,192	180	3,344	24	297	398	19,498	74	1,368	410	8
9 栃木	931	166,395	594	35,999	18	86,894	33	4,308	40	4,397	25	3,438	83	2,247	18	981	103	22,071	17	2,151	3,909	9
10 群馬	1,695	202,111	1,211	92,195	25	7,031	76	49,451	15	847	24	13,334	114	3,985	28	485	155	26,704	47	508	7,572	10
11 埼玉	2,602	300,594	903	67,478	575	93,829	261	44,338	75	15,108	55	7,973	219	3,352	19	327	227	33,776	268	25,750	8,663	11
12 千葉	933	133,168	64	21,126	37	9,713	69	6,357	9	299	61	15,355	187	3,404	14	223	404	70,286	88	1,126	5,280	12
13 東京	16,258	3,167,461	1,773	167,463	3,181	656,415	5,417	1,038,927	438	40,741	1,427	601,375	743	41,573	1,118	117,487	835	208,354	1,326	147,142	147,984	13
14 神奈川	1,839	1,677,849	390	31,945	156	543,836	359	488,750	25	24,076	139	340,580	163	8,713	78	1,940	299	171,842	230	30,522	35,647	14
15 新潟	2,525	275,195	819	57,420	313	28,932	294	35,610	65	2,670	71	111,041	271	5,618	72	1,664	426	23,491	194	4,580	4,172	15
16 富山	692	218,678	185	93,458	67	43,344	41	11,550	69	740	80	56,750	61	1,838	36	1,201	102	4,655	51	1,081	4,060	16
17 石川	1,745	137,240	1,048	82,383	52	12,769	142	10,673	68	5,622	24	3,690	71	1,644	42	1,293	133	7,573	165	4,159	7,434	17
18 福井	2,838	176,393	2,227	134,177	20	1,735	101	1,305	89	2,038	69	24,168	86	1,098	21	213	182	5,181	43	483	5,994	18
19 山梨	852	49,130	474	35,603	13	320	42	676	5	34	32	1,735	97	2,353	17	456	113	5,533	59	354	2,065	19
20 長野	1,482	197,683	579	122,883	23	33,335	62	2,343	17	224	35	7,767	137	4,397	43	1,130	519	21,849	67	720	3,035	20
21 岐阜	2,023	234,951	562	134,161	63	3,429	109	23,688	637	14,492	67	34,393	198	5,858	30	738	240	9,307	117	4,513	4,372	21
22 静岡	3,900	457,317	1,731	156,496	135	10,952	314	28,575	25	653	150	126,590	620	41,695	51	1,611	522	63,377	352	10,197	17,172	22
23 愛知	11,979	1,459,143	4,826	543,725	799	96,969	1,699	366,387	999	44,249	250	92,043	980	43,054	290	12,255	910	95,904	1,226	82,092	82,466	23
24 三重	1,255	254,131	244	153,545	94	13,134	139	22,988	105	10,320	50	13,593	193	5,941	27	1,449	314	16,847	89	13,895	2,418	24
25 滋賀	865	145,505	375	63,119	18	1,476	50	2,834	114	2,653	42	63,110	36	726	8	145	158	6,964	64	2,717	1,760	25
26 京都	4,400	387,149	2,443	124,303	177	38,117	323	56,191	114	6,610	140	45,665	242	11,081	118	3,700	658	41,696	185	10,056	49,731	26
27 大阪	19,470	3,233,323	2,525	508,847	3,584	965,634	4,309	628,493	490	62,103	1,300	478,705	1,066	44,008	759	64,434	1,396	132,171	4,041	167,701	181,227	27
28 兵庫	5,659	1,770,639	915	265,226	564	483,057	782	344,740	163	32,937	484	328,729	558	23,953	165	4,578	1,309	198,541	719	53,067	35,801	28
29 奈良	1,102	59,599	276	26,529	33	2,721	35	3,035	31	190	106	7,044	131	3,093	25	637	233	7,991	232	6,908	1,450	29
30 和歌山	1,730	201,962	603	102,251	62	2,417	171	4,420	21	1,681	114	31,959	479	20,770	27	746	107	7,960	146	4,142	25,617	30
31 鳥取	419	32,774	46	12,711	19	8,385	45	1,183	20	127	34	2,377	110	2,914	22	312	84	3,852	39	505	407	31
32 島根	602	69,071	31	31,631	22	12,893	65	2,027	173	822	16	9,200	73	3,112	19	592	180	7,557	23	259	979	32
33 岡山	2,085	327,515	482	137,202	67	2,847	185	31,400	81	20,601	78	62,055	192	4,365	51	1,851	404	28,496	545	26,956	11,742	33
34 廣島	2,480	301,917	357	42,874	260	28,777	357	39,853	71	3,379	144	88,278	319	15,544	79	4,625	587	46,198	306	11,930	20,458	34
35 山口	986	344,213	54	10,750	50	40,299	182	27,561	75	16,456	49	209,503	158	5,891	46	1,031	271	15,357	101	6,926	10,438	35
36 德島	618	75,916	115	37,696	32	1,893	52	1,828	37	860	33	13,163	153	8,143	16	1,180	117	7,474	63	3,083	597	36
37 香川	669	84,865	71	29,245	26	2,653	77	4,156	36	1,337	55	14,943	63	1,513	26	747	190	22,367	125	5,590	2,315	37
38 愛媛	1,299	253,503	341	92,825	24	7,065	114	14,146	32	828	146	108,370	142	4,502	28	843	402	14,002	70	3,082	7,840	38
39 高知	748	50,130	60	12,211	22	3,381	68	1,521	38	4,680	157	14,089	122	4,934	13	753	231	5,998	37	1,139	1,424	39
40 福岡	1,800	1,693,282	212	30,049	188	978,690	361	84,471	125	58,674	116	372,215	151	5,563	92	17,453	454	108,365	101	30,438	7,362	40
41 佐賀	572	50,307	11	11,568	18	692	53	9,900	142	3,352	30	6,358	27	572	13	150	172	15,690	106	1,737	287	41
42 長崎	663	121,843	19	7,894	36	21,998	128	64,654	56	1,071	32	2,756	43	1,531	35	1,158	182	14,627	132	1,991	4,162	42
43 熊本	735	102,459	59	16,797	22	2,148	75	1,405	36	4,948	21	54,053	144	4,058	39	1,355	244	14,714	95	2,211	769	43
44 大分	653	52,035	27	17,725	21	655	50	1,856	23	6,704	22	6,940	186	5,254	25	2,068	230	9,331	69	880	621	44
45 宮崎	537	93,354	39	7,627	2	57	39	415	12	96	19	71,628	222	6,771	26	494	137	4,987	41	799	481	45
46 鹿兒島	1,151	45,146	300	14,665	18	382	60	1,228	45	266	37	3,924	266	4,885	29	1,306	328	16,384	68	1,306	800	46
47 沖縄	72	11,110	8	64	—	13	8	267	3	48	2	118	13	207	9	146	19	9,860	10	221	166	47

52. 内地ノ工場及従業者（工場統計表）

本表ハ職工五人以上ヲ使用スル工場又ハ五人以上ヲ使用スル設備ヲ有スル工場ノ調査ニシテ官營工場ヲ含マズ。

年次及業態	工場数 総数	工場数 内原動機使用工場	事務員	技術員	職工 総数	職工 男	職工 女	職工 総数中16歳未満男
	人	人	人	人	人	人	人	人
昭和9年末	80,311	68,306	97,870	68,631	2,163,453	1,147,097	1,016,356	35,359
〃 10	85,174	73,302	108,693	76,455	2,369,277	1,287,575	1,081,702	42,840
〃 11	90,602	78,670	119,303	84,584	2,592,687	1,458,398	1,134,289	49,658
〃 12	106,005	91,618	138,810	95,245	2,936,512	1,727,032	1,209,480	66,277
〃 13	112,332	98,119	165,684	111,975	3,215,421	1,997,807	1,217,614	94,006
業態								
紡織工業 1 製絲業	1,938	1,843	4,523	4,491	218,034	17,661	200,373	1,885
紡織工業 2 紡績業	817	814	4,921	3,608	240,561	31,007	209,554	1,576
紡織工業 3 撚絲業	2,142	2,041	532	327	24,727	4,893	19,834	367
紡織工業 4 絹物業	15,871	15,024	7,720	4,626	370,507	59,702	310,805	3,751
紡織工業 5 莫大小製造業	2,043	1,732	1,205	636	27,102	8,733	18,369	569
紡織工業 6 製綿業	715	702	439	134	6,296	3,154	3,142	44
紡織工業 7 染色、精練、漂白及整理業	3,636	2,721	4,251	2,544	68,572	52,529	16,043	2,058
紡織工業 8 其ノ他ノ紡織工業	930	773	688	491	21,154	5,676	15,478	156
金属工業 9 金属製錬業及材料品製造業	1,118	1,091	9,577	6,410	168,582	161,685	6,697	2,364
金属工業 10 鍛物業	2,797	2,685	5,053	2,427	86,996	81,874	5,122	3,723
金属工業 11 鍛物以外ノ金属製品製造業	6,356	5,784	7,451	3,910	108,604	90,986	17,618	4,683
金属工業 12 鍍金製品製造業	864	856	1,011	361	13,216	12,383	833	367
機械器具工業 13 原動機（内燃瓦斯発生機ヲ含ム）製造業	890	876	2,735	2,288	56,755	51,809	4,946	3,843
機械器具工業 14 電氣機械器具製造業	741	722	4,903	6,013	71,798	59,240	12,558	4,201
機械器具工業 15 絶縁電線及電纜製造業	158	157	1,153	781	12,965	8,137	4,828	216
機械器具工業 16 製線及有線電信機械器具製造業	311	308	3,142	4,306	29,406	21,557	7,849	2,107
機械器具工業 17 農業用土木建築用機械器具製造業	598	474	707	371	9,080	8,632	448	425
機械器具工業 18 紡織機械器具製造業	972	944	1,845	1,176	33,912	30,494	3,418	1,799
機械器具工業 19 工作機械器具製造業	1,978	…	…	…	…	…	…	…
機械器具工業 20 化學工業用機械器具製造業	262	262	1,251	1,214	13,112	12,687	425	865
機械器具工業 21 度量衡器及計器製造業	370	348	1,467	964	16,978	13,974	3,004	1,483
機械器具工業 22 時計製造業	147	127	451	183	15,157	8,990	6,167	1,104
機械器具工業 23 照明用機械器具製造業	348	333	1,503	1,031	15,752	8,288	7,464	647
機械器具工業 24 車輛製造業	2,141 (1)	1,925 (1)	1,317 (1)	508 (1)	18,203 (1)	16,575 (1)	1,628 (1)	1,459
機械器具工業 25 造船業	584	…	…	…	…	…	…	…
機械器具工業 26 其ノ他ノ機械器具製造業	8,070	10,259	32,488	26,735	567,313	532,158	35,155	36,118
窯業 27 陶磁器製造業	1,694	1,282	1,516	925	33,442	21,294	12,148	485
窯業 28 硝子及硝子製品製造業	861	640	1,124	612	23,913	19,938	3,975	1,220
窯業 29 屋根瓦煉瓦及耐火物製造業	1,407	1,259	1,091	461	22,852	18,289	4,563	577
窯業 30 セメント及セメント製品製造業	262	183	1,270	1,082	13,712	12,900	812	179
窯業 31 其ノ他ノ窯業	592	282	771	251	11,426	8,743	2,683	208
化學工業 32 藥品及工業藥品製造業	942	787	4,173	4,485	51,968	40,535	11,433	822
化學工業 33 染料塗料及顔料製造業	454	426	2,108	1,990	18,186	16,573	1,613	270
化學工業 34 石鹸及化粧料品製造業	309	281	1,177	608	9,238	3,696	5,542	74
化學工業 35 動植物油脂製造業	201	185	560	264	3,884	3,591	293	27
化學工業 36 護謨製品製造業	842	779	2,141	1,052	30,959	16,854	14,105	554
化學工業 37 製紙及パルプ製造業	816	753	2,232	1,850	42,597	29,217	13,380	563
化學工業 38 セルロイド製造業	371	288	387	210	8,854	5,936	2,918	188
化學工業 39 人造絹絲製造業	51	51	1,717	1,965	87,560	52,452	35,108	2,114
化學工業 40 肥料製造業	502	322	1,085	868	15,855	14,626	1,229	159
化學工業 41 其ノ他ノ化學工業	1,658	1,430	4,332	2,769	53,104	38,014	15,090	952
製材及木製品工業 42 製材業	4,877	4,813	5,019	1,233	55,089	49,805	5,284	804
製材及木製品工業 43 木製品製造業	5,752	4,521	2,795	1,131	58,734	50,024	8,710	1,641
印刷及製本業 44 印刷業	3,510	3,420	7,259	1,652	58,535	50,596	7,939	1,911
印刷及製本業 45 製本業	422	403	209	29	5,033	3,924	1,109	154
食料品工業 46 醸造業	6,819	5,884	6,540	3,299	77,531	74,245	3,286	522
食料品工業 47 清涼飲料製造業	452	431	314	188	2,380	1,418	962	22
食料品工業 48 製粉及澱粉製造業	1,610	1,601	799	368	7,970	5,667	2,303	52
食料品工業 49 製糖業	82	72	263	212	3,584	3,259	325	19
食料品工業 50 菓子、麺麭及水飴製造業	2,241	1,766	2,330	588	34,179	19,250	14,929	743
食料品工業 51 罐詰製造業	642	603	917	828	20,680	4,448	16,232	60
食料品工業 52 畜産品製造業	163	160	465	354	3,069	2,079	990	43
食料品工業 53 水産品製造業	2,008	1,393	548	304	17,369	11,204	6,165	157
食料品工業 54 製茶業	690	654	277	110	2,979	2,165	814	17
食料品工業 55 製氷業	515	511	851	376	3,263	3,195	68	5
食料品工業 56 其ノ他ノ食料品工業	1,722	1,420	1,153	456	17,693	12,939	4,754	252
瓦斯及電氣業 57 瓦斯業	669	656	751	2,092	10,517	10,450	67	72
瓦斯及電氣業 58 電氣業					24,521	11,043	13,478	591
其ノ他ノ工業 59 紙製品製造業	1,723	1,326	1,567	563	8,025	6,282	1,743	162
其ノ他ノ工業 60 皮革製品製造業	411	165	520	186	10,905	2,793	8,112	127
其ノ他ノ工業 61 綯及麻製綱、繩及網製造業	499	219	486	210	71,148	25,785	45,363	953
其ノ他ノ工業 62 裁縫業	4,622	2,888	2,605	1,177	7,826	3,294	4,532	125
其ノ他ノ工業 63 製帽業	560	240	499	157	8,110	2,400	5,710	165
其ノ他ノ工業 64 マツチ製造業	153	142	160	39	63,949	36,060	27,889	1,206
其ノ他ノ工業 65 其ノ他ノ製品製造業	4,431	3,082	3,340	1,496				

(1) 軌道車輛、自動車ヲ含マズ。

其ノ他ノ従業者 総数	其ノ他ノ従業者 男	其ノ他ノ従業者 女	職工数別工場数 5人以上10人未満	30人未満	50人未満	100人未満	500人未満	1,000人未満	1,000人以上	年次及番號
人	人	人								
180,952	72,858	57,033	15,825	45,404	23,334	5,098	3,456	2,484	333	202 9
198,362	76,941	59,497	17,444	46,831	25,668	5,637	3,757	2,701	355	225 10
208,451	79,098	60,709	18,389	48,293	28,433	6,495	3,872	2,872	378	259 11
219,937	94,983	71,148	23,835	60,375	31,080	6,837	3,881	3,125	396	311 12
202,855	111,203	80,952	30,251	64,297	32,344	7,442	4,060	3,404	441	344 13
			別（昭和十三年末）							
39,862	4,420	2,301	2,119	240	391	313	347	577	67	3 1
63,343	8,960	5,038	3,922	376	90	48	34	75	111	83 2
2,716	401	225	176	1,517	433	90	30	20	2	— 3
46,190	5,890	3,436	2,454	7,664	5,840	1,262	642	403	34	26 4
2,138	376	260	116	1,305	589	87	38	22	2	— 5
141	151	133	18	550	135	17	10	3	—	— 6
1,816	2,365	1,831	534	2,145	988	255	138	105	4	1 7
1,774	357	240	117	467	306	74	53	27	2	1 8
353	10,195	8,039	2,156	364	367	164	73	93	28	29 9
239	2,515	2,004	511	833	1,348	344	158	97	10	7 10
1,451	3,307	2,691	616	3,804	1,841	379	204	117	9	2 11
30	831	742	89	607	206	30	9	9	2	1 12
565	1,380	1,044	336	444	303	63	40	22	13	5 13
1,636	2,268	1,720	548	329	226	79	44	44	9	10 14
346	528	341	187	46	65	20	13	9	1	4 15
1,085	1,794	1,360	434	89	126	42	22	20	3	9 16
8	157	130	27	384	144	33	24	13	—	— 17
368	1,205	1,040	165	529	287	60	49	36	6	5 18
…	…	…	…	718	813	238	116	83	6	4 19
25	570	450	120	92	89	27	24	28	1	1 20
466	757	526	231	128	123	54	33	27	3	2 21
1,498	417	266	151	63	42	15	8	15	1	3 22
1,052	238	156	82	170	121	19	20	17	—	1 23
(1) 181	(1) 421	(1) 348	(1) 73	1,214	615	160	73	63	8	8 24
…	…	…	…	301	161	50	22	32	4	14 25
4,523	20,898	15,008	5,890	4,033	2,616	690	334	316	36	45 26
920	626	422	204	1,027	455	115	56	37	1	3 27
432	673	453	220	377	243	133	69	35	3	1 28
127	1,289	916	373	1,124	142	59	37	41	3	1 29
12	1,060	794	266	122	63	10	21	44	2	— 30
227	261	198	63	316	172	58	28	18	—	— 31
1,193	3,395	2,747	648	413	282	89	65	76	7	10 32
191	1,676	1,133	543	269	121	26	20	15	—	3 33
977	340	264	76	174	74	25	15	19	2	— 34
12	409	348	61	120	56	13	5	7	—	— 35
1,110	546	395	151	294	325	108	61	48	4	2 36
710	2,001	1,574	427	215	264	132	98	100	5	2 37
188	148	119	29	252	84	17	8	5	3	2 38
10,094	4,950	3,698	1,252	1	2	—	—	4	11	33 39
48	1,607	1,145	462	286	147	25	19	17	5	3 40
1,024	2,281	1,818	463	870	456	142	90	86	10	4 41
147	3,566	3,072	494	3,197	1,338	231	79	32	—	— 42
689	1,335	1,057	278	4,214	1,238	179	83	38	—	— 43
910	1,979	1,648	331	2,148	996	208	90	60	6	2 44
76	68	55	13	301	90	21	7	3	—	— 45
114	4,442	3,593	849	4,527	1,958	207	86	41	—	— 46
15	120	102	18	399	47	5	—	1	—	— 47
50	416	335	81	1,229	316	46	14	5	—	— 48
15	394	319	75	25	31	6	10	10	—	— 49
2,032	1,237	940	297	1,612	448	89	44	44	—	4 50
320	392	180	212	142	164	119	112	104	1	— 51
43	220	177	43	84	48	15	12	4	—	— 52
131	280	159	121	1,443	470	67	21	7	—	— 53
18	58	51	7	410	248	23	8	1	—	— 54
—	130	122	8	420	90	5	—	—	—	— 55
160	577	465	112	1,331	315	41	23	10	1	1 56
				62	36	4	4	9	—	— 57
—	643	578	65	375	141	19	12	6	1	— 58
1,339	470	340	130	1,101	434	116	49	22	—	1 59
79	374	293	81	294	73	17	12	12	3	— 60
942	132	87	45	225	191	42	23	18	—	— 61
4,641	930	638	292	3,320	972	155	99	65	6	5 62
122	176	99	77	370	155	13	10	11	1	— 63
433	79	64	15	31	55	21	26	18	2	— 64
1,508	1,522	1,225	297	2,765	1,289	228	86	58	2	3 65

53. 工 場 及 職 工 數

本表ハ職工五人以上ヲ使用スル工場又ハ五人以上ヲ使用スル設備ヲ有スル工場ノ調査ニシテ官營工場ヲ含マズ。

年次 府縣	工場數	職工數 總數	職工數 男	職工數 女	事業別 紡織工業 工場	紡織工業 職工	金屬工業 工場	金屬工業 職工	機械器具工業 工場	機械器具工業 職工	窯業 工場
					内地						
昭和 8	人 71,940	人 1,901,091	人 967,659	人 933,432	22,180	人 907,631	5,542	人 125,652	7,850	人 249,323	3,355
〃 9	80,311	2,163,453	1,147,097	1,016,356	24,399	969,320	6,610	184,682	9,181	314,669	3,722
〃 10	85,174	2,369,277	1,287,575	1,081,702	25,562	1,006,703	7,318	217,612	10,352	367,263	3,896
〃 11	90,602	2,592,687	1,458,398	1,134,289	26,358	1,027,917	8,251	246,858	11,767	456,963	4,222
〃 12	106,005	2,936,512	1,727,032	1,209,480	28,133	1,032,510	10,076	310,490	14,636	601,684	4,990
〃 13	112,332	3,215,421	1,997,807	1,217,614	28,092	976,953	11,135	377,398	17,570	860,431	4,816
					内地						
1 北海道	4,029	52,848	41,301	11,547	99	3,334	149	10,758	465	7,420	60
2 青森	592	7,414	5,702	1,712	7	146	24	380	75	566	7
3 岩手	461	9,568	6,463	3,105	25	2,330	37	2,123	37	627	18
4 宮城	851	11,710	7,086	4,624	30	2,870	15	867	75	909	21
5 秋田	432	8,590	6,938	1,652	20	561	23	715	31	1,262	4
6 山形	1,053	22,437	7,077	15,360	541	16,277	22	508	50	685	26
7 福島	482	26,455	10,649	15,806	247	14,577	14	1,866	24	550	21
8 茨城	1,007	33,325	22,769	10,556	124	5,525	15	236	66	19,829	40
9 栃木	936	22,393	11,964	10,429	594	12,642	18	3,459	33	974	40
10 群馬	1,697	76,217	38,082	38,135	1,211	42,493	25	1,564	76	26,491	15
11 埼玉	2,607	65,846	37,241	28,605	903	26,207	575	15,480	261	9,797	75
12 千葉	937	18,176	12,822	5,354	64	2,738	37	1,870	69	2,865	9
13 東京	16,266	519,486	404,648	114,838	1,773	46,468	3,181	76,713	5,417	247,777	438
14 神奈川	1,859	151,467	118,273	33,194	390	12,827	156	23,223	359	81,886	25
15 新潟	2,565	64,818	35,931	28,887	819	24,392	313	5,772	294	14,903	65
16 富山	728	42,121	20,079	22,042	185	22,938	67	6,754	41	4,439	69
17 石川	1,749	42,540	15,644	26,896	1,048	28,301	52	3,523	142	3,648	68
18 福井	2,845	56,677	15,962	40,715	2,227	48,501	20	248	101	806	89
19 山梨	886	18,969	5,494	13,475	474	15,017	13	93	42	307	5
20 長野	1,534	68,920	17,407	51,513	579	54,934	23	2,522	62	1,319	17
21 岐阜	2,046	58,920	25,678	33,242	562	30,984	63	1,158	109	7,964	637
22 静岡	3,927	98,352	45,068	53,284	1,731	45,159	135	2,647	314	10,547	25
23 愛知	11,997	300,361	172,449	127,912	4,826	121,771	799	15,540	1,699	98,359	999
24 三重	1,262	50,324	18,927	31,397	244	30,765	94	2,996	139	5,157	105
25 滋賀	876	31,386	12,265	19,121	375	15,811	18	255	50	630	114
26 京都	4,420	88,514	49,308	39,206	2,443	50,076	177	3,485	323	14,582	114
27 大阪	19,481	441,488	304,986	136,502	2,525	93,862	3,584	87,370	4,309	123,988	490
28 兵庫	5,679	237,730	165,487	72,243	915	51,979	564	37,564	782	72,827	163
29 奈良	1,110	14,681	6,809	7,872	276	6,747	33	384	35	560	31
30 和歌山	1,738	36,187	17,231	18,956	603	21,932	62	663	171	2,554	21
31 鳥取	428	9,378	4,000	5,378	46	4,897	19	892	45	789	20
32 島根	610	16,574	7,957	8,617	31	7,253	22	1,198	65	1,522	173
33 岡山	2,098	64,679	30,103	34,576	482	24,001	67	814	185	7,554	81
34 廣島	2,492	68,452	45,574	22,878	357	11,598	260	6,212	357	19,674	71
35 山口	990	44,522	34,833	9,689	54	2,404	50	4,075	182	9,746	75
36 徳島	629	17,277	8,335	8,942	115	7,404	32	508	52	1,036	37
37 香川	672	14,318	8,254	6,064	71	4,864	26	675	77	1,465	36
38 愛媛	1,325	44,799	21,181	23,618	341	21,413	24	568	114	4,895	32
39 高知	751	16,132	7,606	8,526	60	4,502	22	486	68	1,013	38
40 福岡	1,810	120,903	97,696	23,207	212	8,082	188	46,841	361	20,041	125
41 佐賀	576	12,927	7,615	5,312	11	3,269	18	239	53	2,632	142
42 長崎	671	33,801	28,071	5,730	19	2,295	36	3,283	128	21,756	56
43 熊本	750	17,820	10,251	7,569	59	5,963	22	344	75	1,138	36
44 大分	669	14,378	7,619	6,759	27	5,209	21	295	50	1,396	23
45 宮崎	556	23,009	11,193	11,816	39	3,258	2	33	39	428	12
46 鹿兒島	1,178	17,298	6,901	10,397	300	8,341	18	199	60	1,025	45
47 沖繩	75	1,234	878	356	8	36	—	—	8	93	3
朝鮮	…	…	…	…	…	…	…	…	…	…	…
臺灣	…	…	…	…	…	…	…	…	…	…	…
樺太	260	6,976	6,337	639	—	—	5	64	36	352	1
關東州	1,032	…	…	…	54	…	143	…	161	…	131
南洋群島	16	1,663	1,548	115	—	—	—	—	—	—	—

職 工 數 (工場統計表、外地各廳統計書、拓務統計)

設備ヲ有スル工場ノ調査ニシテ官營工場ヲ含マズ。

年次 府縣	工場及職工數 化學工業 工場	化學工業 職工	製材及木製品工業 工場	製材及木製品工業 職工	印刷及製本業 工場	印刷及製本業 職工	食料品工業 工場	食料品工業 職工	瓦斯及電氣業 工場	瓦斯及電氣業 職工	其ノ他ノ工業 工場	其ノ他ノ工業 職工	年次・府縣
	累年												
	人 71,195	人 4,013	人 163,706	5,973	人 66,439	3,049	人 53,679	12,868	人 142,237	556	人 8,320	6,554	人 112,909	8
	82,363	4,313	192,270	6,730	76,584	3,234	56,891	13,500	147,565	552	8,260	8,070	130,849	9
	92,698	4,644	228,638	7,267	85,107	3,358	60,569	13,684	158,125	549	8,390	8,544	144,172	10
	101,702	4,999	273,487	7,788	93,293	3,450	58,839	14,020	165,310	570	8,721	9,177	159,597	11
	112,857	5,820	322,796	9,880	107,869	3,857	64,652	16,518	185,508	656	9,286	11,439	188,860	12
	105,345	6,146	322,205	10,629	113,823	3,932	63,568	16,944	190,697	669	10,517	12,399	194,484	13
	外地別 (昭和十三年末)													
1 北海道	1,371	182	5,272	642	8,615	173	2,493	1,850	9,019	53	549	356	4,017	1
2 青森	427	10	74	179	2,425	32	488	156	1,928	—	—	102	980	2
3 岩手	470	8	102	137	1,490	21	221	139	1,610	2	11	37	584	3
4 宮城	180	102	938	93	821	44	602	402	3,792	3	33	66	698	4
5 秋田	21	11	227	134	3,195	17	333	175	2,081	3	14	14	181	5
6 山形	206	7	400	101	970	35	380	194	2,261	15	102	62	648	6
7 福島	1,245	17	6,380	44	652	12	159	53	597	19	132	31	297	7
8 茨城	406	73	2,054	180	927	24	232	398	3,318	13	98	74	700	8
9 栃木	1,091	25	704	83	702	18	317	103	1,381	5	70	17	1,053	9
10 群馬	230	24	1,829	114	1,178	28	310	155	1,708	2	4	47	410	10
11 埼玉	1,505	55	2,014	219	1,212	19	207	227	2,674	5	34	268	6,716	11
12 千葉	152	61	1,160	187	1,815	14	151	404	6,472	4	37	88	916	12
13 東京	9,717	1,427	51,917	743	9,405	1,118	25,179	835	13,665	8	844	1,326	37,801	13
14 神奈川	3,404	139	13,037	163	1,943	78	815	299	9,225	20	604	230	4,503	14
15 新潟	574	71	8,467	271	2,111	72	986	426	4,239	40	409	194	2,965	15
16 富山	616	80	4,200	61	978	36	523	102	849	36	331	51	493	16
17 石川	1,943	24	458	71	561	42	594	133	1,156	4	22	165	2,334	17
18 福井	296	69	4,502	86	476	21	163	182	1,181	7	49	43	455	18
19 山梨	49	32	411	97	848	17	269	113	1,190	34	319	59	466	19
20 長野	181	35	601	137	1,532	43	694	519	6,040	52	554	67	543	20
21 岐阜	8,237	67	4,006	198	2,097	30	445	240	1,946	23	245	117	1,838	21
22 静岡	356	150	13,626	620	9,161	51	768	522	10,713	27	249	352	5,126	22
23 愛知	20,639	250	11,849	980	9,313	290	3,051	910	9,122	18	438	1,226	10,279	23
24 三重	2,400	50	1,445	193	1,683	27	370	314	2,612	7	41	89	2,855	24
25 滋賀	1,140	42	10,841	36	260	8	95	158	1,293	11	73	64	988	25
26 京都	2,126	140	5,717	242	2,004	118	1,550	658	6,014	20	372	185	2,588	26
27 大阪	15,315	1,300	35,489	1,066	10,603	759	10,984	1,396	15,834	11	986	4,041	47,057	27
28 兵庫	5,391	484	24,639	558	5,742	165	1,729	1,309	20,027	20	1,179	719	16,653	28
29 奈良	164	106	1,109	131	986	25	343	233	1,953	8	53	232	2,382	29
30 和歌山	219	114	2,329	479	4,632	27	328	107	1,502	8	76	146	1,952	30
31 鳥取	115	34	524	110	911	22	191	84	664	9	49	39	346	31
32 島根	967	16	2,886	73	761	19	240	180	1,468	8	75	23	204	32
33 岡山	6,364	78	8,976	192	1,384	51	547	404	3,649	13	190	545	11,200	33
34 廣島	837	144	12,245	319	3,988	79	1,400	587	7,601	12	168	306	4,729	34
35 山口	2,900	49	18,882	158	1,618	46	546	271	2,564	4	19	101	1,768	35
36 徳島	337	33	2,400	153	2,896	16	262	117	1,185	11	76	63	1,173	36
37 香川	434	55	1,726	63	505	26	377	190	2,252	3	37	125	1,983	37
38 愛媛	497	146	9,922	142	1,618	28	399	402	3,977	26	262	70	1,248	38
39 高知	737	157	5,431	122	1,873	13	298	231	1,146	3	44	37	602	39
40 福岡	6,241	116	21,268	151	1,743	92	1,984	454	7,064	10	751	101	6,888	40
41 佐賀	2,674	30	1,114	27	189	13	93	172	1,648	4	48	106	1,021	41
42 長崎	893	32	445	43	300	35	510	182	2,689	8	104	132	1,526	42
43 熊本	931	21	4,071	144	1,490	39	692	244	2,031	15	175	95	985	43
44 大分	945	22	1,565	186	1,831	25	301	230	2,082	16	136	69	618	44
45 宮崎	89	19	14,649	222	2,059	26	314	137	1,579	19	169	41	431	45
46 鹿兒島	266	37	261	266	2,175	29	521	328	3,282	27	241	68	987	46
47 沖繩	47	2	43	13	145	9	114	19	414	3	45	10	297	47
朝鮮	…	…	…	…	…	…	…	…	…	…	…	…	…	朝鮮
臺灣	…	…	…	…	…	…	…	…	…	…	…	…	…	臺灣
樺太	8	17	4,340	81	606	30	308	90	1,298	—	—	—	—	樺太
關東州	…	110	…	61	…	89	…	161	…	…	…	122	…	關東州
南洋群島	—	2	62	—	—	—	—	11	1,476	—	—	3	125	南洋群島

5. 商業及金融

54. 會社

（會社統計表、外地各廳統計書）

1. 本表ハ各地共管轄區域内＝本店ヲ有スル會社組織ノ企業ハ其ノ種類竝＝業種ノ如何ヲ問ハズ總テ之ヲ調査シタルモノニシテ二種以上ノ營業ヲ爲ス會社ハ其ノ主タル營業＝依ル。
2. 社數ハ年末現在、拂込資本金又ハ出資額ハ年中＝變ケル各會社ノ最後ノ決算期＝於ケル現在額ナリ。

年次		總數 社數	總數 拂込又ハ出資額	總數 資本金額	農業 社數	農業 拂込又ハ出資額	農業 資本金額	水産業 社數	水産業 拂込又ハ出資額	水産業 資本金額	鑛業 社數	鑛業 拂込又ハ出資額	鑛業 資本金額
			千円			千円			千円				千円
		年末									總數		
昭和	9	83,461	17,421,736		2,080	195,529		395	116,076		606		910,837
〃	10	89,675	18,606,724		2,217	208,355		402	133,317		715		1,091,966
〃	11	93,511	20,042,736		2,247	258,013		416	157,951		822		1,279,407
〃	12	90,938	22,190,779		2,237	261,475		444	194,264		975		1,662,344
〃	13	89,345	24,879,596		2,088	267,039		427	226,893		1,172		2,089,648
		年末									內		
昭和	9	78,198	15,775,161		1,833	135,951		328	110,188		515		837,231
〃	10	84,146	16,660,176		1,957	139,052		332	126,862		611		978,661
〃	11	87,511	17,798,916		1,987	144,168		346	152,003		697		1,114,038
〃	12	85,042	19,960,846		1,942	148,697		353	176,656		836		1,494,996
〃	13	83,042	22,391,277		1,763	159,549		313	201,501		991		1,889,970
		年末									(1) 株		
昭和	9	22,019	13,447,435		343	113,248		153	105,446		381		817,406
〃	10	23,309	14,203,779		349	116,456		155	122,095		451		960,847
〃	11	24,794	15,254,040		350	122,530		168	147,594		533		1,093,708
〃	12	26,301	17,659,819		355	128,326		175	171,901		675		1,453,489
〃	13	28,326	20,058,892		367	139,972		151	197,108		821		1,848,360
		年末									合		
昭和	9	41,822	1,094,181		1,185	14,486		137	3,208		110		6,410
〃	10	44,388	1,150,162		1,295	15,850		134	2,997		132		4,911
〃	11	45,186	1,189,346		1,323	15,042		141	3,435		133		6,844
〃	12	42,354	945,323		1,281	13,904		143	3,854		141		8,620
〃	13	39,106	957,024		1,117	12,667		127	3,229		147		8,593
		年末									合		
昭和	9	14,357	1,233,545		305	8,218		38	1,534		24		13,416
〃	10	16,449	1,306,236		313	6,746		43	1,771		28		12,903
〃	11	17,531	1,355,529		314	6,596		37	974		31		13,485
〃	12	16,387	1,355,707		306	6,469		35	901		20		32,887
〃	13	15,610	1,375,361		279	6,908		35	1,165		23		33,017
		年末									組		
昭和	9	2,302	431,507		117	32,678		26	2,601		36		35,831
〃	10	2,358	588,776		120	40,007		27	2,474		46		59,011
〃	11	2,721	645,323		126	96,959		31	2,215		69		86,059
〃	12	3,217	847,448		161	56,680		44	7,975		85		115,566
〃	13	3,382	1,028,140		176	59,462		63	9,375		117		172,266
		年末									基		
昭和	9	1,062	315,833		74	13,849		16	2,679		26		26,490
〃	10	1,182	341,782		84	16,304		17	2,592		29		34,800
〃	11	1,232	469,157		78	6,470		12	460		24		44,736
〃	12	1,150	357,183		81	43,627		17	2,994		24		43,995
〃	13	1,512	428,619		98	38,834		18	6,895		35		16,952
		年末									據		
昭和	9	395	41,751		19	245		15	109		3		200
〃	10	388	54,079		18	245		14	120		4		5,200
〃	11	364	64,479		16	235		13	119		5		5,225
〃	12	369	68,545		16	720		12	57		6		5,201
〃	13	368	68,605		18	804		13	76		6		5,201
		年末									(2) 關		東
昭和	9	1,469	838,916		34	9,493		6	415		26		11,085
〃	10	1,564	943,797		35	9,434		7	620		25		14,294
〃	11	1,647	1,030,113		37	6,869		8	1,305		27		29,349
〃	12	1,113	911,358		30	6,474		9	2,306		23		2,086
〃	13	992	895,731		24	2,122		9	1,840		22		1,259
		年末									臺		灣
昭和	9	35	18,568		3	3,313		4	84		—		—
〃	10	37	18,114		3	3,313		5	649		—		—
〃	11	36	34,748		3	3,312		6	1,849		—		—
〃	12	47	45,396		7	5,275		9	4,276		1		500
〃	13	49	67,224		9	6,270		11	7,206		1		4,000

(1)相互會社及株式合資會社ヲ含ム。(2)昭和十一年以前＝ハ滿鐵附屬地ノ分ヲ含ム。

年次	工業 社數	工業 拂込又ハ出資額	工業 資本金額	商業 社數	商業 拂込又ハ出資額	商業 資本金額	運輸業 社數	運輸業 拂込又ハ出資額	運輸業 資本金額	其ノ他 社數	其ノ他 拂込又ハ出資額	其ノ他 資本金額
		千円			千円			千円			千円	
		數										
9	28,517	7,310,925		45,204	6,608,613		6,277	2,195,273		382	84,485	
10	30,916	7,810,163		48,406	6,877,499		6,646	2,314,565		373	170,858	
11	32,749	8,691,358		49,874	7,129,452		7,014	2,394,364		389	132,190	
12	32,293	9,981,975		47,450	7,232,741		7,091	2,669,579		448	188,403	
13	32,517	11,576,016		45,450	7,551,320		7,022	2,772,079		669	396,600	
		地										
9	27,067	6,781,115		42,716	6,333,757		5,739	1,576,919		—	—	
10	29,312	7,213,540		45,852	6,582,351		6,082	1,619,710		—	—	
11	30,986	7,942,514		47,090	6,766,304		6,405	1,679,888		—	—	
12	30,518	9,396,949		44,953	6,940,936		6,440	1,802,613		—	—	
13	30,565	10,904,510		43,040	7,289,465		6,370	1,946,282		—	—	
		式										
9	7,734	6,328,883		10,242	4,544,447		3,166	1,538,006		—	—	
10	8,310	6,705,037		10,790	4,721,870		3,254	1,577,475		—	—	
11	9,010	7,394,506		11,381	4,864,016		3,352	1,631,687		—	—	
12	9,772	8,851,400		11,888	5,300,797		3,436	1,753,906		—	—	
13	11,020	10,330,064		12,439	5,647,763		3,528	1,895,624		—	—	
		資										
9	14,550	263,515		23,679	779,107		2,161	27,455		—	—	
10	15,449	289,058		24,990	807,357		2,388	29,989		—	—	
11	15,923	309,755		25,100	820,278		2,566	33,992		—	—	
12	15,121	305,697		23,142	578,860		2,526	34,388		—	—	
13	14,144	323,675		21,199	573,994		2,372	34,867		—	—	
		名										
9	4,783	188,716		8,795	1,010,203		412	11,458		—	—	
10	5,553	219,445		10,072	1,053,125		440	12,246		—	—	
11	6,053	238,253		10,609	1,082,011		487	14,210		—	—	
12	5,625	239,852		9,923	1,061,279		478	14,319		—	—	
13	5,401	250,771		9,402	1,067,708		470	15,791		—	—	
		鮮										
9	587	115,557		923	106,373		233	53,998		380	84,469	
10	671	139,127		877	119,696		246	57,619		371	170,842	
11	799	151,343		1,019	118,319		292	71,179		385	119,249	
12	981	246,202		1,147	136,502		353	109,034		446	175,489	
13	1,086	257,820		929	62,774		345	85,124		666	381,319	
		灣										
9	271	200,348		528	63,140		147	9,328		—	—	
10	308	213,403		586	64,886		158	9,797		—	—	
11	332	269,923		639	136,562		147	11,006		—	—	
12	335	191,536		554	64,056		139	10,976		—	—	
13	435	269,980		777	84,406		149	11,553		—	—	
		太										
9	87	16,222		203	10,065		68	14,911		—	—	
10	89	23,302		193	9,812		70	15,400		—	—	
11	83	33,299		176	9,606		71	15,995		—	—	
12	88	33,551		175	10,119		72	18,897		—	—	
13	94	33,512		160	8,762		77	20,250		—	—	
		州										
9	500	186,820		813	92,981		89	538,117		1	4	
10	532	210,438		876	98,992		88	610,014		1	4	
11	544	281,805		932	94,510		98	616,271		1	4	
12	358	96,935		606	75,519		86	728,034		1	4	
13	325	82,634		532	99,643		78	708,225		2	8	
		島										
9	5	10,863		21	2,297		1	2,000		1	12	
10	4	10,353		22	1,762		2	2,025		1	12	
11	5	12,474		18	4,151		1	25		3	12,937	
12	13	16,802		15	5,609		1	25		1	12,910	
13	12	27,560		12	6,270		3	645		1	15,273	

55. 內地ノ資本金高別會社 (會社統計表)

年次 府縣	總數 社數	總數 拂込資本金又ハ出資額	五萬圓未滿 社數	五萬圓未滿 拂込資本金又ハ出資額	十萬圓未滿 社數	十萬圓未滿 拂込資本金又ハ出資額	五十萬圓未滿 社數	五十萬圓未滿 拂込資本金又ハ出資額	百萬圓未滿 社數	百萬圓未滿 拂込資本金又ハ出資額	五百萬圓未滿 社數	五百萬圓未滿 拂込資本金又ハ出資額	五百萬圓以上 社數
		千円		千円		千円		千円		千円		千円	
昭和 4	46,692	13,790,758	27,740	295,552	5,477	254,257	8,427	1,036,430	2,079	733,073	2,236	2,469,994	733
〃 5	51,910	13,946,640	32,465	333,748	5,809	274,437	8,638	1,078,726	2,048	734,457	2,217	2,488,523	733
〃 6	57,226	13,960,386	37,667	370,492	6,034	285,992	8,650	1,090,458	1,985	724,951	2,164	2,462,075	726
〃 7	65,041	14,046,604	45,252	417,290	6,262	300,328	8,690	1,107,326	1,931	716,596	2,190	2,529,578	716
〃 8	71,196	14,546,789	50,626	461,472	6,599	320,585	9,065	1,167,264	1,995	757,755	2,198	2,576,104	713
〃 9	78,198	15,775,161	56,264	514,465	7,196	352,569	9,654	1,250,949	2,066	799,987	2,269	2,699,959	749
〃 10	84,146	16,660,176	60,496	568,459	7,941	393,758	10,356	1,354,957	2,180	850,725	2,387	2,878,574	786
〃 11	87,511	17,798,916	62,146	601,009	8,548	427,472	11,171	1,477,012	2,292	900,388	2,512	3,061,596	842
〃 12	85,042	19,960,849	58,213	583,600	8,760	438,754	11,938	1,613,425	2,405	952,415	2,766	3,428,513	960
〃 13	83,042	22,391,277	53,712	566,827	9,185	464,033	13,894	2,011,668	2,369	963,024	2,847	3,642,717	1,035
					府	縣	別	(昭和十三年末現在)					
1 北海道	3,165	318,579	2,220	18,983	337	15,882	463	62,141	76	32,965	53	63,763	16
2 青森	595	38,530	419	3,548	56	2,364	95	10,817	13	4,146	11	11,728	1
3 岩手	725	49,172	552	3,962	87	3,298	61	6,087	12	4,218	11	16,870	2
4 宮城	1,046	92,083	797	5,657	72	3,405	118	12,523	35	9,952	19	17,340	5
5 秋田	948	51,536	743	5,830	89	4,180	92	11,853	11	5,135	11	14,248	2
6 山形	848	52,989	668	6,117	67	3,222	78	10,813	13	7,007	21	18,331	1
7 福島	1,316	92,947	1,013	7,975	130	5,907	130	16,009	21	6,313	19	19,121	3
8 茨城	718	45,216	537	4,289	74	3,866	86	10,295	7	2,963	13	17,175	1
9 栃木	651	36,501	448	4,518	83	3,993	104	12,381	7	2,488	7	4,922	2
10 群馬	1,268	58,660	1,000	9,178	113	5,771	123	14,862	13	4,030	16	12,235	3
11 埼玉	1,094	65,336	818	7,222	116	5,709	129	18,088	19	6,464	8	11,418	4
12 千葉	882	100,442	671	5,896	79	3,989	101	10,941	14	6,820	13	21,549	4
13 東京	18,628	11,047,376	11,028	110,407	1,808	96,256	3,551	579,232	709	292,417	1,027	1,414,420	505
14 神奈川	2,396	591,170	1,611	15,619	242	12,546	363	54,708	62	25,319	88	117,712	30
15 新潟	1,267	230,554	833	8,475	160	8,432	188	24,306	27	9,521	25	33,525	14
16 富山	807	156,875	500	4,125	128	5,276	127	14,279	15	6,701	30	35,858	7
17 石川	952	100,223	657	6,391	96	4,046	148	17,863	28	10,564	17	18,287	6
18 福井	538	67,680	324	3,654	72	2,693	103	12,317	18	7,043	16	22,108	5
19 山梨	736	40,053	574	3,480	71	3,029	74	8,470	9	3,696	6	7,127	2
20 長野	2,314	154,217	1,852	14,218	205	9,625	205	23,672	14	5,450	28	28,989	10
21 岐阜	1,303	71,277	994	10,469	129	6,699	139	16,931	22	10,565	17	18,288	2
22 靜岡	1,787	171,517	1,172	14,001	223	11,020	295	38,659	53	22,011	35	38,778	9
23 愛知	4,882	740,080	3,193	38,556	613	32,044	789	109,467	123	48,729	128	161,928	36
24 三重	871	96,616	551	6,660	102	4,860	171	21,198	22	9,283	19	18,027	6
25 滋賀	494	52,022	328	3,680	66	2,996	74	8,821	10	4,118	12	16,056	4
26 京都	2,884	433,937	1,965	22,779	345	17,866	408	61,574	64	29,751	88	115,892	14
27 大阪	10,422	4,177,587	5,447	70,965	1,293	69,623	2,466	396,419	428	176,750	605	780,154	183
28 兵庫	6,201	1,286,779	4,242	48,439	623	31,455	886	126,772	182	79,946	202	260,409	66
29 奈良	401	34,771	264	2,883	55	2,327	63	8,160	10	3,700	8	7,700	1
30 和歌山	546	81,278	270	3,053	77	3,375	146	18,189	22	8,875	27	26,772	4
31 鳥取	583	30,404	472	3,827	40	1,865	58	6,869	4	979	7	10,504	2
32 島根	492	50,940	388	3,451	41	1,752	48	5,746	7	2,420	5	5,755	3
33 岡山	1,073	186,391	680	7,659	147	6,600	184	23,125	32	11,585	22	24,518	8
34 廣島	1,528	194,649	987	11,566	181	9,789	276	34,502	40	13,118	38	30,972	6
35 山口	724	264,863	403	4,712	90	4,490	170	22,820	25	10,132	22	25,026	14
36 德島	417	25,422	298	3,096	35	1,854	67	7,913	10	3,678	7	8,880	—
37 香川	515	64,161	294	3,370	75	3,646	117	12,879	13	5,275	11	10,600	5
38 愛媛	756	98,401	507	4,773	113	5,036	116	14,250	9	3,566	8	10,962	5
39 高知	439	40,217	328	3,322	34	1,844	55	7,459	14	4,818	5	4,080	3
40 福岡	2,333	526,039	1,418	21,843	327	17,276	424	60,302	65	27,740	74	92,232	25
41 佐賀	396	39,059	230	2,962	69	3,368	69	8,854	14	4,027	13	12,098	1
42 長崎	598	76,485	334	5,052	91	4,688	133	18,982	21	7,492	17	22,611	2
43 熊本	845	95,322	555	7,871	128	6,840	131	16,563	16	6,313	12	11,524	3
44 大分	650	42,455	454	5,053	70	3,785	96	12,919	14	4,328	15	11,059	1
45 宮崎	420	36,286	315	2,915	39	1,893	56	5,523	4	1,075	3	2,630	3
46 鹿兒島	529	73,078	333	4,122	62	3,050	101	13,764	21	9,000	7	7,538	5
47 沖繩	57	11,103	25	207	12	502	17	1,354	1	540	1	1,000	1

(1)相互會社及株式合資會社ヲ含ム。

56. 內地ノ營業種類別會社 (會社統計表)

年次 府縣	農業 社數	農業 拂込資本金又ハ出資額	水產業 社數	水產業 拂込資本金又ハ出資額	鑛業 社數	鑛業 拂込資本金又ハ出資額	工業 社數	工業 拂込資本金又ハ出資額	商業 社數	商業 拂込資本金又ハ出資額	運輸業 社數	運輸業 拂込資本金又ハ出資額	年次府縣番號
		千円		千円		千円		千円		千円		千円	
昭和 4	813	125,474	269	105,730	394	773,303	16,623	5,398,568	24,481	5,909,692	4,112	1,477,989	4
〃 5	867	128,578	283	89,419	376	711,836	18,205	5,518,936	27,691	6,009,141	4,488	1,488,730	5
〃 6	1,005	120,314	294	83,780	383	712,460	19,969	5,604,244	30,794	5,937,028	4,781	1,502,560	6
〃 7	1,370	120,208	309	110,598	389	710,586	22,575	5,584,059	35,315	5,994,097	5,033	1,527,056	7
〃 8	1,548	123,043	316	107,796	427	731,820	24,717	5,949,813	38,850	6,076,599	5,338	1,557,718	8
〃 9	1,833	135,951	328	110,188	515	837,231	27,067	6,781,115	42,716	6,333,757	5,739	1,576,919	9
〃 10	1,957	139,052	332	126,862	611	978,661	29,312	7,213,540	45,852	6,582,351	6,082	1,619,710	10
〃 11	1,987	144,168	346	152,003	697	1,114,038	30,986	7,942,514	47,090	6,766,304	6,405	1,679,888	11
〃 12	1,942	148,700	353	176,656	836	1,494,996	30,518	9,396,949	44,953	6,940,936	6,440	1,802,613	12
〃 13	1,763	159,547	313	201,501	991	1,889,970	30,565	10,904,510	43,040	7,289,465	6,370	1,946,282	13
				府	縣	別	(昭和十三年末現在)						
1 北海道	130	4,415	110	31,274	22	13,756	825	104,295	1,664	109,348	414	55,492	1
2 青森	15	347	4	136	1	1	159	6,894	323	26,224	93	4,928	2
3 岩手	20	1,848	6	58	3	220	222	28,880	355	15,561	119	2,605	3
4 宮城	54	1,162	10	358	14	851	285	33,310	586	44,825	97	11,578	4
5 秋田	38	1,007	—	—	4	408	322	23,249	502	20,321	82	6,552	5
6 山形	52	674	3	52	3	30	261	22,453	441	24,844	88	4,937	6
7 福島	92	1,158	8	240	13	1,661	365	56,174	691	28,560	147	5,155	7
8 茨城	21	291	5	110	12	1,461	223	9,028	378	19,396	79	14,932	8
9 栃木	31	394	1	1	3	65	207	13,006	336	19,576	73	3,459	9
10 群馬	124	446	2	9	6	353	373	29,722	688	24,035	75	4,094	10
11 埼玉	57	226	—	—	5	406	399	28,134	559	29,574	74	6,994	11
12 千葉	67	587	14	562	8	879	226	56,809	410	29,082	157	12,525	12
13 東京	127	89,968	29	142,766	516	1,452,783	7,701	5,480,052	9,726	3,305,569	529	576,238	13
14 神奈川	35	4,044	5	755	17	15,215	745	264,956	1,436	261,972	158	44,228	14
15 新潟	50	2,711	3	67	15	25,942	426	113,512	600	75,911	173	12,412	15
16 富山	10	320	12	1,198	3	61	316	93,796	373	48,392	93	13,109	16
17 石川	15	556	1	10	5	134	401	57,928	441	26,254	89	15,341	17
18 福井	9	139	1	50	6	299	209	40,348	251	18,366	62	8,477	18
19 山梨	71	305	1	5	4	114	239	15,488	369	20,075	52	4,066	19
20 長野	217	1,513	6	19	8	271	639	53,581	1,270	72,411	174	26,422	20
21 岐阜	30	378	—	—	8	243	441	29,741	716	32,887	108	8,028	21
22 靜岡	26	423	12	1,448	3	605	796	76,549	769	70,897	181	21,595	22
23 愛知	61	3,682	9	876	29	12,784	2,143	373,710	2,405	274,121	235	74,906	23
24 三重	17	409	4	103	3	110	326	39,313	404	45,587	117	11,094	24
25 滋賀	9	934	1	50	4	92	184	24,188	224	17,444	72	9,314	25
26 京都	15	524	2	105	11	4,518	1,087	226,217	1,633	178,869	136	23,703	26
27 大阪	37	18,933	1	10	117	169,279	4,683	1,985,533	5,101	1,556,661	483	447,173	27
28 兵庫	59	10,236	4	111	26	30,058	1,879	604,740	3,559	348,100	674	293,534	28
29 奈良	23	1,109	—	—	1	19	144	9,061	184	18,840	49	5,741	29
30 和歌山	16	647	4	168	5	272	205	50,170	232	24,321	84	5,701	30
31 鳥取	60	312	3	1,630	2	16	176	11,287	284	11,698	58	5,461	31
32 島根	13	83	4	355	4	251	148	33,093	254	11,982	69	5,177	32
33 岡山	4	410	2	369	10	1,010	418	132,084	505	36,722	134	15,797	33
34 廣島	13	549	—	—	8	1,718	642	124,272	689	47,999	176	20,111	34
35 山口	4	281	9	15,981	11	44,540	232	136,419	347	51,338	121	16,305	35
36 德島	11	371	—	—	7	87	170	15,229	164	7,212	65	2,522	36
37 香川	3	4,090	3	41	3	95	209	35,608	229	16,072	68	8,254	37
38 愛媛	29	1,693	5	54	4	208	310	72,360	333	19,316	77	4,770	38
39 高知	8	180	2	390	1	125	152	19,962	232	14,425	44	5,134	39
40 福岡	21	662	1	30	39	75,297	726	224,908	1,350	135,293	196	89,849	40
41 佐賀	5	228	2	108	3	8,400	141	10,146	210	17,961	35	2,215	41
42 長崎	6	69	10	1,229	4	4,380	158	20,718	348	38,394	72	11,694	42
43 熊本	14	423	3	234	8	422	209	53,240	551	33,010	60	7,993	43
44 大分	17	323	3	19	3	179	177	10,815	357	23,214	93	7,906	44
45 宮崎	12	43	5	468	2	10,005	110	15,205	236	8,292	55	2,273	45
46 鹿兒島	10	302	3	56	7	10,349	146	29,814	291	26,493	72	6,065	46
47 沖繩	5	143	—	—	—	—	10	8,514	34	2,020	8	426	47

57. 內地ノ産業別會社（會社統計表）

本表ハ內地ニ本店ヲ有スル會社組織ノ企業ハ其ノ種類竝ニ業種ノ如何ヲ問ハズ總テ之ヲ調査シタルモノニシテ二社數ハ年末現在、拂込資本金、出資額、社債額及積立金ハ年中ニ於ケル各會社ノ最後ノ決算期ニ於ケル現在額ニシテ純益金、配當金及純損金ハ右決算期ヨリ前一ケ年間ニ於ケル決算額ナリ。

年次 産業名	總數 社數	總數 拂込資本金又ハ出資額	總數 積立金	總數 純益金	總數 配當金	總數 純損金	(1)株式 社數	(1)株式 資本金 公稱	(1)株式 資本金 拂込	(1)株式 社債額	(1)株式 積立金	合名 社數	合名 出資額	合名 積立金	合名 純益金	合名 配當金	合名 純損金	年次及番號
		千円	千円	千円	千円	千円		千円	千円	千円	千円		千円	千円	千円	千円	千円	
昭和 9	78,198	15,775,161	3,314,553	1,329,054	777,698	148,710	22,019	18,799,252	13,447,435	4,260,096	3,043,393	14,357	1,233,545	152,645	55,695	39,604	16,611	9
〃 10	84,146	16,660,176	3,606,008	1,510,294	903,013	109,389	23,309	19,896,005	14,203,779	4,181,632	3,320,778	16,449	1,306,236	158,311	55,848	35,756	13,683	10
〃 11	87,511	17,798,916	3,986,663	1,682,682	1,009,359	118,143	24,794	21,432,886	15,254,040	3,964,719	3,687,756	17,531	1,355,529	161,480	68,201	46,584	15,355	11
〃 12	85,042	19,960,849	4,305,417	2,008,816	1,200,849	111,334	26,301	24,611,122	17,659,819	4,433,518	4,076,037	16,387	1,355,707	162,790	92,378	66,588	10,970	12
〃 13	83,042	22,391,277	4,823,041	2,414,853	1,393,379	90,914	28,326	27,917,794	20,058,892	4,971,457	4,581,108	15,610	1,375,361	168,996	107,671	68,498	8,997	13
産業別（昭和十三年）																		
農業	1,763	159,547	14,060	8,429	5,564	1,877	367	196,599	139,972	—	11,775	279	6,908	651	211	41	209	
1 農耕業	648	43,878	7,293	3,015	1,934	376	55	50,257	38,774	—	6,999	86	1,333	79	29	14	151	1
2 園藝業	156	4,445	365	143	89	129	33	4,536	3,056	—	341	17	876	23	9	5	16	2
3 開墾業	63	18,208	1,558	579	258	780	38	23,924	15,196	—	201	11	374	5	6	3	2	3
4 養蠶業	389	5,581	197	85	52	119	73	8,943	3,817	—	163	96	755	27	17	4	25	4
5 牧畜業	189	3,862	40	25	7	137	31	3,837	2,695	—	32	24	479	8	9	3	4	5
6 搾乳業	114	2,789	154	88	42	58	31	3,637	2,215	—	122	13	135	21	21	3	3	6
7 林業	204	80,785	4,453	4,493	3,182	277	106	101,466	74,218	—	3,918	32	2,956	488	119	8	7	7
水産業	313	201,501	27,901	21,173	16,022	1,732	151	258,700	197,108	21,900	27,588	35	1,165	122	83	27	15	
1 漁撈採藻業	253	197,175	27,333	20,966	15,907	1,673	120	253,087	193,144	21,900	27,022	31	1,071	122	82	27	14	1
2 水產養殖業	60	4,326	568	207	116	59	31	5,613	3,963	—	566	4	94	—	1	—	1	2
鑛業	991	1,889,970	246,329	179,034	107,929	8,369	821	2,252,488	1,848,360	106,596	244,445	23	33,017	944	3,201	2,142	31	
1 金屬鑛業	397	968,197	100,241	84,656	55,864	4,087	356	1,051,127	932,342	64,302	98,591	8	32,191	830	3,154	2,110	27	1
2 石炭鑛業	215	675,270	107,840	73,006	39,401	2,915	200	926,205	672,997	11,450	107,701	2	310	92	9	9	—	2
3 石油鑛業	38	170,000	32,724	15,801	8,489	292	35	180,445	169,600	30,844	32,699	—	—	—	—	—	—	3
4 其ノ他ノ鑛業	41	37,144	4,337	4,097	3,181	450	40	46,117	37,134	—	4,337	—	—	—	—	—	—	4
5 土石採取業	300	39,359	1,187	1,475	994	626	190	48,593	36,286	—	1,117	13	516	22	37	22	4	5
工業	30,565	10,904,510	1,965,666	1,313,701	783,384	31,435	11,020	14,397,833	10,330,064	1,824,877	1,928,037	5,401	250,771	15,392	23,160	11,173	3,211	
1 紡織工業	4,282	1,255,755	443,545	171,621	107,217	9,127	1,449	1,602,242	1,152,982	128,636	435,923	868	53,300	2,657	3,192	1,556	1,152	1
2 金屬工業	2,562	1,304,047	344,260	234,421	89,539	2,644	917	1,708,210	1,247,858	44,300	341,492	532	23,214	701	4,055	1,996	339	2
3 機械器具工業	4,844	1,936,555	335,777	270,913	137,940	4,606	2,175	2,509,386	1,850,529	128,149	333,206	718	36,162	913	4,095	2,244	270	3
4 窯業	790	348,176	62,321	36,331	23,880	1,061	335	474,742	334,957	39,955	61,448	102	4,269	226	269	125	110	4
5 化學工業	3,192	2,135,344	299,293	245,241	156,738	4,988	1,630	3,264,236	2,079,004	261,941	296,026	413	22,267	717	2,394	970	315	5
6 製品及本製材工業	2,183	80,684	7,021	7,025	3,402	855	446	73,419	52,321	200	6,176	363	9,931	227	712	348	118	6
7 印刷製本業	1,159	48,272	6,214	3,717	1,933	517	329	53,693	36,933	—	5,994	231	5,079	61	375	181	67	7
8 食料品工業	5,852	692,212	160,779	75,108	44,307	3,703	1,963	774,575	570,310	17,150	148,122	1,261	65,303	8,691	5,234	2,341	494	8
9 瓦斯電氣水道業	459	2,706,926	256,379	226,195	197,994	203	451	3,512,398	2,706,632	1,204,046	256,227	2	32	—	0	—	—	9
10 其ノ他ノ工業	5,242	396,538	50,077	43,129	20,434	3,730	1,325	424,932	298,538	500	43,422	911	31,214	1,199	2,834	1,412	345	10
商業	43,040	7,289,465	2,285,799	725,874	382,965	42,374	12,439	8,188,837	5,647,763	2,533,534	2,089,017	9,402	1,067,708	151,527	80,108	54,702	5,408	
1 物品販賣業	26,980	1,511,582	165,620	174,164	86,446	14,964	4,676	1,343,476	1,014,643	20,549	140,100	6,876	264,649	14,766	26,424	12,440	2,769	1
2 貿易業	880	430,158	135,137	65,447	41,249	2,950	460	485,298	394,503	330	133,162	141	15,185	714	1,435	453	352	2
3 仲買業及賣買委託業賣立買業	3,661	735,960	72,703	48,770	24,805	7,617	1,688	885,808	640,110	2,288	63,736	573	47,097	6,499	2,839	1,421	389	3
4 取引所	26	108,962	23,008	9,526	7,168	13	26	141,002	108,962	—	23,008	—	—	—	—	—	—	4
5 市場業	853	65,767	6,345	4,690	2,926	438	683	93,345	63,385	11	6,236	56	926	49	41	22	7	5
6 新聞雜誌圖書及關係者賣捌業	563	92,470	18,801	5,571	2,992	1,198	342	100,648	84,434	2,506	17,402	33	1,194	204	76	49	16	6
7 倉庫業	456	137,242	20,994	6,060	3,541	135	361	179,564	134,070	4,650	20,901	13	1,323	26	40	14	0	7
8 金融業	2,404	1,646,932	1,256,241	199,963	103,484	5,398	1,346	2,523,687	1,608,755	2,190,851	1,252,348	723	20,305	2,519	961	619	249	335	17,872	1,374	713	468	144	8
9 保險業	79	147,835	312,638	86,357	20,417	119	79	362,950	147,835	—	312,638	—	—	—	—	—	—	9
10 保全會社	853	1,425,696	223,952	84,708	63,387	2,258	289	749,748	645,124	30,000	80,213	309	621,301	119,469	42,740	35,889	885	10
11 土地建物賃貸業	1,402	301,043	17,013	9,805	6,644	1,773	554	316,651	233,765	1,200	12,624	327	34,889	3,090	1,147	820	156	11
12 物品賃貸業	71	2,972	77	94	41	55	18	2,435	2,179	—	65	14	310	12	8	6	4	12
13 旅館料理店貸席業	2,234	114,813	4,314	4,341	2,233	1,493	414	82,394	66,245	—	3,319	442	18,476	497	993	494	252	13
14 興行場遊戲場娛樂業	867	132,072	3,044	5,281	3,987	1,113	688	133,010	125,581	2,013	2,961	32	2,268	—	33	14	201	14
15 問屋業（賣買仲立ヲ除ク）	113	6,884	1,085	648	350	277	43	6,959	5,907	—	988	11	160	34	18	12	6	15
16 其ノ他ノ商業	1,598	429,078	24,827	20,451	13,296	2,578	772	781,863	372,265	279,135	19,316	218	42,059	4,794	3,600	2,602	225	16
運輸業	6,370	1,946,282	283,285	166,642	97,515	5,127	3,528	2,623,336	1,895,624	484,550	280,247	470	15,791	360	909	413	124	
1 鐵道軌道運輸業	297	1,071,743	86,115	63,410	50,292	2,477	294	1,518,897	1,071,638	445,310	86,100	1	60	—	—	—	3	1
2 汽船運輸業	328	549,219	175,863	80,396	34,952	357	308	700,770	539,053	39,040	175,670	6	7,850	35	468	169	—	2
3 汽船運輸以外ノ水運業	274	11,062	766	834	400	129	130	9,865	6,901	—	660	16	511	19	33	24	6	3
4 自動車運輸業	2,192	108,519	6,072	6,211	3,401	1,249	1,047	126,197	92,540	150	4,521	160	2,390	21	107	59	49	4
5 運輸取扱業	3,114	174,887	13,788	15,356	8,235	852	1,660	223,990	155,730	50	12,639	265	4,624	278	280	150	64	5
6 其ノ他ノ運輸業	165	30,853	682	435	235	63	89	43,617	29,763	—	656	22	356	7	21	10	3	6

(1)株式會社ニハ相互會社及株式合資會社ヲ含ム。

58. 銀行

本表ハ帝國ニ所在スル銀行及外國ニ在ル同支店ヲ總テ調査シタルモノニシテ、外國銀行内地支店ノ資本

年次 / 銀行名	年末現在 本店	支店及出張所	資本金 公稱	資本金 拂込	諸準備金	兌換券及銀行券 一年總發行高	兌換券及銀行券 年末現在高	債 一年總發行高
			千円	千円	千円	千円	千円	千円
昭和 6	811	7,407	2,592,702	1,738,525	981,065	5,566,224	1,487,229	308,710
〃 7	665	6,852	2,551,355	1,713,204	997,967	5,895,125	1,609,999	391,439
〃 8	637	6,473	2,495,297	1,688,126	1,001,841	5,472,723	1,746,233	672,789
〃 9	613	6,130	2,448,127	1,662,938	1,051,491	5,857,379	1,886,706	380,825
〃 10	594	5,897	2,395,267	1,636,599	1,099,232	6,693,727	2,061,364	427,418
〃 11	546	5,885	2,320,419	1,592,651	1,134,195	7,218,668	2,156,737	499,868
〃 12	488	5,716	2,212,665	1,521,001	1,149,427	8,158,953	2,697,487	654,151
〃 13	454	5,728	2,171,846	1,492,903	1,201,295	8,874,670	3,217,233	858,892
銀行別								
1 日本銀行	1	17	60,000	45,000	116,780	7,649,765	2,754,923	—
2 横濱正金銀行	1	43	100,000	100,000	140,695	46,101	313	—
3 日本勸業銀行	1	94	141,920	117,796	147,269	—	—	151,189
4 農工銀行	5	30	20,000	18,500	21,201	—	—	8,911
5 北海道拓殖銀行	1	50	20,000	12,500	16,205	—	—	2,518
6 日本興業銀行	1	9	50,000	50,000	31,616	—	—	642,349
7 臺灣銀行	1	34	15,000	13,125	7,500	778,380	140,019	—
8 朝鮮銀行	1	29	40,000	25,000	9,401	400,425	321,978	—
9 普通銀行	346	4,751	1,587,640	1,018,903	628,885	—	—	—
10 貯蓄銀行	71	485	76,895	41,932	57,786	—	—	—
11 外國銀行(内地支店)	17	—	3,215	3,215	251	—	—	—
12 朝鮮殖産銀行	1	68	30,000	30,000	17,183	—	—	53,925
13 朝鮮普通銀行	6	107	22,175	13,181	5,252	—	—	—
14 朝鮮貯蓄銀行	1	11	5,000	3,750	1,270	—	—	—

年次 / 銀行名	現金(年末現在)	地金銀及外國通貨 一年總買入高	地金銀及外國通貨 年末現在高	所有有價證券(年末現在) 總額	國債	地方債	外國證券	社債	株式
	千円	千円	千円	千円	千円	千円	千円	千円	千円
昭和 6	937,095	409,065	261,224	4,985,609	2,360,936	392,738	166,134	1,617,639	448,112
〃 7	1,009,687	195,307	239,074	5,558,994	2,852,620	389,259	254,382	1,617,518	445,216
〃 8	1,109,391	257,132	245,630	6,309,942	3,516,440	388,246	361,210	1,541,952	502,094
〃 9	1,203,629	416,799	299,397	6,905,692	4,074,705	394,450	278,356	1,597,275	560,908
〃 10	1,160,208	357,299	305,673	7,632,416	4,466,895	440,094	445,922	1,659,862	619,643
〃 11	1,148,399	123,096	353,901	8,289,471	4,947,833	489,774	449,417	1,681,886	720,562
〃 12	1,207,568	1,406,660	813,797	8,963,154	5,590,629	444,677	455,612	1,686,139	786,098
〃 13	1,524,940	1,393,920	979,364	11,846,064	7,888,247	475,744	538,512	2,069,867	873,693
銀行別									
1 日本銀行	80,391	…	801,302	1,841,408	1,841,408	—	—	—	—
2 横濱正金銀行	41,685	1,203,349	170,177	750,897	378,456	6,098	353,587	12,757	—
3 日本勸業銀行	2,005	—	—	156,300	109,020	12,027	935	29,409	4,909
4 農工銀行	1,230	—	—	37,131	15,457	2,106	433	9,494	9,642
5 北海道拓殖銀行	10,675	—	—	33,556	32,466	—	—	—	1,090
6 日本興業銀行	3,467	—	—	124,655	53,210	—	12,223	51,803	7,419
7 臺灣銀行	88,441	116,712	2,375	136,676	108,403	894	8,336	670	18,374
8 朝鮮銀行	206,369	73,859	4,519	274,457	211,999	1,399	8,069	25,181	27,810
9 普通銀行	1,047,687	—	908	6,147,685	3,631,933	338,130	132,539	1,450,590	594,493
10 貯蓄銀行	28,008	—	—	2,217,454	1,424,510	105,989	22,390	479,708	184,857
11 外國銀行(内地支店)	2,616	—	83	1,890	1,890	—	—	0	—
12 朝鮮殖産銀行	5,531	—	—	68,638	59,063	—	—	—	9,575
13 朝鮮普通銀行	6,616	—	—	16,302	6,557	1,168	—	873	7,703
14 朝鮮貯蓄銀行	220	—	—	39,013	13,875	7,934	—	9,384	7,820

(1)前期繰越金ヲ含ム。 (2)積立金戻入ヲ含ム。 (3)外國銀行(内地支店)ニ關スルモノハ計數不明ニ付之ヲ含マズ。

總覽 (銀行局年報)

金ハ支店資本金トシテ區分アルモノノミヲ合算掲記セリ。

年次及番號	預金 年末現在高	貸出金 一年總貸出金	貸出金 年末現在高	預ケ金(4) 一年總預ケ高	預ケ金(4) 年末現在高	借用金 一年總借用高	借用金 年末現在高
	千円	千円	千円	千円	千円	千円	千円
6	2,154,161	167,280,417	11,616,695	75,556,236	12,097,317	54,331,849	819,082	28,887,642	1,820,102
7	2,290,596	178,934,265	11,976,894	99,168,367	11,878,048	55,406,951	839,177	38,417,250	1,665,592
8	2,128,441	213,072,710	12,582,555	111,318,159	11,602,724	62,798,613	949,240	35,266,265	1,731,169
9	1,974,674	233,896,847	13,303,212	123,046,294	11,414,012	70,454,107	979,052	35,617,954	1,734,274
10	1,919,277	240,439,504	14,285,975	118,001,102	11,705,633	70,387,205	935,562	31,024,219	1,627,125
11	1,840,123	274,488,418	15,360,224	139,424,190	12,397,364	76,457,322	749,308	34,129,334	1,638,937
12	2,304,817	318,011,758	17,147,665	143,508,350	13,798,946	86,706,229	845,074	40,570,460	1,537,374
13	2,577,504	379,657,224	21,479,331	142,517,657	14,927,726	91,540,568	1,036,383	31,045,691	1,209,876
(昭和十三年)									
1	—	157,301,361	416,751	4,026,856	511,641	18,500	30,259	—	—
2	—	12,686,472	1,276,096	3,283,111	394,739	12,487,729	116,637	5,314,435	437,210
3	1,095,548	754,869	279,836	636,685	1,221,762	1,701,994	191,802	7,540	6,174
4	115,480	241,952	63,894	67,533	161,654	240,016	15,876	3,215	1,252
5	104,765	1,933,927	163,572	2,562,411	254,564	563,758	529	287,523	5,020
6	872,139	5,705,242	288,934	4,865,177	1,169,559	3,667,271	9,180	1,410,311	33,000
7	—	4,783,242	186,408	2,073,290	235,247	2,331,636	13,624	972,837	93,024
8	—	16,526,155	539,654	4,844,013	601,638	4,920,523	13,322	3,739,492	155,598
9	—	169,482,599	15,191,178	113,496,269	9,291,600	57,466,413	429,390	14,819,737	342,549
10	—	3,593,852	2,571,158	1,844,854	253,235	2,465,830	173,734	3,518	204
11	—	1,165,059	83,505	837,722	57,460	2,614,801	17,047	2,614,801	17,047
12	389,573	3,330,618	187,474	2,683,750	584,289	2,234,920	6,517	582,673	41,200
13	—	2,065,051	162,844	1,240,434	163,402	735,763	11,052	353,468	18,199
14	—	86,814	68,029	55,552	26,936	91,414	7,414	936,141	59,399

年次及番號	總益金 總益金(1)(2)	總益金 純益金(3)	總損金 總損金(1)	總損金 純損金(3)	損失金 總損失金(1)	損失金 純損失金(3)	利益金 總利益金(1)	利益金 純利益金(3)	利益金處分中 配當金	利益金處分中 積立金
	千円	千円	千円	千円	千円	千円	千円	千円	千円	千円
6	1,616,934	1,434,931	1,388,383	1,342,458	47,905	22,931	276,456	140,744	113,355	50,858
7	1,669,573	1,537,658	1,434,790	1,372,465	63,747	19,516	298,531	184,709	111,457	53,881
8	1,619,389	1,482,044	1,364,585	1,288,925	76,789	15,228	331,593	206,334	105,644	57,748
9	1,659,078	1,498,415	1,361,775	1,285,168	75,426	10,898	372,728	224,144	105,350	66,911
10	1,628,956	1,443,269	1,322,713	1,249,074	71,504	7,366	377,747	201,561	104,315	66,080
11	1,655,635	1,465,396	1,348,033	1,274,910	71,938	6,778	379,540	197,265	103,565	65,261
12	2,357,295	2,145,570	2,031,960	1,972,285	52,056	3,825	377,563	177,019	99,877	68,758
13	1,825,580	1,611,020	1,464,970	1,420,373	36,669	572	397,276	191,417	101,078	65,676
(昭和十三年)										
1	108,736	83,680	63,590	63,590	—	—	45,145	20,089	4,500	950
2	124,127	103,220	90,771	90,771	—	—	33,356	12,449	10,000	2,500
3	102,790	95,206	77,626	77,626	—	—	25,164	17,580	11,780	5,400
4	17,717	16,158	12,874	12,874	—	—	4,843	3,288	1,435	1,768
5	21,583	20,671	19,225	19,225	—	—	2,358	1,446	875	400
6	80,769	78,031	72,829	72,829	—	—	7,940	5,202	3,000	2,000
7	32,484	31,490	29,126	29,126	—	—	3,357	2,364	656	1,300
8	51,702	51,380	49,192	49,192	—	—	2,510	2,188	1,175	1,000
9	1,067,460	938,700	863,037	828,070	35,398	571	239,821	111,201	61,336	42,445
10	137,603	124,204	115,234	115,135	283	1	22,651	9,270	2,786	4,950
11	9,105	…	9,531	…	988	…	562	…	—	542
12	49,484	46,771	42,282	42,282	—	—	7,202	4,489	2,700	1,500
13	17,029	16,647	15,470	15,470	—	—	1,559	1,177	532	581
14	4,991	4,862	4,183	4,183	—	—	808	679	300	340

(4)信託財産勘定ヲ含マズ。

59. 内地ノ銀行預金及貸出金總覽 （大藏省理財局調査）

1. 本表ハ特殊銀行、普通銀行、貯蓄銀行ノ預金並貸出金ヲ集計シタルモノナリ、故ニ本表中ニ朝鮮普通銀行、朝鮮貯蓄銀行及外國銀行内地支店ノ分ハ含マズ。
2. 昭和3年1月ヨリ銀行法施行ノ結果官公預金廢止セラレ從來同預金ニ屬シタルモノハ各其ノ性質ニ應ジ當該種類ノ預金ニ分割計上シタルヲ以テ 90 表ノ計數ト符合セズ

預金

年次	總額	官公預金	定期預金	當座預金	特別當座預金	貯蓄預金	其他預金	總額ヨリ官公預金ヲ控除セルモノ	總額ヨリ官公及外國關係預金ヲ控除セルモノ
	年末 千円	千円	千円	千円	千円	千円	千円	千円	千円
大正 3	2,328,861	144,329	990,297	505,162	286,924	165,642	236,507	2,184,532	2,106,181
〃 4	2,811,018	269,306	1,100,319	657,417	362,574	193,067	228,335	2,541,713	2,460,155
〃 5	3,833,207	418,970	1,398,752	795,175	613,996	253,608	352,705	3,414,237	3,292,740
〃 6	5,739,795	658,182	2,109,753	1,150,257	843,143	334,001	644,459	5,081,613	4,846,424
〃 7	8,225,025	1,048,774	3,387,714	1,459,087	1,129,251	433,055	767,143	7,176,250	6,861,765
〃 8	9,917,587	1,271,207	4,030,081	1,795,453	1,467,581	542,536	810,729	8,646,380	8,242,145
〃 9	9,869,205	1,133,376	3,536,646	1,647,321	1,670,733	564,632	1,316,498	8,735,830	8,405,414
〃 10	10,455,593	1,149,936	3,776,414	1,634,302	2,029,089	579,250	1,286,601	9,305,657	8,987,445
〃 11	10,296,717	924,129	3,872,796	1,562,455	2,081,339	596,200	1,259,799	9,372,588	9,116,119
〃 12	10,616,497	1,073,520	4,105,285	1,678,835	1,972,982	628,999	1,156,876	9,542,977	9,251,886
〃 13	11,066,329	998,045	4,586,239	1,653,112	1,950,806	708,697	1,169,430	10,068,283	9,713,195
〃 14	11,485,757	830,037	5,144,490	1,692,953	1,976,000	796,133	1,046,145	10,655,720	10,348,919
昭和 1	11,852,669	741,246	5,590,575	1,667,158	1,942,640	968,296	942,754	11,111,424	10,880,016
〃 2	11,911,209	780,525	5,302,444	1,666,921	2,023,559	1,016,298	1,121,463	11,130,684	10,884,534
〃 3	12,172,414	445,964	5,709,775	1,590,255	2,083,257	1,181,328	1,161,836	11,726,451	11,510,930
〃 4	12,523,491	440,213	5,856,308	1,557,923	2,112,323	1,334,491	1,222,233	12,083,278	11,706,012
〃 5	12,015,849	455,160	5,656,191	1,362,329	1,955,080	1,500,291	1,086,798	11,560,689	11,257,361
〃 6	11,474,415	286,458	5,493,848	1,242,908	1,803,394	1,613,711	1,034,095	11,187,957	10,868,221
〃 7	11,841,866	306,565	5,460,824	1,364,557	1,884,812	1,677,725	1,147,382	11,535,301	11,132,918
〃 8	12,433,248	291,122	5,784,561	1,486,528	1,953,994	1,813,601	1,103,442	12,142,126	11,786,683
〃 9	13,122,879	274,792	6,304,994	1,593,987	1,999,728	1,863,811	1,085,567	12,848,087	12,472,498
〃 10	14,031,151	384,839	6,878,623	1,589,455	2,079,540	2,021,597	1,077,098	13,646,312	13,155,660
〃 11	15,076,426	259,110	7,257,570	1,848,386	2,300,784	2,113,099	1,297,477	14,817,316	14,288,517
〃 12	16,841,289	337,323	7,809,649	2,236,987	2,636,154	2,300,907	1,520,269	16,503,966	16,214,738
〃 13	21,142,556	334,592	9,480,235	3,184,463	3,274,301	2,690,388	2,178,476	20,807,864	…

貸出金

年次	總額	官公貸上金	貸付金	當座貸越	割引手形	荷爲替手形	其他	總額ヨリ官公貸上金ヲ控除セルモノ	總額ヨリ官公及外國關係貸ヲ控除セルモノ
	年末 千円	千円	千円	千円	千円	千円	千円	千円	千円
大正 3	2,826,571	68,397	1,058,902	360,959	1,234,952	16,563	86,797	2,758,173	2,603,747
〃 4	2,996,731	78,118	1,095,375	350,359	1,370,588	34,973	67,317	2,918,613	2,790,129
〃 5	3,840,574	90,119	2,334,290	399,815	791,179	47,583	177,588	3,750,455	3,461,908
〃 6	5,132,968	75,180	2,948,665	514,953	1,124,865	58,695	410,609	5,057,788	4,479,831
〃 7	7,463,853	75,132	3,890,245	808,927	1,915,580	120,573	653,396	7,388,721	6,231,650
〃 8	9,952,654	81,805	5,002,446	1,270,282	2,776,848	225,309	595,965	9,870,849	8,794,382
〃 9	9,825,620	73,832	6,014,531	1,163,035	2,307,559	77,029	189,635	9,751,789	9,305,718
〃 10	10,668,694	65,079	6,564,502	1,290,075	2,374,248	136,407	238,383	10,603,615	10,049,724
〃 11	11,127,624	84,507	6,912,015	1,306,387	2,379,401	93,556	351,759	11,043,117	10,389,090
〃 12	12,215,220	148,741	7,317,924	1,401,465	2,784,637	143,529	418,923	12,066,479	11,230,909
〃 13	12,489,302	196,698	7,621,543	1,369,361	2,776,221	142,493	382,986	12,292,604	11,552,517
〃 14	12,985,131	72,093	8,292,370	1,395,054	2,659,733	146,292	419,589	12,913,038	12,158,324
昭和 1	13,353,348	59,033	8,876,370	1,380,906	2,702,177	117,291	217,570	13,294,315	12,811,147
〃 2	12,771,648	71,836	8,580,523	1,276,640	2,509,500	111,633	221,516	12,699,812	12,287,599
〃 3	12,059,243	59,016	8,490,230	1,076,773	2,066,865	108,648	257,712	12,000,227	11,632,314
〃 4	11,802,875	58,993	8,582,656	1,025,590	1,859,230	89,777	186,630	11,743,883	11,395,475
〃 5	11,662,161	58,408	8,599,667	943,032	1,813,350	56,414	191,289	11,603,753	11,389,455
〃 6	11,770,814	55,151	8,565,826	966,627	1,914,870	73,600	194,740	11,715,663	11,492,654
〃 7	11,439,679	74,780	8,263,082	941,164	1,778,450	97,716	284,488	11,364,900	11,019,946
〃 8	11,019,241	67,678	7,842,002	918,962	1,792,022	94,217	304,359	10,951,562	10,723,955
〃 9	10,948,672	106,731	7,515,350	935,311	1,937,239	89,998	364,043	10,841,941	10,530,974
〃 10	11,096,177	159,215	7,608,383	933,409	1,959,846	102,478	332,847	10,936,962	10,659,244
〃 11	11,721,088	220,631	7,917,504	1,029,554	2,121,953	115,657	315,788	11,500,456	11,063,272
〃 12	12,510,447	30,101	8,637,737	1,121,751	2,130,139	124,362	466,358	12,857,056	12,724,978
〃 13	14,375,050	429,359	9,291,059	1,232,415	2,954,031	116,720	351,466	13,945,691	…

60. 普通銀行預金 （銀行局年報）

年次 府縣	本店數	年末現在高 總額	當座預金	特別當座預金	通知預金	定期預金	其ノ他預金	貯金及積金
	年末	千円	千円	千円	千円	千円	千円	千円
昭和 4	881	9,292,295	1,258,469	1,983,433	549,062	5,174,806	310,540	15,985
〃 5	782	8,738,289	1,112,451	1,819,437	501,823	5,003,732	289,436	11,409
〃 6	683	8,269,037	975,794	1,666,451	476,134	4,847,370	299,067	4,221
〃 7	538	8,319,119	1,043,087	1,730,452	483,803	4,728,611	331,480	1,686
〃 8	516	8,815,852	1,144,903	1,787,756	553,301	5,005,830	323,395	666
〃 9	484	9,438,274	1,249,284	1,826,615	572,635	5,465,201	322,252	2,285
〃 10	466	9,950,254	1,215,089	1,899,752	579,791	5,969,592	283,697	2,233
〃 11	424	11,007,936	1,346,694	2,105,226	662,388	6,337,381	266,062	290,184
〃 12	377	12,434,291	1,790,439	2,464,393	834,797	6,893,533	248,497	202,632
〃 13	346	15,191,178	2,362,824	3,027,632	1,110,159	8,387,022	166,217	137,324
府縣別（昭和十三年末現在）								
北海道	5	323,473	52,634	60,080	9,143	200,823	793	—
青森	11	58,475	9,891	16,855	4,447	26,276	1,007	—
岩手	2	34,021	5,813	13,863	648	12,878	819	—
宮城	3	95,627	13,276	26,845	1,038	53,219	1,248	—
秋田	4	83,228	12,477	21,478	426	48,599	248	—
山形	16	90,384	7,860	25,294	3,936	52,112	1,181	1
福島	10	53,716	13,160	15,374	460	24,284	438	—
茨城	4	103,998	11,032	31,450	37	58,049	108	3,321
栃木	1	101,236	9,109	23,375	971	67,179	604	—
群馬	6	131,834	8,075	37,882	1,820	81,692	2,364	—
埼玉	4	153,382	18,706	40,336	6,371	87,080	888	—
千葉	5	172,716	15,671	39,740	2,880	105,445	1,060	7,921
東京	18	4,419,010	811,425	828,044	544,700	2,124,329	36,879	73,634
神奈川	9	288,550	48,656	67,392	26,446	137,045	2,341	6,669
新潟	8	180,797	26,021	42,849	1,508	105,358	5,053	9
富山	9	108,507	15,907	22,656	2,969	66,627	348	—
石川	10	111,269	14,060	28,266	2,936	65,430	577	—
福井	4	109,822	13,963	22,863	1,518	71,154	325	—
山梨	5	47,899	5,703	19,114	461	20,500	2,121	—
長野	10	113,493	13,591	20,052	903	51,117	27,831	—
岐阜	6	98,709	22,318	24,451	2,579	48,482	878	—
静岡	16	307,624	35,671	55,079	7,075	207,228	2,571	—
愛知	8	742,110	162,168	153,342	34,853	379,890	7,805	4,051
三重	6	108,231	14,724	29,091	1,846	58,316	4,238	15
滋賀	4	74,772	8,059	19,733	708	45,349	675	249
京都	7	576,765	57,045	115,523	16,903	366,793	2,048	18,453
大阪	17	2,906,039	510,068	483,465	251,828	1,619,702	24,018	16,958
兵庫	32	931,212	124,428	167,190	61,557	564,240	7,773	6,024
奈良	1	71,295	9,245	21,222	744	39,576	507	—
和歌山	4	126,812	10,277	32,582	12,038	71,348	552	14
鳥取	1	54,529	6,585	8,170	543	39,160	71	—
島根	3	63,839	8,091	9,872	822	45,015	39	—
岡山	2	184,286	15,179	36,694	8,635	122,835	943	—
廣島	4	386,595	26,704	75,263	9,463	274,104	1,061	—
山口	6	229,237	19,219	39,779	5,483	159,899	4,857	—
徳島	1	72,085	4,331	15,757	7,777	44,105	114	—
香川	2	86,238	3,810	23,259	1,557	56,997	615	—
愛媛	5	135,336	14,489	23,441	2,231	93,108	2,067	—
高知	2	54,421	7,553	14,335	39	31,684	811	—
福岡	26	512,005	74,153	86,939	42,773	303,674	4,466	—
佐賀	15	66,263	5,049	15,201	1,361	43,923	729	—
長崎	8	114,468	14,068	26,646	2,238	70,781	736	—
熊本	4	97,858	7,969	23,302	1,644	64,034	910	—
大分	12	79,298	5,801	25,507	2,827	42,709	2,453	—
宮崎	1	21,137	3,487	9,266	1,220	5,731	1,434	—
鹿兒島	4	64,994	6,227	16,829	1,486	40,385	67	—
沖繩	1	8,175	1,215	2,060	—	4,845	51	4
朝鮮	—	120,963	21,292	50,956	8,047	39,622	1,045	—
臺灣	3	1,865	196	656	—	1,014	—	—
太平洋諸國	1	65,305	16,274	8,967	3,745	35,727	592	—
南洋	—	28,801	10,956	5,577	4,392	4,408	3,468	—
及合衆國	—	2,218	858	236	81	969	75	—
印度	—	—	—	—	—	—	—	—
北英	—	16,258	8,284	3,434	49	2,174	2,317	—

61. 貯蓄銀行預金 (銀行局年報)

年次 府縣	年末現在高 総額	普通貯金	据置貯金	定期積金	定期預金	其ノ他預金
	千円	千円	千円	千円	千円	千円
昭和 4	1,421,887	411,082	248,648	658,775	103,242	140
〃 5	1,539,252	396,945	384,903	707,034	49,378	992
〃 6	1,635,623	398,899	511,320	699,271	25,323	810
〃 7	1,687,800	400,336	619,494	656,210	11,219	541
〃 8	1,821,012	427,953	737,217	647,763	7,663	416
〃 9	1,879,981	464,144	729,934	667,448	17,196	1,259
〃 10	2,039,701	485,080	792,657	741,627	18,885	1,451
〃 11	1,842,932	431,758	804,477	586,679	18,878	1,139
〃 12	2,116,560	508,299	906,093	683,882	17,315	971
〃 13	2,571,158	621,084	1,120,572	811,408	17,782	312
府縣別 (昭和十三年)						
北海道	51,094	11,524	27,718	11,708	137	6
青森	12,968	4,269	6,320	1,633	733	12
岩手	2,657	681	872	1,104	—	—
宮城	28,014	4,011	15,971	8,031	0	—
秋田	7,189	3,569	49	3,571	—	—
山形	10,319	5,459	3,474	1,382	4	—
福島	2,445	994	733	593	120	5
茨城	10,308	1,257	6,428	2,621	1	—
栃木	12,597	3,705	2,824	6,068	—	—
群馬	20,970	7,445	5,220	8,285	13	6
埼玉	23,195	13,208	5,467	4,121	398	—
千葉	12,804	2,272	5,714	4,754	64	—
東京	587,490	159,786	256,378	162,343	8,983	—
神奈川	98,114	21,581	45,018	30,366	1,148	—
新潟	82,204	30,494	42,833	8,095	782	—
富山	21,133	10,515	3,519	7,098	1	—
石川	23,107	7,637	5,705	9,760	5	—
福井	21,812	9,182	2,346	10,184	100	—
山梨	12,641	3,005	4,924	4,689	23	—
長野	4,738	3,440	379	893	21	6
岐阜	29,159	5,152	15,711	8,253	44	—
静岡	61,430	6,044	22,033	33,159	88	107
愛知	197,174	47,324	93,473	54,737	1,628	12
三重	38,281	4,228	18,577	15,429	46	—
滋賀	17,200	2,603	5,272	9,324	2	—
京都	121,223	24,719	51,621	44,715	168	—
大阪	569,879	141,803	244,552	183,456	68	—
兵庫	108,660	15,276	50,600	42,781	3	—
奈良	20,728	1,142	8,759	10,789	37	—
和歌山	16,329	2,800	7,828	5,699	2	—
鳥取	5,798	1,599	3,316	659	225	—
島根	17,791	6,050	9,626	1,037	1,079	—
岡山	47,107	12,007	25,638	9,355	107	—
広島	39,971	2,572	18,030	18,979	389	1
山口	10,953	164	4,551	6,213	25	—
徳島	12,600	2,805	6,545	3,249	—	—
香川	14,153	1,397	8,264	4,490	2	—
愛媛	22,430	3,363	11,607	7,459	—	—
高知	12,292	2,149	6,504	3,639	1	—
福岡	63,474	6,178	29,561	27,353	382	—
佐賀	9,280	1,244	4,555	3,472	9	—
長崎	27,554	6,981	11,469	8,629	475	157
熊本	9,754	252	3,949	5,544	8	—
大分	19,614	6,344	5,099	7,909	106	—
宮崎	3,566	1,729	1,326	487	24	—
鹿児島	10,548	1,768	4,380	4,232	167	—
沖縄	—	—	—	—	—	—
臺湾	16,065	8,813	4,345	2,744	164	—
朝鮮	2,349	544	1,487	318	—	—

62. 普通銀行貸出金 (銀行局年報)

年次 府縣	総額	貸付金 総額	手形貸付	證書貸付	當座貸越	其ノ他ノ貸付	コールローン	割引手形 総額	銀行引受手形	商業手形	荷付爲替手形
	千円	千円	千円	千円	千円	千円	千円	千円	千円	千円	千円
一年總貸出高 (增加高)											
昭和 9	101,628,132	36,405,874	19,649,084	564,155	16,160,097	32,538	56,073,434	9,148,824	1,666	5,139,517	4,007,641
〃 10	95,475,845	36,646,995	19,517,517	351,280	16,721,680	56,518	49,452,675	9,376,175	—	5,865,301	3,510,874
〃 11	114,348,615	41,592,848	21,879,501	677,449	19,035,053	845	62,024,880	10,730,887	—	6,716,895	4,013,992
〃 12	115,381,120	54,724,646	28,655,269	439,920	25,627,182	2,275	46,316,151	14,340,323	14,741	8,745,448	5,580,134
〃 13	113,496,269	54,091,033	30,856,065	330,564	22,904,364	40	46,613,505	12,791,732	2,200	9,132,056	3,657,476
年末現在高											
昭和 9	6,304,279	5,159,189	3,592,710	831,881	725,905	8,693	369,298	775,793	60	723,209	52,523
〃 10	6,583,592	5,312,731	3,748,186	807,501	751,018	6,027	389,980	880,882	—	818,981	61,901
〃 11	7,106,430	5,688,018	4,017,270	864,684	805,268	795	341,408	1,077,004	—	1,000,624	76,380
〃 12	8,283,186	6,533,252	4,814,540	786,208	931,857	646	489,853	1,260,081	330	1,192,125	67,625
〃 13	9,291,600	7,484,879	5,725,171	773,823	985,825	60	442,950	1,363,771	—	1,297,224	66,547
府縣別 (昭和十三年)											
北海道	183,085	151,394	106,584	24,011	20,799	—	70	31,621	—	23,967	7,654
青森	35,895	30,041	8,090	15,698	6,253	—	3,685	2,170	—	774	1,395
岩手	17,440	16,482	7,097	6,686	2,699	—	—	958	—	132	825
宮城	64,614	62,460	33,795	21,030	7,635	—	—	2,154	—	1,056	1,099
秋田	38,874	33,293	19,969	7,141	6,183	—	—	5,581	—	2,525	3,056
山形	49,985	46,720	26,229	13,283	7,208	—	841	2,424	—	1,551	873
福島	23,477	20,881	14,058	3,910	2,913	—	541	2,054	—	804	1,250
茨城	40,296	30,567	16,327	10,087	4,153	—	—	9,728	—	9,431	298
栃木	36,891	28,166	17,913	2,869	7,384	—	900	7,826	—	7,591	234
群馬	84,942	66,204	44,810	8,911	12,483	—	2,017	16,721	—	15,774	947
埼玉	55,417	41,183	28,754	5,154	7,274	—	600	13,635	—	13,471	164
千葉	53,650	48,974	36,566	9,218	3,190	—	1,000	3,676	—	3,495	181
東京	3,182,315	2,563,982	2,281,203	70,671	212,096	12	190,112	428,221	—	421,179	7,041
神奈川	131,625	113,924	72,523	20,465	20,936	—	205	17,496	—	16,555	941
新潟	120,839	109,277	68,571	21,001	19,705	—	—	11,561	—	10,109	1,452
富山	70,116	64,110	44,209	6,988	12,913	—	—	6,006	—	5,150	856
石川	67,717	54,347	31,146	6,519	16,682	—	2,910	10,461	—	9,216	1,245
福井	56,138	51,428	24,486	3,115	23,827	—	—	4,710	—	4,130	580
山梨	25,584	22,404	15,821	4,026	2,557	—	150	3,029	—	2,260	769
長野	92,706	90,357	50,792	25,373	14,192	—	—	2,349	—	1,241	1,108
岐阜	48,261	40,174	31,990	2,203	5,981	—	550	7,537	—	7,159	378
静岡	185,512	142,344	80,220	43,627	18,457	40	2,041	41,127	—	40,019	1,108
愛知	445,514	360,910	301,017	14,387	45,505	—	7,280	77,324	—	75,111	2,213
三重	50,712	47,068	39,875	2,629	4,564	—	—	3,645	—	3,231	414
滋賀	35,848	31,520	19,717	6,137	5,666	—	2,270	2,059	—	1,902	156
京都	257,810	179,881	109,956	25,948	43,977	—	—	77,929	—	77,536	393
大阪	1,947,913	1,402,944	1,090,514	83,811	228,618	—	186,935	358,034	—	351,011	7,023
兵庫	557,798	478,159	363,120	42,483	72,556	—	26,750	52,889	—	49,013	3,875
奈良	32,107	30,569	22,809	2,027	5,733	—	—	1,538	—	1,513	25
和歌山	42,485	36,056	25,058	5,671	5,327	—	300	6,129	—	6,106	23
鳥取	25,131	24,158	8,263	11,079	4,816	—	—	973	—	564	408
島根	31,590	30,533	11,436	12,599	6,497	—	—	1,058	—	634	424
岡山	106,332	92,397	71,028	13,802	7,568	—	—	13,935	—	12,621	1,314
広島	133,274	118,547	67,947	28,444	22,156	—	—	14,727	—	14,384	343
山口	115,846	101,280	66,054	25,189	10,037	—	450	14,116	—	13,172	944
徳島	16,125	14,457	8,802	2,269	3,385	—	—	1,668	—	1,623	45
香川	27,662	25,247	15,935	3,815	5,498	—	—	2,415	—	2,223	192
愛媛	62,139	54,525	32,218	15,589	6,717	—	447	7,167	—	6,702	465
高知	31,587	26,673	16,970	7,293	2,410	—	100	4,813	—	4,761	52
福岡	253,764	211,279	146,738	42,275	22,266	—	5,210	37,275	—	34,317	2,958
佐賀	30,170	28,072	15,545	10,091	2,428	8	—	2,098	—	1,475	623
長崎	86,507	78,274	47,378	20,509	10,387	—	—	8,233	—	7,521	712
熊本	37,570	32,909	27,108	2,703	3,098	—	—	4,661	—	3,122	1,539
大分	52,817	50,136	16,073	30,978	3,085	—	—	2,680	—	2,056	624
宮崎	9,775	8,984	5,613	2,330	1,040	—	400	391	—	211	180
鹿児島	26,498	24,918	14,545	7,654	2,719	—	—	1,581	—	1,105	476
沖縄	5,394	4,889	1,029	3,592	268	—	—	505	—	119	386
臺湾	71,854	54,571	41,693	12,108	770	—	1,000	16,283	—	13,524	2,759
朝鮮	1,939	1,895	580	1,272	43	—	—	44	—	6	38
中華民國	46,652	35,117	32,273	1,141	1,704	—	—	11,534	—	9,345	2,189
南洋及合衆國	57,225	50,182	38,775	3,113	8,294	—	100	6,943	—	4,645	2,298
北米	12,504	12,504	3,200	899	8,405	—	—	—	—	—	—
英國	5,097	5,097	1,618	—	3,479	—	—	—	—	—	—
	8,581	2,413	1,126	—	1,287	—	6,086	82	—	82	—

63. 貯蓄銀行貸出金 (銀行局年報)

年次 / 府縣	總額	貸付金								買入手形
		總額	有價證券擔保貸付金	不動産擔保貸付金	預金者ニ對スル貸付金	定期積金者ニ對スル貸付金	道府縣市町村ニ對スル貸付金	割賦償還貸付金	割賦販賣契約者ニ對スル貸付金	
一年總貸出高(增加高)										
	千円	千円	千円	千円	千円	千円	千円	千円	千円	千円
昭和 9	1,657,283	1,651,623	1,190,957	20,606	110,296	327,187	2,188	388	—	5,660
〃 10	1,585,699	1,585,699	1,123,034	20,027	97,451	342,629	2,033	525	—	—
〃 11	1,604,229	1,604,229	1,184,402	17,372	108,334	292,186	1,344	591	—	—
〃 12	2,138,122	2,138,122	1,762,956	13,440	102,605	256,933	1,588	600	—	—
〃 13	1,844,854	1,844,854	1,465,115	13,136	104,885	259,718	1,396	603	—	—
年末現在高										
	千円	千円	千円	千円	千円	千円	千円	千円	千円	千円
昭和 9	335,135	335,133	46,213	25,971	26,150	235,894	656	245	—	2
〃 10	329,486	329,486	36,908	23,404	23,432	244,339	1,054	349	—	—
〃 11	238,721	238,721	27,546	15,056	21,902	173,095	709	412	—	—
〃 12	253,283	253,283	28,238	14,446	24,318	184,636	1,252	394	—	—
〃 13	253,235	253,235	28,816	13,657	25,843	183,447	1,090	383	—	—
府縣別(昭和十三年末現在)										
北海道	6,705	6,705	334	338	1,024	5,003	—	7	—	—
青森	1,445	1,445	168	432	138	532	156	19	—	—
岩手	215	215	16	19	6	175	—	—	—	—
宮城	4,717	4,717	100	924	386	3,233	50	24	—	—
秋田	892	892	290	402	29	157	9	4	—	—
山形	740	740	291	187	119	144	—	—	—	—
福島	452	452	22	51	52	189	109	28	—	—
茨城	1,075	1,075	202	149	200	526	—	—	—	—
栃木	1,711	1,711	75	310	153	1,173	—	—	—	—
群馬	3,329	3,329	43	200	534	2,552	—	—	—	—
埼玉	1,196	1,196	403	226	92	369	106	—	—	—
千葉	2,292	2,292	138	813	183	1,158	—	—	—	—
東京	53,192	53,192	5,286	972	5,612	41,322	—	—	—	—
神奈川	10,427	10,427	613	778	1,220	7,315	500	—	—	—
新潟	6,796	6,796	3,782	524	563	1,924	4	—	—	—
富山	3,081	3,081	689	96	171	2,125	—	—	—	—
石川	2,816	2,816	227	189	197	2,203	—	—	—	—
福井	2,397	2,397	281	169	343	1,602	2	—	—	—
山梨	2,453	2,453	609	399	151	1,293	—	—	—	—
長野	1,217	1,217	518	469	76	145	8	2	—	—
岐阜	1,898	1,898	335	296	192	1,075	1	—	—	—
靜岡	5,148	5,148	357	492	660	3,635	—	4	—	—
愛知	10,428	10,428	490	84	1,524	8,330	—	—	—	—
三重	3,120	3,120	219	—	296	2,605	—	—	—	—
滋賀	1,383	1,383	2	188	70	1,123	—	—	—	—
京都	10,167	10,167	134	—	1,207	8,825	—	—	—	—
大阪	46,653	46,653	5,369	1,289	4,689	35,246	—	59	—	—
兵庫	10,182	10,182	364	184	947	8,649	29	9	—	—
奈良	2,960	2,960	158	60	190	2,522	—	29	—	—
和歌山	2,267	2,267	419	302	162	1,384	—	—	—	—
鳥取	915	915	262	266	110	141	99	38	—	—
島根	1,528	1,528	1,042	200	196	91	—	—	—	—
岡山	2,762	2,762	276	89	445	1,952	—	—	—	—
廣島	6,549	6,549	345	335	565	5,300	—	—	—	—
山口	2,154	2,154	—	—	111	2,043	—	—	—	—
德島	663	663	6	—	62	595	—	—	—	—
香川	1,522	1,522	164	42	126	1,190	—	—	—	—
愛媛	4,787	4,787	3,161	64	243	1,319	—	5	—	—
高知	1,973	1,973	202	53	312	1,401	—	—	—	—
福岡	12,507	12,507	125	379	1,474	10,523	5	1	—	—
佐賀	1,383	1,383	89	101	87	1,105	—	1	—	—
長崎	4,017	4,017	142	168	313	3,394	—	—	—	—
熊本	2,569	2,569	—	—	137	2,432	—	—	—	—
大分	2,919	2,919	241	605	104	1,879	4	86	—	—
宮崎	765	765	86	285	41	322	7	24	—	—
鹿兒島	2,603	2,603	459	118	121	1,905	—	—	—	—
沖繩	—	—	—	—	—	—	—	—	—	—
臺灣	2,096	2,096	264	353	187	1,253	3	36	—	—
樺太	171	171	18	56	21	68	—	8	—	—

64. 內地ノ信託業 (大藏省銀行局年報)

(信託事業年度ハ前年十二月一日ヨリ其ノ年ノ十一月三十日迄ナリ)

年次	十一月三十日現在					種類別信託高一年度總			
	本店	支店	資本金		諸準備金	總額	金錢信託	金錢信託以外ノ金錢ノ信託	有價證券ノ信託
			公稱	拂込					
事業年度			千円	千円	千円	千円	千円	千円	千円
昭和 4	37	14	333,500	92,700	19,739	1,333,119	660,114	23,560	632,957
〃 5	37	14	293,500	82,700	19,655	1,306,373	712,343	14,990	537,327
〃 6	37	14	288,500	81,450	23,203	1,257,755	773,344	20,982	456,284
〃 7	37	14	288,500	81,450	25,850	1,172,457	703,590	23,956	439,177
〃 8	36	16	287,000	82,076	29,536	1,257,138	789,825	18,251	441,119
〃 9	33	16	282,000	78,337	34,180	1,224,303	821,732	19,603	377,266
〃 10	32	17	272,000	76,309	39,422	1,256,262	864,077	13,931	371,070
〃 11	31	17	259,000	74,670	43,469	1,821,777	1,105,301	6,172	699,003
〃 12	29	18	257,000	73,932	48,676	2,008,549	993,011	14,999	989,890
〃 13	28	18	256,000	73,422	54,103	2,448,725	892,437	6,019	1,529,958

年次	增加高			十一月末現在信託高	出金	入金	利益金		固有勘定利益金處分中	
	金錢債權ノ信託	土地及其ノ定著物ノ信託	地上權ノ信託				信託勘定	固有勘定	積立金	配當金
事業年度	千円	千円	千	千円	千円	千円	千円	千円	千円	千円
昭和 4	8,685	7,803	—	1,436,366	10,588,707	10,589,028	65,347	13,974	3,910	2,386
〃 5	29,924	11,789	—	1,429,157	8,933,445	8,934,321	66,240	702	3,357	3,296
〃 6	737	6,406	2	1,474,822	9,558,976	9,560,361	66,824	13,397	3,428	3,388
〃 7	1,176	4,558	0	1,460,812	9,312,657	9,312,086	74,906	13,796	3,493	3,429
〃 8	1,238	6,690	14	1,615,748	12,829,330	12,836,522	73,340	15,937	4,388	3,689
〃 9	1,141	4,560	0	1,826,571	14,544,770	14,543,428	74,945	20,317	5,775	3,674
〃 10	1,318	5,865	0	2,029,156	13,755,021	13,754,930	79,006	21,556	5,540	3,638
〃 11	1,768	9,531	2	2,242,588	14,872,281	14,876,707	82,906	22,789	5,959	3,585
〃 12	3,949	6,699	0	2,396,562	15,647,897	15,647,739	84,341	24,454	6,011	3,866
〃 13	6,900	13,411	0	2,712,862	…	…	…	26,195	…	4,043

65. 內地ノ無盡業 (大藏省銀行局年報)

年次	會社數		資本金		組數	口數	給付契約高			掛金契約高		
	本店	支店及出張所	公稱	拂込			總額	給付濟高	給付未濟高	總額	受入濟高	受入未濟高
年末			千円	千円			千円	千円	千円	千円	千円	千円
昭和 4	260	554	34,872	16,158	43,579	1,529,506	1,083,860	471,067	612,792	1,154,703	546,074	608,629
〃 5	264	643	36,121	17,540	48,206	1,659,014	1,189,245	530,972	658,273	1,263,624	611,586	652,038
〃 6	267	629	36,401	17,791	52,597	1,649,200	1,179,049	505,226	673,823	1,252,585	588,414	664,170
〃 7	274	681	37,666	18,272	56,344	1,737,407	1,206,032	533,734	672,297	1,285,143	618,223	666,920
〃 8	276	738	38,326	18,581	61,147	1,838,221	1,225,860	542,335	683,525	1,299,187	643,499	655,688
〃 9	273	797	38,541	19,331	67,032	2,014,905	1,303,465	545,204	758,263	1,374,343	656,510	717,833
〃 10	262	851	38,031	19,068	74,235	2,209,940	1,411,836	564,783	847,053	1,479,611	689,276	790,335
〃 11	253	897	38,329	18,932	78,977	2,406,978	1,553,534	585,253	968,281	1,623,597	729,675	893,922
〃 12	246	943	36,849	18,886	84,273	2,620,565	1,738,836	641,750	1,097,086	1,806,873	818,866	988,008
〃 13	245	943	36,539	19,122	89,410	2,886,245	1,984,007	689,880	1,294,127	2,045,345	906,501	1,138,844

66. 産業組合中央金庫 (産業組合中央金庫概況 / 産業組合中央金庫業務報告書)

年次	年度末 資本金 出資金	年度末 資本金 拂込出資金	年度末 諸準備金	産業債券 總發行高	産業債券 年度末現在高	借入金 總借入金	借入金 年度末現在高	預リ金 總預金高	預リ金 年度末現在高	預ケ金 總預ケ高	預ケ金 年度末現在高
	千円	千円	千円	千円	千円	千円	千円	千円	千円	千円	千円
昭和 9 年度	30,700	30,700	3,387	38,036	84,291	108,370	20,382	634,595	99,242	685,891	28,267
〃 10	30,700	30,700	3,762	18,274	86,575	83,865	10,301	801,998	113,887	716,501	23,509
〃 11	30,700	30,700	4,139	14,743	82,939	158,053	10,061	909,593	102,807	762,219	18,327
〃 12	30,700	30,700	4,673	14,182	82,312	120,321	9,756	1,079,204	131,476	978,570	26,342
〃 13	35,700	31,700	4,918	11,474	72,309	97,937	17,761	1,568,220	184,594	1,494,298	32,629
〃 14	35,700	32,413	5,413	14,016	66,800	188,756	29,056	2,232,897	295,663	2,328,022	34,846

年次	所有有價證券(年度末) 總額	國債	地方債	社債	株式	出金	入金	現金(年度末)	總益金	總損金	利益金
	千円	千円	千円	千円	千円	千円	千円	千円	千円	千円	千円
昭和 9 年度	73,897	47,191	19,821	6,885	—	2,626,531	2,626,026	316	14,564	13,427	1,137
〃 10	79,177	54,847	16,547	7,784	—	2,917,705	2,917,567	177	16,401	15,214	1,187
〃 11	61,673	50,177	4,962	6,534	—	3,309,593	3,309,583	167	15,649	14,284	1,366
〃 12	76,028	65,458	4,068	6,502	—	3,903,382	3,903,391	177	14,584	13,154	1,430
〃 13	123,410	84,597	3,642	34,921	250	5,774,724	5,774,742	195	15,309	13,630	1,680
〃 14	239,059	159,825	2,208	76,651	375	8,486,731	8,486,700	133	18,790	17,060	1,730

年次	貸付金 總額 總貸付高	總額 年度末現在高	證書定期貸付 總貸付高	證書定期貸付 年度末現在高	手形定期貸付 總貸付高	手形定期貸付 年度末現在高
	千円	千円	千円	千円	千円	千円
昭和 9 年度	305,543	142,105	12,471	36,295	188,568	34,246
〃 10	332,800	148,357	21,359	31,490	199,384	45,551
〃 11	410,849	156,161	19,438	35,879	263,546	48,030
〃 12	495,692	163,637	12,361	33,933	289,597	57,279
〃 13	471,734	161,355	16,015	32,572	282,403	61,935
〃 14	704,764	160,947	12,572	28,082	465,925	68,101

年次	貸付金(續) 年賦貸付 總貸付高	年賦貸付 年度末現在高	短期貸付 總貸付高	短期貸付 年度末現在高	當座預金貸越 總貸付高	當座預金貸越 年度末現在高
	千円	千円	千円	千円	千円	千円
昭和 9 年度	10,846	38,983	—	—	88,079	790
〃 10	16,331	40,288	—	—	85,028	937
〃 11	6,814	39,975	—	—	114,334	596
〃 12	8,142	39,838	—	—	180,842	753
〃 13	11,012	37,386	—	—	154,632	853
〃 14	11,358	40,905	1,113	1,113	209,606	519

年次	貸付金(續) 特別融通定期貸付金 總貸付高	特別融通定期貸付金 年度末現在高	特別融通年賦貸付金 總貸付高	特別融通年賦貸付金 年度末現在高	負債整理貸付金 總貸付高	負債整理貸付金 年度末現在高
	千円	千円	千円	千円	千円	千円
昭和 9 年度	5,461	20,625	118	11,166	—	—
〃 10	8,856	20,543	1,842	9,548	—	—
〃 11	6,706	23,675	10	8,006	—	—
〃 12	4,626	24,770	0	6,941	123	123
〃 13	4,756	20,697	632	5,548	2,283	2,364
〃 14	514	12,935	—	3,546	3,676	5,696

年次	割引手形 總額 總割引高	總額 年度末現在高	割引手形 總割引高	割引手形 年度末現在高	荷付爲替手形 總割引高	荷付爲替手形 年度末現在高
	千円	千円	千円	千円	千円	千円
昭和 9 年度	10,978	863	4,184	669	6,794	200
〃 10	14,726	1,593	4,333	785	10,393	813
〃 11	44,493	1,925	6,534	991	37,959	934
〃 12	51,948	1,793	9,553	1,265	42,395	528
〃 13	33,192	1,621	9,572	1,178	23,620	442
〃 14	28,346	1,035	8,726	928	19,620	107

府縣別	貸出金(特別及負債整理貸付金ヲ含マズ)(再掲) 總額	定期貸付	年賦貸付	(1)當座貸越
	昭和十四年度末現在			
	千円	千円	千円	千円
總額(內地)	139,760	96,183	40,905	2,672
北海道	33,107	28,157	4,950	0
青森	4,247	3,169	1,078	0
岩手	3,173	2,293	872	8
宮城	3,102	2,266	835	1
秋田	2,306	1,396	890	20
山形	2,000	1,375	579	47
福島	1,697	1,458	238	0
茨城	2,649	2,305	344	0
栃木	2,819	2,665	154	0
群馬	3,768	2,984	784	0
埼玉	532	278	254	0
千葉	364	220	144	0
東京	31,657	24,498	6,368	792
神奈川	2,012	701	194	1,118
新潟	822	433	389	0
富山	432	314	118	0
石川	597	302	295	0
福井	196	55	141	0
山梨	1,052	766	247	40
長野	5,423	2,310	3,113	0
阜岐	399	171	228	0
靜岡	3,505	3,046	459	0
愛知	518	76	442	0
三重	833	411	422	0
滋賀	2,641	2,180	461	0
京都	220	6	214	0
大阪	2,634	1,874	358	401
兵庫	2,172	564	1,473	135
奈良	915	579	319	17
和歌山	317	76	236	5
鳥取	1,981	1,049	932	0
島根	1,467	1,141	325	0
岡山	1,075	25	1,050	0
廣島	2,772	908	1,864	0
山口	999	85	914	0
德島	4,110	80	4,030	0
香川	263	96	157	10
愛媛	2,777	853	1,921	2
高知	287	81	206	0
福岡	2,461	1,763	665	28
佐賀	552	334	217	0
長崎	910	642	268	0
熊本	388	174	214	0
大分	331	123	208	0
宮崎	1,027	365	663	0
鹿兒島	716	263	452	0
沖繩	1,536	1,267	219	50

(1)荷付爲替手形、割引手形ヲ含ム。

67. 商工組合中央金庫 (商工組合中央金庫概要)

年次	年度末 資本金 出資金	年度末 資本金 拂込出資金	年度末 諸準備金	商工債券 總發行高	商工債券 年度末現在高	借入金 總借入高	借入金 年度末現在高	預リ金 總預リ高	預リ金 年度末現在高	預ケ金 總預ケ高	預ケ金 年度末現在高
	千円	千円	千円	千円	千円	千円	千円	千円	千円	千円	千円
昭和 11 年度	10,000	3,000	—	892	892	—	—	1,550	444	12,285	2,158
〃 12	10,000	3,700	—	2,425	3,283	4,500	3,000	14,821	2,046	45,903	2,252
〃 13	10,000	4,950	—	4,659	7,793	40,870	7,100	31,796	4,151	98,240	1,088
〃 14	10,000	7,200	—	9,300	19,890	12,400	4,800	67,575	5,072	123,472	1,266

年次	所有有價證券(年度末) 總額	國債	地方債	社債	外國證券	出金	入金	現金(年度末)	總益金	總損益	利益金(一ハ損失金)
	千円	千円	千円	千円	千円	千円	千円	千円	千円	千円	千円
昭和 11 年度	80	80	—	—	—	24,460	24,460	—	70	70	—
〃 12	1,126	162	—	964	—	78,750	78,750	—	370	384	−14
〃 13	7,050	501	300	6,249	—	286,510	286,510	—	1,007	1,088	−81
〃 14	7,836	1,555	300	5,981	—	274,562	274,562	—	900	846	54

年次 種別	貸出金 總額 總貸付高	總額 年度末現在高	貸付金 總額 總貸付高	貸付金 總額 年度末現在高	定期貸付 總貸付高	定期貸付 年度末現在高
	千円	千円	千円	千円	千円	千円
昭和 11 年度	2,667	2,137	2,585	2,103	670	256
〃 12	16,734	8,462	16,248	8,373	10,320	2,433
〃 13	41,700	15,344	40,097	15,140	31,755	4,624
〃 14	74,280	29,822	72,068	29,600	57,194	11,482
借主別(昭和十四年度)						
商業組合	39,850	10,855	38,539	10,756	32,418	5,007
工業組合	34,429	18,784	33,529	18,660	24,777	6,334
貿易組合	—	183	—	183	—	141

年次 種別	貸出金(續) 貸付金 普通割賦貸付 總貸付高	普通割賦貸付 年度末現在高	特別割賦貸付 總貸付高	特別割賦貸付 年度末現在高	當座貸越 總貸付高	當座貸越 年度末現在高
	千円	千円	千円	千円	千円	千円
昭和 11 年度	1,206	1,138	690	690	19	19
〃 12	2,528	2,921	2,430	2,822	969	196
〃 13	2,491	4,322	3,260	5,748	2,303	293
〃 14	4,627	6,901	6,050	10,864	3,617	287
借主別(昭和十四年度)						
商業組合	1,419	2,440	1,478	3,135	3,057	153
工業組合	3,207	4,462	4,572	7,688	560	135
貿易組合	—	—	—	42	—	—

年次 種別	貸出金(續) 貸付金 短期貸付 總貸付高	短期貸付 年度末現在高	割引手形 總割引高	割引手形 年度末現在高	荷爲替手形 總割引高	荷爲替手形 年度末現在高
	千円	千円	千円	千円	千円	千円
昭和 11 年度	—	—	82	34	—	—
〃 12	2	2	486	89	—	—
〃 13	288	153	1,106	169	497	36
〃 14	580	64	1,560	223	651	—
借主別(昭和十四年度)						
商業組合	166	22	660	99	651	—
工業組合	413	42	900	124	—	—
貿易組合	—	—	—	—	—	—

府縣別	貸出金借主別(再掲) 總額	商業組合	工業組合	貿易組合
	昭和十四年度末現在高			
	千円	千円	千円	千円
總額	29,822	10,855	18,784	182
北海道	2,502	1,694	808	—
青森	321	148	174	—
岩手	547	239	308	—
宮城	656	242	414	—
秋田	710	644	66	—
山形	480	26	454	—
福島	790	503	287	—
茨城	112	55	57	—
栃木	199	52	148	—
群馬	1,442	99	1,343	—
埼玉	364	274	91	—
千葉	154	11	143	—
東京	7,961	2,141	5,820	—
神奈川	425	118	308	—
新潟	1,551	273	1,279	—
富山	385	192	193	—
石川	457	191	266	—
福井	224	92	131	—
山梨	173	99	74	—
長野	392	117	275	—
岐阜	449	21	427	—
靜岡	339	76	172	91
愛知	552	163	388	—
三重	127	108	18	—
滋賀	50	15	35	—
京都	673	160	512	—
大阪	1,031	698	282	50
兵庫	639	112	486	42
奈良	395	340	55	—
和歌山	385	187	198	—
鳥取	82	18	64	—
島根	240	85	155	—
岡山	67	12	55	—
廣島	1,107	530	577	—
山口	301	47	254	—
德島	71	17	54	—
香川	290	69	221	—
愛媛	719	305	415	—
高知	250	21	230	—
福岡	973	147	826	—
佐賀	53	32	21	—
長崎	302	74	227	—
熊本	219	135	83	—
大分	70	5	66	—
宮崎	138	99	39	—
鹿兒島	449	161	287	—
沖繩	9	9	—	—

68. 內地ノ信用

年次 / 府縣	年度末現在 組合數	加入組合數	資本金 總額	資本金 拂込濟額	諸準備金	貯金 一年度總受入高	貯金 年度末現在高 總額	普通貯金	定期貯金	据置貯金	其ノ他貯金
		千円	千円	千円	千円	千円	千円	千円	千円	千円	千円
昭和 4年度	49	11,490	19,544	12,981	2,361	386,612	144,163	69,643	60,006	1,576	12,937
〃 5	50	11,885	20,392	14,141	2,682	391,163	142,209	70,229	55,811	1,626	14,543
〃 6	50	12,156	21,961	15,437	3,125	418,268	141,905	69,906	53,913	2,168	15,918
〃 7	49	12,381	24,286	16,574	3,520	495,260	170,481	37,035	98,275	2,615	32,556
〃 8	49	12,598	25,532	17,600	4,070	763,760	240,238	34,739	160,539	4,866	40,094
〃 9	48	12,941	25,972	18,587	4,751	925,267	253,595	45,515	178,311	13,006	19,763
〃 10	47	13,169	26,497	19,658	5,075	1,016,904	275,900	45,590	192,941	13,646	73,723
〃 11	47	13,501	27,513	20,851	5,905	1,235,739	103,101	52,162	205,616	15,834	29,459
〃 12	47	13,421	27,729	21,555	6,671	1,459,866	384,572	65,143	252,411	19,992	47,027
〃 13	47	13,727	29,634	23,335	7,375	1,836,439	568,490	80,573	358,831	36,821	92,265
府縣											
1 北海道	1	359	2,149	1,563	504	79,425	7,887	3,182	3,341	648	717
2 青森	1	222	1,004	601	94	18,134	3,042	1,098	1,372	—	571
3 岩手	1	297	401	277	123	21,452	3,247	933	2,015	15	285
4 宮城	1	245	586	456	26	34,540	3,437	666	902	150	1,719
5 秋田	1	290	882	496	96	13,123	4,398	381	1,503	1,912	602
6 山形	1	233	362	262	2	23,440	3,083	683	1,980	65	355
7 福島	1	404	705	542	64	35,841	7,221	2,286	4,922	12	—
8 茨城	1	266	286	238	52	7,467	2,031	379	799	812	40
9 栃木	1	215	524	400	170	6,040	4,043	1,442	2,290	55	255
10 群馬	1	336	807	514	177	37,152	8,217	2,291	2,852	2,800	274
11 埼玉	1	408	511	492	172	22,323	8,216	1,814	3,036	—	3,366
12 千葉	1	332	617	282	168	28,964	8,872	1,561	5,450	—	1,861
13 東京	1	202	477	468	2	15,500	7,835	1,014	5,266	—	1,556
14 神奈川	1	234	311	193	48	16,345	4,786	1,135	2,064	260	1,328
15 新潟	1	472	641	625	234	53,616	16,117	1,889	13,688	—	539
16 富山	1	309	539	534	232	54,417	13,723	1,030	11,073	287	1,332
17 石川	1	268	242	227	128	28,849	10,194	945	8,096	—	1,154
18 福井	1	199	209	128	63	31,333	12,435	1,472	9,524	—	1,440
19 山梨	1	213	295	241	18	1,612	817	360	200	6	251
20 長野	1	511	1,966	1,945	824	91,927	15,715	2,743	10,805	218	1,949
21 岐阜	1	406	966	814	80	72,630	23,304	2,907	18,707	—	1,690
22 静岡	1	415	628	451	190	82,448	21,787	1,454	19,481	—	851
23 愛知	1	494	790	748	175	159,794	31,845	4,752	25,830	—	1,263
24 三重	1	405	943	604	204	8,080	17,417	1,593	13,890	—	1,934
25 滋賀	1	209	604	436	155	54,882	17,775	2,005	9,090	—	6,681
26 京都	1	278	476	187	331	46,311	20,429	1,616	10,657	—	8,155
27 大阪	1	251	644	624	4	31,930	16,331	1,294	10,885	177	3,975
28 兵庫	1	450	782	713	252	86,087	30,046	3,137	18,742	—	8,167
29 奈良	1	175	1,008	666	113	38,554	14,203	1,862	10,099	—	2,242
30 和歌山	1	273	438	349	70	45,492	15,319	674	8,681	430	5,533
31 鳥取	1	222	379	354	142	14,600	5,245	342	3,217	533	1,154
32 島根	1	323	361	348	66	23,662	13,044	1,091	492	—	11,460
33 岡山	1	408	432	410	5	57,711	14,738	2,039	9,098	—	3,601
34 廣島	1	496	1,417	867	142	76,165	30,180	3,773	20,920	—	5,487
35 山口	1	266	620	601	371	49,545	20,658	2,390	14,433	—	3,834
36 徳島	1	167	345	304	93	17,138	7,043	853	4,988	741	461
37 香川	1	215	385	175	24	29,161	11,116	390	4,760	5,218	747
38 愛媛	1	313	570	501	175	39,225	9,248	1,297	6,476	—	1,475
39 高知	1	216	388	383	122	27,369	7,349	804	6,045	—	500
40 福岡	1	401	1,045	1,006	228	117,194	53,052	7,314	23,575	22,164	—
41 佐賀	1	155	477	428	133	37,947	13,462	2,079	11,044	10	329
42 長崎	1	218	396	261	312	7,611	3,609	1,436	1,946	227	—
43 熊本	1	233	282	233	112	6,507	1,763	57	1,191	—	515
44 大分	1	261	406	294	79	23,988	5,042	1,309	3,358	—	375
45 宮崎	1	129	462	456	190	25,121	7,421	2,579	3,253	36	1,554
46 鹿兒島	1	242	549	460	291	34,157	11,259	3,950	6,618	—	691
47 沖縄	1	91	329	178	118	1,627	491	270	174	47	—

組合聯合會 (銀行局年報)

貸出金 一年度總貸出高	貸出金 年度末現在高	年度末現在 預金	借入金	所有有價證券	現金	總益金	總損金	純利益金 (一)ハ損失	利益金處分中 配當金	積立金	年縣次及府縣番號
千円	千円	千円	千円	千円	千円	千円	千円	千円	千円	千円	
208,679	69,592	73,988	39,501	53,677	331	12,377	11,313	1,064	628	322	4
247,965	89,195	58,801	48,960	59,008	557	12,477	11,339	1,138	633	528	5
263,861	100,810	47,054	48,563	55,693	636	13,256	12,516	740	673	270	6
275,889	96,705	78,509	45,541	55,829	847	14,165	13,051	1,114	614	623	7
306,461	101,750	122,629	41,810	69,645	989	16,616	16,064	553	561	821	8
389,321	97,952	121,078	36,319	82,084	1,009	17,348	17,280	68	554	655	9
360,435	103,461	128,762	43,566	96,235	1,535	17,602	17,230	322	542	631	10
417,791	106,344	115,810	43,666	134,207	1,191	19,013	18,135	879	613	772	11
421,403	112,993	145,596	29,211	157,925	1,447	20,543	19,915	628	659	835	12
468,804	111,572	209,663	27,478	274,215	1,494	25,985	24,640	1,346	754	888	13
別 (昭和十三年度)											
25,580	7,205	646	2,684	2	—	1,624	1,491	133	54	79	1
11,294	3,504	1,690	2,042	492	0	239	192	48	23	22	2
10,589	3,283	997	858	190	18	231	220	11	6	4	3
7,173	4,339	242	1,155	533	—	151	151	—	—	—	4
11,153	4,531	598	1,021	901	9	257	218	39	18	17	5
9,756	4,324	594	2,447	666	22	221	353	(— 131	—	—	6
9,009	2,079	4,611	—	970	—	267	234	33	16	16	7
14,024	1,572	525	514	672	2	114	96	18	8	8	8
1,915	974	2,478	—	104	48	168	103	66	36	27	9
12,247	3,369	3,883	92	1,717	6	309	278	31	19	10	10
2,935	678	5,619	44	1,924	—	413	355	58	20	30	11
13,481	2,436	2,857	—	4,081	3	305	278	26	17	7	12
9,019	5,644	2,409	2,257	2,132	54	547	547	—	—	—	13
10,913	2,670	1,629	76	572	4	175	162	14	5	8	14
22,107	4,656	8,423	78	3,873	14	543	512	31	22	9	15
12,769	1,032	8,669	—	4,879	1	605	559	46	11	31	16
14,238	1,426	3,662	720	6,088	—	353	329	24	13	8	17
7,751	765	6,462	601	5,951	16	351	338	13	4	6	18
722	477	179	273	35	5	139	157	(— 18	—	—	19
27,931	8,547	9,560	2,389	677	4	646	595	51	—	51	20
7,742	1,462	4,957	135	17,179	246	871	827	45	28	11	21
10,679	2,198	4,917	3,171	18,303	2	936	869	67	38	24	22
9,992	1,523	7,553	—	23,397	134	1,046	982	65	30	25	23
8,080	919	4,446	95	10,993	125	829	793	36	12	13	24
5,916	648	6,930	977	10,042	99	846	781	65	26	35	25
15,684	1,623	5,731	27	13,709	—	717	685	33	8	23	26
12,441	3,200	898	624	13,287	15	569	767	(— 197	—	—	27
20,938	4,155	7,337	51	19,448	12	963	921	42	21	19	28
3,627	903	1,886	1,094	11,392	40	746	684	62	30	15	29
1,986	436	6,128	—	7,420	107	532	506	26	10	16	30
3,364	1,745	1,110	603	2,945	85	357	346	11	—	11	31
2,725	939	4,309	451	6,547	47	662	629	33	16	14	32
15,001	1,369	4,754	—	8,719	47	402	524	(— 121	—	—	33
7,980	2,927	9,819	781	18,006	39	1,347	1,222	125	37	78	34
1,591	794	10,187	410	9,295	6	1,416	1,317	99	21	70	35
4,962	3,462	4,077	86	2,365	2	315	290	26	11	14	36
5,707	1,300	1,796	—	6,531	2	568	545	23	6	6	37
12,240	1,799	4,248	39	3,858	1	292	261	31	18	10	38
7,293	1,401	3,356	174	2,297	11	304	276	28	14	12	39
43,295	7,922	20,128	575	27,311	132	1,726	1,637	90	49	35	40
2,452	513	9,536	31	2,810	0	521	467	54	15	35	41
1,348	552	2,362	31	333	—	439	416	23	13	6	42
5,642	1,085	674	2	358	0	95	58	37	11	18	43
14,945	2,310	3,207	163	49	12	185	165	21	10	9	44
4,418	1,654	4,290	376	88	13	695	651	44	26	11	45
3,901	1,037	9,098	—	1,044	102	760	702	58	18	35	46
251	186	196	332	30	7	181	153	28	17	8	47

69. 內地ノ信用組合（兼營包含）（產業組合要覽）

年次 府縣	調査シタル組合 組合數	調査シタル組合 組合員	貸付金 總貸付高 總額	貸付金 總貸付高 產業用	貸付金 總貸付高 經濟用	貸付金 年度末現在高 總額	貸付金 年度末現在高 無擔保	貸付金 年度末現在高 有擔保	手形割引 總割引高	手形割引 年度末現在高
年度		人	千円	千円	千円	千円	千円	千円	千円	千円
昭和 4	11,530	3,755,876	1,220,947	…	…	897,206	523,271	373,935	464,066	13,354
〃 5	11,449	3,861,078	1,179,666	…	…	984,476	558,104	426,373	97,945	12,192
〃 6	11,358	3,856,482	1,026,409	…	…	1,005,673	551,634	454,039	47,624	11,140
〃 7	11,290	3,925,801	969,846	662,265	307,581	1,017,633	532,123	485,510	45,714	14,198
〃 8	11,617	4,140,448	1,012,766	700,811	311,955	1,017,521	520,450	497,071	33,808	7,182
〃 9	11,812	4,261,076	1,129,618	797,815	331,803	1,014,445	522,030	492,415	35,032	6,962
〃 10	12,094	4,494,356	1,194,212	854,293	339,919	1,033,334	529,032	504,302	40,104	7,385
〃 11	12,437	4,785,662	1,312,082	942,609	369,473	1,047,878	526,174	521,704	45,263	8,725
〃 12	12,153	4,914,655	1,482,715	1,098,731	383,984	1,061,119	516,358	544,762	50,277	8,829
〃 13	12,762	5,488,765	1,532,654	1,160,708	371,946	1,053,028	498,376	554,652	56,603	9,904
府縣別（昭和十三年度）										
1 北海道	316	167,214	64,253	47,933	16,321	41,981	19,479	22,502	462	57
2 青森	192	58,806	18,148	13,775	4,373	9,978	4,871	5,107	2,324	123
3 岩手	295	95,519	11,528	9,313	2,215	8,522	4,711	3,812	—	—
4 宮城	205	91,552	13,834	11,433	2,401	9,355	5,989	3,366	150	23
5 秋田	222	84,339	16,524	11,204	5,319	11,452	7,143	4,309	—	—
6 山形	236	85,635	15,281	12,816	2,465	11,800	6,746	5,054	—	—
7 福島	344	107,526	17,234	12,681	4,553	15,243	8,774	6,469	1	4
8 茨城	358	103,862	2,971	2,424	547	4,273	2,825	1,448	—	—
9 栃木	196	106,889	18,259	14,692	3,567	10,289	6,266	4,023	3,370	393
10 群馬	240	97,578	22,397	18,284	4,113	15,934	9,130	6,805	966	184
11 埼玉	355	144,528	19,527	15,871	3,656	19,914	11,890	8,023	2,621	341
12 千葉	301	108,755	9,824	8,093	1,731	12,115	7,958	4,157	20	2
13 東京	220	144,376	99,695	82,122	17,573	69,888	27,532	42,356	13,174	2,543
14 神奈川	244	73,285	11,312	9,311	2,002	11,315	4,585	6,731	102	15
15 新潟	423	188,464	34,432	22,517	11,916	29,446	18,131	11,315	9	3
16 富山	274	99,029	30,887	18,240	12,646	19,157	10,113	9,043	66	10
17 石川	267	85,110	18,397	11,787	6,610	12,330	5,673	6,657	370	21
18 福井	192	69,647	25,251	20,768	4,484	14,023	6,694	7,329	6	1
19 山梨	239	57,527	6,798	4,762	2,037	6,601	3,804	2,798	99	16
20 長野	415	212,256	34,510	25,332	9,179	38,774	21,062	17,713	62	12
21 岐阜	355	148,366	52,977	40,473	12,505	29,064	13,679	15,385	1,895	391
22 靜岡	393	168,937	51,532	40,644	10,888	38,435	18,268	20,166	3,092	617
23 愛知	451	177,229	56,793	52,477	4,315	26,114	12,717	13,397	3,614	598
24 三重	363	127,929	32,841	26,719	6,122	23,628	10,505	13,123	217	36
25 滋賀	196	105,209	29,487	19,266	10,221	25,686	8,285	17,401	88	22
26 京都	253	100,985	92,681	83,538	9,143	35,339	13,831	21,507	159	34
27 大阪	259	104,451	76,751	59,538	17,213	40,515	18,729	21,786	8,029	1,795
28 兵庫	421	214,307	109,926	84,591	25,335	60,674	28,451	32,223	5,316	734
29 奈良	150	67,250	26,887	20,923	5,964	13,292	5,349	7,944	288	61
30 和歌山	232	98,265	44,337	35,553	8,785	22,133	9,712	12,420	4,146	814
31 鳥取	207	64,245	8,791	6,633	2,158	12,052	6,307	5,745	196	40
32 島根	305	127,328	24,277	13,249	11,028	29,712	14,616	15,097	13	8
33 岡山	410	152,970	38,414	25,530	12,884	30,605	15,903	14,702	168	40
34 廣島	438	204,933	81,082	61,708	19,374	43,210	12,380	30,830	2,233	392
35 山口	247	148,433	33,058	21,305	11,752	32,256	12,483	19,774	—	—
36 德島	159	70,476	16,285	11,798	4,487	12,398	5,588	6,809	255	59
37 香川	179	109,168	42,240	32,151	10,089	22,349	9,271	13,078	46	7
38 愛媛	286	115,525	27,119	20,829	6,290	22,264	9,770	12,494	49	6
39 高知	186	79,980	20,265	15,605	4,660	11,725	5,551	6,174	218	41
40 福岡	362	209,333	85,739	57,155	28,585	62,258	24,289	37,970	2,641	440
41 佐賀	147	81,885	15,165	8,817	6,348	19,060	8,947	10,113	26	1
42 長崎	191	90,474	13,140	8,299	4,841	13,331	7,380	5,950	51	9
43 熊本	290	92,928	10,109	6,199	3,910	8,125	5,506	2,619	—	—
44 大分	252	93,743	14,085	9,396	4,689	10,707	5,220	5,487	—	—
45 宮崎	120	79,775	14,378	10,493	3,885	12,372	7,099	5,273	—	—
46 鹿兒島	274	219,666	22,083	13,486	8,597	22,034	13,960	8,074	—	—
47 沖繩	102	53,078	1,149	975	174	1,303	1,206	97	61	12

年次 府縣	貯金 總額 總受入高	貯金 總額 年度末現在高	貯金 組合員貯金 總受入高	貯金 組合員貯金 年度末現在高	貯金 豫約者貯金 總受入高	貯金 豫約者貯金 年度末現在高	貯金 法第一條第三項ニ依ル組合員外ノ貯金 總受入高	貯金 法第一條第三項ニ依ル組合員外ノ貯金 年度末現在高	貯金 法第一條第四項ニ依ル組合員外ノ貯金 總受入高	貯金 法第一條第四項ニ依ル組合員外ノ貯金 年度末現在高	年次及府縣番號
年度	千円	千円	千円	千円	千円	千円	千円	千円	千円	千円	
昭和 4	2,246,008	1,108,367	1,453,838	631,623	—	95	741,846	453,319	50,325	23,330	4
〃 5	2,120,076	1,102,574	1,328,595	612,102	—	61	743,589	466,273	47,892	24,138	5
〃 6	1,966,137	1,070,803	1,183,004	579,511	39	37	734,729	466,739	48,364	24,516	6
〃 7	1,956,280	1,063,164	1,165,216	569,498	61	36	742,343	469,616	48,660	24,014	7
〃 8	2,239,963	1,179,132	1,334,427	628,850	111	71	853,551	524,209	51,874	26,003	8
〃 9	2,457,981	1,268,021	1,452,444	668,735	229	115	947,831	572,215	57,477	26,956	9
〃 10	2,736,639	1,378,319	1,613,735	725,697	59	65	1,064,199	623,440	58,647	29,117	10
〃 11	3,043,321	1,514,897	1,805,769	797,591	67	83	1,173,099	685,564	64,387	31,659	11
〃 12	3,519,976	1,747,780	2,103,957	932,319	245	165	1,341,848	779,699	73,926	35,597	12
〃 13	4,264,890	2,208,343	2,579,973	1,206,613	172	161	1,598,227	957,571	86,518	43,998	13
1 北海道	136,714	53,519	101,023	34,602	5	4	34,537	18,342	1,150	571	1
2 青森	27,408	11,069	19,316	6,709	4	4	7,453	4,048	636	309	2
3 岩手	29,212	11,783	16,704	6,311	1	1	12,218	5,281	290	189	3
4 宮城	31,746	12,571	20,390	6,591	2	2	11,149	5,910	205	68	4
5 秋田	28,038	15,018	17,337	8,146	0	0	10,377	6,640	324	231	5
6 山形	24,161	15,267	13,215	7,599	0	0	10,806	7,600	140	67	6
7 福島	46,510	21,458	26,771	10,334	5	4	18,923	10,799	812	321	7
8 茨城	12,128	8,680	8,128	5,147	14	13	3,921	3,460	65	60	8
9 栃木	38,013	17,342	21,822	8,672	4	4	14,933	7,939	1,253	726	9
10 群馬	40,309	23,505	22,873	11,760	0	0	15,231	10,433	2,204	1,311	10
11 埼玉	90,772	54,621	50,278	27,136	1	1	38,365	26,491	2,128	994	11
12 千葉	37,389	22,790	23,234	13,649	4	8	13,551	8,745	600	388	12
13 東京	193,442	76,594	111,588	44,238	15	12	75,727	28,674	6,112	3,670	13
14 神奈川	29,095	14,724	16,984	8,569	14	6	10,530	5,669	1,568	481	14
15 新潟	88,986	57,867	56,202	34,112	4	3	31,911	23,208	869	544	15
16 富山	79,213	44,912	45,866	23,310	—	—	32,409	21,031	938	571	16
17 石川	57,490	34,745	35,435	20,538	0	0	20,962	13,467	1,093	740	17
18 福井	55,186	34,854	39,705	23,579	2	2	15,193	10,954	287	319	18
19 山梨	9,574	6,675	4,995	3,242	5	7	4,514	3,380	60	47	19
20 長野	91,362	52,781	51,369	28,062	1	1	39,121	24,263	871	455	20
21 岐阜	143,850	64,689	93,241	36,130	2	2	48,772	27,590	1,836	967	21
22 靜岡	174,961	89,291	93,674	41,747	3	1	79,857	46,803	1,427	739	22
23 愛知	208,358	81,584	139,821	48,498	5	5	65,786	31,762	2,746	1,319	23
24 三重	109,401	56,221	67,390	31,911	0	0	40,006	23,002	2,005	1,308	24
25 滋賀	132,270	71,297	80,528	40,659	0	0	50,735	30,040	1,007	599	25
26 京都	146,279	74,703	86,403	39,468	1	1	55,571	33,117	4,303	2,118	26
27 大阪	172,379	82,906	108,648	49,131	6	4	57,998	30,592	5,727	3,179	27
28 兵庫	260,081	139,738	147,147	63,285	20	23	102,103	71,283	10,810	5,147	28
29 奈良	80,475	40,089	49,342	23,215	1	1	31,115	16,855	16	18	29
30 和歌山	110,285	52,212	67,816	28,472	2	2	40,939	23,006	1,528	733	30
31 鳥取	30,628	19,271	17,997	10,638	1	1	11,899	8,217	731	414	31
32 島根	79,312	58,109	45,835	31,966	1	0	32,684	25,729	791	414	32
33 岡山	113,928	62,158	71,459	35,280	20	21	40,725	26,219	1,725	638	33
34 廣島	224,865	110,934	145,904	65,150	4	3	70,613	41,762	8,345	4,019	34
35 山口	179,187	110,314	112,313	64,431	1	0	63,487	44,397	3,386	1,485	35
36 德島	55,610	28,678	34,393	16,707	0	0	20,296	11,220	920	751	36
37 香川	121,309	63,704	69,901	33,484	0	0	48,232	28,534	3,177	1,686	37
38 愛媛	82,604	49,577	48,079	26,514	7	6	33,794	22,604	724	453	38
39 高知	67,800	28,577	45,595	15,072	0	0	21,991	13,317	213	188	39
40 福岡	288,573	149,925	168,697	78,212	1	2	111,327	68,199	8,548	3,512	40
41 佐賀	83,872	47,441	46,500	24,931	0	0	37,207	22,413	165	97	41
42 長崎	41,822	25,450	24,499	13,115	0	0	16,398	11,838	926	498	42
43 熊本	33,188	18,262	18,778	9,307	17	17	14,036	8,714	357	224	43
44 大分	46,665	24,377	27,903	13,819	—	—	17,888	10,023	873	535	44
45 宮崎	46,983	21,643	22,830	9,884	0	0	22,412	11,157	1,740	602	45
46 鹿兒島	80,200	44,233	40,423	22,079	1	0	39,200	21,894	576	260	46
47 沖繩	3,257	2,185	1,621	1,202	0	0	1,323	952	313	31	47

70. 內地ノ內國保險會社

本表ハ四月一日ヨリ翌年三月末日迄ニ於テ事業年度ヲ終了シタル會社ニ付調査ス。一會社ニシテ數種ノ

年次	社數	資本金又ハ基金		積立金		事業ノ收入金			
		總額	拂込額	責任準備金及支拂備金	其ノ他	總額	保險料	諸利息	其ノ他
						生命保險			
	年度	円	円	円	円	円	円	円	円
昭和 9	33	45,800,000	22,512,500	1,798,822,750	146,785,642	553,713,646	419,803,582	102,842,188	31,067,876
〃 10	34	47,700,000	22,912,500	2,004,828,537	169,450,016	587,864,269	449,716,033	110,624,695	27,523,541
〃 11	33	45,550,000	22,462,500	2,255,641,110	192,540,062	681,072,073	519,508,056	120,886,258	40,677,759
〃 12	33	45,550,000	22,462,500	2,480,308,044	218,246,750	770,471,125	594,410,101	136,185,764	39,875,260
〃 13	32	44,750,000	22,237,500	2,795,566,245	235,352,693	892,904,655	700,901,524	151,816,801	40,186,330
						船舶保險			
	年度								
昭和 9	4	9,000,000	4,750,000	201,530,031	6,126,596	50,851,068	30,471,839	12,233,255	8,145,974
〃 10	4	8,700,000	4,750,000	226,582,775	7,748,113	56,088,463	34,503,310	14,379,890	7,205,263
〃 11	4	8,400,000	4,650,000	307,867,211	9,374,577	63,713,795	41,712,449	15,772,258	6,229,088
〃 12	4	8,400,000	4,650,000	369,609,679	11,781,641	75,010,983	49,779,269	18,399,985	6,831,729
〃 13	3	5,600,000	3,700,000	443,855,622	66,849,158	56,378,140	22,594,861	22,594,861	11,188,418
						傷害保險			
	年度								
昭和 9	13	185,000,000	88,940,000	1,045,697	61,589,100	905,167	855,662	—	49,505
〃 10	13	185,000,000	88,940,000	1,167,232	65,156,500	1,120,232	1,043,317	—	76,915
〃 11	14	197,500,000	93,315,000	1,289,332	71,707,000	1,089,738	1,038,688	—	51,050
〃 12	14	197,500,000	93,315,000	1,397,569	83,300,100	1,131,787	1,041,747	—	90,040
〃 13	16	215,500,000	97,615,000	1,506,235	90,782,437	1,274,439	1,197,365	—	77,074
						火災保險			
	年度								
昭和 9	48	325,000,000	125,985,000	116,393,087	76,173,940	126,168,944	96,531,623	7,967,747	21,669,574
〃 10	48	323,000,000	127,235,000	121,867,964	80,393,011	130,585,622	100,063,769	8,036,951	22,484,902
〃 11	47	322,500,000	131,315,000	130,542,194	87,911,669	132,826,038	101,790,013	8,288,295	22,747,727
〃 12	47	322,500,000	130,315,000	139,004,327	95,814,154	141,966,451	108,963,127	8,776,802	24,226,522
〃 13	46	321,900,000	126,497,500	147,934,234	103,105,120	162,154,437	123,052,916	9,500,810	29,600,711
						海上保險			
	年度								
昭和 9	41	302,000,000	120,085,000	80,132,896	72,028,475	57,449,315	33,155,472	15,100,000	9,193,843
〃 10	41	300,000,000	121,585,000	82,256,323	75,960,050	58,439,163	34,768,345	16,186,182	7,484,636
〃 11	40	299,500,000	125,415,000	87,131,618	82,933,553	61,013,233	36,865,247	17,048,146	7,099,840
〃 12	40	299,500,000	124,415,000	95,933,136	90,448,180	69,882,291	45,628,323	17,961,332	6,292,636
〃 13	40	304,500,000	121,997,500	106,272,740	97,209,143	87,650,880	55,599,075	23,537,924	8,513,881
						運送保險			
	年度								
昭和 9	35	281,000,000	113,835,000	2,176,179	71,174,239	1,212,326	1,170,622	—	41,704
〃 10	35	279,000,000	115,085,000	2,207,836	75,006,785	1,344,982	1,303,614	—	41,368
〃 11	34	278,500,000	119,165,000	2,403,721	82,177,828	1,437,963	1,412,688	484	24,791
〃 12	34	278,500,000	118,165,000	2,707,573	89,365,455	1,599,849	1,561,817	527	37,505
〃 13	34	283,500,000	115,747,500	2,970,210	95,770,918	2,097,377	2,052,159	591	44,627
						信用保險			
	年度								
昭和 9	4	47,500,000	11,875,000	93,000	18,514,800	90,810	86,218	—	4,592
〃 10	5	57,500,000	14,375,000	94,000	23,568,500	103,874	99,712	—	4,162
〃 11	5	57,500,000	14,375,000	112,400	25,159,000	112,653	106,875	—	5,778
〃 12	5	57,500,000	14,375,000	137,800	26,431,100	125,361	119,186	—	6,175
〃 13	12	120,500,000	32,065,000	138,000	27,228,200	124,939	119,420	—	5,519
						汽罐保險			
	年度								
昭和 9	1	500,000	125,000	44,095	63,560	108,903	88,116	10,107	10,680
〃 10	1	500,000	125,000	52,363	66,586	118,890	99,468	10,952	8,480
〃 11	1	500,000	125,000	65,662	68,655	170,768	114,608	13,506	42,654
〃 12	1	500,000	125,000	71,960	72,055	151,672	125,768	11,865	14,039
〃 13	1	500,000	125,000	80,187	76,605	159,529	141,619	11,303	6,607
						自動車保險			
	年年								
昭和 9	10	160,000,000	81,190,000	2,530,498	57,226,800	2,014,636	1,984,624	5,791	24,221
〃 10	12	165,000,000	82,500,000	3,002,076	60,919,500	2,710,761	2,675,503	60	35,198
〃 11	10	160,000,000	82,440,000	3,195,539	66,049,800	3,066,344	3,030,928	—	35,416
〃 12	10	160,000,000	82,440,000	3,434,369	72,220,900	3,484,453	3,446,369	—	38,084
〃 13	16	215,000,000	97,815,000	4,621,379	84,554,737	3,464,961	3,408,756	—	56,205

保險會社 (保險年鑑、商工省統計表)

保險業ヲ兼營スルモノノ社數及資本金又ハ基金ハ兼營各種事業毎ニ之ヲ獨立事業トシテ取扱ヒタリ。

年次	業ノ狀況									
	支出金					新規契約		年末現在契約		
	總額	保險金	保險金ノ外契約ヨリ生ズル支出	營業費	其ノ他	件數	金額	件數	金額	
	保險									
	円	円	円	円	円	件	千円	件	千円	
	355,324,141	139,890,791	91,552,425	96,970,690	27,910,235	1,286,437	2,144,302	6,702,346	10,049,122	9
	345,393,471	143,817,994	68,480,705	102,427,574	30,667,198	1,429,087	2,443,231	7,486,937	11,495,614	10
	386,528,675	167,531,843	71,344,489	108,933,815	38,718,528	1,627,357	2,800,491	9,170,139	13,247,558	11
	430,775,700	192,705,499	75,855,960	122,001,416	40,212,825	1,802,630	3,169,452	10,232,485	15,309,734	12
	521,182,129	243,313,700	80,860,924	136,431,903	60,575,602	2,209,986	3,893,526	11,669,164	17,977,765	13
	保險									
	27,544,203	2,283,129	6,684,205	13,547,886	5,028,983	317,963	249,392	1,398,454	934,953	9
	30,221,712	2,802,208	7,024,635	13,409,799	6,985,070	311,961	233,551	1,544,160	1,040,126	10
	32,347,130	4,058,583	7,826,972	15,945,841	4,515,734	346,947	262,159	1,749,053	1,207,198	11
	36,102,287	4,262,315	7,700,177	17,713,749	6,426,046	381,495	300,690	1,974,551	1,397,038	12
	51,536,109	6,482,120	7,838,941	22,340,422	14,874,626	500,589	426,377	2,294,454	1,683,246	13
	保險									
	1,030,061	547,659	80,880	337,063	64,459	186,198	204,813	174,057	160,728	9
	1,062,813	613,722	28,527	391,090	29,474	178,675	243,433	162,173	182,989	10
	1,066,051	596,722	76,218	370,327	22,784	165,477	263,794	134,696	179,284	11
	1,028,821	566,156	53,599	371,145	37,921	141,686	276,290	119,073	194,971	12
	1,035,981	577,623	38,423	411,936	7,999	161,587	306,490	133,745	217,008	13
	保險									
	116,824,624	41,534,912	11,834,873	57,592,514	5,862,325	20,856,048	28,678,717	17,064,927	21,321,758	9
	113,103,957	32,184,327	13,709,218	61,210,976	5,999436	21,314,830	29,742,490	18,023,182	22,223,679	10
	114,405,665	30,073,003	14,276,932	63,721,188	6,334,542	21,301,471	30,041,467	18,305,746	22,286,504	11
	118,045,590	25,944,711	15,592,563	69,082,276	7,426,040	21,378,750	31,860,709	18,042,103	22,790,755	12
	137,588,951	30,441,257	16,821,796	78,896,218	11,429,680	25,580,648	35,667,513	21,831,149	26,054,153	13
	保險									
	39,697,384	24,243,554	2,360,659	7,497,025	5,596,146	5,983,524	9,676,112	975,081	2,056,947	9
	40,153,378	23,137,480	2,676,831	8,497,886	5,841,181	6,470,590	10,543,046	1,088,088	2,079,711	10
	38,826,493	20,402,964	2,538,977	8,852,945	7,031,607	6,838,623	10,906,507	1,270,885	2,387,322	11
	46,677,867	21,576,081	3,785,595	10,241,525	11,074,665	6,793,531	13,326,855	1,284,529	2,865,262	12
	64,279,139	30,367,256	2,948,279	12,774,359	18,189,245	7,182,396	14,434,316	1,599,168	3,447,604	13
	保險									
	705,761	336,789	118,777	241,623	8,572	1,921,886	6,067,066	96,020	295,399	9
	660,371	254,156	121,637	279,620	4,958	2,068,014	6,688,453	99,010	347,746	10
	657,928	180,859	142,133	303,106	31,830	2,228,642	7,506,516	119,244	438,599	11
	759,773	254,329	165,385	331,166	8,893	2,484,973	7,774,507	116,442	476,016	12
	1,038,830	351,733	220,547	444,291	22,259	3,571,411	9,104,245	99,853	586,365	13
	保險									
	48,960	21,600	976	26,256	128	4,123	6,734	3,883	6,124	9
	59,256	28,382	1,100	29,601	173	4,416	7,385	4,285	7,126	10
	64,705	25,091	4,837	34,583	194	4,323	8,545	4,125	7,855	11
	62,442	15,062	8,053	38,750	577	4,671	9,404	4,371	8,478	12
	68,156	21,529	9,113	37,306	208	5,054	10,912	4,775	8,620	13
	保險									
	87,015	—	390	80,905	5,720	1,302	4,455	1,288	4,313	9
	92,609	—	735	84,428	7,446	1,534	4,770	1,502	4,713	10
	134,072	525	530	90,057	42,960	1,848	5,643	1,786	5,353	11
	121,029	1,550	1,174	100,193	18,112	2,091	6,135	2,060	6,064	12
	122,384	557	2,259	109,224	10,344	2,576	7,883	2,307	7,011	13
	保險									
	1,745,341	877,095	293,041	554,454	20,751	100,792	95,712	60,474	63,088	9
	2,216,959	983,425	393,349	781,127	59,058	271,115	128,996	184,896	85,428	10
	2,477,153	1,076,888	473,007	876,753	50,505	164,382	142,758	120,243	98,440	11
	2,949,089	1,376,661	551,583	1,007,451	13,394	179,741	153,713	138,996	110,466	12
	2,982,337	1,376,803	535,651	1,057,832	12,051	201,062	165,408	151,846	122,226	13

70. 內地ノ內國

本表ハ四月一日ヨリ翌年三月末日迄ノ間ニ於テ事業年度ヲ終了シタル會社ニ付調査ス。
一會社ニシテ數種ノ保險業ヲ兼營スルモノノ社數及資本金又ハ基金ハ兼營各種事業毎

年次	社數	資本金又ハ基金		積立金		事業ノ狀況			
						收入金			
		總額	拂込額	責任準備金及支拂備金	其ノ他	總額	保險料	諸利息	其ノ他
								鑛	雜
		円	円	円	円	円	円	円	円
昭和 9年度	6	125,000,000	73,500,000	242,784	42,291,000	63,150	60,119	—	3,031
〃 10	5	115,000,000	69,500,000	259,932	44,906,000	74,522	73,219	—	1,303
〃 11	7	137,500,000	76,625,000	265,598	48,691,000	67,364	65,215	—	2,149
〃 12	7	137,500,000	76,625,000	261,799	58,542,000	48,500	46,088	—	2,412
〃 13	8	136,250,000	79,125,000	248,237	62,990,500	56,860	54,984	—	1,876
								硝	子
昭和 9年度	3	95,000,000	60,750,000	62,398	34,385,000	12,702	11,825	—	877
〃 10	3	95,000,000	60,750,000	57,091	36,590,000	14,296	12,925	—	1,371
〃 11	3	95,000,000	60,750,000	72,185	39,560,000	12,775	11,295	—	1,480
〃 12	3	95,000,000	60,750,000	72,805	43,160,000	17,964	15,906	—	2,058
〃 13	5	110,000,000	68,250,000	72,571	46,445,000	21,281	18,580	—	2,701

本表ノ外昭和13年度ニ付年金保險ハ積立金35,413圓、收入5,000圓、支出5,309圓、新規契約件數1及金額593圓

71. 內地ノ外國保險會社 (保險年鑑、商工省統計表)

本表ハ四月一日ヨリ翌年三月末日迄ノ間ニ於テ事業年度ヲ終了シタル會社ニ付調査ス。
一會社ニシテ數種保險業ヲ兼營スルモノノ社數及供託金ハ兼營各種事業毎ニ之ヲ獨立事業トシテ取扱ヒタリ。

年次	社數	供託金	事業ノ狀況					
			收入金	支出金	新規契約		年末現在契約	
			保險料	保險金	件數	金額	件數	金額
					生命保險			
		円	円	円	件	円	件	円
昭和 9年度	3	30,013,250	9,367,042	4,863,891	1,919	8,960,000	31,253	162,849,000
〃 10	3	29,775,751	8,174,748	3,934,567	1,407	7,594,000	28,371	145,743,000
〃 11	3	27,832,074	7,430,965	5,590,660	1,189	5,882,000	25,840	129,688,000
〃 12	3	26,672,700	6,492,107	4,541,053	850	4,745,000	23,748	117,318,000
〃 13	…	…	…	…	…	…	…	…
					年金保險			
昭和 9年度	1	…	187,172	30,293	12	14,240	33	43,770
〃 10	1	…	30,083	43,464	5	2,192	33	43,565
〃 11	1	…	81,344	45,115	5	4,462	34	47,366
〃 12	1	…	158,571	38,218	5	10,593	28	32,219
〃 13	…	…	…	…	…	…	…	…
					火災保險			
昭和 9年度	26	5,240,905	6,167,260	6,879,393	363,519	2,010,920,000	237,731	1,271,407,000
〃 10	25	6,152,652	7,193,832	3,330,935	499,065	2,251,013,000	325,706	1,434,902,000
〃 11	28	6,317,095	7,081,046	4,104,787	557,341	2,404,350,000	305,216	1,307,478,000
〃 12	26	6,537,485	7,449,305	2,869,413	546,817	2,541,963,000	310,035	1,372,823,000
〃 13	…	…	…	…	…	…	…	…
					海上保險			
昭和 9年度	16	4,002,939	1,833,343	2,155,218	155,613	467,512,000	22,549	92,191,000
〃 10	17	4,673,264	1,886,593	1,206,433	155,151	463,060,000	17,105	90,711,000
〃 11	19	4,796,107	1,761,142	1,028,326	169,316	445,115,000	22,346	61,183,000
〃 12	18	5,400,013	2,341,266	1,178,579	180,616	570,128,000	15,610	51,038,000
〃 13	…	…	…	…	…	…	…	…
					自動車保險			
昭和 9年度	3	701,638	63,905	19,782	644	24,438,000	571	19,926,000
〃 10	3	877,952	80,502	29,844	753	27,488,000	580	21,461,000
〃 11	3	977,628	76,125	18,443	719	25,399,000	572	19,206,000
〃 12	3	1,333,508	74,975	21,372	646	23,724,000	561	18,996,000
〃 13	…	…	…	…	…	…	…	…

保險會社 (續)

ニ之ヲ獨立事業トシテ取扱ヒタリ。

業ノ狀況										年次
支出金						新規契約		年末現在契約		
總額	保險金	保險金ノ外契約ヨリ生ズル支出	營業費	其ノ他		件數	金額	件數	金額	
保險										
円	円	円	円	円		件	千円	件	千円	
43,829	18,176	1,299	24,185	169		4,596	12,100	3,829	9,537	9
63,138	29,814	2,737	28,952	1,635		5,588	15,793	4,852	13,518	10
49,620	17,988	4,721	23,579	3,332		7,421	22,580	6,412	19,262	11
41,400	14,007	11,938	14,862	593		3,546	9,572	2,761	6,348	12
42,168	17,320	4,954	19,371	523		4,982	12,078	3,869	8,654	13
保險										
8,644	5,139	561	2,929	15		397	199	391	192	9
10,156	5,111	929	4,076	40		471	236	443	219	10
10,403	6,430	493	3,441	39		509	225	472	213	11
12,434	6,217	1,611	4,584	22		546	750	501	280	12
15,328	7,986	2,072	5,242	28		574	353	538	330	13

年末契約件數 14 及金額5,309圓アリ。

72. 內地ノ內國保險會社資金運用狀況 (保險年鑑)

本表ハ各會社ノ決算期一定セザル爲其ノ年4月ヨリ翌年3月迄ノ間ニ於ケル各會社ノ決算報告書中終期ノ分ニヨリ上シタルモノニシテ何レモ年度末ノ現在計數ヲ掲ゲ。

種別	昭和 13 年度末	〃 12	〃 11	〃 10	〃 9
	円	円	円	円	円
總額	3,632,454,030	3,331,275,640	2,977,842,887	2,668,665,623	2,401,132,547
貸付金	814,509,081	791,781,486	688,709,400	650,602,009	572,385,806
不動產抵當	66,071,598	69,714,237	66,838,319	70,818,747	77,376,601
財團抵當	75,266,899	83,703,213	84,330,531	83,036,535	76,674,653
船舶抵當	12,581,400	14,641,250	11,091,981	10,152,381	10,899,511
有價證券擔保	157,139,440	155,124,394	109,875,761	112,582,516	105,884,585
保險證券擔保	322,824,825	307,969,113	280,644,284	257,602,276	242,694,592
公共團體貸付	168,747,159	156,621,283	131,261,968	109,071,241	54,676,288
其ノ他	11,877,760	4,007,999	4,666,556	7,338,313	4,179,576
所有有價證券	2,534,524,300	2,217,714,154	1,938,390,404	1,657,743,276	1,488,374,880
國債	405,521,404	293,412,433	238,290,971	218,693,539	177,673,989
地方債	80,745,693	79,563,751	84,028,369	82,953,214	101,261,628
社債	711,555,228	676,827,569	660,421,199	593,812,444	558,370,857
株券	1,252,862,358	1,081,529,854	870,417,842	679,295,019	576,924,134
外國證券	83,839,620	86,380,554	85,232,023	82,989,060	74,144,272
銀行預金	283,420,649	321,780,000	350,743,083	360,320,338	340,371,861

73. 簡易生命保険（年度末現在契約高）（簡易保険局統計年報）

年次 府県	総数 件数	総数 保険料	総数 保険金額	終身保険 件数	終身保険 保険料	終身保険 保険金額	養老保険 件数	養老保険 保険料	養老保険 保険金額	小児保険 件数	小児保険 保険料	小児保険 保険金額
年度末	件	千円	千円	件	千円	千円	件	千円	千円	件	千円	千円
昭和 9	22,022,539	17,916	2,927,661	4,466,387	2,780	608,583	14,676,231	12,926	1,890,865	2,386,546	1,642	321,095
〃 10	23,765,709	19,496	3,233,179	4,664,287	2,989	646,044	15,582,237	13,804	2,053,058	2,965,408	2,058	403,344
〃 11	25,765,142	21,386	3,634,152	5,184,750	3,544	758,436	16,992,300	15,322	2,379,343	3,588,092	2,520	496,372
〃 12	28,200,442	23,821	4,196,134	5,503,546	3,872	832,176	18,431,533	16,906	2,760,788	4,265,363	3,043	603,170
〃 13	32,284,114	28,185	5,300,961	6,031,284	4,483	984,923	20,744,012	19,639	3,493,516	5,508,818	4,063	822,521
内地、外地別（昭和十三年度末現在）												
北海道	1,654,727	1,280	270,557	321,915	223	56,128	996,988	825	164,811	335,824	232	49,618
青森	364,190	279	52,127	73,072	48	10,757	230,866	187	32,715	60,252	43	8,655
岩手	376,418	268	50,715	67,464	40	9,118	242,326	184	32,544	66,628	44	9,053
宮城	480,240	372	70,386	102,246	70	15,730	294,247	243	42,979	83,747	58	11,677
秋田	398,484	293	54,578	115,288	81	17,049	217,244	168	28,761	65,952	44	8,768
山形	491,166	311	57,495	98,994	58	12,714	315,439	204	35,088	76,733	48	9,694
福島	670,390	517	93,909	160,469	108	22,588	400,654	331	55,469	109,267	79	15,853
茨城	501,093	429	77,734	109,355	84	16,408	310,777	285	49,260	80,961	60	12,066
栃木	461,004	413	75,292	112,223	85	17,102	278,087	273	47,341	70,694	55	10,849
群馬	504,083	428	83,063	148,634	113	23,830	280,958	258	47,859	74,491	56	11,374
埼玉	586,256	538	97,979	103,032	84	16,075	393,565	385	67,860	89,659	70	14,045
千葉	494,969	459	79,491	63,201	51	9,760	355,266	348	57,961	76,502	59	11,770
東京	3,485,740	3,923	722,511	584,058	569	114,465	2,358,818	2,898	515,355	542,864	456	92,691
神奈川	833,690	893	166,655	123,410	116	23,546	564,216	657	118,762	146,064	120	24,347
新潟	953,609	703	136,836	221,496	138	29,983	578,572	458	84,676	153,541	108	22,177
富山	416,271	306	66,600	113,093	68	17,002	233,610	189	39,217	69,568	49	10,382
石川	434,243	324	70,913	122,132	78	19,055	241,157	195	41,330	70,954	50	10,527
福井	368,382	272	61,825	125,774	72	20,753	177,318	152	31,101	65,290	47	9,971
山梨	231,772	198	36,368	32,473	27	5,375	162,884	144	25,401	36,415	27	5,591
長野	717,811	531	101,940	180,157	115	25,219	387,885	315	56,576	149,769	101	20,145
岐阜	571,335	433	84,598	90,354	59	13,549	373,905	300	56,064	107,076	74	14,985
静岡	729,252	649	118,671	99,455	72	14,838	515,800	489	86,021	113,997	88	17,811
愛知	1,488,208	1,388	256,927	211,667	163	34,571	1,009,280	1,011	179,790	267,261	214	42,566
三重	609,191	441	83,257	113,216	68	15,283	380,712	293	52,026	115,263	81	15,947
滋賀	358,093	269	48,758	82,585	53	11,486	223,357	179	29,881	52,151	37	7,392
京都	996,337	945	172,170	182,385	154	32,314	644,225	663	114,488	169,727	128	25,368
大阪	2,032,743	2,222	392,185	309,216	307	64,322	1,328,783	1,602	266,478	394,744	312	61,385
兵庫	1,462,900	1,389	248,050	176,775	148	31,457	1,025,896	1,047	178,077	260,229	194	38,517
奈良	262,540	224	39,784	32,513	27	5,366	186,801	166	28,327	43,226	31	6,091
和歌山	384,844	338	59,471	45,900	39	7,802	270,434	251	42,086	68,510	49	9,583
鳥取	233,051	169	32,205	35,719	22	4,925	161,441	124	22,523	35,891	23	4,756
島根	337,884	212	43,930	66,052	33	8,710	219,883	146	28,454	51,949	33	6,766
岡山	608,260	476	87,920	84,676	59	11,997	424,557	346	61,418	99,027	71	14,505
広島	933,701	708	138,922	168,726	93	23,783	608,214	504	92,263	156,761	111	22,876
山口	576,931	441	88,007	122,809	74	18,835	354,430	298	54,725	99,692	69	14,448
島根	272,256	194	35,834	22,654	13	2,889	202,990	151	26,860	46,612	30	6,085
香川	385,321	303	56,514	46,421	28	5,958	271,712	226	40,533	67,188	49	10,023
愛媛	497,961	366	69,149	81,002	46	10,744	333,640	264	47,080	83,319	56	11,326
高知	258,532	168	30,821	26,005	15	3,199	188,778	127	22,562	43,749	26	5,061
福岡	1,265,626	1,015	195,700	296,130	184	46,471	729,121	658	114,421	240,375	173	34,808
佐賀	260,375	203	39,200	56,933	38	8,597	158,504	131	23,686	44,938	33	6,917
長崎	579,235	433	86,324	106,389	63	15,272	370,415	299	56,281	102,431	71	14,771
熊本	495,288	379	74,086	97,896	57	13,930	312,112	260	47,373	85,280	62	12,783
大分	406,122	327	61,411	68,400	47	10,310	261,300	225	39,878	76,422	55	11,223
宮崎	289,464	209	41,281	46,430	29	6,841	190,286	145	27,309	52,748	35	7,131
鹿児島	488,325	345	66,065	90,028	52	12,915	318,231	240	42,498	80,066	53	10,652
沖縄	119,829	74	13,640	28,790	14	2,973	72,149	49	8,417	18,890	11	2,250
台湾	522,679	676	123,746	200,146	244	48,978	314,787	425	73,308	7,746	7	1,459
太平洋諸島	140,834	167	30,223	15,238	18	3,713	87,207	119	20,202	38,389	31	6,308
国外	266,985	252	49,463	47,029	36	9,896	166,280	174	31,186	53,676	42	8,381
南洋庁	23,540	30	5,229	1,077	1	277	17,353	24	4,079	5,110	4	873
関東州	1,856	2	413	164	0	55	512	1	140	1,180	1	218
満鉄沿線	78	0	32	18	0	10	40	0	18	20	0	4
中歌												
南洋庁												
関東州												
満鉄沿線												
中国												

74. 簡易生命保険事業収入支出（簡易保険局統計年報）

年次	収入 総額	収入 収入保険料	収入 其ノ他	支出 総額	支出 年度末積立金	支出 支拂保険金	支出 其ノ他
年度末	千円	千円	千円	千円	千円	千円	千円
昭和 9	1,120,666	196,418	924,248	1,120,666	1,006,138	54,867	59,660
〃 10	1,268,822	213,418	1,055,405	1,268,822	1,142,178	65,087	61,557
〃 11	1,432,087	232,910	1,199,177	1,432,087	1,298,848	69,441	63,798
〃 12	1,610,384	254,747	1,356,137	1,610,884	1,463,252	80,189	67,442
〃 13	1,819,286	291,985	1,527,302	1,819,286	1,645,392	100,141	63,798

75. 郵便年金（簡易保険局統計年報）

年次 種別 府県	新契約 件数	新契約 掛金額	新契約 年金額	年度末現在契約 件数	年度末現在契約 掛金額	年度末現在契約 年金額	収入掛金	支拂年金
年度	件	円	円	件	円	円	円	円
昭和 9	44,758	10,036,741	5,255,086	308,225	63,667,616	25,497,239	12,515,299	2,436,260
〃 10	39,699	10,577,747	3,740,544	335,312	72,452,794	27,468,299	14,058,826	2,825,704
〃 11	45,531	17,096,556	4,553,322	369,080	87,699,461	30,414,412	21,162,590	3,377,085
〃 12	35,794	12,721,914	3,049,968	394,466	98,300,100	32,022,295	17,434,581	3,901,452
〃 13	38,977	16,572,356	3,212,914	423,807	112,537,742	33,967,769	21,687,522	4,429,602
種類別（昭和十三年度）								
総数 男	20,002	7,261,514	1,713,070	244,221	52,987,222	19,572,856	…	…
総数 女	18,975	9,310,841	1,499,844	179,586	59,550,520	14,391,914	…	…
即時 男	4,728	3,819,759	263,249	26,474	27,077,333	2,044,719	…	…
即時 女	5,687	5,179,437	323,277	31,168	32,461,199	2,229,878	…	…
据置 男	9,023	3,006,051	642,635	132,654	22,487,245	6,969,461	…	…
据置 女	8,825	3,727,811	539,205	97,489	24,381,495	5,889,031	…	…
一時拂分 男	6,251	435,704	907,186	85,093	3,422,644	10,561,675	…	…
据置割拂 女	4,463	403,593	637,362	50,929	2,707,827	6,273,004	…	…
府県別（昭和十三年度）								
北海道	898	636,731	107,113	13,935	3,947,380	1,439,042	…	…
青森	441	138,952	46,903	4,360	797,669	329,616	…	…
岩手	662	191,921	63,003	5,209	876,627	389,130	…	…
宮城	595	232,671	60,934	7,678	1,630,959	581,349	…	…
秋田	490	126,974	44,323	4,572	685,839	347,829	…	…
山形	624	179,200	55,225	8,618	1,323,701	521,828	…	…
福島	900	410,180	90,249	10,633	2,819,061	876,071	…	…
茨城	761	204,976	50,163	6,891	1,205,886	481,869	…	…
栃木	673	195,057	45,786	6,021	1,337,456	473,716	…	…
群馬	691	246,478	47,737	5,982	1,381,564	492,218	…	…
埼玉	708	242,405	48,135	7,517	1,792,383	564,598	…	…
千葉	750	223,186	54,248	6,633	1,522,599	534,429	…	…
東京	4,689	2,880,419	511,043	35,935	17,110,551	4,162,633	…	…
神奈川	986	571,836	96,676	9,726	3,419,314	931,201	…	…
新潟	1,279	344,741	69,244	13,510	2,290,538	886,470	…	…
富山	388	156,111	24,204	5,219	1,070,838	318,428	…	…
石川	414	196,060	25,330	5,703	1,633,649	415,573	…	…
福井	418	174,013	24,995	5,947	1,412,940	371,871	…	…
山梨	361	88,283	23,049	2,999	556,990	200,503	…	…
長野	850	338,972	55,134	12,285	2,850,610	867,409	…	…
岐阜	744	311,017	49,970	11,231	2,424,561	719,721	…	…
静岡	1,158	400,991	76,165	12,933	2,950,808	941,350	…	…
愛知	1,578	809,836	128,173	21,562	6,466,691	1,758,905	…	…
三重	691	285,533	38,781	13,097	2,205,552	792,894	…	…
滋賀	445	123,643	20,057	6,271	1,053,310	317,628	…	…
京都	1,735	660,636	128,254	17,070	5,135,255	1,196,795	…	…
大阪	3,300	1,229,276	244,463	26,186	7,475,809	2,002,995	…	…
兵庫	2,196	971,196	183,472	20,560	6,315,611	1,718,706	…	…
奈良	355	81,027	19,679	3,710	612,254	235,348	…	…
和歌山	534	151,961	28,501	5,689	1,280,916	420,307	…	…
鳥取	216	65,101	17,113	3,310	598,011	256,079	…	…
島根	359	128,808	20,220	4,365	762,081	301,774	…	…
岡山	515	246,631	44,706	8,073	1,878,322	656,891	…	…
広島	932	542,312	81,856	12,722	3,567,734	1,042,247	…	…
山口	488	215,103	41,031	7,922	1,947,793	621,686	…	…
島根	361	111,300	16,924	4,423	844,197	277,033	…	…
香川	337	152,186	30,706	5,449	1,175,526	432,767	…	…
愛媛	423	224,392	36,514	6,612	1,689,670	570,558	…	…
高知	368	138,477	28,002	3,985	881,899	306,220	…	…
福岡	1,493	623,132	128,548	14,336	4,742,542	1,272,509	…	…
佐賀	279	101,923	25,529	3,170	745,542	250,712	…	…
長崎	684	269,058	58,349	6,992	2,059,536	599,893	…	…
熊本	546	260,030	51,204	6,005	1,663,363	527,085	…	…
大分	458	184,700	40,162	5,167	1,437,157	430,623	…	…
宮崎	306	114,039	23,105	3,159	696,016	258,732	…	…
鹿児島	609	220,418	53,983	5,777	1,017,281	387,317	…	…
沖縄	133	18,976	14,531	1,294	195,693	99,232	…	…
台湾	31	35,077	8,440	976	340,243	99,891	…	…
太平洋諸島	78	77,304	11,26›	733	351,031	102,976	…	…
南洋庁	9	20,515	3,59‹	1,570	237,504	159,542	…	…
関東州	27	7,374	8,800	49	14,483	15,221	…	…
満鉄沿線	11	11,223	2,020	15	32,5›9	3,660	…	…
中国	—	—	—	11	14,234	4,690	…	…

76. 郵便貯金（特殊郵便貯金ヲ含ム）（貯金局統計年報）

年次 / 府縣	預入 口數	預入 金額	拂戻 口數	拂戻 金額	年度末現在 人員	年度末現在 金額
			内地累年			
	年度					円
昭和	4	113,620,503	1,660,369,705	31,647,285	1,322,999,367	36,388,441	2,199,667,203
〃	5	111,992,713	1,809,014,332	36,231,431	1,513,622,542	36,719,034	2,495,348,632
〃	6	113,321,060	1,930,306,498	39,424,369	1,612,153,044	39,066,040	2,815,868,019
〃	7	116,630,813	1,954,397,250	43,813,093	1,998,260,517	39,838,438	2,772,004,751
〃	8	126,974,406	1,968,412,976	44,629,390	1,821,072,442	41,625,306	2,919,345,286
〃	9	135,730,219	2,079,098,435	48,610,679	1,933,832,147	43,618,443	3,064,611,574
〃	10	146,027,705	2,218,759,258	51,855,839	2,050,406,288	46,267,907	3,232,964,544
〃	11	142,825,342	2,249,590,035	49,636,062	2,012,267,745	42,435,401	3,322,391,545
〃	12	161,751,570	2,544,989,896	52,245,628	2,158,956,319	46,834,445	3,707,004,653
〃	13	299,804,763	3,244,321,162	56,581,144	2,456,986,493	64,902,307	4,492,806,088
			内地、外地別（昭和十三年度）			
北海	道	13,318,978	143,392,548	2,401,203	108,427,930	2,886,324	153,372,521
青	森	3,053,756	39,249,532	623,032	28,615,706	660,791	43,025,881
岩	手	3,141,879	36,042,627	615,361	26,513,851	760,497	41,260,506
宮	城	3,623,771	31,412,111	700,474	23,461,292	819,654	40,483,510
秋	田	3,254,058	22,064,644	557,020	15,739,956	704,778	25,198,454
山	形	4,564,986	21,175,321	509,420	15,679,229	873,510	27,246,854
福	島	4,721,693	66,777,505	970,012	49,673,309	1,228,909	96,207,517
茨	城	4,303,273	49,130,549	780,319	34,810,243	1,093,773	76,553,417
栃	木	3,757,071	43,088,826	660,417	32,025,743	869,154	64,465,385
群	馬	4,693,446	36,060,907	634,447	25,683,088	1,081,624	55,454,591
埼	玉	3,724,507	44,653,885	630,409	31,918,479	889,693	85,653,390
千	葉	6,053 981	58,897,502	863,044	40,436,692	1,285,980	90,293,341
東	京	33,165,185	542,823,916	9,467,958	417,418,459	7,435,914	639,048,807
神	奈川	10,432,934	127,997,082	2,004,816	91,614,494	2,176,631	180,317,928
新	潟	5,747,680	35,485,562	687,838	25,168,700	1,240,088	57,597,193
富	山	2,785,493	21,488,101	395,425	15,672,596	607,808	31,960,559
石	川	3,650,628	30,174,972	498,101	21,941,116	749,648	51,651,670
福	井	3,053,570	30,232,543	415,570	22,890,997	716,894	61,171,914
山	梨	2,191,457	20,519 936	359,262	15,889,520	512,710	27,281,667
長	野	8,069,004	65,790,777	1,252,534	49,707,153	1,622,887	99,494,266
岐	阜	5,823,173	52,423,681	853,204	41,132,087	1,269,238	104,903,441
靜	岡	7,394,856	56,665,627	1,235,080	44,627,924	1,420,637	80,475,192
愛	知	16,399,952	197,740,261	2,807,634	153,127,987	3,468,726	350,573,372
三	重	6,701,289	50,118,455	838,462	38,772,756	1,305,698	87,773,849
滋	賀	2,945,721	21,940,548	424,102	18,117,668	617,998	46,023,830
京	都	8,741,752	101,570,503	1,887,203	83,231,684	1,965,009	155,334,154
大	阪	24,983,468	270,406,573	5,266,730	212,599,978	5,104,400	322,052,676
兵	庫	13,339,498	163,645,261	2,913,056	129,187,914	2,986,847	218,667,857
奈	良	2,567,037	29,557,861	475,919	23,423,524	582,937	50,860,338
和	歌山	3,529,800	51,036,972	704,180	41,702,498	790,198	78,916,129
鳥	取	1,527,676	14,295,460	271,360	10,209,905	374,052	21,550,881
島	根	2,284,435	17,374,204	373,692	12,730,092	571,313	27,401,790
岡	山	6,840,230	44,302,958	826,974	32,336,653	1,325,676	71,738,407
廣	島	12,277,827	98,926,351	1,888,866	73,049,302	2,212,812	143,758,474
山	口	6,182,129	58,501,921	1,060,350	43,597,501	1,317,521	85,300,919
德	島	2,785,565	30,085,131	449,240	22,659,199	657,400	58,234,453
香	川	3,108,651	29,682,361	502,946	22,472,499	610,289	49,887,077
愛	媛	4,025,350	30,804 328	558,114	22,380,880	873,621	45,699,446
高	知	2,245,200	23,683,208	392,459	17,734,434	479,119	36,873,907
福	岡	14,580,452	158,460,526	2,996,395	116,752,117	3,023,124	179,502,234
佐	賀	2,599,029	26,104,264	488,391	19,344,530	520,771	31,764,033
長	崎	5,861,816	60,982,286	1,112,572	43,972,492	1,310,481	69,041,063
熊	本	4 554,356	64 566,512	922,623	48,491,782	1,093,001	77,844,325
大	分	3,276,482	42,565,107	643,320	30,256,628	784,654	58,781,796
宮	崎	2,375,083	29,292,432	567,274	21,542,136	602,584	32,718,812
鹿	島	4,777,139	44,454,415	902,342	33,161,914	1,102,201	53,154,152
沖	繩	769,447	8,674,310	191,994	7,031,849	314,733	6,234,110
特	殊	2,086,220	42,745,181	373,828	14,694,990	2,037,904	35,836,980
其ノ	他	62,1 0	3,474,355	40,143	2,972,480	28,604	6,176,809
朝鮮	滿洲	17,960,593	185,895,349	3,116,119	161,074,128	5,331,152	87,270,254
臺灣	太洋	2,933,068	37,324,942	722,725	29,951,209	905,321	34,838,765
南樺	委任	1,038,283	20,793,569	258,662	15,356,501	287,168	18,275,127
關東	統治	217,102	9,630,095	43,339	8,743,165	63,331	4,559,395
州及	國	1,803,781	50,672,362	791,190	50,734,404	615,145	58,576,168
屬中	際	1,703	87,596	1,060	79,036	1,480	190,614

特殊郵便貯金トハ預入及拂戻ニ制限アルモノナリ。

種別	昭和13年度末	〃 12	〃 11	〃 10	〃 9
	資金				
	千円	千円	千円	千円	千円
總額	6,550,820	5,626,500	4,909,291	4,471,109	4,276,232
郵便貯金	4,620,825	3,803,481	3,400,719	3,159,144	2,994,295
振替貯金	161,225	115,097	101,977	87,704	79,479
貯蓄債券及復興貯蓄債券收入金	172,671	93,724	74,602	75,400	76,199
特別會計預金	547,574	657,132	437,321	333,868	359,824
基金及法人預金	46,368	46,082	57,188	79,769	102,238
保管金及供託金	43,350	45,191	43,060	38,598	59,068
預金部積立金	693,748	623,094	548,354	460,877	392,884
預金部收入金	265,054	242,695	246,067	235,745	212,242
	運用金				
總額	6,550,820	5,626,500	4,909,291	4,471,109	4,276,232
國債證券	3,686,492	2,796,045	2,133,881	1,790,127	1,717,600
一般會計及特別會計貸付金	89,784	92,269	96,471	102,981	107,057
地方公共團體等貸付金	307,851	302,032	246,853	196,048	123,646
特殊銀行會社等貸付金	266,791	286,029	315,826	224,251	237,017
外國國債證券	85,243	75 438	50,596	20,666	11,066
地方債證券	1,074,349	1 068,282	1,053,059	981,855	914,248
特殊銀行等債券	649,113	575,252	717,861	773,275	806,124
特殊會社社債券	122,030	61,515	63,213	53,803	59,593
預金	110,212	135,422	111,938	213,492	189,892
預金部支出金	139 810	133,709	119,585	114,603	110,165
減價償却金	19,139	503	3	1	—

年次及運用形式別	金額
	資金
	年度末 千円
昭和	4 2,777,747
〃	5 3,101,942
〃	6 3,422,252
〃	7 3,595,593
〃	8 3,956,077
〃	9 4,166,067
〃	10 4,356,504
〃	11 4,789,702
〃	12 5,492,288
〃	13 6,391,871
運用形式別（昭和十三年度末）	
國債證券	3,686,493
四分利付支那債券元利補償證書	9,179
地方債證券	1,074,349
健康保險組合債	—
勸業債券	236,768
興業債券	88,535
北海道拓殖債券	60,626
農工債券	53,509
東洋拓殖債券	45,975
朝鮮殖產債券	96,270
產業債券	72,309
商工債券	6,293
庶民債券	5,300
恩給債券	9,830
朝鮮金融債券	14,624
南滿洲鐵道株式會社社債券	4,903
東北興業債券	9,805
燃料興業債券	9,805
滿洲拓殖公社社債券	51,543
復興貯蓄債券及貯蓄債券	5,049

運用形式別	金額
	千円
支那政府債券	11,066
滿洲帝國ヘ債	74,178
一般會計貸付金	79,726
特別會計貸付金	880
地方公共團體貸付金	307,852
日本興業臺灣朝鮮三銀行貸付金	20,000
積濟正金銀行貸付金	1,266
臺灣銀行貸付金	38,783
朝鮮銀行貸付金	79,241
日本興業銀行貸付金	47,452
日本勸業銀行貸付金	3,465
北海道拓殖銀行貸付金	16
農工銀行貸付金	1,708
東洋拓殖株式會社貸付金	6,6〔illegible〕0
朝鮮殖產銀行貸付金	14,200
產業組合中央金庫貸付金	17,761
日本製鐵株式會社貸付金	32,000
健康保險組合貸付金	—
朝鮮金融組合聯合會貸付金	4,300
在外資金	161
內地指ニ預金	11,000
現金（當座預金）	99,052

運用目的別	昭和13年度末	〃 12	〃 11	〃 10	〃 9
	資金				
	千円	千円	千円	千円	千円
總額	6,391,871	5,492,288	4,789,702	4,356,504	4,166,067
國債證券	3,686,493	2,796,045	2,133,881	1,790,128	1,717,600
一般會計及特別會計貸附金	89,784	81,409	83,931	88,759	91,154
地方資金	1,989,981	2,050,396	1,997,263	1,947,791	1,850,796
特殊銀行會社等事業資金	247,312	144,214	195,560	58,900	55,100
特別貸付金	186,025	192,099	196,185	213,734	219,476
外國國債證券	85,244	75,439	50,596	20,666	11,066
在外資金	161	1,016	211	254	2,465
現金（當座預金）	99,052	123,406	100,728	202,238	176,427
其ノ他	7,909	28,264	31,347	34,033	41,981

年次	損益金 前年度積立金超高	當該年度損益金 利益金	當該年度損益金 損失金	當該年度損益金 差引剩餘金
	千円	千円	千円	千円
昭和 4	254,031	123,757	103,748	20,003
〃 5	265,664	138,802	119,916	18,886
〃 6	284,550	153,313	127,656	25,657
〃 7	279,225	206,730	137,313	69,417
〃 8	348,642	167,123	122,880	44,243
〃 9	392,885	180,825	112,832	67,993
〃 10	460,877	203,745	116,266	87,478
〃 11	548,354	195,848	121,104	74,744
〃 12	623,095	207,295	136,137	71,157
〃 13	693,749	…	…	86,179

年次	損益金（續） 減價償却金	積立金組入高	積立金現在高
	千円	千円	千円
昭和 4	8,371	11,633	265,664
〃 5	—	18,886	284,550
〃 6	30,982	5,325	279,225
〃 7	—	69,417	348,642
〃 8	—	44,243	392,885
〃 9	—	67,993	460,877
〃 10	1	87,477	548,354
〃 11	4	74,740	623,095
〃 12	503	70,654	693,749
〃 13	19,139	67,039	760,788

78. 內地ノ公社債發行

本表ハ帝國政府ノ發行シタル內國債及外國債・府縣及市ノ發行シタル府縣及市公債・日本興業銀行ノ發行シタル債券ノ存續社債ニシテ日本勸業銀行ニテ承繼シタル舊農工債券・北海道拓殖銀行ノ發行シタル拓殖債券・朝鮮殖産合中央金庫ノ發行シタル商工債券・朝鮮金融組合聯合會ノ發行シタル朝鮮金融債券・庶民金庫ノ發行シタル庶民罹災證券等ハ含マズ。
外貨債券ハ對照上ノ便宜ノ爲メ之ヲ邦貨ニ換算セリ。換算率ハ總テ發行當時ニ於ケル平準ヲ採リ、1磅＝9圓76錢

種別	發行高 昭和14	〃13	〃12	〃11	〃10	償還高 昭和14	〃13
	千円	千円	千円	千円	千円	千円	千円
總額	7,446,695	6,141,849	2,744,707	5,359,740	2,807,366	685,546	949,162
國債	5,318,846	4,349,705	1,513,126	3,095,700	1,086,257	21,368	19,925
1內國債	5,318,846	4,349,705	1,513,126	3,095,700	1,086,257	2	122
2外國債	—	—	—	—	—	21,366	19,803
地方債	303,623	215,428	243,254	948,015	426,172	181,967	170,703
1府縣公債	127,160	90,872	82,155	298,881	165,061	70,456	64,746
2市公債	176,463	124,556	161,100	649,134	261,110	111,511	105,957
銀行債券	505,473	848,808	643,590	449,206	427,418	243,385	547,287
1興業債券	121,699	642,349	399,808	57,301	85,480	127,327	400,040
2勸業債券	30,691	47,805	161,949	155,247	49,766	26,338	66,490
3舊農工債券	—	—	438	199	—	55,476	38,669
4復興貯蓄債券	—	—	—	—	—	762	806
5貯蓄債券	240,000	90,000	30,000	—	—	665	239
6拓殖債券	691	2,518	17,750	16,973	37,461	6,974	16,849
7殖産債券	61,340	53,925	24,280	97,864	95,870	10,584	8,999
8農工債券	9,353	8,911	9,365	121,622	158,841	15,258	15,195
9庶民債券	6,700	3,300	—	—	—	—	—
10恩給債券	35,000	—	—	—	—	—	—
組合債券	33,844	23,014	14,799	29,276	17,460	22,816	18,850
1農業組合中央金庫	16,644	16,506	8,747	11,516	17,460	21,003	18,850
2朝鮮金融組合聯合會	1,900	1,984	3,600	17,760	—	—	—
3商工組合中央金庫	15,300	4,524	2,452	—	—	1,813	—
會社社債	1,284,909	704,895	329,938	837,544	850,059	216,010	192,398
1鐵道及軌道	284,650	180,000	64,330	327,750	309,650	77,975	82,734
2海運及造船	12,500	—	—	19,200	8,000	17,380	7,620
3鑛業及冶金	197,000	60,500	22,500	61,000	31,000	7,634	7,340
4電燈及電力	304,700	94,500	167,300	257,000	234,000	58,890	40,587
5紡績及織物	20,000	30,000	24,000	55,500	82,000	15,766	15,600
6製糖及釀造	10,000	—	—	2,000	—	1,200	1,200
7製紙	—	3,000	—	50	1,500	300	1,300
8セメント及窯業	—	4,000	300	16,580	13,500	4,900	4,560
9化學工業	110,800	77,000	20,000	11,500	62,000	7,505	10,436
10製造工業	95,000	107,000	—	22,300	21,900	3,470	5,150
11其ノ他	250,259	148,895	31,508	64,664	86,509	20,991	15,871

79. 外債（外國發行本邦公社債）現在高

本表ハ78表中ヨリ再揭シタルモノニシテ

種別	償還高 昭和14	〃13	〃12	〃11	〃10	〃9	〃8	〃7	〃6	〃5
總額 換算額(千圓)	61,625	41,466	33,668	79,142	60,551	44,324	66,668	126,258	104,748	158,470
總額 英貨債(千磅)	3,135	1,242	1,108	5,262	3,213	780	3,306	7,115	9,540	15,131
總額 米貨債(千弗)	15,441	14,607	11,370	10,820	14,083	18,308	16,240	23,858	5,170	4,887
總額 佛貨債(千法)	2	3	1	2,685	2,557	2,444	2,495	22,743	2,883	2,117
總額 圓貨債(千圓)	43	34	42	31	40	36	1,847	129	127	122
國債 換算額(千圓)	21,366	19,803	15,284	49,808	35,323	12,906	16,140	79,037	89,991	144,033
國債 英貨債(千磅)	965	827	693	4,216	2,849	394	372	6,351	9,186	14,748
國債 米貨債(千弗)	5,956	5,844	4,246	4,309	3,791	4,513	6,200	4,531	—	—
國債 佛貨債(千法)	2	3	1	−8	3	16	183	20,541	786	120
國債 圓貨債(千圓)	43	34	42	31	40	36	27	29	27	22
市債 換算額(千圓)	23,860	5,694	5,158	10,934	5,364	5,177	5,936	9,069	4,420	4,630
市債 英貨債(千磅)	2,030	282	312	946	262	280	273	592	259	288
市債 米貨債(千弗)	1,994	1,448	1,032	826	886	734	1,171	1,202	524	509
市債 佛貨債(千法)	—	1	—	2,677	2,555	2,423	2,312	2,202	2,098	1,997
市債 圓貨債(千圓)	43	34	42	31	40	36	27	29	27	22
銀行債 換算額(千圓)	—	—	—	—	—	—	11,922	122	100	100
銀行債 英貨債(千磅)	—	—	—	—	—	—	1,035	2	—	—
銀行債 圓貨債(千圓)	—	—	—	—	—	—	1,820	100	100	100
社債 換算額(千圓)	16,400	15,970	13,226	18,400	19,864	26,241	32,670	38,029	10,237	9,707
社債 英貨債(千磅)	141	133	103	100	102	105	1,626	171	94	95
社債 米貨債(千弗)	7,491	7,315	6,092	5,686	9,406	13,062	8,869	18,126	4,646	4,379

償還及現在高（全國公社債明細表）

興業債券・日本勸業銀行ノ發行シタル勸業債券、復興貯蓄債券、貯蓄債券及日本勸業銀行ニ合併サレタル農工銀行ノ發行シタル殖産債券・農工銀行ノ發行シタル農工債券・産業組合中央金庫ノ發行シタル産業債券・商工組合債券・各種會社ノ發行シタル社債ヲ網羅シタルモノナリ。但シ町村債土功水利組合債、大藏省證券、米穀證券、3厘、1弗＝2圓6厘、1法＝38錢7厘トシタリ。

還高 〃12	〃11	〃10	年末現在高 昭和14	〃13	〃12	〃11	〃10	番號
千円	千円	千円	千円	千円	千円	千円	千円	
727,089	4,228,010	1,638,449	32,422,739	25,736,020	20,426,938	18,366,433	17,466,324	
15,301	2,281,385	156,278	21,520,206	16,222,728	11,892,949	10,395,206	9,580,891	
17	2,231,581	120,860	20,253,577	14,934,734	10,585,151	9,072,125	8,208,005	1
15,284	49,805	35,417	1,266,629	1,287,995	1,307,798	1,323,081	1,372,886	2
172,464	670,300	317,503	2,941,327	2,832,455	2,669,801	2,551,466	2,511,152	
50,863	231,930	106,829	1,151,650	1,114,095	1,090,282	998,665	994,773	1
121,601	438,370	210,673	1,789,677	1,718,360	1,579,519	1,552,801	1,516,379	2
206,322	532,976	479,217	2,834,325	2,572,278	2,270,767	1,832,768	1,916,538	
13,140	93,464	93,48	866,406	872,069	629,759	243,092	279,254	1
127,690	199,038	104,506	696,669	692,317	711,002	676,743	720,535	2
24,469	30,000	13,354	145,219	200,695	225,891	34,516	7,644	3
781	828	800	73,678	74,439	75,245	76,026	76,854	4
—	—	—	359,095	119,761	30,000	—	—	5
20,029	20,441	27,071	98,446	104,736	119,067	121,350	124,819	6
5,855	50,307	62,151	440,328	389,573	344,656	326,231	278,674	7
14,361	138,898	177,847	109,483	115,389	135,147	354,810	428,758	8
—	—	—	10,000	3,300	—	—	—	9
—	—	—	35,000	—	—	—	—	10
17,099	15,226	15,993	116,770	105,742	101,578	103,878	86,548	
17,099	15,226	15,993	67,885	72,244	74,497	82,838	86,548	1
—	—	—	28,524	26,624	24,640	21,040	—	2
—	—	—	20,361	6,874	2,441	—	—	3
315,904	728,122	669,459	5,010,110	4,007,817	3,491,844	3,483,116	3,371,194	
47,750	191,775	149,786	1,602,506	1,395,687	1,294,484	1,278,014	1,142,039	1
4,020	2,920	13,060	60,950	65,830	73,450	77,470	61,190	2
3,660	3,494	26,413	343,202	181,344	129,184	112,144	54,637	3
175,340	351,472	294,367	1,534,249	1,288,439	1,234,526	1,242,566	1,335,850	4
13,150	71,282	33,618	230,970	227,736	213,795	202,945	218,727	5
1,200	8,633	10,101	20,350	10,550	11,750	12,950	19,583	6
18,750	38,512	13,518	4,300	4,600	2,900	21,892	60,347	7
3,660	5,215	8,195	35,055	39,955	40,515	43,875	32,510	8
3,886	19,083	20,867	306,575	193,979	127,415	132,450	140,033	9
8,375	9,025	4,555	220,880	139,596	37,746	58,226	44,951	10
36,113	26,712	94,979	651,073	455,100	326,078	300,585	261,329	11

邦公社債）現在高（全國公社債明細表）

邦貨ヘノ換算率ハ前表註參照ノコト。

年末現在高 昭和14	〃13	〃12	〃11	〃10	〃9	〃8	〃7	〃6	〃5
1,722,055	1,783,681	1,816,244	1,849,908	1,923,866	1,984,699	2,029,973	2,097,686	2,223,943	2,268,309
91,207	94,342	95,585	96,692	101,954	105,167	105,947	109,253	116,368	124,407
316,334	331,776	346,383	357,752	368,573	382,656	400,964	417,203	441,062	423,431
502,937	502,939	502,942	479,939	482,623	485,180	487,624	490,119	512,862	515,745
2,397	2,439	2,473	2,514	2,545	2,585	2,620	4,467	4,596	4,723
1,266,630	1,287,996	1,307,798	1,3 3,081	1,372,8 6	1,408,303	1,421,211	1,398,296	1,477,335	1,567,325
79,155	80,119	80,947	81,640	85,855	88,704	89,098	85,470	91,821	101,007
165,931	171,888	177,732	181,978	186,2 7	190,078	194,890	200,790	205,321	205,321
415,980	415,982	415,985	415,986	415,993	415,996	416,011	416,194	436,735	437,521
177,386	201,246	198,037	203,193	215,149	220,514	225,645	231,628	2 0,697	245,117
8,516	10,545	10,828	11,139	12,085	12,347	12,627	12,900	13,492	13,751
29,013	31,007	32,455	33,487	34,313	35,199	35,933	37,104	38,306	38,830
86,957	86,957	86,9 8	63,953	66,-30	69,185	71,613	73,925	76,127	78,224
2,397	2,439	2,473	2,514	2,545	2,585	2,620	2,647	2,676	2,703
—	—	—	—	—	—	—	11,928	12,049	12,149
—	—	—	—	—	—	—	1,035	1,038	1,038
—	—	—	—	—	—	—	1,820	1,920	2,020
278,039	294,439	310,409	327,634	335,831	355,832	383,117	455,833	493,862	443,718
3,537	3,678	3,810	3,913	4,014	4,116	4,222	9,847	10,018	8,612
121,390	123,881	136,196	142,288	147,973	157,379	170,441	179,310	197,435	179,281

80. 通貨流通高 (大藏省年報)

年次	總額	小額紙幣及兌換銀行券總額	小額紙幣	日本銀行兌換券 發行高	日本銀行兌換券 銀行券準備充當高	日本銀行兌換券 差引流通高	朝鮮銀行券	臺灣銀行券	補助硬貨
	年末 千円	千円	千円	千円	千円	千円	千円	千円	千円
昭和 9	2,249,149	1,804,460	11,160	1,627,349	89,161	1,538,189	192,458	62,654	444,688
〃 10	2,368,354	1,909,878	11,040	1,766,555	158,685	1,607,870	220,777	70,191	458,476
〃 11	2,529,004	2,057,265	10,990	1,865,703	109,221	1,756,483	210,654	79,138	471,739
〃 12	2,991,458	2,483,055	10,965	2,305,071	224,516	2,080,555	279,502	112,033	508,403
〃 13	3,536,293	3,024,969	88,838	2,754,923	280,789	2,474,134	321,978	140,019	511,324

81. 日本銀行兌換券 (大藏省年報)

年次	發行高(年末現在高) 總額	正貨準備 總額	正貨準備 金貨	正貨準備 金地金	保證準備 總額	保證準備 公債	保證準備 證券及商業手形	一年總發行高
	千円	千円	千円	千円	千円	千円	千円	千円
昭和 9	1,627,349(161,011)	466,338	230,421	235,918	1,161,011	261,250	899,761	4,858,411
〃 10	1,766,555(262,490)	504,065	230,423	273,643	1,262,490	627,068	635,422	5,602,732
〃 11	1,865,703(317,361)	548,342	230,426	317,916	1,317,361	704,400	612,961	6,237,475
〃 12	2,305,071(504,068)	801,003	611,559	189,444	1,504,068	1,095,458	408,610	7,028,398
〃 13	2,754,923(553,636)	501,287	449,405	51,882	2,253,636	1,690,911	562,725	7,649,765

括弧内ノ計數ハ制限外發行高ヲ再揭シタルモノナリ。

82. 臺灣銀行券 (大藏省年報)

年次	發行高(年末現在高) 總額	正貨準備 總額	正貨準備 金貨金地金	正貨準備 銀地銀	正貨準備 日本銀行券	保證準備 總額	保證準備 國債	保證準備 商業手形	一年總發行高
	千円	千円	千円	千円	千円	千円	千円	千円	千円
昭和 9	62,654	23,454	15,884	7,570	—	39,200	4,980	34,218	466,389
〃 10	70,191	18,854	15,986	2,868	—	51,337	9,908	41,429	514,453
〃 11	79,138	18,314	15,885	2,428	—	60,824	6,968	53,856	550,084
〃 12	112,033	62,250	21	—	62,228	49,783	—	49,783	690,449
〃 13	140,019	86,201	1,219	—	84,982	53,817	—	53,817	778,380

83. 朝鮮銀行券 (大藏省年報)

年次	發行高(年末現在高) 總額	正貨準備 總額	正貨準備 金貨	正貨準備 地金銀	正貨準備 日本銀行券	保證準備 總額	保證準備 公債	保證準備 商業手形	一年總發行高
	千円	千円	千円	千円	千円	千円	千円	千円	千円
昭和 9	192,458	113,800	1,565	23,074	89,161	78,658	—	78,658	368,868
〃 10	220,777	172,519	1,565	12,268	158,685	48,259	—	48,259	417,715
〃 11	210,654	123,269	1,565	12,48[illegible]	109,221	87,385	—	87,385	306,944
〃 12	279,502	168,787	—	6,500	162,287	110,715	—	110,715	347,243
〃 13	321,978	200,298	1,132	3,360	195,807	121,679	—	121,679	400,425

84. 横濱正金銀行券 (大藏省調査)

年次	發行高(年末現在高) 總額	圓銀券	弗銀券	兩銀券	準備 總額	準備 金銀貨及地金銀	準備 保證準備	一年總發行高
	千円	千円	千円	千円	千円	千円	千円	千円
昭和 9	3,608	3,062	545	2	3,798	1,893	1,906	163,711
〃 10	3,840	3,405	432	3	4,180	1,937	2,243	158,827
〃 11	1,242	534	706	3	1,315	662	653	124,165
〃 12	882	171	708	3	1,002	489	513	92,864
〃 13	313	120	190	3	443	195	248	46,101

85. 東京、大阪市中金利 (日本銀行金融)

年次	東京 割引歩合 普通商業手形 最高	最低	普通	コールマネー 翌日物 最高	最低	普通	無條件 最高	最低	普通	大阪 割引歩合 紡績手形 最高	最低	普通	コールマネー 翌日物 最高	最低	普通	無條件 最高	最低	普通
	錢	錢	錢	錢	錢	錢	錢	錢	錢	錢	錢	錢	錢	錢	錢	錢	錢	錢
昭和 10	1.70	1.00	1.400	1.00	0.60	0.711	1.20	0.6½	0.725	1.20	0.7½	0.913	1.00	0.60	0.703	1.10	0.65	0.764
〃 11	1.70	1.00	1.336	1.05	0.60	0.755	1.20	0.65	0.792	1.20	0.80	0.942	1.10	0.65	0.754	1.15	0.65	0.808
〃 12	1.60	1.00	1.300	1.05	0.50	0.739	1.15	0.60	0.780	1.20	0.80	0.998	1.00	0.65	0.734	1.15	0.6½	0.782
〃 13	1.60	0.95	1.20–1.30	0.75	0.50	0.5½–0.75	0.85	0.5½	0.65–0.80	1.20	0.75	1.10	0.70	0.55	0.55–0.70	0.80	0.60	0.6½–0.80
〃 14	1.50	0.90	1.15–1.30	0.75	0.5½	0.60–0.75	1.10	0.6½	0.65–0.95	1.20	0.75	1.10	0.75	0.55	0.55–0.75	0.90	0.5½	0.6½–0.90

86. 日本銀行金利 (日本銀行金融)

實施年月日	商業手形	國債擔保割引貸付	(1)國債以外ノモノヲ擔保トスル割引貸付	當座貸越及コルレスポンデンス貸越
	錢	錢	錢	錢
昭和 7 (6. 8)	1.40	1.50以上	1.60以上	1.80
〃 7 (8.18)	1.20	1.30 〃	1.40 〃	1.60
〃 8 (7. 3)	1.00	1.10 〃	1.20 〃	1.40
〃 11 (4. 7)	0.90	1.00 〃	1.10 〃	1.30
〃 12 (7.15)	0.90	0.90 〃	1.10 〃	1.20
〃 12 (9.21)	0.90	0.90 〃	1.10 〃	1.10

(1)昭和13. 3.12 (一) 臨時資金調整法ニ依リ政府ノ保證シタル興業債券ヲ擔保トスル割引貸付 0.95錢以上
〃 〃 (二) 本邦内ニ於テ募集シタル滿洲國國債ヲ保證トスル割引 1.00錢〃
〃 13.12.15 (三) 政府ノ保證シタル社債〔(一)ニ該當スル分ヲ除ク〕ヲ擔保トスル割引貸付 1.00錢〃
〃 〃 (四) 本邦内ニ於テ募集シタル滿洲國政府保證ノ同國會社社債ヲ保證トスル割引 1.00錢〃

87. 東京、大阪預金協定利率 (日本銀行本邦經濟統計、金融)

實施年月日	定期預金 甲種	乙種	當座預金及內國爲替預金 甲種	乙種	特別又ハ小口當座預金 甲種	乙種	(3)通知預金 甲種	乙種	別段預金及其他雜預金 甲種	乙種
	東京 年利 分	年利 分	日歩 錢	日歩 錢	日歩 錢	日歩 錢	日歩 錢	日歩 錢	日歩 錢	日歩 錢
昭和 6 (12. 4)	4.7以下	5.2以下	0.3以下	0.4以下	0.8以下	1.0以下	0.9以下	1.0以下	0.9以下	1.0以下
〃 7 (8.26)	4.2 〃	4.7 〃	0.2 〃	0.3 〃	0.7 〃	0.9 〃	0.8 〃	0.9 〃	0.8 〃	0.9 〃
〃 8 (7. 1)	3.7 〃	4.2 〃	0.2 〃	0.3 〃	0.6 〃	0.8 〃	0.7 〃	0.8 〃	0.7 〃	0.8 〃
〃 9 (6.25)	3.7 〃	(3)4.0 〃	0.2 〃	0.3 〃	0.6 〃	(1)0.7 〃	0.7 〃	0.8 〃	0.7 〃	0.8 〃
〃 11 (4.10)	3.3 〃	3.5 〃	0.1 〃	0.2 〃	0.5 〃	0.6 〃	0.6 〃	0.7 〃	0.6 〃	0.7 〃
〃 15 (2.15)	3.3 〃	3.4 〃	0.1 〃	0.2 〃	0.5 〃	0.6 〃	0.6 〃	0.7 〃	0.6 〃	0.7 〃
	大阪									
昭和 6 (12. 4)	4.7以下	5.2以下	0.3以下	0.4以下	0.8以下	1.0以下	0.9以下	1.0以下	…	…
〃 7 (8.26)	4.2 〃	4.7 〃	0.2 〃	0.3 〃	0.7 〃	0.9 〃	0.8 〃	0.9 〃	…	…
〃 8 (7. 1)	3.7 〃	4.2 〃	0.2 〃	0.3 〃	0.6 〃	0.8 〃	0.7 〃	0.8 〃	…	…
〃 9 (7. 1)		(2)4.0 〃		0.3 〃		(2)0.7 〃	〃	0.8 〃	…	…
〃 11 (4.10)	3.3 〃	3.5 〃	0.1 〃	0.2 〃	0.5 〃	0.6 〃	0.6 〃	0.7 〃	…	…
〃 15 (2.15)	3.3 〃	3.4 〃	0.1 〃	0.2 〃	0.5 〃	0.6 〃	0.6 〃	0.7 〃	…	…

(1)預金利子協定加盟銀行ノ分實行利率。(2)預金協定組合銀行ノ分實行利率。(3)大阪ノ分ハ別段預金ヲ含ム。

88. 東京、大阪貯蓄銀行協定利率 (日本銀行本邦經濟統計)

實施年月日	普通貯金	据置貯金	定期預金
	東京 日歩 錢	年利 分	年利 分
昭和 6 (4. 1)	0.8以下	4.5以下	4.2以下
〃 6 (12.14)	0.8 〃	4.7 〃	4.7 〃
〃 7 (8.26)	0.7 〃	4.2 〃	4.2 〃
〃 8 (7. 1)	0.7 〃	3.7 〃	3.7 〃
〃 11 (4.10)	0.6 〃	3.3 〃	3.3 〃
	大阪		
昭和 6 (4. 1)	0.9以下	4.2以下	—
〃 6 (12.14)	0.9 〃	4.7 〃	—
〃 7 (8.26)	0.8 〃	4.2 〃	—
〃 8 (7. 1)	0.7 〃	3.7 〃	—
〃 11 (4.10)	0.6 〃	3.3 〃	—

89. 內地ノ手形交換高 (東京手形交換所調査)

年次	所數	手形交換高 枚數	手形交換高 金額	手形一枚=付金額	不渡手形 枚數	不渡手形 金額	不渡手形一枚=付金額	交換枚數十萬=付
		枚	千円	円	枚	円	円	枚
昭和 10	47	41,179,329	64,063,179	1,556	4,909	2,133,660	435	11.92
〃 11	47	43,403,379	70,061,221	1,614	5,392	2,130,848	395	12.42
〃 12	47	46,288,000	85,522,014	1,848	5,456	2,362,105	433	11.79
〃 13	47	47,126,181	86,095,647	1,827	3,548	1,752,449	494	7.53
〃 14	48	51,810,126	107,151,591	2,068	2,308	1,674,392	725	4.45

六大都市手形交換高

年次	東京 枚數	東京 金額	東京 一枚=付金額	大阪 枚數	大阪 金額	大阪 一枚=付金額	神戸 枚數	神戸 金額	神戸 一枚=付金額
	枚	千円	円	枚	千円	円	枚	千円	円
昭和 10	15,153,939	25,512,017	1,684	10,472,086	22,668,248	2,165	3,088,841	6,009,721	1,946
〃 11	15,887,081	27,400,087	1,725	11,089,840	24,979,291	2,252	3,288,483	6,669,756	2,028
〃 12	17,308,169	34,125,353	1,972	11,983,791	30,153,543	2,516	3,226,690	7,330,172	2,272
〃 13	18,325,657	37,387,154	2,040	12,507,792	28,535,902	2,367	2,858,652	5,589,574	1,949
〃 14	20,437,166	46,866,695	2,293	13,096,719	33,819,214	2,582	3,022,609	7,050,063	2,332

年次	京都 枚數	京都 金額	京都 一枚=付金額	名古屋 枚數	名古屋 金額	名古屋 一枚=付金額	横濱 枚數	横濱 金額	横濱 一枚=付金額
	枚	千円	円	枚	千円	円	枚	千円	円
昭和 10	2,243,226	1,429,804	637	2,471,037	2,893,105	1,171	974,509	1,445,351	1,483
〃 11	2,311,997	1,546,302	669	2,642,684	3,305,644	1,251	1,030,858	1,552,174	1,506
〃 12	2,352,984	1,780,052	757	2,844,086	4,501,934	1,583	1,112,359	1,968,550	1,770
〃 13	2,369,393	1,841,678	777	2,860,888	4,620,391	1,615	1,050,302	1,721,761	1,639
〃 14	2,634,729	2,655,678	1,008	3,215,136	5,825,480	1,812	1,126,601	2,118,690	1,881

90. 外地ノ手形交換高 (外地各廳統計書)

朝鮮

年次	總數 枚數	總數 金額	京城 枚數	京城 金額	仁川 枚數	仁川 金額	釜山 枚數	釜山 金額	平壤 枚數	平壤 金額	其ノ他 枚數	其ノ他 金額
	枚	千円	枚	千円	枚	千円	枚	千円	枚	千円	枚	千円
昭和 4	2,475,406	1,228,235	1,286,064	741,429	139,154	79,337	444,114	200,147	251,926	68,077	354,148	139,245
〃 5	2,277,405	1,001,224	1,180,004	603,447	112,323	57,080	418,555	160,205	224,876	53,708	341,647	126,784
〃 6	2,084,650	833,019	1,074,274	487,070	99,579	50,241	401,189	142,173	191,522	40,182	318,086	113,353
〃 7	2,132,875	885,756	1,112,938	518,393	87,610	49,351	398,578	145,340	199,153	45,926	334,596	126,746
〃 8	2,289,908	1,089,997	1,206,038	671,071	92,731	55,217	400,787	151,605	232,632	67,778	357,720	144,326
〃 9	2,567,960	1,384,851	1,348,772	846,710	110,676	70,216	425,675	190,111	293,611	99,902	389,226	177,912
〃 10	2,862,396	1,613,524	1,488,821	968,866	123,722	84,993	458,612	220,023	345,601	133,817	445,640	205,825
〃 11	3,074,840	1,782,369	1,636,051	1,105,577	125,308	88,018	463,306	234,119	392,164	151,215	457,011	203,440
〃 12	3,012,339	1,961,472	1,614,637	1,240,876	118,476	93,961	467,218	251,433	361,353	163,276	450,655	211,926
〃 13	2,991,929	2,342,820	1,634,728	1,533,499	109,432	89,431	434,611	286,895	350,012	179,224	463,146	253,771

臺灣

年次	總數 枚數	總數 金額	臺北 枚數	臺北 金額	基隆 枚數	基隆 金額	臺中 枚數	臺中 金額	臺南 枚數	臺南 金額	高雄 枚數	高雄 金額
	枚	千円	枚	千円	枚	千円	枚	千円	枚	千円	枚	千円
昭和 4	633,721	320,709	313,398	196,198	68,951	20,407	31,967	33,808	148,279	36,426	71,126	33,870
〃 5	593,321	279,076	295,194	168,170	62,639	17,485	28,535	33,279	135,398	31,578	68,555	28,565
〃 6	544,294	238,929	279,440	143,141	51,286	13,664	25,764	29,277	121,449	27,377	66,355	25,470
〃 7	550,902	262,216	274,547	151,944	52,863	14,438	27,036	34,085	125,664	30,124	70,792	31,625
〃 8	567,953	297,589	277,073	175,006	50,773	15,653	29,128	35,536	125,656	33,114	85,323	38,279
〃 6	588,471	329,203	293,365	205,075	57,137	19,366	41,981	27,244	109,699	31,545	86,289	45,974
〃 10	624,216	372,444	312,163	224,594	60,091	23,747	47,040	31,473	111,643	35,736	93,279	56,894
〃 11	633,534	393,007	313,952	228,379	63,441	26,341	47,572	36,805	114,754	38,956	93,815	62,526
〃 12	627,173	412,786	317,459	245,529	57,034	21,964	48,613	37,416	113,570	38,869	90,497	69,007
〃 13	646,898	500,775	331,812	312,442	61,147	23,801	54,374	37,904	107,981	43,382	91,584	83,246

91. 內地ノ重要物産同業組合及同聯合會 (重要物産同業組合一覽)

同業組合

年次	總數	蠶種	養蠶	生絲	染色	織物	繊維加工	莫大小タオル	牛馬	醬油、味噌、溜	米穀	製粉	麵類	砂糖	鳥肉獸類	大根、干瓢切干	果菜	牛乳	酒類(共和)醸造	洋紙	海產物	清涼飲料水	藥品
	組合																						
昭和 9	1,333	20	91	17	13	110	5	6	8	36	73	7	12	15	7	6	43	8	24	9	10	24
〃 10	1,303	19	87	16	12	102	5	6	8	36	73	6	12	15	7	6	43	8	25	9	9	24
〃 11	1,263	18	85	16	12	95	6	6	8	36	73	6	11	15	7	6	40	8	25	9	9	24
〃 12	1,212	16	55	15	12	93	6	6	8	35	73	6	10	15	7	6	41	7	25	8	9	24
〃 13	1,167	15	24	15	12	87	6	6	8	35	73	6	9	14	7	6	35	7	25	8	9	23

同業組合(續) 聯合會

年次	肥料	傘(共和)	洋傘	瓦、土管、煉瓦	陶磁器	苗木	木材	紙製品	金屬製品及加工	莞蓋物工及品	漆器	漆	麟草製品及	麥稈細工	木製品	麻眞田	皮革及製	木炭	石炭	コークス	小間物化粧品	其ノ他	聯合會 總數	聯合會 織物	聯合會 果實	聯合會 木炭	聯合會 其ノ他
昭和 9	20	12		9	20	60	53	24	29	43	18	23		11	6	195	11	6	249		61	13	3	17	28
〃 10	20	12		8	20	57	53	24	29	45	18	23		11	6	194	11	6	238		60	12	3	17	28
〃 11	20	11		7	19	54	53	24	29	44	18	21		12	6	176	11	6	237		57	9	3	17	28
〃 12	20	11		7	19	53	54	24	29	44	18	21		12	6	162	11	6	238		51	8	3	16	24
〃 13	20	11		7	19	55	52	24	28	44	17	20		11	6	161	11	6	245		49	8	3	16	22

92. 內地ノ商業組合及同聯合會 (商工省統計表)

組合

年次	總數	物品販賣業 總數	穀粉類	牛乳	肥料	燃料	絲類	織物、被服類	水產物	醬油、味噌、溜、食料品、化學藥品	及ゴム製品	魚介類	廢品類	洋服類	石油類	鐵鋼類	自轉車類	其ノ他	其ノ他商業 總數	旅館	運輸業自動車	クリーニング	其ノ他
昭和 9	590	482	43	—	9	20	—	55	—	34	4	5	24	—	—	—	—	288	51	5	19	15	12
〃 10	882	708	103	17	21	29	—	77	—	43	—	7	48	—	—	—	—	363	94	9	32	31	22
〃 11	1,189	950	195	26	29	38	—	94	—	45	—	7	62	—	—	—	—	454	127	12	52	37	26
〃 12	1,641	1,272	324	36	45	53	—	111	—	59	—	8	82	—	—	—	—	554	182	20	87	39	36
〃 13	3,695	3,078	482	40	139	96	114	820	106	79	53	60	—	86	91	51	43	818	262	23	132	44	63

組合(續) 聯合會

年次	雜種商業 總數	地商合業區組	商店街組	商合業店組	聯合會 總數	穀物粉類	織物被服、絲タオル類	車輛機械類	其ノ他
昭和 9	57	—	57		—	—	—	—	—
〃 10	80	14	66		4	—	1	—	3
〃 11	112	22	90		7	1	2	1	3
〃 12	187	57	130		7	1	2	1	3
〃 13	355	218	119	18	43	6	15	5	17

93. 內地ノ出荷組合 (商工省調査)

年次	組合數 總數	農產	水產	畜產
大正 13	687	535	25	127
昭和 3	2,955	2,201	81	673
〃 6	5,535	4,410	136	989
〃 9	8,584	6,860	253	1,471
〃 12	10,134	7,641	433	2,060

6. 貿易

本科ノ計數中ニハ特別品輸出入價額ヲ算入セズ、但シ明治二十一年以前ニ係ルモノハ大藏省外國貿易年表中之ヲ明ラカニシタル本科ニ掲グル計數ハ明治二十年以前ニ在リテハ金銀圓ノ混計額、同二十一年乃至同三十年ハ銀圓ノ純計額、明治三十年法律第十シテ大正元年以降ハ輸出港ヨリ積出サルヽトキノ價額ナリ、又輸入品ノ價額ハ明治三十一年以前ニアリテハ仕入元價ニシテ同三ヲ包含ス。內地、朝鮮、臺灣及南洋ノ輸出入ニ對關東州貿易ヲ含ム。
明治三十二年以降ハ關稅法ニヨリ（1）北「サガレン」及極東水域ニ於ケル生產品ハ之ガ國內ニ入ル場合ニハ輸入トナリ、國內戾貨物ニ付テハ仲繼貿易トシ輸出入統計ニ計上セラルヽコトナキ取扱ナリシガ昭和十年七月ヨリ（1）ハ輸入、輸出統計ニ計上セ計ニ計上セラル。

94. 全國輸移出入總額（－ハ輸移入超過）（大藏省外國貿易月表、外地各廳統計書及外國貿易月表）

年次		總額				內地				朝鮮				臺灣				南洋群島				年次
		總額	輸出	輸入	差引超過	總額	輸出	輸入	差引超過	總額	輸出	輸入	差引超過	總額	輸出	輸入	差引超過	總額	輸出	輸入	差引超過	
		千円	千円	千円	千円	千円	千円	千円	千円	千円	千円	千円	千円	千円	千円	千円	千円	千円	千円	千円	千円	
明治	1	26,247	15,553	10,693	4,860	26,247	15,553	10,693	4,860	—	—	—	—	—	—	—	—	—	—	—	—	1
〃	10	50,769	23,349	27,421	− 4,072	50,769	23,349	27,421	− 4,072	—	—	—	—	—	—	—	—	—	—	—	—	10
〃	20	96,712	52,408	44,304	8,103	96,712	52,408	44,304	8,103	—	—	—	—	—	—	—	—	—	—	—	—	20
〃	30	407,847	175,887	231,960	− 56,073	382,436	163,135	219,301	− 56,166	—	—	—	—	25,411	12,752	12,659	93	—	—	—	—	30
〃	40	947,842	442,154	505,688	− 63,534	926,880	432,413	494,467	− 62,054	—	—	—	—	20,962	9,741	11,221	− 1,479	—	—	—	—	40
大正	5	1,968,608	1,174,039	794,569	379,470	1,883,896	1,127,468	756,428	371,040	37,529	14,855	22,675	− 7,820	47,083	31,652	15,430	16,222	100	64	36	28	5
〃	14	5,112,619	2,377,919	2,734,700	− 356,780	4,878,248	2,305,590	2,572,658	− 267,068	129,730	24,342	105,388	− 81,046	104,455	47,966	56,489	− 8,523	186	22	165	− 143	14
昭和	1	4,682,547	2,118,910	2,563,637	− 444,727	4,422,212	2,044,728	2,377,484	− 332,757	148,713	24,779	123,934	− 99,155	111,323	49,315	62,008	− 12,692	299	87	211	− 124	1
〃	5	3,198,888	1,518,574	1,680,314	− 161,740	3,015,923	1,469,852	1,546,071	− 76,219	114,707	25,852	88,855	− 63,002	67,939	22,808	45,131	− 22,323	319	61	257	− 196	5
〃	10	5,221,558	2,603,152	2,618,406	− 15,254	4,971,309	2,499,073	2,472,236	26,837	165,492	64,902	100,590	− 35,687	81,523	36,544	44,979	− 8,435	3,234	2,632	601	2,031	10
〃	11	5,727,264	2,797,599	2,929,665	− 132,067	5,456,657	2,692,976	2,763,681	− 70,706	189,765	75,266	114,499	− 39,233	77,908	29,054	48,854	− 19,800	2,934	303	2,631	− 2,327	11
〃	12	7,275,633	3,318,820	3,956,813	− 637,993	6,958,596	3,175,418	3,783,177	− 607,759	241,237	113,098	128,139	− 15,041	74,145	29,916	44,229	− 14,313	1,656	388	1,268	− 880	12
〃	13	5,734,932	2,896,754	2,838,178	58,576	5,353,118	2,689,677	2,663,440	26,237	303,649	169,067	134,583	34,484	75,059	36,350	38,709	− 2,359	3,106	1,660	1,446	214	13
〃	14	7,062,038	3,932,926	3,129,112	803,814	6,494,037	3,576,370	2,917,666	658,704	428,942	269,911	159,031	110,880	134,235	83,194	51,042	32,152	4,824	3,451	1,373	2,078	14
								月						別（昭和十四年）								
1	月	…	…	…	…	354,755	159,956	194,799	− 34,843	28,132	13,364	14,768	− 1,404	8,864	3,508	5,356	− 1,847	112	35	77	− 42	1
2	〃	…	…	…	…	450 468	206,917	243,551	− 36,634	28,982	15,687	13,296	2,390	11,599	7,409	4,190	3,219	227	117	110	7	2
3	〃	…	…	…	…	518,255	257,115	261,140	− 4,025	36,127	19,899	16,229	3,670	10,975	6,533	4,442	2,091	388	259	129	130	3
4	〃	…	…	…	…	443,507	222,969	220,539	2,430	34,957	20,049	14,907	5,142	10,389	6,909	3,479	3,430	282	173	109	64	4
5	〃	…	…	…	…	604,464	310,962	293,501	17,461	41,508	27,797	13,711	14,086	9,033	6,087	2,946	3,141	993	855	138	717	5
6	〃	…	…	…	…	561,275	296,483	264,792	31,691	42,702	28,364	14,338	14,026	10,395	5,513	4,881	632	535	461	74	387	6
7	〃	…	…	…	…	554,830	307,893	246,937	60,957	39,604	26,518	13,086	13,432	14,054	10,160	3,894	6,266	551	482	69	413	7
8	〃	…	…	…	…	573,956	344,130	229,826	114,303	36,600	24,750	11,850	12,900	12,566	7,883	4,683	3,200	284	191	93	98	8
9	〃	…	…	…	…	552,731	347,095	205,636	141,459	38,794	29 195	9,599	19,596	9,960	6,059	3,901	2,158	703	358	345	13	9
10	〃	…	…	…	…	553,217	319,621	233,596	86,025	32,652	22,893	9,759	13,133	12,625	8,883	3,741	5,142	353	312	41	271	10
11	〃	…	…	…	…	574,701	360,410	214,291	146,119	30,955	20,691	10,264	10,427	11,613	7,439	4,174	3,266	74	7	67	− 60	11
12	〃	…	…	…	…	751,879	442,819	309,059	133,760	37,926	20,704	17,222	3,481	12,163	6,808	5,354	1,454	322	201	121	80	12

年次		朝鮮				臺灣				樺太				南洋群島				關東州 海路ニ依ルモノ				關東州 內對內地朝鮮及臺灣				關東州 陸路ニヨル輸出	年次
		總額	移出	移入	差引超過	總額	移出	移入	差引超過	總額	移出	移入	差引超過	總額	移出	移入	差引超過	總額	輸出	輸入	差引超過	總額	輸出	輸入	差引超過		
		千円	千円	千円	千円	千円	千円	千円	千円	千円	千円	千円	千円	千円	千円	千円	千円	千円	千円	千円	千円	千円	千円	千円	千円	千円	
明治	30	—	—	—	—	5,828	2,105	3,724	− 1,619	—	—	—	—	—	—	—	—	—	—	—	—	—	—	—	—	—	30
〃	40	—	—	—	—	37,385	17,635	19,750	− 2,116	—	—	—	—	—	—	—	—	—	—	—	—	—	—	—	—	—	40
大正	5	95,423	42,964	52,459	− 9,495	130,144	80,620	49,525	31,095	—	—	—	—	1,353	733	621	112	164,534	86,773	77,761	9,012	87,942	44,598	43,345	1,253	50,951	5
〃	14	551,912	317,289	234,624	82,665	345,155	215,249	129,906	85,343	113,190	70,866	42,324	28,542	9,326	5,843	3,483	2,360	595,502	356,219	239,283	116,937	278,108	175,298	102,810	72,488	149,608	14
昭和	1	586,412	338,176	348,236	89,940	323,514	202,110	121,405	80,705	120,030	68,931	51,099	17,832	10,266	6,176	4,091	2,085	535,639	314,636	221,003	93,633	257,996	147,450	110,546	36,904	153,377	1
〃	5	518,889	240,695	278,194	− 37,499	341,760	218,633	123,127	95,506	115,353	80,025	35,328	44,697	16,090	10,629	5,461	5,168	401,855	232,377	169,478	62,900	178,741	103,907	74,834	29,073	98,548	5
〃	10	1,044,708	485,894	558,814	− 72,920	532,341	314,200	218,141	96,060	130,940	92,885	38,055	54,830	38,361	23,741	14,620	9,121	895,645	378,071	517,574	−139,503	580,078	187,859	392,219	−204,360	341,463	10
〃	11	1,165,965	518,047	647,918	−129,871	602,727	358,895	243,832	115,063	173,207	119,436	53,772	65,664	41,406	24,957	16,450	8,507	953,123	432,057	521,066	− 89,008	607,866	185,893	421,973	−236,080	328,163	11
〃	12	1,307,859	572,445	735,414	−162,968	688,154	410,259	277,895	132,365	180,253	121,138	59,115	62,023	59,861	37,864	21,997	15,868	1,131,861	451,799	680,062	−228,263	753,634	212,559	541,075	−328,517	462,040	12
〃	13	1,631,886	710,540	921,346	−210,806	748,054	420,104	327,950	92,154	237,797	149,549	88,248	61,300	74,476	45,263	29,213	16,050	1,425,117	484,606	940,511	−455,904	1,002,601	276,520	726,081	−449,561	794,897	13
〃	14	1,966,300	736,883	1,229,417	−492,534	867,353	509,745	357,608	152,137	…	…	…	…	80,870	47,514	33,356	14,158	1,745,211	599,462	1,145,749	−546,287	1,309,508	387,760	921,747	−533,987	892,140	14
								月										別（昭和十四年）									
1	月	125,835	55,894	69,941	− 14,048	101,539	75,053	26,487	48,566	…	…	…	…	4,666	2,931	1,734	1,197	…	…	…	…	…	…	…	…	…	1
2	〃	141,410	62,535	78,875	− 16,340	84,154	56,775	27,379	29,396	…	…	…	…	9,571	7,329	2,242	5,087	…	…	…	…	…	…	…	…	…	2
3	〃	147,100	66,129	80,971	− 14,842	93,917	64,668	29,249	35,419	…	…	…	…	8,412	4,880	3,532	1,348	…	…	…	…	…	…	…	…	…	3
4	〃	162,112	71,388	90,724	− 19,336	82,358	52,069	30,289	21,780	…	…	…	…	8,444	6,626	1,818	4,808	…	…	…	…	…	…	…	…	…	4
5	〃	184,879	72,174	112,705	− 40,532	68,555	40,856	27,699	13,157	…	…	…	…	10,752	6,791	3,961	2,830	…	…	…	…	…	…	…	…	…	5
6	〃	162,604	58,620	103,984	− 45,364	57,994	27,554	30,440	− 2,886	…	…	…	…	8,485	5,419	3,066	2,353	…	…	…	…	…	…	…	…	…	6
7	〃	171,759	49,604	122,155	− 72,551	54,140	26,857	27,282	− 425	…	…	…	…	6,492	3,631	2,861	770	…	…	…	…	…	…	…	…	…	7
8	〃	172,280	51,826	120,453	− 68,627	67,638	38,142	29 496	8,646	…	…	…	…	3,796	1,154	2,642	− 1,490	…	…	…	…	…	…	…	…	…	8
9	〃	161,807	55,914	105,894	− 49,980	64,773	34,342	30,431	3,911	…	…	…	…	4,091	1,421	2,670	− 1,249	…	…	…	…	…	…	…	…	…	9
10	〃	164,069	57,541	106,528	− 48,988	55,251	23,135	32,116	− 8,981	…	…	…	…	5,545	2,648	2,897	− 249	…	…	…	…	…	…	…	…	…	10
11	〃	176,683	63,654	113,029	− 49,375	52,639	21,812	30,828	− 9,016	…	…	…	…	5,105	2,019	3,086	− 1,067	…	…	…	…	…	…	…	…	…	11
12	〃	195,763	71,605	124,158	− 52,553	84,393	48,482	35,911	12,571	…	…	…	…	5,511	2,664	2,847	− 183	…	…	…	…	…	…	…	…	…	12

95. 輸 出 入

國名	價額 輸出 昭和14	〃 13	〃 12	〃 11	〃 10	輸入 昭和14	〃 13	〃 12	〃 11	〃 10	比例 昭和14 輸出	輸入
	内地 千円					千円						
總額	3,576,370	2,689,677	3,175,418	2,692,976	2,499,073	2,917,666	2,663,440	3,783,177	2,763,681	2,472,236	1,000.0	1,000.0
亞細亞洲 總額	2,320,265	1,664,725	1,645,915	1,370,970	1,304,433	1,181,001	1,023,532	1,295,114	1,060,152	869,871	648.8	404.8
滿洲國	535,681	316,323	216,092	150,859	126,046	405,561	339,217	2,314	205,567	191,005	149.8	139.0
中國	455,479	312,900	179,251	159,691	148,788	215,662	164,611	143,636	154,838	133,818	127.4	73.9
關東州	755,943	536,317	395,916	347,165	300,269	61,750	60,323	45,198	33,848	25,517	211.4	21.2
香港	30,578	16,754	49,150	58,445	49,732	983	1,308	5,332	3,282	2,836	8.6	0.3
英領印度	210,995	188,040	299,367	259,108	275,637	182,263	172,231	449,486	372,009	305,646	59.0	62.5
海峽植民地	20,426	20,696	67,433	58,770	48,536	46,833	54,167	67,796	41,174	40,648	5.7	16.1
英領ボルネオ	959	950	1,041	536	545	11,354	13,832	18,776	15,717	9,832	0.3	3.9
蘭領印度	137,802	104,145	200,051	129,495	143,041	71,629	88,249	153,450	113,546	78,187	38.5	24.6
佛領印度支那	1,981	3,082	4,624	4,697	4,021	25,651	20,301	27,012	20,152	15,011	0.6	9.1
露領亞細亞	299	4,715	23,856	22,993	26,181	145	380	3,902	6,808	3,401	0.1	0.05
比律賓群島	24,744	32,599	60,348	51,840	48,058	49,117	35,630	45,194	36,266	23,949	6.9	16.8
タイ	26,024	39,269	49,382	43,028	40,258	5,536	4,951	13,571	8,757	5,458	7.3	1.9
アデン	10,002	8,534	14,177	13,851	13,208	2,292	547	1,357	362	364	2.8	0.8
其ノ他	109,352	80,401	85,227	70,491	80,111	101,225	67,785	318,090	47,827	34,200	30.6	34.7
歐羅巴洲 總額	238,256	261,018	356,298	307,718	262,705	309,935	376,266	504,001	330,123	352,276	66.6	106.2
英吉利	132,086	134,972	168,297	147,309	119,458	24,426	63,157	105,772	72,942	82,160	36.9	8.4
佛蘭西	25,934	36,814	47,208	43,475	42,468	14,264	13,502	27,885	19,898	19,798	7.3	4.9
獨逸	24,991	33,015	43,261	35,054	26,766	141,003	171,170	176,363	115,500	120,828	7.0	48.3
白耳義	10,476	10,151	20,650	16,230	15,393	19,028	15,441	41,059	16,019	24,562	2.9	6.5
伊太利	5,719	3,256	7,111	4,468	6,989	7,062	5,843	4,416	3,766	5,832	1.6	2.4
瑞西	3,197	1,200	2,149	839	471	16,656	30,198	19,239	14,000	13,456	0.9	5.7
埃地利	24	419	741	264	308	15,309	10,271	9,104	4,263	4,409	0.007	5.2
チエフコスロヴアキア	104	471	2,370	235	78	1,687	3,413	5,508	2,929	2,331	0.03	0.6
和蘭	11,706	11,471	18,440	15,385	18,316	1,621	3,938	7,030	4,556	5,873	3.3	0.6
瑞典	9,314	8,277	11,545	8,821	6,785	26,277	24,069	49,277	23,109	23,074	2.6	9.0
諾威	4,485	4,561	8,901	6,172	4,482	21,869	15,719	24,033	17,853	19,941	1.3	7.5
露西亞	27	470	4,137	8,357	2,138	201	377	9,642	14,526	14,503	0.008	0.07
ポーランド	494	948	1,160	715	955	1,447	2,671	4,640	3,824	1,287	0.1	0.5
西班牙	33	12	20	1,371	3,546	2,890	614	2,432	2,147	4,548	0.009	1.0
丁抹	1,711	1,361	1,899	1,430	1,359	2,339	1,232	1,449	787	521	0.5	0.8
トルコ	876	2,659	2,753	4,293	3,241	2,018	3,712	2,818	4,475	1,036	0.2	0.7
ポルトガル	1,252	1,225	1,519	1,412	1,062	1,241	1,865	2,429	1,680	1,474	0.4	0.4
其ノ他	5,827	9,737	14,137	11,886	8,889	10,597	9,074	10,905	7,850	6,641	1.6	3.6
北亞米利加洲 總額	702,386	469,818	714,486	650,098	579,553	1,131,896	1,013,932	1,393,017	942,575	870,217	196.4	387.9
北米合衆國	641,509	425,123	639,428	594,252	535,515	1,002,384	915,354	1,269,542	847,490	809,645	179.4	343.6
カナダ	17,202	15,244	20,036	14,553	7,979	126,022	91,260	104,692	73,179	52,531	4.8	43.2
メキシコ	7,940	5,317	13,622	7,190	5,465	1,535	4,518	14,262	18,680	6,444	2.2	0.5
キユバ	1,370	1,347	2,013	1,494	5,048	840	48	601	401	405	0.4	0.3
其他	34,365	22,786	39,387	32,608	25,547	1,114	2,752	3,920	2,824	1,192	9.6	0.4
南亞米利加洲 總額	67,111	60,151	109,519	68,761	73,362	115,730	91,235	162,611	112,190	42,908	18.8	39.7
ペルー	6,084	5,760	6,344	6,156	6,961	6,956	1,975	6,277	13,000	11,415	1.7	2.4
チリ	14,010	6,129	10,742	7,426	6,647	10,230	11,152	14,719	9,953	4,473	3.9	3.5
アルゼンテイン	8,152	19,607	42,481	22,712	28,602	11,860	24,356	42,018	29,989	16,371	2.3	4.1
ブラジル	15,609	10,388	17,305	8,840	5,926	74,662	46,174	62,810	47,352	4,005	4.4	25.6
ウルグアイ	3,771	3,988	10,106	7,891	5,678	3,398	4,158	33,926	9,528	4,495	1.1	1.2
其ノ他	19,485	14,278	22,541	15,735	19,548	8,624	3,420	2,851	2,367	2,148	5.4	3.0
阿弗利加洲 總額	152,909	137,336	242,736	197,703	183,528	92,788	60,621	206,305	108,143	69,185	42.8	31.8
エジプト	15,666	13,997	32,772	40,907	53,800	50,312	36,315	74,118	45,737	51,305	4.4	17.2
南阿聯邦	46,802	35,289	53,749	41,534	32,769	9,249	9,558	88,852	22,561	4,762	13.1	3.2
ケニヤ ウガンダ及タンガニーカ	22,874	22,504	40,122	27,060	22,331	19,699	6,020	24,155	29,155	2,603	6.4	6.8
其他	67,567	65,546	116,094	88,202	74,628	13,528	8,728	19,180	10,690	10,516	18.9	4.6
濠洲 總額	95,443	96,610	106,465	97,727	95,493	86,317	97,850	222,129	210,498	243,917	26.7	29.6
濠洲	72,101	69,388	72,080	68,763	74,793	71,026	82,875	165,252	181,914	235,128	20.2	24.3
新西蘭	12,277	14,808	19,358	16,740	11,305	5,396	10,210	48,633	21,973	6,364	3.4	1.8
布哇	8,627	9,774	11,155	9,299	7,242	184	896	824	270	287	2.4	0.06
其ノ他	2,438	2,639	3,872	2,924	2,153	9,711	3,869	7,420	6,342	7,137	0.7	3.3
指圖式(輸出ノミ)	—	18	—	—	—	—	—	—	—	—		
保稅工場	—	—	—	—	—	—	—	—	—	18,861		

國別 (大藏省外國貿易月表、外地各廳統計書及外國貿易月表)

國名	輸出 昭和13	〃 12	〃 11	〃 10	〃 9	輸入 昭和13	〃 12	〃 11	〃 10	〃 9
	朝鮮 千円				千円					千円
總額	169,067	113,098	75,266	64,902	57,674	134,583	128,139	114,499	100,650	79,527
亞細亞洲 總額	164,674	101,138	71,308	63,494	56,840	103,449	93,962	94,520	79,205	64,756
關東州	18,738	20,616	—	—	—	10,158	6,929	—	—	—
滿洲國	122,004	71,527	55,533	50,034	48,358	58,051	62,228	59,403	49,016	46,682
中國	22,155	4,842	3,702	3,313	2,008	12,217	10,368	15,148	16,448	7,796
香港	74	657	601	499	543	7	15	7	8	31
英領印度	429	751	389	344	110	10,788	256	209	565	2,619
海峽植民地	132	414	245	224	290	3,481	1,523	1,314	1,724	75
蘭領印度	477	1,022	265	200	215	4,270	8,534	9,727	3,512	1,431
佛領印度支那	7	12	38	30	20	412	206	437	60	71
露領亞細亞	1	2	34	587	4	10	8	335	538	114
比律賓群島	117	742	384	119	89	2,335	1,872	622	2,379	1,793
タイ	102	320	182	113	98	2	1	7	5	14
其ノ他	444	232	9,934	8,031	5,104	1,718	2,023	7,311	4,950	4,129
歐羅巴洲 總額	1,341	2,869	293	328	36	4,343	7,906	7,134	4,103	1,559
英吉利	157	344	197	197	4	1,071	5,457	5,457	3,310	976
佛蘭西	3	8	2	51	1	19	89	129	281	62
獨逸	1,062	2,262	10	12	2	1,888	1,995	1,042	336	380
白耳義	96	180	64	12	0	39	11	4	4	0
伊太利	0	0	0	11	0	97	51	74	31	94
瑞西	0	22	0	38	27	13	54	168	70	6
瑞典	0	0	4	2	0	400	61	44	60	35
西班牙	0	0	…	3	…	70	0	1	1	2
其ノ他	22	52	14	2	2	746	188	214	9	4
亞米利加洲 總額	1,617	2,069	1,589	575	314	21,547	22,658	10,633	8,374	6,193
北米合衆國	1,281	1,475	994	547	313	17,775	21,312	9,152	7,548	5,084
カナダ	256	96	12	1	1	110	77	526	473	724
其ノ他	80	498	584	27	0	3,662	1,270	955	353	385
濠洲	26	93	84	112	6	856	503	402	1,332	1,310
布哇	5	4	573	5	2	0	0	0	0	0
エジプト	124	4,835	575	93	417	0	0	112	61	…
其他諸國	1,280	2,089	842	294	60	2,538	1,667	142	1,279	0
保稅工場	…	…	…	…	…	1,850	1,443	1,555	6,296	5,710
	臺灣									
總額	36,350	29,916	29,054	36,544	26,518	38,709	44,229	48,854	44,979	38,031
亞細亞洲 總額	29,397	18,432	19,459	28,967	17,772	34,188	38,076	41,214	36,469	29,276
滿洲國	5,180	1,356	851	380	439	17,817	17,185	19,618	21,806	16,617
中國	7,972	5,575	7,879	13,046	8,375	1,954	6,201	8,622	6,938	6,713
關東州	14,144	4,903	4,008	4,113	2,896	7,891	7,088	6,879	1,772	1,393
香港	700	3,333	2,667	6,554	2,909	6	95	126	30	33
英領印度	36	175	221	2	28	3,206	2,957	3,199	2,788	2,149
海峽植民地及ボルネオ	20	332	493	697	551	210	188	199	234	125
蘭領印度	242	325	370	1,234	1,546	2,101	3,282	1,843	1,769	1,542
佛領印度支那	157	280	272	303	339	113	518	172	116	108
露領亞細亞	514	320	316	279	107	388	277	179	288	91
比律賓群島	132	354	99	124	11	466	64	32	17	216
タイ	108	663	628	511	417	32	207	207	235	160
其ノ他	193	816	1,656	1,723	154	3	12	138	475	129
歐羅巴洲 總額	2,214	3,150	2,097	1,575	2,107	1,877	2,635	3,928	5,009	5,818
英吉利	1,499	2,095	1,374	1,273	1,754	204	792	392	1,307	2,078
佛蘭西	221	250	241	192	258	131	96	51	142	15
獨逸	239	83	84	5	59	1,165	1,203	3,291	3,506	3,705
其ノ他	255	721	400	105	36	376	542	193	54	20
亞米利加洲 總額	4,208	6,670	6,280	5,681	5,542	2,568	3,320	3,362	3,420	2,519
北米合衆國	4,141	6,420	6,142	5,664	5,466	2,550	2,934	2,908	3,018	2,201
カナダ	67	224	121	18	76	18	281	446	145	1
其ノ他	—	26	17	—	—	—	105	8	256	318
濠洲	282	569	421	171	392	0	4	234	10	258
其他諸國、保稅工場、不詳	249	1,096	797	150	706	76	197	116	72	157
	關東州									
總額	484,606	451,799	432,057	378,071	335,377	940,511	680,062	521,066	517,574	471,527
日本	276,520	212,558	185,893	187,859	148,720	726,081	541,075	421,973	392,219	341,357
中國	74,659	73,753	72,725	28,513	30,997	37,889	16,693	21,237	19,133	31,300
關領印度	298	1,405	867	897	2,019	978	6,456	6,460	4,631	2,954
英吉利	5,143	7,847	18,642	34,694	17,473	6,235	8,127	4,920	6,630	7,605
獨逸	45,049	47,639	43,595	40,228	45,231	31,701	10,273	8,069	7,238	5,340
和蘭	10,287	13,763	9,793	9,222	9,298	4,311	4,659	3,346	2,979	2,955
其ノ他	72,650	94,834	100,542	76,657	81,640	133,316	92,779	55,061	84,746	80,016

96. 港別輸出入 (大藏省外國貿易月表、外地各廳統計書及外國貿易月表)

港別	輸出 昭和14	〃13	〃12	〃11	〃10	輸入 昭和14	〃13	〃12	〃11	〃10
	千円	千円	千円	千円	千円	千円	千円	千円	千円	千円
内地										
總額	3,576,370	2,689,677	3,175,418	2,692,976	2,499,073	2,917,666	2,663,337	3,783,177	2,763,681	2,472,236
横濱	950,977	681,063	800,003	678,323	626,017	929,127	877,981	1,047,600	687,012	616,588
神戸	959,909	774,038	1,107,552	970,784	910,899	686,534	706,257	1,119,515	958,220	821,641
大阪	1,034,351	795,329	853,105	672,233	620,143	611,086	518,076	835,183	593,264	546,750
長崎	15,470	13,011	10,703	7,692	4,502	20,438	19,389	24,253	16,817	15,208
門司	127,190	89,362	66,407	64,732	62,754	205,779	188,199	175,087	98,012	89,363
函館	54,659	36,774	33,508	35,066	23,995	3,190	4,708	2,651	2,348	2,041
新潟	14,963	4,242	2,312	1,131	1,291	18,377	16,146	14,078	10,479	7,740
清水	46,206	28,480	38,264	22,211	17,260	30,680	25,505	26,890	25,705	18,950
豊橋	722	76	158	452	305	21,869	21,502	18,422	18,791	15,430
武豊	144,872	115,101	147,909	131,501	129,478	76,705	74,126	148,329	108,777	95,529
名古屋	10,368	12,268	13,791	7,395	6,518	47,801	30,993	94,725	67,345	70,746
四日市	2,286	1,566	1,420	802	972	6,339	12,840	10,326	9,217	8,392
尾道	—	—	3,485	3,322	1,242	—	—	58,807	32,319	32,203
松山	41,478	28,465	17,990	22,428	26,072	159,897	85,776	118,064	74,248	72,445
若松	10,045	8,555	6,976	5,028	3,886	2,084	3,314	4,788	4,444	4,118
多度津	6,629	6,896	5,630	6,150	7,086	8,944	2,566	4,862	5,927	5,377
池田	11,773	3,953	1,606	1,012	825	9,272	6,524	6,529	5,749	5,564
島原	711	18	28	33	37	662	928	1,335	1,102	1,548
別府	12,751	8,507	9,086	15,981	10,392	2,543	1,949	5,310	3,467	3,011
唐津	8,194	3,033	2,003	1,331	1,812	15,859	14,221	10,412	6,296	5,306
佐賀	2,857	6,167	5,242	5,784	6,841	2,211	2,837	5,052	3,560	3,558
長崎	45,364	29,078	31,337	23,007	21,782	6,173	10,035	7,783	4,809	4,861
其ノ他	74,595	43,695	16,904	16,577	14,963	52,096	39,462	43,178	25,776	25,866
朝鮮										
總額	269,911	169,067	113,098	75,266	64,902	159,031	134,583	128,139	114,499	100,590
仁川	41,152	30,801	20,457	8,555	5,958	25,659	29,025	18,823	18,366	15,870
京城	23,034	7,386	2,766	2,649	2,190	4,139	2,962	2,594	2,708	2,821
群山	1,734	594	351	41	42	2,347	2,699	1,506	2,094	1,557
釜山	24,796	16,299	15,678	7,912	6,018	10,245	10,455	7,698	7,997	7,455
木浦	489	281	313	324	400	1,884	1,470	995	698	716
大邱	1,222	258	67	38	62	348	242	189	105	105
新義州	74,024	54,964	30,084	25,483	25,134	46,376	38,896	30,882	32,960	29,968
龍巖浦	741	465	615	427	606	700	531	2,610	1,737	2,279
鎭南浦	14,746	11,414	2,652	2,418	2,436	14,200	11,995	11,859	6,247	9,342
平壤	4,212	5,013	5,134	4,627	3,851	2,980	1,504	4,634	5,937	4,247
元山	17,634	7,171	5,296	2,036	65	1,756	751	3,108	1,668	26
清津	5,298	3,278	478	1,449	199	23,477	20,821	23,010	13,649	10,366
雄基	134	21	45	227	144	641	502	845	1,233	1,061
羅津	21,282	13,644	14,758	9,030	4,451	13,790	6,217	9,254	9,938	7,712
其ノ他	10,652	4,463	3,806	1,991	2,073	2,330	1,524	1,458	1,025	1,020
臺灣										
總額	83,194	36,350	29,916	29,054	36,544	51,042	38,709	44,229	48,854	44,979
基隆	50,957	21,184	23,850	23,158	23,590	17,635	13,888	17,701	21,784	19,087
北水	819	4	0	2	84	723	324	827	756	688
平塘	—	—	5	27	538	1,104	748	1,964	1,617	1,321
安平	169	514	320	327	337	570	128	995	638	1,084
高雄	31,249	14,648	5,714	5,265	10,929	31,011	23,621	22,673	23,983	22,729
後壁湖	—	—	—	—	—	—	—	—	—	—
梧棲	—	—	—	15	136	196	—	—	52	42	31
鹿港	—	—	—	—	—	—	—	—	—	—	—
東港	—	—	—	5	5	67	—	—	11	7	5
馬公	—	—	—	7	0	1	—	—	6	6	11
其ノ他	—	—	—	—	135	804	—	—	—	21	23
關東州										
總額	599,462	484,606	451 799	432,057	378,071	1,145,749	940,511	680,062	521,066	517,574
大連	…	480,429	448,547	424,701	373,806	…	938,901	678,970	520,391	516,783
順州	…	3,618	2,847	7,121	3,524	…	1,066	381	351	458
店窩	…	333	295	199	147	…	89	280	100	—
陽子	…	84	74	23	560	…	135	206	66	92
其ノ他	…	141	35	13	34	…	320	226	158	240
南洋群島										
總額	3,451	1,661	388	303	2,632	1,373	1,446	1,268	2,631	601
パラオ	1,553	494	—	183	2,556	389	193	355	350	186
イガウツ	1,695	1,005	248	27	39	514	837	569	2,061	219
ラウナ	—	—	—	—	—	—	—	15	14	4
ンルー	—	—	—	—	—	200	191	70	56	57
ヤルトポ	188	133	117	75	25	234	126	127	64	48
ベト	15	29	23	18	13	36	98	132	86	86

97. 內地ノ輸出入品類別 (大藏省外國貿易月表)

類別	昭和14	〃13	〃12	〃11	類別	昭和14	〃13	〃12	〃11
	千円	千円	千円	千円		千円	千円	千円	千円
輸出									
植物及動物	6,231	4,131	4,226	4,036	衣類及同附屬品	168,466	145,012	229,912	181,155
穀物、穀粉、澱粉類及種子	78,989	74,735	45,963	29,904	紙、パルプ及紙製品	120,104	80,937	60,389	44,341
飮食物及煙草	360,983	226,842	203,159	174,613	礦物及同製品	33,534	24,564	23,949	23,945
皮毛骨角歯牙甲殻類及同製品	13,167	13,405	21,979	23,476	陶磁器、硝子及硝子製品類	75,680	66,363	87,544	69,175
油脂蠟及同製品	88,264	52,330	75,392	74,775	鑛及金屬	139,031	121,004	125,422	103,086
藥材、化學藥、製藥其ノ調合及爆發藥	107,502	73,652	70,149	62,207	金屬製品	147,826	100,113	98,813	76,458
染料、顏料、塗料及塡充料	37,060	21,315	20,531	19,313	時計、學術器、銃砲、船車及機械類	370,323	267,237	227,699	174,541
絲縷繩索及同材料	694,867	474,630	598,346	524,175	雜品	264,051	170,778	203,676	161,768
布帛及同製品	808,151	731,240	1,000,019	864,567	小包郵便物	50,047	30,231	34,375	50,047
					再輸出品	11,157	43,877	51,487	12,096
輸入									
植物及動物	2,038	1,647	3,194	2,238	衣類及同附屬品	175	319	1,515	1,275
穀物、穀粉、澱粉及種子	212,446	177,091	208,981	201,176	紙、紙製品書籍及繪畫	60,285	48,364	141,259	88,540
飮食物及煙草	50,647	50,768	85,115	74,602	礦物及同製品	162,027	121,137	126,020	100,377
皮毛骨角牙殻類及同製品	47,669	39,827	69,734	47,321	硝子、同製品及粘土製品	3,633	4,240	4,739	4,505
油脂蠟及同製品	262,518	326,934	297,878	197,509	鑛及金屬	848,500	661,895	901,131	374,892
藥材、化學藥、製藥及爆發藥	170,578	181,768	251,841	196,350	金屬製品	5,175	8,430	13,119	10,598
染料、顏料、塗料及塡充料	9,961	9,251	30,580	23,462	時計、學術器、銃砲、船車、機械類	288,212	313,358	242,201	153,087
絲縷繩索及同材料	592,307	571,657	1,208,359	1,109,520	雜品	178,524	123,595	160,904	139,050
布帛及布帛製品	2,564	5,632	17,341	16,745	小包郵便物	7,195	5,315	11,273	10,869
					旅客携帶品(課稅サレタルモノ)	886	1,063	1,134	1,228
					再輸入品(內國產)	12,326	11,047	6,857	10,335

98. 內地ノ輸出組合 (商工省統計表)

年次	總數	農產物	柑橘類	海產陸物	織物	メヤリス	綿屑	自轉車	陶磁器	琺瑯鐵器	人眞造珠	刷毛	其ノ他
年末													
昭和9	70	6	4	2	17	3	1	1	5	1	1	1	28
〃10	81	5	4	3	20	2	1	1	4	1	1	1	38
〃11	94	5	4	3	22	2	1	1	5	1	1	1	48
〃12	106	4	3	3	22	2	1	1	5	1	1	1	62
〃13	133	6	4	4	23	2	1	1	5	1	1	1	84

7. 交通

99. 内地ノ道路 (内務省調査)

年次 府県	総数	國道	府縣道又ハ地方費道	市道	町村道	一方針ニ付道路延長	総数内譯 道路	橋梁	渡船場
	米	米	米	米	米	米	米	米	米
昭和 9年末	977,081,676	8,554,256	103,307,146 (1)3,284,809	43,528,214	818,407,251	*2,554*	972,754,980	3,683,396	643,300
〃 10	971,442,448	8,463,019	107,357,650 (1)3,226,612	45,017,718	807,377,449	*2,539*	967,116,254	3,686,958	639,236
〃 11	982,004,518	8,589,325	107,255,456 (1)3,205,684	49,142,931	813,811,122	*2,501*	977,497,564	3,844,475	662,479
〃 12年度末	930,035,816	8,570,512	110,585,347 (1)3,050,451	54,323,337	753,506,169	*2,431*	925,721,681	3,699,735	614,400
〃 13	937,335,705	8,614,366	111,347,631 (1)3,181,744	57,402,973	756,788,991	*2,450*	932,887,105	3,840,572	608,028
			府縣別 (昭和十三年度末)						
北海道	42,788,675	595,779	3,862,592 (1)3,181,744	1,035,144	34,113,416	*482*	42,556,458	211,497	20,720
青森	9,982,997	185,996	2,260,825	342,064	7,194,112	*1,037*	9,931,157	49,707	2,133
岩手	21,878,519	191,199	3,037,796	310,676	18,338,848	*1,436*	21,777,986	94,755	5,778
宮城	13,156,746	174,249	2,282,172	450,726	10,249,599	*1,809*	13,052,463	85,184	19,099
秋田	21,148,242	339,870	2,078,957	234,201	18,495,214	*1,813*	21,055,858	84,330	8,054
山形	9,419,087	257,565	2,012,504	336,145	6,812,873	*1,010*	9,346,454	63,930	8,703
福島	31,822,836	290,173	4,105,129	475,384	26,952,150	*2,308*	31,642,391	176,668	3,777
茨城	45,834,638	152,158	2,999,487	140,798	42,542,195	*7,525*	45,682,863	88,751	63,024
栃木	14,616,568	122,823	2,598,144	356,544	11,539,057	*2,271*	14,523,335	82,518	10,715
群馬	27,872,747	131,021	2,222,825	803,922	24,714,979	*4,399*	27,777,616	89,514	5,617
埼玉	38,548,445	120,417	2,344,012	855,643	35,228,373	*10,137*	38,455,610	80,856	11,979
千葉	21,819,272	63,431	2,760,557	1,677,182	17,318,102	*4,310*	21,734,942	40,854	43,476
東京	20,533,267	140,816	1,545,006	7,831,404	11,016,041	*9,574*	20,458,812	69,111	5,344
神奈川	16,472,768	154,063	1,227,682	3,918,470	11,172,553	*6,973*	16,421,932	45,534	5,302
新潟	36,236,401	444,808	3,651,308	539,802	31,600,483	*2,881*	36,038,718	179,548	18,135
富山	16,039,317	98,788	1,739,338	264,136	13,937,055	*3,767*	15,960,222	78,401	694
石川	9,009,920	82,169	1,941,612	973,787	6,012,352	*2,149*	8,960,824	48,522	574
福井	7,226,038	187,575	1,704,127	742,402	4,591,934	*1,694*	7,172,064	52,644	1,330
山梨	5,931,277	126,366	924,060	188,788	4,692,063	*1,328*	5,875,966	43,742	11,569
長野	44,841,879	396,398	3,368,241	1,227,645	39,849,595	*3,291*	44,674,034	161,797	6,048
岐阜	28,126,748	146,150	3,382,841	1,038,007	23,559,750	*2,680*	27,985,255	128,623	12,870
静岡	29,269,611	252,466	2,700,580	2,180,682	24,135,883	*3,767*	29,115,465	145,834	8,312
愛知	39,846,164	163,339	3,828,096	5,761,182	30,093,547	*7,837*	39,684,022	138,048	24,094
三重	26,315,138	129,252	2,676,419	990,268	22,519,199	*4,564*	26,174,542	94,392	46,204
滋賀	9,616,486	169,758	1,923,806	373,688	7,149,234	*2,374*	9,557,232	47,797	11,457
京都	13,990,932	237,909	2,396,105	3,192,682	8,164,236	*3,027*	13,912,419	72,365	6,148
大阪	12,004,339	107,352	1,410,247	3,341,624	7,145,116	*6,619*	11,929,554	66,790	7,995
兵庫	27,948,166	338,047	4,007,508	1,734,332	21,868,279	*3,358*	27,805,551	139,776	2,839
奈良	15,572,714	57,647	1,175,540	202,283	14,137,244	*4,222*	15,532,344	38,793	1,577
和歌山	13,158,912	59,221	1,991,687	843,829	10,264,175	*2,786*	13,079,471	68,872	10,569
鳥取	5,516,390	219,284	1,259,233	287,535	3,750,338	*1,581*	5,464,701	48,846	2,843
島根	29,716,209	261,350	2,325,518	294,279	26,835,062	*4,486*	29,624,768	83,078	8,363
岡山	34,355,066	241,003	3,054,362	1,388,580	29,671,121	*4,875*	34,213,590	129,751	11,725
広島	30,764,342	183,737	3,752,516	2,692,009	24,136,080	*3,647*	30,613,824	140,376	10,142
山口	13,424,930	231,945	1,998,479	1,644 969	9,549,537	*2,207*	13,353,601	58,313	13,016
徳島	13,471,991	87,120	1,749,998	314,089	11,320,784	*3,252*	13,404,890	42,681	24,420
香川	19,326,233	144,220	1,115,026	363,443	17,703,544	*10,398*	19,292,873	33,360	—
愛媛	12,288,872	97,913	2,738,667	402,143	9,050,149	*2,168*	12,237,338	41,926	9,608
高知	10,015,802	60,772	2,031,626	387 453	7,535,951	*1,410*	9,999,765	2,029	14,008
福岡	28,673,453	179,848	3,450,493	3,748 381	21,324,731	*5,805*	28,465,059	202,114	6,280
佐賀	5,776,021	117,835	1,156,181	136,982	4,365,023	*2,358*	5,731,471	36,276	8,274
長崎	12,688,163	130,469	1,542,232	489,832	10,525,630	*3,113*	12,642,204	23,534	22,425
熊本	11,860,552	152,464	3,283,795	312,094	8,112,199	*1,595*	11,771,030	64,108	25,414
大分	9,290,323	187,448	2,534,313	448,920	6,119,642	*1,467*	9,215,911	60,734	13,678
宮崎	10,010,513	187,619	2,117,791	1,338,334	6,366,769	*1,294*	9,949,834	54,639	6,040
鹿児島	14,332,886	212,690	2,418,401	611,873	11,089,922	*1,574*	14,283,843	43,083	5,960
沖縄	4,795,110	1,844	659,797	208,617	3,924,852	*2,009*	4,746,843	6,571	41,696

(1)準地方費道。

100. 内地ノ橋梁 (桁ノ長サ2米以下ノモノヲ含マズ) (内務省調査)

年次	総數	橋梁數 國道	府縣道又ハ地方費道	市道	町村道	構造種類 鐵橋	石橋	混凝土及煉瓦橋	木橋	其ノ他
昭和 9年末	416,330	8,331	(1) 91,164 2,043	18,726	296,066	10,525	101,178	58,405	237,275	8,947
〃 10	401,490	8,417	(1) 93,091 2,023	19,548	278,411	10,524	74,481	66,418	237,759	12,308
〃 11	403,954	8,348	(1) 93,573 1,991	20,738	279,304	8,054	75,006	76,486	232,620	11,788
〃 12年度末	396,905	8,376	(1) 93,471 1,952	22,671	270,435	10,584	69,284	79,267	226,705	11,065
〃 13	399,905	8,366	(1) 94,619 1,948	23,424	271,548	9,865	67,457	75,877	231,238	15,468

(1)準地方費道。

101. 諸車 (警察統計報告、外地各廳統計書)

年次 府県	馬車荷積用	牛車	荷車	人力車	自轉車
		内地累年			
昭和 9年末	299,702	101,041	1,565,936	23,247	6,895,256
〃 10	297,761	115,197	1,569,460	20,187	7,303,660
〃 11	303,838	109,162	1,564,765	17,454	7,721,785
〃 12	306,793	111,146	1,519,334	15,376	7,878,463
〃 13	306,676	116,378	1,422,133	13,497	8,005,047
		内地、外地別 (昭和十三年末)			
北海道	102,273	—	14,364	246	233,545
青森	15,042	235	4,289	233	70,070
岩手	5,804	7	8,865	134	69,115
宮城	7,691	1,643	8,107	174	79,887
秋田	4,554	11	11,159	318	58,398
山形	4,518	3,254	14,478	236	96,633
福島	4,103	1,521	14,640	239	141,612
茨城	10,965	15,614	59,813	192	169,016
栃木	5,200	1,720	22,432	300	133,582
群馬	2,013	1,613	24,631	149	171,884
埼玉	1,988	4,522	20,803	163	246,137
千葉	6,510	14,439	25,129	448	180,549
東京	1,918	2,211	70,810	1,499	954,848
神奈川	1,825	7,082	35,952	380	204,514
新潟	5,647	9,386	50,384	492	165,570
富山	1,074	7	17,972	75	77,969
石川	1,197	63	38,119	50	28,298
福井	542	65	26,798	133	66,326
山梨	1,413	25	8,234	90	66,118
長野	6,847	405	59,327	112	183,453
岐阜	3,470	231	45,510	165	210,510
静岡	5,453	3,338	31,956	286	281,768
愛知	3,750	6,315	71,249	304	592,127
三重	1,287	1,194	67,270	369	171,341
滋賀	435	728	47,293	208	119,672
京都	910	1,516	37,714	264	224,460
大阪	6,596	8,112	42,483	1,130	523,554
兵庫	5,943	5,505	72,796	618	376,987
奈良	315	1,239	21,061	305	69,033
和歌山	2,008	2,348	25,341	298	110,255
鳥取	1,183	52	20,891	137	49,390
島根	1,376	31	18,354	226	60,180
岡山	1,685	735	15,093	235	211,446
広島	2,716	1,194	60,108	175	217,604
山口	6,787	1,332	26,640	77	126,276
徳島	1,250	473	16,976	78	99,083
香川	950	1,949	9,307	273	126,374
愛媛	1,551	502	31,330	346	127,149
高知	1,059	793	19,528	163	100,373
福岡	16,386	9,692	92,656	104	289,350
佐賀	2,870	330	27,710	81	73,977
長崎	1,912	721	20,490	214	45,034
熊本	11,031	633	11,233	223	124,855
大分	5,808	532	11,095	179	81,087
宮崎	5,809	852	21,443	152	80,910
鹿児島	17,243	2,200	23,355	245	106,401
沖縄	5,769	8	3,540	979	8,307
朝鮮	...	...	...	...	...
臺灣	...	...	...	...	...
關東州	5,223	8	1,708	3	16,541
樺太	1,557	21,478	7,205	1,750	42,839
南洋群島	...	3,499	201	4	12,847

102. 入港船舶 (昭和十三年)(大日本帝國港灣統計、外地各廳統計書)

本表ハ開港港則ニヨル諸港及主要港ノ入港船數及其ノ噸數ヲ掲ゲ。

府縣	港名	總噸數	汽船 船數	汽船 噸數	帆船 船數	帆船 噸數
		噸	隻	噸	隻	噸
北海道	函館	6,054,341	48,804	6,041,315	136	13,026
	小樽	5,088,761	14,271	5,084,568	468	4,193
	室蘭	3,085,819	5,359	3,051,785	516	34,034
	釧路	1,314,494	13,297	1,314,494	—	—
	根室	362,146	10,173	360,286	323	1,860
青森	青森	4,508,883	6,758	4,425,044	4,531	83,839
岩手	釜石	2,107,244	3,391	1,125,418	84,921	981,826
宮城	鹽釜	802,817	48,990	802,817	—	—
	石巻	439,854	19,345	438,776	43	1,078
	氣仙沼	729,248	43,472	729,248	—	—
千葉	館山	369,049	893	215,165	5,450	153,884
東京	東京	5,153,430	14,363	5,139,400	154	14,030
神奈川	横濱	16,762,193	31,631	15,645,520	33,768	1,116,673
	横須賀	205,342	3,128	125,018	43,000	80,324
	浦賀	356,063	1,832	182,408	3,918	173,655
新潟	新潟	1,130,206	2,105	1,058,576	7,211	71,630
	兩津	482,097	6,078	482,097	—	—
	直江津	214,218	511	214,053	11	165
富山	伏木	1,391,044	2,451	1,380,292	216	10,752
石川	七尾	707,217	6,607	702,382	436	4,835
福井	敦賀	677,796	464	626,497	6,753	51,297
靜岡	清水	4,534,009	1,383	4,368,975	6,054	165,034
	下田	1,250,185	2,270	924,900	4,455	325,285
愛知	名古屋	8,921,777	3,288	8,119,784	48,130	801,993
	武豊	786,051	3,629	695,378	5,104	90,673
	半田	1,475,993	13,214	876,461	24,067	599,532
三重	津	153,333	5	52	9,254	153,281
	四日市	1,274,854	968	1,030,996	8,558	243,858
	鳥羽	564,368	4,148	346,020	35,615	218,348
京都	舞鶴	540,901	826	409,290	20,157	131,611
	宮津	411,080	16,911	374,113	8,450	36,967
大阪	大阪	24,201,473	19,836	20,513,799	179,590	3,687,674
	堺	147,017	62	1,008	7,006	146,009
兵庫	門司	1,525,225	6,812	258,845	24,379	1,266,380
	神戸	26,612,431	26,264	24,741,169	67,461	1,871,262
	西宮	797,647	1,100	43,936	19,294	753,711
	洲本	934,771	4,486	756,545	11,609	178,226
	明石	317,313	1,182	56,445	32,080	260,868
和歌山	本浦	463,006	3,588	426,747	5,144	31,259
	串ノ浦	1,312,630	5,276	366,375	40,370	946,255
	和歌浦	669,495	4,074	646,280	4,512	23,215
鳥取	境	1,057,964	7,334	424,221	62,439	633,743
島根	濱田	129,789	10,490	118,596	376	11,193
岡山	宇野	2,173,045	1,050	1,728,156	8,434	444,889
廣島	糸崎	3,504,148	26,560	3,096,912	15,931	407,236
	尾道	2,378,997	33,735	1,657,560	25,557	721,437
	長濱	2,667,063	20,207	2,578,571	5,048	88,492
	竹原	1,923,994	20,390	1,299,922	11,823	624,072
	吳	3,886,197	24,358	3,381,948	30,250	504,249
山口	三田尻	960,014	853	206,330	19,702	753,684
	柳井	3,000,879	12,072	2,289,208	49,866	711,671
	下關	32,502,132	85,210	10,777,891	351,815	21,724,241
	上關	941,880	5,686	145,030	27,010	796,850
	德山	1,424,702	2,723	752,572	9,463	677,130
	宇部	6,710,172	5,860	3,126,577	38,573	3,583,595
德島	小松島	972,151	1,672	684,602	10,370	287,549
	德島	1,329,991	1,232	301,470	19,686	1,028,521
	撫養	670,608	3,029	237,808	3,810	432,800
香川	丸龜	864,497	18,569	781,406	3,075	83,091
	多度津	2,795,827	21,312	2,733,394	1,178	62,433
	高松	3,874,437	25,366	3,829,902	2,989	44,535
	坂出	1,416,002	13,097	1,377,794	753	38,208
愛媛	今治	2,187,734	30,804	2,166,855	1,250	20,879
	長濱	2,130,456	15,028	1,845,648	4,679	284,808
	三津濱	7,438,667	26,589	4,736,692	68,974	2,701,975
	新居濱	2,586,533	5,738	2,013,381	13,930	573,152
	川之石	1,184,161	21,223	942,360	6,629	241,801
	宇和島	1,382,088	24,647	1,051,860	21,630	330,228
	八幡濱	1,708,128	35,420	1,375,460	14,983	332,668
高知	高知	767,441	11,061	644,560	1,976	122,881
	清水	497,251	17,462	479,102	207	18,149
福岡	宇島	481,352	1,683	343,000	6,619	138,352
	門司	55,820,645	151,270	45,354,497	120,815	10,466,148
	若松	11,646,023	19,245	8,877,984	66,731	2,768,039
	博多	1,385,223	1,949	864,926	13,303	520,297
	三池	3,133,801	1,938	3,013,702	1,226	120,099
佐賀	唐津	816,936	3,155	747,461	2,388	69,475
	住ノ江	519,542	404	373,601	3,693	145,941
長崎	長崎	2,625,892	11,127	2,568,110	1,000	57,782
	佐世保	814,136	19,652	591,566	8,188	222,570
	口ノ津	395,653	4,276	160,096	5,900	235,557
	須奈	290,844	598	91,494	11,669	199,350
	嚴原	265,821	1,242	232,031	3,540	33,790
熊本	三角	2,436,434	7,794	2,169,025	16,090	267,409
大分	大分	1,229,105	2,816	1,152,879	3,448	76,226
	佐賀關	2,317,404	2,661	1,062,336	9,402	1,255,068
	臼杵	817,970	1,130	442,200	16,130	375,770
	佐伯	887,490	16,196	541,290	32,924	346,200
宮崎	油津	500,841	569	173,903	24,784	326,938
	細島	644,376	407	227,868	10,700	416,508
鹿兒島	鹿兒島	1,468,274	15,961	1,168,824	15,430	299,450
	名瀬	837,509	6,881	836,753	27	756
沖縄	那覇	542,131	2,724	537,226	981	4,905
朝鮮	仁川	1,360,344	1,281	1,325,250	521	35,094
	元山	743,428	538	727,284	255	16,144
	鎭南浦	1,182,794	892	1,154,965	312	27,829
	群山	574,398	601	562,190	227	12,208
	木浦	510,292	676	492,376	354	17,916
	釜山	3,421,227	3,169	3,263,864	5,309	157,363
	城津	512,135	402	507,971	86	4,164
	雄基	617,330	389	615,927	12	1,403
	清津	1,489,761	917	1,477,068	234	12,693
	新義州 鴨緑江	192,155	284	105,890	13,875	86,265
臺灣	淡水	54,393	31	53,928	37	465
	安平	730,451	276	721,914	964	8,537
	布袋	130,996	40	126,700	382	4,296
	基隆	5,473,308	2,755	5,448,552	325	24,756
	高雄	3,549,386	1,100	3,518,134	2,953	31,252
	北門	628,051	21	66,040	492	562,011
	馬公	484,062	202	479,736	392	4,326
	大板埒	165,579	92	165,579	…	…
	花蓮港	262,731	563	260,961	59	1,770
	蘇澳	132,517	115	132,248	43	269
關東州	大連	15,460,289	5,242	15,250,565	7,740	209,724
	旅順	348,468	167	308,570	3,456	39,898
	鎭子嵩	211,327	755	174,861	3,509	36,466

內地ノ帆船ニハ機關ヲ有スルモノト然ラザルモノ及石數船ヲ含ミ、朝鮮ノ帆船ニハ「ジヤンク」ヲ含ム。

103. 船舶噸數別 (遞信省調査、外地各廳統計書)

年次	船數(噸數船) 總數	不登簿 五噸以上二十噸未滿	登簿 總數	二十噸以上	百噸以上	五百噸以上	千噸以上	三千噸以上	六千噸以上	一萬噸以上	噸數 總數	不登簿	登簿
	隻	隻	隻	隻	隻	隻	隻	隻	隻	隻	噸	噸	噸
汽船 內地													
昭和 4	8,341	4,991	3,350	1,644	555	227	434	362	116	12	3,861,890	59,574	3,802,316
〃 5	8,511	5,160	3,351	1,667	548	217	418	361	121	19	3,968,596	60,688	3,907,908
〃 6	8,077	4,719	3,358	1,696	539	209	408	363	124	19	3,974,167	55,878	3,918,289
〃 7	8,709	5,401	3,308	1,686	528	202	388	358	127	19	3,938,358	63,739	3,874,619
〃 8	7,696	4,401	3,295	1,704	536	199	364	342	132	18	3,832,457	52,260	3,780,197
〃 9	7,712	4,347	3,365	1,748	571	200	349	336	141	20	3,862,581	50,808	3,811,773
〃 10	7,892	4,421	3,471	1,784	627	208	350	337	146	19	3,914,504	51,562	3,862,942
〃 11	8,385	4,783	3,602	1,842	666	210	361	347	156	20	4,090,582	56,298	4,034,284
〃 12	7,785	4,048	3,737	1,875	690	216	381	374	179	22	4,469,326	47,678	4,421,648
〃 13	7,657	3,688	3,969	1,924	735	227	411	431	213	28	5,140,450	42,755	5,097,695
朝鮮													
昭和 9	701	430	271	…	…	…	…	…	…	…	60,218	4,612	55,606
〃 10	870	550	320	…	…	…	…	…	…	…	64,641	6,053	58,588
〃 11	1,134	709	425	…	…	…	…	…	…	…	70,184	7,623	62,561
〃 12	1,398	830	568	…	…	…	…	…	…	…	100,014	8,914	91,100
〃 13	1,781	1,100	681	…	…	…	…	…	…	…	111,184	10,891	100,293
臺灣													
昭和 9	266	127	139	123	14	2	—	—	—	—	11,138	1,504	9,634
〃 10	297	162	135	119	14	2	—	—	—	—	11,769	2,021	9,748
〃 11	318	177	141	129	10	2	—	—	—	—	11,629	2,361	9,268
〃 12	335	197	138	125	12	1	—	—	—	—	12,112	2,616	9,496
〃 13	321	176	145	130	14	1	—	—	—	—	12,533	2,367	10,166
關東州													
昭和 9	138	25	113	26	18	4	20	45			261,674	253	261,421
〃 10	145	26	119	35	19	5	20	40			239,252	278	238,974
〃 11	163	32	131	45	19	5	19	43			249,763	351	249,412
〃 12	174	34	140	50	22	5	12	51			250,280	355	249,925
〃 13	176	29	147	54	23	5	21	44			259,059	299	258,760
帆船 內地													
昭和 4	46,512	31,464	15,048	12,946	2,099	1	2	—	—	—	1,227,677	341,689	885,988
〃 5	50,339	34,960	15,379	13,355	2,019	1	4	—	—	—	1,355,159	458,928	896,231
〃 6	48,977	33,687	15,290	13,346	1,938	2	4	—	—	—	1,334,577	449,536	885,041
〃 7	48,306	33,268	15,038	13,160	1,871	3	4	—	—	—	1,309,649	441,691	867,958
〃 8	48,671	33,688	14,983	13,148	1,828	3	4	—	—	—	1,307,401	444,487	862,914
〃 9	49,737	34,676	15,061	13,192	1,862	3	4	—	—	—	1,333,833	458,898	874,935
〃 10	51,291	36,002	15,289	13,340	1,941	4	4	—	—	—	1,375,262	474,470	900,792
〃 11	52,738	37,052	15,686	13,662	2,016	4	4	—	—	—	1,418,941	488,619	930,322
〃 12	54,352	38,090	16,262	14,150	2,104	4	4	—	—	—	1,478,312	512,351	965,961
〃 13	56,091	39,649	16,442	14,157	2,278	3	4	—	—	—	1,523,675	527,242	996,433
朝鮮													
昭和 9	9,796	8,932	864	…	…	…	…	…	…	…	122,794	93,623	29,171
〃 10	10,505	9,558	947	…	…	…	…	…	…	…	134,386	101,634	32,752
〃 11	11,726	10,731	995	…	…	…	…	…	…	…	150,473	114,364	36,109
〃 12	13,154	12,089	1,065	…	…	…	…	…	…	…	169,355	128,947	40,408
〃 13	14,127	13,031	1,096	…	…	…	…	…	…	…	186,967	144,152	42,715
臺灣													
昭和 9	774	717	57	53	4	—	—	—	—	—	11,837	8,523	3,314
〃 10	830	773	57	49	8	—	—	—	—	—	12,834	9,173	3,661
〃 11	909	873	36	28	8	—	—	—	—	—	13,165	10,434	2,731
〃 12	985	939	46	39	7	—	—	—	—	—	15,111	11,633	3,478
〃 13	1,058	1,012	46	37	9	—	—	—	—	—	16,010	12,426	3,584
關東州													
昭和 9	240	43	197	…	…	…	…	…	…	…	9,214	627	8,587
〃 10	251	49	212	210	2	—	—	—	—	—	10,215	711	9,504
〃 11	300	65	235	233	2	—	—	—	—	—	11,731	952	10,779
〃 12	336	54	282	279	3	—	—	—	—	—	13,559	783	12,776
〃 13	337	42	295	289	6	—	—	—	—	—	14,919	612	14,307

104. 船舶地方別 (昭和十三年末) (逓信省調査、外地各廳統計書)

登簿船トハ汽船及帆船ニ在リテハ噸數二十噸以上、石數船ニ在リテハ積石數二百石以上ノモノニシテ船舶國籍證書ヲ受有スルモノ、不登簿船トハ汽船ニ在リテハ總噸數二十噸未滿、噸數帆船ニ在リテハ總噸數五噸以上二十噸未滿、石數帆船ハ積石數五十石以上二百石未滿ノ船舶ニシテ船鑑札ヲ受有スルモノナリ。

府縣	汽船						帆船					
	總數		登簿船		不登簿船		總數		登簿船		不登簿船	
	船數	噸數	船數	噸數	船數	噸數	船數	噸數	船數	噸數	船數	噸數
	隻	噸	隻	噸	隻	噸	隻	噸	隻	噸	隻	噸
內地總數	7,685	5,138,651	3,997	5,095,896	3,688	42,755	55,991	1,573,684	16,342	1,046,442	39,649	527,242
北海道	625	33,994	150	28,625	475	5,369	4,222	111,024	518	70,515	3,704	40,509
青森	221	3,703	12	718	209	2,985	1,045	16,897	135	5,485	910	11,412
岩手	49	1,408	8	1,068	41	340	985	14,833	58	3,114	927	11,719
宮城	224	3,083	33	1,750	191	1,333	989	27,706	240	16,582	749	11,124
秋田	27	4,797	9	4,594	18	203	181	2,611	27	985	154	1,626
山形	5	100	2	57	3	43	92	1,751	15	945	77	806
福島	2	74	2	74	—	—	526	11,416	261	7,710	265	3,706
茨城	12	212	4	100	8	112	748	16,102	230	8,735	518	7,367
栃木	—	—	—	—	—	—	—	—	—	—	—	—
群馬	—	—	—	—	—	—	—	—	—	—	—	—
埼玉	19	185	—	—	19	185	137	997	2	53	135	944
千葉	94	2,941	45	2,286	49	655	1,505	23,016	159	6,098	1,346	16,918
東京	1,152	1,931,140	796	1,927,318	356	3,822	1,538	53,030	694	42,967	844	10,063
神奈川	376	124,836	140	122,065	236	2,771	2,832	107,381	2,453	101,708	379	5,673
新潟	71	8,196	42	7,847	29	349	302	5,370	94	3,145	208	2,225
富山	163	11,514	36	10,038	127	1,476	219	5,775	31	3,369	188	2,406
石川	93	136,049	64	135,663	29	386	419	5,207	12	492	407	4,715
福井	12	1,508	8	1,465	4	43	337	3,772	15	646	322	3,126
山梨	—	—	—	—	—	—	—	—	—	—	—	—
長野	—	—	—	—	—	—	—	—	—	—	—	—
岐阜	16	197	—	—	16	197	243	1,826	—	—	243	1,826
靜岡	95	2,143	20	1,313	75	830	867	30,293	345	23,317	522	6,976
愛知	121	3,881	39	3,133	82	748	2,686	59,095	1,233	42,963	1,453	16,132
三重	64	2,491	21	2,040	43	451	1,385	36,426	523	24,683	862	11,743
滋賀	34	3,114	31	3,080	3	34	181	1,484	—	—	181	1,484
京都	167	324,757	155	324,594	12	163	278	5,341	14	2,369	264	2,972
大阪	534	807,061	388	805,505	146	1,556	1,066	46,759	472	37,716	594	9,043
兵庫	807	1,480,529	680	1,479,020	127	1,509	3,014	103,572	877	71,383	2,137	32,189
奈良	—	—	—	—	—	—	—	—	—	—	—	—
和歌山	39	4,326	17	4,057	22	269	1,471	41,030	403	25,010	1,068	16,020
鳥取	10	9,558	6	9,512	4	46	198	4,116	39	2,286	159	1,830
島根	53	2,435	21	2,138	32	297	781	16,480	165	8,732	616	7,748
岡山	73	2,714	29	2,135	44	579	953	18,056	93	5,752	860	12,304
廣島	491	70,551	254	67,569	237	2,982	4,563	175,964	1,519	137,411	3,044	38,553
山口	390	43,246	298	42,108	92	1,138	5,189	145,169	1,275	91,864	3,914	53,305
德島	18	4,184	11	4,083	7	101	746	21,093	230	13,477	516	7,616
香川	44	1,246	20	958	24	288	1,395	25,085	114	6,542	1,281	18,543
愛媛	138	18,134	93	17,519	45	615	2,380	70,462	633	43,383	1,747	27,079
高知	85	12,158	47	11,639	38	519	852	23,705	290	20,821	562	7,485
福岡	372	50,862	262	49,455	110	1,407	3,121	152,536	1,830	133,165	1,291	19,371
佐賀	25	489	6	246	19	243	903	15,704	54	3,021	849	12,683
長崎	650	22,742	170	16,968	480	5,774	2,423	58,196	491	31,291	1,932	26,905
熊本	68	1,053	15	455	53	603	1,896	3,993	223	10,990	1,673	24,003
大分	26	746	9	534	17	212	1,226	30,314	228	15,424	998	14,890
宮崎	11	200	3	98	8	102	507	9,816	94	6,324	413	3,492
鹿兒島	175	4,756	25	2,859	150	1,897	1,237	30,070	241	15,296	1,046	14,774
沖繩	34	1,333	26	1,210	8	123	303	4,610	12	673	291	3,937
朝鮮	1,781	111,184	681	100,293	1,100	10,991	14,126	185,867	1,095	42,715	13,031	144,152
臺灣	31	12,533	145	10,166	176	2,357	1,057	16,010	46	3,584	1,021	12,426
關東州	176	259,059	147	258,760	29	293	337	14,919	295	14,307	42	612

105. 逓信局所 (逓信省調査、外地各廳統計書)

年次	郵便局			電信局				電信取扱所		取扱電話所	電話局(一等)		電話所	公衆電話	資産捺印紙所	郵便函	郵便私書函
	一等	二等	三等	一等		二等											
				普通	無線	普通	無線	普通	無線		本局	分局					
	內地累年																
昭和 4年度末	74	217	8,950	4	3	6	35	1,026	722	1	7	43	234	2,045	67,713	73,046	9,805
〃 5	77	223	9,163	4	3	6	37	1,046	736	1	7	44	235	2,225	67,935	73,713	10,561
〃 6	80	223	9,330	4	3	6	38	1,077	728	1	7	44	232	2,373	68,882	74,190	11,388
〃 7	83	222	9,490	4	3	6	38	1,067	714	1	8	45	238	2,471	69,808	75,649	12,319
〃 8	84	222	9,714	4	3	6	38	1,068	693	1	7	45	248	2,899	69,654	76,096	32,145
〃 9	87	222	9,929	4	3	6	38	1,030	650	1	8	45	286	3,151	70,660	77,469	34,721
〃 10	93	225	10,225	4	—	6	36	920	701	87	8	45	226	3,627	71,466	78,818	21,440
〃 11	97	238	10,594	4	—	6	36	916	721	95	9	46	256	4,142	71,983	80,113	24,965
〃 12	106	272	11,055	5	—	5	36	918	834	46	10	54	277	4,603	72,376	81,120	25,061
〃 13	110	277	11,392	8	—	4	41	1,271	1,023	49	11	61	313	4,760	72,549	82,214	25,873

府縣	郵便局	電信局		電話局(本局)	公衆電話	府縣	郵便局	電信局		電話局(本局)	公衆電話
		普通	無線					普通	無線		
	內地、外地別 (昭和十三年度末)										
內地總數	11,779	9	20	16	4,760	京都	281	—	—	1	231
北海道	821	—	4	1	119	大阪	430	1	—	1	944
青森	176	—	1	—	19	兵庫	438	1	—	1	301
岩手	199	—	—	—	13	奈良	132	—	—	—	23
宮城	202	—	1	—	33	和歌山	189	—	1	—	25
秋田	207	—	—	—	14	鳥取	111	—	—	—	9
山形	225	—	—	—	16	島根	215	—	—	—	8
福島	297	—	—	—	20	岡山	285	—	1	1	37
茨城	237	—	—	—	22	廣島	368	—	—	1	81
栃木	152	—	—	—	25	山口	274	2	1	—	44
群馬	149	—	—	—	27	德島	152	—	—	—	9
埼玉	140	—	—	—	41	香川	122	—	—	—	17
千葉	230	—	1	—	40	愛媛	218	—	—	—	26
東京	756	2	1	6	1,527	高知	161	—	—	—	11
神奈川	230	1	—	1	196	福岡	400	1	1	1	134
新潟	371	—	—	—	42	佐賀	136	—	—	—	14
富山	131	—	—	—	19	長崎	259	1	4	—	30
石川	152	—	—	1	31	熊本	244	—	—	—	24
福井	140	—	1	—	22	大分	218	—	1	—	19
山梨	116	—	—	—	14	宮崎	140	—	—	—	8
長野	339	—	—	—	41	鹿兒島	287	—	—	—	16
岐阜	250	—	—	—	33	沖繩	68	—	—	—	1
靜岡	313	—	1	—	76	朝鮮	88	11	—	1	113
愛知	412	—	—	1	298	臺灣	194	1	3	1	38
三重	254	—	1	—	39	樺太	90	2	—	—	45
滋賀	152	—	—	—	21	關東州	18	14	—	4	87
						南洋群島	…	…	…	…	…
						中國	…	…	…	…	…

一定ノ時期ヲ限リ開業スルモノ及在中華民國ヲ除ク。

106. 内國郵便及電信 (遞信省調査、外地各廳統計書)

年次 府縣	通常郵便物 引受 総數	普通	特殊	配達	小包郵便局 引受 総數	有料	無料	配達	電信通數 普通電信局扱 發信	著信	無線電信局扱 發信	著信
					内地累年							
年度	千通	千通	千通	千通	千個	千個	千個	千個	千通	千通	千通	千通
昭和 4	5,096,611	5,033,194	63,417	5,046,099	63,651	61,014	2,637	60,655	64,772	67,538	429	306
〃 5	4,409,552	4,347,758	61,793	4,437,940	60,068	57,491	2,577	57,725	58,133	60,823	434	327
〃 6	4,490,203	4,430,199	60,004	4,532,477	58,202	55,575	2,626	55,655	56,260	58,694	441	315
〃 7	4,253,759	4,193,143	60,616	4,294,101	58,472	55,834	2,638	54,850	54,882	57,420	438	285
〃 8	4,357,326	4,294,132	63,193	4,402,201	61,240	58,521	2,720	57,763	57,286	59,776	481	310
〃 9	4,674,987	4,608,877	66,110	4,772,868	65,073	62,265	2,808	61,848	59,835	62,506	601	358
〃 10	4,735,348	4,666,860	68,488	4,901,686	68,292	65,051	3,231	64,855	63,161	66,535	594	340
〃 11	4,787,567	4,715,005	72,562	4,881,538	71,588	68,012	3,576	67,973	65,687	69,603	631	368
〃 12	4,763,778	4,689,285	74,494	5,032,459	80,529	76,791	3,738	72,615	73,366	78,605	698	387
〃 13	4,315,098	4,232,993	82,105	4,844,384	90,460	86,625	3,834	77,849	76,385	82,654	715	369
					内地、外地別 (昭和十三年度)							
北海道	189,321	185,343	3,978	237,978	4,160	3,730	430	5,230	5,771	5,976	77	44
青森	32,888	32,180	708	41,015	667	618	48	918	1,031	1,076	1	3
岩手	31,263	30,557	706	47,267	670	596	74	961	821	884	—	—
宮城	59,978	58,899	1,080	74,351	1,025	807	219	1,116	1,035	1,218	5	2
秋田	36,845	36,071	774	55,533	697	636	61	977	849	911	—	—
山形	37,168	36,477	691	54,630	726	662	63	881	730	800	—	—
福島	55,422	54,311	1,111	79,613	945	862	83	1,311	1,036	1,188	—	—
茨城	51,802	50 965	838	68,875	733	684	49	1,145	743	960	—	—
栃木	42,684	42,020	664	55,533	675	655	20	851	534	623	—	—
群馬	41,802	41,091	712	60,510	644	623	22	849	538	642	—	—
埼玉	38,489	37,763	726	61,214	622	600	22	867	463	628	—	—
千葉	53,914	53,032	882	78,265	785	744	41	1,213	698	949	10	5
東京	966,484	951,260	15,224	842,699	24,604	24,053	552	12,415	11,611	12,531	23	9
神奈川	109,639	107,060	2,580	140,800	2,197	2,171	26	2,357	1,767	1,907	159	81
新潟	74,955	73,477	1,477	107,913	1,513	1,408	105	1,797	1,376	1,560	3	8
富山	43,532	42,779	752	49,731	731	713	18	649	691	775	1	0
石川	49,652	48,805	848	57,536	697	670	27	749	694	731	—	—
福井	32,743	32,034	709	41,721	532	514	17	641	579	654	7	3
山梨	28,821	28,378	443	37,650	647	632	15	540	363	447	—	—
長野	77,526	76,188	1,338	102 432	1,257	1,185	72	1,516	975	1,154	—	—
岐阜	54,574	53,536	1,038	72,726	1,064	1,026	39	1,148	719	855	—	—
静岡	88,589	86,904	1,685	116,470	1,500	1,449	51	1,715	1,437	1,774	16	7
愛知	196,142	192,443	3,699	196 550	3,855	3,605	250	2,721	2,590	2,692	2	1
三重	54,367	53,413	953	70,036	945	910	35	1,053	758	929	22	28
滋賀	36,589	35,934	655	47,655	632	599	34	696	460	526	—	—
京都	137,311	135,047	2,264	139,849	3,836	3,782	54	2 584	1,810	1,842	—	—
大阪	474,935	465,259	9,676	413,227	10,849	10,608	241	5,394	8,408	8,174	81	32
兵庫	195,526	190,876	4,650	239,720	3,723	3,640	83	3,843	4,511	4,862	124	47
奈良	38,271	37,725	546	42,921	747	729	18	645	404	491	—	—
和歌山	42,160	41,356	805	54,573	804	773	31	882	661	815	10	4
鳥取	23,607	23,203	404	30,908	370	354	15	480	424	492	—	—
島根	33,521	32,850	671	43,267	714	669	45	894	722	876	—	—
岡山	69,140	67,739	1,401	92,183	1,140	1,097	43	1,341	1,225	1,382	10	4
廣島	142,988	140,248	2,740	150,852	2,627	2,393	233	2,454	2,577	2,559	4	1
山口	81,513	79,710	1,804	106,684	1,207	1,161	46	1,586	2,122	2,103	29	10
徳島	29,975	29,410	565	37,684	514	475	39	613	461	574	—	—
香川	41,007	40,352	655	47,615	573	554	19	635	627	685	—	—
愛媛	45,753	44,849	904	62,879	914	880	35	1,147	1,082	1,255	—	—
高知	26,697	26,102	594	36,306	673	647	26	768	678	791	—	—
福岡	170,906	166,926	3,980	195,325	3,097	2,925	172	3,339	4,381	4,446	85	53
佐賀	26,715	26,135	580	40,039	585	567	18	639	643	749	—	—
長崎	63,424	61,887	1,537	80,147	1,385	1,326	59	1 654	2 090	2,158	33	24
熊本	57,260	56,098	1,162	65,719	1,342	1 170	173	1,300	1,280	1,496	—	—
大分	43,321	42,457	864	54,248	870	828	42	1,048	1,090	1,213	9	3
宮崎	27,441	26,764	676	36,279	552	529	23	746	762	856	—	—
鹿兒島	50,929	49,814	1,115	64,752	1,235	1,194	41	1,309	1,725	1,937	0	0
沖繩	7,509	7,266	244	10,499	180	172	8	235	433	507	6	5
鮮滿	350,451	…	…	385,336	3,259	…	…	4,632	(1) 11,711	(1) 11,487	…	…
臺灣	81,052	78,572	2,479	101,092	836	775	60	1,369	(1) 2,076	(1) 2,159	…	…
樺太	24,414	…	…	32,072	314	…	…	722	1,265	1,221	…	…
關東廳	48,845	…	…	54,703	518	…	…	629	1,820	1,823	213	211

(1)無線電信局扱ノ分ヲ含ム。

107. 内地ノ外國郵便及電信 (遞信省調査、通信統計要覽)

		通常郵便物 發	到	小包郵便物 引受	配達	電信 發信	著信
年度		通	通	個	個	通	通
昭和	4	25,806,686	38,164,157	479,119	265,980	1,175,620	1,228,798
〃	5	26,380,272	41,410,764	437,616	249,540	1,056,876	1,109,864
〃	6	24,698,728	38,805,324	357,873	208,845	1,083,014	1,121,833
〃	7	24,703,934	34,213,102	430,377	140,133	1,115,414	1,183,538
〃	8	30,147,919	35,344,548	637,749	140,047	1,075,241	1,068,222
〃	9	38,876,094	40,394,743	764,430	161,881	1,092,912	1,107,352
〃	10	49,487,047	48,643,329	918,721	184,933	1,151,717	1,158,249
〃	11	55,363,478	52,868,171	1,098,643	218,724	1,212,603	1,173,952
〃	12	52,192,940	51,943,654	1,197,654	315,941	1,271,036	1,198,488
〃	13	123,036,476	107,145,686	2,910,492	585,555	1,084,694	1,158,247
		國別 (昭和十三年度)					
亞細亞洲 中國		22,958,341	16,163,948	508,732	54,861	304,776	400,273
亞細亞洲 ソヴイエト聯邦		99,076	46,436	—	—	3,929	4,924
亞細亞洲 滿洲國		72,636,436	61,749,647	2,186,696	422,513	…	…
亞細亞洲 タイ		351,807	124,236	1,807	233	11,747	11,285
亞細亞洲 比律賓群島		854,294	623,260	6,525	913	29,811	30,801
亞細亞洲 英領印度		1,600,669	1,137,996	14,196	2,283	118,125	102,700
亞細亞洲 トルコ		21,646	24,564	17	4	…	…
亞細亞洲 其他ノ英領植民地		778,369	654,073	…	…	(1) 28,793	(1) 34,651
亞細亞洲 佛領印度支那		123,486	74,636	848	136	…	…
亞細亞洲 蘭領印度		1,057,228	519,609	4,296	892	39,596	35,935
亞細亞洲 海峽植民地		609,114	445,161	2,728	647	(2) 22,485	(2) 25,462
亞細亞洲 其ノ他		533,865	260,693	15,566	1,788	36,901	29,989
阿弗利加洲 エジプト		323,572	277,100	1,866	354	15,703	12,641
阿弗利加洲 南阿聯邦		461,291	207,719	4,395	642	20,097	18,067
阿弗利加洲 モロツコ		170,194	43,949	505	23	8,580	6,876
阿弗利加洲 其他ノ英領植民地		309,756	184,902	2,915	166	…	…
阿弗利加洲 其ノ他		316,382	69,837	2,039	75	13,392	10,723
歐羅巴洲 獨逸		1,349,643	3,124,293	3,228	7,522	40,558	36,551
歐羅巴洲 墺地利		132,142	95,051	257	120	…	…
歐羅巴洲 白耳義		307,705	245,337	1,467	338	7,201	6,578
歐羅巴洲 丁抹		102,729	104,663	582	296	1,707	1,256
歐羅巴洲 西班牙		30,299	44,475	3	—	380	635
歐羅巴洲 佛蘭西		629,412	1,454,515	3,603	4,004	18,871	16,960
歐羅巴洲 英吉利		1,970,489	4,039,537	9,524	10,341	82,886	83,105
歐羅巴洲 伊太利		282,052	367,333	3,045	213	5,424	5,467
歐羅巴洲 諾威		122,231	143,114	963	92	4,187	2,793
歐羅巴洲 和蘭		408,885	303,215	2,095	553	8,513	7,407
歐羅巴洲 ポーランド		74,721	68,692	171	58	1,104	1,678
歐羅巴洲 ポルトガル		87,169	25,115	560	65	…	…
歐羅巴洲 ソヴイエト聯邦		95,479	383,010	…	…	5,840	8,071
歐羅巴洲 瑞典		230,544	152,025	1,010	336	5,853	4,115
歐羅巴洲 瑞西		233,628	445,671	1,439	3,881	6,297	5,192
歐羅巴洲 チエコスロヴアキア		94,303	74,284	304	371	933	1,071
歐羅巴洲 トルコ		58,249	31,420	80	49	1,890	1,926
歐羅巴洲 其ノ他		397,616	230,035	6,222	174	6,111	5,653
亞米利加洲 北米合衆國		6,492,136	9,107,522	70,078	55,703	128,174	135,780
亞米利加洲 アルゼンテイン		422,570	360,641	990	160	12,726	13,147
亞米利加洲 ボリヴイア		118,196	15,359	753	8	…	…
亞米利加洲 ブラジル		854,758	1,037,242	2,413	127	7,483	7,731
亞米利加洲 カナダ		836,776	764,515	7,638	3,421	8,446	9,400
亞米利加洲 チリ		246,823	74,416	892	27	4,341	4,023
亞米利加洲 コロンビア		111,994	17,179	202	29	…	…
亞米利加洲 キユバ		145,113	58,492	254	28	…	…
亞米利加洲 グアテマラ		17,272	3,804	12	1	…	…
亞米利加洲 メキシコ		291,540	155,573	8,094	560	2,509	2,479
亞米利加洲 エクアドル		95,562	29,193	335	22	…	…
亞米利加洲 パナマ		217,625	38,163	306	52	…	…
亞米利加洲 ペルー		526,132	120,948	1,454	255	…	…
亞米利加洲 ウルグアイ		78,903	23,355	143	13	…	…
亞米利加洲 ヴエネズエラ		130,228	34,601	2,716	148	…	…
亞米利加洲 其ノ他		527,445	84,041	2,626	217	20,243	21,064
太洋洲 濠洲		735,829	392,024	5,818	4,497	38,145	38,362
太洋洲 新西蘭		228,770	117,235	1,575	211	5,714	6,279
太洋洲 其他ノ英領植民地		15,265	54,578	135	5	…	…
太洋洲 佛領植民地		35,606	5,271	9	—	…	…
太洋洲 アメリカ屬島全體		1,083,001	659,019	16,157	6,076	(3) 3,544	(3) 5,496
太洋洲 其他		12,110	2,962	208	52	1,679	1,701

(1)香港、(2)馬來聯邦、(3)布哇。

8. 厚

108. 内地ノ

（昭和十三年九月乃至

収入階級別	一世帯平均人員	総収入 総額	実収入 総額	実収入 勤労収入	実収入 勤労外収入	実収入以外ノ収入 総額	繰越	貯金引出	無盡取金	保険金	負債	掛買	其ノ他
						総							
総数	人 4.10	円 181.76	円 104.70	円 96.38	円 8.32	円 77.06	円 49.11	円 9.14	円 0.76	円 0.77	円 2.02	円 14.47	円 0.79
1 50 円未満	1.97	89.10	46.47	44.85	1.62	42.63	25.84	1.54	—	—	0.42	14.83	—
2 50～60 円未満	4.28	112.83	56.30	51.60	4.70	56.53	34.58	6.14	0.68	0.06	1.06	13.62	0.39
3 60～70 円未満	3.84	124.79	66.12	62.32	3.80	58.67	38.76	4.64	0.49	0.36	1.61	12.59	0.22
4 70～80 円未満	3.93	142.67	75.83	71.12	4.71	66.84	45.28	5.06	0.28	0.48	2.47	12.83	0.44
5 80～90 円未満	3.96	154.85	85.27	79.41	5.86	69.58	45.41	6.68	0.44	0.75	1.62	14.16	0.52
6 90～100 円未満	3.99	166.17	94.98	88.21	6.77	71.19	47.40	6.92	0.48	0.47	1.71	13.47	0.74
7 100 円以上	4.22	206.56	121.96	111.43	10.53	84.60	52.47	11.63	1.04	0.97	2.21	15.30	0.98
						百						分	
総数	—	100.00	57.60	53.03	4.57	42.40	27.02	5.03	0.42	0.42	1.11	7.96	0.44
1 50 円未満	—	100.00	52.15	50.34	1.81	47.85	29.00	1.73	—	—	0.47	16.65	—
2 50～60 円未満	—	100.00	49.90	45.73	4.17	50.10	30.65	5.44	0.60	0.05	0.94	12.07	0.35
3 60～70 円未満	—	100.00	52.99	49.94	3.05	47.01	31.06	3.72	0.39	0.29	1.29	10.09	0.17
4 70～80 円未満	—	100.00	53.15	49.85	3.30	46.85	31.74	3.55	0.19	0.34	1.73	8.99	0.31
5 80～90 円未満	—	100.00	55.07	51.28	3.79	44.93	29.33	4.31	0.28	0.48	1.05	9.14	0.34
6 90～100 円未満	—	100.00	57.16	53.08	4.08	42.84	28.52	4.16	0.29	0.28	1.03	8.11	0.45
7 100 円以上	—	100.00	59.04	53.94	5.10	40.96	25.40	5.63	0.50	0.47	1.07	7.41	0.48
						給						料	
総数	人 3.96	円 186.79	円 110.04	円 99.38	円 10.66	円 76.75	円 46.42	円 12.51	円 0.52	円 0.44	円 1.27	円 14.70	円 0.89
1 60 円未満	3.88	123.86	58.10	54.74	3.36	65.76	42.19	14.27	—	—	0.11	9.19	—
2 60～70 円未満	3.50	119.50	67.34	63.20	4.14	52.16	31.01	5.37	0.50	0.03	—	14.89	0.36
3 70～80 円未満	3.52	132.75	75.66	70.70	4.96	57.09	41.73	5.29	0.09	0.01	0.15	9.42	0.40
4 80～90 円未満	3.87	149.97	85.28	78.36	6.92	64.69	39.62	8.90	0.07	0.27	0.57	14.38	0.88
5 90～100 円未満	3.72	159.38	95.16	86.86	8.30	64.22	41.66	8.08	0.08	0.16	1.40	12.37	0.47
6 100 円以上	4.10	208.73	123.66	110.87	12.79	85.07	49.86	15.25	0.79	0.61	1.50	15.99	1.07
						百						分	
総数	—	100.00	58.91	53.21	5.70	41.09	24.85	6.70	0.28	0.24	0.68	7.87	0.47
1 60 円未満	—	100.00	46.91	44.20	2.71	53.09	34.06	11.52	—	—	0.09	7.42	—
2 60～70 円未満	—	100.00	56.35	52.89	3.46	43.65	25.95	4.49	0.42	0.03	—	12.46	0.30
3 70～80 円未満	—	100.00	56.99	53.26	3.73	43.01	31.44	3.98	0.07	0.01	0.11	7.10	0.30
4 80～90 円未満	—	100.00	56.86	52.25	4.61	43.14	26.42	5.94	0.05	0.18	0.38	9.59	0.58
5 90～100 円未満	—	100.00	59.71	54.50	5.21	40.29	26.14	5.07	0.05	0.10	0.88	7.76	0.29
6 100 円以上	—	100.00	59.24	53.12	6.12	40.76	23.89	7.31	0.38	0.29	0.72	7.66	0.51
						労						働	
総数	人 4.17	円 179.01	円 101.79	円 94.74	円 7.05	円 77.22	円 50.58	円 7.30	円 0.89	円 0.95	円 2.43	円 14.34	円 0.73
1 50 円未満	1.97	89.10	46.47	44.85	1.62	42.63	25.84	1.54	—	—	0.42	14.83	—
2 50～60 円未満	4.42	109.15	55.70	50.56	5.14	53.45	32.04	3.43	0.91	0.08	1.38	15.09	0.52
3 60～70 円未満	3.87	125.33	66.00	62.23	3.77	59.33	39.55	4.56	0.49	0.39	1.77	12.36	0.21
4 70～80 円未満	4.07	145.91	75.88	71.25	4.63	70.03	46.44	4.99	0.34	0.63	3.23	13.94	0.46
5 80～90 円未満	4.00	156.80	85.26	79.83	5.43	71.54	47.72	5.78	0.59	0.95	2.04	14.07	0.39
6 90～100 円未満	4.15	170.08	94.88	88.99	5.89	75.20	50.70	6.25	0.72	0.65	1.88	14.10	0.90
7 100 円以上	4.30	205.05	120.78	111.82	8.96	84.27	54.28	9.10	1.21	1.22	2.71	14.83	0.92
						百						分	
総数	—	100.00	56.86	52.93	3.93	43.14	28.25	4.08	0.50	0.53	1.36	8.01	0.41
1 50 円未満	—	100.00	52.15	50.34	1.81	47.85	29.00	1.73	—	—	0.47	16.65	—
2 50～60 円未満	—	100.00	51.03	46.32	4.71	48.97	29.35	3.14	0.83	0.07	1.27	13.83	0.48
3 60～70 円未満	—	100.00	52.66	49.65	3.01	47.34	31.56	3.64	0.39	0.31	1.41	9.86	0.17
4 70～80 円未満	—	100.00	52.00	48.83	3.17	48.00	31.83	3.42	0.23	0.43	2.21	9.56	0.32
5 80～90 円未満	—	100.00	54.37	50.91	3.46	45.63	30.43	3.69	0.38	0.61	1.30	8.97	0.25
6 90～100 円未満	—	100.00	55.79	52.08	3.71	44.21	29.81	3.67	0.42	0.38	1.11	8.29	0.53
7 100 円以上	—	100.00	58.90	54.53	4.37	41.10	26.47	4.44	0.59	0.60	1.32	7.23	0.45

生

家計費 （内閣統計局調査）

昭和十四年八月家計調査結果）

総支出 総額	実支出 総額	飲食物費	住居費	光熱費	被服費	其ノ他ノ諸費	実支出以外ノ支出 総額	繰越	貯金	無盡掛金	保険料	負債返還	掛買拂	其ノ他	番號
						数									
円 181.76	円 87.10	円 34.43	円 13.41	円 4.69	円 8.59	円 25.98	円 94.66	円 49.64	円 19.08	円 1.28	円 5.39	円 1.82	円 14.64	円 2.81	
89.10	37.58	18.97	7.25	2.43	2.59	6.34	51.52	25.52	6.53	0.02	2.89	0.42	15.68	0.46	1
112.83	56.00	27.61	8.21	3.86	4.26	12.06	56.83	33.87	4.35	0.01	2.78	0.74	14.16	0.92	2
124.79	59.90	28.77	9.83	4.20	4.41	12.69	64.89	38.65	7.47	0.68	3.15	1.21	12.79	0.94	3
142.67	67.57	30.14	11.03	4.29	5.67	16.44	75.10	45.66	9.39	0.66	3.57	1.73	12.86	1.23	4
154.85	73.98	31.93	11.51	4.32	6.58	19.64	80.87	45.93	12.48	0.65	4.44	1.50	14.19	1.68	5
166.17	80.23	32.37	12.72	4.69	7.41	23.04	85.94	47.83	15.38	0.89	4.84	1.52	13.55	1.93	6
206.56	98.95	37.09	14.94	4.92	10.42	31.58	107.61	53.13	24.88	1.75	6.35	2.10	15.54	3.86	7
						比例									
100.00	47.92	18.94	7.38	2.58	4.73	14.29	52.08	27.31	10.50	0.70	2.97	1.00	8.06	1.54	
100.00	42.18	21.29	8.14	2.73	2.91	7.11	57.82	28.64	7.33	0.02	3.24	0.47	17.60	0.52	1
100.00	49.63	24.47	7.28	3.42	3.78	10.68	50.37	30.02	3.86	0.01	2.46	0.66	12.55	0.81	2
100.00	48.00	23.05	7.88	3.37	3.53	10.17	52.00	30.97	5.99	0.55	2.52	0.97	10.25	0.75	3
100.00	47.36	21.13	7.73	3.01	3.97	11.52	52.64	32.01	6.58	0.46	2.50	1.21	9.02	0.86	4
100.00	47.78	20.62	7.43	2.79	4.25	12.69	52.22	29.66	8.06	0.42	2.87	0.97	9.16	1.08	5
100.00	48.28	19.48	7.65	2.82	4.46	13.87	51.72	28.78	9.26	0.54	2.91	0.91	8.15	1.17	6
100.00	47.90	17.96	7.23	2.38	5.04	15.29	52.10	25.72	12.05	0.85	3.07	1.02	7.52	1.87	7
						生活者									
円 186.79	円 92.67	円 34.13	円 15.32	円 5.13	円 9.36	円 28.73	円 94.12	円 46.97	円 21.71	円 0.59	円 5.21	円 1.17	円 14.99	円 3.48	
123.86	63.01	27.94	8.34	4.13	3.57	19.03	60.85	41.21	6.35	—	1.82	0.11	10.33	1.03	1
119.50	59.40	26.93	9.99	4.73	4.38	13.37	60.10	31.12	8.74	0.46	1.63	0.38	16.96	0.81	2
132.75	66.12	27.03	13.06	4.53	5.13	16.37	66.63	41.44	11.10	0.10	3.25	0.20	9.35	1.19	3
149.97	75.32	30.38	12.01	4.88	6.67	21.38	74.65	39.97	13.92	0.57	3.40	0.52	14.52	1.75	4
159.38	81.45	30.31	14.03	4.87	7.46	24.78	77.93	42.10	15.08	0.30	4.55	1.29	12.29	2.32	5
208.73	102.66	36.82	16.72	5.33	10.96	32.83	106.07	50.60	26.50	0.73	6.04	1.38	16.38	4.44	6
						比例									
100.00	49.61	18.27	8.20	2.75	5.01	15.38	50.39	25.15	11.62	0.32	2.79	0.63	8.02	1.86	
100.00	50.87	22.56	6.73	3.33	2.88	15.37	49.13	33.27	5.13	—	1.47	0.09	8.34	0.83	1
100.00	49.71	22.54	8.36	3.96	3.67	11.18	50.29	26.04	7.31	0.39	1.36	0.32	14.19	0.68	2
100.00	49.81	20.36	9.84	3.41	3.86	12.34	50.19	31.22	8.36	0.08	2.45	0.15	7.04	0.89	3
100.00	50.22	20.26	8.01	3.24	4.45	14.26	49.78	26.65	9.28	0.38	2.27	0.35	9.68	1.17	4
100.00	51.10	19.02	8.80	3.06	4.68	15.54	48.90	26.42	9.46	0.19	2.85	0.81	7.71	1.46	5
100.00	49.18	17.64	8.01	2.55	5.25	15.73	50.82	24.24	12.70	0.35	2.89	0.66	7.85	2.13	6
						者									
円 179.01	円 84.05	円 34.60	円 12.37	円 4.45	円 8.16	円 24.47	円 94.96	円 51.10	円 17.65	円 1.66	円 5.48	円 2.17	円 14.44	円 2.46	
89.10	37.58	18.97	7.25	2.43	2.59	6.34	51.52	25.52	6.53	0.02	2.89	0.42	15.68	0.46	1
109.15	53.67	27.50	8.17	3.78	4.49	9.73	55.48	31.42	3.68	0.01	3.10	0.95	15.44	0.88	2
125.33	59.95	28.96	9.81	4.14	4.42	12.62	65.38	39.43	7.34	0.70	3.31	1.29	12.36	0.95	3
145.91	68.04	31.16	10.37	4.21	5.84	16.46	77.87	47.04	8.83	0.85	3.67	2.23	14.01	1.24	4
156.80	73.45	32.56	11.31	4.10	6.54	18.94	83.35	48.32	11.91	0.68	4.85	1.89	14.05	1.65	5
170.08	79.53	33.56	11.97	4.59	7.38	22.03	90.55	51.13	15.55	1.23	5.00	1.63	14.29	1.72	6
205.05	96.37	37.27	13.71	4.63	10.04	30.72	108.68	54.89	23.76	2.46	6.56	2.59	14.96	3.46	7
						比例									
100.00	46.95	19.33	6.91	2.49	4.56	13.66	53.05	28.55	9.86	0.93	3.06	1.21	8.07	1.37	
100.00	42.18	21.29	8.14	2.73	2.90	7.12	57.82	28.64	7.33	0.02	3.24	0.47	17.60	0.52	1
100.00	49.17	25.19	7.49	3.46	4.11	8.92	50.83	28.79	3.37	0.01	2.84	0.88	14.15	0.79	2
100.00	47.83	23.11	7.83	3.30	3.52	10.07	52.17	31.46	5.86	0.56	2.64	1.03	9.86	0.76	3
100.00	46.63	21.36	7.10	2.89	4.00	11.28	53.37	32.24	6.05	0.58	2.52	1.53	9.60	0.85	4
100.00	46.84	20.77	7.21	2.61	4.17	12.08	53.16	30.82	7.60	0.43	3.09	1.21	8.96	1.05	5
100.00	46.76	19.73	7.04	2.70	4.34	12.95	53.24	30.06	9.14	0.72	2.94	0.96	8.40	1.02	6
100.00	47.00	18.18	6.67	2.26	4.89	14.98	53.00	26.77	11.59	1.20	3.20	1.26	7.29	1.69	7

109. 内地ノ生計費指數 (内閣統計局調査) (昭和十二年七月基準)

本表ハ全國主要二十四都市ニ於テ地方長官ノ選定ニ係ル價格報告者ニ就キ勞働者世帶ノ支出中重要ナル地位ヲ占ムル項目百五十六種ノ價格ヲ毎月調査シ算定シタルモノニシテ、指數ノ平均法ハ加重算術平均ニヨル。

年月	勞働者						給料生活者					
	平均	飲食料費	住居費	光熱費	被服費	其ノ他ノ諸費	平均	飲食料費	住居費	光熱費	被服費	其ノ他ノ諸費
昭和12年 8月	100.6	101.1	100.1	101.0	98.7	101.0	100.6	101.2	100.1	100.9	98.8	101.0
〃 12月	103.0	103.9	100.5	111.4	101.5	102.1	102.9	103.7	100.4	110.6	101.6	102.3
昭和13年 6月	109.0	107.8	103.1	116.2	122.8	104.7	108.4	107.7	102.6	114.4	123.5	104.0
〃 12月	113.4	112.5	104.5	120.4	135.0	105.8	112.6	112.5	103.7	117.5	135.6	105.6
昭和14年 6月	119.0	118.7	107.0	121.1	150.2	106.9	117.9	119.4	105.6	118.0	149.5	106.5
〃 12月	130.7	138.0	110.5	129.0	163.7	108.2	128.5	138.0	108.5	125.0	162.8	107.6
昭和15年 2月	136.8	145.5	112.2	136.5	173.2	111.8	134.6	146.2	110.1	132.4	173.0	110.3
〃 4月	143.4	154.4	114.4	139.1	183.9	115.0	140.5	154.9	111.8	134.3	183.4	113.0
〃 6月	145.5	154.7	116.3	141.1	191.2	118.0	142.8	155.6	113.6	136.3	190.7	116.1
〃 8月	150.0	165.0	116.6	140.6	190.2	118.4	147.5	166.9	114.0	136.2	189.5	116.3
〃 10月	143.9	149.9	117.0	142.4	191.4	119.3	140.9	149.9	114.1	137.3	191.4	117.1
〃 11月	143.9	149.5	117.3	143.2	192.0	119.6	141.1	150.0	114.3	137.5	191.9	117.2
〃 12月	144.4	149.6	117.6	143.3	193.6	120.1	141.6	150.2	114.5	137.6	193.0	118.3

市	昭和15年 1月	2月	3月	4月	5月	6月	7月	8月	9月	〃14	〃13	〃12
勞働者												
總平均	133.3	136.8	139.1	143.4	144.3	145.5	149.6	150.0	147.2	121.2	110.0	101.5
札幌市	133.2	137.6	139.9	145.2	151.2	152.9	150.0	156.1	151.5	122.9	110.3	100.1
仙臺市	130.3	132.7	134.4	139.4	144.3	144.5	145.8	150.4	148.3	120.8	111.1	102.7
山形市	137.7	141.1	148.4	158.3	162.3	165.8	168.5	171.2	165.2	125.1	110.6	101.4
福島市	140.8	143.3	146.4	150.9	153.8	158.2	158.6	160.0	157.6	125.8	112.0	102.5
水戸市	139.4	141.6	144.7	149.4	153.1	153.9	155.2	158.7	157.8	123.4	110.1	102.0
宇都宮市	132.5	138.0	140.3	143.2	142.4	145.0	149.7	149.1	145.6	120.2	110.0	101.6
前橋市	135.3	138.1	140.7	144.1	145.8	146.5	151.5	153.3	148.7	122.1	110.0	101.5
新潟市	136.4	141.7	142.9	150.0	151.4	148.1	154.8	158.0	153.9	127.4	112.6	102.8
金澤市	130.1	132.4	134.0	138.8	141.3	138.6	147.0	150.0	143.5	118.1	107.0	99.8
松本市	135.3	135.1	136.0	143.0	146.0	144.4	143.8	145.4	143.8	122.0	109.3	101.2
名古屋市	137.3	140.7	140.9	146.3	148.0	149.7	156.4	157.6	155.7	125.1	111.4	101.6
京都市	130.5	132.5	134.8	139.1	141.2	141.9	146.4	147.0	142.8	119.7	108.8	101.2
大阪市	130.9	133.9	134.6	143.4	142.5	142.5	146.0	142.9	140.7	118.8	108.7	101.1
神戸市	132.2	134.9	137.9	144.0	143.9	143.6	151.5	150.3	146.9	119.7	109.3	101.5
和歌山市	131.4	135.5	139.6	143.2	142.5	142.9	148.2	149.2	149.6	120.3	109.2	101.4
鳥取市	137.7	138.8	140.9	145.1	145.7	146.8	149.0	151.3	150.3	125.0	111.2	101.0
岡山市	130.6	133.5	134.4	140.4	143.7	146.7	150.5	150.6	147.4	120.8	109.4	101.5
島根市	134.2	134.2	135.3	139.5	141.1	144.1	144.7	145.8	147.8	123.9	110.2	101.9
廣島市	140.6	142.8	144.0	145.6	150.2	151.7	154.7	157.5	155.3	125.7	113.2	101.4
山口市	135.3	135.3	137.7	144.8	144.6	144.6	145.9	150.8	150.0	123.3	111.3	102.0
德島市	129.2	132.3	133.6	134.9	136.5	137.2	138.9	140.3	139.0	121.2	109.9	102.1
高松市	137.3	138.5	139.5	142.8	147.1	147.3	151.8	149.8	146.2	123.7	111.6	101.5
松山市	134.5	136.0	138.3	143.4	145.3	146.9	149.1	150.7	151.6	121.5	110.0	101.3
高知市	129.9	134.1	138.4	142.7	145.5	147.3	148.0	149.8	147.9	116.0	105.5	100.0
給料生活者												
總平均	131.2	134.6	136.8	140.5	141.2	142.8	147.1	147.5	144.4	119.9	109.5	101.4
札幌市	130.9	136.2	138.5	143.5	149.5	149.9	147.3	154.2	149.1	121.6	109.9	100.2
仙臺市	127.4	129.7	131.3	135.7	140.5	141.5	143.2	147.7	146.4	118.9	110.2	102.7
山形市	129.5	134.5	136.5	139.4	138.6	141.3	146.0	145.5	141.9	118.3	109.2	101.4
福島市	128.7	130.8	132.4	137.0	139.7	137.0	145.3	147.5	142.1	117.3	106.7	99.9
水戸市	128.6	130.5	132.9	137.1	140.0	139.6	143.8	144.3	140.9	118.4	108.1	101.1
宇都宮市	130.2	132.7	135.6	141.7	141.6	141.6	149.8	148.4	145.5	118.5	108.6	101.4
前橋市	133.3	133.4	134.8	138.5	139.7	143.3	144.0	145.2	147.5	123.5	109.9	101.7
新潟市	138.9	141.1	142.0	143.4	148.5	150.2	152.4	154.8	153.3	125.2	112.9	101.4
金澤市	126.2	128.4	129.6	130.7	132.2	133.2	135.3	136.8	136.4	118.5	108.5	101.8
名古屋市	135.6	136.7	137.3	140.5	144.1	144.7	149.2	147.5	144.0	122.7	110.8	101.4
京都市												
大阪市												
神戸市												
和歌山市												
鳥取市												
岡山市												
廣島市												
山口市												
德島市												
高松市												
松山市												
高知市												
長崎市												
熊本市												
八幡市												
長崎市												
鹿兒島市												
那覇市												

110. 軍事扶助 (軍事保護院調査)

年次 府縣	總數 人員	總數 金額	被扶助者別 傷病兵(軍醫アルモノヲ含マズ) 人員	金額	傷病兵及其ノ家族 人員	金額	下士官兵ノ家族 人員	金額	傷病兵ノ遺族 人員	金額	下士官兵ノ遺族 人員	金額	扶助種類別 生活扶助 人員	金額	醫療 人員	金額	其ノ他 人員	金額
内地累年																		
昭和 年度3	44,947	1,474	64	6	3,443	121	39,393	1,261	819	35	1,228	52	44,609	1,441	327	33	11	0
〃 4	44,143	1,498	67	7	3,544	133	38,598	1,272	677	29	1,257	57	43,746	1,463	396	35	1	0
〃 5	51,856	1,587	55	5	4,076	153	45,930	1,350	652	29	1,143	49	51,782	1,554	61	32	13	1
〃 6	71,643	1,732	70	5	4,519	166	65,160	1,487	716	29	1,178	44	71,537	1,698	96	33	10	1
〃 7	99,023	2,427	105	8	5,540	194	91,082	2,140	820	31	1,476	54	98,677	2,378	58	43	288	7
〃 8	98,905	2,703	135	13	6,452	225	89,959	2,371	850	36	1,509	58	98,773	2,639	62	58	70	6
〃 9	105,772	2,809	137	13	6,523	239	96,913	2,469	873	35	1,326	53	105,653	2,744	68	60	51	5
〃 10	111,533	2,898	168	15	6,327	225	102,952	2,571	951	41	1,135	47	111,422	2,825	102	68	9	4
〃 11	117,943	2,969	199	18	5,759	200	109,892	2,658	1,066	49	1,027	44	117,796	2,879	134	85	13	5
〃 12	1,353,475	33,726	349	42	6,192	220	1,323,034	32,941	1,570	60	22,330	463	1,345,622	32,207	3,350	846	4,503	675
〃 13	2,101,329	84,248	674	148	19,206	715	2,025,400	80,727	2,758	133	53,291	2,527	2,067,270	78,097	10,802	4,046	23,257	2,105
内地、外地別 (昭和十三年度)																		
北海道	34,577	1,879	107	30	349	22	33,388	1,785	41	2	692	41	33,713	1,723	780	140	84	16
青森	26,957	1,271	4	1	281	3	25,918	1,261	42	1	712	5	26,597	1,178	325	63	35	30
岩手	63,890	2,006	12	4	363	10	62,961	1,968	39	2	515	22	56,906	1,634	37	152	6,947	220
宮城	66,700	2,135	13	5	408	14	65,284	1,868	110	6	885	242	66,204	1,931	390	126	106	78
秋田	56,339	2,113	21	6	722	17	53,571	2,017	29	1	1,996	72	54,640	1,741	513	203	1,186	169
山形	41,138	1,644	7	1	306	8	40,048	1,615	30	1	747	20	41,136	1,465	2	170	—	9
福島	72,030	2,352	1	3	534	23	69,338	2,242	32	1	2,125	82	72,030	2,199	—	74	—	79
茨城	39,111	1,450	25	9	170	6	38,332	1,409	26	1	558	25	38,815	1,351	194	68	102	31
栃木	39,321	1,350	16	4	252	6	38,254	1,312	22	1	777	27	39,157	1,306	82	40	82	4
群馬	33,395	1,295	23	2	513	15	32,290	1,262	42	1	527	15	33,205	1,241	190	22	—	32
埼玉	41,457	1,245	21	5	289	7	40,815	1,215	70	3	262	16	41,111	1,148	71	33	275	64
千葉	30,314	1,152	20	2	235	4	29,791	1,139	42	2	226	5	28,400	1,043	879	76	1,035	33
東京	111,276	8,375	42	15	1,701	73	104,764	7,990	329	15	4,440	282	110,731	7,909	528	444	17	22
神奈川	125,072	1,783	22	3	289	20	123,685	1,689	407	33	669	39	124,612	1,677	331	86	129	20
新潟	59,392	2,347	—	—	525	18	56,237	2,212	—	—	2,630	118	58,717	2,069	598	157	77	121
富山	40,747	1,381	21	5	512	9	38,680	1,322	10	0	1,524	44	40,632	1,327	46	44	69	10
石川	41,506	2,144	6	0	361	10	39,862	2,030	13	1	1,264	103	40,885	1,890	256	123	365	131
福井	34,580	1,607	12	2	196	6	31,797	1,506	24	1	2,551	91	34,539	1,463	29	27	12	117
山梨	20,142	758	1	0	179	4	19,720	742	3	0	239	12	20,099	725	42	30	1	3
長野	64,633	2,631	18	5	685	25	62,331	2,539	9	1	1,590	62	64,490	2,460	112	138	31	33
岐阜	37,799	1,799	12	3	475	24	36,011	1,716	89	6	1,212	51	37,403	1,698	380	90	16	11
靜岡	59,291	2,140	5	1	358	8	57,419	2,074	28	1	1,481	56	59,174	2,082	58	47	59	11
愛知	64,709	2,902	18	3	287	14	62,101	2,793	125	6	2,178	87	63,301	2,642	1,058	216	350	44
三重	50,823	1,758	1	1	411	10	48,843	1,705	22	1	1,546	42	50,326	1,641	347	96	150	21
滋賀	35,865	1,553	8	2	452	10	34,533	1,520	116	2	756	20	35,862	1,344	3	48	—	161
京都	54,067	2,604	15	2	1,192	38	50,632	2,490	74	2	2,154	71	53,553	2,286	413	222	101	96
大阪	74,198	4,704	50	10	1,053	61	70,211	4,435	115	8	2,769	191	74,109	4,643	85	53	4	8
兵庫	90,312	4,155	20	3	930	59	87,339	3,994	184	8	1,839	91	89,554	3,860	452	258	306	37
奈良	25,728	1,065	3	0	274	7	25,034	1,045	37	1	380	11	25,399	945	81	21	248	99
和歌山	24,426	1,039	12	1	113	5	23,989	1,016	15	1	297	17	23,992	1,003	426	30	8	6
鳥取	27,399	1,006	2	0	90	3	26 550	971	7	0	750	32	27,378	957	21	43	—	6
島根	29,866	980	11	2	555	24	27,491	878	46	3	1,763	74	29,805	952	36	22	25	6
岡山	41,711	1,528	8	1	224	5	40,297	1,481	52	2	1,130	39	41,538	1,404	100	111	73	13
廣島	36,941	1,592	27	5	690	29	34,646	1,486	115	6	1,463	66	36,558	1,491	202	71	181	30
山口	25,188	1,205	24	1	457	15	24,308	1,163	29	2	370	24	24,691	1,126	287	53	210	26
德島	32,083	923	1	0	82	4	31,499	909	—	—	501	9	32,041	903	—	14	42	6
香川	23,550	549	8	1	391	11	22,348	511	118	4	685	22	19,902	512	82	27	3,566	10
愛媛	33,790	995	3	1	29	2	33,123	971	2	0	633	21	33,719	922	58	45	13	28
高知	25,487	723	12	3	185	4	24,398	682	8	0	884	33	25,268	677	174	39	45	7
福岡	48,863	2,159	1	0	336	15	47,229	2,067	36	1	1,261	76	48,505	2,083	232	53	126	23
佐賀	13,359	582	—	—	321	13	12,671	553	25	1	342	16	13,241	536	83	33	35	13
長崎	20,281	910	10	2	168	7	19,775	887	120	5	208	9	20,067	876	187	23	27	11
熊本	41,516	1,795	9	1	258	7	40,117	1,753	2	0	1,130	33	41,432	1,728	25	44	59	23
大分	34,694	1,107	18	4	583	22	33,822	1,069	30	1	241	11	34,423	981	271	120	—	6
宮崎	28,535	974	—	—	302	14	26,483	877	20	1	1,730	81	28,410	926	46	19	79	29
鹿兒島	64,231	2,148	1	0	93	2	63,574	2,130	20	0	543	15	56,999	1,974	258	25	6,974	149
沖繩	14,040	435	3	1	27	1	13,891	428	3	0	116	5	14,001	425	32	7	7	3
朝鮮	2,792	180	4	1	55	3	2,563	162	5	0	165	14	2,760	167	27	11	5	2
臺灣	1,229	102	2	2	21	2	938	77	—	—	268	20	1,201	93	28	8	—	1
樺太	1,945	159	—	—	4	0	1,897	155	2	0	42	3	1,938	152	7	7	—	—
南洋群島	30	3	—	—	—	—	27	2	—	—	3	0	30	2	—	1	—	—
關東廳	2	0	—	—	—	—	2	0	—	—	—	—	2	0	—	—	—	—

111. 社會事業

年次 / 府縣	總數	社會事業＝關スル機關					兒童保護						經濟保護				
		聯絡統一	調査研究	養成助成機關	方面委員	方面委員役援	産婆	産院	託兒所	育兒	教護教育	其ノ他	④住宅經營	共同宿泊所	公益市場	簡易食堂	公益浴場
													内				地
年度																	
昭和 7	10,229	55	35	23	70	1,010	391	45	589	127	59	270	3,384	152	291	70	167
〃 8	11,832	55	33	21	80	1,369	493	47	661	128	60	296	3,384	154	277	68	166
〃 9	11,908	56	34	21	80	1 369	493	48	697	129	61	301	3,384	154	277	68	166
〃 10	12,833	58	34	23	80	2,309	493	52	887	131	58	327	3,074	155	278	70	170
〃 11	14,251	59	34	24	80	3,320	465	40	883	115	58	314	3,121	155	268	64	177
〃 12	9,898	61	34	24	49	3,320	417	40	885	114	59	339	642	149	268	49	155
													内地、外地				
1 北海道	307	1	1	—	1	30	5	2	24	11	4	2	56	9	9	1	3
2 青森	77	2	1	—	1	4	—	—	15	2	1	1	3	—	—	—	—
3 岩手	87	1	—	—	1	5	1	—	—	1	1	1	18	3	—	—	1
4 宮城	111	2	—	—	1	13	—	—	26	3	1	1	6	2	—	—	1
5 秋田	216	1	1	—	1	80	6	—	12	2	1	2	29	2	—	—	4
6 山形	224	1	—	—	1	185	—	—	—	1	1	2	8	—	—	—	—
7 福島	218	1	—	—	1	69	—	3	17	2	1	5	17	—	—	—	9
8 茨城	114	1	—	—	1	65	1	—	12	1	1	1	4	1	1	1	—
9 栃木	168	2	1	—	1	121	—	1	4	1	1	1	6	—	—	—	—
10 群馬	179	1	1	—	1	87	4	—	13	2	1	3	15	—	—	—	—
11 埼玉	364	1	2	—	1	145	92	1	6	2	2	5	2	1	—	—	—
12 千葉	244	1	—	—	1	166	2	—	23	1	2	4	8	—	—	—	—
13 東京	1,012	5	5	11	2	112	3	9	114	11	4	72	71	53	45	12	3
14 神奈川	332	1	2	1	2	83	2	2	31	5	2	24	16	11	8	3	2
15 新潟	256	2	—	1	1	79	5	1	36	4	1	13	27	3	—	—	1
16 富山	169	1	—	—	1	82	20	—	16	1	1	5	16	—	3	3	2
17 石川	143	1	2	—	1	23	—	1	32	2	1	4	14	—	6	—	9
18 福井	140	1	—	—	1	8	63	—	12	2	1	2	13	1	3	1	—
19 山梨	71	1	—	—	1	34	—	—	—	—	1	1	3	1	—	—	—
20 長野	436	3	—	—	1	196	100	—	20	2	1	14	20	2	1	1	3
21 岐阜	178	1	1	—	1	72	—	—	19	2	1	1	7	3	—	—	2
22 静岡	264	1	—	1	1	97	14	—	12	3	1	3	24	5	5	1	2
23 愛知	526	2	1	4	1	220	2	1	55	2	3	18	24	10	27	6	4
24 三重	148	1	—	—	1	33	4	—	18	2	2	—	13	1	—	—	4
25 滋賀	292	2	1	2	1	192	—	1	8	1	1	2	5	2	2	—	—
26 京都	242	1	1	2	1	2	12	3	31	2	1	12	17	2	15	1	15
27 大阪	392	2	2	2	1	23	—	3	48	2	2	41	49	7	64	2	22
28 兵庫	239	1	3	—	1	32	2	—	23	4	1	19	24	7	15	6	1
29 奈良	131	1	1	—	1	31	—	—	18	2	—	3	4	—	6	—	42
30 和歌山	126	1	—	—	1	36	2	—	16	2	1	3	4	—	5	4	9
31 鳥取	40	—	—	—	1	3	—	—	7	2	1	—	5	1	—	—	—
32 島根	83	1	—	—	1	34	—	—	4	2	1	—	10	—	3	—	—
33 岡山	561	2	2	—	1	355	23	—	14	2	1	10	20	2	4	—	7
34 廣島	372	1	2	—	1	223	2	—	16	3	1	4	28	6	7	1	1
35 山口	190	1	1	—	1	50	8	3	25	1	1	13	4	2	5	—	—
36 德島	88	1	—	—	1	4	6	1	32	1	1	1	4	1	4	1	3
37 香川	75	1	—	—	1	25	—	1	—	2	1	2	—	—	1	—	—
38 愛媛	159	1	1	—	1	14	34	1	17	1	1	6	3	1	1	—	2
39 高知	98	1	—	—	1	20	1	—	5	1	1	12	2	—	3	—	—
40 福岡	206	1	—	—	1	36	—	4	40	2	1	8	17	7	7	4	—
41 佐賀	131	2	—	—	1	44	—	—	14	2	1	5	8	—	—	—	—
42 長崎	80	1	1	—	1	8	3	—	8	6	1	2	4	—	15	1	1
43 熊本	201	1	1	—	1	117	—	2	22	6	1	2	1	1	—	—	1
44 大分	62	1	—	—	1	13	—	—	13	2	1	1	6	—	1	—	—
45 宮崎	33	1	—	—	1	—	—	—	5	1	1	2	4	—	—	—	1
46 鹿兒島	88	1	—	—	1	49	—	—	2	2	1	1	9	—	2	—	1
47 沖繩	25	1	—	—	—	—	—	—	—	—	1	—	—	—	—	—	—
(1) 朝鮮	498	4					90						144				
(2) 臺灣	1,673	10		98	183	—	142	—	—	194	1	16	11	16	244	—	88
(3) 樺太	21	1					2						—	1	—	—	—

(1)昭和十三年度末。(2)昭和十四年八月。(3)昭和十三年度末。(4)昭和十二年度ハ小住宅。

施設類別 (社會事業要覽、外地各廳統計書)

公益質屋	失業救濟及防止			救護			醫療保護					隣保事業	人事相談	婦人保護	司法保護			其ノ他	年次 / 府縣名	番號
	授産	職業紹介	職業輔導	院外救助	院内救助	其ノ他	施療病院	診療所	精神病院	結核療養所	癩療養所				釋放人	少年	思想			
累年																				
314	72	462	5	195	113	274	142	373	44	28	12	152	146	23	819	91	…	226	7	
1,061	72	673	2	165	127	279	147	397	44	29	16	169	152	26	853	84	..	244	8	
1,061	72	673	2	165	129	279	151	404	44	29	17	169	153	26	854	98	…	244	9	
1,061	72	673	2	172	140	283	168	472	52	36	18	169	153	26	792	101	…	244	10	
1,124	72	745	2	219	152	283	191	570	56	51	19	189	159	27	804	101	65	245	11	
1,142	263	—	—	216	148	38	191	415	56	51	19	220	159	27	—	—	—	348	12	
別 (昭和十二年度)																				
75	2	—	—	4	13	1	13	12	1	3	—	2	—	—	—	—	—	25	1	
34	4	—	—	—	1	—	1	—	—	—	1	1	—	—	—	—	—	2	2	
40	6	—	—	1	1	—	3	2	—	—	—	—	—	—	—	—	—	1	3	
30	5	—	—	—	3	—	4	2	1	1	—	3	1	2	—	—	—	3	4	
30	1	—	—	23	2	—	6	4	—	—	—	1	—	1	—	—	—	7	5	
5	4	—	—	2	3	—	—	—	1	—	—	6	—	—	—	—	—	4	6	
41	6	—	—	2	4	—	2	6	—	1	—	3	27	—	—	—	—	1	7	
19	1	—	—	—	—	—	1	1	—	—	—	—	—	—	—	—	—	2	8	
11	2	—	—	4	1	—	2	2	—	1	—	—	—	—	—	—	—	5	9	
21	11	—	—	3	2	—	1	1	1	—	5	—	—	2	—	—	—	4	10	
29	3	—	—	11	—	1	3	8	—	—	—	1	41	—	—	—	—	7	11	
21	4	—	—	5	2	—	—	1	2	1	—	—	—	—	—	—	—	0	12	
34	22	—	—	40	18	12	38	120	9	11	2	74	5	11	—	—	—	84	13	
24	12	—	—	12	5	2	11	14	3	4	—	35	2	1	—	—	—	12	14	
25	7	—	—	6	7	3	5	14	2	1	—	3	2	—	—	—	—	7	15	
7	3	—	—	—	2	—	—	2	—	1	—	—	2	—	—	—	—	1	16	
13	5	—	—	1	2	—	2	1	—	1	—	4	17	—	—	—	—	1	17	
6	2	—	—	2	2	—	—	1	1	1	—	1	1	—	—	—	—	15	18	
15	2	—	—	2	1	—	2	2	—	—	1	1	—	—	—	—	—	3	19	
27	15	—	—	—	5	—	6	6	1	—	—	2	2	1	—	—	—	7	20	
45	3	—	—	5	5	—	2	3	1	1	—	—	—	—	—	—	—	3	21	
27	4	—	—	11	3	—	5	11	4	1	—	1	18	—	—	—	—	8	22	
19	13	—	—	10	3	1	7	52	4	10	—	6	1	2	—	—	—	18	23	
33	12	—	—	—	3	1	1	8	1	—	—	—	6	—	—	—	—	4	24	
18	9	—	—	10	4	—	2	2	—	1	—	12	1	—	—	—	—	13	25	
22	15	—	—	15	4	3	9	21	3	1	—	7	4	1	—	—	—	19	26	
32	5	—	—	5	4	4	11	15	9	3	1	10	9	—	—	—	—	14	27	
27	9	—	—	3	5	3	13	23	3	1	—	—	1	2	—	—	—	10	28	
8	6	—	—	—	1	—	—	5	—	—	—	1	—	—	—	—	—	1	29	
29	4	—	—	—	3	—	1	5	—	—	—	—	—	—	—	—	—	0	30	
10	2	—	—	1	2	—	2	—	—	—	—	1	—	—	—	—	—	2	31	
13	2	—	—	1	2	1	2	3	—	—	—	—	—	—	—	—	—	3	32	
58	14	—	—	3	4	1	8	12	2	1	1	4	1	1	—	—	—	8	33	
35	8	—	—	5	4	—	2	7	1	2	—	4	3	—	—	—	—	5	34	
38	4	—	—	5	4	—	3	4	—	—	—	4	8	1	—	—	—	4	35	
10	4	—	—	1	2	—	2	2	1	—	—	1	—	1	—	—	—	3	36	
16	7	—	—	1	2	—	3	4	1	—	1	—	—	—	—	—	—	6	37	
53	7	—	—	5	3	—	—	4	1	—	—	1	—	—	—	—	—	3	38	
13	5	—	—	3	2	1	4	4	—	—	—	—	2	—	—	—	—	15	39	
27	1	—	—	9	3	2	5	14	1	1	1	2	4	1	—	—	—	7	40	
11	1	—	—	1	2	—	6	3	—	—	—	27	—	—	—	—	—	3	41	
18	2	—	—	—	3	1	—	2	—	1	—	2	—	—	—	—	—	0	42	
16	2	—	—	2	5	—	3	9	1	2	3	—	—	—	—	—	—	2	43	
18	2	—	—	—	—	—	—	—	—	—	—	—	1	—	—	—	—	3	44	
13	—	—	—	—	—	1	—	1	—	—	—	—	—	—	—	—	—	1	45	
12	—	—	—	2	1	—	—	2	1	—	1	—	—	—	—	—	—	1	46	
14	5	—	—	—	—	—	—	—	—	1	—	—	—	—	—	—	—	1	47	
	20			103			66					—	—	—	26	—	—	45	朝鮮	
5	16	5	—	298			64		14			7	25	1	170	—	—	65	臺灣	
—	5	1	—	6			2					—	1	—	2	—	—	—	樺太	

112. 内地ノ救護法ニ依ル救護 (昭和十三年度) (救護法施行狀況)

府縣	總數 人員	總數 金額	被救護者別 六十五歳以上ノ老衰者 人員	六十五歳以上ノ老衰者 金額	十三歳以上ノ幼者(母ノ哺育スル乳兒ヲ含ム) 人員	十三歳以上ノ幼者 金額	姙産婦 人員	姙産婦 金額	不具癈疾ノ者 人員	不具癈疾ノ者 金額	疾病、傷病ノ者 人員	疾病、傷病ノ者 金額	精神耗弱又ハ身體虚弱者 人員	精神耗弱又ハ身體虚弱者 金額	乳兒哺育ノ母(乳兒ヲ含マズ) 人員	乳兒哺育ノ母 金額	救護種類別 生活扶助 人員	生活扶助 金額	醫療救護 人員	醫療救護 金額	助産 人員	助産 金額	生業扶助 人員	生業扶助 金額	府縣番號
	人	円	人	円	人	円	人	円	人	円	人	円	人	円	人	円	人	円	人	円	人	円	人	円	
總數	236,565	6,423,434	54.073	1,845,649	100,080	2,232,412	1,700	10,513	11,378	349,446	57,404	1,499,677	10,724	461,395	1,206	24,342	199,155	5,625,145	35,705	786,707	1,261	5,787	444	5,795	
1 北海道	10,536	251,472	1,910	65,248	4,040	73,413	62	933	412	13,393	3,445	81,502	528	13,667	139	3,316	8,554	206,209	1,917	44,503	12	59	53	701	1
2 青森	5,336	81,786	851	20,254	2,862	35,664	46	227	285	6,401	943	13,203	254	4,802	95	1,235	4,611	70,173	621	10,959	40	151	64	503	2
3 岩手	2,368	49,640	398	9,566	1,334	26,467	21	143	155	4,158	331	6,685	123	2,537	6	84	2,169	48,381	185	1,047	9	130	5	82	3
4 宮城	5,912	119,773	811	20,708	2,497	38,583	203	814	245	5,863	1,975	49,180	161	4,282	20	343	4,542	88,464	1,141	30,116	203	788	26	405	4
5 秋田	6,439	68,141	881	15,840	3,950	34,441	10	109	388	5,277	950	8,463	243	3,762	17	249	6,102	65,454	334	2,659	3	28	—	—	5
6 山形	3,977	79,254	506	13,973	2,498	44,073	9	1,057	220	6,101	596	10,440	135	3,359	13	251	3,736	75,483	231	3,699	6	18	4	54	6
7 福島	2,820	59,521	607	16,603	1,394	25,357	24	114	155	4,382	558	11,118	76	1,879	6	68	2,730	58,398	81	1,088	9	35	—	—	7
8 茨城	2,706	73,011	922	30,752	949	18,537	24	112	196	7,848	441	9,366	156	6,137	18	259	2,479	67,570	149	4,949	19	96	59	396	8
9 栃木	1,830	41,736	519	15,767	734	13,750	14	47	106	2,849	370	6,679	70	2,489	17	155	1,642	88,579	176	3,100	10	29	2	28	9
10 群馬	1,802	41,088	471	14,128	667	13,342	12	68	101	3,556	455	7,842	85	2,014	11	138	1,540	39,521	249	1,479	12	68	1	20	10
11 埼玉	7,334	100,892	1,261	28,297	2,322	33,867	19	59	231	6,380	3,236	20,050	258	12,191	7	48	4,050	78,922	3,268	21,919	16	51	—	—	11
12 千葉	3,207	68,429	992	32,625	1,039	12,783	46	236	382	9,097	630	9,954	104	3,487	14	247	2,782	63,720	389	4,481	31	126	5	102	12
13 東京	31,494	1,179,263	4,244	247,872	16,482	449,539	368	1,565	888	44,826	7,759	295,432	1,678	138,898	75	1,131	26,230	984,699	4,974	193,360	290	1,204	—	—	13
14 神奈川	10,235	307,128	1,339	45,658	4,209	114,832	37	154	304	13,024	3,728	94,143	533	37,659	85	1,658	8,043	254,185	2,165	52,803	26	117	1	23	14
15 新潟	6,530	155,248	1,480	44,120	3,311	70,019	88	421	436	13,431	796	15,548	392	11,150	27	559	5,949	149,173	514	5,704	62	321	5	50	15
16 富山	2,711	69,095	653	19,267	1,321	24,926	10	46	138	4,747	279	8,086	249	11,046	61	977	2,535	64,953	165	4,068	9	44	2	30	16
17 石川	3,626	106,960	875	30,757	1,334	29,813	7	41	243	8,064	923	28,411	230	9,389	14	485	3,249	96,502	369	10,378	6	35	2	45	17
18 福井	1,545	41,756	617	14,712	450	9,779	1	7	69	5,294	189	7,765	207	3,674	12	525	1,430	39,762	113	1,967	1	7	1	20	18
19 山梨	1,904	32,948	351	8,616	1,042	14,596	9	77	68	1,752	374	6,555	58	1,331	2	21	1,617	30,645	281	2,273	5	25	1	5	19
20 長野	3,684	93,477	897	32,686	1,521	34,966	53	261	179	3,640	700	12,452	314	9,202	20	270	3,272	86,328	386	6,959	26	190	—	—	20
21 岐阜	5,650	120,221	1,340	35,994	2,399	48,348	11	54	193	6,119	1,475	24,197	220	5,024	12	485	4,623	109,452	1,007	10,452	12	56	8	261	21
22 靜岡	4,462	98,399	900	26,261	2,024	35,770	65	388	147	4,584	1,107	23,757	196	6,825	23	814	3,710	85,164	687	12,835	58	285	7	115	22
23 愛知	11,371	278,146	2,222	65,004	5,959	118,476	39	185	352	11,773	1,950	37,840	831	44,619	18	249	9,571	244,299	1,761	33,655	37	172	2	20	23
24 三重	4,440	106,373	1,024	32,121	2,214	47,601	42	239	172	5,530	744	15,960	224	4,446	20	476	4,148	102,692	261	3,385	21	120	10	176	24
25 滋賀	3,428	70,535	1,094	30,717	1,623	23,158	—	—	219	4,826	322	7,520	168	4,257	2	57	3,239	68,464	189	2,071	—	—	—	—	25
26 京都	8,847	234,340	1,806	75,537	3,254	58,297	80	523	224	8,102	3,205	81,326	245	9,549	33	1,006	6,684	190,822	2,096	43,171	66	327	1	20	26
27 大阪	17,631	786,005	2,439	146,368	6,688	280,807	12	83	468	20,605	7,706	320,301	262	16,504	57	1,337	13,830	661,152	3,788	124,755	13	98	—	—	27
28 兵庫	9,194	317,715	2,361	112,418	3,843	104,369	14	72	481	18,820	1,887	63,308	530	17,102	78	1,626	7,979	286,122	1,208	31,551	7	42	—	—	28
29 奈良	1,756	56,810	674	23,616	551	15,470	7	35	139	5,398	244	7,405	119	4,298	22	588	1,683	56,142	60	560	8	33	5	75	29
30 和歌山	3,301	100,628	1,126	33,775	1,474	44,322	10	156	146	5,524	386	10,974	136	5,346	23	531	3,156	97,895	141	2,713	4	20	—	—	30
31 鳥取	1,421	41,687	624	18,937	449	12,614	—	—	99	3,338	193	4,706	56	2,092	—	—	1,316	38,931	104	2,736	—	—	1	20	31
32 島根	3,595	84,183	1,597	46,818	1,099	23,305	27	92	162	5,503	592	4,120	108	4,180	10	165	3,225	79,181	341	4,862	24	79	5	61	32
33 岡山	4,129	135,086	2,009	70,390	1,197	33,398	13	60	154	6,726	697	21,296	54	3,041	5	175	3,514	120,742	598	14,233	13	60	4	51	33
34 廣島	3,721	117,148	1,500	55,304	955	23,987	34	119	261	9,766	749	16,736	213	10,846	9	390	3,196	104,399	486	12,563	34	119	5	67	34
35 山口	2,422	65,559	1,118	36,059	664	19,612	8	37	248	3,221	292	3,985	77	2,568	15	77	2,020	62,229	394	3,185	3	15	5	130	35
36 徳島	2,878	65,639	1,115	29,322	769	17,154	21	83	162	4,262	670	10,729	113	3,749	28	340	2,331	60,092	408	3,741	19	73	120	1,733	36
37 香川	2,364	35,242	1,097	18,529	626	6,940	3	34	210	3,597	295	3,967	124	2,151	9	24	2,191	34,080	171	1,150	2	12	—	—	37
38 愛媛	2,939	83,393	1,171	39,376	866	19,728	5	225	226	5,018	512	14,493	143	4,101	16	452	2,593	71,889	334	11,361	4	16	8	127	38
39 高知	1,657	42,631	512	12,964	514	9,929	3	24	75	2,167	493	16,118	55	1,321	5	108	1,360	31,835	294	10,772	3	24	—	—	39
40 福岡	6,685	179,400	1,246	50,694	2,663	58,505	166	862	415	11,889	1,967	47,900	201	8,363	27	1,187	5,240	160,714	1,353	18,200	92	486	—	—	40
41 佐賀	2,502	39,419	471	10,464	900	13,722	37	193	178	2,964	847	10,351	63	1,700	6	25	1,425	31,341	1,064	7,995	9	31	4	52	41
42 長崎	3,928	85,087	1,266	32,100	1,443	26,327	2	8	275	7,013	733	14,532	190	4,748	19	359	3,445	81,004	476	4,058	5	20	2	5	42
43 熊本	2,589	59,778	1,050	25,066	786	19,128	5	68	236	4,299	391	7,812	106	2,941	15	464	2,370	55,412	214	4,322	4	24	1	20	43
44 大分	1,511	36,330	735	19,522	546	11,170	11	55	52	1,418	113	2,143	37	1,908	17	114	1,378	33,815	114	2,314	11	55	8	146	44
45 宮崎	2,333	46,280	782	19,637	844	12,503	9	53	164	3,771	375	7,487	85	1,641	74	1,188	2,118	42,331	201	3,791	8	48	6	110	45
46 鹿兒島	4,391	77,170	1,150	22,199	1,711	27,335	11	102	595	9,320	650	14,383	274	3,831	—	—	4,158	68,732	222	8,368	8	45	3	25	46
47 沖繩	1,424	39,612	1,059	29,008	63	1,690	2	272	124	3,810	132	3,457	40	1,289	4	86	1,390	39,093	25	397	1	5	8	117	47

113. 内地ノ一般職業紹介 (厚生省調査)

年次 月別 / 府県	取扱数アリシ紹介所数	求人数 総数	求人数 男	求人数 女	求職者数 総数	求職者数 男	求職者数 女	就職者数 総数	就職者数 男	就職者数 女
		人	人	人	人	人	人	人	人	人
昭和 10	(1) 587	1,917,983	1,072,020	845,963	1,679,568	1,143,412	536,156	741,642	475,006	266,636
〃 11	(1) 605	2,297,211	1,332,946	964,265	1,778,145	1,218,748	559,397	812,327	525,509	286,818
〃 12	(1) 658	2,804,162	1,751,477	1,052,685	2,092,348	1,523,329	569,019	966,141	664,283	301,858
〃 13	(1) 362	2,930,714	2,001,895	928,819	2,048,192	1,509,136	539,056	971,083	695,341	275,742
〃 14	(1) 348	3,690,535	2,540,741	1,149,794	1,928,582	1,423,132	505,450	1,118,132	812,838	305,294
		月別 (昭和十四年)								
1 月	356	397,124	264,588	132,536	219,412	152,698	66,714	104,380	55,940	48,440
2 〃	349	345,763	235,786	109,977	193,575	148,029	45,546	90,198	67,694	22,504
3 〃	354	382,816	266,038	116,778	228,051	168,886	59,165	140,517	103,798	36,719
4 〃	…	346,001	237,709	108,292	186,477	129,149	57,328	132,261	96,158	36,103
5 〃	352	278,289	191,741	86,548	141,854	102,711	39,143	80,053	59,654	20,399
6 〃	365	243,036	171,701	71,335	117,542	85,920	31,622	68,886	50,012	18,874
7 〃	363	217,424	154,063	63,361	112,396	83,688	28,708	61,119	45,412	15,707
8 〃	354	251,387	176,575	74,812	133,619	97,846	35,773	77,894	55,865	22,029
9 〃	342	259,167	185,596	73,571	144,792	108,243	36,549	83,300	60,940	22,360
10 〃	346	304,275	221,023	83,252	147,451	116,480	30,971	84,808	66,319	18,489
11 〃	353	310,403	209,337	101,066	147,761	113,563	34,198	100,265	77,698	22,567
12 〃	348	354,850	226,584	128,266	155,652	115,919	39,733	94,451	73,348	21,103
		府県別 (昭和十四年)								
北海道	17	311,992	271,246	40,746	119,130	89,391	29,739	90,145	67,947	22,198
青森	8	97,269	83,394	13,875	49,476	46,163	3,313	42,588	39,614	2,974
岩手	9	71,149	55,884	15,265	24,303	20,092	4,211	18,462	15,150	3,312
宮城	7	51,091	35,773	15,318	25,476	19,272	6,204	16,675	12,651	4,024
秋田	8	80,426	70,102	10,324	35,438	32,268	3,170	31,121	28,596	2,525
山形	8	75,567	48,027	27,540	29,909	22,342	7,567	22,706	16,877	5,829
福島	9	64,435	45,470	18,965	21,648	18,123	3,525	16,826	14,197	2,629
茨城	9	41,417	32,203	9,214	25,223	21,770	3,453	15,036	12,887	2,149
栃木	7	30,667	22,225	8,442	16,025	13,030	2,995	8,957	7,300	1,657
群馬	10	63,204	36,795	26,409	35,099	27,614	7,485	22,816	14,874	7,942
埼玉	8	49,995	32,757	17,238	28,522	20,906	7,616	15,876	11,210	4,666
千葉	9	36,962	27,949	9,013	19,425	14,879	4,546	12,779	9,840	2,939
東京	5	530,577	347,211	183,366	294,950	198,434	96,516	118,175	78,335	39,840
神奈川	10	149,816	110,831	38,985	106,597	81,253	25,344	55,716	41,679	14,037
新潟	12	98,457	67,927	30,530	44,443	34,796	9,647	30,049	23,273	6,776
富山	4	45,181	29,532	15,649	21,967	17,202	4,765	17,734	13,730	4,004
石川	4	63,940	42,296	21,644	27,128	20,614	6,514	16,965	13,612	3,353
福井	5	37,567	25,575	11,992	17,880	13,743	4,137	14,365	10,735	3,630
山梨	4	47,008	18,789	28,219	20,413	9,065	11,348	14,961	5,381	9,580
長野	11	119,414	52,562	66,852	60,576	24,991	35,585	49,234	15,721	33,513
岐阜	7	59,470	30,973	28,497	28,871	20,849	8,022	20,905	13,778	7,127
静岡	10	79,311	49,221	30,090	34,439	25,366	9,073	22,434	15,787	6,647
愛知	5	229,135	150,496	78,639	124,298	91,540	32,758	58,813	43,543	15,270
三重	8	52,241	29,503	22,738	20,099	17,187	2,912	12,143	10,390	1,753
滋賀	5	22,881	11,870	11,011	8,956	7,680	1,276	5,192	4,384	808
京都	7	90,387	50,898	39,489	43,977	29,479	14,498	20,985	13,583	7,402
大阪	7	193,041	128,171	64,870	138,428	94,745	43,683	48,400	30,800	17,600
兵庫	14	135,687	94,713	40,974	91,481	70,342	21,139	48,120	37,025	11,095
奈良	4	14,247	10,529	3,718	5,374	4,494	880	2,952	2,511	441
和歌山	7	19,508	13,133	6,375	11,006	8,933	2,073	7,115	5,725	1,390
鳥取	3	21,330	14,563	6,767	9,002	7,201	1,801	5,853	4,733	1,120
島根	5	19,641	13,176	6,465	6,546	5,219	1,327	4,544	3,653	891
岡山	8	45,448	29,924	15,524	28,745	21,345	7,400	19,359	13,420	5,939
広島	10	112,028	81,457	30,571	75,341	58,177	17,164	43,745	32,623	11,122
山口	8	33,136	26,405	6,731	23,952	20,113	3,839	12,402	10,473	1,929
徳島	5	21,248	15,283	5,965	9,766	7,913	1,853	5,877	4,754	1,123
香川	5	21,047	15,687	5,360	13,763	11,191	2,572	9,356	7,470	1,886
愛媛	7	43,145	30,161	12,984	18,920	14,199	4,721	13,529	9,936	3,593
高知	4	24,242	15,826	8,416	8,794	6,480	2,314	4,637	3,669	968
福岡	6	115,562	84,781	30,781	69,440	50,973	18,467	38,797	27,421	11,376
佐賀	5	27,649	20,313	7,336	13,801	11,669	2,132	8,078	6,715	1,363
長崎	7	56,372	42,687	13,685	36,354	25,606	10,748	24,512	18,118	6,394
熊本	11	44,778	32,653	12,125	20,351	17,273	3,078	10,604	9,338	1,266
大分	8	41,025	28,340	12,685	17,392	12,946	4,446	11,887	8,665	3,222
宮崎	6	37,947	22,567	15,380	15,303	12,031	3,272	8,646	6,672	1,974
鹿児島	9	52,189	34,566	17,623	22,808	18,564	4,244	13,099	10,555	2,544
沖縄	3	11,706	6,297	5,409	7,747	5,669	2,078	4,962	3,488	1,474

本表ハ日傭労働紹介ニ關スル分ヲ含マズ。(1)十二月中

113. 内地ノ一般職業紹介 (續) (厚生省調査)

	昭和14年 求人数 総数	求人数 (内)男	求職者数 総数	求職者数 (内)男	就職者数 総数	就職者数 (内)男	昭和13年 求人数	求職者数	就職者数
	人	人	人	人	人	人	人	人	人
總數	3,690,535	2,540,741	1,928,582	1,423,132	1,118,132	812,838	2,930,714	2,048,192	971,083
農林業	96,154	77,281	55,049	39,477	51,152	36,304	49,694	26,178	23,210
水産業	205,204	186,310	94,227	84,503	86,843	78,199	135,535	109,594	86,379
工業及鑛業	2,392,657	1,635,161	1,119,415	906,775	658,401	500,623	1,652,232	1,074,720	498,374
土木建築業	218,160	211,783	89,831	86,800	71,873	69,259	206,419	105,229	77,443
商業	215,461	157,517	90,505	46,616	42,285	22,722	301,371	163,339	58,553
通信運輸業	101,945	86,111	88,707	74,170	39,845	34,306	79,502	89,620	36,602
戸内使用人	221,597	45,532	147,037	50,546	68,418	18,434	288,337	203,393	91,284
雑業	239,357	141,046	243,811	134,245	99,315	52,991	217,624	276,119	99,238

114. 内地ノ日傭労働紹介 (厚生省調査)

年次	取扱数アリシ紹介所数	求人数	求職者	就労者
		人	人	人
昭和 5	61	5,128,345	6,174,973	6,052,902
〃 6	204	11,861,650	14,196,691	13,632,347
〃 7	287	13,870,289	17,391,341	16,575,631
〃 8	292	16,897,143	20,124,272	16,779,159
〃 9	286	14,528,296	16,893,232	14,371,329
〃 10	235	13,007,711	14,463,730	12,867,295
〃 11	220	12,561,136	13,666,837	12,270,660
〃 12	197	10,595,992	11,102,930	10,196,061
〃 13	170	9,177,964	8,921,099	8,391,599
〃 14	92	8,754,628	7,739,225	7,436,994

月別	取扱数アリシ紹介所数	求人数	求職者	就労者
		人	人	人
月別 (昭和十四年)				
1 月	89	625,318	621,449	588,161
2 〃	87	657,851	633,559	604,977
3 〃	92	778,817	681,487	656,922
4 〃	58	625,308	571,960	544,949
5 〃	56	742,329	630,578	607,049
6 〃	57	695,767	589,825	565,589
7 〃	53	747,915	621,082	602,116
8 〃	54	774,160	658,120	637,930
9 〃	56	754,947	641,617	617,941
10 〃	54	742,395	631,345	605,600
11 〃	51	763,377	675,233	650,582
12 〃	51	846,444	782,970	755,178

115. 内地ノ營利職業紹介 (厚生省調査)

	營業者数 (年末)	求人数 総数	求人数 男	求人数 女	求職者数 総数	求職者数 男	求職者数 女	就職者数 総数	就職者数 男	就職者数 女
		人	人	人	人	人	人	人	人	人
昭和 11	2,161	1,068,682	453,564	615,118	713,411	292,937	420,474	536,404	228,743	307,661
〃 12	2,010	1,014,303	432,716	581,587	645,844	263,567	382,277	514,709	221,439	293,270
〃 13	1,763	882,660	359,566	523,094	566,020	212,662	353,358	435,213	168,695	266,518
〃 14	1,520	670,953	269,717	401,236	403,957	163,140	240,817	267,132	101,736	165,396
		月別 (昭和十四年)								
1 月	…	58,098	22,478	35,620	37,348	15,354	21,994	22,919	8,380	14,539
2 〃	…	55,434	21,779	33,655	33,240	13,177	20,063	22,540	8,479	14,061
3 〃	…	61,328	24,997	36,331	37,643	14,509	23,134	22,957	8,899	14,058
4 〃	…	60,738	23,126	37,612	36,215	13,523	22,692	23,526	8,299	15,227
5 〃	…	61,131	24,131	37,000	36,917	14,074	22,843	25,789	9,434	16,355
6 〃	…	55,306	22,826	32,480	31,243	12,611	18,632	21,200	8,304	12,896
7 〃	…	53,297	23,440	29,857	32,258	14,427	17,831	21,694	9,357	12,337
8 〃	…	54,174	22,353	31,821	31,997	13,557	18,440	21,132	8,206	12,926
9 〃	…	61,058	23,595	37,463	37,790	14,334	23,456	25,632	9,400	16,232
10 〃	…	56,458	22,456	34,002	32,196	12,951	19,245	21,162	7,951	13,211
11 〃	…	51,813	20,538	31,275	32,139	13,037	19,102	20,988	7,687	13,301
12 〃	1,520	42,118	17,998	24,120	24,971	11,586	13,385	17,593	7,340	10,253
15年 1 月	1,512	42,671	18,328	24,343	24,813	11,748	13,065	16,367	7,313	9,054
2 〃	1,508	45,471	19,483	25,988	26,300	12,077	14,223	17,162	7,361	9,801
3 〃	1,503	47,204	18,865	28,339	27,812	11,841	15,971	17,533	6,984	10,549
4 〃	1,484	46,711	17,572	29,139	29,299	11,365	17,934	18,054	6,394	11,660
5 〃	1,467	50,702	19,065	31,637	34,874	12,476	22,398	21,503	8,186	13,317
6 〃	1,461	45,300	18,226	27,074	28,971	13,147	15,824	18,666	7,752	10,914

9. 勞働

116. 內地ノ勞働者（勞働時報）（本表ハ警察署ノ戶口調査簿上ノ調査ナリ）

年次 府縣	總數 總數	總數 男	總數 女	農林業 總數	農林業 男	農林業 女	水產業 總數	水產業 男	水產業 女	鑛業 總數	鑛業 男	鑛業 女
	人	人	人	…	人	人	人	人	…	人	人	人
昭和 5	4,713,002	3,218,030	1,494,972	…	…	…	…	…	…	225,862	191,539	34,323
〃 6	4,670,275	3,201,238	1,469,037	…	…	…	…	…	…	195,511	171,264	24,247
〃 7	4,860,276	3,355,237	1,505,039	…	…	…	…	…	…	191,171	171,575	19,596
〃 8	5,126,719	3,592,899	1,533,820	…	…	…	…	…	…	227,988	202,862	25,126
〃 9	5,764,277	4,066,322	1,697,955	…	…	…	…	…	…	247,186	220,084	27,102
〃 10	5,906,589	4,146,960	1,759 629	…	…	…	…	…	…	274,804	247,668	27,136
〃 11	6,090,116	4,280,023	1,810,093	…	…	…	…	…	…	320,481	285,414	35,067
〃 12	6,422,333	4,549,218	1,873,115	…	…	…	…	…	…	366,171	326,266	39,905
〃 13	6,765,399	4,830,642	1,934,757	…	…	…	…	…	…	435,810	389,365	46,445
〃 14	8,957,486	6,399,118	2,558,368	1,381,257	800,768	580,489	252,362	207,929	44,433	533,974	482,408	51,566
府縣別（昭和十四年末）												
1 北海道	279,238	233,134	46,104	12,724	8,701	4,023	23,812	19,383	4,429	70,567	65,289	5,278
2 青森	56,885	43,898	12,987	2,852	1,981	871	1,440	988	452	3,354	2,630	724
3 岩手	147,697	105,954	41,743	59,293	31,009	28,284	13,251	12,286	965	17,236	15,476	1,760
4 宮城	175,724	106,891	68,833	76,748	41,975	34,773	15,327	11,239	4,088	6,055	5,396	659
5 秋田	250,429	157,136	93,293	148,368	80,181	68,187	3,084	2,831	253	16,001	14,427	1,574
6 山形	73,775	47,592	26,183	17,086	12,270	4,816	2,067	1 849	218	6,176	5,168	1,008
7 福島	192,696	119,283	73,413	84,685	43,441	41,244	3,038	2,673	365	25,199	21,427	3,772
8 茨城	107,442	79,085	28,357	17,790	9,814	7,976	9,349	7,942	1,407	9,260	7,993	1,267
9 栃木	95,413	60,927	34,486	39,548	24,090	15,458	162	149	13	6,772	6,315	457
10 群馬	147,077	85,709	61,368	35,689	20,052	15,637	78	76	2	3,563	3,252	311
11 埼玉	136,332	95,012	41,320	12,155	8,404	3,751	70	68	2	1,572	1,480	92
12 千葉	71,484	51,441	20,043	10,274	5,726	4,548	9,091	6,242	2,849	439	313	126
13 東京	1,050,016	816,673	233,343	55,295	42,324	12,971	3,824	3,315	509	347	347	—
14 神奈川	349,138	291,466	57,672	9,082	6,055	3,027	7,603	7,370	233	525	491	34
15 新潟	153,055	101,952	51,103	10,178	6,592	3,586	5,510	4,638	872	7,496	6,238	1,258
16 富山	82,593	51,668	30,925	1,546	1,161	385	3,658	3,443	215	211	191	20
17 石川	86,869	46,579	40,290	12,281	6,894	5,387	5,159	4,125	1,034	2,364	2,120	244
18 福井	102,703	48,529	54,174	16,979	9,438	7,541	1,996	1,664	332	1,715	1,595	120
19 山梨	60,261	36,048	24,213	17,738	11,634	6,104	68	62	6	907	800	107
20 長野	131,721	69,224	62,497	12,606	8,753	3,853	857	746	111	1,317	1,202	115
21 岐阜	139,765	76,720	63,045	31,814	17,574	14,240	707	654	53	1,622	1,450	172
22 靜岡	201,614	134,524	67,090	848	660	188	10,159	8,939	1,220	4,115	3,498	617
23 愛知	540,986	357,836	183,150	573	403	170	7,428	6,674	754	1,867	1,550	317
24 三重	116,408	74,134	42,274	5,245	1,733	3,512	9,344	7,713	1,631	2,620	2,433	187
25 滋賀	62,293	36,981	25,312	1,967	1,313	654	483	432	51	500	463	37
26 京都	165,257	111,968	53,289	3,412	2,706	706	653	556	97	1,371	1,272	99
27 大阪	943,074	748,743	194,331	13,566	8,767	4,799	2,492	2,222	270	212	199	13
28 兵庫	456,222	358,066	98,156	52,148	32,302	19,846	2,715	2,549	166	6,651	6,035	616
29 奈良	68,236	45,552	22,684	29,598	20,494	9,104	72	50	22	770	660	110
30 和歌山	124,294	76,858	47,436	31,081	17,415	13,666	7,850	5,479	2,371	2,042	1,738	304
31 鳥取	32,059	21,925	10,134	1,008	813	195	1,357	1,210	147	1,030	863	167
32 島根	70,168	44,564	25,604	28,273	16,109	12,164	4,422	3,599	823	1,219	1,032	187
33 岡山	108,341	67,623	40,718	8,385	5,104	3,281	1,340	1,217	123	5,397	4,930	467
34 廣島	257,995	193,198	64,797	34,315	19,992	14,323	4,138	2,587	1,551	1,273	1,128	145
35 山口	129,198	104,516	24,682	3,781	2,409	1,372	6,957	5,661	1,296	25,779	22,539	3,240
36 德島	50,083	33,085	16,998	7,094	4,416	2,678	1,871	1,607	264	2,220	1,983	237
37 香川	57,676	37,983	19,693	12,998	7,026	5 972	2,952	2,454	498	1,750	1,735	15
38 愛媛	163,064	101,591	61,473	64,035	37,815	26,220	6,731	5,633	1,098	7,847	7,019	828
39 高知	77,711	51,692	26,019	13,700	8,054	5,646	12,880	9,865	3,015	2,120	1,779	341
40 福岡	567,842	463,627	104,215	65,762	36,172	29,590	9,955	7,792	2,163	159,955	144,144	15,811
41 佐賀	56,686	40,025	16,661	14,133	7,584	6,549	1,382	1,296	86	13,911	12,313	1,598
42 長崎	277,986	219,752	58,234	66,869	34,585	32,284	15,508	12,533	2,975	83,160	79,072	4,088
43 熊本	93,121	62,801	30,320	25,263	13,299	11,964	4,335	3,501	834	11,922	11,543	379
44 大分	47,952	34,703	13,249	4,286	2,974	1,312	2,145	1,688	457	6,367	5,471	896
45 宮崎	123,890	77,256	46,634	55,955	30,144	25,811	4,570	3,244	1,326	2,816	2,343	473
46 鹿兒島	175,238	105,684	69,554	82,160	44,731	37,429	13,231	11,088	2,143	2,926	1,836	1,090
47 沖繩	99,779	69,510	30,269	70,071	45,679	24,392	7,241	6,597	644	1,436	1,230	206

（1） 瓦斯、電氣、水道業ノ勞働者ヲ含ミ「工業」ノ昭和十三年以前ノ計數ハ「工場以外ノ工業勞働者」ヲ含マズ。

（2） 「日雇及其ノ他」ノ昭和十三年以前ノ計數中ニハ土木建築業ノ勞働者ヲ含ム。尙其內容ハ府縣ニヨリ其ノ調査範圍異ナル。

勞働者（勞働時報）（本表ハ警察署ノ戶口調査簿上ノ調査ナリ）

工業 總數	工業 男	工業 女	運輸交通通信業 總數	運輸交通通信業 男	運輸交通通信業 女	土木建築業 總數	土木建築業 男	土木建築業 女	日雇及其ノ他 總數	日雇及其ノ他 男	日雇及其ノ他 女	年地方番次號
人	人	人	人	人	人	…	…	…	人	人	人	
2,076,005	1,094,387	981,618	506,696	462,640	44,056	…	…	…	1,904,439	1,469,464	434,975	4
2,026,412	1,065,125	961,287	506,611	454,927	51,684	…	…	…	1,941,741	1,509,922	431,819	5
2,100,538	1,127,220	973,318	521,079	467,935	53,144	…	…	…	2,04 ,488	1,588,507	458,981	6
2,234,029	1,247,644	986,385	556,929	496,293	60,636	…	…	…	2,107,773	1,646,100	461,673	7
2,539,384	1,438,983	1,100,401	555,124	488,544	66,580	…	…	…	2,422,583	1,918,711	503,872	8
						…	…	…				
2,791,902	1,629,869	1,162,033	544,475	472,101	72,374	…	…	…	2,295,408	1,797,322	498,086	9
3,067,417	1,813,616	1,253,801	565,264	493,297	71,967	…	…	…	2,136,954	1,687,696	449,258	10
3,405,969	2,127,094	1,279,875	549,324	476,949	72,375	…	…	…	2,099,869	1,618,909	480,960	11
3,855,184	2,487,296	1,367,888	545,158	470,601	74,557	…	…	…	1,929,247	1,483,380	445,867	12
4,650,329	3,164,091	1,486,233	500,826	438,513	62,313	373,803	350,201	23,602	1,264,935	955,208	309,727	14
別（昭和十四年末）												
62,390	48,214	14,176	27,212	23,823	3,389	33,753	31,101	2,652	48,780	36,623	12,157	1
10,980	8,123	2,857	6,628	5,639	989	3,981	3,909	72	27,650	20,628	7,022	2
24,303	18,545	5,758	4,298	3,916	382	12,674	11,954	720	16,642	12,768	3,874	3
13,755	8,244	5,511	6,324	5,645	679	4,752	4,462	290	52,763	29,930	22,833	4
14,731	11,991	2,740	4,446	3,904	542	6,805	5,891	914	56,994	37,911	19,083	5
24,997	9,707	15,290	4,164	3,757	407	4,505	4,208	297	14,780	10,633	4,147	6
32,836	15,878	16,958	7,173	6,319	854	6,068	5,544	524	33,697	24,001	9,696	7
40,428	29,229	11,199	5,971	5,338	633	6,002	5,561	441	18,642	13,208	5,434	8
27,927	13,529	14,398	5,101	4,609	492	2,498	2,311	187	13,405	9,924	3,481	9
83,920	41,890	42,030	6 928	6,185	743	5,674	5,358	316	11,225	8,896	2,329	10
92,525	60,606	31,919	7,175	6,388	787	2,973	2,846	127	19,862	15,220	4,642	11
26,278	20,011	6,267	8,606	7,525	1,081	2,777	2,563	214	14,019	9,061	4,958	12
825,582	624,532	201,050	81,494	70,103	11,391	24,899	24,376	523	58,575	51,676	6,899	13
247,871	202,835	45,036	22,683	18,906	3,777	20,020	19,564	456	41,354	36,245	5,109	14
72,725	40,353	32,372	10,218	8,952	1,266	8,773	8,135	638	38,155	27,044	11,111	15
52,351	28,035	24,316	4,679	3,968	711	5,269	4,985	284	14,879	9,885	4,994	16
46,162	16,628	29,534	3,842	3,402	440	4,147	3,649	498	12,914	9,761	3,153	17
57,664	15,450	42,214	3,257	3,097	160	5,822	5,713	109	15,270	11,572	3,698	18
22,262	6,291	15,971	2,847	2,562	285	8,459	8,272	187	7,980	6,427	1,553	19
72,685	19,927	52,758	8,208	7,487	721	11,335	11,168	167	24,713	19,941	4,772	20
73,977	31,473	42,504	6,165	5,558	607	5,324	4,991	333	20,156	15,020	5,136	21
115,503	62,126	53,377	12,825	10,892	1,933	11,522	11,128	394	46,642	37,281	9,361	22
444,849	275,574	169,275	24,132	21,546	2,586	10,917	10,731	186	51,220	41,358	9,862	23
50,471	22,961	27,510	7,785	6,952	833	8,882	8,572	310	32,061	23,770	8,291	24
40,119	20,188	19,931	3,530	3,132	398	2,009	1,999	10	13,685	9,454	4,231	25
119,723	73,254	46,469	14,058	13,080	978	8,739	8,451	288	17,301	12,649	4,652	26
753,843	584,331	169,512	63,387	55,698	7,689	28,939	28,569	370	80,635	68,957	11,678	27
291,360	223,701	67,659	25,180	21,917	3,263	20,220	19,996	224	57,948	51,566	6,382	28
17,560	8,342	9,218	2,529	2,043	486	2,967	2,906	61	14,740	11,057	3,683	29
40,091	19,107	20,984	4,451	3,745	706	2,939	2,822	117	35,840	26,552	9,288	30
9,896	3,802	6,094	2,646	2,314	332	2,535	2,344	191	13,587	10,579	3,008	31
18,092	9,660	8,432	4,202	3,875	327	3,295	2,829	466	10,665	7,460	3,205	32
62,836	31,302	31,534	8,121	7,474	647	6,313	5,528	785	15,949	12,068	3,881	33
161,766	126,837	34,929	11,439	10,065	1,374	5,945	5,578	367	39,119	27,011	12,108	34
54,792	42,934	11,858	6,084	5,327	757	10,037	8,755	1,282	21,768	16,891	4,877	35
16,181	7,663	8,518	4,033	3,069	964	2,665	2,450	215	16,019	11,897	4,122	36
23,755	14,276	9,479	2,868	2,607	281	2,636	2,555	81	10,697	7,330	3,367	37
52,312	25,172	27,140	5,017	4,628	389	7,091	6,697	394	20,031	14,627	5,404	38
18,759	10,108	8,651	5,430	4,902	528	2,823	2,514	314	21,994	14,470	7,524	39
237,991	200,921	37,070	19,227	15,907	3,320	10,397	8,833	1,564	64,555	49,858	14,697	40
14,116	8,362	5,754	3,761	3,256	495	1,265	1,088	177	8,118	6,116	2,002	41
74,418	65,140	9,278	4,410	3,712	698	11,227	8,645	2,582	22,394	16,065	6,329	42
24,956	13,508	11,448	5,750	4,935	815	3,980	3,446	534	16,915	12,569	4,346	43
18,911	11,254	7,657	5,447	4,967	480	3,379	2,933	446	7,417	5,416	2,001	44
29,302	18,115	11,187	5,379	4,809	570	10,069	8,693	1,376	15,799	9,908	5,891	45
26,969	10,856	16,113	10,075	9,132	943	5,348	4,608	740	34,529	23,433	11,096	46
5,409	3,106	2,303	1,621	1,436	185	1,149	970	179	12,852	10,492	2,360	47

117. 內地ノ産業別勞働者 (內閣統計局調査)

	總數			工場			鑛山			交通業		
	總數	男	女	總數	男	女	總數	男	女	總數	男	女
	人	人	人	人	人	人	人	人	人	人	人	人
十月十日現在												
大正 13	1,619,124	822,871	796,253	1,326,289	600,699	725,590	292,835	222,172	70,663	…	…	…
昭和 2	1,659,194	844,771	814,423	1,381,931	629,106	752,825	277,263	215,665	61,598	…	…	…
〃 5	1,527,288	817,031	710,257	1,300,263	626,593	673,670	227,025	190,438	36,587	…	…	…
〃 8	1,621,876	892,506	729,370	1,428,382	718,385	709,997	193,494	174,121	19,373	…	…	…
〃 11	2,490,420	1,612,662	877,758	1,810,434	1,009,895	800,539	274,694	249,182	25,512	405,292	353,585	51,707
府縣別 (昭和十一年十月十日現在)												
北海道	…	…	…	28,440	19,724	8,716	36,168	34,342	1,826	…	…	…
青森	…	…	…	1,874	1,482	392	118	107	11	…	…	…
岩手	…	…	…	6,614	3,784	2,830	5,635	5,007	628	…	…	…
宮城	…	…	…	5,610	1,412	4,198	2,019	1,864	155	…	…	…
秋田	…	…	…	4,489	3,721	768	9,938	9,014	924	…	…	…
山形	…	…	…	11,207	1,620	9,587	926	779	147	…	…	…
福島	…	…	…	20,768	7,062	13,706	16,119	13,934	2,185	…	…	…
茨城	…	…	…	15,129	8,404	6,725	5,557	5,002	555	…	…	…
栃木	…	…	…	10,523	4,349	6,174	5,224	4,980	244	…	…	…
群馬	…	…	…	34,330	11,267	23,063	1,203	1,115	88	…	…	…
埼玉	…	…	…	27,465	10,329	17,136	129	127	2	…	…	…
千葉	…	…	…	7,518	4,706	2,812	—	—	—	…	…	…
東京	…	…	…	200,034	141,722	58,312	—	—	—	…	…	…
神奈川	…	…	…	101,324	82,030	19,294	—	—	—	…	…	…
新潟	…	…	…	30,751	17,945	12,806	4,041	3,521	520	…	…	…
富山	…	…	…	24,185	9,604	14,581	—	—	—	…	…	…
石川	…	…	…	24,305	8,509	15,796	881	800	81	…	…	…
井福	…	…	…	29,412	9,656	19,756	278	262	16	…	…	…
梨	…	…	…	9,254	1,197	8,057	280	265	15	…	…	…
野	…	…	…	49,330	8,564	40,766	523	473	50	…	…	…
岐阜	…	…	…	37,585	13,188	24,397	1,323	1,297	26	…	…	…
靜岡	…	…	…	49,279	19,644	29,635	3,326	3,058	268	…	…	…
愛知	…	…	…	153,761	75,541	78,220	274	236	38	…	…	…
三重	…	…	…	36,752	9,095	27,657	551	448	103	…	…	…
滋賀	…	…	…	23,671	8,925	14,746	129	110	19	…	…	…
京都	…	…	…	47,023	24,245	22,778	145	121	24	…	…	…
大阪	…	…	…	220,539	133,546	86,993	—	—	—	…	…	…
兵庫	…	…	…	154,351	97,000	57,351	3,209	2,915	294	…	…	…
奈良	…	…	…	7,195	2,651	4,544	191	165	26	…	…	…
和歌山	…	…	…	19,852	6,691	13,161	605	506	99	…	…	…
鳥取	…	…	…	5,690	1,095	4,595	503	443	60	…	…	…
島根	…	…	…	10,959	3,381	7,578	491	400	91	…	…	…
岡山	…	…	…	47,557	20,684	26,873	1,424	1,336	88	…	…	…
廣島	…	…	…	72,778	57,998	14,780	—	—	—	…	…	…
山口	…	…	…	32,886	25,068	7,818	15,455	13,168	2,287	…	…	…
德島	…	…	…	11,725	3,820	7,905	800	716	84	…	…	…
香川	…	…	…	8,981	3,772	5,209	—	—	—	…	…	…
愛媛	…	…	…	28,481	12,055	16,426	4,092	3,738	354	…	…	…
高知	…	…	…	7,799	3,803	3,996	977	848	129	…	…	…
福岡	…	…	…	100,655	79,625	21,030	112,191	102,405	9,786	…	…	…
佐賀	…	…	…	5,693	2,655	3,038	7,105	6,253	852	…	…	…
長崎	…	…	…	33,199	28,992	4,207	20,043	17,754	2,289	…	…	…
熊本	…	…	…	13,345	5,586	7,759	695	584	111	…	…	…
大分	…	…	…	9,154	2,986	6,168	4,367	4,083	284	…	…	…
宮崎	…	…	…	20,790	8,586	12,204	2,249	2,001	248	…	…	…
鹿兒島	…	…	…	7,511	1,905	5,606	3,954	3,595	359	…	…	…
沖繩	…	…	…	661	271	390	1,556	1,410	146	…	…	…

118. 內地ノ賃銀 (內閣統計局調査)

本表中昭和十二年七月以降ハ東京府外二十七道府縣(昭和十二年六月以前ハ東京府外二十二道府縣)ニ於テ地方長官ノ選定ニ係ル民營工場、內閣統計局依頼ノ官營工場、交通事業體及鑛山監督局選定ニ係ル鑛山ニ付毎月調査シタル結果ノ算術平均ナリ。昭和十四年一月乃至五月ハ千葉縣ヲ加ヘ東京府外二十八縣ニ付調査シタルモノナリ。昭和十四年六月以降ハ日本銀行調査ノ勞働統計トヲ合一シタル勞働統計毎月實地調査令ニ基ク調査ニシテ東京府外三十三道府縣ノ工場六千五百及交通事業體百五十、全國ノ鑛山二百七十ヲ選定調査セシモノナリ。

(イ) 職工賃銀

	昭和14年		〃 13		〃 12	
	男	女	男	女	男	女
	錢	錢	錢	錢	錢	錢
總平均	255.0	89.7	249.0	84.9	247.6	78.5
窯業、土石加工業	235.7	98.0	225.6	86.9	215.4	84.6
金屬工業	294.4	109.8	324.9	116.5	319.6	114.6
機械器具製造業	263.4	122.0	246.0	129.6	252.6	126.2
造船業、運搬用具製造業	278.5	109.4	253.4	99.1	252.7	95.0
精巧工業	245.5	108.2	286.9	109.7	291.0	100.9
化學工業	215.7	99.2	197.8	98.7	195.5	92.8
紡織工業	161.9	78.8	139.2	69.5	133.5	67.9
被服、身裝品製造業	210.3	106.2	184.4	97.1	195.0	94.7
紙工業、印刷業	229.1	102.4	208.9	106.4	207.9	106.7
皮革、骨、羽毛品類製造業	319.9	102.3	387.3	90.3	370.3	85.7
木竹草蔓類ニ關スル製造業	202.2	89.3	164.4	77.8	157.7	76.3
飲食料品製造業	208.9	97.3	221.4	99.7	216.1	98.9
瓦斯、電氣、水道業	272.6	105.9	245.7	113.3	250.5	125.2
其ノ他ノ工業	203.8	95.3	206.6	95.0	200.0	85.0

(ロ) 交通勞働者賃銀

	昭和14年		〃 13		〃 12	
	男	女	男	女	男	女
	錢	錢	錢	錢	錢	錢
總平均	…	…	203.4	114.9	207.3	111.2
運輸業	…	…	…	…	…	…
陸上運輸業	…	…	197.4	130.8	212.1	127.9
船舶運輸業	212.6	—	222.6	—	208.9	—
運輸取扱業	266.1	97.2	168.7	68.2	162.3	72.3
郵便、電信、電話事業	183.2	127.8	162.2	106.2	157.6	101.4

(ハ) 鑛夫賃銀

	昭和14年		〃 13		〃 12	
	男	女	男	女	男	女
	錢	錢	錢	錢	錢	錢
總平均	268.5	111.0	233.0	96.9	201.7	82.0
金屬鑛業	225.3	84.5	202.4	77.6	184.8	71.4
石炭鑛業	285.3	122.6	247.2	107.2	210.3	87.5
石油鑛業	189.1	98.8	173.6	93.6	167.5	88.2
其ノ他ノ採鑛業	240.5	96.4	189.1	75.3	174.6	68.6

119. 內地ノ賃銀指數 (前表註參照) (內閣統計局調査)

年次	工場勞働者 平均	窯業、土石加工業	金屬工業	機械器具製造業	造船業、運搬用具製造業	精巧工業	化學工業	紡織工業	被服、身裝品製造業	紙工業、印刷業	皮革、骨、羽毛品類製造業	木竹草蔓類ニ關スル製造業	飲食料品製造業	瓦斯、電氣、水道業	其ノ他ノ工業
昭和 5	102	93	102	97	98	119	104	92	97	107	99	91	100	99	116
〃 6	95	87	95	92	93	115	102	82	98	104	96	79	100	94	115
〃 7	98	83	99	100	95	117	101	76	104	103	93	77	100	94	113
〃 8	97	81	103	96	100	103	96	73	95	102	90	77	97	98	102
〃 9	97	78	104	92	93	99	96	71	89	102	92	75	97	99	107
〃 10	96	78	104	87	90	102	94	71	92	100	96	74	95	99	95
〃 11	97	80	101	83	90	101	91	71	92	100	96	74	93	98	90
〃 12	100	84	105	82	92	107	90	74	94	101	103	73	97	100	91
〃 13	104	89	106	79	92	106	93	76	95	100	110	75	98	98	97
〃 14	103	95	94	84	100	88	96	89	106	107	88	96	96	108	92

年次	交通勞働者 平均	陸上運輸業	船舶運輸業	運輸取扱業	郵便、電信電話事業	鑛山勞働者 平均	金屬鑛業	石炭鑛業	石油鑛業	其ノ他ノ採鑛業
昭和 5	110	113	101	87	102	96	100	95	96	92
〃 6	112	113	103	82	101	86	91	83	93	82
〃 7	112	114	102	78	103	82	87	79	91	80
〃 8	113	116	103	77	102	87	91	85	93	79
〃 9	112	115	102	77	101	92	92	92	93	82
〃 10	111	113	103	74	100	94	90	96	94	83
〃 11	111	113	105	75	99	98	91	102	92	82
〃 12	114	115	112	74	106	109	99	114	93	85
〃 13	112	113	120	77	109	126	108	134	97	92
〃 14				123	128	144	119	154	106	116

昭和十三年末迄ハ昭和二年基準、昭和十四年一月以降ハ昭和十二年七月基準。

10. 教育、神社及宗教

120. 學校、教員及生徒總數

年次	學校 總數	學校 官立	學校 公立	學校 私立	教員 總數	教員 官立	教員 公立	教員 私立	學生、生徒及兒童 總數	學生、生徒及兒童 官立	學生、生徒及兒童 公立	學生、生徒及兒童 私立
帝國總數												
					人	人	人	人	人	人	人	人
昭和 12年度	60,871	281	50,459	10,131	481,325	…	…	…	17,713,514	…	…	…
內地												
昭和 8年度	45,903	117	42,983	2,803	348,655	7,012	302,008	39,635	13,760,200	75,481	13,103,562	581,157
〃 9	46,136	115	43,237	2,784	359,107	7,062	311,096	40,949	14,035,818	75,060	13,333,195	627,563
〃 10	47,748	119	44,580	3,049	412,343	7,113	359,821	45,409	14,949,711	75,236	14,146,749	727,726
〃 11	48,216	120	44,691	3,405	425,601	7,289	367,081	51,231	15,242,356	74,924	14,328,111	839,321
〃 12	48,637	119	44,878	3,640	436,831	7,265	374,595	54,971	15,638,765	75,476	14,605,729	957,560
朝鮮												
昭和 10年度	10,322	17	3,555	6,750	26,609	939	15,791	9,879	1,142,669	6,120	852,440	284,109
〃 11	10,383	18	3,894	6,471	27,866	1,062	17,026	9,778	1,257,827	6,896	950,613	300,318
〃 12	10,421	22	4,183	6,216	29,202	1,191	18,416	9,595	1,384,401	9,235	1,060,891	314,275
臺灣												
昭和 10年度	1,108	10	988	110	8,779	340	8,124	315	435,344	3,046	424,947	7,351
〃 11	1,091	10	995	86	9,651	465	8,757	429	470,865	2,948	460,624	7,293
〃 12	1,079	15	1,011	53	10,356	…	…	…	520,323	…	…	…
樺太												
昭和 10年度	263	7	251	5	1,465	159	1,253	53	56,610	3,612	52,659	339
〃 11	272	8	259	5	1,572	168	1,351	53	57,828	3,800	53,678	350
〃 12	276	8	263	5	1,707	182	1,454	71	60,639	3,847	55,828	964
(1) 關東州												
昭和 10年度	530	56	195	279	4,386	1,268	1,755	1,363	140,622	40,944	67,360	32,318
〃 11	410	59	135	216	2,788	1,393	805	590	93,378	44,039	37,415	11,924
〃 12	409	68	124	217	3,001	1,574	871	556	99,509	47,122	39,918	12,469
南洋群島												
昭和 10年度	45	44	—	1	175	173	—	2	7,965	7,924	—	42
〃 11	48	47	—	1	196	194	—	2	8,831	8,792	—	39
〃 12	49	49	—	—	228	228	—	—	9,877	9,877	—	—
學校別 (昭和十二年度)												
內地												
總數	48,637	119	44,878	3,640	436,831	7,265	374,595	54,971	15,638,765	75,476	14,605,729	957,560
小學校	25,906	4	25,801	101	268,685	99	267,663	923	11,792,738	2,359	11,762,065	28,314
中學校	563	2	441	120	14,252	62	11,060	3,130	364,471	961	292,431	71,079
高等女學校	818	2	587	229	15,655	56	10,309	5,290	424,948	1,290	298,834	124,824
實科高等女學校	178	—	160	18	1,232	—	965	267	29,475	—	25,059	4,416
專門學校	118	8	9	101	5 946	449	214	5,283	72,088	4,933	2,792	64,363
高等學校	32	25	3	4	1,438	1,092	139	207	17,017	12,772	2,022	2,223
大學	45	18	2	25	6,385	2,995	111	3,279	72,968	28,459	1,449	43,060
青年學校	17,337	—	16,453	884	75,749	—	66,795	8,954	2,041,321	—	1,839,344	201,977
甲種實業學校 工業	121	—	111	10	2,774	—	2,329	445	49,757	—	42,960	6,797
甲種實業學校 農業	264	—	257	7	3,121	—	3,013	108	61,093	—	59,858	1,235
甲種實業學校 商業	341	—	206	135	7,972	—	4,018	3,954	211,588	—	112,992	98,596
甲種實業學校 商船	8	—	8	—	126	—	126	—	1,733	—	1,733	—
甲種實業學校 水產	15	—	15	—	161	—	161	—	2,602	—	2,602	—
甲種實業學校 職業	291	—	155	136	3,769	—	1,400	2,369	73,792	—	36,016	37,776
乙種實業學校 工業	43	4	35	4	487	—	459	28	12,487	942	11,050	485
乙種實業學校 農業	107	—	102	5	919	—	869	50	22,220	—	21,597	623
乙種實業學校 商業	90	1	71	18	940	—	672	268	25,360	44	20,047	5,269
乙種實業學校 商船	1	—	1	—	12	—	12	—	133	—	133	—
乙種實業學校 水產	5	—	5	—	18	—	18	—	356	—	356	—
乙種實業學校 職業	69	—	56	13	578	—	389	189	16,475	—	12,709	3,766
實業專門學校 工業	19	18	—	1	938	914	—	24	8,275	8,155	—	120
實業專門學校 農業	15	13	—	2	609	541	—	68	4,851	3,918	—	933
實業專門學校 商業	24	11	2	11	791	392	38	361	13,063	6,746	953	5,364
實業專門學校 商船	2	2	—	—	150	150	—	—	1,189	1,189	—	—
實業專門學校 水產	1	1	—	—	37	37	—	—	235	235	—	—
師範學校	101	—	101	—	2,224	—	2,224	—	30,783	—	30,783	—
高等師範學校	4	4	—	—	344	344	—	—	2,691	2,691	—	—
臨時教員養成所	1	1	—	—	45	45	—	—	58	58	—	—
青年學校教員養成所	49	—	49	—	133	—	133	—	1,595	—	1,596	—
實業教員養成所	3	3	—	—	—	—	—	—	232	232	—	—
盲學校	78	1	51	26	672	45	447	180	5,160	236	3,801	1,123

(1)昭和十年ニハ滿鐵附屬地ノ分ヲ含ム。(2)旅順高等公學校ヲ含ム。

1. 本科ノ內地ニ於ケル學校、教員、學齡兒童、學部、學科、學生、生徒、兒童、學級、青年團、圖書館、圖書册數ハ年度內三月一日現在ナリ。尙學籍ニ在ル兒童ト雖モ年度內四月一日ヨリ三月一日ニ至ル間全ク出席セザルモノハ之ヲ含マズ。
2. 卒業者ハ年度內ノ事實ナリ。

(文部省調査、外地各廳統計書)

學校	學校 總數	學校 官立	學校 公立	學校 私立	教員 總數	教員 官立	教員 公立	教員 私立	學生、生徒及兒童 總數	學生、生徒及兒童 官立	學生、生徒及兒童 公立	學生、生徒及兒童 私立
					人	人	人	人	人	人	人	人
聾啞學校	62	1	47	14	701	44	565	92	5,870	256	4,975	639
各種學校 小學校ニ類スルモノ	194	—	109	85	760	—	227	533	19,392	—	9,627	9,765
各種學校 中學校ニ類スルモノ	44	—	4	40	488	—	9	479	3,413	—	512	2,901
各種學校 同指定セラレタルモノ	71	—	32	39	1,152	—	206	946	23,409	—	6,870	16,539
各種學校 高等女學校ニ類スルモノ	38	—	1	37	366	—	2	364	6,598	—	150	6,448
各種學校 同指定セラレタルモノ	40	—	1	39	1,085	—	7	1,078	20,180	—	311	19,869
各種學校 實業學校ニ類スルモノ	646	—	1	645	7,778	—	10	7,768	105,312	—	40	105,272
各種學校 專門學校ニ類スルモノ	26	—	—	26	942	—	—	942	7,401	—	—	7,401
各種學校 同指定又ハ許可セラレタルモノ	5	—	—	5	104	—	—	104	637	—	—	637
各種學校 盲、聾啞學校ニ類スルモノ	9	—	—	9	45	—	—	45	278	—	—	278
各種學校 其ノ他	853	—	2	851	7,248	—	5	7,243	85,520	—	52	85,468
朝鮮												
總數	10,421	22	4,183	6,216	29,202	1,191	18,416	9,595	1,384,401	9,235	1,060,891	314,275
小學校	3,106	8	3,006	92	15,709	72	15,001	636	990,993	3,070	948,130	39,793
簡易學校及書堂	6,608	—	927	5,681	7,161	—	950	6,211	232,863	—	60,077	172,786
中學校	43	—	32	11	960	—	722	238	23,407	—	16,700	6,707
高等女學校	51	—	40	11	772	—	567	205	19,072	—	14,216	4,856
專門學校	15	5	2	8	542	244	28	270	4,252	1,292	570	2,390
大學豫科	1	1	—	—	43	43	—	—	461	461	—	—
大學	1	1	—	—	616	616	—	—	516	516	—	—
實業補習學校	125	—	116	9	389	—	359	30	6,325	—	5,659	666
實業學校	72	1	60	11	991	25	789	177	20,323	238	15,539	4,546
師範學校	6	6	—	—	191	191	—	—	3,658	3,658	—	—
各種學校	393	—	—	393	1,828	—	—	1,828	82,531	—	—	82,531
臺灣												
總數	1,079	15	1,011	53	10,356	…	…	…	520,323	…	…	…
小學校	931	5	926	—	8,350	…	…	—	489,067	…	…	—
書房	28	—	—	28	61	—	—	61	1,469	—	—	1,469
中學校	12	—	12	—	310	—	310	—	6,859	—	6,859	—
高等女學校	13	—	13	—	291	—	291	—	6,679	—	6,679	—
專門學校及專門部	4	4	—	—	181	181	—	—	829	829	—	—
高等學校	1	1	—	—	55	55	—	—	563	563	—	—
大學	1	1	—	—	144	144	—	—	187	187	—	—
實業補習學校	53	—	49	4	281	…	…	…	4,026	…	…	…
實業學校	9	—	9	—	247	—	247	—	3,977	—	3,977	—
師範學校	4	4	—	—	107	107	—	—	1,412	1,412	—	—
盲啞學校	2	—	2	—	24	—	24	—	290	—	290	—
各種學校	21	—	—	21	305	—	—	305	4,965	—	—	4,965
樺太												
總數	276	8	263	5	1,707	182	1,454	71	60,639	3,847	55,828	964
小學校	253	—	253	—	1,454	—	1,454	—	55,828	—	55,828	—
土人教育所	1	1	—	—	1	1	—	—	33	33	—	—
中學校	4	3	—	1	121	96	—	25	2,184	2,104	—	80
高等女學校	4	4	—	—	85	85	—	—	1,710	1,710	—	—
實科高等女學校	4	—	—	4	21	—	—	21	202	—	—	202
實業補習學校	10	—	10	—	25	—	—	25	682	—	—	682
關東州												
總數	409	68	124	217	3,001	1,574	871	556	99,509	47,122	39,918	12,469
小學校	164	44	120	—	1,737	991	746	—	75,266	38,380	36,886	—
書房	200	—	—	200	216	—	—	216	5,869	—	—	5,869
(2)中學校	5	4	1	—	192	159	33	—	4,530	3,682	849	—
高等女學校	7	2	1	4	187	60	39	88	4,914	1,739	1,059	2,116
實科高等女學校	2	2	—	—	10	10	—	—	103	103	—	—
大學	1	1	—	—	101	101	—	—	438	438	—	—
青年學校	9	9	—	—	156	156	—	—	1,641	1,641	—	—
實業學校	7	3	2	2	164	57	53	54	3,370	821	1,125	1,424
實業專門學校	2	—	—	2	56	—	—	56	451	—	—	451
師範學校	2	2	—	—	16	16	—	—	230	230	—	—
盲啞學校	1	1	—	—	24	24	—	—	88	88	—	—
各種學校	9	—	—	9	142	—	—	142	2,609	—	—	2,609
南洋群島												
總數	49	49	—	—	228	228	—	—	9,877	9,877	—	—
小學校	47	47	—	—	216	216	—	—	9,770	9,770	—	—
實業學校	1	1	—	—	8	8	—	—	75	75	—	—
木工徒弟養成所	1	1	—	—	4	4	—	—	32	32	—	—

121. 學齢兒童 (文部省調査、外地各廳統計書)

年次 府縣	總數			既ニ就學ノ始期ニ達シタル者 (年度内四月一日ニ滿六歳以上滿十四歳ニナルモノ)				未ダ就學ノ始期ニ達セザルモノ (年度内四月二日以後滿六歳ニナルモノ)	
				總數		就學		不就學 (附猶及免除)			
	總數	男	女	男	女	男	女	男	女	男	女
						内地累年					
昭和 年度 3	人 11,298,789	人 5,735,891	人 5,562,898	人 4,937,647	人 4,779,410	人 4,911,751	人 4,751,835	人 25,896	人 27,575	人 798,244	人 783,488
〃 4	11,491,662	5,830,455	5,661,207	5,018,163	4,865,622	4,993,329	4,839,518	24,834	26,104	812,292	795,585
〃 5	11,717,561	5,939,768	5,777,793	5,125,852	4,980,089	5,101,409	4,955,121	24,443	24,968	813,916	797,704
〃 6	12,082,253	6,123,793	5,958,460	5,269,088	5,123,706	5,245,153	5,099,489	23,935	24,217	854,705	834,754
〃 7	12,471,162	6,321,135	6,150,027	5,453,114	5,301,848	5,430,177	5,278,753	22,937	23,095	868,021	848,179
〃 8	12,721,331	6,447,841	6,273,490	5,589,175	5,435,357	5,566,300	5,412,418	22,875	22,939	858,666	838,133
〃 9	12,905,532	6,540,977	6,364,555	5,653,529	5,497,295	5,629,813	5,474,107	23,716	23,188	887,448	867,260
〃 10	13,075,179	6,628,102	6,447,077	5,758,431	5,599,663	5,734,736	5,576,530	23,695	23,133	869,671	847,414
〃 11	13,262,397	6,722,843	6,539,554	5,822,426	5,660,025	5,798,295	5,636,688	24,131	23,337	900,417	879,529
〃 12	13,445,581	6,817,805	6,627,776	5,919,008	5,752,868	5,894,955	5,730,024	24,053	22,844	898,797	874,908
						内地、外地別 (昭和十二年度)					
北海道	650,341	330,490	319,851	286,751	277,807	285,770	276,886	981	921	43,739	42,044
青森	209,417	106,827	102,590	92,145	88,390	91,965	88,230	180	160	14,682	14,200
岩手	221,763	112,663	109,100	98,071	95,089	97,775	94,750	296	339	14,592	14,011
宮城	265,755	134,289	131,466	116,648	114,421	116,356	114,158	292	263	17,641	17,045
秋田	228,150	116,255	111,895	101,353	97,321	101,066	97,035	287	286	14,902	14,574
山形	238,851	120,007	118,844	105,202	104,242	104,932	103,968	270	274	14,805	14,602
福島	342,285	173,082	169,203	150,693	147,361	150,179	146,804	514	557	22,389	21,842
茨城	318,165	160,224	157,941	139,659	137,386	139,236	136,869	423	517	20,565	20,555
栃木	255,030	128,469	126,561	112,003	110,252	111,812	110,092	191	160	16,466	16,309
群馬	255,599	129,001	126,598	112,587	110,443	112,242	110,174	345	269	16,414	16,155
埼玉	306,052	154,204	151,848	134,085	131,493	133,629	131,145	456	348	20,119	20,355
千葉	300,703	151,919	148,784	131,831	129,035	131,430	128,688	401	347	20,088	19,749
東京	1,080,716	551,047	529,669	470,991	453,957	468,710	451,844	2,281	2,113	80,056	75,712
神奈川	352,049	177,794	174,255	153,659	150,762	152,777	149,826	882	936	24,135	23,493
新潟	421,566	212,576	208,990	185,741	182,583	185,031	181,987	710	596	26,835	26,407
富山	161,708	81,918	79,790	71,583	69,788	71,275	69,530	308	258	10,335	10,002
石川	144,558	73,115	71,443	63,943	62,487	63,642	62,219	301	268	9,172	8,956
福井	121,481	61,778	59,703	54,078	52,277	53,869	52,054	209	223	7,700	7,426
山梨	138,272	70,076	68,196	60,935	59,535	60,733	59,347	202	188	9,141	8,661
長野	350,975	176,993	173,982	154,697	152,178	154,272	151,863	425	315	22,296	21,804
岐阜	250,541	126,996	123,545	110,914	107,836	110,577	107,576	337	260	16,782	15,709
静岡	400,949	201,390	199,559	174,979	173,933	174,211	173,182	768	751	26,411	25,626
愛知	535,221	272,345	262,876	234,835	226,472	233,763	225,401	1,072	1,071	37,510	36,404
三重	232,527	117,664	114,863	102,819	100,094	102,462	99,753	357	341	14,845	14,769
滋賀	132,717	67,630	65,087	59,112	57,092	58,898	56,910	214	182	8,518	7,995
京都	280,924	143,384	137,540	124,020	118,899	123,416	118,238	604	661	19,364	18,641
大阪	689,293	353,624	335,669	304,279	288,881	302,252	286,896	2,027	1,985	49,345	46,788
兵庫	529,906	268,538	261,368	231,062	224,749	229,941	223,826	1,121	923	37,476	36,619
奈良	115,829	58,672	57,157	51,314	49,995	51,133	49,826	181	169	7,358	7,162
和歌山	166,666	85,019	81,647	74,210	71,223	73,913	70,905	297	318	10,809	10,424
鳥取	94,715	47,657	47,058	41,636	41,230	41,423	41,073	213	157	6,021	5,828
島根	139,716	70,773	68,943	61,517	59,826	61,253	59,600	264	226	9,256	9,117
岡山	246,451	125,261	121,190	109,099	105,386	108,754	105,128	345	258	16,162	15,804
広島	344,354	175,059	169,295	152,117	147,161	151,137	146,283	980	878	20,942	22,134
山口	224,513	114,371	110,142	99,193	95,423	98,863	95,089	330	334	15,178	14,719
徳島	145,415	73,509	71,906	64,509	63,095	64,359	62,970	157	125	9,000	8,811
香川	149,761	75,723	74,038	66,098	64,410	65,867	64,227	231	183	9,625	9,628
愛媛	239,148	120,385	118,763	104,945	103,460	104,518	103,077	427	383	15,440	15,303
高知	135,866	68,572	67,294	60,140	59,131	59,924	58,912	216	219	8,432	8,163
福岡	531,901	270,868	261,033	232,594	223,594	231,823	222,835	771	759	38,274	37,439
佐賀	137,798	69,360	68,438	60,320	59,763	60,096	59,550	224	213	9,010	8,675
長崎	256,954	130,195	126,759	113,799	110,377	113,311	109,855	488	522	16,306	16,382
熊本	273,304	138,919	134,385	124,640	119,695	124,348	119,434	242	261	14,279	14,690
大分	192,547	97,725	94,822	85,275	82,570	85,088	82,387	187	183	12,450	12,252
宮崎	168,398	85,178	83,220	73,963	72,197	73,696	71,919	257	278	11,215	11,023
鹿児島	346,202	174,742	171,460	151,507	148,565	150,215	147,144	1,292	1,421	23,235	22,895
沖縄	120,529	61,519	59,010	53,457	51,004	52,963	50,559	494	445	8,062	8,006
朝鮮 (内地人)	97,272	49,474	47,798	41,500	40,101	41,448	40,045	52	56	7,974	7,697
臺灣 (内地人)	51,732	26,517	25,215	23,121	21,918	…	…	…	…	3,396	3,297
樺太 (内地人)	1,092,342	563,178	529,164	487,396	456,147	…	…	…	…	75,782	73,017
關東州 (内地人)	64,015	32,764	31,251	28,559	27,179	28,487	27,127	72	52	4,255	4,072

122. 小學校及學級 (文部省調査、外地各廳統計書)

年次 府縣	小學校 (分教場ヲ含ム)				小學校學級					二部教授施行ノ學校	
	總數	尋常	尋常高等	高等	總數	尋常正教科	尋常補習科	高等正教科	高等補習科	尋常	尋常高等
				内地累年							
昭和 年度 3	25,606	7,186	18,271	149	203,730	171,316	85	32,247	82	190	206
〃 4	25,626	7,121	18,348	157	207,940	175,125	62	32,671	82	144	193
〃 5	25,673	7,114	18,397	162	210,057	177,498	53	32,435	71	143	168
〃 6	25,665	7,090	18,414	161	211,030	179,264	30	31,669	67	175	166
〃 7	25,697	7,097	18,442	158	215,306	182,779	28	32,444	55	184	181
〃 8	25,702	7,079	18,457	166	221,515	186,829	36	34,594	56	179	166
〃 9	25,771	7,078	18,521	172	227,201	190,886	27	36,231	57	186	157
〃 10	25,799	7,018	18,606	175	231,817	194,624	32	37,109	52	258	174
〃 11	25,840	7,001	18,646	193	236,312	197,990	25	38,241	56	222	137
〃 12	25,906	6,959	18,738	209	242,009	202,356	24	39,589	40	226	143
				内地、外地別 (昭和十二年度)							
北海道	1,920	1,138	773	9	10,525	8,780	1	1,741	3	9	9
青森	555	218	335	2	3,458	2,978	—	478	2	1	1
岩手	705	189	514	2	4,139	3,444	—	695	—	—	—
宮城	522	60	458	4	4,473	3,623	—	850	—	—	—
秋田	496	101	393	2	4,069	3,382	—	686	1	—	—
山形	550	98	448	4	4,365	3,559	—	806	—	—	—
福島	851	169	681	1	6,027	4,997	2	1,028	—	—	—
茨城	643	126	517	—	5,683	4,630	—	1,052	1	—	—
栃木	503	215	284	4	4,529	3,785	2	740	2	—	1
群馬	382	44	334	4	4,313	3,549	—	764	—	—	—
埼玉	484	40	442	2	5,530	4,638	—	892	—	1	4
千葉	565	72	491	2	5,587	4,670	2	914	1	—	1
東京	857	535	286	36	15,808	14,041	1	1,766	—	88	36
神奈川	390	83	301	6	5,611	4,722	—	889	—	24	34
新潟	1,012	378	630	4	7,542	6,502	—	1,039	1	2	—
富山	389	121	267	1	3,045	2,586	13	441	5	—	—
石川	471	161	308	2	3,212	2,674	—	534	4	—	—
福井	375	69	306	—	2,605	2,190	—	415	—	—	—
山梨	316	33	278	5	2,587	2,157	—	430	—	—	1
長野	700	40	659	1	7,111	5,885	—	1,226	—	—	—
岐阜	638	65	571	2	4,948	4,082	—	866	—	—	—
静岡	620	120	495	5	7,175	5,850	—	1,325	—	—	—
愛知	723	266	443	14	9,064	7,708	—	1,356	—	4	2
三重	495	52	442	1	4,594	3,737	—	857	—	—	—
滋賀	326	22	304	—	2,723	2,230	—	493	—	—	—
京都	464	118	341	5	5,319	4,594	—	723	2	—	—
大阪	583	236	333	14	10,957	9,703	—	1,254	—	55	26
兵庫	707	163	532	12	9,732	8,119	1	1,612	—	25	10
奈良	359	125	231	3	2,391	1,965	2	422	2	—	—
和歌山	459	110	347	2	3,314	2,759	—	555	—	—	—
鳥取	274	38	233	3	2,045	1,641	—	404	—	—	—
島根	474	93	381	—	2,890	2,365	—	521	4	—	—
岡山	592	96	493	3	4,854	3,981	—	873	—	—	—
広島	780	194	581	5	6,808	5,509	—	1,299	—	—	—
山口	518	93	423	2	4,383	3,517	—	866	—	—	—
徳島	358	84	273	1	3,084	2,544	—	540	—	—	—
香川	257	31	224	2	2,774	2,294	—	480	—	—	—
愛媛	542	103	436	3	4,843	3,980	—	863	—	—	—
高知	483	250	221	12	2,833	2,448	—	385	—	—	—
福岡	629	235	375	19	8,695	7,186	—	1,509	—	15	1
佐賀	233	57	175	1	2,607	2,151	—	456	—	—	—
長崎	484	91	393	—	4,585	3,747	—	835	3	—	7
熊本	612	90	520	2	5,321	4,454	—	867	—	—	—
大分	477	75	398	4	3,844	3,123	—	721	—	—	—
宮崎	308	111	195	2	3,149	2,658	—	491	—	—	—
鹿児島	654	140	513	1	6,592	5,294	—	1,289	9	2	8
沖縄	167	11	156	—	2,204	1,870	—	334	—	—	2
朝鮮 直轄學校	4	—	4	—	62	55	—	7	—	—	—
朝鮮 普通學校	505	273	232	—	2,165	…	…	…	…	…	…
朝鮮 小學校	2,601	…	…	…	12,539	…	…	…	…	…	…
臺灣 小學校	143	64	77	2	907	778		129		…	…
臺灣 公學校	788	…	…	…	6,957	…	…	…	…	…	…
樺太 公立小學校	253	146	107	…	1,344	…	…	…	…	…	…
樺太 公立學校	1	…	…	…	…	…	…	…	…	…	…
關東州 小學校	28	…	…	…	491	…	…	…	…	…	…
關東州 小學校	136	…	…	…	1,010	…	…	…	…	…	…
南洋 小學校	22	16	6	—	120	108		12		…	…
南洋 公學校	25	…	…	…	60	…	…	…	…	…	…

123. 小學校兒童 (文部省調査、外地各廳統計書)

年次 府縣	總數 總數	總數 男	總數 女	尋常正教科 總數	尋常正教科 男	尋常正教科 女	尋常補習科 總數	尋常補習科 男	尋常補習科 女	高等正教科 總數	高等正教科 男	高等正教科 女	高等補習科 總數	高等補習科 男	高等補習科 女	年次府縣番號及名稱
內地累年																
年度	人	人	人	人	人	人	人	人	人	人	人	人	人	人	人	
昭和 3	9,680,732	5,066,233	4,614,499	8,350,719	4,236,149	4,114,570	2,759	1,211	1,548	1,325,141	827,725	497,416	2,113	1,148	965	3
〃 4	9,860,877	5,148,328	4,712,549	8,534,378	4,325,009	4,209,369	2,143	933	1,210	1,322,273	821,187	501,086	2,083	1,199	884	4
〃 5	10,112,226	5,263,327	4,848,899	8,781,961	4,448,038	4,333,923	1,618	643	975	1,326,561	813,582	512,979	2,086	1,064	1,022	5
〃 6	10,381,290	5,392,259	4,989,031	9,067,448	4,592,026	4,475,422	1,071	440	631	1,310,800	798,734	512,066	1,971	1,059	912	6
〃 7	10,714,196	5,557,553	5,156,643	9,313,023	4,715,257	4,597,766	1,084	452	632	1,398,463	840,937	557,526	1,626	907	719	7
〃 8	11,035,278	5,727,130	5,308,148	9,478,883	4,798,809	4,680,074	1,094	399	695	1,553,696	927,000	626,696	1,605	922	683	8
〃 9	11,232,076	5,828,231	5,403,845	9,611,689	4,867,097	4,744,592	875	363	512	1,617,963	959,813	658,150	1,549	958	591	9
〃 10	11,425,628	5,923,768	5,501,860	9,791,163	4,957,650	4,833,513	1,209	617	592	1,631,588	964,403	667,185	1,668	1,098	570	10
〃 11	11,566,912	5,994,458	5,572,454	9,881,729	5,004,378	4,877,351	608	199	409	1,683,283	989,021	694,262	1,292	860	432	11
〃 12	11,792,738	6,108,765	5,683,973	10,048,005	5,089,368	4,958,637	634	216	418	1,742,779	1,018,317	724,462	1,320	864	456	12
內地、外地別 (昭和十二年度)																
1 北海道	569,824	296,741	273,083	484,619	245,385	239,234	208	130	78	84,888	51,147	33,741	109	79	30	1
2 青森	178,234	94,386	83,848	155,970	79,359	76,611	—	—	—	22,151	15,027	7,124	113	—	113	2
3 岩手	197,862	103,298	94,564	167,306	84,677	82,629	—	—	—	30,556	18,621	11,935	—	—	—	3
4 宮城	241,944	124,317	117,627	199,937	100,856	99,081	—	—	—	42,007	23,461	18,546	—	—	—	4
5 秋田	202,055	106,309	95,746	171,801	87,244	84,557	—	—	—	30,203	19,014	11,189	51	51	—	5
6 山形	217,285	112,531	104,754	180,987	90,777	90,210	—	—	—	36,260	21,721	14,539	38	33	5	6
7 福島	308,181	158,787	149,394	258,295	130,622	127,673	93	68	25	49,793	28,097	21,696	—	—	—	7
8 茨城	290,645	149,972	140,673	240,312	121,096	119,216	—	—	—	50,305	28,876	21,429	28	—	28	8
9 栃木	227,523	116,136	111,387	191,921	96,434	95,487	42	—	42	35,508	19,651	15,857	52	51	1	9
10 群馬	226,388	116,404	109,984	191,237	96,103	95,134	—	—	—	35,151	20,301	14,850	—	—	—	10
11 埼玉	270,105	139,012	131,093	230,414	115,926	114,488	—	—	—	39,691	23,086	16,605	—	—	—	11
12 千葉	263,932	135,235	128,697	224,995	113,560	111,435	36	—	36	38,889	21,675	17,214	12	—	12	12
13 東京	873,247	446,848	426,399	784,804	397,783	387,021	32	14	18	88,411	49,051	39,360	—	—	—	13
14 神奈川	307,143	157,463	149,680	264,247	133,465	130,782	—	—	—	42,896	23,998	18,898	—	—	—	14
15 新潟	361,066	189,801	171,265	315,898	159,180	156,718	—	—	—	45,138	30,591	14,547	30	30	—	15
16 富山	138,243	72,032	66,211	119,793	60,689	59,104	213	—	213	18,138	11,343	6,795	99	—	99	16
17 石川	127,158	66,499	60,659	107,491	54,381	53,110	—	—	—	19,573	12,029	7,544	94	89	5	17
18 福井	106,979	56,838	50,141	91,167	46,439	44,728	—	—	—	15,812	10,399	5,413	—	—	—	18
19 山梨	123,067	64,302	58,765	104,102	52,558	51,544	—	—	—	18,965	11,744	7,221	—	—	—	19
20 長野	315,206	162,764	152,442	264,959	133,533	131,426	—	—	—	50,247	29,231	21,016	—	—	—	20
21 岐阜	225,636	118,094	107,542	188,587	95,638	92,949	—	—	—	37,049	22,456	14,593	—	—	—	21
22 靜岡	362,167	187,259	174,908	303,009	152,817	150,192	—	—	—	59,091	34,398	24,693	67	44	23	22
23 愛知	459,659	240,153	219,506	397,663	202,478	195,185	—	—	—	61,996	37,675	24,321	—	—	—	23
24 三重	209,384	107,881	101,503	174,679	88,333	86,346	—	—	—	34,705	19,548	15,157	—	—	—	24
25 滋賀	119,893	62,222	57,671	100,426	50,950	49,476	—	—	—	19,467	11,272	8,195	—	—	—	25
26 京都	237,166	122,886	114,280	207,481	105,792	101,689	—	—	—	29,654	17,094	12,560	31	—	31	26
27 大阪	570,274	298,389	271,885	514,282	264,631	249,651	—	—	—	55,992	33,758	22,234	—	—	—	27
28 兵庫	461,452	239,076	222,376	394,422	199,946	194,476	5	—	5	67,025	39,130	27,895	—	—	—	28
29 奈良	103,234	52,992	50,242	86,739	43,941	42,798	5	4	1	16,451	9,047	7,404	39	—	39	29
30 和歌山	148,063	76,670	71,393	125,705	64,063	61,642	—	—	—	22,358	12,607	9,751	—	—	—	30
31 鳥取	86,557	44,565	41,992	70,802	35,504	35,298	—	—	—	15,755	9,061	6,694	—	—	—	31
32 島根	124,238	64,699	59,539	103,688	52,562	51,126	—	—	—	20,529	12,121	8,408	21	16	5	32
33 岡山	217,946	112,303	105,643	181,914	92,251	89,663	—	—	—	36,032	20,052	15,980	—	—	—	33
34 廣島	311,891	160,207	151,684	256,358	129,963	126,395	—	—	—	55,533	30,244	25,289	—	—	—	34
35 山口	204,846	105,387	99,459	168,308	85,857	82,451	—	—	—	36,527	19,519	17,008	11	11	—	35
36 德島	130,521	67,271	63,250	110,890	56,067	54,823	—	—	—	19,631	11,204	8,427	—	—	—	36
37 香川	133,806	68,948	64,858	112,724	57,085	55,639	—	—	—	21,082	11,863	9,219	—	—	—	37
38 愛媛	214,877	110,672	104,205	179,330	90,196	89,134	—	—	—	35,547	20,476	15,071	—	—	—	38
39 高知	118,512	61,338	57,174	102,594	51,700	50,894	—	—	—	15,918	9,638	6,280	—	—	—	39
40 福岡	467,650	242,799	224,851	394,374	200,427	193,947	—	—	—	73,276	42,372	30,904	—	—	—	40
41 佐賀	122,268	62,434	59,834	103,514	52,000	51,514	—	—	—	18,754	10,434	8,320	—	—	—	41
42 長崎	229,043	118,921	110,122	191,180	96,684	94,496	—	—	—	37,721	22,130	15,591	142	107	35	42
43 熊本	243,154	126,922	116,232	206,297	104,985	101,312	—	—	—	36,857	21,937	14,920	—	—	—	43
44 大分	175,856	91,104	84,752	144,556	73,399	71,157	—	—	—	31,300	17,705	13,595	—	—	—	44
45 宮崎	148,186	77,454	70,732	126,707	64,079	62,628	—	—	—	21,479	13,375	8,104	—	—	—	45
46 鹿兒島	313,138	162,666	150,472	257,355	129,795	127,560	—	—	—	55,400	32,518	22,882	383	353	30	46
47 沖繩	104,875	54,614	50,261	92,024	47,081	44,943	—	—	—	12,851	7,533	5,318	—	—	—	47
48 文部省直轄	2,359	1,164	1,195	2,142	1,077	1,065	—	—	—	217	87	130	—	—	—	48
朝鮮 小學校	89,811	47,213	42,598	…	…	…	…	…	…	…	…	…	…	…	…	朝鮮
朝鮮 普通學校	901,182	694,311	206,871	…	…	…	…	…	…	…	…	…	…	…	…	朝鮮
臺灣 小學校	43,671	22,825	20,846	…	…	…	…	…	…	…	…	…	…	…	…	臺灣
臺灣 公學校	445,396	309,204	136,192	…	…	…	…	…	…	…	…	…	…	…	…	臺灣
樺太 公立小學校	55,828	28,993	26,835	48,009	24,433	23,576	—	—	—	7,819	4,560	3,259	—	—	—	樺太
樺太 土人教育所	33	16	17	…	…	…	…	…	…	…	…	…	…	…	…	樺太
關東州 小學校	21,831	11,517	10,314	…	…	…	…	…	…	…	…	…	…	…	…	關東州
關東州 諸學堂	53,435	39,099	14,336	…	…	…	…	…	…	…	…	…	…	…	…	關東州
南洋群島 小學校	6,637	3,405	3,232	…	…	…	…	…	…	…	…	…	…	…	…	南洋群島
南洋群島 公學校	3,133	1,832	1,301	…	…	…	…	…	…	…	…	…	…	…	…	南洋群島

124. 小學校教員 (文部省調査、外地各廳統計書)

年次 / 府縣	總數			本科正教員			專科正教員			准教員			代用教員		
	總數	男	女	總數	男	女	總數	男	女	總數	男	女	總數	男	女
内地累年															
昭和 年度	人	人	人	人	人	人	人	人	人	人	人	人	人	人	人
〃 3	229,188	154,498	74,690	181,503	129,047	52,456	13,279	5,016	8,263	12,793	7,857	4,936	21,613	12,578	9,035
〃 4	233,476	157,942	75,534	189,197	134,845	54,352	13,568	5,299	8,269	10,834	6,737	4,097	19,877	11,061	8,816
〃 5	234,799	159,589	75,210	194,890	139,367	55,523	13,372	5,385	7,987	8,801	5,547	3,254	17,736	9,290	8,446
〃 6	233,862	160,004	73,858	198,127	142,500	55,627	13,016	5,267	7,749	6,836	4,336	2,500	15,883	7,901	7,982
〃 7	238,515	163,774	74,741	200,743	144,987	55,756	13,075	5,414	7,661	6,150	4,000	2,150	18,547	9,373	9,174
〃 8	245,723	168,692	77,031	204,544	147,939	56,605	13,299	5,486	7,813	5,832	3,783	2,049	22,048	11,484	10,564
〃 9	252,594	173,597	78,997	211,461	152,660	58,801	13,698	5,660	8,038	5,583	3,695	1,888	21,852	11,582	10,270
〃 10	257,691	176,959	80,732	215,762	155,760	60,002	13,808	5,642	8,166	5,494	3,572	1,922	22,627	11,985	10,642
〃 11	261,462	178,829	82,633	218,279	157,257	61,022	13,724	5,470	8,254	5,516	3,533	1,983	23,943	12,569	11,374
〃 12	268,685	181,092	87,593	221,300	158,221	63,079	13,804	5,139	8,665	5,531	3,401	2,130	28,050	14,331	13,719
内地、外地別 (昭和十二年度)															
北海 道	12,446	8,787	3,659	8,860	7,677	1,183	238	114	124	290	178	112	3,058	818	2,240
青森	4,012	2,644	1,368	3,115	2,264	851	39	23	16	89	60	29	769	297	472
岩手	4,507	2,934	1,573	3,437	2,369	1,068	191	66	125	274	172	102	605	327	278
宮城	4,944	3,188	1,756	3,948	2,713	1,235	314	63	251	291	231	60	391	181	210
秋田	4,434	2,969	1,465	3,634	2,588	1,046	46	24	22	168	86	82	586	271	315
山形	4,800	3,133	1,667	3,898	2,759	1,139	340	92	248	128	63	65	434	219	215
福島	6,505	4,344	2,161	4,940	3,477	1,463	387	160	227	333	226	107	845	481	364
茨城	6,222	4,358	1,864	4,607	3,461	1,146	472	214	258	504	336	168	639	347	292
栃木	4,944	3,138	1,806	4,184	2,817	1,367	231	27	204	165	109	56	364	185	179
群馬	4,776	3,138	1,638	3,662	2,573	1,089	396	171	225	112	66	46	606	328	278
埼玉	5,928	3,949	1,979	4,728	3,388	1,340	518	200	318	124	58	66	558	303	255
千葉	5,868	3,653	2,215	5,318	3,414	1,904	75	26	49	233	96	137	242	117	125
東京	18,063	11,860	6,203	15,012	10,230	4,782	1,350	663	687	61	41	20	1,640	926	714
神奈川	6,246	4,173	2,073	5,125	3,647	1,478	316	74	242	45	24	21	760	428	332
新潟	8,011	5,453	2,558	7,013	4,952	2,061	127	56	71	41	19	22	830	426	404
富山	3,475	2,109	1,366	3,197	1,970	1,227	73	24	49	74	38	36	131	77	54
石川	3,590	2,159	1,431	3,226	1,979	1,247	42	33	9	83	30	53	239	117	122
福井	2,825	1,837	988	2,512	1,694	818	68	25	43	17	13	4	228	105	123
山梨	2,834	1,818	1,016	2,192	1,502	690	102	41	61	60	36	24	480	239	241
長野	8,173	6,492	1,681	6,228	5,166	1,062	600	177	423	269	255	14	1,076	894	182
岐阜	5,202	3,685	1,517	4,154	3,044	1,110	423	202	221	78	68	10	547	371	176
静岡	8,126	5,648	2,478	6,517	4,869	1,648	536	211	325	242	125	117	831	443	388
愛知	10,087	7,628	2,459	8,357	6,688	1,669	663	258	405	320	210	110	747	472	275
三重	5,073	3,426	1,647	4,193	2,975	1,218	190	66	124	148	89	59	542	296	246
滋賀	2,996	1,939	1,057	2,518	1,679	839	131	72	59	57	34	23	290	154	136
京都	5,849	3,884	1,965	5,286	3,663	1,623	189	49	140	4	4	—	370	168	202
大阪	11,710	8,245	3,465	10,681	7,652	3,029	409	232	177	4	3	1	616	358	258
兵庫	10,965	7,830	3,135	9,207	7,076	2,131	757	226	531	94	68	26	907	460	447
奈良	2,656	1,772	884	2,252	1,624	628	112	33	79	6	5	1	286	110	176
和歌山	3,545	2,498	1,047	3,037	2,247	790	173	61	112	66	47	19	269	143	126
鳥取	2,314	1,593	721	1,857	1,409	448	145	8	137	8	6	2	304	170	134
島根	3,156	2,053	1,103	2,729	1,850	879	40	22	18	68	41	27	319	140	179
岡山	5,327	3,562	1,765	4,275	3,012	1,263	203	73	130	86	61	25	763	416	347
広島	7,394	4,954	2,440	6,485	4,511	1,974	288	107	181	15	6	9	606	330	276
山口	5,084	3,104	1,980	4,103	2,754	1,349	390	35	355	218	90	128	373	225	148
島川	3,457	2,190	1,267	2,759	1,885	874	187	71	116	9	7	2	502	227	275
愛媛	3,155	1,924	1,231	2,795	1,839	956	220	36	184	9	1	8	131	48	83
高知	5,218	3,572	1,646	4,463	3,220	1,243	287	138	149	18	11	7	450	203	247
福岡	2,980	1,750	1,230	2,626	1,609	1,017	29	11	18	15	5	10	310	125	185
佐賀	9,729	6,042	3,687	8,376	5,460	2,916	328	115	213	10	5	5	1,015	462	553
長崎	2,890	1,686	1,204	2,598	1,565	1,033	13	12	1	176	58	118	103	51	52
熊本	5,024	3,073	1,951	4,197	2,694	1,503	198	48	150	133	53	80	496	278	218
大分	5,841	4,257	1,584	4,777	3,701	1,076	147	98	49	46	34	12	871	424	447
宮崎	4,419	2,845	1,574	3,436	2,438	998	496	165	331	66	42	24	421	200	221
鹿児島	3,557	2,306	1,251	2,637	1,848	789	268	66	202	128	75	53	524	317	207
沖縄	7,811	5,816	1,995	5,970	4,803	1,167	919	355	564	138	111	27	784	547	237
樺太	2,418	1,595	823	2,086	1,390	696	133	93	40	7	5	2	192	107	85
朝鮮	99	79	20	93	76	17	5	3	2	1	—	1	—	—	—
臺灣	2,493	…	…	…	…	…	…	…	…	…	…	…	…	…	…
關東州	13,216	…	…	…	…	…	…	…	…	…	…	…	…	…	…
南洋群島	1,108	…	…	1,044	…	…	22	…	…	5	…	…	37	…	…
樺太	7,242	…	…	5,866	…	…	198	…	…	280	…	…	898	…	…
朝鮮	1,454	…	…	…	…	…	…	…	…	…	…	…	…	…	…
臺灣	1	…	…	…	…	…	…	…	…	…	…	…	…	…	…
關東州	631	…	…	…	…	…	…	…	…	…	…	…	…	…	…
南洋群島	1,106	…	…	…	…	…	…	…	…	…	…	…	…	…	…
樺太	131	…	…	…	…	…	…	…	…	…	…	…	…	…	…
朝鮮	85	…	…	…	…	…	…	…	…	…	…	…	…	…	…
臺灣															
關東州															
南洋群島															

125. 高等女學校 (文部省調査、外地各廳統計書)

年次 / 府縣	學校	教員					生徒					卒業者		學校一=付本科生徒	教員一=付本科生徒
		總數	有資格		無資格		總數	本科	(1)實科	補習科	(2)專攻科	本科	實科		
			男	女	男	女									
内地累年															
昭和 年度	人	人	人	人	人	人	人	人	人	人	人	人	人	人	人
〃 3	733	13,050	5,459	4,947	1,565	1,079	331,757	323,123	2,613	3,860	2,161	68,403	1,180	444.4	25.0
〃 4	757	13,529	5,826	5,280	1,477	946	339,669	331,661	2,552	3,371	2,085	70,703	1,159	441.5	24.7
〃 5	770	13,868	6,208	5,549	1,304	807	341,574	334,023	2,536	2,957	2,058	73,659	1,199	437.1	24.3
〃 6	776	13,896	6,451	5,618	1,129	698	336,478	329,802	2,127	2,546	2,003	75,204	1,038	425.0	23.9
〃 7	781	13,792	6,560	5,621	980	631	336,751	330,570	1,884	2,308	1,989	73,583	914	425.7	24.1
〃 8	790	14,049	6,827	5,734	872	616	347,180	340,982	1,735	2,487	1,976	73,351	769	433.8	24.4
〃 9	788	14,341	7,099	5,812	810	620	363,544	356,944	1,921	2,615	2,064	72,700	805	455.4	25.0
〃 10	794	14,659	7,315	5,987	786	571	383,861	376,744	2,111	2,816	2,190	77,013	955	477.1	25.8
〃 11	806	15,230	7,618	6,156	781	675	403,559	395,617	2,377	3,451	2,114	83,239	1,076	493.8	26.1
〃 12	818	15,655	7,789	6,405	751	710	424,948	416,144	2,402	4,185	2,217	87,702	1,116	511.7	26.7
内地、外地別 (昭和十二年度)															
北海 道	30	539	275	219	26	19	15,737	14,888	299	470	80	3,291	144	506.2	68.2
青森	7	129	60	51	11	7	3,292	3,288	—	4	—	753	—	469.7	25.5
岩手	12	161	87	58	7	9	3,782	3,782	—	—	—	873	—	315.2	23.5
宮城	13	246	132	97	4	13	6,617	6,460	—	47	110	1,541	—	496.9	26.3
秋田	11	167	91	61	9	6	4,172	4,111	61	—	40	888	40	379.3	25.0
山形	10	176	103	69	2	2	4,982	4,923	—	59	—	1,158	—	492.3	28.0
福島	7	163	104	56	1	2	4,953	4,953	—	—	—	1,062	—	707.6	30.4
茨城	12	186	93	86	5	2	5,360	5,286	—	74	—	1,143	—	440.5	28.4
栃木	10	173	101	66	2	4	5,150	4,994	85	—	71	1,193	34	507.9	29.4
群馬	12	174	93	74	2	5	4,936	4,936	—	—	—	1,171	—	411.3	28.4
埼玉	15	279	125	113	17	24	7,015	7,015	—	—	—	1,525	—	467.7	25.1
千葉	20	301	153	118	19	11	8,094	7,858	—	236	—	1,789	—	392.9	26.1
東京	84	2,260	797	1,172	132	159	53,894	53,468	—	93	333	9,752	—	636.5	23.7
神奈川	23	494	207	224	32	31	13,030	12,897	—	94	39	2,717	—	560.7	26.1
新潟	17	268	154	110	2	2	7,767	7,669	—	—	98	1,831	—	451.1	28.6
富山	10	178	95	79	4	—	5,464	5,383	—	—	81	1,213	—	538.3	30.2
石川	12	163	81	67	7	8	4,229	4,229	—	—	—	906	—	352.4	25.9
福井	9	146	78	58	4	6	3,764	3,756	—	8	—	902	—	417.3	25.9
山梨	6	110	55	39	13	3	2,771	2,722	—	49	—	648	—	453.7	24.7
長野	21	308	165	103	24	16	8,165	7,654	207	111	193	1,942	81	374.3	25.5
岐阜	13	203	123	74	3	3	5,927	5,758	71	98	—	1,347	37	448.4	28.7
静岡	26	434	227	163	23	21	11,817	11,541	—	276	—	2,453	—	443.9	26.6
愛知	27	574	330	214	16	14	16,601	16,259	—	290	52	3,363	—	602.2	28.3
三重	12	225	115	93	7	10	6,204	6,080	—	74	50	1,391	—	506.7	27.0
滋賀	10	146	90	54	2	—	4,126	4,075	—	51	—	857	—	407.5	27.9
京都	19	497	218	234	25	20	13,034	12,668	—	291	75	2,298	—	666.7	25.5
大阪	40	1,150	572	487	45	46	33,008	32,658	208	47	95	5,667	52	821.7	28.6
兵庫	38	762	406	290	35	31	20,833	20,557	—	235	41	3,986	—	541.0	27.0
奈良	9	195	95	83	11	6	4,960	4,948	—	12	—	923	—	549.8	25.4
和歌山	12	201	111	75	13	2	6,360	6,228	108	24	—	1,391	53	528.0	31.5
鳥取	6	115	59	42	7	7	3,327	3,242	—	85	—	748	—	540.3	28.2
島根	6	86	44	36	4	2	2,476	2,430	—	46	—	559	—	405.0	28.3
岡山	28	480	253	193	16	18	12,979	12,424	122	267	166	2,431	53	448.1	26.1
広島	38	616	298	224	61	33	16,438	16,093	—	345	—	3,885	—	423.5	26.1
山口	22	349	183	131	23	12	9,351	8,279	758	232	82	2,023	379	410.8	25.9
島川	9	158	80	57	5	16	3,972	3,972	—	—	—	832	—	441.3	25.1
愛媛	12	225	100	87	28	10	5,647	5,549	—	19	79	1,175	—	462.4	24.7
高知	16	268	146	104	9	9	7,241	7,122	109	—	10	1,577	55	451.9	27.0
福岡	7	141	76	56	6	3	4,249	4,180	—	69	—	852	—	597.1	29.6
佐賀	32	654	360	231	20	43	20,274	19,924	—	350	—	4,640	—	622.6	30.5
長崎	10	176	99	67	5	5	5,270	5,270	—	—	—	1,207	—	527.0	29.9
熊本	16	266	148	99	10	9	8,262	8,116	—	1	145	1,775	—	507.3	30.5
大分	18	335	175	115	17	28	8,467	8,365	—	11	91	1,666	—	464.7	25.0
宮崎	16	219	121	83	8	7	6,395	6,336	—	59	—	1,456	—	396.0	28.9
鹿児島	9	140	77	46	6	11	3,781	3,583	198	—	—	838	91	420.1	27.0
沖縄	20	318	188	99	19	12	8,130	7,731	176	38	185	1,521	97	395.4	24.9
樺太	4	45	24	14	4	3	1,355	1,355	—	—	—	313	—	338.8	30.1
朝鮮 直轄	2	56	22	34	—	—	1,290	1,129	—	20	141	230	—	564.5	20.2
臺灣	21	317	…	…	…	…	7,148	…	…	…	…	1,386		…	…
關東州	30	455	…	…	…	…	11,924	…	…	…	…	2,157		…	…
南洋群島	13	291	253		38		6,679	6,388	—	291	—	1,403	…	…	…
樺太	4	85	75		10		1,710	1,631	—	79	—	345	…	…	…
朝鮮	7	187	…	…	…	…	4,914	…	…	…	…	…	…	…	…
臺灣															
關東州															
南洋群島															

(1)實科補習科ヲ含ム。(2)高等科生徒ヲ含ム。

126. 實科高等女學校 (文部省調査、關東州統計書)

年次 / 府縣	學校	教員 總數	教員 有資格 男	教員 有資格 女	教員 無資格 男	教員 無資格 女	生徒 總數	生徒 實科	生徒 補習科	生徒 選科	卒業者 (實科)	學校一ニ付實科生徒	教員一ニ付實科生徒
							内地累年						
昭和 年度 3	207	1,280	315	567	230	168	27,512	26,558	683	271	6,743	128.3	20.7
〃 4	213	1,352	366	604	229	153	28,057	27,095	627	335	7,825	127.2	20.0
〃 5	205	1,355	384	622	205	144	27,425	26,344	813	268	7,674	128.5	19.4
〃 6	204	1,361	411	647	184	119	26,147	25,053	836	258	7,892	122.8	19.2
〃 7	182	1,297	406	632	148	111	24,988	23,823	889	276	7,146	130.9	18.4
〃 8	185	1,256	397	603	140	116	24,627	23,437	793	397	6,592	126.7	18.7
〃 9	182	1,211	400	578	134	99	25,391	24,103	885	403	6,527	132.4	19.9
〃 10	180	1,228	413	603	122	90	28,265	26,927	915	423	7,427	149.6	21.9
〃 11	179	1,226	420	602	112	92	28,994	27,692	1,033	269	8,298	154.7	22.6
〃 12	178	1,232	416	604	123	89	29,475	27,991	1,228	256	8,497	157.3	22.7
							内地、外地別 (昭和十二年度)						
北海道	10	61	17	32	9	3	1,518	1,368	78	72	448	136.8	22.4
青森	6	37	15	21	—	1	920	878	42	—	225	146.3	23.7
岩手	5	26	8	17	1	—	589	589	—	—	182	117.8	22.7
宮城	15	67	16	46	1	4	2,079	1,779	287	13	849	118.6	26.6
秋田	3	21	6	12	3	—	481	413	44	24	117	137.7	19.7
山形	2	13	2	9	2	—	334	263	46	25	134	131.5	20.2
福島	12	69	23	40	6	—	2,135	2,120	15	—	563	176.7	30.7
茨城	7	54	25	22	6	1	1,542	1,542	—	—	297	220.3	28.6
栃木	2	10	3	7	—	—	279	259	20	—	127	129.5	25.9
群馬	1	11	4	3	3	1	270	247	—	23	53	247.0	22.5
埼玉	5	31	16	11	2	2	830	830	—	—	241	166.0	26.8
千葉	3	15	7	6	—	2	355	355	—	—	116	118.3	23.7
東京	2	32	12	19	1	—	770	770	—	—	247	385.0	24.1
神奈川	8	66	22	36	4	4	1,716	1,655	10	51	371	206.9	25.1
新潟	7	49	22	21	2	4	924	924	—	—	220	132.0	18.9
富山	4	34	12	14	6	2	578	568	—	10	143	142.0	16.7
石川	—	—	—	—	—	—	—	—	—	—	—	—	—
福井	3	24	10	13	—	1	565	565	—	—	149	188.3	23.5
山梨	2	8	2	5	1	—	252	252	—	—	67	126.0	31.5
長野	10	64	20	35	3	6	1,396	1,082	314	—	534	108.2	16.9
岐阜	2	13	7	5	—	1	214	214	—	—	39	107.0	16.5
静岡	7	60	18	22	12	8	802	775	7	20	280	110.7	12.9
愛知	3	21	7	10	—	4	562	530	32	—	97	176.7	25.2
三重	5	37	8	23	5	1	1,026	989	37	—	250	197.8	26.7
滋賀	4	25	9	15	1	—	527	487	40	—	147	121.8	19.5
京都	2	21	9	11	1	—	596	596	—	—	136	298.0	28.4
大阪	—	—	—	—	—	—	—	—	—	—	—	—	—
兵庫	3	38	15	13	5	5	783	775	8	—	189	258.3	20.4
奈良	—	—	—	—	—	—	—	—	—	—	—	—	—
和歌山	—	—	—	—	—	—	—	—	—	—	—	—	—
鳥取	1	4	—	2	1	1	123	123	—	—	59	123.0	30.8
島根	—	—	—	—	—	—	—	—	—	—	—	—	—
岡山	5	54	21	15	8	10	909	814	95	—	201	162.8	15.1
広島	12	64	16	33	6	9	1,484	1,440	44	—	588	120.0	22.5
山口	1	6	—	4	1	1	78	78	—	—	48	78.0	13.0
徳島	—	—	—	—	—	—	—	—	—	—	—	—	—
香川	2	13	7	6	—	—	436	436	—	—	99	218.0	33.5
愛媛	1	15	4	6	5	—	306	292	14	—	85	292.0	19.5
高知	1	5	1	4	—	—	222	222	—	—	51	222.0	44.4
福岡	1	13	5	7	1	—	424	424	—	—	100	424.0	32.6
佐賀	—	—	—	—	—	—	—	—	—	—	—	—	—
長崎	—	—	—	—	—	—	—	—	—	—	—	—	—
熊本	10	61	17	20	15	9	1,120	1,106	—	14	399	110.6	18.1
大分	3	46	16	23	5	2	1,267	1,212	55	—	327	404.0	26.3
宮崎	2	7	2	5	—	—	201	197	—	4	51	98.5	28.1
鹿児島	5	20	5	10	4	1	620	620	—	—	218	124.0	31.0
沖縄	1	17	7	1	3	6	242	202	40	—	50	202.0	11.9
(1)關東州	2	10	…	…	…	…	103	…	…	…	…	…	…

(1)家政女學校。

127. 中學校 (文部省調査、外地各廳統計書)

年次 / 府縣	學校	教員 總數	教員 有資格	教員 無資格	生徒 總數	生徒 本科	生徒 補習科	本科卒業者	學校一ニ付本科生徒	教員一ニ付本科生徒
					内地累年					
昭和 年度 3	546	13,377	10,914	2,463	343,682	343,388	294	54,046	628.9	25.7
〃 4	555	13,744	11,455	2,289	348,552	348,386	166	56,083	627.7	25.3
〃 5	557	13,843	11,833	2,010	345,654	345,533	121	58,465	620.3	25.0
〃 6	558	13,802	11 927	1,875	336,149	336,033	116	59,596	602.2	24.4
〃 7	558	13,549	11,806	1,743	329,428	329,324	104	60,806	590.4	24.3
〃 8	554	13,357	11,823	1,534	327,247	326,899	348	59,375	590.1	24.5
〃 9	555	13,643	12,163	1,480	330,980	330,612	368	56,480	595.7	24.2
〃 10	557	13,908	12,410	1,498	340,644	340,109	535	54.517	610.6	24.5
〃 11	559	14,198	12,729	1,469	352,305	351,753	552	56,561	629.3	24.8
〃 12	563	14,252	12,682	1,570	364,471	363,909	562	58,625	646.4	25.5
					内地、外地別 (昭和十二年度)					
北海道	21	456	425	31	13,657	13,657	—	2,230	650.3	29.9
青森	5	133	121	12	3,489	3,489	—	501	697.8	26.2
岩手	7	146	121	25	3,245	3,242	3	491	463.1	22.2
宮城	11	239	220	19	6,258	6,258	—	1,019	568.9	26.2
秋田	6	153	131	22	3,822	3,822	—	633	637.0	25.0
山形	7	181	161	20	4,225	4,225	—	703	603.6	23.3
福島	12	287	267	20	7,363	7,363	—	1,194	613.6	25.7
茨城	11	230	204	26	5,896	5,896	—	944	536.0	25.6
栃木	10	209	186	23	5,204	5,204	—	868	520.4	24.9
群馬	9	187	171	16	4,625	4,625	—	773	513.9	24.7
埼玉	8	191	168	23	5,011	5,011	—	877	626.4	26.2
千葉	17	344	305	39	8,140	8,110	30	1,208	477.1	23.6
東京	58	1,813	1,503	310	42,618	42,609	9	6,860	734.6	23.5
神奈川	16	470	402	68	11,827	11,827	—	1,847	739.2	25.2
新潟	15	318	289	29	7,874	7,874	—	1,307	524.9	24.8
富山	7	173	153	20	4,322	4,322	—	716	617.4	25.0
石川	10	185	171	14	4,548	4,548	—	740	454.8	24.6
福井	6	144	133	11	3,340	3,340	—	532	556.7	23.2
山梨	5	118	102	16	2,999	2,999	—	494	599.8	25.4
長野	14	317	263	54	8,012	8,012	—	1,375	572.3	25.3
岐阜	9	186	159	27	4,415	4,415	—	758	490.6	23.7
静岡	12	259	246	13	7,623	7,623	—	1,272	635.3	29.4
愛知	19	510	455	55	13,876	13,876	—	2,305	730.3	27.2
三重	9	174	164	10	4,485	4,485	—	749	498.3	25.8
滋賀	6	122	111	11	3,079	3,079	—	503	513.2	25.2
京都	14	398	346	52	9,616	9,357	259	1,544	668.4	23.5
大阪	19	768	684	84	20,742	20,687	55	3,302	189.8	26.9
兵庫	20	622	587	35	17,341	17,341	—	2,800	867.1	27.9
奈良	8	212	183	29	5,042	5,042	—	783	630.3	23.8
和歌山	9	194	187	7	5,112	5,112	—	785	568.0	26.4
鳥取	5	122	110	12	3,434	3,434	—	566	686.8	28.1
島根	6	122	110	12	3,360	3,360	—	568	560.0	27.5
岡山	12	272	240	32	6,720	6,720	—	1,093	560.0	24.7
廣島	20	489	422	67	12,431	12,247	184	1,958	612.4	25.0
山口	14	351	311	40	8,239	8,239	—	1,280	588.5	23.5
徳島	8	171	159	12	4,343	4,343	—	690	542.9	25.4
香川	8	186	165	21	4,928	4,928	—	840	616.0	26.5
愛媛	9	220	194	26	5,608	5,608	—	867	623.1	25.5
(1)高知	5	102	96	6	2,580	2,580	—	373	516.0	25.3
福岡	26	763	707	56	21,883	21,883	—	3,583	841.7	28.7
佐賀	7	183	166	17	4,985	4,985	—	745	712.1	27.2
長崎	12	274	246	28	7,521	7,521	—	1,158	626.8	27.4
熊本	11	331	290	41	7,925	7,925	—	1,239	720.5	23.9
大分	11	242	215	27	6,417	6,417	—	1,063	583.4	26.5
宮崎	7	145	134	11	3,410	3,410	—	500	487.1	23.5
鹿児島	15	381	349	32	9,418	9,414	4	1,441	627.6	24.7
沖縄	5	97	88	9	2,502	2,484	18	384	496.8	25.6
文部省直轄	2	62	62	—	961	961	—	164	480.5	15.5
朝鮮	27	627	…	…	15,629	…	…	2,323	…	…
朝鮮 高等學校	16	333	…	…	7,778	…	…	1,042	…	…
臺灣	12	310	269	41	6,859	…	…	…	…	…
(2)關東州	4	121	…	…	2,184	…	…	…	…	…
	5	192	…	…	4,530	…	…	…	…	…

(1)外ニ高知縣ニ豫科ニ係ル生徒15人アリ。(2)旅順高等公學校ヲ含ム。

128. 師範學校 (文部省調査、外地各廳統計書)

年次 府縣	學校	教員 總數	教員 有資格	教員 無資格	生徒 總數	生徒 本科 男	生徒 本科 女	生徒 專攻科 男	生徒 專攻科 女	生徒 教員講習科 男	生徒 教員講習科 女	卒業者 本科 男	卒業者 本科 女	卒業者 專攻科 男	卒業者 專攻科 女	卒業者 教員講習科 男	卒業者 教員講習科 女
						内地累年											
昭和 3年度	104	2,827	2,510	317	52,800	33,668	15,262	2,701	506	494	169	3,289	4,648	2,658	503	949	390
〃 4	105	2,780	2,511	269	47,444	29,341	14,526	2,560	442	442	133	8,679	4,525	2,530	441	418	302
〃 5	105	2,672	2,427	245	43,852	27,228	13,505	2,353	372	330	64	8,058	4,165	2,332	368	429	172
〃 6	104	2,525	2,319	206	38,868	23,851	12,121	2,209	401	274	12	4,807	3,047	2,179	401	429	170
〃 7	103	2,429	2,271	158	36,867	23,013	11,646	1,765	278	157	8	6,967	3,466	1,744	277	100	57
〃 8	103	2,334	2,208	126	32,817	19,929	10,625	1,755	288	214	6	6,130	3,310	1,731	283	119	66
〃 9	102	2,287	2,173	114	30,420	17,951	10,091	1,865	277	230	6	5,530	2,894	1,841	272	149	49
〃 10	102	2,283	2,158	125	29,825	17,355	10,117	1,822	279	219	33	5,037	2,959	1,809	274	200	152
〃 11	101	2,232	2,131	101	30,256	17,694	10,201	1,810	286	240	25	5,087	2,941	1,793	285	209	25
〃 12	101	2,224	2,109	115	30,783	18,010	10,405	1,843	281	213	31	5,262	2,883	1,811	272	241	30
						内地、外地別 (昭和十二年度)											
北海道	3	69	67	2	1,265	1,204	—	61	—	—	—	273	—	60	—	—	—
青森	2	38	36	2	366	233	101	27	5	—	—	39	21	27	5	63	—
岩手	2	43	40	3	573	293	216	33	6	—	25	82	53	33	6	—	24
宮城	2	41	38	3	498	272	208	10	8	—	—	78	59	10	6	—	—
秋田	2	43	40	3	448	242	175	29	2	—	—	70	52	28	2	—	—
山形	2	47	45	2	450	276	140	30	4	—	—	79	40	30	4	—	—
福島	2	45	43	2	736	351	348	32	5	—	—	115	113	32	5	—	—
茨城	2	46	42	4	568	328	206	28	6	—	—	97	54	27	6	—	—
栃木	2	42	40	2	564	272	228	60	4	—	—	58	62	58	4	—	—
群馬	2	37	36	1	569	269	270	25	5	—	—	73	73	24	4	—	—
埼玉	2	42	38	4	631	344	248	30	9	—	—	114	70	30	9	—	—
千葉	2	44	42	2	711	376	278	40	11	—	6	129	82	40	11	—	6
東京	3	101	97	4	1,734	1,094	428	62	14	136	—	302	155	61	13	51	—
神奈川	2	47	44	3	651	387	223	32	9	—	—	137	66	32	9	—	—
新潟	3	62	57	5	744	452	227	60	5	—	—	131	67	60	6	—	—
富山	2	43	43	—	460	263	177	20	—	—	—	42	58	18	—	—	—
石川	2	35	33	2	555	256	255	44	—	—	—	70	72	44	—	—	—
福井	2	37	35	2	436	250	158	24	4	—	—	70	24	24	4	—	—
山梨	2	34	34	—	393	239	139	15	—	—	—	64	39	15	—	—	—
長野	2	44	39	5	513	287	184	40	2	—	—	100	40	39	2	—	—
岐阜	2	37	36	1	601	297	264	30	10	—	—	81	68	30	10	—	—
静岡	3	60	55	5	715	453	185	73	4	—	—	158	51	66	4	50	—
愛知	3	67	64	3	1,086	716	272	93	5	—	—	233	77	93	5	—	—
三重	2	48	46	2	600	344	202	50	4	—	—	77	55	48	4	—	—
滋賀	2	37	36	1	525	300	204	16	5	—	—	108	59	15	5	—	—
京都	2	53	49	4	866	471	345	40	10	—	—	173	104	39	10	—	—
大阪	3	94	90	4	1,541	1,008	355	158	20	—	—	356	117	154	20	—	—
兵庫	2	61	58	3	885	588	241	40	16	—	—	187	66	39	15	—	—
奈良	2	42	39	3	408	240	134	30	4	—	—	75	38	30	4	—	—
和歌山	2	41	40	1	445	277	142	20	6	—	—	80	37	19	5	—	—
鳥取	2	36	32	4	388	200	138	35	15	—	—	38	—	34	15	—	—
島根	2	38	37	1	424	220	179	20	5	—	—	54	49	20	4	—	—
岡山	2	44	42	2	643	344	269	30	—	—	—	105	72	30	—	—	—
広島	2	38	35	3	644	339	288	17	—	—	—	110	76	17	—	—	—
山口	2	48	47	1	614	350	215	44	5	—	—	79	65	41	5	—	—
徳島	2	37	35	2	369	209	134	20	6	—	—	58	36	20	6	—	—
香川	2	40	37	3	428	239	164	20	5	—	—	67	45	20	5	—	—
愛媛	2	50	46	4	798	504	260	29	5	—	—	146	71	29	5	—	—
高知	2	40	37	3	529	258	236	30	5	—	—	70	53	30	4	—	—
福岡	3	74	71	3	1,143	695	353	80	15	—	—	220	114	80	15	—	—
佐賀	2	41	40	1	434	206	187	35	6	—	—	58	46	35	6	—	—
長崎	2	41	40	1	712	386	287	32	7	—	—	135	78	32	7	—	—
熊本	2	43	42	1	652	379	243	26	4	—	—	131	65	26	4	—	—
大分	2	40	36	4	643	407	205	28	3	—	—	87	28	27	2	—	—
宮崎	2	40	39	1	528	235	241	47	5	—	—	64	69	47	4	—	—
鹿児島	2	48	47	1	875	376	336	82	4	77	—	136	114	82	4	77	—
沖縄	2	46	44	2	422	281	117	16	8	—	—	53	30	16	8	—	—
朝鮮	6	191	…	…	3,658	…	…	…	…	…	…	…	…	…	…	…	…
臺灣	4	107	84	23	1,412	…	…	…	…	…	…	…	…	1,678	…	…	…

129. 內地ノ實業學校及職業學校 (文部省調)

年次 府縣	甲種工業學校 學校	甲種工業學校 教員	甲種工業學校 生徒	乙種工業學校 學校	乙種工業學校 教員	乙種工業學校 生徒	甲種農業學校 學校	甲種農業學校 教員	甲種農業學校 生徒	乙種農業學校 學校	乙種農業學校 教員	乙種農業學校 生徒
昭和 3年度	88	1,997	28,268	28	233	4,133	220	2,451	45,045	115	867	19,295
〃 4	92	1,997	30,343	27	321	4,274	230	2,544	47,173	109	845	18,262
〃 5	92	2,059	31,821	27	317	4,435	232	2,637	48,196	103	803	17,507
〃 6	92	2,151	32,452	29	372	4,882	232	2,744	47,819	102	800	16,700
〃 7	93	2,265	33,553	29	313	5,262	236	2,766	47,583	98	795	16,812
〃 8	95	2,358	35,441	29	241	5,323	240	2,817	48,919	96	769	17,308
〃 9	99	2,336	37,206	28	368	5,718	246	2,870	51,875	94	778	18,422
〃 10	107	2,488	40,819	35	361	7,753	249	2,907	54,974	112	944	21,483
〃 11	110	2,619	43,930	42	454	10,742	255	3,015	58,215	110	962	22,299
〃 12	121	2,774	49,757	39	487	11,545	264	3,121	61,093	107	919	22,220
						府縣別 (昭和十二年度)						
北海道	3	78	1,310	—	4	61	3	42	924	—	4	61
青森	2	45	762	—	—	—	2	42	944	1	15	367
岩手	1	25	328	—	—	—	6	69	1,338	—	—	—
宮城	2	52	914	—	—	—	8	79	1,981	1	3	115
秋田	2	48	561	—	—	—	3	50	1,000	—	—	—
山形	3	72	1,572	—	—	—	3	48	787	1	13	120
福島	2	35	590	—	—	—	6	75	1,247	1	10	302
茨城	1	21	456	—	—	—	10	113	2,712	2	18	514
栃木	2	47	918	2	—	176	7	86	1,498	1	14	98
群馬	3	38	695	—	—	—	6	71	1,228	1	3	62
埼玉	3	30	709	—	—	—	9	115	2,016	5	35	767
千葉	1	12	248	—	—	—	10	114	2,318	16	86	2,020
東京	14	439	7,872	4	53	1,586	8	140	1,953	—	—	86
神奈川	2	68	1,150	3	45	945	4	49	1,206	1	6	34
新潟	2	43	808	2	2	161	3	58	915	14	117	2,356
富山	2	56	906	—	—	—	4	48	854	3	17	721
石川	2	62	966	—	—	—	2	36	544	1	2	40
福井	1	15	321	—	—	—	4	40	986	—	—	—
山梨	2	35	395	1	7	132	4	45	930	1	3	122
長野	2	46	603	—	—	—	20	231	4,255	7	70	1,625
岐阜	3	68	1,314	—	3	107	8	54	1,228	1	39	864
静岡	2	40	832	—	2	38	13	108	2,899	2	28	773
愛知	6	110	1,917	3	30	974	6	82	1,456	4	35	778
三重	2	35	664	3	29	471	8	75	1,292	1	1	118
滋賀	1	14	289	—	—	—	3	53	1,106	—	—	—
京都	3	89	1,565	1	20	360	5	77	1,093	3	25	508
大阪	11	257	5,458	4	183	4,127	2	33	635	1	12	139
兵庫	2	92	2,439	1	14	187	6	89	1,705	1	3	77
奈良	2	31	567	—	—	—	3	38	886	2	9	268
和歌山	1	37	594	1	—	28	4	41	816	3	6	387
鳥取	1	22	252	—	—	—	3	27	613	1	8	220
島根	1	28	480	1	7	127	8	93	1,905	4	13	646
岡山	2	31	507	2	11	255	4	49	1,150	3	9	370
広島	4	94	1,541	1	9	472	12	80	2,114	1	4	917
山口	4	70	931	1	14	105	3	35	585	1	2	95
徳島	1	23	317	—	—	57	3	39	680	1	11	67
香川	1	25	378	—	—	—	1	17	339	4	41	1,417
愛媛	1	18	258	1	—	49	5	51	1,051	3	45	841
高知	1	29	726	—	—	—	1	26	601	1	7	141
福岡	6	142	2,518	2	30	323	12	118	2,220	3	41	920
佐賀	2	42	732	—	—	—	4	40	627	1	18	280
長崎	2	9	159	—	—	—	1	22	474	—	—	—
熊本	1	38	800	3	11	56	6	86	1,442	6	79	2,299
大分	3	35	908	2	9	139	6	61	1,384	—	—	—
宮崎	1	15	214	—	—	—	7	89	1,370	—	—	142
鹿児島	4	99	1,181	1	4	102	6	77	1,452	4	18	492
沖縄	1	14	132	—	—	—	2	10	334	—	5	51

129. 內地ノ實業學校及職業學校 (續)

年次 / 府縣	甲種業商學校 學校	教員	生徒	乙種商業學校 學校	教員	生徒	甲種水產學校 學校	教員	生徒	甲種商船學校 學校	教員	生徒	甲種職業學校 學校	教員	生徒
	年度	人	人		人	人		人	人		人	人		人	人
昭和	3	236	5,025	119,683	40	327	9,649	12	125	1,690	11	157	2,324	132	1,783	31,182
〃	4	257	5,355	126,979	39	343	9,603	14	147	1,822	11	159	2,443	156	1,984	34,766
〃	5	271	5,732	132,196	37	348	9,169	14	155	1,977	11	154	2,635	166	2,145	36,140
〃	6	280	5,981	135,427	38	367	9,625	13	145	1,950	11	161	2,726	179	2,239	35,754
〃	7	284	6,137	139,467	41	370	10,412	12	141	1,917	11	164	2,659	186	2,356	37,035
〃	8	292	6,337	148,628	44	473	11,650	12	143	1,986	10	142	2,434	190	2,526	39,574
〃	9	295	6,651	160,452	49	525	13,742	12	154	2,119	10	138	2,263	199	2,752	45,046
〃	10	315	6,959	173,525	80	771	21,497	13	168	2,372	9	128	1,983	268	3,226	60,266
〃	11	325	7,283	187,822	87	824	23,528	14	170	2,503	8	125	1,787	282	3,588	67,706
〃	12	341	7,972	211,588	89	940	25,316	15	161	2,602	8	126	1,733	291	3,769	73,792
府縣別 (昭和十二年度)																
北海道	9	211	6,946	—	—	—	1	14	250	—	—	—	11	123	2,879
青森	2	36	930	1	9	237	1	12	223	—	—	—	5	88	1,331
岩手	4	52	1,095	1	12	120	1	15	173	—	—	—	2	13	243
宮城	4	82	1,518	1	3	94	1	13	218	—	—	—	4	84	1,334
秋田	2	28	782	—	—	—	—	—	—	—	—	—	1	23	61
山形	3	59	1,339	—	—	—	—	—	—	—	—	—	6	66	1,165
福島	5	77	2,007	2	12	357	—	—	—	—	—	—	4	49	978
茨城	4	66	1,667	—	—	—	—	—	—	—	—	—	6	28	567
栃木	6	76	2,376	4	38	691	—	—	—	—	—	—	11	114	2,727
群馬	3	60	1,461	—	—	—	—	—	—	—	—	—	10	91	2,162
埼玉	7	88	2,094	5	11	994	—	—	—	—	—	—	3	29	499
千葉	4	56	1,263	5	34	925	3	12	224	—	—	—	12	81	1,345
東京	66	1,988	45,881	15	167	3,571	—	—	—	—	—	—	29	596	8,650
神奈川	9	224	5,998	1	17	249	—	—	—	—	—	—	11	165	3,207
新潟	6	130	2,814	6	24	1,313	1	14	260	—	—	—	7	120	2,379
富山	4	80	2,321	3	18	524	—	—	—	1	10	104	3	30	558
石川	3	64	1,565	1	11	271	—	—	—	—	—	—	1	34	726
福井	2	42	1,222	—	—	—	1	7	144	—	—	—	—	—	—
山梨	3	49	1,138	—	—	—	—	—	—	—	—	—	—	—	—
長野	9	125	3,141	—	—	—	—	—	—	—	—	—	3	43	1,127
岐阜	3	73	2,201	1	10	315	—	—	—	—	—	—	7	82	1,315
静岡	12	228	6,599	3	59	1,425	1	14	292	—	—	—	11	107	1,843
愛知	17	414	12,137	4	43	1,563	—	—	—	—	—	—	6	83	1,889
三重	4	91	2,512	3	29	769	1	15	232	1	16	223	—	—	—
滋賀	5	100	2,702	—	—	—	—	—	—	—	—	—	3	30	602
京都	9	237	7,178	2	77	2,400	—	—	—	—	—	—	4	84	1,320
大阪	31	1,140	33,460	4	87	2,385	—	—	—	—	—	—	50	466	11,684
兵庫	19	385	11,317	1	5	356	—	—	—	—	—	—	8	152	3,384
奈良	2	33	760	—	—	—	—	—	—	—	—	—	7	60	1,313
和歌山	7	123	3,247	3	38	317	—	—	—	—	—	—	6	47	1,240
鳥取	2	27	753	1	4	110	—	—	—	—	—	—	1	15	388
島根	1	16	572	1	10	297	1	9	125	1	11	121	4	69	1,695
岡山	10	206	5,433	5	75	1,619	—	—	—	1	17	264	6	97	1,468
広島	11	252	6,764	2	20	1,063	—	—	—	1	17	272	2	38	455
山口	8	158	3,908	2	7	436	—	—	—	—	—	—	4	59	1,098
徳島	3	39	926	1	16	126	—	—	—	1	13	195	3	33	328
香川	6	110	2,756	1	9	443	—	—	—	1	18	226	1	22	288
愛媛	3	79	2,237	—	—	—	—	—	—	—	—	—	1	8	222
高知	2	52	1,345	—	—	—	—	—	—	—	—	—	—	—	—
福岡	9	213	5,771	2	22	273	—	—	—	—	—	—	16	246	5,784
佐賀	3	55	1,458	1	—	323	—	—	—	—	—	—	4	35	926
長崎	5	79	2,697	—	—	—	1	11	131	—	—	—	3	51	940
熊本	1	51	1,219	5	60	1,271	—	—	—	—	—	—	4	47	804
大分	3	59	1,690	1	3	109	—	—	—	—	—	—	3	29	548
宮崎	3	55	1,494	—	—	—	—	—	—	—	—	—	1	16	312
鹿兒島	6	87	2,528	1	10	370	1	16	195	1	24	328	6	102	1,627
沖縄	1	17	366	—	—	—	1	9	135	—	—	—	1	14	381

130. 盲、聾 唖 學 校 (文部省調査、外地各廳統計書)

年次 / 府縣	學校 盲學校	聾學唖校	教員 盲學校	聾學唖校	生徒 盲生 總數	盲生 男	盲生 女	唖生 總數	唖生 男	唖生 女	卒業者 盲生 總數	盲生 男	盲生 女	唖生 總數	唖生 男	唖生 女
					內地	累年										
昭和 年度 3	72	47	533	376	3,766	2,772	994	3,464	2,012	1,452	778	591	187	495	293	202
〃 4	73	49	543	304	4,088	2,977	1,111	3,640	2,111	1,529	926	696	230	502	268	234
〃 5	74	51	581	437	4,306	3,096	1,210	3,831	2,216	1,615	956	687	269	579	324	255
〃 6	77	59	622	489	4,550	3,277	1,273	4,144	2,416	1,728	1,048	735	313	584	353	231
〃 7	78	59	623	518	4,613	3,320	1,293	4,385	2,574	1,811	1,076	825	251	724	403	321
〃 8	78	60	631	570	4,709	3,318	1,391	4,791	2,785	2,006	1,133	813	320	641	398	243
〃 9	78	62	644	612	4,830	3,395	1,435	5,077	2,891	2,186	1,169	824	345	774	437	337
〃 10	78	62	649	630	4,950	3,448	1,502	5,334	3,015	2,319	1,176	849	327	858	482	376
〃 11	78	62	622	660	5,040	3,501	1,539	5,526	3,086	2,440	1,194	846	348	911	531	380
〃 12	78	62	672	701	5,160	3,574	1,586	5,870	3,246	2,624	1,264	880	384	979	556	423
府縣別 (昭和十二年度)					內地、外地											
北海道	4	4	21	31	168	110	58	241	133	108	41	26	15	39	21	18
青森	2	2	12	10	41	25	16	48	25	23	8	5	3	6	2	4
岩手	1	1	8	7	49	29	20	72	41	31	17	11	6	3	2	1
宮城	1	1	3	8	37	26	11	94	49	45	3	1	2	5	4	1
秋田	1	1	8	9	55	45	10	65	41	24	16	15	1	5	3	2
山形	3	1	14	5	90	61	29	47	36	11	15	8	7	6	3	3
福島	4	2	23	7	159	116	43	59	37	22	47	35	12	9	5	4
茨城	2	1	11	9	87	45	42	79	47	32	13	8	5	9	6	3
栃木	2	1	9	5	68	41	27	53	35	18	13	7	6	12	10	2
群馬	2	1	19	10	91	59	32	101	54	47	22	13	9	14	6	8
埼玉	1	1	7	7	33	24	9	37	19	18	3	2	1	2	1	1
千葉	2	1	6	8	56	41	15	59	36	23	9	7	2	4	2	2
東京	5	3	52	68	377	286	91	495	254	241	104	73	31	70	38	32
神奈川	4	3	32	27	194	138	56	242	112	130	50	37	13	51	22	29
新潟	3	1	27	14	215	155	60	113	61	52	52	37	15	22	14	8
富山	1	1	4	6	44	29	15	60	34	26	16	11	5	3	1	2
石川	1	1	7	5	47	25	22	56	27	29	14	7	7	5	3	2
福井	1	1	5	8	61	41	20	71	47	24	18	13	5	10	6	4
山梨	1	1	3	3	27	18	9	34	20	14	2	2	—	4	2	2
長野	3	1	27	10	142	94	48	87	45	42	27	16	11	8	4	4
岐阜	1	1	8	8	66	50	16	76	36	40	14	12	2	9	5	4
静岡	2	2	19	14	115	82	33	122	56	66	30	20	10	16	9	7
愛知	3	3	28	34	253	166	87	300	166	134	59	43	16	37	23	14
三重	1	1	7	12	56	39	17	105	61	44	11	7	4	31	15	16
滋賀	1	1	5	11	42	26	16	114	65	49	11	7	4	23	16	7
京都	1	1	25	25	176	119	57	195	110	85	44	30	14	50	29	21
大阪	2	2	60	59	462	312	150	468	254	214	141	95	46	87	47	40
兵庫	1	1	16	20	151	103	48	157	89	68	29	13	16	9	4	5
奈良	1	1	5	9	36	25	11	66	34	32	5	3	2	5	3	2
和歌山	1	1	7	10	55	42	13	94	50	44	10	10	—	20	8	12
鳥取	1	1	4	7	9	8	1	28	14	14	3	3	—	4	3	1
島根	1	1	4	13	38	27	11	77	43	34	7	5	2	17	11	6
岡山	1	1	6	14	55	45	10	145	70	75	11	9	2	36	14	22
広島	1	1	10	13	136	83	53	172	95	77	28	21	7	34	22	12
山口	1	1	9	10	71	60	11	93	48	45	15	13	2	21	14	7
徳島	1	1	5	10	62	35	27	104	65	39	14	10	4	17	8	9
香川	1	1	8	9	64	43	21	80	56	24	12	9	3	15	11	4
愛媛	1	1	8	10	66	41	25	99	63	36	19	14	5	9	7	2
高知	1	1	7	10	41	25	16	81	42	39	11	8	3	7	5	2
福岡	2	1	27	25	303	220	83	210	109	101	64	47	17	35	22	13
佐賀	1	1	5	6	56	47	9	56	35	21	18	13	5	19	14	5
長崎	1	1	9	14	67	50	17	105	59	45	12	10	2	25	15	10
熊本	1	1	9	19	125	88	37	190	110	80	28	20	8	42	28	14
大分	1	1	15	10	219	137	82	149	86	63	62	40	22	26	16	10
宮崎	2	2	11	10	88	70	18	93	48	45	25	17	8	22	8	14
鹿兒島	1	1	8	14	46	36	10	92	62	30	10	8	2	15	9	6
沖縄	1	1	4	4	25	21	4	30	18	12	3	3	—	—	—	—
文部省直轄	1	1	45	44	236	166	70	256	149	107	78	56	22	61	35	26
關東廳	2		24		132	101	31	158	119	39	18	15	3	24	17	7
關東州	1	1	24				83				…	…	…	…	…	…

盲學校ノ學科ト聾唖學校ノ學科トヲ併置スル學校ハ兩科ニ分割シ各一校トシテ本表ニ計上シタリ。但シ教員ニシテ兩科ヲ擔任スルモノハ主タル一方ノミニ計上セリ。

131. 内地ノ實業專門學校 (文部省調査)

年次	學校	教員	生徒 本科	豫科	(2) 選科	(3) 研究生	本科卒業者
工業ニ關スル專門學校							
昭和 3	21	896	7,531	31	190	38	2,311
〃 4	19	761	6,442	11	186	26	1,852
〃 5	19	845	6,778	19	208	20	1,897
〃 6	19	855	7,127	11	249	30	2,122
〃 7	19	860	7,168	6	272	25	2,183
〃 8	19	863	7,188	4	257	72	2,198
〃 9	19	857 (1)	7,584	…	…	…	2,343
〃 10	19	819	7,373	6	258	22	2,241
〃 11	19	888	7,453	7	280	22	2,251
〃 12	19	938	7,664	3	320	13	2,299
商業ニ關スル專門學校							
昭和 3	17	521	7,746	315	180	15	2,266
〃 4	18	519	7,371	225	73	2	2,133
〃 5	18	576	7,613	20	281	3	2,131
〃 6	19	630	8,913	8	300	3	2,694
〃 7	21	664	9,358	7	274	5	2,603
〃 8	21	681	9,964	6	301	4	2,780
〃 9	22	699 (1)	11,200	…	…	…	3,379
〃 10	24	753	11,962	12	363	36	3,404
〃 11	24	779	12,371	56	243	17	3,746
〃 12	24	791	12,630	52	260	2	3,841
水產ニ關スル專門學校							
昭和 10	1	39	185	—	—	—	47
〃 11	1	40	212	—	—	—	52
〃 12	1	37	235	—	—	—	76

年次	學校	教員	生徒 本科	豫科	選科	研究生	本科卒業者
農業ニ關スル專門學校							
昭和 3	11	385	2,871	—	256	8	894
〃 4	11	405	2,908	—	271	15	878
〃 5	12	429	3,105	—	289	9	891
〃 6	12	440	3,325	—	278	29	955
〃 7	12	467	3,447	—	300	12	1,085
〃 8	12	481	3,498	—	295	13	1,100
〃 9	13	503 (1)	3,934	—	…	…	1,315
〃 10	14	526	4,150	—	293	15	1,237
〃 11	14	570	4,292	—	283	7	1,314
〃 12	15	609	4,522	—	323	6	1,333
商船ニ關スル專門學校							
昭和 3	2	125	1,484	—	—	—	330
〃 4	2	124	1,519	—	—	—	201
〃 5	2	124	1,688	—	—	—	114
〃 6	2	123	1,679	—	—	—	277
〃 7	2	122	1,672	—	—	—	283
〃 8	2	121	1,480	—	—	—	289
〃 9	2	120	1,389	—	—	—	274
〃 10	2	113	1,360	—	—	—	278
〃 11	2	126	1,231	—	—	—	266
〃 12	2	150	1,165	—	—	—	276

(1) 總數 (2) 別科ヲ含ム。 (3) 聽講生ヲ含ム。

132. 内地ノ高等師範學校及臨時教員養成所 (文部省調査)

年次	高等師範學校 學校	教員	生徒	卒業生	女子高等師範學校 學校	教員	生徒	卒業生	臨時教員養成所 養成所	教員	生徒 總數	生徒 男	生徒 女	(1) 卒業生 總數	(1) 卒業生 男	(1) 卒業生 女
昭和 3	2	192	1,809	413	2	123	839	189	15	499	1,621	1,366	255	560	412	148
〃 4	2	209	1,851	408	2	106	840	195	16	469	1,345	1,165	180	598	523	75
〃 5	2	191	1,875	427	2	108	841	176	14	395	898	742	156	467	419	48
〃 6	2	186	1,844	402	2	111	850	203	9	240	418	310	108	289	220	69
〃 7	2	191	1,790	357	2	113	839	181	4	110	154	88	66	126	88	38
〃 8	2	187	1,752	382	2	106	846	210	1	49	58	—	58	—	—	—
〃 9	2	186	1,775	355	2	105	815	191	1	29	57	—	57	28	—	28
〃 10	2	217	1,787	446	2	108	871	255	1	34	59	—	59	29	—	29
〃 11	2	222	1,795	443	2	110	875	258	1	38	58	—	58	—	—	—
〃 12	2	219	1,805	351	2	125	886	245	1	45	58	—	58	30	—	30

(1) 昭和八、十一年ノ卒業生無キハ生徒募集セザリシ年アルニヨル。

133. 内地ノ專門學校 (文部省調査)

		學校 昭和11年度	〃10	〃9	〃8	〃7	教員 昭和11年度 男	女	〃10 男	女	〃9 男	女	〃8 男	女	〃7 男	女	生徒 昭和11年度 總數	男	女	卒業者 昭和11年度 男	女
總計		118	117	117	117	116	5,131	663	5,014	591	4,936	617	4,814	608	4,695	614	71,779	55,098	16,681	14,652	5,664
官立		8	8	8	8	8	398	42	376	23	378	26	377	28	373	26	4,825	3,846	979	1,115	157
	東京	5	5	5	5	5	304	42	285	23	284	26	282	28	278	26	3,542	2,563	979	700	157
	山口	1	1	1	1	1	19	—	15	—	16	—	15	—	16	—	261	261	—	80	—
	大阪	1	1	1	1	1	56	—	53	—	55	—	57	—	58	—	773	773	—	250	—
	熊本	1	1	1	1	1	19	—	23	—	23	—	23	—	21	—	249	249	—	85	—
公立		9	9	9	9	9	167	50	153	47	157	47	153	48	154	52	2,820	1,151	1,669	357	652
	宮城	1	1	1	1	1	9	10	9	8	10	9	11	9	11	9	359	—	359	—	140
	長野	1	1	1	1	1	7	3	7	3	6	2	7	2	7	3	99	—	99	—	29
	岐阜	1	1	1	1	1	18	—	18	—	16	—	13	—	9	—	380	380	—	121	—
	大阪	2	2	2	2	2	32	5	28	6	29	6	26	6	29	5	526	244	282	80	99
	廣島	2	2	2	2	2	76	16	68	15	69	16	68	16	68	18	830	527	303	156	111
	岡山	1	1	1	1	1	12	9	12	8	13	7	13	7	15	9	302	—	302	—	101
	長崎	1	1	1	1	1	13	7	11	7	14	7	15	8	15	8	324	—	324	—	172
私立		101	100	100	100	99	4,565	571	4,495	521	4,401	544	4,284	532	4,168	536	64,134	50,101	14,033	13,180	4,855
	岩手	1	1	1	1	1	29	—	30	—	25	—	27	—	27	—	538	538	—	120	—
	宮城	1	1	1	1	1	60	—	57	—	55	—	57	—	68	—	388	388	—	89	—
	東京	59	59	59	59	58	3,118	422	3,056	400	2,991	399	2,887	396	2,791	396	47,047	36,168	10,879	9,510	3,898
	神奈川	2	2	2	2	2	117	—	107	—	120	—	118	—	109	—	1,513	1,513	—	437	—
	愛知	5	4	4	4	4	75	29	59	22	57	22	59	21	58	23	765	537	228	124	87
	三重	1	1	1	1	1	19	—	19	—	17	—	16	—	16	—	32	32	—	13	—
	京都	12	12	12	12	12	449	36	477	16	424	36	447	32	448	33	3,934	3,290	644	1,015	214
	大阪	11	11	11	11	11	402	37	391	36	392	38	375	36	368	36	7,278	5,646	1,632	1,421	460
	兵庫	3	3	3	3	3	107	26	102	30	139	28	121	27	123	29	804	273	531	76	145
	奈良	1	1	1	1	1	62	—	65	—	59	—	60	—	54	—	197	197	—	64	—
	岡山	1	1	1	1	1	13	13	12	9	13	12	11	11	3	11	72	—	72	—	30
	廣島	3	3	3	3	3	108	—	103	—	102	—	99	—	95	—	1,519	1,519	—	311	—
	長崎	1	1	1	1	1	7	8	7	3	7	9	7	9	8	8	47	—	47	—	21

		生徒 昭和11年度 男	女	〃10 男	女	〃9 男	女	〃8 男	女	卒業 昭和11年度 男	女	〃10 男	女	〃9 男	女	〃8 男	女
總計		55,098	16,681	54,434	16,460	53,452	16,631	50,234	16,946	14,652	5,654	13,769	5,601	13,504	5,428	12,644	5,637
本科		50,508	13,339	50,008	13,525	49,367	13,707	46,455	13,894	13,016	3,579	12,716	3,779	12,576	3,725	11,578	3,652
法經	法學	12,510	51	12,539	63	11,856	81	10,933	73	3,634	22	3,197	23	3,213	20	2,816	20
	經濟學	1,666	—	1,740	—	1,670	—	1,210	—	384	—	320	—	271	—	251	—
文	神宗教	4,037	2,402	4,096	2,495	3,990	2,750	4,903	2,956	1,032	754	1,074	793	1,173	835	1,310	836
	神學	348	—	179	—	366	31	311	34	113	—	58	—	110	12	93	9
	教育	2,083	22	2,293	26	1,992	—	1,897	—	581	7	629	12	451	—	456	—
美術		576	40	583	211	763	44	710	48	132	15	146	58	165	15	142	18
音樂		74	195	107	227	103	219	82	180	22	52	22	56	24	67	20	45
數學		606	25	148	42	185	51	115	58	41	12	3	16	3	11	7	11
理化學		2,982	426	3,997	157	4,374	384	3,562	379	759	115	940	50	1,032	109	894	120
師範		511	67	501	78	525	75	508	58	118	22	103	25	113	19	103	15
體育		47	—	34	—	15	—	14	—	15	—	—	—	—	—	14	—
測候技術		4,123	1,921	4,196	1,912	4,185	1,954	4,261	1,996	856	369	877	404	893	393	938	391
醫		3,575	382	3,731	310	3,827	318	3,924	377	794	83	911	111	901	130	907	156
科	醫學	—	52	—	46	—	52	—	53	—	22	—	10	—	13	—	22
看護		3,203	2,706	2,713	2,681	2,754	2,552	2,718	2,410	919	642	825	613	838	533	776	430
藥		695	—	720	—	661	—	626	—	212	—	215	—	180	—	186	—
農	農業	828	—	765	—	745	—	722	—	235	—	199	—	200	—	198	—
工	工業	12,430	6	11,479	7	11,189	10	9,862	13	3,063	2	2,858	3	2,923	4	2,436	4
商	商業	214	—	187	—	162	—	97	—	57	—	39	—	26	—	24	—
拓殖		—	3,194	—	3,102	—	3,192	—	3,241	—	871	—	873	—	924	—	926
政		—	1,280	—	1,587	—	1,426	—	1,495	—	424	—	550	—	436	—	479
家裁技	裁縫	—	570	—	581	—	568	—	523	—	167	—	182	—	154	—	119
其ノ他ノ		4,590	3,342	4,426	2,935	4,035	2,924	3,779	3,052	1,635	2,035	1,053	1,822	928	1,703	1,066	1,935
豫科		344	828	336	641	291	661	311	701	246	769	247	733	150	610	146	824
別科		2,951	2,228	3,108	2,026	3,131	1,977	2,843	1,972	832	1,058	565	853	552	801	703	811
研究科		1,295	286	932	268	663	286	625	379	553	248	241	236	226	292	217	350

法學ニハ政治學、文學ニハ社會、社會政策、社會事業、倫理及哲學、新聞學、師範ニハ高等師範、英語專範、農業ニハ農藝、化學、商業ニハ計理學、貿易學ヲ又別科中ニハ選科、專修科及聽講生ヲ、研究科ニハ高等科、專攻科及高等專攻科ヲ含ム。

134. 內地ノ高等學校 (文部省調査)

年次 學校	學校	教員	生徒	卒業者
	年度	人	人	人
昭和 3	31	1,238	17,718	5,167
		(121)	(1,916)	(346)
〃 4	32	1,280	18,110	5,299
		(127)	(2,146)	(448)
〃 5	32	1,283	18,278	5,266
		(135)	(2,273)	(478)
〃 6	32	1,288	18,498	5,354
		(153)	(12,346)	(476)
〃 7	32	1,266	8,126	5,506
		(149)	(2,439)	(543)
〃 8	32	1,279	10,705	5,519
		(154)	(2,547)	(569)
〃 9	32	1,272	16,340	5,322
		(154)	(2,488)	(582)
〃 10	32	1,278	15,429	5,068
		(157)	(2,469)	(599)
〃 11	32	1,270	14,656	4,477
		(161)	(2,441)	(573)
〃 12	32	1,282	14,546	4,419
		(156)	(2,471)	(558)
學校別		(昭和十二年度)		
官立	25	1,069	12,455	3,783
		(23)	(317)	(77)
第一高等學校		84	1,013	309
第二〃		51	625	202
第三〃		62	715	218
第四〃		44	630	203
第五〃		50	678	198
第六〃		47	632	195
第七(造士館)		42	530	165
第八〃		47	604	180
新潟〃		32	364	117
松本〃		30	335	94
山口〃		31	343	90
松山〃		34	365	109
水戸〃		44	448	145
山形〃		36	429	119
佐賀〃		37	449	146
弘前〃		38	454	142
松江〃		39	436	125
東京〃		42	357	116
		(23)	(317)	(77)
大阪〃		44	445	125
浦和〃		37	439	139
福岡〃		45	442	139
靜岡〃		40	440	137
高知〃		42	427	114
姬路〃		34	420	125
廣島〃		37	435	136
公立	3	86	1,060	332
		(53)	(962)	(219)
富山高等學校		30	355	116
		(17)	(326)	(71)
浪速〃		27	352	107
		(19)	(322)	(75)
府立〃		29	353	109
		(17)	(314)	(73)
私立	4	127	1,031	299
		(80)	(1,192)	(262)
武藏高等學校		31	278	83
		(20)	(330)	(77)
甲南〃		33	200	56
		(12)	(287)	(64)
成蹊〃		33	204	57
		(26)	(253)	(60)
成城〃		30	349	103
		(22)	(322)	(61)

(1)括弧內ノ數字ハ專常科。

135. 大學 (文部省調査、外地各廳統計書)

年次 學校	學校	教員	學生 總數	內地 大學院	內地 法學部	內地 醫學部	內地 理工學部	內地 文學部	外地 總數	外地 大學院	外地 法學部	外地 醫學部	外地 理工學部	外地 文學部	卒業者 總數	卒業者 大學院	卒業者 法學部	卒業者 醫學部	卒業者 理工學部	卒業者 文學部	卒業者 經濟學部	卒業者 商學部	卒業者 農學部	卒業者 獸科	卒業者 專門部	卒業者 研究生	卒業者 科目等履修生	年次番號
	年度	人	人	人	人	人	人	人	人	人	人	人	人	人	人	人	人	人	人	人	人	人	人	人	人	人	人	
昭和 8	45	6,285	70,893	1,595	13,367	7,840	5,812	5,847							累年						7,039	4,971	2,443	20,069	1,318	538	8
〃 9	45	6,477	71,162	1,754	13,314	7,971	5,935	5,654													7,657	4,580	2,430	19,993	1,321	553	9
〃 10	45	6,484	71,607	1,994	13,319	7,579	5,939	5,374													8,082	4,753	2,126	19,986	1,154	1,301	10
〃 11	45	6,512	72,193	2,005	13,406	7,591	6,098	5,216													8,360	4,729	2,161	19,976	1,191	1,460	11
〃 12	45	6,335	72,968	1,824	13,402	7,627	6,260	5,000													8,603	4,938	2,208	20,475	1,169	1,462	12
				內地					外地						學校別 (昭和十二年)												
總數	6	2,083	20,708	1,457	5,418	3,303	4,143	1,553													2,008	—	1,833	911	82	—	
帝國大學 1 東京		589	7,951	596	2,391	686	1,373	1,041													1,176	—	688	—	—	—	1
帝國大學 2 京都		460	5,550	664	1,665	589	916	512													832	—	372	—	—	—	2
帝國大學 3 東北		245	1,716	44(1)	769	452	451	—													—	—	—	—	—	—	3
帝國大學 4 九州		270	1,889	110(1)	593	578	366	—													—	—	242	—	—	—	4
帝國大學 5 北海道		280	2,285	19	—	300	442	—													—	—	531	911	82	—	5
帝國大學 6 大阪		239	1,317	24	—	698	595	—													—	—	—	—	—	—	6
總數	12	912	7,751	—	—	2,261	529	724													—	1,549	—	808	1,087	793	
官立大學 7 東京商科		128	2,292	—	—	—	—	—													—	903	—	736	643	10	7
官立大學 8 神戸商業		99	658	—	—	—	—	—													—	646	—	—	—	12	8
官立大學 9 新潟醫科		46	358	—	—	326	—	—													—	—	—	—	—	32	9
官立大學 10 岡山醫科		46	440	—	—	323	—	—													—	—	—	—	—	117	10
官立大學 11 千葉醫科		55	789	—	—	326	—	—													—	—	—	—	—	303	11
官立大學 12 金澤醫科		67	513	—	—	318	—	—													—	—	—	—	—	75	12
官立大學 13 長崎醫科		46	508	—	—	333	—	—													—	—	—	—	—	11	13
官立大學 14 熊本醫科		38	326	—	—	302	—	—													—	—	—	—	—	24	14
官立大學 15 名古屋醫科		77	464	—	—	333	—	—													—	—	—	—	—	90	15
官立大學 16 東京工業		109	609	—	—	—	529	—													—	—	—	—	—	136	16
官立大學 17 東京文理科		124	422	—	—	—	—	(4) 356													—	—	—	—	—	109	17
官立大學 18 廣島文理科		77	372	—	—	—	—	(4) 368													—	—	—	—	—	131	18
總數	2	111	1,449	—	—	313	—	—													—	430	—	576	—	130	
公立大學 19 京都府立醫科		57	665	—	—	313	—	—													—	—	—	230	—	122	19
公立大學 20 大阪商科		54	784	—	—	—	—	—													—	430	—	346	—	8	20
總數	25	3,279	43,060	367	7,984	1,750	1,588	2,723													6,595	2,959	375	18,180	—	539	
私立大學 21 慶應義塾		324	7,227	76	857	462	—	186													1,722	—	—	3,924	—	—	21
私立大學 22 早稻田		429	8,101	117	727	—	792	552													(2) 968	1,324	—	3,613	—	8	22
私立大學 23 明治		135	3,495	14	723	—	—	—													(2) 425	1,027	—	1,306	—	—	23
私立大學 24 法政		189	2,403	79(1)	761	—	—	—													878	—	—	684	—	1	24
私立大學 25 中央		158	2,999	21	1,398	—	—	—													277	118	—	1,185	—	—	25
私立大學 26 日本		326	3,809	26(1)	1,185	—	796	—													(3) 470	—	—	1,299	—	33	26
私立大學 27 國學院		79	590	—	—	—	—	327													—	—	—	251	—	12	27
私立大學 28 同志社		111	1,418	5	684	—	—	113													—	—	—	613	—	3	28
私立大學 29 東京慈惠會醫科		66	1,266	—	—	660	—	—													—	—	—	488	—	118	29
私立大學 30 龍谷		92	627	—	—	—	—	337													—	—	—	244	—	46	30
私立大學 31 大谷		77	441	—	—	—	—	222													—	—	—	177	—	42	31
私立大學 32 專修		134	1,274	—	184	—	—	—													506	—	—	584	—	—	32
私立大學 33 立教		119	1,543	7	—	—	—	93													613	—	—	829	—	1	33
私立大學 34 立命館		69	952	—	(6) 652	—	—	—													—	—	—	300	—	—	34
私立大學 35 關西		163	1,287	15(1)	582	—	—	—													(8) 332	—	—	458	—	—	35
私立大學 36 拓殖		85	725	—	—	—	—	—													—	428	—	297	—	—	36
私立大學 37 立正		100	342	—	—	—	—	171													—	—	—	138	—	33	37
私立大學 38 駒澤		99	412	—	—	—	—	226													—	—	—	170	—	16	38
私立大學 39 東京農業		69	691	—	—	—	—	—													—	—	375	275	—	41	39
私立大學 40 日本醫科		57	1,180	—	—	628	—	—													—	—	—	481	—	71	40
私立大學 41 高野山		37	218	—	—	—	—	103													—	—	—	92	—	23	41
私立大學 42 大正		118	498	—	—	—	—	264													—	—	—	154	—	80	42
私立大學 43 東洋		67	153	—	—	—	—	98													—	—	—	45	—	10	43
私立大學 44 上智		51	232	—	—	—	—	31													—	62	—	139	—	—	44
私立大學 55 關西學院		125	1,077	7(1)	231	—	—	—													(3) 404	—	—	434	—	1	45
京城帝國大學		659	977	—(1)	174	342	—	—													—	—	—	461	—	—	京城
臺北帝國大學		144	191	—	—	79	(5)	58													—	—	(7)	50	—	4	臺北
官立高等工業大學		101	438	—	—	—	191	—													—	—	—	247	—	—	高工

(1)法文學部。(2)政治經濟學部。(3)商經學部。(4)文理學部。(5)文政學部。(6)法經學部。(7)理農學部。(8)經商學部。

136. 青年學校 (文部省調査、關東州統計書)

年次 府縣	學校	教員 有資格	教員 無資格	指導員	生徒 總數	普通科	本科	研究科	專修科
					内地累年				
年度		人	人	人	人	人	人	人	人
昭和 3	15,297	11,019	6,777	…	1,181,907	…	…	…	…
〃 4	15,284	11,350	6,702	…	1,226,835	…	…	…	…
〃 5	15,248	11,884	7,194	…	1,277,338	…	…	…	…
〃 6	15,083	12,256	8,095	…	1,271,971	…	…	…	…
〃 7	15,091	12,745	8,187	…	1,270,874	…	…	…	…
〃 8	15,140	13,300	8,651	…	1,271,530	…	…	…	…
〃 9	15,306	14,133	9,296	…	1,281,814	…	…	…	…
〃 10	16,708	16,839	3,497	47,843	1,902,876	205,201	1,436,052	217,128	43,495
〃 11	17,043	20,022	5,322	48,700	1,964,599	205,387	1,491,656	216,702	50,854
〃 12	17,337	22,178	5,838	47,833	2,041,321	203,766	1,560,706	222,797	54,052
					内地、外地別 (昭和十二年度)				
北海道	1,650	399	172	4,754	119,844	12,020	93,077	11,563	3,184
青森	431	95	20	761	42,517	7,038	31,290	3,601	588
岩手	312	269	18	965	50,236	6,077	37,071	6,399	689
宮城	259	390	92	887	54,106	2,493	44,869	6,605	139
秋田	299	329	20	811	55,100	6,955	41,711	6,182	252
山形	277	410	176	1,575	50,506	4,275	40,507	5,724	—
福島	501	471	40	1 761	66,028	7,642	50,263	7,319	804
茨城	452	346	90	1,067	45,902	2,985	38,110	4,488	319
栃木	230	233	18	437	24,453	2,766	18,180	3,310	197
群馬	250	273	52	1,543	32,010	2,268	27,159	2,571	12
埼玉	401	509	56	1,604	51,997	4,865	39,941	6,861	330
千葉	363	302	46	1,504	59,885	4,620	47,224	7,634	407
東京	396	1,233	422	328	64,711	10,679	36,426	7,075	10,531
神奈川	251	442	44	1,367	30,417	1,650	25,830	2,801	136
新潟	605	349	352	2,261	71,396	11,821	52,704	6,045	826
富山	317	180	50	583	19,653	1,807	15,986	1,572	288
石川	252	298	126	573	23,046	2,452	18,172	2,149	273
福井	221	165	34	486	24,944	2,892	17,574	2,257	2,221
山梨	234	184	41	666	22,338	1,560	16,794	3,507	477
長野	424	1,003	301	4,929	66,245	7,093	47,119	11,455	578
岐阜	450	481	155	1,335	42,424	4,300	31,642	4,727	1,755
静岡	412	370	53	1,994	52,268	2,582	41,902	7,320	464
愛知	465	718	147	104	80,791	8,486	58,455	11,437	2,413
三重	431	569	109	1,046	39,880	5,315	29,559	4,413	593
滋賀	219	417	100	727	24,814	2,735	19,287	2,293	499
京都	400	543	113	626	40,372	3,789	28,433	6,170	1,980
大阪	717	1,356	1,359	1,238	83,750	11,610	56,570	6,773	8,797
兵庫	620	1,138	181	1,574	81,452	6,231	58,437	9,990	6,794
奈良	235	195	18	721	14,660	750	12,580	1,308	22
和歌山	334	344	19	635	22,338	2,056	18,167	1,941	174
鳥取	198	213	22	9	18,686	1,267	15,446	1,819	154
島根	309	331	57	895	29,399	3,215	22,672	3,206	306
岡山	431	973	127	988	44,586	3,151	34,636	4,860	1,939
廣島	516	628	38	67	42,617	1,141	36,622	4,477	377
山口	264	587	194	733	32,800	511	29,317	2,730	242
德島	257	416	3	537	23,758	3,283	17,147	3,120	208
香川	216	265	73	917	28,259	2,695	22,394	2,697	473
愛媛	385	436	37	950	41,879	3,836	34,461	3,194	388
高知	303	304	32	518	24,824	4,140	18,406	2,044	234
福岡	451	1,085	506	1,133	64,566	4,889	51,433	6,340	1,904
佐賀	139	492	53	208	26,626	4,543	19,093	2,812	178
長崎	294	479	87	299	38,537	4,408	29,513	4,184	432
熊本	438	501	95	777	50,105	4,672	39,438	5,611	384
大分	291	365	2	326	26,206	1,180	22,479	2,394	153
宮崎	121	364	23	36	27,995	2,848	22,778	2,303	66
鹿兒島	177	697	54	536	44,479	3,810	36,253	3,546	870
沖縄	139	31	11	42	17,916	2,365	13,579	1,970	2
關東州	9	156		…	1,641	…	…	…	…

昭和九年度以前ハ實業補習學校ニ係ルモノナリ。

137. 内地ノ青年團 (文部省調査)

年次 府縣	總數 團體數	總數 正團員	男 團體數	男 正團員	女 團體數	女 正團員
年度		人		人		人
昭和 3	28,338	4,048,785	15,295	2,534,326	13,043	1,514,459
〃 4	28,466	4,103,652	15,144	2,553,192	13,322	1,550,460
〃 5	28,427	4,062,831	15,202	2,495,708	13,225	1,567,123
〃 6	28,759	4,052,298	15,365	2,518,173	13,394	1,534,125
〃 7	28,678	4,019,207	15,300	2,497,166	13,378	1,522,041
〃 8	28,908	4,000,795	15,440	2,488,113	13,468	1,512,682
〃 9	29,006	3,964,283	15,469	2,456,505	13,537	1,507,778
〃 10	29,626	3,978,498	15,719	2,450,427	13,907	1,528,071
〃 11	29,608	3,944,357	15,806	2,442,924	13,802	1,501,433
〃 12	29,694	3,854,747	15,859	2,335,548	13,825	1,519,199
			府縣別 (昭和十二年度)			
北海道	2,815	165,289	1,649	99,594	1,166	65,695
青森	332	75,919	166	49,487	166	26,432
岩手	565	83,595	271	52,768	294	30,827
宮城	463	80,964	234	50,336	229	30,628
秋田	529	96,503	261	60,030	268	36,473
山形	482	69,114	236	42,680	246	26,434
福島	865	90,806	431	53,429	434	37,377
茨城	773	90,164	386	52,325	387	37,839
栃木	418	55,089	212	34,533	206	20,556
群馬	445	61,761	222	32,503	223	29,258
埼玉	767	79,688	386	44,967	381	34,721
千葉	623	79,924	317	47,070	306	32,854
東京	263	141,402	134	90,765	129	50,637
神奈川	693	75,396	433	43,957	260	31,439
新潟	672	156,458	399	106,487	273	49,971
富山	594	147,161	288	55,084	306	92,077
石川	480	54,065	214	29,979	266	24,086
福井	378	39,119	189	22,478	189	16,641

府縣	總數 團體數	總數 正團員	男 團體數	男 正團員	女 團體數	女 正團員
		人		人		人
山梨	452	37,404	224	20,297	228	17,107
長野	1,811	123,609	1,176	75,241	635	48,368
岐阜	688	62,740	332	35,625	356	27,115
靜岡	644	99,708	320	65,339	324	34,369
愛知	747	123,809	405	81,553	342	42,256
三重	771	77,461	387	46,566	384	30,895
滋賀	414	44,107	208	24,883	206	19,224
京都	672	55,062	352	30,982	320	24,080
大阪	816	199,990	524	147,895	292	52,095
兵庫	1,243	165,669	724	112,953	519	52,716
奈良	296	37,821	149	22,869	147	14,952
和歌山	557	78,619	313	29,743	244	48,876
鳥取	390	29,081	196	17,247	194	11,834
島根	555	42,540	279	27,667	276	14,873
岡山	817	90,418	419	52,000	398	38,418
廣島	931	89,094	455	54,036	476	35,058
山口	458	54,910	228	32,201	230	22,709
德島	287	43,029	146	25,742	141	17,287
香川	382	44,485	191	29,522	191	14,963
愛媛	645	80,161	346	49,539	299	30,622
高知	398	52,344	200	30,903	198	21,441
福岡	784	94,275	409	55,084	375	39,191
佐賀	285	36,999	140	20,795	145	16,204
長崎	572	57,238	359	36,774	213	20,464
熊本	754	85,059	376	53,348	373	31,711
大分	546	76,621	271	47,322	275	29,299
宮崎	202	46,146	104	29,587	98	16,559
鹿兒島	295	127,726	140	78,566	155	49,160
沖縄	115	56,205	58	32,797	57	23,408

138. 内地ノ出版圖書(官版ノモノヲ含マズ)(内務省調査)

	昭和14	〃13	〃12	〃11	〃10
總數	28,054	29,466	30,732	31,996	30,347
政治	592	945	1,322	1,127	1,047
法律	913	833	835	876	774
經濟	1,589	1,745	1,707	2,000	1,482
社會	1,813	1,222	1,414	1,252	804
統計	67	205	251	183	256
神書、宗教	1,566	1,453	1,576	1,891	1,816
哲學	605	751	1,106	1,248	1,245
教育	1,527	1,677	1,830	2,581	2,041
教科書	1,619	1,948	2,709	1,488	2,260
文學	3,000	2,452	2,656	3,189	2,669
語學	842	1,621	1,378	1,341	967
歷史	370	503	455	460	530
傳記	342	583	411	547	584
地理紀行	1,076	1,132	1,444	1,467	1,301
數學	180	404	529	590	347
理學	512	422	429	602	660
工學	694	993	1,035	862	804
醫學	807	989	927	985	827
產業	925	1,368	1,751	1,884	1,488
交通	121	228	246	243	145
兵事	417	961	834	414	383
美術	490	812	1,107	1,117	915
音樂	1,148	908	963	1,185	1,407
技藝	322	245	71	185	145
辭書	122	152	123	102	102
叢書	686	511	419	378	369
家庭	2,177	1,434	1,011	1,451	1,815
娛樂	603	557	786	761	558
雜書	2,929	2,412	1,407	1,587	2,606

139. 内地ノ新聞雜誌(新聞紙法ニ依ルモノ)(内務省調査)

年次 府縣	年末	總數	有保證金 總數	有保證金 日刊	有保證金 月4回以上	有保證金 月3回以下	無保證金 總數	無保證金 日刊	無保證金 月4回以上	無保證金 月3回以下
昭和	5	10,130	5,995	1,031	428	4,536	4,135	184	221	3,730
〃	6	10,666	6,290	1,083	476	4,731	4,376	197	247	3,932
〃	7	11,118	6,301	1,124	463	4,714	4,817	206	241	4,370
〃	8	11,860	6,678	1,179	461	5,038	5,182	210	261	4,711
〃	9	12,165	7,081	1,219	470	5,392	5,084	215	258	4,611
〃	10	12,101	7,180	1,222	506	5,452	4,921	219	295	4,407
〃	11	12,820	7,531	1,226	464	5,741	5,289	209	498	4,582
〃	12	13,268	7,797	1,208	609	5,980	5,471	214	574	4,683
〃	13	12,043	7,739	1,103	619	6,017	4,304	176	323	3,805
〃	14	8,676	5,977	815	486	4,676	2,699	113	261	2,325
府縣(別昭和十四年末)										
北海道		382	321	55	32	234	61	1	2	58
青森		84	65	10	20	35	19	1	—	18
岩手		76	42	8	8	26	34	—	—	34
宮城		108	53	11	1	41	55	1	1	53
秋田		63	35	7	6	22	28	—	1	27
山形		74	55	12	10	33	19	1	1	17
福島		106	76	17	8	51	30	—	—	30
茨城		75	65	6	3	56	10	—	—	10
栃木		42	34	6	7	21	8	—	—	8
群馬		60	44	10	7	27	16	1	2	13
埼玉		53	36	4	2	30	17	—	—	17
千葉		64	59	8	4	47	5	—	—	5
東京		2,584	1,979	226	146	1,607	605	60	46	499
神奈川		291	135	20	6	109	156	6	64	86
新潟		128	81	19	11	51	47	1	2	44
富山		95	44	6	5	33	51	—	—	51
石川		43	35	7	5	23	8	—	—	8
福井		40	36	7	6	23	4	—	1	3
山梨		30	21	5	4	12	9	—	5	4
長野		243	237	10	—	227	6	—	—	6
岐阜		68	59	11	—	48	9	—	—	9
靜岡		162	116	36	4	76	46	1	1	44
愛知		386	292	48	17	227	94	3	2	89
三重		60	51	8	2	41	9	—	4	5
滋賀		89	73	15	3	55	16	—	—	16
京都		388	228	21	12	195	160	6	14	140
大阪		852	511	63	50	398	341	24	12	305
兵庫		218	115	17	11	87	103	5	62	36
奈良		122	72	8	1	63	50	—	—	50
和歌山		48	38	10	4	24	10	—	—	10
鳥取		31	27	1	3	23	4	—	—	4
島根		138	35	2	3	30	103	—	2	101
岡山		146	48	8	3	37	98	1	1	96
廣島		192	112	15	13	84	80	—	—	80
山口		126	102	15	18	69	24	1	1	22
德島		20	18	3	—	15	2	—	—	2
香川		62	36	2	3	31	26	—	—	26
愛媛		84	71	16	5	50	13	—	—	13
高知		42	30	3	3	24	12	—	—	12
福岡		320	197	22	22	153	123	—	18	105
佐賀		39	28	3	5	20	11	—	—	11
長崎		127	60	9	3	48	67	—	12	55
熊本		60	39	3	1	35	21	—	6	15
大分		53	42	2	—	40	11	—	—	11
宮崎		80	35	10	2	23	45	—	1	44
鹿兒島		94	63	4	1	58	31	—	—	31
沖繩		28	26	6	6	14	2	—	—	2

140. 圖書館 (文部省調査、外地各廳統計書)

年次 府縣	年度	館數 官公立	館數 私立	圖書冊數 總數	圖書冊數 官公立 和漢	圖書冊數 官公立 洋	圖書冊數 立和 私漢	圖書冊數 立和 洋	覽閱人員 總數	覽閱人員 官公立	覽閱人員 私立
内地累年									人	人	人
昭和	3	3,153	1,337	8,591,612	5,419,908	270,971	2,770,258	130,475	22,847,089	18,332,019	4,515,070
〃	4	3,192	1,361	9,275,529	5,843,036	277,595	3,010,394	144,504	22,835,324	17,394,238	5,441,086
〃	5	3,235	1,374	9,635,566	6,211,954	288,916	2,980,722	153,974	23,354,767	18,681,745	4,673,022
〃	6	3,266	1,343	10,138,281	6,716,397	292,434	2,976,003	153,447	24,979,214	19,276,410	5,702,804
〃	7	3,297	1,389	10,563,410	6,993,805	295,494	3,100,900	173,211	24,765,773	20,032,992	4,732,781
〃	8	3,278	1,356	10,762,194	7,207,572	300,563	3,103,041	151,018	24,909,373	20,104,755	4,804,618
〃	6	3,348	1,446	11,375,795	7,718,650	309,783	3,171,851	175,551	24,665,673	19,906,093	4,759,580
〃	10	3,351	1,408	11,318,600	7,996,159	323,847	3,172,937	825,657	24,200,186	19,510,937	4,689,249
〃	11	3,345	1,385	12,647,973	8,450,254	327,349	3,602,002	268,368	24,124,344	19,621,887	4,502,457
〃	12	3,381	1,371	12,984,565	8,712,552	336,016	3,640,194	295,803	24,550,847	20,170,623	4,380 224
内地外地別 (昭和十二年度)											
北海道		10	7	180,798	140,291	6,711	33,057	739	394,562	337,600	56,962
青森		34	85	167,282	99,454	1,781	64,742	1,305	296,185	226,515	69,670
岩手		189	20	173,947	130,360	1,302	41,879	406	224,322	190,421	33,901
宮城		116	10	285,160	268,118	4,533	12,303	206	292,202	285,833	6,369
秋田		42	9	147,669	126,577	694	20,286	112	570,237	551,249	18,988
山形		95	100	372,545	189,681	2,487	179,104	1,273	662,196	325,874	336,322
福島		37	33	203,138	139,763	2,348	60,036	991	222,275	190,155	32,120
茨城		52	27	159,887	135,220	6,404	17,906	357	144,470	119,375	25,095
栃木		26	8	100,712	61,854	975	37,606	277	91,227	55,723	35,504
群馬		28	147	307,170	179,799	3,680	123,233	458	879,110	697,581	181,529
埼玉		213	24	311,074	289,076	3,669	18,146	183	623,392	580,456	42,936
千葉		80	15	304,050	129,762	1,774	166,397	6,117	397,655	219,378	178,277
東京		29	11	1,542,347	559,652	14,359	759,841	208,495	2,305,277	2,002,194	303,083
神奈川		33	20	179,616	109,560	6,822	57,806	5,428	704,583	549,315	155,268
新潟		106	80	464,851	337,208	5,742	120,607	1,294	832,279	639,606	192,673
富山		39	27	296,797	210,554	2,457	81,681	2,105	612,226	506,940	105,286
石川		164	28	333,375	264,330	3,629	63,284	2,132	691,214	571,128	120,086
福井		7	9	101,200	57,604	1,425	40,514	1,657	153,384	137,010	16,374
山梨		15	19	114,853	60,918	382	53,190	363	152,851	137,085	15,766
長野		94	246	642,970	337,440	2,826	300,836	1,868	642,866	383,248	259,618
岐阜		26	14	116,402	79,166	1,259	35,424	553	256,564	155,823	100,741
靜岡		79	36	190,489	152 796	2,871	33,978	844	413,562	364,798	48,764
愛知		47	16	526,681	335,393	7,942	179,831	3,515	938,170	666,206	271,964
三重		54	46	204,031	133,209	5,429	63,728	1,665	358,575	280,535	78,040
滋賀		16	13	138,839	68,413	1,477	67,490	1,459	292,117	249,776	42,341
京都		9	2	178,633	167,589	7,759	3,285	—	213,901	213,226	675
大阪		9	6	384,839	308,173	57,230	15,513	3,923	1,102,762	1,073,025	29,737
兵庫		69	20	359,935	249,641	9,270	87,033	13,991	592,199	497,729	94,470
奈良		69	17	310,104	159,939	1,614	125,744	22,807	302,481	254,175	48,306
和歌山		17	—	94,296	92,818	1,478	—	—	88,546	88,546	—
鳥取		8	1	54,955	51,284	870	2,583	218	102,189	101,057	1,132
島根		33	18	136,030	98,186	1,259	36,527	58	130,598	103,985	26,613
岡山		69	52	341,851	226,338	18,349	95,354	1,810	1,558,473	1,361,139	197,334
廣島		326	14	365,435	312,330	3,472	48,836	797	652,575	579,460	73,115
山口		221	34	624,338	495,282	12,256	114,350	2,450	768,571	679,958	88,613
德島		26	27	97,885	71,079	927	25,639	240	179,029	136,322	42,707
香川		107	12	311,182	198,741	2,630	108,250	1,561	859,690	686,143	173,547
愛媛		6	3	106,308	69,984	1,433	34,188	703	406,682	289,456	117,226
高知		90	5	168,312	132,033	2,444	33,488	347	315,363	260,734	54,629
福岡		301	8	423,951	394,809	2,714	26,043	385	1,128,639	1,101,571	27,068
佐賀		49	57	122,327	85,621	1,628	34,410	668	512,863	393,579	119,284
長崎		85	10	178,345	142,213	4,351	31,160	621	374,166	345,597	28,569
熊本		96	16	242,890	141,141	3,470	98,199	80	858,622	577,143	281,479
大分		9	7	100,374	36,415	185	62,893	881	164,196	86,147	78,049
宮崎		61	1	104,745	102,765	1,242	738	—	179,122	177,875	1,247
鹿兒島		88	7	130,897	114,577	1,256	14,782	282	425,702	306,768	118,934
沖繩		1	4	32,742	23,567	722	8,274	179	84,440	34,627	49,813
文部省直轄		1	—	548,308	441,829	106,479	—	—	398,537	398,537	—
朝鮮		20	24	582,484	529,037	21,016	31,847	584	1,565,442	1,425,545	139,897
臺灣		81	5	397,274	374,930	15,424	6,911	9	935,998	895,533	40,465
關東州		1	8	365,853	33,364	5,256	296,101	31,132	345,570	63,838	281,732

141. 神社及神官神職 (内務省調査、外地各廳統計書)

(國幣社以上ハ年末現在、府縣社以下ハ其年ノ六月末現在、神官神職ハ年末現在)

年次	總數	國幣社以上總數	神宮	官幣社 大社	官幣社 中社	官幣社 小社	別格官幣社	國幣社 大社	國幣社 中社	國幣社 小社	府縣社以下有格社總數	府縣社	鄉社	村社	無格社
							神社								
昭和 4	111,898	(1) 199	1	58	25	5	25	6	46	33	49,329	928	3,545	44,856	62,370
〃 5	111,739	(1) 199	1	58	25	5	25	6	46	33	49,383	951	3,557	44,875	62,157
〃 6	111,343	(1) 199	1	58	25	5	25	6	46	33	49,432	977	3,580	44,875	61,712
〃 7	111,153	(1) 199	1	58	25	5	25	6	46	33	49,454	998	3,596	44,860	61,500
〃 8	111,037	(1) 199	1	58	25	5	25	6	46	33	49,487	1,016	3,607	44,864	61,351
〃 9	110,967	(1) 201	1	58	25	5	27	6	46	33	49,505	1,031	3,610	44,864	61,261
〃 10	110,856	(1) 201	1	58	25	5	27	6	46	33	49,560	1,069	3,607	44,884	61,095
〃 11	(1) 110,633	(1) 204	1	58	26	5	27	6	46	35	(1) 49,542	1,092	3,613	44,837	(1) 60,836
〃 12	110,431	198	1	55	25	5	27	6	46	33	49,530	1,079	3,613	44,838	60,703
〃 13	110,389	198	1	55	25	5	27	6	46	33	49,544	1,098	3,615	44,831	60,647
							神官神職								
	人	人	人	人	人	人	人	人	人	人	人	人	人	人	人
昭和 4	15,042	879	73	295	101	17	95	23	168	107	13,217	1,283	3,298	8,636	946
〃 5	15,069	877	73	285	100	17	105	24	170	103	13,246	1,302	3,323	8,621	946
〃 6	15,199	883	68	298	100	17	99	25	171	105	13,408	1,337	3,391	8,680	908
〃 7	15,375	889	68	301	102	15	99	26	174	104	13,529	1,382	3,436	8,711	957
〃 8	15,586	908	68	303	103	18	104	26	175	111	13,735	1,459	3,499	8,777	943
〃 9	15,696	928	68	308	104	19	112	23	187	107	13,800	1,495	3,494	8,811	968
〃 10	15,749	934	68	310	106	19	106	25	186	114	13,836	1,512	3,521	8,803	979
〃 11	(1) 15,955	979	74	336	124	19	105	25	178	118	(1) 13,891	(1) 1,539	3,500	8,852	(1) 1,034
〃 12	15,873	982	69	322	116	26	112	29	191	117	13,891	1,526	3,506	8,859	1,000
〃 13	15,913	1,023	67	347	123	22	113	42	186	123	13,915	1,592	3,512	8,811	975

内地外地別 (昭和十三年)

府縣	神社 神宮	神社 別格官幣社	神社 國幣社	神社 府縣社	神社 鄉社	神社 村社	神社 無格社	神官神職
内地總數	86	27	85	1,098	3,615	44,831	60,647	15,846
北海道	1	—	1	17	68	286	138	293
青森	—	—	1	10	56	697	31	173
岩手	—	—	1	10	31	440	509	262
宮城	—	—	2	10	39	641	603	306
秋田	—	—	1	20	37	558	683	342
山形	1	1	3	29	106	832	1,307	516
福島	—	1	3	36	98	1,099	2,905	474
茨城	1	1	2	15	49	1,562	1,110	385
栃木	—	2	2	12	48	1,063	2,180	294
群馬	—	—	1	16	43	830	399	212
埼玉	2	—	1	20	27	1,455	799	373
千葉	2	1	1	14	87	2,071	2,555	324
東京	4	1	—	16	72	622	1,061	484
神奈川	1	—	3	6	47	702	488	245
新潟	—	—	2	25	48	607	4,684	614
富山	—	—	2	12	37	2,057	515	172
石川	—	1	3	36	78	1,545	243	217
福井	2	1	2	27	47	1,273	316	205
山梨	—	—	1	11	71	893	623	176
長野	1	—	2	37	109	1,579	1,618	365
岐阜	—	—	2	21	180	2,059	2,279	306
静岡	3	1	5	28	143	1,633	1,479	469
愛知	1	—	4	33	206	2,340	936	471
三重	4	—	—	48	76	907	880	319
京都	14	4	2	35	66	1,006	1,574	406
大阪	6	2	—	19	77	500	58	419
兵庫	5	1	2	77	160	1,883	2,670	474
奈良	9	1	—	24	28	1,048	409	339
和歌山	8	—	—	10	16	348	91	253
鳥取	—	1	2	11	57	505	273	237
島根	1	—	7	39	135	771	405	492
岡山	1	—	3	31	116	1,183	3,664	521
広島	1	—	3	14	29	940	4,312	437
山口	2	2	2	41	98	281	434	360
徳島	—	—	2	4	74	674	1,960	227
香川	—	—	2	15	76	248	2,148	205
愛媛	—	—	1	43	96	706	487	413
高知	—	1	1	16	207	1,250	3,145	305
福岡	8	—	1	70	119	1,459	2,989	501
佐賀	—	1	1	13	50	228	1,545	184
長崎	—	—	3	15	35	394	968	265
熊本	2	1	1	11	56	980	3,184	293
大分	1	—	2	36	122	1,241	719	333
宮崎	2	—	1	15	56	417	246	289
鹿児島	2	1	2	26	87	451	949	381
沖縄	1	—	—	1	—	—	8	5
朝鮮	1	—	4	53				89
臺灣	2	—	—	11	4	—	35	58
樺太	1	—	—	3	—	—	119	36

本表ノ外昭和十三年神宮神部署ノ神職 33 人アリ。(1)植民地ヲ含ム、但シ府縣社以下有格社總數及無格社ニハ朝鮮ノ分ハ含マズ。

142. 寺院及住職 (文部省調査、外地各廳統計書)

年次 府縣	(1) 寺院總數	住職總數	天台宗	(2) 眞言宗	淨土宗	臨濟宗	曹洞宗	黃檗宗	眞宗	日蓮宗	時宗	融通念佛宗	法相宗	華嚴宗	境外佛堂
						寺院 (内地累年)									
昭和 8 年末	71,032		4,425	11,922	8,254	5,979	14,208	500	19,809	4,970	494	357	41	27	35,265
〃 9	71,190		4,438	11,975	8,283	5,984	14,241	500	19,815	4,989	494	357	41	27	35,331
〃 10	71,194		4,438	11,970	8,280	5,984	14,244	500	19,815	4,998	494	357	41	27	35,324
〃 11	71,326		4,438	12,000	8,234	5,978	14,351	501	19,823	5,028	494	354	42	33	35,308
〃 12	71,241		4,437	11,990	8,244	5,979	14,257	587	19,742	5,031	493	354	42	35	35,303
						住職 (内地累年)									
	人	人	人	人	人	人	人	人	人	人	人	人	人	人	
昭和 8 年末		55,518	2,892	7,933	6,588	4,516	12,235	365	15,980	4,382	356	236	14	19	
〃 9		55,416	2,888	7,909	6,580	4,497	12,193	368	15,891	4,443	356	258	14	19	
〃 10		55,439	2,877	7,987	6,653	4,579	11,969	376	16,008	4,348	359	244	20	19	
〃 11		55,930	2,935	8,149	6,738	4,550	12,210	384	15,969	4,358	354	244	20	19	
〃 12		56,519	2,935	8,200	6,734	4,614	12,472	388	16,043	4,497	358	232	20	26	
		(住職)	内地	外地	寺院別 (昭和十二年末)										
北海道	1,108	1,039	9	74	101	18	236	—	578	91	1	—	—	—	43
青森	322	277	8	16	77	7	122	3	56	32	1	—	—	—	108
岩手	581	465	72	36	36	30	310	3	69	14	11	—	—	—	58
宮城	907	699	75	102	59	98	476	6	53	28	10	—	—	—	328
秋田	654	535	4	42	51	17	335	1	161	39	4	—	—	—	99
山形	1,524	1,216	156	242	87	11	745	1	190	39	53	—	—	—	440
福島	1,575	985	168	489	195	88	482	1	96	41	15	—	—	—	1,195
茨城	1,335	906	286	472	111	39	203	—	123	40	61	—	—	—	563
栃木	964	728	116	395	73	51	198	2	48	41	40	—	—	—	1,232
群馬	1,213	851	311	358	74	43	356	9	25	22	15	—	—	—	515
埼玉	2,204	1,479	199	1,050	163	129	556	4	23	67	13	—	—	—	1,258
千葉	3,157	1,976	427	1,226	173	75	354	4	37	852	9	—	—	—	596
東京	2,506	2,113	205	539	476	221	371	14	289	374	17	—	—	—	240
神奈川	1,725	1,375	106	369	276	213	392	5	111	244	29	—	—	—	71
新潟	2,961	2,384	61	555	96	14	729	3	1,306	174	23	—	—	—	1,420
富山	1,490	1,243	7	68	48	19	120	—	1,175	51	2	—	—	—	298
石川	1,244	1,067	11	77	38	12	116	—	896	93	1	—	—	—	11
福井	1,660	1,405	110	62	103	79	271	2	868	145	20	—	—	—	132
山梨	1,652	1,091	24	114	99	314	571	—	88	434	8	—	—	—	220
長野	1,514	1,222	102	239	233	103	546	13	234	41	2	—	—	—	323
岐阜	2,195	1,877	44	77	152	568	248	25	1,028	49	3	—	—	—	1,653
静岡	2,812	2,017	17	106	181	611	1,345	23	93	403	33	—	—	—	628
愛知	3,700	3,710	87	276	767	362	1,050	14	992	137	14	—	—	—	502
三重	2,265	1,870	243	211	320	184	441	14	819	29	3	1	—	—	631
京都	3,174	2,512	465	99	515	154	212	51	1,607	38	31	—	—	—	514
大阪	3,048	2,510	108	323	883	528	406	36	440	288	20	5	10	—	1,040
兵庫	2,787	2,281	61	278	523	77	133	47	1,307	186	5	147	—	1	54
奈良	3,089	2,506	189	658	352	322	442	32	917	160	16	—	1	—	2,100
和歌山	1,793	1,260	22	382	346	14	77	21	621	24	—	201	31	34	15
鳥取	1,682	1,035	53	613	384	202	76	5	314	32	2	—	—	—	957
島根	421	393	39	37	39	15	199	7	43	39	3	—	—	—	152
岡山	1,332	1,102	24	118	125	155	333	—	496	77	4	—	—	—	306
広島	1,487	1,099	248	617	49	104	183	4	94	188	—	—	—	—	3,106
山口	1,424	1,253	5	185	87	124	185	—	745	85	8	—	—	—	3,521
徳島	1,272	1,153	2	85	160	75	256	24	639	29	2	—	—	—	352
香川	591	479	3	419	22	23	24	2	80	18	—	—	—	—	1,235
愛媛	624	544	20	271	27	22	5	85	160	33	1	—	—	—	68
高知	1,088	849	91	349	76	250	179	14	94	33	2	—	—	—	120
福岡	255	187	42	46	16	29	20	—	81	21	—	—	—	—	988
佐賀	1,656	1,416	64	61	314	111	159	50	825	66	6	—	—	—	3,291
長崎	1,001	724	43	63	89	170	255	28	284	68	—	—	—	—	714
熊本	481	516	11	40	64	37	135	10	137	47	1	—	—	—	138
大分	1,053	805	16	35	85	21	142	6	680	67	1	—	—	—	3,214
宮崎	1,268	987	77	83	78	208	209	18	563	31	1	—	—	—	836
鹿児島	221	194	5	22	14	11	64	—	87	16	2	—	—	—	18
沖縄	196	162	1	3	6	4	10	—	167	4	1	—	—	—	—
朝鮮	30	22	—	8	1	17	—	—	3	1	—	—	—	—	—
臺灣	(3) 125	…	—	23	15	3	25	1	40	15	—	—	—	—	—
樺太	62	…	1	4	8	13	12	—	21	3	—	—	—	—	—
關東廳	84	…	—	7	11	—	21	—	36	9	—	—	—	—	—
南洋群島	(4) 121	…	1	7	4	9	4	—	10	7	—	—	—	—	—

(1) 一寺ニシテ二以上ノ宗派ニ屬スルモノハ總數ノミニ含ム。(2)新義眞言宗、眞言律宗及律宗ニ屬スルモノヲ含ム。
(3) 法華宗 1 本門法華宗 2 ヲ總數ニ含ム、(4) 其ノ他ノ宗派 79 ヲ總數ニ含ム。

143. 基　督　教　(文部省調査、外地各廳統計書)

年次	會堂及講義所 總數	天主公教	ハリストル正教	日本基督教會	組合基督教會	日本聖公會	バプテスト教會	日本メソヂスト教會	美普教會	福音教會	福音路帖	救世軍	其ノ他	宣布者 總數	本邦人	外國人
内地																
昭和 3年末	1,708	217	105	287	137	234	76	231	26	30	23	90	252	2,500	1,838	662
〃 4	1,740	222	104	282	138	236	82	218	28	31	23	108	268	2,591	1,964	627
〃 5	1,795	229	102	285	156	237	78	234	28	30	24	109	283	2,512	1,920	592
〃 6	1,815	233	100	290	156	233	76	234	27	30	25	114	297	2,574	1,985	589
〃 7	1,872	238	98	292	158	235	75	234	26	29	26	120	341	2,644	2,043	601
〃 8	1,938	249	96	299	158	238	76	242	24	30	27	121	378	2,750	2,149	601
〃 9	2,013	257	96	300	158	240	77	240	23	30	29	127	436	2,795	2,191	604
〃 10	2,066	265	91	304	165	242	73	246	23	32	28	134	463	3,001	2,390	611
〃 11	2,104	261	90	313	167	245	72	241	23	32	31	136	493	3,081	2,471	610
〃 12	2,156	263	84	334	169	256	71	242	23	33	33	131	517	2,965	2,351	614
朝鮮																
昭和 9年末	4,409	344	—	12	8	97	—	16	—	—	—	88	3,844	2,653	…	…
〃 10	4,493	382	—	12	8	104	—	16	—	—	—	119	3,852	2,830	…	…
〃 11	4,752	418	—	13	9	116	—	16	—	—	—	119	4,061	3,195	…	…
〃 12	5,004	452	—	13	9	126	—	17	—	—	—	128	4,259	3,936	…	…
〃 13	5,185	468	—	13	9	132	—	17	—	—	—	134	4,412	4,529	…	…
臺灣																
昭和 9年末	257	32	—	10	1	5	—	2	—	—	—	5	202	269	…	…
〃 10	259	33	—	10	1	5	—	15	—	—	—	3	192	271	…	…
〃 11	257	33	—	10	1	4	—	2	—	—	—	6	201	268	…	…
〃 12	261	33	—	10	2	4	—	2	—	—	—	6	204	300	…	…
〃 13	260	33	—	10	2	4	—	2	—	—	—	6	203	268	…	…
樺太																
昭和 9年末	12	3	—	2	—	1	—	3	—	—	—	1	2	12	…	…
〃 10	12	3	—	2	—	1	—	3	—	—	—	1	2	12	…	…
〃 11	11	3	—	2	—	1	—	3	—	—	—	1	1	11	…	…
〃 12	13	3	—	2	—	1	—	3	—	—	—	1	3	13	…	…
〃 13	13	3	—	2	—	1	—	3	—	—	—	1	3	15	…	…
南洋群島																
昭和 13年末	147	51	—	—	—	—	—	—	—	—	—	—	96	180	—	—

11. 警察、衛生及災害

144. 警察官署及職員　(警察統計報告、外地各廳統計書)

年次 府縣	警察官署 警察署	水上警察署	警部補巡査部長及巡査派出所	巡査駐在所及巡査立番所	職員 總數	警察部長	警視	警部	警部補	巡査部長	巡査	巡査一人ニ付人口
内地累年												
昭和 10年末	1,201	24	4,672	14,240	64,991	52	346	1,548	3,620	7,869	51,556	1,098
〃 11	1,203	23	4,742	14,242	66,528	52	351	1,607	3,909	8,127	52,482	1,089
〃 12	1,205	17	4,704	14,209	69,852	52	412	1,675	4,021	8,335	55,357	1,052
〃 13	1,206	16	47,57	14,217	73,595	52	415	1,726	4,269	8,911	58,222	1,011
〃 14	1,206	16	4,774	14,277	75,443	52	434	1,818	4,686	9,730	58,723	996
内地、外地別(昭和十四年末)												
北海道	60	3	247	598	2,577	1	18	89	131	445	1,893	1,321
青森	20	1	51	170	669	1	5	26	47	102	488	1,622
岩手	17	—	44	225	684	1	4	26	46	119	488	1,683
宮城	20	—	39	241	810	1	7	30	51	128	593	1,689
秋田	21	—	42	219	724	1	4	23	43	113	540	1,545
山形	13	—	53	286	811	1	6	26	58	158	562	1,471
福島	29	—	34	382	1,073	1	6	36	63	172	795	1,589
茨城	26	—	34	385	1,068	1	6	35	72	195	759	1,555
栃木	17	—	54	328	971	1	6	27	77	140	720	1,318
群馬	19	—	39	284	869	1	6	29	62	115	656	1,542
埼玉	27	—	86	404	1,084	1	7	32	66	166	812	1,515
千葉	29	—	75	390	1,111	1	8	34	77	196	795	1,502
東京	89	1	825	462	15,986	6	79	196	912	1,301	13,492	452
神奈川	30	1	178	296	2,690	1	18	56	179	304	2,132	767
新潟	42	—	68	443	1,463	1	10	43	83	172	1,154	1,450
富山	21	1	46	220	749	1	4	27	50	122	545	1,135
石川	16	—	41	213	666	1	5	24	51	103	482	1,222
福井	13	—	42	159	617	1	4	26	43	89	454	1,140
山梨	14	—	33	201	571	1	4	20	33	94	419	1,206
長野	29	—	67	425	1,212	1	8	39	72	179	913	1,470
岐阜	21	—	75	262	961	1	5	33	64	157	701	1,368
静岡	25	1	104	382	1,357	1	9	36	86	220	1,005	1,561
愛知	34	—	237	550	3,354	1	15	53	204	424	2,657	939
三重	28	—	63	331	1,049	1	6	37	73	171	761	1,182
滋賀	18	—	21	199	656	1	4	27	47	100	477	1,164
京都	26	—	188	276	2,305	1	15	48	162	323	1,756	810
大阪	58	3	642	318	7,581	1	33	96	389	832	6,230	653
兵庫	56	1	299	592	3,693	1	19	80	229	568	2,796	872
奈良	18	—	22	196	612	1	4	25	41	100	441	1,097
和歌山	19	—	68	217	748	1	4	27	49	110	557	1,242
鳥取	12	—	19	170	394	1	4	19	34	63	273	1,328
島根	19	—	28	240	598	1	4	29	43	94	427	1,335
岡山	23	—	45	426	1,122	1	8	31	77	146	859	1,266
廣島	36	—	93	411	1,679	1	10	46	106	252	1,264	1,165
山口	28	1	19	265	1,270	1	10	36	76	137	1,010	1,007
徳島	13	—	33	238	583	1	4	22	34	82	440	1,327
香川	17	—	13	200	589	1	5	25	44	82	432	1,363
愛媛	17	—	78	264	836	1	5	28	54	163	585	1,474
高知	15	—	25	188	584	1	4	22	40	88	429	1,279
福岡	30	2	247	598	3,253	1	16	61	210	354	2,611	922
佐賀	15	—	15	196	634	1	4	22	48	80	479	1,124
長崎	22	1	96	249	1,259	1	8	40	78	162	970	1,111
熊本	31	—	55	315	1,024	1	5	35	67	119	797	1,436
大分	19	—	53	264	832	1	5	27	62	124	613	1,260
宮崎	12	—	57	133	636	1	5	20	43	91	476	1,431
鹿兒島	33	—	62	352	1,029	1	5	32	77	205	709	1,632
沖繩	9	—	19	114	400	1	3	17	33	70	276	1,593
(1)朝鮮	254	—	282	2,576	21,782	13	71	477	895	…	20,326	1,067
(1)臺灣	11	—	1,023	488	10,293	—	26	288	258	871 (2)	8,850	540
(1)樺太	12	—	52	89	709	—	7	18	30	113	541	496
(1)關東州	8	—	188	—	1,388	—	5	20	35	… (3)	1,328	899
(1)南洋群島	(4) 6	—	4	33	195	—	1	10	9	16 (5)	159	526

(1)昭和十三年末現在。(2)警手ヲ含ム。(3)巡補ヲ含ム。(4)支廳警務係。(5)巡警ヲ含ム。