

中華民國二十四年度

湖南民政統計圖表

凌璋題



北平及湖南

352

U8632

上海图书馆藏书



A541 212 0015 5929B



編輯凡例

(一)本編所載材料以有關本廳範圍暨直屬各機關行政者為限其來源係調查卷宗分別蒐集

(二)本編按照事務性質分為八類

(一)廳務類(二)縣政類(三)警衛類(四)保甲類(五)倉儲類(六)賑務類(七)地政類(八)衛生類

(三)本編之編纂定一年度為上下兩期本期係自二十四年七月一日起至同年十二月末日止為上期二十五年一月一日起至同年六月末日止為下期

(四)本編因時間短促倉卒付印不無謬誤之處尚希閱者加以指正



湖南民政統計圖表目錄

廳務類

- 湖南省民政廳及所屬各機關組織系統圖
- 湖南省民政廳事務分配表
- 湖南省民政廳二十四年度歲出預算表
- 省府合署辦公關於本廳處理公文程序圖
- 湖南省民政廳處理公文程序圖
- 湖南省民政廳職員職務分別比較圖
- 湖南省民政廳職員性別年齡籍貫統計圖
- 湖南省民政廳暨會計系統所屬各機關二十四年度歲出經臨各費概算數一覽表
- 湖南省民政廳二十四年八月至十二月各種文件收發統計圖

縣政類

- 湖南行政督察區分佈圖
- 湖南省各縣縣長更動比較圖(一)
- 湖南省各縣縣長更動比較圖(二)
- 湖南省各縣縣長學歷統計圖
- 湖南省各縣縣長年齡統計圖
- 湖南省二十四年度長沙縣歲出預算表
- 湖南省二十四年度邵陽等二十二縣歲出預算表
- 湖南省二十四年度攸縣等二十一縣歲出預算表
- 湖南省二十四年度南縣等三十一縣歲出預算表
- 湖南各縣縣長獎懲統計圖
- 湖南省各縣面積統計表
- 湖南省各縣面積比較圖
- 湖南省各市縣籌設公共墓地統計表

警衛類

- 湖南全省水上警察局組織系統圖
- 湖南省會公安局組織系統圖
- 湖南省各市縣公安局科經費統計表
- 湖南省各縣公安局科長年齡籍貫出身統計圖
- 湖南省各市縣員警出身統計表
- 湖南省各市縣警察員額統計表
- 湖南省水警分佈圖
- 湖南省各縣公安局科分佈圖
- 湖南省各市縣水陸公安局槍械子彈數目統計表
- 湖南省各市縣公安局科轄境戶口數統計表
- 湖南省各市縣水陸警察人員獎懲統計表
- 湖南省各市縣水陸警察人員獎懲統計圖
- 湖南省各縣公安局因公死傷人員統計表
- 湖南省各市縣違警犯統計表(一)
- 湖南省各市縣違警犯統計表(二)
- 湖南省各市縣違警犯統計表(三)
- 湖南省人民團體統計表
- 湖南省各縣自殺統計圖(一)
- 湖南省各縣二十四年自殺統計圖(二)



保 甲 類

湖南省各縣區長比較圖
湖南省各市縣區鄉鎮保甲數目統計表
湖南省各縣市戶口比較圖
湖南省各市縣戶口數統計表
湖南省各縣人口比較圖
湖南省各縣區鄉鎮保甲經常費統計表
湖南省各縣區鄉鎮保甲經常費統計圖
湖南省各市縣編組保甲臨時經費統計表
湖南省各市甲寺廟戶口及宗教種類統計表
湖南省各市縣宗教種類統計比較圖
湖南省各市縣壯丁數及寺廟壯丁數統計表
湖南省各市縣外僑數目統計圖

倉 儲 類

湖南省二十三年儲存積穀分佈圖
湖南全省四年儲存積穀數量比較圖
湖南省各縣倉儲額與實存積穀數量統計比較表
湖南省各市縣所屬區倉積穀數量統計表
湖南省各縣所屬鄉鎮倉積穀與保甲戶數統計比較表

賑 務 類

湖南省各市縣被災面積統計表
湖南省各市縣災害損失統計表
湖南省各縣發放急賑數目統計表
湖南省各縣二十四年剩餘賑款購穀數量統計表

地 政 類

湖南省民政廳各隊處二十四年度經費支出統計圖
湖南省各清丈處登記費收入統計表
湖南省民政廳各清丈田畝處二十四年度登記書狀費收入統計圖
湖南省民政廳各隊處每月成績統計表(一)(二)(三)
湖南省民政廳各清丈處每期成績比較表
湖南省民政廳各清丈處工作人員分配表
湖南省民政廳各測量隊工作人員分配表
湖南省各縣耕地荒地畝積統計表
湖南省各縣租額高度統計表
湖南省各縣地價收穫量統計表
湖南省各縣佃租方式收租方法及收租時間統計表
湖南省各縣押租情形統計表
湖南省各縣整理行政區域及處理縣界糾紛統計表

衛 生 類

湖南衛生實驗處組織系統圖
長沙縣衛生院二十四年工作統計表
醴陵縣衛生院二十四年工作統計表
瀏陽平江永興三縣衛生院二十四年工作統計表
長沙市腦膜炎分佈圖
湖南產院二十四年工作統計表
湖南省各衛生隊治療工作統計簡表



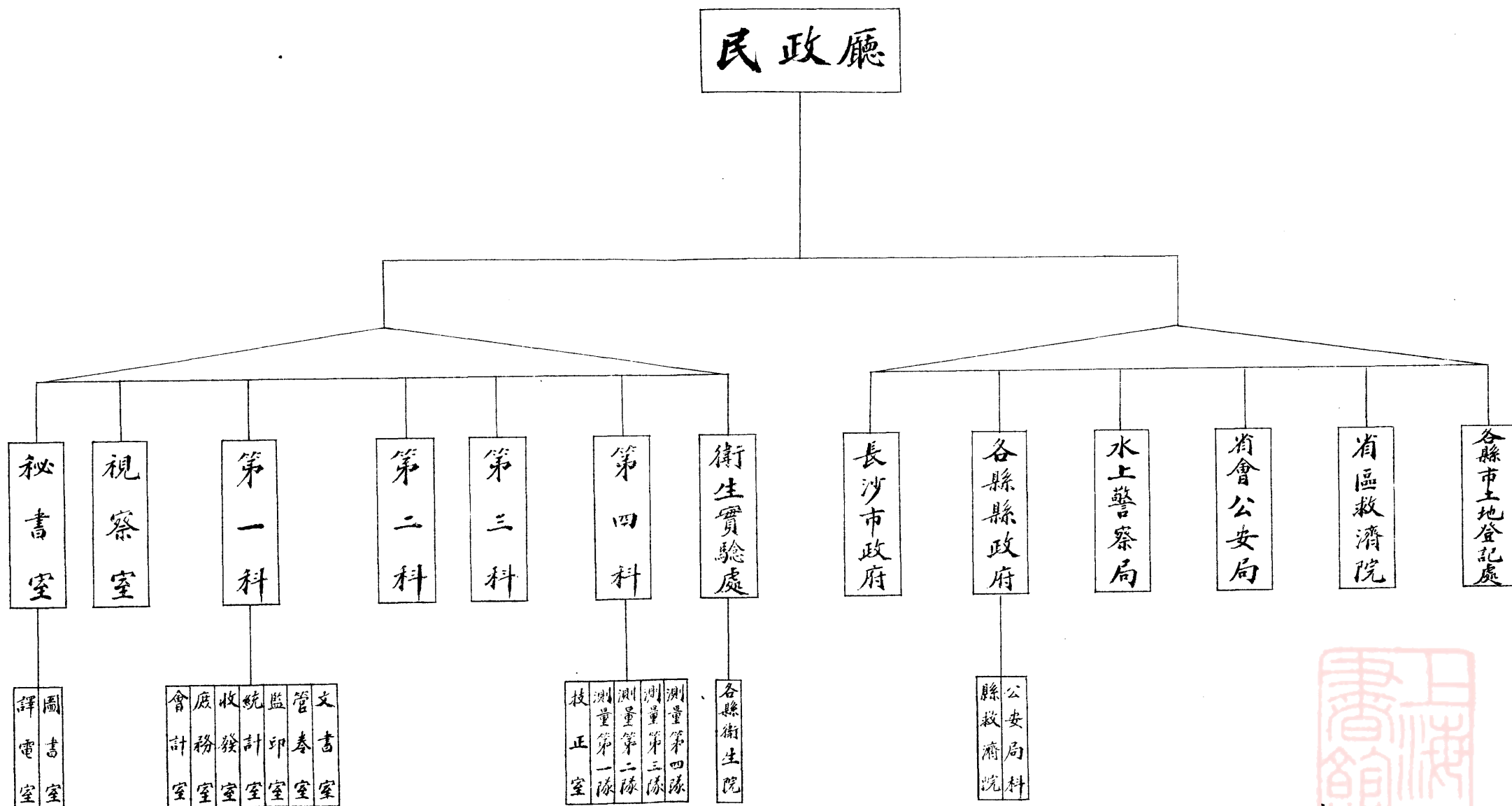
廳

務

類

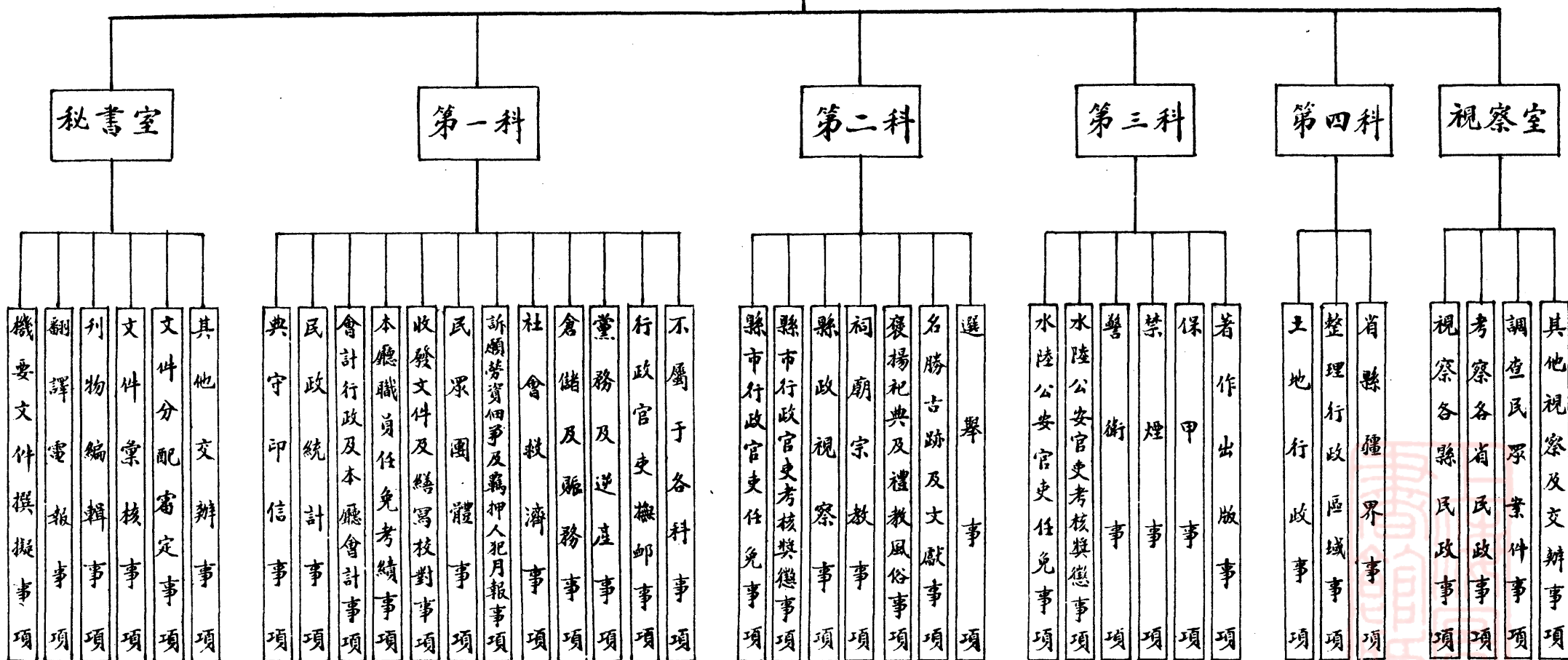


湖南省民政廳及所屬各機關組織系統圖




湖南省民政廳事務分配表

民政廳



湖南省民政廳二十四年度歲出預算表

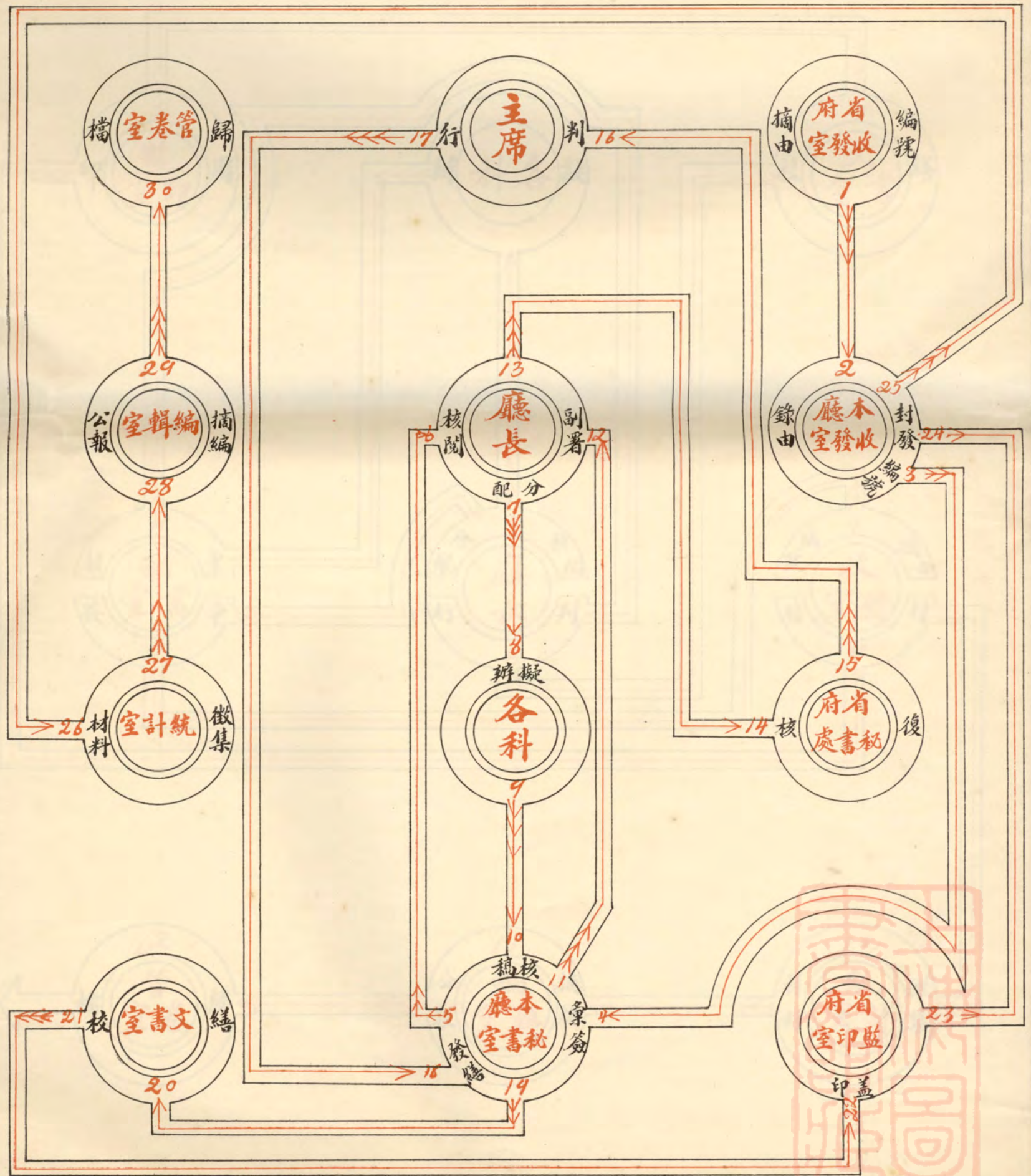
		歲 出 經 常 門	
科 目	歲 出 預 算 數	備 考	
第一款 湖南省民政廳經費	1 4 5.5 9 4元		
第一項 俸 給 費	9 3.0 4 8		
第一目 俸 薪	8 7.5 5 2		
第一節 簡 任 官 俸	不 支 薪	廳長係省府委員兼任不另支薪	
第二節 薦 任 官 俸	1 4.4 0 0	科長三人祕書三人各月支二百元合計月支千二百元年支如左數	
第三節 委 任 官 俸	6 3.7 2 0	視察員七人各月支一百二十員科員三十四人月支一百廿元者十人月支一百元者八人月支八十元者八人月支六十元者八人辦事員廿八人月支五十五元者七人月支五十元者八人月支四十五元者九人月支四十元者四人合共月支五千三百一十元年支如左數	
第四節 僱 員 薪	9.4 3 2	書記員二十三人月支三十八元者八人月支三十四元者八人月支三十元者七人合計月支七百八十六元年支如左數	
第二目 工 餉	5.4 9 6		
第一節 工 資	5.4 9 6	公丁四十一名月支十三元者十一名月支十元另五角者三十名合計月支四百五十八元年支如左數	
第二項 辦 公 費	4 6.9 9 5		
第一目 文 具	1 0.4 3 3		
第一節 紙 張	7.4 5 9		
第二節 筆 墨	1.0 5 9		
第三節 簿 籍	8 9 0		
第四節 雜 品	1.0 2 5		
第二目 郵 電	6.7 8 3		
第一節 郵 費	5.3 7 6		
第二節 電 費	1.4 0 7		
第三目 消 耗	2.2 7 7		
第一節 燈 火	1.0 0 8		
第二節 茶 水	9 7 5		
第三節 薪 炭	2 9 4		
第四目 印 刷	1 1.1 3 9		
第一節 刊 物	6.0 4 8		
第二節 雜 件	5.0 9 1		
第五目 修 繕	4 2 0		
第一節 房 屋	2 5 2		
第二節 器 械	1 6 8		
第六目 旅 費	14.4 4 8		
第一節 旅 費	14.4 4 8		
第七目 雜 支	1.4 9 5		
第一節 廣 告	1 0 1		
第二節 報 紙	2 1 8		
第三節 雜 費	1.1 7 6		
第三項 購 置 費	5 8 8		
第一目 購 置 費	5 8 8		
第一節 傢 具	2 5 2		
第二節 器 具	1 6 8		
第三節 雜 件	1 6 8		
第四項 特 別 費	4.9 6 3		
第一目 特 別 辦 公 費	2.5 2 0		
第一節 特 別 辦 公 費	2.5 2 0		
第二目 匯 兌	4 2 0		
第一節 匯 兌	2 5 2		
第二節 虧 耗	1 6 8		
第三目 其 他	2.0 2 3		
第一節 其 他	2.0 2 3		



總說明

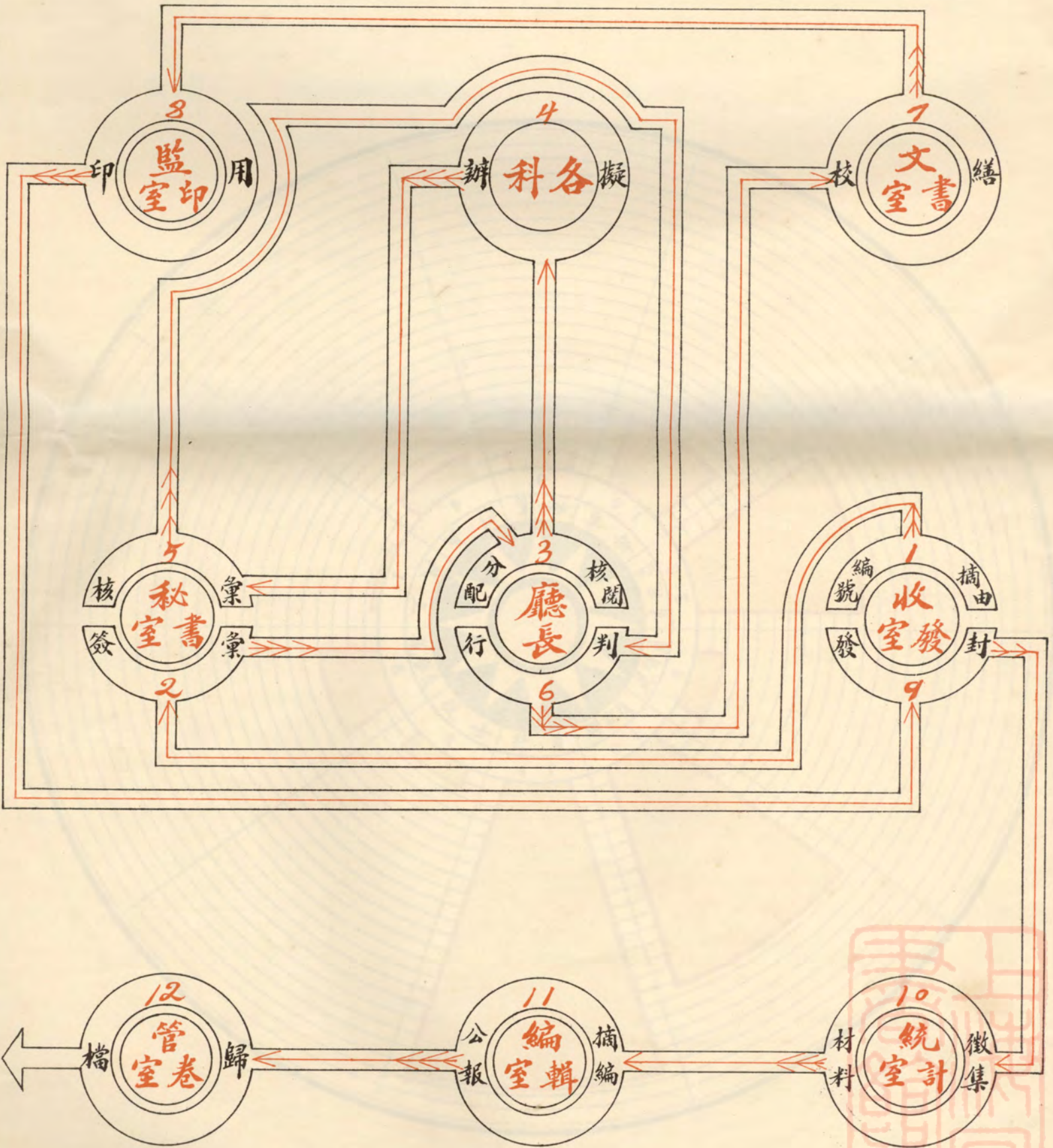
1. 本預算書係指原有本廳二十四年度經費而言
2. 地政科(即現第四科)年支經費四萬八千另六十元尚未列入合併聲明

省府合署辦公關於本廳處理公文程序圖




湖南省民政廳處理公文程序圖

湖南省民政廳職員職務分別比較圖



湖南省民政廳職員職務分別比較圖

湖南省民政廳職員職務分別比較圖

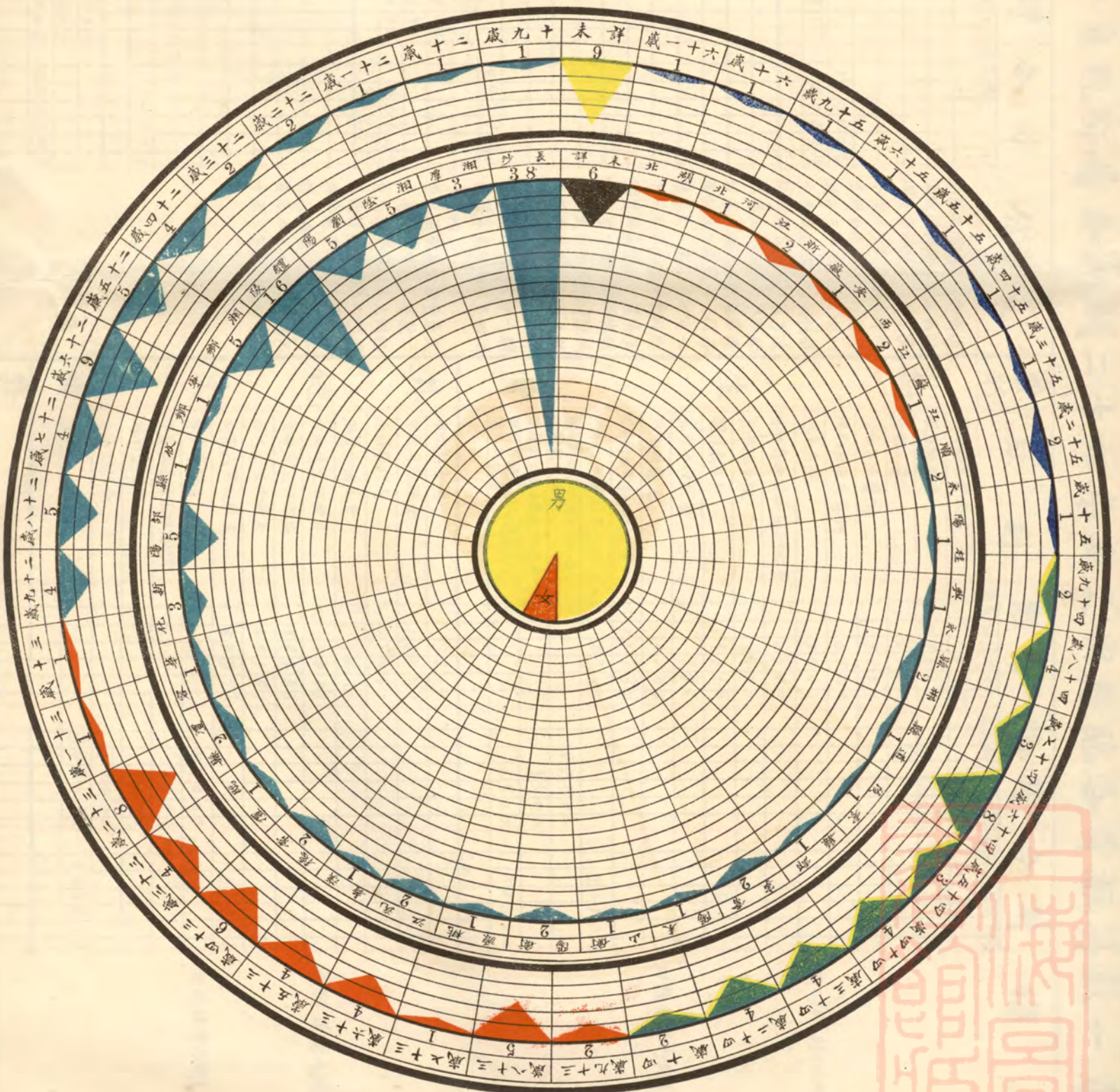


湖南省民政廳圖

湖南省民政廳職員性別年齡籍貫統計圖


依據二十四年十二月職員錄

總 共 一 百 二 十 七 人									
籍 貫 (中 國)			年 齡 (外 國)				性 別 (內 國)		
本 省	外 省	未 詳	十九歲至二十九歲	三十歲至三十九歲	四十歲至四十九歲	五十歲至六十一歲	未 詳	男 性	女 性
113	8	6	38	36	34	10	9	117	10
88.9%	63%	4.8%	29.9%	28.3%	26.8%	7.8%	7.2%	92.2%	7.8%

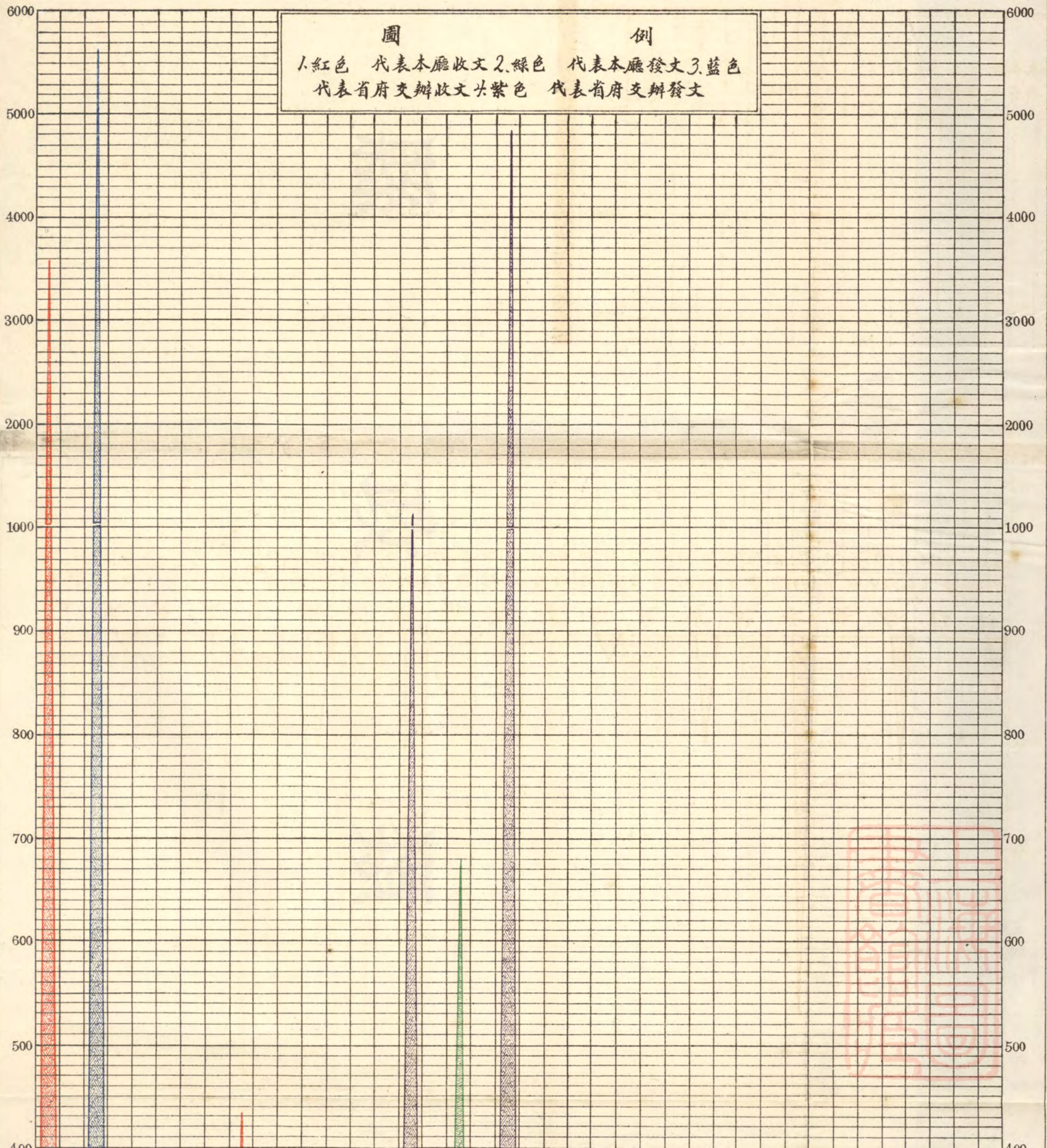


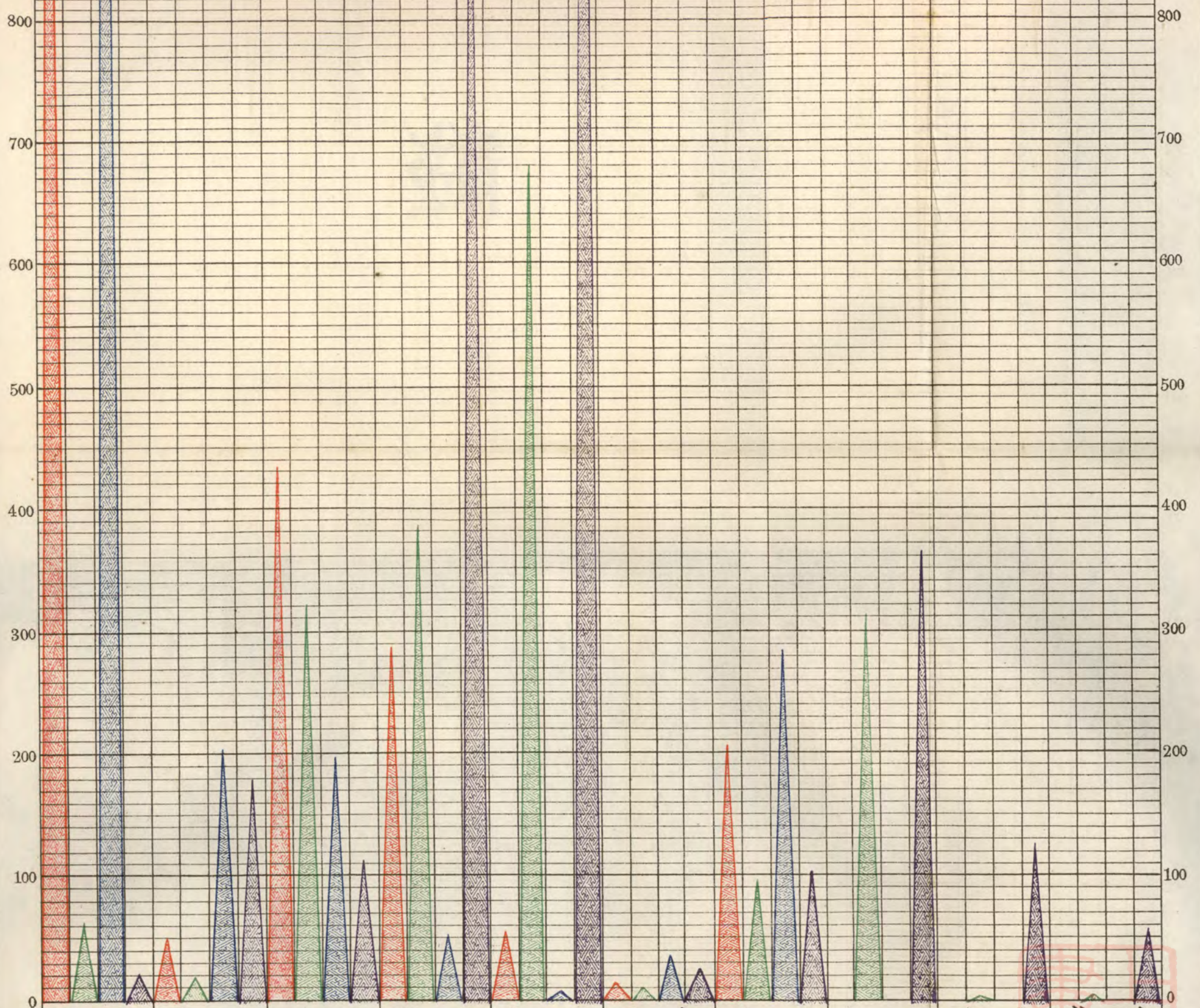
湖南省民政廳暨會計系統所屬各機關二十四年度支出經臨各費概算數一覽表

費別	款別	經常				臨時				合計				備註	費別	款別	經常				臨時				合計				備註		
		萬	千	百	十	元	萬	千	百	十	元	萬	千				百	十	元	萬	千	百	十	元	萬	千	百	十		元	
行政費	湖南省民政廳	1	4	5	5	9	4									衛生費	湖南衛生實驗處	2	1	0	5	9	4								內有二千五百元由預備費內開支
	長沙縣政府	1	7	6	8	8											湘雅醫學院	5	9	5	0	0									
	瀏陽縣等二十二縣	3	3	5	2	8	0										湖南公醫院	8	4	0	0										
	攸縣等二十一縣	2	8	9	2	9	6										湖南仁術醫院	8	4	0	0										
	安仁等三十一縣	3	8	6	8	8	0										湖南肺病療養所	6	7	2	0										
	各縣縣長出巡費			4	9	7	0										湖南產院	8	4	0	0										
	縣行政人員訓練費							2	0	8	3	4					2	0	8	3	4										
經臨合計											1	2	0	0	5	4	2														
公安費	湖南省會公安局	1	3	3	0	4	7									衛生費	湖南省會公安局衛生費	6	3	0	0										由預備費內開支
	一二三四五分局	3	0	4	4	1	4										長沙衛生院	8	4	0	0										
	保安一二兩隊	3	8	6	7	2											醴陵衛生院	3	3	6	0										
	消防隊	1	7	9	4	0											長沙市種痘費	8	4	0											
	偵緝隊	1	0	0	4	8											湖南國醫院	5	0	4	0										
	濟良所			6	6	2	8										湖南衛生實驗處防疫費	1	1	1	3	8									
	學士教練所	1	6	8	5	8											中國紅十字會湖南分會	2	5	2	0							1	5	0	
	各縣公安經費	5	5	5	6	0											湖南衛生實驗所及湖南衛生實驗處建築費							4	5	5					
	湖南全省水上警察局	6	5	4	9	1											外縣衛生院及產院開辦費							3	5	0					
	一二三四五六七八九分局	1	2	9	5	2	0										湖南產院及湖南傳染病院擴充設備費							3	5	0					
	巡邏隊			8	6	2	8										經臨合計														
	長沙縣拘留所			8	9	2	6																								
各縣偵緝匪盜費							8	7	1	5																					
勸匪電報費							1	8	9	0																					
緝匪獎金							1	3	9	4																					
湖南省會公安局續修房屋經費							1	7	0	7																					
經臨合計											5	8	6	2	4																
協助費	湖南孤兒院補助費	1	2	6	0	0									其他支	湖南烈士祠	3	6	7	0										由預備費內開支	
	湖南貧女院補助費	1	6	8	0											湖南省振務會	1	8	5	3	0										
	佛教慈兒院補助費	1	2	6	0											南嶽管理局	1	1	5	6	1										
	湖南省區救濟院補助費	3	3	6	0	0										湘義倉清荒費	7	0	0	0											
	長沙市貧民廠院補助費	3	8	4	6	4										常德清文田畝處	1	1	5	5	5	1									
	駐沅洞庭救生局補助費	2	2	4	0											漢壽清文田畝處	9	9	3	8	5										
	岳州救生局補助費	5	6	0	0											沅江清文田畝處	8	5	1	8	1										
	湖南師範教養所補助費	2	5	2	0											南縣清文田畝處	8	3	3	9	3										
	湖南國民日報社補助費	3	1	7	8	0										救災準備金							1	4	4						
	經臨合計																														
建設費	湖南清文田畝測量第一隊經費			7	5	9	3	7							其他支	資遣各省難民回籍川費														由預備費內開支	
	第二隊經費			1	1	4	2	4	3							湖南禁煙費							7	0	0						
	第三隊經費			3	6	0	0	8								各縣解犯費							1	0	0						
	經臨合計													振款								3	4	0							
統計																															
														3539548																	



湖南省民政廳二十四年八月至十二月各種文件收發統計表





呈文 咨文 公文 函 訓令 指令 電報 代電 批示 委令 雜件

本廳		省府支辦		本廳		省府支辦		本廳		省府支辦		本廳		省府支辦		本廳		省府支辦		本廳		省府支辦																
收	發	收	發	收	發	收	發	收	發	收	發	收	發	收	發	收	發	收	發	收	發	收	發															
三六	一九	五六	八五	二	五〇	二〇	四	一八	三九	四三	二六	一九	一五	一一	二九	〇	三八	五	四	一二	二五	一	二	三	八	二	八	二	〇	二	二	一	三	三	八	一	六	一

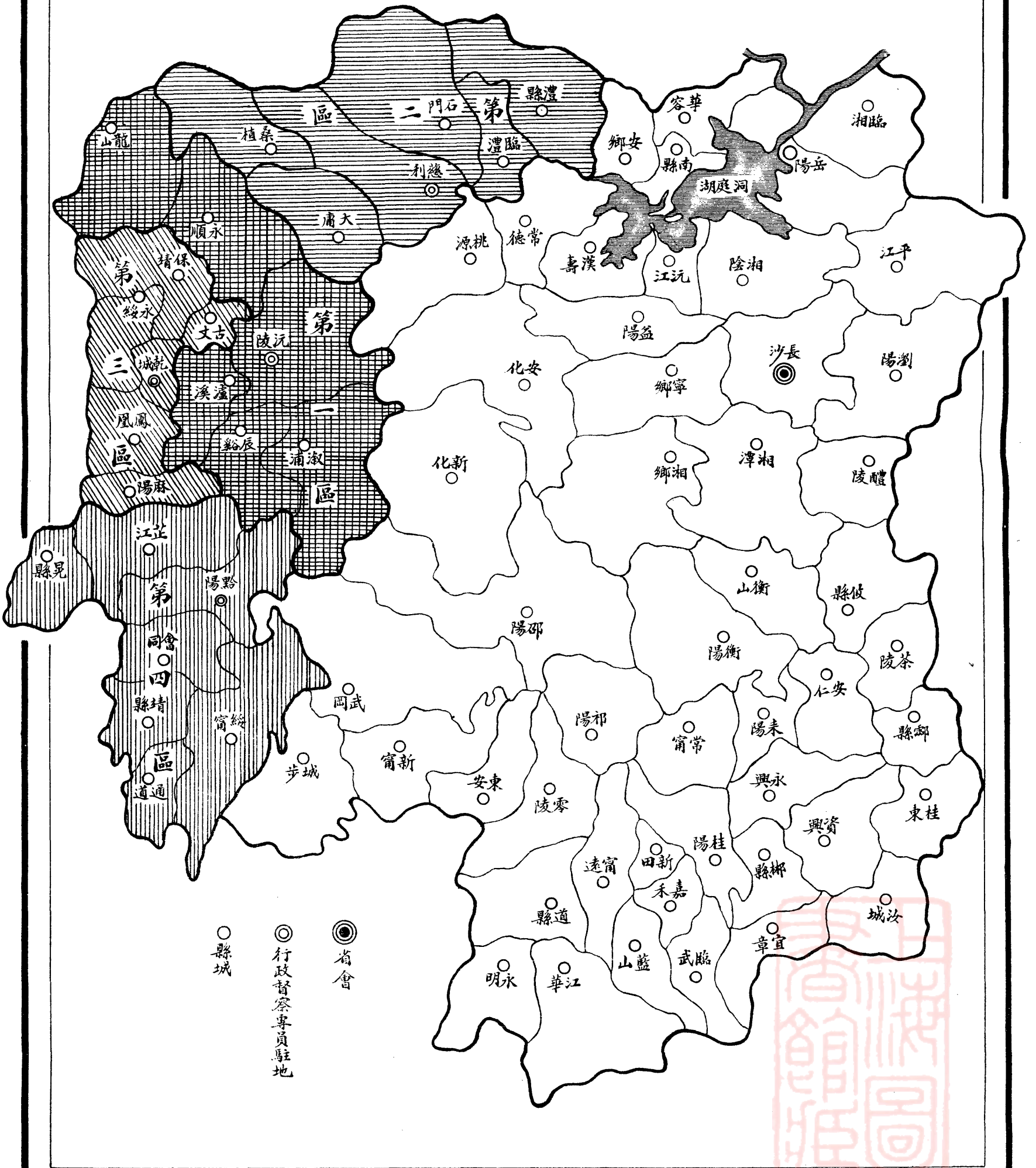
縣

政


類



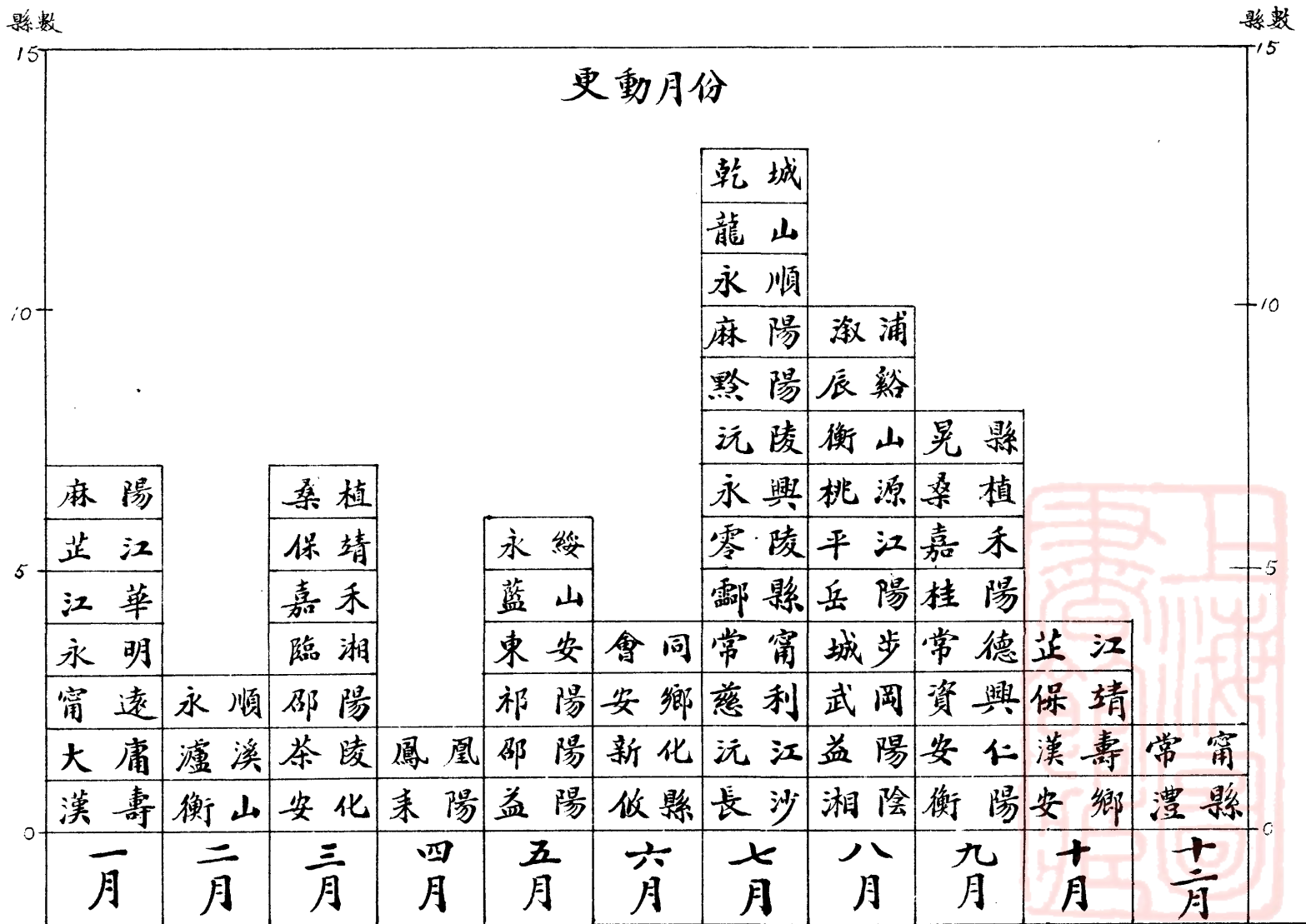
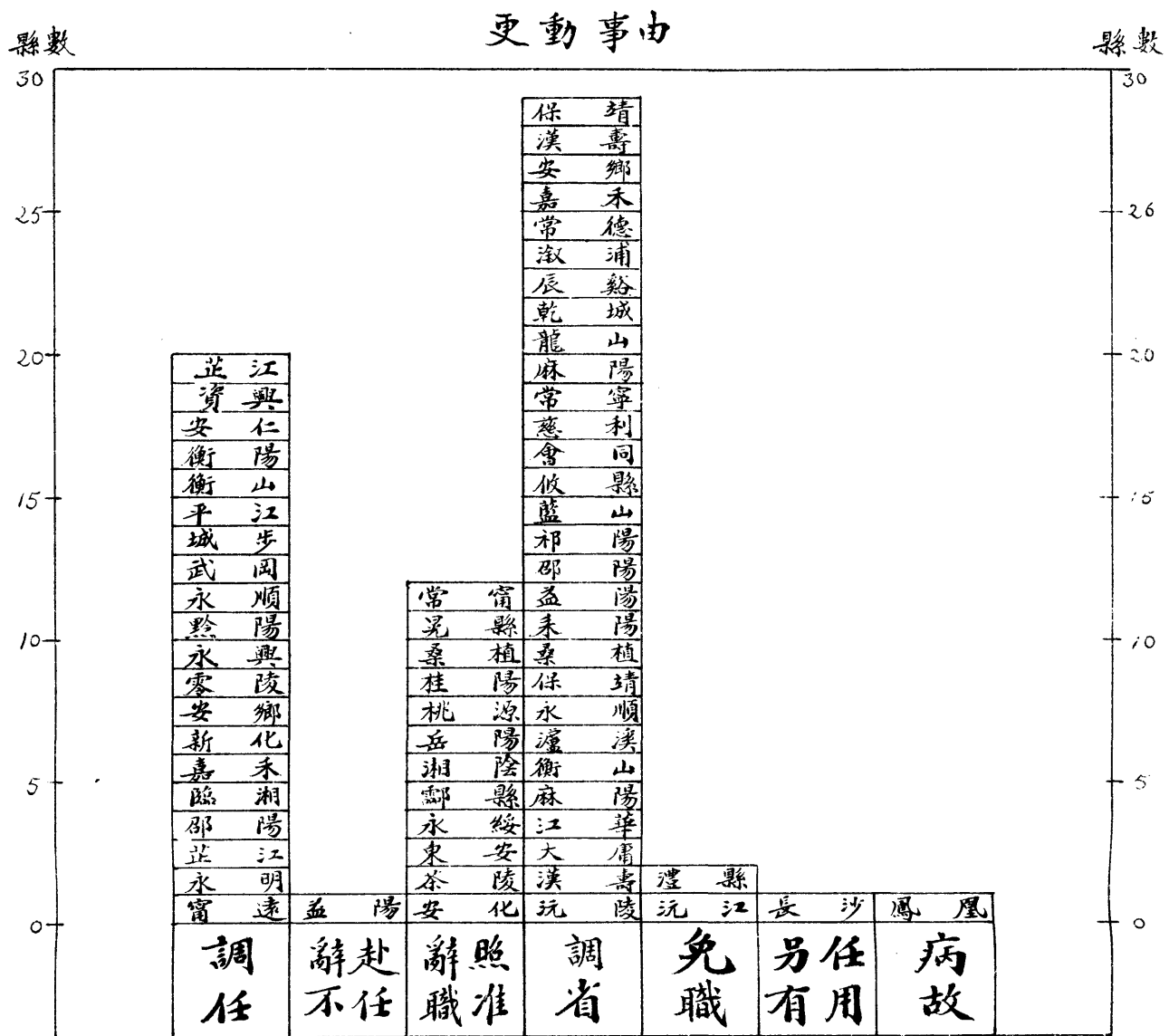
湖南行政督察區分佈圖



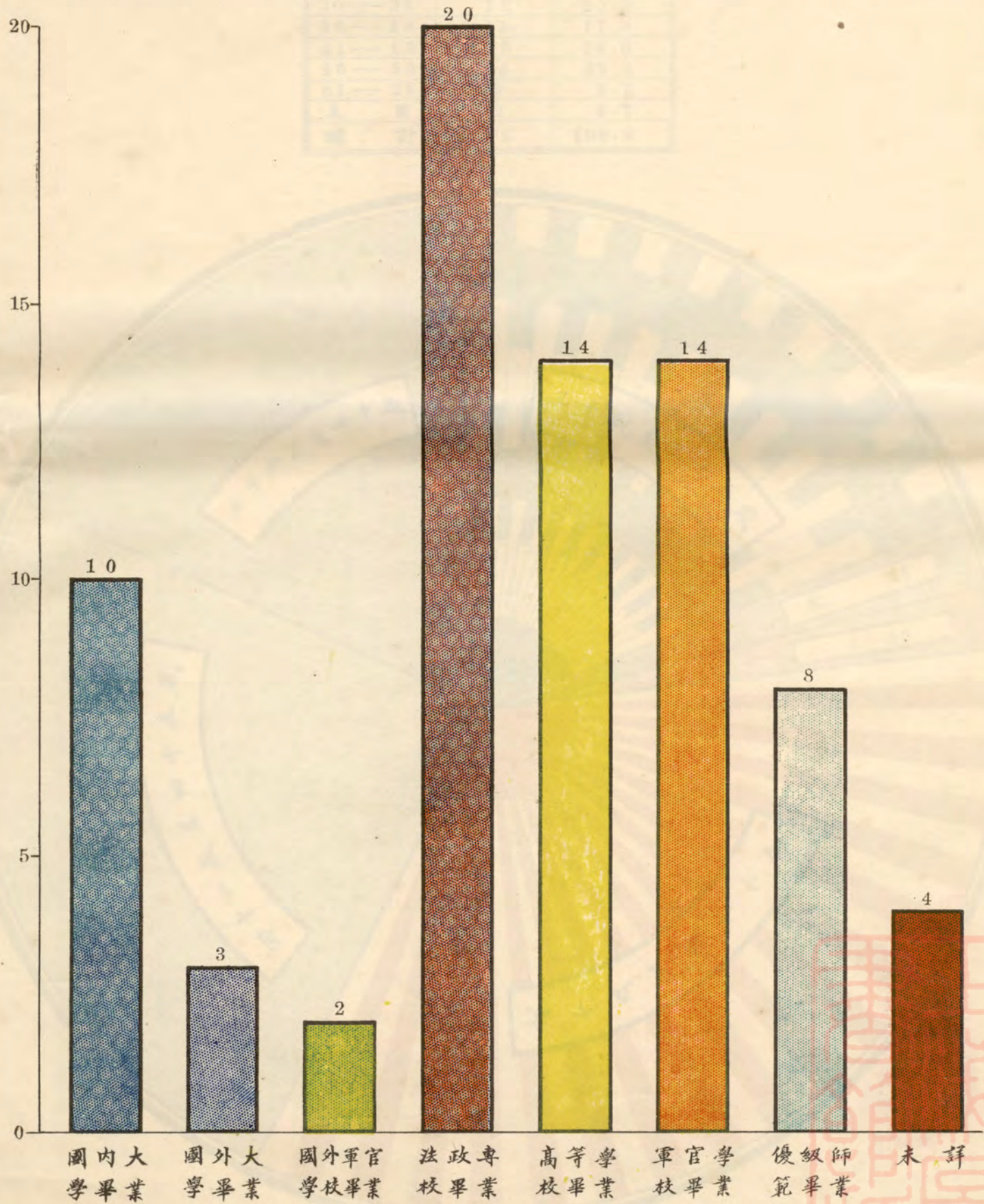
湖南省各縣縣長更動比較圖 (一)



湖南省各縣縣長更動比較圖(二)




湖南省各縣縣長學歷統計圖



湖南省各縣縣長年齡統計圖

百 分 數		
組 距	人 數	%
30—35	15	20.0
36—40	13	17.3
41—45	18	24.0
46—50	25	33.3
51—55	2	2.7
未 詳	2	2.7
總 計	75	100.0



湖南省政府
 秘書處
 圖

湖南省二十四年度長沙縣歲出預算表

科 目	歲 出 預 算 數	備 考
第一款 長沙縣政府經費	17,716.800元	
第一項 俸給費	15,168.000	
第一目 俸薪	13,488.000	
第一節 薦任官俸	3,000.000	縣長一人月支二百五十元年支如上數
第二節 委任官俸	6,720.000	祕書一人科長三人各月支八十元科員六人各月支四十元年支共如上數
第三節 僱員薪	3,768.000	事務員五人各月支三十元書記六人各月支二十元又書記二人各月支二十二元年支共如上數
第二目 餉項工資	1,680.000	
第一節 工資	1,680.000	公丁十四人各月支十元共年支如上數
第二項 辦公費	2,439.600	
第一目 文具	798.000	
第一節 紙張	504.000	
第二節 筆墨	84.000	
第三節 簿籍	42.000	
第四節 雜品	168.000	
第二目 郵電	210.000	
第一節 郵費	168.000	
第二節 電費	42.000	
第三目 消耗	406.800	
第一節 燈火	168.000	
第二節 茶水	126.000	
第三節 薪炭	112.800	
第四目 印刷	588.000	
第一節 刊物	252.000	
第二節 雜件	336.000	
第五目 修繕	168.000	
第一節 房屋	84.000	
第二節 器械	84.000	
第六目 旅運費	84.000	
第一節 旅費	84.000	
第七目 雜支	184.800	
第一節 廣告	16.800	
第二節 報紙	84.000	
第三節 雜費	84.000	
第三項 購置費	67.200	
第一目 器具	67.200	
第一節 傢具	25.200	
第二節 器皿	25.200	
第三節 雜件	16.800	
第四項 特別費	42.000	
第一目 其他費	42.000	
第一節 其他費	42.000	



湖南省二十四年度邵陽等二十二縣歲出預算表

科 目	歲 出 預 算 數	備 考
第一款 邵陽等廿二縣政府經費	1 5,2 6 8.8 0 0元	邵陽、衡陽、湘潭、新化、益陽、湘陰、寧鄉、安化、醴陵、衡山、平江、湘鄉、祁陽、瀏陽、武岡、耒陽、桃源、岳陽、零陵、沅陵等二十二縣同。
第一項 俸 給 費	1 2,7 2 0.0 0 0	
第一目 俸 薪	1 1,0 4 0.0 0 0	
第一節 薦 任 官 俸	3,0 0 0.0 0 0	縣長一人月支二百五十元年支如左數
第二節 委 任 官 俸	4,8 0 0.0 0 0	祕書一人科長二人各月支八十元科員四人各月支四十元年支如左數
第三節 僱 員 薪	3,2 4 0.0 0 0	事務員五人各月支三十元僱員六人各月支二十元年支如左數
第二目 餉 項 工 資	1,6 8 0.0 0 0	
第一節 工 資	1,6 8 0.0 0 0	公丁十四名各月支十元年支如左數
第二項 辦 公 費	2,4 5 6.4 0 0	
第一目 文 具	7 9 8.0 0 0	
第一節 紙 張	5 0 4.0 0 0	
第二節 筆 墨	8 4 0 0 0	
第三節 簿 籍	4 2.0 0 0	
第四節 雜 品	1 6 8.0 0 0	
第二目 郵 電	3 7 8.0 0 0	
第一節 郵 費	1 2 6.0 0 0	
第二節 電 費	2 5 2.0 0 0	
第三目 消 耗	3 4 8.0 0 0	
第一節 燈 火	1 6 8.0 0 0	
第二節 茶 水	6 7.2 0 0	
第三節 薪 炭	1 1 2.8 0 0	
第四目 印 刷	5 0 4.0 0 0	
第一節 刊 物	2 5 2.0 0 0	
第二節 雜 件	2 5 2.0 0 0	
第五目 修 繕	1 5 9.6 0 0	
第一節 房 屋	8 4.0 0 0	
第二節 器 械	7 5.6 0 0	
第六目 旅 運 費	8 4.0 0 0	
第一節 旅 費	8 4.0 0 0	
第七目 雜 支	1 8 4.8 0 0	
第一節 廣 告	1 6.8 0 0	
第二節 報 紙	8 4.0 0 0	
第三節 雜 費	8 4.0 0 0	
第三項 購 置 費	5 0.4 0 0	
第一目 器 具	5 0.4 0 0	
第一節 傢 具	1 6.8 0 0	
第二節 器 皿	1 6.8 0 0	
第三節 雜 件	1 6.8 0 0	
第四項 特 別 費	4 2.0 0 0	
第一目 其 他 費	4 2.0 0 0	
第一節 其 他 費	4 2.0 0 0	




湖南省二十四年度攸縣等二十一縣歲出預算表

科 目			備 考
第一款	攸縣等廿一縣政府經費	1 3,7 9 7.6 0 0 元	攸縣、漢壽、石門、寧遠、華容、永興、臨澧、郴縣、東安、黔陽、常寧、淑浦、桂陽、道縣、茶陵、沅江、臨湘、永順、芷江、綏寧、慈利、等二十一縣同。
第一項	俸 給 費	1 1,7 6 0.0 0 0	
第一目	俸 薪	1 0,3 2 0.0 0 0	
第一節	薦 任 官 俸	2,6 4 0.0 0 0	縣長一人月支二百二十元年支如左數
第二節	委 任 官 俸	4,4 4 0.0 0 0	祕書一人科長二人各月支七十元科員四人各月支四十元年支如左數
第三節	僱 員 薪	3,2 4 0.0 0 0	事務員五人各月支三十元僱員六人各月支二十元年支如左數
第二目	餉 項 工 資	1,4 4 0.0 0 0	
第一節	工 資	1,4 4 0.0 0 0	公丁十二名各月支十元年支如左數
第二項	辦 公 費	1,9 4 5.2 0 0	
第一目	文 具	5 4 6.0 0 0	
第一節	紙 張	3 3 6.0 0 0	
第二節	筆 墨	8 4.0 0 0	
第三節	簿 籍	4 2.0 0 0	
第四節	雜 品	8 4.0 0 0	
第二目	郵 電	3 3 6.0 0 0	
第一節	郵 費	2 1 0.0 0 0	
第二節	電 費	1 2 6.0 0 0	
第三目	消 耗	2 5 6.8 0 0	
第一節	燈 火	1 0 0.8 0 0	
第二節	茶 水	6 7.2 0 0	
第三節	薪 炭	8 8.8 0 0	
第四目	印 刷	4 9 5.6 0 0	
第一節	刊 物	2 4 3.6 0 0	
第二節	雜 件	2 5 2.0 0 0	
第五目	修 繕	8 4.0 0 0	
第一節	房 屋	4 2.0 0 0	
第二節	器 械	4 2.0 0 0	
第六目	旅 運 費	8 4.0 0 0	
第一節	旅 費	8 4.0 0 0	
第七目	雜 支	1 4 2.8 0 0	
第一節	廣 告	1 6.8 0 0	
第二節	報 紙	4 2.0 0 0	
第三節	雜 費	8 4.0 0 0	
第三項	購 置 費	5 0.4 0 0	
第一目	器 具	5 0.4 0 0	
第一節	傢 具	1 6.8 0 0	
第二節	器 皿	1 6.8 0 0	
第三節	雜 件	1 6.8 0 0	
第四項	特 別 費	4 2.0 0 0	
第一目	其 他 費	4 2.0 0 0	
第一節	其 他 費	4 2.0 0 0	

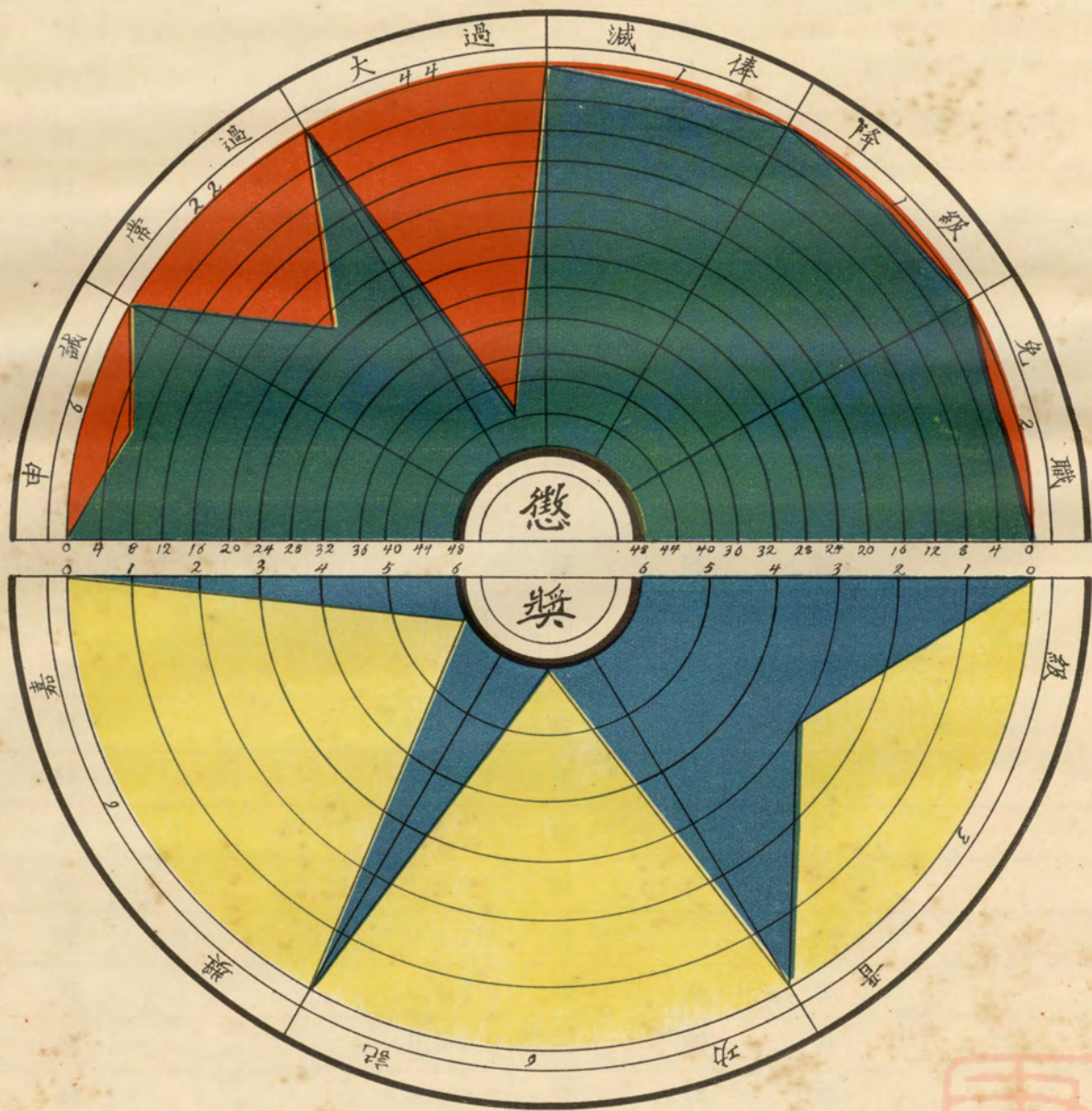


湖南省二十四年度南縣等三十一縣歲出預算表

科 目	歲 出 預 算 數	備 考
第一款 南縣等卅一縣政府經費	1 2,5 0 1.6 0 0 元	南縣、安鄉、藍山、宜章、永綏、新寧、酃縣、龍山、永明、江華、麻陽、安仁、瀘溪、會同、城步、資興、晃縣、辰
第一項 俸 給 費	1 0,8 0 0.0 0 0	谿、桂東、汝城、新田、靖縣、臨武、古丈、嘉禾、通道、保靖、大庸、鳳凰、桑植、乾城等三十一縣同。
第一目 俸 薪	9,3 6 0.0 0 0	
第一節 薦 任 官 俸	2,6 4 0.0 0 0	縣長一人月支二百二十元年支如上數
第二節 委 任 官 俸	4,0 8 0.0 0 0	祕書一人科長二人各月支六十元科員四人各月支四十元年支如左數
第三節 僱 員 薪	2,6 4 0.0 0 0	事務員四人各月支三十元僱員五人各月支二十元年支如左數
第二目 餉 項 工 資	1,4 4 0.0 0 0	
第一節 工 資	1,4 4 0.0 0 0	公丁十二人各月支十元年支如左數
第二項 辦 公 費	1,6 0 9.2 0 0	
第一目 文 具	4 7 8.8 0 0	
第一節 紙 張	2 6 8.8 0 0	
第二節 筆 墨	8 4.0 0 0	
第三節 簿 籍	4 2.0 0 0	
第四節 雜 品	8 4.0 0 0	
第二目 郵 電	2 5 2.0 0 0	
第一節 郵 費	2 1 0.0 0 0	
第二節 電 費	4 2.0 0 0	
第三目 消 耗	2 4 0.0 0 0	
第一節 燈 火	1 0 0.8 0 0	
第二節 茶 水	5 0.4 0 0	
第三節 薪 炭	8 8.8 0 0	
第四目 印 刷	3 2 7.6 0 0	
第一節 刊 物	1 5 9.6 0 0	
第二節 雜 件	1 6 8.0 0 0	
第五目 修 繕	8 4.0 0 0	
第一節 房 屋	4 2.0 0 0	
第二節 器 械	4 2.0 0 0	
第六目 旅 運 費	8 4.0 0 0	
第一節 旅 費	8 4.0 0 0	
第七目 雜 支	1 4 2.8 0 0	
第一節 廣 告	1 6.8 0 0	
第二節 報 紙	4 2.0 0 0	
第三節 雜 費	8 4.0 0 0	
第三項 購 置 費	5 0.4 0 0	
第一目 器 具	5 0.4 0 0	
第一節 傢 具	1 6.8 0 0	
第二節 器 皿	1 6.8 0 0	
第三節 雜 件	1 6.8 0 0	
第四項 特 別 費	4 2.0 0 0	
第一目 其 他 費	4 2.0 0 0	
第一節 其 他 費	4 2.0 0 0	



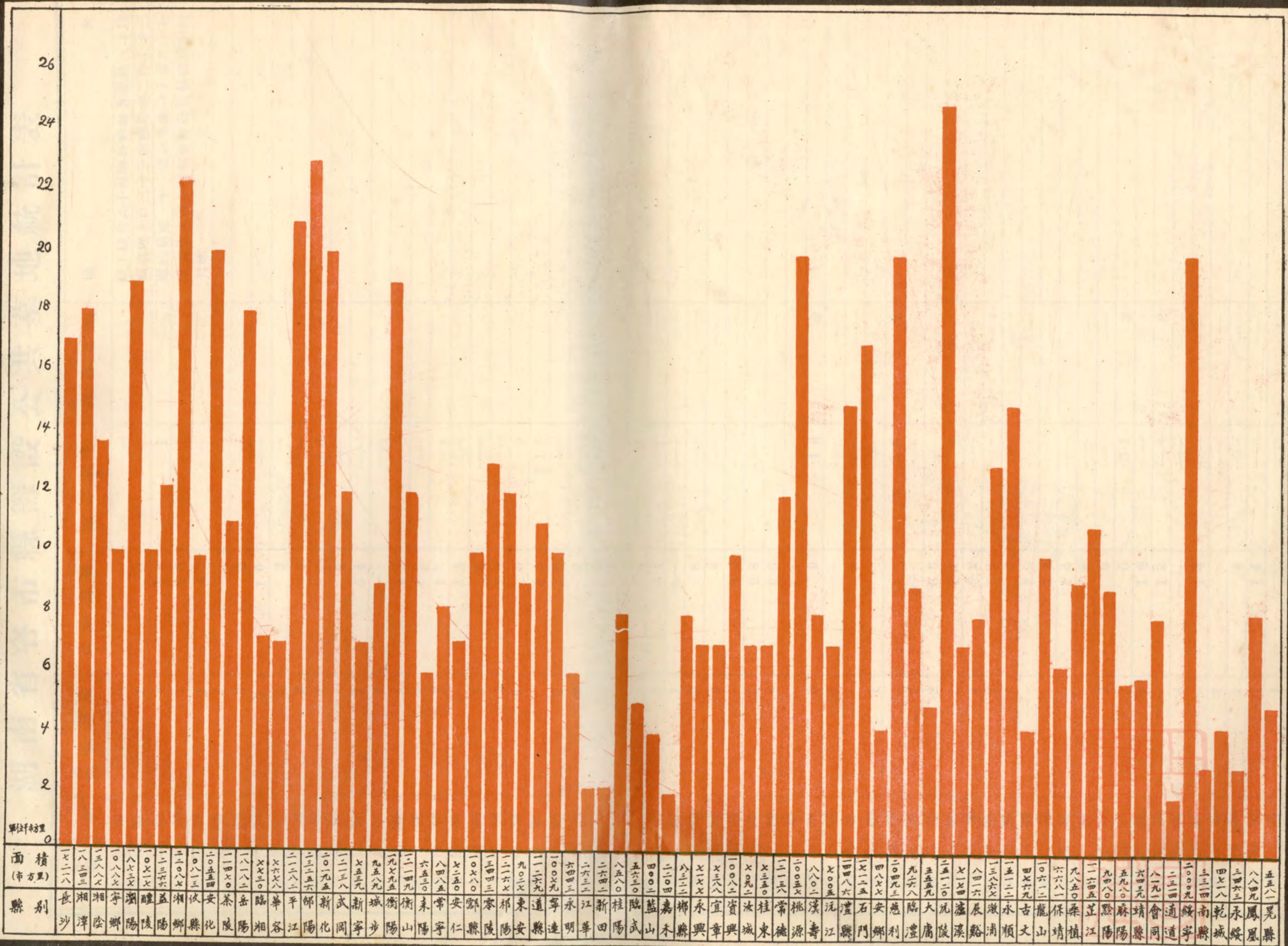
湖南各縣縣長獎懲統計圖



湖 南 省 各 縣 面 積 統 計 表


縣	別	面	積	縣	別	面	積
長	沙	縣	17,218	溆	浦	縣	13,867
湘	潭	縣	18,343	武	岡	縣	20,903
寧	鄉	縣	10,887	新	寧	縣	7,539
湘	陰	縣	13,887	沅	江	縣	7,005
平	江	縣	21,282	漢	壽	縣	8,802
瀏	陽	縣	18,737	常	德	縣	12,138
醴	陵	縣	10,717	桃	源	縣	20,057
攸		縣	10,813	沅	陵	縣	25,120
茶	陵	縣	11,470	古	丈	縣	4,769
湘	鄉	縣	22,087	永	順	縣	15,122
衡	山	縣	12,149	龍	山	縣	10,612
衡	陽	縣	19,795	保	靖	縣	1,681
耒	陽	縣	6,530	永	綏	縣	3,463
安	仁	縣	7,250	瀘	溪	縣	7,174
酃		縣	10,784	乾	城	縣	4,718
桂	東	縣	7,350	鳳	凰	縣	8,849
資	興	縣	10,082	辰	谿	縣	8,416
永	興	縣	7,177	黔	陽	縣	9,480
郴		縣	8,322	芷	江	縣	11,645
常	寧	縣	8,485	麻	陽	縣	5,980
桂	陽	縣	8,580	晃		縣	5,581
汝	城	縣	7,092	會	同	縣	8,191
祁	陽	縣	12,167	靖		縣	6,439
東	安	縣	9,027	通	道	縣	2,314
零	陵	縣	13,443	綏	寧	縣	20,009
道		縣	11,269	城	步	縣	9,589
寧	遠	縣	10,079	澧		縣	14,486
永	明	縣	6,443	臨	澧	縣	9,268
江	華	縣	9,632	石	門	縣	17,125
藍	山	縣	4,002	慈	利	縣	20,493
新	田	縣	2,642	桑	植	縣	9,855
嘉	禾	縣	2,204	大	庸	縣	5,559
臨	武	縣	5,630	岳	陽	縣	18,182
宜	章	縣	7,388	臨	湘	縣	7,730
益	陽	縣	12,366	華	容	縣	7,678
安	化	縣	20,554	南		縣	3,314
新	化	縣	20,195	安	鄉	縣	4,877
邵	陽	縣	23,256	總		計	817,364

湖南省各縣面積比較圖



湖南省各市縣籌設公共墓地統計表

市縣別	市縣別	市公墓數	區公墓數	鄉公墓數	鎮公墓數	備考
長沙市	沙市	2	—	—	—	以上統共六十市縣計市縣有墓地八十處區墓地七百三十三處鄉墓地二百七十三處鎮墓地一十一處合共爲一千零九十七處其餘未竣各縣刻正督飭嚴催從速辦結具報
臨湘縣	湘縣	1	5	—	—	
邵陽縣	陽縣	4	15	1	—	
茶陵縣	陵縣	1	25	1	—	
湘潭縣	潭縣	1	42	—	—	
華容縣	容縣	1	—	—	—	
瀏陽縣	陽縣	2	4	—	—	
湘鄉縣	鄉縣	1	10	—	—	
安鄉縣	鄉縣	1	2	—	—	
新寧縣	寧縣	2	4	—	—	
漢壽縣	壽縣	2	7	25	—	
寧鄉縣	鄉縣	—	9	—	—	
平江縣	江縣	1	54	—	—	
大庸縣	庸縣	4	—	—	—	
桂東縣	東縣	1	13	—	—	
道縣	縣	4	13	—	—	
衡山縣	山縣	1	17	—	—	
桂陽縣	陽縣	—	14	—	—	
耒陽縣	陽縣	1	8	—	—	
常寧縣	寧縣	1	10	—	—	
藍山縣	山縣	1	5	2	—	
郴縣	縣	—	15	118	—	
南縣	縣	1	19	—	—	
宜章縣	章縣	2	9	—	—	
零陵縣	陵縣	1	8	—	—	
辰谿縣	谿縣	—	8	—	2	
資興縣	興縣	3	11	—	—	
靖縣	縣	1	11	—	—	
古丈縣	丈縣	1	—	—	—	
保靖縣	靖縣	2	8	—	—	
通道縣	道縣	1	4	—	—	
永綏縣	綏縣	—	20	—	—	
石門縣	門縣	1	28	—	—	
新化縣	化縣	1	25	—	—	
武岡縣	岡縣	—	11	—	—	
益陽縣	陽縣	3	9	16	2	
常德縣	德縣	4	—	—	—	
城步縣	步縣	—	5	—	—	
安化縣	化縣	1	—	—	—	
桃源縣	源縣	—	—	73	2	
東安縣	安縣	2	—	—	—	
衡陽縣	陽縣	2	65	—	—	
汝城縣	城縣	1	14	6	—	
永明縣	明縣	1	22	—	—	
江華縣	華縣	2	19	—	—	
臨武縣	武縣	4	5	—	—	
新田縣	田縣	—	29	—	—	
安仁縣	仁縣	—	33	—	—	
嘉禾縣	禾縣	—	14	—	—	
臨澧縣	澧縣	—	8	—	—	
瀘溪縣	溪縣	2	8	—	—	
永興縣	興縣	1	5	31	2	
祁陽縣	陽縣	1	12	—	—	
淑浦縣	浦縣	—	19	—	3	
永順縣	順縣	4	—	—	—	
會同縣	同縣	—	14	—	—	
乾城縣	城縣	3	—	—	—	
桑植縣	植縣	1	4	—	—	
岳陽縣	陽縣	1	14	—	—	
晃縣	縣	1	—	—	—	
合計	計	80	733	273	11	1097



警

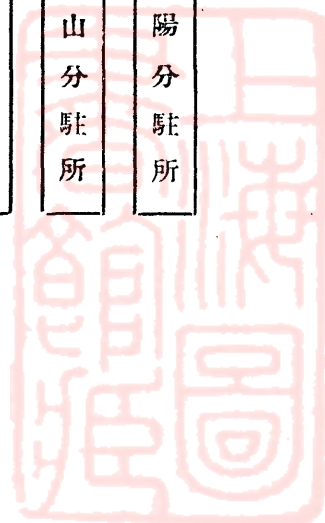
衛

類

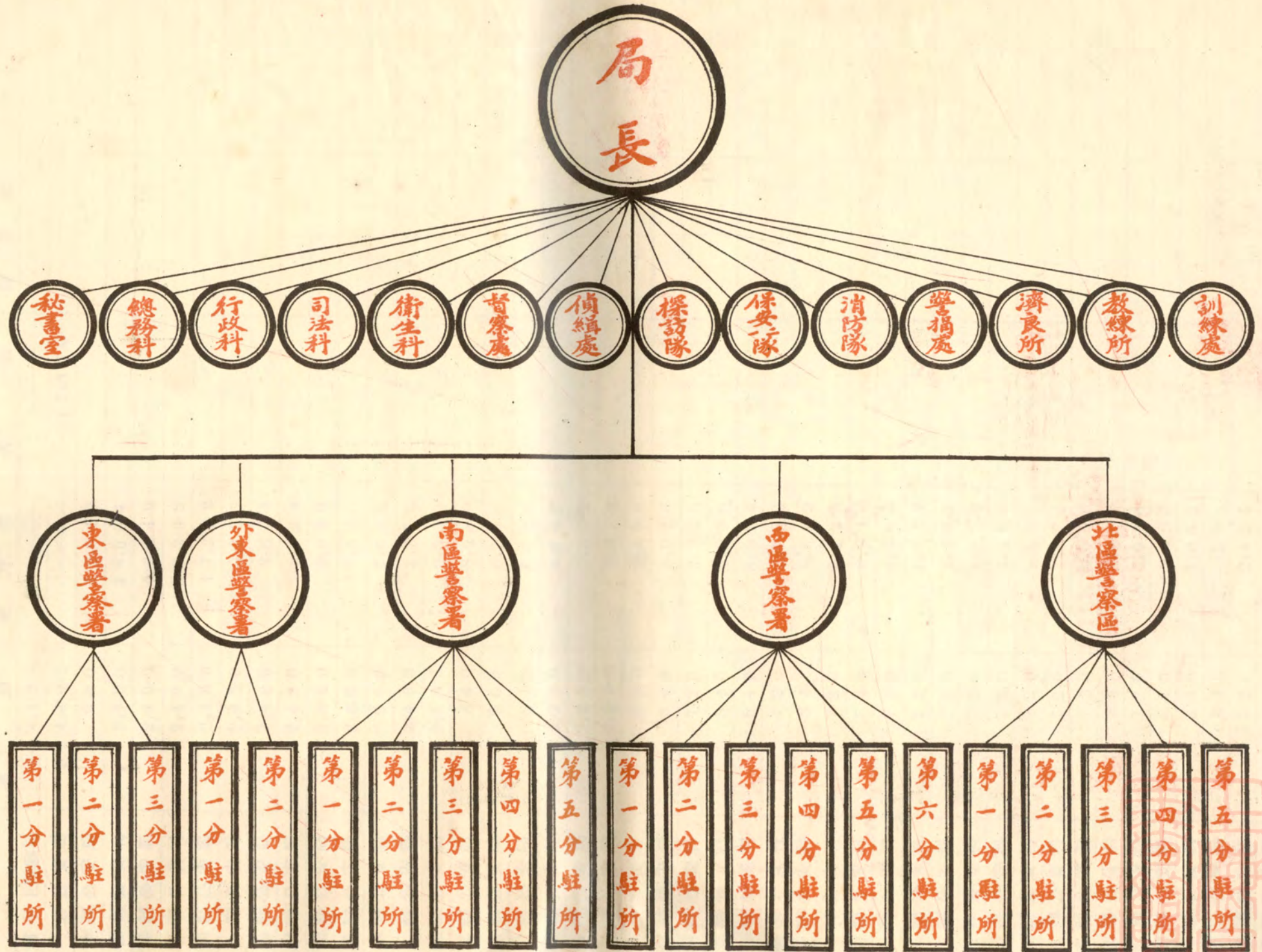


湖南全省水上警察局組織系統表

湖南全省水上警察局




湖南省會公安局組織系統圖



湖南省各市縣公安局科經費統計表


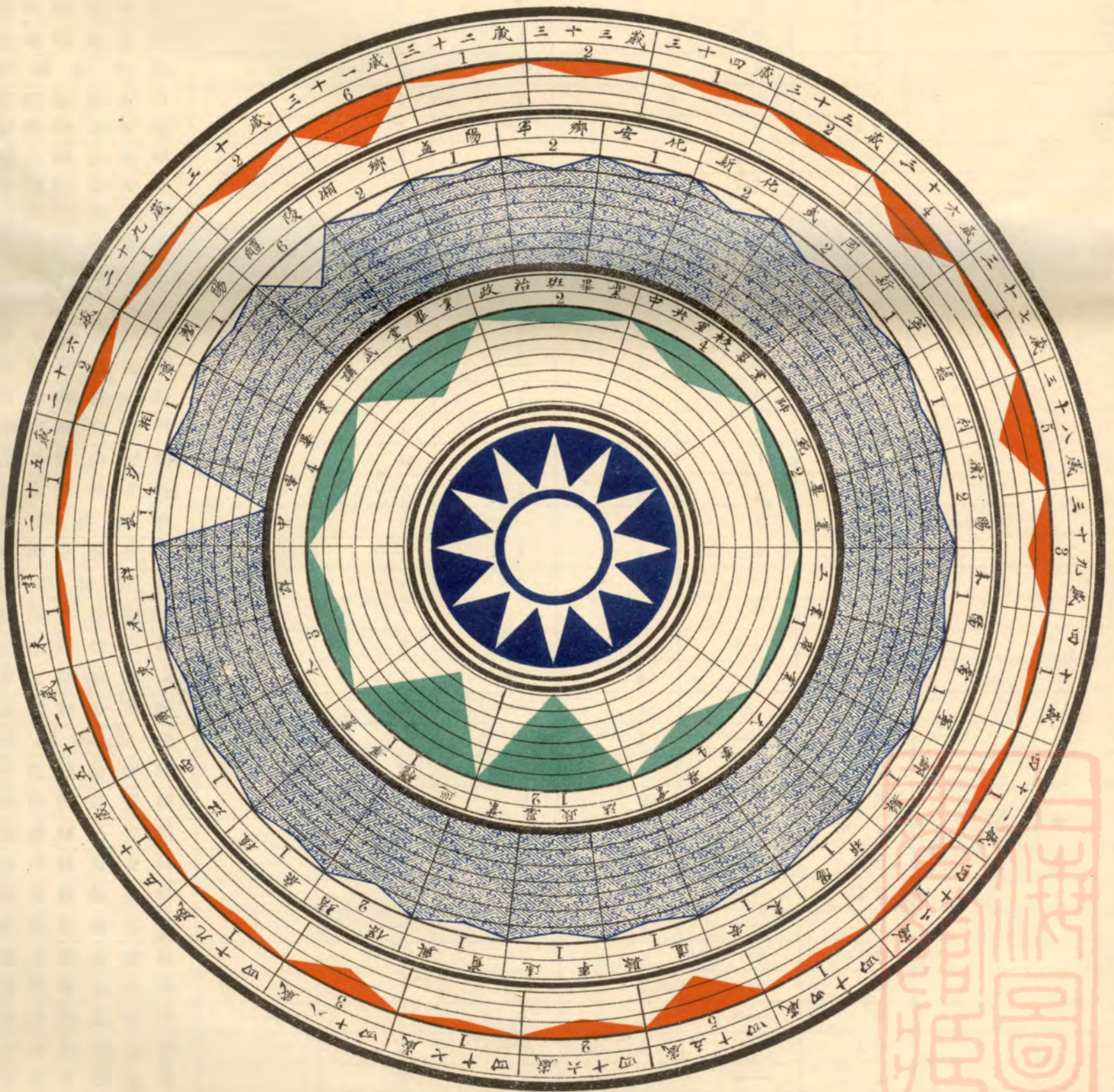
市 縣 別	全 年 經 費				備 考
	經 常 費		臨 時 費		
	省 款	地 方 款	省 款	地 方 款	
全省水上警察局	204,138	—	—	—	
省會公安局	534,401	—	17,070	—	
長沙縣公安局	960	12,840	—	—	
常德縣公安局	2,400	38,004	—	—	
衡陽縣公安局	2,400	42,540	—	—	
湘潭縣公安局	2,400	29,268	—	—	
會同縣公安局	2,400	17,232	—	—	
澧縣公安局	2,400	8,388	—	—	
邵陽縣公安局	2,400	8,604	—	—	
岳陽縣公安局	2,400	9,864	—	—	
益陽縣公安局	2,400	9,600	—	—	
零陵縣公安局	2,400	3,840	—	—	
桂陽縣公安局	960	7,656	—	—	
郴縣公安局	2,400	1,776	—	—	
桃源縣公安局	2,280	6,336	—	—	
祁陽縣公安局	840	8,280	—	—	
衡山縣公安局	960	6,756	—	—	
耒陽縣公安局	840	6,624	—	—	
沅陵縣公安局	2,280	6,048	—	—	
醴陵縣公安局	2,280	5,352	—	—	
攸縣公安局	2,280	3,432	—	—	
宜章縣公安局	2,280	2,496	—	—	
安鄉縣公安局	840	5,016	—	—	
瀏陽縣公安科	720	3,840	—	—	
寧鄉縣公安科	840	4,200	—	—	
湘鄉縣公安科	840	4,993	—	—	
常寧縣公安科	720	2,784	—	—	
華容縣公安科	840	3,972	—	—	
南縣公安科	720	4,128	—	—	
武岡縣公安科	840	3,816	—	—	
道縣公安科	720	4,464	—	—	
瀘溪縣公安科	720	1,812	—	—	
芷江縣公安科	720	1,104	—	—	
寧遠縣公安科	720	1,812	—	—	
永順縣公安科	720	1,488	—	—	
靖縣公安科	720	1,800	—	—	
沅江縣公安科	720	1,776	—	—	
新甯縣公安科	720	3,088	—	—	
臨湘縣公安科	840	1,800	—	—	
永明縣公安科	720	3,060	—	—	
溆浦縣公安科	840	2,496	—	—	
黔陽縣公安科	840	1,632	—	—	
茶陵縣公安科	840	996	—	—	
臨澧縣公安科	720	2,424	—	—	
漢壽縣公安科	840	1,116	—	—	
汝城縣公安科	720	2,640	—	—	
慈利縣公安科	840	984	—	—	
湘陰縣公安科	840	1,884	—	—	
總計	798,659	304,061	17,070	—	



湖南省各縣公安局科長年齡籍貫出身統計圖

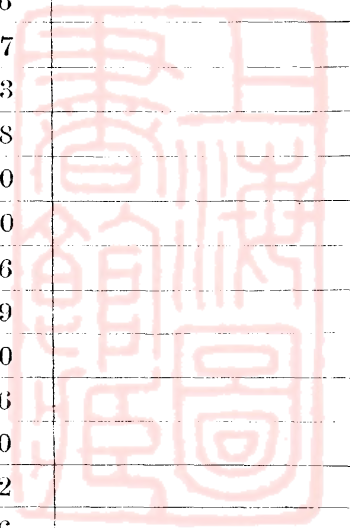
圖 例

外圈紅色 代表年齡
 中圈藍色 代表籍貫
 內圈綠色 代表出身




湖南省各市縣員警出身統計表

市縣別	警 官 出 身				警 士 出 身		備 考
	考試合格者人數	警校畢業者人數	曾任軍官者人數	其 他	教練所畢業者人數	募警人數	
湖南全省水上警察局	—	45	33	4	150	440	
湖南省會公安局	—	175	19	44	1,056	272	
長沙縣公安局	—	6	1	9	20	26	
常德縣公安局	6	10	1	2	120	79	
衡陽縣公安局	—	14	15	1	22	200	
湘潭縣公安局	3	10	7	3	110	18	
會同縣公安局	—	5	3	4	—	70	
澧縣公安局	—	15	—	4	10	72	
邵陽縣公安局	—	4	2	4	20	33	
岳陽縣公安局	—	2	1	4	7	36	
益陽縣公安局	—	—	1	2	4	41	
零陵縣公安局	—	3	3	2	5	17	
桂陽縣公安局	—	—	4	3	10	42	
郴縣公安局	—	1	1	—	3	15	
桃源縣公安局	—	4	2	2	20	10	
祁陽縣公安局	—	2	—	—	4	40	
衡山縣公安局	—	1	1	—	24	—	
耒陽縣公安局	—	1	1	—	11	19	
沅陵縣公安局	—	7	1	1	—	32	
醴陵縣公安局	—	2	1	2	6	21	
攸縣公安局	—	4	2	—	2	16	
宜章縣公安局	—	—	—	3	—	18	
安鄉縣公安局	—	4	1	2	8	16	
瀏陽縣公安科	—	1	—	2	3	13	
寧鄉縣公安科	—	2	1	2	10	17	
湘鄉縣公安科	—	1	—	3	3	13	
常寧縣公安科	—	1	—	2	1	14	
華容縣公安科	—	—	1	1	3	16	
南縣公安科	—	2	—	2	3	16	
武岡縣公安科	1	—	2	1	4	24	
道縣公安科	—	—	2	2	—	24	
瀘溪縣公安科	—	1	—	2	8	7	
芷江縣公安科	—	3	—	—	—	10	
寧遠縣公安科	—	1	—	1	—	7	
永順縣公安科	—	1	—	1	—	7	
靖縣公安科	—	—	2	1	—	6	
沅江縣公安科	—	1	—	1	8	7	
新寧縣公安科	—	—	2	3	12	3	
臨湘縣公安科	—	1	1	—	—	8	
永明縣公安科	—	1	—	2	—	10	
溆浦縣公安科	—	1	—	1	—	10	
黔陽縣公安科	—	—	1	1	—	6	
茶陵縣公安科	—	1	—	1	1	9	
臨澧縣公安科	—	2	—	1	—	10	
漢壽縣公安科	—	1	—	2	—	6	
汝城縣公安科	—	1	—	1	—	10	
慈利縣公安科	—	1	1	2	—	2	
湘陰縣公安科	—	2	—	—	—	16	
合 計	10	340	113	131	1,668	1,804	


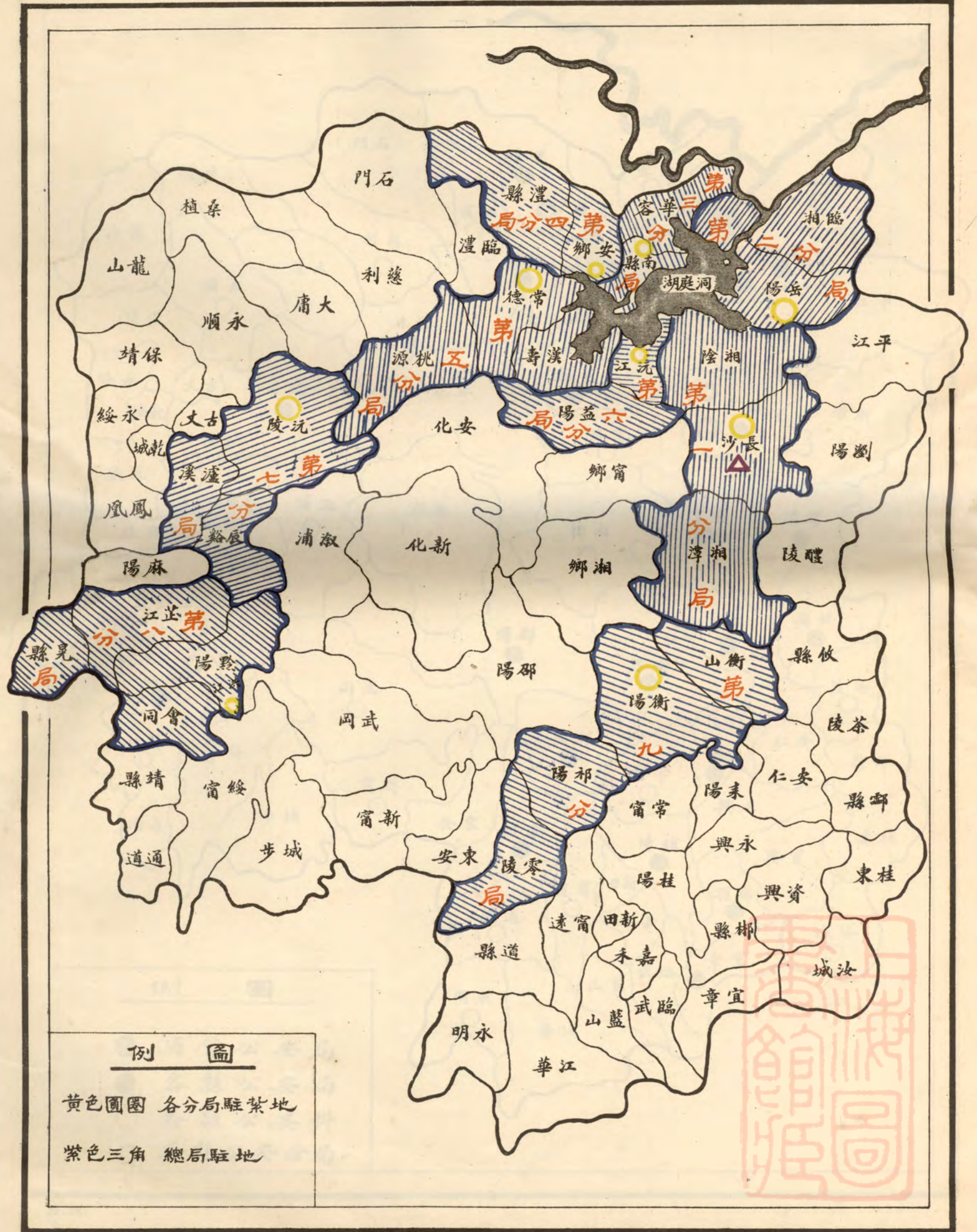


湖南省各市縣警察員額統計表

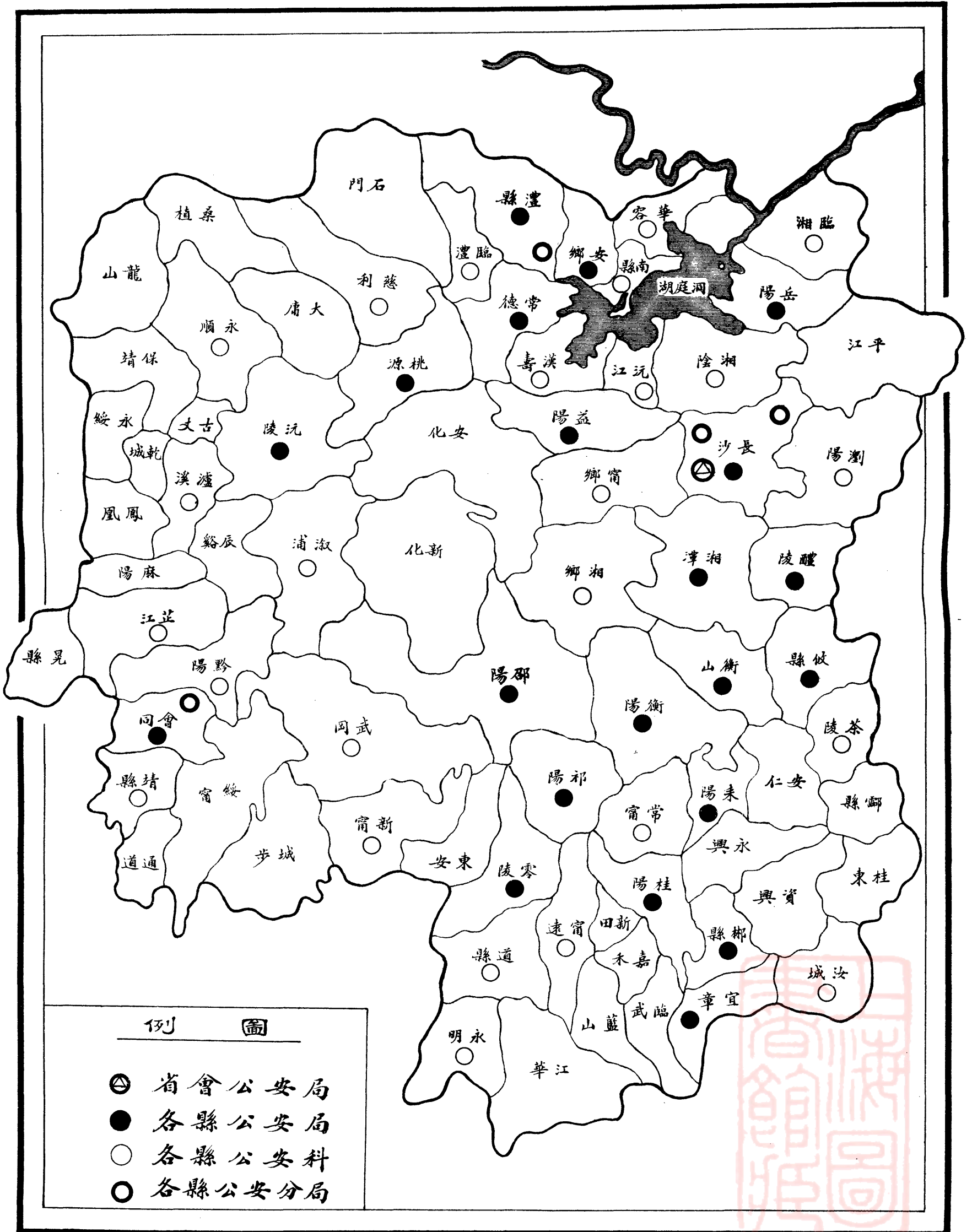
項 別 市 縣 別	警 察 員 額										備 考						
	警 官 數		警 長 數		警 士 數		僱 員 數		伏 役 數								
	男	女	男	女	男	女	男	女	男	女							
湖南全省水上警察局	8	2	4	7	5	9	0	2	5	1	0	4					
湖南省會公安局	2	3	8	6	1	1	8	1	3	2	5	1	5				
長沙縣公安局	1	6		4	4	6		1		1	1						
常德縣公安局	1	9		1	8	1	9	1	1	8	4						
衡陽縣公安局	3	0		1	5	2	2	2	1	7	3						
湘潭縣公安局	2	3		1	2	1	2	8	3	5	8						
會同縣公安局	1	2		6	7	0		9		3	1						
澧縣公安局	1	9		8	8	3		1		2	6						
邵陽縣公安局	1	0		5	5	3		4		1	8						
岳陽縣公安局	7			6	4	3		4		2	1						
益陽縣公安局	3			4	4	5		2		1	2						
零陵縣公安局	8			2	2	2		1		1	2						
桂陽縣公安局	7			4	5	2		2		1	4						
郴縣公安局	2			2	1	8		1		1	3						
桃源縣公安局	8			4	3	0		1		1	9						
祁陽縣公安局	2			3	4	4		2		1	7						
衡山縣公安局	2			4	2	4		1		1	2						
耒陽縣公安局	2			2	3	0		1		1	1	1					
沅陵縣公安局	9			2	3	2		2		1	6						
醴陵縣公安局	5			3	2	8		3		1	1						
攸縣公安局	6			2	2	0		1		1	0						
宜章縣公安局	3			2	1	8		3		1	0						
安鄉縣公安局	7			2	2	4		2		1	1						
瀏陽縣公安科	3			1	1	6		1		8							
寧鄉縣公安科	5			3	2	7		1		6							
湘鄉縣公安科	4			2	1	6		1		1	0						
常寧縣公安科	2			1	1	5		1		1	0						
華容縣公安科	2			2	1	9		4		8	1						
南縣公安科	4			2	1	9		1		6							
武岡縣公安科	4			2	2	8		1		1	1						
道縣公安科	4			2	2	4		1		4							
瀘溪縣公安科	3			1	1	5		1		5							
芷江縣公安科	3			1	1	0		1		6							
寧遠縣公安科	2			1	8			1		4							
永順縣公安科	2			1	7			1		4							
靖縣公安科	3			1	6					2							
沅江縣公安科	2			2	8			2		8							
新寧縣公安科	5			1	1	5		1		7							
臨湘縣公安科	2			1	8			1		3							
永明縣公安科	3			1	1	0		1		9							
溆浦縣公安科	2			1	1	0		1		2							
黔陽縣公安科	2				6			1		6							
臨澧縣公安科	3			1	1	0		1		7							
漢壽縣公安科	3				6												
汝城縣公安科	2			1	1	0		1		6							
茶陵縣公安科	2			1	1	0		2		4							
慈利縣公安科	4				2			1		8							
湘陰縣公安科	2			2	1	6		3		6							
統 計	5	9	3	6	3	4	6	7	1	4	6	1	1	3	7	1	2



湖南省水警分佈圖




湖南省各縣公安局科分佈圖




湖南省各市縣水陸公安局槍械子彈數目統計表

項 市 縣 別	槍 械 數	子 彈 數	備 考
湖南全省水上警察局	6 4 0	4 7,1 1 1	
湖南省會公安局	4 2 2	8 0 0 0	
長沙縣公安局	3 9	2,3 0 0	
常德縣公安局	1 2 6	6 0 0 0	
衡陽縣公安局	1 2 0	3,0 0 0	
湘潭縣公安局	2 0	2 0 0	
會同縣公安局	3 0	—	
澧縣公安局	4 7	4 6 2	
邵陽縣公安局	2 0	7 5 0	
岳陽縣公安局	3 0	7 5 0	
益陽縣公安局	1 0	3 0 0	
零陵縣公安局	1 0	2 5 0	
桂陽縣公安局	2 7	9 0 0	
祁陽縣公安局	3 0	—	
衡山縣公安局	3 5	1,1 5 0	
耒陽縣公安局	3 4	2,7 0 0	
醴陵縣公安局	1 2	2 6 0	
攸縣公安局	1 4	3 4 0	
寧鄉縣公安局	2 0	9 0 0	
湘鄉縣公安局	1 6	1,6 0 0	
常寧縣公安局	1 5	2 0 0 0	
華容縣公安局	1 0	1 6 0	
南縣公安局	1 0	—	
道縣公安局	1 0	1,0 0 0	
靖縣公安局	7	1 2 0	
沅江縣公安局	8	4 0 0	
新寧縣公安局	5	1 5 0	
湘陰縣公安局	1 4	2 0 0	
合 計	1,7 8 1	8 1 0 0 3	



湖南省各市縣公安局科轄境戶口數統計表

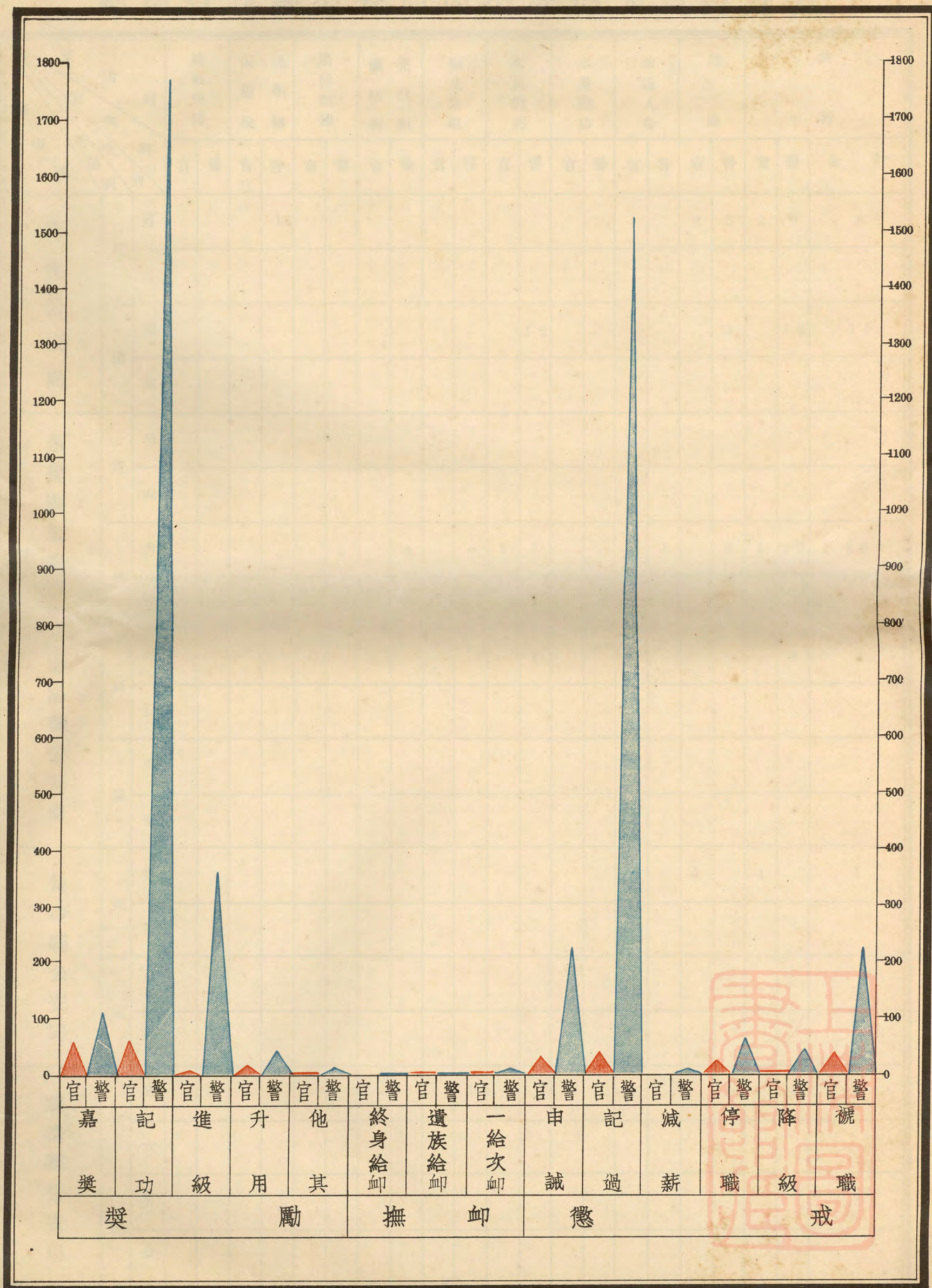
市 縣 別	項 別	戶 數	口 數		備 考
			男	女	
湖南省會公安局		8 3,4 4 7	3 3 1,1 5 5	2 1 3,4 6 2	
長沙縣公安局		1 4 1,1 4 4	5 1 9,3 9 2	4 3 5,4 3 5	
常德縣公安局		8 0,3 4 5	3 2 8,2 7 1	2 7 0,5 5 2	
衡陽縣公安局		2 4 6,5 1 2	7 6 5,4 7 6	6 1 6,5 9 1	
湘潭縣公安局		2 0 1,8 6 7	6 0 0,0 9 7	4 9 5,4 9 6	
會同縣公安局		2 2,8 4 8	8 9,2 6 9	7 4,7 4 3	
澧縣公安局		9 3,4 3 5	3 0 9,0 7 3	2 6 2,9 8 6	
邵陽縣公安局		2 0 3,3 9 7	8 1 4,6 5 7	6 8 6,7 2 7	
岳陽縣公安局		9 5,3 4 0	2 7 7,3 8 9	2 2 2,9 1 8	
益陽縣公安局		1 2 1,0 5 9	4 6 6,8 9 1	3 7 6,8 9 5	
零陵縣公安局		8 1,0 1 2	2 5 7,8 9 3	2 0 7,3 1 7	
桂陽縣公安局		8 8,7 9 3	1 9 1,3 1 1	1 6 9,3 5 6	
郴縣公安局		4 5,3 2 0	1 3 6,3 2 1	1 2 4,6 7 1	
桃源縣公安局		9 6,6 1 9	3 0 9,3 0 7	2 3 6,8 1 7	
祁陽縣公安局		1 4 3,3 5 8	4 8 7,2 3 7	3 6 8,5 0 4	
衡山縣公安局		9 9,1 7 9	2 7 3,2 7 1	2 2 5,9 8 9	
耒陽縣公安局		1 2 9,7 3 6	3 4 3,7 6 1	2 8 0,2 4 6	
沅陵縣公安局		5 7,2 3 6	1 8 9,6 7 3	1 5 1,2 5 9	
醴陵縣公安局		1 1 5,7 0 7	3 2 5,8 5 1	2 6 3,6 1 8	
攸縣公安局		5 9,4 7 1	1 9 6,2 9 1	1 6 8,1 5 9	
宜章縣公安局		4 6,2 8 9	1 0 7,3 9 4	9 6,0 1 5	
安鄉縣公安局		3 7,0 6 8	1 1 4,3 8 6	9 4,1 6 6	
瀏陽縣公安科		1 4 9,0 0 3	3 8 7,6 4 9	3 2 6,3 9 4	
寧鄉縣公安科		1 0 7,0 0 9	3 8 1,0 9 7	3 0 2,7 8 9	
湘鄉縣公安科		1 3 9,1 3 1	6 4 9,3 0 6	5 5 3,7 0 0	
常寧縣公安科		9 8,8 8 3	2 2 7,9 4 7	1 8 9,1 3 2	
華容縣公安科		5 5,7 5 9	1 6 3,3 8 8	1 3 7,8 8 8	
南縣公安科		4 6,7 1 1	1 3 6,7 5 1	1 1 6,0 8 0	
武岡縣公安科		1 6 2,9 2 1	4 3 7,1 8 0	3 5 7,6 1 7	
道縣公安科		7 5,2 4 9	1 8 6,1 0 8	1 3 7,4 5 1	
瀘溪縣公安科		1 9,4 7 2	5 4,2 4 9	4 7,0 9 1	
芷江縣公安科		3 0,8 1 0	1 1 0,0 1 8	8 6,3 6 8	
寧遠縣公安科		8 3,0 3 6	1 9 9,8 3 3	1 6 8,8 5 3	
永順縣公安科		3 8,0 4 3	1 1 1,0 6 1	1 0 0,2 0 8	
靖縣公安科		1 6,7 9 5	4 1,6 5 2	3 5,9 5 7	
沅江縣公安科		5 0,4 0 1	1 5 1,5 1 6	1 2 5,8 2 7	
新甯縣公安科		4 4,5 3 9	1 1 6,1 8 7	9 5,4 2 8	
臨湘縣公安科		5 8,1 4 3	1 4 3,4 0 9	1 1 6,8 4 3	
永明縣公安科		3 0,1 7 5	6 2,1 8 4	5 3,5 9 2	
溆浦縣公安科		5 1,7 0 4	1 6 9,5 7 9	1 4 1,0 7 8	
黔陽縣公安科		3 2,9 7 1	1 1 0,0 9 5	9 3,2 9 8	
茶陵縣公安科		5 3,2 1 0	1 2 5,5 9 4	1 2 3,7 8 5	
臨澧縣公安科		3 9,4 2 6	1 3 1,7 6 1	1 0 7,1 3 4	
漢壽縣公安科		7 1,9 5 7	2 1 3,7 2 7	1 7 2,2 7 2	
汝城縣公安科		3 4,9 6 9	8 7,4 1 2	6 5,6 4 2	
慈利縣公安科		6 3,3 8 6	1 7 8,3 7 5	1 4 5,7 4 3	
湘陰縣公安科		1 0 6,8 8 6	3 8 5,3 0 0	3 0 2,3 9 0	
總計		3,9 4 9,7 7 1	1 2 3 9 5,7 4 4	1 0,1 4 4,5 8 5	



湖南省各市縣水陸警察人員獎懲統計表

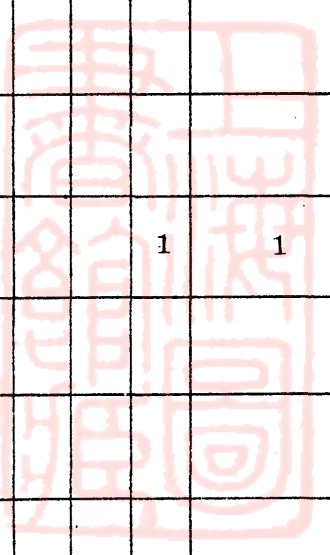
市縣別	獎						撫					懲					戒			
	獎章	嘉獎	記功	進級	升用	其他	合計	給終身	給遺族	給一次	其他	合計	申誠	記過	減薪	停職	降級	褫職	其他	合計
水警			3		2		5		1	1		2		7		3	1	14		25
省會	36	28	64		2		84		2		2	16	25		12	8	116		136	
長沙	1	1392	196				1,589	3	3	1	7		1,174	2	39	2			1,217	
桂陽	2		1				3					17	20		1	5			43	
湘潭	4	2	1	3			10		1		1	5	2		1		1		9	
攸縣	11	12	3	2	2		28					14	7		2	3	4		28	
邵陽	2	5	2	6			17					3			7				7	
郴縣	23	27					50					4	1	3	6	2			11	
未陽		36					36					13	13	3	4				35	
益陽	1	30	18				49					21	10			4			35	
岳陽	4	7	2	5	1		19					1	1			2	3		7	
零陵	9	21		11			41					23	31			7	13		74	
衡陽		2					2					1							1	
桃源		15		1			16					44	30					3	77	
常德	1	9	2	4			15					3	5		3	2	3		16	
衡山	4	42	12	2			60					12	34			3		1	49	
沅陵	2	2	17	1	10		32						2				2		4	
常德	1	4	1	1			8						2				2		5	
常德	10	19	17	2			48	2	6		8	4	17			1	32		54	
澧縣	1	1		1			3		1		1	1	1				1		3	
安鄉	3	4		1			8		1		1	2	21				1		24	
會同		1			1		3					1	2				4		7	
衡山	1	2		1			4					1	1				4		6	
慈利		2					2					1	4				4		9	
臨澧	6	10					16					4	9						13	
永順	1						1		1		1		22						22	
永順	1	1					2					1	1		1				2	
永順	5	4		1			10		1		1	3	1		1				5	
臨湘		6	4				10					8	2						10	
華容				3	2		5					4					1		5	
永明													2		1		4		7	
湘鄉	4						4						2		1		4		7	
新寧	20	21	8	2			51					22	11	3	4	7	5		52	
茶陵	1						1						1						1	
道縣		1	7	2			51						17				7		24	
沅江		4					6					10	6				3		19	
寧鄉		1					1					1	1		1				3	
靖縣		2	3	3	1		7					3	4	4		2	3		16	
漢壽	1	1			2		4					2	2		1				5	
黔陽		7	1				8					4	3				5		12	
南縣		4			1		5					1	1		1				2	
瀘溪	2	7					9					2	1		2				5	
總計	61	66	7	18	1	153	3	4	4	8	36	49	12	26	3	39			153	
	116	179	363	43	10	2311	3	5	10	18	230	1,519	12	64	49	229			2,103	

湖南省各市縣水陸警察人員獎懲統計圖



湖南省各縣公安局因公死傷人員統計表

縣 市 別	原 因 別	官 警 性 別	死 傷 別	盜賊拒捕		囚犯脫逃		賭博拒捕		護送罪犯抗拒		制止暴亂		火災消防		水災消防		救護人命		其他		共 計				
				官	警	官	警	官	警	官	警	官	警	官	警	官	警	官	警	官	警	官	警	官	警	合 計
省 會 公 安 局	死	男					1													2	5	2	6	8		
		女																								
	傷	男												1	2						3			1	5	15
		女																								
常 德 縣 公 安 局	死	男																								
		女																								
	傷	男							5		1		2	1	5					1		3	1	1	7	18
		女																								
衡 陽 縣 公 安 局	死	男												1									1	1		
		女																								
	傷	男																								
		女																								
長 沙 縣 公 安 局	死	男																		1			1	1		
		女																								
	傷	男																								
		女																								
臨 澧 縣 公 安 局	死	男											1										1	1		
		女																								
	傷	男																								
		女																								



湖南省各市縣違警犯統計表一

原 案 件 及 人 數	因 別 人 數	妨 害 安 寧	妨 害 秩 序					妨 害 公 務	誣 告 僞 證	湮 沒 證 據	妨 害 交 通	妨 害 風 俗				妨 害 衛 生				妨 害 他 人 身 體	妨 害 他 人 財 產	總 計
			違 章 營 業	違 抗 命 令	不 顧 公 益	不 報 人 事 變 動	合 計					事 涉 淫 亂	類 似 賭 博	其 他	合 計	污 壤 飲 食	任 意 便 溺	其 他	合 計			
			案 數	男	女	案 數	男					女	案 數	男	女	案 數	男	女	案 數			
一	案數	47	38	24	26	28	116	9	8	3	61	87	146	16	249	42	51	21	114	72	26	705
月	人 男	40	47	20	23	20	110	8	7	4	56	50	121	11	182	31	45	18	94	61	20	582
	人 女	13	8	4	4	8	24	1	2		6	38	22	6	76	11	6	3	20	11	6	159
二	案數	44	60	23	46	13	142	19	10	10	50	56	179	10	245	38	39	17	94	49	25	688
月	人 男	37	55	22	35	10	122	15	8	7	45	36	149	6	191	17	37	15	69	44	22	560
	人 女	7	6	1	11	3	21	4	3	3	8	27	27	4	58	22	2	1	25	5	4	138
三	案數	30	46	19	32	18	115	16	5	5	71	73	169	17	259	22	62	19	103	46	19	699
月	人 男	24	43	17	33	15	108	13	4	4	64	39	173	13	225	12	61	18	91	42	18	593
	人 女	6	3	2	3	3	11	3	1	1	10	34	20	4	58	10	1	1	12	4	1	107
四	案數	31	43	19	36	7	105	12	4	4	59	60	85	22	167	27	51	28	106	61	20	569
月	人 男	27	41	18	31	3	93	10	3	4	54	34	140	14	188	20	51	21	92	53	17	541
	人 女	4	3	1	7	4	15	2	1		8	32	17	8	57	7		7	14	9	5	115
五	案數	48	38	31	27	12	108	16	9	4	44	49	73	20	141	31	44	29	104	67	12	553
月	人 男	48	31	25	23	12	91	15	7	4	36	27	119	14	160	25	44	26	95	56	14	526
	人 女	12	7	7	7	2	23	3	3		9	48	16	10	74	7		4	11	15	2	152
六	案數	32	45	13	30	25	113	6	4	4	50	60	33	18	111	43	53	60	156	48	8	532
月	人 男	31	45	13	22	20	100	5	3	2	51	46	81	20	147	27	56	53	136	44	7	526
	人 女	6	2		9	10	21	1	2	2	9	46	23	4	72	17		7	24	6	2	145
七	案數	42	35	18	37	11	101	14	8	4	59	58	47	14	119	57	59	22	128	56	4	545
月	人 男	43	37	19	39	16	111	14	6	4	51	40	109	10	159	46	59	21	126	55	3	572
	人 女	11	1	3	7	2	13	3	3		14	46	22	4	72	13	2	1	16	10	2	144
八	案數	31	33	22	38	10	103	9	13	3	60	39	66	14	119	34	42	12	88	48	12	488
月	人 男	23	30	20	31	9	90	7	11	3	58	24	144	10	178	26	43	11	80	43	16	509
	人 女	9	5	3	11	3	23	3	2	2	12	29	40	4	73	11		1	12	9	1	145
九	案數	23	32	16	38	13	99	8	5		76	32	71	15	118	21	48	14	83	54	15	481
月	人 男	23	31	19	36	10	96	9	4		79	27	150	15	192	14	54	13	81	54	12	550
	人 女	3	4	1	6	4	15	1	1		9	28	28	2	58	7		1	8	6	3	104
十	案數	28	30	18	23	9	80	11	7	2	42	59	71	12	133	29	33	16	78	50	23	454
月	人 男	29	35	23	17	11	86	10	5	2	46	44	181	6	231	18	35	15	68	51	24	552
	人 女	3	4	2	7	4	17	3	3		7	31	43	7	81	16		2	18	3		140
十一	案數	24	26	24	42	12	104	13	4	1	39	52	82	12	146	22	40	29	91	65	15	502
月	人 男	32	24	25	35	8	92	13	3		44	30	135	11	226	15	44	27	86	63	14	573
	人 女	5	3	3	13	5	24	1	1	1	7	45	44	1	90	10		5	15	7	1	152
十二	案數	25	37	18	24	12	91	8		7	52	56	77	8	135	9	37	31	77	38	16	449
月	人 男	31	31	17	24	11	83	7		5	54	34	177	7	218	5	40	24	69	39	15	521
	人 女	3	8	3	2	3	16	1		2	8	45	34	1	80	4		7	11	4	1	126
總	案數	405	463	245	399	170		141	17	49	663	666	1,038	178		375	559	298		654	195	6,635
計	人 男	388	450	238	349	145		126	61	39	638	431	1,729	137		256	569	263		605	182	6,605
	人 女	82	51	30	87	51		26	22	11	107	449	345	55		135	21	40		94	11	1,627

湖南省各市縣違警犯統計表(二)

年 齡	男	女	共 計
20歲以下	768	135	903
21——30	1,134	427	1,561
31——40	2,154	513	2,667
41——50	1,587	339	1,926
51——60	785	128	913
61以上	102	56	158
未 詳	75	29	104
統 計	6,605	1,627	8,232




湖 南 省 各 市 縣 違 警 犯 統 計 表 (三)

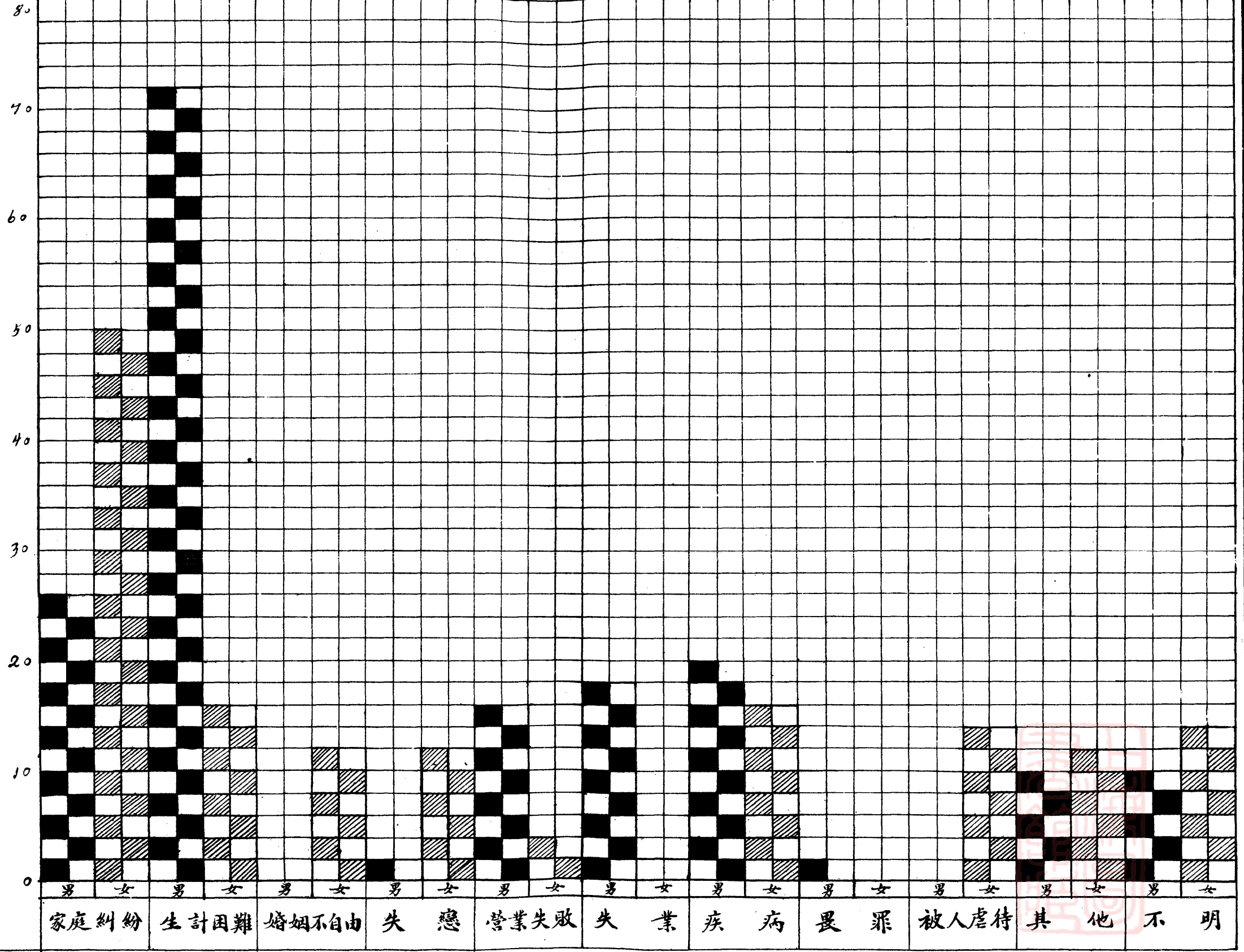
職 業 性 別	農 業		鑛 業		工 業		商 業		交 通 運 輸 業		公 務		自 由 職 業		人 事 服 務		無 業		未 詳		共 計	
	男	女	男	女	男	女	男	女	男	女	男	女	男	女	男	女	男	女	男	女	男	女
	78	92	148	231	178	222	58	5	10	2	24	28	27	23	47	39	10	7	582	159		
	67	71	134	202	187	254	47	4	8	3	35	25	18	12	58	30	5	10	560	138		
	76	54	152	18	193	16	35	1	15	2	28	15	37	8	38	29	15	13	593	107		
	65	63	148	19	186	18	38	3	16	5	20	14	33	17	27	27	5	4	541	115		
	67	83	155	17	135	21	47	2	9	2	23	32	28	23	48	42	11	5	526	152		
	76	5	152	22	125	23	40	2	11	1	36	15	28	21	40	52	18	4	526	145		
	93	101	141	24	163	20	47	3	15	2	32	16	22	21	47	43	11	5	572	144		
	57	63	138	16	157	19	35	2	17	—	24	17	19	34	45	48	14	3	509	145		
	75	7	147	9	168	16	39	1	18	1	29	6	16	20	45	40	13	4	550	104		
	86	81	148	13	149	15	29	5	9	3	27	5	26	42	62	38	15	9	552	140		
	83	72	158	12	154	27	28	4	10	4	28	9	28	43	38	35	14	10	573	152		
	65	61	143	11	148	24	21	3	16	5	37	8	27	39	53	23	10	6	521	126		
總 計	888	842	1764	2049	1943	246	464	35	154	30	343	190	309	303	578	446	141	0	6,605	1,627		

湖 南 省 人 民 團 體 統 計 表

團 體 性 質 類 別	省 市 團 體		縣 市 團 體		區 團 體		鄉 鎮 團 體	
	團 體 數	會 員 數	團 體 數	會 員 數	團 體 數	會 員 數	團 體 數	會 員 數
農 會	1	3 4 0 2	2 8	2 3 4 3 7 2	2 8	5 4 0 0 0	5 3	2 6, 0 8 8
漁 會	1	9 0	4	1 9 6 2				
工 會	9 2	7 3 5 8 9	1 3 2	4 5 3 2 8	7	1 6 6 1 2		
商 會	1	8 2	6 1	4 0 4 9 2	1 8	7 6 8 4	1	1 2 9
工商同業工會	8 4	6 8 9 1	3 3 0	3 4 7 1 2	3 0	2 3 1 1		
教 育 會	1	1 3 5 6	3 6	9, 9 6 4	2 1	1 8 6 0		
學 生 會	3 2	3 4 8 9 2	4 0	8 5 4 0				
婦 女 會	1	8 2 0	1 3	2 2 4 3				
文 化 團 體	1	1 3 8	1	8 0				
宗 教 團 體	3	5 9 2	9	1 9 0 0				
公 益 團 體	4	1 1 7 4	3	3 9 2				
自 由 職 業 團 體	4	1 1 7 2	6	7 9 9				
其 他 團 體	6 8	5 3 2 0 6 6	2 8	1 0 2 1 2				
總 計	2 9 3	6 6 1, 5 6 4	6 9 1	3 9 0 9 9 6	1 0 4	8, 2 4 6 7	5 4	2 6, 2 1 7



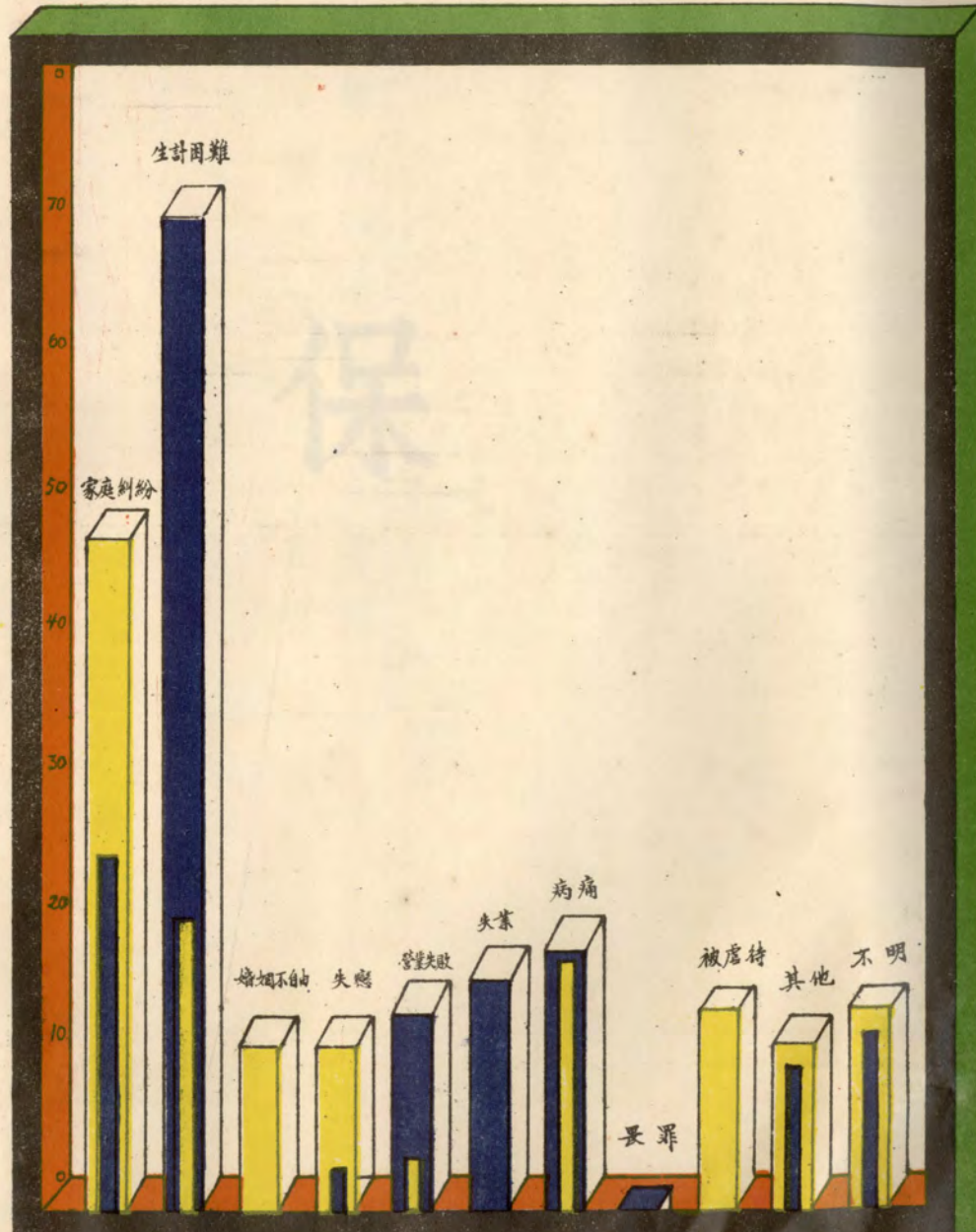
湖南省各縣自殺統計圖 (一)



湖南省二十四年自殺統計圖(二)

自殺原因男

自殺原因女



自殺結果

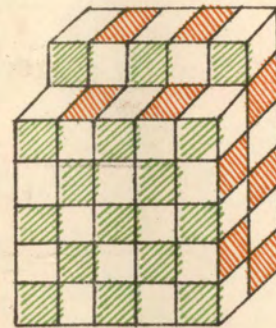


自殺結果




每個一人

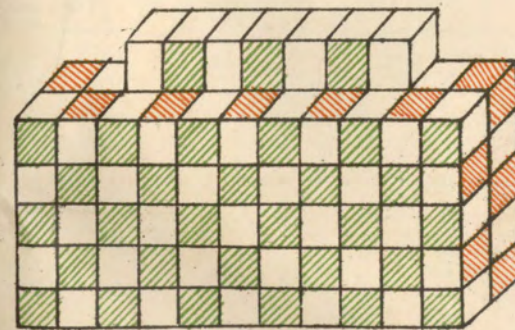
過救



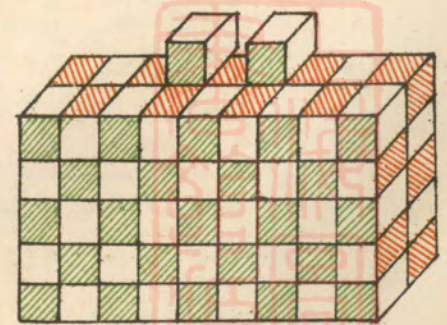
過救




死亡



死亡



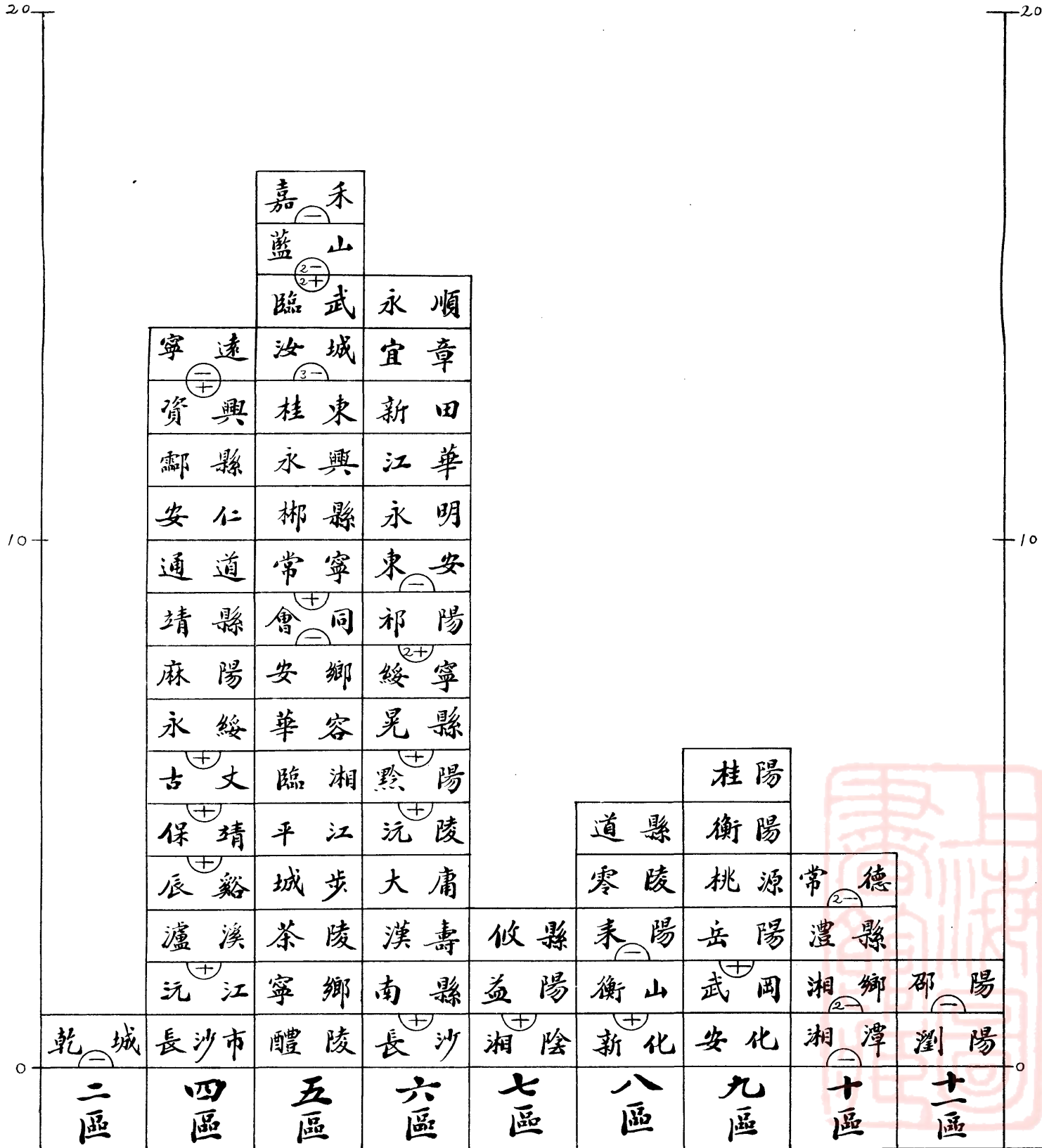
保 甲 類



湖南省各縣區長比較圖

圖 例

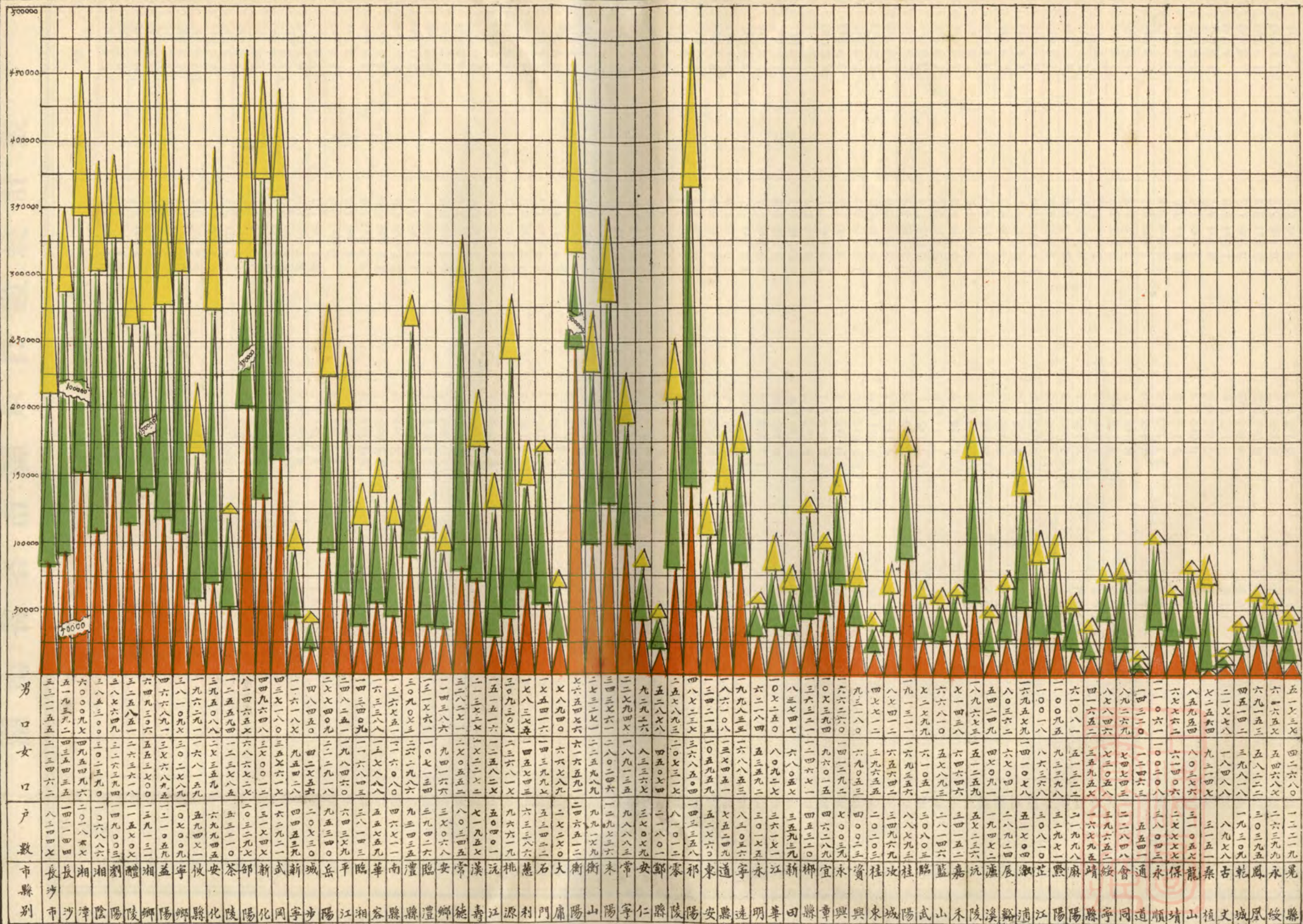
園 內 + 號 代 表 直 屬 鎮
 園 內 - 號 代 表 直 屬 鄉



湖南省各市縣區鄉鎮保甲數目統計表

項別 市縣別	區	數	直屬鄉數	直屬鎮數	鄉鎮數	保	數	甲	數	附記
長沙市		5			15坊		60		1,558	
長沙		6		—(靖港)	64		1,087		1,699	
湘潭		10	—(城霞)		50		289		2,004	
湘陰		7		—(中心)	37		651		9,542	
瀏陽		9			87		1,476		14,671	
醴陵		5			55		1,125		11,200	
湘鄉		10	—(銅梁) —(荷塘)		84		912		10,570	
益陽		7			35		662		10,695	
寧鄉		5			47		885		8,782	
攸縣		7			29		229		3,386	
安化		9			45		615		6,373	
茶陵		5			29		387		4,879	
邵陽		11	—(井江)		131		1,396		14,657	
新化		8		—(錫鑪山)	75		1,137		11,468	
武岡		9		—(黃橋)	44		1,571		15,872	
新寧		4			33		414		4,133	
城步		5			26		189		2,156	
岳陽		9			49		930		9,418	
平江		5			22		227		5,764	
臨湘		5			28		444		5,079	
華容		5		—(城市)	80		538		5,460	
南縣		6			31		126		2,599	
澧縣		10			90		759		8,177	
臨澧		6			54		389		3,767	
安鄉		5			27		234		3,422	
常德		10	—(崇德) —(城德)		59		648		6,921	
漢壽		6	—(蠡山)		37		497		6,436	
沅江		4		—(瓊湖)	35		506		4,971	
桃源		9			84		832		8,554	
慈利		5	—(東嶽觀)	—(零陽)	30		614		6,232	
石門		6	—(福白)	—(天門)	28		430		4,882	
大庸		4		—(永定)	21		208		2,263	
衡陽		9			80		1,999		20,332	
衡山		8			58		934		9,321	
耒陽		8			44		1,020		11,442	
常寧		5			70		823		9,027	
安仁		4			18		294		3,188	
酃縣		4			30		182		2,014	
零陵		8			37		807		7,979	
祁陽		6			41		1,320		13,683	
東安		6	—(城廂)		70		516		5,117	
道縣		8			70		792		7,486	
寧遠		5	—(中心)		64		823		8,382	
永明		6			32		333		3,063	
江華		6			13		353		3,561	
新田		6			34		352		3,530	
郴縣		5			54		437		4,719	
宜章		6			28		433		4,506	
永興		5			33		333		6,275	
資興		4		—(城廂)	33		361		3,827	
桂東		5			20		185		1,852	
汝城		5		—(熱水) —(東水頭)	50		360		3,523	
桂陽		9			55		937		8,718	
臨武		5		—(香花)	33		338		3,107	
藍山		5	—(東山) —(西山)	—(塘村)	30		266		2,353	內直屬塘村鎮係 臨藍嘉三縣共管
嘉禾		5	—(樂泉)		15		346		3,391	
沅陵		6		—(首善)	40		217		4,305	
瀘溪		4			10		153		1,709	
辰溪		4		—(陽城)	25		173		2,474	
溆浦		6		—(溆城)	29		279		4,625	
芷江		5	—(灑北)	—(中心)	23		309		2,896	
黔陽		5	—(常字)		21		155		3,194	
麻陽		4			16		120		1,617	
靖縣		4			21		159		1,612	
綏寧		6	—(青坡)	—(在市)	71		391		3,780	
會同		5	—(朗江)	—(洪江)	26		323		3,245	
通道		4			20		72		532	
永順		6			26		367		3,680	
保靖		4		—(遷陵)	17		74		2,593	
龍山		4		—(里耶)	24		275		2,885	
桑植		4			18		36		300	
古丈		4		—(古陽)	15		86		845	
乾城		2	—(鎮溪)		11		58		549	
鳳凰		5			18		278		2,939	
永綏		4			15		146		1,887	
晃縣		3			8		68		862	
總計		449	19	24	301	15坊 鄉鎮	38,750		424,515	


湖南省各縣市戶口比較圖



湖南省各市縣戶口數統計表

市縣別	項別	戶數	男 女		男 女 合 計
			男	女	
長沙	市	83,447	33,115	21,346	54,461
長沙	沙	141,144	51,939	43,543	95,482
湘潭	潭	201,867	60,097	49,549	1,09,593
湘陰	陰	106,886	38,530	30,239	68,769
瀏陽	陽	149,003	38,764	32,639	71,404
醴陵	陵	115,707	32,585	26,361	58,946
湘鄉	鄉	139,131	64,930	55,370	1,20,300
益陽	陽	121,059	46,689	37,689	84,378
寧鄉	鄉	107,009	38,109	30,278	68,386
攸縣	縣	59,471	19,629	16,815	36,445
安化	化	69,945	39,508	27,359	66,867
茶陵	陵	53,210	12,559	12,378	24,937
邵陽	陽	203,397	81,465	68,672	1,50,138
新化	化	131,747	44,954	37,012	81,966
武岡	岡	162,921	43,718	35,761	79,479
新城	寧步	44,539	11,618	9,512	21,130
岳陽	陽	20,730	4,450	4,275	9,120
岳平	江	95,340	27,740	22,218	50,032
臨湘	湘	64,379	24,825	19,846	44,671
華容	容	58,143	14,340	11,684	26,025
南縣	縣	55,759	16,338	13,738	30,127
南縣	縣	46,711	13,675	11,608	25,283
澧縣	縣	93,435	30,907	26,298	57,205
臨澧	澧	39,426	13,176	10,713	23,889
安鄉	鄉	37,068	11,438	9,416	20,852
常德	德	80,345	32,827	27,055	59,882
漢壽	壽	71,357	21,372	17,272	38,644
沅江	江	50,401	15,151	12,582	27,733
桃源	源	96,619	30,930	23,681	54,611
慈利	利	63,386	17,837	14,574	32,411
石門	門	53,422	17,541	14,399	31,940
大庸	庸	27,270	7,894	6,678	14,572
衡陽	陽	246,512	76,547	61,659	1,38,206
衡山	山	99,179	27,327	22,598	49,926
耒陽	陽	129,736	34,376	28,024	62,400
常寧	寧	98,883	22,747	18,913	41,660
安仁	仁	37,079	9,292	8,367	17,659
酃縣	縣	21,801	5,287	4,507	9,794
零陵	陵	81,012	25,789	20,731	46,520
祁陽	陽	143,358	48,723	36,850	85,573
東安	安	52,760	13,421	10,595	24,016
道縣	縣	75,249	18,610	13,745	32,355
寧遠	遠	83,036	19,983	16,885	36,868
永明	明	30,175	6,218	5,359	11,577
江華	華	36,171	10,725	8,092	18,817
新田	田	35,939	8,374	6,805	15,180
郴縣	縣	45,320	13,632	12,467	26,099
宜章	章	46,289	10,739	9,601	20,340
永興	興	70,039	16,626	14,129	30,755
資興	興	40,023	9,318	6,905	16,223
桂東	東	20,203	4,712	3,965	8,677
汝城	城	34,369	8,741	6,564	15,305
桂陽	陽	88,793	19,131	16,935	36,066
臨武	武	30,803	7,279	6,105	13,384
藍山	山	28,146	6,681	5,789	12,470
嘉禾	禾	34,152	7,143	6,464	13,607
沅陵	陵	57,236	18,967	15,125	34,092
瀘溪	溪	19,472	5,424	4,709	10,133
辰溪	溪	28,224	8,036	6,704	14,740
溆浦	浦	51,704	16,957	14,178	31,135
芷江	江	30,810	11,018	8,636	19,654
黔陽	陽	32,971	11,095	9,398	20,493
麻陽	陽	21,998	6,108	5,132	11,240
靖縣	縣	16,795	4,155	3,505	7,660
綏寧	寧	39,652	8,784	7,305	16,089
會同	同	22,848	8,926	7,474	16,400
通道	道	5,541	1,432	1,216	2,648
永順	順	38,043	11,106	10,020	21,126
保靖	靖	27,777	6,762	6,106	12,868
龍山	山	31,057	8,505	8,037	16,542
桑植	植	3,151	7,256	9,314	16,570
古丈	丈	8,978	2,177	1,818	4,026
乾城	城	19,509	4,514	3,918	8,432
鳳凰	凰	30,395	6,915	5,812	12,727
永綏	綏	26,399	6,155	5,487	11,642
晃縣	縣	12,219	5,173	4,268	9,441
總計	計	4,972,980	1,550,012	1,270,987	2,820,999


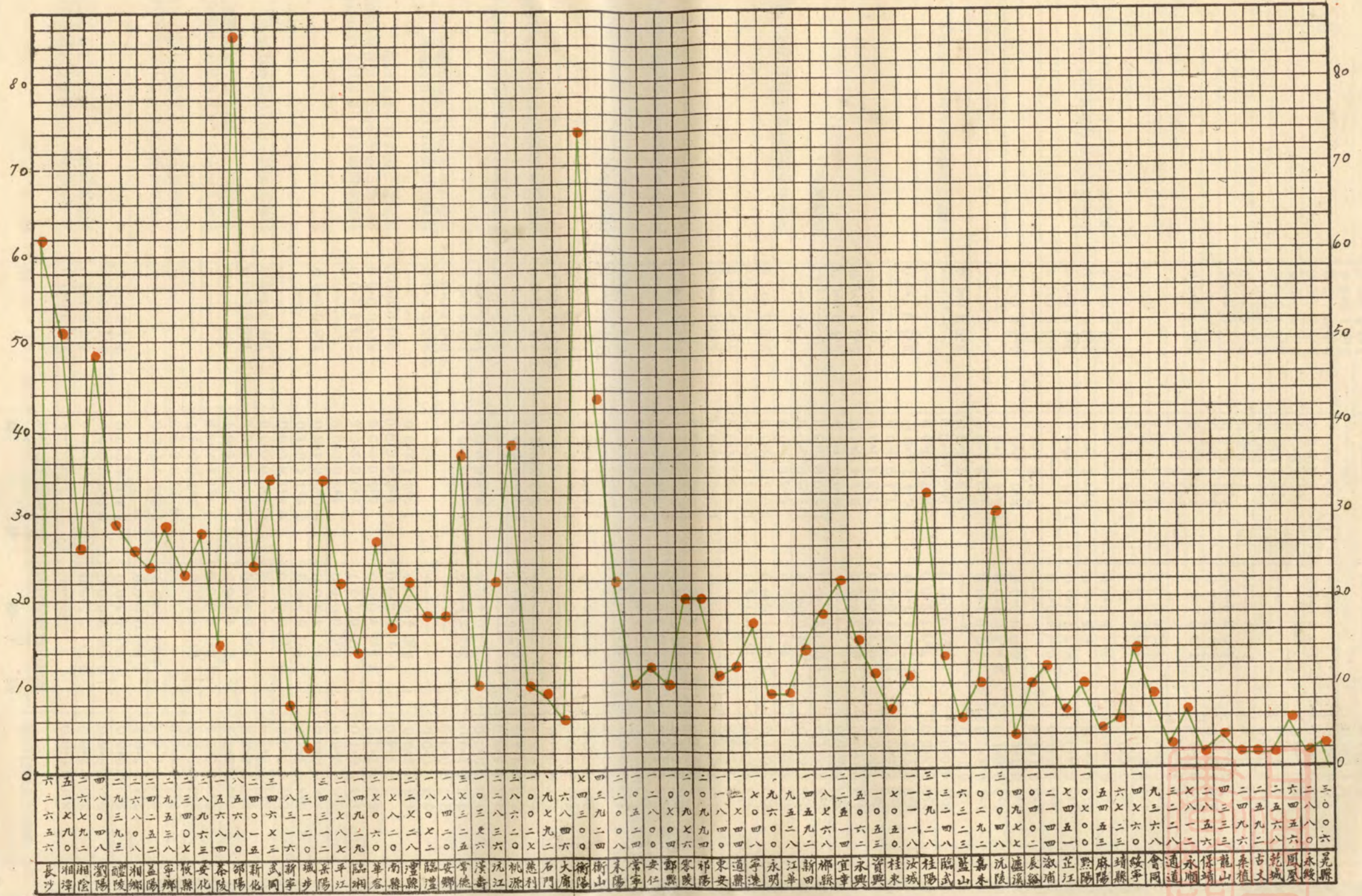
湖南省各縣人口數比較圖



湖南省各縣區鄉鎮保甲經常費統計表

縣 別	區 公 所 經 費	直屬鄉鎮公所經費	鄉 鎮 公 所 經 費	保長辦公處津貼	預 備 費	合 計
長沙	23,760.00	816.00	28,728.00	8,512.00	840.00	62,656.00
湘潭	22,590.00	840.00	21,000.00	—	7,360.00	51,790.00
湘陰	9,657.30	408.00	7,920.00	7,836.00	970.40	26,792.00
瀏陽	16,728.00	—	31,320.00	—	—	48,048.00
醴陵	10,008.00	—	13,200.00	4,060.60	2,124.60	29,393.20
湘鄉	12,480.00	864.00	13,464.00	—	—	26,808.00
益陽	14,892.00	—	9,360.00	—	—	24,252.00
寧鄉	8,616.00	—	7,896.00	10,608.00	2,418.89	29,538.89
攸縣	7,392.00	—	5,760.00	7,200.00	3,055.89	23,407.89
安化	14,688.00	—	9,720.00	4,555.00	—	28,963.00
茶陵	4,440.00	—	6,264.00	4,596.00	384.00	15,684.00
邵陽	22,440.00	1,368.00	31,680.00	23,520.00	6,672.00	85,680.00
新化	17,536.00	1,816.00	4,500.00	—	1,635.2	24,015.2
武岡	14,154.00	1,080.00	12,900.00	6,000.00	539.00	34,673.00
新城	3,456.00	—	2,376.00	2,484.00	—	8,316.00
岳陽	3,120.00	—	—	—	—	3,120.00
平陽	16,728.00	1,248.00	9,876.00	2,970.00	3,490.00	34,312.00
臨江	6,246.00	263.00	7,020.00	8,976.00	282.60	22,787.60
湘容	9,000.00	—	5,880.00	—	49.00	14,929.00
華容	8,268.00	624.00	15,360.00	1,108.00	1,700.00	27,060.00
南縣	7,692.00	—	5,952.00	4,176.00	—	17,820.00
澧縣	16,320.00	—	6,408.00	—	—	22,728.00
臨澧	7,704.00	—	10,368.00	—	—	18,072.00
安鄉	7,920.00	—	10,500.00	—	—	18,420.00
常德	14,451.00	2,282.00	16,320.00	—	4,272.00	37,325.00
漢壽	10,346.80	300.00	—	—	—	10,376.80
沅江	7,584.00	1,092.00	14,160.00	—	—	22,836.00
桃源	15,120.00	—	19,152.00	—	4,348.00	38,620.00
慈利	5,953.00	554.00	3,520.00	—	—	10,027.00
石門	3,600.00	816.00	5,376.00	—	—	9,792.00
大庸	3,000.00	210.00	3,636.00	—	—	6,846.00
衡陽	17,496.00	—	26,880.00	27,600.00	2,324.75	74,300.75
衡山	11,760.00	—	13,560.00	16,812.00	1,792.00	43,924.00
耒陽	14,784.00	1,032.00	6,192.00	—	—	22,008.00
常寧	4,820.00	—	5,604.00	—	1,000.00	10,524.00
安仁	4,404.00	—	6,480.00	—	1,916.00	12,800.00
邵縣	4,224.00	—	6,480.00	—	—	10,704.00
零陵	12,096.00	—	8,880.00	—	—	20,976.00
祁陽	7,344.00	—	9,840.00	—	3,810.38	20,994.38
東安	3,576.00	360.00	4,200.00	3,096.00	608.00	11,840.00
道縣	7,680.00	—	5,040.00	—	240.00	12,744.00
寧遠	10,800.00	1,200.00	3,840.00	—	1,208.25	17,048.25
永明	6,456.00	—	3,072.00	—	720.00	9,600.00
江華	3,528.00	—	3,900.00	2,100.00	—	9,528.00
新田	6,264.00	—	3,072.00	—	5,256.37	14,592.37
郴縣	7,800.00	—	5,184.00	5,784.00	—	18,768.00
宜章	8,640.00	—	8,400.00	5,196.00	278.00	22,514.00
永興	7,704.00	—	6,336.00	666.00	356.84	15,062.84
資興	5,280.00	816.00	1,776.00	2,527.00	654.20	11,053.20
桂東	2,910.00	—	1,920.00	2,220.00	—	7,050.00
汝城	4,560.00	1,656.00	4,800.00	—	1,020.00	11,118.00
桂陽	16,191.00	—	16,500.00	—	2,379.00	32,928.00
臨武	5,970.00	1,650.00	3,600.00	2,028.00	—	13,248.00
藍山	4,800.00	96.00	720.00	—	707.36	6,323.36
嘉禾	5,760.00	—	3,840.00	692.00	—	10,292.00
沅陵	10,044.00	360.00	13,728.00	2,604.00	331.20	30,048.00
瀘溪	1,872.00	—	3,105.00	—	—	4,977.00
辰溪	2,480.00	424.00	5,044.00	—	245.40	10,402.00
溆浦	5,904.00	672.00	5,568.00	—	—	12,144.00
芷江	2,475.00	908.00	4,068.00	—	—	7,451.00
黔陽	4,340.00	1,000.00	2,948.00	775.00	1,537.00	10,700.00
麻陽	3,120.00	—	2,112.00	—	221.00	5,453.00
靖縣	2,880.00	—	2,016.00	—	1,827.00	6,723.00
綏寧	7,188.00	1,734.00	5,538.00	—	—	14,760.00
會同	3,720.00	1,488.00	4,160.00	—	—	9,368.00
通道	1,536.00	—	1,692.00	—	—	3,228.00
永順	3,468.00	—	4,344.00	—	—	7,812.00
保靖	1,200.00	120.00	1,536.00	—	—	2,856.00
龍山	1,400.00	245.00	2,688.00	—	—	4,333.00
桑植	768.00	—	1,728.00	—	—	2,496.00
古丈	960.00	192.00	1,440.00	—	—	2,592.00
乾城	1,176.00	168.00	1,224.00	—	—	2,568.00
鳳凰	3,000.00	—	3,156.00	—	—	6,156.00
永綏	1,440.00	—	1,440.00	—	—	2,880.00
晃縣	1,800.00	—	1,200.00	—	—	3,000.00
統 計	591,308.40	27,532.20	569,773.00	168,701.60	67,468.95	1,425,284.15

湖南省各縣區鄉鎮保甲經常費統計圖





湖南省各市縣編組保甲臨時經費統計表

市縣別	編組保甲臨時經費	經 費 來 源		其 他	備 考
		原有田賦自治附加	移用減徵團款附加		
長沙市	3,100.00			3,100.00	該市擬整理房捐作為經常費故預算尚未核定
長沙	3,763.00	5,735.50		8,764.00	該縣保長津貼從二十五年三月份起支
湘潭	9,952.50	2,259.00	2,920.00	9,952.50	
湘陰	2,000.00	1,214.30	1,464.90	7,463.65	
瀏陽	7,463.65	4,800.00			
醴陵	9,212.39	2,000.80	1,859.76		該縣保長辦公津貼從二十五年五月起支
湘鄉	5,192.00		3,200.00		該縣保長年支二十元由原有都段公款提給
益陽	4,308.27	1,594.50	1,276.52		
寧鄉	7,366.24	1,312.80	2,111.83		該縣廿四年七八九月份各保津貼移作編查費
攸縣	3,050.72	8,341.65	1,906.66		該縣自治附加內撥九五〇元彌補歷年積欠
安化	3,716.33	8,559.00	1,248.60	11,459.00	
茶陵	3,773.20		1,160.00	7,857.20	該縣預備費一項係作直屬保津貼
邵陽	6,240.00	6,120.00	2,418.00		
新化	6,394.50	1,816.36	1,274.64		
武岡	3,600.00	1,594.90	2,096.40	3,600.00	
新寧	2,962.60	6,000.00	4,800.00		
城步	1,436.10	1,067.97	2,962.55	1,442.00	該縣鄉鎮僅支辦公費由財政局預備費項下開支
岳陽	6,317.77	2,552.00	5,500.00	8,800.00	表內第三欄係該縣自治科員及區調解會經費
平江	541.40	1,128.30	9,646.00	2,400.00	表內第三欄係自治科員經費
臨湘	4,462.00	9,049.00	1,034.20		
華容	2,300.00			2,937.00	該縣因有湖田故由財政局攤款
南縣	2,790.30			2,061.00	該縣係財政局撥款及按保攤派
澧縣	1,761.00	3,528.00	1,920.00	1,761.00	
臨澧	1,373.00	7,704.00	9,800.00	1,941.90	
安鄉	1,145.50			1,717.50	該縣由財政局在地方附加項下統收撥付
常德	5,002.50	1,673.30	2,059.20	5,002.50	
漢壽	3,339.60		3,939.60	1,037.68	該縣因水災關係預算未核定僅根據調查表
沅江	1,100.00			2,283.60	同上
桃源	6,000.00	1,940.00	1,940.00	6,000.00	
慈利	2,580.00	6,490.00	6,110.00		
石門	960.00			9,792.00	根據調查表
大庸	1,000.00	1,600.00		6,246.00	
衡陽	1,973.00	4,576.42	3,050.95		
衡山	3,157.35	2,532.00	2,240.00		外節存保長辦公處未成立前津貼11,208元
耒陽	5,985.47	1,217.56	1,380.42	2,245.29	
常寧	969.40	1,463.40	1,092.94		
安仁	2,920.40		1,280.00	2,920.00	
邵縣	879.88		4,224.00	7,359.88	
零陵	1,346.20	7,607.40	1,521.48		
祁陽	2,950.46	1,041.60	1,057.80	2,950.46	
東安	3,782.55	4,976.00	6,864.00		該縣編查費係由經常費節存項下開支
道縣	2,656.00	4,200.00	1,120.00		
寧遠	5,883.70	1,093.20	1,200.00		根據調查
永明	3,353.68		8,000.00	5,100.00	
江華	4,300.00	6,159.60	2,442.40	5,225.00	
新田	2,373.63	9,426.00	7,540.00		
郴縣	1,562.00	1,284.00	7,490.00		
宜章	4,391.20	1,704.00	6,474.00	3,991.20	
永興	1,953.50	7,312.00	9,750.00		
資興	3,946.00	7,000.00	8,000.00		該縣保長辦公津貼自二十四年十二月起支
桂東	361.00		3,575.00	3,840.00	
汝城	1,104.00	4,701.00	7,521.00		
桂陽	4,986.10	2,440.10	1,351.40		
臨武	4,907.40	6,000.00	8,900.00	5,786.00	
藍山	1,961.64		7,385.00		
嘉禾	2,996.10	1,029.20		2,996.10	
沅陵	1,268.00	8,372.00	1,116.20	9,336.00	
瀘溪	2,566.00	652.80	3,764.00	4,243.20	剩餘經費移作有鎗義勇隊費用
辰溪	1,729.98	9,187.00		2,839.98	預備費已清償二十三年度債務之用
溆浦	2,356.00		1,450.00		
芷江	1,569.00	1,903.00	7,117.00		
黔陽	1,000.00	5,460.00	6,240.00		該縣保長辦公津貼二十四年十二月以後停支
麻陽	812.00		5,453.00		編查費由節存鄉鎮未成立前經常費移用
靖縣	1,920.80	1,965.00	4,758.00	1,920.30	
綏寧	2,939.30	1,120.00	5,500.00		
會同	732.00	4,932.00	4,880.00	1,188.00	
通道	320.00		996.00	2,559.00	
永順	1,180.00		4,900.00	5,292.00	
保靖	846.00		1,130.00	2,646.00	
龍山	900.00		1,288.00	6,140.00	
桑植	1,900.00	1,920.00	444.00	1,132.00	
古丈	699.00			3,291.00	
乾城	946.00			3,510.84	
鳳凰	600.00			7,956.00	
永綏	581.81			3,461.80	
晃縣		1,836.00	1,224.00		根據調查
統 計	21,677.31	68,391.12	65,153.76	29,117.56	

湖南省各市縣寺廟戶口及宗教種類統計表


類	市	縣	別	佛	教	道	教	回	教	耶	蘇	天	主	教	其	他
長沙	市			1,549		282		106		340		151				677
長沙	縣			654		167				263		33				203
湘潭	縣			757		586		65		216		45				130
湘陰	縣			363		79				34		17				141
瀏陽	縣			73		18				80		28				
醴陵	縣			329		154				3		21				30
湘鄉	縣			1,011		232				49		13				96
益陽	縣			398		79		4		182		27				187
寧鄉	縣			396		6				38		9				35
攸縣	縣			388		283				98		34				41
安化	縣			457		194				100		27				53
茶陵	縣			367		133		7		15						20
邵陽	縣			2,075		691		439		96		112				772
新化	縣			884		592				52		16				21
新武岡	縣			1,595		409		8		37		1				622
新城	縣			219		182				25		1				365
岳陽	縣			222		59										
平江	縣			294		187				33		18				150
臨湘	縣			183		325				4		45				
臨華	縣			46		84				21		10				
南容	縣			269		246		3		14		33				20
南澧	縣			116		13		3		54		29				63
臨澧	縣			371		155		33		69		134				66
安鄉	縣			275		69				49		65				8
常德	縣			236		214		92		48		95				21
漢壽	縣			608		419		47		130		130				93
沅江	縣			175		23		27		34		20				67
桃源	縣			73		72				66		23				13
慈利	縣			536		241		46		205		121				399
石門	縣			313		238				41		24				2
大庸	縣			178		120				25		53				10
衡陽	縣			66		23				8		5				
衡山	縣			3,491		374		48		249		830				24
耒陽	縣			1,365		316		1		60		36				113
常寧	縣			1,640		262				48		137				339
安仁	縣			657		40				4		15				136
酃縣	縣			415		33		15		15		7				89
零陵	縣			53		45										26
東安	縣			1,117		211				333		99				68
祁陽	縣			342		348										113
道縣	縣			1,085		204				46		160				186
寧遠	縣			58		78				11		4				257
永明	縣			360		42				12		5				123
江華	縣			46		17				10						12
新田	縣			24		6				24		7				184
郴縣	縣			93		14				5		1				44
宜章	縣			607		61				2		1				
永興	縣			210		209				1		1				33
資興	縣			600		28				7		2				69
桂東	縣			124		43		29		7		1				3
桂城	縣			53		57										51
桂陽	縣			153		285										
臨武	縣			806		31				11		3				113
藍山	縣			236		29				55						78
嘉禾	縣			217		10				18						21
瀘溪	縣			115		29										10
沅陵	縣			127		33				15		8				86
辰溪	縣			302		94		2		10		17				190
溆浦	縣			311		33						3				
芷江	縣			747		33				15		61				502
黔陽	縣			242		96						1				142
麻陽	縣			460		171				87		11				323
靖縣	縣			187		33				8		29				23
靖寧	縣			215		71				4						46
綏寧	縣			861		54				8						56
會同	縣			627		314				53						91
永順	縣			162		139				12						
保靖	縣			87		42				3		2				23
龍山	縣			267		47						6				15
桑植	縣			23		26										
古丈	縣			39												21
乾城	縣			93						1						2
通道	縣			36		6				1						52
鳳凰	縣			103		16				4		5				27
永綏	縣			111		6				14		7				22
晃縣	縣			164						61						12
合計				34,507		10,591		975		3,643		2,799				8,030

湖南省各市縣宗教種類統計比較圖

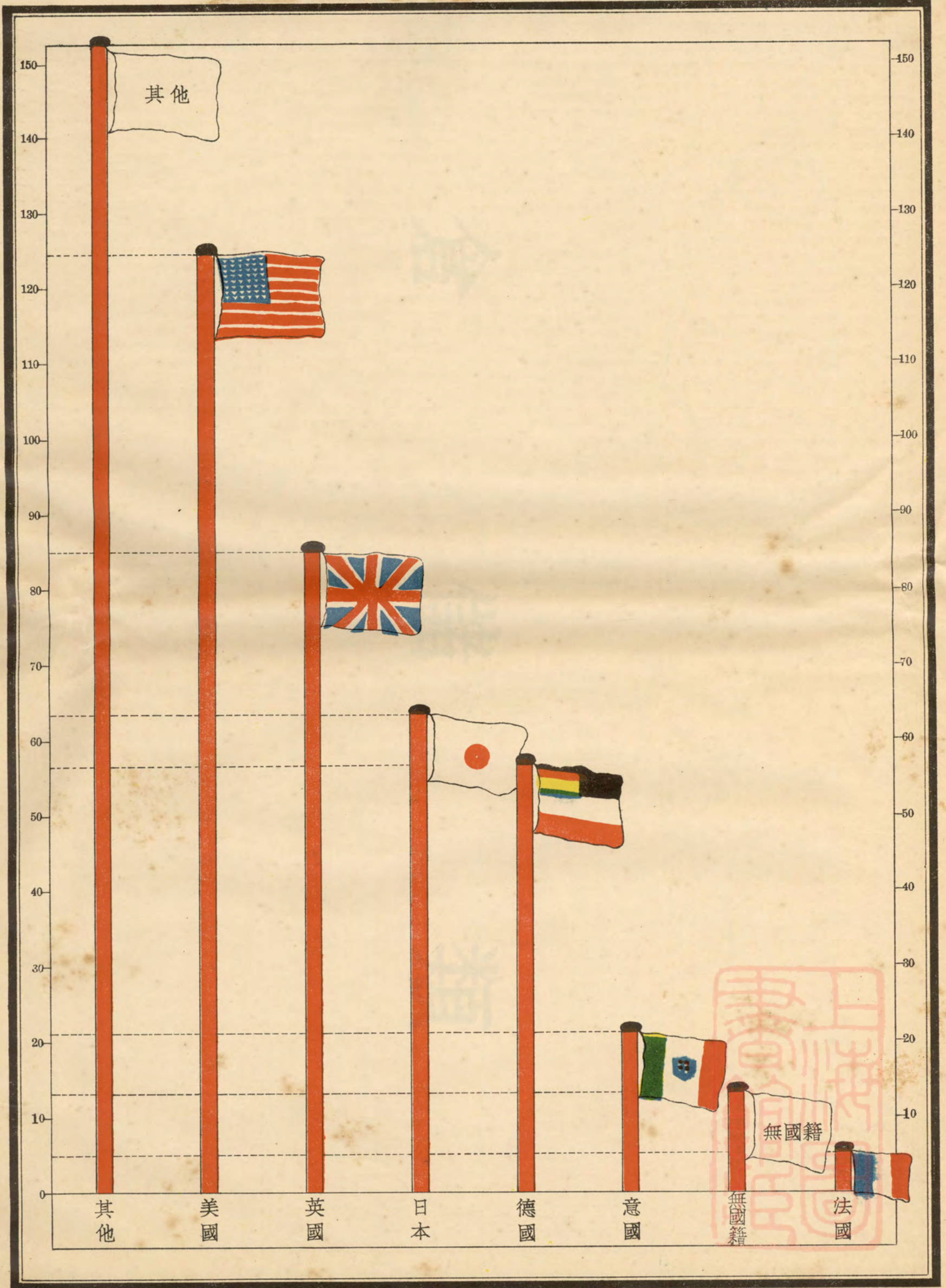


湖南省各市縣壯丁數及寺廟壯丁數統計表

市縣別	項別	壯	丁	數	寺廟壯丁數	合	計	備	考
長沙	市	111,204			435		111,639		
長沙	沙	127,469			113		127,582		
湘潭	潭	171,856			339		172,195		
湘陰	陰	96,867			121		96,988		
瀏陽	陽	105,834			23		105,857		
醴陵	陵	94,548			20		94,568		
湘鄉	鄉	176,544			312		176,856		
益陽	陽	118,697			65		118,762		
寧鄉	鄉	123,014			50		123,064		
攸縣	縣	52,636			163		52,799		
安化	化	125,291			134		125,425		
茶陵	陵	42,511			77		42,588		
邵陽	陽	192,787			773		193,560		
新化	化	110,634			286		110,920		
武岡	岡	104,897			231		105,128		
新城	寧	36,512			85		36,597		
城步	步	13,573			20		13,593		
岳陽	陽	86,794			92		86,886		
平江	江	72,020			93		72,113		
臨湘	湘	46,949			29		46,978		
華容	容	42,990			72		43,062		
南縣	縣	33,755			19		33,774		
澧縣	縣	78,709			161		78,870		
臨澧	澧	37,571			40		37,611		
安鄉	鄉	32,211			199		32,410		
常德	德	97,647			223		97,870		
漢壽	壽	56,939			28		56,967		
沅江	江	36,021			5		36,026		
桃源	源	77,479			226		77,705		
慈利	利	47,332			95		47,427		
石門	門	47,349			90		47,439		
大庸	庸	24,577			8		24,585		
衡陽	陽	97,689			600		98,289		
衡山	山	85,923			340		86,263		
耒陽	陽	102,753			326		103,079		
常寧	寧	71,094			199		71,293		
安仁	仁	31,831			66		31,897		
酃縣	縣	15,223			15		15,238		
零陵	陵	69,006			108		69,114		
祁陽	陽	135,737			336		136,073		
東安	安	30,080			78		30,158		
道縣	縣	52,894			8		52,902		
寧遠	遠	54,730			61		54,791		
永明	明	20,204			5		20,209		
江華	華	37,984			—		37,984		
新田	田	23,643			19		23,662		
郴縣	縣	39,141			120		39,261		
宜章	章	31,579			53		31,632		
永興	興	54,293			106		54,399		
資興	興	29,063			38		29,101		
桂東	東	12,859			17		12,876		
汝城	城	32,153			53		32,206		
桂陽	陽	62,936			82		63,018		
臨武	武	20,124			9		20,133		
藍山	山	19,781			47		19,828		
嘉禾	禾	25,843			22		25,865		
沅陵	陵	65,352			58		65,410		
瀘溪	溪	17,587			23		17,610		
辰溪	溪	21,954			53		22,007		
溆浦	浦	50,427			84		50,511		
芷江	江	32,014			68		32,082		
黔陽	陽	34,466			57		34,523		
麻陽	陽	14,679			17		14,696		
靖縣	縣	14,577			20		14,597		
綏寧	寧	25,793			112		25,905		
會同	同	25,267			22		25,289		
通道	道	4,274			5		4,279		
永順	順	36,153			10		36,163		
保靖	靖	22,371			3		22,374		
龍山	山	22,787			10		22,797		
桑植	植	31,500			—		31,500		
古丈	丈	6,575			1		6,576		
乾城	城	11,705			—		11,705		
鳳凰	凰	21,627			26		21,653		
永綏	綏	18,319			6		18,325		
晃縣	縣	13,631			8		13,639		
統	計	4,270,838			7,918		4,258,756		



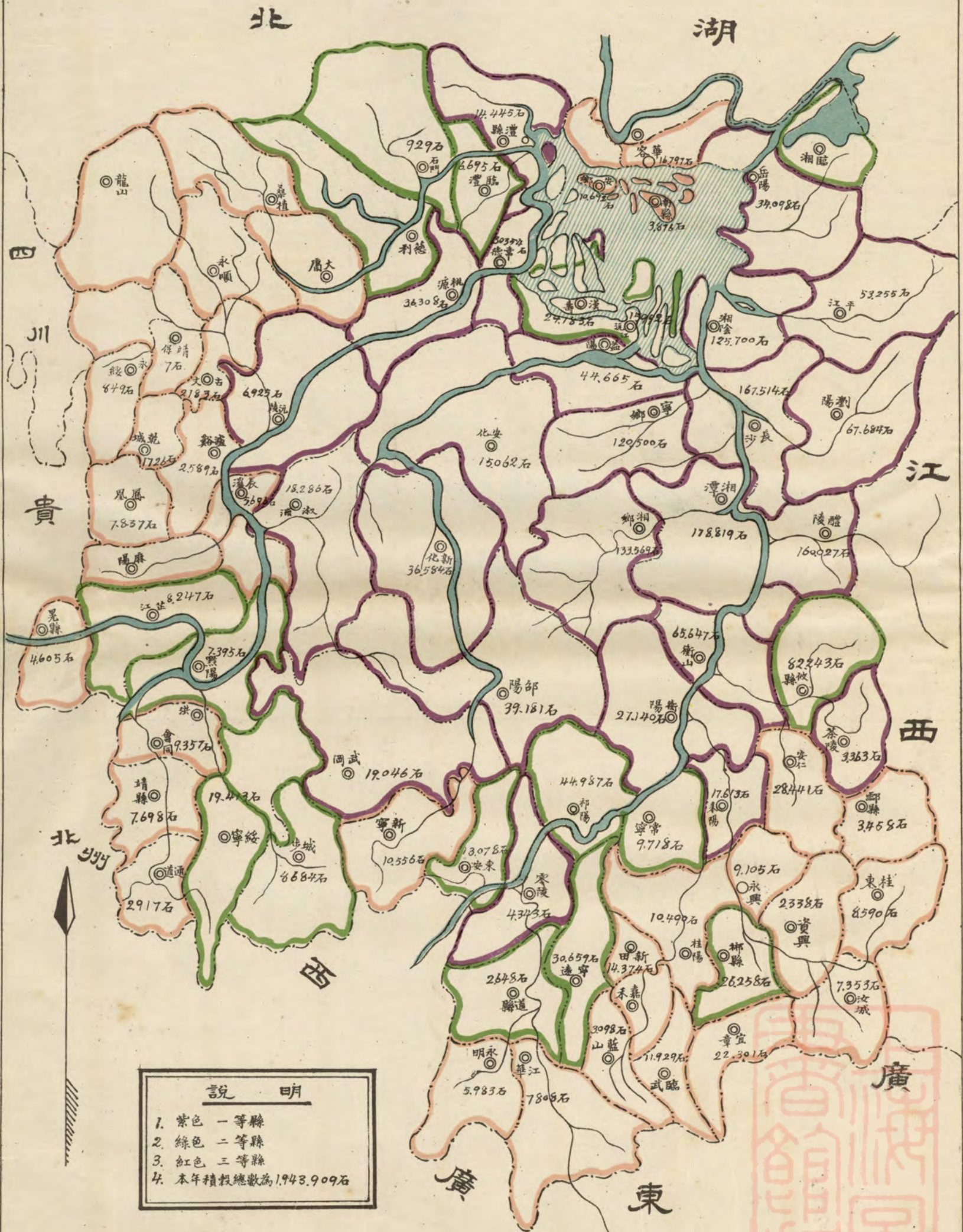
湖南省各市縣外僑數目統計圖



倉 儲 類




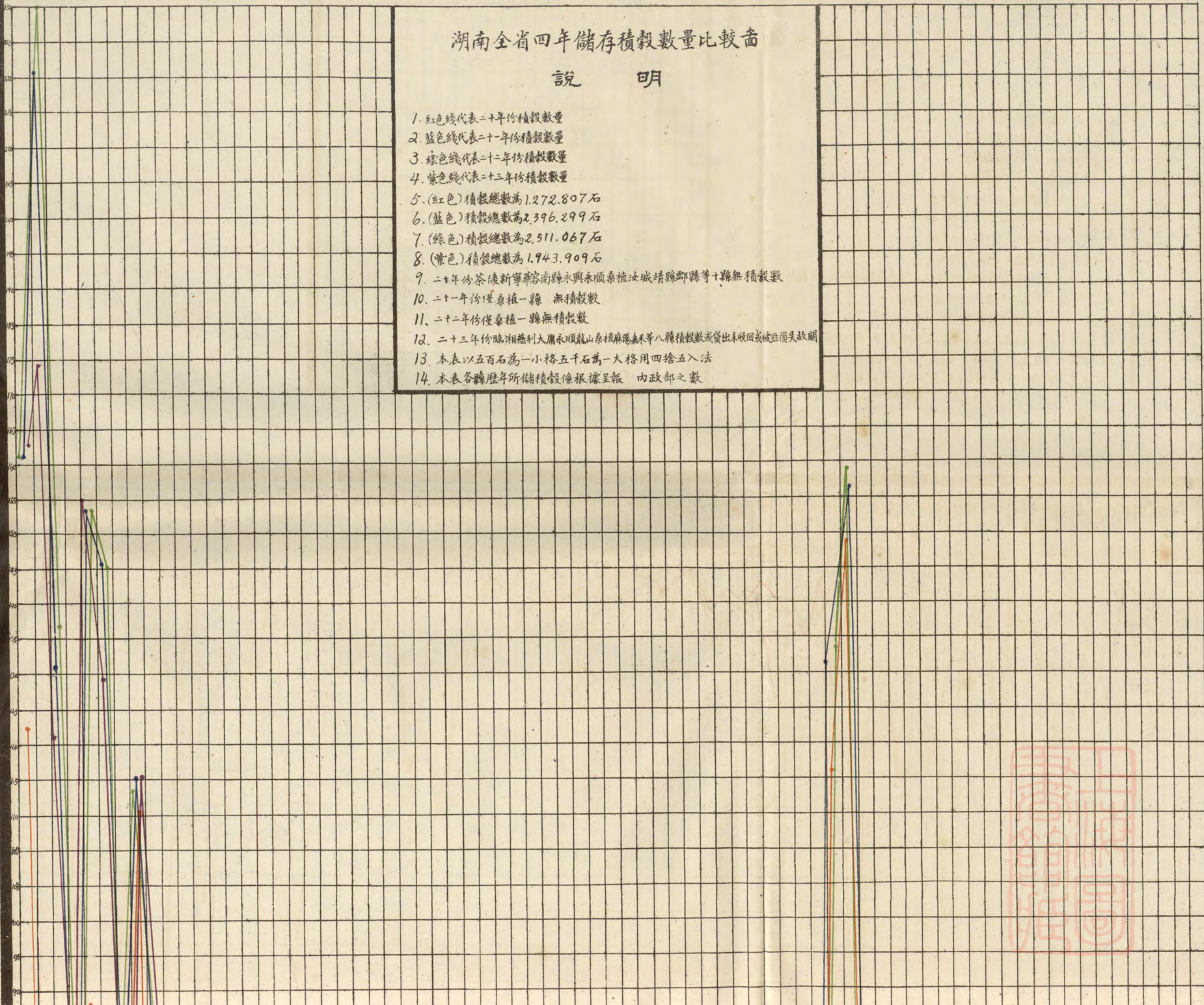
湖南省二十三季儲存積穀分佈圖

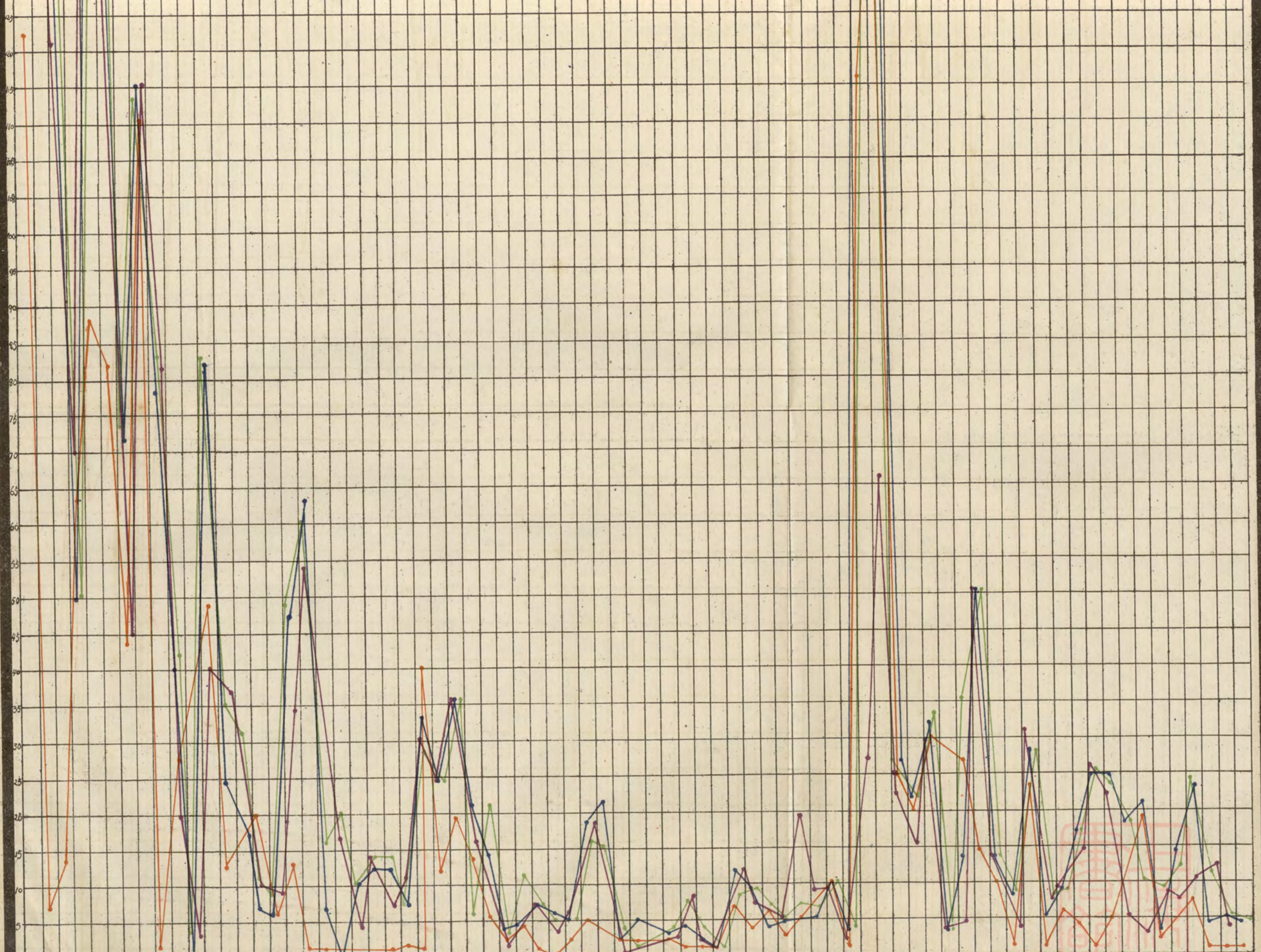


湖南全省四年儲存積穀數量比較圖

說明

1. 紅色線代表二十年份積穀數量
2. 藍色線代表二十一年份積穀數量
3. 綠色線代表二十二年份積穀數量
4. 紫色線代表二十三年份積穀數量
5. (紅色)積穀總數為1,272,807石
6. (藍色)積穀總數為2,396,299石
7. (綠色)積穀總數為2,511,067石
8. (紫色)積穀總數為1,943,909石
9. 二十年份茶陵新寧寧南縣永興永順桑植汝城靖縣邵縣等十縣無積穀數
10. 二十一年份僅桑植一縣 無積穀數
11. 二十二年份僅桑植一縣無積穀數
12. 二十三年份臨湘慈利大庸永順龍山桑植麻陽麻未等八縣積穀數或貸出未收回或被匪損失故闕
13. 本表以五百石為一小格五千石為一大格用四捨五入法
14. 本表各縣歷年所儲積穀係根據呈報 內政部之數






長 湘 澧 醴 益 寧 攸 安 茶 邵 新 武 新 城 岳 平 臨 華 南 澧 臨 安 常 漢 桃 沅 慈 石 大 沅 瀘 長 淑 永 保 龍 桑 乾 鳳 古 永 芷 黔 麻 晃 綏 靖 會 通 衡 衡 耒 常 安 郵 零 祁 東 通 寧 永 江 新 柳 宜 永 資 桂 汝 桂 臨 藍 嘉
 沙 潭 陰 陽 陵 鄉 陽 鄉 縣 化 陵 陽 化 岡 寧 步 陽 江 湘 容 縣 縣 澧 鄉 德 壽 源 江 利 門 庸 陵 溪 谿 浦 順 靖 山 植 城 鳳 文 綏 江 陽 陽 縣 寧 縣 同 道 陽 山 陽 寧 仁 縣 陵 陽 安 縣 遠 明 華 田 縣 章 興 興 東 城 陽 武 山 禾

湖南省各縣縣倉儲額與實存積穀數量統計比較表


縣	項別	縣倉所數	容量石數	積穀石數	備考
長沙	潭	31	44,700	30,000	
湘陰	陽	7		28,075	
瀏陽	陽	1	30,000	10,634	
醴陵	陽	9	30,000	1,459	
湘鄉	鄉	22	40,000	28,804	
益陽	鄉	166	55,000	54,328	
寧鄉	鄉	83	45,860	29,824	
攸縣	縣	1	40,000	20,137	
安化	化	9	5,000	2,883	
茶陵	陵	1	200	150	
邵陽	陽	3	6,000	3,146	
邵陽	陽	45	27,000	23,302	
新化	化	11	30,000	18,744	
武岡	岡	均借用或租賃		29,097	
新城	寧	5	8,500	5,288	
城步	步	4	9,600	7,431	
岳陽	陽	19	50,000	32,746	
平江	江	3	42,000	2,134	
臨湘	湘	6	總5,000 分倉不一	7,290	
華容	容	40	22,000	21,801	
南澧	澧	5	18,000	3,142	
臨澧	澧	2	7,000	7,120	
安鄉	鄉	2	8,500	4,144	
常德	德	1	30,000	1,018	
漢壽	壽	1	1,500	277	
沅江	江	3	30,000	13,780	
桃源	源	51	33,000	30,307	
衡陽	陽	28	8,600	8,504	
衡山	山	2	10,000	26,445	
耒陽	陽	9	4,500	4,074	
常寧	寧	1	5,000	9,476	
安仁	仁	6	1,200	2,000	
酃縣	縣	1	3,000	210	
零陵	陵	42	22,300	16,272	
祁陽	陽	56	26,200	31,115	
東安	安	5	8,000	4,845	
道縣	縣	28	6,777	6,777	
寧遠	遠	10	5,300	4,118	
永明	明	37	7,820	10,006	
江華	華	1	400	272	
新田	田	7	14,800	8,913	
郴縣	縣	31	10,600	4,662	
宜章	章	12	8,500	1,314	
永興	興	7	21,000	19,594	
資興	興	23	12,750	8,222	
桂東	東	2		3,000	
汝城	城	13	30,000	5001	
桂陽	陽	29	15,000	13,805	
臨武	武	6	24,000	11,239	
藍山	山	4	1,000	1,164	
嘉禾	禾	16	10,000	4,517	
沅陵	陵	2	1,300	2,016	
瀘溪	溪	10	4,000	7,367	
辰溪	溪	8	4,000	2,436	
溆浦	浦	7	14,500	12,502	
芷江	江	2	13,000	12,950	
黔陽	陽	10	3,320	2,405	
麻陽	陽	2	2,600	8,400	
靖縣	縣	17	7,720	3,720	
綏寧	寧	1		3,000	
會同	同				
通順	順	14		4,659	
永靖	靖	3	1,200	493	
古丈	丈	1	1,000	959	
乾城	城	1	1,200	162	
鳳凰	凰	5	6,000	7,837	
永綏	綏	3	1,600	2,970	
晃縣	縣	7	2,000	743	
合計	計	1,000	939,047	694,225	



湖南省各市縣所屬區倉積穀數量統計表


縣	別	區	倉	所	數	容	量	石	數	積	穀	石	數	備	考
長沙	沙		4			5,150				3,293					
長沙	沙		17							3,566					
湘陰	陰									436					
醴陵	陵														
湘鄉	鄉		1			1,000				905					
寧鄉	鄉		5			2,000				1,000					
攸縣	縣		2			600				324					
安化	化														
邵陽	陽		20			6,000				4,873					
新化	化		12	(與鄉倉合共)						873					
新武岡	岡		6			3,600				3,000					
新城步	步														
岳陽	陽									111					
平江	江	借用民倉	5			不一				1,687					
臨湘	湘														
華容	容														
南縣	縣		10			4,000				3,386					
澧縣	縣														
安鄉	鄉		5			15,000				2,021					
常德	德														
漢壽	壽		1			500				300					
沅江	江		2			未詳				1,021					
桃源	源														
慈利	利		5			未詳				710					
石門	門														
大庸	庸														
衡陽	陽		36			11,000				6,400					
衡山	山		8			不一				13,965					
耒陽	陽		33			6,766				4,000					
常寧	寧														
安仁	仁		8			2,600				2,075					
邵陵	陵														
祁陽	陽		24			5,200				14,948					
東安	安		7							8,500					
道縣	縣		6			400				300					
寧遠	遠		9			7,560				7,069					
永明	明														
江華	華														
新田	田		6			2,940				1,641					
郴縣	縣		67			3,300				5,966					
宜章	章														
永興	興														
資興	興														
桂東	東		19							2,400					
汝城	城														
桂陽	陽														
臨武	武														
藍山	山		18							984					
嘉禾	禾														
沅陵	陵														
瀘溪	溪														
辰溪	溪														
溆浦	浦		13			6,000				3,894					
芷江	江									10,000					
黔陽	陽														
麻陽	陽														
靖縣	縣														
綏寧	寧		未詳							1,741					
會同	同														
通道	道														
永順	順														
保靖	靖														
龍山	山														
桑植	植														
古城	城														
乾城	城														
鳳凰	凰														
永綏	綏														
晃縣	縣		未詳							4,522					
總共	共														

區倉穀二十五萬七千二百七十一石



湖南省各縣所屬鄉鎮倉積穀與保甲戶數統計比較表

縣	項別	積	穀	石	數	戶	比		備	考
							增	減		
長沙	市	—	—	—	—	83,447	—	83,447		
長沙	沙	141,041	—	—	—	141,144	—	103		
湘潭	潭	277,328	—	—	—	201,867	75,461	—		
湘陰	陰	81,921	—	—	—	106,886	—	24,965		
瀏陽	陽	70,726	—	—	—	149,003	—	78,277		
醴陵	陵	107,877	—	—	—	115,707	—	7,830		
湘鄉	鄉	84,989	—	—	—	139,131	—	54,142		
益陽	陽	49,630	—	—	—	121,059	—	71,429		
寧鄉	鄉	110,023	—	—	—	107,009	3,014	—		
攸縣	縣	101,390	—	—	—	59,471	41,919	—		
安化	化	43,526	—	—	—	69,945	—	26,419		
茶陵	陵	2,223	—	—	—	53,210	—	50,987		
邵陽	陽	37,198	—	—	—	203,397	—	166,199		
新化	化	27,901	—	—	—	131,747	—	103,846		
武岡	岡	15,657	—	—	—	162,921	—	147,264		
新寧	寧	9,165	—	—	—	44,539	—	35,374		
城步	步	7,749	—	—	—	20,730	—	12,981		
岳陽	陽	17,847	—	—	—	95,340	—	77,493		
平江	江	57,511	—	—	—	64,379	—	6,868		
臨湘	湘	6,240	—	—	—	58,143	—	51,903		
華容	容	251	—	—	—	55,759	—	55,508		
南縣	縣	—	—	—	—	46,711	—	46,711		
澧縣	縣	—	—	—	—	93,435	—	93,435		
臨澧	澧	—	—	—	—	39,426	—	39,426		
安鄉	鄉	—	—	—	—	37,068	—	37,068		
常德	德	26,731	—	—	—	80,345	—	53,614		
漢壽	壽	23,384	—	—	—	71,957	—	48,573		
沅江	江	—	—	—	—	50,401	—	50,401		
桃源	源	13,745	—	—	—	96,619	—	82,874		
慈利	利	—	—	—	—	63,386	—	63,386		
石門	門	—	—	—	—	53,422	—	53,422		
大庸	庸	—	—	—	—	27,270	—	27,270		
衡陽	陽	118,199	—	—	—	246,512	—	128,313		
衡山	山	—	—	—	—	99,179	—	99,179		
耒陽	陽	28,990	—	—	—	129,736	—	100,746		
常寧	寧	6,141	—	—	—	98,883	—	92,742		
安仁	仁	18,722	—	—	—	37,079	—	18,357		
酃縣	縣	4,044	—	—	—	21,801	—	17,757		
零陵	陵	12,131	—	—	—	81,012	—	68,881		
祁陽	陽	—	—	—	—	143,358	—	143,358		
東安	安	12,344	—	—	—	52,760	—	40,416		
道縣	縣	4,415	—	—	—	75,249	—	70,834		
寧遠	遠	23,412	—	—	—	83,036	—	59,624		
永明	明	—	—	—	—	30,175	—	30,175		
江華	華	8,229	—	—	—	36,171	—	27,942		
新田	田	5,568	—	—	—	35,939	—	30,371		
郴縣	縣	20,496	—	—	—	45,320	—	24,824		
宜章	章	23,728	—	—	—	46,289	—	22,561		
永興	興	3,999	—	—	—	70,039	—	66,040		
資興	興	1,306	—	—	—	40,023	—	38,717		
桂東	東	8,331	—	—	—	20,203	—	11,872		
汝城	城	7,711	—	—	—	34,969	—	27,258		
桂陽	陽	2,265	—	—	—	88,793	—	86,528		
臨武	武	18,273	—	—	—	30,803	—	12,530		
藍山	山	2,270	—	—	—	28,146	—	25,876		
嘉禾	禾	390	—	—	—	34,152	—	33,762		
沅陵	陵	14,144	—	—	—	57,236	—	43,092		
瀘溪	溪	—	—	—	—	19,472	—	19,472		
辰溪	溪	1,987	—	—	—	28,924	—	26,937		
溆浦	浦	—	—	—	—	51,704	—	51,704		
芷江	江	5,297	—	—	—	30,810	—	25,513		
黔陽	陽	6,495	—	—	—	32,971	—	26,476		
麻陽	陽	—	—	—	—	21,998	—	21,998		
靖縣	縣	9,203	—	—	—	16,795	—	7,592		
綏寧	寧	2,000	—	—	—	39,652	—	37,652		
會同	同	10,120	—	—	—	22,848	—	12,728		
通道	道	—	—	—	—	5,541	—	5,541		
永順	順	—	—	—	—	38,043	—	38,043		
保靖	靖	529	—	—	—	27,777	—	27,248		
龍山	山	—	—	—	—	31,057	—	31,057		
桑植	植	—	—	—	—	3,151	—	3,151		
古丈	丈	2,070	—	—	—	8,978	—	6,908		
乾城	城	2,643	—	—	—	19,509	—	16,866		
鳳凰	凰	—	—	—	—	30,395	—	30,395		
永綏	綏	827	—	—	—	26,399	—	25,572		
晃縣	縣	—	—	—	—	12,219	—	12,219		
合計	計	1,700,332	—	—	—	4,979,980	1,203,944	3,400,042		



賑 務 類



湖南省各市縣災害損失統計表


市縣別	災民戶數		災民人數		房屋財產損失(元)	待賑人數	受賑人數	災害經過時期
	總數	因災遷移數	總數	因災死亡數				
總計	1,576,459	390,383	6,655,460	38,531	67,161,300	5,038,480	506,291	
長沙市	—	—	—	—	—	—	—	—
湘潭縣	5,849	—	23,480	—	1,090,000	9,070	225	
湘鄉縣	3,800	—	15,600	—	150,000	6,300	—	
寧鄉縣	4,700	40	20,200	2	570,000	8,000	—	
湘陰縣	85,000	19,600	458,670	73	944,000	426,500	10,000	
平江縣	77,490	2,020	291,370	51	1,525,000	233,820	31,000	
瀏陽縣	14,530	16	60,227	17	1,013,000	28,800	—	
醴陵縣	—	—	—	—	—	—	—	
攸縣	—	—	—	—	—	—	—	
茶陵縣	5,510	—	22,000	—	170,000	21,280	—	
湘鄉縣	7,790	—	38,100	—	830,000	3,700	—	
衡山縣	5,500	—	28,000	—	190,000	7,000	—	
衡陽縣	35,000	90	146,000	203	3,700,000	77,000	17,000	
耒陽縣	1,720	—	7,800	—	100,000	1,300	—	
安仁縣	6,440	—	33,200	—	300,000	12,500	—	
酃縣	5,760	375	23,300	46	332,500	9,700	600	
桂東縣	4,900	—	19,000	—	800,000	6,800	6,600	
資興縣	3,700	190	14,800	130	280,000	12,000	—	
永興縣	2,800	—	14,000	—	100,000	3,200	—	
郴縣	8,300	—	36,500	—	300,000	18,200	12,000	
常寧縣	2,300	—	16,000	—	80,000	9,000	—	
桂陽縣	13,700	1,100	70,000	10	250,000	31,900	—	
汝城縣	4,320	—	17,700	—	400,000	8,350	7,200	
祁陽縣	4,540	—	14,500	—	230,000	3,400	—	
東安縣	620	—	2,400	—	50,000	1,200	—	
零陵縣	2,930	—	12,000	—	100,000	3,000	—	
道縣	7,400	—	28,000	—	400,000	22,000	17,000	
寧遠縣	5,500	—	21,400	—	260,000	12,300	6,000	
永明縣	1,900	—	7,600	—	40,000	3,000	—	
江華縣	3,700	—	13,000	—	140,000	5,000	—	
藍山縣	11,650	—	46,600	—	473,000	28,300	8,200	
新田縣	890	—	3,600	—	60,000	1,400	—	
嘉禾縣	4,820	—	18,600	—	250,000	11,300	6,000	
臨武縣	10,100	—	36,300	—	37,800	15,800	6,000	
宜章縣	12,000	—	25,550	—	390,000	18,200	8,000	
益陽縣	79,000	25,800	328,700	137	1,284,000	296,900	14,000	
安化縣	22,500	2,480	95,450	30	2,165,000	49,600	2,000	
新化縣	28,600	3,500	93,400	80	3,820,000	36,500	—	
邵陽縣	11,200	860	46,530	—	1,760,000	18,700	—	
溆浦縣	29,100	2,700	114,300	35	3,570,000	37,750	—	
武岡縣	8,000	360	31,450	—	710,000	8,200	—	
新寧縣	4,950	—	19,500	—	203,000	11,700	—	
沅江縣	74,200	21,700	232,200	1,052	1,391,000	208,000	15,000	
漢壽縣	87,700	29,900	318,800	2,703	3,150,000	292,500	17,000	
常德縣	96,720	47,850	503,650	733	1,658,000	337,480	18,100	
桃源縣	10,330	2,300	39,780	5	310,000	13,100	700	
沅陵縣	21,100	1,180	90,500	—	1,570,000	45,700	16,700	
芷江縣	5,720	—	22,700	—	370,000	18,000	—	
永順縣	12,000	—	44,000	27	1,200,000	28,000	23,000	
龍山縣	20,450	580	84,700	48	940,000	112,000	24,000	
保靖縣	9,100	—	42,700	—	540,000	27,000	—	
永綏縣	6,300	—	34,000	—	520,000	21,000	—	
瀘溪縣	8,420	260	34,740	—	1,279,000	45,300	2,000	
乾城縣	5,777	—	26,943	—	390,000	23,000	—	
鳳凰縣	1,300	—	5,200	—	200,000	1,500	—	
辰溪縣	10,000	2,250	50,400	13	1,470,000	39,000	—	
黔陽縣	—	—	—	—	—	—	—	
芷江縣	2,100	—	12,000	—	100,000	4,200	—	
麻陽縣	6,700	—	33,140	—	500,000	21,000	—	
晃縣	—	—	—	—	—	—	—	
會同縣	—	—	—	—	—	—	—	
靖縣	1,300	—	5,600	—	90,000	2,000	—	
通道縣	1,760	50	6,800	8	200,000	4,700	150	
綏寧縣	4,500	—	21,800	—	400,000	11,500	—	
城步縣	3,400	—	12,000	—	70,000	6,000	—	
澧縣	115,520	15,980	548,700	8,050	4,135,000	492,780	39,000	
臨澧縣	59,020	35,800	293,500	640	1,664,000	226,200	10,000	
石門縣	64,100	12,850	307,000	9,879	1,539,000	254,800	28,000	
慈利縣	101,243	14,037	440,500	12,663	2,733,000	352,400	10,000	
桑植縣	60,460	12,700	220,200	65	5,500,000	118,600	14,000	
大庸縣	18,760	815	71,180	27	830,000	40,450	25,416	
岳陽縣	61,440	33,000	182,000	120	1,078,000	133,000	44,600	
臨湘縣	17,800	9,400	82,000	19	97,000	86,200	—	
華容縣	53,720	35,600	158,200	156	1,105,000	133,400	34,400	
南縣	52,730	34,000	291,700	106	1,076,000	265,000	17,000	
安鄉縣	33,600	21,000	124,000	1,400	1,070,000	101,000	15,400	

湖南省各縣發放急賑數目統計表

縣	項 別	災 別	急 賑 數 目	備 考
郴	縣	匪 災	6,000	元
藍山	縣	匪 災	4,000	
宜章	縣	匪 災	4,000	
寧遠	縣	匪 災	3,500	
桂東	縣	匪 災	3,000	
臨武	縣	匪 災	3,000	
汝城	縣	匪 災	3,000	
道縣	縣	匪 災	6,000	
嘉禾	縣	匪 災	3,000	
長沙	縣	火 災	233	
酃	縣	匪 災	3,000	
衡陽	縣	春 荒	5,000	
平江	縣	匪 災	9,000	
沅陵	縣	匪 災	6,100	
永順	縣	匪 災	23,000	
大庸	縣	匪 災	22,000	
桑植	縣	匪 災	8,255	
澧	縣	匪 水 災	10,000	
			2,000	
常德	縣	匪 水 火 災	2,000	
			2,000	
			500	
漢壽	縣	水 火 災	2,000	
			1,000	
安鄉	縣	水 災	2,000	
益陽	縣	水 災	2,000	
沅江	縣	水 災	2,000	
南	縣	水 災	2,000	
石門	縣	匪 水 災	5,000	
			2,000	
湘陰	縣	水 災	1,000	
華容	縣	火 災	500	
桃源	縣	火 災	600	
瀘溪	縣	匪 災	1,000	
安化	縣	蝗 災	2,000	
臨澧	縣	匪 災	5,000	
慈利	縣	匪 災	5,000	
通城	縣	匪 災	1,500	
發給永順桑植逃龍山難民		匪 災	2,000	
發給桑植逃沅陵難民		匪 災	138	
發給桑植逃永順王村難民		匪 災	108	
發給桑植逃澧縣津市難民		匪 災	1,745	
發給桑植逃澧縣津市難民		匪 災	2,000	
發給桑植永順逃常德難民		匪 災	800	
合 計			169979	

湖南省各縣二十四年剩餘賑款購穀數量統計表


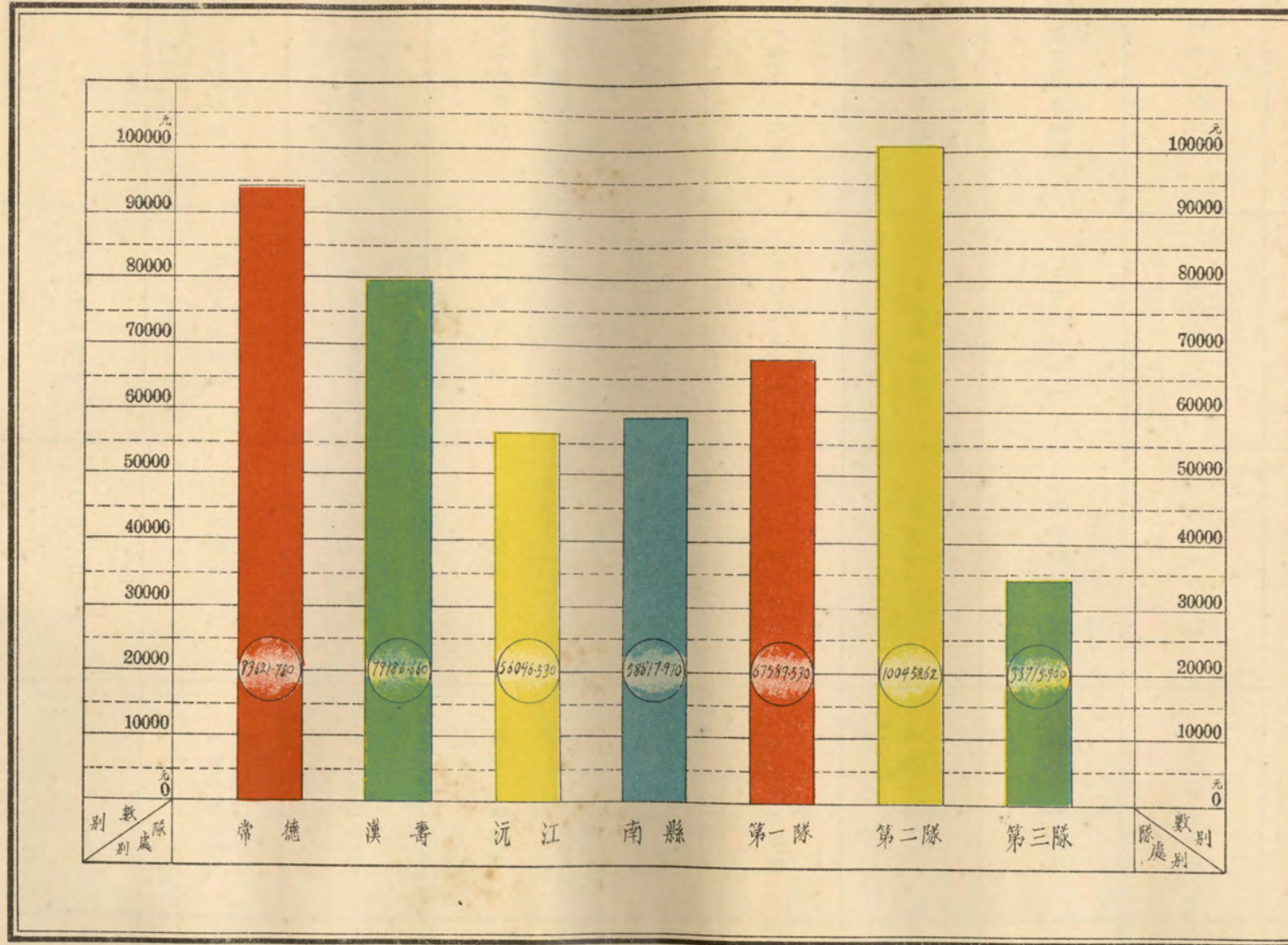
縣	別	購 穀 數 量	備 考
臨武	縣	314.000	石
嘉禾	縣	504.290	
資興	縣	194.000	
道縣	縣	68.970	
汝城	縣	189.000	
桂陽	縣	9.200	
桂東	縣	882.360	
郴	縣	479.024	
耒陽	縣	226.430	
新田	縣	593.549	
寧遠	縣	297.000	
東安	縣	289.071	
合 計		4,046.894	



地 政 類



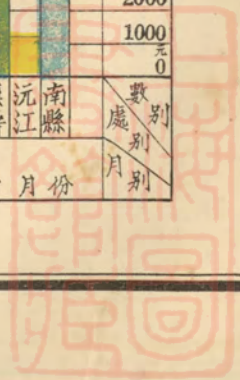
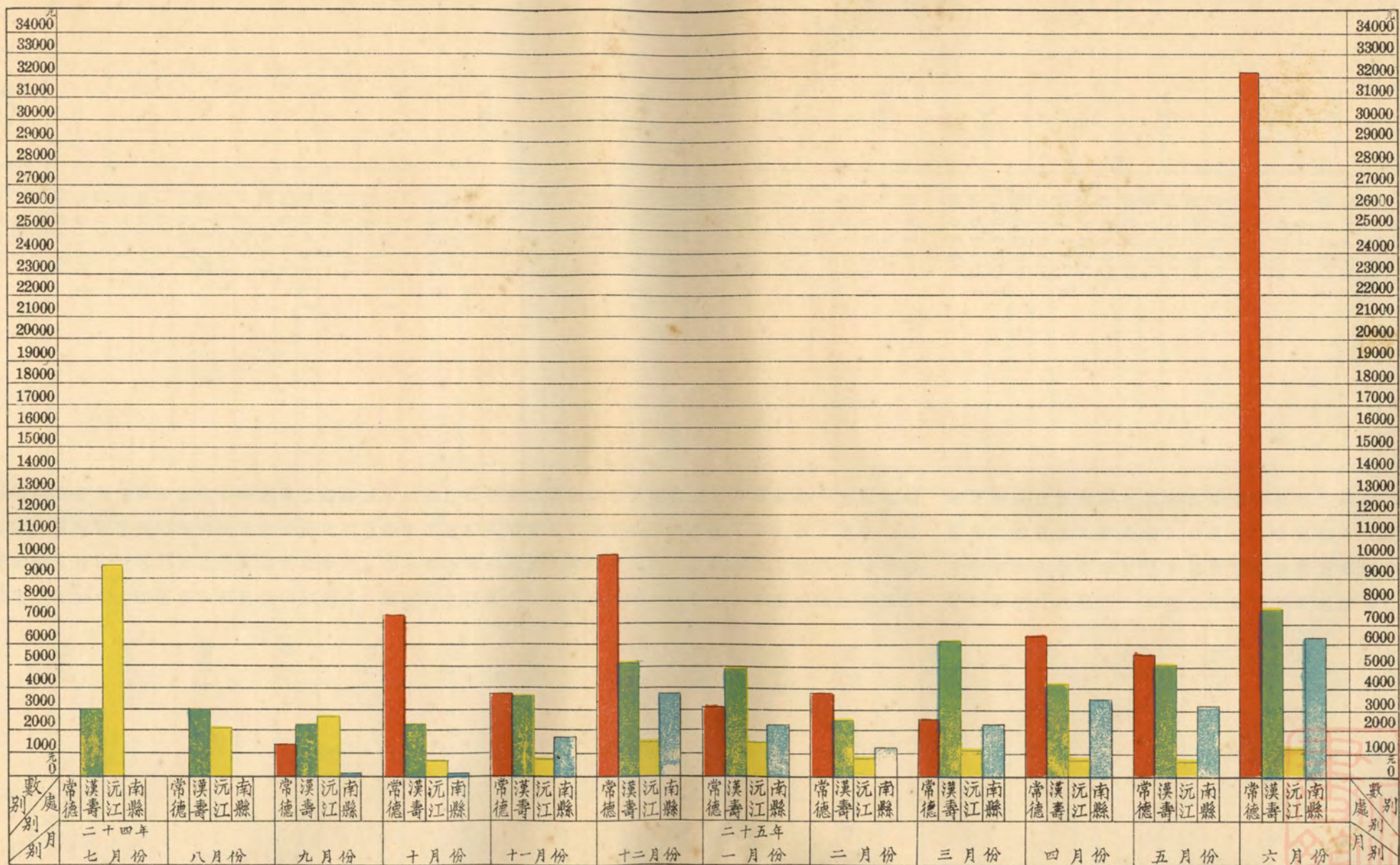
湖南省民政廳各隊處二十四年度經費支出統計圖



湖南省各清丈處登記費收入統計表


月 別	處 別 款 數	常 德	漢 壽	沅 江	南 縣	每 月 合 計
二 十 四 年			3,000.00	9,697.00		12,697.00
七 月			3,000.00	2,014.60		5,014.60
八 月		1,454.47	2,378.50	2,690.00	53.04	6,576.01
九 月		7,303.45	2,497.99	717.39	292.74	10,811.47
十 月		3,769.33	3,652.29	818.07	1,706.32	10,000.79
十 一 月		1,008.93	5,001.83	1,529.55	3,739.01	20,359.77
十 二 月		3,084.04	4,942.79	1,552.20	2,979.89	12,558.92
二 十 五 年						
一 月		3,882.90	2,417.79	882.36	1,397.51	8,580.57
二 月		2,649.95	6,279.88	1,189.26	2,255.20	12,372.30
三 月		6,484.65	4,193.15	803.58	3,531.93	15,013.32
四 月		5,552.53	5,187.95	746.49	3,266.49	14,753.29
五 月		3,245.25	7,618.44	1,358.43	6,359.08	47,788.49
六 月						
年 度 合 計		76,021.22	50,170.61	23,998.83	25,581.30	176,471.62

湖南省民政廳各清丈田畝處二十四年度登記狀費收入統計圖



湖南省民政廳各隊處每月成績統計表 (一)


隊 處 別	年 月	業 務 種 類	成 績 數 量	工 作 人 數	備 考
南 縣 清 丈 處	二 十 四 年 七 月	戶 地 圖 根	6 3 0 點	一 四 〇 人	
		實 測 畝 積	4 3,0 0 0 畝		
		調 查 戶 數	1 4 0 戶		
	八 月 份	造 冊 頁 數	1,1 7 9 頁	六 一 人	
		戶 地 圖 根	1,0 8 6 畝		
		實 測 畝 積	3 6,0 0 0 點		
	九 月 份	造 冊 頁 數	5 9 0 頁	一 八 六 人	
		戶 地 圖 根	1 1 2 0 點		
		實 測 畝 積	9 0,0 0 0 畝		
	十 月 份	調 查 戶 數	4 0 0 戶	一 六 〇 人	
		造 冊 頁 數	8 0 0 頁		
		戶 地 圖 根	2,0 9 1 點		
	十 一 月 份	實 測 畝 積	1 4,0 0 0 畝	一 六 二 人	
		調 查 戶 數	5 0 6 戶		
		造 冊 頁 數	1,2 0 8 頁		
	二 十 五 年 一 月 份	戶 地 圖 根	3,5 1 7 點	一 八 八 人	
		實 測 畝 積	1 7 3,6 0 0 畝		
		調 查 戶 數	6 1 0 戶		
	二 月 份	造 冊 頁 數	1,6 0 7 頁	一 八 五 人	
		戶 地 圖 根	1,9 0 6 點		
		實 測 畝 積	1 2 7,7 6 0 畝		
	三 月 份	調 查 戶 數	7 4 1 戶	一 八 三 人	
		造 冊 頁 數	1,3 3 9 頁		
		戶 地 圖 根	1,8 7 7 點		
四 月 份	實 測 畝 積	1 0 9,9 6 0 畝	一 六 八 人		
	調 查 戶 數	9 4 6 戶			
	造 冊 頁 數	1,5 1 4 頁			
五 月 份	戶 地 圖 根	1,5 7 5 點	一 〇 二 人		
	實 測 畝 積	6 7,0 0 0 畝			
	調 查 戶 數	1,4 6 0 戶			
六 月 份	造 冊 頁 數	1,8 1 0 頁	一 三 五 人		
	戶 地 圖 根	8 5 0 點			
	實 測 畝 積	7 8,0 0 0 畝			
七 月 份	調 查 戶 數	2,3 6 8 戶	一 三 〇 人		
	造 冊 頁 數	2,9 2 5 頁			
	戶 地 圖 根	7 0 5 點			
八 月 份	實 測 畝 積	7 4,0 0 0 畝	一 三 七 人		
	調 查 戶 數	3,4 7 9 戶			
	造 冊 頁 數	2,7 2 8 頁			
九 月 份	實 測 畝 積	5,2 2 1 頁	一 三 五 人		
	調 查 戶 數	1,8 0 3 戶			
	造 冊 頁 數	3 4 1			
十 月 份	戶 地 圖 根	4 0 5 3 點	一 三 五 人		
	實 測 畝 積	4 9,0 2 3 畝			
	調 查 戶 數	1,1 6 8 戶			
十 一 月 份	造 冊 頁 數	1,3 3 8 頁	一 三 七 人		
	戶 地 圖 根	1,9 2 0 點			
	實 測 畝 積	1 8,2 4 0 畝			
十 二 月 份	調 查 戶 數	1 0,9 2 8 戶	一 三 〇 人		
	造 冊 頁 數	6,8 7 9 頁			
	戶 地 圖 根	2,0 3 4 點			
二 十 五 年 一 月 份	實 測 畝 積	2 1,9 5 6 畝	一 一 九 人		
	調 查 戶 數	7,7 7 4 戶			
	造 冊 頁 數	4,5 2 1 頁			
二 月 份	戶 地 圖 根	3,0 8 5 點	一 三 七 人		
	實 測 畝 積	1 7,1 3 5 畝			
	調 查 戶 數	7,2 0 3 戶			
三 月 份	造 冊 頁 數	3,9 8 5 頁	一 三 五 人		
	戶 地 圖 根	2,4 1 7 點			
	實 測 畝 積	3 0,5 9 5 畝			
四 月 份	調 查 戶 數	4,6 1 4 戶	一 一 九 人		
	造 冊 頁 數	4,4 6 0 頁			
	戶 地 圖 根	2,1 2 4 點			
五 月 份	實 測 畝 積	2 1,3 2 5 畝	一 三 七 人		
	調 查 戶 數	3,4 8 0 戶			
	造 冊 頁 數	4,1 3 0 頁			
六 月 份	戶 地 圖 根	2,2 3 4 點	七 六 人		
	實 測 畝 積	3 4,8 0 0 畝			
	調 查 戶 數	5,7 5 0 戶			
七 月 份	造 冊 頁 數	5,1 5 0 頁	七 六 人		
	戶 地 圖 根	2 8 5 點			
	實 測 畝 積	3,1 0 0 畝			
八 月 份	調 查 戶 數	1 1,2 6 0 戶	七 六 人		
	造 冊 頁 數	6,0 6 0 頁			
	戶 地 圖 根	6,0 6 0 畝			



測丈工作已於月底完竣

湖南省民政廳各隊處每月成績統計表 (二)

		戶	地	圖	根	點		
	四月份	調	查	圖	根	5,600	戶	八四人
		造	冊	頁	數	4,800	頁	
	五月份	調	查	圖	根	4,000	戶	一二二人
		造	冊	頁	數	5,980	頁	
	六月份	調	查	圖	根	7,000	點	
		造	冊	頁	數	3,400	戶	
		調	查	圖	根	5,890	頁	
		造	冊	頁	數	6,900	頁	
沅江清丈處	二十四年七月份	實	測	圖	畝	123,400	畝	一八〇人
		造	冊	頁	數	1,540	頁	
	八月份							休假
	九月份	戶	地	圖	根	2,006	點	
		實	測	畝	積	8,740	畝	一一八人
		調	查	戶	數	541	戶	
		造	冊	頁	數	1,670	頁	
	十月份	戶	地	圖	根	3,360	點	
		實	測	畝	積	33,300	畝	一二四人
		調	查	戶	數	3,137	戶	
		造	冊	頁	數	1,940	頁	
	十一月份	戶	地	圖	根	1,154	點	
		實	測	畝	積	2,240	畝	一二四人
		調	查	戶	數	2,090	戶	
		造	冊	頁	數	2,305	頁	
	十二月份	戶	地	圖	根	1,680	點	
		實	測	畝	積	20,000	畝	一〇〇人
		調	查	戶	數	1,540	戶	
		造	冊	頁	數	2,400	頁	
	二十五年一月份	調	查	戶	數	230	戶	
		造	冊	頁	數	2,200	頁	五五人
		補	測	畝	積	700	畝	
	二月份	造	冊	頁	數	2,500	頁	五〇人
		補	測	畝	積	5,000	畝	
	三月份	補	測	畝	積	3,500	畝	五〇人
		造	冊	頁	數	2,400	頁	
	四月份	調	查	戶	數	8,000	戶	
		造	冊	頁	數	1,300	頁	
		補	測	畝	積	1,500	畝	七五人
	五月份	補	測	畝	積	5,117	畝	
		造	冊	頁	數	3,390	頁	
常德清丈處	二十四年七月份	戶	地	圖	根	5,001	點	
		實	測	畝	積	6,294	畝	
	八月份							休假
	十月份	戶	地	圖	根	1,092	點	
		實	測	畝	積	8,213	畝	
		調	查	戶	數	4,843	戶	
		造	冊	頁	數	2,410	頁	
	十一月份	戶	地	圖	根	8,197	點	
		實	測	畝	積	7,417	畝	一六八人
		調	查	戶	數	6,777	戶	
		造	冊	頁	數	2,604	頁	
	十二月份	戶	地	圖	根	9,371	點	
		實	測	畝	積	9,526	畝	一六六人
		調	查	戶	數	3,351	戶	
		造	冊	頁	數	1,885	頁	
	二十五年一月份	戶	地	圖	根	5,511	點	
		實	測	畝	積	6,554	畝	一五九人
		調	查	戶	數	3,716	戶	
		造	冊	頁	數	1,967	頁	
	二月份	戶	地	圖	根	5,579	點	
		實	測	畝	積	1,419	畝	一三四人
		調	查	戶	數	4,131	戶	
		造	冊	頁	數	2,199	頁	
	三月份	戶	地	圖	根	1,435	點	
		實	測	畝	積	9,301	畝	一九四人
		調	查	戶	數	1,099	戶	
		造	冊	頁	數	5,904	頁	
	四月份	戶	地	圖	根	1,668	點	
		實	測	畝	積	8,899	畝	一九一人
		調	查	戶	數	6,633	戶	
		造	冊	頁	數	3,385	頁	
	五月份	戶	地	圖	根	1,733	點	
		實	測	畝	積	9,710	畝	一九九人
		調	查	戶	數	2,051	戶	
		造	冊	頁	數	5,590	頁	



湖南省民政廳各隊處每月成績統計表 (三)

		六月份	戶地圖根	實測畝積	13,908 點			
			實測戶數	調查畝數	110,367 畝			
			造冊頁數		8,091 戶	一八七人		
					2,594 頁			
測量第一隊	二十四年七月份	三角	觀測	二七點		八人		
			補測	四點				
		水準	環線	二七點		二人		
		天文	視標	二點				
			經度	二一		五人		
		八月份	三角	計算	三九		八人	
			水準	計算	三八		二人	
		九月份	天文	經度	一六		五人	
			天文	經度	一二		五人	
		十月份	天文	經度	一七		四人	
		十一月份	天文	經度	一三		四人	
		十二月份	天文	經度	一二		四人	
	二十五年一月份	天文	經度	一〇		四人		
	二月份	天文	經度	一〇		四人		
	三月份	天文	經度	一九		四人		
	四月份	天文	經度	三五		四人		
	五月份	測算	經度	三六		八人		
	六月份	測算	經度	三六		四人		
測量第二隊	二十四年七月份	碎部	測圖	根	外業四圖板又三分之一	二五人		
					內業四十三圖板			
		八月份	碎部	測圖		內業四圖板又二分之一	五人	休假
		九月份						
		十月份	碎部	測圖	測成二萬五千分一碎部圖二十五圖板並完成圖根選點	三五人		
		十一月份	碎部	測圖	地形圖二十四測板完成甯鄉圖根測量並碎部九測根	三五人		
		十二月份	碎部	測圖	二萬五千分一地形圖四測板	三五人		
		二十五年一月份	碎部	測圖	內業九十八測板	三五人		
		二月份	碎部	測圖	測圖着墨整理手簿	三五人		
		三月份	小三角	點	三三點			
			圖根	點	一七五點	五五人	兼理城市土地測量	
			水準	點	一五七點			
	四月份	小三角	點	五點				
		圖根	點	一六七六點	五七人			
		水準	點	七〇一點				
	五月份	圖根	點	一六六九點				
		實測	幅	一一九幅	二五六人			
		調查	戶數	四七七六戶				
	六月份	戶地	圖根	一二九二點	二五六人			
		實測	幅	一六二				
測量第三隊	二十四年七月份	調製	地圖	戶地圖八一二張	一八人			
				印刷圖二九〇〇張				
		八月份	調製	地圖	戶地圖十九張	十八人		
		九月份	調製	地圖	戶地圖五三張	十八人		
		十月份	調製	地圖	地形圖二張			
					戶地二二二張	一八人		
					印刷圖七〇〇〇張			
		十一月份	調製	地圖	地形圖六張			
					戶地圖二〇三張	一八人		
					印刷圖七六七〇張			
		十二月份	調製	地圖	地形圖五張			
					戶地圖二六二張	一八人		
					印刷圖一二〇八〇張			
		二十五年一月份	調製	地圖	繪製益陽華容安鄉等縣測丈進程圖三張又戶地一四八張	一八人		
		二月份	調製	地圖	繪圖八〇幅			
					製版圖八〇幅	二三人		
					印刷三六五〇張			
		三月份	調製	地圖	繪圖二七七幅			
				製版圖二七七版	二七人			
				印刷張數一三三七〇張				
	四月份	調製	地圖	戶地圖三〇三幅				
				印刷一八〇六〇張	四一人			
	五月份	調製	地圖	戶地圖三五二幅				
				印刷圖一九四九〇張	四一人			
	六月份	調製	地圖	戶地圖三八八幅				
				印刷圖一九四六〇張	四一人			

湖南省民政廳各清丈處每期成績比較表

業務種類	處別	期別	成績數量	備考	
戶地圖根	常德	上期	33,592點	八九兩月休假	
		下期	69,664點		
	漢壽	上期	13,509點	八月休假	
		下期	4,642點	三月底完工	
	沅江	上期	8,534點	八月休假	
		下期			
	南縣	上期	9,050點	八月休假	
		下期	5,007點	四月完工	
	清丈畝積	常德	上期	321,516畝	八九兩月休假
			下期	468,319畝	
		漢壽	上期	137,949畝	
			下期	49,225畝	
沅江		上期	207,840畝		
		下期	61,870畝	補測	
南縣		上期	484,360畝		
		下期	328,960畝		
調查戶數		常德	上期	47,179戶	八九兩月休假
			下期	115,730戶	
		漢壽	上期	31,688戶	
			下期	33,490戶	
	沅江	上期	7,309戶		
		下期	16,160戶		
	南縣	上期	2,397戶		
		下期	10,056戶		
	造冊頁數	常德	上期	6,899頁	
			下期	21,639頁	
		漢壽	上期	21,383頁	
			下期	31,910頁	
沅江		上期	9,900頁		
		下期	9,290頁		
南縣		上期	6,723頁		
		下期	13,998頁		



湖南省民政廳各清丈處工作人員分配表

職 別	常德清丈處	漢壽清丈處	沅江清丈處	南縣清丈處	各處合計
專 員	1	1	1	1	4
組 長	1	1	1	1	4
處 員	3	3	1	3	10
辦 事 員	5	4	4	4	17
書 記	43	45	24	15	127
副 所 長	12	12	7	5	36
助 理 員	12	10	7	10	39
清 丈 生	150	125	70	100	445
調 查 員	24	20	14	20	78
丈 手	147	125	76	100	448
每 處 合 計	398	346	205	259	1208

湖南省民政廳各測量隊工作人員分配表

職 別	第 一 隊	第 二 隊	第 三 隊	合 計
隊 長	1	1	1	3
組 長	3	3	2	8
辦 事 員	1	1	1	3
書 記	1	1	1	3
測 量 員	47	99	28	174
測 夫	52	113	32	197
合 計	105	218	65	388

湖南省各縣耕地荒地畝積統計表

縣	項別	地		地	
		荒	耕	旱	水
沅陵	丈	6,250	768,700		256,309
古丈	鄉	994,200	138,000		139,000
甯鄉	步	417,123	30,277		1,522,886
安仁	城	96,262	195,853		77,154
汝城	鄉	17,850	13,306		240,684
安鄉	縣	265,893	435,000		117,600
沅江	縣	800	50,000		636,000
沅南	縣	253,116	91,000		446,503
石門	縣	40,100	88,446		328,974
華容	縣	15	165,000		180,838
岳陽	縣	3,700	65,295		391,878
麻陽	縣	30	37,593		86,232
辰溪	縣	900	423,140		62,240
新化	縣	18,885	116,000		112,400
澧縣	縣	346,000	323,200		164,520
桑植	縣	22,887	722,000		818,550
永明	縣	380	456,000		224,000
攸縣	縣	5,698	88,373		109,500
衡陽	縣	711,210	58,000		663,000
臨武	縣	25,002	419,132		1,077,949
溆浦	縣	28,992	170,026		113,503
道縣	縣	21,457	156,005		141,112
龍山	縣	2,627	136,998		203,930
桂陽	縣	120	246,000		157,000
益陽	縣	63,621	103,100		430,000
郴縣	縣	63,629	914,000		471,000
祁陽	縣	11,300	150,920		200,800
常寧	縣	15,145	246,834		523,554
瀏陽	縣	900	324,288		362,77
衡山	縣	10,656	50,000		1,063,160
漢壽	縣	260,190	239,011		709,949
嘉禾	縣	1,605	219,000		351,400
長沙	縣	119,723	167,494		154,690
湘潭	縣	74,128	85,097		1,004,329
醴陵	縣		265,000		1,256,000
湘鄉	縣		108,000		527,000
安化	縣		467,638		760,649
茶陵	縣		91,014		365,168
邵陽	縣		40,000		660,000
武岡	縣		1,068,492		1,670,558
新寧	縣		497,000		497,455
岳陽	縣		102,000		152,000
平江	縣		193,210		946,343
臨湘	縣		46,888		1,140,780
常德	縣		246,500		536,000
桃源	縣		186,000		591,000
慈利	縣		97,000		1,156,000
大庸	縣		370,520		755,350
永順	縣		746,523		249,000
鳳凰	縣		128,957		89,810
邵陽	縣		291,000		318,000
邵陽	縣		393,387		347,96
邵陽	縣		198,052		380,000
邵陽	縣		64,000		148,000
邵陽	縣		226,000		287,000
邵陽	縣		134,137		135,349
邵陽	縣		147,115		146,443
邵陽	縣		254,000		288,000
邵陽	縣		22,000		102,899
邵陽	縣		111,210		198,482
邵陽	縣		96,168		400,357
邵陽	縣		120,500		140,000
邵陽	縣		35,000		142,000
邵陽	縣		146,454		171,801
邵陽	縣		117,000		118,000
邵陽	縣		35,515		93,567
邵陽	縣		535,350		297,350
邵陽	縣		307,159		232,789
邵陽	縣		48,936		60,484
邵陽	縣		172,721		228,949
邵陽	縣		37,593		171,018
邵陽	縣		160,426,27		284,685,18
合計		3,900,394			

註 本表所列耕地畝積係用實業部二十三年調查數字荒地畝積係本廳最近調查數字因各縣填報未齊故自湘潭以下三十餘縣皆未列載

湖 南 省 各 縣 租 額 高 度 統 計 表

縣 別	包 租				分 租			
	納 穀 (每畝)		納 金 (每畝)		糧 食		幫 工	
	數 量	與總收穫量之百分比	數 量	與地價之百分比	數 量	與總收穫量之百分比	數 量	與地價之百分比
長 沙	一石二斗至三石	4 8—6 0						
瀏 陽	二石	5 0						
攸 縣	一石八斗	4 5	三元	1 4				
新 化	二石至三石	5 0			主佃各半			
城 步	二石	5 0			主六佃四	6 0		
華 容	一石	2 2						
南 縣	一石五斗	4 0						
澧 縣	一石至二石半	2 5—6 0						
安 鄉	一石四斗	2 8						
漢 壽	一石五斗	4 7						
沅 江	一石五斗	4 3						
石 門	一石至二石	4 0—6 6						
衡 陽	一石三四斗至三石	4 0—6 0						
衡 山	一石至一石五斗	5 0						
安 仁	二石	4 4			一石	4 4		
道 縣	上等二石五斗中等 一石二斗下等五斗	5 0						
永 明	一石半	5 0	二元	5—2 5				
郴 縣	二石	5 0						
宜 章	二石	—	六元					
汝 城	上田一石八斗中田 一石二斗下田九斗	4 0				上田主六佃四 中田平分 下田主四佃六	4 0—6 0	
桂 陽	一石二斗	4 0			一石五斗	5 0	廿天(每天一角五分)	7.5
臨 武	二百斤	5 7	六元	1 7	東六佃四	4 0		
嘉 禾	一石五斗	5 0						
沅 陵	二石	5 0			平分	5 0		
辰 谿	二石	4 0			與地主平分	5 0		
溆 浦	一石五斗至三石	5 0			平分	5 0		
麻 陽	一石六斗	3 2—5 2			主佃平分	5 0	四天(折洋二元四角)	2.8—5.6
龍 山	三石	5 0						
桑 植	二石	4 0			一石	4 0		
乾 城	四石	5 0						
古 丈	—	—			穀二石五斗	5 0		
晃 縣	二石四斗	4 8						

湖南省各縣地價收穫量統計表


縣別	項別	地價			收穫量(穀)		
		每畝上等	每畝中等	每畝下等	每畝上等	每畝中等	每畝下等
瀏陽		六十元	—	四十元	—	四石	—
益陽		山田八十元	水田五十元	—	四石	—	—
攸縣		—	二十二元	—	—	四石	—
新化		一百元	七十元	四十元	六石	五石	四石
華容		—	二十元	—	—	四石五石	—
南縣		十二元	—	八元	四石五斗	—	三石
澧縣		七十元	—	十元	—	四石	—
安鄉		十六元	十二元	八元	—	五石	—
漢壽		—	十八元	—	—	三石二斗	—
沅江		—	十二元	—	—	三石五斗	—
石門		四十元	—	三十元	三石	—	二石五斗
衡陽		八十元	—	三十元	五石	三石	二石四斗
衡山		五十元	四十元	三十元	三石	—	二石
安仁		—	四十元	—	—	四石五斗	—
道縣		百餘元	八十餘元	五十餘元	—	—	—
永明		四十元	—	—	—	三石	—
郴縣		—	七十元	—	—	—	—
宜章		—	—	—	—	—	—
汝城		一百元	六十元	三十元	六石	四石五斗	三石
桂陽		—	四十元	—	三石	—	—
臨武		—	三十五元	—	—	三百五十斤	—
嘉禾		五十元	—	—	—	三石五斗	—
沅陵		四十元	—	十元	四石	—	一石
辰谿		—	五十元	—	—	五石	—
溆浦		七十元	—	二十元	六石	—	三石
麻陽		五十元	四十元	二十五元	五石	四石	三石
龍山		—	五十元	—	六石	—	—
桑植		—	五十元	—	—	五石	—
古丈		一百元	—	二十五元	五石	—	穀一石
乾城		—	一百二十元	—	—	八石	—
晃縣		—	一百一十元	—	—	五石	—
平均		六十二元	五十元	二十五元	四石七斗	四石三斗	二石五斗

湖南省各縣佃租方式收租方法及收租時間統計表

項 別 縣 別	佃 租 方 式			收 租 方 法	收 租 時 期
	定 期	不 定 期	永 佃		
安 仁				由佃戶送與業主車量	八九月間
汝 城	五年至十年	一年或二年	間或有之	由業主自行運回	十月十一月間
沅 江		承佃不定年限			九十月間
南 縣		不定期		由佃戶送入地主倉內	八九月間
安 鄉		不定期		由業主運回	八九月間
石 門		不定期		由佃戶送交業主	八九月之交
華 容	年限不等	年限不等	勤勞佃戶可以永佃		舊歷八月
晃 縣		不定期		有由業主上田分挑者 有由佃戶送繳者	八九月收穫時
麻 陽	間有	以不定期為常		佃戶挑送東家車量	立秋以後
辰 谿		不定期		秋收後地主到佃戶家車量或 存莊屋或送船運	八九十月
新 化		多為不定期		由業主雇工挑收或由佃戶挑 送	秋季收穫後
澧 縣	定期甚為通常		產權主佃各半者 多為永佃		分春秋二季春季為五月 前後秋季在八九月間
乾 城		不定期		由佃戶運送東家	秋收穫稻時
桑 植	定期以一年為限	不定期		由佃戶挑送東家	七月下旬至八月上旬
永 明		多為不定期		由佃戶挑送業主歸倉	八九月間
攸 縣	三年或五年	不定期	地主有田底權 佃戶有田面權	佃戶將租穀歸送東莊	早禾立秋節收晚禾立 冬節收
衡 陽	甚少	不定期		地主搬運入倉如係分租則臨 田均分毛穀地主挑回	八月
溆 浦		不定期		由佃戶送至東家	秋收後
道 縣		永佃定期不定期 皆有		由佃戶包送	秋收後
龍 山					
桂 陽	定期	不定期		或由業主自收或由佃戶挑送	九月
益 陽		不定期		佃戶車挑送至東家	
郴 縣		不定期		由東主着人挑運回家	古歷七月
宜 章		不定期			八月
瀏 陽		不定期		由佃戶送至東家	早穀七月晚穀十月
衡 山		不定期		佃戶挑送但五里以上者由東 家酌給力錢	秋收後
古 丈		不定期		由佃戶分送地主入倉	八月
漢 壽	定期	不定期	得地主同意可以 永佃	由佃戶挑送	八月秋收後
嘉 禾	三年或五年	不定期		由佃戶挑送過秤	七八月
長 沙		不定期		由佃戶挑送	八月至十二月

湖南省各縣押租情形統計表

縣別	押租名稱	每畝押租數額	每畝押租當取糧量之百分比
長沙	批規佃規押規	三元至十元	百分之二十之五十
益陽	進庄或押金	納租因進庄之少而分輕重如進庄十六元納租僅一元	不等
攸縣	老穀	一石	百分之二十五
新化	押租或進庄	五角至一元	百分之二至百分之四
城步	無		
華容	押庄錢	三元	百分之二十五
南縣	進莊錢	洋二元至五元 穀一石至二石	百分之二十五
澧縣	上庄或倒租		百分之十五至三十
安鄉	押租	一石	百分之二十
漢壽	進庄	洋一元五角或穀五斗	百分之二十五至五十
沅江	莊錢	三四五六七八元不等	約當百分之三十
石門	當田		百分之三十五
衡陽	佃規或佃金	二元至十元	百分之二十至五十
衡山	進庄銀	上業五元中業三元下業二元	百分之三十至五十
安仁	無		
道縣	無		
永明	無		
郴縣	無		
宜章	無		
汝城	碾耕銀	二元一元五角不等	百分之二十
桂陽	押金	四元	百分之四十
臨武	無		
嘉禾	無		
沅陵	無		
辰谿	無		
溆浦	無		
麻陽	無		
龍山	押金	五角至一元	百分之十六
桑植	取頂	六元	百分之十 (?)
乾城	無		
古丈	取上庄	三元	百分之十二
晃縣	無		



湖南省各縣整理行政區域及處理縣界糾紛統計表

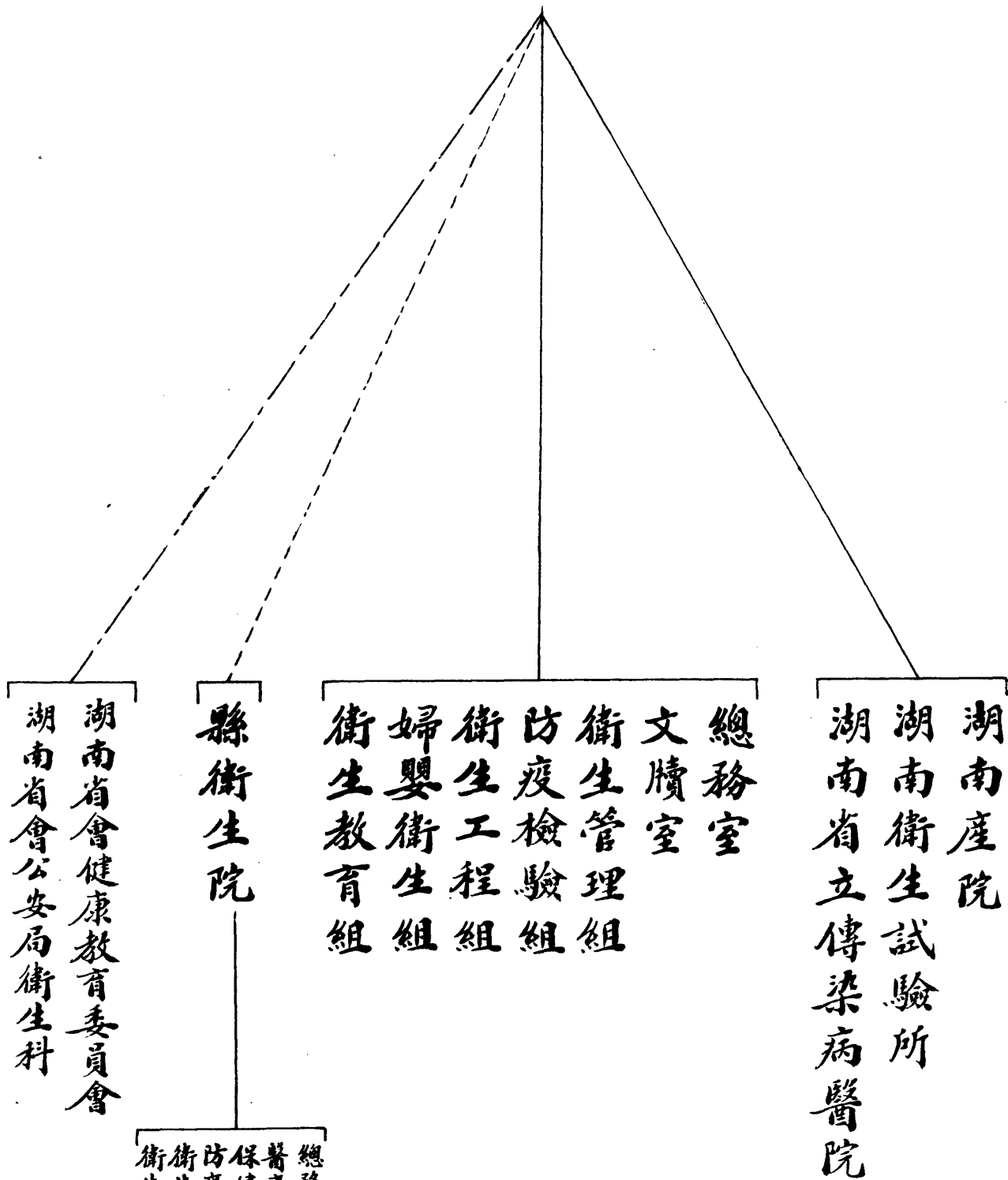
類	別	案	由	辦	理	情	形	年	月
整理常德漢壽縣界案		漢壽縣清丈田畝處為該縣與常德縣界不明呈請派員履勘		由民政廳派員會同常漢兩縣縣長及清丈田畝處從詳勘議具報核辦				二十四年十月	
整理慈利桃源縣界案		據湘西綏靖處呈以慈利與桃源縣界紊亂各情乞核示由		令桃源慈利兩縣縣長繪具圖說附呈意見以憑核辦				二十五年二月	
整理通道綏寧縣界案		通道縣長請劃撥綏屬芙蓉等處地段四里歸該縣管理		令綏寧縣長查覆核辦				二十五年四月	
整理本省通道縣與貴州黎平縣界城案		通道縣長請釐正該縣境內黔屬黎平縣之飛地以便事功		咨貴州省府請將黎平縣飛入湘境之黃柏牙屯堡等處劃撥本省通道縣管核希查照核覆				二十五年五月	
平江岳陽爭界案		互爭高冲洞地段		令岳平兩縣檢齊證件呈候核奪				二十四年十月	
廣西湖南龍頭大地爭界案		因桂省越採求以岩鑛產致起爭執		由桂省富川縣與本省江華縣派員會勘分呈核辦				二十四年十二月	
沅江湘陰爭界案		互爭同人垸地段		由民政廳派員會同該兩縣縣長從詳勘議具報核辦				二十五年二月	
郴縣永興爭界案		互爭烏泥舖地段		電召郴縣永興兩縣縣長率同代表來民政廳陳述理由協議解決方案				二十五年二月	
永興耒陽爭界案		因編組保甲互爭小塘冲界城		經查明該小塘冲確屬耒陽管轄嚴飭永興縣民黃友亮等不得飾詞混爭				二十五年三月	
常德桃源爭界案		因清丈田畝互爭涿水堰地段		暫作兩縣系爭地測丈候派員查勘再行核辦				二十五年四月	
廣東湖南狗牙洞爭界案		因粵省越界開採狗牙洞鑛產致起爭執		由兩省派員會同履勘協議解決方案呈內政部核辦				二十五年五月	
廣西湖南下井坪等處界爭案		因編查戶口致起爭執		由桂省富川縣與本省永明縣會同勘明省界分呈核商				二十五年六月	
郴縣永興烏泥舖界爭案		互爭烏泥舖地段		在縣行政區域未經統籌測劃以前仍照舊有習慣辦理				二十五年六月	

衛 生 類



湖南衛生實驗處組織系統圖

湖南衛生實驗處



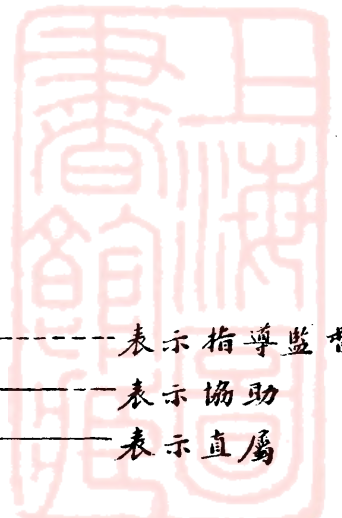
湖南產院
湖南衛生試驗所
湖南省立傳染病醫院

湖南省會公安局衛生科
湖南省會健康教育委員會

總務室
文牘室
衛生管理組
防疫檢驗組
衛生工程組
婦嬰衛生組
衛生教育組

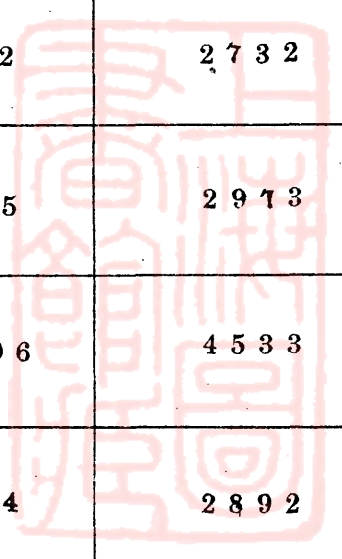
總務股
醫療股
保健股
防疫檢驗股
衛生教育股
衛生所—衛生分所—衛生室

----- 表示指導監督
----- 表示協助
----- 表示直屬



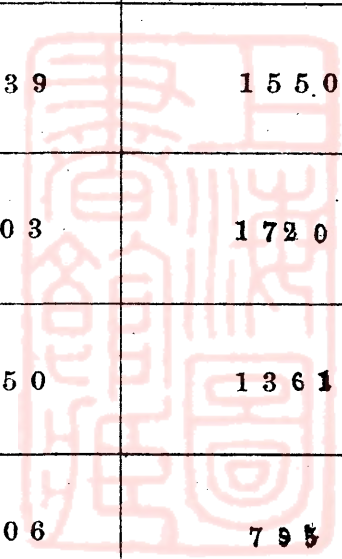
長沙縣衛生院二十四年工作統計表

年 份	月 份	門 診 人 數				共 計
		初 診		覆 診		
		男	女	男	女	
二 十 四 年	一 月	182	78	764	143	1167
	二 月	182	41	581	137	941
	三 月	302	204	759	419	1684
	四 月	305	122	954	164	1545
	五 月	449	283	367	153	1252
	六 月	269	116	544	148	1077
	七 月	291	187	1096	114	1688
	八 月	605	368	1990	211	3174
	九 月	402	382	1126	822	2732
	十 月	395	345	1508	725	2973
	十一 月	708	351	2268	1206	4533
	十二 月	456	213	1459	764	2892



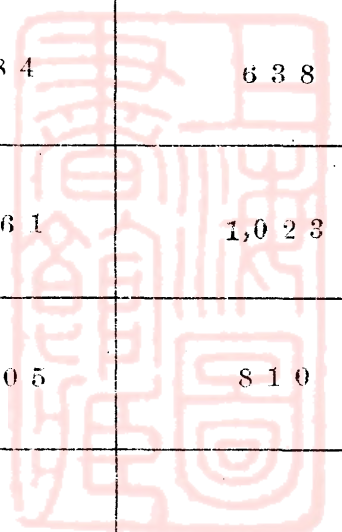
醴陵縣衛生院二十四年工作統計表

年 份	月 份	門 診 人 數				
		初 診		覆 診		共 計
		男	女	男	女	
二 十 四 年	一 月	84	36	204	92	416
	二 月	78	39	150	80	347
	三 月	204	114	214	83	615
	四 月	202	92	221	71	586
	五 月	181	132	286	124	723
	六 月	163	94	283	93	633
	七 月	331	151	443	180	1105
	八 月	538	156	928	267	1889
	九 月	377	127	807	239	1550
	十 月	334	127	1056	203	1720
	十一 月	282	125	804	150	1361
	十二 月	200	77	412	106	795

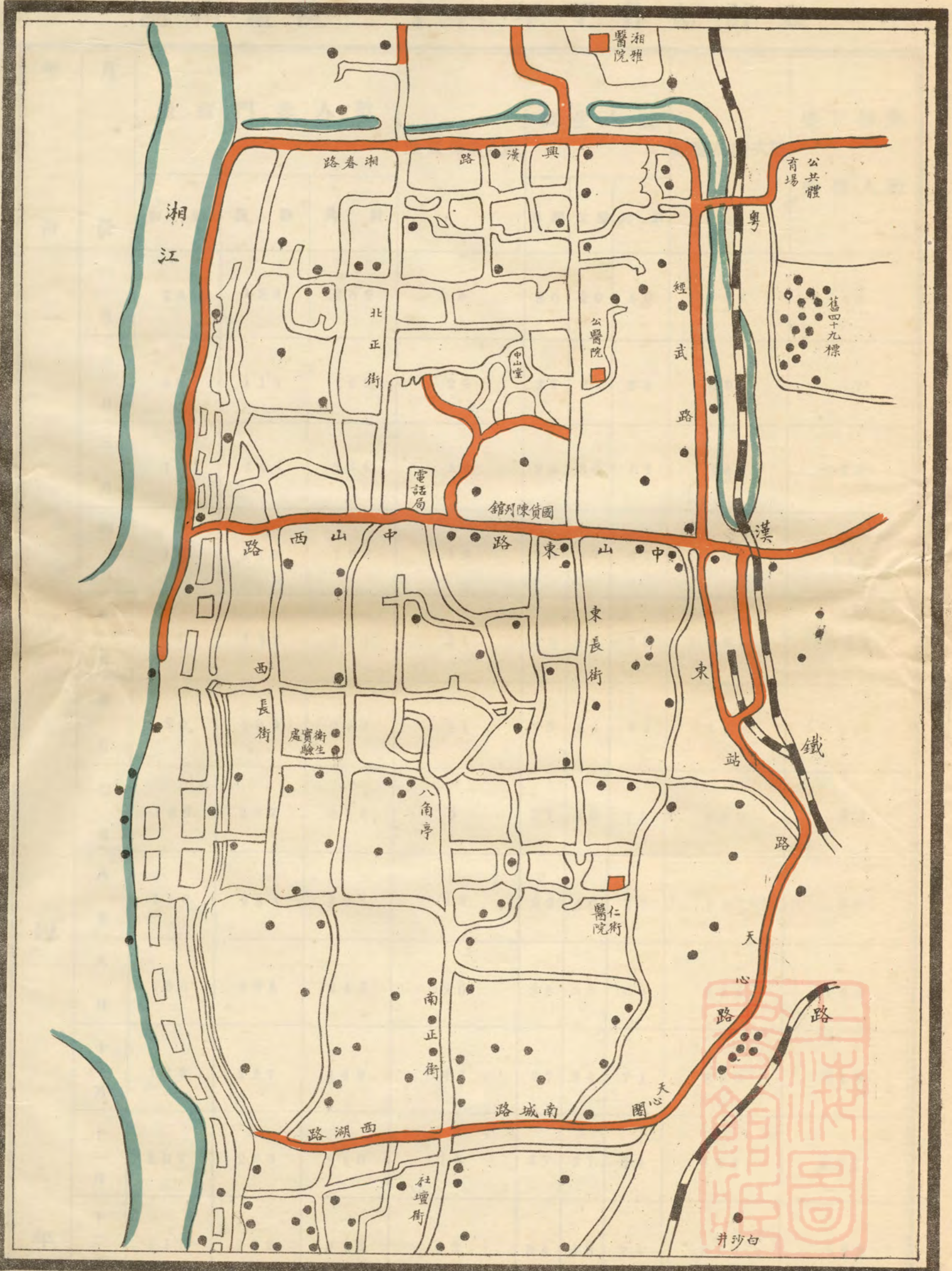


瀏陽平江永興三縣衛生院二十四年工作統計表

縣 別	月 份	門 診 人 數				共 計
		初 診		覆 診		
		男	女	男	女	
瀏 陽	九 月	125	128	43	39	335
	十 月	591	619	738	813	2,761
	十 一 月	113	94	428	270	905
	十 二 月	148	142	446	265	1,001
平 江	十 月	116	113	9	6	244
	十 一 月	77	49	98	51	275
	十 二 月	94	83	188	130	495
永 興	十 月	209	31	314	84	638
	十 一 月	175	38	649	161	1,023
	十 二 月	96	16	593	105	810



長沙市腦膜炎分佈圖



地之現發炎膜腦市本為處點黑有圖上

湖南產院二十四年工作統計表

年 份	月 份	產前門診人數			產後檢查人數	接生人數			家庭訪視次數	嬰兒健康 檢查人數
		初診	覆診	共計		男嬰	女嬰	共計		
二 十 四 年	一 月	76	183	259	8	30	20	50	674	40
	二 月	56	113	169	20	27	27	54	691	47
	三 月	73	161	234	14	20	31	51	848	73
	四 月	74	119	193	12	20	17	37	601	114
	五 月	98	182	280	21	22	16	38	565	169
	六 月	80	169	249	11	25	16	41	578	73
	七 月	136	237	373	9	37	36	73	899	88
	八 月	110	263	373	13	37	40	77	957	85
	九 月	135	206	341	20	38	30	68	824	103
	十 月	122	227	349	44	37	34	71	893	713
	十一 月	107	203	310	15	37	27	64	854	155
	十二 月	111	232	343	12	34	40	74	910	128

湖南省各衛生隊治療工作統計簡表

隊名	地點	瘡疾	痢疾	流行性感冒	外傷	其他	合計
省會難民 巡迴醫隊	長沙市	36	858	98	206	229	1,427
第一衛生隊	常德	810	1,168	379	249	1,329	3,935
	漢壽	98	410	422	312	1,279	2,521
	益陽	328	339	557	290	1,511	3,025
第二衛生隊	沅江	235	833	76	387	1,642	3,373
	南縣	205	454	700	178	468	2,005
	華容	505	1,726	205	126	1,153	3,718
第三衛生隊	澧縣	328	1,552	291	212	1,367	3,750
	石門	159	906	369	494	1,594	3,522
	安鄉	484	1,328	538	843	2,988	6,181
第四衛生隊	岳陽	1,079	831	625	77	1,418	4,030
	湘陰	990	727	450	337	1,655	4,159
	臨湘	919	333	159	318	1,777	3,506
合 計		6,176	11,468	5,069	4,029	1,8410	45,152 人

上海图书馆藏书



A541 212 0015 5929B

上海图书馆





長沙洞庭印務館代印

