

Česká a světová komunita Wikipedie
Rozdíly a shody ve výsledcích
Wikimedia Global User Survey



Miroslav Langer
Wikimedia Česká republika

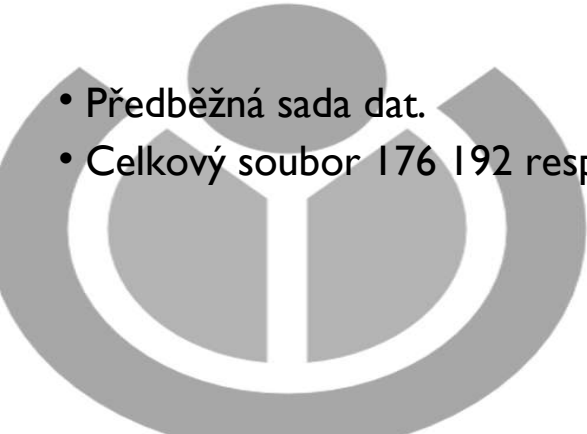
Wikikonference 2010
4. 12. 2010

Wikimedia Global User Survey

- Pořádaly Wikimedia Foundation a UNU-Merit (Univerzita OSN)
- Sběr dat na projektech Wikimedia v říjnu 2008
- První souhrn výsledků zveřejněn předběžně v dubnu 2009, oficiální souhrny od března 2010
- Předpokládané zveřejnění souboru: konec roku 2010
- web: <http://www.wikipediasurvey.org>

Data

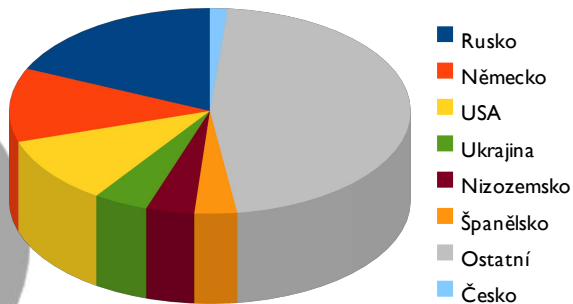
- Předběžná sada dat.
- Celkový soubor 176 192 respondentů



Demografie – země

Země	N	%
------	---	---

Rusko	32156	18,25
Německo	20450	11,61
USA	18644	10,58
Ukrajina	7793	4,42
Česko	2506	1,43
Celkem	176192	100,00



Demografie – jazyk projektů

Jazyk	N - čtení	% čtení	N příspěvků	% příspěvků
angličtina	49284	33,56	40699	27,59
ruština	28344	19,30	29580	20,05
němčina	18820	12,82	19579	13,27
španělština	16362	11,14	17592	11,93
čeština	1370	0,93	1698	1,15
Celkem	146837	100,00	147513	100,00

Kam přispívají čtenáři v češtině

Jazyk	N	%
-------	---	---

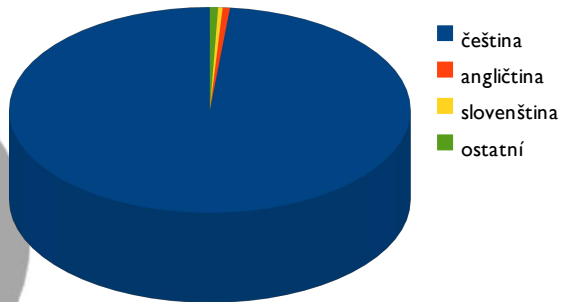
čeština	1348	98,39
---------	------	-------

angličtina	8	0,58
------------	---	------

slovenština	5	0,36
-------------	---	------

ostatní	9	0,67
---------	---	------

Celkem	1370	100,00
--------	------	--------



Co čtou přispěvatelé v češtině

Jazyk	N	%
-------	---	---

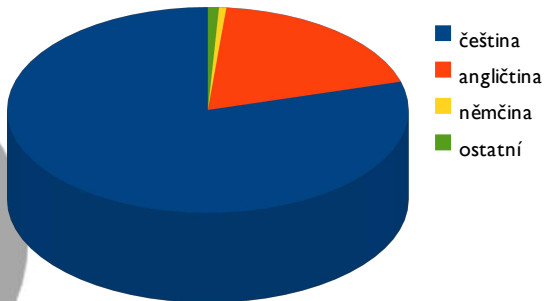
čeština	1348	79,62
---------	------	-------

angličtina	324	19,14
------------	-----	-------

němčina	10	0,59
---------	----	------

ostatní	15	0,89
---------	----	------

Celkem	1693	100,00
--------	------	--------



Demografie – národnost

Národnost	N	%
-----------	---	---

Rusové 32888 18,67

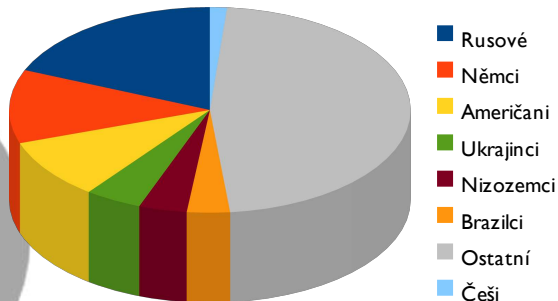
Němci 20409 11,58

Američani 16637 9,44

Ukrajinci 8089 4,59

Češi 2413 1,37

Celkem 176192 100,00

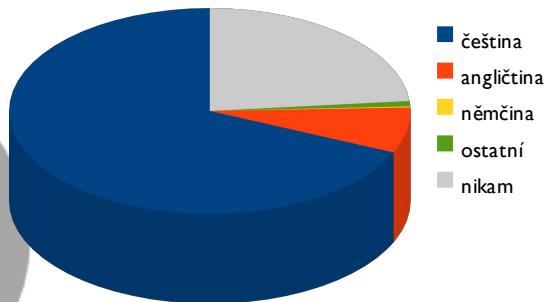


Česko: 2506 - 1,43%

Kam přispívají Češi

Jazyk	N	%
-------	---	---

čeština	1650	68,38
angličtina	173	7,17
němčina	4	0,17
ostatní (esperanto, ruština...)	20	0,67
nikam	566	23,46
Celkem	2413	100,00



Co čtou Češi

Jazyk	N	%
-------	---	---

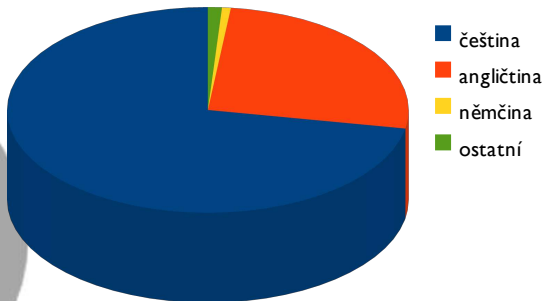
čeština	1729	72,10
---------	------	-------

angličtina	625	26,06
------------	-----	-------

němčina	17	0,71
---------	----	------

ostatní (franc., ruština, aragonština!?)	27	1,13
--	----	------

Celkem	2398	100,00
--------	------	--------



Demografie – věk a pohlaví

Pohlaví	N celkem	% celkem
---------	----------	----------

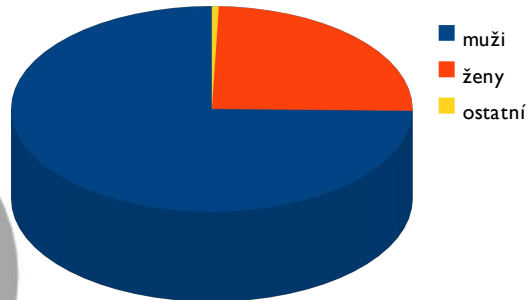
muži	131313	74,53
------	--------	-------

ženy	43483	24,68
------	-------	-------

ostatní	986	0,56
---------	-----	------

nevedl/a	410	0,23
----------	-----	------

Celkem	176192	100,00
--------	--------	--------



Průměrný věk: 25,22

Minimum: 10 Maximum: 85

Demografie – věk a pohlaví – Česko

Pohlaví	N celkem	% celkem
---------	----------	----------

muži	1812	*72,31
------	------	--------

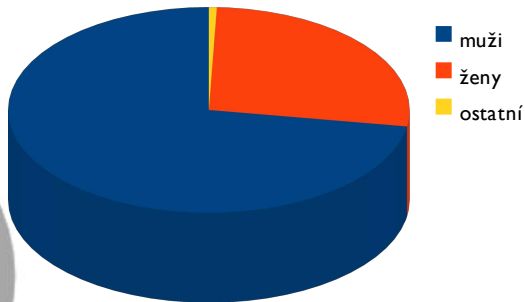
ženy	674	*26,90
------	-----	--------

ostatní	16	0,64
---------	----	------

nevedl/a	4	0,16
----------	---	------

Celkem	2506	100,00
--------	------	--------

*Sig. 0,01



Průměrný věk: 21,97 (sig. 0,00)

Minimum: 10 Maximum: 78

Aktivita

Aktivita	N	%
	celkem	celkem

čtenář	116139	65,92
--------	--------	-------

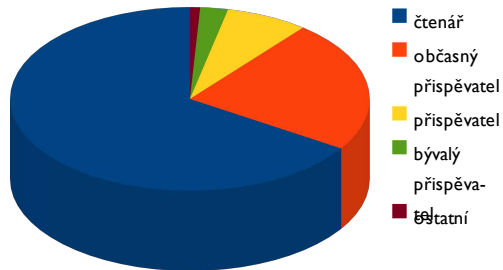
občasný příspěvatel	40961	23,25
------------------------	-------	-------

příspěvatel	13073	7,42
-------------	-------	------

bývalý příspěvatel	4405	2,50
-----------------------	------	------

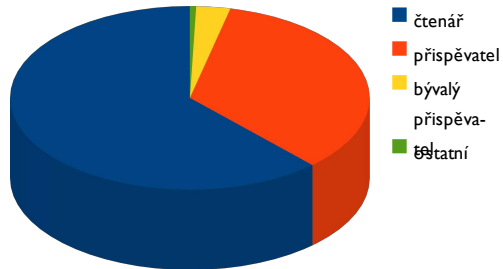

ostatní	1614	0,92
---------	------	------

Celkem	176192	100,00
--------	--------	--------



Aktivita – Česko

Aktivita	N	% Česk o	% celke m
----------	---	----------------	-----------------



Aktivita – pohlaví

Aktivita	% muži	% ženy	% celkem
----------	-----------	-----------	-------------

čtenář	60,9	81,4	66,0
--------	------	------	------

příspěvatel	35,6	15,7	30,6
-------------	------	------	------

bývalý příspěvatel	2,8	1,6	2,5
-----------------------	-----	-----	-----

ostatní	0,7	1,4	0,9
---------	-----	-----	-----

Celkem	100,0	100,0	100,0
--------	-------	-------	-------

*Sig. 0,00

Aktivita – Česko	% muži	% ženy	% celkem
---------------------	-----------	-----------	-------------

čtenář	55,5	79,5	62,0
--------	------	------	------

příspěvatel	40,7	17,4	34,4
-------------	------	------	------

bývalý příspěvatel	3,4	2,1	3,1
-----------------------	-----	-----	-----

ostatní	0,4	1,0	0,6
---------	-----	-----	-----

Celkem	100,0	100,0	100,0
--------	-------	-------	-------

*Sig. 0,00

Aktivita – věk

Aktivita	N	Prům. věk
----------	---	-----------

čtenář	116139	24,79
--------	--------	-------

příspěvatel	54043	26,14
-------------	-------	-------

bývalý příspěvatel	4405	24,66
-----------------------	------	-------

ostatní	1614	27,24
---------	------	-------

*Sig. 0,00 pro náhodných
N=30000

Aktivita – Česko	N	Prům. věk
------------------	---	-----------

čtenář	1552	21,31
--------	------	-------

příspěvatel	863	22,98
-------------	-----	-------

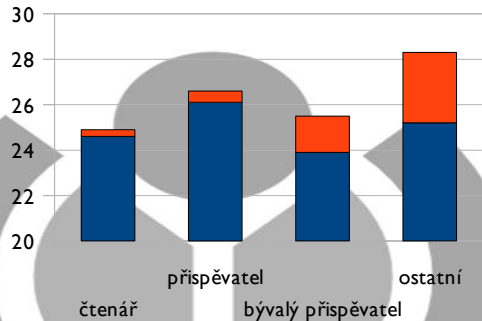
bývalý příspěvatel	77	23,75
--------------------	----	-------

ostatní	14	23,93
---------	----	-------

*Sig. 0,00

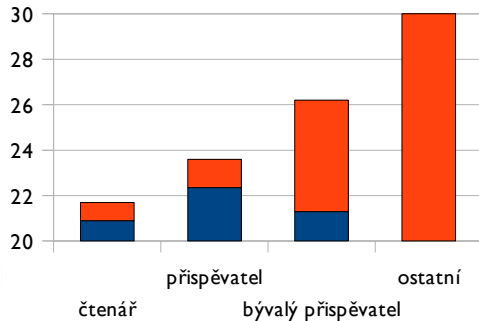
Aktivita – věk

Průměrný věk celkem



*Sig. 0,00 pro náhodných
N=30000

Průměrný věk v Česku



*Sig. 0,00

Důvody přispívání (N=54034)

Důvod přispívat	% I.	% II.	% III.	% IV.	% ne
Profesionální důvody	3,0	1,7	1,1	2,2	92,0
Oblíbil si myšlenku sdílení vědomostí	38,8	17,7	7,6	4,8	31,1
Oprava chyby	28,2	21,0	8,3	7,6	35,0
Červený link	0,8	2,3	3,7	2,7	90,6
Něco se naučit	4,9	7,3	7,3	4,2	76,3
Internet je pro encyklopedii vhodný	2,0	7,2	10,1	7,0	73,7

Důvody přispívání (N=54034)

Důvod přispívat	% I.	% II.	% III.	% IV.	% ne
Je opravdu otevřená?	0,2	1,0	1,3	2,4	95,0
Ukázat znalosti	1,0	2,5	3,5	3,0	90,0
Zpopulárnit téma	2,0	4,2	5,7	4,6	83,5
Vyhlídky v zaměstnání	0,1	0,3	0,6	0,5	98,4
Rád filosofii otevřenosti a spolupráce	2,3	7,2	10,5	8,4	71,6
Informace mají být svobodné	5,6	8,7	11,3	10,2	64,2

Důvody přispívání (N=54034)

Důvod přispívat	% I.	% II.	% III.	% IV.	MISS
Rád hromadnou spolupráci	0,5	1,4	2,7	3,6	91,9
Získat reputaci na Wikip.	0,1	0,3	0,6	1,1	98,0
Kamarád ukázal	0,1	0,2	0,3	0,5	99,0
Zlepšit svět	2,6	3,2	4,9	8,0	81,3
Vydělat peníze	0,1	0,1	0,1	0,2	99,6
Nevím	1,9	1,0	1,0	3,0	93,1

Důvody přispívání – Česko (N=863)

Důvod přispívat	% I.	% II.	% III.	% IV.	% V.	sig.
Profesionální důvody	2,1	1,7	0,9	1,2	94,1	0,11
Oblíbil si myšlenku sdílení vědomostí	38,4	17,7	6,7	4,8	32,4	0,85
Oprava chyby	24,7-	17,4-	9,7	7,3	40,9+	0,00
Červený link	1,4+	3,5+	5,3+	5,8+	84,0-	0,00
Něco se naučit	5,8	7,3	6,1	4,8	76,0	0,45
Internet je pro encyklopedii vhodný	1,6	6,3	8,8	5,9	77,4	0,17

Důvody přispívání – Česko (N=863)

Důvod přispívat	% I.	% II.	% III.	% IV.	% V.	sig.
Je opravdu otevřená?	0,0	0,3	1,3	2,2	96,2	0,21
Ukázat znalosti	0,6	2,3	3,7	3,6	89,8	0,62
Zpopulárnit téma	4,9+	7,8+	9,4+	6,4+	71,6-	0,00
Vyhlídky v zaměstnání	0,8+	0,5	0,6	0,6	97,6-	0,00
Rád filosofii otevřenosti a spolupráce	2,5	6,7	8,6	7,2	75,0	0,16
Informace mají být svobodné	4,4-	8,2	11,2	8,0-	68,1+	0,07

Důvody přispívání – Česko (N=863)

Důvod přispívat	% I.	% II.	% III.	% IV.	% V.	sig.
Rád hromadnou spolupráci	0,0-	0,6-	1,0-	1,2-	97,2+	0,00
Získat reputaci na Wikip.	0,0	0,1	0,1	1,0	98,7	0,29
Kamarád ukázal	0,2	0,2	0,2	0,8	98,5	0,21
Zlepšit svět	2,8	2,5-	2,8-	5,9-	86,0+	0,00
Vydělat peníze	0,0	0,1	0,8	1,7	99,5	0,59
Nevím	2,1	0,8	0,3	2,2	94,6	0,17

Děkuji za pozornost

Miroslav Langer

<http://www.wikipediasurvey.org>

okino@post.cz

Zpracováno na PSPP (www.gnu.org/software/pspp)