

昭和九年十二月

臺灣
貿易月表

臺灣總督府財務局

寄贈
10.2.26
帝國圖書館



始



目 錄
總 表

表次		頁數
1	輸移出入品價額表	1
2	輸移出入貨物噸量表	1
3	輸移出入金銀價額表	2
4	輸移出入品價額港別表	3
5	船舶入出港表	4
6	輸移出重要品對照表	5
7	輸移入重要品對照表	6—7
8	收入額表	8
9	收入額月別表	9

外 國 貿 易 表

1	輸出入品價額表	11
2	輸出品表	12—21
3	輸入品表	22—34
4	金銀輸出入表	36—37
5	外國貿易船舶國籍別開港出入隻數及登簿噸數	39
6	外國貿易船舶港別出入累計表	41
7	國籍別船舶出入累計表	42—43
8	輸出重要品港別及國別表	44—51
9	輸入重要品港別及國別表	52—61
10	輸出入品價額港別表	63
11	輸出入品價額國別表	64—65
12	輸出入金銀港別及國別表	66
13	輸出品價額月別表	67
14	輸入品價額月別表	67
15	輸出入金銀月別表	68
16	輸入有稅品及無稅品月別表	68
17	保稅倉庫貨物出入額及月末保管額	69
18	保稅工場貨物移出入額及加工製造品移出額	70

內 地 貿 易 表

1	移出入品價額港別表	71
2	移出入品價額仕向地及仕出地別表	72
3	移出品表	73—77

4	移入品表	78—86
5	金銀移出入表	87
6	内地貿易船舶港別出入表	88—89
7	移出重要品港別及仕向地別表	90—98
8	移入重要品港別及仕出地別表	99—117
9	移出品價額月別表	118
10	移入品價額月別表	118
11	移出入金銀月別表	119

注意 訂正ノ場合ハ累計額ニ於テ補正スルガ故ニ各月額ノ合計ト累計額ト一致セザルコトアリ

總 表

(1) . 輸 移 出 入 品 價 額 表

	十 二 月	全 年 分		
		九 年	八 年	七 年
輸 移 出				
輸 出.....	2,784,543	26,518,409	17,666,418	18,045,250
移 出.....	31,931,243	279,410,271	230,746,911	222,682,738
計.....	34,715,786	305,928,680	248,413,329	240,727,988
輸 移 入				
輸 入.....	4,102,250	38,030,977	35,476,543	31,040,823
移 入.....	19,316,248	176,990,724	149,912,395	133,456,947
計.....	23,418,498	215,021,701	185,388,938	164,497,770
合 計.....	58,134,284	520,950,381	433,802,267	405,225,758
輸移出超過.....	11,297,288	90,906,979	63,024,391	76,230,218
輸移入超過.....

(2) 輸 移 出 入 貨 物 噸 量 表

港 名	十 二 月						全 年 分		
	昭 和 九 年			昭 和 八 年			昭和九年	昭和八年	增減(・)
	輸 出	輸 入	計	輸 出	輸 入	計			
基 隆	28,367	15,923	111,546	79,043	234,879	244,766	2,186,307	2,180,623	5,684
淡 水	166	560	6,685	7,411	5,187	64,789	50,923	13,866
安 平	11,383	6,429	17,812	15,091	115,677	134,305	• 18,628
高 雄	5,754	37,870	114,537	60,012	218,173	129,369	2,046,339	1,742,482	303,857
其 他 諸 港	1,628	139	4,134	972	6,873	3,820	100,744	102,970	• 2,226
計	35,915	54,492	241,600	153,141	495,148	398,233	4,513,856	4,211,303	302,553
累 計	444,627	585,636	2,209,219	1,274,374	4,513,856	4,211,303			

(3) 輸移出入金銀價額表

	十二月	全年分		
		九年	八年	七年
輸移出				
輸出				
金貨及金地金				
銀貨及銀地金	48,936	48,936	5,935	
計	48,936	48,936	5,935	
移出				
金貨及金地金				
銀貨及銀地金			199,000	
計			199,000	
通計	48,936	48,936	204,935	
輸移入				
輸入				
金貨及金地金				2,438
銀貨及銀地金	197,552	456,392	800	7,662
計	197,552	456,392	800	10,100
移入				
金貨及金地金				
銀貨及銀地金				
計				
通計	197,552	456,392	800	10,100
總移出入合計	246,488	505,328	205,735	10,100
輸移出超過			204,135	
輸移入超過	148,616	407,456		10,100

(4) 輸移出入品價額港別表

	十二月	全年分		
		九年	八年	七年
輸移出				
基隆	15,877,603	132,832,813	98,626,789	97,101,299
臺北	145	4,332	5,588	449
淡水	32,267	543,640	362,232	501,137
安平	184,556	1,153,584	1,140,792	737,847
高雄	18,454,069	163,675,873	141,154,050	135,985,260
舊港				80,275
後龍	44,444	167,898	92,725	302,868
梧棲				8,210
鹿港	1,625	49,182	62,746	29,544
東石		16,147	1,008	1,956
馬公	88,197	321,860	42,416	20,786
布袋	32,880	214,431	303,010	345,817
北門		137,973	135,237	97,864
蘇澳				158
大板埕				
花蓮港		5,252,499	4,962,615	4,630,691
臺東		1,558,448	1,363,835	883,827
海口(高雄州)			161,286	
計	34,715,786	305,928,680	248,413,329	240,727,988
輸移入				
基隆	14,919,434	136,827,314	116,118,504	104,629,118
臺北	40,171	558,485	566,777	489,772
淡水	146,090	2,062,443	1,759,978	2,181,223
安平	1,343,367	12,772,121	13,318,681	12,681,166
高雄	6,854,098	61,764,991	52,721,758	43,747,702
舊港				52,392
後龍	50	24,673	53,978	11,677
梧棲				26,040
鹿港	1,986	14,329	10,437	16,930
東石	1,518	13,013	36,729	55,092
馬公	111,784	955,532	736,584	535,442
蘇澳				
大板埕			512	272
花蓮港		28,800	65,000	70,944
計	23,418,498	215,021,701	185,388,938	164,497,770

※ 舊港及梧棲支署ハ昭和七年十二月二十日監視署トナル、(以下同シ)

(5) 船舶入出港表

	十二月		全年						
			九年		八年		七年		
	隻	噸	隻	噸	隻	噸	隻	噸	
入 港									
外國間貿易船	汽 船	93	202,736	1,127	2,626,150	1,088	2,412,905	1,029	2,275,716
	發動機船	18	50,256	191	466,951	174	391,991	96	243,313
	帆 船	200	4,159	1,588	41,073	1,022	28,388	776	30,050
	計	311	257,151	2,906	3,134,174	2,284	2,833,284	1,901	2,549,079
內地間貿易船	汽 船	171	402,731	1,839	4,231,307	1,798	4,029,212	1,897	4,033,195
	發動機船	28	24,842	99	106,464	65	9,044	89	13,502
	帆 船	9	349	115	2,883	83	1,085	126	2,145
	計	208	427,922	2,053	4,340,654	1,946	4,039,341	2,112	4,048,842
通 計	汽 船	264	605,467	2,966	6,857,457	2,886	6,442,117	2,926	6,308,911
	發動機船	46	75,098	290	573,415	239	401,035	185	256,815
	帆 船	209	4,508	1,703	43,956	1,105	29,473	902	32,195
	計	519	685,073	4,959	7,474,828	4,230	6,872,625	4,013	6,597,921
出 港									
外國間貿易船	汽 船	87	187,157	1,131	2,617,593	1,064	2,367,428	1,004	2,225,809
	發動機船	17	48,384	189	457,181	170	389,586	92	234,637
	帆 船	244	5,245	1,598	41,495	1,025	28,413	801	30,788
	計	348	240,786	2,918	3,116,269	2,259	2,785,427	1,897	2,491,234
內地間貿易船	汽 船	170	399,940	1,833	4,230,470	1,834	4,111,771	1,923	4,092,647
	發動機船	28	20,578	97	108,107	67	9,719	87	18,723
	帆 船	11	424	113	2,873	80	1,003	116	1,672
	計	209	420,942	2,043	4,341,450	1,981	4,122,493	2,126	4,113,042
通 計	汽 船	257	587,097	2,964	6,848,063	2,898	6,479,199	2,927	6,318,456
	發動機船	45	68,962	286	565,288	237	399,305	179	253,360
	帆 船	255	5,669	1,711	44,368	1,105	29,416	917	32,460
	計	557	661,728	4,961	7,457,719	4,240	6,907,920	4,023	6,604,276

(6) 輸移出重要品對照表

	全年					
	九年		八年		七年	
	數量	價 額	數量	價 額	數量	價 額
米	1,212,010,000	101,926,014	906,467,116	64,676,142	880,260,808	63,134,138
切乾薯	63,791,000	1,876,559	32,104,180	1,047,037	2,491,407	77,802
芭蕉實	205,235,311	8,810,541	209,908,296	8,255,810	159,874,966	7,144,279
蜜 柑	19,099,633	1,047,650	11,256,562	695,812	9,894,522	734,315
烏龍茶	5,080,474	3,125,618	6,673,170	2,902,849	6,337,704	2,833,161
包種茶	5,155,033	2,820,907	4,047,946	1,933,097	3,659,444	1,975,158
紅 茶	5,494,220	3,825,087	1,371,797	1,181,310	438,262	413,016
砂 糖	1,104,541,597	122,443,820	993,172,428	119,177,711	1,468,794,398	124,893,883
糖 蜜	7,082,025	211,028	53,282,477	861,688	54,149,520	464,731
鮮魚介	12,255,860	2,633,812	9,508,542	2,149,140	7,599,624	1,526,291
食 鹽	160,161,112	1,091,177	185,822,892	1,230,854	172,007,447	1,060,399
乾魚及鹹魚	11,988,329	1,495,293	4,226,342	602,046	4,731,736	544,815
錫	1,736,862	550,128	694,316	195,904	1,052,494	269,480
鐵 節	637,932	446,135	563,483	470,962	568,948	311,746
鳳梨罐詰	2,332,612	5,069,655	2,506,240	5,149,572	2,687,116	5,390,699
樟 腦	3,920,424	4,557,705	3,937,914	4,137,155	2,377,426	2,511,407
樟腦油(再製油共)	4,323,139	1,902,711	4,050,864	1,574,986	6,365,997	2,183,078
酒 精(變性酒精共)	13,139,422	6,979,855	14,217,376	5,766,321	13,448,452	3,496,902
燐 寸	1,396,380	684,179	416,449	210,244	415,730	188,273
苧 麻	373,353	151,269	216,810	62,812	348,009	73,512
綿織物	4,959,836	1,055,176	1,619,202	363,346	6,648,467	1,054,468
麻織物	766,636	193,087	295,081	66,723	258,540	40,888
帽 子	12,962,184	3,946,493	10,336,257	2,576,258	7,123,996	2,215,514
石 炭	263,141	2,244,884	328,166	2,725,919	229,138	1,775,851
メモント	42,737,523	328,690	16,150,207	137,426	15,990,871	245,541
鐵	233,386,668	7,493,470	244,098,810	6,144,200	203,481,550	4,954,454
木 材	2,302,876	2,407,342	1,456,925	2,384,294	1,032,034	1,803,736
其他諸品	16,607,395	11,683,711	9,411,451
輸移出合計	305,928,680	248,413,329	240,727,988

(7) 輸移入重要品對照表

	全 年 分					
	九 年		八 年		七 年	
	數 量	價 額	數 量	價 額	數 量	價 額
	円	円	円	円	円	円
米		186,464		661,388		3,554,464
小 麥		1,713,700		1,729,052		1,200,807
大 豆		2,910,641		3,313,638		2,034,186
小麥粉	斤	36,459,661	3,413,887	27,883,391	2,710,508	33,583,652
砂 糖	斤	5,715,602	980,626	4,334,232	826,067	2,705,318
菓子類			1,691,092		1,665,927	
醬 油	石	19,321	925,243	14,986	777,603	19,824
味ノ素類			2,156,828		1,486,204	
乾魚及鹹魚	斤	39,627,431	4,366,354	33,974,878	3,782,652	38,242,380
鱈	斤	4,685,805	1,638,230	3,867,066	1,089,762	4,409,434
乾 蝦	斤	1,566,770	702,882	1,991,815	734,512	2,346,798
煉 乳	打	365,379	1,323,783	365,251	1,408,075	406,723
罐詰食物			2,110,395		1,632,579	
清 酒	打	331,559	3,071,882	270,047	2,499,137	237,665
麥 酒	打	456,892	1,841,443	464,424	1,884,437	462,776
紙卷煙草	千箇	890,217	1,840,385	898,610	1,932,249	833,083
重 油	ガロン	7,563,659	1,056,457	9,320,743	1,085,977	5,459,605
揮發油	打	2,490,231	1,515,063	1,347,928	807,685	1,493,469
燈油及輕油	打	5,799,675	2,102,223	5,254,244	2,102,600	5,370,122
機械用油			1,124,314		1,032,045	
石 鹼			1,445,306		1,114,321	
阿 片	斤	6,048	120,600	9,072	148,509	36,826
燐 寸	哥	3,257,851	1,701,356	2,069,197	1,096,166	2,105,403
絲 類			2,297,276		1,978,408	
黃 麻	斤	1,890,954	240,251	4,188,680	614,287	3,469,342
綿織物及絹織物			17,258,797		15,131,934	
麻織物			398,741		442,599	
毛織物			2,570,601		2,258,225	
ガンニ-囊(故共)	箇	18,457,084	6,469,450	14,912,115	5,207,901	13,687,634
メリヤス肌衣			2,027,170		1,784,547	
紙(禮拜紙ヲ除ク)			4,531,807		3,989,428	
禮拜紙	斤	39,290	15,044	37,089	16,328	230,034
セメント	打	159,372,361	2,385,483	159,185,874	2,309,365	103,844,762
陶磁器			1,455,811		1,451,584	
鐵	斤	116,560,947	12,301,824	112,490,274	11,213,467	108,008,998
鐵道車輛及同部分品			580,220		147,992	
自轉車、同部分品及附屬品			2,781,329		2,345,791	

(7) 輸移入重要品對照表

	全 年 分					
	九 年		八 年		七 年	
	數 量	價 額	數 量	價 額	數 量	價 額
	円	円	円	円	円	円
自動車、同部分品及附屬品		3,645,948		1,724,684		1,461,320
製糖用機械及同部分品		188,309		128,295		129,339
木 材	立方尺	9,626,419	7,389,691	9,142,809	6,559,595	9,560,950
枕 木	箇	687,423	480,435	683,611	433,929	776,915
製帽原料			2,416,855		3,923,048	
包 蔗	枚	5,683,100	417,220	5,316,560	501,527	5,478,415
穀	斤	78,863,948	2,476,547	74,473,536	2,074,866	55,544,753
大豆油糟	打	378,067,525	12,284,978	316,184,370	11,593,356	335,384,783
硫酸アムモニウム	打	225,875,596	13,168,429	163,964,774	9,380,123	151,831,713
其他諸品			77,300,381		64,596,566	
輸移入合計		215,021,701		185,388,938		164,497,770

(8) 收入額表

	十二月	全年分			
		九年	八年	七年	
	円	円	円	円	
關稅、噸稅及其他ノ收入	關稅.....	268,179	2,491,368	2,390,430	2,639,980
	噸稅.....	4,668	59,132	47,523	53,787
	稅關雜收入.....	5,259	58,424	87,135	31,103
	計.....	278,106	2,608,926	2,475,088	2,724,870
內國稅及雜收入	※製茶稅.....			19,246	
	砂糖消費稅.....	31,509	250,230	169,678	285,520
	織物消費稅.....	36	1,566	2,552	5,360
	骨牌稅.....	56	622	631	807
	官有物貸下料.....		84	110	
	辨償金.....			26	28
	雜入.....		320	96	107
	計.....	31,602	252,822	192,338	291,939
通計.....	309,708	2,861,748	2,667,426	3,016,809	
臨時部.....	120	749	1,456	407	

※ 製茶稅則ハ昭和五年四月十一日廢止

(9) 收入額月別表

	九年		八年		七年	
	月計	累計	月計	累計	月計	累計
	円	円	円	円	円	円
一月.....	211,893	249,423	210,935
二月.....	198,182	410,075	294,669	544,092	216,129	427,064
三月.....	187,337	597,412	221,923	766,015	226,575	653,639
四月.....	254,853	852,265	199,006	965,021	305,302	958,941
五月.....	172,799	1,025,064	225,497	1,190,518	561,281	1,520,222
六月.....	239,997	1,265,061	145,009	1,335,527	477,034	1,997,256
七月.....	194,972	1,460,034	217,434	1,552,961	218,434	2,215,691
八月.....	174,092	1,634,126	194,998	1,747,959	150,784	2,366,475
九月.....	238,920	1,873,046	190,273	1,938,232	131,315	2,497,790
十月.....	414,600	2,287,646	309,987	2,248,219	119,833	2,617,623
十一月.....	265,024	2,552,669	151,485	2,399,704	174,484	2,792,106
十二月.....	309,828	2,862,497	269,178	2,668,882	225,109	3,017,216

外國貿易表

(1) 輸出入品價額表

輸 出	十 二 月	全 年 分		
		九 年	八 年	七 年
內 國 產.....	2,748,056	25,112,627	17,159,250	17,155,212
外 國 產.....	36,487	1,405,782	507,168	890,038
計.....	2,784,543	26,518,409	17,666,418	18,045,250
輸 入				
外 國 產.....	4,102,152	38,024,104	35,433,373	31,023,515
內 國 產.....	98	6,873	43,170	17,308
計.....	4,102,250	38,030,977	35,476,543	31,040,823
輸出入合計.....	6,886,793	64,549,386	53,142,961	49,086,073
輸出超過.....
輸入超過.....	1,317,707	11,512,568	17,810,125	12,995,573

(2) 輸出品表

内國産	十二月		全年分	
	数量	價額	数量	價額
○植物及動物(生活力ヲ有スルモノ)				
植物、枝、幹、莖及根(栽植用又ハ接木用ノモノ).....		101		64,889
其他ノ植物.....				
豚.....頭	50	1,300	74	1,750
山羊.....				
鹿.....			9	250
其他ノ動物.....		935		10,542
類計.....		2,336		77,431
○穀物、穀粉、澱粉及種子				
玉米				
粳米.....斤			552,500	47,353
糯米.....			50,000	3,550
精米				
粳米.....斤	5,000	550	614,600	58,660
糯米.....				
其他ノ米.....			500	30
豆类				
大豆.....斤			7,710	479
豌豆.....	1,370	79	9,730	627
落花生豆.....			720	53
其他ノ豆.....	25,960	598	206,032	7,782
穀粉及澱粉類.....	2,625	261	1,211,896	73,962
其他ノ穀物及種子.....		24		1,996
類計.....		1,512		194,492
○飲食物及煙草				
蔬菜、果實及核子				
生菜.....		11,513		116,960
乾菜				
乾筍.....斤	158,551	51,828	582,960	187,349
椎茸.....	52	110	3,966	7,657
木耳.....				
切乾大根.....	1,302	131	12,519	1,201
切乾薯.....			21,400	618
其他ノ乾菜.....				69
其他ノ蔬菜.....		108		2,324
生果				
芭蕉實.....斤	396,275	11,945	30,147,961	672,600
蜜柑.....	5,040,865	240,648	15,603,491	746,066
シヤボン及文旦.....	113,773	3,926	794,827	31,947

(2) 輸出品表

内國産	十二月		全年分	
	数量	價額	数量	價額
桃及李.....斤			2,561,235	74,462
鳳梨.....	30,838	1,141	793,993	25,338
西瓜.....	63,517	1,799	2,316,913	69,847
其他ノ生果.....		216		36,459
乾果				
乾龍眼.....斤	10,277	1,720	155,206	18,841
肉龍眼.....	19,985	4,093	176,017	33,216
其他ノ乾果.....		715		1,432
其他ノ果實.....		872		9,152
核子.....		155		778
茶				
烏龍茶.....斤	477,283	275,491	5,072,996	3,117,360
包種茶.....	261,535	162,570	4,676,709	2,641,386
紅茶.....	290,789	193,019	4,726,811	2,889,022
香茶.....	240	18	22,076	3,926
粉茶.....	68,129	19,195	821,534	250,043
壺茶.....	4,695	2,193	42,536	12,095
綠茶.....	5	6	8,672	4,116
砂糖				
含蜜糖				
和蘭標本色相第十一號未滿ノモノ.....斤				
同 第十八號未滿ノモノ.....				
分蜜糖				
和蘭標本色相第十一號未滿ノモノ.....斤	1,105,792	57,713	2,065,580	109,000
同 第十八號未滿ノモノ.....			14,067	932
同 第二十二號未滿ノモノ.....				
同 第二十二號以上ノモノ.....	190,000	11,400	203,750	12,345
水砂糖、角砂糖及棒砂糖類.....				
糖蜜.....			8,250	274
糖水.....				
鳥獸肉類.....	6	5	3,231	483
魚介類及其他ノ水産物				
鮮魚介.....斤	129,340	48,880	705,424	212,410
乾魚				
鱈.....斤	219,474	38,630	2,492,338	422,470
釐子.....	223,224	37,296	1,608,193	231,618
其他ノ乾魚.....	1,470	232	100,219	16,106

(2) 輸出品表

内 國 産	十 二 月		全 年 分	
	數 量	價 額	數 量	價 額
鹹魚		円		円
鯨..... 斤	1,056,875	121,461	7,139,307	774,305
鯖..... ”	6,007	663	46,753	4,261
鰯..... ”	43,000	2,380	470,425	33,468
其他ノ鹹魚..... ”	35,492	4,493	131,094	13,065
鰯..... ”	158,794	56,949	1,736,862	550,128
乾鰯..... ”	996	564	67,448	18,139
乾貝				
鮑..... 斤	2,898	5,417	17,169	33,037
馬刀貝..... ”	13,701	3,562	72,439	22,979
貝柱..... ”	74,560	45,295	385,546	269,927
其他ノ乾貝..... ”	195,178	45,710	737,802	137,797
鱈鱈				
精製..... 斤	42	36	1,857	2,896
其他..... ”	8,410	4,943	159,534	96,067
寒天..... ”	391	683	7,986	10,210
昆布..... ”	22,006	843	1,765,075	69,848
鮑節				
本節..... 斤	460	201	670	375
魚節..... ”			2,708	1,143
惣田節..... ”			375	180
田鉄..... ”			36	4
食鹽..... ”			4,804,167	96,083
鯨肉..... ”				
其他ノ魚介類及水産物..... ”	993	1,301	19,044	9,139
罐詰、罐詰及蜜詰食物				
鳥獸肉類..... 打			47	105
魚介類及其他ノ水産物				
鮑..... 打	1,304	4,471	7,371	25,406
螺螺..... ”	204	617	2,337	5,784
其他ノ魚介類及水産物..... ”	826	2,134	4,722	12,429
蔬菜類..... ”	108	159	4,516	5,202
果實類				
鳳梨..... 打	10,300	23,999	210,399	532,530
其他ノ果實..... ”			790	1,212
其他ノ罐詰、罐詰及蜜詰食物..... ”	2,461	4,120	6,050	12,425
酒類				
清酒..... 升			14	36
麥酒..... 打				

(2) 輸出品表

内 國 産	十 二 月		全 年 分	
	數 量	價 額	數 量	價 額
其他ノ酒類..... 升			18	19
醬油..... ”	488	214	3,783	1,605
其他ノ飲食物..... ”		1,807		19,579
煙草				
葉煙草..... 斤			26	16
紙卷煙草..... 箇				
其他ノ煙草..... ”				168
類計.....		1,509,590		14,719,469
○皮毛、骨角、齒牙、甲殼類及其ノ製品				
生皮..... 斤				
獸毛..... ”			544	9
羽毛..... ”	73,955	20,264	649,681	196,649
獸骨..... ”			1,507	70
牛角及水牛角..... ”			37,801	744
牛筋..... ”	22,286	6,269	136,791	39,572
珊瑚..... ”				
其他ノ皮毛、骨角、齒牙、甲殼類..... ”		2,904		29,566
皮毛、骨角、齒牙、甲殼類製品..... ”				7,816
類計.....		29,437		274,426
○油、脂、蠟及其ノ製品				
礦油				
原油..... ガロン				
揮發油..... ”	1,600	881	26,001	12,271
燈油..... ”	162,800	56,086	766,365	280,982
輕油..... ”	378,555	121,075	1,013,440	330,643
機械用油..... ”	5,190	2,417	38,542	20,029
其他ノ礦油..... ”	3,000	600	14,270	3,696
落花生豆油..... 斤				
アセロール..... ”				
鯨油..... ”				
石鹼				
化粧石鹼..... 打	1,000	263	47,128	12,924
洗濯石鹼..... 斤	1,459	206	45,386	5,585
其他ノ石鹼..... ”	240	52	253	70
髮付油..... ”				
香油(各種)..... 打			152	146
其他薰香ヲ付シタル油、脂、蠟及其ノ製品..... ”				107
香水..... ”		18		830

(2) 輸出品表

内 國 産	十 二 月		全 年 分	
	数 量	價 額	数 量	價 額
蠟燭..... 斤	6	4	31	19
木蠟..... "			840	197
其他ノ油、脂、蠟及其ノ製品.....		1,525		3,224
類計.....		183,127		670,723
○薬材、化学薬、製薬、其ノ調合品及爆發薬				
樟腦				
粗製..... 斤	173,100	217,657	2,032,900	2,381,946
精製..... "			5	10
樟腦油..... "				
再製樟腦油				
白油..... 斤				
芳白油..... "				
赤油..... "				
芳油..... "			607	678
藍色油..... "				
木屑..... "	4,051	1,659	47,299	10,918
薯蓣..... "			221,173	4,136
硫黄..... "	223,852	11,959	1,231,036	66,861
酒精..... 升			53,130	20,651
變性酒精..... "	400	180	15,040	8,281
人参..... 斤	1,833	8,774	26,835	9,267
海人草..... "				
晒粉..... "			166	9
炭酸曹達..... "			723	65
カーバイト..... "	5,516	338	58,315	3,567
齒磨粉..... "				133
殺虫粉..... 斤			2,599	881
蚊取線香.....				1,315
仁丹.....				87
カーセ、脱脂綿、綿帶、カッタカッタ、其他類似ノ外科用材料.....		219		2,749
燐寸..... 哥	215,196	101,761	1,396,380	684,179
其他ノ薬材、化学薬、製薬、其ノ調合品及爆發薬.....		10,856		167,590
類計.....		353,403		3,448,323
○染料、顔料、塗料及填充料				
泥藍..... 斤				
姜黄..... "	15,540	1,649	253,985	25,657
硫化染料..... "	600	150	7,095	2,003
コールドター..... "	13,318	421	111,598	3,274
墨(各種).....				32

(2) 輸出品表

内 國 産	十 二 月		全 年 分	
	数 量	價 額	数 量	價 額
イソキ(各種).....		423		1,671
其他ノ染料、顔料及填充料.....		1,099		11,752
類計.....		3,742		44,389
○絲織、繩索及同材料				
絲類				
綿織絲..... 斤	135	123	135	123
綿縫絲(カタン絲共)..... "	347	579	4,979	5,243
レース絲..... "			4	4
麻絲				
苧麻絲..... 斤			1	2
其他ノ麻絲..... "	2	3	587	422
毛絲..... "	23,605	42,928	69,048	137,123
其他ノ絲..... "	2,176	2,768	30,584	40,799
苧麻及黄麻線..... "			2,800	924
苧麻..... "			45,196	15,796
黄麻..... "	141,000	17,307	392,507	59,487
鳳梨纖維..... "				
シイザルヘンブ..... "				
月桃..... "				
カホック..... "	80	24	13,137	4,127
其他ノ線、繩索及同材料.....		3,958		13,201
類計.....		67,590		277,251
○布帛及布帛製品				
綿織物				
生金巾及生シーチング..... 碼				
晒金巾及晒シーチング..... "	11,750	2,150	575,107	105,219
色金巾及緋金巾..... "	1,681	196	53,150	7,432
綿フランネル..... "	1,841	421	24,656	5,363
綿縮..... "			5,375	1,392
綿木綿..... "	88,055	15,867	533,998	97,751
綾木綿..... "	17,030	3,677	334,433	67,028
白木綿..... "	7,344	1,339	176,436	36,590
色木綿..... "	36,613	6,481	928,709	190,285
綿襦子..... "	38,829	10,610	695,448	172,375
天竺布..... "			19,429	3,420
更紗..... "			9,150	1,205
小倉織..... "	1,894	541	29,068	6,935
オブリソン..... "	900	288	455,124	95,608
綿帆布..... "			370	159
其他ノ綿織物..... "	163,097	41,744	1,119,383	264,414

(2) 輸出品表

内 國 産	十 二 月		全 年 分	
	數 量	價 額	數 量	價 額
麻織物				
黄麻布..... 碼			15,050	2,574
其他ノ麻織物..... ”	120	29	26,406	7,379
毛織物..... ”	58,914	116,924	213,754	457,439
絹及絹交織物				
絹織物..... 碼	60	10	90,671	28,630
人絹織物..... ”	43,806	10,316	415,525	120,788
交織物..... ”	36,152	16,266	164,128	71,871
其他ノ布帛..... ”	3	31		573
布帛製品				
敷布..... 枚	185	1,085	189	1,107
ブランケット(各種)..... ”	25	13	2,616	3,416
綿ランプ芯(連環及單製共)..... ”				
ガンニー蕪(故共)..... 箇			55,000	12,311
綿製浴巾(タオル)..... 打			314	211
手巾..... ”	20	10	4,184	2,719
其他ノ布帛製品..... ”		1,364		9,725
類計..... ”		229,362		1,773,909
○衣類及同附屬品				
衣類				
綿メリヤス肌衣..... 打			502	2,065
其他ノ衣類..... ”		156		3,310
足袋				
メリヤス製..... 打				
其他ノ足袋..... ”	122	447	732	3,067
帽子				
藁製..... 箇				
麻製..... ”			240	70
林投製..... ”				
紙製..... ”			7,927	3,874
人造絹絲製..... ”			120	75
フェルト製..... ”	540	200	5,710	3,662
麥稈製..... ”			331	84
其他ノ帽子..... ”	480	68	3,450	884
履物、同附屬品及其ノ部分品				
護謨製靴..... 足	6,626	1,816	40,244	12,580
其他ノ履物、同附屬品及其ノ部分品..... ”		9,984		136,458
鈕釦				
貝製..... 打			1,192	144
骨角製..... ”	3,360	89	88,845	2,569

(2) 輸出品表

内 國 産	十 二 月		全 年 分	
	數 量	價 額	數 量	價 額
其他ノ鈕釦..... 打	6,600	170	186,158	5,403
其他ノ衣類附屬品及部分品..... ”		1,139		9,888
類計..... ”		14,069		184,133
○製紙用パルプ、紙、紙製品、書籍及繪畫				
洋紙(擬洋紙共)..... 斤	6,111	1,776	39,164	14,875
板紙..... ”	466,200	25,215	4,783,122	274,763
其他ノ紙..... ”	70	64	38,491	9,026
煙草巻紙..... ”	22,702	4,656	171,766	37,326
ワカールボード..... ”		105		86,094
各種ノ紙製品..... ”		3,393		7,618
パルプ及パルプ製品..... ”				
書籍、雜誌、繪畫、寫真及其他ノ印刷物..... ”		177		4,176
類計..... ”		35,386		433,878
○礦物及礦物製品				
石炭				
塊炭(切込炭共)..... 噸	6,446	66,258	67,239	728,439
粉炭..... ”	11,499	80,484	92,238	659,040
コークス..... 斤	10,800	97	648,381	6,653
セメント..... ”	3,486,333	21,704	41,708,817	312,300
禮拜紙灰..... ”			2,200	80
其他ノ礦物及礦物製品..... ”		520		3,802
類計..... ”		169,063		1,709,314
○陶磁器、硝子及硝子製品				
煉瓦				
耐火煉瓦..... 箇				
其他ノ煉瓦..... ”	4,580	162	133,416	2,695
陶磁器..... ”		476		4,936
硝子及同製品				
板..... 枚			1,000	340
鏡..... 箇	60	3	3,649	454
罐..... ”	266,727	3,949	3,560,811	51,813
珠玉及球..... ”		175		725
コップ(盃共)..... 打	542	108	2,767	1,136
魔法罐..... ”		74		1,737
其他ノ硝子及同製品..... ”		684		4,218
類計..... ”		5,631		68,054
○鑛及金屬				
鐵..... 斤				
鐵(故共)..... ”	8,616	1,741	169,309	13,763
銅(故共)..... ”	340	160	5,474	2,105

(2) 輸出品表

内 國 産	十 二 月		全 年 分	
	数 量	價 額	数 量	價 額
茶鉛..... 斤	710	160	9,800	1,799
眞鍮及青銅(故共)..... ”			430	240
其他ノ金屬及故金屬..... ”		24		213
類計.....		2,085		18,120
○金屬製品				
釘類..... 斤	580	95	12,724	2,584
絶縁電線..... ”			512	380
鐵製品				
珐瑯ヲ施シタルモノ				
洗面器..... 箇			720	180
鍋及釜..... ”			594	189
其他ノ珐瑯ヲ施シタル鐵製品..... ”		82		2,735
其他ノ鐵製品..... ”		5,636		39,667
銅製品..... ”		176		853
眞鍮及青銅製品..... ”		109		905
其他ノ金屬製品..... ”		93		1,506
類計.....		6,191		48,999
○時計、學術器、銃砲、車輛、船舶及機械類				
時計				
置時計及掛時計..... 箇	44	193	746	2,460
其他ノ時計及部分品..... ”		23		142
醫療器類及同部分品..... ”		1,136		11,289
其他ノ學術器、同部分品及附屬品..... ”		16,494		117,615
車輛及同部分品				
自轉車..... 輛	20	306	213	3,207
人力車..... ”			1	20
其他ノ車輛及同部分品..... ”		9,149		73,497
船舶..... 艘	6	12,500	55	130,541
糶米機械及同部分品..... ”		1,664		11,879
其他ノ機械、同部分品及附屬品..... ”		6,407		37,587
類計.....		47,872		388,237
○雜品				
石花菜..... 斤				
藤				
丸藤..... 斤	160	14	160	14
割藤..... ”	2,103	218	63,716	6,641
竹材..... ”		574		85,165
木材				
楠材..... 立方尺	8,578	4,228	110,410	62,795
檜材..... ”	1,822	2,744	15,061	20,091

(2) 輸出品表

内 國 産	十 二 月		全 年 分	
	数 量	價 額	数 量	價 額
樺材..... 立方尺			48,234	17,361
桐材..... ”				
其他ノ木材..... ”	172,027	42,723	961,188	399,040
楠板..... ”	3,696	1,552	42,679	20,892
檜板..... ”			601	948
樞板..... ”			963	1,057
其他ノ板..... ”	29	89	38,028	26,231
木炭..... 斤	13,470	175	72,706	1,137
蓮草				
蓮草紙..... 斤	142	229	9,723	11,965
其他ノ蓮草..... ”	1,404	533	44,213	18,854
肥料				
落花生豆油糟..... 斤	85,700	1,897	580,261	12,335
其他ノ油糟..... ”			1,120	112
硫酸アムモニウム(粗製ノ)..... ”	218,400	14,900	230,300	15,562
其他ノ肥料..... ”			20,490	643
蘭草..... ”			507	88
ブラツシュ				
齒用..... 打	18	10	452	338
其他ノブラツシュ..... ”			223	133
ランプ、提燈及同部分品				
懐中電燈及同部分品..... ”				129
其他ノランプ提燈及同部分品..... ”		188		4,224
靴(各種)..... ”				
蓆				
大甲蓆..... 枚	20	160	51	429
七島蓆..... ”				
其他ノ蓆..... ”	234	82	662	339
洋傘..... 箇			1,124	670
貨幣入..... ”	3	3	4,921	255
靴具..... ”		3,408		14,992
刺製鳥(半製ノモノ共)..... ”				
木製品..... ”		9,517		33,128
茶、竹、藤其他類似ノモノノ製品..... ”		99		1,568
其他ノ雜品..... ”		4,317		24,843
類計.....		87,660		781,479
犯則品..... ”				
内國産通計.....		2,748,056		25,112,627
再輸出品(外國産).....		36,487		1,405,782
輸出全計.....		2,784,543		26,518,409

(3) 輸 入 品 表

外 國 產	十 二 月		全 年 分	
	數 量	價 額	數 量	價 額
○植物及動物(生活力ヲ有スルモノ)				
植物、枝、幹、莖及根(栽植用又ハ接木用ノモノ)				
柑橘苗				11,245
甘蔗苗				172
鳳梨苗				19,503
其他ノ植物、枝、幹、莖及根		1,594		9,887
培植用菌類				
豚				
家禽類			30	19
種魚	240,000	2,400	5,890,000	32,261
其他ノ動物				57
類計		3,994		73,144
○穀物、穀粉、澱粉類及種子				
玄米				
粳米	斤			
糯米	"			
精米				
粳米	斤			
糯米	"			
粳	"			
大麥	"		161,789	5,744
小麥	"		5,249,720	247,078
高粱	"		49,433	1,286
豆類				
大豆	斤	4,168,051	204,331	61,299,302
小豆	"	124,933	8,052	1,523,970
綠豆	"	24,640	1,447	3,704,222
蠶豆	"	108,086	6,553	1,147,271
豌豆	"			305,327
落花生豆	"			416,580
其他ノ豆	"	327	66	16,787
穀粉及澱粉類				
小麥粉	斤			
甘藷澱粉	"			97
セーゴ	"	4,744	732	131,784
粉漿及粟粉	"			
其他ノ穀粉及澱粉	"	340	259	3,046
胡麻子	"	13,299	2,035	314,949
蘿蔔種子	"			55,853

(3) 輸 入 品 表

外 國 產	十 二 月		全 年 分	
	數 量	價 額	數 量	價 額
西瓜種子	斤	195,507	19,027	1,724,035
藍種子	"			1,095
其他ノ穀物及種子			65	4,766
類計		242,567		3,525,302
○飲食物及煙草				
蔬菜、果實及核子				
砂糖、糖蜜、糖水又ハ蜂蜜ヲ以テ貯藏シタルモノ				
精實(餅狀ノモノ共)	斤			
其他ノ蔬菜果實及核子				128
生菜				
蒜頭	斤		1,091,626	69,700
葱姑	"		935	79
其他ノ生菜		14		397
乾菜				
金針菜	斤	45,763	11,201	515,000
木耳	"	9,105	11,397	60,322
切乾薯	"			12,166
其他ノ乾菜		742		11,063
其他ノ蔬菜				
鹽漬蘿蔔	斤			22,595
其他ノ蔬菜		1,040		1,343
生果				
梨	斤	3,173	284	56,699
其他ノ生果		17,243		61,260
乾果				
棗	斤	13,445	1,444	139,356
乾葡萄	"			
其他ノ乾果				
其他ノ果實				
鹽漬橄欖	斤			9
鹽漬桃(鹽漬山桃共)	"	74	5	58,045
其他ノ果實				4,639
核子				
甘扁桃仁	斤			387
蓮實	"	420	210	2,501
其他ノ核子			490	1,506
茶	斤	3,513	2,015	36,682
胡椒	"	1,774	1,545	39,322

(3) 輸入品表

外國産	十二月		全年分	
	數量	價額	數量	價額
砂糖				
和蘭標本色相第十一號未滿ノモノ	斤			
同 第十八號未滿ノモノ	"			
同 第二十二號未滿ノモノ	"			
同 第二十二號以上ノモノ	"			
水砂糖、角砂糖及棒砂糖類	"			
糖蜜	"		10,994,070	189,675
蜂蜜	"			
菓子類		198		1,344
麵類				
豆菜麵	斤	58,082	11,582	581,474
其他ノ麵類	"	24	6	1,050
果汁及糖水	"			
鳥獸肉類				
ハム及ベーコン	斤	173	152	4,385
腸詰	"	130	226	636
其他ノ鳥獸肉類	"	194	139	990
魚介類及其他ノ水産物				
鹹魚				
鱈	斤	761,477	39,013	6,869,993
其他ノ鹹魚	"	1,835	393	1,082,578
乾魚	"	178	217	278
乾鰯及鹹鰯	"			192,567
乾鮑	"			1
海參	"	3,665	4,137	18,722
鹽海月	"	13,635	895	428,276
荒節	"			
其他ノ魚介類及水産物	"	819	253	5,034
コンデンスド、ミルク	打			192
酒類				
葡萄酒(各種)	リットル	14,846	6,025	41,129
シヤムパン	"			
ウキスキ	"			2,851
ブランデー	"			
其他ノ酒類	"			88,958
鹽豆腐	斤	2,780	501	37,490
燕窩	"	25	469	436
蘇梅餅	"			
皮蛋	"	25,285	3,489	121,060
其他ノ飲食物	"			6,870

(3) 輸入品表

外國産	十二月		全年分	
	數量	價額	數量	價額
煙草				
葉煙草	斤			308,969
紙卷煙草	箇	50,000	513	696,500
葉卷煙草	"			5,000
刺煙草	斤			643
其他ノ煙草	"			
類計		122,708		1,762,440
○皮毛、骨角、齒牙、甲殼類及其ノ製品				
牛皮及水牛皮	斤			
犀牛皮及犀水牛皮	"			
革類	"			653
革製品				
革枕(革枕箱共)	箇	607	380	1,814
其他ノ革製品	"		30	547
水牛角	斤	8,353	1,434	73,172
鹿角	"	543	174	15,416
牛筋	"			6,892
角櫛	箇			
毛筆	"			3,690
象牙杓	"			15,900
眞珠	匁			
象牙	箇			101,039
其他ノ皮毛、骨角、齒牙、甲殼類(醫藥用ノモノヲ除ク)		1,067		5,009
其他ノ皮毛、骨角、齒牙、甲殼類製品		18		190
類計		3,093		35,153
○油、脂、蠟及其ノ製品				
菜子油	斤	673	144	2,646
落花生豆油	"	114	36	577
大豆油	"			
桐油	"	20,339	6,126	105,098
茶油	"			23,402
獸脂				
豚脂	斤			1,275
其他ノ獸脂	"			
礦油				
重油	ガロン	16,316	2,154	7,563,659
揮發油	"	168,784	69,980	2,490,231
燈油	"	204,722	73,712	1,237,918
機械用油				
グリース	斤			3,783

(3) 輸 入 品 表

外 國 産	十 二 月		全 年 分	
	數 量	價 額	數 量	價 額
其他ノ機械用油.....ガロン			65	83
其他ノ礦油.....				
パラフィン、ワックス.....斤				
石鹼				
洗濯石鹼.....斤				
其他ノ石鹼.....	1	4	11	30
薰香ヲ付シタル油、脂、蠟及其ノ製品.....				65
香水.....		7		61
其他ノ油、脂及蠟.....				2,232
其他ノ油、脂及蠟製品.....				81
類計.....		152,163		2,969,884
○藥材、化學藥、製藥其ノ調合品及爆發藥				
甘草.....斤	2,078	601	179,733	48,992
人參.....	3,144	16,647	22,442	120,400
桂皮.....	5,171	4,589	102,121	60,529
大黃.....	1,817	813	35,476	18,049
甘松.....	1,026	1,147	5,496	6,087
丁香.....	515	360	7,271	4,116
沈香.....	417	1,268	8,428	28,460
白檀.....	9,670	5,596	103,746	55,701
栲皮.....			46,694	2,883
阿仙藥、其他ノタンニン越幾斯.....	1,782	486	95,823	21,074
松脂.....	14,546	1,439	60,712	6,190
阿膠.....	444	605	26,617	21,070
曹達灰及天然曹達.....				
明礬.....	38,849	2,734	146,180	9,840
龍腦、艾片及人造龍腦.....			29	120
線香.....			655	* 219
線香粉.....	3,971	392	57,679	6,588
阿片.....			6,048	120,600
白朮.....	5,665	1,615	81,820	26,317
蒼朮.....			5,710	1,198
木香.....	1,472	1,101	16,272	33,259
黃芩.....	1,968	388	95,565	19,462
茯苓.....	11,107	2,595	200,669	54,339
川芎.....	8,402	4,988	110,793	58,983
柴胡.....	5,514	2,268	105,089	37,618
當歸.....	7,460	5,954	169,916	132,447

(3) 輸 入 品 表

外 國 産	十 二 月		全 年 分	
	數 量	價 額	數 量	價 額
生地.....斤	20,770	3,590	237,903	42,892
杏仁及苦扁桃仁.....	9,088	3,272	82,331	31,412
牛黃.....			281	448
貝母.....斤	1,369	4,654	15,180	53,798
黨參.....	6,095	5,632	31,201	24,395
白芍.....	5,028	1,882	104,105	42,801
天雄.....	2,675	836	30,256	11,146
黃蓮.....	190	942	2,912	14,939
其他ノ藥材、化學藥及製藥.....		49,083		741,261
其他ノ藥材、化學藥及製藥ノ調合品.....		2,015		39,940
各種ノ爆發藥及煙火.....				
類計.....		127,492		1,897,573
○染料、顔料、塗料及填充料				
乾藍.....斤			51	57
泥藍.....				
紅花.....	1,319	474	11,198	4,763
アニリン染料.....				
鉛粉.....			1,183	464
朱及辰砂.....	145	406	5,398	16,415
漆.....	14,003	8,271	86,580	48,245
墨及朱墨.....			299	460
ペイント.....			39	23
其他ノ染料、顔料、塗料及填充料.....		2,428		43,378
類計.....		11,579		113,805
○絲織、繩索及同材料				
絲織(實綿共).....斤	8,638	3,979	396,521	188,744
絲類				
綿絲.....斤	56	573	635	5,492
絹絲.....			17	146
其他ノ絲.....				
棕沼皮(纖維共).....			1,971	611
黃麻.....	224,603	28,678	1,890,954	240,251
其他ノ植物纖維.....	57,070	20,684	163,200	53,178
黃麻線.....	5,731	1,703	118,761	32,099
棕沼繩.....			699	253
其他ノ線、繩索、組繩及同材料(故共).....				6,244
類計.....		55,617		527,018

(3) 輸 入 品 表

外 國 産	十 二 月		全 年 分	
	數 量	價 額	數 量	價 額
○布帛及布帛製品				
綿織物				
寒冷紗.....方碼				
綿絨.....			1,723	568
竹紗布.....			7,088	4,152
羅紗及セルゲス.....				
縲子及イタリヤン.....			4,474	3,760
綿カシミヤ.....				
支那綿布.....	89	24	329	128
其他ノ綿織物.....			19	8
麻織物				
苧麻布.....方碼	1,590	460	464,672	138,893
黄麻布.....	2,533	201	577,252	66,296
苧麻綿布.....			20,797	7,099
其他ノ麻織物(綿入共).....			10	4
鳳梨布.....			15,588	6,033
毛織物				
羅紗及セルゲス(毛製).....方碼				
縲紗及セルゲス(毛製).....				
アルパカ.....			627	523
吳呂.....				
羅世伊多.....				
其他ノ毛織物(綿入及綿入共).....			1,748	1,676
絹織物.....			99	100
其他別號ニ掲ケザル交織布.....				
ブランケット(各種).....斤			175	753
トリムミンダ.....				63
ガンニー糞.....箇	2,629,200	957,536	8,664,000	3,269,572
故ガンニー糞.....			5,198	520
黄麻糞(故共).....				
其他ノ布帛.....				1,120
其他ノ布帛製品.....		208		528
類計.....		958,429		3,501,796
○衣類及同附屬品				
メリヤス肌衣(各種).....打	14	242	178	3,088
足袋.....			2	5
靴、其他ノ履物				
支那靴.....足			12	16
其他ノ靴及履物.....				5

(3) 輸 入 品 表

外 國 産	十 二 月		全 年 分	
	數 量	價 額	數 量	價 額
眞鍮鈕釦.....打			13,250	225
身邊粧飾用細貨類				
玉製腕環.....箇				
其他ノ身邊粧飾用細貨類.....				46
其他ノ衣類、同附屬品及其ノ部分品.....		86		111
類計.....		328		3,496
○製紙用パルプ、紙、紙製品、書籍及繪畫				
包裝用紙(唐紙ヲ除ク).....斤	139	108	4,426	3,022
唐紙				
白唐紙.....斤	1,172	667	13,350	6,782
着色唐紙.....	158	58	839	588
茶包裝用唐紙.....				
粗唐紙.....	4,347	492	42,105	5,356
其他ノ唐紙.....			286	122
禮拜紙				
紙箔.....斤			39,290	15,044
其他ノ禮拜紙.....				
其他ノ紙類.....			460	287
白紙帳簿.....	3	4	155	122
書式類.....	7	15	82	364
骨牌.....組				
書畫及寫眞.....		529		2,414
書籍.....冊	168	26	46,198	4,352
其他別號ニ掲ケサル印刷物.....		346		1,780
其他ノ紙製品.....		1,721		10,011
パルプ及パルプ製品				
類計.....		3,966		50,244
○礦物及礦物製品				
石及石製品				
滑石及ソープストーン.....斤		871		7,867
石膏.....	38,701	1,632	31,718	2,109
石炭.....噸	3,368	35,364	650,883	26,880
コークス.....斤			8,563	91,291
セメント.....				
白灰.....				
燐礦石.....				
其他ノ礦物及礦物製品.....			8,413,653	111,777
類計.....		1,540		21,949
		39,407		261,873

(3) 輸 入 品 表

外 國 產	十 二 月		全 年 分	
	數 量	價 額	數 量	價 額
		円		円
○陶磁器、硝子及硝子製品				
瓦類				
煉瓦	5,130	3,178	417,308	70,298
敷煉瓦	5,188	173	64,590	2,373
其他ノ瓦			200	5
陶磁器		4,338		88,291
陶磁器ノ破片		379		764
硝子製腕環				
硝子及其他ノ硝子製品				97
類計		8,068		161,828
○鐵及金屬				
鐵				
塊及錠	859,667	24,445	3,898,823	101,635
條及竿				
レール(フィットシユ、プレートヲ含ム)				
葉鐵及葉鋼			3,786,625	682,374
電鍍線			2,258	297
帶(箔鐵)			378	214
筒及管			108	43
故鐵				
其他ノ鐵				
鋼			5,430	1,420
鉛				
塊及錠			2,236	414
茶鉛				
其他ノ鉛				
錫				
塊及錠	9,279	20,601	66,869	147,433
箔				
其他ノ錫				
水銀及蒼鉛			8	24
眞鍮及青銅				
板				
箔				
其他ノ眞鍮及青銅			1,259	324
鐵及其他ノ金屬(故共)		197		12,894
類計		45,243		947,072
○金屬製品				
釘類	296	159	1,445	1,114

(3) 輸 入 品 表

外 國 產	十 二 月		全 年 分	
	數 量	價 額	數 量	價 額
		円		円
鐵道建設用材料(別號ニ掲ケサルモノ)	斤		451	320
家屋、橋梁、船舶、船渠等ノ建設材料	"			
鎖及鎖				4
工匠具、農具、及同部分品		104		2,940
刃物				355
縫針、編針、留針類				
銅製品、眞鍮製品及青銅製品		6		1,390
鐵製品				
鍋及釜	斤		6	6
其他ノ鐵製品		387		19,933
其他ノ金屬製品				192
類計		656		26,254
○時計、學術器、銃砲、車輛、船舶及機械類				
各種ノ時計及部分品				
樂器、同部分品及附屬品		236		2,003
其他ノ學術器、同部分品及附屬品				41,402
銃砲及同部分品				
自動車及同部分品		4,662		23,638
鐵道車輛及同部分品				
其他ノ車輛及同部分品				
船舶	艘			
汽罐、同部分品及附屬品				90,339
鐵道機關車、同炭水車及部分品				
各種ノ機關及同部分品		2,666		13,083
縫衣機、同部分品及附屬品				60
製糖用機械、同部分品及附屬品				
農業用機械、同部分品及附屬品				180,530
其他ノ機械及同部分品		103		115,272
類計		7,667		466,327
○雜品				
籐				
割ラザルモノ	斤	150	45	69,936
其他ノ籐	"	2,875	1,740	106,567
竹				
線香用割竹	斤	2,910	257	48,164
竹箴	"	395	28	27,290
其他ノ竹材			96	1,347
木材				
杉材	立方尺	28,797	18,452	167,366
松材	"			

(3) 輸 入 品 表

外 國 産	十 二 月		全 年 分	
	數 量	價 額	數 量	價 額
		円		円
其他ノ木材.....立方尺	260	832	2,978	11,764
杉板....."				
松板....."				
其他ノ板....."			30	91
仕組板				
茶箱用板.....組				
其他ノ仕組板....."				
蓆				
包蓆.....枚	418,000	30,793	5,683,100	417,220
蘭蓆....."	3,300	1,842	73,838	33,148
其他ノ蓆....."			10,222	7,717
藁、竹、藤其他類似ノモノノ製品		738		8,166
紙傘.....箇			17,902	13,264
木製品				
支那鏡臺.....箇				
桶及甕(半製共)....."			343	112
鍋蓋....."			45	8
其他ノ木製品.....		685		4,306
ブラッシュ及箒.....		2		984
ランプ、提燈及同部分品.....		431		2,130
造花及同部分品.....				
飼料.....斤	316,642	10,913	2,796,925	95,628
穀....."	2,143,572	77,680	78,863,948	2,476,547
肥料				
大豆油糟				
特製大豆油糟.....斤	6,551,600	247,446	117,521,092	4,002,874
其他ノ大豆油糟....."	51,029,546	1,780,949	257,867,029	8,201,601
硫酸アモモニウム(粗製ノ)....."	2,114,280	121,607	98,920,447	5,523,607
硫酸加里....."			3,339,743	284,546
石灰窒素....."				
アモモホス....."				
レイナホス....."				
其他ノ肥料....."	16,950	710	733,644	24,520
竹葉....."	18,323	1,820	181,484	14,853
茶油糟....."	234,817	9,379	5,102,330	170,136
扇及團扇(各種).....箇			1,650	85
線香用檜材.....				3,473
其他ノ雜品				
未製品.....		478		20,302
其他ノ雜品.....		1,374		20,364
額計.....		2,308,297		21,513,245

(3) 輸 入 品 表

外 國 産	十 二 月		全 年 分	
	數 量	價 額	數 量	價 額
		円		円
○小包郵便物				
眞珠.....匁				
人參.....斤	29	767	320	5,973
絹絲....."	2	14	14	120
苧麻布.....方碼			360	335
絹織物....."	22	24	1,732	3,002
其他ノ小包郵便物.....		1,804		19,666
計.....		2,609		29,096
○旅客携帯品(課税サレタル)				
生蟹.....斤	715	322	6,775	3,055
慈姑....."			1,127	62
梨....."	30	4	12,834	1,471
鹽漬桃(鹽漬山桃共)....."	3,799	209	25,176	1,349
燕窩....."	31	343	540	6,090
眞珠.....匁			3	20
角椰.....箇			215	22
毛筆....."	35	3	454	26
人參.....斤	111	597	293	2,390
墨及朱墨....."	11	22	297	280
絹織物.....方碼	4	6	967	1,584
支那靴.....足	37	42	101	127
玉製胸環.....箇	2	3	22	35
陶磁器.....		291		1,218
金屬箔.....斤	31	40	158	334
金屬製品.....		297		3,531
木製品.....		855		3,534
其他ノ旅客携帯品.....		4,999		87,545
計.....		8,033		112,673
犯則品.....		130		22,328
收容貨物.....		106		3,553
外國産通計.....		4,102,152		38,024,104
再輸入品價額(内國産).....		89		6,569
小包郵便物(同).....				111
旅客携帯品(同).....				3
犯則品(同).....				44
收容貨物(同).....		9		146
輸入全計.....		4,102,250		38,030,977

(3) 輸 入 品 表

外 國 産	十 二 月		全 年 分	
	數 量	價 額	數 量	價 額
※特殊再輸入品				
穀粉及澱粉(小麥粉ヲ除ク).....
生果.....
鹹魚				
鱈..... 斤
貝柱..... "	106	87
昆布..... "
ヨークス..... "
セメント..... "
鐵				
塊及錠..... 斤
仕組板(各種).....
其他諸品.....
計.....	87

※ 八本島移入ヲ目的トセル北海道及朝鮮産品ニシテ特殊事情ニ依リ再輸入トシテ取扱ハレタルモノナリ

港名 國

日
中 華 民
英 吉
獨 太
伊 太
露 西
和
希
基 隆 瑞
諾
丁
洪 牙
葡 葡
北 米 合 衆

1900 1910 1920 1930 1940 1950 1960 1970 1980 1990 2000

(5) 外國貿易船舶國籍別開港出入隻數及登簿噸數

港名	國籍	入 港								出 港							
		汽 船		帆 船		發 動 機 船		十 二 月 計		汽 船		帆 船		發 動 機 船		十 二 月 計	
		隻數	噸 數	隻數	噸 數	隻數	噸 數	隻數	噸 數	隻數	噸 數	隻數	噸 數	隻數	噸 數	隻數	噸 數
基隆	日 本	39	88,058	12	36,015	51	124,073	38	83,543	1	102	12	36,015	51	119,660
	中 華 民 國	12	19,940	62	1,577	74	21,517	12	19,940	84	2,155	96	22,095
	英 吉 利	16	33,109	16	33,109	16	33,109	16	33,109
	獨 逸
	伊 太 利
	露 西 亞
	和 蘭	1	3,613	1	3,613	1	3,613	1	3,613
	希 臘	2	6,791	2	6,791	2	6,791	2	6,791
	瑞 典
	諾 威	4	8,566	1	4,207	5	12,773	4	8,566	1	4,207	5	12,773
	丁 抹
	洪 牙 利
	葡 萄 牙
	北 美 合 衆 國
巴 奈 馬	
智 利	
ユ ー ゴ ス ラ ヴ ィ ア	
計	74	160,077	62	1,577	13	40,222	149	201,876	73	155,562	85	2,257	13	40,222	171	198,041	
淡水	日 本	1	891	1	891	1	891	1	891
	中 華 民 國	8	155	8	155	7	152	7	152
	英 吉 利
	和 蘭
計	1	891	8	155	9	1,046	1	891	7	152	8	1,043	
安平	日 本
	中 華 民 國
高雄	日 本	16	35,802	2	107	5	10,034	23	45,943	11	24,738	1	102	4	8,162	16	33,002
	中 華 民 國	32	719	32	719	36	782	36	782
	英 吉 利	1	2,456	1	2,456	1	2,456	1	2,456
	獨 逸
	伊 太 利
	露 西 亞
	和 蘭	1	3,510	1	3,510	1	3,510	1	3,510
	希 臘
	諾 威
	丁 抹
	北 美 合 衆 國
巴 奈 馬	
無 籍	6	103	6	103	

基隆	中華民國	12	19,940	63	1,577	74	21,517	12	19,940	84	2,155	96	22,095				
	英吉利	16	33,109			16	33,109	16	33,109			16	33,109				
	獨逸																
	伊太利																
	露西亞																
	和蘭	1	3,613			1	3,613	1	3,613			1	3,613				
	希臘	2	6,791			2	6,791	2	6,791			2	6,791				
	瑞典																
	諾威	4	8,566			5	12,773	4	8,566			1	4,207	5	12,773		
	丁抹																
	洪牙利																
	葡萄牙																
	北美合衆國																
巴奈馬																	
智利																	
ユゴスラヴィア																	
計	74	160,077	62	1,577	13	40,222	149	201,876	73	155,562	85	2,257	13	40,222	171	198,041	
淡水	日本	1	891			1	891	1	891				1	891			
	中華民國			8	155		8	155		7	152		7	152			
	英吉利																
	和蘭																
計	1	891	8	155		9	1,046	1	891	7	152		8	1,043			
安平	日本																
	中華民國																
高雄	日本	16	35,802	2	107	5	10,034	23	45,943	11	24,738	1	103	4	8,162	16	33,002
	中華民國			32	719			32	719		36	782			36	782	
	英吉利	1	2,456					1	2,456	1	2,456				1	2,456	
	獨逸																
	伊太利																
	露西亞																
	和蘭	1	3,510					1	3,510	1	3,510				1	3,510	
	希臘																
	諾威																
	丁抹																
	北美合衆國																
巴奈馬																	
無籍											6	103		6	103		
計	18	41,768	34	826	5	10,034	57	52,628	13	30,704	43	997	4	8,162	60	39,853	
後龍	中華民國			13	162			13	162			13	180		13	180	
鹿港	中華民國										1	18		1	18		
東石	中華民國			1	35			1	35								
馬公	日本																
	中華民國			82	1,404			82	1,404		95	1,651		95	1,651		
計			82	1,404			82	1,404		95	1,651		95	1,651			
合計		93	202,736	200	4,159	18	50,256	311	257,151	87	187,157	244	5,245	17	48,394	348	240,786

(8) 輸出重要品港別及國別表

品名港名及國名	全 年 分					
	九 年		八 年		七 年	
	數 量	價 額	數 量	價 額	數 量	價 額
芭蕉實..... 斤	30,147,961	672,600	15,754,971	356,622	5,126,896	161,526
基 隆.....	6,631,485	202,034	3,734,822	115,698	720,510	29,502
淡 水.....	5,690	166	1,390	35
高 雄.....	23,447,225	469,008	11,872,807	237,622	4,374,490	131,379
後 龍.....	8,268	181	3,660	77
梧 棲.....	11,795	297
鹿 港.....	55,293	1,211	143,682	3,225	18,711	313
仕向國						
中華民國.....	16,436,011	393,355	7,276,991	182,614	2,343,326	77,987
滿洲國.....	5,631,175	115,299	4,216,870	87,494
關東州.....	7,981,035	161,356	4,253,790	86,888	2,762,850	82,917
香 港.....	99,740	2,590	7,320	226	20,720	622
蜜 柑..... 斤	15,603,491	746,066	8,234,420	427,971	6,923,157	434,804
基 隆.....	15,156,250	722,465	8,042,516	419,902	6,878,470	432,526
淡 水.....	1,241	35	333	7	1,370	55
高 雄.....	445,160	23,538	188,871	7,947	35,317	2,011
舊 港.....	8,000	212
鹿 港.....	840	28	2,700	115
仕向國						
中華民國.....	5,968,420	284,795	2,031,867	103,682	1,031,504	61,838
滿洲國.....	202,885	11,638	395,334	20,094	28,600	2,348
關東州.....	9,086,209	431,439	5,786,978	303,170	5,828,973	367,037
香 港.....	342,392	17,729	17,330	785	9,720	517
英領印度.....	85	5
英領馬來.....	2,800	400	80	9
蘭領印度.....	14,235	2,448
佛領印度支那.....	800	60	2,911	240
比律賓諸島.....	9,920	524
英吉利.....	125	83
烏龍茶..... 斤	5,072,996	3,117,360	6,664,677	2,694,245	6,360,752	2,802,316
基 隆.....	5,072,996	3,117,360	6,664,612	2,894,219	6,360,752	2,802,316

(8) 輸出重要品港別及國別表

品名港名及國名	全 年 分					
	九 年		八 年		七 年	
	數 量	價 額	數 量	價 額	數 量	價 額
臺 北..... 斤
高 雄.....	65	26
仕向國						
中華民國.....	65	26	45	30
滿洲國.....	181	47
關東州.....	1,200	542	27	30
香 港.....	3,138	1,182	20,436	4,552	6,614	3,222
英領印度.....	121	177	262	752
英領馬來.....	1,800	900
比律賓諸島.....
蘭領印度.....
佛領印度支那.....	38	75
暹 羅.....	5,800	2,520	63	57
英吉利.....	633,629	600,542	896,766	589,854	392,655	302,264
佛蘭西.....	40,160	37,394	18,450	9,540	4,440	3,138
獨 逸.....	1,497	1,568	1,350	1,410	12,063	3,561
和 蘭.....	13,500	12,600
西班牙.....
丁 抹.....	662	1,267	8,525	7,630	4,600	3,667
北美合衆國.....	4,354,627	2,450,102	5,627,224	2,236,906	5,885,340	2,462,670
加奈陀.....	8,402	6,043	7,552	4,016	11,085	4,207
亞米利加洲其他.....
濠太刺利.....	30,760	19,085	60,208	21,665	43,820	19,470
其他諸國.....	1,320	1,210
包種茶..... 斤	4,676,709	2,641,386	3,672,614	1,816,576	3,255,059	1,836,742
基 隆.....	4,673,159	2,638,741	3,672,614	1,816,576	3,255,059	1,836,742
臺 北.....	3,550	2,645
淡 水.....
仕向國						
中華民國.....	89,575	34,562	48,350	18,525	2,018	864
滿洲國.....	256,636	115,532	330,138	164,707
關東州.....	834,033	530,824	140,849	64,653	11,553	4,007
香 港.....	179,001	67,498	612,141	268,345	363,639	177,845
英領印度.....
英領馬來.....	578,003	267,496	319,053	123,598	52,240	24,615
英領ボルネオ.....
蘭領印度.....	1,234,060	897,530	1,509,396	825,082	2,694,172	1,553,264

(8) 輸出重要品港別及國別表

品名港名及國名	全 年 分					
	九 年		八 年		七 年	
	數 量	價 額	數 量	價 額	數 量	價 額
佛領印度支那..... 斤	686,345	324,037	341,581	159,096	5,069	3,377
比律賓諸島.....	19,250	6,900	6,515	4,108
暹 羅.....	743,554	363,793	320,156	164,388	111,124	63,480
英吉利.....	15,835	8,489	3,650	2,623	1,250	725
佛蘭西.....	360	365	180	186	290	244
獨 逸.....	666	753
北米合衆國.....	20,372	11,201	3,645	2,655	5,265	2,950
濠太刺利.....	19,019	12,406	41,105	21,678	840	366
其他諸國.....	1,084	897
亞細亞洲其他.....	2,370	1,035
紅 茶..... 斤	4,726,811	2,889,022	845,409	557,963	217,620	117,825
基 隆.....	4,726,811	2,889,022	845,409	557,963	217,620	117,825
仕向國						
中華民國.....	2,854	3,629	2,459	3,265	333	446
滿洲國.....	232,499	120,584	34,741	33,132	114	156
關東州.....	22,831	19,931	36,016	36,038	24,008	14,875
香 港.....	8,198	3,628	23,287	9,939	4,869	3,883
英領印度.....	7,560	7,033
英領馬來.....	69,110	27,083	7,205	4,038	450	343
英領ボルネオ.....	27	40
蘭領印度.....	720	425
佛領印度支那.....	76	112	290	362	240	216
露領亞細亞.....	4,166	3,700
暹 羅.....	5,700	2,944
比律賓諸島.....	38	45	416	600	1,171	1,987
波 斯.....	347,398	227,501	69,650	51,655
土耳其.....	1,693	1,734
英吉利.....	1,483,286	879,076	187,825	139,790	94,934	45,345
佛蘭西.....	15,970	9,395	3,000	850
獨 逸.....	105,103	54,297	78,206	30,897	21,812	8,869
和 蘭.....	77,443	36,471
伊 太 利.....	1,231	650	874	328
北米合衆國.....	1,192,851	715,629	148,208	97,567	66,086	39,988
加奈陀.....	113,493	57,626	6,601	3,530
濠太刺利.....	585,415	351,087	195,936	113,413	3,339	1,323
亞細亞洲其他.....	14,335	12,095

(8) 輸出重要品港別及國別表

品名港名及國名	全 年 分					
	九 年		八 年		七 年	
	數 量	價 額	數 量	價 額	數 量	價 額
歐羅巴洲其他..... 斤	2,400	900
其他諸國.....	443,121	361,805	39,988	24,161	264	394
砂 糖..... 斤	2,283,397	122,277	10,102,820	563,249	71,331,699	3,174,477
基 隆.....	28,237	1,921	20	4	8,725,578	463,071
淡 水.....	691,364	37,252
高 雄.....	2,255,160	120,356	10,102,800	563,245	61,881,829	2,672,194
後 龍.....	32,928	1,960
仕向國						
中華民國.....	1,665,038	88,732	8,070,020	445,984	51,182,424	2,319,424
滿洲國.....	99,900	4,995	49,560	3,717
關東州.....	328,459	17,150	1,197,000	65,836	19,868,715	841,218
香 港.....	190,000	11,400
澳 門.....	786,240	47,712	230,160	12,121
北米合衆國.....
露領亞細亞.....	50,400	1,714
其他諸國.....
乾魚及鹹魚..... 斤	11,988,329	1,495,293	4,226,342	602,046	4,731,736	544,815
基 隆.....	11,583,548	1,437,491	3,698,338	523,826	4,264,873	491,770
臺 北.....	63	13
淡 水.....	84,736	13,059	157,953	21,842	136,620	12,718
安 平.....	6,600	682
高 雄.....	95,260	14,194	45,518	7,385	60,125	12,820
舊 港.....	99,940	9,132
後 龍.....	106,303	14,964	99,085	15,051	77,185	9,299
梧 棲.....	50,920	5,261
鹿 港.....	77,689	8,831	197,498	30,151	33,483	2,976
東 石.....
馬 公.....	40,730	6,741	27,950	3,791	1,990	157
仕向國						
中華民國.....	10,373,666	1,311,591	4,094,981	582,164	4,686,092	535,134
關東州.....	828	173	1,650	172
香 港.....	1,613,135	183,345	127,961	19,444	45,584	9,673
英領ボルネオ.....	520	160	60	8
佛領印度支那.....
蘭領印度.....	180	24	1,750	266

(8) 輸出重要品港別及國別表

品名港名及國名	全 年 分					
	九 年		八 年		七 年	
	數 量	價 額	數 量	價 額	數 量	價 額
比律賓諸島.....						
鳳梨罐詰..... 打	210,399	532,530	151,932	358,445	89,079	239,526
基 隆.....	23,573	50,779	1,537	2,243	3,094	6,885
淡 水.....					28	32
高 雄.....	186,826	481,751	150,395	356,202	85,957	232,609
仕向國						
中華民國.....	11,613	23,720	11,794	26,495	13,444	28,066
滿洲國.....	22,456	48,657	6,090	12,506		
關東州.....	93,604	208,960	72,469	158,299	62,415	143,274
香 港.....	10	25	7	21	8	16
露領亞細亞.....	3,960	7,200	3,900	6,780		
英領印度.....	15	36				
蘭領印度.....	933	1,863	1,350	1,730		
佛領印度支那.....			7	23		
暹 羅.....	2	3	3	6		
土 耳 古.....	30	67				
英吉利.....	3,700	10,468	49,550	135,175	8,494	33,776
伊 太 利.....	2,775	6,818	300	930		
和 蘭.....	675	1,445	180	354		
西 班 牙.....	285	604				
北美合衆國.....	65,291	201,266			4,668	33,994
加 奈 陀.....	1,000	12,000				
亞細亞洲、其他.....	75	155	120	236		
歐羅巴洲、其他.....	3,225	7,603	5,712	15,039	50	400
其他諸國.....	750	1,640	450	851		
橡 膠..... 斤	2,032,905	2,381,956	2,927,520	2,962,727	1,563,413	1,547,783
基 隆.....	2,032,905	2,381,956	2,927,520	2,962,727	1,563,413	1,547,783
臺 北.....						
仕向國						
中華民國.....	5	10			13	17
香 港.....						
蘭領印度.....						
佛領印度支那.....						
暹 羅.....						
英吉利.....	123,500	177,950	176,600	216,788	200,500	198,495

(8) 輸出重要品港別及國別表

品名港名及國名	全 年 分					
	九 年		八 年		七 年	
	數 量	價 額	數 量	價 額	數 量	價 額
佛蘭西.....	146,500	193,200	363,400	411,613	239,900	237,501
獨 逸.....	1,700	2,720				
伊 太 利.....	17,000	27,455	3,500	4,690		
北美合衆國.....	1,744,200	1,980,621	2,384,020	2,329,636	1,123,000	1,111,770
酒精(變性酒精共)..... 升	68,170	28,932	1,258,990	310,954	2,098,790	521,358
基 隆.....	6,540	3,891	329,710	94,394	260,960	67,116
臺 北.....						
淡 水.....	4,200	2,296	200	53	60	11
安 平.....						
高 雄.....	55,130	21,451	929,080	216,507	1,836,770	454,050
後 龍.....	2,000	1,126			1,000	181
梧 棲.....						
鹿 港.....	300	168				
仕向國						
中華民國.....	35,040	16,281	239,830	63,174	701,920	176,007
滿洲國.....	6,000	1,820	82,000	20,118	100,000	23,665
關東州.....	25,000	10,000	752,940	181,192	1,068,830	265,639
香 港.....			48,120	9,145	38,020	11,417
英領馬來.....					20	6
佛領印度支那.....						
露領亞細亞.....						
亞細亞洲其他.....						
澳 門.....	2,130	831	136,100	37,325	190,000	44,624
綿織物..... 碼	4,959,836	1,055,176	1,619,202	363,346	6,648,467	1,054,468
基 隆.....	2,978,847	646,695	1,277,798	284,485	5,540,874	883,844
臺 北.....						
淡 水.....	528,247	110,945	97,775	20,553	411,962	47,472
安 平.....						
高 雄.....	1,191,784	236,339	121,270	29,266	104,194	21,814
舊 港.....					205,478	34,351
後 龍.....	166,687	41,536	104,318	25,372	214,130	43,704
梧 棲.....					3,300	782
鹿 港.....	41,046	8,400	8,722	2,090	153,390	20,163
東 石.....	25,112	4,732	2,169	439	2,770	309

(8) 輸出重要品港別及國別表

品名港名及國名	全 年 分					
	九 年		八 年		七 年	
	數 量	價 額	數 量	價 額	數 量	價 額
	円	円	円	円	円	円
馬 公.....	28,113	6,529	7,150	1,141	12,369	2,029
仕向國						
中華民國..... 噸	4,783,234	1,011,964	1,618,072	363,171	6,640,457	1,053,010
滿洲國.....	1,043	222				
關東州.....						
香 港.....	86,578	18,437	380	55		
英領ホルネオ.....	3,345	504	750	120		
關領印度.....						
獨 逸.....						
露領亞細亞.....						
澳 門.....	85,636	24,049			8,010	1,458
石 炭..... 噸	159,477	1,387,479	183,995	1,530,557	168,286	1,315,805
基 隆.....	158,156	1,380,626	183,849	1,529,841	168,156	1,315,115
淡 水.....	1,026	5,112	46	265	99	455
高 雄.....						
舊 港.....						
後 龍.....	295	1,741	100	451	30	217
馬 公.....					1	18
仕向國						
中華民國.....	53,439	365,112	67,263	495,482	40,736	234,454
關東州.....						
香 港.....	105,638	1,017,747	102,848	912,725	116,550	971,751
英領馬來.....	200	3,120			2,400	21,600
英領ホルネオ.....						
關領印度.....						
比律賓諸島.....	200	1,500	8,400	69,300	5,300	58,300
暹 羅.....			5,484	53,050	3,300	29,700
佛領印度支那.....						
亞細亞洲其他.....						
其他諸國.....						
セメント..... 斤	41,708,817	312,300	15,108,808	120,526	14,417,027	218,930
基 隆.....	4,469,419	43,033	1,802,066	16,809	782,308	7,518
淡 水.....	90,647	1,024	34,714	374	17,907	196

(8) 輸出重要品港別及國別表

品名港名及國名	全 年 分					
	九 年		八 年		七 年	
	數 量	價 額	數 量	價 額	數 量	價 額
	円	円	円	円	円	円
安 平..... 斤						
高 雄.....	37,148,751	268,243	13,272,028	103,343	13,616,812	211,216
舊 港.....						
後 龍.....						
梧 棲.....						
鹿 港.....						
東 石.....						
馬 公.....						
仕向國						
中華民國..... 斤	13,693,807	108,539	5,257,309	53,436	6,005,297	88,430
關東州.....	8,666,667	104,000				
香 港.....	19,348,343	99,761	9,851,499	67,090	8,411,730	130,500
英領馬來.....						
英領ホルネオ.....						
佛領印度支那.....						
比律賓諸島.....						
暹 羅.....						
亞細亞洲其他.....						
其他諸國.....						

(9) 輸入重要品港別及國別表

品名港名及國名	全 年 分					
	九 年		八 年		七 年	
	數 量	價 額	數 量	價 額	數 量	價 額
米..... 斤			10,771,664	483,063	37,398,387	1,939,701
基隆.....			7,412,303	339,837	35,317,894	1,848,739
淡水.....						
安平.....						
高雄.....			3,359,361	143,226	2,080,493	90,962
舊港.....						
後龍.....						
梧棲.....						
鹿港.....						
東石.....						
馬公.....						
生產國						
中華民國.....					103,160	6,190
關東州.....						
英領印度.....					11,682,586	635,477
佛領印度支那.....						
暹羅.....			10,771,664	483,063	25,612,641	1,298,034
大豆..... 斤	61,299,302	2,656,006	61,312,464	3,038,910	43,413,247	1,800,962
基隆.....	22,205,560	971,172	21,425,802	1,061,114	19,605,189	838,109
臺北.....					607	27
淡水.....						
安平.....						
高雄.....	39,093,742	1,684,834	39,886,662	1,977,796	23,798,318	962,301
舊港.....						
後龍.....						
梧棲.....					6,993	424
鹿港.....					2,140	101
東石.....						
馬公.....						
生產國						
中華民國.....	1,088,642	53,305	104,841	7,110	34,019,869	1,294,728

(9) 輸入重要品港別及國別表

品名港名及國名	全 年 分					
	九 年		八 年		七 年	
	數 量	價 額	數 量	價 額	數 量	價 額
滿洲國..... 斤	60,210,660	2,602,701	61,207,623	3,031,800	9,393,878	506,234
關東州.....						
小麥..... 斤	5,249,720	247,078	5,246,197	253,924	11,401,543	403,565
基隆.....	5,230,423	246,209	5,234,080	253,052	11,361,872	401,415
淡水.....			11,363	818	39,376	2,133
安平.....						
高雄.....						
舊港.....						
後龍.....	19,183	863				
梧棲.....					295	17
鹿港.....	114	6	754	54		
東石.....						
生產國						
中華民國.....	38,980	1,785	4,607	337	42,467	2,264
滿洲國.....	287	14				
關東州.....						
香港.....						
英吉利.....						
北米合衆國.....						
加拿大.....					1,549,800	45,101
濠太刺利.....	5,210,453	245,279	5,241,590	253,587	9,809,276	356,200
鹹魚..... 斤	7,952,571	409,562	4,965,279	246,593	5,491,504	215,990
基隆.....	7,945,742	408,859	4,927,767	243,787	5,489,224	215,670
淡水.....					304	18
安平.....			12	6		
高雄.....			37,500	2,800		
舊港.....						
後龍.....	6,829	703			406	40
梧棲.....						
鹿港.....					1,570	262
東石.....						
馬公.....						

(9) 輸入重要品港別及國別表

品名港名及國名	全 年 分					
	九 年		八 年		七 年	
	數 量	價 額	數 量	價 額	數 量	價 額
生產國						
中華民國..... 斤	8,358	1,046	12	6	3,739	540
關東州.....						
比律賓諸島.....						
佛領印度支那.....						
露領亞細亞.....	1,074,220	90,526	1,050,000	68,500		
亞米利加洲、其他.....	6,869,993	317,990	2,027,890	96,290		
加奈陀.....			1,887,377	81,797	5,487,765	215,450
其他諸國.....						
葉煙草..... 斤	308,969	396,735	496,226	582,004	304,716	318,361
基隆.....	308,965	396,727	496,183	581,921	304,716	318,361
臺北.....	4	8	4	5		
淡水.....						
高雄.....			39	78		
生產國						
中華民國.....			98,040	63,362	123,978	73,783
英領印度.....			21	17	9	27
佛領印度支那.....						
蘭領印度.....	346	2,860	689	9,352	598	791
比律賓諸島.....	5,258	1,918	3,402	1,193		
英吉利.....			5	4		
和 蘭.....					24	15
土耳其.....						
北美合衆國.....	303,361	391,949	394,065	508,071	179,385	241,492
亞米利加洲、其他.....	4	8	4	5	722	2,253
其他諸國.....						
重 油..... ガロン	7,563,659	1,056,457	9,320,743	1,085,977	5,459,605	639,840
基隆.....	2,634,693	307,918	2,622,490	355,812	2,322,211	245,004
淡水.....	2,157,079	309,527	1,776,308	281,141	2,342,041	278,609
安平.....						
高雄.....	2,771,887	439,012	2,024,789	301,301	795,353	116,227
馬 公.....			2,897,156	147,723		

(9) 輸入重要品港別及國別表

品名港名及國名	全 年 分					
	九 年		八 年		七 年	
	數 量	價 額	數 量	價 額	數 量	價 額
生產國						
英領馬來..... ガロン						
英領ホルネオ.....						
蘭領印度.....	2,157,079	309,527	1,776,308	281,141	2,342,041	278,609
北美合衆國.....	5,406,580	746,930	7,544,435	804,836	3,117,564	361,231
揮發油..... ガロン	2,490,231	1,515,063	1,347,928	807,685	1,493,469	1,086,118
基隆.....	390,114	251,156	131,061	125,649	47,589	55,881
淡水.....	611,256	373,750	376,833	183,746	676,121	472,212
高雄.....	1,488,861	890,157	840,034	498,290	769,759	558,025
生產國						
蘭領印度.....	1,641,350	1,000,433	1,108,364	585,404	1,351,079	916,639
北美合衆國.....	848,881	514,630	239,564	222,281	142,390	169,479
燈 油..... ガロン	1,237,918	375,386	1,297,897	534,424	1,265,380	669,892
基隆.....	225,557	87,546	181,170	117,873	99,885	73,801
淡水.....	685,338	145,180	826,140	262,587	803,499	357,703
安平.....						
高雄.....	326,908	142,593	290,587	153,964	361,996	238,388
後 龍.....	115	67				
梧 棲.....						
鹿 港.....						
東 石.....						
馬 公.....						
生產國						
香 港.....						
英領馬來.....						
英領ホルネオ.....						

(9) 輸入重要品港別及國別表

品名港名及國名	全 年 分					
	九 年		八 年		七 年	
	數 量	價 額	數 量	價 額	數 量	價 額
蘭領印度.....ガロン	775,793	194,060	1,002,149	348,092	765,935	322,655
北米合衆國.....	462,010	181,259	295,748	186,332	499,445	347,237
不詳.....	115	67				
椰油.....		1,155		15,539		90,000
基隆.....		69		8,044		23,029
臺北.....						
淡水.....				2,233		21,123
高雄.....		1,086		5,262		45,843
生產國						
中華民國.....						
蘭領印度.....				9,703		53,773
北米合衆國.....		1,139		5,836		36,227
英領馬來.....						
英領ホルネオ.....						
香港.....						
英吉利.....		16				
獨逸.....						
瑞西.....						
阿片.....斤	6,048	120,600	9,072	148,509	36,826	707,792
基隆.....	6,048	120,600	9,072	148,509	36,826	707,792
生產國						
英領印度.....						
波斯.....	6,048	120,600	6,048	111,429	36,826	707,792
土耳其.....						
歐羅巴洲其他.....			3,024	37,080		
黃麻.....斤	1,890,954	240,251	4,188,680	614,287	3,469,342	383,233
基隆.....	1,890,547	240,200	4,182,628	613,024	3,417,105	378,060
淡水.....			6,052	1,263	1,731	265
安平.....						
高雄.....					35,633	3,530

(9) 輸入重要品港別及國別表

品名港名及國名	全 年 分					
	九 年		八 年		七 年	
	數 量	價 額	數 量	價 額	數 量	價 額
舊港.....斤						
後龍.....						
梧棲.....						
鹿港.....						
東石.....					8,200	745
馬公.....	407	51			6,673	633
生產國						
中華民國.....	208,442	24,287	500,749	76,577	1,238,350	123,188
滿洲國.....	261,910	27,338	216,537	27,109	25,104	2,490
關東州.....						
英領印度.....	1,420,602	188,626	3,471,394	510,601	2,205,888	257,555
英領馬來.....						
英領ホルネオ.....						
芋麻布.....方碼	464,672	138,893	630,100	180,077	923,307	212,475
基隆.....	318,924	95,173	402,482	123,323	491,595	130,541
臺北.....	77,849	20,816	78,041	20,965	62,927	14,976
淡水.....			415	55		
安平.....	23,112	9,652	13,102	4,597	17,227	4,034
高雄.....	22,733	9,927	30,581	10,337	84,812	23,748
舊港.....					262,843	38,172
後龍.....	21,450	3,096	105,479	20,800		
梧棲.....						
鹿港.....	604	229			3,903	1,004
東石.....						
馬公.....						
生產國						
中華民國.....	464,672	138,893	630,100	180,077	923,307	212,475
香港.....						
暹羅.....						
英吉利.....						

(9) 輸入重要品港別及國別表

品名港名及國名	全 年 分					
	九 年		八 年		七 年	
	數 量	價 額	數 量	價 額	數 量	價 額
ガンニー蠶(故共).....筒	8,669,198	3,270,092	7,009,000	2,718,230	4,722,550	1,327,100
基隆.....	3,078,998	982,885	2,130,525	695,071	997,150	267,855
臺北.....						
淡水.....						
安平.....						
高雄.....	5,590,200	2,287,757	4,878,475	2,023,159	3,725,400	1,059,245
生產國						
中華民國.....	1,167,500	348,163	1,633,487	498,954	885,400	217,524
關東州.....	2,764,500	1,034,200	1,810,300	671,212	1,663,500	490,875
香港.....			345	69		
英領印度.....	4,732,000	1,887,209	3,559,802	1,547,488	2,173,200	618,675
英領ホルネオ.....			28	6		
關領印度.....						
獨逸.....						
北米合衆國.....						
濠太刺利.....						
保稅工場.....	5,198	520	5,038	501	450	26
加奈陀.....						
鐵.....斤	7,688,192	784,563	8,804,084	755,373	9,724,265	894,633
基隆.....	2,766,688	74,546	3,841,403	94,485	2,963,935	74,335
臺北.....			1,030	264	3,141	591
淡水.....	138,266	35,407	206,486	46,187	136,955	22,453
安平.....			273	22		
高雄.....	4,783,238	674,610	4,754,892	614,415	6,619,977	797,215
舊港.....						
後龍.....					257	39
梧棲.....						
鹿港.....						
東石.....						
馬公.....						

(9) 輸入重要品港別及國別表

品名港名及國名	全 年 分					
	九 年		八 年		七 年	
	數 量	價 額	數 量	價 額	數 量	價 額
生產國						
中華民國.....斤			67	5	2,511,496	41,827
滿洲國.....	4,218,241	154,789	4,902,877	119,035	811,685	14,313
香港.....					15	6
關東州.....						
英領印度.....						
英領馬來.....						
英領ホルネオ.....						
關領印度.....						
比律賓諸島.....						
英吉利.....	295,074	68,836	692,229	147,695	372,257	55,338
佛蘭西.....						
獨逸.....	2,405,828	411,504	3,087,599	468,095	4,569,702	541,527
瑞西.....						
和蘭.....					162,617	6,301
丁抹.....						
北米合衆國.....	769,049	149,434	118,882	20,255	1,296,493	235,321
保稅工場.....						
歐羅巴洲其他.....			2,430	288		
木材.....立方尺	170,374	118,364	396,671	283,267	815,735	556,806
基隆.....	8,724	14,077	25,063	23,100	56,791	48,992
臺北.....			27	3		
淡水.....	140,890	86,657	157,831	100,412	337,812	213,493
安平.....			139,906	101,095	235,541	164,713
高雄.....	11,168	9,567	54,984	43,227	144,445	101,384
舊港.....						
後龍.....			6,708	6,210	3,393	2,179
梧棲.....					751	678
鹿港.....	858	929			3,553	5,070
東石.....	932	867	4,248	3,683	14,116	8,698
馬公.....	7,802	6,267	7,904	5,537	19,333	11,599
生產國						
中華民國.....	167,510	106,883	391,602	273,806	807,315	543,433

(9) 輸入重要品港別及國別表

品名港名及國名	全 年 分					
	九 年		八 年		七 年	
	數 量	價 額	數 量	價 額	數 量	價 額
		円		円		円
關東州.....立方尺						
香 港.....						
英領印度.....			11	49	1,062	4,488
英領馬來.....					19	51
英領ホルネオ.....	40	72	548	465	174	335
蘭領印度.....			1	4		
佛領印度支那.....	1,011	4,026				
露領亞細亞.....						
比律賓諸島.....	564	1,771	3,155	3,645	5,604	3,577
暹 羅.....	1,249	5,612	1,277	5,259	1,561	4,922
英吉利.....			27	3		
北米合衆國.....			50	36		
加奈陀.....						
濠大刺利.....						
包 蔗..... 枚	5,683,100	417,220	5,316,560	501,527	5,478,415	488,939
基 隆.....	742,500	71,033	717,400	69,024	661,455	57,966
臺 北.....			15,000	1,495		
淡 水.....						
安 平.....			4,800	348		
高 雄.....	4,939,960	346,154	4,579,360	430,660	4,816,960	430,973
東 石.....						
馬 公.....	640	33				
生產國						
中華民國.....	5,683,100	417,220	5,316,560	501,527	5,478,415	488,939
香 港.....						
保稅工場.....						
比律賓諸島.....						
佛領印度支那.....						
英吉利.....						
鮫..... 斤	78,863,948	2,476,547	74,473,536	2,074,866	55,544,753	1,507,863
基 隆.....	70,441,141	2,210,956	59,299,842	1,648,635	47,520,352	1,279,172

(9) 輸入重要品港別及國別表

品名港名及國名	全 年 分					
	九 年		八 年		七 年	
	數 量	價 額	數 量	價 額	數 量	價 額
		円		円		円
高 雄..... 斤	8,422,807	265,591	15,173,694	426,231	8,024,401	228,691
後 龍.....						
生產國						
中華民國.....	78,863,948	2,476,547	74,473,536	2,074,866	55,544,753	1,507,973
關東州.....					88,000	1,890
香 港.....						
北米合衆國.....						
大豆油糧..... 斤	375,388,121	12,204,475	316,184,370	11,593,356	335,384,783	10,342,041
基 隆.....	172,687,338	5,538,335	117,070,604	4,336,973	130,364,705	3,997,271
高 雄.....	202,700,783	6,666,140	199,113,766	7,256,383	205,020,078	6,344,770
馬 公.....						
生產國						
中華民國.....					254,490,674	7,178,746
滿洲國.....	375,360,589	12,203,293	316,171,577	11,592,746	80,674,109	3,154,395
關東州.....	27,532	1,182	12,793	610	220,000	8,900
保稅工場.....						
硫酸アモニウム(粗製)..... 斤	98,920,447	5,523,607	66,914,673	3,836,855	65,113,493	2,266,988
基 隆.....	33,850,038	1,890,003	29,439,222	1,741,099	11,172,757	407,214
安 平.....						
高 雄.....	65,070,409	3,633,604	37,475,451	2,095,756	53,940,736	1,859,774
生產國						
中華民國.....					17,125,739	568,569
滿洲國.....	17,922,238	1,015,677	19,140,132	1,046,643	1,019,799	34,942
關東州.....						
英吉利.....	29,718,919	1,650,332			7,615,718	313,486
獨 逸.....	51,279,290	2,857,598	47,774,541	2,790,212	39,952,237	1,349,991
佛蘭西.....						
和 蘭.....						
北米合衆國.....						

(10) 輸出入品價額港別表

輸 出	十 二 月	全 年 分		
		九 年	八 年	七 年
	元	元	元	元
基 隆.....	2,277,249	21,848,827	14,608,045	12,966,637
臺 北.....	145	4,332	5,588	449
淡 水.....	32,267	543,640	362,232	501,137
安 平.....	96,083	217,882	102,622
高 雄.....	340,616	3,470,440	2,273,776	4,251,591
臺 港.....	80,275
後 龍.....	44,444	167,898	92,725	82,043
梧 棲.....	8,210
鹿 港.....	1,625	49,182	62,746	29,544
東 石.....	16,147	1,008	1,956
馬 公.....	88,197	321,860	42,416	20,786
計.....	2,784,543	26,518,409	17,666,418	18,045,250
輸 入				
基 隆.....	1,845,709	17,135,277	15,578,746	13,817,211
臺 北.....	40,171	558,485	566,777	489,772
淡 水.....	19,712	1,027,924	961,675	1,464,114
安 平.....	51,856	707,814	794,924	714,331
高 雄.....	2,140,360	18,531,529	17,310,654	14,360,503
臺 港.....	52,392
後 龍.....	50	24,673	53,978	11,677
梧 棲.....	26,040
鹿 港.....	1,986	14,329	10,437	16,930
東 石.....	1,518	13,013	36,729	55,092
馬 公.....	888	17,933	162,623	32,761
計.....	4,102,250	38,030,977	35,476,543	31,040,823

(12) 輸出入金銀港別及國別表

港名及國名	輸 入				輸 出			
	十 二 月	全 年	八 年	分 七 年	十 二 月	全 年	八 年	分 七 年
基 隆 坡	145,189	379,334	800	10,100	48,936	48,936	5,550	
檳 榔 嶼	3,189	6,207						
安 南	26,488	43,113					385	
高 棉	1,465	1,465						
暹 羅	13,272	13,272						
石 叻	7,949	13,001						
公 他 國	197,552	456,392	800	10,100	48,936	48,936	5,935	
計	197,552	456,392	800	10,100	48,936	48,936	5,935	
中 華 民 國			800	10,100				
香 港					48,936	48,936		
英 領 印 度								
荷 領 印 度								
不 詳								
計	197,552	456,392	800	10,100	48,936	48,936	5,935	

(13) 輸出品價額月別表

	九 年	八 年	七 年
	卅	卅	卅
一 月	1,437,469	1,161,091	823,109
二 月	1,334,143	1,232,375	1,257,169
三 月	1,877,947	1,086,445	1,844,827
四 月	1,640,694	994,853	1,277,016
五 月	2,400,910	1,033,304	1,035,308
六 月	2,930,172	1,192,864	1,474,341
七 月	2,423,495	1,626,984	1,639,060
八 月	1,798,769	1,535,243	2,076,236
九 月	2,797,230	1,874,098	1,950,925
十 月	2,498,190	1,646,895	1,477,739
十 一 月	2,594,847	1,842,119	1,642,820
十 二 月	2,784,543	2,440,147	1,546,700
計	26,518,409	17,666,418	18,045,250

(14) 輸入品價額月別表

	九 年	八 年	七 年
	卅	卅	卅
一 月	4,153,026	4,988,696	2,896,928
二 月	3,107,188	4,691,823	3,090,387
三 月	2,467,668	2,898,902	2,319,929
四 月	3,119,305	1,669,875	2,989,120
五 月	2,346,467	2,558,442	3,271,388
六 月	4,461,660	2,085,111	3,196,439
七 月	3,372,364	2,953,308	2,281,936
八 月	2,855,094	2,904,433	1,722,796
九 月	1,804,380	2,653,102	1,379,110
十 月	2,962,807	1,977,378	1,390,481
十 一 月	3,278,768	2,792,052	2,183,527
十 二 月	4,102,250	3,303,421	4,318,782
計	38,030,977	35,476,543	31,040,823

(15) 輸出入金銀月別表

	輸 出			輸 入		
	九 年	八 年	七 年	九 年	八 年	七 年
	円	円	円	円	円	円
一 月						350
二 月		385				2,884
三 月				14,064		1,880
四 月				15,854		4,006
五 月				1,967		980
六 月						
七 月				6,984		
八 月				9,400		
九 月				18,479	800	
十 月		4,150		21,857		
十 一 月		1,400		170,235		
十 二 月	48,936			197,552		
計	48,936	5,935		456,392	800	10,100

(16) 輸入有稅品及無稅品月別表

	有 稅 品			無 稅 品		
	九 年	八 年	七 年	九 年	八 年	七 年
	円	円	円	円	円	円
一 月	1,101,221	1,291,060	1,026,220	3,051,805	3,697,636	1,870,708
二 月	1,262,134	1,734,632	1,148,985	1,845,054	2,957,191	1,941,402
三 月	920,812	1,305,418	1,261,281	1,546,856	1,593,484	1,058,648
四 月	1,279,639	959,093	1,255,315	1,839,666	710,782	1,733,805
五 月	826,381	1,099,679	1,891,049	1,520,086	1,458,763	1,380,339
六 月	1,389,059	953,755	1,778,640	3,072,601	1,131,356	1,417,799
七 月	949,444	1,063,175	789,719	2,422,920	1,890,133	1,492,217
八 月	1,205,972	1,049,244	614,190	1,649,122	1,855,189	1,108,606
九 月	1,037,527	1,350,722	746,629	766,853	1,302,380	632,481
十 月	1,501,133	995,852	590,972	1,461,674	981,526	799,509
十 一 月	1,487,228	926,706	975,687	1,791,540	1,865,346	1,207,840
十 二 月	1,641,689	1,287,100	1,425,044	2,460,561	2,016,321	2,893,738
計	14,602,239	14,016,436	13,503,731	23,428,738	21,460,107	17,537,092

(17) 保稅倉庫貨物出入額及月末保管額

分 月 二 十

港 名	入		出		月 末 保 管	
	數	價 額	數	價 額	量	價 額
基 隆	94	13,613	85	12,750	50	7,085
高 雄			1,143	31,922	593	16,560
計	94	13,613	1,228	44,672	643	23,645

(18) 保税工場貨物移出入額及加工製造品移出額

港名	入		出		加工製造品移出額					
	數量	價額 円	數量	價額 円	外國積戻 數量	價額 円	輸 數量	移入 價額 円	其他 數量	價額 円
基隆
高雄	55,309	27,015	26,759	256
計	55,309	27,015	26,759	256

内地貿易表

(18) 保稅工場貨物移出入額及加工製造品移出額

港名	入		出		加工製造品		移出額	
	數量	價額	數量	價額	數量	價額	數量	價額
基隆
高雄	55,309	27,015	26,759	256
計	55,309	27,015	26,759	256

内地貿易表

(1) 移出入品價額港別表

移 出	十 二 月	全 年 分		
		九 年	八 年	七 年
	円	円	円	円
基隆.....	13,600,354	110,983,986	84,017,744	84,134,662
淡水.....
安平.....	184,556	1,057,501	922,910	635,225
高雄.....	18,113,453	160,205,433	138,880,274	131,733,669
後龍.....	220,825
馬公.....
布袋.....	32,880	214,431	303,010	345,817
北門.....	137,973	135,237	97,864
蘇澳.....	158
大板埕.....
花蓮港.....	5,252,499	4,962,615	4,630,691
臺東.....	1,558,448	1,363,835	883,827
海口(高雄州).....	161,286
計.....	31,931,243	279,410,271	230,746,911	222,682,738
移 入				
基隆.....	13,073,725	119,692,037	100,539,758	90,811,907
淡水.....	126,378	1,034,519	798,303	717,109
安平.....	1,291,511	12,064,307	12,523,757	11,966,835
高雄.....	4,713,738	43,233,462	35,411,104	29,387,199
後龍.....
馬公.....	110,896	937,599	573,961	502,681
大板埕.....	512	272
蘇澳.....
花蓮港.....	28,800	65,000	70,944
計.....	19,316,248	176,990,724	149,912,395	133,456,947
移出入合計.....	51,247,491	456,400,995	380,659,306	356,139,685
移出超過.....	12,614,995	102,419,547	80,834,516	89,225,791
移入超過.....

(2) 移出入品價額仕向地及仕出地別表

	移 出				移 入				
	十 二 月		全 年		十 二 月		全 年		
	價 額	數 量	價 額	數 量	價 額	數 量	價 額	數 量	
小樽	195,340		3,918,089		208,808		1,344,451		587,093
函館	168,650		1,197,167		173,115		2,075,872		2,504,006
東京	9,524,135		94,049,686		2,222,103		21,004,734		10,969,796
横濱	1,665,857		12,627,619		630,573		4,226,491		3,010,963
名古屋	3,103,551		20,421,088		659,973		5,045,089		4,565,351
大阪	4,543,640		42,999,645		5,717,920		59,792,868		48,415,245
神戸	4,690,239		32,391,941		4,551,714		38,690,467		30,081,859
廣島	474,155		2,665,210		297,449		2,526,792		2,000,086
下關	659,757		4,529,551		384,471		3,659,123		3,379,479
門司	2,566,578		18,652,331		1,627,118		15,301,871		11,484,675
三池	140,800		3,642,306		13,316		178,762		250,321
長崎	214,780		1,717,489		80,055		635,893		808,680
鹿兒島	133,284		2,189,096		334,031		3,132,498		2,817,124
沖縄	677,422		6,648,444		237,622		355,746		326,198
朝鮮	655,844		6,371,032		545,164		5,264,758		1,913,226
其他ノ各地	2,517,211		25,989,577		1,846,081		13,755,309		10,342,845
計	31,931,243		279,410,271		19,316,248		176,990,724		133,456,947

(3) 移出品表

	十 二 月		全 年 分	
	數 量	價 額	數 量	價 額
○植物及動物(生活力ヲ有スルモノ)				
植物(栽植用又ハ接木用ノモノ).....	183	10,415
動物.....	447	5,866
計.....	630	16,281
○穀物、穀粉、澱粉類及種子				
玄米				
粳米..... 袋	543,507	5,132,912	9,367,618	78,352,168
糯米..... ”	842,757	8,403,100	1,856,068	15,529,798
精米				
粳米..... 袋	73,619	742,363	829,835	7,448,721
糯米..... ”	9,549	100,680	54,155	484,147
粳..... ”	248	1,587
豆类				
大豆..... 斤	114,156	12,728	1,035,300	108,103
其他ノ豆..... ”	194,718	39,933	1,799,578	350,623
其他ノ穀物、穀粉、澱粉類及種子.....	13,849	140,356
計.....	14,445,565	102,415,503
○飲食物及煙草				
蔬菜、果實及核子				
生菜.....	17,468	137,029
乾菜				
乾苜..... 斤	92,940	34,786	943,755	325,205
切乾薯..... ”	4,674,080	152,343	63,769,600	1,875,941
其他ノ乾菜.....	594	3,794
其他ノ蔬菜.....	435	2,115
生果				
芭蕉實..... 籠	79,513	315,858	2,334,498	8,137,941
蜜柑..... 斤	1,715,488	158,438	3,496,142	301,584
シヤホン及文旦..... ”	227,940	15,223	1,157,866	79,924
鳳梨..... ”	243,150	11,224	2,258,850	104,554
西瓜..... ”	199,690	11,043	2,379,023	169,805
其他ノ生果.....	1,892	45,351
乾果				
龍眼..... 斤	7,330	1,244	98,260	17,498
其他ノ乾果.....	25	335
其他ノ果實及核子.....	15	716

◎1袋=60斤 1籠=45斤

(3) 移出品表

	十二月		全年分	
	數量	價額	數量	價額
茶				
烏龍茶..... 斤	678	745	7,478	8,258
包種茶..... ”	57,410	25,459	478,324	179,521
紅茶..... ”	78,943	83,384	767,409	936,065
其他ノ茶..... ”	100	36	16,170	5,306
砂糖				
含蜜糖				
和蘭標本色相第十一號未滿ノモノ..... 斤			750,000	66,800
同 第十八號未滿ノモノ..... ”				
分蜜糖				
和蘭標本色相第十一號未滿ノモノ..... 斤	15,650,000	1,509,515	153,950,900	13,792,249
同 第十八號未滿ノモノ..... ”	42,624,300	5,098,169	448,368,079	53,835,975
同 第二十二號未滿ノモノ..... ”	41,241,040	4,568,490	341,707,571	35,897,922
同 第二十二號以上ノモノ..... ”	12,356,800	1,648,686	157,490,650	18,728,317
氷砂糖、角砂糖及棒砂糖類..... ”			1,000	280
糖蜜..... ”	218,250	6,766	7,073,775	210,754
魚介類及其他ノ水産物				
鮮魚介..... 斤	1,730,701	414,796	11,550,436	2,421,402
鰹節				
本節..... 斤	7,814	5,400	256,581	266,557
其他ノ鰹節..... ”	35,211	11,908	377,598	177,880
食鹽..... 疋	15,595,724	181,736	91,395,888	998,094
鯨肉..... 斤			8,400	2,100
其他ノ魚介類及水産物..... ”		5,481		113,881
罐詰、罐詰及蜜詰食物				
鳳梨罐詰..... 打	109,561	238,503	2,122,213	4,537,125
其他ノ罐詰、罐詰及蜜詰食物..... ”		13,481		227,223
其他ノ飲食物..... ”		27,354		224,838
煙草..... ”		3,180		18,259
類計.....		14,563,677		143,850,598
○皮毛、骨角、齒牙、甲殼類及其ノ製品				
生皮..... 斤	126,930	26,281	1,093,604	267,670
珊瑚..... ”			632	11,303
其他ノ皮毛、骨角、齒牙、甲殼類及其ノ製品..... ”		42,671		450,993
類計.....		68,952		729,966

(3) 移出品表

	十二月		全年分	
	數量	價額	數量	價額
○油、脂、蠟及其ノ製品				
礦油				
原油..... ガロン			1,200	240
揮發油..... ”			123,284	52,001
輕油..... ”	55	23	1,305	407
其他ノ礦油..... ”	10,105	5,097	235,725	77,636
鯨油..... 斤			80	30
其他ノ油、脂、蠟及其ノ製品..... ”		15,595		239,676
類計.....		20,715		369,990
○藥材化學藥、製藥、其ノ調合品及爆發藥				
樟腦				
粗製..... 斤	269,000	251,945	536,600	499,775
精製..... ”	60,480	79,218	1,350,919	1,675,974
樟腦油..... ”	197,561	84,158	2,024,365	821,359
再製樟腦油				
白油..... 斤	65,985	20,112	923,625	268,021
芳白油..... ”				
赤油..... ”	88,750	29,554	680,393	216,405
芳油..... ”	74,753	81,391	564,139	574,400
藍色油..... ”	15,439	2,946	130,010	21,848
酒精..... 升	449,520	227,280	9,828,572	5,256,358
變性酒精..... ”	164,000	80,265	3,242,680	1,694,565
其他ノ藥材、化學藥、製藥、其ノ調合品及爆發藥..... ”		22,277		476,781
類計.....		879,146		11,505,486
○染料、顔料、塗料及填充料				
姜黃..... 斤	10,070	1,240	531,151	60,267
カーボンブラツク..... 疋	104,000	20,800	1,759,541	361,464
其他ノ染料、顔料、塗料及填充料..... ”		1,130		31,954
類計.....		23,170		453,685
○絲織、繩索及同材料				
絲類				
麻絲..... 斤	32,021	39,814	410,333	546,300
其他ノ絲..... ”		1,798		13,126
苧麻..... 斤	6,557	1,511	328,157	135,473
黃麻..... ”	197,100	23,119	3,941,454	476,548
シイザル、ヘンプ..... ”	81,800	9,382	499,900	60,431

(3) 移出品表

	十二月		全年分	
	數量	價額	數量	價額
カボック..... 斤	2,000	780	42,643	18,965
其他ノ線、繩索及同材料.....		18,108		83,188
類計.....		94,512		1,334,031
○布帛及布帛製品				
麻織物				
黄麻布..... 碼			578,150	146,664
其他ノ麻織物..... ”			147,030	36,470
ガンニ-囊(故共)..... 箇	800	200	175,450	46,799
其他ノ布帛及布帛製品.....		23,101		242,385
類計.....		23,301		472,318
○衣類及同附屬品				
帽子				
蘭製..... 箇	15,579	9,465	147,810	265,333
麻製..... ”	91,480	49,150	637,427	269,949
紙製..... ”	712,865	341,399	12,013,911	3,329,138
人造絹絲製..... ”	8,065	7,259	38,621	24,329
其他ノ帽子..... ”	34,031	14,085	106,637	49,095
其他ノ衣類及附屬品.....		15,610		112,490
類計.....		436,968		4,050,334
○紙、紙製品、書籍、書畫、寫眞及印刷物				
板紙..... 斤	219,870	12,215	3,091,520	179,040
ワオールボード.....		25,785		576,655
其他ノ紙、紙製品、書籍、書畫、寫眞及印刷物.....		15,291		172,211
類計.....		53,291		927,906
○礦物及礦物製品				
石炭				
塊炭(切込炭共)..... 噸	500	5,975	8,229	94,656
粉炭..... ”	16,733	139,131	97,121	762,749
セメント..... 斤	45,500	1,102	617,100	16,390
其他ノ礦物及礦物製品.....		908		27,642
類計.....		147,116		901,437
○陶磁器、硝子及硝子製品				
硝子罐..... 箇	377,777	6,029	5,217,802	109,154
陶磁器、硝子及硝子製品.....		2,394		29,776
類計.....		8,423		138,930

(3) 移出品表

	十二月		全年分	
	數量	價額	數量	價額
○鐵、金屬及金屬製品				
鐵..... 噸	14,414	787,000	140,004	7,493,470
鐵..... 斤	429,058	79,894	8,012,915	496,393
銅..... ”	38,836	27,261	373,036	233,927
其他ノ金屬及金屬製品.....		133,505		1,126,920
類計.....		1,027,660		9,350,710
○雜品				
石花菜..... 斤			191,500	49,070
籐..... ”	10,345	2,868	93,420	33,377
竹材.....		5,723		39,797
木材				
楠材..... 立方尺			24	34
檜材..... ”	36,397	61,433	1,020,246	1,764,694
樺材..... ”	30	50	861	1,050
其他ノ木材..... ”	7,464	10,496	35,699	43,963
楠板..... ”	68	129	3,475	9,134
檜板..... ”	33	64	8,188	18,343
樺板..... ”			704	1,444
其他ノ板..... ”	162	477	16,515	20,765
肥料				
硫酸アムモニウム(粗製ノ)..... 斤				
其他ノ肥料..... ”	2,250	250	130,629	10,902
蔗..... 枚	3,200	2,187	18,490	12,510
木製品.....		5,168		53,980
茶、竹、籐其他類似ノモノノ製品.....		10,631		133,551
其他ノ雜品.....		38,641		700,482
類計.....		138,117		2,893,096
移出全計.....		31,931,243		279,410,271

(4) 移入品表

	十二月		全年分	
	數量	價額	數量	價額
		円		円
○植物及動物(生活力ヲ有スルモノ)				
植物.....		16,344		60,884
豚.....頭	243	6,045	1,244	28,644
其他ノ動物.....		17,693		183,544
類計.....		40,082		273,072
○穀物、穀粉、澱粉類及種子				
米.....	2,605	33,426	17,111	186,464
小麥.....	1,499,460	162,632	13,738,877	1,466,622
豆類				
大豆.....	148,107	20,278	2,081,728	254,635
小豆.....	63,633	9,960	428,786	57,027
其他ノ豆.....	178,855	25,689	1,498,219	185,414
穀粉及澱粉類				
小麥粉.....	118,783	411,817	994,264	3,413,887
馬鈴薯及甘藷澱粉.....	315,580	19,506	4,126,543	340,550
其他ノ穀粉及澱粉.....		7,562		100,836
其他ノ穀物及種子.....		6,292		91,512
類計.....		697,162		6,096,947
○飲食物及煙草				
蔬菜、果實及核子				
生菜				
玉葱.....	380,150	12,978	7,828,225	266,052
其他ノ生菜.....		45,033		281,466
乾菜				
木耳.....	933	1,075	5,933	6,027
椎茸.....	15,396	30,612	165,938	316,760
切乾大根.....	21,066	2,710	310,422	41,815
其他ノ乾菜.....		3,331		22,586
其他ノ蔬菜.....	361,313	30,826	3,536,043	269,688
澤庵.....		38,224		249,414
其他ノ蔬菜.....		40,341		624,099
生果.....		6,877		37,263
乾果.....		16,958		113,225
其他ノ果實及核子.....		20,964		192,763
茶.....				

◎1 叭 = 4 斗 1 袋 = 22 肝

(4) 移入品表

	十二月		全年分	
	數量	價額	數量	價額
		円		円
砂糖				
和蘭標本色相第十一號未滿ノモノ.....	斤	8,400	880	3,276,850
同 第十八號未滿ノモノ.....	"	45,000	7,448	45,000
同 第二十二號未滿ノモノ.....	"			
同 第二十二號以上ノモノ.....	"	260,119	63,018	1,301,078
水砂糖、角砂糖及棒砂糖類.....	"	159,416	47,201	1,092,674
水飴.....	"	145,850	16,415	838,699
菓子類.....		250,456		1,689,748
索麵.....	斤	38,910	6,966	641,480
醬油.....	立	619,093	159,610	3,512,905
味ノ素類.....		253,692		2,156,828
鳥獸肉類.....		20,716		112,136
魚介類及其他ノ水產物				
鹹魚				
鱈.....	斤	956,625	102,040	10,606,229
鯨.....	"	612,550	44,186	3,145,350
鯖.....	"	456,055	41,266	3,119,870
鰯.....	"	28,425	2,319	490,645
太刀魚.....	"	1,015,020	100,388	2,944,833
鮭.....	"	27,491	6,673	405,429
其他ノ鹹魚.....	"	30,493	6,411	178,213
乾魚				
鱈.....	斤	61,310	9,848	2,662,645
煎子.....	"	493,089	88,820	7,409,923
其他ノ乾魚.....	"	53,398	12,523	711,723
鱈.....	"	359,415	118,339	4,685,805
鯨.....	"	5,861	4,584	131,905
乾鰯.....	"	140,604	64,399	1,566,770
乾貝				
鮑.....	斤	8,645	17,914	82,726
貝柱.....	"	104,220	97,367	838,495
其他ノ乾貝.....	"	205,325	63,265	949,561
昆布.....	"	33,199	10,330	1,143,218
寒天.....	"	350	510	45,696
其他ノ魚介類及水產物.....			182,653	1,155,490
煉乳.....	打	49,477	170,239	865,187
罐詰食物.....		294,007		2,110,395
其他ノ食物.....		71,695		697,711

(4) 移入品表

	十二月		全年分	
	数量	價額	数量	價額
礦水其他ノ諸飲料		円		円
サイダー.....箱	50	380	15,210	113,081
シトロン....." "	555	4,440	8,124	59,442
其他ノ諸飲料.....		6,879		244,933
麥酒.....箱			114,223	1,841,443
清酒.....立	721,450	767,215	2,864,669	3,071,882
葡萄酒....."	73,440	153,600	354,078	799,870
其他ノ酒類....."	24,037	44,248	66,004	137,778
煙草				
紙巻煙草.....千箇	109,500	234,009	889,520	1,825,150
刻煙草.....斤	26,944	29,430	297,432	324,995
其他ノ煙草.....斤				
類計.....		3,826,248		30,007,204
○皮毛、骨角、齒牙、甲殻類及其ノ製品				
革類.....		48,782		493,046
其他ノ皮毛、骨角、齒牙、甲殻類及其ノ製品.....		10,735		105,006
類計.....		59,517		598,052
○油、脂、蠟及其ノ製品				
白絞油.....箱	402	4,473	3,609	38,750
ボイルド油.....石	136	11,645	1,643	142,005
豆油....."	1,913	103,795	8,554	463,581
其他ノ植物性油....."	493	27,769	13,281	705,166
礦油				
燈油.....ガロン	97,760	37,469	1,946,170	821,444
輕油....."	521,588	180,818	2,615,587	905,393
機械用油				
車軸油.....ガロン	43,933	15,186	305,913	99,238
マシン油....."	98,635	39,669	749,004	340,795
グリース.....斤	40,671	4,887	479,727	53,286
其他ノ機械用油.....ガロン	46,463	39,787	667,612	629,840
其他ノ礦油....."	251,989	121,594	1,739,835	855,793
硬化油及硬化蠟.....斤	163,330	21,050	3,231,295	464,552
獸脂....."	27,398	6,429	233,128	53,731
蠟燭....."	55,999	19,046	406,055	146,103
石鹼.....		114,902		1,445,276

○1箱=4打 ○1箱=2斗

(4) 移入品表

	十二月		全年分	
	数量	價額	数量	價額
香水及薰香ヲ付シタル油、脂、蠟並ニ其ノ製品.....		22,051		203,633
其他ノ油、脂、蠟及其ノ製品.....		18,005		387,368
類計.....		788,575		7,755,954
○藥材、化學藥、製藥、其ノ調合品及爆發藥				
各種ノ曹達(粗製硝酸曹達ヲ除ク).....		23,659		480,211
ガーゼ、脫脂綿、綁帶、カッタカッタ.....		4,552		105,917
其他類似ノ外科用材料.....				
清澄炭.....斤	64,476	22,503	335,090	97,147
カーバイト.....箱	4,290	9,934	108,039	255,967
其他ノ藥材、化學藥、製藥及其ノ調合品.....		366,892		4,543,093
火藥及爆發藥				
ダイナマイト.....斤	83,250	55,500	680,927	497,838
其他ノ火藥及爆發藥.....		25,990		130,883
燐寸.....箱	21,604	184,678	195,432	1,701,356
類計.....		693,708		7,812,412
○染料、顔料、塗料及填充料				
藍.....斤	765	2,560	6,189	17,633
ヘーント.....		38,190		460,251
光明丹.....		2,992		75,057
其他ノ染料、顔料、塗料及填充料.....		113,851		1,112,097
類計.....		157,593		1,665,038
○絲纒、繩索及同材料				
綿				
打綿.....斤	42,823	24,219	374,056	209,431
繰綿....."	85,468	32,018	582,975	230,507
絲類				
綿絲				
織絲.....俵	572	60,918	5,528	633,077
其他ノ綿絲.....		96,414		962,212
毛絲.....		73,123		491,933
其他ノ絲.....		23,237		204,416
マニラ、ロープ.....		17,625		202,584
其他ノ線、繩索及同材料.....		34,844		452,553
類計.....		362,397		3,386,713

○1罐=50*ノド 1箱=200打 1俵=200*ノド

(4) 移入品表

	十二月		全年分	
	數量	價額	數量	價額
○布帛及布帛製品				
綿織物及絹織物		1,633,386		17,250,081
毛織物		319,918		2,568,402
麻織物		19,005		186,449
其他ノ布帛		11,947		184,865
ガンニ-襪	筒	459,400	5,808,436	2,189,239
故ガンニ-襪	”	307,350	3,979,450	1,010,119
タオル		17,878		261,813
蚊帳		1,610		129,821
漁網		4,790		75,603
其他ノ布帛製品		126,056		1,164,604
類計		2,417,815		25,020,996
○衣類及同附屬品				
メヨヤス肌衣		139,642		2,024,082
足袋類				
地下足袋		46,207		390,202
其他ノ足袋類		15,192		162,454
帽子		11,600		389,915
履物類				
靴		220,987		1,438,919
其他ノ履物類同部分品及附屬品		152,455		1,255,851
其他ノ衣類附屬品及部分品		103,493		1,239,328
類計		689,576		6,900,751
○製紙用パルプ、紙、紙製品、書籍及繪畫				
紙		486,890		4,515,650
帳簿		6,280		90,170
書畫、寫眞、其他ノ紙製品、パルプ製品及印刷物				
書籍及雜誌		40,682		660,322
書畫、寫眞、印刷物、其他ノ紙製品並パルプ及パルプ製品		141,854		1,039,927
類計		675,706		6,306,069
○礦物及礦物製品				
石灰石	噸	7,504	38,566	143,325
コークス	”	490	1,803	43,157
セメント	疋	10,989,700	95,604,296	2,385,483
スレート瓦及アスベスト瓦		18,899		186,934

(4) 移入品表

	十二月		全年分	
	數量	價額	數量	價額
其他ノ礦物及礦物製品		220,262		942,974
類計		540,115		3,701,873
○陶磁器、硝子及硝子製品				
瓦類		19,477		306,084
陶磁器		183,589		1,367,520
硝子板		29,027		361,426
硝子鏡		17,274		133,480
硝子罐		11,376		162,176
其他ノ硝子及硝子製品		55,710		490,112
類計		316,453		2,820,798
○鐵及金屬				
鐵			5,538,600	78,044
塊及錠	疋	409,808	23,377	2,494,732
條及竿	”	2,645,569	360,564	21,043,771
レール(フィッシュプレートヲ含ム)	”	2,208,544	263,026	10,750,491
板	”	996,378	209,962	9,437,926
葉鐵及葉鋼	”	528,793	177,110	3,008,679
線	”	889,062	196,349	7,790,963
筒及管	”	719,611	219,182	8,374,410
其他ノ鐵	”	74,638	16,198	2,409,619
銅				
線	疋	10,284	9,740	201,634
板	”	12,964	12,358	148,069
其他ノ銅	”	6,611	5,838	175,750
鉛				
筒及管	疋	50,521	12,854	500,297
其他ノ鉛	”	119,482	37,766	942,116
錫	”	6,815	27,018	99,846
真鍮及青銅	”	16,975	14,672	303,012
其他ノ金屬		19,680		272,891
類計		1,605,694		13,422,378
○金屬製品				
釘類				
丸釘	樽	4,165	42,649	38,062

○1樽=60疋

(4) 移入品表

	十二月		全年分	
	數量	價額	數量	價額
		円		円
其他ノ釘類		72,458		764,211
鐵道建設用材料(別號ニ掲ケサルモノ)	116,031	27,700	258,489	55,095
家屋、橋梁、船舶、船渠等ノ建設材料	714,955	154,573	7,001,544	1,368,327
絶縁電線		272,154		1,388,470
工匠具、農具及同部分品		34,006		317,256
金庫及貨幣匣		11,923		179,469
銅製品、真鍮製品及青銅製品		28,468		217,804
鐵製品		477,009		4,318,522
アルミニウム製品		52,103		378,524
其他ノ金屬製品		19,897		208,531
類計		1,192,940		9,592,212
○時計、學術器、銃砲、車輛、船舶及機械類				
各種ノ時計及部分品		30,704		285,308
醫療器、同部分品及附屬品		6,448		93,864
蓄音器、同部分品及附屬品		70,679		579,968
樂器、同部分品及附屬品		10,944		179,453
電信機、電話機及同部分品		34,221		464,891
其他ノ學術器及同部分品		130,502		1,117,690
鐵道車輛及同部分品		3,880		580,220
自轉車、同部分品及附屬品		368,314		2,781,329
自動車、同部分品及附屬品		443,418		3,622,310
其他ノ車輛及同部分品		40,040		216,887
船舶	4	2,535	18	11,287
汽罐、同部分品及附屬品		9,000		314,632
鐵道機關車、同炭水車及同部分品				137,370
各種ノ機關及同部分品		35,856		410,186
縫衣機、同部分品及附屬品		19,532		213,521
唧筒、同部分品及附屬品		21,422		385,797
製糖用機械及同部分品		45,283		188,309
其他ノ機械及同部分品		663,201		5,568,681
類計		1,935,979		17,151,703
○雜品				
木材				
杉材				
丸太	539,400	310,693	4,086,406	2,450,513
其他ノ杉材	321,253	346,846	2,861,321	2,944,321
松材				
丸太	34,582	23,063	1,287,267	831,326

(4) 移入品表

	十二月		全年分	
	數量	價額	數量	價額
		円		円
其他ノ松材	105,277	125,927	513,095	541,517
其他ノ木材				
丸太	64,051	29,732	561,561	261,667
其他ノ木材	28,133	40,914	146,395	241,983
電柱	7,924	47,907	52,397	339,605
枕木	112,299	77,599	687,423	480,435
仕組板(各種)		122,599		672,619
製帽原料		118,750		2,416,855
蘭草	29,525	3,750	226,115	29,896
蓆類				
疊表	20,730	18,412	305,580	279,291
其他ノ蓆		25,296		133,193
傘				
洋傘		18,872		245,310
其他ノ傘		8,167		97,087
各種ノ調帯類		22,565		183,491
各種ノバツキング		11,584		111,874
各種ノホース		9,282		119,781
護膜及護膜製品		20,061		242,938
各種ノ靴		10,944		197,626
マルソイド、ラバロイド其他類似ノモノ		7,165		98,684
ランプ、提燈及同部分品		49,088		453,355
漆器		15,090		105,808
玩具、遊戯具及運動具		62,881		639,179
扇及團扇		30		44,598
木製品		73,512		681,942
ブラッシュユ及箒		31,741		216,990
葦、竹、藤其他類似ノモノノ製品		20,219		210,427
肥料				
大豆油糟			1,607,321	80,503
過燐酸肥料	3,991,646	139,317	59,414,351	2,119,900
硫酸アムモニウム(粗製ノ)	5,244,050	527,774	76,157,858	7,644,822
硫酸加里			391,783	56,450
鹽化加里			385,126	49,258
アムモホス				
調合肥料	3,643,276	283,481	35,755,043	2,806,533
其他ノ肥料	2,917,277	333,495	35,452,219	3,824,830
其他ノ雜品				
小間物及化粧品		79,814		455,585

(4) 移入品表

	十二月		全年分	
	數量	價額	數量	價額
文房具.....		36,722		387,806
電氣用品.....		53,452		380,166
其他ノ雜品.....		209,944		1,400,388
類計.....		3,316,688		34,478,552
移入全計.....		19,316,248		176,990,724

(5) 金銀移出移入表

移出	十月		全年		分	
	數量	價額	數量	價額	七	年
金						
金地金						
一圓銀貨						
補助銀貨						
銀						
計						
銅貨、白銅貨及ニツケル貨						
日本銀行券				199,000		
小額紙幣				199,000		
外國紙幣				16,975		
移入						
金						
金地金						
補助銀貨						
銀						
計						
銅貨、白銅貨及ニツケル貨				290,000		30,000
日本銀行券		100,000		2,200,000		2,200,000
臺灣銀行券				180,000		72,138

內地貿易船舶港別出入表

入 港	十 二 月		全 年			分 年		
	十	二	九	八	七	七	七	年
	隻	噸	隻	噸	隻	噸	隻	噸
汽 船	87	220,463	929	2,327,320	883	2,192,688	940	2,226,917
隆 水	5	7,831	29	50,519	24	37,276	35	46,920
平	28	62,035	318	691,082	345	726,311	346	672,397
雄	46	102,716	472	979,025	451	882,714	474	889,868
公	3	6,474	38	89,673	38	92,447	38	89,466
龍	2	3,212	10	18,246	20	40,775	19	1,848
袋	6	11,195	6	11,399	4	40,763
門	7,766
澳
埕
港
東
口(高雄州)
計	171	402,731	1,839	4,231,307	1,798	4,029,212	1,897	4,033,195
發 動 機 船	12	10,612	44	51,477	20	5,013	51	9,460
隆 水
平	1	2,676	3	7,842
雄	15	11,554	52	47,145	45	4,031	86	3,912
澳
東
龍
計	28	24,842	99	106,464	65	9,044	89	13,502
帆 船	9	319	115	2,883	83	1,085	126	2,145
隆 水
雄
龍
澳
計	9	349	115	2,883	83	1,085	126	2,145
全 計	208	427,922	2,053	4,340,654	1,946	4,039,341	2,112	4,048,842

出 港

出 港	十 二 月		全 年			分 年		
	十	二	九	八	七	七	七	年
	隻	噸	隻	噸	隻	噸	隻	噸
汽 船	87	221,896	923	2,318,405	891	2,218,750	962	2,247,534
隆 水	5	7,831	29	50,519	25	39,051	34	45,145
平	28	62,035	318	691,082	346	726,992	348	676,326
雄	45	98,482	473	989,054	478	935,666	489	926,624
公	3	6,474	38	89,673	38	92,447	38	89,466
龍
袋
門
澳
埕
港
東
口(高雄州)
計	170	399,940	1,833	4,230,470	1,834	4,111,771	1,923	4,092,647
發 動 機 船	13	10,836	41	50,216	23	6,385	51	12,360
隆 水
平	1	2,676	3	7,842
雄	14	7,066	53	50,049	44	3,434	34	6,233
澳
東
龍
澳
計	28	20,578	97	108,107	67	9,719	87	18,723
帆 船	11	434	113	2,873	80	1,003	116	1,672
隆 水
雄
龍
澳
計	11	424	113	2,873	80	1,003	116	1,672
全 計	209	420,942	2,043	4,341,450	1,981	4,122,493	2,126	4,113,042

(7) 移出重要品港別及仕向地別表

品名港名及仕向地名	全 年 分					
	九 年		八 年		七 年	
	數 量	價 額	數 量	價 額	數 量	價 額
	円		円		円	
米(概共).....袋(斤)	12,107,924	101,816,421	9,057,453	64,627,800	879,643,308	63,074,989
基隆.....	7,548,732	64,124,127	5,886,885	42,275,893	641,959,590	47,078,095
淡水.....
安平.....
高雄.....	4,559,192	37,692,294	3,170,568	22,351,907	237,683,718	15,996,894
蘇澳.....
仕向地						
小樽.....	146,059	1,206,561	84,005	583,185	11,687,500	820,782
函館.....	2,330	19,875	1,075	7,018	93,000	7,353
東京.....	5,080,823	42,841,984	4,268,794	30,128,458	314,895,500	21,988,224
横濱.....	759,036	6,339,800	413,507	2,827,692	82,688,200	5,726,474
名古屋.....	1,156,815	9,736,174	777,755	5,581,231	93,867,458	6,690,668
大阪.....	844,641	6,971,478	632,844	4,594,957	61,700,700	4,659,570
神戸.....	1,166,924	9,569,815	1,009,710	7,233,007	120,284,120	9,016,233
廣島.....	143,291	1,198,814	101,249	733,925	14,788,200	1,141,410
下關.....	103,957	915,171	38,872	280,653	4,117,500	299,296
門司.....	1,056,022	8,329,888	679,303	4,815,988	102,919,400	7,210,108
三池.....	6,130	47,366	1,093	7,308	330,000	21,285
長崎.....	103,005	900,574	74,610	532,204	8,216,500	603,460
鹿兒島.....	89,014	739,990	29,952	200,780	5,302,700	343,589
沖繩.....	674,403	5,999,840	461,175	3,688,308	32,830,430	2,541,526
其他ノ各地.....	578,394	4,887,070	385,962	2,740,017	16,528,800	1,345,755
朝鮮.....	197,080	1,612,021	97,547	673,969	9,393,300	659,256
切乾薯.....斤	63,769,600	1,875,941	32,103,200	1,046,697	2,491,407	77,802
基隆.....	225,680	6,848	144,240	6,489	113,085	3,259
高雄.....	63,543,920	1,869,093	31,958,960	1,040,408	2,378,322	74,543
仕向地						
小樽.....	1,390,000	41,680	920,000	29,140
函館.....	600,000	17,110	570,000	18,575
東京.....	3,974,400	109,436	1,137,000	37,738
横濱.....	16,758,000	498,379	10,181,740	326,526	985,920	29,327
名古屋.....	204,000	6,320	50,000	1,675

※數量單位ニ括弧ヲ施シタルハ昭和七年ノ單位ナリ、(以下同シ)

(7) 移出重要品港別及仕向地別表

品名港名及仕向地名	全 年 分					
	九 年		八 年		七 年	
	數 量	價 額	數 量	價 額	數 量	價 額
	円		円		円	
大阪.....斤	3,948,160	110,895	4,593,860	157,782	504,931	16,007
神戸.....	3,522,000	107,236	3,938,080	120,811	137,674	3,966
廣島.....	1,550,000	49,300
下關.....
門司.....	10,540,000	300,488	4,530,360	150,803	813,040	27,006
長崎.....	1,000,000	30,000	1,500,000	44,500	49,842	1,496
鹿兒島.....	4,162,960	126,417	1,700,000	58,000
沖繩.....	300,000	8,650	80,000	3,280
朝鮮.....	13,980,080	409,980	752,160	28,667
其他ノ各地.....	3,390,000	109,350	600,000	20,100
芭蕉實.....籠(斤)	2,334,498	8,137,941	2,588,711	7,899,188	154,748,070	6,982,753
基隆.....	1,040,792	3,950,166	1,384,119	4,164,807	87,078,045	3,639,389
高雄.....	1,293,706	4,187,775	1,204,592	3,734,381	67,670,025	3,343,364
仕向地						
小樽.....
函館.....	295	1,401	418,425	25,316
東京.....	584,683	2,057,807	565,598	1,891,160	35,221,282	1,792,869
横濱.....	173,170	526,384	180,444	516,527	10,215,455	491,087
名古屋.....
大阪.....	527,430	1,572,891	444,364	1,279,606	20,709,328	1,007,446
神戸.....	457,889	1,780,315	654,362	1,916,940	44,866,880	1,833,373
下關.....	1	4	1	3
門司.....	577,697	2,151,289	727,500	2,241,045	42,644,665	1,804,194
沖繩.....	1	3
長崎.....	2,255	6,816	32,775	1,025
鹿兒島.....	10	34
朝鮮.....	13,323	47,816	14,186	47,088	639,260	27,443
其他ノ各地.....
紅茶.....斤	767,409	936,065	526,388	623,347	220,642	295,191
基隆.....	767,409	936,065	526,388	623,347	220,642	295,191
仕向地						
小樽.....	2,909	5,670	3,572	6,345	870	1,545

(7) 移出重要品港別及仕向地別表

品名港名及仕向地名	全 年 分					
	九 年		八 年		七 年	
	數 量	價 額	數 量	價 額	數 量	價 額
函 館..... 斤	1,596	3,095	1,518	2,789	1,722	2,823
東 京.....	167,187	232,942	110,723	173,123	77,106	119,739
橫 濱.....	10,897	17,739	8,137	12,321	9,636	12,858
名古屋.....	27,303	22,717	12,853	21,465	7,317	9,063
大 阪.....	128,283	167,643	127,821	144,368	25,078	36,746
神 戶.....	283,514	325,513	202,698	208,713	90,898	100,653
廣 島.....	38	60
下 關.....	227	408	629	1,137	767	1,360
門 司.....	8,646	10,912	13,414	20,974	4,438	6,409
長 崎.....	1,287	2,312
沖 繩.....	76	146	76	135	97	95
朝 鮮.....	5,823	9,963	3,858	5,537	2,600	3,690
其他ノ各地.....	129,623	136,945	41,089	26,440	113	210
砂 糖..... 斤	1,102,258,200	122,321,543	983,069,608	118,614,462	1,397,417,699	121,718,906
基 隆.....	115,462,610	13,555,428	105,386,307	13,330,642	180,056,689	14,510,974
高 雄.....	924,568,050	102,079,820	826,808,801	99,057,050	1,155,085,460	102,050,983
花蓮港.....	48,560,540	5,127,847	38,571,450	4,702,110	51,645,600	4,273,122
臺 東.....	13,667,000	1,558,448	10,983,950	1,363,374	10,629,950	883,827
海 口(高雄州).....	1,319,100	161,286
仕向地						
小 樽.....	19,399,950	2,233,672	23,727,500	2,828,843	26,635,700	2,283,923
函 館.....	6,350,000	782,541	10,119,900	1,239,708	7,950,500	709,602
東 京.....	385,695,110	42,015,629	339,439,960	40,164,004	498,751,420	42,586,425
橫 濱.....	41,754,820	4,506,273	32,075,600	3,708,031	38,485,530	3,369,192
名古屋.....	78,346,750	9,119,638	89,709,400	11,149,180	107,739,450	9,504,679
大 阪.....	223,528,960	24,875,774	186,566,140	22,753,723	220,150,750	19,443,618
神 戶.....	74,860,910	7,830,777	43,050,620	5,203,377	139,843,449	12,173,819
廣 島.....	11,583,250	1,407,928	11,139,000	1,406,456	11,557,150	1,051,011
下 關.....	22,933,100	2,601,719	23,294,450	2,797,079	39,630,200	3,335,197
門 司.....	57,671,700	6,491,866	55,070,850	6,691,576	71,272,800	6,313,088
三 池.....	32,995,000	3,586,566	31,727,700	3,789,526	33,511,000	2,914,516
長 崎.....	5,834,400	685,321	8,928,000	1,106,104	10,005,750	891,351
鹿兒島.....	9,565,000	1,168,417	10,849,900	1,369,402	11,735,500	1,047,941
沖 繩.....	155,350	28,373	49,000	7,973	70,700	10,300
其他ノ各地.....	100,989,900	11,843,765	98,116,807	12,187,740	113,764,200	10,027,786
朝 鮮.....	30,594,000	3,143,284	19,204,781	2,211,740	66,313,600	6,056,438

(7) 移出重要品港別及仕向地別表

品名港名及仕向地名	全 年 分					
	九 年		八 年		七 年	
	數 量	價 額	數 量	價 額	數 量	價 額
糖 蜜..... 斤	7,073,775	210,754	53,071,510	857,552	53,307,141	452,985
基 隆.....	3,392,004	98,531	11,573,802	156,920	10,676,864	87,128
高 雄.....	3,681,771	112,223	41,497,708	700,632	42,630,277	365,857
花蓮港.....
仕向地						
小 樽.....	350	3
東 京.....	1,647,059	17,794	1,758,459	13,464
橫 濱.....	457,224	15,210	1,736,275	34,361	501,668	4,013
名古屋.....	434,200	7,222	73,200	625
大 阪.....	208,009	7,240	13,563,836	162,283	23,540,697	202,949
神 戶.....
廣 島.....	8,600	69
下 關.....	24,000	192
門 司.....	105,900	1,771	167,600	1,452
三 池.....
朝 鮮.....	6,408,542	188,304	34,881,597	625,346	26,489,939	224,277
其他ノ各地.....	702,643	8,775	742,628	5,941
鮮魚介..... 斤	11,550,436	2,421,402	9,081,761	2,005,693	7,406,367	1,493,377
基 隆.....	7,774,441	1,761,841	6,204,001	1,549,169	4,527,240	994,114
高 雄.....	3,775,995	659,561	2,877,760	456,524	2,875,707	499,105
蘇 澳.....	3,420	158
仕向地						
東 京.....	2,071,020	382,853	1,736,460	284,615	2,051,779	380,684
橫 濱.....	26,600	4,788
名古屋.....
大 阪.....	1,251,885	169,597	584,700	105,141	331,869	53,933
神 戶.....	6,023,676	1,370,414	4,608,104	1,142,033	3,427,875	688,770
下 關.....	1,724,390	446,723	1,781,943	405,045	1,292,285	326,002
門 司.....	30,000	9,000
朝 鮮.....
其他ノ各地.....	479,465	51,815	340,554	59,859	275,959	39,200

(7) 移出重要品港別及仕向地別表

品名港名及仕向地名	全 年 分					
	九 年		八 年		七 年	
	數 量	價 額	數 量	價 額	數 量	價 額
鹽 節.....斤	634,179	444,437	561,873	469,969	565,978	309,530
基 隆.....	633,054	443,575	561,773	469,869	560,215	304,440
安 平.....						
高 雄.....	1,125	862	100	100	5,763	5,090
仕向地						
東 京.....	3,594	1,660			9,439	5,305
橫 濱.....			1,688	540	1,313	695
名古屋.....	1,125	862	3,064	3,080	2,001	1,370
大 阪.....	327,172	283,948	340,179	334,878	259,375	172,473
神 戶.....	283,398	142,342	215,854	130,327	271,353	117,130
廣 島.....						
下 關.....	1,064	340			6,319	1,371
門 司.....	478	300	275	214	9,450	5,826
長 崎.....			625	750		
鹿兒島.....						
沖 繩.....	16,535	14,380			6,163	5,050
朝 鮮.....	63	65				
其他ノ各地.....	750	540	188	180	565	310
食 鹽.....斤(斤)	91,395,888	998,094	103,606,522	1,062,972	166,474,407	958,697
基 隆.....	6,300	405	15,360	1,024	20,700	828
安 平.....	43,499,424	645,285	44,526,240	623,701	63,797,548	514,188
高 雄.....						
布 袋.....	29,638,284	214,431	40,896,620	303,010	82,078,251	345,817
北 門.....	18,251,880	137,973	18,168,302	135,237	20,577,908	97,864
仕向地						
小 樽.....	8,578,544	191,095	14,477,088	297,357		
函 館.....	14,750,000	298,785	7,848,152	162,784	9,800,000	137,004
東 京.....	18,720,528	137,469	12,713,056	94,629	24,788,888	159,861
橫 濱.....			17,547,640	123,254	17,709,466	76,471
名古屋.....						
大 阪.....	6,149,864	45,094	3,600,000	29,520	6,366,734	89,007
神 戶.....	820,000	5,658	2,400,000	20,000		
門 司.....	2,800,000	20,880				

(7) 移出重要品港別及仕向地別表

品名港名及仕向地名	全 年 分					
	九 年		八 年		七 年	
	數 量	價 額	數 量	價 額	數 量	價 額
沖 繩.....斤(斤)	6,300	405	15,360	1,024	20,700	828
朝 鮮.....	8,305,880	62,991	9,032,072	74,063	29,574,429	144,937
其他ノ各地.....	31,264,772	235,717	35,973,154	260,341	78,214,190	350,589
鳳梨罐詰.....打	2,122,213	4,537,125	2,354,308	4,791,127	2,598,037	5,151,173
基 隆.....	151,501	340,811	73,787	156,084	240,588	428,390
安 平.....			8	22		
高 雄.....	1,970,712	4,196,314	2,280,513	4,635,021	2,357,449	4,722,783
仕向地						
小 樽.....	93,802	203,557	73,388	151,335	86,919	176,748
函 館.....	16,362	36,332	15,693	33,091	34,213	70,396
東 京.....	732,655	1,576,904	899,547	1,809,383	1,113,905	2,196,333
橫 濱.....	107,621	223,520	42,013	80,511	62,867	121,903
名古屋.....	137,173	296,572	152,421	311,908	149,713	302,056
大 阪.....	602,941	1,280,661	805,708	1,668,379	793,402	1,576,477
神 戶.....	37,509	79,728	63,789	127,275	51,159	103,337
廣 島.....	8,592	18,730	21,686	42,891	19,694	38,775
下 關.....	115,052	241,961	96,864	192,808	71,447	139,652
門 司.....	33,821	73,556	51,849	103,689	89,742	177,155
三 池.....	1,480	3,174				
長 崎.....	10,304	21,847	6,012	11,550	5,160	10,421
鹿兒島.....	12,231	25,606	4,622	9,091	1,677	3,372
沖 繩.....	2,583	5,675	802	1,726	1,525	2,744
朝 鮮.....	163,526	350,973	89,608	187,600	95,138	189,307
其他ノ各地.....	46,561	98,329	30,306	59,890	21,476	42,497
糖 類.....斤	1,887,519	2,175,749	1,010,394	1,174,428	814,013	963,624
基 隆.....	1,887,519	2,175,749	1,010,394	1,174,428	813,893	963,464
高 雄.....					120	160
仕向地						
東 京.....	76	83				
大 阪.....					120	160
神 戶.....	1,887,443	2,175,666	1,010,394	1,174,428	813,818	963,404
門 司.....						
朝 鮮.....					75	60

(7) 移出重要品港別及仕向地別表

品名港名及仕向地名	全 年 分					
	九 年		八 年		七 年	
	數 量	價 額	數 量	價 額	數 量	價 額
	円		円		円	
機油(再製樟腦油共)..... 斤	4,322,532	1,902,033	4,039,943	1,554,731	6,302,437	2,062,234
基 隆.....	4,322,532	1,902,033	4,039,943	1,554,731	6,302,437	2,062,234
仕向地.....						
函 館.....						
東 京.....						
橫 濱.....						
大 阪.....			66,390	22,601		
神 戶.....	4,322,532	1,902,033	3,973,553	1,532,130	6,302,437	2,062,234
朝 鮮.....						
酒精(变性酒精共)..... 升	13,071,252	6,950,923	12,958,386	5,455,367	11,349,662	2,975,544
基 隆.....	1,598,632	818,046	1,955,686	643,189	1,870,822	463,354
高 雄.....	11,472,620	6,132,877	10,855,700	4,751,723	9,295,840	2,468,261
安 平.....						
花蓮港.....			147,000	60,455	183,000	43,929
仕向地.....						
小 樽.....	33,600	17,764	47,300	17,841	27,340	5,396
函 館.....	5,000	2,610	14,200	6,456	6,000	1,140
東 京.....	4,277,850	2,269,560	4,700,425	1,979,039	3,736,434	951,615
橫 濱.....					42,000	11,030
名古屋.....	810,880	434,481	766,200	328,998	881,700	232,026
大 阪.....	6,252,927	3,348,528	6,222,989	2,639,857	4,516,593	1,217,301
神 戶.....	974,435	502,429	216,672	91,152	1,267,595	345,564
廣 島.....	9,300	4,929	8,000	3,115		
下 關.....	5,000	2,600				
門 司.....	336,100	176,098	415,600	173,625	424,160	108,288
三 池.....	4,000	2,200	42,000	16,380	14,000	2,660
長 崎.....	30,400	16,195	97,000	40,610	19,000	3,730
鹿兒島.....	5,600	3,080				
沖 繩.....	20	11				
其他ノ各地.....	28,400	15,120	16,600	7,044	14,800	2,812
朝 鮮.....	297,740	155,318	410,900	151,250	400,040	93,982

(7) 移出重要品港別及仕向地別表

品名港名及仕向地名	全 年 分					
	九 年		八 年		七 年	
	數 量	價 額	數 量	價 額	數 量	價 額
	円		円		円	
糖 子..... 箇	12,944,406	3,937,844	10,332,062	2,574,039	7,092,801	2,207,957
基 隆.....	12,943,156	3,936,594	10,331,227	2,573,318	7,092,451	2,207,627
高 雄.....	300	300	100	91		
安 平.....	950	950	735	630	350	330
仕向地.....						
東 京.....	2,377	1,300	17,945	1,045	1,910	955
名古屋.....	980	230				
大 阪.....	6,470	3,019	19,612	5,477	6,010	3,085
神 戶.....	12,824,190	3,906,274	10,292,905	2,566,883	7,082,661	2,203,117
廣 島.....					1,850	320
門 司.....	110,389	27,021	1,500	534	370	480
沖 繩.....			100	100		
其他ノ各地.....						
石 炭..... 噸(噸)	105,350	857,405	146,515	1,195,362	60,852	460,046
基 隆.....	105,350	857,405	146,515	1,195,362	56,431	399,304
高 雄.....					4,421	60,742
仕向地.....						
東 京.....	3,483	34,956	4,210	46,560	295	3,840
橫 濱.....					399	3,650
名古屋.....	49,702	407,747	41,626	327,516	38,087	281,989
大 阪.....	22,446	180,912	58,249	469,325	5,110	64,946
神 戶.....	721	876	1,836	13,338		
下 關.....			10	70	0.1	1
門 司.....	11	127				
三 池.....						
沖 繩.....	560	4,353	1,179	10,046	708	5,295
朝 鮮.....	2,997	23,976	200	1,450		
其他ノ各地.....	25,430	204,458	39,205	327,057	16,253	100,325
鐵..... 噸(斤)	140,004	7,493,470	146,430	6,144,200	203,481,550	4,954,454
基 隆.....	140,004	7,493,470	146,430	6,144,200	203,481,550	4,954,454

(7) 移出重要品港別及仕向地別表

品名港名及仕向地名	全 年 分					
	九 年		八 年		七 年	
	數 量	價 額	數 量	價 額	數 量	價 額
仕向地						
東京.....瓏(斤)						
大阪.....					1,000	64
神戶.....					14,160	355
下關.....					850	35
門司.....						
鹿兒島.....						
其他ノ各地.....	140,004	7,493,470	146,430	6,144,200	203,465,540	4,954,000
木 材.....立方尺	1,085,712	1,859,427	1,216,615	2,210,810	998,921	1,771,402
基隆.....	743,765	1,275,829	745,466	1,456,289	473,274	776,376
安平.....					9	15
高雄.....	282,179	460,668	377,424	569,591	391,297	681,371
馬公.....						
蘇澳.....						
花蓮港.....	59,768	122,930	93,725	184,930	134,341	313,640
仕向地						
小樽.....	83	300			63	378
函館.....						
東京.....	281,842	459,044	289,760	550,614	131,309	212,090
橫濱.....	44,581	71,922	17,134	30,008	26,117	35,601
名古屋.....	11,925	17,833	20,441	34,085	19,118	30,666
大阪.....	632,782	1,132,733	785,730	1,395,540	717,281	1,292,348
神戶.....	9,781	21,925	18,445	47,247	17,589	35,510
廣島.....	5,672	8,269	3,160	4,258	3,749	11,586
下關.....	1,513	2,919	1,657	3,391	251	648
門司.....	15,169	25,533	23,077	39,510	16,153	33,218
長崎.....	4,096	6,813	3,223	7,185	5,938	10,640
鹿兒島.....	178	642	32	175	640	1,290
沖繩.....	37,876	37,384	7,607	8,423	2,652	2,307
朝鮮.....	4,479	7,623	387	805	164	330
其他ノ各地.....	35,735	66,487	45,962	89,569	57,897	104,790

(8) 移入重要品港別及仕出地別表

品名港名及仕出地名	全 年 分					
	九 年		八 年		七 年	
	數 量	價 額	數 量	價 額	數 量	價 額
小 麥.....瓏(石)	13,738,877	1,466,622	13,505,665	1,475,128	57,560	797,242
基隆.....	13,700,159	1,462,233	13,469,584	1,471,067	57,476	795,885
安平.....	58	5				
高雄.....	38,660	4,384	35,752	4,031	84	1,349
馬公.....			329	30	0.4	8
仕出地						
東京.....	3,175,140	316,694				
橫濱.....	58	5				
大阪.....	563	40				
神戶.....	1,980	195	762,580	75,846	4,136	53,679
廣島.....	74,880	8,112				
下關.....	65,460	7,576	17,050	1,908	108	1,552
門司.....	422,580	47,063	252,378	26,254	1,993	26,636
鹿兒島.....	4,539,660	496,676	1,215,233	135,292	12,896	169,229
朝鮮.....	522,066	61,376	7,697,045	839,252	7,399	103,083
沖繩.....	42,660	5,239				
其他ノ各地.....	4,893,830	523,646	3,561,379	396,576	31,028	443,063
小麥粉.....袋(斤)	994,264	3,413,887	760,387	2,710,508	33,583,652	2,716,990
基隆.....	498,149	1,733,082	368,826	1,327,010	15,494,848	1,241,979
安平.....	94,303	315,879	99,262	349,206	4,525,733	379,098
高雄.....	381,405	1,294,358	273,667	967,248	12,776,214	1,032,219
馬公.....	20,407	70,568	18,632	67,044	786,857	63,694
仕出地						
函館.....					11,000	1,095
東京.....	34,380	126,307	67,100	245,579	1,096,878	101,815
橫濱.....	11,500	40,710	300	1,050	25,666	3,390
名古屋.....	294,095	987,935	175,482	625,453	8,624,626	679,872
大阪.....	33,618	118,373	6,552	24,263	175,779	14,572
神戶.....	195,672	689,186	103,074	374,485	8,647,301	696,555
廣島.....						
下關.....	135,649	461,892	200,325	711,585	7,697,952	628,010
門司.....	217,800	745,891	192,159	676,403	7,022,145	563,173
三池.....						
沖繩.....						
朝鮮.....	2,900	11,060	2,000	5,250		
其他ノ各地.....	68,650	232,533	13,395	46,440	282,305	28,508

(8) 移入重要品港別及仕出地別表

品名港名及仕出地名	全 年 分					
	九 年		八 年		七 年	
	數 量	價 額	數 量	價 額	數 量	價 額
	円	円	円	円	円	円
砂糖..... 斤	5,715,602	980,626	4,333,644	826,005	2,705,111	623,837
基 隆.....	3,772,741	665,053	3,463,136	640,363	2,077,334	457,813
安 平.....	341,526	78,381	323,343	88,185	260,842	67,740
高 雄.....	1,584,715	233,265	505,390	90,077	335,185	91,779
馬 公.....	16,620	3,927	41,775	7,380	31,750	6,505
仕出地						
小 樽.....						
東 京.....	3,104,702	386,601	1,871,606	248,220	350,885	93,366
横 濱.....	5,000	1,400			5,151	1,297
名古屋.....	428,670	121,417	358,900	104,853	320,550	86,667
大 阪.....	241,326	62,424	163,832	43,346	76,028	20,364
神 戸.....	38,429	12,330	44,975	14,189	48,852	15,953
廣 島.....	800	72				
下 關.....	802,149	161,297	636,033	136,529	910,370	196,168
門 司.....	1,010,831	225,865	1,209,048	273,773	945,100	205,465
長 崎.....	1,000	100				
鹿兒島.....	11,070	1,164			125	14
沖 繩.....	41,625	4,356	49,250	5,095	47,950	4,534
朝 鮮.....					100	9
其他ノ各地.....	30,000	3,600				
菓子類.....		1,689,748		1,664,842		1,811,487
基 隆.....		1,253,728		1,185,778		1,320,974
安 平.....		202,983		230,806		299,689
高 雄.....		223,449		239,294		182,969
馬 公.....		9,588		8,964		7,855
仕出地						
小 樽.....						51
函 館.....						
東 京.....		50,226		75,755		101,684
横 濱.....		552,006		507,939		463,189
名古屋.....		120,228		180,767		137,137
大 阪.....		415,849		387,834		378,795
神 戸.....		416,112		363,051		436,009
廣 島.....		40,566		31,983		17,626

(8) 移入重要品港別及仕出地別表

品名港名及仕出地名	全 年 分					
	九 年		八 年		七 年	
	數 量	價 額	數 量	價 額	數 量	價 額
	円	円	円	円	円	円
下 關.....		34,022		42,134		128,378
門 司.....		19,078		27,886		99,472
長 崎.....		27,445		33,699		36,522
鹿兒島.....		12,188		11,945		10,672
沖 繩.....		200				10
朝 鮮.....		120		15		482
其他ノ各地.....		1,708		1,834		1,460
糖 油.....立(石)	3,512,905	925,243	2,703,305	777,603	19,824	1,008,906
基 隆.....	2,377,965	605,430	1,796,234	496,750	13,615	673,447
安 平.....	364,110	110,195	342,528	115,363	2,338	137,422
高 雄.....	712,323	194,121	521,295	153,066	3,623	186,240
馬 公.....	58,507	15,497	43,248	12,424	248	11,797
仕出地						
函 館.....			640	160		
東 京.....	783,296	210,729	861,190	248,628	7,548	386,593
横 濱.....	1,600	500	576	180	102	4,748
名古屋.....	5,796	1,363	587	187	107	4,538
大 阪.....	261,217	65,800	170,991	49,650	1,177	57,389
神 戸.....	2,265,502	599,082	1,446,587	419,715	9,393	480,633
廣 島.....	196	46	8	3	18	850
下 關.....	18,964	4,125	5,500	1,440	95	4,350
門 司.....	77,566	18,620	123,211	32,201	761	34,229
長 崎.....	21,279	5,434	34,575	9,611	130	5,625
鹿兒島.....	16	4	268	81	0.2	6
沖 繩.....						
朝 鮮.....						
其他ノ各地.....	77,473	19,540	59,172	15,747	592	29,945
味ノ素類.....		2,156,828		1,486,204		1,734,916
基 隆.....		1,583,657		1,240,833		1,256,104
安 平.....		407,600		166,186		317,213
高 雄.....		165,146		78,732		161,260
馬 公.....		425		453		339

(8) 移入重要品港別及仕出地別表

品名港名及仕出地名	全 年 分						
	九 年		八 年		七 年		
	數 量	價 額	數 量	價 額	數 量	價 額	
仕出地		円		円		円	
函館						480	
東京		457		8,937		12,920	
横濱							
名古屋							
大阪		1,954,507		1,210,182		1,408,902	
神戸		196,084		253,273		301,447	
廣島		480		650		6,837	
下關		300		100		1,200	
門司		80		1,002		1,040	
沖繩		4,080					
其他ノ各地		840		12,060		2,090	
乾魚及鹹魚	斤	31,674,860	3,956,792	29,009,521	3,535,933	32,750,734	3,253,482
基隆		28,133,645	3,532,226	24,997,135	3,034,300	27,871,138	2,768,984
安平		1,927,841	219,887	1,862,360	238,990	2,506,065	254,520
高雄		1,581,403	197,867	2,094,220	256,597	2,312,001	224,809
馬公		31,971	6,812	55,806	6,046	61,530	5,169
大板埕							
仕出地							
小樽		47,255	6,996	640,865	62,229	123,588	10,966
函館		9,220,655	988,794	8,164,098	878,146	15,273,290	1,277,447
東京		262,187	33,530	2,532	410	44,885	3,922
横濱		75	4	52,038	5,729	624	125
名古屋		8,877	1,577	4,200	600	14,862	2,169
大阪		62,385	12,849	74,671	12,746	115,589	18,778
神戸		4,643,694	606,615	7,321,430	742,696	4,322,797	358,297
廣島		46,210	10,289	32,360	6,714	174,965	21,116
下關		4,247,769	585,475	3,310,560	443,380	3,330,715	405,661
門司		10,087,133	1,269,441	4,873,651	732,224	5,025,079	617,997
長崎		1,170,122	188,714	1,751,838	307,908	1,314,405	215,924
鹿兒島		3,565	885	2,503	642	2,787	751
沖繩		4,415	626	1,130	125	1,335	143
朝鮮		1,348,308	183,284	1,608,320	185,821	2,374,765	255,213
其他ノ各地		522,210	67,713	1,169,325	156,563	631,048	64,973

(8) 移入重要品港別及仕出地別表

品名港名及仕出地名	全 年 分						
	九 年		八 年		七 年		
	數 量	價 額	數 量	價 額	數 量	價 額	
鱈	斤	4,685,805	1,638,230	3,867,066	1,089,762	4,409,434	1,301,353
基隆		3,960,495	1,378,865	2,811,141	796,631	3,411,176	1,006,309
安平		437,360	154,891	672,300	192,057	677,820	206,089
高雄		287,265	104,074	375,500	98,419	309,593	84,853
馬公		685	400	8,125	2,655	10,845	4,102
仕出地							
小樽						4,830	1,581
函館		2,343,535	837,288	2,483,584	678,002	2,935,410	864,283
東京						14,300	4,750
横濱							
名古屋		30	10				
大阪		11,620	5,711	4,530	1,842	1,525	722
神戸		277,965	92,862	273,632	86,169	450,475	128,403
廣島		6,175	4,134	3,515	2,097	7,500	2,518
下關		6,985	2,621	17,860	5,991	39,923	16,309
門司		1,960,000	667,677	1,030,685	297,660	763,045	226,551
長崎		59,395	20,927	52,610	17,811	177,425	52,646
鹿兒島							
沖繩		3,600	1,080			525	260
朝鮮		16,500	5,920			4,500	1,315
其他ノ各地				650	190	9,976	2,015
煉乳	打	365,187	1,322,764	362,329	1,396,958	392,607	1,197,410
基隆		268,435	929,356	263,129	996,475	283,269	810,791
安平		42,092	153,245	58,972	240,894	53,171	178,429
高雄		64,132	237,970	39,780	157,541	55,511	206,242
馬公		528	2,193	448	2,048	656	1,948
仕出地							
小樽		136,750	517,448	162,853	636,923	78,934	260,806
函館		232	768	39,068	138,633	5,590	15,555
東京		3,508	10,794	7,012	29,922	4,428	10,377
横濱		25,752	85,854	38,816	152,937	106,867	224,504
名古屋						284	851

(8) 移入重要品港別及仕出地別表

品名港名及仕出地名	全 年 分					
	九 年		八 年		七 年	
	數 量	價 額	數 量	價 額	數 量	價 額
鹿兒島……………箱(打)						
沖繩……………					2,348	9,755
其他ノ各地……………	2,500	40,320				
紙巻煙草……………千箇	889,520	1,825,150	894,160	1,907,582	829,150	1,817,567
基 隆……………	639,820	1,306,890	657,536	1,394,122	625,690	1,369,838
高 雄……………	249,700	518,260	236,624	513,460	203,460	447,729
仕出地						
東 京……………	30,000	73,613	20,360	66,067	29,790	70,477
橫 濱……………						
名古屋……………					1,800	2,964
大 阪……………	26,000	42,695	23,300	38,730	13,700	22,472
神 戶……………	31,520	49,730	30,000	47,238	35,800	59,868
下 關……………	7,000	14,925				
門 司……………						
鹿兒島……………	795,000	1,644,187	820,500	1,755,547	748,060	1,661,786
燈油及輕油……………ガロソ	4,561,757	1,726,837	3,956,347	1,568,176	4,104,742	1,525,027
基 隆……………	3,358,832	1,252,997	2,979,692	1,146,901	3,154,257	1,135,264
淡 水……………					112,500	67,032
安 平……………			10	5	10,685	3,760
高 雄……………	1,172,745	461,094	940,195	406,069	819,270	316,858
馬 公……………	30,180	12,746	36,450	15,201	8,090	2,113
仕出地						
東 京……………	2,193,515	786,537	1,235,740	505,291	966,800	368,396
橫 濱……………	112,600	46,417	151,940	61,037	24,990	9,881
名古屋……………	20,000	7,360	70,000	27,250	10,000	3,600
大 阪……………	273,300	107,509	189,635	79,067	665,035	253,111
神 戶……………			120	58	62,910	29,688

(8) 移入重要品港別及仕出地別表

品名港名及仕出地名	全 年 分					
	九 年		八 年		七 年	
	數 量	價 額	數 量	價 額	數 量	價 額
廣 島……………ガロソ	200	95	180	78	90	35
下 關……………	175,710	63,268	216,583	94,183	228,222	83,964
門 司……………	437,410	169,978	382,938	157,447	509,833	186,373
長 崎……………						
沖繩……………						
其他ノ各地……………	1,349,022	545,673	1,709,211	643,765	1,636,862	589,979
機械用油……………		1,123,159		1,016,506		833,269
基 隆……………		729,274		576,282		497,598
安 平……………		12,864		23,170		27,029
高 雄……………		380,739		416,568		307,982
馬 公……………		282		486		660
仕出地						
小 樽……………				290		
函 館……………						
東 京……………		165,283		119,593		50,169
橫 濱……………		7,577		2,821		3,668
名古屋……………		2,656		5,760		7,739
大 阪……………		95,659		131,641		127,386
神 戶……………		112,427		93,203		41,055
廣 島……………		355				124
下 關……………		95,517		60,811		66,570
門 司……………		331,913		219,214		303,365
長 崎……………		18		10		8
沖繩……………				510		
朝 鮮……………		194				
其他ノ各地……………		311,560		382,653		233,185
石 鹼……………		1,445,276		1,114,321		850,149
基 隆……………		893,435		607,076		508,469
安 平……………		173,586		228,824		136,708

(8) 移入重要品港別及仕出地別表

品名港名及仕出地名	全 年 分					
	九 年		八 年		七 年	
	數 量	價 額	數 量	價 額	數 量	價 額
高雄.....		363,105		270,764		197,551
馬公.....		15,060		7,648		7,417
大板埕.....				9		4
仕出地						
小 樽.....				66		
東 京.....		662,611		411,443		231,826
橫 濱.....		383		1,753		4,710
名古屋.....		6,321		3,398		4,147
大 阪.....		479,096		522,183		419,134
神 戶.....		57,447		60,832		64,994
廣 島.....		51,632		11,160		11,748
下 關.....		50		49		58
門 司.....		108,926		42,176		47,508
長 崎.....		33,743		32,493		41,047
鹿兒島.....		227		300		1,322
沖 繩.....		110		70		
朝 鮮.....						50
其他ノ各地.....		44,730		28,398		23,605
燐 寸.....箱(哥)	195,432	1,701,356	124,127	1,096,166	2,105,403	1,067,119
基 隆.....	109,521	957,109	85,809	742,524	1,380,194	691,534
安 平.....	2,318	19,600	4,293	39,969	59,733	33,909
高 雄.....	61,542	538,601	31,578	294,775	657,425	337,589
馬 公.....	22,051	186,046	2,446	18,888	8,051	4,087
大板埕.....			1	10		
仕出地						
小 樽.....			165	1,370		
東 京.....			150	1,500		
名古屋.....						
大 阪.....	474	3,622	1,176	11,758	46,850	21,637
神 戶.....	194,351	1,693,109	122,121	1,077,184	2,051,899	1,042,265

(8) 移入重要品港別及仕出地別表

品名港名及仕出地名	全 年 分					
	九 年		八 年		七 年	
	數 量	價 額	數 量	價 額	數 量	價 額
廣 島.....箱(哥)	587	4,490	510	4,300	6,198	3,014
下 關.....	10	65	2	23		
門 司.....			3	31	66	36
沖 繩.....					17	7
其他ノ各地.....	10	70			373	160
絲 類.....		2,291,638		1,975,159		1,514,812
基 隆.....		1,292,261		1,033,778		841,002
安 平.....		668,852		709,823		500,074
高 雄.....		317,224		215,639		167,445
馬 公.....		13,301		15,919		6,291
仕出地						
小 樽.....				390		
函 館.....		370				
東 京.....		18,343		10,897		17,789
橫 濱.....		130		1,180		2,100
名古屋.....		60,679		48,821		64,130
大 阪.....		1,697,063		1,564,463		1,174,201
神 戶.....		406,970		279,588		205,385
廣 島.....		2,793		4,014		2,837
下 關.....		2,936		3,860		2,192
門 司.....		65,109		26,569		18,630
長 崎.....				1,260		
鹿兒島.....						
沖 繩.....		100				
朝 鮮.....		10,009		3,539		120
其他ノ各地.....		27,136		30,578		27,428
綿織物及絹織物.....		17,250,081		15,105,863		13,358,467
基 隆.....		15,735,057		13,494,563		11,779,125
安 平.....		764,149		910,437		916,849
高 雄.....		720,990		666,549		629,733
馬 公.....		29,885		34,314		32,760

(8) 移入重要品港別及仕出地別表

品名港名及仕出地名	全 年 分					
	九 年		八 年		七 年	
	數 量	價 額	數 量	價 額	數 量	價 額
紙(各種).....		4,515,650		3,970,326		3,470,644
基隆.....		3,366,483		2,891,592		2,503,511
安平.....		755,176		733,276		693,866
高雄.....		382,829		326,169		266,329
馬公.....		11,162		9,289		6,938
仕出地						
小 樽.....				470		2,950
函 館.....				160		1,620
東 京.....		76,867		159,275		180,968
橫 濱.....		498		498		2,406
名古屋.....		30,997		21,820		16,422
大 阪.....		2,895,320		2,371,087		1,934,836
神 戶.....		383,987		425,091		315,248
廣 島.....		25,572		4,003		1,810
下 關.....		1,136		7,813		7,080
門 司.....		916,050		800,022		872,055
長 崎.....		600				53
鹿兒島.....		1,275		2,740		3,639
沖 繩.....		30				
朝 鮮.....		274		40		465
其他ノ各地.....		183,044		177,307		131,092
セメント.....(斤)	95,604,296	2,385,483	92,332,692	2,302,355	84,992,563	1,241,271
基隆.....	66,485,686	1,642,894	69,175,822	1,740,369	61,358,531	917,407
安平.....	1,341,090	37,450	854,070	29,515	1,760,986	31,518
高雄.....	26,331,110	670,226	21,818,300	520,671	21,627,128	288,634
馬公.....	246,410	6,113	484,500	11,800	245,918	3,712
花蓮港.....	1,200,000	28,800				
仕出地						
函 館.....						

(8) 移入重要品港別及仕出地別表

品名港名及仕出地名	全 年 分					
	九 年		八 年		七 年	
	數 量	價 額	數 量	價 額	數 量	價 額
東 京.....(斤)	2,875,944	77,466	4,983,140	138,496	1,702,899	32,920
橫 濱.....			25,000	600		
名古屋.....						
大 阪.....	489,240	12,583	54,199	2,054	60,635	1,950
神 戶.....	312,097	7,692	37,673	1,308	95,449	1,273
廣 島.....			4,760	120		
下 關.....	2,549,900	62,756	5,302,450	129,626	8,025,235	114,948
門 司.....	40,057,815	1,026,420	39,348,870	997,815	21,890,630	324,797
三 池.....						
朝 鮮.....						
其他ノ各地.....	49,319,300	1,198,566	42,576,600	1,032,336	53,217,715	765,383
陶磁器.....		1,367,520		1,387,845		1,191,281
基隆.....		978,401		936,107		793,595
安平.....		120,388		111,917		93,400
高雄.....		264,307		336,547		300,455
馬公.....		4,424		3,271		3,830
大板埕.....				3		1
仕出地						
小 樽.....						
函 館.....						
東 京.....		36,436		7,227		4,382
橫 濱.....		18,471		11,784		7,572
名古屋.....		777,673		790,982		621,783
大 阪.....		182,148		219,215		211,865
神 戶.....		72,522		98,270		83,044
廣 島.....		22,456		23,968		20,768
下 關.....		13,326		11,579		8,700
門 司.....		134,580		130,854		114,512
長 崎.....		4,161		567		5,426
鹿兒島.....		490		518		111
沖 繩.....		904		1,263		676
朝 鮮.....		58				10
其他ノ各地.....		104,295		91,618		112,432

(8) 移入重要品港別及仕出地別表

品名港名及仕出地名	全 年 分					
	九 年		八 年		七 年	
	數 量	價 額	數 量	價 額	數 量	價 額
鐵.....(斤)	65,310,591	11,517,261	62,087,539	10,458,094	98,284,733	8,013,831
基隆.....	42,363,455	7,212,069	39,809,801	6,509,299	58,917,479	4,645,011
淡水.....
安平.....	3,515,680	585,521	3,351,537	554,184	6,662,495	613,443
高雄.....	19,288,804	3,693,322	18,857,654	3,380,933	32,613,446	2,746,657
馬公.....	142,652	26,349	68,436	13,608	91,282	8,700
大板埕.....	111	70	31	20
仕出地						
小 樽.....	201,312	22,704	104,509	8,194
函 館.....	15,300	5,440	195	65
東 京.....	8,704,020	1,992,569	6,286,701	1,127,547	12,693,002	966,810
橫 濱.....	1,151,279	251,366	1,414,699	210,078	1,195,171	95,678
名古屋.....	782,347	54,232	1,235,008	110,074	581,607	11,799
大 阪.....	33,640,435	5,665,255	30,036,094	5,206,508	50,636,726	4,184,462
神 戶.....	5,320,794	1,163,361	6,983,495	1,341,506	15,189,661	1,387,829
廣 島.....	66,436	18,912	593	200	77,684	5,489
下 關.....	260,577	37,799	19,514	7,055	16,196	4,014
門 司.....	6,343,531	1,052,160	4,877,067	1,110,229	5,790,878	681,689
三 池.....
長 崎.....	13,905	1,946	12,350	2,000	7,927	2,000
鹿兒島.....	299	184
沖 繩.....	41,640	1,437	25,610	958	10,047	167
朝 鮮.....	791,495	38,839	1,120,470	62,789	1,385,636	32,269
其他ノ各地.....	7,992,820	1,116,681	10,060,339	1,264,526	10,595,494	633,366
自動車同部分品及附屬品.....	2,781,329	2,345,791	2,276,065
基隆.....	1,789,454	1,476,991	1,391,874
安平.....	407,535	372,445	252,420
高雄.....	581,824	493,341	628,613
馬公.....	2,516	2,990	3,158
大板埕.....	24

(8) 移入重要品港別及仕出地別表

品名港名及仕出地名	全 年 分					
	九 年		八 年		七 年	
	數 量	價 額	數 量	價 額	數 量	價 額
仕出地						
小 樽.....	160
函 館.....	200
東 京.....	295,440	195,597	149,315
橫 濱.....	4,284	23,308	84,587
名古屋.....	109,206	78,777	88,803
大 阪.....	1,731,371	1,415,545	1,335,936
神 戶.....	572,985	448,531	480,998
廣 島.....	348	2,138	3,268
下 關.....	484	1,563	420
門 司.....	49,338	95,556	129,166
長 崎.....	210
鹿兒島.....	15	155
沖 繩.....	125	150	50
朝 鮮.....	680	50
其他ノ各地.....	17,053	84,111	3,262
自動車同部分品及附屬品.....	3,622,310	1,724,684	1,461,320
基隆.....	2,814,834	1,341,871	1,096,643
安平.....	96,995	93,420	46,470
高雄.....	710,196	281,143	317,247
馬公.....	285	8,250	960
淡水.....
仕出地						
東 京.....	440,315	334,605	85,082
橫 濱.....	719,923	208,983	337,205
名古屋.....	4,058	13,089	15,559
大 阪.....	1,449,679	588,498	624,934
神 戶.....	860,594	550,353	383,904
廣 島.....
下 關.....	465	20
長 崎.....	5,000
門 司.....	113,784	18,725	13,442
鹿兒島.....	3,000
沖 繩.....	14
朝 鮮.....	16
其他ノ各地.....	30,478	5,415	1,174

(8) 移入重要品港別及仕出地別表

品名港名及仕出地名	全 年 分					
	九 年		八 年		七 年	
	數 量	價 額	數 量	價 額	數 量	價 額
木 材.....立方尺	9,456,045	7,271,327	8,746,138	6,276,328	8,745,215	5,491,936
基 隆.....	3,954,055	3,097,971	3,593,876	2,543,917	4,242,862	2,577,614
淡 水.....	1,703,720	1,034,519	1,478,691	798,303	1,285,441	589,277
安 平.....	875,195	771,527	785,173	775,279	739,504	685,426
高 雄.....	2,898,946	2,338,601	2,872,777	2,141,636	2,450,350	1,618,500
馬 公.....	24,129	28,709	15,621	17,193	27,048	21,110
蘇 澳.....						
大板埕.....					10	9
仕出地						
小 樽.....	10,778	17,934	5,477	20,002	3,150	3,311
函 館.....					129	120
東 京.....	10,822	12,256	3,348	5,369	3,125	4,224
橫 濱.....	2,628	2,398	925	1,893	162	371
名古屋.....	190,145	209,980	316,151	234,833	301,632	208,099
大 阪.....	795,799	769,873	1,447,941	1,212,810	2,225,620	1,575,692
神 戶.....	57,986	72,880	111,019	111,073	241,934	198,215
廣 島.....	918,522	588,137	734,968	475,245	738,298	448,089
下 關.....	54,341	54,399	84,610	75,999	42,242	41,528
門 司.....	232,662	154,241	193,371	140,699	264,224	163,593
長 崎.....					4,074	3,561
鹿兒島.....	567,269	433,091	224,044	151,048	186,986	106,007
沖 繩.....	462,026	203,260	375,045	148,394	486,045	156,310
朝 鮮.....	228	270			5,585	5,011
其他ノ各地.....	6,152,839	4,752,608	5,249,239	3,698,963	4,242,009	2,577,805
製糖原料.....		2,416,855		3,923,048		2,171,371
基 隆.....		2,416,547		3,923,048		2,171,171
安 平.....						200
高 雄.....		308				
馬 公.....						

(8) 移入重要品港別及仕出地別表

品名港名及仕出地名	全 年 分					
	九 年		八 年		七 年	
	數 量	價 額	數 量	價 額	數 量	價 額
仕出地						
東 京.....						
橫 濱.....		100				
大 阪.....		3,163		16,045		2,150
神 戶.....		2,413,312		3,907,003		2,169,221
廣 島.....						
下 關.....						
門 司.....						
沖 繩.....		280				
肥 料.....斤(斤)	209,163,701	16,582,296	154,155,057	11,225,179	217,783,750	7,745,738
基 隆.....	44,312,475	3,498,832	32,807,080	2,435,205	52,691,766	1,910,210
安 平.....	1,805	185	4,899	497	4,379	292
高 雄.....	164,848,521	13,083,199	121,343,078	8,789,477	165,087,005	5,835,216
馬 公.....	900	80			600	20
仕出地						
函 館.....					200	10
東 京.....	60,721,981	5,714,720	32,449,063	2,723,365	46,937,728	1,874,316
橫 濱.....	272,655	37,956	1,388,049	146,612	916,031	41,073
名古屋.....	766,148	76,486	143,493	13,454	480,884	23,627
大 阪.....	45,591,757	2,535,125	40,242,396	2,245,060	50,057,958	1,436,711
神 戶.....	41,998,110	2,461,890	21,968,860	1,208,355	31,611,500	952,584
廣 島.....			34,920	3,822		
下 關.....	1,513,968	143,571	527,177	34,456	143,975	8,231
門 司.....	4,723,702	487,070	2,302,561	221,387	2,136,634	111,684
三 池.....	1,443,700	143,300	4,371,810	414,802	6,893,439	242,823
長 崎.....			1,567,030	153,006	398,876	37,785
鹿兒島.....	50	5	12,000	860		
沖 繩.....						
朝 鮮.....	38,968,401	4,066,355	20,357,210	1,976,175	18,123,069	869,871
其他ノ各地.....	13,163,229	915,818	28,790,488	2,083,825	60,083,456	2,146,723

(9) 移出品價額月別表

	九 年 八 年 七 年		
	円	円	円
一 月	23,415,235	21,902,209	32,349,438
二 月	37,355,520	33,174,932	31,144,965
三 月	42,444,942	46,378,416	30,915,988
四 月	27,606,646	31,414,973	27,600,958
五 月	12,617,864	11,358,072	16,335,218
六 月	14,648,173	10,351,093	8,585,028
七 月	25,638,005	16,210,641	13,223,749
八 月	21,822,002	12,607,261	12,452,315
九 月	17,383,785	10,690,864	11,502,189
十 月	9,966,182	8,942,008	7,221,060
十 一 月	14,580,674	11,114,286	11,470,210
十 二 月	31,931,243	16,602,156	19,881,620
計	279,410,271	230,746,911	222,682,738

(10) 移入品價額月別表

	九 年 八 年 七 年		
	円	円	円
一 月	10,466,513	10,402,803	8,930,379
二 月	11,794,528	11,232,174	9,263,518
三 月	13,907,243	13,324,446	11,586,287
四 月	10,941,345	11,680,096	9,628,303
五 月	15,588,393	12,154,805	10,277,981
六 月	12,151,289	9,747,318	9,675,761
七 月	12,595,224	10,394,188	9,973,948
八 月	16,600,024	12,077,605	10,736,630
九 月	16,647,863	12,854,875	12,682,511
十 月	17,496,428	14,087,331	13,241,140
十 一 月	19,484,726	17,063,139	13,386,161
十 二 月	19,316,248	14,886,615	14,074,328
計	176,990,724	149,912,395	133,456,947

(11) 移出入金銀月別表


	移 出			移 入		
	九 年	八 年	七 年	九 年	八 年	七 年
	円	円	円	円	円	円
一 月						
二 月						
三 月						
四 月		199,000				
五 月						
六 月						
七 月						
八 月						
九 月						
十 月						
十 一 月						
十 二 月						
計		199,000				



昭和十年二月六日印刷
昭和十年二月八日發行

臺灣總督府財務局稅務課

臺北市本町一丁目十番地
印刷者 江里口秀一

臺北市上奎府町三丁目一番地
印刷所 江里口商會工場





14. 4-221イ



1200701613089

14.4

221イ

終