


局 計 統 處 計 主 府 政 民 國

統 計 月 報

陳其采題



中 華 民 國 二 十 二 年 五 六 月 號 合 刊 (第 十 一 號)

THE STATISTICAL MONTHLY

No. 11

Combined Issue For The Months of May & June 1933.

Published by

THE DIRECTORATE OF STATISTICS

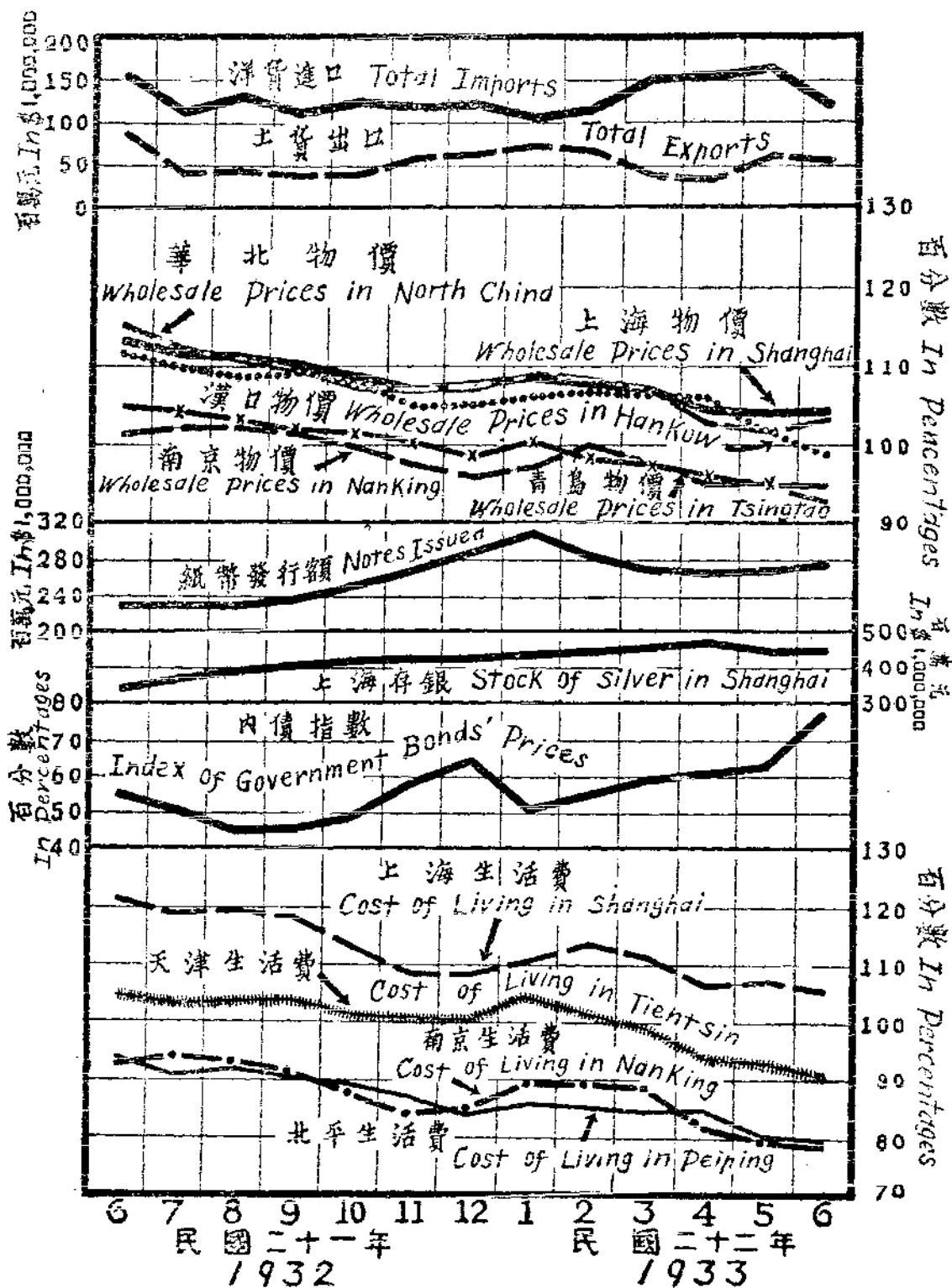
DIRECTORATE-GENERAL OF BUDGETS, ACCOUNTS AND STATISTICS

NATIONAL GOVERNMENT, REPUBLIC OF CHINA,

NANKING, CHINA.

經濟現狀圖一

INDICES OF GENERAL BUSINESS CONDITIONS (Fig. 1)

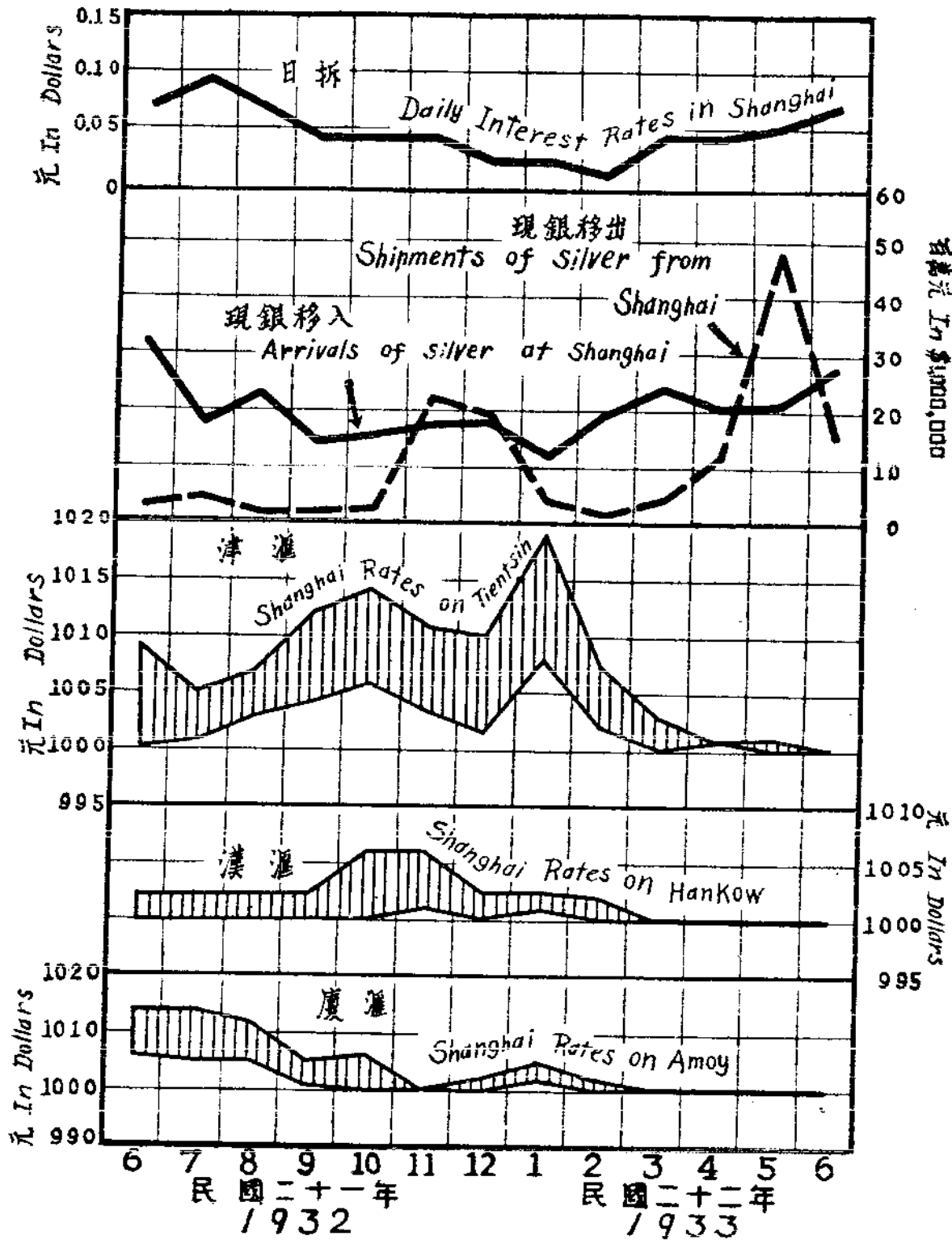


本圖除內債指數根據上海新華信託儲蓄銀行編製者外其餘各線參閱本報物價金融及貿易等篇各表數字

For figures, see sections on Price, Finance and Commerce, and Foreign Trade. The index of Government Bonds is supplied by the Sin-Hua Commercial & Savings Bank Ltd.

經濟現狀圖二

INDICES OF GENERAL BUSINESS CONDITIONS (Fig. 3)

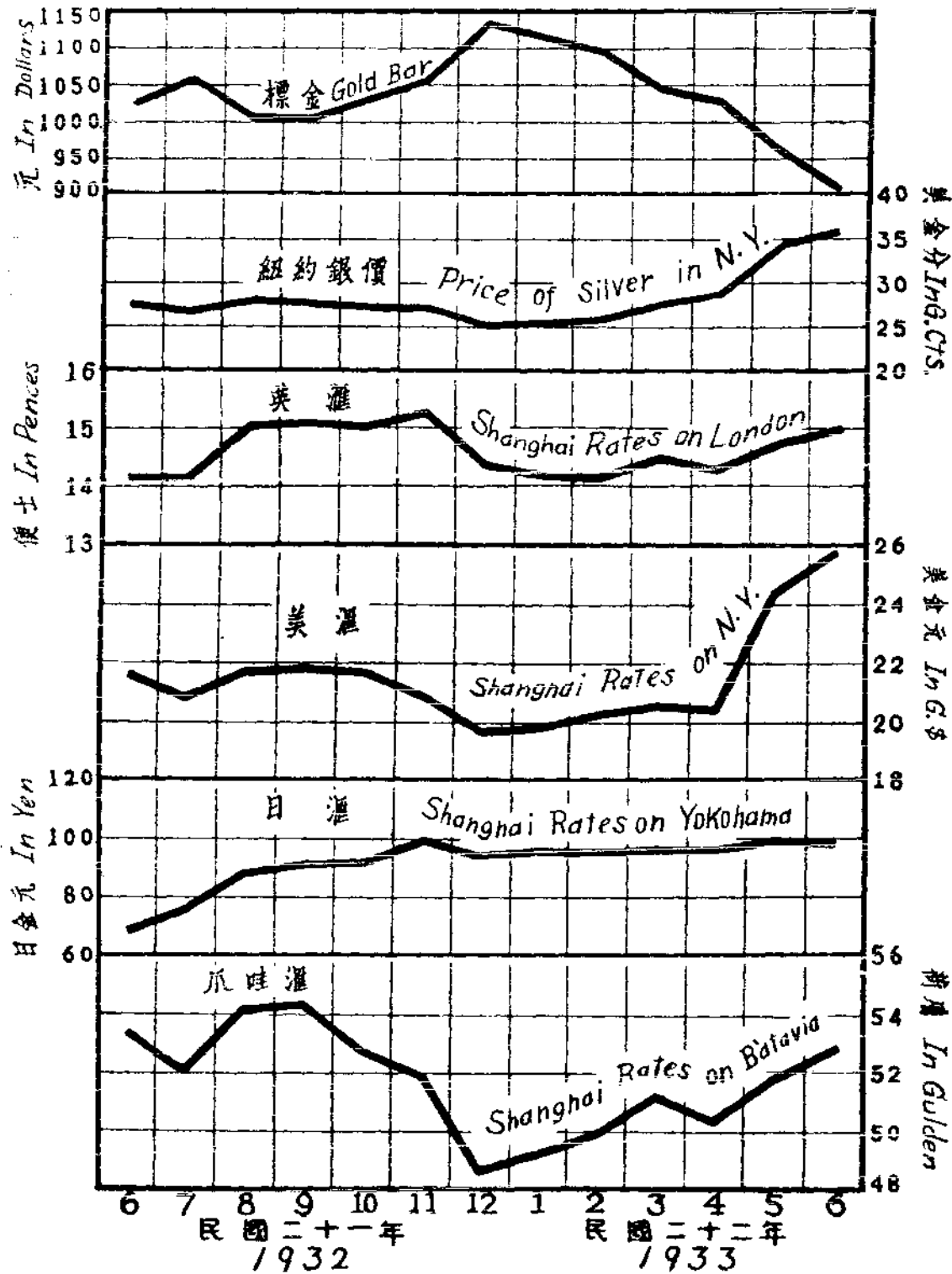


本圖參閱本報金融篇第三、四、五及第九各表

For figures, see Tables 3, 4, 5, and 9 in Sections on Finance and Commerce.

經濟現狀圖三

INDICES OF GENERAL BUSINESS CONDITIONS (Fig. 3)

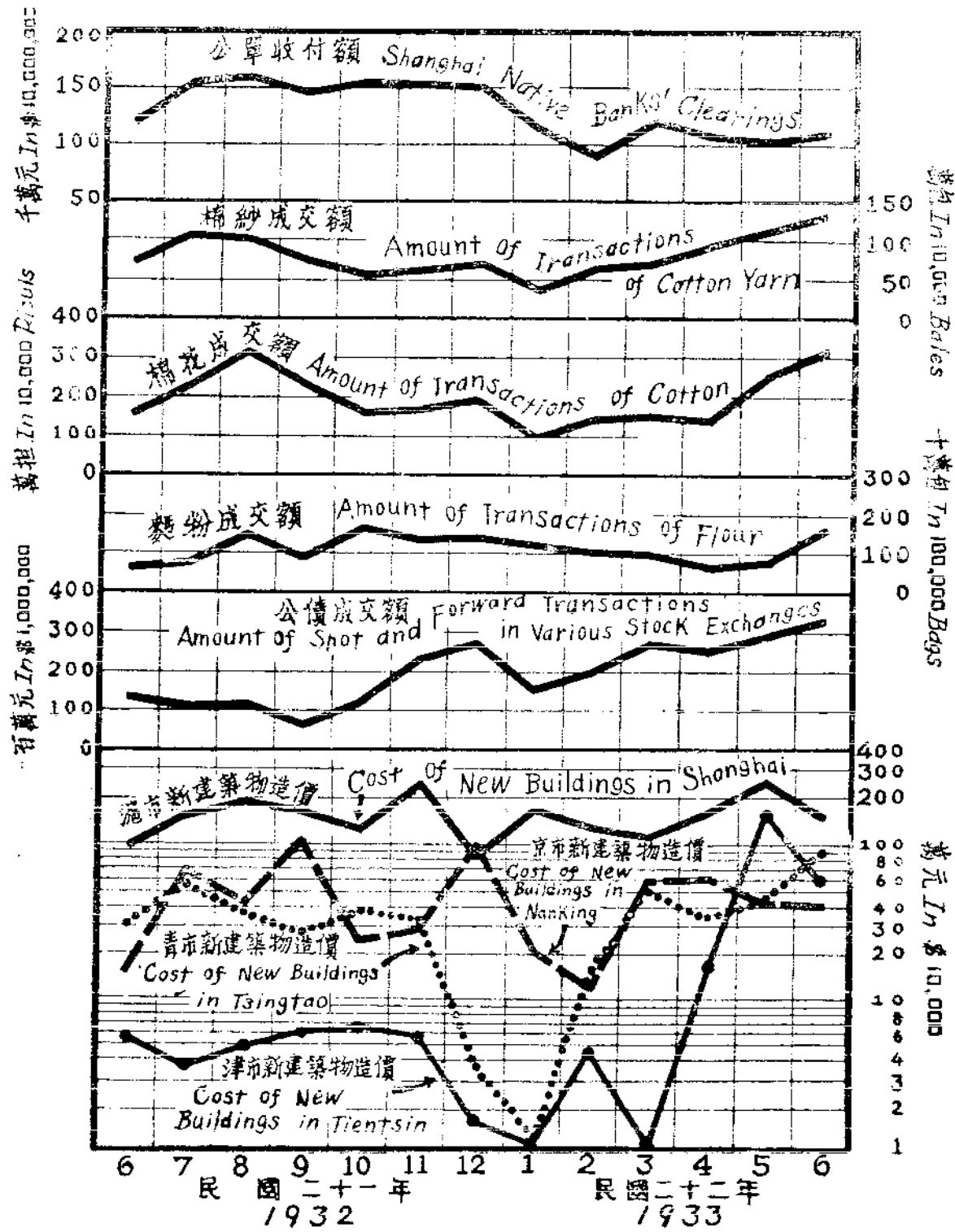


本圖參閱本報金融篇第七第八兩表

For figures, see Tables 7 and 8 in Sections on Finance and Commerce.

經濟現狀圖四

INDICES OF GENERAL BUSINESS CONDITIONS (Fig. 4)

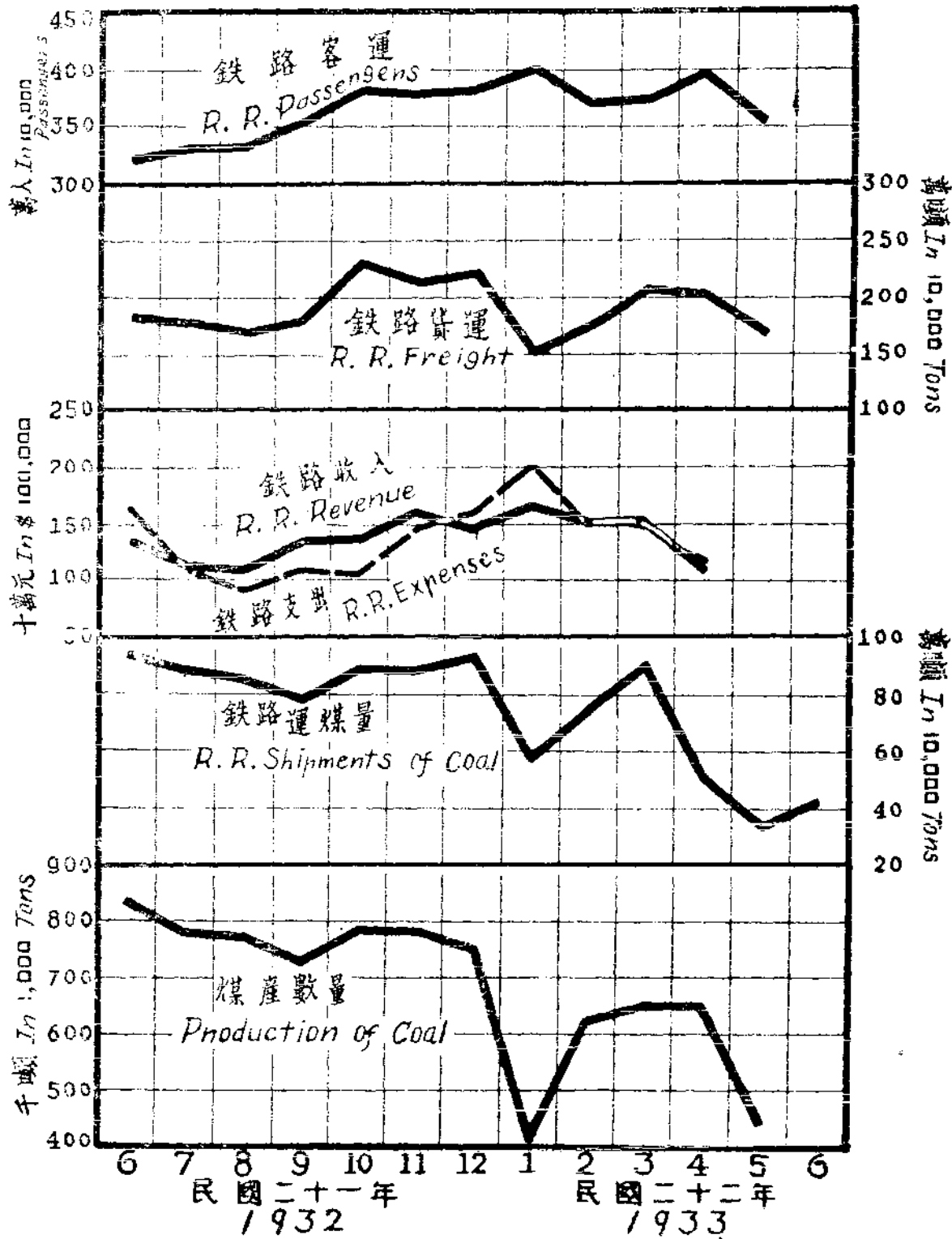


本圖除各市建築物造價參閱生所編第四表外其餘各線參閱本報金融商業篇各表數字

For figures, see Tables in Sections on Finance and Commerce, except the index of building costs which will be seen on Table 4 in Section on Production.

經濟現狀圖五

INDICES OF GENERAL BUSINESS CONDITIONS (Fig. 5)



本圖除鐵路客貨運及煤運數字係由本局生產及交通總各表外其餘各線數字來源如下：

1. 鐵路收支根據本處會計局各月份報表統計而得國內各路除東三省外均包括在內
2. 煤產數量除東三省外包括國內重要各煤礦由本局自行徵集

For figures, see the Tables in Sections on Production and Transportation. The figures of railway receipts and expenditures, supplied by the Directorate of Accounts, include all railways except those in the Northeastern provinces. The index of coal production is based on the output of principal mines except those in the Northeastern provinces.

革命尚未成功



同志仍須努力


統計月報

第十一號

(二十二年五月、六月號合訂本)

目錄

		頁數
	經濟現狀圖(五幅)	
	換算金融商業及貿易統計表說明	I-IV
	氣 象	
第一表	民國二十一年六月至十二月國內各大城市逐月氣象表	1-6
	人 口	
第一表	各市戶口變動表	7-10
第二表	各市人口死亡原因分類統計表	11-17
第三表	許可歸化人統計表	18-19
	生 產	
第一表	民國二十二年主要夏季作物收穫初步估計	20-21
第二表	五省鄉村物價指數表	22-23
第三表	各煤礦附近車站起運煤斤噸數表	24-27
第四表	各重要都市營造面積及造價暨工務局所發營造執照數目表	28-29
	物 價	
第一表	各重要都市躉售物價指數表	30
第二表	南京躉售物價指數表	31
第三表	上海躉售物價指數表	32
第四表	華北躉售物價指數表	33
第五表	漢口躉售物價指數表	34
第六表	青島躉售物價指數表	35



第七表	各重要都市生活費指數表	36
第八表	南京市工人生活費指數表	37
第九表	上海生活費指數表	38
第十表	北平生活費指數表	39
第十一表	修正天津生活費指數表	40

金 融 商 業

第一表	上海銀元銀兩大條存底數目表	41
第二表	國內各銀行紙幣發行準備檢查數目表	42—47
第三表	各重要都市利息行市表	48—49
第四表	上海現銀經由京滬滬杭甬兩路運出入數目總表——附表二	50—52
第五表	上海金銀經由江海關運出入數目表	53
第六表	上海錢業公單收付數額表	54
第七表	上海標金及世界條銀行市表	55
第八表	各重要商埠國外匯兌行市表	56—59
第九表	上海國內匯兌行市表	60—62
第十表	各重要都市申匯行市表	63—66
第十一表	國內公債及庫券市況表	67—70
第十二表	倫敦中國外債債票市價表	71—72
第十三表	上海長期紗花市況表	73
第十四表	上海長期雜糧麵粉市況表	74
第十五表	公司註冊數目	75

貿 易

第一表	進出口貨物總價值表	76
第二表	進出口貨物分類價值表	77—80
第三表	進出口貨物價值國別表	81—82
第四表	進出口貨物價值關別表	83
第五表	金銀進出口數目表	84
第六表	外洋進出口商船表	85

財 政

第一表	二十一年七八九月份各省庫收支統計表——附表三	86—100
-----	------------------------	--------

交 通

第一表	國有鐵路運輸概況表	101—105
-----	-----------	---------

調 查 與 研 究

	各省耕地稅捐調查初步報告略述	106
第一表	各省耕地稅捐銀數表	107
第二表	各省耕地稅捐縣數表	108—111

附 錄 一

	各省市政府現行法規目錄(編至民國二十二年五月底止)	1—22
--	---------------------------	------

附 錄 二

	主要刊物有關統計資料索引(二十二年一月至三月)	1—51
--	-------------------------	------

The Statistical Monthly

No. 11

The Combined Issue for the Months of May and June 1933.

Table of Contents

	Page
Indices of General Business Conditions (5 Charts)	
An Explanation for the Conversion of the Tables of Finance and Commerce, and Foreign Trade	I-IV
METEOROLOGICAL OBSERVATIONS	
Table 1. Meteorological Observations by Cities, June to December, 1932	1-6
POPULATION	
Table 1. Monthly Population Changes in Large Cities	7-10
Table 2. Statistics on Causes of Death in Large Cities	11-17
Table 3. Statistics of Naturalized Persons	18-19
PRODUCTION	
Table 1. Preliminary Estimate on the Yields of Important Summer Crops, 1933	20-21
Table 2. Index Numbers of Retail Prices in Rural Districts	22-23
Table 3. Original Shipment of Coal from Stations Situated near Coal Mining Districts	24-27
Table 4. Area and Cost Buildings and Number of Building Permits Issued by Bureau of Public Works in Leading Cities	28-29
PRICES	
Table 1. Index Numbers of Wholesale Prices in Leading Cities	30
Table 2. Index Numbers of Wholesale Prices in Nanking	31
Table 3. Index Numbers of Wholesale Prices in Shanghai	32
Table 4. Index Numbers of Wholesale Prices in North China	33
Table 5. Index Numbers of Wholesale Prices in Hankow	34
Table 6. Index Numbers of Wholesale Prices in Tsingtao	35
Table 7. Index Numbers of Retail Prices and of Cost of Living in Leading Cities	36
Table 8. Index Numbers of Cost of Living of Working Classes in Nanking	37
Table 9. Index Numbers of Cost of Living in Shanghai	38
Table 10. Index Numbers of Cost of Living in Peiping	39
Table 11. Revised Index Numbers of Cost of Living of Working Classes in Tientsin	40
FINANCE AND COMMERCE	
Table 1. Stock of Silver in Shanghai	41
Table 2. The Amount of Notes Issued by Leading Banks of China and the Conditions of Their Reserve	42-47
Table 3. Interest Rate in Leading Cities	48-49
Table 4. Shipment of Silver to and from Shanghai by Rails-With Appendices I-II	50-52
Table 5. Shipment of Gold and Silver to and from Shanghai through Shanghai Maritime Customs	53

	Page
Table 6. Amount of Cheques, Bills and Orders Cleared through the Native Bankers' Association	54
Table 7. Quotations of Gold Bar in Shanghai and Bar Silver in London, New York, and Bombay	55
Table 8. Foreign Exchange Rates in Leading Commercial Centers of China	56-59
Table 9. Shanghai Rates of Domestic Exchange	60-62
Table 10. Exchange Rates on Shanghai in Leading Cities of China	63-66
Table 11. Quotations of Domestic Bonds and the Amount of Business Done in the Chinese Stock Exchange, Shanghai & Peiping	67-70
Table 12. The Monthly Average of Daily Quotations of Chinese Government Bonds in London	71-72
Table 13. Quotations of Cotton and Cotton Yarn and the Amount of Business Done in the Shanghai Cotton Goods Exchange	73
Table 14. Future Quotations of Commodities Dealt in the Shanghai Flour Exchange and the Shanghai Cereal, Oil & Cake Exchange and the Amount of Business Transacted	74 75
Table 15. Number of Companies Registered	

FOREIGN TRADE

Table 1. Total Value of Merchandise Imported from and Exported to Abroad	76
Table 2. Value of Merchandise Imported from and Exported to Abroad: by Groups of Commodities	77-80
Table 3. Value of Merchandise Imported from and Exported to Abroad: by Countries	81-82
Table 4. Value of Merchandise Imported from and Exported to Abroad: by Ports	83
Table 5. Treasure Imported from and Exported to Abroad.	84
Table 6. Vessels Entered from and Cleared to Abroad	85

PUBLIC FINANCE

Table 1. Monthly Receipts and Expenditures of Provincial Treasuries, July to September, 1932—With Appendices I—III	86-100
--	--------

TRANSPORTATION

Table 1. Approximate Traffic Returns of National Railways	101-105
---	---------

INVESTIGATION AND RESEARCH

An Estimate of Farm Taxes	106
Table 1. Cultivated Land-Taxes of Different Provinces (Unit-dollars)	107
Table 2. Cultivated Land-Taxes of Different Provinces (Unit-Hsiens)	108-111

APPENDIX I.

An Index of Laws & Regulations Promulgated by the Provincial & Municipal Governments	1-22
--	------

APPENDIX II.

Classified Index of Statistical Materials in Leading Chinese Magazines	1-51
--	------

換算金融商業及貿易統計表說明

我國貨幣向極複雜，銀元雖為全國通用之貨幣，而在通商大埠，則多以當地之銀兩為本位幣，如上海之規元，天津之行化，漢口之洋例。在此等地方，銀元不啻輔幣，其價值須以當地之銀兩表示，所謂洋厘是也。洋厘之行市日有漲落，銀元之需要多則洋厘漲，需要少則洋厘跌。因此同在一地，銀元之價值，今日與昨日往往不同。至於各地之銀兩，其重量成色又復彼此不齊。嚴格論之，我國前此固無統一之本位幣可言。故十餘年前，有識之士，鑒於貨幣之不統一，工商業與消費者交受其困，已有廢兩改元之倡議。顧以種種原因，未即實現。民國十七年全國經濟會議雖擬定廢兩改元之實施方案，亦未能見諸實行。去年國內當水災之後，國難嚴重期中，商業凋敝，土產滯銷，內地洋用不起，現洋集中都市，致厘價頻跌，滬埠最低跌至六錢八分以下，開從來未有之低價，久延不決之廢兩改元問題，乃益覺有刻不容緩立待解決之需要。財政當局認為時機成熟，於徵詢金融界意見以後，第一步先提請中央政治會議通過，自今年三月十日起，在上海首先試行廢兩，以規元銀七錢一分五厘，合銀幣一元，為一定之換算率。復於四月五日毅然提請中政會通過，自四月六日起，實行廢兩用元，所有公私款項之收付，與訂立契約票據，及一切交易，須一律實用銀幣，不得再用銀兩。於是廢兩改元始由議論而成事實，裨益國計民生，實匪淺鮮。

本月報所載金融商業及貿易兩項統計表中貨幣單位，向依商業習慣，有按銀元計算者，有按銀兩計算者，至不齊一。四月以後銀兩既經廢除，改以銀元為本位幣，其以前之數字，凡以銀兩為單位者，自應折合為銀元，俾可前後一致，便於比較。如規元銀兩，應按當時滬埠之厘價折合為銀元，其他各埠之銀兩，亦應按照各該埠當時之申匯行市，及厘價折合為銀元。惟如此則換算手續，異常煩瑣，未免稽延時日，姑先按銀元與規元之法定比價，及規元與各地銀兩間之比價換算（根據耿愛德著中國貨幣論八四至八五頁所載規元與各埠銀兩比價）：一面進行各地歷年厘價與申匯行市材料之搜集，為異日改算之準備。茲略述本期各表之換算方法於次。其經濟現狀圖係根據表中數字繪製，故不贅。

甲 • 金融商業

第一表 上海銀元銀兩大條存底數目表

本表合計平均數一欄，在本年三月以前，向以規元千兩為單位，現按 115.715 之法價折合為銀元。折合之法，或以 $.715$ 除銀兩而得銀元數。或以 1.3986 乘銀兩而得銀元數。 1.3986 者，規元一兩合國幣銀元之數也。

第三表 各重要都市利息行市表

本表計甲乙兩頁，甲頁所載為上海，漢口，杭州，甯波，四埠之日拆，其中

上海漢口兩埠之行市均爲銀拆，即規元或洋例銀每千兩每日之拆息。今年三月滬埠首先試行廢兩，四月全國實行廢兩用元，故上海自三月份起，漢口自四月份起，均改爲洋拆。杭州，甯波兩埠之日拆及乙頁所載南京，福州，九江，青島，鄭州五埠之月拆，原爲洋拆，故數字意義無改動。

第四表 上海現銀經由京滬滬杭甬兩路運出入數目表 附表二 上海現銀經由滬杭甬鐵路各站運送數目表

本表杭州及合計二欄分列銀兩銀元兩項，以前向按 Tls. .72 將銀兩折合爲銀元計算總數，茲既以 Tls. .715 爲兩元之法定比價，自應予以改正。

第五表 上海金銀經由江海關運出入數目表

本表金銀部分本期各增列十八，十九兩年數字。金之進出口數在二十一年以前，關冊中原以海關兩估值，二十一年一月起改用金單位。表中二十年及所增列之十八，十九兩年數字，均係按各該年對美即期匯票平均價將關銀數換算爲美金，然後再按每金單位值美金四角之比價折合爲金單位（十八年每海關兩值美金 0.64 元，十九年值 0.46 元，二十年值 0.34 元）。至於銀之進出口值，向以關銀兩計算，茲按關銀一兩合國幣 1,558 元之換算率，折合爲銀元（關銀一兩，等於規元 1.114 兩，規元 .715 兩等於國幣一元，故關銀一兩，等於 $\frac{1.114}{.715} = 1.558$ 元）。

第六表 上海錢業公單收付數額表

本表銀兩公單向按 Tls. .715 折合爲銀元，計算總數。今年四月一日至五日之收付數，亦係按此項法價折合。五日以後，兩已廢除，不復有銀兩公單一項矣。

第七表 上海標金及世界條銀行市表

標金行市向按規元兩計算，係每條之價。廢兩改元後改以銀元標價，以前數字，因亦按 .715 折爲銀元，以資比較。其成交數量爲條數，單位不變。至於條銀係世界三大生銀市場倫敦，紐約，孟買每盎斯之售價，以外幣標價，無須換算。

第八表 各重要商埠國外匯兌行市表

本表分甲乙兩表，甲表載上海外匯行市，乙表載天津外匯行市，上海外匯行市，計英匯，美匯，日匯，法匯，德匯，爪匯，印匯，港匯，坡匯九種，其中英，美，法，德，爪，印各種匯兌向按規元若干兩，合外幣數標價，所謂應收匯價，Receiving Quotation 亦即間接匯價，Indirect Exchange Quotation 而日匯，港匯，坡匯三者則按外幣若干合規元銀數標價，所謂應付匯價 Giving Quotation 亦即直接匯價。Direct Exchange Quotation 廢兩改元後，外匯行市一律改按國幣銀元計

算。應付匯價亦均改爲應收匯價。故此次換算英，美，法，德，爪，印六種匯價，但以 .715 乘外幣數，或以 1.3986 除外幣數，即得國幣若干元合外幣數。如英匯十七年平均價爲二先令九便士，（規元一兩合外幣數）以 .715 乘之，得一先令一一·六便士（33 便士 \times .715 = 23.6 便士），即爲國幣一元合英幣之數。至於日，港，坡三種匯價之換算，則第一步須先將規元兩數按 .715 折合爲銀元數，然後再以國幣銀元數除外幣數，更乘以一百，即得國幣百元對於日港坡三地之應收匯價。如十七年日匯平均價爲規元七十三兩，（日金百元合規元兩數）則按 .715 折合，每國幣百元合日金數應爲 $97.94 \left(\frac{100}{\frac{73}{.715}} \times 100 = 97.94 \right)$ 。天津外匯行市表中祇英，美，法，日四種匯價，其中除日匯爲應付匯價外，英，美，法三種匯價向以行化銀一兩或百兩合外幣數標價，所謂應收匯價是也。廢兩改元後，日匯亦改爲應收匯價，故以前數字之換算方法，與上海外匯行市完全相同。惟當注意者，行化銀與規元銀成色不同，規元 1.053 兩等於行化銀一兩，規元 .715 兩僅等於行化銀 .679 兩 $\left(\frac{.715}{1.053} = .679 \right)$ 。換算英，美，法三種匯價，須以 .679 乘外幣數，而非以 .715 乘外幣數。如十七年天津英匯行市平均爲 33.12 便士（行化銀一兩合便士數），則國幣一元合英幣數應爲 22.49 便士。（33.12 \times .679 = 22.49）至於日匯之換算，須先以 1.053 乘行化銀兩數，折合行化銀爲規元數，然後再將規元折爲國幣，除日金百元，更以 100 乘之，即得國幣百元合日金數。如十七年天津日匯平均價爲 70.48（日金百元合行化銀兩數），則國幣百元合日金數應爲 $96.34 \left(\frac{100}{\frac{70.48 \times 1.053}{.715}} \times 100 = 96.34 \right)$ 。

第九表 上海國內匯兌行市表

本表所載計上海對北平，天津，漢口，廈門，重慶，廣州，蕪湖，哈爾濱，福州等九埠匯價，其中北平，天津，漢口三埠並列銀匯洋匯，廢兩改元後，銀匯行市不復存在，自應刪除。廣州毫洋向以十角合規元數標價，茲按 .715 之換算率折合爲銀元。其餘各埠原爲洋匯行市，無須換算。

第十表 各重要都市申匯行市表

本表所載計天津，青島，濟南，鄭州，漢口，重慶，九江，杭州，甯波，福州，廣州等十一埠申匯行市，其中除青島，濟南，鄭州，杭州，甯波，原爲洋匯外，天津，漢口，九江三埠均爲銀匯，重慶福州二埠，則以匯上海規元千兩應付當地銀洋

數標價，廣州申匯則以港幣千元合上海規元數標價。廢兩改元後，各埠申匯已一律改爲洋匯，以前數字，自應改按銀元計算。漢口九江二埠銀匯之換算方法，須先按各該埠銀兩與規元兩之比價折合爲規元，然後再按 .715 折合爲銀元而除以規元千兩折合國幣數。如漢口洋例銀與規元之比價爲規元一兩等於洋例銀 .965 兩，茲以十九年該埠申匯最高價 981.70 爲例，合規元 1017.3 兩， $\left(\frac{981.70}{.965}=1017.3\right)$ 國幣 1422.8 元 $\left(\frac{1017.3}{.715}=1422.8\right)$ 更除以 1398.6 (規元千兩合國幣銀元數) 而乘以 1000 得 1017.3，是爲按照國幣銀元法價及規元銀與洋例銀之比價，求得該埠當時對上海洋匯之行市。計算方法，尙可約略簡省，蓋 .965 除 981.70 之結果卽爲 1017.3，以 .715 除 1017.3 及以 1398.6 除 1422.8 兩步手續可省去也。九江申匯行市之換算與漢口相同，茲不贅。天津申匯行市有銀匯洋匯兩種，本表所載向祇銀匯行市，自本期起改登天津中國銀行報告本局之洋匯行市。重慶福州二埠之申匯向以匯規元千兩應付當地銀元數標價，茲以 .715 乘各該地申匯標價銀元數換算爲匯上海千元應付銀洋數。廣州申匯向按港幣千元合規元銀數標價，茲以 .715 除規元銀兩數卽得港幣千元合國幣數。

第十三表 上海長期紗花市况表

本表所載棉紗棉花價格，向按規元兩計算，茲各除以 .715，卽得銀元數。其成交數量之單位，棉紗爲包，棉花爲担，均不變。

第十四表 上海長期雜糧麵粉市况表

本表所載小麥，黃豆，豆油，豆餅，麵粉等期貨價格向按規元兩計算。換算方法與十三表同。其成交數量均不變。

乙·買 易

第一表 進出口貨物總價值表

我國進出口貨物價值向以海關兩爲單位，今年三月起始改爲銀元。茲按 1.558 之換算率，將三月以前之關銀兩，折合爲銀元，以便比較。

第五表 金銀進出口數目表

本表金之進出口價值，二十年以前，以關銀千兩爲單位，二十年起改爲千金單位。茲將十七十八十九三年之數字，按各該年平均對美卽期匯價及每金單位值美金四角之換算率，折合爲金單位。至於銀之進出口價值，原以關銀千兩爲單位，茲則按 1.558 折合，改以銀元千元爲單位。

氣象 METEOROLOGICAL OBSERVATIONS

第一表 一九三二年六月至十二月國內各大城市逐月氣象表

TABLE 1. METEOROLOGICAL OBSERVATIONS BY CITIES, From June, to Dec, 1932

城市別 Cities			六月 June			氣壓 Pressure		雨量 Rainfall
			最高 H. °c.	溫度 Temperature 最低 L. °c.	平均 Av. °c.	最高 H. mm.	最低 L. mm.	總計 Total mm.
愛	琿	Aigun	29.5	10.0	17.5	746.6	753.1	181.0
安	東	Antung
牛	莊	Newchwang
北	平	Peiping	34.8	14.3	24.3	* 750.25		77.0
天	津	Tientsin	37.8	17.2	26.1	—	—	41.1
大	原	Taiyuan	39.0	11.0	24.0	694.0	687.0	52.0
煙	台	Chefoo	33.5	11.0	22.2	761.5	750.9	61.5
濟	南	Tsinan	41.0	15.6	28.2	759.3	747.6	66.7
蚌	埠	Pengpu	37.0	16.0	26.0	761.0	750.8	27.0
南	京	Nanking	33.4	15.7	24.0	755.2	743.3	101.8
鎮	江	Chinkiang	36.0	15.5	24.2	761.4	749.1	120.7
上	海	Shanghai	31.5	13.4	22.4	761.0	750.7	181.9
吳	淞	Woosung	30.0	14.5	22.2	759.9	746.4	195.9
蕪	湖	Wuhu	37.0	17.0	24.4	761.2	747.2	101.5
杭	州	Hangchow	33.7	14.6	24.0	* 740.26		219.1
安	慶	Anking	34.5	17.5	25.1	757.1	746.6	207.0
寧	波	Ningpo	31.0	15.0	22.3	762.4	794.4	207.8
九	江	Kiukiang	34.5	18.5	25.2	760.0	746.7	232.4
漢	口	Hankow	33.0	18.0	25.5	758.5	747.0	176.5
宜	昌	Ichang	34.0	17.5	25.1	755.1	745.1	186.1
重	慶	Chungking	36.0	19.0	23.9	741.9	733.5	152.0
成	都	Chengt'u
岳	州	Yochow	31.0	18.5	24.8	751.1	741.3	153.0
長	沙	Changsha	34.0	20.0	25.4	757.1	746.3	171.8
溫	州	Wenchow	34.0	18.0	24.5	762.5	750.1	267.1
福	州	Foochow	36.0	19.5	24.1	767.3	750.0	230.0
廈	門	Amoy	32.0	21.0	26.7	761.5	749.1	365.0
汕	頭	Swatow	33.0	22.0	27.0	761.9	747.9	361.1
梧	州	Wuchow	34.0	23.0	27.2	758.6	745.9	202.3
廣	州	Canton	33.0	23.0	27.4	759.7	747.4	442.5
瓊	州	Kiungchow	38.0	23.0	29.2	759.8	749.1	8.8
騰	越	Tengyueh	26.5	15.0	19.5	625.1	621.6	222.1

本表各城市次序照各城市位置自北至南改正排列故與上期不同 The order of cities has been rearranged from North to South according to their respective positions.

城市別 Cities		七 月 Temperature			氣 壓 Pressure		雨 量 Rainfall
		最高 H. °c.	最低 L. °c.	平均 Av. °c.	最高 H. mm.	最低 L. mm.	總計 Total mm.
愛 琿	Aigun
安 東	Antung
牛 莊	Newchwang
北 平	Peiping	33.0	19.0	26.3	*745.95		399.9
天 津	Tientsin	41.1	20.0	29.4	—	—	154.7
太 原	Taiyuan	38.0	16.0	24.9	693.0	686.0	144.5
烟 台	Chefoo	34.0	17.0	26.8	757.7	746.4	241.8
濟 南	Tsinan	39.5	16.0	27.8	753.3	744.2	266.9
蚌 蚌	Pengpu	42.0	19.5	30.8	756.9	748.0	51.5
南 京	Nanking	39.1	19.4	29.7	751.7	742.9	18.1
鎮 江	Chinkiang	39.0	20.0	30.1	757.2	748.6	31.0
上 海	Shanghai	38.4	18.7	28.6	757.4	751.7	56.6
吳 淞	Woosung	36.0	21.0	28.4	754.9	747.3	42.8
蕪 湖	Wuhu	38.0	20.0	29.7	758.1	748.9	54.2
杭 州	Hangchow	39.3	19.6	29.9	*736.94		32.1
安 慶	Anking	38.0	23.5	30.9	753.1	744.6	86.1
甯 波	Ningpo	36.5	20.5	28.4	758.8	750.8	87.3
九 江	Kiukiang	39.5	23.5	31.0	756.8	746.4	91.4
漢 口	Hankow	37.0	23.0	30.6	755.0	746.0	76.6
宜 昌	Ichang	38.0	23.0	28.7	752.0	742.8	75.6
重 慶	Chungking	39.0	21.0	28.4	740.2	729.4	166.5
成 都	Chengtzu
岳 州	Yochow	36.0	20.5	29.5	748.8	739.7	153.1
長 沙	Changsha	39.0	21.0	30.4	755.3	744.8	40.9
溫 州	Wenchow	36.0	21.0	30.1	759.7	749.9	145.2
福 州	Foochow	37.0	21.5	27.8	765.3	753.1	26.4
廈 門	Amoy	35.0	23.0	29.1	760.2	748.0	64.7
汕 頭	Swatow	35.5	24.0	27.7	761.2	745.4	488.3
梧 州	Wuchow	33.0	23.0	27.4	757.8	744.5	189.6
廣 州	Canton	34.0	23.0	27.4	759.1	747.8	373.7
瓊 州	Kiungchow	39.0	23.0	28.3	764.1	744.0	176.2
騰 越	Tengyueh	29.0	16.0	19.8	625.1	621.7	321.1

八月 Aug.						九月 Sept.					
溫度 Temperature			氣壓 Pressure		雨量 Rainfall	溫度 Temperature			氣壓 Pressure		雨量 Rainfall
最高H.	最低L.	平均Av.	最高H.	最低L.	總計Total	最高H.	最低L.	平均Av.	最高H.	最低L.	總計Total
°c.	°c.	°c.	mm.	mm.	mm.	°c.	°c.	°c.	mm.	mm.	mm.
27.0	7.0	17.8	753.3	734.5	123.0	25.0	5.0	13.8	755.1	745.2	51.0
...
...
36.0	15.6	25.4	*752.03		42.1	30.5	10.0	20.3	*757.46		117.5
...	32.8	13.9	22.8	—	—	35.0
34.0	13.0	22.9	699.0	688.0	159.4	26.0	4.0	17.2	760.0	693.0	112.4
34.0	18.5	25.4	763.5	748.4	223.1	29.0	14.5	21.3	766.1	755.7	65.4
36.4	16.7	26.5	763.7	749.4	112.9	31.5	11.3	22.0	766.3	756.9	33.6
44.5	20.0	29.7	760.7	748.2	141.0	—	—	—	765.1	756.2	—
40.9	19.3	28.1	755.0	741.9	119.9	30.3	15.6	22.6	759.6	748.4	54.7
37.5	20.5	28.4	760.7	747.9	66.5	29.0	16.5	22.9	764.9	754.4	89.6
37.4	21.3	27.8	758.6	747.4	154.7	31.3	15.0	22.0	763.0	755.6	77.6
35.0	23.5	27.6	756.9	742.9	81.6	26.0	16.5	22.4	764.9	751.6	105.5
39.0	20.0	28.4	764.0	741.5	158.3	31.0	17.5	22.8	765.4	754.7	75.0
37.4	20.6	29.0	*736.69		225.7	31.5	15.0	23.1	*743.55		159.4
39.9	20.5	29.6	756.5	743.8	190.9	33.0	16.5	23.5	762.1	750.9	43.7
36.5	21.5	28.1	763.7	745.7	100.5	29.0	15.5	22.6	764.2	753.9	223.8
39.5	22.0	29.7	760.2	746.3	68.1	33.5	17.0	23.6	763.7	752.6	54.5
38.0	20.5	29.2	760.5	745.7	248.9	33.0	17.5	24.0	763.1	753.0	61.4
39.0	19.5	28.6	753.7	744.5	275.2	31.5	15.5	23.2	761.3	751.0	148.2
41.0	21.0	29.1	747.8	738.6	149.0	34.5	15.5	23.1	749.8	738.3	245.1
...
36.0	20.5	28.0	755.0	739.7	99.7	29.0	16.0	23.4	756.2	748.2	178.0
39.5	21.0	28.9	759.1	744.7	46.1	34.5	17.5	24.0	762.1	748.8	105.0
37.0	22.0	30.2	760.2	745.0	477.9	31.0	18.0	24.3	763.9	755.6	259.6
36.0	22.0	27.5	763.7	745.4	113.2	33.0	19.5	23.9	765.5	757.0	271.0
34.0	23.0	28.7	761.2	747.9	217.4	33.0	22.0	26.9	762.7	754.6	124.6
36.0	22.0	28.1	762.0	748.0	281.9	30.5	21.5	25.8	762.7	752.2	175.8
35.0	24.0	28.3	759.4	745.1	167.7	34.0	21.0	26.1	760.3	748.2	130.5
35.0	22.0	28.1	760.9	747.8	233.7	32.0	21.0	26.6	762.3	749.9	113.2
37.0	24.0	28.8	761.9	749.0	3.8	34.0	24.0	26.7	762.7	742.7	9.2
28.5	16.5	19.6	627.5	621.8	254.3	27.0	14.0	19.6	628.3	622.0	158.0

城市別 Cities			十 月 Temperature			Oct. Pressure		Rainfall
			最高 H. °c.	最低 L. °c.	平均 Av. °c.	最高 H. mm.	最低 L. mm.	總計 Total mm.
愛 琿	Aigun	
安 東	Antung	
牛 莊	Newchwang	
北 平	Peiping	25.6	— 2.0	12.3	*761.14		0.2	
天 津	Tientsin	27.2	4.4	15.0	—	—	6.0	
太 原	Taiyuan	20.0	— 3.0	9.3	703.0	693.0	—	
烟 台	Chefoo	26.0	7.0	15.0	771.6	755.7	18.1	
濟 南	Tsinan	29.8	— 1.6	11.5	769.7	755.3	1.2	
蚌 埠	Pengpu	29.0	3.0	18.1	767.8	760.4	—	
南 京	Nanking	29.6	8.7	17.3	765.3	752.3	1.1	
鎮 江	Chinkiang	27.5	10.5	17.5	771.3	753.4	1.1	
上 海	Shanghai	29.5	8.1	16.9	769.6	759.6	18.4	
吳 淞	Woosung	25.5	10.0	17.3	768.6	755.6	14.2	
蕪 湖	Wuhu	27.5	9.0	17.3	771.2	758.3	8.3	
杭 州	Hangchow	29.2	8.8	17.5	*748.58		49.7	
安 慶	Anking	28.0	9.0	18.0	767.7	754.8	10.0	
甯 波	Ningpo	27.0	10.5	17.9	770.2	758.3	107.2	
九 江	Kiukiang	28.0	9.0	18.3	768.6	757.2	27.8	
漢 口	Hankew	28.0	10.0	18.8	769.0	756.8	11.3	
宜 昌	Ichang	29.0	9.5	18.1	766.8	753.3	25.3	
重 慶	Chungking	26.0	12.5	17.9	751.2	744.0	91.3	
成 都	Chengtú	24.0	9.0	15.5	737.4	716.0	81.1	
岳 州	Yochow	27.0	10.0	18.0	761.8	751.5	29.8	
長 沙	Changsha	31.0	9.5	18.8	766.8	755.2	58.6	
溫 州	Wenchow	28.0	14.0	21.2	770.6	758.3	91.9	
福 州	Foochow	29.0	13.5	20.8	772.6	760.4	18.0	
廈 門	Amoy	31.0	19.0	24.3	767.5	757.8	—	
汕 頭	Swatow	28.5	18.0	23.3	767.5	757.4	—	
梧 州	Wuchow	30.0	16.0	22.1	766.7	755.0	113.3	
廣 州	Canton	31.0	16.0	23.2	767.5	757.1	39.4	
瓊 州	Kiungchow	31.0	18.0	25.2	766.5	757.0	55.0	
騰 越	Tengyueh	25.5	8.5	17.5	630.4	621.3	22.5	

十一月 Nov.						十二月 Dec.					
溫度 Temperature			氣壓 Pressure		雨量 Rainfall	溫度 Temperature			氣壓 Pressure		雨量 Rainfall
最高H.	最低L.	平均Av.	最高H.	最低L.	總計Total	最高H.	最低L.	平均Av.	最高H.	最低L.	總計Total
°c.	°c.	°c.	mm.	mm.	mm.	°c.	°c.	°c.	mm.	mm.	mm.
...
...
...
22.5	-7.1	4.8	*763.03		1.2	11.2	-10.1	-0.7	*768.13		—
23.3	-3.9	12.2	—	—	—	10.0	-7.8	0.0	—	—	—
18.0	-15.0	2.3	710.0	690.0	1.4	8.0	-16.0	-3.4	706.0	693.0	2.2
24.0	-1.5	8.7	773.6	754.9	1.5	14.0	-4.5	2.8	777.8	764.3	28.0
21.0	-9.0	7.9	770.3	754.7	—	16.0	-17.4	0.1	774.6	762.0	22.3
23.0	-6.0	13.5	774.5	758.5	—	20.0	-8.5	6.3	772.0	760.0	57.0
26.3	-2.5	11.7	768.7	752.4	2.5	17.0	-5.2	4.9	774.7	759.9	78.3
25.5	-1.0	11.7	774.5	758.7	5.7	17.0	-5.0	5.4	780.1	763.7	71.4
25.4	-1.5	11.8	772.1	761.7	21.4	20.5	-5.8	6.6	776.3	763.0	32.7
23.0	-0.5	12.3	773.0	758.5	7.1	18.0	-5.0	6.8	777.9	759.7	44.3
26.0	-0.5	11.9	775.1	759.4	30.4	16.5	-3.0	5.3	781.1	763.1	63.5
25.8	-0.4	12.7	*757.19		42.6	19.7	-3.8	7.1	*759.85		37.9
24.9	0.0	12.5	772.9	757.4	27.6	16.7	-3.0	5.5	779.5	763.2	58.0
22.0	1.5	12.8	773.7	759.9	57.7	22.5	-2.5	7.7	778.5	761.1	21.6
25.5	0.5	12.6	776.7	758.4	27.6	17.0	-2.0	5.8	780.1	762.7	61.4
25.0	3.5	13.9	776.3	758.1	5.7	22.0	0.0	6.1	781.1	762.5	61.5
25.5	2.5	13.8	771.1	754.6	1.7	18.0	0.0	6.4	778.0	759.7	21.7
20.5	7.0	14.3	737.4	743.4	39.9	16.5	4.0	9.8	763.5	744.7	16.2
18.0	4.0	12.7	730.0	710.4	19.3	12.0	0.0	6.6	731.8	717.6	2.6
22.5	1.5	13.0	765.9	752.7	30.4	16.0	-3.0	5.3	771.8	757.5	37.9
26.0	3.0	13.9	772.4	756.6	41.2	19.0	-0.5	6.8	777.1	760.8	54.4
22.5	6.0	16.0	773.0	760.3	62.4	19.5	1.0	11.8	777.7	762.7	37.4
26.5	9.5	17.3	774.1	761.7	49.1	22.0	4.5	13.1	778.3	763.6	64.2
28.0	13.0	20.4	770.0	757.6	—	23.0	10.0	16.3	774.6	761.5	43.9
28.5	12.5	20.0	770.3	758.0	—	24.5	6.0	15.5	774.6	760.6	24.3
30.0	11.0	19.2	769.6	758.3	34.2	24.0	5.0	14.7	774.9	758.9	42.2
30.5	9.0	20.0	770.5	758.5	7.0	26.0	5.0	15.3	774.4	760.6	43.9
29.0	15.0	22.6	770.0	759.2	15.1	25.0	10.0	18.5	773.4	760.5	76.5
23.0	1.5	13.7	636.2	623.1	63.0	21.0	-1.5	10.1	632.9	623.5	6.4

城市別 Cities			全 年 Year			氣 壓 Pressure		雨 量 Rainfall
			溫 度 Temperature			最高 H.	最低 L.	總計 Total
			最高 H.	最低 L.	平均 Av.	最高 H.	最低 L.	mm.
			°c.	°c.	°c.	mm.	mm.	mm.
愛 滿	Aigua
安 東	Antung
牛 莊	Newchwang
北 平	Peiping	38.0	-13.5	12.3	*753.60		687.4	
天 津	Tientsin	
太 原	Taiyuan	39.0	-16.0	10.4	710.0	680.0	524.0	
烟 台	Chefoo	35.5	- 8.5	12.8	782.0	742.3	717.1	
濟 南	Tsinan	41.0	-17.4	14.7	778.9	737.0	565.5	
埠 埠	Pengpu	
南 京	Nanking	40.9	- 5.8	15.7	775.7	736.2	749.3	
鎮 江	Chinkiang	39.0	- 5.0	16.0	780.1	743.5	758.4	
上 海	Shanghai	38.4	- 7.1	15.5	777.5	747.4	951.4	
吳 淞	Woosung	38.0	- 6.0	15.5	779.0	740.3	886.3	
蕪 湖	Wuhu	39.0	- 4.0	16.1	783.1	741.5	850.6	
杭 州	Hangchow	39.3	- 5.3	16.6	*749.34		1,282.1	
安 慶	Anking	39.9	- 5.0	16.6	779.8	739.3	1,099.9	
甯 波	Ningpo	36.5	- 6.5	16.2	778.7	742.3	1,249.4	
九 江	Kiukiang	39.5	- 4.5	17.1	781.2	742.0	967.3	
漢 口	Hankow	38.0	- 2.0	17.4	781.9	742.0	1,230.6	
宜 昌	Ichang	39.0	- 2.0	17.3	778.0	739.5	1,235.1	
重 慶	Chungking	41.0	1.0	18.2	763.5	728.6	1,271.7	
成 都	Chengtu	
岳 州	Yochow	36.0	- 4.4	16.9	774.0	736.8	1,355.4	
長 沙	Changsha	39.5	- 3.3	17.8	781.3	737.7	1,118.1	
溫 州	Weachow	37.0	- 1.0	19.2	777.7	745.0	2,125.7	
福 州	Foochow	37.0	0.0	18.9	780.3	745.4	1,239.1	
廈 門	Amoy	35.0	6.0	21.6	778.2	747.9	1,248.4	
汕 頭	Swatow	36.0	4.0	21.3	782.6	745.4	1,562.4	
梧 州	Wuchow	35.0	3.0	21.3	776.3	744.5	1,349.5	
廣 州	Canton	35.0	3.0	21.6	774.6	747.4	1,617.3	
瓊 州	Kiungchow	39.0	6.0	23.9	776.6	742.7	401.8	
騰 越	Tengyueh	

附註 *係各該月之平均數 Based upon Monthly Means of Daily Values

材料來源：除南京北平杭州三處係取自中央研究院氣象研究所外其餘係根據上海徐家匯天文台月報

Sources: Based upon data published in Revue Meusuelle, Observatoire de Zi-Ka-Wei, except the data in Nanking, Peiping and Hangchow which are supplied by the National Research of Meteorology, Academia Sinica.

人 口

POPULATION

第一表 各市戶口變動統計表

TABLE 1. MONTHLY POPULATION CHANGES IN LARGE CITIES

年 月 Year Month	戶 數 House- holds	南 京 市 NANKING			上 海 市 SHANGHAI				
		口 數 Population			戶 數 House- holds	口 數 Population			
		男 Male	女 Female	合 計 Total		男 Male	女 Female	合 計 Total	
1931	6	117,183	370,093	333,299	603,391	383,552	1,034,993	761,804	1,796,797
	7	117,484	369,458	334,348	603,806	383,396	1,037,409	763,523	1,800,932
	8	118,893	374,558	337,499	612,507	385,392	1,043,226	767,589	1,810,815
	9	121,039	381,060	242,254	623,314	388,144	1,051,294	772,695	1,823,989
	10	122,164	389,056	244,394	633,452	390,923	1,062,026	780,097	1,842,113
	11	124,596	393,683	249,570	643,253	393,601	1,070,358	785,757	1,856,115
	12	126,797	399,696	254,252	653,948	395,356	1,076,002	789,830	1,903,832
1932	1	128,128	402,758	257,205	659,963	396,413	1,079,150	792,672	1,871,822
	2	126,199	393,879	253,243	647,122	*	*	*	*
	3	116,561	356,800	237,157	593,957	*	*	*	*
	4	117,397	359,288	238,225	597,513	*	*	*	*
	5	119,625	369,689	240,641	610,330	265,375	741,766	532,614	1,274,380
	6	119,945	371,565	241,620	613,185	301,638	854,068	632,199	1,486,267
	7	121,275	375,929	243,816	619,745	311,797	882,269	652,878	1,535,147
	8	121,718	377,276	244,538	621,864	315,919	892,894	660,927	1,552,821
	9	123,325	383,405	247,038	630,443	319,721	903,770	667,319	1,570,089
	10	124,339	387,104	245,574	632,678	325,779	921,756	678,390	1,600,152
	11	127,407	395,668	251,617	647,285	331,332	936,572	689,693	1,626,265
	12	129,871	402,542	257,075	659,617	335,916	947,514	698,121	1,645,635
1933	1	131,017	404,034	259,908	663,942	337,495	951,100	702,168	1,653,268
	2	131,364	404,782	260,828	663,610	337,717	950,616	706,762	1,657,378
	3	132,209	410,206	262,262	672,468	343,395	964,474	715,453	1,679,927
	4					346,463	977,778	721,882	1,702,660
	5					351,313	990,130	733,598	1,723,728
	6					355,929	1,002,542	741,856	1,744,398

* 因一二八事變市內第四，五，七，各區均罹兵燹戶口統計暫缺。 Reports incomplete

第一表 各市戶口變動統計表 (續)

TABLE 1. MONTHLY POPULATION CHANGES IN LARGE CITIES (Cont'd)

年 月 Year Month	戶 數 House- holds	北 平 市 PEIPING			天 津 市 TIENTSIN				
		口 數 Population			口 數 Population				
		男 Male	女 Female	合 計 Total	男 Male	女 Female	合 計 Total		
1931	4	271,952	847,753	535,341	1,383,094	263,966	831,264	509,843	1,331,107
	5	273,120	852,329	536,889	1,389,218	263,911	820,791	509,538	1,330,329
	6	273,139	852,999	536,947	1,389,946	263,888	820,460	509,368	1,329,828
	7	273,139	853,773	537,358	1,391,131	263,305	820,481	508,276	1,328,757
	8	275,949	858,214	539,024	1,397,238	263,354	820,115	507,901	1,328,016
	9	276,841	865,103	541,647	1,406,749	263,163	820,010	507,690	1,327,700
	10	279,309	874,263	546,636	1,420,899	263,102	819,922	507,743	1,327,664
	11	280,776	881,715	549,602	1,431,317	262,876	818,377	506,725	1,325,602
	12	281,564	883,311	552,177	1,435,488	263,006	818,817	507,076	1,325,893
1932	1	281,926	882,422	553,083	1,435,505	262,991	818,515	506,974	1,325,489
	2	281,901	879,720	552,973	1,432,693	262,959	817,977	506,656	1,324,633
	3	283,387	889,105	554,476	1,443,581	262,951	817,671	506,428	1,324,099
	4	285,432	897,873	557,036	1,454,909	262,953	817,393	506,014	1,323,407
	5	287,171	902,522	559,157	1,461,679	262,912	817,180	505,835	1,323,015
	6	288,767	903,938	560,727	1,464,665	263,014	817,129	505,857	1,322,986
	7	289,357	904,503	561,948	1,466,351	263,009	816,863	505,611	1,322,474
	8	289,701	904,728	562,809	1,467,537	263,044	816,699	505,475	1,322,174
	9	290,464	907,030	563,512	1,470,551	263,034	816,716	505,459	1,322,175
	10	291,559	911,414	564,417	1,475,831	263,031	816,690	505,451	1,322,141
	11	293,137	918,063	567,423	1,485,486	263,058	816,813	505,762	1,322,575
	12	294,125	921,469	570,655	1,492,123	262,975	816,502	505,676	1,322,178
1933	1	294,287	919,916	571,091	1,491,007	262,790	815,782	505,424	1,321,206
	2	294,511	918,331	570,829	1,489,160	262,666	814,630	505,264	1,319,894
	3	294,016	916,543	569,493	1,486,041	262,514	814,178	504,877	1,319,055
	4	295,652	920,133	571,974	1,492,107				

第一表 各市戶口變動統計表 (續)

TABLE 1. MONTHLY POPULATION CHANGES IN LARGE CITIES (Cont'd)

年 Year	月 Month	漢口市 HANKOW				廣州市 CANTON			
		戶數 House- holds	口數 Population			戶數 House- holds	口數 Population		
			男 Male	女 Female	合計 Total		男 Male	女 Female	合計 Total
1931	5	149,819	471,741	294,464	766,305	187,048	521,638	380,880	905,518
	6	151,013	472,743	296,384	769,127	187,678	525,161	382,131	907,292
	7	152,255	475,120	298,619	773,739	172,295	504,526	359,242	863,768
	8	*	*	*	*	174,226	507,598	363,116	870,714
	9	*	*	*	*	175,067	509,229	364,308	873,537
	10	*	*	*	*	177,844	514,852	367,347	882,199
	11	*	*	*	*	181,051	515,804	373,229	889,033
	12	149,250	473,911	308,854	782,765	185,684	523,219	381,752	904,271
1932	1	149,947	476,033	311,693	787,716	187,631	525,831	384,546	910,377
	2	150,010	479,639	313,832	793,461	189,376	532,002	388,026	920,028
	3	146,129	465,434	305,711	771,145	191,238	533,074	390,954	924,027
	4	146,760	467,163	306,828	773,991	193,005	535,793	392,878	928,671
	5	146,624	464,968	305,511	770,479	193,874	538,239	394,364	932,603
	6	147,936	466,340	306,868	773,208	194,291	541,064	394,644	935,708
	7	147,109	466,081	306,982	773,066	194,514	536,032	395,251	931,233
	8	149,131	464,535	306,032	770,567	194,952	536,336	395,589	931,925
	9	148,761	466,775	304,045	770,820	195,751	538,749	397,110	935,859
	10	143,634	470,482	305,280	775,762	196,856	541,202	399,428	940,630
	11	151,905	476,967	309,366	786,333	197,811	543,086	401,285	944,371
	12	147,538	454,544	300,973	755,517	198,238	544,291	402,073	946,364
1933	1	147,910	454,015	302,127	756,142	193,906	544,162	403,421	947,583
	2	146,924	452,753	300,981	753,734	193,904	544,502	403,905	948,407
	3	146,590	453,084	300,363	753,447				
	4	145,909	451,364	298,566	749,930				
	5	145,210	448,619	296,895	745,514				

* 查漢口市自二十年八月至十一月間因遭水患居民紛紛遷避且交通不便戶口調查無從辦理故該四個月戶口統計從缺

* No report, on account of flood

第一表 各市戶口變動統計表 (續)

TABLE 1. MONTHLY POPULATION CHANGES IN LARGE CITIES (Cont'd)

年 Year	月 Month	杭 州 市 HANG CHOW				青 島 市 TSINGTAO				
		戶 數 House- holds	男 Male	女 Female	合 計 Total	戶 數 House- holds	男 Male	女 Female	合 計 Total	
1931	6	95,702	307,287	203,190	510,477	76,522	245,801	154,224	400,025	
	7	96,121	308,330	203,333	512,163	76,534	247,140	155,089	402,229	
	8	96,495	309,778	204,356	514,134	76,358	247,260	155,483	402,743	
	9	96,754	309,701	204,551	514,252	76,220	246,764	156,048	402,812	
	10	97,228	310,917	205,227	516,144	75,981	246,568	155,965	402,533	
	11	97,578	311,866	205,712	517,578	75,792	246,554	155,917	402,471	
	12	98,786	315,826	207,743	523,569	75,632	246,760	155,992	402,752	
	1932	1	99,075	316,697	208,548	525,245	75,597	246,909	156,067	402,976
		2	99,502	317,679	209,752	527,431	75,511	246,493	155,870	402,363
		3	99,951	318,631	210,330	528,961	75,436	246,122	155,736	401,858
		4	100,237	319,317	210,695	530,012	76,135	248,094	157,215	405,309
		5	100,547	319,935	210,984	530,919	76,654	249,293	158,056	407,349
6		100,127	319,161	210,701	529,862	77,234	250,772	159,292	410,064	
7		99,616	309,387	205,031	514,468	78,054	252,590	160,975	413,565	
8		99,574	310,551	205,452	516,003	78,453	252,760	161,775	414,535	
9		100,034	311,814	206,164	517,978	79,195	253,653	162,701	416,354	
10		100,325	311,427	206,508	517,935	79,946	254,999	163,766	418,765	
11		100,597	312,534	207,081	519,615	81,011	257,545	165,336	422,881	
12		101,046	314,600	207,929	522,529	81,845	259,839	166,528	426,417	
1933	1	101,298	314,935	208,496	523,431	82,357	261,225	167,518	428,743	
	2	101,465	315,306	208,706	524,012	82,948	262,470	168,421	430,891	
	3	101,907	316,679	209,332	526,011	83,739	263,754	168,907	431,661	
	4	102,425	318,097	210,039	528,136	84,301	263,782	169,753	433,535	
	5	102,907	319,034	210,629	529,663	84,555	264,750	170,299	435,049	
	6	103,264	319,754	211,265	531,019	85,360	265,634	171,138	436,772	

第二表 各市人口死亡原因分類統計表

TABLE 2. STATISTICS ON CAUSES OF DEATH IN LARGE CITIES

時 期	Period	傷寒或類傷寒 Typhoid Fever and Paratyphus	斑疹傷寒 Exanthematous Typhus	赤痢 Dysentery	天花 Small-pox	鼠疫 Plague	霍亂 Cholera	白喉 Diphtheria	流行性腦脊髓膜炎 Epidemic Cerebrospinal meningitis	猩紅熱 Scarlet Fever	瘧疾 Malaria	傷寒 Typhus	傷寒及癰疽 Wound and Furuncles	其他傷寒及癰疽 Other Fever Diseases	狂犬病 Rabies	抽風症 Tetanus
南 京 N A N K I N G																
二十一年 1932																
二月	Feb.	13	—	16	13	—	—	13	—	1	82	—	8	—	—	139
三月	Mar.	9	—	9	25	—	—	5	1	—	95	—	19	—	—	53
四月	April	13	—	2	33	—	1	7	2	4	64	—	1	—	—	46
五月	May	19	—	19	110	—	26	7	5	1	116	5	4	—	—	110
六月	June	17	—	9	56	—	72	2	1	—	36	—	20	—	—	82
七月	July	24	—	25	41	—	101	3	—	—	35	—	11	—	—	134
八月	Aug.	31	—	59	12	—	101	10	—	—	23	—	7	—	—	130
九月	Sept.	55	—	129	17	—	57	9	1	—	30	3	13	—	—	128
十月	Oct.	57	—	45	14	—	1	19	1	—	17	6	3	—	—	92
十一月	Nov.	45	—	21	43	—	—	11	—	—	20	6	5	—	—	67
十二月	Dec.	32	—	13	215	—	—	16	—	—	26	5	5	—	—	73
二十二年 1933																
一月	Jan.	39	—	8	393	—	—	12	1	—	11	5	5	—	—	92
二月	Feb.	58	—	8	276	—	—	21	1	—	19	3	9	—	—	126
上 海 S H A N G H A I																
二十一年 1932																
二月	Feb.	82	—	—	62	—	—	8	—	27	203	7	31	—	—	43
三月	Mar.	22	—	3	36	—	—	4	—	22	86	3	26	—	—	30
四月	April	37	—	1	37	—	—	8	1	5	14	2	113	—	—	35
五月	May	72	—	6	39	—	8	16	—	18	43	12	132	—	—	43
六月	June	65	—	7	31	—	18	17	—	11	29	14	248	—	—	75
七月	July	37	—	25	33	—	15	9	2	6	9	10	477	—	—	97
八月	Aug.	68	—	31	21	—	26	7	—	15	2	26	511	—	—	156
九月	Sept.	47	—	33	7	—	—	18	—	5	—	15	253	—	—	82
十月	Oct.	57	—	26	7	—	—	10	—	8	—	23	171	1	—	79
十一月	Nov.	68	—	21	6	—	—	13	3	3	1	15	175	—	—	90
十二月	Dec.	82	—	9	7	—	—	25	1	4	1	13	129	—	—	92
二十二年 1933																
一月	Jan.	62	—	9	11	—	—	16	1	4	2	11	190	—	—	94
二月	Feb.	98	—	5	34	—	—	20	7	15	1	14	206	—	—	150

第二表 各市人口死亡原因分類統計表 (續)

TABLE 2. STATISTICS ON CAUSES OF DEATH IN LARGE CITIES (Cont'd)

時 期	Period	產 褥 病	肺 癆	其 他 癆 病	呼 吸 系 病	腸 瀉 及 腸 炎	其 他 腸 胃 病	心 腎 病	老 衰 及 中 風	初 生 虛 弱 及 早 產	中 毒 及 自 殺	外 傷	其 他 原 因	病 因 不 明	總 計
		Puerperal Fever	Pulmonary Tuber- culosis	Other Tubercu- losis	Diseases of the Respiratory System	Diarrhea and Enteritis	Other Diseases of the Intestine and Stomach	Diseases of the Heart and Kidney	Decrepitude and Paralysis	Con- genital Feebleness and Premature Birth	Poisoning and Suicide	External Injuries	Other Causes	Unknown Causes	Total
南 京 N A N K I N G															
二十一年 1932															
二 月	Feb.	11	175	4	65	11	22	10	145	7	1	—	87	19	842
三 月	Mar.	7	63	—	43	5	18	7	96	3	3	7	41	4	515
四 月	April	5	21	56	34	23	11	5	96	2	2	4	37	2	446
五 月	May	16	101	—	53	31	18	22	136	3	1	8	46	2	556
六 月	June	10	76	—	34	20	10	15	109	5	1	6	32	5	618
七 月	July	30	99	—	55	20	15	13	206	1	2	16	63	18	917
八 月	Aug.	16	83	16	45	28	16	10	141	3	1	6	46	1	785
九 月	Sept.	26	124	5	58	57	12	18	191	3	1	9	75	2	1,023
十 月	Oct.	19	82	4	51	42	—	13	131	2	1	13	84	—	697
十一 月	Nov.	17	55	7	65	15	12	14	103	3	1	4	36	—	550
十二 月	Dec.	13	87	1	64	10	15	13	148	6	—	1	53	2	798
二十二年 1933															
一 月	Jan.	16	76	—	91	6	10	19	129	3	—	5	34	2	957
二 月	Feb.	15	82	7	96	—	14	9	144	3	1	3	73	—	968
上 海 S H A N G H A I															
二十一年 1932															
二 月	Feb.	13	89	10	30	7	6	50	89	2	—	3	3	59	774
三 月	Mar.	5	72	9	37	4	9	24	108	1	4	9	4	57	565
四 月	April	6	113	14	15	7	105	24	130	—	3	7	10	26	703
五 月	May	13	90	21	41	9	13	40	107	2	3	10	8	69	815
六 月	June	19	150	28	22	7	41	32	124	2	2	9	3	174	1,128
七 月	July	60	103	74	29	18	140	56	146	2	8	12	13	87	1,518
八 月	Aug.	38	168	28	39	19	83	63	231	1	26	7	25	62	1,708
九 月	Sept.	16	143	37	29	7	56	42	169	2	10	4	11	33	1,021
十 月	Oct.	19	153	27	42	11	43	46	158	2	7	9	10	35	944
十一 月	Nov.	24	156	22	25	3	28	37	147	1	6	4	19	73	943
十二 月	Dec.	30	180	22	43	4	43	40	207	1	4	10	20	27	994
二十二年 1933															
一 月	Jan.	29	142	30	49	3	34	26	189	3	5	6	25	44	905
二 月	Feb.	27	164	32	56	5	43	47	241	2	5	3	30	42	1,247

第二表 各市人口死亡原因分類統計表(續)

TABLE 2. STATISTICS ON CAUSES OF DEATH IN LARGE CITIES (Cont'd)

時期	Period	傷寒或類傷寒 Typhoid Fever and Paratyphus	斑疹傷寒 Typhus	赤痢 Dysentery	天花 Small-pox	鼠疫 Plague	霍亂 Cholera	白喉 Diphtheria	流行性腦脊髓膜炎 Epidemic Cerebro- spinal meningitis	猩紅熱 Scarlet Fever	麻疹 Measles	傷毒 Wound and Furuncles	其他發熱及發疹病 Other Fever Diseases	狂犬病 Rabies	抽風症 Tetanus
天 津 TIENTSIN															
二十一年 1932															
二月	Feb.	12	—	1	1	—	—	2	—	—	1	—	32	—	9
三月	Mar.	12	—	—	2	—	—	—	—	—	—	—	2	33	10
四月	April	9	—	—	13	—	—	1	1	—	3	1	65	—	10
五月	May	8	—	2	10	—	—	—	—	—	—	—	2	85	8
六月	June	25	—	5	4	—	37	—	2	—	1	—	87	—	11
七月	July	6	—	6	4	—	11	1	—	—	—	—	29	—	13
八月	Aug.	7	—	8	—	—	6	—	1	—	1	—	32	—	4
九月	Sept.	10	—	5	—	—	—	1	—	—	—	—	40	—	—
十月	Oct.	10	—	—	3	—	—	2	—	—	—	—	7	32	6
十一月	Nov.	4	—	1	1	—	1	1	—	—	1	1	9	—	7
十二月	Dec.	3	—	—	6	—	—	—	—	—	1	—	26	—	—
二十二年 1933															
一月	Jan.	11	—	1	2	—	—	1	1	—	1	—	32	—	1
	Feb.	9	—	2	2	—	—	2	—	—	—	—	3	34	6
杭 州 HANGCHOW															
二十一年 1932															
二月	Feb.	88	13	2	108	—	1	4	2	62	—	—	17	—	87
三月	Mar.	76	8	—	146	—	1	7	21	88	—	—	11	—	85
四月	April	53	63	2	135	—	—	6	—	6	—	—	19	—	54
五月	May	69	—	—	40	—	—	2	—	13	—	2	79	—	51
六月	June	59	1	—	16	—	10	3	11	—	66	1	—	—	42
七月	July	93	—	4	11	—	94	1	—	2	37	4	12	—	69
八月	Aug.	115	1	26	8	—	259	6	—	5	2	8	38	—	86
九月	Sept.	90	—	13	—	—	162	5	—	1	22	1	22	—	60
十月	Oct.	95	—	8	—	—	17	2	—	—	10	1	15	—	59
十一月	Nov.	84	—	1	28	—	—	3	—	—	—	2	9	—	86
十二月	Dec.	88	—	1	27	—	—	2	—	1	—	—	4	—	56
二十二年 1933															
一月	Jan.	65	—	—	18	—	—	6	—	—	—	—	2	5	94
二月	Feb.	81	—	1	18	—	—	5	—	—	9	2	4	—	39

第二表 各市人口死亡原因分類統計表 (續)

TABLE 2. STATISTICS ON CAUSES OF DEATH IN LARGE CITIES (Cont'd)

時期	Period	產褥病 Puerperal Fever	肺癆 Pulmonary Tuberculosis	其他癆病 Other Tuberculosis	呼吸系病 Diseases of the Respiratory System	腸瀉及腸炎 Diarrhea and Enteritis	其他腸胃病 Other Diseases of the Intestine and Stomach	心腎病 Diseases of the Heart and Kidney	老衰及中風 Decrepitude and Paralysis	初生虛弱及早產 Congenital Feebleness and Premature Birth	中毒及自殺 Poisoning and Suicide	外傷 External Injuries	其他原因 Other Causes	病因不明 Unknown Causes	總計 Total
天 津 TIENTSIN															
二十一年 1932															
二月	Feb.	35	70	296	108	58	19	6	234	—	—	7	22	8	911
三月	Mar.	21	36	246	63	1	71	2	301	—	—	13	37	12	802
四月	April	27	34	237	73	—	69	1	213	—	1	6	60	—	824
五月	May	21	32	247	49	—	65	1	185	—	4	9	51	2	782
六月	June	25	22	334	76	3	99	3	258	—	5	8	160	7	1,172
七月	July	31	28	301	64	5	125	1	211	—	5	9	134	6	990
八月	Aug.	26	2	285	43	2	85	4	141	—	3	3	23	19	695
九月	Sept.	15	5	188	38	—	63	3	130	—	2	8	15	22	545
十月	Oct.	12	17	134	51	—	49	2	179	—	2	1	38	4	548
十一月	Nov.	18	8	188	59	59	18	5	207	—	5	2	29	2	626
十二月	Dec.	20	—	218	96	—	61	9	195	—	1	10	28	5	679
二十二年 1933															
一月	Jan.	19	5	277	108	42	22	8	155	—	6	7	31	2	722
二月	Feb.	27	—	262	85	—	54	2	201	—	2	—	31	4	726
杭 州 HANGCHOW															
二十一年 1932															
二月	Feb.	11	79	6	1	—	1	—	151	—	—	—	1	—	634
三月	Mar.	11	77	3	—	3	—	—	188	—	—	—	10	—	735
四月	April	10	44	12	—	2	8	—	132	1	—	4	1	—	552
五月	May	4	26	16	1	3	2	—	77	—	—	9	—	—	395
六月	June	4	37	31	2	1	1	—	42	—	2	—	13	31	373
七月	July	14	44	18	6	2	4	2	71	—	1	—	22	24	535
八月	Aug.	3	39	7	9	6	5	2	84	—	2	2	22	—	735
九月	Sept.	3	43	18	5	4	6	2	108	—	—	1	8	24	596
十月	Oct.	7	55	18	9	1	10	6	78	—	2	2	16	20	431
十一月	Nov.	3	54	1	1	—	15	7	90	—	—	2	26	7	419
十二月	Dec.	7	63	—	—	—	9	5	100	—	1	—	11	21	394
二十二年 1933															
一月	Jan.	8	49	14	5	—	9	8	117	—	5	—	4	3	412
二月	Feb.	7	46	19	6	1	11	11	121	—	1	—	15	15	457

第二表 各市人口死亡原因分類統計表 (續)

TABLE 2. STATISTICS ON CAUSES OF DEATH IN LARGE CITIES 1931 (Cont'd)

時 期	Period	傷寒或副傷寒 Typhoid Fever and Paratyphus	斑疹傷寒 Enteric Typhus	赤痢 Dysentery	天花 Small-pox	鼠疫 Plague	霍亂 Cholera	白喉 Diphtheria	流行性腦脊髓膜炎 Epidemic Cerebro- spinal Meningitis	猩紅熱 Scarlet Fever	瘧疾 Malaria	傷寒 Typhus	傷及及瘡瘍 Wound and Furuncles	其他發熱及傳染病 Other Fever Diseases	狂犬病 Rabies	抽風症 Tetanus
漢 口 H A N K O W																
二十一年 1932																
二月	Feb.	24	4	30	62	—	—	6	15	26	66	3	64	2	16	
三月	Mar.	35	7	57	91	—	3	13	23	34	53	22	55	3	19	
四月	April	65	7	25	430	—	165	—	4	2	43	1	33	—	21	
五月	May	86	14	44	297	—	229	—	3	2	40	1	32	—	14	
六月	June	47	13	51	221	—	241	—	2	4	29	6	36	—	18	
七月	July	124	26	105	311	—	223	2	4	2	30	6	45	—	29	
八月	Aug.	93	32	164	221	—	162	1	7	9	25	5	67	—	66	
九月	Sept.	100	15	153	188	—	35	—	13	9	16	9	38	2	45	
十月	Oct.	107	6	82	121	—	23	—	4	17	4	1	47	—	55	
十一月	Nov.	68	1	18	87	—	23	2	3	2	4	3	22	2	44	
十二月	Dec.	43	—	25	41	—	—	—	4	—	2	1	12	—	18	
二十二年 1933																
一月	Jan.	32	3	5	15	—	—	1	1	—	1	1	3	—	15	
二月	Feb.	41	3	1	37	—	—	3	3	2	2	3	9	1	17	
廣 州 C A N T O N																
二十一年 1931																
十二月	Dec.	6	—	21	—	—	—	4	1	—	—	2	25	—	41	
二十一年 1932																
二十二年 1933																
一月	Jan.	16	—	15	291	—	—	2	4	—	—	1	43	—	37	
二月	Feb.	5	—	4	96	—	—	—	7	—	5	—	40	—	29	
三月	Mar.	10	—	9	2	—	1	—	6	—	2	2	49	—	48	
四月	April	7	—	14	4	—	—	1	30	—	—	4	41	—	49	
五月	May	4	—	19	3	—	2	—	21	—	—	4	43	—	31	
六月	June	18	—	24	—	—	393	—	13	—	1	—	55	—	25	
七月	July	12	—	17	—	—	64	1	13	—	1	—	29	—	28	
八月	Aug.	4	—	18	1	—	14	—	6	—	—	1	49	—	38	
九月	Sept.	9	—	13	—	—	8	1	7	—	—	1	45	—	27	
十月	Oct.	6	—	16	—	—	6	2	1	—	—	5	25	—	23	
十一月	Nov.	13	—	22	3	—	—	1	9	—	—	—	31	—	3	
十二月	Dec.	14	—	24	151	—	—	—	10	—	—	—	47	—	40	

第二表 各市人口死亡原因分類統計表 (續)

TABLE 2. STATISTICS ON CAUSES OF DEATH IN LARGE CITIES 1931 (Cont'd)

時期	Period	產婦病 Puerperal Fever	肺癆 Pulmonary Tuberculosis	其他癆病 Other Tuberculosis	呼吸系統 Diseases of the Respiratory System	腸瀉及腸炎 Diarrhea and Enteritis	其他腸胃病 Other Diseases of the Intestine and Stomach	心腎病 Diseases of the Heart and Kidney	老衰及中風 Decrepitude and Paralysis	初生孱弱及早產 Congenital Feebleness and Premature Birth	中毒及自殺 Poisoning and Suicide	外傷 External Injuries	其他原因 Other Causes	病因不明 Unknown Causes	總計 Total
漢 口 H A N K O W															
二十一年 1932															
二月	Feb.	8	178	143	111	25	263	31	105	6	3	10	10	6	1,217
三月	Mar.	8	162	220	79	32	233	87	146	12	4	19	14	5	1,436
四月	April	9	129	106	9	24	2	9	67	—	—	9	25	33	1,217
五月	May	9	109	82	16	8	6	5	50	1	1	—	15	14	1,078
六月	June	4	70	58	26	25	61	3	45	4	2	1	21	13	1,001
七月	July	13	87	118	27	25	43	9	62	9	5	3	42	13	1,261
八月	Aug.	20	98	95	16	22	7	4	59	9	3	—	53	17	1,272
九月	Sept.	9	103	116	29	26	31	12	61	9	4	17	11	73	1,154
十月	Oct.	11	101	113	26	11	23	10	64	8	3	12	15	19	833
十一月	Nov.	5	84	54	16	17	10	11	44	2	1	—	7	8	538
十二月	Dec.	5	66	84	14	14	3	18	43	5	1	4	23	7	438
二十二年 1933															
一月	Jan.	9	83	59	21	6	13	5	67	8	3	7	16	2	376
二月	Feb.	14	67	51	25	13	4	7	59	8	1	2	10	2	385
廣 州 C A N T O N															
二十年 1931															
十二月	Dec.	13	47	2	34	13	75	52	99	13	1	5	362	322	1,138
二十一年 1932															
二十二年 1933															
一月	Jan.	14	65	1	56	8	95	57	161	26	1	1	424	750	2,098
二月	Feb.	8	50	3	63	10	74	61	137	14	2	6	375	566	1,560
三月	Mar.	16	52	3	79	11	93	55	149	8	1	11	357	541	1,510
四月	April	13	56	23	93	25	96	57	120	10	3	12	351	520	1,529
五月	May	10	60	7	77	32	136	81	130	11	4	11	365	515	1,504
六月	June	15	70	1	92	32	116	63	133	6	—	8	487	1,297	2,859
七月	July	16	60	1	68	35	119	68	112	16	3	6	434	702	1,801
八月	Aug.	6	48	—	54	14	102	60	104	13	2	12	329	558	1,433
九月	Sept.	6	49	—	55	23	99	51	92	19	1	8	281	364	1,158
十月	Oct.	7	40	9	55	23	59	54	103	13	2	17	243	321	1,033
十一月	Nov.	11	57	2	81	22	81	60	112	13	1	3	345	424	1,233
十二月	Dec.	12	53	1	96	15	110	65	137	20	4	8	379	726	1,915

第二表 各市人口死亡原因分類統計表 (續)

TABLE 2. STATISTICS ON CAUSES OF DEATH IN LARGE CITIES (Cont'd)

時 期	Period	傷寒及副傷寒 Typhoid fever and Paratyphus	斑疹傷寒 Epidemic Typhus	赤痢 Dysentery	天傷 Small-pox	鼠疫 Plague	霍亂 Cholera	白喉 Diphtheria	流行性腦脊髓膜炎 Epidemic Cerebrospinal Meningitis	猩紅熱 Scarlet Fever	瘧疾 Malaria	傷寒 Measles	癩癧 Wound and furuncles	其他發熱及傳染病 Other Fever Diseases	狂犬病 Rabies	抽風 Tetanus
青 島 TSINGTAO																
二十一年 1932																
二月	Feb.	3	—	8	—	—	2	1	1	20	—	—	—	—	—	45
三月	Mar.	2	—	6	1	—	1	1	1	26	—	—	—	—	—	96
四月	Apr.	2	—	5	1	—	1	—	2	46	2	—	—	—	—	104
五月	May	—	—	6	—	—	1	—	—	16	—	—	—	—	—	83
六月	June	1	—	6	—	—	2	1	—	11	—	—	—	—	—	55
七月	July	3	—	—	—	—	1	—	—	5	—	—	—	—	—	52
八月	Aug.	3	—	73	—	—	1	—	1	14	—	—	—	—	—	46
九月	Sept.	—	—	67	—	—	4	—	1	4	—	—	—	—	—	48
十月	Oct.	—	—	40	—	—	—	—	1	—	—	—	—	—	—	48
十一月	Nov.	1	—	23	—	—	—	—	1	1	—	—	—	—	—	50
十二月	Dec.	—	—	4	—	—	—	—	1	—	—	—	—	—	—	41
二十二年 1933																
一月	Jan.	4	—	—	1	—	2	—	—	—	—	3	—	—	—	45
二月	Feb.	1	—	—	—	—	—	—	—	—	—	2	—	—	—	42

時 期	Period	產褥熱 Puerperal fever	肺癆 Pulmonary tuberculosis	其他癆病 Other tuberculosis	呼吸系統 Diseases of the Respiratory System	腸瀉及腸炎 Dysentery and Enteritis	其他腸胃病 Other Diseases of the Intestine and Stomach	心臟及腎臟 Diseases of the Heart and Kidney	老衰及中風 Decrepitude and Paralysis	初生孱弱及早產 Congenital feebleness and Premature Birth.	中毒及自殺 Poisoning and Suicide	外傷 External Injuries	其他原因 Other Causes	病因不明 Unknown Causes	總計 Total
青 島 TSINGTAO															
二十一年 1932															
二月	Feb.	10	17	125	27	5	—	1	20	—	8	—	45	13	351
三月	Mar.	8	33	110	30	2	2	—	37	—	7	4	72	10	449
四月	Apr.	6	25	93	31	2	—	2	22	—	16	7	73	16	457
五月	May	4	16	59	19	—	4	3	16	—	23	10	52	7	348
六月	June	4	16	81	24	—	—	4	15	—	19	4	39	7	289
七月	July	5	17	93	21	—	—	4	22	—	20	9	68	16	335
八月	Aug.	8	12	141	30	8	8	4	17	—	20	12	135	18	551
九月	Sept.	7	23	123	32	16	3	—	17	—	17	2	98	2	460
十月	Oct.	—	13	86	23	6	—	4	20	—	12	2	69	6	330
十一月	Nov.	3	16	71	21	12	1	—	14	—	20	6	70	9	319
十二月	Dec.	8	10	73	29	5	2	2	24	—	8	4	69	5	285
二十二年 1933															
一月	Jan.	7	11	109	22	3	1	—	9	—	11	3	68	8	307
二月	Feb.	6	21	123	26	3	—	1	29	—	6	2	67	8	337

第三表 許可歸化人統計表

TABLE 3. STATISTICS OF NATURALIZED PERSONS

歸化日期		廿一年五月	六月	七月	八月	九月	十月
Date of Naturalization		1932 May	June	July	Aug.	Sept.	Oct.
性別	Sex						
	男 Male	—	—	1	—	—	1
	女 Female	—	—	1	—	—	—
年齡	Age						
	1—20	—	—	—	—	—	—
	21—30	—	—	2	—	—	1
	31—40	—	—	—	—	—	—
	41—50	—	—	—	—	—	—
	51以上	—	—	—	—	—	—
原籍	Original Nationality						
	俄國 Russia	—	—	—	—	—	—
	朝鮮 Korea	—	—	1	—	—	1
	阿富汗 Afghanistan	—	—	—	—	—	—
	波蘭 Poland	—	—	1	—	—	—
	丹麥 Denmark	—	—	—	—	—	—
	英國 England	—	—	—	—	—	—
	美國 U. S. A.	—	—	—	—	—	—
	土耳其 Turkey	—	—	—	—	—	—
印度 India	—	—	—	—	—	—	
現住地方	Present Domicile						
	黑龍江 Heilungkiang	—	—	—	—	—	—
	吉林 Kirin	—	—	—	—	—	—
	遼寧 Liaoning	—	—	—	—	—	—
	新疆 Sinkiang	—	—	—	—	—	—
	山東 Shantung	—	—	—	—	—	—
	河南 Honan	—	—	—	—	—	—
	江蘇 Kiangsu	—	—	1	—	—	1
河北 Hopei	—	—	1	—	—	—	
職業	Occupation						
	農 Agriculture	—	—	—	—	—	—
	工 Industry	—	—	1	—	—	—
	商 Commerce	—	—	—	—	—	—
	漁 Fishery	—	—	—	—	—	—
	學 Education	—	—	1	—	—	1
	政 Government Service	—	—	—	—	—	—
	警 Police	—	—	—	—	—	—
	自由職業 Professional	—	—	—	—	—	—
不明 Unknown	—	—	—	—	—	—	
隨同歸化者	Dependents currently nat.						
	妻 Wife	—	—	1	—	—	—
	妾 Concubine	—	—	—	—	—	—
	子 Son	—	—	2	—	—	—
	女 Daughter	—	—	—	—	—	—
	媳 Daughter-in-law	—	—	—	—	—	—
孫 Grandson	—	—	—	—	—	—	
歸化人總數		—	—	5	—	—	1
Total Number of Persons Naturalized							

第三表 許可歸化人統計表 (續)

TABLE 3. STATISTICS OF NATURALIZED PERSONS (Cont'd)

歸化日期		二十一年十一月	十二月	二十二年一月	二月	三月	四月
Date of Naturalization		1932 Nov.	Dec.	1933 Jan.	Feb.	Mar.	April
性別	男 Male	2	4	4	1	2	2
	女 Female	—	—	—	—	—	—
年齡	1—20	—	—	—	—	—	—
	21—30	—	2	1	—	—	—
	31—40	1	1	2	—	2	—
	41—50	1	1	1	1	—	—
	51以上	—	—	—	—	—	—
原籍	俄國 Russia	—	1	—	—	1	—
	朝鮮 Korea	2	3	4	—	1	1
	阿富汗 Afghanistan	—	—	—	—	—	—
	波蘭 Poland	—	—	—	—	—	—
	丹麥 Denmark	—	—	—	—	—	—
	英國 England	—	—	—	1	—	—
	美國 U. S. A.	—	—	—	—	—	—
	土耳其 Turkey	—	—	—	—	—	—
	德國 Germany	—	—	—	—	—	1
現住地方	黑龍江 Heilungkiang	—	—	—	—	—	—
	吉林 Kirin	—	—	—	—	—	—
	遼寧 Liaoning	—	—	—	—	—	—
	新疆 Sinkiang	—	—	—	—	—	—
	山東 Shantung	—	1	—	—	—	—
	河南 Honan	—	—	—	—	—	—
	江蘇 Kiangsu	2	3	4	1	2	2
	河北 Hopei	—	—	—	—	—	—
職業	農 Agriculture	—	1	—	—	—	—
	工 Industry	—	1	2	—	1	—
	商 Commerce	—	1	2	1	1	1
	漁 Fishery	—	—	—	—	—	—
	學 Education	1	1	—	—	—	—
	政 Government Service	—	—	—	—	—	1
	警 Police	—	—	—	—	—	—
	自由職業 Professional	1	—	—	—	—	—
不明 Unknown	—	—	—	—	—	—	
隨同歸化者	妻 Wife	2	3	3	1	2	1
	妾 Concubine	—	—	—	—	—	—
	子 Son	—	2	7	—	1	2
	女 Daughter	2	2	—	1	—	1
	媳 Daughter-in-law	—	—	—	—	—	—
	孫 Grandson	—	—	—	—	—	—
歸化人總數		6	11	14	3	5	6
Total Number of Persons Naturalized							

生 產

第一表 民國二十二年主要夏季作物收穫初步估計

		主要夏作物收穫之產量						
省 別	報告縣數	早 稻	中 稻	糯 稻	棉 花	大 豆	高 粱	
Provinces	Number of Hsiens reported	Rice (Early crop)	Rice (Second crop)	Glutinous Rice	Cotton	Soybean	Kaoliang	
(本年收穫數量 單位：一萬石每石等於一百斤)								
甘肅 Kansu	12	—	—	—	2	125	170	
陝西 Shensi	33	460	—	—	180	340	218	
山西 Siansi	56	—	—	—	77	331	1,333	
河北 Hopei	94	—	—	—	197	1,204	2,702	
山東 Shantung	72	—	—	—	143	3,486	4,270	
江蘇 Kiangsu	43	5,350	—	—	619	2,766	945	
安徽 Anhwei	25	2,779	—	—	275	966	882	
河南 Honan	53	—	—	—	338	1,606	2,198	
湖北 Hupeh	16	5,792	—	—	212	949	1,035	
四川 Szechwan	38	10,004	—	—	102	1,039	1,154	
雲南 Yunnan	13	442	1,678	718	—	953	160	
湖南 Hunan	26	2,967	6,221	608	50	596	518	
江西 Kiangsi	16	3,236	4,055	316	44	198	11	
浙江 Chekiang	37	3,309	3,016	1,419	112	534	17	
福建 Fukien	20	1,889	1,816	617	—	116	—	
廣東 Kwangtung	34	6,233	1,211	376	—	97	—	
總計 Total	588	42,161	17,997	4,754	2,351	14,996	15,571	

材料來源：金陵大學農業經濟系估計

附 註：上列數量係根據本年七月份之收穫暫數及五月份之種植面積計算

PRODUCTION

TABLE 1. PRELIMINARY ESTIMATES ON THE YIELDS OF IMPORTANT
SUMMER CROPS, 1933

Important Summer Crops Production							
小米	糜子	玉米	甘薯	芝麻	菸葉	花生	甘蔗
Millet	Broom Corn	Corn	Sweet Potatoes	Sesame	Tobacco Leaves	Peanut	Sugar Cane
Quantity of Crops Harvested Unit 1,000,000 Catties							
761	29	331	15	—	9	—	—
823	83	690	40	15	—	—	—
2,268	74	637	166	—	—	26	—
3,114	15	1,886	1,789	—	—	711	—
4,551	64	543	2,218	38	48	1,379	—
278	—	356	4,439	—	—	—	—
20	—	53	520	18	—	—	—
2,425	—	813	3,569	323	—	536	—
978	—	163	604	—	—	—	—
18	—	2,660	7,350	1	—	—	—
57	—	621	753	—	52	—	—
177	—	256	3,063	—	35	—	1,361
43	—	—	1,217	—	11	—	—
48	—	88	1,777	—	—	—	—
—	—	—	1,574	—	1	—	127
—	—	—	1,072	—	—	—	501
15,541	265	9,097	30,166	400	167	2,652	2,239

Sources: Estimates of the Department of Agricultural Economics, University of Nanking

Note: Estimates made on the bases of crop conditions on July and crop area in May.

第二表 五省鄉村

TABLE 2. INDEX NUMBERS OF RETAIL

基期：民國二十二年一月=100

省 別	Provinces	縣 數 Number of Hsiens	稻 Rice		
			民國元年 1912	民國二十年 1931	民國二十一年 1932
山 西	Shansi				
河 北	Hopei				
江 蘇	Kiangsu	30	86	176	158
浙 江	Chekiang	36	83	151	130
廣 東	Kwangtung	39	62	111	108
平 均 數	Mean		77	146	132
幾何平均數	Geometric Mean (2)		76	143	130

省 別	Provinces	縣 數 Number of Hsiens	布 (1) Cotton piece goods		
			民國元年 1912	民國二十年 1931	民國二十一年 1932
山 西	Shansi	67	65	117	112
河 北	Hopei	94	71	115	112
江 蘇	Kiangsu	33	62	107	105
浙 江	Chekiang	39	70	106	109
廣 東	Kwangtung	34	65	94	96
平 均 數	Mean		67	108	107
幾何平均數	Geometric Mean (3)		67	107	107

材料來源：金陵大學農業經濟系估計

註：(1) 係鄉間最普通之粗大布

(2) 本表內各省指數及其總平均數，均係算術平均數，幾何平均數由本局核算，藉資比較

物價指數表

PRICES IN RURAL DISTRICTS

Base Period Jan. 1933=100

小 麥 Wheat				棉 花 Cotton			
縣 數 Number of Hsiens	民國元年 1912	民國二十年 1931	民國二十一年 1932	縣 數 Number of Hsiens	民國元年 1912	民國二十年 1931	民國二十一年 1932
66	56	136	128	43	64	124	111
97	72	107	103	90	79	125	118
44	70	123	121	37	65	107	106
10	68	132	113	8	78	116	116
1	62	102	97		—	—	—
	66	120	113		72	118	113
	65	119	113		71	116	113

熟 鐵 鋤 Wrought iron hoes				牛 Cattle			
縣 數 Number of Hsiens	民國元年 1912	民國二十年 1931	民國二十一年 1932	縣 數 Number of Hsiens	民國元年 1912	民國二十年 1931	民國二十一年 1932
64	57	112	107	66	62	129	119
88	65	102	104	95	70	126	120
40	58	94	103	41	65	117	103
37	66	112	101	37	59	96	100
33	63	92	95	38	60	99	100
	62	102	102		63	112	108
	62	102	102		63	113	108

Sources: Estimates by the Department of Agriculture Economics, University of Nanking

Note: (1) Cotton clothes commonly used in the farms.

(2) Geomeric means are calculated by this Directorate for the sake of Comparison

第三表 各煤礦附近車

TABLE 3. ORIGINAL SHIPMENT OF COAL FROM STATIONS

期 PERIOD	產煤類別 KINDS OF COAL	河 北 HOPEI						
		開 源 煤 礦 Kailian	井 陘 煤 礦 Jingshing	張 家 口 煤 礦 Zhuhsien	晉 州 煤 礦 Janyu	門 頭 溝 煤 礦 Mentoukou	長 沙 路 煤 礦 Toli and Changkouyu	
		平漢路唐山開平古冶 P.M.R. Tang-shan, Kaiping and Kuyeh	平漢路鳳山南河頭 C.T.R. Fengshan and Nanhoto	平漢路張家口 P.H.R. Kwanglu- cheng & Alatoncheng	平漢路晉州 P.M.R. Chinwang- tao	平漢路三彩店門頭溝 P.S.R. Sanchiaien and Mentoukou	平漢路長沙路 P.H.R. Toli and Choukowitzien	
二十一年 1932								
各 類 合 計	四月 Apr.	461,474	60,370	17,735	1,285	77,065	32,230	
	五月 May	389,941	83,445	21,150	1,150	56,410	30,195	
	六月 June	371,565	79,445	20,600	830	46,660	35,033	
	七月 July	379,002	52,675	20,090	820	34,125	15,425	
	八月 Aug.	339,722	39,950	16,420	800	16,945	10,937	
	九月 Sept.	269,072	47,900	12,150	1,450	16,215	15,170	
	十月 Oct.	269,743	66,725	14,600	1,780	27,155	32,715	
	十一月 Nov.	262,576	74,125	11,320	1,530	35,115	30,200	
	十二月 Dec.	277,890	69,300	22,940	1,482	24,800	24,600	
	二十二年 1933							
		一月 Jan.	203,249	44,825	12,301	30	28,835	7,560
		二月 Feb.	232,409	78,150	12,190	(1)	23,550	23,855
	三月 Mar.	416,412	75,330	3,660	,,	19,590	17,600	
二十二年 四月	烟煤 Bituminous		58,525	15,857	(1)			
	無烟煤 Anthracite				,,			
	焦炭 Coke			160	,,			
	煤 (未分類) Coal (Unclassified)	53,599			,,	11,875	14,315	
	合計 Total	53,599	58,525	16,017		11,875	14,315	
二十二年 五月	烟煤 Bituminous	(1)		12,075	(1)			
	無烟煤 Anthracite	,,			,,			
	焦炭 Coke	,,		2,490	,,			
	煤 (未分類) Coal (Unclassified)	,,			,,	16,585	22,080	
	合計 Total			14,565		16,585	22,080	
二十二年 六月	烟煤 Bituminous	(1)	70,500	15,070	(1)			
	無烟煤 Anthracite	,,			,,		15,000	
	焦炭 Coke	,,		1,040	,,			
	煤 (未分類) Coal (Unclassified)	,,			,,	11,870	5,120	
	合計 Total		70,500	16,110		11,870	20,120	

站起運煤斤噸數表 (2)

SITUATED NEAR COAL MINING DISTRICTS (In Metric Tons) (2)

河 南 HONAN						
安陽縣 Liuhekou	修武縣 Siuwutshien	登封縣 Jung yang	汜水縣 Szeshuhsien	鄭縣 Kunghsien	新安縣 Siuanshsien	陝縣 Shanhsien
平漢路大河橋 and Fengtcheng P.H.R. Liuhekou	道清路李河 山口李河 T.C.R. Ching- ko Lifeng and Pai- shian	隴海路登封 車站 L.H.R. Jung yang	隴海路汜水 車站 L.H.R. Szeshui	隴海路鄭縣 車站 L.H.R. Kunghsien	隴海路新安 鐵門 L.H.R. Sin-an and Tietmen	隴海路魏城 義馬 L.H.R. Kwanyinang and I-an
67,159	54,944	460	230	2,235	330	3,329
71,634	40,119	310	220	8,585	120	2,735
62,750	75,931	—	120	1,555	40	2,310
54,543	55,300	100	60	1,595	30	3,085
67,828	76,443	280	120	1,995	50	4,565
56,019	74,480	100	100	2,550	40	3,025
48,260	77,201	400	60	2,784	20	2,070
44,710	75,341	790	320	3,610	20	1,692
45,636	84,879	490	70	4,039	130	1,070
37,369	51,053	630	(1)	3,901	40	4,072
43,750	84,934	600	,,	2,695		4,772
40,633	76,973	825	,,	5,210	60	2,015
			(1)			1,375
			,,			
2,290			,,			
47,622	81,295	460	,,	4,290	20	
49,912	81,395	460		4,290	20	1,675
440			(1)			
			,,			
1,125			,,			
49,050	77,352	380	,,	1,035	110	3,025
50,615	77,352	380		1,035	110	3,025
			(1)			
			,,			
80			,,			
23,145	65,393	100	,,	3,635	40	4,720
23,225	65,393	100		3,635	40	4,720

第 三 表 (續)

時 期 產 煤 類 別 PERIOD KINDS OF COAL			山 東 SHANTUNG							
			坊子煤區 Fangtze K.T.R. Fangtze and Wangtsun	牟平煤區 Chunchu K.T.R. Putsch, Ming-shui and Tsaoyu-chwang	濰川煤區 Zechuan K.T.R. Nantín, Zechuan and Wangshan	博山煤區 Poshan K.T.R. Takonden and Poshan	博山煤區 Poshan T.P.R. Luchuan	濰縣煤區 Yhsien T.P.R. Tsaochwang	青島煤區 Ningyang T.P.R. Nanyi	
二十一年 1932										
各 類 合 計	四月	Apr.	4,155	3,310	59,730	69,995	3,250	37,998	4,230	
	五月	May	2,370	2,730	50,500	80,355	9,580	43,924	2,140	
	六月	June	1,305	1,230	30,451	44,635	14,330	50,008	760	
	七月	July	495	1,335	31,000	52,090	12,860	53,092	920	
	八月	Aug.	915	1,485	35,271	53,485	18,335	67,708	460	
	九月	Sept.	1,920	1,470	35,774	49,690	13,965	59,710	830	
	十月	Oct.	6,015	2,850	41,396	80,310	10,335	63,353	1,600	
	十一月	Nov.	4,065	2,070	31,555	70,380	10,390	61,023	1,180	
	十二月	Dec.	3,015	2,655	17,782	64,785	11,689	50,600	1,550	
	二十二年 1933									
	二十二年四月	一月	Jan.	2,100	1,430	34,932	62,517	(1)	(1)	(1)
		二月	Feb.	3,360	2,340	36,952	77,880	"	"	"
三月		Mar.	5,340	1,020	33,405	97,445	"	"	"	
烟煤		Bituminous					(1)	(1)	(1)	
無烟煤		Anthracite					"	"	"	
焦炭		Coke				1,930	"	"	"	
煤(未分類)		Coal (Unclassified)	3,900	1,950	34,739	77,230	"	"	"	
合計		Total	3,960	1,950	34,739	79,210				
二十二年五月		烟煤	Bituminous					(1)	(1)	(1)
		無烟煤	Anthracite					"	"	"
		焦炭	Coke				1,365	"	"	"
		煤(未分類)	Coal (Unclassified)	3,240	1,610	37,990	78,850	"	"	"
	合計	Total	3,240	1,610	37,990	80,245				
	二十二年六月	烟煤	Bituminous					(1)	(1)	(1)
無烟煤		Anthracite					"	"	"	
焦炭		Coke				1,425	"	"	"	
煤(未分類)		Coal (Unclassified)	2,475	1,155	37,240	95,045	"	"	"	
合計		Total	2,475	1,155	37,240	96,470				

附註：(1)報告尚未到。

(2)本表資料，由鐵道部統計科，向各鐵路徵集，按月送局編製，原報告不足一噸之數，凡在半噸以上者，本表均按一噸計。

TABLE 3. (Cont'd)

山西 SHANSI		江西 KIANGSI	湖南 HUNAN	湖北 HUPEI	察哈爾 CHAHAR	綏遠 SUFYUAN	安徽 ANHWEI	總計		
平定煤區 Pingting	晉城煤區 Chuncheng	大同煤區 Ta Tung	萍鄉煤區 Pinghsiang	醴陵煤區 Liling	武昌煤區 Wuchang	宣化煤區 Hsuanhua	薩拉齊煤業區 Sarachi and Tsarsuchi	懷遠煤區 Hwaiyuan	宿縣煤區 Sushien	總計
平定煤區 D.T.R. Salyu and Yangchuan	晉城煤區 L.C.R. Tsinchwa and Chengchiwang	大同煤區 平綏路口泉車站 P.S.R. Kowctuan	萍鄉煤區 萍鄉山口安西 C.T.R. Shiashtukov Anyuan and Tsing- shangpi	醴陵煤區 醴陵車站 H.H.R. Liling	武昌煤區 漢陽路土地壘車站 H.H.R. Tachang	宣化煤區 宣化新華里車站 P.S.R. Hsinpaortan and Shiahwayuan	薩拉齊煤業區 薩拉齊聯合礦務局 P.S.R. Sarachi, Tsar- suchi & Kungchiuan	懷遠煤區 懷遠車站 T.P.R. Peipu	宿縣煤區 宿縣車站 P.P.R. Fulin	Grand Total
53,251	—	31,403	23,767	2,385	89	5,250	240	6,645	4,245	1,048,779
48,446	—	48,003	13,594	1,265	55	7,261	1,610	8,969	3,315	1,009,231
44,503	—	49,297	6,790	312	—	3,843	1,040	14,522	5,373	965,450
57,820	—	40,400	5,104	210	15	3,280	80	10,226	6,595	891,842
41,835	—	31,565	10,406	1,354	—	5,735	—	11,862	—	856,021
63,296	380	33,610	8,491	2,795	—	4,420	110	6,715	4,340	784,799
71,464	470	30,851	9,475	1,885	—	3,625	270	3,495	4,090	830,117
81,580	240	39,693	15,109	765	—	11,985	290	3,700	5,350	880,624
10,223	—	42,943	11,301	635	—	8,245	440	4,250	2,059	939,541
36,422	—	34,428	9,510	1,590	(1)	—	75	(1)	(1)	578,664
74,118	—	23,747	6,373	2,053	"	6,543	240	"	"	744,908
59,993	250	27,753	7,937	224	"	7,900	212	"	"	901,797
48,276	—	—	—	—	(1)	—	—	(1)	(1)	76,057
—	—	—	—	—	"	—	—	"	"	48,276
—	—	—	—	—	"	—	—	"	"	4,430
"	160	24,519	7,455	200	"	7,190	1,520	"	"	372,396
48,276	160	24,519	7,455	200	—	7,190	1,520	—	—	501,163
(1)	—	—	—	—	(1)	—	—	(1)	(1)	12,515
"	—	—	—	—	"	—	—	"	"	7,037
"	—	—	2,057	—	"	—	—	"	"	7,037
"	160	20,532	6,034	525	"	4,724	825	"	"	324,197
—	—	—	—	—	—	—	—	—	—	343,639
—	—	—	—	—	(1)	—	—	(1)	(1)	85,570
42,794	—	—	—	—	"	—	—	"	"	57,794
—	—	—	2,852	—	"	—	—	"	"	5,397
—	160	8,330	6,844	260	"	5,350	—	"	"	270,932
42,794	160	8,330	9,696	260	—	5,350	—	—	—	419,693

Note: (1) Not yet reported.

(2) The statistical sources of this table are collected by the statistical division of the Ministry of Railways and reported to the Directorate every month. Any fraction above ½ ton is counted as one ton in the above table.

第四表 各重要都市營造面積及造價暨工務局
所發營造執照數目表

TABLE 4. AREA AND COST OF BUILDINGS AND NUMBER OF
BUILDING PERMITS ISSUED BY BUREAU OF PUBLIC
WORKS IN LEADING CITIES

時 期 Period	南 京 Nanking	上 海 Shanghai	天 津 Tientsin	青 島 Tsingtao	合 計 Total
1. 面 積 Area					
	平方公尺 Sq. meter	平方公尺 Sq. meter	平方公尺 Sq. meter	平方公尺 Sq. meter	平方公尺 Sq. meter
民國十八年 1929	—	356,760	153,690	180,328	690,778
十九年 1930	—	439,940	99,380	462,802	1,002,022
二十年 1931	46,740	713,720	86,784	156,761	1,009,005
廿一年 1932	99,955	466,870	58,960	163,433	701,318
民國廿一年 1932					
六 月 June	1,650	36,220	3,540	19,406	60,816
七 月 July	29,290	43,280	2,310	16,606	91,486
八 月 Aug.	11,631	63,020	3,280	14,034	91,965
九 月 Sept.	13,243	51,320	3,610	10,865	84,038
十 月 Oct.	6,683	41,040	4,460	16,063	68,245
十一月 Nov.	12,757	53,180	3,810	7,400	82,147
十二月 Dec.	7,733	31,700	1,050	2,505	42,988
民國廿二年 1933					
一 月 Jan.	1,067	47,840	70	164	49,141
二 月 Feb.	1,531	30,670	2,770	8,139	43,110
三 月 Mar.	1,379	33,160	509	10,532	45,580
四 月 April	1,294	43,340	11,160	9,500	65,294
五 月 May	3,582	52,590	2,490	33,405	89,067
六 月 June	2,316	44,000	3,750	15,640	65,706

本表根據各市工務局報告編製

Based on the reports of Bureau of Public Works in different cities.

第四表 (續) TABLE 4. (Cont'd)

時期 Period	南京 Nanking	上海 Shanghai	天津 Tientsin	青島 Tsingtao	合計 Total
2. 造價 Estimated Cost					
	\$ 元	\$ 元	\$ 元	\$ 元	\$ 元
民國十八年 1929	—	10,797,860	2,305,350	4,180,063	17,283,273
十九年 1930	—	16,085,800	1,489,250	3,761,831	21,336,881
二十年 1931	7,149,495	23,529,090	1,501,400	4,521,260	36,501,245
廿一年 1932	3,991,552	13,023,570	584,400	3,391,990	20,911,512
民國廿一年 1932					
六月 June	144,027	972,980	53,100	306,490	1,476,597
七月 July	632,337	1,385,180	84,650	579,590	2,631,747
八月 Aug.	494,393	1,972,180	49,200	338,400	2,664,173
九月 Sept.	1,015,500	1,531,680	54,150	264,450	2,865,780
十月 Oct.	238,439	1,197,670	66,900	353,170	1,856,179
十一月 Nov.	274,526	2,199,720	57,150	313,500	2,844,896
十二月 Dec.	871,643	814,480	15,750	42,200	1,744,073
民國廿二年 1933					
一月 Jan.	204,400	1,468,430	1,050	1,855	1,675,735
二月 Feb.	111,144	1,140,380	41,555	161,600	1,454,679
三月 Mar.	550,590	1,003,690	7,635	512,972	2,074,937
四月 April	576,290	1,423,380	167,400	328,970	2,496,040
五月 May	405,641	2,170,210	1,439,500	422,300	4,437,651
六月 June	399,252	1,317,280	562,500	823,600	3,102,632
3. 所發營造執照數 No. of Building Permits Issued					
	件	件	件	件	件
民國十八年 1929	1,907	5,355	1,349	1,087	9,698
十九年 1930	1,732	5,935	1,143	2,195	11,005
二十年 1931	2,111	7,555	1,001	2,803	13,470
廿一年 1932	1,427	5,233	538	2,370	9,618
民國廿一年 1932					
六月 June	163	636	47	211	1,057
七月 July	195	607	56	381	1,139
八月 Aug.	136	685	84	315	1,120
九月 Sept.	185	579	62	299	1,125
十月 Oct.	175	543	71	254	1,043
十一月 Nov.	166	664	33	203	1,066
十二月 Dec.	92	449	23	208	772
民國廿二年 1933					
一月 Jan.	43	396	14	76	529
二月 Feb.	43	339	65	76	523
三月 Mar.	179	546	133	133	991
四月 April	161	554	224	145	1,084
五月 May	164	520	210	225	1,419
六月 June	289	673	150	181	1,293

物 價 PRICES

第一表 各重要都市躉售物價指數表

TABLE I. INDEX NUMBERS OF WHOLESALE PRICES IN LEADING CITIES

地 名 Locality	南 京 Nanking	上 海 Shanghai	華 北 North China	漢 口 Hankow	青 島 Tsingtao
基 期 Base Period	民十九 1930	民十五 1926	民十五 1926	民十九 1930	民十九 1930
民國十七年 1928	—	101.7	107.98	—	—
十八年 1929	—	104.5	111.06	—	—
十九年 1930	100.0	114.8	115.85	100.0	100.0
二十年 1931	106.1	126.7	122.55	114.5	107.6
二十一年 1932	100.8	112.4	113.36	112.4	102.6
民國二十一年 1932					
六 月 June	101.4	113.6	114.95	111.7	105.1
七 月 July	102.0	111.8	112.37	109.8	104.5
八 月 Aug.	102.1	111.3	111.99	108.6	103.4
九 月 Sept.	101.4	109.8	109.50	109.0	102.1
十 月 Oct.	99.8	108.7	107.48	106.3	101.5
十一月 Nov.	97.6	106.9	106.91	105.2	100.1
十二月 Dec.	96.1	107.5	107.13	105.3	98.7
民國二十二年 1933					
一 月 Jan.	97.2	108.6	109.09	106.1	100.3
二 月 Feb.	99.9	107.6	108.47	106.8	98.4
三 月 Mar.	97.5	106.7	106.74	106.3	97.1
四 月 April	94.9	104.5	102.97	106.0	96.3
五 月 May	95.1	104.2	101.75	101.8	95.3
六 月 June	92.7	104.5	103.09	98.9	95.1

註：本表各指數編製機關詳後列各表

Note: The compiling organizations of these indices in this table will be seen in the following tables.

第二表 南京躉售物價指數表

TABLE 2. INDEX NUMBERS OF WHOLESALE PRICES IN NANKING

(簡單幾何平均數 Simple Geometric Mean)

基 期： 民 國 十 九 年 Base Period: 1930

來 源： 原由實業部統計科編自二十一年十一月改由實業部統計長辦公處繼續編製

Up to Oct. 1932, Compiled by the Statistical Division of the Ministry of Industries.

Since Nov. 1932, compiled by the Bureau of Statistics, Ministry of Industries.

類 別	食料類	衣料類	燃料類	金屬及 電器類	建築 材料類	雜項類	總指數
Groups	Food	Clothing	Fuel & Lighting	Metals and Electrical Supplies	Building Materials	Miscel- laneous	General Index
物品種數 No. of Commodities	43	16	10	17	11	9	106
民國十九年 1930	100.0	100.0	100.0	100.0	100.0	100.0	100.0
二十年 1931	99.0	109.6	112.9	115.1	105.3	112.4	106.1
二十一年 1932	93.0	102.5	104.8	100.3	118.2	115.7	100.8
民國二十一年 1932							
六月 June	96.8	100.0	99.4	102.7	120.4	108.7	101.4
七月 July	95.8	104.6	98.8	100.9	120.0	117.1	102.0
八月 Aug.	99.8	99.0	93.5	95.1	120.4	117.2	102.1
九月 Sept.	93.5	98.7	104.3	98.8	124.3	123.8	101.4
十月 Oct.	90.8	98.7	107.4	96.4	123.7	124.2	99.8
十一月 Nov.	87.6	96.9	109.5	96.0	120.6	119.2	97.6
十二月 Dec.	86.2	94.7	106.0	97.1	116.4	118.0	96.1
民國二十二年 1933							
一月 Jan.	90.0	88.6	105.6	93.5	115.9	118.3	97.2
二月 Feb.	95.5	88.0	104.1	100.3	116.9	121.2	99.9
三月 Mar.	92.1	87.2	102.4	96.7	116.3	119.2	97.5
四月 April	93.0	83.8	97.6	94.3	109.4	108.0	94.9
五月 May	91.3	86.7	97.6	96.1	112.4	110.0	95.1
六月 June	88.6	84.4	93.7	93.9	109.3	112.5	92.7

第三表 上海躉售物價指數表 (新指數)

TABLE 3. INDEX NUMBERS OF WHOLESALE PRICES IN SHANGHAI (New Series)

(簡單幾何平均數 Simple Geometric Mean)

基期：民國十五年 Base Period: 1926

來源：財政部國定稅則委員會編製

Compiled by the National Tariff Commission

類別 Groups	糧食 Cereals	其他食物 Other Food Products & Provisions	紡織品及其原料 Textile Fibres & Manufactures Thereof	金屬 Metals	燃料 Fuel & Lighting	建築材料 Building Materials	化學品 Chemicals & Preparations Thereof	雜類 Miscellaneous	總指數 General Index
物品種數 No. of Commodities	22	30	38	12	13	11	10	18	154
民國十七年 1928	89.6	103.7	102.1	103.9	101.0	103.0	101.2	102.0	101.7
十八年 1929	97.2	109.5	101.9	111.0	104.1	108.1	105.8	104.2	104.5
十九年 1930	110.3	120.3	105.6	136.2	117.1	118.2	120.1	111.4	114.8
二十年 1931	94.4	138.3	118.8	154.2	148.5	135.4	150.7	122.1	126.7
二十一年 1932	81.7	131.1	98.4	130.1	132.8	124.4	151.6	109.1	112.4
民國二十一年 1932									
六月 June	85.4	131.5	97.8	128.6	137.2	126.6	150.0	111.8	113.6
七月 July	81.5	133.5	95.6	125.9	132.9	127.3	149.5	109.6	111.8
八月 Aug.	83.5	131.9	95.9	127.1	128.4	124.2	150.2	106.6	111.3
九月 Sept.	77.3	130.4	96.2	129.0	126.2	122.0	151.1	106.3	109.8
十月 Oct.	74.7	129.4	94.9	131.3	125.0	121.6	152.3	105.8	108.7
十一月 Nov.	72.4	126.8	93.4	134.2	122.4	117.3	152.6	103.5	106.9
十二月 Dec.	74.3	128.8	93.0	134.1	123.2	118.6	151.4	103.5	107.5
民國二十二年 1933 **									
一月 Jan.	78.6	123.9	93.7	132.2	*124.5	119.3	151.7	103.1	*108.6
二月 Feb.	76.3	128.4	92.5	135.1	*121.0	119.8	151.9	102.8	*107.6
三月 Mar.	75.2	126.6	91.7	135.1	*118.6	117.9	155.2	102.7	*106.7
四月 April	72.0	123.1	89.4	135.4	119.0	116.0	153.5	101.1	104.5
五月 May	72.2	126.1	89.6	130.6	116.6	112.7	153.1	100.0	104.2
六月 June	69.5	124.5	91.7	132.3	119.1	110.6	156.0	101.6	104.5

註：* 校正數 Corrected Figures

** 本指數自二十二年三月份起改按銀元物價計算。Since March 1933, Prices are quoted in dollars instead of Shanghai taels.

第四表 華北躉售物價指數表

TABLE 4. INDEX NUMBERS OF WHOLESALE PRICES IN NORTH CHINA

(簡單幾何平均數 Simple Geometric Mean)

基期：民國十五年 Base Period: 1926

來源：南開大學經濟學院編製

Compiled by The School of Economics, Nankai University.

類別 Groups	食物 Food	布疋及其原料 Clothes & Clothing	金屬 Metals & Metal Products	建築材料 Building Materials	燃料 Fuel & Lighting	雜項 Miscellaneous	總指數 General Index
物品種數 No. of Commodities	43	19	15	12	12	5	106
民國十七年 1928	113.07	103.26	99.51	103.81	110.02	110.72	107.98
十八年 1929	116.52	107.35	104.63	107.45	109.77	107.42	111.08
十九年 1930	119.72	103.76	131.67	104.34	116.50	110.46	115.55
二十年 1931	114.39	117.03	145.34	116.82	139.43	132.35	122.55
二十一年 1932	108.53	107.55	120.71	121.06	129.64	103.90	113.36
民國二十一年 1932							
六月 June	111.22	107.16	122.39	120.33	131.64	103.74	114.95
七月 July	109.10	105.03	116.47	130.45	126.24	103.76	112.37
八月 Aug.	103.72	106.59	113.15	120.28	126.25	93.85	111.29
九月 Sept.	104.89	106.01	111.45	119.97	129.33	91.88	109.50
十月 Oct.	102.26	102.05	111.76	120.04	125.88	94.13	107.43
十一月 Nov.	100.29	99.16	119.32	119.95	127.33	88.88	106.91
十二月 Dec.	102.00	98.90	117.42	119.72	124.72	89.51	107.13
民國二十二年 1933							
一月 Jan.	106.11	97.60	119.25	120.58	125.87	91.59	109.60
二月 Feb.	104.82	96.83	120.72	119.01	126.75	88.80	108.47
三月 Mar.	101.14	95.82	119.31	116.95	120.50	88.18	106.74
四月 April	94.93	94.26	115.40	117.11	124.56	88.97	102.97
五月 May	91.74	98.06	113.14	114.35	127.63	90.76	101.75
六月 June	94.05	103.34	111.05	113.66	122.72	93.27	103.09

第五表 漢口躉售物價指數表

TABLE 5. INDEX NUMBERS OF WHOLESALE PRICES IN HANKOW

(簡單幾何平均數 Simple Geometric mean)

基期：民國十九年 Base Period: 1930

來源：原由實業部統計科編自二十一年十一月改由實業部統計長辦公處繼續編製

Up to Oct. 1932, Compiled by the Statistical Division of the Ministry of Industries.

Since Nov. 1932, compiled by the Bureau of Statistics, Ministry of Industries.

類 別	食料類	衣服類	燃料類	金屬及建築材料類	雜項類	總指數
Groups	Foods	Clothing	Fuel and Lighting	Metals and Building Materials	Miscellaneous	General Index
物 品 種 數	48	20	15	17	11	111
No. of Commodities						
民國十九年 1930	100.0	100.0	100.0	100.0	100.0	100.0
二十一年 1931	109.6	114.1	121.7	* 126.7	* 109.2	* 114.5
二十二年 1932	108.5	109.4	120.9	125.7	102.9	112.4
民國二十一年 1932						
六 月 June	106.8	111.1	118.1	129.8	100.1	111.7
七 月 July	105.2	107.6	120.5	123.5	100.4	109.8
八 月 Aug.	104.1	104.0	120.6	121.2	102.7	108.6
九 月 Sept.	106.6	103.2	119.9	119.9	99.8	109.0
十 月 Oct.	104.6	102.2	119.9	116.5	103.3	108.3
十一月 Nov.	99.2	103.2	115.7	119.1	101.2	105.2
十二月 Dec.	103.3	100.3	112.5	117.6	95.8	105.3
民國二十二年 1933						
一 月 Jan.	105.2	99.5	114.1	116.7	95.8	106.1
二 月 Feb.	105.6	99.1	116.6	117.4	97.7	106.8
三 月 Mar.	105.3	98.9	114.5	116.6	93.2	106.3
四 月 April	104.2	98.8	114.3	119.1	96.1	106.0
五 月 May	100.0	96.2	103.6	113.4	92.2	101.8
六 月 June	94.9	95.7	101.8	114.9	96.3	96.9

* 校正數 Corrected figures

第六表 青島躉售物價指數表

TABLE 6. INDEX NUMBERS OF WHOLESALE PRICES IN TSINGTAO

(簡單幾何平均數 Simple Geometric Mean)

基期：民國十九年 Base Period: 1930

來源：原由實業部統計科編自二十一年十一月改由實業部統計長辦公處繼續編製

Up to Oct. 1932, Compiled by the Statistical Division of the Ministry of Industries.

Since Nov. 1932, compiled by the Bureau of Statistics Ministry of Industries.

類別 Groups	食料類 Foods	衣服類 Clothing	燃料類 Fuel and Lighting	金屬類 Metals	建築 材料類 Building Materials	雜項類 Miscel- laneous	總指數 General Index
物品種數 No. of Commodities	50	21	9	13	15	13	121
民國十九年 1930	100.0	100.0	100.0	100.0	100.0	100.0	100.0
二十年 1931	99.5	108.2	115.2	115.7	115.3	109.5	107.6
二十一年 1932	99.4	98.2	113.1	92.8	125.7	110.8	103.6
民國二十一年 1932							
六月 June	99.6	104.6	112.9	95.2	125.4	111.5	105.1
七月 July	99.9	99.7	112.9	95.0	125.3	111.6	104.5
八月 Aug.	101.4	94.2	112.0	92.7	124.4	110.4	103.4
九月 Sept.	101.3	88.8	112.7	90.0	124.5	110.8	102.1
十月 Oct.	101.0	88.9	112.1	88.1	124.1	109.9	101.5
十一月 Nov.	98.5	86.6	112.6	88.2	124.4	109.6	100.1
十二月 Dec.	96.1	85.2	112.6	87.9	123.7	109.4	98.7
民國二十二年 1933							
一月 Jan.	99.1	86.6	112.0	87.9	124.6	109.8	100.3
二月 Feb.	95.7	85.3	112.4	87.7	122.9	109.4	98.4
三月 Mar.	95.1	80.8	113.1	86.5	123.3	109.2	97.1
四月 April	93.3	80.5	112.5	86.6	122.0	110.4	96.3
五月 May	92.0	80.1	109.5	85.3	121.9	110.0	95.2
六月 June	90.4	82.7	110.3	84.3	122.4	110.2	95.1

第七表 各重要都市生活費指數表

TABLE 7. INDEX NUMBERS OF COST OF LIVING IN LEADING CITIES

地 名 Locality	南 京 Nanking	上 海 Shanghai	北 平 Peiping	天 津 Tientsin
基 期 Base Period	民十九 1930	民十五 1926	民十六 1927	民十五 1930
民國十七年 1928	—	102.50	101.60	109.51
十八年 1929	—	107.90	106.50	115.67
十九年 1930	100.00	121.80	109.60	118.81
二十年 1931	102.09	125.90	95.80	114.44
二十一年 1932	94.02	119.10	91.20	107.14
民國二十一年 1932				
六 月 June	92.77	121.3	93.4	104.12
七 月 July	94.44	118.7	90.9	103.21
八 月 Aug.	92.90	119.0	91.8	103.43
九 月 Sept.	91.49	118.2	90.4	104.07
十 月 Oct.	87.72	113.5	89.6	101.66
十一月 Nov.	83.19	108.7	87.2	101.05
十二月 Dec.	85.03	108.0	84.0	100.43
民國二十二年 1933				
一 月 Jan.	89.40	110.5	85.9	104.39
二 月 Feb.	89.24	113.4	85.4	101.29
三 月 Mar.	87.54	111.2	84.5	99.24
四 月 April	81.87	106.3	84.7	93.93
五 月 May	...	106.8	80.2	92.85
六 月 June	...	105.4	79.8	90.28

註：本表各指數編製機關詳後列各表

Note: The Compiling organizations of these indices on this table will be seen in the following tables.

第八表 南京市工人生活費指數表

TABLE 8. INDEX NUMBERS OF COST OF LIVING OF WORKING CLASSES IN NANKING

(加權算術平均數 Weighted arithmetic average)

基期： 民國十九年 Base Period: 1930

來源： 南京市政府社會局編製

Compiled by The Bureau of Social Affairs, The Nanking City Government.

類別 Groups	食品 Foods	服用品 Clothing Materials	房租 Rent	燃料 Fuel and Lighting	雜項 Miscellaneous	總指數 General Index
物品種數 No. of Commodities	31	11	1	7	9	59
民國十九年 1930	100.00	100.00	100.00	100.00	100.00	100.00
二十年 1931	97.50	108.65	100.00	113.65	109.87	103.09
二十一年 1932	84.22	106.40	99.28	95.26	111.75	94.02
民國二十一年 1932						
六月 June	86.54	111.32	99.14	88.99	101.80	93.77
七月 July	57.75	109.14	99.14	94.74	104.69	94.44
八月 Aug.	84.97	107.56	99.14	92.89	105.48	92.90
九月 Sept.	73.21	104.33	99.14	92.52	129.50	91.49
十月 Oct.	74.20	104.25	99.14	99.44	106.90	87.72
十一月 Nov.	68.40	100.81	99.14	92.85	103.90	83.19
十二月 Dec.	69.42	103.88	99.14	94.50	108.11	85.03
民國二十二年 1933						
一月 Jan.	75.31	102.22	99.14	95.42	113.19	89.40
二月 Feb.	78.02	100.50	99.14	91.54	107.91	89.24
三月 Mar.	76.67	102.39	99.14	87.95	104.54	87.54
四月 April	71.91	101.13	99.14	78.41	94.78	81.87
五月 May	66.43	96.96	99.14	76.10	99.11	79.36
六月 June	66.63	96.71	99.14	73.83	94.48	78.37

第九表 上海生活費指數表

TABLE 9. INDEX NUMBERS OF COST OF LIVING OF WORKING

CLASSES IN SHANGHAI

(加權算術平均數 Weighted arithmetic average)

基期：民國十五年 Base Period: 1926

來源：財政部國定稅則委員會編製

Compiled by the National Tariff Commission

類 別 Groups		食 品 Food	服用品 Clothing Materials	房 租 Housing	燃 料 Fuel and Lighting	雜 項 Miscel- laneous	總指數 General Index
物 品 種 數 No. of Commodities		24	8	1	4	6	43
民國十七年	1928	92.1	95.1	101.1	114.6	130.0	102.5
十八年	1929	98.4	97.7	102.1	118.2	136.4	107.9
十九年	1930	118.9	99.6	104.4	132.5	145.1	121.8
二十年	1931	107.5	108.3	106.0	133.6	137.4	125.9
二十一年	1932	101.3	102.7	107.8	133.0	173.2	119.1
民國二十一年	1932						
六 月	June	107.3	98.3	107.3	131.7	170.6	121.3
七 月	July	101.4	103.4	107.3	139.1	163.7	118.7
八 月	Aug.	103.6	105.0	107.3	137.6	164.2	119.0
九 月	Sept.	102.6	103.4	108.8	131.9	165.2	118.2
十 月	Oct.	94.9	99.0	108.8	131.7	165.2	113.5
十一月	Nov.	87.9	93.0	108.8	125.9	165.9	108.7
十二月	Dec.	84.5	93.0	108.8	123.7	171.4	103.0
民國二十二年	1933						
一 月	Jan.	87.3	91.0	108.8	133.7	174.5	110.5
二 月	Feb.	94.3	91.4	108.8	142.7	164.3	113.4
三 月	Mar.	92.3	91.4	108.8	137.3	162.9	111.2
四 月	April	85.2	89.5	109.8	130.1	161.5	106.3
五 月	May	86.0	88.6	109.8	130.5	165.6	105.6
六 月	June	84.1	89.5	109.8	115.9	165.4	105.4

第十表 北平生活費指數表

TABLE 10. INDEX NUMBERS OF COST OF LIVING OF WORKING CLASSES
IN PEIPING

(加權綜合數 Weighted Aggregative)

基期：民國十六年 Base Period: 1927

來源：北平社會調查所編製

Compiled by the Social Research Institute, Peiping.

類別 Groups	食品 Food	衣服 Clothing	房租 Housing	燃料 Fuel & Lighting	雜項 Miscel- laneous	總生活費 Total Cost of Living	總生活費 (按銅元價計算) Total Cost of Living based on Copper prices
	按銀元價計算						
	Based on silver dollar prices						
物品種數 No. of Commodities	23	7	1	4	3	38	38
民國十七年 1928	101.5	105.3	91.3	100.4	104.7	101.6	112.5
十八年 1929	107.6	114.5	82.6	114.3	111.1	106.5	112.5
十九年 1930	111.8	113.1	82.7	116.7	114.0	109.6	115.8
二十年 1931	92.5	114.4	83.9	113.1	115.8	95.8	98.6
二十一年 1932	85.4	113.4	95.6	107.1	114.7	91.2	96.9
民國二十一年 1932							
六月 June	89.5	113.5	89.7	105.8	114.4	93.4	98.6
七月 July	86.8	113.4	88.7	103.5	114.4	91.5	97.2
八月 Aug.	86.2	111.6	100.7	103.6	114.3	91.8	98.1
九月 Sept.	83.0	110.9	108.8	105.7	114.6	90.4	96.3
十月 Oct.	81.9	110.2	108.8	104.5	114.1	89.6	97.5
十一月 Nov.	73.3	109.8	108.8	108.6	113.7	87.2	96.3
十二月 Dec.	75.3	106.0	102.9	108.3	113.8	84.0	92.2
民國二十二年 1933							
一月 Jan.	77.2	109.4	102.9	109.7	114.3	85.9	94.0
二月 Feb.	76.7	110.1	102.9	107.6	113.9	85.4	95.0
三月 Mar.	75.3	110.2	102.9	109.0	113.7	84.5	94.9
四月 April	76.7	108.7	102.9	102.5	112.8	84.7	98.3
五月 May	71.8	107.3	102.9	90.8	111.6	80.2	97.5
六月 June	73.1	106.6	100.0	89.4	112.5	79.8	101.8

第十一表 修正天津生活費指數表

TABLE 11. REVISED INDEX NUMBERS OF COST OF LIVING OF
WORKING CLASSES IN TIENTSIN

(加權綜合數 Weighted aggregative)

基期：民國十五年 Base Period: 1926

來源：南開大學經濟學院編製

Compiled by the School of Economics, Nankai University

類 別		食 品	服 用 品	燃 料 與 水	房 租	總 指 數
Groups		Foods	Clothing Materials	Fuel, Light and Water	Rent	General Index
物 品 種 數		25	6	5	1	37
No. of Commodities						
民國十七年	1928	111.68	105.64	105.78	105.69	109.51
十八年	1929	117.97	107.99	121.74	106.73	115.67
十九年	1930	120.49	106.39	129.17	107.53	118.81
二十年	1931	111.38	117.97	126.28	106.33	114.44
二十一年	1932	102.57	102.30	121.25	104.91	107.14
民國二十一年	1932					
六 月	June	100.64	107.39	116.20	105.57	104.12
七 月	July	99.96	103.29	115.13	105.16	103.21
八 月	Aug.	100.22	102.27	115.94	105.16	103.43
九 月	Sept.	101.48	98.31	116.68	105.16	104.07
十 月	Oct.	98.13	94.36	118.21	103.87	101.66
十一月	Nov.	96.89	92.92	120.21	103.87	101.05
十二月	Dec.	95.93	93.40	119.95	103.87	100.43
民國二十二年	1933					
一 月	Jan.	101.05	94.84	124.10	103.87	104.39
二 月	Feb.	97.64	94.33	119.70	103.87	101.29
三 月	Mar.	94.86	92.64	116.71	103.87	99.24
四 月	April	89.24	92.20	104.20	103.87	93.93
五 月	May	89.62	88.86	96.55	103.87	92.85
六 月	June	86.64	92.51	90.21	103.87	90.26

金融商業

FINANCE AND COMMERCE

第一表 上海銀元銀兩大條存底數目表

TABLE 1. STOCK OF SILVER IN SHANGHAI

時 期 Period	銀 元 Silver Dollars			銀 兩 Silver Sycee			大 條 Silver Bar			合 計 平均數 Total of Averages
	單位千元 Unit \$ 1,000	單位千元 Unit \$ 1,000	單位千元 Unit \$ 1,000	單位千兩 Unit Tls 1,000	單位千兩 Unit Tls 1,000	單位千兩 Unit Tls 1,000	單位一條 Unit 1 bar	單位一條 Unit 1 bar	單位一條 Unit 1 bar	單位千元 Unit \$ 1,000
	最高 H.	最低 L.	平均 Av.	最高 H.	最低 L.	平均 Av.	最高 H.	最低 L.	平均 Av.	單位千元 Unit \$ 1,000
民國十七年 1928	84,110	58,720	71,415	59,700	41,540	50,620	13,607	245	6,926	147,923
十八年 1929	123,330	85,130	106,730	79,520	59,520	69,520	13,158	2,167	7,662	233,611
十九年 1930	134,600	117,200	125,932	104,400	74,690	91,180	22,338	1,707	8,602	267,088
二十年 1931	184,270	124,950	150,693	91,490	53,190	72,103	12,593	25	2,154	256,914
廿一年 1932	251,210	168,660	218,540	146,760	59,500	93,861	7,753	2,527	4,007	252,600
民國二十一年 1933										
六月 June	239,120	228,440	233,370	86,170	74,420	80,820	5,593	4,954	5,363	343,831
七月 July	246,530	239,860	242,340	100,690	68,170	84,514	5,405	3,862	4,404	372,359
八月 Aug.	251,210	248,230	249,688	112,370	103,960	108,250	4,426	4,106	4,200	397,552
九月 Sept.	245,480	243,770	244,698	123,760	115,830	119,945	4,176	4,099	4,141	410,608
十月 Oct.	243,840	241,400	242,822	130,310	125,010	127,446	4,369	3,535	3,935	422,772
十一月 Nov.	241,780	229,960	236,938	137,050	132,780	134,808	5,073	3,537	4,003	439,350
十二月 Dec.	230,600	223,630	225,980	146,760	139,170	143,316	7,753	4,434	6,272	434,719
民國二十二年 1933										
一月 Jan.	225,370	224,170	224,745	149,590	148,510	149,325	9,433	6,274	7,766	443,871
二月 Feb.	227,260	224,180	255,703	151,830	149,760	150,913	12,543	10,635	11,676	452,952
三月 Mar.	234,920	229,850	232,128	153,430	151,370	152,125	12,166	10,458	11,312	460,715
四月 Apr.	254,150	247,870	251,543	151,210	137,720	147,640	9,975	8,512	9,156	450,833
五月 May	260,370	251,930	257,155	133,260	125,200	129,170	8,871	6,000	7,611	448,457
六月 June	274,450	264,200	270,220	124,730	117,300	120,765	7,062	7,062	7,062	448,999

根據經濟統計資料計出。

Compiled from data in the Statistical Supplement, the Bankers' Weekly.

- 註 1. 民十七年至十八年平均數，係以各該年最高最低數平均而得。十八年八月以後之平均數，係以各月週末數平均而得。
2. 銀兩按法價 Tls. .715 折合銀元。大條銀每條作千兩折合銀元。三者相加按週平均，而得每月之平均數，再由每月平均數得每年之平均數。

NOTE 1. For 1928-1929 the mean of the highest and the lowest figures for each year represents the annual average. From August, 1929, the average represents the average of the stock held at the end of each week.

2. Taels are converted into silver dollars at the rate Tls. .715, silver bar is converted into taels at 1,000 taels per bar. The monthly averages are the average of the weekly averages of the month, and the yearly totals, the average of the monthly totals of the year.

第二表. 國內各銀行紙幣

TABLE 2. THE AMOUNT OF NOTES ISSUED BY LEADING BANKS IN

民國二十二年四月份 April 1933

銀行名稱 Name of the Bank	本月檢查日 Date of Inspection	報告次數 No. of Inspections Made	發行額 Amount of Notes Issued			合計 Total
			本行發行 Issued through local office	聯行領用 Issued through outport banks	各行莊領用 Issued through other banks and native banks	
上海中央銀行 The Central Bank of China, Shanghai Branch	30	159	44,685,919.00 417,269.40 (關金券 in C.G.U.)	—	—	(b) 44,685,919.00 417,269.40 (關金券 C.G.U.)
上海中國銀行 The Bank of China, Shanghai Branch	30	62	59,298,847.00	17,127,364.00	22,991,824.00	(b) 99,418,035.00
上海交通銀行 The Bank of Communications, Shanghai Branch	22	28	33,140,969.00	—	—	(b) 33,140,969.00
上海浙江興業銀行 The National Commercial Bank, Shanghai	4	34	3,528,416.50	—	3,230,000.00	6,758,416.50
上海中國實業銀行 The National Industrial Bank of China, Shanghai Branch	8	21	16,304,161.00	4,488,400.00	2,130,000.00	23,922,561.00
上海 鹽業 中南 銀行準備庫 金城 大陸 Joint Treasury of 4 Banks, Shanghai	29	174	18,374,737.00	—	—	18,374,737.00
天津 鹽業 中南 銀行準備庫 金城 大陸 Joint Treasury of 4 Banks, Tientsin	29	199	6,236,300.00	—	—	6,236,300.00
上海四明銀行 The Ningpo Commercial Bank, Shanghai	30	3	7,919,500.00	—	8,130,000.00	16,049,500.00
上海中國通商銀行 The Commercial Bank of China, Shanghai	5/1	1	10,256,800.00	—	—	(d) 10,256,800.00
中國墾業銀行 (e) The Land Bank of China, (e)	8	1	5,299,000.00	—	—	5,299,000.00
合 計			銀元券 205,044,640.50 Dollars	21,615,764.00	37,481,824.00	264,142,227.50
Total			關金券 417,269.40 C.G.U.	—	—	417,269.40

本表根據銀行週報與新聞報各行發表數目編製 Data based on the reports in the Bankers' Weekly and the Sin Wan Pao.

(a) 以檢查有報告者為限 Referring only to those banks where the system of inspection has been introduced.

(b) 包含輔幣券 Including Subsidiary currency notes.

發行準備檢查數目表 (a)

CHINA AND THE CONDITIONS OF THEIR RESERVES (a)

單位：元 Unit: One Silver Dollar

發行額 較上月增減 Amount of in- crease or decrease compared with preceding month	上年同月 發行額 Amount Issued April 1933	準備 Reserve			
		現金準備 In cash		保證準備 In Securities	
		數目 Amount	百分比 percentage	數目 Amount	百分比 Percentage
+ 271,598.00	27,225,024.00 375,000.00 (關金券 C.G.U.)	26,886,913.00 Tls. 7,034.69兩 100 (標金 Gold Bar)	83	7,799,000.00	17
- 2,492,564.00	103,123,333.00	(c) 51,959,596.58	68	21,406,314.12	32
- 1,184,800.00	31,993,269.00	19,923,849.00	60	13,212,120.00	40
- 152,500.00	6,316,362.50	4,391,416.50	65	2,367,000.00	35
- 770,840.00	—	(c) 12,671,201.00	61	8,121,360.00	39
- 633,500.00	19,213,457.00	15,371,837.00	83	3,102,900.00	17
+ 70,000.00	5,931,400.00	5,927,500.00	95	300,000.00	5
+ 833,700.00	—	11,709,500.00	73	4,340,000.00	27
+ 400,700.00	—	6,623,300.00	65	3,623,500.00	35
+ 240,000.00	—	1,370,388.00	81	1,028,612.00	19
- 3,402,406.00	193,350,784.50	169,645,307.33	71	63,271,806.12	29
0	375,000.00 (關金券 C.G.U.)	Tls 7,004.69兩 100 (標金 Gold Bar)	—	—	—

(c) 行莊領用部分除外 These figures do not include reserves for notes issued through other banks and native banks which are inspected separately.

(d) 含一部分銀兩兌換券按 .715 折合銀元 including tael-notes which are converted into dollars at Tls .715.

(e) 包括津、滬、甬三處 Including those issued by the Head Office Shanghai, and Tientsin and Ningpo Branches.

第二表 國內各銀行紙幣

TABLE 2. THE AMOUNT OF NOTES ISSUED BY LEADING BANKS IN

民國二十二年五月份 May 1933

銀行名稱 Name of the Bank	本月 檢查 日期 Date of Inspection	報告 次數 No. of Inspections Made	發 行 額 Amount of Notes Issued			
			本行發行 Issued through local Office	聯行領用 Issued through outport banks	各行莊領用 Issued through other banks and native banks	合 計 Total
上海中央銀行 The Central Bank of China, Shanghai Branch	31	162	45,357,866.00 417,269.40 (關金券 in C. G. U.)	—	—	(b) 45,357,866.00 417,269.40 (關金券 C. G. U.)
上海中國銀行 The Bank of China, Shanghai Branch	28	63	60,352,475.00	17,263,918.00	23,911,824.00	(b) 103,528,217.00
上海交通銀行 The Bank of Communications, Shanghai Branch	20	29	32,697,760.00	—	—	(b) 32,697,760.00
上海浙江興業銀行 The National Commercial Bank, Shanghai	3	35	3,718,416.50	—	3,260,000.00	6,978,416.50
上海中國實業銀行 The National Industrial Bank of China, Shanghai Branch	13	22	15,880,761.00	4,420,500.00	3,039,000.00	23,340,261.00
上海 鹽業 中南 金城 大陸 銀行準備庫 Joint Treasury of 4 Banks, Shanghai	27	178	18,624,837.00	—	—	18,624,837.00
天津 鹽業 中南 金城 大陸 銀行準備庫 Joint Treasury of 4 Banks, Tientsin	27	203	7,186,300.00	—	—	7,186,300.00
上海四明銀行 The Ningpo Commercial Bank, Shanghai	31		7,618,400.00	—	8,500,000.00	16,418,400.00
上海中國通商銀行 The Commercial Bank of China, Shanghai	6/1		10,725,300.00	—	—	(d) 10,725,300.00
中國墾業銀行(e) The Land Bank of China,(e)	13		4,779,000.00	—	—	4,779,000.00
合 計 Total			銀元券 Dollars 206,950,124.50 關金券 C. G. U. 417,269.40	31,684,418.00	38,001,824.00	266,636,366.50 417,269.40

附註見 42-43 頁 See Notes on Page 42-43

發行準備檢查數目表(a) (續)

CHINA AND THE CONDITIONS OF THEIR RESERVES (a) (Cont'd)

單位：元 Unit: One Silver Dollar

發行額 較上月增減	上年同月 發行額	準備 Reserve			
		現金準備 In cash		保證準備 In securities	
		數目 Amount	百分比 Percentage	數目 Amount	百分比 Percentage
Amount of increase or decrease compared with preceding month	Amount Issued May 1932				
+ 671,947.00	27,962,206.00	37,178,866.00	82	8,179,000.00	18
0	375,000.00 (關金券 C.G.U.)	Tls. 7,004.69兩 (標金 Gold Bar)	100	—	—
+ 1,110,182.00	100,572,541.00	(c) 52,970,789.33	68	24,645,603.67	32
— 443,200.00	30,695,569.00	19,663,929.00	69	13,033,840.00	40
+ 230,000.00	6,312,302.50	4,511,416.50	65	2,467,000.00	35
— 532,300.00	—	(c) 12,311,061.00	60	8,099,200.00	40
+ 250,100.00	18,845,057.00	15,237,237.00	52	3,337,600.00	18
+ 950,000.00	5,474,400.00	6,491,800.00	90	691,500.00	10
+ 368,900.00	—	11,778,400.00	72	4,640,000.00	28
+ 468,500.00	—	7,286,800.00	68	3,438,500.00	32
— 520,000.00	—	3,751,288.00	78	1,027,712.00	22
+ 2,494,129.00	189,762,075.50	171,134,586.83	71	69,559,955.67	23
0	375,000.00	Tls. 7,004.69兩 (標金 Gold Bar)	100	—	—

第二表 國內各銀行紙幣

TABLE 2. THE AMOUNT OF NOTES ISSUED BY LEADING BANKS IN

民國二十二年六月份 June 1933

銀行名稱 Name of the Bank	本月 檢查 日期 Date of Inspection	檢查 次數 No. of Inspections Made	發行額 Amount of Notes Issued			合計 Total
			本行發行 Issued through local Office	聯行領用 Issued through outport banks	各行莊領用 Issued through other banks and native banks	
上海中央銀行 The Central Bank of China, Shanghai Branch	30	165	45,533,179.00	—	—	(b)45,533,179.00
			417,269.40	—	—	417,269.40
			(關金券in C.G.U.)			(關金券C.G.U.)
上海中國銀行 The Bank of China, Shanghai Branch	25	64	63,724,551.00	18,200,808.00	23,811,824.00	(b)104,737,183.00
上海交通銀行 The Bank of Communications, Shanghai Branch	17	30	33,459,269.00	—	—	(b)33,459,269.00
上海浙江興業銀行 The National Commercial Bank, Shanghai	2	36	3,856,916.50	—	3,169,000.00	7,016,916.50
上海中國實業銀行 The National Industrial Bank of China, Shanghai Branch	10	23	16,114,661.00	5,174,000.00	3,850,000.00	25,138,661.00
上海鹽業中南 金城大陸銀行準備庫 Joint Treasury of 4 Banks, Shanghai	30	183	18,674,337.00	—	—	18,674,337.00
天津鹽業中南 金城大陸銀行準備庫 Joint Treasury of 4 Banks, Tientsin	30	303	6,616,300.00	—	—	6,616,300.00
上海四明銀行 The Ningpo Commercial Bank, Shanghai	30		8,477,700.00	—	8,850,000.00	17,327,700.00
上海中國通商銀行 The Commercial Bank of China, Shanghai	7/3		10,870,300.00	—	—	(d)10,870,300.00
中國墾業銀行(e) The Land Bank of China(e)	10		5,139,000.00	—	—	5,139,000.00
合計 Total			銀元券 Dollars 213,466,213.50	23,374,808.00	33,671,824.00	274,512,845.50
			關金券 C.G.U. 417,269.40	—	—	417,269.40

附註見 42-43 頁 See Notes under Page 42-43

發行準備檢查數目表^(a) (續)

CHINA AND THE CONDITIONS OF THEIR RESERVES (a) (Cont'd)

單位：元 Unit: One Silver Dollar

發行額 較上月增減	上年同月 發行額	準備			
		現金準備		保證準備	
		數目	百分比	數目	百分比
Amount of increase or decrease compared with preceding month	Amount Issued June 1932	Amount	Percentage	Amount	Percentage
+ 175,313.00	29,092,376.00	36,927,179.00	81	8,606,000.00	19
0	375,000.00 (關金券 C.G.U.)	Tls. 7,004.69兩 (標金 Gold Bar)	100	—	—
+ 4,208,966.00	99,453,566.00	(c)54,480,635.23	67	27,444,673.67	33
+ 761,500.00	30,450,369.00	20,118,629.00	60	13,340,640.00	40
+ 38,500.00	6,023,891.50	4,479,916.50	64	2,537,000.00	36
+ 1,798,400.00	19,323,513.00	(c)12,812,661.00	60	8,476,000.00	40
+ 49,500.00	18,231,657.00	15,173,237.00	81	3,502,100.00	19
- 570,000.00	5,139,400.00	6,106,300.00	92	510,000.00	8
+ 909,300.00	—	13,022,700.00	75	4,305,000.00	25
+ 145,000.00	—	7,568,800.00	70	3,301,500.00	30
+ 566,000.00	—	4,111,288.00	80	1,027,712.00	20
+ 7,876,479.00	207,804,772.50	174,800,395.83	71	73,050,625.67	29
0	375,000.00	Tls. 7,004.69兩 (標金 Gold Bar)	100	—	—

第三表 各重要都市利息行市表

TABLE 3. INTEREST RATE IN LEADING CITIES

甲 • 日 拆 Daily Interest Rate

時 期 Period	上 海 1. Shanghai			漢 口 2. Hankow		杭 州 3. Hangchow		寧 波 4. Ningpo	
	規元千兩 Per Tls. 1,000			洋例千兩 Per Tls. 1,000		每千元 Per \$1,000		每千元 Per \$1,000	
	單位爲兩 Unit Tl. 1			單位爲兩 Unit Tl. 1		單位爲元 Unit \$1		單位爲元 Unit \$1	
	最高 H.	最低 L.	平均 Av.	最高 H.	最低 L.	最高 H.	最低 L.	最高 H.	最低 L.
民國十七年 1928	0.55	0.00	0.128	0.4	0.10	0.65	0.05	—	—
十八年 1929	0.48	0.00	0.133	0.60	0.00	0.60	0.05	—	—
十九年 1930	0.60	0.00	0.066	0.58	0.00	0.60	0.05	—	—
二十年 1931	0.60	0.00	0.134	0.60	0.00	0.60	0.05	—	—
二十一年 1932	0.70	0.00	0.103	0.50	0.05	0.60	0.05	0.20	0.05
民國二十一年 1932									
六月 June	0.13	0.00	0.07	0.30	0.10	0.10	0.10	0.15	0.05
七月 July	0.15	0.02	0.09	0.32	0.10	0.10	0.05	0.05	0.05
八月 Aug.	0.16	0.04	0.07	0.25	0.10	0.60	0.10	0.10	0.05
九月 Sept.	0.10	0.00	0.04	0.35	0.10	0.50	0.10	0.15	0.10
十月 Oct.	0.06	0.02	0.04	0.28	0.10	0.60	0.10	0.15	0.15
十一月 Nov.	0.06	0.02	0.04	0.40	0.10	0.60	0.10	0.20	0.15
十二月 Dec.	0.06	0.00	0.02	0.40	0.10	0.60	0.10	0.20	0.20
民國二十二年 1933									
一月 Jan.	0.05	0.00	0.02	0.38	0.15	0.60	0.00	**	**
二月 Feb.	0.04	0.00	0.01	0.24	0.04	**	**	**	**
三月 Mar.	*\$0.06	*\$0.02	*\$0.04	0.35	0.06	0.50	0.50	0.10	0.05
四月 Apr.	*\$0.08	*\$0.00	*\$0.04	*\$0.20	*\$0.15	0.60	0.05	0.20	0.15
五月 May	*\$0.10	*\$0.00	*\$0.05	*\$0.25	*\$0.05	0.50	0.10	0.20	0.15
六月 June	*\$0.13	*\$0.03	*\$0.07	*\$0.28	*\$0.20	0.50	0.10	0.15	0.15

- 根據國定稅則委員會調查。 Based on the publications of the National Tariff Commission.
 - 十九年以前數字，據銀行週報社經濟統計資料計出。二十年據中央銀行調查。二十一年以後由本局自行徵集。 The figures for 1928--1930 are based on the Statistical Supplement of The Bankers' Weekly, those for 1931 collected by the Central Bank of China, and those for 1932 Collected by this Directorate.
 - 二十年以前數字，據中央銀行調查。二十一年以後由本局自行徵集。 Figures before 1931 are based on the Financial Bulletin of the Central Bank, and those for 1932 are Collected by this Directorate.
 - 根據寧波中國銀行報告。 Based on the report of the Bank of China, Ningpo Branch.
* 國幣千元之日息 Daily interest rate per \$ 1,000.
** 無市 No quotation
- † 向係算術平均自二十年四月以後改用中位數。 After April 1931, the median is used in lieu of arithmetic average.

第三表 各重要都市利息行市表 (續)

TABLE 3. INTEREST RATE IN LEADING CITIES (Cont'd)

乙·月拆 (a) Monthly Interest Rate (a)

時 期 Period	南 京 Nanking		蘇 州 Foochow		九 江 Kiukiang		青 島 Tsingtao		鄭 州 Chengchow		
	欠 存		欠 存		欠 存		欠 存		欠 存		
	Loans to	Deposits at	Loans to	Deposits at	Loans to	Deposits at	Loans to	Deposits at	Loans to	Deposits at	
	Native Banks	Native Banks	Native Banks	Native Banks	Native Banks	Native Banks	Native Banks	Native Banks	Native Banks	Native Banks	
民國十九年 1930	最高 H.	.0165	.0090	.0165	.0060	.0165	.0090	.0135	—	—	—
	最低 L.	.0069	.0030	.0165	.0060	.0150	.0040	.0120	—	—	—
二十年 1931	最高 H.	.0195	.0120	.0165	.0060	.0180	.0090	.0156	—	(b)-015	(b)-003
	最低 L.	.0075	.0000	.0165	.0060	.0150	.0060	.0123	—	(b)-015	(b)-003
廿一年 1932	最高 H.	.0195	.0120	.0165	.0075	.0150	.0060	.0156	.0027	.0150	.0060
	最低 L.	.0105	.0030	.0150	.0060	.0120	.0060	.0129	.0024	.0036	.0040
民國二十一年 1932	六月 June	.0120	.0045	.0150	.0060	.0150	.0060	.0135	.0024	.0150	.0060
	七月 July	.0135	.0030	.0165	.0060	.0150	.0060	.0135	.0024	.0150	.0060
	八月 Aug.	.0135	.0060	.0165	.0060	.0150	.0060	.0129	.0024	.0150	.0060
	九月 Sept.	.0150	.0075	.0165	.0060	.0150	.0030	.0129	.0024	.0150	.0060
	十月 Oct.	.0150	.0075	.0165	.0060	.0150	.0060	.0129	.0024	.0150	.0060
	十一月 Nov.	.0150	.0075	.0165	.0060	.0150	.0060	.0135	.0024	.0150	.0060
	十二月 Dec.	.0165	.0090	.0165	.0075	.0150	.0060	.0141	.0027	.0150	.0060
民國二十二年 1933	一月 Jan.	.0165	.0030	.0165	.0075	.0150	.0060	.0144	.0027	.0150	.0060
	二月 Feb.	.0060	.0000	.0165	.0075	.0150	.0060	.0144	.0027	.0150	.0060
	三月 Mar.	.0090	.0015	.0165	.0075	.0150	.0060	.0144	.0027	.0150	.0060
	四月 April	.0120	.0045	.0165	.0075	.0150	.0060	.0138	.0024	.0150	.0060
	五月 May	.0135	.0060	.0165	.0075	.0150	.0060	.0135	.0024	.0150	.0060
	六月 June	.0135	.0060	.0165	.0075	.0150	.0060	.0132	.0021	.0150	.0060

材料來源：根據各地各銀行報告。

Sources: Data based on the reports of different banks in different cities.

(a) 各地錢業同業公會每月議定之行市。按月拆行市與日拆行市不同，前者係普通商人與錢莊交易之用，後者為錢莊銀行互相拆放之用。 These figures are official rates of the Native Bankers' Associations in different cities. They are different from the daily rates, the former are used in transactions between native banks and merchants, the latter between banks themselves.

(b) 僅有半年數字。 Quotations of six months only.

第四表 上海現銀經由京滬滬杭甬兩路運出入數目總表

TABLE 4. SHIPMENT OF SILVER TO AND FROM SHANGHAI BY RAILS

時期 Period	運 出 Shipment from Shanghai			運 入 Arrivals at Shanghai		
	由京滬路 By the Shanghai- Nanking Ry.	由滬杭甬路 By the Shanghai- Hangchow- Ningpo Ry.	共 計 Total	由京滬路 By the Shanghai- Nanking Ry.	由滬杭甬路 By the Shanghai- Hangchow- Ningpo Ry.	共 計 Total
	元	元	元	元	元	元
民國十八年 1929	\$24,945,736	\$86,063,615	\$111,009,351	\$13,915,130	\$82,722,155	\$96,637,285
十九年 1930	9,895,010	74,998,330	84,893,340	13,752,700	80,065,741	93,817,441
二十年 1931	7,804,800	79,129,932	86,934,732	16,666,300	76,914,930	93,581,230
廿一年 1932	1,969,700	3,498,865	4,468,565	34,037,200	9,685,414	43,722,614
民國二十一年 1932						
六月 June	123,000	53,100	175,100	9,864,700	783,040	10,647,740
七月 July	347,700	14,200	361,900	7,669,900	422,534	8,092,434
八月 Aug.	530,000	20,300	540,800	4,663,900	583,250	5,247,150
九月 Sept.	192,800	41,100	233,500	5,361,100	1,419,600	6,780,700
十月 Oct.	219,700	88,600	308,300	1,341,200	1,502,670	2,843,870
十一月 Nov.	137,700	95,850	232,550	435,300	1,111,740	1,547,040
十二月 Dec.	144,500	103,700	248,200	340,000	605,030	945,030
民國二十二年 1933						
一月 Jan.	866,700	1,789,600	2,656,300	206,100	33,550	239,650
二月 Feb.	250,400	37,500	277,900	170,600	375,000	545,600
三月 Mar.	107,800	43,200	151,000	1,710,100	838,870	2,548,970
四月 Apr.	53,600	170,700	224,300	3,633,350	17,600	3,655,950
五月 May	110,600	183,300	293,900	5,418,200	152,140	5,600,540
六月 June	8,700	151,200	159,900	3,563,300	1,108,924	4,672,224

本表根據路局報告編製

Based on official reports of the Railway Administration to this Directorate

附表一 上海現銀經由京滬路各站運送數目表

APPENDIX 1. SHIPMENT OF SILVER BULLION AND SILVER DOLLARS
FROM AND TO SHANGHAI NORTH TO AND FROM STATIONS
ALONG THE SHANGHAI-NANKING RAILWAY

時 期	蘇 州	無 錫	常 州	鎮 江	南 京	其 他	共 計
Period	Soochow	Wusih	Changchow	Chinkiang	Nanking	Other Stations	Total
1. 運出 Shipment from Shanghai North							
	元	元	元	元	元	元	元
民國十八年 1929	\$5,457,750	\$ 953,200	\$ 219,600	\$10,002,920	\$7,224,166	\$1,058,100	\$21,945,736
十九年 1930	2,081,280	1,598,720	151,150	4,889,800	772,360	401,700	9,895,010
二十年 1931	3,058,100	880,300	3,800	695,400	4,045,800	121,400	7,804,800
廿一年 1932	248,300	262,600	1,900	75,500	1,381,400	—	1,969,700
民國二十一年 1932							
六 月 June	—	3,500	—	4,800	114,700	—	123,000
七 月 July	7,300	150,000	—	3,200	187,200	—	347,700
八 月 Aug.	50,000	1,100	700	1,000	467,200	—	520,000
九 月 Sept.	—	29,000	—	3,000	161,800	—	192,800
十 月 Oct.	2,500	3,300	—	—	218,900	—	219,700
十一月 Nov.	7,600	17,700	1,200	500	100,700	—	127,700
十二月 Dec.	7,400	33,000	—	1,000	103,100	—	144,500
民國二十二年 1933							
一 月 Jan.	541,000	233,200	—	11,000	81,500	—	866,700
二 月 Feb.	194,000	4,000	—	—	52,400	—	250,400
三 月 Mar.	23,800	3,400	—	—	75,300	—	102,800
四 月 Apr.	13,700	10,000	—	—	29,900	—	53,600
五 月 May	62,500	29,500	—	—	18,600	—	110,600
六 月 June	1,000	7,700	—	—	—	—	8,700
2. 運入 Arrivals at Shanghai North							
	元	元	元	元	元	元	元
民國十八年 1929	\$2,826,400	\$ 700,225	\$1,026,800	\$ 4,430,005	\$4,527,400	\$ 384,300	\$13,915,130
十九年 1930	1,482,200	3,215,000	1,053,100	4,358,350	3,564,550	79,500	13,752,700
二十年 1931	2,798,200	811,700	1,070,000	6,328,500	5,275,400	272,500	16,666,300
廿一年 1932	1,154,900	2,021,500	1,182,500	5,121,200	24,530,500	76,000	34,087,200
民國二十一年 1932							
六 月 June	256,100	684,300	554,500	1,002,000	7,332,500	34,000	9,864,700
七 月 July	141,400	277,000	—	1,609,000	5,637,500	5,000	7,669,900
八 月 Aug.	92,600	440,100	9,700	808,000	3,393,500	15,000	4,663,900
九 月 Sept.	72,300	244,800	200,000	521,500	4,305,500	17,000	5,381,100
十 月 Oct.	454,500	34,200	200,000	334,000	318,500	—	1,341,200
十一月 Nov.	22,400	10,900	—	65,100	239,700	—	435,300
十二月 Dec.	62,900	7,700	—	61,100	205,200	—	340,000
民國二十二年 1933							
一 月 Jan.	28,600	4,600	1,000	20,000	146,900	5,000	206,100
二 月 Feb.	6,000	2,400	—	8,200	144,000	10,000	170,600
三 月 Mar.	106,500	5,300	—	383,700	1,194,600	20,000	1,710,100
四 月 Apr.	17,550	4,700	1,000	118,900	3,481,200	15,000	3,658,350
五 月 May	156,300	1,000	4,000	559,900	4,647,300	19,500	5,418,200
六 月 June	69,450	23,800	2,500	114,450	3,318,100	—	3,563,300

附表二 上海現銀經由滬杭甬鐵路各站運送數目表

APPENDIX 2. SHIPMENT OF SILVER BULLION AND SILVER DOLLARS
FROM AND TO SHANGHAI NORTH TO AND FROM STATIONS
ALONG THE SHANGHAI-HANGCHOW-NINGPO RAILWAY

時期 Period	嘉興 Kashing	硤石 Yehzah	長安 Changan	杭州 Hangchow	其他 Other stations	合計 Total
1. 運出 Shipment from Shanghai North						
	\$ 元	\$ 元	\$ 元	\$ 元	\$ 元	\$ 元
民國十八年 1929	4,411,400	690,510	2,032,200	76,822,805	2,106,700	86,063,615
十九年 1930	3,179,500	958,070	1,803,200	66,920,220	2,137,340	74,998,330
二十年 1931	844,600	150,430	263,400	77,374,526	496,976	79,129,932
廿一年 1932	162,000	8,100	—	2,153,965	174,800	2,498,865
民國二十一年 1932						
六月 June	—	—	—	1,400	50,700	52,100
七月 July	11,800	—	—	2,400	—	14,200
八月 Aug.	13,300	—	—	5,500	2,000	20,800
九月 Sept.	26,900	1,000	—	2,800	10,400	41,100
十月 Oct.	38,000	5,600	—	1,200	43,800	88,600
十一月 Nov.	39,100	1,500	—	11,050	44,200	95,850
十二月 Dec.	10,200	—	—	73,300	20,000	103,700
民國二十二年 1933						
一月 Jan.	13,300	—	—	1,769,100	7,200	1,789,600
二月 Feb.	9,900	—	—	6,600	11,600	27,500
三月 Mar.	18,900	—	—	10,800	13,500	43,200
四月 Apr.	7,600	—	—	57,400	105,700	170,700
五月 May	—	21,000	20,000	98,500	44,800	183,300
六月 June	3,000	—	—	125,300	23,000	151,200
2. 運入 Arrivals at Shanghai North						
	\$ 元	\$ 元	\$ 元	\$ 元	\$ 元	\$ 元
民國十八年 1929	1,262,500	872,524	175,681	79,983,700	427,750	82,722,155
十九年 1930	2,643,900	1,393,240	322,951	75,296,470	508,180	80,064,741
二十年 1931	974,050	442,708	66,333	15,327,700	104,100	76,914,930
廿一年 1932	302,100	118,100	109,114	8,817,250	338,850	9,685,414
民國二十一年 1932						
六月 June	158,300	14,700	20,640	483,100	106,300	783,040
七月 July	33,300	27,100	27,234	257,600	77,300	422,534
八月 Aug.	73,000	28,600	14,200	392,550	75,900	583,250
九月 Sept.	28,400	10,400	5,200	1,331,200	44,400	1,413,600
十月 Oct.	5,100	14,460	14,710	1,454,100	14,300	1,502,670
十一月 Nov.	4,000	13,200	19,140	1,058,000	17,400	1,111,740
十二月 Dec.	1,000	7,300	7,530	588,200	1,000	605,030
民國二十二年 1933						
一月 Jan.	600	2,800	—	19,400	19,750	33,550
二月 Feb.	110,000	10,000	—	254,000	1,000	375,000
三月 Mar.	50,000	10,000	1,000	751,000	26,870	838,870
四月 Apr.	—	1,400	—	10,200	6,000	17,600
五月 May	—	2,400	1,540	172,600	4,600	182,140
六月 June	—	13,800	14,224	1,076,500	4,400	1,108,924

第五表 上海金銀經由江海關運出入數目表

TABLE 5. SHIPMENT OF GOLD AND SILVER TO AND FROM SHANGHAI THROUGH SHANGHAI MARITIME CUSTOMS

時 期 Period	進 口 Import			出 口 Export		
	由國內各 通商口岸 From Ports	由外洋各國 From Abroad	合 計 Total	運往國內各 通商口岸 To Ports	運往外洋各國 To Abroad	合 計 Total
甲. 金* Gold* 單位：金單位 Unit: C. G. U.						
民國十八年 1929	122,816.00	1,542,387.20	1,665,203.20	59,200.00	4,681,116.80	4,740,316.80
十九年 1930	2,038,959.30	2,690,752.05	4,999,711.35	1,255,800.00	21,885,223.35	23,141,023.35
二十年 1931	1,123,699	8,574	1,142,273	—	27,301,896	27,301,896
廿一年 1932	329,550	230,110	559,660	—	59,404,433	59,404,433
民國二十一年 1932						
六 月 June	53,010	—	53,010	—	5,452,500	5,452,500
七 月 July	48,659	—	48,689	—	5,905,000	5,905,000
八 月 Aug.	25,405	—	25,405	—	9,651,025	9,651,025
九 月 Sept.	30,802	—	30,802	—	3,373,125	3,373,125
十 月 Oct.	7,642	—	7,642	—	5,817,500	5,817,500
十一月 Nov.	—	30,878	30,878	—	5,421,750	5,421,750
十二月 Dec.	3,157	19,570	22,727	—	3,513,000	3,513,000
民國二十二年 1933						
一 月 Jan.	20,851	251	21,101	—	10,736,750	10,736,750
二 月 Feb.	15,000	91,000	106,000	—	1,664,000	1,664,000
三 月 Mar.	43,021	—	43,021	—	2,572,500	2,572,500
四 月 Apr.	81,547	230	81,777	—	2,203,767	2,203,767
五 月 May.	18,006	10,282	28,288	—	3,300,000	3,300,000
六 月 June	27,513	18,509	46,022	—	951,466	951,466
乙. 銀** Silver** 單位：元 Unit: \$						
民國十八年 1929	27,312,478.49	157,691,131.56	185,003,610.05	71,755,748.12	50,664,598.44	92,420,346.55
十九年 1930	15,424,252.97	104,516,054.05	119,940,307.02	57,589,779.57	49,924,164.06	107,513,943.63
二十年 1931	18,077,296.39	52,489,754.48	70,567,050.87	79,750,924.25	31,612,514.87	111,363,439.12
廿一年 1932	117,124,294.40	84,155,349.04	201,279,643.50	15,325,555.23	45,506,704.34	60,832,259.57
民國二十一年 1932						
六 月 June	13,616,934.02	7,288,177.55	20,905,111.57	1,031,807.31	1,463,474.58	2,495,281.89
七 月 July	6,237,488.83	4,094,872.70	10,332,361.54	1,888,015.56	2,589,408.16	4,477,424.02
八 月 Aug.	14,945,544.50	4,890,882.95	19,836,427.45	630,678.40	680,441.43	1,311,092.83
九 月 Sept.	3,413,226.65	3,775,291.07	7,188,517.72	320,480.60	1,613,656.43	1,934,137.03
十 月 Oct.	5,512,394.08	7,033,418.06	12,545,812.14	1,594,859.16	956,711.71	2,551,570.88
十一月 Nov.	1,677,552.27	13,783,688.32	15,461,240.59	3,545,936.33	18,190,165.70	21,736,102.03
十二月 Dec.	2,126,570.98	14,862,729.52	16,989,300.50	3,172,578.77	16,300,327.28	19,472,906.05
民國二十二年 1933						
一 月 Jan.	1,393,306.94	10,575,233.16	11,968,540.09	595,154.44	545,128.62	1,140,283.06
二 月 Feb.	4,394,005.42	13,973,491.67	18,367,497.09	14,022.00	1,038,918.62	1,052,940.02
三 月 Mar.	13,055,072	8,166,710	21,221,782	2,368,256	1,515,103	3,884,359
四 月 Apr.	10,336,144	6,237,817	16,573,961	2,199,110	9,466,429	11,665,539
五 月 May	12,367,416	2,733,155	15,100,571	4,076	48,547,696	48,551,772
六 月 June	16,977,679	5,214,641	22,192,320	1,000,000	15,167,043	16,167,043

本表根據江海關報告編製 Data based on the official report of Shanghai Maritime Customs to this Directorate

*民國十八年至二十年數字原以海關兩為單位現先按各該年對美即期匯票平均價換算為美金然後再按每金單位值美金四角之比價折合金單位 Haikwan tael values for the years 1929 and 1930 are converted into Gold \$ at the average sight exchange rate on New York of the respective years first, and then into Customs gold unit at the rate Gold \$40=C. G. U. 1.

**民國二十二年二月以前原用海關兩估值現按關銀一兩合國幣 1.558 元之換算率折合為國幣銀元 Before Feb. 1933 figures were stated in Haikwan taels, they are now converted into silver dollars at the rate \$ 1.558

第六表 上海錢業公單收付數額表

TABLE 6. AMOUNT OF CHEQUES, BILLS AND ORDERS CLEARED
THROUGH THE NATIVE BANKERS' ASSOCIATION

時 期 Period	銀 元 公 單 Amount of Orders and Bills in Dollars	銀 兩 公 單 Amount of Orders and Bills in Taels		合 計 Total
		銀 兩 in Taels	折 合 銀 元 Converted into Dollars @.715	
	\$ 元	Tls. 兩	\$ 元	\$ 元
民國十七年 1928	1,849,292,500	9,471,590,300	13,346,979,440	15,096,371,940
十八年 1929	2,309,587,500	10,463,162,000	14,633,793,007	16,943,380,507
十九年 1930	2,918,304,500	13,416,373,000	18,764,158,043	21,682,463,542
二十年 1931	4,066,081,500	16,622,098,500	23,247,630,210	27,313,771,719
二十一年 1932	2,585,376,000	10,453,232,500	14,626,898,602	17,212,274,602
民國廿一年 1932				
六 月 June	223,766,500	721,713,000	1,009,388,811	1,233,155,311
七 月 July	273,245,000	947,142,000	1,324,674,126	1,597,919,126
八 月 Aug.	328,544,500	957,231,000	1,380,732,867	1,619,277,367
九 月 Sept.	235,978,000	903,400,500	1,263,497,203	1,489,475,203
十 月 Oct.	268,461,000	933,410,500	1,305,511,159	1,573,972,159
十一月 Nov.	268,605,000	916,603,000	1,281,962,238	1,550,567,238
十二月 Dec.	268,899,000	901,440,500	1,246,769,000	1,515,665,930
民國二十二年 1933				
一 月 Jan.	212,565,000	660,813,000	924,212,986	1,136,778,986
二 月 Feb.	204,570,500	509,168,500	712,122,776	916,694,276
三 月 Mar.	252,954,000	691,006,500	966,442,657	1,219,306,657
四 月 Apr.	963,962,500	120,588,000	168,654,377	1,132,616,877
五 月 May	1,013,357,500	—	—	1,013,357,500
六 月 June	1,083,241,500	—	—	1,083,241,500

根據上海錢業月報錢業公會發表數目編製 Data based on The Shanghai

Native Bankers' Monthly

第七表 上海標金及世界條銀行市表

TABLE 7. QUOTATIONS OF GOLD BAR IN SHANGHAI AND BAR SILVER IN LONDON, NEW YORK, AND BOMBAY

時 期 Period	標 金 GOLD BAR			大 條 BAR SILVER				
	最高 ¹ H.	最低 ¹ L.	平均 ³ Av.	上海金業交易 ³ 所標金成交數 Amount of Transactions in Bars	倫 敦 ⁴ London	紐 約 ⁴ New York	孟 買 ⁵ Bombay	
	元 \$	元 \$	元 \$	條 Bars	辨士 d.	美金分 Cts.	盧比 Rs.	安那 A
民國十七年 1928	534.20	447.55	495.80	42,973,882	26.750	58.488	60	11.24
十八年 1929	641.54	480.42	541.26	49,110,670	24.469	53.306	55	13.80
十九年 1930	937.34	632.87	766.71	46,916,625	17.596	38.151	48	14.75
二十年 1931	1,144.05	820.28	1,018.60	42,615,496	14.457	28.598	47	11.17
廿一年 1932	1,165.59	829.37	1,008.81	18,075,295	17.746	27.930	55	13.50
民國廿一年 1932								
六 月 June	1,060.84	931.12	1,023.36	1,546,944	16.875	27.635	55	9
七 月 July	1,092.03	1,036.64	1,056.50	1,723,402	17.000	29.750	54	11
八 月 Aug.	1,046.85	959.72	1,007.41	2,148,076	18.063	28.000	56	2
九 月 Sept.	1,034.27	969.51	1,005.03	2,175,488	17.848	27.625	56	6
十 月 Oct.	1,064.62	1,011.89	1,031.05	1,503,509	17.750	27.375	56	1
十一月 Nov.	1,116.08	1,026.99	1,057.90	1,712,963	18.125	27.000	55	13
十二月 Dec.	1,165.59	1,096.33	1,132.03	1,843,065	17.063	25.125	51	2
民國二十二年 1933								
一 月 Jan.	1,137.06	1,082.52	1,115.33	1,064,322	16.875	25.875	50	12
二 月 Feb.	1,126.99	1,059.44	1,097.90	1,899,660	16.875	25.875	50	13
三 月 Mar.	1,091.00	922.10	1,041.70	2,209,452	17.553	27.500	55	14
四 月 Apr.	1,118.00	899.50	1,029.40	1,951,516	17.939	28.625	57	2
五 月 May	999.00	915.00	955.90	2,208,534	18.938	34.063	57	9
六 月 June	945.80	852.50	907.60	2,997,638	19.168	35.688	57	8

- 附註：
1. 標金最高最低價，民國十九年以前根據中國股份檢查書所載，二十年以後本局自行調查。
 2. 標金平均價格根據國定稅則委員會所計出之按日平均數。該會刊物載，係按每日最高最低開盤收盤四數平均計出。
 3. 標金成交數，根據上海金業交易所報告，皆專指期貨。其數目係根據經紀人佣金推出。
 4. 倫敦紐約銀價，民國十七年至十八年總平均，用美國造幣廠報告中所載之數。其逐月數字，根據國定稅則委員會平均數。
 5. 孟買銀價，由民國十七年至十八年各年各月數目，皆根據印度統計年鑑。十九年以後根據國定稅則委員會平均數。

- NOTE:
1. The figures for 1928-1930 are based on the China Stock and Share Handbook, 1931, and those for 1931 and 1932, the report of the Shanghai Gold Exchange to this Directorate.
 2. These figures are based on the publications of the National Tariff Commission in which the average of the daily high and low, opening and closing quotations are given.
 3. Based on the report of the Shanghai Gold Exchange.
 4. For 1928-1929 the figures given in the reports of the U. S. Director of Mint are adopted. All the other figures are based on the publications of the National Tariff Commission.
 5. The figures for 1928-1929 are based on the Statistical Abstract for British India, whereas the other figures are taken from the publications of the National Tariff Commission.

第八表 各重要商埠國外匯兌行市表 (a)

TABLE 8. FOREIGN EXCHANGE RATES IN LEADING COMMERCIAL
CENTERS OF CHINA (a)

甲. 上海 SHANGHAI (1) (2)

時 期 Period	倫 敦 London			紐 約 New York			橫 濱 Yokohama		
	國幣一元合			國幣百元合			國幣百元合		
	per one dollar			per one hundred dollars			per one hundred dollars		
	先令 便士			金 圓			日 金 元		
	最高 H.	最低 L.	平均 Av.	最高 H.	最低 L.	平均 Av.	最高 H.	最低 L.	平均 Av.
民國十七年 1928	s. d. 1 11.60	s. d. 1 9.99	s. d. 1 10.47	G\$ 49.51	G\$ 41.69	G\$ 45.67	Yen 160.72	Yen 93.16	Yen 97.94
十八年 1929	1 10.34	1 5.88	1 8.41	45.22	36.38	41.27	99.65	74.00	89.03
十九年 1930	1 6.05	11.98	1 2.59	36.73	23.65	29.57	74.67	48.81	59.00
二十年 1931	1 4.98	9.74	11.74	25.92	19.66	21.83	67.45	39.83	44.60
廿一年 1932	1 4.80	1 1.76	1 2.91	24.31	19.13	21.76	103.25	61.37	76.64
民國廿一年 1932									
六 月 June	1 3.21	1 1.91	1 2.12	21.72	20.91	21.54	77.72	66.67	68.42
七 月 July	1 2.39	1 1.76	1 2.12	21.18	20.29	20.91	76.68	72.59	75.26
八 月 Aug.	1 3.55	1 2.39	1 3.02	22.52	21.00	21.72	98.62	76.06	88.27
九 月 Sept.	1 3.46	1 2.84	1 3.10	22.34	21.36	21.81	95.62	87.20	90.22
十 月 Oct.	1 3.46	1 2.84	1 3.02	21.63	21.00	21.36	96.05	87.73	91.08
十一月 Nov.	1 3.46	1 3.10	1 3.28	21.27	19.84	20.91	103.25	95.83	99.47
十二月 Dec.	1 3.10	1 1.85	1 2.30	20.11	19.13	19.66	100.35	88.27	93.46
民國二十二年 1933									
一 月 Jan.	1 2.20	1 2.03	1 2.21	20.20	19.48	19.80	95.97	94.08	95.02
二 月 Feb.	1 2.39	1 1.94	1 2.17	20.47	19.84	20.11	100.00	92.86	95.02
三 月 Mar.	1 3.02	1 2.21	1 2.48	22.34	20.20	20.56	98.62	88.82	96.20
四 月 Apr.	1 3.00	1 2.00	1 2.500	24.13	20.00	20.439	101.75	93.50	95.50
五 月 May	1 3.00	1 2.25	1 2.750	24.88	23.50	24.188	102.00	97.00	99.75
六 月 June	1 3.25	1 2.75	1 3.000	27.25	24.50	25.875	101.25	98.00	99.50

(a) 廣州外匯行市統計最近無報告暫缺 Canton rates of foreign exchange for recent months have not been reported by the Statistical Bureau of the Canton Municipal Government. Hence they are not published, pending new arrangements being made.

第八表 各重要商埠國外匯兌行市表 (續)

TABLE 8. FOREIGN EXCHANGE RATES IN LEADING COMMERCIAL

CENTERS OF CHINA (Cont'd)

甲. 上海 SHANGHAI

時 期 Period	巴 黎 Paris 國幣百元合 per one hundred dollars 佛 郎			漢 堡 Hamburg 國幣百元合 per one hundred dollars 新 馬 克			爪 哇 Java 國幣百元合 per one hundred dollars 爪 哇 幣		
	最高 H.	最低 L.	平均 Av.	最高 H.	最低 L.	平均 Av.	最高 H.	最低 L.	平均 Av.
	Fcs.	Fcs.	Fcs.	Rm.	Rm.	Rm.	Gulden	Gulden	Gulden
民國十七年 1928	1,254.83	1,136.85	1,158.51	206.46	185.54	191.36	122.44	110.29	112.98
十八年 1929	1,154.73	922.35	1,054.77	189.48	151.94	173.34	112.43	90.27	102.80
十九年 1930	929.50	616.33	753.11	153.73	101.71	123.88	91.16	60.06	73.45
二十年 1931	659.95	502.65	556.34	109.04	82.94	94.93	64.35	49.16	54.29
廿一年 1932	619.19	489.73	554.48	102.25	80.26	91.66	60.42	47.37	53.95
民國二十一年 1932									
六 月 June	550.55	532.09	546.98	91.88	89.12	90.99	53.63	52.02	53.45
七 月 July	540.54	517.66	534.11	89.20	85.80	88.04	52.02	50.59	52.02
八 月 Aug.	572.72	537.68	555.56	94.38	88.48	91.34	55.95	52.97	54.16
九 月 Sept.	571.29	544.12	556.27	94.20	89.55	91.52	55.59	52.91	54.94
十 月 Oct.	551.27	533.99	545.55	90.81	88.12	90.00	52.02	51.40	52.72
十一月 Nov.	542.69	507.65	534.82	89.73	83.48	88.12	53.09	48.62	51.93
十二月 Dec.	516.23	489.78	504.79	84.73	80.26	82.76	49.69	47.37	48.62
民國二十二年 1933									
一 月 Jan.	518.33	499.07	507.65	85.09	82.05	83.39	49.69	47.91	49.16
二 月 Feb.	519.81	509.08	513.37	85.80	83.66	84.37	50.77	49.34	49.87
三 月 Mar.	537.70	511.94	525.53	92.24	84.37	86.52	53.98	50.05	51.12
四 月 Apr.	555.00	507.00	519.50	95.50	85.00	86.25	54.75	49.25	50.32
五 月 May	535.00	511.00	527.50	91.25	86.75	88.50	52.75	50.00	51.75
六 月 June	547.00	523.00	537.00	91.75	87.75	90.00	54.00	51.25	52.75

第八表 各重要商埠國外匯兌行市表(續)

TABLE 8. FOREIGN EXCHANGE RATES IN LEADING COMMERCIAL

CENTERS OF CHINA (Cont'd)

甲. 上海 SHANGHAI

時 期 Period	孟 買 Bombay			香 港 Hongkong			新 加 坡 Singapore		
	國幣百元合羅比 per one hundred dollars			國幣百元合港洋 per one hundred dollars			國幣百元合坡幣 per one hundred dollars		
	最高 H.	最低 L.	平均 Av.	最高 H.	最低 L.	平均 Av.	最高 H.	最低 L.	平均 Av.
	Rs.	Rs.	Rs.	Hk. \$	Hk. \$	Hk. \$	S'gapore \$	S'gapore \$	S'gapore \$
民國十七年 1928	135.14	121.19	124.63	93.46	89.66	91.23	87.33	78.14	80.82
十八年 1929	123.34	99.56	113.75	93.46	82.42	88.36	80.11	64.27	72.94
十九年 1930	100.46	67.03	81.70	91.67	83.14	87.49	65.00	43.07	51.80
二十年 1931	93.49	54.52	65.47	95.02	88.14	91.05	60.08	35.09	41.09
二十一年 1932	92.41	75.97	82.30	95.33	90.79	93.23	60.08	49.40	53.29
民國二十一年 1932									
六月 June	79.19	77.40	78.65	92.56	91.52	92.40	51.07	50.09	50.71
七月 July	79.37	75.97	77.94	92.26	90.79	91.67	51.62	49.40	50.52
八月 Aug.	85.80	79.19	82.76	93.77	92.41	93.46	55.75	51.62	53.86
九月 Sept.	85.09	81.51	82.94	93.46	92.86	93.16	55.32	52.96	53.86
十月 Oct.	84.31	81.59	82.55	93.16	92.86	92.86	55.32	52.96	53.66
十一月 Nov.	84.91	82.94	83.83	93.46	92.86	93.16	55.32	53.96	54.68
十二月 Dec.	82.94	75.97	79.01	92.86	91.37	92.56	53.96	49.57	51.44
民國二十二年 1933									
一月 Jan.	78.65	77.04	78.11	92.26	91.37	91.51	51.25	50.26	50.89
二月 Feb.	79.37	76.68	77.94	91.67	91.23	91.60	51.72	50.09	50.84
三月 Mar.	83.30	78.29	79.90	92.71	91.37	91.67	53.96	51.07	52.09
四月 Apr.	83.35	77.25	79.91	91.75	90.75	91.156	54.00	50.25	51.44
五月 May	83.06	78.75	81.50	90.75	89.25	89.50	53.75	51.00	52.75
六月 June	84.25	81.50	83.00	89.75	89.50	89.50	54.50	52.75	53.50

第八表 各重要商埠國外匯兌行市表(續)

TABLE 8. FOREIGN EXCHANGE RATES IN LEADING COMMERCIAL

CENTERS OF CHINA (Cont'd)

乙. 天津 TIENTSIN (3)

時 期 Period	倫 敦 London 國幣一元合 Per one dollar	紐 約 New York 國幣百元合 Per one hundred dollars	巴 黎 Paris 國幣一元合 Per one dollar	東 京 Tokyo 國幣百圓合 Per one hundred dollars
	辨 士	金 圓	佛 郎	日 金 元
	d.	G \$.	Fcs.	Yen
民國十七年 1928	22.49	45.58	11.62	96.34
十八年 1929	20.48	41.45	10.57	88.74
十九年 1930	14.71	29.84	7.52	59.30
二十年 1931	11.88	22.07	5.53	44.90
二十一年 1932	14.99	21.90	5.51	76.17
民國二十一年 1932				
六月 June	14.08	21.46	5.38	69.21
七月 July	14.14	20.97	5.27	74.28
八月 Aug.	15.11	21.95	5.53	86.72
九月 Sept.	15.28	22.15	5.60	91.23
十月 Oct.	15.18	21.63	5.46	91.11
十一月 Nov.	15.41	21.08	5.34	99.94
十二月 Dec.	14.50	19.85	5.05	94.14
民國二十二年 1933				
一月 Jan.	14.31	20.06	5.09	94.91
二月 Feb.	14.27	20.43	5.14	96.85
三月 Mar.	14.65	20.97	5.27	96.04
四月 Apr.	14.48	21.54	5.31	96.36
五月 May	14.90	24.48	5.26	101.20
六月 June	15.15	25.12	5.35	100.50

材料來源：(1) 貨價季刊 (2) 物價月報 (3) 南開統計週報

Sources: (1) The Shanghai Market Price Report (2) Prices & Price Indexes in Shanghai
(3) Nankai Weekly Statistical Service

註：* 自三月份起廢兩改元除日匯港匯及波匯，一律改以百元合外幣外，餘均以一元或百元標價

Note: * Owing to the adoption of the dollar as China's standard currency to take place of the tael, all the quotations, except those on Japan, H'kong, and Strait Settlement in terms different currencies for \$100, are in dollars in lieu of taels.

第九表 上海國內匯兌行市表

TABLE 9, SHANGHAI RATES OF DOMESTIC EXCHANGE

期 時 Period	北 平 PEIPING		天 津 TIEN TSI N	
	匯北平千元 應付銀元數 per \$1,000 單位爲元 Unit \$1.00		匯天津千元 應付銀元數 per \$1,000 單位爲元 Unit \$1.00	
	最高 H.	最低 L.	最高 H.	最低 L.
民國十七年 1928	1,033.0	1,000.0	1,029.0	1,000.0
十八年 1929	1,019.0	1,000.0	1,018.5	1,000.0
十九年 1930	1,017.0	1,000.0	1,016.0	1,000.0
二十年 1931	1,049.5	1,000.0	1,048.5	1,000.0
廿一年 1932	1,020.0	1,000.0	1,019.5	1,000.0
民國二十一年 1932				
六月 June	1,009.0	1,000.0	1,009.0	1,000.0
七月 July	1,006.5	1,001.0	1,005.0	1,001.0
八月 Aug.	1,007.0	1,003.0	1,007.0	1,003.0
九月 Sept.	1,012.0	1,004.0	1,012.0	1,004.0
十月 Oct.	1,014.0	1,006.0	1,014.0	1,006.0
十一月 Nov.	1,011.0	1,003.5	1,011.0	1,003.5
十二月 Dec.	1,010.5	1,004.0	1,010.0	1,001.5
民國二十二年 1933				
一月 Jan.	1,019.0	1,008.0	1,019.0	1,008.0
二月 Feb.	1,007.5	1,002.0	1,007.5	1,002.0
三月 Mar.	1,003.0	1,001.0	1,003.0	1,000.0
四月 Apr.	†1,001.0	†1,001.0	†1,001.0	†1,001.0
五月 May	†1,001.0	†1,000.0	†1,001.0	†1,000.0
六月 June	†1,000.0	†1,000.0	†1,000.0	†1,000.0

†上海中國銀行行市 Quotations of the Bank of China, Shanghai Branch

第九表 上海國內匯兌行市表 (續)

TABLE 9. SHANGHAI RATES OF DOMESTIC EXCHANGE (Cont'd)

時 期 Period	漢 口 Hankow		廈 門 Amoy		重 慶 Chungking	
	匯漢口千元 應付銀元數 Per \$ 1,000 單位爲元 Unit \$ 1.00 最高 H.	最低 L.	匯廈門千元 應付銀元數 Per \$ 1,000 單位爲元 Unit \$ 1.00 最高 H.	最低 L.	匯重慶千元 應付銀元數 Per \$ 1,000 單位爲元 Unit \$ 1.00 最高 H.	最低 L.
民國十七年 1928	**1,025.5	**1,000.5	1,019.0	1,000.0	1,085.0	950.0
十八年 1929	1,029.0	1,000.0	1,022.0	1,003.5	1,030.0	950.0
十九年 1930	1,020.0	1,000.0	1,016.0	1,013.0	1,040.0	980.0
二十年 1931	1,031.0	1,000.0	1,013.0	1,000.0	1,050.0	960.0
廿一年 1932	1,011.0	1,000.0	1,014.0	1,000.0	975.0	960.0
民國二十一年 1932						
六 月 June	1,003.0	1,000.0	1,014.0	1,006.0	—	—
七 月 July	1,002.0	1,000.0	1,014.0	1,005.0	—	—
八 月 Aug.	1,002.0	1,000.0	1,012.0	1,005.0	—	—
九 月 Sept.	1,002.0	1,000.0	1,005.0	1,001.0	—	—
十 月 Oct.	1,006.0	1,000.0	1,006.0	1,000.0	—	—
十一月 Nov.	1,006.0	1,001.0	1,000.0	1,000.0	†920.0	†860.0
十二月 Dec.	1,002.5	1,000.0	1,002.0	1,000.0	†920.0	†920.0
民國二十二年 1933						
一 月 Jan.	1,002.5	1,001.0	1,005.0	1,002.0	†950.0	†950.0
二 月 Feb.	1,002.0	1,000.0	1,002.0	1,000.0	†960.0	†920.0
三 月 Mar.	1,000.0	1,000.0	1,000.0	1,000.0	†920.0	†860.0
四 月 Apr.	†1,000.0	†1,000.0	†1,000.0	†1,000.0	†900.0	†830.0
五 月 May	†1,000.0	†1,000.0	†1,000.0	†1,000.0	†890.0	†840.0
六 月 June	†1,000.0	†1,000.0	†1,000.0	†1,000.0	†980.0	†890.0

**十七年有九個月行市。 Quotations of nine months for 1928.

† 根據時事新報所載上海商業儲蓄銀行行市 Quotations of Shanghai Commercial & Savings Bank published in Shanghai Times.

† 同 60 頁 See notes on page 60

第九表 上海國內匯兌行市表 (續)

TABLE 9. SHANGHAI RATES OF DOMESTIC EXCHANGE (Cont'd)

時 期 Period	廣州 Canton 毫洋 Canton 20-cents coins		蕪湖 Wuhu 銀元 Dollars		哈爾濱 Harbin 哈大洋 Harbin Dollar Notes		福州 Foochow 銀元 Dollars	
	匯毫洋一元 應付銀元數 Per 5 20-cent coins		匯蕪湖千元 應付銀元數 Per \$ 1,000		匯哈大洋千元 應付銀元數 Per \$ 1,000 Harbin Notes		匯福州千元 應付銀元數 Per \$ 1,000	
	單位爲元 Unit \$ 1.00		單位爲元 Unit \$ 1.00		單位爲元 Unit \$ 1.00		單位爲元 Unit \$ 1.00	
	最高 H.	最低 L.	最高 H.	最低 L.	最高 H.	最低 L.	最高 H.	最低 L.
民國十七年 1928	.965	.832	1,011.0	1,004.0	—	—	—	—
十八年 1929	.930	.852	1,014.0	1,003.0	751.0	714.0	—	—
十九年 1930	.937	.846	1,012.0	1,000.0	885.0	741.0	†1,025	†1,012
二十年 1931	.874	.804	1,006.0	1,004.0	900.0	645.0	†1,016	†1,000
廿一年 1932	.804	.734	1,006.0	1,000.0	952.0	769.0	1,025	1,000
民國二十一年 1932								
六月 June	.769	.762	†1,003.0	†1,003.0	†800.0	†787.0	1,025	1,008
七月 July	.782	.762	†1,003.0	†1,001.0	—	—	1,023	1,010
八月 Aug.	.762	.734	†1,001.0	†1,000.0	†800.0	†787.0	1,012	1,005
九月 Sept.	.766	.759	†1,000.0	†1,000.0	†833.0	†797.0	1,005	1,001
十月 Oct.	.766	.755	†1,006.0	†1,000.0	†833.0	†800.0	1,004	1,000
十一月 Nov.	.761	.753	†1,000.0	†1,000.0	†862.0	†819.0	1,000	1,000
十二月 Dec.	.766	.752	†1,000.0	†1,000.0	†870.0	†820.0	1,006	1,000
民國二十二年 1933								
一月 Jan.	.766	.762	†1,001.0	†1,000.0	†826.0	†816.0	1,018.0	1,000.0
二月 Feb.	.762	.750	†1,001.0	†1,001.0	†830.0	†806.0	1,003.0	1,000.0
三月 Mar.	.759	.748	†1,001.0	†1,000.0	†810.0	†806.0	1,001.0	1,000.0
四月 Apr.	—	—	†1,000.0	†1,000.0	†806.0	†775.0	†1,002.0	†1,002.0
五月 May	—	—	†1,000.0	†1,000.0	†792.0	†780.0	†1,002.0	†1,002.0
六月 June	—	—	†1,000.0	†1,000.0	†800.0	†787.0	†1,003.0	†1,002.0

根據銀行週報社務統計 Data taken from the Statistical Supplement of the
Bankers' Weekly

十同60頁 See notes on page 60

第十表 各重要都市申匯行市表 (a)

TABLE 10. EXCHANGE RATES ON SHANGHAI IN LEADING CITIES
OF CHINA (a)

時 期 Period	天 津 Tientsin		青 島 Tsingtao		濟 南 Tsinan	
	匯上海銀元千元 Per \$ 1,000		匯上海銀元千元 Per \$ 1,000		匯上海銀元千元 Per \$ 1,000	
	應付銀元數 Unit \$ 1		應付銀元數 Unit \$ 1		應付銀元數 Unit \$ 1	
	最低 H.	最高 L.	最高 H.	最低 L.	最高 H.	最低 L.
民國十九年 1930	—	—	1,012.0	996.0	(b) 1,011.0	(b) 990.0
二十年 1931	—	—	1,010.0	960.0	1,010.0	993.0
廿一年 1932	1,030.0	1,000.0	1,021.0	993.0	1,035.0	1,000.0
民國廿一年 1932						
六 月 June	1,008.0	1,002.0	1,015.0	1,001.0	1,013.0	1,003.5
七 月 July	1,008.0	1,001.0	1,019.0	1,000.0	1,013.0	1,007.0
八 月 Aug.	1,003.0	1,000.0	1,018.5	999.5	1,012.0	1,003.0
九 月 Sept.	1,004.0	1,000.0	1,005.5	1,000.0	1,009.5	1,003.0
十 月 Oct.	1,004.0	1,000.0	1,007.0	987.5	1,005.5	1,000.0
十一月 Nov.	1,002.0	1,000.0	1,005.35	1,000.0	1,003.5	1,000.0
十二月 Dec.	1,001.0	1,000.0	1,003.75	1,000.0	1,005.5	1,000.0
民國二十二年 1933						
一 月 Jan.	1,000.0	1,000.0	1,004.0	993.75	1,007.5	1,002.0
二 月 Feb.	1,004.0	1,000.0	1,005.5	1,001.0	1,011.0	1,010.0
三 月 Mar.	1,007.0	1,003.0	1,005.5	1,001.0	1,005.5	1,002.5
四 月 April	1,004.0	1,001.5	1,003.45	1,001.4	1,005.0	1,002.0
五 月 May	1,003.9	1,001.4	1,004.6	1,003.25	1,006.2	1,003.7
六 月 June	1,004.2	1,002.6	1,004.4	1,003.0	1,005.3	1,002.8

(a) 除九江數字爲見票過十二天行市外，其餘數字均係電匯行市。 All quotations, except those of Kiukiang which are twelve days after sight, are T. T. rates.

(b) 僅七個月數字。 Figures of seven months only

第十表 各重要都市申匯行市表 (a) (續)

TABLE 10. EXCHANGE RATES ON SHANGHAI IN LEADING CITIES
OF CHINA (a) (Cont'd)

時 期 Period	鄭 州 Chengchow		漢 口 Hankow		重 Chungking	
	匯上海銀元千元 Per \$ 1,000		匯上海銀元千元 Per \$ 1,000		匯上海銀元千元 Per \$ 1,000	
	應付銀元數 Unit \$ 1		應付銀元數 Unit \$ 1		應付川洋數 Unit i Szechwan \$	
	最高 H.	最低 L.	最高 H.	最低 L.	最高 H.	最低 L.
民國十九年 1930	—	—	1,017.31	996.37	—	—
二十年 1931	—	—	1,026.43	1,004.15	—	—
廿一年 1932	1,018.0	994.0	1,027.98	972.02	—	—
民國廿一年 1932						
六月 June	1,011.0	1,008.0	1,018.59	1,009.95	1,229.80	1,126.13
七月 July	1,012.0	1,007.0	1,019.69	1,012.95	1,287.00	1,144.00
八月 Aug.	1,006.0	1,004.5	1,015.29	1,012.69	1,304.73	1,157.59
九月 Sept.	1,005.0	1,003.0	1,017.36	1,013.21	1,251.25	1,139.06
十月 Oct.	996.0	994.0	1,016.84	1,008.29	1,266.98	1,224.91
十一月 Nov.	997.0	995.0	1,014.51	1,007.77	1,281.23	1,190.43
十二月 Dec.	1,000.0	997.0	1,012.18	1,009.33	1,190.48	1,039.33
民國二十二年 1933						
一月 Jan.	1,000.0	999.0	1,011.40	1,008.29	1,179.75	1,139.71
二月 Feb.	1,000.0	995.0	1,011.40	1,008.81	1,204.06	1,131.13
三月 Mar.	1,006.5	1,004.0	1,010.10	984.46	1,229.80	1,191.19
四月 April	1,006.0	1,005.5	1,004.0	1,001.0	1,320.5	1,161
五月 May	1,005.8	1,005.5	1,004.25	1,003.5	1,190	1,132
六月 June	1,006.0	1,004.0	1,003.75	1,007.5	1,155	1,056

附註見 63 頁 See Notes on Page 63

第十表 各重要都市申匯行市表 (a) (續)

TABLE 10. EXCHANGE RATES ON SHANGHAI IN LEADING

CITIES OF CHINA (a) (Cont'd)

時 期 Period	九 江 Kiang		杭 州 Hangchow		寧 波 Ningpo	
	匯上海銀元千元 Per \$ 1,000		匯上海銀元千元 Per \$ 1,000		匯上海銀元千元 Per \$ 1,000	
	應付銀元數 Unit \$ 1		應付銀元數 Unit \$ 1		應付銀元數 Unit \$ 1	
	最高 H.	最低 L.	最高 H.	最低 L.	最高 H.	最低 L.
民國十九年 1930	1,012.35	995.17	—	—	—	—
二十年 1931	1,012.35	997.85	—	—	—	—
廿一年 1932	1,016.11	997.85	1,035.0	1,000.75	1,001.5	1,001.0
民國二十一年 1932						
六 月 June	1,012.89	1,008.06	1,004.0	1,001.5	1,001.5	1,001.0
七 月 July	1,013.43	1,006.98	1,004.0	1,001.5	1,001.5	1,001.0
八 月 Aug.	1,013.96	1,011.28	1,005.0	1,002.0	1,001.0	1,001.0
九 月 Sept.	1,014.50	1,010.74	1,004.0	1,000.75	1,001.0	1,001.0
十 月 Oct.	1,013.43	1,010.20	1,004.0	1,001.0	1,001.0	1,001.0
十一月 Nov.	1,012.89	1,005.37	1,003.5	1,000.75	1,001.0	1,001.0
十二月 Dec.	1,003.96	1,002.15	1,003.0	1,001.0	1,001.0	1,001.0
民國二十二年 1933						
一 月 Jan.	1,002.15	994.86	1,003.5	1,002.0	1,001.0	1,001.0
二 月 Feb.	1,008.06	1,003.22	1,002.0	1,002.5	1,001.0	1,001.0
三 月 Mar.	1,006.98	991.94	1,002.5	1,002.0	1,001.0	1,001.0
四 月 April	993.5	997.0	1,002.3	1,000.5	1,001.0	1,001.0
五 月 May	1,000.0	998.5	1,002.0	1,000.3	1,001.0	1,001.0
六 月 June	1,000.0	998.5	1,002.5	999.9	1,001.0	1,001.0

材料來源：除天津行市，根據天津中國銀行報告外，其餘數字，二十年以前，根據中央銀行旬報，二十一年以後，由本局自行調查。

附註 (a) 見 62 頁

SOURCES: Except the figures of Tientsin which are based on reports of the Bank of China, Tientsin branch all quotations for 1930-1931 are collected by the Central Bank of China, and those for 1932 are collected by this Directorate.

Note: (a) See Notes on page 62

第十表 各重要都市申匯行市表 (a) (續)

TABLE 10. EXCHANGE RATES ON SHANGHAI IN LEADING
CITIES OF CHINA (a) (Cont'd)

時 期 Period	福 州 Foochow		廣 州 Canton	
	匯上海銀元千元 per \$ 1,000		港幣千元合 Per 1,000 Hk. \$	
	應付銀元數 Unit \$ 1		上海銀元數 Unit \$ 1	
	最高 H.	最低 L.	最高 H.	最低 L.
民國十九年 1930	1,001.00	956.67	—	—
二十年 1931	1,004.58	969.54	—	—
廿一年 1932	1,040.33	984.56	1,094.41	1,036.71
民國二十一年 1932				
六 月 June	1,019.59	1,003.86	1,086.54	1,070.81
七 月 July	1,024.24	1,017.09	1,094.40	1,067.31
八 月 Aug.	1,059.61	1,038.17	1,075.17	1,056.83
九 月 Sept.	1,040.33	1,027.46	1,069.37	1,061.19
十 月 Oct.	1,031.39	1,015.30	1,068.53	1,065.03
十一月 Nov.	1,023.17	1,021.38	1,073.43	1,063.36
十二月 Dec.	1,022.17	997.42	1,096.11	1,069.06
民國二十二年 1933				
一 月 Jan.	1,008.15	986.70	1,088.39	1,075.17
二 月 Feb.	1,005.29	996.71	1,090.21	1,082.52
三 月 Mar.	1,005.65	1,002.43	1,089.16	1,071.68
四 月 April	1,010.00	1,006.00	1,090.625	1,082.50
五 月 May	1,012.50	1,009.50	1,113.50	1,003.75
六 月 June	1,011.50	1,005.50	1,131.25	1,104.50

附註見 65 頁 See Notes on Page 65

第十一表 國內公債及庫券市況表

TABLE 11. QUOTATIONS OF DOMESTIC BONDS AND THE AMOUNT
OF TRANSACTIONS IN THE CHINESE STOCK
EXCHANGES, SHANGHAI & PEIPING

甲：公債現貨市價 Bonds (Spot)

時 期 Period	整理六厘 6% Consolidation Loan		七年長期 7th Year Long Term Loan		九六公債 96-Million Loan		裁兵公債 18th Year Troop Disbandment Loan		金融長期 17th Year Currency Long Term Loan	
	最高 H.	最低 L.	最高 H.	最低 L.	最高 H.	最低 L.	最高 H.	最低 L.	最高 H.	最低 L.
民國十七年 1928	83.40	55.00	80.70	63.60	30.00	18.00	—	—	—	—
十八年 1929	83.00	63.00	77.20	67.30	26.80	17.50	—	—	—	—
十九年 1930	73.50	60.20	85.50	72.00	22.20	22.00	77.00	40.50	34.50	28.60
二十年 1931	71.45	38.80	85.00	73.40	21.00	6.925	80.60	49.00	49.00	26.50
廿一年 1932	46.00	26.50	48.00	48.00	8.20	2.825	59.50	36.60	39.70	22.50
民國二十一年 1932										
六 月 June	38.20	34.80	—	—	* 7.175	* 5.00	53.70	49.00	28.00	25.80
七 月 July	34.50	32.00	—	—	* 5.575	* 3.80	51.50	45.00	26.00	24.50
八 月 Aug.	33.80	31.20	—	—	* 4.475	* 4.025	45.00	41.50	25.00	23.70
九 月 Sept.	32.00	30.80	—	—	* 4.25	* 4.05	46.20	44.00	23.70	23.10
十 月 Oct.	36.20	35.80	43.00	48.00	* 4.225	* 3.825	47.30	45.05	25.00	23.50
十一月 Nov.	42.50	37.00	—	—	* 6.10	* 3.40	56.90	48.80	29.70	25.00
十二月 Dec.	46.00	37.80	—	—	* 8.20	* 4.15	59.50	54.10	30.70	29.50
民國二十二年 1933										
一 月 Jan.	38.50	34.20	—	—	* 4.55	* 3.60	49.00	48.00	29.90	29.00
二 月 Feb.	39.30	35.00	—	—	* 4.98	* 3.93	51.80	46.50	29.80	29.50
三 月 Mar.	39.50	36.00	—	—	* 5.85	* 4.05	53.20	48.00	30.30	30.00
四 月 Apr.	40.20	37.50	52.00	52.00	* 4.85	* 3.80	53.00	51.50	30.05	29.90
五 月 May	42.7	39.6	—	—	* 4.775	* 4.05	57.4	51.8	31.00	31.00
六 月 June	52.5	41.6	—	—	* 10.525	* 4.60	65.6	57.0	36.50	31.70

* 除此數為北平證券交易所行市外，其餘數字，根據上海華商證券交易所行市單統計。 Except these figures which are based on quotations in the Peiping Stock Exchange, all others are based on market price reports of the Chinese Stock Exchange, Shanghai.

第十一表 國內公債及庫券市況表(續)

TABLE 11. QUOTATIONS OF DOMESTIC BONDS AND THE AMOUNT OF TRANSACTIONS IN THE CHINESE STOCK EXCHANGES, SHANGHAI & PEIPING (Cont'd)

乙、庫券現貨市價 Treasury Notes (Spot)

時 期 Period	二十年鹽稅 20th Year Treasury Loan Secured On the Salt Surplus			二十年統稅 20th Year Treasury Loan Secured on the Consolidated Excise			二十年捲菸 20th Year Treasury Loan Secured on the Rolled Tobacco Tax			編遣庫券 18th Year Military Reorganization and Disbandment Loan		
	期初 票面價 Face Value at beginning of the Period	最高 H.	最低 L.	期初 票面價 Face Value at beginning of the Period	最高 H.	最低 L.	期初 票面價 Face Value at beginning of the Period	最高 H.	最低 L.	期初 票面價 Face Value at beginning of the Period	最高 H.	最低 L.
民國十七年 1928	—	—	—	—	—	—	—	—	—	—	—	—
十八年 1929	—	—	—	—	—	—	—	—	—	—	—	—
十九年 1930	—	—	—	—	—	—	—	—	—	96.00	65.0	40.0
二十年 1931	100.0	55.3	29.7	100.0	63.2	30.0	100.0	78.0	30.7	84.00	65.6	27.5
廿一年 1932	95.0	48.0	29.8	93.0	45.9	28.5	88.0	45.2	28.4	72.0	35.5	24.5
民國二十一年 1932												
六月 June	92.4	40.8	38.5	90.4	40.6	37.5	85.14	39.6	36.2	69.4	31.5	29.0
七月 July	92.0	39.1	34.7	90.0	37.9	32.9	84.70	38.2	31.8	69.0	29.7	27.5
八月 Aug.	91.6	34.5	33.0	89.6	33.4	31.0	84.23	33.0	31.5	68.6	26.6	25.0
九月 Sept.	91.2	35.3	33.3	89.2	34.5	31.7	83.82	32.3	31.1	68.2	26.0	24.9
十月 Oct.	90.8	39.0	34.1	83.8	35.0	34.05	83.38	36.7	33.2	67.8	28.4	26.1
十一月 Nov.	90.4	44.05	37.25	88.4	43.1	36.7	82.94	42.0	35.5	67.4	34.3	28.4
十二月 Dec.	90.0	48.0	42.0	83.0	45.9	40.3	82.50	45.2	39.4	67.0	35.5	32.7
民國二十二年 1933												
一月 Jan.	89.6	39.00	37.00	87.6	37.50	35.80	82.06	37.00	35.10	66.6	31.20	28.00
二月 Feb.	89.2	41.50	38.70	87.2	40.00	25.10	81.62	33.10	35.90	66.3	31.80	29.90
三月 Mar.	88.8	43.30	39.00	86.8	40.30	43.30	81.14	40.80	35.70	65.8	31.30	29.10
四月 Apr.	88.4	43.30	39.80	86.4	42.00	38.70	80.66	40.00	37.80	65.40	32.50	31.70
五月 May	88.0	45.8	41.7	86.0	43.00	39.90	80.18	42.30	38.2	65.00	25.0	31.20
六月 June	87.6	51.5	48.5	85.6	49.2	45.0	79.70	48.6	44.4	64.60	38.1	33.5

第十一表 國內公債及庫券市況表 (續)

TABLE 11. QUOTATIONS OF DOMESTIC BONDS AND THE AMOUNT OF TRANSACTIONS IN THE CHINESE STOCK EXCHANGES, SHANGHAI & PEIPING (Cont'd)

乙，庫券現貨市價 Treasury Notes (Spot)

時 期 Period	十八年關稅 18th Year Customs Surplus Loan			十九年關稅 19th Year Customs Short Term Loan			二十年關稅 20th Year Customs Short Term Loan			十九年善後庫券 19th Year Short Term Loan		
	期初 票面價 Face Value at beginn- ing of the Period	最高 H.	最低 L.	期初 票面價 Face value at beginn- ing of the period	最高 H.	最低 L.	期初 票面價 Face value at beginn- ing of the period	最高 H.	最低 L.	期初 票面價 Face value at beginn- ing of the period	最高 H.	最低 L.
民國十七年 1928	—	—	—	—	—	—	—	—	—	—	—	—
十八年 1929	100.00	77.5	58.5	—	—	—	—	—	—	—	—	—
十九年 1930	90.09	69.5	49.4	100.0	80.5	67.4	—	—	—	100.0	78.9	75.0
二十年 1931	73.70	62.9	28.6	95.0	82.7	36.5	100.0	78.1	30.5	98.0	82.5	33.0
廿一年 1932	55.18	32.3	24.7	80.8	45.0	34.4	91.0	44.7	29.0	84.4	46.2	31.5
民國二十一年 1932												
六月 June	50.97	39.0	28.0	76.4	43.6	41.0	88.4	39.6	35.9	81.04	41.5	39.0
七月 July	50.32	28.1	26.5	75.6	40.4	36.8	88.0	38.7	33.5	80.48	39.0	38.1
八月 Aug.	49.67	26.2	25.3	74.8	42.5	35.0	87.6	39.0	31.3	79.92	34.3	33.8
九月 Sept.	49.02	26.1	24.7	74.0	37.7	31.4	87.2	31.9	31.0	79.36	35.2	33.0
十月 Oct.	48.37	27.5	25.95	73.2	38.0	36.6	86.8	33.8	32.8	78.90	37.8	35.5
十一月 Nov.	47.72	31.8	28.9	72.4	48.0	38.8	86.4	44.2	34.8	78.24	44.0	37.6
十二月 Dec.	47.07	32.3	30.0	71.6	45.0	40.8	86.0	44.7	39.6	77.68	46.2	43.6
民國二十二年 1933												
一月 Jan.	46.42	23.50	25.60	70.8	39.00	35.00	85.6	36.20	32.50	77.12	36.50	36.50
二月 Feb.	45.77	27.40	27.40	70.0	41.40	36.90	85.2	33.30	26.00	76.56	39.50	39.50
三月 Mar.	45.07	30.80	27.20	69.2	41.30	38.00	84.8	39.60	36.60	75.92	39.50	38.20
四月 Apr.	44.37	39.60	39.00	68.4	42.30	40.00	84.4	40.6	39.00	75.28	42.20	41.5
五月 May	43.67	31.4	30.2	67.6	43.5	40.8	84.0	42.0	33.10	74.64	43.3	43.0
六月 June	42.97	32.7	31.3	66.8	47.7	46.5	83.6	48.1	44.0	74.20	48.5	38.50

根據上海華商證券交易所行市單統計。

Data based on Market Price Reports of Chinese Stock Exchange,

第十一表 國內公債及庫券市況表 (續)

TABLE II. QUOTATIONS OF DOMESTIC BONDS AND THE AMOUNT
OF TRANSACTIONS IN THE CHINESE STOCK
EXCHANGES, SHANGHAI & PEIPING (Cont'd)

丙， 各交易所期現貨成交總額 Total Amount of Spot and Forward
Transactions Done in the Exchanges

時 期 Period	北平證券交易所 Peiping Stock Exchange, Peiping	上海華商證券交易所 Chinese Stock Exchange, Shanghai	上海物品證券交易所 Chartered Stock & Produce Exchange, Shanghai	合 計 Total
民國十七年 1928	—	\$ 380,470,000	—	\$ 380,470,000
十八年 1929	—	1,320,555,000	\$97,703,236	1,418,258,236
十九年 1930	—	2,343,940,300	90,615,120	2,434,555,420
二十年 1931	\$61,775,000*	3,366,801,700	555,022,000	3,983,598,700
二十一年 1932	28,185,000	906,782,000	303,939,000	1,238,906,000
民國二十一年 1932				
六月 June	4,125,000	98,237,400	33,573,000	136,655,400
七月 July	2,645,000	80,175,000	30,600,000	113,420,000
八月 Aug.	2,270,000	80,277,200	32,485,000	115,032,200
九月 Sept.	1,225,000	52,540,700	22,325,000	75,990,700
十月 Oct.	1,330,000	80,377,300	31,835,000	116,542,300
十一月 Nov.	1,390,000	171,975,200	50,692,000	224,057,200
十二月 Dec.	7,330,000	298,125,000	54,730,000	270,235,000
民國二十二年 1933				
一月 Jan.	1,020,000	123,419,200	28,235,000	152,715,200
二月 Feb.	1,330,000	157,539,700	40,760,000	199,679,700
三月 Mar.	995,000	217,531,000	55,085,000	274,661,000
四月 Apr.	1,800,000	196,229,500	56,155,000	254,184,500
五月 May	1,465,000	240,260,400	48,805,000	290,530,400
六月 June	10,155,000	315,617,600	**	325,772,600

根據各交易所報告 Data based on official reports of the Exchanges to this Directorate

* 僅半年數字 Figures of six months only

** 自六月起上海證券物品交易所證券部分奉實業部令歸併華商證券交易所 Since June, 1933, the Stocks & bonds section of the Chartered Stock & Produce Exchange has been amalgamated to the Chinese Stock Exchange by order of the Ministry of Industries.

第十二表 倫敦中國外債債票市價表

TABLE 12. THE MONTHLY AVERAGE OF DAILY QUOTATIONS
OF CHINESE GOVERNMENT BONDS IN LONDON

(單位爲英鎊，票面除中法美金債券爲美金五百元外，皆爲百鎊)

(The following quotations are all in pound sterling, the nominal value being

£ 100, except the 1925 5% Bonds which are 10 Bonds of G \$50.00)

時 期 period	鐵 路 債 券 Railway Bonds							
	北寧 P.M.R.5%	京滬 S.N.R.5%	廣九 C.K.R.5%	滬杭甬 S.H.N.R.5%	津浦 T.P.R.5%	津浦線 T.P.R.2nd5%	隴海 L.H.R.5%	道清 H.N.R. 5%
民國十九年 1930	72.02	57.08	14.8-20.2	73.28	21.5-26.1	17.5-23.1	15.50	—
二十年 1931	74.88	46.35	10.8-16.1	75.44	16.5-23.2	15.2-20.8	13.85	9-14
廿一年 1932	73.66	23.27	7.02	66.51	15.22	13.23	8.37	7.92
民國二十一年 1932								
六月 June	71.13	28.50	5-10	56.75	7.45-12.45	5-10	6.75	5-10
七月 July	75.38	29.75	5-10	57.75	—	9.04-17.2	6.25	5-10
八月 Aug.	79.25	27.8-32.8	5-10	56-61	14.8-23.9	12.3-21.1	5-10	5.45-10.45
九月 Sept.	80.75	31.2-33.2	5-10	58.8-63.8	16.7-21.7	13-18	5-10	7-12
十月 Oct.	84.75	37.7-42.7	4.7-9.7	72.2-77.2	19.8-24.8	16.3-21.9	5-11.8	6.3-11.3
十一月 Nov.	—	40.3-45.3	—	77-82	22.5-27.5	15.9-21.2	5.2-9.4	5-10
十二月 Dec.	—	39.5-44.5	—	77-82	25.7-32.7	21.7-26.7	11.6-16.3	5-10
民國二十二年 1933								
一月 Jan.	—	32.13-43.13	—	78-83	23.73-30.10	23.14-29.55	13.05-17.05	5-10
二月 Feb.	—	36.63-41.63	—	74.21-80.67	17.50-27.50	15.63-25.63	11.43-15.63	5-10
三月 Mar.	—	30.35-33.33	—	66.89-73.74	15-25	15-25	10-15	5-10
四月 Apr.	—	33.00-38.00	—	68.00-73.00	14.18-24.35	14.18-24.35	10-15	5-10
五月 May	—	30.61-35.69	—	70.65-75.65	12-22	12-22	8.22-13.23	5-10
六月 June	—	32.75-37.46	—	75.33-80.33	14.54-23.38	13.46-21.63	11.21	5.96-10.13

第十二表 倫敦中國外債債票市價表(續)

TABLE 12. THE MONTHLY AVERAGE OF DAILY QUOTATIONS

OF CHINESE GOVERNMENT BONDS IN LONDON (Cont'd)

(單位爲英鎊，票面除中法美金債券爲美金五百元外，皆爲百鎊。)

(The following quotations are all in pound sterling, the nominal value being

£ 100, except the 1925 5% Bonds which are 10 Bonds of G \$50.00)

時 期 period	鹽 稅 債 券 Salt Revenue Bonds				關 稅 庫 券 Customs Revenue Bonds		賠 款 債 券 Indemnity Bonds		其 他 債 券 Misc. Bonds	
	克 利 斯 浦 Crisp	英 法 1908 4.5%	湖 廣 H.K.R. 5%	英 德 續 (英 發) 1898 4.5%	善 後 E.I. 1913 5%	中 法 1925 5%	馬 可 尼 Marconi	威 克 斯 Vickers		
民國十九年 1930	44.33	54.41	28.48	83.14	62.70	72.74	10.2-15.2	10.2-15.2		
二十年 1931	43.71	61.30	21.76	85.37	65.15	80.24	9-14	9-13.9		
廿一年 1932	40.00	62.40	18.76	89.54	64.21	91.94	7.32	6.75		
民國二十一年 1932										
六 月 June	55.75	58.50	13.27-17.27	84.50	60.25	82.00	5-10	3.36-8.18		
七 月 July	39.25	63.50	—	92.50	63.75	91.00	—	—		
八 月 Aug.	41.75	63.75	16.4-20.4	95.75	64.75	93.25	5-9.7	4.6-9.4		
九 月 Sept.	44.50	65.75	16.8-20.8	93.50	67.25	99.50	5-8	5-8		
十 月 Oct.	43.75	71.50	20.5-24.7	95.25	70.50	104.50	5-8	5-8		
十 一 月 Nov.	44.75	75.25	22.3-26.3	97.50	73.50	108.25	—	—		
十 二 月 Dec.	44.25	73.50	25.3-29.3	97.00	76.75	109.50	—	—		
民國二十二年 1933										
一 月 Jan.	44.50	72.00	22.45-26.59	96.00	74.00	105.00	—	—		
二 月 Feb.	42.75	69.00	19.25-24.71	97.25	73.75	100.00	—	—		
三 月 Mar.	44.25	70.00	19.31-24.41	97.75	74.97	100.23	—	—		
四 月 Apr.	42.75	73.00	21.68-25.33	99.00	76.25	101.50	—	—		
五 月 May	41.50	75.88	23-37	99.50	78.25	97.00	—	—		
六 月 June	53.75	82.25	26.34	100.00	85.25	96.75	—	—		

根據中國銀行調查 Data based on the information of The Bank of China.

第十三表 上海長期紗花市況表

TABLE 13. QUOTATIONS OF COTTON AND COTTON YARN AND THE AMOUNT OF TRANSACTIONS IN THE SHANGHAI COTTON GOODS EXCHANGE

時 期 Period	棉 紗 Cotton Yarn			最高 H.	花 Cotton		成 交 額 Amount of Transactions	
	最高 H.	最低 L.	平均 Average		最低 L.	平均 Average	紗 Yarn	花 Cotton
	\$ 元	\$ 元	\$ 元	\$ 元	\$ 元	\$ 元	Bale 包	Picul 担
民國十七年 1928	236.36	204.63	220.59	57.20	44.69	50.18	3,131,850	14,438,900
十八年 1929	353.18	207.27	237.19	51.75	42.03	46.94	5,335,000	14,297,700
十九年 1930	233.01	189.51	213.93	53.92	42.80	47.45	5,053,350	12,709,600
二十年 1931	355.24	201.82	223.29	64.48	42.45	49.96	11,435,150	27,736,800
廿一年 1932	221.26	193.01	207.94	49.93	37.76	44.73	6,159,150	16,622,000
民國廿一年 1932								
六 月 June	215.66	193.37	202.60	44.55	37.76	40.92	742,200	1,592,600
七 月 July	215.66	197.48	205.40	45.73	41.19	43.75	1,013,750	2,273,200
八 月 Aug.	221.26	203.36	213.64	49.93	42.94	46.92	1,009,400	3,132,500
九 月 Sept.	217.48	205.87	211.17	48.88	43.78	46.10	758,400	2,361,900
十 月 Oct.	210.07	199.44	204.10	45.59	42.24	44.04	557,250	1,581,300
十一月 Nov.	205.59	193.43	200.00	45.10	41.61	43.75	638,500	1,756,200
十二月 Dec.	209.93	193.01	202.39	48.46	43.22	46.11	742,200	1,968,600
民國二十二年 1933								
一 月 Jan.	209.09	198.74	204.20	48.53	44.96	47.05	361,200	247,500
二 月 Feb.	206.43	190.91	193.69	46.50	42.38	44.90	649,750	1,406,400
三 月 Mar.	203.92	185.45	195.41	46.29	42.80	44.55	676,400	1,505,700
四 月 Apr.	203.00	182.00	190.59	44.95	40.90	42.92	916,900	1,404,300
五 月 May	203.52	182.00	193.97	48.40	42.00	45.54	1,225,000	2,482,700
六 月 June	205.60	182.50	194.86	49.05	43.75	46.47	1,293,800	3,062,800

註： 標紗原為順手十六支人鐘牌，自本年五月起改為反手二十支人鐘牌。標花原為漢口細絨紡十六支紗原料，自五月起亦改為鄭州細絨紡二十支紗原料。

Note: Since May 1933, prices of yarn are quoted for 20's "Man and Bell" standard instead of 16's "Man and Bell" standard, and those for cotton are quoted for Chengchow fine staple standard instead of Hankow fine staple standard.

第十四表 上海長期雜糧麵粉市况表

TABLE 14. FUTURE QUOTATIONS OF COMMODITIES DEALT IN THE SHANGHAI FLOUR EXCHANGE AND THE SHANGHAI CEREAL, OIL & CAKE EXCHANGE AND THE AMOUNT OF BUSINESS TRANSACTED

		甲. 市 價				FUTURE QUOTATIONS					
時 期 Period	小 麥 Wheat		黃 豆 Soy bean		豆 油 Bean oil		豆 餅 Bean cake		麵 粉 Flour		
	最高 H.	最低 L.	最高 H.	最低 L.	最高 H.	最低 L.	最高 H.	最低 L.	最高 H.	最低 L.	
		\$ 元	\$ 元	\$ 元	\$ 元	\$ 元	\$ 元	\$ 元	\$ 元	\$ 元	
民國二十年	1931	6.17	4.50	7.62	5.36	20.07	14.55	2.4161	1.8986	3.1469	2.5210
廿一年	1932	5.48	4.32	6.28	5.15	19.16	15.03	2.2343	1.7303	2.8636	2.3217
民國二十一年	1932										
六 月	June	5.33	4.34	5.76	5.31	16.50	16.39	1.9441	1.7308	2.8636	2.4965
七 月	July	5.38	4.32	5.72	5.43	17.20	16.43	1.9360	1.7867	2.4930	2.7902
八 月	Aug.	5.44	4.78	—	—	19.16	17.34	2.0140	1.8601	2.8531	2.5909
九 月	Sept.	5.48	4.83	—	—	19.39	17.55	—	—	2.7972	2.6154
十 月	Oct.	5.12	4.46	—	—	17.83	16.64	—	—	2.6818	2.4161
十一月	Nov.	4.83	4.45	—	—	17.90	16.92	—	—	2.6399	2.3217
十二月	Dec.	5.08	4.64	5.72	5.15	18.04	18.04	2.0629	1.7867	2.7937	2.4196
民國二十二年	1933										
一 月	Jan.	5.20	4.66	5.75	5.57	—	—	2.0979	2.0000	2.8317	2.4685
二 月	Feb.	4.76	4.43	5.80	5.33	—	—	2.0385	1.8322	2.6084	2.4091
三 月	Mar.	4.57	4.27	5.68	5.55	—	—	1.9580	1.7632	2.5245	2.3776
四 月	Apr.	4.54	4.25	5.42	5.31	14.62	14.62	1.8400	1.7300	2.4950	2.4025
五 月	May	4.65	4.12	—	—	—	—	1.8525	1.7000	2.5500	2.3750
六 月	June	4.68	3.78	—	—	—	—	1.8725	1.7400	2.5900	2.2600
		乙. 成交數量 (b)				AMOUNT OF TRANSACTIONS					
時 期 Period	小 麥 Wheat		黃 豆 Soy bean		豆 油 Bean oil		豆 餅 Bean cake		麵 粉 Flour		
	(in 500 Shih)		(in 500 Shih)		(in piculs)		(in pieces)		(in bags)		
民國十七年	1928	(a) 25,979	車	(a) 1,135	車	—	担	(a) 8,045,400	片	120,955,911	包
十八年	1929	23,890		1,394		225,400		3,639,000		99,451,665	
十九年	1930	61,046		8,776		8,000		5,381,000		166,186,000	
二十年	1931	136,342		24,281		1,815,600		17,877,000		225,337,000	
廿一年	1932	14,573		2,582		151,900		3,265,000		95,706,000	
民國廿一年	1932										
六 月	June	1,423		162		1,300		1,169,000		6,455,000	
七 月	July	1,709		107		300		1,329,000		7,691,000	
八 月	Aug.	2,616		—		4,800		14,000		14,634,000	
九 月	Sept.	1,744		—		7,200		—		9,953,000	
十 月	Oct.	1,863		—		2,600		—		16,058,000	
十一月	Nov.	1,709		—		4,300		—		12,756,000	
十二月	Dec.	768		42		100		380,000		14,111,000	
民國二十二年	1933										
一 月	Jan.	647		13		—		49,000		11,940,000	
二 月	Feb.	563		67		—		521,000		10,049,000	
三 月	Mar.	824		13		—		644,000		9,934,000	
四 月	Apr.	658		20		100		620,000		6,845,000	
五 月	May	935		—		—		844,000		7,863,000	
六 月	June	3,477		—		—		904,000		15,427,000	

根據各交易所報告 Data based on official reports of the Exchanges to this Directorate.

(a) 本年一月僅有九天數字 The figures for January of this year include only nine days and are hence incomplete. (b) 每車五百石

第十五表 公司註冊數目

TABLE 15. NUMBER OF COMPANIES REGISTERED

時 期 Period	設立公司數 Number of Companies		資 本 額 Amount of Subscribed Capital	
	本期數目 During the period	累積數目 Cumulative	本期數目 During the period	累積數目 Cumulative
民國以前 Before the Republic	50	50	78,333,212	78,333,212
元 年 1912	13	63	5,668,021	84,001,233
五 年 1916	15	126	20,090,800	144,883,300
十 年 1921	56	296	42,672,892	339,554,414
十五年 1926	70	511	18,357,042	437,247,558
十六年 1927	73	584	17,761,672	445,009,430
十七年 1928	132	716	18,118,130	463,127,560
十八年 1929	160	876	27,700,033	490,827,593
十九年 1930	68	944	31,903,385	522,730,978
二十年 1931	316	1,249	55,411,984	581,795,753
二十一年 1932	205	1,442	55,710,137	640,823,309
民國二十一年 1932				
六 月 June	13	1,334	1,014,065	601,112,667
七 月 July	16	1,350	2,416,050	603,823,717
八 月 Aug.	29	1,379	2,034,334	606,308,051
九 月 Sept.	30	1,408	22,620,100	630,358,151
十 月 Oct.	13	1,419	2,698,945	633,237,596
十一月 Nov.	15	1,431	4,658,333	637,881,583
十二月 Dec.	11	1,442	2,298,326	640,823,309
民國二十二年 1933				
一 月 Jan.	14	1,456	926,000	641,809,309
二 月 Feb.	22	1,477	3,715,345	648,146,954
三 月 Mar.	30	1,506	3,315,210	649,437,164
四 月 Apr.	29	1,527	4,308,610	653,565,914
五 月 May	29	1,556	10,371,600	669,403,514
六 月 June	37	1,593	5,984,580	675,151,894

根據實業部註冊科資料編製

Compiled from data supplied by The Ministry of Industries

註一 本表根據實業部公司註冊材料編製。所包括之公司，以已在該部換照註冊者為限。其本已註冊，而國民政府成立後，并未換照註冊及從未註冊者，不在統計範圍以內。

註二 凡解散之公司曾作解散註冊者，均由累積數中除去，增減資公司，其增減之資本，亦由累積數內增減，各期總數與累積數間有不同者，即由於此。又僅設分公司而未增資者，亦未計入。

- NOTE: 1. In the above table only those companies which have been registered in the Ministry of Industries are given. Those companies which have not renewed their registration under the National Government, even though they were registered in Peiping, are not included.
2. From the cumulative figures, the number of dissolved companies and the amount of increased and reduced capital have been added and deducted, thereby causing a disparagement between the total of periodical figures and the cumulative total.

貿 易

FOREIGN TRADE

第一表 進出口貨物總價值表

TABLE I. TOTAL VALUE OF MERCHANDISE IMPORTED FROM
AND EXPORTED TO ABROAD

單位：千元 Unit: 1,000 \$

時 期 Period	洋貨進口淨數 Net Imports	土貨出洋淨數 Net Exports	共 計 Total
民國十七年 1928	1,863,320	1,544,531	3,407,851
十八年 1929	1,972,084	1,582,440	3,554,524
十九年 1930	2,040,600	1,394,165	3,434,765
二十年 1931	2,223,276	1,416,964	3,650,239
二十一年 1932	1,634,727	767,525	2,402,262
民國二十一年 1932			
六 月 June	153,784	37,843	241,626
七 月 July	108,304	46,086	154,390
八 月 Aug.	123,503	48,976	172,379
九 月 Sept.	108,015	47,630	155,644
十 月 Oct.	118,654	48,077	166,731
十一月 Nov.	115,605	51,537	167,142
十二月 Dec.	113,947	59,509	173,457
民國二十二年 1933			
一 月 Jan.	101,734	62,008	163,743
二 月 Feb.	113,436	50,270	163,707
三 月 Mar.	147,044	45,296	192,340
四 月 Apr.	147,169	37,181	184,350
五 月 May	151,732	51,507	203,239
六 月 June	110,099	50,203	160,303

第二表 進出口貨物分類價值表

TABLE 2. VALUE OF MERCHANDISE IMPORTED FROM AND EXPORTED TO
ABROAD: BY GROUPS OF COMMODITIES

(A) 進口貨物 Imports

貨物種類 Classification of Goods	二十二年四月 Apr. 1933		二十二年五月 May. 1933		二十二年六月 June 1933		廿二年一月至六月 Jan.-June 1933	
	金單位	國幣	金單位	國幣	金單位	國幣	金單位	國幣
	in C.G.U.	in Dollars.	in C.G.U.	in Dollars.	in C.G.U.	in Dollars.	in C.G.U.	in Dollars.
	(皆以千計 000 Omitted)							
1. 本色棉布 Cotton Piece Goods, Grey.	231	446	402	773	111	210	1,208	2,350
2. 漂白或染色棉布 Cotton Piece Goods, White or Dyed.	2,439	4,721	2,517	4,863	839	1,587	11,511	22,443
3. 印花棉布 Cotton Piece Goods, Printed.	1,470	2,545	1,616	3,122	184	348	5,711	11,137
4. 雜類棉布 Cotton Piece Goods, Miscellaneous.	700	1,356	690	1,333	182	345	2,802	5,455
5. 棉花棉紗棉線 Cotton, Raw, Cotton Yarn, and Cotton Thread.	5,798	11,225	7,678	14,834	3,016	5,701	30,631	60,072
6. 其他棉製品 Cotton Manufactures, Sundry.	508	983	611	1,131	286	540	2,328	4,326
7. 亞麻苧麻火麻藤麻及其製品 Flax, Ramie, Hemp, Jute, and Manufactures thereof.	444	861	615	1,188	361	682	2,881	5,617
8. 毛及其製品 Wool and Manufactures thereof.	942	1,825	795	1,535	893	1,697	6,213	12,126
9. 絲(人造絲在內)及其製品 Silk (including Artificial Silk) and Manufactures thereof.	868	1,680	590	1,139	639	1,208	4,306	8,379
10. 金屬及礦砂 Metals and Ores.	4,281	8,294	4,771	9,217	4,913	9,343	25,031	45,671
11. 機器及工具 Machinery and Tools.	1,598	3,675	1,691	3,267	1,906	3,602	11,282	22,003
12. 車輛船艇 Vehicles and Vessels.	1,647	3,190	1,521	2,938	1,192	2,252	8,319	16,161
13. 雜類金屬製品 Miscellaneous Metal Manufactures.	3,654	7,074	3,359	6,490	2,319	5,329	16,942	33,024
14. 魚介海產品 Fishery and Sea Products.	1,167	2,259	955	1,845	579	1,094	6,765	13,267
15. 葷食罐頭食物日用雜貨 Animal Products, Canned Goods and Groceries.	715	1,385	653	1,371	643	1,325	2,882	7,567
16. 糧食及糧食粉 Cereals and Flour.	21,030	40,831	20,693	39,930	16,499	31,183	101,699	197,498
17. 菓品(子仁)菜蔬 Fruits, Seeds, and Vego- tables.	860	725	332	641	355	671	2,024	3,942
18. 藥材及香料 Medicinal Substances and Spices.	421	814	355	692	291	519	2,404	4,694

(A) 進口貨物 (續) Imports (Cont'd)

貨物種類 Classification of Goods	二十二年四月 Apr. 1933		二十二年五月 May 1933		二十二年六月 1933 June		廿二年一月至六月 Jan.-June 1933	
	金單位	國幣	金單位	國幣	金單位	國幣	金單位	國幣
	in	in	in	in	in	in	in	in
	(皆 以 千 計)		000		Omitted			
19. 糖 Sugar.	1,743	3,375	1,441	2,783	1,345	2,542	10,798	21,113
20. 酒,啤酒,燒酒,飲水等 Wines, Beer, Spirits, Table Waters, etc.	184	355	201	388	186	352	1,957	2,057
21. 菸草 Tobacco.	751	1,459	1,219	2,355	478	903	6,042	11,879
22. 化學產品及製藥 Chemicals and pharmaceuticals.	2,470	4,782	2,787	5,386	2,679	5,064	14,143	27,472
23. 染料,顏料,油漆,凡立水 Dyes, Pigments, Paints, and Varnishes.	1,950	3,774	1,841	3,556	1,335	2,523	11,021	21,521
24. 燭,皂,油,脂,臘膠,松香 Candles, Soap, Oils, Fats, Waxes, Gums, and Resins.	9,990	19,341	9,755	18,847	6,863	13,970	51,222	99,745
25. 書籍,地圖,紙及木質紙漿 Books, Maps, Paper, and Wood Pulp.	2,797	5,416	3,380	6,531	2,762	5,221	15,665	30,206
26. 生皮,熟皮,及其他動物產品 Hides, Leather, and Other Animal Substances.	381	738	402	776	255	482	1,933	3,764
27. 木材 Timber.	1,384	2,679	1,854	3,582	2,155	4,072	8,268	16,018
28. 木,竹,藤,棕,草,及其製品 Wood, Bamboos, Rattans Coir, Straw, and Manu- factures thereof.	506	1,097	675	1,304	520	1,000	3,278	6,385
29. 煤,燃料,瀝青,煤膏(柏油) Coal, Fuel, Pitch, and Tar.	1,760	3,408	1,421	2,745	1,020	1,927	7,821	15,364
30. 磁器,搪磁器,玻璃等 Chinaware, Enamelled- ware, Glass, etc.	427	826	527	1,018	300	597	2,455	4,794
31. 石料,泥土,及其製品 Stone, Earth, and Manu- factures thereof.	370	717	522	1,009	240	451	2,372	4,336
32. 雜貨 Sundry.	2,585	5,001	2,659	5,158	2,358	4,456	13,968	27,197
共計 Total	76,017	147,169	78,536	151,732	58,253	110,099	396,073	771,108

(B) 出口貨物 Exports

貨物種類 Classification of Goods	二十二年四月 Apr. 1933		二十二年五月 May 1933		二十二年六月 June 1933		廿二年一月至六月 Jan.-June 1933	
	金單位	國幣	金單位	國幣	金單位	國幣	金單位	國幣
	in C.G.U.	in Dollars.	in C.G.U.	in Dollars.	in C.G.U.	in Dollars.	in C.G.U.	in Dollars.
	(皆 以 千 計 000 Omited)							
1. 動物及動物產品(生皮熟皮 皮貨及魚介海產品不在內) Animals and Animal Products (Not including Hides, Leather, and Skins (Furs) and Fishery and Sea Products).	2,624	5,081	4,115	7,949	3,932	7,431	17,872	34,752
2. 生皮,熟皮,皮貨 Hides, Leather, and Skins (Furs).	1,794	3,473	1,831	3,537	1,681	3,084	11,565	22,593
3. 魚介海產品 Fishery and Sea Products.	123	238	150	291	75	141	851	1,670
4. 大豆豌豆 Beans and Peas.	154	299	151	291	199	376	1,111	2,169
5. 糧食,及產品 Cereals and Cereal Pro- ducts.	452	876	672	1,298	718	1,357	5,610	11,055
6. 植物性染料 Dyestuffs, Vegetable	56	108	59	114	71	135	444	860
7. 鮮菓,乾菓,製菓 Fruits, Fresh, Dried, and Preserved.	255	493	317	614	224	424	2,067	4,055
8. 藥材及香料(化學產品不在 內) Medicinal Substances and Spices (Not including Chemicals).	425	823	471	910	403	762	2,662	5,189
9. 油臘 Oil, Tallow, and Wax.	1,106	2,142	1,335	2,579	1,901	3,592	9,112	17,753
10. 子仁 Seeds.	749	1,450	1,185	2,289	1,164	2,200	8,694	17,074
11. 酒 Spirituous Beverages.	45	87	36	69	36	68	211	410
12. 糖 Sugar.		1	1	2	1	1	11	22
13. 茶 Tea.	429	831	520	1,004	2,643	4,996	6,448	12,473
14. 菸草 Tobacco.	242	469	183	353	143	281	1,312	3,755
15. 菜蔬 Vegetables.	366	708	526	1,016	382	721	2,444	4,764
16. 其他植物產品 Other Vegetable Products.	281	544	529	1,023	294	556	2,010	3,934

(B) 出口貨物 (續) Exports (Cont'd)

貨物種類 Classification of Goods	二十二年四月 Apr. 1933		二十二年五月 May 1933		二十二年六月 June 1933		廿二年一月至六月 Jan.-June 1933	
	金單位 in	國幣 in	金單位 in	國幣 in	金單位 in	國幣 in	金單位 in	國幣 in
	C. G. U. Dollars.		C. G. U. Dollars.		C. G. U. Dollars.		C. G. U. Dollars.	
	(皆以千計)				000 Omitted)			
17. 竹 Bamboo.	105	204	197	247	77	146	603	1,178
18. 燃料 Fuel.	269	521	184	355	250	473	1,505	2,936
19. 藤 Rattan.	3	6	2	3	7	12	20	38
20. 木材,木,及木製品 Timber, Wood, and Manu- factures thereof.	110	211	119	230	94	178	585	1,136
21. 紙 Paper.	210	425	233	451	182	343	1,497	2,929
22. 紡織纖維 Textile Fibres.	2,457	4,757	5,069	9,794	4,962	9,377	24,193	47,343
23. 紗,線,編織品,針織品 Yarn, Thread, Plaited and Knitted goods.	2,062	3,992	3,181	6,146	2,631	4,972	15,242	29,762
24. 疋頭 Piece Goods.	2,088	4,042	2,208	4,266	1,952	3,688	14,616	28,603
25. 其他紡織品 Other Textile Products.	309	714	481	930	454	858	2,566	5,005
26. 礦砂,金屬,及金屬製品 Ores, Metals, and Metallic Products.	826	1,599	811	1,567	715	1,352	7,163	14,067
27. 玻璃及玻璃器 Glass and Glassware.	13	24	11	22	19	36	63	122
28. 石,泥土,砂及其製品(磁器搪磁 器在內) Stone, Earth, Sand, and Manufactures thereof. (including Chinaware and Enamelledware)	151	292	189	365	134	254	927	1,807
29. 化學品,化學產品 Chemicals and Chemical Products.	195	378	204	395	270	509	1,679	3,284
30. 印刷品 Printed Matter.	160	309	168	324	101	191	1,037	2,029
31. 雜貨 Sundry.	1,077	2,084	1,611	3,113	893	1,689	7,065	13,792
共計 Total	19,205	37,151	26,660	51,507	26,563	50,203	151,785	296,467

第三表 進出口貨物價值國別表 (總進出口數)

TABLE 3. VALUE OF MERCHANDISE IMPORTED FROM AND EXPORTED TO ABROAD: BY COUNTRIES (GROSS FIGURES)

國 別 COUNTRY	二十二年四月 Apr. 1933		二十二年五月 May 1933		二十二年六月 June 1933		廿二年一月至六月 Jan.-June 1933	
	進口	出口	進口	出口	進口	出口	進口	出口
	Imports	Exports	Imports	Exports	Imports	Exports	Imports	Exports
(以國幣千元計 IN 1,000 Standard Dollars)								
阿爾及耳 Algeria	5	65	7	131	15	168	33	1,032
亞拉伯 (亞丁在內) Arabia (Incl. Aden)	2	106	8	33	—	135	18	1,579
阿根廷 Argentina	72	3	1,167	19	2,606	7	3,986	41
澳洲 Australia	23,300	116	11,903	120	4,690	157	80,607	679
奧國 Austria	356	—	340	1	273	—	1,962	4
比國 Belgium	2,759	263	3,210	389	2,568	260	16,377	1,977
英屬印度 (緬甸在內) British India (Incl. Burma)	9,024	2,589	10,670	2,354	7,823	1,966	40,723	14,429
英屬北婆羅州 British North Borneo	152	—	378	1	159	—	1,333	2
坎拿大 Canada	2,929	291	3,190	535	1,361	393	14,272	1,830
錫蘭 Ceylon	39	56	15	49	24	48	110	313
捷克斯拉夫 Czechoslovakia	154	—	98	1	126	3	692	4
丹國 Denmark	46	171	72	161	305	171	514	1,068
東非洲 East Africa	9	51	74	50	179	58	269	631
埃及 (英埃蘇丹在內) Egypt (Incl. Anglo-Egypt. Sudan.)	163	150	113	146	286	194	1,537	1,409
芬蘭 Finland	245	4	203	3	183	—	1,350	17
臺灣 Formosa	315	100	239	255	176	292	1,485	1,633
法國 France	3,948	1,773	2,477	2,920	1,371	3,445	11,820	16,630
安南 French Indo-China	7,883	145	12,502	480	12,157	247	43,430	1,668
德國 Germany	9,210	1,151	9,694	1,658	9,045	2,012	55,803	10,752
英國 Great Britain	15,486	2,902	15,072	4,782	14,017	4,592	83,393	29,430
香港 Hongkong	5,249	9,246	5,266	11,253	3,980	8,466	30,357	61,579
義國 Italy	1,706	354	1,818	263	1,602	269	10,322	2,143
日本 Japan	13,153	4,447	15,727	6,469	6,567	7,669	72,529	44,844

第三表 進出口貨物價值國別表 (總進出口數) (續)

TABLE 3. VALUE OF MERCHANDISE IMPORTED FROM AND EXPORTED
TO ABROAD: BY COUNTRIES (GROSS FIGURES) (Cont'd)

國 別 COUNTRY	二十二年四月 Apr. 1933		二十二年五月 May 1933		二十二年六月 June 1933		廿二年一月至六月 Jan.-June 1933	
	進口 Imports	出口 Exports	進口 Imports	出口 Exports	進口 Imports	出口 Exports	進口 Imports	出口 Exports
	(以國幣千元計 In 1,000 Standard Dollars)							
朝鮮 Korea	104	687	102	1,603	66	847	569	5,662
魯生堡 Luxemburg	190	—	224	—	378	—	1,387	—
澳門 Macao	283	349	298	356	160	288	1,578	2,035
摩洛哥 Morocco	—	210	—	219	—	1,191	—	3,021
和國 Netherlands	1,005	577	1,014	1,347	1,023	866	5,473	6,090
和屬東印度 Netherlands India	5,929	634	3,023	577	6,519	466	40,945	3,344
瑞威 Norway	627	63	632	31	520	15	3,892	212
波斯 Persia	1	—	—	—	—	—	2	9
菲律賓島 Philippine Islands	440	440	341	514	480	417	2,046	2,896
暹羅 Siam	5,854	338	7,314	526	6,670	321	36,940	3,503
西班牙 Spain	141	78	46	123	74	133	358	556
新嘉坡等處 Straits Settlements & F. M. S.	1,423	822	1,365	1,197	1,304	893	7,565	6,398
瑞典 Sweden	873	42	666	29	761	33	4,872	180
瑞士 Switzerland	887	17	537	15	362	31	3,562	111
的黎波里 Tripoli	—	2	—	12	—	191	—	346
美國 U. S. of America	27,249	6,265	31,459	10,544	20,362	11,016	158,629	54,906
俄國歐洲各口 U. S. S. R. (Russia) Asiatic Routes	739	278	964	188	749	1,008	5,939	3,309
俄國歐洲各口 U. S. S. R. (Russia) European Ports	2,460	—	945	—	234	—	8,305	—
廣州海租地 Kwangchowwan Leased Territory	19	35	19	54	19	62	93	299
關東灣租地 Kwantung Lease Territory	2,823	2,115	2,541	1,956	914	1,534	14,001	17,117
其他各國 Other Countries	1,976	238	1,309	312	783	317	5,334	1,987
共計 Total	148,553	37,193	153,026	51,576	110,970	50,230	779,329	296,681

第四表 進出口貨物價值關別表

TABLE 4. VALUE OF MERCHANDISE IMPORTED FROM
AND EXPORTED TO ABROAD: BY PORTS

關 別 Ports	二十二年四月 Apr. 1933		二十二年五月 May 1933		二十二年六月 June 1933		二十二年一月至六月 Jan. June 1933	
	進 口 Imports	出 口 Exports	進 口 Imports	出 口 Exports	進 口 Imports	出 口 Exports	進 口 Imports	出 口 Exports
(以國幣千元計 In 1,000 Standard Dollars)								
秦 璣 Aigun	—	—	—	—	—	—	—	—
哈爾濱 Harbin District	—	—	—	—	—	—	—	—
琿 春 Hunchun	—	—	—	—	—	—	—	—
龍井村 Lungchingtsun	—	—	—	—	—	—	—	—
安 東 Antung	—	—	—	—	—	—	—	—
大 連 Dairen	—	—	—	—	—	—	—	—
牛 莊 Newchwang	—	—	—	—	—	—	—	—
秦皇島 Chingwangtao	267	341	95	93	69	255	1,288	2,041
天 津 Tientsin	13,988	4,940	13,314	8,093	7,031	6,876	64,019	42,045
龍 口 Lungkow	226	264	262	662	88	346	834	2,192
烟 台 Chefoo	549	580	997	1,317	367	590	3,692	5,213
威海衛 Weihaiwei	59	54	120	197	140	412	522	1,632
膠 州 Kiaochow	6,599	1,904	8,180	3,877	4,303	2,960	41,413	21,267
重 慶 Chungking	121	—	199	1	112	1	604	15
萬 縣 Wanhsien	9	—	4	—	3	—	20	1
宜 昌 Ichang	21	—	86	—	208	—	408	1
沙 市 Shasi	4	—	16	—	6	—	51	—
長 沙 Changsha	171	1	430	—	350	—	2,140	12
岳 州 Yochow	—	—	4	—	288	—	303	—
漢 口 Hankow	3,759	—	4,355	1,778	1,946	1,523	20,789	3,303
九 江 Kiukiang	342	—	558	—	428	—	2,142	—
蕪 湖 Wuhu	87	51	110	66	112	28	700	577
南 京 Nanking	1,560	—	1,140	—	2,677	—	9,487	—
鎮 江 Chinkiang	1,138	14	262	—	960	23	4,976	37
上 海 Shanghai	84,324	20,658	79,870	24,107	53,858	27,880	430,868	157,041
蘇 州 Soochow	1	—	1	—	1	—	9	—
杭 州 Hangchow	3	—	36	—	13	—	127	—
寧 波 Ningpo	477	5	155	—	633	—	2,090	16
溫 州 Wenchow	12	—	20	—	14	—	55	—
三 都 Santuac	5	—	19	—	70	2	124	77
福 州 Foochow	938	197	1,256	321	770	739	5,724	3,056
廈 門 Amoy	4,088	290	3,390	268	1,853	157	17,702	1,515
汕 頭 Swatow	5,865	574	8,483	2,331	7,694	782	35,365	7,522
廣 州 Canton	7,741	4,337	6,493	5,283	4,645	4,821	35,905	26,720
九 龍 Kowloon	8,667	393	14,939	390	15,765	359	55,736	1,941
拱 北 Iappa	2,036	75	1,578	55	1,749	84	10,314	475
江 門 Kongmoon	1,711	447	2,334	503	1,392	491	12,104	3,046
三 水 Samsui	1,009	60	1,228	35	1,154	110	4,709	338
梧 州 Wuchow	414	447	302	584	796	692	3,042	3,581
南 寧 Nanning	—	—	—	—	1	—	2	—
雲 州 Kungchow	506	126	477	135	131	90	2,492	769
北 海 Pakhoi	454	311	439	443	220	257	2,018	2,197
龍 州 Lungchow	2	10	6	6	18	7	33	50
蒙 自 Mengtsz	1,067	944	975	783	838	509	4,884	9,360
思 茅 Szemao	78	17	98	19	112	56	377	175
騰 越 Tengyueh	220	153	504	323	149	210	1,615	1,166
共 計 Total	148,558	37,193	153,026	51,576	110,970	50,230	779,329	296,681

第五表 金銀進出口數目表

TABLE 5. TREASURE IMPORTED FROM AND EXPORTED TO ABROAD.

時 期 Period	金 GOLD				銀 SILVER		
	進 口	出 口	入 或 出 (一) 超		進 口	出 口	入 或 出 (一) 超
	Imports.	Exports.	Net Imports or Exports (一)		Imports.	Exports.	Net Imports or Exports (一)
	千金單位 1,000 C.G.U.	千金單位 1,000 C.G.U.	千金單位 1,000 C.G.U.	千 元 1,000 Dollars	千 元 1,000 Dollars	千 元 1,000 Dollars	千 元 1,000 Dollars
民國十七年 1928	6,329*	270*	—	9,440	173,969	8,206	165,763
十八年 1929	1,005*	2,976*	—	— 3,071	189,188	24,331	164,877
十九年 1930	2,575*	19,100*	—	—25,763	159,788	55,393	104,395
二十年 1931	9	27,313	—27,304	—50,037	118,234	47,430	70,803
廿一年 1932	136	59,404	—59,268	—109,330	96,993	59,149	37,844
民國廿一年 1932							
六 月 June	—	—5,453	— 5,453	—10,166	8,197	1,986	6,210
七 月 July	—	—5,905	— 5,905	—11,344	5,442†	3,778†	1,664
八 月 Aug.	—	—9,651	— 9,651	—17,803	6,953†	1,549†	5,409
九 月 Sept.	—	—3,373	— 3,373	— 6,190	5,803†	3,181†	2,621
十 月 Oct.	3	5,820	— 5,817	—10,894	8,195	3,605†	4,590
十一月 Nov.	31	5,422	— 5,391	—10,339	15,963†	19,721†	— 3,753
十二月 Dec.	20	3,513	— 3,493	— 7,112	14,256	16,730†	— 1,793
民國二十二年 1933							
一 月 Jan.	—	—10,737	—10,737	—21,697	10,689**	977**	9,713
二 月 Feb.	91	1,664	— 1,573	— 3,127	14,016**	1,332**	12,684
三 月 Mar.	—	—2,573	— 2,573	— 4,934	8,552	1,925	6,627
四 月 Apr.	—	—2,024	— 2,024	— 3,918	6,660	10,375	— 3,715
五 月 May	10	3,300	— 3,290	— 6,356	3,277	50,570	—47,293
六 月 June	10	951	— 933	— 1,453	5,502	17,496	—11,994

* 此數年以千海關兩計 IN 1,000 Hk. T.L.S.

† 輔幣及鈔票不計在內 Not including subsidiary coins and bank-notes

** 銀條等包括在內惟輔幣及鈔票不在內 Including silver Bars, etc., but not including subsidiary
Coins and Bank-notes.

第六表 外洋進出口商船表

TABLE 6. VESSELS ENTERED FROM AND CLEARED TO ABROAD

時 期 Period	由外洋進口船隻 Vessels entered from abroad		往外洋船隻 Vessels cleared for abroad		共 計 Total		
	隻 數 No. of vessels	千 噸 1,000 tons	隻 數 No. of vessels	千 噸 1,000 tons	隻 數 No. of vessels	千 噸 1,000 tons	
	民國十七年 1928	33,901	23,853	29,738	23,960	62,639	46,813
十八年 1929	34,434	26,081	31,415	25,003	65,849	51,084	
十九年 1930	32,580	25,690	29,837	24,548	62,417	50,238	
二十年 1931	33,994	25,972	31,395	25,602	65,389	51,574	
廿一年 1932	30,824	22,182	29,505	22,359	60,329	44,541	
民國二十一年 1932							
六 月 June	2,412	1,811	2,259	1,814	4,671	3,625	
七 月 July	2,223	1,687	2,184	1,774	4,407	3,461	
八 月 Aug.	2,257	1,751	2,015	1,661	4,272	3,413	
九 月 Sept.	2,240	1,685	2,170	1,716	4,410	3,401	
十 月 Oct.	2,498	1,702	2,352	1,689	4,850	3,391	
十一月 Nov.	2,724	1,733	2,664	1,725	5,388	3,458	
十二月 Dec.	2,552	1,647	2,501	1,820	5,053	3,467	
民國二十二年 1933							
一 月 Jan.	2,287	1,589	2,544	1,517	5,371	3,136	
二 月 Feb.	2,616	1,655	2,541	1,623	5,157	3,278	
三 月 Mar.	2,826	1,823	2,686	1,752	5,512	3,575	
四 月 Apr.	3,061	1,801	2,960	1,789	6,021	3,590	
五 月 May	3,063	1,923	2,979	1,836	6,042	3,759	
六 月 June	2,730	1,704	2,785	1,699	5,515	3,403	

財 政

第一表 二十一年七八九月份各省庫收支統計表

七 月 份

款 項 Items	收 入 門		
	浙 江 Chekiang	安 徽 Anhui	河 北 Hopai
	\$	元	\$
田賦 Land Tax	557,245.39	245,776.76	369,261.80
契稅 Title Deeds Tax	89,107.65	8,221.49	158,949.02
營業稅 Business Tax in General	45,295.72	65,442.58	320,725.16
房捐 House Tax	—	—	—
船捐 Ship Tax	—	—	9,602.80
地方財產收入 Revenue from Government Properties	1,122.73	1,680.48	2,742.18
地方事業收入 Revenue from Government Institutions	—	570.00	—
地方行政收入 Administrative Receipt	126.56	1,456.16	—
地方營業收入 Revenue from Government Enterprises	—	15,453.01	—
補助款收入 Subsidies	—	—	—
債款收入 Receipt from Government Loans	122,324.00	30,610.80	—
經收國家各款 Receipt Belonging to the National Government	4,355.07	173,522.92	—
其他收入 Other Revenues	869,506.53	2,840.68	346,565.66
共 計 Total	1,689,084.67	545,625.88	1,207,846.62
上月結存或不敷 Surplus or Deficit Brought Over	294,902.12	10,058.95	418,401.48
總 計 Grand Total	1,983,986.79	555,684.83	1,626,248.10
	支 出 門		
黨務費 Party Expenditure	—	31,575.05	33,927.16
行政費 Expenditure for Civil Administration	2,000.60	140,261.13	74,278.58
司法費 Judicial Expenditure	—	72,555.13	81,513.03
公安費 Expenditure for Public Safety	19,000.00	63,422.16	36,153.07
財務費 Expenditure for Financial Administration	2,676.04	71,502.98	479,204.48
教育文化費 Educational and Cultural Expenditure	—	112,218.45	278,534.94
實業費 Expenditure for Industrial Administration	—	9,888.93	21,776.48
交通費 Expenditure on Communications	—	—	—
衛生費 Expenditure for Public Health	—	—	679.20
建設費 Expenditure on Reconstruction	139,070.00	14,606.12	89,180.95
地方營業費 Expenditure on Government Enterprises	—	19,224.86	—
協助費 Contributions	2,000.00	—	—
債務費 Expenditure on Loan Service and Other Government Debts	572,760.68	15,000.00	—
省支軍費 Military Expenditure	—	—	518,238.01
代付國家各款 Expenditure on Behalf of the National Government	16,926.37	840.00	7,211.53
其他支出 Other Expenditures	998,936.75	300.00	—
共 計 Total	1,853,299.87	554,394.81	1,620,697.43
本月結存或不敷 Surplus or Deficit Brought Forward	130,686.92	1,290.02	5,550.67
總 計 Grand Total	1,983,986.79	555,684.83	1,626,248.10

本表係根據各省財政廳每月兩送收支報告表編製。收支科目以二十年度辦理預算收支分類標準，地方部份為準。是項標準收支兩方，均分「屬於普通會計者」及「屬於營業會計者」二類。現各省報告尚未依此開列，無從分析，故本表祇列地方營業收入及地方營業費兩項。更因事實需要，增列經收經付國家各款，及省支軍費三項，以備歸納。又各省收支種類，甚為繁複，有不易定其性質者，出入取捨之間，頗費斟酌，有不免出於武斷者，統希閱者鑒諒。

PUBLIC FINANCE

TABLE 1. MONTHLY REVENUES AND EXPENDITURES OF PROVINCIAL
TREASURIES, July to September, 1932.

July					
河南 Honan	山東 Shantung	湖北 Hupeh	湖南 Hunan	廣東* Kwangtung*	陝西 Shensi
Revenues					
\$ 元	\$ 元	\$ 元	\$ 元	\$ 元	\$ 元
549,652.53	979,270.42	20,440.99	721,241.94	141,499.06	408,090.12
—	180,922.51	11,187.19	152,750.07	137,348.27	19,766.81
87,439.54	130,837.37	125,131.91	117,710.81	148,878.70	31,750.24
—	—	86,018.62	—	1,103.38	—
—	—	—	7,719.55	44.25	—
—	2,795.67	137,896.00	4,472.34	3,343.52	—
—	7,934.91	—	652.97	5,983.20	—
—	105,972.54	20,423.89	25,123.77	21,837.61	—
—	41,145.25	298.37	—	—	—
—	—	220,000.00	—	—	—
—	—	1,347,360.27	—	417,342.00	228,721.07
50,000.00	—	—	8,021.87	1,202,870.76	—
185,171.48	91,061.41	145,562.27	1,418,519.33	1,972,089.64	133,110.65
871,693.54	1,539,940.08	2,164,319.51	2,486,212.65	4,052,340.39	821,435.89
-223,860.59	726,284.92	0	67.02	6,045,730.08	-1,003,788.27
647,832.95	2,266,225.00	2,164,319.51	2,486,279.67	10,098,070.47	- 182,349.38
Expenditures					
50,354.28	54,800.00	20,337.00	117,899.93	72,466.89	10,313.00
132,233.55	280,072.89	136,806.33	532,189.92	199,181.59	99,430.72
59,641.33	147,276.00	84,237.83	192,701.41	67,475.49	25,677.23
119,336.13	729,674.67	1,004,049.53	257,352.16	—	76,182.50
52,453.06	96,632.55	30,113.18	196,601.25	30,615.52	43,778.84
31,433.30	191,033.53	178,937.70	77,868.83	98,046.21	34,517.65
8,247.90	62,837.62	20,648.11	33,539.24	26,597.71	—
—	—	—	—	16,960.48	10,302.10
3,576.13	—	16,835.70	23,787.85	—	—
31,944.21	78,443.59	22,573.24	—	61,445.00	18,683.87
200.00	61,525.25	—	—	—	—
—	—	17,001.17	72,569.98	255,305.00	—
—	—	614,012.13	—	52,131.00	7,133.66
—	27,224.22	—	—	—	559,831.17
2,500.00	30,000.00	—	—	1,035,068.15	—
117,287.53	374,267.16	12,851.75	981,656.01	323,743.36	16,326.53
609,212.53	2,123,907.53	2,158,155.67	2,486,196.58	2,239,036.40	907,187.07
33,620.42	132,317.47	5,363.34	83.09	7,502,034.07	-1,039,526.45
647,832.95	2,266,225.00	2,164,319.51	2,486,279.67	10,098,070.47	- 182,349.38

* 收支各數俱以廣東毫洋計算

第一表 (續) 七月份 July

款 項 Items	寧 夏 Ningsia		江 西 Kiangsi		青 海 Kokonor		甘 肅 Kansu	
	收 入 門		收 入 門		收 入 門		收 入 門	
	\$	元	\$	元	\$	元	\$	元
田 賦 Land Tax	171,508.49		439,757.57		4,547.52		115,289.40	
契 稅 Title Deeds Tax	—		18,103.25		—		—	
營業稅 Business Tax in General	2,446.67		22,535.25		—		1,340.13	
房 捐 House Tax	—		—		—		—	
船 捐 Ship Tax	—		—		—		—	
地方財產收入 Revenue from Government Properties	—		—		—		—	
地方事業收入 Revenue from Government Institutions	—		—		—		—	
地方行政收入 Administrative Receipt	—		—		—		—	
地方營業收入 Revenue from Government Enterprises	—		—		—		—	
補助款收入 Subsidies	—		—		—		—	
債款收入 Receipt from Government Loans	—		60,000.00		—		—	
經收國家各款 Receipts Belonging to the National Government	23,389.95		111,144.79		2,348.49		54.50	
其他收入 Other Revenues	20,164.76		221,982.57		2,324.40		308,328.91	
共 計 Total	216,509.87		873,573.43		9,120.41		425,012.99	
上月結存或不敷 Surplus or Deficit Brought Over	—198,637.44		—		—		—	
總 計 Grand Total	17,572.43		—		—		—	
支 出 門								
黨務費 Party Expenditure	5,283.00		63,927.00		200.00		2,550.00	
行政費 Expenditure for Civil Administration	22,280.20		225,531.26		3,900.00		14,658.00	
司法費 Judicial Expenditure	5,952.41		65,825.10		250.00		2,837.95	
公安費 Expenditure for Public Safety	4,060.15		152,308.70		—		9,252.08	
財務費 Expenditure for Financial Administration	13,279.20		—		5,494.00		50,395.66	
教育文化費 Educational and Cultural Expenditure	7,904.00		—		6,671.45		17,435.37	
實業費 Expenditure for Industrial Administration	—		—		—		302.08	
交通費 Expenditure on Communications	—		—		—		3,268.69	
衛生費 Expenditure for Public Health	—		—		—		—	
建設費 Expenditure on Reconstruction	3,138.00		108,488.91		—		4,634.40	
地方營業費 Expenditure on Government Enterprises	—		—		—		150.00	
協助費 Contributions	—		—		—		—	
債務費 Expenditure on Loan Service and Other Government Debts	—		35,000.00		—		—	
省支軍費 Military Expenditure	175,571.67		—		2,863.83		245,743.34	
代付國家各款 Expenditure on Behalf of National Government	—		—		—		—	
其他支出 Other Expenditures	—		205,212.33		54.20		—	
共 計 Total	237,468.63		856,293.30		19,433.48		351,276.57	
本月結存或不敷 Surplus or Deficit Brought Forward	—219,596.20		—		—		—	
總 計 Grand Total	17,572.43		—		—		—	

說明見86頁

TABLE 1. (Cont'd) 八月份 August.

浙 江 Chekiang†	安 徽 Anhui	河 北 Hopei	河 南 Honan	山 東 Shantung
Revenues				
\$ 元	\$ 元	\$ 元	\$ 元	\$ 元
723,093.77	315,729.91	434,896.56	550,387.04	1,075,104.35
66,401.37	14,221.76	181,468.86	—	135,621.82
142,739.96	88,803.23	547,740.79	76,374.72	142,224.71
—	—	—	—	—
—	—	4,358.20	—	—
1,351.00	681.82	235,665.31	171.40	2,592.07
—	—	—	—	1,075.37
1,987.94	11,267.55	3,000.00	—	48,415.57
—	3,870.10	—	—	74,232.37
—	—	200,000.00	—	—
348,944.50	263,994.19	286,404.75	220,000.00	—
88,249.26	166,027.86	—	70,000.00	—
8,143,914.77	32,234.62	715,121.22	125,839.84	55,673.80
9,517,282.57	951,886.04	2,603,665.70	1,042,664.00	1,534,940.06
120,656.92	1,290.02	5,550.67	38,620.42	122,317.47
9,647,969.49	953,176.06	2,614,216.37	1,081,284.42	1,667,257.53
Expenditures				
1,000.00	44,200.17	64,690.17	65,374.37	69,950.00
39,493.00	113,707.04	149,299.30	142,325.53	294,770.17
7,118.14	76,098.76	65,232.56	52,559.47	161,470.85
301,174.16	351,075.87	31,503.45	94,016.18	307,790.29
22,612.77	51,865.53	976,912.00	33,991.53	112,994.72
9,282.00	141,615.65	267,765.73	31,876.67	82,922.83
—	13,190.80	10,655.39	18,004.67	47,010.00
—	—	—	—	—
4,000.00	—	179.20	11,436.72	—
2,768,633.59	29,379.62	17,072.80	40,946.04	70,571.16
—	11,025.00	—	—	72,300.25
603.00	—	—	—	—
1,836,837.39	80,000.00	—	16,725.62	—
—	—	732,703.23	6,484.30	82,163.42
14,464.70	2,242.00	4,003.00	6,215.52	—
4,510,990.32	500.00	—	546,052.30	265,238.30
9,516,206.07	913,900.49	2,429,022.83	1,116,003.71	1,563,181.99
131,763.42	39,275.57	185,193.54	— 34,724.29	99,075.54
9,647,969.49	953,176.06	2,614,216.37	1,081,284.42	1,667,257.53

† 該省建設經費向由建設經費保管委員會經營至本年一月該會取消，而其上年度內所經收經付之款，至本月份始行整理清楚，故本月份收支各款，有大部份係建設經費保管委員會在去年內所收支之款，本月份實收數實僅 \$1,548,247.13 實支數實僅 \$1,542,170.63

第一表 (續) 八月份

款 項 Items	湖 北 Hupeh	湖 南 Hunan	廣 東* Kwangtung*
收 入 門			
	\$ 元	\$ 元	\$ 元
田 賦 Land Tax	53,535.38	332,331.13	75,157.12
契 稅 Title Deeds Tax	36,984.74	133,944.20	174,040.04
營業稅 Business Tax in General	123,734.67	106,031.14	227,826.23
房 捐 House Tax	56,875.73	20,785.34	1,765.88
船 捐 Ship Tax	—	2,355.42	1,169.03
地方財政收入 Revenue from Government Properties	30,107.81	1,858.82	791.24
地方事業收入 Revenue from Government Institutions	—	—	3,044.60
地方行政收入 Administrative Receipt	20,388.94	15,416.71	6,588.42
地方營業收入 Revenue from Government Enterprises	172,009.61	—	—
補助款收入 Subsidies	945,000.00	—	—
債款收入 Receipt from Government Loans	775,253.42	—	330,014.00
經收國家各款 Receipts Belonging to the National Government	—	184,030.80	2,351,163.48
其他收入 Other Revenues	292,614.24	1,570,630.93	2,273,577.33
共 計 Total	2,440,539.50	2,367,777.95	5,451,142.94
上月結存或不敷 Surplus or Deficit Brought Over	5,363.84	83.00	7,800,034.07
總 計 Grand Total	2,446,403.34	2,367,861.04	13,260,177.01
支 出 門			
黨務費 Party Expenditure	20,337.00	62,143.55	74,046.60
行政費 Expenditure for Civil Administration	135,534.45	293,717.01	227,621.27
司法費 Judicial Expenditure	83,058.41	146,033.33	57,221.50
公安費 Expenditure for Public Safety	571,539.33	220,065.43	—
財務費 Expenditure for Financial Administration	95,582.14	162,791.28	73,116.01
教育文化費 Educational Expenditure	183,131.48	379,425.24	121,866.62
實業費 Expenditure for Industrial Administration	206,492.52	38,263.34	30,719.50
交通費 Expenditure on Communications	900.00	21,568.00	15,169.20
衛生費 Expenditure for Public Health	16,296.05	40,262.99	—
建設費 Expenditure on Reconstruction	12,088.10	—	197,387.10
地方營業費 Expenditure on Government Enterprises	805.80	—	—
協助費 Contributions	4,595.45	57,193.96	277,160.00
債務費 Expenditure on Loan Service and Other Government Debts	977,562.00	—	27,332.00
省支軍費 Military Expenditure	—	—	—
代付國家各款 Expenditure on Behalf of National Government	—	—	1,755,843.95
其他支出 Other Expenditures	94,147.12	936,548.73	57,668.02
共 計 Total	2,402,169.83	2,367,111.85	2,925,051.77
本月結存或不敷 Surplus or Deficit Brought Forward	4,233.46	749.19	10,335,125.24
總 計 Grand Total	2,446,403.34	2,367,861.04	13,260,177.01

明說見第86頁

TABLE 1. (Cont'd) August.

寧 夏 Ningsia	江 西 Kiangsi	青 海 Kokonor	甘 肅 Kansu
Revenues			
\$ 元	\$ 元	\$ 元	\$ 元
450,726.23	339,090.13	5,807.21	23,573.03
—	22,065.99	—	514.75
3,642.90	24,515.64	—	3,002.16
—	—	—	—
—	—	—	—
—	—	—	—
—	—	—	—
—	—	—	—
—	—	—	—
—	30,000.00	—	—
23,393.26	158,254.84	6,159.61	8,943.62
41,249.61	342,414.28	42,300.44	702,900.65
469,017.00	916,540.88	51,267.26	738,934.21
-219,596.20	—	—	—
249,420.80	—	—	—
Expenditures			
4,833.00	87,102.76	800.00	3,050.00
21,260.32	240,189.91	—	21,057.17
5,767.20	59,481.73	56.00	3,900.73
4,033.05	1,9182.42	—	25,961.00
8,241.70	—	6,476.37	6,703.55
6,409.00	—	—	11,019.14
—	—	—	302.68
—	—	—	15,599.80
—	—	—	—
3,324.00	45,625.50	—	6,935.90
—	—	—	150.00
—	—	—	—
—	127,629.34	—	—
348,709.87	—	148,966.20	632,072.04
—	—	—	—
—	224,658.74	1,815.17	—
402,528.64	893,870.40	158,113.74	736,751.41
-155,167.84	—	—	—
249,420.80	—	—	—

第一表 (續) 九月份

款 項 Items	浙 江 Chekiang	安 徽 Anhui	河 南 Henan
收 入 門			
	\$ 元	\$ 元	\$ 元
田 賦 Land Tax	774,711.68	336,164.43	560,463.48
契 稅 Title Deeds Tax	65,662.37	15,893.93	339,311.93
營業稅 Business Tax in General	232,947.46	106,159.88	611,449.32
房 捐 House Tax	—	—	—
船 捐 Ship Tax	—	—	15,430.10
地方財產收入 Revenue from Government Properties	1,768.91	35,543.42	435.19
地方事業收入 Revenue from Government Institutions	508.42	1,237.20	—
地方行政收入 Administrative Receipt	1,429.85	1,878.42	4,500.00
地方營業收入 Revenue from Government Enterprises	—	18,491.90	—
補助款收入 Subsidies	—	—	100,000.00
債款收入 Receipt from Government Loans	939,799.87	107,413.02	—
經收國家各款 Receipts Belonging to the National Government	200,837.58	93,157.91	—
其他收入 Other Revenues	793,762.59	88,813.02	414,556.61
共 計 Total	3,010,428.53	804,802.13	1,942,201.63
上月結存或不敷 Surplus or Deficit Brought Over	181,763.42	30,275.57	185,191.54
總 計 Grand Total	3,142,192.15	844,077.70	2,127,393.17
支 出 門			
黨務費 Party Expenditure	9,500.00	31,535.00	36,128.02
行政費 Expenditure for Civil Administration	43,112.60	107,975.58	457,245.00
司法費 Judicial Expenditure	19,639.33	51,850.05	258,421.67
公安費 Expenditure for Public Safety	365,967.39	330,793.35	46,324.16
財務費 Expenditure for Financial Administration	47,502.77	97,988.05	106,350.91
教育文化費 Educational and Cultural Expenditure	57,134.50	129,101.39	387,189.84
實業費 Expenditure for Industrial Administration	—	10,741.00	19,104.51
交通費 Expenditure on Communications	—	—	189.90
衛生費 Expenditure for Public Health	9,345.00	—	179.20
建設費 Expenditure on Reconstruction	356,854.78	20,942.00	93,353.08
地方營業費 Expenditure on Government Enterprises	—	19,853.70	—
協助費 Contributions	22,581.83	—	—
債務費 Expenditure on Loan Service and Other Government Debts	1,113,932.72	13,342.02	182,279.35
省支軍費 Military Expenditure	—	—	598,850.14
代付國家各款 Expenditure on Behalf of National Government	12,665.70	8,590.00	288.50
其他支出 Other Expenditures	898,616.31	10,000.00	—
共 計 Total	2,956,902.93	832,723.04	2,175,914.28
本月結存或不敷 Surplus or Deficit Brought Forward	185,289.22	11,354.66	— 48,549.11
總 計 Grand Total	3,142,192.15	844,077.70	2,127,393.17

說明見第36頁

TABLE 1. (Cont'd)

bar.

河南 Honan	山東 Shantung	湖北 Hupoh	湖南 Hunan	廣東* Kwangtung*	寧夏 Ningsia
Revenues					
\$ 元	\$ 元	\$ 元	\$ 元	\$ 元	\$ 元
496,785.04	1,245,882.28	15,203.79	99,463.99	379,098.74	116,347.80
—	110,364.98	16,467.55	99,461.95	268,701.88	—
74,569.81	235,377.41	126,122.63	67,762.45	316,345.64	5,785.00
—	27,952.60	34,936.57	6,806.00	259.34	—
—	—	—	4,472.24	641.32	—
317.02	6,582.88	11,613.75	1,559.52	7,154.61	—
254.33	37,882.71	—	—	6,698.00	—
—	32,469.98	1,155.24	7,984.26	27,406.99	—
—	667,539.82	120,424.25	—	—	—
—	—	694,000.00	—	—	—
200,000.00	—	796,278.66	—	142,994.82	—
30,000.00	—	—	259,029.80	351,554.76	10,834.65
113,729.21	69,907.92	124,276.72	1,225,142.85	2,168,501.88	33,440.83
915,659.41	2,423,959.93	1,959,479.56	1,781,684.04	4,270,242.98	171,408.33
— 54,724.29	99,075.51	4,232.46	749.19	10,325,125.24	—153,197.84
880,935.12	2,523,035.52	1,963,713.02	1,782,433.23	14,605,469.22	18,300.49
Expenditures					
\$ 元	\$ 元	\$ 元	\$ 元	\$ 元	\$ 元
81,001.59	99,300.00	25,081.00	36,042.62	99,634.70	4,883.00
157,190.79	329,034.64	210,120.76	141,730.38	544,535.57	17,434.06
66,981.13	107,414.93	51,162.73	70,961.39	116,672.02	5,910.15
167,044.96	307,646.89	761,554.82	228,098.84	—	3,996.72
81,859.43	104,635.50	40,534.27	137,346.69	112,896.52	12,328.19
42,580.33	313,699.15	114,477.93	372,846.25	191,229.18	6,649.00
18,532.06	44,393.00	18,387.08	17,101.73	46,688.60	—
—	—	—	3,461.00	24,701.19	—
5,736.72	—	6,137.50	10,146.66	—	—
68,747.20	584,371.82	17,851.93	—	230,399.73	3,324.00
—	246,275.75	20,424.25	—	—	—
—	—	2,167.45	43,367.57	410,915.00	—
100,000.00	—	659,213.40	—	174,162.60	—
11,000.00	13,927.59	—	—	—	134,086.77
3,074.20	—	—	—	1,014,103.43	—
223,902.56	256,428.74	20,524.28	731,225.70	122,203.53	—
1,027,680.96	2,417,173.36	1,956,947.34	1,782,323.81	3,129,202.37	188,411.90
—146,745.84	115,857.16	6,765.63	104.42	11,476,266.85	—170,111.41
880,935.12	2,523,035.52	1,963,713.02	1,782,433.23	14,605,469.22	18,300.49

附註見第 87 頁

第一表 (續) TABLE 1. (Cont'd)

九 月 份 September.

款 項 Items	江 西 Kiangsi	青 海 Kokonor	甘 肅 Kansu
收 入 門 Revenues			
	\$ 元	\$ 元	\$ 元
田 賦 Land Tax	269,429.26	64,741.31	331,841.29
契 稅 Title Deeds Tax	—	—	11,642.36
營業稅 Business Tax in General	25,156.80	—	9,772.91
房 捐 House Tax	—	—	—
船 捐 Ship Tax	—	—	—
地方財產收入 Revenue from Government Properties	—	—	—
地方事業收入 Revenue from Government Institutions	—	—	—
地方行政收入 Administrative Receipt	—	—	—
地方營業收入 Revenue from Government Enterprises	—	—	—
補助款收入 Subsidies	—	—	—
債款收入 Receipt from Government Loans	191,000.00	—	43,267.00
經收國家各款 Receipts Belonging to the National Government	1,854,565.75	19,838.48	5,653.69
其他收入 Other Revenues	334,006.94	17,020.82	295,282.27
共 計 Total	2,674,158.75	95,600.61	697,459.53
上月結存或不敷 Surplus or Deficit Brought Over	—	—	—
總 計 Grand Total	—	—	—
支 出 門 Expenditures			
黨務費 Party Expenditure	62,421.95	7,108.00	11,440.00
行政費 Expenditure for Civil Administration	314,266.42	49,817.52	65,915.50
司法費 Judicial Expenditure	62,338.90	6,882.00	17,027.66
公安費 Expenditure for Public Safety	92,645.91	—	22,887.19
財務費 Expenditure for Financial Administration	—	10,988.00	12,600.07
教育文化費 Educational and Cultural Expenditure	1,659,400.00	19,030.49	20,756.07
實業費 Expenditure for Industrial Administration	281.60	—	302.08
交通費 Expenditure on Communications	—	—	8,349.97
衛生費 Expenditure for Public Health	—	—	—
建設費 Expenditure on Reconstruction	165,165.75	6,303.30	10,377.92
地方營業費 Expenditure on Government Enterprises	—	—	300.00
協助費 Contributions	—	—	—
債務費 Expenditure on Loan Service and Other Government Debts	16,900.00	—	—
省支軍費 Military Expenditure	—	3,005.68	594,402.85
代付國家各款 Expenditure on Behalf of National Government	—	—	—
其他支出 Other Expenditures	285,567.09	3,425.59	—
共 計 Total	2,688,987.62	100,560.58	774,359.31
本月結存或不敷 Surplus or Deficit Brought Forward	—	—	—
總 計 Grand Total	—	—	—

附表一 二十一年七月份南京市政府收支報告表

收 入			支 出		
款 項	金 額		款 項	金 額	
	小 計	合 計		小 計	合 計
	\$	\$		\$	\$
上月結存		3,025.52	市政府經費		6,345.18
契稅		30,217.74	清潔隊	6,000.00	
契稅	30,182.74		築路攤費審查委員會	345.18	
契紙	34.00		財政局經費		3,033.00
營業稅		4,385.75	八卦洲管理處	500.00	
營業稅	1,400.00		本身	2,533.00	
營業捐	1,578.00		工務局經費		12,229.91
牙稅	58.00		本身	1,495.90	
屠宰稅	1,349.75		工程費	10,734.01	
房捐		34,640.64	社會局經費		19,564.63
車捐		62,091.20	本身	1,547.93	
船捐		1,385.50	救濟院	8,943.50	
地方財產收入		1,386.56	旗民口糧及管理	3,232.00	
房租	509.00		所屬教育各機關	5,841.19	
地租	777.56		雜項支出		4,720.30
洲租	100.00		利息	110.13	
地方行政收入		695.40	拆遷費	71.34	
勘丈費	290.00		徵用土地費	4,159.50	
登記費	52.40		其他雜項支出	379.62	
執照費	78.00		築路工程費		15,812.00
測繪費	277.00		白來水工程費		12,761.94
手續費	1.00		市公債基金		59,000.00
其他收入		5,207.36	補發舊欠		228,669.46
雜捐	4,092.18		市政府經費	41,362.73	
雜項收入	1,115.18		財政局經費	29,479.05	

附表一 二十一年七月份南京市政府收支報告表(續)

收 入			支 出		
款 項	金 額		款 項	金 額	
	小 計	合 計		小 計	合 計
	\$	\$		\$	\$
補助款收入		111,000.00	工務局經費	125,020.66	
鐵道附捐	50,000.00		社會局經費	29,301.01	
中央補助費	30,000.00		市公債基金保管 委員會經費	120.00	
其他補助費	1,000.00		市公債監督用途 委員會經費	120.00	
補收款項		162,643.52	協助費	196.66	
營業稅	10,825.22		雜項支出	3,059.35	
房捐	2,145.92		暫還借款		29,498.00
車捐	139.30		借款	29,498.00	
船捐	337.50		暫還存款		43,824.20
地方財產收入	10,255.16		存款	43,824.20	
地方行政收入	8,216.69		暫記支出		36,833.40
其他收入	14,504.20		貸款	36,833.40	
補助款收入	116,000.00		還付保證金		17,552.00
定額收回	96.53		押租	52.00	
暫記存款		85,114.26	其他保證金	17,500.00	
存款	85,114.26		本月結存		35,743.46
暫記收回		777.17			
墊款	277.17				
貸款	500.00				
交存保證金		2,009.00			
押租	84.00				
其他保證金	1,925.00				
總計		501,587.52	總計		504,587.52

附表二 二十一年八月份南京市政府收支報告表

收 入			支 出		
款 項	金 額		款 項	金 額	
	小 計	合 計		小 計	合 計
	\$	\$		\$	\$
上月結存		35,743.46	市政府經費		45,736.45
契稅		18,298.51	本身	16,000.00	
契稅	18,372.01		浦口市政辦事處	313.75	
契紙	26.50		公園管理處	2,107.30	
營業稅		9,241.80	自治事務所	1,037.00	
營業稅	3,580.99		衛生事務所	7,773.50	
營業捐	3,573.75		清潔隊	14,561.40	
牙稅	536.00		音樂隊	669.50	
屠宰稅	1,751.06		市民銀行代理市庫	280.00	
房捐		30,325.79	屠宰場	2,614.00	
車捐		79,559.00	財政局經費		32,457.80
船捐		1,451.50	本身	20,649.80	
地方財產收入		21,556.62	大小黃洲管理處	710.00	
房租	2,557.14		八卦洲管理處	887.00	
地租	7,382.65		營業稅徵收處	2,912.00	
田租	49.00		測量隊	8,199.00	
洲租	3,943.17		工務局經費		45,072.62
雜租	974.00		本身	22,707.00	
棧棧產價	6,650.66		工程費	22,365.62	
地方行政收入		10,415.37	社會局經費		77,977.12
勘丈費	508.00		本身	20,153.70	
登記費	608.80		執濟院	12,002.36	
執照費	3,251.90		旗民口糧及管理	3,233.00	
酒糧費	384.40		所屬教育各機關	42,499.06	
檢驗費	3,254.60		協助費		2,038.38
手續費	14.00		雜項支出		6,319.53

附表二 二十一年八月份南京市政府收支報告表(續)

收 入			支 出		
款 項	金 額		款 項	金 額	
	小 計	合 計		小 計	合 計
	\$	\$		\$	\$
罰金	2,393.67		折運費	455.56	
地方營業純益		590.00	徵用土地費	1,625.59	
典當純益	500.00		充實金	388.65	
其他收入		20,187.14	利息	4,433.35	
雜捐	10,279.24		其他雜項支出	11.58	
雜項收入	6,390.07		築路工程費		24,461.57
築路攤費	3,467.83		自來水工程費		9,962.63
補助款收入		122,602.51	市公債基金		39,000.00
鐵道附捐	100,000.00		補發舊欠		62,561.62
中央補助費	20,000.00		市政府經費	1,533.31	
其他補助費	2,602.51		工務局經費	57,769.06	
補收款項		22,835.26	社會局經費	2,756.37	
營業稅	6,508.60		市公債基金保管 委員會經費	150.00	
房捐	50		雜項支出	347.88	
車捐	30		暫還存款		22,691.06
地方財產收入	1,991.80		存款	22,691.06	
地方行政收入	501.80		暫還借款		20,000.00
其他收入	1,304.41		借款	20,000.00	
補助款收入	1,477.47		暫記支出		30,234.21
定額收回	11,050.38		貸款	30,234.21	
定額收回		356.07	還付保證金		4,064.00
暫紀存款		41,223.46	押租	374.00	
存款	41,223.46		其他保證金	3,790.00	
暫記收回		27,877.30	本月結存		18,201.85
墊款	322.50				
貸款	27,555.00				
交存保證金		355.00			
押租	144.00				
其他保證金	211.00				
總計		442,778.79	總計		442,778.79

附表三 二十一年九月份南京市政府收支報告表

收 入			支 出		
款 項	金 額		款 項	金 額	
	小 計	合 計		小 計	合 計
	\$	\$		\$	\$
上月結存		18,201.85	市政府經費		47,157.65
契稅		33,564.35	本身	18,500.00	
契稅	33,526.85		音樂隊	934.55	
契紙	37.50		清潔隊	10,416.60	
營業稅		13,207.59	自治事務所	1,224.00	
營業稅	7,939.90		衛生事務所	10,905.50	
營業捐	1,665.50		浦口市政辦事處	378.00	
牙稅	928.00		市民銀行代理市庫	280.00	
屠宰稅	2,674.19		公園管理處	1,935.00	
房捐		30,994.82	屠宰場	2,584.00	
車捐		3,087.55	財政局經費		35,498.84
船捐		962.50	本身	33,967.84	
地方財產收入		11,172.78	測量隊	8,199.00	
房租	4,534.79		營業稅徵收處	2,138.00	
地租	1,421.57		八卦洲管理處	2,774.00	
洲租	1,117.43		大小黃洲管理處	1,436.00	
雜租	1,184.00		工務局經費		40,572.98
湖產息	26.53		本身	25,107.00	
標資產價	2,888.47		工程費	15,465.98	
地方行政收入		5,185.38	社會局經費		76,165.00
勘丈費	756.00		救濟院	11,887.00	
登記費	239.00		旗民口糧及管理	3,232.00	
執照費	2,237.45		所屬教育各機關	61,046.00	
測繪費	544.00		協助費		3,972.38
手續費	6.00		雜項支出		6,564.54

附表三 二十一年九月份南京市政府收支報告表(續)

收 入			支 出		
款 類	金 額		款 項	金 額	
	小 計	合 計		小 計	合 計
	\$	\$		\$	\$
罰金	1,402.93		拆遷費	624.83	
其他收入		24,272.54	徵用土地費	3,550.50	
雜捐	11,840.73		充賞金	612.50	
雜項收入	3,702.53		利息	1,676.71	
築路攤費	3,720.23		築路工程費		33,000.00
補助款收入		148,040.84	自來水工程費		67,474.00
中央補助費	70,000.00		補發舊欠		34,843.83
其他補助費	6,099.00		市政府經費	999.41	
鐵道附捐	71,941.84		工務局經費	10,186.49	
補收款項		37,269.40	社會局經費	23,657.93	
營業稅	9,128.33		暫還存款		33,552.71
地方財產收入	434.35		存款	33,552.71	
地方行政收入	164.00		暫還借款		10,000.00
其他收入	4,674.39		借款	10,000.00	
地方事實收入	12,773.71		暫認支出		500.00
定額收回	10,004.21		貸款	500.00	
定額收回		53.62	還付保證金		1,630.73
暫認存款		49,747.63	押租	110.73	
存款	49,747.63		其他保證金	1,520.00	
暫認借款		6,552.80	本月結存		21,000.93
借款	6,552.80				
暫認收回		27,822.39			
墊款	316.59				
貸款	27,606.00				
交存保證金		4,398.56			
押租	48.53				
其他保證金	4,350.03				
總計		414,539.59	總計		414,539.59

交 通

TRANSPORTATION

第一表 國有鐵路運輸概況表

TABLE 1. APPROXIMATE TRAFFIC RETURNS OF NATIONAL RAILWAYS

(一) 總 表

1. ALL NATIONAL RAILWAYS

時 期 Period	客運人數 Number of Passengers	載運貨物噸數 Number of Tons	時 期 Period	客運人數 Number of Passengers	載運貨物噸數 Number of Tons
民國十七年 1928	28,704,650½	14,511,953	三 月 Mar.	3,251,086	2,062,005
十八年 1929	34,425,557	17,524,451	四 月 Apr.	3,271,815	2,012,883
十九年 1930	45,463,805	22,244,406	五 月 May	3,023,229½*	1,931,121*
二十年 1931	48,411,530½†	26,271,771†	六 月 June	3,155,067½*	1,826,959*
廿一年 1932	41,414,979½	23,529,966	七 月 July	3,323,626½*	1,795,320*
民國二十年 1931			八 月 Aug.	3,357,897½	1,727,239
五 月 May	4,174,666	2,422,630	九 月 Sept.	3,653,877½	1,806,703
六 月 June	3,707,699½	2,128,879	十 月 Oct.	3,836,721½	2,289,399
七 月 July	3,538,541½	1,942,987	十一月 Nov.	3,793,304½	2,179,126
八 月 Aug.	3,606,892½	1,798,139	十二月 Dec.	3,810,214	2,250,695
九 月 Sept.	3,666,687	1,942,230	民國廿二年 1933		
十 月 Oct.	3,783,338*	2,218,734*	一 月 Jan.	4,006,223½	1,536,163
十一月 Nov.	3,734,424	2,234,537	二 月 Feb.	3,728,666½	1,807,362
十二月 Dec.	3,878,419	2,413,337	三 月 Mar.	3,746,347½	2,096,061
民國廿一年 1932			四 月 Apr.	3,942,919	2,019,743
一 月 Jan.	3,878,379	2,136,359	五 月 May	3,519,843½	1,702,864
二 月 Feb.	3,056,861	1,471,707			

根據鐵道部統計科資料編製

Computed from data supplied by the Division of Railway Statistics, Ministry of Railways.

註： 以上各年月數目皆僅就現有報告各路之數總計故難以一概比較，請閱各分表即知其詳。又表中每月數目，均係概略之數，確數須以年報為準。

Note: The figures for different periods are not strictly comparable, for the reports of some railways are irregular and incomplete. The monthly figures are only approximate returns. Their sums often differ considerably from the final figures given in the annual report.

† 包 括 東 北 各 省 鐵 路
Including railways in Northeastern Provinces

* 校 正 數
Revised figure

(二) 平 漢 路

2. PEIPING-HANKOW RAILWAY

時 期	客運人數	載運貨物噸數
Period	Number of Passengers	Number of Tons
民國十七年 1928	(1)	(1)
十八年 1929	"	"
十九年 1930	871,560	1,220,915
二十年 1931	2,188,963	2,829,042
廿一年 1932	2,935,164	3,888,455
民國廿一年 1932		
五月 May	224,743	355,888
六月 June	220,247	312,285
七月 July	235,850	282,128
八月 Aug.	232,357	261,871
九月 Sept.	268,317	298,601
十月 Oct.	275,347	462,291
十一月 Nov.	297,761	358,092
十二月 Dec.	278,537	350,035
民國廿二年 1933		
一月 Jan.	374,829	190,535
二月 Feb.	288,789	277,063
三月 Mar.	302,953	289,541
四月 Apr.	266,612	325,635
五月 May	288,607	316,151

(四) 津 浦 路

1. TIENTSIN-PUKOW RAILWAY

時 期	客運人數	載運貨物噸數
Period	Number of Passengers	Number of Tons
民國十七年 1928	(1)	(1)
十八年 1929	2,791,454½	1,074,110
十九年 1930	1,415,797½	1,172,949
二十年 1931	3,053,129½	1,681,669
廿一年 1932	3,903,963½	3,218,317
民國廿一年 1932		
五月 May	232,999½	173,390
六月 June	227,271	150,768
七月 July	237,966	165,322
八月 Aug.	239,103	185,855
九月 Sept.	254,288	184,676
十月 Oct.	310,091½	235,684
十一月 Nov.	278,467	232,308
十二月 Dec.	367,774	242,763
民國廿二年 1933		
一月 Jan.	350,931	207,559
二月 Feb.	252,236½	188,769
三月 Mar.	254,929½	192,706
四月 Apr.	236,934	263,663
五月 May	222,767½	261,538

(三) 北 寧 路

3. PEIPING-MUKDEN RAILWAY

民國十七年 1928	3,851,301	5,268,594
十八年 1929	4,693,198	7,533,581
十九年 1930	6,906,904	8,611,243
二十年 1931	6,500,235	9,785,274
廿一年 1932	4,475,561	7,656,255
民國廿一年 1932		
五月 May	332,232	697,767
六月 June	379,617	641,166
七月 July	370,705	623,850
八月 Aug.	397,102	548,479
九月 Sept.	588,566	561,156
十月 Oct.	407,807	598,429
十一月 Nov.	396,752	602,388
十二月 Dec.	378,818	619,629
民國廿二年 1933		
一月 Jan.	311,820	425,650
二月 Feb.	302,790	502,980
三月 Mar.	321,320	698,340
四月 Apr.	289,340	618,450
五月 May	242,610	305,290

(五) 京 滬 路

5. NANKING-SHANGHAI RAILWAY

民國十七年 1928	10,861,405	1,296,223
十八年 1929	11,705,039	1,447,680
十九年 1930	12,661,987	1,370,601
二十年 1931	12,275,837	1,379,702
廿一年 1932	7,765,390	766,817
民國廿一年 1932		
五月 May	345,330	23,804
六月 June	659,132	33,209
七月 July	704,004	94,334
八月 Aug.	713,548	83,971
九月 Sept.	769,775	83,976
十月 Oct.	811,311	100,562
十一月 Nov.	822,539	83,964
十二月 Dec.	848,484	100,225
民國廿二年 1933		
一月 Jan.	830,473	81,277
二月 Feb.	788,102	87,680
三月 Mar.	846,706	103,150
四月 Apr.	900,251	77,076
五月 May	962,869	82,074

(1) 未報告 Not Reported

(六) 滬杭甬路

6. SHANGHAI-HANGCHOW-NINGPO
RAILWAY

時 期	客運人數	載運貨物噸數
Period	Number of Passengers	Number of Tons
民國十七年 1928	5,207,158	889,656
十八年 1929	5,341,510	901,845
十九年 1930	5,824,859	938,297
二十年 1931	5,075,252	930,765
廿一年 1932	5,046,084	791,887
民國廿一年 1932		
五月 May	407,238	61,225
六月 June	362,784	110,059
七月 July	381,263	69,442
八月 Aug.	397,479	69,860
九月 Sept.	433,597	74,273
十月 Oct.	450,571	107,904
十一月 Nov.	439,349	70,692
十二月 Dec.	430,390	75,458
民國廿二年 1933		
一月 Jan.	433,123	45,124
二月 Feb.	422,812	56,959
三月 Mar.	450,122	71,934
四月 Apr.	517,001	64,168
五月 May	453,543	71,804

(八) 正太路

8. CHENGTING-TAIYUAN
RAILWAY

時 期	客運人數	載運貨物噸數
Period	Number of Passengers	Number of Tons
民國十七年 1928	900,873	1,090,733
十八年 1929	1,051,561	1,409,577
十九年 1930	1,399,328	1,453,955
二十年 1931	977,551	1,751,052
廿一年 1932	1,022,543	1,812,492
民國廿一年 1932		
五月 May	87,746	149,964
六月 June	75,315	137,543
七月 July	83,742	133,961
八月 Aug.	81,161	90,391
九月 Sept.	89,369	114,791
十月 Oct.	85,408	159,495
十一月 Nov.	83,062	180,660
十二月 Dec.	75,911	204,612
民國廿二年 1933		
一月 Jan.	111,420	97,288
二月 Feb.	76,307	170,589
三月 Mar.	85,638	156,529
四月 Apr.	74,198	131,752
五月 May	81,409	138,994

(七) 平綏路

7. PEIPING-SUIYUAN RAILWAY

民國十七年 1928	(1)	(1)
十八年 1929	"	"
十九年 1930	806,256	645,198
二十年 1931	854,593	869,542
廿一年 1932	814,492	1,275,816
民國廿一年 1932		
五月 May	60,870	115,501
六月 June	55,073	107,626
七月 July	57,354	90,148
八月 Aug.	66,987	101,370
九月 Sept.	90,834	82,099
十月 Oct.	86,698	131,946
十一月 Nov.	77,166	118,219
十二月 Dec.	83,015	113,089
民國廿二年 1933		
一月 Jan.	92,464	103,949
二月 Feb.	82,202	116,107
三月 Mar.	82,207	106,322
四月 Apr.	90,231	83,116
五月 May	81,077	79,989

(九) 道清路

9. TAOKOW-CHINGHUA RAILWAY

民國十七年 1928	550,176	645,915
十八年 1929	501,379	540,317
十九年 1930	611,581½	706,834
二十年 1931	454,431	816,197
廿一年 1932	392,415½	943,393
民國廿一年 1932		
五月 May	30,031	48,862
六月 June	31,200	64,089
七月 July	31,722	65,568
八月 Aug.	28,462½	89,128
九月 Sept.	28,837	82,423
十月 Oct.	26,676½	92,955
十一月 Nov.	28,132½	90,902
十二月 Dec.	32,362	96,940
民國廿二年 1933		
一月 Jan.	31,520½	70,526
二月 Feb.	35,227½	96,320
三月 Mar.	37,834½	88,991
四月 Apr.	38,571	93,586
五月 May	35,511½	88,291

(1)未報告 Not Reported

(十) 隴海路

10. LUNG-HAI RAILWAY

時 期	客運人數	載運貨物噸數
Period	Number of Passengers	Number of Tons
民國十七年 1928	(1)	(1)
十八年 1929	"	"
十九年 1930	627,592	293,874
二十年 1931	1,607,474	505,079
廿一年 1932	1,699,643	829,048
民國廿一年 1932		
五月 May	138,983	71,959
六月 June	104,611	68,292
七月 July	129,864	48,437
八月 Aug.	128,654	76,440
九月 Sept.	123,582	81,702
十月 Oct.	139,896	81,668
十一月 Nov.	142,828	94,385
十二月 Dec.	138,026	85,484
民國廿二年 1933		
一月 Jan.	145,059	61,520
二月 Feb.	148,175	53,494
三月 Mar.	142,049	75,283
四月 Apr.	122,570	88,667
五月 May	126,796	89,771

(十二) 廣九路

12. CANTON-KOWLOON RAILWAY

時 期	客運人數	載運貨物噸數
Period	Number of Passengers	Number of Tons
民國十七年 1928	1,455,897½	87,544
十八年 1929	1,630,699½	78,459
十九年 1930	1,750,999	74,611
二十年 1931	1,822,008	82,581
廿一年 1932	2,132,974	105,433
民國廿一年 1932		
五月 May	161,448	9,874
六月 June	156,137	7,021
七月 July	163,205	9,990
八月 Aug.	156,770	7,258
九月 Sept.	182,908	7,882
十月 Oct.	196,344	6,942
十一月 Nov.	193,996	9,585
十二月 Dec.	202,989	7,328
民國廿二年 1933		
一月 Jan.	220,746	7,207
二月 Feb.	203,307	6,850
三月 Mar.	200,283	7,236
四月 Apr.	226,108	6,863
五月 May	171,179	9,519

(十一) 膠濟路

11. KIAOCHOW-TSINAN RAILWAY

民國十七年 1928	3,097,005	2,537,741
十八年 1929	3,737,541	2,236,632
十九年 1930	3,228,869	1,956,608
二十年 1931	3,270,456	2,411,999
廿一年 1932	3,094,134	2,242,695
民國廿一年 1932		
五月 May	245,317	204,424
六月 June	213,246	133,684
七月 July	234,086	138,715
八月 Aug.	227,148	142,814
九月 Sept.	224,888	146,268
十月 Oct.	256,609	202,051
十一月 Nov.	263,260	239,228
十二月 Dec.	270,387	246,848
民國廿二年 1933		
一月 Jan.	321,419	168,224
二月 Feb.	296,427	170,239
三月 Mar.	273,940	225,550
四月 Apr.	254,251	193,146
五月 May	228,237	198,816

(十三) 湘鄂路

13. HUPEH-HUNAN RAILWAY

民國十七年 1928	802,945	340,537
十八年 1929	1,043,638	452,359
十九年 1930	675,999	231,398
二十年 1931	1,052,656	351,543
廿一年 1932	987,807	377,207
民國廿一年 1932		
五月 May	67,042	26,459
六月 June	66,834	15,882
七月 July	61,524	29,337
八月 Aug.	67,322	30,593
九月 Sept.	81,296	36,267
十月 Oct.	87,876	56,921
十一月 Nov.	76,911	35,074
十二月 Dec.	81,745	32,357
民國廿二年 1933		
一月 Jan.	82,297	21,141
二月 Feb.	71,244	23,687
三月 Mar.	71,332	22,399
四月 Apr.	72,305	20,539
五月 May	78,447	23,075

(1) 未報告 Not Reported

(十四) 南 潯 路

(十五) 廣 韶 路

14. NANCHANG-KIUKIANG RAILWAY

15. CANTON-SHIUCHOW RAILWAY

時 期 Period	客運人數 Number of Passengers	載運貨物噸數 Number of Tons	時 期 Period	客運人數 Number of Passengers	載運貨物噸數 Number of Tons
民國十七年 1928	359,080	461,798	民國十七年 1928	(1)	(1)
十八年 1929	(1)	(1)	十八年 1929	,,	,,
十九年 1930	374,954	196,837	十九年 1930	9,027,426	444,257
二十年 1931	706,934	202,924	二十年 1931	6,715,097	423,976
廿一年 1932	408,525½	188,820	廿一年 1932	7,747,494	435,233
民國廿一年 1932			民國廿一年 1932		
五 月 May	51,966	23,506	五 月 May	590,234	28,423
六 月 June	35,563½	15,451	六 月 June	579,097	29,892
七 月 July	42,671½	12,820	七 月 July	539,720	31,768
八 月 Aug.	23,673	8,983	八 月 Aug.	598,132	30,276
九 月 Sept.	53,482½	10,490	九 月 Sept.	664,138	42,100
十 月 Oct.	25,846½	14,667	十 月 Oct.	676,240	37,884
十一月 Nov.	24,711	15,639	十一月 Nov.	668,470	48,080
十二月 Dec.	31,956	13,158	十二月 Dec.	689,787	43,289
民國廿二年 1933			民國廿二年 1933		
一 月 Jan.	23,242	15,963	一 月 Jan.	756,885	37,200
二 月 Feb.	26,863½	13,306	二 月 Feb.	734,034	43,319
三 月 Mar.	26,296½	17,742	三 月 Mar.	651,304	35,358
四 月 Apr.	24,110	11,543	四 月 Apr.	731,437	31,507
五 月 May	54,776½	8,473	五 月 May	592,024	29,074

(1)未報告 Not Reported.

東北各鐵路自日軍強佔後久無報告站暫從缺

Reports from railways in Manchuria are not

obtainable since the unlawful military occupation of Manchuria by Japanese, hence no separate tables are given for these railways for the time being.

調查與研究

INVESTIGATION AND RESEARCH

各省耕地稅捐調查初步報告述略

AN ESTIMATE OF FARM TAXES

本篇關於各省田地每畝稅捐銀數統計，係根據本局之農村經濟調查報告編製。此項調查係預擬表格，由郵寄請各省農況報告員填報。表中所列事項甚多，捐稅數目問題，僅為該報告表中之一部分。此次調查範圍，遍佈全國，自調查表寄出以後，陸續填報而來，迄今收到報告表一千零十四區，共六百餘縣，分佈一十九省。

此次調查捐稅一項，係包括一切地糧，雜稅，附捐，以最普通之中等田地為標準。每區捐稅數目，各有三年報告，(自民十九至民二十一年)總表所列數字，為各省三年稅捐數額之彙數。自表面視之，數額似不甚高，然一與各省地價相衡，(參閱統計月報九月十月及十一月十二月合刊)則稅額之高度，已屬可驚。如四川湖南等省，均佔地價百分之四以上，其他各省，多超過百分之一。至於兵連禍結之區域，橫徵暴斂，在所不免。如四川省每畝中等田地八元以上之稅捐占報告縣數十分之一，其他各省，亦可概見。

我國農村經濟，日益凋弊，農村社會，崩潰無已。邇來復興農村之計劃已具，農民直接攸關之稅捐問題，豈可漠視，爰有稅捐現況之初步報告，以備復興農村工作上之借鏡。

第一表 各省耕地稅捐銀數表

TABLE 1. CULTIVATED LAND-TAXES OF DIFFERENT PROVINCES
(Unit-dollars)

I 總表 Summary Table

省 別 Provinces	水 田 Irrigated-Land		旱 地 Non-irrigated-Land	
	報告縣數 Number of Hsiens reported	每畝稅捐元數 Taxes and Surtaxes in dollars per mow	報告縣數 Number of Hsiens reported	每畝稅捐元數 Taxes and Surtaxes in dollars per mow
	青 海 Chinghai	6	1.50	5
甘 肅 Kansu	14	0.75	8	0.75
陝 西 Shensi	23	0.73	36	0.50
山 西 Shansi	56	1.24	69	0.63
河 北 Hopei	37	0.50	91	0.50
山 東 Shantung	14	1.17	76	0.50
江 蘇 Kiangsu	30	0.70	29	0.50
安 徽 Anhwei	22	0.64	22	0.50
河 南 Honan	20	0.50	43	0.50
湖 北 Hupeh	18	0.85	12	0.75
四 川 Szechwan	47	2.73	42	1.32
雲 南 Yunnan	25	0.50	26	0.50
貴 州 Kweichow	9	0.67	9	0.67
湖 南 Hunan	26	1.75	17	1.00
江 西 Kiangsi	25	0.58	21	0.50
浙 江 Chekiang	37	0.60	30	0.67
福 建 Fukien	24	0.63	21	0.50
廣 東 Kwangtung	29	0.50	27	0.50
廣 西 Kwangsi	23	0.50	18	0.50
總 計 Total	485		602	

註： 本表數字應用乘數
Note: mode

第二表 各省耕地

TABLE 2. CULTIVATED LAND TAXES OF

II 分省表

每畝稅捐元數 Taxes and surtaxes in dollars Per mow	青 海 Chinghai		甘 肅 Kansu		陝 西 Shensi		山 西 Shansi	
	水田 報 告 縣 數 Irrigated land Number of Hsiens reported	旱地 報 告 縣 數 Non-irrigated land Number of Hsiens reported	水田 報 告 縣 數 Irrigated land Number of Hsiens reported	旱地 報 告 縣 數 Non-irrigated land Number of Hsiens reported	水田 報 告 縣 數 Irrigated land Number of Hsiens reported	旱地 報 告 縣 數 Non-irrigated land Number of Hsiens reported	水田 報 告 縣 數 Irrigated land Number of Hsiens reported	旱地 報 告 縣 數 Non-irrigated land Number of Hsiens reported
0—0.5		2	2	1	6	14	11	23
0.5—1.0	2	1	4	3	6	11	10	23
1.0—1.5	2		2	1	5	6	14	9
1.5—2.0		1	3		2	2	9	5
2.0—2.5		1		2	1	1	5	3
2.5—3.0	1				1			1
3.0—3.5					1	1	1	1
3.5—4.0							5	
4.0—4.5						1		
4.5—5.0	1			1				
5.0—5.5			2					
5.5—6.0			2		1			
6.0—6.5								
6.5—7.0								
7.0—7.5								
7.5—8.0								
8.0—							1	1
合 計	6	5	14	8	23	36	56	69

稅捐縣數表

DIFFERENT PROVINCES (Unit-Hsiens)

By Provinces

河 北 Hopei		山 東 Shantung		江 蘇 Kiangsu		安 徽 Anhwei		河 南 Honan		湖 北 Hupei	
水田 報告 縣數 Irrigated land Number of Hsiens reported	旱地 報告 縣數 Non-irrigated land Number of Hsiens reported	水田 報告 縣數 Irrigated land Number of Hsiens reported	旱地 報告 縣數 Non-irrigated land Number of Hsiens reported	水田 報告 縣數 Irrigated land Number of Hsiens reported	旱地 報告 縣數 Non-irrigated land Number of Hsiens reported	水田 報告 縣數 Irrigated land Number of Hsiens reported	旱地 報告 縣數 Non-irrigated land Number of Hsiens reported	水田 報告 縣數 Irrigated land Number of Hsiens reported	旱地 報告 縣數 Non-irrigated land Number of Hsiens reported	水田 報告 縣數 Irrigated land Number of Hsiens reported	旱地 報告 縣數 Non-irrigated land Number of Hsiens reported
19	56	2	22	9	14	8	12	8	17	3	3
10	25	2	14	12	10	10	8	4	9	7	5
6	3	3	12	6	3	3	1	5	5	7	3
1	2	1	6	3	2	1	1	1	1		
	2	3	15						4		
	1										
		2	4								
1	1										
	1		2								
								1	3		
									2		
		1	1								
								1	2	1	1
37	21	14	76	30	29	22	22	20	43	18	12

第二表 各省耕地

TABLE 2. CULTIVATED LAND TAXES OF

II 分省表

每畝稅捐元數 Taxes and surtaxes in dollars per mow	四 川 Szechwan		雲 南 Yunnan		貴 州 Kweichow		湖 南 Hunan	
	水田 報 告 縣 數 Irrigated land Number of Hsiens reported	旱地 報 告 縣 數 Non-irrigated land Number of Hsiens reported	水田 報 告 縣 數 Irrigated land Number of Hsiens reported	旱地 報 告 縣 數 Non-irrigated land Number of Hsiens reported	水田 報 告 縣 數 Irrigated land Number of Hsiens reported	旱地 報 告 縣 數 Non-irrigated land Number of Hsiens reported	水田 報 告 縣 數 Irrigated land Number of Hsiens reported	旱地 報 告 縣 數 Non-irrigated land Number of Hsiens reported
0—0.5	1	0	13	14	2	2		
0.5—1.0	0	4	4	5	3	3	6	8
1.0—1.5	4	9	2	2	1	1		3
1.5—2.0	3	7	2	1	2	2	9	0
2.0—2.5	6	5						
2.5—3.0	12	4	1				3	1
3.0—3.5	5	3					2	2
3.5—4.0	4	2	2	3				
4.0—4.5							1	
4.5—5.0	1	1	1	1	1	1		
5.0—5.5								
5.5—6.0	1	1						
6.0—6.5	1	2						
6.5—7.0	2							
7.0—7.5	2	1						
7.5—8.0							5	3
8.0—	5	3						
合 計	47	42	25	26	9	9	26	17

稅捐縣數表 (續)

DIFFERENT PROVINCES (Unit-Hsiens) (Cont'd)

By Provinces

江西 Kiangsi		浙江 Chekiang		福建 Fukien		廣東 Kwangtung		廣西 Kwangsi	
水田 灌溉 縣數 Irrigated land Number of Hsiens reported	旱地 灌溉 縣數 Non-irrigated land Number of Hsiens reported	水田 灌溉 縣數 Irrigated land Number of Hsiens reported	旱地 灌溉 縣數 Non-irrigated land Number of Hsiens reported	水田 灌溉 縣數 Irrigated land Number of Hsiens reported	旱地 灌溉 縣數 Non-irrigated land Number of Hsiens reported	水田 灌溉 縣數 Irrigated land Number of Hsiens reported	旱地 灌溉 縣數 Non-irrigated land Number of Hsiens reported	水田 灌溉 縣數 Irrigated land Number of Hsiens reported	旱地 灌溉 縣數 Non-irrigated land Number of Hsiens reported
5	8	8	11	5	6	12	15	6	8
11	4	15	13	5	3	6	5	4	4
1	5	13	6	3	1	2	4	6	3
3	2				3		2	2	
1				4	4	4		1	1
1						1	1		
2	1						1	1	1
				5	4	1			
						1	1		
						1			1
1	1			1				2	
						1		1	
				1					
25	21	37	30	24	21	29	27	23	18

關於統計各種法規摘要

內 容

- | | |
|--------------|------------|
| (一) 各機關統計組織 | (二) 通行法令 |
| (三) 關於內政部份 | (四) 關於外交部份 |
| (五) 關於財政部份 | (六) 關於實業部份 |
| (七) 關於教育文化部份 | (八) 關於交通部份 |
| (九) 關於建設部份 | (十) 關於司法部份 |
| (十一) 關於考試部份 | |

編印者 國民政府主計處統計局
發行者 國民政府主計處統計局
代售處 南京正中書局
印刷所 南京大陸印書館

民國二十二年十月初版

定價每册大洋一元五角

附 錄 一

各省市現行法規目錄

二 · 上 海 市

(編至民國二十二年五月底止)

類 別	名 稱	公布時期	修正時期	修 正 項 目	備 註	
官 制	上海市政府組織規則	20, 5, 2.				
	上海市政府各區市政委員辦事處組織細則	17, 10, 29.				
	上海市政府預算委員會章程					
	上海市徵收土地審查委員會組織細則	17, 11, 3.				
	上海市政府土地整理委員會規則	18, 5, 18.				
	上海市政府地產評價委員會組織規則	20, 7, 28.				
	上海市通志館籌備委員會簡則	20, 3, 28.	20, 8, 13.			
	上海市地方自治訓練所章程	19, 9, 13.	20, 7, 25.			
	上海市吳淞江疏浚委員會組織規則	20, 2, 4.				
	上海市政府新聞紙雜誌審查委員會規則	20, 11, 13.				
	上海市市中心區域建設委員會章程	21, 10, 7.				
	江南塘工善後委員會組織規則	21, 5, 31.			會同江蘇省政府公布	
	江南塘工經費保管委員會章程	21, 6, 18.			會同江蘇省政府公布	
	上海市市中心區域建設經費保管委員會章程	20, 12, 23.				
	上海市戰區善後委員會組織規則	21, 5, 20.				
	上海市保安處組織規程	21, 8, 13.	21, 9,			
	上海市自治籌備委員會規則	21, 8, 18.				
	上海市備荒基金保管委員會章程	22, 3, 13.				
	官 規	上海市政府辦事通則	18, 9, 4.			
		上海市政府市政會議細則	18, 9, 5.			
上海市政府第一科處理庶務規則		18, 7, 24.				
上海市政府第一科處理會計規則		18, 7, 24.				
上海市政府各區市政委員辦事處辦事細則		18, 5, 25.				
上海市政府職員懲獎暫行規則		17, 3, 14.				
上海市社會局局務會議細則		17, 8, 28.				

別	名 稱	公布時期	修正時期	修正項目	備 註	
官 規	上海市政府秘書處處務會議規則	未 明			見市政法規二集	
	上海市工務局會議細則	19, 4, 7.				
	修正上海市公安局局務會議簡則	19, 6, 17.				
	上海市公安局業務會議簡則	19, 6, 17.				
	上海市政府試用公務員辦法	20, 7, 24.				
	上海市政府所屬職員支薪晉級辦法	20, 6, 29.				
	上海市政府秘書處辦事細則	20, 7, 24.				
	修正上海市政府黨義研究會組織規則	20, 3, 21.				
	上海市政府研究黨義暫行規則	20, 4, 30.				
	上海市政府測驗黨義辦法	20, 4, 30.				
	上海市公安局辦事細則	20, 7, 24.				
	上海市財政局辦事細則	20, 7, 24.				
	修正上海市衛生局辦事細則	22, 4, 11.				
	上海市土地局辦事細則	20, 7, 24.				
	上海市公用局辦事細則	20, 7, 24.				
	上海市通志館採訪員徵集細則	19, 7, 23.				
	上海市測驗公務員委員會辦事細則	20, 4, 22.				
	上海市測驗公務員實施規則	20, 4, 22.				
	吳淞江疏浚委員會工程管理規則	20, 4, 28.				
	上海市政府各局會稿會印暫行辦法	20, 8, 24.				
	上海市社會局辦事細則	20, 9, 25.				
	上海市工務局辦事細則	20, 12, 21.				
	上海市教育局辦事細則	20, 11, 14.				
	上海市自治籌備委員會辦事細則	21, 8, 17.				
	上海市市中心區域建設經費保管委員會辦事細則	21, 9, 16.				
	上海市自治籌備委員會會議規則	21, 9, 28.				
	上海市政府職員給假細則	23, 1, 11.				
	規 務	上海市政府員役疾病治療優待辦法	17, 1, 26.			
		上海市政府員役撫卹條例	18, 4, 17.	18, 7, 19.		
		上海市政府沒收違法物品處分規則	17, 8, 10.			
上海市市中心區域興辦公共事業獎勵辦法		19, 6, 11.				
上海市政府圖書室規則		19, 3.				
上海市政府及所屬各機關員工檢查體格規則		20, 10, 12.				
上海市政府及所屬各機關員工檢查體格實施細則		20, 11, 30.				
上海市自治籌備委員會投標簡章		21, 9, 21.				

類 別	名 稱	公布時期	修正時期	修正項目	備 註
總 務	上海市輪渡優待市政府所屬職員價目乘輪辦法	21,12,23.			
	上海市政府公務人員服用國貨辦法施行細則	22, 4,21.			
社 會	上海市社會局選任會計師暫行辦法	16, 8,11.			
	上海市社會局工業諮詢處規則	16,10,15.			
	上海市同業職員公會暫行條例	16,12,25.			
	上海市社會局職員出差支給旅費暫行規則	16,12, 2.			
	白松物品製造場防火規則	16,12,29.	17, 5, 8.		
	上海市社會局叢書編審委員會規則	17, 4, 3.			
	上海市社會局合作事業委員會章程	17, 4, 5.			
	上海市社會局合作人員養成所簡章	17, 5, 9.			
	上海市同業市場暫行條例	17, 5,24.			
	上海市社會局特約會計師查帳辦法	18, 2, 4.			
	上海市各區除害委員會章程	18, 2,23.			
	上海市市立園球場章程	19, 3,16.			
	上海市救濟院籌備委員會簡章	17, 9,29.			
	上海市救濟院組織細則	17,11,28.			
	上海市糧食委員會簡章	18, 2, 4.	18, 4,10.		
	上海市農事合作試驗區通則	18, 5,16.			
	上海市國貨陳列館參觀規則	18, 3,26.			
	上海市糧食業登記規則	18, 2, 4.			
	上海市米糧公開囤積規則	18, 7,30.			
	上海市卜筮星相登記章程	18, 6,19.			
	上海市取締婚喪儀仗暫行規則	18, 8, 6.			
	上海市勞工事業備案暫行規則	18, 3,21.			
	上海市豆腐店營業規則	17, 6,25.	17,12, 1.		
	上海市管理旅館招待員規則	17, 6,20.	18, 4,22.		
	上海市社會局職員須知	18, 8, 1.			
	上海市社會局職員試用辦法	19, 2,21.			
	上海市社會局管理公役規則	19, 1,20.			
	上海市社會局勞工工資調查計算員懲獎標準辦法	18,10, 5.			
	上海市社會局勞工生活費調查計算員懲獎標準辦法	18,10, 5.			
	上海市工業物品試驗所辦事細則	19, 2,26.			
	上海市社會局處理勞資爭議事件規程	19, 4,22.			
	上海市勞資爭議重要事項處理標準	18,11,14.	18,12,18.		

類 別	名 稱	公布時期	修正時期	修正項目	備 註
社 會	上海市勞資調解委員會會場規則	18, 8, 1.			
	上海市工會登記規則	19, 5, 14.			
	上海市社會局失業職工登記規則	18, 10, 1.			
	上海市社會局辦理證明商事契約暫行章程	19, 2, 11.			
	上海市社會局發給外商派員前往內地辦理商務證書暫行章程	19, 2, 11.			
	修正上海市押店營業規則	19, 2, 7.			
	修正上海市典當營業規則	19, 2, 7.			
	修正上海市工商業登記規則	18, 10, 22.	19, 3, 13.		
	上海市工商業團體登記規則	19, 6, 12.			
	修正上海市獎勵米穀增收規則	18, 6, 28.	18, 11, 17.		
	上海市佃農繳租暫行規則	19, 2, 11.			
	上海市造林宣傳週規程	19, 2, 18.			
	上海市市立農事試驗場章程	19, 3, 19.			
	上海市菊花展覽會章程	18, 11, 10.			
	修正上海市政府籌備植樹典禮委員會簡章	17, 2, 15.	18, 2, 21.		
	上海市監督社會團體規則	18, 10, 19.	19, 5, 14.		
	修正上海市社會局貸民借本處章程	19, 3, 21.	19, 6, 13.		
	上海市社會局貸民借本處辦事細則	19, 3, 7.	19, 3, 21.		
	上海市政府獎勵建築平民住所辦法	19, 4, 4.			
	修正上海市政府公安，社會局處理迷拐婦孺規則	18, 3, 15.	19, 7, 5.		
	修正社會月刊章程	19, 9, 10.			
	上海市社會局圖書室規則	20, 1, 7.			
	上海市社會局圖書室圖書保管辦法	20, 2, 13.			
	上海市社會局職員養儉儲蓄辦法	20, 1, 30.			
	修正上海市社會局工業物品試驗所章程	20, 8, 10.			
	上海市社會局工業物品試驗所試驗簡章	19, 9, 24.			
	上海市社會局工業物品試驗所研究簡章	19, 9, 24.	20, 9, 24.		
	上海市社會局工業物品試驗所使用研究補助會辦法	19, 9, 24.			
	上海市社會局工業物品試驗所基金保管委員會簡章	20, 2, 25.			
	上海市社會局菊花研究會簡章	20, 6, 10.			
	上海市社會局收買螟卵螟蛾辦法				
	上海市市立園林場辦事細則	19, 9, 9.			
	上海市市立園林場場工服務規約	19, 9, 9.			

類 別	名 稱	公布時期	修正時期	修正項目	備 註
社 會	上海市市立農事試驗場辦事細則	19, 8, 1.			
	上海市市立農事試驗場場工服務規約	19, 8, 1.			
	上海市市立漁業指導所章程	19, 10, 1.			
	上海市公用度量衡劃一規程	19, 11, 21.			
	上海市度量衡檢定所章程	19, 9, 24.			
	上海市度量衡檢定所辦事細則	19, 8, 30.			
	上海市度量衡檢定所檢查員服務規則	20, 4, 17.			
	上海市管理度量衡器具營業規則	19, 9, 24.	19, 10, 16.		
	上海市度量衡器具製造廠股份有限公司章程	20, 4, 25.	20, 5, 12.		
	上海市度量衡器具檢查執行規則	20, 4, 25.	20, 5, 6.		
	上海市社會局會同公安局檢查度量衡器具實施辦法	20, 5, 29.			
	上海市農會登記規則	20, 3, 25.			
	上海市典當營業規則補充辦法	19, 9, 3.			
	上海市國貨產銷基本社章程	19, 10, 1.			
	上海市國貨陳列館規程	20, 6, 22.			
	上海市國貨陳列館徵品規則	20, 6, 22.			
	上海市國貨陳列館展覽會審查出品規則	20, 6, 22.			
	上海市工會代表大會組織規則	20, 2, 20.			
	上海市工會理事幹事選舉規則	20, 1, 20.			
	整理本市工會組織計劃大綱	19, 10, 1.	20, 3, 4.		
	上海市工會會計通則	19, 10, 1.			
	上海市工會會計組織	19, 10, 1.			
	修正上海市平民住所管理規則	22, 4, 5.			
	上海市平民住所管理細則	20, 5, 14.			
	上海市倉儲基金籌募委員會簡章	19, 10, 11.			
	上海市倉儲基金籌募委員會募捐辦法	20, 6, 2.			
	上海市審議租房糾紛委員會辦事細則	19, 10, 4.			
	修正上海市消費合作社暫行通則	20, 1, 8.			
	上海市屠宰改良經費管理委員會規則	20, 7, 29.	21, 9, 21.		
	上海市社會局工廠管理審議委員會簡章	20, 8, 22.			
	上海市社會局審議工商業業規規程	20, 9, 7.			
	上海市社會局工商業業規審議委員會辦事細則	20, 9, 7.			
	上海市國貨陳列館國貨證明暫行辦法	20, 8, 13.			

類 別	名 稱	公布時期	修正時期	修正項目	備 註	
社 會	上海市慈善團體會計規程附 賬簿表單程式及說明	20, 8, 24.	20, 9, 10.			
	上海市漁業指導所檢查漁船 規程	20, 9, 2.				
	上海市社會局漁業推廣委員 會章程	20, 12, 16.				
	上海市販賣合作社通則	20, 10, 31.				
	上海市鷓鴣行同業市場管理 規則	21, 1, 29.				
	上海市工人待遇通則	20, 12, 29.				
	上海市工人服務通則	20, 12, 29.				
	上海市工商業店員待遇通則	20, 12, 29.				
	上海市工商業店員服務通則	20, 12, 29.				
	上海市同業公會業規綱要	20, 7,				
	審核工廠延長工人工作時間 准駁標準	20, 10, 21.				
	上海市審議租房糾紛委員會 章程	21, 12, 1.				
	上海市勘報災款辦法	21, 11, 10.				
	上海市取締射司辦法	22, 5, 3.				
	公 安	上海市公安局旅店營業取締 規則	16, 8, 13.			
		上海市公安局各種戲園茶樓 酒館取締規則	16, 10, 13.			
		上海市公安局狩獵取締規則	16, 10, 13.			
上海市公安局道路取締規則						
上海市公安局挑埠壩車埠營 業取締規則		16, 11, 19.				
上海市公安局內外職員功過 賞罰暫行章程		16, 12.				
上海市公安局傭工介紹所取 締規則		17, 1, 27.				
上海市公安局分區規則		17, 4, 4.				
上海市公安局設置分駐所派 出所規程		17, 4, 4.				
上海市公安局警務討論會章 程		17, 4, 4.				
上海市公安局巡長巡警賞罰 暫行章程		17, 4,				
上海市公安局冬防暫行巡官 長警賞罰規程		17, 4, 4.				
上海市公安局收發軍械規則		17, 4, 4.				
上海市公安局各區所隊槍械 保管規則		17, 4, 4.				
上海市公安局警械使用法		17, 4, 4.				
上海市公安局發給冬季制服 規則		17, 4, 4.				
上海市公安局獎賄表緝因公 傷亡長警章程		17, 4, 4.				
上海市公安局花炮營業取締 規則		17, 4, 20.				
上海市公安局火柴營業取締 規則		17, 4, 30.				

類 別	名 稱	公布時期	修正時期	修正項目	備 註
公 安	上海市公安局警務教練所章程	17, 5, 4.			
	上海市公安局戶口調查章程	17, 6, 28.			
	上海市公安局第一科管理槍械股簡章	18, 3, 24.			
	上海市公安局第三科指紋股暫行規則	18, 3, 16.			
	上海市公安局派駐郵務管理局請願巡官長警服務簡則	17, 9, 19.			
	上海市公安局各區所隊協助衛生行政獎懲規則	17, 7, 6.			
	上海市公安局外部職員長警查禁煙賭施行簡則	18, 3, 4.			
	上海市公安局義勇消防事務管理規則	17, 12, 1.			
	上海市公安局軍警查緝違禁物品辦理規則	13, 2, 8.			
	上海市公安局汽車行人檢查規則	17, 8, 4.			
	上海市公安局查驗槍械規則	17, 12, 17.			
	上海市公安局查獲軍火給獎辦法	18, 6, 10.			
	上海市公安局房屋取保暫行辦法	18, 1, 24.			
	上海市修正寄宿舍營業取締規則	18, 4, 18.			
	茶肆營業取締規則	18, 3, 16.			
	管理藥彈網甲廠號營業規則	17, 7, 20.			
	報警亭管理簡則	17, 7, 19.			
	修正上海市公安局招募巡警規則	19, 4, 1.			
	修正上海市公安局巡官長警月餉制	18, 9, 1.			
	修正上海市公安局巡官長警儲蓄規則	18, 10, 17.			
	修正上海市公安局各區所辦事暫行細則	19, 3, 28.			
	修正上海市公安局水巡隊辦事細則	19, 1, 27.			
	上海市公安局警察大隊辦事細則				
	上海市公安局區員服務暫行簡則	18, 11, 2.			
	修正上海市公安局偵緝隊人員服務規則	19, 2, 17.			
	修正上海市公安局各區偵緝員服務規則	19, 2, 18.			
	修正上海市公安局女檢查員服務規則	19, 6, 23.			
	上海市公安局各科職員觀察各區事務簡則	18, 11, 16.			
	上海市公安局警察大隊禮器腳踏車巡隊訓練程序規則	18, 6, 1.			
	修正上海市公安局限制教練所卒業長警告退斥革章程				
	上海市公安局各區所隊長警遺失證件處分規則	19, 1, 16.			

類 別	名 稱	公布時期	修正時期	修正項目	備 註
安	上海市公安局各區所隊長警 遺失崗牌處分規則	19, 1, 16.			
	上海市公安局各區所巡官長 警緝補盜匪獎懲規則	19, 2, 7.			
	上海市公安局辦理註冊護照 加簽證明暫行章程	19, 2, 7.			
	上海市公安衛生局取締舊貨 營業規則	19, 12, 20.			
	上海市取締報紙違警廣告規 則	19, 6, 15.			
	修正上海市跳舞場酒排間營 業取締規則	19, 12, 28.			
	上海市保衛團團員服務規則	19, 6,			
	上海市政府查驗自衛槍砲及 給照細則	19, 2, 24.			
	上海市政府查驗自衛槍砲及 給照辦事處辦事細則	19, 2, 28.			
	上海市公安局各區所隊長警 請假須知				
	上海市公安局職員遺失職員 證處分規則				
	上海市公安局繕改室章程	20, 7, 29.			
	上海市公安局職員宿舍規 則				
	上海市公安局各科處因公使 用汽車暫行規則				
	上海市公安局區所隊長交代 章程	19, 8, 28.			
	上海市公安局警長警士服務 細則	19, 10, 20.			
	上海市公安局第一科收發室 傳達警長警士服務簡則				
	修正上海市公安局請願巡警 暫行章程	19, 2, 10.			
	查驗外人入境護照查驗員辦 事細則	20, 4, 24.			
	修正上海市公安局拘留所章 程	19, 12, 26.			
	上海市公安局留置人犯接見 規則	20, 4, 11.			
	上海市公共娛樂場所管理規 則	19, 10, 14.			
	上海市公安局管理公共游泳 池規則	20, 6, 27.			
	上海市公安局管理肩運伏頭 規則	20, 3, 5.			
	上海市公安局登記跳舞場舞 女營業規則	19, 10, 13.			
	上海市取締小旅館建築及設 備暫行辦法	20, 5, 2.			
	上海市保衛團管理委員會組 織規則	20, 4, 10.			
	上海市真國寺廟取締辦法	20, 8, 15.			
	上海市管理旅客行李搬運所 規則	20, 10, 17.			
	上海市駁運旅客行李船夫登 記規則	20, 12, 13.			

類 別	名 稱	公布時期	修正時期	修正項目	備 註	
公 安	上海市修正編釘門牌規則	21, 4, 12.				
	上海市公安局長警子女免費入學規則	19, 12,				
	上海市公安局警察大隊部車巡隊保管車輛章程	19, 12,				
	上海市警政整理委員會規則	21, 7, 8.				
	上海市保衛團管理委員會辦事細則	20, 11, 19.	21, 4, 11,			
	上海市公安局編釘戶籍牌規則	21, 12, 19.				
	上海市搬運旅客行李碼頭腳夫登記規則	22, 2, 1.				
	上海市房屋租賃規則	22, 4, 21.				
	上海市公安局內外部職員病故公賻辦法	22, 4, 28.				
	上海市公安局公斃病故警長警士賻款辦法	22, 4, 28.				
	上海市公安局車站檢查旅客規則	22, 4, 21.				
	財 政	上海市財政局擬訂漏捐車輛處罰規則	16, 12, 7.			
		上海市財政局徵收茶館捐規則	17, 4, 3.			
上海市房產估價委員會章程		17, 4, 4.				
上海市房產估價委員會辦事細則		17, 4, 4.				
上海市財政局公有房屋租賃規則		17, 4, 18.				
上海市財政局補領車輛牌照規則		17, 5, 5.				
上海市財政局徵收碎皮攤捐及取締規則		17, 5, 30.				
上海市府政暫行審計規則		17, 5, 30.				
上海市政府支出單據證明暫行規則		17, 5, 30.				
上海市財政局征收賽馬稅規則		17, 6, 7.				
商辦公用事業營業稅徵收規則		17, 11, 30.				
徵收宰牲驗烙費暫行規則		17, 11, 28.				
上海市財政，公安，工務，衛生四局會訂取締攤販及徵收攤捐規則		17, 11, 2.				
招商承辦捐稅規則		17, 7, 27.	18, 7, 27.			
招商投標規則		17, 7, 27.	18, 7, 27.			
房捐徵收員服務及獎懲規則		17, 4, 18.	18, 7, 27.			
上海市市政公債基金保管條例		18, 9, 14.				
上海市市政公債發行細則		18, 9, 28.				
上海市市政公債勸募章程		18, 9, 28.				
上海市政府平民住戶租賃規則		18, 7, 20.				
招商承辦菜場規則		18, 3, 4.				
上海市銀行章程		19, 2, 11.				

類 別	名 稱	公布時期	修正時期	修 正 項 目	備 註
財 政	上海市財政局第一科稽查股服務細則	18,10, 9.			
	上海市財政局取具出納徵收人員保證書及查對保證規則	18,11,28.			
	上海市財政局稽徵分處辦事細則	18, 9,20.			
	修正上海市招商承辦全市公廁暨清潔所及經理清潔捐規則	19, 6,17.			
	上海市公安，工務，衛生，社會，財政五局管理邑廟豫園設攤暫行規則	18,10, 7.			
	上海市財政局檢查各稽徵處船捐處票照稅款規則	20, 4,15.			
	上海市財政局徵解捐款規則	20, 4,23.			
	上海市財政局管理票照規則	20, 5, 2.			
	上海市財政局職員使用腳踏車管理規則	20, 7,14.			
	上海市財政局財政討論委員會規則	19, 9, 5.			
	上海市財政局財政討論委員會辦事細則	19,10,16.			
	修正上海市財政局市東、南、西、北，稽徵處章程	20, 5,13.			
	修正上海市財政局船捐處章程	20, 2,24.			
	修正上海市財政局徵收遊藝，戲劇捐規則	20, 6,24.			
	上海市財政局徵收屠宰稅規則	20, 4,25.			
	上海市財政局徵收宰牲檢驗費暫行規則	20, 4,29.			
	上海市財政局營業稅徵收處組織章程	20, 6,27.			
	上海市財政局營業稅徵收處辦事細則	20, 7,17.			
	上海市營業稅委託商會協收代繳辦法	20, 7,30.			
	上海市徵收營業稅處罰規則	20, 8, 1.			
	上海市徵收房租規則	20, 8,	22, 2,24.		
	上海市財政局車輛牲力捐章程	20,11, 7.			
	上海市財政局限制小洋貼水辦法	20, 7,17.			
	上海市商業場獎勵辦法	21, 1, 6.			
	上海市財政局調查房租辦法	21, 1,22.			
	上海市財政局船捐處稽徵人員獎懲規則	21, 3, 1.			
	上海市財政局增訂徵收露天經秤菜蔬地貨捐規則	21, 6,13.			
	上海市營業稅徵收章程	21, 6,23.	21,10, 7.		
	上海市營業稅課稅標準及稅率表		21, 6,23.		
	上海市物品販賣業營業稅稅率表		21, 6,23.		
	上海市製造業營業稅稅率表		21, 6,23.		

類 別	名 稱	公布時期	修正時期	修正項目	備 註	
財 政	上海市營業稅評議委員會規則	20, 7, 1.	21, 7, 23.			
	上海市財政局營業稅徵收處填用收款證暫行辦法	21, 2, 1.				
	上海市財政局稽核營業稅徵收處款項憑證簿冊書表規則	20, 10, 13.				
	市民自贖房捐辦法	20, 9, 22.				
	上海市金庫辦事程序	21, 4, 4.				
	上海市財政局審查房捐退票辦法	20, 7, 25.				
	上海市財政局直轄機關收解款項辦法	20, 7, 4.				
	上海市財政局宰牲稽查員服務須知	21, 1, 16.				
	上海市統一收支辦法	20, 9, 7.				
	上海市財政局徵收船捐細則	21, 11, 7.				
	上海市財政局船舶違章罰則	21, 11, 7.				
	上海市財政局奉令辦理娛樂場所附征救濟東北難民賑捐辦法	22, 1, 28.				
	工 務	上海市工務局各區工程管理處組織細則	18, 6, 22.			
		上海市工務局常工管理規則	18, 3, 26.			
		上海市工務局道路溝渠施工用料規則	18, 3, 19.			
上海市工務局工程投標章程						
修正上海市築路徵費章程		19, 11, 8.				
修正上海市拓寬道路規則		20, 1, 20.				
上海市整理小路辦法		19, 10, 22.				
修正上海市市民請求修建道路橋樑碼頭駁岸規則		19, 12, 3.	20, 2, 4.			
上海市各區請照辦法		20, 2, 12.				
上海市技師技師副技師業規則		21, 9, 29.	21, 12, 24.			
上海市濬河規則		20, 10, 16.				
上海市各區募集水利經費規則		20, 10, 16.				
上海市掘路規則		21, 8, 19.				
上海市工務局接溝規則接溝貼費工程單價表		21, 1, 22.				
上海市各區濬河委員會組織通則		21, 7, 13.				
吳淞江灣，法華，高橋，四區暫行請照辦法		21, 10, 23.				
上海市暫行建築規則		21, 12, 10.				
上海市營造廠登記章程		22, 1, 11.				
教 育		上海市小學校校長任憑規程	16, 8, 11.			
		上海市市立各學校檢查兒童身體規程	16, 9, 23.			
	上海市教育局取締私立學校規程	16, 4, 26.				

類 別	名 稱	公布時期	修正時期	修 正 項 目	備 註
教 育	上海市小學教員暫行任免規程	16, 11, 29.			
	上海市市立小學教職員服務細則	16, 12, 15.			
	上海市各學校舉行總理紀念週辦法	16, 12, 22.			
	上海市市立學校經濟公開辦法	17, 1, 14.			
	上海市教育局初等教育研究會簡章	17, 2, 23.			
	上海市私立中小學校規程	17, 3, 20.			
	上海市私立中小學校校董會規程	17, 3, 20.			
	上海市教育局小學聯合運動會規則	17, 4, 7.			
	上海市教育局小學分團比賽運動規則	17, 4, 7.			
	上海市教育局小學自然科實驗競賽會規則	17, 4, 7.			
	上海市私立中等學校及小學校立案規程	17, 4, 16.			
	上海市教育局視察員服務細則	18, 5, 24.			
	上海市教育局黨義教育視察規程	18, 5, 24.			
	民衆教育研究委員會規則	17, 8, 21.			
	職工補習教育研究委員會規則	17, 8, 21.			
	民衆藝術教育研究委員會規則	18, 3, 15.			
	小學演說競進會規則	17, 4, 7.	18, 6, 15.		
	上海市教育局小報審查規程	16, 10, 31.	18, 6, 26.		
	私立民衆職工補習學校立案規程	18, 6, 25.			
	市立中等學校教員任免規則	17, 11, 27.			
	市立小學教職員子女入學免費規則	18, 4, 12.			
	市立小學校任用事務員及書記暫行規則	18, 5, 25.			
	市立學校修建校舍暫行規則	18, 5, 16.			
	修正上海市市立民衆學校辦法大綱	22, 4, 7.			
	市立民衆學校教職員任免規則	18, 3, 1.			
	市立民衆茶園暫行規則	17, 12, 12.			
	上海市市立民衆茶園規約	17, 12, 12.			
	市立民衆茶園主任任免及待遇規程	17, 12, 12.			
	市立民衆茶園主任服務通則	17, 12, 12.			
	市立職工補習學校教職員任免規則	18, 3, 1.			
	破除迷信辦法	17, 9, 1.			
	上海市政府獎學金規程	19, 5, 14.			
	上海市捐資興學褒獎規程	18, 9, 21.			
	上海市監督教育文化團體規則	18, 10, 19.			

類 別	名 稱	公布時期	修正時期	修正項目	備 註
教 育	上海市市立流通圖書館暫行規則	18, 11, 29.			
	上海市市立流通圖書館主任任免及待遇規程	18, 11, 29.			
	上海市市立流通圖書館董事會暫行規則	18, 11, 29.			
	上海市教育局市立學校購置委員會規則	18, 9, 24.			
	上海市教育局暑期學校簡章	19, 6, 21.			
	上海市各區市立學校教職員聯合會籌備規程	18, 11, 1.			
	上海市各區市立學校教職員聯合會暫行規程	18, 11, 1.			
	上海市私立中小學校教職員聯合會籌備規程	18, 11, 13.			
	上海市私立中小學校教職員聯合會暫行規程	18, 11, 13.			
	上海市市立各級學校附屬小學主任任免規程	19, 1, 18.			
	上海市市立師範學校學生待遇暫行規則	19, 1, 18.			
	上海市市立師範學校畢業生服務暫行規則	19, 1, 18.			
	市立簡易民衆教育館暫行規程	18, 10, 31.			
	市立簡易民衆教育館主任任免待遇規程	18, 10, 31.			
	市立民衆閱書報室暫行規則	18, 11, 4.			
	上海市教育局民衆娛樂研究委員會規則	18, 8, 13.			
	勞工教育設計委員會簡章	18, 10, 22.			
	上海市教育局所屬各機關造送決算書暫行辦法	20, 1, 21.			
	上海市教育局徵求市立圖書館圖書暫行辦法	20, 6, 10.			
	上海市教育局教育討論委員會規則	20, 3, 9.			
	上海市教育局教育討論委員會辦事細則	20, 5, 26.			
	上海市教育局注音符號推行委員會組織簡則	19, 10, 24.			
	上海市教育局監督市區教育會規程	20, 3, 12.	20, 6, 29.		
	上海市陸行區實施義務教育規程	19, 7, 27.			
	上海市教育局檢定私塾塾師規程	19, 10, 11.			
	上海市立小學校教師進修規程	19, 10, 11.			
	上海市立小學校校長服務細則	20, 4, 4.			
	修正上海市立中等學校校長任免規則	19, 10, 13.			
	上海市立中等學校校長服務細則	19, 10, 12.	20, 4, 4.		
	上海市立中小學校校長考成暫行辦法	19, 11, 10.			

類 別	名 稱	公布時期	修正時期	修正項目	備 註
教 育	上海市中小學成績考查辦法	19,10,8.			
	修正改進市立小學編級辦法	19,11,30.			
	上海市教育局中等學校學術競賽會辦法	19,10,24.			
	中小學幼稚園訓育暫行標準	19,10,6.			
	上海市教育局追認私立小學校立案前畢業生及肄業生資格辦法	19,8,2.			
	上海市教育局未立案私立高級中學畢業生升學預試章程	20,4,18.			
	上海市區域內已立案私立大學辦理招收新生暫行辦法	19,6,			教育部核准，
	上海市私立補習學校，傳習所，立案規則	19,7,7.			
	上海市教育局私立圖書館立案規則	20,1,17.			
	上海市政府，獎學金審查規則	20,5,14.			
	上海市教育局監督暑期學校規則	20,7,29.			
	監督私立民衆學校規則	20,8,3.			
	監督私立函授學校辦法	20,8,18.			
	監督私立補習學校辦法	20,8,18.			
	監督職業傳習所辦法	20,8,18.			
	上海市教育局審查戲曲唱片規則	20,9,16.	21,12,6.		
	上海市教育局檢查電影片辦法	20,9,16.			
	上海市中等學校招收同等學力新生限制辦法	20,10,6.			
	上海市教育局民衆教育館組織規則	20,9,8.	21,9,27.		
	上海市教育局補助私立學校規程	20,11,21.			
	上海市圖書館組織規程	20,11,14.			
	上海市滬南關北兩區推廣小學教育辦法	20,12,30.			
	關北江灣吳淞三區兵燹後市立小學暫行結束辦法	21,4,22.			
	關北江灣吳淞三區兵燹後市立小學校產保管員辦事細則	21,4,22.			
	上海市立職工補習學校簡則	18,1,17.	21,5,14.		
	上海市立補習學校校長主任教職員任免及服務規程	21,5,14.			
	上海市教育局所屬各機關在發給維持費期內運送決算書暫行辦法	21,5,14.			
	上海市中等學校寄讀生辦法	21,5,13.			
	上海市私立特殊學校立案規程	21,6,3.			
	上海市教育局處理公共租界工部局撥給特種內私立中小學補助費辦法	21,5,20.			

類 別	名 稱	公布時期	修正時期	修正項目	備 註	
教 育	上海市文廟園景部分暫行開放規則	21, 5, 31.				
	檢定小學教師規程	21, 11, 12.				
	修正上海市立學校學生免費規程	21, 11, 4.				
	上海市私立補習學校民衆學校兩校職業補習所登記標準	21, 5,				
	徵求市立動物園動植礦物辦法	20, 8, 27.				
	上海市立圖書館辦事細則	21, 8, 20.				
	上海市立公共體育場規則	21, 11, 2.				
	上海市立公共體育場場長任免規則	21, 11, 2.				
	上海市立公共體育場場長服務規則	21, 11, 2.				
	上海市教育局健康教育委員會規則	23, 1, 19.				
	上海市教育局辦理黨政機關附設民衆學校備案規則	22, 2, 25.				
	上海市慶祝兒童節籌備委員會簡則	23, 3, 24.				
	上海市私立函授學校，補習學校，職業補習所，辦法大綱	22, 4, 7.				
	修正上海市市立補習學校辦法大綱	22, 4, 7.				
	上海市教育局體育委員會規則	23, 4, 20.				
	上海市市立師範學校暨高級中學師範科畢業生服務暫行規程	22, 5, 30.				
	衛 生	上海市衛生局管理飲食店規則	16, 11, 23.			
		上海市衛生局自來水廠任用化驗員資格規則	17, 3, 13.			
		上海衛生局獎勵學生報告出生死亡辦法	17, 4, 23.			
		上海市衛生局私有街巷整理清潔規則	17, 4, 23.			
上海市衛生局取締清涼飲食物暫行規則		17, 6, 6.				
清道管理員服務細則		17, 8, 15.				
辦理醫師註冊規則		18, 3, 2.				
辦理藥師註冊規則		18, 3, 2.				
辦理助產士註冊規則		18, 3, 2.				
辦理醫師請領部證章程		18, 3, 2.				
辦理藥師請領部證章程		18, 3, 2.				
辦理助產士請領部證章程		18, 3, 2.				
管理發售鮮肉規則		17, 8, 28.				
上海市醫院註冊規則		18, 5, 29.				
上海市牙醫及鑲牙登記暫行章程		18, 3, 5.	18, 4, 24.			
上海市取締淫穢藥物宣傳品暫行規則		18, 4, 23.				
上海市取締丙舍規則		17, 12, 27.	18, 6, 20.			

類 別	名 稱	公布時期	修正時期	修正項目	備 註
衛 生	上海市衛生局鄉村衛生辦事處服務綱要	18,12,23.			
	上海市衛生局圖書室規則	19, 5, 8.			
	勞工衛生設計委員會簡章	18, 9, 4.			
	上海市管理中醫醫室暫行規則	18, 9,27.			
	上海市中醫醫室註冊規則	18,10, 1.			
	上海市衛生局產婆訓練班簡章	19, 2, 6.			
	保護女工生產規則	19, 2,25.			
	上海市藥商及醫療器械商註冊規則	19, 6,14.			
	上海市衛生局試驗所發給化驗合格出品封簽規則				
	擴大預防霍亂分任宣傳督促實施辦法	19, 5,19.			
	上海市衛生局贈給痘苗疫苗限制辦法	19, 3,14.			
	上海市衛生局管理髮店規則	19, 1,15.			
	上海市管理畜牧場及禽獸產品店廠規則	19, 3,24.			
	上海市衛生局取締不良飲食物品暫行規則	17, 8, 8.			
	修正上海市衛生局取締野狗章程	16,10,18.	18,12, 7.		
	上海市衛生局病死牲畜熬油廠章程	19, 9,25.			
	修正上海市衛生局招商承運滬南滬北兩區垃圾投標章程	19, 8,26.			
	上海市衛生局清道夫雜役獎罰規則	19, 7, 3.			
	上海市衛生局檢查藥商藥品及簿冊規則	19, 8, 9.			
	修正上海市衛生局管理醫士(中醫)暫行章程	16,10,18.	20, 2,12.		
	上海市衛生局檢驗進市肉品規則	19,10,17.			
	修正上海市衛生局病死牲畜熬油廠辦事細則	19, 9,25.	20, 5,30.		
	修正上海市霍亂預防注射宣傳委員會組織規則	20, 4,20.			
	上海市市立公墓管理規則	20, 6,13.			
	上海市管理私立公墓規則	19,11,20.	20, 4,22.		
	上海市市立公墓管理處辦事細則	20, 9,16.			
	上海市戶外清潔規則	20,11,28.			
	上海市衛生局清道清潔實施辦法	20,11,28.			
	管理公共浴室規則	20,11,11.			
	上海市衛生局衛生試驗所組織章程	20,11,30.			
	上海市衛生局衛生試驗所辦事細則	21, 1,27.			
	衛生試驗所試驗物品規則	21, 1,27.			

類	別	名	冊	公布時期	修正時期	修正項目	備	註		
醫	生	衛生試驗所試驗物品收費表		21, 1, 27.						
		衛生試驗所收受病原診斷檢 驗物件辦法		21, 1, 27.						
		衛生試驗所診斷收費表		21, 1, 27.						
		上海市衛生局病死牲畜熬油 廠標賣油皮骨渣簡章		21, 10, 27.						
		上海市管理疫苗營業規則		21, 8, 12.						
		上海市管理宰作規則		21, 9, 20.						
		宰牲檢驗規則		21, 9, 20.	21, 11, 17.					
		上海市衛生局查訊服務規則		20, 8, 1.						
		公立上海醫院董事會規則		20, 4, 6.						
		取總鄉特私設病所及糞缸辦 法		19, 1, 24.						
		上海市正式西藥商醫療器械 商訂購醫療器械手續說明		19, 8, 19.						
		出口羊商須知		19, 6, 30.						
		管理飲食品製造場所暫行規 則		21, 11, 21.						
		豬牛羊商牽運牲畜領照須知								
		上海市衛生局餐館管理規則		18, 4, 30.						
		衛生局公事汽車出差規則		18, 4, 26.						
		衛生局管理公事汽車夫暫行 規則		18, 5, 25.						
		衛生局管理汽車修理人暫行 規則		18, 5, 25.						
		上海市管理牛奶場規則		21, 10, 25.						
		上海市管理殯儀館規則		21, 12, 22.						
		上海市管理製造畜用血清疫 苗規則		22, 3, 8.						
		土	地	上海市土地局不動產契紙條 例		16, 12, 16.				
				上海市人民報告市有土地獎 勵簡章		17, 6, 30.				
				上海市土地局問事處規則		18, 7, 20.				
				上海市土地局田賦徵收處辦 事規則		17, 10, 4.				
				上海市土地局各田賦徵收處 解款支費簡章		18, 8,				
				上海市土地局發給土地執業 證規則		18, 7, 3.				
上海市土地局規定業主清丈 徵費簡章				18, 8, 17.						
上海市土地局處理人民舉發 隱匿契據簡則										
上海市使用公地規則				17, 8, 23.						
上海市市民租用公地規則				17, 9, 14.						
上海市土地局測繪規則				19, 1, 9.						
上海市土地局代查處規則				18, 9, 31.						
上海市土地局不動產契紙總 發行所規則				18, 10, 12.						
上海市土地局不動產契紙分 發行所規則				18, 10, 12.						
上海市滬南區不動產契紙分 發行所規則				18, 10, 12.						

類 別	名 稱	公布時期	修正時期	修正項目	備 註	
土 地	上海市徵收不動產轉移稅暫行規則	19, 5, 31.				
	上海市土地局取締單代單買賣辦法	19, 2, 6.				
	上海市市中心區被徵土地各業戶另購土地免稅辦法	19, 2, 11.				
	上海市公私浜路街基標準	19, 6, 30.				
	上海市劃定油池區域辦法	18, 11, 9.	19, 12, 27.			
	處置沙田官產互助辦法	19, 4, 17.				
	上海市市中心區域領地規則	20, 5, 26.				
	上海市市中心區域第一次招領土地辦法	20, 5, 26.				
	上海市市中心區域第二次招領土地辦法	20, 8, 24.				
	上海市黨部及市政府所屬各處局職員承領市中心區域地畝辦法	20, 8, 24.				
	修正上海市市民使用岸線規則	20, 1, 14.	20, 7, 31.			
	修正上海市徵收土地取締規則	20, 3, 11.				
	上海市土地局不動產抵押註冊規則	20, 3, 28.				
	上海市土地局辦理溢地標準	20, 4, 20.				
	上海市土地局土地執業證立戶舉例	20, 1,				
	上海市不動產轉移中筆費計算法	19, 10, 8.				
	上海市不動產轉移地保蓋費計算法					
	土地證轉移註冊辦法	20, 9, 4.				
	上海市土地局浦東辦事處辦事規則	20, 12, 16.				
	上海市土地局滬北辦事處辦事規則	20, 12, 16.				
	標賣公地辦法	20, 9, 24.				
	上海市市中心區域行政區租地規則	20, 11, 30.				
	上海市興辦公共事業人征收土地章程	21, 3, 14.				
	清盤曾受兵災各區土地辦法	21, 5, 23.	21, 7, 8.			
	上海市徵收不動產轉移稅變通辦法	21, 6, 23.				
	上海市土地局錄用澆繪練習生簡章	20, 10, 20.				
	上海市市中心區道路系統表	21, 8, 1.				
	浦東區歇浦路路線圖	21, 8, 16.				
	上海市閘北區道路系統圖暨路名寬度表	21, 1, 16.				
	公 用	上海市公用局任用辦事員及僱員規則	16, 8, 31.			
		上海市公用局圖書室管理規則	16, 8, 31.			
		上海市暫定檢驗車輛規則	16, 11, 7.			

類 別	名 稱	公布時期	修正時期	修 正 項 目	備 註
公 用	上海市公用局管理營業人力車規則	17, 4, 2.			
	上海市電氣機械工程師登記章程	17, 4, 16.			
	上海市公用局考查附屬機關辦法	18, 4, 30.			
	上海市公用局瀾翰室管理規則	18, 3, 16.			
	上海市公用局電氣試驗室管理規則	18, 3, 16.			
	上海市公用局經管銀錢職員保護辦法	17, 7, 24.			
	上海市公用局總船務處章程	18, 7, 27.			
	上海市公用局巡輪使用辦法	18, 6, 5.			
	上海市公用局廣告管理處規則	17, 9, 18.			
	上海市公用局廣告管理處辦事須知	18, 2, 19.			
	上海市公用局局外宿舍規則	17, 8, 14.	18, 6, 26.		
	上海市公用局總船務處宿舍規則	18, 6, 11.			
	上海市公用局處分遺忘及抵押物件辦法	17, 12, 18.			
	上海市公用局路燈工匠獎懲規則	17, 12, 31.			
	上海市公用局檢驗營業人力車規則	17, 9, 29.			
	上海市商辦公用事業監理規則	17, 8, 1.			
	上海市電氣用戶屋內裝線規則	17, 11, 2.			
	上海市陸上交通管理規則	17, 7, 31.			
	上海市車輛行車執照規則	17, 10, 2.			
	上海市取締車馬罰則	16, 12, 31.	18, 1, 16.		
	上海市取締自用人力車罰則	17, 1, 21.	18, 1, 16.		
	上海市取締營業人力車罰則	16, 10, 13.	18, 1, 16.		
	上海市取締腳踏車罰則	17, 3, 30.	18, 1, 16.		
	上海市取締貨車小車委車罰則	17, 3, 30.	18, 1, 16.		
	上海市學習汽車司機執照章程				
	上海市招商承辦吳淞江濟渡投標辦法	17, 10, 11.			
	修正上海市公用局技師會議規則	18, 10, 2.			
	上海市公用局圖書室管理規則	19, 1, 8.			

類 別	名 稱	公布時期	修正時期	修正項目	備 註
公 用	上海市緊急停止不守法令之 住戶商店供給公用設備辦 法	18,11,20.			
	上海市獎勵興辦水業辦法	18, 9,30.			
	上海市興辦水電業保息規則	18,12,21.			
	上海市取締電氣公司停電規 則	18, 7,17.			
	上海市取締架空電氣線路規 則	19, 3,27.			
	上海市公用局管理電氣用戶 裝線電匠及學徒規則	18, 8,23.	19, 4, 9.		
	上海市公用局辦理電氣用戶 裝線電匠及學徒註冊辦法	18, 9,17.			
	上海市檢驗公共場所電氣設 備規則	18, 5,16.	18,11,20.		
	上海市公用局發給公共場所 電氣設備檢驗合格證辦法	19, 2,22.			
	上海市獎勵人民興辦電業辦 法	18,11,20.			
	上海市取締汽車罰則	16,12, 7.	19, 4,14.		
	上海市汽車試車執照規則	19, 1,18.			
	上海市汽車主司機執照章程				
	上海市公用局發給特種駕駛 汽車司機執照章程				
	上海市公用局營業人力車續 插執照規則				
	上海市公用局總船務處規則	18, 7,27.			
	上海市船舶執照規則	18, 8, 1.			
	上海市吳淞江渡船執照規則	18, 8,29.			
	上海市公用局檢驗船舶罰則	18, 7,27.			
	上海市公用局渡輪航務員工 備用及服務規則	18,11, 1.			
	上海市公用局浦江輪渡管理 處招考練習生章程	19, 5, 2.			
	上海市取締私有路燈規則	19, 4, 9.			
	上海市公用局代裝代管私有 路燈辦法	19, 6,13.			
	上海市國貨廣告免稅暫行辦 法	19, 5,22.			
	上海市公用局職員養卹儲蓄 辦法	20, 1, 8.			
	上海市公用局人員參觀市內 各機關辦法	19,12, 2.			
	上海市公用局專門問題分組 研究辦法	20, 2,28.			
	上海市公用局員工出勤支 薪費辦法	19, 9, 2.			
	上海市公用局附屬機關經收 款項送銀行辦法	19,12,25.			

類 別	名 稱	公布時期	修正時期	修正項目	備 註
公 用	上海市公用局附屬機關支領經費及報銷辦法	17, 3, 27.	20, 1, 6.		
	上海市使用私人地產埋設水管規則	19, 9, 2.	20, 1, 7.		
	上海市管理電料店及電氣承裝人規則	18, 3, 4.	20, 3, 4.		
	上海市電料店及電氣承裝人違章處分細則	18, 10, 18.	20, 3, 4.		
	上海市管理市用電鐘規則	20, 5, 26.			
	上海市取締市備收費公用汽車規則	20, 3, 27.			
	上海市管理特種營業汽車暫行辦法	20, 4, 28.			
	修正上海市取締貨船暫行規則	20, 1, 12.	20, 3, 7.		
工 務	修正上海市取締划船罰則	18, 11, 19.	20, 3, 13.		
	編訂特許廣告場號牌辦法	19, 9, 8.			
	上海市經營水電煤氣機關舉辦管線工程請照規則	20, 7, 31.			
	上海市輪渡租用辦法	20, 8, 28.			
	上海市公用局輪渡總管理處規則	20, 10, 9.			
	上海市公用局輪渡總管理處發售軍醫優待券辦法	21, 1, 6.			
	上海市公用局碼頭, 倉庫, 管理處規則	20, 10, 9.			
	上海市府政公營業經濟委員會規則	20, 12, 8.			
	上海市公共碼頭管理規則	21, 6, 16.			
	上海市標準鐘損壞賠償辦法	20, 8, 13.			
	上海市水上交通管理規則	20, 12, 24.	21, 10, 13.		
	上海市管理汽車司機人規則	20, 11, 11.			
	徵收廣告商承包廣告毛收入百分率廣告稅暫行辦法	20, 11, 6.			
	上海市公用局煤氣管工登記規則	20, 12, 24.			
	上海市管理汽車加油站規則	21, 6, 18.			
修正上海市商辦濟渡規則	21, 7, 12.				

類 別	名 稱	公布時期	修正時期	修正項目	備 註	
工 務	上海市廣告管理規則	21, 8, 9.				
	上海市校驗電度表規則	21, 8, 13.				
	上海市給水規則	21, 8, 19.				
	上海市公用局職員須知	20, 9, 8.				
	上海市公用局派員查察各附屬機關整潔及長警夫役風紀辦法	20, 10, 27.				
	市渡輪試辦出售飲料辦法	20, 8, 18.				
	上海市公用局碼頭、倉庫、管理處核准航商並泊借泊碼頭暫行辦法	21, 1, 26.				
	上海市公用局管理標準鐘暫行辦法	20, 10, 20.				
	上海市輪渡優待團體乘船辦法	21, 11, 29.				
	蘇浙皖京滬五省市互通汽車暫行章程	21, 12, 15.				
	上海市發給浦江輪渡免票及半價證辦法	22, 3, 7.				
	上海市公用局輪渡總管理處招用練習生辦法	22, 3, 24.				
	港 務	上海市取締竹木排暫行規則	18, 7, 25.			
		上海市寶山縣區水利委員會簡章	19, 6, 13.			
上海市寶山縣區水利委員會會議規則		19, 6, 13.				
自 治	上海市區公所暫行辦事規則	21, 9, 2.				
	上海市區民大會暫行規則	21, 10, 14.				
	上海市坊民大會會議暫行規則	21, 10, 14.				
	上海市閭隣居民會議暫行細則	21, 10, 14.				
	上海市區坊閭隣選舉暫行規則	21, 10, 14.				
	上海市區坊閭隣公民大會會場規則	21, 10, 14.				
	上海市坊調解委員會組織規則	21, 10, 27.				

附 錄 二

主要刊物有關統計資料索引

(截至民國二十二年三月底止)

本期統計資料索引引用刊物一覽表

雜 誌 名 稱	出 版 處	卷 期	出 版 年 月
1 經濟統計	上海銀行週報社		廿二年一月至三月
2 物價統計月刊	實業部	五卷一號至三號	廿二年一月至三月
3 金融統計月報	中國銀行總管理處	三十七期至三十九期	廿二年一月至三月
4 上海物價月報	國定稅則委員會	九卷一號至三號	廿二年一月至三月
5 北平生活費指數月報	北平社會調查所	五卷一號至三號	廿二年一月至三月
6 南開統計週刊	南開大學	六卷一期至十三期	廿二年一月至三月
7 商業月報	上海市商會	十三卷一號至三號	廿二年一月至三月
8 錢業月報	上海錢業同業公會	十三卷一號至三號	廿二年一月至三月
9 中央銀行月報	中央銀行	二卷一號至三號	廿二年一月至二月
10 中國經濟月刊	國際貿易局	十二卷一期三期	廿二年一月，三月
11 中國經濟週刊	國際貿易局	廿二卷一期至十二期(缺十一期)	廿二年一月至三月
12 國際貿易導報	國際貿易局	四卷八期至五卷三期	廿二年一月至三月
13 工商半月刊	國際貿易局	五卷一號至六號	廿二年一月至三月
14 商業月刊	上海商業月刊社	二卷一期	廿一年十二月
15 經濟統計季刊	南開大學	二卷一期	廿二年三月
16 銀行週報	上海銀行週報社	十七卷一期至十一期	廿二年一月至三月
17 中行月刊	中國銀行	六卷一期至三期	廿二年一月至三月
18 中國建設	中國建設協會	七卷一期至三期	廿二年一月至三月
19 浙江省建設年刊	浙江省建設廳		廿二年二月
20 陝西建設週報	陝西建設廳	四卷卅五期至四十六期	廿二年一月至三月
21 建設委員會公報	建設委員會	廿六期 廿七期	廿二年一月至三月
22 浙江省建設月刊	浙江建設廳	六卷七期至九期	廿二年一月至三月
23 安徽建設季刊	安徽建設廳	一卷一期	廿二年一月
24 安徽建設週刊	安徽建設廳	廿六期至卅八期	廿二年一月，三月
25 山東省建設月刊	山東建設廳	三卷一期至三期	廿二年一月至三月
26 綏遠建設季刊	綏遠建設廳	十二期	廿一年十二月
27 鹽務彙刊	財政部鹽務署	十期至十五期	廿二年一月至三月
28 稅務公報	財政部稅務署	一卷七期至九期	廿二年一月至三月
29 財政公報	財政部	五十八期至六十期	廿二年一月至三月
30 湖南財政彙刊	湖南財政廳	廿八期	廿二年三月
31 廣西財政季刊	廣西財政廳	二卷一期	廿二年三月
32 山東財政公報	山東財政廳	四卷四期至六期	廿二年一月至三月
33 浙江財政月刊	浙江財政廳	五卷十期至六卷二期	廿一年十二月至廿二年二月
34 河北財政公報	河北財政廳	卅一期至四十二期	廿二年一月至三月
35 安徽財政公報	安徽財政廳	卅六期	廿二年二月
36 實業公報	實業部	一百零三期 一百十四期	廿二年一月至三月
37 河北實業公報	河北實業廳	廿一期至廿三期	廿二年一月至三月
38 山東實業公報	山東實業廳	十八期至廿期	廿一年十二月至廿二年二月

雜誌名稱	出版處	卷期	出版年月
39 農林新報	南京金陵大學	三百零一期至三百零九期	廿二年一月至三月
40 中華農學會報	中華農學會	一百零八期至一百十期	廿二年一月至三月
41 紡織周刊	上海紡織周刊社	三卷一期至十四期	廿二年一月至三月
42 礦業週報	中華礦學社	二百廿二期至二百卅二期	廿二年一月至三月
43 商標公報	商標局	七十一期至七十三期	廿二年一月至三月
44 教育部公報	教育部	四卷四十七期至五卷十二期	廿一年十二月至廿二年三月
45 福建教育週刊	福建教育廳	一百卅九期至一百四十七期	廿二年一月至三月
46 教育論壇	廣西教育廳	二卷三期至五期	廿二年二月至三月
47 廣西教育週報	廣西教育廳	四十一期至四十六期	廿二年一月至三月
48 安徽教育行政旬刊	安徽教育廳	一卷一期至九期	廿二年一月至三月
49 綏遠教育公報	綏遠教育廳	二卷十二期至三卷三期	廿一年十二月至廿二年三月
50 雲南教育行政週刊	雲南教育廳	二卷三十八期至四十五期	廿二年一月至二月
51 山東教育行政週刊	山東教育廳	二百十九期至二百廿九期 (缺二百二十三期)	廿二年一月至三月
52 湖北教育廳公報	湖北教育廳	四卷一期至四期	廿二年一月至三月
53 甘肅教育週刊	甘肅教育廳	九期至十二期	廿一年九月至十月
54 四川省教育廳公報	四川教育廳	十二期，十三期	廿一年十二月至廿二年一月
55 浙江教育行政週刊	浙江教育廳	四卷十九期至三十期	廿二年一月至三月
56 河南教育月刊	河南教育廳	三卷二期至五期	廿一年十二月至廿二年三月
57 察哈爾教育公報	察哈爾教育廳	三卷一期至三期	廿二年一月至三月
58 廣東教育月刊	廣東教育廳	二卷一期至三期	廿二年一月至三月
59 交通公報	交通部	四百十六號至四百四十號	廿二年一月至三月
60 鐵道公報	鐵道部	四百四十四號至五百十八號	廿二年一月至三月
61 道路月刊	道路月刊社	三十九卷二號至三號	廿二年一月，三月
62 鐵路協會月刊	鐵路協會	五卷一期至三期	廿二年一月至三月
63 交通雜誌	交通雜誌社	三卷一期至五期	廿一年十月至廿二年二月
64 新甯鐵路月刊	新甯鐵路公司	三十期至三十二期	廿二年二月至三月
65 京滬滬杭甬鐵路月刊	京滬滬杭甬鐵路管理局	三卷一期至二期	廿二年一月至二月
66 平漢鐵路月刊	平漢鐵路管理委員會	三十三期至三十五期	廿二年一月至三月
67 膠濟鐵路月刊	膠濟鐵路管理局	三卷一期至三期	廿二年一月至三月
68 正太鐵路月刊	正太鐵路管理局	三卷一期至三期	廿二年一月至三月
69 津浦鐵路月刊	津浦鐵路管理委員會	三卷一期至二期	廿二年一月至二月
70 南粵鐵路月刊	南粵鐵路局	十卷十期至十二期	廿二年一月
71 粵漢鐵路旬刊	粵漢鐵路管理局	十三期至廿一期	廿二年一月至三月
72 內政公報	內政部	六卷一期至十三期	廿二年一月至三月
73 山西公報	山西省政府	八期至十期	廿二年一月至三月
74 山東省政府公報	山東省政府	二百十二期至二百二十四期	廿二年一月至三月
75 江西省政府公報	江西省政府	三十七期至四十五期	廿二年一月至三月
76 安徽省政府公報	安徽省政府	四百十一期至四百廿三期	廿二年一月至三月
77 湖北省政府公報	湖北省政府	十八期至廿三期	廿二年一月至三月
78 湖南省政府公報	湖南省政府	一百四十六期，一百四十七期	廿二年一月
79 廣西公報	廣西省政府	五十四期至六十二期	廿二年一月至三月
80 廣東省政府公報	廣東省政府	二百十期至二百十八期	廿二年一月至三月
81 南京市政府公報	南京市政府	一百廿三期至一百廿七期	廿二年一月至三月
82 上海市政府公報	上海市政府	一百廿八期至一百三十期	廿二年一月至三月
83 廣州市政府公報	廣州市政府	四百十五號至四百廿三號	廿二年一月至三月

雜誌名稱	出版處	卷期	出版年月
84 北平市政公報	北平市政府	一百八十期至一百九十二期	廿二年一月至三月
85 濟南市政月刊	濟南市政府	六卷一期至三期	廿二年一月至三月
86 杭州市政季刊	杭州市政府	一卷一號	廿二年一月
87 河南政治月刊	河南省政府	三卷一期，二期	廿二年一月，三月
88 河北月刊	河北省政府	一卷一期至三期	廿二年一月至三月
89 河北民政刊要	河北民政廳	十三號至十五號	廿二年一月至三月
90 廣西民政月刊	廣西民政廳	六期至十期	廿一年五月至九月
91 廣西民政季刊	廣西民政廳	一卷一期	廿一年一月
92 山東民政公報	山東民政廳	一百四十二期至一百五十期	廿二年一月至三月
93 安徽民政公報	安徽民政廳	二十期至二十二期	廿二年一月至三月
94 江西民政公報	江西民政廳	一百十五期至一百十九期	廿二年二月至三月
95 河南民政月刊	河南民政廳	一期至三期	廿二年一月至三月
96 湖南民政刊要	湖南民政廳	二十九期	廿二年三月
97 海軍雜誌	海軍部	五卷五期至七期	廿二年一月至三月
98 海軍公報	海軍部	四十三期至四十五期	廿二年一月至三月
99 軍政公報	軍政部	一百四十七號至一百五十二號	廿二年一月至三月
100 航空雜誌	軍政部航空署	三卷七期	廿二年二月
101 軍醫公報	軍政部陸軍署	三十九期	廿二年一月
102 軍需雜誌	軍需學校	十七期至十九期	廿二年一月至三月
103 華僑週報	僑務委員會	廿三期至三十期	廿二年一月至三月
104 海外月刊	海外月刊編輯委員會	五期至七期	廿二年一月至三月
105 司法院公報	司法院	五十二期至六十三期 (缺五十五期五十六期)	廿二年一月至三月
106 司法行政公報	司法行政部	廿五號至三十號	廿二年一月至三月
107 中華法學雜誌	國立北平研究院	四卷一號至二號	廿二年一月至二月
108 考試院公報	考試院	一期至三期	廿二年一月至三月
109 監察院公報	監察院	十七期	廿二年一月
110 Inspection and Commerce	上海商品檢驗局	四卷一期至三期	廿二年一月至三月
111 國際勞工消息	國際勞工局中國分局	四卷一號至三號	廿二年一月至三月
112 合作月刊	中國合作學社	五卷一期至三期	廿二年二月至三月
113 檢驗月刊	天津商品檢驗局	一號至三號	廿二年一月至三月
114 科學世界	中華自然科學社	二卷一期至三期	廿二年一月至三月
115 建國月刊	南京建國月刊社	八卷一期至三期	廿二年一月至三月
116 人文	人文編輯所	四卷一期至二期	廿二年二月至三月
117 東方雜誌	商務印書館	三十卷三號至六號	廿二年二月至三月
118 申報月刊	申報月刊社	二卷一號至三號	廿二年一月至三月
119 科學	中國科學社	十七卷一期至三期	廿二年一月至三月
120 時事月報	時事月報社	八卷一期至三期	廿二年一月至三月
121 新中華	中華書局	一卷一期至六期	廿二年一月至三月
122 國聞週報	天津國聞週報社	十卷一期至十二期	廿二年一月至三月
123 地質彙報	北平地質調查所	二十號	廿二年三月
124 學藝雜誌	中華學藝社	十二卷一號至二號	廿二年二月至三月
125 民族	民族雜誌社	一卷一期至三期	廿二年一月至三月
126 統計月刊	湖南省政府	一卷一號至三號	廿二年一月至三月

統計材料

疆界與地勢

中國海岸綫裡數	中國建設	22	3		7	3	43
內政部廿一年十二月份奉准縣治移駐一覽表	內政公報	22	1	27	6	4	360
內政部廿一年九月份奉准縣治設置一覽表	新中華	22	1	25	1	2	17

地質與氣象

最近廿二年春分夏至秋分冬至日時一覽表	國聞週報	22	3	20	10	11	9
世界各地各高度氣溫表	科學世界	22	2	1	2	2	94
義烏縣二十年之氣溫記載	浙江省建設月刊	23	3		6	9	2
民二十一年十二月份湖南全省氣溫統計表	統計月刊	22	2,3		1	2,3	46
廣州市二十一年十二月下旬至二十二年三月下旬氣候表	廣州市政公報	22	1-3				415-423
東北各地每月及全年之平均溫度表	軍需雜誌	22	3				19 10
日本東京及橫松地方之每月氣溫平均表	軍需雜誌	22	2				18 5
二十一年安慶雨量的統計	安徽建設季刊	22	1	1	1	1	193
安徽各縣二十一年溫度雨量及風向紀錄表	安徽建設季刊	22	1	1	1	1	193
世界各地主要之風及其流行時期表	海軍雜誌	22	3		5	7	81
綏遠省農林試驗場附設觀測所氣象報告表(二十一年七月至十二月份)	綏遠建設季刊	21	12				12

歷史

時事日誌(二十一年十一月至二十二年一月)	時事月報	22	1-3	1	8	1-3	
時事日誌(二十一年十二月至二十二年二月)	東方雜誌	22	2-3		30	3-6	
大事日記(二十二年一月一日至二月十日)	申報月刊	22	2-3	15	2	2-3	
半月要聞(二十二年一月一日至三月十日)	新中華	22	1-3		1	2-6	
一週大事日記(二十一年十二月十六日至二十二年三月二十三日)	國聞週報	22	1-3		10	1-12	1
中華民國二十一年十二月至二十二年二月大事類表	人文月刊	22	2-3	15	4	1-2	
中國歷朝各代公年年數詳表	科學世界	22	3	1	2	3	157
日常用品發明年表	新中華	22	1	10	1	1	25

政治與行政

全國行政區劃表	內政公報	22	1	20	6	3	239
全國行政區劃表	安徽民政公報	22	1	20		20	38

題 目	著 者	雜 誌 名 稱	發 行 日 年 月 日	卷 期	頁
內政部二十一年十二月份奉准變更縣名一覽表		內政公報	22 1 27	6 4	350
英國工黨黨員表		國際勞工消息	22 2	4 2	13

司 法

上海公共租界工部局捲菸查緝隊查獲違章菸件送經上海第一、二特區地方法院處分各案一覽表 (二十一年十二月份)		稅務公報	22 1	1 7	1
上海法租界工部局捲菸查緝隊查獲違章菸件送經上海第二特區地方法院處分各案一覽表		稅務公報	22 3	1 9	1

官 吏 與 考 試

各省縣行政人員考試及訓練概況表	內政公報	22 1 20	6 3	230
各省縣行政人員考試及訓練概況表	安徽民政公報	22 1 20	20	28
各省更動縣長在職期間統計表 (二十一年份)	內政公報	22 1 20	6 3	235
縣長更動次數統計表 (二十一年份)	內政公報	22 1 20	6 3	238
各省更動縣長在職期間統計表 (二十一年份)	安徽民政公報	22 1 20	20	33
安徽省各縣縣長任免統計表 (二十一年十二月份至二十二年二月份)	安徽民政公報	22 1-3	20-22	1
核准會計師登記一覽表 (二十二年一月份)	實業公報	22 3 4	111, 112	11
各省律師聲請登錄或撤銷登錄一覽表 (二十一年)	司法行政公報	22 1-3	26, 30	

監 察

監察院彈劾案件統計表 (二十一年一月至十二月)	監察院公報	22 1	17	160
-------------------------	-------	------	----	-----

外 交

滬戰損失統計	時事月報	22 1 1	8 1	35
滬戰工廠損失統計	工商半月刊	22 3 1	5 5	101
上海社會局發表滬戰工廠損失統計表	錢業月報	22 3 15	13 3	17
淞滬抗日戰爭上海教育文化損失統計	新中華	22 1 25	1 2	33
上海市教育受日軍侵滬影響之統計	湖北教育廳公報	22 3 31	4 4	13
釜山華僑失業調查表	華僑週報	22 1 15	23, 24	41

軍 備

本市省轄各校受軍訓學生人數調查	廣州市政公報	22 2 10	418	101
粵軍軍的實力與分佈狀況	東方雜誌	22 2 1	30 3	18
各國兵員數	申報月刊	22 2 15	2 2	8
世界互強的陸軍軍額表	申報月刊	22 1 15	2 1	99

題	目 著 者	雜 誌 名 稱	發 行 日			卷 期		頁
			年	月	日			
五強國驅逐艦已成與建造中之艦數表		海軍雜誌	22	3		5	7	53
美日海軍主力艦的比較		申報月刊	22	2	15	2	2	48
美國的海軍力		民族雜誌	22	3	1	1	3	325
日本的海軍力		民族雜誌	22	3	1	1	3	325
各國空軍實力比較		湖北教育廳公報	22	1		4	1	5
列強之空軍實力		航空雜誌	22	2	28	3	7	1
美國的空軍力		民族雜誌	22	3	1	1	3	325
日本航空實力調查		海軍雜誌	22	3		5	7	10
日本空軍實力		民族雜誌	22	3	1	1	3	325
Military Levies in North China, 1929-30		Nankai Weekly Statistical Service	22	3	27	6	13	60
Districts in 38 Provinces of China Paying Military Levies in 1929-30		Nankai Weekly Statistical Service	22	3	27	6	13	62
日本對於滿洲事件軍費數額表		新中華	22	1	10	1	1	67
外國軍艦二十一年十二月份至二十二年二月份進出我國各港口一覽表		海軍公報	22	1-3				43-45
各國軍艦出入蕪湖港各週調查報告表 (二十一年十二月六日至二十二年二月十九日)		安徽省政府公報	22	1-3				411-419, 421-423

人 口

Census of China, 1928	Nankai Weekly Statistical Service	22	3	6	6	10	47
China's Census Figures	中國經濟月刊	22	3		12	3	286
各大都市人口調查	新中華	22	1	10	1	1	70
蘇省總戶數與農戶	銀行週報	22	2	14	17	5	9
江蘇省總戶數與農戶之比較	河南政治月刊	22	3		3	2	6
民國二十一年湖南全省人口統計表	統計月刊	22	1		1	1	
廣東全省人口統計	廣州市政公報	22	2	20			419 110
廣東省各縣市宗教人數調查	廣州市政公報	22	2	20			422 22
粵省各縣人口密度調查	廣州市政公報	22	3	20			432 41
廣西各縣人口統計表	廣西民政季刊	21	1	1	1	1	
廣西各縣人口密度比較表	廣西民政季刊	21	1	1	1	1	5
廣西各縣壯丁統計表	廣西民政季刊	21	1	1	1	1	
東北人口統計表	錢業月報	22	1	15	13	1	8
二十一年十一月份南京人口統計	新中華	22	1	25	1	2	11
Population of Nanking 1912-32	中國經濟週刊	22	1	14	22	2	29
二十一年十月份上海市人口統計	新中華	22	1	10	1	1	110
廣州全市人口分類統計	廣州市政公報	22	2	20			419 112
廣州市各戶類之男女人數	廣東省政府公報	22	1	31			212
廣州市各戶類之男女人數	廣州市政公報	22	1	10			415
廣州市各類戶數分配	廣東省政府公報	22	1	31			212
廣州市各類戶數分配	廣州市政公報	22	1	10			415 150
廣州市戶數及人口總數	廣東省政府公報	22	1	31			212
廣州市戶數及人口總數	廣州市政公報	22	1	10			415 149
山東省會公安局戶口統計表 (二十一年份)	山東民政公報	22	2	10			145
濟南市二十一年十二月份至二十二年二月份戶口變動統計表	濟南市政月刊	22	1-3	15	6	1-3	

題	目	著	者	雜	誌	名	稱	年	月	日	卷	期	頁
濟南市二十一年十二月份至二十二年二月份職業分類出生嬰孩實數統計表				濟南市政月刊				22	1-3		6	1-3	
杭州市二十一年九月份至十二月份戶口統計總數表				杭州市政季刊				22	1	31	1	1	
杭州市二十一年九月份至十二月份調查戶口總數表				杭州市政季刊				22	1	31	1	1	
杭州市戶口變動統計表(二十一年九月份至十二月份)				杭州市政季刊				22	1	31	1	1	1-4
杭州市最近五年戶口總數(十六年至二十年)				杭州市政季刊				22	1	31	1	1	18
杭州市戶口統計表(二十一年份)				杭州市政季刊				22	1	31	1	1	
Population of Foochow				中國經濟週刊				22	1	7	22	1	14
開封戶口統計				河南政治月刊				22	3		3	2	8
內政部二十一年十一月份至二十二年一月份許可歸化人一覽表				內政公報				22	1,3		6	4,9	
內政部二十一年十一月份核准更名改姓及冠姓人一覽表				內政公報				22	1	27	6	4	346
內政部二十二年一月份許可喪失國籍人一覽表				內政公報				22	3	3	6	9	516
北平市公安局二十一年十二月份核發無約國及無國籍人居留執照一覽表				北平市政公報				22	2	13		186	5
新義州華僑職業及戶口之調查				華僑週報				22	2	20		26	42
海外華僑登記人數月報表				華僑週報				22	3	25		30	41
鎮南浦華僑人口歷年統計表(光緒十二年至民十二年)				華僑週報				22	3	4		27	36
民國二十年六月旅鮮華僑散居平北各府郡戶口表				華僑週報				22	2	20		26	44
荷印華僑人口之增加率				外交部公報				22	1		5	4	85
1927年世界各國出生死亡率				民族雜誌				22	1	1	1	1	4
日本人口統計				銀行週報				22	2	7	17	4	6
日本人口增進比較表				錢業月報				22	1	15	13	1	11

生 計 與 勞 工

本年上海天津北平生活費指數之比較	經濟統計季刊	22	3		2	1	226
上海生活費指數表(二十二年一月至三月份)	上海物價月報	22	1-3		9	1-2	
二十二年一月至三月份上海生活費指數	經濟統計	22	1-3				
上海生活費指數表(二十一年一月至二十二年一月份)	工商半月刊	22	1-3		5	2,4,6	
二十一年十二月份上海生活費指數	錢業月報	22	2	15	13	2	7
二十二年正二月份上海生活費指數表	中央銀行月報	22	1,2		2	2,3	328
上海生活費指數(1926-32)	經濟統計季刊	22	3		2	1	277
Cost of Living Index-Numbers for Shanghai Workers January 1933	中國經濟週刊	22	3	4	22	9	131
南京工人生活費指數(二十一年十二月至二十二年二月份)	物價統計月報	22	2,3		5	2,3	4
北平生活費指數(1926-32)	經濟統計季刊	22	3		2	1	276
北平生活費指數表(二十一年一月至二十二年一月份)	工商半月刊	22	1-3		5	2,4,6	

題	目	著	者	雜	誌	名	稱	發 行 日			卷	期	頁
								年	月	日			
北平生活費指數表(二十二年一月至三月份)				北平生活費指數月報				22	1-3		5	1-3	
修正天津生活費指數表(二十一年一月至二十二年一月份)				工商半月刊				22	1-3		5	2,4,6	
天津工人生活費指數(1926-32)				經濟統計季刊				22	3		2	1	275
最近世界失業狀況(1931-32)				國際勞工消息				22	2		4	2	40
最近世界失業狀況表				國際貿易導報				22	3	31	5	3	155
世界失業統計				時事月報				22	1	1	5	1	6
世界各國失業人數之增多				安徽建設季刊				22	1	1	1	1	245
各國私營事業雇員假期給資之調查				國際勞工消息				22	3		4	3	10
意大利同盟罷工統計				中行月刊				22	3		6	3	19

合 作

中國合作社的分佈狀態表				合作月刊				22	2	15	5	1,2	6
中國合作事業的發展表				合作月刊				22	2	15	5	1,2	11
中國合作事業內容的分析表				合作月刊				22	2	15	5	1,2	12
江浙冀魯四省之信用合作社調查	沈	祖	堯	錢業月報				22	1	15	13	1	1
浙江省各縣合作社統計表				浙江省建設季刊				22	2				66-67
浙江全省合作社調查				工商半月刊				22	2	1	5	3	19
杭州合作社一覽表				杭州市政季刊				22	1	31	1	1	25
江蘇合作社調查				工商半月刊				22	2	1	5	3	18
河北省合作社歷年狀況(民十五年至二十年)				工商半月刊				22	2	1	5	3	25
河北省合作社調查				工商半月刊				22	2	1	5	3	20
山東省合作社調查				工商半月刊				22	2	1	5	3	21
江西安徽等省及南京上海等市之合作社統計				工商半月刊				22	2	1	5	3	23
1896-1922年丹麥消費合作社數目表				浙江建設月刊				22	1		6	7	39
1914-1919兩年丹麥所有消費合作社商店之成立時期及社數表				浙江建設月刊				22	1		6	7	36

教 育 文 化

教育部二十一年十一月份核准發給公費留學證書一覽表				教育部公報				21	12	31	4	51,52	38
教育部核准發給公費留學證書一覽表(二十二年一月)				教育部公報				22	2	26	5	7,8	37
教育部二十一年十月份核准發給自費留學證書一覽表				教育部公報				21	12	4	4	47,48	53
教育部二十一年十二月份核准發給自費留學證書一覽表				教育部公報				22	1	29	5	3,4	40
教育部核准發給自費留學證書一覽表(二十二年一月)				教育部公報				22	2	26	5	7,8	37
各國留學生畢業人數統計表				湖北教育廳公報				22	1		4	1	
贛省國內外公費留學生統計				湖北教育廳公報				22	2		4	2	7
雲南省第一期考取歐美留學生一覽表				雲南教育行政週刊				22	1	6	2	33	9
雲南留美學生表				雲南教育行政週刊				22	2	3	2	41,42	34
自費留學歐美滿生聲請補給公費一覽表				雲南教育行政週刊				22	2	24	2	45	

題 目	著 者	雜 誌 名 稱	發 行 日			卷 期	頁
			年	月	日		
二十一年九十兩月經本部核准備案之私立中等學校及校董會一覽表		教育部公報	21	12	4	4 47,48	43
教育部二十二年二月份核准備案私立中等學校校董會一覽表		教育部公報	22	3	26	5 11,12	72
教育部二十二年二月份核准備案私立中等學校一覽表		教育部公報	22	3	26	5 11,12	71
教育部二十二年一月份核准備案中等學校一覽表		教育部公報	22	2	26	5 7,8	38
教育部二十二年一月份核准立案華僑小學一覽表		教育部公報	22	2	26	5 7,8	38
民國二十一年全年本廳核准立案公私立中小學校統計表		四川省教育廳公報	21	12	31		13
四川省會公私立已未立案各級學校調查概況表(二十一年)		四川省教育廳公報	21	12	31		12 1
本廳二十一年十一月十二兩月份核准立案公私立中小學校一覽表		四川省教育廳公報	21	12	31		12 1
本廳二十二年一月份核准立案公私立中小學校一覽表		四川省教育廳公報	22	1	31		13 1
歷年全國學生數的統計(1902-24)		新中華	22	2	10	1 3	33
二十年度本省留學省外各大學專門學校學生已得獎學金表		教育論壇	22	1	15	2 3,4	9
廣東省高等學校各年級之學生數之分配(十八年度)		廣東教育月刊	22	2	15	2 2	
廣東省各縣市中等學校校數統計表(十八年度)		廣東教育月刊	22	2	15	2 2	
廣東省九十九縣市中等學校校數分配(十八年度)		廣東教育月刊	22	2	15	2 2	206
廣東省各種學校數之比較(十八年度)		廣東教育月刊	22	2	15	2 2	193
廣東省公私立中上學校各種學生之比較(十八年度)		廣東教育月刊	22	2	15	2 2	194
廣東省中上學校教員學歷之分配比(十八年度)		廣東教育月刊	22	2	15	2 2	201
廣西省立各中學校數及學生數		教育論壇	22	1	15	2 3,4	10
二十年度安徽各縣初等教育概況統計表		安徽教育行政旬刊	22	3	31	1 9	40
廣西省各級小學校校務及學生數		教育論壇	22	1	15	2 3,4	13
十九年度四川省各縣初級小學校統計表		四川省教育廳公報	22	1	31		13
廣東省公私立中上學校各種畢業生之比較(十八年度)		廣東教育月刊	22	2	15	2 2	200
廣東省各種學校畢業生狀況之比較數		廣東教育月刊	22	3	15	2 3	146
湖北省中等職業學校及專門以上學生畢業人數統計表		湖北教育廳公報	22	1		4 1	
鐵道部部立扶輪學校二十一年度上學期學生統計表		鐵道公報	22	2	8		474
鐵道部部立扶輪中小學校二十一年七月、八月份概況表		鐵道公報	22	3	16		505
鐵道部部立扶輪中小學校二十一年九月、十月份概況表		鐵道公報	22	3	23		510
英屬華僑學校調查表		華僑週報	22	3	15	28,29	48
英屬華僑學校調查表		華僑週報	22	3	4	27	40
荷屬華僑學校調查表		華僑週報	22	1	15	23,24	45
荷屬華僑學校調查表		華僑週報	22	2	7	25	25
荷屬華僑學校調查表		華僑週報	22	3	25	30	44
各級學校華僑學生統計表		華僑週報	22	1	15	23,24	44

題 目	著 者	雜 誌 名 稱	發 行 日			卷	期	頁
			年	月	日			
各級學校華僑學生統計表		華僑週報	22	2	20		26	48
海外華僑學校調查表		華僑週報	22	2	20		26	49
安徽全省社會教育概況調查統計		安徽教育行政旬刊	22	2	10	1	4	
十八年度全國社會教育事業總統計		民族雜誌	22	3	1	1	3	338
濟南市二十一年份接受社會教育人數與本市人口比較表		濟南市政月刊	22	2	15	6	2	14
十八年度浙江省各縣市民眾學校教育統計表		浙江教育行政週刊	22	1	28	4	22	17
十九年度浙江省各縣市民眾學校教育統計表		浙江教育行政週刊	22	1	25	4	22	20
二十年度浙江省各縣市民眾學校教育統計表		浙江教育行政週刊	22	1	28	4	22	28
各縣市中小學兼辦民衆學校一覽表		浙江教育行政週刊	22	1	28	4	22	52
省立學校兼辦民衆學校一覽表		浙江教育行政週刊	22	1	28	4	22	54
浙江省各縣市民眾教育館一覽表		浙江教育行政週刊	22	1	28	4	22	73
十九年度浙江省各縣市民眾識字牌問字處統計表		浙江教育行政週刊	22	1	28	4	22	25
各縣市識字運動宣傳概況表		浙江教育行政週刊	22	1	28	4	22	8
浙江省各縣市通俗講演機關及講演人員數量統計表		浙江教育行政週刊	22	1	25	4	22	34
二十一年度浙江省各縣市實施短期義務教育核定計劃簡表		浙江教育行政週刊	22	2	11	4	24	1
浙江省各縣市說書概況表		浙江教育行政週刊	22	1	28	4	22	42
浙江省各縣市公共體育場一覽表		浙江教育行政週刊	22	1	28	4	22	97
全國公私立圖書館統計		時事月報	22	1	1	8	1	38
全國公私立圖書館一覽表(續)		山東教育行政週刊	22	2	11		224	13
全國公私立圖書館一覽表(續)		山東教育行政週刊	22	2	25		216	28
全國公私立圖書館一覽表(續)		山東教育行政週刊	22	3	4		227	13
全國公私立圖書館一覽表(續)		山東教育行政週刊	22	3	11		223	21
全國公私立圖書館一覽表		山東教育行政週刊	22	3	18		229	27
十九年度全國公私立圖書館統計		福建教育週刊	22	2	13		141	15
浙江省各縣市圖書館一覽表		浙江教育行政週刊	22	1	28	4	22	93
廣州市內公私立中學校圖書現有數量調查表		廣東教育月刊	22	1	15	2	1	
武漢大學圖書館現有圖書統計		湖北教育廳公報	22	2		4	2	2
浙江省民政廳第九次審定戲劇劇目一覽表(二十一年十二月)		浙江教育行政週刊	22	1	7	4	19	6
浙江省民政廳第十次審定戲劇劇目一覽表(二十一年十二月)		浙江教育行政週刊	22	1	7	4	19	13
浙江省民政廳第十一次審定戲劇劇目一覽表(二十一年十二月)		浙江教育行政週刊	22	1	21	4	21	4
浙江省民政廳第十二次審定戲劇劇目一覽表(二十二年二月)		浙江教育行政週刊	22	3	5	4	27	2
浙江省電影院調查一覽表		浙江教育行政週刊	22	1	7	4	19	1
浙江省電影院調查一覽表		浙江教育行政週刊	22	1	25	4	22	39
民國十八十九及二十年度各省所屬縣市社會教育經費順序表		教育部公報	22	5	13	5	9,10	15
各省市二十一年度社會教育經費順序表		教育部公報	22	3	13	5	9,10	17

題	目	著	者	雜	誌	名	稱	年	月	日	卷	期	頁
民國十八十九及二十年度各省所屬縣市地方社會教育經費及其百分數表				教育部公報				22	3	12	5	9,10	16
杭州市寺廟宮殿統計表				杭州市政季刊				22	1	31	1	1	14
各省市二十一年度社會教育經費一覽表				教育部公報				22	3	12	5	9,10	18
中國各省所屬縣市地方教育經費與社教經費統計				浙江教育行政週刊				22	3	26	4	30	
廿一年度全國社會教育經費統計				湖北教育廳公報				22	3	31	4	4	14
廿一年度全國社會教育經費統計				福建教育週刊				22	3	27		147	22
中國各省所屬縣市地方教育經費統計(十八年至二十年)				湖北教育廳公報				22	3	31	4	4	4
河南省教育經費收入概況一覽表				河南教育月刊				21	12	15	3	2	18
河南省教育廳十九年管理教產一覽表				河南教育月刊				21	12	15	3	2	19
河南省教育經費分配概況一覽表				河南教育月刊				21	12	15	3	2	31
各縣教育經費收入比較表				河南教育月刊				21	12	15	3	2	34
河南各縣教育經費支出比較表				河南教育月刊				21	12	15	3	2	33
廣四十七，二十，廿一年度教育經費概況				教育論壇				22	1	15	2	3,4	18
捐資興學人員一覽表				教育部公報				21	12	31	4	51,52	26
廣東省二十一年份捐資興學頒獎人員一覽表				廣東教育月刊				22	1	15	2	1	79
褒獎捐資興學人姓名表				山東教育行政週報				22	2	11		234	18
本廳褒獎捐資興學人員一覽表(廿一年四月至十二月份)				四川省教育廳公報				21	12	31		12	5
河北省各縣名勝古蹟古物調查表				河北民政刊要				22	1-2			13-14	1
各家六書次第名稱異同表				學藝雜誌				22	2	15	13	1	39
福建最後修方志表				福建教育週刊				22	2	27		143	64
本年中之國語學會一覽				湖北教育廳公報				22	3	15	4	3	3
山東各縣領受二十年度獎勵金之小學教員一覽表				山東教育行政週報				22	1	28		223	15
浙江省童子軍統計				浙江教育行政週刊				22	2	25	4	26	1

衛 生

濟南市廿一年十二月份起至廿二年二月份止男女死因及職業分類實數統計表				濟南市政月刊				22	1-3		6	1-3	
濟南市廿一年十二月份起至廿二年二月份止男女死因及年齡分類實數統計表				濟南市政月刊				22	1-3		6	1-3	
杭州市立病院廿一年十一月份各科診治患者人數病類表				杭州市政季刊				22	1	31	1	1	41
杭州市立病院廿一年十二月份各科診治患者人數病類表				杭州市政季刊				22	1	31	1	1	46
杭州市立病院第一分診所廿一年十一月份各科診治患者人數病類表				杭州市政季刊				22	1	31	1	1	44
杭州市立病院第一分診所廿一年十二月份各科診治患者人數病類表				杭州市政季刊				22	1	31	1	1	52
杭州市立病院第二分診所廿一年十一月份各科診治患者人數病類表				杭州市政季刊				22	1	31	1	1	45
杭州市立病院第二分診所廿一年十二月份各科診治患者人數病類表				杭州市政季刊				22	1	31	1	1	53

題 目	著 者	雜 誌 名 稱	發 行 日			卷 期		頁
			年	月	日			
杭州市立病院第三分診所廿一年十一月份各科診治患者人數病類表		杭州市政季刊	22	1	31	1	1	47
杭州市立病院第三分診所廿一年十二月份各科診治患者人數病類表		杭州市政季刊	22	1	31	1	1	55
廣州市社會局贈醫施藥處二月份診治人數統計		廣州市政公報	22	3	10		421	87
傳染病統計月報表(廿二年一月份)		軍醫公報	22	1	10		39	61
南京市衛生事務所白喉病人月報表(廿一年十月份)		南京市政府公報	22	2	15		125	107
南京市衛生事務所白喉病人月報表(廿一年十一月份)		南京市政府公報	22	2	15		125	107
南京市衛生事務所白喉病人月報表(廿一年十二月份)		南京市政府公報	22	2	15		125	109
南京市衛生事務所白喉病人月報表(廿二年一月份)		南京市政府公報	22	2	15		125	110
廣州市傳染病星期報告表(廿二年三月四日止)		廣州市政公報	22	3	10		421	82
廿二年二月份廣州市法定傳染病月報表		廣州市政公報	22	3	10		421	81
濟南市廿一年十二月份起至廿二年二月份止法定傳染病月報表		濟南市政月刊	22	1-3		6	1-3	
Report of Monthly Killing of Food Animals at the Three Abattoirs July 1, 1929-June 30th 1931		The Inspection and Commerce	22	3		4	3	13
Report of Meat Inspected and Posed & Condemned Meat at the Three Abattoirs July 1, 1929-June 30, 1931		The Inspection and Commerce	22	3		4	3	13
Slaughter Houses in Shanghai City		The Inspection and Commerce	22	2		4	2	13
河南九、十兩月份各縣禁烟情形表		河南民政月刊	22	1			1	81
河南各縣禁烟拒毒情形表		河南民政月刊	22	2			2	94
河南各縣禁烟情形表		河南民政月刊	22	3			3	96
保 衛								
各省警官學校一覽表		安徽民政公報	22	2	20		21	9
各省市警士教練所概況調查表		安徽民政公報	22	2	20		21	10
全國警士受過教育與未受過教育之比較表		安徽民政公報	22	2	20		21	7
全國各級公安局經費及警察人數比較表		安徽民政公報	22	2	20		21	3
全國各省市縣各級公安局局長資格比較表		安徽民政公報	22	2	20		21	5
河南各縣編查保甲進度表		河南民政月刊	22	2			2	
由鄂省各縣匪區運入安全區之難民統計		時事月報	22	2	1	8	2	78
鄂省頻年匪禍統計		時事月報	22	2	1	8	2	77
河南各縣匪情表		河南民政月刊	22	1-3			1-3	
救 濟 與 防 患								
最近二年湖南省各縣積穀儲量調查表		統計月刊	22	1		1	1	

題	目	著者	雜誌名稱	發行 年 月 日	卷	期	頁
德國近三年來各種社會保險情形表 (1929-31)			國際勞工消息	22 1	4	1	25
Statistics on Various Calamities in China, 1929-30			Nankai Weekly Statistical Service	22 3 19	6	7	31
河南各縣實況表			河南民政月刊	22 1-3		1-3	
廣州市火警統計表(廿一年份)			廣州市政公報	22 1 31		417	70
廿二年一月份本市火警統計			廣州市政公報	22 2 10		419	102
北平市公安局廿一年十一月份未成災 火警統計表			北平市政公報	22 1 2		180	
北平市公安局廿一年十二月份未成災 火警統計表			北平市政公報	22 2 27		188	
北平市公安局廿二年一月份未成災火 警統計表			北平市政公報	22 3 27		193	
北平市公安局廿一年十一月份成災火 警統計表			北平市政公報	22 1 2		180	
北平市公安局廿一年十二月份成災火 警統計表			北平市政公報	22 2 27		188	
北平市公安局廿二年一月份成災火警 統計表			北平市政公報	22 3 27		193	
廿一年份濟南市火災統計表			濟南市政月刊	22 1 15	6	1	
濟南市火災統計月報表(廿一年十二月 至廿二年二月)			濟南市政月刊	22 1-3	6	1-3	

人 民 團 體

核准備案各商會一覽表(七月份)	實業公報	22 2 18	109,110	2
核准備案各同業公會一覽表(七月份)	實業公報	22 2 18	109,110	3
國際工會運動(1931年)	民族雜誌	22 2 1	1 2	273
各派工會之會員人數	民族雜誌	22 2 1	1 2	274
各國各派工會人數表	民族雜誌	22 2 1	1 2	275
參加國際工會聯合會之各國工會及其 人數表	民族雜誌	22 2 1	1 2	279
國際工人協會會員人數表	民族雜誌	22 2 1	1 2	450

土 地

江蘇土地面積統計	銀行週報社	22 1 24	17 2	3
蘇省土地面積統計	時事月報	22 3 1	8 3	93
Land Statistics for Kiangsu Province	中國經濟週刊	22 2 11	23 6	81
Area and Population of Tungyang, Cheking	中國經濟週刊	22 1 28	22 4	59
廣州全市土地面積分配統計	廣州市政府公報	22 3 10	421	78
綏蒙面積及人口	海軍雜誌	22 2	5 6	63
地球之統計	海軍雜誌	22 2	5 6	22
南京市財政局核准土地買賣案件一覽 表(廿一年十二月廿六日至廿二年三 月廿五日)	南京市政府公報	22 1-3	193-127	

經 濟 總 類

國內重要實業調查	國際貿易雜誌	22 1 1	4 8	175
----------	--------	--------	-----	-----

題 目	著 者	雜 誌 名 稱	發 行 日			卷	期	頁
			年	月	日			
浙江各縣物價調查		工商半月刊	22	1-2		5	1-3	
浙江餘杭縣物產狀況		工商半月刊	22	3	1	5	5	67
浙江省縉雲縣物產狀況調查表		工商半月刊	22	3	15	5	6	53
關於滿州資源及經濟狀態之統計		錢業月報	22	1	15	13	1	17
各國生產的指數(1925, 1929, 1930, 1931)		國際貿易導報	22	3	21	5	3	172
世界主要國生產量指數表(1929-32)		國際貿易導報	22	3	1	5	2	150
世界主要國生產量指數表		國際貿易導報	22	3	31	5	3	138
一九三二年世界生產指數		國際貿易導報	22	3	31	5	3	207
去年與十年前之各國實業產額比較表		檢驗月刊	22	3			3	22
各國近五十年來實業產額之比例		檢驗月刊	22	3			3	22
各國生產數量指數比較		工商半月刊	22	2	1	5	3	99
世界主要國生產量指數		湖北教育廳公報	22	1		4	1	8
世界投資品與消費品的生產指數表(1929, 1930, 1931, 1932)		國際貿易導報	22	3	31	5	3	182
各國富力增減的比較		新中華	22	2	10	1	3	34
各國富力增減的比較		福建教育週刊	22	2	27		143	55
蘇俄經濟現況概述		工商半月刊	22	3	1	5	5	1

農 業

各省農作物調查		中行月刊	22	2		6	1,2	197
河北省主要農產品收穫估計		工商半月刊	22	3	1	5	5	108
河北省主要作物各年收穫數量		農林新報	22	2	1		304	70
山西主要作物收穫初步估計		農林新報	22	3	1		307	121
山東省主要作物收穫估計		農林新報	22	3	1		307	119
河南建設廳廿一年全省農業收穫作物統計表		河南政治月刊	22	1		3	1	2
湖南全省主要作物平常年之面積及產量統計表		統計月刊	22	1		1	1	18
興平寧涇寶鷄留壩四縣去年秋禾收成之調查		陝西建設週報	22	1	28	4	38	16
長安涇涇麟游淳化四縣去年秋禾收成之調查		陝西建設週報	22	2	11	4	40	21
華陰朝邑延長廷川四縣去年秋禾收成之調查		陝西建設週報	22	2	18	4	41	16
三原高陵耀縣醴縣南鄭褒城城固平利八縣去年秋禾收成之調查		陝西建設週報	22	2	25	4	42	34
華縣中部甘泉米脂四縣去年秋禾收成之調查		陝西建設週報	22	3	4	4	43	29
富平乾縣商縣長武郿陽潼關洋縣鎮巴八縣去年秋禾收成之調查		陝西建設週報	22	3	11	4	44	21
安康縣去年夏禾收成之調查		陝西建設週報	22	3	18	4	45	31
1930年東北主要農產品收穫量表		錢業月報	22	1	15	13	1	7
東北各農區之耕地面積及農產品收穫量表(民十八至十九年)		錢業月報	22	1	15	13	1	5
東北各種農產品收穫量表(民十八至十九年)		錢業月報	22	1	15	13	1	5
Preliminary Crop Estimates for Kiangsu		中國經濟週刊	22	3	25	22	8	113
Chekiang's 1932 Rice Crop		中國經濟週刊	22	3	25	22	12	176
民國二十一年湖南全省糧食統計表		統計月刊	22	1		1	1	21

題	目	著	者	雜	誌	名	稱	年	發	行	日	卷	期	頁
浙省全年產米額				工商半月刊				22	3	1		5	5	52
杭州市最近三年食米銷數及來源統計表(十八至二十年)				杭州市政季刊				22	1	31		1	1	52
歷年日本米之需給表(明治卅一年至昭和三年)				錢業月報				22	1	15		13	1	13
江西茶葉調查報告				工商半月刊				22	1	15		5	2	27
江西茶葉調查報告				工商半月刊				22	2	1		5	3	53
杭州市最近六年茶葉產量比較表(十五年至二十一年)				杭州市政季刊				22	1	31		1	1	11
世界茶產與華產之百分比表				錢業月報				22	3	15		13	3	29
湖南各縣茶油產額估計				國際貿易導報				22	3	1		5	2	88
江西各縣茶油產額估計				國際貿易導報				22	3	1		5	2	89
福建各縣茶油產額估計				國際貿易導報				22	3	1		5	2	89
各省茶之產地表				陝西建設週報				22	1	7		4	55	10
我國大豆產量統計表				國際貿易導報				22	1	1		4	8	59
東北大豆區域及收穫量表(民十九年)				錢業月報				22	1	15		13	1	6
Cotton Production in China by Provinces, 1932				Nankai Weekly Statistical Service				22	1	2		6	1	3
Cotton Production in China, 1919-1932				Nankai Weekly Statistical Service				22	1	2		6	1	4
廿一年全國棉產第二次估計				時事月報				22	2	1		8	2	68
廿一年全國棉產第二次估計				工商半月刊				22	1	15		5	2	76
Second Estimate of 1932 Cotton Crop				中國經濟週刊				22	1	1		22	1	2
Final Revised Estimate of Cotton Crop in China for 1932				The Inspection and Commerce				22	3			4	3	15
民國七年至十二年各省棉之產量表				軍需雜誌				22	1	1			17	9
中國棉花產額年表(1917-26)				軍需雜誌				22	1	1			17	4
中國棉產額表(1913-25)				軍需雜誌				22	1	1			17	3
各省棉田面積及棉產額與廿一年第一次估計及廿年最後修正估計比較表				工商半月刊				22	2	1		5	3	112
歷年棉田棉產數額比較表(民八至廿一年)				工商半月刊				22	2	1		5	3	111
棉田棉產估計總額				工商半月刊				22	2	1		5	3	111
各省每畝棉田之棉產額表(1919-29)				經濟統計季刊				22	3			2	1	83
各省棉產區之面積及棉產額表(1918-30)				經濟統計季刊				22	3			2	1	
Cotton Plantation and Production in Kiangsu				中國經濟週刊				22	3	25		22	12	175
Second Estimate Chekiang Cotton Crop				中國經濟週刊				22	1	28		22	4	58
安徽省二十一年份棉產統計				安徽建設週刊				22	3	27			38	9
山東各產棉縣份棉田棉產量棉花種類及運銷地點表(十九年五月調查)				國際貿易導報				22	1	1		4	8	42
世界棉花收穫量及存積額				工商半月刊				22	2	1		5	3	100
最近四年之美棉收穫及存積額				工商半月刊				22	2	1		5	3	101
全印棉田及產額估計				紡織週刊				22	1			3	1	60
各省植棉區域表(1927-30)				商業月報				22	3	21		13	3	1
民國十二年之各省棉田面積表				軍需雜誌				22	1	1			17	8
各省產棉數量表(1927-30)				商業月報				22	3	31		13	3	1
中國主要桐油產區一覽				實業公報				22	3	4			111,112	6
中國各省桐油出產估計(1929及1914年之比較)				實業公報				22	3	4			111,112	5

題 目	著 者	雜 誌 名 稱	發 行 日			卷	期	頁
			年	月	日			
美國 Florida 省種植桐樹統計表		科學	22	3	1	17	3	420
山東省花生生產表		國際貿易導報	22	1	1	4	8	35
浙江各縣產甘蔗調查表		科學	22	1	1	17	1	55
江西菸產與捲菸消耗之調查		錢業月報	22	3	15	13	3	1
世界穀物種植及面積產額表 (1926-33)		國際貿易導報	22	1	1	4	8	102
北半球小麥收成估計		工商半月刊	22	1	15	5	2	97
日本大正十五年之農產物		浙江省建設月刊	22	2		6	3	91
湖南全省各縣農戶及田畝統計表		統計月刊	22	1		1	1	17
Agricultural Families in Kiangsu		中國經濟週刊	22	2	25	22	8	113
粵省各縣農田面積統計		廣州市政公報	22	3	20		422	43
昭和三年滿洲所耕種之面積及所收穫 之農產額		海軍雜誌	22	2		5	6	70
中國重要各省鮮繭產額表		紡織週刊	22	1		3	3	118
杭州市最近四年繭產量統計表(十八 年至廿一年)		杭州市政季刊	22	1	31	1	1	10
最近江蘇蠶種製造場調查		工商半月刊	22	1	15	5	2	39
全國省縣蠶業改良機關調查表		山東實業公報	22	2			20	14
浙江省兩年來私立改良蠶種製造場經 營概況一覽		浙江省建設月刊	22	2		6	8	22
浙江省兩年來各製種場各期合格蠶種 數量統計表		浙江省建設月刊	22	2		6	8	1
浙省兩年來各期原種製造場及製造數 量統計表		浙江省建設月刊	22	2		6	8	7
浙省兩年來各期普通蠶種製造場及製 造數量統計表		浙江省建設月刊	22	2		6	8	8
朝鮮之養蠶業		浙江省建設月刊	22	2		6	8	76
台灣之養蠶業		浙江省建設月刊	22	2		6	8	77
日本每年收繭總量表(大正十一年至 昭和三年)		浙江省建設月刊	22	2		6	8	75
日本生絲生產額		浙江省建設月刊	22	2		6	8	79
日本製絲戶數及釜數表		浙江省建設月刊	22	2		6	8	78
日本規模別製絲戶數		浙江省建設月刊	22	2		6	8	79
日本農家戶數與養蠶戶數比較表		浙江省建設月刊	22	2		6	8	93
日本耕地面積與桑園面積比較表		浙江省建設月刊	22	2		6	8	94
日本蠶種製造額		浙江省建設月刊	22	2		6	8	94
林 業								
Timber-Growing in Honan		中國經濟週刊	22	2	18	22	7	103
江西省立廬山林場各區苗圃狀況調查 表		中國建設	22	1		1	1	63
安徽省立各林場造林統計表		安徽建設季刊	22	1	1	1	1	143
河南全省造林概況		河南政治月刊	22	1		3	1	4
綏遠省各界機關學校民國廿一年份植 樹直報一覽表		綏遠教育公報	22	3	30	3	3	20
東三省之森林概況		農林新報	22	3	11		3:6	129
漁 業								
廿一年全國漁產物統計		中國建設	22	2		7	2	66

題 目	著 者	雜 誌 名 稱	年	發 行 日 月	卷	期	頁	
近三年間漁獲物細列表 (十六至十八年)		中國建設	22	2	7	2	21	
近三年間中日兩方之漁獲物表 (十四至十八年)		中國建設	22	2	7	2	20	
歷年漁具使用數目表(民十至十八年)		中國建設	22	2	7	2	15	
歷年漁船種類及數目表		中國建設	22	2	7	2	13	
東北各漁場漁期及漁獲物表		中國建設	22	2	7	2	1	
北海拖網輪船所漁獲的重要魚類表		中國建設	22	3	7	3	33	
珠江口漁具之調查		中國建設	22	2	7	2	67	
中國沿海與世界各處漁場面積比較表		中國建設	22	3	7	3	43	
廈門文昌漁民數調查		中國建設	22	3	7	3	118	
近十年來我國東北漁業者之戶數及人口 (民九至十八年)		中國建設	22	2	7	2	9	
近十年來日本漁業者在我東北之戶數及人口		中國建設	22	2	7	2	11	
Fish Culture in Kiangsu		中國經濟週刊	22	3	4	22	5	65
我國漁業教育機關一覽		中國建設	22	3	7	3	57	
世界上重要的拖網漁業根據地表		中國建設	22	3	7	3	2	
世界上拖網漁船數表		中國建設	22	3	7	3	17	
世界的淺海漁場適於VD式拖網漁業的面積表		中國建設	22	3	7	3	24	
世界重要漁業國漁業情形詳細比較表		中國建設	22	3	7	3	52	
最近世界各漁場魚之總生產量		中國建設	22	3	7	3	143	
日本共同國業公司本所所有船舶一覽		中國建設	22	2	7	2	174	
日本侵略我國海產品的統計 (十五年 至十八年)		中國建設	22	3	7	3	99	

畜 牧

世界重要國家羊毛產額表(1909-13, 1925-31)	國際貿易導報	22	1	1	4	8	95
-------------------------------	--------	----	---	---	---	---	----

鑛 業

江西省鑛產分布一覽表	中國建設	22	1		7	1	91
安徽之鑛產與鑛業	安徽建設季刊	22	1	1	1	1	71
陝西漢安縣鑛產調查表	學藝雜誌	22	2	15	12	1	135
粵省各縣鑛產調查	廣州市政府公報	22	3	10		431	87
廣西省鑛產調查表	華僑週報	22	3	15		23, 29	46
福建龍巖鑛產調查表	交通雜誌	22	1		1	4	39
綏遠已開各鑛統計表	綏遠建設季刊	21	12			12	25
山東各縣鑛產面積畝數表	工商半月刊	22	3	15	5	6	31
河南全省鑛產面積統計	河南政治月刊	22	1		3	1	9
江西省商辦鑛業一覽表	中國建設	22	1		7	1	102
中國煤鑛調查	中行月刊	22	3		6	3	151
中國各重要煤鑛之煤產量表	安徽建設季刊	22	1	1	1	1	97
各省煤產量之統計報告	安徽建設季刊	22	1	1	1	1	100
China's Coal Deposits	中國經濟週刊	22	3	25	22	12	173
山東各縣煤鑛儲量表	工商半月刊	22	3	15	5	6	32
山東全省煤產量表	國際貿易導報	22	1	1	4	8	50
山東全省歷年煤產表(民七至十九年)	國際貿易導報	22	1	1	4	8	50

題	目	著	者	雜	誌	名	稱	年	發	行	日	卷	期	頁
山東各縣近三年煤產額表(十七至十九年)				國際貿易導報				22	1	1		4	8	51
山東各煤礦公司歷年產額表(民四至十九年)				工商半月刊				22	3	15		5	6	42
山東各縣煤產額表(十七至十九年)				工商半月刊				22	3	15		5	6	33
山東全省歷年煤產表(民七至十九年)				工商半月刊				22	3	15		5	6	33
廿一年度撫順煤礦產量				礦業週報				22	2	21				237 954
吉林遼寧煤礦近四年產銷量				礦業週報				22	2	21				237 956
中原煤礦廿一年九月至十二月產銷存煤數量				礦業週報				22	2	23				228 969
福建龍巖煤礦調查表				交通雜誌				22	1			1	4	5
皖中柴煤礦區表				安徽建設季刊				22	1	1		1	1	82
山東煤礦公司一覽表				工商半月刊				22	3	15		5	6	37
大冶鐵礦廿一年度產銷量一覽表				礦業週報				22	2	7				225 909
安徽鐵礦產銷調查表				安徽建設季刊				22	1	1		1	1	75
世界及中國湖南產錫比較表(民十至十九年)				礦業週報				22	2	14				226 942
世界中國及湖南產錫比較表(1911-30)				科學				22	1	1		17	1	20
中國錫礦之產額表				安徽建設季刊				22	1	1		1	1	109
Antimony Production in China, Hunan and the World 1911-30				中國經濟月刊				22	1			12	1	60
湖南錫銻等礦產額表(十九年至廿一年)				東方雜誌				22	2	16		30	4	12
錫礦山鍊廠廿一年十一、十二兩月份純錫出產調查表				礦業週報				22	2	14				226 943
World Production of Antimony 1911-1930				中國經濟月刊				22	1			12	1	59
二十年來世界產錫數量表(紀元前一年至十九年)				礦業週報				22	2	14				226 940
二十年來世界產錫表				科學				22	1	1		17	1	19
延長石油官廠第一油井歷年出產原油數量表(光緒卅三年至民二十年)				地質彙報				22	3					20 55
1932年世界石油產額				津浦鐵路月刊				22	1	31		3	1	6
去年世界石油產額				檢驗月刊				22	1					12
日本油田原油產額累年比較表				軍需雜誌				22	3					19 31
湖南金礦調查				礦業週報				22	2	28				228 971
世界金產額與石油產額				檢驗月刊				22	2					2 20
1932年世界赤金生產額				中行月刊				22	2			6	1,2	120
一九三二年德製土瓦產金統計				國際貿易導報				22	3	31		5	3	210
World's Silver Production 1929-1932				中國經濟月刊				22	3			12	3	321
World's Silver Consumption 1929-1932				中國經濟月刊				22	3			12	3	323
民國十九年份全國精鹽產額統計表				工商半月刊				22	2	15		5	4	10
民國十九年份全國精鹽銷額統計表				工商半月刊				22	2	15		5	4	13
全國各種鹽產之分區				時事月報				22	2	1		8	2	120
中國鹽產之種類				時事月報				22	2	1		8	2	120
北路鍋日每日產量比較表				鹽務彙刊				22	1	15				10 52
晉北各縣鹽礦每日生產力平均比較表				鹽務彙刊				22	1	15				10 44
廣東運銷各埠增減數目表				鹽務彙刊				22	3	15				14 89
我國精鹽公司一覽表				工商半月刊				22	2	15		5	4	2
核准探礦一覽表(七月份)				實業公報				22	2	18				109,110 9

題	目 著 者	雜 誌 名 稱	年 發 行 日	卷 期	頁
核准採礦權一覽表		實業公報	23 2 18	109,110	7
工 業					
國貨工廠調查錄		中行月刊	22 2	6 1,2	27 ⁴ / ₂
國貨工廠調查錄		中行月刊	22 3	6 3	230
杭州市合於工廠法規規定各廠之調查		杭州市政季刊	22 1 31	1 1	10
河南全省工業統計		河南政治月刊	22 1	3 1	8
天津工業製造品及產量統計表		河北月刊	22 3	1 3	7
Industrial Enterprises in Hangchow		中國經濟週刊	22 2 4	22 5	67
Industrial Statistics for Honan		中國經濟週刊	22 2 4	22 5	72
Honan's Principal Industries		中國經濟週刊	22 2 11	22 6	77
各國工業生產指數(1929-32)		中央銀行月報	22 1,2	2 2,3	309
世界工業生產指數(1913-1932)		中央銀行月報	22 1,2	2 2,3	309
各國工業生產量之百分比		中央銀行月報	22 1,2	2 2,3	310
世界工業生產比較		檢驗月刊	22 2	2	20
美國工業發展的統計(1860-1920)		國際貿易導報	22 1 1	4 8	91
蘇俄重工業及建築工業發展計劃之統計		軍需雜誌	22 1 1	17	20
1860年和1920年美國各種工業的種類及其生產額比較表		國際貿易導報	22 1 1	4 8	91
光緒十七年以來紡織廠發展情形表		軍需雜誌	22 1 1	17	12
China Cotton Mill Statistics		The Inspection and Commerce	22 2	4 2	28
Cotton Mills in China		中國經濟月刊	22 1	12 1	12
廿一年下半年中國棉業統計		工商半月刊	22 3 15	5 6	103
廿一年下半年中國棉業統計		紡織周刊	22 2	3 9	306
最近半年間世界棉業統計		國際貿易導報	22 3 31	5 3	231
萬國棉業統計		紡織周刊	22 3	3 11	361
廿一年華商棉紡織工廠之概況表		工商半月刊	22 2 1	5 3	5
無錫絲廠二十一年度工作概況		中行月刊	22 3	6 3	41
民國二十一年十二月無錫織布廠調查表		中行月刊	22 3	6 3	44
廿一年度無錫礦業調查概況		中行月刊	22 3	6 3	44
青島日商紗廠1932年上半年發展表		東方雜誌	22 2 16	30 4	12
蘇浙皖閩各紗廠新產棉紗分類調查表		稅務公報	22 2	1 8	
蘇浙皖閩各紗廠新產布疋分類調查表		稅務公報	22 2	1 8	12
江蘇棉織業概況		錢業月報	22 3 15	13 3	11
江蘇現有棉廠之分配(1913-32)		錢業月報	22 3 15	13 3	9
南通之國貨土布業		商業月刊	21 12 15	2 1	41
世界棉花消費統計表(1924-32)		國際貿易導報	22 1 1	4 8	105
世界重要紡織纖維產額表		國際貿易導報	22 1 1	4 8	95
江蘇各地絲廠統計		國際貿易導報	22 1 1	4 8	121
歷年上海無錫等處絲廠發展情形表(光緒十六年, 民六至廿一年)		國際貿易導報	22 1 1	4 8	120
Silk Weaving in Hangchow		中國經濟週刊	22 2 11	22 6	75
粵省絲莊絲廠調查		廣州市政公報	22 3 10	421	79

題	目	著	者	雜	誌	名	稱	年	發	行	日	卷	期	頁
杭州市綢緞需用天然絲人造絲統計表 (民八至二十年)				杭	州	政	季	22	1	31		1	1	9
登記陳絲及陳繭成絲一覽表(廿一年 十一月二十日止)				民	族	雜	誌	20	1	1		1	1	20
世界生絲生產額小統計				浙	江	省	建	22	2			6	8	29
去年世界人造絲產銷額				檢	驗	月	刊	20	2				2	18
世界人造絲產額表(1924-31)				國	際	貿	易	22	1	1		4	8	99
一九三二年世界人造絲產銷額				國	際	貿	易	22	3	31		5	3	223
1932年美國生絲銷長統計				國	際	貿	易	22	3	1		5	3	117
朝鮮之製絲業				浙	江	省	建	22	2			6	8	80
日本染織工業會社資本金調查				浙	江	省	建	22	2			6	8	94
中國近時之織業一覽				安	徽	建	設	22	1	1		1	1	103
最近意大利鉄綢生產統計				中	行	月	刊	22	3			6	3	29
上海捲烟廠一覽表				工	商	半	月	22	1	1		5	1	93
各都市之肥皂廠調查				商	業	月	報	22	1	31		13	1	2
上海市橡膠工業調查錄				商	業	月	刊	21	13	15		2	1	109
Tea Baking Plants in Shanghai				中	國	經	濟	22	2			12	3	259
Labor, Capital, and output for the Native Paper Mill Statistics in Chekiang, 1929				N	a	n	k	22	3	13		6	11	53
Paper Box-Making in Shanghai				中	國	經	濟	22	2	4		22	5	61
Sixty Four Match Factories in China				中	國	經	濟	22	1			12	1	27
全國火柴廠一覽表				工	商	半	月	22	1	1		5	1	35
全國火柴廠一覽表				民	族	雜	誌	22	1	1		1	1	26
紹興歷年產酒額一覽				浙	江	省	建	22	1			6	7	29
紹興酒坊一覽				浙	江	省	建	22	1			6	67	27
福建漆器業概況				中	行	月	刊	22	2			6	1,2	218
The Comb Industry in Wuchin				中	國	經	濟	22	2	25		22	8	107
Vacuum Flask Industry in Shanghai				中	國	經	濟	22	3	11		22	10	139
商 業														
商業註冊一覽表				實	業	公	報	22	1	7		103,		1
商業註冊一覽表				實	業	公	報	22	1	21		105,		15
商業註冊一覽表				實	業	公	報	22	2	4		107,		8
商業註冊一覽表(廿二年一月份)				實	業	公	報	22	3	4		111,		11
公司登記一覽表				實	業	公	報	22	1	21		105,		1
公司登記一覽表				實	業	公	報	22	2	4		107,		1
公司登記一覽表(廿二年一月份)				實	業	公	報	22	3	4		111,		1
公司支店登記一覽表				實	業	公	報	22	1	31		105,		8
公司支店登記一覽表				實	業	公	報	22	3	4		107,		4

題 目	著 者	雜 誌 名 稱	發 行 日			卷 期	頁
			年	月	日		
公司支店登記一覽表		實業公報	22	3	4	111, 112	6
公司變更登記一覽表		實業公報	22	1	21	105, 106	11
公司變更登記一覽表		實業公報	22	2	4	107, 108	7
公司解散登記一覽表		實業公報	22	1	21	105, 106	14
商號廢止註冊表		實業公報	22	1	21	105, 106	14
審定商標目錄		商標公報	22	1	15	71	1
審定商標目錄		商標公報	22	2	15	72	1
審定商標目錄		商標公報	22	3	15	73	1
商標公告期滿註冊表		商標公報	22	1	15	71	1
商標公告期滿註冊表		商標公報	22	2	15	72	1
商標公告期滿註冊表		商標公報	22	3	15	73	1
本署二十二年二月份填發及補發各種登記證一覽表		稅務公報	22	1		1	7 21
本署二十二年二月份填發及補發各種登記證一覽表		稅務公報	22	2		1	8 27
本署二十二年三月份補發及填發登記證一覽表		稅務公報	22	3		1	9 23
民國廿一年檢驗商品數量按月分類統計表		國際貿易導報	22	2	1	5	1 221
畜產檢驗處廿一年十一月份檢驗統計		國際貿易導報	22	1	1	4	8 210
畜產檢驗處廿一年十二月份檢驗統計		國際貿易導報	22	2	1	5	1 220
廿二年一月份畜產檢驗處檢驗統計		國際貿易導報	22	3	1	5	2 182
農作檢驗處廿一年十一月至十二月份檢驗統計		國際貿易導報	22	1-2	1	4-5	1,8
廿二年一月份農作物檢驗處檢驗統計		國際貿易導報	22	3	1	5	2 181
生絲檢驗處二十一年十一月至十二月份檢驗統計		國際貿易導報	22	1-2	1	4,5	1,8
廿二年一月份生絲檢驗處檢驗統計		國際貿易導報	22	3	1	5	2 183
廿一年十二月至廿二年一月份化工品檢驗處檢驗統計		國際貿易導報	22	2-3	1	5	1,2
一月份豆類覆驗合格統計表		檢驗月刊	22	1		1	17
一月份豆類初驗合格統計表		檢驗月刊	22	1		1	16
一月份果類覆驗合格統計表		檢驗月刊	22	1		1	15, 16
一月份果類初驗合格統計表		檢驗月刊	22	1		1	15
一月份酒精類初驗合格統計表		檢驗月刊	22	1		1	8
一月份油類初驗合格統計表		檢驗月刊	22	1		1	6
一月份糖類初驗合格統計表		檢驗月刊	22	1		1	7
二月份牲畜產品檢驗分類統計表		檢驗月刊	22	2		2	3
果類覆驗合格統計表		檢驗月刊	22	2		2	17
果類初驗合格統計表		檢驗月刊	22	2		2	16
酒精類初驗合格統計表		檢驗月刊	22	2		2	11
原料類初驗合格統計表		檢驗月刊	22	2		2	11
轉口桐油覆驗合格統計表		檢驗月刊	22	2		2	11
油類初驗合格統計表		檢驗月刊	22	2		2	10
糖類初驗合格統計表		檢驗月刊	22	2		2	9
三月份農產品檢驗處統計附表(果類初驗合格)		檢驗月刊	22	3		3	19

目 錄	著 者	雜 誌 名 稱	發 行 日		卷	期	頁	
			年	月				
三月份化工檢驗處統計附表(酒精類初驗合格)		檢驗月刊	22	3		3	13	
三月份化工檢驗處統計附表(桐油類查驗合格)		檢驗月刊	22	3		3	15	
三月份化工檢驗處統計附表(油類初驗合格)		檢驗月刊	22	3		3	15	
三月份化工檢驗處統計附表(糖類初驗合格)		檢驗月刊	22	3		3	13	
三月份化工檢驗處統計附表(肥料類初驗合格)		檢驗月刊	22	3		3	13	
杭州市最近三年桑市概況表(十九年至廿一年)		杭州市政季刊	22	1	31	1	1	10
杭州市茶業行調查表		杭州市政季刊	22	1	31	1	1	11
杭州市各店資本概況表		杭州市政季刊	22	1	31	1	1	13
杭州市各業家數人數資本數統計表		杭州市政季刊	22	1	31	1	1	12
鎮南浦華僑最近之商務調查		華僑週報	22	3	4		27	36
荷屬東印度之商業	胡光宇	華僑週報	22	3	15		28,29	31
荷屬東印度之商業	胡光宇	華僑週報	22	3	25		30	31
歷年世界原棉積存額(1921,1924-31)		工商半月刊	22	1	1	5	1	148
近兩年紐約存絲統計(1931-32)		國際貿易導報	22	3	1	5	2	116
近年年末羊毛存貨總額表(1926-32)		國際貿易導報	22	1	1	4	8	96

買 易

二十一年度全國對外貿易狀況	中央銀行月報	21	1,2		2	2,3	313
Summary of Total Imports and Exports	中國經濟月刊	22	1		12	1	78
Summary of Total Imports and Exports	中國經濟月刊	22	3		12	3	338
Value of Merchandise Imported from and Exported to Abroad	中國經濟月刊	22	1		12	1	86
Value of Merchandise Imported from and Exported to Abroad	中國經濟月刊	22	3		12	3	346
民國二十一年上半年我國進出口貿易概況	天津商品檢驗局月刊	22	1	1		12	1-12
二十一年十月份進出口貿易總值統計	國際貿易導報	22	1	1	4	8	155
民國二十一年十一月份進出口貿易總值統計	國際貿易導報	22	2	1	5	1	197
二十一年十二月份進出口貿易總值統計	國際貿易導報	22	3	1	5	2	159
二十一年十月份進出口商品分類統計	國際貿易導報	22	1	1	4	8	157
二十一年十一月份進出口商品分類統計	國際貿易導報	22	2	1	5	1	199
二十一年十二月份進出口商品分類統計	國際貿易導報	22	3	1	5	2	161
民國二十一年進出口商品分類統計	國際貿易導報	22	3	1	5	2	10
二十年來進出口貿易統計(民二至二十一年)	國際貿易導報	22	3	1	5	2	2
民國二十一年第三季第四季進出口商品分類統計表	國際貿易導報	22	3	31	5	3	29
民國二十一年第三季第四季進出口商品分類百分比比較表	國際貿易導報	22	3	31	5	3	29
二十年來進出口貿易折金統計表	國際貿易導報	22	3	31	5	3	23

題 目	著 者	雜 誌 名 稱	發 行 日			卷	期	頁
			年	月	日			
民國二十一年各月貿易與上年每月平均百分比比較表		國際貿易導報	22	3	31	5	3	19
民國二十一年下半年及全年貿易統計表		國際貿易導報	22	3	31	5	3	22
二十一年第三季貿易統計表		國際貿易導報	22	3	31	5	3	15
二十一年第四季貿易統計表		國際貿易導報	22	3	31	5	3	15
最近十年中國進出口貿易值表(十二年至二十一年)		經濟統計季刊	22	3		2	1	259
最近十年中國進出口貿易值表(十二年至二十一年)(東三省除外)		經濟統計季刊	22	3		2	1	240
中國進出口物值表(十二年至二十一年)		經濟統計季刊	22	3	1	2	1	247
二十一年份全國進出口貨物價值統計		廣州市政公報	22	2	10			418 97
二十年來進出口貿易統計(民二至二十一年)		民族雜誌	22	3	1	1	3	404
民國二十一年進出口商品分類統計		民族雜誌	22	3	1	1	3	410
民國二十一年進出口貿易國別統計		民族雜誌	22	3	1	1	3	425
重要商品貿易指數(二十一年)		民族雜誌	22	3	1	1	3	418
民國二十一年全年進出口貿易價值指數		民族雜誌	22	3	1	1	3	407
民國二十一年全年進出口貿易價值指數表		國際貿易導報	22	3	31	5	3	18
民國二十一年全年進出口貿易價值指數		國際貿易導報	22	3	1	5	3	5
二十一年十月份進出口貿易總值指數		國際貿易導報	22	1	1	4	8	156
二十一年十一月份進出口貿易總值指數		國際貿易導報	22	2	1	5	1	198
二十一年十二月份進出口貿易總值指數		國際貿易導報	22	3	1	5	2	160
民國廿一年十一月十二月份進出口商品貿易指數		國際貿易導報	22	2-3	1	5	1,2	209 171
中國市場上日俄兩國商品之比較(二十一年一月至十一月)		申報月刊	22	2	15	2	2	31
近三年來外國品輸入及再輸出運送船舶國籍表(1929-31)		國際貿易導報	22	3	1	5	2	64
貨物進出口價值關別表		中行月刊	22	3		6	3	204- 205
貨物進出口價值國別表		中行月刊	22	3		6	3	204- 205
民國二十一年進出口貿易國別統計		國際貿易導報	22	3	1	5	2	26
貨物進出口價值關別表		中行月刊	22	2		6	1,2	202- 203
Principal Articles Exported Abroad		中國經濟月刊	22	1		12	1	33
Principal Articles Exported Abroad		中國經濟月刊	22	3		12	3	343
民國二十一年全年出口商品統計表		民族雜誌	22	3	1	1	3	416
二十一年度輸出商品統計		銀行週報	22	2	7	17	4	3
民國二十一年上半年我國出口貿易概況		安徽建設季刊	22	1	1	1	1	239
二十一年度出口商品統計		商業月報	22	2	28	13	2	2
二十一年度重要出口商品貿易指數		商業月報	22	3	31	13	3	1
民國二十一年各季重要出口商品價值統計表		國際貿易導報	22	3	31	5	3	35
民國二十一年全年出口商品價值統計表		國際貿易導報	22	3	31	5	3	37

目 錄	著 者	雜 誌 名 稱	發 行 日			卷 期		頁
			年	月	日			
民國二十一年全年出口商品統計表		國際貿易導報	22	3	1	5	2	16
二十一年度輸出商品統計		中央銀行月報	22	1,2		2	2,3	320
二十一年重要進出口商品貿易指數		國際貿易導報	22	1	1	4	8	167
民國二十一年重要出口商品貿易指數		國際貿易導報	22	3	1	5	2	19
民國二十一年各月重要出口商品貿易 從量指數表		國際貿易導報	22	3	31	5	3	36
Principal Articles Imported from Abroad		中國經濟月刊	22	1		12	1	79
Principal Articles Imported from Abroad		中國經濟月刊	22	3		12	3	559
民國二十一年入口商品值量統計表		民族雜誌	22	9	1	1	3	420
二十年來對外貿易入超統計		民族雜誌	22	3	1	1	3	409
我國近五年的入超數表		檢驗月刊	22	1	1		12	1-2
二十一年度輸入商品統計		銀行週報	22	2	7	17	4	2
民國十九至二十一年三年來重要物品 進口價值表		中行月刊	22	2		6	1,2	41
二十一年度進口商品統計		商業月報	22	2	28	13	2	2
民國二十一年各季重要入口商品價值 統計表		國際貿易導報	22	3	31	5	3	40
民國二十一年全年入口商品值量統計 表		國際貿易導報	22	3	31	5	3	44
民國二十一年入口商品統計表		國際貿易導報	22	3	1	5	2	21
二十年來對外貿易入超統計（民元至 二十一年）		國際貿易導報	22	3	1	5	2	8
二十一年度輸入商品統計		中央銀行月報	22	1,2		2	2,3	320
民國二十一年重要入口商品貿易指數		國際貿易導報	22	3	1	5	2	23
民國二十一年各月重要入口商品貿易 從量指數表		國際貿易導報	22	3	31	5	3	41
二十一年重要入口商品貿易指數		商業月報	22	3	31	13	5	1
貨物進出口價值國別表		中行月刊	22	2		6	1,2	262 263
最近五年貿易總額按年國別統計（十 七年至二十一年）		國際貿易導報	22	3	1	5	2	24
最近五年貿易總額按年國別統計（十 七年至二十一年）		民族雜誌	21	3	1	1	3	423
中國進出口貿易值按國別之分配（十 二年至二十一年）		經濟統計季刊	22	3		2	1	254
二十一年十月份進出口貿易國別統計		國際貿易導報	22	1	1	4	8	168
民國二十一年十一月份進出口貿易國 別統計		國際貿易導報	22	2	1	5	1	310
二十一年十二月份進出口貿易國別統 計		國際貿易導報	22	3	1	5	2	172
China's Foreign Trade for November, 1932		中國經濟週刊	22	1	21	22	3	31
Chinese Foreign Trade in 1932		中國經濟週刊	22	3		12	3	325
Chinese Foreign Trade in 1932		中國經濟週刊	22	3	4	22	9	122
1929年以降三年來中國對外貿易國別 統計		國際貿易導報	22	2	1	5	1	45
最近二年我國國際貿易國別比較表		申報月刊	22	1	15	2	1	7
四十年來我國國際貿易國別表		申報月刊	22	1	15	2	1	9
民國十八年各國對華輸入勢力比較表		新中華	22	2	25	1	4	88
1932年中國對外貿易數值表		東方雜誌	22	2	16	50	4	16
最近十年中國對外貿易淨值表		中行月刊	22	2		6	1,2	36
民國二十一年對外貿易月別價值表		中行月刊	22	2		6	1,2	31

題 目	著 者	雜 誌 名 稱	年 份	發 行 日 月	卷 期	頁 數
中國對外貿易國別價額表(民十九至二十一年)		中行月刊	22	3	6 1,2	34
二十一年十一月至二十二年一月份中國對外貿易		中行月刊	22	2,3	6 1-3	258 261 293
二十年來對外貿易入超統計表		國際國易導報	22	3 31	5 3	26
民國二十一年全年對外貿易按美金折合統計表		國際國易導報	21	3 31	5 3	20
中國對外貿易物物交易率指數表(1926-32)		東方雜誌	22	3 16	30 4	17
近十年來中俄貿易統計(民十至廿年)		國際貿易導報	22	2 1	5 1	174
中俄貿易統計表(十五年至廿年)		新中華	22	2 25	1 4	86
民國十年來中俄貿易統計		中行月刊	22	2	6 12	226
Russo-Chinese Trade Statistics		中國經濟週刊	22	1 7	22 1	7
華貨輸俄統計(民國十年至廿年)		時事月報	22	2 1	5 2	67
華貨輸俄統計表(十六年至廿年)		錢業月報	22	2 15	13 2	9
華貨輸俄統計表(民十年至廿年)		錢業月報	22	2 15	13 2	66
華貨輸俄統計表(民十至廿年)		商業月報	22	1 31	13 1	5
近三年來輸往俄國之貨品表(十八至廿年)		商業月報	22	3 31	13 3	2
近十年來我國輸往俄國黃豆數量及價值表(1921-31)		國際貿易導報	22	2 1	5 1	54
十年來中國對俄輸出重要貨物價值統計表(十一年至廿年)		國際貿易導報	22	2 1	5 1	8
二十年來中國對俄貿易出超統計表(民元至廿年)		國際貿易導報	22	2 1	5 1	6
二十年來我國對俄輸出貨價總額統計表(民元至二十年)		國際貿易導報	22	2 1	5 1	3
最近五年對俄主要出口貨表		國際貿易導報	22	3 31	5 3	122
最近五年對俄主要出口貨表(十六年至廿年)		新中華	22	2 25	1 4	5
最近十年主要華貨運俄數量及價額表(民十至廿年)		申報月刊	22	2 15	3 2	29
廿年來我國向俄輸出貨價總額統計表(民元至二十年)		民族雜誌	22	2 1	1 2	136
二十年來中國對俄貿易出超統計表(民元至廿年)		民族雜誌	22	2 1	1 2	139
十年來中國對俄輸出主要貨物價值統計表(十一年至廿年)		民族雜誌	22	2 1	1 2	
十年來我國向俄輸出貨價總額統計表(十一年至廿年)		商業月報	22	3 31	13 3	1
二十年來我國自俄輸入貨價總額統計表(民元至廿年)		民族雜誌	22	2 1	1 2	137
十年來中國自俄輸入貨品價值統計表(十一年至廿年)		民族雜誌	22	2 1	1 2	
最近十年主要俄貨運華數量及價額表(民十至廿年)		申報月刊	22	2 15	3 2	29
最近五年由俄主要進口貨表		國際貿易導報	22	3 31	5 3	120
蘇俄主要輸入品表		國際貿易導報	22	3 31	5 3	121
廿年來我國自俄輸入貨價總額統計表(元年至廿年)		國際貿易導報	22	2 1	5 1	5
十年來中國自俄輸入貨品價值統計(十一年至廿年)		國際貿易導報	22	2 1	5 1	11

題	目	著	者	雜	誌	名	稱	年	發	行	日	卷	期	頁
六十五年來中俄貿易進口數值統計 (1867-1931)				國際貿易導報				22	2	1		5	1	47
近四年來我國輸入各種俄國貨物之數量及價值表(1927-30年)				國際貿易導報				22	2	1		5	1	61
俄貨輸華統計表(十六年至廿年)				錢業月報				22	2	15		13	2	9
蘇俄輸華各種商品表(1929-33)				國際貿易導報				22	2	1		5	1	64
俄貨運華統計(民十至二十年)				商業月報				22	1	31		13	1	5
俄貨運華統計表(民十至二十年)				錢業月報				22	2	15		13	2	68
俄貨運華統計表(民十至二十年)				時事月報				22	2	1		8	2	66
十年來我國自俄輸入貨價總額統計表 (十一年至二十年)				商業月報				22	3	13		13	3	2
近十年來俄國對華煤油，皮貨，煤炭， 木柴等項輸出數量及價額表(民 十至二十年)				商業月報				22	3	31		13	3	3
近十年來俄國對華煤油，皮貨，煤炭， 木材等項輸出數量及價額表 (1921-1931)				國際貿易導報				22	2	1		5	1	60
民二十年與二十一年中日貿易重要商 品價值比較表				中行月刊				22	2			6	1,2	35
二十年至二十一年中日貿易月別表				中行月刊				22	2			6	1,3	35
二十一年度中日貿易統計表				新中華				22	2	25		1	4	57
二月份中日貿易表				檢驗月刊				22	3				3	14
近年中日貿易輸出入之統計(民九至 民十八年)				錢業月報				22	2	15		13	2	18
我國對日貿易月別表(二十年八月至 二十一年五月)				錢業月報				22	2	15		13	2	15
輸入重要日貨比較表(二十年一月至 五月)				錢業月報				22	2	15		13	2	15
去年度日本對華貿易				檢驗月刊				22	1				1	6
二十一年十一月份日本對華貿易表				東方雜誌				22	2	16		30	4	69
二十年及二十一年中美貿易月別表				中行月刊				22	2			6	1,3	37
1931年中美貿易商品性質分類表				國際貿易導報				22	3	31		5	3	57
在中國進出口貿易中美國所佔百分比 與日英比較表				國際貿易導報				22	3	31		5	3	85
歷年中美貿易額折合美金表				國際貿易導報				22	3	31		5	3	81
歷年中美貿易統計表				國際貿易導報				22	3	31		5	3	77
在美國進出口貿易中中國所佔地位表				國際貿易導報				22	3	31		5	3	83
民國以來中國輸美商品地位變遷表				國際貿易導報				22	3	31		5	3	97
最近二年我國輸美商品統計表				國際貿易導報				22	3	31		5	3	99
民國以來美國輸華商品地位變遷表				國際貿易導報				22	3	31		5	3	88
最近二年美國輸華重要商品表				國際貿易導報				22	3	31		5	3	90
最近五年來中菲貿易額表				錢業月報				22	2	15		13	2	2
菲律賓與中國間貿易統計表(1917-36)				華僑週報				22	1	15			23-24	17
菲律賓輸入中國貿易額表(1930-31)				錢業月報				22	2	15		13	3	2
中國輸入菲律賓貿易額表(1930-31)				錢業月報				22	2	15		13	2	2
二十年與二十一年中英貿易重要商品 價值比較表				中行月刊				22	2			6	1,2	32
由英印輸出中國大宗商品價值對照表				工商半月刊				22	2	15		5	4	113
由中國輸入英印進口大宗商品價值對 照表				工商半月刊				22	2	15		5	4	115
民十九年至二十一年重要商埠對外貿 易價額表				中行月刊				22	2			6	1,2	40

題 目	著 者	雜 誌 名 稱	發 行 日 年 月 日	卷	期	頁
中國進出口貿易值按港別之分配 (十二年至二十一年)		經濟統計季刊	23 3	2	1	252
Exports from Shanghai to the U. S. A. (二十一年十二月三十一 日至二十二年一月份止)		The Inspection and Commerce	22 1-2	4	1-2	24
Exports from Shanghai to the U. S. A. for first two Months of 1933		The Inspection and Commerce	22 3	4	3	24
二十一年份上海之對外貿易		中央銀行月報	22 1,2	2	2,3	321
去年上海對外貿易		檢驗月刊	22 1		1	9
上海進口檢驗合格人造肥料一覽表		國際貿易導報	22 3 1	5	2	184
青島歷年直接貿易表(1900-31)		國際貿易導報	22 3 1	5	2	53
青島近三年輸出貿易國別表(1929- 31)		國際貿易導報	22 3 1	5	2	57
青島花生出口表(民十七至民十九)		國際貿易導報	22 1 1	4	8	38
青島花生米出口表(民十七至十九年)		國際貿易導報	22 1 1	4	8	38
青島花生油出口表(民十七至十九年)		國際貿易導報	22 1 1	4	8	39
青島海關近年原棉出口數量表(民十 七至十九年)		國際貿易導報	22 1 1	4	8	43
青島出口鮮蛋及蛋產品數量表(民三 十七至二十年)		國際貿易導報	22 1 1	4	8	44
青島出口生牛及牛肉數量表(民七至 十九年)		國際貿易導報	22 1 1	4	8	47
近三年來青島牛皮牛肉輸往地點暨數 量表(民十七至十九年)		國際貿易導報	22 1 1	4	8	47
近三年來青島重要土貨輸出表 (1929-31)		國際貿易導報	22 3 1	5	2	60
歷年青島出口煤焦數量表(民四至二 十年)		國際貿易導報	22 1 1	4	8	53
青島岩煤出口地點暨數量表(1931年 調查)		國際貿易導報	22 1 1	4	8	53
近三年青島出口運送船舶國籍表 (1929-31)		國際貿易導報	22 3 1	5	2	65
近三年來青島重要土貨輸入表 (1929-31)		國際貿易導報	22 3 1	5	2	60
青島近三年洋貨輸入(及復輸出)貿易 國別表(1929-31)		國際貿易導報	22 3 1	5	2	56
近三年來青島重要洋貨輸入表 (1929-31)		國際貿易導報	22 3 1	5	2	59
天津對外貿易統計		河北實業公報	22 1		21	1
天津輸出貨種類數量價值暨運往地一 覽表		河北實業公報	22 3		23	1
近年天津出口牛皮表(1918-1931)		國際貿易導報	22 3 31	5	3	193
天津進口貨種類數量價值暨輸入國一 覽表		河北實業公報	22 2		22	1
去年中大連港貿易		中行月刊	22 2	6	1,2	254
二十二年一月份大連貿易概況		中行月刊	22 3	6	3	175
大連二十一年十二月份貿易調查		中行月刊	22 3	6	3	192
1932年一月至九月大連出入口國別數 字表		國際貿易導報	22 3 1	5	2	70
1932年各月份東三省之對外貿易表		國際貿易導報	22 3 1	5	2	68
Statistics on Exports and Imports of Manchuria, 1922-1931 (in HK. Taels)		Nankai Weekly Statistical Service	22 3 20	6	12	59
一九三二年東北對外貿易		國際貿易導報	22 3 31	5	3	216

題 目	著 者	雜 誌 名 稱	年	發 行 日	卷	期	頁	
吉林二十一年一月份貿易調查		中行月刊	22	3	6	3	200	
吉林二十一年十二月份貿易調查		中行月刊	22	3	6	3	198	
瀋陽二十一年十二月份貿易調查		中行月刊	22	3	6	3	195	
蘇俄對新疆貿易統計表		民族雜誌	22	2	1	2	161	
蘇俄對新疆貿易輸出貨物表		民族雜誌	22	2	1	2	163	
蘇俄對新疆貿易輸出貨物表(1913, 1923-30)		國際貿易導報	22	2	1	5	30	
蘇俄對新疆貿易輸入貨物表(1913, 1923-30)		民族雜誌	22	2	1	2	162	
蘇俄對新疆貿易輸入貨物表(1913, 1923-30)		國際貿易導報	22	2	1	5	29	
1927-29年外蒙對俄及對我國本部出口統計		國際貿易導報	22	2	1	5	27	
Quantity of China's Imports to Liukiu, 1821-1875		Nankai Weekly Statistical Service	22	1	9	6	2 8-10	
重慶輸出貨物統計		中行月刊	22	2	6	1,2	257	
徐州輸出土產統計(二十二年一月份)		檢驗月刊	22	2		2	7	
二十一年十一月至二十二年一月份生絲出口統計		國際貿易導報	22	1-3	1	4-5	8,1,2	
Silk Exported (Nov. 28th 1932 to Jan. 1st 1933)		The Inspection and Commerce	22	1	4	1	19	
Silk Exported (Jan. 2,-29, 1933)		The Inspection and Commerce	22	2	4	2	19	
Silk Exported (Jan. 30,-Feb. 26, 1933)		The Inspection and Commerce	22	3	4	3	19	
歷年來生絲輸出數值統計表		工商半月刊	22	1	1	5	1	17
生絲輸出數量與價值		浙江省建設月刊	22	2	6	8	36	
歷年來生絲輸出數值統計表		民族雜誌	22	1	1	1	1	18
Export of Raw Silk 1922-1932		中國經濟月刊	22	1	12	1	14	
近兩年運往美廠絲統計(1931-32)		國際貿易導報	22	3	1	5	3	116
最近三年中國各種生絲輸美數量及價值表		國際貿易導報	22	3	31	5	3	102
我國生絲輸往美國與其他各地比較表(1919-1932)		國際貿易導報	22	3	31	5	3	101
上海生絲出口統計表		東方雜誌	22	2	16	30	4	14
二十一年份粵生絲出口統計		廣州市政公報	22	1	31		417	70
二十一年十二月至二十二年一月份粵生絲冰結出口統計		廣州市政公報	22	2	10		418	99-100
二十二年二月份上半月下半月，三月份上半月下半月，粵省生絲冰結出口統計		廣州市政公報	22	2-3			420-422	
近年山東繭綢出口地別暨數量表(民十八至二十年)		國際貿易導報	22	1	1	4	8	49
六十年來華茶輸出數量表		安徽建設季刊	22	1	1	1	1	157
Export of Kwangtung Silk in 1932		中國經濟週刊	22	3	11	22	10	150
六十年來華茶輸出數量及其指數表(1871-1931)		工商半月刊	22	1	15	5	3	2
二十一年十一，十二月份運往各國茶葉數量表		國際貿易導報	22	1,2	1	4,5	8,1	
國海關歷年出口茶葉數額表(1864-1930)		錢業月報	22	3	15	13	3	82
中國茶葉每年出口比較表(1915-29)		錢業月報	22	3	15	13	3	30
Tea Inspected and Exported (民國廿一年十二月至廿二年二月)		The Inspection and Commerce	22	1-3		4	1-3	20

題	著者	雜誌名稱	年	發行 月 日	卷	期	頁
我國綠茶輸出國別表(1929-31)		國際貿易導報	22	2 1	5	1	57
我國紅磚茶輸出國別表(1929-31)		國際貿易導報	22	2 1	5	1	57
世界各國茶葉輸入數量表(1925-30)		工商半月刊	22	1 15	5	2	4
主要產茶國茶葉輸出比較表		安徽建設季刊	22	1 1	1	1	151
主要產茶國茶葉輸出數量表		工商半月刊	22	1 15	5	2	7
Shanghai Tea Exports in 1932		中國經濟週刊	22	1 23	22	4	52
Annual Statistics of Tea Tested for Exportation from Shanghai in 1932		The Inspection and Commerce	22	1	4	1	23
民國二十一年上海茶葉檢驗出口統計表		國際貿易導報	22	2,3	5	1-3	
民國二十一年上海茶葉檢驗出口統計表		銀行週報	22	1 31	17	3	4
二十一年上海茶葉檢驗出口統計表		工商半月刊	22	2 15	5	4	84
民國二十一年十二月份上海各商號出口茶葉數量表		國際貿易導報	22	2 1	5	1	193
二十一年十一月份上海各商號出口茶葉數量表		國際貿易導報	22	1 1	4	8	118
二十一年十一月份上海茶葉到銷概況統計表		國際貿易導報	22	1 1	4	8	118
民國二十一年十二月份上海茶葉到銷統計表		國際貿易導報	22	2 1	5	1	193
五十年來華茶銷俄數量表(1880-1930)		國際貿易導報	22	2 1	5	1	56
最近四年來華茶輸俄數量表(1929-32)		國際貿易導報	22	2 1	5	1	78
蘇俄茶葉進口數量比較(1930-31)		工商半月刊	22	1 15	5	2	21
1930-31年 蘇俄輸入茶數量表		國際貿易導報	22	2 1	5	1	76
1932年蘇俄輸入茶數量表		國際貿易導報	22	2 1	5	1	77
中日兩國綠茶輸往俄國數量表(1929-32)		國際貿易導報	22	2 1	5	1	79
歷年中國茶葉輸美數量與印度日本比較表		國際貿易導報	22	3 31	5	3	104
近三年來中國茶油輸出國別統計(1929-31)		國際貿易導報	22	3 1	5	2	92
近三年來中國茶油輸出港別統計(1929-31)		國際貿易導報	22	3 1	5	2	93
Tea Seed Oil Inspected and Exported to Japan(二十一年十二月至二十二年二月份止)		The Inspection and Commerce	22	1-3	4	1-3	23
近二十年來中國桐油輸出表(1912-31)		科學	22	3 1	17	3	413
1931年我國桐油出口統計		農林新報	22	1 21		303	55
中國桐油自歐戰以來之出口數值表		實業公報	22	3 18		113,114	1
Tung Oil Inspected for Export to Foreign Countries(二十一年十二月至二十二年二月份止)		The Inspection and Commerce	22	1-3	4	1-3	23
Tung Oil Inspected for Sales in Domestic Markets(二十一年十二月至二十二年二月份止)		The Inspection and Commerce	22	1-3	4	1-3	23
中國全國桐油出口量及萬縣桐油出口量比較表		科學	22	3 1	17	3	423
中國桐油產額出口及本國自用比較表		實業公報	22	3 4		111,112	12
1931-30年中國桐油輸入香港之量及每年中經過該港出口之百分比比較		實業公報	22	3 4		111,112	10

題	目	著	者	雜	誌	名	稱	年	月	日	卷	期	頁
各省重要商埠桐油出口表				實業公報				22	3	4			111,112 8
漢口桐油出口貿易表				實業公報				22	3	4			111,112 9
民國二十一年中國桐油輸出國別統計表				國際貿易導報				23	3	31	5	3	58
我國歷年桐油出口輸美統計表				國際貿易導報				22	3	31	5	3	106
中國棉花之進口貿易表(1867-1930)				經濟統計季刊				22	3		2	1	104
近年來我國進出口棉花統計				檢驗月刊				22	1				12 3-4
我國歷年來美棉輸入數與其他輸入外棉比較表				國際貿易導報				22	3	31	5	3	92
民國二十一年棉花進口國別統計表				國際貿易導報				23	3	31	5	3	59
天津進口棉花量按其運輸工具之分配表(1921-31)				經濟統計季刊				22	3		2	1	141
各國商船輸進廣州之印度棉花表(1785-1833)				經濟統計季刊				22	3		2	1	100
江海關棉貨進出口統計(二十一年一月至十月)				工商半月刊				22	2	15	5	4	31
民國二十一年棉布進口分類統計表				國際貿易導報				22	3	31	5	3	62
最近三年來我國豆油輸出國別表(十八至二十年)				國際貿易導報				22	1	1	4	8	67
民國五、六、七三年我國豆油輸出國別表				國際貿易導報				22	1	1	4	8	66
最近三年豆油出口埠別表(18-20)				國際貿易導報				22	1	1	4	8	64
歷年來我國豆油輸出數量表(紀元前一年至二十年)				國際貿易導報				22	1	1	4	8	65
近三年來我國輸在俄國豆油數量及價額表(1929-31)				國際貿易導報				22	2	1	5	1	55
俄國在我國豆餅輸出貿易上之地位表(1929-31)				國際貿易導報				22	2	1	5	1	54
民國二十一年豆及豆產品輸出國別統計表				國際貿易導報				22	3	31	5	3	54
民國二十一年豆及豆產品輸別統計表				國際貿易導報				22	3	31	5	3	54
十年來豆茶輸俄百分比表(十一至二十年)				國際貿易導報				22	2	1	5	1	10
十年來豆茶輸俄百分比表				民族雜誌				22	2	1	1	2	141
Ground nut Oil Inspected for Export to Foreign Countries (二十一年十二月至二十二年二月份止)				The Inspection and Commerce				22	1-3		4	1-3	23
六河溝煤鐵產運銷之狀況(民四至二十一年)				鑛業週報				22	2	28			228 973
山東各地各煤鐵公司之運銷地點及銷場表				國際貿易導報				22	1	1	4	8	52
廣東煤入口表(1931-32)				東方雜誌				22	2	16	30	4	13
本年一月份各種煤炭入口統計表				廣州市政公報				22	2	10			418 99
二十一年份廣州銷煤統計				廣州市政公報				22	1	31			417 70
二十二年一月粵省銷煤概數調查				廣州市政公報				22	2	28			420 55
二十一年度上海煤炭輸入表				鑛業週報				22	2	21			227 954
我國歷年美國輸入煤炭數量與其他各地比較表				國際貿易導報				22	3	31	5	3	94
我國近年自各國輸入煤油表(1922-31)				國際貿易導報				22	2	1	5	1	72
山東菸草出口地別表(民十七至十九年)				國際貿易導報				22	1	1	4	8	41
九江關最近三年菸葉出口總值表				錢業月報				22	3	15	13	3	2

題 目	著 者	雜 誌 名 稱	年	發 行 日	卷	期	頁
我國歷年自美國輸入烟草數量表		國際貿易導報	22	3 31	5	3	95
近三年來外國菸葉進口數量表(十八年至二十年)		工商半月刊	22	1 1	5	1	84
九江關最近三年捲烟進口總值表		錢業月報	22	3 15	13	3	3
歷年我國生皮出口之消長表(1868-1900)		國際貿易導報	22	3 31	5	3	187
光緒三十二年以來我國牛皮出口担數及價值表		國際貿易導報	22	3 31	5	3	188
最近五年中國牛皮輸出國別		中行月刊	22	3	6	3	188
水牛皮出口消場表(1929-1931)		國際貿易導報	22	3 31	5	3	197
黃牛皮出口消場表(1929-1931)		國際貿易導報	22	3 31	5	3	197
黃牛皮出口埠別表(1929-1931)		國際貿易導報	22	3 31	5	3	189
近年上海牛皮之出口表(1918-1931)		國際貿易導報	22	3 31	5	3	194
近年漢口出口黃牛皮及水牛皮數量及價值表(1912-1931)		國際貿易導報	22	3 31	5	3	191
未硝山羊皮出口消場表(1929-1931)		國際貿易導報	22	3 31	5	3	199
未硝山羊皮出口埠別表(1929-1931)		國際貿易導報	22	3 31	5	3	196
生驢馬騾皮出口消場表(1929-1931)		國際貿易導報	22	3 31	5	3	198
生驢馬騾皮出口埠別表(1929-1931)		國際貿易導報	22	3 31	5	3	195
Trade in Preserved Eggs		中國經濟週刊	22	1 28	23	4	47
最近兩年各種蛋產品輸美數量及價值表		國際貿易導報	22	3 31	5	3	111
歷年我國蛋產品輸往美國表		國際貿易導報	22	3 31	5	3	110
民國二十一年蛋產品輸出國別統計表		國際貿易導報	22	3 31	5	3	52
民國二十一年蛋及蛋產品輸出分類統計表		國際貿易導報	22	3 31	5	3	51
民國二十一年中國腸衣輸出國別統計表		國際貿易導報	22	3 31	5	3	56
民國二十一年腸衣輸出價值統計表		國際貿易導報	22	3 31	5	3	56
The Value of Each Class of Machinery Imported from Various Countries during 1928, 1929, 1930		中國經濟月刊	22	1	12	1	75
Imports of Machinery by Countries		中國經濟月刊	22	1	12	1	74
The Import of Different Kinds of Machinery into Various Chinese Part		中國經濟月刊	22	1	12	1	71
Descriptions of Machinery Imported 1918-1931		中國經濟月刊	22	1	12	1	68
Machinery Imports 1887-1931		中國經濟月刊	22	1	12	1	65
Machinery Imports from 1912-32		中國經濟月刊	22	1	12	1	6
各項輸入機器按國分類表(1928-30)		商業月報	22	3 31	13	3	6
中國輸入機器之種類表		商業月報	22	3 31	13	3	2
中國輸入機器之統計		商業月報	22	3 31	13	3	1

題 目	著 者	雜 誌 名 稱	發 行 日			卷	期	頁
			年	月	日			
民元至二十一年九月機械分類進口統計		工商半月刊	22	1	1	5	1	5
民元至二十一年九月機械分類進口統計		新中華	22	1	25	1	5	83
民元至二十一年九月機械分類進口統計		民族雜誌	22	1	1	1	1	11
重要食糧入口統計(民元至二十年)		民族雜誌	22	2	1	1	2	206
民國元年以來食量進口		浙江省建設年刊	22	2				24
近年來我國進口水統計		檢驗月刊	22	1	1		12	3
最近十年來洋米進口數量及其價格表(十年至二十年)		工商半月刊	22	2	15	5	4	50
民國二十一年洋米進口國別統計表		國際貿易導報	22	3	31	5	3	64
近年來我國進出口小麥統計		檢驗月刊	22	1	1		12	2
大戰前後各國麥類輸出額		國際貿易導報	22	3	31	5	3	176
民國二十一年小麥進口國別統計表		國際貿易導報	22	3	31	5	3	65
二十一年由一月至九月止小麥麵粉進口表		工商半月刊	22	2	15	5	4	51
二十年度鋼鐵進口數量價值表		礦業週報	22	2	7		225	921
民元至二十一年九月五金鋼鐵進口淨數統計		工商半月刊	22	1	1	5	1	7
民元至二十一年九月五金鋼鐵進口淨數統計		民族雜誌	22	1	1	1	1	12
民國元年至二十一年九月五金鋼鐵進口淨數統計		新中華	22	1	25	1	2	83
The Total Value of Metals and Iron and Steel Products Imported into China 1912-1932		中國經濟月刊	22	1		12	1	6
湖北省象鼻山鐵礦二十一年鑛砂產銷數量表		礦業週報	22	2	21		227	953
湖北建設廳象鼻山鐵礦歷年售砂數量表		礦業週報	22	2	7		225	952
長沙關二十年錫產出口數量表		礦業週報	22	2	14		226	944
十年來美國輸入錫及錫化合物之數量表(民十至十九年)		礦業週報	22	2	14		226	942
American Imports of Antimony from China 1931-1930		中國經濟月刊	22	1		12	1	62
Imports and Exports of Treasury		中國經濟月刊	22	3		12	3	338
Imports and Exports of Treasury		中國經濟月刊	22	1		12	1	78
中國金銀貨進出口表(十二年至二十一年)		經濟統計季刊	22	3		2	1	242
最近五年金銀輸出入價值表		中行月刊	22	2		6	1,2	23
中國進出口商品出入超與貴金屬品出入超表(十二年至二十一年)		經濟統計季刊	22	3		2	1	244
Bar Silver Import into Shanghai		中國經濟月刊	22	3		12	3	303
Disposal of Bar Silver Imported into Shanghai 1932		中國經濟月刊	22	3		12	3	304
最近三年外洋水產品輸入統計		中國建設	22	3		7	3	40
水產品輸出入表(民元至十八年)		中國建設	22	3		7	3	53
民元至十九年水產品輸出入價值之比、較及入超總數統計表		中國建設	22	3		7	3	106
二十年上半年與十九年同時期日貨水產品輸入我國之比較表		中國建設	22	3		7	3	111
十九年一、二、三、三個月舶來水產品輸入上海的統計		中國建設	22	3		7	3	103

題	目	著	者	雜	誌	名	稱	年	發	行	日	卷	期	頁
日本輸入我國海產物數額(十七年至十九年)				中國建設				22	3			7	3	100
民國二十一年糖類進口國別統計表				國際貿易導報				22	3	31		5	3	66
Sugar Imported from Foreign Countries (二十一年十二月至二十二年二月份)				The Inspection and Commerce				22	1-3			4	1-3	23
Chemical Fertilizer Imported from Foreign Countries (二十一年十二月至二十二年二月份)				The Inspection and Commerce				22	1-3			4	1-3	23
Alcohol Imported from Foreign Countries (二十一年十二月至二十二年二月份)				The Inspection and Commerce				22	1-3			4	1-3	23
歷年來木材進口價值(民國元年至二十年)				檢驗月刊				22	1	1			13	4-5
我國輕木材輸入國別表(1922-31)				國際貿易導報				22	2	1		5	1	70
我國重木材輸入國別表				國際貿易導報				22	2	1		5	1	70
近年我國木材進口價值表(民元至二十年)				國際貿易導報				22	2	1		5	1	69
外國輸入紙類統計				商業月刊				21	12	15		2	1	49
1931年度義國帽輸出狀況表				工商半月刊				22	1	1		5	1	154
歷年以來我國羊毛輸美統計表				國際貿易導報				22	3	31		5	3	108
山東草帽輸出地別暨數量表(民十七至十九年)				國際貿易導報				22	1	1		4	8	50
最近三年來落花生及其製品運銷各國數量及價額表(十八至二十年)				國際貿易導報				22	1	1		4	8	75
世界貿易總額表(1929-31)				國際貿易導報				22	3	1		5	2	133
世界貿易額統計(1930-31)				國際貿易導報				22	3	1		5	2	134
世界貿易統計(1930-1931)				國際貿易導報				22	3	31		5	3	133
歐洲以外二十三國之貿易額表(1928, 1931-32上半期)				國際貿易導報				22	2	1		5	1	181
歐洲二十五國之貿易額表(1928, 1931-1932上半期)				國際貿易導報				22	2	1		5	1	181
世界四十八國之貿易額表(1928, 1931-1932上半期)				國際貿易導報				22	2	1		5	1	181
英美日德各國歷年輸入機器價額表(1919-30)				商業月報				22	3	31		13	3	5
1932年十二月各國對外貿易額表				國際貿易導報				22	3	1		5	2	130
最近五年德美法英四國出入口貿易比較表				中行月刊				22	2			6	1,2	80
法英德三國最近進出口數量減少表(1929-31)				國際貿易導報				22	3	1		5	2	47
十月份五大國之對外貿易				國際貿易導報				22	1	1		4	8	136
美俄貿易出入口貨值比較表(1910-1914, 1923-30)				民族雜誌				22	2	1		1	2	193
1932年英日輸出棉布之比較				紡織周刊				22	1			3	5	193
1928-30年歐洲借款國商品貿易純差額表				工商半月刊				22	1	1		5	1	74
1932年世界重要國家商品貿易價額				國際貿易導報				22	3	31		5	3	201
世界穀物輸出總額表(1929-32)				國際貿易導報				22	1	1		4	8	103
俄國對各國之貿易數額表(1928-30)				國際貿易導報				22	3	1		5	1	57
俄國及蘇聯之糧生產及出口表(1913, 1921-30)				錢業月報				22	2	15		13	2	71
1932年蘇聯對各國進出口貿易統計				銀行週報				22	3	31		17	10	7
最近二年俄國國際貿易國別表				申報月刊				22	1	15		2	1	8

題	目 著 者	雜 誌 名 稱	發 行 日			卷 期	頁
			年	月	日		
去年蘇俄對外貿易統計		檢驗月刊	22	2		2	21
一月份蘇俄對外貿易		檢驗月刊	22	3		3	17
去年蘇俄對外貿易		檢驗月刊	22	1		1	10
一九三二年蘇俄對外貿易		國際貿易導報	22	3	31	5	3 217
戰後各年蘇俄出入口貿易表(1920-1930)		國際貿易導報	22	2	1	5	1 93
最近兩年來蘇俄輸出入貿易表(1930-1931)		國際貿易導報	22	2	1	5	1 85
蘇俄之國際收支(1924-31)		國際貿易導報	22	2	1	5	1 113
各國對俄出口數額表(1932年上半年及1931年上半年)		國際貿易導報	22	1	1	4	8 135
蘇俄煤產量及輸出量表(1921-31)		國際貿易導報	22	2	1	5	1 71
蘇俄出口貿易國別表(1931-32)		工商半月刊	22	3	15	5	6 10
蘇俄主要輸出品表		國際貿易導報	22	3	31	5	3 119
蘇俄近年來重要輸出品與戰前之比較(1913, 1928-30)		國際貿易導報	22	2	1	5	1 21
蘇俄歷年來輸出額與生產量之比率(1913, 1932-30)		國際貿易導報	22	2	1	5	1 23
歷年俄貨出口國別表(1913, 1921-31)		國際貿易導報	22	2	1	5	1 100
歷年俄貨出口主要國別百分比表(1913, 1921-30)		國際貿易導報	22	2	1	5	1 102
蘇俄輸往美國商品表(1913, 1925-30)		國際貿易導報	22	2	1	5	1 111
蘇俄之國營進出口貿易局之地方管理 部省支部及地方事務所之名稱及地址表		國際貿易導報	22	2	1	5	1 122
十年來蘇俄出入口貿易數值按重要國別統計(1921-30)		國際貿易導報	22	2	1	5	1 173
蘇俄對外出口貿易數額表(1922年上半年及1931年上半年)		國際貿易導報	22	1	1	4	8 135
戰前俄國與戰後蘇俄出口商品表(1913, 1928-30)		國際貿易導報	22	2	1	5	1 95
蘇俄進口貿易國別統計表(1932年一月至六月)		工商半月刊	22	3	15	5	6 7
蘇俄近年來重要貨品輸入與戰前之比較(1913, 1925-30)		國際貿易導報	22	2	1	5	1 16
戰前俄國與戰後蘇俄入口貨表(1913, 1928-30)		國際貿易導報	22	2	1	5	1 98
歷年蘇俄輸入貿易國別表(1913, 1921-30)		國際貿易導報	22	2	1	5	1 103
外貨輸入蘇俄主要國別百分比表(1913, 1921-30)		國際貿易導報	22	2	1	5	1 104
蘇俄自美國輸入商品表(1913, 1925-30)		國際貿易導報	22	2	1	5	1 110
蘇俄對東亞諸國貿易之國別額表		檢驗月刊	22	1	1		12 11
蘇俄對東亞各國貿易額表(1930-31)		國際貿易導報	22	2	1	5	1 106
蘇俄對東亞各國貿易總額表(1930, 1931)		國際貿易導報	22	2	1	5	1 87
蘇俄對東洋各國貿易數(1930-31)		中央銀行月報	22	1		3	1 111
蘇俄對東亞最近貿易趨勢表(1930-31)		國際貿易導報	22	2	1	5	1 88
由東亞輸入蘇俄的商品數量表(1930-31)		國際貿易導報	22	2	1	5	1 39
由東亞輸入俄國的羊毛數量表(1930-31)		國際貿易導報	22	2	1	5	1 90

題	目	著	者	雜	誌	名	稱	年	發	行	日	卷	期	頁
蘇俄對東亞各國布疋輸出額表 (1930-31)				國際貿易導報				22	2	1		5	1	90
由俄國輸入東亞各國的煤油數量表				國際貿易導報				22	2	1		5	1	91
蘇俄煤油對遠東各國輸出量表(1930, 1931)				國際貿易導報				22	2	1		5	1	71
英國1932年之國外貿易表				中央銀行月報				22	1,2			2	2,3	303
1932年英國對外貿易額表				國際貿易導報				22	3	1		5	2	131
最近四年來英國之對外貿易價值表				國際貿易導報				22	3	31		5	3	203
近兩年來英國三大類進出口商品貿易 數字表				國際貿易導報				22	3	31		5	3	203
近三年來英國主要出口物表(1930- 32年一月至九月)				國際貿易導報				22	1	1		4	8	130
1932年一月至九月英國每月進出口額 表				國際貿易導報				22	1	1		4	8	130
1932年九個月來英國進出口總額對照 表				國際貿易導報				22	1	1		4	8	130
1932年九月份英國進出口額對照表				國際貿易導報				22	1	1		4	8	130
英國對各國及蘇聯輸出之正式統計				國際貿易導報				22	1	1		4	8	133
荷印輸出大宗貨物比較表				華僑週報				22	3	25			30	13
最近三年荷印重要輸入品對於全輸入 之比較(1929-31)				工商半月刊				22	2	1		5	3	47
日本對外貿易比較表				新中華				22	3	25		1	6	25
去年日本對外貿易				檢驗月刊				22	1				1	13
1921-32年日本進出口價值				中央銀行月報				22	1			2	1	17
日本之國際收支表				中央銀行月報				22	1			2	1	15
1932年日本金銀輸出表				新中華				22	3	25		1	6	26
去年度日本金貨之輸出額				銀行週報				22	2	28		17	7	3
1932年度日本對外貿易金價換算表				新中華				22	3	25		1	6	25
日本近年輸入原棉之數量				紡織周刊				22	2			3	6	215
橫濱神戶生絲輸出總數表				浙江省建設月刊				22	2			6	3	84
各國石油對日輸入額調查表				軍需雜誌				22	3				19	33
美國1932年之國外貿易表				中央銀行月報				22	1,2			2	2,3	307
1905年以來美國對外貿易額				國際貿易導報				22	3	31		5	3	134
美國之進出口狀況(1913-32)				中央銀行月報				22	1,2			2	2,3	257
十年來美國輸入鎢及錳化合物之數量 表(1921-30)				科學				22	1	1		17	1	23
1929-30年菲律賓之主要輸出品調查				華僑週報				22	2	7			25	7
1936年菲島輸出之大宗物品表				華僑週報				22	1	15			23,24	15
近數年德國對外貿易額				國際貿易導報				22	3	31		5	3	134
1930至1932年德國之國際收支				中行月刊				22	2			6	1,2	118
德國之國際收支表				中央銀行月報				22	1,2			2	2,3	306
近三年來德國之國際貸借表				國際貿易導報				22	3	31		5	3	205
法國近年來國際借貸對照表(1927-31)				工商半月刊				22	3	1		5	5	42
安南對外貿易圖別表				華僑週報				22	3	4			27	17
丹麥牛油輸出之分配表				浙江省建設月刊				22	3			6	9	64
主要各國對暹貿易輸入表(1921-24)				華僑週報				22	3	20			26	22
關貨日貨輸入爪哇依據荷印中央統計 局商品分類法之比較表				工商半月刊				22	2	1		5	3	49
物 價														
二十一年十二月至二十二年二月份各 地批發物價及生活費指數				中央銀行月報				22	1,2			2	1-3	

題 目	著 者	雜 誌 名 稱	發 行 日 年 月 日	卷 期	頁
Price Indices(二十一年十二月至二十二年五月止)		Nankai Weekly Statistical Service	22 1-3	6	1-13
本年上海華北批發物價指數之比較		經濟統計季刊	22 3	2	1 208
上海躉售物價表(二十一年十一月至二十二年一月份)		錢業月報	22 1-3 15	13	1-3 1
上海躉售物價表(二十一年十二月至二十二年二月份)		商業月報	22 1-3	13	1-3
上海躉售物價指數表(二十二年一月至三月份)		經濟統計	22 1-3		
上海躉售物價指數表(二十二年一月至三月份)		上海物價月報	22 1-3	9	1-3
二十一年十二月至二十二年二月份上海躉售物價指數表		中央銀行月報	22 1,2	2	1-3
二十一年十一月至二十二年一月份上海躉售物價指數表		錢業月報	22 1-3 15	13	1-3 7
上海躉售物價指數(1921-32)		經濟統計季刊	22 3	2	1 274
上海躉售物價指數(廿一年)		經濟統計季刊	22 3	2	1 166
上海躉售物價分類指數(二十一年)		經濟統計季刊	22 3	2	1 168
修正上海批發物價指數表(二十一年一月至十一月)		工商半月刊	22 1 15	5	2 106
修正上海批發物價指數表(二十一年十二月份)		工商半月刊	22 2 15	5	4 134
修正上海批發物價指數表(二十二年一月份)		工商半月刊	22 3 15	5	6 105
Index Numbers of Wholesale Prices in Shanghai 1921-1932		中國經濟月刊	22 3	12	3 334
上海輸出物價指數表(二十一年一月至二十二年一月份)		工商半月刊	22 1-3 15	5	2,4,6
二十一年十一月至二十二年一月份上海輸出物價指數表		錢業月報	22 1-3 15	13	1-3 7
二十一年十二月至二十二年二月份上海輸出物價指數表		中央銀行月報	22 1,2	2	1-3
上海輸出物價指數表(二十二年一月至三月份)		經濟統計	22 1-3		
上海輸出入物價指數表(二十二年一月至三月份)		上海物價月報	22 1-3	9	1-3
本年上海重要商品市價之變遷		經濟統計季刊	22 3	2	1 238
二十一年十二月份上海物價生活費指數		中央銀行月報	22 1	2	1 133
一年來上海輪價指數(二十年十月至二十一年十月)		國際貿易導報	22 1 1	4	6 121
最近上海煤油市價比較表		國際貿易導報	22 2 1	5	1 25
上海五金煤炭躉售定價表(二十二年二月份)		錢業週報	22 3 28		232 104
二十一年全年上海棉紗價格變動表		工商半月刊	22 2 15	5	4 39
華北批發物價指數表(二十一年一月至二十二年一月份)		工商半月刊	22 1-3 15	5	2,4,6
華北批發物價(1913-32)		經濟統計季刊	22 3	2	1 192
華北批發物價總指數(二十一年)		經濟統計季刊	22 3	2	1 152
華北批發物價指數(1913-32)		經濟統計季刊	22 3	2	1 272
華北批發物價分類指數—按工業分類(二十一年)		經濟統計季刊	22 3	2	1 155
北平二十二年一月至三月份零售物價表		北平生活費指數月報	22 1-3	5	1-3

題 目	著 者	雜 誌 名 稱	年 月 日	卷 期	頁
漢口批發物價指數 (二十二年一月至三月份)		物價統計月刊	22 1-3	5 1-3	2
青島批發物價指數 (二十二年一月至三月份)		物價統計月刊	22 1-3	5 1-3	3
南京批發物價指數 (二十二年一月至三月份)		物價統計月刊	22 1-3	5 1-3	1
陝西省各縣零售物價月份指數表 (二十年五月至十二月)		陝西建設週報	22 1 28	4 38	
陝西省各縣零售物價分類指數表 (二十年五月至十二月)		陝西建設週報	22 1 28	4 28	
陝西省各縣零售物價分類總指數		陝西建設週報	22 1 28	4 38	
陝西各縣二十年五月至十二月日用零售物價表		陝西建設週刊	22 2 11	4 40	
本省各縣市普通生活零售物價調查 (民二十一年十二月份)		統計月刊	22 2,3	1 2,3	30
杭州近六年來土絲產量及價格變遷估計表		浙江省建設月刊	22 2	6 8	17
杭州市近六年來廠絲每担價格變遷表		浙江省建設月刊	22 2	6 9	62
杭州蠶絲廠廠絲近三年來絲價變遷表		浙江省建設月刊	22 2	6 8	48
近年來人造絲價格之變遷(1924-31)		國際貿易導報	22 1 1	4 8	100
津滬之棉價表(1913-31)		經濟統計季刊	22 3	2 1	149
長沙十，十一月份織產平均市價表		礦業週報	22 2 14	226	948
二十年來之錫價(1911-30)		科學	22 1 1	17 1	22
上海長沙兩處錫每噸之市價表 (1926-1928)		安慶建設季刊	22 1 1	1 1	110
Autimony Prices 1911-1930		中國經濟月刊	22 1	12 1	61
湖南二十一年十月十一月純錫市價表		礦業週報	22 2 14	226	944
錫具之價格		浙江省建設年刊	22 2		44
紹興各種酒價表		浙江省建設月刊	22 1	6 7	19
中國進出口物價指數，物量指數與物物交易率指數表(十五年至廿一年)		經濟統計季刊	21 3	2 1	246
南京市政府採辦各項物品價格比較表 (二十一年十二月)		南京市政府公報	22 1	123, 124	
世界各國躉售物價指數(1913-31)		東方雜誌	22 2 1	30 3	37
近年來世界羊毛物價指數表(1925-32)		國際貿易導報	22 1 1	4 8	97
國際商品市價指數		國際貿易導報	22 3 1	5 2	138
各國批發物價指數(1913-1922)		中央銀行月報	22 1,2	2 2,3	255
日英美批發物價指數(1925-32)		中央銀行月報	22 1	2 1	4
三十二年來紐約每年純錫平均市價表 (光緒五年至民國十九)		礦業週報	22 2 14	226	940
最近四年紐約每月純錫平均市價表 (十八年至二十一年)		礦業週報	22 2 14	226	939
日本分類物價指數表		新中華	22 3 25	1 6	27
金 融 商 情					
秦漢時代錢幣沿革一覽表		河南政治月刊	22 1	3 1	19
通行於滿洲之主要通貨表		錢業月報	22 1 15	13 1	51
The Output of Dollars by the Hangchow Mint Since 1922		中國經濟月刊	22 3	12 3	237
各國法定準備金表(1932年六月止)		中央銀行月報	22 1,2	2 2,3	237

題	目	著	者	雜	誌	名	稱	發 行 日			卷	期	頁
								年	月	日			
世界貨幣用金存在額(1935-31)				東方雜誌				22	2	1	30	3	38
日本銀行通貨供給表				新中華				22	3	25	1	6	32
東三省現有之外國銀行表				中行月刊				22	3		6	3	8
東三省現在銀行調查表				中行月刊				22	3		6	3	5
日本在中國所設之銀行表				錢業月報				22	2	15	13	2	19
日本之停業及中止交易之銀行一覽表				銀行週報				22	3	7	17	8	25
美國之停業銀行數及其存款金額				銀行週報				22	2	28	17	7	1
最近五年美國全國銀行放款及證券投資統計				中行月刊				22	2		6	1,2	82
美國聯邦準備銀行調查				國際貿易導報				22	3	31	5	3	222
中央銀行資產負債表(二十一年十二月終決算)				中央銀行月報				22	1,2		2	2,3	361
中央銀行損益計算書(二十一年十二月終決算)				中央銀行月報				22	1,2		2	2,3	361
The Balance Sheets of the Central Bank of China				中國經濟月刊				22	3		12	3	335
二十一年份上海各銀行發行概況				中行月刊				22	2		6	1,2]	156
二十二年一月及二月份上海各銀行發行概況				中行月刊				22	3		6	3	127
二十一年十二月份及二十二年一月份上海各銀行發行檢查報告				中行月刊				22	2		6	1,2	154
中央銀行發行準備第一百四十七,八次檢查報告				銀行週報				22	1	17	17	1	1
中央銀行發行準備第一百四十九至第一百五十五次檢查報告				銀行週報				22	1-3		17	3-5 7-9,11	
上海中國銀行發行準備檢查委員會第五十八至第六十次檢查報告				銀行週報				22	1-3		17	1,4,8	
交通銀行滬區總庫發行準備檢查委員會第二十五至第二十七次檢查報告				銀行週報				22	1-3		17	3,7,11	
鹽業 中南 銀行準備庫 滬庫第156-161, 163-168 金城 大陸 銀行準備庫 津庫第181-186, 188-193次發行準備公告				銀行週報				22	1-3		17	1-3 4 6-11	
浙江興業銀行發行準備第31-33次檢查報告				銀行週報				22	1-3		17	1,5,8	
中國實業銀行發行準備第17-19次檢查報告				銀行週報				22	1-3		17	2,6,10	
中國通商銀行發行準備十二月及二月份檢查報告				銀行週報				22	1,3		17	1,8	
四明銀行發行準備檢查報告(二十一年十二月至二十二年二月份止)				銀行週報				22	1-3		17	1,5,8	
中國墾業銀行發行準備檢查報告				銀行週報				22	1-3		17	1,5,9	
日本各銀行在中國發行之鈔票數額表				錢業月報				22	2	15	13	2	21
Bank Notes Issued by Shanghai Banks				中國經濟月刊				22	3		12	3	300
上海華商銀行紙幣發行額統計(二十二年三月份)				經濟統計				22	3				10
中央銀行發行兌換券暨準備金數目表(二十一年十二月至二十二年二月份)				中央銀行月報				22	1,2		2	1-3	
各銀行發行鈔券及準備金數目表(二十一年十二月至二十二年二月份)				中央銀行月報				22	1,2		2	1-3	
各銀行發行鈔券總數目表(二十二年十二月至二十二年二月份)				中央銀行月報				22	1,2		2	1-3	
1932年年底各大國的中央銀行現金儲備額表				東方雜誌				22	3	1	30	5	64

題	目	著	者	雜	誌	名	稱	年	月	日	卷	期	頁
全國重要銀行最近十年來營業概況				中行月刊				22	2,3		6	1-3	
中央銀行二十一年下期營業報告 (二十一年十二月三十一日止)				銀行週報				22	3	7	17	8	2
浙江實業銀行二十一年度營業報告				銀行週報				22	3	14	17	9	1
浙江興業銀行二十一年下屆營業報告 (二十一年七月一日起至十二月三十一日止)				銀行週報				22	2	28	17	7	1
寧波實業銀行二十一年度營業報告 (二十一年十二月三十一日止)				銀行週報				22	3	28	17	11	1
廈門商業銀行二十一年下期營業報告				銀行週報				22	3	21	17	10	1
中國墾業銀行二十一年度營業報告				銀行週報				22	3	14	17	9	3
四川美豐銀行二十一年度營業報告				銀行週報				22	3	7	17	8	4
中興銀行二十一年下屆營業報告 (二十一年十二月三十一日止)				銀行週報				22	2	28	17	7	5
中華勸工銀行二十一年營業報告 (二十一年十二月三十一日止)				銀行週報				22	2	28	17	7	3
友邦銀行1932年營業報告				銀行週報				22	1	24	17	2	6
東南信託公司二十一年度營業報告				銀行週報				22	3	21	17	10	2
上海福源錢莊民國二十一年度營業報告 (二十二年一月二十五日止)				銀行週報				22	2	14	17	5	1
去年上海各銀行決算盈餘表				工商半月刊				22	2	1	5	3	95
二十一年十二月份上海中外各銀行存 底概況				中行月刊				22	2		6	1,2	185
民國二十一年銀行庫存月別比較表				工商半月刊				22	1	1	5	1	49
二十一年十二月份上海華洋銀行庫存 表				中央銀行月報				22	1		2	1	168
二十年及二十一年上海中外各銀行銀 元存底概況表				中行月刊				22	2		6	1,2	54-55
二十一年一月至二十二年二月止上海 中外各銀行存底概況				中行月刊				22	3		6	3	128
二十年及二十一年上海中外各銀行銀 兩存底概況表				中行月刊				22	2		6	1,2	54-55
二十年及二十一年上海中外各銀行大 條存底概況表				中行月刊				22	2		6	1,2	54-55
二十年及二十一年上海中外各銀行存 底百分比比較表				中行月刊				22	2		6	1,2	54-55
上海各銀行存現調查				時事月報				22	3	1	8	3	108
兩年來上海兩元庫存總額表(二十年 至二十一年)				新中華				22	1	25	1	2	47
上海華洋銀行庫存表(二十一年十二 月至二十二年二月份)				中央銀行月報				22	1,2		2	1-3	
上海中外銀行週末庫存表(二十二年 一月至三月份)				經濟統計				22	1-3				
法蘭西銀行所有現金之統計				工商半月刊				22	3	1	5	5	46
列強現金之保有額				申報月刊				22	2	15	2	2	8
兩年來重要國家現金保存數量之統計				中行月刊				22	2		6	1,2	83
各地方金融機關調查				中央銀行月報				22	1,2		2	2,3	256
Shanghai Pawnshops (Caprial)				中國經濟週刊				22	1	7	22	1	1
金融統計(二十一年十二月至二十二 年二月份)				錢業月報				22	1-3	15	13	1-3	1
各地金融市況				中央銀行月報				22	1,2		2	1-3	
上海金融及商品市況(二十一年十二 月至二十二年二月份)				商業月報				22	1-3		13	1-3	1
上海金融(二十一年十月份)				商業月刊				21	12	15	2	1	119

電	目	著者	雜誌名稱	發行日			卷	期	頁
				年	月	日			
	十年來上海錢莊事業之變遷	魏友榮	錢業月報	22	1	15	13	1	67
	上海銀爐業調查		工商半月刊	22	3	15	5	6	47
	長沙市最近兩年各項金融統計表		湖南財政彙刊	22	3			28	
	長沙市最近兩年各項金融指數表		湖南財政彙刊	22	3			28	
	浙江省各縣等設農民金融機關概況		浙江省建設年刊	22	2				62
	日本金融業之最近概況		銀行週報	22	2	21	17	6	15
	二十一年十二月至二十二年二月份上海銀洋錢市表		中央銀行月報	22	1,2		2	1-3	
	上海銀洋錢市表(二十一年十二月至二十二年二月份)		商業月報	22	1-3		13	1-3	
	上海洋厘銀拆行市表(民二十年一月至二十一年十二月)		工商半月刊	22	1-3	1	5	1,3,5	
	上海銀洋錢市及金銀市價表(二十二年一月至三月份)		上海物價月報	22	1-3		9	1-3	
	上海銀洋錢市市價表(二十二年一月至三月份)		金融統計月報	22	1-3			37-39	4
	上海銀洋錢市表(二十二年一月至三月份)		經濟統計	22	1-3				6
	兩年來上海銀拆洋釐行市表(二十年至二十一年)		新中華	22	1	25	1	2	47
	最近二年上海銀拆升降比較表		中行月刊	22	2		6	1,2	57
	最近二年上海洋厘市價升降比較表		中行月刊	22	2		6	1,2	56
	上海銀錢行市表(二十一年十月份)		商業月刊	21	12	15	2	1	123
	北平市公安局調查二十一年十一月份錢市逐日行情表		北平市政公報	22	1	2		150	7
	北平市公安局調查十二月至二月份錢市逐日行情表		北平市政公報	22	1-3			183 185 190	
	二十一年十二月至二十二年正月份各地利息及兌換行市表		中央銀行月報	22	1,2		2	1-3	
	民國二十一年洋厘月別比較表		工商半月刊	22	1	1	5	1	44
	民國二十一年銀拆月別比較表		工商半月刊	22	1	1	5	1	47
	標金大條市價表(二十二年一月至三月份)		金融統計月報	22	1-3			37-39	5
	標金大條銀行市表(二十年一月至二十一年十月)		工商半月刊	22	1	1	5	1	161
	標金大條銀行市表(廿一年十二月份)		工商半月刊	22	3	1	5	5	113
	標金大條行市表(民二十年一月至十一月)		工商半月刊	22	2	1	5	3	115
	上海標金市價(二十一年十二月至二十二年二月份)		商業月報	22	1-3		13	1-3	4
	上海標金市價表(二十二年一月至三月份)		經濟統計	22	1-3				
	二十一年十二月至二十二年正月份上海標金市價表		中央銀行月報	22	1,2		2	1-3	
	Review of the Gold Bar Market		中國經濟週刊	22	1-3		32	1 2-10 12	
	上海標金行市表(二十一年十月份)		商業月刊	21	12	15	2	1	124
	前昨兩年十二月卅一日上海金業交易所開出之標金價格表		錢業月報	22	1	15	13	1	3
	倫敦大條銀約六條及上海標金平均市價(1913-32)		經濟統計季刊	22	3		2	1	282
	民國二十一年英美銀價及標金行市月別比較表		工商半月刊	22	1	1	5	1	52

題 目	著 者	雜 誌 名 稱	發 行 日 年 月 日	卷 期	頁
上海標金及英美銀價表 (二十一年十二月至二十二年二月份)		中央銀行月報	22 1,2	2 1-3	
二十一年十二月至二十二年正月份大條市價表		中央銀行月報	22 1,2	2 1-3	
1931-32年紐約開出之遠期銀價表		錢業月報	22 1 15	13 1	3
民國二十一年漢市現洋申鈔逐日行市差額表		中央銀行月報	22 1,2	2 2,3	
Domestic Exchange Rates, Native Interest Rates, Rates of Dollars, Prices of Bar Silver and Gold Prices (二十一年十二月至二十二年三月份)		Nankai Weekly Statistical Service	22 1-3	6 1-13	
Foreign Exchange Rates (二十一年十二月至二十二年三月份)		Nankai Weekly Statistical Service	22 1-3	6 13	
二十一年內外匯兌及銀洋比價表		工商半月刊	22 2 15	4 5	128
Rates of Exchange Prevailing in Shanghai Average Week Ending (二十一年十二月至二十二年三月份)		中國經濟週刊	22 1-3	22 1-10, 12	
二十一年十二月至二十二年正月份國內匯兌行市表		中央銀行月報	22 1,2	2 1-3	
上海國內匯兌行市表 (二十二年一月至三月份)		經濟統計	22 1-3		5
上海內匯市價表 (二十二年一月至三月份)		金融統計月報	22 1-3	37-39	2
上海國內匯兌行市表 (民二十年一月至二十一年十二月份)		工商半月刊	22 1-3 1	5 1,3,5	
上海內匯平均市價 (1926-32)		經濟統計季刊	22 3	2 1	279
各項外匯市價 (二十一年十二月至二十二年二月份)		商業月報	22 1-3	13 1-3	3
二十一年十二月至二十二年二月份上海國外匯市表		中央銀行月報	22 1,2	2 1-3	
二十一年十二月至二十二年正月份上海國外匯兌市價表		中央銀行月報	22 1,2	2 1-3	
二十二年一月至三月份上海國外匯兌市價表		上海物價月報	22 1-3	9 1-3	
二十二年一月至三月份上海國外匯兌行市表		經濟統計	22 1-3		4
民國二年，十五年至二十一年十二月份上海外匯指數表		工商半月刊	22 1-3 1	5 1,3,5	
二十二年一月至三月份上海對外電匯市價表		金融統計月報	22 1-3	37-39	1
二十一年十月份上海國外電匯行市表		商業月報	21 12 15	2 1	125
Shanghai Official T. T. Opening Quotation for 1932		中國經濟月刊	22 3	12 3	306
民二十年一月至二十一年十二月份天津外匯指數表		工商半月刊	22 1-3 1	5 1,3,5	
天津上海對外匯率及外匯指數 (1913-32)		經濟統計季刊	22 3	2 1	255
英美銀價與匯價 (二十一年十二月至二十二年二月份)		商業月報	22 1-3	13 1-3	2
紐約銀價與匯價表 (二十二年一年至三月份)		經濟統計	22 1-3		3
倫敦銀價與匯價表 (二十二年一月至三月份)		經濟統計	22 1-3		3
二十一年十二月，二十二年二月份各國市場國外匯兌表		中央銀行月報	22 1,2	2 1-3	

題	目	著	者	雜	誌	名	稱	發 行			卷	期	頁
								年	月	日			
民國二十一年英美日匯月別比較表				工商半月刊				22	1	1	5	1	55
日金對美匯價變動表				新中華				22	3	25	1	6	24
1917-22 年日美匯率表				中央銀行月報				22	1		2	1	2
日美物價與匯兌率表(1924-22)				中央銀行月報				22	1		2	1	5
民國二十年上海國內公債買賣額統計表				新中華				22	1	25	1	2	43
二十二年三月份票據交換統計				經濟統計				22	3				7
Shanghai Stock Exchange Turnover, 1932				Nankai Weekly Statistical Service				22	3	20	6	8	35
上海證券市價(二十一年十二月至二十二年二月份)				商業月報				22	1-3		13	1-3	5
Review of the Bond Market				中國經濟週刊				22	1-3		22	1-4 6-60 12	
二十一年十二月至二十二年正月份內國債券行市表				中央銀行月報				22	1,2		2	1-3	
最近三年上海內國債券市價概況表				中行月刊				22	2		6	1-2	60-61
上海內國債券指數(1929-32)				經濟統計季刊				22	3		2	1	286
上海內國債券現貨收盤市價(1930-32)				經濟統計季刊				22	3		2	1	284
上海公債市價表(二十年一月至三月份)				經濟統計				22	1-3				
內債債票上海市價表(二十二年一月至三月份)				金融統計月報				22	1-3			37-39	6
二十一年十二月至二十二年正二月份上海國庫券行市表				中央銀行月報				22	1,2		2	1-3	
二十一年十二月至二十二年正二月份上海國內公債行市表				中央銀行月報				22	1,2		2	1-3	
二十二年一月份至三月份內債債票天津市價表				金融統計月報				22	1-3			37-39	9
最近三年倫敦中國外債市價概況表				中行月刊				22	2		6	1,2	59
最近十五年來日本全國票據交換年額表(1918-32)				新中華				22	3	25	1	6	2
外債債票倫敦市價表(二十二年一月至三月份)				金融統計月報				22	1-3			37-39	10
外國公債在法發行表				工商半月刊				22	3	1	5	5	44
上海銀貨移動及中外銀行錢莊週末庫存總額(1923-32)				經濟統計季刊				22	3		2	1	280
二十一年十二月份上海金銀移動概況				中行月刊				22	2		6	1,2	184
二十一年及二十年份上海銀元移動概況表				中行月刊				22	2		6	1,2	46
二十一年一月至二十二年二月份上海金銀移動概況				中行月刊				22	3		6	3	129
Movement of Silver for the Week Ending(二十一年十二月至二十二年三月份)				中國經濟週刊				22	1-3		22	1-10 12	
1928-30 年國際資本流動表				工商半月刊				22	1	1	5	1	65
1923-29 年資本輸入純數表				工商半月刊				22	1	1	5	1	60
1923-29 年資本輸出純數表				工商半月刊				22	1	1	5	1	59
美國去年新資本發行額				中央銀行月報				22	1,2		2	2,3	297
Japanese Investments in China, 1929				Nankai Weekly Statistical Service				22	1	30	6	5	19
Silver in America				中國經濟月刊				22	3		12	3	323
Silver in Great Britain				中國經濟月刊				22	3		12	3	324

類	目	著者	雜誌名稱	發行日			卷	期	頁
				年	月	日			
	Silver in India		中國經濟月刊	22	3		12	3	325
	二十一年十二月至二十二年正二月份 上海錢業公單收解數		中央銀行月報	22	1,2		2	1-3	
	二十一年十二月至二十二年正二月份 中央銀行發行關金兌換券暨準備金 數目表		中央銀行月報	22	1,2		2	1-3	
	二十一年十二月至二十二年正月份中 央銀行關金兌換券行市表		中央銀行月報	22	1,2		2	1-3	
	上海銀拆錢業公單與津滬洋盤		經濟統計季刊	22	3		2	1	281
	每周市况(二十一年十二月至二十二 年三月份)		紡織周刊	22	1-3		3	1-14	
	二十一年十二月至二十二年二月份上 海商情一覽		錢業月報	22	1-3	15	15	1-3	1
	上海商品市况(二十一年十月份)		商業月刊	21	12	15	2	1	113
	上海商品市况		中行月刊	22	2		6	1-2	264- 273
	上海重要商品每月平均市價(1926- 22)		經濟統計季刊	22	3		2	1	273
	Review of the Cotton and Cotton Yarn Market		中國經濟週刊	22	1-3		22	1-4 6-10 13	
	Chinese Cotton and Cotton Yarn Business in 1932		中國經濟週刊	22	1	7	22	1	5
	長期棉花統計表(二十二年一月至三 月份)		經濟統計	22	1-3				
	長期棉紗統計表(二十二年一月至三 月份)		經濟統計	22	1-3				
	二十一年十一月份紗花市况		國際貿易導報	21	1	1	4	8	107
	民國二十一年紗花市况統計		國際貿易導報	22	2	1	5	1	149
	二十二年二月份紗花市况		國際貿易導報	22	3	1	5	2	101
	二十一年份上海現棉市價表		中行月刊	22	2		6	1,2	70
	二十一年份上海現紗市價表		中行月刊	22	2		6	1,2	69
	二十一年份上海茶市		中行月刊	22	2		6	1,2	75
	二十一年份上海糖市		中行月刊	22	2		6	1,2	74
	二十一年上海小麥粉市		中行月刊	22	2		6	1,2	73
	二十一年上海米市		中行月刊	22	2		6	1,2	71
	二十一年份上海洋莊絲市本年與去年 比較表		中行月刊	22	2		6	1,2	68
	二十二年一月至三月上海五金煤炭市 况		鑛業週報	22	1-3				222-227 230-231
	二十一年十二月至二十二年三月天津 煤炭五金市價表		鑛業週報	22	1-3				222-229 231-232
財 政									
	二十一年度概算與二十年度預算經常 歲入之比較		時事月報	22	1	1	8	1	18
	二十一年度歲入概算大數		銀行週報	22	1	24	17	2	25
	二十一年度全省各機關核減經費各費 數目表		山東教育行政週報	22	2	25		226	3
	二十年度國家預算收支數表		新中華	22	2	10	1	2	3
	十九年度中央收支報告表		銀行週報	22	1	17	17	1	25-27
	河北省二十年度地方概算		河北財政公報	22	2			41	51
	河南省二十年度地方概算		河北財政公報	22	1			40	65

目 錄	著 者	雜 誌 名 稱	發 行 日			卷	期	頁	
			年	月	日				
察哈爾省二十年度地方預算		河北財政公報	22	1			40	45	
浙江省二十年度地方概算		河北財政公報	22	1			40	55	
江蘇省二十年度地方概算		河北財政公報	22	1			40	50	
安徽省二十年度地方概算		河北財政公報	22	1			40	39	
湖南省二十年度地方概算		河北財政公報	22	3			42	1	
二十年度中央收支報告表		時事月報	22	2	1	8	2	61	
南京市二十年度地方預算		河北財政公報	22	1			40	33	
河北省天津市二十年度地方概算		河北財政公報	22	2			41	21	
二十年度杭州市政府決算報告表		杭州市政季刊	22	1	31		1	1	6
民國二十二年一月至三月份河北省金庫收支統計表		河北財政公報	22	1-3			40-42	1	
河南省二十一年份收支狀況		河南政治月刊	22	1			3	1	1
山東財政廳金庫民國二十一年十二月至二十二年二月份收支報告表		山東財政公報	22	1-3			4	4-6	1
安徽省政府財政廳歲入總表(二十一年十月份)		安徽財政公報	22	2				18	1
安徽省政府財政廳歲出總表(二十一年十月份)		安徽財政公報	22	2				18	29
浙江省地方二十二年度歲入概算表		銀行週報	22	3	14		17	9	5
浙江省各縣地方財政收入實在狀況調查表		浙江財政月刊	21	12			5	10-12	1-400
浙江省杭州市地方財政收入實在狀況調查表		浙江財政月刊	21	12			5	10-13	401-415
浙江省地方二十一年下半年度收支總概算表		浙江財政月刊	22	2			6	1-2	76
浙江省二十一年一月十八日至二十二年二月底止收支報告		浙江財政月刊	22	2			6	1-2	191-194
湖南省地方民國二十年度收入統計表		湖南財政彙刊	22	3				28	
湖南省地方民國二十年度支出統計表		湖南財政彙刊	22	3				28	
二十一年十二月份湖南省地方收支月報表		湖南財政彙刊	22	3				28	
二十二年一月份湖南省地方收支月報表		湖南財政彙刊	22	3				28	
南京市財政收入統計比較總表(二十一年十一月)		南京市政府公報	22	1	31		124		103
南京市財政收入統計比較總表(二十一年十二月)		南京市政府公報	22	2	28		126		51
南京市財政收入統計比較總表(二十二年一月)		南京市政府公報	22	3	31		127		107
南京市財政支出統計總表(二十一年十一月)		南京市政府公報	22	1	31		124		103
南京市財政支出統計總表(二十一年十二月)		南京市政府公報	22	2	28		126		54
南京市財政支出統計總表(二十二年一月)		南京市政府公報	22	3	31		127		110
二十一年十二月份廣州市市庫收支統計		廣州市政公報	22	2	20		419		32
二十二年一月份廣州市市庫收支統計		廣州市政公報	22	3	31		423		60
濟南市財政局兼管市金庫月報表(二十一年十二月至二十二年二月份)		濟南市政月刊	22	1-3	15		6	1-3	
杭州市政府市庫收支對照表(二十一年十一月至十二月)		杭州市政季刊	22	1	31		1	1	
近五年內中國財政支出增加比較表		東方雜誌	22	2	16		30	4	20
China's Customs Revenue in 1932		中國經濟月刊	22	3			12	3	337

題	目 著 者 雜 誌 名 稱	發 行			卷	期	頁
		年	月	日			
Customs Revenue for 1932	中國經濟週刊	22	1	25	22	4	50
二十一年度全國海關之稅收	中央銀行月報	22	1,2		2	2,3	322
二十一年全國重要各口岸之關稅收入約數	中央銀行月報	22	1,2		2	2,3	323
民國二十一年度海關稅收報告	國際貿易導報	22	3	1	5	2	148
民國二十一年全國主要各口岸關稅收入約數與二十年稅收之比較	國際貿易導報	22	3	1	5	2	149
近十二年中之海關稅收表(民十至二十一年)	錢業月報	22	1	15	13	1	4
New Customs Collectorate in Kwangtung	中國經濟週刊	22	1	28	22	4	60
青島海關歷年稅收表(1899-1931)	國際貿易導報	22	3	1	5	2	66
二十年來鹽稅收入統計	銀行週報	22	3	21	17	10	4
二十年來全國鹽稅收入統計	廣州市政公報	22	3	20		422	45
近十二年中之鹽稅收入表(民十至二十一年)	錢業月報	22	1	15	13	1	5
民國二十一年各區逐月鹽稅收入數目表	中行月刊	22	2		6	3	76-77
The Salt Gabelle in 1932	中國經濟月刊	22	3		12	3	333
二十一年十月至二十二年一月份各區每月產放鹽斤及稅收經費數目表	鹽務彙刊	22	1-3			10,11 15	
鹽稅款項現金收解旬報表(二十一年十二月上旬至下旬)	鹽務彙刊	22	1			10-11	
二十一年十二月至二十二年二月份財政部稅務署稅收月報表	稅務公報	22	1-3		1	7-9	
十八,十九,二十年度各稅之收數表	經濟統計季刊	22	3		2	1	53
二十一年九月至十一月份統稅及印花烟酒稅收入	中行月刊	22	2,3		6	2,3	
二十一年十二月至二十二年二月份蘇浙皖區統稅局各菸廠運銷捲菸及實貼印花統計表	稅務公報	22	1-3		1	7-9	
二十一年十二月至二十二年二月份各麥粉火柴水泥啤酒廠納稅數目表	稅務公報	22	1-3		1	7-9	
二十一年十二月至二十二年二月份各棉紗廠納稅數目表	稅務公報	22	1-3		1	7-9	
二十一年八月至十月份湘鄂贛區火柴產銷稅收存儲表	稅務公報	22	2,3		1	8,9	
二十一年十二月份至二十二年二月份各火柴廠銷用火柴印花分等表	稅務公報	22	1-3		1	7-9	
二十一年十二月至二十二年二月份各菸公司納稅數目表	稅務公報	22	1-3		1	7-9	
二十一年十二月至二十二年二月份其他各菸公司銷用捲菸及雪茄菸統稅印花分等表	稅務公報	22	1-3		1	7-9	
二十一年十一月份蘇浙皖區統稅局各菸廠運銷捲菸及實貼印花統計表	稅務公報	22	2		1	8	
二十一年十二月份英美菸公司銷用捲烟及雪茄烟統稅印花分等表	稅務公報	22	1		1	7	
湘鄂贛區所屬各機製酒廠機製酒類產銷存儲月報表(廿一年九,十月份)	稅務公報	22	2,3		1	8,9	
二十一年八月至十月份湘鄂贛區水泥廠產銷稅收存儲表	稅務公報	22	2,3		1	8,9	
湘鄂贛區各紡織廠八月至十月份棉紗直接織成品產銷存儲暨稅收表	稅務公報	22	2,3		1	8,9	
本署二十二年一月至三月份暫准各烟公司新出牌名稅等一覽分表	稅務公報	22	1-3		1	7-9	

題 目	著 者	雜 誌 名 稱	發 行 日 年 月 日	卷 期	頁
本署二十二年一月至三月份暫准各煙公司捲煙牌名稅等一覽總表		稅務公報	22 1-3	1 7-9	
二十一年八月至十月份湘鄂兩省各麥粉廠產銷及稅收狀況表		稅務公報	22 2,3	1 8,9	
湘鄂贛區各紡織廠八月至十月份棉紗產銷存稅暨稅收表		稅務公報	22 2,3	1 8,9	
浙江省各縣局二十一年度牙行營業稅應徵額一覽表		浙江財政月刊	22 2	6 1-2 65-66	
浙江省營業稅稅率表		浙江財政月刊	22 2	6 1,2	
紹興歷年酒捐一覽		浙江省建設月刊	22 1	6 7 29	
核准機製洋式貨物呈請優例完稅一覽表(七月份)		實業公報	22 2 18	109,110 1	
我國十九年三月十六日起發生效力的魚介海產進口稅則表		中國建設	22 3	7 3 109	
濟南市財政局二十一年十二月份起至二十二年二月份止征收各項捐稅數目一覽表		濟南市政月刊	22 1-3 15	6 1-3	
濟南市廿一年份經征各項捐租分類表		濟南市政月刊	22 3 15	6 3 9	
廣西省各縣人民負擔權賦比較表		廣西民政季刊	21 1 1	1 1 2	
去年我國償還內外債額		工商半月刊	22 2 1	5 3 55	
二十二年度國府應付內債本息統計		廣州市政公報	22 2 10	418 95	
民國二十一年十二月二十日至二十二年一月十日期各項債券應付本息數目表		財政公報	22 1 1	58	
民國二十二年一月十五日暨一月卅一日到期各項債券應付本息數目表		財政公報	22 1 1	58	
民國二十二年二月廿八日暨三月一日到期各項債券應付本息數目表		財政公報	22 2 1	59	
民國二十一年三月二十日至四月十日到期各項債券應付本息數目表		財政公報	22 3 1	60	
廿二年一月十五日暨一月三十一日期各項債券應付本息數目表		中行月刊	22 3	6 1,2 129	
二十一年十二月廿日至廿二年一月十日期各項債券應付本息數目表		中行月刊	22 2	6 1,2 128	
一月及二月份財部償還內債本息數目		中行月刊	22 2	6 1,2 127	
內國債券至廿一年底止現負債額表		中行月刊	22 2	6 1,2 5	
三月份財部償還內債本息數目		中行月刊	22 3	6 3 73	
Chinese Government Loans Secured on Customs Revenue		中國經濟月刊	22 3	12 3 54	
Chinese Government Loans (Foreign and Domestic)		中國經濟月刊	22 3	12 3 315	
Principal and Interest on Government Bonds Payable on Jan. 15. and Jan. 31, 1933		中國經濟月刊	22 1 14	22 2 23	
Principal and Interest on Government Bonds Payable on Feb. 28 and Mar. 1, 1933.		中國經濟月刊	22 2 11	22 6 84	
Principal and Interest on Government Bonds Payable on Mar. 20 Mar. 31 and Apr. 10, 1932		中國經濟週刊	22 3 11	22 10 146	
The Expenditure of the Tsung-Li Yamen, 1863-1898 (in Kuping Taels)		Nankai Weekly Statistical Service	22 2 6	6 6 29	
The Revenue of the Tsung-Li Yamen, 1863-1898 (in Kuping Taels)		Nankai Weekly Statistical Service	22 2 6	6 6 28	

題 目	著 者	雜 誌 名 稱	發 行 日			卷 期	頁
			年	月	日		
國民政府應付內債本息統計表 (廿二年二月份)		銀行週報	22	1	24	17	2 24-25
國民政府應付內債本息統計表 (廿二年三月份)		銀行週報	22	3	7	17	8
國民政府應付內債本息統計表 (廿二年四月份)		銀行週報	22	3	28	17	11 30-31
國債基金廿一年十二月至廿二年二月份之收支		中央銀行月報	22	1-2		2	1-3
去年各省發行之債券		銀行週報	22	3	7	17	8 6
江西省公債表		中央銀行月報	22	1,2		2	2,3 233
浙江省指定稅收作為担保之各項借款一覽表		浙江財政月刊	22	2		6	1-2 133
Principal and Interest Due on Account of Balance of Boxer Indemnity		中國經濟月刊	22	3		12	2 316
庚子賠款餘額一覽表		軍需雜誌	22	3			19 24
廿一年度應償付各項賠款外債數額表		工商半月刊	22	2	1	5	3 88
庚款現負債額		中行月刊	22	2		6	12 8
俄德奧三國賠款担保債務一覽表		軍需雜誌	22	3			19 26
美國1933年之預算		中央銀行月報	22	1,2		2	2,3 302
日本1933年度之預算		新中華	22	1	10	1	1 60
偽國之預算		錢業月報	22	1	15	13	1 59
蘇聯一九三三年財政支出預算		中行月刊	22	3		6	3 67
意大利歐戰前後財政統計		中行月刊	22	3		6	3 17
美國借給各國戰債統計表		民族誌雜	22	3	1	1	3 353
各國對美戰債數目表		時事月報	22	2	11	8	2 87
各國對美戰債現負數目		中行月刊	22	2		6	12 121
歐洲十四國應於六十二年內償付戰債的本金利息與平均利率數表		東方雜誌	22	2	16	30	4 57
交 通							
中國國有鐵路貨物運輸統計 (廿年九,十,十一,十二月份)		鐵道公報	22	1	9		448
中國國有鐵路貨物運輸統計 (廿年一,二月份)		鐵道公報	22	1	20		458
中國國有鐵路貨物運輸統計 (廿年三月份)		鐵道公報	22	3	6		496
中國國有鐵路貨物運輸統計 (廿年份)		鐵道公報	22	3	14		503
中國國有鐵路貨物運輸統計 (二十一年一月份)		鐵道公報	22	3	17		506
民國十二年及十七年京滬路貨運情形比較		鐵道公報	22	3	31		518 9-14
平漢鐵路民國二十年十二月一日起至廿一年十一月三十日止全年運輸貨物噸數表		平漢鐵路月刊	22	1			33
正太鐵路廿一年十二月至廿二年二月份運輸貨物統計		正太鐵路月刊	22	1-3		3	1-3
南浦鐵路貨物運輸統計月報單 (廿一年八月至十月份)		南浦鐵路月刊	21	12		10	10,11, 12
中國國有鐵路載運旅客統計 (廿年八,九,十月份)		鐵道公報	22	1	14		453

題 目	著 者	雜 誌 名 稱	發 行 日			卷 期	頁
			年	月	日		
中國國有鐵路載運旅客統計(廿年十一,十二月份)		鐵道公報	22	1	18		456
中國國有鐵路載運旅客統計(廿年一,二月份)		鐵道公報	22	2	23		491
中國國有鐵路載運旅客統計(廿年三月份)		鐵道公報	22	3	6		496
中國國有鐵路載運旅客統計(廿年份)		鐵道公報	22	3	14		503
中國國有鐵路載運旅客統計(廿一年一月份)		鐵道公報	22	3	17		506
南潯鐵路載運旅客統計月報單(二十一年六月至九月份)		南潯鐵路月刊	21	12		10	10-12
正太鐵路廿一年十二月至二十二年二月份載運旅客統計		正太鐵路月刊	22	1-3		3	1-3
民國二十二年至民國五十二年國有各路營業進款用款及盈餘預計表		交進雜誌	21	11		1	2 61
京滬鐵路二十一年三月份營業進款詳細計算書		京滬滬杭甬鐵路月刊	22	2	28	3	2 1
滬杭甬鐵路二十一年三月份營業進款詳細計算書		京滬滬杭甬鐵路月刊	22	2	28	3	2 5
京滬線廿一年三月上旬至六月下旬營業進款概數表		京滬滬杭甬鐵路月刊	22	1	31	3	1
滬杭甬線廿一年三月上旬至六月下旬營業進款概數表		京滬滬杭甬鐵路月刊	22	1	31	3	1
津浦鐵路營業進款概數月報表(二十二年一月至二月份)		津浦鐵路月刊	22	1,2	31	3	1-2
津浦路貨運收入比較表		津浦鐵路月刊	22	1	31	3	1 3
平漢鐵路營業進款概數旬報表(二十一年十月一日至十二月三十一日)		平漢鐵路月刊	22	1-3			33-35
平漢鐵路民國廿年十二月起至廿一年十一月止全年客貨運輸進款表		平漢鐵路月刊	22	1			33
正太鐵路營業進款概數旬報表(廿二年一月一日至三月卅一日)		正太鐵路月刊	22	1-3		3	1-3
膠濟鐵路營業進款概數旬報表(廿一年十月一日至十二月卅一日)		膠濟鐵路月刊	22	1-3		3	1-3
新甯鐵路客貨運務進款月計表(廿一年十一月至廿二年一月份)		新甯鐵路月刊	22	2			30,31
滬甯鐵路廿一年度營業進款概數表		粵漢鐵路旬刊	22	1			15 11
南潯鐵路營業進款概數旬報表自民國二十一年九月上旬至十月下旬		南潯鐵路月刊	21	12		10	10-12
北寧鐵路十九,二十兩年貨運噸數及進款表		交通雜誌	22	1		1	4 95
南滿鐵路營業概況表(1907-1926)		浙江省建設月刊	22	1		6	7 65
滿鐵會社逐年鐵路運輸之純收益表		浙江省建設月刊	22	1		6	7 62
滬杭甬鐵路現銀運輸數目表		京滬滬杭甬鐵路月刊	22	2	23	3	2 10
京滬鐵路現銀運輸數目表		京滬滬杭甬鐵路月刊	22	2	23	3	2 9
國有鐵路財政狀況一覽表		鐵路協會月刊	22	1		5	1
北寧鐵路自十九年七月至廿一年六月所有因辦理負責貨運所增加之收入支出表		交通雜誌	22	1		1	4 96
光緒廿三年起至三十年止借款各務表		交通雜誌	21	10		1	1 22
國有鐵路借款分別各種貨幣計算總額表(廿年十二月止)		交通雜誌	21	11		1	2 55
國有各鐵路借款分類總計表(廿年十二月止)		交通雜誌	21	11		1	2 51

題 目	著 者	雜 誌 名 稱	發 行 日			卷 期	頁
			年	月	日		
國有鐵路欠員內債本息總表(二十年十二月止)		交通雜誌	21	11		1 2	44
國有鐵路借債年計及借款利率年限表(二十年十二月止)		交通雜誌	21	11		1 2	41
國有各路欠付本息表(廿年十二月止)		交通雜誌	21	11		1 2	48
中國國有鐵路工務統計		鐵道公報	22	1	16		454
廿一年六月份中國國有鐵路工務統計		鐵道公報	22	2	7		473
二十年七月份至十二月份中國國有鐵路工務統計		鐵道公報	22	3	11		501
廿一年一至六月中國國有鐵路工務統計		鐵道公報	22	3	27		514
京滬鐵路列車統計旬報單(廿一年十月一日至十日)		京滬滬杭甬鐵路月刊	22	2	28	3 2	11
京滬鐵路列車統計旬報單(廿一年十月十一日至廿日)		京滬滬杭甬鐵路月刊	22	2	28	3 2	12
京滬鐵路列車統計旬報單(廿一年十月廿一日至卅一日)		京滬滬杭甬鐵路月刊	22	2	28	3 2	13
京滬鐵路列車統計旬報單(廿一年十一月一日至十日)		京滬滬杭甬鐵路月刊	22	2	28	3 2	17
京滬鐵路列車統計旬報單(廿一年十一月十一日至廿日)		京滬滬杭甬鐵路月刊	22	2	28	3 2	18
京滬鐵路列車統計旬報單(廿一年十一月廿一日至三十日)		京滬滬杭甬鐵路月刊	22	2	28	3 2	19
京滬鐵路列車統計旬報單(廿一年十二月一日至十日)		京滬滬杭甬鐵路月刊	22	2	28	3 2	23
京滬鐵路列車統計旬報單(廿一年十二月十一日至廿日)		京滬滬杭甬鐵路月刊	22	2	28	3 2	24
京滬鐵路列車統計旬報單(廿一年十二月廿一日至卅一日)		京滬滬杭甬鐵路月刊	22	2	28	3 2	25
滬杭甬鐵路列車統計旬報單(廿一年十月一日至十日)		京滬滬杭甬鐵路月刊	22	2	28	3 2	14
滬杭甬鐵路列車統計旬報單(廿一年十月十一日至廿日)		京滬滬杭甬鐵路月刊	22	2	28	3 2	15
滬杭甬鐵路列車統計旬報單(廿一年十月廿一日至卅一日)		京滬滬杭甬鐵路月刊	22	2	28	3 2	16
滬杭甬鐵路列車統計旬報單(廿一年十一月一日至十日)		京滬滬杭甬鐵路月刊	22	2	28	3 2	20
滬杭甬鐵路列車統計旬報單(廿一年十一月十一日至廿日)		京滬滬杭甬鐵路月刊	22	2	28	3 2	21
滬杭甬鐵路列車統計旬報單(廿一年十一月廿一日至卅日)		京滬滬杭甬鐵路月刊	22	2	28	3 2	22
滬杭甬鐵路列車統計旬報單(廿一年十二月一日至十日)		京滬滬杭甬鐵路月刊	22	2	28	3 2	26
滬杭甬鐵路列車統計旬報單(廿一年十二月十一日至廿日)		京滬滬杭甬鐵路月刊	22	2	28	3 2	27
滬杭甬鐵路列車統計旬報單(廿一年十二月廿一日至卅一日)		京滬滬杭甬鐵路月刊	22	2	28	3 2	28
各路現有機車貨車與十四年所有數目比較表		鐵路協會月刊	22	2		5 2	15
世界主要國五年來鐵道增減統計		交通雜誌	21	12		1 3	32
南美各國借用外資築成路線里程表		交通雜誌	21	10		1 1	20
英國鐵路貨物運輸歷年統計表		交通雜誌	21	11		1 2	25
倫敦米蘭蘇提鐵路客運進款表		交通雜誌	21	11		1 2	26
英國鐵路旅客運輸歷年統計表		交通雜誌	21	11		1 2	26
英國鐵路平均拖運距離表		交通雜誌	21	11		1 2	27

題	目	著	者	雜	誌	名	稱	年	發	行	日	卷	期	頁
歐洲各國鐵道車變死傷人數表				膠濟鐵路月刊				22	1	31		3	1	39
德國鐵道車變死傷數目表				膠濟鐵路月刊				22	1	31		3	1	38
美國鐵道車變死傷數目表				膠濟鐵路月刊				22	1	31		3	1	35
全國公路統計				銀行週報				22	3	21		17	10	2
民國十九年全國已築新式道路表				建國月刊				22	2			8	2	4
全國各省已成公路統計				廣州市政公報				22	3	20			422	38
各省公路統計表				道路月刊				22	1	15		39	2	1
蘇省五年來之築路成績				時事月報				22	3	1		8	3	119
浙江省公路里程表				浙江省建設年刊				22	2					12
浙江省公路名稱號數及里程表				浙江省建設年刊				22	2					19
浙江省公路幹線已成未成里程表				浙江省建設年刊				22	2					23
浙江省公路支線已成未成里程表				浙江省建設年刊				22	2					24
Modern Highways in Che-kiang				中國經濟月刊				22	3			12	3	231
安徽省已成之公路表				安徽建設季刊				22	1	1		1	1	13
山西省已成幹支路線里程表				交通雜誌				22	2			1	5	81
廣州市廿一年份之築路統計				廣州市政公報				22	2	10			418	160
濟南市廿一年份修築道路統計表				濟南市政月刊				22	3	15		6	3	3
廿一年份築路經費一覽表				浙江省建設年刊				22	2					3
一九三〇年各主要國公路里程數目				交通雜誌				21	12			1	3	41
浙江省公路管理局營業進款營業用款 乘客人數及行車公里統計表(廿年度)				浙江省建設年刊				22	2					20-21
浙江省公路管理局經常費支出統計表 (廿年度)				浙江省建設年刊				22	2					20-21
浙江省商辦汽車路公司廿一年營業概 況表				浙江省建設年刊				22	2					22
本省各項汽車之統計				陝西建設週刊				22	2	25		4	42	33
山西省路行駛商營客貨汽車調查表				交通雜誌				22	2			1	5	87
濟南市廿一年份檢驗合格車輛統計表				濟南市政月刊				22	3	15		6	3	7
福特客車六年來銷數				道路月刊				22	3	15		39	3	19
各國汽車數量表				建國月刊				22	2			8	2	6
一九三〇年世界主要各國汽車客貨車 之統計				交通雜誌				21	15			1	3	40
世界主要國五年來汽車輛數增加統計				交通雜誌				21	12			1	3	32
民國廿一年電政統計				建國月刊				22	2			8	2	7
Telegraph Statistics in China, 1930-31				Nankai Weekly Statistical Service				22	2	27		6	9	41
安徽全省公路長途電話一覽表				安徽建設季刊				22	1	1		1	1	42
安徽全省無線電台一覽表				安徽建設季刊				22	1	1		1	1	44
山東省各縣縣有長途電話一覽表				山東省建設月刊				22	1			3	1	3
山東省建設廳長途電話管理處所屬各 分局及代辦所二十一年各月份話費 收入統計表				山東省建設月刊				22	2			3	2	1
山東省各縣縣有電話接線地點一覽表				山東省建設月刊				22	1			3	1	13
浙江省電話局長途電話局所分類表				浙江省建設年刊				22	2					26
浙江省電話局廿一年長途電話線路維 持費調查表				浙江省建設年刊				22	2					26
浙江省電話局長途通話次數統計表				浙江省建設年刊				22	2					27
浙江電話局長途局所增加表				浙江省建設年刊				22	2					30
浙江省長途電話費逐月收入表				浙江省建設年刊				22	2					31
民國廿年交通部舉辦市區電話統計				建國月刊				22	2			8	2	9

題	目	著	者	雜 誌 名 稱	發 行		卷	期	頁
					年	月			
國際連絡電話網之調查				平漢鐵路月刊	22	1		33	9
最近全國郵路里程				交通雜誌	21	11	1	2	127
最近全國郵政局所				交通雜誌	21	11	1	2	128
最近全國郵政局所及信櫃等數目				交通雜誌	21	11	1	2	129
最近國內交寄郵件				交通雜誌	21	11	1	2	130
Statistics of Chinese Postal Service				中國經濟週刊	22	1	14	22	20
世界船舶總計(1931六月調查)				交通雜誌	21	10	1	1	102
世界船舶國別年齡比較(1931六月調查)				交通雜誌	21	10	1	1	103
各國新建船舶噸數				銀行週報	22	2	7	17	4
英國船舶統計表				交通雜誌	21	10	1	1	105
美國船舶統計表				交通雜誌	21	10	1	1	106
德國船舶統計表				交通雜誌	21	10	1	1	107
日本船舶統計表				交通雜誌	21	10	1	1	107
法國船舶統計表				交通雜誌	21	10	1	1	109
日本油槽船一覽表				軍需雜誌	22	3		19	30
中國各口岸出入船隻國籍表				交通雜誌	22	2	1	5	116
各國在華航業獲得運費統計表				交通雜誌	22	2	1	5	117
廿二年一月份核發船員證書表				交通公報	22	3	18		437
中國各海口引水人數調查表				海軍雜誌	22	3	5	7	8
沿海各港引水之國籍人數調查				交通雜誌	22	1	1	4	46
1929年各國飛機數目一覽表				粵漢鐵路旬刊	22	2			17

水 利 電 氣 建 設

蘇聯全國電氣業發展的動態(1925-31)				申報月刊	22	2	15	2	2	74
安徽全省電燈公司一覽表				安徽建設季刊	22	1	1	1	1	38
世界各國利用水利的現狀		葛 綏 成		申報月刊	22	2	15	2	1	107
安徽蘇江各縣江堤一覽表				安徽建設季刊	22	1	1	1	1	127
山東省各縣道路橋樑涵洞一覽表				山東省建設月刊	22	1		3	1	1
山東省各縣鑿井一覽表				山東省建設月刊	22	1		3	1	15
廿二年一月份市民建築之統計				廣州市政公報	22	2	10		418	101
二月份廣州市市民建築統計				廣州市政公報	22	2	10		421	79

統計月報廣告價目表

期數	半面	全面
一期	二十元	三十元
六期	一百元	一百五十元
十二期	二百元	三百元

ADVERTISEMENT RATE

No. of Issues	Half Page	Full Page
1 Issue	\$ 20.00	\$ 30.00
6 Issues	100.00	150.00
12 Issues	200.00	300.00

本報訂閱價目

	國內	郵匯各國
每期	國幣三角	美金三角
半年	國幣一元五角	美金一元五角
全年	國幣三元	美金三元

寄報郵費在內報費一律現金或匯票郵票代價不收
 ◀倘蒙惠訂請註明自某月號起至某月號止▶

SUBSCRIPTION RATE

(Postage included)

	China	Foreign Countries
Single Copy	\$ 0.30	G. \$0.30
Semi-annual	\$ 1.50	G. \$1.50
Annual	\$ 3.00	G. \$3.00

出版者 南京國民政府主計處統計局
 發行者 南京國民政府主計處統計局
 印刷者 南京國府路大陸印書館
 代售處：
 上海 七浦路二七八號正中書局經理分處
 南京 太平路正中書局及各大書坊