


51

555.961
454.32
2/



中國紡織建設公司
青島分公司



卅六年度統計年報目錄

I. 管理統計

一、資產統計

1. 分公司及所屬各單位資產估價 (1).....1
2. 分公司及所屬各單位土地面積 (2).....1
- 圖一、分公司及所屬各單位資產估價.....2

二、保險統計

1. 分公司及所屬各單位自保火險保費額 (3).....3
2. 分公司成品外運保險 (4).....4

三、原棉統計

1. 原棉收入(一)(以來源計) (5).....5
2. 原棉收入(二)(以種類計) (6).....5
- 圖二、原棉收入種類.....6
3. 原棉分配(一)(以月份分) (7).....7
4. 原棉分配(二)(以種類分) (8).....7
- 圖三、各廠原棉分配.....8
5. 各廠原棉相互調撥量 (9).....9
- 圖四、各廠原棉相互調撥量.....10
6. 各廠原棉倉存量 (10).....11

四、生產統計

1. 棉紗生產量 (11).....12
2. 併紗生產量 (12).....13
3. 棉布生產量 (13).....14
4. 機械廠成品量(一)(鑄金焦炭及石灰產量) (14).....15
5. 機械廠成品量(二)(完成整部機械數量) (15).....15
6. 機械廠成品量(三)(電機修理數量) (16).....16
7. 機械廠成品量(四)(修理主要機器數量)(17).....16
8. 花色布生產量 (18).....17
9. 針織品生產量 (19).....18
10. 梭管廠成品數量 (20).....19
11. 化工品生產量 (21).....20
12. 各項成品生產量百分比(一)(與本年度總量比) (22).....20
13. 各項成品生產量百分比(二)(與本年度逐月比, 上年度逐月及總量=100) (23).....20

五、銷售統計

1. 棉紗開盤銷售量 (24).....21
2. 棉紗調撥量 (25).....22

3.棉紗零售量 (26).....	22
4.棉紗付出量(一)(分公司新製品) (27).....	23
5.棉紗付出量(二)(購入接收品) (28).....	24
6.棉紗付出量(三)(總量分月分戶) (29).....	25
圖五、棉紗付出量.....	26
附1. 分公司所屬各紡織廠棉紗逐月開盤平均售價上漲趨勢 (30).....	27
附2. 本年度棉紗倉存量 (31).....	28
7.棉布開盤銷售量 (32).....	28
8.棉布調撥量 (33).....	29
9.棉布零售量 (34).....	30
10.零碼布開盤銷售量 (35).....	31
11.棉布其他各項付出量 (36).....	32
12.棉布付出量(一)(分公司新製品) (37).....	33
13.棉布付出量(二)(購入接收品) (38).....	34
14.棉布付出量(三)(總量分月分戶) (39).....	34
圖六、棉布付出量.....	35
附3 分公司所屬各紡織廠棉布逐月開盤平均售價上漲趨勢 (40).....	36
附4. 本年度棉布倉存數量 (41).....	36
15.花色布銷售量 (42).....	37
16.針織品銷售量 (43).....	38
17.梭管廠完成分公司及所屬各單位訂貨數量 (44).....	39
附5. 木梭木管平均單價比較表 (45).....	39
18.化工品付出量 (46).....	40
附6. 化工品平均單價比較表 (47).....	40
19.毛巾品付出量 (48).....	41
20.副產品付出量 (49).....	41
六、成品外運統計	
1.棉紗外運量 (50).....	42
2.棉布外運量(一)(運滬) (51).....	43
3.棉布外運量(二)(運其他各埠) (52).....	44
4.其他成品外運量 (53).....	45
七、材料金額統計	
1.分公司及各廠購入材料金額 (54).....	46
2.分公司購入材料金額(一)(實付金額) (55).....	47
3.分公司購入材料金額(二)(申估卅六年十二月份價值) (56).....	48
4.分公司分配各單位材料金額(一)(實付金額) (57).....	49
5.分公司分配各單位材料金額(二)(申估卅六年十二月份價值) (58).....	50

6.各廠用料金額(一)(實付金額) (59).....	51
7.各廠用料金額(二)(申估卅六年十二月份價值) (60).....	52
8.各類用料金額(一)(實付金額) (61).....	53
9.各類用料金額(二)(申估卅六年十二月份價值) (62).....	54
八、煤電水統計	
1.分公司及各廠用煤量 (63).....	55
2.分公司及各廠用電量 (64).....	56
3.各廠用水量 (65).....	57
4.各廠供電及電力公司供電量 (66).....	58
5.各廠發電每度耗煤公斤數 (67).....	59
九、會計分析統計	
1.分公司業務費用分析 (68).....	60
2.各廠製造成本統計	
No. 1. 製造總成本分析 (69).....	60
圖七、製造總成本分配.....	61
No. 2. 製造費用分析 (70).....	62
No. 3. 廠務費用分析 (71).....	62
3.職工薪給分析	
No. 1. 職員薪津及工人工資 (72).....	63
No. 2. 分公司職員薪津與各廠職員薪津比較 (73).....	63
No. 3. 分公司職員薪津與業務費用比較 (74).....	63
No. 4. 各廠職員薪津與廠務費用比較 (75).....	63
No. 5. 職員薪津及分公司業務費用與製造總成本比較 (76).....	63
4.職工膳食費	
No. 1. 職工薪給及膳食費與製造總成本比較 (77).....	64
No. 2. 職工薪給與膳食費比較 (78).....	64
No. 3. 職工各月膳食費用金額 (79).....	64
.各項費用統計	
No. 1. 分公司及各單位費用分類比較 (80).....	65
圖八、分公司及各單位總費用比較.....	66
No. 2. 各廠耗用原料 (81).....	67
No. 3. 各廠間接材料 (82).....	68
No. 4. 分公司及所屬各單位人事開支 (83).....	69
No. 5. 分公司及所屬各單位福利開支 (84).....	70
No. 6. 分公司及所屬各單位業務管理開支及財務開支合併統計 (85).....	71
6.卅六年下期及所屬各紡織廠主要紗布單位製造成本比較	
No. 1. 七月份 (86).....	72

No. 2. 八月份 (87)	72
No. 3. 九月份 (88)	73
No. 4. 十月份 (89)	73
No. 5. 十一月份 (90)	74
No. 6. 十二月份 (91)	74
7. 主要棉布單位製造成本逐月上漲率 (92)	75
8. 主要棉紗單位製造成本逐月上漲率 (93)	75
9. 滬青兩地下半期主要紗布單位製造成本比較	
No. 1. 七月份 (94)	76
No. 2. 八月份 (95)	77
No. 3. 九月份 (96)	78
No. 4. 十月份 (97)	79
No. 5. 十一月份 (98)	80
No. 6. 十二月份 (99)	81
圖九、滬青兩地 32's 售紗單位製造成本比較	82
圖十、滬青兩地 23's 細布單位製造成本比較	83
十、人事統計	
1. 職員性別 (100)	84
2. 職員籍貫 (101)	84
3. 職員學歷 (102)	84
4. 職員年齡 (103)	84
圖十一、職員性別	85
圖十二、職員籍貫	86
圖十三、職員學歷年齡	87
5. 分公司及所屬各單位職員職級 (104)	88
6. 分公司及所屬各單位職員薪級 (105)	89
7. 分公司及所屬各單位工人人數 (106)	90
8. 分公司及所屬各單位直接工工人人數 (107)	91
9. 分公司及所屬各單位間接工工人人數 (108)	92
10. 分公司及所屬各單位男工工人人數 (109)	93
11. 分公司及所屬各單位女工工人人數 (110)	94
12. 紡織工人人數 (111)	95
13. 分公司及所屬各單位工人分析百分比 (112)	96
十一、福利統計	
1. 福利費用 (113)	97
圖十四、福利費用	98
2. 福利費用每員分攤額 (114)	99

3.各紡織廠託兒所概況 (115).....	100
4.各員工子弟學校概況 (116).....	100
5.各員工子弟學校級數人數 (117).....	101
6.各員工子弟學校員工子弟人數比較 (118).....	102
7.各員工子弟學校現任教師性別、學歷、籍貫 (119).....	102
8.各校平均每一教師所教學生人數及每週教課分數 (120).....	102
圖十五、員工子弟小學概況.....	103
9.各廠工人識字補習班班數人數 (121).....	104
10.借閱圖書次數(一)(以單位分) (122).....	105
11.借閱圖書次數(二)(以月份分) (123).....	105
12.購進圖書冊數 (124).....	106
13.各廠員工健康檢查 (125).....	106
14.分公司及所屬各單位健康檢查人數 (126).....	107
15.分公司及所屬各單位防疫注射人數 (127).....	103
16.分公司及所屬各單位病患概況 (128).....	109
圖十六、疾病診治.....	110
17.各紡織廠員工患病請假人數日數 (129).....	111
18.各紡織廠員工請假人數日數 (130).....	112
十二、收發文件統計	
1.收發文分類件數 (131).....	113
2.往來各機關收發文概況 (132).....	113
3.郵資郵件比較 (133).....	114
十三、行情	
1.各大都市棉花行情 (134).....	115
2.各大都市棉花價格指數 (135).....	115
圖十七、青津滬棉花價格指數.....	116
3.各大都市棉紗行情 (136).....	117
4.各大都市棉紗價格指數 (137).....	117
圖十八、青津滬棉紗價格指數.....	118
5.各大都市棉布行情 (138).....	119
6.各大都市棉布價格指數 (139).....	119
圖十九、青津滬棉布價格指數.....	120
7.青島市棉紗行情 (140).....	121
8.青島市棉紗價格指數 (141).....	121
9.青島市棉布行情 (142).....	122
10.青島市棉布價格指數 (143).....	122
11.青島市油糧行情 (144).....	123

12.青島市油糧價格指數 (145).....	123
II. 工務統計(一)——各紡織廠	
一、設備統計	
1.各紡織廠紗錠設備增加情形 (146).....	124
2.各紡織廠布機設備增加情形 (147).....	124
3.各紡織廠修理所機械設備統計 (148).....	125
二、運轉統計	
1.各紡織廠紗錠運轉數佔設備錠數之百分率比較表 (149).....	126
2.各紡織廠布機運轉數佔設備台數之百分率比較表 (150).....	127
圖二十、紗錠布機逐月運轉百分率.....	128
3.各紡織廠各支紗佔所開錠數百分比統計表 (151).....	129
4.各紡織廠各種布佔所開布機台數百分比統計表 (152).....	130
圖二十一、主要紗布佔所開錠台數百分比.....	131
三、停機統計	
1.六月至十二月各紡織廠紡部停錠統計 (153).....	132
2.六月至十二月各紡織廠織部停機統計 (154).....	133
四、生產統計	
1.各紡織廠逐月工作天數表 (155).....	134
2.各紡織廠逐月平均支數表 (156).....	134
3.各紡織廠產紗種類及數量 (157).....	135
4.各紡織廠併紗種類及數量 (158).....	136
5.各紡織廠產布種類及數量 (159).....	137
圖二十二、各主要紗布產量百分率.....	138
6.各紡織廠棉紗生產量及扯20's生產量對照表 (160).....	139
7.各紡織廠逐月棉紗生產進度及百分比表 (161).....	140
8.各紡織廠逐月棉布生產進度及百分比表 (162).....	141
9.各紡織廠各支紗每錠10小時平均產量 (163).....	142
10.各紡織廠各種布每台織機10小時平均產量 (164).....	142
11.各紡織廠各支紗扯20's以運轉錠數計每錠10小時平均產量 (165).....	143
12.各紡織廠各種布扯12lbs.以運轉台數計每台10小時平均產量 (166).....	143
13.各紡織廠紡錠扯20's平均每錠10小時產量逐月進度比較表 (167).....	144
14.各紡織廠織機扯12lbs.布平均每台10小時產量逐月進度比較表 (168).....	145
圖二十三、各廠各支紗扯20's每錠10小時產量比較.....	146
圖二十四、各廠各種布扯12lbs.每台10小時產量比較.....	147
15.各紡織廠織部生產正,次,零布數量表 (169).....	148
16.各紡織廠織部生產正,次,零布百分率表 (170).....	149
圖二十五、各廠正次零布百分率比較.....	150

五、原料消耗統計

- 1.各紡織廠耗用原棉種類及數量 (171).....151
圖二十六、耗用原棉種類百分率152
- 2.各紡織廠實際耗用原棉量 (172).....153
- 3.各紡織廠織部用紗量 (173).....154
- 4.各紡織廠逐月每件紗平均用棉量 (174).....155
- 5.各紡織廠逐月每疋布平均用紗量 (175).....156

六、下腳生產統計

- 1.各紡織廠紡部下腳產量 (176).....157
- 2.各紡織廠紡部下腳佔用原棉百分率 (177).....158
- 3.各紡織廠每件紗扯產下腳量 (178).....159
- 4.各紡織廠織部回絲下腳量 (179).....160
- 5.各紡織廠織部回絲下腳佔用原紗百分率 (180).....161
- 6.各紡織廠每疋布扯產回絲下腳量 (181).....162

七、盈虧統計

- 1.各紡織廠每件紗風耗數量比較 (182).....163
- 2.各紡織廠每件紗水餘數量比較 (183).....164
- 3.各紡織廠每疋布磅餘數量比較 (184).....165
- 4.各紡織廠每疋布磅虧數量比較 (185).....166

八、工人能力統計

- 1.各紡織廠每萬枚運轉紗錠逐月所用工人工數 (186).....167
- 2.各紡織廠每百台運轉布機逐月所用工人工數 (187).....168
- 3.各紡織廠每件紗所用工人工數 (188).....169
- 4.各紡織廠每四十碼布所用工人工數 (189).....170
- 5.各紡織廠每萬設備紗錠平均使用直接工工人(註冊工人)人數 (190).....171
- 6.各紡織廠每百台布機平均使用直接工工人(註冊工人)人數 (191).....171
- 7.各紡織廠每一值機工人看管機器數目(紡部) (192).....172
梳棉，併條，單程粗紗，頭道粗紗，二道粗紗，精紡，筒子，撚線，搖紗。
- 8.各紡織廠每一值機工人看管機器數目(織部) (193).....177
絡經，整理，漿紗，織布。

九、用電統計

- 1.各紡織廠紡部用電及扯20's紗每件用電量 (194).....179
- 2.各紡織廠織部用電及每疋布用電量 (195).....180

十、紗布檢驗統計

- 1.各紡織廠各種紗檢驗成績表 (196).....181
- 2.各紡織廠棉布製品檢驗成績表 (197).....184
- 3.各紡織廠棉布成績比較表 (198).....185

III. 工務統計(二)——機械，印染，化工，針織，梭管，各廠

機械廠

1. 機器設備統計 (199).....	186
2. 普通機械配件及工具設計統計 (200).....	188
3. 繪印圖樣統計 (201).....	189
4. 整台機器設計統計 (202).....	190
5. 紡織機械配件設計統計 (203).....	191
6. 工具樣版製造 (204).....	192
7. 完成各廠訂製配件數量金額統計 (205).....	193
8. 在製品統計 (206).....	194
9. 鋼鐵產量及用料統計 (207).....	194
10. 修理馬達及其他電機耗用原料人工統計 (208).....	195
11. 成品檢驗統計 (209).....	196
12. 鑄鐵產量及工料分析統計 (210).....	197
13. 主要原料消耗統計 (211).....	198
14. 消耗間接材料統計 (212).....	199
15. 煤電水消耗統計 (213).....	200

印染廠

1. 各種機器生產速度表 (214).....	201
2. 全年各項產品整布次布數量統計表 (215).....	202
3. 每月生產數量比較表 (216).....	203
4. 代客印染布疋統計表 (217).....	204
5. 每月平均原料消耗量 (218).....	204
6. 每月平均染料消耗量 (219).....	205
7. 產品規格標準表 (220).....	205
8. 煤水電人工消耗量比較表 (221).....	206
9. 人工比較表 (222).....	206
10. 工人進退統計表 (223).....	207
11. 工人進退分部統計表 (224).....	207
12. 擬三十七年生產計劃表 (225).....	207
13. 各種製造程序統計 (226).....	208

化工廠

1. 甯海路分廠機器設備 (227).....	209
2. 甯海路分廠三十六年度出品分析表(一) (228).....	210
甯海路分廠三十六年度出品分析表(二).....	211
3. 甯海路分廠耗用主要原料數量 (229).....	212
4. 甯海路分廠鍋爐使用時間 (230).....	212

針織廠

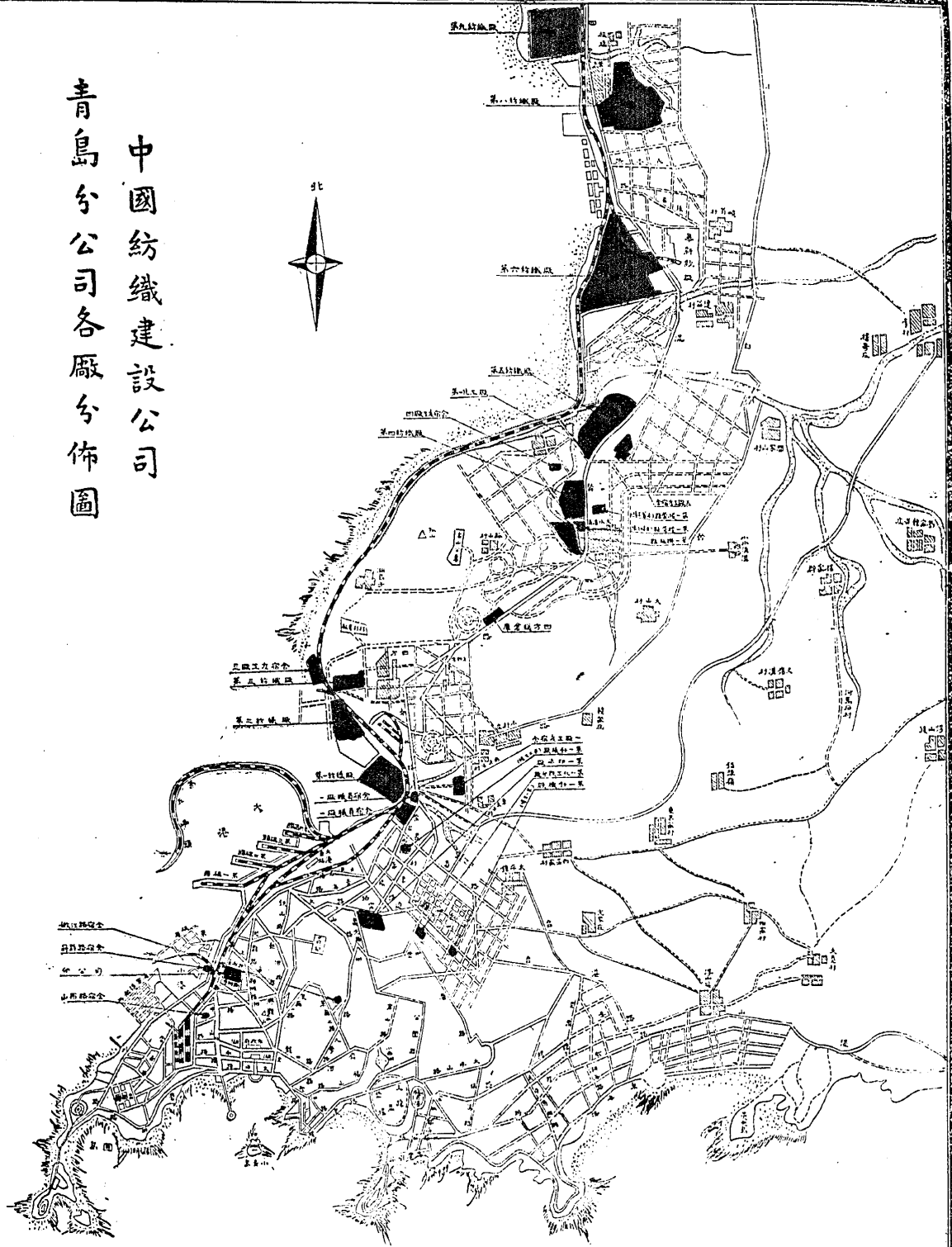
1. 機器運轉統計 (231).....	213
2. 絡紗生產統計 (232).....	214
3. 針織坯布生產統計 (233).....	215
4. 縫紉生產統計 (234).....	216
5. 七月至十二月裁斷消耗百分率 (235).....	217
6. 七月至十二月一、二場機針消耗統計 (236).....	218

梭管廠

1. 機器設備及擬增機器數量統計表 (237).....	219
2. 馬達數量統計表 (238).....	219
3. 年終在製品盤查表 (239).....	220
4. 梭管坯鋸成耗用統計表 (240).....	221
5. 原料購入統計 (241).....	222
6. 每月木料耗用統計 (242).....	222
7. 直接人工間接人工統計表 (243).....	223
8. 電煤水耗用統計表 (244).....	223

青島分公司各廠分佈圖

中國紡織建設公司




紡織廠設備一覽表

廠名	地址	機數	設計值數	機種	數量	裝置設備	地址
第一廠	嶗山	45596枚	8000枚	雙面自動	1200台	10000 KVA	四方
第二廠	O.M.A.	49252枚	8280枚	雙面自動	627台	3200 KVA	四方
第三廠	口清	35200枚	3600枚	雙面自動	716台		四方
第四廠	又口	38730枚	6000枚	雙面自動	648台		水連漢
第五廠	崇光	36424枚	3000枚	雙面自動	800台	2250 3250 KVA	水連漢
第六廠	付莊	52184枚		雙面自動	1774台	5000 6250 KVA	滄口
第七廠	O.M.A.	39680枚	2184枚	雙面自動	752台		滄口
第八廠	O.M.A.	35248枚	5040枚	雙面自動	812台		全口
合計		335364枚	35964枚		7329台		30450 KVA

圖 例

△	山嶺	○	村莊
——	汽車路	——	電氣路
——	鐵路	——	水渠
——	村路	——	大學校
——	小路	——	堤防
□	分公司	○	工廠
○	站		



管
理
統
計

555.861
454.32
-1-

一、資產統計

1. 分公司及所屬各單位固定資產估價(已折舊)一(1) 民國廿六年底價

單位別	資產別	總計	百分比	土地	房屋	原動設備	紡織機械	其他機械
總計		47,424,001	100	1,120,280	16,452,730	10,635,880	17,695,644	1,879,407
百分比		100		2.36	34.69	22.22	37.19	3.94
第一	紡織廠	7,708,820	16.25	137,475	1,641,142	3,217,930	1,710,273	—
第二	紡織廠	6,626,776	11.86	121,973	1,876,319	1,593,831	2,034,663	—
第三	紡織廠	3,856,821	8.13	66,093	1,544,203	413,466	1,833,059	—
第四	紡織廠	3,946,560	8.32	70,405	1,223,206	531,612	2,121,337	—
第五	紡織廠	4,851,070	10.23	126,518	1,529,386	1,313,273	1,981,893	—
第六	紡織廠	8,371,760	17.65	140,632	3,445,201	2,186,897	2,599,030	—
第八	紡織廠	3,108,860	6.56	106,289	1,068,100	382,865	1,504,917	47,689
第九	紡織廠	5,008,918	10.56	50,208	1,414,359	693,879	2,850,472	—
第一	針織廠	139,211	0.29	1,662	63,583	11,464	—	62,502
第一	針織廠第二工場	142,660	0.30	1,843	57,676	6,727	—	76,414
第一	印染廠	1,739,360	3.67	132,359	651,352	—	—	1,009,649
第一	梭管廠	108,398	0.23	4,403	56,283	14,407	—	31,300
第一	化工廠	387,413	0.82	10,292	221,507	81,470	—	54,144
第一	機械廠	1,673,614	3.53	34,638	1,153,208	88,059	—	397,709
分	公	司	1.34	115,500	507,255	—	—	—

資料來源：產業股

- 註：1. 估價標準係奉總公司頒發。(土地除外)。
 2. 土地價格據原始資料所載，乃按廿六年標準區乘一萬倍，市區乘一萬二千倍；申估卅六年七月份價格。本表第一針織廠一、二、工場，印染廠，及分公司四單位依據市區標準，其他均依據鄉區標準計算廿六年底價。
 3. 房地產估價初步覆核，係奉總公司指示會同青島中信局，及中國銀行代表新誠記營造廠辦理。
 4. 機械，及原動設備由總公司覆查估價團初步覆核。
 5. 各廠性能分數優劣於六十分而需增減價值者，均未計入本表內。
 6. 本表截至脫稿日，尚未經總公司作最後決定。

2. 分公司及所屬各單位土地面積一(2) 單位：市畝

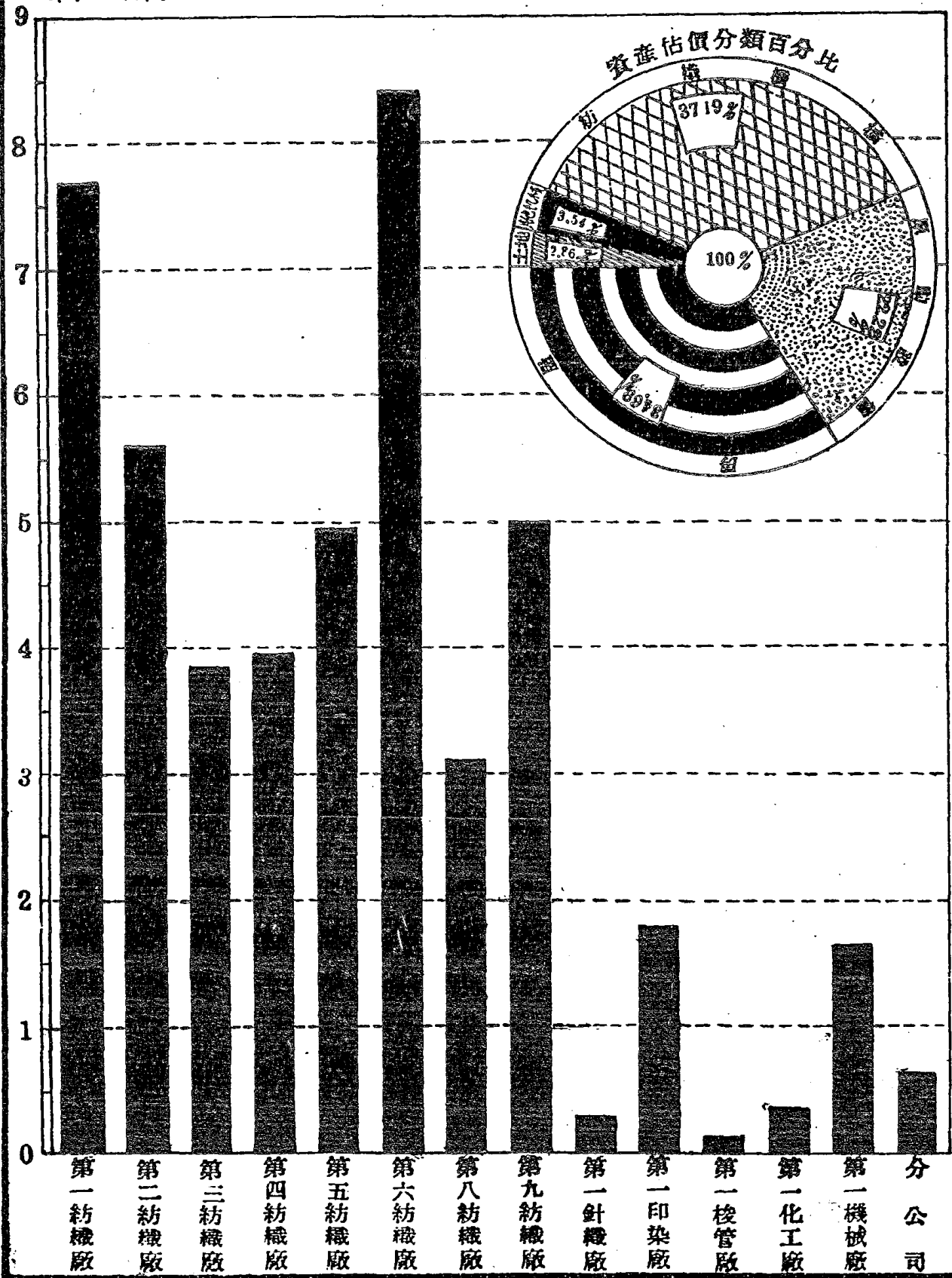
單位別	土地別	總計	百分比	建築物面積	空地面積				
					小計	游泳水池	輕便鐵道	路基	其他
總計		4,233.36	100	845.26	3,388.13	2.96	28.86	39.92	3,316.31
百分比		100		19.97	80.03	0.07	0.68	0.94	78.34
第一	紡織廠	628.76	12.46	103.14	425.61	0.49	3.02	3.18	418.32
第二	紡織廠	469.13	11.05	89.07	380.06	0.85	6.15	5.03	367.43
第三	紡織廠	254.21	6.00	63.90	190.25	—	2.00	0.26	187.99
第四	紡織廠	270.79	6.35	68.00	202.79	—	1.14	4.42	197.23
第五	紡織廠	493.82	11.65	91.35	402.47	1.02	1.13	16.15	383.57
第六	紡織廠	883.82	20.88	169.92	713.90	—	4.87	3.03	706.00
第八	紡織廠	663.93	15.68	65.50	598.43	—	4.49	—	593.94
第九	紡織廠	313.80	7.41	72.00	241.80	—	3.22	6.87	231.71
第一	針織廠	19.23	0.45	31.54	84.69	—	2.24	0.38	82.07
第一	針織廠第二工場	3.92	0.09	0.93	2.99	—	—	—	2.99
第一	印染廠	72.76	1.72	36.33	36.42	—	—	—	36.42
第一	梭管廠	0.49	0.01	0.94	—	—	—	—	—
第一	化工廠	39.59	0.94	11.36	28.23	—	—	—	28.23
第一	機械廠	5.90	0.14	2.30	3.60	—	—	—	3.60
第一	針織廠	6.93	0.16	3.51	3.42	—	—	—	3.42
第一	梭管廠	18.72	0.44	3.09	13.63	—	—	—	13.63
第一	倉庫	52.73	1.24	7.37	45.36	—	—	—	45.36
分	公	司	0.92	22.40	14.48	—	—	—	14.48

資料來源：產業股

註：卅五年年報所載乃日人移交數字，本表係地政局測量後所製故較前正確。

圖一、分公司及所屬各單位資產估價 (廿六年底價)

單位：百萬元 總計 47,424,001元



二、保 險 統 計

1. 分公司及所屬各單位資產自保火險保費額—(3) 單位：國幣千元

資 產 別 別	總 計	百分比	房屋機器在製品		物 油 料	成 品	原 料
			已 到 期	未 到 期			
總 計	1,123,207	100	67,019	488,403	51,851	297,770	218,151
百 分 比	100	—	5.97	43.48	4.62	26.51	19.42
第 一 紡 織 廠	147,872	13.16	5,020	70,301	2,810	30,912	38,826
第 二 紡 織 廠	124,198	11.05	6,011	68,665	1,700	18,717	34,105
第 三 紡 織 廠	94,056	8.37	4,219	41,581	928	25,464	21,869
第 四 紡 織 廠	105,416	9.38	5,200	47,318	962	25,331	26,605
第 五 紡 織 廠	111,893	9.96	5,688	47,239	1,906	23,120	33,850
第 六 紡 織 廠	150,894	13.43	7,571	85,796	2,462	29,903	25,162
第 八 紡 織 廠	100,581	8.95	5,687	42,731	803	38,023	13,277
第 九 紡 織 廠	96,805	8.62	7,343	40,647	765	24,290	23,760
第 一 機 械 廠	20,935	1.86	1,725	12,587	1,560	5,057	—
第 一 印 染 廠	91,444	8.14	14,167	16,494	749	60,034	—
針 織 廠 第 一 工 場	5,734	0.51	1,315	3,397	431	—	591
針 織 廠 第 二 工 場	3,440	0.31	903	2,537	—	—	—
梭 管 廠 木 管 場	2,693	0.24	949	1,638	—	—	106
梭 管 廠 木 梭 場	2,640	0.23	831	1,199	610	—	—
四 方 倉 庫	41,220	3.71	—	5,536	35,684	—	—
第 一 化 工 廠	5,480	0.49	—	4,817	338	325	—
分 公 司	17,906	1.59	390	922	—	16,594	—

資料來源：業務課

2. 分公司成品外運保險統計—(4) 單位 投保總額：國幣百萬元 實付保費：國幣千元

月別	地名	總計			上海			濟南			天津				
		自保	外保	小計	自保	外保	小計	自保	外保	小計	自保	外保	小計		
總計	投保總額	100,534	366,528	497,062	100	452,294	20,911	26,144	4,181	14,448	16,528	實付保費	1,268,937	1,591,228	2,860,165
百分比	實付保費	322,291	1,268,937	1,591,228	100	85,000	121,148	151,428	19,357	87,190	96,547	實付保費	87,190	19,357	106,547
一月	投保總額	83,9	2,701	3,391	0.71	2,065	3,420	3,420	3,420	3,420	3,420	實付保費	3,420	3,420	3,420
二月	實付保費	2,772	8,522	11,294	1.44	7,095	10,260	10,260	10,260	10,260	10,260	實付保費	8,522	2,07	1,034
三月	投保總額	1,904	6,117	8,021	5.23	4,600	6,000	6,000	4,04	1,617	2,021	實付保費	6,117	1,617	2,021
四月	實付保費	5,402	17,430	22,832	0.80	13,500	18,000	18,000	982	3,930	4,912	實付保費	17,430	3,930	4,912
五月	投保總額	9,650	21,150	26,800	0.04	5,177	24,900	24,900	—	—	—	實付保費	21,150	—	—
六月	實付保費	17,863	65,586	83,449	1.83	5,177	74,700	74,700	—	—	—	實付保費	65,586	—	—
七月	投保總額	217	867	1,084	0.05	15	64	64	—	—	—	實付保費	867	—	—
八月	實付保費	958	3,926	4,782	0.05	38	192	192	—	—	—	實付保費	3,926	—	—
九月	投保總額	380	1,520	1,900	0.05	380	1,520	1,520	—	—	—	實付保費	1,520	—	—
十月	實付保費	114	456	570	1.83	114	456	456	—	—	—	實付保費	456	—	—
十一月	投保總額	1,940	7,760	9,700	1.83	1,940	7,760	7,760	—	—	—	實付保費	7,760	—	—
十二月	實付保費	5,820	23,280	29,100	0.05	5,820	23,280	23,280	—	—	—	實付保費	23,280	—	—
總計	投保總額	54	216	270	0.05	54	216	216	—	—	—	實付保費	216	—	—
總計	實付保費	182	648	810	14.88	11,400	46,840	67,300	810	810	810	實付保費	648	810	1,458
總計	投保總額	14,710	37,038	71,748	6.17	31,380	137,520	171,900	171,900	171,900	171,900	實付保費	37,038	137,520	171,900
總計	實付保費	49,001	187,913	236,914	7.20	6,440	25,760	32,200	32,200	32,200	32,200	實付保費	187,913	25,760	213,673
總計	投保總額	6,441	25,760	32,200	28.47	10,620	78,480	98,100	98,100	98,100	98,100	實付保費	25,760	78,480	104,240
總計	實付保費	18,620	78,480	98,100	85.68	7,000	28,000	35,000	35,000	35,000	35,000	實付保費	78,480	28,000	106,480
總計	投保總額	7,320	29,280	36,600	—	21,000	84,000	105,000	105,000	105,000	105,000	實付保費	29,280	84,000	113,280
總計	實付保費	22,844	81,776	114,720	—	25,800	103,592	129,480	129,480	129,480	129,480	實付保費	81,776	103,592	185,368
總計	投保總額	26,980	107,918	134,898	—	77,094	310,776	388,470	388,470	388,470	388,470	實付保費	107,918	310,776	418,694
總計	實付保費	84,265	337,056	421,321	—	30,411	121,640	152,050	152,050	152,050	152,050	實付保費	337,056	121,640	458,696
總計	投保總額	94,050	196,200	170,250	—	91,230	361,920	458,150	458,150	458,150	458,150	實付保費	196,200	361,920	558,170
總計	實付保費	118,491	453,960	587,451	—	—	—	—	—	—	—	實付保費	453,960	—	453,960

資料來源：業務課

三、原棉統計

1. 原棉收入(一)(以來源計)——(5) 單位：市担

來源	月別	總計	百分比	月份											
				一月	二月	三月	四月	五月	六月	七月	八月	九月	十月	十一月	十二月
總計		658,478.72	100	40,451.12	64,618.20	41,878.51	39,430.45	161,577.75	49,152.98	89,115.10	29,580.14	51,139.85	34,145.84	29,701.71	40,680.22
百分比		100	—	6.14	9.81	6.38	5.99	23.01	7.46	13.53	4.03	7.77	5.18	4.51	6.21
總公司撥進		435,155.27	66.08	19,116.07	27,237.07	31,124.22	20,876.26	138,804.90	28,086.20	58,984.04	2,209.65	33,095.23	18,085.09	18,025.51	29,250.43
各棉花處運進		138,211.48	20.68	18,568.47	33,833.28	8,847.13	7,162.46	9,028.78	2,547.26	22,353.23	8,362.56	11,898.96	6,585.55	5,705.10	5,918.73
分公司自產		87,109.98	13.24	7,365.98	3,548.85	1,908.16	2,391.73	3,744.12	17,919.47	7,777.83	15,947.93	6,145.76	9,475.00	5,371.10	5,511.06

資料來源：業務課

2. 原棉收入(二)(以種類計)——(6) 單位：市担

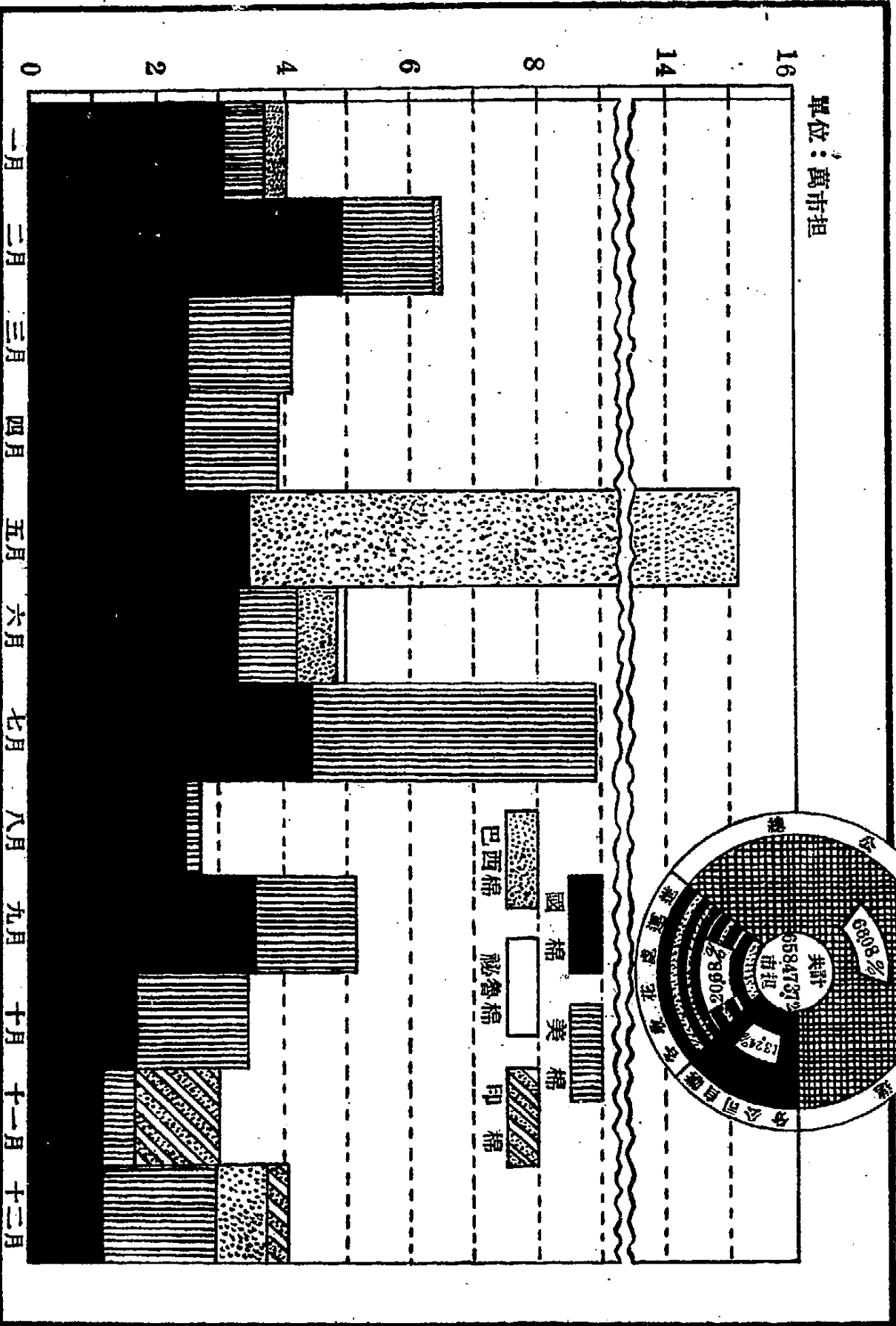
種別	月別	總計	百分比	月份											
				一月	二月	三月	四月	五月	六月	七月	八月	九月	十月	十一月	十二月
總計		658,478.72	100	40,451.12	64,618.20	41,879.51	39,430.45	151,577.75	49,152.93	88,115.10	26,580.14	51,139.96	34,145.84	29,701.71	40,680.22
美國		340,070.47	51.64	30,136.57	49,075.84	24,406.44	24,492.84	34,879.09	33,040.95	44,026.06	24,310.49	35,600.69	16,834.89	11,786.72	11,529.79
英美		186,077.06	28.25	6,796.05	15,533.83	17,478.07	14,937.61	—	9,362.96	44,489.04	2,269.65	15,589.26	17,311.25	4,401.56	17,962.78
巴西		185,095.23	28.10	3,518.50	9.53	—	—	117,198.06	6,297.25	—	—	—	—	—	8,071.89
秘魯		451.77	0.07	—	—	—	—	—	451.77	—	—	—	—	—	—
印度		16,779.18	2.55	—	—	—	—	—	—	—	—	—	13,568.43	—	3,210.75

資料來源：業務課

圖二、原棉收入種類

附原棉來源百分比圖

單位：萬市担



3. 原棉分配 (一) (以月份計) - (7) 單位：市担

廠別	總計	一月	二月	三月	四月	五月	六月	七月	八月	九月	十月	十一月	十二月
總計	658,478.72	40,451.12	64,819.20	41,879.51	38,490.45	151,577.75	49,152.93	83,115.10	26,590.14	51,139.95	34,145.64	29,701.71	40,680.22
第一廠	90,775.71	561.00	11,465.95	4,097.49	5,632.63	17,089.23	11,855.28	18,074.19	4,019.27	4,979.55	5,373.85	3,993.92	3,833.35
第二廠	108,015.65	4,196.74	11,667.93	4,797.53	5,610.24	20,989.47	12,122.74	27,543.41	1,801.25	4,533.23	3,574.37	1,255.31	4,833.43
第三廠	74,092.27	7,858.10	8,968.26	5,989.63	3,597.13	16,651.71	1,616.79	3,931.56	1,574.38	6,682.55	6,746.95	4,623.67	5,851.26
第四廠	60,938.40	2,851.38	7,687.67	3,493.90	4,863.05	17,569.58	6,325.34	4,450.02	3,003.34	3,161.42	3,955.41	1,023.44	3,037.85
第五廠	72,608.08	12,125.27	11,401.26	4,335.21	4,578.47	19,186.42	6,090.17	8,323.71	6,033.39	4,784.17	356.82	2,033.40	3,359.59
第六廠	120,835.47	5,491.20	3,013.68	9,430.53	4,855.61	24,545.35	4,142.83	15,481.33	4,523.31	10,594.99	6,842.36	10,809.43	11,039.20
第八廠	65,326.43	481.82	6,572.68	2,677.03	5,962.06	17,580.41	3,709.36	7,553.30	3,852.64	7,253.90	3,097.3	2,226.93	3,353.9
第九廠	10,981.71	6,575.61	3,841.77	7,05,809	4,331.26	17,865.58	3,790.42	3,752.03	1,671.56	9,150.16	4,798.53	3,735.28	4,311.35

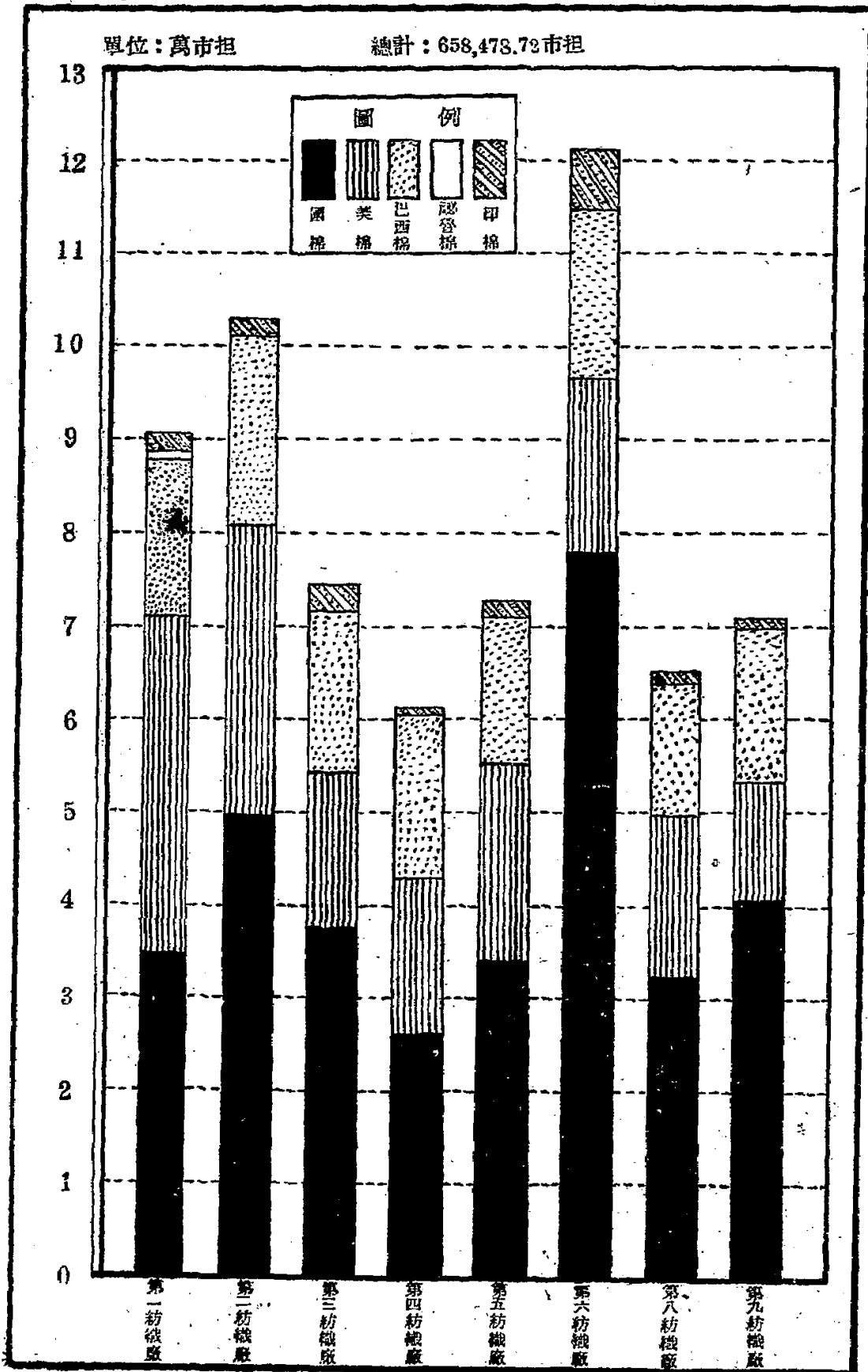
資料來源：業務課

4. 原棉分配 (二) (以種類分) - (8) 單位：市担

種類	總計	比率 (上年度收入量=100)	第一紡織廠	第二紡織廠	第三紡織廠	第四紡織廠	第五紡織廠	第六紡織廠	第八紡織廠	第九紡織廠
總計	658478.72	182	90,775.71	103,015.65	74,092.27	60,938.40	72,608.08	120,835.47	65,326.43	70,881.71
比較率(上年度收入量=100)	182	182	154	178	180	183	193	215	242	201
棉	340,970.47	6,584	35,033.63	49,726.08	37,563.99	28,890.81	34,628.27	73,262.64	37,263.10	40,701.95
美	186,077.06	122	36,124.80	32,164.26	16,766.36	16,757.98	20,839.42	17,856.94	12,557.83	13,003.37
巴	135,985.23	121	16,711.36	19,562.33	16,770.83	17,042.68	16,089.55	13,777.22	14,111.41	16,029.53
彰	451.77	15	451.77	-	-	-	-	-	-	-
印	16,778.19	23	2,441.53	1,562.98	2,990.49	246.93	1,050.84	5,938.67	1,394.09	1,141.06

資料來源：業務課

圖三、各廠原棉分配

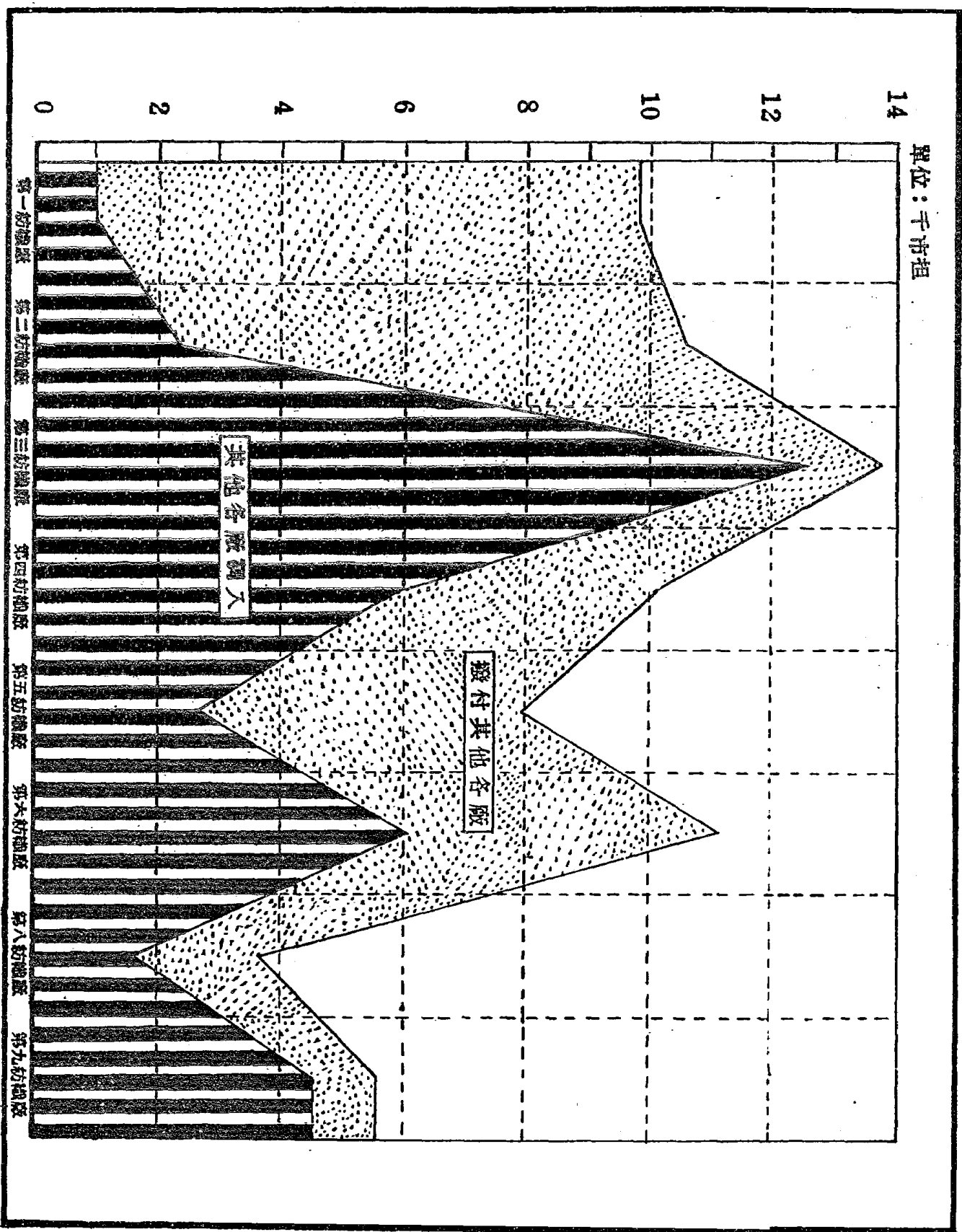


5. 各廠原棉相互調撥量一(9) 單位：市担

廠別	調撥	總計	驗進	一月	二月	三月	四月	五月	六月	七月	八月	九月	十月	十一月	十二月
總計		72,747.64	72,747.64	-	4,148.09	959.84	3,880.13	1,007.28	1,884.02	7,257.59	4,799.10	1,608.77	4,211.62	4,102.78	2,518.65
第一廠	入	1,015.84	9,887.80	-	237.96	-	-	-	-	-	-	-	-	777.68	-
	出	8,872.16	-	-	902.87	125.41	1,837.57	139.78	494.18	2,020.98	-	762.34	2,535.80	219.11	334.12
第二廠	入	2,865.91	10,626.65	-	718.15	-	654.10	-	427.69	1,797.65	-	-	-	565.97	-
	出	8,260.74	-	-	-	398.52	1,989.42	497.75	-	-	-	798.82	443.41	2,335.17	-
第三廠	入	12,542.50	18,752.07	-	-	835.42	-	-	-	5,028.97	3,689.65	-	537.22	840.33	1,610.91
	出	1,209.53	-	-	515.89	-	-	-	182.81	-	404.02	-	-	106.81	-
第四廠	入	5,970.32	10,174.66	-	515.89	-	-	-	-	450.78	1,839.60	-	695.19	-	813.36
	出	4,204.33	-	-	405.40	-	-	-	-	-	-	-	-	404.12	905.74
第五廠	入	2,655.98	7,815.08	-	174.09	74.83	999.21	99.15	-	1,010.43	-	-	-	360.27	-
	出	5,259.10	-	-	609.19	363.08	508.11	184.42	1,207.08	-	1,850.06	-	537.22	-	-
第六廠	入	6,060.10	11,159.23	-	1,402.49	51.59	1,125.61	298.59	1,063.10	-	-	-	1,138.60	980.12	-
	出	5,098.13	-	-	899.80	-	-	46.56	-	2,988.18	705.48	-	-	459.16	-
第八廠	入	1,677.98	3,655.61	-	-	-	1,008.44	669.54	-	-	-	-	-	-	-
	出	1,977.69	-	-	400.89	-	45.03	-	-	-	-	47.61	-	578.36	905.74
第九廠	入	4,489.51	5,576.59	-	1,097.51	-	92.77	-	398.23	1,218.19	1,109.45	-	-	578.36	-
	出	1,087.08	-	-	412.05	72.83	-	138.77	-	-	-	-	-	-	463.43

資料來源：業務課

圖四、各廠原棉相互調撥量



6. 卅六年底各廠原棉倉存量(10) 單位：市担

廠別	第一廠	第二廠	第三廠	第四廠	第五廠	第六廠	第七廠	第八廠	第九廠
合計	108,883.48	17,964.51	8,789.51	9,587.88	11,857.51	15,778.86	10,189.67	3,591.45	
中國棉	2,088.78	2,170.47	8,318.62	2,461.68	2,996.40	5,981.03	5,216.16	2,040.18	
菲律賓棉	688.07	87.29							
美國棉	15,729.41	13,536.51	3,175.57	5,898.42	6,910.80	6,691.82	8,485.82	4,285.2	
印度棉	1,173.94	1,246.60	1,031.04	246.98	37.05	2,522.34	588.25	913.38	
巴西棉	921.28	3.4	1,244.28	930.86	1,418.26	782.27	999.44	1,352.74	
合計	8,587.26								

資料來源：業務課

四、生產統計

1. 棉紗生產量一(11)

單位：件

支別	總計	一月	二月	三月	四月	五月	六月	七月	八月	九月	十月	十一月	十二月
總計	146,185.80	10,216.04	12,192.59	13,258.15	13,470.50	12,377.55	13,066.43	14,583.98	13,739.39	14,487.98	13,571.38	12,783.05	2,488.84
自	87,902.17	5,789.89	7,086.18	8,152.68	8,251.67	7,667.97	7,960.54	8,841.85	3,888.18	8,597.96	8,022.52	7,629.00	1,588.65
3'S	31.00	—	—	—	—	—	31.00	—	—	—	—	—	—
4'S	231.80	—	3.02	40.78	6.45	26.18	—	20.93	39.48	47.62	10.84	—	—
8'S	142.64	1.42	38.65	66.07	35.08	1.42	—	—	—	—	—	—	—
10'S	323.64	7.26	45.25	94.89	96.22	31.37	13.67	21.05	—	—	10.96	17.05	7.47
12'S	38.85	—	—	—	—	—	—	—	—	—	12.17	5.33	0.32
14'S	67.30	—	—	—	—	—	—	—	—	—	—	—	—
16'S	62.88	—	—	—	—	—	—	—	—	—	—	—	—
18'S	2,219.84	—	—	—	—	—	—	—	—	—	—	—	—
20'S	32,981.21	1,734.57	2,413.00	3,137.73	2,914.21	2,745.27	3,330.75	3,758.79	106.31	115.38	80.51	56.59	11.51
23'S	45,135.36	3,667.04	4,047.33	4,259.80	3,465.80	3,239.18	3,899.49	4,476.76	3,275.94	3,387.92	2,970.08	2,810.76	493.29
32'S	5,569.77	275.23	351.92	402.58	639.77	588.53	481.45	474.17	4,425.22	4,483.66	4,238.45	4,117.97	809.46
40'S	257.45	—	—	—	—	—	—	—	495.06	533.59	672.39	613.27	204.86
42'S	845.65	104.37	151.01	144.33	168.88	162.71	19.51	0.93	21.17	24.89	63.48	86.49	9.22
60'S	0.19	—	—	—	—	—	0.19	—	—	—	24.64	21.56	2.53
售	58,263.43	4,428.15	5,106.41	5,105.47	5,218.83	4,709.58	5,105.89	5,692.05	5,376.21	5,870.02	5,548.81	5,154.00	949.86
3'S	161.00	—	3.66	8.34	28.00	25.00	—	—	26.00	25.00	16.00	22.00	7.06
8'S	398.10	51.50	13.76	—	—	4.23	11.90	6.77	—	85.78	147.26	72.25	2.65
10'S	1,486.04	47.42	59.12	69.93	78.69	142.30	191.04	254.94	214.67	217.45	79.32	113.91	18.25
12'S	90.94	—	—	—	—	90.94	—	—	—	—	—	—	—
16'S	3,671.79	41.39	59.07	74.22	1,656.84	938.08	303.89	62.69	27.02	141.49	140.04	103.53	28.44
20'S	18,168.57	1,955.94	2,481.19	2,198.08	984.86	390.98	1,482.79	1,655.41	1,668.52	1,562.75	1,646.39	1,425.67	276.99
23'S	211.75	61.08	—	79.39	8.67	44.28	16.65	1.08	2,970.53	3,352.88	2,997.33	2,731.55	495.03
32'S	27,563.78	1,831.47	2,069.59	5,167.07	1,604.32	1,722.24	2,475.16	3,201.62	—	—	—	—	—
40'S	1,014.25	84.69	129.09	144.41	369.32	243.86	431.33	464.89	450.19	509.78	453.86	33.22	9.66
42'S	5,068.26	352.06	283.49	354.83	459.07	591.69	96.12	44.65	24.89	24.89	44.32	610.21	97.86
60'S	394.07	—	1.44	10.16	28.02	68.89	19.28	—	—	—	—	—	—
80'S	31.93	—	—	—	1.04	4.59	2.01	—	—	—	24.29	41.68	15.12

資料來源：工務旬報

註：一月份因元旦及農曆年放假共四天，二月份二十八天，五月份缺棉紗停工，十一月份缺煤停工三天，故產量少。十二月份缺煤開工五天故產量特少。

2. 併紗生產量(即單紗加工產量) — (12)

單位：件

支別	月別		總計											
	一	二	三	四	五	六	七	八	九	十	十一	十二	總計	
總計	480.45	523.83	531.44	551.84	493.34	457.48	386.42	382.94	502.04	420.78	405.55	76.37	5,248.12	
自	136.28	146.38	184.19	170.98	147.98	39.97	4.15	21.17	24.89	73.89	110.45	61.71	1,101.68	
用	0.25	0.68	—	—	—	—	—	—	—	—	—	—	0.88	
紗	1.78	—	—	0.24	—	—	—	—	—	—	—	—	2.02	
管	—	—	1.71	1.36	—	—	—	—	—	—	—	—	3.07	
紗	—	—	1.07	0.43	—	—	—	—	—	—	—	—	48.12	
管	11.22	4.07	11.89	0.61	—	—	—	—	—	—	—	—	27.79	
紗	123.04	141.58	148.92	168.19	147.99	39.97	4.15	21.17	24.89	24.64	24.14	15.69	884.37	
管	—	—	—	—	—	—	—	—	—	49.05	86.31	—	135.36	
總計	344.21	382.60	417.25	331.01	345.35	417.51	382.27	341.77	477.15	347.09	295.10	15.16	4,146.46	
自	231.61	268.66	296.21	241.49	173.22	249.51	229.00	220.58	348.83	233.07	181.26	—	2,729.44	
用	—	—	—	—	—	—	—	—	—	—	—	—	—	
紗	112.59	113.94	121.04	133.03	129.99	42.15	141.11	115.19	128.22	111.88	109.09	2.52	1,260.35	
管	—	—	—	6.49	42.14	75.85	12.16	—	—	—	—	—	138.04	
紗	—	—	—	—	—	—	—	—	—	2.64	4.75	—	7.39	
管	—	—	—	—	—	—	—	—	—	—	—	—	12.64	

資料來源：工務旬報

3. 棉布生產量—(13) 單位：疋

種別	總計	一月	二月	三月	四月	五月	六月	七月	八月	九月	十月	十一月	十二月
總計	3,195,505.07	210,639.80	258,252.55	287,745.06	287,446.88	271,842.54	289,066.15	324,511.56	304,654.48	312,933.86	297,528.85	289,145.05	54,950.19
20's 特細	595,584.00	10,747.07	55,904.75	76,717.00	61,521.28	55,700.00	71,148.48	76,551.19	61,638.41	64,038.60	40,769.62	16,123.50	4,723.38
20's 細	506,030.70	45,669.79	21,183.17	24,468.25	40,643.75	38,728.73	47,403.56	57,179.05	45,845.17	47,570.35	54,010.04	73,185.15	10,140.69
23's 粗	1,504,285.50	121,340.95	140,551.88	140,170.85	129,464.49	109,549.99	127,797.47	151,317.32	141,916.27	148,798.25	147,218.64	138,429.56	26,080.83
3's 粗	212,156.30	10,896.85	14,469.86	14,752.08	17,962.55	21,705.95	18,980.75	18,490.79	20,697.24	21,589.29	23,738.32	20,992.05	8,040.57
16's 粗	60,410.15	—	—	—	13,298.68	25,441.15	7,086.32	3,127.00	2,585.00	3,274.00	2,685.00	2,508.00	305.00
12's×16's 粗布	1,801.00	—	—	—	—	541.00	—	—	976.00	40.00	244.00	—	—
42's 華達呢	31,874.26	4,358.07	5,645.18	6,127.99	6,517.02	6,596.56	1,312.18	764.74	52.52	—	—	—	—
32's×40's 洋紡	19,974.00	—	—	—	3,418.00	10,126.00	6,078.00	354.00	—	—	—	—	—
20's 府綢	2,523.00	—	—	8.90	1,274.60	704.00	381.10	159.40	—	—	—	—	—
20's 縐	83,675.51	5,513.97	6,276.70	6,448.97	1,217.43	—	—	1,504.97	13,265.80	18,102.43	18,889.14	15,182.97	2,271.18
23's 斜紋	78,849.23	6,304.84	7,393.41	8,751.28	6,195.61	8,670.86	11,512.98	13,068.32	6,405.14	53.84	2,785.68	6,426.05	1,101.21
10's 包	12,628.00	105.88	602.00	2,327.90	3,243.11	1,348.75	803.80	840.48	858.50	846.67	759.14	733.42	169.33
50's 卡	846.00	—	—	—	—	—	156.00	112.00	78.00	—	—	—	—
20's 坯	1,087.14	—	—	281.46	168.20	152.96	167.75	103.76	177.48	35.51	—	—	309.50
42's×23's 嗶嘰	6,838.80	—	—	—	—	—	—	—	477.40	1,918.30	2,468.10	1,775.00	—
23's 原斜	4,855.00	—	—	—	—	—	—	—	2,227.00	1,546.00	404.00	629.40	49.00
23's 包	25,041.00	18.25	—	—	—	—	—	—	6,997.40	4,775.00	8,120.10	4,659.70	470.30
12's 包	901.17	—	—	—	—	—	—	—	—	—	158.44	600.00	142.73
14's×16's 粗布	7,089.53	—	—	—	—	170.20	—	—	—	—	—	—	—
16's 斜	2,701.43	—	—	—	—	685.16	—	—	—	—	—	—	—
23's 嗶嘰	9,615.20	2,759.90	3,174.30	3,192.00	489.00	—	—	—	—	—	—	—	—
42's×20's 嗶嘰	3,108.93	789.80	1,145.40	1,111.63	61.50	—	—	—	—	—	—	—	—
32's×20's 直貢呢	4,028.86	1,688.19	1,412.99	889.81	37.37	—	—	—	—	—	—	—	—
20's 帆	79.43	11.91	12.42	23.71	6.00	25.39	—	—	—	—	—	—	—
什紗	4,017.00	387.88	344.19	449.36	453.77	324.88	286.75	397.52	457.15	335.57	286.11	308.39	34.52
8's 包	4,095.51	—	230.20	2,003.47	1,338.88	522.06	—	—	—	—	—	—	—
8's×16's 包	289.00	—	—	—	—	289.00	—	—	—	—	—	—	—
12's×23's 嗶嘰	8,295.00	—	—	—	—	—	—	—	—	—	—	7,207.00	1,088.00
絲	468.83	—	—	—	—	—	—	—	—	—	—	—	—
20's 油	427.80	240.00	187.90	—	—	—	—	—	—	—	—	384.33	84.50
3's 包	25.20	6.50	18.70	—	—	—	—	—	—	—	—	—	—

資料來源：工務旬報

註：一、二、五、三月份，產量較少，十二月份產量減少相同。

6. 機械廠成品量(三) (電機修理數量) — (16) 單位：台

月別	廠別	總計	分公司										總計	本廠
			第一廠	第二廠	第三廠	第五廠	第六廠	第八廠	第九廠	樓管廠	化工廠	維化		
總		646	50	2	33	1	1	1	17	5	7	10	6	
一	月	28	20						8					
二	月	43	42											
三	月	52	42											
四	月	54	30											
五	月	46	10											
六	月	68												
七	月	60	10	2										
八	月	46												
九	月	55			5									
十	月	60	47		15									
十一	月	60	35		10									
十二	月	80	75		2									

資料來源：機械廠

7. 機械廠成品量(四) (修理主要機器數量) — (17) 單位：台

承修工場	機器名稱	總計	廠別																	其他
			車床	刨床	床	銑床	銑床	鑽床	銑床	專用機	沖床	研機	磨床	汽錘	針布機	鋼捲機	鋼絲捲機	馬達	停動系	
總		209	57	5	11	5	17	2	11	2	2	4	28	10	20	4	4	26		
機	械	61	31		4	4	17													
鐵	工	18																		
錐	工	13																		
鑽	工	9																		
螺	工	8																		
鋼	工	11	2																	
木	工	1																		
冷	工	1																		
裝	工	6																		
出	工	33																		
第	工	1																		
三	工	1																		
機	工	1																		
械	工	1																		
工	工	1																		
針	工	56																		

資料來源：機械廠

8. 花色布生產量 (18) 單位：疋

品名	月別											
	總計	一	二	三	四	五	六	七	八	九	十	十一
總計	393,546	11,289	26,751	30,928	35,718	39,034	50,274	45,615	44,737	40,772	25,795	42,840
布	11,892	—	800	—	2,860	1,480	1,800	5,220	332	—	—	—
紗	96,077	—	—	—	7,806	14,090	11,000	12,855	14,942	18,640	—	15,944
呢	17,027	—	781	—	—	—	6,600	8,122	1,808	407	—	—
絨	32,044	1,009	—	1,600	3,714	1,791	1,822	1,858	15,690	2,111	1,684	34
藍	11,304	—	8,000	2,000	330	—	14	10,530	—	430	—	—
呢	31,544	2,000	2,500	7,000	—	—	—	3,500	10,800	3,784	1,460	—
絨	29,250	300	—	—	—	213	—	1,100	870	4,150	13,630	—
藍	1,668	—	—	—	—	—	—	1,040	15	—	—	—
呢	486	1,500	—	—	—	—	—	480	—	—	—	—
棉	2,410	—	—	—	—	—	—	910	—	—	—	—
其	180	—	—	—	—	—	—	—	190	—	—	—
幾	42,900	3,600	11,000	6,200	3,900	—	—	—	—	8,589	3,031	6,580
幾	16,771	2,400	600	500	2,000	1,000	—	—	—	2,316	1,460	6,500
綢	13,344	—	2,590	2,634	2,005	795	12,570	—	—	775	4,100	700
呢	12,824	480	—	—	20	—	—	—	—	—	—	—
齊	500	—	530	500	500	1,000	—	—	—	—	—	—
布	2,530	—	—	—	—	—	—	—	—	—	—	—
公	5,994	—	—	5,394	—	—	—	—	—	—	—	—
紋	12,860	—	—	3,600	3,492	5,163	606	—	—	—	—	—
呢	1,500	—	—	1,500	—	—	—	—	—	—	—	—
絨	4,580	—	—	—	1,000	2,530	1,030	—	—	—	—	—
布	26,820	—	—	—	7,036	6,834	9,710	—	—	—	—	3,240
布	150	—	—	—	150	—	—	—	—	—	—	—
紋	900	—	—	—	900	—	—	—	—	—	—	—
布	1,105	—	—	—	—	—	—	—	—	—	—	—
紋	10,595	—	—	—	—	—	—	—	—	—	—	—
紋	406	—	—	—	—	—	—	—	—	—	—	—
布	288	—	—	—	—	—	—	—	—	—	—	—
紗	5,000	—	—	—	—	—	5,000	—	—	—	—	—
絨	1,500	—	—	—	—	—	—	—	—	—	—	—

資料來源... 工務旬報

註：十二月無煤停工

單位：打

9. 針織品生產量 (19)

品名	月別												總計
	一月	二月	三月	四月	五月	六月	七月	八月	九月	十月	十一月	十二月	
總計	2,680 $\frac{6}{12}$	1,784 $\frac{8}{12}$	3,775 $\frac{8}{12}$	4,938 $\frac{3}{12}$	5,570 $\frac{3}{12}$	6,189 $\frac{6}{12}$	5,942 $\frac{7}{12}$	4,048 $\frac{3}{12}$	4,722 $\frac{3}{12}$	4,235 $\frac{9}{12}$	4,488 $\frac{6}{12}$	4,855 $\frac{6}{12}$	52,443 $\frac{3}{12}$
衛衣	1,124 $\frac{3}{12}$	180 $\frac{10}{12}$	-	-	-	-	68	1,104	1,731	2,446	1,688	1,822 $\frac{6}{12}$	10,155 $\frac{7}{12}$
厚絨開衫	234 $\frac{6}{12}$	-	-	-	-	-	-	-	-	-	294	256	784 $\frac{6}{12}$
全衛	285 $\frac{10}{12}$	331 $\frac{8}{12}$	-	-	-	-	-	-	72 $\frac{7}{12}$	1 $\frac{3}{12}$	8	15	96
春春	944 $\frac{7}{12}$	-	387 $\frac{10}{12}$	299 $\frac{1}{12}$	38 $\frac{4}{12}$	180	593	461 $\frac{11}{12}$	495 $\frac{12}{12}$	307 $\frac{12}{12}$	605	536	2,561 $\frac{4}{12}$
春春	-	-	208	108	50 $\frac{6}{12}$	-	3	-	1,285 $\frac{8}{12}$	777 $\frac{6}{12}$	1,136	1,318	7,415 $\frac{11}{12}$
元領	-	304	2,121 $\frac{6}{12}$	3,220 $\frac{2}{12}$	4,260 $\frac{5}{12}$	4,152	2,307 $\frac{7}{12}$	912 $\frac{11}{12}$	-	-	-	-	365 $\frac{12}{12}$
半女	-	407 $\frac{6}{12}$	71	260 $\frac{12}{12}$	293	244	253	248 $\frac{11}{12}$	-	-	-	-	17,838 $\frac{7}{12}$
羅兒	-	-	-	61 $\frac{6}{12}$	35	203	122	6	6	-	-	-	1,717 $\frac{7}{12}$
兒	-	-	82 $\frac{12}{12}$	-	-	98 $\frac{6}{12}$	56	14	-	-	-	-	371
背	20	-	-	-	-	73	-	25	186	78	-	-	328 $\frac{8}{12}$
心	-	-	746 $\frac{6}{12}$	606 $\frac{1}{12}$	82 $\frac{6}{12}$	752	1,895 $\frac{6}{12}$	1,236	-	-	-	-	98
兒	-	56 $\frac{10}{12}$	56 $\frac{10}{12}$	-	11 $\frac{6}{12}$	8	77 $\frac{6}{12}$	39 $\frac{6}{12}$	-	-	-	-	316
厚	28 $\frac{4}{12}$	-	-	-	-	-	-	-	-	-	-	-	4,768 $\frac{7}{12}$
厚	33	-	-	-	-	-	-	-	-	-	-	-	193 $\frac{4}{12}$
套	10	-	-	-	-	-	-	-	-	-	-	-	84 $\frac{4}{12}$
襪	4,091	-	348	-	396	188	328	-	-	-	-	-	4,091
襪	428	-	31	-	276	130	130	-	973	619	751	649	428
服	673	-	18	-	70	70	9	-	22	-	-	-	673
條	25	-	38 $\frac{6}{12}$	-	7	-	-	-	-	-	-	-	25
兒	37 $\frac{12}{12}$	-	4	-	-	-	-	-	-	-	-	-	37 $\frac{12}{12}$
牛	47	-	-	-	-	-	-	-	-	-	47	-	47

資料來源：工務旬報

10. 校管廠成品量一(20)

品名	月別	單位	總計	二月	三月	四月	五月	六月	七月	八月	九月	十月	十一月	十二月
木壓打	校	塊	40,474	1,114	4,003	4,218	3,519	3,500	4,092	4,500	5,047	4,654	3,770	2,057
校	校	塊	200	-	-	-	200	-	-	-	-	-	-	-
校	校	塊	7,872	-	-	-	2,010	500	-	627	-	946	350	5,236
校	校	塊	2,786	-	500	-	100	-	1,000	-	-	126	-	-
校	校	塊	8,162	-	-	-	-	-	2,400	-	-	51	-	-
校	校	塊	28,301	29,810	39,400	-	-	-	53,000	-	-	-	65,000	2,200
校	校	塊	159,600	-	-	35,910	98,670	50,000	17,000	52,140	71,700	4,900	-	850
校	校	塊	328,270	-	1,896	10,570	-	-	-	3,700	72,530	4,900	-	-
校	校	塊	5,696	-	-	-	-	-	-	110	-	220	-	-
校	校	塊	88,110	-	700	-	-	-	-	907	-	-	-	-
校	校	塊	1,217	-	-	-	-	-	-	-	-	-	-	-
校	校	塊	700	-	-	-	-	-	450	339	-	120	-	-
校	校	塊	808	-	-	-	-	-	550	-	-	1,261	-	-
校	校	塊	1,807	-	-	-	-	-	850	-	-	-	-	-
校	校	塊	856	-	2,450	-	-	-	-	-	-	50	-	200
校	校	塊	2,450	-	-	-	-	-	-	-	-	-	-	-
校	校	塊	50	-	-	-	-	-	-	-	-	-	-	-
校	校	塊	200	700	2,065	-	-	622	-	-	-	-	-	-
校	校	塊	3,287	400	-	-	100	-	-	-	-	-	-	-
校	校	塊	500	-	-	-	-	-	-	-	-	-	-	-
校	校	塊	1,888	-	118	-	-	-	-	-	-	780	2,081	1,770
校	校	塊	2,791	-	20	-	-	-	-	835	-	-	-	-
校	校	塊	855	-	-	1,800	-	-	7,500	8,400	-	-	-	-
校	校	塊	17,700	-	-	-	400	-	-	-	-	-	-	-
校	校	塊	400	-	-	-	-	-	-	-	-	-	-	-
校	校	塊	63,800	-	-	-	-	14,300	-	-	-	30,500	19,000	-
校	校	塊	28,317	-	-	3,060	-	2,750	100	-	8,800	3,488	5,822	4,297
校	校	塊	3,000	-	-	3,000	-	-	-	-	-	-	-	-
校	校	塊	2,000	-	-	2,000	-	-	-	-	-	-	2,000	-
校	校	塊	4,610	1,160	1,450	-	-	-	-	-	-	-	-	-
校	校	塊	3,000	3,000	6,660	-	-	10,000	-	-	8,600	-	-	26,800
校	校	塊	3,000	8,000	300	204	1,100	-	200	-	-	2,200	1,201	1,130
校	校	塊	60,060	-	-	-	-	-	-	-	-	-	-	-
校	校	塊	6,335	-	-	3	-	-	-	-	-	-	-	-
校	校	塊	150	150	-	-	-	-	-	-	-	606	1,235	-
校	校	塊	3,584	-	-	-	-	-	305	1,482	57	606	1,235	-

資料來源：工務旬報

11. 化工品生產量 (21)

品名	月別	單位	合計	一月	二月	三月	四月	五月	六月	七月	八月	九月	十月	十一月	十二月
漿士甲乙丙骨洗	紗	斤	27,060	11,770	10,880	23,550	27,900	14,700	22,650	15,930	7,800	7,950	25,650	30,610	17,700
	紅	公	58,380	4,200	6,600	7,800	8,040	5,100	5,640	1,800	1,800	12,240	3,640	—	—
	耳	箱	4,824	700	200	210	190	320	165	—	1,400	400	100	383	—
	種	公	100	—	—	—	—	—	—	—	—	—	100	—	—
	種	公	848	—	—	160	—	—	—	—	—	—	120	—	180
種	公	202	—	200	—	—	—	—	—	—	—	—	—	—	
種	公	18,900	—	—	—	3,600	—	8,640	—	1,800	4,860	—	—	—	

資料來源：化工廠

12. 各項成品生產量百分比(一)(與本年度總量比)——(2%)

成品名	月別	總計	一月	二月	三月	四月	五月	六月	七月	八月	九月	十月	十一月	十二月	
棉織成機化	紗	100	6.99	8.34	9.07	9.22	8.47	8.94	9.94	9.39	9.89	9.28	8.74	1.73	
	布	100	6.58	8.07	8.99	8.98	8.41	10.14	10.14	9.52	10.05	9.30	9.03	1.77	
	色	106	2.87	6.80	7.86	9.07	9.92	12.77	11.59	11.36	10.36	6.55	10.85	—	
	織	100	5.11	3.40	7.20	9.41	10.62	11.80	10.18	7.71	9.00	8.07	8.57	8.93	
	成	106	5.32	8.24	8.36	7.84	8.17	6.73	5.98	8.78	8.29	13.18	9.03	10.68	
	機	100	8.18	8.15	11.74	12.25	8.83	10.61	6.33	6.33	7.33	6.44	2.04	10.72	12.32

13. 各項成品生產量百分比(二)(與上年度逐月相比, 上年度逐月及總量 = 100) (23)

成品名	月別	總量比	一月	二月	三月	四月	五月	六月	七月	八月	九月	十月	十一月	十二月
棉織成機化	紗	170	1,288	900	555	417	276	212	163	159	139	111	100	19
	布	167	657	575	455	813	200	442	152	186	141	112	111	20
	色	507	—	—	—	—	—	4,018	904	261	336	464	285	—
	織	285	—	—	—	—	405	385	177	141	156	119	133	138
	成	172	—	—	3,052	319	234	133	76	111	40	202	138	108
	機	197	—	—	—	—	—	—	125	112	77	18	128	67

註：生產量分類比較見工務部門生產統計

五、銷售統計

1. 棉紗開盤銷售量 — (24)

單位：件

支別	一	二	三	四	五	六	七	八	九	十	十一	十二
月別	月	月	月	月	月	月	月	月	月	月	月	月
總計	3,321	6,807 $\frac{8}{40}$	4,008 $\frac{2}{40}$	4,704	2,614	3,111	3,940	2,915	5,263	3,156	3,545	1,970
3's	11	—	—	—	—	—	—	—	—	—	—	11
4's	16	—	—	—	—	—	—	—	—	17	2	—
8's	51	—	—	—	—	—	—	19	9	3	20	—
10's	758	25	40	—	68	46	—	80	223	16	124	99
16's	2,764	—	—	215	582	369	653	640	91	54	152	108
20's	1,873	1,873	2,133 $\frac{24}{40}$	1,933	690	989	1,917	1,500	1,405	1,452	1,545	554
32's	1,321	1,321	1,727 $\frac{2}{40}$	2,072	1,126	1,339	1,022	869	3,314	1,521	1,597	621
40's	63	5	50	—	8	—	—	—	—	—	—	—
42's	213	—	—	202	—	—	5	1	—	—	—	5
60's	49	—	—	38	—	—	—	5	—	—	—	—
16/2's	33	—	—	—	—	—	—	—	—	—	33	—
32/2's	1,915	102	108	109	80	345	311	—	217	72	29	451
42/2's	441	—	25	25	45	1	120	—	4	21	43	121
60/2's	41	—	—	—	—	22	18	1	—	—	—	—

資料來源：業務課

2. 棉紗調撥量 — (25) 單位：件

支別	月別	一月	二月	三月	四月	五月	六月	七月	八月	九月	十月	十一月	十二月
總計	總計	888 40	31 40	13 40	38 40	20 40	25 40	31 40	65 40	2 40	140	74 40	125 40
8's		50	16								70	120	60
20's		30	13						25	55	10	74	34 40
32's		10	12 40	30		30	10	40			60		60
42's			1 40			10 40							1
60's			5 40						2 40				1 40
10/2's			2										
20/3's			1		1								
20/10's				20 40	5								
32/2's							15						
42/3's												7 40	
80/2's						10			5				30
總計	總計	55											

3. 棉紗零售量 — (26) 單位：件

支別	月別	一月	二月	三月	四月	五月	六月	七月	八月	九月	十月	十一月	十二月
總計	總計	351	3	356	26	25	274	76 40	10 40	41 40	158 40	67	108
16's				68									
20's		98		71	21	20	3	61	10 40	11 40	100	55	106
28's		250		156									
32's				67			271	2 40			38 40		1
32/2's			3										
42/2's					5	5		15		3	21		
60/6's								29 40					
總計	總計	1,482 40	28										

資料來源：業務課

4. 棉紗付出货量(一) (分公司出產)一(27)

廠別及商標	支別	總計	百分比	3's	4's	8's	10's	16's	20's	23's	32's	40's	42's	60's	10/2's	16/2's	20/3's	20/10's	32/2's	42/2's	52/3's	60/2's	60/6's	
總計		62,327 $\frac{11}{40}$	100	11	18	367 $\frac{12}{40}$	1,270	3,823	23,033 $\frac{12}{40}$	400	25,144 $\frac{26}{40}$	1,039	3,520	143 $\frac{1}{40}$	2	83	1	20 $\frac{20}{40}$	2,380 $\frac{9}{40}$	1,066	7 $\frac{29}{40}$	86 $\frac{29}{40}$	29 $\frac{29}{40}$	
百分比		100		0.02	0.03	0.55	2.0	6.13	36.92	0.64	40.34	1.66	5.65	0.25		0.07			3.84	1.74			0.08	
第一廠	小童魚女牌	4,560 $\frac{29}{40}$	7.32				172	198	2,251		1,788 $\frac{24}{40}$			143 $\frac{6}{40}$										
	無牌	4,936 $\frac{29}{40}$					172	198	2,283		1,796 $\frac{24}{40}$			143 $\frac{5}{40}$										
第二廠	小銀山月山筒牌	14,947 $\frac{18}{40}$	23.96	11		266	66	650	1,244		12,946	800							542			84 $\frac{29}{40}$	29 $\frac{29}{40}$	
	無牌	14,443 $\frac{18}{40}$					693	650	1,231		10,766	695							498			81 $\frac{29}{40}$	29 $\frac{29}{40}$	
第三廠	小雙筒牌	11,708 $\frac{23}{40}$	18.78		19	101	270	868	10,276 $\frac{3}{40}$		138 $\frac{20}{40}$					33	1							
	無牌	11,479 $\frac{8}{40}$			19	19	270	868	10,230 $\frac{23}{40}$		58 $\frac{20}{40}$					33								
第四廠	小雙鳥牌	7,305 $\frac{29}{40}$	11.72						2,999	250	490	55	3,520					20	9					
	無牌	7,305 $\frac{9}{40}$							2,990	250	490	55	3,520					20	9					
第五廠	小龍門原白紗筒副牌	6,405 $\frac{1}{40}$	8.67				60	545	122 $\frac{32}{40}$		2,218 $\frac{20}{40}$	388									1,066	7 $\frac{29}{40}$		
	無牌	5,279 $\frac{20}{40}$						545	69		2,218 $\frac{20}{40}$	388									1,057	7 $\frac{29}{40}$		
第六廠	小花蝶	3,926	8.30				80	1,016	2,827															
第七廠	小雙來牌	316 $\frac{38}{40}$	0.51			12			34 $\frac{24}{40}$		279 $\frac{2}{40}$					2								
	無牌	307 $\frac{28}{40}$				12			34 $\frac{24}{40}$		273 $\frac{2}{40}$					2								
第八廠	小五星	5,999 $\frac{28}{40}$	9.61				28				5,961													
第九廠	小喜子	8,170 $\frac{33}{40}$	13.11				67	543	3,257 $\frac{33}{40}$	150	2,315								1,838					
	無牌	8,046 $\frac{28}{40}$					67	543	3,133 $\frac{28}{40}$	150	2,315								1,838					

資料來源：業務課

註：第七廠棉紗係前移交存貨

單位：件

5. 棉紗付出(二)(購入接收量)一(28)

支別	月別												總計
	一	二	三	四	五	六	七	八	九	十	十一	十二月	
總計	24	857	10	93	10	142	31	13	63	476	330	398	2,408
6's			30	19									30
6's			53	11									53
10's			63	30									63
16's			88	39									88
17's			2	6									2
20's			869	40									869
32's			24	17									24
40's			18	5									18
3/2's			1,433	4									1,433
10/2's			18	20									18
16/2's			1	36									1
16/3's			1	17									1
17/2's			30										30
17/3's			121										121
20/2's			51	8									51
20/8's			82	22									82
23/2's			8										8
32/2's			8	26									8
42/2's			8	8									8
42/3's			12	2									12
60/2's			2										2
80/2's			91										91

資料來源：業務課

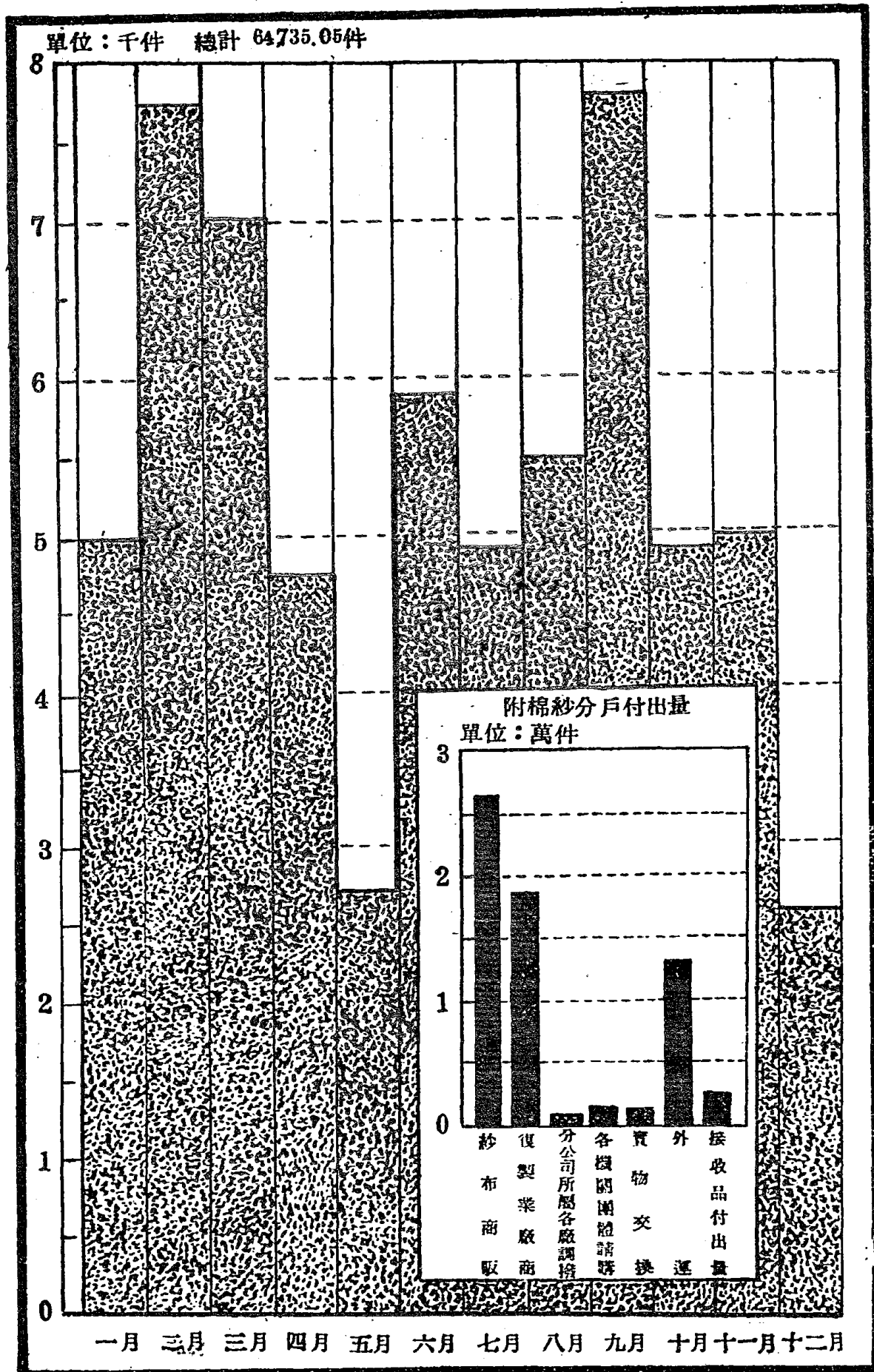
6. 棉紗付出货量(三)(分月分戶) — (29) 單位：件

月別 銷售對象	總計	百分比	比較率 (上年付 出量=100)	一月	二月	三月	四月	五月	六月	七月	八月	九月	十月	十一月	十二月
總計	64,795 $\frac{2}{40}$	100	280	5,986 $\frac{31}{40}$	6,993 $\frac{22}{40}$	4,740	2,679 $\frac{10}{40}$	5,893 $\frac{22}{40}$	4,914 $\frac{12}{40}$	5,471 $\frac{16}{40}$	7,788 $\frac{31}{40}$	4,900 $\frac{22}{40}$	4,980 $\frac{21}{40}$	2,828 $\frac{15}{40}$	
百分比	100	—	—	9.24	11.97	7.32	4.14	9.10	7.59	8.45	12.03	7.56	7.70	4.10	
比較率(上年 付出货量=10)	280	—	—	—	—	7,406	489	1,859	5.29	92	188	117	178	64	
紗布商販	26,475 $\frac{10}{40}$	40.90	308	1,093	3,568	2,104	1,568	2,178	2,368	2,040	3,316	1,736	1,843	928	
複業廠商	16,685 $\frac{1}{40}$	28.86	314	1,928 $\frac{8}{40}$	3,020 $\frac{20}{40}$	1,929	1,040	933	1,578	875	1,947	1,420	1,702	1,044	
分公司所屬	883 $\frac{1}{40}$	1.36	116	90 $\frac{13}{40}$	1,844 $\frac{2}{40}$	—	40 $\frac{10}{40}$	25 $\frac{31}{40}$	65	60 $\frac{2}{40}$	140	194	74 $\frac{30}{40}$	125 $\frac{15}{40}$	
各廠關聯盛請購	1,482 $\frac{22}{40}$	2.29	1,235	351	356	26	25	274	79 $\frac{9}{40}$	10 $\frac{12}{40}$	41 $\frac{27}{40}$	153 $\frac{20}{40}$	57	106	
實物交換	1,438	2.22	—	351	—	—	—	—	510	211	278	237	95	107	
分公司及所用	9	—	—	—	—	—	—	—	9	—	—	—	—	—	
各廠自運	13,302 $\frac{34}{40}$	20.64	168	—	2,500	—	—	2,340	300	2,912	1,500	830	820	320	
外購入接收品付出货量	2,408 $\frac{34}{40}$	3.73	—	168 $\frac{13}{40}$	93	10	—	142 $\frac{31}{40}$	13 $\frac{31}{40}$	63 $\frac{2}{40}$	476 $\frac{4}{40}$	330 $\frac{2}{40}$	398 $\frac{31}{40}$	—	

資料來源：業務課

註：小數點後第三位即從略

圖五、棉紗付出量



附2. 廿六年度棉紗存倉件數一(31)

支別	廠別	第一廠	第二廠	第三廠	第四廠	第五廠	第六廠	第八廠	第九廠
合計		546	1,582	365	944.97	1,191.15	148.50	285.55	833
3's		197	187	109					
4's		109		10					
8's		10		48.50			30	80	
10's		40	30	76					
12's		76	13	5	0.28	7.50	20	10.06	
16's		27			31	0.68	51		
20's		174		65.50					
23's		6	6						
32's		173	1,119	30	395.19	728		173	328
40's		14	84		10.50	24	47.50		
42's		118			508				
16/2's		21							
32/2's		975	114			61			
42/2's		341	19			388.50		2.50	
60/2's		50.50				31.57			200

註：1. 本表僅載本公司新製品
 2. 本表包括廿五年度結存件
 3. 本表所載數字乃係投入庫量(此項資料非為必要，本年報未予列入)計算，是以與生產數字無聯繫

7. 棉布開盤銷售量一(32) 單位：疋

棉布種類	月別	總計	一月	二月	三月	四月	五月	六月	七月	八月	九月	十月	十一月	十二月
總計		1,455,920	124,860	173,820	145,945	173,625	143,250	125,080	122,595	68,245	124,000	44,640	85,020	122,760
12p2's 精	布	1,065,940	107,760	132,000	123,820	126,460	86,920	105,980	79,700	50,110	80,200	25,200	45,400	92,350
12p2's 細	布	258,820	15,200	23,980	7,340	17,480	27,060	16,180	37,580	17,640	20,240	9,800	28,160	29,160
23's 斜	布	25,360				10,440			120	100	14,640			
12p2's 特	細布	18,040					12,840					200		
42/2's 單	呢	6,780		180	1,215	825	150	540	3,375	465				
16's 粗	布	3,900						1,680	2,220					
12p2's 次	布	17,320											10,600	
12p20's 次	布	3,100											1,380	
32's 市	布	55,160	1,900	7,580	12,400	13,880	16,280	1,000					1,180	1,240
14/16's 粗	布	3,100		80	1,140	1,880								
23's 零碼	布	2,660				2,060								
32's 次	布	200											200	

資料來源：業務課

S. 棉布調撥量 — (33) 單位：疋

棉布種類	月別												
	總計	一月	二月	三月	四月	五月	六月	七月	八月	九月	十月	十一月	十二月
總計	304,670	12,525	22,121	29,967	21,448	22,546	36,017	50,840	20,905	40,906	28,042	16,886	2,518
12p23's 細布	101,876	3,500	425	16,002	8,641	5,974	16,000	—	10,900	36,234	—	18,990	—
12p20's 細布	46,680	70	—	225	5,660	720	5	40,000	—	—	—	—	—
32's 洋紡	19,847	—	—	—	—	5,400	4,640	9,400	—	407	—	—	—
32's 府綢	2,515	—	—	—	—	1,260	480	240	535	—	—	—	—
32's 市布	50,126	—	136	—	—	—	—	—	5,000	—	—	—	—
32's 細斜紋	17,570	—	1,700	—	—	—	—	—	870	—	15,000	—	—
23's 細斜紋	31,574	—	9,900	4,037	—	4,500	7,137	—	—	6,000	—	—	—
20's 嗶嘰	30,485	1,145	1,000	3,025	3,780	—	160	—	3,500	7,675	9,600	—	—
42/2's 華達呢	7,484	—	1,800	—	—	—	5,260	—	—	424	—	—	—
23's 嗶嘰	14,357	—	6,000	3,060	2,440	1,437	230	—	—	160	—	—	124
42/2's x 30's 嗶嘰	11,553	6,025	—	—	—	—	488	—	—	—	3,240	—	1,800
23's 空碼細布	3,522	—	70	107	75	—	3	1,200	100	—	203	1,765	—
23's 次細布	1,080	—	—	—	—	—	—	—	—	—	—	1,080	—
32's 空碼市布	130	30	—	100	—	—	—	—	—	—	—	—	—
打帆布及油布	5,435	—	—	1,009	850	1,910	1,080	—	—	—	—	—	581
帆布	930	20	—	902	—	—	—	—	—	—	—	—	8
粗布	1,102	—	—	—	2	1,100	—	—	—	—	—	—	—
20's 特細布	245	—	—	—	—	245	—	—	—	—	—	—	—
直貢	2,260	1,735	—	—	—	—	525	—	—	—	—	—	—
20's 斜紋	700	—	700	—	—	—	—	—	—	—	—	—	—
細紗	336	—	330	—	—	—	—	—	—	—	—	—	—
粗布	5	—	—	—	—	—	—	—	—	—	—	—	5

資料來源：業務課

9. 棉布零售量 --(34) 單位：疋

棉布種類	月別	總計	一月	二月	三月	四月	五月	'六月	七月	八月	九月	十月	十一月	十二月
總計	總計	75,232	2,328	9,754	1,420	8,080	27,773	10,302	2,777	1,568	2,947	2,444	4,372	976
12p23's 布	布	50,335	2,000	9,103	1,210	4,500	21,066	7,413	1,090	945	945	503	2,000	—
12p20's 布	布	4,637	246	606	—	648	3	990	1,049	—	—	200	600	400
32's 布	布	561	4	—	—	20	326	—	—	4	1	2	—	204
23's 斜紋	斜紋	3,220	—	—	—	140	2,900	125	—	—	390	275	—	80
20's 特細布	特細布	4,600	—	—	—	—	2,740	280	—	—	920	580	80	—
20's 次細布	次細布	1,180	—	—	—	—	—	—	—	—	—	80	1,100	—
12p12's 次粗布	次粗布	4	—	—	—	—	—	—	—	—	—	4	—	—
23's 零碼細布	零碼細布	2,570	24	80	140	546	40	218	100	60	400	573	282	107
20's 零碼細布	零碼細布	2,501	—	—	—	215	25	1,000	540	80	61	60	360	160
32's 零碼市布	零碼市布	1,928	—	—	40	1,511	113	100	7	—	100	7	30	20
20's 零碼特細布	零碼特細布	1,325	—	—	—	—	40	—	—	480	220	160	420	5
14/16's 粗布	粗布	25	—	5	—	—	—	20	—	—	—	—	—	—
42/2's 華達呢	華達呢	136	—	—	—	120	—	16	—	—	—	—	—	—
16's 粗布	粗布	160	—	—	—	20	120	20	—	—	—	—	—	—
20's 胚布	胚布	360	—	—	—	360	—	—	—	—	—	—	—	—
16's 粗斜紋	粗斜紋	1,000	—	—	—	—	1,000	—	—	—	—	—	—	—
零碼華達呢	零碼華達呢	20	—	—	—	—	—	20	—	—	—	—	—	—
卡布	卡布	180	—	—	—	—	—	190	—	—	—	—	—	—

資料來源：業務課

10. 零碼布開盤銷售量—(35) 單位：疋

棉布種類	一月	二月	三月	四月	五月	六月	七月	八月	九月	十月	十一月	十二月
總計	2,545	1,746	2,440	4,753	4,459	4,445	3,801	4,317	3,101	3,073	3,896	1,855
12p20's 細布	—	—	—	1,813	—	—	—	—	27	1	68	—
12p23's 細布	—	20	—	—	—	—	—	—	86	—	—	—
20's 零碼細布	1,244	46	980	—	720	840	820	1,168	460	800	540	680
23's 零碼細布	1,221	1,680	1,380	2,940	2,296	1,857	1,618	1,788	940	1,385	1,002	675
32's 市布	—	—	—	—	—	—	—	—	7	—	—	—
32's 另碼細布	—	—	—	—	—	50	121	—	6	—	—	20
20's 另碼細布	480	—	—	—	1,440	—	—	1,361	1,179	845	500	155
42/2's 另碼華達呢	—	—	—	—	—	60	—	—	70	—	—	75
32's 另碼洋紡	—	—	—	—	—	—	—	—	80	—	—	—
23's 零碼嗶嘰	—	—	—	—	—	—	—	—	60	—	40	—
雜紗布	—	—	60	—	—	—	—	—	—	—	—	—
12's 零碼粗布	—	—	—	—	—	—	1,242	—	30	—	—	—
14/16's 另碼粗布	—	—	20	—	—	—	—	—	20	40	18	—
32's 另碼府綢	—	—	—	—	—	—	—	—	13	—	—	—
42/2's x 20's 另碼嗶嘰	—	—	—	—	—	—	—	—	32	—	—	20
20's 另碼嗶嘰	—	—	—	—	—	561	—	—	71	—	233	20
16's 另碼嗶嘰	—	—	—	—	—	220	—	—	60	—	820	—
10.5p20's 短巾粗布	—	—	—	—	—	—	—	—	—	2	278	—
另碼斜紋	—	—	—	—	—	857	—	—	—	—	701	310

資料來源：業務課

12. 棉布付出货量(一)(分公司出產) — (37) 單位：疋

廠別及面質	總計	百分比	市布	細布	特細布	粗布	細斜紋	粗斜紋	呎斜紋	呎	華達呢	府綢	洋紡	打包麻布	碎碼細布	其他
總計	2,880,045	100	209,978	1,823,955	407,700	69,717	98,178	2,217	67,952	3,885	25,955	2,528	19,927	16,737	48,981	3,830
百分比	100	—	7.50	65.11	14.55	2.40	3.51	0.08	2.43	0.12	0.89	0.09	0.71	0.60	1.75	0.13
第一廠	455,431	15.81	198,293	231,935	—	—	—	—	—	3,355	25,854	—	—	2,330	3,517	190
小花無	437,321	—	195,199	218,184	—	—	—	—	—	3,355	23,714	—	—	2,330	219	—
小鎮無	18,110	—	3,094	3,700	—	—	—	—	—	—	2,152	—	—	—	3,291	190
第二廠	268,978	9.34	760	239,014	—	—	20	—	3,816	30	—	—	19,927	1,497	4,114	—
小鎮無	228,831	—	760	221,957	—	—	20	—	3,816	30	—	—	19,927	1,497	4,114	—
小三無	42,147	—	—	17,057	—	—	—	—	—	—	—	—	—	—	—	—
第三廠	267,837	9.30	—	154,461	94,280	23,460	—	—	—	—	—	—	—	—	5,626	10
小龍無	185,344	—	—	151,920	9,820	23,140	—	—	—	—	—	—	—	—	468	—
小喜無	82,493	—	—	2,540	71,160	320	—	—	—	—	—	—	—	—	5,163	10
第四廠	267,152	9.27	12	230,637	—	19,235	—	—	4,877	—	—	—	—	7,973	4,857	—
計燕標牌	201,686	—	—	201,686	—	—	—	—	—	—	—	—	—	—	—	—
小喜無	4,730	—	—	—	—	11,560	—	—	—	—	—	—	—	—	—	—
無	46,176	—	—	—	—	4,728	—	—	4,877	—	—	—	—	7,973	4,857	—
第五廠	312,223	10.84	3,030	164,075	—	16,707	95,744	2,217	21,065	—	—	2,528	—	1,597	5,275	—
小龍無	257,598	—	3,030	164,005	—	12,933	71,774	1,000	21,065	—	—	2,528	—	1,597	5,275	—
無	54,630	—	—	—	—	3,774	23,970	1,217	—	—	—	—	—	—	—	—
第六廠	766,049	26.60	6,452	598,787	121,320	—	—	—	23,635	—	—	—	—	3,340	11,544	—
小雙無	500,281	—	1,900	498,311	—	—	—	—	40	—	—	—	—	—	—	—
無	261,827	—	2,792	89,286	131,220	—	—	—	23,615	—	—	—	—	3,340	11,544	—
無	3,940	—	1,800	2,140	—	—	—	—	—	—	—	—	—	—	—	—
第七廠	7,541	0.26	—	695	—	3,885	2,400	—	—	—	—	—	—	—	561	—
小神無	1,196	—	—	695	—	—	—	—	—	—	—	—	—	—	601	—
無	6,345	—	—	—	—	3,885	2,400	—	—	—	—	—	—	—	60	—
第八廠	206,961	7.18	1,306	36,745	141,420	6,380	—	—	12,739	—	—	—	—	—	7,033	1,328
小五無	95,180	—	1,306	32,249	—	—	—	—	—	—	—	—	—	—	1,615	—
無	7,758	—	—	1,540	—	5,700	—	—	—	—	—	—	—	—	518	—
無	164,027	—	—	2,946	141,420	680	—	—	12,739	—	—	—	—	—	4,900	1,328
第九廠	248,865	8.64	20	187,326	50,780	—	—	—	1,970	—	—	—	—	—	6,461	2,308
小喜無	172,482	—	—	172,482	—	—	—	—	1,970	—	—	—	—	—	6,461	—
無	76,373	—	20	14,884	50,780	—	—	—	—	—	—	—	—	—	—	2,308

註：第七廠出產係運交存貨

單位：疋

13. 棉布付出量(二)(購入接收品)一(38)

月別	一	二	三	四	五	六	七	八	九	十	十一	十二	月
總計	4,225.00	4.00	24.00	182.00	9,714.40	1,982.80	69.00						
粗布	51.80												
毛織	131.00												
斜紋	818.00												
原布	14.00												
木棉	84.00												
厚帆	38.00												
厚斜	198.78												
打帆	379.87												
打斜	12,652.80												
打特	48.00												
打包	89.83												
打布	201.60												
打布	163.12												
打布	330.00												
20's	100.01												
20's	21.31												
另盛	103.21												
另盛	20.00												
另盛	113.00												

資料來源：業務課

14. 棉布付出量(三)(總量分月分戶)一(39)

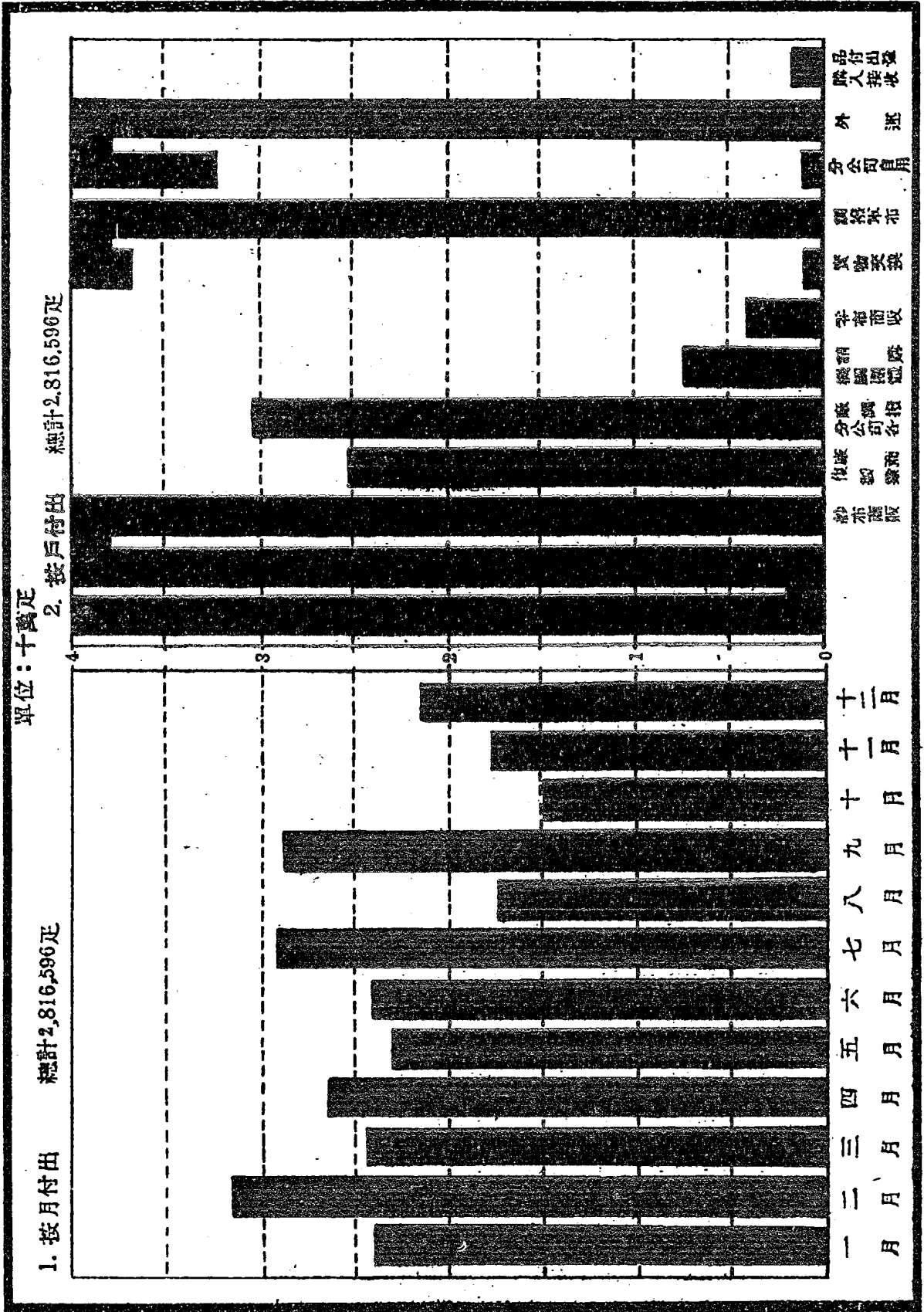
單位：疋

月別	一	二	三	四	五	六	七	八	九	十	十一	十二	月
總計	2,816,596	313,001	244,892	262,916	228,026	238,848	290,081	172,355	287,685	150,941	175,880	213,278	
比	100	11.11	8.69	9.33	8.10	8.52	10.30	6.12	10.21	5.36	6.24	7.57	
上年付量	184			524	273	186	141	107	148	71	80	72	
紗	1,201,480	121,674	113,837	100,311	121,762	110,170	103,316	63,236	106,701	37,944	74,698	108,029	
製	263,840	52,146	32,108	23,308	21,488	15,010	19,679	15,009	17,371	6,696	11,322	14,731	
分	304,670	22,121	29,967	21,448	22,546	36,017	50,840	20,935	40,906	28,042	16,835	2,518	
各	75,282	9,794	1,426	8,080	27,773	10,302	2,777	1,569	2,947	2,444	9,872	976	
廠	40,727	1,746	2,440	4,753	4,456	4,441	3,801	4,317	3,101	3,073	3,695	1,955	
所	8,120	0.29					5,420						
各	428,400	66,500	46,900	55,000	30,000	50,000	40,000	20,000	20,000			40,000	
廠	10,646	0.38					4,224	1,887	1,987	1,360	1,738		
經	477,880	39,020	18,020			14,000	60,000	55,800	85,000	70,000	60,000	45,000	
銷	15,551	0.54				4	24	1.2	9,714	1,383		69	

資料來源：業務課

註：棉布付出價值計疋數；自碼以下其單位及小數者均未計入。

圖六、棉布付出货量



附 3. 分公司所屬各紡織廠棉布逐月開盤平均售價上漲趨勢—(40)(廿三支細布) 單位：元 計量：疋 計價：國幣元

月別	第一紡織廠		第二紡織廠		第三紡織廠		第四紡織廠		第五紡織廠		第六紡織廠		第八紡織廠		第九紡織廠	
	平均價格	指數	平均價格	指數	平均價格	指數	平均價格	指數	平均價格	指數	平均價格	指數	平均價格	指數	平均價格	指數
一	97,212	100	95,271	100	100,000	100	97,785	100	94,381	100	97,785	100	94,984	100	95,100	100
二	120,006	130	119,169	125	132,534	132	123,219	126	123,000	130	122,245	126	126,150	132	129,559	137
三	151,357	155	152,040	159	—	—	145,010	148	143,728	151	149,422	153	138,000	146	133,000	139
四	194,200	200	184,000	194	180,394	180	194,400	214	184,015	195	198,839	202	—	—	186,934	194
五	278,927	286	270,986	284	—	—	280,415	287	264,551	280	303,896	311	—	—	262,000	271
六	350,284	360	347,000	365	371,000	371	292,924	300	309,379	328	311,955	313	—	—	—	—
七	—	—	370,000	388	359,000	359	383,551	392	—	—	402,259	414	—	—	—	—
八	402,240	414	405,000	425	385,000	385	390,000	398	—	—	405,000	414	—	—	—	—
九	429,491	442	—	—	385,000	385	450,000	460	—	—	458,910	469	—	—	—	—
十	759,430	780	—	—	413,351	413	661,263	656	—	—	663,948	678	—	—	—	—
十一	964,590	947	—	—	996,000	996	1,057,010	1,180	—	—	996,481	1,213	—	—	—	—
十二	1,152,122	1,184	—	—	—	—	—	—	1,100,000	1,166	1,157,130	1,183	—	—	—	—

資料來源：業務課

附 4. 廿六年度各紡織廠棉布倉存數—(41) 單位：疋

棉布種類	第一廠		第二廠		第三廠		第四廠		第五廠		第六廠		第八廠		第九廠	
	總計	指數	總計	指數	總計	指數	總計	指數	總計	指數	總計	指數	總計	指數	總計	指數
總計	821,092	41,222	11,613	56,500	59,566	68,232	147,202	137,493	99,204	—	—	—	—	—	—	—
32's 細	22,283	19,280	70	—	21	148	—	—	—	—	—	—	—	—	—	—
23's 布	119,468	18,220	2,100	29,460	43,840	13,840	—	—	—	—	—	—	—	—	—	—
8-11's 碼	103	108	90	80	595	2,870	—	—	—	—	—	—	—	—	—	—
10's 包	8,143	2,959	—	—	—	80	—	—	—	—	—	—	—	—	—	—
23's 坯	8,101	66	840	—	—	—	—	—	—	—	—	—	—	—	—	—
40/2's×23's 碼	840	—	840	—	—	—	—	—	—	—	—	—	—	—	—	—
23/2's×23's 厚斜	6,490	—	8,490	—	—	—	—	—	—	—	—	—	—	—	—	—
20's 特	1,952	—	23	—	—	—	—	—	—	—	—	—	—	—	—	—
20's 細	158,720	—	—	—	—	—	—	—	—	—	—	—	—	—	—	—
20's 粗	224,132	—	—	—	—	—	—	—	—	—	—	—	—	—	—	—
14's×16's 粗	80	—	—	—	—	—	—	—	—	—	—	—	—	—	—	—
16's 粗	9,070	—	—	—	—	—	—	—	—	—	—	—	—	—	—	—
42/2's×16's 碼	16,850	—	—	—	—	—	—	—	—	—	—	—	—	—	—	—
42/2's×16's 華	271	—	—	—	—	—	—	—	—	—	—	—	—	—	—	—
19's 粗	4	—	—	—	—	—	—	—	—	—	—	—	—	—	—	—
23's 斜	739	—	—	—	—	—	—	—	—	—	—	—	—	—	—	—
23's 斜	10,539	—	—	—	—	—	—	—	—	—	—	—	—	—	—	—
23's 斜	11,700	—	—	—	—	—	—	—	—	—	—	—	—	—	—	—
42/2's×23's 碼	1,050	—	—	—	—	—	—	—	—	—	—	—	—	—	—	—
20's 碼	16,815	—	—	—	—	—	—	—	—	—	—	—	—	—	—	—
20's 坯	660	—	—	—	—	—	—	—	—	—	—	—	—	—	—	—

資料來源：業務課

註：1. 自欄以下等單位及小數均均計入
2. 本表包括數字乃依據大庫單(此項資料非必要本報未予列入)計算與四生廠統計中數字無聯繫

15. 花色布銷售量一(42) 單位：疋

花色布品名	月 別											
	一	二	三	四	五	六	七	八	九	十	十一	十二
總計	7,452	8,900	13,450	19,922	9,870	8,949	16,841	16,744	30,436	15,647	14,155	8,849
色	5,217	3,051	3,882	10,346	3,848	1,323	4,021	11,088	25,647	6,283	10,084	2,408
布	—	—	—	6,415	134	20	314	1,577	10,974	532	3,051	165
小	—	—	—	—	586	136	—	315	2,295	417	1,577	680
色	—	—	—	—	30	3	35	1	815	93	30	124
納	981	722	271	46	42	50	2,480	3,549	8,930	1,646	620	178
海	—	—	—	—	—	94	282	2,430	3,050	1,686	4,382	65
軍	100	13	1,060	900	1,236	70	—	—	795	—	—	—
黑	3,720	1,037	1,025	5	32	—	—	—	18	10	—	—
綾	289	1,011	196	742	590	203	91	765	1,571	213	154	723
云	7	2	—	1,109	1,089	917	606	384	75	48	7	78
縐	—	—	1,100	1,107	20	5	260	1,220	1,805	1,589	226	10
斜	—	—	—	—	20	—	—	—	10	20	—	10
馬	—	—	—	—	—	325	3	27	48	20	—	10
草	—	—	—	—	—	—	—	830	117	10	70	3
色	—	—	—	—	—	—	—	—	65	—	—	—
油	—	—	—	—	—	—	—	—	—	—	—	—
各	—	—	—	—	—	—	—	—	—	—	—	—
色	—	—	—	—	—	—	—	—	—	—	—	—
布	—	—	—	—	—	—	—	—	—	—	—	—
花	2,235	5,939	9,788	9,576	6,024	7,128	12,920	5,958	4,788	9,384	4,061	4,802
小	—	—	—	—	—	—	—	—	70	—	—	—
燻	—	—	—	—	—	—	—	—	33	—	—	—
花	—	—	—	—	—	—	—	—	8	—	—	—
花	—	—	—	—	—	—	—	—	16	—	27	—
花	—	—	—	—	—	—	—	—	28	—	—	—
花	—	—	—	—	—	—	—	—	—	—	—	—
時	—	—	—	—	—	—	—	—	22	—	—	—
花	—	—	—	—	—	2,490	2,806	749	20	25	—	753
花	—	—	—	—	—	1,043	51	21	—	6	—	3
印	—	—	—	—	—	73	810	—	—	—	20	47
花	—	—	—	—	—	14	—	—	58	—	—	—
花	—	—	—	—	—	—	—	—	—	—	—	—
花	—	—	—	—	—	900	5,117	783	1,202	44	37	41
花	—	—	—	—	—	2,606	4,136	4,081	3,354	9,309	3,977	3,958
花	2,235	5,795	9,076	5,795	4,537	2,606	4,136	4,081	3,354	9,309	3,977	3,958

資料來源：業務課

註：本表僅包括青島市銷售量，其他付出去未計

16. 針織品銷售量一(43)

單位：打

品名	月別	總計	一月	二月	三月	四月	五月	六月	七月	八月	九月	十月	十一月	十二月
衛生衣	11/12	13,780	2,459	1,050	628	1	2				4,268	2,865	889	1,628
厚絨衣	114	114												
人連絲衣	2	18	1											
運動衣	10/12	4,355	11		8	5	11	2	2					
秋衫	2	5,489	11	372	41	174	45	12	2,297	508	871	988	164	73
元領汗衫	11/12	4,600			445	688	195	516	2,160	494	119	141		
小領汗衫	12	12			12	102	172	75						
半開襟汗衫	9	480			131									
羅紋香汗衫	3/12	62						41	10	11				
兒童汗衫	1/12	81												
印花被單	8/12	803					13	68	5					7
各式男女襪	4/12	1,994						120	850	222		461	1,040	2
背童心童	10/12	1,778			105	84	228		598	151		78		55
兒童背童	6	183					4	2	68					11
兒童背童	6	4,028			294		24	2		4		27	661	7
厚絨衫	6/12	70		241	40		1							590
厚絨衫	8/12	677		30	47	11	20	1	38	113	54	276	101	10
春秋泳衣	11/12	562			186		48	328						
游泳手	5/12	147								5				
軍帽	6	1								16				
軍帽	10/12	1,538				2	701	93	688	48	6			
軍帽	12	2,969						2,969						
兒童帽	7/12													7

資料來源：業務課

17. 梭管廠完成分公司及所屬各單位訂貨數量一(44)

單位：件

月別	品名	廠別	總計	第一廠	第二廠	第三廠	第四廠	第五廠	第六廠	第七廠	第八廠	第九廠	機械廠	化工廠	針織廠	印染廠	分公司	本廠	
1-12月 訂貨數量	合木木木 質零件 木梭	計	951,442	128,085	26,713	33,070	183,117	13,783	100,882	478,900	1,189	10,222	84	52	412	152			
		梭	22,000	—	—	20,000	—	—	—	—	2,000	—	—	—	—	—	—	—	—
		零件	635,248	52,000	20,500	103,350	1,000	68,220	385,178	—	—	—	—	—	—	—	—	—	—
1-12月 完成數量	合木木木 質零件 木梭	計	281,081	75,850	5,841	27,900	39,437	12,620	32,070	86,411	1,000	9,880	64	52	412	141			
		梭	3,113	235	372	170	270	168	392	311	180	842	—	—	—	—	—	—	—
		零件	1,093,228	69,467	145,659	7,191	161,657	68,058	178,008	451,753	1,285	34,285	65	382	1,091	1,031			
說明		計	45,560	3,848	—	22,988	11,939	—	—	6,725	—	—	—	—	—	—	—	—	
		梭	761,838	30	125,503	1,440	78,740	52,700	159,916	338,510	—	—	—	—	—	—	—	—	10,000
		零件	281,738	69,155	15,931	5,581	59,680	3,252	17,721	75,207	1,079	33,751	65	360	1,091	308			
			4,091	279	377	170	269	108	371	206	514	—	22	1,091	308				

1. 各貨單位均以件計。
2. 木梭木管為各紡織廠供需求平衡起見，故多有未辦訂貨手續(因表列訂貨數量少於完成量)
3. 表列有製成數量多或少於定貨數量者，係避免交換工具免遭無謂損失，亦有量材製造者。

資料來源：梭管廠

附 5. 木梭木管平均單價比較表 一(45) 單位：計量一件 計價一國幣元

品名	一月	二月	三月	四月	五月	六月	七月	八月	九月	十月	十一月	十二月
豐田式木梭	7,500	10,000	12,000	25,000	38,000	45,000	60,000	72,000	80,000	100,000	120,000	181,000
阪本式木梭	—	10,000	12,000	25,000	38,000	—	—	—	81,000	—	—	—
經紗木管	600	—	1,400	—	—	2,800	3,300	4,800	4,800	—	10,000	15,000
緯紗木管	—	740	—	1,250	1,800	2,250	3,000	4,000	—	4,500	—	6,000

資料來源：梭管廠

18. 化工品付出货量 (46)

品名	月別	一月	二月	三月	四月	五月	六月	七月	八月	九月	十月	十一月	十二月
肥皂	總計	17	1,488	504	154	227	203	185	192	176	154	55	86
漿紗	公斤	3,000	—	12,060	29,400	33,600	10,300	20,000	25,800	7,300	9,200	32,200	1,800
土耳其紅油	〃	1,800	—	7,000	10,800	7,200	7,200	9,000	—	7,225	7,100	13,500	170
洗毛皂精	〃	—	—	—	—	10,000	—	10,000	—	—	—	9,000	—
純鹼	〃	—	—	—	—	—	—	—	—	—	—	—	5,130
鹽酸	〃	—	—	—	—	—	—	—	—	—	—	—	4,050
錳	〃	—	—	—	—	—	—	—	—	—	—	—	4,000

資料來源：業務課

附 6. 化工品平均單價比較 (47)

計價單位：國幣元

品名	月別	一月	二月	三月	四月	五月	六月	七月	八月	九月	十月	十一月	十二月
漿紗	公斤	4,000	4,000	6,750	6,750	7,600	10,500	11,500	16,000	19,000	24,000	32,660	38,000
土耳其紅油	〃	4,100	5,600	8,000	8,600	8,600	11,000	15,000	—	21,500	26,000	33,500	44,000
甲種肥皂	箱	30,850	50,375	59,000	102,400	125,000	185,500	222,000	261,000	317,500	450,000	750,000	795,000
乙種肥皂	〃	—	—	—	77,500	—	—	—	250,000	275,000	418,000	475,000	—
丙種肥皂	〃	—	—	—	38,000	—	90,000	100,000	115,000	190,000	200,000	244,300	460,000
洗毛皂精	公斤	—	—	—	—	160,000	240,000	—	—	—	—	—	—

資料來源：業務課

19. 毛巾品付出货量—(48)

品名	月別	單位	總計	一月	二月	三月	四月	五月	六月	七月	八月	九月	十月	十一月	十二月
毛巾	打	17,664	9,872	2,605	441	1,186	268	71	101	1,284	131	1,002	631	62	
浴巾	件	178	—	—	—	—	—	—	97	—	—	—	76	—	
毛巾	正	1,861	207	395	897	2	—	13	72	58	16	1	—	—	
毛巾	條	422	6	417	—	—	—	—	—	—	—	—	—	—	
蚊帳	正	5,321	—	—	—	—	—	4,094	1,207	—	—	—	15	—	2

資料來源：業務課

20. 副產品付出货量—(49)

品名	月別	單位	總計	一月	二月	三月	四月	五月	六月	七月	八月	九月	十月	十一月	十二月
白紗	米	352,800	—	—	—	—	—	—	—	10,000	20,000	2,500	—	5,300	315,000
皮管	打	67,208	—	—	—	—	—	—	24,400	—	—	120	—	108	—
皮鞋	打	16,800	—	—	—	—	—	—	—	—	—	—	—	—	—
皮鞋	打	80,451	—	—	—	—	—	—	—	—	—	—	20,400	26	—
皮鞋	打	584,500	—	—	—	—	—	—	—	40,500	10,000	—	—	494,000	—
皮鞋	打	23,581	—	—	—	—	—	—	—	500	—	200	—	200	200
皮鞋	打	24	—	—	—	—	—	—	—	—	—	—	—	24	—
皮鞋	打	12	—	—	—	—	—	—	—	—	—	—	—	12	—
皮鞋	打	5	—	—	—	—	—	—	—	—	—	—	—	5	—
皮鞋	打	12,480	—	—	—	—	—	—	—	—	—	—	—	—	—
皮鞋	打	4,680	—	—	—	—	—	—	—	—	—	—	—	—	—
皮鞋	打	123,886	—	—	—	—	—	—	—	—	—	—	63,840	—	—
皮鞋	打	2	—	—	—	—	—	—	—	—	—	—	—	—	—

資料來源：業務課

六、成品外運統計

1. 棉紗外運量一(50)

單位：件

廠別及商標	運往地名	總計	運往												運往濟南	
			小計	一月	二月	三月	六月	七月	八月	九月	十月	十一月	十二月	小計	一月	
總計	計	13,362	12,562	1,400	250	2,500	2,340	300	2,212	1,590	890	820	320	800	800	
第一廠	小	400	400	—	100	40	100	100	100	—	60	—	—	—	—	
	10's	100	100	—	—	—	100	—	—	—	—	—	—	—	—	
	16's	100	100	—	—	—	—	—	—	—	—	—	—	—	—	
	32's	100	100	—	—	—	—	—	—	—	—	—	—	—	—	
第二廠	小	2,295	2,295	800	100	900	300	200	95	—	—	—	—	—	—	
	10's	285	285	—	—	—	—	200	95	—	—	—	—	—	—	
	32's	1,250	1,250	800	—	450	—	—	—	—	—	—	—	—	—	
	40's	550	550	—	—	250	800	—	—	—	—	—	—	—	—	
第三廠	小	720	720	—	—	400	—	—	—	320	—	—	—	—	—	
	16's	320	320	—	—	—	—	—	—	320	—	—	—	—	—	
	20's	400	400	—	—	—	—	—	—	—	—	—	—	—	—	
	計	3,830	3,830	—	—	600	950	—	500	320	320	320	320	500	500	
第四廠	小	500	500	—	—	—	50	—	—	—	—	—	—	—	—	
	20's	50	50	—	—	—	—	—	—	—	—	—	—	—	—	
	40's	50	50	—	—	—	—	—	—	—	—	—	—	—	—	
	計	3,280	3,280	—	—	600	900	—	500	320	320	320	320	500	500	
第五廠	小	1,140	1,140	—	150	200	650	—	140	—	—	—	—	—	—	
	16's	140	140	—	—	—	—	—	140	—	—	—	—	—	—	
	32's	100	100	—	—	100	—	—	—	—	—	—	—	—	—	
	計	350	350	—	—	350	300	—	—	—	—	—	—	—	—	
第六廠	小	450	450	—	—	150	—	—	—	—	—	—	—	—	—	
	20's	450	450	—	—	—	—	—	—	—	—	—	—	—	—	
	計	2,650	2,650	600	—	400	400	—	550	550	450	100	100	300	300	
	計	1,877	1,877	—	—	250	—	—	827	400	—	400	—	—	—	
第九廠	小	67	67	—	—	—	—	—	67	—	—	—	—	—	—	
	10's	300	300	—	—	—	—	—	300	—	—	—	—	—	—	
	32's	1,330	1,330	—	—	130	—	—	400	—	—	—	—	—	—	
	計	120	120	—	—	120	—	—	—	—	—	—	—	—	—	

資料來源：業務課

註：九月份運過棉紗內有卅件係轉京參加國貨展覽會者。

2. 棉布外運量(一)(運滬) — (51) 單位: 疋

生產廠別	棉布種類	月 別												
		總計	一	二	三	六	七	八	九	十	十一	十二		
總計		397,560	27,040	18,500	18,020	14,000	20,000	55,000	85,000	70,000	55,000	55,000	35,000	
第一廠	計 小 10.5p32's 花鳥市 10.5p32's 無標市 21p42/2's 花鳥市 28p20's 無標直貢呢 23.5p32/30's 無標直貢呢	146,620 133,200 920 11,400 600 500	18,820 18,000 920 — — —	9,000 — 9,000 — — —	9,700 6,200 — 2,400 600 500	14,000 14,000 14,000 — — —	20,000 20,000 20,000 — — —	15,000 15,000 — — — —	15,000 15,000 — — — —	15,000 15,000 — — — —	15,000 15,000 — — — —	15,000 15,000 — — — —	15,000 15,000 — — — —	15,000 15,000 — — — —
第二廠	計 小 8p23's 無標市 10.7p32's 大銀月 12p23's 特大銀月	103,940 3,420 520 100,000	— — — —	3,000 3,000 — —	940 420 520 —	— — — —	— — — —	20,000 — — —	20,000 — — —	20,000 — — —	20,000 — — —	20,000 — — —	20,000 — — —	20,000 — — —
第五廠	計 小 10p32's 龍門斜紋 11p23's 龍標細布 9p23's 無標龍門細布 12p23's 新龍門細布	91,480 2,780 7,500 1,200 80,000	4,200 1,200 3,000 — —	2,000 — 2,000 — —	5,280 1,580 2,500 1,200 —	— — — — —	— — — — —	20,000 — — — —	20,000 — — — —	20,000 — — — —	20,000 — — — —	20,000 — — — —	20,000 — — — —	20,000 — — — —
第六廠	計 小 11p32's 雙龍市 11p32's 龍標市 18.9p23's 無標龍細布 10p23's 大雙龍細布	53,200 1,100 1,800 5,300 45,000	2,200 400 1,800 — —	4,500 — 4,500 — —	1,500 700 800 — —	— — — — —	— — — — —	— — — — —	30,000 — — — —	30,000 — — — —	15,000 — — — —	— — — — —	— — — — —	— — — — —
第八廠	計 小 10.5p32's 五星市 36p20's 無標市	1,300 1,000 1,000 300	1,000 1,000 — —	— — — —	300 300 — —	— — — —	— — — —	— — — —	— — — —	— — — —	— — — —	— — — —	— — — —	
第九廠	計 小 10.5p32's 喜鵲市 35p42/s×20's 無標市	1,020 720 300	720 720 —	— — —	300 300 —	— — —	— — —	— — —	— — —	— — —	— — —	— — —	— — —	

資料來源：業務課

3. 棉布外運量(二)(運其他各埠) —(52) 單位.. 疋

廠別及棉布種類	地名及月別	總計	運											
			運			濟			滬			津		
			小計	一	二	三	四	五	六	七	八	九	十	
總計	計	80,320	19,000	4,000	5,000	10,000	60,520	20,520	40,000	800	800	800	800	
第一廠	小計	400	—	—	—	—	—	—	—	—	—	—	—	
	12.5p23's新花鳥細布	400	—	—	—	—	—	—	—	—	—	—	—	
第二廠	小計	2,000	2,000	—	—	—	—	—	—	—	—	—	—	
	12p23's特大銀月細布	2,000	2,000	—	—	—	—	—	—	—	—	—	—	
第三廠	小計	16,000	—	—	—	—	16,000	—	—	—	—	—	—	
	14p16's三桃粗布	16,000	—	—	—	—	16,000	—	—	—	—	—	—	
第四廠	小計	26,280	7,000	2,000	5,000	—	18,280	7,280	12,000	—	—	—	—	
	12p23's燕喜細布	7,000	7,000	2,000	5,000	—	—	—	—	—	—	—	—	
	14p16's白熊粗布	14,560	—	—	—	—	14,560	2,560	12,000	—	—	—	—	
	14p16's之粗布	320	—	—	—	—	320	320	—	—	—	—	—	
	14.1p12's二號粗布	4,400	—	—	—	—	4,400	4,400	—	—	—	—	—	
第五廠	小計	15,460	—	—	—	—	15,460	3,460	12,000	—	—	—	—	
	13.5p12's無牌粗布	3,460	—	—	—	—	3,460	3,460	—	—	—	—	—	
	14p16's龍門粗布	11,000	—	—	—	—	11,000	—	11,000	—	—	—	—	
	13p14's×16's龍門粗布	1,000	—	—	—	—	1,000	—	1,000	—	—	—	—	
第六廠	小計	10,400	10,000	—	—	10,000	—	—	—	—	—	—	—	
	13p23's大雙龍細布	10,400	10,000	—	—	10,000	—	—	—	—	—	—	—	
第七廠	小計	3,480	—	—	—	—	3,480	3,480	—	—	—	—	—	
	13.5p14's×16's無標粗布	3,480	—	—	—	—	3,480	3,480	—	—	—	—	—	
第八廠	小計	63,000	—	—	—	—	63,000	6,300	—	—	—	—	—	
	12p16's無標粗布	680	—	—	—	—	680	680	—	—	—	—	—	
	12p16's五牛粗布	5,620	—	—	—	—	5,620	5,620	—	—	—	—	—	

資料來源：業務課

4. 其他成品外運量 — (53)

種類	名稱	運往地名	單位	總計	滬	滬	京	滬	滬	津	
花色布	小	計	疋	9,010	—	—	400	—	3,730	3,880	
	黑	云	〃	750	—	—	—	—	—	750	
	元	鄂	〃	1,626	—	—	80	—	—	1,545	
	元	青	〃	880	—	—	—	—	—	880	
	絲	黑	〃	3,810	—	—	80	—	3,730	—	
	士	林	〃	80	—	—	80	—	—	—	
	漂	白	〃	160	—	—	160	—	—	—	
	黑	絨	木	705	—	—	—	—	—	705	
針織品	小	計	打	2,744	—	—	184	—	1,008	1,572	
	衛	生	疋	40	—	—	—	—	—	—	
	衛	生	打	1,880	—	—	—	—	708	1,272	
	厚	衝	〃	300	—	—	—	—	300	—	
	運	動	〃	300	—	—	—	—	—	300	
	背	汗	〃	24	—	—	24	—	—	—	
	圓	汗	〃	50	—	—	50	—	—	—	
	深	領	〃	50	—	—	50	—	—	—	
	椒	白	〃	40	—	—	40	—	—	—	
		女	〃	40	—	—	40	—	—	—	
		羅	疋	40	—	—	—	—	—	—	
	化工品	小	計	公斤	89,200	—	89,200	—	—	—	—
		漿	紗	〃	53,000	—	53,000	—	—	—	—
洗		皂	〃	19,000	—	19,000	—	—	—	—	
土		共	〃	17,200	—	17,200	—	—	—	—	
		紅	〃	—	—	—	—	—	—	—	
副產品	順	光	打	5,710	—	5,710	—	—	—	—	
	綫	〃	〃	1,040	—	1,040	—	—	—	—	
	錠	〃	米	424,000	—	—	—	—	—	424,000	

資料來源：業務課

七、材料金額統計

1. 分公司及各廠購進材料金額 — (54) 單位：國幣千元

月 別	總 計	分 公 司 經 購	各 廠 自 購	備 註
總 計	133,995,632	133,862,183	65,133,449	
百 分 比	100	87.27	32.78	
一 月 份	1,206,511	1,054,508	121,902	
二 月 份	2,148,202	1,852,011	196,191	
三 月 份	6,540,824	6,166,998	373,726	
四 月 份	2,561,662	2,197,335	364,327	
五 月 份	4,097,001	3,547,659	549,342	
六 月 份	4,758,868	4,166,474	592,394	
七 月 份	56,955,484	10,617,733	46,337,751	
八 月 份	13,475,636	10,618,050	2,857,586	
九 月 份	12,347,042	9,983,354	2,363,688	
十 月 份	32,526,485	31,017,748	1,508,737	
十 一 月 份	22,263,876	20,105,323	2,158,553	
十 二 月 份	33,113,039	32,404,559	5,708,150	

資料來源：材料課

2. 分公司購進材料金額(一)(實付金額) — (55) 單位：國幣千元

材料名稱	共計	百分比	一月份	二月份	三月份	四月份	五月份	六月份	七月份	八月份	九月份	十月份	十一月份	十二月份
共計	133,852,183	100	1,084,608	1,952,011	6,166,888	2,197,835	3,547,859	4,186,474	10,817,733	10,618,050	9,883,854	81,017,748	20,105,323	32,404,889
五金	19,343,302	14.45	63,484	137,937	519,673	281,762	185,625	960,545	5,368,715	1,252,556	1,122,889	1,991,447	446,623	7,011,976
電料	3,725,267	2.78	17,990	71,487	388,018	134,675	58,405	205,467	268,325	452,757	176,526	167,211	579,711	1,210,695
紡織配件	4,400,372	3.28	56,484	176,350	246,066	89,831	172,918	221,748	523,927	470,906	566,964	559,881	389,450	925,597
機械配件	1,944,450	1.45	8,250	10,301	12,280	21,790	36,895	52,248	48,605	518,082	375,889	398,998	248,468	212,644
漿紗料	17,757,439	13.27	86,305	140,592	3,066,738	1,100,022	1,367,148	697,937	536,256	1,138,120	670,510	716,734	4,465,317	3,771,700
工具	2,138,471	1.60	15,465	57,493	62,633	31,506	67,297	202,534	1,001,293	153,892	64,916	225,008	29,699	224,636
皮製品	7,094,113	5.30	26,761	141,258	183,792	41,182	72,218	141,680	855,833	1,499,424	1,337,087	1,433,464	1,117,154	244,260
燃料	36,389,553	27.15	586,189	965,138	9,600	—	—	167,312	—	1,633,261	3,378,153	6,215,500	6,790,000	6,644,490
油料	11,344,380	8.47	—	30,741	540	376	175,483	41,456	149,516	700,377	514,420	4,637,171	146,545	4,947,276
化學藥品	4,451,581	3.33	15,054	31,832	204,426	22,811	3,122	280,740	455,300	111,906	293,546	222,501	2,416,694	343,600
包裝材料	3,439,519	2.57	26,727	27,815	69,193	196,171	444,563	21,280	455,803	83,676	179,604	1,035,127	382,560	517,000
染料	5,775,977	4.31	—	19,950	13,019	7,057	222,326	79,542	58,174	119,723	145,272	2,023,686	2,533,728	547,500
管轄材料	9,588,511	7.16	175,187	30,321	428,070	101,654	597,077	814,610	326,332	768,699	325,642	545,248	161,817	5,313,854
罐頭	5,764,008	4.31	6,713	110,466	252,280	168,460	144,582	275,965	557,654	1,687,981	837,937	845,772	397,557	478,641
汽機	644,620	0.48	—	—	644,620	—	—	—	—	—	—	—	—	—
儀器	50	—	—	—	—	50	—	—	—	—	—	—	—	—
針織機配件	52,570	0.04	—	—	—	—	—	3,410	12,000	26,160	—	—	—	11,000

材料來源：材料課

3. 分公司講進材料金額(二)申估卅六年十二月份價值 — (56) 單位：國幣千元

材名	共計	百分比	一月份	二月份	三月份	四月份	五月份	六月份	七月份	八月份	九月份	十月份	十一月份	十二月份
共計	390,610,763	100	10,853,265	13,751,761	35,423,213	11,861,378	14,250,181	14,027,890	20,220,964	26,087,617	22,543,225	51,725,696	27,060,864	32,404,886
百分比	100		3.73	4.73	12.16	4.01	4.90	4.82	10.99	9.25	7.75	17.79	9.31	11.14
五金	41,989,507	14.44	635,247	972,092	2,984,990	1,495,258	745,647	3,233,900	15,230,896	3,171,792	2,535,584	3,230,994	601,131	7,011,976
電料	9,118,494	3.14	180,075	503,585	2,228,772	714,774	234,614	691,709	763,666	1,146,521	385,017	278,822	780,244	1,210,691
紡織配件	11,487,546	3.85	565,212	1,243,946	1,415,329	476,676	694,592	746,006	1,491,174	1,192,410	1,280,225	933,659	524,127	925,597
機械配件	4,176,933	1.44	82,529	72,559	70,516	115,685	148,240	175,870	138,390	1,311,940	848,718	665,400	334,442	212,644
漿紗	50,048,240	17.21	863,615	990,472	17,615,263	5,837,887	5,491,508	2,349,863	1,526,372	2,882,039	1,514,118	1,195,294	6,010,104	3,771,760
工具	6,065,407	2.09	154,727	405,078	360,030	167,221	270,293	681,858	2,849,964	389,702	146,559	375,236	40,003	224,086
皮製	16,694,741	5.74	267,770	995,157	1,055,702	213,516	290,114	477,086	2,435,876	3,796,949	3,019,227	2,390,467	1,503,687	244,260
燃料	67,872,500	23.34	5,865,828	6,799,358	55,260	—	—	563,290	—	4,135,836	7,628,135	27,041,268	9,139,130	6,614,400
油料	17,305,769	5.96	—	216,594	3,123	2,942	704,923	139,591	425,621	1,774,801	1,161,657	7,732,886	197,253	4,917,278
化學藥品	9,182,645	3.16	150,643	224,643	519,044	121,091	12,494	945,183	1,295,842	283,387	662,877	371,061	3,252,760	343,600
包紮材料	8,431,884	2.80	267,409	195,932	397,390	7,041,047	1,785,732	71,597	1,297,284	211,909	405,559	1,726,148	514,877	617,000
染料	9,577,552	3.29	—	140,552	109,198	37,481	893,046	267,770	165,659	303,208	328,075	3,374,692	3,410,371	517,500
營繕材料	20,157,597	6.98	1,753,057	213,591	2,458,821	539,504	2,398,275	2,742,688	928,845	1,946,586	735,316	909,264	217,796	5,313,854
雜品	14,876,220	5.11	67,153	778,202	1,449,123	894,007	580,708	929,085	1,567,278	4,274,345	1,892,168	1,410,446	535,059	478,641
汽車	3,702,647	1.27	—	—	3,702,647	—	—	—	—	—	—	—	—	—
儀器	240	0	—	—	—	240	—	—	—	—	—	—	—	—
針織機配件	122,841	0.04	—	—	—	—	—	11,532	34,117	66,192	—	—	—	11,000

資料來源：材料課

註：採用指數係市政府統計處所編運售國貨及外國貨物指數中建築，五金及燃料三項之幾何平均數。

4. 分公司分配各單位材料金額(一)(實付金額) — (57) 單位：國幣千元

單位別	總計	月 別											
		1	2	3	4	5	6	7	8	9	10	11	12
總計	133,862,183	1,084,609	1,652,011	6,166,999	2,197,335	3,547,659	4,106,474	10,617,733	10,618,050	9,933,954	31,017,748	20,105,923	32,404,889
第一廠	3,544,797	54,959	117,068	2,204,054	143,493	100,739	93,813	272,971	263,016	121,407	148,025	124,621	300,631
第二廠	1,696,757	109,371	116,761	12,582	58,110	22,138	988,593	132,595	141,127	275,800	186,569	110,169	202,936
第三廠	933,815	25,080	112,978	127,303	135,585	5,044	45,204	57,671	32,048	55,811	3,780	109,136	224,180
第四廠	320,083	32,269	72,220	28,514	128,195	71,187	41,250	133,041	93,888	93,962	75,390	116,048	33,569
第五廠	2,374,012	300,100	177,592	65,748	65,370	99,313	448,535	10,205	199,333	117,222	60,698	78,970	760,920
第六廠	5,381,402	34,892	351,431	406,746	131,643	44,259	303,114	84,165	169,892	193,084	252,363	190,484	1,238,729
第八廠	1,779,397	12,658	140,516	103,212	272,204	9,200	22,829	226,344	48,049	95,577	139,006	110,285	599,457
第九廠	1,369,644	12,616	52,955	10,797	195,024	57,849	1,060	20,775	146,596	26,618	193,500	125,682	525,572
機械廠	5,044,606	92,696	79,796	372,587	73,659	123,311	252,048	316,246	241,898	497,545	631,951	475,701	5,887,173
印染廠	9,441,795	39,856	171,075	217,808	176,999	669,507	348,623	201,088	180,856	663,969	2,229,265	3,972,153	572,017
針織廠	454,410	13,093	5,100	11,453	6,370	4,720	66,570	17,960	1,911	45,240	7,210	69,525	204,360
梭管廠	5,245,427	—	17,354	20,476	29,161	79,361	147,535	25,350	170,440	5,180	314,737	97,050	4,338,483
化工廠	864,023	—	—	—	—	12,623	37,617	98,737	8,280	—	190,218	—	616,548
分材料課與總庫	41,141,018	169,263	363,406	1,190,778	425,088	1,671,108	1,216,567	3,047,767	7,266,109	1,995,517	7,564,352	7,035,178	9,095,525
公 共	51,016,391	127,754	193,699	1,394,940	335,773	550,609	865,542	5,916,004	1,614,050	5,795,416	18,920,084	7,489,721	7,814,799
司 汽車調派所	152,906	—	—	20,395	26,435	7,574	56,864	41,638	—	—	—	—	—

資料來源：材料課

5. 分公司分配各單位材料金額(二)(申估卅六年十二月份價值) 一(58) 單位: 國幣千元

單位別	總計	一月份	二月份	三月份	四月份	五月份	六月份	七月份	八月份	九月份	十月份	十一月份	十二月份
總計	280,810,768	10,853,265	13,751,761	35,423,213	11,661,378	14,250,181	14,027,580	80,220,884	26,987,617	22,543,235	51,725,695	27,060,964	32,404,889
百分比	100	3.73	4.79	12.18	4.01	4.90	4.82	10.39	9.25	7.76	17.78	9.31	11.14
第一廠	17,949,928	549,955	824,692	12,660,140	761,504	404,596	315,822	776,881	666,001	274,137	246,867	167,701	300,631
第二廠	5,911,155	1,694,794	822,580	27,316	308,374	86,896	904,339	377,449	357,387	622,754	311,137	148,241	202,936
第三廠	3,418,677	250,951	795,861	731,231	719,579	20,302	152,205	164,096	81,085	126,016	6,247	146,919	224,150
第四廠	3,245,249	322,909	508,631	163,737	680,416	285,789	138,870	378,650	237,737	212,149	125,776	157,010	33,569
第五廠	8,644,902	3,003,010	1,251,154	377,689	346,936	398,952	1,510,154	29,071	594,786	264,766	101,149	106,215	750,920
第六廠	9,840,104	349,218	2,334,967	2,330,286	698,676	177,792	1,020,504	239,539	430,185	435,952	421,897	256,357	1,238,729
第八廠	5,236,966	126,617	989,991	592,842	1,444,924	37,000	73,888	644,257	121,092	215,874	231,551	148,481	599,457
第九廠	3,343,222	126,257	373,124	61,987	1,038,163	232,332	3,604	59,104	371,202	60,065	322,066	169,143	625,572
機械廠	15,582,024	927,524	562,208	2,140,116	390,908	495,296	846,596	900,134	612,544	1,123,456	1,053,780	640,293	6,887,178
印架廠	19,816,965	398,832	1,205,264	1,251,034	934,612	2,689,230	1,173,790	572,179	456,734	1,499,342	3,717,548	5,346,386	572,017
針織廠	981,110	131,062	35,919	65,831	36,399	18,981	224,042	51,175	3,364	104,392	12,013	93,581	294,350
梭管廠	6,719,578	—	122,292	117,607	154,727	318,705	496,738	72,196	431,627	11,773	524,348	130,581	4,338,463
化工廠	1,413,137	—	—	—	—	50,695	126,617	260,984	21,022	—	317,263	—	616,548
材料課與總庫	87,085,652	1,693,713	2,560,571	6,839,842	2,255,921	6,713,705	4,095,832	8,674,828	18,339,591	4,666,076	12,781,231	9,469,127	9,095,525
公共	101,022,705	1,278,428	1,364,557	8,012,551	1,782,008	2,211,713	2,914,114	16,838,622	4,087,183	13,066,482	31,551,424	10,080,829	7,814,794
汽車調派所	507,186	—	—	—	108,237	106,195	25,468	161,815	105,474	—	—	—	—

註: 採用指數係市政府統計處所編臺灣國貨及外國貨物價格指數中磁菜五金, 及燃料三項之幾何平均數。

資料來源: 業務課

6. 各廠用料金額(一)(實付金額) — (59)

單位：國幣千元

單位別	共計	月											
		1	2	3	4	5	6	7	8	9	10	11	12
總計	194,144,987	2,658,687	3,058,007	3,201,415	4,069,076	4,989,296	8,047,450	14,261,701	20,173,147	24,862,887	27,790,322	49,059,796	32,079,203
第一廠	21,222,789	193,323	241,523	312,489	431,013	355,153	422,938	1,147,500	1,495,947	1,772,518	2,737,779	5,954,947	6,157,664
第二廠	29,268,005	370,809	464,254	409,066	516,773	923,293	1,394,653	—	3,785,119	3,690,869	6,011,071	7,979,277	3,722,121
第三廠	6,841,231	134,526	176,877	206,274	215,855	315,626	249,831	792,849	754,955	1,130,975	1,010,541	1,203,417	649,505
第四廠	7,289,586	196,086	159,075	140,494	224,144	385,636	340,483	485,664	717,437	784,437	967,095	1,208,242	1,671,798
第五廠	29,001,555	371,778	384,800	366,079	658,796	478,242	1,021,167	1,895,856	3,594,119	4,504,529	2,984,170	8,218,221	3,923,798
第六廠	48,454,542	652,561	767,893	632,490	605,992	1,194,679	2,002,150	3,764,088	4,150,084	5,538,174	7,204,191	11,232,098	10,715,139
第八廠	9,381,448	142,130	178,528	223,919	317,882	328,464	443,885	1,009,969	1,266,432	1,191,371	1,663,351	1,728,583	867,430
第九廠	6,748,401	144,345	211,383	190,052	265,736	187,124	315,751	573,438	913,217	1,052,532	866,322	1,011,343	997,158
機械廠	4,860,830	37,987	55,036	102,275	148,979	147,277	212,667	393,322	493,267	599,895	798,803	742,465	1,137,657
印染廠	25,524,311	249,530	344,873	547,514	568,415	605,790	882,214	3,754,173	2,768,830	4,204,014	3,104,503	8,181,029	313,420
針織廠	1,484,833	24,515	22,989	32,989	24,655	40,894	84,038	270,463	104,997	100,716	155,208	226,187	397,182
梭管廠	863,907	30,511	49,374	29,863	62,184	17,546	51,058	54,925	—	147,588	90,099	114,245	216,514
化工廠	2,179,151	5,556	5,381	7,911	6,598	9,572	26,615	119,454	78,743	159,274	190,589	1,259,642	1,309,816
汽車調派所	27,598	5,024	6,020	—	16,554	—	—	—	—	—	—	—	—

資料來源：材料課

7. 各廠用料金額(二)(申估卅六年十二月份價值) — (60) 單位：幣國千元

單位別	總計	月 份											
		1	2	3	4	5	6	7	8	9	10	11	12
總計	120,568,937	25,603,907	21,543,333	18,383,900	21,562,154	20,040,927	27,094,000	40,502,768	51,083,481	56,142,395	46,343,511	68,032,088	32,079,203
% 分 比	100	20.00	18.05	15.21	17.86	16.63	22.47	33.60	42.38	46.15	38.41	56.41	26.64
第一廠	40,263,141	1,081,574	1,701,521	1,794,982	2,287,395	1,423,644	1,423,901	3,260,095	3,788,059	3,002,491	4,565,541	8,015,074	6,157,664
第二廠	62,923,983	3,710,575	3,270,659	2,349,623	2,742,508	3,708,653	4,095,521	—	9,584,932	8,334,259	10,025,089	10,739,982	3,722,121
第三廠	17,708,327	1,316,177	1,216,109	1,184,842	1,145,560	1,267,852	841,150	2,256,642	1,911,749	2,553,844	1,685,184	1,619,713	649,505
第四廠	17,655,170	1,962,503	1,120,693	807,033	1,189,527	1,146,401	1,146,401	1,382,336	1,816,726	1,771,317	1,612,745	1,626,320	1,671,793
第五廠	64,039,854	3,729,186	2,710,854	2,102,756	3,496,264	1,920,999	5,458,107	5,396,119	9,101,169	10,171,647	4,976,505	11,061,450	3,923,798
第六廠	101,892,369	6,529,927	5,409,694	3,633,092	3,216,000	4,788,712	6,740,855	10,713,674	10,509,993	12,494,361	12,013,841	15,118,000	10,715,139
第八廠	23,254,744	1,422,219	1,257,761	1,286,232	1,684,343	1,319,388	1,494,417	2,874,711	3,257,565	2,690,192	2,773,802	2,326,678	867,436
第九廠	17,380,125	1,444,443	1,418,735	1,091,621	1,140,326	751,653	1,063,030	1,632,206	2,388,425	2,376,652	1,444,683	1,361,193	997,158
機械廠	10,925,407	380,091	387,060	587,436	790,696	591,520	715,975	1,119,492	1,249,112	1,334,284	1,332,122	999,362	1,137,657
印染廠	60,183,445	2,497,022	2,429,629	3,144,883	3,016,584	2,433,353	2,970,214	10,685,443	7,011,387	9,493,032	5,177,122	11,011,356	313,420
針織廠	3,398,029	245,306	616,935	189,445	130,821	164,216	282,906	709,793	265,848	227,408	258,740	304,409	397,182
梭管廠	2,417,174	305,370	347,776	171,546	329,997	70,516	171,906	156,289	—	333,241	160,253	153,766	216,514
化工廠	4,124,135	55,620	37,961	45,409	34,958	38,442	89,617	399,968	199,416	359,639	317,864	1,695,305	1,309,816
汽車調派所	180,435	50,214	42,400	—	87,815	—	—	—	—	—	—	—	—

資料來源：材料課

註：採用指數係市政府統計處所編零售國貨及外國貨物指數中建築，五金，及燃料三項之幾何平均數。

8. 各類用料金額(一)(實付金額) — (61)

單位：國幣千元

材料名稱	總計	百分比	月											
			1	2	3	4	5	6	7	8	9	10	11	12
總計	194,144,887	100	2,558,678	3,058,007	3,201,415	4,069,079	4,899,296	8,047,450	14,261,701	20,173,147	24,882,887	27,790,322	49,059,796	32,078,203
五金	7,122,095	3.67	35,456	58,037	122,574	191,730	128,239	280,034	496,484	582,431	1,523,142	926,140	1,428,029	1,348,643
電料	2,011,818	1.04	48,502	87,129	77,952	81,024	51,950	76,980	201,137	192,797	304,968	323,242	269,081	342,350
紡機配件	5,843,508	3.06	55,438	38,377	39,747	161,762	102,398	246,223	336,040	712,351	700,922	1,527,242	920,000	1,102,808
織機配件	5,769,397	2.97	35,906	126,157	129,399	221,415	144,144	261,156	662,067	852,852	649,952	887,559	954,780	834,188
機械配件	3,923,988	2.02	6,172	24,473	34,711	117,278	107,081	69,772	590,105	340,231	245,718	441,908	1,012,907	933,617
染機配件	106,382	0.06	281	634	2,089	12,571	24,661	6,375	—	8,800	12,269	—	9,606	29,690
針織機配件	91,929	0.05	597	901	7,085	2,389	2,545	9,671	—	24,998	710	—	20,070	29,565
漿紗料	16,774,801	8.64	299,404	397,095	494,746	794,432	1,102,335	1,257,696	1,677,602	2,001,510	2,202,014	3,383,137	2,470,638	698,292
工具	1,143,886	0.59	13,802	18,542	36,825	37,230	36,415	66,344	158,063	235,360	96,822	127,253	145,965	187,305
皮製品	1,988,164	1.02	23,689	34,113	36,401	63,603	42,948	72,530	240,575	298,311	293,493	304,614	305,219	310,376
燃料	114,412,161	58.92	1,600,111	1,757,599	1,428,629	1,395,835	2,173,464	4,321,198	5,172,064	10,729,194	13,574,849	15,651,891	33,213,357	23,394,120
油料	1,315,362	0.68	23,006	26,886	25,361	39,806	36,361	42,265	124,430	113,744	157,235	186,573	312,784	226,905
化學用品	394,369	0.20	2,078	4,669	7,967	8,982	9,889	16,000	43,845	55,954	59,049	73,702	64,356	47,822
包裝料	6,618,691	4.44	95,417	144,473	229,487	294,017	407,894	419,029	707,422	1,262,639	1,412,993	1,332,389	1,611,606	801,065
染料	15,856,417	8.17	156,955	206,048	324,155	315,269	325,791	489,466	2,939,136	1,778,730	2,815,630	1,751,712	4,671,807	81,701
筐織材料	4,281,295	2.20	68,228	94,063	64,605	136,458	122,570	168,118	312,523	655,075	517,151	450,001	826,332	893,171
箱	4,393,910	2.26	93,692	88,806	139,682	199,247	171,617	251,753	600,030	369,772	292,970	412,066	926,699	848,574

資料來源：材料課

9. 各類用料金額(二)(申估卅六年十二月份價值) — (62)

單位：國幣千元

材料名稱	總計	百分比	月											
			1	2	3	4	5	6	7	8	9	10	11	12
總計	426,508,097	—	25,608,007	21,543,393	18,388,900	21,562,854	20,040,927	27,094,000	40,592,798	51,083,461	56,142,395	46,343,511	66,032,692	32,079,203
百分比	—	100	6.00	5.05	4.31	5.06	4.70	6.35	9.52	11.98	13.16	10.87	15.48	7.52
五金	15,088,632	3.54	354,864	408,922	704,032	1,017,501	515,117	944,823	1,412,969	1,474,856	3,438,442	1,544,512	1,922,921	1,348,643
電料	5,092,416	1.19	485,325	261,523	447,755	429,945	208,466	258,039	572,540	488,208	688,585	547,312	362,192	342,356
紡織配件	12,384,576	2.90	554,760	271,734	228,247	858,449	411,325	829,017	956,475	1,803,872	1,582,713	2,546,876	1,238,300	1,102,808
機械配件	13,735,550	3.22	330,300	882,722	743,244	1,175,112	579,027	879,232	1,884,479	2,159,697	1,467,628	1,479,761	1,285,151	884,188
機械配件	7,850,701	1.84	61,747	172,387	199,416	622,398	480,065	234,854	1,079,537	861,573	554,880	736,877	1,368,555	933,617
染機配件	298,787	0.07	2,883	4,446	12,019	66,672	98,627	21,563	—	22,344	27,750	—	12,854	29,696
針織機配件	208,319	0.05	6,007	6,367	40,723	12,734	10,211	12,374	—	61,747	1,562	—	97,029	29,565
漿紗料	45,948,978	10.77	2,996,042	2,797,467	2,841,795	4,162,985	4,426,670	4,234,342	4,775,528	5,068,285	4,972,301	5,641,785	3,883,467	698,292
工具	2,895,186	0.68	188,750	130,581	211,549	197,614	146,518	223,322	449,887	595,965	218,637	212,270	182,958	187,305
皮製品	4,674,697	1.10	235,935	240,330	209,026	337,565	170,104	244,224	684,741	654,168	669,484	507,910	410,845	310,375
燃料	234,028,381	54.87	16,011,767	12,381,559	8,206,080	7,407,696	5,730,928	14,548,344	14,721,091	27,168,961	30,653,082	26,101,366	44,703,977	23,394,120
油料	3,021,248	0.71	230,169	189,445	145,718	211,188	146,078	142,354	354,143	288,072	355,104	311,137	420,935	226,908
化學用品	897,261	0.21	29,782	32,195	45,770	47,692	39,763	53,818	124,815	141,633	133,344	123,013	86,614	47,822
包裝料	21,361,435	5.01	954,733	1,017,861	1,381,187	1,569,369	1,638,473	1,412,849	2,019,499	3,197,260	3,190,653	2,221,924	2,034,522	801,065
染料	33,032,450	8.92	1,570,580	1,451,531	1,861,895	1,673,291	1,308,576	1,647,943	8,365,613	4,504,154	6,357,880	2,921,201	6,288,085	81,701
管轄材料	9,943,275	2.33	682,699	662,637	871,082	724,264	492,493	559,325	889,563	1,658,875	1,167,784	760,423	1,112,163	862,171
雜品	11,046,170	2.59	937,485	625,637	802,348	1,057,384	689,306	847,637	1,707,866	933,691	661,556	587,144	1,247,310	848,574

註：採用指數係市政府統計處所編蓋貨國貨及外國貨物價指數中建築、五金及燃料三項之幾何平均數。

資料來源：材料課

八、煤電水統計

1. 分公司及各廠用煤量 — (63)

單位：噸

月別	總計	分公司	各 紡 廠						其 他 各 廠									
			第一廠	第二廠	第三廠	第四廠	第五廠	第六廠	第八廠	第九廠	小計	機械廠	針織廠	印染廠	化工廠	化工分廠	接管廠	
總計	9,9674	440	8,9900	6,467	2,0708	2,447	2,912	21,605	30,416	3,028	2,421	9,334	1,185	305	7,362	202	234	46
一 月	9,250	86	8,542	502	1,801	293	547	1,807	2,904	324	274	622	80	53	466	—	23	—
二 月	9,076	53	8,294	499	1,894	270	517	1,448	3,043	366	317	732	112	52	531	—	21	10
三 月	8,860	46	7,942	620	1,866	333	397	1,526	2,551	397	244	672	110	45	631	—	24	12
四 月	7,980	19	7,148	435	1,741	169	217	1,715	2,420	259	172	813	109	25	652	—	22	6
五 月	6,341	31	5,546	401	942	184	147	1,537	2,043	190	102	764	102	25	619	—	18	—
六 月	7,165	36	6,929	359	1,236	171	147	2,021	2,042	206	47	800	95	15	679	—	11	—
七 月	8,977	27	8,036	332	1,909	192	140	2,375	2,610	293	188	911	71	15	739	18	18	—
八 月	9,479	20	8,528	923	1,968	195	148	2,526	2,945	212	211	925	118	13	776	—	18	—
九 月	9,344	32	8,428	226	2,129	194	146	2,258	3,061	200	210	884	60	15	733	29	18	—
十 月	7,626	20	7,112	474	1,732	169	135	1,608	2,601	205	188	494	101	10	324	41	18	—
十一 月	9,825	15	8,869	1,140	2,289	170	157	1,860	2,818	234	201	941	8	12	789	61	21	—
十二 月	5,754	55	5,123	1,064	1,256	82	212	821	1,378	143	167	576	140	25	323	53	22	13

資料來源：機器室

2. 分公司及各廠用電量一(64) 單位：K.W.H.

廠別 月份	總計	分公司	各 廠						其 他 各 廠									
			第一廠	第二廠	第三廠	第四廠	第五廠	第六廠	第七廠	第八廠	第九廠	小計	機械廠	針織廠	印染廠	化工廠	工化分廠	總管廠
總計	81,745,853	224,826	8,980,900	8,422,215	5,558,158	5,309,430	7,719,727	12,257,090	5,493,380	6,522,532	1,257,385	868,742	85,484	521,684	207,178	12,017	87,258	
一月份	5,258,880	19,272	745,000	746,945	453,530	435,550	667,500	1,128,490	444,800	558,200	79,422	40,640	7,064	30,800	—	918	—	
二月份	4,874,117	19,756	730,000	655,275	444,300	405,480	594,277	1,030,060	405,800	575,500	80,688	28,29	6,788	39,100	—	876	5,913	
三月份	5,184,788	17,138	773,500	703,450	443,300	427,700	616,566	1,053,620	463,500	578,200	87,466	27,036	7,417	45,900	—	751	6,402	
四月份	6,190,549	18,897	777,000	681,380	465,420	444,470	654,366	1,015,700	490,300	551,300	91,716	27,070	7,081	50,900	—	822	5,849	
五月份	4,802,888	17,763	737,900	627,380	383,880	402,950	639,400	929,710	405,300	453,600	80,599	22,200	6,522	44,100	—	946	5,827	
六月份	5,520,676	17,571	805,600	700,495	508,530	475,350	708,771	1,103,690	502,100	608,250	90,118	25,320	4,460	50,900	1,500	938	7,000	
七月份	5,425,644	15,749	5,819,360	727,300	530,878	498,245	722,227	1,029,170	474,990	577,600	90,541	22,890	4,998	54,465	779	1,000	5,803	
八月份	5,487,416	17,199	5,382,215	757,500	550,420	472,965	727,980	1,083,070	475,000	582,590	88,015	20,316	5,676	43,300	6,000	958	5,763	
九月份	5,631,030	18,175	5,502,354	769,000	515,350	487,500	720,440	1,122,170	505,500	620,394	110,501	28,346	7,622	48,700	18,405	988	6,446	
十月份	5,033,365	19,910	4,896,264	691,600	492,630	488,160	586,560	995,080	449,700	562,484	117,185	30,808	7,866	32,400	39,106	1,014	5,992	
十一月份	6,220,246	21,352	6,020,973	883,320	549,160	522,800	720,770	1,198,980	534,100	660,543	178,520	37,602	9,880	47,600	76,050	941	6,447	
十二月份	3,136,294	22,064	2,951,621	426,180	250,740	238,260	360,870	566,750	273,000	276,971	162,609	46,234	10,120	33,520	65,340	1,268	6,116	

資料來源：機械室

3. 各廠用水量一(65) 單位：噸

月份	廠別	各 紡 織 廠									其 他 各 廠					
		第一廠	第二廠	第三廠	第四廠	第五廠	第六廠	第八廠	第九廠	小 計	機械廠	針織廠	印染廠	化工廠	棧管廠	
總 計	920,555	739,582	122,151	81,176	46,248	97,630	104,317	205,624	38,309	50,527	189,574	12,732	15,927	143,404	7,149	1,461
一月份	71,572	60,103	5,929	7,271	3,192	8,619	9,930	10,030	4,791	3,729	11,409	2,330	1,051	7,370	052	—
二月份	76,209	60,056	6,505	6,619	8,334	8,667	10,830	15,196	3,806	4,556	16,311	2,028	1,021	12,000	587	74
三月份	82,348	63,511	6,658	8,258	3,613	11,121	9,782	17,511	4,108	4,119	19,637	1,839	1,010	15,050	702	105
四月份	81,632	61,732	9,628	8,988	3,867	7,480	7,588	15,830	4,215	5,076	19,820	908	1,075	17,010	713	114
五月份	77,974	59,762	7,577	5,003	3,645	8,087	8,452	14,900	4,600	7,231	17,972	619	1,306	15,270	552	133
六月份	82,664	61,303	8,254	4,725	4,253	7,730	8,212	18,272	4,180	5,650	21,828	811	1,780	17,960	610	161
七月份	71,027	58,913	7,864	7,253	3,193	8,521	8,242	18,978	611	4,211	22,114	694	1,039	8,988	621	172
八月份	60,360	56,959	5,092	7,278	2,916	8,350	12,720	17,957	411	1,662	11,401	766	1,845	8,180	507	157
九月份	81,361	66,526	7,039	7,830	3,527	9,424	14,503	19,328	450	4,523	14,736	672	845	12,550	511	157
十月份	93,427	80,616	29,146	7,398	3,552	7,018	5,647	19,328	2,326	5,213	12,809	859	950	10,300	550	150
十一月份	81,446	63,547	17,529	5,900	3,306	7,320	5,464	18,010	3,047	2,473	17,899	619	1,538	15,160	462	125
十二月份	52,236	46,789	10,325	4,653	1,521	6,632	2,876	14,219	5,004	1,970	5,430	597	1,732	2,330	669	111

材料來源：機械室

4. 各廠供電及電力公司供電量 — (66) 單位：K.W.H.

月份	青島公司發電量						青島電廠供電量	總計	輸送耗損電量	供電廠	小計	分公司及各廠實用電量
	一廠電量	二廠電量	三廠電量	四廠電量	五廠電量	六廠電量						
總計	1,484,900	11,245,100	11,854,600	19,374,740	43,959,340	18,624,041	62,583,381	212,366	569,270	56,090	837,728	61,745,659
一月份	—	1,077,900	1,095,900	1,789,480	3,963,280	1,720,077	5,683,357	58,177	366,500	—	424,677	5,258,680
二月份	—	942,800	790,700	1,681,770	3,415,270	1,974,580	5,089,850	13,463	292,770	—	216,233	4,873,617
三月份	—	1,036,800	763,400	1,777,930	3,578,130	1,604,048	5,182,178	16,910	—	—	16,910	5,165,268
四月份	10,500	1,007,400	1,092,000	1,765,820	3,873,720	1,941,649	5,215,369	24,820	—	—	24,820	5,190,549
五月份	14,800	543,100	1,123,800	1,592,080	3,273,780	1,600,144	4,973,924	53,056	—	17,400	71,056	4,802,868
六月份	33,600	653,100	1,213,800	1,883,060	3,783,560	1,821,147	5,604,707	45,342	—	38,690	84,032	5,520,675
七月份	7,800	1,110,500	1,213,800	1,730,970	4,062,570	1,363,074	5,425,844	—	—	—	—	5,425,644
八月份	—	1,146,600	1,185,100	1,417,670	3,749,370	1,738,045	5,487,418	—	—	—	—	5,487,418
九月份	—	1,150,300	1,185,800	1,697,580	3,943,680	1,687,350	6,631,030	—	—	—	—	5,631,030
十月份	168,100	994,200	849,800	1,627,780	3,639,380	1,363,985	5,033,865	—	—	—	—	5,033,865
十一月份	646,700	1,227,100	988,400	1,907,060	4,769,260	1,450,985	6,220,245	—	—	—	—	6,220,245
十二月份	603,400	355,300	355,100	593,540	1,907,340	1,248,954	3,136,294	—	—	—	—	3,136,294

材料來源：機械室

5. 各廠發電每度耗煤公斤數一(67)

月 份	廠 別	平 均	廠					
			一	二	五	六	六	
平	份	均	1.27	1.53	1.38	1.39	1.39	
一	月 份	1.1559	—	1.1034	1.2382	1.1213		
二	月 份	1.3081	—	1.3163	1.3481	1.26		
三	月 份	1.2710	—	1.2710	1.4310	1.11		
四	月 份	1.2925	1.40	1.51	1.2100	1.05		
五	月 份	1.1675	1.43	1.15	1.1000	0.99		
六	月 份	1.2200	1.19	1.43	1.37	0.89		
七	月 份	1.5756	1.86	1.64	1.58	1.32		
八	月 份	1.6000	—	1.45	1.67	1.08		
九	月 份	1.5033	—	1.59	1.43	1.49		
十	月 份	1.3575	1.21	1.40	1.47	1.35		
十一	月 份	1.3650	1.25	1.57	1.38	1.26		
十二	月 份	1.4350	1.16	1.53	1.29	1.76		

材料來源：機械室

九、會計分析統計

1. 分公司業務費用分析 — (68)

項 目	金 額 (單位：億元)	百 分 率 (%)
職 員 薪 津	137.53	27.03
醫 役 工 資	20.81	4.09
膳 宿 費	17.99	3.54
文 具 印 刷	5.33	1.05
水 電 費	18.01	3.15
郵 電 費	2.78	0.55
房 地 租 費	0.66	0.13
旅 費	2.74	0.54
伙 馬 費	3.57	0.70
修 繕 費	14.57	2.86
捐 稅 費	119.46	23.48
交 際 費	2.87	0.56
廣 告 費	2.34	0.46
保 險 費	31.59	6.21
包 裝 費	4.94	0.97
標 棧 費	0.07	0.01
棧 租 費	0.70	0.13
運 送 費	101.51	19.95
特 別 費	2.03	0.40
雜 費	6.71	1.32
醫 衛 隊 經 費	14.60	2.87
共 計	508.85	100.00

2. 各廠製造成本統計

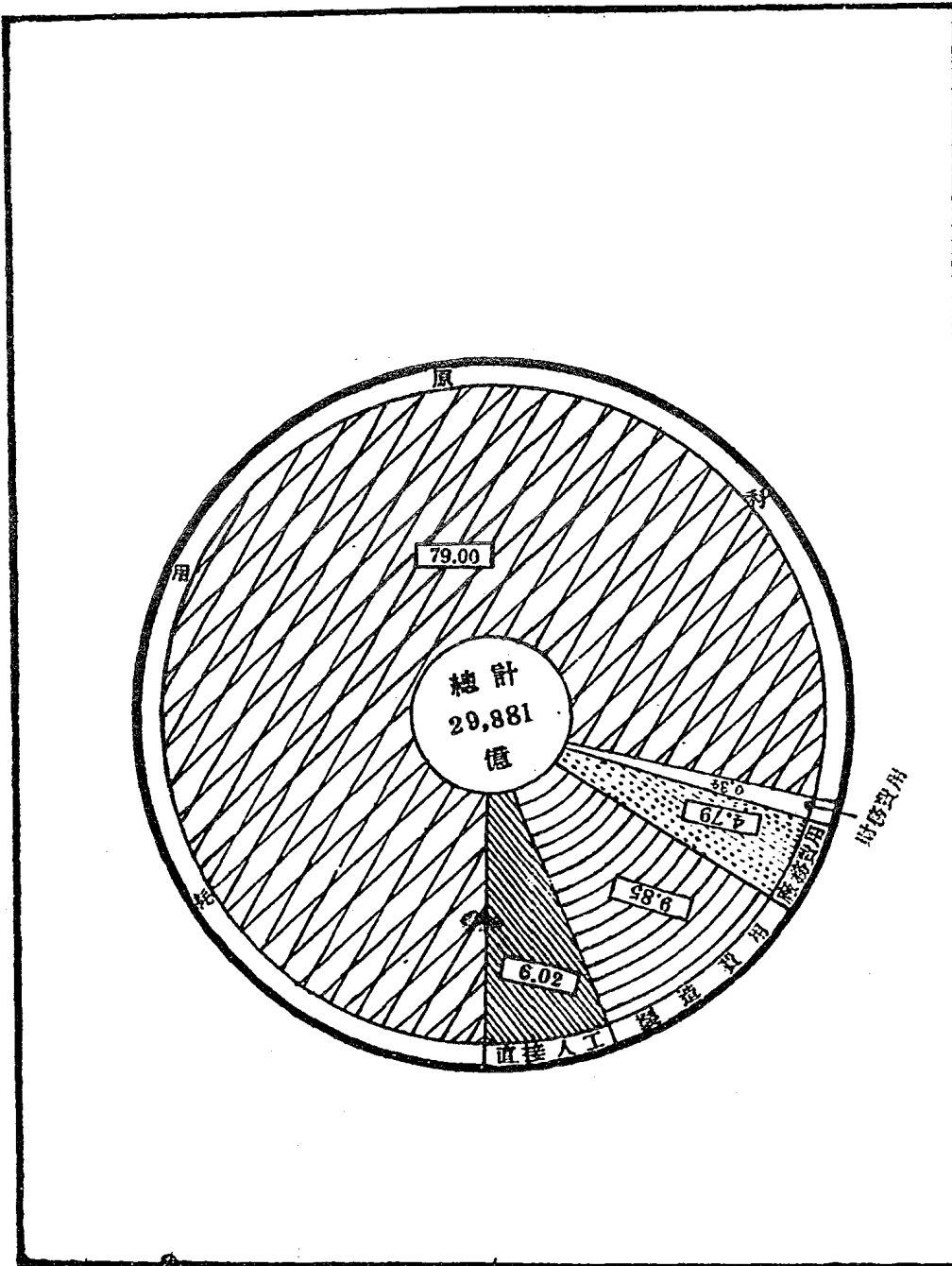
No. 1. 製造總成本分析 — (69)

項 目	金 額 (單位：億元)	百 分 率 (%)
耗 用 原 料	23.605	79.00
直 接 人 工	1.798	6.02
製 造 費 用	2,944	9.85
廠 務 費 用	1,431	4.79
財 務 費 用	103	0.34
製 造 總 成 本	29.881	100.00

材料來源：會計課

圖七、製造總成本分配

三十六年度



No. 2. 製造費用分析 —(70)

項 目	金 額 (單位：億元)	百 分 率 (%)
間 接 材 料	395	13.41
間 接 人 工	198	6.75
電 力	1,017	34.57
燃 料	421	14.57
水 費	65	2.22
機 械 修 理 費	213	7.25
折 舊 費	632	21.47
試 驗 費	六千萬	0.02
共 計	2,542	100.00

No. 3. 廠務費用分析 —(71)

項 目	金 額 (單位：億元)	百 分 率 (%)
職 員 薪 津	386.89	27.08
管 理 費	183.95	12.85
膳 宿 費	58.44	4.08
職 工 福 利	104.46	7.30
文 具 印 刷	13.29	0.95
水 電 費	158.98	11.11
郵 電 費	1.10	0.08
房 地 租 費	0.24	0.02
旅 費	5.31	0.37
伙 食 費	6.04	0.42
修 繕 費	29.94	2.09
捐 稅 費	21.22	1.48
交 際 費	4.04	0.28
保 險 費	31.04	2.17
包 裝 費	146.01	10.20
商 標 費	0.54	0.04
樣 品 費	0.11	0.01
運 送 費	13.44	0.94
特 別 費	7.49	0.52
雜 費	19.04	1.33
統 計	239.57	—
共 計	1,431.14	100.00

註：整數以「億元」為計算單位。小數點後第一位以「千萬」元計，第二位以「百萬」元計。

3. 職工薪給分析

No. 1. 職員薪津及工人工資 —(72)

項 目	金 (單位: 億元) 額	百 分 比
直 接 人 工	1,798.32	68.0
間 接 人 工	198.13	7.3
管 理 人 員	2,04.76	7.5
職 工 薪 津	524.47	19.2
共 計	2,725.68	100.0

No. 2. 分公司職員薪津與各廠職員薪津比較 —(73)

項 目	金 (單位: 億元) 額	百 分 比
分 公 司 職 員 薪 津	157.58	26.28
各 廠 職 員 薪 津	386.89	73.77
共 計	524.47	100.00

No. 3. 分公司職員薪津與業務費用比較 —(74)

項 目	金 (單位: 億元) 額	百 分 比
業 務 費 用	508.85	100.00
職 員 薪 津	137.53	27.08

No. 4 各廠職員薪津與廠務費用比較 —(75)

項 目	金 (單位: 億元) 額	百 分 比
廠 務 費 用	1,431.14	100.00
各 廠 職 員 薪 津	386.89	27.03

No. 5. 職員薪津及分公司業務費用與製造總成本比較 —(76)

項 目	金 (單位: 億元) 額	百 分 比
製 造 總 成 本	29,881.07	100.00
分 公 司 職 員 薪 津	137.53	0.46
各 廠 職 員 薪 津	386.90	1.28
分 公 司 業 務 費 用	508.85	1.37

4. 職 工 膳 食 費

No. 1. 職工薪給及膳食費與製造總成本比較 —(77)

項 目	金 額 (單位：億元)	百 分 比
製 造 總 成 本	29,881.07	100.00
直 接 接 接 總 人 工 膳 食 費	1,798.32	8.02
間 接 接 接 總 人 工 膳 食 費	198.13	
管 理 員 膳 食 費	204.76	0.68
職 員 膳 食 費	27.25	
職 員 膳 食 費	524.47	0.09
職 員 膳 食 費	47.34	
職 員 膳 食 費	74.60	0.26

No. 2. 職工薪給與膳食費比較 —(78)

項 目	金 額 (單位：億元)	百 分 比
職 員 薪 膳 津 食	524.47	100.00
職 員 膳 食 費	47.34	9.03
管 理 員 膳 食 費	204.76	100.00
職 員 膳 食 費	27.25	13.31
職 員 及 管 理 員 薪 膳 給 食	729.23	100.00
職 員 及 管 理 員 膳 食 費	74.60	10.28

No. 3. 職 工 各 月 膳 食 費 —(79)

單位：萬元=10,000元

月 份	共 計		職 員 膳 食 費	管 理 員 膳 食 費
	金 額	增 加 漲		
共 計	745,984		473,443	272,541
	百分率	100.0	63.5	36.5
一 月	13,424	100	8,825	4,599
二 月	17,579	131	11,250	6,329
三 月	23,980	179	15,201	8,779
四 月	24,419	182	15,551	8,868
五 月	40,107	299	25,638	14,469
六 月	50,732	378	31,993	18,739
七 月	59,977	447	37,841	22,136
八 月	71,766	535	45,583	26,183
九 月	74,892	558	47,779	27,118
十 月	94,731	706	60,095	34,636
十 一 月	129,522	965	81,920	47,602
十 二 月	144,845	1079	91,707	53,138

5. 各項費用統計

No. 1 分公司及各單位費用比較 (80)

單位：億元 = 100,000,000元

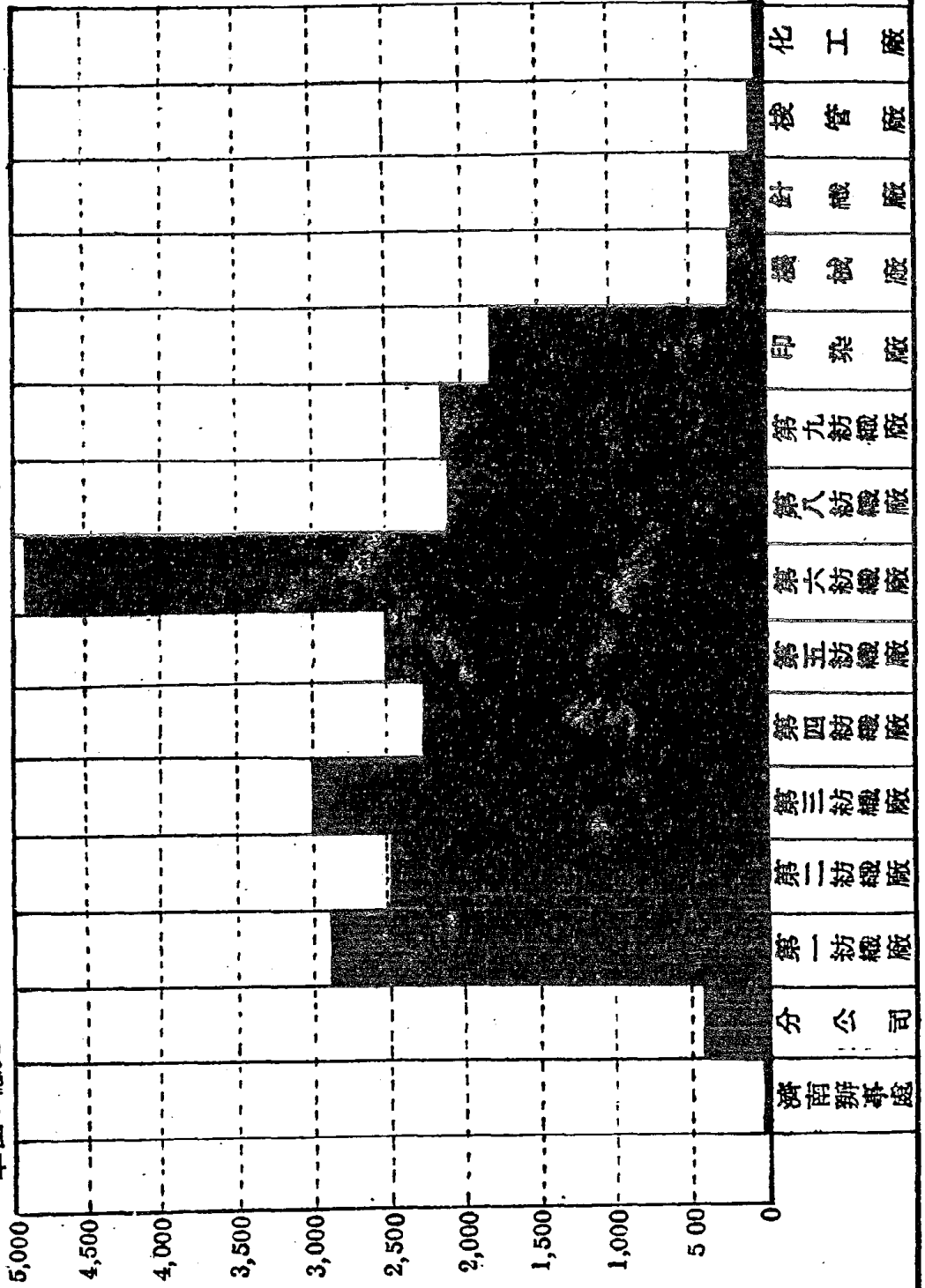
項 目	廠 別	共 計		分 公 司														
		金 額	百分比	第一廠	第二廠	第三廠	第四廠	第五廠	第六廠	第八廠	第九廠	針織廠	印染廠	化工廠	機械廠	校管廠	濟南辦事處	
共 計		25,922.58	100	471.44	2931.19	2497.18	2999.93	2257.84	2608.66	1929.16	2114.43	2165.98	214.83	1832.29	62.32	246.05	77.29	32.80
耗 用 原 料		13,514.73	73.08	—	2100.70	1823.76	2362.20	1640.22	1833.01	3862.20	1520.03	1559.61	137.69	1562.14	8.01	61.71	37.45	—
間 接 材 料		384.71	1.56	—	43.48	40.77	37.73	42.07	44.97	75.24	46.60	39.03	9.74	1.13	—	3.30	0.75	—
人 事 開 支		2818.54	11.13	190.49	313.45	265.45	281.30	253.38	262.85	465.42	250.13	221.92	47.90	74.55	18.33	188.40	32.27	2.74
福 利 開 支		124.35	0.48	18.16	18.83	7.14	5.07	11.61	11.12	32.47	4.90	9.63	0.52	1.01	0.10	2.77	0.97	0.05
業務管理及財務開支		3480.25	13.74	262.79	454.67	351.06	313.67	304.50	356.71	493.74	292.77	334.81	19.07	193.46	26.38	40.67	5.55	30.01

註： 1. 計算單位：以「億」為單位，小數點後第一位以「千萬」元計，第二位以「百萬」元計。
 2. 耗用原料：各廠耗用原料係指製造時所用原始原料而言，至製成品再度製造時，不復再視作耗用原料。如原棉製成紗，原紗再製成布時，原棉即為耗用原料，毛原紗不視為耗用原料。

圖八、分公司及各單位總費用比較圖

三十六年度

單位：億元



No. 2 各廠耗用原料—(81)

單位：億元=100,000,000元

三六十年一月份至十二月份

月份	廠別	共計		第一廠	第二廠	第三廠	第四廠	第五廠	第六廠	第八廠	第九廠	針織廠	印染廠	化工廠	機械廠	橡膠廠
		金額	增減率													
共計		金額	18514.78	2100.70	1023.76	2362.20	1646.22	1833.01	3862.29	1620.03	1559.61	137.80	1562.14	8.01	61.71	97.45
		百分率	100	11.15	9.85	12.76	8.89	9.90	21.07	8.21	8.42	0.74	8.44	0.04	0.33	0.20
一	月	份	189.20	10.25	17.02	22.04	17.93	11.48	53.77	23.43	12.11	1.29	18.76	—	0.24	0.33
二	月	份	267.78	14.2	21.21	30.52	21.21	15.91	76.07	29.45	16.11	1.72	35.07	—	0.40	0.51
三	月	份	597.15	31.6	57.45	62.20	64.68	63.40	128.72	50.53	67.16	2.81	38.45	—	0.77	0.53
四	月	份	1136.20	60.1	86.54	122.00	122.24	56.19	247.52	118.52	117.36	5.53	74.91	—	1.32	0.54
五	月	份	1372.83	72.5	113.93	140.64	142.82	137.45	271.58	143.10	123.60	6.67	97.08	—	1.27	1.84
六	月	份	1720.51	90.6	131.91	194.16	159.42	173.44	357.10	166.38	180.83	7.65	97.41	—	1.92	2.85
七	月	份	2089.77	110.6	180.59	232.81	180.99	206.21	481.50	187.67	208.75	7.58	193.17	—	3.90	4.25
八	月	份	1887.62	99.6	160.29	209.89	165.68	196.38	409.13	171.92	192.14	8.86	122.01	—	5.30	4.36
九	月	份	1936.35	102.5	242.86	316.42	186.51	163.24	277.90	161.74	159.19	13.63	229.15	—	6.44	3.06
十	月	份	2544.84	134.6	337.15	430.28	247.04	205.42	379.07	197.83	225.16	20.80	237.52	0.37	10.87	3.46
十一	月	份	3951.93	208.1	414.44	480.11	235.42	408.60	1023.48	217.01	247.29	23.32	418.61	1.19	10.50	8.88
十二	月	份	820.54	43.4	53.29	113.55	43.56	105.34	203.04	47.55	30.87	32.74	—	6.47	18.69	6.24

註：1. 材料來源：會計課 2. 單位：以「億元」元為計算單位，小數點後第一位以「千元」元計，第二位以「百元」元計。3. 十二月份，因缺煤，停工多日，故耗用原料較少。4. 增減率：以一月份為基準，使其等於100。5. 百分率：即「各廠金額」與「共計金額」之比。

No 8. 各 廠 間 接 材 料 一(82)

單位：億元=100,000,000元

三十六年一月至十二月

月份	廠別	共 計		第一廠	第二廠	第三廠	第四廠	第五廠	第六廠	第八廠	第九廠	針織廠	印染廠	機械廠	校管廠
		金額	增減率												
共計	金額	394.71		43.48	49.77	37.73	42.07	44.97	75.24	46.60	38.93	9.74	1.13	3.90	0.75
	百分率	100.00		11.00	12.61	9.56	10.66	11.39	19.06	11.81	10.12	2.47	0.29	0.84	0.19
一月份		6.83	100	0.02	0.73	0.61	0.93	0.94	1.65	0.80	0.42	0.15	0.02	0.06	0.001
二月份		8.30	120	0.06	1.16	0.91	0.72	1.02	1.50	1.17	0.66	0.12	0.03	0.04	0.005
三月份		10.45	151	1.44	1.25	1.30	0.85	1.05	2.32	1.09	0.84	0.20	0.06	0.04	0.01
四月份		14.77	213	1.83	0.87	1.19	2.08	1.35	3.57	1.97	1.65	0.14	0.04	0.07	0.003
五月份		15.21	219	1.71	1.14	1.27	2.64	1.38	3.44	1.85	1.30	0.30	0.09	0.06	0.03
六月份		20.26	292	2.26	1.70	1.67	1.74	2.27	3.59	4.11	1.90	0.75	0.11	0.12	0.04
七月份		48.90	633	4.54	6.56	3.79	3.55	5.80	8.56	3.91	5.66	1.07	0.09	0.26	0.09
八月份		49.10	708	5.40	6.38	3.71	5.20	5.86	11.36	4.89	4.94	0.97	0.06	0.25	0.03
九月份		51.59	744	5.70	4.40	5.02	5.47	8.21	9.96	5.81	4.99	1.37	0.14	0.41	0.09
十月份		58.06	838	6.58	7.40	5.87	6.43	5.35	10.87	7.22	6.43	1.16	0.21	0.50	0.07
十一月份		76.20	1100	8.75	8.80	8.56	8.57	8.59	12.65	8.77	9.18	1.25	0.26	0.68	0.09
十二月份		88.91	576	3.69	9.38	3.83	3.89	3.15	5.75	5.01	1.91	2.23	—	0.70	0.28

No. 4 分公司暨所屬各單位人事開支 (83)

單位：億元=100,000,000元

月份	單位		共計		分公司	第一廠	第二廠	第三廠	第四廠	第五廠	第六廠	第八廠	第九廠	針織廠	印染廠	化工廠	機械廠	核管廠	濟南辦事處
	金額	百分比	金額	增減率															
共計	2,818.64	100.0	180.49	6.8	11.1	265.45	281.28	253.38	282.85	465.42	250.13	221.92	47.80	74.55	18.33	138.40	32.27	2.74	
一月份	50.23	100	1.38		5.81	5.91	5.32	5.68	3.88	9.08	4.41	4.11	0.89	1.45	—	1.94	0.37	—	
二月份	66.84	133	4.34		6.70	7.03	6.32	6.59	6.56	11.22	5.26	5.58	1.09	2.12	—	2.61	0.67	0.10	
三月份	69.04	177	3.25		10.38	9.17	9.96	8.82	8.53	14.32	7.87	8.14	1.38	2.71	—	3.69	0.76	0.06	
四月份	7.895	151	4.74		9.06	7.12	7.70	7.14	7.19	11.36	6.38	6.50	1.12	2.57	—	3.91	0.71	0.39	
五月份	168.27	335	9.17		20.69	16.41	19.07	14.38	15.17	27.91	16.58	12.79	2.50	5.55	—	6.45	1.47	0.13	
六月份	288.69	571	11.20		34.27	26.36	31.54	25.96	28.79	46.35	27.14	25.45	4.09	9.05	—	12.21	2.98	1.29	
七月份	243.85	486	14.13		29.29	21.75	27.30	23.56	23.08	37.08	22.68	19.54	3.52	8.20	—	10.81	2.26	0.20	
八月份	262.33	522	14.47		32.28	23.19	27.04	23.56	28.32	39.72	24.78	20.22	4.08	8.37	—	12.43	3.30	0.57	
九月份	265.35	528	18.67		25.86	23.49	29.95	23.15	27.64	43.84	25.34	20.26	4.04	8.92	—	12.26	2.85	—	
十月份	282.84	541	21.96		28.12	28.64	26.38	24.75	21.09	50.73	23.57	23.95	4.32	8.64	1.93	12.61	3.15	—	
十一月份	541.61	1078	28.39		58.00	53.00	49.08	49.01	47.59	99.14	47.91	41.32	8.78	17.87	8.77	26.08	6.27	—	
十二月份	485.47	966	58.79		52.99	43.38	41.10	40.78	41.41	74.67	38.26	34.11	12.09	—	7.63	32.78	7.48	—	

註：1. 材料來源：會計課

2. 單位：整數以「億」元為單位，小數點後第一位數以「千萬」元計，第二位以「百萬」元計。

單位：萬元 = 10,000元

NO. 5. 分公司暨所屬各單位福利開支 (84)

月份	單位	共計		分公司	第一廠	第二廠	第三廠	第四廠	第五廠	第六廠	第八廠	第九廠	針織廠	印染廠	化工廠	機械廠	樓管廠	濟南辦事處
		金額	增減率															
共計	金額	1,243,586		181,601	188,308	71,445	50,702	116,071	111,208	324,727	48,978	96,313	5,223	10,148	998	27,706	9,716	455
	百分率	100.00		14.60	15.14	5.75	4.08	9.33	8.94	26.11	3.94	7.74	0.42	0.82	0.08	2.23	0.78	0.04
一月	份	55,214	100	149	1,638	1,810	599	499	10,609	20,556	113	9,762	124	3,732	-	4,735	888	-
二月	份	35,312	64	6,801	1,487	729	1,400	516	94	21,914	210	1,068	48	218	-	214	618	-
三月	份	31,301	57	1,460	1,692	1,829	806	948	1,315	20,487	821	1,654	39	130	-	214	402	4
四月	份	30,040	54	3,443	2,090	1,808	1,366	1,038	256	16,508	667	1,618	116	503	-	302	255	35
五月	份	36,553	66	4,270	3,112	1,206	1,181	1,570	1,834	18,209	1,301	2,878	89	288	-	331	262	17
六月	份	69,183	130	57,371	4,539	985	3,188	3,132	3,302	21,984	1,563	1,477	113	354	-	452	512	211
七月	份	51,808	94	1,809	7,140	352	4,286	2,568	3,769	24,779	2,920	2,923	208	316	-	113	544	87
八月	份	81,218	147	10,917	5,934	3,993	4,367	4,548	4,929	32,448	4,517	7,609	280	530	-	549	571	101
九月	份	186,471	338	34,174	72,894	6,690	6,692	8,362	6,504	28,287	7,591	8,848	893	1,200	-	3,558	709	-
十月	份	193,858	242	14,149	21,220	6,532	7,244	28,087	16,231	25,184	5,897	8,408	247	1,806	174	2,844	835	-
十一月	份	220,608	400	14,285	32,820	18,486	15,033	30,435	25,512	41,791	10,221	21,299	1,086	1,073	399	7,051	1,117	-
十二月	份	282,029	511	32,773	33,742	20,936	4,580	39,379	36,793	52,585	13,667	28,769	1,990	-	425	7,343	3,098	-

No. 6. 分公司暨所屬各單位業務管理開支與財務開支合併統計 (85)

單位：億元 = 100,000,000元

月份	單位	共計		分公司	第一廠	第二廠	第三廠	第四廠	第五廠	第六廠	第七廠	第八廠	第九廠	針織廠	印染廠	化工廠	機械廠	棧管廠	濟南辦事處
		金額	增減率																
共計		3180.25		282.79	454.67	351.08	313.67	304.56	358.71	493.74	292.77	334.84	19.07	193.48	28.38	40.67	6.86	30.01	
	百分率	100.00		7.58	13.08	10.03	9.01	8.75	10.25	14.18	8.41	9.62	0.55	5.56	0.76	1.17	0.17	0.88	
一月	份	61.98	100	2.38	8.14	6.16	5.74	6.90	6.66	11.31	5.74	5.60	0.34	2.42	-	0.54	0.05	-	
二月	份	73.73	119	5.40	10.06	7.12	7.10	6.91	6.22	11.16	6.38	7.56	0.30	3.12	-	0.35	0.13	1.92	
三月	份	84.46	136	5.75	12.77	6.52	8.05	8.36	7.95	11.62	8.22	9.04	0.35	4.28	-	0.61	0.12	0.82	
四月	份	111.91	181	7.41	15.22	6.81	10.35	10.87	11.84	17.31	10.68	12.06	0.41	6.42	-	0.59	0.12	1.87	
五月	份	125.12	202	5.77	17.78	6.45	11.25	14.49	13.59	21.10	14.12	11.12	0.46	7.35	-	0.82	0.20	0.61	
六月	份	205.32	331	13.23	24.43	18.64	17.68	9.84	20.35	31.59	17.86	20.77	0.56	9.02	-	1.00	0.85	10.05	
七月	份	281.73	422	26.00	27.83	20.00	26.22	22.24	24.76	32.99	22.49	24.57	0.91	15.27	-	1.61	0.30	13.54	
八月	份	280.81	453	29.47	34.46	16.78	27.64	29.26	29.26	43.18	24.68	30.15	1.16	18.28	-	1.93	0.34	1.20	
九月	份	330.44	533	17.02	40.71	40.31	30.00	28.08	34.24	48.83	25.64	35.13	1.22	23.53	-	2.22	0.56	-	
十月	份	462.88	747	34.11	49.92	57.10	44.78	40.21	48.00	66.39	39.31	46.50	2.26	32.24	1.33	5.19	0.54	-	
十一月	份	728.88	1177	45.40	97.45	79.62	62.56	56.50	74.74	97.97	61.29	68.82	4.14	68.53	8.88	8.06	0.87	-	
十二月	份	752.24	1213	70.85	115.90	85.55	62.3	68.15	84.08	103.29	53.41	68.52	6.96	-	16.17	17.74	2.27	-	

註：整數以「億」元為單位；小數點後第一位數以「千萬」元計，第二位數以「百萬」元計。

6. 廿六年下期各紡織廠主要紗布單位製造成本比較

No. 1. 七月份 (86)

計算單位：萬元=10,000元

廠別	紗						布								
	20's			23's			32's			20's			23's		
	售	自用	高低名次	售	自用	高低名次	售	自用	高低名次	售	自用	高低名次	售	自用	高低名次
平均	893.35	804.71	810.97	1,018.44	31.91	36.92	839.34	839.34	四	1,017.31	36.71	36.71	918.39	918.39	三
第一廠	860.83	—	845.32	829.99	859.97	815.62	824.64	五	—	32.08	—	—	—	—	—
第二廠	938.56	—	820.70	759.45	803.50	815.26	829.99	四	—	—	—	—	—	—	—
第三廠	932.69	—	820.70	759.45	803.50	815.26	829.99	四	—	—	—	—	—	—	—
第四廠	854.62	—	820.70	759.45	803.50	815.26	829.99	四	—	—	—	—	—	—	—
第五廠	885.04	—	820.70	759.45	803.50	815.26	829.99	四	—	—	—	—	—	—	—
第六廠	—	—	—	—	—	—	—	—	—	—	—	—	—	—	—
第七廠	—	—	—	—	—	—	—	—	—	—	—	—	—	—	—
第八廠	—	—	—	—	—	—	—	—	—	—	—	—	—	—	—
第九廠	—	—	—	—	—	—	—	—	—	—	—	—	—	—	—

註：1. 材料來源：根據稽核室編「各紡織廠主要產品單位成本比較表」2. 高低名次：單位製造成本最低者列第一，次低者列第二，依此類推，最高者列末位。
 3. 製造成本：僅為尚未出廠之成品成本。至於統稅，利息，及分公司管理費用均未計入。4. 計算單位：整廠部份以萬元為單位。小數點後第一位以千元計，第二位以百元計。5. 平均數：係採用簡單算術平均法。6. 七月份以前各月的單位製造成本，因缺材料，故未予比較。

No. 2. 八月份 (87)

計算單位：萬元=10,000元

廠別	紗						布								
	20's			23's			23's			20's			23's		
	售	自用	高低名次	售	自用	高低名次	售	自用	高低名次	售	自用	高低名次	售	自用	高低名次
平均	876.81	791.55	814.45	1,029.77	35.32	37.98	843.98	843.98	三	1,022.06	37.69	37.69	973.54	973.54	三
第一廠	843.12	—	779.44	802.38	866.38	789.14	779.44	二	—	—	—	—	—	—	—
第二廠	894.08	—	804.84	802.38	866.38	789.14	804.84	二	—	—	—	—	—	—	—
第三廠	972.78	—	855.52	783.48	794.20	794.69	855.52	二	—	—	—	—	—	—	—
第四廠	775.83	—	855.52	783.48	794.20	794.69	855.52	二	—	—	—	—	—	—	—
第五廠	898.23	—	855.52	783.48	794.20	794.69	855.52	二	—	—	—	—	—	—	—
第六廠	—	—	—	—	—	—	—	—	—	—	—	—	—	—	—
第七廠	—	—	—	—	—	—	—	—	—	—	—	—	—	—	—
第八廠	—	—	—	—	—	—	—	—	—	—	—	—	—	—	—
第九廠	—	—	—	—	—	—	—	—	—	—	—	—	—	—	—

材料來源：根據稽核室所編「各紡織廠主要產品單位成本比較表」

計算單位：萬元=10,000元

No. 3. 九 月 份 (88)

廠 別	棉 (件)						紗					
	布			紗			布			紗		
	20's 售	20's 自用	23's 自用	23's 自用	32's 售	32's 售	20's 細	布	23's 細	布	20's 細	布
平 均	1,245.55	1,158.02	1,217.90	1,459.98	46.87	49.78	單位製造成本	高低名次	單位製造成本	高低名次	單位製造成本	高低名次
第 一 廠	1,214.81	—	1,219.28	三 第	1,471.71	三 第	—	—	—	—	47.97	第 一 廠
第 二 廠	—	—	1,258.82	六 第	1,472.44	四 第	—	—	—	—	50.58	第 四 廠
第 三 廠	1,254.39	四 第	1,216.81	四 第	—	—	47.73	三 第	—	—	50.59	第 六 廠
第 四 廠	—	—	1,186.39	二 第	1,488.39	五 第	—	—	—	—	50.58	第 五 廠
第 五 廠	1,347.40	五 第	1,247.88	五 第	1,490.61	二 第	—	—	—	—	50.10	第 三 廠
第 六 廠	1,150.46	—	1,182.42	—	—	—	47.10	二 第	—	—	49.15	第 二 廠
第 八 廠	—	—	1,198.23	四 第	1,408.99	—	—	—	—	—	—	—
第 九 廠	1,245.55	三 第	1,160.81	二 第	1,492.89	六 第	45.77	第 一 廠	—	—	—	—

材料來源：根據會計課所編「各紡織廠成品單位成本比較表」

計算單位：萬元=10,000元

No. 4. 十 月 份 (89)

廠 別	棉 (件)						紗					
	布			紗			布			紗		
	20's 售	20's 自用	23's 自用	23's 自用	32's 售	32's 售	20's 細	布	23's 細	布	20's 細	布
平 均	1,684.81	1,591.54	1,679.57	1,937.13	71.89	74.27	單位製造成本	高低名次	單位製造成本	高低名次	單位製造成本	高低名次
第 一 廠	1,541.19	—	1,668.10	四 第	1,945.27	二 第	—	—	—	—	69.70	第 一 廠
第 二 廠	—	—	1,638.04	二 第	1,994.98	六 第	—	—	—	—	75.08	第 四 廠
第 三 廠	1,779.67	五 第	1,706.21	五 第	—	—	71.02	第 二 廠	—	—	74.92	第 三 廠
第 四 廠	—	—	1,636.47	四 第	1,945.53	三 第	—	—	—	—	75.55	第 五 廠
第 五 廠	1,728.85	三 第	1,784.95	六 第	1,814.14	一 第	—	—	—	—	74.43	第 二 廠
第 六 廠	1,636.67	二 第	1,559.53	三 第	—	—	72.18	第 三 廠	—	—	75.96	第 六 廠
第 八 廠	—	—	1,583.21	二 第	1,954.33	四 第	73.64	第 四 廠	—	—	—	—
第 九 廠	1,737.67	一 第	1,590.37	三 第	1,968.50	五 第	70.74	第 一 廠	—	—	—	—

材料來源：根據會計課所編「各紡織廠成品單位成本比較表」

計算單位：萬10,000元

No. 5. 十 一 月 份 (90)

廠 紗 布 別	棉 (件)						棉 (疋)					
	20's 售		20's 自用紗		23's 自用紗		32's 售		20's 細		23's 細	
	高低名次	單位製造成本	高低名次	單位製造成本	高低名次	單位製造成本	高低名次	單位製造成本	高低名次	單位製造成本	高低名次	單位製造成本
平均	1,929.82	1,984.52	2,099.86	2,564.59	89.51	99.18						
第一廠	2,091.64	—	2,145.67	六	2,698.75	五	94.91	第	—	—	94.91	第
第二廠	—	—	2,098.97	三	2,600.32	四	93.70	第	—	—	93.70	第
第三廠	2,147.91	—	2,117.42	四	—	—	101.64	第	92.77	三	101.64	第
第四廠	—	—	2,066.45	二	2,331.50	三	102.20	第	—	—	102.20	第
第五廠	1,287.45	—	2,135.86	五	2,584.40	二	102.43	第	—	—	102.43	第
第六廠	1,982.04	—	2,034.80	一	—	—	100.19	第	77.45	第	100.19	第
第八廠	—	—	1,827.73	三	—	—	—	—	96.25	第	—	—
第九廠	2,140.06	—	1,609.72	四	—	—	2,742.59	第	91.55	第	—	—

材料來源：根據會計課所編『各紡織廠成品單位成本比較表』

計價單位：萬元 = 10,000元

No. 6. 十 二 月 份 (91)

廠 紗 布 別	棉 (件)						棉 (疋)					
	20's 售		20's 自用紗		23's 自用紗		32's 售		20's 細		23's 細	
	高低名次	單位製造成本	高低名次	單位製造成本	高低名次	單位製造成本	高低名次	單位製造成本	高低名次	單位製造成本	高低名次	單位製造成本
平均	3,142.96	2,773.95	3,545.75	4,576.90	134.38	146.94						
第一廠	2,880.57	—	3,167.75	二	3,753.88	一	110.81	第	—	—	110.81	第
第二廠	—	—	3,834.10	五	4,299.01	二	140.08	第	—	—	140.08	第
第三廠	3,626.27	—	3,670.87	四	—	—	146.20	第	135.90	三	146.20	第
第四廠	—	—	3,147.48	一	—	—	181.22	第	—	—	181.22	第
第五廠	3,555.84	—	4,180.30	六	4,958.16	四	155.03	第	—	—	155.03	第
第六廠	2,144.74	—	3,274.49	三	—	—	148.29	第	136.17	第	148.29	第
第八廠	—	—	2,899.32	二	5,167.49	五	—	—	135.82	第	—	—
第九廠	3,507.46	—	2,925.62	三	4,705.97	三	129.62	第	129.62	第	—	—

材料來源：會計課

7. 主要棉布單位製造成本逐月上漲率 — (92)

單位：元

計價單位：國幣元

三十六年七月至十二月

月份	4/2's 包布		16's 粗布		20's 呎布		20's 細布		23's 細布		32's 細布	
	單位製造成本	上漲率	單位製造成本	上漲率	單位製造成本	上漲率	單位製造成本	上漲率	單位製造成本	上漲率	單位製造成本	上漲率
七月	293,835	100	300,182	100	317,720	100	318,806	100	367,167	100	369,608	100
八月	357,930	122	329,970	110	275,942	87	353,289	111	376,741	102	409,990	111
九月	387,562	132	495,289	165	359,584	118	469,878	147	496,094	135	536,852	145
十月	488,734	149	650,328	216	547,858	172	720,276	226	747,712	204	740,390	200
十一月	588,328	186	926,645	309	723,364	229	909,400	285	997,543	272	1,101,925	298
十二月	697,826	237	1,492,328	497	1,083,073	341	1,312,521	412	1,420,676	387	1,211,099	328

註：上漲率以七月份為基期，使其等於100

8. 主要棉紗單位製造成本逐月上漲率 — (93)

單位：元

計價單位：萬元=10,000元

三十六年七月至十二月

月份	4's 自用紗		10's 售紗		20's 售紗		23's 自用紗		32's 售紗		60's 售紗	
	單位製造成本	上漲率	單位製造成本	上漲率	單位製造成本	上漲率	單位製造成本	上漲率	單位製造成本	上漲率	單位製造成本	上漲率
七月	509	100	720	100	96	100	727	100	1,060	100	1,678	100
八月	621	122	705	98	848	94	812	112	1,007	95	6,677	100
九月	775	149	1,026	143	1,285	136	1,418	195	1,456	138	2,510	150
十月	882	173	1,368	190	1,820	201	1,766	243	2,078	196	3,098	185
十一月	1,185	235	1,575	219	2,194	242	2,196	302	2,711	256	3,935	234
十二月	—	—	2,075	288	3,292	363	3,378	465	4,373	412	5,449	325

9. 滬青兩地三十六年下半年主要紗布單位製造成本比較

計價單位：元

NO. 1 七 月 份 (94)

紗 布 項 目	原 料		直 接 人 工		製 造 費 用		廠 務 費 用		單 位 製 造 成 本		
	金 額	百分比	金 額	百分比	金 額	百分比	金 額	百分比	金 額	百分比	
棉	上海	4,009,05.00	100	1,951,033.76	100	1,839,956.36	100	1,323,855.11	100	9,123,855.23	100
	青島	5,037,003.32	125	633,839.99	32	477,036.22	26	705,320.50	53	6,853,200.03	75
	上海	6,855,745.96	100	500,543.62	100	565,235.60	100	773,179.20	100	8,694,904.48	100
紗 (正)	上海	6,548,204.97	96	385,268.95	77	438,772.49	77	645,854.50	84	8,013,100.91	92
	青島	6,892,422.69	100	758,104.81	100	596,490.40	100	847,744.67	100	9,094,762.60	100
	上海	6,834,595.87	99	783,931.19	103	682,848.30	114	756,943.56	89	9,059,368.92	99
紗 (件)	上海	7,856,839.46	100	1,072,687.25	100	1,127,533.58	100	1,236,449.91	100	11,293,480.20	100
	青島	7,62,199.85	92	9,777,778.35	91	1,025,923.81	91	1,31,731.76	108	10,597,633.77	93
	上海	8,729,907.91	100	1,617,369.04	100	1,498,870.65	100	1,772,033.46	100	13,678,181.06	100
棉	上海	8,682,437.21	99	1,518,725.19	94	1,211,287.55	81	1,907,474.65	108	13,319,931.54	97
	青島	8,928,318.87	100	1,443,769.61	100	1,946,386.25	100	2,361,876.09	100	14,683,350.82	100
	上海	10,274,133.33	115	2,272,136.27	157	2,471,846.18	127	1,763,852.08	75	16,785,017.86	114
布 (正)	上海	310,873.56	100	22,071.45	100	32,290.87	100	10,091.09	100	375,126.97	100
	青島	309,024.18	99	23,231.09	105	24,292.39	75	10,619.57	105	367,167.23	98
	上海	282,078.81	100	27,946.33	100	31,583.04	100	10,002.15	100	351,610.33	100
布 (正)	上海	317,548.86	113	15,991.33	57	50,975.08	95	7,854.09	73	371,469.41	105
	上海	285,530.24	100	18,755.18	100	23,992.38	100	5,672.42	100	333,950.22	100
	青島	270,227.50	95	15,522.10	83	20,735.94	86	11,234.74	198	317,720.34	95

註： 1. 材料來源：根據上海總公司統計室及青島分公司統計室所編「單位成本表」。
 2. 百分比：以上海為基準使其等於100
 3. 單位製造成本內未計入統稅、財務費用、及管理費用。

計價單位：元

No. 2. 八 月 份 --(95)

紗	布	項	目	原		料		直 接 人 工		製 造 費 用		廠 務 費 用		單 位 製 造 成 本		
				金 額	百 分 比	金 額	百 分 比	金 額	百 分 比	金 額	百 分 比	金 額	百 分 比	金 額	百 分 比	金 額
棉	4's	白用紗	上海	5,729,577.74	100	1,354,385.00	100	1,237,000.66	100	580,343.55	100	8,897,306.95	100	8,897,306.95	100	100
			青島	5,414,743.86	94	261,886.24	19	313,160.28	25	122,386.97	21	6,111,176.85	69	6,111,176.85	69	69
			上海	4,598,592.28	100	751,985.38	100	386,733.49	100	245,222.33	100	5,981,626.43	100	5,981,626.43	100	100
	10's	管紗	上海	5,557,615.23	121	466,723.50	62	730,274.08	189	275,926.66	112	7,029,539.47	118	7,029,539.47	118	118
			上海	6,091,734.45	100	772,956.23	100	672,294.65	100	362,039.71	100	8,502,015.04	100	8,502,015.04	100	100
			青島	6,521,503.49	97	772,849.27	100	778,790.60	116	367,494.60	101	8,444,637.96	92	8,444,637.96	92	92
	20's	管紗	上海	7,087,181.51	100	605,284.84	100	873,881.23	100	296,939.20	100	8,782,287.33	100	8,782,287.33	100	100
			上海	6,647,675.19	93	440,645.03	87	779,458.26	89	292,897.69	99	8,120,586.39	93	8,120,586.39	93	93
			上海	7,482,247.83	100	1,349,288.09	100	1,476,911.66	100	632,669.39	100	10,862,116.97	100	10,862,116.97	100	100
	32's	管紗	上海	7,222,043.30	97	822,178.54	61	1,458,556.73	99	563,863.29	94	10,066,446.92	93	10,066,446.92	93	93
			上海	8,491,956.60	100	1,117,329.51	100	1,486,461.97	100	437,734.96	100	11,533,483.04	100	11,533,483.04	100	100
			上海	8,418,709.82	99	989,153.02	89	1,206,892.56	81	703,633.36	101	11,318,386.36	98	11,318,386.36	98	98
42/2's	自用紗	上海	8,820,725.67	100	1,172,181.49	100	2,044,165.24	100	1,064,097.58	100	13,401,119.98	100	13,401,119.98	100	100	
		上海	11,005,975.33	126	1,887,707.69	123	2,669,805.34	131	1,207,622.44	113	16,766,510.83	125	16,766,510.83	125	125	
		上海	304,244.63	100	23,076.38	100	39,088.58	100	10,812.91	100	377,222.50	100	377,222.50	100	100	
60's	管紗	上海	301,676.42	99	25,433.93	110	36,047.45	92	13,583.90	126	376,740.86	100	376,740.86	100	100	
		上海	297,566.73	100	22,461.81	100	20,763.92	100	4,265.35	100	345,062.31	100	345,062.31	100	100	
		上海	217,249.90	73	20,359.98	91	28,116.14	135	10,216.25	239	275,942.27	80	275,942.27	80	80	
棉	布	特細布 (12p.40y)	上海	272,917.84	100	31,506.61	100	38,078.85	100	12,582.23	100	365,089.03	100	365,089.03	100	100
			上海	316,567.43	116	16,234.06	52	37,578.43	99	14,047.11	111	384,427.03	103	384,427.03	103	103
			上海	272,917.84	100	31,506.61	100	38,078.85	100	12,582.23	100	365,089.03	100	365,089.03	100	100

計價單位：元

No. 3. 九 月 份 一 (96)

紗	項 目		原 料		直 接 人 工		製 造 費 用		廠 務 費 用		單 位 製 造 成 本	
	布	紗	金 額	百分比	金 額	百分比	金 額	百分比	金 額	百分比	金 額	百分比
棉	10's 售 紗	上海	7,664,009.70	100	764,047.16	100	384,281.00	100	702,881.29	100	9,515,219.20	100
		青島	8,749,150.32	114	530,655.31	69	655,191.55	170	760,035.10	108	10,695,062.28	112
		上海	5,547,484.68	100	574,908.56	100	419,022.17	100	603,405.98	100	7,149,801.41	100
		青島	3,449,705.20	116	373,541.94	64	786,223.82	187	607,148.24	101	8,216,619.20	115
		上海	10,053,498.28	100	809,037.64	100	698,732.59	100	1,037,411.97	100	12,598,710.49	100
		青島	10,019,337.03	100	793,464.43	98	1,039,845.87	149	1,077,648.44	104	12,630,295.77	103
	20's 售 紗	上海	9,955,696.65	100	553,068.42	100	612,233.41	100	939,412.19	100	12,060,410.67	100
		青島	10,012,530.95	101	430,926.11	78	902,712.03	147	777,375.88	83	12,132,553.97	101
		上海	10,761,300.79	100	522,475.09	100	892,191.21	100	1,032,764.09	100	13,208,721.18	100
		青島	12,167,948.63	111	518,016.81	99	1,092,826.40	122	1,061,839.14	103	14,843,630.98	112
		上海	11,436,300.77	100	1,176,526.57	100	1,251,547.67	100	1,400,687.13	100	15,265,122.14	100
		青島	11,601,705.68	101	791,156.08	67	1,520,043.28	122	1,469,248.95	105	15,388,153.99	101
32's 自用 紗 (件)	上海	11,018,949.01	100	850,436.87	100	829,822.34	100	1,237,792.19	100	13,937,000.41	100	
	青島	11,471,781.00	104	623,881.89	73	1,587,492.85	191	1,462,387.64	118	15,145,444.42	109	
	上海	386,011.37	100	39,255.76	100	34,947.16	100	17,457.05	100	477,671.34	100	
	青島	355,444.69	100	23,605.55	60	40,380.80	115	15,951.23	91	465,382.27	97	
	上海	414,978.11	100	21,311.78	100	37,524.30	100	10,294.01	100	484,108.20	100	
	青島	400,228.77	96	20,941.63	98	33,625.21	90	15,077.92	146	409,873.53	97	
布 (疋)	上海	360,076.25	100	20,573.72	100	23,242.07	100	5,275.44	100	409,468.08	100	
	青島	300,451.13	83	20,103.96	96	29,177.41	125	9,851.23	186	359,583.73	88	

計價單位：元

No. 4. 十 月 份 一 (97)

紗	布	項 目		原 料		直 接 人 工		製 造 費 用		廠 務 費 用		單 位 製 造 成 本	
				金 額	百分比	金 額	百分比	金 額	百分比	金 額	百分比	金 額	百分比
棉	20's	上海	18,034,773.47	100	1,079,919.86	100	1,857,705.28	100	1,407,926.44	100	16,880,325.05	100	
		青島	14,347,702.23	110	888,298.78	78	1,460,418.82	108	1,559,675.98	119	19,200,096.81	108	
		合計	32,382,475.70		1,968,218.64		3,318,124.10		2,967,602.42		36,080,421.86		
	23's	上海	18,978,327.79	100	778,586.50	100	1,646,166.62	100	1,439,417.80	100	17,837,448.71	100	
		青島	14,571,872.49	104	484,420.84	62	1,330,736.88	81	1,274,789.60	89	17,661,810.81	98	
		合計	33,550,200.28		1,263,007.34		2,976,903.50		2,714,207.40		35,499,259.52		
	32's	上海	14,894,654.20	100	1,571,716.78	100	2,434,793.00	100	1,832,661.06	100	20,763,822.04	100	
		青島	16,045,399.23	108	916,994.25	58	1,984,336.50	79	1,880,784.74	102	20,777,804.72	100	
		合計	30,939,953.43		2,488,711.03		4,419,129.50		3,713,445.80		41,541,626.76		
	32/2's	上海	15,378,731.52	100	1,848,671.31	100	2,594,928.24	100	2,117,644.73	100	21,939,975.80	100	
		青島	15,898,699.98	103	1,092,839.30	58	3,640,968.40	140	2,023,037.95	96	22,654,945.63	103	
		合計	31,277,431.50		2,941,510.61		6,235,896.64		4,140,682.68		44,594,921.43		
40's	上海	15,295,343.86	100	1,776,604.77	100	3,137,033.89	100	2,528,448.41	100	22,737,430.93	100		
	青島	17,122,619.80	112	861,888.83	48	1,924,383.88	61	2,272,487.00	90	22,181,409.51	98		
	合計	32,417,963.66		2,638,493.60		5,061,417.77		4,800,935.41		44,918,840.44			
42/2's	上海	15,741,369.51	100	2,486,563.79	100	3,446,982.68	100	2,577,349.23	100	23,983,366.36	100		
	青島	17,353,315.46	112	1,613,955.35	65	2,720,626.34	79	2,831,836.69	109	24,518,533.83	102		
	合計	33,094,684.97		4,100,519.14		6,167,609.02		5,409,185.92		48,501,900.19			
60's	上海	15,539,241.41	100	2,068,947.12	100	3,709,231.07	100	3,776,919.65	100	25,121,339.23	100		
	青島	21,940,338.23	141	2,090,403.11	101	4,912,277.81	103	3,691,175.94	92	30,978,182.30	123		
	合計	37,479,579.64		4,159,350.23		8,621,508.88		7,468,095.59		56,100,521.53			
棉	23's 細布 (12p40y)	上海	662,159.18	100	29,099.52	100	61,318.21	100	13,564.00	100	766,140.91	100	
		青島	646,414.10	98	29,024.71	100	52,864.18	86	19,400.50	143	747,124.49	98	
	合計	1,308,573.28		58,124.23		114,182.39		32,964.50		1,513,265.40			
布 (元)	20's 呼幾 (8p30y)	上海	644,015.98	100	27,045.09	100	86,271.68	100	6,804.47	100	714,137.22	100	
		青島	472,840.54	73	25,095.59	92	37,017.33	102	12,494.57	184	547,858.03	77	
合計		1,116,856.52		52,140.68		123,289.01		19,299.04		1,261,995.25			

計價單位：元

No. 5. 十 一 月 份 -- (98)

紗	布	項	目	原 料		直 接 人 工		製 造 費 用		廠 務 費 用		單 位 製 造 成 本	
				金 額	百 分 比	金 額	百 分 比	金 額	百 分 比	金 額	百 分 比	金 額	百 分 比
棉	8's	售	上海	11,142,161.75	100	3,414,772.59	100	5,481,052.38	100	2,592,466.52	100	22,613,453.04	100
			青島	14,890,426.70	134	774,677.15	22	888,922.47	15	1,055,497.16	41	17,539,523.48	78
			上海	12,990,323.11	100	890,803.17	100	1,021,687.35	100	1,220,621.36	100	16,124,434.97	100
			青島	12,988,195.10	100	1,213,456.67	136	1,227,612.49	120	1,145,545.34	94	16,574,869.60	103
			上海	21,861,267.93	190	1,304,589.64	100	1,960,784.90	100	1,855,539.35	100	26,382,229.82	100
			青島	16,815,149.75	78	1,538,750.75	132	1,037,588.08	89	1,644,171.73	89	21,985,650.31	83
			上海	21,826,897.60	100	862,639.58	100	1,805,594.12	100	1,663,679.26	100	25,158,740.86	100
			青島	16,207,096.38	78	887,006.61	103	1,627,239.53	90	1,487,999.72	89	20,209,702.29	81
			上海	22,544,242.48	100	1,013,632.08	100	2,310,217.31	100	1,889,624.90	100	27,757,616.77	100
			青島	17,283,399.55	77	1,057,922.45	104	1,834,436.74	76	1,679,611.73	88	21,960,350.47	78
紗	32's	售	上海	24,013,197.40	100	1,923,371.42	100	3,475,739.2	100	2,548,533.92	100	31,930,841.95	100
			青島	20,155,310.00	84	1,857,236.20	97	2,809,788.75	81	2,286,835.51	50	27,109,220.56	85
			上海	25,505,613.94	100	2,803,083.97	100	5,350,531.37	100	3,230,303.45	100	36,033,566.84	100
			青島	23,585,962.08	92	3,227,995.07	115	3,791,219.95	71	3,964,248.16	121	34,569,414.19	94
布	28's	細布	上海	821,963.70	100	41,235.61	100	81,474.40	100	19,333.95	100	966,770.72	100
			青島	832,600.00	101	55,041.45	133	71,737.23	84	30,104.20	152	997,543.03	103
			上海	816,720.03	100	37,018.29	100	83,884.58	100	21,602.32	100	962,225.47	100
			青島	771,302.06	94	37,076.40	100	35,396.31	110	29,870.98	138	933,644.81	97
(正)	20's	嗶嘰	上海	741,604.85	100	34,632.97	100	45,938.94	100	9,577.10	100	831,753.86	100
			青島	592,964.55	80	63,484.88	183	49,470.65	108	22,443.68	234	728,363.76	88

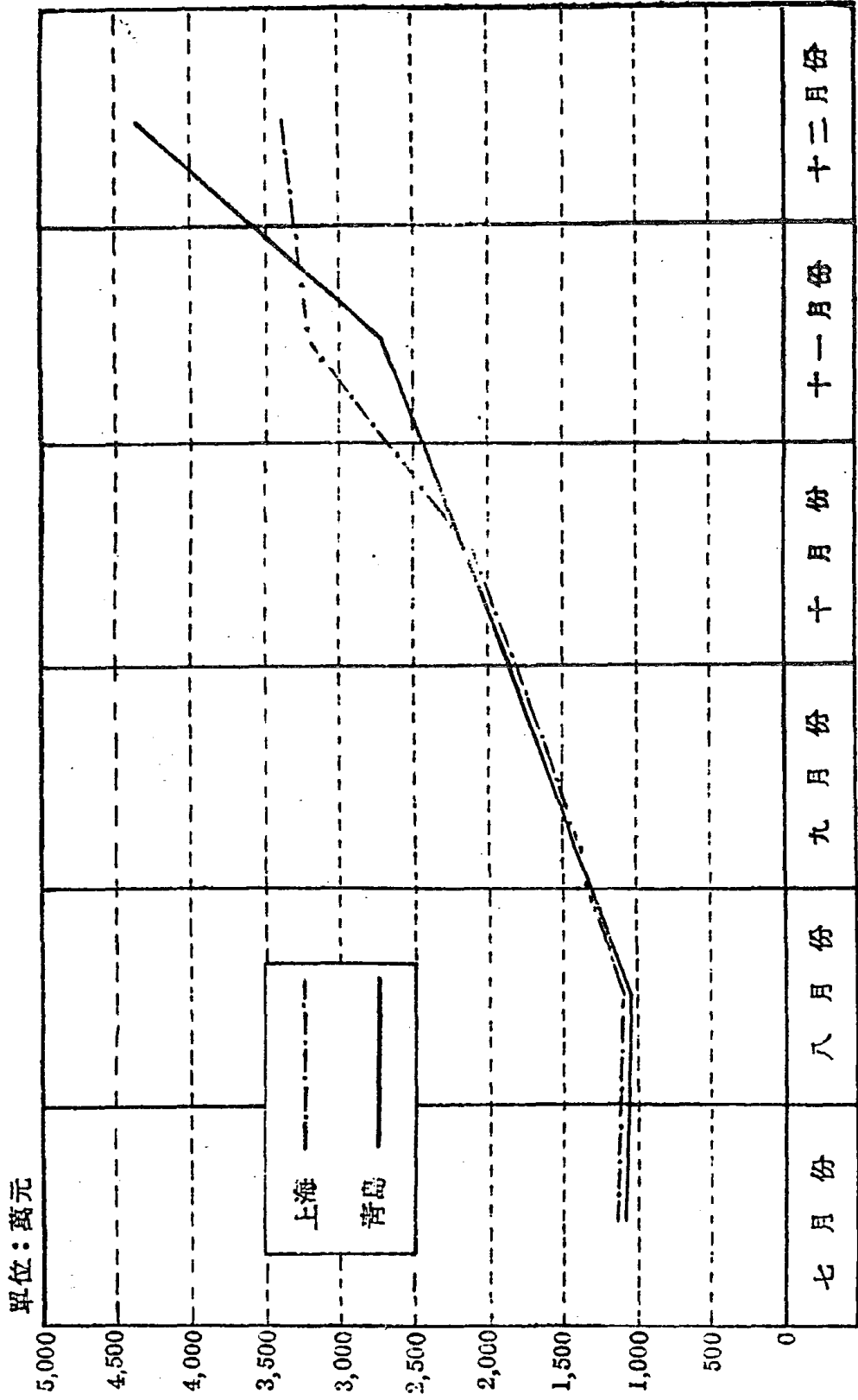
No. 6. 十 二 月 份 一 (99) 計價單位：元

紗	項 目		原 料		直 接 人 工		製 造 費 用		服 務 費 用		單 位 製 造 成 本	
	布	紗	金 額	百分比	金 額	百分比	金 額	百分比	金 額	百分比	金 額	百分比
棉	10's 普 紗	上 海	13,736,084.03	100	1,304,677.28	100	1,282,758.34	100	1,710,109.70	100	18,003,689.37	100
		青 島	15,420,011.00	112	2,081,581.24	158	1,472,005.84	111	1,790,377.24	104	20,745,978.34	115
	10's 普 紗	上 海	18,230,428.13	100	4,477,408.31	100	3,751,502.10	100	3,380,955.37	100	20,840,333.91	100
		青 島	16,285,025.00	89	2,003,540.62	45	4,584,281.96	122	3,186,964.62	94	26,050,812.20	87
紗 (件)	20's 自 用 紗	上 海	19,345,684.92	100	1,650,166.14	100	2,453,055.45	100	2,302,681.14	100	25,751,587.71	100
		青 島	17,604,636.99	91	2,324,346.07	141	5,375,132.52	218	3,374,670.55	146	28,678,786.13	111
	20's 普 紗	上 海	19,841,558.54	100	2,241,120.89	100	2,458,926.78	100	2,870,509.07	100	27,421,115.28	100
		青 島	18,032,029.26	91	3,848,514.48	172	6,933,940.85	284	4,045,692.25	140	32,920,176.84	120
棉	23's 自 用 紗	上 海	20,806,188.86	100	1,788,481.58	100	3,236,436.48	100	2,883,107.80	100	28,714,214.72	100
		青 島	20,682,663.79	99	1,274,843.03	71	7,302,728.59	225	4,523,742.12	157	33,783,977.54	117
	32's 普 紗	上 海	22,342,871.16	100	3,228,642.52	100	4,435,040.96	100	3,811,385.03	100	33,817,939.67	100
		青 島	23,684,935.92	106	4,388,017.73	136	9,313,586.28	210	6,341,186.48	166	43,727,726.41	129
60's 普 紗	上 海	23,646,248.40	100	3,526,306.18	100	6,362,507.54	100	6,975,962.14	100	40,511,024.21	100	
	青 島	30,508,637.76	129	5,721,367.55	162	11,834,528.88	186	6,422,425.87	92	54,486,990.00	134	
布 (正)	23's 細 布 (12p.40y)	上 海	966,582.72	100	69,934.17	100	130,090.02	100	33,988.29	100	1,209,593.20	100
		青 島	942,440.04	98	123,908.43	177	225,397.99	172	120,030.47	356	1,440,676.93	118
	20's 啤 幾 (Sp.30y)	上 海	913,623.00	100	64,959.85	100	84,819.58	100	22,259.53	100	1,074,764.05	100
青 島		638,512.98	70	101,397.53	299	157,210.95	185	125,951.51	568	1,083,072.07	101	

說 明：滬青兩地主要紗布單位製造成本之比較，以前數月互有高下，惟自十二月份，由於煤炭未能及時接濟，致使各紡織廠停車甚久，影響生產甚重，而停工期間的各種費用並未因之大減，所以單位成本與上海比較起來，除原料一項外，其餘各項俱因之大為增高。

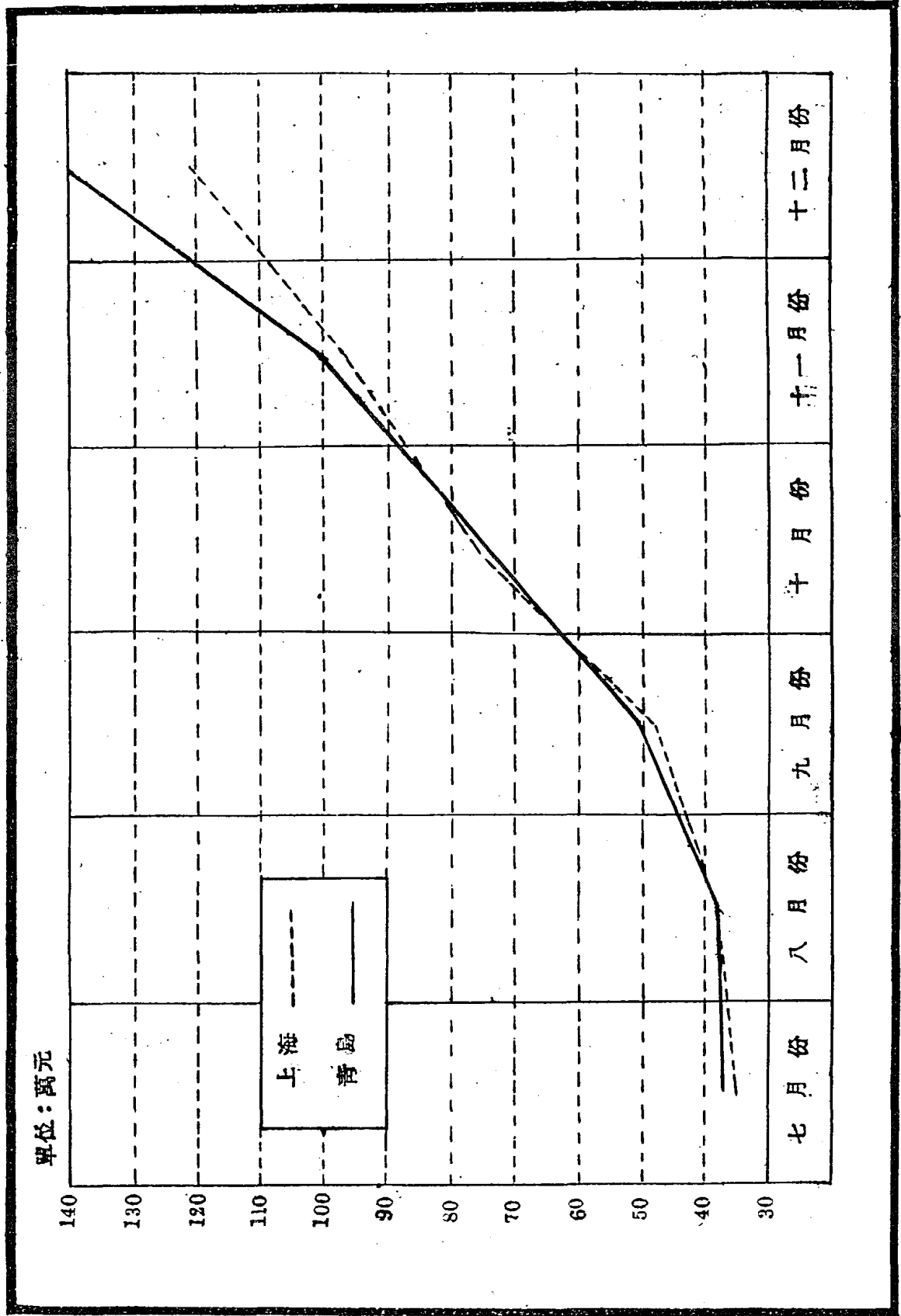
圖九、滬青兩地32's售紗單位製造成本比較

三十六年七月至十二月份



圖十、滬青兩地23s細布單位製造成本比較

三十六年七月至十二月份



十、人 事 統 計

1. 職員性別 —(100)

性 別	人 數	百 分 率
共 計	1,310	100%
男	1,168	89.15
女	142	10.84

3. 職員學歷 —(102)

學 歷	人 數	百 分 率
共 計	1,310	100%
大 學 畢 業	223	17.02
專 科 畢 業	341	23.02
高 中 畢 業	240	18.32
初 中 畢 業	347	26.49
小 學 畢 業	54	4.12
職業訓練班畢業	43	3.28
書 塾	26	1.98
共 他	36	2.76

2. 職員籍貫 —(101)

籍 貫	人 數	百 分 率
共 計	1,310	100%
山 東	345	26.34
江 蘇	240	18.32
湖 南	237	17.86
浙 江	194	14.81
河 北	69	5.27
湖 北	41	3.13
四 川	25	1.91
河 南	19	1.45
江 西	16	1.22
安 徽	22	1.76
廣 東	14	1.07
福 建	8	0.61
遼 寧	7	0.53
山 西	6	0.46
陝 西	9	0.69
貴 州	2	0.15
雲 南	1	0.08
廣 西	8	0.61
安 東	1	0.08
日 籍	16	1.22
南 京 市	14	1.07
上 海 市	18	1.36

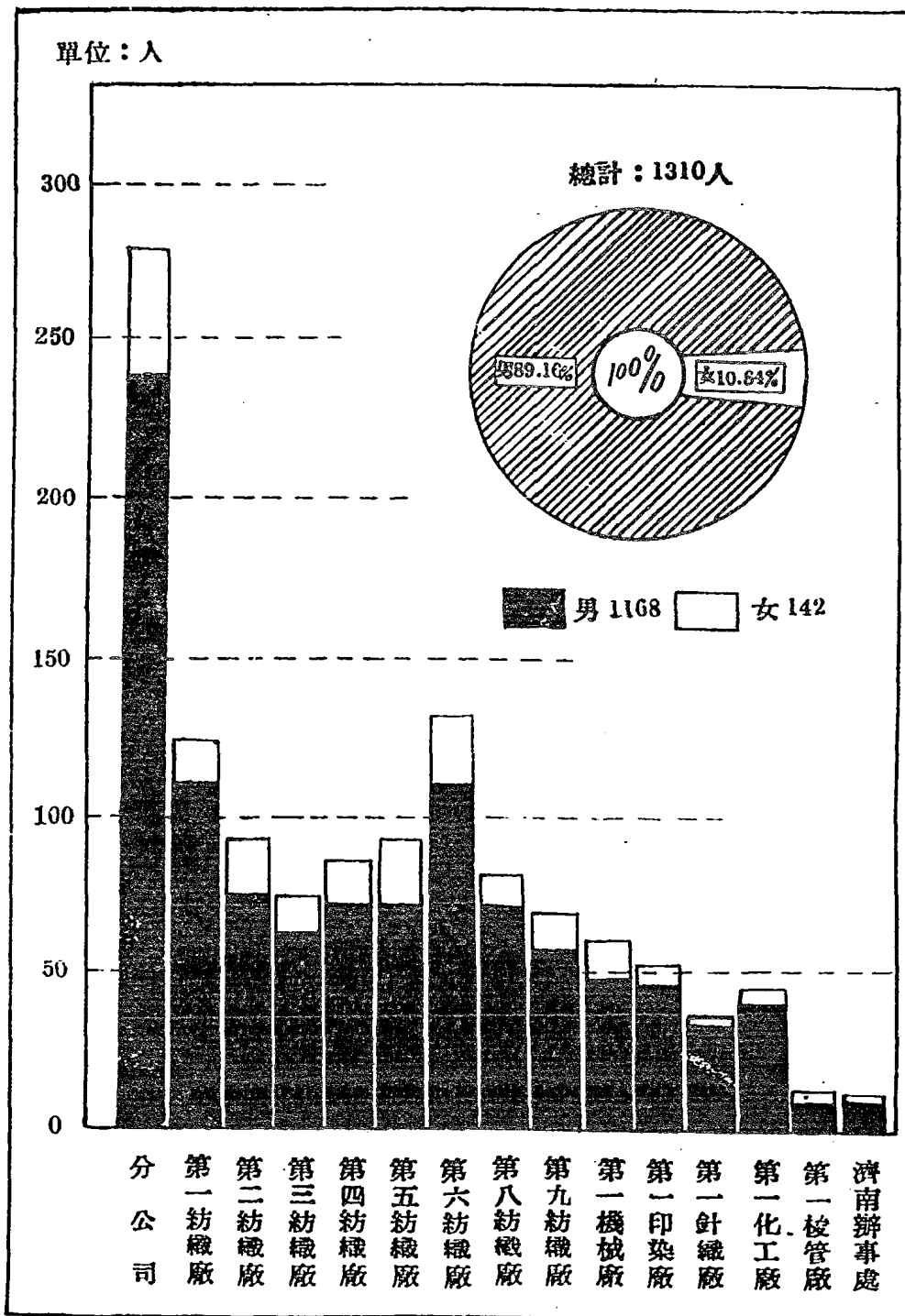
4. 職員年齡 —(103)

年 齡	人 數	百 分 率
共 計	1,310	100%
20 歲 以 下	5	0.38
20——30	616	47.02
31——40	493	38.02
41——50	154	11.76
51——60	35	2.67
61——70	2	0.15

資料來源：各單位人事課

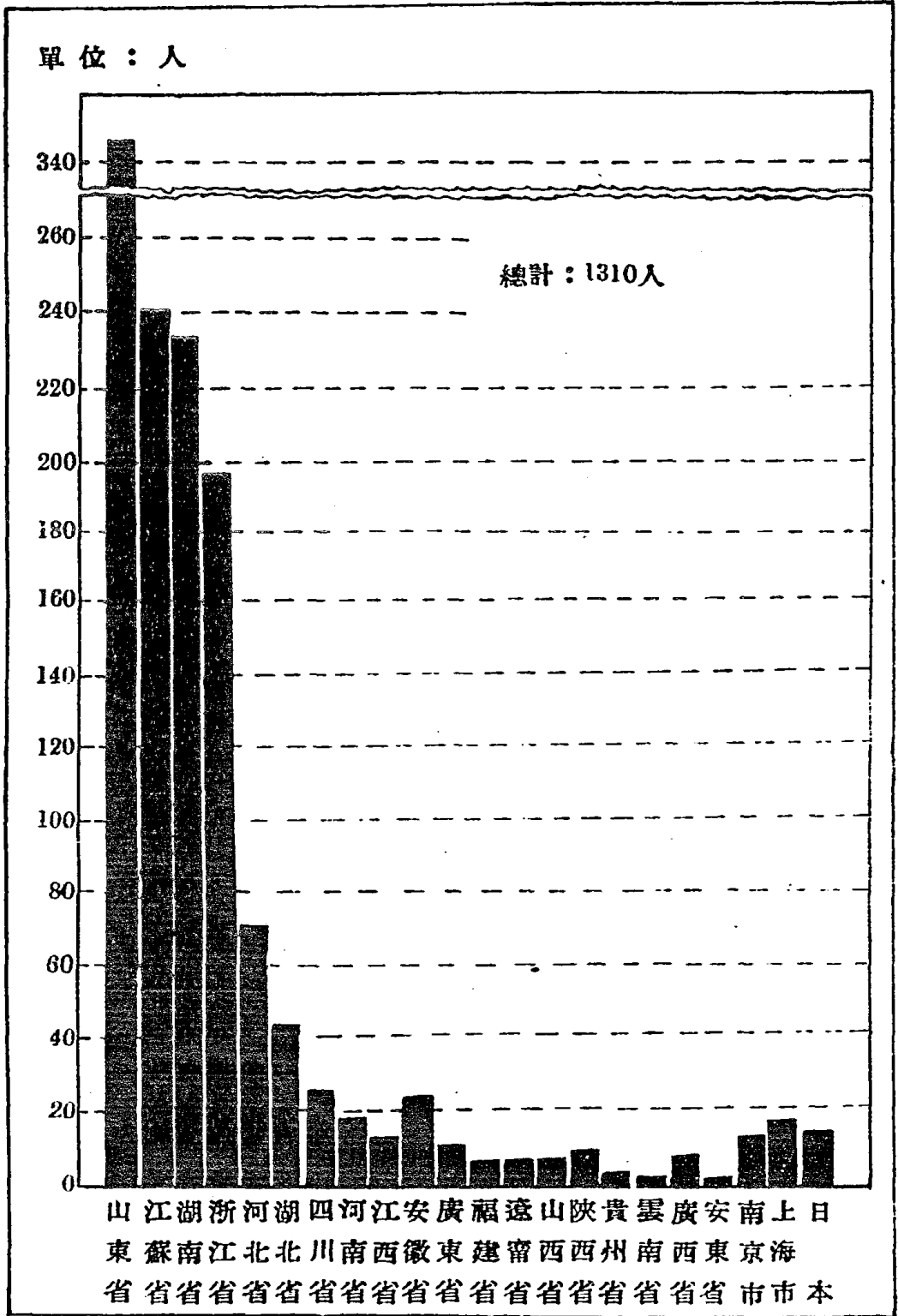
圖 十一、 職員性別

三十六年十二月份



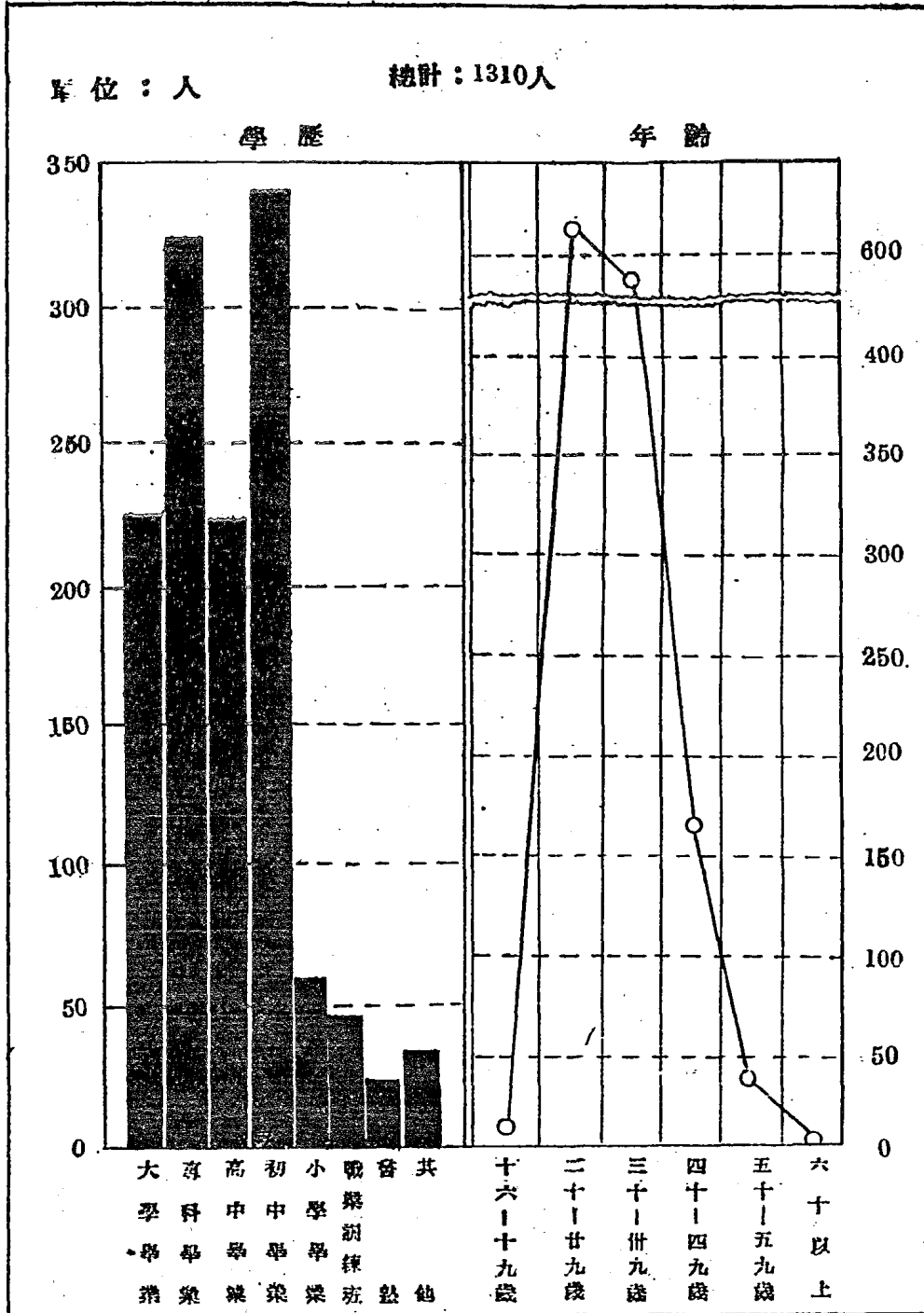
圖十二、 職員籍貫

三十六年十二月份



圖十三、職員學歷年齡

三十六年十二月份



7. 分公司及所屬各單位工人人數 — (106)

廠別	一月份	逐月												共計	
		遞						增							減
		二月份	三月份	四月份	五月份	六月份	七月份	八月份	九月份	十月份	十一月份	十二月份			
第一分公司	237	+	+	+	+	+	+	+	+	+	-	-	356		
第一紡織廠	1,924	+	+	-	+	+	+	+	+	+	+	-	2,087		
第二紡織廠	1,800	-	-	-	+	-	+	+	+	+	-	-	1,827		
第三紡織廠	1,894	+	-	-	+	-	-	-	-	-	-	-	1,883		
第四紡織廠	1,717	-	-	-	+	-	+	+	+	+	-	+	1,723		
第五紡織廠	1,696	-	+	+	+	-	-	+	-	+	+	-	1,733		
第六紡織廠	3,414	+	-	+	+	-	+	+	+	+	+	+	3,558		
第八紡織廠	1,527	+	+	+	+	+	+	+	+	-	+	+	1,698		
第九紡織廠	1,657	-	+	+	-	+	+	+	-	-	-	+	1,793		
第一機械廠	497	+	+	+	+	+	+	+	-	+	-	-	826		
第一印染廠	400	+	+	-	-	+	+	+	+	+	-	-	444		
第一針織廠	283	-	+	-	-	-	-	-	-	+	-	+	238		
第一梭管廠	123	+	+	+	+	-	-	+	-	+	-	+	148		
第一化工廠	-	-	-	-	-	-	-	-	-	+	+	-	208		
四方總庫	-	-	-	-	-	-	+	+	-	-	-	-	75		
濟南辦事處	-	-	-	-	-	-	-	-	-	-	-	+	22		
共計	17,117	+	+	+	+	+	+	+	-	+	+	+	18,421		

資料來源：各單位人事課

8. 分公司及所屬各單位直接工工人數 — (107)

廠別	一月份	逐月												共計										
		逐						增減																
	二月份	三月份	四月份	五月份	六月份	七月份	八月份	九月份	十月份	十一月份	十二月份													
第一紡織廠	1,577	+	20	-	3	+	5	-	2	+	8	+	27	+	24	+	24	+	24	+	24	-	1	1,720
第二紡織廠	1,514	-	4	-	6	+	7	-	1	+	15	+	12	+	2	+	2	+	2	+	2	-	-	1,540
第三紡織廠	1,668	+	31	-	12	+	1	-	1	-	6	-	6	-	4	-	4	-	-	-	2	-	-	1,663
第四紡織廠	1,477	-	9	-	4	+	1	-	4	+	1	+	6	-	1	-	1	-	1	-	4	+	9	1,484
第五紡織廠	1,400	-	10	+	1	+	18	+	6	-	7	-	-	+	6	+	7	-	+	6	+	16	2	1,424
第六紡織廠	2,874	-	3	+	7	+	20	-	12	+	10	+	8	+	17	+	30	+	17	+	71	+	1	3,017
第八紡織廠	1,288	+	11	+	26	+	18	+	9	+	24	+	16	+	2	+	15	-	-	22	+	11	11	1,465
第九紡織廠	1,467	-	2	+	79	+	62	-	61	+	82	+	12	-	7	+	10	-	7	+	3	+	50	1,589
第一機織廠	417	+	18	+	14	+	72	+	10	+	1	+	6	+	4	+	1	+	4	+	4	-	-	554
第一印染廠	237	-	1	+	6	+	1	-	21	+	17	-	-	+	1	+	1	+	1	+	1	+	16	267
第一化工廠	-	-	-	-	-	-	-	-	-	-	-	-	-	+	62	+	-	+	2	+	2	+	14	78
第一針織廠	203	-	+	7	-	1	-	1	-	1	-	-	-	-	-	-	-	-	-	-	-	+	1	208
第一梭管廠	115	+	5	+	1	+	1	-	-	-	-	+	3	-	-	-	-	-	-	-	1	+	2	133
共計	14,237	+	55	+	119	+	153	-	8	+	61	+	145	+	88	-	48	+	106	+	182	+	69	15,112

資料來源：各單位人事課

9. 分公司及所屬各單位間接工工人數 — (108)

廠別	元月份	逐月												共計									
		遞						增							減								
		二月份	三月份	四月份	五月份	六月份	七月份	八月份	九月份	十月份	十一月份	十二月份											
分公司	287	—	5	13	+	11	+	5	+	11	+	4	+	4	+	50	+	78	—	—	2	356	
第一紡織廠	347	+	2	3	+	—	5	+	5	+	8	+	10	+	0	—	14	+	5	—	6	+	367
第二紡織廠	286	+	1	4	+	1	2	+	2	+	1	—	8	+	—	—	—	6	+	2	—	2	287
第三紡織廠	226	+	—	2	+	3	+	1	+	1	+	1	+	—	—	1	+	—	1	—	—	1	280
第四紡織廠	240	+	2	7	+	1	2	+	2	+	3	+	5	+	4	+	7	+	2	+	4	—	259
第五紡織廠	296	+	—	6	+	16	+	2	+	11	+	6	—	6	+	3	+	3	+	2	+	2	315
第六紡織廠	540	+	5	2	—	5	+	13	+	8	+	5	+	6	+	3	+	6	—	18	—	—	539
第八紡織廠	289	+	2	1	—	1	—	1	—	—	6	+	—	—	—	—	—	—	—	—	10	—	238
第九紡織廠	190	—	—	9	+	—	—	—	—	3	+	3	+	6	+	2	—	2	—	—	12	+	204
第一機械廠	79	—	1	11	+	—	13	—	—	—	—	—	—	2	+	—	—	2	—	4	—	72	
第一印染廠	163	+	9	8	+	2	—	—	—	4	+	1	+	2	+	6	+	—	—	1	—	13	177
第一化學廠	—	—	—	—	—	—	—	—	—	—	—	—	—	—	—	—	—	100	+	4	+	130	
第一針織廠	30	—	1	1	—	1	—	—	—	—	—	—	—	—	—	—	—	1	—	—	—	30	
第一管線廠	7	+	1	2	+	—	—	—	—	—	—	—	—	—	1	—	—	2	—	—	—	13	
四方總庫	—	—	—	—	—	—	—	—	—	72	+	—	—	—	3	+	—	—	—	—	—	—	75
濟南辦事處	—	—	—	—	—	—	—	—	—	—	—	—	—	—	—	—	—	—	—	—	22	—	22
共計	2,980	+	15	49	+	8	+	29	+	10	+	93	+	35	+	12	+	170	—	23	+	31	3,809

資料來源：各單位人事課

10. 分公司及所屬各單位男工工人數 — (109)

廠別	元月份	逐月												共計				
		逐						增減										
		二月份	三月份	四月份	五月份	六月份	七月份	八月份	九月份	十月份	十一月份	十二月份						
分公司	251	+	13	+	11	+	5	+	11	+	4	+	2	-	3	-	6	356
第一紡織廠	901	+	12	+	10	+	10	+	11	+	11	+	10	+	6	+	1	981
第二紡織廠	679	+	6	-	2	+	3	-	4	-	2	-	1	-	8	-	2	699
第三紡織廠	481	+	4	+	3	+	3	+	3	+	2	-	1	-	-	-	-	500
第四紡織廠	546	+	8	+	2	+	7	+	2	+	5	+	5	+	1	+	4	571
第五紡織廠	588	+	6	+	11	+	5	-	7	-	2	+	1	+	4	+	1	618
第六紡織廠	1,825	+	10	+	16	+	16	+	8	+	11	+	20	+	20	+	1	1,888
第八紡織廠	588	+	1	-	4	-	2	+	7	+	6	+	4	-	2	-	-	602
第九紡織廠	428	+	36	+	5	+	4	+	6	+	8	+	2	-	38	+	33	481
第一機械廠	492	+	17	+	58	+	10	+	7	+	8	+	1	+	2	-	-	621
第一印染廠	362	+	7	+	12	+	-	+	10	+	3	+	6	+	1	+	28	395
第一化工廠	-	-	-	-	-	-	-	-	-	-	-	-	-	-	162	+	11	208
第一針梭廠	99	-	2	-	1	-	-	-	1	-	-	-	-	+	1	-	1	97
第一梭管廠	122	+	3	+	1	+	7	-	-	+	4	+	-	+	2	-	2	146
四方總庫	-	-	-	-	-	-	-	-	72	+	3	-	-	-	-	-	-	75
辦事處	-	-	-	-	-	-	-	-	-	-	-	-	-	-	-	-	22	22
共計	7,531	+	102	+	102	+	68	+	89	+	138	+	28	+	167	+	118	8,326

資料來源：各單位人事課

11. 分公司及所屬各單位女工工人數 — (110)

廠別	元月份	逐月												共計									
		逐						增減															
		二月份	三月份	四月份	五月份	六月份	七月份	八月份	九月份	十月份	十一月份	十二月份											
分公司	0	-	-	-	-	-	-	-	-	-	-	-	-	-	-	-	-	-	-	-	-	-	2
第一紡織廠	1,028	+ 14	+ 11	- 4	-	- 4	+ 7	+ 22	+ 18	+ 23	+ 17	- 1	-	-	-	-	-	-	-	-	-	-	1,126
第二紡織廠	1,127	- 5	- 7	- 5	+ 6	- 4	+ 7	+ 14	+ 4	-	-	-	-	-	-	-	-	-	-	-	-	-	1,127
第三紡織廠	1,418	+ 22	- 18	- 11	- 1	- 2	- 7	- 6	- 2	- 1	- 3	- 1	- 1	- 1	- 1	- 1	- 1	- 1	- 1	- 1	- 1	- 1	1,383
第四紡織廠	1,171	- 10	- 5	- 5	- 6	- 3	+ 1	+ 7	+ 2	-	- 1	+ 1	-	-	-	-	-	-	-	-	-	-	1,152
第五紡織廠	1,108	- 12	- 1	+ 10	+ 15	+ 2	- 11	- 3	- 5	+ 8	+ 14	- 1	-	-	-	-	-	-	-	-	-	-	1,118
第六紡織廠	1,589	- 16	- 3	- 1	- 15	+ 8	- 1	-	+ 16	- 3	- 1	-	-	-	-	-	-	-	-	-	-	-	1,573
第八紡織廠	944	+ 9	+ 26	+ 21	+ 10	+ 18	+ 28	+ 12	+ 11	-	+ 21	+ 1	-	-	-	-	-	-	-	-	-	-	1,086
第九紡織廠	1,229	+ 4	+ 52	+ 57	- 55	+ 12	+ 78	+ 10	- 107	+ 14	- 6	+ 29	-	-	-	-	-	-	-	-	-	-	1,312
第一機織廠	4	-	-	+ 1	-	-	-	-	-	-	-	-	-	-	-	-	-	-	-	-	-	-	5
第一印染廠	38	+ 1	+ 1	- 3	-	+ 5	+ 8	- 1	+ 1	-	-	-	-	-	-	-	-	-	-	-	-	-	49
第一針織廠	134	+ 1	+ 6	- 1	- 1	-	-	-	-	-	-	-	-	-	-	-	-	-	-	-	-	-	141
共計	9,786	+ 8	+ 82	+ 59	- 47	+ 32	+ 89	+ 55	- 63	+ 34	+ 41	+ 29	-	-	-	-	-	-	-	-	-	-	10,085

資料來源：各單位人事課

12. 紡織工人人數 (III)

月別	廠別	合計	一	二	三	四	五	六	八	九
一	計	13,265	1,577	1,514	1,668	1,477	1,400	2,874	1,288	1,467
	工	7,515	849	1,049	1,125	912	831	1,961	781	907
	佔全廠工人數百分率	5,750	728	465	543	565	569	1,812	507	560
			81.96	84.11	88.07	86.02	82.55	84.18	84.35	88.52
二	計	13,298	1,588	1,510	1,695	1,468	1,380	2,871	1,299	1,465
	工	7,530	857	1,046	1,145	906	82	1,951	779	925
	佔全廠工人數百分率	5,768	739	464	554	562	566	1,820	520	540
			82.06	84.03	88.20	85.85	82.44	84.05	84.35	88.52
三	計	13,381	1,611	1,505	1,683	1,462	1,381	2,864	1,321	1,544
	工	7,571	867	1,041	1,129	904	816	1,951	798	972
	佔全廠工人數百分率	5,810	749	464	554	558	573	1,813	527	572
			82.11	83.80	88.07	86.15	82.14	84.06	84.66	88.58
四	計	13,468	1,613	1,496	1,671	1,458	1,394	2,884	1,343	1,605
	工	7,591	867	1,037	1,121	902	821	1,955	818	969
	佔全廠工人數百分率	5,877	746	462	551	556	573	1,829	525	637
			82.09	83.79	87.85	86.07	81.43	84.28	81.89	88.98
五	計	13,444	1,618	1,508	1,672	1,457	1,412	2,872	1,352	1,555
	工	7,572	874	1,047	1,123	898	826	1,944	815	945
	佔全廠工人數百分率	5,872	744	459	549	559	586	1,828	537	610
			81.92	83.70	87.82	85.96	81.52	83.90	85.03	88.65
六	計	13,476	1,616	1,502	1,671	1,453	1,418	2,880	1,377	1,558
	工	7,597	875	1,046	1,122	897	822	1,950	832	958
	佔全廠工人數百分率	5,879	741	459	544	556	590	1,830	545	605
			81.57	83.70	87.85	85.77	82.11	84.14	85.20	88.52
七	計	13,605	1,624	1,520	1,685	1,454	1,411	2,850	1,401	1,640
	工	7,660	831	1,000	1,117	894	818	1,941	858	1,041
	佔全廠工人數百分率	5,945	793	460	544	560	593	1,849	548	599
			81.24	84.20	87.77	85.52	82.32	84.06	85.16	88.88
八	計	13,682	1,651	1,532	1,659	1,460	1,411	2,898	1,419	1,652
	工	7,767	906	1,069	1,105	900	821	1,942	867	1,054
	佔全廠工人數百分率	5,915	745	463	551	560	590	1,856	552	598
			81.29	84.31	87.73	85.38	82.13	84.02	85.22	88.72
九	計	13,639	1,673	1,536	1,655	1,460	1,404	2,922	1,434	1,648
	工	7,649	876	1,072	1,105	901	818	1,952	865	958
	佔全廠工人數百分率	5,990	797	463	550	559	586	1,870	569	591
			82.99	84.34	87.71	85.03	81.91	84.01	85.40	88.11
十	計	13,672	1,697	1,538	1,655	1,455	1,410	2,941	1,432	1,542
	工	7,650	956	1,072	1,105	900	825	1,949	847	935
	佔全廠工人數百分率	5,979	741	463	550	559	578	1,896	585	607
			81.15	84.64	87.70	85.00	82.00	84.00	85.40	88.92
十一	計	13,904	1,721	1,546	1,653	1,455	1,426	3,016	1,454	1,538
	工	7,621	977	1,076	1,095	896	830	1,962	853	832
	佔全廠工人數百分率	6,183	744	464	558	559	596	1,954	601	707
			82.31	84.19	87.73	84.69	82.00	84.00	85.63	88.90
十二	計	13,872	1,720	1,540	1,653	1,464	1,424	3,017	1,465	1,589
	工	7,762	977	1,076	1,095	904	829	1,962	859	951
	佔全廠工人數百分率	6,120	743	464	558	560	595	1,955	606	638
			82.32	84.29	87.73	84.00	81.88	84.84	86.27	88.62

資料來源：各單位人事課

13. 分公司及所屬各單位工人分析百分比 — (112)

(以卅六年十二月份為準)

部	份	男	工	女	工	直接工	間接工	紡	織	機動工	事務工
平	均	64.09	35.91	65.07	34.98	58.11	41.89	57.69	42.11		
分	司	99.38	0.62	—	100.00	—	—	—	—	—	—
第	一	46.05	53.95	82.41	17.59	56.80	48.20	53.40	46.60		
第	二	37.77	62.23	84.29	15.71	65.15	34.85	53.98	46.02		
第	三	26.55	73.45	87.79	12.01	69.35	30.65	56.95	43.05		
第	四	33.14	66.86	84.97	15.03	61.74	38.26	58.81	41.66		
第	五	35.66	64.42	81.89	18.11	58.21	41.79	58.08	41.92		
第	六	55.76	44.24	84.84	15.16	35.20	64.80	52.88	49.17		
第	八	35.45	64.55	86.27	18.73	58.68	41.87	63.94	36.06		
第	九	26.82	73.18	83.62	11.38	59.85	40.15	67.65	32.95		
第	一	99.20	0.8	88.49	11.51	—	—	—	—		
第	一	88.96	11.04	60.13	39.87	—	—	—	—		
第	一	40.76	59.24	88.51	11.49	—	—	—	—		
第	一	100.00	—	91.09	8.91	—	—	—	—		
第	一	100.00	—	37.46	62.54	—	—	—	—		
汽	車	100.00	—	—	100.00	—	—	—	—		
濟	南	100.00	—	—	100.00	—	—	—	—		
	辦	100.00	—	—	100.00	—	—	—	—		
	處	100.00	—	—	100.00	—	—	—	—		

資料來源：各單位人事課

十一、福利統計

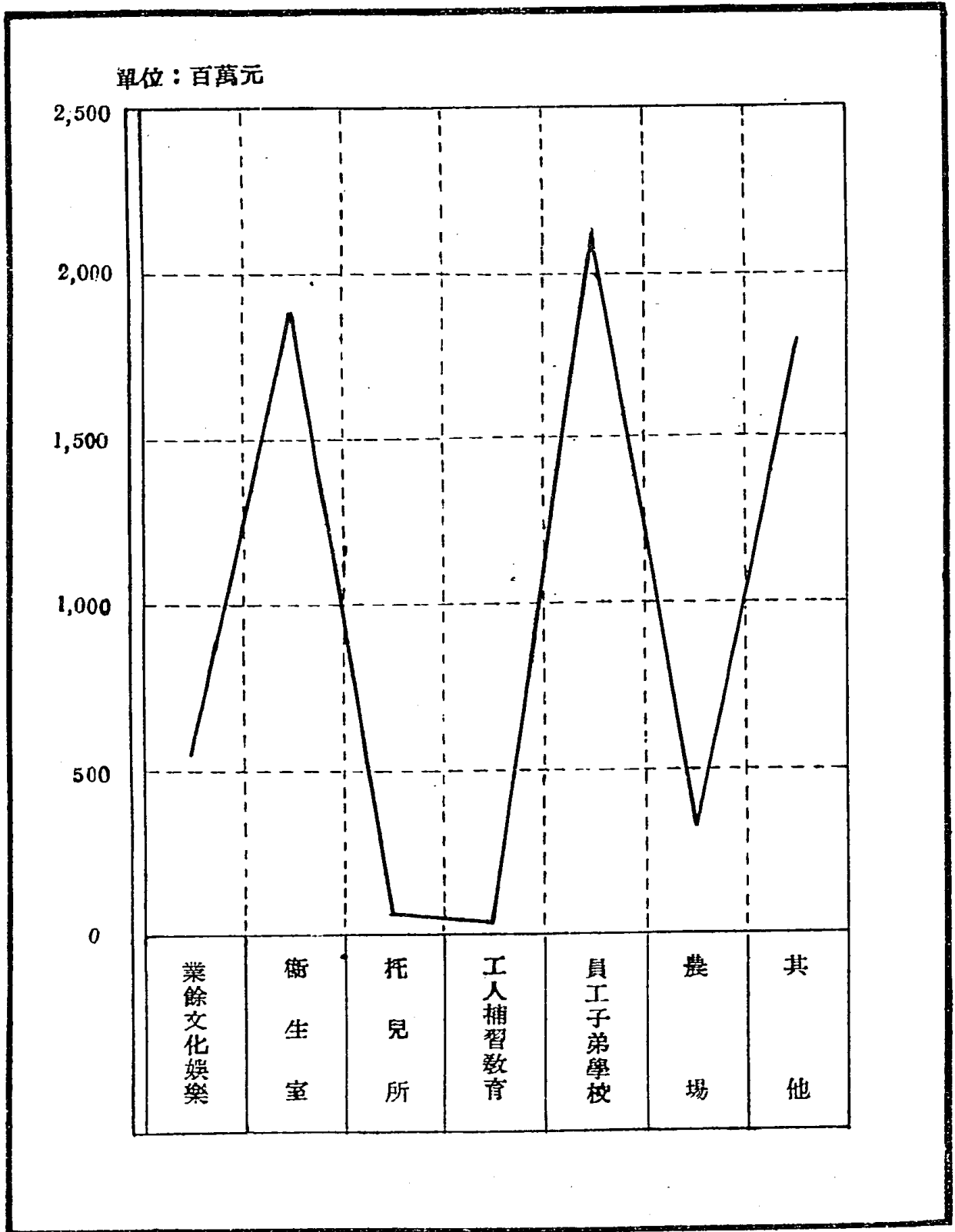
1. 福利費用 (113)

單位：國幣元

廠別	項別	總計	娛樂	文化	衛生室	托兒所	教育	補習	子弟	農場	其他
總計		6,885,631,415.62	542,134,618.43	1,883,003,288.88	68,317,389.53	35,378,710.00	2,231,011,247.10	330,691,835.72	1,795,144,314.96		28.07
%		1.00	7.88	27.35	0.99	0.51	32.40	4.80			
分公司		348,693,069.75	124,748,720.25	137,370,583.00	—	—	45,846,018.00	—	—	—	40,727,742.50
第一廠		786,551,669.83	56,103,870.83	369,221,081.00	—	2,954,800.00	306,815,512.00	1,456,400.00	—	—	—
第二廠		479,595,066.25	31,306,602.00	104,810,257.00	7,986,600.00	11,832,470.00	160,655,331.25	124,182,106.00	—	—	38,821,640.00
第三廠		482,876,146.28	41,563,683.00	113,374,253.51	911,000.00	8,762,000.00	109,018,160.04	159,252,800.98	—	—	40,994,050.86
第四廠		737,882,781.32	39,533,649.50	184,190,670.20	—	1,184,000.00	175,336,879.37	—	—	—	337,737,582.25
第五廠		1,093,030,707.97	50,206,555.23	340,751,518.24	15,950,294.21	492,000.00	495,752,998.04	6,609,314.00	—	—	183,169,028.25
第六廠		1,298,875,134.84	48,860,216.00	33,746,828.30	—	5,660,400.00	501,650,396.41	19,631,984.74	—	—	689,325,927.39
第八廠		505,924,602.26	7,430,900.00	90,364,257.50	3,792,090.00	84,000.00	85,919,746.87	2,512,600.00	—	—	315,820,117.89
第九廠		530,375,216.20	41,390,833.91	143,041,075.09	38,514,525.32	2,981,040.00	185,528,746.72	16,811,650.00	—	—	102,107,345.16
機械廠		320,551,822.42	31,134,444.00	145,246,445.91	—	—	140,540,264.14	—	—	—	3,630,468.38
印染廠		100,500,001.08	20,105,770.00	74,487,231.08	1,153,000.00	54,000.00	—	235,000.00	—	—	4,515,000.00
針織廠		80,932,544.03	21,582,728.71	51,587,103.32	—	1,374,000.00	—	—	—	—	6,888,712.00
橡塑廠		95,457,529.52	11,988,328.00	36,614,707.86	—	—	23,947,193.36	—	—	—	22,907,300.28
化工廠		74,835,323.85	16,088,047.00	58,247,276.85	—	—	—	—	—	—	—

資料來源：各廠會計課

圖十四、福利費用



2. 福利費用每員分攤額 — (114)

廠別	項別	業餘文化娛樂費用	衛生室費用	工人補習教育費用	員工子弟教育費用	農場費用	其他費用
分公司	司	16,965.69	18,682.25	—	117,553.89	—	5,538.98
第一廠	廠	2,190.10	14,418.18	2,547.24	64,080.10	56.85	—
第二廠	廠	1,370.69	4,538.89	4,497.33	49,025.12	5,437.04	1,699.72
第三廠	廠	1,752.86	4,781.30	8,416.91	66,191.96	6,716.13	2,108.99
第四廠	廠	1,828.06	8,517.09	2,180.48	57,506.36	—	15,617.20
第五廠	廠	2,306.97	15,629.37	1,298.15	193,936.57	303.15	3,481.48
第六廠	廠	1,133.96	783.21	2,282.42	99,811.98	455.62	15,938.08
第八廠	廠	362.43	4,407.37	—	65,090.72	122.55	15,403.61
第九廠	廠	1,870.43	6,463.96	3,595.95	89,670.73	759.71	4,614.19
機械廠	廠	3,891.32	18,153.54	—	123,119.35	—	453.76
印染廠	廠	3,325.47	12,311.81	—	—	33.87	740.77
針織廠	廠	6,634.72	15,858.32	3,733.69	—	—	1,963.94
管化	廠	6,497.74	19,845.37	—	—	—	12,415.88
化	廠	17,835.97	64,575.70	—	—	—	—
備註		1. 各單位全體員工每月分攤。 2. 分公司因工友人數特少，故分攤數大。 3. 化工廠於十月份開始開工，設備費用甚鉅，故分攤數亦大。	1. 全 2. 化工廠警務室於八月份開始開辦，設備費用甚鉅，故分攤數亦大。	1. 各單位實際補習工友每月分攤。 2. 分公司，印染廠，管化廠，及化工廠，無補習班。 3. 機械廠於三月份停辦。 4. 第八廠於十二月份開始開辦。	1. 各單位入學學生分攤。 2. 第八廠於八月份開始開辦。 3. 接管廠子弟送入機械廠子弟小學就讀，故學生費用在該廠內分攤。	1. 各行團單位全體員工每月分攤。 2. 分公司，第四廠，機械廠，針織廠，管化廠，及化工廠，皆無農場。	1. 各單位全體員工每月分攤。 2. 第一廠無“其他”費用。

資料來源：各單位會計課

3. 各紡織廠托兒所概況 (115)

廠別	項別	開辦時間	嬰孩數		附註
			嬰	孩	
總計			107		
第一廠	紡織廠	三十六年六月六日	26		<p>所內各項設備均已工竣，准明年一月開辦。</p> <p>情形與一廠同，現暫設哺乳室，有嬰孩四十六個。</p> <p>房屋及設備均已悉整工竣，一俟氣候轉暖即行開辦，目前缺煤無暖氣故暫設。</p> <p>情形與四廠同。</p> <p>全上。</p>
第二廠	紡織廠		46		
第三廠	紡織廠				
第四廠	紡織廠				
第五廠	紡織廠	三十六年六月二十一日	9		
第六廠	紡織廠				
第八廠	紡織廠				
第九廠	紡織廠				
第九廠	紡織廠	三十六年七月二十八日	26		

資料來源：福委會

4. 各員工子弟學校概況 (116)

校別	立地點	總計	江蘇	路園	一校		二校		三校		四校		五校		六校		八校		九校		十校	
					幼	中	方	四	方	四	方	四	方	四	方	四	方	四	方	四	方	四
班數	上下增	37 60 +28	1 1 0		7 10 +3	4 7 +3	3 4 +1	5 9 +4	5 6 +1	7 12 +5	0 4 +4	3 4 +1	5 6 +1	7 12 +5	7 12 +5	0 4 +4	8 4 +1	0 4 +4	3 4 +1	3 4 +1	2 3 +1	
學生人數	上下增	1,780 2,746 +966	81 34 +8		383 485 +152	236 859 +123	119 177 +58	197 365 +168	218 255 +37	355 547 +192	0 219 +219	193 170 -23	218 255 +37	355 547 +192	355 547 +192	0 219 +219	193 170 -23	0 219 +219	193 170 -23	98 185 +87	98 185 +87	
教職員數	上下增	6 91 +35	1 2 +1		12 16 +4	6 11 +5	5 6 +1	7 13 +6	7 9 +2	11 18 +7	0 6 +6	4 6 +2	7 9 +2	11 18 +7	11 18 +7	0 6 +6	4 6 +2	0 6 +6	4 6 +2	3 4 +1	3 4 +1	
附註					新國一年級，增一幼班，稚。	新國五年級，增一年級。	新國一年級，增一班。	新國五、六、七、八年級，增一年級。	新國五年級，增一班。	新國一年級，增一幼班，稚。	下開初、中、高、小、學，四、五、六、七、八年級，始設班。	新國一年級，增一班。	新國一年級，增一幼班，稚。	新國一年級，增一幼班，稚。	新國一年級，增一幼班，稚。	新國一年級，增一幼班，稚。	新國一年級，增一幼班，稚。	新國一年級，增一幼班，稚。	新國一年級，增一幼班，稚。	新國一年級，增一幼班，稚。	新國一年級，增一幼班，稚。	新國一年級，增一幼班，稚。

資料來源：福委會

5. 各員工子弟學校級數人數 (117)

校	別	合計	%	嫩江路 幼稚園	一校	二校	三校	四校	五校	六校	八校	九校	十校				
班	總計	80	1.00	1	10	7	4	4	9	6	12	4	4				
級	%	100	—	1.88	18.87	11.86	6.87	15.00	10.00	20.00	6.87	6.87	6.00				
數	幼稚園	5	8.34	1	1	—	—	—	1	1	1	—	—				
	一年級	17	28.33	—	8	2	1	1	1	1	4	2	1				
	二年級	17	28.33	—	2	2	2	—	1	1	4	1	2				
	三年級	9	15.00	—	1	2	1	1	1	1	1	1	1				
	四年級	5	8.33	—	1	1	—	—	1	1	1	—	—				
	五年級	5	8.33	—	1	1	—	—	1	1	1	—	—				
	六年級	2	3.44	—	1	—	—	—	—	—	—	—	—				
學生	總計	2746	100	34	485	859	177	385	256	547	218	170	135				
人數	%	100	—	1.24	17.86	13.07	6.44	13.29	9.29	19.82	7.98	6.19	4.92				
	幼稚園	184	5.97	34	15	—	—	37	38	40	—	—	—				
	一年級	895	32.59	—	177	124	68	101	46	160	109	51	59				
	二年級	888	31.61	—	122	128	69	103	51	214	55	86	42				
	三年級	383	13.22	—	64	52	92	35	46	59	37	19	19				
	四年級	243	8.85	—	44	27	8	35	36	40	18	14	15				
	五年級	164	6.61	—	29	30	—	29	38	28	—	—	—				
	六年級	59	2.15	—	34	—	—	25	—	—	—	—	—				
附註	男: 1573 女: 1173	校不在此數內。 本年秋季第一班學 生廿七人已畢業出				三年級內有 四年級				三年級內有 四年級				三年級內有 四年級			

資料來源：福利委員會

6. 各員工子弟學校員工子弟人數比較 (118)

校別	人數與% 項別	人 數			%			各校學生 %	附 記
		職員子弟	工人子弟	合 計	職員子弟	工人子弟	合 計		
總 數		325	2,423	2,746	11.76	88.24	100	100	
廠江路幼稚園		34	0	34	100	0	100	1.24	
一二三	校	56	429	485	11.55	88.45	100	17.66	
四	校	25	334	359	6.96	93.04	100	13.07	
五	校	26	151	177	14.69	85.31	100	6.44	
六	校	51	314	365	13.97	86.03	100	13.29	
七	校	43	212	255	16.86	83.14	100	9.29	
八	校	49	498	547	8.96	91.04	100	19.92	
九	校	22	197	219	10.05	89.95	100	7.98	
十	校	11	159	170	6.47	93.53	100	6.19	
十	校	6	129	135	4.44	95.56	100	4.92	

註：廠江路係公司職員宿舍故無工人子弟就學。

資料來源：福委會

7. 各員工子弟學校現任教師性別學歷籍貫 (119)

校別	人數 項目	性 別			學 歷			籍 貫											
		男	女	合 計	高級師業	範中以上	學中以上	合 計	山東	湖南	青島	江蘇	河北	安徽	湖北	廣東	浙江	河南	合 計
總 計		49	42	91	34	57	91	65	9	5	4	3	1	1	1	1	1	1	91
一二三	校	12	4	16	4	12	16	12	—	1	1	1	—	—	—	—	—	—	1
四	校	7	4	11	5	6	11	9	1	—	—	—	—	—	—	—	—	—	—
五	校	3	3	6	3	3	6	5	—	—	—	—	—	—	1	—	—	—	—
六	校	6	7	13	3	10	13	6	1	3	1	1	1	—	—	—	—	—	—
七	校	4	5	9	4	5	9	6	2	—	—	1	—	—	—	—	—	—	—
八	校	10	8	18	7	11	18	15	1	—	1	—	—	—	—	—	—	1	—
九	校	3	3	6	3	3	6	5	—	—	1	—	—	—	—	—	—	—	—
十	校	3	3	6	1	5	6	4	1	1	—	—	—	—	—	—	—	—	—
十	校	1	3	4	2	2	4	2	2	—	—	—	—	—	—	—	—	—	—
廠江路幼稚園		—	2	2	2	—	2	1	1	—	—	—	—	—	—	—	—	—	—

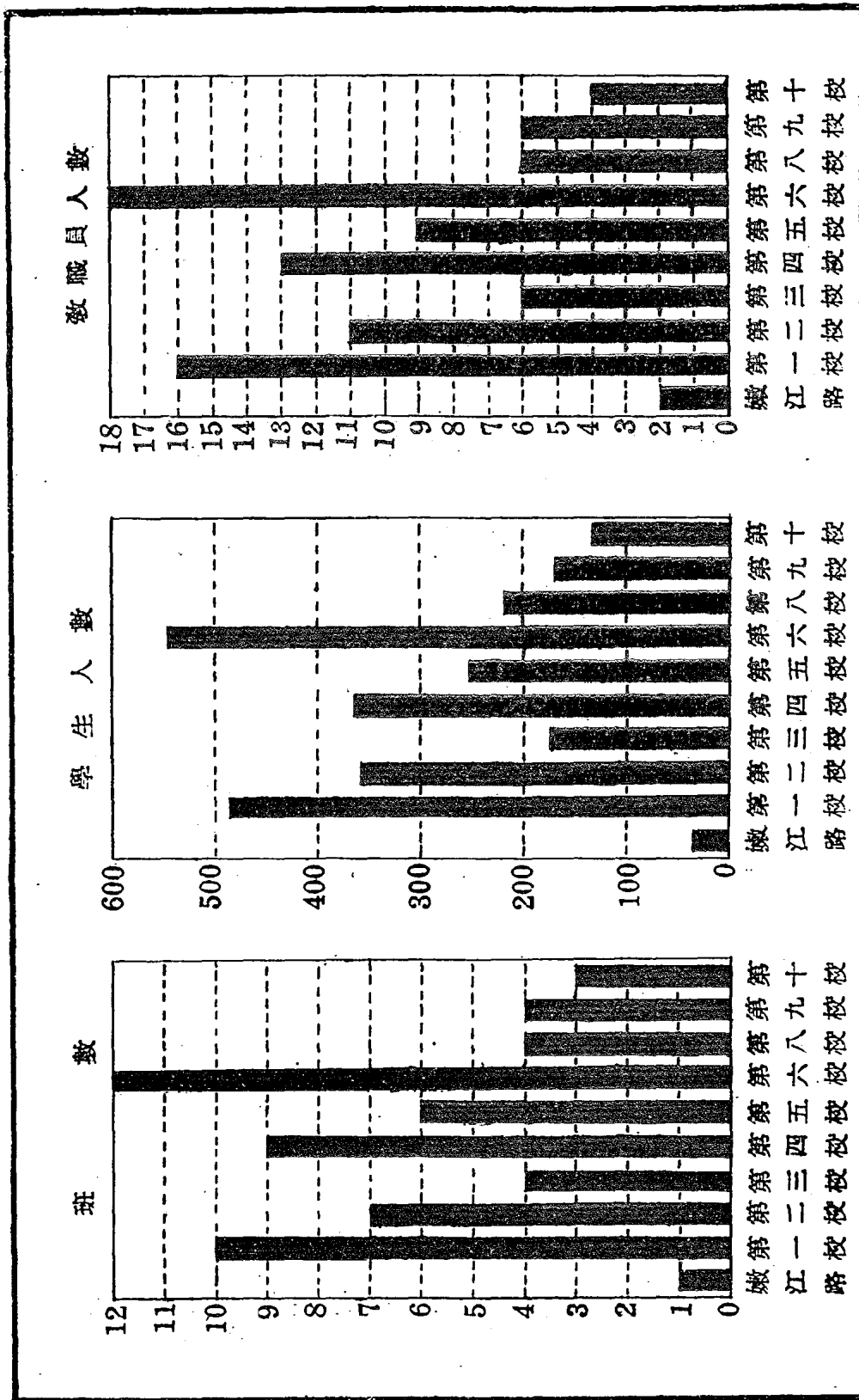
材料來源：福委會

8. 各校平均每一教師所教學生人數及每週授課分數 (120)

校 別	總平均	1	2	3	4	5	6	8	9	10
平均每一教師所教學生人數	26 30 + 2	29 33 + 4	39 32 - 7	24 28 + 4	28 28 0	29 28 - 1	32 31 - 1	— 37 —	38 23 - 15	32 29 - 3
平均每一教師每週授課分數	988 1,039 + 51	1,220 1,380 + 160	1,336 1,260 - 70	890 1,116 + 226	1,020 816 + 204	976 903 - 72	993 910 - 83	— 1,080 —	1,020 1,050 + 30	1,440 837 - 603
備 註	八廠子弟學校於本年八月始開辦。									

材料來源：各子弟小學校

圖十五、員工子弟小學概況



9. 各廠工人識字補習班班數人數 — (121)

班別	廠別	合計	%	第一紡織廠	第二紡織廠	第三紡織廠	第四紡織廠	第五紡織廠	第六紡織廠	第八紡織廠	第九紡織廠	機械廠	針織廠
				總計	%	總計	%	總計	%	總計	%	總計	%
識字班	總計	1,146	100	194	245	92	113	57	136	157	50	59	46
	%	100		16.88	21.32	8.01	9.84	4.96	11.84	13.67	4.35	5.18	4.00
	第一班	42	3.516	52	56	24	24	32	28	50	20	59	46
	第二班	36	29.84	76	36	30	24	25	58	59	30	—	—
第三班	72	21.15	63	—	35	—	—	55	18	—	—	—	
第四班	44	13.75	64	—	30	—	—	—	—	30	—	—	
補習班	總計	266	100	—	88	54	76	85	90	—	—	—	—
	%	100		—	12.84	18.24	26.68	11.83	30.41	—	—	—	—
	第一班	191	64.53	—	38	32	42	35	44	—	—	—	—
第二班	105	35.47	—	—	22	37	—	46	—	—	—	—	
第三班	—	—	—	—	—	—	—	—	—	—	—	—	
擬增人數	總計	412	100	82	60	—	90	80	—	—	100	—	—
	%	100		19.90	14.56	—	21.85	19.42	—	—	24.27	—	—
	識字第五班	259	62.86	64	60	—	45	40	—	—	50	—	—
識字第六班	153	37.14	18	—	—	45	40	—	—	50	—	—	
附註				1. 於本年一月開辦，於本年九月畢業，於本年十月擬於明年二月開辦，於明年三月畢業。 2. 於本年一月開辦，於本年九月畢業，於本年十月擬於明年二月開辦，於明年三月畢業。	1. 識字第一、二、三、四、五、六、七、八、九、十、十一、十二、十三、十四、十五、十六、十七、十八、十九、二十、二十一、二十二、二十三、二十四、二十五、二十六、二十七、二十八、二十九、三十、三十一、三十二、三十三、三十四、三十五、三十六、三十七、三十八、三十九、四十、四十一、四十二、四十三、四十四、四十五、四十六、四十七、四十八、四十九、五十、五十一、五十二、五十三、五十四、五十五、五十六、五十七、五十八、五十九、六十、六十一、六十二、六十三、六十四、六十五、六十六、六十七、六十八、六十九、七十、七十一、七十二、七十三、七十四、七十五、七十六、七十七、七十八、七十九、八十、八十一、八十二、八十三、八十四、八十五、八十六、八十七、八十八、八十九、九十、九十一、九十二、九十三、九十四、九十五、九十六、九十七、九十八、九十九、一百。 2. 擬增班於寒假後開課。	1. 第一、二班已畢業。 2. 擬增班於寒假後開課。	1. 畢業四班正在上課。 2. 識字第一班，已於九月開學。	1. 擬增班第一、二、三、四、五、六、七、八、九、十、十一、十二、十三、十四、十五、十六、十七、十八、十九、二十、二十一、二十二、二十三、二十四、二十五、二十六、二十七、二十八、二十九、三十、三十一、三十二、三十三、三十四、三十五、三十六、三十七、三十八、三十九、四十、四十一、四十二、四十三、四十四、四十五、四十六、四十七、四十八、四十九、五十、五十一、五十二、五十三、五十四、五十五、五十六、五十七、五十八、五十九、六十、六十一、六十二、六十三、六十四、六十五、六十六、六十七、六十八、六十九、七十、七十一、七十二、七十三、七十四、七十五、七十六、七十七、七十八、七十九、八十、八十一、八十二、八十三、八十四、八十五、八十六、八十七、八十八、八十九、九十、九十一、九十二、九十三、九十四、九十五、九十六、九十七、九十八、九十九、一百。 2. 擬增班於明年一月開學。	1. 擬增班第一、二、三、四、五、六、七、八、九、十、十一、十二、十三、十四、十五、十六、十七、十八、十九、二十、二十一、二十二、二十三、二十四、二十五、二十六、二十七、二十八、二十九、三十、三十一、三十二、三十三、三十四、三十五、三十六、三十七、三十八、三十九、四十、四十一、四十二、四十三、四十四、四十五、四十六、四十七、四十八、四十九、五十、五十一、五十二、五十三、五十四、五十五、五十六、五十七、五十八、五十九、六十、六十一、六十二、六十三、六十四、六十五、六十六、六十七、六十八、六十九、七十、七十一、七十二、七十三、七十四、七十五、七十六、七十七、七十八、七十九、八十、八十一、八十二、八十三、八十四、八十五、八十六、八十七、八十八、八十九、九十、九十一、九十二、九十三、九十四、九十五、九十六、九十七、九十八、九十九、一百。 2. 擬增班第一、二、三、四、五、六、七、八、九、十、十一、十二、十三、十四、十五、十六、十七、十八、十九、二十、二十一、二十二、二十三、二十四、二十五、二十六、二十七、二十八、二十九、三十、三十一、三十二、三十三、三十四、三十五、三十六、三十七、三十八、三十九、四十、四十一、四十二、四十三、四十四、四十五、四十六、四十七、四十八、四十九、五十、五十一、五十二、五十三、五十四、五十五、五十六、五十七、五十八、五十九、六十、六十一、六十二、六十三、六十四、六十五、六十六、六十七、六十八、六十九、七十、七十一、七十二、七十三、七十四、七十五、七十六、七十七、七十八、七十九、八十、八十一、八十二、八十三、八十四、八十五、八十六、八十七、八十八、八十九、九十、九十一、九十二、九十三、九十四、九十五、九十六、九十七、九十八、九十九、一百。	1. 擬增班第一、二、三、四、五、六、七、八、九、十、十一、十二、十三、十四、十五、十六、十七、十八、十九、二十、二十一、二十二、二十三、二十四、二十五、二十六、二十七、二十八、二十九、三十、三十一、三十二、三十三、三十四、三十五、三十六、三十七、三十八、三十九、四十、四十一、四十二、四十三、四十四、四十五、四十六、四十七、四十八、四十九、五十、五十一、五十二、五十三、五十四、五十五、五十六、五十七、五十八、五十九、六十、六十一、六十二、六十三、六十四、六十五、六十六、六十七、六十八、六十九、七十、七十一、七十二、七十三、七十四、七十五、七十六、七十七、七十八、七十九、八十、八十一、八十二、八十三、八十四、八十五、八十六、八十七、八十八、八十九、九十、九十一、九十二、九十三、九十四、九十五、九十六、九十七、九十八、九十九、一百。 2. 擬增班第一、二、三、四、五、六、七、八、九、十、十一、十二、十三、十四、十五、十六、十七、十八、十九、二十、二十一、二十二、二十三、二十四、二十五、二十六、二十七、二十八、二十九、三十、三十一、三十二、三十三、三十四、三十五、三十六、三十七、三十八、三十九、四十、四十一、四十二、四十三、四十四、四十五、四十六、四十七、四十八、四十九、五十、五十一、五十二、五十三、五十四、五十五、五十六、五十七、五十八、五十九、六十、六十一、六十二、六十三、六十四、六十五、六十六、六十七、六十八、六十九、七十、七十一、七十二、七十三、七十四、七十五、七十六、七十七、七十八、七十九、八十、八十一、八十二、八十三、八十四、八十五、八十六、八十七、八十八、八十九、九十、九十一、九十二、九十三、九十四、九十五、九十六、九十七、九十八、九十九、一百。			

資料來源：福委會

10. 借閱圖書次數(一) (以單位分) 一(122)

單 位 別	借 書 次 數	%	附 註
合 計	7,005	100	
經 理 室	77	1.00	
副 理 室	81	1.16	
機 務 室	305	4.35	
總 務 課	1,186	16.93	
工 務 課	352	5.03	
樂 務 課	894	12.76	
購 會 課	597	8.52	
會 計 課	1,487	21.22	
稽 核 室	196	2.80	
統 計 室	399	5.70	
福 委 會	962	13.73	
檢 驗 室	108	1.54	
化 驗 室	52	0.75	
工 作 室	229	3.27	
四 方 倉 庫	80	1.14	

材料來源：福委會

11. 借閱圖書次數(二) (以月份分) 一(123)

月 別	類 別	總 計	%	文 藝	史 地	社 會 科 學	自 然 科 學	雜 著	雜 誌
合 計		7005	100	3,962	231	103	102	315	2,388
一 月		248	3.54	102	14	9	12	18	93
二 月		416	5.92	204	6	9	9	13	174
三 月		778	11.11	264	15	5	10	30	454
四 月		991	14.15	400	22	13	10	45	501
五 月		881	12.58	500	28	5	9	23	318
六 月		844	9.16	391	26	9	7	19	190
七 月		622	8.88	422	24	11	10	14	141
八 月		480	6.85	360	31	8	5	27	49
九 月		440	6.28	329	7	6	3	14	81
十 月		458	6.54	287	15	8	6	30	112
十 一 月		502	7.17	299	21	13	9	47	113
十 二 月		546	7.78	304	20	15	12	35	160

材料來源：福委會

12. 購進圖書冊數 (124)

類別	卅五年十二月冊數	增												卅六年十二月冊數	備註	
		減														
		一月	二月	三月	四月	五月	六月	七月	八月	九月	十月	十一月	十二月			
合計	506	+ 236	+ 23	+ 133	+ 124	+ 239	+ 100	+ 143	+ 53	+ 85	+ 72	+ 58	+ 62	2,259	100	增加百分之三
增加百分率	100	26.05	2.54	14.65	13.69	23.59	11.04	15.78	6.40	9.38	7.95	6.40	6.84	249.34	—	十五年十二月為基期。
文史	275	+ 33	+ 6	+ 28	+ 81	+ 101	+ 4	+ 36	+ 23	+ 14	+ 30	+ 21	+ 1	657	29.08	基期。
地理	48	+ 2	+ 1	—	+ 3	+ 22	+ 4	+ 11	+ 11	+ 5	—	—	—	107	4.74	
社會	60	+ 5	+ 1	+ 4	+ 13	+ 1	+ 5	+ 6	—	+ 3	—	—	—	100	4.43	
自然	32	+ 19	—	—	+ 3	+ 1	+ 3	—	—	+ 3	—	—	—	59	2.61	
著述	139	+ 4	—	+ 7	+ 7	+ 5	+ 1	+ 9	—	+ 8	—	—	+ 33	213	9.43	
雜誌	342	+ 173	+ 15	+ 89	+ 19	+ 129	+ 83	+ 78	+ 24	+ 49	+ 42	+ 37	+ 28	1,108	49.05	
地圖	10	—	—	+ 5	—	—	—	—	—	—	—	—	—	15	0.66	

資料來源：福委會

13. 各廠員工健康檢查 (125)

項別	性別		男		女		性		性		合計		總計	備註
	職工	學生	職工	學生	職工	學生	職工	學生	職工	學生	職工	學生		
全體	772	965	8,451	595	105	877	15,538	1,560	7,770					
受檢	577	925	7,661	584	77	654	13,722	1,509	5,885					
完全	280	226	3,044	181	53	333	5,345	407	6,085					
缺點	297	699	4,617	403	24	321	8,377	1,102	9,800					
最多	166	510	3,695	299	14	180	6,370	809	7,359					
健康人數與受檢人數百分比	49%	24%	40%	31%	69%	51%	39%	27%	38%					

最多缺點為砂眼其次為龔齒

1. 本年度健康檢查檢對象，只包括在職員工本人及子弟小學校學生，因人手不敷所有醫管均未施檢。
2. 「全體人數」除第三紡織廠；化工廠；及分公司外，包括一、二、四、五、六、八、九各紡織廠及機械、針織、印染各廠，以各廠檢查期間平均人數為標準。
3. 最多缺點數，指在各種缺點人數中比較最多一項之人數；如砂眼100人龔齒80人疝20人只訂砂眼100。

資料來源：福利會

14. 分公司暨所屬各單位健康檢查人數 (126)

廠 別	人 數	全 廠 人 數	受 檢 人 數	健 康 人 數	缺 點 人 數	(砂眼) 人 數 最 多 缺 點	健 康 人 數 與 百 分 比
第一紡織廠	員 工	2,121	1,942	668	1,274	519	34%
	小學生	336	312	144	168	87	46%
第二紡織廠	員 工	1,900	1,732	745	987	456	44%
	小學生	234	222	5	217	158	2%
第三紡織廠	員 工	—	—	—	—	—	—
	小學生	—	—	—	—	—	—
第四紡織廠	員 工	1,783	1,538	219	1,319	1,263	14%
	小學生	180	168	44	124	109	26%
第五紡織廠	員 工	1,867	1,350	46	1,344	1,270	3%
	生學小	202	202	—	202	155	—
第六紡織廠	員 工	3,423	3,423	1,363	2,040	1,503	40%
	小學生	337	337	105	232	180	31%
第八紡織廠	員 工	1,658	1,395	1,063	332	320	76%
	小學生	—	—	—	—	—	—
第九紡織廠	員 工	1,861	1,430	915	515	390	64%
	小學生	175	172	64	108	69	37%
第一機械廠	員 工	840	814	209	605	605	26%
	小學生	96	96	45	51	51	47%
第一針織廠	員 工	266	234	87	147	78	37%
	小學生	—	—	—	—	—	—
第一印染廠	員 工	491	478	343	135	148	72%
	小學生	—	—	—	—	—	—
第一化工廠	員 工	—	—	—	—	—	—
	小學生	—	—	—	—	—	—
分 公 司	員 工	—	—	—	—	—	—
	小學生	—	—	—	—	—	—
合 計	員 工	16,210	14,376	6,678	8,698	6,550	39%
	小學生	1,660	1,508	407	1,102	806	27%
說 明	1. 受檢人只包括在職員工本人及子弟小學校學生；因人手不敷各層均未施檢。 2. 受檢數除第三紡織廠，化工廠；(該廠成立衛生室很晚)及分公司外，共十單位參加檢查，與該十廠總人數比約為十分之九。 3. 一般員工健康程度尚好，小學生較差；甚值注意。 4. 「最多缺點數」係指在各缺點中，最普遍者，即為「砂眼」(佔缺點人數十分之九)。						

資料來源：福利會

15. 分公司及所屬各單位防疫注射人數(員工約貳萬人) — (127)

廠別	成人		兒童		合計		比較上年增減	備註
	成人		兒童		合計			
	男	女	男	女	男	女		
第一紡織廠	2,414	2,616	485	426	2,889	3,041	+ 4,484	
第二紡織廠	585	1,152	131	99	716	1,251	+ 876	
第三紡織廠	652	2,050	386	250	588	2,300	+ 2,088	
第四紡織廠	621	1,776	146	93	767	1,869	+ 1,401	
第五紡織廠	620	1,015	131	85	751	1,100	- 109	
第六紡織廠	2,311	1,800	223	132	2,534	1,332	+ 2,711	
第八紡織廠	740	1,350	60	50	800	1,400	+ 1,043	
第九紡織廠	250	992	76	50	328	1,042	+ 573	
第一機械廠	710	11	64	30	774	41	+ 337	
第一針織廠	130	147	8	12	138	159	+ 297	去年未施防疫注射
第一印染廠	480	51	-	-	430	51	+ 531	"
分公司	375	250	30	25	405	275	+ 546	
合計	9,888	13,209	1,692	1,252	11,580	14,461	+ 14,728	
	23,097		2,944		26,041			

今年防疫工作進行順利，職工對於防疫注射，不復存疑慮心理，故注射人數比去年多達萬肆千柒百餘人，合去年人數(11,313)百分比為230%強。

資料來源：福利會

16. 分公司暨所屬各單位病患概況 (一)(28) (連員工眷屬約肆萬人)

廠別	第一廠	第二廠	第三廠	第四廠	第五廠	第六廠	第七廠	第八廠	第九廠	機械廠	針織廠	印染廠	分公司	合計	每月平均	患者與員工及眷屬總數(約肆萬人)百分比
傳染病	604	720	1,880	18	1,395	767	1,240	517	204	301	128	419	8,178	681	1.70 %	
結核病	51	14	30	1	37	82	49	17	—	18	5	7	317	26	0.06 %	
產婦病	148	54	58	39	17	208	76	18	—	20	4	9	712	55	0.15 %	
消化系病	1,307	540	1,798	578	1,346	1,864	1,532	830	140	264	230	306	10,814	901	2.25 %	
呼吸系病	824	361	121	246	644	1,248	1,516	401	10	150	51	178	5,740	478	1.20 %	
循環系病	7	35	152	—	—	24	31	—	—	9	8	9	270	22	0.05 %	
神經系病	67	57	207	111	167	34	289	68	18	58	10	72	1,158	97	0.24 %	
泌尿系病	2	9	6	—	6	10	12	18	—	68	8	11	145	12	0.03 %	
寄生蟲病	188	145	447	87	807	27	665	245	97	109	50	72	2,835	237	0.59 %	
中毒	—	—	—	—	—	2	2	—	—	—	3	2	8	1	0.002 %	
代謝病	19	2	108	—	677	79	1,075	114	—	6	34	—	2,114	176	0.44 %	
皮膚病	—	6	88	—	—	4	2	—	—	—	153	2	208	17	0.04 %	
花柳病	2,320	209	2,128	282	1,920	2,868	2,168	1,688	265	405	—	247	14,506	1,208	3.02 %	
骨節病	23	2	24	—	4	12	—	25	—	—	2	7	97	8	0.02 %	
外傷	38	20	109	8	18	20	13	2	2	26	175	12	432	36	0.09 %	
畸形	786	754	2,221	621	1,080	4,194	2,689	1,019	124	259	—	198	18,847	1,162	2.91 %	
眼病	—	—	—	—	—	32	—	—	—	—	108	6	141	12	0.03 %	
耳鼻喉病	513	198	752	22	1,757	1,397	1,056	530	163	159	71	121	6,731	562	1.41 %	
牙病	494	41	528	23	314	616	106	238	20	151	10	124	2,755	230	0.58 %	
其他	119	56	88	32	279	256	203	191	16	62	98	40	1,440	120	0.30 %	
共	—	—	—	—	—	33	—	—	—	—	12	—	45	4	0.01 %	
合計	7,500	8,223	10,691	1,992	10,458	1,3857	12,814	5,919	1,059	2,078	1,158	1,842	72,591	6,045	15.12 %	


1. 本年度內所有員工及眷屬之患病情形，全年各月初診次數總計為72591；平均每月約為6049.2次，假定此數為6049個患病者，則其與員工及眷屬總數(估計至少肆萬人)比為百分之15，這是一個比較合理的比例，仍如去年情形，但並非非各廠衛生工作成績好壞之證明，其與各廠員工信任醫師之程度有關，與各廠所有員工眷屬人數多少亦有關。

2. 病患中以皮膚病、外傷、為最多，其次為消化系病、傳染病、眼病、呼吸系等病；傳染病與呼吸系病內，均包括一般感冒，而且其中十之九是感冒病；眼病則多為與砂眼有關之病。

3. 在廠就診病人最多者為第六廠，最少者為第一機織廠，但此大小開放次數多少亦隨其比例的關係，是供參考。

資料來源：福委會

圖十六、疾病診治



說明：結核病,循環系病,生殖泌尿系病,中毒地方病,花柳病,骨病及畸形,皆併入其他項內。

17. 各紡織廠員工患病請假人數日數 — (129)

部別	人數及日數		內科					外科			眼科	耳鼻喉牙科	產婦科	精神病科	其他	共計	公傷特計	備考	
	男	女	精接病	傳染病	感冒病	消化病	其他	外傷	皮膚病	科									
										共									他
紡	人數	13	26	144	119	90	77	18	20	15	29	—	3	4	588	34			
	日數	188	134	473	408	452	583	105	181	56	79	—	49	7	2,778	410			
部	人數	57	47	580	563	317	147	82	63	100	44	329	—	42	2,374	30			
	日數	903	233	2,069	1,852	1,191	678	370	488	698	144	5,569	—	135	14,300	276			
部	人數	70	73	724	682	407	224	100	86	115	73	329	3	46	2,832	64			
	日數	1,091	367	2,542	2,320	1,643	1,261	475	669	727	223	5,569	49	142	17,078	685			
織	人數	18	15	104	103	46	80	26	23	20	18	—	—	1	454	37			
	日數	269	72	804	343	306	429	143	140	79	45	—	—	1	2,131	238			
部	人數	24	25	249	233	122	77	41	51	77	24	137	1	8	1,070	33			
	日數	408	89	952	340	767	417	133	586	398	96	2,072	19	15	6,782	233			
部	人數	42	41	353	336	168	157	67	74	97	42	137	1	9	1,524	70			
	日數	677	161	1,256	1,183	1,073	846	276	726	477	141	1,072	19	10	8,928	471			
動力	人數	3	7	54	38	32	55	6	6	16	8	—	—	—	225	39			
	日數	49	31	172	153	226	251	23	63	176	22	—	—	—	1,160	206			
其他	人數	11	12	57	61	46	52	9	18	8	13	3	1	4	295	38			
	日數	188	49	1,975	1,965	4,205	641	53	160	57	355	39	23	77	2,146	510			
總計	人數	126	139	1,188	1,117	653	488	182	184	236	136	469	5	59	4,976	211			
	日數	2,005	608	41,675	38,525	33,625	2,899	827	1,630	1,437	4,215	7,660	91	235	28,316	1,874			

1. 「公傷特計」是指在共計欄內之病人及病假中有若干因公致傷之數。

說明：2. 本表統計目的，在探測病假對生產效率有多大影響關係；統計結果發現單是輕微的即可的病假即達二九三六日；折合八個年頭強；還將近三十萬個鐘頭的「工作時間」(每日按十小時計)若能爭取過來(至少要爭取過來一半)；對於生產效率的提高當幫助不少。

資料來源：福利會

18. 各紡織廠員工請假人數日數 — (130)

廠別	病假與公傷	三十六年上半年度		三十六年下半年度		合計		備註
		請假人數	請假日數	請假人數	請假日數	請假人數	請假日數	
第一紡織廠	所有病傷 所公	414 10	3,193 172	607 11	3,946 158	1,021 21	7,142 330	本表內所有請假人數及日數，均以經由衛生室醫師許可之病假，有登記之數字為準。
第二紡織廠	所有病傷 所公	400 24	1,723 109	441 9	2,172 44	841 33	3,895 153	
第三紡織廠	所有病傷 所公	731 20	2,947 66	495 26	1,853 97	1,226 46	4,800 163	
第四紡織廠	所有病傷 所公	261 6	987 30	563 7	5,896 66	824 13	6,888 96	
第五紡織廠	所有病傷 所公	141 4	546 95	149 10	682 96	280 14	1,126 191	
第六紡織廠	所有病傷 所公	131 26	1,007 305	268 20	1,689 248	899 46	2,696 553	
第八紡織廠	所有病傷 所公	72 13	723 185	207 10	1,537 118	279 23	2,260 303	
第九紡織廠	所有病傷 所公	32 6	201 57	64 9	311 48	86 15	512 85	
合計	所有病傷 所公	2,182 109	11,327 999	2,784 102	17,999 875	4,978 211	29,316 1,874	

資料來源：福利會

十二、收發文文件

1. 收發文分類統計一(131) 單位：件

月份	文別	收										發									
		共計	呈文	代電	公函	箋函	通知	電報	表報	便簽	共計	呈文	代電	公函	箋函	通知	電報	表報	便簽		
共	計	11,065	254	2,045	1,258	4,843	133	1,405	911	216	9,381	39	2,849	367	4,414	215	1,143	429	126		
一	月份	733	25	157	98	325	14	77	26	11	666	5	167	33	379	46	33	1	4		
二	月份	919	14	168	125	461	12	78	54	27	730	4	209	28	404	13	63	4	10		
三	月份	1,008	28	219	105	443	11	110	57	35	892	3	264	31	443	31	64	40	16		
四	月份	908	18	189	123	381	5	108	64	19	786	11	201	39	368	26	116	—	30		
五	月份	893	30	165	105	373	8	200	42	42	812	3	181	36	371	12	138	50	21		
六	月份	892	12	134	95	341	8	155	126	21	615	2	144	25	293	9	85	52	5		
七	月份	858	12	136	106	302	11	107	110	14	712	3	186	29	345	7	78	54	10		
八	月份	802	16	149	95	346	17	90	80	9	734	1	174	34	410	3	70	37	5		
九	月份	923	18	182	85	416	15	119	76	9	838	3	271	29	387	19	111	59	9		
十	月份	819	25	165	92	405	11	128	82	11	786	—	260	23	324	17	116	43	3		
一	月份	1,004	28	179	113	483	9	125	73	8	858	2	286	32	349	21	126	40	2		
二	月份	1,106	23	212	110	337	12	107	93	7	940	2	306	33	391	11	144	49	4		

資料來源：文書股

2. 往來各機關收發文統計一(132) 單位：件

月份	文別	共計		總公司		天津及東北分公司		各地辦事處		所屬各廠		所屬人員		各機關	
		收	發	收	發	收	發	收	發	收	發	收	發	收	發
共	計	11,065	9,381	1,920	1,743	148	180	687	427	5,104	4,298	400	863	2,806	1,670
一	月份	733	668	140	81	14	10	41	18	356	347	19	104	163	108
二	月份	919	730	123	113	10	11	60	39	535	320	13	92	178	155
三	月份	1,008	892	174	154	8	10	63	41	518	457	19	70	224	154
四	月份	908	796	163	152	16	17	51	46	394	384	28	75	256	172
五	月份	893	812	139	101	7	10	82	42	406	364	88	100	271	196
六	月份	892	615	109	76	9	23	80	26	422	283	62	73	210	135
七	月份	858	712	133	117	15	11	46	17	418	349	36	57	210	161
八	月份	802	734	147	100	14	16	43	19	361	430	16	49	221	120
九	月份	919	838	162	201	17	15	39	35	430	353	40	69	235	165
十	月份	1,004	786	168	195	10	18	64	28	400	340	32	47	246	158
一	月份	1,106	840	219	222	10	15	69	60	400	345	29	43	233	173
二	月份	1,106	840	219	232	18	18	47	56	464	376	18	84	310	174

資料來源：文書股

3. 郵資郵件比較一(133) 郵資單位：國幣元

月	份	類	共				計				平				航				快				航空掛號及印刷品包資						
			件數	郵資	郵資率	增減率	件數	郵資	郵資率	增減率	件數	郵資	郵資率	增減率	件數	郵資	郵資率	增減率	件數	郵資	郵資率	增減率	件數	郵資	郵資率	增減率	件數	郵資	郵資率
共	計		10,285	26,005,860	-	-	4,146	3,484,900		5,420	18,424,800		719	4,086,160															
平	均		857	2,167,155	-	-	346	200,408		452	1,535,400		599	341,346															
一	月	份	592	343,050	100		231	55,750		232	170,050		129	111,250															
二	月	份	794	515,750	150		265	66,250		490	383,900		39	65,600															
三	月	份	807	633,000	184		288	72,000		500	498,450		19	62,550															
四	月	份	917	846,200	247		318	80,250		567	538,900		32	227,050															
五	月	份	1,016	674,600	197		320	80,000		609	569,950		87	33,650															
六	月	份	861	681,060	199		311	80,250		512	494,400		38	106,410															
七	月	份	811	1,757,100	512		387	311,200		394	1,305,650		30	140,250															
八	月	份	783	2,235,450	651		364	292,000		340	1,243,400		79	700,050															
九	月	份	813	2,928,600	854		392	326,200		396	2,436,000		25	166,400															
十	月	份	822	2,803,050	817		401	404,000		387	1,853,800		34	545,250															
十	一	月	1,063	4,550,600	1,327		378	509,500		507	3,002,300		178	1,038,800															
十	二	月	1,006	8,087,400	2,343		491	1,207,500		486	5,931,000		29	896,900															

資料來源：文書股

十三、行情

1. 各大都市棉花行情(細絨) —(134)

單位計量：市担
單位計價：國幣元

都市別	一月	二月	三月	四月	五月	六月	七月	八月	九月	十月	十一月	十二月
青島	258,346	410,166	506,000	971,052	1,388,269	1,325,600	1,485,185	1,536,000	1,934,615	3,160,000	4,070,000	4,866,000
濟南	240,166	342,777	437,233	733,793	983,333	886,214	1,159,666	1,223,793	1,548,148	2,574,230	3,788,000	4,256,250
天津	231,475	291,217	493,400	696,153	1,113,333	1,240,800	1,474,615	1,747,200	1,980,800	3,105,000	4,053,043	5,336,285
北平	239,000	313,955	484,047	689,565	1,176,111	1,344,545	1,968,461	1,538,400	2,194,000	3,136,923	4,137,500	5,976,923
上海	201,272	496,690	766,480	1,301,400	1,687,500	1,744,782	2,170,000	2,112,083	2,788,250	3,743,173	4,618,142	4,850,056
南通	203,814	479,588	564,690	906,153	1,181,111	1,108,750	1,520,000	1,515,600	1,901,200	3,301,923	3,910,833	4,836,538
漢口	234,700	403,777	496,600	793,200	1,121,426	1,171,176	1,423,347	1,305,714	1,848,181	2,910,182	3,686,521	4,073,125
重慶	218,961	392,521	383,200	660,370	973,157	1,016,250	1,730,000	1,469,545	2,161,875	3,087,058	3,515,000	—
西安	166,596	323,126	330,041	558,846	790,740	860,800	1,145,185	1,170,000	1,130,800	1,948,400	2,578,695	3,238,518

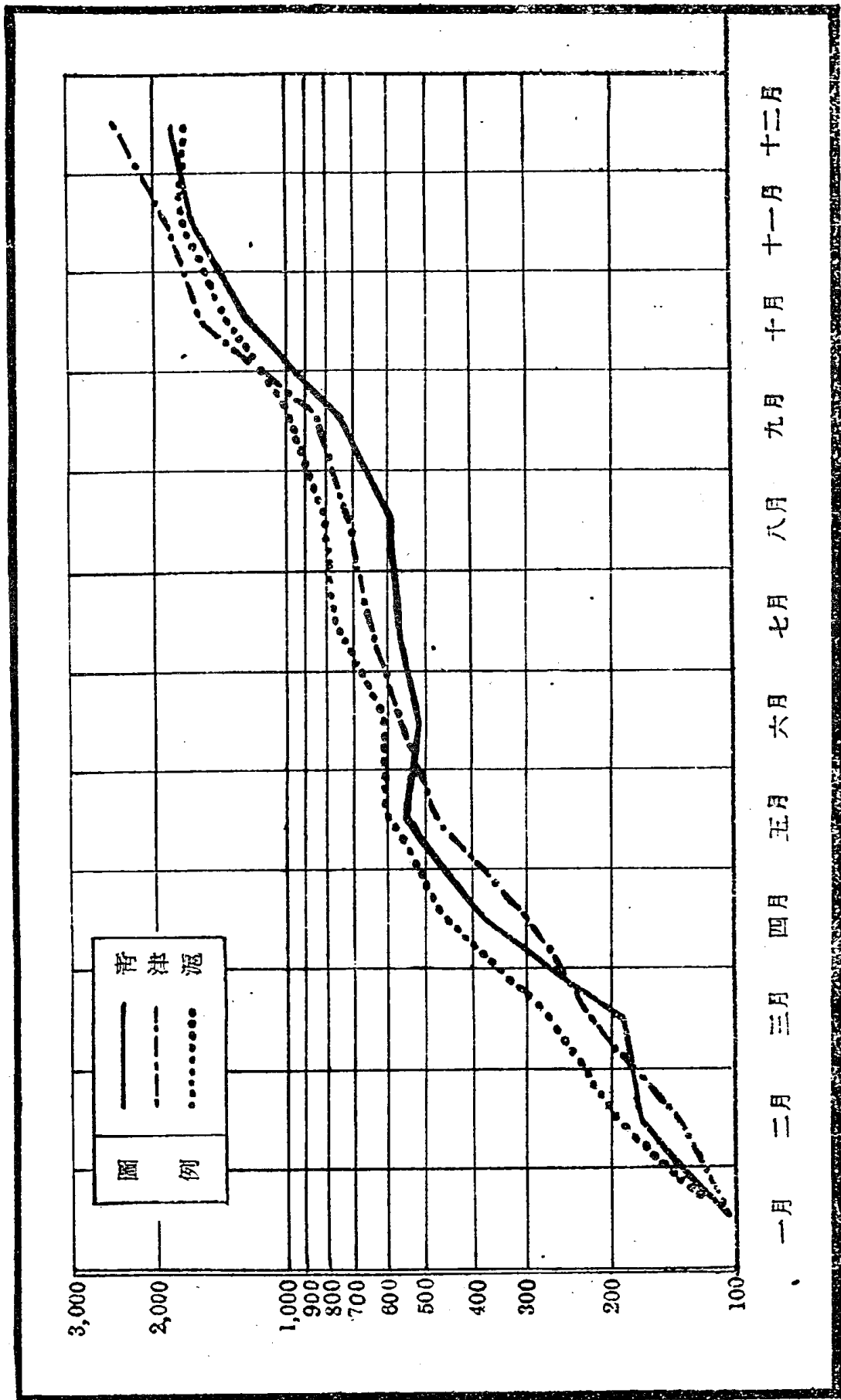
資料來源：業務課

2. 各大都市棉花價格指數 —(135)

指數基期：卅六年元月份

都市別	一月	二月	三月	四月	五月	六月	七月	八月	九月	十月	十一月	十二月
青島	100	163	196	376	587	513	575	595	749	1,223	1,575	1,880
濟南	100	143	182	306	389	370	483	510	645	1,197	1,452	1,772
天津	100	126	218	301	481	536	637	755	866	1,341	1,751	2,305
北平	100	131	203	292	492	562	572	643	918	1,313	1,731	2,459
上海	100	170	263	446	579	599	746	725	957	1,285	1,585	1,665
南通	100	285	277	444	579	544	746	744	932	1,620	1,918	2,373
漢口	100	172	212	337	477	499	600	556	787	1,239	1,144	1,735
重慶	100	157	153	265	390	408	694	590	863	1,239	1,411	—
西安	100	194	198	335	474	516	687	702	678	1,169	1,547	1,948

圖十七、青津滬棉花價格指數
(指數基期：卅六年元月份)



3. 各大都市棉紗行情 (20's) — (136)

單位：計量一市担，計價一國幣元

都市別	一月	二月	三月	四月	五月	六月	七月	八月	九月	十月	十一月	十二月
青島	2,182,222	2,793,750	3,439,000	6,301,000	7,855,769	8,141,209	9,947,037	10,469,200	13,851,923	20,186,009	26,037,081	30,677,777
濟南	3,347,907	3,921,428	4,040,666	5,655,666	7,699,354	7,876,000	9,544,193	9,667,419	11,932,758	20,693,000	27,773,333	35,756,451
天津	2,382,750	3,227,826	3,823,846	6,053,846	7,810,370	8,404,860	10,242,307	10,844,300	14,644,000	20,605,769	29,885,652	36,962,962
北平	2,440,156	3,709,130	4,000,000	6,122,222	8,949,629	8,908,800	10,727,272	10,723,000	14,508,800	20,605,984	28,783,333	37,246,153
上海	2,462,631	4,031,304	3,417,291	5,110,000	6,710,984	8,302,500	10,806,521	10,818,181	14,150,000	21,586,956	27,619,047	31,245,000
南通	2,129,846	3,281,818	3,518,181	5,356,153	7,155,555	8,230,000	11,073,333	11,070,000	14,077,600	22,723,846	29,170,000	31,746,153
杭州	2,105,246	3,031,666	3,294,166	4,956,923	6,923,461	8,239,545	10,256,666	10,457,083	14,866,153	22,116,666	27,650,000	31,250,000
漢口	2,387,083	3,505,869	3,606,600	5,128,076	7,189,166	8,888,695	10,536,000	11,144,400	14,290,833	21,828,846	27,418,750	33,572,916
重慶	2,842,631	3,637,727	3,963,200	4,792,222	6,480,370	8,472,916	11,020,000	10,352,400	13,618,800	21,056,153	25,483,333	—
西安	2,878,000	3,557,000	3,473,750	4,205,000	5,708,888	7,201,200	9,685,185	9,251,200	10,261,200	21,974,000	27,852,173	34,433,333
廣州	2,930,000	4,924,347	4,002,500	5,086,000	8,250,370	9,888,333	11,466,666	12,817,600	15,414,400	22,408,461	28,667,826	33,402,962

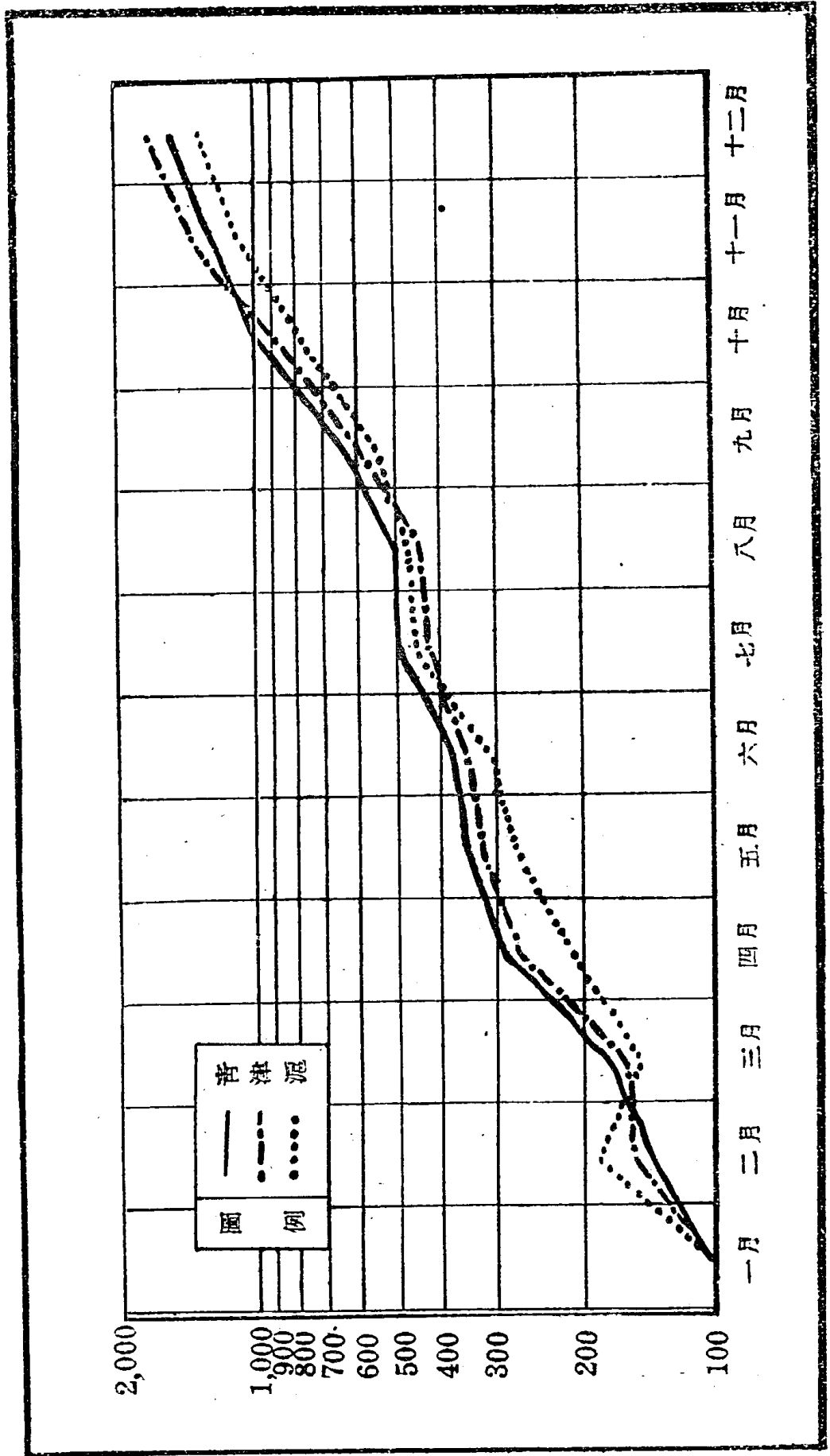
資料來源：業務課

4. 各大都市棉紗價格指數 — (137)

指數基期：卅六年元月份

都市別	一月	二月	三月	四月	五月	六月	七月	八月	九月	十月	十一月	十二月
青島	100	128	157	288	351	373	455	479	634	925	1,193	1,405
濟南	100	90	120	169	230	235	265	288	356	618	829	1,000
天津	100	135	139	253	326	351	429	454	613	863	1,252	1,547
北平	100	152	164	251	367	365	439	439	594	1,094	1,179	1,528
上海	100	164	139	208	272	337	438	439	574	876	1,121	1,268
南通	100	154	165	251	336	386	519	519	660	1,066	1,228	1,490
杭州	100	154	156	235	329	391	487	500	682	1,050	1,313	1,489
漢口	100	146	151	215	301	372	441	466	598	914	1,148	1,406
重慶	100	128	139	169	228	298	387	364	497	740	896	—
西安	100	122	121	146	198	250	337	321	357	763	967	1,197
廣州	100	108	137	172	281	337	391	437	526	765	978	1,140

圖十八、青津滬棉紗價格指數
(指數基期：卅六年元月份)



5. 各大都市棉布行情 (12磅細布) — (138) 單位：計量一定，計價—國幣元

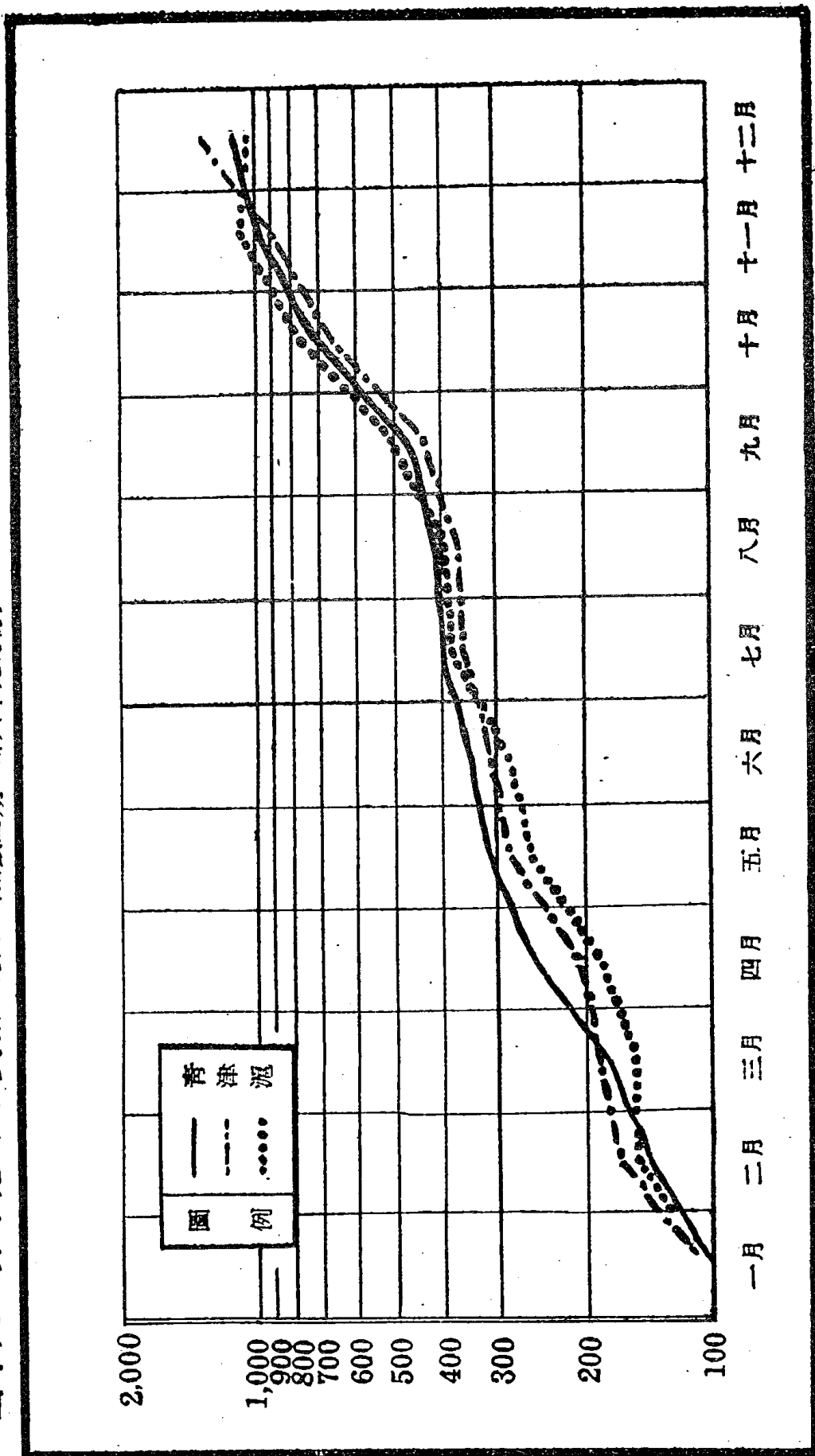
都市別	一月	二月	三月	四月	五月	六月	七月	八月	九月	十月	十一月	十二月
青島	103,133	136,150	156,936	250,000	311,538	335,200	401,407	401,860	465,096	747,865	976,750	1,176,185
濟南	110,961	145,589	201,933	255,033	351,322	353,433	437,966	437,483	503,034	817,603	1,145,166	1,437,741
天津	110,100	162,222	169,730	230,636	322,777	340,280	407,615	411,040	480,840	765,730	1,061,913	1,397,962
北平	125,362	166,121	168,659	243,347	368,851	370,363	443,538	442,680	534,480	791,346	1,029,491	1,374,807
上海	112,857	146,854	155,090	213,431	289,800	358,560	442,391	411,520	544,285	820,956	1,130,904	1,277,166
南通	127,307	157,250	156,590	206,538	297,222	349,500	450,629	438,800	527,000	837,884	1,074,583	1,274,615
杭州	113,234	142,895	160,333	214,480	303,960	374,181	462,888	456,166	556,300	856,036	1,120,833	1,310,208
漢口	108,900	173,285	160,600	215,660	299,909	360,761	448,200	440,040	549,782	845,796	1,121,304	1,404,166
重慶	111,333	135,071	148,388	196,875	263,333	319,684	397,285	366,000	450,434	793,000	—	—
西安	160,000	215,208	201,708	229,269	299,444	343,400	447,703	423,160	495,040	926,200	1,243,913	1,765,185
廣州	122,805	184,782	166,000	263,440	284,629	320,201	417,703	410,120	479,660	741,423	1,053,260	1,342,222

資料來源：業務課

6. 各大都市棉布價格指數 — (139) 指數基期：卅六年元月份

都市別	一月	二月	三月	四月	五月	六月	七月	八月	九月	十月	十一月	十二月
青島	100	132	152	242	302	325	389	390	451	725	497	1,140
濟南	100	131	182	247	317	328	395	394	453	793	1,110	1,394
天津	100	147	166	210	293	309	370	373	445	695	964	1,269
北平	100	133	135	194	294	295	354	353	426	631	821	1,097
上海	100	130	137	189	257	318	392	391	482	727	1,002	1,182
南通	100	124	123	162	233	275	354	345	414	658	844	1,001
杭州	100	126	142	189	268	330	409	408	492	766	990	1,157
漢口	100	159	147	198	275	340	412	404	505	777	1,029	1,289
重慶	100	121	133	176	270	287	357	329	405	712	—	—
西安	100	134	126	143	167	215	280	268	309	579	777	1,108
廣州	100	150	135	166	231	261	340	334	391	604	858	1,098

圖十九、青津滬棉布價格指數 (指數基期：卅六年元月份)



7. 青島市棉紗行情 (140) 單位：計量一疋，計價一國幣千元

字別	商標	月別	一月	二月	三月	四月	五月	六月	七月	八月	九月	十月	十一月	十二月
卅支紗	寶	船	2,176	2,826	3,456	6,375	7,855	8,071	10,132	10,523	13,645	19,982	26,223	30,487
	豐	鳥	—	—	3,450	6,225	7,578	7,815	9,830	9,918	—	—	—	—
	銀	月	2,119	2,796	3,439	6,292	7,750	7,886	10,101	9,845	—	—	—	—
	存	鷓	2,125	2,788	3,437	6,352	7,895	8,054	9,871	10,401	13,398	19,883	31,016	—
卅二支紗	花	蝶	—	—	3,418	6,222	7,737	8,164	10,182	10,883	18,398	19,508	25,485	29,171
	多	寶	2,144	2,769	3,437	6,271	7,745	8,092	10,016	10,505	13,630	19,955	—	30,247
	平	均	1,741	2,795	3,438	6,289	7,776	8,010	10,027	10,346	13,516	19,832	27,585	29,908
	銀	月	2,882	4,160	4,944	7,755	8,793	10,593	13,603	13,116	15,840	22,285	32,912	38,98
卅二支紗	龍	門	2,769	4,049	5,026	7,579	8,633	10,081	13,006	12,652	15,410	21,921	32,316	37,346
	玉	彩	2,799	3,957	4,988	7,542	8,603	10,057	13,042	12,576	15,508	21,890	31,842	37,776
	平	均	2,813	4,055	4,969	7,625	8,676	10,243	13,217	12,781	15,596	21,665	32,596	38,034

資料來源：業務課

8. 青島市棉紗價格指數 (141) 指數基期：卅六年元月份

品名	月別	一月	二月	三月	四月	五月	六月	七月	八月	九月	十月	十一月	十二月
卅支棉紗	均	100	131	161	294	363	374	465	483	631	926	1,288	1,400
	支	100	144	177	371	308	364	470	454	554	770	1,148	1,352

9. 青島市棉布行情 —(142)

單位：計量一疋，計價一國幣千元

支別	商標	月別	一月	二月	三月	四月	五月	六月	七月	八月	九月	十月	十一月	十二月
廿三	雙龍	大	104	137	158	271	313	333	401	403	459	736	982	1,167
		花	101	132	152	256	295	315	396	395	452	748	997	1,180
		燕	101	137	151	266	291	310	391	391	448	702	962	1,115
		大	99	126	150	245	279	304	387	388	448	707	—	—
		平	101	132	152	256	295	310	394	394	452	728	980	1,154
廿	喜龍	鷓	99	123	149	—	—	291	355	366	449	695	904	1,042
		門	—	—	—	—	—	—	386	397	436	716	—	—
		桃	109	129	148	238	274	290	361	367	434	683	904	1,042
		小	96	121	146	241	278	287	—	357	—	—	—	—
		均	99	125	146	241	276	289	367	369	429	698	904	1,042
色布	新戲	美	261	291	—	—	—	—	774	861	1,003	1,678	2,003	1,382
		丹	—	—	—	—	363	401	515	522	618	1,010	1,293	1,512
		均	261	291	—	—	—	404	639	694	810	1,347	1,648	1,947

資料來源：業務課

10. 青島市棉布價格指數 —(143)

指數基期：卅六年元月份

品名	月別	一月	二月	三月	四月	五月	六月	七月	八月	九月	十月	十一月	十二月
廿三	支細布	100	131	150	255	291	311	391	390	445	737	944	1,122
	支細布	100	124	152	243	273	291	371	373	443	705	909	1,045
廿色	布	100	113	—	—	139	155	245	265	310	516	631	746

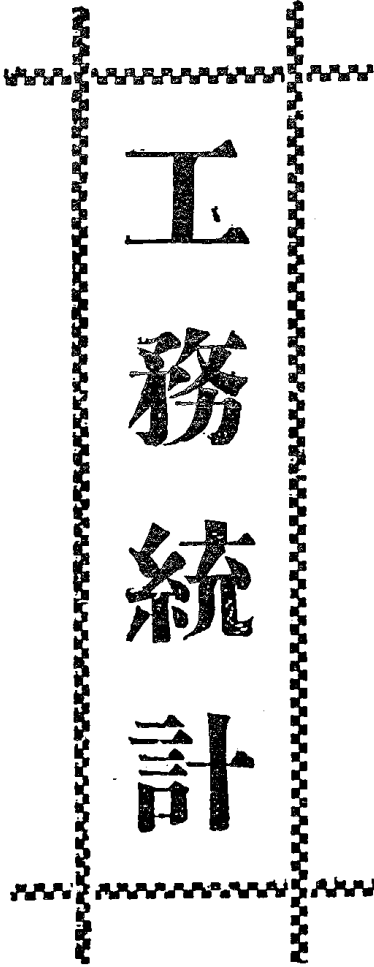
11. 青島市油糧行情一(144) 計價單位：國幣元

品名	月別	單位	一月	二月	三月	四月	五月	六月	七月	八月	九月	十月	十一月	十二月
兵船麵粉		袋	72,067	63,500	80,728	105,811	143,166	162,283	166,500	162,950	195,708	297,200	333,333	457,706
麥光大米		市斤	720	1,116	1,596	1,527	2,130	3,120	3,331	3,844	5,270	9,135	8,795	10,037
淨花生油		斤	1,159	2,011	2,359	3,655	4,483	5,182	7,435	9,100	9,829	16,191	16,470	18,979
淨豆		斤	1,882	2,515	2,520	3,635	4,400	6,369	7,351	8,809	9,549	15,413	17,170	21,728
小米		斤	406	741	1,057	1,114	1,700	2,383	2,473	2,630	3,002	4,234	4,802	7,458
包米		斤	344	577	734	838	1,306	1,907	2,071	2,440	2,583	3,055	4,140	6,628
小麥		斤	549	807	1,263	1,545	2,247	2,547	2,586	2,579	2,886	4,100	5,222	7,425

資料來源：業務課

12. 青島市油糧價格指數一(145) 指數基期：卅六年元月份

品名	月別	一月	二月	三月	四月	五月	六月	七月	八月	九月	十月	十一月	十二月
兵船麵粉		100	88	112	147	198	225	231	226	272	412	463	635
麥光大米		100	155	222	212	296	423	463	534	731	1,268	1,221	1,394
淨花生油		100	174	204	315	382	447	612	785	848	1,296	1,421	1,637
淨豆		100	167	182	263	318	388	532	637	690	1,115	1,494	1,572
小米		100	183	260	274	419	586	609	647	739	1,042	1,182	1,826
包米		100	167	213	242	379	554	602	709	751	888	1,206	1,926
小麥		100	146	230	281	409	464	471	470	526	763	951	1,352



工
務
統
計

各
紡
織
廠

一、設備統計

1. 各紡織廠紗錠設備增加情形表 —(146)

廠 別		第一廠	第二廠	第三廠	第四廠	第五廠	第六廠	第八廠	第九廠	合 計
三十五年底設備數		40,860	49,252	36,500	37,460	36,424	49,500	32,720	38,248	320,964
增 加 數	一月份	—	—	—	—	—	684	—	—	684
	二月份	—	—	—	1,320	—	—	—	—	1,320
	三月份	—	—	—	—	—	—	—	—	—
	四月份	—	—	—	—	—	—	—	—	—
	五月份	—	—	—	—	—	—	—	—	—
	六月份	—	—	—	—	—	—	—	—	—
	七月份	768	—	—	—	—	—	2,088	—	2,856
	八月份	1,168	—	—	—	—	—	1,044	—	2,212
	九月份	2,800	—	—	—	—	800	1,044	—	4,644
	十月份	—	—	—	—	—	400	1,044	—	1,444
	十一月份	—	—	—	—	—	800	—	—	800
	十二月份	—	—	—	—	—	2,800	—	—	2,800
三十六年底設備數		45,596	49,252	36,500	38,780	36,424	54,984	37,940	38,248	337,724
比上年增加數		4,736	—	—	1,320	—	5,484	5,220	—	16,760
比上年增加百分比		10.39	—	—	3.40	—	9.97	13.76	—	4.96

2. 各紡織廠布機設備增加情形表 —(147)

廠 別		第一廠	第二廠	第三廠	第四廠	第五廠	第六廠	第八廠	第九廠	合 計
三十五年底設備數		1,200	608	716	640	800	1,560	600	700	6,824
增 加 數	一月份	—	—	—	—	—	50	—	—	50
	二月份	—	—	—	—	—	34	—	35	69
	三月份	—	—	—	—	—	50	25	25	100
	四月份	—	—	—	—	—	24	25	—	49
	五月份	—	—	—	—	—	16	50	—	66
	六月份	—	—	—	—	—	—	30	—	30
	七月份	—	—	—	—	—	—	22	20	42
	八月份	—	—	—	—	—	—	—	—	—
	九月份	—	—	—	—	—	—	—	—	—
	十月份	—	—	—	—	—	—	—	—	—
	十一月份	—	—	—	—	—	—	—	—	—
	十二月份	—	—	—	—	—	40	—	32	72
三十六年底設備數		1,200	608	716	640	800	1,774	752	812	7,302
比上年增加數		—	—	—	—	—	214	152	112	478
比上年增加百分比		—	—	—	—	—	12.06	20.21	13.79	6.55

二、運轉統計

1. 各紡織廠紗錠運轉數佔設備錠數之百分率比較表 (149)

月份	第一廠		第二廠		第三廠		第四廠		第五廠		第六廠		第八廠		第九廠		
	運轉數	百分率	運轉數	百分率	運轉數	百分率	運轉數	百分率	運轉數	百分率	運轉數	百分率	運轉數	百分率	運轉數	百分率	
一月	1,380,131	80.42	1,980,680	95.75	1,092,720	73.91	1,429,904	87.79	1,439,951	94.13	1,915,084	90.86	1,204,284	87.63	1,241,077	77.28	
二月	1,846,746	94.16	2,257,926	95.51	1,390,060	82.27	1,496,299	80.38	1,565,981	89.55	2,306,757	95.76	1,355,563	85.04	1,522,274	82.92	
三月	1,995,142	93.25	2,409,408	97.84	1,544,280	87.73	1,687,716	87.94	1,697,125	93.19	2,402,584	93.76	1,523,958	93.27	1,689,229	88.38	
四月	1,928,192	90.66	3,244,503	87.94	1,399,230	76.50	1,816,653	93.02	1,761,764	93.02	2,389,693	91.57	1,599,159	93.99	1,544,246	77.64	
五月	1,937,625	91.19	2,282,507	89.12	1,271,090	69.48	1,861,565	92.31	1,675,914	88.48	2,167,451	83.06	1,587,751	93.32	1,343,259	67.54	
六月	1,955,777	95.73	2,345,826	95.26	1,608,385	91.39	1,750,573	90.28	1,681,726	92.34	2,384,316	95.02	1,463,297	89.44	1,664,050	87.01	
七月	2,046,177	92.48	2,622,472	98.60	1,831,869	94.82	1,996,558	91.04	1,858,214	94.47	2,599,302	95.92	1,582,484	86.33	1,795,254	86.92	
八月	2,052,235	96.40	2,381,663	96.71	1,671,860	94.99	1,765,040	91.03	1,716,067	94.23	2,405,769	95.88	1,548,543	86.93	1,607,766	84.07	
九月	2,121,142	95.69	2,363,039	95.96	1,670,180	93.04	1,896,916	94.07	1,817,360	95.95	2,566,379	97.72	1,697,294	90.55	1,795,563	90.23	
十月	2,158,220	91.03	2,371,142	96.29	1,565,240	86.93	1,703,675	89.66	1,607,672	95.96	2,426,231	96.69	1,572,070	85.83	1,654,547	88.28	
十一月	1,973,580	92.09	2,302,149	95.39	1,470,740	90.83	1,638,598	91.86	1,657,617	96.83	2,206,111	92.71	1,414,758	77.69	1,500,366	87.17	
十二月	745,531	30.28	344,761	12.96	271,165	14.07	267,587	12.78	249,000	12.66	372,373	13.21	186,464	9.10	335,716	16.25	
全年平均運轉率		86.94	86.00		88.00		79.83		83.44		86.73		87.01		81.59		77.81
一月至十一月平均運轉率			92.10		94.91		85.81		89.85		93.47		93.72		88.18		83.42

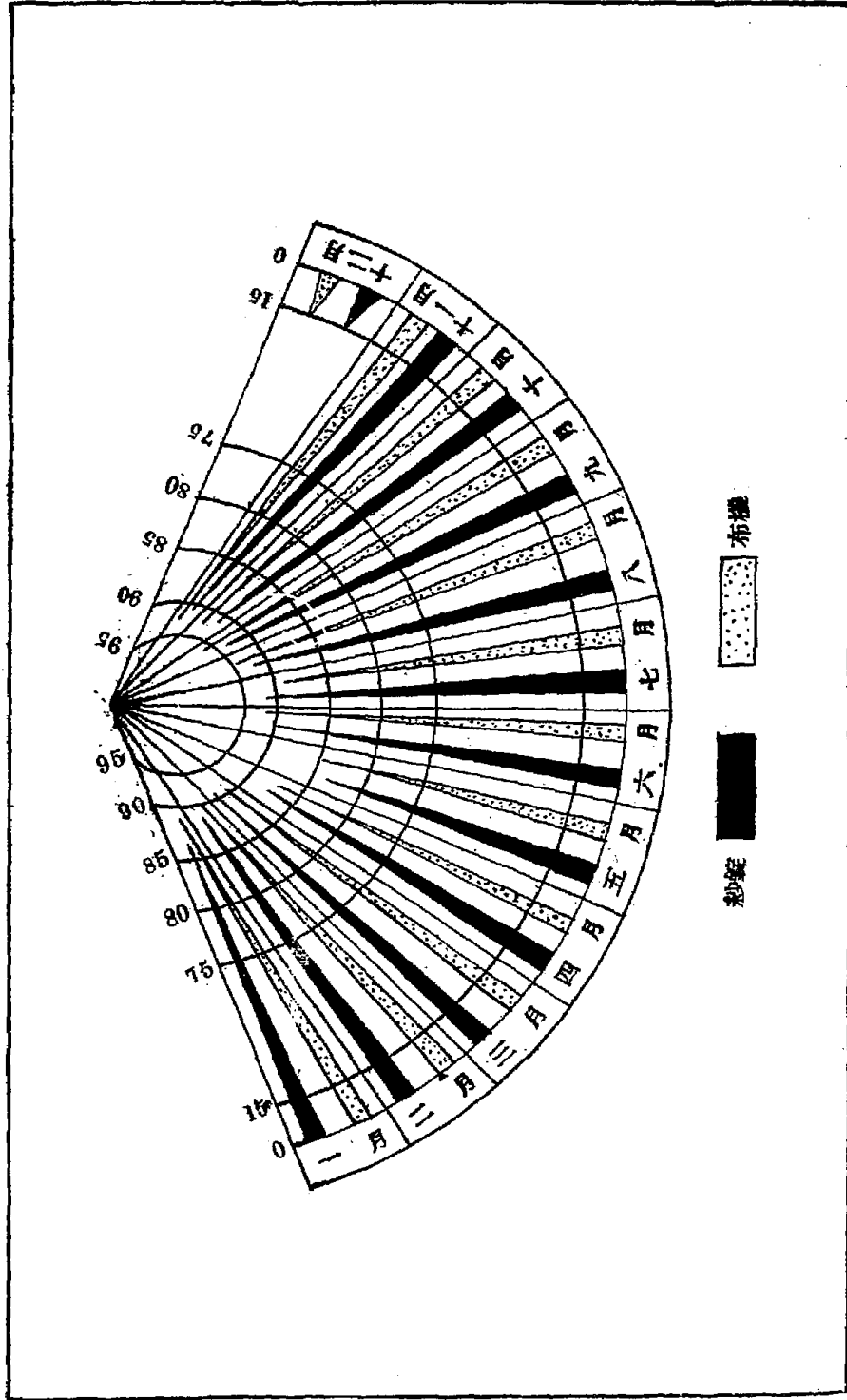
註：十二月份因無煤停電關係，僅開工數日，故各廠運轉率減低，本表特將一月份至十一月份十一個月作一總括，以代表半年度之經常狀況。

2. 各紡織廠布機運轉數佔設備台數之百分率比較表 — (150)

月份	第一廠		第二廠		第三廠		第四廠		第五廠		第六廠		第八廠		第九廠	
	運轉數	百分率	運轉數	百分率	運轉數	百分率	運轉數	百分率	運轉數	百分率	運轉數	百分率	運轉數	百分率	運轉數	百分率
一月	44,059	87.42	25,202	98.69	25,335	84.25	26,160	97.32	28,865	85.91	65,104	91.18	23,244	90.13	22,061	72.15
二月	55,182	95.80	27,957	95.59	29,377	85.46	27,544	89.66	34,794	90.61	77,424	94.89	26,419	89.64	29,593	83.56
三月	56,231	94.29	28,500	94.17	29,976	83.06	29,796	90.20	36,597	91.40	78,806	91.89	29,366	95.36	35,357	93.24
四月	55,072	88.70	29,648	98.26	28,822	77.50	30,617	91.96	35,823	86.23	75,115	85.23	32,430	95.08	34,542	87.73
五月	55,994	89.73	29,952	94.78	26,521	71.23	31,924	95.98	37,104	89.19	73,019	80.98	34,542	93.41	24,770	62.84
六月	53,450	89.08	29,912	98.39	32,166	91.08	30,966	96.77	37,172	92.93	82,155	94.76	35,345	96.84	34,530	90.87
七月	54,674	84.41	31,761	96.59	37,148	96.08	33,377	96.58	40,351	93.41	91,908	97.09	38,372	94.80	39,016	91.92
八月	55,658	92.76	28,809	94.77	34,576	96.58	30,540	95.46	37,126	92.82	84,638	97.62	36,107	96.03	35,996	90.30
九月	57,212	95.35	29,140	95.88	34,669	94.94	32,178	96.69	39,604	95.20	89,128	98.85	35,662	92.99	37,207	88.57
十月	57,903	92.79	28,955	95.25	31,863	88.92	28,761	91.71	34,795	94.55	82,969	97.65	32,942	89.40	33,701	84.70
十一月	52,536	93.15	28,370	95.23	30,206	91.71	27,724	94.17	35,329	93.96	77,062	96.14	33,464	92.71	29,916	81.87
十二月	20,203	31.18	4,215	12.84	6,254	16.18	3,360	9.72	5,380	12.45	15,400	16.08	4,574	11.28	5,969	13.61
全年平均運轉率		86.22		88.79		81.42		87.18		84.89		84.89		86.86		78.45
一月至十一月平均運轉率		91.23		95.69		87.85		94.22		91.48		91.48		93.30		84.34

註：十二月份因無煤停電關係，僅開工數日，故各廠運轉率減低，本表特將一月份至十一月份，十一個月作一總結，以代表三十六年度之經常狀況。

圖二十、廿六年度紗錠布機逐月運轉百分率圖



3. 各紡織廠各支紗佔所開錠數百分比統計表 — (151)

紗 別	4's	8's	10's	12's	14's	15's	16's	20's	28's	32's	40's	42's	60's	80's	合 計
一 廠	—	—	107,881	—	—	—	161,282	1,828,982	6,753,957	10,568,262	—	1,865,580	910,108	54,445	22,048,497
佔百分比	—	—	.49	—	—	—	.73	8.29	30.63	47.98	—	7.55	4.13	.25	100 %
二 廠	—	84,475	246,498	—	—	—	443,610	533,612	6,893,025	15,668,803	1,649,624	—	386,424	—	25,906,071
佔百分比	—	.33	.95	—	—	—	1.71	2.06	26.61	60.48	6.37	—	1.49	—	100 %
三 廠	212,731	128,175	126,720	37,600	—	—	940,900	13,697,010	1,809,890	—	—	—	—	—	16,955,026
佔百分比	1.26	.76	.76	.22	—	—	5.55	80.78	10.67	—	—	—	—	—	100 %
四 廠	—	45,375	—	11,440	—	—	612,007	1,330,240	7,483,724	1,349,002	—	8,389,296	—	—	19,221,084
佔百分比	—	.24	—	.06	—	—	3.18	6.92	38.93	7.02	—	43.65	—	—	100 %
五 廠	—	20,377	—	—	35,668	41,089	781,965	464,754	7,069,482	5,550,901	759,402	3,225,036	179,620	—	16,728,284
佔百分比	—	.11	—	—	.19	.22	4.18	2.48	40.35	29.63	4.06	17.22	.96	—	100 %
六 廠	—	—	115,423	9,640	—	—	764,839	10,982,577	14,273,283	16,240	—	—	—	—	26,142,002
佔百分比	—	—	.44	.04	—	—	2.93	41.93	54.60	.06	—	—	—	—	100 %
八 廠	—	—	100,213	—	—	—	—	7,589,532	370,066	6,008,459	—	49,260	—	—	16,717,530
佔百分比	—	—	.60	—	—	—	—	45.40	2.21	51.49	—	.30	—	—	100 %
九 廠	—	—	108,118	—	—	—	415,616	9,467,878	779,309	6,922,426	—	—	—	—	17,683,347
佔百分比	—	—	.61	—	—	—	2.35	53.51	4.41	39.12	—	—	—	—	100 %
共 計	212,731	278,402	806,858	58,680	35,668	41,089	4,120,219	45,872,585	41,032,766	48,684,003	2,409,026	13,329,172	1,476,162	54,445	163,411,851
佔百分比	.13	.17	.49	.04	.02	.03	2.52	28.07	28.17	29.79	1.47	8.16	.90	.04	100 %

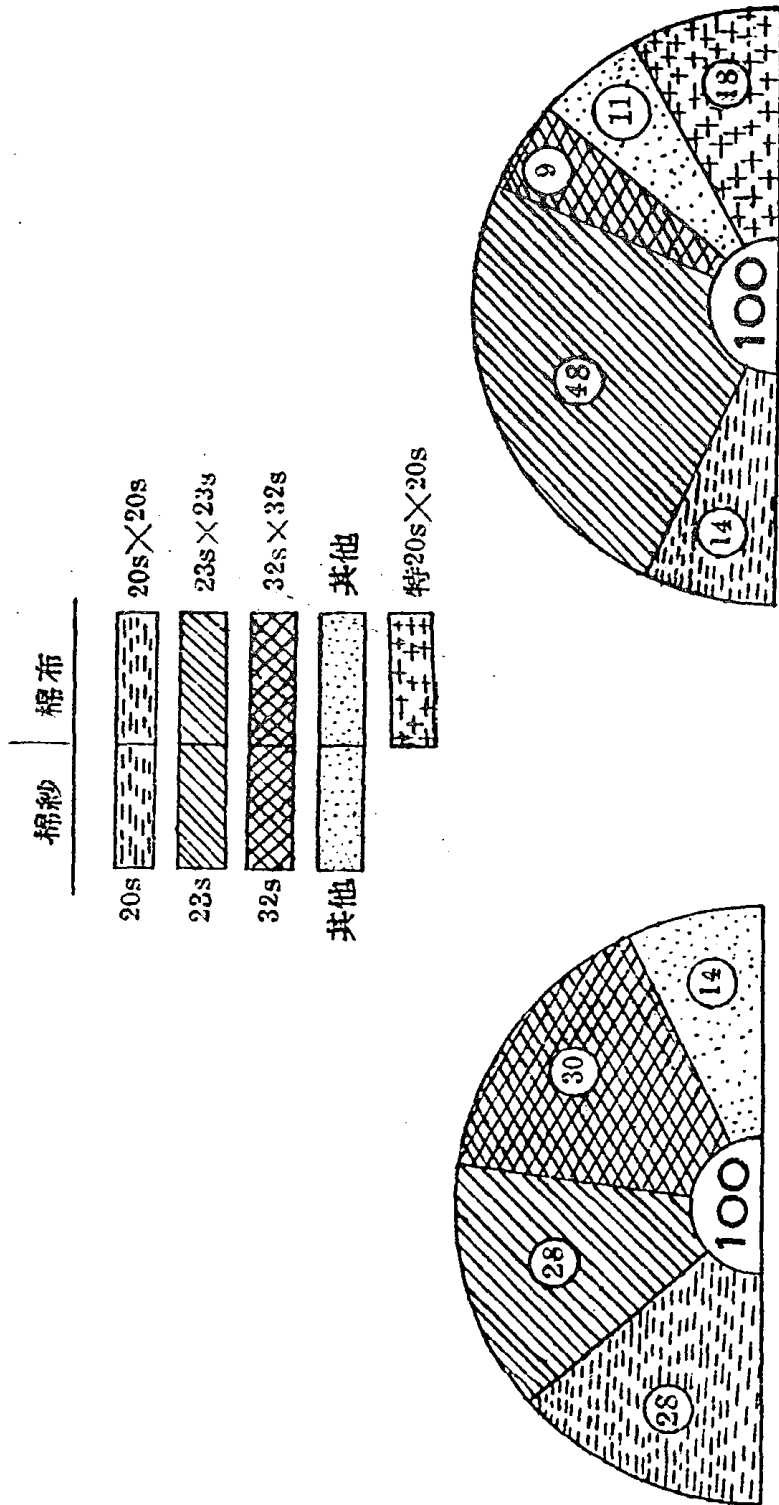
4. 各紡織廠各種布佔所開布機台數百分比統計表 (152)

	23's 斜紋	33's 斜紋	16's 斜紋	42/2's 羅達呢	32's 直貢呢	32's 洋紡	32's 府綢	80/4's 卡其	20's 油布	20's 透布	20's 帆布	13's 粗布	14's 粗布	16's 粗布	20's 絲綢	4/2's 羅布	雜布 麻布	什紗 麻布	8's 包布	10's 包布	12's 包布	合計	
				30,711	4,266			288												2,932			818,174
				4,97	.69			.05												.47			190%
	123					22,986											2,123						222,821
	.04					7.12											.65						100%
																							348,885
														21,838		2,232							100%
														6.30		.64							100%
																							382,858
												1,042		27,020									100%
												.81		8.12									100%
08	94,380	29,568	3,242											18,125									408,861
04	23,98	7.33	.80											4.49									100%
																							100%
																							892,021
																							100%
																							882,467
																							100%
75																							282,662
92																							100%
388	94,508	29,568	3,242	30,711	4,266	22,986	3,044	288	1,000	2,323	64	1,042	2,770	67,109	1,147	2,232	2,123	163	2,155	14,150	1,000	3,841,651	
95	2.60	.81	.9	.84	.12	.63	.5	.01	.3	.6		.03	.08	1.84	.03	.05	.05	.01	.06	.38	.03	100%	

4. 各紡織廠各種布佔所開布機台數百分

布	20's 特細布	20's 細布	23's 細布	32's 細布	20's 呎幾	23's 呎幾	40/2's 呎幾	42/2's 呎幾	33's 斜紋	33's 杯斜紋	16's 斜紋	42/2's 飛邊呢	32's 直貢呢	32's 洋絨	32's 府綢	80/4's 卡其
一廠	-	-	201,771	318,200	-	-	-	-	-	-	-	30,711	4,266	-	-	288
佔百分比	-	-	42.34	51.48	-	-	-	-	-	-	-	4.97	.69	-	-	.05
二廠	-	-	288,720	-	-	-	8,809	-	123	-	-	-	-	22,980	-	-
佔百分比	-	-	89.44	-	-	-	2.75	-	.04	-	-	-	-	7.12	-	-
三廠	110,069	130,062	82,620	-	-	-	-	-	-	-	-	-	-	-	-	-
佔百分比	31.73	37.49	23.82	-	-	-	-	-	-	-	-	-	-	-	-	-
四廠	-	-	302,781	-	-	-	-	-	-	-	-	-	-	-	-	-
佔百分比	-	-	90.94	-	-	-	-	-	-	-	-	-	-	-	-	-
五廠	14,054	-	201,591	16,400	-	11,070	-	7,808	94,380	29,568	3,242	-	-	-	3,014	-
佔百分比	3.48	-	49.94	4.08	-	2.74	-	1.94	23.38	7.33	.89	-	-	-	.75	-
六廠	157,390	128,976	547,864	1,826	55,671	-	-	-	-	-	-	-	-	-	-	-
佔百分比	17.64	13.96	61.42	.21	6.24	-	-	-	-	-	-	-	-	-	-	-
八廠	270,120	52,110	19,588	-	14,952	-	-	-	-	-	-	-	-	-	-	-
佔百分比	74.52	14.38	5.41	-	3.98	-	-	-	-	-	-	-	-	-	-	-
九廠	120,942	192,275	31,408	9,441	-	-	4,775	-	-	-	-	-	-	-	-	-
佔百分比	33.35	53.02	8.60	2.60	-	-	1.32	-	-	-	-	-	-	-	-	-
共開台數	672,575	498,429	1,736,343	345,933	69,923	11,070	12,583	8,809	94,503	29,568	3,242	30,711	4,266	22,980	3,014	288
佔百分比	18.47	13.69	47.68	9.50	1.92	.30	.36	.24	2.60	.81	.9	.84	.12	.63	.6	.01

圖二一、廿六年度各主要紗布佔所開錠台數百分比圖



三、停機統計

1. 六月至十二月各紡織廠紡部停錠統計 — (153)

廠別	第一廠	第二廠	第三廠	第四廠	第五廠	第六廠	第八廠	第九廠	合計	百分率
條缺物件不足小	1,941,680	2,433,033	1,964,810	2,091,268	1,811,854	2,601,021	2,791,245	2,852,142	18,487,948	81.8%
	149,236	25,989	16,720	313,069	55,971	169,477	285,130	—	1,016,194	4.50%
	47,634	—	—	83,477	25,252	7,802	27,573	34,982	226,720	1.00%
合計	2,138,558	2,459,022	1,981,530	2,488,408	1,893,076	2,778,300	3,103,948	2,887,124	19,729,962	87.32%
平車	138,264	57,340	177,200	110,280	174,621	48,628	45,315	61,398	818,041	3.60%
措車	129,514	141,271	92,800	139,344	101,556	137,030	113,625	108,617	963,757	4.26%
換鋼絲	902	—	—	—	—	—	—	—	902	—
修機	69,768	159,453	178,640	95,710	41,745	109,318	84,290	69,939	803,863	3.53%
修滾筒	—	—	—	—	4,858	—	—	5,628	10,486	.05%
修節	—	—	—	—	13,861	1,827	—	—	15,688	.07%
修皮帶	—	3,001	—	—	—	970	275	—	4,246	.02%
修馬達	—	2,659	—	210	—	1,157	—	1,820	23,846	.10%
調電路故障	—	—	—	—	—	—	7,912	—	7,912	.04%
小計	338,448	381,724	448,640	345,544	336,841	298,930	251,417	247,397	2,648,741	11.72%
工作問題	—	—	—	—	—	—	2,851	51,127	53,978	.24%
緯紗過多	26,317	2,775	760	3,120	36,427	24,007	960	882	95,248	.42%
小計	26,317	2,775	760	3,120	36,427	24,007	3,311	52,009	149,228	.66%
其他	23,528	8,391	25,520	830	3,669	—	2,304	—	64,292	.29%
合計	2,528,846	2,851,912	2,486,458	2,837,953	2,269,813	3,101,237	3,361,480	3,186,530	22,692,221	1.00%
對設備錠數%	15.20	15.55	18.98	19.87	16.79	16.12	24.87	22.86	18.78%	—

註：六月以前是項統計材料不全故缺。

2. 六月至十二月各紡織廠織部停機統計 -- (154)

廠別	第一廠	第二廠	第三廠	第四廠	第五廠	第六廠	第八廠	第九廠	合計	百分率
條件不足	57,177	29,577	33,151	33,548	38,255	80,560	38,041	55,955	366,259	78.93%
物料	955	504	7,248	4,560	3,447	9,100	7,598	1,027	34,439	7.42%
工計	=	-	-	-	434	44	495	963	1,936	.42%
小計	58,132	30,081	40,399	38,108	42,136	89,704	46,134	57,945	402,634	86.77%
平車	256	130	856	246	5,069	441	514	938	8,350	1.80%
槽車	8,446	402	125	491	5,047	296	-	853	15,660	3.37%
修機	3,165	4,593	5,320	491	59	2	2,136	603	15,297	3.61%
修地	-	-	-	-	-	-	258	206	469	.10%
修馬達	42	263	-	88	-	6	36	299	784	.18%
修環	6,707	-	-	-	-	-	-	-	6,707	1.45%
節鋼	-	-	-	-	-	348	-	202	550	.12%
小計	18,616	5,388	6,301	1,244	10,175	993	2,938	3,101	48,757	10.51%
待裝	-	-	-	-	-	604	-	-	604	.13%
改車	16	374	-	-	-	1,922	701	171	3,184	.88%
了機	-	-	-	-	252	962	-	2,987	4,201	.91%
小計	16	374	-	-	252	1,466	701	3,158	7,989	1.73%
其他	-	51	626	941	80	1,675	-	1,271	4,644	.96%
合計	76,764	35,894	47,326	40,288	52,643	95,860	49,774	65,475	464,024	100%
對設備合數%	17.33	15.87	17.96	16.99	17.81	14.54	17.90	22.61	17.69	-

註：六月以前是預統計材料不全故缺

四、生 產 統 計

1. 各紡織廠逐月工作天數表 一(155) (每天日夜班) (工作20小時)

廠別	一月	二月	三月	四月	五月	六月	七月	八月	九月	十月	十一月	十二月
第一廠	21	25	25	26	26	25	27	25	25	26	23 $\frac{1}{2}$	8 $\frac{1}{2}$
第二廠	21	24	25	26	26	25	27	25	25	25	24 $\frac{1}{2}$	4
第三廠	21	24	25	26	26	25	27	25	25 $\frac{1}{2}$	25	23	5
第四廠	21	24	25	26	26	25	27	25	26	24 $\frac{1}{2}$	23	4 $\frac{1}{2}$
第五廠	21	24	25	26	26	25	27	25	26	23	23 $\frac{1}{2}$	4
第六廠	21	24	25	26	26	25	27	25	26	24 $\frac{1}{2}$	23	4 $\frac{1}{2}$
第八廠	21	24	25	26	26	25	27	25	25 $\frac{1}{2}$	24 $\frac{1}{2}$	24	4
第九廠	21	24	25	26	26	25	27	25	26	24 $\frac{1}{2}$	22 $\frac{1}{2}$	5

註： 1. 一月份，新年元旦放假一日，農曆新年依前習又放假三日，故工作時間僅二十一日。
 2. 十一月廿八日起，至十二月卅一日止，因無煤缺電間歇停工，故十一月份各廠工作日數最多僅24 $\frac{1}{2}$ 日，十二月份最多僅8 $\frac{1}{2}$ 日，損失甚大。

2. 各紡織廠逐月平均支數表 一(156)

廠別	一月	二月	三月	四月	五月	六月	七月	八月	九月	十月	十一月	十二月	平均
第一廠	26.34	26.01	26.98	27.53	28.28	27.04	26.96	27.24	27.77	27.92	28.33	28.04	27.41
第二廠	27.50	27.82	27.67	27.03	28.16	27.85	27.72	27.67	27.60	28.06	28.45	28.42	27.78
第三廠	19.89	20.17	20.39	17.50	19.17	20.08	19.93	20.07	20.07	20.07	20.12	20.30	19.76
第四廠	26.27	24.19	25.00	26.27	28.29	28.44	28.34	28.61	29.08	29.25	30.75	30.30	27.66
第五廠	27.85	27.72	27.03	25.62	26.54	26.21	26.71	26.52	26.29	26.05	26.80	26.83	26.62
第六廠	21.50	21.15	21.11	20.84	20.89	21.25	21.46	21.55	21.29	21.73	21.85	22.24	21.34
第八廠	26.28	25.73	24.92	23.83	24.16	23.58	23.91	24.52	24.85	24.87	24.20	23.52	24.54
第九廠	22.55	22.91	22.64	21.31	21.30	22.67	23.59	23.70	24.19	24.02	24.07	24.21	23.05
總平均	24.77	24.26	24.46	23.74	24.28	24.28	24.48	24.63	24.72	24.91	25.23	25.49	24.47

註： 第三廠走錠機所紡支數計算在內，故其平均支數較各廠為低，本表平均皆以加權算術計算之。

3. 各紡織廠產紗種類及數量 — (157) 單位：磅

支別	廠別	第一廠	第二廠	第三廠	第四廠	第五廠	第六廠	第八廠	第九廠	共計	扯合件數	百分率
3s		—	76,800	—	—	—	—	—	—	76,800	192.00	0.181
4s		—	—	92,514	—	—	—	—	—	92,514	231.29	0.158
8s		—	116,200	44,464	32,024	22,767	—	—	—	215,455	538.64	0.369
10s	110,621	245,220	126,084	—	102,325	—	65,308	74,318	—	723,874	1,809.68	1.238
12s	—	—	36,376	8,421	7,120	—	—	—	—	51,917	129.79	0.089
14s	—	—	—	—	—	24,921	—	—	—	24,921	62.30	0.048
15s	—	—	—	—	—	25,155	—	—	—	25,155	62.89	0.048
16s	94,078	257,200	552,080	354,417	474,865	—	—	219,957	—	2,356,688	5,891.71	4.031
20s	807,889	252,909	6,163,775	604,297	4,710,908	3,398,929	4,305,230	—	—	20,459,834	51,149.83	34.934
26s	2,602,798	2,691,459	711,907	2,574,962	5,755,752	139,416	301,549	—	—	18,138,859	45,347.15	31.924
32s	2,837,357	4,639,166	—	346,800	4,618	1,432,291	1,750,335	2,244,871	—	18,255,488	35,138.59	22.672
40s	—	365,920	—	—	—	153,078	—	—	—	518,398	1,295.99	0.887
42s	300,320	—	—	1,494,579	—	562,004	—	8,624	—	2,385,527	5,918.82	4.946
60s	92,422	47,880	—	—	—	17,394	—	—	—	157,706	394.27	0.270
80s	3,060	—	—	—	—	—	—	—	—	3,060	7.65	0.005
共計	6,848,550	8,682,164	7,727,200	5,715,500	10,987,804	5,987,038	5,856,548	6,651,389	—	58,466,241	—	100
扯合件數	17,121.37	21,730.41	19,818.00	14,288.75	27,469.51	14,907.72	14,641.37	16,628.47	—	146,165.60	—	

註：本表係據各廠工務日報累計

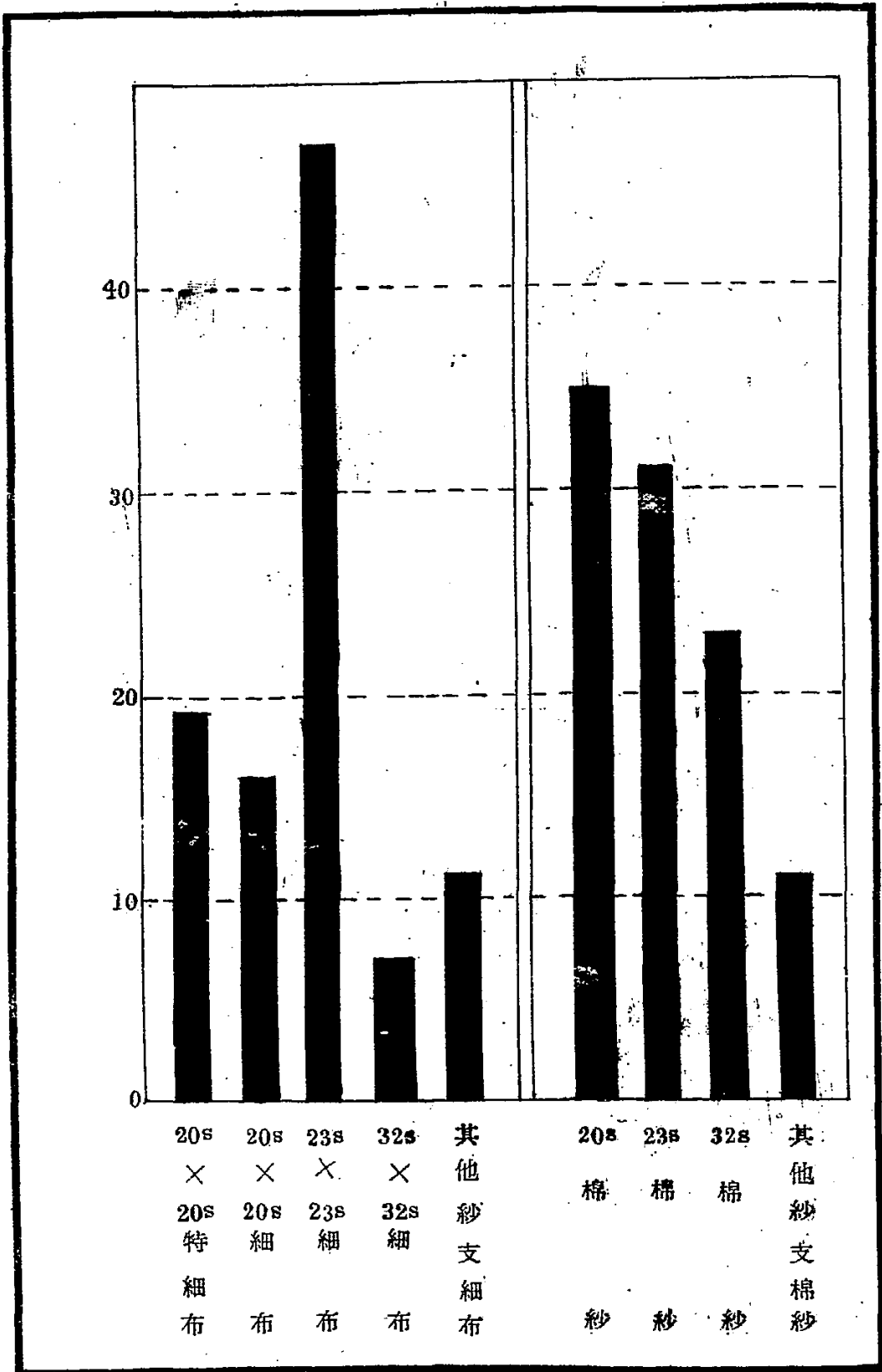
4. 各紡織廠併紗種類及數量 (158) 單位：磅

廠別 支別	第一廠	第二廠	第五廠	第八廠	第九廠	共計	扯合件數	百分率
20/3's	—	—	—	370	—	370	0.92	0.018
20/4's	—	—	—	810	—	810	2.02	0.038
20/5's	—	—	—	1,229	—	1,229	3.07	0.058
32/2's	—	230,467	23,687	840	850,034	1,111,028	2,777.57	52.925
32/3's	—	—	—	11,117	—	11,117	27.79	0.530
40/2's	—	59,200	548,355	—	—	607,555	1,518.89	28.941
42/2's	309,538	—	—	—	—	309,538	773.85	14.745
42/3's	—	—	2,954	—	—	2,954	7.39	0.141
60/2's	—	37,582	17,076	—	—	54,658	136.65	2.604
共計	309,538	333,249	592,072	14,366	850,034	2,099,250	—	100
扯合件數	773.84	838.12	1,480.18	35.92	2,125.09	—	5,248.15	

5. 各紡織廠產布種類及數量 (159)

布 別	單位	第一廠	第二廠	第三廠	第四廠	第五廠	第六廠	第八廠	第九廠	共 計	百分率
12s×16s 粗 布	碼數 合正	—	—	—	72,911 1,801	—	—	—	—	72,911 1,801	0.056
14s×16s 粗 布	碼數 合正	—	—	—	—	28,126 7,990	—	—	—	28,126 7,990	0.222
16s×16s 粗 布	碼數 合正	—	—	837,544 20,680	1,099,777 27,155	505,158 12,473	4,151 102	—	—	2,446,611 60,410	1.892
20s×20s 特細 布	碼數 合正	—	—	3,324,954 83,125	—	529,856 13,245	6,258,490 156,462	10,108,751 252,719	3,601,276 90,032	23,823,357 695,584	18.656
20s×20s 細 布	碼數 合正	—	—	5,152,604 127,225	—	—	5,748,053 141,927	1,431,673 35,350	8,101,916 201,529	20,484,246 508,031	15.851
23s×23s 細 布	碼數 合正	9,523,142 235,139	9,347,791 230,810	2,557,566 63,397	1,438,835 257,749	6,838,919 168,863	20,704,348 511,218	561,399 13,862	941,556 23,248	60,923,570 1,704,286	47.119
32s×32s 細 布	碼數 合正	8,355,633 206,312	—	—	—	44,006 1,086	34,575 854	—	158,118 3,904	8,592,332 212,156	6.645
16s×16s 斜 紋	碼數 合正	—	—	—	—	109,408 2,701	—	—	—	109,408 2,701	0.085
23s×23s 斜 紋	碼數 合正	—	—	—	—	3,185,947 78,619	—	—	—	3,185,947 78,619	2.464
20s×20s 嗶 嘰	碼數 合正	—	—	—	—	—	2,162,504 72,083	347,701 11,590	—	2,510,205 83,673	2.621
23s×23s 嗶 嘰	碼數 合正	—	—	—	—	288,456 9,615	—	—	—	288,456 9,615	0.301
40/2s×23s 嗶 嘰	碼數 合正	—	271,650 9,055	—	—	—	—	—	—	271,650 9,055	0.284
42/2s×23s 嗶 嘰	碼數 合正	—	—	—	—	185,319 6,178	—	—	93,250 3,106	278,599 9,286	0.290
42/2s×42/2s 華達呢	碼數 合正	941,228 31,374	—	—	—	—	—	—	—	941,228 31,374	0.983
32s×20s 直貢 呢	碼數 合正	120,851 4,028	—	—	—	—	—	—	—	120,851 4,028	0.126
80/4s×80/4s 卡 其	碼數 合正	10,380 346	—	—	—	—	—	—	—	10,380 346	0.011
32s×40s 洋 紡	碼數 合正	—	599,220 19,974	—	—	—	—	—	—	599,220 19,974	0.626
32s×32s 府 綢	碼數 合正	—	—	—	—	75,840 2,528	—	—	—	75,840 2,528	0.079
20/2s×20s 絲 絨	碼數 合正	—	—	—	—	—	—	14,067 469	—	14,067 469	0.015
23/2s×23/2s 厚斜紋	碼數 合正	—	920 27	—	—	—	—	—	—	920 27	0.001
20s×20s 油 布	碼數 合正	—	—	—	—	—	—	17,330 428	—	17,330 428	0.013
20/6s×20/3s 帆 布	碼數 合正	—	—	2,837 79	—	—	—	—	—	2,837 79	0.003
20s×20s 坯 布	碼數 合正	—	—	—	—	—	—	44,029 1,087	—	44,029 1,087	0.034
23s×23s 坯 布	碼數 合正	—	196,628 4,855	—	—	—	—	—	—	196,628 4,855	0.152
23s×23s 坯 斜 布	碼數 合正	—	—	—	—	1,014,150 25,041	—	—	—	1,014,150 25,041	0.784
23s×23s 紗 布	碼數 合正	—	3,640 91	—	—	—	—	—	—	3,640 91	0.003
8s×8s 包 布	碼數 合正	—	—	—	106,477 2,629	59,392 1,466	—	—	—	165,869 4,095	0.128
8s×16s 包 布	碼數 合正	—	—	—	11,705 289	—	—	—	—	11,705 289	0.009
10s×10s 包 布	碼數 合正	129,902 3,247	—	—	—	3,882 97	164,393 4,110	51,234 1,281	155,757 3,894	505,168 12,629	0.396
12s×12s 包 布	碼數 合正	—	—	—	—	—	36,046 901	—	—	36,046 901	0.028
3/2s×3/2s 包 布	碼數 合正	—	—	—	—	—	—	1,008 25	—	1,008 25	0.001
什 紗 織 布	碼數 合正	—	65,100 1,228	85,719 2,143	—	5,258 131	—	—	—	156,077 3,602	0.122
共 計	碼數 合正	19,081,136 480,446	10,434,949 266,440	11,971,248 296,648	11,729,736 289,628	13,192,114 329,164	35,112,640 887,667	12,577,192 318,811	13,111,873 325,715	127,200,788 3,192,505	100

圖二二、卅六年度各主要紗布產量百分率圖



6. 各紡織廠棉紗生產量及扯20s生產量對照表 (160) 單位：件

廠別	月份												
	總計	一月份	二月份	三月份	四月份	五月份	六月份	七月份	八月份	九月份	十月份	十一月份	十二月份
總計	146,185.65	10,215.94	12,217.61	13,259.15	13,470.56	12,352.56	13,056.44	14,533.99	13,739.40	14,467.98	13,571.34	12,783.04	2,482.64
紗	17,121.88	1,137.22	1,467.87	1,488.89	1,464.95	1,417.66	1,540.52	1,642.72	1,609.57	1,650.87	1,632.56	1,493.75	547.80
生	21,730.41	1,590.90	1,816.47	2,003.32	1,863.30	1,755.92	1,858.71	2,170.10	2,074.29	2,105.91	2,113.57	2,040.55	307.37
產	19,317.98	1,174.36	1,471.09	1,697.86	1,642.54	1,509.09	1,800.15	2,087.43	1,944.19	1,958.49	1,818.12	1,706.69	307.98
量	14,288.77	1,132.35	1,315.13	1,392.99	1,391.76	1,295.61	1,295.61	1,399.00	1,273.42	1,389.91	1,203.47	1,133.82	195.42
廠	14,987.74	1,042.06	1,190.52	1,316.17	1,445.01	1,326.22	1,315.58	1,474.03	1,409.82	1,499.99	1,345.64	1,373.11	227.54
廠	27,469.51	2,025.82	2,461.77	2,481.69	2,435.51	2,293.66	2,396.21	2,633.11	2,565.74	2,785.80	2,569.02	2,377.30	393.88
廠	14,641.86	955.56	1,090.12	1,318.78	1,422.19	1,404.71	1,335.42	1,451.19	1,364.07	1,481.99	1,361.18	1,277.19	178.96
廠	16,628.49	1,157.67	1,374.64	1,556.45	1,555.30	1,349.41	1,594.24	1,686.41	1,498.30	1,645.02	1,527.73	1,380.63	302.69
總計	191,538.85	19,472.23	15,871.43	17,336.83	16,726.90	16,112.72	16,938.23	19,113.94	18,211.16	19,266.72	18,250.60	17,499.21	3,457.27
20s	26,953.60	1,649.88	2,154.83	2,231.00	2,241.52	2,235.65	2,204.31	2,448.36	2,430.13	2,553.73	2,542.55	2,359.36	857.31
紗	33,845.19	2,430.90	2,860.19	3,034.91	2,785.82	2,758.55	2,885.64	3,349.33	3,194.20	3,232.57	3,309.85	3,235.29	486.87
生	19,016.83	1,165.96	1,487.10	1,729.38	1,552.34	1,427.67	1,809.37	2,077.93	1,952.90	1,987.26	1,825.26	1,719.80	313.89
產	21,993.27	1,637.69	1,703.23	1,881.96	2,011.86	2,044.27	1,942.59	2,194.62	2,029.19	2,167.06	1,957.44	1,938.55	399.13
量	21,982.82	1,617.79	1,637.44	1,970.79	2,022.09	1,941.01	1,897.64	2,173.37	2,061.55	2,171.33	1,927.30	2,032.48	337.24
廠	29,900.01	2,228.41	2,645.91	2,837.07	2,619.15	2,424.31	2,592.70	2,888.84	2,831.55	3,022.26	2,863.46	2,674.94	453.97
廠	19,315.76	1,382.61	1,534.83	1,774.39	1,804.64	1,816.34	1,681.22	1,850.37	1,797.68	1,986.83	1,826.74	1,654.98	222.81
廠	20,101.36	1,359.04	1,647.90	1,836.86	1,689.56	1,464.92	1,894.76	2,108.74	1,886.21	2,130.48	1,960.66	1,776.64	392.43

7. 各紡織廠逐月棉紗生產進度及百分比表 (單位: 件) — (161)

月份	共計		第一廠		第二廠		第三廠		第四廠		第五廠		第六廠		第八廠		第九廠	
	生產量	月份百分比	生產量	進度	生產量	進度	生產量	進度	生產量	進度	生產量	進度	生產量	進度	生產量	進度	生產量	進度
一月	10,215.94	6.99	1,137.22	100	1,590.90	100	1,174.36	100	1,192.35	100	1,042.06	100	2,025.82	100	955.56	100	1,157.67	100
二月	12,217.61	8.36	1,467.87	129	1,846.47	116	1,471.09	125	1,315.13	116	1,190.52	114	2,461.77	122	1,090.12	114	1,374.64	119
三月	13,253.15	8.07	1,488.89	131	2,033.32	126	1,697.86	145	1,392.99	123	1,318.17	126	2,451.69	123	1,318.78	138	1,556.45	134
四月	13,470.56	8.22	1,464.95	129	1,863.30	117	1,642.54	157	1,391.76	123	1,445.01	139	2,485.51	123	1,422.19	149	1,555.30	134
五月	12,352.56	8.45	1,417.66	125	1,755.92	110	1,509.09	129	1,295.89	114	1,326.22	127	2,293.66	113	1,404.71	147	1,349.41	117
六月	13,066.44	8.94	1,540.52	135	1,858.71	117	1,800.15	153	1,295.61	108	1,315.58	126	2,396.21	118	1,335.42	140	1,594.24	138
七月	14,533.99	9.94	1,642.72	144	2,170.10	136	2,087.43	178	1,839.00	123	1,474.02	141	2,633.11	130	1,451.19	152	1,686.41	146
八月	13,739.40	9.40	1,609.57	142	2,074.29	130	1,944.19	166	1,278.42	112	1,409.82	135	2,565.74	127	1,364.07	143	1,498.30	129
九月	14,467.98	9.90	1,650.87	145	2,105.91	132	1,958.49	167	1,339.91	118	1,499.99	144	2,735.80	138	1,481.99	155	1,645.02	142
十月	13,571.34	9.28	1,632.56	144	2,113.57	133	1,818.12	155	1,203.47	106	1,345.69	129	2,569.02	127	1,361.18	142	1,527.73	132
十一月	12,739.04	8.74	1,493.75	131	2,040.56	128	1,706.69	145	1,133.82	100	1,373.11	132	2,577.30	117	1,277.19	134	1,850.63	119
十二月	2,458.64	1.70	547.80	48	307.37	19	307.98	26	195.42	17	227.54	22	393.88	19	178.96	19	302.69	26
總計	146,165.85	100	17,121.38		21,730.41		19,317.99		14,288.77		14,987.74		27,489.51		14,641.36		16,628.49	

註: 1. 共計逐月百分比, 以總產量為 100 分。
 2. 各廠進度自比以一月份為基數, 但此種進度比, 僅為基的進度, 不包括效率的進度, 因各廠設備數量, 原棉品質等條件逐月均有變動故也。
 3. 各廠自十一月底起至十二月底止, 因廠煤停電斷續開工致產量大受影響。

8. 各紡織廠逐月棉布生產進度及百分比表 (單位: 疋) (162)

月份	共計		第一廠		第二廠		第三廠		第四廠		第五廠		第六廠		第八廠		第九廠	
	生產量	月份百分比	生產量	進度	生產量	進度	生產量	進度	生產量	進度	生產量	進度	生產量	進度	生產量	進度	生產量	進度
一月	210,116	6.58	33,663	100	18,522	100	18,486	100	20,812	100	20,776	100	62,290	100	17,298	100	18,019	100
二月	257,768	8.07	43,514	129	21,407	114	21,780	118	23,811	114	25,304	122	75,535	121	21,697	125	24,655	137
三月	287,247	9.00	46,680	139	23,411	124	24,816	135	25,850	124	29,272	141	79,225	127	29,007	108	28,986	161
四月	286,651	8.99	46,062	137	22,888	123	27,158	147	26,750	129	29,646	143	73,470	118	30,877	179	30,100	167
五月	268,514	8.41	45,796	136	22,959	122	23,933	130	26,970	139	27,511	132	66,757	107	31,516	182	21,076	117
六月	292,577	9.16	42,816	127	22,779	121	28,617	155	27,617	133	31,064	150	79,024	127	30,891	179	29,782	165
七月	323,913	10.15	42,151	123	26,803	143	32,566	177	29,753	143	34,505	166	90,465	145	32,672	189	34,903	194
八月	304,157	9.53	41,347	123	24,345	129	29,911	157	26,441	127	32,762	158	88,076	141	30,146	174	32,039	172
九月	321,208	10.06	42,295	126	25,499	135	30,084	163	27,293	131	34,489	166	93,341	150	31,856	184	36,351	191
十月	297,006	9.30	41,547	123	26,593	141	28,175	153	25,103	121	29,128	140	83,757	134	28,279	163	34,417	191
十一月	286,583	9.04	38,937	116	27,237	145	26,907	146	24,224	116	30,526	147	51,762	131	28,756	166	30,209	168
十二月	54,470	1.71	15,605	46	3,521	19	5,161	28	2,989	14	4,118	20	13,959	22	3,816	22	5,188	29
總計	3,192,605	100	489,446		266,440		296,649		289,623		329,164		887,657		316,811		325,715	

註：1. 共計逐月百分比，以總產量為100分。
 2. 各廠進度自北以一月份為基礎，但此種進度，僅為量的進度，不包括效率的進度，因各廠設備改良，原料品質等條件逐月均有變動故也。
 3. 各廠自十一月底起至十二月底止，因設備停修斷續開工致產量大量減少。
 4. 各廠棉布產量因各種布疋碼數各不一律，故疋數單位產量與各廠計算數字略有不符，然其出產之總噸數則大致相同。

11. 各紡織廠各支紗扯20's以運轉錠數計每錠十小時平均產量 一(165) 單位：磅

月	份	總平均	一月	二月	三月	四月	五月	六月	七月	八月	九月	十月	十一月	十二月
總	平均	0.469	0.455	0.448	0.452	0.456	0.455	0.456	0.471	0.479	0.479	0.479	0.488	0.498
第	一		0.471	0.455	0.466	0.466	0.461	0.471	0.479	0.474	0.482	0.471	0.478	0.488
第	二		0.488	0.478	0.513	0.497	0.483	0.484	0.511	0.530	0.541	0.554	0.556	0.552
第	三		0.450	0.429	0.435	0.446	0.449	0.450	0.458	0.458	0.460	0.460	0.463	0.466
第	四		0.456	0.452	0.441	0.446	0.448	0.444	0.460	0.460	0.457	0.459	0.473	0.492
第	五		0.473	0.452	0.465	0.459	0.464	0.451	0.468	0.480	0.478	0.480	0.490	0.542
第	六		0.460	0.465	0.448	0.488	0.447	0.435	0.445	0.471	0.471	0.473	0.485	0.488
第	八		0.462	0.448	0.465	0.464	0.456	0.450	0.468	0.464	0.468	0.465	0.468	0.478
第	九		0.454	0.437	0.435	0.437	0.436	0.453	0.470	0.469	0.475	0.474	0.474	0.468

註：第五廠十二月份盤存時多出以前餘紗8,000磅，故其每錠扯五成月份特殊增高。

12. 各紡織廠各種布扯12lb布以運轉台數計每台十小時平均產量 一(166) 單位：碼

月	份	總平均	一月	二月	三月	四月	五月	六月	七月	八月	九月	十月	十一月	十二月
總	平均	34.51	31.44	31.66	34.00	33.19	33.57	34.05	34.83	34.17	36.02	36.85	38.10	37.32
第	一		32.86	34.25	36.75	37.26	37.06	37.80	38.45	36.02	38.12	37.46	38.57	39.88
第	二		36.10	31.00	32.86	30.38	28.28	29.37	34.49	31.17	37.81	38.70	40.18	35.65
第	三		26.02	28.77	29.82	32.80	31.49	33.11	32.40	31.12	34.03	34.57	34.84	32.08
第	四		32.22	35.03	34.64	34.98	34.68	35.20	35.43	34.04	35.26	36.61	36.99	37.71
第	五		29.27	29.89	31.14	30.42	27.90	32.00	33.36	33.55	33.82	33.27	35.40	36.55
第	六		36.11	30.46	37.17	36.33	34.98	36.89	37.90	39.26	41.72	40.79	42.90	36.37
第	八		26.50	29.26	34.04	32.21	36.31	30.81	32.02	28.34	31.83	29.92	32.00	31.10
第	九		29.86	30.50	29.39	31.17	31.30	30.98	31.71	32.79	36.06	37.74	37.36	31.97

13. 各紡織廠紡錠扯20平均每錠10小時產量逐月進度比較表 — (167)

廠別 月份	第一廠		第二廠		第三廠		第四廠		第五廠		第六廠		第八廠		第九廠		總平均	
	產量	進度	產量	進度	產量	進度	產量	進度	產量	進度	產量	進度	產量	進度	產量	進度	產量	進度
一月	0.470	100	0.488	100	0.429	100	0.452	100	0.452	100	0.465	100	0.448	100	0.437	100	0.455	100
二月	0.455	97	0.478	99	0.428	100	0.441	97	0.452	100	0.458	98	0.442	99	0.426	97	0.448	98
三月	0.466	99	0.513	106	0.495	101	0.446	99	0.465	108	0.443	95	0.465	104	0.435	100	0.452	99
四月	0.466	99	0.497	108	0.446	104	0.443	98	0.459	102	0.438	94	0.464	104	0.437	100	0.456	100
五月	0.461	98	0.483	100	0.449	105	0.439	97	0.464	103	0.447	96	0.458	102	0.438	100	0.455	100
六月	0.471	100	0.484	100	0.450	105	0.444	98	0.451	100	0.435	94	0.456	102	0.433	104	0.456	100
七月	0.479	102	0.511	106	0.458	107	0.460	102	0.468	104	0.445	96	0.468	104	0.470	108	0.471	109
八月	0.474	101	0.530	110	0.458	107	0.469	102	0.480	106	0.471	101	0.464	104	0.469	107	0.479	105
九月	0.482	108	0.541	112	0.460	107	0.457	101	0.478	106	0.471	101	0.468	104	0.475	109	0.479	105
十月	0.471	100	0.554	115	0.460	107	0.459	102	0.480	106	0.478	102	0.465	104	0.474	108	0.488	106
十一月	0.478	102	0.556	115	0.463	108	0.473	105	0.490	108	0.485	104	0.468	104	0.474	108	0.493	108
十二月	0.483	103	0.552	114	0.466	109	0.492	109	0.542	120	0.488	105	0.478	107	0.468	107	0.498	109
總平均	0.471		0.515		0.450		0.456		0.473		0.460		0.462		0.454		0.469	

註：各廠進度自係以一月份為基數 第五廠十二月份中有上月盤存餘紗8,000磅計算在內，致扯20's每錠產量頗高，故其進度較大。

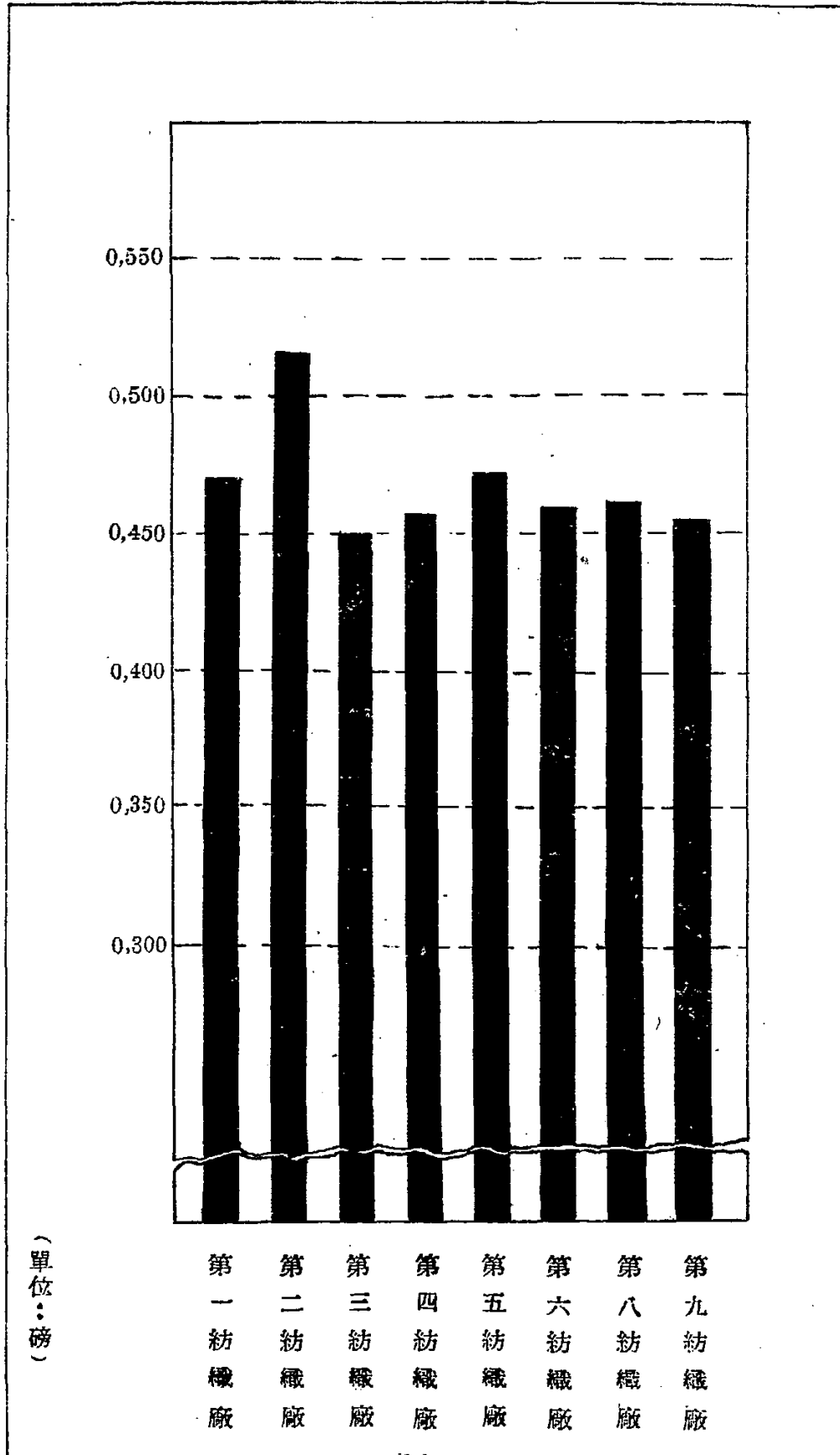
14. 各紡織廠織機扯12lbs布平均每台10小時產量逐月進度比較表一(168)

廠別 月份	第一廠		第二廠		第三廠		第四廠		第五廠		第六廠		第八廠		第九廠		總平均	
	產量	進度	產量	進度	產量	進度	產量	進度	產量	進度	產量	進度	產量	進度	產量	進度	產量	進度
一月	32.85	100	38.10	100	26.62	100	32.22	100	29.27	100	36.11	100	26.50	100	29.86	100	31.44	100
二月	34.25	104	31.00	81	26.77	102	35.03	109	29.39	100	36.46	101	29.26	110	30.50	102	31.58	100
三月	36.75	112	32.86	86	29.82	112	34.64	108	31.14	106	37.17	103	34.04	128	29.39	98	34.00	108
四月	37.26	113	30.28	79	32.80	123	34.98	109	30.42	104	36.39	101	32.21	122	31.17	104	33.19	106
五月	37.08	113	28.28	74	31.49	118	34.68	108	27.90	95	34.98	97	36.31	137	31.30	105	33.57	107
六月	37.80	115	29.37	77	38.11	124	35.20	109	32.00	109	36.89	102	30.81	116	30.98	104	34.05	108
七月	36.45	111	34.49	91	32.46	122	35.43	110	33.36	114	37.90	105	32.02	121	31.71	106	34.33	111
八月	36.02	110	31.17	82	31.12	117	34.04	106	33.55	115	39.26	109	28.34	107	32.79	110	34.17	109
九月	38.12	116	37.81	99	34.03	128	35.26	109	33.32	114	41.72	116	31.83	120	36.06	121	36.02	115
十月	37.48	114	38.70	102	34.57	130	36.61	114	33.27	114	40.79	113	29.92	113	37.74	126	36.89	117
十一月	58.57	117	40.18	105	34.84	131	36.90	115	35.40	121	42.90	119	32.00	121	37.35	125	38.10	121
十二月	39.88	121	35.85	94	32.08	121	37.71	117	36.55	125	36.37	101	31.10	117	31.97	107	36.32	116
總平均	36.88		34.00		31.64		35.33		32.13		38.08		31.20		32.57		34.51	

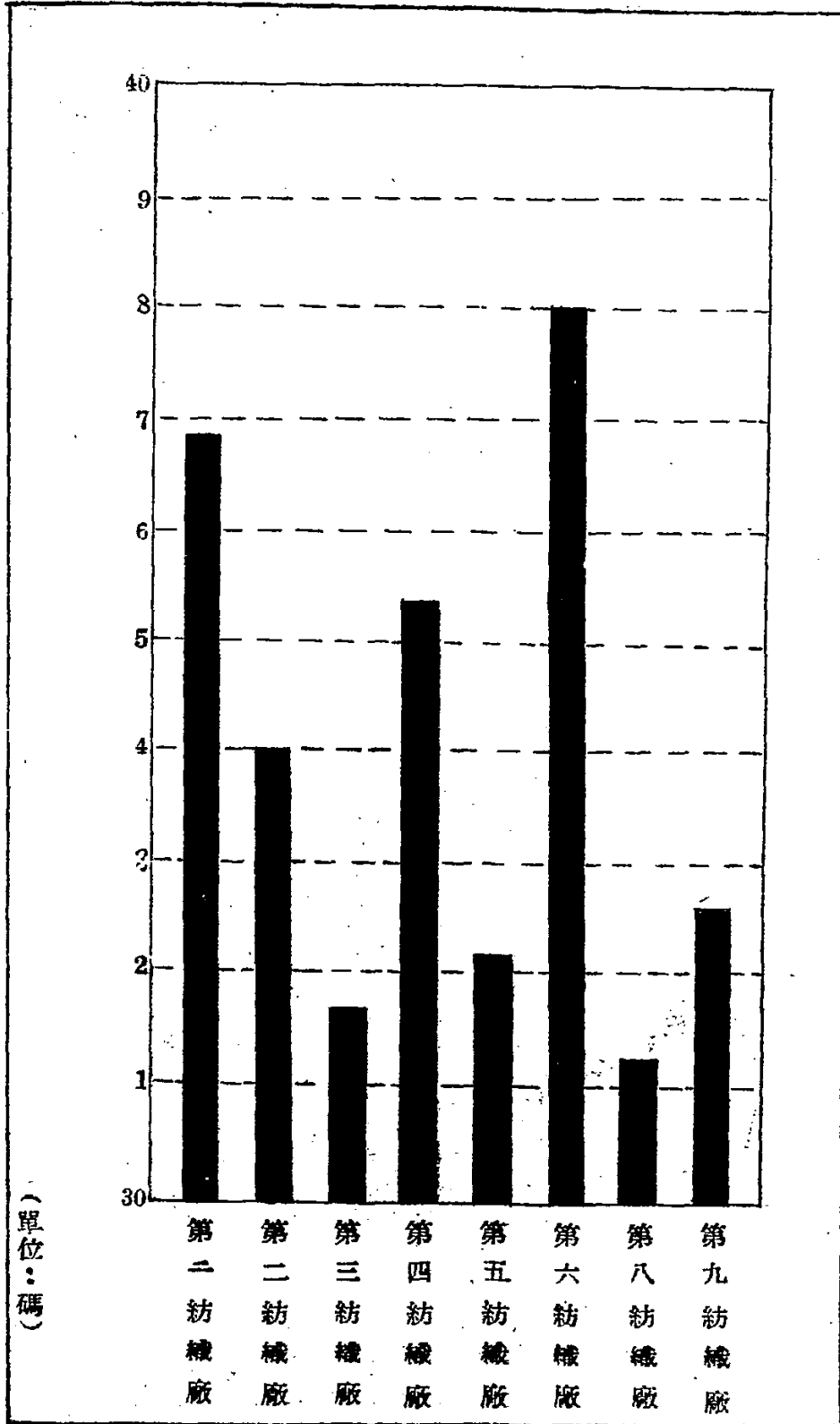
註：各廠進度自係以一月份為基礎

第六廠為普通織機

圖二三、 卅六年度各紡織廠各支紗扯20's每錠
10小時產量比較圖



圖二四、 卅六年度各紡織廠各種布扯12磅
每台10小時產量比較圖



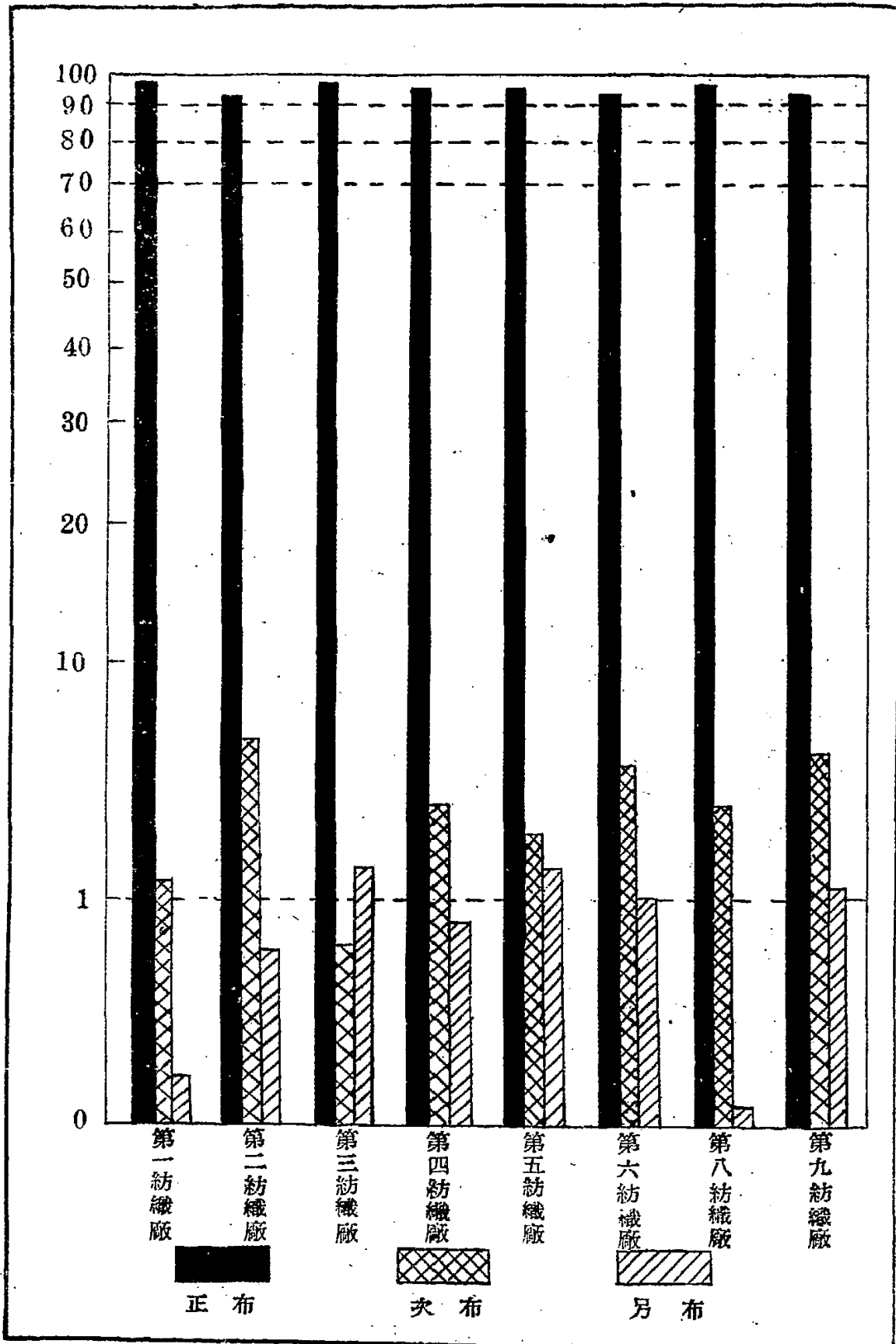
15. 各紡織廠織布生產正、次、另布數量表 (169)

月份	布別	單位	第一廠	第二廠	第三廠	第四廠	第五廠	第六廠	第八廠	第九廠	合計
一月	正布	疋	33,238	17,845	15,126	17,400	19,543	59,649	16,464	17,309	196,574
	次布	疋	295	607	293	3,171	1,262	1,533	408	603	7,977
	另布	碼	2,676	373	11,750	9,963	26,877	49,407	336	11,324	112,706
二月	正布	疋	42,474	20,200	21,077	21,407	23,893	73,849	20,476	17,455	240,831
	次布	疋	885	572	256	2,021	1,793	1,175	651	7,128	14,481
	另布	碼	3,247	615	7,422	15,512	16,139	17,127	479	12,929	73,470
三月	正布	疋	45,704	22,071	24,482	24,427	27,944	77,047	28,387	27,865	277,926
	次布	疋	760	872	154	1,042	1,733	1,414	225	1,045	7,275
	另布	碼	3,778	491	51,665	15,431	12,991	27,706	305	15,512	127,879
四月	正布	疋	45,921	21,683	26,775	25,164	28,425	71,368	30,091	28,867	278,294
	次布	疋	883	1,034	190	1,319	1,260	1,430	300	1,187	7,603
	另布	碼	3,268	6,880	8,420	10,814	27,526	24,399	395	15,561	97,268
五月	正布	疋	44,822	21,260	23,368	27,087	26,313	63,305	30,089	20,185	256,429
	次布	疋	826	1,464	290	1,535	1,089	2,510	599	681	8,984
	另布	碼	3,260	223	9,804	10,814	33,640	26,957	351	10,724	9,5781
六月	正布	疋	41,872	20,872	27,815	26,733	29,579	73,373	29,668	28,458	278,430
	次布	疋	835	1,637	141	655	1,385	4,362	430	959	10,407
	另布	碼	3,870	261	18,491	9,153	30,235	42,011	325	22,162	126,508
七月	正布	疋	41,253	20,396	31,386	29,158	33,433	81,925	31,399	33,137	302,087
	次布	疋	795	6,112	199	456	1,264	7,029	442	1,381	17,678
	另布	碼	5,021	14,270	15,797	5,629	18,236	50,283	430	28,206	137,872
八月	正布	疋	40,551	22,880	28,172	25,676	32,493	80,434	26,940	30,323	287,472
	次布	疋	703	1,251	161	637	401	5,934	2,078	1,470	12,635
	另布	碼	3,732	8,667	25,992	5,184	23,752	56,459	1,037	18,103	142,926
九月	正布	疋	42,200	24,527	29,034	26,392	33,718	88,020	28,542	34,758	307,191
	次布	疋	657	755	132	737	698	4,130	1,952	1,110	10,171
	另布	碼	3,829	8,788	25,739	6,642	31,118	37,401	1,272	18,140	132,929
十月	正布	疋	40,883	25,617	27,403	24,364	28,586	77,741	26,225	32,477	283,286
	次布	疋	565	704	183	614	585	4,917	1,269	1,436	10,278
	另布	碼	3,988	11,175	22,473	5,063	26,754	39,688	696	19,115	128,952
十一月	正布	疋	38,091	25,000	26,072	23,605	30,185	69,899	26,730	28,005	267,587
	次布	疋	743	1,817	210	497	512	10,871	1,457	1,721	17,828
	另布	碼	3,017	16,713	23,905	4,941	22,065	32,811	543	18,302	122,297
十二月	正布	疋	15,250	3,267	4,918	2,910	4,323	11,972	3,590	4,760	51,020
	次布	疋	289	306	96	60	132	1,530	69	296	2,828
	另布	碼	1,527	1,157	4,570	1,175	15,230	12,979	63	3,806	40,507
總計	正布	疋	472,288	245,617	285,685	274,323	318,435	828,582	298,601	303,602	3,027,137
	次布	疋	8,236	17,131	2,335	12,752	12,114	48,686	9,880	19,017	128,150
	另布	碼	41,218	69,816	228,028	100,321	284,563	417,228	6,232	193,889	1,339,030

16. 各紡織廠織部正、次、零布百分率表 一(170)

月份	布 別	第一廠	第二廠	第三廠	第四廠	第五廠	第六廠	第八廠	第九廠	合 計
一 月	正 布	98.92	96.68	96.26	83.55	90.99	95.87	97.10	95.19	84.78
	次 布	0.88	3.28	1.86	15.25	5.87	2.14	2.40	3.31	3.84
	零 布	0.20	0.06	1.98	1.20	3.14	1.99	0.50	1.56	1.40
二 月	正 布	97.77	97.17	97.95	89.88	91.58	97.87	96.86	70.08	93.65
	次 布	2.03	2.75	1.18	8.48	6.87	1.68	3.07	28.61	5.63
	零 布	0.20	0.08	0.87	1.64	1.55	0.55	0.07	1.31	0.72
三 月	正 布	98.20	96.14	94.31	94.48	93.14	97.33	99.18	94.00	86.25
	次 布	1.63	3.79	0.71	4.03	5.77	1.78	0.78	3.52	2.51
	零 布	0.20	0.07	4.98	1.49	1.09	0.89	0.04	2.48	1.24
四 月	正 布	97.90	94.73	98.52	94.06	93.58	97.22	98.98	96.05	95.65
	次 布	1.90	4.51	0.69	4.93	4.14	1.94	0.98	3.94	2.64
	零 布	0.20	0.76	0.79	1.01	2.28	0.84	0.14	0.01	0.71
五 月	正 布	98.03	95.53	97.76	93.75	93.16	95.30	98.02	95.80	85.74
	次 布	1.80	6.44	1.21	5.31	3.85	3.70	1.95	2.90	3.35
	零 布	0.20	0.03	1.03	0.94	3.09	1.00	0.03	1.30	0.91
六 月	正 布	97.84	92.70	79.88	95.75	93.25	93.20	98.54	95.00	95.35
	次 布	1.95	7.20	0.49	2.38	4.36	5.50	1.42	3.25	3.58
	零 布	0.21	0.10	1.73	0.87	2.39	1.30	0.04	1.80	1.09
七 月	正 布	97.82	75.92	98.14	98.00	95.10	90.81	98.57	94.00	93.46
	次 布	1.88	22.75	0.62	1.53	3.60	7.79	1.38	4.00	5.46
	零 布	0.30	1.33	1.24	0.47	1.30	1.40	0.05	2.00	1.08
八 月	正 布	98.07	93.97	97.20	97.10	97.03	91.63	92.75	94.00	94.66
	次 布	1.70	5.13	0.55	2.40	1.19	6.76	7.15	4.50	4.16
	零 布	0.23	0.90	2.25	0.50	1.78	1.61	0.20	1.50	1.18
九 月	正 布	98.24	96.18	97.40	96.79	95.80	94.55	93.50	95.70	85.78
	次 布	1.52	2.96	0.44	2.70	1.98	4.43	6.39	3.00	3.17
	零 布	0.24	0.86	2.16	0.63	2.22	1.02	0.11	1.30	1.04
十 月	正 布	98.30	96.30	97.35	97.05	95.80	92.93	95.32	94.40	95.45
	次 布	1.35	2.64	0.65	2.44	1.96	5.87	4.61	4.20	3.46
	零 布	0.35	1.06	2.00	0.51	2.24	1.20	0.07	1.40	1.09
十一 月	正 布	97.87	91.79	97.00	97.44	96.56	85.65	94.78	92.78	92.76
	次 布	1.90	6.77	0.78	2.05	1.63	13.32	5.16	5.70	6.18
	零 布	0.23	1.44	2.22	0.51	1.81	1.03	0.06	1.52	1.06
十二 月	正 布	97.90	90.70	96.00	97.03	89.37	86.27	98.06	92.40	93.00
	次 布	1.80	8.50	1.87	2.00	2.72	11.38	1.88	5.75	6.15
	零 布	0.30	0.80	2.13	0.97	7.91	2.35	0.06	1.85	1.85
總 計	正 布	98.07	92.86	97.28	94.73	94.30	93.55	96.72	92.72	84.93
	次 布	1.71	6.47	0.79	4.40	3.58	5.27	3.20	5.80	4.01
	零 布	0.22	0.77	2.03	0.87	2.12	1.18	0.08	1.48	1.08

圖二五、廿六年度各廠正次另布百分率比較圖



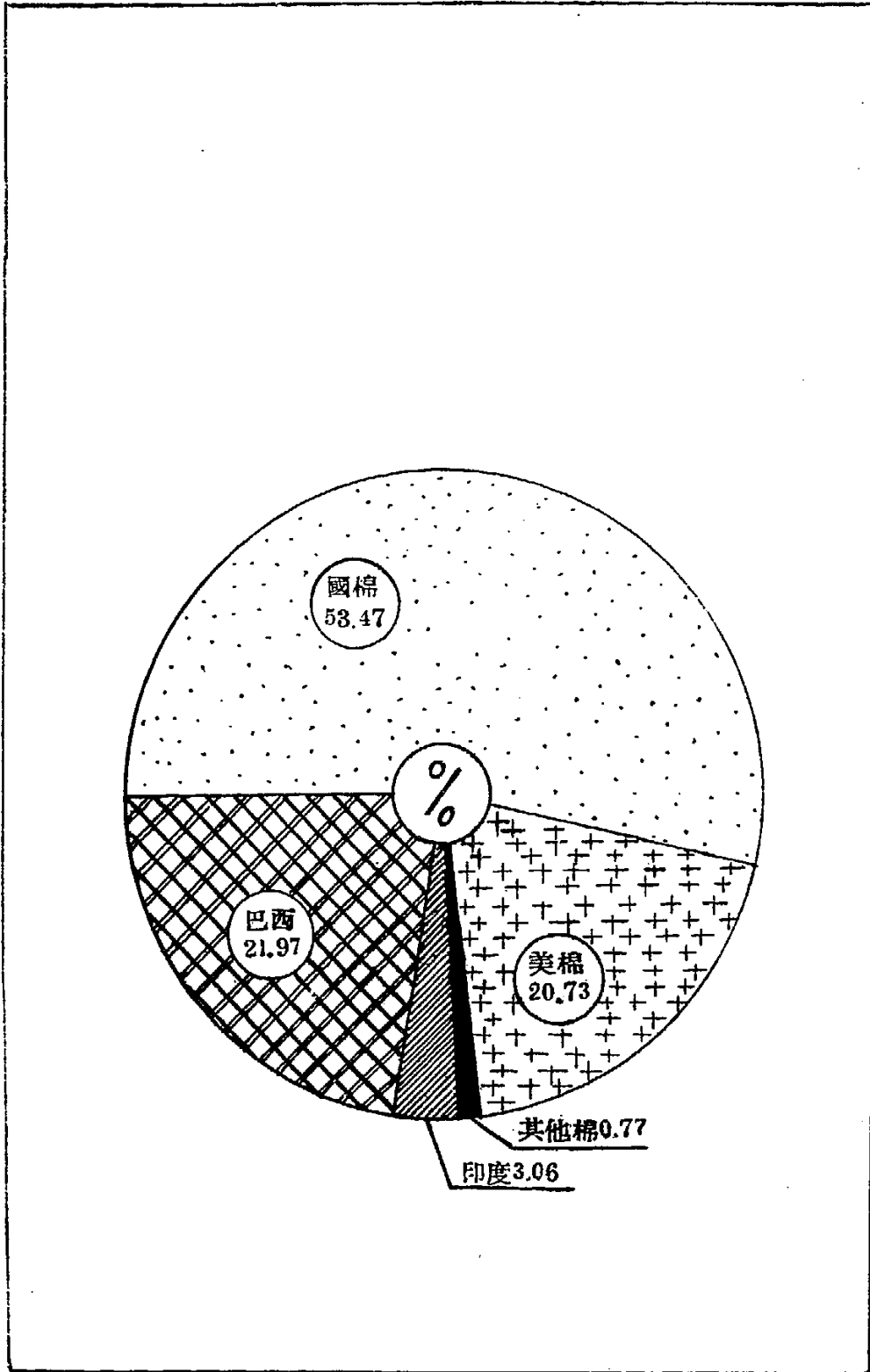
五、原料消耗統計

1. 各紡織廠耗用原棉種類及數量 (單位：市担) (171)

棉別	廠別	第一廠	第二廠	第三廠	第四廠	第五廠	第六廠	第八廠	第九廠	共計	百分率	
國棉	陝西	4,477.66	3,314.12	99.03	465.92	3,024.60	179.54	4,023.78	5,590.06	21,595.17	3.663	
	河南	4,205.15	8,217.62	—	349.90	98.55	—	—	956.89	14,097.65	2.381	
	山東	—	—	—	37.16	—	3.36	—	49.23	86.38	0.015	
	華北	—	405.16	—	182.95	—	—	—	—	136.31	0.023	
	濟南	8,624.16	6,215.53	15,750.97	7,949.63	11,182.31	29,377.70	7,937.55	10,470.02	97,507.27	16.540	
	漢口	8,736.40	11,171.05	16,376.91	8,010.15	6,865.37	31,616.51	13,563.32	17,905.81	114,246.62	19.380	
	蘇州	1,115.16	4,977.91	1,666.60	378.49	1,327.32	3,443.56	1,922.32	2,013.47	16,844.77	2.857	
	滄州	3,997.34	6,896.72	253.54	1,420.83	4,371.73	421.20	1,285.61	4,936.02	29,588.04	4.001	
	徐州	430.60	715.90	863.72	1,251.83	842.67	955.29	837.71	727.13	6,854.75	1.129	
	濰縣	14.20	—	—	58.11	—	—	14.35	—	86.86	0.015	
	泗水	167.36	271.39	—	156.85	—	—	—	—	595.55	0.101	
	濟寧	96.70	630.31	22.59	—	—	422.17	—	71.82	1,293.56	0.220	
	秦皇島	—	437.78	—	334.51	—	—	—	13.51	785.80	0.133	
	鄭州	—	377.17	—	373.68	—	—	—	—	760.85	0.127	
	鄭州	—	777.70	1,787.20	2,331.42	—	2,997.16	2,979.41	2,737.31	15,272.73	2.581	
	鄭州	—	1,191.60	88.90	—	—	—	—	—	1,191.60	0.202	
	小計	計	31,954.78	45,649.93	36,808.86	23,251.39	30,708.61	69,398.74	32,952.45	44,396.49	315,222.20	53.47
	外國棉	美國	17,441.03	22,170.86	15,659.18	19,544.04	13,807.43	14,445.49	10,286.44	8,852.78	122,187.25	20.727
		巴西	14,209.28	17,278.99	22,428.86	13,972.84	14,649.51	19,178.31	13,111.97	14,705.19	129,534.95	21.973
印度		1,647.23	1,026.64	3,086.25	90.29	1,577.49	7,153.94	2,845.68	31.38	18,059.90	3.068	
西貢		—	—	—	318.52	79.69	—	—	—	388.21	0.068	
暹羅		925.36	1,065.40	—	102.67	53.52	—	—	—	2,146.95	0.364	
英屬		1,418.09	—	—	—	542.79	—	—	—	1,960.88	0.333	
小計		計	35,640.89	41,541.85	41,774.25	34,008.36	30,710.43	40,777.74	26,244.08	23,588.35	274,237.14	46.53
總計		計	67,595.72	87,191.82	78,683.15	57,259.75	81,420.04	110,176.43	59,198.54	67,985.84	589,509.34	100

註：本表耗用數量係根據各廠清棉部混合數量編製與實際用量數字致有不同。

圖二六、卅六年耗用原棉種類百分率圖



2. 各紡織廠實際耗用原棉量一(172) (單位:市担)

廠別	第一廠	第二廠	第三廠	第四廠	第五廠	第六廠	第八廠	第九廠	共計
一月	4,571.94	6,269.38	4,878.25	4,608.79	4,385.63	8,049.91	3,832.43	4,647.16	41,243.49
二月	5,972.60	7,431.60	6,057.90	5,584.04	4,911.74	9,799.29	4,377.39	5,506.36	49,640.32
三月	5,986.27	8,173.08	7,086.88	5,707.71	5,369.18	9,907.40	5,326.91	6,253.60	58,811.09
四月	5,703.08	7,602.15	7,816.23	5,573.85	5,838.52	9,915.38	5,724.42	6,283.91	54,457.55
五月	5,637.76	7,064.32	6,306.15	5,278.91	5,369.68	9,235.01	5,660.09	5,426.07	49,978.49
六月	6,134.69	7,384.15	7,438.11	4,365.05	5,326.39	9,654.79	5,390.81	6,457.46	52,591.45
七月	6,626.86	3,677.32	8,610.14	5,596.59	5,965.36	10,482.24	5,609.80	6,781.14	56,351.95
八月	6,719.75	8,272.75	7,953.75	5,045.53	5,769.33	10,140.91	5,378.26	6,020.96	55,301.24
九月	6,745.73	8,400.67	7,915.10	5,248.64	6,093.81	11,119.27	5,879.73	6,590.82	57,993.77
十月	6,591.25	8,530.40	7,324.67	4,716.30	5,445.07	10,123.41	5,583.58	6,155.27	54,459.85
十一月	6,000.49	8,155.75	6,815.22	4,443.69	5,636.36	9,410.67	5,126.63	5,655.54	51,244.33
十二月	2,349.82	1,229.26	1,217.67	767.10	930.08	1,564.56	719.43	1,215.75	9,993.67
總計	6,9040.24	87,191.32	79,420.07	57,438.20	61,041.15	109,420.84	58,549.43	66,994.04	586,077.84
每月平均	5,753.35	7,265.99	6,618.34	4,786.52	5,086.76	9,116.90	4,879.12	5,582.84	49,089.82

註：各廠十二月份因無煤停電關係致開工僅數日生產停頓故用棉量亦大減少

(單位：磅)

3. 各紡織廠織部用紗量 -- (173)

月份	第一廠	第二廠	第三廠	第四廠	第五廠	第六廠	第八廠	第九廠	共計
一月	354,934	211,338	211,951	226,850	223,043	674,038	195,952	210,000	2,308,108
二月	460,048	236,807	250,947	263,043	281,008	820,533	245,028	281,007	2,837,421
三月	497,310	262,691	281,839	287,418	323,367	895,335	322,340	333,430	3,203,730
四月	475,532	237,240	329,678	299,289	350,439	859,556	352,901	345,744	3,250,474
五月	483,710	197,157	293,726	338,708	326,833	782,010	352,416	240,344	2,994,904
六月	452,818	218,531	327,049	315,979	348,982	894,942	349,681	334,362	3,242,864
七月	415,648	302,364	367,779	336,158	382,289	1,011,163	362,412	403,462	3,611,275
八月	440,569	279,369	325,475	297,841	345,009	960,980	322,744	364,637	3,336,654
九月	456,726	286,242	330,571	309,870	345,667	1,311,496	341,044	398,102	3,479,719
十月	464,320	300,490	314,830	282,890	301,776	908,515	314,025	384,617	3,271,468
十一月	402,393	287,861	302,937	271,061	325,115	848,327	329,775	340,191	3,102,710
十二月	161,645	37,705	56,766	33,416	51,257	142,124	44,396	58,032	585,341
總計	5,075,853	2,857,736	3,393,538	3,261,523	3,804,780	9,304,039	3,532,714	3,694,489	35,224,601
每月平均	422,971	238,150	282,800	271,794	300,398	817,008	294,383	307,875	2,935,386

註：十二月份用紗量與用棉情形同

4. 各紡織廠逐月每件紗平均用棉量 (單位:市斤) — (174)

廠 月 份	第 一 廠	第 二 廠	第 三 廠	第 四 廠	第 五 廠	第 六 廠	第 八 廠	第 九 廠	平 均
一 月	402.03	394.07	415.17	407.01	408.25	397.36	402.12	401.43	403.49
二 月	406.89	407.99	411.79	424.60	412.57	395.06	401.55	400.56	403.07
三 月	402.06	407.97	417.40	409.47	407.32	399.21	403.92	401.78	403.17
四 月	389.30	407.99	424.26	400.49	404.05	398.93	403.97	404.03	404.11
五 月	397.68	396.69	417.88	407.56	404.89	402.63	402.94	402.10	404.02
六 月	398.22	397.27	413.19	396.95	404.37	402.92	399.18	405.05	402.26
七 月	403.41	399.87	412.48	403.07	404.70	393.09	386.56	402.10	401.23
八 月	417.49	398.82	409.10	396.22	409.22	395.24	394.28	401.84	402.73
九 月	403.62	398.90	404.14	399.99	406.25	399.14	397.00	400.65	401.84
十 月	403.74	403.59	402.87	391.89	404.63	394.06	410.20	402.90	401.74
十 一 月	401.71	399.67	399.33	391.92	410.48	395.86	401.40	409.63	401.25
十 二 月	403.81	399.92	395.37	392.54	408.75	397.21	402.00	401.64	401.57
平 均	403.83	401.08	410.25	407.17	407.17	398.23	400.43	402.81	403.20

5. 各紡織廠逐月每疋布平均用紗量 (單位: 磅)

月份	第一廠	第二廠	第三廠	第四廠	第五廠	第六廠	第七廠	第八廠	第九廠	平均
一月	10.50	11.31	11.39	10.90	10.88	10.83	11.38	11.38	11.53	11.08
二月	10.56	11.10	11.35	11.00	10.77	10.87	11.34	11.34	11.28	11.04
三月	10.68	11.30	11.32	11.07	10.77	11.31	11.15	11.15	11.38	11.12
四月	10.27	11.30	11.13	11.15	11.54	11.71	11.46	11.46	11.36	11.36
五月	10.14	11.20	12.28	11.73	11.57	11.76	11.85	11.85	11.37	11.42
六月	10.61	11.30	11.48	11.30	11.00	11.36	11.49	11.49	11.14	11.21
七月	10.57	11.30	11.30	11.20	10.88	11.21	11.23	11.23	11.45	11.14
八月	10.66	11.40	11.23	11.20	10.30	10.94	10.74	10.74	11.31	10.97
九月	10.80	11.20	11.09	11.20	9.82	10.86	10.74	10.74	10.96	10.88
十月	10.20	11.20	11.19	11.27	10.11	10.86	11.13	11.13	11.18	10.89
十一月	10.33	10.56	11.27	11.19	10.40	10.33	11.48	11.48	11.27	10.85
十二月	10.35	10.41	11.07	11.10	10.57	10.24	11.93	11.93	11.27	10.65
平均	10.47	11.13	11.34	11.19	10.68	11.02	11.29	11.29	11.29	11.04

六下脚生產統計

1. 各紡織廠紡部下脚產量一(176)

單位：市担

月別	廠別	總計	第一廠	第二廠	第三廠	第四廠	第五廠	第六廠	第八廠	第九廠
總計		51,185.57	6,375.40	7,437.02	7,308.58	4,819.80	6,116.88	8,877.06	4,684.57	5,617.27
一月	份	2,912.24	443.86	229.98	301.87	563.15	446.22	269.27	297.98	359.91
二月	份	4,010.65	663.38	305.27	484.14	411.07	547.58	794.93	336.39	407.29
三月	份	4,874.22	600.94	877.60	621.43	465.42	451.99	849.12	378.65	429.07
四月	份	4,420.08	449.33	780.32	616.99	564.57	422.07	842.07	343.98	399.65
五月	份	4,409.50	494.08	602.21	667.63	436.42	478.09	897.13	430.44	403.50
六月	份	4,351.82	523.41	639.29	646.62	359.94	479.77	949.78	358.39	394.72
七月	份	5,211.75	535.87	802.98	878.01	476.00	600.29	918.82	344.06	655.72
八月	份	4,898.96	497.20	745.58	835.66	453.33	652.39	799.53	431.53	583.74
九月	份	5,871.00	684.18	758.74	807.06	346.77	667.31	967.58	504.33	635.03
十月	份	5,154.88	630.35	860.66	727.08	344.25	592.49	754.36	644.16	601.53
十一月	份	4,751.64	633.82	723.04	622.00	342.04	647.74	713.10	493.33	576.07
十二月	份	918.73	218.48	110.75	100.07	55.74	130.45	121.37	70.33	111.04

材料來源：各廠工務日報

2. 各紡織廠紡部下腳對用棉量百分率 —(177)

廠別	第一廠	第二廠	第三廠	第四廠	第五廠	第六廠	第八廠	第九廠
平均百分率	9.23%	8.53%	9.20%	8.39%	10.02%	8.11%	7.92%	8.88%
一月份	9.71%	8.67%	6.19%	12.22%	10.17%	3.85%	7.78%	7.74%
二月份	11.11%	4.11%	7.99%	7.37%	11.15%	8.11%	7.68%	8.49%
三月份	10.04%	10.74%	8.77%	8.15%	8.42%	8.57%	7.11%	6.86%
四月份	7.89%	10.27%	7.89%	10.13%	7.23%	8.49%	6.01%	6.36%
五月份	8.76%	8.52%	10.59%	8.27%	8.90%	9.71%	7.60%	7.44%
六月份	8.53%	8.66%	8.69%	7.40%	9.01%	9.84%	6.72%	6.11%
七月份	8.03%	9.25%	10.20%	8.50%	10.06%	8.77%	6.13%	9.67%
八月份	7.40%	9.01%	10.51%	8.98%	11.31%	7.88%	8.02%	9.70%
九月份	10.14%	9.03%	10.20%	6.61%	10.95%	8.70%	8.58%	9.64%
十月份	9.56%	10.09%	9.93%	7.30%	10.88%	7.45%	11.54%	9.77%
十一月份	10.56%	8.87%	9.13%	7.70%	11.49%	7.58%	9.63%	10.19%
十二月份	9.30%	9.01%	8.22%	7.27%	14.02%	7.76%	9.85%	9.13%

註： 1 每月下腳量 = $\frac{\text{每月下腳量}}{\text{每月用棉量}}$ 2. 用棉量參172表，下腳量為上表

平均百分率 = $\frac{\text{全年下腳量}}{\text{全年用棉量}}$

3. 各紡織廠每件紗扯下腳量 (178) 單位：市斤

廠別	平均	第一廠	第二廠	第三廠	第四廠	第五廠	第六廠	第八廠	第九廠
平均	35.02	37.24	34.22	37.89	33.73	40.86	32.32	31.65	33.78
一月份	28.51	39.03	14.46	25.71	49.73	42.82	18.29	31.18	51.09
二月份	32.80	45.19	16.78	32.91	31.30	45.10	32.29	30.86	33.99
三月份	35.26	40.36	43.81	36.60	33.41	34.28	34.22	28.71	27.57
四月份	32.81	30.71	40.91	33.49	37.35	29.21	33.88	24.19	25.70
五月份	35.70	34.85	34.30	44.24	33.08	36.05	39.11	30.64	29.90
六月份	38.31	33.98	34.40	35.92	29.37	36.47	39.64	26.84	24.76
七月份	35.86	32.62	37.00	42.06	34.27	40.72	34.90	28.71	38.88
八月份	36.38	30.89	35.94	42.98	35.60	46.28	31.16	31.64	38.96
九月份	37.12	41.44	36.08	41.21	25.86	44.49	34.73	34.03	38.60
十月份	37.88	38.61	40.72	39.99	28.61	44.03	29.86	47.32	39.37
十一月份	37.17	42.43	35.43	36.45	30.17	47.17	30.00	38.67	41.73
十二月份	36.92	38.01	36.04	32.49	23.52	57.33	30.31	39.58	36.63

計算公式： 每月每件紗扯下腳量 = $\frac{\text{每月下腳產量}}{\text{每月用紗件數}}$
 平均每件紗扯下腳量 = $\frac{\text{全年下腳產量}}{\text{全年產紗件數}}$

單位：磅

4. 各紡織廠織部同絲及下腳產量 — (179)

廠別 月份	總計	第一廠	第二廠	第三廠	第四廠	第五廠	第六廠	第八廠	第九廠
總計	803,350	49,875	72,754	78,812	71,105	96,857	204,039	109,217	120,691
一月份	67,411	1,235	3,896	7,631	10,230	7,941	14,394	11,898	10,286
二月份	85,185	1,469	4,740	8,316	12,600	13,128	19,834	13,110	13,469
三月份	96,533	1,378	4,730	9,132	12,690	16,695	17,847	11,821	22,240
四月份	97,847	1,989	6,515	9,754	8,358	16,976	19,002	15,254	19,999
五月份	84,032	4,177	6,900	7,662	5,689	14,862	17,302	12,204	15,235
六月份	60,050	2,401	6,853	8,272	4,688	7,229	16,202	6,195	8,210
七月份	59,745	4,259	8,124	7,310	3,766	4,251	18,137	7,011	6,887
八月份	58,767	7,025	7,500	5,245	3,231	3,821	17,942	6,760	7,213
九月份	60,085	7,611	7,014	5,142	3,371	4,140	20,086	7,598	5,133
十月份	61,214	7,904	7,752	4,911	3,100	3,383	20,701	8,600	4,863
十一月份	60,167	7,593	7,599	4,646	2,938	3,996	19,581	7,971	6,398
十二月份	12,824	2,834	1,131	391	369	435	3,511	1,395	1,758

材料來源：各廠工務日報

5. 各紡織廠織部回絲及下脚百分率 (180)

廠別 月份	平均百分率	第一廠	第二廠	第三廠	第四廠	第五廠	第六廠	第七廠	第八廠	第九廠
平均百分率	2.28%	0.98%	2.55%	2.82%	2.18%	2.89%	2.08%	3.05%	3.27%	
一月份	2.92%	0.85%	1.84%	3.55%	4.50%	3.56%	2.13%	6.07%	4.88%	
二月份	3.00%	0.82%	2.00%	3.31%	4.81%	4.67%	2.36%	3.35%	4.44%	
三月份	3.01%	0.98%	1.80%	3.24%	4.41%	5.16%	1.99%	3.67%	6.67%	
四月份	3.01%	0.42%	2.75%	2.95%	2.79%	4.84%	2.21%	4.32%	5.78%	
五月份	2.81%	0.90%	3.49%	2.61%	1.67%	4.55%	2.21%	3.46%	6.34%	
六月份	1.85%	0.53%	3.13%	2.53%	1.48%	2.07%	1.81%	1.77%	2.45%	
七月份	1.85%	0.96%	1.69%	1.99%	1.12%	1.11%	1.79%	1.93%	1.71%	
八月份	1.76%	1.59%	2.68%	1.61%	1.09%	1.11%	1.86%	2.09%	1.98%	
九月份	1.73%	1.67%	2.45%	1.56%	1.09%	1.20%	1.99%	2.23%	1.39%	
十月份	1.87%	1.70%	2.58%	1.56%	1.09%	1.12%	2.28%	2.74%	1.26%	
十一月份	1.94%	1.89%	2.64%	1.53%	1.10%	1.23%	2.32%	2.24%	1.86%	
十二月份	2.21%	1.75%	2.99%	1.57%	1.10%	0.85%	2.47%	3.14%	3.05%	

註 1. 每月回絲下脚量 = $\frac{\text{每月回絲下脚量}}{\text{每月用紗量}}$ 平均百分率 = $\frac{\text{全年回絲下脚量}}{\text{全年用紗量}}$
 2. 用紗量參172表，回絲下脚量如上表

6. 各紡織廠每疋布扯回絲下腳量 (181) 單位：市斤

廠別	第一廠	第二廠	第三廠	第四廠	第五廠	第六廠	第八廠	第九廠
平均	0.251	0.278	0.266	0.246	0.287	0.280	0.346	0.371
一月份	0.086	0.206	0.409	0.492	0.369	0.231	0.691	0.579
二月份	0.337	0.221	0.382	0.529	0.508	0.256	0.607	0.506
三月份	0.029	0.202	0.368	0.491	0.556	0.226	0.406	0.768
四月份	0.048	0.265	0.360	0.812	0.559	0.259	0.495	0.665
五月份	0.091	0.300	0.320	0.197	0.526	0.260	0.388	0.726
六月份	0.056	0.801	0.290	0.169	0.227	0.208	0.200	0.276
七月份	0.101	0.302	0.225	0.126	0.121	0.201	0.215	0.197
八月份	0.170	0.308	0.181	0.128	0.114	0.204	0.226	0.235
九月份	0.180	0.275	0.171	0.124	0.118	0.215	0.239	0.141
十月份	0.190	0.291	0.174	0.128	0.118	0.247	0.305	0.141
十一月份	0.195	0.278	0.172	0.128	0.126	0.259	0.257	0.812
十二月份	0.181	0.312	0.174	0.128	0.090	0.258	0.375	0.341

計算公式：每月每疋布扯回絲下腳量 = $\frac{\text{每月回絲下腳產量}}{\text{每月產布疋數}}$
 平均每疋布扯回絲下腳量 = $\frac{\text{全年回絲下腳產量}}{\text{全年產布疋數}}$

七、盈虧統計

1. 各紡織廠每件棉紗風耗數量比較 — (182)

項 目	一 月	二 月	三 月	四 月	五 月	六 月	七 月	八 月	九 月	十 月	十 一 月	十 二 月
風 耗 數 量 (市斤)	0.12	3.06	1.29	3.20	—	1.36	7.91	3.84	4.29	2.25	—	7.92
一	16.74	3.06	1.29	3.20	—	1.36	7.91	3.84	4.29	2.25	—	7.92
二	2.89	3.58	10.16	7.84	2.67	3.20	7.54	3.24	0.02	—	1.87	1.01
三	—	11.59	1.44	7.82	10.80	4.78	5.92	—	2.06	0.41	—	—
四	3.82	2.70	10.15	9.45	5.94	5.53	1.09	—	—	—	0.49	—
五	21.19	2.88	2.12	2.17	0.64	0.40	0.32	1.20	1.53	1.81	2.98	8.52
六	0.04	—	—	0.02	—	—	—	—	—	—	—	—
八	—	—	—	0.16	1.12	0.37	0.34	0.49	1.04	0.62	5.03	2.09
九	—	—	—	—	—	—	—	—	—	—	—	—
對 耗 用 原 棉 百 分 率	0.08	0.74	0.32	0.79	—	0.34	1.96	0.92	1.05	0.56	—	1.94
一	4.25	0.87	2.43	1.85	0.64	0.77	1.82	—	—	—	0.84	0.25
二	0.70	2.72	0.35	1.95	2.65	1.19	1.47	9.79	0.01	—	—	—
三	—	0.90	2.49	2.34	1.47	1.36	0.27	—	0.75	0.10	—	0.29
四	0.94	0.78	0.53	0.54	0.16	0.10	0.06	0.30	—	—	0.10	—
五	5.33	—	—	0.02	—	—	—	0.38	0.38	0.46	0.75	0.90
六	0.01	—	—	0.04	0.28	0.09	0.09	—	—	—	—	—
八	—	—	—	—	—	—	—	0.12	—	—	—	—
九	—	—	—	—	—	—	—	0.28	0.28	0.15	1.23	0.52

材料來源：月終盤存表

2. 各紡織廠每件棉紗水餘數量比較 (183)

項 目	一 月	二 月	三 月	四 月	五 月	六 月	七 月	八 月	九 月	十 月	十 一 月	十 二 月
水 餘 數 量 (市斤)	—	1.19	1.18	4.28	0.05	—	—	—	—	—	3.60	—
廠 一	—	—	—	—	—	—	—	—	—	—	—	—
廠 二	—	—	—	—	—	—	—	—	—	—	—	—
廠 三	—	—	—	—	—	—	—	—	—	—	—	—
廠 四	—	—	—	—	—	—	—	2.26	—	—	1.13	—
廠 五	—	—	—	—	—	—	—	—	1.13	1.95	—	11.46
廠 六	—	—	—	—	—	—	—	—	—	—	—	—
廠 八	—	—	0.28	—	0.06	0.02	0.02	0.23	0.16	—	—	1.46
廠 九	0.34	0.06	—	—	—	—	—	—	—	—	—	—
對 耗 用 原 棉 百 分 率	—	0.29	0.29	1.10	0.01	—	—	—	—	—	0.90	—
廠 一	—	—	—	—	—	—	—	—	—	—	—	—
廠 二	—	—	—	—	—	—	—	—	—	—	—	—
廠 三	—	—	—	—	—	—	—	—	—	—	—	—
廠 四	—	—	—	—	—	—	—	0.57	—	—	0.29	—
廠 五	—	—	—	—	—	—	—	—	0.28	0.48	—	2.80
廠 六	—	—	—	—	—	—	—	—	—	—	—	—
廠 八	—	—	0.07	—	0.01	0.01	0.01	0.06	0.04	—	—	0.11
廠 九	—	—	—	—	—	—	—	—	—	—	—	—

材料來源：月終盤存表

3. 各紡織廠每正布磅餘數量比較 (184)

項	目	一	二	三	四	五	六	七	八	九	十	十一	十二
磅	廠	0.01	0.01	-	-	0.02	0.01	0.01	0.01	-	0.02	0.02	0.03
餘	廠	-	-	-	-	-	-	-	-	-	0.05	0.01	0.07
數	廠	0.21	0.19	0.11	0.18	-	-	-	-	-	-	-	-
量	廠	0.12	0.01	-	-	0.01	0.03	-	-	-	-	-	-
(磅)	廠	0.03	-	0.09	-	-	-	-	-	-	-	-	-
	廠	0.02	0.01	0.01	0.01	0.01	0.01	0.01	0.01	0.01	0.01	0.01	0.05
	廠	-	0.01	0.01	-	-	-	-	0.01	0.01	-	-	-
	廠	-	-	-	-	0.14	-	-	-	-	-	-	-
對	廠	0.05	0.06	-	-	0.23	0.14	0.14	0.07	-	0.15	0.19	0.53
實	廠	-	-	-	-	-	-	-	-	-	0.43	0.13	0.60
際	廠	1.84	1.64	0.93	1.10	-	-	-	-	-	-	-	-
用	廠	1.08	0.07	-	-	0.04	0.22	-	-	-	-	-	-
紗	廠	0.29	-	0.80	-	-	-	-	-	-	-	-	-
量	廠	0.19	0.14	0.10	0.06	0.07	0.08	0.08	0.07	0.05	0.06	0.10	0.44
百	廠	-	0.12	0.10	-	-	-	-	0.08	0.07	-	-	-
分	廠	-	-	-	-	-	-	-	-	-	-	-	-
率	廠	-	-	-	-	1.25	-	-	-	-	-	-	-

料材來源：月終盤存表

4. 各紡織廠每疋布磅虧數量比較 (185)

項	目	一	二	三	月	四	月	五	月	六	月	七	月	八	月	九	月	十	月	十一	月	十二	月
磅	一	-	-	0.01	0.02	-	-	-	-	-	-	-	-	-	-	0.01	-	-	-	-	-	-	-
虧	二	0.11	0.19	0.18	0.05	0.17	0.12	0.04	0.16	0.04	-	-	-	-	-	-	-	-	-	-	-	-	-
數	三	-	-	-	-	-	-	-	-	-	-	-	-	-	-	-	-	-	-	-	-	-	-
量	四	-	-	-	0.01	-	-	-	-	-	-	-	-	-	-	-	-	-	-	-	-	-	-
(磅)	五	-	0.02	-	0.09	0.32	-	-	-	-	-	-	-	-	-	-	-	-	-	-	-	-	-
	六	-	-	-	-	-	-	-	-	-	-	-	-	-	-	-	-	-	-	-	-	-	-
	八	0.05	-	-	0.07	0.07	0.19	0.08	-	-	-	-	-	-	-	-	-	-	0.08	0.13	0.43	-	-
	九	-	-	-	-	-	-	-	-	-	-	-	-	-	-	-	-	-	-	0.14	0.23	-	-
對	一	-	-	0.10	0.16	-	-	-	-	-	-	-	-	-	-	0.07	-	-	-	-	-	-	-
實	二	0.98	1.68	1.58	0.45	1.99	1.28	0.38	1.36	0.37	-	-	-	-	-	-	-	-	-	-	-	-	-
際	三	-	-	-	-	-	-	-	-	-	-	-	-	-	-	-	-	-	-	-	-	-	-
用	四	-	-	-	0.04	-	-	-	-	-	-	-	-	-	-	-	-	-	-	-	-	-	-
紗	五	-	0.20	-	0.81	2.74	-	-	-	-	-	-	-	-	-	-	-	-	-	-	-	-	-
量	六	-	-	-	-	-	-	-	-	-	-	-	-	-	-	-	-	-	-	-	-	-	-
百	八	0.42	-	-	0.60	0.58	1.68	0.82	-	-	-	-	-	-	-	-	-	-	0.59	1.15	3.64	-	-
分	九	-	-	-	-	-	-	-	-	-	-	-	-	-	-	-	-	-	-	1.21	2.00	-	-
率																							

材料來源：月終盤存表

八、工人能力統計

1. 各紡織廠每萬枚運轉紗錠逐月所用工人工數 —(186)

月	份	平均	第一廠	第二廠	第三廠	第四廠	第五廠	第六廠	第八廠	第九廠
平	均	94.88	98.58	78.56	128.00	98.55	88.88	91.71	100.68	100.57
一	月	96.04	103.50	74.22	135.83	95.38	87.83	93.51	94.11	102.18
二	月	95.25	98.59	74.68	125.05	101.42	90.42	87.75	96.01	93.18
三	月	91.38	93.45	75.59	114.42	95.23	86.44	89.03	90.66	98.76
四	月	95.72	95.81	79.39	132.73	92.20	86.81	92.01	91.32	106.37
五	月	100.01	95.59	82.58	143.29	91.14	93.31	99.18	95.39	120.36
六	月	93.28	92.44	78.03	110.96	93.27	89.86	90.46	100.68	98.14
七	月	92.12	93.59	74.93	108.23	90.01	87.34	88.88	104.77	97.70
八	月	91.74	87.12	77.99	109.85	88.69	87.52	88.89	100.94	101.70
九	月	90.50	86.34	79.11	114.46	86.36	85.33	87.14	97.40	95.83
十	月	91.72	90.82	78.83	119.07	91.09	84.63	86.95	95.76	98.38
十一	月	93.52	91.12	79.60	117.16	90.06	84.93	91.03	105.57	98.84
十二	月	106.55	99.59	87.83	144.89	107.71	95.54	104.65	135.58	99.91

材料來源：職工日報及工務日報

2. 各紡織廠每百台運轉布機逐月所用工人工數 (187)

月份	廠別	平均	第一廠	第二廠	第三廠	第四廠	第五廠	第六廠	第八廠	第九廠
平	均	43.43	32.55	38.28	42.41	46.95	39.27	55.67	41.29	43.96
一	月	43.91	32.38	36.96	42.81	43.45	39.96	55.66	43.79	47.86
二	月	41.85	31.98	37.71	42.59	46.50	37.73	53.79	44.38	40.96
三	月	43.07	31.99	38.62	44.36	45.42	36.61	55.84	43.17	39.27
四	月	45.27	33.51	38.81	47.63	45.47	39.94	60.92	40.54	43.31
五	月	45.34	33.15	38.20	51.06	43.35	38.96	58.62	38.66	56.96
六	月	42.26	33.38	37.05	40.62	43.38	58.21	54.08	37.40	42.31
七	月	41.84	34.32	37.08	38.14	43.31	37.52	55.57	36.92	40.50
八	月	41.40	31.55	37.40	38.04	44.06	37.57	53.64	36.50	40.91
九	月	41.55	30.78	37.42	38.79	43.63	36.68	53.64	39.63	41.04
十	月	42.69	31.60	38.25	41.06	45.73	36.58	54.71	41.29	41.77
十一	月	43.42	32.20	38.94	39.98	44.89	37.50	56.79	41.38	43.41
十二	月	43.43	33.81	42.97	43.30	73.72	41.92	56.75	51.84	49.15

3. 各紡織廠每件紗所用工人數 (188)

月份	平均	第一廠	第二廠	第三廠	第四廠	第五廠	第六廠	第七廠	第八廠	第九廠
平均支數	24.47	27.41	27.78	19.76	27.68	26.82	21.34	24.54	28.05	
平均	10.809	11.805	9.427	11.176	12.801	11.009	8.726	11.405	10.710	
一月	11.119	12.305	9.590	13,794	12,046	12,139	8,836	11,868	10,958	
二月	10.584	11.796	9.472	12,286	11,539	11,897	8,210	11,758	10,323	
三月	10.335	11.931	9.056	11,299	11,554	11,237	8,623	10,505	10,212	
四月	10.541	12.572	9.667	10,783	12,041	10,614	8,856	10,404	10,794	
五月	11.484	13.034	10.752	12,675	13,109	11,814	9,365	10,786	11,951	
六月	10.695	11.730	9.899	10,768	13,341	11,518	9,021	10,995	19,152	
七月	19.425	11.647	9.048	9,896	12,346	11,016	8,884	11,426	10,312	
八月	10.142	11.107	9.004	9,823	12,293	10,667	8,354	11,396	10,796	
九月	9.965	11.116	8.920	9,451	12,230	10,364	8,047	10,897	10,379	
十月	10.165	12.010	8.380	10,358	12,800	10,114	8,202	11,008	10,348	
十一月	10.377	12.106	8.985	10,242	13,089	10,272	8,426	11,701	10,745	
十二月	11.467	11.503	9.849	12,761	14,768	10,456	9,889	14,120	11,080	

材料來源：職工日報及工務日報

4. 各紡織廠每四十碼布所用工人數 (189)

月份	平均	第一廠	第二廠	第三廠	第四廠	第五廠	第六廠	第七廠	第八廠	第九廠
平均	0.500	0.419	0.476	0.496	0.582	0.470	0.573	0.486	0.489	
一月	0.544	0.435	0.489	0.583	0.599	0.548	0.588	0.593	0.586	
二月	0.516	0.420	0.490	0.563	0.581	0.514	0.557	0.557	0.493	
三月	0.490	0.400	0.471	0.534	0.516	0.468	0.561	0.484	0.473	
四月	0.507	0.413	0.513	0.500	0.513	0.473	0.620	0.423	0.494	
五月	0.532	0.416	0.555	0.559	0.477	0.508	0.686	0.475	0.663	
六月	0.483	0.416	0.516	0.459	0.480	0.444	0.557	0.480	0.485	
七月	0.468	0.442	0.434	0.432	0.480	0.427	0.535	0.439	0.447	
八月	0.470	0.420	0.438	0.450	0.508	0.416	0.524	0.455	0.456	
九月	0.465	0.412	0.433	0.444	0.508	0.455	0.526	0.453	0.417	
十月	0.480	0.435	0.416	0.461	0.516	0.460	0.557	0.489	0.405	
十一月	0.479	0.431	0.430	0.446	0.507	0.442	0.556	0.479	0.426	
十二月	0.584	0.337	0.536	0.523	0.815	0.479	0.655	0.627	0.563	

5. 各紡織廠每萬設備紗錠平均使用直接工工人(註冊工人)人數 (190)

月	一	二	三	四	五	六	八	九	備	註
平	209	215	302	233	226	207	239	250		
一	208	213	308	243	228	211	239	237		
二	210	212	314	234	225	209	238	242		
三	212	211	309	233	224	209	244	254		
四	214	211	307	233	225	210	250	253		
五	214	213	308	232	227	208	247	249		
六	199	212	307	231	226	209	254	249		
七	211	215	306	230	224	207	246	272		
八	192	217	303	232	225	207	241	293		
九	209	217	293	232	224	206	234	250		
十	214	218	294	232	225	204	244	244		
十一	214	218	274	231	227	203	224	217		
十二	214	218	300	233	277	200	236	248		

6. 各紡織廠每百設備布機平均使用直接工工人(註冊工人)人數 (191)

月	一	二	三	四	五	六	八	九	備	註
平	82	78	77	87	78	109	86	84		
一	61	76	76	88	71	113	85	80		
二	62	76	77	88	71	111	87	73		
三	62	76	77	87	72	707	84	75		
四	62	76	77	87	72	106	81	84		
五	62	75	77	87	73	105	77	80		
六	62	75	77	87	76	106	75	80		
七	66	76	77	87	74	107	77	77		
八	62	76	77	87	74	107	78	76		
九	60	76	77	87	73	108	76	76		
十	60	76	77	87	73	109	78	77		
十一	62	76	78	87	74	112	80	77		
十二	62	76	78	87	74	112	81	78		

7. 各紡織廠每一值機工人看管機器數目 (紡部) - (192)

No. 1. 梳棉機 (台)

(日夜班平均數)

月 份	平 均	第一廠	第二廠	第三廠	第四廠	第五廠	第六廠	第八廠	第九廠
平 均	17.27	25.36	21.04	10.53	14.79	23.40	14.51	16.01	12.53
一 月	14.32	9.60	17.44	10.27	15.08	24.40	11.63	14.71	11.34
二 月	15.32	14.51	17.49	10.24	16.41	24.41	12.28	14.91	12.33
三 月	16.65	25.12	17.26	10.85	15.55	24.49	11.91	15.72	12.29
四 月	16.51	27.91	15.65	10.52	15.17	24.37	12.48	15.18	10.82
五 月	16.90	28.85	16.26	10.48	14.57	23.67	14.40	16.44	10.51
六 月	17.35	29.10	16.88	10.37	15.49	23.76	15.05	15.39	12.73
七 月	17.38	27.93	17.23	11.02	15.76	24.10	15.50	14.82	12.69
八 月	17.37	27.52	17.45	10.78	14.61	24.71	15.50	15.45	12.95
九 月	17.44	27.71	17.26	10.48	13.62	24.54	16.06	15.90	13.95
十 月	18.67	27.81	26.55	10.41	14.10	22.61	16.14	18.25	13.53
十 一 月	19.60	28.78	36.25	10.44	14.06	20.13	15.99	16.71	13.63
十 二 月	19.84	29.43	36.78	10.54	13.02	19.55	17.16	18.65	13.57

No. 2. 併條機 (孔)

月 份	平 均	第一廠	第二廠	第三廠	第四廠	第五廠	第六廠	第八廠	第九廠
平 均	20.86	33.41	21.97	21.05	23.99	15.44	16.37	17.03	17.57
一 月	20.30	31.89	18.41	21.08	23.91	15.44	15.50	18.20	17.96
二 月	20.54	29.72	24.03	21.24	23.96	15.81	15.14	18.11	16.29
三 月	20.74	32.70	22.82	21.09	24.00	15.91	13.43	17.89	18.08
四 月	21.06	35.17	23.23	21.06	24.00	15.93	14.13	17.59	17.30
五 月	21.07	35.39	21.72	21.03	24.00	15.95	16.83	16.94	16.72
六 月	21.18	35.21	21.78	20.88	24.00	15.99	17.36	16.12	18.11
七 月	20.92	35.12	21.65	21.22	24.00	15.54	16.87	15.28	17.70
八 月	20.88	34.99	21.60	20.98	24.00	15.17	16.16	15.87	17.37
九 月	21.05	34.43	22.77	21.04	24.00	15.20	17.71	17.16	16.07
十 月	21.03	34.28	21.98	21.00	24.00	14.84	17.71	17.06	17.31
十 一 月	20.71	32.36	22.03	21.00	23.96	14.00	17.57	15.98	18.77
十 二 月	20.88	29.69	21.58	21.00	24.00	15.50	18.02	18.11	19.15

No. 3. 單程粗紗機(錠)

月 份	平 均	第一廠	第三廠	第四廠	第五廠	第九廠
平 均	150.46	182.50	216.46	124.08	120.62	108.74
一 月	123.67	100.74	189.12	125.46	121.58	101.46
二 月	129.95	122.11	187.89	123.84	121.86	94.07
三 月	142.94	166.86	204.90	124.00	120.23	98.69
四 月	154.05	207.94	222.90	123.53	121.61	94.28
五 月	150.68	207.31	203.84	123.88	122.47	95.89
六 月	157.07	208.10	229.51	123.83	122.28	101.65
七 月	157.93	208.14	227.49	124.14	123.93	107.92
八 月	158.23	209.41	226.55	124.00	123.89	107.26
九 月	156.90	207.84	221.48	124.00	122.67	108.50
十 月	156.91	192.53	227.18	124.15	117.49	123.21
十 一 月	154.69	174.83	232.38	124.17	113.13	128.94
十 二 月	162.40	184.20	244.46	124.00	116.33	142.99

No. 4. 頭道粗紗機(錠)

月 份	平 均	第一廠	第二廠	第三廠	第六廠	第八廠
平 均	83.88	114.03	94.47	79.75	73.38	60.68
一 月	74.91	—	91.42	78.76	63.56	65.92
二 月	81.19	106.00	93.63	78.95	63.70	63.67
三 月	81.83	106.00	94.42	85.36	58.71	64.66
四 月	81.75	115.01	92.11	73.57	63.55	64.52
五 月	88.75	128.61	91.53	80.00	73.23	60.36
六 月	91.78	152.10	92.17	80.02	76.14	58.48
七 月	88.33	111.88	91.18	79.22	77.17	54.19
八 月	83.44	108.65	93.45	79.57	80.16	55.35
九 月	85.18	106.00	96.19	81.54	81.97	60.19
十 月	87.28	108.12	108.97	80.06	81.32	57.93
十 一 月	88.43	106.00	92.72	80.00	79.82	57.13
十 二 月	85.11	106.00	92.81	80.00	81.23	65.51

No. 5. 二道粗紗機 (錠)

月 份	平 均	第一廠	第二廠	第三廠	第六廠	第八廠
平 均	129.08	159.83	150.38	131.75	114.20	94.99
一 月	118.77	—	142.81	133.69	97.44	101.16
二 月	115.26	106.00	141.57	132.44	100.34	95.93
三 月	114.68	116.00	145.93	130.79	90.24	100.42
四 月	121.49	121.90	150.24	132.38	102.65	99.96
五 月	125.43	135.86	147.94	132.02	117.99	93.36
六 月	133.80	197.82	153.32	130.92	119.99	91.93
七 月	130.13	151.80	154.96	130.21	121.04	92.65
八 月	128.19	145.05	153.51	131.62	122.99	88.25
九 月	134.06	167.33	154.63	130.87	125.37	91.61
十 月	142.15	210.00	152.44	132.00	123.80	92.49
十 一 月	141.28	207.59	154.41	132.00	124.83	87.58
十 二 月	143.72	206.11	152.15	132.00	123.75	104.57

No. 6. 精 紡 機 (錠)

月 份	平 均	第一廠	第二廠	第三廠	第四廠	第五廠	第六廠	第八廠	第九廠
平 均	384.37	359.22	422.77	386.53	407.89	365.45	407.12	297.31	289.38
一 月	358.25	335.77	438.25	385.75	414.72	345.74	415.20	297.07	234.31
二 月	354.29	368.88	435.56	359.70	388.63	340.29	406.82	303.55	230.93
三 月	352.81	376.53	425.25	361.33	404.34	366.47	413.97	333.77	221.60
四 月	387.36	380.20	413.94	355.55	412.16	367.39	416.92	309.76	282.91
五 月	363.24	367.36	408.56	356.05	418.76	346.81	420.88	288.92	298.51
六 月	363.95	375.40	422.22	362.12	410.66	361.97	411.86	273.41	293.92
七 月	389.91	371.44	443.53	364.44	424.15	377.84	411.54	265.08	301.28
八 月	367.66	373.07	431.40	368.31	420.49	383.05	410.06	271.29	303.61
九 月	377.24	369.41	426.61	376.38	420.79	400.96	415.70	301.72	306.38
十 月	368.24	339.90	424.61	365.08	405.08	391.98	412.30	303.49	304.51
十 一 月	366.61	336.57	423.27	371.78	412.58	373.11	395.99	277.52	342.06
十 二 月	352.64	316.08	379.91	380.96	365.51	329.71	354.21	142.12	352.53

No. 7. 筒 子 機 (錠)

月 份	平 均	第 一 廠	第 二 廠	第 三 廠	第 四 廠	第 五 廠	第 九 廠
平 均	67.86	60.75	74.04	58.55	41.50	60.48	52.46
一 月	65.09	54.89	73.81	53.37	36.23	58.87	53.34
二 月	65.44	53.51	75.30	57.10	38.62	57.35	50.77
三 月	58.66	48.24	75.95	58.37	30.74	57.41	51.23
四 月	58.18	61.90	67.55	59.12	40.56	59.24	48.70
五 月	60.72	65.03	71.81	57.90	45.04	59.19	65.35
六 月	59.69	65.27	74.35	59.20	46.51	61.60	51.20
七 月	59.78	65.89	74.80	58.14	47.54	64.26	48.04
八 月	58.94	68.65	74.53	57.61	44.33	57.86	50.76
九 月	60.77	68.01	74.03	59.48	43.72	60.76	58.60
十 月	60.17	65.69	74.58	60.68	43.80	60.29	55.99
十 一 月	57.17	60.64	75.77	60.69	41.27	64.44	40.24
十 二 月	57.95	51.30	75.97	60.96	39.67	64.46	55.32

No. 8. 撚 線 機 (錠)

月 份	平 均	第 一 廠	第 二 廠	第 五 廠	第 九 廠
平 均	372.91	580.59	267.19	564.30	174.37
一 月	350.48	411.00	287.85	512.21	190.87
二 月	324.10	370.45	287.01	443.25	195.67
三 月	402.38	597.60	281.89	550.06	179.96
四 月	437.73	820.78	207.78	558.58	163.76
五 月	470.81	841.99	280.41	581.43	179.39
六 月	432.14	611.60	365.22	584.93	166.82
七 月	343.20	410.72	243.44	600.29	118.35
八 月	335.28	—	272.90	602.83	129.14
九 月	334.52	—	275.42	588.80	139.34
十 月	335.72	—	223.36	634.07	149.74
十 一 月	363.24	—	240.94	597.54	251.23
十 二 月	345.25	—	240.00	517.57	228.17

No. 9. 搖 紗 機 (台)

月	价	平	均	第 一 廠	第 二 廠	第 三 廠	第 四 廠	第 五 廠	第 六 廠	第 八 廠	第 九 廠
平	均	1.30	1.76	1.86	1.00	1.00	1.00	1.78	1.00	0.50	1.47
一	月	1.23	0.95	1.91	1.00	1.00	1.00	1.63	1.00	0.50	1.84
二	月	1.20	0.88	1.87	1.00	1.00	1.00	1.63	1.00	0.50	1.69
三	月	1.29	2.00	1.82	1.00	1.00	1.00	1.67	1.00	0.50	1.35
四	月	1.30	2.00	1.82	1.00	1.00	1.00	1.79	1.00	0.50	1.32
五	月	1.32	2.00	1.87	1.00	1.00	1.00	1.65	1.00	0.50	1.53
六	月	1.34	2.00	1.88	1.00	1.00	1.00	1.80	1.00	0.50	1.57
七	月	1.32	2.00	1.77	1.00	1.00	1.00	1.81	1.00	0.50	1.49
八	月	1.32	2.00	1.81	1.00	1.00	1.00	1.89	1.00	0.50	1.40
九	月	1.32	2.00	1.84	1.00	1.00	1.00	1.85	1.00	0.50	1.38
十	月	1.33	1.98	1.96	1.00	1.00	1.00	1.88	1.00	0.50	1.28
十	一 月	1.32	1.81	1.91	1.00	1.00	1.00	1.93	1.00	0.50	1.39
十	二 月	1.27	1.49	1.86	1.00	1.00	1.00	1.87	1.00	0.50	1.41

6. 各紡織廠每一值機工人看管機器數目(織部) —(193)

No. 1. 絡 經 機 (錠) (日夜班平均數)

月 份	平 均	第一廠	第二廠	第三廠	第四廠	第五廠	第六廠	第八廠	第九廠
平 均	48.45	41.85	27.54	39.97	48.21	43.39	34.67	91.02	21.02
一 月	39.40	38.83	26.57	32.95	32.28	34.46	46.37	87.36	16.49
二 月	40.95	36.13	25.45	43.06	36.29	39.95	39.60	90.00	17.13
三 月	40.67	37.16	24.42	53.03	37.96	41.45	33.21	89.31	18.79
四 月	40.69	35.96	24.90	38.68	39.16	45.01	33.47	91.54	17.78
五 月	40.20	36.19	21.87	39.26	41.16	45.98	28.24	92.40	16.51
六 月	40.65	35.88	23.50	41.38	39.40	46.23	31.35	89.98	17.69
七 月	41.35	31.00	27.32	42.40	41.79	46.29	31.55	91.94	18.48
八 月	42.25	33.35	39.01	39.78	48.65	47.61	31.06	89.80	17.71
九 月	42.29	33.38	26.67	39.25	48.38	48.28	32.84	91.50	18.03
十 月	43.70	42.93	27.95	39.47	55.83	40.40	27.00	94.29	21.70
十 一 月	52.11	68.76	35.81	41.20	74.71	42.24	29.40	91.30	33.44
十 二 月	57.12	67.49	36.15	39.23	82.86	42.70	51.96	92.90	38.63

No. 2. 整 經 機 (台)

月 份	平 均	第一廠	第二廠	第三廠	第四廠	第五廠	第六廠	第八廠	第九廠
平 均	0.79	0.80	0.91	0.51	0.90	1.14	0.66	0.95	0.64
一 月	0.79	0.50	0.95	0.50	0.79	1.17	0.72	1.03	0.64
二 月	0.79	0.56	0.97	0.50	0.85	1.11	0.72	1.02	0.58
三 月	0.78	0.54	0.91	0.51	0.84	1.10	0.66	0.97	0.68
四 月	0.80	0.52	0.95	0.52	0.89	1.14	0.68	1.05	0.65
五 月	0.77	0.53	0.90	0.50	1.01	1.24	0.58	0.89	0.53
六 月	0.75	0.50	0.78	0.51	0.91	1.26	0.57	0.92	0.57
七 月	0.76	0.46	0.78	0.50	0.90	1.24	0.66	0.91	0.54
八 月	0.78	0.45	0.89	0.50	0.94	1.25	0.64	0.94	0.65
九 月	0.78	0.46	0.84	0.50	0.90	1.22	0.63	1.07	0.64
十 月	0.75	0.58	0.92	0.50	0.94	0.92	0.63	0.86	0.61
十 一 月	0.85	1.03	1.00	0.63	0.86	0.95	0.63	0.86	0.84
十 二 月	0.89	1.07	1.00	0.50	0.99	1.08	0.80	0.93	0.78

No. 3. 漿 紗 機 (台)

月 份	平 均	第一廠	第二廠	第三廠	第四廠	第五廠	第六廠	第八廠	第九廠
平 均	0.46	0.39	0.51	0.51	0.44	0.42	0.31	0.57	0.53
一 月	0.47	0.38	0.55	0.52	0.45	0.40	0.31	0.61	0.55
二 月	0.48	0.40	0.55	0.51	0.46	0.40	0.30	0.65	0.60
三 月	0.49	0.42	0.57	0.50	0.45	0.40	0.24	0.70	0.68
四 月	0.47	0.40	0.53	0.51	0.45	0.39	0.29	0.58	0.63
五 月	0.45	0.38	0.44	0.50	0.46	0.39	0.27	0.59	0.58
六 月	0.46	0.41	0.46	0.50	0.42	0.40	0.30	0.59	0.60
七 月	0.47	0.35	0.48	0.50	0.42	0.49	0.32	0.60	0.67
八 月	0.45	0.36	0.52	0.50	0.43	0.41	0.35	0.53	0.48
九 月	0.49	0.38	0.52	0.51	0.41	0.40	0.35	0.51	0.39
十 月	0.44	0.37	0.51	0.52	0.42	0.47	0.31	0.51	0.38
十 一 月	0.45	0.38	0.51	0.50	0.51	0.49	0.33	0.51	0.42
十 二 月	0.43	0.43	0.51	0.52	0.42	0.48	0.39	0.50	0.45

No. 4. 織 布 機 (台)

月 份	平 均	第一廠	第二廠	第三廠	第四廠	第五廠	第六廠	第八廠	第九廠
平 均	9.01	10.17	8.53	8.95	13.30	10.57	3.64	7.31	8.63
一 月	8.47	9.00	8.15	8.19	14.17	9.82	3.62	7.06	7.78
二 月	8.61	9.25	9.38	8.45	13.04	10.47	3.75	6.63	7.92
三 月	8.65	9.48	8.89	7.82	13.54	10.94	3.62	6.65	8.27
四 月	8.64	9.24	8.63	7.98	13.38	10.25	3.32	7.32	9.00
五 月	8.75	9.00	8.57	8.08	13.95	10.26	3.54	7.65	8.99
六 月	9.00	8.99	8.82	8.90	14.08	10.36	3.71	7.95	9.16
七 月	9.05	8.77	8.63	9.25	14.05	10.46	3.79	7.85	9.60
八 月	9.14	9.66	8.47	9.41	13.85	10.62	3.78	7.58	9.73
九 月	9.25	9.96	8.61	9.60	14.07	11.03	3.77	7.47	9.33
十 月	9.31	9.86	8.47	9.30	13.35	11.38	3.71	7.05	10.84
十 一 月	10.01	14.45	8.23	9.63	13.70	11.27	3.54	7.18	12.09
十 二 月	9.28	14.38	7.49	10.27	8.41	9.98	3.55	7.32	12.80

九、用電統計

1. 各紡織廠紡部用電及扯20s紗每件用電量 一(194)

單位：K.W.H.

廠別	月份												
	總計	一月份	二月份	三月份	四月份	五月份	六月份	七月份	八月份	九月份	十月份	十一月份	十二月份
總計	37,225,488	3,936,485	2,793,928	3,039,845	3,046,022	2,955,850	3,478,136	3,409,368	3,445,066	3,560,408	3,102,454	8,759,482	1,598,548
一廠	5,291,400	429,300	424,900	449,000	449,100	456,400	511,900	454,300	448,000	482,900	410,200	538,700	236,700
二廠	5,578,420	462,158	395,390	436,890	405,449	437,698	501,700	526,176	527,798	535,742	489,851	607,149	252,419
三廠	3,877,270	295,800	295,900	303,000	317,300	256,930	366,260	379,520	399,040	371,520	326,940	395,380	169,680
四廠	3,496,479	277,772	247,200	266,240	282,195	315,266	307,638	343,269	322,538	334,595	304,058	355,297	140,411
五廠	4,670,399	373,390	338,700	364,970	379,080	380,890	436,480	443,700	449,340	466,120	369,510	457,280	219,953
六廠	6,076,370	564,380	505,560	525,100	499,780	465,530	553,600	521,990	552,700	568,770	493,570	582,000	242,390
八廠	3,892,068	289,615	266,143	303,126	351,320	346,722	368,691	337,463	341,467	383,655	336,827	396,444	175,500
九廠	4,344,088	344,070	320,030	391,519	361,818	296,414	436,867	402,950	404,183	417,107	371,498	427,232	170,400
平均	189.15	225.39	176.09	175.35	182.10	183.45	204.62	178.37	189.17	180.69	169.99	187.11	174.46
一廠	189.77	260.21	197.18	202.16	200.36	204.15	222.15	185.55	184.35	189.10	161.38	198.85	175.08
二廠	160.48	190.12	138.24	141.62	145.54	158.67	173.86	157.10	165.23	165.73	148.00	163.43	160.52
三廠	199.48	253.70	198.98	175.21	204.40	179.96	202.42	182.64	204.33	188.35	179.02	200.23	213.67
四廠	154.86	169.61	145.14	141.47	140.27	154.22	158.36	156.41	158.95	154.40	155.33	159.62	117.95
五廠	206.04	280.80	184.33	185.19	187.46	196.23	230.01	204.15	217.96	214.67	191.72	170.00	207.61
六廠	197.56	253.27	191.07	185.09	190.82	192.03	213.52	180.69	195.19	188.19	173.07	189.49	163.23
八廠	195.72	209.47	178.40	170.83	194.68	190.89	216.33	162.38	189.95	193.10	184.39	208.63	287.15
九廠	210.90	253.17	194.20	213.15	214.15	202.34	231.79	191.09	214.28	253.56	189.48	209.44	167.68

註：計算公式：每月每件紗扯用電量 = $\frac{\text{全年用電量}}{\text{全年產紗量}}$
 平均每件紗扯用電量 = $\frac{\text{全年用電量}}{\text{全年產紗量}}$

2. 各紡織廠織部用電及扯每疋布用電量 (195) 單位: K.W.H.

廠別	月份												
	總計	一月份	二月份	三月份	四月份	五月份	六月份	七月份	八月份	九月份	十月份	十一月份	十二月份
總計	14,034,645	1,156,509	1,082,299	1,172,674	1,186,361	1,086,734	1,257,221	1,259,737	1,234,945	1,317,395	1,166,049	1,456,813	605,928
一廠	2,186,000	170,700	166,800	190,700	197,500	200,000	217,300	182,900	187,760	196,400	174,900	207,400	93,800
二廠	1,315,595	102,133	88,000	99,244	107,851	102,376	113,464	125,066	123,718	126,098	119,746	146,094	61,807
三廠	1,291,588	107,700	100,850	99,450	102,300	102,550	118,150	127,388	129,150	120,800	110,000	127,738	45,510
四廠	1,393,415	108,913	107,200	117,490	117,071	129,193	118,541	136,590	129,545	129,707	111,433	136,512	51,220
五廠	1,470,650	147,060	132,850	145,270	138,870	111,800	119,840	121,000	128,060	128,559	97,340	137,030	63,000
六廠	3,902,540	336,480	303,760	321,620	309,860	279,240	348,800	339,840	363,640	379,570	336,970	410,840	172,820
八廠	1,063,434	82,923	79,400	90,451	93,661	86,956	95,036	91,994	88,744	102,313	90,618	111,117	50,171
九廠	1,411,425	102,600	103,439	108,449	119,238	74,619	126,140	134,950	134,388	133,969	125,942	180,082	67,600
平均	4.28	5.50	4.09	4.08	4.13	4.04	4.28	3.88	4.22	4.10	3.92	4.39	4.12
一廠	4.49	5.97	3.83	4.08	4.23	4.37	5.07	4.34	4.54	4.64	4.21	4.63	4.17
二廠	4.77	5.42	4.11	4.24	4.71	4.46	4.98	4.65	5.08	4.95	4.50	4.67	4.73
三廠	4.28	5.85	4.63	4.01	3.77	4.29	4.13	3.92	4.46	4.02	3.91	4.14	3.58
四廠	4.68	5.23	4.50	4.54	4.37	4.46	4.29	4.59	4.90	4.75	4.44	4.90	4.37
五廠	4.33	6.83	5.09	4.84	4.57	3.96	3.77	3.43	3.82	3.65	3.26	3.81	4.66
六廠	4.25	5.41	4.08	4.06	4.22	4.19	4.12	3.76	4.13	4.07	4.02	4.37	3.47
八廠	3.25	4.82	3.67	3.13	3.04	2.77	3.09	2.82	2.95	3.22	3.22	3.88	4.50
九廠	4.19	5.70	4.20	3.75	3.97	3.55	4.24	3.86	4.20	3.69	3.66	5.20	4.63

計算公式: 每月每疋扯用電量 = $\frac{\text{全月用電量}}{\text{全月產布量}}$
 平均每疋扯用電量 = $\frac{\text{全年用電量}}{\text{全年產布量}}$

十、紗布檢驗統計

1. 各紡織廠棉紗檢驗成績比較表 (196)

No. 1

紗 項 目 廠 別	8's						10's						12's						16's																	
	格		林		強		力		縮		度		格		林		強		力		縮		度		格		林		強		力		縮		度	
	標準	差率%	標準	差率%	標準	差率%	標準	差率%	標準	差率%	標準	差率%	標準	差率%	標準	差率%	標準	差率%	標準	差率%	標準	差率%	標準	差率%	標準	差率%	標準	差率%	標準	差率%	標準	差率%	標準	差率%		
第一廠	125	-	105	-	95	-	12-14	-	88.88	-	100	-	88.88	-	85	-	62.7	-	62.5	-	80	-	62.5	-	62.5	-	80	-	16-18	-	17.37	-	46.94	-		
第二廠	119.44	7.56	127.46	12.7	102.1	6.89	14.19	49.72	99.42	7.4	108.77	11.6	13.04	46.72	-	-	-	-	-	-	-	-	-	-	-	-	-	-	-	-	-	-	-	-		
第三廠	-	-	-	-	-	-	-	-	-	-	-	-	-	-	-	-	-	-	-	-	-	-	-	-	-	-	-	-	-	-	-	-	-	-		
第四廠	-	-	-	-	-	-	-	-	-	-	-	-	-	-	-	-	-	-	-	-	-	-	-	-	-	-	-	-	-	-	-	-	-	-		
第五廠	-	-	-	-	-	-	-	-	-	-	-	-	-	-	-	-	-	-	-	-	-	-	-	-	-	-	-	-	-	-	-	-	-	-		
第六廠	-	-	-	-	-	-	-	-	-	-	-	-	-	-	-	-	-	-	-	-	-	-	-	-	-	-	-	-	-	-	-	-	-	-		
第七廠	-	-	-	-	-	-	-	-	-	-	-	-	-	-	-	-	-	-	-	-	-	-	-	-	-	-	-	-	-	-	-	-	-	-		
第八廠	-	-	-	-	-	-	-	-	-	-	-	-	-	-	-	-	-	-	-	-	-	-	-	-	-	-	-	-	-	-	-	-	-	-		
第九廠	-	-	-	-	-	-	-	-	-	-	-	-	-	-	-	-	-	-	-	-	-	-	-	-	-	-	-	-	-	-	-	-	-	-		

No. 2

紗 項 目 廠 別	16's						20's						20's						20's																	
	格		林		強		力		縮		度		格		林		強		力		縮		度		格		林		強		力		縮		度	
	標準	差率%	標準	差率%	標準	差率%	標準	差率%	標準	差率%	標準	差率%	標準	差率%	標準	差率%	標準	差率%	標準	差率%	標準	差率%	標準	差率%	標準	差率%	標準	差率%	標準	差率%	標準	差率%	標準	差率%		
第一廠	62.5	6.35	80.1	6.6	16.35	49.1	49.14	5.83	78	5.7	18.3	43.73	49.2	5.69	75.55	7.34	17.79	48.5	50.5	6.4	77.9	5.8	17.73	50.89	50.5	6.4	77.9	5.8	17.73	50.89	50.5	6.4	77.9	5.8	17.73	50.89
第二廠	61.71	8.97	83.05	10.01	17.09	43.96	48.52	6.29	70.12	7.3	18.24	43.96	50.19	6.3	71.17	7	18.21	43.96	48.5	6.34	67.71	7.21	18.12	42.84	48.5	6.34	67.71	7.21	18.12	42.84	48.5	6.34	67.71	7.21	18.12	42.84
第三廠	59.7	8.05	70.54	8.95	17.32	45.37	49.67	5.77	75.83	7.25	18.8	43.92	50.19	6.3	71.17	7	18.21	43.96	48.5	6.34	67.71	7.21	18.12	42.84	48.5	6.34	67.71	7.21	18.12	42.84	48.5	6.34	67.71	7.21	18.12	42.84
第四廠	60.44	6.61	78.4	7.47	16.99	43.07	49.08	6.4	64.03	6.8	18.29	44.45	50.23	6.2	77.28	6.1	18.13	42.6	48.85	5.14	73.68	5.8	17.85	43.43	48.85	5.14	73.68	5.8	17.85	43.43	48.85	5.14	73.68	5.8	17.85	43.43
第五廠	60.23	7.7	79.71	8.6	16.94	45.07	49.29	4.76	80.31	5.15	18.27	43.65	50.23	5.23	77.87	6.2	18.29	44.24	50.7	5.5	67.79	7.56	18.06	43.9	50.7	5.5	67.79	7.56	18.06	43.9	50.7	5.5	67.79	7.56	18.06	43.9
第六廠	63.26	7.2	86.95	7.53	16.76	43.49	49.31	5.15	73.79	7.53	18.18	42.95	49.84	6.12	77.71	6.9	18.42	42.08	49.58	7	73.71	7.53	18.33	42.33	49.58	7	73.71	7.53	18.33	42.33	49.58	7	73.71	7.53	18.33	42.33
第七廠	62.05	6.2	79.91	8.95	17.05	43.23	49.74	5.15	75.41	6	18.59	42.64	49.94	5.11	75.19	6.28	18.37	42.11	49.1	5.4	71.76	6.9	18.39	42.48	49.1	5.4	71.76	6.9	18.39	42.48	49.1	5.4	71.76	6.9	18.39	42.48
第八廠	-	-	-	-	-	-	-	-	-	-	-	-	-	-	-	-	-	-	-	-	-	-	-	-	-	-	-	-	-	-	-	-	-	-	-	
第九廠	-	-	-	-	-	-	-	-	-	-	-	-	-	-	-	-	-	-	-	-	-	-	-	-	-	-	-	-	-	-	-	-	-	-	-	

2. 各紡織廠棉布製品檢驗成績統計 一(197)

廠別	試驗項目	緯經		布長		布幅		重量		經強		緯強		布面		吸溼		製品成績	備註
		密	密	長	長	幅	幅	量	量	強	強	強	強	面	面	溼	溼		
		扣分	績	分	績	分	績	分	績	分	績	分	績	分	績	分	績		
		%		%		%		%		%		%		%		%			
第一廠	23s×23s新細布	2.7	97.3	20.6	79.4	7.1	92.9	4.9	95.1	38.1	61.9	1	99	3.6	96.4	7.6	92.4	89.3	布面包括 (1)底布 (2)箱跡 (3)手感 (4)棉結雜質
	32s×32s市布	6.6	93.4	19.4	80.6	16.9	83.1	18.4	81.6	18	82	0.8	99.2	2.7	97.3	8.6	91.4	88.6	
	42/2s×42/2s華達呢	12	88	18	82	8.9	91.1	10.3	89.7	0	100	0	100	0	100	4.4	95.6	93.3	
	32s×20s直貢呢	2	98	—	—	—	—	—	—	11	89	11	89	—	—	—	—	92	
	平均分數	—	—	—	—	—	—	—	—	—	—	—	—	—	—	—	—	90.8	
第二廠	23s×23s新細布	3.3	96.7	22.6	77.4	12.3	87.7	6.6	93.4	21.6	78.4	3.3	96.7	5.9	94.1	8.4	91.6	89.5	(1)底布 (2)箱跡 (3)手感 (4)棉結雜質
	32s×40s洋紡	16	84	20.6	79.5	28.8	71.2	8.8	91.2	0	100	0	100	1.5	98.5	5.6	94.4	89.9	
	40/2s×23s嗶嘰	0	94	17.1	82.9	13.1	86.9	9.1	90.9	16.6	83.4	13.8	86.2	1.7	98.3	11.1	88.9	88.9	
	平均分數	—	—	—	—	—	—	—	—	—	—	—	—	—	—	—	—	89.4	
第三廠	23s×23s新細布	12.8	87.2	9.2	90.8	8.3	91.7	6.4	93.6	35.6	64.4	15.4	81.6	7.5	92.5	5.4	91.6	87.4	(1)底布 (2)箱跡 (3)手感 (4)棉結雜質
	2s×20s特細布	9.1	90.9	9.4	90.6	7.1	92.9	6.7	93.3	15.5	81.5	8.2	91.8	2.7	97.3	7.2	92.8	91.8	
	20s×20s細布	11.7	88.3	10.8	89.2	6.7	93.3	11.8	88.2	9.1	90.9	8.6	91.4	4	96	4	96	91.6	
	16s×16s粗布	8	92	11.7	88.3	4.1	95.9	10.5	89.5	2	98	6	94	4.3	95.7	0	100	94.2	
	平均分數	—	—	—	—	—	—	—	—	—	—	—	—	—	—	—	—	91.3	
第四廠	23s×23s新細布	9.1	90.9	22.9	77.1	10.4	89.6	5.9	94.1	44.5	55.5	10.1	89.9	4.4	95.6	11	89	85.2	(1)底布 (2)箱跡 (3)手感 (4)棉結雜質
	16s×16s粗布	3.7	96.3	19.9	80.1	11.7	88.3	26.2	73.8	26.9	73.1	39.3	69.7	8	92	9.1	90.9	81.9	
	平均分數	—	—	—	—	—	—	—	—	—	—	—	—	—	—	—	—	83.6	
第五廠	23s×23s新細布	5.2	94.8	10	90	6.6	93.4	8	92	44	56	8.6	91.4	5.6	94.4	10.3	89.7	87.7	(1)底布 (2)箱跡 (3)手感 (4)棉結雜質
	20s×20s特細布	21.5	78.5	14.9	85.1	4.7	95.3	16.5	83.5	35.5	64.5	42.1	57.9	3.4	96.6	13.8	86.2	81	
	20s×20s細布	8	92	17.6	82.4	8.4	91.6	8.5	91.7	0	100	0	100	4.8	95.2	9	91	93	
	32s×32s市布	18	82	—	—	—	—	—	—	24	76	0	100	—	—	—	—	86	
	20s×20s嗶嘰	0	100	—	—	—	—	—	—	5	94	4	96	—	—	—	—	96.7	
	23s×23s細斜紋	4	96	10.2	89.8	5.2	94.8	5.4	94.6	2	98	2.6	97.4	3	97	9.8	90.2	94.7	
	16s×16s粗斜紋	10	90	7.6	92.4	3.6	96.4	20.6	79.4	0	100	11	89	6.5	93.5	0	100	92.6	
	32s×32s府綳	18	82	0.4	99.6	3.9	96.1	10.5	89.5	0	100	0	100	6.9	93.1	5	95	94.4	
16s×16s粗布	32	68	9.6	90.4	20.8	79.2	8.4	91.6	0	100	51	49	2.2	97.8	6	94	83.7		
	42/2s×23s嗶嘰	5	95	20.5	79.5	8.3	91.7	7	93	49.3	50.7	14.7	85.3	4.6	95.4	10.1	89.9	85.1	
	平均分數	—	—	—	—	—	—	—	—	—	—	—	—	—	—	—	—	89.5	
第六廠	23s×23s新細布	11.2	88.8	15.4	84.6	9	91	9	91	19.9	80.1	0.4	99.6	2.5	97.5	9.9	90.1	90.3	(1)底布 (2)箱跡 (3)手感 (4)棉結雜質
	20s×20s特細布	5.3	94.7	21.1	78.9	12	88	19.7	80.3	5.5	94.5	11.4	88.6	3.5	96.5	15.5	84.5	88.2	
	20s×20s細布	16.6	83.4	21.6	78.4	13.1	86.9	8.6	91.4	2.6	97.4	2.1	97.9	2.6	97.4	11.3	88.7	90.2	
	32s×32s市布	10	90	—	—	—	—	—	—	6	94	0	100	—	—	—	—	94.7	
	23s×23s老細布	6	92	—	—	—	—	—	—	0	100	0	100	—	—	—	—	97.3	
	20s×20s嗶嘰	6.1	93.9	21.8	78.2	7.3	92.7	7.5	92.5	13.4	86.6	2.1	97.9	3	97	13.8	86.2	90.6	
	平均分數	—	—	—	—	—	—	—	—	—	—	—	—	—	—	—	—	91.9	
第八廠	23s×23s新細布	4	96	—	—	—	—	—	—	0	100	0	100	—	—	—	—	98.7	(1)底布 (2)箱跡 (3)手感 (4)棉結雜質
	20s×20s特細布	10.4	89.6	15.3	84.7	8.7	91.3	7.1	92.9	2.6	97.4	9.6	90.4	2.6	97.4	5.5	94.5	92.3	
	20s×20s細布	0	100	—	—	—	—	—	—	0	100	0	100	—	—	—	—	100	
	20s×20s嗶嘰	10.4	89.6	14.6	85.4	7.7	92.5	4.6	95.4	6.1	93.9	4.7	95.3	4.5	95.5	15.1	84.9	91.6	
	平均分數	—	—	—	—	—	—	—	—	—	—	—	—	—	—	—	—	95.6	
第九廠	23s×23s新細布	6	94	—	—	—	—	—	—	11	89	0	100	—	—	—	—	94.3	(1)底布 (2)箱跡 (3)手感 (4)棉結雜質
	20s×20s特細布	5.2	94.8	16.9	83.1	6.7	93.3	7.5	92.5	9.9	90.1	5.1	94.9	7.1	92.9	11.7	88.3	91.2	
	20s×20s細布	3.5	96.5	13.1	86.9	7.3	92.7	4.9	95.1	3.3	96.7	4.5	95.5	6	95	14.2	85.8	93	
	32s×32s市布	17	83	14.5	85.5	29.5	70.5	28.3	71.7	49	51	23	77	2.2	97.8	21.3	78.7	76.9	
	平均分數	—	—	—	—	—	—	—	—	—	—	—	—	—	—	—	—	88.9	

料材來源：分公司檢驗室

3. 各紡織廠棉布成績比較表 - (198)

布 別		20s×20s 特 細 布					20s×20s 細 布					23s×23s 新 細 布									23s×23s 老細布
標準	經緯 (吋)	60 55 36"					60.1 57 36"					69 64 36"									66.6 63 36"
		三	五	六	八	九	三	五	六	八	九	一	二	三	四	五	六	八	九	六	
廠	最 密	59.7	61.3	61.6	61.9	59.8	61.7	61.5	61.7	62.6	61.7	68.1	68.4	68	68.3	68.2	68.2	68.9	67.9	66	
		60.8	62.3	62.6	62.7	60.8	62.6	62.5	62.6	62.6	63	69.1	69.4	69.9	69.3	69.2	69.2	69.8	98.7	67	
緯	最 密	80.3	81.9	82.1	82.3	80.3	82.2	82	82.2	82.5	82.1	88.7	88.9	88.5	88.9	88.7	89.3	89.3	88.3	86.4	
		54.1	53.9	52.7	52.6	54.5	55	55	53.6	54	54.4	63.5	63.4	63.3	63.2	63.5	63.2	63.3	63.6	62.1	
緯	最 平	55.5	55.4	53.9	53.9	55.5	56.3	56	54.8	54.6	55.6	64.9	64.7	64.0	64.4	64.7	64.5	64.9	65.3	63.5	
		54.8	54.6	53.8	53.2	55	55.5	55.5	54.2	54.2	55	64.3	64.1	63.5	63.8	64.2	63.8	63.8	64.4	62.8	
強 力	縱 (吋)	91.7	88.3	101.9	100.8	95.9	95.3	110	105.6	127	101.4	96.7	99.1	96.1	94.3	95.4	100.9	113.9	104.6	115.3	
		103.7	102.3	115.3	116	107.1	109.3	130	120.2	137	114.6	109.9	113.5	108.2	107.2	106	114.8	125.1	116.2	126.8	
強 力	橫 (吋)	97.7	95.6	109.2	109.6	100.8	103	119.4	113.1	132	108.6	102.9	106.8	102.5	100.9	100.4	107.8	118.1	113	121.5	
		86.7	73.4	86.4	88.3	86.5	87.8	102	95.1	108	99.8	100.4	95.8	97.7	91.9	93.7	99.8	107.5	101.3	112.3	
強 力	最 密	100.3	88.5	100.8	101.6	103.2	99.5	114	109.3	121	104.1	115.6	113.7	109.7	107	107.9	116.5	112.4	115.8	123.3	
		93.1	80.9	93.6	94.8	94.3	93.6	107.6	102.2	115.8	97.1	108.7	104.9	102.8	99	100.2	108.7	114.1	108.8	118	
廠	闊	36"	36"	36"	36"	36"	36"	36"	36"	36"	36"	36"	36"	36"	36"	36"	36"	36"	36"	36"	

布 別		32s×32s 市 布				16s×16s 粗 布				23s×23s 細斜紋	16s×16s 粗斜紋	20s×20s 嗶 幾	25s×25s 嗶 幾	40/2s×23s 嗶 幾	42/2s×23s 嗶 幾	42/2s× 42/2s 羅 達 呢	32s×20s 直 貢 呢	32s×10s 洋 紡	32s×32s 府 綢
標準	經緯 (吋)	79.1 78 36"				60 55 36"				53 50 30"	83 58 30"	78.8 63 30"	78.7 64 30"	77.5 73.4 30"	79.3 80 30"	119.9 54 32"	98.5 64 30"	89 60 30.5"	88.4 59.3 30"
		一	五	六	九	三	五	四	五	五	六	八	五	二	五	一	一	二	五
廠	最 密	78.7	78.6	79.6	78.9	59	59.5	52.7	90.7	81.2	78.1	77.9	77.1	79	79.8	117.9	98.2	87.7	88
		79.3	79.9	81.1	79.8	60	60	53.6	92.1	83	79.3	79	78.1	80	80.9	121.8	99	88	89
緯	最 密	77	78.7	75.2	76.8	49.2	48	49.3	55.9	57.9	62.2	63.3	73.7	72.6	79.4	53.7	63	59.5	59.8
		78.4	79.8	77.3	78.2	50.6	49.5	50.2	56.9	59	63.8	64.3	74.8	72.6	80.6	54.4	64.8	60.5	60.7
強 力	縱 (吋)	77.6	78.9	78.1	77.5	50	48.9	49.8	56.4	58.5	63.1	63.8	74.3	73	79.9	54.1	63.8	59.8	60.1
		82.6	82.2	86.7	74.3	105.5	106	93.6	144.5	168.5	153.1	149.1	131	149.3	138.4	224.9	133.5	96.2	99
強 力	最 密	93.6	92.8	96.4	84.2	121.6	134	111.7	168.9	198	173.2	169.4	143.4	170.2	153	253	145.8	112.3	110.5
		89	86.4	81.5	79	113.7	121.3	105.6	157.3	172.6	182.8	160.1	136.9	158.8	145.7	242.6	140.3	105.3	105.3
強 力	最 平	87.9	87.9	86.4	85.1	91	75	82.3	78.7	105.4	102.3	105.8	120.2	101.7	120.4	99.3	101.5	46	55.8
		103.2	115.1	111	86.1	115.9	110	108.2	91.1	122.8	119.8	123.4	135.3	119.7	134.6	112.9	118.7	59.8	62.8
廠	闊	38"	38"	38"	38"	36"	36"	36"	30"	30"	30"	30"	30"	30"	30"	32"	30"	30.5"	30"

材料來源：分公司檢驗室

機 械 廠

1. 機器設備統計 (表一) —(199)

項別	機器設備名稱	可用數	待修數	總數	項別	機器設備名稱	可用數	待修數	總數
共計		499	158	657	21	光帽	—	—	—
1	車六	116	22	138	22	角車	3	—	3
2	車四	5	2	7	23	自車	2	2	4
3	車占	—	2	2	24	動車	1	1	2
4	車牛	36	2	38	25	頭車	5	—	5
5	車龍	12	—	12	26	門車	1	—	1
6	插龍	7	1	8	27	鐵頭	1	—	1
7	銑龍	2	—	2	28	絞頭	—	—	—
8	銑插	10	—	10	29	絞絲	5	—	5
9	銑銑	2	—	2	30	鐵絞	1	—	1
10	立銑	1	—	1	31	銑鐵	2	—	2
11	工立	1	—	1	32	銑用	4	—	4
12	平立	2	—	2	33	螺釘	6	—	6
13	砂平	1	—	1	34	口螺	8	—	8
14	滑砂	1	—	1	35	圈螺	18	—	18
15	電滑	24	1	25	36	齒片	1	—	1
16	製電	7	21	28	37	鋼片	2	6	8
17	製電	6	—	6	38	鋼片	5	—	5
18	製電	2	1	3	39	鋼齒	2	2	4
19	製電	1	—	1	40	布針	16	—	16
20	製電	1	—	1	41	布針	8	—	8

機器設備統計(表二)

項別	機器設備名稱	可用數	待修數	總數	項別	機器設備名稱	可用數	待修數	總數
42	蓋板	1	—	1	62	金壓	1	1	2
43	針布	1	—	1	63	造磚	—	1	1
44	針布	1	—	1	64	滾版	3	—	3
45	針布	1	—	1	65	元鐵	1	—	1
46	伸綫	—	1	1	66	吹砂	—	1	1
47	煤球	1	—	1	67	木車	3	—	3
48	碎石	—	2	2	68	壓板	5	—	5
49	混砂	—	1	1	69	鐵槽	2	—	2
50	研砂	—	1	1	70	木刨	1	—	1
51	節砂	—	1	1	71	風扇	11	—	11
52	研砂	4	2	6	72	鋼直	11	—	22
53	砂磨	1	6	7	73	虎鉗	104	6	110
54	磨鐵	2	2	4	74	吊車(行式)	3	1	4
55	磨銅	1	—	1	75	吊車(手式)	2	2	4
56	煉鋼	—	2	2	76	生鐵	—	1	1
57	包砂	2	—	2	77	淬火	4	—	4
58	空壓	1	2	3	78	型烘	3	—	3
59	柴油	1	—	1	79	泥心	1	7	8
60	煤氣	—	1	1	80	生火	1	1	2
61	石灰	1	1	2					

2. 普通機械配件及工具設計統計 一(200)

廠別	月份 數量	一月	二月	三月	四月	五月	六月	七月	八月	九月	十月	十一月	十二月	共計
		共計	訂製種類 繪圖張數 訂製件數	32 13 7,060	15 8 84	6 5 86	28 24 1,541	19 8 2,124	82 14 2,618	47 91 805	24 39 1,122	37 28 420	29 17 1,291	
一廠	訂製種類 繪圖張數 訂製件數	2 1 40	3 3 8	2 1 11	1 1 10	— — —	— — —	— — —	2 20 11	1 1 1	— — —	4 1 5	— — —	15 26 140
二廠	訂製種類 繪圖張數 訂製件數	— — 94	1 1 1	2 1 10	15 10 361	— — —	5 4 25	— — —	4 2 715	16 — 350	— — —	— — —	— — —	46 18 1,557
三廠	訂製種類 繪圖張數 訂製件數	— — —	— — —	— — —	2 1 2	— — —	— — —	— — —	— — —	— — —	— — —	— — —	— — —	2 1 2
四廠	訂製種類 繪圖張數 訂製件數	— — —	— — —	— — —	— — —	— — —	1 — 2,000	— — —	— — —	— — —	— — 1,040	— — —	1 1 6	4 2 3,046
五廠	訂製種類 繪圖張數 訂製件數	— — —	— — —	— — —	— — —	— — —	1 — 30	1 — 6	4 — 61	4 17 23	2 — 20	— — 49	— — —	15 17 189
六廠	訂製種類 繪圖張數 訂製件數	8 6 31	9 4 42	4 — 67	6 3 1,098	17 4 2,091	19 6 111	25 14 199	1 1 1	6 1 34	11 2 205	22 10 2,168	1 1 10	129 57 6,059
八廠	訂製種類 繪圖張數 訂製件數	7 — 70	1 — 2	— — —	— — —	— — —	2 — 8	— 8 —	— — —	— — —	— — —	4 1 417	— — —	14 9 497
九廠	訂製種類 繪圖張數 訂製件數	— — —	— — —	— — —	— — —	— — —	2 2 20	17 — 278	4 2 301	— — —	— — —	— — —	— — —	23 4 599
分公司	訂製種類 繪圖張數 訂製件數	1 1 2	1 — 30	— — —	— — —	— — —	1 1 344	1 1 20	— — —	— — —	— — —	— — —	1 1 12	7 6 409
印染廠	訂製種類 繪圖張數 訂製件數	— — —	— — —	— — —	2 2 2	— — —	— — —	— — —	— — —	— — —	— — —	— — —	— — —	2 2 2
化工廠	訂製種類 繪圖張數 訂製件數	— — —	— — —	— — —	1 — 1	1 1 1	1 1 80	— — —	2 — 6	— — —	— — —	— — —	1 — 4	6 7 92
梭管廠	訂製種類 繪圖張數 訂製件數	— — —	— — —	— — —	— — —	— — —	— — —	— — —	— — —	— — —	— — —	2 1 2	— — —	1 1 2
針織廠	訂製種類 繪圖張數 訂製件數	— — —	— — —	— — —	— — —	— — —	— — —	— — —	— — —	— — —	1 1 12	— — —	— — —	1 2 12
本廠	訂製種類 繪圖張數 訂製件數	5 2 6,466	— — —	— — —	— — —	1 1 30	— — —	3 8 302	7 12 27	16 9 12	13 13 14	3 3 5	2 4 7	44 57 6,862
其他	訂製種類 繪圖張數 訂製件數	6 3 357	— — —	— — —	1 7 67	— — —	— — —	— — —	— — —	— — —	— — —	— — —	— — —	7 10 424

備註 普通機件共繪圖樣115張其中各廠原動部配件共110張佔全部之51.1% 工具圖樣30張佔全部之14% 其他機器配件共75張佔全部之34.9%

3. 繪 印 圖 樣 統 計 一(201)

廠 別	月 份 數 量	一 月	二 月	三 月	四 月	五 月	六 月	七 月	八 月	九 月	十 月	十 一 月	十 二 月	共 計
		繪圖頁數	描圖頁數	晒圖頁數	繪圖頁數	描圖頁數	晒圖頁數	繪圖頁數	描圖頁數	晒圖頁數	繪圖頁數	描圖頁數	晒圖頁數	
共 計		137	66	71	69	39	124	148	353	348	298	62	26	1,741
		146	86	93	89	95	217	172	388	371	317	103	30	2,087
		1,943	767	582	560	741	1,604	706	2,512	2,400	2,227	2,001	1,147	17,390
一 廠		10	6	32	6	8	3	2	83	1	1	9	—	161
		12	20	43	12	15	80	9	94	5	2	22	—	314
		124	72	232	60	68	82	70	758	24	4	64	—	1,558
二 廠		84	7	17	13	—	5	63	18	14	7	2	—	230
		87	7	18	21	—	6	66	20	14	10	3	—	252
		285	52	104	92	—	30	296	141	82	60	18	—	1,160
三 廠		9	2	1	3	2	—	4	—	1	—	4	—	26
		9	2	1	4	3	—	4	—	1	—	6	—	30
		54	12	4	18	12	—	18	—	6	—	24	—	148
四 廠		—	—	8	1	2	1	3	18	1	1	1	—	36
		—	—	8	1	2	1	3	18	1	2	2	—	38
		—	—	48	6	12	6	18	108	6	4	6	—	214
五 廠		—	—	—	1	2	3	20	3	15	14	5	—	63
		—	—	—	1	6	7	20	4	33	17	17	—	105
		—	—	10	6	170	114	120	16	92	157	437	—	1,122
六 廠		24	6	—	1	16	6	26	—	1	—	—	—	80
		27	11	6	4	16	11	23	—	2	2	10	2	114
		168	48	70	24	127	54	160	6	6	12	70	12	757
八 廠		7	17	9	—	4	3	14	14	11	19	15	19	128
		7	18	11	—	8	3	18	15	11	15	17	20	148
		42	108	78	—	34	12	96	88	66	122	74	118	838
九 廠		2	1	—	33	4	2	10	2	2	1	—	1	58
		2	1	—	34	7	3	10	2	2	2	—	2	66
		8	6	—	204	38	24	58	8	12	4	—	6	366
分 公 司		—	—	—	1	—	7	—	150	186	232	15	—	691
		—	—	—	1	—	7	—	150	186	232	15	—	691
		1,256	307	—	90	45	780	—	1,050	1,302	1,624	1,134	738	8,326
印 染 廠		—	27	—	—	—	—	—	—	1	—	—	—	28
		—	27	2	1	—	—	—	—	1	—	—	—	31
		—	162	12	6	—	—	—	—	6	—	—	—	186
化 工 廠		—	—	—	—	—	2	—	—	107	—	—	—	106
		—	—	—	—	1	7	2	—	107	2	—	—	116
		—	—	—	—	6	42	18	12	742	12	107	236	1,175
梭 管 廠		—	—	—	—	—	—	—	—	—	—	—	—	—
		—	—	—	—	30	—	5	—	—	1	—	—	36
		—	—	—	—	180	—	30	—	—	6	—	—	216
針 織 廠		—	—	—	—	—	—	—	—	—	—	—	—	—
		—	—	—	—	—	—	—	—	—	—	—	—	—
本 廠		—	—	4	9	1	92	4	65	8	32	11	6	232
		—	—	4	9	—	92	10	65	8	32	11	6	237
		—	—	24	48	—	460	10	325	56	222	67	37	1,249
其 他		1	—	—	1	—	—	2	—	—	—	—	—	4
		2	—	—	1	7	—	2	—	—	—	—	—	12
		6	—	—	6	40	—	12	—	—	—	—	—	78

備 註：本表包括分公司及各廠繪圖交本廠代印數字

4. 整台機器設計統計—(202)

紡織機器	圖張	標數	製台	造數	普通	通機	器	圖張	標數	製台	造數
綫毛機		34		1	電機	包綫機	機		80		2
綫毛機		24		1	電機	綫圈打機	機		56		2
綫毛機		12		2	150 KG.	煤球打機	機		12		2
綫毛機		3		1	壓凸	煤球打機	機		8		7
綫毛機		3		1	60 mm X 600 mm	滾板機	機		15		1
綫毛機		3		1	1/2 T. 手插起	重機	機		6		1
綫毛機		3		1	6" 衝程	手壓機	機		10		3
培爾棉花分析機 (梳毛儀)		13		10	2" 2 1/2" 2" 3"	單機離心水	泵		2		3
自動換梭機		549		100	木梭	銑槽機	機		25		4
改二廠 400 錠細紗機		6		4	No. 15. 18.	木梭銑槽機	機		30		4
改本廠 S W 筒子機		25		35	雙桿旋斜度	風扇	浦		5		8
改本廠 E. S. R. 拖紗機		31		100	氣氏	粉	機		7		2
共計		704		256	共	打壓	機		9		6
					共	共	計		107		3
					共	共	計		—		1
					共	共	計		407		54

5. 紡織機械配件設計統計 — (203)

廠別	機別		清花	梳棉	併條	粗紗	精紡	捲筒	捻纜	搖紗	成包	絡紗	漿紗	織布	共計
	數量	別													
共計	49	71	63	79	105	68	2	5	2	8	4	8	8	472	920
	56	69	46	105	78	76		3	2	4		4	9	322	761
	748	2,180	6,185	12,681	121,559	11,688	18	124	80	1,260		266	266	145,086	501,728
一廠	9	28	3	25	26	22		22	2				3	120	233
	8	22	3	16	24	25		25	2				2	70	173
	84	514	230	1,069	31,578	2,483		72	6				254	65,570	101,914
二廠	1	3	36	24	17	12		12				1	2	131	228
	—	2	51	22	11	8		8				1	2	78	157
	2	180	4,672	1,816	6,851	4,318		40		200		4	4	34,915	32,498
三廠	—	3	4	6	1	6		1				3	—	29	54
	—	2	2	2	1	12		1				1	—	21	41
	—	8	149	2,061	1,500	2,660		—		80		—	—	8,150	14,868
四廠	—	—	1	10	13	1		1				—	—	33	58
	—	—	1	1	4	11		4				—	—	27	44
	—	—	280	500	42,600	20		—				—	—	12,640	58,040
五廠	21	9	1	3	10	13		13				3	1	39	100
	36	9	1	3	10	12		10				1	4	37	113
	380	100	50	59	527	804		804		500		2	2	7,206	9,868
六廠	7	10	3	9	5	3		5				—	—	10	50
	5	10	1	8	1	3		1				—	—	4	33
	51	766	200	3,636	12,009	510		510		12		—	—	2,230	19,400
八廠	7	23	5	3	31	5		5			2	1	—	87	164
	6	18	7	52	20	4		4				1	—	67	175
	228	622	554	3,475	26,889	423		423		500	13	—	—	31,625	64,828
九廠	4	—	—	1	2	1		2				—	—	23	32
	3	—	—	1	2	2		2				—	—	18	25
	21	—	—	15	106	300		300				—	—	3,750	8,251

7. 完成各廠訂製配件數量金額統計表 (205)

廠別	卅五年度		卅六年度				卅七年度		完成百分比
	未	完	訂製數	完成數	提取件數	提取金額	未	完成數	
第一廠	19,463	111,744	117,813	117,042	2,515,986,135.24	13,394	88.78		
第二廠	40,971	36,277	67,449	62,949	940,177,450.00	9,799	87.31		
第三廠	6,395	23,478	28,532	28,521	1,033,336,300.00	1,341	95.51		
第四廠	60,307	86,183	93,566	93,456	1,195,058,720.00	52,934	83.87		
第五廠	2,606	10,707	11,262	10,552	959,849,650.00	2,051	84.59		
第六廠	13,653	24,733	36,817	36,800	1,487,522,150.00	1,589	95.81		
第八廠	39,087	258,164	102,259	160,772	1,054,349,000.00	134,992	54.53		
第九廠	6,102	8,116	13,320	13,011	835,951,500.00	898	93.62		
第七廠	—	—	—	—	260,000.00	—	—		
染織廠	2,059	38	2,094	2,094	125,609,000.00	3	99.85		
針織廠	—	3	3	3	5,558,000.00	—	100		
管工廠	—	2,279	2,266	2,268	624,503,544.67	11	99.52		
化工廠	—	136	116	116	307,317,400.00	20	85.28		
分公司	88,765	5,491	87,739	87,734	888,952,704.17	1,517	98.30		
其他	3,907	398	3,794	3,794	40,689,000.00	1	99.87		
共計	277,805	567,747	827,022	819,112	12,016,170,554.08	218,530	74.16		

8. 在製品統計一(206)

品名	規格	定製數量	單位	已施人工	已耗成本	工	作	脫	明	完成百分率	預定完工日期	
											年	月
共計					6,945,101,443.11							
單筒子車	10S筒	3	台	6,159	2,282,890,369.87					70.00	37	6
豐田式自動布機		100	"	3,149	1,637,757,003.70					60.00	37	9
播紗車	石井式	50	"	1,271	192,488,973.54					75	37	1
學線絡紗機	140筒	10	"	574	412,882,612.68					10	37	3
漂粉塔		1	座	477	184,540,691.36					50	37	2
練圈機		1	台	152	23,350,473.25					60	37	2
打鐵機		1	"	282	81,171,282.77					90	37	2
其他零件		218,550	件	-	2,130,120,035.94					-	-	-

9. 鋼卷產量及用料統計一(207)

卷號	長度	十一月份產量	十二月份產量	合計		每隻耗用原料		定製廠
				數量	產量	數	度	
共計		60	894	954	31,983			
58	42 ³ / ₄ "	60	500	560	23,940	#17 鐵絲	3.78876	第九廠
37	42"	-	184	184	7,728	#17 鐵絲	2.34151	第六廠
45	1 ¹ / ₂ "	-	210	210	315	#16 鐵絲	0.2047	第八廠

10. 修理馬達及其他電機耗用原料人工統計 (208)

種	類	數	每 隻 耗 用 之 主 要 原 料						機 配 件	每 隻 耗 用 人 工		
			紗包綢	黃麻布	絕緣紙	白包布	黃麻帶	絕緣漆			銅 領	銅 瓦
總	計	645 (隻)	1,310 (磅)	706.8 (碼)	314.4 (磅)	2,253 (圓)	0.3 (圓)	265.1 (加)	734 (個)	526 (個)	7,857 (件)	8489 (工)
1/2	K. W. 馬 達	260 "	12 "	0.8 "	0.4 "	2 "	0.3 "	0.3 "	2 "	—	10 "	9 "
1	H. P. "	18 "	12 "	0.7 "	0.4 "	2 "	0.3 "	0.3 "	2 "	—	9 "	9 "
1 1/2	H. P. "	53 "	12 "	0.8 "	0.4 "	2 "	0.3 "	0.3 "	2 "	2 "	10 "	10 "
2	H. P. "	15 "	15 "	0.8 "	0.5 "	3 "	0.4 "	0.4 "	—	2 "	9 "	12 "
3	H. P. "	52 "	18 "	0.9 "	0.5 "	4 "	0.4 "	0.4 "	—	2 "	9 "	14 "
4	H. P. "	1 "	20 "	0.9 "	0.6 "	4 "	0.4 "	0.4 "	—	2 "	9 "	15 "
5	H. P. "	6 "	22 "	1.0 "	0.7 "	5 "	0.4 "	0.4 "	—	2 "	11 "	16 "
7 1/2	H. P. "	27 "	25 "	1.3 "	0.7 "	5 "	0.5 "	0.5 "	—	2 "	11 "	18 "
10	H. P. "	158 "	36 "	1.7 "	0.8 "	6 "	0.5 "	0.6 "	—	2 "	20 "	20 "
12	H. P. "	16 "	40 "	1.7 "	0.8 "	6 "	0.5 "	0.6 "	2 "	—	15 "	20 "
12 1/8	H. P. "	3 "	56 "	2.3 "	1.0 "	7 "	0.7 "	0.9 "	—	—	5 "	22 "
15	H. P. "	3 "	60 "	2.6 "	1.5 "	7 "	0.7 "	1.2 "	2 "	—	20 "	28 "
20	H. P. "	1 "	65 "	3 "	1.8 "	7 "	0.8 "	1.6 "	—	2 "	29 "	53 "
25	H. P. "	2 "	70 "	4 "	2 "	8 "	1 "	2 "	—	2 "	33 "	40 "
電	饋	8 "	1 "	—	—	—	—	0.1 "	2 "	—	2 "	4 "
電	風 扇	3 "	3 "	—	—	—	—	0.1 "	—	2 "	3 "	3 "
發	電 機	2 "	2 "	—	—	—	—	0.2 "	—	—	9 "	10 "
變	壓 器	9 "	1 "	1 "	0.7 "	6 "	—	0.5 "	—	—	—	10 "
水	分 機	1 "	1 "	—	—	—	—	—	—	—	27 "	16 "

11. 成品檢驗統計 (209)

月份	廠別			分公司	第一廠	第二廠	第三廠	第四廠	第五廠	第六廠	第八廠	第九廠	印架廠	梭管廠	化工廠	針織廠	共計
	送合	驗格	數數														
共計	送合	驗格	數數	38,117	171,558	61,149	42,130	161,354	20,122	48,027	178,748	18,892	2,078	2,284	323	3	738,780
	不合	退修	百分比	34,388	163,689	59,057	41,107	158,055	18,725	47,461	169,707	18,703	2,073	2,284	323	3	710,554
	合格	合格	百分比	1,748	7,869	2,092	1,023	3,299	1,398	1,566	9,041	189	—	—	—	—	—
	送合	驗格	數數	85.2	95.4	96.6	97.6	98	93	96	94.4	98.6	100	100	100	100	96.2
一月	送合	驗格	數數	104	2,972	5,566	1,582	4,658	152	1,812	3,172	100	—	—	—	—	20,118
	不合	退修	百分比	92	2,654	5,221	1,582	4,108	139	1,277	2,422	100	—	—	—	—	18,096
	合格	合格	百分比	12	318	345	—	550	13	35	750	—	—	—	—	—	2,023
	送合	驗格	數數	88.5	89.3	93.8	100	88.1	91.5	98.1	100	—	—	—	—	—	89.5
二月	送合	驗格	數數	716	6,673	4,952	799	7,340	104	3,233	21,716	815	659	11	—	47,009	
	不合	退修	百分比	696	6,164	4,387	790	6,645	104	2,833	21,306	815	659	11	—	44,410	
	合格	合格	百分比	20	509	565	—	695	—	400	410	—	—	—	—	2,589	
	送合	驗格	數數	97.2	92.4	88.6	100	90.5	100	87.6	98.1	100	100	100	—	94.5	
三月	送合	驗格	數數	20,088	26,641	5,467	2,980	4,041	112	1,336	1,114	603	4	—	—	62,388	
	不合	退修	百分比	19,088	25,522	5,416	2,789	3,797	106	1,312	1,114	603	4	—	—	59,786	
	合格	合格	百分比	1,000	1,119	57	200	244	6	24	—	—	—	—	—	2,602	
	送合	驗格	數數	95	95.7	98.9	93.2	93.9	94.6	98.2	100	100	—	—	—	96.5	
四月	送合	驗格	數數	6,051	27,027	4,533	2,539	2,289	274	3,371	7,938	504	8	2,005	—	57,018	
	不合	退修	百分比	5,567	27,027	4,324	2,183	2,186	244	2,942	7,594	404	6	2,005	—	54,434	
	合格	合格	百分比	484	—	213	356	102	30	969	324	100	—	—	—	2,584	
	送合	驗格	數數	92	100	95.2	85.9	95.5	89	74.9	95.8	84	100	100	—	95.5	
五月	送合	驗格	數數	1,627	20,671	8,787	530	2,205	26	10,792	7,889	550	1,373	—	—	54,646	
	不合	退修	百分比	1,627	20,187	8,567	530	2,215	216	10,772	7,289	550	1,373	—	—	53,324	
	合格	合格	百分比	—	484	220	—	—	—	2	604	—	—	—	—	1,324	
	送合	驗格	數數	100	97.6	96.3	100	100	100	99.7	92.4	100	100	—	100	97.6	
六月	送合	驗格	數數	2,295	25,780	1,600	270	4,178	110	16,290	23,440	1,345	2	2	81	75,399	
	不合	退修	百分比	2,224	25,386	1,475	270	3,642	110	16,289	21,887	1,345	2	2	81	72,713	
	合格	合格	百分比	71	394	131	—	536	—	1	1,553	—	—	—	—	2,686	
	送合	驗格	數數	96.9	98.4	91.8	100	87.1	100	99.9	93.4	100	100	100	100	96.4	
七月	送合	驗格	數數	1,751	17,644	1,510	900	2,890	129	1,055	45,094	2,052	—	30	11	73,393	
	不合	退修	百分比	1,751	16,632	1,478	899	2,890	118	1,031	42,928	2,042	—	30	11	69,807	
	合格	合格	百分比	—	1,012	32	10	—	2	54	2,466	10	—	—	—	3,586	
	送合	驗格	數數	100	94.3	97.9	98.9	100	98.3	93	94.6	99.5	—	100	100	95.1	
八月	送合	驗格	數數	964	12,400	7,108	220	6,925	812	7,396	8,784	88	8	26	—	45,446	
	不合	退修	百分比	904	10,256	6,707	200	6,925	802	7,365	7,741	808	8	26	—	41,739	
	合格	合格	百分比	63	2,144	401	20	—	31	1,048	—	—	—	—	—	3,707	
	送合	驗格	數數	93.5	82.7	94.4	90.9	100	100	99.6	88.1	100	100	100	—	81.8	
九月	送合	驗格	數數	492	12,916	5,724	5,712	12,922	1,216	1,510	8,142	1,822	8	99	208	50,776	
	不合	退修	百分比	454	12,023	5,659	5,362	12,922	1,216	1,478	6,931	1,803	8	99	208	48,163	
	合格	合格	百分比	38	893	70	350	—	32	1,211	19	—	—	—	—	2,613	
	送合	驗格	數數	92.3	93.1	98.8	93.9	100	100	97.9	85.1	99	100	100	100	94.8	
十月	送合	驗格	數數	1,741	12,022	2,651	12,514	75,680	1,369	591	12,542	2,421	—	47	—	124,368	
	不合	退修	百分比	1,691	11,462	2,651	12,314	75,422	1,289	591	12,525	2,361	—	47	—	120,353	
	合格	合格	百分比	50	560	—	—	258	71	—	17	80	—	—	—	1,015	
	送合	驗格	數數	97.1	95.5	100	100	99.6	94.8	100	99.9	97.5	—	100	—	99.2	
十一月	送合	驗格	數數	233	2,767	3,081	13,157	32,682	3,998	472	17,048	515	6	—	—	79,862	
	不合	退修	百分比	223	3,531	3,043	13,157	31,867	3,638	472	16,588	515	6	—	—	78,063	
	合格	合格	百分比	10	236	38	—	815	340	—	460	—	—	—	—	1,899	
	送合	驗格	數數	95.7	93.7	99.5	100	97.5	91.5	100	97.3	100	100	—	100	97.6	
十二月	送合	驗格	數數	55	3,045	5,159	1,136	5,538	11,658	639	21,584	2,361	5	64	15	51,259	
	不合	退修	百分比	55	2,845	5,139	1,049	5,440	10,721	639	21,384	2,361	5	64	15	49,717	
	合格	合格	百分比	—	200	20	87	98	937	—	200	—	—	—	—	1,542	
	送合	驗格	數數	100	93.4	99.6	92.3	98.2	92	100	99.1	100	100	100	100	97	

12. 鑄鐵產量及工料分析統計 — (210)

月份	開爐次數	鑄成公斤	每公 斤			耗 用			原 料		回 爐 百分比	工 人 能 力	
			生鐵	砂鐵	焦炭	石灰石	木柴	木柴	人 工	人 數		每人月產量 (公斤)	
總 計	151	589,959.95	—	—	—	—	—	—	—	—	—	—	—
每月平均	12.56	48,913.33	1.07	0.008	0.36	0.17	0.044	0.009	0.046	24.01	88	565.82	
一 月	8	27,433.70	1.10	0.012	0.37	0.13	0.04	0.009	0.057	25.99	75	365.78	
二 月	12	28,545.50	1.03	0.02	0.37	0.10	0.04	0.013	0.064	34.87	76	375.80	
三 月	12	30,378.60	1.06	0.012	0.56	0.34	0.06	0.012	0.065	31.30	80	385.98	
四 月	13	50,471.60	1.07	0.01	0.33	0.15	0.04	0.007	0.041	23.66	80	630.90	
五 月	13	52,936.70	1.07	0.006	0.33	0.10	0.04	0.004	0.044	21.29	90	587.87	
六 月	14	58,507.20	1.12	0.007	0.33	0.12	0.05	—	0.038	23.65	90	650.06	
七 月	14	64,417.30	1.12	0.007	0.39	0.20	0.04	—	0.038	22.59	90	715.75	
八 月	14	51,474.50	1.03	0.007	0.36	0.21	0.05	—	0.044	20.48	90	571.94	
九 月	12	50,955.55	1.07	0.007	0.38	0.18	0.05	—	0.045	23.53	90	558.17	
十 月	13	56,735.00	1.07	0.001	0.25	0.18	0.04	—	0.043	21.50	90	630.39	
十一 月	12	54,887.40	1.07	—	0.31	0.16	0.04	—	0.039	19.08	90	609.86	
十二 月	14	63,644.90	1.07	—	0.34	0.16	0.04	—	0.038	20.42	90	707.17	

13. 主要原料消耗統計—(211)

類	別	品	名	規	格	單	數	量	價	註
五	鋼	工	鋼	$\frac{1}{2}$ "	$\frac{5}{8}$ "	kg.	588			
	"	高	鋼	$\frac{3}{8}$ "	$\frac{1}{2}$ "	"	218			
	"	彈	鋼	$\frac{3}{8}$ "	$\frac{1}{2}$ "	"	47			
	"	方	鋼			"	6,921			
五	鐵	元	鐵	$\frac{3}{16}$ "	$\frac{6}{8}$ "	"	101,275			
	"	白	鐵			"	9,410			
	"	鉸	鐵			"	815			
	"	方	鐵	$\frac{3}{8}$ "	$\frac{1}{2}$ "	"	144			
	"	鐵	板	$\frac{3}{32}$ "	$\frac{3}{4}$ "	"	20,125			
	"	生	鐵			"	475,000			廢生鐵不在內
非	鐵	砂	鐵	#3—#18	75%	"	9,195			
	金	雜	鐵			"	3,236			
	"	軟	鋼			"	16,127			
	"		鉛			"	2,578			
	"					"	777			
	"					"	293			
	"					"	290			
	"					"	186			
燃	料	鋼	絲			"	1,017			
油	料	銅	板			"	1,887,000			包括煉焦用煤
	"	機	煤			"	474,000			
	"	柴	油			"	9,641			
	"	紗	油			"	4,170			
電	料	包	纜	#12—#24		"	5,327			
木	料	缸	松			"	8,659			
	"	美	松			"	29,770			

14. 消耗間接材料統計一(212)

類	品	名	規	格	單	位	數	量	類	別	品	名	規	格	單	位	數
雜	沙	紙	#0-#40		張		17,790	316	雜	料	草	細			磅		
〃	沙	布	#0-#2		〃		5,475	48	〃	〃	石	膏			〃		
〃	沙	帶	#1-1/2		呎		10	520	〃	〃	水	膠			〃		
〃	帶	鑽	#80		個		8	5,200	〃	〃	棉	頭			根		
〃	帶	〃	#100		〃		11	39	〃	〃	竹	桿			磅		
〃	帶	〃	#120		〃		1	546	〃	〃	報	紙			〃		
〃	帶	〃	(black)		磅		18	328	〃	〃	白	臘			〃		
〃	帶	〃	(white)		塊		66	40	〃	〃	硫	酸			〃		
〃	帶	〃	-		個		262	187	〃	〃	鹽	酸			〃		
〃	帶	〃	-		付		1,551	21	〃	〃	松	香			〃		
〃	帶	〃	-		〃		60	441	〃	〃	礫	砂			〃		
〃	帶	〃	#1-1/2-45		根		2,120	2,400	〃	〃	白	粉			〃		
雜	雜	草	-		kg.		1,455	1,346	雜	料	草	包			張		
〃	雜	粉	-		〃		870	714	〃	〃	草	席			〃		
〃	雜	粉	-		〃		1,785	552	〃	〃	油	泥			筒		
〃	雜	粉	-		磅		97	10	〃	〃	機	磚			磅		
〃	雜	粉	-		〃		151	75	〃	〃	骨	加			〃		
〃	雜	粉	-		〃		86	274	〃	〃	酸	里			-		
〃	雜	粉	-		〃		405	-	〃	〃	-	-			-		

15. 煤電水消耗統計一(213)

月份	煤 (kg.)						電 (K.W.H.)			水 (Tons)		
	煉焦耗用	鑄造耗用	工場耗用	廢務耗用	配管員工	合計	工務用	廢務用	合計	工務用	廢務用	合計
共計	555,889	238,578	400,050	204,061	32,126	1,430,203	252,246	108,106	360,352	8,895.55	3,811.20	12,706.75
百分比	38.83	16.68	27.97	14.27	2.25	100	70.00	30.00	100	70.00	30.00	100
一月	18,342	12,050	52,105	17,973	70	101,170	28,448	12,192	40,640	1,596.70	684.30	2,281.00
二月	27,692	12,228	54,045	16,700	20,775	131,440	19,808	8,457	28,265	1,494.50	640.50	2,135.00
三月	66,749	20,600	44,715	19,988	10,650	162,696	18,918	8,101	27,019	1,219.40	522.60	1,742.00
四月	56,058	18,430	19,880	11,900	—	106,268	19,886	8,522	28,408	687.00	294.00	981.00
五月	82,800	19,450	17,530	13,200	—	132,980	16,240	6,96	23,200	515.65	221.00	736.65
六月	78,009	20,710	17,400	14,935	—	131,054	17,724	7,590	25,314	568.00	243.00	811.00
七月	89,674	25,230	23,480	15,620	—	153,974	15,113	6,477	21,590	486.40	208.00	694.40
八月	65,738	20,850	21,850	11,761	—	120,198	17,687	7,554	25,191	494.40	212.00	706.40
九月	58,279	20,800	22,405	15,800	—	117,284	19,135	8,201	27,336	504.50	216.00	720.50
十月	12,054	21,650	33,250	11,750	—	78,704	20,657	8,853	29,510	508.00	218.00	726.00
十一月	—	20,470	31,610	19,885	—	71,965	26,321	11,281	37,602	433.00	185.40	618.40
十二月	—	26,140	61,780	34,550	—	122,470	32,364	13,870	46,234	383.00	166.40	549.40

印 染 廠

1. 各種機器生產速度表 —(214)

機 器 名 稱	每分鐘轉數	每分鐘碼數	每小時生產正數	備 註
電 氣 綿 毛 機	106	73	140—150	每正以 30 碼計
退 漿 機	120	73	140—150	
繩 狀 洗 布 機	107	182	200—250	
開 幅 機	250	67	130—140	
漂 白 酸 洗 兩 用 機	58	40.6	20—30	
烘 乾 機	76	40—45	70—80	
赫 光 機	49	40.6	80—90	
液 下 綳 鍊 機	89	40—45	30—40	
大 染 缸	徑38高56	35—40	20—30	
小 染 缸	75	100	12—18	
浸 染 機	68	53.5	110—120	
納 夫 妥 染 機	57	42.5	80—90	
阿 尼 林 染 色 機	52	65	70—75	傳 動 用 變 速 馬 達 ◆
阿 尼 林 錳 酸 機	76	67		
阿 尼 林 水 洗 機	70.5	64		
四 色 印 花 機	43.7	73.5	40—90	◆
八 色 印 花 機	29.6	86.6	40—90	◆
蒸 化 機	158	56	70—90	
顯 色 水 洗 機	57	52.5	70—75	
上 漿 機	71	56	70—100	
熱 風 烘 拉 幅 機	52	40	60—95	
拉 幅 機	60	52.5	80—100	
三 滾 軋 光 機	27	45	80—130	
五 滾 軋 光 機	32	32	70—120	傳 動 用 變 速 馬 達 ◆
電 光 機	21	21.7	30—50	◆
碼 布 機	248—265	72—84	60—70	
捲 正 機	192	190	70—90	

3. 每月生產數量比較表 (216)

月份	品名	深布量		色數		布量			總疋數	總碼數	以每疋30碼計算總疋數	零碼布數量 (碼餘)	備註					
		40yds單位		4yds單位		30yds單位												
		數	量	數	量	合	計	單位										
1		—	疋	3,289	疋	2,000	疋	5,289	疋	6,000	疋	12,385 $\frac{1}{3}$	371,560	11,289	疋	6,586	碼	
2		—	〃	4,031	〃	8,530	〃	12,561	〃	14,190	〃	28,094 $\frac{2}{3}$	842,840	26,751	〃	18,223	〃	
3		—	〃	17,594	〃	2,000	〃	19,594	〃	12,334	〃	37,792 $\frac{2}{3}$	1,133,780	31,928	〃	29,175	〃	
4		4,860	〃	13,193	〃	12,000	〃	25,193	〃	2,400	〃	38,470 $\frac{2}{3}$	1,154,120	32,458	〃	30,222 $\frac{1}{2}$	〃	
5		1,880	〃	21,381	〃	6,680	〃	28,061	〃	10,635	〃	48,329 $\frac{2}{3}$	1,449,890	40,576	〃	27,451	〃	
6		1,800	〃	14,275	〃	11,747.8	〃	26,022.8	〃	11,157	〃	44,338 $\frac{2}{15}$	1,390,144	38,979.3	〃	28,654 $\frac{1}{2}$	〃	
7		5,220	〃	17,826	〃	11,010	〃	28,836	〃	11,622	〃	58,360	1,600,800	45,678	〃	39,460	〃	
8		20	〃	1,896	〃	16,002	〃	17,898	〃	12,698	〃	31,254 $\frac{2}{3}$	987,640	30,616	〃	31,020	〃	本月份因坯布藥品缺乏影響生產。
9		—	〃	21,441	〃	3,460	〃	24,901	〃	15,871	〃	47,919	1,497,570	40,772	〃	27,637 $\frac{1}{2}$	〃	
10		—	〃	11,294	〃	4,450	〃	15,744	〃	9,091	〃	26,599 $\frac{2}{3}$	857,990	24,835	〃	19,700 $\frac{1}{2}$	〃	本月份因斷電停工四日，又因坯布藥品缺乏影響生產。
11		—	〃	16,578	〃	10,782	〃	27,360	〃	15,280	〃	48,106	1,444,980	42,640	〃	38,956 $\frac{1}{2}$	〃	
12		—	〃	—	〃	—	〃	—	〃	—	〃	—	—	—	〃	—	〃	本月份因斷電無產量。
總計		13,780	〃	142,798	〃	88,661.6	〃	231,459.8	〃	121,276	〃	418,710 $\frac{7}{15}$	12,581,314	366,517.8	〃	282,085 $\frac{1}{2}$	〃	

查上半年度中花布未能大量生產，主要原因為坯布缺乏，不能盡量供給，故生產量反較色布為低。又染料藥品時感缺乏，例如綠碱材料等市上昂貴得之材料，往往斷缺影響生產至鉅。

4. 代客印染布疋統計表 —(217)

客 戶	布 別	花 呷 幾	花 其 呢	草 黃 平 布	海 昌 藍 布	軍 黃 華 達 呢	草 黃 卡 幾	共 計
成	義商號	2,500	1,700	—	—	—	—	4,200
義	姓商號	6,800	—	—	—	—	—	6,800
麗	新商號	2,200	—	—	—	—	—	2,200
卓	豐商號	500	—	—	—	—	—	500
裕	成公號	600	—	—	—	—	—	600
光	大商號	1,600	1,100	—	—	—	—	2,700
永	勝商號	1,000	—	—	—	—	—	1,000
興	華商號	3,000	—	—	—	—	—	3,000
慶	華商號	1,600	2,000	—	—	—	—	3,000
怡	生盛商號	500	—	—	—	—	—	500
同	泰和商號	—	524	—	—	—	—	524
分	公 司	—	—	150	—	14	—	164
第	五 廠	—	—	—	15	—	—	15
第	二 廠	—	—	—	—	—	20	20
總	計	19,700	5,324	150	15	14	20	25,223

5. 每月平均原料消耗量 —(218)

類	別	百 分 率	重 量	備 註
精	練 劑	34.29%	25,000公斤	內燒碱兼絲光，染色用
漂	白 劑	0.69%	500 〃	
媒	染 劑	0.55%	400 〃	
拔	染 劑	0.69%	500 〃	
印	花 劑	1.37%	1,000 〃	
皂	化 劑	0.08%	60 〃	
氫	化 劑	0.48%	350 〃	
選	原 劑	0.52%	610 〃	
助	劑	25.37%	18,500 〃	
洗	滷 劑	0.82%	600 〃	
酸	素 類	12.34%	9,000 〃	
漿	料	21.95%	16,000 〃	
樹	膠 類	0.55%	400 〃	

材料來源：根據該廠染料室

6. 每月平均染料消耗量 —(219)

類 別	百 分 率	重 量	備 註
硫 化 染 料	53.85%	10,000公斤	
氫 化 性 染 料	26.92%	5,000 〃	
還 元 性 染 料	1.08%	200 〃	
鹽 基 性 染 料	0.22%	40 〃	
冰 染 性 染 料	5.38%	1,000 〃	
Aniline 染 料	12.55%	2,330 〃	包括Aniline oil 及 Aniline solt

材料來源：根據該廠染料室及有關部份

7. 產品規格標準表 —(220)

布 類	商 標	坯 布	長 (碼)	闊 (吋)	重 (磅)	裝 璜	備 註
漂 白	蘇 小 妹	12磅細布	41	34	9.5	捲疊式	12磅銀月細布
〃	〃 〃	10〃細布	41	34	8	〃	10.5磅花鳥38細布
〃	蘇 小 妹 斜 紋	11.5〃斜紋	40.5	28	10	〃	
色 布	海 藍 牌 元 嘜 幾	8.5〃線嘜幾	30.5	28	8	捲板式	精 无 染
〃	海 藍 牌 元 華 達 呢	10〃華達呢	30.5	30	9.75	〃	〃
〃	海 藍 牌 元 直 貢 呢	8〃直貢呢	30.5	28	7	〃	〃
〃	八 仙 圖 海 昌 藍 布	12〃細布	41	34	10.5	捲疊式	
〃	桃 源 圖 元 細 布	12〃細布	41	34	11	〃	
〃	泰 山 元 斜 紋	11.5〃斜紋	41	28	10	〃	
〃	觀 瀑 亭 納 富 安 大 紅	12〃細布	41	34	9.5	〃	
〃	觀 瀑 亭 納 富 安 紫 牌	10〃細布	41	34	9	〃	10.5磅 38 市 布
〃	觀 瀑 亭 納 富 安 藍 嘜 幾	8〃嘜幾	30.5	28	7.5	捲板式	
〃	190 號 蘇 小 妹 士 林 布	10〃細布	41	34	9	捲疊式	
〃	280 號 蘇 小 妹 士 林 布	12〃細布	41	34	10.5	〃	
〃	蘇 小 妹 淺 色 士 林 布	12〃細布	41	34	10.5	〃	
〃	泰 山 元 嘜 幾	8〃嘜幾	30.5	28	7.5	捲板式	
花 布	泰 山 印 花 嘜 幾	8〃嘜幾	30.5	28	7.5	〃	
〃	泰 山 花 貢 呢	7〃直貢呢	30.5	28	6.75	〃	
〃	泰 山 印 花 麻 紗	5.25〃洋紡	30.5	28	4.75	〃	
〃	泰 山 印 花 府 綢	6〃府綢	30.5	28	5	〃	

8. 煤水電力人工消耗量比較表 一(221)

項 月 目 份	產 品		煤		水		電		人 工		備 註
	數 量	單 位	數 量	單 位	數 量	單 位	數 量	單 位	數 量	單 位	
1	11,289	疋	392	Tons	8,370	m ³	28,600	kwh	5,760.6	工	
2	26,751	〃	649	〃	12,600	〃	44,550	〃	6,917	〃	
3	31,928	〃	734.025	〃	15,680	〃	51,400	〃	7,084.8	〃	
4	32,453	〃	608	〃	17,010	〃	49,500	〃	7,678.3	〃	
5	40,676	〃	650.5	〃	15,270	〃	43,900	〃	7,697	〃	
6	38,979.8	〃	656	〃	15,920	〃	49,180	〃	8,064.55	〃	
7	45,678	〃	851	〃	11,050	〃	57,760	〃	9,143	〃	
8	30,616	〃	677	〃	7,060	〃	38,200	〃	8,551.6	〃	
9	40,772	〃	770	〃	12,200	〃	48,900	〃	8,865.4	〃	
10	24,835	〃	651	〃	10,300	〃	32,500	〃	8,334.1	〃	
11	42,640	〃	789.981	〃	15,160	〃	52,300	〃	8,456.55	〃	
12	-	〃	-	〃	2,330	〃	17,300	〃	2,751.5	〃	
合 計	388,517.8	〃	7,428,509	〃	143,550	〃	514,090	〃	89,304.4	〃	

9. 人 工 比 較 表 一(222)

項 月 目 份	直 接 人 工		間 接 人 工		合 計		備 註
	數 量	單 位	數 量	單 位	數 量	單 位	
1	4,215 $\frac{4}{10}$	工	1,545 $\frac{2}{10}$	工	5,760 $\frac{6}{10}$	工	
2	5,143 $\frac{4}{10}$	〃	1,773 $\frac{6}{10}$	〃	6,917	〃	
3	5,239 $\frac{6}{10}$	〃	1,815 $\frac{2}{10}$	〃	7,084 $\frac{8}{10}$	〃	
4	5,712 $\frac{5}{10}$	〃	1,965 $\frac{8}{10}$	〃	7,678 $\frac{3}{10}$	〃	
5	5,747	〃	1,950	〃	7,697	〃	
6	5,935 $\frac{3}{10}$	〃	2,129 $\frac{2.5}{10}$	〃	8,064 $\frac{5.5}{10}$	〃	
7	6,847 $\frac{8}{10}$	〃	2,295 $\frac{2}{10}$	〃	9,143	〃	
8	6,433 $\frac{9}{10}$	〃	2,117 $\frac{7}{10}$	〃	8,551 $\frac{6}{10}$	〃	
9	6,616 $\frac{3}{10}$	〃	2,249 $\frac{1}{10}$	〃	8,865 $\frac{4}{10}$	〃	
10	6,050 $\frac{4}{10}$	〃	2,233 $\frac{7}{10}$	〃	8,334 $\frac{1}{10}$	〃	
11	6,300 $\frac{7}{10}$	〃	2,155 $\frac{8.5}{10}$	〃	8,456 $\frac{5.5}{10}$	〃	
12	-	〃	2,751 $\frac{5}{10}$	〃	2,751 $\frac{5}{10}$	〃	
總 計	64,272 $\frac{8}{10}$	〃	25,032 $\frac{1}{10}$	〃	89,304 $\frac{4}{10}$	〃	

10. 工人進退統計表 (223)

月份	一月	二月	三月	四月	五月	六月	七月	八月	九月	十月	十一月	十二月	合計
原有人數	321	345	347	357	359	358	353	400	401	407	409	412	—
招雇人數	28	3	10	5	2	25	18	2	7	2	3	8	113
離工人數	4	1	—	3	3	—	1	1	1	—	—	19	33
實有人數	345	347	357	359	358	383	400	401	407	409	412	401	401

11. 工人進退分部統計表 (224)

部別	項別	三十五年終實有人數	本年增進	本年減退	年終實有	備註
原修電機 染印配整 裝小	勤理氣男女 花色刻理男女計	24	3	—	27	化工場工人自十二月一日起劃歸第一化工廠。
		46	8	3	51	
		6	—	—	6	
		64	18	1	81	
		—	9	1	8	
	裝小	38	8	—	46	
		11	1	—	12	
		7	—	—	7	
		3	1	—	4	
		29	11	2	38	
雜工	21	15	—	36		
	22	18	5	55		
合計	271	92	12	351		
	30	15	1	44		
雜工	1	5	—	6		
	19	1	20	—		
合計	50	21	21	50		
	321	113	33	401		

12. 擬三十七年生產計劃表 (225) 單位：疋

布別	色別	上半年度生產量	下半年度生產量	附註
漂布	88市布	20,000	5,000	38市布坯選定花鳥市布 12磅細布選定大雙龍細布
	12磅細布	20,000	5,000	
色布	12磅細布	20,000	40,000	12磅細布選定燕喜細布
	12磅細布	5,000	15,000	
	12磅細布	5,000	5,000	
	20磅斜支	50,000	60,000	
	20磅直線華	30,000	40,000	
	貨學達	25,000	30,000	
	貨學達	10,000	20,000	
	貨學達	25,000	30,000	
	貨學達	20,000	20,000	
	貨學達	20,000	20,000	
花布	洋府麻直斜	50,000	70,000	幾種綢紗呢絨
	洋府麻直斜	50,000	30,000	
	洋府麻直斜	20,000	—	
	洋府麻直斜	30,000	—	
	洋府麻直斜	—	35,000	
合計	合計	380,000	430,000	810,000

13. 各種布製造程序統計 一(226)

1. 硫化元青布製造程序

原布——驗布——打印——縫頭——燒毛——煮練——水洗——上酸——水洗——染色——水洗——
烘乾——上漿——烘乾——拉寬——碼布——驗布——翦布——摺布或捲布——包裝——打包或裝箱

2. 印花布製造程序

原布——驗布——打印——縫頭——燒毛——退漿——水洗——煮練——水洗——漂白——水洗——
上酸——水洗——開幅——烘乾——絲光——水洗——烘乾——

納夫妥打底——防染印花——顯色——水洗——皂洗 (各種染料)直接印花——蒸布——養化——皂洗 精元防染印花——精元染色——蒸布——養化——水洗——皂洗	烘乾——上漿——
---	----------

烘乾——拉寬——軋光——碼布——驗布——翦布——捲布——包裝——裝箱

3. 士林藍及海昌藍布製造程序

原布——驗布——打印——縫頭——燒毛——退漿——水洗——煮練——水洗——漂白——水洗——
上酸——水洗——開幅——烘乾——絲光——水洗——烘乾——染色——養化——水洗——皂洗——
烘乾——上漿——烘乾——拉寬——軋光——碼布——驗布——翦布——摺布——包裝——打包

4. 精元布製造程序

原布——驗布——打印——縫頭——燒毛——退漿——水洗——開幅——烘乾——絲光——水洗——
上酸——水洗——烘乾——壓染——烘乾——蒸布——養化——水洗——皂洗——水洗——烘乾——
上漿——烘乾——拉寬——碼布——驗布——翦布——摺布或捲布——包裝——打包或裝箱

5. 漂布製造程序

原布——驗布——打印——縫頭——燒毛——退漿——水洗——煮練——水洗——漂白——水洗——
上酸——水洗——開幅——烘乾——上漿——烘乾——拉寬——軋光——碼布——驗布——翦布——
摺布——包裝——打包

6. 納夫妥布製造程序

原布——驗布——打印——縫頭——燒毛——退漿——水洗——煮練——水洗——漂白——水洗——
上酸——水洗——開幅——烘乾——絲光——水洗——烘乾——染色——烘乾——蒸布——水洗——
皂洗——烘乾——上漿——烘乾——拉寬——軋光——碼布——驗布——翦布——摺布或捲布——
包裝——打包或裝箱

7. 雜色布製造程序

原布——驗布——打印——縫頭——燒毛——退漿——水洗——煮練——水洗——漂白——
水洗——上酸——水洗——開幅——烘乾——

絲光——水洗——烘乾—— 染色——水洗——烘乾——	上酸——
------------------------------	------

上漿——烘乾——拉寬——軋光——碼布——驗布——翦布——摺布或捲布——包裝——打包或裝箱

第一化工廠甯海路分廠

第一化工廠係本年度組創，工務管理，均未入常軌，統計資料不全，故未予統計，甯海路分廠過去隸屬第一印染廠，係本年十月劃歸第一化工廠者，以有部分全年統計材料故統計之。

1. 機 械 設 備 —(227)

部 別	機 器 名 稱	單 位	總 數 量	可 用 數 量	待 修 數 量	殘 廢 數 量	備 註
共 計		—	58	52	4	2	
製 皂 部	形 打 機	個	4	3	1	—	
〃	押 出 機	〃	1	1	—	—	大型
〃	〃	〃	1	1	—	—	小型
〃	輪 輾 扁 機	〃	1	1	—	—	大型
〃	〃	〃	1	1	—	—	小型
〃	轉 碎 機	〃	1	1	—	—	
〃	切 片 機	〃	1	1	—	—	
〃	碱 化 釜	台	4	4	—	—	
〃	手 搥 切 皂 機	〃	2	2	—	—	
〃	碱 搥 拌 機	〃	1	1	—	—	
製 漿 紗 膏 部	漿 紗 膏 攪 拌 機	〃	4	4	—	—	
製 土 耳 其 紅 油 部	硫 化 機	套	6	5	—	1	
〃	濾 油 機	台	1	1	—	—	
〃	出 碱 鉛 皮 鉄 桶 帶 鉄 輪	個	6	5	1	—	
電 機	馬 達	台	2	2	—	—	7 $\frac{1}{2}$ H.P.
〃	〃	〃	1	1	—	—	5 $\frac{1}{2}$ H.P.
〃	〃	〃	1	—	1	—	1 H.P.
〃	〃	〃	1	—	1	—	2 H.P.
〃	〃	〃	3	3	—	—	10 H.P.
〃	〃	〃	2	2	—	—	3 H.P.
雜 件	銅 爐	個	1	1	—	—	2×7 m
〃	往 復 式 抽 水 機	〃	1	1	—	—	4"×4" 進水管 1 $\frac{1}{2}$ " 出水管 存庫
〃	小 幫 浦	〃	1	1	—	—	
〃	化 學 唧 筒	〃	1	1	—	—	第一化工廠借去
〃	三 聯 式 抽 油 機	〃	1	1	—	—	
〃	抽 水 機	台	2	2	—	—	
〃	代 練 滑 車	〃	1	1	—	—	1. 香皂機部
〃	轉 動 設 備	套	5	5	—	—	2. 漿紗膏部
〃	空 氣 壓 縮 機	部	1	—	—	1	3. 精油機部 4. 肥皂碱化機部 5. 肥皂抽油機部

2. 出品分析 (一) —(228)

類別	月份	項別	數 量 (公斤)			金 額 (元)	
			耗用原料	出品量	每公斤成品耗用原料	耗用原料	每公斤成品折合成本
漿 紗 膏	一	月份	6,131	11,770	0.521	15,902,367.02	2,598.67
	二	月份	4,485	10,850	0.504	25,101,593.12	4,576.41
	三	月份	12,407	23,550	0.527	105,444,358.15	8,498.78
	四	月份	15,167	27,900	0.544	150,507,719.57	9,923.37
	五	月份	7,931	14,700	0.540	94,395,700.58	11,902.12
	六	月份	11,725.25	22,650	0.518	186,283,203.87	15,887.35
	七	月份	8,139.5	15,900	0.512	263,475,568.00	11,193.79
	八	月份	4,120	7,800	0.530	112,921,600.00	17,641.05
	九	月份	4,152	7,950	0.522	139,962,000.00	22,330.69
	十	月份	13,338	25,650	0.520	622,090,800.00	29,925.86
	十一	月份	13,459	25,800	0.521	653,788,000.00	34,469.34
	十二	月份	9,918	17,700	0.546	380,702,901.36	40,409.32
土 耳 其 紅 油	一	月份	2,428	4,200	0.578	7,938,752.17	3,269.67
	二	月份	3,904	6,600	0.598	13,249,147.74	3,393.74
	三	月份	4,472	7,800	0.573	15,601,731.29	3,488.76
	四	月份	1,733	2,640	0.657	6,266,519.60	3,616.00
	五	月份	—	—	—	—	—
	六	月份	4,636.5	6,900	0.672	2,798,361.80	6,035.50
	七	月份	4,665.5	7,140	0.653	145,225,119.00	8,101.78
	八	月份	1,297	1,800	0.729	26,387,000.00	17,674.03
	九	月份	10,126	12,760	0.790	178,912,000.00	18,746.72
	十	月份	2,789	3,120	0.889	97,748,000.00	37,002.29
	十一	月份	—	—	—	—	—
	十二	月份	—	—	—	—	—
上 等 土 耳 其 紅 油	一	月份	—	—	—	—	—
	二	月份	—	—	—	—	—
	三	月份	—	—	—	—	—
	四	月份	3,188	1,920	0.722	9,698,800.81	3,044.22
	五	月份	—	—	—	—	—
	六	月份	—	—	—	—	—
	七	月份	—	—	—	—	—
	八	月份	—	—	—	—	—
	九	月份	—	—	—	—	—
	十	月份	—	—	—	—	—
	十一	月份	—	—	—	—	—
	十二	月份	—	—	—	—	—
洗 毛 皂 精	一	月份	—	—	—	—	—
	二	月份	—	—	—	—	—
	三	月份	—	—	—	—	—
	四	月份	2,900	3,600	0.806	6,075,853.39	2,095.12
	五	月份	7,000	8,640	0.810	14,484,773.11	2,069.25
	六	月份	—	—	—	—	—
	七	月份	1,530	1,800	0.850	39,816,718.00	7,639.08
	八	月份	4,020	4,861	0.831	52,168,000.00	14,742.52
	九	月份	—	—	—	—	—
	十	月份	—	—	—	—	—
	十一	月份	—	—	—	—	—
	十二	月份	—	—	—	—	—

出品分析表 (二)

類別	項 別			數 量 (公斤)			金 額 (元)	
	月	份	份	耗用原料	出 品 量	每公斤成品 耗用原料	耗 用 原 料	每 公 斤 成 品 折 合 成 本
甲 種 肥 皂	一	月	份	9,656	9,800	0.985	14,866,293.73	1,536.57
	二	月	份	2,530	2,800	0.904	4,862,613.58	1,921.98
	三	月	份	2,657	2,940	0.904	10,537,087.44	3,965.78
	四	月	份	4,220	4,620	0.913	20,019,884.31	4,744.05
	五	月	份	4,490	4,830	0.930	24,123,750.64	5,372.77
	六	月	份	8,201	8,484	0.967	57,331,390.03	6,990.78
	七	月	份	—	—	—	—	—
	八	月	份	7,668	8,120	0.944	354,544,000.00	28,013.79
	九	月	份	2,540	2,800	0.906	155,972,000.00	34,086.34
	十	月	份	11,840	1,400	0.846	37,712,000.00	36,342.75
乙 種 肥 皂	一	月	份	—	—	—	—	—
	二	月	份	—	—	—	—	—
丙 種 肥 皂	一	月	份	—	—	—	—	—
	二	月	份	—	—	—	—	—
	三	月	份	—	—	—	—	—
	四	月	份	—	—	—	—	—
	五	月	份	—	—	—	—	—
	六	月	份	—	—	—	—	—
	七	月	份	—	—	—	—	—
	八	月	份	—	—	—	—	—
	九	月	份	1,034	1,400	0.740	33,888,000.00	29,073.07
	十	月	份	—	—	—	—	—
青 龍 肥 皂	一	月	份	—	—	—	—	—
	二	月	份	—	—	—	—	—
	三	月	份	—	—	—	—	—
	四	月	份	—	—	—	—	—
	五	月	份	—	—	—	—	—
	六	月	份	—	—	—	—	—
	七	月	份	—	—	—	—	—
	八	月	份	—	—	—	—	—
	九	月	份	—	—	—	—	—
	十	月	份	—	—	—	—	—

3. 耗用主要原料數量 — (229)

類別	月份	計	一月份	二月份	三月份	四月份	五月份	六月份	七月份	八月份	九月份	十月份	十一月份	十二月份
總計	公斤	244,898.25	18,215	16,869	21,083	25,406	19,421	24,817.75	22,337.50	19,686	21,824	18,782	19,959	16,545
牛乳	〃	181,878.25	9,451	8,165	12,607	15,751	9,043	13,972.25	10,832	8,044	5,016	12,612	14,884	11,496
花生	〃	24,975	1,568	2,464	2,912	2,016	—	2,448.5	2,602.5	532	8,109	2,323	—	—
魚肝油	〃	22,558	4,000	3,000	1,000	1,700	1,700	2,900	2,350	3,161	600	—	975	1,200
鹼	〃	4,200	—	—	—	800	1,920	—	400	1,080	—	—	—	—
液鹼	〃	2,977	152	136	341	558	294	453	—	112	—	270	307	354
硫酸	〃	13,016	560	880	1,040	1,220	1,200	990	1,305	920	4,292	609	—	—
固體	〃	17,475	1,888	1,664	1,389	1,918	1,914	1,701	1,900	2,150	1,572	812	516	50
水	〃	3,654	—	—	—	—	—	—	—	—	—	—	1,458	2,196
純水	〃	1,062	—	—	107	—	—	36	90	108	20	258	240	204
玻璃	〃	4,399	516	390	110	160	380	460	476	720	160	330	362	385
香	〃	300	—	—	—	—	—	—	—	—	—	—	—	300
碎	〃	2,956	—	—	100	60	100	424	600	850	200	300	200	122
鹽	〃	9,758	—	—	—	1,200	2,920	832	1,251	1,920	1,420	500	—	—
糖	〃	1,315	60	50	—	—	—	140	140	240	60	160	305	160
麵粉	〃	1,927	—	120	1,147	—	—	220	200	—	100	100	160	—
土	〃	417	20	—	—	23	—	42	37	15	116	44	—	—
皂	〃	330	—	—	380	—	—	—	144	84	177	243	252	—
脂肪酸	〃	900	—	—	—	—	—	—	—	—	—	200	300	—
油脂	〃	500	—	—	—	—	—	—	—	—	—	—	—	78

4. 鍋爐使用時間 — (230) 單位：小時

月份	份	時數	備註	月份	份	時數	備註
一月	份	190		七月	份	283	
二月	份	240		八月	份	259	
三月	份	250		九月	份	233	
四月	份	286		十月	份	276	
五月	份	244		十一月	份	248	
六月	份	200		十二月	份	277	

2. 絡紗生產統計 — (232) (單位：市斤)

紗支別	一月	二月	三月	四月	五月	六月	七月	八月	九月	十月	十一月	十二月	合計
6s 紗	1,259	227	—	—	—	908	3,320	3,491.5	2,853	80	60	—	11,998.5
8s 紗	5,913	1,581	—	—	—	690	5,574.5	9,888	13,701	14,046	15,652	16,268	88,298.5
20s 紗	4,646.5	3,746	1,584	135	—	900	5,523	9,622	9,923	8,509	9,565	9,225.5	69,378
20s 紅 紗	1,590	347	—	—	—	423	675	1,269	3,126	4,239	4,095	4,472	20,236
20s 藍 紗	577	—	—	—	—	—	—	—	—	—	—	—	577
32s 紗	4,713	5,355	7,253	5,846	5,875	6,469.5	5,955	4,190	4,477	4,651	4,076	4,313	69,176.5
32s 紅 紗	1,226	342	—	—	—	—	900	1,395	3,105	3,024	2,471	3,375	15,838
32s 淺 紅 紗	486	54	—	—	—	—	585	864	144	—	—	—	2,133
32s 深 白 紗	414	709	72	—	—	—	—	—	—	—	—	—	1,185
42/2s 纈	—	—	9	9	9	468	531	711	1,089	1,791	1,341	1,909	7,867
42/2s 紅 纈	—	—	—	—	—	—	63	45	—	—	—	—	108
42/3s 纈	235	162	225	261	261	225	225	306	432	234	405	432	3,403
42/3s 漂 白 纈	64	72	—	—	—	—	—	—	—	—	—	—	186
60/2s 纈	954	2,394	3,285	3,501	3,734	3,745	1,809	—	144	216	248	266.5	20,291.5
80/2s 纈	473	1,144	1,953	2,961	4,230	2,790	—	—	—	—	—	—	13,551
人造絲	—	—	—	—	5	2	—	—	—	10	6	—	23
合 計	22,550.5	16,139	14,981	12,713	14,114	16,626.5	25,160.5	31,761.5	38,794	38,800	37,914	40,264	307,212

單位：市斤

3. 針織坯布生產統計一(233)

品名	一月	二月	三月	四月	五月	六月	七月	八月	九月	十月	十一月	十二月	合計
32s×3s 紅灰衛生絨	4,883	1,938	—	—	—	835	3,317	6,314	7,421	11,824.5	12,218	14,116	62,266.5
20s×3s	3,940	1,619	—	—	—	—	—	718	5,102	11,193.5	10,782.5	12,943.5	46,233.5
20s×3s	1,660	—	—	—	—	61	2,255	5,110	5,497	3,787	6,012	4,883	29,271
20s×6 原白衛生絨	—	—	—	—	—	1,313	6,758	7,318	5,184	203.5	192	—	21,031.5
20s×8 淺紅衛生絨	1,746.5	507	—	—	—	—	—	—	—	—	—	—	2,253.5
32s×6	—	—	—	—	—	—	2,132	3,952.5	4,153	239.5	—	—	10,477
20s×6 藍灰衛生絨	2,315.5	588.5	—	—	—	—	—	—	—	—	—	—	2,903
小計	14,545	4,652.5	—	—	—	2,209	14,462	23,481.5	27,357	27,248	29,204.5	31,942.5	175,102
32s 春秋衫布	276	1,069	1,355	1,174	913	1,662	2,935	1,557	1,433	1,353	1,222	1,307	15,380
20s	2,146.5	3,106	1,817	168	—	—	840.5	4,367	4,674.5	3,589	5,041	4,505	30,233.5
袖口布	—	—	—	—	—	331	502	578	854	1,116	1,426	1,681	6,488
32s 綢	169	543	51	—	643	62	402	388	—	—	—	—	2,263
20s	—	234.5	—	—	—	—	—	—	—	—	—	—	234.5
小計	2,591.5	4,951.5	3,223	1,342	1,561	2,055	3,779.5	6,314	6,861.5	6,058	7,689	7,493	54,659
32s 汗衫	1,560.5	3,311	3,715	4,087.5	4,152.5	4,588	2,309	—	—	—	—	92	23,875.5
60/2s	766	2,236	3,066	3,705	2,563	3,645	2,018	60	—	—	—	—	18,058
80/2s	407	963	1,765	3,035	3,883	3,212	—	—	—	—	—	—	13,273
人造絲汗衫	—	50	—	—	—	—	—	—	—	—	—	—	50
60/2s 領	—	—	—	—	—	—	—	142	123	122	244	277.5	908.5
小計	2,733.5	6,560	8,549	10,827.5	10,603.5	11,445	4,337	202	123	122	244	369.5	56,166
合計	18,870	16,164	11,812	12,169.5	12,164.5	15,708	22,628.5	30,597.5	34,441.5	33,428	37,137.5	39,805	285,927

4. 縫紉生產統計 (234)

月	三		四		五		六		七		八		九		十		十一		十二	
	生產數	折合數	生產數	折合數	生產數	折合數	生產數	折合數	生產數	折合數	生產數	折合數	生產數	折合數	生產數	折合數	生產數	折合數	生產數	折合數
614.33	609.33	288	288	125.83	217.91	73	217.91	679.5	679.5	73	679.5	1,179.5	1,179.5	809	809	1,024	1,024	1,205.5	1,205.5	
438	291.25	110	137.5	—	1.84	—	1.84	2.5	2.5	—	2	3.75	3.75	—	—	—	—	100	100	
1,052.66	900.33	388.58	425.5	125.83	219.41	73	219.75	681.5	681.5	73	681.5	1,183.25	1,183.25	809	809	1,024	1,024	1,305.5	1,305.5	
124.83	—	—	—	—	—	67.5	—	1106	1106	67.5	1106	1,579.33	1,579.33	2,306.5	2,306.5	2,091	2,091	2,169.5	2,169.5	
488.17	—	—	—	—	—	—	—	—	—	—	—	544.5	680.4	333.5	404.33	620	775	563.5	704	
—	—	—	—	—	—	—	—	—	—	—	—	188	186.27	68	92	79	106.58	—	—	
818	—	—	—	—	—	67.5	—	1,106	1,106	67.5	1,106	2,261.83	2,446	2,786	2,892.33	2,790	2,972.58	2,783	2,878.5	
814	2,084.5	3,147	2,517.5	4,178.5	3,338.75	2,265.43	2,975.66	751	601	1,812.58	—	—	—	—	—	—	—	—	—	
148.5	806.83	621.5	435	500	350	1,480.5	286.5	615.5	480.33	1,036.33	—	—	—	—	—	—	—	—	—	
416	58.5	233.5	233.5	236	299.5	110.5	299.5	215	215	110.5	215	—	—	12	18	—	—	28	42	
28.5	79.5	2	5	49.5	96.5	57	144.75	—	—	85	—	—	—	—	—	—	—	—	—	
—	—	—	—	40	39	111	166.09	5	4.25	94.34	—	—	—	—	—	—	—	—	—	
1,407	3,029.33	4,004	3,182	5,005	4,038	3,022.5	4,024.43	1,586.5	1,241	3,139	—	—	—	12	18	—	—	28	42	
—	—	—	—	—	—	20.5	—	—	—	26	—	—	—	—	—	—	—	—	—	
25	57	10	5	7	3.5	38.5	38.5	25	12.5	4.5	—	—	—	—	—	—	—	—	—	
—	33	86.5	43.25	—	—	—	—	—	—	—	—	—	—	—	—	—	—	—	—	
25	80	98.5	48.25	3.5	118	58	58	25	12.5	35	17.5	—	—	—	—	—	—	—	—	
3,107.33	3,961.66	4,498	3,682.75	5,137.83	4,167.35	4,101.25	4,199.08	3,395	3,041.5	3,297	3,395	3,444.33	3,529.25	3,609	3,719.38	3,814	3,996.58	4,066.5	4,248.5	

1.25 運動衫裝均 1.85 元領台半開為 0.8 背心合半開為 0.7 香港衫合半開為 1.5 女汗衫合半開為 0.85 兒童服裝均以 0.5 打筒生衣計算

4. 縫 紉 生 產

品 名	單 位	一 月		二 月		三 月		四 月		五 月		六 月	
		生產數	折合數	生產數	折合數	生產數	折合數	生產數	折合數	生產數	折合數	生產數	折合數
春秋衫類	打	957.33	957.33	614.33	614.33	609.33	609.33	288	288	125.83	125.83	217.91	217.91
春秋褲類	〃	—	—	350.33	438	233	291.25	110	137.5	—	—	1.5	1.84
小 計	〃	957.33	957.33	964.66	1,052.66	842.33	900.33	398.58	425.5	125.83	125.83	219.41	219.75
衛生衣類	〃	1,243.5	1,243.5	124.83	124.83	—	—	—	—	—	—	—	—
衛生褲類	〃	285.85	357.25	390.5	488.17	—	—	—	—	—	—	—	—
運動衫	〃	15	20.25	—	—	—	—	—	—	—	—	—	—
小 計	〃	1,544.33	1621	515.33	613	—	—	—	—	—	—	—	—
圓領汗衫	〃	—	—	1,017.5	814	2,084.5	1,667.5	3,147	2,517.5	4,173.5	3,338.75	8,719.83	2,975.0
背心	〃	—	—	212	148.5	806.83	505	621.5	435	500	350	338	236.4
半開襟汗衫	〃	—	—	416	416	68.5	58.5	233.5	233.5	236	236	299.5	299.5
香港衫	〃	—	—	19	28.5	79.5	119.25	2	3	49.5	74.25	96.5	144.7
女汗衫	〃	—	—	—	—	—	—	—	—	40	39	195.5	168.0
小 計	〃	—	—	1,664.5	1,407	3,029.33	2,410.25	4,004	3,184	5005	4,038	4,649.38	3,822.
小孩衫褲	〃	—	—	—	—	—	—	—	—	—	—	41	20.
兒童服	〃	—	—	50	25	57	28.5	10	5	7	3.5	77	38.
中人運動服	〃	—	—	—	—	33	16.5	86.5	43.25	—	—	—	—
小 計	〃	—	—	50	25	90	45	96.5	48.25	7	3.5	118	5
合 計		2,501.66	2,578.33	3,194.5	3,107.33	3,961.66	3,355.83	4,488	3,662.75	5,137.83	4,167.35	4,986.5	4,101.5
備 註		春秋褲及衛生褲合衣為 1.25 運動衫衣為 1.35 元領合半開為 0.8 背心合半開為 0.7											

5. 七月至十二月裁斷消耗百分率 一(235)

品名	月 份						平均消耗量
	七 月	八 月	九 月	十 月	十一月	十二月	
60/2s 元領汗衫	6.2	5.3	—	—	—	—	5.8
20×8 紅灰衛生衣	6.2	3	3.3	3.9	3.3	4	3.5
32s 綠色背心	6.5	—	—	—	—	—	6.5
80/2s 半開汗衫	5.5	—	—	—	—	—	5.5
32/1s 背 心	4.9	4.9	—	—	—	—	4.9
60/2s 女 汗 衫	6.7	—	—	—	—	—	6.7
60/2s 兒童背心	5.8	—	—	—	—	—	5.8
32/1s 原白春秋衫	3	3.4	—	—	2.2	2.5	2.5
80/2s 元領汗衫	5.3	—	—	—	—	—	5.3
32s 漂白元領汗衫	7.2	7.2	—	—	—	—	7.2
32s 漂白背心	10	12.5	—	—	—	—	11.3
32s 漂白小孩汗衫	11	—	—	—	—	—	11
32×8 淺紅衛生衣	—	3	2.2	1.5	—	—	2.3
20s 漂白春秋衫	—	4.8	3.6	3.5	4	3.5	3.9
20s 米黃春秋衫	—	1.7	2.6	3.1	5.4	4.3	3.4
20×8 紅灰衛生衣	—	4.2	3.9	3.7	4.3	4.1	4
32/2s 椒眼香港衫	—	9.8	5.5	—	—	—	4.7
20×88 漂白衛生衣	—	5	3.9	—	—	—	4.5
20×6 次白衛生衣	—	5.7	4	3.9	4	4	4.5
60/2s 半開汗衫	—	4.2	—	—	—	—	4.2
20×6 綠運動衣	—	14.5	10.1	3.6	—	—	9.4
32×8 紅灰衛生衣	—	4.3	3.5	3.3	3.6	3.2	3.6
32/1s 元領汗衫	—	5	—	—	—	—	5
32×8 紅灰衛生褲	—	—	3.6	3.9	3.1	3.3	3.5
20×6 漂白衛生衣	—	—	3.8	—	—	—	3.8
20×38 紅灰衛生褲	—	—	5	—	—	4.5	4.8
20×8 紅灰衛生褲	—	—	4	—	3.4	—	3.7
20×38 全開紅灰衛生衣	—	—	5.7	—	—	—	5.7
32×8 全開淺紅衛生衣	—	—	6.6	—	—	—	6.6
20×6 駝灰衛生衣	—	—	9.3	—	—	—	9.3
32×8 淺紅衛生褲	—	—	1.1	—	—	—	1.1
32s 漂白春秋衫	—	—	—	2.5	—	2.7	2.6
20s 淺紅春秋衫	—	—	—	—	9.2	—	9.2
20s 原白春秋衫	—	—	—	—	—	3.2	3.2
20×3 次白衛生衣	—	—	—	—	—	3.1	3.1

6. 七月至十二月一、二場機針消耗統計 (236)

名	稱	單位	七月	八月	九月	十月	十一月	十二月	合計
極	細	針	1,200	100	200	10	-	-	1,510
24	吊	機針	3,500	7,860	6,012	5,000	3,865	4,500	30,737
22	吊	機針	5,800	8,820	18,640	17,700	16,670	13,400	81,020
27	吊	機針	700	400	900	-	-	-	2,000
26	吊	機針	-	100	500	-	-	-	600
雙	面	機針	-	155	45	-	-	-	200
81	縫	針	20	32	45	51	27	33	208
24	縫	針	23	34	30	55	37	21	200
95	縫	針	-	1	1	-	-	-	2
44	縫	針	29	83	85	164	112	12	543
雙		針	5	10	45	56	44	17	177
羅	紋	針	100	-	-	-	-	-	100

3. 年終在製品盤查表 (239)

部別	工作單號	名稱	單位	訂數	已工	施數	完數	成量	在數	製量	備註
水管部	4p. 12001	經紗	尺	100,000	954.5	25,820	15,370				
〃	6p. 12001	管子	〃	2,000	10		2,000				
〃	1p. 7001	筒粗	〃	12,000	84		12,000				在乾燥室
〃	8p. 10004	小	根	500	1	50					
〃	8p. 10005	小	〃	3,000	18	510	1,040				
〃	3p. 10002	管	尺	2,000	18		2,000				在乾燥室
〃	3p. 9001	管	〃	1,000	9		1,000				〃
〃	6p. 4004	管	〃	2,000	52		2,000				〃
木工部	p. 12007	工會	張		15						
〃	6p. 11005	課	個	40	10					40	
〃	10p. 10005	F φ 2 Wood thrash flate	個	100	2					100	
〃	10p. 10008	F φ 6 RL Changing box back	個	Each 50	1					100	
〃	10p. 10007	F φ 4 RL Wood loose fly bock	個	〃 50	1					100	
〃	10p. 10006	F φ 3 RL Wood box back	個	〃 50	1					100	
〃	10p. 10013	F φ 12 Side lever	〃	200	2					200	
〃	10p. 10010	F φ 9 Reed Cap	〃	Each 50	7					100	
〃	10p. 10012	F φ 11 Fly back wood for loose reed	〃	100	1					100	
〃	1p. 7006	φ 18 另	個	2,000	45					2,000	
製裁部	p. 10010	新屋	尺	25,000	41						
〃	p. 11010	新廠	〃		33						
〃	p. 12001	木棧	〃		4						
合計					1,304.5						

4. 梭胚管胚鋸成耗用統計 (240)

月別	單位	數量	成			數			量		
			木	梭	胚	木	管	胚	木	管	胚
一	月	個	20,559		179,127			2,562		60,000	
二	月	〃	9,619		70,000			4,300		—	
三	月	〃	8,246		97,330			5,470		46,800	
四	月	〃	11,242		47,300			5,200		60,000	
五	月	〃	16,277		108,700			4,945		111,000	
六	月	〃	14,400		123,300			5,486		90,000	
七	月	〃	9,800		100,000			9,540		92,000	
八	月	〃	4,151		37,600			18,490		88,600	
九	月	〃	8,087		72,000			13,642		105,000	
十	月	〃	—		80,000			9,124		105,500	
十	月	〃	—		94,400			9,471		100,000	
十	月	〃	—		3,500			12,053		87,530	
合	計	〃	102,087		1,044,757			100,881		946,430	

5. 原料購入統計一(241)

名	單位	原存	一月	二月	三月	四月	五月	六月	七月	八月	九月	十月	十一月	十二月	合計
木料	呎	359,80.75	—	5,944	—	—	12,923.34	32,016.99	7,247.36	27,000	—	38,913	3,880	44,581.27	208,586.71
木料	斤	392,961	69,938	35,382	12,061	128,699	28,288	101,977	44,357	188,258	—	2,847	3,811	14,437	1,238,557

6. 每月木料耗用統計一(242)

耗用類別	月別												總計	
	1	2	3	4	5	6	7	8	9	10	11	12		
位	具	3,982	5,726	—	330	756	2,761	731.1	18,992.4	2,100	734	538.6	11,504.14	48,155.24
木質	另件	3,324	6,319	4,170	466	710	150	7,228.7	1,409.3	10	9,898.6	3,229	4,236.3	41,459.9
水管	匪料	9,500	2,340	—	—	—	2,138	24,436	2,736	172	21,147	—	7,172	69,641
合	計	16,306	14,385	4,470	793	1,466	5,049	32,395.8	23,137.7	2,282	31,779.6	3,767.6	20,912.44	159,247.14
條	具	—	5,760	38,406	—	29,189	5,332	4,018	1,876	2,640	—	2,706	3,953	84,074
木質	另件	—	22,860	11,070	11,240	303	4,111	10,070	1,876	592	9,518	14,300	37,513	123,453
水管	匪料	45,000	37,939	38,606	24,740	82,432	92,510	—	20,642	37,415	23,672	42,769	850	454,627
木	絞匪料	48,051	44,699	40,500	55,225	99,700	115,200	68,617	28,515	25,647	—	—	—	526,153
合	計	93,050	110,319	128,782	91,205	211,621	217,153	82,705	61,909	66,294	33,130	59,760	42,316	1,198,304

7. 直接人工間接人工統計一(248)

月 份	工 別		間 接 人 工		合 計		百 分 率
	直 接 人 工	間 接 人 工	直 接 人 工	間 接 人 工	直 接 人 工	間 接 人 工	
一	2,394.5	98.3	2,483.8	6.08			
二	2,779	90.5	2,869.5	7.11			
三	2,910.5	162.6	3,073	7.61			
四	3,049	128.5	3,177.5	7.87			
五	3,474	154	3,628	8.98			
六	3,867.5	170.5	4,038	8.76			
七	3,444.5	199.5	3,644	9.03			
八	3,197	217	3,414	8.45			
九	3,489.5	187.5	3,677	8.98			
十	3,916	408.5	4,324.5	9.22			
十一	3,148.5	378.5	3,527	8.72			
十二	3,332	395	3,727	9.28			
合 計	27,787	2,589.3	30,376.3	100			
百 分 率	93.59	6.41	100	—			

8. 電 煤 水 耗 用 統 計 一(244)

名 別	月 別		月 別												合 計
	1	2	3	4	5	6	7	8	9	10	11	12			
電 (度)	3,460	5,000	5,500	5,020	6,290	6,280	5,870	5,880	5,770	5,720	4,790	5,040	64,820		
	1,990	1,397	1,184	917	792	598	374	357	824	809	1,133	1,618	11,393		
	4,850	6,397	6,684	5,937	7,082	6,878	6,244	6,237	6,594	6,529	5,023	6,658	76,018		
煤 (噸)	併入 月份計算	76	151	114	151	154	172	157	140	150	125	111	1,501		
	2,000	20,925	16,276	—	—	1,000	—	—	—	—	—	21,800	60,500		

