


始



昭和五年

臺中州統計書



臺中州

昭和七年刊行

OM-71

14.4

592

昭和五年

臺中州統計書



臺中州

昭和七年刊行

凡 例

- 1, 本書ハ當州報告例ニ據ル所屬官署ノ報告ヲ主トシ尙諸官衙及當業者等ヨリ直接蒐集シタル材料ニ依リ編纂セリ
- 2, 本表ノ事項ハ昭和五年又ハ同五年度ノ事實ヲ主トシタルモ既往ノ比較ニ便センカ爲概ネ前數年ノ計數ヲ掲ケ殊ニ土地, 戶口, 産業等ニ關スル事項ハ郡, 市, 街庄別ニ表示シ地方細別調査上ノ利用ニ供セリ
- 3, 表中ノ事項ヲ大別シテ二十四項目トス即チ土地, 氣象, 戶口, 市街庄行政, 教育, 神社及宗教, 社會事業, 民事及登記, 警察, 理蕃, 農業, 畜産, 林業, 水産, 工業, 電氣, 商業及金融, 交通, 郵便, 衛生, 歳入及歳出, 稅務, 職員, 恩給, 文書¹及團體トス
- 4, 表中(1)(2)等ノ記號ヲ冠シタルモノハ特ニ再掲シタルコトヲ示シタルモノヲ除キ各本行ニ對スル別掲(外書)ニシテ又○ヲ附シタルモノハ數量ノ一定單位ニ達セサルモノナリ
- 5, 表中總計ト内譯ノ集計ト符合セサルモノアルハ單位以下ノ小數ヲ四捨五入ノ結果トス
- 6, 統計表中昭和元年トアルハ(大正十五年)
(昭和元年)ノ略稱昭和元年度トアルハ(大正十五年)
(昭和元年度)ノ略稱ナリ



I種
W



1200600382738

013193

度量衡比較數

メートル法

度

耗	ミリメートル (メートルノ千分ノ一)	$\frac{1}{1000}$
厘	センチメートル (メートルノ百分ノ一)	$\frac{1}{100}$
分	デシメートル (メートルノ十分ノ一)	$\frac{1}{10}$
米	メートル	1
料	キロメートル (千メートル)	1000

量

厘	センチリットル (リットルノ百分ノ一)	$\frac{1}{100}$
分	デシリットル (リットルノ十分ノ一)	$\frac{1}{10}$
立	リットル (升ノ二千四百〇一分ノ千三百三十一)	$\frac{1}{1000}$

衡

厘	ミリグラム (キログラムノ百万分ノ一)	$\frac{1}{1000000}$
厘	センチグラム (キログラムノ十万分ノ一)	$\frac{1}{100000}$
分	デシグラム (キログラムノ一万分ノ一)	$\frac{1}{10000}$
瓦	グラム (キログラムノ千分ノ一)	$\frac{1}{1000}$
斤	キログラム (貫ノ十五分ノ四)	1

ヤード、ポンド法

度

吋	インチ (ヤードノ三十六分ノ一)	$\frac{1}{36}$
---	------------------	-------	----------------

呎	フット (ヤードノ三分ノ一)	$\frac{1}{3}$
碼	ヤード (尺ノ一萬二千五百分ノ三萬七千七百十九)	1
釐	チェーン (二十二ヤード)	22
哩	マイル (千七百六十ヤード)	1760
哩	ノット	1.852

量

瓦倫	ガロン (升ノ五萬分ノ十萬四千九百二十三)	1
----	-----------------------	-------	---

衡

匁	オンス (ポンドノ十六分ノ一)	$\frac{1}{16}$
封度	ポンド (貫ノ三千二百五十分ノ三百七十八)	1
噸(英)	トン (二千二百四十ポンド)	2240
佛噸	2000
擔(ピコル)	100

合數其ノ他

哥	グロス	144
打	ダズン	12
甲	(九段七級二十四歩)	1

臺中州統計書目次

臺中州管内圖

統計圖

本島人學齡兒童就學

戶稅割賦擔率

1. 土 地

表號

1 州ノ面積、廣袤及極所	2
2 州廳ノ位置、行政區域ノ廣袤及極所	2
3 市、郡、街、庄ノ面積	2
4 市郡管轄街庄及大字數	3
5 市郡管轄街庄及大字名	4
6 有租地(累年、市街庄別)自大正十一年至昭和六年	6
7 無租地(累年、市街庄別)自大正十一年至昭和六年	10
8 荒地免租年期地(累年、市街庄別)自大正十一年至昭和六年	18
9 官租地(累年、市街庄別)自昭和二年至昭和六年	20
10 埤圳灌溉面積自昭和元年度至昭和五年度	26
11 水利組合灌溉面積	27

2. 氣 象

12 測候所	28
13 暴風警報信號所	28
14 氣壓(累年、月別)自大正十年至昭和五年	28
15 氣溫(累年、月別)自大正十年至昭和五年	29
16 溫度(累年、月別)自大正十年至昭和五年	29
17 雨量(累年、月別)自大正十年至昭和五年	30
18 風(累年、月別)自大正十年至昭和五年	31
19 天氣日數及地震回數(累年、月別)自大正十年至昭和五年	31

3. 戶 口

20 國勢調査ニ依ル世帯及人口(市郡別)	32
21 戶數及人口累年比較(自大正十年末至昭和五年末)	33
22 戶數及人口市郡別	34
23 戶數及人口街庄別	34
24 州、市、郡別人口ノ疎密	36
25 市及主要街庄ノ大字別戶口	38
26 出生及死亡(累年、種族別)自大正十年至昭和五年	39
27 出生及死亡市郡別(種族別)	40
28 結婚及離婚(累年及市郡、種族別)自昭和元年至昭和五年	40
29 自殺者及變死者(累年及市郡、種族別)自昭和元年至昭和五年	42

30 州管外間ノ轉住(累年、市郡別)自昭和元年至昭和五年	43
31 市街庄間ノ轉住(種族別)	43

4. 市街庄行政

32 市及街庄職員姓名譽職員(市郡別)	45
33 市及街庄協議會員(市郡、種族別)	45
34 市及街庄協議會員職業別(種族別)	46
35 街庄長、助役及吏員ノ異動(累年、郡別)自昭和元年至昭和五年	46
36 市及街庄稅率(累年、郡別)自昭和元年度至昭和五年度	47
37 市及街庄戶稅割負擔額(累年、市街庄別)自昭和元年度至昭和五年度	48
38 市稅納稅成績(累年、稅目別)自昭和元年度至昭和五年度	50
39 街庄納稅成績(累年及郡別稅目別)自昭和元年度至昭和五年度	50
40 市及街庄稅滯納處分(市郡別)	52
41 市及街庄費營繕土木工事(累年、市街庄別)自昭和元年度至昭和五年度	54
42 臺中市歲入決算(自昭和元年度至昭和五年度)	56
43 臺中市歲出決算(自昭和元年度至昭和五年度)	56
44 街庄歲入決算(累年、郡別)自昭和元年度至昭和五年度	58
45 街庄歲出決算(累年、郡別)自昭和元年度至昭和五年度	60
46 市及街庄有財產(累年、市郡別)自昭和元年度末至昭和五年度末	64
47 資產家(市街庄別)	66

5. 教 育

48 中學校教員及生徒(累年、學校別)自昭和元年度至昭和五年度	72
49 中學校入學志願者及入學者(累年、學校別)自昭和元年度至昭和五年度	72
50 中學校卒業生、退學者及死亡者(累年、學校別)自昭和元年度至昭和五年度	73
51 中學校生徒卒業後ノ狀況(自昭和元年度末至昭和五年度末)	73
52 高等女學校教員及生徒(累年及學校別)自昭和元年度至昭和五年度	74
53 高等女學校入學志願者及入學者(累年、學校別)自昭和元年度至昭和五年度	74
54 高等女學校卒業生、退學者及死亡者(累年、學校別)自昭和元年至昭和五年度	75
55 高等女學校生徒卒業後ノ狀況(累年、學校別)自昭和元年度末至昭和五年度末	75
56 商業學校教員及生徒(自昭和元年度至昭和五年度)	75
57 商業學校入學志願者及入學者(自昭和元年度至昭和五年度)	76
58 商業學校卒業生、退學者及死亡者(自昭和元年度至昭和五年度)	76
59 商業學校生徒卒業後ノ狀況(自昭和元年度至昭和五年度)	76
60 實業補習學校教員及生徒(累年、學校別)自昭和元年度至昭和五年度	77
61 實業補習學校入學志願者及入學者(累年、學校別)自昭和元年度至昭和五年度	77
62 實業補習學校卒業生、退學者及死亡者(累年、學校別)自昭和元年度至昭和五年度	77
63 內地人人口及學齡兒童(市郡別)	78
64 內地人學齡兒童(累年、市郡別)自昭和元年度末至昭和五年度末	79

65 內地人學齡兒童中就學、不就學別(累年、市郡別)自昭和元年度末至昭和五年度末	78
66 內地人學齡兒童中盲者、聾啞者及盲聾啞者(累年、市郡別)自昭和元年度末至昭和五年度末	80
67 本島人人口及學齡兒童(市郡別)	80
68 本島人學齡兒童(累年及市郡別)自昭和元年度末至昭和五年度末	81
69 本島人學齡兒童中就學、不就學別(累年、市郡別)自昭和元年度末至昭和五年度末	82
70 本島人學齡兒童中盲者、聾啞者及盲聾啞者(累年、市郡別)自昭和元年度末至昭和五年度末	82
71 小學校教員及兒童(自昭和元年度至昭和五年度)	84
72 小學校教員及兒童學校別	84
73 小學校兒童年齡(尋常、高等科別)	86
74 小學校兒童異動(累年、市郡別)自昭和元年度至昭和五年度	86
75 小學校尋常科兒童卒業後ノ狀況(累年、市郡別)自昭和元年度至昭和五年度	88
76 小學校高等科兒童卒業後ノ狀況(累年、市郡別)自昭和元年度至昭和五年度	89
77 小學校教員俸給	90
78 小學校授業料(市郡、尋常、高等科別)	91
79 公學校學級及教員(自昭和元年度至昭和五年度)	92
80 公學校兒童(自昭和元年度至昭和五年度)	92
81 公學校教員及兒童學校別	94
82 公學校兒童年齡(本科、高等科、補習科別)	100
83 公學校兒童異動(累年、市郡別)自昭和元年度至昭和五年度	102
84 公學校兒童本科卒業後ノ狀況(累年、市郡別)自昭和元年度至昭和五年度	104
85 公學校兒童高等科、補習科卒業後ノ狀況(累年、市郡別)自昭和元年度至昭和五年度	106
86 公學校教員俸給	106
87 公學校授業料(市郡、本科、高等科別)	107
88 幼稚園(累年、市郡別)自昭和元年度至昭和五年度	108
89 書 房(累年、市郡別)自昭和元年度至昭和五年度	108
90 圖書館	109
91 博物館	110
92 小公學校教員宿舍(設立團體別)	110
93 公立學校醫	111
94 公立學校醫ノ擔任學校及生徒兒童數	110
95 教育ニ關スル歲入(累年、所屬別)自昭和元年度至昭和五年度	112
96 教育ニ關スル歲出(累年、所屬別)自昭和元年度至昭和五年度	114
97 教育ニ關スル資産(設立團體別)	120
98 中學校生徒身體檢查(種族、年齡別)	122
99 高等女學校生徒身體檢查(種族、年齡別)	122
100 商業學校生徒身體檢查(種族、年齡別)	124
101 實業補習學校男生徒身體檢查(種族、年齡別)	126
102 實業補習學校女生徒身體檢查(種族、年齡別)	126
103 小、公學校男兒童身體檢查(種族、年齡別)	128
104 小、公學校女兒童身體檢查(種族、年齡別)	130

6. 神社及宗教

105 神社及寺院(累年、所在地別)自昭和元年末至昭和五年末.....132

106 説教所(累年、市郡別)自昭和元年末至昭和五年末.....132

107 寺院所屬信徒(宗派別)自昭和元年末至昭和五年末.....132

108 説教所所屬布教師及信徒(教派別)自昭和元年末至昭和五年末.....133

109 舊慣=依^レ寺廟(累年、市郡別)自昭和元年末至昭和五年末.....133

7. 社會事業

110 主ナル施設事業.....134

111 福災救助基金(自昭和元年度至昭和五年度).....135

112 福災救助費支出(自昭和元年度至昭和五年度).....135

113 地方費支辨窮民救助(自昭和元年度至昭和五年度).....135

114 行旅病人(累年、市郡別)自昭和元年至昭和五年.....136

115 行旅病人救護費及押償金(累年、市郡別)自昭和元年至昭和五年.....136

116 行旅死亡人(累年、市郡別)自昭和元年至昭和五年.....137

117 行旅死亡人取扱費及押償金(累年、市郡別)自昭和元年至昭和五年.....137

118 臺中慈惠院救養者.....138

119 臺中慈惠院入及退出(自昭和元年度至昭和五年度).....138

120 臺中慈惠院資産(自昭和元年度至昭和五年度).....138

121 臺中市職業紹介所(自昭和元年至昭和五年).....139

122 人事相談所取扱事件(累年、月別)自昭和元年至昭和五年.....139

123 公設消費市場敷地、建物、販賣店數(累年、市場別)自昭和元年至昭和五年末.....140

124 公設消費市場販賣高(市場別).....141

125 臺中市公設賣舖(自昭和元年度至昭和五年度).....142

126 公設浴場(浴場、月別).....142

127 國語普及狀況(市郡別).....144

128 新聞紙ノ配付(自昭和元年至昭和五年).....144

129 雜誌ノ配付.....144

8. 民事及登記

130 民事争訟調停件數(累年、種類別)自昭和元年至昭和五年.....145

131 民事争訟調停執行事務(自昭和元年至昭和五年).....145

132 不動産登記件數及登録税(累年、登記所別)自昭和元年至昭和五年.....146

133 不動産登記種類別件數(登記所別).....146

134 商事會社其ノ他營利ヲ目的トスル法人登記件數(累年、登記所別)自昭和元年至昭和五年.....148

135 社團及財團法人財産組合登記件數(累年、登記所別)自昭和元年至昭和五年.....152

9. 審 察

136 警察官署(市郡別).....154

137 警察官吏(累年、部署及郡別)自昭和元年至昭和五年.....155

138 警察官吏勤続年數別人員(郡署別).....155

139 保甲及壯丁團(累年、市郡別)自昭和元年至昭和五年.....156

140 保甲ノ收入及支出(累年、市郡別)自昭和元年至昭和五年.....157

141 犯罪即決件數(累年)自昭和元年至昭和五年.....157

142 犯罪即決人員(自昭和元年至昭和五年).....157

143 盜竊、詐欺、恐喝及橫領(累年)自昭和元年至昭和五年.....158

144 警察上死傷人員(累年、郡署別)自昭和元年至昭和五年.....158

145 警察上ノ救護(累年、市郡別)自昭和元年至昭和五年.....159

146 火災(市郡、月別).....160

147 消防組及組員數(市郡別).....160

148 消防組主要機械器具(市郡別).....161

149 壯丁團消防機械器具(市郡別).....162

150 民有銃砲.....163

151 營業銃砲及火藥.....163

152 保安警察上取締=屬スル主ナル諸營業者.....164

10. 理 審

153 蕃社戸口(累年、郡別)自昭和元年末至昭和五年末.....166

154 蕃地ニ於ケル警備及撫育所(累年、郡別)自昭和元年末至昭和五年末.....167

155 蕃地駐在所ニ於ケル警察職員(郡別).....167

156 蕃人撫育費(自昭和元年度至昭和五年度).....167

157 蕃地出入者(累年、郡別)自昭和元年至昭和五年.....168

158 蕃地ニ於ケル警察上ノ死傷(累年、郡別)自昭和元年至昭和五年.....169

159 蕃地ニ於ケル患者(累年、病類別)自昭和元年至昭和五年.....169

160 蕃地ニ於ケル主ナル事業(事業別).....170

161 蕃人學齡兒童(郡別).....171

162 教育所(累年、教育所別)自昭和元年末至昭和五年末.....172

163 教育所兒童異動(郡別).....173

164 教育所其ノ他出身者狀況(郡別).....173

165 蕃人ノ上級學校在學及卒業者(郡別).....173

166 蕃童ノ國語普及狀況(累年、郡別)自昭和元年末至昭和五年末.....174

167 蕃人ノ狩獵(累年、郡別)自昭和元年至昭和五年.....176

168 蕃地ニ於ケル家畜(累年、郡別)自昭和元年末至昭和五年末.....176

169 蕃人ノ耕作地及農作物(郡別).....176

170 蕃人ノ貯蓄(郡別).....177

171 蕃人ノ租稅及公課(郡別).....177

172 交易所及交易額(郡別).....177

173 蕃人ト物品交換(累年、搬出入別)自昭和元年至昭和五年.....178

11. 農 業

174 農産物總額(累年、市郡、種類別)自昭和四年至昭和五年.....182

175 農業戶口累年比較(自作、小作別)自昭和元年未至昭和五年末.....182

176 市郡別農業戶口(自作、小作別).....184

177 田畑面積累年比較(自昭和元年未至昭和五年末).....184

178 市、郡、街庄別田畑面積.....184

179 市街庄別未墾田、畑、養魚池面積.....186

180 稻作付面積(累年、市街庄別)自昭和元年至昭和五年.....188

181 稻作收穫高(累年、市街庄別)自昭和元年至昭和五年.....190

182 稻作收穫價格(累年、市郡別)自昭和元年至昭和五年.....194

183 稻作收穫步合及單價(累年、市郡別)自昭和元年至昭和五年.....196

184 主要農産物作付(累年、市街庄別)自昭和元年至昭和五年.....196

185 主要農産物收穫高(累年、市街庄別)自昭和元年至昭和五年.....200

186 主要農産物一甲當收穫高(累年、市郡別)自昭和元年至昭和五年.....202

187 主要農産物價格(累年、市街庄別)自昭和元年至昭和五年.....204

188 主要農産物單價(累年、市郡別)自昭和元年至昭和五年.....208

189 蔬菜ノ作付(累年、市街庄別)自昭和元年至昭和五年.....208

190 蔬菜ノ收穫(累年、市街庄別)自昭和元年至昭和五年.....212

191 蔬菜ノ一甲當收穫高(累年、市街庄別)自昭和元年至昭和五年.....216

192 蔬菜ノ價格(累年、市街庄別)自昭和元年至昭和五年.....218

193 蔬菜ノ單價(累年、市街庄別)自昭和元年至昭和五年.....220

194 綠肥栽培面積(累年、市郡別)自昭和元年至昭和五年.....222

195 綠肥收穫高(累年、市郡別)自昭和元年至昭和五年.....224

196 茶 畑(累年、市街庄別)自昭和元年未至昭和五年末.....226

197 桑畑及木薑畑(累年、市街庄別)自昭和元年未至昭和五年末.....226

198 果樹栽培戶數(累年、市郡別)自昭和元年未至昭和五年末.....227

199 果樹栽培樹數(累年、市街庄別)自昭和元年至昭和五年.....228

200 果實收穫高(累年、市街庄別)自昭和元年至昭和五年.....230

201 果樹一本當收穫高(累年、市郡別)自昭和元年至昭和五年.....234

202 果實ノ價格(累年、市街庄別)自昭和元年至昭和五年.....234

203 果實百斤ノ單價(累年、市郡別)自昭和元年至昭和五年.....238

204 肥料消費高(累年、市郡別)自昭和元年至昭和五年.....238

205 養 蠶(郡別).....240

12. 畜 産

206 畜産總額(累年、市郡別).....242

207 牛ノ飼養戶數(市郡別).....242

208 牛ノ頭數(累年、市街庄別)自昭和元年未至昭和五年末.....242

209 牛一頭ノ平均價額(市郡別).....246

210 豚ノ飼養戶數(市郡別).....246

211 豚ノ頭數(累年、市街庄別)自昭和元年未至昭和五年末.....248

212 豚ノ搬出入(市街庄別).....252

213 豚一頭ノ平均價額(市郡別).....253

214 山羊、鹿及馬ノ飼養戶數(市郡別).....253

215 山羊、鹿及馬ノ頭數(累年、市街庄別)自昭和元年未至昭和五年末.....253

216 山羊、鹿及馬一頭ノ平均價額(市郡別).....255

217 牛ノ生産(累年、市街庄別)自昭和元年至昭和五年.....256

218 豚ノ生産(累年、市街庄別)自昭和元年至昭和五年.....258

219 山羊、鹿及馬ノ生産(累年、市街庄別)自昭和元年至昭和五年.....262

220 牛ノ死亡(累年、市街庄別)自昭和元年至昭和五年.....264

221 豚ノ死亡(累年、市街庄別)自昭和元年至昭和五年.....266

222 山羊、鹿及馬ノ死亡(累年、市街庄別)自昭和元年至昭和五年.....270

223 屠 畜(累年、市街庄別)自昭和元年至昭和五年.....272

224 牛 乳(累年、市街庄別)自昭和元年至昭和五年.....274

225 家畜傳染病(累年、市郡別)自昭和元年至昭和五年.....276

226 牛畜市場(累年、市街庄別)自昭和元年至昭和五年.....276

227 家禽ノ飼養戶數(市郡別).....280

228 家禽ノ羽數及價額(累年、市街庄別)自昭和元年未至昭和五年末.....280

229 鷄ノ產卵數(市郡別).....284

230 家禽傳染病(累年、市郡別)自昭和三年至昭和五年.....284

13. 林 業

231 林産物總額(累年、市郡別)自昭和四年至昭和五年.....285

232 林野面積(累年、市郡別)自昭和元年未至昭和五年末.....285

233 保安林面積(累年、市郡別)自昭和元年度未至昭和五年度末.....287

234 苗 圃(累年、經營者、市郡別)自昭和三年度至昭和五年度.....288

235 造 林(累年、經營者別)自昭和三年度至昭和五年度.....288

236 森林伐採(累年、郡別)自昭和三年至昭和五年.....290

237 用材生産高(累年、市郡別)自昭和四年至昭和五年.....294

238 用材輸、移入高(市郡別).....294

239 用材輸、移出高(市郡別).....296

240 用材在荷高(市郡別).....296

241 竹材生産(市郡別).....298

242 薪炭生産及消費(自昭和元年至昭和五年).....298

243 工業用薪炭消費(自昭和元年至昭和五年).....298

244 林業者(累年、市郡別)自昭和元年至昭和五年.....300

245 動力使用製材工場(累年、市郡別)自昭和元年至昭和五年.....300

246 竹林面積(累年、郡別)自昭和三年至昭和五年.....301

247 森林副産物(累年、郡別)自昭和三年至昭和五年.....302

248 森林收入(所屬別)..... 302

249 官有林野產物拂下價額(累年、郡別)自昭和元年度至昭和五年度..... 304

250 林業就業者賃銀(市郡別)..... 304

14. 水 產

251 水產總額(累年、市郡別)自昭和四年至昭和五年..... 305

252 水產業者(累年、市郡別)自昭和元年末至昭和五年末..... 305

253 漁船及漁具(累年、市街庄別)自昭和元年末至昭和五年末..... 307

254 水產漁獲物(累年、市街庄別)自昭和元年至昭和五年..... 308

255 養殖魚(累年、市街庄別)自昭和元年末至昭和五年末..... 312

256 養殖魚收穫物(累年、市街庄別)自昭和元年至昭和五年..... 314

257 水產製造物(累年、市街庄別)自昭和元年至昭和五年..... 316

258 製鹽業(累年、經營者別)自昭和元年至昭和五年..... 316

15. 工 業

259 工業物總額(累年、市郡別)自昭和四年至昭和五年..... 318

260 製糖工場(自昭和元年期至昭和五年期)..... 320

261 製糖高(累年、工場別)自昭和二年至同五年期..... 320

262 再製糖及精製糖(累年、工場別)自昭和二年至同五年期..... 322

263 酒 糟(累年、工場別)自昭和元年度至同五年度..... 322

264 工業用酒精使用高(自昭和元年度至同五年度)..... 323

265 糠糟及精米(累年、市街庄別)自昭和元年至昭和五年..... 324

266 製 粉(累年、市街庄別)自昭和元年至昭和五年..... 330

267 麵 粉(累年、市街庄別)自昭和元年至昭和五年..... 330

268 醬油及味噌(累年、市街庄別)自昭和元年至昭和五年..... 334

269 植物性油及油糟(累年、市街庄別)自昭和元年至昭和五年..... 336

270 蠶 絲(累年、市街庄別)自昭和元年至昭和五年..... 344

271 菓子類及蜜餞(累年、市街庄別)自昭和元年至昭和五年..... 344

272 粗製茶(累年、市街庄別)自昭和元年至昭和五年..... 348

273 再製茶(累年、市街庄別)自昭和元年至昭和五年..... 349

274 皮革製品(累年、市街庄別)自昭和元年至昭和五年..... 348

275 蒲 席(累年、市街庄別)自昭和元年至昭和五年..... 350

276 帽 子(累年、市街庄別)自昭和元年至昭和五年..... 352

277 糠瓦及瓦(累年、市街庄別)自昭和元年至昭和五年..... 354

278 陶磁器(累年、市街庄別)自昭和四年至昭和五年..... 356

279 鐵工・鍛冶及鑄物(累年、市街庄別)自昭和元年至昭和五年..... 358

280 石灰及泥炭(累年、市街庄別)自昭和元年至昭和五年..... 360

281 染 色(累年、市街庄別)自昭和元年至昭和五年..... 362

282 竹細工(累年、市街庄別)自昭和四年至昭和五年..... 362

283 藤細工(累年、市街庄別)自昭和元年至昭和五年..... 366

284 木製品(累年、市街庄別)自昭和元年至昭和五年..... 376

285 下駄及草履(累年、市街庄別)自昭和四年至昭和五年..... 376

285 襪 織(累年、市街庄別)自昭和元年至昭和五年..... 376

287 製革及紙(累年、市街庄別)自昭和元年至昭和五年..... 372

288 金銀細工(累年、種類別)自昭和元年至昭和五年..... 374

289 金銀紙及糊香(累年、市街庄別)自昭和元年至昭和五年..... 374

290 各種工業物(市郡、種類別)..... 376

291 賃銀(市街庄、種類別)..... 380

292 石炭及煤炭消費(自昭和元年至昭和五年)..... 384

16. 電 氣

293 電 燈(累年、市街庄別)自昭和元年至昭和五年..... 386

294 電 扇(累年、市街庄別)自昭和元年至昭和五年..... 388

295 電 力(累年、用途及馬力別)自昭和元年至昭和五年..... 390

17. 商 業 及 金 融

296 會 社..... 391

297 輸出品價額累年比較(港別、月別)自昭和元年至昭和五年..... 394

298 輸出品仕向地別數量及價額(品目別)..... 394

299 輸出品仕出地別數量及價額(品目別)..... 394

300 本島內移出入品數量及價額(品目別)..... 395

301 國籍別貿易出入船舶(港別)自昭和元年至昭和五年..... 395

302 本島內貿易出入船舶(港別)..... 395

303 芭蕉實檢查高(檢查所、月別)..... 396

304 芭蕉實輸、移出高(自昭和元年至昭和五年)..... 398

305 芭蕉實仕出地別輸移出高(月別)..... 398

306 芭蕉實仕向地別輸移出數量(月別)..... 400

307 魚市場取引高累年比較(淡水、鹹水、市場別)自昭和元年至昭和五年..... 402

308 米穀檢查成績累年比較(自昭和元年至昭和五年)..... 403

309 米穀檢查成績月別(檢查所別)..... 404

310 椰子檢查成績累年比較(月別、檢查所別)自昭和元年至昭和五年..... 404

311 柑橙類檢查高(累年、仕向港別)自昭和元年至昭和五年..... 406

312 柑橙類輸、移出高(仕向地別)..... 406

313 西瓜輸、移出高(仕向地別)..... 407

314 本島產米卸賣平均相場累年比較(月別及臺中、彰化、南投)別自昭和元年至昭和五年..... 408

315 本島產米卸賣月別平均相場(主要市街庄別)..... 408

316 本島產白米小賣平均相場累年比較(月別及臺中、彰化、南投)別自昭和元年至昭和五年..... 410

317 本島產白米小賣月別平均相場(主要市街庄別)..... 410

318 主要品卸賣相場(臺中市、彰化市別)..... 412

319 主要品小賣相場(市郡役所、在地別)..... 414

320 重要物產同業組合 414

321 營利組合 416

322 同業者組合 418

323 販賣買賣及利用組合 420

324 信用組合及信用保證組合 420

325 銀行出入金、預金、貸出金總額(累年、銀行別)自昭和元年至昭和五年 426

326 銀行預金(累年、銀行別)自昭和元年至昭和五年 426

327 銀行貸出金(累年、銀行別)自昭和元年至昭和五年 428

328 銀行為替 429

329 銀行重要物產放款額 430

330 銀行利子(預金、貸付別) 430

331 無盡業(自昭和元年至昭和五年) 430

18. 交 通

332 道路及橋梁(累年、市郡別)自昭和元年至昭和五年 432

333 道路ノ修築 432

334 官設鐵道線路 433

335 官設鐵道運輸數量及貨金(累年、驛別)自昭和元年度至昭和五年度 434

336 私設鐵道線路及車輛 436

337 私設鐵道乘客及貨物(累年、經營者別)自昭和元年至昭和五年 436

338 軌道線路及車輛(經營者別) 437

339 軌道乘客及貨物(累年、經營者別)自昭和元年至昭和五年 438

340 車輛、輛及竹筏 439

19. 郵 便

341 郵便局所(累年)自昭和元年度至昭和五年度 440

342 通常郵便物(局別) 440

343 小包郵便物(局別) 441

344 郵便為替(局別) 442

345 郵便貯金(局別) 443

346 郵便振替貯金(局別) 444

347 郵便振替貯金口座受拂(局別) 445

348 電 報(局別) 445

349 電話加入者發信通話數(局別) 446

350 公設電話發信通話數(局別) 447

20. 衛 生

351 衛生機關(累年、市郡別)自昭和元年至昭和五年 448

352 臺中醫院治療患者(自昭和元年至昭和五年) 448

353 臺中醫院入院患者病類及年齡級別 448

354 臺中醫院外來患者病類及年齡級別 449

355 公醫治療患者及死亡者(累年、郡別)自昭和元年至昭和五年 450

356 公醫治療病類患者(郡別) 450

357 傳染病患者及死亡者(累年、市郡別)自昭和元年至昭和五年 452

358 月別傳染病患者及死亡者(病類別、月別) 454

359 種痘人員(市郡別、種族別) 455

360 狂犬咬傷及狂犬病患者(累年、市郡別)自昭和元年至昭和五年 456

361 毒蛇咬傷(累年、市郡別) 457

362 產婆及取扱產兒(累年、市郡別)自昭和元年至昭和五年 457

363 婦科檢診累年比較(自昭和元年至昭和五年) 458

364 阿片ニ關スル營業特許者(累年、市郡別)自昭和元年至昭和五年 459

365 阿片烟膏吸食特許者(累年、市郡別)自昭和元年至昭和五年 458

366 阿片烟膏吸食特許者異動(累年、市郡別)自昭和元年至昭和五年 460

367 阿片烟膏吸食特許者死亡(市郡別、年齡別) 462

368 水道給水狀況(累年、水道別) 462

369 小規模水道(累年、水道別) 462

21. 歲 入 及 歲 出

370 臺中州歲入(自昭和元年度至昭和五年度) 464

371 臺中州歲出(自昭和元年度至昭和五年度) 464

372 臺中州特別會計歲入(自昭和元年度至昭和五年度) 467

373 臺中州特別會計歲出(自昭和元年度至昭和五年度) 467

22. 稅 務

374 製糖檢定高(累年、工場別)自大正十五年期至昭和五年期 468

375 製糖島內引取及輸、移出高(累年、製糖工場別)自大正十五年期至昭和五年期 470

376 酒精檢定高(累年、製造工場別)自昭和元年度至昭和五年度 472

377 酒精稅免除高(自昭和元年度至昭和五年度) 472

378 營業稅、稅額及人員(累年、稅種別)自昭和二年度至昭和六年度 472

379 雜種稅、稅額及人員(累年、稅種別)自昭和二年度至昭和六年度 473

380 戶稅課課標準生產總額(累年、市郡別)自昭和二年度至昭和五年度 474

381 戶稅課課標準及配賦稅額(累年、市郡別)自昭和二年度至昭和六年度 474

382 戶稅課課額(自昭和二年度至昭和六年度) 476

383 州稅納稅成績(累年、稅種別)自昭和元年度至昭和五年度 476

23. 職 員、恩 給、文 書

384 州所屬官吏員ノ經費、所屬別人員及俸給(自昭和元年至昭和五年) 478

385 州所屬官吏員ノ階級別職員及俸給 478

386 學校職員及俸給(自昭和元年至昭和五年) 480

387 市費支辨職員及俸給(自昭和元年至昭和五年).....480

388 街庄費支辨職員及俸給(自昭和元年至昭和五年).....480

389 恩給裁定者(自昭和元年至昭和五年).....482

390 年金受給者(自昭和元年至昭和五年).....483

391 文書收發件數(官房、內務部別).....483

24. 團 體

392 臺中州農會職員(自昭和元年至昭和五年).....484

393 臺中州農會議入(自昭和元年度至昭和五年度).....484

394 臺中州農會議出(自昭和元年度至昭和五年度).....484

395 臺中州農會特別會計農業倉庫費(倉庫別).....486

396 臺中州農會特別會計肥料共同購買費(自昭和二年至昭和五年).....486

397 臺中州水利組合職員(自昭和元年至昭和五年).....486

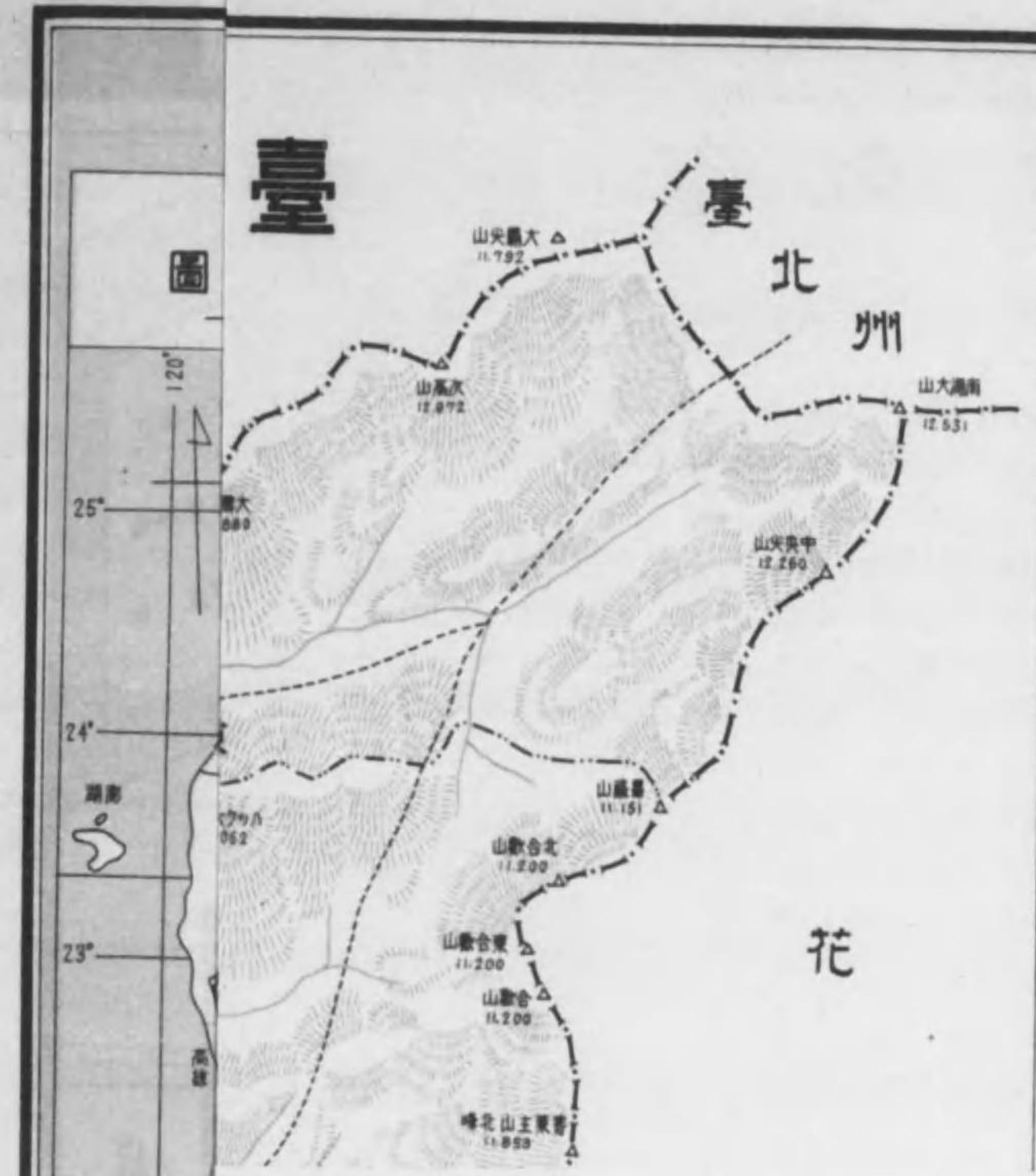
398 臺中州水利組合議入(果年、組合別)自昭和元年度至昭和五年度.....486

399 臺中州水利組合議出(果年、組合別)自昭和元年度至昭和五年度.....488

400 臺中州土地整理組合(自昭和元年度至昭和五年度).....492

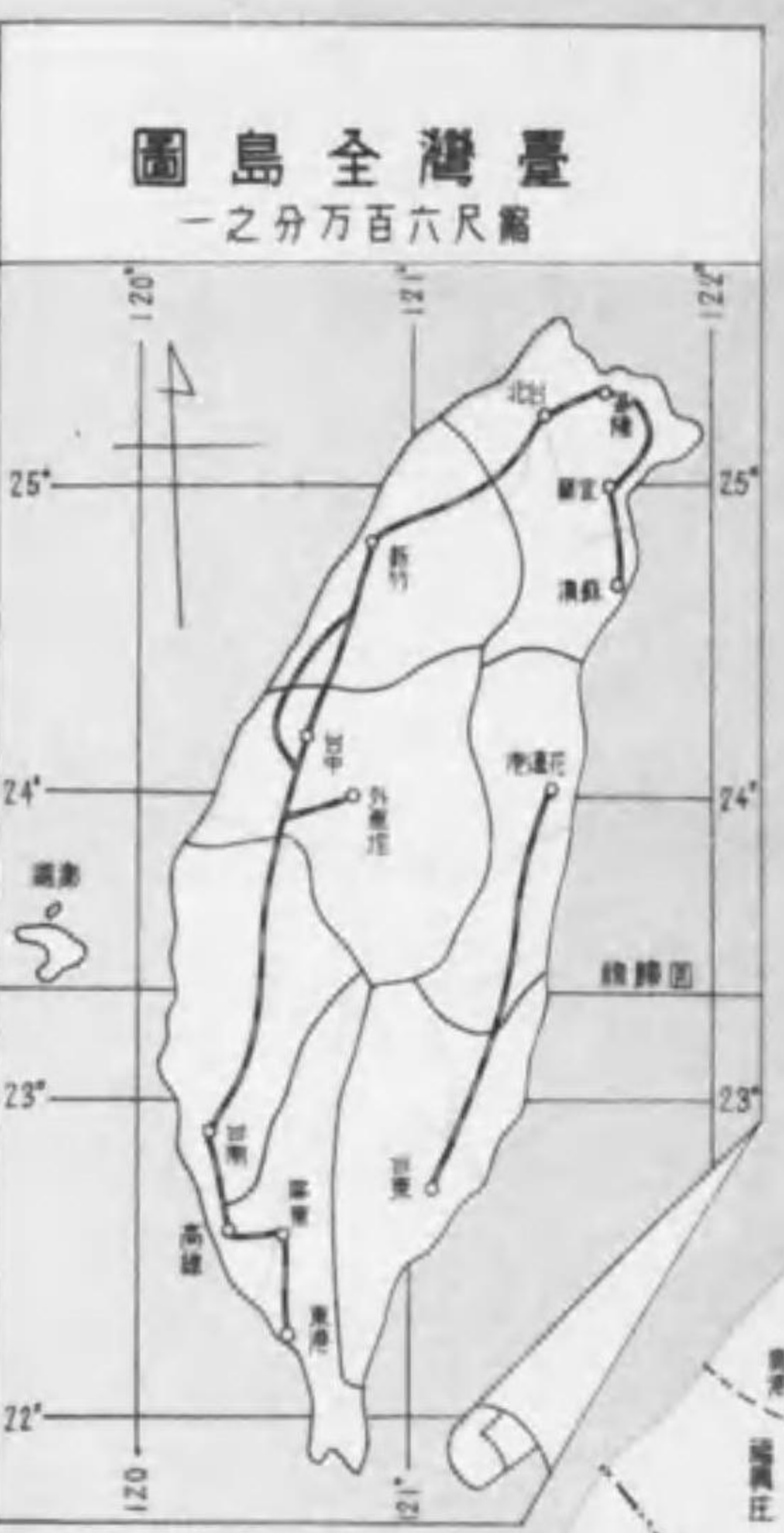
401 日本赤十字社社員(自昭和元年至昭和四年).....492

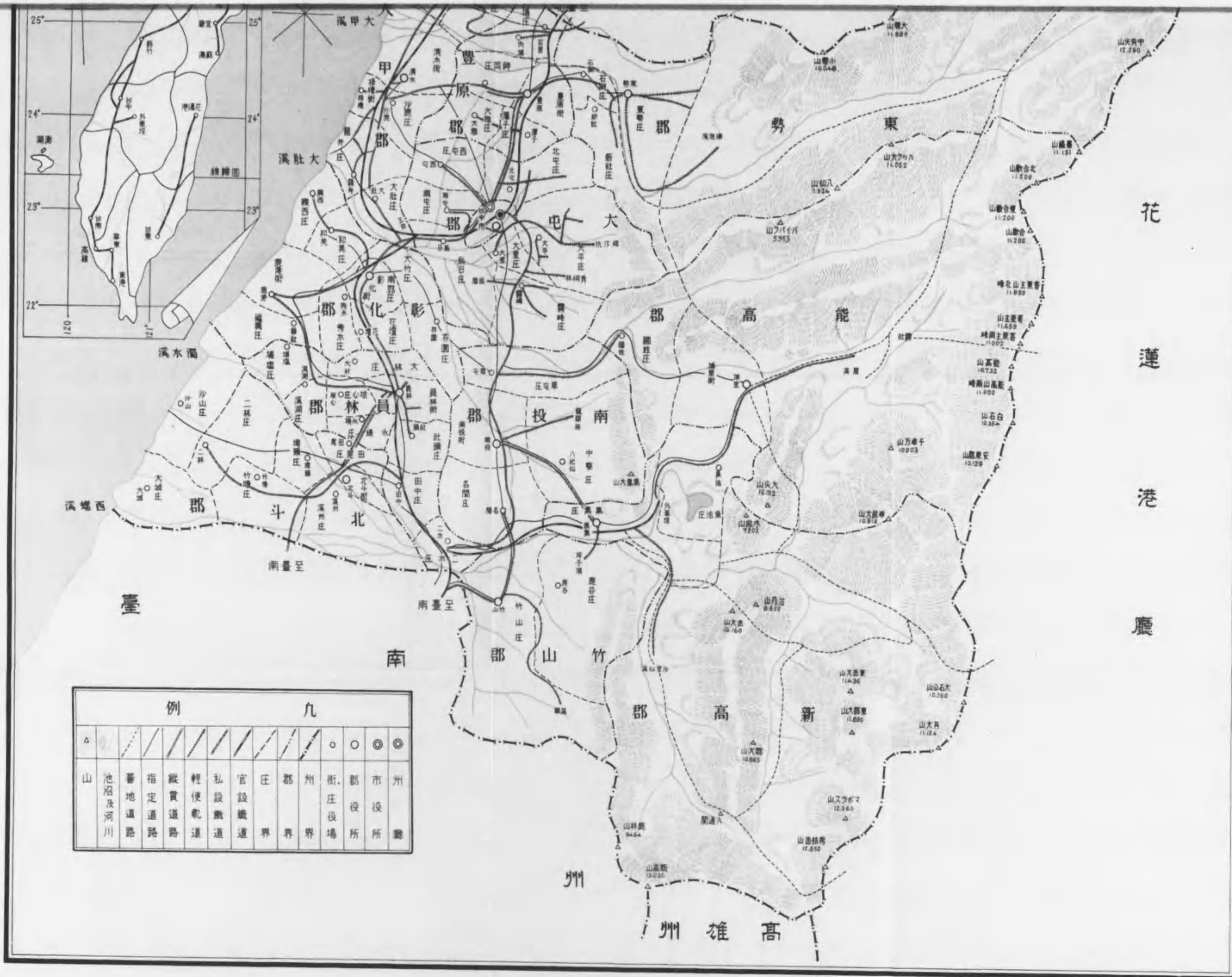
402 愛國婦人會會員(自昭和元年至昭和四年).....493



臺中州管內圖

縮尺四十分之一

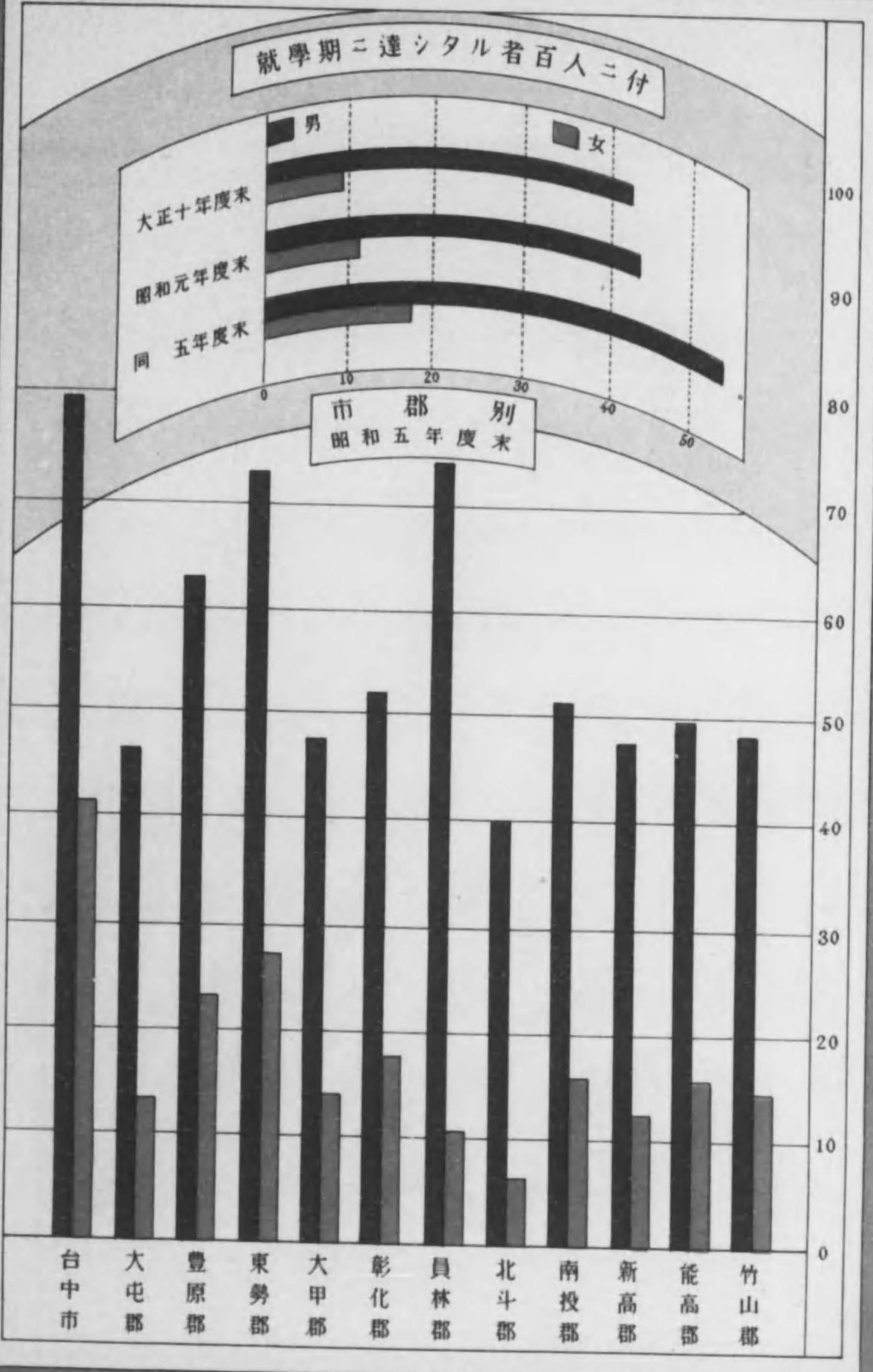




例		九	
△	////	○	◎
山	池沼及河川	州	市
	蕃地道路	街庄役場	郡役所
	指定道路	州界	市界
	縱貫道路	郡界	郡界
	輕便軌道	庄界	庄界
	私設鐵道	官設鐵道	官設鐵道

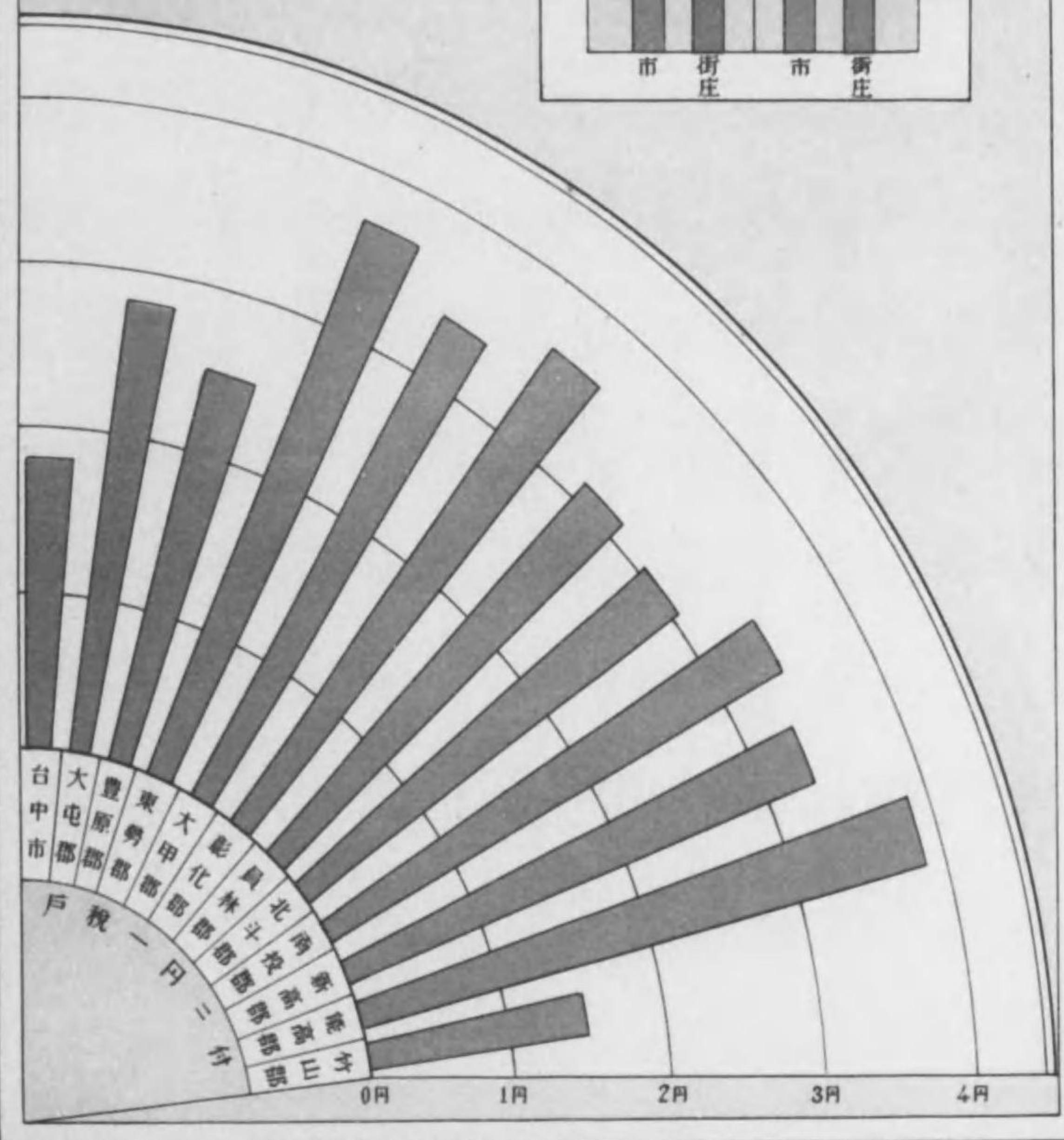
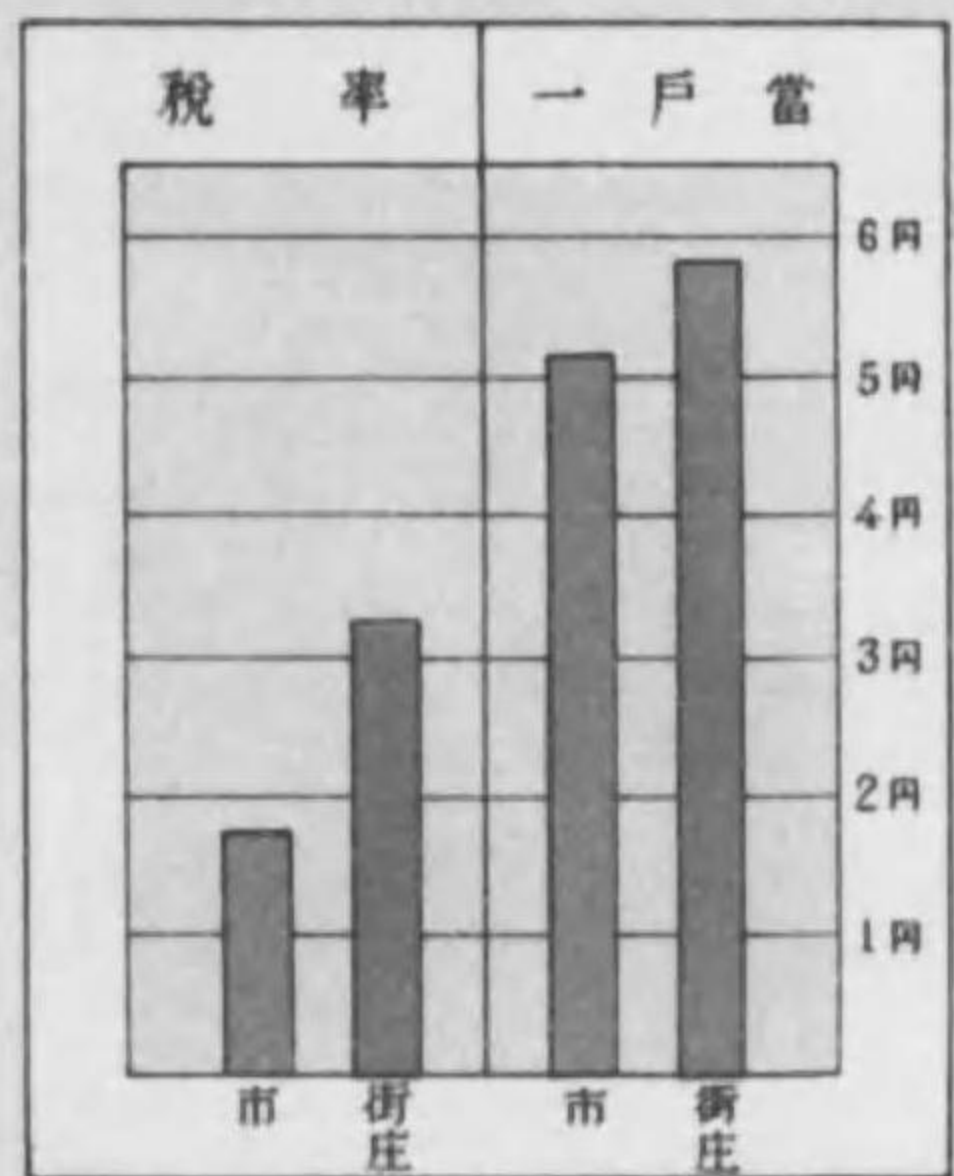


本島人學齡兒童就學



戶稅割員擔額

昭和五年度



1. 土

1. 州ノ面積、廣

州	面積	前 關 中		廣 表
		行政區域內面積	舊地面積	
臺 中 州	滿湖時	478.7137	229.9315	248.7822
	干湖時	487.3492		
				東西
				南北

2. 州廳ノ位置、行政

州 廳	所在地	經 緯 度
臺 中 州 廳	臺 中 市	利 國 町 東 經 幸 町 北 緯

3. 市、郡、街、庄ノ面積

昭和五年末

市郡街庄	面積	市郡街庄	面積	市郡街庄	面積	市郡街庄	面積
臺 中 市	1.34	清水街	4.09	員林街	2.59	南投街	4.60
大里庄	1.91	梧棲街	1.91	大村庄	2.12	草屯庄	7.08
霧峰庄	6.70	大甲街	5.61	埔鹽庄	2.72	中寮庄	9.28
太平庄	9.04	外埔庄	2.94	溪湖庄	2.00	名間庄	5.39
北屯庄	4.40	大安庄	1.90	坡心庄	1.35	計	26.33
西屯庄	2.71	沙鹿庄	2.70	永靖庄	1.29	員林郡	
南屯庄	2.07	龍井庄	2.30	社頭庄	2.35	員林街	2.59
烏日庄	2.99	大肚庄	2.33	田中庄	2.24	員林街	2.59
計	29.81	計	21.08	二水庄	1.85	員林街	2.59
豐原街	2.91	彰化街	0.20	計	18.51	員林街	2.59
內埔庄	3.75	良港街	2.57	北斗街	1.57	員林街	2.59
神岡庄	2.28	南郭庄	1.49	田尾庄	1.67	員林街	2.59
大雅庄	1.99	大竹庄	2.52	埤頭庄	2.79	員林街	2.59
潭子庄	1.80	和美庄	2.52	二林庄	5.99	員林街	2.59
計	12.51	線西庄	2.22	沙山庄	5.83	員林街	2.59
東勢庄	6.54	福興庄	3.19	大城庄	4.05	員林街	2.59
石岡庄	1.25	秀水庄	1.95	竹塹庄	2.86	員林街	2.59
新社庄	4.94	花壇庄	2.52	溪州庄	5.25	員林街	2.59
蕃地	67.27	芬園庄	2.52	計	29.81	員林街	2.59
計	79.93	計	21.58	員林街	2.59	員林街	2.59

地

表 及 極 所

昭和五年末

極 所ノ經緯度					
方位	地名	東 經	方位	地名	北 緯
極 東	能高郡蕃地南湖大山東方	121.37.08	極 南	新高郡蕃地尖山頂	23.25.53
極 西	北斗郡大城庄下海墘厝	120.15.26	極 北	能高郡蕃地桃山北方	24.26.41

區域ノ廣表及極所

昭和五年末

行政區域內					
廣 表		極 所ノ地名			
東 西	19.00	東	能高郡埔里街批杷城	南	竹山郡竹山庄勢水坑
南 北	23.25	西	北斗郡大城庄下海墘厝	北	大甲郡大甲街船頭埔

4. 市郡管轄街庄及大字數

昭和五年末

市 郡	街	庄	大 字
臺 中 市	40
大 屯 郡	...	7	77
豐 原 郡	1	4	55
東 勢 郡	...	3	17
大 甲 郡	3	5	81
彰 化 郡	2	8	73
員 林 郡	1	8	80
北 斗 郡	1	7	84
南 投 郡	1	3	50
新 高 郡	...	2	22
能 高 郡	1	1	23
竹 山 郡	...	2	29
計	10	50	631

5. 市郡管轄街庄及大字名

昭和五年末

市郡街庄	大字
臺中市	桶町、綠川町、榮町、大正町、寶町、錦町、新富町、樺町、初音町、若老町、末廣町、旭町、村 上町、利國町、幸町、明治町、千歲町、龍町、老松町、飯島町、木下町、有明町、廣町、花園町、 楠町、櫻町、高砂町、千歲町、新高町、梅枝町、川崎町、東橋子頭、公館、東勢子、旱溪、下橋 子頭、樹子脚、番婆、牛平厝、後壠子
大屯郡	大里庄………{大里、鰲厝厝、雷丁寮、塗城、草湖、大突寮、涼傘樹、內新 霧峯庄………{霧峯、柳樹油、吳厝、萬斗六、丁寮 大平庄………{大平、三汙、香子窟、車籠埔、臨津坑 北屯庄………{二分埔、舊社、軍功寮、廖子、水景頭、北屯、邱厝子、紀厝厝、乾溝子、四張犁、水汙頂、三分埔、 水溝、後庄子、上七張犁、陸平、大坑 西屯庄………{西屯、上牛埔子、八張犁、林厝、水堀頭、蔗洋、寒來厝、下石崎、上石崎、港尾子、下七張犁、 馬龍潭、何厝 南屯庄………{南屯、土庫、田心、溝子寮、三塊厝、永定厝、新庄子、劉厝、山子脚、鎮平、龜龜埔、水礁、香 社脚、龍崗頭、知高、同安厝、下牛埔子、下楓樹脚 烏日庄………{烏日、膠厝、九張犁、五張犁、阿寮哩、頭前厝、蓮竹油、溪心坵、喀里、同安厝、學田
豐原郡	豐原街………{豐原、大油、開寮、鍾子坑口、下南坑、上南坑、翁子、烏牛欄、種子口、社皮、車路港 內埔庄………{屯子脚、中和、舊社、四塊厝、月厝、後里、開寮、牛稠坑、七塊厝、中社、公館、新店 神岡庄………{神岡、新庄子、山皮、崎堵、北庄、社口、大社、三角子、下溪洲 大雅庄………{大雅、四塊厝、上楓樹脚、上員林、埔子寮、六張犁、十三寮、上橫山、下橫山、下員林、花眉、 西員寶、馬岡厝、大心山 潭子庄………{大埔厝、潭子、瓦碇子、頭家厝、甘蔗厝、涼傘角、聚興、夜梨林
東勢郡	東勢庄………{東勢、新伯公、大茅埔、石圍地、板寮埔、石壁坑 石岡庄………{仙埔坪、土牛、社寮角、石岡 新社庄………{新社、烏坑頭、水尾湖、水底寮、大南、七分、馬力埔 蕃地………{牛欄坑、精來、沙連溪、東明山、仁冷、裡冷溪、久耳溪、八仙山、精來山、白毛社、阿冷社、カ 社、カイセ社、シカキ社、雪山坑、烏石坑、觀音山、雲屋坑
大甲郡	清水街………{清水、社口、大橋腳、秀水、四塊厝、高美、三塊厝、田寮、吳厝、楊厝寮、大突寮 梧棲街………{梧棲、鴨母寮、大庄、南館 大甲街………{大甲、香子寮、庄尾、樓厝、社尾、後寮口、山脚、外水尾、頂厝、日南、日南社、五里牌、九張 犁、銅安厝、龜頭埔、頂後厝子、西勢、夏寮、新庄子、六塊厝、後厝子 外埔庄………{六分、馬鳴埔、龜頭山脚、大甲東、內水尾、龜頭、土城、廖子 大安庄………{中庄、南庄、南埔、東勢尾、福興、三塊厝、龜壳、溪洲、牛埔、三十甲、頂大安、田心子、下大 安、北油、海墘厝、下脚路、頂脚路、松子脚 沙鹿庄………{沙鹿、南勢坑、北勢坑、竹林、公館、西勢寮、鹿寮 龍井庄………{龍井、福頭厝、塗葛寮、龍目井、山脚、三塊厝、新庄子 大肚庄………{大肚、社脚、王田、洋子頭、井子頭
彰化郡	彰化街………{彰化 鹿港街………{鹿港、頂番婆、草港中、草港尾、南勢、海埔厝、龍厝、廖厝、溝寮、頂厝、打鐵厝 南郭庄………{南郭、大埔、西門口、西勢子、劉厝脚 大竹庄………{大竹、番社口、渡起頭、阿爽、牛欄子、快官、田中央 和美庄………{和美、大溪田、番寮厝、七張犁、頭前寮、月厝、後厝厝、嘉翠、新庄子、中寮、柑子井 編西庄………{編西、頂厝、下厝、十五張犁、新港、埤子墘、溪底、泉州厝 福興庄………{番社、橋頭、外埔、外中、三汙頂、大崗、菜園角、福興、洪聖寮、鎮平、管嘴厝 秀水庄………{埔姜藪、馬興、馬鳴山、安東、曾厝厝、下厝、秀水、陝西 花壇庄………{花壇、口庄、白沙坑、橋子頭、三家春 芬園庄………{芬園、社口、舊社、縣庄、下番婆、同安寮

5. 市郡管轄街庄及大字名………終

市郡街庄	大字
員林郡	員林街………{員林、三條圳、三塊厝、東山、南平、榮頭井、香子窟、漣水坑、萬年、大陂、田中央 大村庄………{大村、茄苳林、加錫、大崗、鹽寮、蓬溪、蓮花池、埤子頭、菓厝 埔鹽庄………{埔鹽、瓦厝、牛埔厝、三者、南勢埔、崙仔脚、南港、廖子、石埤脚、浸水 溪湖庄………{溪湖、頂寮、西勢厝、洋頭、大突、田中央、三塊厝、四塊厝、崙仔脚、阿厝厝 被心庄………{被心、坪頂、梧厝、舊寮、雞厝、大港尾、太平、瓦碇厝 永靖庄………{永靖、溝港西、溝港東、鹿厝厝、崙子、五汙頂、同安宅、竹子脚、獨寮 社頭庄………{社頭、枋橋頭、溝港、石頭公、許厝寮、舊社、崙厝、油底、張厝 田中庄………{田中、內海、舊興、卓乃潭、太平、大紅毛社、外三塊厝、大新、內三塊厝 二水庄………{二水、大丘園、鼻仔頭、過圓、十五
北斗郡	北斗街………{北斗、東北斗、進勢寮 田尾庄………{田子頂、饒平厝、田尾、海邊厝、打蔗、曾厝厝、鎮平、小紅毛社 埤頭庄………{香子窟、新庄子、斗六甲、鹽口厝、小埔心、過交厝、埤頭、崙子、三塊厝、大厝厝、牛欄子、黑厝厝 二林庄………{二林、中西、火炭厝、竹園子、外邊竹棚、犁頭厝、後厝、山寮、萬合、舊厝甲、大排冰、萬興、 港十、塗子窟、龜殼、又八斗 沙山庄………{沙山、頂寮子、新街、後寮、埤脚、溝子寮、踏土厝、王功、漢寶厝、草湖 大城庄………{大城、龜寮、頂山脚、下山脚、下牛欄、公館、西港、山寮、外五間寮、尤厝、潭寮、下海墘厝、 頂海墘厝、三塊厝 竹塹庄………{竹塹、五庄子、樹子脚、田頭、香子寮、下溪寮、鹿寮、面前厝、內新厝、九塊厝 溪洲庄………{開寮、西畔、下厝、下水埔、蓬溪子、溪洲、舊厝、溪墘厝、三條圳、湖洋厝、水尾
南投郡	南投街………{南投、牛運厝、三塊厝、茄苳脚、包尾、東寮厝坪、牛山、林子、小牛山、草尾嶺、軍功寮、營盤 口、內壠、西施厝坪 草屯庄………{草屯、山脚、飽子寮、月厝厝、北投埔、林子頭、牛屎崎、新庄、頂番婆、香子田、才頭埔、南埔 坪頂、雙冬、北勢厝 中寮庄………{八杞仙、後寮、鄉義寮、中寮、二重溪、分水寮、龍眼林 名間庄………{香子寮、下寮厝、田子、新街、大庄、名間、濁水、炭寮、皮子寮、赤水、弓鞋、松柏坑、頂新厝、廖下
新高郡	集々庄………{集々、林尾、榮橋頭、社子、隘寮、拔社埔 魚池庄………{魚池、司馬坡、大林、長寮、木厝嘴、加道坑、鹿藪、新成、山樓脚、蓬華池、茅埔、龜嘴、水社 頭社、鎮崎、大陂 蕃地………{マヨロン社、アンアン社、バグラス社、アルサン社、カ社、カリモア社、パラサゴン社、ラ フアン社、カンムン社、カアラン社、丹大社、ミツマロン社、パロコ社、セノロン社、カネト ロン社、マバパン社、カイトン社、ハバアン社、アルサン社、ランムン社、パフル社、トンゴ社、 インサン社、カリゴラン社、カリゴラン社、ロンゲイバソ社、マバウソ社、カトアラン社、ボクラウ 社、響大社、カリゴラン社、センゴアソ社、イリト社、ババイン社、イバコ社、パロカラン社、 響大社、ロンゴ社、イバソ社、マシヨロン社、カイトロ社、マヨラン社、ババフル社、トンゴ 社、マワラソ社、ナマバソ社、ホサ社、八連閣
鹿港郡	埔里街………{埔里、大肚城、根把城、珠子山、換米坑、生蕃空、烏牛欄、房里、水尾、牛相閣、牛眠山、福興 史港坑、小埔社、大油、水頭 國姓庄………{國姓、龜子頭、柑子林、東港、水長流、北港溪、北山坑
竹山郡	竹山庄………{竹山、竹園子、下寮、香品脚、江西林、豬頭寮、大坑、埔心子、大陂、社寮、後埔子、笋子林、 勢水坑、橋頭、山坪頂、福興、田子、鯉魚尾 鹿谷庄………{鹿谷、小中天、內樹皮、車寮寮、大水厝、香子寮、大丘園、埤子頂、寮寮、牛欄厝、龜子頭

6. 有 租

年 次	順 序	面 積			
		田	畑	養 魚 池	建 物 敷 地
大正十一年一月一日	1	86,734.00	43,801.31	440.04	7,173.43
同 十二年一月一日	2	87,666.06	44,741.90	433.93	7,163.32
同 十三年一月一日	3	88,344.82	46,367.94	433.43	7,179.50
同 十四年一月一日	4	89,102.41	47,832.32	435.77	7,247.18
同 十五年一月一日	5	89,747.64	48,323.07	430.24	7,383.13
昭和二年一月一日	6	91,383.88	49,621.80	429.50	7,319.46
同 三年一月一日	7	92,779.17	49,103.29	429.31	7,382.32
同 四年一月一日	8	93,778.83	50,094.18	429.46	7,416.93
同 五年一月一日	9	94,125.87	49,873.26	425.02	7,482.24
同 六年一月一日	10	94,248.66	50,769.00	431.62	7,504.80

市 郡 街

臺 中 市	11	1,203.86	15.15	1.08	216.30
大屯郡					
大霧庄	12	1,177.75	560.37	0.27	85.89
里平庄	13	1,730.17	457.35	0.12	107.77
北屯庄	14	807.16	1,678.68	...	69.59
大屯庄	15	2,643.77	447.30	2.25	166.98
計	16	2,093.69	1,189.32	0.99	116.14
西屯庄	17	1,715.75	798.44	2.19	100.39
日南庄	18	1,854.03	360.34	...	103.14
計	19	12,022.32	5,490.80	5.82	749.80
豐原郡					
豐原街	20	1,716.76	155.87	...	152.30
神岡庄	21	2,038.62	368.90	0.59	120.02
神岡庄	22	1,823.56	660.97	0.45	121.91
大潭庄	23	1,970.47	715.29	...	117.14
潭子庄	24	1,582.17	196.18	...	107.66
計	25	9,071.58	2,097.21	1.04	619.03
東勢郡					
東勢庄	26	1,346.78	142.37	0.90	106.31
勢岡庄	27	544.75	52.30	...	53.23
勢岡庄	28	445.24	512.87	1.12	61.76
番地	29	4.95	3.40
計	30	2,341.72	710.94	2.02	221.30
大甲郡					
清橋街	31	2,097.13	1,603.43	0.28	159.71
水樓街	32	1,475.95	10.97	11.96	58.12
大甲街	33	2,372.90	199.99	...	100.58
大甲街	34	1,715.08	494.30	...	70.49
大甲庄	35	1,699.93	62.11	4.36	49.22
大甲庄	36	457.49	2,171.89	0.17	114.53
大甲庄	37	1,653.07	644.94	20.16	104.76
大甲庄	38	898.19	599.57	0.83	96.66
計	39	12,349.75	5,767.20	37.76	754.38

地 租

計	地 租				計	順 序
	田	畑	養 魚 池	建 物 敷 地		
136,148.78	1,166,798	139,410	1,507	88,682	1,336,398	1
140,005.11	1,111,806	190,777	1,485	88,053	1,341,119	2
142,925.70	1,116,916	142,427	1,480	88,105	1,348,928	3
144,617.69	1,122,897	145,067	1,485	88,646	1,358,094	4
145,788.80	1,127,016	146,201	1,477	88,824	1,363,517	5
147,854.60	1,140,806	145,708	1,463	89,229	1,376,305	6
144,694.09	1,141,925	145,190	1,464	90,332	1,388,891	7
151,719.40	1,159,753	146,638	1,462	91,049	1,396,901	8
151,976.40	1,168,936	145,647	1,449	91,341	1,397,873	9
152,952.76	1,158,689	146,923	1,453	91,688	1,398,731	10

庄 別

昭和六年一月一日

1,436.39	21,789	123	5	15,550	36,466	11
1,824.28	16,961	1,993	1	1,093	20,049	12
2,295.41	24,846	940	1	1,349	27,136	13
2,555.45	10,275	5,143	...	730	16,150	14
3,260.20	39,623	1,496	10	2,406	43,535	15
3,399.14	29,632	3,074	4	1,660	39,371	16
2,616.77	28,127	1,626	10	1,495	31,258	17
2,317.51	28,491	822	...	1,497	30,810	18
18,268.74	177,955	14,093	26	10,234	202,309	19
2,024.75	31,776	455	...	3,996	36,227	20
2,528.13	26,778	967	3	1,355	29,103	21
2,606.79	27,751	1,025	2	1,798	30,575	22
2,803.20	29,463	1,101	...	1,673	31,237	23
1,896.01	26,544	636	...	1,858	29,035	24
11,788.86	141,312	4,181	5	10,680	156,177	25
1,596.36	29,882	824	4	1,899	25,109	26
650.28	9,871	163	...	743	10,776	27
1,020.99	4,649	1,467	5	239	6,360	28
8.35	34	10	44	29
3,860.55	39,079	2,763	1	1,819	36,662	31
1,557.01	21,394	67	37	669	22,107	32
2,673.47	26,209	387	...	1,317	27,944	33
2,279.87	20,241	1,140	...	843	22,024	34
1,805.63	17,155	132	14	450	17,750	35
2,744.38	7,841	4,212	1	841	12,895	36
2,422.93	20,548	1,035	63	1,082	22,728	37
1,585.25	11,961	1,535	3	1,014	14,512	38
18,929.09	157,198	11,271	117	8,035	176,621	39

6. 有 租

郡街庄	順序	面積				
		田	畑	養魚池	建物敷地	
郡 街						
彰化郡	彰化街	40	29.90	2.66	7.92	51.90
	彰化街	41	2,544.34	464.41	74.11	162.18
	彰化街	42	1,092.09	72.96	15.98	77.92
	彰化街	43	1,361.44	509.61	...	115.32
	彰化街	44	2,591.47	402.92	25.80	186.61
	彰化街	45	2,047.46	475.54	31.46	103.69
	彰化街	46	2,549.75	892.87	22.90	128.17
	彰化街	47	2,315.27	161.40	14.32	116.73
	彰化街	48	1,355.40	265.99	9.49	167.66
	彰化街	49	792.49	653.78	...	109.82
計	50	16,610.05	3,696.95	201.98	1,219.80	
員林郡	員林街	51	1,394.86	607.26	3.78	203.29
	員林街	52	1,363.89	124.89	6.77	134.90
	員林街	53	2,297.39	889.12	26.32	146.58
	員林街	54	1,930.31	554.61	19.02	141.59
	員林街	55	1,598.90	175.97	15.19	116.94
	員林街	56	1,385.39	347.01	3.83	125.05
	員林街	57	1,691.83	144.79	6.03	167.78
	員林街	58	1,415.53	130.13	1.17	149.73
員林街	59	511.09	147.42	0.39	75.91	
計	60	14,589.15	3,110.20	82.45	1,260.36	
北斗郡	北斗街	61	80.80	801.09	0.11	64.53
	北斗街	62	1,275.73	481.34	1.85	121.19
	北斗街	63	1,979.89	1,162.73	11.44	158.44
	北斗街	64	2,718.15	4,055.94	28.05	225.41
	北斗街	65	351.46	3,563.54	12.48	124.91
	北斗街	66	1,147.02	2,890.97	28.12	95.47
	北斗街	67	2,205.19	716.30	13.89	111.71
	北斗街	68	1,557.89	1,631.71	0.68	163.00
計	69	11,406.79	15,304.42	96.62	1,064.66	
南投郡	南投街	70	1,282.90	2,302.28	0.34	212.35
	南投街	71	3,117.59	974.65	1.08	242.56
	南投街	72	772.01	1,158.20	...	66.18
	南投街	73	700.52	3,409.97	0.10	215.91
	計	74	5,872.82	7,845.04	1.52	735.00
新高郡	新高街	75	841.07	680.07	...	55.54
	新高街	76	1,248.88	609.15	...	87.74
	新高街	77	32.15	54.26	...	84
	計	78	2,222.10	1,343.47	...	144.22
鹿港郡	鹿港街	79	2,944.61	2,443.20	...	182.96
	鹿港街	80	761.34	1,065.17	...	34.93
	鹿港街	81	41.95	339.96	...	0.92
	計	82	3,748.51	3,849.42	...	218.83
竹山郡	竹山街	83	1,950.54	1,153.39	1.31	213.69
	竹山街	84	1,059.46	364.81	...	87.12
	計	85	3,010.00	1,518.20	1.31	300.81

地.....終

計	田	畑	養魚池	建物敷地	計	順序
計	田	畑	養魚池	建物敷地	計	順序
21,728.78	190,772	15,211	803	14,665	221,451	50
3,709.19	32,844	2,524	18	2,858	38,344	51
2,230.15	28,081	892	30	1,361	27,371	52
3,339.35	18,157	3,913	79	765	22,014	53
2,555.53	17,172	3,100	59	1,297	21,628	54
1,906.90	21,198	1,969	69	1,336	24,571	55
1,861.28	10,344	3,960	17	1,422	24,742	56
2,010.45	29,739	1,050	27	1,746	32,564	57
1,695.56	22,992	1,026	5	1,878	26,902	58
734.75	8,234	720	2	882	9,837	59
946.63	792	3,939	0	718	5,444	61
1,880.11	15,434	3,179	6	1,275	19,894	62
3,313.49	15,734	4,526	35	1,005	21,589	63
7,027.45	16,228	9,402	50	869	26,547	64
4,052.99	1,258	5,638	17	504	7,217	95
4,161.46	6,013	5,751	35	241	12,939	66
3,138.09	15,325	2,545	28	528	18,425	67
3,352.97	14,172	4,930	2	947	20,051	68
3,597.50	17,031	9,157	1	2,480	28,669	70
4,335.88	40,527	2,225	2	2,449	45,203	71
1,995.40	7,622	2,318	...	364	10,305	72
4,524.60	8,865	9,325	0	700	18,889	73
1,576.78	8,609	1,453	...	640	10,686	75
2,045.77	9,718	1,072	...	473	11,263	76
87.65	113	81	...	1	195	77
3,709.79	18,434	2,606	...	1,115	22,155	78
5,570.89	27,389	7,088	...	2,390	36,806	79
1,852.04	5,450	2,854	...	122	8,536	80
282.83	309	694	...	3	1,016	81
7,815.76	33,178	10,676	...	2,504	46,358	82
5,318.93	18,357	3,532	4	1,718	23,411	82
1,511.39	7,603	851	...	389	9,849	84
4,830.32	25,965	4,183	4	2,106	32,258	85

7. 無 租

Table with columns for year (年次), order (順序), and various land types (田, 畑, 養魚池, 建物地, 鹽田, 池沼, 山林, 原野, 副地) showing values for different periods from 1922 to 1932.

市 郡 街

Table showing land values for specific locations: 廣中市 (Hiroshima City), 大里庄 (Ohari), 露峯庄 (Ryūhō), 大平庄 (Otaira), 北電庄 (Kita-den), 西電庄 (Sai-den).

地

Table with columns for various land types (墳墓地, 農用地, 公園地, 練兵場, 射的場, 道路, 鐵道, 溝渠, 用水, 堤防, 雜種地, 計) and order (順序) showing values for different periods.

庄 別 昭和六年一月一日

Table showing land values by village (庄別) for January 1, 1931 (昭和六年一月一日).

8. 荒地免租年期地

年次	田	畑	養魚池	建物敷地	計
大正十一年一月一日	1,210.82	399.40	3.38	7.84	1,621.44
同 十二年一月一日	1,174.78	371.82	3.38	8.70	1,558.68
同 十三年一月一日	958.59	289.38	3.03	6.33	1,257.27
同 十四年一月一日	665.83	172.76	0.92	5.23	844.74
同 十五年一月一日	556.39	182.09	...	4.72	743.20
昭和二年一月一日	271.05	102.13	...	1.56	374.74
同 三年一月一日	221.15	96.92	...	1.09	314.92
同 四年一月一日	168.23	67.30	...	1.03	236.56
同 五年一月一日	690.31	194.71	0.18	4.20	890.40
同 六年一月一日	951.55	262.12	0.17	5.90	1,220.74
市 郡 街 庄 別 昭和六年一月一日					
臺中市	8.03	0.09	8.18
大屯郡					
大霧庄	58.34	10.90	69.24
里平庄	141.37	38.20	...	1.36	180.95
大北庄	3.91	16.29	20.20
北庄	2.41	0.03	2.50
西南屯庄	0.84	0.84
南屯庄	1.71	1.71
島日庄	60.07	15.63	...	0.26	75.96
計	268.65	81.11	...	1.64	351.40
豐原郡					
豐原街	1.87	1.87
內神庄	23.97	0.04	23.91
神庄	5.32	5.32
大潭庄
計	31.06	0.04	31.10
東勢郡					
東石庄	12.70	12.70
勢西庄	4.82	4.82
新社庄	1.21	1.21
計	18.73	18.73
大甲郡					
漆橋街	109.21	23.77	...	1.14	128.12
水樓街
大甲街	34.20	0.68	34.88
外埔庄	12.71	3.00	15.71
大安庄	138.92	5.75	...	1.97	146.64
沙鹿庄	0.55	0.55
大肚庄	5.98	0.98	0.17	0.02	7.15
計	298.16	41.09	0.17	3.13	342.55

8. 荒地免租年期地

郡 街 庄	田	畑	養魚池	建物敷地	計
郡 街 庄 別 昭和六年一月一日					
彰化郡					
彰化街
鹿港街
南大庄	38.97	2.94	...	0.34	42.25
和美庄	...	6.12	6.12
福興庄
秀水庄	2.33	2.33
秀水庄	3.12	0.60	...	0.15	3.87
秀水庄	28.54	21.50	50.04
計	72.96	31.42	...	0.49	104.87
員林郡					
員林街	0.31	0.31
大埔庄	1.04	1.04
溪墘庄	...	0.05	0.05
水埔庄	0.03	0.03	0.14
社中庄
社中庄	0.22	0.59	0.81
計	1.66	0.69	2.35
北斗郡					
北斗街
斗尾庄	0.35	0.35
二林庄
沙山庄	1.15	6.02	7.17
大竹庄	0.01	0.36	0.37
溪州庄	...	7.62	7.62
計	1.51	14.00	15.51
南投郡					
南投街	7.82	23.67	31.49
草寮庄	18.70	24.35	43.05
中寮庄	14.27	2.60	16.87
同安庄	12.57	1.78	14.34
計	53.36	52.39	105.75
新高郡					
集魚庄	6.10	3.71	9.81
池庄	11.09	1.83	12.94
計	17.20	5.55	22.75
龍高郡					
埔里街	167.75	13.37	...	0.15	181.27
龍高庄	3.46	1.03	4.51
香地庄	4.03	0.53	...	0.04	4.60
計	175.24	14.96	...	0.19	190.38
竹山郡					
竹山庄	12.84	20.28	...	0.45	33.58
鹿谷庄	2.10	0.50	2.59
計	14.93	20.78	...	0.45	36.17

9. 官 租

Table with columns: 年次, 順序, 田 (甲數, 租額), 畑 (甲數, 租額), 養魚池 (甲數, 租額), 建物敷地 (甲數, 租額), 池沼 (甲數, 租額), 山林 (甲數, 租額). Rows include years from 昭和二年 to 同六年.

市 郡 街

Table with columns: 市郡街, 順序, 田 (甲數, 租額), 畑 (甲數, 租額), 養魚池 (甲數, 租額), 建物敷地 (甲數, 租額), 池沼 (甲數, 租額), 山林 (甲數, 租額). Rows include 臺中市, 大屯郡, 豐原郡.

地 租

Table with columns: 原野, 鐵道用地, 鐵道線路, 川原水路, 堤防, 耕種地, 道路, 水邊, 墳墓地, 計 (甲數, 租額), 順序. Rows 1-10.

庄 別 昭和六年一月一日

Table with columns: 庄, 原野, 鐵道用地, 鐵道線路, 川原水路, 堤防, 耕種地, 道路, 水邊, 墳墓地, 計 (甲數, 租額), 順序. Rows 11-40.

9. 官 租

Table with columns for 郡街庄 (Municipality/Town/Village), 田 (Rice), 畑 (Field), 養魚池 (Fish Pond), 建物敷地 (Building Site), 池沼 (Pond/Wetland), 山林 (Forest). It lists various locations like 花壇庄, 芥蘭庄, 員林街, etc., with their respective land area and tax details.

地……種

Table titled '昭和六年一月一日' (January 1, 1931) listing land types: 原野 (Open Field), 鐵道用地 (Railway Land), 鐵道線路 (Railway Line), 用器水路 (Irrigation Waterway), 堤防 (Levee), 雜種地 (Mixed Land), 道路 (Road), 水路 (Waterway), 墳墓地 (Cemetery). It provides a breakdown of land types across different municipalities.

9. 官 租

Table with columns: 郡街庄, 順序, 田, 畑, 養魚池, 建物敷地, 池沼, 山林. Rows include 南投郡, 新高郡, 能高郡, 竹山郡.

10. 埤圳灌溉面積

Table with columns: 年次, 水利組合, 認定外埤圳, 計. Rows show irrigation area from 昭和元年度末 to 同五年度末.

地.....終

Table with columns: 原野, 鐵道用地, 鐵道線路, 用壓水路, 堤防, 轉種地, 道路, 水踏, 墳墓地, 計. Rows include 庄別 and 昭和六年一月一日.

11. 水利組合灌溉面積

昭和五年度末

Table with columns: 組合, 田, 畑, 計. Rows list various irrigation groups like 八堡, 頭, 北, 大, 五, 頭.

2. 氣象

12. 測候所 昭和五年末

測候所	位置			海面上/晴 雨計ノ高さ	觀測開始 年 月	標準時
	所在地	東經	北緯			
臺中測候所	臺中市大正町	120.41	24.09	79.4	明治 29.12	西部標準時

西部標準時ハ東經百二十度ノ子午線ノ時ヲ以テス

13. 暴風警報信號所 昭和五年末

信號所	位置			標柱ノ 高さ	建設年月
	所在地	東經	北緯		
塗葛堀	大甲郡龍井庄塗葛堀	120.30	24.13	48	明治 34.3
鹿港	彰化郡鹿港街鹿港	120.27	24.04	48	

14. 氣壓 昭和五年

年次	平均	最高		最低	
		氣壓	月日	氣壓	月日
大正十年	759.7	768.4	1. 15	735.5	8. 6
同 十一年	753.6	766.9	11. 26	730.5	9. 28
同 十二年	753.9	764.3	12. 30	736.4	8. 10
同 十三年	759.6	770.1	1. 1	745.2	7. 15
同 十四年	754.2	764.5	12. 24	727.5	7. 9
昭和元年	754.8	766.8	1. 25	739.5	8. 14
同 二年	754.1	770.0	2. 8	737.4	7. 16
同 三年	753.7	764.0	2. 19	733.8	9. 6
同 四年	754.5	762.6	1. 17	737.4	7. 16
同 五年	754.9	764.4	2. 11	737.6	7. 12

氣壓ハ海面及重力ノ更正ヲ施シタル水銀柱ノ高さヲ示ス

月別 昭和五年

月	平均	最高	月日	最低	月日
一 月	759.0	763.9	7	754.0	25
二 月	759.3	764.4	11	752.8	26
三 月	757.5	762.9	21	751.6	19
四 月	754.8	760.2	2	749.0	24
五 月	752.3	756.2	5	746.8	27
六 月	752.0	756.3	9	745.8	30
七 月	747.0	754.0	20	737.6	12
八 月	750.5	755.8	29	745.5	19
九 月	752.9	755.6	27	749.5	15
十 月	755.2	758.4	6	750.6	1
十一月	759.1	763.3	15	752.7	30
十二月	758.9	764.2	24	753.3	1

15. 氣温 (攝氏)

年次	平均	最高		最低	
		氣温	月日	氣温	月日
大正十年	21.9	34.7	7. 22	5.0	2. 22
同 十一年	22.3	35.6	9. { 17, 18	1.4	11. 27
同 十二年	22.2	35.3	8. 2	3.4	12. 25
同 十三年	22.2	35.3	10. 4	4.6	12. 11
同 十四年	21.7	35.7	7. 7	1.8	12. 22
昭和元年	22.2	35.6	7. 17	1.8	12. 27
同 二年	21.6	36.3	8. 19	5.6	1. 29
同 三年	22.4	36.1	7. 28	6.2	1. 6
同 四年	22.3	36.3	7. 17	7.1	11. 27
同 五年	22.5	34.8	8. 19	4.0	2. 10

月別 昭和五年

月	平均	最高	月日	最低	月日
一 月	14.9	29.4	2	9.5	28
二 月	16.0	30.3	23	4.0	10
三 月	18.0	31.9	2	9.1	14
四 月	23.9	33.8	24	14.3	12
五 月	26.2	34.1	21	20.6	15
六 月	26.7	34.1	27	18.3	8
七 月	27.6	34.7	24	22.6	6
八 月	27.5	34.6	19	21.6	25
九 月	27.1	34.7	27	21.3	24
十 月	24.2	33.8	1	18.4	23
十一月	20.2	32.8	9	10.3	21
十二月	18.0	30.9	20	10.2	27

16. 濕度 (百分率)

年次	平均	最少	
		濕度	月日
大正十年	81	39	{ 8. 6, 11. 15, 11. 27
同 十一年	83	33	11. 13
同 十二年	79	23	
同 十三年	81	36	{ 1. 7, 12. 10, 12. 23, 12. 25
昭和元年	81	34	4. 7
同 二年	82	37	{ 8. 19, 12. 16
同 三年	81	32	4. 16
同 四年	79	27	3. 16
同 五年	80	32	3. 14

空氣中ニ水蒸氣飽和シテ最濕潤ナル場合ヲ百トス

16. 濕度 (百分率).....終

Table with columns: 月次, 平均, 最少 (溫度, 日), 昭和五年. Rows list months from 一月 to 十二月 with corresponding humidity values.

17. 雨量

Table with columns: 年次, 雨量 (總量, 最多, 最多月日), 昭和五年. Rows list years from 大正十年 to 昭和五年 with rainfall statistics.

雨量ハ降水量ノ深サニシテ其ノ最多ハ一日二十四時間中ニ於ケル水量ノ最も多キモノヲ謂フ

Table with columns: 月次, 雨量 (總量, 最多, 最多月日), 昭和五年. Rows list months from 一月 to 十二月 with monthly rainfall statistics.

18. 風

Table with columns: 年次, 平均風ノ方向, 風速度 (每秒) (平均, 最強, 最強月日), 昭和五年. Rows list years from 大正十年 to 昭和五年 with wind direction and speed data.

風ノ方向ハ觀測回数ニ依リ平均ヲ算出シタルモノヲ示ス

Table with columns: 月次, 風速度 (平均, 最強, 最強月日), 昭和五年. Rows list months from 一月 to 十二月 with monthly wind statistics.

19. 天氣日數及地震回数

Table with columns: 年次, 缺晴, 曇天, 雨天, 霧, 霜, 暴風, 電雷, 地震. Rows list years from 大正十年 to 昭和五年 with weather and earthquake frequency data.

快晴ハ雲量ニ以下曇ハ雲量八以上ノ日數ノミヲ掲ケ故ニ相互ヲ合算シタル殘餘ノ日數ヲ晴トス、雨ハ一日ノ降水量ニ十分ノ一以上アル日數、暴風ハ一秒時間速度十米以上、電雷ハ電光、雷聲共ニ發セル日數、地震ハ人體ニ感覺セル回数ノミヲ掲ケ

Table with columns: 月次, 缺晴, 曇天, 雨天, 霧, 霜, 暴風, 電雷, 地震, 昭和五年. Rows list months from 一月 to 十二月 with monthly weather and earthquake statistics.

3. 戸
20. 國勢調査ニ依

市郡	順序	住居	世帯			現 總數
			總數	普通世帯	準世帯	
臺中州	1	168,394	168,746	168,394	362	1,015,767
臺中市	2	10,934	11,006	10,934	72	54,200
大屯郡	3	14,607	14,613	14,607	6	88,088
豐原郡	4	12,248	12,257	12,248	9	79,230
東勢郡	5	7,080	7,124	7,080	44	41,017
大甲郡	6	19,337	19,348	19,337	11	124,044
彰化郡	7	30,274	30,305	30,274	31	169,569
員林郡	8	23,003	23,040	23,003	37	152,620
北斗郡	9	17,404	17,422	17,404	18	113,430
南投郡	10	13,317	13,337	13,317	20	78,964
新高郡	11	5,319	5,369	5,319	50	32,568
能高郡	12	8,408	8,442	8,408	34	44,719
竹山郡	13	6,462	6,482	6,462	20	37,110

昭和五年ノ調査ニハ舊地ニ於ケル蕃人ヲ含ミ大正九年及同十四年ノ分ニハ含マズ

21. 戸數及人口

年次	順序	戸數					前年末ニ 比シテ増	内地人			
		内地人	本島人	朝鮮人	外國人	計		男	女	計	男
大正十年末	1	7,524	138,892	3	369	146,848	1,544	12,348	10,108	22,454	401,390
同 十一年末	2	7,318	140,642	3	420	148,383	1,535	12,316	10,459	22,775	410,228
同 十二年末	3	7,106	143,118	5	422	150,741	2,353	12,093	10,500	22,593	418,638
同 十三年末	4	6,978	145,413	4	444	152,839	2,098	11,921	10,471	22,392	427,660
同 十四年末	5	6,941	147,804	...	497	155,045	2,206	11,910	10,616	22,526	436,337
昭和元年末	6	7,106	149,310	4	557	156,977	1,992	12,441	11,099	23,540	447,506
同 二年末	7	7,320	151,208	5	655	159,258	2,231	13,091	11,516	24,607	460,281
同 三年末	8	7,719	153,508	6	729	151,962	2,704	13,560	11,913	25,473	472,583
同 四年末	9	8,101	156,671	4	811	165,587	3,625	14,372	12,500	26,872	486,578
同 五年末	10	8,444	160,551	6	904	169,905	4,318	14,800	12,866	27,666	500,164

本表以下戸口關係表ニハ舊地居住ノ蕃人ヲ除ク

口
ル世帯及人口

昭和五年十月一日

在人口	常住人口			大正九年現在人口ニ 比シテ増	大正十四年現在人口ニ 比シテ増	順序	
	男	女	總數				
517,916	497,851	1,021,147	520,468	500,679	238,937	149,933	1
29,041	25,159	54,200	29,084	25,270	22,661	13,159	2
44,912	43,176	88,088	45,337	43,563	19,159	7,812	3
39,715	39,515	80,226	40,265	39,961	15,168	9,300	4
20,912	20,105	40,719	20,595	20,121	9,359	5,384	5
62,253	61,791	125,250	63,013	62,237	22,895	16,154	6
85,240	84,329	170,894	86,066	84,828	31,191	21,252	7
78,520	74,300	152,820	78,706	74,538	35,537	19,311	8
57,154	56,276	113,720	57,294	56,425	28,828	18,513	9
40,323	38,641	79,408	40,550	38,858	16,847	10,323	10
17,369	15,200	32,002	16,809	15,193	14,069	11,731	11
23,266	21,353	44,943	23,418	21,525	17,019	15,583	12
19,106	18,004	37,389	19,232	18,157	6,305	3,379	13

累年比較

本島人	人口										戸平均 人口	前年末ニ 比シテ増	順序
	女	計	朝鮮人		外國人		計		男	女			
			男	女	男	女	男	女					
376,892	778,282	8	12	20	1,496	604	2,100	415,242	337,614	802,856	5.5	17,875	1
386,891	797,714	11	16	27	1,612	575	2,187	424,762	397,941	822,703	5.5	19,847	2
397,187	815,875	8	27	35	1,619	623	2,242	432,408	406,337	840,745	5.6	18,042	3
406,376	833,036	6	20	26	1,645	716	2,361	441,232	416,583	857,815	5.6	17,070	4
415,522	851,859	5	27	32	1,801	789	2,590	450,058	426,954	877,037	5.7	19,192	5
427,717	875,223	5	20	25	2,059	941	3,000	462,011	439,777	901,788	5.7	24,281	6
440,826	901,107	7	30	37	2,363	1,069	3,437	475,747	453,441	929,188	5.8	27,400	7
453,164	925,747	8	66	74	2,629	1,203	3,832	488,780	466,346	955,126	5.9	25,933	8
467,470	954,048	9	53	62	2,943	1,294	4,237	503,902	481,317	985,219	6.0	30,093	9
482,923	983,157	11	60	71	3,211	1,402	4,613	517,986	497,321	1,015,307	6.0	30,083	10

22. 戶 數 及 人

Table 22: Household counts and population by city/town/village. Columns include City/Town/Village, Rank, Domestic, Island, Korean, Foreign, Total, Previous Year Change, Local Male/Female, and Total Male/Female.

23. 戶 數 及 人

Table 23: Household counts and population by street/village. Columns include Street/Village, Rank, Domestic, Island, Korean, Foreign, Total, Local Male/Female, and Total Male/Female.

口 市 郡 別

昭和五年末

Table for City/Town/Village Population: Columns include City/Town/Village, Rank, Island, Korean, Foreign, Total, Average Household Size, and Previous Year Change.

口 街 庄 別

昭和五年末

Table for Street/Village Population: Columns include Street/Village, Rank, Island, Korean, Foreign, Total, Local Male/Female, and Total Male/Female.

23. 戸数及人

Table with columns: 街庄, 順序, 内地人, 本島人, 朝鮮人, 外国人, 計, 内地人 (男, 女), 計. Rows include 彰化郡, 員林郡, 北斗郡, 南投郡, 新高郡, 鹿港郡, 竹山郡.

24. 州、市、郡別人

Table with columns: 市郡, 全面積=對%, 行政區域内面積=對%. Rows include 州, 臺中市, 臺南郡, 東勢郡, 大甲郡, 彰化郡.

口街庄別.....姓

Table with columns: 本島人, 朝鮮人, 外国人, 計, 男, 女, 計. Rows include 彰化郡, 員林郡, 北斗郡, 南投郡, 新高郡, 鹿港郡, 竹山郡.

口ノ疎密

昭和五年末

Table with columns: 市郡, 全面積=對%, 行政區域内面積=對%. Rows include 員林郡, 北斗郡, 南投郡, 新高郡, 鹿港郡, 竹山郡.

25. 市及主要街庄ノ大字別戶口

昭和五年末

Table with columns for '市街庄大字' (City/Town/Village), '戶數' (Household Count), and '人口' (Population). It lists various locations like 橋路, 大正, 富, etc., with their respective household and population figures.

26. 出生及死亡累年比較

Table showing birth and death statistics from 1921 to 1926. Columns include '年次及種族' (Year and Race), '出生' (Births), '死亡' (Deaths), and '人口千二付' (Population per 1,000). It details data for 大正十年 through 昭和元年.

朝鮮人・内地人中ニ含ム、△ハ減

27. 出生及死

Table showing birth and death statistics by city/county (市郡) and order (順序). Columns include birth counts (出生) and death counts (死亡) for local residents (内地人), island residents (本島人), and foreigners (外国人).

28. 結婚及離婚

Table showing marriage and divorce statistics by year (年次) and order (順序). Columns include marriage counts (結婚) and divorce counts (離婚) for local residents (内地人), island residents (本島人), and foreigners (外国人).

×印…種族ノ異ニセキ者ノ結婚及離婚ノ再記ナリ

市郡

Table showing marriage and divorce statistics by city/county (市郡) and order (順序). Columns include marriage counts (結婚) and divorce counts (離婚) for local residents (内地人), island residents (本島人), and foreigners (外国人).

市郡別

昭和五年

Table showing death statistics by city/county (市郡) and order (順序). Columns include death counts (死亡) for local residents (内地人), island residents (本島人), and foreigners (外国人).

累年比較

Table showing cumulative comparison of marriage and divorce statistics by city/county (市郡) and order (順序). Columns include marriage counts (結婚) and divorce counts (離婚) for local residents (内地人), island residents (本島人), and foreigners (外国人).

昭和五年

Table showing marriage and divorce statistics for the year 1930 (昭和五年) by city/county (市郡) and order (順序). Columns include marriage counts (結婚) and divorce counts (離婚) for local residents (内地人), island residents (本島人), and foreigners (外国人).

29. 自殺及變死者

Table with columns for year (年次), suicide (自殺), other deaths (他殺), natural/accidental deaths (天災其ノ他), and total (計). Rows include years from 1915 to 1920 and sub-categories like 'Inland' (内本) and 'Overseas' (海外).

市 郡 別 昭和五年

Table showing suicide and death statistics by city and county for the year 1920. Includes categories like 臺中市, 大屯郡, 豐原郡, etc.

30. 州管外間ノ轉住

Table showing migration statistics between prefectures, categorized by year (年次) and type of migration (轉入, 轉出).

市 郡 別 昭和五年

Table showing migration statistics by city and county for the year 1920. Includes categories like 臺中市, 大屯郡, 豐原郡, etc.

31. 市街庄間ノ轉住 昭和五年

Table showing migration statistics between cities, towns, and villages for the year 1920. Includes categories like 臺中市, 大屯郡, 豐原郡, etc.

31. 市街庄間ノ轉住

街 庄	轉 入				計	轉 出				計
	內地人	本島人	朝鮮人	外國人		內地人	本島人	朝鮮人	外國人	
	大甲郡									
酒橋水街	116	507	...	12	1,096	60	509	...	26	1,015
水樓甲街	7	414	...	8	429	12	570	...	8	590
大外福庄	57	1,253	...	48	1,363	50	782	...	14	889
大外福庄	10	631	...	13	654	3	463	...	6	478
大沙鹿庄	12	394	...	5	341	4	276	380
安鹿井庄	60	953	...	28	1,041	43	415	...	19	477
安鹿井庄	13	441	...	1	455	14	526	540
大社庄	29	447	...	3	479	37	343	380
彰化郡										
彰南大化街	418	1,881	12	191	2,402	319	1,555	6	163	2,040
彰南大化街	108	1,392	...	62	1,500	90	1,454	...	65	1,609
彰南大化街	166	801	...	10	997	154	579	...	17	741
彰南大化街	39	456	...	1	495	15	351	369
彰南大化街	126	642	...	19	787	171	595	...	8	774
彰南大化街	12	283	...	1	296	7	251	...	2	262
彰南大化街	6	301	...	6	313	7	320	...	9	336
彰南大化街	12	426	436	20	349	369
彰南大化街	16	353	...	3	374	4	311	315
彰南大化街	20	499	...	1	520	19	548	567
員林郡										
員林大埔街	221	1,475	2	177	1,875	170	1,087	15	131	1,403
員林大埔街	9	340	...	4	353	10	378	388
員林大埔街	10	291	301	14	340	...	4	366
員林大埔街	47	500	...	15	562	44	394	...	6	444
員林大埔街	20	489	...	17	526	3	594	...	1	598
員林大埔街	12	286	...	2	300	10	407	417
員林大埔街	26	467	...	2	495	11	622	...	7	640
員林大埔街	40	323	...	15	388	29	366	...	1	396
員林大埔街	75	459	...	24	558	95	618	...	31	745
北斗郡										
北斗山尾庄	66	376	...	14	456	62	311	...	19	366
北斗山尾庄	5	319	...	7	331	4	286	...	1	291
北斗山尾庄	6	327	...	12	345	16	267	...	3	286
北斗山尾庄	68	601	669	81	502	539
北斗山城庄	8	290	...	1	299	18	297	...	1	316
北斗山城庄	14	249	...	1	264	...	216	216
北斗山城庄	5	503	...	2	510	6	239	239
北斗山城庄	138	1,007	...	5	1,150	122	738	...	7	867
南投郡										
南投南中街	143	775	3	96	1,017	163	828	1	64	1,056
南投南中街	80	1,188	1	8	1,257	55	1,215	...	5	1,275
南投南中街	24	752	...	6	782	24	678	...	1	703
南投南中街	41	549	...	5	595	29	806	...	5	840
新高郡										
新高集集庄	187	1,358	...	23	1,568	138	822	960
新高集集庄	86	374	...	3	463	25	579	604
新高集集庄	269	1,022	1,291	203	428	634
能高郡										
能高埔里街	519	1,508	...	91	1,769	190	1,622	5	42	1,859
能高埔里街	25	1,008	...	8	1,041	91	715	...	8	741
能高埔里街	125	716	841	99	562	461
竹山郡										
竹山竹山庄	103	573	...	29	705	135	982	...	29	1,139
竹山竹山庄	15	299	309	11	431	442

本表ハ州管内及管外ヨリ轉出入シタル總數ナリ

4. 市街庄行政

32. 市及街庄職員並名譽職員

昭和五年末

市 郡	街庄長		助 役		會計役	其ノ他 ノ吏員	協議 會員	常設 委員	町委員	區委員	計
	有 給	名譽職	有 給	名譽職							
	臺中市							
大屯郡	2	5	5	2	7	42	81	107	...	116	367
豐原郡	1	4	3	2	5	38	68	85	206
東勢郡	1	2	3	...	3	16	37	42	104
大甲郡	2	6	6	...	8	57	102	154	335
彰化郡	2	8	9	...	10	82	124	239	468
員林郡	1	8	8	1	9	62	126	190	405
北斗郡	...	8	6	2	8	51	100	142	317
南投郡	3	1	3	1	4	28	58	112	210
新高郡	1	1	1	...	2	11	21	28	65
能高郡	...	2	2	...	2	15	30	35	86
竹山郡	...	2	2	...	2	14	29	51	100
計	13	47	48	8	52	434	805	150	29	1,188	2,663

33. 市及街庄協議會員

昭和五年末

市 郡	定 員	現 員					合 計
		內地人	本 島 人			計	
			國語ヲ解 スル者	稍國語ヲ 解ス者	國語ヲ解 セザル者		
臺中市	20	13	4	2	1	7	20
大屯郡	81	3	51	15	12	78	81
豐原郡	68	13	36	5	14	55	68
東勢郡	37	9	10	5	13	25	37
大甲郡	106	15	50	20	17	87	102
彰化郡	134	18	36	23	56	115	133
員林郡	128	13	47	21	45	113	126
北斗郡	100	13	30	13	44	67	100
南投郡	59	9	25	9	15	49	58
新高郡	22	3	6	4	8	18	21
能高郡	30	8	6	6	10	22	30
竹山郡	29	5	14	5	5	24	29
計	814	122	315	128	240	683	805

34. 市及街庄協議會員職業別 昭和五年末

Table with columns: 市郡, 農業, 水産業, 工業, 商業, 交通業, 公務及自由業, 其ノ他ノ有業者, 收入ニ依ル者, 計. Rows include 壺中市, 大屯郡, 豐原郡, 東勢郡, 大甲郡, 彰化郡, 員林郡, 北斗郡, 南投郡, 新高郡, 能高郡, 竹山郡, and 計.

35. 街庄長、助役及吏員ノ異動

Table with columns: 年次, 街庄長, 助役, 會計役, 其ノ他ノ吏員, 計. Sub-columns for each position include 任命 and 退職. Rows: 昭和元年, 同二年, 同三年, 同四年, 同五年.

35. 街庄長、助役及吏員ノ異動……終

Table with columns: 郡別, 街庄長, 助役, 會計役, 其ノ他ノ吏員, 計. Sub-columns for each position include 任命 and 退職. Rows list various counties and cities with their respective counts for each position.

36. 市及街庄税率 (本税一副ニ付)

Table with columns: 年次, 地租制, 所得稅制, 戸稅制 (稅率, 一戸當), 營業稅制, 雜種稅制. Rows show tax rates for various years and counties.

戸稅制中一戸當ノ總戸數ニ對スル割合ナリ

37. 市及街庄戶稅割負擔額

年次	總額	擔稅戶數	一戶當			
			最高	最低	平均	
昭和元年度	791,024	132,085	1,110.62	0.10	5.99	
同二年度	803,578	132,424	1,155.36	0.10	6.11	
同三年度	842,465	136,902	1,460.79	0.17	6.15	
同四年度	948,678	135,377	2,062.01	0.15	7.01	
同五年度	1,000,300	137,061	1,898.22	0.16	7.31	
市 郡 街 庄 別						
臺中市	62,835	8,526	717.36	0.21	7.36	
大屯郡	大里庄	13,811	1,438	379.16	0.39	9.60
	大霧庄	10,573	2,224	657.38	0.32	4.75
	大北庄	11,419	1,409	1,008.06	0.55	8.19
	大屯庄	17,128	2,574	519.48	0.32	6.65
	西南庄	11,891	1,597	594.71	0.64	7.44
	南屯庄	11,435	1,479	966.72	0.32	7.73
	日南庄	12,524	1,584	454.67	0.25	8.00
	計	88,782	12,279	1,088.06	0.25	7.23
豐原郡	豐原街	26,740	3,606	354.93	0.52	7.41
	內埔庄	19,998	2,280	717.12	0.47	5.70
	神岡庄	18,226	1,855	807.33	0.36	9.87
	大潭庄	13,108	1,320	1,048.32	0.33	9.93
	潭子庄	7,836	1,333	180.52	0.18	5.87
計	79,008	10,394	1,048.32	0.18	7.60	
東勢郡	東勢庄	27,577	2,191	1,020.03	0.54	12.58
	石碇庄	5,239	972	357.25	0.51	8.57
	新社庄	10,425	1,129	2,668.71	0.62	9.23
計	46,241	4,292	1,020.08	0.51	10.79	
大甲郡	清水街	39,776	3,803	1,117.34	0.70	10.45
	外水街	13,986	1,564	978.96	0.64	8.94
	大甲街	26,899	3,153	1,430.29	0.34	8.53
	外埔庄	10,442	1,063	710.39	0.58	9.82
	大安庄	9,821	1,271	679.29	0.52	7.56
彰化郡	沙鹿庄	11,711	2,314	370.67	0.34	5.06
	鹿港庄	11,771	1,836	168.90	0.52	6.41
	大肚庄	9,466	1,506	267.26	0.50	6.28
	計	133,672	16,510	1,430.29	0.34	8.09
彰化郡	彰化街	42,750	3,991	534.94	0.51	10.71
	南港街	37,209	5,134	1,898.22	0.57	7.24
	大竹庄	10,910	1,620	139.20	0.46	6.73
	和美庄	11,122	1,562	579.36	0.57	7.12
	和美庄	20,820	3,331	691.93	0.50	6.25
	和美庄	13,394	1,932	545.36	0.63	6.89
	和美庄	21,251	1,939	362.55	0.64	10.95
彰化郡	秀水庄	10,904	1,644	263.25	0.61	6.63
	花壇庄	13,904	1,878	349.70	0.74	7.40
	芬園庄	11,602	1,908	195.94	0.62	6.08
計	193,873	24,939	1,898.22	0.50	7.77	

37. 市及街庄戶稅割負擔額……終

郡街庄	總額	擔稅戶數	一戶當			
			最高	最低	平均	
郡街庄別						
員林郡	29,469	3,716	375.59	0.32	7.93	
員林街	11,925	1,643	233.03	0.27	7.25	
大村庄	11,552	1,872	90.39	0.26	6.17	
埔鹽庄	13,621	2,467	511.30	0.34	5.52	
溪湖庄	17,158	1,793	383.08	0.70	9.56	
坡心庄	18,080	2,283	620.03	0.16	7.92	
永靖庄	20,103	2,169	639.12	0.42	9.26	
社頭庄	17,811	2,383	350.61	0.56	7.49	
田中庄	11,326	1,515	199.48	0.80	7.49	
二水庄	計	151,058	19,841	639.11	0.16	7.61
北斗郡	10,541	1,654	169.63	0.39	6.57	
北斗街	11,315	1,856	220.88	0.47	6.04	
田尾庄	10,922	1,209	253.69	0.45	5.72	
埤頭庄	15,571	2,762	261.60	0.60	5.63	
二林庄	10,966	2,179	216.56	0.69	5.03	
沙山庄	7,385	1,521	251.68	0.41	4.55	
大城庄	8,251	1,200	474.06	0.31	6.87	
竹塘庄	9,277	2,077	104.22	0.26	4.46	
溪洲庄	計	84,128	15,158	474.06	0.31	5.55
南投郡	31,294	3,700	834.77	0.58	9.44	
南投街	23,202	3,660	1,292.70	0.47	6.33	
草屯庄	9,523	1,676	193.43	0.59	5.65	
中寮庄	16,334	2,650	534.70	0.18	6.16	
名間庄	計	80,302	11,686	1,292.70	0.18	6.87
新高郡	9,260	1,834	167.12	0.68	5.05	
集集庄	10,758	1,397	310.16	0.67	7.70	
魚池庄	計	20,048	3,231	310.16	0.67	6.29
能高郡	24,329	3,743	415.83	0.26	6.49	
埔里街	6,728	1,117	117.20	1.13	6.02	
國姓庄	計	31,056	4,860	415.83	0.26	6.39
竹山郡	20,859	3,645	531.29	0.92	5.72	
竹山庄	10,338	1,700	282.13	0.82	6.08	
鹿谷庄	計	31,197	5,345	531.29	0.82	5.84

38. 市 税 納

年 次	順 序	調 定		納期限内納税		年度内納税		缺 損	
		延人員	税 額	延人員	税 額	延人員	税 額	延人員	税 額
昭和元年度	1	29,523	138,356	22,843	109,247	28,591	134,909	447	614
同 二 年 度	2	32,157	153,468	28,201	139,835	31,820	152,860	275	386
同 三 年 度	3	32,526	149,885	29,440	140,964	32,258	148,835	296	312
同 四 年 度	4	35,843	161,802	31,915	153,956	35,437	158,046	325	411
同 五 年 度	5	37,478	159,037	33,368	147,511	36,625	155,790	494	1,011
税 目									
地 租 割	6	4,885	7,004	4,813	6,916	4,885	6,983
所 得 税 割	7	90	779	84	708	85	737
戸 税 割	8	15,706	63,527	14,558	62,637	15,482	62,861	171	375
營 業 税 割	9	16,016	60,911	4,344	53,652	5,804	59,892	139	431
雜 種 税 割	10	10,781	26,816	8,969	23,599	10,383	25,318	184	204
計	11	37,478	159,037	33,368	147,511	36,625	155,790	494	1,011

39. 街 庄 税 納

年 次	順 序	調 定		納期限内納税		年度内納税		缺 損	
		延人員	税 額	延人員	税 額	延人員	税 額	延人員	税 額
昭和二年度	1	612,704	1,313,554	595,509	1,202,566	611,471	1,311,862	771	1,062
同 三 年 度	2	607,027	1,394,331	596,114	1,358,891	605,871	1,382,530	645	781
同 四 年 度	3	628,043	1,530,587	617,746	1,499,412	627,000	1,528,200	730	1,405
同 五 年 度	4	606,284	1,575,822	596,033	1,533,314	604,624	1,571,071	1,055	1,900
郡									
大 屯 郡	5	53,994	153,608	52,617	149,949	53,811	153,216	143	163
豊 原 郡	6	43,994	153,137	43,665	152,581	43,871	152,851	16	16
東 勢 郡	7	24,503	65,174	24,203	64,554	24,477	65,117	26	57
大 甲 郡	8	79,899	206,291	76,746	202,523	79,845	205,108	28	126
彰 化 郡	9	78,030	320,515	76,869	312,222	77,740	318,997	190	620

税 成 績

翌年度へ繰越	延人員	税 額	前年度以前ノ測定ニシテ繰越ニ係ルモノ				測定ニ對スル納税歩合				順 序	
			本年度中		翌年度へ繰越		納期限内		年度内			
			納税	欠損	延人員	税 額	延人員	税 額	延人員	税 額		延人員
485	2,833	510	1,726	396	1,068	222	1,490	774	789	968	975	1
62	222	242	916	261	1,288	215	2,120	845	991	980	990	2
32	738	188	1,701	22	51	67	530	905	940	991	993	3
81	3,344	87	1,113	9	51	3	164	890	951	938	930	4
359	2,236	25	1,641	27	112	32	1,756	830	927	970	979	5
別											昭和五年度	
20	21	985	937	925	997	6
4	42	1	931	933	949	953	945	7
53	291	5	10	5	11	926	986	985	989	8
73	588	10	1,442	8	82	11	196	821	830	970	983	9
202	1,234	10	182	14	19	20	628	831	880	944	944	10
359	2,236	25	1,641	27	112	32	1,756	830	927	970	979	11

税 成 績 昭和五年度

翌年度へ繰越	延人員	税 額	前年度以前ノ測定ニシテ繰越ニ係ルモノ				測定ニ對スル納税歩合				順 序	
			本年度中		翌年度へ繰越		納期限内		年度内			
			納税	欠損	延人員	税 額	延人員	税 額	延人員	税 額		延人員
462	820	968	1,883	1,668	3,059	2,965	5,564	972	961	927	998	1
531	1,020	1,027	1,794	1,396	2,021	1,019	2,579	981	981	998	998	2
313	981	415	1,070	771	1,531	414	948	983	979	998	998	3
606	2,921	92	482	295	625	336	819	983	972	997	998	4
別											昭和五年度	
40	230	1	22	5	17	974	972	927	997	5
107	171	7	16	35	59	93	162	993	996	997	999	6
...	987	990	998	999	7
26	57	8	17	986	981	999	999	8
100	899	5	0	18	161	20	41	982	971	996	995	9

39. 街庄税納

郡	順序	調定		納期限内納税		年度内納税		欠損	
		延人員	税額	延人員	税額	延人員	税額	延人員	税額
郡									
員林郡	10	105,167	254,817	104,498	239,529	105,955	253,713	104	213
北斗郡	11	89,336	157,550	83,673	155,108	89,220	157,193	76	129
南投郡	12	60,505	130,784	59,301	128,331	60,368	130,448	134	152
新高郡	13	17,514	32,283	17,082	31,074	17,459	32,138	35	44
能高郡	14	25,683	54,142	24,477	51,444	25,351	53,676	272	345
竹山郡	15	26,569	47,591	26,122	46,611	26,527	47,515	31	35

税目

地租割	10	256,504	270,149	254,271	266,916	256,375	269,716	4	0
所得税割	17	200	2,376	192	2,250	198	2,269
戸税割	18	223,922	940,654	220,666	920,146	223,116	923,939	650	1,055
營業税割	19	37,248	189,551	34,967	176,965	36,964	187,573	199	639
雜種税割	20	83,410	173,262	85,937	167,096	88,071	172,574	202	207

40. 市及街庄税

市郡	順序	賦課		督促状發付		財産 人員
		人員	税額	人員	税額	
臺中市	1	37,646	166,054	5,139	9,250	167
大屯郡	2	54,006	153,696	907	2,446	12
豐原郡	3	44,264	153,611	659	590	...
東勢郡	4	24,503	65,174	296	744	...
大甲郡	5	79,915	206,325	1,050	3,682	59
彰化郡	6	78,116	320,919	3,124	9,096	33
員林郡	7	106,295	255,872	1,616	7,429	2
北斗郡	8	89,440	157,753	913	3,775	77
南投郡	9	61,125	131,595	2,822	2,756	49
新高郡	10	17,606	32,516	468	1,390	8
能高郡	11	25,847	54,653	1,172	2,596	161
竹山郡	12	26,613	47,639	453	219	21
郡計	13	607,730	1,579,744	12,480	34,667	421
合計	14	645,376	1,745,798	17,619	43,917	588

税成績.....終

翌年度へ繰越	前年度以前ノ調定ニシテ繰越ニ係ルモノ				調定ニ對スル納税歩合				順序			
	本年度中				翌年度へ繰越							
	延人員	税額	延人員	税額	延人員	税額	延人員	税額				
別 昭和五年度												
108	891	10	235	5	21	49	271	984	940	998	990	10
40	228	7	19	5	11	40	71	992	983	993	997	11
93	184	36	59	136	154	93	193	977	981	995	996	12
20	101	4	50	42	67	974	963	997	995	13
60	150	10	74	36	117	36	64	953	950	989	917	14
11	41	12	7	10	17	983	979	998	998	15

別 昭和五年度												
125	433	20	81	18	56	44	32	992	988	999	998	16
2	6	960	989	960	997	17
156	661	19	65	131	250	124	253	985	978	996	998	18
185	1,339	25	277	89	243	83	272	938	933	989	989	19
137	482	19	59	57	76	65	262	972	964	996	996	20

滞納處分 昭和五年度

差押 税額	處分執行徴収		欠損		翌年度へ繰越		順序
	人員	税額	人員	税額	人員	税額	
2,550	548	1,234	423	5,748	1
9	143	163	50	264	2
...	86	134	299	494	3
...	26	57	4
376	55	301	44	161	26	57	5
514	226	942	140	980	6
222	114	255	206	1,434	7
705	86	152	120	371	8
109	406	460	279	570	9
11	119	178	20	101	10
354	3	132	344	580	132	249	11
55	51	68	11	41	12
2,425	58	433	1,645	3,149	1,277	4,560	13
4,974	58	433	2,193	4,382	1,700	10,310	14

41. 市及街庄費營繕設土木工事

Table with columns for year (昭和元年度 to 同五年度) and categories (營繕工事, 土木工事, 計) with sub-columns for budget, execution, and remaining amounts.

市街庄別 昭和五年度

Table showing detailed budget and execution data for various municipalities (e.g., 臺中市, 豐原郡, 東勢郡, 大甲郡, 彰化郡) under the category '市街庄別' for the year 昭和五年度.

41. 市及街庄費營繕設土木工事

Table with columns for year (年次) and categories (營繕工事, 土木工事, 計) with sub-columns for budget, execution, and remaining amounts.

市街庄別 昭和五年度

Table showing detailed budget and execution data for various towns and villages (e.g., 彰化郡, 員林郡, 北斗郡, 南投郡, 新高郡, 鹿港郡, 竹山郡) under the category '市街庄別' for the year 昭和五年度.

42. 臺中市歲

Table with columns: 年次, 順序, 市稅 (地租, 所得稅, 戶稅, 營業稅, 雜種稅), 財產收入 (基本財產, 普通財產, 財產費). Rows for years 1930-1934.

Table with columns: 年次, 順序, 使用料及手數料 (證明手數, 督促手數, 家屋消毒, 步道除草), 交付金 (國稅徵收, 州稅徵收, 官租徵收). Rows for years 1930-1934.

43. 臺中市歲

Table with columns: 年次, 順序, 役所費 (給料及手當, 雜給, 需用費, 修繕費, 公費), 土木費 (道路橋樑, 小學校費). Rows for years 1930-1934.

Table with columns: 年次, 順序, 勸業費 (沙物掃除, 公園費, 勸業費, 市警店舖費, 市場費, 工業修習所費). Rows for years 1930-1934.

Table with columns: 年次, 順序, 經常部 (協議會費, 市稅取振費, 社會事業基金, 財產費, 雜稅及負擔, 醫備費, 公債費). Rows for years 1930-1934.

入 決 算 (圓)

Table with columns: 計, 使用料及手數料 (授業料及保育料, 市場使用料, 公園使用料, 水道使用料, 墓地使用料, 火葬場使用料, 傳染病院入院料, 公共浴場使用料, 水泳場使用料, 葬儀自動車使用料). Rows for years 1930-1934.

Table with columns: 屠場使用料徵收交付金, 質鋪收入, 補助金 (國庫補助金, 州補助金), 寄附金, 前年度繰越金, 市債, 雜收入, 合計. Rows for years 1930-1934.

出 決 算 (圓)

Table with columns: 經常部 (教育費, 衛生費), 地方教育費 (公學校費, 幼稚園費, 教育諸費), 傳染病預防費, 傳染病院費, 水道費, 衛生諸費, 雜水費. Rows for years 1930-1934.

Table with columns: 經常部 (社會事業費), 地方教育費 (救濟費, 浴場費, 水泳場費, 無料宿泊所費, 職業紹介所費, 質鋪費, 午報費). Rows for years 1930-1934.

Table with columns: 臨時部 (養精及土木費, 衛生費), 雜支出, 養精費, 土木費, 災害復舊費, 水道費, 養精費, 衛生諸費. Rows for years 1930-1934.

43. 臺中市歲

Table with columns: 年次, 順序, 社會事業費, 勸業費, 教育費, 衛生費, 社會事業補助金, 勸業費補助金. Rows for 昭和元年度 to 同五年度.

44. 街庄歲

Table with columns: 年次, 順序, 地租割, 所得稅割, 戶稅割, 營業稅割, 雜種稅割, 計, 基本財產收入, 普通財產收入. Rows for 昭和元年度 to 同五年度.

郡

Table with columns: 郡名, 順序, 地租割, 所得稅割, 戶稅割, 營業稅割, 雜種稅割, 計, 基本財產收入, 普通財產收入. Rows for 大屯郡 to 竹山郡.

Table with columns: 年次, 順序, 使用料及手数料, 交付金. Rows for 昭和元年度 to 同五年度.

出決算 (圓).....終

Table with columns: 計, 社會事業費寄附, 勸業費寄附, 計, 公債費, 其/他, 計, 前年度繰越使用額, 合計, 順序. Rows for 昭和元年度 to 同五年度.

入決算 (圓)

Table with columns: 收入, 其/他收入, 計, 授業料及保育料, 市場使用料, 水道使用料, 火葬場使用料, 公共浴場使用料, 水泳場使用料, 墓地使用料, 公設產婆使用料, 公會堂使用料, 其/他/使用料, 順序. Rows for 昭和元年度 to 同五年度.

別 昭和五年度

Table with columns: 收入, 其/他收入, 計, 授業料及保育料, 市場使用料, 水道使用料, 火葬場使用料, 公共浴場使用料, 水泳場使用料, 墓地使用料, 公設產婆使用料, 公會堂使用料, 其/他/使用料, 順序. Rows for 昭和五年度.

Table with columns: 計, 寄附金, 國庫補助金, 州補助金, 計, 前年度繰越金, 繰入金, 街庄債, 雜收入, 其/他, 合計, 順序. Rows for 昭和元年度 to 同五年度.

44. 街 庄 歳

Table with columns: 郡, 順序, 使用料及手数料 (證明手数料, 督促手数料, 其ノ他, 計), 交付金 (國稅徵收交付金, 州稅徵收交付金, 關稅徵收交付金, 屠宰場使用料徵收交付金). Rows list various districts like 大屯郡, 豐原郡, etc.

45. 街 庄 歳

Table with columns: 年次, 順序, 神社費, 役場費 (給料及手當, 雜給, 需用費, 修繕費, 公費, 計), 道路橋梁費. Rows list years from 昭和元年度 to 昭和五年度 and various districts.

入 決 算 (圓).....終

Table with columns: 計, 寄附金, 補助金 (國庫補助金, 州補助金, 計), 前年度 (繰越金, 繰入金), 街庄債, 雜收入, 其ノ他, 合計, 順序. Rows list districts and financial data for 昭和五年度.

出 決 算 (圓)

Table with columns: 常 部, 土木費 (測量費, 渡船費, 治水助費, 其他, 計), 教育費 (小學校費, 公學校費, 幼稚園費, 實業補習學校費, 社會教育費, 教育諸費, 計), 順序. Rows list districts and financial data for 昭和五年度.

45. 街庄歳

Table with columns for fiscal year (昭和元年度 to 同五年度) and various expenditure categories: 衛生費 (Health), 汚物掃除費 (Waste removal), 公園費 (Park), 勸業諸費 (Industry), 市場費 (Market).

郡

Table showing district-level data (大屯郡 to 竹山郡) for various expenditure categories.

Table with columns for fiscal year (昭和元年度 to 同五年度) and various expenditure categories: 協議會費 (Association), 街庄稅取扱費 (Municipal tax), 基本財產造成費 (Basic asset creation), 財產費 (Asset), 諸稅及負擔 (Taxes and charges), 雜支出 (Miscellaneous), 公債 (Public debt).

郡

Table showing district-level data (大屯郡 to 竹山郡) for various expenditure categories.

出 決 算 (別)

Table showing departmental budget details (常 部) including social welfare fees (社會事業費) and market fees (市場費).

別 昭和五年度

Table showing detailed budget breakdown for the 5th year of Showa (昭和五年度) across various departments.

Table showing budget details for temporary expenses (臨時費) including salaries and allowances (salaries and allowances), construction (建築及土木費), and education (教育費).

別 昭和五年度

Table showing detailed budget breakdown for the 5th year of Showa (昭和五年度) across various departments.

45. 街 庄 歲

Table with columns for year (年次), order (順序), and various subsidy categories (補助金) such as education (教育費), social (社會事業費), and construction (土木費). Rows include years from 昭和元年度 to 昭和五年度, and various districts (郡) like 大屯郡, 豐原郡, etc.

46. 市 及 街 庄

Table with columns for year and type (年次及種別), order (順序), and asset categories (土地, 建物, 立木) with sub-columns for quantity (數量) and value (價額). Rows include years from 昭和元年度末 to 昭和五年度末, and districts like 臺中市, 大屯郡, etc.

出 決 算 (圓).....終

Table with columns for department (時部), order (順序), and various financial items (附金, 土木費, 基本財産, etc.). Rows include years from 昭和元年度 to 昭和五年度, and various districts like 大屯郡, 豐原郡, etc.

有 財 產

Table with columns for asset type (物價), order (順序), and asset categories (公債, 有價證券, 預金, 貸金, 現金, 養魚池, 軌道, 水道構造物, 金額計). Rows include years from 昭和元年度末 to 昭和五年度末, and various districts like 臺中市, 大屯郡, etc.

46. 市 及 街 庄

Table with columns: 年次及種別, 順序, 土地 (甲數, 價額), 建物 (坪數, 價額), 立木 (數量, 價額), 穀 (數量). Rows include 大甲郡, 彰化郡, 員林郡, 北斗郡, 南投郡, 新高郡, 鹿港郡, 竹山郡.

47. 資 產

Table with columns: 市郡街庄, 順序, 一萬圓以上, 二萬圓以上, 三萬圓以上, 四萬圓以上, 五萬圓以上, 十萬圓以上, 十五萬圓以上, 二十萬圓以上, 二十五萬圓以上. Rows include 村上町, 柳音町, 若松町, 柳町, 新富町, 新高町, 錦町, 寶町, 旭町, 大正町, 榮町, 綠川町, 明治町, 壽町, 千歲町, 老松町, 木下町, 臺中市, 花園町.

有 財 產

昭和五年末

Table with columns: 物價, 公債, 有價, 預金, 貸金, 現金, 養魚池 (甲數, 價額), 軌道, 水道橋造物, 金額計, 順序. Rows include 20, 99, 970, 100, 20, 5,600, 2,548, 1,997, 19,499.

家 產

昭和五年末

Table with columns: 資 產 額 (三十萬圓以上, 四十萬圓以上, 五十萬圓以上, 六十萬圓以上, 七十萬圓以上, 八十萬圓以上, 九十萬圓以上, 百萬圓以上, 百三十萬圓以上, 三百萬圓以上), 計, 順序. Rows include 1, 6, 19, 8, 18, 5, 27, 16, 2, 11, 37, 14, 3, 3, 19, 1, 8, 4.

47. 資 產

市郡街庄	順序	資 產									
		一萬圓以上	二萬圓以上	三萬圓以上	四萬圓以上	五萬圓以上	十萬圓以上	十五萬圓以上	二十萬圓以上	二十五萬圓以上	
檮桶町	20	1	1	2	1	1		
檮桶町	21	4	3	1	2	1	...	2	...		
檮桶町	22	6	1	1	...	1	1	1	2	...	
檮桶町	23	11	7	2	2	6		
高千穂砂町	24	2		
高千穂城崎町	25	4	2	1	...	1	1		
高千穂夕端町	26	3	2	1		
高千穂川端町	27	1		
末廣町	28	2	1	1	2	...	1	...	
末廣町	29	1	1		
末廣町	30	1	1	4	1	3	4		
末廣町	31	1	4	3	2	2		
下橋子頂	32	1	5	4	3	2	5	1	1	...	
下橋子頂	33	3	3	4	1	...	2		
下橋子頂	34	2		
下橋子頂	35	3	2		
下橋子頂	36	14	4	2	...	2	...	1	...		
計	37	138	78	46	24	41	26	10	13	2	
大霧里庄	38	22	7	...	4	3	1	1	1	...	
大霧里庄	39	29	12	8	7	7	7	1	3	3	
大霧里庄	40	8	4	8	...	2	...	2	1	...	
北屯屯庄	41	92	35	30	11	17	10	6	1	...	
北屯屯庄	42	43	12	11	3	5	5	7	
北屯屯庄	43	45	17	13	10	15	4	2	
北屯屯庄	44	28	16	7	4	5	4	2	2	1	
計	45	267	103	77	39	54	29	21	8	4	
豐原街	46	110	75	14	12	19	1	1	
豐原街	47	41	17	7	5	6	3	1	2	2	
豐原街	48	151	56	33	22	34	7	7	2	...	
豐原街	49	38	15	15	7	10	1	...	2	...	
豐原街	50	40	20	13	8	7	2	
計	51	380	183	82	54	70	14	9	6	2	
東勢街	52	98	45	18	6	14	5	1	1	...	
東勢街	53	27	10	6	3	5	2	...	1	...	
東勢街	54	20	5	2	1	5	
計	55	145	60	26	12	24	7	1	2	...	
清水街	56	150	49	16	16	18	6	1	3	1	
清水街	57	150	30	33	7	23	4	5	4	...	
清水街	58	31	11	10	2	3	1	1	
清水街	59	28	8	5	3	2	5	2	1	1	
沙鹿庄	60	63	20	11	4	18	5	1	
沙鹿庄	61	42	9	4	1	8	1	1	1	...	
沙鹿庄	62	53	23	4	3	9	
沙鹿庄	63	29	9	5	2	1	1	1	
計	64	543	152	88	38	82	23	12	9	2	

家 産

市郡街庄	順序	家 産									
		三十萬圓以上	四十萬圓以上	五十萬圓以上	六十萬圓以上	七十萬圓以上	八十萬圓以上	九十萬圓以上	百萬圓以上	百三十萬圓以上	三百萬圓以上
檮桶町	20
檮桶町	21	1	1	...
檮桶町	22
檮桶町	23
高千穂砂町	24
高千穂城崎町	25
高千穂夕端町	26
高千穂川端町	27
末廣町	28
末廣町	29
末廣町	30
末廣町	31
下橋子頂	32	1	1
下橋子頂	33	1	1
下橋子頂	34
下橋子頂	35	1
下橋子頂	36
計	37	6	2	1	...	387
大霧里庄	38	39
大霧里庄	39	82
大霧里庄	40	28
北屯屯庄	41	202
北屯屯庄	42	85
北屯屯庄	43	108
北屯屯庄	44	70
計	45	4	1	3	1	1	612
豐原街	46	226
豐原街	47	89
豐原街	48	313
豐原街	49	89
豐原街	50	90
計	51	3	...	3	1	...	807
東勢街	52	193
東勢街	53	54
東勢街	54	33
計	55	3	280
清水街	56	2	1	2	258
清水街	57	1	...	4	1	...	262
清水街	58	1	...	1	61
清水街	59	2	54
沙鹿庄	60	122
沙鹿庄	61	67
沙鹿庄	62	92
沙鹿庄	63	48
計	64	6	1	7	1	...	964

47. 資 產

家.....整

市街庄	順序	資									
		一萬圓以上	二萬圓以上	三萬圓以上	四萬圓以上	五萬圓以上	十萬圓以上	十五萬圓以上	二十萬圓以上	二十五萬圓以上	三十萬圓以上
彰化郡	化街庄	65	372	182	63	24	10	12	3	2	2
	通郭庄	66	89	55	17	9	12	6
	南大庄	67	41	17	11	5	7
	和美庄	68	45	15	11	1	9	...	1
	和美庄	69	50	22	10	7	8	2	5
	鯨西庄	70	40	14	8	2	4	1	...	1	...
	福水庄	71	38	11	5	3	4	2
	秀水庄	72	39	16	6	...	5	4
	花壇庄	73	106	16	14	6	9	1
	芬園庄	74	39	4	7	2	1
計	75	859	332	152	53	69	28	8	4	2	
員林郡	員林街庄	76	72	20	7	8	10	3
	大埔庄	77	75	22	12	6	2	1
	湖心庄	78	49	17	13	3	11	5
	溪墘庄	79	53	25	13	6	5	4	...	2	1
	永靖庄	80	61	20	18	9	11	3	2	1	...
	永靖庄	81	80	24	16	15	21	1
員林郡	社頭庄	82	39	13	7	3	7	3
	頭中庄	83	32	12	11	6	6	2	1	1	...
	頭中庄	84	13	4	1	3
	計	85	484	157	98	59	73	22	4	4	1
北斗郡	北斗街庄	86	30	6	4	2	6	1
	斗尾庄	87	44	18	6	3	4	2	1
	斗尾庄	88	86	17	5	1	5	1	2
	林庄	89	59	20	11	6	4	1	2
	山城庄	90	24	10	6	4	7	4
	大竹溪庄	91	13	6	3	1	4	1	1	...	1
北斗郡	斗州庄	92	31	13	12	1	7	1	1	...	1
	斗州庄	93	61	24	9	3	6
	斗州庄	94	348	114	59	21	43	10	5	2	1
	計	94	348	114	59	21	43	10	5	2	1
南投郡	南投街庄	95	129	76	49	27	10	1
	中寮庄	96	95	35	17	10	17	6	2
	中寮庄	97	24	3	1	1	1	1
	名間庄	98	21	5	7	2	5	1
計	99	263	119	74	40	33	9	...	2	...	
新高郡	集魚庄	100	9	5	1	1	2
	池庄	101	38	18	8	8	5	...	2
	計	102	47	23	9	9	7	...	2
鹿港郡	埔里庄	103	79	11	4	3	15	1	1	...	1
	埔里庄	104	9	5	1	1
	計	105	82	16	5	4	15	1	1	...	1
竹山郡	竹山庄	106	38	13	8	1	3	1	65
	山谷庄	107	22	14	3	3	1	1	44
	計	108	60	27	11	4	4	2	109
合計	109	3,616	1,364	727	357	515	170	73	50	15	

產 額											計	順序	
三十萬圓以上	四十萬圓以上	五十萬圓以上	六十萬圓以上	七十萬圓以上	八十萬圓以上	九十萬圓以上	百圓以上	百三十萬圓以上	三百萬圓以上	三百萬圓以上			
2												672	65
												162	66
												81	67
												83	68
2	1											107	69
												70	70
												63	71
												70	72
												152	73
												53	74
4	1										1	1,514	75
												120	76
												119	77
												98	78
		1	1									111	79
1												125	80
												168	81
												72	82
												71	83
												21	84
1	1	1										905	85
												49	86
												78	87
												120	88
												103	89
												55	90
												28	91
												67	92
												103	93
												603	94
1												287	95
1	1											184	96
												30	97
												41	98
2	1											542	99
												18	100
												79	101
												97	102
1												111	103
												16	104
1												127	105
1												65	106
												44	107
1												109	108
31	7	16	1	1	1	...	2	1	6,947	109	

5. 教 育

48. 中 學 校 教 員 及 生 徒

年 次	校 數	教 員			學 級	生 徒		
		有資格	無資格	計		内地人	本島人	計
昭和元年度	2	20 (1)	11 (1)	31 (1)	16	246	422	668
同 二年度	2	26 (1)	5 (1)	31 (1)	17	285	389	668
同 三年度	2	28 (1)	6 (1)	34 (1)	18	325	417	742
同 四年度	2	31 (1)	6 (1)	37 (1)	19	348	428	776
同 五年度	2	33 (1)	5 (1)	38 (1)	20	393	436	829

學 校 別		昭 和 五 年 度						
臺中第一中學校	1	18 (1)	3 (1)	21 (1)	10	16	402	418
臺中第二中學校	1	15 (1)	2 (1)	17 (1)	10	377	34	411

本調査ハ三月一日現在ニシテ (1)ハ兼務ナリ以下中等學校及補習學校ノ分亦同シ

49. 中 學 校 入 學 志 願 者 及 入 學 者

年 次	募集人員	入 學 志 願 者			入 學 者			第一學年入 學志願者百 分入學者
		第一學年	其ノ他 ノ學年	計	第一學年	其ノ他 ノ學年	計	
昭和元年度	200	内地人	...	165	92 (1)	6 (1)	98	57.5
		本島人	...	832	103 (1)	2 (1)	105	12.4
同 二年度	200	内地人	...	185	86 (1)	14 (1)	100	46.2
		本島人	...	818	104 (1)	...	104	12.5
同 三年度	200	内地人	...	145	82 (1)	11 (1)	93	56.6
		本島人	...	730	99 (1)	4 (1)	103	13.6
同 四年度	200	内地人	...	169	84 (1)	8 (1)	92	50.0
		本島人	...	649	101 (1)	...	101	14.6
同 五年度	200	内地人	...	181	101 (1)	14 (1)	115	55.8
		本島人	...	563	89 (1)	2 (1)	91	15.8

(1)ハ轉入學ナリ

學 校 別		昭 和 五 年 度						
臺中第一中學校	100	34 (1)	...	34	18 (1)	...	18	52.9
臺中第二中學校	100	147 (1)	...	147	83 (1)	14 (1)	97	56.3
		18 (1)	...	18	9 (1)	2 (1)	11	50.0

50. 中 學 校 卒 業 者、退 學 者 及 死 亡 者

年 次	卒 業 者			退 學 者			死 亡 者		
	内地人	本島人	計	内地人	本島人	計	内地人	本島人	計
昭和元年度	26	68	78	16	36	52
同 二年度	25	51	76	35	91	126	1	1	2
同 三年度	33	49	82	37	23	60	1	...	1
同 四年度	33	59	92	43	39	82	3	...	3
同 五年度	44	61	105	44	22	66

學 校 別		昭 和 五 年 度								
臺中第一中學校	...	58	58	6	20	26
臺中第二中學校	44	3	47	38	2	40

51. 中 學 校 生 徒 卒 業 後 ノ 狀 況 (前年度卒業者ノ
當年度未現況)

年 次	上 級 學 校 在 學 者				有 職 者			無職業 者	死亡	合 計
	高等 學校	專門 學校	其ノ他	計	官公吏 教育ニ 關スル 者	其ノ他	計			
昭和元年度末	内地人	1	1	...	1
	本島人	...	11	13	24	12	3	15	21	61
同 二年度末	内地人	3	13	1	17	1	1	2	7	26
	本島人	2	12	...	14	...	2	4	32	52
同 三年度末	内地人	2	9	...	11	2	...	2	11	25
	本島人	5	11	...	16	...	1	3	31	51
同 四年度末	内地人	3	5	6	14	1	...	2	15	33
	本島人	3	5	2	10	1	...	2	37	49
同 五年度末	内地人	6	5	8	19	3	...	3	11	33
	本島人	3	11	5	19	3	...	3	37	59

學 校 別		昭 和 五 年 度 末									
臺中第一中學校	...	1	1	2	1	...	3
臺中第二中學校	...	6	4	7	17	3	3	10	30

52. 高等女學校教員及生徒

Table with columns for year, school count, staff (qualified/unqualified), grade, and student counts (by subject and region).

53. 高等女學校入學志願者及入學者

Table with columns for year/subject, staff, and student counts (willing/applicants, by grade and region).

(1) 轉入學生

54. 高等女學校卒業者、退學者及死亡者

Table with columns for year/subject, graduates, dropouts, and deaths (by region).

55. 高等女學校生徒卒業後ノ狀況 (前年度卒業者ノ當年度末現況)

Table with columns for year, upper school students, employment status, and deaths.

56. 商業學校教員及生徒

Table with columns for year, teaching years, staff, grade, and student counts.

57. 商業學校入學志願者及入學者

Table with columns for year, enrollment staff, applicants, and students. Includes data for years 1925-1930.

(1) へ轉入學ナリ

58. 商業學校卒業生、退學者及死亡者

Table with columns for year, graduates, dropouts, and deaths. Includes data for years 1925-1930.

59. 商業學校生徒卒業後ノ狀況 (前年度卒業生ノ當年度未現況)

Table with columns for year, students in upper schools, employed, and deaths. Includes data for years 1925-1930.

60. 實業補習學校教員及生徒

Table with columns for year, schools, teachers, and students. Includes data for years 1925-1930.

學校別 昭和五年度

Table with columns for school names and student counts. Includes schools like 東勢農林補習國民學校.

61. 實業補習學校入學志願者及入學者

Table with columns for year, enrollment staff, applicants, and students. Includes data for years 1925-1930.

(1) へ轉入學ナリ

學校別 昭和五年度

Table with columns for school names and student counts. Includes schools like 東勢農林補習國民學校.

62. 實業補習學校卒業生、退學者及死亡者

Table with columns for year, graduates, dropouts, and deaths. Includes data for years 1925-1930.

學校別 昭和五年度

Table with columns for school names and student counts. Includes schools like 東勢農林補習國民學校.

63. 内地人人口及學齡兒童

昭和五年度

Table with columns for City/County, Population (Male/Female/Total), School-age Children (Male/Female/Total), and Children per 100 Population (Male/Female/Average). Rows include 臺中市, 大屯郡, 豐原郡, 東勢郡, 大甲郡, 彰化郡, 員林郡, 北斗郡, 南投郡, 新高郡, 能高郡, 竹山郡, and a Total row.

65. 内地人學齡兒童

Table showing enrollment statistics for school-age children. Columns include Year, Order, Enrollment (Normal/Non-normal), and Non-enrollment (First year). Rows include years from 昭和元年度末 to 同五年度末, and a detailed breakdown by City/County.

64. 内地人學齡兒童

Table showing enrollment statistics for school-age children, including enrollment and non-enrollment counts by gender and year. Rows include years from 昭和元年度末 to 同五年度末, and a detailed breakdown by City/County.

中就學、不就學別 (就學ノ初期ニ達シタル者)

Table showing enrollment and non-enrollment statistics by grade level (Second to Sixth year) and by City/County. Includes columns for enrollment counts and percentages.

66. 內地人學齡兒童中盲者、聾啞者及盲聾啞者 昭和五年度

郡	盲者			聾啞者			盲、聾啞者			計		
	男	女	計	男	女	計	男	女	計	男	女	計
昭和元年度末	1	5	6	1	5	6
同二年度末	...	1	1	3	2	5	...	1	1	3	4	7
同三年度末	...	1	1	...	1	1	2	2
同四年度末	...	1	1	1	4	5	1	5	6
同五年度末	...	1	1	...	1	1	2	2

郡 別 昭和五年度

豊原郡	...	1	1	1	1
北斗郡	1	1	1	1

67. 本島人口及學齡兒童 昭和五年度

市 郡	昭和五年末人口			學齡兒童			人口百人中學齡兒童		
	男	女	計	男	女	計	男	女	平均
臺中市	20,982	18,970	39,952	3,583	3,464	7,047	17.0	18.3	17.6
大屯郡	45,061	43,310	88,371	8,712	8,185	16,897	19.5	18.6	19.1
豊原郡	39,680	39,679	79,359	8,074	8,001	16,075	20.3	20.1	20.2
東勢郡	19,340	18,981	38,321	3,743 (1)	3,513 (1)	7,256 (1)	19.3	18.5	18.9
大甲郡	63,586	62,296	125,882	13,681	13,409	27,090	21.5	21.3	21.4
彰化郡	85,424	84,146	169,572	16,494	15,771	32,265	19.2	18.7	18.9
員林郡	78,237	74,387	152,624	11,650	10,041	21,691	14.8	20.2	17.5
北斗郡	57,288	56,499	113,787	12,252	12,531	24,783	21.3	22.1	21.7
南投郡	40,266	38,535	78,801	7,737	7,419	15,156	19.2	19.2	19.2
新高郡	12,724	11,395	24,119	2,182 (1)	2,092 (1)	4,274 (1)	16.9	16.2	17.5
能高郡	18,586	16,920	35,506	3,449	3,354	6,803	18.5	19.5	19.0
竹山郡	18,931	17,777	36,708	3,678	3,397	7,075	19.9	19.1	19.5
計	500,164	482,993	983,157	95,215 (1)	96,197 (1)	191,412 (1)	19.0	19.9	19.4

(1) 不審人ナリ

68. 本島人學齡兒童

年 次	既ニ就學ノ初期ニ達シタルモノ			未ニ就學ノ初期ニ達セザルモノ			計			學齡兒童百中既ニ就學ノ初期ニ達シタルモノノ平均		
	男	女	計	男	女	計	男	女	計	男	女	平均
昭和元年度末	78,595 (1)	73,205 (1)	151,800 (1)	11,558 (1)	11,249 (1)	22,807 (1)	90,153 (1)	84,454 (1)	174,607 (1)	87.2 (1)	84.6 (1)	87.5 (1)
同二年度末	73,505 (1)	72,882 (1)	146,387 (1)	12,314 (1)	11,659 (1)	23,973 (1)	85,815 (1)	84,741 (1)	170,556 (1)	85.8 (1)	86.7 (1)	85.8 (1)
同三年度末	81,706 (1)	77,893 (1)	159,599 (1)	12,295 (1)	12,047 (1)	24,342 (1)	94,001 (1)	89,940 (1)	183,941 (1)	86.9 (1)	86.8 (1)	86.8 (1)
同四年度末	85,671 (1)	81,177 (1)	166,848 (1)	11,788 (1)	11,577 (1)	23,365 (1)	97,459 (1)	92,754 (1)	190,213 (1)	87.9 (1)	87.5 (1)	87.7 (1)
同五年度末	83,154 (1)	84,267 (1)	167,421 (1)	12,061 (1)	11,830 (1)	23,891 (1)	95,215 (1)	96,197 (1)	191,412 (1)	87.3 (1)	87.6 (1)	87.4 (1)

(1) 不審人ナリ

市 郡 別

臺中市	3,104	2,970	6,074	479	514	993	3,583	3,464	7,047	84.1	85.2	84.1
大屯郡	7,970	7,450	15,420	742	735	1,477	8,712	8,185	16,897	91.4	91.0	91.2
豊原郡	7,037	6,985	14,022	1,037	1,016	2,053	8,074	8,001	16,075	87.1	87.3	87.2
東勢郡	3,296 (1)	3,114 (1)	6,400 (1)	457 (1)	399 (1)	856 (1)	3,743 (1)	3,513 (1)	7,256 (1)	87.7 (1)	86.6 (1)	88.1 (1)
大甲郡	12,044	11,758	23,802	1,637	1,651	3,288	13,681	13,409	27,090	88.7	87.6	88.1
彰化郡	14,449	13,800	28,249	2,045	1,971	4,016	16,494	15,771	32,265	87.5	88.1	87.8
員林郡	9,624	13,097	22,721	2,126	1,944	4,070	11,650	10,041	21,691	81.7	87.0	84.3
北斗郡	10,752	11,020	21,772	1,500	1,511	3,011	12,252	12,531	24,783	87.7	87.9	87.8
南投郡	6,809	6,472	13,281	935	947	1,882	7,737	7,419	15,156	88.0	87.3	87.1
新高郡	1,895 (1)	1,809 (1)	3,704 (1)	267 (1)	283 (1)	550 (1)	2,182 (1)	2,092 (1)	4,274 (1)	87.6 (1)	86.4 (1)	77.0 (1)
能高郡	3,039	2,942	6,041	350	412	762	3,449	3,354	6,803	92.7	87.7	90.2
竹山郡	3,185	2,960	6,135	493	447	940	3,678	3,397	7,075	86.5	86.8	86.6

(1) 不審人ナリ

69. 本島人學齡兒童

Table with columns for year (昭和元年度末 to 同五年度末), order, and enrollment statistics (公學校ノ教科ヲ修ムル者, 公學校ノ教科ヲ卒ヘタル者, 計, 公學校ノ教科ヲ修メタル者, 第一學年).

市 郡

Table showing enrollment statistics by city and district (e.g., 臺中市, 大屯郡, 豐原郡, etc.) with columns for order, male, and female counts.

70. 本島人學齡兒童中盲

Table with columns for year (昭和元年度末 to 同五年度末), order, and statistics for blind children (盲者, 聾啞者).

市 郡

Table showing statistics for blind children by city and district (e.g., 臺中市, 大屯郡, 豐原郡, etc.) with columns for order, male, and female counts.

中就學不就學別 (就學ノ始期ニ達シタル者)

Table with columns for non-enrollment (不 就 學), public school dropouts (公學校中途退學者), and enrollment statistics (就學ノ始期ニ達シタル者百人中就學).

別 昭和五年度末

Table showing enrollment statistics by city and district (e.g., 臺中市, 大屯郡, 豐原郡, etc.) with columns for order, male, and female counts.

者、聾啞者及盲聾啞者 昭和五年度末

Table with columns for statistics on deaf-mute and blind-deaf-mute children (聾啞者, 盲聾啞者) and enrollment statistics.

別 昭和五年度末

Table showing statistics on deaf-mute and blind-deaf-mute children by city and district (e.g., 臺中市, 大屯郡, 豐原郡, etc.) with columns for order, male, and female counts.

71. 小學校教

Table with columns for year (昭和元年度 to 同五年度), school type (普通小學校, 尋常高等小學校), and teacher counts (本科正教員, 専科正教員).

(1) 本島人(蕃人ヲ含ム)ノ別記ナリ

72. 小學校教員

Table with columns for school name, grade (訓導, 准訓導), and teacher counts (教員心得, 男, 女).

露社小學校ノ露社事件ノ由メ休校中トス

員及兒童

各年度三月一日

Table with columns for staff (員) and children (兒童) counts, categorized by school type (尋常小學校, 尋常高等小學校).

及兒童學校別

昭和六年四月末日

Table with columns for school type (尋常科, 高等科) and student counts (計, 男, 女).

73. 小學校兒童年齡 昭和六年三月一日

Table with columns for '種別' (Type), '內地人' (Inlanders), and '本島人' (Islanders). It details age groups (最低學年, 最高學年) and gender (男, 女) for both groups, including total counts and age ranges.

本島人ニハ蕃人ヲ含ム

74. 小學校兒童異動

Table showing school movement statistics from 昭和元年度 to 昭和五年度. Columns include '年度及設立團體' (Year and Establishment), '尋常科' (Elementary), and '高等科' (High School), with sub-columns for '入學' (Enrollment), '卒業' (Graduation), and '退學死亡' (Withdrawal/Death).

本表中入學ニハ轉入學ヲ、退學ニハ轉退學ヲ含ムス、州立小學校ハ露社事件ノヨリ休校中ニ付調査セズ

74. 小學校兒童異動.....終

Table showing school movement statistics by '市郡別' (City/Town/Village) for 昭和五年度. Columns include '年度及設立團體' (Year and Establishment), '尋常科' (Elementary), and '高等科' (High School), with sub-columns for '入學' (Enrollment), '卒業' (Graduation), and '退學死亡' (Withdrawal/Death).

75. 小學校尋常科兒童卒業後ノ狀況 (前年度卒業者ノ當年度末現況)

Table with columns for '年次' (Year), '學校在學者' (Students in school), '有職者' (Employed), '無職業不詳' (Unemployed/Not specified), '死亡者' (Deceased), and '合計' (Total). Rows include years from 昭和元年度 to 同五年度, with gender breakdowns.

市 郡 別 昭和五年度

Table showing detailed statistics by city and county for the 5th year of the Showa era, including entries for 臺中市, 豐原郡, 東勢郡, 大甲郡, 彰化郡, 員林郡, 北斗郡, 南投郡, 新高郡, 能高郡, and 竹山郡.

76. 小學校高等科兒童卒業後ノ狀況 (前年度卒業者ノ當年度末現況)

Table with columns for '年次' (Year), '學校在學者' (Students in school), '有職者' (Employed), '無職業不詳' (Unemployed/Not specified), '死亡者' (Deceased), and '合計' (Total). Rows include years from 昭和元年度 to 同五年度, with gender breakdowns.

市 郡 別 昭和五年度

Table showing detailed statistics by city and county for the 5th year of the Showa era, including entries for 臺中市, 豐原郡, 東勢郡, 大甲郡, 彰化郡, 員林郡, 北斗郡, 南投郡, 新高郡, 能高郡, and 竹山郡.

77. 小 學 校 教 員 俸 給

昭和六年三月一日

俸 給	資 格 別										計
	本科正教員				准 教 員				無資格教員		
	小 學 校 本科正教員	尋常小學校 本科正教員	専科正教員	小 學 校 准 教 員	尋常小學校 准 教 員	無資格教員		男	女		
男	女	男	女	男	女	男	女	男	女		
百三十五圓	1	1
百十五圓	1	1
百 圓	5	5
八十五圓	8	8
七十五圓	7	...	2	9
七十二圓	2	2
七十圓	1	1
六十八圓	4	4
六十六圓	1	...	1	2
六十四圓	2	...	1	1	4
六十二圓	9	1	1	11
六十圓	3	2	2	7
五十八圓	2	...	2	1	5
五十六圓	9	1	10
五十四圓	2	3	5
五十二圓	10	...	2	1	13
五十一圓	2	2
五十圓	...	1	1	1	3
四十九圓	2	2
四十八圓	8	8
四十七圓	...	3	1	4
四十六圓	2	2
四十四圓	...	1	...	1	1	3
四十二圓	...	1	1	2	4
四十圓	2	1	3	6
三十七圓	1	1
三十四圓	1	1
三十二圓	1	1
合 計	人員	75	13	12	8	1	16	125
月俸額		5,005.00	677.00	708.00	326.00	40.00	746.00	7,502.00
平 均		66.37	52.07	59.00	46.57	40.00	46.63	60.02

無資格教員中ニハ教員免許狀ヲ有スルモ教員心得ノ職ニ在ル者ヲ含ム
月俸額及平均ニハ最低額以下ノ給額ヲ算入セス

78. 小 學 校 授 業 科

昭和五年度

市 郡	授業科	兒 童				計	月 額			月額 總額	定額ヲ納 ムル者ノ 月額總額
		定額ヲ納 ムル者ノ	減額ノ	一部免除	全部免除		最多	平均	最少		
		人	人	人	人		円	円	円		
蘆 中 市	尋常科	1,932	7	1,939	0.30	0.30	0.30	579.60	579.60
	高等科	175	175	0.50	0.50	0.50	87.50	87.50
豊 原 郡	尋常科	247	247	0.25	0.21	0.20	52.25	52.25
	高等科	25	25	0.40	0.40	0.40	10.00	10.00
東 勢 郡	尋常科	162	162	0.30	0.30	0.30	48.60	48.60
	高等科	20	20	0.45	0.45	0.45	9.00	9.00
大 甲 郡	尋常科	176	176	0.35	0.28	0.20	50.00	50.00
	高等科	12	12	0.45	0.45	0.45	5.40	5.40
彰 化 郡	尋常科	417	417	0.25	0.25	0.25	102.20	102.20
	高等科	29	29	0.50	0.50	0.50	14.50	14.50
員 林 郡	尋常科	249	249	0.30	0.28	0.20	68.55	68.55
	高等科	21	21	0.50	0.50	0.50	10.50	10.50
北 斗 郡	尋常科	202	202	0.50	0.50	0.50	51.40	51.40
	高等科	19	19	0.50	0.50	0.50	9.50	9.50
南 投 郡	尋常科	190	190	0.25	0.25	0.25	47.50	47.50
	高等科	16	16	0.40	0.40	0.40	6.40	6.40
新 高 郡	尋常科	75	43	...	2	120	0.35	0.35	0.33	33.57	25.95
	高等科	11	11	0.50	0.50	0.50	5.50	5.50
能 高 郡	尋常科	91	87	178	0.20	0.20	0.20	26.90	18.20
	高等科	31	1	32	0.27	0.27	0.27	8.50	8.57
竹 山 郡	尋常科	72	...	2	...	74	0.30	0.30	0.30	21.90	21.60
	高等科	11	11	0.50	0.50	0.50	5.50	5.50
計	尋常科	3,813	130	2	9	3,954	0.50	0.25	0.20	1,082.47	1,065.85
	高等科	370	1	371	0.50	0.47	0.27	172.30	172.17

79. 公 学 校 学

年次	順序	學校		學 級						公學校甲種 本科正教員				公學校乙種 本科正教員			
		修業年限四年	修業年限六年	計	修業年限六年			計	男	女	男	女	男	女	男	女	
					本科	高等科	補習科										
		男	女	計	男	女	計	男	女	計	男	女	計	男	女	計	
昭和元年度	內地人.....									176	10	65	25				
	本島人.....	1	106	107	4	892	24	17	937	2	...	499	69				
	計.....	(1)	49	(1) 49	(1)	187		(1)	187	180	10	474	88				
同二年度	內地人.....									175	8	85	45				
	本島人.....	1	109	110	5	931	26	18	980	3	...	397	59				
	計.....	(1)	45	(1) 45	(1)	182		(1)	182	178	8	482	104				
同三年度	內地人.....									173	6	89	53				
	本島人.....	1	114	115	5	971	27	17	1,015	61	...	405	60				
	計.....	(1)	41	(1) 41	(1)	160		(1)	160	234	6	493	113				
同四年度	內地人.....									166	4	94	57				
	本島人.....	1	117	118	4	1,000	31	20	1,055	113	2	399	44				
	計.....	(1)	41	(1) 41	(1)	159		(1)	159	391	6	493	101				
同五年度	內地人.....									210	6	92	55				
	本島人.....	1	120	121	5	1,002	39	19	1,059	141	2	415	50				
	計.....	(1)	41	(1) 41	(1)	151		(1)	151	351	8	507	105				

(1) 分校場ナリ、本表ハ在産師範學校附屬公學校ヲ含マス(以下公學校關係表亦同シ)

80. 公 学 校

年次	順序	修業年限四年						本 科			
		本 科		補習科		計	男	女	計		
		男	女	男	女						
昭和元年度	内地人.....								38,189	8,904	47,093
	本島人.....	3	50	81	131				26	5	31
	支那人.....										
	計.....	53	82	135					38,215	8,909	47,124
	同二年度	内地人.....								36,638	9,611
同三年度	内地人.....								39,639	10,329	49,961
同四年度	内地人.....								41,724	11,384	53,108
同五年度	内地人.....								44,362	12,740	57,102

級 及 教 員

公學校丙種 本科正教員	公學校專科 正教員	公學校甲種 准教員	公學校乙種 准教員	無資格 教員		計	高等科				順序							
				男	女		公學校甲種 本科正教員	無資格 教員	計	男		女	計					
														男	女	男	女	
				男	女		男	女	男	女		男	女					
				男	女		男	女	男	女		男	女					
...	...	9	9	2	1	7	5	10	18	271	65	19	...	4	...	23	...	1
3	1	11	9	2	1	247	10	88	33	1,005	152	19	...	5	...	24	...	2
...	...	6	6	2	1	8	2	18	17	294	79	25	...	2	...	27	...	3
8	7	12	6	2	1	238	9	79	33	999	168	25	...	3	...	28	...	4
...	...	7	7	1	2	7	2	18	17	294	87	26	26	...	5
6	7	12	7	1	2	210	8	71	33	1,027	176	27	27	...	6
...	...	10	6	1	1	7	1	14	18	314	87	26	...	2	...	28	...	7
17	12	24	6	1	1	178	4	56	32	1,070	162	28	...	2	...	30	...	8
...	...	11	5	...	1	6	2	20	18	339	87	30	...	3	...	33	...	9
9	1	24	5	...	1	163	3	45	27	1,099	150	32	...	4	...	36	...	10

兒 童

修業年限六年						計	兒童數		順序	
高等科		補習科		男	女		計	一校=付		教員一人=付
男	女	男	女							
...	1	
838	19	857	298	38	336	39,328	8,992	48,290	41	
...	2	
...	3	
838	19	857	298	38	336	39,404	9,048	48,452	42	
...	3	
...	4	
828	17	845	324	66	390	39,791	9,695	49,486	43	
...	5	
...	6	
...	7	
828	17	845	324	66	390	39,883	9,807	49,690	44	
...	8	
...	9	
...	10	
...	11	
938	31	969	339	86	419	40,904	10,447	51,351	45	
...	12	
...	13	
...	14	
938	31	969	333	86	419	41,009	10,552	51,561	46	
...	15	
...	16	
...	17	
1,017	34	1,051	335	81	416	43,076	11,500	54,576	47	
...	18	
...	19	
1,018	34	1,052	335	82	417	43,201	11,607	54,808	48	
...	20	
...	21	
1,164	76	1,240	311	168	479	45,637	12,964	58,601	49	
...	22	
...	23	
1,164	76	1,240	311	170	481	45,913	13,014	58,927	50	

81. 公 學 校 教 員 及

學 校	順 序	教 員							
		訓 導		准訓導		教員心得		計	
		男	女	男	女	男	女	男	女
臺中師範學校附屬公學校	1	16	2	16	2
臺中女子公學校	2	20	4	1	...	1	...	22	4
臺中女子公學校	3	10	5	1	2	11	7
樹子公學校	4	10	3	1	...	2	3	13	6
樹子公學校	5	5	1	5	1
大里城分學校	6	6	1	6	1
大里城分學校	7	3	3	...
大里城分學校	8	10	2	10	2
大里城分學校	9	3	...	1	4	...
吳厝港分學校	10	2	...	1	3	...
吳厝港分學校	11	5	...	1	1	6	1
吳厝港分學校	12	1	...	1	2	1
吳厝港分學校	13	10	1	4	1	14	2
吳厝港分學校	14	2	...	1	3	...
軍功公學校	15	6	...	2	...	1	1	9	1
軍功公學校	16	19	2	1	...	1	...	14	2
軍功公學校	17	2	1	1	...	3	1
軍功公學校	18	9	1	1	1	10	2
烏日公學校	19	5	1	5	1
烏日公學校	20	3	1	3	1
烏日公學校	21	18	1	4	...	1	1	23	2
烏日公學校	22	5	...	1	1	6	1
豐原女子公學校	23	7	5	7	5
豐原女子公學校	24	11	1	4	15	1
豐原女子公學校	25	3	...	1	...	1	1	5	1
豐原女子公學校	26	10	1	2	12	1
岸下公學校	27	9	2	1	...	10	2
岸下公學校	28	3	...	1	1	4	1
岸下公學校	29	12	2	2	...	1	...	15	2
岸下公學校	30	9	2	4	...	2	...	15	2
東勢女子公學校	31	13	...	3	...	1	...	17	...
東勢女子公學校	32	4	2	4	2
東勢女子公學校	33	4	1	1	...	1	...	6	1
東勢女子公學校	34	7	...	1	1	8	1
石牛公學校	35	7	...	1	1	8	1
石牛公學校	36	4	...	1	1	5	1
石牛公學校	37	6	1	1	...	1	1	10	2
石牛公學校	38	3	1	3	1
清大三公學校	39	17	...	1	2	18	2
清大三公學校	40	4	...	1	...	1	...	6	...
清大三公學校	41	5	...	1	1	6	1
清大三公學校	42	2	...	1	3	...
大梧水外公學校	43	4	...	1	5	...
大梧水外公學校	44	14	1	1	1	15	2
大梧水外公學校	45	3	...	1	4	...
大梧水外公學校	46	8	...	2	1	10	1

兒 童 學 校 別

昭和六年四月末日

計	學級	兒 童										順 序
		本 科		高 等 科		補 習 科		計		計		
		男	女	男	女	男	女	男	女			
18	14	293	123	42	18	335	141	476	1	
26	24	1,275	...	96	1,369	...	1,369	2	
18	16	...	831	31	...	862	862	3	
19	17	714	303	714	303	1,017	4	
6	5	191	61	191	61	252	5	
7	6	237	60	237	60	297	6	
3	3	108	25	108	25	133	7	
12	11	377	142	46	20	423	162	585	8	
4	4	187	65	187	65	252	9	
3	3	107	46	107	46	153	10	
7	6	268	78	268	78	346	11	
2	2	74	18	74	18	92	12	
16	15	516	182	57	13	573	195	768	13	
3	3	138	45	138	45	183	14	
10	9	370	117	370	117	487	15	
16	15	545	196	23	6	568	204	772	16	
4	4	176	34	176	34	210	17	
12	11	502	128	502	128	630	18	
6	6	265	68	265	68	333	19	
4	4	164	45	164	45	209	20	
25	23	1,269	...	72	1,341	...	1,341	21	
7	6	319	71	319	71	390	22	
12	11	...	630	30	...	660	660	23	
16	15	635	179	22	...	657	179	836	24	
6	6	235	64	235	64	299	25	
13	12	513	194	513	194	707	26	
12	11	425	164	27	10	452	174	626	27	
5	5	205	73	205	73	278	28	
17	15	587	281	18	8	605	289	894	29	
17	16	688	193	29	7	722	200	922	30	
17	16	688	...	72	961	...	961	31	
6	6	...	298	298	298	32	
7	7	285	102	285	102	387	33	
9	8	283	87	283	87	370	34	
9	8	268	127	29	6	297	133	430	35	
6	6	230	95	230	95	325	36	
12	8	289	110	289	110	399	37	
4	4	157	36	157	36	193	38	
20	18	892	270	63	3	755	273	1,028	39	
6	6	256	53	256	53	309	40	
7	6	265	41	265	41	306	41	
3	3	131	8	131	8	139	42	
5	5	192	32	192	32	224	43	
17	16	628	246	23	7	651	253	904	44	
4	4	152	37	152	37	189	45	
11	10	416	119	416	119	537	46	

81. 公 學 校 教 員 及

學 校	順 序	教 員							
		調 導		准調導		教員心得		計	
		男	女	男	女	男	女	男	女
大甲女子公學校	47	14	...	3	...	1	...	18	...
大甲南後頂分校	48	3	2	1	4	2
大甲南後頂分校	49	5	5	...
大甲南後頂分校	50	2	...	2	4	...
大海安地公學校	51	4	...	1	1	5	1
大海安地公學校	52	3	...	1	1	4	1
大海安地公學校	53	6	...	1	...	2	2	9	2
大海安地公學校	54	2	...	2	4	...
龍井分學校	55	3	3	...
龍井分學校	56	8	8	...
龍井分學校	57	4	...	1	5	...
龍井分學校	58	4	...	1	...	1	1	6	1
新庄分學校	59	2	...	1	...	1	...	4	...
新庄分學校	60	5	...	1	...	1	...	7	...
新庄分學校	61	5	5	...
新庄分學校	62	22	...	2	...	1	1	25	1
彰化第一女學校	63	10	3	2	10	5
彰化第一女學校	64	11	...	2	...	1	1	14	1
彰化第一女學校	65	9	2	1	11	1
彰化第一女學校	66	3	1	...	4	...
鹿港女子公學校	67	6	4	2	1	8	5
鹿港女子公學校	68	4	...	1	...	1	...	6	...
鹿港女子公學校	69	3	...	1	...	1	1	5	1
鹿港女子公學校	70	8	3	1	...	1	1	10	4
竹塹分學校	71	3	1	1	...	1	...	5	1
竹塹分學校	72	3	1	1	...	4	1
竹塹分學校	73	3	1	...	4	...
竹塹分學校	74	12	2	12	2
嘉大聖分學校	75	4	1	4	1
嘉大聖分學校	76	1	...	1	2	...
嘉大聖分學校	77	5	...	1	6	...
嘉大聖分學校	78	2	...	1	...	1	1	3	1
綸新西港中學校	79	4	1	1	5	1
綸新西港中學校	80	5	...	1	1	6	1
綸新西港中學校	81	3	...	1	...	1	1	5	1
綸新西港中學校	82	2	1	1	3	1
管水嶼公學校	83	2	...	1	1	3	1
管水嶼公學校	84	5	...	1	...	1	1	7	1
管水嶼公學校	85	1	...	2	3	...
管水嶼公學校	86	2	1	1	3	1
花白三分學校	87	8	1	3	11	1
花白三分學校	88	3	1	1	4	1
花白三分學校	89	2	1	1	3	1
花白三分學校	90	5	1	2	7	1
同安分學校	91	2	...	1	...	1	...	4	...
同安分學校	92	22	...	1	23	1

兒 童 學 校 別.....續

學 級	計	兒 童							
		本 科		高 等 科		補 習 科		計	
		男	女	男	女	男	女	男	女
18	17	844	...	60	904	...
6	7	...	372	372	48
5	4	161	51	161	51
4	4	167	29	167	29
6	6	262	55	262	55
5	5	187	51	187	51
11	10	405	107	405	107
4	4	185	19	185	19
3	3	149	28	149	28
8	7	221	68	19	...	240	68
5	5	208	40	208	40
7	6	222	59	222	59
4	4	169	24	169	24
7	7	329	101	329	101
5	5	164	45	164	45
26	24	1,205	...	47	1,255	...
15	14	...	791	48	...	839
15	14	701	...	90	791	...
13	11	612	612	...
4	4	168	24	168	24
13	12	...	600	26	...	626
6	6	177	87	177	87
6	6	194	67	194	67
14	13	527	194	40	...	567	194
6	5	195	53	195	53
5	5	170	65	170	65
4	4	153	69	153	69
14	13	517	176	39	...	550	176
5	5	164	55	164	55
2	2	65	26	65	26
6	5	220	43	220	43
4	4	161	29	161	29
6	6	266	59	266	59
7	7	343	57	343	57
6	5	211	45	211	45
4	4	159	52	159	52
4	4	184	25	184	25
8	6	290	65	290	65
3	3	155	22	155	22
4	4	171	46	171	46
12	11	430	103	14	5	444	108
5	5	159	97	159	97
4	4	164	31	164	31
8	7	270	76	14	...	284	76
4	4	150	31	150	31
24	22	839	314	97	6	932	332

81. 公學校教員及

學校	順序	教員							
		訓導		准訓導		教員心得		計	
		男	女	男	女	男	女	男	女
東大	93	4	...	1	5	...
東大	94	5	...	1	1	6	1
東大	95	6	...	2	1	8	1
東大	96	4	1	4	1
好溪	97	4	...	1	5	...
好溪	98	4	...	1	5	...
好溪	99	5	...	2	7	...
好溪	100	14	3	1	...	2	...	17	3
舊水	101	4	...	1	5	...
舊水	102	7	...	1	...	1	1	9	1
舊水	103	11	...	1	12	...
舊水	104	3	...	3	6	...
永計	105	5	1	1	6	1
永計	106	9	2	1	...	1	...	11	2
永計	107	6	6	...
永計	108	17	1	1	...	3	1	21	2
二北	109	14	2	1	...	1	...	16	2
二北	110	2	...	1	3	...
二北	111	15	1	1	...	1	...	17	1
二北	112	6	1	...	7	...
海埠	113	6	6	...
海埠	114	6	1	6	1
海埠	115	3	...	1	4	...
海埠	116	3	1	1	4	1
二高	117	7	1	2	9	1
二高	118	4	...	1	5	...
二高	119	4	1	...	5	...
二高	120	3	...	1	...	1	1	5	1
路大	121	2	1	...	3	...
路大	122	2	...	1	3	...
路大	123	5	...	1	6	...
路大	124	2	2	...
竹九	125	5	1	1	6	1
竹九	126	2	...	1	3	...
竹九	127	8	...	1	...	1	1	10	1
竹九	128	3	...	2	5	...
南管	129	16	...	1	...	1	1	18	1
南管	130	3	3	...
南管	131	3	2	1	3	3
南管	132	5	1	5	1
草新	133	10	1	2	1	12	2
草新	134	7	...	1	1	8	1
草新	135	3	1	...	4	...
草新	136	5	...	1	1	6	1
草新	137	8	...	1	1	9	1

兒童學校別.....續 昭和六年四月末日

計	學級	兒童								計	順序
		本科		高等科		補習科		計			
		男	女	男	女	男	女	男	女		
5	5	219	18	219	18	237	93
7	7	378	53	378	53	431	94
9	8	387	70	387	70	457	95
5	5	292	39	292	39	331	96
5	4	205	40	205	40	245	97
5	5	191	41	191	41	232	98
7	7	334	64	334	64	398	99
20	19	817	145	70	8	887	153	1,040	100
5	5	283	53	283	53	336	101
10	9	433	41	433	41	474	102
12	11	545	121	545	121	666	103
6	6	288	51	288	51	339	104
7	7	348	64	348	64	412	105
13	12	525	107	24	2	549	109	658	106
6	6	268	39	268	39	307	107
29	21	869	208	65	2	934	210	1,144	108
18	17	633	194	55	728	194	922	109
3	3	100	31	100	31	131	110
18	16	634	182	113	747	182	929	111
7	7	387	51	387	51	438	112
6	6	266	45	266	45	311	113
7	7	351	43	351	43	394	114
4	4	198	25	198	25	223	115
5	5	241	39	241	39	280	116
10	10	397	119	40	5	437	122	559	117
5	5	206	37	206	37	243	118
5	5	256	17	256	17	273	119
6	5	242	32	242	32	274	120
3	3	105	8	105	8	113	121
3	3	135	12	135	12	147	122
6	5	237	38	237	38	275	123
2	2	121	4	121	4	125	124
7	6	313	33	313	33	346	125
3	3	134	16	134	16	150	126
11	10	440	102	46	...	526	102	628	127
5	5	228	43	228	43	271	128
19	17	868	...	89	957	...	957	129
3	3	129	14	129	14	143	130
6	7	...	375	375	375	131
6	6	225	56	225	56	281	132
14	13	441	183	62	8	509	191	694	133
9	8	308	96	308	96	404	134
4	4	154	46	154	46	200	135
7	7	308	60	308	60	368	136
10	9	356	129	356	129	485	137

81. 公學校教員及

學校	順序	教員							
		訓導		准訓導		教員心得		計	
		男	女	男	女	男	女	男	女
中寮公學校	138	5	1	1	...	4	1
名間公學校	139	5	1	...	5	1
新街公學校	140	2	...	1	3	...
皮子寮公學校	141	6	1	1	7	1
項新厝公學校	142	6	...	1	7	...
馬路分教場	143	4	4	...
集社分教場	144	9	1	1	...	10	1
社子分教場	145	2	...	1	...	1	1	4	1
魚池公學校	146	6	...	2	8	...
水展廟分教場	147	2	...	1	3	...
頭社公學校	148	2	...	2	1	4	1
埔里公學校	149	17	...	3	1	...	1	20	2
溪南分教場	150	4	4	...
烏牛欄公學校	151	8	1	8	1
烏溪公學校	152	3	1	...	4	...
史國公學校	153	4	4	...
北山公學校	154	2	1	...	3	...
社山公學校	155	2	1	...	3	...
竹山公學校	156	11	1	1	1	12	2
過溪分教場	157	2	...	1	3	...
東埔公學校	158	4	4	...
社寮公學校	159	4	...	2	6	...
勞水坑公學校	160	2	...	2	4	...
鹿谷公學校	161	4	...	2	...	1	...	7	...
小半天分教場	162	3	3	...
坪子頂公學校	163	4	...	1	5	...

82. 公學校兒童

種別	順序	修業年限六年ノ公學校			
		兒童年齡總數		兒童數	
				最多	
本科	最低學年	男	85,069.4	10,397	15.3
	最低學年	女	26,224.7	3,398	14.6
	最高學年	男	65,603.11	4,824	16.7
	最高學年	女	15,656.10	1,180	18.11
高等科	最低學年	男	10,933.9	757	18.9
	最低學年	女	928.2	65	17.5
	最高學年	男	6,521.7	446	18.7
	最高學年	女	271.0	19	17.3
補習科	男	4,366.1	311	16.7	
	女	2,418.11	168	20.11	

修業年限四年ノ公學校ノ歸社事件ノメ休校中ニテ調査セス

兒童學校別

計	學級	兒童								順序	
		本科		高等科		補習科		計			
		男	女	男	女	男	女	男	女		
5	5	210	56	210	56	266	138
6	5	204	37	204	37	241	139
3	3	123	28	123	28	151	140
8	7	290	98	290	98	388	141
7	6	223	47	223	47	270	142
4	4	133	55	133	55	188	143
11	10	380	110	37	2	417	112	529	144
5	5	190	54	190	54	244	145
8	7	297	64	297	64	361	146
3	3	113	15	113	15	128	147
5	5	199	46	199	46	245	148
22	20	780	337	99	879	337	1,216	149
4	4	141	31	141	31	172	150
9	8	337	100	337	100	437	151
4	4	186	31	186	31	217	152
4	4	126	37	126	37	163	153
3	3	103	22	103	22	125	154
3	3	88	93	10	17	98	110	208	155
14	13	453	172	74	10	527	182	709	156
3	3	121	19	121	19	140	157
4	4	200	45	200	45	245	158
6	6	242	92	242	92	334	159
4	4	143	54	143	54	197	160
7	6	307	59	307	59	366	161
3	3	160	26	160	26	186	162
5	5	206	75	206	75	281	163

童 年 齡

昭和六年三月一日

年中	最少	修業年限四年ノ公學校				順序
		兒童年齡總數		兒童數		
				最多		
	7.0	1
	7.0	2
	12.0	3
	12.0	4
	13.0	5
	13.0	6
	14.0	7
	14.0	8
	13.0	9
	13.0	10

83. 公 學 校 兒

Table with columns for '年度及設立團體' (Year and Establishment Body), '順序' (Order), '入學' (Enrollment), '卒業' (Graduation), '退學、死亡' (Withdrawal/Death), and '入學' (Enrollment) for '高' (High School). Rows include years from 昭和元年度 to 昭和五年度 and various school types like '市立' (Municipal) and '町立' (Municipal).

本表中入學ニハ轉入學ヲ、退學ニハ轉退學ヲ含マス、州立公學校ハ編制事件ノメメ各校中ニ付調査セズ

市 郡

Table showing enrollment and graduation statistics for various municipalities and districts (市郡) including 州立, 大甲, 彰化, 員林, 北斗, 南投, 新高, 鹿高, and 竹山.

童 異 動

Table with columns for '等科' (Regular Course), '補習科' (Supplementary Course), and '順序' (Order). Sub-columns include '卒業' (Graduation), '退學、死亡' (Withdrawal/Death), and '入學' (Enrollment) for '男' (Male) and '女' (Female). Rows list various school types and years.

別 昭和五年度

Table showing detailed enrollment and graduation statistics for the 昭和五年度 (Showa 5th Year) across various municipalities and districts.

84. 公學校兒童本科卒業後ノ狀況 (前年度卒業者ノ當年度未現況)

Table 84: Post-graduation status of elementary school children. Columns include year, gender, school type (middle school, vocational, etc.), employment status (official, etc.), and total count.

85. 公學校兒童高等科、補習科卒業後ノ狀況 (前年度卒業者ノ當年度未現況)

Table 85: Post-graduation status of elementary school children in high school and supplementary courses. Columns include year, gender, school type, employment status, and total count.

86. 公學校教員俸給

昭和六年三月一日

俸給	資格別														計
	本科正教員				准教員				無資格教員		計				
	甲種本科正教員		乙種本科正教員		丙種本科正教員		專科正教員		甲種准教員			乙種准教員		男	
男	女	男	女	男	女	男	女	男	女	男	女	男	女		
百三十五圓	1														1
百十五圓	4														4
百十五圓															1
百十五圓	24														24
百八十五圓	42		6												48
八十五圓															1
八十五圓	31		16												49
八十五圓	4		15												18
八十五圓	6		19												20
八十五圓	6		10												19
六十六圓															1
六十六圓	5	1	12												18
六十六圓	19		21	1											36
六十六圓	19		15												29
六十八圓	5		21	2									2		30
六十八圓	7		32		1									1	41
六十八圓	1												3	1	5
六十八圓	17	1	45	1	1		2						2	3	75
六十八圓			2										1	1	4
五十四圓	19		65		1		1					3		1	90
五十四圓	1														1
五十四圓	112		11	3	2		3					2		1	135
五十四圓	7	1	62	1	1		2					2		1	79
五十四圓															1
四十七圓	56		34	3			1	1		1		7	1	3	107
四十七圓		1												1	4
四十七圓			76	10	1		2					6		2	97
四十七圓														8	9
四十七圓			11	24			4					15		4	58
四十三圓		2													1
四十三圓	1	1	36	14			2	1				21		6	10
四十三圓														2	7
四十三圓		1	5	1			4	1				34		4	64
四十三圓												3		3	6
三十八圓			1					1				29	1	7	11
三十八圓												1		1	3
三十八圓												29		2	34
三十八圓												1			3
三十三圓				2											2
三十三圓				2										1	4
三十三圓														1	3
三十三圓												1		1	2
人員	378	8	500	65	7		22	4		1	157	2	65	70	12.85
計	23,873.00	87.00	27,512.00	2,734.00	368.00		1,029.00	130.00		48.00	1,411.00	86.00	31.06	29.00	68,590.00
平均	63.16	48.383	54.48	45.57	52.57		46.77	43.33		48.00	40.83	43.00	47.78	41.51	50.54

無資格教員中ハ教員免許狀ヲ有スルモ教員心得ノ期ニ在ル者ヲ含ム月俸額及平均額ニハ最低額以下ノ給額ヲ算入セス

87. 公學校授業料

昭和五年度

市 郡	児童				計
	定額ヲ納ムルモノ	減額ノモノ	一部免除ノモノ	全部免除ノモノ	
壺中市	2,888		44	67	2,999
大屯郡	80				80
大屯郡	3,838			631	4,469
豊原郡	51			53	109
豊原郡	3,548			2,481	6,029
東勢郡	62				62
東勢郡	3,059	3		64	3,126
大甲郡	52				52
大甲郡	6,593	123		512	7,228
彰化郡	125				125
彰化郡	8,426	860	43	616	9,945
員林郡	144				144
員林郡	8,232			391	8,623
北斗郡	260				260
北斗郡	4,433	196	157	246	5,032
南投郡	89				89
南投郡	3,626	630	22	317	4,595
新高郡	151	5			156
新高郡	711	284		230	1,225
能高郡	24	1		1	26
能高郡	1,165	531	5	216	1,907
竹山郡	76				76
竹山郡	1,487		468	73	2,028
計	56		1		57
計	47,996	2,627	739	5,844	57,206
計	1,170	10	1	59	1,240

市 郡	月 額			月額總額	定額ヲ納ムルモノノ月額總額
	最 多	平 均	最 少		
壺中市	0.30	0.30	0.30	873.00	866.40
大屯郡	0.50	0.50	0.50	40.00	40.00
大屯郡	0.25	0.23	0.20	878.90	878.90
豊原郡	0.50	0.40	0.40	20.40	20.40
豊原郡	0.32	0.21	0.15	748.56	748.56
東勢郡	0.40	0.40	0.40	24.80	24.80
東勢郡	0.30	0.30	0.30	937.80	937.70
大甲郡	0.45	0.45	0.45	23.40	23.40
大甲郡	0.35	0.28	0.20	1,877.65	1,859.20
彰化郡	0.45	0.36	0.30	48.60	48.60
彰化郡	0.30	0.21	0.10	1,897.25	1,790.60
員林郡	0.50	0.50	0.50	72.00	72.00
員林郡	0.30	0.24	0.20	1,969.40	1,969.40
北斗郡	0.50	0.34	0.20	104.35	104.35
北斗郡	0.50	0.40	0.10	1,852.20	1,268.50
南投郡	0.50	0.50	0.50	44.50	44.50
南投郡	0.25	0.20	0.10	770.35	717.20
新高郡	0.40	0.27	0.15	41.53	41.15
新高郡	0.35	0.33	0.32	286.14	238.02
能高郡	0.50	0.50	0.50	12.25	12.00
能高郡	0.35	0.23	0.20	309.53	251.85
竹山郡	0.27	0.27	0.27	21.04	20.52
竹山郡	0.30	0.30	0.30	516.30	446.10
計	0.50	0.50	0.50	28.25	28.00
計	0.50	0.25	0.10	12,917.08	11,952.43
計	0.50	0.37	0.20	481.12	79.72

88. 幼稚園

年次	順序	園數			保姆及保姆心得			園兒					
		公立	私立	計	公立	私立	計	內地人		本島人		計	
								男	女	男	女	男	女
昭和元年度	1	9	...	5	11	...	11	83	86	191	61	274	147
同二年度	2	9	1	10	10	2	12	91	97	196	77	287	174
同三年度	3	9	1	10	7	...	7	111	111	280	109	391	220
同四年度	4	9	2	11	13	3	16	146	122	305	111	451	239
同五年度	5	11	1	12	15	2	17	126	120	372	176	498	296

市 郡 別													
市 郡	順序	公立	私立	計	公立	私立	計	內地人		本島人		計	
								男	女	男	女	男	女
臺中市	1	2	1	3	5	2	7	69	69	57	37	126	106
豐原郡	2	1	...	1	1	...	1	44	23	44	23
東勢郡	3	1	...	1	1	...	1	37	14	37	14
大甲郡	4	1	...	1	1	...	1	36	12	36	12
彰化郡	5	3	...	3	4	...	4	24	25	130	52	154	77
員林郡	9	1	...	1	1	...	1	42	23	42	23
北斗郡	7	1	...	1	1	...	1	16	9	1	3	17	12
能高郡	8	1	...	1	1	...	1	17	17	25	12	42	29

89. 書房

年次	書房數	教員		生徒			年度內入取
		小學校教員免許狀所持有者	其/他	男	女	計	
昭和元年度	18	...	25	607	61	668	5,608
同二年度	18	...	23	606	36	644	5,305
同三年度	17	...	21	637	44	681	5,678
同四年度	16	...	19	567	41	608	5,157
同五年度	16	1	18	540	45	585	6,085

市 郡 別 昭和五年度							
市 郡	書房數	教員	生徒	年度內入取			
臺中市	1	...	25	10	35	490	
大屯郡	2	1	47	2	49	1,290	
豐原郡	3	...	131	3	134	1,323	
彰化郡	8	...	252	20	272	2,167	
員林郡	1	...	57	1	58	360	
新高郡	1	...	28	9	37	435	

園

年次	順序	年度中														
		入園						保育滿期								
		內地人		本島人		計		內地人		本島人		計				
計	男	女	男	女	男	女	計	男	女	男	女	計				
昭和元年度	1	421	64	77	176	56	240	133	373	44	43	116	45	160	89	248
同二年度	2	461	67	75	171	76	238	151	389	62	59	123	48	185	107	292
同三年度	3	611	117	98	204	73	321	171	492	67	67	131	52	198	119	317
同四年度	4	684	120	104	211	83	331	187	518	113	84	165	65	278	149	427
同五年度	5	794	151	119	297	141	448	260	703	79	84	213	112	292	195	488

市 郡 別 昭和五年度																
市 郡	順序	入園						保育滿期								
		內地人		本島人		計		內地人		本島人		計				
計	男	女	男	女	男	女	計	男	女	男	女	計				
臺中市	1	232	68	62	42	24	110	86	196	41	40	37	25	78	65	143
豐原郡	2	67	27	14	27	14	41	29	17	29	17	46
東勢郡	3	51	24	13	24	13	37	26	8	26	6	34
大甲郡	4	48	43	16	43	16	59	36	11	36	11	47
彰化郡	5	231	32	24	115	50	147	74	221	24	25	47	25	71	50	121
員林郡	9	65	18	6	18	6	24	24	17	24	17	41
北斗郡	7	29	16	3	1	2	17	5	22	4	8	1	4	5	12	17
能高郡	8	71	35	30	27	16	62	46	106	10	11	13	5	23	16	39

90. 圖書館 昭和五年度

館名	藏書量數		閱覽圖書數		開館日數	閱覽人員	一日平均閱覽人員
	和漢書	洋書	和漢書	洋書			
公立 臺中圖書館	9,745	769	55,734	6	327	53,924	165
同 大甲庄圖書館	405	...	1,257	...	301	839	3
同 北屯庄圖書館	387	...	94	...	289	94	0.3
同 西屯庄圖書館	881	...	4,284	...	360	3,313	9
同 南屯庄圖書館	1,310	7	8,497	...	348	8,467	24
同 烏日庄圖書館	175	...	202	...	299	156	0.5
同 大雅簡易圖書館	427	...	2,863	...	365	2,595	7
同 豐原青年文庫	891	...	30,961	...	323	26,987	80
同 內埔庄文庫	268	2	1,682	20	338	645	2
同 東勢圖書館	2,074	41	6,347	137	301	5,790	2
同 鹿港圖書館	3,523	...	15,698	...	339	8,572	3
私立 員林文庫	779	...	20,501	...	352	20,251	58
公立 坡心文庫	136	...	122	...	298	122	0.4
同 溪湖文庫	666	...	5,103	...	325	4,746	15
同 山中庄圖書館	638	...	2,498	...	365	2,295	6
同 溪洲庄圖書館	115	...	801	...	365	14	0.03
同 二林庄文庫	159	...	14	...	293	724	2
同 南投圖書館	1,357	...	13,606	...	365	12,462	34
同 草屯圖書館	1,524	...	14,871	...	280	7,806	28
同 集文庫	167	...	208	...	365	106	0.3
私立 埔里青年會文庫	298	6	2,935	...	360	2,326	6

91. 博物館 昭和五年度

名稱	陳列品點數								觀覽人員				開館日數	一日平均觀覽人員
	動物	植物	礦物	物理	化學	生理衛生	教育物品	計	內地人	本島人	外國人	計		
臺中州立教育博物館	1,657	1,121	619	280	457	139	142	4,445	22,869	62,803	6	85,478	330	259

92. 小公學校教員宿舍 昭和六年三月一日

種別	教員宿舍		宿舍料支給		借上教員宿舍			宿舍又ハ宿舍料ノ支給ヲ要スル教員	計
	戶數	居住教員	教員	年額	戶數	居住教員	借上料年額		
州立	小學校	...	2	480	2	
	公學校	1	1	180	1	
市立	小學校	8	8	32	5,077	4	
	公學校	14	14	22	3,336	16	16	2,664	
市立	小學校	22	22	5	744	8	8	1,980	
	公學校	143	144	6	1,422	63	65	7,062	
庄立	小學校	12	12	15	15	950	
	公學校	400	406	11	1,089	149	152	10,740	
計	小學校	42	42	39	6,301	23	23	2,930	
	公學校	557	566	39	5,847	229	234	20,646	

94. 公立學校醫ノ擔任

種別	順序	學校醫一人ノ擔任學校數									
		一校	二校	三校	一分教場	一校一分教場	二校一分教場	三校一分教場	四校一分教場	五校一分教場	計
州立學校	1	5
市立學校	2	2	2
市立學校	3	6	6	2	1	2	1	...
庄立學校	4	26	12	2	1	13	6	2	1
計	5	39	20	2	1	13	8	3	3	1	...

學校醫ハ延人員ナリ

93. 公立學校醫 昭和六年三月一日

種別	州立			市立			市立			庄立			計			
	學校	學校醫	手當年額	學校	學校醫	手當年額	學校	學校醫	手當年額	學校	學校醫	手當年額	學校	學校醫	手當年額	
小學校	2	2	161	9	9	357	11	11	294	22	22	812	
公學校	本校	4	4	220	28	28	1,626	87	87	4,763	119	119	6,009	
	分教場	6	6	64	35	35	671	41	41	735	
中學校	2	2	453	2	2	453	
高等女學校	2	2	546	2	2	546	
實業學校	1	1	200	1	1	200	
實業補習學校	1	1	49	2	2	30	3	3	79	
計	本校	5	5	1,199	6	6	381	38	38	2,032	100	100	5,087	149	149	8,699
	分教場	6	6	64	35	35	671	41	41	735	

學校及生徒兒童數 昭和六年三月一日

種別	順序	學校醫一人ノ擔任生徒兒童數										學校醫ノ擔任生徒兒童總數	順序
		一校二分教場	二校二分教場	計	三百人未満	三百人以上五百人未満	五百人以上八百人未満	八百人以上千人未満	千人以上千三百人未満	千三百人以上	計		
...	...	5	...	5	5	2,047	1	
...	...	4	1	3	4	5,217	2		
...	...	18	3	1	3	1	2	8	18	18,286	3		
...	...	3	3	69	17	16	17	7	7	69	39,719	4	
計	...	3	3	96	20	22	21	8	9	16	96	65,269	5

95. 教育ニ關スル歳入 (圓)

年度及種別	授業料	寄宿舎費	物品携下代	保育料	教育委託料	國庫補助金	州補助金	寄附金	雑収入	其ノ他	計
昭和元年度	州.....	46,569	2,386	115	...	2,008(1)	720	51,888
	市.....	15,840	2,348	18,188
	街.....	41,678	1,351	1,196	...	(1) 2,858	343	...	44,568
	庄.....	80,062	...	201	69	666	...	(1) 617	1,171	...	82,169
	計.....	184,149	2,386	316	3,768	3,960	720(1)	3,475	1,514	...	196,813
								(1) 3,829			(1) 7,304
同二年度	州.....	49,836	2,126	1,389(1)	7,891	59,351
	市.....	19,080	19,080
	街.....	41,680	1,473	3,314	...	(1) 471	627	...	47,094
	庄.....	88,647	...	50	95	1,414(1)	963	...	729	...	90,935
	計.....	199,243	2,126	50	1,568	6,117(1)	8,865	(1) 471	1,356	...	210,460
								(1) 4,479			(1) 13,804
同三年度	州.....	52,655	2,401	1,551(1)	8,473	...	(1) 35,000	...	56,607
	市.....	17,351	2,613	19,964
	街.....	47,588	1,819	2,768	...	462	247	160	53,044
	庄.....	83,756	171	1,455	...	1,323	112	7,577	94,995
	計.....	201,352	2,401	...	4,603	5,774(1)	8,473	1,785	359	7,737	224,011
								(1) 35,000	(1) 1,497		(1) 44,970
同四年度	州.....	55,051	2,459	1,273(1)	7,396	58,783
	市.....	18,756	3,072	21,828
	街.....	48,676	1,585	520	...	849	226	314	51,856
	庄.....	83,477	...	1	400	883	...	11,573	7,940	69	104,927
	計.....	205,960	2,459	1	5,057	2,676(1)	7,396	12,422	7,940	435	237,394
								(1) 69	(1) 314	444	(1) 7,779
同五年度	州.....	57,031	2,414	571(1)	7,422	60,016
	市.....	17,279	2,981	20,260
	街.....	45,716	...	60	3,640	992	...	705	492	90	51,695
	庄.....	83,122	...	406	156	365	...	1,407	997	185	86,776
	計.....	203,148	2,414	466	6,777	1,928(1)	7,422	2,112	1,489	413	218,747
								(1) 7,310	(1) 15,385	(1) 139	(1) 30,256

(1) 一時部収入ナリ

95. 教育ニ關スル歳入.....終

所屬別	授業料	寄宿舎費	物品携下代	保育料	教育委託料	國庫補助金	州補助金	寄附金	雑収入	其ノ他	計
所 屬 別 昭和五年度											
州	中 學 校.....	24,940	1,059	26,009
	高等女學校.....	18,848	739	19,587
	實業學校.....	13,243	606	13,849
	公 學 校.....	(1) 7,422	(1) 7,422
	其ノ他.....	571	571
	計.....	57,031	2,414	...	571	(1) 7,422	(1) 7,422
市	小 學 校.....	7,290	7,290
	公 學 校.....	9,989	9,989
	幼稚園.....	2,981	2,981
	計.....	17,279	...	2,981	20,260
街	小 學 校.....	4,194	(1) 30	(1) 30
	公 學 校.....	40,526	...	60	223	...	699	...	(1) 139	...	41,505
	實業補習學校.....	995	769	1,765
	幼稚園.....	3,640	90	...	3,730
	其ノ他.....	6	492	498
	計.....	45,716	...	60	3,640	992	705	492	(1) 39	(1) 139	(1) 51,695
											(1) 169
庄	小 學 校.....	1,970	1,407	(1) 650	(1) 650
	公 學 校.....	80,640	...	221	9	...	(1) 4,943	(1) 915	185	...	82,032
	實業補習學校.....	512	...	185	356	...	(1) 2,367	...	158	...	1,211
	幼稚園.....	156	156
	其ノ他.....	(1) 13,790	(1) 13,790
	計.....	83,122	...	406	156	365	1,407	997	323	...	(1) 86,776
							(1) 7,310	(1) 15,355			(1) 22,665
計	中 學 校.....	24,940	1,059	26,009
	高等女學校.....	18,848	739	19,587
	實業學校.....	13,243	606	13,849
	實業補習學校.....	1,508	...	185	1,125	...	(1) 2,367	...	158	...	2,976
	小 學 校.....	13,454	1,407	(1) 680	14,831
	公 學 校.....	131,155	...	281	282	(1) 7,422	(1) 4,943	(1) 915	185	...	133,529
	幼稚園.....	6,777	90	...	(1) 13,419
	其ノ他.....	571	...	6	492	1,069
	計.....	203,148	2,414	466	6,777	1,928	(1) 7,422	2,112	1,489	413	(1) 218,747
							(1) 7,310	(1) 15,385	(1) 139		(1) 30,256

96. 教育ニ関

Table with 11 columns: 種別, 順序, 俸給 (校長, 主任, 教員, 心得, 保), 事務員, 手當 (合監, 學校醫), 雜給, 生徒児童給費. Rows include 昭和元年度, 同二年度, 同三年度, 同四年度 with sub-rows for 國庫, 州, 市, 街, 庄, 計.

スル歳出(圓)

Table with 13 columns: 旅費, 借地借家費, 圖書費, 標本模型器機器具費, 消耗品通信運搬費, 電燈水道費, 警備費, 教育委託料, 教育補助金, 其ノ他, 計, 順序. Rows correspond to the categories in the adjacent table.

96. 教育ニ關

Table with 10 columns: 種別, 順序, 俸給 (校長, 主任, 教員, 心得保, 事務員), 手當 (舎監, 學校醫), 雜給, 生徒兒童給費. Rows include 國庫, 州, 市, 街, 庄, 計.

(1) ハ臨時部ナリ

所屬

Table with 10 columns: 種別, 順序, 俸給, 手當, 雜給, 生徒兒童給費. Rows include 中學校, 高等女學校, 實業學校, 實業補習學校, 小學校, 公學校, 幼稚園, 圖書館, 博物館, 其他, 計.

スル歳出(圓).....續

Table with 12 columns: 旅費, 借地信家費, 圖書費, 標本模型器機器具費, 洋紙品通信運搬費, 電燈水道費, 營繕費, 教育委託料, 教育補助金, 其他, 計, 順序. Rows include 國庫, 州, 市, 街, 庄, 計.

別 昭和五年度

Table with 12 columns: 旅費, 借地信家費, 圖書費, 標本模型器機器具費, 洋紙品通信運搬費, 電燈水道費, 營繕費, 教育委託料, 教育補助金, 其他, 計, 順序. Rows include 中學校, 高等女學校, 實業學校, 實業補習學校, 小學校, 公學校, 幼稚園, 圖書館, 博物館, 其他, 計.

96. 教育ニ關

所屬別	順序	俸給				手當		雜給	生徒寮 重經費		
		學校長	責任列任 同待遇ノ 教務員他職員	教員心得保 障心得其ノ 他職員	事務員 列任 嘱託 雇傭	合監	學校醫				
街	實業補習學校	51	49	362	5		
	小學校	52	398	4,196	217		
	公學校	53	1,822	15,303	1,738		
	幼稚園	54	15	1,429	...		
	圖書館	55	815		
	其ノ他	56		
計	57	2,284	22,105	1,960			
庄	小學校	58	329	3,055	494		
	公學校	59	5,722	41,283	2,523		
	實業補習學校	60	30	359	220		
	幼稚園	61	307		
	圖書館	62	630		
	其ノ他	63		
計	64	6,081	45,634	3,237			
計	中學校	65	14,507	73,859	12,582	4,241	3,074	672	453	3,405	...
	高等女學校	66	14,575	68,554	5,581	4,096	2,084	450	544	3,357	...
	實業學校	67	5,276	45,931	2,817	2,653	664	336	200	1,778	...
	實業補習學校	68	...	15,377	2,496	79	721	225	...
	小學校	69	...	141,990	11,745	888	10,400	711	...
	公學校	70	...	1,027,851	76,226	7,764	59,358	4,261	...
	幼稚園	71	...	5,498	5,399	65	2,241
	圖書館	72	2,771	5,035
	博物館	73	788	1,707
	其ノ他	74
計	75	34,448	1,378,460	118,845	10,990	9,381	1,458	9,993	88,032	5,197	

スル歳出(圓).....終

旅費	信地 信家料	圖書費	標本機器 器具費	消耗品通 信運搬費	電燈 水道費	賃料費	教育 委託料	教育 補助金	其ノ他	計	順序
218	681	509	1,098	437	34	150	50	3,593	51
2,139	2,813	1,829	3,276	2,623	353	2,940	1,141	21,725	52
10,225	9,092	7,337	20,505	13,134	1,103	9,841	7,444	92,544	53
182	496	238	2,184	1,049	37	577	250	6,457	54
18	4	1,286	313	113	195	27	105	2,887	55
...	290	(1) 9,667	6,927	7,217	56
14,782	13,086	10,999	27,376	17,356	1,723	13,545	290	(1) 9,667	15,917	141,423	57
2,121	1,614	1,244	2,240	1,822	450	1,447	1,203	16,033	58
37,419	20,198	10,586	49,482	32,579	1,834	32,836	22,714	265,176	59
607	475	484	1,381	540	156	183	1,156	5,591	60
25	...	8	92	54	...	125	30	641	61
38	168	2,850	120	25	73	22	223	4,147	62
...	755	(1) 17,717	20,685	21,440	63
40,210	22,455	24,172	53,324	35,018	2,513	34,613	755	(1) 17,717	46,016	314,028	64
4,711	7,278	1,666	3,684	2,413	1,620	2,910	435	137,600	65
3,974	6,135	1,478	3,143	2,172	1,314	2,437	598	120,492	66
2,100	6,082	594	2,133	1,000	537	1,571	308	74,070	67
1,181	1,156	993	2,479	977	190	333	1,206	27,412	68
8,381	9,722	3,910	10,090	6,291	1,213	6,802	3,078	214,621	69
63,806	35,740	29,468	75,805	48,792	3,536	45,270	31,543	1,511,420	70
344	604	441	3,194	1,650	131	823	397	20,787	71
199	962	7,935	2,177	811	800	528	447	21,786	72
48	126	...	4,246	105	147	79	16	7,262	73
...	4,975	(1) 51,480	81,100	86,075	74
84,744	67,80	46,486	106,951	64,301	9,578	60,783	4,975	(1) 51,480	119,128	2,221,525	75
	5	(1)	1,137		(1)	359,930		(1)	900	413,447	

97. 教育ニ関

種別	順序	土地坪數(坪)			建物坪數(坪)					
		敷地	附屬地	計	校舎		寄宿舎	職員宿舎	其ノ他	
					教室	其ノ他				
州	小學校	709	906	1,635	59	20	120	15	...	
	公學校	
	中學校	28,006	6,096	34,102	1,009	1,026	1,812	426	...	
	高等女學校	10,530	6,405 (1) 465	16,935 (1) 465	886	1,178	1,142 (1) 155	316 (1) 155	174	
	實業學校	9,459	548	10,000	467	476	600	128	...	
	圖書館	514	...	514	449	
	博物館	(1) 572	...	(1) 572 (1) 197	
	計	49,211 (1) 572	13,975 (1) 465	63,186 (1) 1,037	2,851 (1) 197	2,700	3,674	885 (1) 155	174	
市	小學校	14,708 (1) 214	(1) 214	14,708 (1) 24	2,228	277	...	199	...	
	公學校	18,473 (1) 435	(1) 357	18,908 (1) 357	2,167	450	...	312	...	
	幼稚園	233	...	233	189	12	86	
	計	33,414 (1) 435	(1) 571	33,849 (1) 571	4,584	739	...	451	86	
	街	小學校	20,930 (1) 709	2,047 (1) 709	22,977 (1) 709	1,251	512	120 (1) 74	303 (1) 74	39
公學校		117,260 (1) 5,346	59,106 (1) 3,378	176,366 (1) 8,724	10,116	3,527	112 (1) 89	1,976 (1) 89	416	
實業補習學校		(1) 696	(1) 50	(1) 746 (1) 129	(1) 5	
幼稚園		1,917 (1) 60	10 (1) 60	1,927 (1) 60	250	38	...	10	...	
圖書館		51 (1) 44	...	51 (1) 44	52 (1) 14	
計		140,158 (1) 6,849	61,163 (1) 3,428	201,321 (1) 10,277	11,669 (1) 143	4,077 (1) 5	232	2,289 (1) 163	455	
庄		小學校	6,871 (1) 6,517	171 (1) 4,626	7,042 (1) 11,143	540 (1) 148	212 (1) 176	121 (1) 41	147 (1) 50	73
		公學校	256,301 (1) 66,002	58,468 (1) 42,845	314,769 (1) 108,847	24,261 (1) 165	4,982 (1) 52	265 (1) 176	5,917 (1) 176	1,188 (1) 65
	實業補習學校	80 (1) 1,706	1,750 (1) 7,138	1,810 (1) 8,844	211	75	29	
	幼稚園	452	...	452	46	3	
	圖書館	(1) 864	...	(1) 864 (1) 110	
	計	263,684 (1) 75,089	60,379 (1) 51,609	324,063 (1) 129,698	25,058 (1) 423	5,197 (1) 228	386 (1) 41	6,139 (1) 226	1,240 (1) 65	

州立公學校ノ露社事件ノ調査セス (1)ノ借受使用ノモノトス

資産 昭和五年度

計	價額(圓)										順序
	土地			建物			圖書	器械、標本模型	器具	合計	
	敷地	附屬地	計	校舎	其ノ他	計					
207	213	278	491	4,416	6,042	10,458	479	603	1,220	13,251	1
...	2
4,267	139,686	15,109	153,789	225,014	154,782	379,796	19,798	34,785	61,471	649,639	3
3,696 (1) 155	56,291 (1) 8,370	49,266 (1) 8,370	105,577 (1) 8,370	150,170 (1) 12,400	181,576 (1) 12,400	331,746 (1) 12,400	12,749	8,079	61,234	519,385 (1) 20,770	4
1,871	8,748	3,836	12,584	102,461	44,650	147,111	8,220	11,865	49,033	221,813	5
449 (1) 197	2,560	...	2,560	60,470	...	60,470	18,401	...	6,620	88,051	6
10,284 (1) 352	206,498	68,503 (1) 8,370	275,001 (1) 8,370	542,531	387,050 (1) 12,400	929,581 (1) 12,400	59,758	87,588	178,690	1,530,618 (1) 20,770	8
2,844	20,974 (1) 428	(1) 428	20,974 (1) 428	251,226	14,449	266,275	10,806	11,054	39,041	348,160 (1) 428	9
2,999	61,603 (1) 1,050	(1) 1,050	63,168 (1) 1,050	253,717	34,600	288,317	12,843	9,884	53,483	427,695 (1) 1,050	10
287	691	...	691	14,236	1,383	15,619	723	1,154	3,790	21,977	11
5,860	83,528 (1) 1,478	(1) 1,478	84,833 (1) 1,478	519,779	50,432	570,211	24,372	22,102	96,314	797,832 (1) 1,478	12
2,225 (1) 74	69,743 (1) 709	10,307 (1) 709	80,050 (1) 709	124,095	31,647 (1) 2,860	155,742 (1) 2,860	14,825	9,257	35,977	295,851 (1) 3,563	13
16,147 (1) 89	163,114 (1) 5,453	(1) 3,378	198,097 (1) 8,231	945,253	244,268 (1) 4,655	1,189,521 (1) 4,655	62,817	30,684	176,784	1,857,903 (1) 13,486	14
(1) 134	(1) 6,960	(1) 500	(1) 7,460	(1) 2,530	...	(1) 2,530	2,865	1,034	3,420	7,019 (1) 9,990	15
298	6,464 (1) 600	52 (1) 600	6,516 (1) 600	19,536	1,607	21,143	616	1,795	5,590	35,660 (1) 600	16
52 (1) 14	20 (1) 114	...	20 (1) 114	5,210 (1) 480	...	5,210 (1) 480	7,638	73	1,269	14,210 (1) 604	17
18,722 (1) 311	239,341 (1) 13,830	45,342 (1) 3,878	284,683 (1) 17,708	1,094,094 (1) 3,920	277,522 (1) 7,515	1,371,616 (1) 10,535	88,461	42,843	223,040	2,010,643 (1) 28,243	18
1,093 (1) 415	9,871 (1) 6,171	288 (1) 1,924	10,159 (1) 8,096	56,057 (1) 25,604	31,427 (1) 1,880	87,484 (1) 27,484	7,832 (1) 2,524	4,445 (1) 750	16,511 (1) 4,704	126,431 (1) 43,557	19
36,563 (1) 458	199,539 (1) 50,929	51,735 (1) 38,162	251,268 (1) 89,091	1,763,839 (1) 32,887	540,915 (1) 8,203	2,303,104 (1) 41,090	147,916	118,831	344,294	3,171,410 (1) 127,181	20
315	100 (1) 2,911	3,012 (1) 6,044	3,112 (1) 8,955	13,043	4,357	17,400	932	364	4,113	26,251 (1) 8,955	21
49	463	...	463	1,040	92	1,132	90	100	1,109	2,894	22
(1) 110	(1) 11,876	...	(1) 11,876	(1) 2,765	...	(1) 2,765	11,857 (1) 97	...	1,724 (1) 61	13,391 (1) 14,799	23
38,020 (1) 983	209,973 (1) 71,887	55,026 (1) 43,130	264,999 (1) 115,917	1,839,929 (1) 61,256	576,091 (1) 10,883	2,415,120 (1) 71,339	168,457 (1) 2,621	124,040 (1) 750	367,751 (1) 4,765	3,340,367 (1) 194,492	24

98. 中學校生徒

年 齡	順序	検査人員	身長 (平均)	體重 (平均)	胸圍 (平均)	發育檢評			營養			脊柱	
						甲	乙	丙	甲	乙	丙	正	彎
十 三 年	1	68	1,405	32,909	0.657	42	21	5	50	15	3	68	...
	2	34	1,397	31,036	0.649	20	9	5	26	6	2	34	...
十 四 年	3	104	1,466	38,101	0.705	65	24	15	85	16	3	104	...
	4	86	1,459	35,410	0.684	65	16	5	69	13	4	86	...
十 五 年	5	75	1,541	41,865	0.749	59	15	7	60	15	...	75	...
	6	72	1,511	39,513	0.727	51	10	11	55	11	6	71	1
十 六 年	7	65	1,597	47,284	0.797	51	11	3	59	6	...	65	...
	8	71	1,604	47,221	0.764	64	5	2	64	5	2	71	...
十 七 年	9	61	1,622	50,892	0.810	40	19	2	59	8	...	61	...
	10	81	1,699	46,176	0.833	69	10	2	70	7	4	81	...
十 八 年	11	27	1,622	52,200	0.825	16	8	3	25	2	...	27	...
	12	60	1,662	45,396	0.828	49	7	4	53	3	4	60	...
十 九 年	13	12	1,608	54,916	0.841	7	3	2	12	12	...
	14	21	1,578	47,910	0.783	17	3	1	17	2	2	20	1
二 十 年	15	3	1,638	53,866	0.847	1	2	...	3	3	...
	16	3	1,623	50,433	0.811	3	3	3	...
二 十 一 年	17
	18	1	1,663	54,150	0.805	1	1	1	...
計	19	415	1,531	42,749	0.744	275	103	37	347	62	6	415	...
	20	429	1,565	41,864	0.754	339	60	30	358	47	24	427	2

×ハ一眼ヲ△ハ雙眼ヲ示ス以下關係表同シ

99. 高等女學校生

年 齡	順序	検査人員	身長 (平均)	體重 (平均)	胸圍 (平均)	發育檢評			營養			脊柱	
						甲	乙	丙	甲	乙	丙	正	彎
十 三 年	1	85	1,427	36,414	0.667	66	12	7	67	9	9	85	...
	2	29	1,416	31,246	0.647	18	3	8	15	7	7	24	5
十 四 年	3	135	1,459	40,384	0.724	98	27	10	102	25	8	134	1
	4	45	1,498	34,319	0.692	40	4	1	36	5	2	42	3
十 五 年	5	123	1,500	42,988	0.734	85	32	6	89	29	5	122	1
	6	76	1,505	40,295	0.717	69	12	5	67	10	9	74	2

身體検査

昭和六年度

ト ホ ム	眼疾	耳疾			鼻疾	齒牙		其ノ他ノ疾患	視力及屈折状態			色神		聽力		順序		
		其他	内耳	中耳		外耳	齶齒		其ノ他	検査人員	正視	近視	其他	検査人員	異常		検査人員	障害
1	22	5	1	68	55	9	...	68	14	68	...	1	
4	1	5	34	34	34	...	34	...	2	
...	36	9	1	104	62	14	...	104	15	104	...	3	
19	16	3	...	86	79	3	...	86	6	86	...	4	
1	...	1	35	2	...	75	51	14	...	75	7	75	...	5	
7	14	72	10	10	...	72	3	72	...	6	
...	32	4	...	65	43	15	...	65	8	65	...	7	
9	11	2	...	71	60	9	...	71	...	71	...	8	
...	24	8	...	61	31	23	...	61	7	61	...	9	
6	7	2	...	81	68	11	...	81	1	81	...	10	
...	14	5	...	27	18	6	...	27	3	27	...	11	
11	10	1	...	60	45	15	...	60	...	60	...	12	
...	2	4	...	12	9	2	...	12	1	12	...	13	
3	...	1	4	21	15	5	...	21	...	21	...	14	
...	1	2	...	3	1	2	...	3	...	3	...	15	
1	3	3	1	2	...	3	...	3	...	16	
...	17
...	18
2	...	1	166	39	2	415	290	85	...	415	55	415	...	19	
54	1	1	67	8	...	429	366	45	...	429	10	429	...	26	

徒身體検査(本科)

昭和六年度

ト ホ ム	眼疾	耳疾			鼻疾	齒牙		其ノ他ノ疾患	視力及屈折状態			色神		聽力		順序	
		其他	内耳	中耳		外耳	齶齒		其ノ他	検査人員	正視	近視	其他	検査人員	異常		検査人員
2	31	7	1	85	66	16	...	85	...	85	...	1
1	1	...	3	7	...	29	17	6	...	29	...	29	...	2
4	1	...	31	11	1	135	103	25	...	135	...	135	...	3
9	1	2	8	4	2	45	41	2	...	45	...	45	...	4
1	1	...	31	13	5	129	97	20	...	129	...	129	...	5
20	8	5	2	176	71	3	...	76	...	76	...	6

99. 高等女學校生

年 齡	順 序	檢 查 人 員	身 長 (平均)	體 重 (平均)	胸 圍 (平均)	發 育 概 評			榮 養			脊 柱		
						甲	乙	丙	甲	乙	丙	正	彎	
十 六 年	內地人.....	7	109	1,507	46,512	0,762	59	37	13	66	28	15	108	1
		本島人.....	8	55	1,514	41,254	0,735	39	8	8	36	10	9	55
十 七 年	內地人.....		9	74	1,507	47,120	0,768	35	13	26	42	14	18	74
		本島人.....	10	36	1,534	45,443	0,759	22	9	5	24	6	6	36
十 八 年	內地人.....		11	10	1,515	47,620	0,772	6	...	4	6	...	4	10
		本島人.....	12	20	1,529	46,103	0,771	13	4	3	13	3	4	20
十 九 年	內地人.....		13	1	1,455	41,500	0,735	1	1	1
		本島人.....	14	5	1,551	49,880	0,803	3	1	1	4	1	...	5
二十 年	本島人.....		15	3	1,599	48,883	0,772	1	1	1	2	...	1	3
二十一 年	本島人.....	16	1	1,580	48,000	0,780	1	1	1	...
二十二 年	本島人.....	17	1	1,584	53,530	0,828	1	1	1	...
計	內地人.....	18	537	1,461	42,661	0,735	349	121	67	372	105	60	534	3
		本島人.....	19	271	1,508	39,977	0,721	197	42	32	191	42	38	261

100. 商業學校生

年 齡	順 序	檢 查 人 員	身 長 (平均)	體 重 (平均)	胸 圍 (平均)	發 育 概 評			榮 養			脊 柱		
						甲	乙	丙	甲	乙	丙	正	彎	
十 三 年	內地人.....	1	3	1,370	39,000	0,680	1	2	...	1	2	...	3	...
十 四 年	內地人.....	2	16	1,410	39,850	0,685	6	9	1	7	9	...	15	1
		本島人.....	3	9	1,415	31,500	0,705	4	5	...	4	5	...	8
十 五 年	內地人.....		4	24	1,475	38,700	0,730	14	10	...	14	10	...	21
		本島人.....	5	20	1,485	36,400	0,740	9	11	...	9	11	...	18
十 六 年	內地人.....		6	45	1,590	45,050	0,760	22	23	...	22	23	...	43
		本島人.....	7	24	1,530	43,100	0,765	12	12	...	12	12	...	22
十 七 年	內地人.....		8	37	1,585	49,150	0,765	18	18	1	18	19	...	35
		本島人.....	9	53	1,540	49,100	0,770	24	27	2	24	29	...	49
十 八 年	內地人.....		10	24	1,585	52,900	0,785	11	13	...	11	13	...	29
		本島人.....	11	49	1,545	51,550	0,775	24	27	...	24	27	...	46
十 九 年	內地人.....		12	20	1,590	53,100	0,800	9	11	...	9	11	...	19
		本島人.....	13	48	1,550	52,300	0,790	25	23	3	25	26	...	46
二十 年	內地人.....		14	14	1,540	53,300	0,825	8	6	...	8	6	...	13
		本島人.....	15	39	1,530	51,500	0,815	17	16	...	17	16	...	31
二十一 年	內地人.....		16	2	1,540	54,700	0,830	1	1	...	1	1	...	2
		本島人.....	17	18	1,665	55,000	0,820	8	10	...	8	10	...	26
二十二 年	本島人.....		18	17	1,655	53,600	0,850	9	8	...	9	8	...	17
二十三 年	本島人.....	19	5	1,660	55,450	0,835	3	2	...	3	2	...	5	...
計	內地人.....	20	185	1,540	46,265	0,762	90	93	2	91	94	...	174	11
		本島人.....	21	276	1,612	49,176	0,788	130	141	5	130	146	...	258

徒 身 體 檢 查 (本科).....終 昭和六年度

順 序	色 神	聽 力	視 力 及 屈 折 狀 態				其 / 他	齒 牙			其 / 他	其 / 他		
			正 視	近 視	其 / 他	齶 齒		其 / 他						
7	72	7	30	...	109	...	39	21	3	107	...	7
8	48	4	4	...	55	...	2	8	3	7	...	8
9	42	16	16	...	74	...	1	14	14	...	74	9
10	35	1	1	...	36	...	1	6	1	2	36	10
11	9	1	1	...	10	...	5	3	2	10	...	11
12	19	1	1	...	20	...	4	...	2	20	...	12
13	1	1	1	...	13
14	4	1	1	...	5	5	...	14
15	3	3	3	...	15
16	1	1	1	...	16
17	1	1	1	...	17
18	390	39	108	...	537	...	2	1	145	69	12	537
19	39	17	14	...	271	...	5	37	20	15	271	19

徒 身 體 檢 查 昭和六年度

順 序	色 神	聽 力	視 力 及 屈 折 狀 態				其 / 他	齒 牙			其 / 他	其 / 他		
			正 視	近 視	其 / 他	齶 齒		其 / 他						
1	3	3	3	3	...	1
2	16	14	1	...	16	16	...	2
3	9	8	1	...	9	...	1	1	...	9	...	3
4	20	2	2	...	24	...	2	3	2	24	...	4
5	17	1	1	...	20	...	3	1	...	20	...	5
6	40	2	3	...	45	...	3	1	8	2	45	6
7	20	3	1	...	24	...	2	1	2	24	...	7
8	34	2	1	...	37	...	1	...	5	2	37	8
9	49	1	1	...	53	...	4	1	...	53	...	9
10	20	2	2	...	24	...	2	1	3	24	...	10
11	46	1	1	...	49	...	7	1	...	49	...	11
12	19	1	1	...	20	...	5	20	...	12
13	45	2	2	...	48	...	6	1	...	48	...	13
14	14	15	14	...	2	1	...	14	...	14
15	31	1	1	...	33	...	5	33	...	15
16	2	2	2	2	...	16
17	18	17	18	...	2	18	...	17
18	17	17	17	...	2	17	...	18
19	5	5	5	5	...	19
20	165	7	12	...	185	...	8	2	26	7	2	185
21	265	15	4	...	276	...	3	...	1	32	5	276

101. 實業補習學校男

年 齡	順 序	檢 查 人 員	身 長 (平均)	體 重 (平均)	胸 圍 (平均)	發育檢評			榮 養			脊 柱	
						甲	乙	丙	甲	乙	丙	正	彎
十二年	1	1	1,373	27,500	0.620	1	1	1	...
十三年	2	19	1,390	30,050	0.634	12	4	3	13	3	3	14	5
十四年	3	45	1,434	33,388	0.646	25	13	7	23	16	6	42	3
十五年	4	1	1,420	37,500	0.690	1	1	1	...
	5	64	1,502	36,330	0.672	29	23	12	33	24	7	57	7
十六年	6	3	1,553	47,333	0.765	3	3	3	...
	7	42	1,536	40,098	0.707	17	20	5	17	18	7	38	4
	8	1	1,560	58,300	0.820	1	1	1	...
十七年	9	2	1,581	46,425	0.750	1	1	...	1	1	...	1	1
	10	25	1,587	44,393	0.738	14	8	3	16	3	6	21	4
十八年	11	3	1,565	59,200	0.831	3	3	3	...
	12	18	1,614	48,272	0.777	12	5	1	13	4	1	14	4
十九年	13	7	1,640	53,018	0.800	4	2	1	5	2	...	7	...
計	14	6	1,545	45,391	0.747	5	1	...	5	1	...	5	1
	15	221	1,508	38,303	0.691	114	75	32	121	70	30	194	27
	16	4	1,564	58,975	0.828	4	4	4	...

102. 實業補習學校女

年 齡	順 序	檢 查 人 員	身 長 (平均)	體 重 (平均)	胸 圍 (平均)	發育檢評			榮 養			脊 柱	
						甲	乙	丙	甲	乙	丙	正	彎
十四年	1	4	1,422	33,060	0.640	2	...	2	2	1	1	4	...
十五年	2	1	1,430	39,000	0.650	...	1	...	1	1	...
十六年	3	2	1,475	38,000	0.720	...	2	...	1	1	...	2	...
十七年	4	3	1,527	37,833	0.713	2	1	...	1	2	...	3	...
十八年	5	1	1,560	45,900	0.750	1	...	1	...	1	...
計	6	11	1,473	36,418	0.685	4	4	3	5	5	1	11	...

生徒身體檢查

昭和六年度

ト ラ ホ ー ム	其 ノ 他	耳 疾			鼻 疾	齒 牙		其 ノ 他 疾 患	視 力 及 屈 折 狀 態			色 神		腦 力		順 序		
		內 耳	中 耳	外 耳		齧 齒	其 ノ 他		檢 查 人 員	正 視	近 視	其 ノ 他	檢 查 人 員	異 常	檢 查 人 員		障 害	
1	1	1	1	...	1	...	1	
11	4	2	1	19	11	3	5	19	...	19	...	2	
25	1	3	15	3	9	45	36	7	2	45	4	45	1	3	
...	1	1	1	...	1	...	4	
25	5	18	...	3	64	55	2	7	64	2	64	3	5	
1	3	2	1	...	3	...	3	1	6	
18	1	2	14	...	5	42	34	3	4	42	2	42	1	7	
...	1	1	1	...	1	...	8	
1	1	2	1	1	...	2	...	2	...	9	
9	1	5	5	...	3	25	21	2	2	25	1	25	6	10	
...	3	3	...	3	...	11	
5	3	7	...	3	18	13	4	1	18	...	18	4	12	
2	1	1	7	5	5	...	7	...	7	...	13	
...	6	4	1	1	6	...	6	1	14	
96	4	18	64	5	25	221	176	22	22	1	221	9	221	15	15
...	4	4	4	...	4	...	16	

生徒身體檢查

昭和六年度

ト ラ ホ ー ム	其 ノ 他	耳 疾			鼻 疾	齒 牙		其 ノ 他 疾 患	視 力 及 屈 折 狀 態			色 神		腦 力		順 序	
		內 耳	中 耳	外 耳		齧 齒	其 ノ 他		檢 查 人 員	正 視	近 視	其 ノ 他	檢 查 人 員	異 常	檢 查 人 員		障 害
...	4	4	4	...	4	...	1
1	1	1	1	...	1	...	2
...	2	2	2	...	2	...	3
1	1	3	2	1	1	3	...	3	...	4
...	1	...	1	1	1	1	...	1	...	5
2	2	...	1	11	10	1	1	11	...	11	...	6

104. 小、公學校女児

年齢	順序	検査人員	身長 (平均)	體重 (平均)	胸圍 (平均)	發育概評			栄養			脊柱		
						甲	乙	丙	甲	乙	丙	正	彎	
七 年	内地人	1	350	1,090	17,588	0.539	202	119	35	237	67	46	326	24
	本島人	2	1,812	1,095	17,024	0.512	602	600	610	810	512	490	1,794	13
八 年	内地人	3	353	1,146	19,839	0.547	205	97	51	216	86	51	333	20
	本島人	4	2,589	1,074	18,520	0.527	1,083	685	841	1,111	624	854	2,565	24
	蕃人	5	1	1,192	23,900	0.610	1	1	1	...
九 年	内地人	6	342	1,199	21,866	0.569	104	95	53	236	57	49	315	27
	本島人	7	2,701	1,171	20,206	0.572	1,115	891	695	1,444	598	719	2,678	23
十 年	内地人	8	320	1,243	24,475	0.593	165	91	64	214	62	44	299	21
	本島人	9	2,475	1,223	21,495	0.576	1,050	791	634	1,183	738	554	2,455	20
十一年	内地人	10	263	1,282	26,400	0.639	160	63	42	176	56	31	242	21
	本島人	11	2,057	1,277	23,553	0.591	878	621	558	984	526	547	2,047	11
十二年	内地人	12	226	1,352	30,215	0.643	139	52	35	144	42	40	210	16
	本島人	13	1,650	1,320	26,961	0.612	691	576	383	853	413	384	1,644	6
十三年	内地人	14	120	1,396	33,630	0.657	59	39	22	66	38	16	117	3
	本島人	15	920	1,362	29,640	0.648	368	293	239	460	235	225	914	6
十四年	内地人	16	70	1,437	38,570	0.701	41	17	12	46	15	9	65	5
	本島人	17	395	1,434	32,872	0.668	162	132	101	210	96	89	393	2
	蕃人	18	1	1,426	39,900	0.760	1	1	1	...
十五年	内地人	19	17	1,519	41,571	0.702	7	7	3	14	1	2	14	3
	本島人	20	174	1,456	37,305	0.686	75	53	46	93	50	31	173	1
十六年	本島人	21	43	1,513	39,533	0.712	22	5	16	25	8	10	43	...
十七年	本島人	22	9	1,500	48,774	0.720	5	1	3	6	1	2	9	...
十八年	本島人	23	4	1,542	46,375	0.725	3	...	1	2	1	1	4	...
十九年	本島人	24	1	1,490	39,000	0.690	1	1	1	...
計	内地人	25	2,061	1,227	24,113	0.589	1,172	574	315	1,349	424	288	1,921	140
	本島人	26	14,830	1,208	22,136	0.573	6,074	4,628	4,128	7,181	3,742	3,907	14,725	105
	蕃人	27	2	1,309	31,900	0.685	2	2	2	...

童 身 體 檢 査

昭和六年度

ト ホ ム	眼疾 其ノ他	耳疾			鼻疾	齒牙		其ノ他 疾患	視力及屈折状態			色神		聴力		順 序	
		内耳	中耳	外耳		齲齒	其ノ他		検査人員	正視	近視	其ノ他	検査人員	異常	検査人員		障害
28	13	...	2	3	44	148	149	37	66	66	70	...	70	...	1
544	34	2	60	35	174	841	382	96	232	232	239	...	214	...	2
37	12	...	3	...	35	132	165	41	72	72	72	...	74	...	5
797	62	2	71	57	205	998	559	121	291	264	15	3	304	...	308	...	4
...	1	1	1	1	1	...	1	...	5
20	8	...	2	1	68	207	70	57	62	61	1	...	65	...	65	...	6
869	64	2	62	59	221	1,062	492	136	423	381	29	1	396	1	393	...	7
30	7	...	2	...	41	160	95	32	141	137	3	...	143	...	145	...	8
833	24	1	42	44	213	833	405	122	609	576	20	...	572	...	563	...	9
25	5	...	1	2	33	103	62	24	248	235	8	...	246	...	251	...	10
677	29	3	42	34	168	527	268	104	1,162	1,033	74	2	1,107	5	1,088	...	11
12	5	1	3	...	32	103	38	25	221	203	12	...	222	...	223	...	12
537	13	...	33	34	100	397	104	70	1,280	1,175	57	2	1,257	5	1,246	...	13
10	6	...	2	...	27	49	20	7	120	106	7	...	119	...	120	...	14
328	11	1	11	17	61	193	32	35	723	685	40	3	700	2	693	...	15
2	13	25	5	6	71	67	2	...	71	...	71	...	16
122	4	1	6	8	30	66	14	14	316	294	11	...	304	...	298	...	17
...	1	1	1	1	...	1	...	18
2	2	5	...	2	28	28	28	...	28	...	19
64	1	...	1	...	6	15	2	4	151	131	12	...	150	1	151	...	20
14	1	2	7	1	1	48	45	2	...	10	1	48	...	21
...	1	10	10	5	...	10	...	22
2	5	5	1	...	5	...	23
1	1	1	1	...	24
166	56	1	15	6	295	932	604	234	1,029	975	33	...	1,036	...	1,047	...	25
4,788	243	12	328	288	1,180	4,970	2,277	704	5,251	4,803	260	11	5,014	15	5,018	...	26
...	1	1	1	174	173	2	...	27

6. 神社及宗教

105. 神社及寺院

Table 105: Shrine and Temple Statistics. Columns include Year (昭和元年末, 二三年末, 四五年末), Shrine Type (神社, 無格社), and Temple Type (曹洞宗, 真宗本願寺派, 計). Rows show counts for various locations like 中屯市, 勢甲郡, etc.

106. 說教所

Table 106: Religious Instruction Centers. Columns include Year, Religion (神道, 佛教, 基督教), and Location (市, 郡). Rows show counts for various locations like 中屯市, 勢甲郡, etc.

107. 寺院所屬信徒

Table 107: Followers of Temples. Columns include Year, Religion (曹洞宗, 真宗本願寺派, 計), and Location (內地人, 本島人, 計). Rows show follower counts for various years and locations.

108. 說教所所屬布教師及信徒

Table 108: Preachers and Followers of Religious Instruction Centers. Columns include Year, Preacher (布教師), and Follower (信徒) categories (內地人, 本島人, 朝鮮人, 外國人, 計). Rows show counts for various years and locations.

109. 舊慣 = 依ル寺廟

Table 109: Old Customs = Relying on Temples. Columns include Year, Temple (寺廟), and Location (市, 郡). Rows show counts for various years and locations.

7. 社會事業

110. 主ナル施設事業

昭和五年末

Table with 2 columns: 種別 (Category) and 概況 (Overview). Categories include 向陽會, 圖書館, 消費市場, 公設質舖, 公設産婆, 再生舎, 方面委員, 聚芳館, 職業紹介所, 人事相談所, 無料宿泊所, 公共水浴場, 奨學會, 育才會, 永濟義團, 州費窮民救助, 臺中慈惠院, 行旅病人救護, 彰化基督教醫院, 噴溪醫院, 員林慈善團, 博濟社, 濟美會, 景山公, 青雲博愛會, 泉成醫院, 國語普及會, 家長會, 主婦會.

111. 罹災救助基金

Table showing disaster relief fund data from 昭和元年度末 to 昭和五年度末. Columns include 年次 (Year), 預金 (Reserve), 有價証券 (Securities), 土地 (Land), 建物 (Buildings), and 基金計 (Fund Total).

112. 罹災救助費支出

Table showing disaster relief expenditure from 昭和元年度 to 昭和五年度. Columns include 年次 (Year), 種類所費 (Type of Expenditure), 食料費 (Food), 被服費 (Clothing), 治療費 (Medical), 小屋掛費 (Small House), 就業費 (Employment), and 金額計 (Amount Total).

113. 地方費支辨窮民救助

Table showing local relief for the poor from 昭和元年度 to 昭和五年度. Columns include 年次 (Year), 前年より越人員 (Excess from previous year), 新救護者 (New recipients), 廢停 (Discontinued), 死亡 (Deaths), 年末現在人員 (Year-end existing), and 救助金額 (Relief amount).

114. 行 旅 病 人

年 次	前年同月		本年中		計		全治		救護中死亡		年末現在	
	男	女	男	女	男	女	男	女	男	女	男	女
昭和元年	内地人	2	7	9	6	1	2	1	2	1	2	1
	本島人	4	23	27	30	8	10	6	13	1	14	1
	外國人	1	1	1	1	1	1	1	1	1	1	1
	計	6	31	34	37	15	17	7	15	1	16	1
同二年	内地人	6	6	6	6	3	3	3	3	3	3	3
	本島人	30	35	30	35	13	15	6	7	10	11	11
	外國人	1	1	1	1	1	1	1	1	1	1	1
	計	37	42	37	42	17	19	6	7	13	14	14
同三年	内地人	8	8	8	8	3	3	1	1	1	1	1
	本島人	1	15	16	20	6	6	2	2	4	7	10
	外國人	3	3	3	3	1	1	1	1	2	2	2
	計	11	26	27	31	10	10	4	5	7	10	13
同四年	内地人	3	4	7	6	6	6	1	1	1	1	1
	本島人	27	27	27	27	6	7	7	14	14	14	14
	外國人	3	3	3	3	1	1	1	2	2	2	2
	計	33	34	37	37	13	14	9	17	17	17	17
同五年	内地人	6	7	7	7	3	3	3	3	3	3	3
	本島人	14	16	14	16	3	4	5	6	6	6	6
	外國人	3	3	3	3	1	1	1	1	1	1	1
	計	23	26	24	26	7	8	9	10	10	10	10

115. 行 旅 病 人 救 護 費 及 辨 償 金 (圓)

年 次	救 護 費				辨 償 金			
	内地人	本島人	外國人	計	内地人	本島人	外國人	計
昭和元年	109	427	20	556	164	296	...	460
同二年	67	542	2	611	67	593	...	660
同三年	184	180	73	447	17	146	2	165
同四年	190	329	117	636	274	375	73	722
同五年	230	169	...	399	304	165	117	566

市 郡 別	昭和五年度			
	内地人	本島人	外國人	計
臺中市	184	81	...	265
大屯郡	...	29	...	29
豐原郡	...	5	...	5
彰化郡	96	16	...	112
南投郡	...	3	...	3
新高郡	...	14	...	14
鹿港郡	...	21	...	21

116. 行 旅 死 亡 人

年 次	内地人		本島人		外國人		計	
	男	女	男	女	男	女	男	女
昭和元年	3	...	41	9	50	...	44	9
同二年	5	...	27	2	29	1	33	2
同三年	23	5	28	1	24	5
同四年	2	...	39	4	43	2	43	4
同五年	3	1	4	27	30	1	31	6

本表ニハ救護中死亡ノモノヲ含ム

市 郡 別 昭和五年

市 郡 別	内地人	本島人	外國人	計
臺中市	3	8	6	17
大屯郡	...	4	1	5
大甲郡	...	2	2	4
彰化郡	1	1	2	4
員林郡	...	1	2	3
南投郡	...	2	2	4
新高郡	...	3	3	6
鹿港郡	...	6	6	12
竹山郡	...	1	1	2

117. 行 旅 死 亡 人 取 扱 費 及 辨 償 金 (圓)

年 次	取 扱 費				辨 償 金			
	内地人	本島人	外國人	計	内地人	本島人	外國人	計
昭和元年
同二年	6	146	6	162	15	310	6	333
同三年	...	238	6	244	...	153	6	159
同四年	42	293	13	348	42	258	...	300
同五年	...	254	11	265	...	155	...	155

市 郡 別 昭和五年

市 郡 別	内地人	本島人	外國人	計
臺中市	...	33	11	44
大屯郡	...	81	...	81
大甲郡	...	7	...	7
彰化郡	...	34	...	34
員林郡	...	27	...	27
南投郡	...	11	...	11
新高郡	...	17	...	17
鹿港郡	...	36	...	36
竹山郡	...	8	...	8

118. 臺中慈惠院救養者 昭和五年度

Table with columns for City/County (e.g., 臺中市, 大屯郡, 豐原郡), Previous Year's Transfers (前年度遷入人員), New Admissions (新救助), Total (合計), and Deaths (死亡). It includes sub-categories for 'Inland' (內地人) and 'Island' (本島人).

119. 臺中慈惠院歲入及歲出

Table with columns for Year (年次) and Income/Expense categories (e.g., 前年度繰越金, 基本財産, 補助金, 寄附金, 雑収入). It details the financial flow of the institution.

120. 臺中慈惠院資産

Table with columns for Year (年次) and Asset categories (e.g., 預金及貸付金, 債券及有價證券, 土地, 建物). It lists the assets held by the institution.

121. 臺中市職業紹介所

Table with columns for Year (年次) and categories for Job Seekers (求人者), Job Applicants (求職者), Referrers (紹介者), and Employers (就職者). It tracks employment statistics.

122. 人事相談所取扱事件 (臺中警察署所屬)

Table with columns for Year and Race (年次及種族) and various consultation categories (e.g., 婚姻, 失業, 貧困, 遺失). It details cases handled by the personnel consultation office.

月別 昭和五五年

Table with columns for Month (月) and various consultation categories, showing monthly trends for the year 1935.

123. 公設消費市場敷地、建物、販賣店數

Table with columns: 年次, 市場數, 敷地, 建物, 販賣店數 (野菜, 魚類, 鳥獸肉, 飲食物, 雜貨, 其/他), 計. Rows include 昭和元年末, 同二年末, 同三年末, 同四年末, 同五年末, and various market types like 臺中市, 大屯郡, 豐原郡, 東勢郡, 大甲郡, 彰化郡, 員林郡.

123. 公設消費市場敷地、建物、販賣店數.....終

Table with columns: 市場, 市場數, 敷地, 建物, 販賣店數 (野菜, 魚類, 鳥獸肉, 飲食物, 雜貨, 其/他), 計. Rows include 北斗郡, 南投郡, 新高郡, 能高郡, 竹山郡.

124. 公設消費市場販賣高 (圓) 昭和五年

Table with columns: 市場, 蔬菜, 果物, 鳥獸肉, 魚類, 飲食物, 雜貨, 其/他, 計. Rows include 臺中市, 大屯郡, 豐原郡, 東勢郡, 大甲郡, 彰化郡.

124. 公設消費市場販賣高 (圓).....續

Table with 9 columns: 市場, 蔬菜, 果物, 獸鳥肉, 魚肉, 飲食物, 雜貨, 其/他, 計. Rows include 員林區 (員林街, 員林庄, 員林水) and 北斗區 (北斗街, 北斗林, 北斗沙).

125. 臺中市公

Table with 6 columns: 年次, 順序, 年度末現在元受資金, 貸出金 (件數, 金額), 回收高 (件數, 金額). Rows show data for 昭和元年度 to 同五年度.

126. 公設

Table with 8 columns: 浴場, 順序, 一月, 二月, 三月, 四月, 五月, 六月. Rows list various public bathhouses like 臺中市浴場, 東勢庄浴場, etc.

124. 公設消費市場販賣高 (圓).....終

Table with 9 columns: 市場, 蔬菜, 果物, 獸鳥肉, 魚肉, 飲食物, 雜貨, 其/他, 計. Rows include 南勢區, 新高區, 鹿港區, 竹山區, and 合計.

設質舖

Table with 8 columns: 流質 (件數, 金額), 磁物 (件數, 金額), 貸出金額高 (件數, 金額), 質物一件當金額, 一日平均貸出金額, 順序. Rows show data for various items.

浴場 昭和五年

Table with 10 columns: 浴者 (七月, 八月, 九月, 十月, 十一月, 十二月, 計), 開設日數, 一日平均入浴者, 順序. Rows show monthly bath data for various locations.

127 國語普及狀況 昭和五年度

Table with columns for City/County, Number of Sessions, Number of Teachers, Expenses, and Number of Members (Total, Male, Female).

128 新聞紙配付

Table with columns for Year and Category, Distribution Count (Island, Inland, Korea, Manchuria, etc.), and Total.

129 雜誌ノ配布 昭和五年

Table with columns for Magazine Name, Distribution Count (Island, Inland, Korea, Manchuria, etc.), and Total.

8 民事及登記

130 民事争訟調停件數

Table showing Civil Dispute Mediation Statistics by Year and Category (Personnel, Land, etc.).

131 民事争訟調停執行事務

Table showing Civil Dispute Mediation Enforcement Statistics by Year and Category.

132. 不動産登記件

Table with columns: 年次 (Year), 順序 (Order), 登記税ノ課セラルモノ (Registration Tax), 債權登記 (Creditor Registration), 件数 (Number of Cases), 箇數 (Amount).

登記

Table with columns: 登記所 (Registration Office), 順序 (Order), 登記税ノ課セラルモノ (Registration Tax), 債權登記 (Creditor Registration), 件数 (Number of Cases), 箇數 (Amount).

133. 不動産登記

Table with columns: 登記所 (Registration Office), 順序 (Order), 相續=依ル所有權ノ取得 (Succession), 遺言=依ル所有權ノ取得 (Will), 贈與=依ル所有權ノ取得 (Gift), 買賣=依ル所有權ノ取得 (Purchase), 其他ノ原因ニ因ル所有權ノ取得 (Other reasons), 從來保有セル所有權ノ保存 (Preservation of existing rights), 共有物ノ分割 (Division of common property), 永代ノ地上税ノ取得 (Perpetual land tax), 地上 (Land), 十年未滿 (Under 10 years), 二十年未滿 (Under 20 years).

Table with columns: 登記所 (Registration Office), 順序 (Order), 質權ノ取得 (Mortgage), 抵當權ノ取得 (Pledge), 法人ノ合併ニ因ル所有權ノ取得 (Mergers), 強制競賣ノ申立 (Compulsory auction), 強制管理ノ申立 (Compulsory management), 任意競賣ノ申立 (Voluntary auction), 差價競賣ノ申立 (Difference auction), 相續未定ノ地租ノ申立 (Undetermined succession rent), 滞納處分ニ關スル申立 (Application for arrears disposal).

數及登録税

Table with columns: 政府自己ノ爲ニスル登記 (Registration for government's own use), 其ノ他 (Others), 計 (Total), 合計 (Grand Total), 順序 (Order), 件数 (Number of Cases), 箇數 (Amount).

所別 昭和五年

Table with columns: 所別 (By Office), 昭和五年 (Showa 5th Year), 件数 (Number of Cases), 箇數 (Amount), 順序 (Order).

種類別件數 昭和五年

Table with columns: 種類 (Type), 取得存続期間 (Acquisition and Duration), 永小作權ノ取得存続期間 (Long-term lease), 賃借權ノ取得存続期間 (Leasehold), 地役權ノ取得 (Easement), 先取特權ノ保存又ハ取得 (Priority right), 順序 (Order).

Table with columns: 假差押留處分 (Hypothecation), 抵當ノ債權差押 (Pledge), 相續財產ノ處分 (Succession property), 請求又ハ申立ニヨリテ消滅セラレタル債權ノ回復 (Recovery of extinguished claims), 假登記 (Hypothecation), 廣告登記 (Public notice), 附記登記 (Supplementary registration), 登記ノ更正 (Correction of registration), 登記ノ變更 (Change of registration), 登記ノ抹消 (Cancellation of registration), 計 (Total), 順序 (Order).

134. 商事會社其ノ他營利ヲ

年次及種別	順序	設立	出資増加	資本増加	第二回以後株式拂込	合併又ハ組織變更ニ因リ設立	合併ニ因リ資本増加	社債	第二回以後社債拂込
昭和元年	合名會社 本店	1	3	1					
	合名會社 支店	2							
	合資會社 本店	3	6						
	合資會社 支店	4							
	株式會社 本店	5	14		6	1	1	2	
	株式會社 支店	6	3		1				
	計	7	26		2	6	1	1	2
昭和二年	合名會社 本店	8							
	合名會社 支店	9							
	合資會社 本店	10	6						
	合資會社 支店	11							
	株式會社 本店	12	8		4			1	
	株式會社 支店	13							
	計	14	14		4			1	
昭和三年	合名會社 本店	15	1	1					
	合名會社 支店	16							
	合資會社 本店	17	11	1					
	合資會社 支店	18							
	株式會社 本店	19	6	1	2			1	
	株式會社 支店	20	1						
	計	21	19	3	2			1	
昭和四年	合名會社 本店	22							
	合資會社 本店	23	9	3					
	合資會社 支店	24							
	株式會社 本店	25	10		2		1		
	株式會社 支店	26							
	計	27	19	3	2		1		
	昭和五年	合名會社 本店	28	1					
合資會社 本店		29	4	1	1				
合資會社 支店		30							
株式會社 本店		31	11		3			1	
株式會社 支店		32	1						
計		33	17	1	1	3		1	

目的トスル法人登記件數

支店設置	移轉	支配人ノ選任又ハ代理權ノ消滅	登記事項ノ變更消滅又ハ廢止	登記ノ更正ノ抹消	合名合資會社設立消	解散	清算人ノ選任解任又ハ變更	清算ノ了	計	順序
	1					1	1		7	1
								1	1	2
	10		14			2	1	1	40	3
1									1	4
1	24	6	88	2		4	4		153	5
	8	5	39						56	6
2	49	11	141	2		7	6	2	258	7
										8
										9
	4		6			3			21	10
	1								1	11
3	6	1	88	2	1	4	5	1	124	12
1	9		31	2					43	13
4	20	1	127	4	1	7	5	1	189	14
										15
										16
	1		47			3	2	1	46	17
			4						4	18
	6		72	3		3	3		97	19
	3		18						22	20
	10		121	3		6	5	1	171	21
	1		1						2	22
			14						26	23
			3						3	24
4	3	6	78	1		4	1	1	111	25
	1	3	23						27	26
4	5	9	119	1		4	1	1	169	27
			2			2			5	28
	2		20	1		1	1		31	29
			3						3	30
	4	4	69	4		8	5		109	31
8	1		36	8		1		1	56	32
8	7	4	130	13		12	6	1	204	33

134. 商事會社其ノ他營利ヲ

年次及種別	順序	設立	出資増加	資本増加	第二回以後株式拂込	合併又ハ組織變更ノ依リ設立	合併ニ因ル資本増加	社債	第二回以後ノ社債拂込
登 記									
臺中地方法院	合名會社 本店	34
	合名會社 支店	35	3	1
	合資會社 支店	36
	株式會社 本店	37	3
	株式會社 支店	38	1
計	39	7	1	
豐原出張所	合資會社 本店	40
	株式會社 本店	41	1
	株式會社 支店	42
計	43	1	
東勢出張所	株式會社 本店	44	1
	株式會社 支店	45
大甲出張所	合資會社 本店	47	1
	株式會社 本店	48	1
	計	49	1	...	1
彰化出張所	合名會社 本店	50	1
	合資會社 本店	51	...	1
	株式會社 本店	52	2	...	2
	株式會社 支店	53
計	54	3	1	2	
員林出張所	合資會社 本店	55
	株式會社 本店	56	1
	株式會社 支店	57
計	58	1	
北斗出張所	株式會社 本店	59	1	
南投出張所	合資會社 本店	60
	株式會社 本店	61	2
	株式會社 支店	62
	計	63	2
埔里出張所	株式會社 本店	64
	株式會社 支店	65
計	66	

目的トスル法人登記件數.....終

會社本店	移轉	支配人ノ選任又ハ代理權ノ消滅	登記事項ノ變更消滅又ハ廢止	登記ノ更正又ハ抹消	合名合資會社設立消取	解散	清算人ノ選任解任又ハ變更	清算ノ了	計	順序
昭和五年										
...	2	2	4	34
...	2	...	10	1	...	1	1	...	19	35
...	3	3	36
2	2	1	39	3	...	3	3	...	56	37
...	1	...	19	1	...	1	...	1	26	38
2	5	1	73	5	...	7	4	1	107	39
...	1	1	40
...	...	1	6	8	41
1	2	2	5	42
1	...	1	9	2	14	43
...	1	44
...	3	1	4	45
...	3	1	5	46
...	2	3	47
...	...	1	4	6	48
...	...	1	6	9	49
...	1	50
...	2	3	51
...	9	1	...	2	1	...	17	52
2	2	1	5	53
2	13	2	...	2	1	...	26	54
...	1	1	55
...	1	...	3	3	1	...	9	56
1	2	1	4	57
1	1	...	6	1	...	3	1	...	14	58
...	1	59
...	4	4	60
...	1	1	6	10	61
1	5	1	8	62
1	1	1	16	1	22	63
...	1	1	64
1	2	1	4	65
1	3	1	5	66

135. 社團及財團法人

年次及種別	順序	設立	設立後事務所設置	事務所移轉	解散	清算人選任 解任又變更
昭和元年	1	(1) 2
昭和元年	2	(1) 1	1	...
昭和元年	3	2	...	13	5	1
昭和元年	4	2	...	(1) 14	6	1
昭和二年	5	1	...	1
昭和二年	6	1
昭和二年	7	6	...	25
昭和二年	8	1	...	7	...	26
昭和三年	9
昭和三年	10	1
昭和三年	11	2	2	1
昭和三年	12	3	2	1
昭和四年	13
昭和四年	14	4	3	1
昭和四年	15	4	3	1
昭和五年	16	...	(1) 1
昭和五年	17	1
昭和五年	18	4	(1) 1	6	1	...
昭和五年	19	5	(1) 2	(1) 6	1	...

登記

臺中地方法院	20	...	(1) 1
臺中地方法院	21
臺中地方法院	22	1	...	4
臺中地方法院	23	1	(1) 1	4
豐原出張所	24	1
豐原出張所	25
豐原出張所	26	1
東勢出張所	27
大甲出張所	28
彰化出張所	29
彰化出張所	30	1
彰化出張所	31	1
員林出張所	32	1	...	1
北斗出張所	33
北斗出張所	34	1	(1) 1	(1) 1
北斗出張所	35	1	(1) 1	(1) 1
南投出張所	36
南投出張所	37	1
南投出張所	38	1
埔里出張所	39
竹山出張所	40

(1) 従タル事務所ナリ

産業組合登記件数

清算ノ終了	登記事項ノ變更	登記事項ノ更正	登記事項ノ消滅又ハ抹消	合併ニ因ル組合ノ設立	合併ニ因ル組合ノ解散	組合原簿記載ノ變更	計	順序
...	13	15	1
...	2	3	2
...	(1) 2	(1) 3	3
...	6	131	...	1	68	4
...	(1) 1	(1) 1	5
...	(1) 146	...	1	(1) 264	6
...	(1) 3	(1) 88	7
...	3	14	19	8
...	10	12	9
...	31	66	1	82	10
...	34	90	2	82	11
...	...	28	28	12
...	...	3	4	13
...	1	125	2	88	14
...	1	156	2	88	15
...	...	19	2	21	16
...	...	110	24	50	17
...	...	129	26	...	34	50	50	18
...	(1) 1	19
...	...	26	26	20
...	(1) 144	86	21
...	(1) 170	1	...	(1) 269	22
...	(1) 1	(1) 4	23

所別

昭和五年

...	(1) 1	20
...	21	21	21
...	41	73	22
...	(1) 62	(1) 1	23
...	72	24
...	1	25
...	8	6	26
...	8	6	27
...	4	3	28
...	9	6	29
...	1	1	30
...	34	19	31
...	35	1	13	50	32
...	(1) 19	9	33
...	(1) 1	(1) 1	34
...	2	2	35
...	12	5	36
...	14	(1) 19	37
...	2	38
...	2	17	39
...	8	8	40
...	10	8	41
...	6	4	42
...	3	3	43

138. 警察官吏勤績年數別人員

Table with columns for years (昭和五年末), age groups (十五年以上, 二十年以上, 二十五年以上), and positions (警部, 警部補, 巡查). Includes a sub-table for '部及郡署別' (by department and prefecture).

139. 保甲及壯丁團

Table with columns for years (昭和元年末 to 昭和五年末), categories (保甲, 壯丁團), and sub-categories (保數, 保正, 甲長, 團數, 團長, 副團長, 壯丁). Includes a sub-table for '市郡別' (by city and prefecture).

140. 保甲ノ收入及支出

Table with columns for years (昭和元年 to 昭和五年), categories (經常部, 臨時部, 合計), and sub-categories (前年比, 本年収入額, 計, 支出額, 殘額). Includes a sub-table for '市郡別' (by city and prefecture).

141. 犯罪即決件數

Table with columns for years (昭和元年 to 昭和五年), categories (賭博, 暴行, 行政諸規則違反ノ罪, 前項以外ノ拘留、科料ノ罪), and 計.

142. 犯罪即決人員

Table with columns for years (昭和元年 to 昭和五年), categories (賭博, 暴行, 行政諸規則違反ノ罪, 前項以外ノ拘留、科料ノ罪), 檢察官送致數, 他送致數, and 計.

143. 盜難、詐欺、恐喝及橫領

Table with columns for year (昭和元年 to 同五年), category (強盜, 竊盜, 詐欺, 恐喝, 橫領), and sub-categories (件數, 財貨, 人員, 財貨). Includes numerical data for each category and year.

144. 警察上死傷人員

Table with columns for year (昭和元年 to 同五年), death type (死亡: 職員, 人民, 計), injury type (負傷: 職員, 人民, 計), and total (合計). Includes data for various police divisions (署及郡別) under the heading '昭和五年'.

145. 警察上ノ救護

Table with columns for year (昭和元年 to 同五年), category (家, 船, 人), and sub-categories (警察官, 人民, 官民協力, 合計). Includes numerical data for each category and year.

市郡別 昭和五年

Table with columns for city/county (臺中市, 大屯郡, 豐原郡, etc.) and sub-categories (警察官, 人民, 官民協力, 合計). Includes numerical data for each city/county.

146. 火

年次	順序	火災 度數	人		家畜、家禽			住	
			死	傷	死	傷	損害	戶數	棟數
昭和五年	1	227	1	11	154	2	1,682	176	192
月									
一二月	1	25	1	1	1	...	8	13	12
三四月	2	22	...	6	101	...	191	36	33
五六月	3	20	2	...	60	20	17
七八九	4	30	6	...	159	22	16
一二月	5	21	2	2	60	11	11
三四月	6	11	9	...	270	4	2
五六月	7	15	...	4	13	...	240	6	6
七八九	8	18	11	9	9
一二月	9	6	2	...	220	6	5
三四月	10	24	6	...	413	19	16
五六月	11	23	1	...	50	22	16
七八九	12	12	8	8
市 郡									
警 察	1	25	...	2	27	20
大 豐	2	40	21	...	510	40	40
東 豐	3	22	...	1	14	...	392	8	17
東 勢	4	4	1	1
大 彰	5	31	1	2	6	2	330	19	27
員 化	6	30	109	...	254	30	24
北 林	7	7	6	...	170	4	4
斗 斗	8	30	3	...	18	19	25
南 投	9	13	...	6	1	...	8	15	21
新 高	10	6	6	6
能 山	11	11	5	5
竹 山	12	8	2	2

147. 消防組及組員數

年次	組數	組長	副組長	消防手			合計
				內地人	本島人	計	
昭和五年末	3	2	2	47	2	49	53
市 郡 別							
臺 中 市	1	1	1	17	...	17	19
彰 化 郡	1	16	...	16	16
彰 化 郡	1	1	1	14	2	16	18

災

年次	順序	災	人		家畜、家禽			住	
			死	傷	死	傷	損害	戶數	棟數
昭和五年	1	227	1	11	154	2	1,682	176	192
月 別									
一二月	1	25	1	1	1	...	8	13	12
三四月	2	22	...	6	101	...	191	36	33
五六月	3	20	2	...	60	20	17
七八九	4	30	6	...	159	22	16
一二月	5	21	2	2	60	11	11
三四月	6	11	9	...	270	4	2
五六月	7	15	...	4	13	...	240	6	6
七八九	8	18	11	9	9
一二月	9	6	2	...	220	6	5
三四月	10	24	6	...	413	19	16
五六月	11	23	1	...	50	22	16
七八九	12	12	8	8
市 郡 別									
警 察	1	25	...	2	27	20
大 豐	2	40	21	...	510	40	40
東 豐	3	22	...	1	14	...	392	8	17
東 勢	4	4	1	1
大 彰	5	31	1	2	6	2	330	19	27
員 化	6	30	109	...	254	30	24
北 林	7	7	6	...	170	4	4
斗 斗	8	30	3	...	18	19	25
南 投	9	13	...	6	1	...	8	15	21
新 高	10	6	6	6
能 山	11	11	5	5
竹 山	12	8	2	2

148 消防組主要機械器具

年次	瓦新 輪 (自動車)	水管車 (手挽)	騰用 車	梯子	壘口	刺叉	大斧	籠手	計	罐	警鐘	望樓
昭和五年末	2	4	3	4	47	4	3	2	69	2	1	1
市 郡 別												
臺 中 市	1	1	1	1	19	1	1	...	25	1	1	1
彰 化 郡	1	1	1	1	18	1	1	...	24
彰 化 郡	...	2	1	2	10	2	1	2	20	1

149. 壯丁團消防機械器具

年次	種	胸用唧筒	龍吐水	輕便消火器	救助繩	梯子	刺叉	斧	鎗	
昭和五年末		2	97	20	259	5	51	340	15	37
市 郡 別										
臺中市	市	1	2	2
臺中市	郡	9	...	23	...	3	6	7
臺中市	郡	16	...	13	...	2
臺中市	郡	3	...	19	...	10	2
臺中市	郡	1	11	...	8	...	2
臺中市	郡	12	19	89	...	4	157	4	5	...
臺中市	郡	18	...	14	...	9	119	2
臺中市	郡	1	13	...	61	...	46	2
臺中市	郡	10	1	20	1	4
臺中市	郡	1	3
臺中市	郡	1	...	2	4	2	5	...	32	...
臺中市	郡	2	...	10	...	1	1

年次	高口	水汲器具	熊手	鉈	鍬	木製水桶	スランドパイプ	引倒機
昭和五年度	4	41	40	12	4	6	9	5
市 郡 別								
臺中市	71	37	11	2	...
臺中市	124	...	23	2
臺中市	428	22	1	...
臺中市	10	1	...
臺中市	191	150	2	5	1	...
臺中市	648
臺中市	392	1	2	...
臺中市	153	176	4
臺中市	240
臺中市	13	14
臺中市	62	2	2
臺中市	16	42	...	10	4

年次	ブツ製水	消火栓用ホース	水管	水管車	線	銅線	警報器	警鐘
昭和五年度	2,954	26	136	16	83	52	40	57
市 郡 別								
臺中市	...	6	3	2
臺中市	814	...	20	3	3
臺中市	353	4	95	5	49	...	7	10
臺中市	55	6	2	1	3	3
臺中市	291	4	30	2	3	1	4	6
臺中市	548	...	16	1	5	37	2	3
臺中市	518	4	54	2	26	9	4	4
臺中市	55	1	...	5	4	5
臺中市	265	2	...	2	1	11
臺中市	3	...
臺中市	50	...	10	2	1	3
臺中市	6	9

150. 民有銃砲

年次	軍用銃	非軍用銃					合計	
		獵銃	拳銃	杖銃	射的銃	空氣銃		
昭和元年末	48	499	123	11	...	10	643	691
同二年末	48	516	123	11	...	11	661	709
同三年末	55	501	126	12	1	13	653	708
同四年末	63	524	120	11	...	19	674	737
同五年末	62	533	153	10	1	17	714	776
市 郡 別								
臺中市	...	185	41	4	...	4	234	234
臺中市	...	20	1	21	21
臺中市	14	40	6	1	47	61
臺中市	5	35	9	...	1	...	45	50
臺中市	5	16	3	1	...	1	21	26
臺中市	8	30	2	1	...	1	34	42
臺中市	5	41	9	1	...	3	54	59
臺中市	10	32	17	1	50	60
臺中市	5	23	8	1	...	1	33	38
臺中市	5	39	7	46	51
臺中市	3	58	25	2	...	2	85	88
臺中市	2	16	25	3	44	46

151. 營業銃砲及火藥

種別	單位	前年末現在	本年中			年末現在
			製造	買入	販賣	
非軍用銃	獵銃	4	7	5
	拳銃	1	...	33	26	8
	空氣銃	1	...	1
計		9	...	38	33	14
火藥	有煙	25,559	...	69,793	74,665	20,887
火藥	無煙	24,360	...	1,802,268	1,694,268	132,260
火工品	實包	2,110	...	900	364	2,646
	雷管	40,371	...	196,315	207,741	28,945
	火線	5,378	...	144,579	137,222	12,735
火工品	火線	9,543	413	9,956
	火筒	83	80
火工品	爆竹	4,105,571	6,883,580	2,198,145	7,226,864	5,960,432

152. 保安警察上取締ニ屬

Table with 12 columns: 市郡, 順序, 銃砲銃器, 銃砲商, 火藥商, 煙火製造所, 煙火販賣業, 爆竹製造所, 爆竹販賣業, 刀劍販賣業, 鐵工所, 鍛冶屋. Rows include 中屯原, 勢甲化, 員北南, 新能竹, and a total row.

Table with 12 columns: 市郡, 順序, 古物商, 銃賣業, 蓄産物交換業, 印刷及影射業, 印刷業, 辯護士事務員, 代書業, 苦力諸賣業, 賣卜者. Rows include 中屯原, 勢甲化, 員北南, 新能竹, and a total row.

Table with 12 columns: 市郡, 順序, 自動者, 自動車運轉手, 宿車, 乗合自動車, 自轉車, 自轉車販賣人, 旅人宿, 木賃宿, 下宿屋, 雇人周旋人. Rows include 中屯原, 勢甲化, 員北南, 新能竹, and a total row.

スル主ナル諸營業者

昭和五年末

Table with 14 columns: 繭物及繭掛業, 煉瓦及瓦製造所, 陶器製造所, 石灰製造所, 石油貯蔵所, 製糖工場, 電氣供給營業, 金銀細工業, 無業, 講會, 公債株券販賣, 買屋業, 順序. Rows include 中屯原, 勢甲化, 員北南, 新能竹, and a total row.

Table with 14 columns: 道士, 輪, 輪營業, 艇身夫, 渡船場, 船, 船夫, 仲仕, 私設鐵道, 私設軌道, 乗合自動車, 貨物自動車, 順序. Rows include 中屯原, 勢甲化, 員北南, 新能竹, and a total row.

Table with 14 columns: 料理店, 飲食店, 貸座敷, 藝妓, 娼妓, 酌婦, 遊藝稼人, 俳優, 湯屋, 演劇場, 活動寫眞説明者, 寫眞業, 順序. Rows include 中屯原, 勢甲化, 員北南, 新能竹, and a total row.

10. 理 蕃

153. 蕃 社 戸 口

年次及種族	社数	戸数	人 口			配偶者	壯丁数	
			男	女	計			
昭和元年末	タイヤル	49	1,647	3,550	3,618	7,168	1,448	1,808
	アヌン	59	913	4,768	4,435	9,203	2,281	2,175
	ツオウ	2	19	75	51	126	30	39
	計	110	2,579	8,393	8,104	16,497	3,759	4,022
同 二年末	タイヤル	49	1,665	3,545	3,662	7,207	1,516	1,784
	アヌン	56	919	4,745	4,368	9,113	2,266	2,073
	ツオウ	2	19	69	45	114	30	43
	計	107	2,603	8,359	8,075	16,434	3,812	3,900
同 三年末	タイヤル	49	1,675	3,623	3,725	7,348	1,523	1,830
	アヌン	58	921	4,665	4,318	8,983	2,238	2,034
	ツオウ	2	18	64	44	108	28	42
	計	109	2,614	8,352	8,087	16,439	3,789	3,906
同 四年末	タイヤル	49	1,691	3,674	3,773	7,447	1,569	1,869
	アヌン	58	907	4,528	4,197	8,725	2,184	1,975
	ツオウ	1	19	62	45	107	27	39
	計	103	2,617	8,264	8,015	16,279	3,780	3,882
同 五年末	タイヤル	43	1,633	3,259	3,368	6,647	1,391	1,644
	アヌン	47	883	4,517	4,225	8,742	1,854	1,628
	ツオウ	1	19	58	47	105	18	40
	計	91	2,535	7,834	7,660	15,494	3,263	3,312
郡 別			昭和五年末					
東 勢 郡	タイヤル	10	305	659	716	1,374	281	382
	アヌン
	ツオウ
	計	10	305	658	716	1,374	281	382
新 高 郡	タイヤル
	アヌン	41	628	3,279	3,168	6,447	1,638	1,395
	ツオウ	1	19	58	47	105	18	40
	計	42	647	3,337	3,215	6,552	1,656	1,375
能 高 郡	タイヤル	33	1,328	2,601	2,672	5,273	1,110	1,262
	アヌン	6	255	1,238	1,057	2,295	216	293
	ツオウ
	計	39	1,583	3,839	3,729	7,568	1,326	1,555

154. 蕃地ニ於ケル警備及撫育所

年 次	警成所駐在所	教育所		公 醫 療 所	療養所	交易所	産 業 指 導 所	養 蠶 指 導 所	蓄 人 牧 場	機 樂 所	計
		甲種	乙種								
昭和元年末	...	80	17 13	4	33	23	2	11	3	1	187
同 二年末	...	86	17 13	4	34	23	2	14	3	1	197
同 三年末	...	94	31	5	33	23	1	17	3	1	203
同 四年末	...	94	31	6	33	23	...	18	3	1	209
同 五年末	...	103	32	6	35	23	...	19	3	1	...
郡 別											
昭和五年末											
東 勢 郡	...	34	7	1	6	6	...	4	1	1	...
新 高 郡	...	28	12	2	15	8	...	8	1
能 高 郡	...	41	13	3	14	9	1	7	1

155. 蕃地駐在所ニ於ケル警察職員

昭和五年末

郡	警部	警部補	責 任			警手	合計	
			部長	甲種	乙種			計
東 勢 郡	1	2	10	52	48	113	191	304
新 高 郡	1	3	8	41	62	115	170	285
能 高 郡	1	4	12	57	232	306	263	569
合 計	3	9	30	150	342	534	624	1,158

156. 蕃 人 撫 育 費

年 次	撫育費						衛生費						合計
	教育	授産	観光	惠興	給食	現金	計	公 醫 療 所	マラリヤ 防 止	養 蠶 所	薬 所	計	
昭和元年度	6,302	9,227	2,994	2,774	1,865	...	28,461	10,897	7,928	18,825	42,286
同 二年度	16,106	590	...	330	17,026	9,175	6,207	15,382	32,408
同 三年度	18,280	28,476	...	1,534	48,290	8,989	10,028	1,918	...	20,935	69,225
同 四年度	17,331	9,348	...	673	27,352	11,097	9,438	2,551	...	23,086	50,439
同 五年度	16,977	9,114	...	3,187	29,278	14,299	9,630	23,929	53,207

157. 蕃地出入者

年 次	開墾	伐木	視察	商用	登山	植物採取	動物採獲	訪問	其ノ他	計	
											昭和元年
	本島人..... 459	1,527	121	67	86	91	12	65	3,620	6,068	
	其ノ他.....	...	2	5	15	22	
	計.....	468	1,561	318	246	985	107	51	113	3,813	7,662
同 二年	内地人..... 3	51	681	184	634	6	14	44	242	1,259	
	本島人..... 1,257	3,562	402	175	211	...	8	79	3,760	9,454	
	其ノ他.....	...	20	...	7	5	32	
	計.....	1,260	3,613	1,103	359	852	6	22	123	4,007	11,345
同 三年	内地人..... 2	34	1,109	149	42	5	1	58	411	1,811	
	本島人..... 307	1,123	465	176	...	4	...	92	4,166	6,333	
	其ノ他.....	...	40	5	2	47	
	計.....	309	1,157	1,614	330	42	9	150	4,579	8,191	
同 四年	内地人.....	14	1,589	203	99	12	9	82	4,300	3,186	
	本島人..... 314	221	191	302	7	1	2	264	2,728	4,444	
	其ノ他.....	...	17	48	1	37	103	
	計.....	314	235	2,211	553	37	13	346	4,013	7,733	
同 五年	内地人.....	20	626	267	390	12	7	86	10,997	12,407	
	本島人..... 157	232	331	357	135	34	1	247	11,350	12,844	
	其ノ他.....	...	21	6	4	...	1	4	2	38	
	計.....	157	252	980	630	529	46	337	22,349	25,289	

郡 別	昭和五年										
	内地人	本島人	其ノ他	計	開墾	伐木	視察	商用	登山	植物採取	動物採獲
東勢郡
新高郡
能高郡

158. 蕃地ニ於ケル警察上ノ死傷

年 次	警察	警部補	巡査			警手	其ノ他	其ノ他	計
			部長	甲種	乙種				
昭和元年	死亡.....
	負傷.....	1	1	2
同 二年	死亡.....	1	2	3
	負傷.....	...	1	4	6	17	...	4	32
同 三年	死亡.....	1	1
	負傷.....	...	2	3	3	15	...	1	24
同 四年	死亡.....	2	1	3
	負傷.....	3	4	10	...	3	20
同 五年	死亡.....	3	4	10	5	23	...	123	168
	負傷.....	13	6	2	26	47

郡 別	昭和五年									
	死亡	負傷	計	開墾	伐木	視察	商用	登山	植物採取	動物採獲
東勢郡
新高郡
能高郡

159. 蕃地ニ於ケル患者

年 次	舊患者		新患者								合計			轉歸			
	男	女	内地人		本島人		蕃人		計		男	女	計	活繼		死亡	
			男	女	男	女	男	女	男	女				男	女	男	女
昭和元年	492	399	350	196	682	300	13,373	10,529	14,405	11,025	14,897	11,424	26,321	13,734	10,458	289	261
同 二年	670	574	869	704	904	475	18,301	15,820	20,074	16,999	20,744	17,573	38,317	19,648	16,685	320	287
同 三年	593	451	1,311	808	1,061	681	23,976	20,031	26,348	21,500	26,941	21,951	48,892	25,867	21,091	370	334
同 四年	441	361	695	493	806	475	18,903	15,226	20,404	16,194	20,845	16,555	37,400	19,973	15,844	326	306
同 五年	462	328	1,504	850	1,165	643	15,456	13,082	18,125	14,555	18,587	14,883	33,470	17,602	14,169	400	298

病 類 別	昭和五年										
	法定傳染病	其ノ他傳染性疾患	消化器疾患	呼吸器疾患	血行器疾患	泌尿及生殖器疾患
法定傳染病
其ノ他傳染性疾患	133	100	589	295	538	344	3,908	3,283	5,035	3,922	5,168
消化器疾患	44	26	350	236	180	105	2,710	2,548	3,240	2,889	3,284
呼吸器疾患	79	53	97	85	71	55	2,895	2,237	2,763	2,377	2,842
血行器疾患	1	...	36	25	7	12	55	30	98	67	99
泌尿及生殖器疾患	2	...	31	16	14	3	21	30	66	49	69