


始



工業組合年報

昭和十四年版

工業組合中央會編

148
205

(昭和十四年版)

工業組合年報



工業組合中央會

昭和十五年一月刊行

148
205

昭和十四年

工業組合年報

工業組合中央會

昭和十四年





(昭和十四年版)

工業組合年報

工業組合中央會

昭和十五年一月刊行





工業聯合會

工業聯合會中央會

昭和十五年一月



148
205

緒言

支那事變ノ進展ニヨル物資ノ需給調整及配給統制ニ伴ヒ工業組合制度ノ運用ハ益々積極化サレ之ガ普及發達ハ洵ニ目覺シキモノガアリ本年一月末ニ於テハ既ニ其ノ數四千四百ヲ突破シ而モ尙此ノ増加ノ趨勢ハ今後益々顯著ナルベキモノト考ヘラレル 從ツテ今ヤ我國工業ノ中樞ヲ爲ス中小工業ノ實體ヲ識ラントスルニハ本制度ヲ措イテ語り得ナイ迄ニ至ツタノデアアル

然ルニ由來工業ニ關スル統計ハ商工省其ノ他關係方面ニ於テ優秀ナルモノガ發表サレテ來タガ工業組合ヲ中心トスル全國的統計資料ハ殆ンド見ルベキモノガナカッタ 茲ニ本會ハ之ガ統計ノ重要性ニ鑑ミ一昨年度ヨリ調査事項ヲ全國的ニ擴大シ全國各支部及支部ナキ縣ニ於テハ縣商工課ヲ煩シ得タル資料ヲ纏メ尙之ニ從來ヨリ部分的ニ發表シ來ッタ二、三ノ統計ヲ整理添載シ「工業組合年報」トシテ發表シ來タツタノデアアル

本年報作製ニ際シテハ特別ノ經費ト專門的職員ヲ動員シタモノデモナク其ノ結果ハ未ダ不充分不満足ノ點モ多クアリ殊ニ本年度ハ設立後日淺クシテ本調査ノ當時ニ於テハ未ダ所定ノ事業開始ニ至ラザル工業組合モ多數アリタル爲メ回答組合數ノ比較的少ナカッタコトハ洵ニ遺憾トスル所デアリ 之等ノ點ニ關シテハ逐次改善シ完璧ヲ期シタイト思フ 尙資料蒐集ニ際シ御援助ヲ忝フシタ關係各位ニ對シ深甚ノ謝意ヲ表スルト共ニ今後ノ御援助御鞭撻ヲ切望スル次第デアアル

昭和十五年一月

工業組合中央會

411
CDS

凡 例

1. 本書ハ本會ガ十一葉ヨリ成ル調査表ヲ作製シ全國支部及支部ナキ所ハ縣商工課ヲ煩ハシ、昭和十四年三月三十一日現在ノ全組合（3,176 工業組合）ニ配布シ之ガ回答アリタル分（2,022 工業組合）ヲ主要部分トシ輯録シ他ニ本會ガ直接調査シタル資料ノ一部ヲ添載シタルモノナリ
2. 叙上調査表ハ調査表夫レ自身ニ不完全ナル個所、又記載上ノ諸注意事項ノ徹底ヲ缺キタル點等アリタル爲本會ニ於テ有スル既往ノ資料ニ依リ相當修正シタルモノ又ハ補記シタル部分アリ
3. 本書ノ各表中事實ナキモノニ付テハ「一」、事實不詳ナルモノ又ハ調査ヲ缺クモノニ付テハ「…」ヲ附ス
4. 本書中ノ業種目ハ商工省統計表ノモノニ準ジ工業組合ニ該當ナキモノハ之ヲ省略セリ
5. 本書各表中工業組合聯合會ヲ含ムモノ又ハ特別ノ調査方法ニ依ルモノニ付テハ各表毎ニ「備考」其ノ他ノ方法ニ依リ註記セリ

以 上

目 次

圖 表

- I 工業組合及同聯合會數累年比較
- II 道府縣別工業組合數比較(含聯合會)
- III 業種別工業組合數累年比較(含聯合會)
- IV 業種別工業組合資產負債法定準備金諸積立金一組合平均比較
- V 出資總額別工業組合數比較
- VI 組員數別工業組合數比較
- VII 出資一口ノ金額別工業組合數比較


統 計 表

I 工業組合現勢表	2
(1) 道府縣別工業組合現勢表	2
(2) 業種別工業組合現勢表	14
A.....集計表	14
B.....一覽表	18
II 最近五ヶ年工業組合狀勢比較對照表	42
III 年別工業組合及同聯合會數	43
IV 工業組合及同聯合會普及趨勢表	43
V 道府縣別工業組合數移動表	44
VI 道府縣別工業組合數,同聯合會數,組員數,出資總額,出資拂込濟額及組員年産額	45
VII 業種別道府縣別工業組合聯合會數	46
VIII 業種別道府縣別工業組合數	50
IX 出資總額別工業組合數	54
X 出資一口ノ金額及工業組員數別工業組合數	55

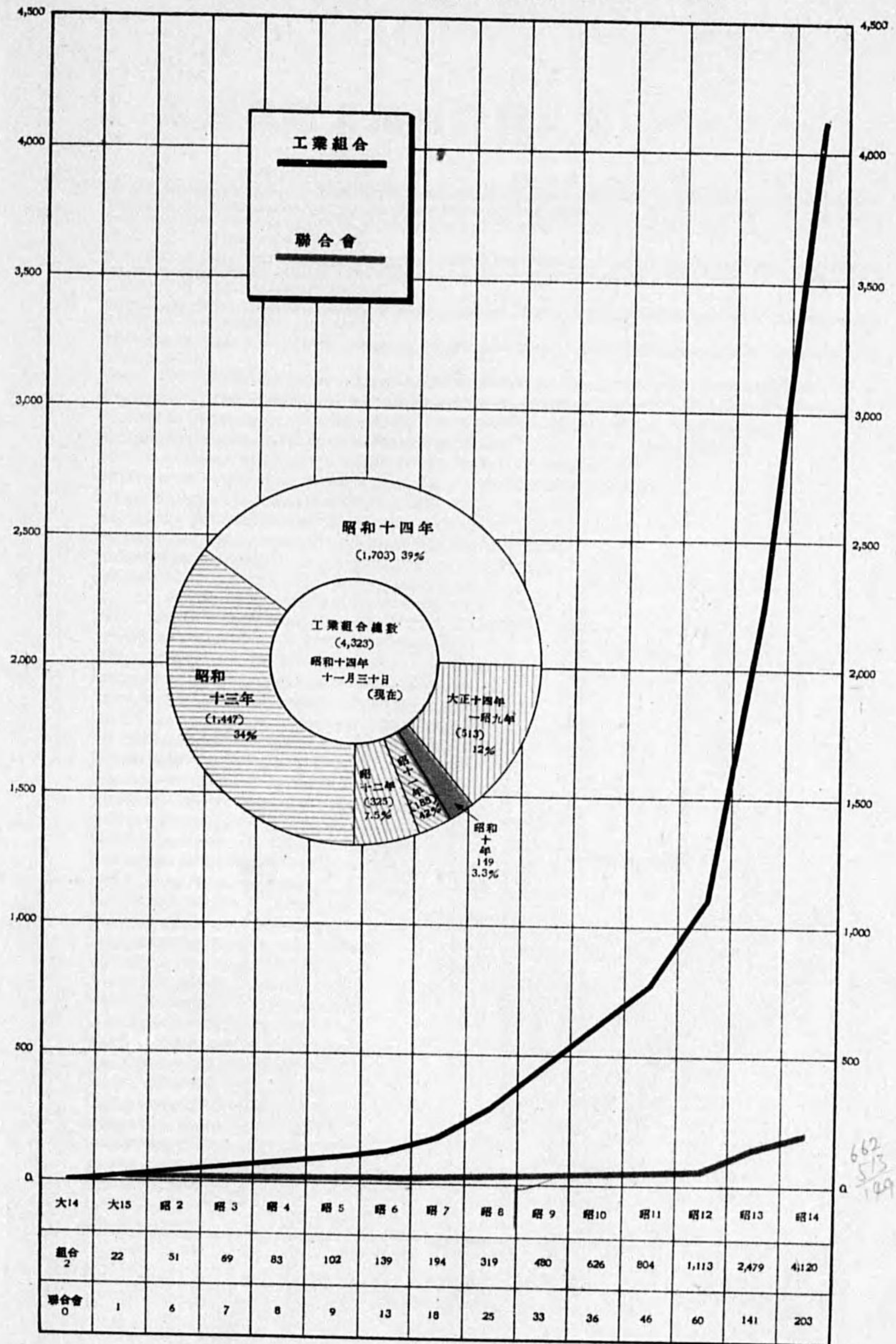
目 录

第一章 绪论	1
第二章 工程地质学的发展概况	2
第三章 工程地质学的基本概念	3
第四章 工程地质学的主要任务	4
第五章 工程地质学的主要分支学科	5
第六章 工程地质学的主要研究方法	6
第七章 工程地质学的主要应用	7
第八章 工程地质学的主要成就	8
第九章 工程地质学的主要展望	9
第十章 工程地质学的主要参考文献	10
第十一章 工程地质学的主要名词解释	11
第十二章 工程地质学的主要术语	12
第十三章 工程地质学的主要符号	13
第十四章 工程地质学的主要图表	14
第十五章 工程地质学的主要公式	15
第十六章 工程地质学的主要计算	16
第十七章 工程地质学的主要实验	17
第十八章 工程地质学的主要观测	18
第十九章 工程地质学的主要记录	19
第二十章 工程地质学的主要报告	20

图 表

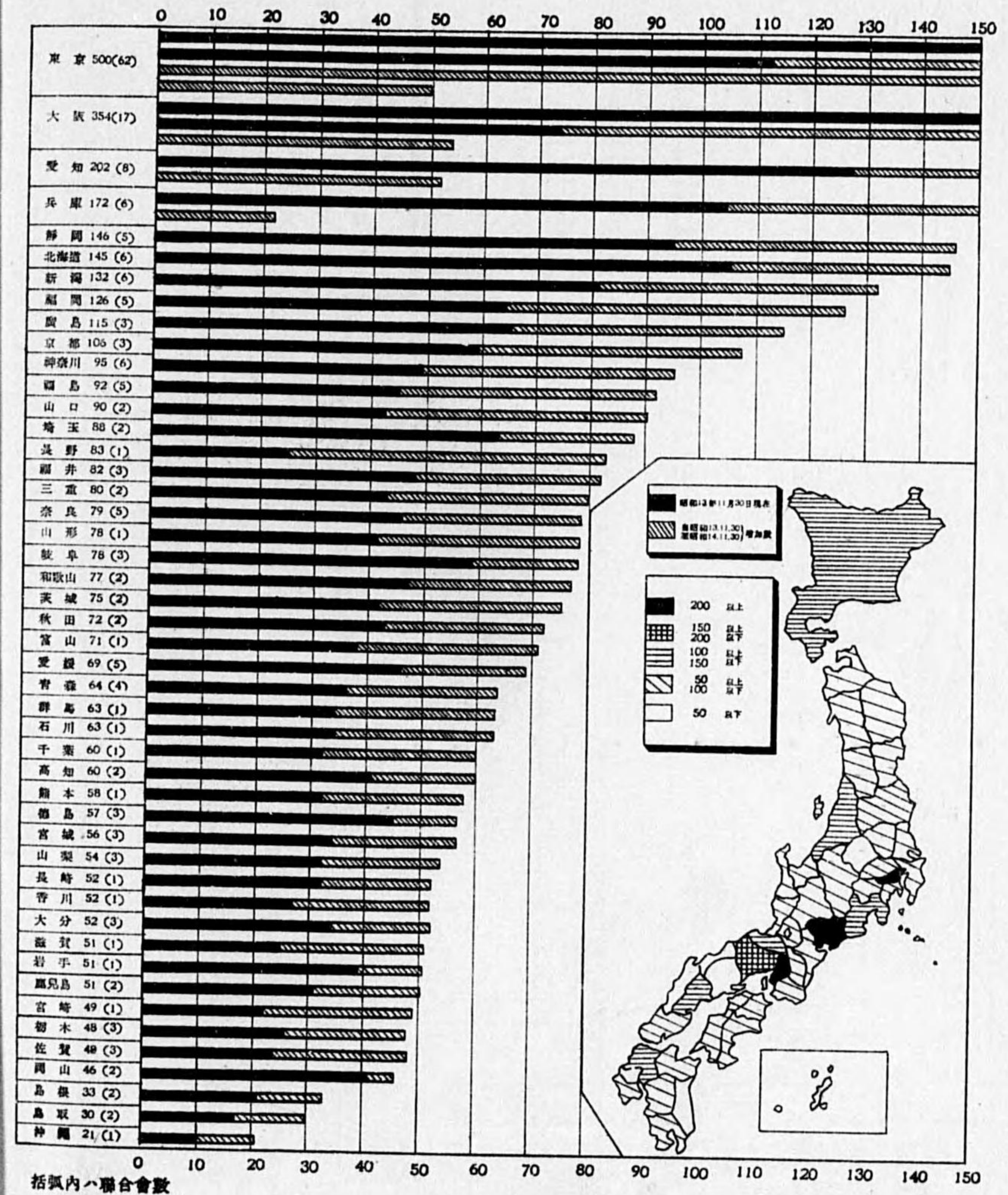


I 工業組合及同聯合會數累年比較 昭和十四年十一月三十日現在




662
513
149

I 道府縣別工業組合數比較 昭和14年11月30日

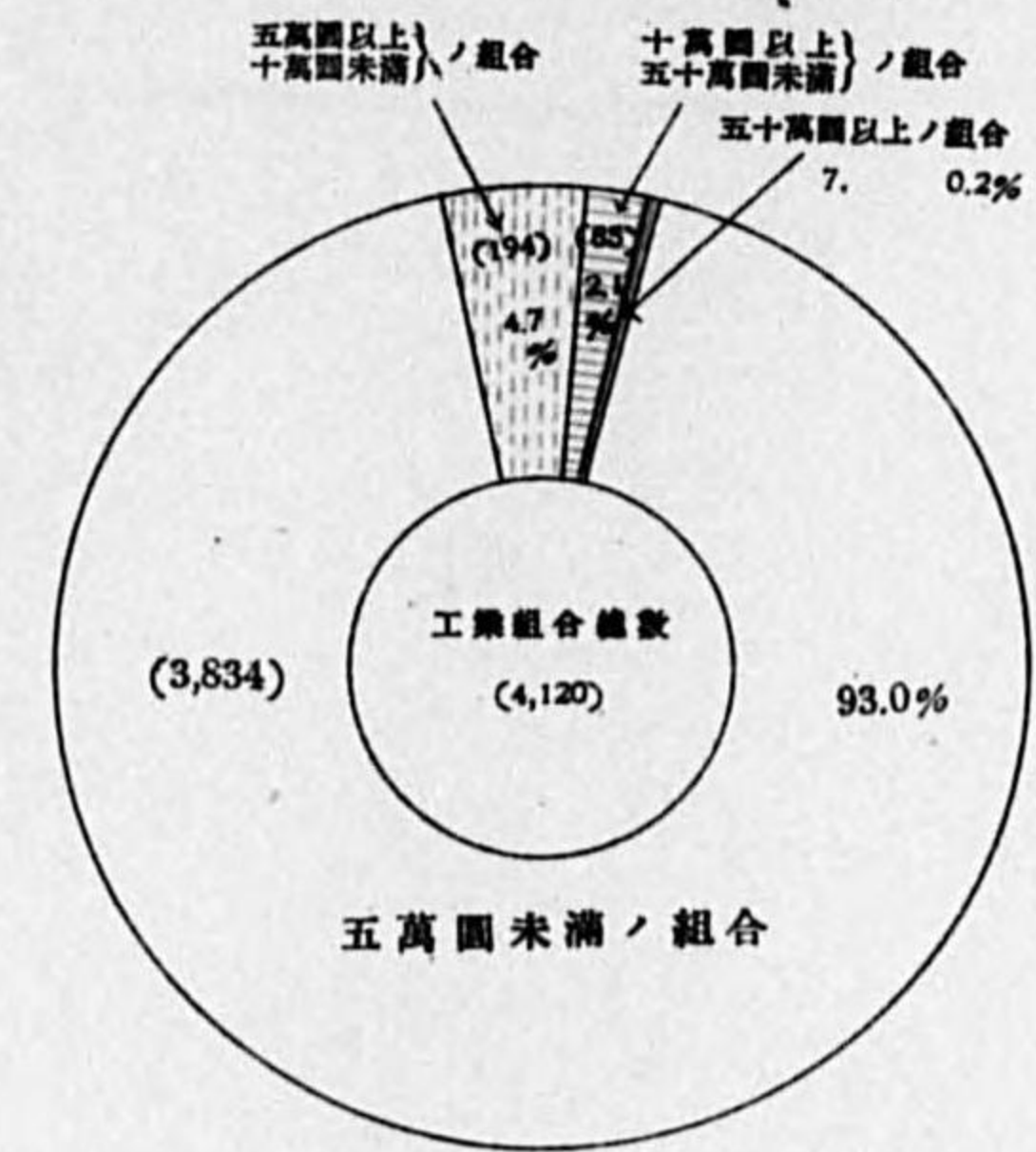


III 業種別工業組合資産負債法定準備金諸積立金一組合平均比較

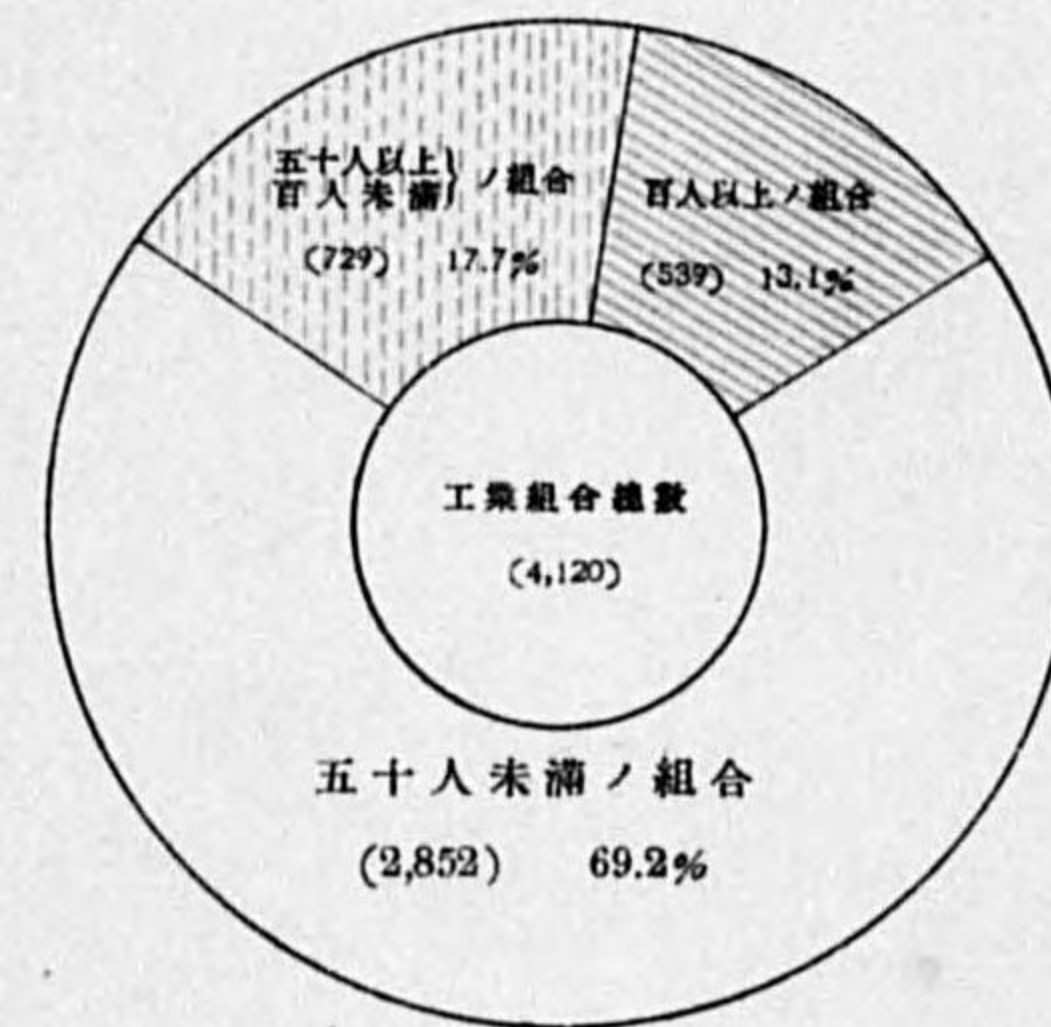
回答組合數 2,022 組合 (14. 3. 31)



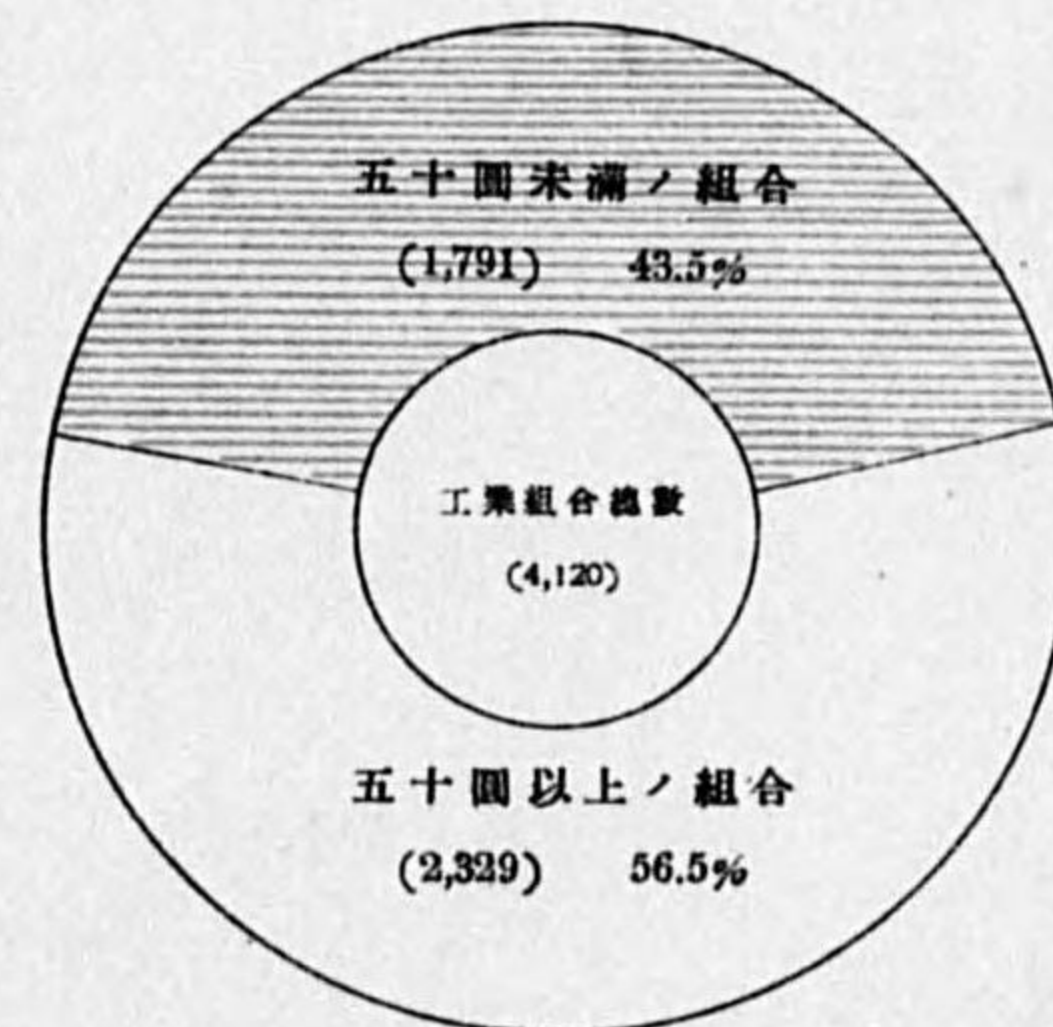
V 出資總額別



VI 組合員數別



VII 出資一口ノ金額別





統計表

Faint statistical data table with multiple columns and rows, likely containing numerical figures and categories. The text is very light and difficult to read.

I 工業組
(1) 道府縣別構成

年次 道府縣	組合數	回答組合數	組合員數	地區內 有資格者數	保證責任組合數	經費分賦組合數
昭和 1 1	872	785	79 657	88 047	95	141
1 2	1 325	1 099	104 732	116 434	166	222
1 3	3 176	2 022	168 782	181 929	144	628
1 北海道	117	62	3 052	3 280	30	22
2 青森	49	36	1 185	1 245	2	3
3 岩手	45	26	1 063	1 150	19	3
4 宮城	38	28	1 616	1 810	1	2
5 秋田	51	40	1 630	1 847	20	4
6 山形	63	47	2 170	2 633	5	7
7 福島	54	50	1 585	1 729	12	12
8 茨城	54	31	1 852	1 916	—	14
9 栃木	32	29	2 950	3 096	—	6
10 群馬	52	49	4 835	4 969	—	31
11 埼玉	76	20	1 848	2 089	—	4
12 千葉	41	20	1 269	1 321	—	14
13 東京	320	103	7 838	8 835	2	53
14 神奈川	62	62	5 009	5 216	1	28
15 新潟	93	31	1 898	2 136	1	6
16 富山	52	26	1 773	1 912	—	4
17 石川	44	44	4 500	4 766	—	17
18 福井	56	45	6 209	6 480	4	16
19 山梨	40	21	3 645	3 974	2	4
20 長野	62	41	2 857	3 078	6	21
21 岐阜	67	61	8 226	8 634	—	24
22 静岡	107	70	8 880	9 490	—	19
23 愛知	148	85	11 233	12 223	—	60
24 三重	56	45	2 356	2 793	—	11
25 滋賀	36	31	1 773	1 868	—	4
26 京都	81	79	11 206	12 210	—	13
27 大阪	269	102	9 300	10 172	—	47
28 兵庫	124	87	10 542	11 414	—	17
29 奈良	60	53	3 262	3 527	1	10
30 和歌山	60	48	3 416	3 558	1	17
31 鳥取	20	12	357	384	4	2
32 島根	25	23	715	760	1	—
33 岡山	43	42	3 209	3 544	—	4
34 廣島	83	49	2 780	2 996	1	9
35 山口	75	32	1 214	1 371	—	8
36 徳島	53	27	977	1 079	1	7
37 香川	44	42	2 298	2 562	2	11
38 愛媛	54	39	1 807	2 170	1	18
39 高知	48	46	1 416	1 614	12	2
40 福岡	82	55	2 992	3 285	—	10
41 佐賀	32	26	1 372	1 483	4	9
42 長門	39	24	1 076	1 153	1	5
43 熊本	43	38	1 635	1 778	—	18
44 大分	43	24	1 034	1 102	—	20
45 宮崎	32	30	1 073	1 182	6	4
46 鹿兒島	41	35	13 041	13 124	4	8
47 沖縄	10	6	2 808	2 971	—	—

合現勢表
業組合現勢表

總代制組合數	役員及職員數			出資總額	拂込済出資額	組合員年産額	年道 府 次縣
	理事數	監事數	職員數				
81	5 878	2 383	4 883	24 548 943	9 754 385	2 522 801 848	11
108	7 913	3 297	6 008	30 801 540	12 701 463	3 794 817 698	12
174	13 987	5 834	8 716	45 026 405	17 143 558	6 475 013 103	13
5	382	151	163	1 739 020	484 802	54 176 883	1
—	182	92	55	143 880	66 554	6 692 319	2
—	142	72	59	139 310	47 186	4 544 248	3
2	178	73	64	209 020	111 618	10 368 417	4
—	244	108	53	142 030	48 141	13 343 920	5
—	297	127	112	532 950	102 869	4 482 126	6
1	285	128	132	324 020	141 656	29 383 238	7
—	180	78	42	140 750	53 164	11 880 717	8
3	219	86	168	593 910	202 996	67 179 489	9
8	378	160	192	905 380	285 896	163 970 033	10
1	164	72	153	1 426 800	427 871	79 768 310	11
—	142	56	75	194 985	54 375	11 794 922	12
2	721	271	576	7 834 365	2 363 752	1 260 595 802	13
8	444	163	226	1 153 290	411 551	400 680 795	14
1	221	83	134	750 890	294 925	47 635 878	15
2	173	77	69	264 060	81 642	37 196 898	16
8	345	128	272	943 150	345 477	215 798 808	17
—	361	158	193	1 061 000	424 684	136 701 625	18
4	174	84	31	164 190	50 257	27 215 885	19
4	286	136	80	244 360	78 423	19 208 815	20
21	520	192	360	935 845	331 880	122 854 855	21
14	589	246	290	1 133 260	426 250	212 765 935	22
15	656	258	820	3 185 995	1 425 755	685 342 361	23
4	323	137	153	704 380	280 026	73 159 813	24
1	182	78	121	316 820	173 466	34 889 863	25
14	553	211	869	4 798 270	1 858 034	436 370 846	26
11	769	259	764	4 850 300	2 278 571	913 521 567	27
11	661	271	510	2 534 120	1 193 112	416 312 944	28
5	399	147	149	614 550	219 704	64 334 093	29
3	366	132	195	957 780	384 597	84 724 801	30
—	61	30	37	111 800	37 136	5 438 654	31
1	115	58	60	243 790	113 452	9 626 335	32
4	340	141	158	686 970	377 637	155 283 062	33
1	365	165	149	858 790	315 303	273 870 160	34
2	145	87	77	234 625	111 043	25 183 674	35
1	169	73	87	261 370	129 842	26 841 243	36
4	283	133	184	955 805	341 418	32 844 660	37
—	234	105	136	423 250	186 951	113 992 644	38
—	239	119	91	229 870	98 560	23 809 123	39
2	397	181	176	765 140	247 449	98 187 818	40
1	152	66	67	295 180	124 497	19 574 906	41
3	154	62	93	216 990	82 777	11 477 064	42
1	264	113	68	264 320	74 184	8 663 691	43
—	146	37	65	75 505	21 744	3 513 203	44
1	144	73	47	111 540	32 497	4 841 969	45
3	201	91	114	300 750	184 599	14 434 402	46
2	42	14	27	52 030	15 235	534 289	47

(1) 道府縣別工業
實施事

Table with columns: 年次 (Year), 道府縣 (Prefecture), 組合數 (Number of Associations), 回答 (Response), 實施中 (Implementation in Progress), 實 (Actual), 施 (Implementation), 中 (In Progress), 事 (Matters). Rows list prefectures from 昭和11 to 47 and their respective counts.

組合現勢表 (續)
業表

Table with columns: 業種 (Industry), 目別 (Category), 組合數 (Number of Associations), 年次 (Year), 道府縣 (Prefecture). Rows list various industry categories and their counts across different years and prefectures.

(1) 道府縣別工業
資 産

Table with 10 columns: 年次, 道府縣, 組合數, 回答組合數, 土地建物及設備, 機械器具, 什器備品, 聯合會出資拂込済額, 中金出資拂込済額, 其ノ他ノ固定資産, 見返資産. Rows include prefectures like 北海道, 青森県, etc.

組合現勢表 (續)
表

Table with 11 columns: 作業及販賣資産, 貸付金, 保證債務見返, 賣掛金, 未收金, 受取手形, 預金及現金, 其ノ他ノ流動資産, 計, 年道府次縣. Rows show financial data for various prefectures.

(1) 道府縣別工業負債

Table with columns: 年次 (Year), 道府縣 (Prefecture), 組合數 (Number of Associations), 回答組合數 (Number of Responding Associations), 法定準備金 (Statutory Reserve), 諸積立金 (Reserves), 諸引當金 (Provisions), 設備補助金 (Equipment Subsidies), 中金借入金 (Borrowings from Mutual Funds), 其他ノ長期負債 (Other Long-term Liabilities). Rows include prefectures like 昭和 (Showa) and numbered entries for various prefectures.

組合現勢表 (續) 表

Table with columns: 貯金 (Savings), 保證債務 (Guaranteed Debt), 短期借入金 (Short-term Borrowings), 買掛金 (Accounts Payable), 未拂金 (Unpaid Amounts), 支拂手形 (Payment Instruments), 其ノ他ノ短期負債 (Other Short-term Liabilities), 計 (Total), 年次 (Year), 道府縣 (Prefecture). Rows show financial data for various prefectures.

(1) 道府縣別工業
收入表

Table with columns: 年次 (Year), 道府縣 (Prefecture), 組合數 (Number of Associations), 回答組合數 (Number of Responding Associations), 経費補助金 (Subsidies), 分賦收入金 (Assigned Income), 預金利子 (Interest on Deposits), 貸付金利子 (Interest on Loans), 債務ノ保証料 (Debt Guarantee Fees), 検査手数料 (Inspection Fees). Rows include prefectures like 北海道 (Hokkaido), 青森県 (Aomori), etc.

組合現勢表 (續)
(最近一ケ年間)

Table with columns: 諸事業 (Various Industries), 統制手数料 (Regulatory Fees), 委託加工手数料 (Commissioned Processing Fees), 下請加工手数料 (Subcontracting Processing Fees), 販賣手数料 (Sales Fees), 購入手数料 (Purchase Fees), 保管及運搬手数料 (Storage and Transport Fees), 其ノ他ノ収入 (Other Income), 計 (Total), 年道府次縣 (Year/Prefecture/County). Rows list various industries like 製糖 (Sugarcane), 製粉 (Flour), etc.

(1) 道府縣別工業
支出表

年次 道府縣	組合數	回答組合數	賠償却金	賠償當金	借入金利息	貯金利息	諸	
							検査事業費	統制事業費
昭和 1 1	872	785	799 371	121 171	347 227	161 578	—	—
1 2	1 325	1 099	783 622	402 155	488 584	208 043	1 949 548	2 658 521
1 3	3 176	2 022	843 999	564 385	591 137	177 724	2 625 570	3 266 764
1 北海道	117	62	12 176	3 508	38 578	747	25 633	35 892
2 青森	49	36	563	858	9 565	252	49	3 945
3 岩手	45	26	7 576	4 689	13 255	95	1 061	4 011
4 宮城	38	28	5 117	1 877	16 746	180	2 711	13 930
5 秋田	51	40	2 291	444	4 963	—	—	25 390
6 山形	63	47	5 208	2 058	4 217	73	4 851	3 217
7 福島	54	50	9 243	3 825	41 375	553	2 284	26 620
8 茨城	54	31	427	338	2 033	—	9 373	896
9 栃木	32	29	8 702	5 851	17 912	3 189	87 420	46 082
10 群馬	52	49	9 565	1 893	26 547	7 677	7 242	94 925
11 埼玉	76	20	17 618	6 620	15 451	14 511	22 608	1 968
12 千葉	41	20	334	261	1 148	—	2 986	4 015
13 東京	320	103	19 139	29 224	27 540	2 614	90 323	185 469
14 神奈川	62	62	16 338	18 249	21 108	405	23 585	55 814
15 新潟	93	31	29 306	3 498	28 403	1 291	22 900	84 979
16 富山	52	26	3 061	2 253	4 213	8	416 967	36 890
17 石川	44	44	36 702	11 253	32 071	—	33 036	167 552
18 福井	56	45	3 613	2 957	10 695	316	12 658	274 242
19 山梨	40	21	3 491	1 514	2 410	—	11 792	4 183
20 長野	62	41	1 558	372	2 175	—	3 003	9 094
21 岐阜	67	61	33 388	50 600	19 220	2 757	102 181	86 147
22 静岡	107	70	19 029	3 573	4 487	3 064	103 152	73 075
23 愛三	148	85	115 829	102 373	18 286	8 534	237 769	398 742
24 愛三	56	45	8 650	1 212	6 524	3	42 320	82 050
25 滋賀	36	31	15 123	8 004	5 801	761	14 167	43 603
26 京都	81	79	166 299	54 360	44 105	117 784	309 249	490 719
27 大阪	269	102	81 317	138 198	9 318	2 919	264 464	388 257
28 兵庫	124	87	70 237	30 250	46 915	686	122 016	349 948
29 奈良	60	53	6 845	1 309	2 894	—	15 465	26 865
30 和歌山	60	48	17 249	6 068	6 429	—	298 892	29 056
31 鳥取	20	12	2 164	804	5 205	—	11 380	—
32 島根	25	23	13 071	5 346	1 090	278	6 594	16 414
33 岡山	43	42	15 750	18 116	1 365	574	25 021	41 378
34 廣島	83	49	11 982	3 387	13 553	—	17 223	19 658
35 山口	75	32	9 471	786	7 295	1 497	12 416	8 122
36 徳島	53	27	3 847	149	617	—	842	3 572
37 香愛	44	42	4 513	4 768	6 221	198	14 076	17 328
38 愛高	54	39	11 318	3 244	5 817	—	109 945	16 442
39 高知	48	46	4 957	527	7 743	—	18 556	8 193
40 福岡	82	55	17 995	8 966	15 750	1 843	67 495	48 180
41 佐長	32	26	2 933	5 046	5 282	—	17 208	3 571
42 長熊	39	24	854	132	2 699	—	6 026	8 305
43 熊本	43	38	2 721	7 714	3 680	747	1 333	6 607
44 大宮	43	24	7 690	150	1 435	—	250	939
45 宮崎	32	30	832	1 034	2 725	—	49	2 572
46 鹿兒	41	35	6 709	6 455	15 688	4 168	24 570	17 881
47 鹿兒	10	6	1 198	272	588	—	2 429	26

組合現勢表 (續)
(最近一ケ年間)

事業經費						其ノ他 ノ支出	計	年度 府 次縣
委託加工 事業費	下請加工 事業費	販賣事業費	購入事業費	保管及運搬 事業費	調査、研究、 指導費			
(9 629 752)						5 007 625	16 066 724	11
5 837 419	355 311	7 496 430	903 702	219 361	522 489	2 959 658	24 784 840	12
3 288 024	3 680 648	10 008 578	1 566 721	281 627	594 484	6 620 900	34 100 561	13
84 271	390	69 125	26 652	148	6 705	59 496	363 321	1
328	15 719	30 441	6 791	1 201	2 406	39 682	111 800	2
—	60 512	25 826	6 542	2 675	986	49 698	176 926	3
2 553	91 309	152 887	37 773	1 153	806	22 055	349 097	4
—	62 743	42 436	22 587	5 067	—	164 279	330 200	5
9 395	4 746	22 476	111 739	20 292	888	73 302	262 462	6
77 040	27 001	44 696	7 321	287	806	1 171 173	1 412 224	7
1 171	188	521	128	—	791	29 828	45 694	8
237 379	23 853	21 353	6 439	1 688	14 783	103 793	578 444	9
1 694	30 858	4 660	191	773	3 059	82 167	271 251	10
78 711	—	310 788	49 043	—	208 033	97 058	822 409	11
1 300	—	350	130	—	857	7 086	18 584	12
65 852	13 838	86 593	323 075	49 318	51 655	284 035	1 228 675	13
43 943	7 991	79 013	26 842	28 163	5 891	136 987	464 329	14
127 784	11 885	21 416	1 027	4 152	2 746	16 701	356 088	15
—	38 915	4 252	988	572	5 965	21 236	535 320	16
536 093	26 406	22 776	11 444	—	14 899	209 775	1 102 007	17
—	310	40 754	4 116	2 817	2 572	45 529	400 579	18
42	16 041	4 218	16 411	326	2 322	21 624	84 374	19
450	2 881	1 891	2 079	1 287	1 529	17 720	44 039	20
100 114	17 162	53 999	4 382	8 183	11 127	369 592	858 852	21
78 972	5 097	18 808	746	27	3 342	131 581	444 953	22
817 891	24 016	301 166	48 352	14 343	33 532	388 580	2 509 413	23
18 475	32 011	15 995	61 973	258	3 337	28 448	301 256	24
200 521	16 501	13 278	13 165	263	37 670	50 919	419 776	25
120 344	1 371 985	404 367	40 056	3 437	83 142	1 131 176	4 337 023	26
166 888	124 214	90 188	60 505	36 090	37 549	351 394	1 751 301	27
176 385	858 627	551 895	23 149	5 755	16 364	213 224	2 465 451	28
—	266 984	126 860	6 436	—	521	76 283	530 462	29
18 595	112 369	6 119 909	148 537	1 673	440	116 989	6 876 206	30
—	—	58 080	1 139	19	138	26 354	105 283	31
2 900	1 109	52 771	626	8 368	724	75 842	185 133	32
334	268 026	43 939	165	212	1 382	54 720	470 982	33
55 173	95 576	18 675	107 024	1 277	4 179	106 344	454 051	34
10 087	1 422	16 354	247 079	4 002	3 077	60 032	381 640	35
881	600	28 457	2 865	13 117	1 256	25 389	81 592	36
3 825	4 965	31 127	1 727	3 829	3 491	28 191	124 259	37
135 050	102	31 364	1 305	446	3 845	226 099	544 977	38
1 732	3 349	7 955	3 909	12 465	702	21 992	92 080	39
13 376	37 427	855 740	5 810	2 231	2 319	108 998	1 186 130	40
5	—	42 371	66 024	20 358	562	10 228	173 588	41
—	1 916	5 383	12 612	740	1 970	12 722	53 359	42
—	—	111 052	1 116	2 707	1 648	8 956	148 281	43
—	—	150	87	1 468	1 562	45 411	59 142	44
—	951	9 635	414	735	2 112	84 865	105 924	45
92 797	653	11 768	31 340	19 588	9 933	206 347	447 897	46
5 673	—	820	14 860	—	861	7 000	33 727	47

(2) 業種別工業
A 集

項目	紡織工業	金屬工業	機械器具工業	窯業
組合總數	692	580	552	136
內回替數	517	334	328	92
組合員數	69 617	24 308	23 453	9 932
地區內有資格者數	72 421	26 933	25 818	10 519
保證責任組合數	9	21	46	3
經費分賦組合數	169	126	101	15
總代制組合數	69	31	19	20
理事數	3 732	2 294	2 190	791
監事數	1 501	944	962	322
職員數	3 530	981	1 224	771
出資總額	16 236 089	5 482 846	10 046 480	2 044 840
出資拂込済額	7 005 000	2 161 623	2 803 355	1 051 757
組合員年産額	2 200 389 431	1 283 625 565	1 611 213 546	159 458 901
製品検査	285	47	44	70
原(材)料検査	64	11	15	20
設備検査	52	8	13	14
製品原材料設備取締	107	17	12	25
生産調節	135	21	9	47
配給統制	342	237	217	19
共同販賣ノ強制	55	33	32	43
價格協定	104	68	35	26
共同購入ノ強制	72	54	40	33
加工ノ強制	53	13	20	8
原(材)料ノ指定	22	8	3	3
取引先制限	48	6	6	11
共同施設	61	32	42	23
加工	15	5	3	18
保管	5	4	2	5
運搬	15	9	13	8
其他	62	35	38	27
製品ノ販賣(任意)	118	99	67	40
營業=必要ナル物ノ供給	69	15	38	25
金融	66	15	12	19
貸付	9	1	7	1
貯金	90	93	173	6
債務ノ保證	209	121	116	43
下請加工				
指導其他				
資産合計	43 346 374	8 167 089	13 304 621	5 878 849
土地建物及設備	5 001 822	453 145	1 180 481	818 694
機械器具	2 975 237	312 096	971 182	456 012
什器備品	521 954	150 473	157 647	93 771
聯合會出資拂込済額	236 712	38 759	116 195	83 675
中金出資拂込済額	361 103	57 228	105 537	53 750
其ノ他ノ固定資産	414 357	106 146	172 038	189 152
見返資産	5 524 263	75 113	85 888	88 352
作業及販賣資産	2 440 116	885 529	347 160	180 569
貸付金	4 630 869	105 228	928 609	426 059
保證債務見返資産	88 787	82 721	10 100	—
賣掛金	1 317 297	1 650 351	2 234 719	1 034 317
未收金	7 676 540	250 681	1 122 278	506 887
受取手形	1 390 387	69 493	28 970	141 342
預金及現金	8 621 422	3 239 957	2 691 582	1 389 710
其ノ他ノ流動資産	2 145 508	690 169	3 176 235	416 559

組合現勢表
計表

化學工業	製材及木製品工業	印刷業	食料品工業	其他ノ工業	合計
277	335	24	207	373	3 176
145	212	18	154	222	2 022
8 943	8 392	574	8 310	15 253	168 782
9 669	9 950	672	9 032	16 915	181 929
9	28	2	17	9	144
55	44	5	44	69	628
10	4	—	3	18	174
992	1 360	116	967	1 545	13 987
413	592	51	420	629	5 834
484	456	37	499	734	8 716
2 415 220	1 900 815	177 450	3 319 840	3 402 825	45 026 405
1 045 407	573 736	58 263	1 265 295	1 179 122	17 143 558
496 944 403	230 711 865	53 351 940	140 412 310	298 905 142	6 475 013 103
41	73	—	63	99	722
11	26	—	31	24	202
8	7	—	17	13	132
14	17	—	25	31	248
16	19	—	39	29	315
47	69	2	31	89	1 053
25	52	1	46	42	329
27	46	3	43	46	400
41	55	5	51	74	425
18	20	1	9	18	160
3	7	1	7	11	65
7	3	2	12	12	107
26	35	—	14	30	263
9	18	—	8	16	92
2	5	—	4	2	29
10	6	—	1	10	72
13	46	1	34	40	296
51	67	10	66	85	603
10	26	2	33	31	249
7	14	2	14	14	163
—	3	—	3	1	25
67	88	1	10	42	570
55	72	3	68	75	762
4 067 047	2 897 690	129 802	5 050 904	5 117 192	87 959 568
396 988	271 318	1 048	461 128	373 459	8 958 083
242 293	129 532	5 181	355 667	291 558	5 738 758
71 874	39 127	4 772	54 306	76 402	1 170 326
25 697	25 234	—	9 441	17 627	553 340
105 715	27 761	2 545	49 764	51 144	790 547
55 891	46 059	1 005	43 608	25 492	1 053 748
144 881	260 503	15 023	83 128	154 125	6 431 276
96 101	229 077	12 562	341 407	186 626	4 719 147
327 467	211 600	13 291	569 853	408 220	7 621 196
8 105	4 500	—	71 910	199 993	466 116
995 858	538 451	9 913	1 230 733	472 919	9 484 558
128 699	258 440	1 352	120 699	520 018	10 585 594
115 632	22 337	8 559	56 283	400 172	2 233 175
926 439	451 410	54 175	1 207 874	692 552	19 275 121
425 407	382 341	376	395 103	1 246 835	8 878 583

(2) 業種別工業
A 集

項目	紡織工業	金屬工業	機械器具工業	窯業
負債合計	34 065 258	5 791 828	10 601 741	4 903 224
法定準備金	2 200 963	181 916	148 658	261 315
諸積立金	2 579 479	165 336	95 004	143 086
諸引當金	719 158	143 470	82 496	271 279
設備補助金	1 541 016	377 141	978 821	436 617
中金借入金	1 618 875	280 850	726 756	373 117
其他ノ長期負債	3 532 566	133 991	402 371	672 005
貯金	5 552 927	307 252	54 708	521 334
保證債務	140 815	100 521	38 658	8 483
短期借入金	1 349 499	727 985	1 307 271	299 609
買掛金	373 365	1 062 672	754 443	653 384
未拂金	6 141 834	216 753	3 851 606	679 524
支拂手形	3 728 275	100 897	177 928	32 345
其他ノ短期負債	4 586 486	1 993 044	1 983 021	551 126
収入合計	23 464 126	2 010 587	3 376 282	2 012 570
經費補助金	421 811	30 099	42 177	19 009
分賦収入金	338 564	108 008	94 088	21 368
預金利子	237 678	26 780	21 493	27 895
貸付金利子	289 811	4 230	15 897	19 513
債務ノ保證料	1 581	—	30 916	—
検査手數料	2 068 364	162 490	173 131	598 804
統制手數料	1 811 232	768 643	707 735	293 493
委託加工手數料	2 597 645	13 444	6 385	31 033
下請加工手數料	3 811 484	31 004	649 921	20 628
販賣手數料	2 291 631	453 705	308 099	454 215
購入手數料	187 850	124 457	406 947	325 224
保管及運搬手數料	44 464	27 806	3 874	27 740
其他ノ収入	9 362 011	259 921	915 619	183 648
支出合計	22 481 735	1 537 045	3 086 647	1 873 354
諸償却金	520 282	50 351	87 087	70 798
諸引當金	301 430	96 943	51 414	48 478
借入金利子	239 954	49 441	59 033	49 143
貯金利子	154 007	530	1 399	10 549
検査事業費	1 382 575	91 866	543 852	254 556
統制事業費	1 813 574	374 221	435 007	123 663
委託加工事業費	3 008 466	22 038	6 760	34 232
下請加工事業費	2 734 669	44 564	456 038	16 774
販賣事業費	8 103 602	173 978	320 264	394 602
購入事業費	247 003	145 389	321 632	288 688
保管及運搬事業費	75 765	43 964	19 678	38 550
調査研究指導費	418 951	62 153	43 126	23 490
其他ノ支出	3 481 457	381 607	741 357	519,831

備考 収入支出ハ最近一ケ年間ニ於ケル金額ヲ示ス

組合現勢表 (續)
計 表 (續)

化學工業	製材及木製品工業	印刷業	食料品工業	其他ノ工業	合計
2 525 402	2 502 929	93 059	4 456 343	4 686 254	69 626 038
68 353	67 261	4 481	111 561	109 945	3 154 453
153 453	75 613	2 642	129 111	237 638	3 581 362
28 853	19 702	4 025	31 490	190 051	1 490 524
266 047	144 736	571	133 643	259 048	4 137 640
145 030	234 201	26 498	688 085	453 611	4 547 023
280 948	306 002	14 844	1 053 071	362 599	6 758 397
190 294	62 159	3 217	80 271	71 635	6 843 797
3 000	13 000	—	56 013	222 001	582 491
536 725	780 294	—	361 188	1 268 270	6 630 841
453 596	183 362	19 884	1 086 416	145 553	4 732 675
105 648	272 309	231	232 535	469 315	11 969 755
160 781	68 530	16 178	56 575	488 865	4 830 374
132 674	275 760	488	436 384	407 723	10 366 703
944 098	1 625 266	23 918	1 392 079	1 529 159	36 378 085
36 260	5 662	260	5 833	26 536	587 647
59 350	18 192	6 617	144 172	24 786	815 145
9 485	7 802	1 618	21 058	8 238	362 047
21 401	15 367	910	17 119	34 329	418 577
104	47	—	429	—	33 077
64 426	72 520	—	161 864	285 901	3 577 500
113 168	61 899	10	67 723	279 336	4 103 239
13 788	5 386	—	121 558	73 992	2 863 231
160 871	237 271	—	—	56 817	4 967 996
52 843	207 900	863	540 670	441 892	4 751 818
197 942	57 528	8 810	128 460	147 530	1 584 748
9 784	3 537	6	28 440	1 552	147 203
204 676	932 155	4 824	154 753	148 250	12 165 857
780 379	1 551 973	19 487	1 255 422	1 504 519	34 100 561
30 942	26 501	524	28 212	29 302	843 999
28 474	11 694	439	9 590	15 923	564 385
23 016	36 921	1 626	49 348	72 655	561 137
5 177	3 926	37	1 205	894	177 724
58 501	52 360	—	106 134	135 726	2 625 570
84 543	68 015	4 507	91 065	272 169	3 266 764
11 243	26 101	1 137	113 882	64 165	3 288 024
145 520	224 266	—	—	58 817	3 680 648
33 864	153 162	864	439 100	389 142	10 008 578
163 829	83 316	3 975	139 582	173 307	1 566 721
15 532	36 332	5	28 167	23 634	281 627
11 272	9 668	249	13 522	12 053	594 484
168 466	829 711	6 124	235 615	256 732	6 620 900

(2) 業種別工業
B 一 覽 表

年次	業種目	組合數	回答組合數	組合員數	地區內 有資格者數	保證責任 組合數	經費分賦 組合數		
昭和	11	872	785	79 657	88 047	95	141		
	12	1 325	1 099	104 732	116 434	166	222		
	13	3 176	2 022	168 782	181 929	144	628		
	紡織工業	692	517	69 617	72 421	9	169		
1	紡毛絲	4	2	50	64	—	1		
2	撚絲	40	21	2 566	2 751	1	9		
3	織物	113	85	4 450	4 505	2	39		
4	絹織物	45	34	14 177	14 383	—	3		
5	絹織物及絹織物	5	2	182	182	—	1		
6	絹織物及人絹織物	55	46	11 943	12 485	1	4		
7	絹織物及人絹織物並絹織物	13	10	2 429	2 437	—	6		
8	人絹織物	26	26	6 256	6 552	—	4		
9	毛織物	10	6	526	539	1	2		
10	麻織物	6	4	2 704	2 709	—	—		
11	人織織物	38	25	3 645	3 854	—	6		
12	其他二種以上ノ織物	23	20	5 376	5 469	—	8		
13	莫大小及同製品	88	62	5 230	5 700	2	28		
14	麻度田	12	11	196	198	—	4		
15	製綿	53	36	2 817	2 962	1	15		
16	精練漂白染色及整理	93	73	4 484	4 987	—	17		
17	絲組物	22	17	1 310	1 355	—	7		
18	絹綿及麻製細網	36	27	1 035	1 041	1	10		
19	其ノ他	10	10	241	248	—	5		
	金屬工業	580	334	24 308	26 933	21	126		
	金屬鑄及材料品								
20	電解錫	4	2	15	15	—	—		
21	鐵鋼	26	17	1 195	1 234	—	6		
22	鑄物	43	28	1 682	1 816	3	6		
	鑄物以外ノ金屬製品								
23	アルミニウム器	8	3	42	46	—	3		
24	アンチモン器	3	1	94	97	—	1		
25	凡物類	31	25	2 007	2 185	4	5		
26	其他	421	235	17 596	19 709	12	99		
	鍍金製品								
27	亞鉛鐵板	16	5	299	308	1	3		
28	其ノ他	28	18	1 378	1 523	1	3		
	機械器具工業	552	328	23 453	25 818	46	101		
29	乾電池	2		
30	度量衡器計量器	9		
31	時計	4	2	34	39	—	—		
32	電球	5	2	71	75	—	1		
33	眼鏡	1		
	車								
34	自轉車	5	3	575	646	—	1		
35	自動車	18	14	527	592	1	8		
36	電信材料器械器具	18	10	337	337	—	10		
37	其ノ他ノ鐵工機械器具	475	291	21 831	24 045	45	81		
38	船舶	15	6	78	84	—	—		
	窯業	136	92	9 932	10 519	3	15		
39	陶磁器	52	37	5 472	5 655	1	4		
40	硝子及硝子製品	10	7	346	400	—	4		
41	珠玉光珠人造眞珠	6	4	115	160	—	—		
42	煉瓦	5	4	50	54	1	—		
43	瓦	45	30	3 669	3 915	1	5		
44	セメント製品	5	2	59	96	—	1		
45	石灰	10	8	221	239	—	1		
46	珪砂鐵器	3		
	化學工業	277	145	8 943	9 669	9	55		
47	製藥	9	4	136	185	—	—		

組合現勢表 (續)
(構成表)

總代制 組合數	役員及職員數			出資總額	拂込濟出資額	組合員年產額	年業 種 次目
	理事數	監事數	職員數				
81	5 878	2 383	4 883	24 548 943	9 754 385	2 522 801 848	11
108	7 913	3 297	6 008	30 801 540	12 701 463	3 794 817 698	12
174	13 987	5 834	8 716	45 026 405	17 143 558	6 475 013 103	13
69	3 732	1 501	3 530	16 236 089	7 005 000	2 200 389 431	
—	12	4	13	57 200	21 769	20 308 000	1
3	160	62	60	302 680	111 951	81 779 049	2
7	520	237	426	2 083 697	1 034 419	263 811 258	3
5	252	104	201	561 970	279 155	84 852 804	4
1	18	6	5	88 050	22 012	2 005 712	5
17	452	173	978	3 946 790	1 892 577	434 518 744	6
5	115	50	118	755 997	259 156	83 564 069	7
5	260	102	208	1 023 750	356 900	115 896 671	8
1	47	16	53	238 150	106 297	40 384 433	9
1	24	11	23	80 840	24 475	4 243 465	10
2	202	77	152	418 490	110 882	131 389 144	11
6	167	61	306	2 639 400	1 102 472	416 120 833	12
3	363	152	208	954 015	532 742	131 793 924	13
—	52	24	18	318 450	137 668	4 859 786	14
4	299	104	92	313 030	88 266	31 119 026	15
6	530	198	542	1 854 440	754 436	250 240 544	16
2	93	43	57	165 710	45 600	35 103 436	17
1	118	57	47	287 060	83 881	41 943 937	18
—	48	20	23	146 370	40 342	26 454 596	19
31	2 294	944	981	5 482 846	2 161 623	1 283 625 565	
—	9	4	7	214 000	65 500	8 181 120	20
1	102	38	100	920 600	544 634	467 329 012	21
—	189	72	166	982 795	448 260	325 770 885	22
—	16	5	11	44 000	14 800	94 386 922	23
—	11	3	10	36 375	36 375	1 304 626	24
3	162	80	82	203 470	80 014	13 744 662	25
25	1 636	674	545	2 690 516	859 376	294 704 133	26
—	36	14	6	14 880	3 700	530 125	27
1	133	54	54	376 210	108 964	77 674 080	28
19	2 190	962	1 224	10 046 480	2 803 355	1 611 213 546	
—	29
—	30
—	7	4	5	82 100	24 511	16 233 297	31
—	12	5	3	8 300	8 300	3 344 000	32
—	33
2	29	11	62	98 300	50 437	24 569 917	34
—	70	31	26	128 390	33 065	41 991 180	35
—	54	24	32	214 040	56 184	39 162 989	36
17	1 995	873	1 086	9 489 820	2 620 593	1 483 881 063	37
—	23	14	10	25 530	10 265	2 031 100	38
20	791	322	771	2 044 840	1 051 757	159 458 901	
12	355	135	440	1 206 500	685 716	90 533 361	39
1	60	19	38	200 750	103 289	44 446 106	40
—	19	8	14	50 100	17 179	1 829 339	41
—	19	11	9	39 100	15 709	1 513 960	42
7	268	114	181	375 860	163 663	11 471 442	43
—	15	9	7	18 100	4 525	1 344 000	44
—	55	26	82	154 430	61 676	8 320 693	45
—	46
10	992	413	484	2 415 220	1 045 407	496 944 403	
—	29	13	3	104 160	32 476	25 466 000	47

(2) 業種別工業
B 一 覽 表

年次 業種目	組合数	回答組合数	組合員数	地区内 有資格者数	保証責任	経費分賦
					組合数	組合数
48 石鹼	2	1	47	51	—	—
49 動植物油脂及油料	11	8	367	404	1	4
50 樟腦及樟腦油	1	1	657	657	—	—
51 木臘	2	1	9	9	—	1
52 護膜製品	30	20	1 267	1 308	1	7
53 製紙	29	17	1 322	1 380	1	6
54 セルロイド及同製品	12	5	352	420	—	4
55 フイツシユミール	2	1	11	11	1	—
56 製革及同製品	168	78	4 505	4 958	5	32
57 インキ	2	1	15	15	—	—
58 煉炭	7	6	168	184	—	—
59 膠	2	2	87	87	—	1
製材及木製品工業	335	212	8 392	9 950	28	44
60 製材	43	29	977	1 099	2	5
61 木製品	164	105	4 571	5 507	18	18
62 家具器具	19	7	294	299	—	2
63 包装用木箱	5	4	93	103	1	—
64 樽及桶	4	3	80	87	—	1
65 木管	14	7	276	321	1	—
66 下駄	5	4	108	124	—	3
67 スキ	81	53	1 993	2 410	6	15
67 其ノ他	—	—	—	—	—	—
印刷業	24	18	574	672	2	5
68 印刷業	24	18	574	672	2	5
食料品工業	207	154	8 310	9 032	17	44
69 醬油及味噌	52	42	1 295	1 600	2	4
70 清涼飲料	17	16	612	741	1	6
71 製粉	4	1	18	18	—	—
72 澱粉	10	10	297	311	—	1
73 乾麵	1	1	40	40	—	1
74 水飴及グリユコース	2	1	6	7	—	—
75 饅頭詰	27	21	614	694	—	9
76 人造バター	1	1	30	34	—	—
77 水産品	26	17	620	702	6	4
78 製氷	27	20	370	439	—	9
79 麵類	12	8	3 778	3 797	2	6
80 沙豆腐	3	2	276	276	—	1
81 其ノ他	25	14	354	373	6	3
其ノ他ノ工業	373	222	15 253	16 915	9	69
82 紙製品	22	16	807	900	—	5
83 竹製品	13	8	791	943	—	1
84 杞柳製品	1	1	213	240	—	—
85 畳及畳床	16	11	871	902	2	3
86 藁藎及野草藎	9	7	416	424	—	—
87 藁及藎製品	12	7	241	283	2	—
88 棕櫚製品	4	4	418	432	—	1
89 經木	5	4	82	90	—	—
90 紐釦	18	11	711	867	—	3
91 魔法瓶	1	1	45	45	—	1
92 刷子	6	2	69	71	—	1
93 漆器	23	19	2 222	2 675	—	5
94 裁縫品	113	58	4 437	4 802	2	25
95 帽子	8	4	338	340	—	1
96 マツチ	1	1	69	70	—	—
97 鉛筆	3
98 和傘	20	14	1 299	1 350	1	4
99 洋傘	3	2	161	280	—	1
100 石工品	11	4	197	204	1	1
101 スレート	1	1	23	23	—	—
102 除蟲菊製品	2	2	16	16	1	—
103 洋燈	1
104 玩具	14	7	484	507	—	4
105 石綿製品	2	2	62	62	—	—
106 其ノ他	64	36	1 281	1 389	—	13

組合現勢表 (續)
(構成表) (續)

總代制 組合数	役員及職員数			出資総額	拂込済出資額	組合員年産額	年業 種 次目
	理事数	監事数	職員数				
—	—	—	—	—	—	—	—
1	12	3	3	28 150	7 037	1 316 900	48
—	52	23	22	120 200	45 195	7 413 377	49
—	5	2	6	32 310	32 310	1 096 652	50
—	3	3	1	2 500	625	487 743	51
1	164	59	127	561 700	257 348	261 738 987	52
1	114	50	29	231 090	83 047	114 518 414	53
1	40	14	30	108 400	58 836	18 523 226	54
—	3	2	1	20 000	5 000	38 400	55
6	519	216	233	1 058 870	472 888	54 590 768	56
—	7	2	10	75 000	23 850	7 926 180	57
—	32	19	17	63 980	24 580	2 553 216	58
—	12	7	2	8 860	2 215	1 274 540	59
4	1 360	592	456	1 900 815	573 736	230 711 865	60
—	187	79	66	506 720	145 212	149 360 788	60
3	678	295	208	644 235	185 246	37 726 702	61
1	43	19	13	64 730	19 531	3 754 707	62
—	24	12	16	14 400	4 050	147 270	63
—	22	8	12	88 750	50 165	6 758 646	64
—	45	21	26	54 330	16 062	5 482 420	65
—	22	13	4	51 960	12 407	504 422	66
—	339	145	111	475 690	141 063	26 976 910	67
—	116	51	37	177 450	58 263	53 351 940	68
—	116	51	37	177 450	58 263	53 351 940	68
3	967	420	499	3 319 840	1 265 295	140 412 310	69
—	258	110	58	651 330	268 400	28 232 522	69
1	119	39	39	180 200	69 598	11 729 462	70
—	5	2	1	6 000	1 500	33 025	71
—	63	32	39	582 500	197 177	17 613 283	72
—	11	3	—	76 500	19 125	2 580 000	73
—	3	1	3	65 000	16 250	1 404 500	74
1	113	50	38	300 900	91 407	34 702 852	75
—	8	2	7	14 000	7 000	2 500 000	76
—	104	44	37	185 770	68 055	9 401 081	77
—	132	61	139	308 110	108 411	9 352 942	78
—	55	28	101	153 880	132 160	10 841 894	79
—	24	10	15	43 650	13 132	1 150 000	80
1	72	38	22	752 000	273 080	10 870 749	81
18	1 545	629	734	3 402 825	1 179 122	298 905 142	82
—	114	47	50	181 340	79 111	26 938 749	82
1	57	30	22	53 495	35 215	1 566 029	83
1	7	3	3	10 470	5 235	303 121	84
1	77	29	23	53 420	17 780	2 045 466	85
—	44	21	19	63 240	21 879	4 544 146	86
—	45	20	12	59 440	16 472	1 402 450	87
—	44	18	9	25 080	12 900	4 030 706	88
—	26	12	12	86 200	46 185	1 727 206	89
1	83	31	17	244 150	110 475	11 299 503	90
—	7	2	23	52 000	22 866	3 126 700	91
—	12	4	2	17 500	9 235	696 461	92
4	138	55	40	242 450	69 255	13 632 863	93
8	435	163	158	708 730	236 682	104 883 153	94
—	30	10	52	89 150	40 506	2 770 763	95
—	8	3	84	160 000	40 680	14 920 184	96
—	97
1	103	52	43	175 910	60 250	8 399 514	98
—	15	5	3	21 800	9 635	2 767 975	99
—	21	10	9	30 550	21 077	1 474 150	100
—	10	5	12	23 000	12 025	21 293 997	101
—	7	4	7	504 000	126 000	3 023 412	102
—	103
—	45	17	26	157 560	64 607	3 704 291	104
—	15	4	11	113 500	31 750	21 733 000	105
1	202	84	97	329 840	89 302	42 621 323	106

(2) 業種別工業
B 一 覽 表

Table with columns: 年次 (Year), 業種目 (Industry), 組合數 (Group Count), 回答 (Response), 實施中 (In Progress), 事 (Event), 検査 (Inspection), 並 (And), 取 (Taking), 締 (Tightening), 統 (General), 共同販賣 (Joint Sales), 價格協定 (Price Agreement). Rows include 昭和 (Showa) and 紡織工業 (Textile Industry).

組合現勢表 (續)
(實施事業表)

Table with columns: 業種目 (Industry), 組合數 (Group Count), 共同購入 (Joint Purchase), 加工 (Processing), 共同施設 (Joint Facilities), 製品/販賣 (Products/Sales), 營業=必要 (Business=Essential), 金 (Money), 融 (Fusion), 下請 (Subcontracting), 指導 (Guidance), 種次目 (Type/Item). Rows include 70, 213, 425, 72, 54, 40, 33, 41.

(2) 業 種 別 工 業

B 一

年	次	組合數	回 答	土地建物	機械器具	什器備品	聯合會	中金出資	其ノ他ノ
業	種		組合數	及設備			出資拂	拂込済額	固定資産
	目						込済額	拂込済額	
昭 和	11	872	785	5 826 122	4 218 106	705 193	—	—	1 656 317
◇	12	1 325	1 099	7 743 400	5 505 632	850 906	377 576	506 359	567 983
◇	13	3 176	2 022	8 958 083	5 738 758	1 170 326	553 340	790 547	1 053 748
紡 織 工 業									
		692	517	5 001 822	2 975 237	521 954	236 712	361 103	414 357
1	紡毛絲	4	2	—	—	3 062	1 000	300	—
2	捻絲	40	21	475	—	5 572	4 075	1 820	250
織 物									
3	絹織物	113	85	680 616	819 566	73 458	46 617	44 545	17 749
4	絹織物	45	34	301 495	122 652	21 296	20 221	13 185	15 846
5	絹織物及綿織物	5	2	—	—	280	835	1 015	—
6	絹織物及人絹織物	55	46	1 854 655	826 421	191 223	28 421	94 980	204 790
7	絹織物及人絹織物並綿織物	13	10	133 030	41 682	9 175	2 442	20 440	40 049
8	人絹織物	26	26	158 657	94 914	21 101	8 208	21 520	15 644
9	毛織物	10	6	96 737	9 595	10 698	1 400	6 650	286
10	麻織物	6	4	16 810	30 353	2 420	1 611	1 600	50
11	人織織物	38	25	—	—	3 964	8 550	3 750	—
12	其他二種以上ノ織物	23	20	761 170	870 562	48 541	11 175	63 945	17 315
13	莫大小及同製品	88	62	467 434	15 634	26 240	22 951	24 770	56 365
14	麻質田	12	11	35 358	23 472	4 454	3 750	7 500	50
15	製綿	53	36	21 302	570	5 660	4 209	6 625	7 188
16	精練漂白染色及整理	93	73	473 798	119 626	84 331	58 702	46 183	34 155
17	絲組物	22	17	—	190	4 653	4 470	725	270
18	絹織及麻製網	36	27	285	—	2 957	7 900	1 100	—
19	其ノ他	10	10	—	—	2 869	175	450	4 350
金 屬 工 業									
		580	334	453 145	312 098	150 473	38 759	57 228	106 146
金屬精鍊及材料品									
20	電解錫	4	2	—	—	2 504	100	200	4 374
21	鐵鋼	26	17	44 077	—	30 952	8 351	5 398	67 924
22	鑄物以外ノ金屬製品	43	28	194 591	74 299	29 330	7 263	15 690	4 432
23	アルミニウム器	8	3	—	—	500	—	250	—
24	アンチモニー器	3	1	34 366	6 275	3 538	875	1 950	—
25	互物類	31	25	41 494	55 231	3 960	3 795	1 740	10
26	其ノ他	421	235	134 341	170 833	75 067	16 400	25 550	23 250
鍍金製品									
27	亜鉛鍍板	16	5	2 800	3 650	252	100	100	—
28	其ノ他	28	18	1 476	1 808	4 370	1 875	6 350	6 156
機 械 器 具 工 業									
		552	328	1 180 481	971 182	157 647	116 195	81 537	172 038
29	乾電池	2	—	—	—	—	—	—	—
30	度量衡器計量器	9	—	—	—	—	—	—	—
31	時計	4	2	10 800	31 000	2 311	1 125	2 885	150
32	電球	5	2	—	—	52	5 000	700	—
33	眼鏡	1	—	—	—	—	—	—	—
車 輪									
34	自轉車	5	3	133 006	34 124	11 814	2 000	3 750	16 200
35	自動車	18	14	—	—	1 020	1 445	890	4 440
36	電信材料器械器具	18	10	—	—	3 819	5 925	1 600	464
37	其ノ他ノ鐵工機械器具	475	291	1 036 675	906 058	138 537	99 900	70 712	150 784
38	船舶	15	6	—	—	94	800	1 000	—
窯 業									
		136	92	818 694	456 012	93 771	83 675	53 750	189 152
39	陶磁器	52	37	707 019	410 405	69 974	66 115	35 830	160 147
40	硝子及硝子製品	10	7	—	978	3 699	5 000	5 935	1 190
41	珠玉光珠人造真珠	6	4	12 057	—	2 211	3 000	715	110
42	煉瓦	5	4	17 202	3 397	1 074	—	450	10 038
43	瓦	45	30	20 405	27 181	10 542	9 510	6 345	15 378
44	セメント製品	5	2	—	—	—	—	—	210
45	石灰	10	8	62 011	14 051	6 271	50	4 475	2 079
46	珐瑯鐵器	3	—	—	—	—	—	—	—
化 學 工 業									
		277	145	396 988	242 293	71 874	25 697	105 715	55 891
47	製藥	9	4	37	75	2 279	—	1 240	225

組 合 現 勢 表 (續)

覽 表 (資産表)

見返資産	作 業 及 販賣資産	貸 付 金	保證債務 見返資産	賣 掛 金	未 收 金	受取手形	預 金 及 現 金	其ノ他ノ 流 動 資 産	計	年 業 種 目
4 453 470	2 151 484	4 700 086	—	3 778 316	1 844 715	1 190 478	9 590 649	2 749 101	42 864 037	11
5 304 425	4 123 224	6 522 630	187 087	5 283 634	4 086 837	1 840 701	13 065 456	4 718 110	60 683 960	12
6 431 276	4 719 147	7 621 196	466 116	9 484 558	10 585 594	2 233 175	19 275 121	8 878 583	87 959 568	13
5 524 253	2 440 116	4 630 869	88 787	1 317 297	7 676 540	1 390 387	8 621 422	2 145 508	43 346 374	
10 000	—	—	—	185 705	120 146	—	11 844	2 029	334 086	1
687	5 905	—	—	31 537	1 583	—	57 215	12 273	121 392	2
252 647	262 412	383 122	—	137 192	315 899	37 328	741 829	282 965	4 095 945	3
109 727	6 058	586 655	25 000	2 375	118 912	224 749	298 664	350 333	2 217 169	4
—	—	—	—	198	5 799	—	12 726	8 522	29 375	5
3 131 557	812 289	2 084 690	55 188	647 147	929 154	784 189	3 069 923	899 610	15 614 237	6
316 614	12 670	671 333	—	—	23 030	78 807	283 848	57 989	1 691 109	7
127 472	917 889	49 493	—	—	5 870 814	190 894	926 320	26 027	8 468 917	8
36	5 844	—	—	—	39 964	—	32 994	—	199 476	9
13 435	69 414	13 470	—	—	5 771	29 465	—	—	243 189	10
—	12 878	—	—	—	6 909	—	—	—	501	11
898 775	271 269	98 202	—	—	7 037	36 506	5 575	1 225 978	240 132	12
52 936	21 594	9 963	1 859	34 576	14 088	502	180 974	59 189	4 556 182	13
627	29 695	13 530	—	34	714	2 364	63 553	56 620	241 721	14
4 783	1 774	2 962	—	—	7 045	—	93 770	17 117	181 171	15
597 854	10 425	683 857	6 740	42 959	161 155	4 658	1 335 873	120 964	3 781 280	16
—	—	—	—	—	5 581	—	40 762	455	57 106	17
—	—	—	—	—	17 571	—	84 015	3 213	122 622	18
7 113	—	33 592	—	—	143 362	407	28 950	25 657	249 847	19
75 113	885 529	105 228	82 721	1 650 351	250 681	69 493	3 239 957	690 169	8 167 089	
4 537	41 403	3 200	—	—	913	—	109 467	53	166 751	20
45	46 090	1 720	5 250	760 490	30 522	—	1 416 485	148 280	2 565 584	21
10 150	23 604	58 021	—	170 229	108 284	574	558 443	89 836	1 344 746	22
36 762	5 590	—	—	—	747	—	33 217	—	77 066	23
—	12 769	—	—	—	6 903	—	47 701	2 157	118 455	24
—	326 183	—	—	—	9 612	—	59 664	33 062	691 459	25
23 116	416 677	39 231	77 471	532 850	88 475	24 803	901 591	257 789	2 807 444	26
—	—	—	—	—	7 892	—	4 061	2 295	21 150	27
—	13 213	1 135	—	—	22 685	—	109 328	156 697	374 434	28
85 888	347 160	928 609	10 100	2 234 719	1 122 278	29 970	2 691 532	3 176 235	13 304 621	
—	—	—	—	—	—	—	—	—	—	29
—	—	—	—	—	—	—	—	—	—	30
10 166	22 598	23 379	—	—	22 069	—	60 085	1 343	188 775	31
—	—	—	—	—	864	—	—	—	—	32
—	—	—	—	—	232	—	3 055	4 015	13 504	33
—	—	—	—	—	—	—	—	—	—	34
2 160	75	27 607	—	—	1 078	642	84 435	12 540	329 431	35
—	—	—	—	—	15 280	11 677	26 918	21 691	83 361	36
—	—	—	—	—	1 206	—	25 879	—	38 893	37
73 112	324 487	877 623	10 100	2 211 880	1 103 567	16 651	2 483 533	3 136 646	12 640 265	38
—	—	—	—	—	770	—	7 677	—	10 392	39
88 352	180 569	426 059	—	1 034 317	506 887	141 342	1 389 710	416 559	5 878 849	
79 110	79 259	302 415	—	451 229	452 378	93 154	955 386	303 871	4	

(2) 業種別工業

B 一

Table with columns: 業種目, 組合数, 回答組合数, 土地建物及設備, 機械器具, 什器備品, 聯合會出資拂込済額, 中金出資拂込済額, 其ノ他ノ固定資産. Rows include 48 石鹼, 49 動植物油脂及油粕, 50 樟腦及樟腦油, etc.

組合現勢表 (續)

覽表 (資産表) (續)

Table with columns: 見返資産, 作業及販賣資産, 貸付金, 保証債務見返資産, 賣掛金, 未收金, 受取手形, 預金及現金, 其ノ他ノ流動資産, 計, 目別. Rows include 100 000, 22 443, 2 267, etc.

(2) 業種別工業
B 一 覽 表

Table with 9 columns: 年次 (Year), 業種 (Industry), 組合數 (Number of Associations), 回答組合數 (Number of Responding Associations), 法定準備金 (Statutory Reserve), 積立金 (Accumulated Funds), 引當金 (Provision), 設備補助金 (Equipment Subsidy), 中借金 (Intermediate Loans), 其ノ他ノ長期負債 (Other Long-term Liabilities). Rows include 昭和 (Showa) and various industrial categories like 紡織工業 (Textile Industry), 金屬工業 (Metal Industry), 機械器具工業 (Mechanical Equipment Industry), and 窯業 (Ceramics Industry).

組合現勢表 (續)
(負債表)

Table with 10 columns: 貯金 (Savings), 保證債務 (Guaranteed Debt), 短期借入金 (Short-term Borrowing), 買掛金 (Accounts Payable), 未拂金 (Unpaid Amounts), 支拂手形 (Payment Orders), 其ノ他ノ短期負債 (Other Short-term Liabilities), 計 (Total), 年業種次目 (Year/Industry/Item). Rows list various financial items and their values, including 貯金 (Savings), 保證債務 (Guaranteed Debt), 短期借入金 (Short-term Borrowing), 買掛金 (Accounts Payable), 未拂金 (Unpaid Amounts), 支拂手形 (Payment Orders), 其ノ他ノ短期負債 (Other Short-term Liabilities), 計 (Total), and 年業種次目 (Year/Industry/Item).

(2) 業種別工業

B 一 覽 表

業 種 目	組合数	回 答	法 定	諸積立金	諸引當金	設 備 補助金	中 金 借入金	其ノ他ノ 長期負債
		組合数	準備金					
49 石鹼	2	1	3 084	2 123	818	—	—	—
49 動植物油脂及油粕	11	8	660	120	1 070	8 450	90 000	73 300
50 樟腦及樟腦油	1	1	1 947	823	186	—	—	—
51 木臘	2	1	—	—	—	—	—	—
52 護膜製品	30	20	27 232	6 529	7 414	31 858	28 495	35 000
53 製紙	29	17	4 840	11 352	252	28 104	11 050	358
54 セルロイド及同製品	12	5	10 367	67 142	2 755	15 544	—	19 250
55 フイツシユミール	2	1	—	—	—	—	—	—
56 製革及同製品	168	78	6 907	53 509	15 002	172 981	—	87 340
57 インキ	2	1	3 274	1 814	—	4 100	—	—
58 煉炭	7	6	5 282	7 796	534	5 010	10 485	65 700
59 膠	2	2	17	—	—	—	—	—
製材及木製品工業	335	212	67 261	75 613	19 702	144 736	234 201	306 002
60 製材	43	29	6 484	20 495	1 959	—	17 360	42 388
61 木製品	164	105	18 698	13 393	12 444	105 501	113 315	185 834
62 家具建具	19	7	10 982	775	210	670	—	1 780
63 樽及桶	5	4	150	80	236	—	300	—
64 木管	4	3	22 992	28 704	749	7 800	—	50 000
65 下駄	14	7	5 353	3 683	600	8 200	6 492	—
66 スキー	5	4	375	32	76	6 800	18 730	13 000
67 其ノ他	81	53	2 227	8 451	3 428	15 765	78 004	13 000
印刷業	24	18	4 481	2 642	4 025	571	26 498	14 844
68 印刷業	24	18	4 481	2 642	4 025	571	26 498	14 844
食料品工業	207	154	111 561	129 111	31 490	133 643	688 085	1 053 071
69 醬油及味噌	52	42	10 662	38 716	1 598	56 960	155 500	36 471
70 清涼飲料	17	16	7 999	5 376	2 273	—	4 000	3 233
71 製粉	4	1	—	—	—	—	—	—
72 澱粉	10	10	32 478	27 282	3 591	9 136	200 000	736 665
73 乾麵	1	1	11 419	1 580	1 509	—	—	—
74 水飴及グリユコース	2	1	—	—	140	2 500	—	28 572
75 饅頭	27	21	6 235	11 080	207	—	6 735	—
76 人造バター	1	1	187	133	—	—	—	—
77 水産品	26	17	1 106	4 739	562	28 400	88 550	20 500
78 製氷	27	20	20 559	20 595	2 803	28	75 000	44 473
79 麵類	12	8	17 907	13 135	18 475	18 019	47 000	10 157
80 凍豆腐	3	2	1 359	5 698	250	13 000	—	—
81 其ノ他	25	14	1 650	777	82	5 600	111 300	173 000
其ノ他ノ工業	373	222	109 945	237 638	190 051	259 048	453 611	362 599
82 紙製品	22	16	3 048	35 226	1 880	10 965	9 000	30 195
83 竹製品	13	8	2 883	1 405	25	10 496	82 000	—
84 柶柳製品	1	1	473	200	105	1 900	—	—
85 蓆及蓆床	16	11	348	14 952	36	—	—	—
86 藁蓆及野草蓆	9	7	196	525	100	11 100	—	6 000
87 藁及藁製品	12	7	2 880	350	—	—	—	—
88 棕梠製品	4	4	33 094	77 461	4 000	600	—	1 490
89 經木	5	4	8 365	1 912	200	—	—	—
90 紐釦	18	11	6 628	6 886	1 559	37 840	9 000	—
91 魔法瓶	1	1	8 613	3 252	420	6 300	20 000	—
92 刷子	6	2	—	—	—	12 390	—	—
93 漆器	23	19	7 436	14 500	722	53 088	7 660	12 216
94 裁縫品	113	58	22 991	13 085	5 677	37 344	6 344	19 875
95 帽子	8	4	3 887	23 290	1 210	1 700	—	—
96 マツチ	1	1	263	25 776	165 074	—	210 000	—
97 鉛筆	3	—	—	—	—	—	—	—
98 和傘	20	14	3 936	11 600	2 623	16 270	16 400	9 412
99 洋傘	3	2	—	—	94	—	—	—
100 石工品	11	4	3 238	2 074	724	7 329	38 140	775
101 スレート	1	1	—	4 000	1 086	—	—	—
102 除蟲菊製品	2	2	—	—	92	47 046	17 000	282 231
103 洋燈	1	—	—	—	—	—	—	—
104 玩具	14	7	1 078	705	2 027	4 500	2 809	297
105 石綿製品	2	2	29	29	986	—	—	—
106 其ノ他	64	36	559	410	1 411	180	35 258	108

組合現勢表 (續)

(負債表) (續)

貯 金	保 證 債 務	短期借入金	買 掛 金	未 拂 金	支 拂 手 形	其ノ他ノ	計	業 種 目
						短期負債		
—	—	—	—	—	—	—	—	—
6 892	—	81 700	13 417	1 800	382	11 809	7 825	48
103 975	—	31 000	—	35 373	—	—	323 173	49
—	—	—	—	—	—	—	137 931	50
113	—	5 500	3 009	17 298	—	57 063	219 511	51
15 990	—	55 754	190 263	26 371	76 565	6 263	427 162	52
1 372	—	—	—	1 687	—	—	118 117	53
—	—	—	—	—	—	—	—	54
10 567	3 000	323 192	129 426	19 583	15 840	37 237	874 584	55
33 715	—	—	73 165	—	67 994	4 502	188 564	56
15 700	—	32 079	42 629	5 223	—	14 394	204 832	58
—	—	—	—	—	—	—	17	59
62 159	13 000	780 294	183 362	272 309	68 530	275 760	2 502 929	
—	6 000	19 409	985	52 526	—	21 013	188 619	60
11 119	7 000	475 678	131 579	194 467	59 589	128 622	1 457 239	61
—	—	30 835	779	3 790	—	3 604	53 425	62
625	—	1 400	—	—	—	—	4 276	63
31 438	—	110 817	—	1 464	—	68	254 032	64
—	—	2 118	195	—	5 600	8 429	40 738	65
—	—	660	—	195	—	4 485	44 353	66
18 909	—	139 377	48 339	19 867	3 341	109 539	460 247	67
3 217	—	—	19 884	231	16 178	488	93 059	
3 217	—	—	19 884	231	16 178	488	93 059	68
80 271	56 013	361 188	1 086 416	232 535	58 575	436 384	4 456 343	
12 942	13 254	79 990	73 002	6 206	33 620	45 838	564 759	69
10 006	310	—	8 377	11 578	—	3 189	56 341	70
—	—	—	—	—	—	—	—	71
24 712	—	—	—	41 635	—	143 357	1 218 856	72
—	—	—	—	—	—	—	14 508	73
—	—	52 948	—	6 000	—	18 738	108 898	74
5 183	—	—	140	2 746	—	4 960	37 286	75
—	—	—	—	—	—	—	320	76
—	14 164	35 369	962 216	11 456	—	10 918	1 177 980	77
—	—	47 360	—	108 616	—	28 905	348 343	78
4	—	94 021	26 424	159	4 955	133 794	436 689	79
24 358	28 285	30 300	326	5 454	—	5 616	62 064	80
61	—	21 200	15 931	38 685	18 000	41 069	430 299	81
71 635	222 001	1 268 270	145 553	469 315	488 865	407 723	4 686 254	
17 274	180 200	6 290	10 993	1 757	7 839	15 180	329 847	82
6 557	18 250	5 600	—	54 108	1 500	1 166	183 990	83
—	—	—	—	—	—	—	2 678	84
—	—	2 043	826	4 894	59	25	23 183	85
—	—	3 276	—	339	—	325	22 937	86
—	—	4 153	232	2 373	—	556	10 544	87
—	—	75	—	163	—	509	117 392	88
—	—	4 500	5 402	170 889	—	30 852	222 120	89
1 942	20 730	1 000	7 940	4 832	—	20 495	118 852	90
—	—	—	—	—	—	—	38 585	91
—	—	—	—	—	—	—	12 390	92
1 069	—	94 817	60 502	8 227	—	20 159	280 496	93
3 293	1 861	250 022	7 098	41 078	17 851	274 507	701 026	94
—	—	3 000	4 101	400	—	300	454 790	95
—	—	563 240	—	34 353	—	—	998 706	96
—	—	—	—	—	—	—	—	97
9 183	—	43 852	28 124	1 557	6 396	161	149 514	98
—	—	1 880	1 239	—	—	390	3 603	99
1 598	960	11 060	1 905	4 114	—	15 281	87 198	100
—	—	5	—	—	—	—	5 091	101
—	—	246 357	—	89 027	25 818	20 895	728 466	102
—	—	—	—	—	—	—	—	103
9 586	—	25 000	1 874	647	—	4 329	52 852	104
—	—	—	—	1 850	12 250	6	15 150	105
20 057	—	2 100	15 317	48 607	250	2 587	126 844	106

(2) 業種別工業
B 一 覽 表

Table with 8 columns: 年次 (Year), 組合數 (Group Count), 回答組合數 (Response Group Count), 經費補助金 (Subsidy), 分賦收入金 (Assigned Income), 預金利子 (Interest on Deposits), 貸付金利子 (Interest on Loans), 債務ノ保證料 (Debt Guarantee Fee). Rows include categories like 昭和 (Showa), 紡織工業 (Textile Industry), 金屬工業 (Metal Industry), 機械器具工業 (Mechanical Equipment Industry), 窯業 (Ceramics Industry), and 化學工業 (Chemical Industry).

組合現勢表 (續)
(收入表)

Table with 12 columns: 諸事業 (Various Industries), 検査手數料 (Inspection Fees), 統制手數料 (Regulation Fees), 委託加工手數料 (Commissioned Processing Fees), 下請加工手數料 (Subcontracting Processing Fees), 販賣手數料 (Sales Fees), 購入手數料 (Purchase Fees), 保管及運搬手數料 (Storage and Transportation Fees), 其ノ他ノ收入 (Other Income), 計 (Total), 年業種目 (Yearly Industry Category). Rows include categories like 昭和 (Showa), 紡織工業 (Textile Industry), 金屬工業 (Metal Industry), 機械器具工業 (Mechanical Equipment Industry), 窯業 (Ceramics Industry), and 化學工業 (Chemical Industry).

(2) 業種別工業
B 一 覽 表

Table with columns: 業種目, 組合数, 回答組合数, 経費補助金, 分賦収入金, 預金利子, 貸付金利子, 債務ノ保証料. Rows include 48 石鹼, 49 動植物油脂及同油粕, 50 樟腦及樟腦油, 51 木臘, 52 護膜製品, 53 製紙, 54 セルロイド及同製品, 55 フイツシユミール, 56 製革及同製品, 57 インキ, 58 煉炭, 59 膠, 60 製材, 61 木製品, 62 家具建具, 63 包装用木箱, 64 樽及桶, 65 木管, 66 下駄, 67 スキー, 68 印刷業, 69 醤油及味噌, 70 清涼飲料, 71 製粉, 72 澱粉, 73 乾麵, 74 水飴及グリユコース, 75 饅頭詰, 76 人造バター, 77 水産品, 78 製氷, 79 麵類, 80 凍豆腐, 81 其ノ他ノ工業, 82 紙製品, 83 竹製品, 84 杞柳製品, 85 畳及畳床, 86 藁建及野草建, 87 藁及藁製品, 88 棕招製品, 89 繩木, 90 紐釦, 91 魔法瓶, 92 刷子, 93 漆器, 94 裁縫品, 95 帽子, 96 マツチ, 97 鉛筆, 98 和傘, 99 洋傘, 100 石工品, 101 スレート, 102 除蟲菊製品, 103 洋燈, 104 玩具, 105 石綿製品, 106 其ノ他.

組合現勢表 (續)
(收入表) (續)

Table with columns: 諸事業, 検査手数料, 統制手数料, 委託加工手数料, 下請加工手数料, 販賣手数料, 購入手数料, 保管及運搬手数料, 其ノ他ノ收入, 計, 業種目. Rows correspond to the industry categories on page 36, showing various financial metrics for each.

(2) 業種別工業
B 一 覽 表

Table with columns: 年次 (Year), 業種 (Industry), 組合數 (Number of Associations), 回答 (Response), 諸償却金 (Various Deductions), 諸引當金 (Various Provisions), 借入金 (Borrowed Funds), 貯金利子 (Interest on Savings), 諸 (Others), 検査費 (Inspection Fees), 統制費 (Control Fees). Rows include categories like 紡織工業 (Textile Industry), 金屬工業 (Metal Industry), 機械器具工業 (Mechanical Equipment Industry), and 化學工業 (Chemical Industry).

組合現勢表 (續)
(支出表)

Table with columns: 事業 (Business), 委託加工費 (Commissioned Processing Fees), 下請加工費 (Subcontracting Processing Fees), 販賣事業費 (Sales Business Fees), 購入事業費 (Purchase Business Fees), 保管及運搬費 (Storage and Transportation Fees), 調査研究費 (Investigation and Research Fees), 其ノ他ノ支出 (Other Expenditures), 計 (Total), 年業種次目 (Yearly Industry Category). Rows include categories like 委託加工費, 下請加工費, 販賣事業費, 購入事業費, 保管及運搬費, 調査研究費, 其ノ他ノ支出, 計, and 年業種次目.

(2) 業種別工業
B 一 覽 表

Table with columns: 業種目, 組合数, 回答, 諸債却金, 諸引當金, 借入金, 貯金利子, 諸 (検査費, 統制費), 計, 業種目. Rows include 48 石鹼, 49 動植物油脂及同油粕, 50 樟腦及樟腦油, 51 木臘, 52 護膜製品, 53 製紙, 54 セルロイド及同製品, 55 フィッシュニール, 56 製革及同製品, 57 インキ, 58 煉炭, 59 膠, 60 製材, 61 木製品, 62 家具建具, 63 包装用木箱, 64 樽及桶, 65 木管, 66 下駄, 67 スキヤ, 68 印刷業, 69 醬油及味噌, 70 清涼飲料, 71 製粉, 72 澱粉, 73 乾麵, 74 水飴及グリコーン, 75 罐頭詰, 76 人造バター, 77 水産品, 78 製氷, 79 麵類, 80 凍豆腐, 81 其ノ他ノ工業, 82 紙製品, 83 竹製品, 84 祀柳製品, 85 畳及畳床, 86 蘭蓆及野草蓆, 87 藁及藁製品, 88 棕櫚製品, 89 纏木, 90 紐釦, 91 魔法瓶, 92 刷子, 93 漆器, 94 裁縫品, 95 帽子, 96 マッチ, 97 鉛筆, 98 和傘, 99 洋傘, 100 石工品, 101 スレート, 102 除蟲菊製品, 103 洋燈, 104 玩具, 105 石綿製品, 106 其ノ他.

組合現勢表 (續)
(支出表) (續)

Table with columns: 事業, 委託加工事業費, 下請加工事業費, 販賣事業費, 購入事業費, 保管及運搬事業費, 調査研究指專費, 其ノ他ノ支出, 計, 業種目. Rows correspond to the industry codes on page 40, showing various cost categories and their respective values.

II 最近五ヶ年工業組合狀勢比較對照表 (除聯合會)

項 目	昭和 10 年 3月31日現在	昭和 11 年 3月31日現在	昭和 12 年 3月31日現在	昭和 13 年 3月31日現在	昭和 14 年 3月31日現在
工業組合總數	520組合	651組合	872組合	1 402組合	3 176組合
内回答組合數	498 ♪	619 ♪	785 ♪	1 099 ♪	2 022 ♪
組合員數	41 874 名	57 926 名	79 657 名	104 732 名	168 782 名
出資總額	19 630 298 円	23 136 515 円	24 548 943 円	30 801 540 円	45 026 405 円
出資拂込濟額	7 344 275	9 536 063	9 754 385	12 701 463	17 143 558
法定準備金額	1 456 132	1 835 950	2 119 355	2 780 219	3 154 453
諸積立金額		3 456 119	2 113 476	2 897 022	3 581 362
諸借入金額	6 710 624	8 349 140	9 130 607	14 180 550	17 936 261
預金及現金額	9 321 444	14 924 344	9 590 649	13 055 456	19 275 121
金融					
貸付金額	2 785 078	4 812 791	4 700 086	6 522 630	7 621 196
貯金額	3 451 272	6 601 552	4 304 344	5 409 259	6 843 797
組合員年生產金額	...	1 644 470 000	2 522 801 848	3 794 817 698	6 475 013 103
檢 查	323組合	391組合	391組合	531組合	722組合
生產調節	235 ♪	261 ♪	265 ♪	334 ♪	315 ♪
價格協定	215 ♪	240 ♪	195 ♪	227 ♪	400 ♪
取引先指定	144 ♪	134 ♪	114 ♪	92 ♪	107 ♪
共同販賣	201 ♪	242 ♪	234 ♪	224 ♪	329 ♪
強制				190 ♪	296 ♪
任意				213 ♪	425 ♪
共同購入	197 ♪	243 ♪	265 ♪	295 ♪	603 ♪
強制					
任意					
共同設備	206 ♪	217 ♪	195 ♪	312 ♪	456 ♪
金融					
貸付	98 ♪	138 ♪	109 ♪	201 ♪	249 ♪
貯金	68 ♪	117 ♪	101 ♪	138 ♪	163 ♪
指導其ノ他	298 ♪	265 ♪	180 ♪	404 ♪	762 ♪

III 年別工業組合及聯合會數

年 別	設 立 數	解 散 數	增 加 數	年 末 現 在 數
大正十四年	2	—	2	2
十五年	21	—	21	23
昭和二年	34	—	34	57
三年	19	—	19	76
四年	14	—	14	90
五年	22	1	21	111
六年	44	3	41	152
七年	61	1	60	212
八年	134	2	132	344
九年	169	—	169	513
十年	152	3	149	662
十一年	190	2	188	850
十二年	329	6	323	1 173
十三年	1 817	4	1 813	2 986
十四年	1 664	21	1 643	4 629
合 計	4 672	43	4 629	4 629 (内聯合會 212)

III 工業組合及同聯合會普及趨勢表

年 月 日	組 合 總 數	内 聯 合 會 數	組 合 員 數	出 資 總 額	出 資 拂 込 濟 額	組 合 員 年 生 產 額
8. 3.30	220	19	17 235 名	11 502 445 円	4 055 624 円	...
9. 9.30	458	29	40 103	16 882 400	6 270 015	1 431 358 000
10. 9.10	605	35	48 069	21 557 518	7 951 255	1 644 470 000
11. 9.30	805	40	63 853	24 787 363	9 262 042	2 524 597 000
12. 3.31	922	50	77 088	26 234 543	9 592 523	2 614 109 000
6.30	992	55	80 584	27 438 483	9 895 311	2 727 583 000
9.30	1 085	57	84 031	28 392 793	10 149 716	2 830 989 000
12.31	1 173	60	88 354	30 935 593	10 789 317	3 020 276 000
13. 3.31	1 402	77	99 797	34 123 000	11 572 046	3 561 777 000
6.30	1 665	90	112 252	37 201 097	12 511 420	4 484 645 000
9.30	2 378	134	146 762	43 706 862	13 925 718	7 105 072 000
12.31	2 836	150	170 548	47 549 492	14 879 034	8 017 346 000
14. 3.31	3 350	174	196 861	57 524 406	17 237 534	8 491 540 000
6.30	3 638	177	211 089	63 656 417	18 913 101	9 051 241 000
9.30	3 977	186	228 512	67 306 977	20 347 665	9 571 978 000
14.12.31	4 417	212	248 105	71 846 417	21 539 759	11 230 782 000

備考 組合員數以下ハ聯合會ヲ除ク

V 道府縣別工業組合數移動表 (含聯合會)

Table with 14 columns for years (昭和 8.3.30 to 14.11.30) and rows for prefectures and a total row. Includes sub-rows for '内聯合會數'.

VI 道府縣別 工業組合數、同聯合會數、組合員數、出資總額、出資拂込済額及組合員年産額 (14. 11. 30 現在)

Table with 7 columns: 道府縣, 組合總數, 内聯合會, 組合員數, 出資總額, 出資拂込済額, 組合員年産額. Includes a '備考' section at the bottom.

備考 1. 組合員數不明組合 190
出資總額不明組合 99
拂込済出資額不明組合 99
年産額不明組合 344
2. 組合員數以下ノ數字ハ聯合會ヲ除ク

IX 出資總額別工業組合數 (除聯合會) 14.11.30現在

道府縣	50萬圓以上	50萬圓未滿		5萬圓未滿	合計
		10萬圓以上	5萬圓以上		
合計	7	85	194	3 834	4 120
1 北海道	1	3	8	127	139
2 青森	—	—	—	60	60
3 岩手	—	—	—	50	50
4 宮城	—	—	—	53	53
5 秋田	—	—	—	70	70
6 山形	—	1	—	76	77
7 福島	—	—	—	87	87
8 茨城	—	—	—	73	73
9 栃木	—	2	1	42	45
10 群馬	—	—	2	60	62
11 埼玉	1	4	2	79	86
12 千葉	—	—	1	58	59
13 東京都	2	15	48	373	438
14 神奈川県	—	2	5	82	89
15 新潟	—	2	1	123	126
16 富山	—	—	2	68	70
17 石川	—	—	6	56	62
18 福井	—	—	—	78	78
19 山梨	—	—	—	51	51
20 長野	—	—	—	82	82
21 岐阜	—	1	4	70	75
22 静岡県	—	1	7	133	141
23 愛知	—	10	17	167	194
24 三重	—	—	1	77	78
25 滋賀	—	—	1	49	50
26 京都	3	2	6	92	103
27 大阪	—	27	45	265	337
28 兵庫県	—	6	18	142	166
29 奈良	—	—	2	71	74
30 和歌山	—	4	4	67	75
31 鳥取	—	—	1	27	28
32 島根	—	—	1	30	31
33 岡山	—	1	—	43	44
34 広島	—	—	4	108	112
35 山口	—	—	1	87	88
36 徳島	—	—	1	53	54
37 香川	—	2	—	49	51
38 愛媛	—	1	—	63	64
39 高松	—	—	—	58	58
40 福岡	—	—	2	119	121
41 佐賀	—	—	1	44	45
42 長門	—	—	—	51	51
43 熊本	—	—	—	57	57
44 大分	—	—	—	49	49
45 宮崎	—	—	—	48	48
46 鹿児島	—	—	2	47	49
47 沖縄	—	—	—	20	20

X 出資一口ノ金額及組合員數別工業組合數 (除聯合會) 14.11.30現在

道府縣	組合總數	出資一口ノ金額		組合員數		
		50圓未滿	50圓以上	50人未滿	50以上100人未滿	100人以上
合計	4 120	1 791	2 329	2 852	729	539
1 北海道	139	56	83	115	16	8
2 青森	60	50	10	48	12	—
3 岩手	50	39	11	36	11	3
4 宮城	53	39	14	45	4	4
5 秋田	70	57	13	59	10	1
6 山形	77	49	28	62	11	4
7 福島	87	70	17	80	6	1
8 茨城	73	43	30	62	7	4
9 栃木	45	21	24	19	14	12
10 群馬	62	38	24	36	18	8
11 埼玉	86	50	36	57	18	11
12 千葉	59	37	22	43	13	3
13 東京都	438	64	374	272	77	89
14 神奈川県	89	39	50	59	16	14
15 新潟	126	39	87	80	27	19
16 富山	70	49	21	50	13	7
17 石川	62	15	47	39	12	11
18 福井	78	28	50	47	14	17
19 山梨	51	31	20	40	5	6
20 長野	82	64	18	60	19	3
21 岐阜	75	30	45	33	20	22
22 静岡県	141	63	78	69	40	32
23 愛知	194	63	131	101	37	56
24 三重	78	29	49	53	15	10
25 滋賀	50	26	24	35	10	5
26 京都	103	70	33	63	12	28
27 大阪	337	38	299	229	53	55
28 兵庫県	166	62	104	94	43	29
29 奈良	74	17	57	50	16	8
30 和歌山	75	26	49	50	11	14
31 鳥取	28	11	17	25	3	—
32 島根	31	15	16	26	3	2
33 岡山	44	7	37	27	12	5
34 広島	112	35	77	85	22	5
35 山口	88	42	46	82	3	3
36 徳島	54	23	31	45	7	2
37 香川	51	22	29	36	10	5
38 愛媛	64	31	33	48	11	5
39 高松	58	30	28	51	6	1
40 福岡	121	52	69	88	19	14
41 佐賀	45	21	24	37	6	2
42 長門	51	41	10	33	15	3
43 熊本	57	47	10	45	11	1
44 大分	49	27	22	42	6	1
45 宮崎	48	39	9	39	9	—
46 鹿児島	49	32	17	40	6	3
47 沖縄	20	14	6	17	—	3

14.8
205

本書ノ寸法ハ工業品規格統一調査會決定ニ係ル「紙
ノ仕上寸法規格」中ノB列五番(182mm×257mm)
ニ準據セリ

14.8

14. 8-205



1200501227574

205

終