



始



651.4  
5a-19  
(11) P

木炭關係資料第三輯第四號

昭和十一年  
木炭需給關係調查書

昭和十三年三月

農林省山林局

林野資料

## 例 言

一、本調査ハ昭和十一年ニ於ケル道府縣、樺太、朝鮮、臺灣、南洋及關東州ノ木炭及木炭

代用品ノ生産並供給關係ニ付各其ノ報告ヲ資料トシテ編輯セルモノナリ。

二、前記資料ノ内府縣ニ在リテハ本文ニ記載セル調査要項ニ據リ調査シ北海道及外地ニ在

リテハ右要項ニ準ジテ報告ヲ求メタリ。

三、道府縣ノ輸出入量(第四表其ノ一、其ノ二)ハ當局ニ於テ大藏省編纂昭和十一年日本外

國貿易年表ニ據リ作成セリ。

昭和十三年三月

農 林 省 山 林 局

# 昭和十一年木炭及木炭代用品ノ生産並需給ニ關スル調査

## 目 次

昭和十一年内地及外地木炭需給關係比較圖表


調 査 要 項	1
第一表 生 産 調	3
其ノ一 内地及外地別總括	3
其ノ二 内地及外地別生産地方別内譯	20
第二表 在 荷 調	102
其ノ一 内地及外地別總括	102
其ノ二 内地及外地別地方別内譯	103
第三表 内地及外地別移動狀況調	112
第四表 需 給 關 係	123
其ノ一 内地ニ於ケル需給關係	123
其ノ二 内地ニ於ケル需給關係年別比較	124
其ノ三 内地及外地別需給關係内譯	126
其ノ四 内地及外地別需給關係年別比較	130





# 昭和十一年内地及外地木炭需給關係比較圖表

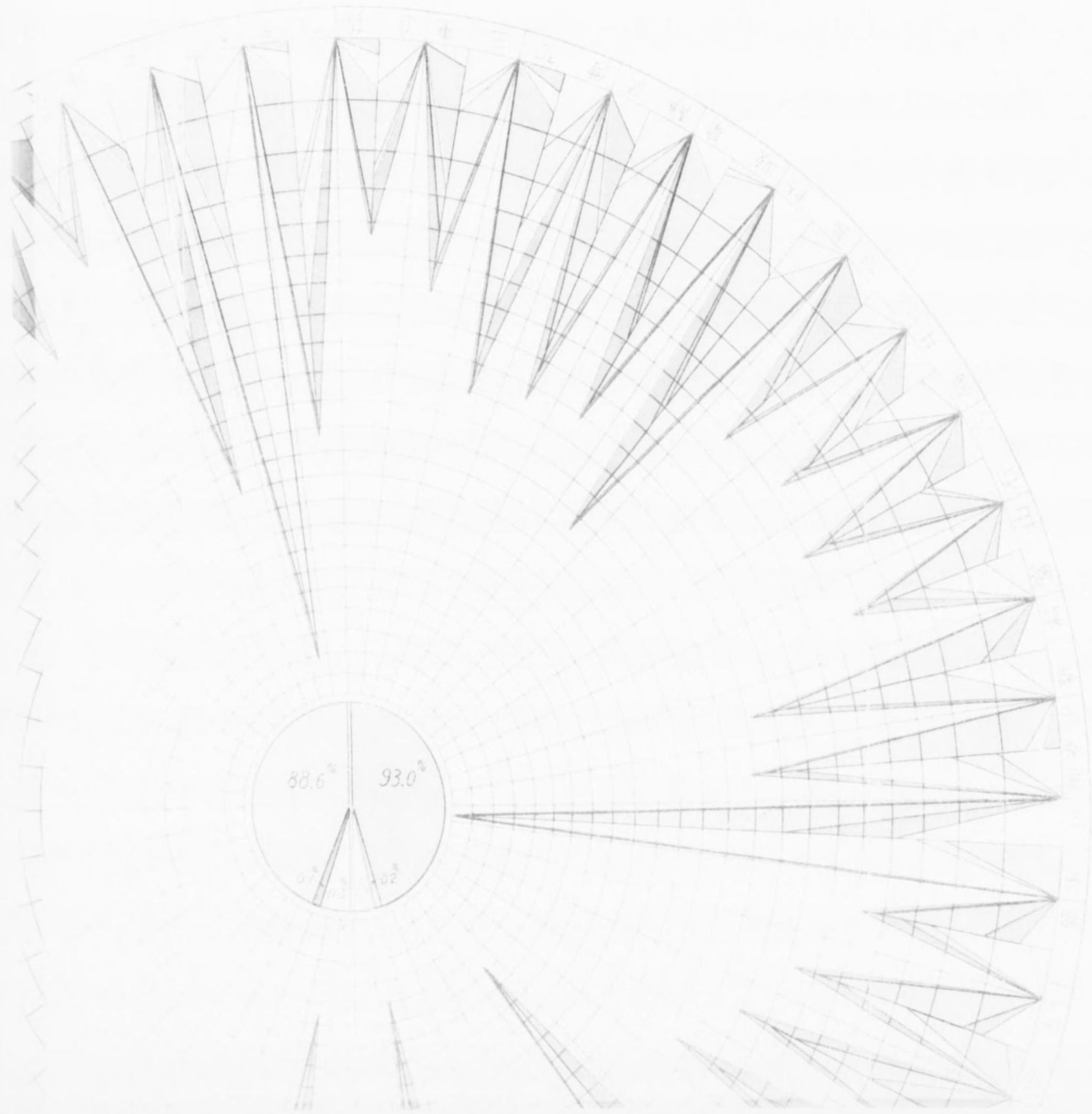
内地





# 一年内地及外地木炭需給關係比較圖表

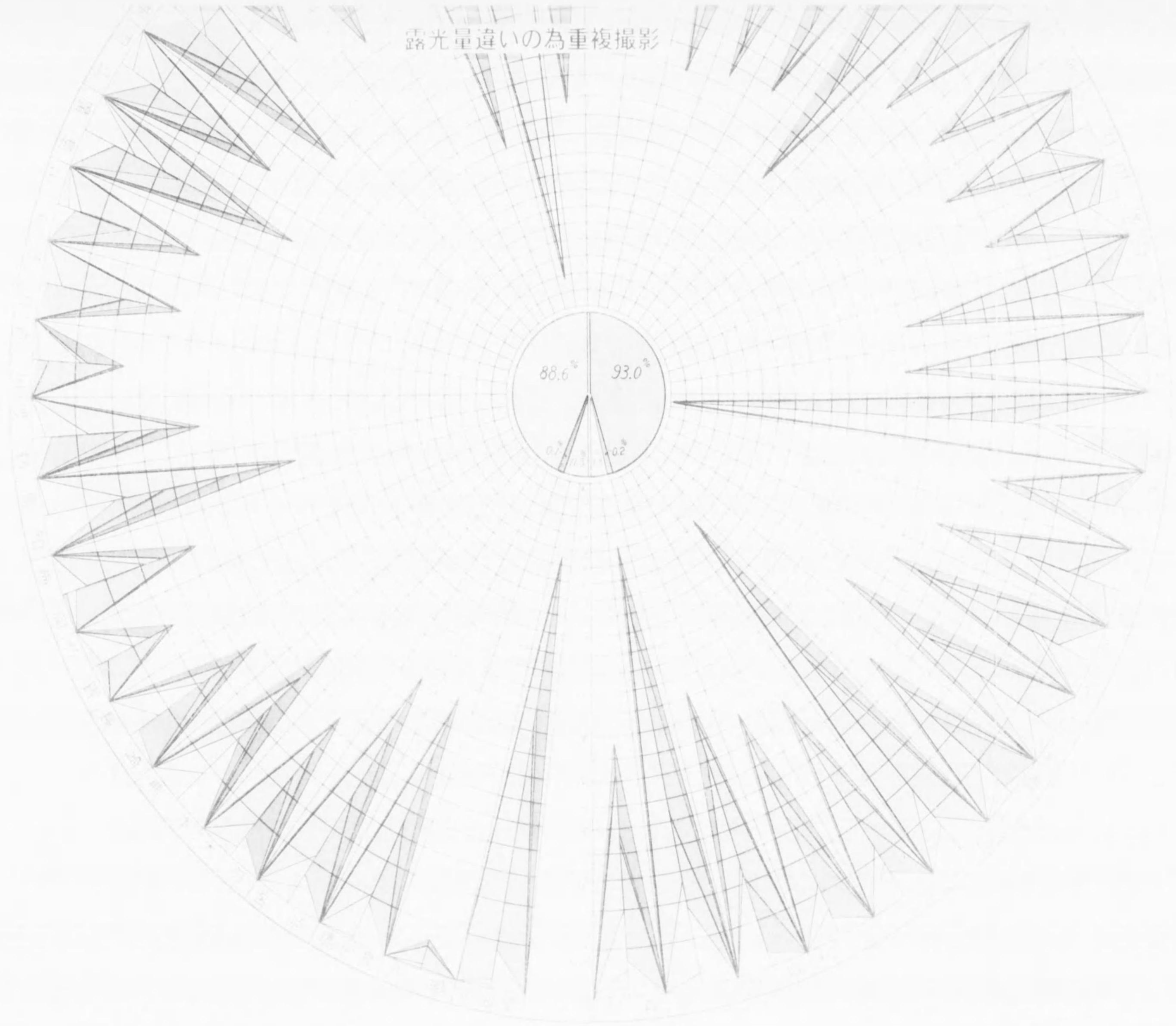
内地







露光量違いの為重複撮影







# 昭和十一年木炭及木炭代用品 ノ生産並需給ニ關スル調査

## 調査要項

一、本調査ハ次ノ要領ニ依リ行ヘリ

- (1) 生産量ハ木炭及其ノ代用品ノ生産量ヲ地方別ニ炭種、樹種又ハ種類、官製及其ノ他ニ區別シテ調査セリ
  - イ 白炭黒炭ニ付テハ各別ニ其ノ製炭窯概數ヲ備考欄ニ記入セリ
  - ロ 木炭代用品ニ付テハ其ノ製造工場ノ概數並ニ木炭代用品ノ種類毎ノ原料及性質ヲ備考欄ニ記入セリ
  - ハ 地方別ハ運搬系統、流域關係等主トシテ地理的關係ニ依リ區別セリ但シ特ニ區別スルノ要ナシト認メタル區域ハ其ノ他トシテ一括記載セリ
- (2) 在荷量ハ市場及集散地ニ付テ調査シ山元ノ在荷量ハ推定ニ依リ掲上セリ但シ小賣專業者又ハ消費者ノ手許ニ在ルモノハ之ヲ除外セリ
  - イ 市場ハ主要ナル消費市場ヲ掲上セリ
- (3) 移動狀況ハ府縣、北海道、朝鮮、臺灣、樺太、南洋群島及關東州ニ區別シテ調査セリ
 

北海道、朝鮮、臺灣、樺太、南洋ト府縣トノ間ノ移出入ニ付テハ移出入港所在ノ府縣ニ於テ其ノ府縣ノ移出入トシテ調査セリ但シ青函連絡輸送ノ場合鐵道便ニ依リ移出入セラルルモノハ貨車積卸府縣ノ移出入トシテ調査セリ

輸出入ハ總テ税關官署ニ付其ノ所在ノ府縣ノ輸出入トシテ調査セリ

移輸入ノ各項ニ付テハ主要ナル仕出地別ノ割合ヲ移輸出ノ各項ニ付テハ主要ナル仕向地別ノ割合ヲ備考欄ニ記入セリ
- (4) 需給關係中地方別差引需要量ハ生産量、移輸入量、前年末在荷量ノ和ヨリ移輸出量、本年度末在荷量ノ和ヲ差引キタル數量ヲ掲上セリ

品世外集本見錄本中一十卷序  
查國... 卷一... 卷二...

世... 卷...


... 卷一... 卷二... 卷三... 卷四... 卷五... 卷六... 卷七... 卷八... 卷九... 卷十... 卷十一... 卷十二... 卷十三... 卷十四... 卷十五... 卷十六... 卷十七... 卷十八... 卷十九... 卷二十...

... 卷一... 卷二... 卷三... 卷四... 卷五... 卷六... 卷七... 卷八... 卷九... 卷十... 卷十一... 卷十二... 卷十三... 卷十四... 卷十五... 卷十六... 卷十七... 卷十八... 卷十九... 卷二十...











第一表 生 其ノ一 内地及外

地方	區別		木炭生産種別							量	種別	木炭代用品生産量		工場備考					
	官製其ノ他別	炭種別	數量	樹種別								數量	内譯						
				カ	シ	ク	ヌ	ギ	ナ				ラ		雜	タ	リ	マ	ツ
福島	其ノ他	白炭	50,305,587	-	1,319,839	23,903,422	22,773,150	1,691,635	172,336	-	-	-	445,205	4,607	煉豆炭 炭團 炭計	579,465	579,465	-	10
		黒炭	102,052,187	-	8,795,325	48,203,424	29,520,895	3,954,633	8,768,620	-	-	-	1,551,747	6,237		69,850	69,850	-	-
	計	152,357,774	-	10,115,164	72,106,846	52,294,045	5,646,268	8,940,956	-	-	-	1,551,747	1,702,748	11,344	590,896	590,896	-	-	
	官製	計	875,133	-	74,010	192,090	593,913	9,255	5,865	-	-	-	-	-	54	-	-	-	-
茨城	其ノ他	白炭	6,511,246	367,285	872,350	2,200,340	2,800,721	262,120	8,430	-	-	-	-	-	煉炭	8,300,000	8,300,000	-	16
		黒炭	42,465,271	807,606	11,109,270	12,625,718	12,107,685	1,027,410	4,787,582	-	-	-	-	-		6,042	-	-	-
	計	48,976,517	1,174,891	11,981,620	14,826,058	14,908,406	1,289,530	4,796,012	-	-	-	-	-	7,026	-	-	-	-	
	官製	計	875,133	-	74,010	192,090	593,913	9,255	5,865	-	-	-	-	-	54	-	-	-	-
栃木	其ノ他	白炭	11,561,590	-	579,810	2,903,650	7,161,390	721,395	108,120	-	-	-	87,225	1,431	炭團 煉炭 計	110,695	-	110,695	-
		黒炭	54,649,336	-	9,475,805	21,363,400	13,649,598	1,425,048	8,348,764	-	-	-	386,721	6,226		13,265,200	13,265,200	-	17
	計	66,210,926	-	10,055,615	24,267,050	20,810,988	2,146,443	8,456,884	-	-	-	473,946	7,657	13,375,895	13,265,200	110,695	17		
	官製	計	2,470,125	-	170,745	818,790	1,288,730	29,316	10,844	-	-	-	151,700	154	-	-	-	-	-
群馬	其ノ他	白炭	35,227,754	-	637,170	16,146,063	15,442,657	1,896,465	705,892	-	-	-	399,507	4,084	煉炭 炭團 計	16,186,220	16,186,220	-	29
		黒炭	19,504,323	-	1,530,855	8,004,829	7,653,913	727,260	1,118,895	-	-	-	468,571	2,066		38,000	38,000	-	1
	計	54,732,077	-	2,168,025	24,150,892	23,096,570	2,623,725	1,824,787	-	-	-	868,078	6,150	32,200	32,200	-	4		
	官製	計	2,597,107	-	622,338	1,814,117	732	-	-	-	-	-	159,920	187	-	-	-	-	-
埼玉	其ノ他	白炭	13,028,643	172,165	112,155	1,544,195	10,182,805	628,820	-	-	-	93,598	294,905	1,559	煉炭	7,309,810	4,217,990	3,091,820	20
		黒炭	3,597,348	23,340	591,990	877,990	1,695,625	319,005	-	-	-	-	89,398	465		-	-	-	-
	計	16,625,991	195,505	704,145	2,422,185	11,878,430	947,825	-	-	-	-	93,598	384,303	2,024	-	-	-	-	
	官製	計	495,585	197,265	14,265	284,055	-	-	-	-	-	-	-	-	26	-	-	-	-
千葉	其ノ他	白炭	679,520	288,136	-	60,812	330,572	-	-	-	-	-	-	-	煉炭 炭團 計	5,918,650	5,382,650	536,000	20
		黒炭	21,532,975	2,767,833	2,242,525	4,722,093	11,800,524	-	-	-	-	-	5,213	12,000		12,000	-	7	
	計	22,212,495	3,055,969	2,242,525	4,782,905	12,131,096	-	-	-	-	-	5,311	5,930,650	5,394,650	536,000	27			
	官製	計	755,060	314,311	-	60,812	379,937	-	-	-	-	-	-	-	102	-	-	-	-

産 調 地別總括 (續)

地方	區別		木炭生産種別							量	種別	木炭代用品生産量		工場備考					
	官製其ノ他別	炭種別	數量	樹種別								數量	内譯						
				カ	シ	ク	ヌ	ギ	ナ				ラ		雜	タ	リ	マ	ツ
福島	其ノ他	白炭	50,305,587	-	1,319,839	23,903,422	22,773,150	1,691,635	172,336	-	-	-	445,205	4,607	煉豆炭 炭團 炭計	579,465	579,465	-	10
		黒炭	102,052,187	-	8,795,325	48,203,424	29,520,895	3,954,633	8,768,620	-	-	-	1,551,747	6,237		69,850	69,850	-	-
	計	152,357,774	-	10,115,164	72,106,846	52,294,045	5,646,268	8,940,956	-	-	-	1,551,747	1,702,748	11,344	590,896	590,896	-	-	
	官製	計	875,133	-	74,010	192,090	593,913	9,255	5,865	-	-	-	-	-	54	-	-	-	-
茨城	其ノ他	白炭	6,511,246	367,285	872,350	2,200,340	2,800,721	262,120	8,430	-	-	-	-	-	煉炭	8,300,000	8,300,000	-	16
		黒炭	42,465,271	807,606	11,109,270	12,625,718	12,107,685	1,027,410	4,787,582	-	-	-	-	-		6,042	-	-	-
	計	48,976,517	1,174,891	11,981,620	14,826,058	14,908,406	1,289,530	4,796,012	-	-	-	-	-	7,026	-	-	-	-	
	官製	計	875,133	-	74,010	192,090	593,913	9,255	5,865	-	-	-	-	-	54	-	-	-	-
栃木	其ノ他	白炭	11,561,590	-	579,810	2,903,650	7,161,390	721,395	108,120	-	-	-	87,225	1,431	炭團 煉炭 計	110,695	-	110,695	-
		黒炭	54,649,336	-	9,475,805	21,363,400	13,649,598	1,425,048	8,348,764	-	-	-	386,721	6,226		13,265,200	13,265,200	-	17
	計	66,210,926	-	10,055,615	24,267,050	20,810,988	2,146,443	8,456,884	-	-	-	473,946	7,657	13,375,895	13,265,200	110,695	17		
	官製	計	2,470,125	-	170,745	818,790	1,288,730	29,316	10,844	-	-	-	151,700	154	-	-	-	-	-
群馬	其ノ他	白炭	35,227,754	-	637,170	16,146,063	15,442,657	1,896,465	705,892	-	-	-	399,507	4,084	煉炭 炭團 計	16,186,220	16,186,220	-	29
		黒炭	19,504,323	-	1,530,855	8,004,829	7,653,913	727,260	1,118,895	-	-	-	468,571	2,066		38,000	38,000	-	1
	計	54,732,077	-	2,168,025	24,150,892	23,096,570	2,623,725	1,824,787	-	-	-	868,078	6,150	32,200	32,200	-	4		
	官製	計	2,597,107	-	622,338	1,814,117	732	-	-	-	-	-	159,920	187	-	-	-	-	-
埼玉	其ノ他	白炭	13,028,643	172,165	112,155	1,544,195	10,182,805	628,820	-	-	-	93,598	294,905	1,559	煉炭	7,309,810	4,217,990	3,091,820	20
		黒炭	3,597,348	23,340	591,990	877,990	1,695,625	319,005	-	-	-	-	89,398	465		-	-	-	-
	計	16,625,991	195,505	704,145	2,422,185	11,878,430	947,825	-	-	-	-	93,598	384,303	2,024	-	-	-	-	
	官製	計	495,585	197,265	14,265	284,055	-	-	-	-	-	-	-	-	26	-	-	-	-
千葉	其ノ他	白炭	679,520	288,136	-	60,812	330,572	-	-	-	-	-	-	-	煉炭 炭團 計	5,918,650	5,382,650	536,000	20
		黒炭	21,532,975	2,767,833	2,242,525	4,722,093	11,800,524	-	-	-	-	-	5,213	12,000		12,000	-	7	
	計	22,212,495	3,055,969	2,242,525	4,782,905	12,131,096	-	-	-	-	-	5,311	5,930,650	5,394,650	536,000	27			
	官製	計	755,060	314,311	-	60,812	379,937	-	-	-	-	-	-	-	102	-	-	-	-

第一表 生 炭 其ノ一 内地及外

Table with columns for region (地方), type (區別), quantity (數量), and various coal types (カシ, タメギ, ナラ, etc.). Rows include Tokyo, Kanagawa, Niigata, Toyama, Ishikawa, Fukui, Yamanashi, and Nagano.

産 調 地 別 總 括 (續)

Table with columns for quantity (數量), type (種別), and production details (工場生産, 其ノ他生産). Rows include various coal types like 孔明炭, 煉炭, 豆炭, etc.

第一表 生 其ノ一 内地及外

Table with columns for region (地方), type (區別), quantity (數量), and various coal types (樹種別). Rows include regions like 岐阜, 静岡, 愛知, 三重, 滋賀, 京都, 大阪, 兵庫.

産 調 地別總括 (續)

Table with columns for source (産源), quantity (數量), and production types (木炭代用品生産量). Rows include sources like 内, 達, ツガ, 芫, etc., and production types like 煉炭, 豆炭, 無灰炭.

第一表 生 其ノ一 内地及外

地方	區別		木炭生産																			
	官製其ノ他別	炭種別	數量	樹種別																		
				カ	シ	ク	マ	ナ	ラ	雜	ク	マ	ツ	シ	イ	ウ	バ	メ	カ	シ		
奈良	計	自炭	36,136,700	564,100	401,615	14,784,655	15,131,267	2,177,073	1,762,190													
		黑炭	10,189,253	134,200	631,206	907,500	2,470,865	181,050	4,804,157													
		計	46,325,953	698,300	1,032,821	15,692,155	17,602,132	2,358,123	6,566,347													
奈良	其ノ他	自炭	810,928	188,781	2,505	132,609	482,343		4,690													
		黑炭	14,910,529	1,704,630	5,211,981	3,447,586	3,288,498		1,257,834													
		計	15,721,457	1,893,411	5,214,486	3,580,195	3,770,841		1,262,524													
和歌山	官製	自炭	82,912	34,951																		
		黑炭	282,684	160,735																		
		計	365,596	195,686																		
和歌山	其ノ他	自炭	29,810,006	9,827,167	25,117	1,873,732	11,295,854	6,280	2,382	633,498	5,289,532											
		黑炭	2,455,569	60,299	300,507	184,746	1,316,779		536,295	50,521	6,422											
		計	32,265,575	9,887,466	325,624	2,058,478	12,612,633	6,280	536,295	684,019	5,295,954											
鳥取	計	自炭	29,892,918	9,862,118	25,117	1,873,732	11,295,854	6,280	2,382	633,498	5,289,532											
		黑炭	2,738,253	221,034	300,507	184,746	1,316,779		536,295	50,521	6,422											
		計	32,631,171	10,083,152	325,624	2,058,478	12,612,633	6,280	536,295	684,019	5,295,954											
鳥取	官製	自炭	159,420			24,060	126,180															
		黑炭	15,690			10,455	5,235															
		計	175,110			34,515	131,415															
鳥取	其ノ他	自炭	10,932,324	253,260		4,811,880	5,227,880	232,809	88,085													
		黑炭	8,450,065	248,200	495,995	4,221,495	2,823,120	81,390	43,980													
		計	19,382,389	501,460	495,995	9,033,375	8,051,000	314,199	132,065													
鳥取	官製	自炭	580,760	156,340		52,380	344,220	2,000														
		黑炭	2,685	1,620		630	435															
		計	583,445	157,960		53,010	344,655	2,000														
鳥根	計	自炭	15,195,924	1,623,170	115,660	5,351,854	7,657,579	1,788														
		黑炭	49,516,196	3,324,375	665,100	22,851,800	18,191,096	124,158														
		計	64,712,120	4,947,545	780,760	28,203,654	25,848,675	125,946														
鳥根	官製	自炭	49,140			4,140	45,000															
		黑炭	346,970	3,630		57,615	273,120	5,640	1,950													
		計	396,110	3,630		61,755	318,120	5,640	1,950													
四山	其ノ他	自炭	19,980,960	32,940	3,663,000	5,252,660	6,213,500	249,120	66,105													
		黑炭	24,645,835	261,855	3,901,935	4,407,210	6,004,296	432,055	5,298,612													
		計	44,626,795	294,795	7,564,935	9,659,870	12,217,796	681,175	5,364,717													
四山	計	自炭	20,030,100	32,940	3,663,000	5,256,800	6,258,500	249,120	66,105													
		黑炭	24,992,805	265,485	3,901,935	4,464,825	6,277,416	437,695	5,300,562													
		計	45,022,905	298,425	7,564,935	9,721,625	12,535,916	686,815	5,366,667													

産 調 地別總括 (續)

地方	區別	炭種別	數量	木炭代用品生産量				工場備考				
				内 譯								
				其ノ他	込	製治炭	粉炭					
奈良	計	自炭	1,315,800	9,392								
		黑炭	1,060,275	836								
		計	2,376,075	10,228								
奈良	其ノ他	煉炭	840,100	232,100	608,000		20					
		炭團	522,500	156,700	365,800		14					
		計	1,362,600	388,800	973,800		34					
和歌山	官製	自炭	47,961				6					
		黑炭	121,949				27					
		計	169,910				33					
和歌山	其ノ他	煉炭	856,444		2,197	2,298,700	22,700	4				
		炭團	509		509	287,800		2				
		計	856,444		2,706	2,586,500	22,700	6				
鳥取	計	自炭	904,405		2,203							
		黑炭	121,949		536							
		計	1,026,354		2,739							
鳥取	官製	自炭	9,180		14							
		黑炭	5		5							
		計	9,180		19							
鳥取	其ノ他	煉炭	318,410	1,992	11,724,370	9,060,237	2,664,133	13				
		炭團	246,115	1,941	44,063	42,563	1,500	4				
		計	289,770	3,933	11,768,433	9,102,800	2,665,633	17				
鳥取	計	自炭	327,590	2,006								
		黑炭	289,770	1,946								
		計	289,770	3,952								
鳥取	官製	自炭	25,820	77								
		黑炭	2	2								
		計	25,820	79								
鳥根	計	自炭	17,919		60,053	367,901	2,170	煉炭 16,511,650	16,511,650		42	
		黑炭	2,266,431		1,655,484	437,752	11,203	炭團 170,000		170,000		42
		計	2,284,350		1,715,537	805,653	13,373	計	16,681,650	16,511,650	170,000	42
鳥根	官製	自炭	17,919		60,053	393,721	2,247					
		黑炭	2,266,431		1,655,484	437,752	11,205					
		計	2,284,350		1,715,537	831,473	13,452					
四山	其ノ他	煉炭	22,800,000			22,800,000					111	
		炭團	1,073,850			1,073,850						
		計	31,940,079			31,940,079						
四山	計	自炭	475,400	3,371								
		黑炭	1,840,136	2,736								
		計	2,315,536	6,107								
四山	計	自炭	4,028,235		475,400	3,375						
		黑炭	2,499,736		1,840,136	2,755						
		計	6,527,971		2,315,536	6,130						

第一表 生 其ノ一 内地及外

地方	區別	炭種別	木炭生産種別																
			數量	樹種別															
				カ	シ	ク	マ	ギ	ナ	ラ	雜	ク	リ	マ	ツ	ワバメ ガシ	リヤウブ	シ	イ
廣島	官製	白炭	294,860	35,500	-	129,340	130,020	-	-	-	-	-	-	-	-	-	-	-	-
		黒炭	52,500	4,500	-	10,500	21,000	-	-	-	-	-	-	-	-	-	-	-	-
		計	347,360	40,000	-	139,840	151,020	-	-	-	-	-	-	-	-	-	-	-	-
廣島	其ノ他	白炭	17,411,676	48,580	11,800	6,247,333	2,223,960	92,660	11,045	-	-	-	-	-	-	-	-	-	-
		黒炭	39,997,419	893,941	254,085	11,732,922	8,016,860	477,218	3,696,369	-	-	-	-	-	-	-	-	-	-
		計	57,409,095	942,521	265,885	17,980,255	10,240,820	569,878	3,707,414	-	-	-	-	-	-	-	-	-	-
廣島	計	白炭	17,706,536	84,080	11,800	6,376,673	2,353,980	92,660	11,045	-	-	-	-	-	-	-	-	-	-
		黒炭	40,049,919	898,441	254,085	11,743,422	8,037,860	477,218	3,696,369	-	-	-	-	-	-	-	-	-	-
		計	57,756,455	982,521	265,885	18,120,095	10,391,840	569,878	3,707,414	-	-	-	-	-	-	-	-	-	-
山口	官製	白炭	37,080	-	-	-	37,080	-	-	-	-	-	-	-	-	-	-	-	-
		黒炭	87,960	36,105	-	-	51,855	-	-	-	-	-	-	-	-	-	-	-	-
		計	125,040	36,105	-	-	88,935	-	-	-	-	-	-	-	-	-	-	-	-
山口	其ノ他	白炭	10,258,000	2,318,440	255,300	3,592,540	4,701,940	45,860	13,580	-	-	121,340	135,220	-	-	-	-	-	-
		黒炭	22,449,460	4,313,265	1,308,420	5,356,710	8,943,315	252,915	917,955	-	-	818,775	172,005	-	-	-	-	-	-
		計	32,707,460	6,631,705	1,563,720	7,949,250	13,645,255	298,775	931,535	-	-	940,115	307,225	-	-	-	-	-	-
山口	計	白炭	10,295,080	2,318,440	255,300	2,592,540	4,739,020	45,860	13,580	-	-	121,340	135,220	-	-	-	-	-	-
		黒炭	22,537,420	4,349,370	1,308,420	5,356,710	8,995,170	252,915	917,955	-	-	818,775	172,005	-	-	-	-	-	-
		計	32,832,500	6,667,810	1,563,720	7,949,250	13,734,190	298,775	931,535	-	-	940,115	307,225	-	-	-	-	-	-
徳島	其ノ他	白炭	15,297,895	3,617,255	980,465	897,905	8,226,930	-	145,415	329,135	-	-	278,945	-	-	-	-	-	-
		黒炭	16,312,911	242,990	543,575	119,185	11,848,766	-	2,480,737	-	-	-	59,625	-	-	-	-	-	-
		計	31,610,806	3,860,245	1,524,040	1,017,090	20,075,696	-	2,626,152	329,135	-	-	338,570	-	-	-	-	-	-
香川	其ノ他	白炭	1,288,874	-	-	-	1,288,874	-	-	-	-	-	-	-	-	-	-	-	-
		黒炭	5,186,683	-	-	-	3,045,067	-	2,064,974	-	-	-	-	-	-	-	-	-	-
		計	6,475,557	-	-	-	4,333,941	-	2,064,974	-	-	-	-	-	-	-	-	-	-
愛媛	官製	白炭	333,600	72,220	-	-	242,960	-	-	-	-	-	-	-	-	-	-	-	-
		黒炭	248,545	37,650	-	-	172,340	-	-	-	-	-	-	-	-	-	-	-	-
		計	582,145	109,870	-	-	415,300	-	-	-	-	-	-	-	-	-	-	-	-
愛媛	其ノ他	白炭	6,488,910	1,218,550	-	878,080	3,753,495	168,900	-	342,660	-	-	-	-	-	-	-	-	-
		黒炭	31,411,445	1,614,225	9,885,195	6,057,265	11,551,360	177,745	1,210,785	-	-	-	-	-	-	-	-	-	-
		計	37,900,355	2,832,775	9,885,195	6,935,345	15,304,855	346,645	1,210,785	342,660	-	-	-	-	-	-	-	-	-
愛媛	計	白炭	6,822,510	1,290,770	-	878,080	3,996,455	168,900	-	342,660	-	-	-	-	-	-	-	-	-
		黒炭	31,659,990	1,651,875	9,885,195	6,057,265	11,723,700	177,745	1,210,785	-	-	-	-	-	-	-	-	-	-
		計	38,482,500	2,942,645	9,885,195	6,935,345	15,720,155	346,645	1,210,785	342,660	-	-	-	-	-	-	-	-	-
高知	官製	白炭	7,357,400	2,919,680	-	-	4,163,915	-	40,900	-	-	-	175,380	-	-	-	-	-	-
		黒炭	586,725	63,950	-	-	491,275	-	-	-	-	-	1,170	-	-	-	-	-	-
		計	7,944,125	2,983,630	-	-	4,655,190	-	40,900	-	-	-	176,550	-	-	-	-	-	-
高知	其ノ他	白炭	40,879,615	9,840,600	-	3,504,160	20,023,400	30,780	4,138,335	-	-	-	1,947,260	-	-	-	-	-	-
		黒炭	70,438,965	2,478,315	-	2,347,110	15,842,460	84,270	6,205,154	-	-	-	2,949,870	-	-	-	-	-	-
		計	71,318,580	12,318,915	-	5,851,270	35,865,860	115,050	10,343,489	-	-	-	4,897,130	-	-	-	-	-	-
高知	計	白炭	48,237,015	12,760,280	-	3,504,160	24,187,315	30,780	4,179,235	-	-	-	2,122,660	-	-	-	-	-	-
		黒炭	31,025,690	2,542,265	-	2,347,110	16,333,735	84,270	6,205,154	-	-	-	2,951,040	-	-	-	-	-	-
		計	79,262,705	15,302,545	-	5,851,270	40,521,050	115,050	10,384,389	-	-	-	5,073,700	-	-	-	-	-	-
高知	官製	白炭	121,060	33,515	-	-	87,545	-	-	-	-	-	-	-	-	-	-	-	-
		黒炭	-	-	-	-	-	-	-	-	-	-	-	-	-	-	-	-	-
		計	121,060	33,515	-	-	87,545	-	-	-	-	-	-	-	-	-	-	-	-

産 調 地別總括 (續)

内	譯	數量	種別	木炭代用品生産量		工場備考
				數量	内譯	
炭	ツガ	其ノ他	製冶炭	粉炭		
16,500	-	-	-	-	10	
16,500	-	-	-	-	10	
8,336,720	-	-	-	439,578	2,564	煉炭 55,606,300 55,606,300 - 42
10,192,091	-	-	2,443,633	2,290,300	7,591	炭 2,968,925 2,968,925 - 66
18,528,811	-	-	2,443,633	2,729,878	10,155	計 58,575,225 58,575,225 - 108
8,336,720	-	-	-	439,578	2,574	
10,208,591	-	-	2,443,633	2,290,300	7,601	
18,545,311	-	-	2,443,633	2,729,878	10,175	
-	-	-	-	-	2	
-	-	-	-	-	16	
-	-	-	-	-	18	
-	-	-	-	-	137	煉炭 31,804,400 31,804,400 - 137
-	-	-	-	73,780	1,178	炭 1,574,448 1,574,448 - 48
-	-	-	-	366,100	4,796	炭 2,881,735 2,881,735 - 12
-	-	-	-	439,880	5,974	豆炭 1,830,540 1,830,540 - 8
-	-	-	-	73,780	1,180	計 38,091,123 38,091,123 - 205
-	-	-	-	366,100	4,812	
-	-	-	-	439,880	5,992	
-	-	-	-	-	28	煉炭 6,699,780 6,699,780 - 28
-	-	-	-	821,845	2,476	炭 1,147,460 1,147,460 - 9
-	-	-	-	1,018,033	2,536	炭 1,549,241 1,549,241 - 4
-	-	-	-	1,839,878	5,012	計 9,396,481 9,396,481 - 41
-	-	-	-	-	263	
-	-	-	-	76,642	869	煉炭 9,620,441 9,620,441 - 27
-	-	-	-	76,642	1,132	炭 2,961,213 2,961,213 - 10
-	-	-	-	-	37	計 12,581,654 12,581,654 - 37
-	-	-	-	-	24	
-	-	-	-	36,965	20	
-	-	-	-	36,965	44	
-	-	-	-	-	1,670	
-	-	-	-	-	6,550	煉炭 4,607,459 4,607,459 - 17
-	-	-	-	127,225	1,670	
-	-	-	-	914,870	6,550	
-	-	-	-	1,042,095	8,220	
-	-	-	-	-	1,694	
-	-	-	-	36,965	6,570	
-	-	-	-	36,965	8,264	
-	-	-	-	-	383	
-	-	-	-	57,525	50	
-	-	-	-	2,790	27,540	
-	-	-	-	2,790	85,065	
-	-	-	-	-	5,312	
-	-	-	-	-	6,275	煉炭 2,812,500 2,812,500 - 4
-	-	-	-	1,395,060	5,695	
-	-	-	-	531,786	6,325	
-	-	-	-	1,926,846	11,587	
-	-	-	-	-	5,695	
-	-	-	-	57,525	6,325	
-	-	-	-	2,790	27,540	
-	-	-	-	2,790	85,065	
-	-	-	-	-	4	
-	-	-	-	-	4	









第一表 生 其ノ二 内地及外地別

Table with columns: 地方別, 區域, 區別, 炭種, 數量, 樹種別 (ク, ナ, ラ, 雜, タ, リ, マ, ッ), 青森, 岩手. Rows include 合 計, 久八線地方, 北 部 海岸地方, 東北本線 北部地方, 東北本線 中部地方, 東北本線 南部地方.

産 調 生産地方別内譯 (續)

Table with columns: 産 量, 内 譯, 窯 數, 種 別, 木炭代用品生産量, 工場 數, 備 考. Rows include 縣 (續), 縣 手. Sub-headers for 内 譯 include 荒, 其ノ他, 假治炭, 粉, 炭. Sub-headers for 木炭代用品生産量 include 工揚生産, 其ノ他生産.

第一表 生 其ノ二 内地及外地別

地方別	區 域	區 別 官製其ノ他別	木 炭 生 産 量						備 考													
			炭種別	数 量	樹 種 別																	
					カ	シ	ク	メ		ギ	ナ	ラ	雜	ク	リ							
<b>岩 手</b>																						
大船渡線地方	氣仙郡、大船渡、盛、末崎、猪川、立根、日頃市、赤崎、綾里、高田、氣仙、矢作、下有住、世田米、横田、竹駒、小友、廣田ノ各町村、東磐井郡、摺澤、大原、奥田、猿澤、田河津、長坂、松川、勢清水、千歳、小梨、矢越、折壁、奥玉、瀧民、八澤ノ各町村	官製	白炭	—	—	—	—	—	—	—	—	—	—	—	—	—	—	—	—	—	—	
			黒炭	184,695	—	—	—	70,500	81,060	—	—	—	—	—	—	—	—	—	—	—	—	—
			計	184,695	—	—	—	70,500	81,060	—	—	—	—	—	—	—	—	—	—	—	—	—
		其ノ他	白炭	2,742,004	—	—	—	1,551,727	963,294	—	—	—	—	—	—	—	—	—	—	—	—	—
	黒炭	14,106,960	—	—	557,366	6,391,864	5,044,085	61,647	—	—	—	—	—	—	—	—	—	—	—	—	—	
	計	16,848,964	—	—	557,366	7,943,591	6,007,379	61,647	—	—	—	—	—	—	—	—	—	—	—	—	—	
	計	白炭	2,742,004	—	—	—	1,551,727	963,294	—	—	—	—	—	—	—	—	—	—	—	—	—	
		黒炭	14,291,655	—	—	557,366	6,462,364	5,125,145	61,647	—	—	—	—	—	—	—	—	—	—	—	—	
		計	17,033,659	—	—	557,366	8,014,091	6,088,439	61,647	—	—	—	—	—	—	—	—	—	—	—	—	
南 部 海 岸 地 方	上閉伊郡、大槌、金澤、甲子、栗橋、釜石、鶴住居ノ各町村、下閉伊郡、宮古、崎山、山口、千徳、花輪、磯鷲、津輕石、重茂、山田、大澤、綾笠、船越、豊間根ノ各町村、氣仙郡、吉濱、唐丹、越喜來村ノ各町村	官製	白炭	—	—	—	—	—	—	—	—	—	—	—	—	—	—	—	—	—	—	
			黒炭	32,243	—	—	—	17,573	8,486	166	—	—	—	—	—	—	—	—	—	—	—	—
			計	32,243	—	—	—	17,573	8,486	166	—	—	—	—	—	—	—	—	—	—	—	—
		其ノ他	白炭	82,500	—	—	—	31,049	43,724	—	—	—	—	—	—	—	—	—	—	—	—	—
	黒炭	14,474,498	—	—	868	7,946,501	4,614,615	38,647	—	—	—	—	—	—	—	—	—	—	—	—		
	計	14,556,998	—	—	868	7,977,550	4,663,339	38,647	—	—	—	—	—	—	—	—	—	—	—	—	—	
	計	白炭	82,500	—	—	—	31,049	48,724	—	—	—	—	—	—	—	—	—	—	—	—	—	
		黒炭	14,506,741	—	—	868	7,964,074	4,623,101	38,835	—	—	—	—	—	—	—	—	—	—	—	—	
		計	14,589,241	—	—	868	7,995,123	4,671,825	38,835	—	—	—	—	—	—	—	—	—	—	—	—	
	官製	白炭	292,682	—	—	—	570	102,923	118,658	—	—	—	—	—	—	—	—	—	—	—	—	
		黒炭	1,258,224	—	—	—	474,053	530,329	8,888	—	—	—	—	—	—	—	—	—	—	—	—	
		計	1,550,906	—	—	—	570	576,976	648,987	—	—	—	—	—	—	—	—	—	—	—	—	
	其ノ他	白炭	23,043,113	—	—	—	9,487,870	12,363,837	—	—	—	—	—	—	—	—	—	—	—	—	—	
		黒炭	140,582,324	—	—	821,335	77,591,115	39,279,436	476,268	—	—	—	—	—	—	—	—	—	—	—	—	
		計	163,725,437	—	—	821,335	87,078,985	51,643,273	476,268	—	—	—	—	—	—	—	—	—	—	—	—	
	計	白炭	23,335,795	—	—	—	570	9,590,793	12,482,495	—	—	—	—	—	—	—	—	—	—	—	—	
		黒炭	141,940,548	—	—	821,335	78,065,168	39,809,765	485,156	—	—	—	—	—	—	—	—	—	—	—	—	
		計	165,276,343	—	—	821,905	87,655,961	52,292,260	485,158	—	—	—	—	—	—	—	—	—	—	—	—	
<b>宮 城</b>																						
白石地方	刈田郡、白石、福岡、大鷹澤、七ヶ宿、宮、白川、齊川、大平、小原、圓田、越川、大河原ノ各町村	其ノ他	白炭	3,295,390	—	—	7,750	833,325	1,607,210	9,320	—	—	—	—	—	—	—	—	—	—	—	
			黒炭	11,053,919	—	—	1,168,545	3,239,470	2,945,350	122,650	—	—	—	—	—	—	—	—	—	—	—	—
		計	14,349,309	—	—	1,176,295	4,072,795	4,552,560	131,970	—	—	—	—	—	—	—	—	—	—	—	—	
伊具地方	伊具郡、丸森、筆浦、大内ノ各町村	其ノ他	白炭	1,715,990	—	—	3,435	447,540	565,000	7,330	—	—	—	—	—	—	—	—	—	—	—	
			黒炭	4,627,956	—	—	754,260	2,380,770	379,700	52,525	—	—	—	—	—	—	—	—	—	—	—	—
		計	6,343,946	—	—	757,695	2,828,310	944,700	59,855	—	—	—	—	—	—	—	—	—	—	—	—	
中 新 田 地 方	加美郡、中新田、色麻、加美石、鳴瀬、小野田、宮崎、廣原ノ各町村	其ノ他	白炭	735,190	—	—	—	145,240	51,110	6,655	—	—	—	—	—	—	—	—	—	—	—	
			黒炭	8,116,158	—	—	98,600	2,519,688	2,868,500	52,735	—	—	—	—	—	—	—	—	—	—	—	—
		計	8,851,348	—	—	98,600	2,664,928	2,919,610	59,390	—	—	—	—	—	—	—	—	—	—	—	—	
陸羽東線地方	玉造郡、鳴子、鬼首、一栗、岩田山、眞山、長崎ノ各町村	其ノ他	白炭	339,155	—	—	—	23,210	57,190	365	—	—	—	—	—	—	—	—	—	—	—	
			黒炭	5,034,118	—	—	39,500	2,228,583	1,641,245	42,525	—	—	—	—	—	—	—	—	—	—	—	—
		計	5,373,273	—	—	39,500	2,251,793	1,698,435	42,890	—	—	—	—	—	—	—	—	—	—	—	—	
仙臺地方	柴田郡、秋保、生田、利府、宮床、川崎、大澤、根白石、七北田、吉岡、富岡	其ノ他	白炭	72,895	—	—	450	7,125	4,500	8,860	—	—	—	—	—	—	—	—	—	—	—	
			黒炭	7,218,975	—	—	653,700	2,566,825	1,575,255	72,633	—	—	—	—	—	—	—	—	—	—	—	—
		計	7,291,870	—	—	654,150	2,573,950	1,579,755	81,495	—	—	—	—	—	—	—	—	—	—	—	—	
登米地方	登米郡、米谷、錦織、柳津、登米ノ各町村	其ノ他	白炭	—	—	—	—	—	—	—	—	—	—	—	—	—	—	—	—	—	—	
			黒炭	7,262,575	—	—	735,200	3,554,120	975,455	35,120	—	—	—	—	—	—	—	—	—	—	—	—
		計	7,262,575	—	—	735,200	3,554,120	975,455	35,120	—	—	—	—	—	—	—	—	—	—	—	—	

産 調 生産地方別内譯 (續)

産 量	内 譯	富 数	種 別	木炭代用品生産量			工場数	備 考
				数 量	内 譯			
					工場生産	其ノ他生産		
<b>縣 (續)</b>								
—	—	—	—	—	—	—	—	—
—	33,135	—	—	—	—	—	—	—
—	33,135	—	—	—	—	—	—	—
—	166,683	—	60,900	167	—	—	—	—
56,992	1,789,045	144,314	61,647	1,890	—	—	—	—
56,992	1,955,128	144,314	122,547	2,057	—	—	—	—
—	166,083	—	60,900	167	—	—	—	—
56,992	1,822,180	144,314	61,647	1,890	—	—	—	—
56,992	1,988,263	144,314	122,547	2,057	—	—	—	—
—	—	—	—	—	—	—	—	—
—	5,546	450	—	7	—	—	—	—
—	5,546	450	—	7	—	—	—	—
—	2,190	—	537	12	—	—	—	—
9,263	1,798,167	12,303	54,134	1,621	—	—	—	—
9,263	1,800,357	12,303	54,671	1,633	—	—	—	—
—	2,190	—	537	12	—	—	—	—
9,263	1,803,713	12,753	54,134	1,628	—	—	—	—
9,263	1,805,903	12,753	54,671	1,640	—	—	—	—
—	70,531	—	—	42	—	—	—	—
9,180	222,649	450	12,675	119	—	—	—	—
9,180	293,180	450	12,675	161	—	—	—	—
—	920,181	—	271,225	3,231	—	—	—	—
3,801,323	17,283,777	790,369	6,387,011	16,946	—	—	—	—
3,801,323	18,203,958	790,369	909,926	20,177	—	—	—	—
—	990,712	—	271,225	3,273	—	—	—	—
3,810,503	17,506,426	790,819	651,376	17,065	—	—	—	—
3,810,503	18,497,138	790,819	922,601	20,338	—	—	—	—
<b>縣</b>								
—	752,250	—	85,535	400	—	—	—	—
25,564	3,152,185	75,600	324,555	2,040	—	—	—	—
25,564	3,904,435	75,600	410,090	2,440	—	—	—	—
—	657,530	—	35,155	294	—	—	—	—
15,626	857,500	52,350	135,225	357	—	—	—	—
15,626	1,515,030							

第一表 生 共ノ二 内地及外地別

Table with columns: 地方別, 区域, 區別, 木炭生産, 樹種別, 官製其ノ他別, 炭種別, 数量, 宮, 城, 秋, 田. It details charcoal production by region and type.

産 調 生産地方別内譯 (續)

Table with columns: 産 量, 内 譯, 炭 種 別, 木炭代用品生産量, 工場数, 備 考. It details charcoal production and substitutes by prefecture.

第一表 生 其ノ二 内地及外地別

地方別	區 域	區 別		木 炭 生 産										
		官製其ノ他別	炭種別	數 量	樹 種 別									
					カ	シ	ク	ヌ	ギ	ナ	ラ	雜	ク	リ
秋 田														
合 計	計	計	白炭	12,389,140	—	—	—	—	4,707,845	7,446,225	132,225			
			黒炭	5,255,480	—	—	—	—	2,350,740	2,710,850	34,320			
		計	17,644,620	—	—	—	—	7,058,585	10,157,075	166,545				
		官製	白炭	1,711,810	—	—	—	—	371,940	1,339,870	—			
			黒炭	462,045	—	—	—	—	278,510	183,535	—			
		計	2,173,855	—	—	—	—	650,450	1,523,405	—				
		其ノ他	白炭	49,417,400	—	—	—	—	21,765,775	25,977,045	908,895			
			黒炭	13,797,235	—	—	—	—	5,589,135	7,516,160	286,785			
		計	63,214,635	—	—	—	—	27,354,910	33,493,205	1,195,680				
		計	白炭	51,129,210	—	—	—	—	22,137,715	27,316,915	908,895			
黒炭	14,259,280		—	—	—	—	5,867,645	7,699,695	286,785					
計	65,388,490	—	—	—	—	28,005,360	35,016,610	1,195,680						
山 形														
村山地方	南村山郡、東村山郡、西村山郡、北村山郡、山形市	官製	白炭	414,000	—	—	—	1,000	413,000	—				
			黒炭	23,000	—	—	—	—	—	23,000				
		計	437,000	—	—	—	—	1,000	436,000	—				
		其ノ他	白炭	11,299,000	—	—	—	—	3,802,000	2,185,000	193,000			
			黒炭	5,142,000	—	—	—	—	2,075,000	1,585,000	72,000			
		計	16,441,000	—	—	—	—	5,877,000	3,770,000	265,000				
		計	白炭	11,713,000	—	—	—	—	3,803,000	2,598,000	193,000			
			黒炭	5,165,000	—	—	—	—	2,075,000	1,608,000	72,000			
		計	16,878,000	—	—	—	—	5,878,000	4,206,000	265,000				
		官製	白炭	1,480,000	—	—	—	—	23,000	1,457,000	—			
黒炭	268,000		—	—	—	—	35,000	233,000	—					
計	1,748,000	—	—	—	—	58,000	1,690,000	—						
其ノ他	白炭	13,764,000	—	—	—	—	1,921,000	2,790,000	97,000					
	黒炭	1,184,000	—	—	—	—	141,000	581,000	6,000					
計	14,948,000	—	—	—	—	2,062,000	3,371,000	103,000						
計	白炭	15,244,000	—	—	—	—	1,944,000	4,247,000	97,000					
	黒炭	1,452,000	—	—	—	—	176,000	814,000	6,000					
計	16,696,000	—	—	—	—	2,120,000	5,061,000	103,000						
最上地方	最上郡	官製	白炭	1,480,000	—	—	—	23,000	1,457,000	—				
			黒炭	268,000	—	—	—	35,000	233,000	—				
		計	1,748,000	—	—	—	—	58,000	1,690,000	—				
		其ノ他	白炭	13,764,000	—	—	—	—	1,921,000	2,790,000	97,000			
			黒炭	1,184,000	—	—	—	—	141,000	581,000	6,000			
		計	14,948,000	—	—	—	—	2,062,000	3,371,000	103,000				
		計	白炭	15,244,000	—	—	—	—	1,944,000	4,247,000	97,000			
			黒炭	1,452,000	—	—	—	—	176,000	814,000	6,000			
		計	16,696,000	—	—	—	—	2,120,000	5,061,000	103,000				
		庄内地方	東田川郡、西田川郡、他海郡、鶴岡市、酒田市	其ノ他	白炭	9,976,000	—	—	—	1,611,000	2,703,000	90,000		
黒炭	1,907,000				—	—	—	579,000	611,000	5,000				
計	11,883,000			—	—	—	2,190,000	3,314,000	95,000					
小國地方	西置賜郡ノ内津川村、小國本村、南小國村、北小國村			其ノ他	白炭	3,691,000	—	—	—	311,000	707,000	26,000		
					黒炭	218,000	—	—	—	29,000	135,000	—		
				計	3,909,000	—	—	—	340,000	842,000	26,000			
				置賜地方	東置賜郡、南置賜郡、西置賜郡ノ内小國地方ヲ除ク) 米澤市	其ノ他	白炭	7,991,000	—	—	—	2,878,000	838,000	93,000
							黒炭	2,062,000	—	—	—	616,000	815,000	4,000
						計	10,053,000	—	—	—	3,494,000	1,653,000	97,000	
						官製	白炭	1,894,000	—	—	—	24,000	1,870,000	—
		黒炭	291,000				—	—	—	35,000	256,000	—		
		計	2,185,000			—	—	—	59,000	2,126,000	—			

産 調 生産地方別内譯 (續)

産 量	内 譯	窯 数	種 別	木炭代用品生産量		工場数	備 考
				數 量	内 譯		
縣 (續)							
12,780	30,345	59,720	1,868	—	—	—	—
159,570	—	—	975	—	—	—	—
172,350	30,345	59,720	2,843	—	—	—	—
—	—	—	111	—	—	—	—
—	—	—	38	—	—	—	—
—	—	—	149	—	—	—	—
125,970	219,120	420,595	8,439	煉炭	114,000	114,000	3
400,155	—	5,000	2,405	炭團	42,000	42,000	2
526,125	219,120	425,595	10,844	計	156,000	156,000	5
125,970	219,120	420,595	8,550	—	—	—	—
400,155	—	5,000	2,443	—	—	—	—
526,125	219,120	425,595	10,993	—	—	—	—
縣							
—	—	—	6	—	—	—	—
—	—	—	35	—	—	—	—
—	—	—	41	—	—	—	—
40,000	4,982,000	—	97,000	876	煉炭	570,000	570,000
76,000	937,000	301,000	96,000	2,649	—	—	—
116,000	5,919,000	301,000	193,000	3,525	—	—	—
40,000	4,982,000	—	97,000	882	—	—	—
76,000	937,000	301,000	96,000	2,684	—	—	—
116,000	5,919,000	301,000	193,000	3,566	—	—	—
—	—	—	—	12	—	—	—
—	—	—	—	136	—	—	—
—	—	—	—	148	—	—	—
4,000	8,868,000	—	84,000	172	—	—	—
1,000	181,000	191,000	83,000	2,601	—	—	—
5,000	9,049,000	191,000	167,000	2,773	—	—	—
4,000	8,868,000	—	84,000	184	—	—	—
1,000	181,000	191,000	83,000	2,737	—	—	—
5,000	9,049,000	191,000	167,000	2,921	—	—	—
61,000	5,415,000	—	96,000	271	—	—	—
19,000	188,000	410,000	95,000	2,293	—	—	—
80,000	5,603,000	410,000	191,000	2,564	—	—	—
—	2,613,000	—	34,000	45	—	—	—
—	20,000	1,000	33,000	838	—	—	—
—	2,633,000	1,000	67,000	883	—	—	—
30,000	4,099,000	—	53,000	381	煉炭	165,000	165,000
8,000	466,000	100,000	53,000	1,512	—	—	—
38,000	4,565,000	100,000	106,000	1,893	—	—	—
—	—	—	—	18	—	—	—
—	—	—	—	171	—	—	—
—	—	—	—	189	—	—	—

第一表 生 其ノ二 内地及外地別

Table with columns: 地方別, 区域, 區別, 炭種別, 数量, 樹種別 (カ, シ, ク, ヌ, マ, ナ, ラ, 雜, タ, リ), 山形, 福島, 山形, 福島. Rows include 合 計, 東北本線沿線地方, 磐越東線沿線地方, 磐越西線沿線地方, 常磐線沿線地方, 水郡線沿線地方.

産 調 生産地方別内譯 (續)

Table with columns: 産 量, 内 譯, 窯数, 種 別, 木炭代用品生産量, 工場数, 備 考. Rows include 山形, 福島, 山形, 福島. Includes a note: 木炭代用品原料 (無煙炭、粘土、石灰、水).





第一表 生 其ノ二 内地及外地別

Table with columns for region (地方別), district (區), sub-district (域), and coal types (白炭, 黒炭). It includes data for various regions like 土浦地方, 豊前地方, 芳賀地方, 日光線地方, and 其ノ他地方, with detailed production figures for different coal grades.

産 調 生産地方別内譯 (續)

Table showing production details by county (縣) and district (區). It includes columns for production volume (産量), internal translation (内譯), and specific coal types like 煉炭 (coking coal) and 炭團 (charcoal). Includes a note on the right side regarding coal quality and processing.

第一表 生 其ノ二 内地及外地別

地方別	區 域	區 別 官製其 ノ他別	木 炭 生						備 考	
			炭種別	數 量	樹 種 別					
					カ	シ	タ	ナ		ラ
			群			馬				
前橋地方	前橋市及佐波郡一圓並勢多郡荒 砥宮城村以西群馬郡桃井、國府、 元惣社、東村以北	其ノ他	白炭	1,488,130	134,595	795,625	396,060	140,835		
			黒炭	747,585	280,395	217,070	108,375	20,940		
			計	2,235,715	414,990	1,012,695	504,435	161,775		
鬼石地方	多野郡(八幡、入野、吉井、多 胡各町ヲ除ク)主トシテ神流 川流域	其ノ他	白炭	3,253,320	68,700	1,202,886	1,569,940	301,140		
			黒炭	2,149,530	159,945	490,040	1,366,165	62,925		
			計	5,402,850	228,645	1,692,926	2,936,105	364,065		
高崎地方	多野郡八幡、入野、吉井、多胡各 町村、北甘樂郡及碓氷郡一圓、群 馬郡相馬村、金古町、塙ヶ岡村、 新高尾村、京ヶ島村以西	其ノ他	白炭	9,089,850	127,080	3,471,520	4,518,410	763,215		
			黒炭	4,389,200	575,220	2,153,830	1,169,940	234,390		
			計	13,479,050	702,300	5,625,350	5,688,350	997,605		
中之條地方	吾妻郡一圓、群馬郡伊香保町大 字伊香保、湯中子	其ノ他	白炭	7,611,240	153,030	4,262,440	2,855,240	264,705		
			黒炭	4,677,992	367,950	2,292,095	1,635,070	160,365		
			計	12,289,232	520,980	6,554,535	4,490,310	425,070		
沼田地方	利根郡一圓	其ノ他	白炭	6,115	—	—	5,235	—		
			黒炭	1,101,462	—	143,263	874,237	732		
			計	1,107,577	—	143,263	879,472	732		
桐生地方	勢多郡館川村以東及桐生市、山 田郡、新田郡及邑樂郡一圓	其ノ他	白炭	10,371,704	33,015	4,625,047	4,812,422	256,155		
			黒炭	4,813,721	98,565	2,133,549	1,648,763	202,605		
			計	15,185,425	131,580	6,758,596	6,461,185	458,760		
官製		官製	白炭	599,925	—	86,535	482,300	—		
			黒炭	1,997,182	—	535,803	1,331,817	732		
			計	2,597,107	—	622,338	1,814,117	732		

産 調 生産地方別内譯 (續)

産 量	内 譯	窯 数	種 別	木炭代用品生産量		工場数	備 考	
				數 量	内 譯			
								工場生産
マ	ツ	込	炭 粉	炭 粉				
		縣						
9,105	—	—	11,910	192	煉炭	1,150,200	1,150,200	7
105,660	—	—	15,145	112	煉炭	38,000	38,000	1
114,765	—	—	27,055	304	煉炭	1,188,200	1,188,200	8
—	—	—	10,450	13				
—	—	—	6,400	12				
—	—	—	16,850	25				
2,235	—	—	108,419	459				
47,955	—	—	22,500	273				
50,190	—	—	130,919	732				
2,235	—	—	118,869	472				
47,955	—	—	28,900	285				
50,190	—	—	147,769	757				
—	—	—	10,200	13				
—	—	—	5,400	7				
—	—	—	15,600	20				
61,695	—	—	147,930	1,096	煉炭	8,900,000	8,900,000	3
91,155	—	—	164,665	517				
152,850	—	—	312,595	1,613				
61,695	—	—	158,130	1,109				
91,155	—	—	170,065	524				
152,850	—	—	328,195	1,633				
—	—	—	9,560	20				
—	—	—	33,800	50				
—	—	—	43,360	70				
8,835	—	—	66,990	854	煉炭	22,000	22,000	1
173,775	—	—	48,737	552				
182,610	—	—	115,727	1,406				
8,835	—	—	76,550	874				
173,775	—	—	82,537	602				
182,610	—	—	159,087	1,476				
—	—	—	880	1				
—	—	—	83,230	71				
—	—	—	84,110	72				
607,312	—	—	37,753	1,143				
584,025	—	—	146,214	421				
1,191,337	—	—	183,987	1,564				
607,312	—	—	38,633	1,144				
584,025	—	—	229,444	492				
1,191,337	—	—	268,077	1,636				
16,710	—	—	26,505	340	煉炭	6,114,020	6,114,020	18
116,325	—	—	71,310	191	炭 團	32,200	32,200	4
133,035	—	—	97,815	531	煉炭	6,146,220	6,146,220	22
—	—	—	31,090	47				
—	—	—	128,830	140				
—	—	—	159,920	187				

第一表 生 其ノ二 内地及外地別

Table with columns for region (地方別), district (區), and coal types (白炭, 黒炭). It lists production volumes for various areas including 群馬, 埼玉, 小川, 飯能, 越生, 千葉, and 房總.

産 生 調 生産地方別内詳 (續)

Table detailing production volumes (産量) and types (産別) for coal products. It includes sub-sections for 群馬 (群) and 千葉 (千) counties, listing specific products like 煉炭, 豆炭, and 炭團.

第一表 生 其ノ二 内地及外地別

Table of coal production in Japan, categorized by region (地方別) and district (区域). It includes sub-categories for wood (木炭) and charcoal (炭) with various grades (種別) and quantities (数量).

産 調 生産地方別内譯 (續)

Table of coal production in Japan, categorized by prefecture (都府県) and district (区域). It includes sub-categories for wood (木炭) and charcoal (炭) with various grades (種別) and quantities (数量). Includes detailed notes on production methods and materials.

第一表 生 其ノ二 内地及外地別

Table with columns for 地方別 (Regional), 區 域 (Area), 區 別 (Sub-area), 官製其ノ他別 (Official/Other), 炭種別 (Coal Type), 數量 (Quantity), and 樹 種 別 (Tree Type). It lists production data for various regions like 村上地方, 津川地方, 中越地方, 魚沼地方, 上越地方, 佐渡地方, and 富山地方.

産 調 生産地方別内譯 (續)

Table with columns for 産 量 (Production), 内 譯 (Internal Translation), 産 種 別 (Production Type), 木炭代用品生産量 (Wood Charcoal Substitute Production), 工場數 (Number of Factories), and 備 考 (Remarks). It details production for 新潟縣 (Niigata Prefecture) and 富山縣 (Fukushima Prefecture).

煉炭、無煙炭 80% 石灰 5% 其ノ他 15% 豆炭、無煙炭 80% 石灰 5% 製治粉炭 10% 糖蜜 5% 炭團、製治粉炭 90% 其ノ他 10%



第一表 生 其ノ二 内地及外地別

Table with columns: 地方別, 區, 域, 區別, 炭種別, 官製其ノ他別, 數量, 樹種別, 石, 川. Rows include 小松地方, 鶴來地方, 金澤地方, 羽咋地方, 輪島地方, 飯田地方, 三國地方, 福井地方, 大野地方, 武生地方, 今庄地方, 敦賀地方.

産 調 生産地方別内譯 (續)

Table with columns: 産量, 内譯, 富数, 種別, 木炭代用品生産量, 工場数, 備考. Rows include 縣, 福井, 敦賀, 石川, 富山, 山梨, 長野, 新潟, 秋田, 岩手, 宮城, 山形, 福島, 茨城, 栃木, 群馬, 埼玉, 千葉, 東京都, 神奈川県, 新潟県, 富山県, 石川県, 福井県, 山梨県, 長野県, 岐阜県, 静岡県, 愛知県, 三重県, 滋賀県, 京都府, 大阪府, 兵庫県, 奈良県, 和歌山県, 徳島県, 香川県, 高松市, 愛媛県, 高知県, 福岡県, 佐賀県, 熊本県, 大分県, 宮崎県, 鹿児島県, 沖縄県.

第一表 生

其ノ二 内地及外地別

地方別	區	城	區別		木炭生産																
			官製其ノ他別	炭種別	数量	樹種別															
						カ	シ	ク	ヌ	ギ	ナ	ラ	雜	タ	リ						
福 井																					
三方地方	三方郡一圓	其ノ他	白炭 1,911,990	黒炭 計	1,911,990	—	—	104,250	1,665,525	5,445	—	—	—	—	—	—	—	—	—	—	
小濱地方	遠敷郡一圓	其ノ他	25,050	黒炭 計	5,381,955	—	—	4,005	21,030	11	—	—	—	—	—	—	—	—	—	—	
高濱地方	大飯野郡一圓	其ノ他	191,749	黒炭 計	1,287,630	—	—	30,225	160,114	1,410	—	—	—	—	—	—	—	—	—	—	
		官製	—	黒炭 計	271,200	—	—	—	73,005	—	—	—	—	—	—	—	—	—	—	—	
	合 計	其ノ他	3,368,801	黒炭 計	23,950,515	—	—	342,435	3,003,611	22,155	—	—	—	—	—	—	—	—	—	—	
		計	24,221,715	計	27,590,516	—	—	5,449,470	20,346,896	299,460	—	—	—	—	—	—	—	—	—	—	
山 梨																					
國中地方	甲府市、東山梨郡、西山梨郡、東八代郡、中巨摩郡ノ内釜無川以東	其ノ他	50,630	黒炭 計	10,057,615	—	—	300	7,440	105	—	—	—	—	—	—	—	—	—	—	
峡北地方	北巨摩郡	其ノ他	4,272,240	黒炭 計	514,995	—	—	161,160	1,283,295	2,146,335	681,450	—	—	—	—	—	—	—	—	—	
河内地方	南巨摩郡、西八代郡ノ内上九一色村大字精進、木栖ヲ除ク、中巨摩郡ノ内釜無川以西	其ノ他	3,454,890	黒炭 計	5,126,850	115,905	94,110	56,865	737,625	2,521,530	22,000	—	—	—	—	—	—	—	—	—	
郡内地方	南都留郡、北都留郡、西八代郡、上九一色村ノ内大字精進、木栖	其ノ他	5,203,425	黒炭 計	7,493,655	3,135	3,060	49,635	1,440,600	3,469,275	191,655	—	—	—	—	—	—	—	—	—	
	合 計	其ノ他	12,981,185	黒炭 計	23,193,115	119,040	97,170	267,960	3,468,960	8,179,125	895,215	—	—	—	—	—	—	—	—	—	—
		計	36,174,300	計	216,210	426,360	10,784,025	22,779,205	1,221,740	—	—	—	—	—	—	—	—	—	—	—	
長 野																					
白田地方	南、北佐久郡	官製	553,885	黒炭 計	251,647	—	—	—	237,120	291,060	15,625	—	—	—	—	—	—	—	—	—	
		其ノ他	9,037,340	黒炭 計	1,928,492	—	—	103,505	4,835,424	3,765,020	115,775	—	—	—	—	—	—	—	—	—	
		計	9,591,225	計	2,180,139	—	—	103,505	5,072,544	4,056,080	131,600	—	—	—	—	—	—	—	—	—	
			11,771,364		107,763	6,048,405	4,876,277	—	—	—	—	—	—	—	—	—	—	—	—	—	

産 調

生産地方別内譯 (續)

産 量	内 譯	窯 数	種 別	木炭代用品生産量			工場数	備 考
				数量	内 譯			
					工場生産	其ノ他生産		
縣 (續)								
88,380	—	—	煉炭	22,500	22,500	—	1	—
137,490	—	—	煉炭	1,045	1,045	—	1	—
52,845	—	—	煉炭	8,190	8,190	—	1	—
479,265	—	—	煉炭	4,760,542	4,760,542	—	14	—
479,865	—	—	煉炭	144,984	144,984	—	9	—
479,865	—	—	煉炭	4,905,526	4,905,526	—	23	—
縣								
150	—	—	煉炭	15,150,000	14,515,000	—	4	—
168,070	—	—	煉炭	390,000	390,000	—	3	—
54,210	—	—	煉炭	174,187	—	174,187	—	—
59,790	—	—	煉炭	6,937	—	6,937	—	—
287,295	—	—	煉炭	117,375	117,375	—	3	—
569,515	—	—	煉炭	15,448,499	15,267,375	181,124	7	—
569,515	—	—	煉炭	401,250	390,000	11,250	3	—
569,515	—	—	煉炭	15,849,749	15,657,375	192,374	10	—
縣								
—	—	—	煉炭	62,105	62,105	—	5	—
137,030	—	—	煉炭	3,600	3,600	—	1	—
188,245	—	—	煉炭	16,320	—	16,320	—	—
188,245	—	—	煉炭	82,025	65,705	16,320	6	—

煉炭原料  
無煙炭、石灰、布海苔

官製ナシ  
煉炭原料石灰及粘土  
炭層原料木炭及粘土



第一表 生 其ノ二 内地及外地別

Table with columns: 地方別, 区域, 區別, 官製其ノ他別, 炭種別, 數量, 樹種別 (カシ, クヌギ, ナラ, 雑), 野, 長. Rows include 上田地方, 伊那地方, 福島地方, 飯田地方, 松本地方, 大町地方, 長野地方, 中野地方, and 合計.

産 調 生産地方別内譯 (續)

Table with columns: 産 量, 内 譯, 窯數, 種別, 木炭代用品生産量, 工場數, 備 考. Rows include 産 量 (内 譯), 窯數, 種別, 木炭代用品生産量 (數量, 内 譯), 工場數, 備 考. Rows include 産 量, 内 譯, 窯數, 種別, 木炭代用品生産量, 工場數, 備 考.

第一表 生 其ノ二 内地及外地別

Table with columns for region (地方別), district (区), and coal types (白炭, 黒炭). It lists production volumes for various areas including 長野, 岐阜, and 奥平地方.

産 調 生産地方別内訳 (續)

Table showing production details by county (産 調) and district (生産地方別内訳). It includes sub-categories like 内訳 (内訳) and 炭代用品生産量 (炭代用品生産量).

煉炭ノ原料ハ、石灰80% 石灰 5% 粘土15% 炭層ノ原料ハ木炭95% 灰汁 5%

第一表 生

其ノ二 内地及外地別

地方別	區 域	區 別		木 炭 生 産						
		官製其ノ他別	炭種別	數 量	樹 種 別					
					カ	シ	タ	メ	ギ	ナ
岐 阜										
		計	白炭 黒炭 計	19,622,648 50,010,458 69,633,106	35,642 421,800 457,442	1,530 1,530 1,530	1,150,978 13,308,760 14,459,738	18,253,348 32,539,780 50,793,128	667,990 667,990 667,990	
靜 岡										
伊豆地方	賀茂郡、田方郡	官製	白炭 黒炭 計	815,025 815,025 815,025	447,330 447,330 447,330	- - -	- - -	296,505 296,505 296,505	- - -	
		其ノ他	白炭 黒炭 計	2,432,280 29,001,425 31,433,705	307,890 1,003,620 1,311,510	111,240 2,962,545 3,073,785	493,560 3,307,920 3,801,480	1,519,590 19,726,435 21,246,025	- - -	
		計	白炭 黒炭 計	2,432,280 29,816,450 32,248,730	307,890 1,450,950 1,758,840	111,240 2,962,545 3,073,785	493,560 3,307,920 3,801,480	1,519,590 20,022,940 21,542,530	- - -	
富士山麓地方	駿東郡、富士郡	其ノ他	白炭 黒炭 計	234,135 5,433,620 5,667,755	10,785 116,985 127,770	10,800 368,835 379,635	13,995 427,725 441,720	198,555 4,238,060 4,436,615	- - -	
中駿地方	庵原郡、安信郡	其ノ他	白炭 黒炭 計	1,135,365 4,680,990 5,816,355	30,690 765,275 795,965	435 4,905 5,340	20,325 6,600 26,925	1,083,915 3,571,195 4,655,110	- - -	
大井川流域地方	志太郡、権原郡及小笠郡ノ一部	官製	白炭 黒炭 計	256,785 256,785 256,785	- - -	- - -	- - -	256,785 256,785 256,785	- - -	
		其ノ他	白炭 黒炭 計	95,280 9,698,315 9,793,595	300 1,089,885 1,090,185	134,970 134,970 134,970	15,885 15,885 15,885	94,980 7,272,795 7,367,775	- - -	
		計	白炭 黒炭 計	95,280 9,955,100 10,050,380	300 1,089,885 1,090,185	134,970 134,970 134,970	15,885 15,885 15,885	94,980 7,529,580 7,624,560	- - -	
天龍川流域地方	周知郡、磐田郡、濱名郡、引佐郡及小笠郡ノ一部	官製	白炭 黒炭 計	60,255 60,255 60,255	- - -	- - -	- - -	60,255 60,255 60,255	- - -	
		其ノ他	白炭 黒炭 計	1,681,455 7,891,740 9,573,195	226,440 451,835 678,275	28,005 13,815 41,820	263,355 57,510 320,865	1,163,655 4,269,110 5,432,765	- - -	
		計	白炭 黒炭 計	1,681,455 7,951,995 9,633,450	226,440 451,835 678,275	28,005 13,815 41,820	263,355 57,510 320,865	1,163,655 4,329,365 5,493,020	- - -	
		官製	白炭 黒炭 計	1,132,065 1,132,065 1,132,065	447,330 447,330 447,330	- - -	- - -	613,545 613,545 613,545	- - -	
		其ノ他	白炭 黒炭 計	5,578,515 56,706,090 62,284,605	576,105 3,427,600 4,003,705	150,480 3,485,070 3,635,550	791,235 3,815,640 4,606,875	4,060,695 39,077,595 43,138,290	- - -	
		計	白炭 黒炭 計	5,578,515 57,838,155 63,416,670	576,105 3,874,930 4,451,035	150,480 3,485,070 3,635,550	791,235 3,815,640 4,606,875	4,060,695 39,691,140 43,751,835	- - -	

産 調

生産地方別内譯 (續)

産 量	内 譯	窯數	種 別	木炭代用品生産量		工場數	備 考
				數 量	内 譯		
縣 (續)							
2,501,193	2,501,193	105,020	182,680 464,385 647,065	3,518 8,092 11,610			
縣							
-	-	-	71,190 71,190	19 19			
609,475	609,475	727,755	663,675 3,160 666,835	3,810	62,250 41,240 103,490	62,250 41,240 103,490	3 2 5
609,475	609,475	727,755	734,865 3,179 738,044	3,829			
41,040	41,040	103,290	137,685 620 138,305	150 770	585,635 35,969 621,604	585,635 35,969 621,604	4 5 9
11,700	11,700	144,255	177,060 850 177,910	1,210	8,182,931 503,821 8,686,752	8,182,931 503,821 8,686,752	6 4 10
-	-	-	-	13 13			
110,165	110,165	569,295	505,320 550 505,870	580	241,200 21,000 262,200	241,200 21,000 262,200	7 2 9
110,165	110,165	569,295	505,320 593 505,913	593			
-	-	-	-	4 4			
739,520	739,520	1,031,115	1,328,835 772 1,329,607	1,322	3,629,419 11,328 3,640,747	3,629,419 11,328 3,640,747	19 3 22
739,520	739,520	1,031,115	1,328,835 776 1,329,611	1,326			
-	-	-	-	36 36			
1,511,900	1,511,900	2,575,710	2,812,575 5,952 2,818,527	1,740 7,692	12,701,435 613,358 13,314,793	12,701,435 613,358 13,314,793	29 14 55
1,511,900	1,511,900	2,575,710	2,883,765 7,728 2,891,493	7,728			

煉炭 原料 無煙炭  
炭團 原料 粉炭

第一表 生 其ノ二 内地及外地別

Table with columns for region (地方別), district (区域), type (炭種別), quantity (数量), and species (樹種別). It lists production data for various districts including Aichi (愛知), Gifu (岐阜), and Shizuoka (静岡).

産 調 生産地方別内訳 (續)

Table with columns for production volume (産量), location (生産地), and type (炭種別). It details production volumes for various districts including Aichi (愛知), Gifu (岐阜), and Shizuoka (静岡).

第一表 生 其ノ二 内地及外地別

Table with columns for 地方別 (Regional), 區 域 (Area), 區 別 (Sub-area), 木 炭 生 (Wood Charcoal Production), 樹 種 別 (Tree Species), 官 製 其 他 別 (Official/Other), 數 量 (Quantity), and 備 考 (Remarks). Rows include 紀伊地方, 伊賀地方, 滋 賀, 湖 西 地 方, 湖 南 地 方, 湖 東 地 方, 湖 北 地 方, 京 都, 山 城 地 方, and 丹 波 地 方.

産 調 生 産 地 方 別 内 譯 (續)

Table with columns for 産 量 (Production), 内 譯 (Domestic), 産 地 方 別 (Regional), 種 別 (Type), 木 炭 代 用 品 生 産 量 (Wood Charcoal Substitute Production), 工 場 數 (Number of Factories), and 備 考 (Remarks). Rows include 縣 (Prefecture) and 府 (Capital City) with various sub-categories like 煉 炭 (Coke) and 豆 炭 (Bean Charcoal).

第一表 生

其ノ二 内地及外地別

地方別	區 域	區 別 官製其 ノ他別	炭種別	木 炭 生 産 量							
				數 量	樹 種 別						
					カ	シ	ク	モ	ギ	ナ	ラ
京 都											
丹後地方	奥丹、中、加佐、竹野、熊野ノ各郡	其ノ他	白炭	3,744,000	268,500	257,280	887,780	2,137,720	84,150		
			黒炭計	443,450	13,939	11,880	56,629	197,442	42,120		
合 計		其ノ他	白炭	11,400,445	431,840	1,693,580	3,352,820	5,095,060	468,060		
			黒炭計	14,081,686	407,910	929,985	2,944,913	7,912,328	213,015		
			計	25,482,131	839,750	2,623,565	6,297,733	13,007,388	681,075		
大 阪											
河内地方	北河内、中河内、南河内、泉南、泉北ノ各郡	其ノ他	白炭	617,830	89,100	223,930	121,680	146,270			
			黒炭計	755,934	17,680	533,600	26,228	87,195			
合 計		其ノ他	白炭	178,220	13,200	40,440	30,960	81,120			
			黒炭計	2,483,366	64,192	1,403,619	273,053	438,658			
			計	2,661,586	77,392	1,444,059	304,013	519,778			
大阪市	大阪市	其ノ他	白炭	-	-	-	-	-			
			黒炭計	-	-	-	-	-			
合 計		其ノ他	白炭	796,050	102,300	264,370	152,640	227,390			
			黒炭計	3,239,300	81,872	1,937,219	299,281	525,853			
			計	4,035,350	184,172	2,201,589	451,921	753,243			
兵 庫											
揖保川流域	宍粟郡、揖保郡	官 製	白炭	315,425	-	-	13,935	295,135			
			黒炭計	157,500	-	-	4,920	58,515			
		其ノ他	白炭	6,478,735	3,795	7,425	2,683,900	2,695,105	519,910		
			黒炭計	318,680	-	-	5,175	65,670	12,430		
計		白炭	6,794,160	3,795	7,425	2,697,835	2,990,240	519,910			
			黒炭計	476,180	-	-	10,095	124,185	12,430		
			計	7,270,340	3,795	7,425	2,707,930	3,114,425	532,340		
千種川流域	佐用郡、赤穂郡	其ノ他	白炭	5,911,377	16,200	210,060	2,984,555	1,297,872	737,580		
			黒炭計	237,353	2,670	33,585	102,595	59,445			
合 計		其ノ他	白炭	6,536,430	33,650	-	1,863,870	3,099,660	363,590		
			黒炭計	693,505	45	-	9,600	37,500	7,500		
			計	7,229,935	33,695	-	1,873,470	3,137,160	371,090		
矢田川流域	城崎郡西部三ヶ村及美方郡六ヶ村	其ノ他	白炭	2,155,915	76,860	-	733,880	1,301,220	13,465		
			黒炭計	42,215	-	-	-	-	39,44		
合 計		其ノ他	白炭	2,198,130	76,760	-	733,880	1,301,220	52,905		
			黒炭計	-	-	-	-	-	-		
岸田川流域	美方郡西部六ヶ村	其ノ他	白炭	653,865	28,720	-	195,520	373,760	45		
			黒炭計	15,945	-	-	-	-	8,085		
合 計		其ノ他	白炭	669,810	28,720	-	195,520	373,760	8,490		
			黒炭計	-	-	-	-	-	-		

産 調

生産地方別内詳 (續)

産 量	内 詳	窯 数	種 別	木炭代用品生産量			工場数	備 考
				數 量	内 詳			
					工場生産	其ノ他生産		
府 (續)								
46,290	-	-	62,280	1,107	-	-	-	官製木炭ナシ 煉炭原料石炭粉、石炭、糖蜜
89,595	-	-	31,845	132	-	-	煉炭 1,550,000 - 1,550,000	
135,885	-	-	94,125	1,239	-	-		
194,835	-	-	164,250	2,984	-	-	煉炭 19,050,000 14,500,000 4,550,000	3
1,545,735	-	-	127,800	2,201	-	-	豆炭 4,000,000 4,000,000 -	1
1,740,570	-	-	292,050	5,185	-	-	炭團 3,000,000 - 3,000,000	1
							計 43,050,000 35,500,000 7,550,000	5
府								
26,500	300	-	10,050	169	-	-	-	官製木炭ナシ 煉炭原料石炭、石灰、粘土、素灰
58,635	3,806	-	28,790	183	-	-	煉炭 56,000,000 56,000,000	
85,135	4,106	-	38,840	352	-	-		
8,360	2,640	-	1,500	54	-	-	豆炭 196,000,000 196,000,000	13
221,955	17,701	-	64,188	657	-	-	計 252,000,000 252,000,000	21
230,315	20,341	-	65,688	711	-	-	-	-
34,860	2,940	-	11,550	223	-	-	煉炭 56,000,000 56,000,000	6
280,590	21,507	-	92,978	840	-	-	豆炭 196,000,000 196,000,000	13
315,450	24,447	-	104,528	1,063	-	-	計 252,000,000 252,000,000	21
縣								
6,355	-	-	-	36	-	-	-	官製木炭ナシ 煉炭原料石炭、石灰、粘土、素灰
-	-	-	94,065	22	-	-	煉炭 204,360 204,360	
6,355	-	-	94,065	58	-	-		
333,130	-	-	235,470	2,230	-	-	炭團 665,445 665,445	2
15,270	-	-	220,135	44	-	-	計 869,805 869,805	4
348,400	-	-	455,605	2,274	-	-	-	-
339,485	-	-	235,470	2,266	-	-	-	-
15,270	-	-	314,200	66	-	-	-	-
354,755	-	-	549,670	2,332	-	-	-	-
169,940	-	-	495,170	1,195	-	-	煉炭 491,000 - 491,000	-
33,538	-	-	5,520	92	-	-	炭團 397,000 397,000	5
203,478	-	-	500,690	1,287	-	-	計 888,000 397,000 491,000	5
1,071,150	-	-	104,510	2,000	-	-	煉炭 1,185,500 1,185,500	7
358,060	-	-	280,800	12	-	-	炭團 1,598,000 1,598,000	90
1,429,210	-	-	385,310	2,012	-	-	計 2,783,500 2,783,500	97
-	-	-	30,490	586	-	-	煉炭 33,000 - 33,000	-
2,775	-	-	-	35	-	-	炭團 23,000 - 23,000	-
2,775	-	-	30,490	621	-	-	計 56,000 - 56,000	-
727	-	-	54,740	315	-	-	-	-
7,860	-	-	-	15	-	-	煉炭 100,500 - 100,500	-
8,580	-	-	54,740	330	-	-	-	-







第一表

其ノ二 内地及外地別

地方別	区	域	區別		木炭生産							
			官製其ノ他別	炭種別	数量	樹種別						
						カ	シ	クノボ	ナラ	雜	タリ	マツ
和歌												
合	計	官製	白炭	82,912	34,951	-	-	-	-	-	-	-
			黒炭	282,684	160,735	-	-	-	-	-	-	-
			計	365,596	195,686	-	-	-	-	-	-	-
			其ノ他	白炭	29,810,006	9,827,167	25,117	1,873,732	11,295,854	6,280	2,382	-
黒炭	2,455,569	60,299		300,507	184,746	1,316,779	-	536,296	-	-		
計	32,265,575	9,887,466		325,624	2,058,478	12,612,633	6,280	538,677	-	-		
官製	29,892,918	9,862,118		25,117	1,873,732	11,295,854	6,280	2,382	-	-		
其ノ他	2,738,253	221,034	300,507	184,746	1,316,779	-	536,296	-	-			
計	32,631,171	10,083,152	325,624	2,058,478	12,612,633	6,280	538,677	-	-			
鳥取												
四幡地方	鳥取市、岩美郡、八頭郡、氣高郡	官製	白炭	159,420	-	-	24,060	126,180	-	-	-	
			黒炭	15,690	-	-	10,455	5,235	-	-	-	
			計	175,110	-	-	34,515	131,415	-	-	-	
			其ノ他	白炭	8,633,850	202,370	-	3,845,070	4,119,960	137,620	77,360	-
黒炭	193,820	270		-	5,070	35,220	-	-	-	-		
計	8,827,670	202,640		-	3,850,140	4,155,180	137,620	77,360	-	-		
官製	8,793,270	202,370		-	3,869,130	4,246,140	137,620	77,360	-	-		
其ノ他	209,510	270	-	15,525	40,455	-	-	-	-			
計	9,002,780	202,640	-	3,884,655	4,286,595	137,620	77,360	-	-			
伯東地方	東伯郡	官製	白炭	314,660	11,370	-	215,950	77,980	200	-	-	
			黒炭	2,722,025	76,280	-	1,297,530	1,005,630	6,435	17,865	-	
			計	3,036,685	87,650	-	1,513,480	1,083,610	6,635	17,865	-	
			其ノ他	白炭	1,983,814	39,520	-	750,860	1,029,940	94,989	10,725	-
黒炭	5,534,220	171,650		-	3,434,500	2,918,895	1,782,270	74,955	26,115	-		
計	7,518,034	211,170		-	4,185,360	3,948,835	2,812,210	169,944	36,840	-		
官製	159,420	-		-	24,060	126,180	-	-	-	-		
其ノ他	15,690	-	-	10,455	5,235	-	-	-	-			
計	175,110	-	-	34,515	131,415	-	-	-	-			
合	計	官製	白炭	10,932,324	253,260	-	4,811,880	5,227,880	232,809	88,285	-	
			黒炭	8,450,095	248,200	-	4,995,421	4,231,950	2,823,120	81,390	43,980	
			計	19,382,389	501,460	-	9,807,301	9,459,830	5,050,999	164,279	132,265	
			其ノ他	白炭	11,091,744	253,260	-	4,835,940	5,354,060	232,809	88,085	-
黒炭	8,465,755	248,200		-	4,995,421	4,231,950	2,828,355	81,390	43,980			
計	19,557,499	501,460		-	9,831,361	9,585,950	5,179,164	169,479	132,065			
官製	70,000	-		-	22,000	42,000	2,000	-	-	-		
其ノ他	70,000	-	-	22,000	42,000	2,000	-	-	-			
出雲地方	八東郡、能義郡、仁多郡、大原郡、飯石郡、簸川郡	官製	白炭	712,420	94,840	-	109,220	497,360	60	-	-	
			黒炭	24,465,093	1,679,415	-	273,315	9,385,925	9,241,165	122,775	-	
			計	25,177,513	1,774,255	-	273,315	9,495,145	9,738,525	122,835	-	
			其ノ他	白炭	782,420	94,840	-	131,220	539,360	2,060	-	-
黒炭	24,465,093	1,679,415		-	273,315	9,385,925	9,241,165	122,775	-			
計	25,247,513	1,774,255		-	273,315	9,517,145	9,780,525	124,835	-			

調

生産地方別内譯 (續)

産	量	内	譯	寔数	種別	木炭代用品生産量			工場	備	考						
						数量	内										
							工場生産	其ノ他生産				数					
山縣 (續)																	
産	量	内	譯	寔数	種別	数量	工場生産	其ノ他生産	数	備	考						
												シイ	ウバメ	込	其ノ他	製炭	粉炭
												ガシ	ガシ	込	其ノ他	製炭	粉炭
												シイ	ウバメ	込	其ノ他	製炭	粉炭
山縣 (續)																	
産	量	内	譯	寔数	種別	数量	工場生産	其ノ他生産	数	備	考						
												シイ	ウバメ	込	其ノ他	製炭	粉炭
												ガシ	ガシ	込	其ノ他	製炭	粉炭
												シイ	ウバメ	込	其ノ他	製炭	粉炭
山縣 (續)																	
産	量	内	譯	寔数	種別	数量	工場生産	其ノ他生産	数	備	考						
												シイ	ウバメ	込	其ノ他	製炭	粉炭
												ガシ	ガシ	込	其ノ他	製炭	粉炭
												シイ	ウバメ	込	其ノ他	製炭	粉炭
山縣 (續)																	
産	量	内	譯	寔数	種別	数量	工場生産	其ノ他生産	数	備	考						
												シイ	ウバメ	込	其ノ他	製炭	粉炭
												ガシ	ガシ	込	其ノ他	製炭	粉炭
												シイ	ウバメ	込	其ノ他	製炭	粉炭
山縣 (續)																	
産	量	内	譯	寔数	種別	数量	工場生産	其ノ他生産	数	備	考						
												シイ	ウバメ	込	其ノ他	製炭	粉炭
												ガシ	ガシ	込	其ノ他	製炭	粉炭
												シイ	ウバメ	込	其ノ他	製炭	粉炭
山縣 (續)																	
産	量	内	譯	寔数	種別	数量	工場生産	其ノ他生産	数	備	考						
												シイ	ウバメ	込	其ノ他	製炭	粉炭
												ガシ	ガシ	込	其ノ他	製炭	粉炭
												シイ	ウバメ	込	其ノ他	製炭	粉炭
山縣 (續)																	
産	量	内	譯	寔数	種別	数量	工場生産	其ノ他生産	数	備	考						
												シイ	ウバメ	込	其ノ他	製炭	粉炭
												ガシ	ガシ	込	其ノ他	製炭	粉炭
												シイ	ウバメ	込	其ノ他	製炭	粉炭
山縣 (續)																	
産	量	内	譯	寔数	種別	数量	工場生産	其ノ他生産	数	備	考						
												シイ	ウバメ	込	其ノ他	製炭	粉炭
												ガシ	ガシ	込	其ノ他	製炭	粉炭
												シイ	ウバメ	込	其ノ他	製炭	粉炭
山縣 (續)																	
産	量	内	譯	寔数	種別	数量	工場生産	其ノ他生産	数	備	考						
												シイ	ウバメ	込	其ノ他	製炭	粉炭
												ガシ	ガシ	込	其ノ他	製炭	粉炭
												シイ	ウバメ	込	其ノ他	製炭	粉炭
山縣 (續)																	
産	量	内	譯	寔数	種別	数量	工場生産	其ノ他生産	数	備	考						
												シイ	ウバメ	込	其ノ他	製炭	粉炭
												ガシ	ガシ	込	其ノ他	製炭	粉炭
												シイ	ウバメ	込	其ノ他	製炭	粉炭
山縣 (續)																	
産	量	内	譯	寔数	種別	数量	工場生産	其ノ他生産	数	備	考						
												シイ	ウバメ	込	其ノ他	製炭	粉炭
												ガシ	ガシ	込	其ノ他	製炭	粉炭
												シイ	ウバメ	込	其ノ他	製炭	粉炭
山縣 (續)																	
産	量	内	譯	寔数	種別	数量	工場生産	其ノ他生産	数	備	考						
												シイ	ウバメ	込	其ノ他	製炭	粉炭
												ガシ	ガシ	込	其ノ他	製炭	粉炭
												シイ	ウバメ	込	其ノ他	製炭	粉炭
山縣 (續)																	
産	量	内	譯	寔数	種別	数量	工場生産	其ノ他生産	数	備	考						
												シイ	ウバメ	込	其ノ他	製炭	粉炭
												ガシ	ガシ	込	其ノ他	製炭	粉炭
												シイ	ウバメ	込	其ノ他	製炭	粉炭
山縣 (續)																	
産	量	内	譯	寔数	種別	数量	工場生産	其ノ他生産	数	備	考						
												シイ	ウバメ	込	其ノ他	製炭	粉炭
												ガシ	ガシ	込	其ノ他	製炭	粉炭
												シイ	ウバメ	込	其ノ他	製炭	粉炭
山縣 (續)																	
産	量	内	譯	寔数	種別	数量	工場生産	其ノ他生産	数	備	考						
												シイ	ウバメ	込	其ノ他	製炭	粉炭
												ガシ	ガシ	込	其ノ他	製炭	粉炭
												シイ	ウバメ	込	其ノ他	製炭	粉炭
山縣 (續)																	
産	量	内	譯	寔数	種別	数量	工場生産	其ノ他生産	数	備	考						
												シイ	ウバメ	込	其ノ他	製炭	粉炭
												ガシ	ガシ	込	其ノ他	製炭	粉炭
												シイ	ウバメ	込	其ノ他	製炭	粉炭
山縣 (續)																	
産	量	内	譯	寔数	種別	数量	工場生産	其ノ他生産	数	備	考						
												シイ	ウバメ	込	其ノ他	製炭	粉炭
												ガシ	ガシ	込	其ノ他	製炭	粉炭
												シイ	ウバメ	込	其ノ他	製炭	粉炭
山縣 (續)																	
産	量	内	譯	寔数	種別	数量	工場生産	其ノ他生産	数	備	考						
												シイ	ウバメ	込	其ノ他	製炭	粉炭
												ガシ	ガシ	込	其ノ他	製炭	粉炭
												シイ	ウバメ	込	其ノ他	製炭	粉炭
山縣 (續)																	
産	量	内	譯	寔数	種別	数量	工場生産	其ノ他生産	数	備	考						
												シイ	ウバメ	込	其ノ他	製炭	粉炭
												ガシ	ガシ	込	其ノ他	製炭	粉炭
												シイ	ウバメ	込	其ノ他	製炭	粉炭
山縣 (續)																	
産	量	内	譯	寔数	種別	数量	工場生産	其ノ他生産	数	備	考						
												シイ	ウバメ	込	其ノ他	製炭	粉炭
												ガシ	ガシ	込	其ノ他	製炭	粉炭
												シイ	ウバメ	込	其ノ他	製炭	粉炭
山縣 (續)																	
産	量	内	譯	寔数	種別	数量	工場生産	其ノ他生産	数	備	考						
												シイ	ウバメ	込	其ノ他	製炭	粉炭
												ガシ	ガシ	込	其ノ他	製炭	粉炭
												シイ	ウバメ	込	其ノ他	製炭	粉炭
山縣 (續)																	
産	量	内	譯	寔数	種別	数量	工場生産	其ノ他生産	数	備	考						

第一表 生 其ノ二 内地及外地別

Table with columns for 地方別 (Prefecture), 區 (District), 城 (City), 區別 (Category), 炭種別 (Coal Type), 數量 (Quantity), and 樹種別 (Tree Type). It lists production data for 石見地方 (Iwami), 隠岐地方 (Okazaki), 吉井川流域地方 (Yuzawa), 旭川流域地方 (Asahi), and 高梁川流域地方 (Takahashi).

産 調 生産地方別内譯 (續)

Table with columns for 産量 (Production), 内譯 (Domestic), 實數 (Actual), 種別 (Type), 木炭代用品生産量 (Wood Charcoal Substitute Production), 工場數 (Number of Factories), and 備考 (Remarks). It details production for 島根 (Shimane) and 岡山 (Okazaki) counties, including categories like 煉炭 (Coke) and 炭粉 (Charcoal Powder).

第一表 生 其ノ二 内地及外地別

Table with columns for region (地方別), district (區), and coal types (木炭, 炭種別). It lists production volumes for various coal types across different districts like 岡, 山, 廣, 島, and 前記以外ノ地方.

産 調 生産地方別内譯 (續)

Table showing production details by prefecture (縣) and coal type. It includes sub-categories like 官製, 其ノ他, and 煉炭計, along with production volumes and factory counts (工場数).

第一表 生 其ノ二 内地及外地別

Table with columns for region (地方別), area (区域), type (炭種別), quantity (数量), and species (樹種別). It lists production data for various areas including 廣島, 山口, 宇部, 下關, 西市, and 大津.

産 調 生産地方別内譯 (續)

Table with columns for production type (産量), region (生産地方別), and quantity (数量). It details production for various counties (縣) and includes a '備考' (Remarks) column with specific codes and descriptions.

第一表 生

其ノ二 内地及外地別

地方別	區 域	區 別 官製其 ノ他別	炭種別	木 炭 生 産									
				数 量	樹 種 別								
					カ	シ	ク	ヌ	ギ	ナ	ラ	雜	ク
山 口													
萩、阿武 郡地方	萩市、阿武郡西北部地方	其ノ他	白炭	2,669,320	401,160	114,520	1,054,280	1,015,420	7,027				
			黒炭	2,614,595	578,355	81,585	686,325	988,815	13,218				
			計	5,283,915	979,515	196,105	1,740,605	2,004,235	20,235				
			官製	37,080	—	—	—	37,080	—				
			黒炭	87,960	36,105	—	—	51,855	—				
			計	125,040	36,105	—	—	88,935	—				
合 計	合 計	其ノ他	白炭	10,258,000	2,318,440	255,300	2,592,540	4,701,940	45,860				
			黒炭	22,449,460	4,313,265	1,308,420	5,356,710	8,943,315	252,915				
			計	32,707,460	6,631,705	1,563,720	7,949,250	13,645,255	298,775				
			官製	10,295,080	2,318,440	255,300	2,592,540	4,739,020	45,860				
			黒炭	22,537,420	4,349,370	1,308,420	5,356,710	8,995,170	252,915				
			計	32,832,500	6,667,810	1,563,720	7,949,250	13,734,190	298,775				
徳 島													
海部地方	海部郡一圓	其ノ他	白炭	6,503,855	2,811,285	420	95,145	2,835,707	—				
			黒炭	169,600	7,875	—	—	142,272	—				
			計	6,673,455	2,819,160	420	95,145	2,977,979	—				
			官製	—	—	—	—	—	—				
那賀地方	那賀郡一圓	其ノ他	白炭	2,945,500	355,325	2,820	134,125	2,004,368	—				
			黒炭	2,672,946	59,430	85,110	1,050	2,135,385	—				
			計	5,618,446	414,755	87,930	135,175	4,139,753	—				
			官製	—	—	—	—	—	—				
美馬、三 好地方	美馬郡、三好郡一圓	其ノ他	白炭	4,123,685	289,780	769,835	500,095	100	—				
			黒炭	4,671,535	33,965	180,720	51,545	3,375	—				
			計	8,795,220	323,745	950,555	551,640	3,475	—				
			官製	—	—	—	—	—	—				
徳島市	其ノ他	其ノ他	白炭	—	—	—	—	—	—				
			黒炭	—	—	—	—	—	—				
			計	—	—	—	—	—	—				
			官製	—	—	—	—	—	—				
其ノ他 地方	勝浦郡、名西部、名東郡、板野 郡、阿波郡、麻植郡一圓	其ノ他	白炭	1,724,855	160,865	207,390	168,540	1,015,365	—				
			黒炭	8,798,830	141,720	277,745	66,590	5,835,249	—				
			計	10,523,685	302,585	485,135	235,130	6,850,614	—				
			官製	15,297,895	3,617,255	980,465	897,905	8,226,930	—				
			黒炭	16,312,911	242,990	543,575	119,185	11,848,766	—				
			計	31,610,806	3,860,245	1,524,040	1,017,090	20,075,696	—				
香 川													
東讃地方	大川郡、木田郡一圓	其ノ他	白炭	491,137	—	—	—	491,137	—				
			黒炭	1,329,654	—	—	—	974,317	—				
			計	1,820,991	—	—	—	1,465,454	—				
			官製	—	—	—	—	—	—				
中讃地方	高松市、香川郡、綾歌郡	其ノ他	白炭	706,425	—	—	—	706,425	—				
			黒炭	2,497,125	—	—	—	1,235,625	—				
			計	3,203,550	—	—	—	1,942,050	—				
			官製	—	—	—	—	—	—				
西讃地方	丸亀市、仲冬度郡、三豊郡	其ノ他	白炭	—	—	—	—	—	—				
			黒炭	1,161,247	—	—	—	767,025	—				
			計	1,161,247	—	—	—	767,025	—				
			官製	—	—	—	—	—	—				

産 調

生産地方別内譯 (續)

産 量	内 譯	窯 数	種 別	本炭代用品生産量		工場数	備 考				
				数 量	内 譯						
								工場生産	其ノ他 生産		
縣											
マツ	90,600	133,430	53,070	66,120	1,084	煉炭	194,810	194,810	—	3	
リヨウブ	—	—	—	—	2	—	—	—	—	—	
シイ	—	—	—	—	16	—	—	—	—	—	
ウバメ	—	—	—	—	18	—	—	—	—	—	
ガシ	—	—	—	—	—	—	—	—	—	—	
粉炭	—	—	—	—	—	—	—	—	—	—	
内 譯	13,580	121,340	135,220	73,780	1,178	煉炭	31,804,400	31,804,400	—	137	
内 譯	917,955	818,775	172,005	366,100	4,796	炭 團	1,574,448	1,574,448	—	48	
内 譯	931,535	940,115	307,225	439,880	5,974	豆 炭	2,881,735	2,881,735	—	12	
内 譯	—	—	—	—	—	計	1,830,540	1,830,540	—	8	
内 譯	13,580	121,340	135,220	73,780	1,180	計	38,091,123	38,091,123	—	205	
内 譯	917,955	818,775	172,005	366,100	4,812	—	—	—	—	—	
内 譯	931,535	940,115	307,225	439,880	5,992	—	—	—	—	—	
縣											
海部	34,675	—	196,645	214,900	315,078	849	—	—	—	—	
海部	2,940	—	705	—	15,808	35	—	—	—	—	
海部	37,615	—	197,350	214,900	330,886	884	—	—	—	—	
那賀	84,395	—	68,315	73,445	222,707	689	炭 團	11,420	11,420	—	1
那賀	146,052	—	8,655	—	237,264	572	—	—	—	—	
那賀	230,447	—	76,970	73,445	459,971	1,261	—	—	—	—	
美馬、三好	760	—	2,371,490	—	191,625	505	煉炭	338,700	338,700	—	7
美馬、三好	413,650	—	3,735,860	—	252,420	645	—	—	—	—	
美馬、三好	414,410	—	6,107,350	—	444,045	1,150	—	—	—	—	
徳島市	—	—	—	—	—	—	煉炭	5,105,870	5,105,870	—	8
徳島市	—	—	—	—	—	—	炭 團	1,024,400	1,024,400	—	5
徳島市	—	—	—	—	—	—	豆 炭	1,549,241	1,549,241	—	4
徳島市	—	—	—	—	—	—	計	7,679,511	7,679,511	—	17
其ノ他地方	25,585	—	13,885	40,790	92,435	433	煉炭	1,255,210	1,255,210	—	13
其ノ他地方	1,918,095	—	46,890	—	512,541	1,284	炭 團	111,640	111,640	—	3
其ノ他地方	1,943,680	—	60,775	40,790	604,976	2,717	計	1,366,850	1,366,850	—	16
合 計	145,415	—	278,945	329,135	821,845	2,476	煉炭	6,699,780	6,699,780	—	28
合 計	2,480,737	—	59,625	—	1,018,033	2,536	炭 團	1,147,460	1,147,460	—	9
合 計	2,626,152	—	338,570	329,135	1,839,878	5,012	豆 炭	1,549,241	1,549,241	—	4
合 計	—	—	—	—	—	—	計	9,396,481	9,396,481	—	41
縣											
東讃	—	—	—	—	80	煉炭	2,125,760	2,125,760	—	5	
東讃	335,887	—	—	—	283	—	—	—	—	—	
東讃	—	—	—	—	19,650	363	—	—	—	—	
中讃	—	—	—	—	—	147	煉炭	3,695,441	3,695,441	—	13
中讃	1,224,600	—	—	—	36,900	373	炭 團	2,211,213	2,211,213	—	6
中讃	—	—	—	—	—	—	計	5,906,654	5,906,654	—	19
西讃	—	—	—	—	—	—	煉炭	3,799,240	3,799,240	—	4
西讃	377,062	—	—	—	17,160	180	—	—	—	—	
西讃	—	—	—	—	—	—	—	—	—	—	

煉炭及豆炭ハ無煙炭又ハ普通石炭ヲ粉末トシ糖蜜、ふのり等ニテ固形トシタルモノ炭團ハ石灰ノ代リニ木炭粉末ヲ使用シタルモノニシテ他ハ煉炭、豆炭ニ同ジ  
 官製ハ石炭ヲ煉ニテ乾溜シタルモノニシテコークストス

官製木炭ナシ  
 煉炭原料ハ無煙炭、石灰、粘土、糖蜜、炭團原料ハ無煙炭、屑炭、海草、豆炭原料ハ無煙炭、屑炭、石灰、糖蜜等トス

第一表 生 其ノ二 内地及外地別

地方別	區 域	區 別		木 炭 生							
		官製其ノ他別	炭種別	數 量	樹 種 別						
					カ	シ	ク	メ	ギ	ナ	ラ
香 川											
其ノ他地方	小豆郡	其ノ他	白炭	91,312	—	—	—	—	—	91,312	—
			黒炭計	198,457	—	—	—	—	—	68,100	—
			計	289,769	—	—	—	—	159,412	—	
合 計		其ノ他	白炭	2,288,874	—	—	—	—	—	1,288,874	—
			黒炭計	5,186,683	—	—	—	—	—	3,045,067	—
			計	6,475,557	—	—	—	—	4,333,941	—	
愛 媛											
西條地方	宇摩郡、新居郡、周桑郡、越智郡	官製	白炭	—	—	—	—	—	—	—	—
			黒炭計	62,880	—	—	—	—	—	40,440	—
			計	62,880	—	—	—	—	40,440	—	
		其ノ他	白炭	784,050	22,580	—	—	59,760	686,180	160	—
			黒炭計	4,878,980	179,970	149,835	527,280	3,494,535	44,595	—	—
			計	5,663,030	202,550	149,835	587,040	4,180,715	44,755	—	
		官製	白炭	784,050	22,580	—	—	59,760	686,180	160	—
			黒炭計	4,941,860	179,970	149,835	527,280	3,534,975	44,595	—	—
			計	5,725,910	202,550	149,835	587,040	4,221,155	44,755	—	
松山地方	温泉郡、上浮穴郡、伊豫郡	官製	白炭	228,960	—	—	—	—	217,020	—	—
			黒炭計	65,570	—	—	—	—	65,570	—	—
			計	294,530	—	—	—	282,590	—	—	
		其ノ他	白炭	98,245	3,450	—	—	5,920	86,955	—	—
			黒炭計	12,496,225	418,425	3,185,440	3,048,990	5,040,270	113,490	—	—
			計	12,594,470	421,875	3,185,440	3,054,910	5,127,225	113,490	—	
		官製	白炭	327,205	3,450	—	—	5,920	303,975	—	—
			黒炭計	12,561,795	418,425	3,185,440	3,048,990	5,105,840	113,490	—	—
			計	12,889,000	421,875	3,185,440	3,054,910	5,409,815	113,490	—	
大洲地方	喜多郡、東宇和郡、西宇和郡	其ノ他	白炭	198,105	54,500	—	—	93,480	44,460	320	—
			黒炭計	10,369,000	468,570	6,077,380	1,633,185	1,647,710	16,920	—	—
			計	10,567,105	523,070	6,077,380	1,726,665	1,692,170	17,240	—	
		官製	白炭	104,640	72,220	—	—	—	25,940	—	—
			黒炭計	120,095	37,650	—	—	—	66,330	—	—
			計	224,735	109,870	—	—	92,270	—	—	
宇和島地方	北宇和郡、東宇和郡	其ノ他	白炭	5,408,510	1,138,020	—	—	718,920	2,935,900	168,420	—
			黒炭計	3,667,240	547,260	472,540	847,810	1,368,845	2,740	—	—
			計	9,075,750	1,685,280	472,540	1,566,730	4,304,745	171,160	—	
		官製	白炭	5,513,150	1,210,240	—	—	718,920	2,961,840	168,420	—
			黒炭計	3,787,335	584,910	472,540	847,810	1,435,175	2,740	—	—
			計	9,300,485	1,795,150	472,540	1,566,730	4,397,015	171,160	—	
		官製	白炭	333,600	72,220	—	—	—	242,960	—	—
			黒炭計	248,545	37,650	—	—	—	172,340	—	—
			計	582,145	109,870	—	—	415,300	—	—	
合 計		其ノ他	白炭	6,488,910	1,218,550	—	—	878,080	3,753,495	168,900	—
			黒炭計	31,411,445	1,614,225	9,885,195	6,057,265	11,551,360	177,745	—	—
			計	37,900,355	2,832,775	9,885,195	6,935,345	15,304,855	346,645	—	
		官製	白炭	6,822,510	1,290,770	—	—	878,080	3,996,455	167,900	—
			黒炭計	31,659,990	1,651,875	9,885,195	6,057,265	11,723,700	177,745	—	—
			計	38,482,500	2,942,645	9,885,195	6,935,345	15,720,155	346,645	—	

産 調 生産地方別内詳 (續)

産 量	内 詳	窯 数	種 別	木炭代用品生産量		工場数	備 考
				數 量	内 詳		
縣 (續)							
—	—	—	—	36	—	—	—
127,425	—	—	2,932	33	煉炭	750,000	750,000
127,425	—	—	2,932	69	—	—	4
—	—	—	—	263	煉炭	9,620,441	9,620,441
2,064,974	—	—	76,642	869	炭團	2,961,213	2,961,213
2,064,974	—	—	76,642	1,132	計	12,581,654	12,581,654
縣							
—	—	—	—	7	—	—	—
—	22,440	—	—	7	—	—	—
—	22,440	—	—	—	—	—	—
—	—	—	—	15,370	114	—	—
340,665	—	—	—	142,100	910	煉炭	3,603,459
340,665	—	—	—	157,470	1,024	—	7
—	—	—	—	—	—	—	—
—	—	—	—	15,370	114	—	—
340,665	22,440	—	—	142,100	917	—	—
340,665	22,440	—	—	157,470	1,031	—	—
—	—	—	—	11,940	11	—	—
—	—	—	—	—	4	—	—
—	—	—	—	11,940	15	—	—
—	—	—	—	—	9	—	—
—	—	—	—	1,920	9	—	—
325,650	—	—	—	363,960	2,456	煉炭	1,083,000
325,650	—	—	—	365,880	2,465	—	3
—	—	—	—	—	—	—	—
—	—	—	—	13,860	20	—	—
325,650	—	—	—	363,960	2,460	—	—
325,650	—	—	—	377,820	2,480	—	—
—	—	—	—	1,460	42	—	—
—	—	—	—	302,000	3,076	煉炭	855,000
223,235	—	—	—	305,885	3,118	—	6
223,235	—	—	—	—	—	—	—
—	—	—	—	6,480	13	—	—
—	14,525	—	—	1,590	9	—	—
—	14,525	—	—	8,070	12	—	—
—	—	—	—	341,200	1,505	—	—
—	—	—	—	106,050	108	煉炭	66,000
321,235	—	—	—	106,810	108	—	1
321,235	—	—	—	341,200	1,613	—	—
—	—	—	—	—	—	—	—
—	—	—	—	341,200	1,518	—	—
321,235	14,525	—	—	112,530	117	—	—
321,235	14,525	—	—	108,400	117	—	—
—	—	—	—	220,930	1,635	—	—
—	—	—	—	—	—	—	—
—	—	—	—	19,420	24	—	—
—	36,965	—	—	1,590	20	—	—
—	36,965	—	—	20,010	44	—	—
—	—	—	—	342,660	1,670	—	—
—	—	—	—	127,225	6,550	煉炭	4,607,459
1,210,785	—	—	—	914,870	8,220	—	17
1,210,785	—	—	—	342,660	1,694	—	—
—	—	—	—	145,645	6,570	—	—
1,210,785	36,965	—	—	916,460	8,264	—	—
1,210,785	36,965	—	—	1,062,105	8,264	—	—

石炭ノ粉末ニホ土ヲ混入、少量ノ糖ヲ入レ合セテ一定ノ型ニ入レテ機械ヲ以テ壓縮ノ上太陽ニテ乾燥ス







第一表 生

其ノ二 内地及外地別

地方別	區 域	區 別		木 炭 生 産							
		官製其ノ他別	炭種別	数 量	樹 種 別						
					カ	シ	ク	ク	ギ	ナ	ラ
佐 賀											
唐津地方	唐津市、東松浦郡	其ノ他	白炭 黒炭 計	120,000 2,012,630 2,132,630	24,960 433,660 458,620	90,000	89,000	1,300,920	89,940		
伊萬里地方	西松浦郡	其ノ他	白炭 黒炭 計	195,000 993,600 1,188,600	39,300 200,150 239,450	30,000	19,300	651,920	146,400		
鹿島地方	藤津郡	其ノ他	白炭 黒炭 計	1,800,300 1,800,300	493,600 493,600	105,000	63,000	1,044,070	1,044,070		
其ノ他	三養基郡、佐賀郡、佐賀市、杵島郡	其ノ他	白炭 黒炭 計	213,000 213,000	43,450 43,450	21,000	16,000	118,250	118,250		
合 計		其ノ他	白炭 黒炭 計	315,000 6,981,830 7,296,830	64,260 1,650,860 1,715,120	341,000	227,300	4,383,930	236,340		
長 崎											
對馬地方	對馬全島	其ノ他	白炭 黒炭 計	12,080,680 735,600 12,816,280	1,543,300 48,495 1,591,795		4,057,820	6,459,840	146,070		
南松浦郡地方	南松浦郡一圓	其ノ他	白炭 黒炭 計	1,500 1,427,230 1,428,730	300 308,650 308,950		725	838,580	1,200		
西彼杵郡内目地方	長浦村、村松村、大串村、龜岳村	官 製	白炭 黒炭 計	1,080 1,080	315 315			765	765		
西彼杵郡外目地方	瀬戸町、雪浦村、神浦村	其ノ他	白炭 黒炭 計	812,000 287,000 1,099,000	170,000 70,000 240,000		59,000	400,000	120,000		
東彼杵郡地方	荻瀬村、千綿村、彼杵村、川棚村	其ノ他	白炭 黒炭 計	1,440,795 1,440,795	729,525 729,525		7,500	628,485	628,485		
北松浦郡地方	世智原村、楠木村、小佐々村、佐々村	其ノ他	白炭 黒炭 計	587,700 587,700	336,000 336,000		300	225,000	225,000		

産 生 調

生産地方別内評 (續)

産 量	内 評	窯 数	種 別	木炭代用品生産量			工場数	備 考	
				数 量	内 評				
					工場生産	其ノ他産			
マ	ワ	シ	イ	製 冶 炭	粉 炭				
縣 (續)									
60,900				5,100	18	炭	320,000	320,000	5
60,900				38,150	287				
				9,300	33				
61,600				30,630	149				
61,600				39,930	182				
51,630				43,000	296				
51,630				43,000	296				
8,000				6,300	50	煉 炭	690,000	690,000	8
8,000				6,300	50				
				14,400	51				
231,760				146,980	1,149	煉 炭	1,010,000	1,010,000	12
231,760				161,380	1,200				
縣									
				19,720	607				
11,025				143,175	50				
11,025				373,290	657				
1,495				209,780	576				
1,495				209,780	577				
3,000				180,000	155				
3,000				50,000	44				
6,000				230,000	199				
3,000				180,000	155				
3,000				50,000	45				
6,000				230,000	200				
18,750				34,800	65				
72,190				84,260	115				
90,940				119,060	180				
15,000				18,315	94				
15,000				18,315	94				
15,000				18,315	95				
15,000				18,315	95				
300				9,000	219	數 炭	800,000	800,000	3
300				9,000	219				

官行製炭ナレ  
煉炭原  
粉炭、粘土、石灰等





第一表 生

其ノ二 内地及外地別

地方別	區	城	區 別		木 炭 生 産										
			官製其ノ他別	炭種別	數 量	樹 種 別									
						カ	シ	ク	モ	ギ	ナ	ラ	雜	ク	リ
大 分															
三重地方	直入郡、大野郡		其ノ他	白炭	2,709,827	287,635	1,208,687	127,335	985,130	60,980					
				黒炭	4,458,372	525,765	2,466,090	241,140	997,007	368,475	1,982,137	60,980			
			計	白炭	2,943,347	362,525	1,208,687	127,335	1,119,800	60,980					
				黒炭	4,458,372	525,765	2,466,090	241,140	997,007	368,475	1,982,137	60,980			
				計	7,401,719	888,190	3,674,777	368,475	2,116,807	60,980					
日田地方	日田郡、玖球郡		其ノ他	白炭	3,873,925	893,915	1,194,470	439,265	1,240,555	50,940					
				黒炭	1,754,690	122,660	74,415	21,525	1,367,895	460,790	2,608,450	50,940			
			計	白炭	3,873,925	893,915	1,194,470	439,265	1,240,555	50,940					
				黒炭	1,754,690	122,660	74,415	21,525	1,367,895	460,790	2,608,450	50,940			
				計	5,628,615	1,016,575	1,268,885	460,790	2,608,450	50,940					
中津地方	宇佐郡、下毛郡		其ノ他	白炭	7,143,775	1,316,810	2,565,355	1,130,565	1,668,885	208,060					
				黒炭	273,240	15,735	38,895	21,210	118,740	1,151,775	1,787,625	208,060			
			計	白炭	7,417,015	1,332,545	2,604,250	1,151,775	1,787,625	208,060					
			官製	白炭	249,770	78,040	-	-	146,420	-					
				黒炭	-	-	-	-	-	-					
				計	249,770	78,040	-	-	146,420	-					
			其ノ他	白炭	30,098,142	5,807,150	8,184,962	2,626,410	11,396,360	1,022,530					
				黒炭	10,202,277	1,197,010	3,097,680	382,840	3,621,675	-					
				計	40,300,419	7,004,160	11,282,642	3,009,250	15,018,035	1,022,530					
			官製	白炭	30,347,912	5,885,190	8,184,962	2,626,410	11,542,780	1,022,530					
				黒炭	10,202,277	1,197,010	3,097,680	382,840	3,621,675	-					
				計	40,550,189	7,082,200	11,282,642	3,009,250	15,164,455	1,022,530					
宮 崎															
宮崎地方	宮崎郡、東諸縣郡、西諸縣郡		官製	白炭	1,475,600	435,655	-	-	864,425	-					
				黒炭	46,435	41,845	-	-	4,590	-	-	-			
				計	1,522,035	477,700	-	-	869,015	-					
			其ノ他	白炭	5,938,095	1,781,430	-	176,425	3,266,855	-					
				黒炭	99,250	21,835	-	1,985	27,800	-					
				計	6,037,345	1,803,265	-	178,410	3,294,655	-					
			官製	白炭	7,413,695	2,217,285	-	176,425	4,131,280	-					
				黒炭	145,685	63,680	-	1,985	32,390	-					
				計	7,559,380	2,280,965	-	178,410	4,163,670	-					
			官製	白炭	423,820	167,550	-	-	228,220	-					
				黒炭	21,660	10,400	-	-	11,260	-					
				計	445,480	177,950	-	-	239,480	-					
津 地 方	南部河郡		其ノ他	白炭	4,423,275	1,282,750	-	44,260	2,744,270	-					
				黒炭	494,475	138,455	-	5,000	176,620	-	-	-			
				計	4,917,750	1,421,205	-	49,260	2,920,890	-					
			官製	白炭	4,847,095	1,450,300	-	44,260	2,972,490	-					
				黒炭	516,135	148,855	-	5,000	187,880	-					
				計	5,363,230	1,599,155	-	49,260	3,160,370	-					

産 調  
生産地方別内譯 (續)

産 量		窯 數	種 別	木炭代用品生産量		工場數	備 考	
内 譯				數 量	内 譯			
マ	ツ				工場生産			其ノ他生産
縣 (續)								
191,355	-	-	煉 炭	722,988	722,898	-	1	
191,355	-	-	煉 炭	722,988	722,898	-	1	
191,355	-	-	煉 炭	722,988	722,898	-	1	
191,355	-	-	煉 炭	722,988	722,898	-	1	
159,075	-	-	煉 炭	208,780	208,780	-	2	
159,075	-	-	煉 炭	208,780	208,780	-	2	
76,125	-	-	煉 炭	1,729,000	1,729,000	-	12	
76,125	-	-	煉 炭	1,729,000	1,729,000	-	12	
-	-	-	煉 炭	12,000	12,000	-	-	
-	-	-	煉 炭	30,500	30,500	-	-	
-	-	-	煉 炭	1,771,500	1,771,500	-	12	
-	-	-	煉 炭	1,771,500	1,771,500	-	12	
-	-	-	煉 炭	25,310	11	-	-	
-	-	-	煉 炭	25,310	11	-	-	
1,764,037	-	-	煉 炭	10,239,119	10,239,119	-	34	
1,764,037	-	-	煉 炭	10,239,119	10,239,119	-	34	
-	-	-	煉 炭	12,000	-	12,000	-	
-	-	-	煉 炭	78,500	-	78,500	-	
-	-	-	煉 炭	585,000	585,000	-	-	
-	-	-	煉 炭	10,914,619	10,824,119	90,500	34	
1,764,037	-	-	煉 炭	10,914,619	10,824,119	90,500	34	
1,764,037	-	-	煉 炭	10,914,619	10,824,119	90,500	34	
-	-	-	煉 炭	1,086,040	5,135	-	-	
-	-	-	煉 炭	139,035	2,687	-	-	
-	-	-	煉 炭	1,225,075	7,822	-	-	
-	-	-	煉 炭	175,320	45	-	-	
-	-	-	煉 炭	175,320	61	-	-	
118,760	-	-	煉 炭	1,742,965	1,742,965	-	3	
44,660	-	-	煉 炭	132,500	132,500	-	4	
163,420	-	-	煉 炭	1,875,465	1,875,465	-	7	
118,760	-	-	煉 炭	1,742,965	1,742,965	-	3	
44,660	-	-	煉 炭	132,500	132,500	-	4	
163,420	-	-	煉 炭	1,875,465	1,875,465	-	7	
-	-	-	煉 炭	28,050	16	-	-	
-	-	-	煉 炭	28,050	3	-	-	
-	-	-	煉 炭	28,050	19	-	-	
42,365	-	-	煉 炭	92,900	92,900	-	2	
4,985	-	-	煉 炭	12,200	12,200	-	2	
47,350	-	-	煉 炭	105,100	105,100	-	4	
42,365	-	-	煉 炭	92,900	92,900	-	2	
4,985	-	-	煉 炭	12,200	12,200	-	2	
47,350	-	-	煉 炭	105,100	105,100	-	4	

煉炭原料ハ無煙炭ヲ主  
トシ之ヲ燃焼シテ硫酸  
酸瓦斯ヲ除去シタル後  
=膠着劑、粘土、海草、  
糖蜜等ヲ配合シテ製ス



第一表 生  
其ノ二 内地及外地別

地方別	區	域	區別		木炭生産							
			官製其ノ他別	炭種別	數量	樹種別						
						カ	シ	ク	モ	ギ	ナ	ラ
宮 崎												
合 計			計	白炭	14,603,280	3,637,145			295,215	10,039,280		
				黒炭	308,185	64,405				171,875		
			計	14,911,465	3,701,550			295,215	10,211,155			
			官製	白炭	3,528,665	1,042,547				2,150,338		
				黒炭	69,595	52,245				17,290		
			計	3,598,260	1,094,792				2,167,628			
			其ノ他	白炭	60,592,825	20,630,695			837,820	35,765,100		
				黒炭	9,859,515	2,659,980			185,530	5,390,755		
			計	70,452,340	23,290,675			1,023,350	41,155,855			
			計	白炭	64,121,490	21,673,242			837,820	37,915,438		
黒炭	9,929,110	2,712,225					5,408,045					
計	74,050,600	24,385,467			1,023,350	43,323,483						
鹿 兒 島												
南薩地方	鹿兒島郡、掛宿郡、川邊郡、日置郡	其ノ他	白炭	2,834,770	87,050				51,620			
			黒炭	4,224,015	824,105				839,460			
		計	7,058,785	911,155				891,080				
		官製	白炭	630,575	228,635				348,630			
			黒炭	340,370	128,320				169,600			
		計	970,945	356,955				518,230				
		其ノ他	白炭	4,187,725	449,610				668,630			
			黒炭	19,070,200	5,332,390				11,779,355			
		計	23,257,925	5,782,000				12,447,985				
		計	白炭	4,818,300	678,245				1,017,260			
黒炭	19,410,570		5,460,710				11,948,955					
計	24,228,870	6,138,955				12,966,215						
官製	白炭	1,696,290	243,240				1,264,710					
	黒炭	66,895	35,155				29,340					
計	1,763,185	278,395				1,294,050						
其ノ他	白炭	9,305,875	1,928,735				6,223,850					
	黒炭	20,167,395	6,131,120				12,296,260					
計	29,473,270	8,059,855				18,520,110						
計	白炭	11,002,165	2,171,975				7,488,560					
	黒炭	20,234,290	6,166,275				12,325,600					
計	31,236,455	8,338,250				19,814,160						
官製	白炭	1,730,105	339,935				1,329,395					
	黒炭											
計	1,730,105	339,935				1,329,395						
其ノ他	白炭	2,499,800	362,490				1,905,940					
	黒炭	6,350,855	1,135,075				4,894,875					
計	8,850,655	1,497,565				6,800,815						
熊 毛 郡												
其ノ他	白炭	2,499,800	362,490				1,905,940					
	黒炭	6,350,855	1,135,075				4,894,875					
計	8,850,655	1,497,565				6,800,815						

産 調  
生産地方別内詳 (續)

産 量	内 詳	窯 数	種 別	木炭代用品生産量			工場数	備 考
				數 量	内 詳			
					工場生産	其ノ他生産		
マ	ツ	込	鍛冶炭	粉炭				
縣 (續)								
334,470			297,170	1,771				
41,250			30,655	94				
375,720			327,825	1,865				
			335,780	121				
			60	20				
			335,840	141				
725,625			2,633,585	4,909	煉炭	4,778,330	3,922,670	855,660
1,277,005			346,245	9,450	炭團	144,700	144,700	
2,002,630			2,979,830	14,359	計	4,923,030	4,067,370	855,660
725,625			2,969,365	5,030				
1,277,005			346,305	9,470				
2,002,630			3,315,670	14,500				
島 縣								
2,692,540			3,560	590				
2,190,040		365,550	4,860	856				
4,882,580		365,550	8,420	1,449				
53,310				17				
42,450				15				
95,760				32				
3,008,645			60,840	284				
1,098,710		671,225	188,520	1,857				
4,107,355		671,225	249,360	2,141				
3,061,955			60,840	301				
1,141,160		671,225	188,520	1,872				
4,203,115		671,225	249,360	2,173				
	149,820		38,520	114				
			2,400	6				
	149,820		40,920	120				
	1,153,290			359				
	483,145	243,260	1,013,610	1,687				
	1,636,435	243,260	1,013,610	2,046				
	1,303,110		38,520	473				
	483,145	243,260	1,016,010	1,693				
	1,786,255	243,260	1,054,530	2,166				
54,325			6,450	48				
54,325			6,450	48				
58,600			172,770	163				
3,325	123,720		193,860	1,042				
61,925	123,720		366,630	1,205				

6 煉炭原料無煙炭トス



第一表 生  
其ノ二 内地及外地別

地方別	區	域	區 別		木 炭 生 産				
			官製其ノ他別	炭種別	數 量	樹 種 別			
						想 思 樹	シマサル スベリ	リュウガン	カ シ
朝									
京 畿 道		其ノ他	白炭	10,020,863					
			黒炭	906,327					
			計	10,927,190					
黄 海 道		其ノ他	白炭	6,094,254					
			黒炭	311,830					
			計	6,406,084					
平 安 北 道		其ノ他	白炭	7,267,950					
			黒炭	319,500					
			計	7,587,450					
江 原 道		其ノ他	白炭	15,480,382					
			黒炭	73,933					
			計	15,554,315					
咸 鏡 南 道		其ノ他	白炭	11,596,248					
			黒炭	114,950					
			計	11,711,198					
咸 鏡 北 道		其ノ他	白炭	3,178,162					
			黒炭	9,217,516					
			計	12,395,678					
其ノ他		其ノ他	白炭	22,738,475					
			黒炭	8,097,502					
			計	30,835,977					
全 島		官 製	白炭	176,940					
			黒炭	-					
			計	176,940					
		官 製	白炭	176,940					
			黒炭	-					
			計	176,940					
合 計		其ノ他	白炭	76,376,334					
			黒炭	19,041,558					
			計	95,417,892					
		計	白炭	76,553,274					
			黒炭	19,041,558					
			計	95,594,832					
臺									
臺 北 州		其ノ他	黒炭	13,981,244	6,776,850	819,538	52,800	2,387,052	
新 竹 州		其ノ他	黒炭	23,328,132	22,923,106				
		官 製	黒炭	302,456	22,505	212,088			
臺 中 州		其ノ他	黒炭	7,284,159	6,505,218	24,000	14,640		
		計	黒炭	7,586,615	6,527,723	236,088	14,640		

産 調  
生産地方別内譯 (續)

内 譯	量	内 譯	木炭代用品生産量		工場數	備 考		
			窯 數	種 別			數 量	内 譯
クヌギ、アベマキ、ナラ、カシハ類	其ノ他	煉 炭	炭 團					
鮮								
9,708,492	312,371	2,984	煉 炭	21,829,885	21,829,885	28		
895,707	10,620	433	炭 團	1,370,000	1,370,000	72		
10,604,199	322,991	3,417	計	23,199,885	23,199,885	100		
6,034,473	59,781	1,096	煉 炭	41,854	41,854	1		
100,877	210,953	131	炭 團	43,500	43,500	1		
6,135,350	270,734	1,227	計	85,354	85,354	2		
6,714,335	553,615	1,737	煉 炭	108,523	108,523	1		
36,500	283,000	48						
6,750,835	836,615	1,785						
15,480,382	-	2,755						
73,933	-	47						
15,554,315	-	2,807						
10,904,060	692,188	1,852	煉 炭	354,000	354,000	3		
103,450	11,500	24	炭 團	787	787	1		
11,007,510	703,688	1,876	計	354,787	354,787	4		
3,057,432	120,730	1,229	煉 炭	1,313,605	1,313,605	1		
8,293,076	924,440	1,193						
11,350,508	1,045,170	2,422						
21,208,937	1,529,538	5,368	煉 炭	35,238,623	35,238,623	78		
2,356,338	5,741,164	3,329	炭 團	109,863	109,863	10		
23,565,275	7,270,702	8,697	計	35,348,486	35,348,486	88		
176,940	-	34	煉 炭	73,930,000	73,930,000	3		
176,940	-	34						
176,940	-	34						
176,940	-	34						
73,108,111	3,268,223	17,021	煉 炭	132,816,490	132,816,490	115		
11,859,881	7,181,677	5,205	炭 團	1,524,150	1,524,150	84		
84,967,992	10,449,900	22,226	計	134,340,640	134,340,640	199		
73,285,051	3,268,223	17,055						
11,859,881	7,181,677	5,205						
85,144,932	10,449,900	22,260						
灣								
	3,945,004							
	405,026							
	67,863							
	740,301							
	808,164							



第一表 生

其ノ二 内地及外地別

地方別	區	城	區別		木炭生産				
			官製其ノ他別	別種別	數量	樹種別			
						想想樹	シマサル スベリ	リュウガン	カシ
臺									
臺南州			其ノ他	黑炭	6,758,843	3,320,413	253,752	2,214,648	
高雄州			其ノ他	黑炭	10,936,178	2,540,475	70,932	208,584	
臺東廳			其ノ他	黑炭	900,000	42,000	114,000		
花蓮港廳			其ノ他	黑炭	1,155,293		516,600		187,200
			官製	黑炭	302,456	22,505	212,088		
計			其ノ他	黑炭	64,343,849	42,108,062	1,798,822	2,490,672	2,574,252
			計	黑炭	64,646,305	42,130,567	2,010,910	2,490,672	2,574,252
樺									
豊原			其ノ他	白炭 黒炭 計	— 1,729,362 1,729,362	—	—	—	—
大泊			其ノ他	白炭 黒炭 計	— 1,538,980 1,538,980	—	—	—	—
留多加			其ノ他	白炭 黒炭 計	— 273,010 273,010	—	—	—	—
本斗			其ノ他	白炭 黒炭 計	— 847,275 847,275	—	—	—	—
眞岡			其ノ他	白炭 黒炭 計	— 1,151,957 1,151,957	—	—	—	—
泊居			其ノ他	白炭 黒炭 計	— 453,150 453,150	—	—	—	—
惠須取			其ノ他	白炭 黒炭 計	— 421,600 421,600	—	—	—	—
元泊			其ノ他	白炭 黒炭 計	— 485,868 485,868	—	—	—	—
敷香			其ノ他	白炭 黒炭 計	— 415,340 415,340	—	—	—	—

産 調

生産地方別内譯 (續)

産 量				木炭代用品生産量				工場數	備 考	
内 譯				數量	内 譯		工場生産			其ノ他生産
カ	バ	ハンノキ	雜 其ノ他		豆炭	其他				
灣 (續)										
					970,030	豆炭	424,455		424,455	
					8,116,187					
					744,000					
					451,493					
					67,863					
					15,372,041					
					15,439,904	豆炭	424,455		424,455	
太 (續)										
					1,675,400				102	
					1,675,400	53,962			102	
					1,499,684	39,296			198	
					1,499,684	39,296			198	
					223,510	49,500			36	
					223,510	49,500			36	
					847,275				188	
					847,275				188	
					1,102,345		49,612		151	
					1,102,345		49,612		151	
					453,150				50	
					453,150				50	
					125,350	29,250		267,000	54	
					125,350	29,250		267,000	54	
					485,868				4	
					485,868				4	
					415,340				24	
					415,340				24	

第一表 生

其ノ二 内地及外地別

地方別	區	城	區別		木炭生産					
			官製其ノ他別	炭種別	數量	樹種別				
						マンガロープ	シマサルスベリ	リュウガン	カシ	
樺										
野 項			其ノ他	白炭	—	—	—	—	—	—
				黒炭	32,300	—	—	—	—	—
				計	32,300	—	—	—	—	
合		計	其ノ他	白炭	—	—	—	—	—	
				黒炭	7,348,842	—	—	—	—	
				計	7,348,842	—	—	—	—	
南										
サイパン			其ノ他	黒炭	272,730	—	—	—	—	
ヤップ			其ノ他	黒炭	119,665	119,665	—	—	—	
バラオ			其ノ他	黒炭	482,525	482,525	—	—	—	
トラツク			其ノ他	黒炭	36,862	36,862	—	—	—	
ボナベ			其ノ他	黒炭	68,300	68,300	—	—	—	
ヤルート			其ノ他	黒炭	4,000	—	—	—	—	
合		計	其ノ他	黒炭	984,082	707,352	—	—	—	
關 東										
旅 順			其ノ他	白炭	—	—	—	—	—	
				黒炭	—	—	—	—	—	
				計	—	—	—	—	—	
大 連			其ノ他	白炭	—	—	—	—	—	
				黒炭	—	—	—	—	—	
				計	—	—	—	—	—	
合		計	其ノ他	白炭	—	—	—	—	—	
				計	—	—	—	—	—	

産 調

生産地方別内譯 (續)

産 量				窯 數	種 別	木炭代用品生産量			工場數	備 考
内 譯						數 量	内 譯			
カバ	ハンノキ	雜	其ノ他				工場生産	其ノ他生産		
太 (續)										
—	—	—	—	—	—	—	—	—	—	—
32,300	—	—	—	—	5	—	—	—	—	—
32,300	—	—	—	—	5	—	—	—	—	—
—	—	—	—	—	—	—	—	—	—	—
6,860,222	172,008	49,612	267,000	837	—	—	—	—	—	—
6,860,222	172,008	49,612	267,000	837	—	—	—	—	—	—
洋 州										
—	—	272,730	—	22	—	—	—	—	—	—
—	—	—	—	12	—	—	—	—	—	—
—	—	—	—	18	—	—	—	—	—	—
—	—	—	—	3	—	—	—	—	—	—
—	—	—	—	7	—	—	—	—	—	—
—	—	4,000	—	不明	椰子殻炭	91,360	—	91,360	—	—
—	—	276,730	—	62	椰子殻炭	91,360	—	91,360	—	—
—	—	—	—	—	煉 炭	134,300	134,300	—	3	—
—	—	—	—	—	炭 團	21,225	21,225	—	5	—
—	—	—	—	—	炭 團	80,987,000	80,987,000	—	2	—
—	—	—	—	—	計	81,008,225	81,008,225	—	7	—
—	—	—	—	—	煉 炭	134,300	134,300	—	3	—
—	—	—	—	—	炭 團	21,225	21,225	—	5	—
—	—	—	—	—	炭 團	80,987,000	80,987,000	—	2	—
—	—	—	—	—	計	81,142,525	81,142,525	—	10	—

3 木炭代用品原料  
 5 煉炭 石炭=粘土混入  
 2 炭團 木炭粉末コ少量  
 10 ノ壁珪ヲ加ヘ練固ム

第二表 在 荷 調

其ノ一 内地及外地別總括

府 縣	昭和十年末在荷量				昭和十一年末在荷量				備 考
	種 別			木 炭 代用品	種 別			木 炭 代用品	
	白 炭	黒 炭	計		白 炭	黒 炭	計		
總 計	136,057,393	175,248,435	311,305,828	147,451,709	80,007,776	119,651,082	199,658,858	141,723,368	
青 森	528,995	2,370,325	2,899,320	56,000	1,281,555	2,815,629	4,097,184	50,450	
青 岩 手	2,887,185	12,520,708	15,407,893	175,556	1,116,668	8,023,455	9,140,123	76,781	
宮 城	1,827,020	14,975,584	16,802,604	1,992,437	267,660	1,057,905	1,325,565	80,037	
秋 田	2,528,000	938,000	3,466,000	186,500	1,675,000	717,000	2,392,000	158,400	
山 形	3,222,000	892,000	4,114,000	512,000	2,758,000	759,000	3,516,000	624,000	
福 岡	1,830,205	5,390,721	7,220,926	570,758	1,165,380	3,486,695	4,652,075	625,960	
天 橋 本	200,000	1,900,000	2,100,000	5,000,000	95,400	805,000	900,400	5,025,000	
新 潟	960,840	3,673,061	4,633,901	996,016	868,210	1,687,438	2,555,648	1,659,770	
群 馬	3,867,765	2,974,665	6,842,430	1,887,783	2,573,950	2,076,057	4,650,007	3,062,150	
埼 玉	920,070	1,120,660	2,040,730	211,362	1,289,224	3,133,186	4,422,410	237,300	
千 葉	142,600	2,061,541	2,204,141	456,800	147,547	2,116,836	2,264,383	507,690	
東 京	7,464,030	14,614,071	22,078,101	33,934,795	9,178,250	18,767,375	27,945,625	28,125,000	
神 奈 川	829,500	4,399,500	5,229,000	6,135,000	529,800	2,274,200	2,804,000	6,383,580	
伊 豆	3,664,000	502,000	4,166,000	1,308,412	2,266,305	748,520	3,014,825	7,207,854	
新 潟	1,671,385	1,813,045	3,484,430	298,865	919,875	1,273,560	2,193,435	1,013,965	
石 川	256,835	5,166,785	5,423,620	673,910	73,155	1,778,640	1,851,795	458,712	
福 山	1,192,806	6,787,259	7,980,065	629,512	317,240	3,183,885	3,501,125	600,184	
山 梨	1,215,922	2,610,000	3,825,922	1,114,000	761,955	1,082,692	1,844,647	1,235,100	
長 岐	3,921,246	2,278,937	6,200,183	1,432,716	3,899,394	2,229,033	6,128,427	1,417,709	
岐 阜	203,830	320,870	524,700	334,020	908,160	1,895,520	2,803,680	118,420	
靜 岡	1,048,555	4,458,815	5,507,370	1,048,610	384,773	2,635,688	3,020,461	641,662	
愛 知	1,868,993	4,513,622	6,382,615	8,897,565	712,800	1,910,503	2,623,303	10,711,000	
三 重	267,400	3,861,785	4,129,185	1,054,840	88,725	1,492,200	1,580,925	1,284,900	
滋 賀	449,516	2,722,049	3,171,565	671,412	494,467	2,994,253	3,488,720	709,766	
京 都	13,037,130	5,067,250	18,104,380	1,295,905	2,110,505	1,175,514	3,286,019	1,174,000	
大 阪	14,921,330	4,855,429	19,776,759	45,700,000	1,335,300	1,362,090	2,697,390	19,600,000	
兵 庫	11,286,667	2,620,660	13,907,327	5,144,910	3,940,610	1,208,315	5,148,925	3,477,740	
神 戶	32,150	872,220	904,370	69,370	8,400	838,212	846,612	72,800	
和 歌 山	3,136,500	533,784	3,670,284	163,400	2,810,577	470,853	3,281,430	142,800	
鳥 取	1,416,295	1,740,842	3,157,137	634,574	957,620	1,157,475	2,115,095	453,293	
島 根	1,899,225	4,005,303	5,904,528	2,381,559	750,686	1,889,830	2,640,516	2,420,275	
岡 山	2,788,838	2,719,901	5,508,739	1,029,730	1,976,760	2,016,990	3,993,750	1,481,394	
廣 島	4,747,130	5,793,680	10,540,810	3,464,775	1,779,740	1,676,785	3,456,525	5,840,775	
山 口	299,060	748,900	1,047,960	451,580	682,519	1,629,260	2,311,779	495,988	
德 島	1,097,150	1,172,970	2,270,120	420,000	315,453	371,066	686,519	643,840	
香 川	304,103	256,234	560,337	331,437	290,836	236,056	526,892	2,516,330	
愛 媛	673,880	5,284,791	5,958,671	471,230	262,630	1,704,050	1,966,680	853,195	
高 知	5,538,250	4,746,948	10,285,198	1,068,000	5,322,385	3,353,933	8,676,318	61,000	
福 岡	1,475,700	1,158,700	2,634,400	3,122,600	1,029,550	553,417	1,582,967	3,109,757	
佐 賀	206,400	796,000	1,002,400	430,000	161,950	690,000	851,950	421,000	
長 崎	2,670,700	1,161,000	3,831,700	438,100	186,955	800,360	987,315	686,000	
熊 本	3,043,284	12,458,570	15,501,854	2,310,117	2,722,260	9,015,360	11,737,620	2,355,929	
大 分	4,391,045	251,720	4,642,765	3,039,491	2,302,640	540,485	2,843,125	1,472,772	
宮 崎	4,746,815	898,306	5,645,121	155,400	3,018,045	243,205	3,261,250	218,210	
鹿 兒 島	2,599,415	2,701,130	5,300,545	50,000	1,739,520	2,897,650	4,637,170	40,000	
沖 縄	-	210,045	210,045	-	-	193,903	193,903	-	
府 縣 計	123,279,965	162,920,386	286,200,351	141,761,047	67,478,434	102,968,079	170,446,513	119,552,488	
北 海 道	-	868,280	868,280	77,300	-	4,027,440	4,027,440	93,360	
道 府 縣 計	123,279,965	163,788,666	287,068,631	141,838,347	67,478,434	106,995,519	174,473,953	119,645,848	
朝 鮮	12,286,133	1,985,097	14,271,230	5,590,687	12,045,855	2,319,417	14,365,272	8,221,702	
臺 灣	-	8,850,976	8,850,976	-	-	9,606,593	9,606,593	-	
樺 太	-	505,355	505,355	-	-	622,058	622,058	-	
南 洋	-	76,658	76,658	-	-	48,950	48,950	-	
東 州	491,295	41,683	532,978	22,675	483,487	58,545	542,032	13,855,818	
外 地 計	12,777,428	11,459,769	24,237,197	5,613,362	12,529,342	12,655,563	25,184,905	22,077,520	

第二表 在 荷 調

其ノ二 内地及外地別地方別内譯

府 縣 名	地 方	昭和十年末在荷量				昭和十一年末在荷量				備 考	
		木 炭			木 炭 代用品	木 炭			木 炭 代用品		
		白 炭	黒 炭	計		白 炭	黒 炭	計			
青 森	青森市東津輕郡地方	108,130	331,600	439,730	33,500	593,100	486,510	1,079,610	30,200		
	西津輕郡地方	155,500	14,250	169,750	-	123,165	48,000	171,165	-		
	弘前市中津輕郡地方	72,100	28,500	100,600	12,000	365,250	167,730	532,980	10,800		
	南津輕郡地方	32,100	58,300	90,400	-	137,400	70,800	208,200	-		
	北津輕郡地方	21,200	15,800	37,000	-	15,450	11,250	26,700	-		
	上北郡地方	37,500	281,250	318,750	-	5,250	306,645	311,895	-		
	下北郡地方	102,465	365,625	468,090	-	41,940	279,000	320,940	-		
	八戸市戸部地方	-	1,275,000	1,275,000	10,500	-	1,445,694	1,445,694	9,450		
	計	528,995	2,370,325	2,899,320	56,000	1,281,555	2,815,629	4,097,184	50,450		
	岩 手	久八線地方	-	2,150,272	2,150,272	-	-	1,700,445	1,700,445	-	
北部海岸地方		-	586,477	586,477	-	-	454,346	454,346	-		
東北本線北部地方		661,665	5,336,272	5,997,937	-	103,620	2,483,554	2,587,174	-		
東北本線中部地方		1,496,962	1,414,230	2,911,192	175,556	648,158	1,556,295	2,204,453	76,781		
東北本線南部地方		574,635	1,214,017	1,788,652	-	350,640	772,717	1,123,357	-		
大船渡線地方		22,500	409,485	431,985	-	14,250	410,610	424,860	-		
南部海岸地方		131,423	1,409,955	1,541,378	-	-	645,488	645,488	-		
計		2,887,185	12,520,708	15,407,893	175,556	1,116,668	8,023,455	9,140,123	76,781		
宮 城		白石地方	745,250	1,870,127	2,615,377	8,137	186,360	129,255	315,615	5,137	
		伊具地方	54,250	233,012	287,262	-	1,500	19,725	21,225	-	
	仙臺地方	741,500	6,623,325	7,364,825	1,970,000	46,155	271,785	317,940	47,500		
	中野地方	-	8,414	8,414	2,300	645	46,890	47,535	10,400		
	陸羽東線地方	9,520	164,020	173,540	-	13,875	80,775	94,650	-		
	登米地方	33,500	155,718	189,218	12,000	-	78,885	78,885	17,000		
	本吉地方	-	4,855,265	4,855,265	-	-	86,640	86,640	-		
	其他地方	243,000	1,065,703	1,308,703	-	19,125	343,950	363,075	-		
	計	1,827,020	14,975,584	16,802,604	1,992,437	267,660	1,057,905	1,325,565	80,037		
	秋 田	鹿角地方	197,000	80,000	277,000	7,500	35,000	69,000	104,000	5,000	
大鷹地方		345,000	25,000	370,000	-	100,000	27,000	127,000	-		
三井地方		230,000	3,000	233,000	-	290,000	15,000	305,000	-		
五城地方		116,000	-	116,000	-	55,000	-	55,000	-		
秋田地方		128,000	265,000	393,000	179,000	84,000	265,000	349,000	93,400		
和田地方		92,000	18,000	110,000	-	85,000	20,000	105,000	-		
谷地地方		175,000	244,000	419,000	-	35,000	111,000	146,000	-		
庄地地方		165,000	81,000	246,000	-	115,000	39,000	154,000	-		
刈野地方		112,000	57,000	169,000	-	65,000	55,000	120,000	25,000		
角館地方		585,000	-	585,000	-	446,000					

第二表 在 荷 調  
其ノ二 内地及外地別地方別内譯 (續)

Table with columns for Prefecture (府縣名), Location (地方), and Consumption (昭和十年末在荷量, 昭和十一年末在荷量). Rows include various regions like 福島, 茨城, 栃木, 群馬, 埼玉, 千葉, and 東京.

第二表 在 荷 調  
其ノ二 内地及外地別地方別内譯 (續)

Table with columns for Prefecture (府縣名), Location (地方), and Consumption (昭和十年末在荷量, 昭和十一年末在荷量). Rows include 神奈川, 新潟, 富山, 石川, and 福井.

第二表 在 荷 調  
其ノ二 内地及外地別地方別内譯 (續)

Table with columns for Prefecture (府縣名), Location (地方), and Coal Load (昭和十年末在荷量, 昭和十一年末在荷量). Sub-columns include White Coal (白炭), Black Coal (黒炭), Total (計), and Substitute (代用品). Rows list various prefectures like 山梨, 長野, 岐阜, 静岡, 愛知, 三重.

第二表 在 荷 調  
其ノ二 内地及外地別地方別内譯 (續)

Table with columns for Prefecture (府縣名), Location (地方), and Coal Load (昭和十年末在荷量, 昭和十一年末在荷量). Sub-columns include White Coal (白炭), Black Coal (黒炭), Total (計), and Substitute (代用品). Rows list prefectures like 滋賀, 京都, 大阪, 兵庫, 奈良, 和歌山.

第二表 在 荷 調

其ノ二 内地及外地別地方別内譯 (續)

府縣名	地 方	昭和十年末在荷量				昭和十一年末在荷量				備 考
		木		炭		木		炭		
		白炭	黒炭	計	代用品	白炭	黒炭	計	代用品	
鳥 取	因幡地方	721,605	5,070	726,675	12,600	666,550	12,000	678,550	45,975	
	備前地方	22,890	77,800	100,690	11,925	17,330	375,120	392,450	23,089	
	備後地方	337,860	715,605	1,053,465	13,312	187,340	643,205	830,545	12,263	
	備中地方	68,250	4,687	72,937	200,625	81,050	5,300	86,350	261,862	
鳥 取	米子市場	263,810	37,680	301,490	21,112	1,230	210	1,440	50,104	
	計	1,416,295	1,740,842	3,157,137	375,000	957,620	121,640	1,255,095	453,293	
鳥 取	出石地方	30,000	1,651,250	1,681,250	1,212,530	-	603,600	603,600	696,200	
	雲見地方	1,869,225	1,886,803	3,756,028	928,129	746,686	1,150,975	1,897,661	879,135	
鳥 取	松江地方	-	152,250	152,250	5,000	-	42,855	42,855	36,000	
	計	1,899,225	4,005,303	5,904,528	2,381,559	4,000	92,400	96,400	808,940	
山 口	吉井川流域地方	1,118,430	203,785	1,322,215	526,180	512,240	130,690	642,930	267,300	
	川流流域地方	455,008	1,014,766	1,469,774	247,050	265,000	560,025	825,025	332,200	
	高梁川流域地方	1,049,230	1,273,500	2,322,730	136,500	977,600	999,450	1,977,050	210,750	
	其他地方	166,200	227,850	394,050	120,000	221,920	326,825	548,745	671,144	
山 口	計	2,788,838	2,719,901	5,508,739	1,029,730	1,976,760	2,016,990	3,993,750	1,481,394	
	廣島市市場	1,600,000	1,800,000	3,400,000	2,729,250	400,000	600,000	1,000,000	4,475,000	
山 口	三原市市場	738,000	826,200	1,564,200	171,360	151,000	111,000	262,000	95,900	
	三尾市市場	3,750	2,150	5,900	87,750	5,000	2,500	7,500	109,875	
山 口	福山市市場	334,000	130,000	464,000	75,000	20,000	12,350	32,350	439,500	
	計	200,400	239,500	439,900	82,200	60,000	72,500	132,500	139,875	
廣 島	比婆郡庄原地方	1,300,820	459,825	1,760,645	3,000	1,084,740	170,835	1,255,575	7,750	
	山縣郡加計町地方	11,200	530,235	541,435	1,100	13,000	301,290	314,290	500	
	佐伯郡廿日市地方	4,000	204,543	208,543	83,090	1,200	162,880	164,080	136,500	
	双三郡三次町地方	133,450	267,235	400,685	-	11,600	119,500	131,100	1,500	
廣 島	高田郡吉田町地方	2,000	183,870	185,870	-	200	53,430	53,630	-	
	其他地方	419,510	1,150,122	1,569,632	232,025	33,000	70,500	103,500	434,375	
廣 島	計	4,747,130	5,793,680	10,540,810	3,464,775	1,779,740	1,676,785	3,456,525	5,840,775	
	岩國郡柳井地方	7,560	123,200	130,760	19,380	102,739	386,685	489,424	20,548	
山 口	瀨波郡地方	5,490	81,000	86,490	47,200	1,200	150,150	151,350	51,920	
	小部郡地方	8,210	63,400	71,610	5,000	32,660	271,260	303,920	6,000	
山 口	下關市市場	11,200	125,000	136,200	59,400	30,758	160,293	191,051	65,340	
	計	10,000	68,700	78,700	13,500	13,272	81,539	94,811	14,850	
山 口	津和野市市場	14,600	36,000	50,600	9,590	32,040	22,032	54,072	10,549	
	阿武郡地方	58,600	22,300	80,900	6,710	74,760	51,408	126,168	7,381	
	大森市市場	25,700	26,580	52,280	1,550	41,400	35,700	77,100	1,225	
	計	96,270	82,360	178,630	4,830	104,550	85,173	189,723	5,313	
山 口	下關市市場	16,530	33,740	50,270	30,420	44,000	82,200	126,200	33,462	
	計	44,900	86,620	131,520	254,000	205,140	302,820	507,960	279,400	
山 口	計	299,060	748,900	1,047,960	451,580	682,519	1,629,260	2,311,779	495,988	
	海部郡馬三好地方	527,650	6,970	534,620	-	142,530	2,500	145,030	-	
德 島	其ノ他地方	151,100	104,300	255,400	-	45,320	24,680	70,000	-	
	計	178,700	184,500	363,200	-	32,240	38,990	71,230	-	
德 島	其ノ他地方	153,000	352,000	505,000	414,500	31,610	48,920	80,530	631,200	
	計	86,700	525,200	611,900	5,500	63,753	255,976	319,729	12,640	
德 島	計	1,097,150	1,172,970	2,270,120	420,000	315,453	371,066	686,519	643,840	
	東中川郡其ノ他地方	50,380	37,893	88,273	40,978	53,290	49,782	103,072	425,152	
香 川	計	133,273	123,402	256,675	123,209	132,981	98,724	231,705	1,181,330	
	計	89,256	53,579	142,835	113,600	72,187	65,378	140,565	759,848	
香 川	計	31,194	11,360	42,554	53,650	32,378	19,172	51,550	150,000	
	計	304,103	256,234	560,337	331,437	290,836	236,056	526,892	2,516,330	

第二表 在 荷 調

其ノ二 内地及外地別地方別内譯 (續)

府縣名	地 方	昭和十年末在荷量				昭和十一年末在荷量				備 考
		木		炭		木		炭		
		白炭	黒炭	計	代用品	白炭	黒炭	計	代用品	
愛 媛	西條地方	281,615	850,796	1,132,411	305,460	67,630	182,765	270,395	253,050	
	今治地方	30,000	60,000	90,000	15,000	10,000	10,500	20,500	350,000	
	松山地方	11,000	1,436,105	1,447,105	54,620	3,000	470,305	473,305	63,275	
	大洲地方	-	300,000	300,000	54,000	3,000	341,000	344,000	105,000	
愛 媛	長瀬市場	29,150	2,168,000	2,197,150	36,400	13,480	417,285	430,765	68,000	
	計	-	225,000	225,000	2,000	-	187,500	187,500	3,000	
愛 媛	宇和島市場	171,140	67,050	238,190	-	133,520	55,198	188,718	5,500	
	計	150,975	177,840	328,815	3,750	12,000	39,500	51,500	5,370	
愛 媛	計	673,880	5,284,791	5,958,671	471,230	262,630	1,704,050	1,966,680	853,195	
	安藝郡地方	416,602	172,543	589,145	-	463,680	44,495	508,175	-	
高 知	高知郡地方	204,000	3,930,000	4,134,000	1,068,000	22,860	2,490,653	2,513,513	61,000	
	計	186,000	135,000	321,000	-	792,600	527,710	1,320,310	-	
高 知	計	4,731,648	509,405	5,241,053	-	4,043,245	291,075	4,334,320	-	
	計	5,538,250	4,746,948	10,285,198	1,068,000	5,322,385	3,353,933	8,676,318	61,000	
福 岡	福井地方	213,900	295,200	509,100	514,400	101,000	149,200	250,200	565,840	
	豊前地方	271,200	117,600	388,800	318,400	448,000	155,880	603,880	591,450	
	北九州地方	353,600	287,100	640,700	1,687,200	250,000	100,000	350,000	1,518,480	
	筑後地方	204,800	88,600	293,400	64,200	49,500	4,500	54,000	57,780	
福 岡	計	178,400	117,600	296,000	256,800	114,440	53,567	168,007	201,794	
	矢部川地方	38,400	88,600	127,000	53,600	13,755	49,470	63,225	30,323	
福 岡	其他地方	215,400	164,000	379,400	228,000	52,650	40,800	93,450	144,090	
	計	1,475,700	1,158,700	2,634,400	3,122,600	1,029,550	553,417	1,582,967	3,109,757	
佐 賀	神埼地方	-	62,000	62,000	-	-	30,000	30,000	-	
	小唐津地方	-	78,000	78,000	-	-	66,000	66,000	-	
	伊萬里地方	20,000	190,000	210,000	-	12,000	176,000	188,000	-	
	伊萬里地方	5,000	73,000	78,000	-	12,750	60,000	72,750	-	
佐 賀	伊萬里地方	-	180,000	180,000	-	-	150,000	150,000	-	
	計	180,000	195,000	375,000	118,000	136,000	192,000	328,000	115,000	
佐 賀	其他地方	1,400	18,000	19,400	312,000	1,200	16,000	17,200	306,000	
	計	206,400	796,000	1,002,400	430,000	161,950	690,000	851,950	421,000	
長 崎	對馬地方	2,500,000	37,500	2,537,500	-	124,840	9,840	134,680	-	
	南松浦郡地方	-	89,400	89,400	-	-	116,580	116,580	-	
	西彼杵郡内目地方	3,000	1,500	4,500	-	8,700	2,550	11,250	-	
	西彼杵郡外目地方	5,000	12,400	17,400	-	3,135	6,150	9,285	-	
長 崎	東彼杵郡地方	-	15,000	15,000	-	-	25,250	25,250	-	
	計	-	9,000	9,000	-	-	30,000	30,000	100,000	
長 崎	北松浦地方	1,500	6,000	7,500	-	3,000	9,000	12,000	-	
	計	113,800	815,200	929,000	53,100	-	241,420	241,420	296,000	
長 崎	佐世保市場	9,000	90,000	99,000	-	35,000	250,000	285,000	150,000	
	計	38,400	85,000	123,400	385,000	12,280	108,570	120,850	140,000	
長 崎	計	2,670,700	1,161,000	3,831,700	438,100	186,955	800,360	987,315	686,000	
	熊本地方	440,034	1,405,765	1,845,799	451,400	396,030	1,012,150	1,408,180	503,670	
熊 本	阿蘇地方	29,500	753,850	783,350	1,800	26,550	542,770	569,320	-	
	北代地方	297,200	1,130,350	1,427,550	64,000	267,480	813,890			

第二表 在 荷 調

其ノ二 内地及外地別地方別内譯 (續)

府縣名	地 方	昭和十年末在荷量				昭和十一年末在荷量				備 考	
		木		炭	木炭	木		炭	木炭		
		白炭	黒炭			白炭	黒炭				
大 分	高田地方	656,300	6,800	663,100	99,950	613,600	41,375	654,975	9,300		
	佐分地方	2,332,340	64,025	2,396,365	2,783,831	620,200	138,425	758,625	647,000		
	三目地方	608,600	51,010	659,610	29,000	408,800	64,500	473,300	492,822		
	重田地方	102,000	78,615	180,615	5,060	157,000	246,250	403,250	3,850		
	中津地方	375,400	42,000	417,400	40,000	190,515	34,275	224,790	65,000		
	計	4,391,045	251,720	4,642,765	3,039,491	2,302,640	540,485	2,843,125	1,472,772		
	宮 崎	宮崎地方	392,530	7,200	399,730	13,100	395,140	12,735	407,875	65,150	
		時津地方	517,830	39,365	557,195	3,600	321,970	35,260	357,230	75	
		小杉地方	174,450	463,550	638,000	13,800	117,810	75,350	193,160	36,575	
		細延地方	275,255	233,206	508,461	15,800	145,620	48,260	193,880	6,300	
島嶼地方		563,520	32,270	595,790	91,200	592,705	5,600	598,305	23,100		
計		4,746,815	898,306	5,645,121	155,400	3,018,045	243,205	3,261,250	218,210		
鹿 兒 島	南北地方	160,800	58,850	219,650	-	57,600	51,750	109,350	-		
	薩摩地方	408,625	535,675	944,300	-	43,745	605,360	649,105	-		
	大島地方	931,835	1,980,950	2,912,785	-	999,825	2,021,015	3,020,840	-		
	鹿島地方	1,073,155	85,655	1,158,810	-	511,005	73,375	584,380	-		
	其ノ他地方	25,000	15,000	40,000	50,000	99,000	-	99,000	40,000		
計	2,599,415	2,701,130	5,300,545	50,000	1,739,520	2,897,650	4,637,170	40,000			
沖 繩	國頭地方	-	107,778	107,778	-	-	81,273	61,273	-		
	中頭地方	-	687	687	-	-	650	650	-		
	南頭地方	-	19,200	19,200	-	-	23,280	23,280	-		
	計	-	210,045	210,045	-	-	193,903	193,903	-		
北海道	全 島	-	868,280	868,280	77,300	-	4,027,440	4,027,440	93,360		
朝 鮮	京畿道	1,632,932	155,890	1,788,822	137,800	1,402,889	50,828	1,453,717	104,200		
	平安道	411,446	42,341	453,787	172,163	460,525	42,083	502,608	63,703		
	江原道	1,037,529	78,342	1,115,871	92,000	607,838	6,800	614,638	57,000		
	咸鏡南道	1,372,999	85,332	1,458,331	-	1,628,410	54,380	1,682,790	-		
	咸鏡北道	1,667,586	9,464	1,677,050	750	2,058,861	9,700	2,068,561	71,000		
	成鏡北道	265,515	857,792	1,123,307	562,589	346,500	1,065,290	1,411,790	869,179		
計	5,898,126	755,936	6,654,062	4,625,385	5,540,832	1,090,336	6,631,168	7,056,620			
臺 灣	臺北州	-	1,861,416	1,861,416	-	-	1,705,899	1,705,899	-		
	新竹州	-	1,647,797	1,647,797	-	-	1,584,773	1,584,773	-		
	臺南州	-	3,243,334	3,243,334	-	-	2,827,385	2,827,385	-		
	高雄州	-	1,191,174	1,191,174	-	-	2,139,113	2,139,113	-		
	臺東廳	-	582,809	582,809	-	-	1,111,524	1,111,524	-		
計	-	8,850,976	8,850,976	-	-	9,606,593	9,606,593	-			

第二表 在 荷 調

其ノ二 内地及外地別地方別内譯 (續)

府縣名	地 方	昭和十年末在荷量				昭和十一年末在荷量				備 考
		木		炭	木炭	木		炭	木炭	
		白炭	黒炭			白炭	黒炭			
樺 太	豊原地方	-	20,923	20,923	-	-	23,225	23,225	-	
	泊居地方	-	98,330	98,330	-	-	120,063	120,063	-	
	留本地方	-	8,590	8,590	-	-	9,460	9,460	-	
	斗野地方	-	89,000	89,000	-	-	100,250	100,250	-	
	本郷地方	-	138,120	138,120	-	-	70,430	70,430	-	
	泊居地方	-	72,260	72,260	-	-	96,330	96,330	-	
	元野地方	-	7,122	7,122	-	-	9,900	9,900	-	
	野香地方	-	48,210	48,210	-	-	55,100	55,100	-	
	計	-	505,355	505,355	-	-	622,058	622,058	-	
	南 洋	サバ地方	-	6,500	6,500	-	-	3,500	3,500	-
ヤバ地方		-	17,408	17,408	-	-	750	750	-	
トボ地方		-	10,500	10,500	-	-	40,000	40,000	-	
ボナ地方		-	39,250	39,250	-	-	3,300	3,300	-	
ヤル地方		-	3,000	3,000	-	-	1,400	1,400	-	
計		-	76,658	76,658	-	-	48,950	48,950	-	
關 東 州	旅大	105,000	-	105,000	5,500	82,800	-	82,800	13,000	
	普蘭	381,375	38,835	420,210	14,175	394,687	48,075	442,762	13,779,818	
	計	4,920	448	5,368	3,000	6,000	450	6,450	3,000	
	總計	491,295	41,683	532,978	22,675	483,487	58,545	542,032	13,855,818	

第三表 内地及外地別移動状況調

府縣別	移輸出 入別	仕出向地別	木炭			木炭 代用品	備考
			白炭	黒炭	計		
青森	移入量	他府縣ヨリ	13,480	5,435,744	5,449,224	223,160	木炭移入仕出地別割合、岩手99%、秋田1% 木炭代用品移入仕出地別割合、岩手10%、宮城36%、京濱54%
		北海道ヨリ	-	4,458,455	4,458,455	67,200	
		計	13,480	9,894,199	9,907,679	290,360	
青森	移出量	他府縣へ	2,139,450	32,925,335	35,064,785	-	木炭移出仕出地別割合、京濱方面87%、秋田7%、其 他6%
		北海道へ	51,453	1,296,420	1,347,873	-	
		計	2,190,903	34,221,755	36,412,658	-	
岩手	移入量	他府縣ヨリ	-	145,155	145,155	232,031	木炭移入仕出地別割合、青森80%、宮城20% 木炭代用品移入仕出地別割合、東京10%
		北海道ヨリ	-	1,014,874	1,014,874	-	
		計	-	1,160,029	1,160,029	232,031	
岩手	移出量	他府縣へ	18,381,167	112,931,023	131,312,190	-	木炭移出仕出地別割合、東京79.5%、宮城5.6%、 青森4.4%、神奈川3.9%、其ノ他6.6%
		北海道へ	3,075	750	3,825	-	
		計	18,384,242	112,931,773	131,316,015	-	
宮城	移入量	他府縣ヨリ	202,500	5,835,776	6,038,276	1,910,312	木炭移入仕出地別割合、岩手74%、福島15%、山 形11% 木炭代用品移入仕出地別割合、東京40%、神奈川 45%、大阪10%、神戸5%
		北海道ヨリ	75	8,701,016	8,701,091	-	
		計	202,575	14,536,792	14,739,367	1,910,312	
宮城	移出量	他府縣へ	3,291,675	7,791,960	11,083,635	600,000	木炭移出仕出地別割合、東京52%、千葉17%、其 ノ他24%移出神奈川7% 木炭代用品移出仕出地別割合、福島、秋田各30%、 岩手、秋田各15%、山形10%
		北海道へ	-	-	-	-	
		計	3,291,675	7,791,960	11,083,635	600,000	
秋田	移入量	他府縣ヨリ	769,800	1,572,730	2,342,530	455,400	木炭移入仕出地別割合、岩手62.4%、青森32.7% 山形4.9% 木炭代用品移入仕出地別割合、東京55%、大阪45%
		北海道ヨリ	-	3,183,975	3,183,975	-	
		計	769,800	4,756,705	5,526,505	455,400	
秋田	移出量	他府縣へ	24,638,510	662,740	25,301,250	-	木炭移出仕出地別割合、東京78.8%、神奈川5.4%、 栃木4.1%、其ノ他11.7%
		北海道へ	-	-	-	-	
		計	24,638,510	662,740	25,301,250	-	
山形	移入量	他府縣ヨリ	1,735,000	1,079,000	2,814,000	3,649,000	木炭移入仕出地別割合、宮城55%、秋田25%、福島 8%、新潟6%、其ノ他6% 木炭代用品移入仕出地別割合、東京、大阪、神奈 川方面ヨリ
		北海道ヨリ	-	2,749,000	2,749,000	-	
		計	1,735,000	3,828,000	5,563,000	3,649,000	
山形	移出量	他府縣へ	11,553,000	1,284,000	12,837,000	2,000	木炭移出仕出地別割合、東京37%、栃木25%、神 奈川10%、新潟7%、群馬6%、其ノ他14%
		北海道へ	-	-	-	-	
		計	11,553,000	1,284,000	12,837,000	2,000	

第三表 内地及外地別移動状況調 (續)

府縣別	移輸出 入別	仕出向地別	木炭			木炭 代用品	備考
			白炭	黒炭	計		
福島	移入量	他府縣ヨリ	863,187	952,909	1,816,096	4,763,560	木炭移入仕出地別割合、茨城34%、宮城45%、山 形4%、其ノ他17% 木炭代用品移入仕出地別割合、東京38%、神奈川 19%、大阪22%、茨城5%、其ノ他15%
		北海道ヨリ	553,140	1,294,423	1,847,563	17,000	
		計	1,416,327	2,247,332	3,663,659	4,780,560	
福島	移出量	他府縣へ	14,984,819	76,670,741	91,655,560	330,920	木炭移出仕出地別割合、東京61%、千葉10%、神 奈川10%、埼玉8%、茨城4%、新潟3%、其ノ他4% 木炭代用品移出仕出地別割合、宮城70%、茨城10 %、山形9%、其ノ他11%
		北海道へ	-	-	-	-	
		計	14,984,819	76,670,741	91,655,560	330,920	
茨城	移入量	他府縣ヨリ	1,598,635	1,912,643	3,511,278	3,500,000	木炭移入仕出地別割合、栃木39%、福島38%、廣 島7%、山形3%、其ノ他13%
		北海道ヨリ	-	1,485,209	1,485,209	-	
		計	1,598,635	3,397,852	4,996,487	3,500,000	
茨城	移出量	他府縣へ	304,884	19,205,043	19,509,927	2,000,000	木炭移出仕出地別割合、東京80%、千葉11%、神 奈川5%、栃木2%、其ノ他2%
		北海道へ	-	-	-	-	
		計	304,884	19,205,043	19,509,927	2,000,000	
栃木	移入量	他府縣ヨリ	6,870,167	1,703,929	8,574,096	401,000	木炭移入仕出地別割合、山形38%、福島25%、秋 田13%、群馬8%、茨城6%、其ノ他10% 木炭代用品移入仕出地別割合、東京10%
		北海道ヨリ	-	4,898,822	4,898,822	-	
		計	6,870,167	6,602,751	13,472,918	401,000	
栃木	移出量	他府縣へ	3,470,410	42,596,950	46,067,360	854,910	木炭移出仕出地別割合、東京75%、茨城9%、埼玉 9%、群馬5%、其ノ他2% 木炭代用品移出仕出地別割合、東京95%、埼玉3%、 神奈川2%
		北海道へ	-	-	-	-	
		計	3,470,410	42,596,950	46,067,360	854,910	
群馬	移入量	他府縣ヨリ	3,199,684	1,701,888	4,901,572	1,971,780	木炭移入仕出地別割合、東京30%、山形19%、埼 玉15%、岩手7%、其ノ他29%
		北海道ヨリ	4,530	2,706,872	2,711,402	-	
		計	3,204,214	4,408,760	7,612,974	1,971,780	
群馬	移出量	他府縣へ	11,438,776	8,270,384	19,709,160	130,000	木炭移出仕出地別割合、東京55%、栃木15%、埼 玉13%、神奈川5%、其ノ他12%
		北海道へ	-	-	-	-	
		計	11,438,776	8,270,384	19,709,160	130,000	
埼玉	移入量	他府縣ヨリ	23,215,760	13,534,024	36,749,784	793,870	木炭移入仕出地別割合、福島30%、岩手25%、栃 木20%、群馬15%、其ノ他10%
		北海道ヨリ	473,700	2,388,350	2,862,050	-	
		計	23,689,460	15,922,374	39,611,834	793,870	
埼玉	移出量	他府縣へ	5,056,256	512,150	5,568,406	533,610	木炭移出仕出地別割合、東京70%、群馬15%、茨 城10%、其ノ他5%
		北海道へ	-	-	-	-	
		計	5,056,256	512,150	5,568,406	533,610	



第三表 内地及外地別移動状況調 (續)

府縣別	移輸出 入別	仕出向地別	木炭			備考
			白炭	黒炭	計	
千葉	移入量	他府縣ヨリ	187,225	13,832,560	14,019,785	木炭移入仕出地別割合、秋田20%、岩手25%、福島10%、宮城10%、鳥根10%、其ノ他25% 木炭代用品移入仕出地別割合、東京82%、神奈川18%
		北海道ヨリ	-	425,000	425,000	
		朝鮮ヨリ	17,900	-	17,900	
	計	205,125	14,257,560	14,462,685	1,542,810	
	移出量	他府縣ヘ	576,375	4,531,520	5,107,895	木炭移出仕出地別割合、東京60%、神奈川40% 木炭代用品移出仕出地別割合、東京100%
		北海道ヘ	-	-	-	
朝鮮ヘ		-	-	-		
計	576,375	4,531,520	5,107,895	170,200		
東京	移入量	他府縣ヨリ	116,195,555	250,656,947	366,852,502	木炭移入仕出地別割合、岩手28%、福島15%、長野10%、栃木9%、秋田8%、茨城4%、其ノ他26% 木炭代用品移入仕出地別割合、神奈川、大阪
		北海道ヨリ	-	23,906,066	23,906,066	
		朝鮮ヨリ	-	71,040	71,040	
	南洋ヨリ	-	129,360	129,360	-	
	計	116,195,555	274,763,413	390,958,968	3,500,000	
	移出量	他府縣ヘ	796,000	5,989,899	6,785,899	木炭移出仕出地別割合、神奈川70%、埼玉15%、千葉10%、其ノ他5% 木炭代用品ハ近畿及東北地方
計	796,000	5,989,899	6,785,899	4,500,000		
神奈川	移入量	他府縣ヨリ	15,450,000	46,405,820	61,855,820	木炭移入仕出地別割合、福島18%、静岡14%、鳥根13%、長野11%、岩手7%、山梨3.5%、福井3.5%、其ノ他30% 木炭代用品移入仕出地別割合、東京50%、静岡30%、其ノ他20%
		北海道ヨリ	-	2,583,000	2,583,000	
		朝鮮ヨリ	135,000	-	135,000	
	南洋ヨリ	9,750	-	9,750	-	
	計	15,594,750	48,988,820	64,583,570	3,800,000	
	移出量	他府縣ヘ	819,900	546,600	1,366,500	木炭移出仕出地別割合、東京80%、静岡20% 木炭代用品仕出地別割合、東京54%、栃木12%、福島12%、新潟8%、千葉5%、其ノ他9%
計	819,900	546,600	1,366,500	38,250,000		
輸入量	佛蘭西ヨリ	-	120	120	-	
新潟	移入量	他府縣ヨリ	5,711,749	69,372	5,781,121	木炭移入仕出地別割合、福島38%、長野38%、其ノ他24% 木炭代用品移入仕出地別割合、東京46%、愛知19%、神奈川14%、其ノ他21%
		北海道ヨリ	-	4,604,218	4,604,218	
		朝鮮ヨリ	31,500	-	31,500	
	樺太ヨリ	-	-	-	408,975	
	計	5,743,249	4,673,590	10,416,839	7,137,512	
	移出量	他府縣ヘ	4,936,417	737,620	5,674,037	木炭移出仕出地別割合、東京46%、愛知19%、神奈川6%、其ノ他24% 木炭代用品移出仕出地別割合、福島53%、山形31%、其ノ他16%
北海道ヘ	-	-	-	49,875		
計	4,936,417	737,620	5,674,037	1,128,218		

第三表 内地及外地別移動状況調 (續)

府縣別	移輸出 入別	仕出向地別	木炭			備考
			白炭	黒炭	計	
富山	移入量	他府縣ヨリ	1,641,416	7,651,184	9,292,600	木炭移入仕出地別割合、石川55%、岐阜35%、新潟3%、鳥根2%、其ノ他5% 木炭代用品移入仕出地別割合、大阪76%、愛知17%、其ノ他7%
		北海道ヨリ	-	544,252	544,252	
		朝鮮ヨリ	469	28,950	29,419	
	計	1,641,885	8,224,386	9,866,271	1,780,590	
	移出量	他府縣ヘ	404,820	2,998,638	3,403,458	木炭移出仕出地別割合、石川82%、新潟3%、東京9%、其ノ他6% 木炭代用品移出仕出地別割合、大阪76%、愛知17%、其ノ他7%
		計	404,820	2,998,638	3,403,458	
石川	移入量	他府縣ヨリ	304,294	4,745,006	5,049,300	木炭移入仕出地別割合、富山22%、福井17%、鳥根17%、岐阜13%、其ノ他32% 木炭代用品移入仕出地別割合、大阪100%
		北海道ヨリ	-	1,022,887	1,022,887	
		計	304,294	5,767,893	6,072,187	
	移出量	他府縣ヘ	738,165	5,089,725	5,827,890	木炭移出仕出地別割合、富山97%、福井1%、其ノ他2%
		計	738,165	5,089,725	5,827,890	
	移出量	他府縣ヘ	762,495	219,700	982,195	木炭移出仕出地別割合、岐阜33%、新潟20%、石川10%、廣島9%、其ノ他28% 木炭代用品移入仕出地別割合、大阪85%、愛知10%、其ノ他5%
北海道ヨリ		-	468,025	468,025		
計		762,495	687,725	1,450,220	2,179,090	
移出量	他府縣ヘ	286,739	9,377,695	9,664,434	木炭移出仕出地別割合、神奈川34%、京都23%、滋賀16%、石川12%、愛知7%、其ノ他8%	
	計	286,739	9,377,695	9,664,434		
	移出量	他府縣ヘ	343,185	772,035		1,115,220
計	343,185	1,123,710	1,466,895	2,198,710		
移出量	他府縣ヘ	5,401,897	9,247,418	14,649,315	木炭移出仕出地別割合、東京市31%、東京府23%、神奈川26%、静岡16%	
	計	5,401,897	9,247,418	14,649,315		
	移出量	府縣ヨリ	680,681	450,990		1,131,671
計	680,681	450,990	1,131,671	978,974		
移出量	他府縣ヘ	28,594,374	26,765,835	55,360,209	木炭移出仕出地別割合、東京59%、愛知24%、静岡4%、神奈川3%、岐阜3%、其ノ他7% 木炭代用品移出仕出地別割合、東京91%、大阪9%	
	計	28,594,374	26,765,835	55,360,209		
	移出量	府縣ヨリ	342,019	396,300		738,319
計	342,019	396,300	738,319	5,445,000		
移出量	他府縣ヘ	8,118,030	27,187,605	35,305,635	木炭移出仕出地別割合、愛知75%、富山13%、東京3%、石川3%、其ノ他6% 木炭代用品移出仕出地別割合、愛知60%、三重22%、滋賀18%	
	計	8,118,030	27,187,605	35,305,635		
	移出量	府縣ヘ	8,118,030	27,187,605		35,305,635

第三表 内地及外地別移動狀況調 (續)

府縣別	移輸出 入別	仕出向地別	木炭			備考
			白炭	黒炭	計	
静岡	移入量	府縣ヨリ	1,560,222	4,756,925	6,317,147	木炭移入仕出地別割合、長野24%、山梨21%、愛知10%、廣島10%、神奈川8%、其ノ他27% 木炭代用品移入仕出地別割合、神奈川87%、東京13%
		北海道ヨリ	-	740,599	740,599	
		計	1,560,222	5,497,524	7,057,746	
静岡	移出量	府縣ニ	1,295,565	14,468,859	15,764,424	木炭移出仕出地別割合、神奈川62%、東京36%、其ノ他2% 木炭代用品移出仕出地別割合、神奈川80%、山梨12%、其ノ他8%
		計	1,295,565	14,468,859	15,764,424	
		他府縣ヨリ	10,155,345	38,662,768	48,818,113	
愛知	移入量	北海道ヨリ	-	1,956,825	1,956,825	木炭移入仕出地別割合、岐阜37%、三重35%、長野20%、其ノ他21% 木炭代用品移入仕出地別割合、大阪80%、岐阜、奈良20%
		臺灣ヨリ	-	1,725	1,725	
		朝鮮ヨリ	-	60	60	
愛知	移出量	計	10,155,345	40,621,378	50,776,723	木炭移出仕出地別割合、静岡98%、岐阜2% 木炭代用品移出仕出地別割合、三重25%、岐阜17%、静岡15%、其ノ他43%
		他府縣ニ	406,035	1,218,106	1,624,141	
		計	406,035	1,218,106	1,624,141	
三重	移入量	他府縣ヨリ	54,300	4,992,653	5,046,953	木炭移入仕出地別割合、奈良75%、岐阜12%、和歌山1%、其ノ他12% 木炭代用品移入仕出地別割合、愛知81%、大阪19%
		計	54,300	4,992,653	5,046,953	
		他府縣ニ	674,565	18,186,837	18,861,402	
三重	移出量	計	674,565	18,186,837	18,861,402	木炭移出仕出地別割合、愛知57%、大阪32%、和歌山1%、東京1%、其ノ他9% 木炭代用品移出仕出地別割合、愛知100%
		他府縣ヨリ	6,642,198	9,963,297	16,605,495	
		計	6,642,198	9,963,297	16,605,495	
滋賀	移入量	他府縣ヨリ	93,227	754,310	847,539	木炭移入仕出地別割合、京都82%、岐阜5%、其ノ他13% 木炭移出仕出地別割合、宮崎60%、熊本7%、島根7%、兵庫6%、其ノ他20% 木炭代用品移入仕出地別割合、愛知10%、大阪79%、兵庫7%、其ノ他4%
		計	93,227	754,310	847,539	
		他府縣ニ	55,076,148	3,061,399	58,137,547	
京都	移出量	計	55,076,148	3,061,399	58,137,547	木炭移出仕出地別割合、大阪44%、兵庫39%、其ノ他17% 木炭代用品移出仕出地別割合、滋賀97%、其ノ他3%
		朝鮮ヨリ	532,797	36,862	569,659	
		計	55,608,945	3,098,261	58,707,206	
京都	移入量	他府縣ヨリ	481,475	300,999	782,474	木炭移入仕出地別割合、西國40%、九州35%、山陰10%、其ノ他15% 木炭代用品移入仕出地別割合、廣島80%、和歌山20%
		計	481,475	300,999	782,474	
		他府縣ニ	140,833,000	60,357,000	201,190,000	
大阪	移出量	朝鮮ヨリ	1,200,000	-	1,200,000	木炭移出仕出地別割合、京都50%、兵庫24%、奈良8%、其ノ他18% 木炭代用品移出仕出地別割合、兵庫24%、奈良20%、京都25%、和歌山10%、其ノ他10%
		計	142,033,000	60,357,000	202,390,000	
		他府縣ニ	32,400,000	8,070,000	40,470,000	

第三表 内地及外地別移動狀況調 (續)

府縣別	移輸出 入別	仕出向地別	木炭			備考
			白炭	黒炭	計	
大阪(續)	輸入量	支那ヨリ	1,440	-	1,440	木炭移入仕出地別割合、岡山21%、島根15%、宮崎10%、山口10%、愛媛9%、其ノ他35% 木炭代用品移入仕出地別割合、大阪100%
		輸出量	24,900	-	24,900	
		計	1,440	-	1,440	
兵庫	移入量	他府縣ヨリ	44,220,130	15,933,800	60,153,930	木炭移出仕出地別割合、大阪55%、京都35%、其ノ他10% 木炭代用品移出仕出地別割合、大阪90%、其ノ他10%
		朝鮮ヨリ	6,000	140,300	146,300	
		計	44,226,130	16,074,100	60,300,230	
兵庫	移出量	他府縣ニ	7,113,632	917,046	8,030,678	木炭移出仕出地別割合、熊本60%、鹿児島25%、和歌山10%、三重5% 木炭移入仕出地別割合、熊本60%、鹿児島25%、和歌山10%、三重5%
		計	2,113,632	917,046	3,030,678	
		他府縣ヨリ	584,375	7,420,805	8,005,180	
奈良	移入量	計	584,375	7,420,805	8,005,180	木炭移出仕出地別割合、三重50%、大阪40%、和歌山5%、其ノ他5% 木炭移入仕出地別割合、奈良40%、三重20%、高知30% 木炭代用品移入仕出地別割合、大阪100%
		他府縣ニ	729,840	8,145,575	8,875,415	
		計	729,840	8,145,575	8,875,415	
和歌山	移出量	他府縣ヨリ	1,649,250	3,875,356	5,524,606	木炭移出仕出地別割合、大阪50%、東京40%、神戸13%、名古屋5%、其ノ他2% 木炭移入仕出地別割合、島根32%、岡山54%、廣島8%、其ノ他6% 木炭代用品移出仕出地別割合、大阪78%、兵庫2%、島根5%、其ノ他15%
		計	1,649,250	3,875,356	5,524,606	
		他府縣ニ	21,585,860	971,133	22,560,993	
鳥取	移入量	計	21,585,860	971,133	22,560,993	木炭移出仕出地別割合、兵庫24%、京都13%、大阪36%、神奈川12%、東京7%、其ノ他8% 木炭代用品移出仕出地別割合、島根96%、兵庫2%、岡山2%
		他府縣ヨリ	451,160	2,454,750	2,905,910	
		計	451,160	2,454,750	2,905,910	
鳥取	移出量	他府縣ニ	6,450,320	3,043,515	9,493,835	木炭移入仕出地別割合、廣島81%、鳥取8%、山口7%、其ノ他4% 木炭代用品移入仕出地別割合、大阪28%、鳥取12%、山口44%、兵庫12%、其ノ他4%
		計	6,450,320	3,043,515	9,493,835	
		他府縣ヨリ	82,158	1,052,893	1,135,051	
島根	移入量	計	82,158	1,052,893	1,135,051	木炭移出仕出地別割合、神奈川23%、兵庫19%、東京14%、京都10%、大阪4%、愛知4%、滋賀4%、其ノ他22% 木炭移入仕出地別割合、廣島35%、和歌山19%、高知10%、大分10%、其ノ他26% 木炭代用品移入仕出地別割合、大阪70%、廣島30%
		他府縣ニ	16,477,934	29,233,401	45,711,335	
		計	16,477,934	29,233,401	45,711,335	
岡山	移入量	他府縣ヨリ	1,219,060	660,285	1,879,345	木炭移出仕出地別割合、兵庫60%、大阪13%、鳥取11%、京都9%、其ノ他7% 木炭代用品移出仕出地別割合、廣島100%
		計	1,219,060	660,285	1,879,345	
		他府縣ニ	11,326,060	4,444,005	15,770,065	
岡山	移出量	計	11,326,060	4,444,005	15,770,065	木炭移出仕出地別割合、兵庫60%、大阪13%、鳥取11%、京都9%、其ノ他7% 木炭代用品移出仕出地別割合、廣島100%
		他府縣ヨリ	1,219,060	660,285	1,879,345	
		計	1,219,060	660,285	1,879,345	

第三表 内地及外地別移動狀況調 (續)

府縣別	移輸出 入別	仕出向地別	木炭			木炭 代用品	備 考
			白炭	黒炭	計		
廣島	移入量	府縣ヨリ	3,433,761	3,073,507	6,507,268	2,849,700	木炭移入仕出地別割合、長崎24%、山口18%、島根15%、鹿兒島14%、大分10%、其ノ他19% 木炭代用品移入仕出地別割合、大阪88%、香川12%
		北海道ヨリ	-	2,625	2,625	-	
		朝鮮ヨリ	201,140	124,500	325,640	-	
	計	3,634,901	3,200,632	6,835,533	2,849,700		
移出量	他府縣へ	11,260,330	5,786,376	17,046,706	11,403,600	木炭移出仕出地別割合、兵庫44%、大阪13%、島根7%、岡山6%、東京6%、其ノ他24% 木炭代用品移出仕出地別割合、岡山35%、山口25%、大分23%、大阪8%、兵庫8%、其ノ他1%	
	計	11,260,330	5,786,376	17,046,706	11,403,600		
山口	移入量	他府縣ヨリ	1,518,880	1,130,565	2,649,445	790,200	木炭移入仕出地別割合、島根45%、大分27%、廣島8%、其ノ他20% 木炭代用品移入仕出地別割合、大阪30%、福岡40%、廣島20%、其ノ他10% 木炭移出仕出地別割合、兵庫60%、大阪15%、廣島14%、其ノ他11% 木炭代用品移出仕出地別割合、大阪50%、廣島30%、岡山、神戸10%、其ノ他10%
		計	1,518,880	1,130,565	2,649,445	790,200	
		他府縣へ	7,275,520	2,528,040	9,803,560	12,695,100	
	移出量	朝鮮へ	11,060	26,280	37,340	-	
計	7,286,580	2,554,320	9,840,900	12,695,100			
輸出量	中華民國へ	-	1,980	1,980	-		
	計	-	1,980	1,980	-		
德島	移入量	他府縣ヨリ	-	-	-	934,000	木炭代用品移入仕出地割合、大阪10%
	計	-	-	-	934,000		
移出量	他府縣へ	8,047,570	12,071,353	20,118,923	1,432,300	木炭移出仕出地別割合、大阪60%、香川30%、兵庫7%、愛媛1%、和歌山2% 木炭代用品移出仕出地別割合、兵庫20%、香川30%、岡山20%、和歌山30%	
	計	8,047,570	12,071,353	20,118,923	1,432,300		
香川	移入量	他府縣ヨリ	3,266,635	2,970,810	6,237,445	2,125,870	木炭移入仕出地別割合、徳島68%、長崎10%、高知8%、愛媛5%、其ノ他9% 木炭代用品移入仕出地別割合、大阪90%、兵庫10%
		計	3,266,635	2,970,810	6,237,445	2,125,870	
		他府縣へ	813,200	1,235,725	2,048,925	3,182,253	
	移出量	計	813,200	1,235,725	2,048,925	3,182,253	木炭移出仕出地別割合、大阪60%、兵庫20%、岡山10%、其ノ他10% 木炭代用品移出仕出地別割合、岡山30%、大阪25%、廣島10%、山口10%、其ノ他25%
愛媛	移入量	他府縣ヨリ	1,447,600	178,370	1,625,970	2,261,315	木炭移入仕出地別割合、高知75%、鹿兒島16%、其ノ他9% 木炭代用品移入仕出地別割合、大阪76%、廣島16%、大分4%、其ノ他4%
		計	1,447,600	178,370	1,625,970	2,261,315	
		他府縣へ	5,032,075	11,370,355	16,402,430	-	
	移出量	計	5,032,075	11,370,355	16,402,430	-	木炭移出仕出地別割合、大阪59%、兵庫23%、京都6%、高知3%、其ノ他9%
輸出量	關東州へ	1,000	27,115	28,115	-		
	計	1,000	27,115	28,115	-		
高知	移入量	他府縣ヨリ	227,080	48,210	275,290	1,645,000	木炭移入仕出地別割合、愛媛80%、徳島20% 木炭代用品移入仕出地別割合、大阪60%、徳島30%、其ノ他10%
	計	227,080	48,210	275,290	1,645,000		
移出量	他府縣へ	40,564,795	13,902,405	54,467,200	-	木炭移出仕出地別割合、大阪83%、堺3.5%、岸和田1.2%、和歌山3.0%、神戸1.5%、愛媛3.8%、香川1.2%、其ノ他2.8%	
	計	40,564,795	13,902,405	54,467,200	-		

第三表 内地及外地別移動狀況調 (續)

府縣別	移輸出 入別	仕出向地別	木炭			木炭 代用品	備 考
			白炭	黒炭	計		
福岡	移入量	他府縣ヨリ	11,470,740	6,463,860	17,934,600	120,000	木炭移入仕出地別割合、熊本30%、鹿兒島9%、大分25%、宮崎8%、長崎14%、山口10%、其ノ他4% 木炭代用品移入仕出地別割合、大阪100%
		計	11,470,740	6,463,860	17,934,600	120,000	
		他府縣へ	233,760	3,150	236,910	8,500,000	
	移出量	朝鮮へ	-	-	-	3,500,000	木炭移出仕出地別割合、佐賀20%、大分10%、大阪30%、其ノ他40% 木炭代用品移出仕出地別割合、大分30%、山口20%、西國15%、其ノ他35%
計	233,760	3,150	236,910	12,000,000			
輸出量	中華民國へ	23,000	15,220	38,220	-		
	關東州へ	88,300	72,200	160,500	-		
計	111,300	87,420	198,720	-			
佐賀	移入量	他府縣ヨリ	1,690,435	3,626,656	5,317,091	315,000	木炭移入仕出地別割合、鹿兒島65%、熊本15%、宮崎12%、其ノ他8% 木炭代用品移入仕出地別割合、福岡50%、熊本20%、其ノ他30%
		計	1,690,435	3,626,656	5,317,091	315,000	
		他府縣へ	250,000	1,650,000	1,900,000	60,000	
	移出量	計	250,000	1,650,000	1,900,000	60,000	木炭移出仕出地割合、長崎70%、福岡20%、其ノ他10% 木炭移出仕出地別割合、福岡40%、長崎40%、其ノ他20%
長崎	移入量	他府縣ヨリ	1,074,000	10,592,300	11,666,300	1,572,000	木炭移出仕出地別割合、鹿兒島52%、熊本44%、佐賀3%、其ノ他1% 木炭代用品移入仕出地別割合、福岡99%、其ノ他1%
		計	1,074,000	10,592,300	11,666,300	1,572,000	
		他府縣へ	8,995,780	158,745	9,154,525	138,000	
	移出量	朝鮮へ	3,297,840	35,175	3,333,015	110,000	木炭移出仕出地別割合、北九州50%、阪神36%、廣島6%、香川4%、其ノ他4% 木炭代用品移出仕出地別割合、福岡地方100%
計	12,767,800	303,765	13,071,565	248,000			
熊本	移入量	他府縣ヨリ	734,690	4,114,755	4,849,445	-	木炭移入仕出地別割合、宮崎50%、鹿兒島40%、大分10%
		計	734,690	4,114,755	4,849,445	-	
		他府縣へ	8,008,300	16,808,150	24,816,450	6,791,580	
	移出量	計	8,008,300	16,808,150	24,816,450	6,791,580	木炭移出仕出地別割合、福岡20%、長崎19%、京都7%、愛知7%、兵庫6%、滋賀6%、神奈川5%、大阪5%、其ノ他25%
輸出量	滿洲へ	26,820	-	26,820	-		
	計	26,820	-	26,820	-		
大分	移入量	他府縣ヨリ	866,710	179,901	1,046,611	2,792,919	木炭移入仕出地別割合、宮崎37%、福岡28%、熊本27%、其ノ他8% 木炭代用品移入仕出地別割合、福岡74%、山口11%、大阪11%、其ノ他4%
		計	866,710	179,901	1,046,611	2,792,919	
		他府縣へ	12,714,743	2,418,867	15,133,610	2,491,760	
	移出量	計	12,714,743	2,418,867	15,133,610	2,491,760	木炭移出仕出地別割合、大阪41%、福岡28%、京都10%、熊本6%、山口5%、其ノ他10% 木炭代用品移出仕出地別割合、熊本67%、鹿兒島18%、愛媛14%、其ノ他1%

第三表 内地及外地別移動状況調 (續)

府縣別	移輸出 入別	仕出向地別	木炭			備考			
			白炭	黒炭	計				
宮崎	移入量	他府縣ヨリ	1,956,610	286,890	2,243,500	木炭移入仕出地別割合、鹿児島80%、大分15%、熊本5% 木炭代用品移入仕出地別割合、鹿児島80%、熊本20%			
		計	1,956,610	286,890	2,243,500				
宮崎	移出量	他府縣へ	52,562,290	4,200,900	56,763,190	木炭移出仕出地別割合、大阪30%、京都30%、兵庫10%、其ノ他30% 木炭代用品移出仕出地別割合、鹿児島90%、京都10%			
		計	52,562,290	4,200,900	56,763,190				
鹿児島	移入量	他府縣ヨリ	3,135	27,055	30,190	木炭移入仕出地別割合、大阪100%			
		計	3,135	27,055	30,190				
鹿児島	移出量	他府縣へ	18,766,445	36,145,640	54,912,085	木炭移出仕出地別割合、大阪27%、東京8%、長崎16%、福岡9%、佐賀9%、其ノ他31%			
		計	18,766,445	36,145,640	54,912,085				
沖縄	移入量	他府縣ヨリ	-	351,711	351,711	木炭移入仕出地別割合、那覇大島ヨリ			
		計	-	351,711	351,711				
沖縄	移出量	他府縣へ	-	-	-				
		臺灣へ	-	80,000	80,000				
沖縄	計	臺灣へ	-	80,000	80,000				
		計	-	80,000	80,000				
府縣計	移入量	他府縣ヨリ	470,304,454	545,310,233	1,015,614,687	木炭移入仕出地別割合、長崎64%、福岡23%、大阪13%			
		北海道ヨリ	1,158,295	69,871,318	71,029,613				
		朝鮮ヨリ	2,124,806	401,712	2,526,518				
		臺灣ヨリ	-	1,725	1,725				
		樺太ヨリ	-	-	-				
		南洋ヨリ	9,750	129,360	139,110				
		計	473,597,305	615,714,348	1,089,311,653				
		他府縣へ	419,494,987	593,356,373	1,012,851,360				
		北海道へ	54,528	1,297,170	1,351,698				
		朝鮮へ	3,308,900	61,455	3,370,355				
府縣計	移出量	臺灣へ	-	80,000	80,000	木炭移出仕出地別割合、大阪52%、東京14%、京都5%、其ノ他29%			
		其他へ	474,180	109,845	584,025				
		計	423,332,595	594,904,843	1,018,237,438				
		輸入量	1,440	120	1,560				
		輸出量	164,020	116,515	280,535				
		北海道	移入量	他府縣ヨリ	-		105,840	105,840	木炭移入仕出地別割合、青森100%
				計	-		105,840	105,840	
		北海道	移出量	他府縣へ	-		89,144,223	89,144,223	木炭移出仕出地別割合、東京32.2%、宮城6.8%、茨城5.8%、青森3.3%、秋田6.5%、栃木4.1%、愛知5.3%、埼玉6.4%、神奈川7.2%、新潟5.9%、其ノ他16.5%
				計	-		89,144,223	89,144,223	

第三表 内地及外地別移動状況調 (續)

區別	移輸出 入別	仕出向地別	木炭			備考			
			白炭	黒炭	計				
道府縣計	移入量	他府縣ヨリ	470,304,454	545,416,073	1,015,720,527	木炭移入仕出地別割合、長崎64%、福岡23%、大阪13%			
		北海道ヨリ	1,158,295	69,871,318	71,029,613				
		朝鮮ヨリ	2,124,806	401,712	2,526,518				
		臺灣ヨリ	-	1,725	1,725				
		樺太ヨリ	-	-	-				
		南洋ヨリ	9,750	129,360	139,110				
		計	473,597,305	615,820,188	1,089,417,493				
		他府縣へ	419,494,987	682,500,596	1,101,995,583				
		北海道へ	54,528	1,297,170	1,351,698				
		朝鮮へ	3,308,900	61,455	3,370,355				
道府縣計	移出量	臺灣へ	-	80,000	80,000	木炭移出仕出地別割合、大阪52%、東京14%、京都5%、其ノ他29%			
		其ノ他へ	474,180	109,845	584,025				
		計	423,332,595	684,049,066	1,107,381,661				
		輸入量	1,440	120	1,560				
		輸出量	164,020	116,515	280,535				
		朝鮮	移入量	内地ヨリ	2,909,160		121,715	3,030,875	94,692
				計	2,909,160		121,715	3,030,875	
		朝鮮	移出量	内地へ	3,229,350		287,340	3,516,690	207,000
				計	3,229,350		287,340	3,516,690	
		朝鮮	輸入量	滿洲國ヨリ	-		5,720	5,720	滿洲國間島ヨリ成北へ 全部大連ヨリ
關東州ヨリ	3,116			-	3,116				
朝鮮	輸出量	滿洲國へ	-	14,080	14,080	成北ヨリ間島へ 全部大連へ			
		關東州へ	636,200	-	636,200				
朝鮮	計	中華民國へ	815,400	-	815,400				
		計	1,451,600	14,680	1,466,280				
臺灣	輸出量	關東州へ	-	9,060	9,060				
		計	-	9,060	9,060				
樺太	移入量	府縣ヨリ	-	5,000	5,000				
		北海道ヨリ	-	103,000	103,000				
樺太	移出量	府縣へ	-	250	250				
		北海道へ	-	-	-				
樺太	計	計	-	250	250				
		計	-	250	250				

第三表 内地及外地別移動状況調 (續)

區別	移輸出 入別	仕出向地別	木炭			木炭 代用品	備考
			白炭	黒炭	計		
關東州	移出量	府縣へ	-	187,767	187,767	-	
		計	-	187,767	187,767	-	
	輸入量	内地ヨリ	583,242	63,137	646,379	-	
		朝鮮ヨリ	829,662	85,518	915,180	-	
		滿洲國ヨリ	8,367,049	1,827,458	10,194,507	547,000	
		中華民國ヨリ	15,048	2,052	17,100	-	
	計	9,795,061	1,978,165	11,773,166	547,000		
	輸出量	滿洲國へ	110,736	13,964	124,700	-	
		中華民國へ	84,992	11,589	96,581	-	
	計	195,728	25,553	221,281	-		
移入量	府縣ヨリ	2,909,160	126,715	3,035,875	94,692		
	北海道ヨリ	-	103,000	103,000	-		
計	2,909,160	229,715	3,138,875	94,692			
移出量	府縣へ	3,229,350	475,357	3,704,707	207,000		
	北海道へ	-	-	-	-		
計	3,229,350	475,357	3,704,707	207,000			
外地計	輸入量	内地ヨリ	583,242	63,137	646,379	-	
		朝鮮ヨリ	829,662	85,518	915,180	-	
		滿洲國ヨリ	8,367,049	1,833,178	10,200,227	-	
		中華民國ヨリ	15,048	2,052	17,100	-	
		關東州ヨリ	3,116	-	3,116	-	
	計	9,798,117	1,983,885	11,782,002	-		
	輸出量	關東州へ	636,200	9,060	645,260	-	
		滿洲國へ	110,736	28,044	138,780	-	
		中華民國へ	900,392	11,589	911,981	-	
		計	1,647,328	48,693	1,696,021	-	

第四表 需給關係

本表作製要領

本表其ノ一、其ノ二ノ輸出入關係ハ日本貿易年表ニ依リ其ノ他ハ本調査ニ依ル  
 本表「其ノ一其ノ二」ト「其ノ三其ノ四」ノ需給關係表ニ於テ差引需要量ノ一致セザルハ其ノ三其ノ四  
 ニ於テハ道府縣外地ノ相互間ニ移出入ノ重複計上シアルヲ以テナリ

其ノ一 内地ニ於ケル需給關係 昭和十一年

區別	木炭			木炭代用品	備考	
	府縣	北海道	計			
生産量	2,087,210,020	174,739,492	2,261,949,512	1,226,114,469		
輸入量	1,560	-	1,560	-	日本貿易年表ニ依ル	
外地ヨリノ移入量	3,704,707	-	3,704,707	207,000	外地ノ調査ニ依ル (第三表参照)	
内譯	朝鮮	3,516,690	-	3,516,690	207,000	
	樺太	250	-	250	-	
南洋	187,767	-	187,767	-		
前年末在荷量	286,200,351	868,280	287,068,631	141,838,347	道府縣調査ニ依ル	
小計	2,377,116,638	175,607,772	2,552,724,410	1,368,159,816		
輸出量	524,400	-	524,400	-	日本貿易年表ニ依ル	
外地へ移出量	3,035,875	103,000	3,138,875	94,692	外地ノ調査ニ依ル (第三表参照)	
内譯	朝鮮	3,030,875	-	3,030,875	94,692	
	樺太	5,000	102,000	108,000	-	
本年末在荷量	170,446,513	4,027,440	174,473,953	119,645,848	道府縣調査ニ依ル	
小計	174,006,788	4,130,440	178,137,228	119,740,540		
差引需要量	-	-	-2,374,587,182	1,248,419,276		

(附) 輸出入國別内譯

區別	國別	數量	區別	國別	數量
輸入	中華民國	1,440	輸出	滿洲國	8,940
	佛國	120		關東州	465,060
				中華民國	45,480
				英領印度	1,020
				北米合衆國	3,360
計	1,560		加奈陀	480	
			香港	60	
			計	524,400	

第四表 需 給

其ノ二 内地ニ於ケル需

區 別	生産量	輸入量	外 地 コ リ 移 入					前 年 末 在 荷 量	小 計	
			朝 鮮	臺 灣	樺 太	南 洋	計			
府 縣	昭 和 八 年	1,938,317,271	80,820	5,826,870	-	-	349,021	6,175,891	286,127,732	2,230,701,714
	九 年	2,226,057,218	6,480	7,061,583	-	-	-	7,061,583	224,162,241	2,457,287,522
	十 年	2,183,501,458	5,040	5,700,114	-	-	-	5,700,114	322,310,413	2,511,517,025
	十 一 年	2,087,210,020	1,560	3,516,690	-	250	187,767	3,704,707	286,200,351	2,377,115,638
北 海 道	八 年	179,184,456	-	-	-	1,500	-	1,500	311,781	179,497,937
	九 年	178,334,231	-	-	-	-	-	-	351,201	178,685,432
	十 年	184,566,757	-	-	-	1,500	-	1,500	535,003	185,103,260
	十 一 年	174,739,492	-	-	-	-	-	-	868,280	175,607,772
合 計	八 年	2,117,501,927	80,820	5,826,870	-	1,500	349,021	6,177,391	286,439,513	2,410,199,651
	九 年	3,404,391,449	6,480	7,061,583	-	-	-	7,061,583	224,513,442	2,635,972,954
	十 年	2,368,068,215	5,040	5,700,114	-	1,500	-	5,701,614	322,845,416	2,696,620,285
	十 一 年	2,261,949,512	1,560	3,516,690	-	250	187,767	3,704,707	287,068,631	2,552,724,410
代 炭 代 用 品	八 年	843,593,585	680,000	-	-	-	-	-	107,325,702	951,599,287
	九 年	962,181,077	-	8,000	-	-	-	8,000	129,721,976	1,091,911,053
	十 年	1,058,213,215	-	-	-	-	-	-	145,333,188	1,203,546,403
	十 一 年	1,226,114,469	-	207,000	-	-	-	207,000	141,838,347	1,368,159,816

備考 1. 輸出入量ハ日本貿易年表ニ依ル  
 2. 外地ヨリ移入量ハ外地ノ調査セルモノナリ  
 3. 生産量在荷量ハ道府縣ノ調査ナリ

(附) 木炭輸出入量

區 別	國 別	昭 和 八 年	昭 和 九 年	昭 和 十 年	昭 和 十 一 年
輸 入	滿 洲 國	-	120	-	-
	中 華 民 國	80,100	5,640	840	1,440
	蘭 領 印 度	600	180	-	-
	英 吉 利	120	-	-	-
	荷 刺 西 爾	-	540	-	-
	英 領 波 爾 ネ オ	-	-	4,200	-
	佛 蘭 西	-	-	-	120
	計	80,820	6,480	5,040	1,560
	滿 洲 國	22,200	-	1,500	8,940
	關 東 州	266,040	369,600	277,020	465,060
中 華 民 國	94,560	76,920	91,920	45,480	
英 領 印 度	180	60	2,460	1,020	

關 係

給 關 係 年 別 比 較

輸 出 量	外 地 へ 移 出					年 末 在 荷 量	小 計	差 引 需 要 量
	朝 鮮	臺 灣	樺 太	南 洋	計			
455,400	3,072,490	-	-	-	3,072,490	220,549,191	224,077,081	-
530,820	1,071,450	75,000	-	-	1,146,450	321,983,716	323,660,986	-
417,180	2,519,380	-	12,000	-	2,531,380	286,200,351	289,148,911	-
524,400	3,030,875	-	5,000	-	3,035,875	170,446,513	174,006,788	-
43,440	-	-	36,087	-	36,087	351,201	430,728	-
-	-	-	-	-	-	535,003	535,003	-
-	-	-	132,000	-	132,000	868,280	1,000,280	-
-	-	-	103,000	-	103,000	4,027,440	4,130,440	-
498,840	3,072,490	-	36,087	-	3,108,577	220,900,392	224,507,809	2,185,691,842
530,820	1,071,450	75,000	-	-	1,146,450	322,518,719	324,195,989	2,311,776,965
417,180	2,519,380	-	144,000	-	2,663,380	287,068,631	290,149,191	2,406,471,094
524,400	3,030,875	-	108,000	-	3,138,875	174,473,953	178,137,228	2,374,587,182
-	335,975	-	-	-	335,975	133,849,193	134,185,168	817,414,119
-	4,915,000	-	-	-	4,915,000	148,849,388	153,764,388	938,146,665
-	-	-	-	-	-	141,761,047	141,761,047	1,061,785,356
-	94,692	-	-	-	94,692	119,645,848	119,740,540	1,248,419,276

年 別 國 別 明 細 表

區 別	國 別	昭 和 八 年	昭 和 九 年	昭 和 十 年	昭 和 十 一 年
輸 出	海 峽 殖 民 地	420	-	-	60
	英 領 波 爾 ネ オ	240	1,080	300	-
	蘭 領 亞 細 亞	-	60	-	-
	露 領 亞 細 亞	114,780	80,460	42,960	-
	北 米 合 衆 國	420	900	60	3,360
	加 奈 陀	-	240	-	480
	南 亞 弗 利 加 聯 邦	-	1,500	120	-
	布 哇	-	-	-	-
	英 吉 利	-	-	300	-
	佛 蘭 西	-	-	300	-
	香 港	-	-	-	60
	其ノ他大洋洲諸國	-	-	180	-
	計	498,840	530,820	417,180	524,400

第四表 需給關係

其ノ三 内地及外地別需給關係内譯

府縣	炭種別	差引需要量	内				譯			
			生産量	移輸入量	昭和十一年末在荷量	小計	移輸出量	昭和十一年末在荷量	小計	
府縣計	白炭	922,794,633	816,890,972	473,598,745	123,279,965	1,413,769,682	423,496,615	67,478,434	490,975,049	
	黒炭	1,350,964,465	1,270,319,048	615,714,468	162,920,386	2,048,953,902	595,021,358	102,968,079	697,989,437	
	計	2,273,759,098	2,087,210,020	1,089,313,213	286,200,351	3,462,723,584	1,018,517,973	170,446,513	1,188,964,486	
青森	白炭	17,698,764	20,628,747	13,480	528,995	21,171,222	2,190,903	1,281,555	3,472,458	
	黒炭	17,342,440	42,115,300	9,894,199	2,370,325	54,379,824	34,221,755	2,815,629	37,037,384	
	計	35,041,204	62,744,047	9,907,679	2,899,320	75,551,046	36,412,658	4,097,184	40,509,842	
岩手	白炭	6,722,070	23,335,755	-	2,887,185	26,222,980	18,384,242	1,116,668	19,500,910	
	黒炭	34,666,057	141,940,548	1,160,029	12,520,708	155,621,285	112,931,773	8,023,455	120,955,228	
	計	41,388,127	165,276,343	1,160,029	15,407,893	181,844,265	131,316,015	9,140,123	140,456,138	
宮城	白炭	6,157,850	7,687,590	202,575	1,827,020	9,717,185	3,291,675	267,660	3,559,335	
	黒炭	74,502,554	53,840,043	14,536,792	14,975,584	83,352,419	7,791,960	1,057,905	8,849,865	
	計	80,660,404	61,527,633	14,739,367	16,802,604	93,069,604	11,083,635	1,325,565	12,409,200	
秋田	白炭	28,113,500	51,129,210	769,800	2,528,000	54,427,010	24,638,510	1,675,000	26,313,510	
	黒炭	18,574,245	14,259,280	4,756,705	938,000	19,953,985	662,740	717,000	1,379,740	
	計	46,687,745	65,388,490	5,526,505	3,466,000	74,380,995	25,301,250	2,392,000	27,693,250	
山形	白炭	39,261,000	48,615,000	1,735,000	3,222,000	53,572,000	11,553,000	2,758,000	14,311,000	
	黒炭	13,482,000	10,804,000	3,828,000	892,000	15,524,000	1,284,000	758,000	2,042,000	
	計	52,743,000	59,419,000	5,563,000	4,114,000	69,096,000	12,837,000	3,516,000	16,353,000	
福島	白炭	37,904,965	50,808,632	1,416,327	1,830,205	54,055,164	14,984,819	1,165,380	16,150,199	
	黒炭	39,478,943	111,998,326	2,247,332	5,390,721	119,636,379	76,670,741	3,486,695	80,157,426	
	計	77,383,908	162,806,958	3,663,659	7,220,926	173,691,543	91,655,560	4,652,075	96,307,625	
茨城	白炭	7,909,597	6,511,246	1,598,635	200,000	8,309,881	304,884	95,400	400,284	
	黒炭	28,628,213	43,340,404	3,397,852	1,900,000	48,638,256	19,205,043	805,000	20,010,043	
	計	36,537,810	49,851,650	4,996,487	2,100,000	56,948,137	19,509,927	900,400	20,410,327	
栃木	白炭	15,053,977	11,561,590	6,870,167	960,840	19,392,597	3,470,410	868,210	4,338,620	
	黒炭	23,110,885	57,119,461	6,602,751	3,673,061	67,395,273	42,596,950	1,687,438	44,284,388	
	計	38,164,862	68,681,051	13,472,918	4,633,901	86,787,870	46,067,360	2,555,648	48,623,008	
群馬	白炭	28,886,932	35,827,679	3,204,214	3,867,765	42,899,656	11,438,766	2,573,950	14,012,726	
	黒炭	18,538,489	21,501,505	4,408,760	2,974,665	28,884,930	8,270,384	2,076,057	10,346,441	
	計	47,425,421	57,329,184	7,612,974	6,842,430	71,784,586	19,709,160	4,650,007	24,359,167	
埼玉	白炭	31,292,693	13,028,643	23,689,460	920,070	37,638,173	5,056,259	1,289,224	6,345,483	
	黒炭	16,995,046	3,597,348	15,922,374	1,120,660	20,640,382	512,150	3,133,186	3,645,336	
	計	48,287,739	16,625,991	39,611,834	2,040,730	58,278,555	5,568,406	4,422,410	9,990,819	
千葉	白炭	379,063	755,060	205,125	142,800	1,102,985	576,375	147,547	723,922	
	黒炭	31,623,765	21,953,020	14,257,560	2,061,541	38,272,121	4,531,520	2,116,836	6,648,356	
	計	32,002,828	22,708,080	14,462,685	2,204,341	39,375,106	5,107,895	2,264,383	7,372,278	
東京	白炭	117,942,224	4,256,889	116,195,555	7,464,030	127,916,474	796,000	9,178,250	9,974,250	
	黒炭	273,521,164	8,900,954	274,763,413	14,614,071	298,278,438	5,989,899	18,767,375	24,757,274	
	計	391,463,388	13,157,843	390,958,968	22,078,101	426,194,912	6,785,899	27,945,625	34,731,524	
神奈川	白炭	18,019,560	2,945,010	15,594,750	829,500	19,369,260	819,900	529,800	1,349,700	
	黒炭	58,424,685	7,857,045	48,988,940	4,399,500	61,245,485	546,600	2,274,200	2,820,800	
	計	76,444,245	10,802,055	64,583,690	5,229,000	80,614,745	1,366,500	2,804,000	4,170,500	

第四表 需給關係

其ノ三 内地及外地別需給關係内譯 (續)

府縣	炭種別	差引需要量	内				譯			
			生産量	移輸入量	昭和十一年末在荷量	小計	移輸出量	昭和十一年末在荷量	小計	
新潟	白炭	47,492,255	47,287,728	5,743,249	3,664,000	56,694,977	4,936,417	2,266,305	7,202,722	
	黒炭	21,095,316	17,405,866	4,673,590	502,000	22,581,456	737,620	748,520	1,486,140	
	計	70,587,571	64,693,594	10,416,839	4,166,000	79,276,433	5,674,037	3,014,825	8,688,862	
富山	白炭	11,120,845	9,132,270	1,641,885	1,671,385	12,445,540	404,820	919,875	1,324,695	
	黒炭	16,131,823	10,366,590	8,224,386	1,813,045	20,404,021	2,998,638	1,273,560	4,272,198	
	計	27,252,668	19,498,860	9,866,271	3,484,430	32,849,561	3,403,458	2,193,435	5,596,893	
石川	白炭	2,441,668	2,691,859	304,294	756,835	3,252,988	738,165	73,155	811,320	
	黒炭	32,746,298	28,679,985	5,767,983	5,166,785	39,614,663	5,089,725	1,778,640	6,868,365	
	計	35,187,966	31,371,844	6,072,187	5,923,620	42,867,651	5,827,890	1,851,795	7,679,685	
福井	白炭	4,720,123	3,368,801	762,495	1,192,806	5,324,102	286,739	317,240	603,979	
	黒炭	19,135,119	24,221,715	687,725	6,787,259	31,696,999	9,377,695	3,183,885	12,561,580	
	計	23,855,242	27,590,516	1,450,220	7,980,065	37,021,101	9,664,434	3,501,125	13,165,559	
山梨	白炭	8,376,440	12,981,185	343,185	1,215,922	14,540,292	5,401,897	761,955	6,163,847	
	黒炭	16,596,715	23,193,115	1,123,710	2,610,000	26,926,825	9,247,418	1,082,692	10,330,110	
	計	24,973,155	36,174,300	1,466,895	3,825,922	41,467,117	14,649,315	1,844,647	16,493,957	
長野	白炭	27,579,516	55,344,507	807,531	3,921,246	60,073,284	28,594,374	3,899,394	32,493,768	
	黒炭	17,255,172	43,140,463	830,640	2,278,937	46,250,040	26,765,635	2,224,033	28,994,868	
	計	44,834,688	98,484,970	1,638,171	6,200,183	106,323,324	55,360,009	6,128,427	61,488,636	
岐阜	白炭	11,142,307	19,622,648	342,019	203,830	20,168,497	8,118,030	908,160	9,026,190	
	黒炭	21,650,003	50,010,458	401,800	320,870	50,733,128	27,187,605	1,895,520	29,083,125	
	計	32,792,310	69,633,106	743,819	524,700	70,901,625	35,305,635	2,803,680	38,109,315	
静岡	白炭	6,506,954	5,578,515	1,560,222	1,048,555	8,187,392	1,295,565	384,773	1,680,338	
	黒炭	50,689,947	57,838,155	5,497,524	4,458,815	67,794,494	14,468,859	2,635,688	17,104,547	
	計	57,196,901	63,416,670	7,057,746	5,507,370	75,981,886	15,764,424	3,070,461	18,784,885	
愛知	白炭	18,628,275	7,722,772	10,155,345	1,868,993	19,747,110	406,035	712,800	1,118,835	
	黒炭	57,591,428	15,585,037	40,621,378	4,513,622	60,720,037	1,218,106	1,910,503	19,629,609	
	計	76,219,703	23,307,809	50,776,723	6,382,615	80,467,147	1,624,141	2,623,303	4,247,444	
三重	白炭	677,770	1,119,360	54,300	267,400	1,441,060	674,565	88,725	763,290	
	黒炭	29,189,801	40,014,400	4,992,653	3,861,785	49,988,639	18,186,837	1,492,200	19,679,037	
	計	29,867,571	41,133,760	5,046,953	4,129,185	50,309,898	18,861,402	1,580,925	20,442,327	
滋賀	白炭	6,504,018	-	6,642,198	449,516	7,091,714	93,229	494,467	587,696	
	黒炭	23,401,867	14,465,084	9,963,297	2,722,049	27,150,430	754,310	2,994,253	3,748,563	
	計	29,905,885	14,465,084	16,605,495	3,171,565	34,242,144	847,539	3,488,720	4,336,259	
京都	白炭	77,454,540	11,400,445	55,608,945	13,037,130	80,046,520	481,475	2,110,505	2,591,980	
	黒炭	20,770,684	14,081,086	3,098,261	5,057,250	22,247,197	300,995	1,175,514	1,476,513	
	計	98,225,224	25,481,531	58,707,206	18,104,380	102,293,717	782,474	3,286,019	4,068,493	
大阪	白炭	123,991,620	796,050	142,034,440	14,921,330	157,751,820	32,424,900	1,335,300	33,760,200	
	黒炭	59,019,639	3,239,300	60,357,000	4,855,429	68,451,729	8,070,000	1,362,090	9,432,090	
	計	183,011,259	4,035,350	202,391,440	19,776,759	226,203,549	40,494,900	2,697,390	43,192,290	
兵庫	白炭	80,595,255	36,136,700	44,226,130	11,286,667	91,649,497	7,113,632	3,940,610	11,054,242	
	黒炭	26,758,652	10,189,253	16,074,100	2,620,666	28,884,313	917,046	1,208,315	2,125,361	
	計	107,353,907	46,325,953	6						

第四表 需給關係

其ノ三 内地及外地別需給關係内譯 (續)

Table with columns for Prefecture (府縣), Coal Type (炭種別), Demand (差引需要量), Production (生産量), Imports (移輸入量), Stock (昭和十一年末在荷量), and Consumption (小計). Rows include various prefectures like Aomori, Iwate, Miyagi, etc.

第四表 需給關係

其ノ三 内地及外地別需給關係 (續)

Table with columns for Prefecture (府縣), Coal Type (炭種別), Demand (差引需要量), Production (生産量), Imports (移輸入量), Stock (昭和十一年末在荷量), and Consumption (小計). Rows include various prefectures like Ibaraki, Tochigi, Gunma, etc.



第四表 需給關係

其ノ四 内地及外地別需給關係年別比較

年次	種別	内 地 (道 府 縣)							
		需要量	生産量	移輸入量	前年末在荷量	小計	移輸出量	本年末在荷量	小計
昭和8	白炭	791,645,936	807,928,300	365,670,729	126,740,434	1,300,339,463	412,980,036	95,713,491	508,693,527
	黒炭	1,243,504,680	1,309,573,627	457,859,272	159,699,079	1,927,131,978	558,440,396	125,186,902	683,627,298
	計	2,035,150,616	2,117,501,927	823,530,001	286,439,513	3,227,471,441	971,420,432	220,900,393	1,192,320,825
	木炭代用品	781,651,207	843,593,585	129,079,193	107,325,702	1,079,998,480	164,498,080	133,849,193	298,347,273
昭和9	白炭	819,396,445	895,988,552	417,121,567	96,514,646	1,409,624,765	453,121,187	137,134,133	590,255,320
	黒炭	1,296,532,274	1,508,402,897	497,357,460	127,998,796	2,133,759,153	651,811,738	185,384,586	837,196,324
	計	2,115,932,274	2,404,391,449	914,479,027	224,513,442	3,543,383,918	1,104,932,925	322,518,719	1,427,451,644
	木炭代用品	854,993,562	962,181,077	131,582,469	129,721,976	1,223,485,522	219,642,572	148,849,388	368,491,960
昭和10	白炭	938,701,037	874,132,801	491,295,203	136,310,340	1,501,738,344	439,757,342	123,279,965	563,037,307
	黒炭	1,476,164,862	1,493,935,414	589,626,758	186,535,076	2,270,097,248	630,143,720	163,788,666	793,932,386
	計	2,414,865,899	2,368,068,215	1,080,921,961	322,845,416	3,771,835,592	1,069,901,062	287,068,631	1,356,969,693
	木炭代用品	911,843,950	1,058,213,215	115,623,623	145,333,188	1,319,170,026	265,565,029	141,761,047	407,326,076
昭和11	白炭	922,940,223	817,036,562	473,598,745	123,279,965	1,413,915,272	423,496,615	67,478,434	490,975,049
	黒炭	1,433,360,824	1,444,912,950	615,820,308	163,788,666	2,224,521,924	684,165,581	106,995,519	791,161,100
	計	2,356,301,047	2,261,949,512	1,089,419,053	287,068,631	3,638,437,196	1,107,662,196	174,473,953	1,282,136,149
	木炭代用品	1,091,046,416	1,226,114,469	111,273,693	141,838,347	1,479,226,509	268,534,245	119,645,848	388,180,093

年次	種別	外 地							
		需要量	生産量	移輸入量	前年末在荷量	小計	移輸出量	本年末在荷量	小計
昭和8	白炭	58,732,171	64,000,392	3,141,971	7,638,716	74,781,079	6,074,350	9,974,558	16,048,908
	黒炭	80,890,817	82,797,364	136,508	12,692,700	95,626,572	2,667,580	12,068,174	14,735,754
	計	139,622,988	146,797,756	3,278,479	20,331,416	170,407,651	8,741,930	22,042,732	30,784,662
	木炭代用品	30,615,280	28,581,191	335,975	1,888,748	31,869,849	-	1,254,569	1,254,569
昭和9	白炭	75,480,563	75,350,761	10,164,537	10,378,393	95,893,691	5,898,787	14,514,341	20,413,128
	黒炭	90,009,891	92,966,240	1,164,125	12,108,210	105,238,575	3,019,801	13,208,883	16,228,684
	計	165,490,454	168,317,001	11,328,662	22,486,603	202,132,266	8,918,588	27,723,224	36,641,812
	木炭代用品	95,418,623	95,934,976	574,775	1,281,949	97,791,700	325	2,372,752	2,373,077
昭和10	白炭	73,199,072	70,114,886	9,132,674	14,693,926	93,941,486	7,964,986	12,777,428	20,742,414
	黒炭	87,610,901	86,671,569	914,521	13,254,310	100,840,400	1,769,730	11,459,769	13,229,499
	計	160,809,973	156,786,455	10,047,195	27,948,236	194,781,886	9,734,716	24,237,197	33,971,913
	木炭代用品	271,159,597	273,932,562	476,325	2,368,533	276,777,420	4,461	5,613,362	5,617,823
昭和11	白炭	84,631,959	76,553,274	12,707,277	12,777,428	102,037,979	4,876,678	12,529,342	17,406,020
	黒炭	92,514,543	92,020,787	2,213,600	11,459,769	105,694,156	524,050	12,655,563	13,179,613
	計	177,146,502	168,574,061	14,920,877	24,237,197	207,732,135	5,400,728	25,184,905	30,585,633
	木炭代用品	199,969,514	215,998,980	641,692	5,613,362	222,254,034	207,000	22,077,520	22,284,524



昭和十三年三月二十四日印刷

昭和十三年三月二十六日發行

(定價七拾五錢)

農林省山林局編纂

東京市赤坂區溜池町一番地大日本山林會内

大日本木炭協會

發行者 和田國次郎

東京市京橋區入舟町二丁目九番地

印刷者 小藥政吉

東京市京橋區入舟町二丁目九番地

印刷所 小藥印刷所


電話京橋五六七六番

東京市赤坂區溜池町一番地

發行所 大日本木炭協會

振替口座東京七五七四八番





14. 2イ-760



\*1200600817569\*

終