



木炭關係資料第三輯第二號

昭和九年
木炭需給關係調查書

昭和十一年三月



農林省山林局

始



14.21

760

Faint, illegible text, possibly bleed-through from the reverse side of the page.

Faint text at the bottom of the page, possibly a signature or date.

例 言

一、本調査ハ昭和九年ニ於ケル道府縣、樺太、朝鮮、臺灣、南洋及關東州ノ木炭及木炭代

用品ノ生産並需給關係ニ付各其ノ報告ヲ資料トシテ編輯セルモノナリ。

二、右資料ノ内府縣ニ在リテハ本文ニ記載セル調査要項ニ據リ調査シ北海道及殖民地ニ在

リテハ右要項ニ準ジテ報告ヲ求メタリ。

三、道府縣ノ輸出入量ハ當局ニ於テ大藏省編纂昭和九年日本外國貿易年表ニ據リ一斤ヲ

0.6 疋トシテ疋ニ換算シ輸出入港所在ノ道府縣ノ輸出入トシテ計上セリ。

昭和十一年三月

農 林 省 山 林 局

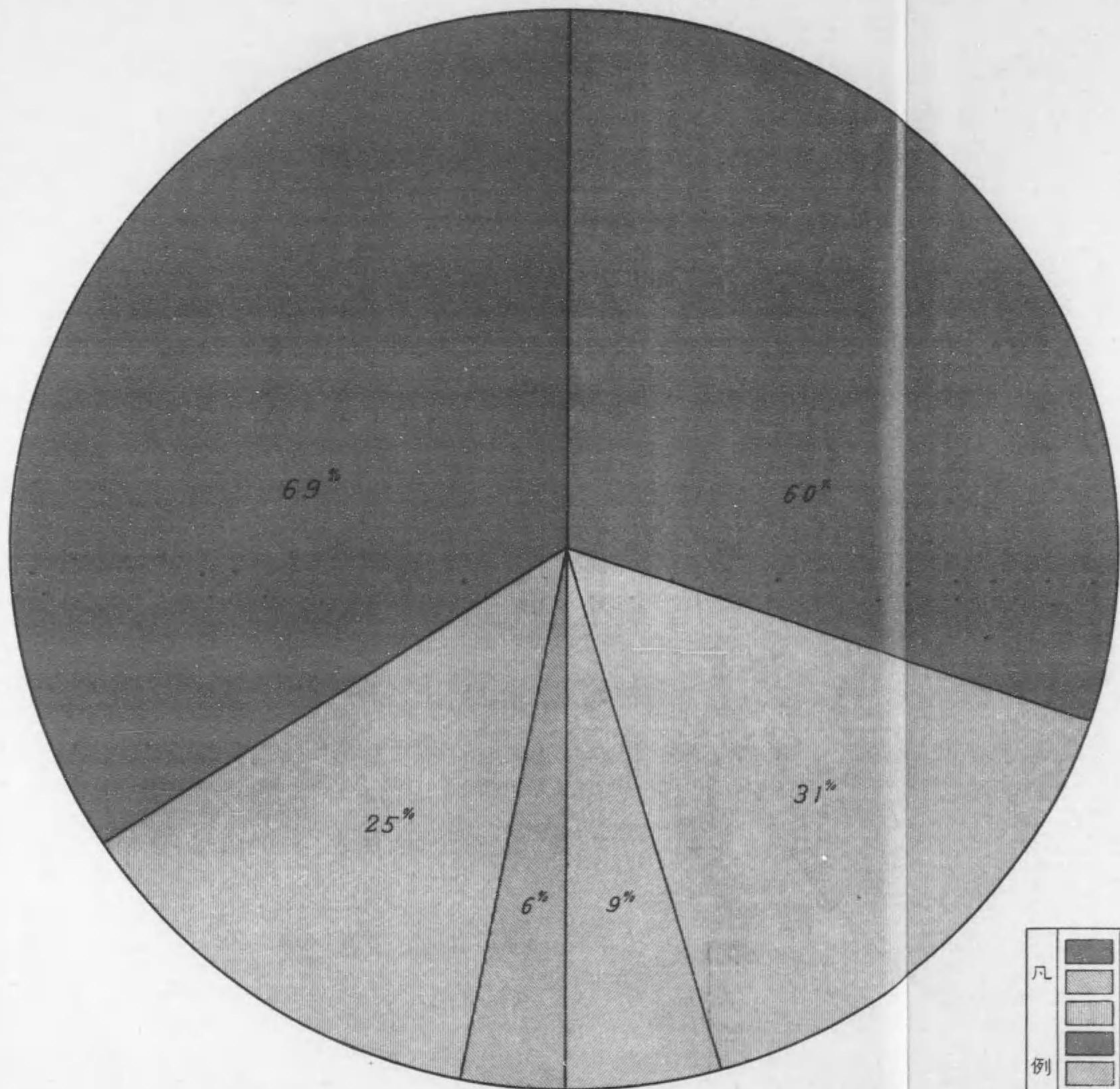
昭和九年木炭及木炭代用品ノ生産並需給ニ關スル調査

目 次

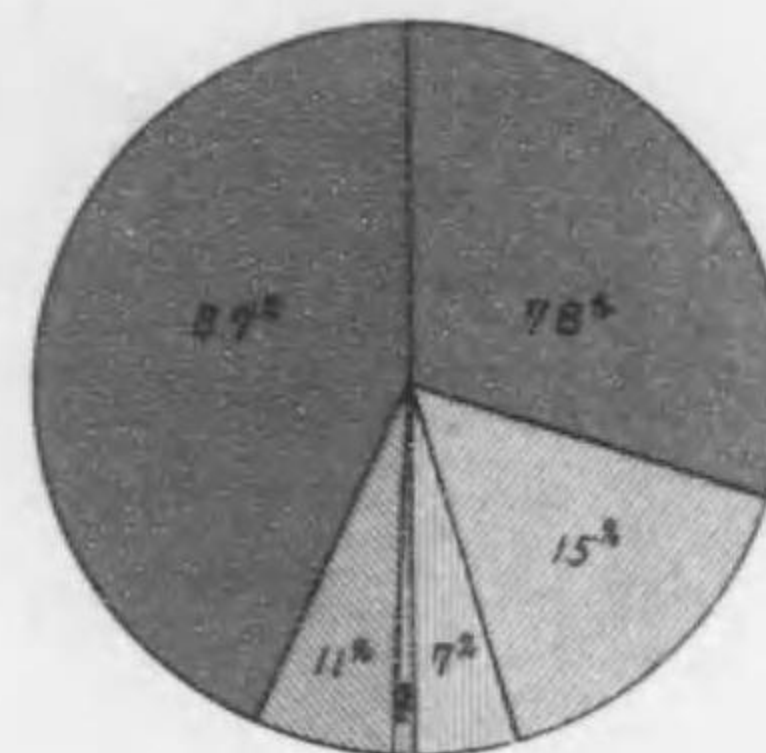
圖 表	1
第一 昭和九年内地及外地木炭需給關係比較圖表	1
第二 昭和九年内地(道府縣別)木炭需給關係圖表	2
調 査 要 項	1
第一表 生 産 調	2
其ノ一 道府縣殖民地別總括	2
其ノ二 道府縣殖民地別生産地方別内譯	20
第二表 在 荷 調	96
其ノ一 道府縣殖民地別總括	96
其ノ二 道府縣殖民地別地方別内譯	97
第三表 道府縣殖民地別移動狀況	108
第四表 需 給 關 係	116
其ノ一 道府縣ニ於ケル需給關係	116
其ノ二 道府縣殖民地別需給關係	117

第一昭和九年内地及外地木炭需給關係比較圖表


内地 (道府縣)



朝鮮



台湾



本年末在荷量中ニハ
移輸出量 0.06%ヲ含ム

樺太



南洋



関東州



■	生産量
■	前年末在荷量
■	輸移入量
■	需要量
■	本年末在荷量
■	輸移出量

製及

製及

備考

於テ

シト

スル

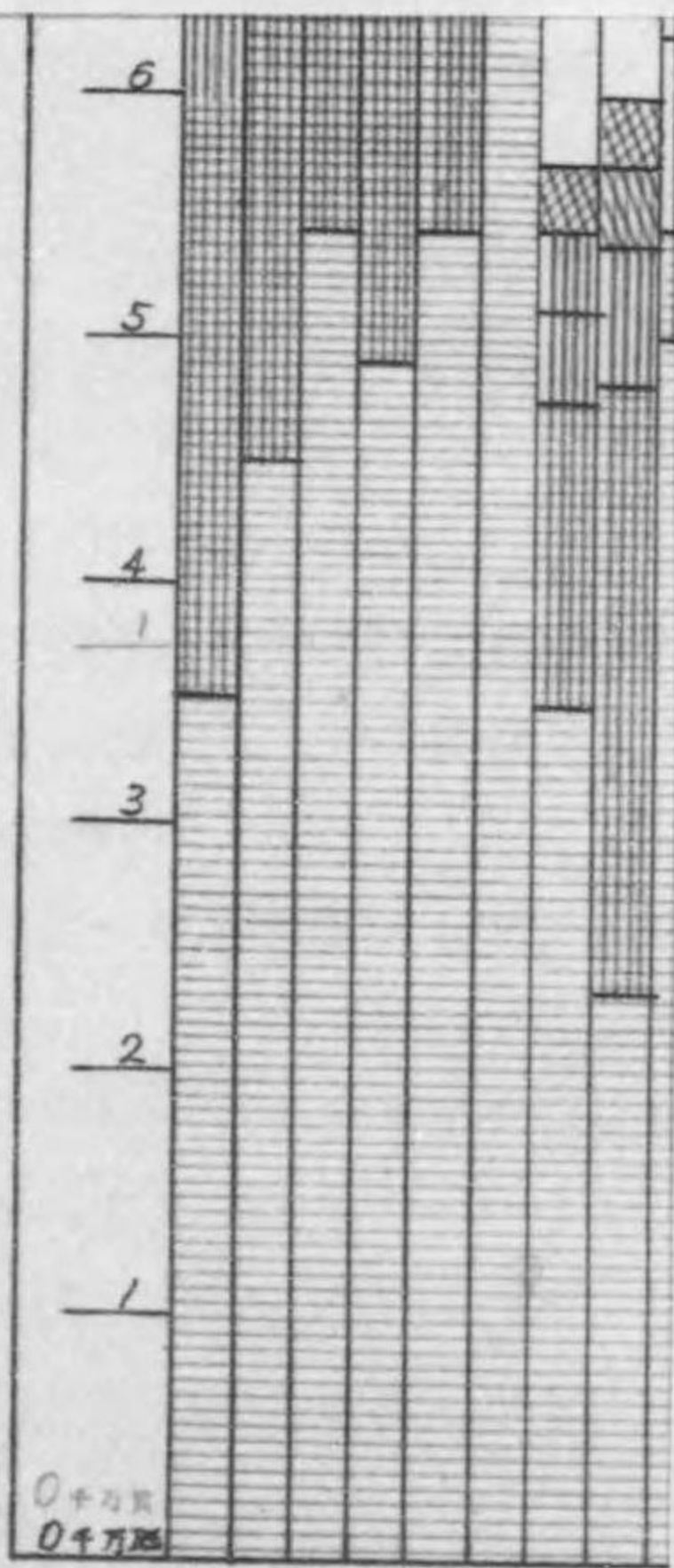
スル


於テ

モノ

割合

未在





昭和九年木炭及木炭代用品 ノ生産並需給ニ關スル調査

調査要項

一、本調査ハ毎年十二月末現在ニ依リ其ノ年ノ數量ヲ調査シ翌年二月末日迄ニ報告スルコト

二、本調査ハ左ノ要領ニ依テ行フコト

(1) 生産量 自府縣内ニ於ケル木炭及其ノ代用品ノ生産量ヲ地方別ニ炭種、樹種又ハ種類、官製及其ノ他ニ區別シテ調査スルコト

注 意

- イ 白炭黒炭ニ付テハ各別ニ其ノ製炭窯概數ヲ備考欄ニ記入スルコト
- ロ 木炭代用品ニ付テハ其ノ製造工場ノ概數並ニ木炭代用品ノ種類毎ノ原料及性質ヲ簡單ニ備考欄ニ記入スルコト
- ハ 官行製炭事業ナキ場合ハ其ノ旨ヲ備考欄ニ明記シ同欄ヲ省略スルコト
- ニ 地方別欄ノ地方名ノ傍ニ其ノ包含地域ヲ明記スルコト尙此ノ地方ノ區分ハ毎年ノ調査ニ於テ其ノ地域ヲ可成變更セザルコト
- ホ 地方別ハ運搬系統、流域關係等ニ依リ生産地方ヲ大別スルコト但シ特ニ區別スルノ要ナシト認メタル區域ハ其ノ他トシテ一括記載スルコト

(2) 在荷量 木炭ノ市場及集散地ノ在荷量ハ其ノ地ニ付調査シ山元ノ在荷量ハ推定ニ依リ計上スルコト但シ小賣專業者又ハ消費者ノ手許ニ在ルモノハ之ヲ除クコト

注 意

- イ 市場ハ主要ナル消費市場アル場合ニ記載スルコト
- ロ 「地方」ノ區分ハ「生産量」ノ注意「三」ニ依ルコト

(3) 移動狀況 移出入ニ付テハ、府縣、北海道、朝鮮、臺灣、樺太及南洋群島ニ區別シテ調査スルコト

北海道、朝鮮、臺灣、樺太及南洋群島ト府縣トノ間ノ移出入ニ付テハ移出入港所在ノ府縣ニ於テ其ノ府縣ノ移出入トシテ調査スルコト但シ青函連絡輸送ノ場合鐵道便ニ依リ移出入セラルルモノハ貨車積卸府縣ノ移出入トシテ調査スルコト

輸出入ハ總テ税關官署ニ付其ノ所在ノ府縣ノ輸出入トシテ調査スルコト

注 意

移輸入ノ各項ニ付テハ主要ナル仕出地別ノ割合ヲ移輸出ノ各項ニ付テハ主要ナル仕向地別ノ割合ヲ備考欄ニ記入スルコト

(4) 需給關係 差引需要量トシテハ生産量、移輸入量、前年末在荷量ノ和ヨリ移輸出量、本年末在荷量ノ和ヲ差引キタル數量ヲ計上スルコト

第一表 生

其ノ一 道 府 縣 殖

地方	區別		木炭							
	官製其ノ他別	炭種別	樹種							
			樫	檫	楡	雑	栗	樽	總計	
總計	官製	白炭	25,923,139	5,433,837	—	1,434,937	15,309,466	20,855	680	—
		黒炭	29,708,802	2,218,195	1,230,304	7,647,187	14,983,745	813,638	29,020	—
		計	56,631,941	7,652,032	1,230,304	9,082,124	33,293,211	834,493	29,700	—
	其ノ他	白炭	944,416,174	73,017,966	27,924,616	215,519,230	457,939,635	14,303,129	—	4,868,888
		黒炭	1,571,660,335	70,373,282	84,397,204	435,797,118	652,170,515	21,188,479	362,148	476,160
		計	2,516,076,509	143,391,248	112,321,820	651,316,348	1,110,110,150	35,491,608	362,148	5,345,048
計	白炭	971,339,313	78,451,803	27,924,616	216,954,167	476,249,101	14,323,984	680	4,868,888	
	黒炭	1,601,369,137	72,591,477	85,627,508	443,444,305	667,154,260	22,002,117	391,168	476,160	
	計	2,572,708,450	151,043,280	113,552,124	660,398,472	1,143,403,361	36,326,101	391,848	5,345,048	

地方	區別		木炭生産量							
	官製其ノ他別	炭種別	樹種							
			假治炭	粉炭	想思樹	九芎	ナラ、カミソ、マヌギ、アベマキ	龍眼	糖	棹
官製	官製	白炭	—	448,899	—	—	172,160	—	—	—
		黒炭	255,485	596,078	12,343	229,184	—	—	—	—
		計	255,485	1,044,977	12,343	229,184	172,160	—	—	—
	其ノ他	白炭	2,757,304	12,948,812	—	—	71,407,154	—	—	—
		黒炭	14,275,457	17,991,967	45,430,078	952,323	12,612,253	2,282,290	3,312,229	100,880
		計	17,032,761	30,940,779	45,430,078	952,323	84,019,407	2,282,290	3,312,229	100,880
計	白炭	2,757,304	13,397,711	—	—	71,579,314	—	—	—	
	黒炭	14,530,942	18,588,045	45,442,421	1,181,507	12,612,253	2,282,290	3,312,229	100,880	
	計	17,288,246	31,985,756	45,442,421	1,181,507	84,191,567	2,282,290	3,312,229	100,880	

地方	區別		木炭生産量							
	官製其ノ他別	炭種別	樹種							
			樫	檫	楡	雑	栗	楓	椎	椿
青森	官製	白炭	125,220	—	—	125,220	—	—	—	—
		黒炭	785,995	—	165,225	620,770	—	—	—	—
		計	911,215	—	165,225	745,990	—	—	—	—
	其ノ他	白炭	15,200,860	—	2,272,570	12,928,290	—	—	—	—
		黒炭	44,447,295	—	19,941,495	24,505,800	—	—	—	—
		計	59,648,155	—	22,214,065	37,434,090	—	—	—	—
計	白炭	15,326,080	—	2,272,570	13,053,510	—	—	—	—	
	黒炭	45,233,290	—	20,106,720	25,126,570	—	—	—	—	
	計	60,559,370	—	22,379,290	38,180,080	—	—	—	—	
岩手	官製	白炭	533,433	—	320,572	197,726	—	—	—	
		黒炭	1,227,353	—	208,774	767,216	33,645	—	—	
		計	1,760,786	—	529,346	964,942	33,645	—	—	
	其ノ他	白炭	23,130,541	—	8,147,370	12,991,793	—	—	—	
		黒炭	148,905,918	767,441	77,377,275	41,874,082	888,773	—	—	
		計	172,036,459	767,441	85,524,645	54,865,875	888,773	—	—	
計	白炭	23,663,974	—	8,467,942	13,189,519	—	—	—		
	黒炭	150,133,271	767,441	77,586,049	42,641,298	922,418	—	—		
	計	173,797,245	767,441	86,053,991	55,830,817	922,418	—	—		

産調

民地別總括

(昭和九年十二月三十一日調)

産	區別		生産量										
	松	椎	椿	サルスベリ	水目	内					備	考	
						樫	檫	楡	雑	栗			
松	158,740	592,000	—	—	—	—	—	—	—	—	—	—	—
	756,869	328,955	7,755	—	—	—	—	—	—	—	—	—	351,565
	915,609	920,955	7,755	—	—	—	—	—	—	—	—	—	555,440
椎	8,580,357	2,130,468	1,260,230	—	—	3,133,920	43,923	4,993	11,092	8,560	—	—	44,784,450
	50,670,596	2,996,976	3,396,704	83,250	405,853	—	3,155,176	9,613,309	55,450,853	4,271,462	—	—	59,554,476
	59,250,953	5,127,444	4,656,934	83,250	405,853	3,133,920	3,199,099	9,618,302	55,461,945	4,280,022	—	—	104,338,926
椿	8,739,097	2,722,468	1,260,230	—	—	3,133,920	43,923	4,993	11,092	8,560	—	—	45,136,015
	51,427,465	3,325,931	3,404,459	83,250	405,853	—	3,162,601	9,613,309	55,450,853	4,271,462	—	—	60,109,916
	60,166,562	6,048,399	4,664,689	83,250	405,853	3,133,920	3,206,524	9,618,302	55,461,945	4,280,022	—	—	105,245,931

産	官製其ノ他別	炭種別	窯數	種類別	木炭代用品生産量		工場數	備	考
					数量				
					工場生産	其ノ他生産			
菅	—	—	1,695	煉炭	460,189,411	448,965,900	11,223,511	1,508	—
					87,163,768	61,454,822	25,708,946	512	—
					331,791,753	329,290,933	2,500,820	54	—
豆	—	—	3,088	角棒	530,100	530,100	—	2	—
					413,160	413,160	—	3	—
					41,096,242	40,687,557	408,685	16	—
孔	—	—	334,427	孔明	78,364,130	77,812,977	551,153	123	—
					312,600	312,600	—	—	—
					1,143,000	1,143,000	—	1	—
無	—	—	144,561	無煙ビツチ	57,635,625	57,635,625	—	16	—
					76,264	—	76,264	—	—
					—	—	—	—	—
椰子	—	—	337,515	椰子炭	1,058,716,053	1,018,246,674	40,469,379	2,236	—
					—	—	—	—	—
					—	—	—	—	—

産	内	松	込	假治炭	粉炭	楡	窯數	種類別	木炭代用品生産量		工場數	備	考
									数量				
									工場生産	其ノ他生産			
炭	—	—	—	—	—	—	96	炭	173,576	—	173,576	—	—
									173,576	—	173,576	—	—
									—	—	—	—	—
豆	—	—	—	—	—	—	105	豆	19,125	—	19,125	—	—
									2,231,250	—	2,231,250	—	—
									2,250,375	—	2,250,375	—	—

第一表 生 其ノ一 道 府 縣 殖

Table with columns for location (地方), category (區別), quantity (數量), and tree types (樹種別). Rows include locations like 宮城, 秋田, 山形, 福島, 茨城, 栃木.

産 調 民 地 別 總 括

Table with columns for production volume (産量), type (種別), and location (工場). Rows include categories like 松, 杉, 檜, 炭, 粉, 炭, 櫛.

第一表 生 其ノ一 道 府 縣 殖

Table with columns for 地方 (Prefecture), 區別 (Category), 炭種別 (Carbon Type), 數量 (Quantity), and 樹種別 (Tree Type). Rows include 群馬, 埼玉, 千葉, 東京, 神奈川, 新潟, 富山, 石川, 福井, 山梨.

産 調 民地別總括 (續)

Table with columns for 産量 (Production), 内譯 (Domestic/Foreign), 窯數 (Furnaces), 種別 (Type), 木炭代用品生産量 (Wood Charcoal Substitute Production), 工場數 (Number of Factories), and 備考 (Remarks). Rows include 煉炭 (Coke), 孔明炭 (Kōmei Charcoal), 豆炭 (Mame Charcoal), 角棒炭 (Kakuhachi Charcoal), 炭團 (Charcoal Balls), 炭玉 (Charcoal Balls).

第一表 生 其ノ一 道 府 縣 殖

Table with columns for 地方 (Prefecture), 區 別 (District), 炭種別 (Coal Type), 數量 (Quantity), and 樹 種 別 (Tree Type). Rows include 長野 (Nagano), 岐阜 (Gifu), 静岡 (Shizuoka), 愛知 (Aichi), 三重 (Mie), 滋賀 (Shiga), 大阪 (Osaka), and 兵庫 (Hyogo).

産 調 民 地 別 總 括 (續)

Table with columns for 産 量 (Production), 内 譯 (Domestic/Foreign), 窯 數 (Furnaces), 種 別 (Type), 木炭代用品生産量 (Wood Charcoal Substitute Production), 工場 數 (Factory Count), and 備 考 (Remarks). Rows include 松 (Pine), 杉 (Cedar), 製炭炭 (Charcoal), 粉炭 (Powdered Coal), 柳 (Willow), and 水目 (Watermark).

第一表 生 其ノ一 道 府 縣 殖

Table with columns for location (地方), category (區別), quantity (數量), and various types of wood (樹種別). Rows include Kyoto (京都), Nara (奈良), Wakayama (和歌山), Mie (鳥取), Tottori (鳥根), Nara (岡山), and Hiroshima (廣島).

産 調 民 地 別 總 括 (續)

Table showing production quantities (産量) categorized by region (内評) and type (窯數 種別). Includes sub-categories like 松, 込, 製治炭, 粉炭, スベリ, and 煉炭. Rows include various regional production data.

第一表 生 其ノ一 道 府 縣 殖

Table with columns: 地方 (Location), 區 別 (Category), 炭 種 別 (Sub-category), 量 (Quantity), and 樹 種 別 (Tree Type). Rows include locations like 山口, 徳島, 香川, 愛媛, 高知, 福岡, 佐賀, 長崎.

産 調 民 地 別 總 括 (續)

Table with columns: 産 量 (Production Volume), 窯 數 (Number of Kilns), 種 別 (Type), 木 炭 代 用 品 生 産 量 (Wood Charcoal Substitute Production Volume), 工 場 數 (Number of Factories), and 備 考 (Remarks). Rows include production types like 松, 込, 鍛 冶 炭, 粉 炭, ス 入 リ.

第一表 生 其ノ一 道 府 縣 殖

地 方	區 別		木 炭 生									
	官製其ノ他別	炭種別	數 量	樹 種 別								
				樺	櫻	檜	雜	栗	椿	椎	總 目	
熊 本	官 製	白 炭	1,318,305	563,820	-	-	626,805	-	-	-	-	-
		計	1,318,305	563,820	-	-	626,805	-	-	-	-	-
	其ノ他	白 炭	8,668,239	3,488,340	369,720	133,079	3,340,645	-	1,222,185	-	-	-
計		48,861,759	18,153,171	1,155,260	1,040,679	24,503,633	-	2,261,355	-	-	-	
大 分	官 製	白 炭	200,910	56,310	-	-	132,150	-	-	-	-	
		計	200,910	56,310	-	-	132,150	-	-	-	-	
	其ノ他	白 炭	35,971,344	6,443,595	10,095,132	1,075,252	17,478,521	-	-	-	-	
計		41,918,914	7,425,260	12,138,497	1,355,124	20,011,472	-	-	-	-		
宮 崎	官 製	白 炭	4,816,544	1,555,450	-	-	2,863,084	-	-	-	-	
		計	4,816,544	1,555,450	-	-	2,863,084	-	-	-	-	
	其ノ他	白 炭	71,146,144	25,132,725	-	504,705	41,488,745	-	-	-	-	
計		83,813,278	28,377,010	-	629,597	48,750,589	-	-	-	-		
鹿 兒 島	官 製	白 炭	4,077,320	900,795	-	-	2,970,655	-	-	-	-	
		計	5,480,190	1,301,070	-	-	3,754,290	-	-	-	-	
	其ノ他	白 炭	23,961,020	3,980,329	-	-	9,876,590	-	-	-	-	
計		85,115,835	17,937,657	-	-	45,858,824	-	-	-	-		
沖 繩	官 製	白 炭	28,038,340	4,881,124	-	-	12,847,245	-	-	-	-	
		計	90,596,025	19,238,727	-	-	36,765,869	-	-	-	-	
	其ノ他	白 炭	2,830,400	-	-	-	2,830,400	-	-	-	-	

産 調 民 地 別 總 括 (續)

産 地	産 量					種 別	木炭代用品生産量			工 場 備 考
	内 産						數 量	内 産		
	松	込	製 冶 炭	粉 炭	スベリ			工 場 生 産	其ノ他生 産	
熊 本	-	127,680	-	-	-	基 37	-	-	-	-
	-	127,680	-	-	-	37	-	-	-	-
	-	71,665	-	42,605	-	1,405	13,824,380	13,732,180	92,200	54
大 分	-	590,465	423,125	619,801	-	5,425	304,855	304,855	-	10
	-	662,130	423,125	662,406	-	6,830	14,129,235	14,137,035	92,200	64
	-	199,345	-	42,605	-	1,442	-	-	-	-
宮 崎	-	590,465	423,125	619,801	-	5,425	-	-	-	-
	-	789,810	423,125	662,406	-	6,867	-	-	-	-
	-	-	-	12,450	-	10	-	-	-	-
鹿 兒 島	-	-	-	12,450	-	10	-	-	-	-
	206,200	-	-	672,644	-	5,308	7,517,000	7,517,000	-	40
	101,890	-	-	7,827	-	1,359	50,000	50,000	-	-
沖 繩	308,090	-	-	680,471	-	6,667	288,000	288,000	-	-
	206,200	-	-	685,094	-	5,318	7,855,000	7,855,000	-	40
	101,890	-	-	7,827	-	1,359	-	-	-	-
鹿 兒 島	308,090	-	-	692,921	-	6,677	-	-	-	-
	-	-	-	398,010	-	176	-	-	-	-
	-	-	-	398,010	-	176	-	-	-	-
鹿 兒 島	1,231,515	-	-	2,788,454	-	5,117	10,184,570	9,181,220	1,003,350	11
	1,538,410	-	-	497,703	-	844	48,390	48,390	-	1
	2,769,925	-	-	3,286,157	-	5,961	10,232,960	9,229,610	1,003,350	12
鹿 兒 島	1,231,515	-	-	3,186,464	-	5,293	-	-	-	-
	1,538,410	-	-	497,703	-	844	-	-	-	-
	2,769,925	-	-	3,684,167	-	6,137	-	-	-	-
鹿 兒 島	-	205,870	-	-	-	168	-	-	-	-
	-	218,960	-	-	-	63	-	-	-	-
	-	424,830	-	-	-	231	-	-	-	-
鹿 兒 島	-	9,555,309	-	548,792	-	1,502	6,388,000	6,388,000	-	9
	-	9,482,890	638,115	1,094,248	-	4,923	3,195	3,195	-	100
	-	19,038,199	638,115	1,643,040	-	6,425	6,391,195	6,391,195	-	109
鹿 兒 島	-	9,761,179	-	548,792	-	1,670	-	-	-	-
	-	9,701,850	638,115	1,094,248	-	4,986	-	-	-	-
	-	19,463,029	638,115	1,643,040	-	6,656	-	-	-	-
沖 繩	-	-	-	-	-	-	-	-	-	-
	-	-	-	-	-	214	-	-	-	-
	-	-	-	-	-	214	-	-	-	-

第一表 生 其ノ一 道 府 縣 殖

Table with columns for '地方' (Location), '區別' (Sub-category), '炭種別' (Coal type), '數量' (Quantity), and '炭種' (Coal type) with sub-categories like '樫', '樺', '楡', '雑', '栗', '楓', '栲'.

産 調 民 地 別 總 括 (續)

Table with columns for '生産別' (Production type), '産内' (Production area), '炭種別' (Coal type), '數量' (Quantity), and '工場數' (Number of factories) with sub-categories like '樫', '樺', '楡', '雑', '栗', '楓', '栲'.

第一表 生
其ノ一 道 府 縣 殖

地 方	區 別		木 炭 生 産 量						
	官製其ノ他別	炭種別	數 量	樹 種 別					楮
				想 思 樹	九 芎	其 ノ 他	カシワノミヅノアベマキ、ナツ	龍 眼	
朝 鮮	官 製	白 炭	172,160				172,160		
		其ノ他							
	計	白 炭	75,350,761			3,771,447	71,407,154		
		其ノ他	20,230,071			7,617,818	12,612,253		
臺 灣	官 製	黑 炭	278,706	12,343	229,184	37,179			
		其ノ他	63,738,524	45,430,078	952,323	11,761,604	2,282,290	3,312,229	
	計	黑 炭	64,017,230	45,442,421	1,181,507	11,798,783	2,282,290	3,312,229	
		其ノ他	7,518,658			248,700			
樺 太	官 製	黑 炭	7,518,658			248,700			
		其ノ他	7,518,658			248,700			
	計	黑 炭	1,200,281						
		其ノ他	1,200,281						
南 洋	官 製	黑 炭							
		其ノ他							
	計	黑 炭							
		其ノ他							
關 東 州	官 製	白 炭	172,160				172,160		
		其ノ他	278,706	12,343	229,184	37,179			
	計	白 炭	450,866	12,343	229,184	37,179	172,160		
		其ノ他	75,178,601			3,771,447	71,407,154		
殖 民 地	官 製	白 炭	75,178,601			3,771,447	71,407,154		
		其ノ他	92,687,534	45,430,078	952,323	19,628,122	12,612,253	2,282,290	
	計	白 炭	167,866,135	45,430,078	952,323	23,399,569	84,019,407	2,282,290	
		其ノ他	75,350,761			3,771,447	71,579,314		
民 地 計	官 製	白 炭	92,966,240	45,442,421	1,181,507	19,665,301	12,612,253	2,282,290	
		其ノ他	168,317,001	45,442,421	1,181,507	23,436,748	84,191,567	2,282,290	
	計	白 炭	168,317,001	45,442,421	1,181,507	23,436,748	84,191,567	2,282,290	
		其ノ他	168,317,001	45,442,421	1,181,507	23,436,748	84,191,567	2,282,290	

産 調
民 地 別 總 括 (續)

内 産	量				窯 數	種 別	木炭代用品生産量		工場數	備 考			
	雜	白	緯	棒			マシ	グ			量	内 産	
												工場生産	其ノ他生産
					30								
					15,979	無煙ピツナ	57,635,625	57,635,625	16				
					5,259	煉 炭	37,549,635	37,549,635	80				
					21,238	炭 團	507,000	507,000	86				
						計	95,692,260	95,692,260	182				
					16,009								
					5,259								
					21,268								
					不明								
					不明								
					不明								
	47,455	7,121,623	100,880		1,005								
	47,455	7,121,623	100,880		1,005								
	489,106			711,175	57	椰子炭	76,264		76,264				
	489,106			711,175	57	計	76,264		76,264				
						煉 炭	68,181	68,181	3				
						炭 團	93,528	93,528	5				
						孔明炭	4,743	4,743	1				
						計	166,452	166,452	9				
					30								
					30								
					15,979	煉 炭	37,617,816	37,617,816	83				
					6,321	炭 團	600,528	600,528	91				
					22,300	孔明炭	4,743	4,743	1				
	536,561	7,121,623	100,880	711,175	6,321	無煙ピツナ	57,635,625	57,635,625	16				
	536,561	7,121,623	100,880	711,175	22,300	椰子炭	76,264		76,264				
					16,009	計	95,934,976	95,858,712	76,264	191			
	536,561	7,121,623	100,880	711,175	6,321								
	536,561	7,121,623	100,880	711,175	22,330								

第一表 生 其ノ二 道府縣殖民地別

Table with columns: 地方別, 區域, 區別, 木炭生, 樹種別, 數量, 官製其ノ他ノ區分, 炭種, 岩, 手. Rows include 久八線地方, 北部海岸地方, 東北本線北部地方, 東北本線中部地方, 東北本線南部地方, 大船渡線地方, 南部海岸地方.

產 調 生 產 地 方 別 內 譯 (續)

Table with columns: 產 量, 內 譯, 窯數, 種 別, 木炭代用品生産量, 工場數, 備 考. Rows include 縣, 炭 圓 計, 豆 炭 計.

第一表 生 其ノ二 道府縣殖民地別

Table with columns: 地方別, 區域, 區別, 炭種, 數量, 樹種別 (樞, 樑, 楡, 雜, 栗), 炭生 (岩, 宮, 城, 田), 官製, 其ノ他, 計. Includes data for various regions like 白石地方, 伊具地方, etc.

產 調 生產地方別內譯 (續)

Table with columns: 產量, 內譯 (松, 込, 製治炭, 粉炭), 炭數, 種別, 木炭代用品生産量 (數量, 工場生産, 其ノ他生産), 工場數, 備考. Includes data for various counties like 縣 (續), 縣, 縣.

第一表 生 其ノ二 道府縣殖民地別

地方別	區 域	區 別		木 炭 生 産					備 考		
		官製其ノ他ノ區分	炭種	數 量	樹 種 別						
					樺	櫻	檜	雜		栗	
(秋 田)											
雄物川中流地方	河邊郡、船岡村、仙北郡、刈和野、荒川、土川、大澤郷、南檜岡、内小友、外小友、角館、生保内、田澤、楡木内、神代、中川、豊岡、西明寺、雲澤、長信田、外十五箇町村	計	白炭	16,864,770			8,729,230	8,008,810	37,420		
			黒炭	3,463,490			940,420	2,498,220	8,940		
		官製	白炭	765,600				765,600			
			黒炭	191,400				191,400			
		其ノ他	白炭	11,367,730			5,578,650	5,304,930	254,700		
			黒炭	1,599,270			645,250	801,610	51,950		
計	白炭	12,133,330			5,578,650	6,070,530	254,700				
	黒炭	1,790,670			645,250	993,010	51,950				
雄物川下流地方	由利郡、大正寺村、秋田市、河邊郡船岡村ヲ除ク一圓及南秋田郡一圓	官製	白炭	632,800				632,800			
			黒炭	158,200				158,200			
		其ノ他	白炭	10,307,600			4,710,640	5,423,150	34,370		
			黒炭	170,850			36,050	54,250	33,350		
		計	白炭	10,940,400			4,710,640	6,055,950	34,370		
			黒炭	329,050			36,050	212,450	33,350		
子吉川流域地方	由利郡一圓、但シ大正寺、玉米、下郷権子ノ各村ヲ除ク	官製	白炭	242,000				242,000			
			黒炭	242,000				242,000			
		其ノ他	白炭	7,885,840			4,396,600	3,279,850	56,200		
			黒炭	4,295,300			2,191,150	2,024,700	49,750		
		計	白炭	12,181,140			6,587,750	5,304,550	105,950		
			黒炭	242,000							
雄物川上流地方	雄勝、平鹿兩郡及由利郡、権子、玉米、下郷ノ各村並ニ仙北郡ノ六郷外七箇町村(雄物川中流地方ニ含マルル以外ノ地方)一圓	官製	白炭	14,885,270			7,222,750	7,373,800	169,350		
			黒炭	7,107,920			3,768,450	3,214,490	67,700		
		其ノ他	白炭	21,993,190			10,991,200	10,588,290	237,050		
			黒炭	15,127,270			7,222,750	7,615,800	169,350		
		計	白炭	7,107,920			3,768,450	3,214,490	67,700		
			黒炭	22,235,190			10,991,200	10,830,290	237,050		
合 計		官製	白炭	1,932,650				1,932,650			
			黒炭	362,350				362,350			
		其ノ他	白炭	61,018,960			30,637,870	29,098,290	552,040		
			黒炭	16,624,080			7,581,320	8,580,520	211,690		
		計	白炭	77,643,040			38,219,190	37,678,810	763,730		
			黒炭	62,951,610			30,637,870	31,030,940	552,040		
官製	白炭	314,000				314,000					
	黒炭	14,000				14,000					
計	白炭	328,000				328,000					
	黒炭										

山 形

産 調 生産地方別内譯 (續)

産 量	内 譯	窯 數	種 別	木炭代用品生産量		工場數	備 考
				數 量	内 譯		
(秋 田 縣 (續))							
30,980	20,560	37,770	2,711				
15,910			498				
46,890	20,560	37,770	3,209				
			77				
			23				
			100				
31,700	108,250	89,500	2,522				
100,460			378				
132,160	108,250	89,500	2,900				
31,700	108,250	89,500	2,599				
100,460			401				
132,160	108,250	89,500	3,000				
			62				
			11				
			73				
48,300	41,200	49,940	1,897				
47,200			27				
95,500	41,200	49,940	1,924	25,120	25,120		
48,300	41,200	49,940	1,959				
47,200			38				
95,500	41,200	49,940	1,997				
80,500	23,210	49,480	1,452				
29,700			751				
110,200	23,210	49,480	2,233				
			28				
			28				
57,200	25,200	36,970	2,234				
57,280			1,254				
114,480	25,200	36,970	3,488				
57,200	25,200	36,970	2,262				
57,280			1,254				
114,480	25,200	36,970	3,516				
			204				
			36				
			240				
248,680	218,420	263,660	10,809				
250,550			2,906				
499,230	218,420	263,660	13,715	25,120	25,120		
248,680	218,420	263,660	11,013				
250,550			2,942				
499,230	218,420	263,660	13,955				
			38				
			2				
			40				

縣

第一表 生 其ノ二 道府縣殖民地別

Table with columns for 地方別 (Regional), 區域 (Area), 區別 (Sub-area), 炭種 (Coal Type), 數量 (Quantity), and 樹種別 (Tree Type). Rows include 村山地方, 最上地方, 庄内地方, 小國地方, 置賜地方, 福島, and 東北本線沿線地方.

産 調 生 産 地 方 別 内 譯 (續)

Table with columns for 産量 (Production), 内譯 (Domestic), 炭種 (Coal Type), 窯數 (Furnaces), 木炭代用品生産量 (Wood Charcoal Substitute Production), 工場數 (Number of Factories), and 備考 (Remarks). Rows include 松 (Pine), 込 (Sugi), 假治炭 (Kajichiran), 粉炭 (Koban), and 煉炭 (Lignite).

煉炭ハ無煙炭ヲ原料トシテ 炭置家各自ニ製造シ使用ス 其戸數4,000

第一表 生 其ノ二 道府縣殖民地別

Table with columns: 地方別, 區, 城, 區別, 炭種, 數量, 樹種別 (松, 杉, 檜, 楡, 栗), 福島. Rows include 磐越東線, 磐越西線, 常磐線, 水郡線, 會津線, and 合計.

產 調 一 覽 生產地方別内譯 (續)

Table with columns: 產量, 内譯 (松, 杉, 檜, 楡, 栗), 炭種別 (白炭, 黒炭), 木炭代用品生産量 (豆炭, 炭團, 炭), 工場數, 備考. Rows include 縣 (續) and 合計.

第一表 生
其ノ二 道府縣殖民地別

地方別	區 域	區 別		木 炭 生 産					
		官製其ノ他ノ區分	炭種	數 量	樹 種 別				
					桧	樺	楠	雜	栗
福 島									
		計	白炭 黒炭 計	52,230,992 110,627,507 162,858,499	— — —	1,738,915 10,237,481 11,976,396	24,318,000 48,407,468 72,725,468	24,458,419 38,126,355 62,584,774	1,353,299 5,024,178 6,377,477
茨 城									
水戸地方	東茨城郡及水戸市一圓	其ノ他	白炭 黒炭 計	223,087 5,962,369 6,185,456	80,948 106,523 187,471	21,950 2,026,185 2,048,135	78,292 1,302,189 1,380,481	41,897 2,400,948 2,442,845	—
笠間地方	西茨城郡一圓	其ノ他	白炭 黒炭 計	323,204 4,371,376 4,694,580	39,510 158,741 198,251	74,366 1,587,809 1,662,175	132,552 1,544,895 1,677,447	76,776 994,103 1,070,879	—
鉾田地方	鹿島及行方郡一圓	其ノ他	白炭 黒炭 計	— 3,281,284 3,281,284	— 35,735 35,735	— 1,964,086 1,964,086	— 589,233 589,233	— 593,226 593,226	—
		官製	白炭 黒炭 計	— 738,000 738,000	— — —	— — —	— 295,000 295,000	— 443,000 443,000	—
水郡線地方	那珂郡、久慈郡ノ鐵道沿線一圓	其ノ他	白炭 黒炭 計	3,537,260 4,719,936 8,257,196	206,413 50,000 256,413	446,856 2,408,499 2,855,355	1,930,239 637,960 2,568,199	953,752 1,225,998 2,179,750	—
		計	白炭 黒炭 計	3,537,260 5,457,936 8,995,196	206,413 50,000 256,413	446,856 2,408,499 2,855,355	1,930,239 932,960 2,863,199	953,752 1,668,998 2,622,750	—
太田地方	久慈郡ノ小田川、里川流域全部	其ノ他	白炭 黒炭 計	3,906,143 3,400,007 7,306,150	79,966 — 79,966	574,994 852,479 1,427,473	1,297,013 1,295,768 2,592,781	1,954,170 1,125,363 3,079,533	—
多賀地方	多賀郡	其ノ他	白炭 黒炭 計	610,373 7,095,121 7,705,494	— 35,775 35,775	— 705,566 705,566	274,659 2,862,088 3,136,747	335,714 3,455,912 3,791,626	—
柿岡地方	新治郡、柿岡町ヲ中心トシテ懸瀨川流域一圓	其ノ他	白炭 黒炭 計	53,422 3,187,104 3,240,526	— 92,853 92,853	32,018 1,856,222 1,888,240	20,720 343,744 364,464	684 649,600 650,284	—
土浦地方	新治郡、土浦町ヲ中心トシテ櫻川流域一圓	其ノ他	白炭 黒炭 計	2,600 3,046,580 3,049,180	— 182,722 182,722	— 2,130,723 2,130,723	1,000 152,795 153,795	1,600 426,145 427,745	—
其ノ他地方	前記以外ノ地方	其ノ他	白炭 黒炭 計	13,961 2,611,284 2,625,245	365 85,351 85,716	324 2,152,550 2,152,874	3,043 70,285 73,328	10,229 303,098 313,327	—
		官製	白炭 黒炭 計	— 738,000 738,000	— — —	— — —	— 295,000 295,000	— 443,000 443,000	—
合	計	其ノ他	白炭 黒炭 計	8,670,050 37,675,061 46,345,111	407,202 747,700 1,154,902	1,150,508 15,684,119 16,834,627	3,737,518 8,798,957 12,536,475	3,374,822 11,174,393 14,549,215	—
		計	白炭 黒炭 計	8,670,050 38,413,061 47,083,111	407,202 747,700 1,154,902	1,150,508 15,684,119 16,834,627	3,737,518 9,093,957 12,831,475	3,374,822 11,617,393 14,992,215	—

産 調
生産地方別内譯 (續)

産 量	内 譯	窯 數	種 別	本炭代用品生産量		工場數	備 考
				數 量	内 譯		
縣 (續)							
205,894 5,701,288 5,907,182	— — —	— — —	— — —	156,465 1,455,568 1,612,033	5,976 7,997 13,973	— — —	— — —
縣							
126,524 126,524	— —	— —	— —	— —	38 727 765	— —	— —
			煉炭計	4,658,000 4,658,000	4,658,000 4,658,000	— —	7 7
85,828 85,828	— —	— —	— —	— —	58 726 784	— —	— —
			煉炭計	120,000 120,000	120,000 120,000	— —	1 1
99,004 99,004	— —	— —	— —	— —	702 702	— —	— —
			煉炭計	40,000 40,000	40,000 40,000	— —	1 1
— —	— —	— —	— —	— —	12 12	— —	— —
397,479 397,479	— —	— —	— —	— —	548 806 1,354	— —	— —
			煉炭計	65,000 65,000	65,000 65,000	— —	1 1
126,397 126,397	— —	— —	— —	— —	244 687 931	— —	— —
			煉炭計	220,000 220,000	220,000 220,000	— —	1 1
35,780 35,780	— —	— —	— —	— —	20 705 725	— —	— —
			煉炭計	390,000 390,000	390,000 390,000	— —	1 1
244,685 244,685	— —	— —	— —	— —	24 690 714	— —	— —
			煉炭計	200,000 200,000	200,000 200,000	— —	1 1
154,195 154,195	— —	— —	— —	— —	1 676 677	— —	— —
			煉炭計	1,300,000 1,300,000	1,300,000 1,300,000	— —	2 2
— —	— —	— —	— —	— —	1 394 395	— —	— —
			煉炭計	527,000 527,000	527,000 527,000	— —	1 1
1,269,892 1,269,892	— —	— —	— —	— —	934 6,113 7,047	— —	— —
			煉炭計	7,520,000 7,520,000	7,520,000 7,520,000	— —	16 16
1,269,892 1,269,892	— —	— —	— —	— —	934 6,125 7,059	— —	— —

第一表 生 其ノ二 道府縣殖民地別

Table with columns for '地方別' (Prefecture), '區域' (Area), '區別' (Sub-area), '炭種' (Carbon type), and '數量' (Quantity) for '木炭' (Wood charcoal) and '馬' (Horse). It includes detailed data for various prefectures like 鹽那, 芳賀, 日光, 前橋, 鬼石, and 高崎.

產 調 生產地方別内譯 (續)

Table with columns for '產量' (Production), '内譯' (Internal translation), '窯數' (Kiln count), '種別' (Type), and '數量' (Quantity) for '木炭代用品' (Wood charcoal substitutes) and '備考' (Remarks). It includes data for '松' (Pine), '柳' (Willow), '製炭' (Charcoal), and '粉炭' (Powder charcoal).

第一表 生 共ノ二 道府縣殖民地別

Table with columns: 地方別, 區, 城, 區別, 官製其ノ他ノ區分, 炭種, 數量, 樹種別 (樺, 檜, 松, 雜, 栗), 茨城, 埼玉. Rows include 中之條地方, 沼田地方, 桐生地方, 秩父地方, 兒玉地方, 小川地方, 飯能地方.

產 調 生 產 地 方 別 內 譯 (續)

Table with columns: 產 量, 內 譯 (松, 檜, 澁 治 炭, 粉 炭), 窯 數, 種 別, 木炭代用品生産量 (數量, 內 譯), 工場 數, 備 考. Rows include 縣 (續) and 縣.

第一表 生 其ノ二 道府縣殖民地別

Table with columns for '地方別' (Regional), '區' (District), '城' (City), '區別' (Sub-district), '炭種' (Coal Type), '數量' (Quantity), and '炭生' (Coal Production) for various regions like 越生地方, 房總南方, 房總北方, 西多摩地方, etc.

産 調 生産地方別内譯 (續)

Table with columns for '産量' (Production), '内譯' (Internal Translation), '炭種' (Coal Type), '數量' (Quantity), '工場數' (Number of Factories), and '備考' (Remarks) for various counties like 縣 (續), 縣, 縣, 府.

第一表 生 其ノ二 道府縣殖民地別

Table with columns for region (地方別), district (區), sub-district (域), and charcoal production (木炭生産) categorized by type (白炭, 黒炭) and quantity (數量). Includes sub-sections for Tokyo (東京), Kyoto (京都), and other regions.

産 調 生産地方別内譯 (續)

Table showing charcoal production details (産量) and substitutes (木炭代用品生産量) by region (府縣) and district (内譯). Includes categories like 煉炭, 豆炭, and 孔明炭, along with factory counts (工場數) and notes (備考).

(1). 官行製炭ナシ (2). 豆炭ハ優良粉炭ニ一割ノ粉木炭ヲ混和シ更ニ糖密其ノ他ノ粘結脫臭劑ヲ配合製造ス

第一表 生産 其ノ二 道府縣殖民地別

Table with columns: 地方別, 區, 城, 區別, 官製其ノ他ノ區分, 炭種, 數量, 樹種別 (樺, 樺, 檜, 雜, 栗), 新, 鴻, 富, 山. Rows include 佐渡地方, 合, 富山地方, 上瀧地方, 佐津地方, 八尾地方, 五百石地方, 上市地方, 魚津地方, 三日市地方, 泊地方, 井波地方, 城端地方.

産 調 生産地方別内譯 (續)

Table with columns: 産量, 内譯, 窯數, 種別, 木炭代用品生産量, 數量, 工場生産, 其ノ他生産, 工場數, 備考. Rows include 縣 (續) and 縣. Rows include 煉炭, 煉炭計, 煉炭計.

第一表 生 其ノ二 道府縣殖民地別

Table with columns: 地方別, 區域, 區別, 炭種, 數量, 樹種別 (樺, 檫, 楡, 雜, 栗), 富山, 石川, 福井. Rows include 福光地方, 石動地方, 高岡地方, 氷見地方, 小松地方, 鶴來地方, 金澤地方, 羽咋地方, 輪島地方, 飯田地方, 三國地方, 福井地方.

産 調 生産地方別内譯 (續)

Table with columns: 産量, 内譯 (松, 込, 假治炭, 粉炭), 窯數, 種別, 本炭代用品生産量 (數量, 工場生産, 其ノ他生産), 工場數, 備考. Rows include 縣 (續) and 縣. Rows include 福井, 石川, 富山, 金澤, 輪島, 飯田, 三國, 福井.

第一表 生 其ノ二 道府縣殖民地別

Table with columns for '地方別' (Prefecture), '區域' (Area), '區別' (Sub-area), '炭種' (Carbon type), '數量' (Quantity), and '炭生' (Carbon production) categorized by '山梨' (Yamanashi) and '長野野' (Nagano). It includes detailed data for various prefectures like 河内地方, 郡内地方, 白田地方, etc.

産 調 生産地方別内譯 (續)

Table showing '産量' (Production) and '内譯' (Internal translation) for '木炭代用品生産量' (Wood charcoal substitute production). It includes columns for '産量', '内譯', '炭種' (Carbon type), '工場數' (Number of factories), and '備考' (Remarks). It details production for various prefectures like 河内地方, 郡内地方, etc.

煉炭原料石炭及粘土、炭團原料木炭及粘土、結合劑トシテ「ソノスタ」「フノリ粕」「ショウブ粉」「アイカス」燃焼ノ初期ニ於テ惡臭ヲ發スル缺點アリ。發熱低ク灰分多キモ温度持續ノ長所アリ。自家製造戸數煉炭3466戸、炭團532戸

第一表 生 其ノ二 道府縣殖民地別

Table with columns for 地方別 (Regional), 區 域 (Area), 區 別 (Sub-area), 木 炭 生 (Wood Charcoal Production), 樹 種 別 (Tree Species), 數 量 (Quantity), 長 野 (Nagano), 岐 阜 (Gifu), 越 前 (Echigo), 中 央 (Chubu), 高 山 (Takayama).

産 調 生産地方別内詳 (續)

Table with columns for 産 量 (Production), 内 詳 (Details), 産 地 (Production Area), 産 種 別 (Production Type), 木 炭 代 用 品 生 産 量 (Substitute Charcoal Production), 工 場 数 (Number of Factories), 備 考 (Remarks).

木炭代用品中炭團、豆炭ハ粉炭、化學糊ヲ用ヒ煉炭ハ穴明炭、無煙炭化學糊ヲ原料トシ臭氣ヲ除クタメ僅少ノ石灰ヲ混入ス本欄外ニ荒 24,968,800 疋アリ自家生産戸數 2,565 戸ナリ

第一表 生 産 地 方 別 内 譯 (續)

Table with columns for region (地方別), district (區), and charcoal types (白炭, 黒炭). It includes sub-sections for '岐' and '阜' with detailed production data for '官製' and '其ノ他' categories.

産 量 内 譯 (續)

Table with columns for production volume (産量), internal translation (内譯), and charcoal types. It includes sub-sections for '静' and '岡' with detailed production data for '煉炭' and '炭團' categories.

煉炭原料ハ石灰、5 石炭80 粘土15 炭團ハ木炭 95 チキアトリン又ハ藍汁5ノ割合トス

第一表 生 其ノ二 道府縣殖民地別

Table of coal production by region (地方別) and district (區域). Columns include region, district, coal type (白炭, 黒炭), quantity (数量), and species (種別). Regions include 天龍川流域地方, 岡崎地方, 足助地方, 豊川地方, 名古屋地方, 豊橋地方, 其ノ他地方, and 北勢地方.

産 調 生産地方別内譯 (續)

Table of coal production by county (縣) and district (區域). Columns include county, district, coal type, quantity, and species. Counties include 静岡, 愛知, and 三重. Includes detailed breakdowns for 煉炭 (coking coal) and 豆炭 (soybean charcoal).

煉炭及豆炭ノ原料ハ無煙粉炭粘土其他、性質ハ無煙ニシテ稍々臭氣ヲ發シ火力木炭ヨリ稍弱ク圓筒狀角狀豆形ノ種々アリ

第一表 生 其ノ二 道府縣殖民地別

Table with columns for '地方別' (Regional), '區 域' (Area), '區 別' (Sub-area), '木 炭 生' (Wood Charcoal Production), and '樹 種 別' (Tree Species). It lists production data for various regions like 南勢地方, 志摩地方, 紀伊地方, 伊賀地方, 滋賀, 湖西地方, 湖南地方, 湖東地方, and 湖北地方.

産 調 生産地方別内譯 (續)

Table with columns for '産 量' (Production Volume), '内 譯' (Internal Translation), '窯 數' (Kiln Count), '種 別' (Type), '木炭代用品生産量' (Wood Charcoal Substitute Production Volume), '工場數' (Factory Count), and '備 考' (Remarks). It details production for 縣 (Prefecture) and 縣 (County) levels, including a note about charcoal production methods.

第一表 生 其ノ二 道府縣殖民地別

Table with columns: 地方別, 區域, 區別, 炭種, 數量, 樹種別 (松, 杉, 檜, 雑, 栗), 炭生 (白炭, 黒炭, 計), 官製其ノ他ノ區分. Rows include 滋賀, 京都, 大阪, 兵庫, 揖保川流域, 千種川流域.

産 調 生産地方別内譯 (續)

Table with columns: 産量, 内譯 (松, 杉, 鍛冶炭, 粉炭), 窯數, 種別, 木炭代用品生産量 (數量, 工場生産, 其ノ他生産), 工場數, 備考. Rows include 縣 (續), 府, 府, 縣.

官製ナシ 煉炭原料ハ石炭、粘土、糖密等、製炭原料ハ石炭、炭圍ハ木炭、粘土等ナリ

官行製炭ナシ 煉炭原料ハ石炭、石灰、粘土、素灰等、灰分45%、豆炭ハ無煙炭、石灰、糖密、素灰、灰分16%

第一表 生 其ノ二 道府縣殖民地別

Table with columns for '地方別' (Localities), '區域' (Regions), '區別' (Sub-regions), and '炭種' (Coal Types). It lists production volumes for '兵庫' (Hyogo) and '奈良' (Nara) across various localities like '市川流域' and '吉野川流域'.

産 調 生産地方別内譯 (續)

Table with columns for '産量' (Production Volume), '内譯' (Internal Translation), '炭種' (Coal Types), and '備考' (Remarks). It details production for '縣 (續)' (County) and '縣' (County), including categories like '煉炭' (Coke) and '炭團' (Coal Balls).

煉炭原料ハ無煙炭、粘土、石灰「メリケン」粉等、炭團ハ素灰、整粉炭「フノリ」、[メンシル]粘土等ナリ、豆炭ハ無煙炭、木草灰、糖密等ナリ

第一表 生 其ノ二 道府縣殖民地別

Table with columns: 地方別, 區域, 區別, 數量, 樹種別 (松, 樺, 檜, 雑, 栗), 炭種 (白炭, 黒炭), 官製其ノ他ノ區分. Includes sub-sections for 奈良 (奈良), 和歌山 (和歌), and 山縣 (山縣).

産 調 生産地方別内譯 (續)

Table with columns: 産量 (内譯: 松, スベリ, 込, ウバメ, 椎), 窯數, 種別 (煉炭, 炭團), 木炭代用品生産量 (數量, 工場生産, 其ノ他生産), 工場數, 備考. Includes sub-sections for 山縣 (山縣) and 山縣 (山縣).

煉炭原料ハ粉炭(石炭)及粘土、石灰等ニシテ割合ハ區々ナルモ自家生産ニ係ルモノハ粉炭8割粘土1.5割、石炭0.5トス 自家生産戸數10,800戸トス 炭團自家生産戸數1,400戸ナリ

第一表 生 其ノ二 道府縣殖民地別

Table with columns for '地方別' (Regional), '區域' (Area), '區別' (Sub-area), '炭種' (Carbon Type), and '數量' (Quantity). It lists production data for various regions like '和歌' (Wakayama), '鳥取' (Tottori), '伯東' (Hokuriku), and '伯西' (Hokuriku).

産 調 生産地方別内譯 (續)

Table with columns for '産量' (Production), '内譯' (Internal Translation), '窯數' (Kiln Count), '種別' (Type), and '本炭代用品生産量' (Production of Substitute for Charcoal). It details production for '山縣' (Yamaguchi) and '縣' (County).

煉炭原料ノ無煙炭粉2.5ノ10%赤土ヲ混シ化學糊ニテ固ム約1.4疋ノモノ保溫時間12時間炭團ハ木炭粉ヲ「フノリ」又ハ化學糊ニテ固ム0.08疋ノモノ保溫時間12時間ナリ

第一表 生 其ノ二 道府縣殖民地別

Table with columns: 地方別, 區域, 區別, 木炭生産, 樹種別, 數量, 檜, 櫻, 檜, 雜, 栗. Rows include 出雲地方, 石見地方, 隱岐地方, 吉井川流域地方, 旭川流域地方, 高梁川流域地方, 其ノ他地方.

産 調 生産地方別内詳 (續)

Table with columns: 産量, 内詳, 窯數, 種別, 木炭代用品生産量, 工場數, 備考. Rows include 縣 (續) and 縣. Rows include 出雲, 石見, 隱岐, 吉井川, 旭川, 高梁川, 其ノ他地方.

煉炭原料ハ無煙炭、石灰、糊、粘土等ナリ惡臭アル有害ナル瓦斯發生スルモ安價、長時保温ノ便利ナル爲炊事、養蠶、工場用トナル自家生産ナシ

第一表 生 其ノ二 道府縣殖民地別

Table with columns for '地方別' (Regional), '區域' (Area), '區別' (Sub-area), '數量' (Quantity), and '樹種別' (Tree species). It details production of wood and charcoal across various regions like 岡山, 廣島, and 庄原町地方.

産 調 生産地方別内詳 (續)

Table with columns for '産量' (Production), '内詳' (Detailed), '窯數' (Kilns), '種別' (Types), '木炭代用品生産量' (Substitute production), and '備考' (Remarks). It provides a detailed breakdown of charcoal production by county (e.g., 岡山, 廣島) and includes remarks on raw materials.

第一表 生 其ノ二 道府縣殖民地別

Table with columns for '地方別' (Localities), '區域' (Regions), '區別' (Sub-regions), '木炭生産' (Wood Charcoal Production), and '山' (Mountains). It details production volumes for various types of charcoal across different prefectures like 岩國御井地方, 都濃郡地方, etc.

産 調 生産地方別内譯 (續)

Table with columns for '産量' (Production Volume), '内譯' (Internal Translation), '窯數' (Furnace Count), '種類' (Types), and '木炭代用品生産量' (Substitute Production Volume). It provides a detailed breakdown of charcoal production types and furnace counts across various prefectures.

煉炭、豆炭ハ無煙炭又ハ普
通ノ石炭ヲ粉末トシ糖蜜
「フノリ」等ニテ固ム炭團ハ
石炭ノ代リニ木炭ノ粉末ヲ
使用シタルモノニシテ他ハ
前者ニ同ジ酸炭ハ石炭ヲ窯
又ハ爐ニテ煉燒シタルモノ
ナリ

第一表 生 其ノ二 道府縣殖民地別

Table with columns for '地方別' (Regional), '區 域' (Area), '區 別' (Sub-area), '木 炭 生' (Wood Charcoal Production), and '樹 種 別' (Species). It lists production data for various regions including 海部地方, 那賀地方, 美馬三好地方, 德島市, 其ノ他地方, 香川, 東讃地方, 中讃地方, 西讃地方, 其ノ他地方, and 西條地方.

産 調 生産地方別内譯 (續)

Table with columns for '産 量' (Production Volume), '内 譯' (Internal Translation), '炭 種 別' (Charcoal Species), '木炭代用品生産量' (Substitute Production Volume), '工場数' (Number of Factories), and '備 考' (Remarks). It details production for 縣 (Prefecture) and 市 (City) levels, including 德島縣, 香川縣, and 媛縣.

煉炭原料ハ無煙炭89% 屑炭5% 粘土5% 石灰1% 炭團ハ無煙炭69、屑炭30、海藻1ヲ主トシ、豆炭ハ無煙炭83、屑炭15、糖蜜1、石灰1、トス、煉炭ハ發熱時間長ク圓柱形ニ放熱ス、炭團ハ製造容易、着火點低ク、臭氣少シ、豆炭ハ着火點稍高キモ發熱時間長シ

煉炭原料ハ粉炭(無煙)ニシテ炭團ハ木炭粉ヲ主トス

第一表 生 其ノ二 道府縣殖民地別

地方別	區 域	區 別 官製其ノ他ノ區分	木 炭 生					備 考	
			數 量	樹 種 別					
				樺	櫻	納	雜		栗
愛 媛 縣									
松山地方	温泉郡、上浮穴郡、伊豫郡	官製	白炭	175,700				175,700	
			黑炭	103,725				95,365	
			計	279,425				271,065	
其ノ他		官製	白炭	206,973	7,070		925	194,920	
			黑炭	16,614,152	596,850	4,450,635	3,758,675	6,618,860	180,705
			計	16,821,125	603,920	4,450,635	3,759,600	6,813,780	180,705
計		官製	白炭	382,673	7,070		925	370,620	
			黑炭	16,717,877	596,850	4,450,635	3,758,675	6,714,225	180,705
			計	17,100,550	603,920	4,450,635	3,759,600	7,084,845	180,705
大洲地方	喜多郡、東字和郡、西字和郡	官製	白炭	238,797	57,785		120,485	46,880	25
			黑炭	13,926,990	609,965	7,490,250	2,270,415	2,780,810	30,790
			計	14,165,787	667,750	7,490,250	2,390,900	2,827,690	30,815
其ノ他		官製	白炭	160,830	26,300			129,770	
			黑炭	271,785	112,440			158,580	
			計	432,615	138,740			288,350	
計		官製	白炭	4,742,490	940,480		908,845	2,641,660	16,480
			黑炭	4,195,638	506,150	460,355	1,053,930	1,558,595	9,430
			計	8,938,128	1,446,630	460,355	1,962,775	4,200,255	25,910
其ノ他		官製	白炭	336,530	26,300			305,470	
			黑炭	461,150	112,440			310,565	
			計	797,680	138,740			616,035	
計		官製	白炭	6,466,417	1,071,595		1,111,325	3,989,135	16,595
			黑炭	40,556,460	1,944,790	12,567,335	7,250,375	15,678,740	280,290
			計	47,022,877	3,016,385	12,567,335	8,361,700	19,667,875	296,885
其ノ他		官製	白炭	4,903,320	966,780		908,845	2,771,430	16,480
			黑炭	4,467,423	618,590	460,355	1,053,930	1,717,175	9,430
			計	9,370,743	1,585,370	460,355	1,962,775	4,488,605	25,910
其ノ他		官製	白炭	47,820,557	3,155,125		1,111,325	4,294,605	16,595
			黑炭	41,017,610	2,057,230	12,567,335	7,250,375	15,989,305	280,290
			計	47,820,557	3,155,125	12,567,335	8,361,700	20,283,910	296,885
合 計		官製	白炭	6,802,947	1,097,895		1,111,325	4,294,605	16,595
			黑炭	41,017,610	2,057,230	12,567,335	7,250,375	15,989,305	280,290
			計	47,820,557	3,155,125	12,567,335	8,361,700	20,283,910	296,885
高 知 縣									
安藝郡地方	安藝郡一圓	官製	白炭	1,620,100	648,040			972,050	
			黑炭	1,080,150	216,030			864,120	
			計	2,700,250	864,070			1,836,180	
其ノ他		官製	白炭	11,907,677	4,679,420		586,540	6,394,917	
			黑炭	917,344	35,040		16,360	860,049	
			計	12,825,021	4,714,460		602,900	7,254,966	
計		官製	白炭	13,527,777	5,327,460		586,540	7,366,977	
			黑炭	1,997,494	251,070		16,360	1,724,169	
			計	15,525,271	5,578,530		602,900	9,091,146	
其ノ他		官製	白炭	304,095	44,500			259,595	
			黑炭	125,480	13,785			111,695	
			計	429,575	58,285			371,290	
計		官製	白炭	899,221	183,020		24,340	682,761	
			黑炭	24,962,869	2,499,795		2,111,625	14,399,794	92,250
			計	25,862,090	2,682,815		2,135,965	15,082,555	92,250
土佐中部地方	香美、長岡、土佐、吾川、各郡一圓及高知市	官製	白炭						
			黑炭						
			計						
其ノ他		官製	白炭						
			黑炭						
			計						
計		官製	白炭						
			黑炭						
			計						

産 調 生産地方別内譯 (續)

産 量	内 譯	窯 數	種 別	木炭代用品生産量		工場 數	備 考						
				數 量	内 譯								
								工場生産	其ノ他産				
縣 (續)													
松	姥日	推	樺	粉炭									
								窯 數	種 別	數 量	内 譯	工場 數	備 考
10	3	13											
愛媛	松山	推	樺	粉炭									
								窯 數	種 別	數 量	内 譯	工場 數	備 考
14	2,464	2,478	煉炭	679,900	679,900		3						
大洲	喜多	推	樺	粉炭									
								窯 數	種 別	數 量	内 譯	工場 數	備 考
75	2,950	3,025	煉炭	310,000	310,000		5						
宇和島	北字和郡、東字和郡	推	樺	粉炭									
								窯 數	種 別	數 量	内 譯	工場 數	備 考
7	20	27	煉炭	119,700	119,700		1						
合 計		推	樺	粉炭									
								窯 數	種 別	數 量	内 譯	工場 數	備 考
970	1,305	1,974	煉炭	1,574,600	1,574,600		18						
高知	安藝郡一圓	推	樺	粉炭									
								窯 數	種 別	數 量	内 譯	工場 數	備 考
120	30	150	煉炭	1,575,000	1,575,000		7						
土佐中部	香美、長岡、土佐、吾川、各郡一圓及高知市	推	樺	粉炭									
								窯 數	種 別	數 量	内 譯	工場 數	備 考
240	5,771	6,011	煉炭	1,575,000	1,575,000		7						

煉炭原料ハ無煙炭ニ對シ
大小ノ型ニ依ル粘土5-8
%石炭2% 糊粉又ハ澱粉
1.5% フ混シタルモノナ
リ

第一表 生 其ノ二 道府縣殖民地別

Table with columns for region (地方別), district (區域), type (區別), quantity (數量), and species (樹種別). It details charcoal production for various regions including 高岡郡地方, 幡多郡地方, 福岡地方, 筑豊地方, and 北九州地方.

産 調 生産地方別内譯 (續)

Table detailing charcoal production by county (縣) and district (内譯). It includes columns for quantity (數量), number of factories (工場數), and species (種別). It covers counties like 高岡, 幡多, 福岡, and 筑豊.

7 (原料ハ石炭ニシテ細粉セルモノヲホテ加ヘ一定ノ型ニ搗固ム

第一表 生 其ノ二 道府縣殖民地別

Table with columns for 地方別, 區域, 區別, 炭種, 數量, 樹種別, 福, 岡, 佐, 賀. It details coal production statistics for various regions including 日豊線地方, 築後川地方, 矢部川地方, 其ノ他地方, 神崎地方, 小城地方, 唐津地方, 伊萬里地方, 鹿島地方, 其ノ他地方, and 合計.

産 調 生 産 地 方 別 内 譯 (續)

Table with columns for 産量, 内譯, 炭種, 工場數, 備考. It details coal production statistics for various counties (縣) including 松, 込, 鍛冶炭, 粉炭, 煉炭, 炭團, 炭計, and 合計. Includes a detailed note on the right side regarding coal processing and by-products.

第一表 生 其ノ二 道府縣殖民地別

Table with columns: 地方別, 區, 城, 區別, 木炭生, 數量, 樹種別, 樅, 檜, 杉, 雜, 栲. Includes sub-sections for 熊本 and 大分.

産 調 一 産 生産地方別内譯 (續)

Table with columns: 産量, 内譯, 窯數, 種別, 木炭代用品生産量, 數量, 内譯, 工場數, 備考. Includes sub-sections for 縣 (續) and 縣.

第一表 生 其ノ二 道府縣殖民地別

地方別	區 域	區 別	木 炭 生 産						
			官製其ノ他ノ區分	炭種	樹 種 別				
					數 量	樺	樺	檜	雜 種
大 分									
南海部郡地方	南海部郡一圓	其ノ他	白炭	11,538,380	2,817,840	62,060	8,306,020		
			黑炭計	11,538,380	2,817,840	62,060	8,306,020		
大野郡地方	大野郡一圓	其ノ他	白炭	5,203,375	673,234	1,266,401	185,364	2,960,509	
			黑炭計	8,608,187	1,180,710	2,974,364	382,851	3,922,395	
直入郡地方	直入郡一圓	其ノ他	白炭	1,388,102	64,369	589,930	62,893	637,110	
			黑炭計	1,969,502	83,789	796,810	105,493	949,610	
玖珠郡地方	玖珠郡一圓	其ノ他	白炭	3,486,350	225,700	1,881,200	411,800	919,270	
			黑炭計	3,546,200	225,700	1,886,950	411,800	961,370	
日田郡地方	日田郡一圓	其ノ他	白炭	1,797,638	634,850	601,510	32,325	480,885	
			黑炭計	2,404,932	721,474	601,510	72,110	951,470	
下毛郡地方	下毛郡一圓	其ノ他	白炭	200,910	56,310			132,150	
			黑炭計	200,910	56,310			132,150	
宇佐郡地方	宇佐郡一圓	其ノ他	白炭	5,243,340	1,365,000	1,722,750	87,540	2,020,125	
			黑炭計	5,458,590	1,448,700	1,722,750	87,540	2,145,675	
其ノ他地方	大分市、別府市、中津市	官製	白炭	5,444,250	1,421,310	1,722,750	87,540	2,152,275	
			黑炭計	5,659,500	1,505,010	1,722,750	87,540	2,277,825	
合 計	合 計	其ノ他	白炭	1,403,980	233,940	550,390	165,110	426,540	
			黑炭計	1,403,980	233,940	550,390	165,110	426,540	
宮 崎	東諸縣及宮崎郡一圓	其ノ他	白炭	200,910	56,310			132,150	
			黑炭計	200,910	56,310			132,150	
官 崎 地 方	東諸縣及宮崎郡一圓	官製	白炭	35,971,344	6,443,595	10,095,132	1,075,252	17,478,521	
			黑炭計	41,918,914	7,425,260	12,138,497	1,355,124	20,011,472	
合 計	合 計	其ノ他	白炭	36,172,254	6,499,905	10,095,132	1,075,252	17,610,671	
			黑炭計	42,119,824	7,481,570	12,138,497	1,355,124	20,143,622	

産 調 査 一 部 生産地方別内譯 (續)

産 量		窯 数	種 別	木炭代用品生産量		工場数	備 考	
内 譯				數 量	内 譯			
松	込				工場生産			其ノ他産
縣 (續)								
200,200		152,260	1,020	煉炭	472,500	472,500	4	
200,200		152,260	1,020	煉炭計	472,500	472,500	4	
30,000		117,867	650	煉炭	45,000	45,000	1	
30,000		117,867	1,080	煉炭計	45,000	45,000	1	
		33,800	650	煉炭	112,800	112,800	1	
		33,800	1,100	煉炭計	112,800	112,800	1	
12,000		48,380	324					
12,000		48,380	336					
10,300		48,068	330	煉炭	127,500	127,500	2	
10,300		48,068	450	煉炭計	127,500	127,500	2	
		12,450	10					
		12,450	10					
6,000		47,925	650					
6,000		47,925	692					
6,000		60,375	660					
6,000		60,375	702					
6,000		22,000	380	煉炭	452,000	452,000	5	
6,000		22,000	380	煉炭計	452,000	452,000	5	
				煉炭團	5,520,000	5,520,000	15	
				數炭	50,000	50,000		
				計	288,000	288,000		
				計	5,858,000	5,858,000	15	
		12,450	10					
		12,450	10					
206,200		672,644	5,308	煉炭團	7,517,000	7,517,000	40	
101,890		7,827	1,359	煉炭團	50,000	50,000		
308,090		680,471	6,667	煉炭計	288,000	288,000		
				計	7,855,000	7,855,000	40	
206,200		685,094	5,318					
101,890		7,827	1,359					
308,090		692,921	6,677					
縣								
		209,790	55					
		209,790	55					
182,235		688,380	216	煉炭	7,922,600	7,922,600	5	
11,460		203	3	煉炭團	48,390	48,390	1	
193,695		688,583	219	煉炭計	7,970,990	7,970,990	6	

第一表 生 其ノ二 道府縣殖民地別

Table with columns: 地方別, 區域, 區別, 炭種, 數量, 樹種別 (樞, 櫻, 檜, 雜, 椿), 宮, 崎. Rows include 油津地方, 都城地方, 小林地方, 杉安地方, 細島、富高地方, 延岡東海地方.

產 調 生產地方別内譯 (續)

Table with columns: 產量, 内譯, 窯數, 種別, 木炭代用品生産量, 工場數, 備考. Rows include 縣 (續) with sub-rows for 松, 込, 鍛冶炭, 粉炭, 煉炭計.

第一表 生 其ノ二 道府縣殖民地別

地方別	區域	區別		木炭生産					備考		
		官製其ノ他ノ區分	炭種	數量	樹種別						
					樺	檫	楡	雜		栗	
(一) 宮 崎											
合 計		計	白炭	17,104,340	4,328,335	145,510	11,671,030				
			黑炭計	434,500	114,975	215	266,890				
		官製	白炭	4,816,544	1,555,450		2,863,084				
			黑炭計	4,816,544	1,555,450		2,863,084				
		其ノ他	白炭	71,146,144	25,132,725	504,705	41,488,745				
			黑炭計	12,667,134	3,244,285	124,892	7,261,844				
		計	白炭	75,962,688	26,688,175	504,705	44,351,829				
			黑炭計	12,667,134	3,244,285	124,892	7,261,844				
		(二) 鹿 兒									
		南薩地方	鹿兒島、掛宿、川邊、日置ノ各郡	其ノ他	白炭	3,597,075	688,925		1,496,555		
					黑炭計	7,883,847	1,301,492		3,541,755		
				官製	白炭	620,185	200,015		378,430		
黑炭計	1,360,430				391,300		750,170				
其ノ他	白炭			3,831,576	591,804		1,623,552				
	黑炭計			21,598,710	5,767,308		12,211,769				
計	白炭			4,451,761	791,819		2,001,982				
	黑炭計			22,959,140	6,158,608		12,961,939				
官製	白炭			2,531,535	511,655		1,855,750				
	黑炭計			42,440	8,975		33,465				
其ノ他	白炭			11,847,551	1,936,113		4,826,741				
	黑炭計			24,711,085	6,743,028		14,900,258				
計	白炭	14,379,086	2,447,768		6,682,491						
	黑炭計	24,753,525	6,752,003		14,933,723						
官製	白炭	925,600	189,125		736,475						
	黑炭計	925,600	189,125		736,475						
其ノ他	白炭	4,684,818	763,487		1,929,742						
	黑炭計	3,061,173	110,400		1,463,552						
計	白炭	5,610,418	952,612		2,666,217						
	黑炭計	3,061,173	110,400		1,463,552						
官製	白炭	3,900,000	35,100		3,864,900						
	黑炭計	3,900,000	35,100		3,864,900						
北薩地方	薩摩、出水、伊佐ノ各郡	其ノ他	白炭	3,831,576	591,804		1,623,552				
			黑炭計	21,598,710	5,767,308		12,211,769				
		官製	白炭	620,185	200,015		378,430				
			黑炭計	1,360,430	391,300		750,170				
		其ノ他	白炭	3,831,576	591,804		1,623,552				
			黑炭計	21,598,710	5,767,308		12,211,769				
		計	白炭	4,451,761	791,819		2,001,982				
			黑炭計	22,959,140	6,158,608		12,961,939				
		官製	白炭	2,531,535	511,655		1,855,750				
			黑炭計	42,440	8,975		33,465				
		其ノ他	白炭	11,847,551	1,936,113		4,826,741				
			黑炭計	24,711,085	6,743,028		14,900,258				
計	白炭	14,379,086	2,447,768		6,682,491						
	黑炭計	24,753,525	6,752,003		14,933,723						
官製	白炭	925,600	189,125		736,475						
	黑炭計	925,600	189,125		736,475						
其ノ他	白炭	4,684,818	763,487		1,929,742						
	黑炭計	3,061,173	110,400		1,463,552						
計	白炭	5,610,418	952,612		2,666,217						
	黑炭計	3,061,173	110,400		1,463,552						
官製	白炭	3,900,000	35,100		3,864,900						
	黑炭計	3,900,000	35,100		3,864,900						
大隅地方	始良、喙峯、肝屬ノ各郡	其ノ他	白炭	11,847,551	1,936,113		4,826,741				
			黑炭計	24,711,085	6,743,028		14,900,258				
		官製	白炭	620,185	200,015		378,430				
			黑炭計	1,360,430	391,300		750,170				
		其ノ他	白炭	11,847,551	1,936,113		4,826,741				
			黑炭計	24,711,085	6,743,028		14,900,258				
		計	白炭	14,379,086	2,447,768		6,682,491				
			黑炭計	24,753,525	6,752,003		14,933,723				
		官製	白炭	925,600	189,125		736,475				
			黑炭計	925,600	189,125		736,475				
		其ノ他	白炭	4,684,818	763,487		1,929,742				
			黑炭計	3,061,173	110,400		1,463,552				
計	白炭	5,610,418	952,612		2,666,217						
	黑炭計	3,061,173	110,400		1,463,552						
官製	白炭	3,900,000	35,100		3,864,900						
	黑炭計	3,900,000	35,100		3,864,900						
熊毛郡地方	熊毛郡一圓	其ノ他	白炭	4,684,818	763,487		1,929,742				
			黑炭計	3,061,173	110,400		1,463,552				
		官製	白炭	925,600	189,125		736,475				
			黑炭計	925,600	189,125		736,475				
		其ノ他	白炭	4,684,818	763,487		1,929,742				
			黑炭計	3,061,173	110,400		1,463,552				
		計	白炭	5,610,418	952,612		2,666,217				
			黑炭計	3,061,173	110,400		1,463,552				
		官製	白炭	3,900,000	35,100		3,864,900				
			黑炭計	3,900,000	35,100		3,864,900				
		大島郡地方	大島郡一圓	官製	白炭	3,900,000	35,100		3,864,900		
					黑炭計	3,900,000	35,100		3,864,900		

産 調 生産地方別内譯 (續)

産 量				種別	木炭代用品生産量			工場數	備 考
内 譯					數量	内 譯			
松	込	鍛冶炭	粉 炭			工場生産	其ノ他生産		
縣 (續)									
619,120			340,345	1,707					
52,420			215	82					
671,540			340,345	1,789					
				398,010	176				
				398,010	176				
1,231,515			2,788,454	5,117	煉炭	10,184,570	9,181,220	1,003,350	11
1,538,410			497,703	844	炭 團	48,390	48,390		1
2,769,925			3,286,157	5,961	計	10,232,960	9,229,610	1,003,350	12
1,231,515			3,186,464	5,293					
1,538,410			497,703	844					
2,769,925			3,684,167	6,137					
島 縣									
	1,404,923		6,672	527					
	2,797,432	233,160	10,008	743					
	4,202,355	233,160	16,680	1,270					
	41,740			8					
	218,960			51					
	260,700			59					
	1,552,690		63,530	273					
	3,331,893	160,680	127,060	1,432					
	4,884,583	160,680	190,590	1,705					
	1,594,430		63,530	281					
	3,550,853	160,680	127,060	1,483					
	5,145,283	160,680	190,590	1,764					
	164,130			86					
	164,130			86					
	4,712,947		371,750	456					
	2,117,874	206,425	743,500	1,494					
	6,830,821	206,425	1,115,250	1,950					
	4,877,077		371,750	536					
	2,117,874	206,425	743,500	1,500					
	6,994,951	206,425	1,115,250	2,036					
				86					
				86					
	1,884,749		106,840	246					
	1,235,691	37,850	213,680	889					
	3,120,440	37,850	320,520	1,135					
	1,884,749		106,840	326					
	1,235,691	37,850	213,680	895					
	3,120,440	37,850	320,520	1,221					
				365					
				365					

第一表 生 其ノ二 道府縣殖民地別

Table with columns for '地方別' (Prefecture), '區域' (Area), '區別' (Sub-area), '炭種' (Carbon type), and '數量' (Quantity). It lists production data for '鹿兒島' (Kagoshima) and '沖繩' (Okinawa) regions, including sub-categories like '白炭' (White carbon) and '黒炭' (Black carbon).

Table with columns for '地方別' (Prefecture), '區域' (Area), '區別' (Sub-area), '炭種' (Carbon type), and '數量' (Quantity). It lists production data for '北海道' (Hokkaido) and '殖民地' (Colonies), including sub-categories like '相思樹' (Acacia) and '九芎' (Ginkgo).

産 調 生産地方別内訳 (續)

Table with columns for '産量' (Production quantity), '内訳' (Breakdown), '窯數' (Furnace count), '種別' (Type), and '備考' (Remarks). It details production for '島' (Shima) and '縣' (County) regions, including sub-categories like '煉炭' (Coke) and '炭團' (Carbon balls).

Table with columns for '産量' (Production quantity), '内訳' (Breakdown), '窯數' (Furnace count), '種別' (Type), and '備考' (Remarks). It details production for '鮮' (Fresh) regions, including sub-categories like '美濃ビツナ' (Mino Binna) and '炭團' (Carbon balls).

第一表 生
其ノ二 道府縣殖民地別

地方別	區域	區別		木炭生産							
		官製其ノ他ノ區分	炭種	數量	樹種別						
					想思樹	九芎	龍眼	檫	クヌギ、アベマキ、ナラ、カシハ	マレグロープ	
樺											
元泊 敷香 留多加		其ノ他	黒炭	537,142							
		〃	〃	575,834							
		〃	〃	202,700							
合	計			7,518,658							
南											
サイバン ヤツブ バラオ トラツク ボナベ ヤルト		其ノ他	黒炭	489,106							
		〃	〃	46,420						46,420	
		〃	〃	396,285						396,285	
		〃	〃	154,470						154,470	
		〃	〃	114,000						114,000	
		〃	〃	-						-	
合	計			1,200,281					711,175		
關 東											
旅順 大連		其ノ他	黒炭	-							
		〃	〃	-							
合	計			-					-		

産 調
生産地方別内譯 (續)

産 量				窯數	種別	木炭代用品生産量		工場數	備 考	
内 譯						數量	内 譯			
其ノ他	雜	白 樺	樺				工場生産			其ノ他産
太 (續)										
		514,142	23,000	39						
		515,554	60,280	141						
		185,100	17,600	33						
248,700	47,455	7,121,623	100,880	1,005						
洋 州										
	489,106			22						
				5						
				17						
				7						
				6						
					椰子炭	76,264		76,264		
489,106				57	〃	76,264		76,264		
州										
					煉炭團	68,181	68,181			3
					炭團	93,528	93,528			5
					穴明炭	4,743	4,743			1
					計	166,452	166,452			9

第二表 在 荷 調

其ノ一 道府縣殖民地別總括 (昭和九年十二月三十一日調)

Table with columns for '前年末在荷量' and '本年末在荷量', categorized by '種別' (種, 炭, 木炭) and '備考' (備, 考). Rows include '總計', '青森縣', '岩手縣', '宮城縣', '秋田縣', '山形縣', '北海道', and '朝鮮南洋羣島'.

第二表 在 荷 調

其ノ二 道府縣殖民地別地方別內譯

Table with columns for '前年末在荷量' and '本年末在荷量', categorized by '種別' (種, 炭, 木炭) and '備考' (備, 考). Rows include '青森縣', '岩手縣', '宮城縣', '秋田縣', and '山形縣', with sub-rows for various '地方' (地方).

第二表 在 荷 調

其ノ二 道府縣殖民地別地方別内譯 (續)

地 方	前 年 末 在 荷 量				本 年 末 在 荷 量				備 考
	木		炭		木		炭		
	白 炭	黒 炭	計	代用品	白 炭	黒 炭	計	代用品	
山 形 縣									
置賜地方	1,053,000	255,000	1,308,000	25,000	1,012,000	253,000	1,265,000	18,000	
山形市	143,000	51,000	194,000	53,000	163,000	41,000	204,000	41,000	
酒田市	148,000	16,000	164,000	24,000	179,000	42,000	221,000	32,000	
米澤市	112,000	21,000	133,000	15,000	109,000	27,000	136,000	25,000	
計	5,762,000	1,253,000	7,015,000	154,000	5,810,000	1,420,000	7,230,000	163,000	
福 島 縣									
東北本線沿線地方	539,852	845,558	1,385,410	18,000	407,720	922,900	1,330,620	71,000	
磐城東線沿線地方	118,975	968,474	1,087,449	25,000	166,197	892,010	1,058,207	1,800	
磐城西線沿線地方	274,010	61,767	335,777	20,755	291,095	183,700	474,795	-	
常磐線沿線地方	126,300	773,110	899,410	-	40,175	1,605,323	1,645,498	5,000	
水郡線沿線地方	40,970	403,711	444,681	-	85,845	262,455	348,300	-	
會津線沿線地方	168,800	95,002	263,802	-	174,790	104,385	279,175	-	
福島市	32,100	10,560	42,660	116,037	105,000	25,500	130,500	189,907	
郡山市	34,500	15,500	50,000	30,000	150,000	90,000	240,000	424,000	
若松市	50,000	30,000	80,000	113,364	177,300	49,000	226,300	128,200	
平	2,160	28,095	30,255	61,500	-	18,500	18,500	29,500	
計	1,387,667	3,231,777	4,619,444	384,656	1,598,122	4,153,773	5,751,895	849,407	
茨 城 縣									
水戸地方	180,000	816,000	996,000	1,000,000	60,000	510,000	570,000	2,250,000	
戸田地方	60,000	480,000	540,000	100,000	20,000	300,000	320,000	225,000	
水郡地方	480,000	720,000	1,200,000	60,000	160,000	450,000	610,000	135,000	
太田地方	240,000	576,000	816,000	40,000	80,000	360,000	440,000	90,000	
多賀地方	60,000	720,000	780,000	100,000	20,000	450,000	470,000	225,000	
桐生地方	24,000	192,000	216,000	100,000	8,000	120,000	128,000	225,000	
浦和方面	120,000	432,000	552,000	40,000	270,000	310,000	900,000	900,000	
其他地方	36,000	288,000	324,000	100,000	12,000	180,000	192,000	225,000	
計	1,200,000	4,800,000	6,000,000	2,000,000	400,000	3,000,000	3,400,000	4,500,000	
栃 木 縣									
那賀地方	184	1,411,069	1,411,253	800	7,770	2,366,195	2,373,965	25,900	
日光地方	65,000	105,000	170,000	1,500	294,135	464,235	758,370	32,994	
宇都宮市	214,500	57,700	272,200	745,300	407,096	179,344	586,440	449,000	
足利市	185,000	95,000	280,000	550,000	450,000	525,000	975,000	50,000	
其他地方	25,000	105,000	130,000	5,500	1,087,890	901,350	1,989,240	523,350	
計	489,684	2,068,769	2,558,453	1,320,600	2,249,141	4,729,574	6,978,715	1,089,244	
群 馬 縣									
前橋地方	673,200	353,480	1,026,680	374,780	641,610	410,355	1,051,965	202,875	
石川地方	777,195	205,770	982,965	70,315	584,895	205,680	790,575	56,280	
高崎地方	829,950	131,100	961,050	711,700	566,250	84,750	651,000	700,000	
中之条地方	195,900	67,650	263,550	-	209,250	57,000	266,250	-	
沼田地方	213,510	69,750	283,260	-	172,350	401,250	573,600	-	
計	3,749,440	2,064,505	5,813,945	2,014,624	3,216,758	2,135,445	5,352,203	1,022,250	
埼 玉 縣									
秩父地方	508,600	153,100	661,700	3,700	402,250	149,250	551,500	-	
児玉地方	28,700	32,500	61,200	-	16,850	25,625	42,475	-	
川越地方	112,000	55,100	167,100	-	173,137	49,812	222,949	3,630	
能登地方	170,200	64,800	235,000	5,600	147,880	69,345	217,225	25,775	

第二表 在 荷 調

其ノ二 道府縣殖民地別地方別内譯 (續)

地 方	前 年 末 在 荷 量				本 年 末 在 荷 量				備 考
	木		炭		木		炭		
	白 炭	黒 炭	計	代用品	白 炭	黒 炭	計	代用品	
埼 玉 縣 (續)									
越生地方	9,600	3,000	12,600	-	8,912	3,588	12,500	1,125	
其他地方	232,700	275,300	508,000	117,100	156,526	269,365	425,891	33,680	
計	1,061,800	583,800	1,645,600	126,400	905,555	566,985	1,472,540	64,210	
千 葉 縣									
房總南部地方	75,660	706,560	782,220	27,550	50,813	528,379	579,192	39,356	
房總北部地方	81,000	944,219	1,025,219	142,027	30,075	946,118	976,193	123,788	
千葉市	18,750	450,000	468,750	1,094,550	16,875	356,250	373,125	55,000	
計	175,410	2,100,779	2,276,189	1,264,127	97,763	1,830,747	1,928,510	218,144	
東 京 府									
西多摩郡地方	384,718	164,031	548,749	190,944	256,473	109,364	365,837	153,000	
多摩郡地方	61,965	27,540	89,505	42,840	68,850	306,000	374,850	48,960	
八丈島地方	-	229,500	229,500	-	-	267,750	267,750	-	
其他地方	-	108,528	108,528	-	-	111,547	111,547	-	
東京市	3,469,649	8,095,850	11,565,499	8,262,000	3,143,769	8,035,464	11,479,233	9,294,750	
計	7,055,538	15,950,265	23,005,803	29,150,784	7,585,439	14,674,936	22,260,375	33,249,960	
神 奈 川 縣									
横濱地方	330,000	1,320,000	1,650,000	2,100,000	420,000	1,375,000	1,795,000	3,250,000	
横須賀市	125,000	415,000	540,000	300,000	150,000	450,000	600,000	1,200,000	
平塚市	220,000	400,000	620,000	550,000	330,000	450,000	780,000	600,000	
足柄上郡地方	30,000	120,000	150,000	150,000	23,000	202,000	225,000	200,000	
津久井郡地方	15,000	250,000	265,000	2,000	7,500	90,000	97,500	3,500	
其他地方	80,000	50,000	130,000	1,000	60,000	40,000	100,000	1,500	
計	863,000	3,405,000	4,268,000	4,000,000	1,060,000	3,600,000	4,660,000	6,000,000	
新 潟 縣									
村上地方	300,000	180,000	480,000	38,880	400,000	220,000	620,000	-	
津上地方	200,000	-	200,000	-	1,450,000	50,000	1,500,000	-	
中野地方	120,000	-	120,000	24,450	440,000	100,000	540,000	-	
上越地方	600,000	-	600,000	30,900	550,000	-	550,000	87,500	
佐渡地方	350,000	50,000	400,000	100,000	670,000	100,000	770,000	330,000	
新潟市	150,000	-	150,000	-	300,000	10,000	310,000	-	
長岡市	250,000	100,000	350,000	85,500	350,000	150,000	500,000	424,040	
高田市	175,000	50,000	225,000	28,000	310,000	100,000	410,000	35,000	
三条市	100,000	50,000	150,000	85,616	140,000	60,000	200,000	-	
計	2,325,000	430,000	2,755,000	393,346	4,710,000	840,000	5,550,000	876,540	
富 山 縣									
富山地方	375,000	206,250	581,250	348,750	502,500	364,700	867,200	472,500	
上尾地方	37,500	5,625	43,125	-	90,000	9,000	99,000	-	
八尾地方	93,750	37,500	131,250	-	94,500	17,250	111,750	-	
石川地方	281,250	46,800	328,050	-	630,000	40,800	670,800	-	
計	18,750	1,875	20,625	3,000	86,100	2,400	88,500	12,600	
上市地方	28,125	1,875	30,000	2,500	236,100	10,500	246,600	49,650	
魚津地方	22,500	28,125	50,625	3,750	108,000	37,575	145,575	114,375	
三日市地方	9,375	18,750	28,125	1,875	76,350	92,820	169,170	15,700	

第二表 在 荷 調

其ノ二 道府縣殖民地別地方別内譯 (續)

地 方	前 年 末 在 荷 量			本 年 末 在 荷 量			備 考	
	木 炭		木 炭 代用品	木 炭		木 炭 代用品		
	白 炭	黒 炭		白 炭	黒 炭			
富 山 縣 (續)								
泊井城石	28,125	1,875	30,000	1,875	212,250	37,800	250,050	1,875
波端光動	17,385	385,594	402,979	300	11,250	373,200	384,450	5,125
高水	1,500	515,000	515,000	1,750	—	1,407,000	1,407,000	7,500
岡見	—	487,500	489,000	90,000	3,375	454,125	457,500	187,500
計	276,500	591,000	867,500	130,500	87,000	595,750	682,750	88,750
	1,189,760	2,444,719	3,634,479	594,300	2,137,425	3,903,795	6,041,220	998,075
石 川 縣								
小松	—	294,250	294,250	—	—	742,650	742,650	—
松來	48,900	1,101,150	1,150,050	—	—	1,436,100	1,436,100	—
金羽	—	126,910	126,910	—	9,000	359,005	368,005	17,807
七羽	44,210	144,515	188,725	3,000	58,500	218,760	277,260	3,000
輪渡	—	66,000	66,000	243,456	—	69,000	69,000	156,000
計	79,380	440,760	520,140	1,725	70,760	533,900	604,660	2,763
	27,375	528,000	555,375	133,125	86,100	113,430	113,430	6,070
	199,865	2,774,680	2,974,545	381,306	224,360	4,339,575	4,563,935	672,165
福 井 縣								
三國	149,362	206,725	356,087	8,350	142,527	415,330	557,857	40,259
大武	236,668	802,220	1,038,888	280,990	238,596	790,305	1,028,901	71,803
今庄	210,339	1,066,057	1,276,396	26,000	679,256	1,387,155	2,066,411	105,246
賀方	13,293	351,825	365,118	408,121	5,000	1,031,195	1,036,195	106,888
小高	—	585,860	585,860	5,715	—	1,190,580	1,190,580	9,522
計	9,000	372,650	381,650	137,735	6,750	807,750	814,500	238,300
	—	322,065	322,065	—	—	491,385	491,385	—
	—	819,520	819,520	22,705	—	1,735,960	1,735,960	57,515
	4,687	135,880	140,567	780	15,100	283,890	298,990	2,700
	623,349	4,662,802	5,286,151	890,396	1,087,229	8,133,550	9,220,779	632,233
山 梨 縣								
國甲	330	127,905	128,235	5,000	2,250	293,230	295,480	21,000
中府	727,500	2,490,000	3,217,500	790,000	225,000	993,230	1,218,230	735,000
北内	434,430	45,315	479,745	—	204,300	21,450	225,750	—
河都	215,310	310,065	525,375	120,000	272,175	382,875	655,050	207,750
計	227,760	514,830	742,590	31,717	284,205	426,315	710,520	104,280
	1,605,330	3,488,115	5,093,445	946,717	987,930	2,117,100	3,105,030	1,068,030
長 野 縣								
白田	432,966	50,256	483,222	69,831	765,636	69,900	835,536	23,270
上伊	483,639	68,989	552,628	110,962	936,881	86,330	1,023,211	115,325
飯	233,475	563,970	797,445	52,415	478,944	830,147	1,309,091	141,590
福	32,903	491,523	524,426	86,500	134,077	619,255	753,332	91,219
計	29,285	49,910	79,195	1,974	41,600	59,680	101,280	500
	456,911	149,265	606,176	1,800	764,212	174,928	939,140	2,000
	144,117	51,012	195,129	50	105,740	121,730	227,470	200
	337,865	98,812	436,677	40,610	537,557	60,112	597,669	70,495
	300,306	22,920	323,226	9,485	644,455	24,765	669,220	3,787
	221,865	167,665	389,530	126,070	81,725	45,645	127,370	—

第二表 在 荷 調

其ノ二 道府縣殖民地別地方別内譯 (續)

地 方	前 年 末 在 荷 量			本 年 末 在 荷 量			備 考	
	木 炭		木 炭 代用品	木 炭		木 炭 代用品		
	白 炭	黒 炭		白 炭	黒 炭			
長 野 縣 (續)								
松本市	894,935	507,125	1,402,060	750,000	968,500	433,000	1,401,500	810,000
上田	38,866	57,997	96,863	150,000	17,753	39,996	57,749	175,710
計	3,607,133	2,279,444	5,886,577	1,399,697	5,477,080	2,565,488	8,042,568	1,434,096
岐 阜 縣								
岐阜	58,000	81,880	139,880	268,500	46,400	65,500	111,900	295,350
越美	177,000	38,000	215,000	—	141,600	30,400	172,000	—
西濃	29,160	99,160	128,320	—	23,200	79,360	102,500	—
中央	37,700	75,480	113,180	—	30,160	60,380	90,540	—
高山	6,000	160,100	166,100	—	4,800	128,080	132,880	—
奥飛	31,700	100,560	132,260	—	25,360	80,440	105,800	—
岐阜	18,000	4,500	22,500	80,140	14,400	3,600	18,000	88,150
大垣	2,000	6,720	8,720	15,150	1,600	5,370	6,970	16,660
計	359,590	566,400	925,990	363,790	287,520	453,070	740,590	400,160
静 岡 縣								
伊豆	89,000	457,500	546,500	2,300	142,050	1,191,000	1,333,050	4,764
富士	10,000	200,200	210,200	52,000	2,000	140,850	142,850	1,670
中駿	36,400	84,370	120,770	—	154,500	105,000	259,500	—
大井	1,380	189,600	190,980	78,997	2,850	613,530	616,380	27,270
天龍	188,494	385,236	573,730	14,625	110,605	346,020	456,625	65,427
沼津	13,400	112,000	125,400	39,000	6,200	251,400	257,600	91,070
大宮	5,000	85,000	90,000	22,000	1,900	36,800	38,700	1,630
新水	109,200	300,000	409,200	86,720	30,000	375,000	405,000	346,895
静岡	57,000	211,310	268,310	192,309	22,500	600,000	622,500	87,500
中ノ	6,864	98,738	105,602	—	4,035	132,648	136,683	1,374
濱松	45,564	257,977	303,541	2,062,500	77,680	240,805	318,485	86,387
計	562,302	2,381,931	2,944,233	2,550,451	554,320	4,033,053	4,587,373	713,987
愛 知 縣								
岡崎	66,695	32,935	99,630	234,800	77,090	40,684	117,774	247,000
足助	172,050	75,375	247,425	—	97,400	67,462	164,862	15,990
豊川	96,150	391,613	487,763	—	97,665	456,390	554,055	2,100
其ノ	187,500	750,000	937,500	3,455,000	225,000	900,000	1,125,000	2,426,200
名古	551,050	1,590,790	2,141,850	4,194,280	979,875	3,126,375	4,106,250	5,124,000
豊橋	190,575	893,625	1,084,200	533,050	125,830	549,800	675,630	857,485
計	1,264,030	3,734,338	4,998,368	8,417,140	1,602,860	5,140,711	6,743,571	8,672,775
三 重 縣								
北勢	2,400	178,700	181,100	102,300	51,500	506,960	558,460	436,230
志津	8,156	1,687,780	1,695,936	377,640	4,705	3,216,616	3,221,321	296,850
紀伊	750	59,250	60,000	—	600	18,000	18,600	—
伊賀	15,750	140,070	155,820	—	28,050	760,145	788,195	600
計	—	274,200	274,200	192,000	200	349,375	349,579	278,750
	27,056	2,340,000	2,367,056	671,940	85,055	4,851,096	4,936,151	1,012,430
滋 賀 縣								
湖南	102,000	286,019	388,019	69,100	70,048	481,670	551,718	137,280
大津	145,063	217,595	362,658	98,450	174,363	257,110	431,473	143,467
湖東	42,400	455,737	498,137	133,880	60,200	586,900	647,100	145,000

第二表 在 荷 調

其ノ二 道府縣殖民地別地方別内譯 (續)

地 方	前 年 末 在 荷 量				本 年 末 在 荷 量				備 考
	木		炭		木		炭		
	白 炭	黒 炭	計	代用品	白 炭	黒 炭	計	代用品	
滋 賀 縣 (續)									
彦根地方	45,400	182,500	227,900	96,300	67,000	156,000	223,000	98,700	
湖西地方	120,360	853,530	973,890	101,500	60,500	1,156,800	1,217,300	97,950	
計	455,223	2,296,243	2,751,466	499,230	432,111	3,378,226	3,810,337	622,397	
京 都 府									
京都市	7,634,000	3,521,000	11,155,000	741,830	11,465,000	5,298,000	16,763,000	1,016,740	
丹波地方	183,000	117,578	300,578	28,250	174,820	377,000	551,820	31,928	
丹後地方	735,690	492,004	1,227,694	500,310	1,077,776	1,130,237	2,208,013	428,860	
計	8,776,790	4,159,192	12,935,982	1,515,900	13,021,996	6,850,187	19,872,183	1,673,428	
大 阪 府									
河内郡	45,900	88,209	134,109	-	69,910	149,700	219,610	-	
大坂市	2,035	350,655	352,690	-	11,200	425,450	436,650	-	
計	7,676,800	1,919,200	9,596,000	43,104,000	19,005,000	4,495,000	23,500,000	59,900,000	
計	7,724,735	2,358,064	10,082,799	43,104,000	19,086,110	5,070,150	24,156,260	59,900,000	
兵 庫 縣									
揖保川流域	235,000	40,500	275,500	357,000	698,700	61,800	760,500	70,000	
千種川流域	153,500	28,500	182,000	305,000	300,000	40,000	340,000	60,000	
市川流域	286,000	32,300	318,300	392,000	323,000	34,000	357,000	145,700	
矢田川流域	232,000	-	232,000	-	750,500	-	750,500	-	
岸田川流域	196,500	-	196,500	15,000	192,600	-	192,600	-	
淡路地方	-	14,300	14,300	-	25,800	25,800	-	-	
石見郡	142,300	-	142,300	-	175,280	-	175,280	900	
其ノ他	808,800	70,400	879,200	675,470	1,508,679	334,900	1,843,579	834,100	
神戸市	1,356,600	395,600	1,751,600	2,305,000	2,435,000	559,500	2,994,500	1,984,000	
明石市	216,000	24,000	240,000	371,100	324,000	36,500	360,500	352,400	
姫路市	139,200	36,800	176,000	264,920	248,500	49,600	298,100	251,050	
西宮市	150,000	16,500	166,500	379,500	254,300	26,300	280,600	358,000	
計	3,986,100	682,500	4,668,600	5,414,990	7,345,559	1,202,900	8,548,459	4,391,150	
奈 良 縣									
滝川流域	-	254,063	254,063	15,000	-	485,250	485,250	12,075	
十津川流域	15,000	48,750	63,750	-	16,200	18,750	34,950	-	
北山川流域	-	146,205	146,205	-	137,400	137,400	-	-	
吉野川流域	30,675	62,475	93,150	-	20,500	70,300	90,800	-	
其ノ他	-	121,931	121,931	22,500	-	200,433	200,433	73,961	
計	45,675	633,424	679,099	37,500	36,700	912,133	948,833	86,036	
和 歌 山 縣									
新宮川	345,000	13,000	358,000	-	337,700	13,300	351,000	-	
太田川	225,000	2,800	227,800	-	221,500	2,750	224,250	-	
古座川	235,000	-	235,000	-	223,000	-	223,000	-	
周見川	82,000	11,300	93,300	-	81,400	10,850	92,250	-	
日置川	265,000	3,800	268,800	-	255,000	3,720	258,720	-	
新庄、田邊	1,319,960	67,840	1,387,800	-	1,288,200	66,150	1,354,350	-	
南部川	706,000	5,100	711,100	-	691,000	4,850	695,850	-	

第二表 在 荷 調

其ノ二 道府縣殖民地別地方別内譯 (續)

地 方	前 年 末 在 荷 量				本 年 末 在 荷 量				備 考
	木		炭		木		炭		
	白 炭	黒 炭	計	代用品	白 炭	黒 炭	計	代用品	
和 歌 山 縣 (續)									
御坊地方	452,800	38,000	490,800	-	449,000	36,900	485,900	-	
田上地方	150,000	68,000	218,000	-	148,700	67,100	215,800	-	
野上地方	39,500	173,000	212,500	-	38,200	169,000	207,200	-	
其ノ他	582,000	106,300	688,300	230,000	596,000	105,200	701,200	211,000	
計	4,402,260	489,140	4,891,400	230,000	4,329,700	479,820	4,809,520	211,000	
鳥 取 縣									
因幡地方	393,851	11,681	405,532	3,600	1,665,060	11,921	1,676,981	9,000	
伯耆地方	9,626	87,806	97,432	11,250	27,180	183,360	210,540	21,825	
西伯耆	150,030	252,787	402,817	57,641	227,000	572,400	799,400	1,050	
鳥取市	63,000	1,313	64,313	60,750	78,000	1,650	79,650	65,625	
倉吉市	1,688	55,500	57,188	13,125	21,375	53,200	74,575	49,050	
米子市	1,350	46,875	48,225	131,250	1,875	150,000	151,875	225,000	
計	619,545	455,962	1,075,507	277,616	2,020,490	972,531	2,993,021	371,550	
島 根 縣									
出雲地方	48,786	1,087,500	1,136,286	774,000	20,000	1,894,450	1,914,450	2,797,119	
石見地方	1,617,356	2,249,007	3,866,363	39,941	2,367,231	2,106,554	4,473,785	709,278	
松江市	-	32,000	32,000	20,000	3,600	340,000	343,600	7,500	
計	1,666,142	3,387,257	5,053,399	842,941	2,390,831	4,791,004	7,181,835	3,850,897	
岡 山 縣									
吉井川流域	428,740	84,280	513,020	134,200	953,820	162,880	1,116,700	306,295	
旭川流域	210,000	292,500	502,500	220,000	367,280	704,560	1,071,840	187,000	
高梁川流域	308,000	378,000	686,000	80,000	522,000	769,575	1,291,575	83,000	
其ノ他	80,000	90,000	170,000	120,000	103,740	155,745	259,485	100,000	
計	1,026,740	844,780	1,871,520	554,200	1,946,840	1,792,760	3,739,600	676,295	
廣 島 縣									
比婆郡	1,075,500	50,625	1,126,125	-	1,171,211	339,888	1,511,099	-	
山陽郡	90,977	926,980	1,017,957	-	83,065	979,030	1,062,095	15,579	
佐伯郡	-	167,100	167,100	15,000	7,655	721,333	728,988	63,383	
双三郡	44,989	300,125	345,114	-	51,701	567,258	618,959	-	
高田郡	12,075	180,018	192,093	5,500	11,667	174,670	186,337	5,940	
廣島市	1,847,985	7,481,193	9,329,178	7,309,982	1,811,025	7,466,230	9,277,255	796,500	
尾道市	1,852,656	5,478,410	7,331,066	92,000	1,667,390	4,930,569	6,597,959	97,650	
福山市	2,309,982	4,758,830	7,068,812	165,000	2,078,984	4,282,944	6,361,928	165,960	
其ノ他	3,233,974	4,158,990	7,392,964	164,000	2,910,577	3,843,091	6,753,668	153,540	
計	10,705,372	23,861,553	34,566,925	8,447,532	10,069,901	23,666,906	33,736,807	1,463,262	
山 口 縣									
岩國	4,275	66,675	70,950	26,852	4,910	80,000	84,910	22,800	
柳井	5,600	48,430	54,030	3,857	6,100	51,000	57,100	3,170	
濃部	7,470	56,944	64,414	7,536	7,820	59,800	67,620	6,900	
佐波	9,743	99,788	109,531	73,385	10,200	104,700	114,900	65,000	
山口小郡	9,180	64,913	74,093	14,778	9,630	68,150	77,780	14,000	
下関	12,465	31,425	43,890	11,779	13,000	32,500	45,500	10,660	
西門	50,265	19,560	69,825	624	55,300	21,100	76,400	610	
大津郡	22,253	22,388	44,641	-	23,370	47,540	70,910	2,160	

第二表 在 荷 調

其ノ二 道府縣殖民地別地方別内譯 (續)

地 方	前 年 末 在 荷 量				本 年 末 在 荷 量				備 考
	木		炭		木		炭		
	白 炭	黒 炭	計	代用品	白 炭	黒 炭	計	代用品	
山 口 縣 (續)									
萩阿武郡地方	92,160	78,825	170,985	5,357	101,370	86,700	188,070	5,080	
宇部市	22,500	46,875	69,375	39,207	23,620	48,210	71,830	38,030	
下關市	40,500	78,750	119,250	267,372	42,500	82,600	125,100	259,300	
計	275,411	614,573	890,984	453,138	297,820	658,930	956,750	428,710	
徳 島 縣									
海部地方	39,750	9,750	49,500	-	221,200	7,350	228,550	-	
那賀地方	40,500	81,750	122,250	-	92,200	88,000	180,200	-	
美作地方	47,250	61,870	109,120	-	98,700	100,905	199,605	-	
德島市	433,125	373,125	806,250	5,600	615,450	599,950	1,215,400	9,500	
其他地方	38,250	74,625	112,875	3,200	40,700	199,100	239,800	5,000	
計	598,875	601,120	1,199,995	8,800	1,068,250	995,305	2,063,555	14,500	
香 川 縣									
東讃地方	26,000	14,000	40,000	84,300	46,800	39,250	86,050	50,400	
中西地方	51,200	76,800	128,000	238,000	127,269	137,706	264,975	151,455	
其他地方	68,160	45,440	113,600	198,800	88,608	90,880	179,488	119,280	
計	158,800	145,200	304,000	588,000	285,525	280,776	566,301	368,175	
愛 媛 縣									
西條地方	63,540	119,520	183,060	364,695	219,600	546,190	765,790	469,050	
今治市	22,750	12,000	34,750	126,800	40,000	65,000	105,000	215,000	
松山市	5,500	1,051,400	1,056,900	2,000	15,500	1,633,445	1,648,945	21,500	
大洲市	2,500	158,000	160,500	5,000	-	181,000	181,000	100,000	
長門市	2,500	1,200,000	1,202,500	21,000	33,500	2,609,400	2,642,900	22,500	
宇和島市	2,500	300,000	302,500	2,300	2,000	528,840	530,840	5,000	
宇布市	119,415	103,315	222,730	1,000	161,035	201,525	362,560	-	
計	236,780	3,044,235	3,281,015	531,090	631,635	6,185,400	6,817,035	846,500	
高 知 縣									
安芸郡地方	2,381,005	49,820	2,430,825	-	2,010,010	49,820	2,059,830	-	
高岡郡地方	165,000	2,100,000	2,265,000	18,000	140,000	5,550,000	5,690,000	665,000	
幡豆郡地方	846,660	306,005	1,152,665	-	832,000	366,000	1,198,000	-	
計	2,102,430	241,437	2,343,867	-	4,444,881	1,344,636	5,789,517	-	
計	5,495,095	2,697,262	8,192,357	18,000	7,426,891	7,310,456	14,737,347	665,000	
福 岡 縣									
福岡地方	315,400	315,000	630,400	645,300	362,700	368,500	731,200	743,100	
北九州地方	323,600	138,600	462,200	382,500	339,700	146,900	486,600	398,600	
日豊線附近地方	384,700	326,500	711,200	1,935,000	442,400	359,100	801,500	2,109,200	
筑後川地方	243,100	109,900	353,000	78,800	256,100	101,200	357,300	79,200	
計	199,600	133,100	332,700	304,300	223,500	147,700	371,200	321,300	
矢部川地方	46,900	97,400	144,300	66,600	48,300	101,200	149,500	66,900	
其他地方	262,500	185,000	447,500	358,800	286,100	205,000	491,100	360,600	
計	1,775,800	1,305,500	3,081,300	3,771,300	1,958,800	1,429,600	3,388,400	4,078,900	

第二表 在 荷 調

其ノ二 道府縣殖民地別地方別内譯 (續)

地 方	前 年 末 在 荷 量				本 年 末 在 荷 量				備 考
	木		炭		木		炭		
	白 炭	黒 炭	計	代用品	白 炭	黒 炭	計	代用品	
佐 賀 縣									
神埼地方	-	32,000	32,000	-	-	38,000	38,000	-	
小唐津地方	-	113,000	113,000	-	-	122,000	122,000	-	
伊万里地方	10,000	187,000	197,000	-	13,000	192,000	205,000	-	
鹿島地方	41,000	72,000	113,000	-	40,000	74,000	114,000	-	
計	-	160,000	160,000	-	-	163,000	163,000	-	
佐賀市	170,000	180,000	350,000	-	190,000	201,000	391,000	120,000	
其他地方	1,200	23,100	24,300	300,000	1,230	24,000	25,230	306,000	
計	222,200	767,100	989,300	300,000	244,230	814,000	1,058,230	426,000	
長 崎 縣									
對馬地方	500,000	2,000	502,000	-	3,000,000	45,000	3,045,000	-	
南松浦地方	-	25,000	25,000	-	-	166,050	166,050	-	
西彼杵郡内日地方	49,760	17,120	66,880	-	1,800	500	2,300	-	
西彼杵郡外日地方	4,970	5,130	10,100	-	1,500	3,000	4,500	-	
東彼杵郡地方	-	32,600	32,600	-	-	17,500	17,500	-	
北松浦郡地方	-	43,160	43,160	-	-	18,000	18,000	-	
平戸市	-	11,200	11,200	-	-	4,500	4,500	-	
佐世市	62,500	108,500	171,000	839,870	112,700	812,300	925,000	51,000	
佐世市	19,850	94,900	114,750	71,250	10,500	21,000	31,500	35,000	
其他地方	12,300	135,840	148,140	79,830	9,750	105,000	114,750	414,160	
計	649,380	475,450	1,124,830	990,950	3,136,250	1,192,850	4,329,100	500,160	
熊 本 縣									
熊本地方	108,000	48,000	156,000	1,740,600	269,060	1,036,640	1,305,700	1,058,000	
阿蘇北代地方	4,800	52,000	56,800	200	21,610	544,530	566,140	500	
八代地方	30,800	42,700	73,500	11,200	119,910	964,950	1,084,860	23,270	
人吉地方	1,300	118,700	120,000	48,300	7,000	747,750	754,750	98,000	
天草地方	1,000	65,000	66,000	1,800	-	603,745	603,745	3,500	
計	1,100,000	2,300,000	3,400,000	37,900	1,660,165	5,383,025	7,043,190	44,500	
計	8,000	402,000	410,000	960,000	800	1,186,640	1,187,440	800,000	
計	1,253,900	3,028,400	4,282,300	2,800,000	2,078,545	10,467,280	12,545,825	2,027,770	
大 分 縣									
西國東郡地方	24,840	-	24,840	13,157	28,480	-	28,480	15,789	
東國東郡地方	40,413	-	40,413	-	48,496	-	48,496	-	
速見郡地方	20,026	-	20,026	-	24,031	-	24,031	-	
大分郡地方	20,851	-	20,851	-	25,021	4,900	29,921	-	
北海部郡地方	13,750	24,750	38,500	22,500	10,000	30,750	40,750	13,200	
南海部郡地方	400,000	-	400,000	18,170	600,000	-	600,000	19,238	
直野郡地方	118,445	25,656	144,101	300	71,837	56,581	128,418	320	
玖波郡地方	204,650	25,000	229,650	6,000	200,000	100,000	300,000	5,000	
日田郡地方	35,400	2,800	38,200	-	826,400	9,600	836,000	-	
計	49,624	4,285	53,909	2,218	210,000	70,000	280,000	13,000	
下宇佐郡地方	600,000	3,750	603,750	-	806,075	19,275	825,350	-	
大分市	49,400	-	49,400	2,000	51,000	-	51,000	3,200	
分府津市	60,150	-	60,150	114,285	187,500	-	187,500	500,000	
津市	7,518	-	7,518	29,542	90,000	4,500	94,500	90,000	
計	23,308	-	23,308	101,503	525,000	-	525,000	843,000	
計	1,668,375	86,241	1,754,616	309,675	3,703,840	295,606	3,999,446	1,502,747	

第二表 在 荷 調

其ノ二 道府縣殖民地別地方別内譯 (續)

地 方	前 年 末 在 荷 量			本 年 末 在 荷 量			備 考
	木		炭 計	木		炭 計	
	白 炭	黒 炭		白 炭	黒 炭		
宮 崎 縣							
宮崎地方	868,960	1,250	870,210	750	331,800	15,860	347,660
津島地方	261,715	11,850	273,565	1,850	415,700	26,290	441,990
小杉地方	241,370	112,150	353,520	6,660	295,200	565,650	860,850
林安地方	398,190	304,250	702,440	5,655	310,965	276,275	587,240
延岡、東延岡、高島、富島、東延岡、計	1,181,665	77,230	1,258,895	124,560	773,845	95,500	869,345
細島、富島、東延岡、計	1,276,820	78,350	1,355,170	350	882,900	150,800	1,033,700
延岡、東延岡、計	1,101,325	65,900	1,167,225	—	1,115,400	52,400	1,167,800
計	5,330,045	650,980	5,981,025	139,825	4,125,810	1,182,775	5,308,585
鹿 兒 島 縣							
南大隅地方	94,320	52,230	146,550	—	118,468	60,064	178,532
薩摩地方	398,945	442,050	840,995	—	481,570	801,095	1,282,665
大隅地方	1,143,870	1,680,460	2,824,330	—	1,252,005	2,034,992	3,286,997
毛郡地方	901,895	504,650	1,406,545	—	758,360	597,930	1,356,290
他郡地方	—	60,000	60,000	—	—	72,000	72,000
計	2,865,280	2,789,390	5,654,670	266,300	3,001,903	3,626,081	6,627,984
沖 繩 縣							
國頭地方	—	47,920	47,920	—	—	30,800	30,800
中頭地方	—	500	500	—	—	—	—
宮古、八重山地方	—	37,000	37,000	—	—	14,000	14,000
那覇市	—	18,000	18,000	—	—	20,000	20,000
計	—	103,420	103,420	—	—	64,800	64,800
北 海 道							
全 計	—	351,201	351,201	—	—	535,003	535,003
朝 鮮							
京畿道	1,504,160	154,060	1,658,220	151,200	1,901,334	72,709	1,974,043
畿南道	988,016	51,716	1,039,732	—	1,402,466	64,384	1,466,850
咸鏡北道	1,734,016	17,570	1,751,586	120,000	2,673,849	25,098	2,698,947
咸鏡南道	227,542	1,219,224	1,446,766	55,944	425,663	1,723,065	2,148,728
他道	5,518,870	1,170,486	6,689,356	927,425	7,644,012	1,139,632	8,783,644
計	9,972,604	2,613,056	12,585,660	1,254,569	14,047,324	3,024,888	17,072,212
臺 灣							
臺北州	—	1,748,429	1,748,429	—	—	1,982,066	1,982,066
新竹州	—	1,517,443	1,517,443	—	—	1,731,299	1,731,299
臺南州	—	3,703,030	3,703,030	—	—	3,427,187	3,427,187
高雄州	—	817,205	817,205	—	—	911,269	911,269
屏東州	—	480,228	480,228	—	—	622,374	622,374
計	—	85,980	85,980	—	—	66,000	66,000

第二表 在 荷 調

其ノ二 道府縣殖民地別地方別内譯 (續)

地 方	前 年 末 在 荷 量			本 年 末 在 荷 量			備 考
	木		炭 計	木		炭 計	
	白 炭	黒 炭		白 炭	黒 炭		
臺 灣 (續)							
花蓮港	—	307,931	307,931	—	—	437,829	437,829
澎湖	—	152,001	152,001	—	—	76,610	76,610
計	—	8,812,247	8,812,247	—	—	9,254,634	9,254,634
樺 太							
豐原地方	—	66,020	66,020	—	—	45,763	45,763
大留地方	—	187,906	187,906	—	—	355,405	355,405
本真地方	—	24,800	24,800	—	—	24,750	24,750
計	—	55,000	55,000	—	—	111,200	111,200
泊居地方	—	106,855	106,855	—	—	114,417	114,417
泊居地方	—	19,238	19,238	—	—	37,653	37,653
元數	—	4,778	4,778	—	—	1,160	1,160
計	—	100,900	100,900	—	—	67,825	67,825
計	—	565,497	565,497	—	—	80,210	80,210
計	—	565,497	565,497	—	—	838,383	838,383
南 洋							
サヤバト	—	32,063	32,063	—	—	5,150	5,150
イッラ	—	1,500	1,500	—	—	13,160	13,160
ラッ	—	18,750	18,750	—	—	10,000	10,000
ナル	—	24,417	24,417	—	—	11,785	11,785
計	—	76,730	76,730	—	—	3,600	3,600
計	—	76,730	76,730	—	—	43,695	43,695
關 東 州							
旗本	78,365	—	78,365	1,480	73,115	—	73,115
大菅	322,924	35,880	358,804	18,088	389,102	43,233	432,335
計	4,500	600	5,100	5,000	4,800	450	5,250
計	—	4,200	4,200	2,812	—	3,600	3,600
計	405,789	40,680	446,469	27,380	467,017	47,283	514,300

第三表 道府縣殖民地別移動狀況調 (昭和九年十二月三十一日現在)

Table with columns: 府縣別, 移輸出入別, 仕出向地別, 木炭 (白炭, 黒炭, 計), 木炭代用品, 備考. Rows include 青森, 岩手, 宮城, 秋田, 山形, 福島.

第三表 道府縣殖民地別移動狀況調 (續)

Table with columns: 府縣別, 移輸出入別, 仕出向地別, 木炭 (白炭, 黒炭, 計), 木炭代用品, 備考. Rows include 茨城, 栃木, 群馬, 埼玉, 千葉, 東京.

第三表 道府縣殖民地別移動狀況調 (續)

府縣別	移輸出入別	仕出向地別	木炭			木炭代用品	備考
			白炭	黒炭	計		
神奈川	移入量	他府縣ヨリ	10,600,000	42,425,000	53,025,000	1,000,000	木炭移入仕出地別割合、島根15%、静岡、福島、各8%、岩手7%、秋田、福井、長野各4%、青森、宮城、鹿兒島、熊本、山梨、宮崎、栃木、其他50% 木炭代用品仕出地別割合、静岡、大阪、東京ヨリ
		北海道ヨリ	-	1,248,750	1,248,750	-	
		朝鮮ヨリ	560,000	-	560,000	-	
	計	11,160,000	43,673,750	54,833,750	1,000,000		
	移出量	他府縣ヘ	950,000	600,000	1,550,000	62,350,000	
計	950,000	600,000	1,550,000	62,350,000			
輸入量	南洋ヨリ	-	540,000	540,000	-		
	計	-	540,000	540,000	-		
新潟	移入量	他府縣ヨリ	4,588,855	917,205	5,506,060	7,303,052	木炭移入仕出地別割合、北海道40%、福島26%、長野17%、其他17% 木炭代用品仕出地別割合、大阪40%、神奈川10%、愛知10%、其他40%
		北海道ヨリ	-	3,700,626	3,700,626	250,000	
		朝鮮ヨリ	2,308	-	2,308	8,000	
	計	4,591,163	4,617,831	9,208,994	7,561,052		
	移出量	他府縣ヘ	3,936,554	799,661	4,736,215	230,600	
朝鮮ヘ	-	-	-	10,000			
計	3,936,554	799,661	4,736,215	240,600			
輸入量	滿洲國ヨリ	-	-	-	60,000		
	計	-	-	-	60,000		
富山	移入量	他府縣ヨリ	2,544,200	9,238,283	11,782,483	2,402,530	木炭移入仕出地別割合、石川50%、岐阜30%、岩手8%、島根1%、長野2%、新潟1%、群馬1%、福島1%其他3% 木炭代用品仕出地別割合、大阪84%、愛知16%
		北海道ヨリ	-	492,937	492,937	-	
		朝鮮ヨリ	7,500	95,625	103,125	-	
	計	2,551,700	9,826,845	12,378,545	2,402,530		
	移出量	他府縣ヘ	757,176	1,515,000	2,272,176	-	
計	757,176	1,515,000	2,272,176	-			
石川	移入量	他府縣ヨリ	376,837	8,135,095	8,511,932	1,922,313	木炭移入仕出地別割合、島根32%、富山12%、北海道11%、福井11%、青森8%、岩手8%、其他18% 木炭代用品仕出地別割合、大阪100%
		北海道ヨリ	-	1,157,793	1,157,793	-	
		朝鮮ヨリ	-	9,000	9,000	-	
	計	376,837	9,301,888	9,678,725	1,922,313		
	移出量	他府縣ヘ	1,067,505	7,178,865	8,246,370	-	
計	1,067,505	7,178,865	8,246,370	-			
福井	移入量	他府縣ヨリ	1,606,797	1,577,777	3,184,574	3,380,037	木炭移入仕出地別割合、岐阜15%、山形15%、島根12%、岩手11%、其他47% 木炭代用品仕出地別割合、大阪85%、愛知10%、其他5%
		北海道ヨリ	-	230,288	230,288	-	
		朝鮮ヨリ	-	7,500	7,500	-	
	計	1,606,797	1,815,565	3,422,362	3,380,037		
	移出量	他府縣ヘ	412,368	8,477,801	8,890,169	7,650	
計	412,368	8,477,801	8,890,169	7,650			

第三表 道府縣殖民地別移動狀況調 (續)

府縣別	移輸出入別	仕出向地別	木炭			木炭代用品	備考
			白炭	黒炭	計		
山梨	移入量	他府縣ヨリ	256,492	367,117	623,609	445,875	木炭移入仕出地別割合、神奈川20%、長野60%、其他20% 木炭代用品仕出地別割合、大阪100%
		北海道ヨリ	-	157,860	157,860	-	
		計	256,492	524,977	781,469	445,875	
移出量	他府縣ヘ	5,624,623	10,656,743	16,281,366	13,650	木炭移出仕出地別割合、東京64%、神奈川16%、静岡12%、其他8%	
	計	5,624,623	10,656,743	16,281,366	13,650		
長野	移入量	他府縣ヨリ	437,010	842,323	1,279,333	592,450	木炭移入仕出地別割合、宮崎70%、新潟3%、群馬17%、山梨4%、三重2%、岐阜2%、秋田2% 木炭代用品仕出地別割合、大分14%、新潟10%、東京52%、大阪6%、神奈川15%、茨城2%、山口10%
		北海道ヨリ	13,600	349,849	363,449	-	
		計	450,610	1,192,172	1,642,782	592,450	
移出量	他府縣ヘ	33,094,350	32,196,688	65,291,038	-	木炭移出仕出地別割合、東京63.8%、愛知24.6%、静岡4.2%、新潟2.8%、其他4.6%	
	計	33,094,350	32,196,688	65,291,038	-		
岐阜	移入量	他府縣ヨリ	123,352	266,773	390,125	4,218,700	木炭移入仕出地別割合、秋田3%、岩手3%、福井2%、長野63%、愛知2%、三重2%、和歌山1%、熊本21%、其他3% 木炭代用品仕出地別割合、愛知40%、大阪60%
		北海道ヨリ	-	38,554	38,554	-	
		計	123,352	305,327	428,679	4,218,700	
移出量	他府縣ヘ	11,695,624	26,032,200	37,727,824	540,000	木炭移出仕出地別割合、東京2%、福井2%、富山13%、愛知70%、三重4%、滋賀2%、其他7% 木炭代用品仕出地別割合、愛知60%、大阪40%	
	計	11,695,624	26,032,200	37,727,824	540,000		
静岡	移入量	他府縣ヨリ	771,417	4,785,870	5,557,287	850,854	木炭移入仕出地別割合、神奈川7%、山梨20%、長野20%、愛知15%、岐阜2%、廣島8%、熊本6%、宮崎1%、鹿兒島2%、北海道8%、其他11% 代用品仕出地別割合、神奈川68%、東京2%、愛知28%、大阪3%
		北海道ヨリ	-	471,853	471,853	-	
		計	771,417	5,257,723	6,029,140	850,854	
移出量	他府縣ヘ	1,743,188	18,113,741	19,856,929	723,250	木炭移出仕出地別割合、東京40%、神奈川57%、其他3% 木炭代用品仕出地別割合、東京10%、神奈川88%、其他2%	
	計	1,743,188	18,113,741	19,856,929	723,250		
愛知	移入量	他府縣ヨリ	9,321,000	55,905,340	65,226,340	12,537,000	木炭移入仕出地別割合、岐阜45%、三重25%、長野22%、其他8% 木炭代用品仕出地別割合、山口、福岡66%、大阪32%、其他2%
		北海道ヨリ	-	1,663,750	1,663,750	-	
		朝鮮ヨリ	-	1,460	1,460	-	
計	9,321,000	57,570,550	66,891,550	12,537,000			
移出量	他府縣ヘ	375,480	3,235,830	3,611,310	16,683,250	木炭移出仕出地別割合、静岡47%、其他53% 木炭代用品仕出地別割合、岐阜40%、三重29%、静岡20%、其他11%	
	計	375,480	3,235,830	3,611,310	16,683,250		
輸出量	關東州ヘ	-	4,800	4,800	-		
	計	-	4,800	4,800	-		
三重	移入量	他府縣ヨリ	127,600	4,434,140	4,561,740	2,691,700	木炭移入仕出地別割合、岐阜18%、奈良76%、其他6% 木炭代用品仕出地別割合、愛知50%、大阪48%、其他2%
		計	127,600	4,434,140	4,561,740	2,691,700	
		移出量	他府縣ヘ	809,805	18,862,217	19,672,022	
計	809,805	18,862,217	19,672,022	19,500			
滋賀	移入量	他府縣ヨリ	2,497,628	6,411,846	8,909,474	3,352,660	木炭移入仕出地別割合、島根35%、熊本17%、福井16%、兵庫9%、其他23%
		計	2,497,628	6,411,846	8,909,474	3,352,660	
		移出量	他府縣ヘ	75,450	607,400	682,850	
計	75,450	607,400	682,850	47,000			

第三表 道府縣殖民地別移動狀況調 (續)

府縣別	移輸出 入別	仕出向地別	木炭			木炭 代用品	備考
			白炭	黒炭	計		
京都	移入量	他府縣ヨリ	51,486,397	12,517,333	64,003,730	4,670,100	木炭移入仕出地別割合、宮崎62%、兵庫12%、福井8%、島根5%、鳥取8%、其他5% 木炭代用品仕出地別割合、大阪80%、愛知15%、其他5%
		朝鮮ヨリ	1,054,400	369,140	1,423,540	-	
		計	52,540,797	12,886,473	65,427,270	4,670,100	
京都	移出量	他府縣ヘ	1,579,581	2,306,923	3,886,504	281,600	木炭移出仕出地別割合、大阪50%、兵庫31%、滋賀12%、奈良6%、其他1% 木炭代用品仕出地別割合、滋賀99%、奈良1%
		計	1,579,581	2,306,923	3,886,504	281,600	
		輸入量	滿洲國ヨリ	-	-	-	
大阪	移入量	他府縣ヨリ	87,244,000	21,056,000	108,300,000	-	木炭移入仕出地別割合、高知33%、宮崎30%、大分8%、鹿兒島5%、和歌山4%、其他20%
		朝鮮ヨリ	2,660,000	340,000	3,000,000	-	
		計	89,904,000	21,396,000	111,300,000	-	
大阪	移出量	他府縣ヘ	20,628,900	5,818,400	26,447,300	90,112,600	木炭移出仕出地別割合、京都55%、兵庫23%、奈良8%、東京4%、其他10% 木炭代用品仕出地別割合、兵庫24%、和歌山15%、奈良10%、京都10%、愛知5%、其他36%
		北海道ヘ	-	-	-	10,817,000	
		計	20,628,900	5,818,400	26,447,300	100,929,600	
兵庫	移入量	他府縣ヨリ	41,584,500	8,004,750	49,589,250	32,453,000	木炭移入仕出地別割合、島根22%、山口15%、岡山17%、廣島9%、其他37% 木炭代用品仕出地別割合、大阪100%
		朝鮮ヨリ	1,750,000	-	1,750,000	-	
		計	43,334,500	8,004,750	51,339,250	32,453,000	
兵庫	移出量	他府縣ヘ	9,245,000	734,500	9,979,500	222,300	木炭移出仕出地別割合、大阪50%、京都40%、其他10% 木炭代用品仕出地別割合、大阪90%、其他10%
		計	9,245,000	734,500	9,979,500	222,300	
		奈良	移入量	他府縣ヨリ	479,500	7,297,260	
計	479,500	7,297,260	7,776,760	1,979,725			
移出量	他府縣ヘ	766,750	14,300,170	15,066,920	389,350		
和歌山	移入量	他府縣ヨリ	2,470,000	4,408,100	6,878,100	2,396,000	木炭移入仕出地別割合、奈良50%、三重30%、高知9%、德島7%、其他4% 木炭代用品仕出地別割合、大阪100%
		計	2,470,000	4,408,100	6,878,100	2,396,000	
		移出量	他府縣ヘ	19,918,010	616,020	20,534,030	
計	19,918,010	616,020	20,534,030	-			
移入量	他府縣ヨリ	114,195	3,624,570	3,738,765	2,566,320		
鳥取	移出量	北海道ヨリ	-	-	-	750	木炭移出仕出地別割合、島根53%、岡山33%、廣島8%、其他6% 木炭代用品仕出地別割合、山口58%、大阪31%、島根8%、兵庫、岡山3%
		計	114,195	3,624,570	3,738,765	2,567,070	
		移出量	他府縣ヘ	7,439,355	2,564,580	10,003,935	
鳥根	移入量	他府縣ヨリ	138,382	114,035	252,417	10,531,300	木炭移入仕出地別割合、廣島81%、山口19% 木炭代用品仕出地別割合、山口53%、福岡35%、大阪9%、其他3%
		計	138,382	114,035	252,417	10,531,300	
		移出量	他府縣ヘ	15,137,233	29,218,206	44,355,439	
計	15,137,233	29,218,206	44,355,439	-			
輸出量	關東州ヘ	200	1,050	1,250	-		
輸出量	計	200	1,050	1,250	-		

第三表 道府縣殖民地別移動狀況調 (續)

府縣別	移輸出 入別	仕出向地別	木炭			木炭 代用品	備考		
			白炭	黒炭	計				
岡山	移入量	他府縣ヨリ	1,398,600	215,250	1,613,850	5,009,850	木炭移入仕出地別割合、廣島43%、和歌山42%、朝鮮7%、愛媛3%、其他5% 木炭代用品仕出地別割合、大阪100%		
		朝鮮ヨリ	89,600	31,500	121,100	-			
		計	1,488,200	246,750	1,734,950	5,009,850			
岡山	移出量	他府縣ヘ	10,627,231	3,359,640	13,986,871	155,000	木炭移出仕出地別割合、兵庫61%、大阪17%、鳥取12%、京都8%、其他2% 木炭代用品仕出地別割合、廣島100%		
		計	10,627,231	3,359,640	13,986,871	155,000			
		移入量	他府縣ヨリ	1,114,709	1,082,490	2,197,199		808,407	木炭移入仕出地別割合、宮崎25%、島根20%、岡山10%、山口10%、大分15%、其他20% 木炭代用品仕出地別割合、阪神70%、其他30%
計	1,114,709	1,032,490	2,197,199	808,407					
移出量	他府縣ヘ	9,338,675	6,134,108	15,472,783	1,044,812	木炭移出仕出地別割合、兵庫55%、其他45% 木炭代用品仕出地別割合、岡山30%、山口20%、其他50%			
計	9,338,675	6,134,108	15,472,783	1,044,812					
移入量	他府縣ヨリ	2,192,800	850,500	3,043,300	298,000		木炭移入仕出地別割合、大分43%、島根36%、愛媛4%、廣島、長崎、各4%、其他9% 木炭代用品仕出地別割合、大阪30%、廣島、25%、岡山40%、其他5%		
朝鮮ヨリ	64,125	-	64,125	-					
計	2,256,925	850,500	3,107,425	298,000					
山口	移出量	他府縣ヘ	8,110,823	4,538,456	12,649,279	1,350,000	木炭移出仕出地別割合、兵庫55%、大阪15%、廣島11%、滋賀3%、神奈川2%、島根、京都2%、其他13% 木炭代用品仕出地別割合、大阪40%、廣島20%、岡山38%、其他2%		
		計	8,110,823	4,538,456	12,649,279	1,350,000			
		輸出量	關東州ヘ	-	233	233		-	
山口	輸出量	支那ヘ	-	22,740	22,740	-			
		計	-	22,973	22,973	-			
		移入量	他府縣ヨリ	37,700	-	37,700		100,000	木炭移入仕出地別割合、高知100% 木炭代用品仕出地別割合、大阪100%
計	37,700	-	37,700	100,000					
移出量	他府縣ヘ	8,982,000	9,111,200	18,093,200	102,200	木炭移出仕出地別割合、大阪60%、香川30%、兵庫7%、愛媛1%、和歌山2% 木炭代用品仕出地別割合、兵庫20%、香川30%、和歌山50%			
計	8,982,000	9,111,200	18,093,200	102,200					
移入量	他府縣ヨリ	2,415,520	1,480,480	3,896,000	1,652,200		木炭移入仕出地別割合、長崎26%、德島16%、鹿兒島15%、岡山14%、其他29% 木炭代用品仕出地別割合、大阪80%、兵庫20%		
計	2,415,520	1,480,480	3,896,000	1,652,200					
移出量	他府縣ヘ	1,720,640	430,160	2,150,800	1,080,000	木炭移出仕出地別割合、大阪60%、兵庫30%、其他10% 木炭代用品仕出地別割合、山口40%、岡山30%、大阪10%、其他20%			
計	1,720,640	430,160	2,150,800	1,080,000					
移入量	他府縣ヨリ	1,597,190	191,295	1,788,485	1,701,492		木炭移入仕出地別割合、高知48%、德島12%、鹿兒島27%、大分8%、宮崎2%、其他3%		
計	1,597,190	191,295	1,788,485	1,701,492					
移出量	他府縣ヘ	3,795,680	12,558,455	16,354,135	2,250	木炭移出仕出地別割合、大阪70%、兵庫17%、廣島2%、京都2%、香川2%、其他7%			
計	3,795,680	12,558,455	16,354,135	2,250					
輸出量	關東州ヘ	-	97,000	97,000	-				
愛媛	移出量	計	-	97,000	97,000	-			
		移入量	他府縣ヨリ	203,980	7,155	211,135		2,082,500	木炭移入仕出地別割合、愛媛100% 木炭代用品仕出地別割合、大阪100%
		計	203,980	7,155	211,135	2,082,500			
移出量	他府縣ヘ	37,325,632	17,514,304	54,839,936	-	木炭移出仕出地別割合、大阪77%、堺8.2%、岸和田2.8%、和歌山5.4%、神戸3.4%、其他3.2%			
計	37,325,632	17,514,304	54,839,936	-					
高知	移出量	計	-	-	-		-		

第三表 道府縣殖民地別移動狀況調 (續)

府縣別	移輸出入別	仕出向地別	木炭			木炭代用品	備考
			白炭	黒炭	計		
福岡	移入量	他府縣ヨリ	16,107,400	10,738,200	25,845,600	119,500	木炭移入仕出地別割合、長野25%、熊本23%、大分22%、鹿児島16%、宮崎14%、其他4% 木炭代用品仕出地別割合、大阪100%
		計	16,107,400	10,738,200	26,845,600	119,500	
福岡	移出量	他府縣ヘ	1,507,500	1,005,000	2,512,500	11,220,000	木炭仕出地別割合、佐賀20%、大阪20%、其他60% 木炭代用品仕出地別割合、大分30%、山口15%、四國15%、其他40%
		計	1,507,500	1,005,000	2,512,500	16,125,000	
佐賀	移入量	他府縣ヨリ	1,620,000	2,492,000	4,112,000	302,000	木炭移入仕出地別割合、鹿児島50%、熊本20%、大分6%、宮崎18%、其他6% 木炭代用品仕出地別割合、福岡50%、熊本20%、其他30%
		計	1,620,000	2,492,000	4,112,000	302,000	
佐賀	移出量	他府縣ヘ	-	2,100,000	2,100,000	65,200	木炭移出仕出地別割合、長崎70%、福岡20%、其他10% 木炭代用品仕出地別割合、福岡45%、長崎30%、其他25%
		計	-	2,100,000	2,100,000	65,200	
長崎	移入量	他府縣ヨリ	1,722,800	10,643,900	12,366,700	595,800	木炭移入仕出地別割合、鹿児島65%、熊本33%、宮崎2% 木炭代用品仕出地別割合、福岡90%、佐賀10%
		計	1,722,800	10,643,900	12,366,700	595,800	
長崎	移出量	他府縣ヘ	11,968,840	444,670	12,413,510	-	木炭移出仕出地別割合、北九州60%、阪神30%、其他1%
		計	13,593,460	521,500	14,114,960	-	
熊本	移入量	他府縣ヨリ	601,915	3,471,695	4,073,610	-	木炭移入仕出地別割合、宮崎69%、鹿児島26%、大分5%
		計	601,915	3,471,695	4,073,610	-	
熊本	移出量	他府縣ヘ	6,234,455	17,063,015	23,297,470	6,602,900	木炭移出仕出地別割合、長崎19%、福岡18%、愛知9%、神奈川5%、兵庫5%、奈良6%、大阪4%、京都4%、佐賀4%、滋賀8%、東京其他18%
		計	6,234,455	17,063,015	23,297,470	6,602,900	
熊本	輸出量	滿洲國ヘ	65,900	-	65,900	-	-
		計	65,900	-	65,900	-	
大分	移入量	他府縣ヨリ	262,100	72,400	334,500	361,000	木炭移入仕出地別割合、宮崎57%、熊本43% 木炭代用品仕出地別割合、大阪100%
		計	262,100	72,400	334,500	361,000	
大分	移出量	他府縣ヘ	20,672,949	1,183,701	21,856,650	300,000	木炭移出仕出地別割合、大阪45%、福岡24%、京都15%、山口4%、兵庫3%、廣島3%、熊本2%、香川2%、愛媛1%、其他1% 木炭代用品仕出地別割合、愛媛70%、熊本30%
		計	20,672,949	1,183,701	21,856,650	300,000	
宮崎	移入量	他府縣ヨリ	2,469,730	295,851	2,765,581	17,430	木炭移入仕出地別割合、鹿児島80%、大分20% 木炭代用品仕出地別割合、鹿児島80%、熊本20%
		計	2,469,730	295,851	2,765,581	17,430	
宮崎	移出量	他府縣ヘ	58,310,080	6,381,390	64,691,470	31,200	木炭移出仕出地別割合、大阪30%、京都30%、熊本10%、兵庫10%、東京6%、其他44% 木炭代用品仕出地別割合、鹿児島100%
		計	58,310,080	6,381,390	64,691,470	31,200	
鹿児島	移入量	他府縣ヨリ	-	-	-	13,750	木炭代用品仕出地別割合、宮崎ヨリ
		計	-	-	-	13,750	
鹿児島	移出量	他府縣ヘ	23,324,697	39,911,388	63,236,085	-	木炭移出仕出地別割合、大阪30%、長崎11%、東京12%、佐賀8%、福岡7%、其他32%
		計	23,324,697	39,911,388	63,236,085	-	
沖縄	移入量	他府縣ヘ	-	73,170	73,170	-	木炭移入仕出地別割合、鹿児島100%
		計	-	73,170	73,170	-	
沖縄	移出量	臺灣ヘ	-	75,000	75,000	-	-
		計	-	75,000	75,000	-	

第三表 道府縣殖民地別移動狀況調 (續)

府縣別	移輸出入別	仕出向地別	木炭			木炭代用品	備考
			白炭	黒炭	計		
道府縣計	移入量	府縣ヨリ	405,996,986	466,580,228	873,577,214	130,883,719	-
		計	417,121,567	496,502,460	913,624,027	131,142,469	
道府縣計	移出量	府縣ヘ	451,386,471	591,369,447	1,042,755,918	203,910,572	-
		計	453,055,087	593,021,277	1,046,076,364	219,642,572	
北海道	移出量	内地ヨリ	2,166,536	15,125	2,181,661	542,225	木炭移出仕出地別割合、東京24%、秋田13%、埼玉9%、栃木6%、宮城5%、新潟5%、茨城5%、神奈川5%、愛知5%、青森3%、其他20%
		計	2,166,536	15,125	2,181,661	542,225	
北海道	移出量	内地ヘ	4,076,049	1,974,915	6,050,964	-	木炭移出仕出地別割合、白炭、大阪57%、舞鶴12%、東京10%、神戸9%、其他12%、黒炭、京都27%、富山20%、大阪19%、東京15%、廣島10%、其他9%
		計	4,076,049	1,974,915	6,050,964	-	
朝鮮	移出量	内地ヘ	4,076,049	1,974,915	6,050,964	-	-
		計	4,076,049	1,974,915	6,050,964	-	
臺灣	輸出量	滿洲國ヘ	311,939	519,563	831,502	-	-
		計	1,168,960	536,696	1,705,656	100	
樺太	移出量	内地ヘ	2,675	2,675	2,675	-	-
		計	2,675	2,675	2,675	-	
南洋	輸出量	内地ヘ	389,249	389,249	389,249	225	-
		計	389,249	389,249	389,249	225	
關東州	移出量	内地ヘ	1,092,361	13,650	1,106,011	-	-
		計	7,998,001	1,091,040	9,089,041	32,550	
關東州	移出量	内地ヘ	4,076,049	1,977,590	6,053,639	-	-
		計	4,076,049	1,977,590	6,053,639	-	
殖民地計	移出量	内地ヘ	1,092,361	17,610	1,109,971	-	-
		計	7,998,001	1,095,000	9,093,001	32,550	
殖民地計	輸出量	内地ヘ	921,491	587,291	1,508,782	-	-
		計	1,822,738	1,042,211	2,864,949	325	

第四表 需給關係

其ノ一 道府縣ニ於ケル需給關係 (昭和九年十二月三十一日調)

本表ハ次ニ記載シタル要領ニ依リ作成セリ即チ

第四表其ノ二ニ依リ道府縣ニ於ケル相互ノ移出入量ヲ對照スルニ府縣ヨリ府縣ヘ移出量 1,042,755, 918 疋ニ對シ同移入量ハ 873,577,214 疋ニシテ又府縣間ニヨリ北海道ヘ移出量 1,543,996 疋、北海道ヨリ移入量 32,985,230 疋ニ對シ北海道間ニヨリ府縣ヘ移出量 58,664,638、府縣ヨリ移入量ハ零ナルモ之等相對的關係アル移出、移入ノ各數量ハ一致セザル迄モ近似數ナルヘキ筈ナルニ何レモ多大ノ相違アリ從テ第四表其ノ二ノ道府縣計ノ差引需要量ノ數字ハ相當ノ誤差ヲ含ムモノニシテ内地全體ノ需要量ヲ見ルニ適當ナラザルヲ以テ道府縣相互間ノ移出入量ヲ計算ニ加ヘズ。

殖民地對道府縣間ノ移出入量ハ殖民地調査ノ數字ニ依ル其ノ他ノ事項ハ本文調査要項ノ二ノ(4)ニ據ル

Table with columns: 區別, 木, 炭, 木炭代用品, 備考. Rows include production, input, inter-colony movement, and requirements.

第四表 需給關係

其ノ二 道府縣殖民地別需給關係 (昭和九年十二月三十一日調)

本表ニハ前表初領ニ記載セルガ如キ調査上ノ誤差ヲ認ムルモ道府縣殖民地別ノ需給狀勢ヲ知ルニ便ナル爲掲上セリ

Table with columns: 地方, 炭種別, 差引需要量, 生産量, 移輸入量, 前年末在荷量, 小計, 移輸出量, 本年末在荷量, 小計. Rows list various prefectures like 府縣計, 青森, 岩手, etc.

第四表 需給關係

其ノ二 道府縣殖民地別需給關係 (續)

地方	炭種別	差引 需要量	内						譯	
			生産量	移輸入量	前年末 在荷量	小計	移輸出量	本年末 在荷量	小計	
東京	白炭	126,074,415	2,876,264	125,175,000	7,055,538	135,106,802	1,446,948	7,585,439	9,032,387	
	黒炭	191,657,713	5,783,079	188,077,500	15,950,265	209,810,844	3,478,195	14,674,936	18,153,131	
	計	317,732,128	8,659,343	313,252,500	23,005,803	344,917,646	4,925,143	22,260,375	27,185,518	
神奈川	白炭	13,113,000	3,100,000	11,160,000	863,000	15,123,000	950,000	1,060,000	2,010,000	
	黒炭	48,578,750	5,160,000	44,213,750	3,405,000	52,778,750	600,000	3,600,000	4,200,000	
	計	61,691,750	8,260,000	55,373,750	4,268,000	67,901,750	1,550,000	4,660,000	6,210,000	
新潟	白炭	50,274,155	52,004,546	4,591,163	2,325,000	58,920,709	3,936,554	4,710,000	8,646,554	
	黒炭	20,718,984	17,310,814	4,617,831	430,000	22,358,645	799,661	840,000	1,639,661	
	計	70,993,139	69,315,360	9,208,994	2,755,000	81,279,354	4,736,215	5,550,000	10,286,215	
富山	白炭	12,174,675	11,327,816	2,551,700	1,189,760	15,069,276	757,176	2,137,425	2,894,601	
	黒炭	20,748,027	13,895,258	9,826,845	2,444,719	26,166,822	1,515,000	3,903,795	5,418,795	
	計	32,922,702	25,223,074	12,378,545	3,634,479	41,236,098	2,272,176	6,041,220	8,313,396	
石川	白炭	3,105,432	3,821,595	376,837	199,865	4,398,297	1,067,505	224,360	1,291,865	
	黒炭	36,044,648	35,486,520	9,301,888	2,774,680	47,563,088	7,178,865	4,339,575	11,518,440	
	計	39,151,080	39,308,115	9,678,725	2,974,545	51,961,385	8,246,370	4,563,935	12,810,305	
福井	白炭	4,704,534	3,973,985	1,606,797	623,349	6,204,131	412,368	1,087,229	1,499,597	
	黒炭	23,427,967	33,560,951	1,815,565	4,662,802	40,039,318	8,477,801	8,133,550	16,611,351	
	計	28,132,501	37,534,936	3,422,362	5,286,151	46,243,449	8,890,169	9,220,779	18,110,948	
山梨	白炭	8,603,221	13,353,952	256,492	1,605,330	15,215,774	5,624,623	987,930	6,612,553	
	黒炭	16,113,749	24,874,500	524,977	3,488,115	28,887,592	10,656,743	2,117,100	12,773,843	
	計	24,716,970	38,228,452	781,469	5,093,445	44,103,366	16,281,366	3,105,030	19,386,396	
長野	白炭	25,558,290	60,071,977	450,610	3,607,133	64,129,720	33,094,350	5,477,080	38,571,430	
	黒炭	16,445,495	47,736,055	1,192,172	2,279,444	51,207,671	32,196,688	2,565,488	34,762,176	
	計	42,003,785	107,808,032	1,642,782	5,886,577	115,337,391	65,291,038	8,042,568	73,333,606	
岐阜	白炭	12,107,329	23,607,531	123,352	359,590	24,090,473	11,695,624	287,520	11,983,144	
	黒炭	27,163,241	52,776,784	305,327	566,400	53,648,511	26,032,200	453,070	26,485,270	
	計	39,270,570	76,384,315	428,679	925,990	77,738,984	37,727,824	740,590	38,468,414	
静岡	白炭	4,892,753	5,856,542	771,417	562,302	7,190,261	1,743,188	554,320	2,297,508	
	黒炭	32,432,899	46,940,039	5,257,723	2,381,931	54,579,693	18,113,741	4,033,053	22,146,794	
	計	37,325,652	52,796,581	6,029,140	2,944,233	61,769,954	19,856,929	4,587,373	24,444,302	
愛知	白炭	17,512,330	8,905,640	9,321,000	1,264,030	19,490,670	375,840	1,602,860	1,978,340	
	黒炭	68,025,279	15,101,732	57,570,550	3,734,338	76,406,620	3,240,630	5,140,711	8,381,341	
	計	85,537,609	24,007,372	66,891,550	4,998,368	95,897,290	3,616,110	6,743,571	10,359,681	
三重	白炭	236,411	976,615	127,600	27,056	1,131,271	809,805	85,055	894,860	
	黒炭	28,312,067	45,251,240	4,434,140	2,340,000	52,025,380	18,862,217	4,851,096	23,713,313	
	計	28,548,478	46,227,855	4,561,740	2,367,056	53,156,651	19,672,022	4,936,151	24,608,173	
滋賀	白炭	2,520,740	75,450	2,497,628	455,223	3,028,301	75,450	432,111	507,561	
	黒炭	21,610,831	16,888,368	6,411,846	2,296,243	25,596,457	607,400	3,378,226	3,985,626	
	計	24,131,571	16,963,818	8,909,474	2,751,466	28,624,758	682,850	3,810,337	4,493,187	
京都	白炭	58,587,165	11,871,155	52,540,797	8,776,790	73,188,742	1,579,581	13,021,996	14,601,577	
	黒炭	21,519,857	13,631,302	12,886,473	4,159,192	30,676,967	2,306,923	6,850,187	9,157,110	
	計	80,107,022	25,502,457	65,427,270	12,935,982	103,865,709	3,886,504	19,872,183	23,758,687	

第四表 需給關係

其ノ二 道府縣殖民地別需給關係 (續)

地方	炭種別	差引 需要量	内						譯	
			生産量	移輸入量	前年末 在荷量	小計	移輸出量	本年末 在荷量	小計	
大阪	白炭	58,669,955	756,230	89,904,000	7,247,735	98,384,965	20,628,900	19,086,110	39,715,010	
	黒炭	16,045,784	3,180,270	21,396,000	2,358,064	26,934,334	5,818,400	5,070,150	10,888,550	
	計	74,715,739	3,936,500	111,300,000	10,082,799	125,319,299	26,447,300	24,156,260	50,603,560	
兵庫	白炭	71,254,906	40,524,865	43,334,500	3,986,100	87,845,465	9,245,000	7,345,559	16,590,559	
	黒炭	13,790,146	7,040,296	8,004,750	682,500	15,727,546	734,500	1,202,900	1,937,400	
	計	85,045,052	47,565,161	51,339,250	4,668,600	103,573,011	9,979,500	8,548,459	18,527,959	
奈良	白炭	670,561	948,836	479,500	45,675	1,474,011	766,750	36,700	803,450	
	黒炭	12,945,381	20,227,000	7,297,260	633,424	28,157,684	14,300,170	912,133	15,212,303	
	計	13,615,942	21,175,836	7,776,760	679,099	29,631,695	15,066,920	948,833	16,015,753	
和歌山	白炭	7,840,485	25,215,935	2,470,000	4,402,260	32,088,195	19,918,010	4,329,700	24,247,710	
	黒炭	6,210,642	2,409,242	4,408,100	489,140	7,306,482	616,020	479,820	1,095,840	
	計	14,051,127	27,625,177	6,878,100	4,891,400	39,394,677	20,534,030	4,809,520	25,343,550	
鳥取	白炭	4,910,635	13,636,740	114,195	619,545	14,370,480	7,439,355	2,020,490	9,459,845	
	黒炭	10,982,355	10,438,934	3,624,570	455,962	14,519,466	2,564,580	972,531	3,537,111	
	計	15,892,990	24,075,674	3,738,765	1,075,507	28,889,946	10,003,935	2,993,021	12,996,956	
島根	白炭	2,243,076	17,966,816	138,382	1,666,142	19,771,340	15,137,433	2,390,831	17,528,264	
	黒炭	25,369,188	55,878,156	114,035	3,387,257	59,379,448	29,219,256	4,791,004	34,010,260	
	計	27,612,264	73,844,972	252,417	5,053,399	79,150,788	44,356,689	7,181,835	51,538,524	
岡山	白炭	13,963,603	24,022,734	1,488,200	1,026,740	26,537,674	10,627,231	1,946,840	12,574,071	
	黒炭	21,188,639	25,249,509	246,750	844,780	26,341,039	3,359,640	1,792,760	5,152,400	
	計	35,152,242	49,272,243	1,734,950	1,871,520	52,878,713	13,986,871	3,739,600	17,726,471	
広島	白炭	22,195,815	17,463,060	5,009,850	554,200	23,027,110	155,000	676,295	831,295	
	黒炭	11,088,855	18,677,350	1,114,709	10,705,372	30,497,431	9,338,675	10,069,901	19,408,576	
	計	33,284,670	36,140,410	6,124,559	21,410,742	60,924,841	19,676,845	20,139,806	38,817,151	
山口	白炭	3,261,401	9,136,708	2,256,925	276,411	11,670,044	8,110,823	297,620	8,408,643	
	黒炭	24,576,927	28,332,213	850,500	614,573	29,797,286	4,561,429	658,930	5,220,359	
	計	27,838,328	37,468,921	3,107,425	890,984	41,467,330	12,672,252	976,750	13,629,002	
徳島	白炭	4,717,910	14,131,585	37,700	598,875	14,768,160	8,982,000	1,068,250	10,050,250	
	黒炭	6,501,525	16,006,910	601,120	16,608,030	9,111,200	995,305	10,106,505	20,156,755	
	計	11,219,435	30,138,495	37,700	1,199,995	31,376,190	18,093,200	2,063,555	20,156,755	
香川	白炭	2,023,035	1,454,880	2,415,520	158,800	4,029,200	1,720,640	285,525	2,006,165	
	黒炭	6,039,435	5,124,691	1,480,480	145,200	6,750,371	430,160	280,776	710,936	
	計	8,062,470	6,579,571	3,896,000	304,000	10,779,571	2,150,800	566,301	2,717,101	
愛媛	白炭	4,209,602	6,802,947	1,597,190	236,780	8,636,917	3,795,680	631,635	4,427,315	
	黒炭	25,412,285	41,017,610	191,295	3,044,235	44,253,140	12,655,455	6,185,400	18,840,855	
	計	29,621,887	47,820,557	1,788,485	3,281,015	52,890,057	16,451,135	6,817,035	23,268,170	
高知	白炭	12,768,346	51,821,794	203,980	5,495,095	57,520,865	37,325,632	7,426,891	44,752,523	
	黒炭	16,229,662	38,350,005	7,155	2,697,262	41,054,422	17,514,304	7,310,456	24,824,760	
	計	28,998,008	90,171,799	211,135	8,192,357	98,575,287	54,839,936	14,737,347	69,577,283	
福岡	白炭	21,273,000	6,856,100	16,107,400	1,775,800	24,739,300	1,507,500	1,958,800	3,466,300	
	黒炭	16,758,850	7,149,750	10,738,200	1,305,500	19,193,450	1,005,000	1,429,600	2,434,600	
	計	38,031,850	14,005,850	26,845,600	3,081,300	43,932,750	2,512,500	3,388,400	5,900,900	

第四表 需給關係

其ノ二 道府縣殖民地別需給關係 (續)

地方	炭種別	差引 需要量	内				譯			
			生産量	移輸入量	前年末 在荷量	小計	移輸出量	本年末 在荷量	小計	
佐賀	白炭	1,787,100	189,130	1,620,000	222,200	2,031,330	-	244,230	244,230	
	黒炭	7,180,747	6,835,647	2,492,000	767,100	10,094,747	2,100,000	814,000	2,914,000	
	計	8,967,847	7,024,777	4,112,000	989,300	12,126,077	2,100,000	1,058,230	3,158,230	
長崎	白炭	4,670,130	19,027,660	1,722,800	649,380	21,399,840	13,593,460	3,136,250	16,729,710	
	黒炭	21,888,871	12,483,871	10,643,900	475,450	23,603,221	521,500	1,192,850	1,714,350	
	計	26,559,001	31,511,531	12,366,700	1,124,830	45,003,061	14,114,960	4,329,100	18,444,060	
熊本	白炭	3,463,459	9,986,544	601,915	1,253,900	11,842,359	6,300,355	2,078,545	8,378,900	
	黒炭	19,163,320	40,193,520	3,471,695	3,028,400	46,693,615	17,063,015	10,467,280	27,530,295	
	計	22,626,779	50,180,064	4,073,610	4,282,300	58,535,974	23,363,370	12,545,825	35,909,195	
大分	白炭	13,725,940	36,172,254	262,100	1,668,375	38,102,729	20,672,949	3,703,840	24,376,789	
	黒炭	4,626,904	5,947,570	72,400	86,241	6,106,211	1,183,701	295,606	1,479,307	
	計	18,352,844	42,119,824	334,500	1,754,616	44,208,940	21,856,650	3,999,446	25,856,096	
宮崎	白炭	21,326,573	75,962,688	2,469,730	5,330,045	83,762,463	58,310,080	4,125,810	62,435,890	
	黒炭	6,049,800	12,667,134	295,851	650,980	13,613,965	6,381,390	1,182,775	7,564,165	
	計	27,376,373	88,629,822	2,765,581	5,981,025	97,376,428	64,691,470	5,308,585	70,000,055	
鹿兒島	白炭	4,577,020	28,038,340	-	2,865,280	30,903,620	23,324,697	3,001,903	26,326,600	
	黒炭	21,809,606	62,557,685	-	2,789,390	65,347,075	39,911,388	3,626,081	43,537,469	
	計	26,386,626	90,596,025	-	5,654,670	96,250,695	63,236,085	6,627,984	69,864,069	
沖縄	白炭	2,867,190	2,830,400	73,170	103,420	3,006,990	75,000	64,800	139,800	
	黒炭	2,867,190	2,830,400	73,170	103,420	3,006,990	75,000	64,800	139,800	
	計	5,734,380	5,660,800	146,340	206,840	6,013,980	150,000	129,600	279,600	
北海道	白炭	352,522	352,522	-	-	352,522	-	-	-	
	黒炭	119,133,269	177,981,709	-	351,201	178,332,910	58,664,638	535,003	59,199,641	
	計	119,485,791	178,334,231	-	351,201	178,685,432	58,664,638	535,003	59,199,641	
殖民地計	白炭	75,480,563	75,350,761	10,164,537	10,378,393	95,893,691	5,898,787	14,514,341	20,413,128	
	黒炭	90,009,891	92,966,240	1,164,125	12,108,210	106,238,575	3,019,801	13,208,883	16,228,684	
	計	165,490,454	168,317,001	11,328,662	22,486,603	202,132,266	8,918,588	27,723,224	36,641,812	
朝鮮	白炭	68,197,568	75,350,761	2,166,536	9,972,604	87,489,901	5,245,009	14,047,324	19,292,333	
	黒炭	17,321,753	20,230,071	15,125	2,613,056	22,858,252	2,511,611	3,024,888	5,536,499	
	計	85,519,321	95,580,832	2,181,661	12,585,660	110,348,153	7,756,620	17,072,212	24,828,832	
臺灣	白炭	63,531,219	64,017,230	-	8,812,247	72,829,477	43,624	9,254,634	9,298,258	
	黒炭	63,531,219	64,017,230	-	8,812,247	72,829,477	43,624	9,254,634	9,298,258	
	計	127,062,438	128,034,460	-	17,624,494	145,658,954	87,248	18,509,268	18,596,516	
樺太	白炭	7,297,097	7,518,658	54,000	565,497	8,138,155	2,675	838,383	841,058	
	黒炭	7,297,097	7,518,658	54,000	565,497	8,138,155	2,675	838,383	841,058	
	計	14,594,194	15,037,316	108,000	1,130,994	16,276,310	5,350	1,676,766	1,682,116	
南洋	白炭	848,027	1,200,281	3,960	76,730	1,280,971	389,249	43,695	432,944	
	黒炭	848,027	1,200,281	3,960	76,730	1,280,971	389,249	43,695	432,944	
	計	1,696,054	2,400,562	7,920	153,460	2,561,942	778,498	87,390	865,888	
關東州	白炭	7,282,995	-	7,998,001	405,789	8,403,790	653,778	467,017	1,120,795	
	黒炭	1,011,795	-	1,091,040	40,680	1,131,720	72,642	47,283	119,925	
	計	8,294,790	-	9,089,041	446,469	9,535,510	726,420	514,300	1,240,720	
其他	白炭	201,155	166,452	32,550	27,380	226,382	-	25,227	25,227	
	黒炭	-	-	-	-	-	-	-	-	
	計	201,155	166,452	32,550	27,380	226,382	-	25,227	25,227	

昭和十一年三月二十八日印刷
昭和十一年三月三十一日發行

農林省山林局編纂

東京市赤坂區溜池町一番地
大日本山林會内

發行者 宮田長次郎

東京市京橋區入舟町二丁目九番地

印刷者 小藥政吉

東京市京橋區入舟町二丁目九番地

印刷所 小藥印刷所

電話京橋五六七六番

東京市赤坂區溜池町一番地

發行所 大日本山林會

振替口座東京五七九二番

14. 2イ-760



1200701518427

第3輯
之号

終