

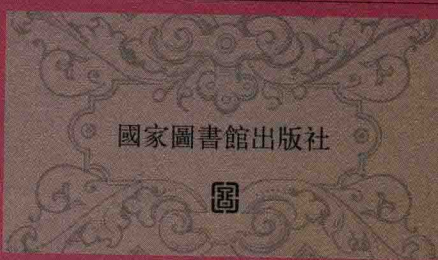
民國文獻資料叢編

中國經濟年鑑
(1934~1936)



實業部中國經濟
年鑑編纂委員會

編



國家圖書館出版社



實業部中國經濟年鑑編纂委員會 編

中國經濟年鑑

(1934~1936)

②0

國家圖書館出版社

實業部中國經濟年鑑編纂委員會 編

中國經濟年鑑第三編

第十五—二十章

上海：商務印書館，民國二十五年（一九三六）鉛印本

第十五章 國際貿易

第一節 民國二十三年全年之國際貿易

第一目 全年對外貿易數值	一
第二目 貿易數值折金後之變動	二
第三目 全年入超情形	三
第四目 出入口商品性質分類比較	四
第五目 洋貨進口情形	一〇
第六目 土貨出口情形	一三
第七目 重要商品市況	一七
第一項 絲	一七
第二項 棉花	一八
第三項 棉紗	二〇
第四項 米	二二
第五項 小麥	二三
第六項 桐油	二三
第七項 茶	二四
第八項 皮貨	二五
第九項 蛋產品	二六
第八目 全年對各國貿易概況	二六
第九目 全年中美貿易情形	三〇

第十目 全年中日貿易情形	三一
第十一目 全年中英貿易情形	三一
第十二目 全年中德貿易情形	三二
第十三目 全年中俄貿易情形	三四
第十四目 全年各埠對外貿易情形	三五
第十五目 全年上海對外貿易概況	三七
第十六目 全年天津對外貿易概況	三七
第十七目 全年漢口對外貿易概況	三八
第十八目 全年廣州對外貿易概況	三八

第二節 民國二十四年上半年之國際貿易

第一目 出入口貿易數值	三九
第二目 入超情形	四〇
第三目 土貨出口情形	四〇
第四目 洋貨進口情形	四三
第五目 對各國貿易概況	四五
第六目 各埠對外貿易概況	四八
第三節 結論	四九

商務印書館出版

中國國際貿易概論 (國立中央大學叢書) 一冊四元

武培幹編 本書共分十章對於現時中國國際貿易之各方面均有所論列。凡關於中國對外貿易之大勢、進出口貿易之實際情形、國際貨借抵償問題、中國與各國貿易、國內各商埠貿易以及關稅航運匯兌等項與中國國際貿易之關係，莫不詳為論述。最後對於我國國際貿易之振興問題，亦有所建議。全書約四十餘萬言，材料豐富，論斷精當，並附統計圖六十餘幅，極便參考。

中國對外貿易 (英文本) 一冊六元九角

The Foreign Trade of China
何炳賢著 本書旨在使讀者對於中國對外貿易獲一綜合的觀念。全書計廿二章，首章闡明中國對外貿易之歷史背景，與其趨勢。第二至廿一章分述中國對美、英、日及其他各國之貿易，除理論外，多為關於事實及統計之研究。末章於中國對外貿易將來之發展加以推測，實為關於中國對外貿易之代表作。

中國國際貿易小史 (百叢科) 一冊三元

今世中國貿易通志 (小叢書) 一冊二元五角

中國出口貿易 (商學小叢書) 一冊二元

中國進口貿易 (全上叢書) 一冊三元五角

中國桐油貿易概論 (實業叢書) 一冊八角

美國對華商業 (商學小叢書) 一冊二元五角

英國對華商業 (全上叢書) 一冊四角

日本對華商業 (全上叢書) 一冊二元五角

最近三十年中國通商口岸對外貿易統計 (一) 一冊五元

中國各通商口岸對各國進出口貿易統計 (民國八年) 一冊十二元

統計 (民國二十年) 一冊十二元

近二十年來之中日貿易及其商品 (同上) 一冊一元四角

國際貿易平衡 (商學小叢書) 一冊二元五角

K. E. Edgeworth 著 如何平衡國際貿易是各國經濟的中心問題。穩定匯價抑穩定物價是各國幣制的中心問題。本書將此二者混合討論，說明其相互關係，並提出可變金本位的建議，謀以匯兌為工具，統制國際貿易，恢復世界經濟繁榮。

國際貿易淺說 (商學小叢書) 一冊三元

國際貿易 (社會科學叢書) 一冊三元五角

國際貿易之貨物名目及分類 (國立中央研究院社會科學研究所叢刊) 一冊六角五分

國際商業政策史 (新時代叢書) 一冊六角

國際商業概論 一冊一元六角

世界百大商埠要覽 一冊一元八角

世界傾銷問題 (現代問題叢書) 一冊六角

蘇俄傾銷論 一冊三角五分

中國經濟年鑑二十年第二編

第十五章 國際貿易

第一節 民國二十三年全年之國際貿易

第一目 全年對外貿易數值

我國對外貿易數值，隨民國十八年世界經濟恐慌的爆發，即步步趨跌，民國二十年後，更因九一八事件之發生，佔我國進口貿易十分之一，出口貿易三分之一以上的東北各關，已隨東北的陷落而喪失，貿易遂愈見下落，本年復以銀價高漲的關係，白銀咸由農村轉輸流往外洋，因之農村經濟愈形崩潰，都市金融亦告枯竭，於是進口商品因國內購買力薄弱，未能暢銷，出口商品因匯價之變動，與國外需要的疲敝，亦不易脫售，本年進出口貿易之愈趨低落，是無庸諱言。

總計民國二十三年貿易總額為一十五億六千四百八十七萬九千餘元，其中進口額計一十億〇二千九百六十六萬五千餘元，出口額計五億三千五百二十一萬四千餘元，各月變動趨向，貿易總額方面全年各月漲落於一億一千萬元至一億五千六百餘萬元之間，變動尚稱平穩，最高為一月份，計一億五千六百二十三萬五千餘元，最低為十二月份，計一億一千五百六十一萬餘元，就大體以觀，以上半年各月較旺，七月以後，則趨低落，除十月份及十一月份外，均不達一億二千萬元之數額，十一月份雖達一億三千三百萬元，但較較二月份略增外，與上半年

期其他各月比較，均有減無增。出口方面，變動頗不規律，除一月份達五千萬元以上外，其餘各月均不過四千餘萬元，最低如二月份，計三千八百餘萬元，進口方面，以上半年一、二、四、五各月較為旺盛，每月進口數值均在九千萬元以上，逾六月以後，因進口新稅則的施行，對於進口大宗之五金及化學產品等稅率提高，七、八、十各月進口額遂降至七千餘萬元，十一月份稍見增加，但為數極微，不過八千三百五十一萬餘元而已。

若以民國十五年進出口數值為基數，而計算二十三年之指數，則總額為五〇·五一，進口為五八·七九，出口為三九·七五，換言之，即比較民國十五年之對外貿易數值，總額減少百分之四九·四九，進口減落百分之四一·二一，出口減落百分之六〇·二五，出口減落之程度所以甚於進口者，蓋以東北各關在全國對外貿易中所佔地位，出口較重要於進口，因而民國二十年東北各關之失陷，影響於後來各年我國出口貿易之損失，自較顯著。茲列本年各月進出口貿易價值表，以示其下跌之程度：

民國二十三年各月進出口貿易價值及總計表（單位國幣）

月	份	出口價值	入口價值	總計價值
一	月	五、七五、七五	一〇、四六、一五	一六、二二、九〇
二	月	五、〇五、七五	八、七五、六〇	一三、八一、三五
三	月	四、〇五、四二	九、四六、〇五	一三、五一、四五
四	月	四、二五、五五	一〇、六六、三五	一四、九二、一〇

五	月	幣,三二,四八	幣,六四,四三	一四,三〇,五〇
六	月	幣,一五,七六	幣,三五,五三	一五,四三,三〇
七	月	幣,九四,一四	幣,五元,〇三	一八,四三,一四
八	月	幣,〇七,七九	幣,三三,九三	一八,三〇,六二
九	月	幣,六九,三三	幣,四三,三六	二九,一七,一八
十	月	幣,六〇,〇四	幣,九九,九二	三三,六九,六九
十一	月	幣,七六,八〇	幣,五五,六九	一三,二五,三七
十二月	月	幣,五九,九九	幣,〇四,三三	一三,六四,三五
全年	年	幣,五二,二四,二元	幣,一〇,元,六五,三三	一,五四,八七,五三

第二目 貿易數值折金後之變動

銀價之變遷，與貿易數字有密切關係，本年銀價繼往年漲風之後，已無極大變動，自關冊上國幣與美金比價觀察，一月份為〇·三三六，二月份後漲落於〇·三三九至〇·三四二之間，五月份起曾見跌落至〇·三三，惟至七月，復見〇·三三三之比價，且盤旋趨上，曾達〇·三五二之比價，惟十一月後，仍降至〇·

民國二十三年各月對外貿易折美金統計表

月份	國幣與美金比價	出口(折美金值)	折金等於上年同期	入口(折美金值)	折金等於上年同期	總額(折美金值)	折金等於上年同期
一月	〇·三三六	幣,七〇,三三	一四,一六	幣,四七,九九	一三,〇〇	幣,一四,三三	一四,〇六
二月	〇·三三九	幣,九三,三七	一三,〇〇	幣,一〇,九九	一三,三三	幣,一〇,元,六七	一三,三三
三月	〇·三四二	幣,五五,五六	一四,〇〇	幣,〇五,八六	一〇,六七	幣,七,八九,四四	一四,〇〇
四月	〇·三四二	幣,七九,七二	一五,〇〇	幣,二〇,〇〇	一〇,三三	幣,二四,七六	一五,〇四

三三三之比價，全年平均比價為〇·三三七八七，由此種比價折合之美金數字，出口仍以一月份為最高，計一七,〇七三,三五七元，十一月份次之，以二月份為最低，僅一千二百九十一萬餘元，入口亦以一月份為最高，計三五,四七〇,九七八元，三四兩月份次之，十二月份為最低，僅二千四百二十七萬餘元，總額方面，七月及十二月各值三千餘萬元，一月份值五千二百五十四萬餘元，其餘月份則盤旋於四千餘萬元，無一定之趨勢。若以本年折金數字與往年折金數字比較，則與後銀數字情勢不同，出口方面，除七月十一月及十二月較往年同期低落外，其餘各月均超過往年同期，總計全年折金數字，超過往年百分之三一·六八（從總計計算減少一二·五二）進口方面，一二,三,四,九各月份亦均超過往年同期，全年數字亦等於往年同期百分之九九·四四，減落至微（從總計計算則減少達百分之二三·四八）貿易總額方面，有七個月超過往年同期，本年全年與往年比較，不但未見減落，反增加百分之三·八九。此種現象，自係銀價上漲所促成，往年國幣折金比率平均為〇·二六，本年則最低比價亦在〇·三二以上，最高者且達〇·三五，全年平均為〇·三三七八七，與往年相差〇·〇七七，則本年折金數字之超過往年，誠不足怪，茲附本年各月對外貿易折金統計表：

*係以全年數值按比價折合非各月份之累積數字

五	月	0.333次	15,890,366	13,333	30,600,111	8,611	24,989,551	24,877
六	月	0.336次	16,190,128	13,307	28,356,560	9,600	24,757,961	10,699
七	月	0.335次	15,140,075	8,333	24,743,226	8,268	25,877,455	8,289
八	月	0.336次	15,171,710	10,610	25,368,233	9,171	24,010,013	8,623
九	月	0.337次	14,077,560	10,616	27,333,926	10,636	24,041,290	10,635
十	月	0.335次	14,671,628	10,511	27,126,266	9,101	24,481,165	10,110
十一	月	0.330次	16,480,625	9,143	27,526,892	8,928	24,041,492	8,678
十二月	月	0.337次	14,666,822	8,791	24,276,326	8,033	24,623,128	8,328
全年	年	0.337次	180,833,888	133,626	347,829,299	9,480	327,758,827	103,629

第三目 全年入超情形

二十三年我國貿易入超數額計四億九千四百四十五萬〇九百四十五元，不但在絕對的價額上較上年減少二億三千九百二十八萬八千二百五十三元，或百分之三三，即在相對的比例上亦較上年低落。(二十二年入超額佔入口總值百分之五四·五三，二十三年僅佔百分之四八·〇二)就各月比較，一、二、四各月入超較鉅，均達五千餘萬元以上，二、五兩月份各在四千餘萬元，此外各月則不過三千萬元上下。

就表面觀察，二十三年入超的減少，似不失為差強人意的事實。然究其實際，本年入超的減少，既非由於出口貿易的增展，亦非由於國內工業生產的進步，足以代替洋貨的銷路，乃由於國內經濟枯竭，購買力薄弱，以致洋貨未能暢銷，於是仍成進口貿易低落的程度甚於出口的現像，在比例上，入超額之趨減退，原無足

怪。且年來世界經濟均陷於不景氣，我國資為抵補入超的華僑匯款，因各地華僑營業逐漸蕭條，匯款有減無增，是我國的國際貸借平衡，非輸出鉅額現銀，更無法維持，故單純的貿易入超的減少，實不足為我國貿易抱樂觀的。茲附本年各月入超額統計表於次。

民國二十三年各月入超與入口總值百分比比較表(單位國幣)

月份	入超額	入口總值	入超佔入口總值百分比
一月	5,640,375	10,510,013	53.65
二月	4,711,902	8,777,600	53.69
三月	5,311,560	9,481,013	55.91
四月	5,826,826	10,636,266	54.78

月份	出口	進口	總額
五月	壹,六六二,八四四	壹,九四三,二三三	貳,六〇六,〇七七
六月	七,〇八六,六二七	六,二五九,四三三	一三,三四六,〇六〇
七月	二,六六四,九二二	壹,五九〇,四三三	四,二五五,三五五
八月	三,〇一五,一四四	四,三三三,九三三	七,三四九,〇七七
九月	壹,七五九,〇八四	七,四八三,三六六	九,二四二,四五〇
十月	貳,三三九,八六六	六,九九九,九一一	九,三三九,八七七
十一月	三,七四八,四三二	八,三三六,九三三	一二,〇八五,三六五
十二月	二,六四四,三三三	七,〇〇四,二六三	九,六四八,五九六
全年	四,四四一,〇五五	一,一四〇,六六五	五,五八一,七二〇

第四目 出入口商品性質分類比較

研究進出口商品的性質，不僅可燭一國對外貿易的真實性質，更可窺國內經濟發展的概況。我國近數十年來，輸出入商品在性質上變動絕少，入口以製造品為最多，出口以飲食物及煙草為最盛。這明顯的表示我國為工業發達國家生產品的銷售市場及原料供給地，不脫農業經濟國家對外貿易之範圍。惟自民國二十二年以來，因東北的失陷，出口大宗的主要食糧如豆類雜糧，失去來源，於是比例上，出口途以製造品居第一，原料及半製品居第二，飲食物及煙草反居第三，本年情勢依然，此種變態次序之維持，自無足怪。

綜觀二十三年出口商品，仍以製造品為最多，計值二億〇七百三十五萬餘元，佔百分之三八·七四，原料及半製品居第二位，計值一億六千九百六十五萬餘元，佔百分之三一·七〇，飲食物及煙草居第三位，計值一億五千三百〇六萬餘元，佔百分之二八·六〇。與上年比較，製造品減少六千二百三十九萬餘元，或

百分之二十四，原料及半製品減少五百八十八萬餘元，或百分之三，飲食物及煙草減少六百八十八萬餘元，或百分之四。在出口總額中所居之地位，製造品由上年百分之四四·〇九退至三八·七四，原料及半製品則由上年百分之二八·六九增至三一·七〇，飲食物及煙草亦由上年百分之二六·一四，增至二八·六〇。無論在實額上或地位上比較，均以製造品降落之程度為最甚，足見我國工業生產，確無多大發展，經濟基礎，仍建築在農業上，而為各工業國家之原料供給地。

至於二十三年進口商品的性質，則仍如往昔以製造品為最多，計值二億五千八百六十一萬六千餘金單位，佔百分之四九·三九，原料及半製品次之，計值一億三千四百八十一萬餘金單位，佔百分之二五·七二，飲食物及煙草居第三，計值一億一千一百二十一萬九千餘金單位，佔百分之二一·二二。與上年比較，製造品進口減少二千六百九十九萬餘金單位，或百分之一〇，原料及半製品減少四千一百九十三萬金單位，或百分之二四，飲食物及煙草減少九千〇十五萬金單位，或百分之四十五。在進口總額中所居的地位，製造品由上年百分之四一·三九增至四九·三五，原料及半製品由上年百分之二五·六二增至二五·七二，飲食物及煙草則極度低落，由上年百分之二九·一八減至二一·二二。綜觀三類進口商品增減的數字，製造品在實額上減少極微，同時在整個進口貿易中所佔之百分比則較上年增高，足視我國工業確未如何發展，原料及半製品在百分比上無大上下，在實額上則已減少百分之二十四，或係本年來我國生產原料收穫尚佳的結果，但在另一方面，原料品進口的減少，亦足示年來各業不振，工業需要的衰落。飲食物及煙草無論在實額上及進口總額中所居地位，均較上年低落，顯示國內農業生產較民國二十二年進步。茲附民國二十三年出入口商品性

質分類比較表於次：

民國二十三年出入口商品分類與上年同期百分比比較表

類別	出		入	
	全	年	上	年
第一部飲食物及煙草	二八·六〇	二六·一四	二二·二二	二九·一八
第二部原料及半製品	三一·七〇	二八·六九	二五·七二	二五·六二
第三部製造品	三八·七四	四四·〇九	四九·三五	四一·三九
第四部雜貨	〇·九六	一·〇八	三·七一	三·八一

進出口各類商品，雖屬普通減退，但如進一步考察其主要品目，則亦有增加者。惟增加之數，不及減退之甚。茲分述於後：

二十三年進口主要飲食物及煙草，仍以五穀為最多，計四千九百六十五萬餘金單位，煙草次之，計一千七百三十一萬餘金單位，糖其次之，計一千六百六十三萬六千餘金單位。與往年比較，煙草增加較巨，計增二百二十餘萬金單位，此外百果、牲畜、鹽、茶雖亦較增加，但均不過二三萬金單位之譜。其他主要品目，均較減退，尤以五穀減退為最巨，減去二十二年份入口數之三分之一，其次麵粉減少亦達一千餘萬金單位，或即百分之七十三。麵粉進口之迭減，蓋係年來我國麵粉工業，情況尚好，且自東北失陷後，向為銷往東三省之麵粉，悉改銷華北各地，因此華北對洋粉的需要減退，故進口額遂趨下降。

進口主要原料及半製品，以紡織原料為最多，計值四千九百九十九萬餘金單位，燃料次之，計值四千七百餘萬金單位，與往年比較，除毛類一項增加一百九

十餘萬金單位外，其餘均較減退，尤以液體燃料減退為最烈，僅及往年進口額十分之六，此外如同體燃料，油類木材不過減少三四百萬金單位，棉花本年因美棉借款之關係，進口額未見減退，約當往年百分之九十二。

進口主要製造品，以化學工業製造品為最多，計值八千餘萬金單位，金屬品次之，計值五千四百五十九萬餘金單位，其次為紡織品計值四千餘萬金單位，與往年比較，以紡織品減退為最巨，僅及往年進口額百分之六十四，其中棉貨一項即減去一千五百萬金單位，或百分之五十。棉貨進口的減退，想係年來內地農村崩潰，一般購買力軟弱所致，化學工業製造品以及電汽煤汽等項不過減退百分之十六。至於機械，交通器具之進口，則均比較上年增加，機械增加八百餘萬金單位，交通器具增加一百餘萬金單位，在進口普通減退之時，此二項進口非僅不減反趨增加，實為年來國內力求生產建設的表徵，金屬品進口總額雖較往年稍遜，他如鋼鐵之進口，則較往年增加二百七十餘萬金單位。

出口方面，主要飲食物及煙草較往年減少甚微，農產品如五穀、雜糧、牲畜、魚、芥、茶、煙草等項，二十三年輸出且較進步，惟蛋類粉類及菓子類輸出趨於低降，主要原料及半製品輸出亦當往年出口額百分之九十六，其中礦砂出口的增加最巨，頗值注意。其餘如燃料以及生產品亦較增進，唯棉類之輸出大見減落。出口主要製造品則有劇烈的下降，僅及往年百分之七十五，就價值論，當以紡織品減落為最巨，計生絲減少二千八百餘萬元，棉貨減少一千餘萬元，棉紗減少九百餘萬元，絲綢貨減少五百餘萬元，紡織品為我國輸出之僅有的輕工業製造品，而今大趨減退，實為我國出口貿易前途之隱憂。茲列歷年來出入口商品分類統計表於後：

中國經濟年鑑第三編 第十五章 國際貿易

(〇)六

民國二十三年全年進出口商品分類統計表

類		入		出		口(國幣)	
別		口(金單位)		口(國幣)			
類		二十三年全年		二十二年全年		二十二年全年	
五穀類		四九、六五三、六二九	一一二、四八八、八一八	一、三三一、九五三	七七九、一〇一		
雜糧類		八八〇、〇五八	一、〇八〇、七七七	七、三六六、六四三	四、八一七、七六一		
粉類		四、四三五、七二五	一五、三一五、四五六	三、八四六、五九八	八、六一三、八一六		
糖類		一六、六三六、九三八	一一、四七三、一一一	一一、八一四	二六、五五七		
茶蔬類		六五八、四六四	七五六、四二四	九、三四三、一六一	九、七七四、二八八		
百果類		二、七二八、五三六	二、五〇七、六六三	五、七八二、七三七	五、八五四、五五九		
菓子類		一七三、七七三	一八四、八七八	一七、八九五、八三五	二二、二四四、七八二		
糖食類		一、七一八、五六〇	二、一八四、四七五	一一、三八、八三七	二四七、八六〇		
牲畜類		四一〇、九三二	三三七、六九三	八、九一三、九三八	九、二二一、五八四		
肉類		一、三九六、四四二	一、四〇七、五〇二	四、六六九、四七一	四、四一四、六四〇		
蛋類		—	—	三〇、七四三、五二六	三六、四七九、六二四		
魚介類		九、二六九、四二三	一一、五〇八、八八一	三、〇七四、五四一	三、〇六三、九八一		
鹽類		一一、二七七七	一一、八一六	一、七六二、五二九	二、二四一、〇六一		
他類食品		三、九六九、〇〇九	四、七二〇、六〇〇	一一、九九三、一六五	九、二四六、三〇四		
合計		九一、九四四、二六六	一八三、九七八、〇九四	一〇六、四六六、七四七	一一八、〇二五、九一八		
茶類		一四七、五〇三	一一六、九一〇	三六、〇九八、五四九	三四、二一〇、〇三七		
酒類		一、五六六、六四八	一、八五八、八一	一、〇六四、九八一	八一六、一九二		

品製半及料原部二第											草煙						
料織紡										第一	煙	料					
生	消	合	油	種	礦	木	料	液	固	合	其他	蠶	毛	棉	第一	煙	料
產	費	計	類	子	砂	材	計	體	體	計	紡	繭	類	類	部	草	類
品	品			類				料	料		織	類			共		飲
											原				計		料
六四二七、九四三	六、二七五、〇六二	九、二一一、七四五	九、一四六、五九六	六五、一四九	三六、五七四	一〇〇、一四三	一五、七六七、六八二	四一、二八四、九八三	五、七一七、七八六	四九、九九七、八五〇	一、〇三六、八〇九	—	二、九二七、四〇二	四六、〇三三、六三九	一一一、二一九、九八九	一七、三三三、九〇一	二四七、六七一
七、六〇五、七九三	六、〇九三、九九一	一四、七〇五、一〇四	一四、五四九、九五〇	一五五、一五四	七五、三二九	一一五、二八八	一八、〇九三、三五二	六五、九七九、三八二	一一、五二三、八五二	五二、五五七、三七四	一、〇九八、三七六	—	一、〇七四、五四二	五〇、三八四、四五六	二〇一、三七二、九八二	一五、一四一、八七八	二六七、二八九
三六、三八八、五八四	一〇、六八二、三三二	四四、八七五、五七九	三一、六六四、六八七	一三、二一〇、八九二	九、五七九、六七四	六、〇二一、二二二	一、〇三八、六八〇	七、〇八四	八、二〇五、〇三五	五二、八五九、一三一	一〇、七九五、六二二	二二四、五八三	二一、八六八、八〇〇	一九、九七〇、一二六	一五三、〇六一、三八六	九、四三一、一〇九	三七、一六三、五三〇
三三、七三八、四六三	一〇、八三三、五八四	四八、六四四、二九一	三七、〇四八、一一五	一一、五九六、一七六	六、一四三、六六五	六、三八三、一〇〇	一、五三一、三七六	一五、一四三	六、六五八、〇九九	六二、五九三、六七四	七、〇一〇、二〇〇	四四七、八九九	二一、二二六、七七八	三三、八九八、七九七	一五九、九五〇、〇一八	六、八九七、八七一	三五、〇二六、二二九

第三部																		
金		器具通交					機	織品					紡	類				
利	生	鋼	合	郵	航	船	車	鐵	合	其	絲	生	呢	毛	棉	棉	第	類
器	鐵	鐵	計	電	空	船	輛	路	計	他	織	絲	絨	棉	紗	二	合	
類	類	類	計	類	類	類	類	材	計	織	類	類	類	類	類	部	計	
類	類	類	計	類	類	類	類	料	計	品	類	類	類	類	類	共	計	
類	類	類	計	類	類	類	類	類	計	品	類	類	類	類	類	計	計	
一、三七五、九九六	一、四〇七、七九七	三四、一九二、五五〇	二五、一〇三、〇九二	三、四二〇、五八八	四、四五五、五七七	四五一、〇二九	一〇、九〇六、五七四	五、八六九、三二四	二九、九五三、三九五	四〇、五五四、〇二一	一三、四四一、九〇一	二四、三六八	八、二四九、三一八	七三八、三二一	二、七六三、二八一	一五四、三三六、八三二	一二、七〇三、〇〇五	
一、六五四、八一四	一、四一八、五五一	三一、四一三、九八一	二四、〇三一、九四七	三、〇六六、五二五	六、〇八〇、六四八	三八一、一一三	九、一三三、五九八	五、三七〇、〇六三	二一、八四一、五七九	一六、三一三、八七八	四三、九八九	八、七七四、一〇三	七七六、〇八四	三、三八一、四五五	三三、〇八九、四三四	一三、六九九、七八四		
—	一九	五七九、六〇〇	—	—	—	—	—	—	二八三、一一四	一二〇、七九七、〇七七	三〇、七四一、八〇六	二八、四二三、六三九	—	三一、二九三、九〇一	八、九三一、六三〇	四七、〇七〇、九一六		
—	—	六〇七、三二五	—	—	—	—	—	—	—	一七五、五六七、八九四	三二、七四〇、一一一	五六、八一六、〇六六	—	四〇、〇〇六、八二五	一九、七四〇、二六五	四三、五七一、〇四七		
—	—	—	—	—	—	—	—	—	—	—	二六、二六四、六一七	—	—	—	一七五、五四〇、三九五	一九、七四〇、二六五		
—	—	—	—	—	—	—	—	—	—	—	—	—	—	—	—	—		

第四部 雜貨	製造業																			
	雜類				化學工業						電及汽		屬類							
	第三部 共計	合計	他種 製造品	家用品 類	文化 品類	合計	其他 化學 工業 品	藥材 類	紙類	顏料 類	皮革 類	皮革 類	醫藥 類	合計	煤 汽 類	電 汽 類	合計	其他 金屬 品類	錫 類	銅 類
一九、四三〇、三〇三	二五八、六一六、〇二九	二二、四七〇、八五一	七、三三三、一七七	六、七八八、九〇九	八、三六八、七六五	八〇、〇三六、一一一	二八、一五〇、九一六	五、三四一、六〇五	一八、九七八、九九〇	一九、三七八、〇〇九	二、一八四、六九八	六、〇〇一、九〇三	五、九〇四、七九四		五、九〇四、七九四	五四、五九三、七五五	一四、五五〇、六九七		三、〇六六、七一五	
二六、二五九、七三八	二八五、六一五、六六八	二三、八八七、三九六	八、一六七、三六一	七、七三九、五一七	七、九八〇、五一八	九二、三九〇、六〇三	三四、一三一、九五三	五、三二二、三九六	二二、四七五、三三三	一九、八三七、六九二	二、六二三、五二九	八、〇〇九、七〇〇	六、二九四、四一二		六、二九四、四一二	五四、七九一、七八八	一六、九四六、三九八		三、三五八、〇四四	
五、一四四、二二七	二〇七、三五二、三四五	二一、二八四、五七六	七、五三〇、一四二	一〇、六〇三、八三五	三、一五〇、五九九	四三、一三一、五七一	八、五八〇、九六六	七四六、七〇七	五、一一八、六八一	一、三三〇、二六四	一三、八八一、八八五	三、四七三、〇六八	七二四、四八〇		七二四、四八〇	二一、一三〇、五二七	一五、五八五、二二三		七八〇、八三七	
六、五九二、九五五	二六九、七四四、六二二	二一、一四三、四七五	七、八六三、四〇九	九、五三四、三九一	三、七四五、六七五	四五、九八〇、三六〇	七、九三九、一一八	六五六、九四二	六、一一五、二二二	一、二七二、五三五	二六、一八八、八七二	三、八〇七、六六一	六三七、〇二七		六三七、〇二七	二六、一七六、〇〇五	二一、四六〇、六九〇		八二六、一一八	

總計	五二四、〇八六、〇八九	六九〇、〇〇七、八五二	五三五、二二四、二七九	六一一、八二七、九九〇
----	-------------	-------------	-------------	-------------

第五目 洋貨進口情形

二十三年洋貨進口價值總計爲五億二千四百零八萬六千餘金單位，與上年比較減少一億六千五百九十二萬一千餘金單位，或百分之二三·四八。進口各項重要商品中爲數最巨的是五金，計值五〇、二九四、二四八金單位，佔入口總值百分之九·六〇，棉花次之，計一、一六三、二二三公擔，值四五、九三三、三四金單位，佔入口總值百分之八·七六，再次爲米，計七、七一〇、六一〇公擔，值三三三、四三二、六三九金單位，佔入口總值百分之六·三八，更次爲機器，值三〇、一八六、一四八金單位，佔入口總值百分之五·七六，復次爲化學產品，值二

一、一七一、〇四七金單位，佔入口總值百分之四·〇三，此外依次爲煤油、車輛、毛織物、木材、紙、菸草、糖、小麥、棉布、汽油等。就二十三年我國進口主要商品次序觀察，食糧如米已降居第三位，小麥已降至第十位之下，原料品棉花由二十一年之第一位退居第二位，而在另一方面，五金逐年迭增，迄至二十三年已佔居進口商品之首席，機器及車輛的地位，亦見升高，化學產品亦升居第五位，此種推移的趨向，實爲我國力求經濟建設的反映。茲附近三年我國入口商品次序及百分比比較表於後：

最近三年我國進口商品次序及百分比比較表

年別	第一	第二	第三	第四	第五	第六
二十一年	棉花 一一·四三%	米 一一·三六%	棉布 六·九一%	煤油 五·七六%	五金 五·七一%	小麥 四·九三%
二十二年	米 一一·二二%	棉花 七·三〇%	五金 七·二〇%	小麥 六·五四%	煤油 六·四九%	棉布 四·三二%
二十三年	五金 九·六〇%	棉花 八·七六%	米 六·三八%	機器 五·七六%	化學產品 四·〇三%	車輛 三·五〇%

就主要進口各貨數值與上年比較，大都趨於下落，而在數值上減少最巨者爲米及小麥兩項，計米減少四千三百九十萬七千餘金單位，或百分之五七·小麥減少二千八百九十二萬七千餘金單位，或百分之六四·一，兩項主要食糧，合計減少額達七千二百八十三萬餘金單位。此種現象，誠足引爲欣慰。次之當推煤油，亦較二十二年減少二千四百五十六萬餘金單位，或百分之五四·九，再次如棉布，亦較上年減少一千六百十九萬餘金單位，或百分之五四·三。此外如棉花、木

材、汽油，亦各較上年減少百分之十左右，紙、糖、化學產品，各較上年減少百分之二十餘不等，其較上年進口數值增加者，僅機器、菸草、五金、車輛等項，計機器增加一百餘萬金單位或百分之三六，菸草增加二百餘萬金單位或百分之三四，五金及車輛各增加數十萬金單位，除菸草進口的增加是表現國內捲菸業發達，吸煙者增加，其餘如機器、五金、車輛等項在進口凋敝之時竟反增加，實爲良好現象。茲附民國二十三年重要進口商品價值統計表於次：

民國二十三年各季及全年入口商品價值量統計表（價值金單位）

類別	第一季		第二季		全年		價值	淨入口百分比	與上年同期價值百分比
	數量	價值	數量	價值	數量	價值			
棉花	七、三三三、公擔	二、八四四、一〇八	五、五〇七、七公擔	一、六〇〇、三三八	一、二六六、三三三、公擔	四、九一三、二〇九	八·六	九·二	
五金	—	—	—	—	—	—	—	—	
米	四、四七、七五七、公擔	一〇、四九四、四七五	三、八二二、八三五、公擔	一三、〇〇〇、一四三	七、七〇〇、六二〇、公擔	三、四三三、六五九	六·六	四·三	
煤油	四、三六六、三五五、公升	一五、五〇〇、四四三	一〇〇、〇六〇、八四三、公升	四、五一一、八二五	四、五一一、八二五、公升	三〇、三三三、三三〇	三·六	四·六	
小麥	四、三三四、二三三、公擔	一五、九四四、六三三	三〇、六二〇、九七六、公擔	一、〇三三、一〇七	四、六六六、四九九、公擔	一、六三三、〇九〇	三·〇	四·五	
機器	—	—	—	—	—	—	—	—	
紙	—	—	—	—	—	—	—	—	
化學產品及製藥	—	—	—	—	—	—	—	—	
菸草	—	—	—	—	—	—	—	—	
木材	—	—	—	—	—	—	—	—	
棉布	—	—	—	—	—	—	—	—	
棉	—	—	—	—	—	—	—	—	
棉布	—	—	—	—	—	—	—	—	
毛織物及	—	—	—	—	—	—	—	—	
汽油	八、二四七、三五五、公升	五、九四四、一四三	六、八二二、八三五、公升	三、八四四、三三一	一、五〇〇、三三〇、公升	九、八二二、四四三	一·八	九·六	
柴油	二、〇〇〇、三三七、公升	五、九四四、一四三	一〇、一〇〇、七五七、公升	三、三三三、三三三	四、六六六、四九九、公升	一〇、〇〇〇、〇〇〇	二·七	二·一	
魚介海產	—	—	—	—	—	—	—	—	
煤	六、二二二、四四四、公噸	三、四四四、七七七	四、七七七、〇〇〇、公噸	二、二二二、四四四	一、〇〇〇、〇〇〇、公噸	五、五五五、五五五	一·八	四·五	

硫酸銨	二七五、〇三三 公擔	一、七九、三三六	三五、四九八 公擔	一、五八、八〇三	四九、四四四 公擔	三、一八、一七五	〇六〇	四、四
車輛	—	六、九七、六〇〇	—	一、九二、九六〇	—	一八、三六、八六〇	三、〇〇	一〇〇、八六
人造絲	一、〇八三、七〇四 公斤	一、五二、七〇六	一、五七、三九六 公斤	一、四八、〇四四	二、六五、六五五 公斤	三、五九、八〇〇	〇六三	三、一〇六
麵粉	三二六、六四四 公擔	一、四四、四三三	五、六、六四四 公擔	三、四四、七七	五、五、八八	三、〇六、一二九	〇六九	一四、二五
其他入口商	—	五、二八、二五三	—	七、八九、三三三	—	一四、〇三、三九六	三七、二	—
總計	—	二八、七五、七五	—	二、五、四九三、二九七	—	五、〇六、〇九六	一〇〇、〇〇	五、三

至於二十三年各月份主要入口商品之變動，就左列重要入口商品從量指數表觀察，各項商品除糖以外，指數多以第二季為較高，第三季開始以後即漸趨低，此種現象適與往年情形相似，除因季節關係外，亦係受進口稅則改變之影響，二十三年各種進口洋貨均趕於新稅則施行期（七月）前輸入，以免受增稅之損失也。二十三年棉貨進口指數最高為四月份之一七·九五，最低指數為二月份之三·六八，全年指數為一一·五五，僅及民十五年進口數十分之一稍強，棉紗各月進口指數最高者尚不過七·九五，全年平均指數為四·九一，較往年又見減低，棉花進口最高指數為四月份之一三·五九，最低指數為十月份之二三·五八，全年平均指數為六九·九二，米進口指數以上半年之六月份為最

民國二十三年各月重要入口商品從量指數表（以民國十五年為一〇〇）

月	份	棉	紗	花	米	麵	粉	糖	煤	油	小	麥	五	金	紙	機	器
		(從值)						(從值)					(從值)	(從值)	(從值)	(價)	(值)
一	月	七三	四七一	六、六	二二、五五	五、五五	一〇、〇〇	一七、〇九	五、四一四	五、六	一、六	一、六	一、六	一、六	一、六	一、六	一、六
二	月	三六	二〇元	六、九	四、八一	七、五三	一〇、五五	一五、〇七	三、〇〇九	四、五	一、三	一、三	一、三	一、三	一、三	一、三	一、三
三	月	九、五	五、四五	一、〇、三〇	三、三三三	一、四、六	一、一、五	五、〇六	三、〇〇三	七、五	五、四	一〇、七	一〇、七	一〇、七	一〇、七	一〇、七	一〇、七

高，計五一·四九，二月份為最低僅四一·八一，全年平均指數為三〇六·八四，較往年低五分之二，小麥進口指數上半年各月甚高，下半年各月則極度低微，全年平均指數為一八五·〇二，較往年亦低落五分之二，麵粉則以下半年較旺，全年平均指數為二二·九九，較往年亦低下七分之二，米、小麥、麵粉等主要食糧本年進口之衰微，於此可見。糖進口指數以下半年較高，全年平均為二五·四三，煤油進口以一二兩月份為最多，指數達一七五以上，惟全年指數不過五一·〇八，較往年亦低落八分之三，此外紙、五金、機器等項進口，各月指數則無甚大起落，茲列表於次：

全	年	一·一五	四·九二	六·九六	三〇·八四	三三·九	二五·四	五·〇八	一八·〇二	一五·九	六·六	三三·九
十	一	七·三	五·二	五·五	二六·九	三三·五	一七·七	一七·七	四·〇	二〇·四	六·〇	一〇·三
十	一	三·三	六·四	二七·九	三〇·五	三三·七	二五·七	〇·二	二·六	三·六	八·〇	三·九
十	一	一〇·元	三·七	三三·元	二五·四	四·〇	三三·八	〇·〇	一四·〇	一四·〇	五·三	三三·七
九	月	三·四	五·九	三三·三	二五·四	四·一	三三·九	〇·三	一〇·五	一〇·五	八·四	三三·七
八	月	九·三	六·零	四二·四	一七·八	一六·四	三三·四	〇·五	四·五	九·五	九·五	一六·四
七	月	六·五	三·七	三三·一	三三·九	一·五	三三·三	〇·三	一七·六	一七·六	八·三	三三·五
六	月	九·六	三·元	六·三	五·四	一六·元	二五·四	三三·六	三三·六	三三·六	二·三	三三·五
五	月	一四·六	七·五	六·二	三六·〇	三·五	二〇·七	一六·七	三六·五	一四·六	一八·〇	三三·三
四	月	一七·五	六·元	一三·五	五六·〇	一八·九	二〇·九	三二·六	一五·九	一五·九	四·七	一六·三

第六目 土貨出口情形

二十三年土貨出口價值，總計爲五億三千五百二十一萬四千餘元，與上年比較，減少七千六百六十一萬三千餘元或百分之二·五。出口各項商品，以茶爲最多，計四十六萬七千餘公擔，價值三千六百零九萬八千餘元，佔出口總值百分之六·七四，其次爲棉紗，計二十七萬零三百餘公擔，值三千一百二十九萬三千餘元，佔出口總值百分之五·八四，再次爲五金，值三千零七十三萬七千餘元，佔出口總值百分之五·七四，更次爲蛋及蛋產品，值三千零二十四萬三千餘元，佔出口總值百分之五·六五，復次爲皮及皮貨，值二千九百一十萬七千餘元，佔出口總值百分之五·四四，此外依次爲絲、桐油，各值二千數百餘萬元，綢緞、棉

花、豬鬃、羊毛、花生各值一千數百餘萬元。
 就近三年我國出口主要商品次序之推移觀察，在民國二十一年時，前六位之商品，幾全屬農產品，民國二十二年後，因東北各關之失陷，豆類豆餅已無地位，生絲增高至第一位，棉紗及桐油崛起，亦成爲出口主要商品，迄至二十三年，生絲出口慘敗，地位大見降低，替而代之者爲茶，至於桐油及棉花在次序上亦見退後，五金與皮貨則進至第三位第五位。此種趨向，足以表現我國出口主要商品，因東北各關之失陷，已由單純的農產品而漸趨重於原料及半製品。茲將近三年來我國出口商品次序及百分比列表於後：

中國經濟年鑑 第三編 第十五章 國際貿易

最近三年我國出口商品次序及百分比表

年 份	第一 位 第 一		第二 位 第 二		第三 位 第 三		第四 位 第 四		第五 位 第 五		第六 位 第 六	
	商 品	百分比	商 品	百分比	商 品	百分比	商 品	百分比	商 品	百分比	商 品	百分比
民國二十二年	生絲	一〇・四〇%	生絲	六・六八%	豆餅	五・七七%	茶	五・〇三%	豆餅	四・八〇%	棉花	四・一九%
民國二十二年	生絲	七・八九%	棉紗	六・五四%	茶	五・九六%	茶	五・五九%	桐油	四・九五%	棉花	四・九四%
民國二十二年	茶	六・七四%	棉紗	五・八四%	五金	五・七四%	蛋及產品	五・六五%	皮貨	五・四四%	絲	五・三一%

二十三年出口商品價值與上年比較，大都衰退，減落最甚者為絲，其出口價值僅及上年百分之五〇・〇二，即減少達二千八百三十九萬餘元，其次如棉花，亦較上年減少一千五百零二萬餘元或百分之四九・七二。此外棉紗、蛋產品、桐油、綢緞、棉布、花生，亦均減少四五百萬元不等。至如皮貨、羊毛、五金、藥材、香料等，則

減落極微。出口稍有增加者，僅茶、豬鬃、菸草三項，計茶增一百八十八萬餘元或百分之五・五，豬鬃增三百四十三萬餘元或百分之二九・四，菸草增二百五十三萬餘元或百分之三六・七，均為本年出口貿易中稍可樂觀的商品。茲附民國二十三年重要出口商品價值統計表於次：

民國二十三年各季及全年出口商品價值統計表（價值——國幣）

商 品	第一 季		第二 季		第三 季		第四 季		全 年		與出口總值百分比	與上年百分比
	數量（公擔）	價 值	數量（公擔）	價 值	數量（公擔）	價 值	數量（公擔）	價 值	數量（公擔）	價 值		
生絲（廢絲在內）	1,000,000	3,000,000	500,000	1,500,000	1,500,000	1,500,000	500,000	1,500,000	2,500,000	2,500,000	5.31	50.02
棉 紗	1,000,000	1,000,000	1,000,000	1,000,000	1,000,000	1,000,000	1,000,000	1,000,000	4,000,000	4,000,000	5.85	49.72
蛋及蛋產品	—	—	—	—	—	—	—	—	—	—	5.65	—
茶	3,333,333	3,333,333	3,333,333	3,333,333	3,333,333	3,333,333	3,333,333	3,333,333	13,333,333	13,333,333	6.72	105.55
桐 油	3,333,333	3,333,333	3,333,333	3,333,333	3,333,333	3,333,333	3,333,333	3,333,333	13,333,333	13,333,333	4.95	66.62
棉 花	3,333,333	3,333,333	3,333,333	3,333,333	3,333,333	3,333,333	3,333,333	3,333,333	13,333,333	13,333,333	2.80	50.19
網 緞	7,000,000	7,000,000	7,000,000	7,000,000	7,000,000	7,000,000	7,000,000	7,000,000	28,000,000	28,000,000	3.60	36.33
五金（連鐵砂在內）	—	—	—	—	—	—	—	—	—	—	5.74	96.62

皮貨	—	一三, 五五〇.七四	—	五, 七四三.五七	—	二九, 〇七六.六六	五.四四	九, 一八九
棉布	二六, 二二六	三, 六四四.二六三	七, 七, 九二	五, 一三三.四三三	六, 二二七	八, 七六六.六六五	一.六四	四四.八二
花生	六三三, 九三三	八, 四四三.四六二	四〇, 七, 七, 九	三, 九一九.二二	一, 七, 七, 六, 六	三, 三, 七, 七, 七, 七	二.三三	七, 七, 七
豬鬃	一八, 九〇五	七, 〇, 六, 五	二, 三, 一, 九	八, 〇, 六, 六, 四	四, 〇, 三, 三	一, 五, 二, 七, 一, 五	二.六五	三, 九, 四
菜蔬	—	四, 九, 三, 一, 六〇	—	四, 〇, 〇, 一〇〇	—	九, 四, 四, 三, 一, 六	一.七	五, 五, 五
牲畜	—	四, 九, 七, 一, 四	—	四, 六, 二, 七, 九	—	八, 九, 三, 九, 九	一.七	六, 六, 六
果實	—	四, 七, 五, 九, 九	—	四, 一, 九, 七, 九, 五	—	八, 九, 三, 三, 二, 四	一.七	一〇, 三, 二, 五
蘇煉	一, 二, 三, 九, 三, 六	四, 三, 〇, 四, 六, 三, 四	—	三, 六, 六, 〇, 〇, 〇	二, 二, 七, 七, 九, 二	七, 九, 三, 三, 六, 〇	一.四	一〇, 三, 五
草帽及帽綫	—	三, 八, 三, 一, 四, 〇	—	五, 三, 〇, 三, 九, 四	—	九, 〇, 七, 一, 九, 四	一.六	一, 五, 一〇
毛類	—	一, 三, 三, 三, 五, 八	—	七, 三, 三, 四, 七, 二	—	二〇, 五, 九, 八, 三, 〇	三.五	一〇, 三, 八, 七
菸草	—	四, 二, 六, 八, 三, 五	—	五, 三, 〇, 四, 一, 八, 四	—	九, 四, 四, 二, 一, 九	一.六	一, 三, 六, 三
煤	三, 八, 二, 〇, 七	二, 〇, 六, 一, 三, 六	四, 七, 七, 七, 九	三, 四, 一, 一, 六, 六	八, 一, 九, 九, 九	六, 一, 六, 七, 四, 二, 五	一.七	三, 三, 七, 七
席	—	三, 三, 一, 七, 三, 三	—	二, 四, 二, 三, 五, 五	—	五, 四, 四, 二, 五, 五	一.四	一, 二, 六, 一
錫	—	四, 〇, 七, 八, 五, 〇	二, 一, 七, 九	三, 六, 四, 五, 九	二, 六, 一, 七	八, 一, 七, 三, 九, 九	一.五	一, 四, 九, 九
藥材香料	—	五, 〇, 六, 九, 〇, 九	—	五, 〇, 四, 一, 二, 四	—	一〇, 九, 三, 七, 三, 三	一.九	六, 五, 五
生油	一, 六, 六, 六	二, 四, 〇, 四, 零	七, 七, 八, 七	一, 七, 七, 一, 六	一, 四, 七, 七, 〇	四, 一, 九, 〇, 六, 四	〇.六	七, 七, 九
抽紗品	—	六, 五, 四, 〇, 五	—	九, 六, 三, 三, 三	—	二, 三, 三, 六, 九, 七	三.〇	一〇, 〇, 七
繡花品	—	二, 三, 三, 〇, 四, 四	七, 六, 六	二, 二, 九, 一, 九	—	四, 八, 五, 五, 一, 三, 三	〇.七	六, 八, 一
其他	—	五, 九, 四, 六, 九, 〇	—	六, 二, 六, 〇, 五, 四	—	二, 三, 三, 七, 四, 五, 四	三.五	—
口商	—	三, 六, 五, 四, 七, 四	—	三, 六, 六, 六, 五, 五	—	五, 五, 五, 二, 四, 二, 七, 九	一〇〇.〇	六, 七, 六
總計	—	—	—	—	—	—	—	—

中國經濟年鑑第三編 第十五章 國際貿易

(〇)一六

本年各月重要出口商品之變遷，據下列重要出口商品從量指數表觀察，皮貨、茶、花生等項以上半年出口情況較佳，棉紗、生絲、綢緞則以下半年各月出口較佳。生絲出口最高指數為十二月份之一三三·八九，最低為三月份之六七·九六，全年平均為九三·六一，即較民十五年時非但不見增加，反趨減少百分之七。與上年指數比較，則低落更達百分之二十以上。茶出口最高指數為九月份之一四四·三五，最低指數為五月份之二二·六三，全年指數為九二·七六，比較上年已有起色。蛋產品出口最高指數為七月份之一二六·三九，全年平均指數不

過六五·三七，較上年又見陡落，桐油出口最高指數為八月份之二二·八三，最低指數為十二月份之六六·七〇，全年指數為一四四·三二，亦較上年低落。棉花出口甚為疲弱，各月最高指數不過六五·四八，最低指數僅一八·二五，全年平均為三九·四二，較上年低落六半矣。皮貨出口，因季節關係上半年各月大都在一二百以上，六月以後則趨下落，最低如十月份指數僅二二·八九，全年平均指數為九六·〇四。此外棉紗、綢緞、花生本年出口指數，亦均較上年減落，豆及豆餅更以東北未復之關係，出口指數極度微小，茲列表於後：

民國二十三年各月重要出口商品貿易從量指數表（以民國十五年為一〇〇）

月	份	生絲	茶	蛋產品 (從值)	豆	桐油	豆餅	棉花	皮貨 (從值)	棉	紗	綢緞	緞花	花生
一	月	一四〇·三三	一〇〇·五五	三三·六一	三·三〇	二五·五五	〇·三三	六三·三三	一六四·四二	一九三·六六	一四〇·五五	一四〇·五五	一四〇·五五	六三·三三
二	月	七六·六一	七三·三一	三三·九	二·七	九〇·〇一	〇·〇三	四七·七	一六五·〇三	一四六·三三	一四〇·三三	一四〇·三三	一四〇·三三	七三·三一
三	月	七六·六	七三·六	三三·九	二·七	九〇·〇一	〇·三三	四七·七	一六五·〇三	一四六·三三	一四〇·三三	一四〇·三三	一四〇·三三	七三·三一
四	月	八二·〇一	一四四·五	六三·六	三·八四	二八·五	〇·六	七三·五	一六三·三	一四七·五	一四〇·三	一四〇·三	一四〇·三	八二·〇一
五	月	八三·五	一三三·五	五三·六	三·五	一七·七	〇·六	三三·五	一三三·元	一四〇·〇	一四〇·〇	一四〇·〇	一四〇·〇	八三·五
六	月	九三·七	一五〇·元	六三·六	四·〇三	一五·六	〇·三	三六·五	八·七	一四〇·七	一四〇·七	一四〇·七	一四〇·七	九三·七
七	月	九三·四	一五〇·元	六三·六	四·〇三	一五·六	〇·三	三六·五	八·七	一四〇·七	一四〇·七	一四〇·七	一四〇·七	九三·四
八	月	一八·一七	一七三·七	一三·七	三·三	一六·二	〇·七	三三·六	四·四	一七一·四	一四〇·七	一四〇·七	一四〇·七	一八·一七
九	月	九三·五	一四四·五	五三·六	三·五	一七·七	〇·二	三三·六	一四〇·三	一四〇·三	一四〇·三	一四〇·三	一四〇·三	九三·五
十	月	八四·六	八六·八	五三·六	九·六	一四·六	〇·九	三三·六	三三·六	一四〇·七	一四〇·七	一四〇·七	一四〇·七	八四·六
十一	月	一三三·六一	五三·六	五三·六	九·六	一四·六	〇·六	三三·六	三三·六	一四〇·七	一四〇·七	一四〇·七	一四〇·七	一三三·六一

十一月	一三·八九	四〇〇	四三三	七·六	六·七
十二月	一三·九一	四〇〇	四三三	七·六	六·七
全年	一三·六一	四三六	四三七	七·六	一四·三

第七日 重要商品市况

第一項 絲

本年我國生絲外銷，上半年已呈疲憊之狀，下半年重以美銷受阻，情形更益不振，為五年來最慘落之一。本年輸出生絲總數為一〇一、〇七四公擔，值二八、九八〇、二七一國幣，與長十九年相較，數量上僅及五分之一而已，致使國內絲業，一蹶不振。

以季節而言，八九月間本為生絲外銷興旺時期，願以美國實施復興計劃，工潮迭起，絲商咸存觀望，美銷驟現頓弱。十月以美國物價好轉，生絲漸進佳境。十一月美國染業罷工，略現挫折，唯歐銷仍暢，故國內絲市，呈呈穩固之狀。絲觀本年絲銷，萎靡不振，其原因以國內產量不豐，外銷欠暢，而國外絲價傾跌，受日絲傾銷之影響尤巨，其他如絲業歷年虧折，長縮不前，亦為慘落之重要原因，茲附本年生絲輸出數值如次：

民國二十三年絲類(連蠶繭在內)出口數值統計表

類別	民國二十三年		民國二十二年	
	數量(公擔)	價值(國幣)	數量(公擔)	價值(國幣)
白絲	二四、九五	一六、〇九〇、八三	一五、〇六	一〇、九七、一四
灰絲	一、〇五	三三、三三	七、七	三三、八元
黃絲	六、九五	六、八八、五一	二、五六	三、七、七、八二

〇·二五	一四·六	一〇〇·二元	五·三
〇·二五	一四·六	一〇〇·二元	五·三
〇·二五	一四·六	一〇〇·二元	五·三

未列各絲及蠶繭	六、〇七	五、四八、一三	八〇、三二	九、四六、〇六
合計	一〇一、〇七	二八、九八、〇六	一〇一、〇七	二八、九八、〇六

本年生絲出口，較上年減落甚巨，連廢絲在內，本年為一〇一、〇七七公擔，較上年減二五、七四九公擔，價值為二八、九八三、六五五元，較上年減二八、七五二、一七七元，至為驚人。本年以十一月、十二月銷數最旺，然亦僅三四千公擔，而以八九月為最淡，幾至有無人顧問之勢。

至絲價慘跌，本年已達最高峰，據生絲出口公會所載：高等廠經八九月平均價格為五百五十元左右，十二月漲至六百餘元，全年平均價為六百二十三元，上等廠經為五百七十三元，中等廠經為五百二十六元，下等廠經為五百零三元。以視十九年上等廠經之一、五七八元，相差不及三分之一矣。

民國二十三年白絲輸出國別數值統計表

國別	民國二十三年		民國二十二年	
	數量(公擔)	價值(國幣)	數量(公擔)	價值(國幣)
法國	五、八五	四、三三、一四	一〇、九三	一一、八〇〇、八七
美國	四、三三	三、三三、八七	二、二〇	三、三三、七五
印度	五、一四	二、六八、九九	六、七〇	六、〇九、九六
安南	四、六九	二、五〇、五三	一、二〇	一、五八、七四

英、國	一、二二三	九四四、八〇四	一、〇九九	一、四〇五、八〇八
香、港	二、三六六	一、三六二、一〇一	一、〇〇五	一、四〇〇、八七
其他各國	一、四六七	一、〇五七、三三三	一、〇〇〇	一、〇一七、九一〇
合計	二、四九五	一、六〇〇、〇三二	三、〇〇六	三、五〇九、七三四

白絲美銷，向居多數，本年以美國檢驗較嚴，進口大受阻礙，益以美國絲價與國內相差，常在數十元，故售美者驟現冷淡，本年銷數，僅計四、三三三三公擔，與上年相較，跌落甚巨，而合美國消納量，僅祇百分之二強，殊可感慨，歐銷反奪美銷而上，法國以里昂吃價好轉，絲價略漲，十二、二兩月交易暢達，情形至佳，顯以國內價格高抬，外銷頓挫，然本年輪往法國，尚達五、八三三三公擔，較美銷為佳，印度亦有五、一四四公擔，與法國相差未幾，如與上年相較，則均跌落，而以美銷最慘，安南亦下落甚巨，英國尚平，香港較旺，達二千餘公擔。

至於黃絲外銷，與去年亦相差甚大，印度情況較好，達三、八二七公擔，較上年減一、七三五公擔，法國計一、一二九公擔，減一、三三四公擔，美銷尤見慘跌，僅四百餘公擔，埃及日本，稍呈下落耳。茲列表於後：

民國二十三年黃絲輸出國別數值統計表

國別	民國二十三年		民國二十二年	
	數量(公擔)	數值(國幣)	數量(公擔)	數值(國幣)
印度	三、八二七	三、七五九、九三三	三、五五三	五、九二一、八五三
法國	一、二二九	一、一七五、五〇五	一、三三三	三、四四五、九九
美國	四二二	六、六四六、八	一、五八二	一、七二五、〇三三

埃及	六五五	五〇、二六	六四四	六六、一四一
日本	三九五	四〇〇、五五五	四六六	五五、四〇〇
其他各國	四九五	三三三、一九一	四八九	四四、三三三
合計	六、九五	六、九六、八五一	一、一五七	一、二七、六七一

第二項 棉花

本年棉產上增甚巨，據棉業統計會估計，本年棉田面積已增至四千四百八十萬七千五百七十九畝，較上半年估計增三十六萬六千五百三十二畝，棉產計一千一百十七萬二千五百五十三擔，較上半年估計增六十七萬四千六百二十九擔，未始非差強人意之事。此中原因，以本年棉價比較其他農產為高，黃河流域收穫，亦受氣候順適，數額大增。

就棉產省區而論，北方棉田面積較廣，不受旱災影響，南方天時不利，收成欠佳，而江浙情形，尤為惡劣，蓋與上年實收相較，北方各省，均有上增趨勢，而南方如鄂、湘、贛、蘇等省，一致減落，僅皖、浙情形較佳，茲將各省棉田及棉產情況，列表於左：

省別	棉田面積(畝)	棉產總額(擔)
河北	七、八一三、四四〇	二、八三五、九一七
山東	五、四九三、四〇二	一、三二四、〇二六
山西	一、七九六、二六〇	六〇一、〇九六
河南	四、〇九一、三七〇	一、〇三三、三五六
陝西	三、七一〇、九三八	一、〇〇四、一三三

湖北	七、八六一、九一四	一、九〇三、八八八
湖南	八八五、九八九	一〇〇、三九五
江西	二二七、七五九	三三三、七九〇
安徽	一、〇七五、三三〇	二二九、四〇〇
江蘇	一〇、二〇七、〇一〇	一、六六四、九三五
浙江	一、六三四、一六七	四六二、六一八
共計	四四、八〇七、五七九	一一、一七二、五五三

下半年棉花市況，七八月以稅則修改，美棉受限制生產而減落，故銷路較能興旺，願以國內產量激增，市價趨向下跌，九月棉價再落，十月政府加徵銀稅，金市猛漲，棉價於已暴升，厥後產地價高來源受阻，現棉實銷額趨平淡矣。

本年外棉輸入，理應受國內棉產上增影響而減少，乃實則大謬不然。外棉輸入，本以美、印、埃及緬甸等地為主，美棉為棉多借款之餘部，本年尾數輸入計共十萬四千餘包，合二十二年輸入之二萬四千包，總數為十二萬八千餘包。印度、緬甸復應國內需要較廉原料而輸入，埃及為精紡所需，非洲南美新有進口，蓋皆為紡錠日多，需要增加耳。

統觀數字，本年進口，以美棉最多，達五八三、七四八公擔，印度次之，達五〇五、六二五公擔，益以日本埃及等國，總計一、一六四、三五二公擔，值四五、九八六、七五〇金單位，茲附數字如左：

民國二十三年棉花進口國別數值統計表

中國經濟年鑑第三編 第十五章 國際貿易

國別	民國二十三年		民國二十二年	
	數量(公擔)	數值(金單位)	數量(公擔)	數值(金單位)
美國	五三、七六	二六、九七、六一	六九、七〇	三三、〇六、〇三
印度	五五、六五	一五、一七、〇六	五五、四四	一四、〇五、〇一
日本	一、七六	六四、一八	七、七三	三、七、七六
埃及	六三、六七	三、二六、一〇	二七、四九	一、三、四、九
其他各國	一〇、〇六	五五、〇四	六、四七	二、七、三、五
合計	一、六四、三三	四、九六、七〇	一、二〇、七三	五〇、一、八三

如就輸出而言，本年全年出口數量為二〇九、四〇九公擔，值一五、二〇〇、八七九元，數量較上年減落二二八、二三六公擔，價值減落一五、〇二八、〇七九元，僅抵上年百分之五〇·二九。輸往國別，仍以日本為最多，計一六六、六九二公擔，美國二二、二九六公擔，然較上年，均形下落，而以美國為巨，朝鮮無大增減，德國反有增加，茲錄數字如左：

民國二十三年棉花出口國別數值統計表

國別	民國二十三年		民國二十二年	
	數量(公擔)	數值(國幣)	數量(公擔)	數值(國幣)
日本	一六、六五	一、一四、九六	三三、九三	三、三、〇、七八
美國	三、三六	一、六〇、八六	八、〇六	五、七、五、九六
朝鮮	五〇、八	五、五、五七	五、四九	三、四、六、三

中國經濟年鑑第三編 第十五章 國際貿易

(〇)二〇

德 國	六、一六六	四、〇三五	三三、六五三
其他各國	九、一五九	六、五〇一、四四三	一、三二六、九八元
合 計	二〇九、四〇九	一五、一〇〇、六七九	三〇、三二六、九八元

第三項 棉紗

民國二十三年上海標準紗花市況表

年 月 別	棉			紗 棉			花 成			交	額
	最高(元)	最低(元)	平均(元)	最高(元)	最低(元)	平均(元)	紗	(包)	花		
二十二年	二九〇.〇〇	二九〇.〇〇	二九〇.〇〇	四.一五	三.一五	三.八五	九.七六	三〇〇	二.五九	四〇〇	
二十三年	二九〇.〇〇	二九〇.〇〇	二九〇.〇〇	三.九〇	三.〇〇	三.五五	一〇.三九	五〇〇	三.六四	三〇〇	
一 月	二九〇.〇〇	二九〇.〇〇	二九〇.〇〇	三.九〇	三.〇〇	三.五五	一〇.三九	五〇〇	三.六四	三〇〇	
二 月	二九〇.〇〇	二九〇.〇〇	二九〇.〇〇	三.九〇	三.〇〇	三.五五	一〇.三九	五〇〇	三.六四	三〇〇	
三 月	二九〇.〇〇	二九〇.〇〇	二九〇.〇〇	三.九〇	三.〇〇	三.五五	一〇.三九	五〇〇	三.六四	三〇〇	
四 月	二九〇.〇〇	二九〇.〇〇	二九〇.〇〇	三.九〇	三.〇〇	三.五五	一〇.三九	五〇〇	三.六四	三〇〇	
五 月	二九〇.〇〇	二九〇.〇〇	二九〇.〇〇	三.九〇	三.〇〇	三.五五	一〇.三九	五〇〇	三.六四	三〇〇	
六 月	二九〇.〇〇	二九〇.〇〇	二九〇.〇〇	三.九〇	三.〇〇	三.五五	一〇.三九	五〇〇	三.六四	三〇〇	
七 月	二九〇.〇〇	二九〇.〇〇	二九〇.〇〇	三.九〇	三.〇〇	三.五五	一〇.三九	五〇〇	三.六四	三〇〇	
八 月	二九〇.〇〇	二九〇.〇〇	二九〇.〇〇	三.九〇	三.〇〇	三.五五	一〇.三九	五〇〇	三.六四	三〇〇	
九 月	二九〇.〇〇	二九〇.〇〇	二九〇.〇〇	三.九〇	三.〇〇	三.五五	一〇.三九	五〇〇	三.六四	三〇〇	
十 月	二九〇.〇〇	二九〇.〇〇	二九〇.〇〇	三.九〇	三.〇〇	三.五五	一〇.三九	五〇〇	三.六四	三〇〇	

本年棉紗市況，上半年跌勢尚微，入秋以後，紗價一度穩定，九月間銀價上昇，金融緊迫轉趨疲勢，十月初旬，標紗又下跌至一百六十八元五角，嗣以政府穩定金融，白銀徵稅，物價高騰，現銷頗呈活躍，市價隨亦暴漲，旬日之間，即增至一百九十元五角，十二月復以現銷樂觀，高達一百九十元七角，造成全年最高之價格，至其詳情，列表如次：

十一月	一八九〇	一七三〇	一五五五	一六五五	一六三五	一六〇五	一七六〇	一五五〇	一〇六一〇〇〇
十一月	一九〇〇	一八一〇	一六九〇	一六九〇	一六〇五	一七六〇	一五五〇	一〇六一〇〇〇	

至於現紗成交，本年情況，未曾稍衰，秋銷發動以後，河南、鄭州、天津等幫，對於十七支紗進胃特健，而粵、滬、桂、閩等處，銷路亦入佳境，存紗雖多，一經暢銷，即由十萬餘包而減至七萬餘包矣，茲列成交數量統計，以資參證。

最近四年上海現紗客幫成交數量統計表（單位包）

幫別	二十一年	二十二年	二十三年
內地	七,五八〇	三四,一五二	四〇,九三三
廣東	五,七六二	九七,三五七	四〇,八六一
廈門	一,三六九	一,八五五	一,一五五
福建	一,〇三一	一,六六六	一,〇七二
汕頭	三,六三三	三,五〇〇	一七,八六六
高陽	二,五二四	四〇〇	—
溫州	—	六六六	二二六
鎮江	二,四八五	一,一六六	一,一〇六
南京	—	三二七	一,〇六九
蕪湖	六三三	一,九七一	三,二四三
安慶	—	一,三五三	六六六
大通	—	三三三	六六六
長沙	二,三三五	三,三三三	一,三三三

漢口	一七,三四〇	三,〇〇〇	三,〇〇五	六四〇,〇〇〇
江西	三,一五六	九,六六七	三,一八六	六,三七四
四川	五,五九九	六,三三〇	四,三九七	二四,九九五
蘆州	一,〇〇〇	五,二二六	二,二七三	三,二四六
雲南	二〇,二五六	三〇,二六八	一,九七七	二六,三五三
徐州	三,五三一	二,二三四	〇〇〇	一,二三四
海州	—	一〇〇	四〇	一,五〇〇
濟南	二二二	五〇	—	三六
天津	五,五五五	二,六三三	三〇〇	二六,八〇一
北幫	八,四〇〇	三,五九九	一,二二五	一〇,七五五
威海衛	九〇〇	六〇〇	三九〇	八四二
寧波	二,九二二	五,〇九九	三,一〇五	一〇,一五五
青島	九,〇〇〇	一六六	—	六
南洋	一,六五五	五九九	一五五	六〇〇
同行	二,五三三	四〇,〇〇〇	二六,五〇三	一八,一四〇
其他	五,一六二	四〇〇	—	二,九四六
總計	五〇,〇三九	一〇六,一五六	二二七,一八九	三九,九九三

中國經濟年鑑第三編 第十五章 國際貿易

(〇) 111

綜觀上表，本年成交數量，已達三十一萬九千餘包，較之二十一年減四萬二千餘包，較二十二年則增八萬二千餘包，足令吾人樂觀者。

本年棉紗對外貿易，仍處衰退之境，總計出口二七一、六二六公擔，值三千一百四十萬餘元，與上年比較數量減少五五、八三八公擔，價值減落較巨，達八百六十二萬餘元，以國別而論：香港、日本、朝鮮則均趨衰敗，而尤以日本為甚，惟印度東印度兩地，反有上增趨勢，印度銷數達七、三五七、七七〇元，東印度達二、二四二、〇六九元，日本等處雖有增加，顧大部分均為在華日廠出品，並非我國貨物，此應為我人注意者也。輸出數值列表如左：

民國二十三年棉紗出口數值國別統計表

國別	民國二十三年		民國二十一年	
	數量(公擔)	數值(國幣)	數量(公擔)	數值(國幣)
印度	五、二九五	七、三五七、七〇六	四、七三二	六、四九、〇三〇
香港	三〇、九七七	三、五九三、二四八	三六、四四四	四、七四〇、八六九
日本	五、二三五	六、三三八、四七三	一〇、五七六	一三、八八九、四四四
朝鮮	八、七三三	八、九九九、五〇一	九、七、五五五	一〇、一五〇、一五五
東印度	一〇、五〇〇	二、四四一、〇六三	一六、七、七四四	一、八六一、八五五
其他各國	二五、二二八	二、八八九、四三三	二二、二九一	二、六五六、五五五
共計	一四一、六六六	三一、〇〇〇、三三三	一四七、四四四	一四、〇〇〇、一八五

總之，本年棉紗交易，內銷較外銷為佳，蓋以本年華北情形，轉向良好，國民經濟，亦呈活潑，農村需求，自較迫切，故在冬間，河南一幫，承銷尤暢，故華北共銷五萬六千餘包，以視上年，增三十倍又奇。長江方面銷十三萬三千餘包，大見起色，即華

南亦好，故本年秋冬之興旺，實足為棉業慶幸者也。

第四項 米

本年米市，上半年災象未顯，米價疲弱，入秋以後，久旱不雨，災象嚴重，七八月間不特田禾枯槁，即內河米運航路，亦相繼涸竭，來源頓減，益以米商囤奇，供求遂致南轅北轍，米價猛漲，不可遏止，暗然竟至十四元八角，九月間得沛甘霖，人心漸安，洋米亦接踵到境，市價竟現平象。

我國米產，以災區廣漠，損失至鉅，得未曾有，較常年產量，蘇、浙、皖、鄂、湘、贛、陝等省，均形低落。據中央農業實驗所報告，最近四年之米產數字，可得如左：

民國二十一年	八五、二九〇萬擔
民國二十二年	九六、九〇八萬擔
民國二十三年	九八、四一九萬擔
民國二十二年	六一、六八四萬擔

足證本年米產，全國僅六一、六八四萬擔，抵上年百分之六二·六〇，考本年產量減少之原因，大部份當為旱災、水災等之關係，農民流亡，田畝荒蕪，亦為農田減少之原因。

洋米進口，本以上年十二月洋米徵稅，已趨減退，乃本年旱災發生，國內米產，不敷供求，於是市場之訂購洋米，頓增壓上，截止年底，訂購總額，已達六十七萬四千餘噸，顧本年實際進口洋米總數，達七百七十一萬餘公擔，折值三千三百四十三萬餘金單位，較上年尚形減落四千三百九十二萬餘金單位，蓋本年訂購之洋米，年內不及運來，其數字須湊入二十四年度也。茲附統計如左：

民國二十三年米穀進口國別數值統計表

國別	民國二十三年		民國二十二年	
	數量(公擔)	數值(金單位)	數量(公擔)	數值(金單位)
印度	六五二,三三六	二,五九七,六六六	二,三五九,〇〇〇	一七,一〇三,七四九
安南	三,四三三,七五五	一五,九六六,六八九	三,六三三,四三六	三〇,七七七,〇三三
暹羅	三,四四三,六四六	一五,一〇七,四四一	四,〇五七,九〇九	二九,三三四,六六七
香港	一三三,〇〇〇	五九,三〇〇	一三三,一〇一	六六六,三三三
其他各國	六一,八九六	三三九,三三四	七二,三三六	五五,〇〇六
合計	七,七〇〇,六二二	三三,四三三,六六〇	二二,六六六,四三三	七七,三三三,一八〇

以輸入國別而論，暹羅仍不失為進口主要國家，達三、四五二萬公擔，值一四、二〇七千金單位，其次為安南，本年為三、四二二萬公擔，值一五、九七八千金單位，印度香港，亦有數字，頗與暹羅安南相若，不可道里計矣。各國進口，以較上年之數字，均形下落。

第五項 小麥

本年小麥進口，較上年大形衰落，全年值計數量為四、六四九、四一九公擔，價值為一六、二二〇、九九〇金單位，下半年進口，除美國澳洲略有數量外，坎拿大、阿根廷均為上半年所輸入，澳洲下半年共二九二、五五四金單位，美國則達七二七、七四七金單位，澳洲本年以受麵粉銷路疲乏，及徵收入口稅關係，較上年衰落殊甚，坎拿大亦同一情形，美麥以棉麥借款關係，本年輸入較去年為巨，阿根廷雖有衰落，顯不若澳洲與坎拿大之慘敗也。茲附統計數值如次：

民國二十三年小麥進口國別數值統計表

中國經濟年鑑 第三編 第十五章 國際貿易

國別	民國二十三年		民國二十二年	
	數量(公擔)	數值(金單位)	數量(公擔)	數值(金單位)
澳洲	四〇,一七一	一,六三三,二二〇	八,三五六	三三,六六一
坎拿大	八四,五五五	三九,五六一	九三,一〇六	四〇,四四六
美國	三,〇六六,三三〇	一〇,六五六六九	五,四四一	二〇,七〇五
阿根廷	九〇,六六一	三,三四八,四三三	一,三四一,三三三	五,三三四,四四五
其他各國	七,四四五	二,五六,三三七	三,三三八	一,六八五〇
合計	四,六四九,四一九	一六,三三〇,九九〇	二〇,七四四,六六六	四五,一〇六,六八九

至於小麥市況，上半年平疲，無甚漲落，下半年則以情形迥殊，漲落至厲，六月間美俄有旱災歉收之訊，國內復以災情奇重，麥價直上，至八月初，標麥已達四元四角七分，與五月市况相較，漲已達一元二角矣，此後粉銷昂滯，存麥激增，市價乃急轉直下，至十月十八日白銀增稅，金漲匯縮，市面復轉興雷矣。

第六項 桐油

桐油為我國主要出口商品，為製漆工業之原料，以川、鄂、湘等省出產為最多，而以漢口為外流之總匯，上年出口情形尚佳，達三千餘萬元，本年四川產額，約五十萬擔，湖南、湖北各約三十萬擔，其他廣西、浙江等省略有增加。

年來美國植桐發達，產量大增，故仰給於我國之輸出已漸形減少，至為我國桐油前途一大隱憂。至美國植桐面積，據一般估計，已達四萬英畝，植桐四百萬餘株。

本年外銷，計僅六五二、八三六公擔，值二六、二二六、六八三元，以價值而言，較上年衰落百分之十三，以國別言，美國仍不失為首席，達一六、二〇三、九五

中國經濟年鑑 第三編 第十五章 國際貿易

(〇)二四

六元，占輸出總額百分之六一·八，願與上年相衡，已形低落，香港爲三百餘萬元，英國、荷國各達一百餘萬元，香港與上年較爲上增，英荷則一致下落矣。茲列數字如左：

民國二十三年桐油輸出國別數值統計表

國別	民國二十三年		民國二十二年	
	數量(公擔)	價值(國幣)	數量(公擔)	價值(國幣)
美國	四一〇,三九〇	一六,一〇三,九六五	三五三,六七一	三,三三三,一六〇
香港	八六,五五五	三,八六六,七三七	六七,八八八	二,六九五,一五五
英國	三二,一四九	一,三三三,四七七	四一,八八一	一,八四〇,三六六
荷國	三二,一四九	一,〇〇八,三一一	四一,一四〇	一,五七七,四七三
其他各國	九三,五三二	三,九四一,四〇一	六七,五七一	二,八二八,五三二
合計	六三三,八六六	二六,二六六,八三三	七五〇,〇八一	一〇,〇三二,一六九

第七項 茶

本年茶葉外銷，由上年之三千四百餘萬增至三千六百餘萬，上增達二百餘萬元，至爲我人所欣喜者也。查上半年紅茶出口，較綠茶上增頗巨，此或爲綠茶出新較遲關係，蓋綠茶銷路，以七八九月爲最旺，詎入秋以來，綠茶情況，仍未見起色，而經營平水茶者，竟虧折二百萬元之巨，殊爲意料所不及，本年綠茶美銷減落，本已顯著，益以非俄茶葉市場，復爲日本所佔，遂致一蹶不振。紅茶則以錫蘭低級標準之取消，得以大暢，寧溫等茶，尤爲銳利。

本年產茶區域，匪患較平，各山戶得從容栽培，收穫甚佳，惟安徽各縣，所有青除茶樹，均受寒過厲，凋謝逾半，迨收成僅十二萬擔餘，幸以價值提高，尙無多大

損失。

如言茶葉市況：則下半年初，洋商以來貨與旺，價格日抑，繼以外銷清淡，洋商認爲有機可乘，華商之間，復乘隙踴躍，彼此競爭，遂致市價急轉直下，冬間來源日竭，市況仍一蹶不振，總觀茶葉市況，爲洋商所操縱，甚覺痛心。

以言出口：本年較上年增加，計數量上增百分之二二，價值上增百分之六。英美、俄等國，仍有需要之趨勢，波斯、埃及土耳其等，年來亦大加賞識，故國人如能善加維護，改良經營，前途仍可樂觀。紅茶輸出價值，本年計一千二百餘萬元，較上年增加三百萬，綠茶本年計一千八百餘萬元，較上年減落一百八十餘萬元，詳細數字，統計如左：

民國二十三年茶類輸出數值統計表

類別	民國二十三年		民國二十二年	
	數量(公擔)	價值(國幣)	數量(公擔)	價值(國幣)
紅茶	一〇九,九三三	三,一八六,三三一	九六,一八七	九,四四七,四九九
綠茶	一五二,一八九	一八,五六一,九一九	二四一,五七七	二〇,三三六,四六六
其他茶	一六八,八九六	五,四三三,五三七	一四六,九九八	四,四四〇,五八四
合計	四三〇,九一八	二六,一五〇,七七七	四九〇,八〇〇	三三,二二二,五三九

紅茶以銷往英國最多，計達六萬二千餘公擔，其次以美國，達一萬八千餘公擔，蘇聯方面，相差未幾，其他以法國、香港、德國、摩洛哥較上年減落。綠茶以銷摩落哥爲第一，達六萬七千餘公擔，第二爲法國阿耳奇耳亦二萬餘公擔，美國僅一萬四千餘公擔，較上年減落甚巨，其他香港得黎波里等，則在八千以下矣。

如就茶葉出口總數而論：本年以摩洛哥爲最多，達八百萬餘元，英國六百萬

餘元，蘇聯五百萬餘元，美國、阿爾及耳則在二百萬餘元下矣，以視去年出口數字，則摩洛哥較爲低落，蘇聯、英國各有上增。此外香港等，均形下落，而美國之下落尤慘。茲附統計表於後：

民國二十三年茶類輸出國別數值統計表

國別	民國二十三年	民國二十二年		
數量(公擔)	數量(國幣)	數量(公擔)	數量(國幣)	
俄國	一五七,七元	五,六八八,五元	二六,六五九	四,五三三,九元
寧洛哥	六七,八八元	八,六五二,八元	七,〇三三	八,九九九,五元
英國	八,七九元	六,八四八,五元	五,六四八	三,八四八,五元
法國	三,〇三三	一,三九,五元	一〇,六五五	一,一七,〇三〇
美國	三,〇三〇	三,九五〇,五元	三,四四四	三,六〇〇,六元
香港	三,三三三	一,四〇〇,六元	二,〇六六	一,七三三,六元
阿爾及耳	三,三〇五	二,七六四,三三	一,六六一	二,四三〇,五元
得黎波里	八,七四〇	九,九八,〇元	一〇,七四四	一,一四九,〇元
其他各國	六,一五五	五,五五八,六元	八,一三〇	六,四四八,七元
共計	四〇,六六六	五,二一〇,四七	四九,六六〇	四,三三三,八元

總計本年出口總數爲四七〇、六八九公擔，價值爲三六、一一〇、七四七元，較上年數量爲增加，而價值則下落，足見本年市況低落之程度矣。

第八項 皮貨

本年皮貨出口情況至慘，生熟皮貨，一致低落。國內產量，亦以邊疆多事，產額頓減。本年共計輸出二千九百餘萬元，較上年減落二百八十餘萬元，至足痛心。

中國經濟年鑑 第三編 第十五章 國際貿易

出口皮貨中，本年羔皮特多，達六百九十餘萬元，較上年增加一百四十餘萬元。未始非差強人意之事。願除羔皮以外，一般數字，均趨衰敗，而尤以皮毯襪爲最慘。本年出口僅二百餘萬元，以與上年相較，減落達一百五十餘萬元。其次未硝山羊皮，計六百六十餘萬，減七十餘萬元。此外狗皮、黃狼皮等，均呈衰退之象，較上年數字，減落各達四十萬，二十萬元不等。茲附統計表如後：

民國二十三年皮貨輸出數值統計表

類別	數量	量價	值(國幣)	較上年增(+)減(-)
生水牛皮	三,八八八公擔	一,五五五	八,八八八	(+) 二,一五五
生黃牛皮	五,六五五公擔	三,八八八	二,一九九	(-) 一,五九九
狗皮	五,〇〇〇張	一,七三三	八,七三三	(-) 四,四四四
未硝山羊皮	七,二六六張	六,六六六	六,六六六	(-) 七,〇〇〇
羔皮	一,五五五張	六,九九九	〇,〇〇〇	(+) 一,四四四
黃狼皮	一,五五五張	二,六六六	六,六六六	(-) 二,九九九
皮毯襪	六,〇〇〇張	二,六六六	六,六六六	(-) 一,五五五
其他皮貨	—	五,〇〇〇	〇,〇〇〇	(-) 八,〇〇〇
共計	—	三,二七六	六,六六六	(-) 三,八八八

至輸出國別而言，本年情形，亦屬惡劣。生水牛皮以銷往香港最多，達四十七萬餘元，較上年略形增加，英銷則跌落甚巨，本年僅十八萬餘元，抵上年三分之一。生黃牛皮仍以日銷最暢，香港次之，較上年雖見增加，顯其他如德義等國，則一致下落耳。狗皮本銷美國，今年則一落千丈，僅抵上年五分之一。未硝山羊皮美和銷路，均呈衰疲，僅法銷稍見起色。羔皮則情形甚佳，美國需求甚殷，上增達一百餘萬

元、英、德亦有發展趨勢。黃狼皮與皮毯等，本年美銷均減，其他歐洲亦見下落。綜觀皮貨外銷，本年僅銷美之羔皮，趨向樂觀，其他皮貨，不論美銷歐銷，均呈下減，即日本銷路，亦未見起色也。

第九項 蛋產品

本年蛋產品輸出，較上年減落甚巨。英國本為消納蛋產品之主要國家，願自五月八日起，增加蛋類新稅，不啻對中國蛋產品銷場，予一打擊。即德、法等國，本年銷路，亦大非昔比，故成一一致衰敗現象。

上半年本屬蛋產品輸出較旺時期，然本年情形，亦至惡劣，輸出總額僅一四、二七九千元，與上年同期相較，減落達七十七萬餘元。下半年計共一五、八六四千元，全年共三三、一四三千元，較上年減少有六百二十二萬餘元之巨。足見五月二十五日改輕蛋類出口稅，於蛋產品輸出，未見顯著效果，當係消費各國力謀自給政策之結果，故我國蛋產品在國際市場上，已去卻其競爭之能力矣。

本年輸出，以冰濕黃白不分之蛋最多，達一千二百餘萬元，願上半年較上年同期仍有上增趨勢，而下半年則轉趨衰敗，此或為季節關係耳。乾蛋白本年為七百六十餘萬元，較上年仍屬減落，其他如家禽蛋、冰濕蛋黃蛋白等，均一致趨向衰敗，故總額較上年輸出，竟達六百餘萬元，茲附統計內容如次：

民國二十三年蛋產品輸出數值統計表

類別	數量(公擔)	價值(元)	較上年增減
乾蛋白	二五,六六二	七,六五,一三三	增,一〇一,〇一〇
乾蛋黃	三三,四四四	一,六七,六九五	減,三三,七,三三三
冰濕蛋白	三三,九四〇	八,二二,三三三	減,一,一〇,一,九九二

冰濕蛋黃	七,〇三五	二,二六,九二三	減,一,三三〇,六〇五
冰濕黃白不分蛋	三六,三〇三	二,八七,一三三	減,一,四,四〇,〇二二
家禽蛋	三九,五五五	四,五,一三三	減,一,四,五,七三三
其他	—	四,三,八九九	—
合計	—	三〇,二四三,五五五	減,六,三三六,〇〇元

至於市價方面，本年均因外銷欠暢，跌落頗巨，各月平均每磅最高不過二十元，最低竟破十二元關，可謂慘矣。

以輸出國別而論，本年度乾蛋白仍以輸往英國為首席，達九、四〇一公擔，值二百八十餘萬元，德國第二，計值一百二十餘萬元，美國第三，法國則最少，僅五十萬餘元。乾蛋黃以德國最多，計值四十五萬餘元，其次為美國，亦值四十二萬餘元，而以英國為最少。冰濕蛋白之輸出，仍推英國第一，達七十萬餘元，美國則無數字，其他法國為八十餘萬元，德國為四十餘萬元。冰濕蛋黃亦推英國為銷納首位，達七十三萬餘元，其次為德、法，美國則甚少，不到四萬元。冰濕黃白不分之蛋，英銷數字，至屬可觀，本年達一千二百二十二萬餘元，可謂外銷尾闊，佔輸出總額百分之九五，與德、法兩國數字，懸殊至大。至家禽鮮蛋，亦以英國銷路為主，達二百十七萬餘元，德國僅三萬餘元而已。

綜觀本年蛋產品輸出，仍以英國為唯一主顧，佔輸出總額百分之六二·六〇，願本年輸出總額較上年減落甚巨，輸英以英國增加蛋類新稅，亦不無影響，且美國最近亦有增稅之議，故今後蛋產品之衰敗，恐成為必然之趨勢也。

第八目 全年對各國貿易概況

二十三年世界各國，仍在經濟恐慌籠罩之下，相繼厲行經濟的國家主義，提

高關稅管理匯兌制貿易，國內又以銀價高漲，白銀大批外流，以致農村經濟破產，金融枯竭，百業蕭條，購買力薄弱，處茲境遇，對各國貿易之益趨低落，自不待言。試觀下列二十三年主要國別貿易指數表，二十三年份對各國的貿易額，無論進出口，大都下降，而以進口為甚。進口方面，僅朝鮮菲律賓兩處增加，對朝鮮因藥材香料輸入較上年增加九倍，指數達一六一·七〇，菲律賓因菓品輸入增加，指數亦達一一六·六四，此外各地均趨減退，其減退最厲的為澳洲，僅及往年數值百分之二·七八，此係本年澳洲小麥輸入絕微的緣故。其次為蘇俄，以煤油輸入之激減，指數僅及往年百分之三八·九〇，再次如暹羅、安南、印度亦均以本年米穀輸入減少之關係，僅及往年數值百分之五十幾，荷蘭、意大利、荷屬東印度、新嘉坡各處均等於往年百分之七十幾，英國、坎拿大、各等於百分之八十幾，美國、日本、德國、法國均較往年減少甚微，等於往年百分之九十一上。至於出口方面，對英、澳洲、安南、比國、意大利、荷蘭、新嘉坡七處稍見增加，對英以茶及豬鬃輸出進步之關係，指數達一〇二·一三，對澳以棉花品輸出之增加，指數達一〇七·九六，對安南以紡織品及衣著另件輸出之增加，指數達一一九·二一，對比國以礦砂輸出之突增，指數達一一三·九六，對意大利以桐油皮貨銷售尙旺，指數達一一三·〇二，對荷蘭以紅茶輸出暢順，指數達一二〇·八二，對新嘉坡以紙及土布輸出增加的緣故，指數亦達一一三·三七，除上述七處外，我國輸出均較衰退，減退最著者為法國，僅及往年百分之六五·六二，其最大原因，厥在於生絲法銷的慘敗，其次如印度、暹羅，均僅及往年百分之七十幾，此係生絲印銷與棉紗土布輸運銳減的結果，此外如美國、日本、香港、朝鮮、坎拿大，僅及往年百分之八十幾，對德國、蘇俄、摩洛哥、菲律賓、荷屬東印度各地輸出貿易，尙能維持往年數值，故出口指數各在九十以上。茲將民國二十三年主要國別貿易指數列表於下：

民國二十三年對主要國別貿易指數表（二十二年為一〇〇）

國別	進	口	出
美國	九一·三五	八三·四六	
日本	九六·一三	八五·二三	
英國	八〇·九二	一〇二·一三	
德國	八六·四六	九二·一三	
澳洲	一二·七八	一〇七·九六	
荷屬東印度	七九·八一	九五·四一	
安南	五五·〇九	一一九·二一	
印度	五九·九一	七六·八九	
香港	六一·三八	八三·五〇	
法國	九四·一二	六五·六二	
蘇俄	三八·九〇	九五·四二	
朝鮮	一六一·七〇	八八·九三	
比國	九二·二〇	一二三·九六	
坎拿大	八一·〇九	八七·一六	
意大利	七四·四九	一三一·〇二	
荷蘭	七一·六二	一一〇·八二	
暹羅	五三·〇五	七八·二二	
新嘉坡	七八·三五	一一三·三七	

菲 律 濱	一一六·六四	九七·五二
摩 洛 哥		九三·七一

我國對外貿易的主要對手，二十三年仍為美、日、英三國，三國貿易總和，佔我國對外貿易總額百分之四八，除日本對華貿易因東北各關數字未計入的關係，其勢力較往昔稍趨減退外，美、英兩國之勢力，則未見稍損。此外德國在我國對外貿易中所居之地位，近年來邁進不已，民國二十年時佔百分之四·五五，二十一年及二十二年增至百分之六·五四，二十三年更增至百分之七·一四，香港所居之地位，適與德國相反，年趨跌落，民國二十年時，尚佔百分之一五·八一，二十一年後遂趨減少，二十三年祇佔百分之八·二九。考香港為轉口港，其地位之低落，純由於進口貿易所佔百分比之短縮；出口貿易且較往昔增進（民國二十年時，香港佔我國進口貿易總額百分之一五·三三，佔出口貿易總額百分之一六·三一，二十三年佔進口總額僅百分之二·八六，佔出口總額增至百分之二八·八五），足視洋貨輸入，已由間接運輸而改為直接運輸，而我國土貨出口，香港的轉口地位，仍未見衰落。此外印度及荷屬東印度，均佔我國對外貿易總額百分之四以上，安南、暹羅、法國均佔百分之二以上，惟澳洲本年因小麥進口銳減之故，由上年之百分數四·四三減退至〇·八〇。對俄國出口重要商品豆類豆餅絕跡，在貿易總額方面，其所佔地位，遂亦年趨下落，本年祇佔百分之〇·九〇，已失去其重要的位置。茲附近四年對各國貿易總額百分比統計表於次：

最近四年我國對各國貿易總額百分比統計表

國 別	二十	二十一	二十二	二十三
	年	年	年	年
	百分比	百分比	百分比	百分比

美 國	一八·八	三二·六	二〇·二	三三·四
日 本 (台灣)	三三·九	一九·〇	一一·六	三三·〇
英 國	七·八	一〇·七	一〇·二	一一·〇
香 港	一五·八	八·五	八·九	八·九
德 國	四·五	六·五	六·五	七·一
印 度	四·四	五·五	五·四	四·六
荷 屬 東 印 度	二·八	四·一	四·二	四·四
澳 洲	二·六	二·六	四·四	〇·〇
俄 國	三·四	二·五	一·五	〇·九
安 南	〇·五	三·五	四·三	二·四
朝 鮮	一·三	一·五	〇·七	一·五
暹 羅	〇·四	二·八	三·四	二·九
法 國	三·三	二·四	二·八	二·七
意 大 利	一·〇	一·三	一·一	一·三
其他各國	九·二	一〇·四	一四·二	一五·八
總 計	一〇〇·〇	一〇〇·〇	一〇〇·〇	一〇〇·〇

就出入口貿易分析，本年入口方面仍以美國為最多，計值二億七千一百七十三萬二千餘元，佔入口總值百分之二六·一六，其百分比較往年增加四·三〇，日本居第二位，計值一億二千九百四十八萬八千餘元，佔入口總值百分之二·四六，其百分比亦較往年增二·五八，英國居第三位，計值一億二千四百六

十四萬七千餘元，佔入口總值百分之一二·〇〇，比較往年增加〇·六七，德國居第四位，計值九千三百三十八萬九千餘元，佔入口總值百分之八·九九，比較往年增加一·〇四，荷屬東印度居第五位，計值六千三百四十二萬七千餘元，佔入口總值百分之六·一五，比較往年增加〇·三一，此外依次如印度、安南、暹羅均佔入口總值百分之三以上，香港、法國均佔百分之二以上，意大利、澳洲均佔百分之二以上，俄國則不滿百分之一。出口方面，以香港為第一，計值一億零一百萬一千餘元，佔出口總值百分之一八·八五，美國為第二，計值九千四百四十三萬五千餘元，佔出口總值百分之一七·六三，日本為第三，計值八千四百六十一萬一千餘元，佔出口總值百分之一五·七九，英國為第四，計值四千九百八十八萬六千餘元，佔出口總值百分之九·三〇，印度為第五，計值二千二百十六萬一千餘元，佔出口總值百分之四·一四，此外依次為法國、德國、朝鮮、荷屬東印度、意大利、安南、暹羅等處。

在貿易平衡方面，本年入超淨額為五億零三百二十四萬六千餘元，對各國民國二十三年出入口貿易國別統計表（單位千國幣）

國別	出		入		口		總值	值百分比	入超(一)或出超(十)
	值	百分比	值	百分比	值	百分比			
美國	九四、四三五	一七·六三	二七一、七三二	二六·一六	三六六、一六七	二三·二四	(一) 一七七、二九七		
日本 (台灣在內)	八四、六一一	一五·七九	一一九、四八八	一一·四六	二一四、〇九九	一三·六〇	(一) 四四、八七七		
英國	四九、八〇六	九·三〇	一一四、六四七	一一·〇〇	一七四、四五三	一一·〇八	(一) 七四、八四一		
香港	一〇一、〇〇一	一八·八五	二九、六三九	二·八六	一三〇、六四〇	八·二九	(十) 七一、三六二		
德國	一九、一五九	三·五八	九三、三八九	八·九九	一一一、五四八	七·一四	(一) 七四、二三〇		

入超額，除日本外，均較上年減少，入超額仍以美國為最巨，計入超一億七千七百二十九萬七千餘元，佔我國入超總額百分之三五，其次為英國，計入超七千四百八十四萬餘元，較之上年減少達三千零四十三萬餘元，但仍佔我國入超總額百分之二一·五，德國入超亦達七千四百二十三萬餘元，佔入超總額百分之一五·四，居入超國家之第三位。此外主要入超國家依次為荷屬東印度、日本、安南、暹羅、印度、意大利、澳洲、法國等處。至於出超方面，本年僅香港、朝鮮兩處，對香港出超額為三千六百二十九萬七千餘元，對朝鮮出超額為一千三百二十五萬八千餘元，均較上年減少一半。本年在貿易平衡方面最足注意者，即法國之由出超而轉為入超，我國對法貿易，向居出超地位，在民國十四——十七年間出超最盛時期，對法出超額年達七千數百餘萬元，民國十八年後遂見遞減，民國二十一年以東北之失陷出口突減，出超額更趨降低，惟民國二十二年時，出超額尚達八百三十九萬餘元，但二十三年因生絲法銷之慘敗，竟入超一百二十七萬八千餘元。茲附民國二十三年出入口貿易國別統計表於後：

印度	二二,一六一	四一四	四三,二七六	四一四	六五,四三七	四一六	(一)	二一,一五
荷屬東印度	七,〇五二	一,三二二	六三,四二七	六一五	七〇,四七九	四一八	(一)	五六,三七五
澳洲	一,六一四	〇,三〇〇	一〇,九六〇	一〇六	一二,五七四	〇,八〇〇	(二)	九,三四六
俄國	五,六四〇	一,〇五	八,五四二	〇,八三	一四,一八二	〇,九〇〇	(二)	二,九〇二
安南	四,七六〇	〇,八九	四一,六〇六	三九七	四六,三六六	二九四	(一)	三六,八四六
朝鮮	一五,六九〇	二,九三	二,四三二	〇,三二	一八,一二二	一,一五	(十)	一三,二五八
暹羅	四,五五七	〇,八五	三二,九二二	三一六	三七,四八〇	二三八	(一)	二八,三六六
法國	二一,一四二	三九五	二二,四二〇	二一六	四三,五六二	二七七	(一)	一,二七八
意大利	六,七五三	一一六	一一,四六二	一一一	一九,二二五	一,二三	(一)	五,七〇九
其他各國	九七,三五二	一八,一六	一五二,〇三六	一四,六三	二四九,三八八	一五,八四	(一)	五四,六八四
總計	五三五,七三三	一〇〇,〇〇〇	一,〇三八,九九九	一〇〇,〇〇〇	一,五七四,七二二	一〇〇,〇〇〇	(一)	五〇三,二四六

第九目 全年中美貿易情形

自民國二十一年來，美國即佔我國對外貿易的領袖地位，二十三年整個對外貿易衰退，對美貿易也趨下落，自無足怪。總計二十三年，我國向美進口為二億七千一百七十三萬二千餘元，較往年減少二千五百七十三萬餘元，出口計九千四百四十三萬五千餘元，較往年減少一千八百七十一萬一千餘元，比較進出口之減落率，則出口甚於進口，計進口較往年減少百分之八·六五，出口則減少百分之二·五四。以對美進出口貿易之減落率與本年整個對外貿易之衰退率比較（二十三年整個對外貿易進口計較往年減少百分之二三，出口計減少百分之二二），則進口未若整個對外貿易衰退之甚，而出口則呈較速之降落。在貿易平衡方面，二十三年對美入超計一億七千七百二十九萬餘元，佔全國入超額

百分之三五，較往年減少甚微。

考本年美國對華進口貿易之所以未見十分衰落，厥在美麥借款的關係。本年除美麥一項進口達三百零八萬六千餘擔，值一千零六十一萬五千餘金單位外（往年僅值四千餘金單位），其餘商品如棉花，計五十八萬三千餘公擔，值二千六百九十一萬七千餘金單位，值及往年百分之七九，煤油計二億三千四百六十四萬四千餘公升，值一千零八十六萬二千餘金單位，較往年減少百分之四一，汽油計四千八百八十一萬五千餘公升，值三百四十三萬三千餘金單位，較往年減少百分之三十九，麵粉計三十五萬五千餘公擔，值二百零五萬三千餘金單位，值及往年百分之三十七。至於菸葉之進口雖因國內捲菸業之需要而增加，全年計二十八萬七千餘公擔，值一千五百五十四萬八千餘金單位，較諸上年亦不過

增加百分之一六而已。對美出口貿易，生絲極度低落，由往年之數值一千五百餘萬元減至四百五十三萬八千餘元，即減少百分之七〇。獸皮居對美出口貨之第二位，本年出口計一千五百零八萬一千餘元，與往年數值尚不相上下，桐油佔對美出口之第一位，出口計一千六百二十萬餘元，較往年減少五百二十五萬二千

民國二十三年對美貿易重要商品統計表

商 品	入 口			出 口		
	全 年	共 計	上 年	全 年	共 計	上 年
麵 粉	二、〇五三、〇三四		五、八二三、九三一	一六、二〇三、九五六		二一、四五六、一六〇
小 麥	一〇、六一五、六六九		四、〇七三	五、一二六、三七七		四、五六一、二二一
棉 花	二六、九一七、三六一		三四、〇七六、〇三二	二、九五九、一〇〇		三、六六一、〇〇八
汽 油	三、四三三、一〇四		五、七五七、七二四	一、四六七、二二五		一、三三四、四三〇
菸 葉	一五、五四八、七四一		一三、四二一、六二九	一九、〇三四、五五五		二〇、八三二、三三七
煤 油	一〇、八六二、八六二		二六、一九五、〇七四	七、〇九九、五三七		六、七六五、三一七
桐 油				四、五三八、〇〇五		一五、二〇五、四六四
茶						
蛋 產 品						
皮 貨						
抽 紗 品						
生 絲						

第十目 全年中日貿易情形

二十三年對日貿易，亦趨低降，貿易總額計二億一千四百零九萬九千餘元，僅及上年百分之九一。就進出口分析，進口為一億二千九百四十八萬八千餘元，出口為八千四百六十一萬一千餘元，與上年比較進口減少百分之三・八七，出口減少百分之一四・七七，出口減少的程度甚於進口，因而在貿易平衡方面，本年對日入超計四千四百八十七萬七千餘元，較往年反增加九百四十五萬九千餘元，是值得注意的。

餘元。此外豬鬃、抽紗品、蛋產品等，在美銷路，本年尚佳，較去年均增數十萬元，茶葉輸美則較去年減少七十餘萬元。茲將民國二十二年及二十三年中美貿易重要商品統計列表於下：

就日本在我國對外貿易上所佔地位觀察，在民國二十年時，無論進出口都居第一位，佔百分之二十五左右，但自九一八事件以後，地位上突見低落，二十三年入口居第二位，佔進口總額百分之二二・四六，出口居第三位，佔出口總額百分之二五・七九，惟與上年比較，入口所佔的地位已見增進，出口方面則益趨低落。

對日貿易商品，本年輸出仍以棉花為最多，計值一千二百九十七萬餘元，食糧及粉次之，計值七百十二萬一千餘元，棉紗再次之，計值六百三十一萬八千餘

元。此外依次為煤及肉類，仍不夫為對日主要輸出商品。至於豆類豆餅，則自東北失陷後，早無地位可言。與上年比較，除食糧及粉肉類與煤三項增加百分之三十外，其餘均較減少。日本輸華商品，仍以棉布為第一，計值七百七十三萬八千餘金單位。鋼鐵居第二，計值四百八十一萬一千餘金單位。此外依次為糖、紙、魚介及橡皮製品等，亦均達三四百餘萬金單位。棉花及麵粉則不滿二百萬金單位。與上年

民國二十三年對日貿易重要商品統計表

商 品	入 口		出 口	
	全 年	共 計	全 年	共 計
糖	四、〇八七、〇四六	上 年	四、七六四、一四七	全 年
棉 布	七、七三八、三八一	上 年	一七、〇三三、二八二	全 年
魚 介	三、九二一、六三八	上 年	二、四二九、七〇五	全 年
鋼 鐵	四、八一、二〇六	上 年	二、八四三、五八四	全 年
紙	三、六四四、一一一	上 年	一、七一〇、九八七	全 年
橡皮、車胎及製品	二、四七七、四二八	上 年	一、八六〇、二八三	全 年
商 品	全 年 共 計		全 年 共 計	
棉 花	一、二、九七〇、三七六		一、三、五二〇、〇〇二	
棉 紗	六、三一八、四七二		一、三、八二九、四二四	
食糧及粉	七、二二、五八一		六、六六一、一二四	
肉、類	三、一二一、〇五二		一、六二〇、七八七	
煤	四、四四一、八五四		三、三七〇、四四六	

比較除棉布一項減落較速（計減九百二十九萬三千餘金單位）外，其餘商品如糖、麵粉、橡皮製品、棉花，亦見減少百分之二十左右。至於魚介、人造絲、鋼鐵、紙等項，則反趨增加一二百萬金單位不等。茲將民國二十二及二十三年中日貿易重要商品統計列表如下：

第十一目 全年中英貿易情形

二十三年我國對英貿易，總額計一億七千四百四十五萬三千餘元，較上年減少二千八百三十五萬三千餘元，或百分之二一。惟就進出口觀察，進口則益較往年衰微，而出口則反見增進，此不能不謂為本年度對各國貿易中之較可欣慰者。總計對英進出口數值為一億二千四百六十四萬七千餘元，僅等於上年同期百分之八〇・九二，出口數值為四千九百八十萬六千餘元，等於上年同期百分之二一・一三，即比較增加一百零四萬一千餘元，或百分之二・一三。至於英國

在我國對外貿易中所佔之地位，進口方面計佔百分之二，由往年之第二位降居第三位，出口方面，雖仍居第四位，但本年所佔成數為百分之九・三〇，則比較上年稍有增進。對英貿易入超本年計七千四百八十四萬一千餘元，較往年減少三千零四十三萬五千餘元，或百分之二九。蓋係出口增進入口衰退之故。

對英主要出口商品，本年仍以蛋產品居第一位，計一千八百九十四萬六千餘元，茶居第二位，由上年之三百八十四萬八千餘元增至六百八十四萬八千餘元，豬鬃居第三位，由上年之二百五十一萬六千餘元增至三百四十二萬八千餘

元，生絲居第四位，計值一百五十六萬八千餘元，其他商品依次為皮貨、桐油、羊毛等。至於主要進口商品則除機器一項外多屬減退，進口機器計值九百六十二萬四千餘元，較上年增加七百八十三萬四千餘元，棉布則由上年之九百九十一萬餘元減至五百一十一萬九千餘元，鋼鐵由上年之一千一百四十一萬六千餘元減

民國二十三年對英貿易重要商品統計表

商 品	入 口		出 口	
	全 年	共 計	全 年	共 計
棉 布	五、一一九、八二五	九、九一〇、九五〇	一八、九四六、三九三	二一、九〇四、〇二七
機 器	九、六二四、四〇〇	七、八三四、〇九二	三、四二八、九六八	二、五一六、七四二
鋼 鐵	七、七九〇、三八二	一、四一六、八一	一、三三三、四七七	一、八五〇、三六八
硫 酸 銨	一、〇二八、七四五	三、五二七、五七九	一、五六八、〇四五	一、一七七、三三三
呢 絨	三、四四一、五七五	四、〇三四、七八〇	六、八四八、五二四	三、八四六、三八四
蛋 產 品				
豬 鬃				
桐 油				
生 絲				
茶				

至七百七十九萬餘元，呢絨由上年之四百餘萬元減至三百四十四萬一千餘元，硫磺由上年之三百五十二萬七千餘元減至一百零二萬八千餘元，茲將民國二十二及二十三年中英貿易重要商品統計列表於下：

第十二目 全年中德貿易情形

二十三年我國對德貿易，無論進出口均較去年減落，進口方面為尤甚，總計全年進口為九千三百三十八萬九千餘元，等於去年百分之八六，出口為一千九百十五萬九千餘元，等於去年百分之九二，合計中德貿易總額為一億一千二百五十四萬八千餘元，等於去年百分之八七。對德貿易入超額計七千四百二十三萬餘元，較去年減少一千二百九十九萬餘元。

就德國在我國對外貿易所居之地位觀察，近年來呈極自然的發展，本年進口貿易佔百分之八·九九，較去年已增百分之一·〇四，出口貿易佔百分之三·五八，較去年增百分之〇·一八，進口貿易所居的地位，進展較出口尤為迅

述。

本年自德輸入商品，仍以染料、鋼鐵、機器、紙及硫酸銨居多，除機器輸入價值較往年增加六十四萬二千餘金單位，及染料增加一百十三萬八千餘金單位外，其餘各項均較去年減少，我國出口往德商品，向以豆類、豆餅為大宗，自九一八事件後，所有東北各埠輸德的商品均見鉅減，本年以蛋產品為最多，值二百六十萬零三千餘元。此外花生、性腸、豬鬃各值一百數十萬元，與去年比較，惟性腸、豬鬃兩項略有增加而已。茲將民國二十二及二十三年中德貿易重要商品統計列表於下：

中國經濟年鑑第三編 第十五章 國際貿易

(〇)三四

民國二十三年對俄貿易重要商品統計表

商 品	入 口		出 口	
	全 年	共 計 上 年 全 年	全 年	共 計 上 年 全 年
人 造 絲	五 四 六、七 二 五		一、七 八 七、二 七 三	三、一 一 一、六 九 〇
機 器	四、三 三 〇、〇 五 七		二、六 〇 三、六 三 一	三、五 九 七、〇 七 四
鋼 鐵	四、三 四 七、〇 三 三		五、六 八 四、三 二 八	一、六 二 一、八 五 二
硫 酸 鈣	一、〇 七 五、七 〇 八		二、六 六 六、五 三 九	九 五 三、三 五 一
染 料	八、一 〇 九、〇 四 四		六、九 七 〇、一 四 九	
紙 類	二、一 四 四、七 八 七		三、三 九 四、六 九 六	
商 品				
花 生			一、二 六 九、七 八 三	三、一 一 一、六 九 〇
蛋 產 品			二、六 〇 三、六 三 一	三、五 九 七、〇 七 四
牲 畜			一、八 〇 〇、三 七 一	一、六 二 一、八 五 二
豬 鬃			一、一 〇 八、九 一 九	九 五 三、三 五 一

第十三目 全年中俄貿易情形

民國二十三年共計對俄貿易進口數值為八百五十四萬一千餘元，僅等於上年同期百分之三八·九〇，此係本年煤油進口銳減三分之二之結果，出口數值為五百六十四萬餘元，等於上年同期百分之九五·四二，減少尚微，貿易總額因進口銳減之關係，僅一千四百十八萬二千餘元，較上年減少百分之四九·一，貿易差額仍為入超，惟以進口貿易萎縮，入超數值遂見減少，計二百九十萬一千餘元，第三季且見出超數字，此後荷能在對俄出口貿易上力圖發展，增加茶葉

民國二十三年對俄貿易重要商品統計表

商 品	入 口		出 口	
	全 年	共 計 上 年 全 年	全 年	共 計 上 年 全 年
煤 油	一、七 九 〇、一 四 六		五、二 〇 七、四 〇 四	
商 品				
茶			五、六 〇 九、九 五 六	四、五 四 二、八 九 三

俄銷，以抵豆類之損失，則亦不難恢復往日出超之光榮也。
對俄主要出口商品，因國事如舊，豆類、豆油輸出絕迹，僅有茶葉一項達五百六十萬九千餘元，較上年增加一百十餘萬元，至於主要進口商品則均屬減退，計以煤油為最多，值一百七十九萬餘元，較上年減少三分之二，木材次之，值四十二萬三千餘元，較上年減少五分之四，此外汽油值三十八萬四千餘元，魚介值二十三萬八千餘元，均較上年減少。茲列民國二十三年全年對俄貿易重要商品統計表於後：

木	四二三、九四一	二、〇一八、九四四	豆	—	—
魚	二二八、二四二	七七二、一七〇	豆	—	—
介	—	—	油	—	—
汽	三三四、一一四	五五九、四一〇	油	—	—

第十四目 全年各埠對外貿易情形

民國二十三年各埠對外貿易，上海仍居首席，佔全國貿易額百分之五五。四二，天津次之，佔百分之二一。二八，再次為膠州，佔百分之五。三二，更次為廣州，佔百分之五。一四，復次為九龍，佔百分之五。一二。此外依次為漢口、汕頭、蒙自、廈門、南京、烟台、梧州、寧波等處。就進出口分析，進口方面，以上海居第一位，計六億零四十八萬三千餘元，佔全國進口貿易總額百分之五七。八二，天津居第二位，計九千六百六十七萬餘元，佔百分之九。三一，九龍居第三位，計七千五百零九萬八千餘元，佔百分之七。一九，此外依次為膠州、廣州、漢口、汕頭、南京、廈門等處。出口方面，亦以上海居第一位，計二億七千二百三十萬五千餘元，佔全國出口貿易總額百分之五〇。八三，天津居第二位，計八千一百零五萬一千餘元，佔百

民國二十三年出入口貿易埠別統計表（單位千元國幣）

埠別	進			出			總			類	出超(+)或入超(-)	
	數	值	佔全國進口總值%	數	值	佔全國出口總值%	數	值	佔全國進出口總值%		與上年同數	與上年同值%
上海	六〇〇、〇五三	七、〇二二	五七、八二	二七、〇三五	五、〇六三	五七、八二	八三、〇七六	一、〇一四	六三、七九	三六、二七	六、〇二二	—
天津	六、六七〇	九、三三	八、〇〇五	八、〇五二	一、五二三	九、六一	一七、七三三	二、二	八、〇〇五	一五、六九	四、六七〇	—
廣州	三、八〇〇	三、三三	三、〇一五	四、七二	八、〇六	六、六	一七、九三	一、二	六、三三	一三、二〇	—	—
膠州	一、〇〇〇	一、〇〇〇	〇、九三	一、〇〇〇	一、〇〇〇	〇、九三	一、〇〇〇	一、〇〇〇	一、〇〇〇	一、〇〇〇	一、〇〇〇	—
九龍	一、〇〇〇	一、〇〇〇	〇、九三	一、〇〇〇	一、〇〇〇	〇、九三	一、〇〇〇	一、〇〇〇	一、〇〇〇	一、〇〇〇	一、〇〇〇	—
漢口	一、〇〇〇	一、〇〇〇	〇、九三	一、〇〇〇	一、〇〇〇	〇、九三	一、〇〇〇	一、〇〇〇	一、〇〇〇	一、〇〇〇	一、〇〇〇	—
汕頭	一、〇〇〇	一、〇〇〇	〇、九三	一、〇〇〇	一、〇〇〇	〇、九三	一、〇〇〇	一、〇〇〇	一、〇〇〇	一、〇〇〇	一、〇〇〇	—
南京	一、〇〇〇	一、〇〇〇	〇、九三	一、〇〇〇	一、〇〇〇	〇、九三	一、〇〇〇	一、〇〇〇	一、〇〇〇	一、〇〇〇	一、〇〇〇	—
烟台	一、〇〇〇	一、〇〇〇	〇、九三	一、〇〇〇	一、〇〇〇	〇、九三	一、〇〇〇	一、〇〇〇	一、〇〇〇	一、〇〇〇	一、〇〇〇	—
梧州	一、〇〇〇	一、〇〇〇	〇、九三	一、〇〇〇	一、〇〇〇	〇、九三	一、〇〇〇	一、〇〇〇	一、〇〇〇	一、〇〇〇	一、〇〇〇	—
寧波	一、〇〇〇	一、〇〇〇	〇、九三	一、〇〇〇	一、〇〇〇	〇、九三	一、〇〇〇	一、〇〇〇	一、〇〇〇	一、〇〇〇	一、〇〇〇	—
廈門	一、〇〇〇	一、〇〇〇	〇、九三	一、〇〇〇	一、〇〇〇	〇、九三	一、〇〇〇	一、〇〇〇	一、〇〇〇	一、〇〇〇	一、〇〇〇	—
蒙自	一、〇〇〇	一、〇〇〇	〇、九三	一、〇〇〇	一、〇〇〇	〇、九三	一、〇〇〇	一、〇〇〇	一、〇〇〇	一、〇〇〇	一、〇〇〇	—

分之一五。一三。廣州居第三位，計四千七百七十二萬八千餘元，佔百分之八。八〇。此外依次為膠州、汕頭、蒙自、梧州、漢口、烟台、九龍等處。與去年比較，各埠貿易大都減落，進口方面，僅華中之寧波、九江、蕪湖及華北之烟台，較去年增加，其他如華南之廈門、廣州、汕頭、九龍、梧州、蒙自各埠均較去年減少百分之二十以上，華北之天津、膠州亦趨減少，上海等於往年百分之八一。五六。出口方面，僅華中之漢口、南京、蕪湖、華南之廈門、九龍、梧州較往年增加，華北各埠普遍減落。就各埠貿易數額增減上觀察，本年有一端足以注意者，即華南主要商埠之進口貿易多趨減退，而出口貿易則有日趨增進的趨勢。茲附統計表於次：

汕頭	二六、四〇	三、五三	三、五三	一五、八六〇	二、六六	九、九三	三、〇〇〇	二、七	五、六一六	(一)	一〇、三〇	二、四九
漢口	三三、二四	三、三三	三、三三	九、八八八	一、八四	二、六、七	三、〇三	二、六	一〇、〇七	(一)	三、三六六	八、〇五
廈門	六、三三	一、五	一、五	三、五五六	〇、六	三、〇三	一、三六	一、三六	一〇、〇九	(一)	三、三〇〇	三、三〇
九龍	七、〇六	七、九	七、九	五、五五	一、〇三	八、〇六三	五、二	五、二	八、〇三	(一)	六、五七四	七、〇三
南京	八、四八	一、九	一、九	二、六	〇、三	一、八、六五	一、八	一、八	八、七二七	(一)	一、八、三〇〇	八、五七
寧波	五、四九	〇、五	〇、五	一、七	—	五、九六五	〇、六	〇、六	一、八〇、六	(一)	五、九三一	一、八、一七
九江	四、一五	〇、四	〇、四	—	—	四、一五	〇、三	〇、三	二、四、四	(一)	四、一五	二、四、九
蕪湖	二、三三	〇、三	〇、三	一、九四	〇、六	四、二六七	〇、三	〇、三	三、九、二	(一)	四、九	二、三、六
烟台	九、六四	〇、五	〇、五	七、八五	一、四	一、七、五〇九	一、三	一、三	九、九	(一)	一、七、九	—
梧州	五、一六	〇、九	〇、九	一〇、〇五	一、六	二、一、六	〇、六	〇、六	九、七	(一)	四、八四	二、〇、七
蒙自	八、五三	〇、八	〇、八	三、三、七	二、六	三、三、三	一、三	一、三	六、四	(一)	四、三五	五、五
其他各埠	五、四	五、三	五、三	三、一〇三	六、六	八、七、九	五、九	五、九	—	(一)	三、三、九	—
總計	一〇、〇、九、九	一〇〇、〇〇	一〇〇、〇〇	五、五、七、三	一〇〇、〇〇	八、七、五〇	一、五、四、七、三	一〇〇、〇〇	九、九、六	(一)	五、〇、三、四、六	六、七、〇

在貿易平衡方面，出超埠僅廣州、梧州、蒙自、數處，廣州在民國二十二年時本為入超，本年轉為出超，出超數值計達一千三百二十八萬餘元，梧州、蒙自各達四百餘萬元。此外重要商埠均為入超，入超數額以上海為最大，計達三億二千八百七十七萬八千餘元，佔全國入超總額百分之六五，其次為九龍，入超六千九百五十七萬四千餘元，再次為漢口，入超二千二百三十六萬六千餘元，此外南京、天津、膠州、廈門、汕頭各埠入超一千餘萬元。茲列表於次：

民國二十三年貿易出入超埠別比較表

埠別	出超(+)或入超(-)單位國幣(元)		與去年百分比
	全年總計	期與去年比	
上海	三、二八、一七八	七、八〇五	—
天津	一、五、六一九	四、八三五	—
廣州	一、三、二八〇	—	—
膠州	一、三、二〇〇	四、五、一五	—

九龍	(一)	六九、五七四	七五·〇二
汕頭	(二)	一〇、二八〇	二四·四八
漢口	(一)	一一、三六六	八四·〇五
廈門	(一)	一一、八一〇	四三·二六
南京	(一)	一八、三二〇	八五·七四
寧波	(一)	五、九三一	一八·七一
九江	(一)	四、一一五	一一·四五九
蕪湖	(一)	四五九	八二·二六
煙台	(一)	一、七九九	—
梧州	(一)	四、八六四	二七〇·〇七
蒙自	(一)	四、二一五	五三·九三

第十五目 全年上海對外貿易概況

本年上海對外貿易，處全國對外貿易衰落聲中，無論進出口貿易，均趨減退。上半年進口額為三億三千八百四十萬餘元，較往年同期減少九千二百四十餘萬元，即百分之二·六，出口為一億三千三百四十四萬餘元，較往年同期減少二千三百五十九萬餘元，即百分之二·五。下半年來，第三四季進口額合計僅二億六千二百零七萬餘元，僅及往年同期百分之八五·八，出口額計一億三千八百八十五萬餘元，僅及往年百分之八七·四，貿易平衡方面，上半年入超二億零四百九十五萬八千餘元，下半年因進口貿易萎縮，入超額僅一億二千三百二十一萬九千餘元，就季節觀察，下半年進口貿易益見遜色，而出口貿易則稍有發

展也。

就各月份變動而論，進口方面，一、三兩月份較旺，各達六千五百餘萬元，四、五兩個月稍遜，各計五千餘萬元，以十月份為最衰，僅三千八百三十七萬餘元，其餘月份，則盤旋於四千餘萬元。與往年同月比較，除一、四兩月份稍見增加，其餘月份均較低下。出口方面，第一季為最淡，僅一月份達二千四百二十四萬餘元，二、三兩月，均不滿二千萬元，以十一月出口數額為最大，計達二千六百四十九萬八千餘元。貿易平衡方面，以三月份入超額為最大，計四千六百七十八萬五千餘元。

綜計全年上海對外貿易，進口為六億零四十八萬餘元，較往年減少一億三千五百七十三萬餘元，或百分之二·九，出口為二億七千二百三十萬餘元，較往年減少四千三百四十五萬餘元，或百分之二·三，貿易入超為三億二千八百七十七萬八千餘元，較往年減少九千二百二十八萬餘元，或百分之二·二。進出口貿易之均趨萎縮，乃處全國對外貿易衰落聲中之必然現象，貿易入超之減少，亦純為貿易萎縮之結果，不足引為樂觀也。

第十六目 全年天津對外貿易概況

本年天津對外貿易，自去年受華北戰事影響後，極為不振，上半年進口額為四千九百五十五萬九千餘元，出口額為四千三百四十三萬九千餘元，與往年同期比較，進口減少一千四百四十五萬餘元，出口則增加一百三十九萬餘元，出口增加雖微，但與進口之情形相懸視，尚可引為欣慰，下半年來，情況不同，無論進出口貿易均見淡薄，出口衰落尤甚。合計進口額為四千七百一十一萬一千餘元，出口額僅三千七百六十一萬餘元，與往年同期比較，進口減落百分之二·七，出口則減少百分之二·九。天津產業本以秋季以後為繁榮季節，惟本年之情況適形相反，主要出口商品如皮貨等，均以上半年輸出為較旺。貿易平衡方面，上半年入超

僅六百五十一萬一千餘元，下半年以出口衰退較甚的關係，入超額為九百五十萬餘元，就季節觀察，本年天津對外貿易情勢，第三四季遠不若第一二季之優勝也。

就各月份變動而論：進口方面，四、九兩月較旺，均達九百萬元以上，一、五、六各月次之，均在八百萬元左右，其餘各月較淡，均不過七百餘萬元。出口方面，以三月份為最盛，達八百七十八萬餘元，七、九、十各月為最衰，不過四百五十萬元，其餘各月則盤旋於六七百萬元之間，貿易平衡方面，除三、八、十為出超外，餘均為入超，尤以九月份入超額為最大，達五百六十八萬四千餘元之鉅。

總計全年天津對外貿易，進口為九千六百六十七萬餘元，約當往年年百分之八〇。〇三，在全國對外貿易重要埠別中居第二位，出口為八千一百零五萬餘元，當往年年百分之九一。六一，在全國對外貿易埠別中，居第二位。入超為一千六百零一萬餘元，約當上年年百分之四八。〇七。

第十七目 全年漢口對外貿易概況

漢口對外貿易，承年來凋疲之餘，上半年進口額為一千五百萬餘元，較之往年同期減少五百七十八萬餘元，即百分之二九，出口額為三百七十七萬一千二百九十八元，較之往年同期減少不過十一萬餘元，即百分之四。進口減落之程度較大於出口，是無可諱言。下半年來，無論進出口貿易均見起色，合計第三四季進口額為一千七百二十一萬餘元，較往年同期約增三百八十萬元，出口額為六百六十七萬六千餘元，較往年同期約增二百三十餘萬元。貿易平衡方面，上半年入超一千一百八十三萬餘元，下半年入超一千零五十三萬三千餘元，就季節觀察，漢口對外貿易，上半年較淡，本年情勢依然也。

就各月份變動而論：進口方面，以二十一兩月份為最旺，達五百餘萬元，三、五

六、八、九各月為最淡，僅一百餘萬元，此外各月則盤旋於二百萬元之間，未見有滿四百萬元者。出口方面，以七月份為最盛，達三百四十九萬七千餘元，前四個月為最衰，不滿九千餘元，蓋第一季向為漢口輸出貿易最淡之季節。貿易平衡方面，六、七兩個月為出超，其餘各月均為入超，入超數額最大者為二月份之五百二十六萬餘元。

總計全年漢口對外貿易，進口為三千二百二十一萬三千餘元，較往年減少二百零四萬五千餘元，或百分之六，出口為九百八十四萬七千餘元，較往年增加二百十九萬八千餘元，或百分之二九。本年漢口出口貿易增加之原因，一方面係由於往年漢口出口貿易極度衰落，於是在比例上，遂超過往年，另一方面，漢口主要出口貨之茶葉、桐油輸往外洋尚旺也。因進口減落出口增加之結果，本年入超額遂較減少，計二千二百三十六萬五千餘元，僅及往年年百分之八四。

第十八目 全年廣州對外貿易概況

本年廣州對外貿易極度凋敝，合計上半年進口額為一千七百八十八萬餘元，出口額為二千三百六十三萬二千三百五十九元，與往年同期比較，進口減少一千八百零二萬餘元，或百分之五〇，出口減少三百零八萬餘元，或百分之二二，進口衰落之程度甚於出口，是足引為注意者，下半年來，情況依然，惟進出口貿易均較上半年期淡，合計第三四季進口額為一千五百九十六萬八千餘元，較往年同期減少一千零十三萬六千餘元，即百分之三八，出口額為二千三百四十九萬六千餘元，較往年同期減少八百八十八萬八千餘元，即百分之二六。貿易平衡方面，以下半年出超額較大，上半年出超計五百七十五萬二千餘元，下半年出超則達七百五十二萬七千餘元，就季節觀察，本年廣州對外貿易，似以第一二季較盛。

就各月份變動而論：進口方面，以上半期一、四、六各月較旺，均達三百餘萬元

以上，下半年僅十一月達三百四十八萬元之數額，其餘各月均不過二百餘萬元。出口方面，以上半年六月份數額為最高，計五百九十六萬餘元，下半年七月、八、十一各月亦達四百餘萬元，此外各月均在二百餘萬元之譜。貿易平衡方面，僅上半年四月份稍見入超二萬餘元，餘均為出超，六月份之出超額二百八十四萬七千餘元，為全年各月中出超之最大者，蓋是月出口特旺所致。

總計全年廣州對外貿易，進口為三千三百八十四萬八千餘元，較往年減少百分之四六，在全國對外貿易埠別中，居第五位，出口為四千七百七十二萬八千餘元，較往年減少百分之二〇，居第三位，出超一千三百二十八萬餘元，較往年增加四倍之譜，係由進口貿易萎縮所致，而非出口貿易之進展，是我人不能不注意者。

第二節 民國二十四年上半年之國際貿易

第一目 出入口貿易數值

民國二十四年第一季第二季貿易統計表

月別	（國幣）		（金單位）		淨數	總額	（國幣）	（國幣）
	出	入	出	入				
一月	五五、二四八、八〇八	四六、二五五、〇〇五	九〇、〇二二、二四〇	一四五、二六一、〇四八	三、七六三、四三二			
二月	四一、五三三、一三四	三五、五二三、〇一三	六六、六九三、五八八	一〇八、二二六、七二二	二五、一七〇、四五四			
三月	三九、〇四六、五六三	五四、〇八二、五七八	九七、二九四、五五八	一三六、三四一、一一一	五八、二四七、九九五			
第一季	一三五、八一八、五〇五	*一三五、八六九、五九六	二五四、〇〇〇、三八六	三八九、八一八、八九一	一一八、一八一、八八一			
四月	四一、五三九、九二七	六〇、二四一、六八七	一〇三、七九六、四二七	一四五、三三六、三五四	六二、二五六、五〇〇			
五月	四〇、七八一、九九五	五八、八三三、二一六	九六、一三一、八四一	一三六、九一三、八三六	五五、三四九、八四六			

本年對外貿易，仍趨衰落，惟未見大減，就貿易總額觀，第一季計三八九、八一八、八九一元，第二季略增，計四一五、〇〇六、〇七七元，上半年合計為八〇八、八二四、九六八元，較往年同期減落百分之四，就出入口貿易分析，則出口以第一季較佳，入口以第二季較旺，合計上半年出口數值為二五九、三六九、六七三元，入口數值為三一〇、〇四六、八三五金單位，折合國幣五四五、四五五、二九五元，逐月情形，出口方面，以一月份為最高，計五五、二四八、八〇八元，因是月棉花、生絲、綢緞外銷均暢也。以三月份為最少，計三九、〇四六、五六三元，乃該月茶、蛋產品及棉花等輸出極形減退所致，其餘各月出口淨數，均在四千萬至四百一百餘萬元之間，入口方面，以四月份為最多，計值一〇三、七九六、四二七元，因是時國內旱象已成，米麥進口激增也。二月份因適值廢曆年關，洋貨如棉貨、棉花、進口均甚淡薄，入口淨值僅六六、六九三、五八八元，為上半年進口最淡之月份，其餘各月入口淨數則盤旋於九千萬至九千七百餘萬元。茲列表於左：

六 月	四一、二二九、二四六	五五、一〇三、三三六	九一、五二六、六四一	一三二、七五五、八八七	五〇、二九七、三九五
第二 季	一一三、五五一、一六八	一七四、一七七、二三九	二九一、四五四、九〇九	四一五、〇〇六、〇七七	一六七、九〇三、七四一
上半年總計	二五九、三六九、六七三	三二〇、〇四六、八三五	五四五、四五五、二九五	八〇四、八二四、九六八	二八六、〇八五、六二二

海關報告册二月份入口金單位數字有錯，故於第一季累積數內更正之。

第二百 入超情形

本年上半年入超，共計二億八千六百零八萬五千六百二十二元，較之上年同期減少一千五百二十一萬九千餘元。上半年入超數字所以較少之緣故，乃由於本年第一季入口貿易減退所致，總計本年第一季之入超額，為一億一千八百餘萬元，較往年同期減少不下四千萬餘元。惟第二季，因米穀輸入之激增，入超額遂達一億六千七百餘萬元，反較往年同期增加二千五百餘萬元，果若國內阜象不成，則本年上半年之入超額當更見減落。

若就各月入超額在入口總值中所佔百分比觀察，則本年上半年對外貿易平衡之情況，固未較往年同期良好，往年同期平均每月入超額佔入口總值百分之五二·八七，本年亦佔五二·四五，其最高如三、四兩月，竟佔百分之五九·八七以上，為往年同期所未見者，幸在二、兩月間出口旺盛，於是入超額祇佔該月入口總值百分之三十七·八，否則本年上半年入超額在入口總值中所佔之百分比，又須近民國二十二年上半年之最高峰（百分之六一）矣。

與貿易平衡相關之金銀輸出問題，本年上半年因政府種種限制白銀輸出方法之實行，以及外資流入之結果，白銀在輸出方面不僅已較往年同期突減百分之九十二，而在輸入方面更較往年數值增加二百七十萬元，至於生金與金幣，其進口值十一萬二千餘金單位，出口值一千三百九十六萬九千餘金單位，較

往年同期亦見減少。

民國二十四年上半年各月入超數額統計表

月 份	入 超 額 (元)	估 入 口 總 值 百 分 比	較 上 年 同 期 增 減 (元)
一 月	壹、七三、四三二	天六 (一)	一九、九〇、九三三
二 月	三、一七、四四四	毛壹 (一)	一九、三三、四三三
三 月	天、二七、九三三	天六 (一)	一〇、四九、五九九
四 月	六、二六、五〇〇	天六 (一)	二、四九、六六六
五 月	壹、四九、八六六	毛天 (十)	九、六七、〇三三
六 月	五、一七、三三三	毛壹 (十)	三、三〇、七七八
上半年共計	二六、〇八、六三三	天壹 (一)	一五、三九、四〇〇

第三百 土貨出口情形

本年土貨出口，雖難趨發展，但亦不見鉅減，總計上半年出口數值為二億五千九百三十六萬九千餘元，與去年同期比較，僅減落九百十七萬餘元，或百分之三稍強，惟輸出之重要商品，則與往年大有差別，以桐油居第一位，計三三三、七二公擔，值一千八百九十三萬八千餘元，佔出口總額百分之七·三〇，五金居第二位，計值一千八百三十一萬五千餘元，佔出口總額百分之七·〇六，皮貨居

第三位計值一千四百九十四萬七千餘元，佔出口總額百分之五·七六，蛋及蛋
 產品居第四位，計值一千三百八十一萬四千餘元，佔出口總額百分之五·三三，
 茶居第五位，計一八九、八八七公擔，值一千二百零六萬九千餘元，佔出口總額
 百分之四·六五，以下依次則為花生、生絲、棉紗、毛類、抽紗品、繡花品、綢緞、豬鬃等
 項，唯所佔百分比均頗低下。往年出口商品地位之次序，以前五六位，均為皮貨、棉
 紗、五金、蛋產品、茶及生絲等項，本年上半年顯有轉變，生絲及棉紗均大見降低，而
 桐油則崛起為主要出口商品矣。

本年上半年重要商品輸出數值，與去年同期比較，其較增加者僅桐油、抽紗
 品、繡花品、花生、五金、性腸及煤等項，增加之最多者為桐油，因美銷之大幅，計較去
 年增加六百餘萬元，或百分之五十一，抽紗及繡花品，亦因適合美國人士之需要，
 銷路大增，計較去年同期增加二百八十餘萬元，或百分之六十五。此外花生以荷
 銷暢旺，五金以鑄鐵礦砂受日、德之積極收買，性腸以輪美增加，因而本年出口數

民國二十四年上半年重要出口商品價值統計表

商	品	數	量	價	值(元)	佔出口總值百分比	上年同期價值(元)	對上年價值百分比
桐	油	三八三、七七一	公擔	一八、九三八、〇八一	七·三〇	一一、五三五、六九〇	一五·一〇七	
五	金	—	—	一八、三二五、四九五	七·〇六	一四、五五一、四七一	一二·五八七	
皮	貨	—	—	一四、九四七、七二六	五·七六	一三、三六五、〇七四	六三·九九七	
蛋	及	—	—	一三、八一四、五八一	五·三三	一四、三七九、〇三三	九六·〇七	
茶	—	一八九、八八七	公擔	一二、〇六九、一四九	四·六五	一三、五四八、三三五	八九·〇八	
花	生	九五四、六一四	公擔	一一、八〇〇、三二一	四·五五	八、四五二、四六二	一三九·六一	
生	絲	三三、二五九、二九五	公斤	九、四一八、四四二	三·六三	一三、〇四五、四九九	七二·二〇	

值遂亦較往年同期增加。菸草及牲畜兩項，本年輸出數值與往年同期相差甚微，
 至於棉紗、皮貨、棉花、生絲等項，則表現極大之低落，棉紗輸出，上半年總計僅六
 三、三四四公擔，值八百十萬餘元，僅及往年同期之半數，其主要原因係由於日
 本銷路之鉅減（去年同期棉紗輸出值四、五五八、八六五元，本年上半年僅值
 三九二、四一一元），與印度、香港方面銷路之呆滯所致。皮貨輸出，向以山羊皮
 及羔皮為主，本年山羊皮及羔皮輸出均較去年同期減落三分之一以上，尤以美
 銷失敗為最慘，故上半年皮貨輸出總數尚不及去年同期三分之二，棉花因日、美
 方面銷路不振，上半年輸出不過六一、七七二公擔，值四百四十三萬餘元，僅及
 去年同期三分之二，生絲輸出，因黃白絲印銷鉅減，遂亦較去年同期減少百分之
 二十八，上述四項不過其中減落較著者。此外如茶、綢緞、棉布、羊毛亦較去年同期
 約減少五分之一，蛋產品、豬鬃、菜蔬、果實、草帽、梗等，則減少約十分之一。總之，土貨
 輸出仍形不振，實有待於發展也。

中國經濟年鑑第三編 第十五章 國際貿易

棉紗	六三、三四四公擔	八、一〇〇、八三四	三一、二二	一六、〇五六、三二六	五〇、四五
毛類	—	七、五四四、五二二	二、九一	九、九〇〇、四一七	七六、二〇
抽紗	—	七、一九七、八八三	二、七八	四、三三六、九〇六	一六五、九七
花紗	—	七、〇五二、三九三	二、七二	九、七二一、四五六	七二、五四
綢緞	六〇六、二一七公斤	六、四〇三、八六一	二、四七	七、〇五八、五五一	九〇、七二
豬鬃	一六、〇九七公擔	四、八二一、六三七	一、八六	四、六〇七、八五〇	一〇四、六四
腸	一六、一〇七公擔	四、四三三、八七五	一、七一	五、〇五八、六〇九	八七、五五
棉花	六、一七七、二公擔	四、四二八、九七五	一、七一	四、二九七、一四五	一〇〇、七七
藥材	—	四、三三〇、一三九	一、六七	四、七五五、五九九	八九、四二
香料	—	四、二五二、二七六	一、六四	四、七九三、一六〇	八八、四〇
牲畜	—	四、一三九、六二二	一、六〇	四、一二六、八二五	一〇〇、三一
茶蔬	—	三、一三五、五〇四	一、二二	二、八〇六、一二六	一一、七四
菸草	四一二、八三五公噸	三、〇八六、〇二九	一、一九	三、六四六、九二〇	八四、六二
煤	—	二、九五七、九八四	一、一四	三、一五一、七二二	九三、八五
草帽及帽緞	—	二、六六一、〇四九	一、〇三	三、六四四、二八三	七三、〇二
棉布	一四、二六七公擔	二、六二四、七五六	一、〇一	四、三〇四、六三四	六〇、九八
絨線	七〇三、〇一八公擔	七、八、六五三、四八三	三、〇三二	六九、七五〇、〇九五	—
其他出口商品	—	一二五九、三六九、六七三	一〇〇、〇〇	二六八、五四四、七一四	九六、五八
總計	—	—	—	—	—

本表內所載數值爲出口淨值復進口數值不在內

第四目 洋貨進口情形

本年上半期洋貨進口，總計值二億八千八百七十三萬六千餘金單位，以金銀低落，銀價高漲之關係，故就國幣計算，雖較去年同期減少，但就金單位計算，則尚增加百分之七，其中進口數值最巨者為米，計一、一八六、九六〇公擔，值四千三百三十五萬九千餘金單位，佔入口總額百分之三三·九八，次之為五金，計值二千九百三十七萬六千餘金單位，佔入口總額百分之九·四七，再次為棉花，計四〇五、二六三公擔，值一千六百八十四萬六千餘金單位，佔入口總額百分之五·四三，更次為小麥，計四、四四〇、四五五公擔，值一千六百七十八萬三千餘金單位，佔入口總額百分之五·四一，以下依次重要商品為機器，計值一千六百七十四萬二千餘金單位，佔入口總額百分之五·四〇，木材計值一千二百六十七萬餘金單位，佔入口總額百分之四·〇九，煤油計二二一三、七四〇、九二〇公升，值一、八八四、六二六金單位，佔入口總額百分之三·八四。此外如化學產品、紙糖均佔全部入口總額百分之三以上，棉布、車輛、汽油，均佔百分之二以上，毛織物、柴油及魚介海產均佔百分之一。近三年來，我國進口商品地位之次序，前五位向為棉花、五金、煤油、小麥，絕少變動，本年上半年除煤油地位低降機器升居第五位外，米、五金、棉花、小麥四項，仍為進口之四大台柱，在工業尚未發展之

民國二十四年上半年入口重要商品值量統計表

商 品 數	量 價	值 (金單位)	佔入口淨值百分比	上 年 同 期 價 值	與上年同 期 價 值 百分比
棉 花	四〇五、二六三 公擔	一六、八四六、五四二	五·四三	二九、八五四、一〇八	五六·四三
五 金	—	二九、三七六、七一	九·四七	二五、七九一、一六七	一一三·九〇
米	一、一八六、九六〇 公擔	四三、三五九、一九〇	一三·九八	二〇、四二九、四七四	二二二·二四

我國五金輸入佔進口商品之第二位，乃勢所必然，姑置毋論，米、棉花、小麥三項之不能自給，以致入超額甚大，在對外貿易上實為無可諱言之表徵，總計此三項進口數值約佔全部入口總額百分之二五，即四分之一。我國農業落後之影響於對外貿易如此之巨，國人其注意焉。

進口重要商品數值與去年同期比較，增減互見。其增加最巨者為米，計較去年同期增加二千二百九十二萬九千餘金單位或一倍又五分之一，堪足驚人，其次如木材進口數值亦較去年同期增加四百五十二萬五千餘金單位，或百分之五十五，此係國內建築業需要輕木材特多所致，去年同期輕木材進口僅四、五二七、四五七金單位，本年上半年進口達七、四二九、九五五金單位。五金及機器進口數值，晚近與年俱增，本年仍然，各增百分之十三以上，誠為國內勵圖工業建設之良好現象。此外商品如小麥、棉布、魚介海產、人造絲、麵粉、染料、顏料等，亦均較往年同期增加，其較往年減落較鉅者為棉花，本年上半年進口數值較往年減落百分之四十四，煤油較減落百分之二四，菸草減落百分之六九。此外煤、車輛、毛織物、柴油等，亦微見減少。茲列民國二十四年上半年入口重要商品值量統計表於次：

煤油	二二三、七四〇、九二〇 公升	一一、八八四、六二六	三·八四	一五、五〇〇、四四五	七六·六七
小麥	四、四四〇、四五五 公擔	一六、七八三、〇二九	五·四一	一五、一九四、七八三	一一〇·四五
機器	—	一六、七四二、七四三	五·四〇	一四、七四二、七二二	一一三·五七
紙	—	一〇、二六八、八二七	三·三一	一一、三四〇、八六〇	九〇·五五
化學產品及製藥	—	一一、一三八、七四二	三·五九	一一、一五七、九二九	九九·八三
菸草	—	三、三三七、三四〇	一·〇四	一〇、一五九、二六三	三一·八七
木材	—	一一、六七〇、七八二	四·〇九	八、一四五、〇七〇	一五五·五六
棉布	—	八、四三〇、〇一九	二·七二	七、九四六、四四〇	一〇六·〇九
糖	—	一〇、四一一、七七一	三·三六	七、一四一、〇九〇	一四五·八〇
毛織物	—	五、七九八、九三四	一·八七	六、二三四、七七三	九三·〇一
汽油	九〇、一〇〇、四〇九 公升	六、三七二、七二二	二·〇六	五、九七五、一九四	一〇六·六五
柴油	一八九、一五七 公噸	五、四五二、四〇九	一·七六	五、四八五、一四二	九九·三九
魚介海產	—	五、〇九二、三九八	一·六四	四、二二八、六〇二	一一〇·四三
煤	四五五、四〇七 公噸	二、六〇八、四六八	〇·八四	三、四三七、七三一	七五·八八
車輻	—	七、八二二、七一	二·五二	九、二六八、七〇八	八四·四〇
人造絲	二、四六八、四一一 公斤	二、五一四、四〇七	〇·八一	一、五一一、七四六	一六六·三三
麵粉	二九五、九六三 公擔	一、八六三、〇九七	〇·六〇	一、四九八、四二二	一二四·三四
染料顏料	—	一一、八一〇、二七五	三·八一	一〇、二九五、二六四	一一四·七二
其他商品	—	六九、五六二、一〇二	二二·四五	六三、三九七、八五九	—
總計	—	三二〇、〇四六、八三五	一〇〇·〇〇	二八八、七三六、七九二	一〇七·三八

第五目 對各國貿易概況

本年上半年對各國貿易在進口方面，可資注意者，為澳洲、安南、暹羅輸入數值之增加，因國內農產歉收之影響，澳洲小麥輸入達一千二百餘萬金單位（較往年同期增加十二倍），安南及暹羅米穀輸入共計亦達三千五百餘萬金單位（較往年同期增加一倍），此外日本因盡力以棉布向我國推銷，坎拿大因木材輸華甚旺，其進口數值亦均較往年同期增加十分之二三，德國因鋼鐵、機器頗為我國所需要，故其輸入數值亦形增加。美國在往年上半年因棉麥借款之關係，輸華棉麥為值至鉅，本年國內存棉甚多，對於美棉胃納極微，相形之下遂大見減落，故進口數值僅抵往年同期百分之六六。法國輸入主要商品為鋼鐵、機器及紙，本年上半年鋼鐵機器受德貨之競爭，紙類輸入為量至少，故進口數值較往年同期減少百分之四二。此外英國因主要商品之棉布受日貨賤價銷售之影響，東印度因糖銷減少，蘇俄因煤油輸入鉅減，其進口數值均較往年同期減少百分之三三。

在出口方面，可以注意者，為對美國、德國、澳洲、意大利、摩洛哥及法國等處之輸出增加，對美以花生油、牲腸及桐油鴨鎊之關係，指數較往年同期增高百分之二二，但以獸皮美銷減退，否則當不止增加此數，對德以棉花、桐油、鎊鎊砂輸出甚旺，指數遂較往年增百分之四四。此外對澳洲以抽紗品能迎合該邦人士之需要，對意以芝麻、花生仁輸出激增，對摩洛哥以綠茶銷售進步，對法以黃絲輸出尚佳，故本年上半年對上述諸國輸出貿易數值均較往年增加。惟對日輸出因棉花、雜糧以及肉骨等減退甚鉅，惟礦砂一項，稍形增加，故值及往年同期對日輸出數值百分之七一·二〇。對英輸出向以蛋產品為主，年來因受該國增稅之影響，蛋產品英銷大見陸落，本年上半年對英輸出數值遂僅及往年同期百分之八八。此外

對印度以黃白絲銷售之呆滯，對蘇俄以茶葉之減退，均為本年對各國貿易減退中之較著者。茲將民國二十四年上半年對主要國別貿易指數列表於後：

（以民國二十三年上半年為一〇〇）

國別	進	口出	口
美國	六六·三九		一二·二七九
日本	一三一·一三		七一·二〇
英國	八八·一〇		八八·一六
德國	一一二·一一		一四四·七七
澳洲	四三四·五七		一二七·三七
荷屬東印度	七九·一五		六〇·八二
安南	一八二·二六		九八·〇〇
印度	九一·三九		七四·〇七
香港	七五·二四		八九·三三
法國	五八·五六		一〇三·三三
蘇俄	七一·三五		七一·二六
朝鮮	九六·六九		一一一·九三
比國	六七·九七		八三·三九
坎拿大	一一一·〇一		一一〇·九一
意大利	一〇〇·四四		二〇九·六四

荷 蘭	六二·二九	一〇九·八九
暹 羅	一〇七·二九	九六·三一
新 嘉 坡	九六·二三	八七·八四
摩 洛 哥	—	一四八·〇五
菲 律 濱	九九·一六	八三·五六

我國對外貿易之主要對手，向為美、日、英三國，本年上半年，情勢仍然，惟日本有逐漸進步，英國則漸有衰退之象。此外德國所佔之地位，繼續以往邁進之趨勢，本年上半年對德貿易總額佔我國對外貿易總額百分之八·四九（民國二十年祇佔百分之四，二十一年及二十二年佔百分之六，去年增至百分之七·一四），居第四位，與第三位之英國祇差千分之四，考中德貿易之欣欣向榮，實為兩國間貿易互惠精神之表現，無論輸出入，均見進步。則兩國間商務上地位之增高，乃為當然之結果。香港所居之地位，適與德國相反，年趨跌落，民國二十年時，中國與香港間貿易總額佔我國對外貿易總額百分之一五·八一，二十一年後迭趨減少，去年祇佔百分之八·二九，本年上半年益見退步，僅佔百分之六·九九，考香港為轉口港，其地位之低落，純由於進口貿易之萎縮，出口貿易固未見衰落，足規洋貨輸入，已由間接運輸而改為直接運輸矣。此外對安南、印度、澳洲、暹羅等處貿易總額，本年固有大量米糧輸入我國，其所佔地位均大見增高。

若就出入口貿易分析，則出口方面，本年上半年以美國為第一位，計值六千四百九十六萬八千餘元，佔出口總值百分之二五·〇三，香港居第二位，計值四千五百四十四萬九千餘元，佔出口總值百分之一七·五一，日本居第三位，計值三千一百一十九萬七千餘元，佔出口總值百分之一二·〇二，英國居第四位，計值一千九百六十七萬九千餘元，佔出口總值百分之七·五八，德國居第五位，計值

一千四百七十九萬餘元，佔出口總值百分之五·七〇。此外依次為法國、印度、朝鮮、意大利、蘇俄、暹羅、安南等處，與往年同期比較，地位上德、法兩國稍趨重要，印度則見落後矣。至於入口方面，亦仍以美國為最多，計值一億零七百三十五萬餘元，佔入口總值百分之一九·五四，日本次之，計值八千零八十六萬四千餘元，佔入口總值百分之一四·八〇，再次即德國，計值五千三百八十八萬四千餘元，佔入口總值百分之九·八一，更次為英國，計值五千二百四十萬五千餘元，佔入口總值百分之九·四四，安南因在本年上半年輪華鉅量米穀，入口數值，計達四千八百六十八萬九千餘元，佔入口總值百分之八·九六，在入口主要國別中，竟升居第五位。此外依次為荷屬東印度、英屬印度、澳洲、暹羅、香港、意大利、法國等處，與往年同期比較，德國及安南之地位增高，而英國及荷屬東印度則趨退後。

在貿易平衡方面，本年上半年期入超淨額為二億八千九百三十萬七千餘元，對各國入超額中向以美國為最巨，但本年上半年期則以日本對華貿易之積極發展，其入超額遂較往年同期增加二倍，計值四千九百六十六萬七千餘元，佔我國淨入超額百分之一七，居第一位，次之為安南，因輸華米穀之激增，其入超額遂較往年同期增加一倍，計達四千六百八十七萬五千餘元，佔我國淨入超額百分之一六，居第二位，對美入超額，因美棉進口之鉅減，本年上半年期入超額為四千二百三十八萬二千餘元，僅及往年同期對美入超額百分之三十八。此外主要入超國家依次為德國、印度，各達三千數百萬元，澳洲及荷屬東印度各達二千五百餘萬元，印度及暹羅各達一千七八百萬元，意大利及蘇俄亦各有一二百萬元之入超。至於出超方面，則對香港出超三千九百三十七萬二千餘元，對朝鮮出超三百四十七萬八千餘元，對法貿易我國向為出超，但往年因生絲法銷慘敗，貿易平衡上遂轉為入超，本年上半年期以黃絲法銷轉佳，同時法貨在華未得暢銷，於是恢復出

超，出超額計值一百六十三萬五千餘元。茲附本年上半期出入口貿易國別統計表於後：

民國二十四年上半年出入口貿易國別統計表（單位千元國幣）

國別	出		入		總		入超(+)或出超(-)
	值	佔總額百分比	值	佔總額百分比	值	佔總額百分比	
美國	六四、九六八	二五·〇三	一〇七、三五〇	一九·五四	一七二、三一八	二二·三一	(-) 四二、三三二
日本 (台灣在內)	三一、一九七	一二·〇二	八〇、八六四	一四·八〇	一一二、〇六一	一三·八六	(-) 四九、六六七
英國	一九、六七九	七·五八	五二、四〇五	九·四四	七二、〇八四	八·九二	(-) 三三、七二六
香港	四五、四四九	一七·五一	一一、〇五七	一·九九	五六、五〇六	六·九九	(+) 三四、三九二
德國	一四、七九〇	五·七〇	五三、八八四	九·八一	六八、六七四	八·四九	(-) 三九、〇九四
印度	九、一八六	三·五四	二七、六二七	五·〇三	三六、八一三	四·五五	(-) 一八、四四一
荷屬東印度	二九二	〇·一一	二七、七八八	五·〇六	二八、〇八〇	三·四八	(-) 二七、四九六
澳洲	八三三	〇·三二	二六、七〇〇	四·八八	二七、五三三	三·四一	(-) 二五、八六七
蘇俄	二、九三三	一·一三	四、八八八	〇·九〇	七、八二一	〇·九七	(-) 一、九五五
安南	一、八一四	〇·七〇	四八、六八九	八·九六	五〇、五〇三	六·二五	(-) 四六、八七五
朝鮮	七、一五六	二·七六	一、〇五四	〇·一九	八、二一〇	一·〇二	(+) 六一〇二
暹羅	二、一一五	〇·八一	二〇、一〇四	三·六二	二二、二一九	二·七四	(-) 一七、九八九
法國	一〇、〇三一	三·八六	七、〇六四	一·二九	一七、〇九五	二·一一	(+) 二、九六七
意大利	四、六九六	一·八一	七、四五六	一·三四	一二、一五二	一·五〇	(-) 二、七六〇
其他各國	四四、四五三	一七·二二	七一、九六九	一三·一五	一二、四二二	一·四四〇	(-) 二七、五一六
總額	二五九、五九二	一〇〇·〇〇	五四八、八九九	一〇〇·〇〇	八〇八、四九一	一〇〇·〇〇	(-) 二八九、三〇七

中國經濟年鑑 第三編 第十五章 國際貿易

第六目 各埠對外貿易概況

本年上半期全國對外貿易，比較去年同期仍形衰落，至於各埠貿易總額，則增減互見。上海執全國對外貿易重要商埠之牛耳，本年上半期貿易計達四億三千七百六十四萬八千餘元，但與去年同期比較則減少三千四百二十萬三千餘元。天津居我國對外貿易重要商埠之次席，本年上半期貿易總額為九千一百八十四萬八千餘元，較之去年同期減落一百十五萬一千餘元。其次為膠州，進展甚速，本年上半期貿易為五千四百五十一萬四千餘元，比較去年同期增加一千零二十萬又六千餘元。餘如九龍本年上半期貿易計四千一百餘萬元，較去年同期減六百餘萬元，廣州本年上半期貿易為三千六百餘萬元，較去年同期少五百餘萬元，惟汕頭本年上半期貿易達二千五百餘萬元，漢口計二千二百餘萬元，均較去年同期增多二三百萬元。其他次要商埠，如廈門、南京、本年上半期貿易各約八百餘萬元，比較去年各減一二百萬元左右，惟寧波則有長足之進步，本年上半期貿易為七百餘萬元，較之去年同期驟增六百餘萬元，江門本年上半期貿易計四

民國二十四年上半年重要商埠進出口貿易數值統計表（單位千元國幣）尾數係依四去五入法計

省別	出		進		總額	入超		或出超	
	上半年	上年同期	上半年	上年同期		上半年	上年同期	上半年	上年同期
上海	二二,〇〇,〇〇〇	二〇,〇〇,〇〇〇	三二,〇〇,〇〇〇	三三,〇〇,〇〇〇	五四,〇〇,〇〇〇	一〇,〇〇,〇〇〇	一三,〇〇,〇〇〇	一〇,〇〇,〇〇〇	二〇,〇〇,〇〇〇
天津	〇,〇〇,〇〇〇	四,〇〇,〇〇〇	四,〇〇,〇〇〇	四,〇〇,〇〇〇	八,〇〇,〇〇〇	四,〇〇,〇〇〇	四,〇〇,〇〇〇	四,〇〇,〇〇〇	四,〇〇,〇〇〇
大連	—	—	—	—	—	—	—	—	—
廣州	一八,〇〇,〇〇〇	一三,〇〇,〇〇〇	一七,〇〇,〇〇〇	一七,〇〇,〇〇〇	三五,〇〇,〇〇〇	一,〇〇,〇〇〇	一,〇〇,〇〇〇	一,〇〇,〇〇〇	一,〇〇,〇〇〇
膠州	三〇,〇〇,〇〇〇	二〇,〇〇,〇〇〇	三〇,〇〇,〇〇〇	三〇,〇〇,〇〇〇	六〇,〇〇,〇〇〇	—	—	—	—

百餘萬元，比較去年同期突減二百餘萬元，此外各埠則增減甚微矣。

就進出口貿易分析，上海、廣州、九龍本年上半期對外貿易均見減落，膠州、漢口、汕頭、拱北則比較去年同期稍增。進口方面廣州減少百分之二，上海減少百分之八，九龍減少百分之十五，而尤以江門、蒙自、煙台減退為最厲。此外天津增加百分之二，梧州增加百分之四，拱北、汕頭各增百分之十七，漢口增加百分之二十一，膠州增加百分之二十六，寧波以輸入大宗食米之故，比較往年同期增加百分之五百六十強。出口方面，九龍減少百分之二，上海、天津、各減百分之五，廣州減少百分之二十二，江門減少百分之三十二，寧波減少百分之六十，汕頭增加百分之四，蒙自增加百分之十，膠州增加百分之十九，蕪湖增加百分之四十三，漢口增加百分之五十一，拱北增加百分之八十八，而南京比較去年同期計增二百八十分之多，此無他，蓋南京去年，上半年出口太少，今年同期比較增加，相形之下，遂覺異常發展，實則數額上並未見大增也。

(〇)四八

綜觀近年來我國對外貿易，因世界經濟之猶未調整，國內工商業之仍形凋

落，故對外貿易數值仍繼續以往之頹勢。上半年爲例，荷第二季米麥輸入不較民國二十三年同期激增，則入超額當更

第三節 結論

貿易平衡，因貿易之萎縮，入超數額較過去數年減少尚多，但以民國二十四

九龍	二六九二	二七七	五八八四	四、五七	四、一〇	五、二五	四、七三	四、一〇	二、三六
汕頭	七八〇五	七四五	一七、七六	一五、一〇	三、五五	三、三六	三、九四	三、三六	九、九四
漢口	四、八三四	三、一七一	一八、一六〇	三、〇〇〇	三、九四	一八、一五	一八、一五	三、三三	二、九三
廈門	一、五八	一、五三	七、〇〇〇	八、八七	八、六六	一〇、〇〇	一〇、〇〇	五、五五	七、七一
南京	二六一	一	八、五〇	二、六四	八、五〇	二、六四	二、六四	八、〇〇	二、六四
寧波	六	五	七、六七	一、一五	七、六三	一、〇七	七、三三	七、三三	一、〇七
九江	—	—	一、六九	二、〇	一、六九	二、〇	一、六九	一、六九	二、〇
蕪湖	一、六三	一、三三	一、五七	一、六九	三、一六	二、八〇	三、一六	三、一六	五、〇
秦皇島	二、六三七	二、八三	一、三六一	一、五〇	三、九六	四、五五	四、五五	一、三六	一、五五
烟台	三、八三	三、七三	三、〇〇	四、七	六、八三	八、五〇	八、五〇	八、五〇	九、〇
福州	一、六一	一、七〇	三、六三	四、七五	四、七五	五、七	五、七	二、〇七	二、三六
扶北	一、〇	四、四	五、三	四、六	六、一	五、三	四、一〇	四、一〇	四、一〇
江門	一、九四〇	二、八三	二、五七	四、七三	四、七三	七、六〇	七、六〇	六、七	一、九四
梧州	四、二五九	五、二五	三、八四	三、七	四、五七	八、〇〇	八、〇〇	一、四三	二、五〇
蒙自	七、一五	六、四	三、〇	五、三	一〇、〇	二、八	四、七	四、七	一、〇
其他各埠	八、五五	八、〇〇	一六、二	二、七	二、七	四、一〇	四、一〇	七、六	七、六
總計	三三、五五二	三六、三〇	五八、八九	五五、三二	八六、四九	八四、〇六	三九、三〇	三九、三〇	五〇、五

見低落，農業生產之落後，影響於貿易逆差之嚴重，於此可見。

在貿易商品方面，輸出商品以原料及半製品爲最多，製成品次之，飲食物及煙草再次之。但依農工業生產品分類，則農產品仍居大多數，我國工業產品除手工製造品外，國外市場實不易推銷，輸入商品，則仍以製成品爲最多，飲食物及煙草亦不少，更足證明我國不僅需要外洋供給工業製成品，即國內製業生產亦難自給自足之境地尙遠，至可浩嘆。

就近年來我國對外貿易之形態觀察，誠不足以樂觀，其根本原因，固仍不出於我國農工業之同樣落後，故今後欲求振興對外貿易，非以工農並重爲立國政策不可，在農業方面，求其自給自足，米麥棉不假外求，並努力恢復及發展絲茶在海外的市場，在工業方面，希望發展民族工業，對於外洋製成品減少需要，同時力謀改良輕工業及手工業製成品之品質，並減輕其成本，以求易於向海外推銷，苟能乘此而行，則對外貿易之前途，方有一線曙光。

中央銀行叢刊

◀ 商務印書館出版 ▶

德意日三國最近之銀行業

一冊四角五分

中央銀行經濟研究處編 本書分述德意日三國最近銀行業之情形，舉凡金融恐慌之救濟，銀行制度之改善，著名銀行之近况，均有論述。足為我國一般政治經濟設施之考鏡。書末並附我國銀行資產負債之分析一文，更可供比較而謀改善焉。

蘭州之工商業與金融

一冊一元

潘益民編 蘭州為我國西北重要城市，自國人創議開發西北以來，頗多注意之者。本書首述蘭州概況，次分工業、商業、金融三篇，詳述各業現狀，兼及甘肅省出口貨物之種類，以及運輸情形，留心我國經濟事業者，尤宜一讀。

華茶對外貿易之回顧與前瞻

中央銀行經濟研究處編 一冊三角

茶類向為我國國際貿易大宗輸出品，惟邇來已由佔輸出總額百分之五六十，降至百分之三四。本書首述華茶之產區、產額及種類，繼將過去與現在華茶貿易之概況，詳加檢討，藉以預測貿易之前途，以供留心我國國際貿易者之參考。

中國農業金融概要

一冊二元二角

中央銀行經濟研究處編 書凡八章，首述各省農民經濟概況，融通資金方法，以及各省政府對於農業金融之設施；次將一般農業金融組織，分為典當、合會、農工銀行、農民銀行及合作社等數項詳加論列。末附各農業金融機關之條例、章程等，極便參考。

倉庫經營論

一冊二元

中央銀行經濟研究處編 近代倉庫，於貨物之流通，物價之安定，皆有莫大之關係。本書首述倉庫業之沿革，功用與種類，於新興之冷藏事業，敘述尤詳，繼論倉庫業務及其應用之文件證券，並略述英、法、德、美、日各國倉庫證券制度之大要，最後論列政府確立倉庫政策之各項原則，及改進我國倉庫業各方應有之注意。附錄我國倉庫業章程及各都市貨棧調查表等多種。

北寧鐵路管理局廣告

(一) 旅客運輸

本路旅客列車，時間準確，設備完全。臥車飯車，均甚清潔。特備包車，廉價出租。

各國遊歷團體旅行，特備專車，華麗舒適。

代運包裹，取費低廉，手續簡捷，發售星期尾廉價票，及來回游覽減價票，以示優待。

(二) 貨物運輸

本路運輸貨物，除照章不辦鐵路負責之貨物外，均由鐵路負責，安全迅速，如有損失，照章賠償，無論鐵路或貨主負責之貨物，本路與國內各路均可辦理聯運，訂有聯運貨物遞遞減核收運費辦法，尤為省費簡捷。

以上各端，請隨時與本路各站，或總局車務處營業課接洽。

現代國家學

羅敦偉著

定價一元

現代關於國家論一類之書籍，大都缺少整個體系，以致紛亂龐雜。本書將國家理論，完全系統化，科學化，除正統派理論外，即法西斯主義社會主義之新國家論，亦作精詳之比較。計分八章，凡關於國家之理論：由意義、本質、起源、發展、死滅、以及主權問題、組織問題、階級理論，無不闡發靡遺，且引徵繁博，不偏不倚，完全以學者態度，分析批評各派學者之理論，至為嚴正，凡研究憲政者，本書足資參考。

中華書局印行

第十六章 物價及生活費

第一節 躉售物價

第一目 上海

(一) 躉售

一 躉售物價表.....一

二 躉售物價指數.....一

三 躉售物價漲落原因說明.....七

(二) 輸出

一 輸出物價表.....八

二 輸出物價指數.....二

三 輸出物價漲落原因說明.....三

(三) 輸入

一 輸入物價表.....四

二 輸入物價指數.....八

三 輸入物價漲落原因說明.....九

(四) 農產品躉售

一 農產品躉售物價指數.....一〇

二 農產品躉售物價漲落原因說明.....一一

第二目 南京

一 躉售物價表.....一一

二 躉售物價指數.....二六

三 躉售物價漲落原因說明.....二七

第三目 青島

一 躉售物價表.....二八

二 躉售物價指數.....二八

三 躉售物價漲落原因說明.....三三

第四目 華北

一 躉售物價表.....三四

二 躉售物價指數.....三四

三 躉售物價漲落原因說明.....三八

第五目 漢口

一 躉售物價表.....三九

二 躉售物價指數.....三九

三 躉售物價漲落原因說明.....三九

第六目 長沙

一 躉售物價表.....四五

二 躉售物價指數.....四五

三 躉售物價漲落原因說明.....四五

第七目 廣州

一 躉售物價表.....五一

二 躉售物價指數.....五一

三 躉售物價漲落原因說明.....五五

中國經濟年鑑第三編 第十六章 物價及生活費詳目

第八目 南寧……………五六

一 零售物價表……………五六

二 零售物價漲落原因說明……………六二

第二節 零售物價……………六三

第一目 青島……………六三

一 零售物價表……………六三

二 零售物價指數……………六七

三 零售物價漲落原因說明……………七一

第二目 廣州……………七一

一 零售物價表……………七一

二 零售物價指數……………七五

三 零售物價漲落原因說明……………七七

第三目 杭州……………七七

一 零售物價表……………七七

二 零售物價指數……………八八

三 零售物價漲落原因說明……………九一

第三節 生活費……………九一

第一目 上海……………九一

一 零售物價表……………九一

三 生活費指數……………九五

三 工人生活費指數……………九六

四 生活費指數升降說明……………九八

第二目 南京……………九九

一 零售物價表……………九九

二 工人生活費指數……………一〇三

三 生活費指數升降說明……………一〇四

第三目 天津……………一〇四

一 零售物價表……………一〇四

二 工人生活費指數……………一〇七

三 生活費指數升降說明……………一〇八

第四目 北平……………一〇九

一 零售物價表……………一〇九

二 工人生活費指數……………一一三

三 生活費指數升降說明……………一一四

第五目 無錫……………一一五

一 零售物價表……………一一五

二 工人生活費指數……………一二一

三 生活費指數升降說明……………一二二

第六目 南寧……………一二三

一 零售物價表……………一二三

二 生活費指數……………一二八

三 生活費指數升降說明……………一三一

中國經濟年鑑二十五年第三編

第十六章 物價及生活費

第一節 躉售物價

第一目 上海

(一) 躉售

一 躉售物價表(以國幣元為單位)(兩定稅則委員會調查)

時期	物價	品名	價格
民國二十三年七月	一二九〇	① 常河機麵(石)	一二九〇
八月	一二七〇	① 蘇同機麵(石)	一一八〇
九月	一三〇〇	● 火車小麥(擔)	四〇〇
十月	一二〇〇	粉雙馬牌麵(袋)	二六〇
十一月	一三〇〇	② 火車河南黃豆(擔)	二七五
十二月	一三〇〇	③ 珍眉綠茶(擔)	一〇四〇〇
民國二十四年一月	一二八〇	(十號荷蘭赤糖)	一五六〇
二月	一二八〇	上海啤酒(箱)	一八〇〇
三月	一二八〇		
四月	一二八〇		
五月	一二八〇		
六月	一二八〇		
七月	一二八〇		
八月	一二八〇		
九月	一二八〇		
十月	一二八〇		
十一月	一二八〇		
十二月	一二八〇		

中國經濟年鑑第三編 第十六章 物價及生活費

(P)二

時 期	物 品	一 舊售物價表(以國幣元為單位)續							
		三 月	四 月	五 月	六 月	七 月	八 月	九 月	十 月
民國二十三年	金鼠牌香煙 (千枝)	四·四〇	四·四〇	四·四二	四·四二	四·四二	四·四二	四·四二	四·四二
	大連豆油(擔)	九·九〇	一二·二〇	一二·二〇	一二·二〇	一二·二〇	一二·二〇	一二·二〇	一二·二〇
	豬肉(擔)	二四·〇〇	二四·〇〇	二四·〇〇	二四·〇〇	二四·〇〇	二四·〇〇	二四·〇〇	二四·〇〇
	牛肉(百磅)	二二·〇〇	二二·〇〇	二二·〇〇	二二·〇〇	二二·〇〇	二二·〇〇	二二·〇〇	二二·〇〇
	通州棉(擔)	三七·五〇	三八·〇〇	三二·五〇	三二·五〇	三二·五〇	三二·五〇	三二·五〇	三二·五〇
	十六支人鐘棉 紗(包)	一七五·〇〇	一七九·〇〇	一七九·〇〇	一七九·〇〇	一七九·〇〇	一七九·〇〇	一七九·〇〇	一七九·〇〇
	十二磅四平蓮 本色粗布(疋)	五·六五	五·七〇	五·五〇	五·五〇	五·五〇	五·五〇	五·五〇	五·五〇
	十二磅本色粗 斜(疋)	五·六五	五·七五	五·五〇	五·五〇	五·五〇	五·五〇	五·五〇	五·五〇
民國二十四年	四·四八	四·四八	四·四二	四·四二	四·四二	四·四二	四·四二	四·四二	四·四二
一	一四·五〇	一四·五〇	一四·五〇	一四·五〇	一四·五〇	一四·五〇	一四·五〇	一四·五〇	一四·五〇
二	一六·三〇	一六·三〇	一六·三〇	一六·三〇	一六·三〇	一六·三〇	一六·三〇	一六·三〇	一六·三〇
三	一四·七〇	一四·七〇	一四·七〇	一四·七〇	一四·七〇	一四·七〇	一四·七〇	一四·七〇	一四·七〇
四	一四·六〇	一四·六〇	一四·六〇	一四·六〇	一四·六〇	一四·六〇	一四·六〇	一四·六〇	一四·六〇
五	一三·三〇	一三·三〇	一三·三〇	一三·三〇	一三·三〇	一三·三〇	一三·三〇	一三·三〇	一三·三〇
六	一一·二〇	一一·二〇	一一·二〇	一一·二〇	一一·二〇	一一·二〇	一一·二〇	一一·二〇	一一·二〇
七	四·四〇	四·四〇	四·四二	四·四二	四·四二	四·四二	四·四二	四·四二	四·四二
八	四·四二	四·四二	四·四二	四·四二	四·四二	四·四二	四·四二	四·四二	四·四二
九	四·四二	四·四二	四·四二	四·四二	四·四二	四·四二	四·四二	四·四二	四·四二
十	四·四二	四·四二	四·四二	四·四二	四·四二	四·四二	四·四二	四·四二	四·四二
十一	四·四二	四·四二	四·四二	四·四二	四·四二	四·四二	四·四二	四·四二	四·四二
十二	四·五〇	四·五〇	四·五〇	四·五〇	四·五〇	四·五〇	四·五〇	四·五〇	四·五〇
一	四·四八	四·四八	四·四二	四·四二	四·四二	四·四二	四·四二	四·四二	四·四二
二	四·四四	四·四四	四·四二	四·四二	四·四二	四·四二	四·四二	四·四二	四·四二
三	四·三四	四·三四	四·四二	四·四二	四·四二	四·四二	四·四二	四·四二	四·四二
四	四·四四	四·四四	四·四二	四·四二	四·四二	四·四二	四·四二	四·四二	四·四二
五	四·四四	四·四四	四·四二	四·四二	四·四二	四·四二	四·四二	四·四二	四·四二
六	四·一四	四·一四	四·一四	四·一四	四·一四	四·一四	四·一四	四·一四	四·一四

時 期		物 品		一 臺售物價表 (以國幣元為單位) 續						
八 月	七 月	八六·〇〇	八〇·〇〇	一一八·〇〇	一一五·〇〇	七·〇〇	六〇·〇〇	八·一〇	一四〇·〇〇	八·八〇
民國二十三年	民國二十三年	花旗松板料 (千方呎) ⑩	八至三十二呎 寬四寸留安鋸 板料(千方呎) ⑪	石灰(挑) ⑫	啓新水泥(桶) ⑬	磚(萬塊)	玻璃(百方呎) ⑭	生漆(擔) ⑮	純鹼(擔) ⑯	頭號漢治洋生 鐵(英噸) ⑰
八 月	七 月	六四·〇〇	六四·〇〇	〇·九〇	八·六〇	二二七·四	一·三五	八·七〇	五一·〇〇	六五·〇〇
六 月	五 月	六四·〇〇	六四·〇〇	〇·九五	八·六〇	二〇·八	一·三五	九〇·〇〇	五〇·〇〇	六五·〇〇
五 月	四 月	六五·〇〇	六五·〇〇	一一·一〇	八·六〇	二二七·四	一·三〇	九〇·〇〇	五〇·〇〇	六五·〇〇
四 月	三 月	六五·〇〇	六五·〇〇	一一·一五	八·八〇	二二〇·〇	一·四〇	九〇·〇〇	五〇·〇〇	六五·〇〇
三 月	二 月	六五·〇〇	六五·〇〇	一一·三〇	八·八〇	二二七·四	一·三五	九〇·〇〇	五〇·〇〇	六五·〇〇
二 月	一 月	六四·五〇	六四·五〇	一一·二五	八·八〇	二二七·四	一·四〇	九〇·〇〇	五一·〇〇	六四·五〇
民國二十四年	民國二十四年	六四·五〇	六四·五〇	一一·三〇	八·八〇	二二七·四	一·四〇	九〇·〇〇	五一·〇〇	六四·五〇
十 月	十 月	六四·五〇	六四·五〇	一一·四〇	八·七〇	二二七·四	一·三五	八·七〇	五一·〇〇	六四·五〇
十 月	十 月	六五·七五	六五·七五	一一·四三	八·六〇	二二七·四	一·三五	八·七〇	五一·〇〇	六五·七五
十 月	十 月	六五·〇〇	六五·〇〇	一一·四五	八·六〇	二二七·四	一·四五	八·七〇	五四·〇〇	六五·〇〇
十 月	十 月	六五·〇〇	六五·〇〇	一一·三〇	八·六〇	二二七·八	一·五〇	八·七〇	五四·〇〇	六五·〇〇
九 月	八 月	六五·〇〇	六五·〇〇	一一·三〇	八·七〇	二二五·〇	一·四五	八·二〇	五七·四〇	六五·〇〇
八 月	七 月	六五·〇〇	六五·〇〇	一一·三二	八·六〇	二二五·〇	一·四五	八·二〇	五七·四〇	六五·〇〇
七 月	七 月	六五·〇〇	六五·〇〇	一一·三〇	八·六〇	二二七·四	一·四五	八·二〇	五七·四〇	六五·〇〇
民國二十三年	民國二十三年	三號松浦塊煤 (英噸) ⑱	二號開平層 (英噸) ⑲	泗安大反白柴 (五十捆)	⑳ 温州和炭(擔)	美孚煤油(箱)	安全火柴(箱)			

中國經濟年鑑第三編 第十六章 物價及生活費

(P)四

時 期	物 品	一 躉售物價表(以國幣元為單位)續							
		直接銼粉(六兩)①	毛邊紙(件)②	三十七磅報紙(令) 37" x 55"	柏油(祖)③	淡板生黃牛皮(擔)④	肥皂(箱)⑤	電燈泡(百只)	傘(打)
九 月	民國二十三年	八三.〇〇	一二四.〇〇	一.三五	七.〇〇	六三.〇〇	七.八〇	一三八.〇〇	八.八〇
十 月	民國二十三年	八二.〇〇	一二三.〇〇	一.五〇	七.〇〇	六〇.〇〇	七.八〇	一三六.〇〇	八.八〇
十 月	民國二十三年	八四.〇〇	一二四.〇〇	一.五〇	六.八〇	六〇.〇〇	七.八〇	一三五.〇〇	八.八〇
十 月	民國二十四年	八三.〇〇	一二八.〇〇	一.四〇	六.八〇	五五.〇〇	七.八〇	一三四.〇〇	八.八〇
二 月	民國二十四年	八二.〇〇	一三三.〇〇	一.五〇	六.八〇	六〇.〇〇	七.八〇	一三三.〇〇	八.八〇
三 月	民國二十四年	八三.〇〇	一三一.〇〇	一.五〇	六.八〇	五五.〇〇	七.八〇	一三二.〇〇	八.八〇
四 月	民國二十四年	八〇.〇〇	一二六.〇〇	一.四五	六.八〇	五四.〇〇	七.四〇	一三〇.〇〇	七.八〇
五 月	民國二十四年	七三.〇〇	一一八.〇〇	一.三〇	六.七〇	五五.〇〇	七.四〇	一二八.〇〇	七.二〇
六 月	民國二十四年	六六.〇〇	一一二.〇〇	一.二五	六.七〇	五四.〇〇	六.八〇	一二八.〇〇	七.二〇
六 月	民國二十四年	六五.〇〇	一一二.〇〇	一.二〇	六.六〇	五二.〇〇	六.〇〇	一二五.〇〇	七.二〇
七 月	民國二十三年	一一.〇〇	二〇.七〇	四.〇〇	一五.六〇	五二.〇〇	六.〇〇	三二.〇〇	一八.七五
八 月	民國二十三年	一一.〇〇	二一.五四	三.九〇	一七.〇〇	四九.〇〇	六.〇〇	三二.〇〇	一八.五〇
九 月	民國二十三年	一一.〇〇	二一.六八	三.八〇	一七.四〇	四九.〇〇	六.〇〇	三二.〇〇	一八.〇〇
十 月	民國二十三年	一一.〇〇	二〇.七〇	三.七〇	一五.八〇	四八.〇〇	六.〇〇	三二.〇〇	一七.七五
十 月	民國二十三年	一一.〇〇	二〇.二八	三.六〇	一六.〇〇	四七.〇〇	六.〇〇	三二.〇〇	一七.四〇
十 月	民國二十四年	一一.〇〇	一九.五八	三.四〇	一九.四〇	四七.五〇	六.〇〇	三二.〇〇	一七.二五
一 月	民國二十四年	一一.〇〇	一九.一六	三.五〇	一九.〇〇	四六.〇〇	六.〇〇	三二.〇〇	一七.〇〇

六	月	一·二〇	一·七六二	三·一〇	二〇·〇〇	四六〇〇	五〇〇	三三〇〇	一七·七五
五	月	一·二〇	一八·一八	三·五〇	二一·〇〇	四六〇〇	五〇〇	三三〇〇	一七·五〇
四	月	一·二〇	一八·四六	三·五〇	二二·〇〇	四六〇〇	五二五	三三〇〇	一七·二五
三	月	一·二〇	一九〇二	三·五〇	二三·〇〇	四六〇〇	五五〇	三三〇〇	一六·七五
二	月	一·二〇	一九四四	三·五〇	二二·四〇	四七〇〇	五五〇	三三〇〇	一七·〇〇

註：

① 市石等於一五六市斤。

② 磅秤一〇〇公斤等於一二〇·九六市斤。

③ 絲麻秤一〇〇斤等於一三三·一七市斤。

④ 市秤一〇〇斤。

⑤ 天秤一〇〇斤等於一七三〇市斤。

⑥ 一〇〇英磅等於九〇·七二市斤。

⑦ 每英噸等於二〇三二·〇九市斤。

⑧ 每張重一〇·一六市斤。

① 兩筭秤一擔，重量不一。

② 千平方英尺等於八三六·一三平方市尺。

③ 挑重二〇〇市斤。

④ 桶重三七五磅等於三四〇·一九市斤。

⑤ 百平方英尺等於八三·六一平方市尺。

⑥ 磅秤六兩等於〇·四五市斤。

⑦ 每件六刀半。

⑧ 租重一一·四七市斤。

⑨ 百二十塊。

二 零售物價指數(民國十五年(一九二六)等於一〇〇)(簡單幾何平均)(國定稅則委員會編)

時期	類別		紡織品及其原料	金	屬	料	建築材料	化學	品雜	類	總指數
	糧食	其他食物									
民國十年	七二·二	八一·六	一〇三·五	九六·一	一〇八·七	一一·一	一二五·五	一六一·七	一〇四·〇	一〇四·六	一五四
民國十一年	八二·六	八一·五	一〇四·一	八五·一	一〇五·四	一一·七	一一七·一	一一九·三	九七·五	九八·六	一〇二·〇
民國十二年	八六·三	九三·九	一一〇·六	九九·三	一〇二·八	一一·五	一一五·五	一〇八·九	九八·五	一〇二·〇	一〇二·〇
民國十三年	八三·三	九五·五	一〇七·五	九二·五	九七·九	一〇二·七	一〇二·七	一〇二·六	九五·五	九七·九	九七·九

中國經濟年鑑第三編 第十六章 物價及生活費

民國十四年	九一·一	九五五	一〇六·八	九六九	九九五	九六·四	一〇一·九	一〇一·一	九九·三
民國十五年	一〇〇·〇	一〇〇〇·〇	一〇〇〇·〇	一〇〇〇·〇	一〇〇〇·〇	一〇〇〇·〇	一〇〇〇·〇	一〇〇〇·〇	一〇〇〇·〇
民國十六年	一〇〇·六	一〇八·一	一〇〇〇·九	一〇九·一	一一二·七	一〇五·四	一〇二·六	一〇二·一	一〇四·四
民國十七年	八九·六	一〇八·七	一〇二·一	一〇二·九	一〇四·〇	一〇三·〇	一〇一·二	一〇二·〇	一〇一·七
民國十八年	九七·二	一〇九五	一〇一·九	一一一·〇	一〇四·一	一〇八·一	一〇五·八	一〇四·二	一〇四·五
民國十九年	一一〇·三	一二〇·三	一〇五·六	一二六·二	一一七·一	一一八·二	一二〇·一	一一一·四	一一四·八
民國二十年	九四·四	一三八·三	一一八·八	一五四·二	一四八·五	一三五·四	一五〇·七	一二二·一	一二六·七
民國二十一年	八一·七	一三一·一	九八·四	一三〇·一	一三三·八	一二四·四	一五一·六	一〇九·一	一一二·四
民國二十二年	六九·六	一二三·二	八九·九	一三三·九	一一九·一	一一三·一	一五三·四	一〇〇·七	一〇三·八
民國二十三年	六九·一	一一一·一	八二·二	一二三·八	一二二·一	一〇六·九	一三九·二	九三·一	九七·一
民國二十三年七月	六八·八	一一三·六	八二·四	一二四·〇	一一八·九	一〇五·五	一三九·七	九二·一	九七·一
八月	八〇·四	一一四·九	八二·五	一二四·五	一二〇·六	一〇八·四	一三九·三	九一·二	九九·八
九月	七六·一	一一〇·三	八〇·二	一二三·二	一一一·六	一〇六·九	一三八·一	九〇·四	九七·三
十月	七三·三	一〇九·八	七九·三	一二四·二	一一九·三	一〇六·九	一三四·九	九〇·一	九六·一
十一月	八一·二	一一〇·七	八〇·九	一二四·五	一二〇·二	一〇六·七	一三四·九	九〇·四	九八·三
十二月	八二·二	一一二·三	八二·一	一二二·六	一二〇·六	一〇五·〇	一三五·〇	九一·八	九九·〇
民國二十四年一月	八一·四	一一四·三	八二·二	一二〇·二	一一一·三	一〇七·〇	一三七·七	九一·四	九九·四
二月	八二·七	一一五·八	八二·一	一二一·九	一一〇·七	一〇六·五	一三六·六	九二·四	九九·九
三月	七七·八	一一〇·一	七九·八	一一二·九	一一二·九	一〇四·〇	一三四·三	九一·三	九六·四
四月	八一·三	一〇九·三	七八·五	一一一·一	一一九·五	一〇〇·二	一三一·九	九〇·八	九五·九

五	月	八·一八	一一·一四	七·七二	一〇·五五	一一·八九	九六·七	一三〇·五	八九·〇	九五·〇
六	月	七·六八	一〇·七七	七·四九	一〇·二二	一一·七五	九三·七	一三一·七	八七·三	九二·一

三 舊售物價漲落原因說明

上海舊售物價二十三年之年指數，較前歲一致降，惟燃料一類較二十二年之指數高出百分之二·五二；至於降者則亦有程度之不齊：糧食類指數降低〇·五，當二十二年百分之〇·七三，其他食物類以一二三·二降至一一一·一，計直落百分之九·八二，紡織品及其原料類則指數抑低七·七，當百分之八·五七，金屬類指數低九·一，當百分之六·八五，建築材料類指數低六·二，當百分之五·四八，化學品類指數降低四·二，當百分之九·二六，雜類則在指數上亦有七·六之抑低，當百分之七·五五。總指數二十二年為一〇三·八，二十三年則僅九七·一，降低六·七，當百分之六·四五。於此可見於燃料類之略見提高外，各類年指數之總崩潰已無可掩飾矣。糧食類近年來降勢頗盛，二十三年兩年均為低落時期，二十三年八月達長十以來之最低度，惟二十三年下半年卻頗見轉機，而二十四年上半年各月之指數亦均能維持在七五以上，最高紀錄當推二十四年二月之八二·七，最低則為二十三年七月之六八·八，差一三·九，當二十三年七月百分之二·〇二。其他食物類自二十二年起向下直落，二十三年下半年以及二十四年上半年跌勢雖衰，但亦仍少起色，指數盤旋於一〇左右，以二十四年二月之一一五·八為最高，同年六月之一〇七·七為最低。紡織品及其原料類指數，則江河日下，以二十三年之八二·四而降至二十四年六月之七四·九，計低七·五，當八二·四之百分之九一·〇。金屬類指數二十三年下半年尚稱穩定，至二十四年三月而低落，較二十四年二月有百分

之七·三八之降落，總計自二十三年七月至二十四年六月之期間指數降低二一·八，當百分之二一·五八。燃料類指數至二十四年六月已漸呈衰頹氣象，蓋其上半年之指數，未有在一二二以上者，即以二十四年六月與二十三年六月較，亦降低指數五·一。建築材料類自二十四年一月以後，逐月均有低落，一月指數為一〇七·〇，六月指數為九三·七，降低一三·三。化學品類指數僅略示軟弱，惟尚未降至一三〇以下，自二十三年七月至二十四年六月期內指數，降低八·〇，當百分之五·二。總指數起伏間帶有跌勢，至二十四年六月有突降勢，較上月低百分之三·〇五，較二十三年六月則降百分之五·一五。

糧食類指數之起伏，其主要因素乃在於米價之漲落，蓋糧食類內麥麵粉等之價格亦多受其影響也。初以旱災歉收，米價飛漲，於是各種糧食遂一致趨昂，結果該類指數於二十三年七八兩月發生暴騰之現象，斯後起伏無常，或則以湧進米，漸趨回跌，或則以客邦採辦較殷，再示漲意。實言之糧食類指數自二十三年七月以來，已漸有向榮之意，供需間尚能調節適度，則或不致回復以往直落之勢也。其他食物類指數實於二十三年九月一度開始抵抑，蓋以紅綠茶外銷不旺，生仁新貨上市，豆油產地報跌等之影響。斯後指數遞昇至二十四年三月而又示降，則以雜穀輸出銳減，生仁實銷轉滯，他如豆油、紅綠茶、赤白糖、白芝蔴、花旗糖、金針菜、龍口粉等價亦一致既落所致。紡織品及其原料類指數實一度於二十三年九月有顯著之低落，較上月低百分之二·七九，當時棉紗密銷疲滯，棉花新花到

中國經濟年鑑 第三編 第十六章 物價及生活費

(P) 八

埠，棉布呢絨價格一致趨疲，實為該類指數跌落之厲階；嗣於二十四年三月復示
 衰落，較二月之指數低二·三，當百分之二·八，其主因在於棉花海外報跌，外
 匯放長，滬存豐厚，走銷呆滯，而一致跌落。斯後絲紗各業頗呈蕭條，以致該類指數
 一蹶不振，至二十四年六月而指數降落尤甚。金屬品類指數之在二十四年三月
 及五月兩度降落，其故在於銀根奇緊，百業衰頹，及外匯放長。燃料類指數無過烈

之變動，其微弱之衰象乃由於日貨塊煤，煤屑滯銷價跌所致。建築材料類指數之
 步趨下跌，就現在上海衰頹之市面言，自在意中。化學品亦以外貨傾銷，國貨努力
 製造，其跌落之傾向亦勢所必然。雜類指數曾以柏油歉收，豆餅暢銷，及桐油價銷
 而略呈昇勢，嗣以紙皮外銷久滯，跌落頗鉅，毛邊紙，有光紙，柏油，肥皂，染布亦相率
 趨疲，於是指數復趨下向。

(一) 輸出

一 輸出物價表 (以國幣元為單位) (國定稅則委員會調查)

時 期	物 品	小麥(漢口) (市秤百斤)	麵粉(綠兵船) (袋49磅)	黃豆(大連) (市秤百斤)	蠶豆(市秤) (百斤)	珍眉綠茶(市秤) (百斤)	祁門紅茶(市秤) (百斤)	菸葉(頭號坊) 子葉(擔)	花生(市秤) (百斤)
七 民國二十三年 月		三·〇〇〇	二·二五〇	三·四五〇	二·二五〇	一〇四〇〇〇	一四〇〇〇〇	五三·一四七	四·〇〇〇
八 月		三·七〇〇	二·六二五	四·〇五〇	三·〇〇〇	九八〇〇〇	一三五〇〇〇	五三·一四七	五〇〇〇〇
九 月		三·四〇〇	二·四二五	四·三〇〇	三·〇五〇	九〇〇〇〇	一二五〇〇〇	四八·九五	四·五〇〇
十 月		三·二五〇	二·二五〇	三·七二〇	三·〇〇〇	八三〇〇〇	一二〇〇〇〇	五〇·三五〇	五·三〇〇
十 一 月		三·七〇〇	二·四二五	三·八〇〇	三·一五〇	八二〇〇〇	一二〇〇〇〇	五八·七四一	四·五〇〇
十 二 月		三·八五〇	二·五〇〇	三·九二〇	三·五〇〇	七八〇〇〇	一一五〇〇〇	五八·七四一	五·七〇〇
一 民國二十四年 月		三·七五〇	二·四五〇	四·二五〇	三·二〇〇	七八〇〇〇	一一二〇〇〇	五八·七四一	五〇〇〇
二 月		三·七五〇	二·四五〇	四·二五〇	三·八〇〇	七六〇〇〇	一〇七〇〇〇	六〇·一四〇	五·一五〇
三 月		三·五〇〇	二·三三〇	四·一七〇	三·〇〇〇	七一〇〇〇	一〇二〇〇〇	五八·七四一	四·二〇〇
四 月		三·八〇〇	二·四五〇	四·三五〇	三·一〇〇	六七〇〇〇	九八〇〇〇	六二·九三七	四·六〇〇
五 月		三·九〇〇	二·五二五	四·一七〇	二·九〇〇	九七〇〇〇	一六〇〇〇〇	五五·九四四	五·二〇〇
六 月		三·三〇〇	二·四三五	三·四五〇	二·四〇〇	七五〇〇〇	一三〇〇〇〇	五五·九四四	四·八〇〇

一 輸出物價表(以國幣元爲單位)續

時期	品名	單位	民國二十三年	民國二十四年
七月	芝蔴(白蔴)	(市秤百斤)	六.〇〇〇	七.二五〇
八月	杏仁(中莊)	(擔) ①	五五〇〇〇	七五〇〇〇
九月	豆油(市秤百斤)		九九〇〇	一四.五〇〇
十月	生油(擔) ②		一六〇〇〇	二一.〇〇〇
十一月	火腿(味鹽腿)	(擔) ③	七三〇〇〇	五四.〇〇〇
十二月	雞蛋(千個)		一一二〇〇	一七.〇〇〇
一月	棉花(陝西)	(市秤百斤)	三八.五〇〇	三七.五〇〇
二月	棉紗(十六支人)	鐘(包)	一七五〇〇	一七九〇〇

一 輸出物價表(以國幣元爲單位)續

時期	品名	單位	民國二十三年	民國二十四年
七月	棉布(十一磅本色粗布)(疋)		五.〇五〇	七.三〇〇
八月	花邊(碼) ④		〇.一一〇	七.五〇〇
九月	苧蔴(武穴白蔴)(擔) ⑤		三六.〇〇〇	一四.七〇〇
十月	夏布(瀏陽)(十六疋) ⑥	X 2824	四九.〇〇〇	二〇.五〇〇
十一月	羊毛(市秤百斤)		三四.〇〇〇	六三.〇〇〇
十二月	地毯(方呎)	⑦	一.七〇〇	一一.二五〇
一月	繭(擔) ⑧		八五.〇〇〇	三三.五〇〇
二月	廢絲(擔) ⑨		一五八.〇〇〇	一七三.七五〇

一 輸出物價表(以國幣元為單位)續

時期	物	品	民國二十三年	民國二十四年
九	月	白廠經(擔) ②	五七〇〇〇〇	五二二五〇〇
十	月	白廠經(擔) ②	五七〇〇〇〇	五二二五〇〇
十一	月	白廠經(擔) ②	五七〇〇〇〇	五二二五〇〇
十二	月	白廠經(擔) ②	五七〇〇〇〇	五二二五〇〇
一	月	白廠經(擔) ②	五七〇〇〇〇	五二二五〇〇
二	月	白廠經(擔) ②	五七〇〇〇〇	五二二五〇〇
三	月	白廠經(擔) ②	五七〇〇〇〇	五二二五〇〇
四	月	白廠經(擔) ②	五七〇〇〇〇	五二二五〇〇
五	月	白廠經(擔) ②	五七〇〇〇〇	五二二五〇〇
六	月	白廠經(擔) ②	五七〇〇〇〇	五二二五〇〇
九	月	黃廠經(擔) ②	四五〇〇〇〇	〇一〇〇〇〇
十	月	黃廠經(擔) ②	四五〇〇〇〇	〇一〇〇〇〇
十一	月	黃廠經(擔) ②	四五〇〇〇〇	〇一〇〇〇〇
十二	月	黃廠經(擔) ②	四五〇〇〇〇	〇一〇〇〇〇
一	月	黃廠經(擔) ②	四五〇〇〇〇	〇一〇〇〇〇
二	月	黃廠經(擔) ②	四五〇〇〇〇	〇一〇〇〇〇
三	月	黃廠經(擔) ②	四五〇〇〇〇	〇一〇〇〇〇
四	月	黃廠經(擔) ②	四五〇〇〇〇	〇一〇〇〇〇
五	月	黃廠經(擔) ②	四五〇〇〇〇	〇一〇〇〇〇
六	月	黃廠經(擔) ②	四五〇〇〇〇	〇一〇〇〇〇
九	月	府綢(疋)	九〇〇〇〇	三八〇〇〇〇
十	月	府綢(疋)	九〇〇〇〇	三八〇〇〇〇
十一	月	府綢(疋)	九〇〇〇〇	三八〇〇〇〇
十二	月	府綢(疋)	九〇〇〇〇	三八〇〇〇〇
一	月	府綢(疋)	九〇〇〇〇	三八〇〇〇〇
二	月	府綢(疋)	九〇〇〇〇	三八〇〇〇〇
三	月	府綢(疋)	九〇〇〇〇	三八〇〇〇〇
四	月	府綢(疋)	九〇〇〇〇	三八〇〇〇〇
五	月	府綢(疋)	九〇〇〇〇	三八〇〇〇〇
六	月	府綢(疋)	九〇〇〇〇	三八〇〇〇〇
九	月	生鐵(漢治準頭號)(公噸) ①	六五〇〇〇〇	四九〇〇〇〇
十	月	生鐵(漢治準頭號)(公噸) ①	六五〇〇〇〇	四九〇〇〇〇
十一	月	生鐵(漢治準頭號)(公噸) ①	六五〇〇〇〇	四九〇〇〇〇
十二	月	生鐵(漢治準頭號)(公噸) ①	六五〇〇〇〇	四九〇〇〇〇
一	月	生鐵(漢治準頭號)(公噸) ①	六五〇〇〇〇	四九〇〇〇〇
二	月	生鐵(漢治準頭號)(公噸) ①	六五〇〇〇〇	四九〇〇〇〇
三	月	生鐵(漢治準頭號)(公噸) ①	六五〇〇〇〇	四九〇〇〇〇
四	月	生鐵(漢治準頭號)(公噸) ①	六五〇〇〇〇	四九〇〇〇〇
五	月	生鐵(漢治準頭號)(公噸) ①	六五〇〇〇〇	四九〇〇〇〇
六	月	生鐵(漢治準頭號)(公噸) ①	六五〇〇〇〇	四九〇〇〇〇
九	月	統煤(撫順頭號)(公噸) ②	一五二二五〇	三四〇〇〇〇
十	月	統煤(撫順頭號)(公噸) ②	一五二二五〇	三四〇〇〇〇
十一	月	統煤(撫順頭號)(公噸) ②	一五二二五〇	三四〇〇〇〇
十二	月	統煤(撫順頭號)(公噸) ②	一五二二五〇	三四〇〇〇〇
一	月	統煤(撫順頭號)(公噸) ②	一五二二五〇	三四〇〇〇〇
二	月	統煤(撫順頭號)(公噸) ②	一五二二五〇	三四〇〇〇〇
三	月	統煤(撫順頭號)(公噸) ②	一五二二五〇	三四〇〇〇〇
四	月	統煤(撫順頭號)(公噸) ②	一五二二五〇	三四〇〇〇〇
五	月	統煤(撫順頭號)(公噸) ②	一五二二五〇	三四〇〇〇〇
六	月	統煤(撫順頭號)(公噸) ②	一五二二五〇	三四〇〇〇〇
九	月	煤屑(撫順頭號)(公噸) ③	一三三三〇〇	一七〇〇〇〇
十	月	煤屑(撫順頭號)(公噸) ③	一三三三〇〇	一七〇〇〇〇
十一	月	煤屑(撫順頭號)(公噸) ③	一三三三〇〇	一七〇〇〇〇
十二	月	煤屑(撫順頭號)(公噸) ③	一三三三〇〇	一七〇〇〇〇
一	月	煤屑(撫順頭號)(公噸) ③	一三三三〇〇	一七〇〇〇〇
二	月	煤屑(撫順頭號)(公噸) ③	一三三三〇〇	一七〇〇〇〇
三	月	煤屑(撫順頭號)(公噸) ③	一三三三〇〇	一七〇〇〇〇
四	月	煤屑(撫順頭號)(公噸) ③	一三三三〇〇	一七〇〇〇〇
五	月	煤屑(撫順頭號)(公噸) ③	一三三三〇〇	一七〇〇〇〇
六	月	煤屑(撫順頭號)(公噸) ③	一三三三〇〇	一七〇〇〇〇
九	月	炭(溫州和炭)(擔) ④	一四五〇〇	八一五〇〇〇
十	月	炭(溫州和炭)(擔) ④	一四五〇〇	八一五〇〇〇
十一	月	炭(溫州和炭)(擔) ④	一四五〇〇	八一五〇〇〇
十二	月	炭(溫州和炭)(擔) ④	一四五〇〇	八一五〇〇〇
一	月	炭(溫州和炭)(擔) ④	一四五〇〇	八一五〇〇〇
二	月	炭(溫州和炭)(擔) ④	一四五〇〇	八一五〇〇〇
三	月	炭(溫州和炭)(擔) ④	一四五〇〇	八一五〇〇〇
四	月	炭(溫州和炭)(擔) ④	一四五〇〇	八一五〇〇〇
五	月	炭(溫州和炭)(擔) ④	一四五〇〇	八一五〇〇〇
六	月	炭(溫州和炭)(擔) ④	一四五〇〇	八一五〇〇〇
九	月	杉木(根) ⑤	二九七〇	一五〇〇〇〇
十	月	杉木(根) ⑤	二九七〇	一五〇〇〇〇
十一	月	杉木(根) ⑤	二九七〇	一五〇〇〇〇
十二	月	杉木(根) ⑤	二九七〇	一五〇〇〇〇
一	月	杉木(根) ⑤	二九七〇	一五〇〇〇〇
二	月	杉木(根) ⑤	二九七〇	一五〇〇〇〇
三	月	杉木(根) ⑤	二九七〇	一五〇〇〇〇
四	月	杉木(根) ⑤	二九七〇	一五〇〇〇〇
五	月	杉木(根) ⑤	二九七〇	一五〇〇〇〇
六	月	杉木(根) ⑤	二九七〇	一五〇〇〇〇

時 期	物 品	一 輸出物價表(以國幣元爲單位)續										
		民國二十三年七月	八月	九月	十月	十一月	十二月	民國二十四年一月	二月	三月	四月	五月
	生漆(擔)①	一四二·〇〇〇	一四〇·〇〇〇	一三八·〇〇〇	一三六·〇〇〇	一三五·〇〇〇	一三四·〇〇〇	一三三·〇〇〇	一三二·〇〇〇	一三〇·〇〇〇	一二八·〇〇〇	一二五·〇〇〇
	毛邊紙(件半斤)	二一·六九九	二一·五三八	二一·六七八	二〇·六九九	二〇·二八〇	一九·五八〇	一九·一六一	一九·四四一	一九·〇二一	一八·四六二	一七·六二二
	柏油(噸)②	一五·六〇〇	一七·〇〇〇	一七·四〇〇	一五·八〇〇	一六·〇〇〇	一九·四〇〇	一九·〇〇〇	二二·四〇〇	二二·〇〇〇	二二·〇〇〇	二〇·〇〇〇
	菜子(市秤百斤)	四·二〇〇	五·五〇〇	四·八〇〇	五·〇〇〇	五·〇〇〇	五·〇〇〇	五·〇〇〇	五·四〇〇	四·九七〇	四·五〇〇	四·二〇〇
	棉子(市秤百斤)	一·六〇〇	一·四〇〇	一·三〇〇	一·二五〇	一·五〇〇	一九八四	一九五〇	一九二〇	一·八七〇	一·七二〇	一·四七〇
	生黃牛皮(擔)③	五二·〇〇〇	四九·〇〇〇	四九·〇〇〇	四八·〇〇〇	四七·〇〇〇	四七·五〇〇	四六·〇〇〇	四七·〇〇〇	四六·〇〇〇	四六·〇〇〇	四六·〇〇〇
	獸皮(擔)④	二·四〇〇	二·三五〇	二·三〇〇	二·三五〇	二·四五〇	二·七五〇	二·六五〇	二·七〇〇	二·六〇〇	二·四五〇	二·二〇〇
	菜碗(打)	一·四五〇	一·四〇〇	一·三九〇	一·四二〇	一·四四〇	一·三五〇	一·四〇〇	一·三八〇	一·四〇〇	一·四二〇	一·四二〇
		六五·〇〇〇	六五·〇〇〇	六五·〇〇〇	六五·〇〇〇	六五·〇〇〇	六五·〇〇〇	六五·〇〇〇	六五·〇〇〇	六五·〇〇〇	六五·〇〇〇	六五·〇〇〇
		四八·〇〇〇	四八·〇〇〇	四八·〇〇〇	四八·〇〇〇	四八·〇〇〇	四八·〇〇〇	四八·〇〇〇	四八·〇〇〇	四八·〇〇〇	四八·〇〇〇	四八·〇〇〇
		五九·〇〇〇	五九·〇〇〇	五九·〇〇〇	五九·〇〇〇	五九·〇〇〇	五九·〇〇〇	五九·〇〇〇	五九·〇〇〇	五九·〇〇〇	五九·〇〇〇	五九·〇〇〇
		五六·〇〇〇	五六·〇〇〇	五六·〇〇〇	五六·〇〇〇	五六·〇〇〇	五六·〇〇〇	五六·〇〇〇	五六·〇〇〇	五六·〇〇〇	五六·〇〇〇	五六·〇〇〇
		五〇·〇〇〇	五〇·〇〇〇	五〇·〇〇〇	五〇·〇〇〇	五〇·〇〇〇	五〇·〇〇〇	五〇·〇〇〇	五〇·〇〇〇	五〇·〇〇〇	五〇·〇〇〇	五〇·〇〇〇
		四八·〇〇〇	四八·〇〇〇	四八·〇〇〇	四八·〇〇〇	四八·〇〇〇	四八·〇〇〇	四八·〇〇〇	四八·〇〇〇	四八·〇〇〇	四八·〇〇〇	四八·〇〇〇

中國經濟年鑑第三編 第十六章 物價及生活費

(P) 111

註：

- ① 絲麻秤一〇〇斤等於二二三·一七市斤。
- ② 磅秤一〇〇斤等於一二〇·九六市斤。
- ③ 二十四年九月以前之單位爲天秤一〇〇斤，即一擔，合爲一一七·三〇市斤，今以一〇〇市斤計。
- ④ 碼等於二·七四市尺。
- ⑤ 平方英尺等於〇·八三六平方市尺。
- ⑥ 二十三年二月以前之單位爲英噸，等於二、二四〇磅，等於二、〇三三·一。

二 輸出物價指數 (民國十五年(一九二六)等於一〇〇(加權算術平均)) (國定稅則委員會調查)

時 期	類 別		料					生 產 品 消 費 品 總 指 數	
	農 產	動 物 產 林 產	礦 產	平 均	生 產 品	消 費 品	總 指 數		
民國十六年	一九	七	二	五	三三三	一一	二二	六六	
民國十七年	一〇五·三	一〇二·二	一〇〇·二	一一九·七	一〇六·六	一〇六·五	一〇四·四	一〇六·一	
民國十八年	一〇六·八	一〇六·〇	九四·四	一〇四·九	一〇六·〇	一〇四·〇	一〇一·六	一〇四·五	
民國十九年	一〇九·六	一〇八·三	九三·一	九九·二	一〇七·五	一〇三·六	一〇二·〇	一〇五·二	
民國二十年	一一五·九	一〇六·七	九六·〇	一一四·五	一一三·八	一〇二·六	一〇四·〇	一〇八·三	
民國二十一年	一〇七·〇	一〇七·三	一〇七·九	一三三·七	一一〇·六	九六·一	一一七·六	一〇七·五	
民國二十二年	九五·七	八〇·八	九九·九	一〇九·八	九五·六	七三·一	一〇四·五	九〇·四	
民國二十三年	八五·八	八〇·〇	八九·五	一〇八·三	八八·二	六七·五	八九·三	八二·〇	
民國二十三年七月	七三·七	七九·八	八四·八	一一五·八	八〇·七	五二·二	八〇·三	七一·七	
民國二十三年七月	七二·四	八〇·二	八三·八	一一六·二	七九九	四九·七	八二·二	七〇·九	

- ⑦ 〇九六市斤，公噸等於二、四〇〇市斤。
- ⑧ 二十三年三月以前之單位爲英噸。
- ⑨ 兩錢秤一擔，重量不一。
- ⑩ 徑錢半碼，長一六木尺。
- ⑪ 該品買賣單位自二十二年三月起由絲麻秤一〇〇斤(二三三·一七市斤)改爲租(重二一·四七市斤)
- ⑫ 兩錢作一擔，約重一一四·三三市斤。

八	月	八〇·五	七八·四	八六·六	一一六·二	八五·三	五二·二	八一·五	七四·二
九	月	七五·二	七九·二	八四·〇	一一四·二	八一·四	五〇·八	七九·六	七一·五
十	月	七三·九	七九·四	八三·九	一一四·八	八〇·六	四八·七	七八·六	七〇·三
十	一	月	七六·三	七八·五	一一七·九	八二·九	五〇·三	七九·八	七二·〇
十	二	月	八一·八	七八·四	一一三·四	八七·〇	五四·七	七八·九	七五·三
一	月	八四·九	七九·五	八一·八	一一一·六	八九·一	五七·八	七八·五	七七·二
二	月	八六·三	七九·二	八二·六	一一一·八	九〇·〇	五八·五	七九·〇	七八·〇
三	月	八〇·一	七七·五	八一·一	一一九·九	八五·二	五八·一	七五·七	七四·九
四	月	八三·三	七七·二	七六·八	一一八·二	八七·〇	五六·七	七二·七	七四·七
五	月	八一·四	七七·二	七四·七	一一三·八	八五·〇	五五·〇	八一·八	七五·〇
六	月	七三·五	七六·三	七二·五	一一一·七	七九·一	五二·六	七六·七	七〇·四

三 輸出物價漲落原因說明

輸出物價之總指數二十三年較二十二年低落百分之五·二四，二十三年下半年以八月及十二月為高，餘月均甚低抑，至二十四年上半年則僅六月較低，各月指數均在二十三年指數以上，尤以二十四年一、二月之指數為極高。原料品之輸出物價年趨下跌，自民國十九年後各年均有顯著之降落，惟二十三年下半年各月指數已有上向之朕兆，而尤以七月十二月之指數為高，至二十四年開始後指數更見上騰，各月指數拾六月者而外，均在八五以上，十二個月間最高者為二十四年二月之九〇·〇，而最低者卻為同年六月之七九·一，其間相差一〇·九，降百分之二二·一。生產品二十三年下半年各月指數至為低抑，十月指數

之四八·七為十二個月間之最低指數，至二十四年各月指數稍見上昇，然最高之紀錄亦僅五八·五，發見於二月之五八·五。消費品則每况愈下，雖二十四年物價大多上昇之際，而該類指數仍略呈跌意，二十四年四月之七二·七，尤為歷來之空前最低紀錄。

原料品指數皆以雜糧子餅等物於二十三年八月市價暴漲，激昇百分之六·七六，嗣以農產品一再見落，故指數趨疲。十二月以後，花生生仁以生油暢銷而世界產額最鉅之印度大旱歉收，於是其顧客咸來華購用，國內則因魯魯生仁耕地面積減少，致其價格飛漲，大連黃豆因產地報漲，且皖浙尚未撤消，津浦路來源欠暢而價漲，坐是該類指數頗見提高。至三月各物若雞蛋、蠶豆、赤豆、花生、生仁、棉

中國經濟年鑑 第三編 第十六章 物價及生活費

(P) 一四

花、芝麻、豆餅、紅綠茶、豬鬃、錫、錫等市價一跌跌落，致該類指數較上月降百分之五·三三。至六月該類輸出大宗之農產各物又作一致之跌價，指數乃較前月復示跌落。生產品指數於二十三年八月曾以棉紗暢銷，白桐油美運轉旺，而其價格提高，指數乃隨以提昇，九十月間黃白廢經豆油生油價格頗降，故指數有下向之象，斯後各該物價漸趨回復，至十二月豆油生油以及各種絲經更一致激漲，指

數乃以猛提，至次年一二月該類指數仍繼續上漲，嗣以國際輸出貿易日減，故指數呈遞降之勢。消費品中之紅綠茶所佔權數較重，近以國際市場受外茶之排擠，致輸出銳減，絲織各物更以絲價之額落而一再貶削，該類指數之遞降趨勢，實由於此，惟二十三年五月則以紅綠茶新貨開價較高，蛋黃虛靈見提，蛋白豬油等亦市價上漲，故該月之指數突提也。

(三) 輸入

一 輸入物價表 (以國幣元為單位) (國定稅則委員會調查)

時期	西貢米(石) ①	小麥(頭號) (擔) ②	麵粉(紅日當) (袋45磅) ③	荷白糖(擔) ④	車白糖(擔) ⑤	紙煙(大英牌)(千支) ⑥	橘(花旗)(箱150斤) ⑦	西洋參(斤) ⑧
民國二十三年七月	九五〇〇	四四〇〇	二二五〇	二〇〇〇〇	一九六〇〇	六七三〇	一三三·五〇〇	一一五·〇〇〇
八月	一一·八〇〇	五一〇〇	二二六二五	一九六〇〇	一九六〇〇	六七三〇	一一一·五〇〇	一一五·〇〇〇
九月	一一·二〇〇	四九〇〇	二二四二五	一九七〇〇	一九二〇〇	六·二六〇	一一〇·五〇〇	一一五·〇〇〇
十月	一〇·七〇〇	四九〇〇	二二二五〇	一八〇〇〇	一八二〇〇	六·二三〇	一一〇·五〇〇	一一五·〇〇〇
十一月	一一·三〇〇	五一五〇	二二四二五	一八·五〇〇	一八·八〇〇	六·二四〇	一一〇·五〇〇	一一五·〇〇〇
十二月	一一·二三〇	五三〇〇	二二五〇〇	一八·四〇〇	一八·九〇〇	六·二四〇	一一〇·五〇〇	一一三〇〇〇
民國二十四年一月	一一·〇〇〇	五·一五〇	二二四五〇	一八·九〇〇	一八·九〇〇	六·二四〇	一一〇·五〇〇	一一三〇〇〇
二月	一〇·七五〇	五〇〇〇	二二四五〇	一七·六〇〇	一八·二〇〇	六·二四〇	一一〇·〇〇〇	一一三〇〇〇
三月	一〇·四五〇	四·八五〇	二二三五〇	一六·八五〇	一七·一〇〇	六·二四〇	一一〇·〇〇〇	一一三〇〇〇
四月	一一·〇〇〇	五·一五〇	二二四五〇	一七·三〇〇	一七·五〇〇	六·二四〇	一一〇·〇〇〇	一一三〇〇〇
五月	一一·〇〇〇	五〇〇〇	二二五〇〇	一六·四〇〇	一六·五〇〇	六·二四〇	一一〇·〇〇〇	一一三〇〇〇
六月	一一·〇〇〇	四七〇〇	二二四二五	一六·〇〇〇	一六·五〇〇	六·二四〇	一一〇·〇〇〇	一一三〇〇〇

一 輸入物價表(以國幣元為單位)續

時 期	物 品	一 輸入物價表(以國幣元為單位)續															
民國二十三年 七月	鷹牌煉乳(箱) ⑤	美棉(擔)②	漂白布(尼88 吋43碼)	花旗(十一磅 三號)(碼)⑥	毛線(磅)⑦	細哩噠(碼)⑧	人造絲(百磅)⑨	孟林圓鋼 (市秤百斤)	民國二十三年 七月	二九八五〇	六六八〇〇	一五六三〇	〇二八五	三五〇〇	四一五〇	二二五〇〇〇	五七〇〇
八月	二九八五〇	六五三〇〇	一五六三〇	〇二八五	三四〇〇	四一五〇	二二三五〇〇	五七〇〇	八月	二九八五〇	六六八〇〇	一五六三〇	〇二八五	三五〇〇	四一五〇	二二三五〇〇	五七〇〇
九月	二九八五〇	六三〇〇〇	一五六三〇	〇二八五	三三〇〇	四一〇〇	二二二七五〇	五六〇〇	九月	二九八五〇	六三〇〇〇	一五六三〇	〇二八五	三三〇〇	四一〇〇	二二二七五〇	五六〇〇
十月	二九八五〇	五八九五〇	一五六三〇	〇二七〇	三三三五〇	四一〇〇	二〇九五〇〇	五六〇〇	十月	二九八五〇	五八九五〇	一五六三〇	〇二七〇	三三三五〇	四一〇〇	二〇九五〇〇	五六〇〇
十一月	二九八五〇	六四五〇〇	一五六三〇	〇二七〇	三三四〇〇	四〇五〇	二〇九五〇〇	五六〇〇	十一月	二九八五〇	六四五〇〇	一五六三〇	〇二七〇	三三四〇〇	四〇五〇	二〇九五〇〇	五六〇〇
十二月	二九八五〇	六六三〇〇	一五六三〇	〇二七〇	三三四〇〇	四〇五〇	二〇四〇〇〇	五五五〇	十二月	二九八五〇	六六三〇〇	一五六三〇	〇二七〇	三三四〇〇	四〇五〇	二〇四〇〇〇	五五五〇
民國二十四年 一月	二九八五〇	六五一一〇	一五六四〇	〇二七〇	三三三五〇	四〇五〇	二〇二五〇〇	五五五〇	民國二十四年 一月	二九八五〇	六五一一〇	一五六四〇	〇二七〇	三三三五〇	四〇五〇	二〇二五〇〇	五五五〇
二月	二九八五〇	六二六五〇	一五四三〇	〇二七〇	三三三〇〇	四〇〇〇	一九六二五〇	五六〇〇	二月	二九八五〇	六二六五〇	一五四三〇	〇二七〇	三三三〇〇	四〇〇〇	一九六二五〇	五六〇〇
三月	二九八五〇	五二八五〇	一四八二〇	〇二七〇	三三〇〇	四〇〇〇	一七八五〇〇	五二〇〇	三月	二九八五〇	五二八五〇	一四八二〇	〇二七〇	三三〇〇	四〇〇〇	一七八五〇〇	五二〇〇
四月	二九八五〇	五五〇五〇	一三一三〇	〇二七〇	三三〇〇	三九五〇	一八〇〇〇〇	五二〇〇	四月	二九八五〇	五五〇五〇	一三一三〇	〇二七〇	三三〇〇	三九五〇	一八〇〇〇〇	五二〇〇
五月	二九八五〇	五一九〇〇	一二七七〇	〇二六〇	三三〇〇	三八〇〇	一六〇〇〇〇	五〇〇〇	五月	二九八五〇	五一九〇〇	一二七七〇	〇二六〇	三三〇〇	三八〇〇	一六〇〇〇〇	五〇〇〇
六月	二九八五〇	五二五〇〇	一二三三〇	〇二六〇	三三三〇〇	三七五〇	一五九〇〇〇	四七五〇	六月	二九八五〇	五二五〇〇	一二三三〇	〇二六〇	三三三〇〇	三七五〇	一五九〇〇〇	四七五〇

一 輸入物價表(以國幣元為單位)續

時 期	物 品	一 輸入物價表(以國幣元為單位)續															
民國二十三年 七月	三角邊鐵(市 秤百斤)	船鋼板(市 秤百斤)	平 白 鐵 (張8'X7')	白鉛絲(市 秤百斤)	洋針(萬枚)	紫銅錠(市 秤百斤)	白煤(東京) (公噸)⑩	煤屑(新紅層) (公噸)⑪	民國二十三年 七月	五七五〇	七〇〇〇	一三〇〇	八八〇〇	二六四〇〇	三四〇〇〇	二〇〇〇〇	一二二五〇〇
八月	五七五〇	七〇〇〇	一三三二〇	八六五〇	二八六〇〇	三三〇〇〇	一九五〇〇	一二二七五〇	八月	五七五〇	七〇〇〇	一三三二〇	八六五〇	二八六〇〇	三三〇〇〇	一九五〇〇	一二二七五〇

一、輸入物價表(以國幣元爲單位)續

時期	煤油(信標牌) (兩廳)	柴油(美孚) (英噸) ①	花旗松(企口) 板(千方呎) ②	留安鋸板料(千 方呎) ③	玻璃(百方 呎) ④	硫酸(箱 200 磅)	純鹼(擔) ⑤	石鹼(擔) ⑥
九 月	五·六〇〇	六·九〇〇	一·三〇〇	八·五〇〇	二八·六〇〇	三六·〇〇〇	一九·〇〇〇	一三·〇〇〇
十 月	五·六〇〇	六·九〇〇	一·四五〇	八·三五〇	二八·六〇〇	三七·〇〇〇	一九·〇〇〇	一三·二五〇
十 一 月	六·〇〇〇	七·二五〇	一·四三〇	八·二五〇	二八·六〇〇	三五·〇〇〇	二〇·五〇〇	一三·四〇〇
十 二 月	六·〇〇〇	六·九〇〇	一·四〇〇	八·二五〇	二八·六〇〇	三四·〇〇〇	二〇·七五〇	一三·七〇〇
一 月	六·〇〇〇	六·九〇〇	一·二五〇	八·一五〇	二八·六〇〇	三三·〇〇〇	二〇·七五〇	一三·七五〇
二 月	六·〇〇〇	七·一〇〇	一·三〇〇	八·〇〇〇	三〇·二〇〇	三四·〇〇〇	二〇·五〇〇	一三·九〇〇
三 月	五·二五〇	六·三〇〇	一·一五〇	七·〇〇〇	三〇·二〇〇	三〇·〇〇〇	二〇·五〇〇	一四·〇〇〇
四 月	五·二五〇	六·三〇〇	一·一〇〇	六·八〇〇	三〇·二〇〇	二九·〇〇〇	二〇·〇〇〇	一四·〇〇〇
五 月	五·〇〇〇	六·〇〇〇	〇·九五〇	六·五〇〇	二八·六〇〇	二七·五〇〇	一九·七五〇	一三·八〇〇
六 月	四·九〇〇	五·九〇〇	〇·九〇〇	六·三〇〇	三〇·二〇〇	二七·〇〇〇	一九·〇〇〇	一三·八〇〇
七 月	七·七〇〇	七·四三〇〇	七·六〇〇〇	一二·五〇〇〇	八·一〇〇	一四·五〇〇	八·五〇〇	一八·五〇〇
八 月	七·七〇〇	七·四三〇〇	八·〇〇〇〇	一二·八〇〇〇	八·一〇〇	一四·七一一〇	八·八〇〇	一七·〇〇〇
九 月	八·二〇〇	七·四三〇〇	七·七〇〇〇	一二·四〇〇〇	七·八〇〇	一四·七一一〇	八·八〇〇	一七·〇〇〇
十 月	八·二〇〇	七·四三〇〇	七·六〇〇〇	一二·二〇〇〇	七·八〇〇	一三·五〇〇〇	八·八〇〇	一七·〇〇〇
十 一 月	八·二〇〇	七·四三〇〇	七·八〇〇〇	一二·四〇〇〇	七·八〇〇	一三·五〇〇〇	八·八〇〇	一七·〇〇〇
十 二 月	八·二〇〇	七·四三〇〇	七·五〇〇〇	一二·八〇〇〇	七·八〇〇	一三·五〇〇〇	八·八〇〇	一七·〇〇〇
一 月	八·五〇〇	七·四三〇〇	七·四〇〇〇	一三·二〇〇〇	七·八〇〇	一三·五〇〇〇	八·八〇〇	一七·〇〇〇

時 期	物 品	一 輸入物價表 (以國幣元為單位) 續									
		六	五	四	三	二	一	十	十	九	八
民國二十三年	火酒 (箱) (美加倫)	八·二〇〇	八·五〇〇	八·五〇〇	八·五〇〇	一八·〇〇〇	一四·七五〇	一五·〇〇〇	一五·二五〇	一五·二五〇	一五·二五〇
	直接澱粉 (半磅)	六四·三〇〇	七四·三〇〇	七四·三〇〇	七四·三〇〇	一一·〇〇〇	一一·〇〇〇	一一·〇〇〇	一一·〇〇〇	一一·〇〇〇	一一·〇〇〇
	白有光紙 (令 28" x 34")	五八·〇〇〇	六〇·〇〇〇	六四·〇〇〇	七〇·〇〇〇	二五·〇〇〇	二六·五〇〇	二六·〇〇〇	二四·五〇〇	二三·六〇〇	二二·三六〇
	報紙 (令 31" x 33")	一一·二〇〇	一一·二〇〇	一一·八〇〇	一二·六〇〇	三五·〇〇〇	三四·〇〇〇	三六·〇〇〇	三七·〇〇〇	三八·〇〇〇	三九·〇〇〇
	道林紙 (磅)	六·〇〇〇	六·八〇〇	七·四〇〇	七·四〇〇	〇·一九二	〇·一九八	〇·二〇〇	〇·一九五	〇·二〇〇	〇·二〇五
	黑紋皮 (方呎)	一三·五〇〇	一三·五〇〇	一三·五〇〇	一三·五〇〇	一一·二五〇	一一·二〇〇	一一·二〇〇	一一·二〇〇	一一·二五〇	一二·〇〇〇
	鉄皮 (擔)	七·二〇〇	七·二〇〇	七·八〇〇	七·八〇〇	二六·五〇〇	二七·五〇〇	二四·五〇〇	二二·三五〇	二二·三〇〇	二二·三五〇
	電燈泡 (百只)	一五·〇〇〇	一五·〇〇〇	一五·〇〇〇	一七·〇〇〇	三三·〇〇〇	三三·〇〇〇	三三·〇〇〇	三三·〇〇〇	三三·〇〇〇	三三·〇〇〇
民國二十四年		八·二〇〇	八·五〇〇	八·五〇〇	八·五〇〇	一八·〇〇〇	一四·七五〇	一五·〇〇〇	一五·二五〇	一五·二五〇	一五·二五〇
月		一六·二五〇	一六·五〇〇	一六·五〇〇	一六·五〇〇	一七·五〇〇	一七·五〇〇	一八·〇〇〇	一八·〇〇〇	一八·〇〇〇	一八·〇〇〇
月		一一·〇〇〇	一一·〇〇〇	一一·〇〇〇	一一·〇〇〇	一一·〇〇〇	一一·〇〇〇	一一·〇〇〇	一一·〇〇〇	一一·〇〇〇	一一·〇〇〇
月		二·〇〇〇	二·〇〇〇	二·〇〇〇	二·〇〇〇	二·〇〇〇	二·〇〇〇	二·〇〇〇	二·〇〇〇	二·〇〇〇	二·〇〇〇
月		三·一〇〇	三·五〇〇	三·五〇〇	三·五〇〇	三·五〇〇	三·五〇〇	三·五〇〇	三·五〇〇	三·五〇〇	三·五〇〇
月		〇·一六八	〇·一七八	〇·一八三	〇·一九二	〇·一九二	〇·一九八	〇·二〇〇	〇·一九五	〇·二〇〇	〇·二〇五
月		一一·一五〇	一一·一五〇	一一·一五〇	一一·一五〇	一一·一五〇	一一·一五〇	一一·一五〇	一一·一五〇	一一·一五〇	一一·一五〇
月		二·〇〇〇	二·〇〇〇	二·四五〇	二·六〇〇	二·七〇〇	二·六五〇	二·七五〇	二·三五〇	二·三〇〇	二·三五〇
月		三三·〇〇〇	三三·〇〇〇	三三·〇〇〇	三三·〇〇〇	三三·〇〇〇	三三·〇〇〇	三三·〇〇〇	三三·〇〇〇	三三·〇〇〇	三三·〇〇〇

中國經濟年鑑第三編 第十六章 物價及生活費

(P)一八

註：

- ① 石等於一八〇市斤，等於〇·九九二〇六海斛石（二十三年一月以前之單位為海斛石）
 - ② 磅秤一〇〇斤等於一二〇·九六市斤。
 - ③ 絲麻秤一〇〇斤等於一二三·一七市斤。
 - ④ 天秤斤等於一·一七市斤，每天秤斤約二〇〇支。
 - ⑤ 箱四八罐，罐重一四英兩
 - ⑥ 碼等於二·七四市尺。
 - ⑦ 英磅等於〇·九一市斤。
-
- ⑧ 一〇〇英磅等於九〇·七二市斤。
 - ⑨ 該品買賣單位自二十二年四月起由磅秤一〇〇斤（二二〇·九六市斤）改為張（重一〇·一六市斤）
 - ⑩ 二十三年三月以前之單位為英噸，合一·〇一六公噸。
 - ⑪ 英噸等於二四〇磅，等於二〇三二·〇九六市斤。
 - ⑫ 千平方英尺等於八三六·一三平方市尺，百平方英尺等於八三·六一平方市尺，方呎等於〇·八三六平方市尺。
 - ⑬ 半磅等於〇·四五市斤。
 - ⑭ 兩袋作一擔約重約重一一四·三二市斤。

二 輸入物價指數（民國十五年（一九二六）等於一〇〇（加權算術平均））（國定稅則委員會調查）

時 期	物 類 別							總 指 數
	農 產	林 產	鐵 產	平 產	均 生 產	品 消 費	品 總	
民國十六年	三	四	五	二一	三六	三四	八一	
民國十七年	一一四·七	一〇九·〇	一一〇·六	一一五·六	一〇四·九	一〇四·九	一〇七·三	
民國十八年	一一九·九	一〇二·八	一〇五·二	一一五·五	一〇五·四	九六·八	一〇二·六	
民國十九年	一二七·七	一〇六·六	一〇一·〇	一二〇·三	一一〇·六	一〇二·〇	一〇七·七	
民國二十年	一五一·一	一一一·七	一一六·九	一四一·六	一一八·一	一一〇·七	一二六·七	
民國二十一年	一五九·二	一四七·一	一三六·八	一五三·五	一六〇·二	一四五·七	一五〇·二	
民國二十二年	一三八·四	一一〇·二	一一一·〇	一三一·二	一五三·七	一四〇·一	一四〇·二	
民國二十三年	一三一·一	一〇九·二	一〇四·一	一一三·八	一五二·六	一三〇·〇	一三三·三	
民國二十三年七月	一一三·四	一〇九·二	一〇七·五	一一八·九	一四七·一	一三三·三	一三一·一	
民國二十三年七月	一一一·一	一一二·五	一〇二·五	一一三·五	一四六·二	一三四·八	一三三·九	

八	月	一二八·四	一一八·五	一〇三·六	一二三·三	一四五·八	一三九·八	一三六·三
九	月	一二四·一	一一四·五	一〇五·〇	一一九·三	一四四·四	一三八·一	一三四·五
十	月	一一七·九	一一三·〇	一〇六·六	一一五·一	一四四·〇	一三四·二	一三一·一
十	一	一二八·五	一一五·四	一〇八·五	一二三·二	一四四·七	一三六·九	一三四·八
十	二	一二九·九	一一四·一	一一〇·一	一二四·五	一四三·六	一三七·〇	一三五·〇
民國二十四年	月	一二八·三	一一三·八	一〇九·六	一二三·二	一四三·七	一三七·六	一三五·一
二	月	一二三·七	一一四·五	一一〇·一	一二〇·一	一四〇·九	一三四·六	一三二·〇
三	月	一一〇·九	一〇九·七	一〇八·六	一一〇·三	一三六·五	一三一·三	一二七·〇
四	月	一一三·八	一〇一·三	一〇七·七	一一一·六	一三五·一	一三一·五	一二七·二
五	月	一〇七·一	九四·三	一〇五·三	一〇五·八	一三二·三	一二九·二	一二三·九
六	月	一〇七·三	九二·六	一〇四·五	一〇五·六	一二八·八	一二七·三	一二二·一

註：本指數自二十二年三月份起改按銀元物價計算。

三 輸入物價漲落原因說明

本指數二十三年較二十二年微有漲落，二十三年下半年各月指數均能維持至相當高度，惟自二十四年三月起，即有顯著之低落，六月較一月指數低一三·〇，實際百分之九·六。二。原料品指數降勢頗盛，惟二十三年十一月至二十四

年二月間各月指數有特出現象，最高指數即為二十三年十二月之一二四·五；自二十三年七月至次年六月間指數降落一七·九，當百分之一四·四。九。生產品指數逐月遞降，僅二十三年十一月較前月略高；二十三年七月指數為一四六·二，降至次年六月則僅一二八·八，計降百分之一一·九。〇。消費品指數二十三年較二十二年提高三·三，此為該類指數與他類指數所不同之點，而其各月

指數之低落亦不若他類之甚，二十三年下半年各月且較上半年為高，惟二十四年上半年又呈下降趨勢，自二十四年一月至六月，指數降落一〇·三，當百分之七·四九。

輸入物價所受外匯長短之影響最鉅，原料品指數之突然提高於二十三年十一月，即由於美匯暴縮，至二十四年二月以後美匯放長，該類指數始見降落，初美棉及煙葉迭見跌價，至二十三年十一月各原料品若小麥、菸葉、美棉、花旗松、留安木、點錫錫等一致漲價，其後農產品價格屢見提高，而木材五金亦一再示弱，指數乃愈劇下傾。生產品之五金、玻璃原片、純鹼、燒鹼等項於二十三年三月間一以外匯放長，實銷疲滯，價格趨跌；至六月，該類物品三十六項無一上漲，而跌價者則

中國經濟年鑑 第三編 第十六章 物價及生活費

(P)二〇

有二十二項之多，因此指數之降，較其他各類為甚。消費品當二十三年八月間，各項漲落參半，惟糧數較鉅之白米、麵粉、棉、直貢呢價均劇漲，故指數頗見提高；惟至十月指數又示下降，蓋以匯市放長，赤白糖一致貶落，西貢米麵粉隨國產米麵而

(四)農產品躉售

一 農產品躉售物價指數 (民國十九年(一九三〇)等於一〇〇)(上海社會經濟調查所編)

時 期	類 別	農產品躉售物價指數							指 數
		五	八	七	四	二	二	二	
期 物 品 數	類 別	穀	紡織及原料	豆及子仁畜	產茶	葉煙	酒	總	
民國十八年	六	八二·七六	九七·四四	九五·〇六	九八·五八	八四·八二	八七·八三	六一·二四	
民國十九年	一〇〇·〇〇	一〇〇·〇〇	一〇〇·〇〇	一〇〇·〇〇	一〇〇·〇〇	一〇〇·〇〇	一〇〇·〇〇	一〇〇·〇〇	
民國二十年	七九·七六	一〇一·四〇	一〇八·八二	一〇二·四四	一三八·四六	九九·五五	一〇〇·三〇		
民國二十一年	七一·一〇	八一·四八	九〇·三七	九八·〇三	一一四·四九	一〇二·八〇	八六·六七		
民國二十二年	五四·八五	八〇·〇四	七五·八七	九七·四四	八六·二三	一一〇·一〇	七七·一四		
民國二十三年	六二·一四	七四·四四	六〇·一三	八七·五八	八九·九七	九六·七四	七一·八五		
民國二十三年七月	六二·六六	七七·三〇	五三·七一	七九·二一	一〇九·三三	六六·三八	七〇·七〇		
八月	七〇·七五	七八·二五	六六·二七	八〇·八五	一〇〇·三三	九七·〇一	七六·三六		
九月	七二·六七	七三·九二	六一·三七	八〇·六三	九五·五九	九三·七一	七三·七五		
十月	六七·八五	七二·六三	六三·〇八	八三·六六	九一·二六	九三·〇六	七二·九四		
十一月	七四·三六	七四·五七	六七·三〇	八二·五六	八六·三八	九八·三〇	七五·九二		
十二月	七二·五〇	七七·六一	七四·二三	八〇·四〇	八三·〇五	一〇三·二八	七七·九五		
民國二十四年一月	七四·五二	八〇·二四	七四·五八	七九·五八	八二·七八	一〇三·二八	七九·一五		
二月	七四·三一	七八·九四	八〇·五六	八一·二一	七九·六八	一〇三·二八	八〇·二〇		

三	月	七二·七四	七五·三四	七一·六〇	七四·〇三	七五·四七	一〇三·二八	七五·一一
四	月	七二·九五	七四·八五	七〇·八七	七二·〇四	七四·七三	一〇六·二九	七四·八七
五	月	七五·八九	七四·二六	六七·六〇	七四·三〇	七七·七二	一〇二·〇五	七四·七八
六	月	七二·二〇	七一·六六	六一·六八	七六·九四	八八·八五	一〇〇·一九	七二·六〇

二 農產品躉售物價漲落原因說明

總指數二十二年為七七·一四，二十三年為七一·八五，其間降落五·二九，當百分之六·八六；惟二十三年下半年已較上半年有顯著之提昇，蓋上半年各月指數均在七〇以下，而下半年各月則均在七〇以上，該年十二月之指數較一月者高出七·二五，當百分之一〇·二五；二十四年上半年各月指數似更見提昇，至該年二月，指數達八〇·二〇，為二十三年七月至二十四年六月間之最高紀錄，其後復見回落。五穀類指數起伏間帶有漲意，各月指數以二十四年五月之七五·八九為最高，十二個月之間指數提高九·五四，當百分之一五·二四。紡織原料類指數七八月頗挺，九十月平落，二十四年六月指數特低，指數在十二個月間之最高者為二十四年一月之八〇·二四，豆及子仁類指數於二十三年八月突較前月提高百分之二三·三八，其後降落者少，昇高者多，故指數漲意頗濃，至二十四年二月為最盛，指數為八〇·五六，較二十三年七月高出二六·八九，當百分之四九·九九。畜產類指數二十三年上半年尚能維持至相當高度，其

間以十一月兩月指數較高，七月指數較低；至二十四年上半年則各月指數似又較為軟弱，十二個月之間當以二十三年十月之八三·六六為最高，次年四月之七二·〇四為最低，其間相差一一·六二。茶葉類指數自二十三年七月起即見逐步降落，至二十四年四月以後始行逐漸起復，自二十三年七月至次年四月之期間指數降落三四·六〇，當百分之三一·六五，五六月指數頗高。煙酒類自二十三年七月起之各月指數漲勢極盛，自二十三年七月至十二月指數即提高三六·九〇，當百分之五五·五九，厥後四個月間穩無變化，至二十四年四月再度提高，指數達一〇六·二九，為十二個月間之最高峰，五六月漸見回落。

總觀上海各類農產品之躉售物價指數，除畜產及茶葉兩類而外，莫不有向榮之意，其一般原因實以各地之旱災為主，蓋歉收以後，各物騰貴，雖煙酒類亦以酒之原料漲價而指數上向。惟茶葉一類則以輸出銳減，即著名之中國銷茶市場，廖洛哥亦幾為日茶所奪，因此屯積甚豐，為求售計，不得不勉事削價，指數乃降。畜產類則以皮貨等物減價，指數亦略為示弱。

第二目 南京

一 躉售物價表（以國幣元為單位）（實業部統計長辦公處調查）

中國經濟年鑑第三編 第十六章 物價及生活費

(P) 111

時 期	物 品	時 期	物 品
民國二十三年七月	鴨(百隻)	民國二十三年七月	大機白袖(石)
民國二十三年八月	鴨(百隻)	民國二十三年七月	上洋秈米(石)
民國二十三年九月	鴨(百隻)	民國二十三年七月	廠機黃熟(石)
	鷄蛋(千個)	民國二十三年八月	南京小麥(石)
	花生仁(擔)	民國二十三年八月	綠豆(石)
	24號白糖(擔)	民國二十三年八月	綠月兔麵粉(包)
	大淮鹽(擔)	民國二十三年八月	豬肉(擔)
	加大紹酒(擔)	民國二十三年八月	母雞(擔)
	華絲葛(正五丈)	民國二十三年八月	三尺尋黑素線(正二碼)
		民國二十四年一月	
		民國二十四年二月	
		民國二十四年三月	
		民國二十四年四月	
		民國二十四年五月	
		民國二十四年六月	
		民國二十四年七月	
		民國二十四年八月	
		民國二十四年九月	
		民國二十四年十月	
		民國二十四年十一月	
		民國二十四年十二月	

一 躉售物價表(以國幣元為單位)續

時 期	物 品	一 躉售物價表(以國幣元爲單位) 續															
		二 月	一 月	十 二 月	十 一 月	十 月	九 月	八 月	七 月	六 月	五 月						
民國二十四年	通州布(疋內分三三小疋)	六五.三三	六六.〇〇	六七.六七	六八.三三	六八.三三	六八.三三	七三.三三	七八.六七	六〇.六七	七一.六七	七〇.〇〇	八〇.〇〇	八一.六七	五〇.〇〇	四八.三三	四一.六七
	槍牌白洋布(疋四〇碼)	七.一五	九.七五	八.〇〇	八.四七	七.三〇	七.一七	七.四七	七.五三	一一.〇七	一一.五七	一二.一七	一二.一七	一八.〇〇	二一.三三	二一.三七	一六.四〇
	松鶴牌海島藍布(疋)	九.一〇	九.一七	九.九〇	九.六〇	九.三三	九.〇三	九.一八	九.四〇	八.六七	八.七三	八.七〇	八.〇〇	八.六七	七.八三	六.六〇	九.〇〇
	本色土布(疋五丈)	二.一七	二.三三	二.三〇	二.二二	二.三三	二.五〇	二.五七	二.三三	一四.五五	一四.五〇	一五.一三	一五.〇〇	一四.五五	一八.四五	一八.三〇	一六.六〇
	煤屑(噸)	一四.〇〇	一四.〇〇	一三.〇〇	一四.〇〇	一三.六七	一三.七〇	一三.〇〇	一三.二七	九.七三	九.四七	九.四七	九.六七	一〇.〇〇	一〇.八三	一一.一三	一〇.三〇
	二銀灰(擔)	二.二三	二.三七	二.三〇	二.三七	二.三三	二.三三	二.二七	二.二七	五.三〇	五.三七	五.三〇	五.四七	五.三七	五.三三	五.一三	五.六〇
	二黑灰(擔)	一.八〇	一.九三	一.八〇	一.八七	二.〇〇	一.九三	二.〇〇	二.〇〇	一六.六七	一八.〇〇	一六.七五	一八.三三	一六.〇〇	一七.〇〇	一五.〇〇	二二.一七
	殼牌汽油(罐)	四.六五	四.六五	四.六五	四.六五	四.五九	四.四〇	四.四〇	四.〇五	三〇.六七	三四.〇〇	三四.三三	三三.三三	四七.三三	三七.三三	四〇.六七	五三.六七

中國經濟年鑑第三編 第十六章 物價及生活費

(P)二四

三	月	六三·六七	六·八〇	九三〇	二二〇	一四·三三	二二三	一·七三	四·六五
四	月	六四·三三	六·八五	一〇二〇	二二七	一三·一七	二二七	一·七〇	四·五九
五	月	六四·一七	七〇〇	九五〇	二二三	一三·三三	二一〇	一·七〇	四·六〇
六	月	六〇·六七	八〇〇	一〇〇〇	一六七	一三·三三	二一七	一·八三	四·六〇

一 臺灣物價表(以國幣元為單位)續

時 期	物 品	價格	價格	價格	價格	價格	價格	價格	價格
民國二十三年	管帽牌洋燭 (箱)⑩	四·四七	六·九三	一六一七	二〇二	四五·五〇	八九·五〇	九三·〇〇	八七·〇〇
八	月	四·六二	七〇〇	一四·八三	二二〇	四二·六七	八三·六七	九三·〇〇	八九·〇〇
九	月	四·五三	六·八〇	一三〇〇	二二三	四一·三三	八一·六七	九五·〇〇	八八·六七
十	月	四·五〇	六·七七	一二六五	二〇〇	四三·三三	八二·〇〇	九五·〇〇	八八·三三
十一	月	四·二二	六·八〇	一二一七	一八八	三五·〇〇	七八·八三	九三·五〇	一〇七·五〇
十二	月	四·三二	六·七三	一二一五	一九三	三七·六七	七九·〇〇	九三·〇〇	一一〇·〇〇
民國二十四年	一月	四·二七	六·五七	一一〇〇	一九七	三八·三三	八一·六七	九五·八三	一一二·五〇
二	月	四·四三	六·六〇	一一五〇	一九三	三七·八三	八〇·六七	九七·五〇	一一一·六七
三	月	三·九七	七〇七	一〇一七	二〇〇	三五·三三	九〇·〇〇	八八·〇〇	一一〇·〇〇
四	月	三·七八	六·八〇	一〇八三	二〇二	三五·三三	八五·〇〇	八六·〇〇	一一〇·〇〇
五	月	三·八〇	六·五〇	一〇八三	二二三	三五·六七	八二·三三	八七·〇〇	一一〇·〇〇
六	月	四·三八	六一三	一〇〇〇	一九七	三五·〇〇	八〇·〇〇	七八·〇〇	一一〇·〇〇

一 臺灣物價表(以國幣元為單位)續

時 期	物 品	紅洋瓦(百塊)	生漆(擔)①	玻璃(箱)②	泰山牌洋灰 (袋)③	石灰(擔)④	日光肥皂(箱) (百張)	報紙(漢記) (百張)	美星牌香煙 (箱)
七	民國二十三年	九·〇七	二〇〇·〇〇	九·七八	四·〇〇	一·〇五	九·九二	〇·七四	一八四·〇〇
八	月	九·二三	一八八·六七	九·一〇	四·〇〇	一·〇〇	一〇〇·三	〇·七四	一八四·〇〇
九	月	九·〇〇	一八四·三三	八·六七	四·〇〇	一·〇七	九·九〇	〇·七二	一八四·〇〇
十	月	九·〇〇	一八四·三三	八·四〇	四·〇〇	一·〇三	九·九七	〇·七一	一八四·〇〇
十	一	六·九三	一八六·六七	八·四〇	四·〇〇	一·〇〇	九·七八	〇·七〇	一八四·〇〇
十一	月	七·〇〇	一八三·三三	七·五三	四·〇〇	〇·九三	九·九三	〇·七四	一八四·〇〇
一	民國二十四年	六·五三	一七一·六七	七·七〇	四·〇七	〇·九七	九·八〇	〇·七一	一八四·〇〇
二	月	六·七七	一三六·六七	七·八三	四·〇〇	〇·九七	九·八六	〇·六八	一八四·〇〇
三	月	六·一七	一〇三·三三	八·〇〇	四·〇〇	〇·七八	九·九〇	〇·六五	一八二·〇〇
四	月	六·八三	一二二·〇〇	八·〇〇	四·〇〇	〇·八二	九·七五	〇·六五	一八二·〇〇
五	月	六·五七	一一五·〇〇	八·〇〇	四·〇〇	〇·七八	九·八八	〇·六五	一八二·〇〇
六	月	六·〇七	一〇六·六七	七·九三	四·〇〇	〇·七八	九·八〇	〇·五六	一八二·〇〇

註:

① 每石渣砵一四〇斤等於一五四市斤,民國二十年十一月一日起改用市制。

② 每袋渣砵三八斤等於四六·二〇市斤。

③ 每擔渣砵一〇〇斤等於一二一·五八市斤,民國二十一年二月二十五日起改用市制。

④ 每擔蘇砵一〇〇斤等於八七·五市斤,民國二十一年六月一日起改用市制。

⑤ 每擔渣砵一〇〇斤等於一二一·五八市斤,民國二十一年十一月一日起改用市制。

⑥ 每擔七〇市斤,民國二十一年二月二十五日起改用市制。

⑦ 每碼等二·七四三市尺。

中國經濟年鑑第三編 第十六章 物價及生活費

(P)二六

- ③ 每英噸等於二〇三三・〇九市斤。
- ④ 每聽五加侖等於一八・九三市升。
- ⑤ 每箱二十五包。
- ⑥ 每擔漕砵一〇〇斤等於一二一・五八市斤民國二十一年六月一日起改用市制。
- ⑦ 每圍一〇〇碼等於二七四・三二市尺。

- ⑧ 一〇吋乘一二吋即七・六二乘九・一四市寸。
- ⑨ 每箱一四四英尺等於一三一・六八市尺。
- ⑩ 每袋二五〇磅等於二二六・八〇市斤。
- ⑪ 每擔漕砵一〇〇斤等於一二一・五八市斤民國二十一年八月十五日起改用市制。
- ⑫ 每箱一四四塊。

二 躉售物價指數 (民國十九年(一九三〇)等於一〇〇)(簡單幾何平均)(實業部統計長辦公處編)

時期	類別	物價指數									
		食	料衣	料燃	料金屬及電器	建築材料	雜	項總	指數		
民國二十年	四三	一六	一〇	一七	一一	九	一〇六				
民國二十一年	九九・〇	一〇九六	一二二九	一一五一	一〇五三	一一二四	一〇六一				
民國二十二年	九三・〇	一〇二五	一〇四八	一〇〇三	一一八二	一一五七	一〇〇八				
民國二十三年	八五・九	八三三	九五七	九二六	一一二九	一一四三	九二・一				
民國二十三年	七七・二	七四〇	八九一	七三四	九八〇	九六七	八〇・六				
民國二十三年	七三・七	七七一	八五九	七三二	九九四	九四七	七九・九				
八	八二・四	七四三	八七三	七四九	九五九	九六〇	八二・七				
九	八二・七	七〇九	八八二	七二五	九五九	九七三	八二・〇				
十	八二・三	六九七	八九〇	七一〇	九三六	九八〇	八一・五				
十	八七・三	六七四	八八七	六五八	九三八	九三二	八一・二				
十	八五・七	七〇四	八八四	六七四	九一八	九六〇	八一・五				
民國二十四年	八八・三	六九〇	八九八	六七四	九四二	九四八	八二・六				

二	月	九〇・二	六九・六	八七・五	六四・二	九六・七	九五・二	八三・一
三	月	八六・九	六九・三	八六・六	六四・九	九三・三	九二・三	八一・五
四	月	八六・〇	六八・六	八三・八	六七・四	九五・六	九五・九	八一・二
五	月	八六・一	六八・六	八三・二	六八・七	九四・七	九五・五	八一・五
六	月	八六・三	六三・四	八六・四	六四・七	九一・六	九二・五	七九・九

三 躉售物價漲落原因說明

糧食類指數於二十三年八月即見暴騰，較七月份之指數高出百分之二一・八〇，至同年十一月再度激漲，又超過十月份之指數百分之六・〇八，二十四年二月份之九〇・二為十二個月期內之最高峰，厥後落平於八六・八七之間。衣料類指數於二十三年七月本有上昇之勢，然八、九、十、十一之四個月逐步下降，至十二月而其勢始稍減緩，計八月份指數較前月降低百分之三・六三，九月份較前月降四・五八，十月份較前月降百分之二・六九，十一月份又較前月降低百分之三・三〇，故十一月指數較七月者低九・七，實降百分之二一・七一，十二月見昇後，復趨回落，二十四年上半年之六個月間，指數即降低百分之八・一二，自二十三年七月以至二十四年六月之一年以內指數，共降百分之二一・七。燃料類指數二十三年七月以後微見上昇，十一月、十二月回落，一月份再昇而達十二個月以內之最高紀錄，八九・八，厥後趨落，二十四年四、五、月，低抑尤甚。金屬及電器類指數自二十三年七月以至二十四年六月長趨直下，雖亦有回漲之時，但降甚於昇，故十二個月內指數降低一二・五，當百分之二一・六。一九建築材料類各月指數較前月上昇者僅二十三年七月、十一月及二十四年二、四兩月，餘均趨落，二十四年六月之指數較二十三年七月者低七・八，當百分之二一・八五。

雜項類指數自二十三年七月起逐月遞昇，至五月而回落，後乃起伏不定，總計全期內該類指數亦微有下降。總指數以二十三年八月及二十四年一月均較前月有驟昇趨勢，二十三年八月較七月高百分之三・五〇，二十四年一月較其上月提高百分之二・三五，較前月降落較甚者為二十四年三月之八一・五較二月之八三・一降低百分之二・九三，餘月起伏尚微。

食料類指數初以天旱為患，糧食歉收，於是價格騰貴，而指數自二十三年七月起即見上昇，尤以大勝關設卡徵收賑米，導淮開工收買米糧，而造成十一月糧食價格飛漲，該類指數乃一躍而超出上月百分之六・〇八，十二月大勝關撤徵，指數乃見疲軟，二十四年一二兩月之指數上漲則由於本地產之上等秈米漲價，而其他食物則尤多供不應求，價格趨昂。衣料類指數之跌，冠於各類，實以棉絲各業不振，其織造品價格低落，一方面人民購買力薄弱所致。燃料類中汽油火油價格之漲落，頗能左右該類指數，而油商忽則競售，忽則妥洽，故其價格時落時起，煤炭大宗仰給於外埠，故其價格尤以來源多寡為轉移，上述各種燃料之價格既昇降無定，致該類指數極形活躍。至於二十四年三四月之低抑則以外匯放長所致。金屬及電器類指數降落頗甚，二十三年七月之特高，乃由於關稅之增加，至於指數降落之一般原因，一為銀價抬高後，外貨之銀元值降低，一為國貨努力製造，競

中國經濟年鑑 第三編 第十六章 物價及生活費

(P)二一八

售頗烈。建築材料類初以時令關係，放於二十三年下半年逐月遞降，入春以來指數始稍見旺，故該類指數大致與建築時令關係甚密。雜料類指數曾於二十三年十一月發生劇跌，蓋以該類物品凡九項，跌者有五項，平者有三項，漲者僅一項，且

所漲極微，跌價之物品即以春源支桐一項而論，每擔價格已減低七元六角七分，之鉅，嗣於十二月各物見漲，指數始行起復，餘月漲落較微，左右該類指數者大致為毛邊紙、日光肥皂、春源支桐、白寧藤等項。

第三百 青島

一 臺售物價表（以國幣元為單位）（實業部統計長辦公處調查）

時 期	物 品	價	價	價	價	價	價	價	價
七 民 國 二 十 三 年 二 月	粳米(包)①	一〇〇〇	四二〇	二八〇	三九〇	四〇〇	四五〇	二七〇	二〇〇〇
八 月	小米(百斤)②	一一五〇	四四〇	三〇〇	四五〇	四二〇	四五五	二七五	二〇〇〇
九 月	大麥(百斤)③	一一六〇	四五〇	三二〇	四五〇	四三〇	四六〇	二六〇	二〇〇〇
十 月	小麥(百斤)④	一一五〇	四五〇	三五〇	四五〇	四四〇	四八〇	二六〇	二二〇〇
十 一 月	黃豆(百斤)⑤	一一八〇	四六〇	三六〇	四六〇	四五〇	五〇〇	二六〇	二二〇〇
十 二 月	青豆(百斤)⑥	一一七〇	四六〇	三七〇	四八〇	四六〇	五二〇	二六九	二一五〇
一 民 國 二 十 四 年 一 月	雙跌麵粉(袋)	一一七五	四六〇	三八〇	四八五	四五〇	五三〇	二八〇	二二〇〇
二 月	豬肉(百斤)⑦	一一七〇	四六五	三九〇	四九〇	四六〇	五五〇	二八四	二二〇〇
三 月		一一七〇	四七〇	四二〇	四九〇	四五〇	五六〇	二八五	二二〇〇
四 月		一二四〇	五一〇	四二五	五〇〇	四六〇	五六〇	二六五	二二〇〇
五 月		一二三〇	五三〇	四六〇	五七〇	四七〇	五二〇	三〇〇	二二〇〇
六 月		一二二〇	五一〇	四五〇	五六〇	四五〇	五二〇	二八五	二二〇〇

一 臺售物價表（以國幣元為單位）續

中國經濟年鑑第三編 第十六章 物價及生活費

(P)三〇

時 期	物 品	一 舊物價表(以國幣元為單位)續											
		民國二十三年七月	八	九	十	十一	十二	民國二十四年一月	二	三	四	五	六
	火柴(箱)①	三八.〇〇	三八.〇〇	三七.五〇	三七.五〇	三七.八〇	三七.九〇	三七.九〇	三八.〇〇	二七.〇〇	二七.〇〇	二七.五〇	二八.〇〇
	安東白松(千尺)②	九八.〇〇	九八.〇〇	九八.〇〇	九八.〇〇	九八.〇〇	九九.〇〇	九九.〇〇	九九.五〇	五.七〇	五.七〇	五.七〇	五.六〇
	藍磚(千塊)	九.八〇	九.八〇	九.九〇	一〇.〇〇	一〇.三〇	一〇.四〇	一〇.四〇	一〇.五〇	四.一〇〇	四.一〇〇	四.二〇〇	四.五〇
	藍瓦(千塊)	八.〇〇	八.〇〇	八.〇〇	八.〇〇	八.二〇	八.三〇	八.三〇	八.四〇	八.五〇	八.五〇	八.七〇	八.五〇
	石灰(百斤)③	〇.九三	〇.九四	〇.九四	〇.九四	〇.九四	〇.九四	〇.九四	〇.九五	一.七〇〇	一.七〇〇	一.八.五〇	一.八.二〇
	水泥(十車)④	三.〇〇	三.〇〇	三.〇〇	三.〇〇	三.〇〇	三.〇〇	三.〇〇	三.〇〇	四.五〇	四.五〇	四.八五	四.八〇
	玻璃(箱)	一一.〇〇	一一.〇〇	一一.〇〇	一一.〇〇	一一.〇〇	一一.〇〇	一一.〇〇	一一.一〇	八.〇〇	八.〇〇	八.〇〇	八.〇〇
	生漆(桶)⑤	五五.〇〇	五六.〇〇	五六.〇〇	五六.〇〇	五六.〇〇	五六.〇〇	五六.〇〇	五五.九〇	一一.五〇	一一.五〇	一一.八〇	一一.七〇

時 期	物 品	民國二十三年						民國二十四年						
		七 月	八 月	九 月	十 月	十 一 月	十 二 月	一 月	二 月	三 月	四 月	五 月	六 月	
一 臺 售 物 價 表 (以國幣元為單位)續	元鐵(噸)①	九一·〇〇	九一·〇〇	九一·〇〇	九一·〇〇	九一·〇〇	九一·〇〇	九一·〇〇	九一·〇〇	九一·〇〇	九一·〇〇	九一·〇〇	九一·〇〇	
	火炭(百斤)②	二八·〇〇	二七·五〇	二七·〇〇	二六·五〇	二六·〇〇	二五·五〇	二五·〇〇	二五·〇〇	二五·〇〇	二五·〇〇	二四·二〇	二四·〇〇	
	毛邊紙(令)	一六·〇〇	一六·〇〇	一六·五〇	一六·〇〇	一六·五〇	一六·〇〇	一六·〇〇	一六·〇〇	一六·〇〇	一六·〇〇	一六·八〇	一六·〇〇	
	草紙(百刀)	六·〇〇	六·〇〇	六·〇〇	六·〇〇	六·〇〇	六·〇〇	六·〇〇	六·〇〇	六·六〇	六·七〇	六·八〇	六·八〇	
	生牛皮(百張)	一、七八〇·〇〇	一、七八二·〇〇	一、七八五·〇〇	一、七八八·〇〇	一、七八八·〇〇	一、七八七·〇〇	一、七八五·〇〇	一、七八九·〇〇	一、七八九·〇〇	一、七八八·〇〇	一、七八六·〇〇	一、七八五·〇〇	
	純鹼(百斤)③	四·〇〇	四·〇〇	四·〇〇	四·〇〇	四·〇〇	四·〇〇	四·〇〇	四·〇〇	四·〇〇	四·〇〇	四·〇〇	四·〇〇	
	固本肥皂 (箱)④	七·五〇	七·五〇	七·五〇	七·五〇	七·五〇	七·五〇	七·五〇	七·五五	七·六〇	七·六五	七·六〇	七·六〇	
	菸葉(百斤)⑤	三〇·〇〇	三〇·〇〇	三一·〇〇	三一·〇〇	三一·五〇	三一·五〇	三一·〇〇	三一·〇〇	三一·〇〇	三一·〇〇	三一·〇〇	三一·五〇	三一·〇〇
		三八·〇〇	三八·〇〇	三八·〇〇	九九·〇〇	一〇·四〇	八·四〇	〇·九五	二·八〇	二·八〇	二·八〇	二·八〇	二·八〇	
		三三·〇〇	三三·〇〇	三三·〇〇	三三·〇〇	三三·〇〇	三三·〇〇	三三·〇〇	三三·〇〇	三三·〇〇	三三·〇〇	三三·〇〇	三三·〇〇	
		三三·〇〇	三三·〇〇	三三·〇〇	三三·〇〇	三三·〇〇	三三·〇〇	三三·〇〇	三三·〇〇	三三·〇〇	三三·〇〇	三三·〇〇	三三·〇〇	

中國經濟年鑑第三編 第十六章 物價及生活費

(P)三二

註：

- ① 每包八一·四三七〇市斤，民國二十二年四月起改用市制。
- ② 民國二十二年四月起改用市制。
- ③ 每袋四九磅合舊制三六斤一二兩。
- ④ 每包約一五〇斤。
- ⑤ 每噸等於二〇三二·〇九〇八市斤。
- ⑥ 每箱二十五封，每封六枝。

- ⑦ 每箱一、四四〇封，每封一〇小盒。
- ⑧ 每車合十立方尺，每十車合一立方丈。
- ⑨ 每桶合二十五斤。
- ⑩ 每箱長條皂二十條。

附註新舊制折合率：新制一斤等於舊制十三兩七錢四分（每斤一六兩）
新制一尺等於舊制九寸五分。

二 躉售物價指數（民國十九年（一九三〇）及等於一〇〇（簡單幾何平均））（實業部統計長辦公處編）

時期	類別		食	料衣	料織	料金	屬建築材料	雜	項總	指數
	物	品								
民國二十年	五〇		九·九·五	二二	九	一三	一五	三三	一〇九五	一〇七·六
民國二十一年	九九·四		九·八·二	九八·二	一一三·一	九二·八	一一五·七	一一五·三	一一〇·八	一〇三·六
民國二十二年	九〇·三		八二·一	七九·九	一一〇·三	八五·〇	一一一·八	一一〇·七	一一〇·七	九四·九
民國二十三年	八〇·一		七七·七	七九·九	一一〇·五·七	八〇·四	一一〇·八	一一〇·一·六	一一〇·一·六	八六·八
民國二十三年七月	七八·七		七八·〇	七八·〇	一一〇·三·六	七九·二	一一〇·七·四	一一〇·七·四	九九·二	八五·六
八	八〇·八		七八·五	七八·五	一一〇·四·四	七九·五	一一〇·七·八	一一〇·七·八	九九·五	八六·七
九	八一·三		七八·七	七八·七	一一〇·五·〇	七九·六	一一〇·八·〇	一一〇·八·〇	一〇〇·〇	八七·一
十	八一·七		七八·〇	七八·〇	一一〇·七·〇	七九·六	一一〇·七·八	一一〇·七·八	一〇〇·一	八七·三
十	八三·二		七八·七	七八·七	一一〇·八·二	七九·八	一一〇·八·〇	一一〇·八·〇	一〇〇·一	八八·二
十	八四·〇		七九·〇	七九·〇	一一〇·九·三	七九·九	一一〇·八·八	一一〇·八·八	九九·四	八八·七

民國二十四年	一月	二月	三月	四月	五月	六月
八五·四	八六·八	八六·六	八五·九	八六·九	八五·六	八五·六
七八·九	八〇·〇	七九·〇	七八·九	七八·六	七七·六	七七·六
一〇九·六	一一〇·九	一一〇·六	一一〇·七	一一〇·〇	一〇八·〇	一〇八·〇
八〇·一	七九·八	七九·四	七九·七	七九·六	七八·七	七八·七
一〇八·六	一〇九·四	一〇八·六	一〇八·〇	一〇七·九	一〇六·九	一〇六·九
九九·〇	一〇〇·四	一〇〇·三	一〇〇·五	一〇〇·二	九九·三	九九·三
八九·三	九〇·三	八九·九	八九·六	八九·八	八八·六	八八·六

三 躉售物價漲落原因說明

青島躉售物價之總指數，年有降，二十一年較二十年之指數低四，二十二年降八·七，二十三年又降八·一，於此可見該指數降勢之盛。食料類指數自二十三年七月以來逐月見昇，至二十四年二月而達十二個月間之最高紀錄八六·八，斯後微有低降。衣料類指數在二十三年七月至二十四年六月之期間殊平穩，各月之指數較其前者漲落均不逾一。燃料類指數逐月遞昇，至二十四年二月之一一〇·九為一年內之最高峰，較二十三年七月之指數高七·三，當百分之七·〇五；厥後指數漸形疲弱，惟二十四年六月之指數猶較二十三年七月者高四·四。金屬類指數於二十三年下半年逐月均微示高漲，二十四年一月之八〇·一為十二個月間之最高者，一月以後指數略為趨軟，二十四年六月達該期間之最低指數，惟較最高者亦僅低一·四，故該類指數在此期間實無甚顯著之變動也。建築材料類指數惟二十四年二月特高，較其前後月高出〇·八，但二月以後指數頗示低落，至二十四年六月之指數僅為一〇六·九，較二月之指數低二·五。雜項類指數在十二個月間以二十四年一月者為最低，同年四月者為最高，二指數相差為一·五，指數在一〇〇以下者有二十三年七八·十二及二十四

年一、六各月，平者為二十三年九月，餘月均在一〇〇以上。

查青島食料類之躉售物價初以旱災歉收，啤酒公司收買麵粉小麥，且各物銷場旺盛，致該類指數遞昇甚劇，至二十四年三月以後因各物既價格高提，於是來源漸豐，指數始停止其猛烈之上升。衣料各業年來雖極衰頹，但各物價格在最近期內尚無特殊之變動，致該類指數漲落互見，而始終盤旋於七九左右。燃料類指數之逐月激漲，其主要原因，在於氣候之轉寒，益以來源緊縮，各燃料價均趨飛漲，至二十四年五、六月始以時令關係而該類指數略為轉弱。金屬類指數經二十三年上半年之一再降後，各物價格已跌至極低，故於下半年開始後，銷路漸轉通暢，惟終以市面之漸降，於二十四年上半年各月均逐步低降，此類物價之起伏與建築時令亦有相當關係，蓋金屬物品中頗有建築所需之材料在焉。建築材料類指數之昇降，當以建築工程多寡為歸，青市於二十三年下半年建築事業尙稱興旺，故紅藍磚、安東紅白松、枕木等物，均以需殷價漲，致該類指數亦頗見提高，厥後各種外貨木料來源漸豐，磚瓦等物復以國產品製造增多，而氣候亦轉變至不適於營造事業之夏季，坐是指數乃發生回落之現象。雜項類指數漲落尚微，左右該類指數最力者，厥為紙、麻、桐油等物。

時 期	物 品	一 舊物價表(以國幣元為單位)續									
		久大精鹽(百斤)	醬油(百斤)	西河花(擔)	十八子市標(疋)	雙龍粗布(疋)	六磅三孔雀洋標(疋)	四平粗斜疋	直貢呢(疋)		
民國二十三年七月		一一·一六	七·七四	四三·〇四	一七·〇五	七·八九	一四·〇六	八·四三	八·七九		
八 月		一一·〇〇	七·三三	三八·七五	一五·五〇	八·三六	一三·八〇	八·六〇	八·九九		
九 月		一一·二二	七·三三	三六·〇三	一五·五〇	八·〇六	一三·八〇	八·四五	九·〇八		
十 月		一一·二〇	七·三三	三五·八六	一五·三一	七·九〇	一三·六五	八·三三	九·一〇		
十 一 月		一一·二〇	七·三三	三五·二〇	一五·一八	七·九三	一三·七五	八·三〇	九·〇八		
十 二 月		一一·二〇	八·四〇	三六·二〇	一五·〇〇	八·一〇	一三·四〇	八·一六	八·八八		
民國二十四年一月		一九·八一	一五·三八	二一·五〇	三一·二五	一七·六八	一一·〇〇	一六·〇〇	一一·二五		
二 月		二一·九三	一七·四八	二六·七五	三六·二五	一七·六九	一一·〇〇	一七·五〇	一四·一三		
三 月		二一·五二	一四·七七	二一·六〇	三七·〇〇	一七·二八	一一·五〇	一五·六〇	一一·一三		
四 月		二一·〇三	一六·九七	二〇·五〇	三三·七五	一七·〇〇	一一·五〇	一五·三一	一一·六五		
五 月		二二·九二	一四·二九	二二·〇〇	三七·五〇	一六·二五	一一·五〇	一五·三三	一一·九一		
六 月		二二·二二	一四·二九	二三·六〇	三九·〇〇	一五·六四	一一·五〇	一四·九〇	一二·〇一		
八 月		二二·二二	一四·八九	二二·五〇	一五·五〇	一九·一五	一二·五〇	一五·五〇	九·六〇		
九 月		一九·九一	一五·八〇	二四·〇〇	三〇·〇〇	一八·七六	一二·七〇	一三·一〇	八·四五		
十 月		一九·〇九	一六·〇三	二四·二五	三一·七五	一八·一七	一二·五〇	一二·三六	八·四〇		
十 一 月		一八·六四	一四·八九	二二·五〇	三〇·七五	一四·四〇	一二·五〇	一二·七〇	八·八四		
十 二 月		一八·一八	一四·二九	二〇·四〇	三〇·八〇	一八·〇四	一一·一〇	一四·八〇	一〇·五〇		

中國經濟年鑑第三編 第十六章 物價及生活費

(P)三六

時 期	物 品	一 臺灣物價表(以國幣元為單位)續							
		竹節鋼(百斤)	漢冶萍生鐵 (噸)	洋釘(百磅)	紅松(立方寸)	安東白松(立 方寸)	紅磚(萬塊)	紅瓦(萬塊)	東山石灰(萬 片)
民國二十四年一月	月	一一·二〇	八·六七	三六·六三	一六·七五	七·九五	一三·四〇	八·三〇	八·五九
二	月	一一·二〇	八·六七	三六·四七	一七·七五	八·〇〇	一三·四〇	八·三六	八·七五
三	月	一一·二〇	一一·三三	三五·三九	一七·四〇	八·〇三	一三·三八	八·三三	八·六四
四	月	一一·二〇	一一·三三	三五·二四	一七·〇〇	七·九九	一二·九五	八·二五	八·四一
五	月	一一·二〇	一一·三三	三五·一四	一七·〇〇	七·八五	一一·九五	八·一三	八·二九
六	月	一一·二〇	一一·三三	三四·七八		七·七八		七·七八	八·二二
七	民國二十三年 月	一一·九〇	六二·六〇	七·九六	〇·二四〇	〇·〇九〇	四五·〇〇	九·〇〇	四六·〇〇
八	月	一一·八八	六五·〇〇	八·〇〇	〇·一四〇	〇·〇九〇	四五·〇〇	九·〇〇	四二·五〇
九	月	一一·五〇	六三·六〇	八·〇〇	〇·一四〇	〇·〇九〇	四五·〇〇	九·〇〇	四〇·〇〇
十	月	一一·五〇	六四·〇〇	七·七八	〇·一四〇	〇·〇九〇	四五·〇〇	九·〇〇	四三·七五
十一	月	一一·五〇	六四·〇〇	七·七〇	〇·一三五	〇·〇九〇	四五·〇〇	九·〇〇	四五·〇〇
十二	月	一一·五〇	六四·〇〇	七·六六	〇·一二〇	〇·〇八八	四五·〇〇	九·〇〇	四五·〇〇
民國二十四年一月	月	一一·三三	六〇·〇〇	七·六五	〇·一二〇	〇·〇八七	四五·七五	八·八七五	四三·二五
二	月	一一·〇〇	五六·〇〇	七·七五	〇·一二〇	〇·〇八五	四二·七五	七·七五〇	四二·〇〇
三	月	一一·〇二	五六·〇〇	七·八二	〇·一二〇	〇·〇八五	四一·〇〇	七·五〇〇	四〇·八〇
四	月	一一·五〇	五五·七五	七·七〇	〇·一二〇	〇·〇八五	四一·〇〇	七·五〇〇	四〇·〇〇
五	月	一一·五〇	五四·五〇	七·二五	〇·一一五	〇·〇八四	四〇·二五	七·二五〇	四〇·〇〇

一 舊物價表 (以國幣元為單位) 續

時期	物 品	價 格
民國二十三年七月	啓新馬牌水泥 (包)	三二〇〇
民國二十三年八月	玻璃 (箱)	七一八
民國二十三年九月	生漆 (百斤) ①	二二〇〇〇
民國二十三年十月	桐油 (百斤) ②	二八六〇
民國二十三年十一月	照灘塊煤 (噸)	九二〇
民國二十三年十二月	火柴 (箱)	三二〇〇
民國二十四年一月	毛邊紙 (令)	五一〇
民國二十四年二月	雙旗肥皂 (箱)	三〇五
民國二十四年三月	啓新馬牌水泥 (包)	三二〇〇
民國二十四年四月	玻璃 (箱)	六六〇
民國二十四年五月	生漆 (百斤) ①	二二〇〇〇
民國二十四年六月	桐油 (百斤) ②	二八五〇
民國二十四年七月	照灘塊煤 (噸)	九〇八
民國二十四年八月	火柴 (箱)	五八〇〇
民國二十四年九月	毛邊紙 (令)	四八三
民國二十四年十月	雙旗肥皂 (箱)	三〇五
民國二十四年十一月	啓新馬牌水泥 (包)	三二〇〇
民國二十四年十二月	玻璃 (箱)	六六〇
民國二十五年一月	生漆 (百斤) ①	二二〇〇〇
民國二十五年二月	桐油 (百斤) ②	三〇〇〇
民國二十五年三月	照灘塊煤 (噸)	八七五
民國二十五年四月	火柴 (箱)	五六〇〇
民國二十五年五月	毛邊紙 (令)	四二八
民國二十五年六月	雙旗肥皂 (箱)	三〇五
民國二十五年七月	啓新馬牌水泥 (包)	三三〇〇
民國二十五年八月	玻璃 (箱)	六六〇
民國二十五年九月	生漆 (百斤) ①	二二〇〇〇
民國二十五年十月	桐油 (百斤) ②	三〇二五
民國二十五年十一月	照灘塊煤 (噸)	八五〇
民國二十五年十二月	火柴 (箱)	五六〇〇
民國二十六年一月	毛邊紙 (令)	四〇〇
民國二十六年二月	雙旗肥皂 (箱)	三〇五
民國二十六年三月	啓新馬牌水泥 (包)	三三〇〇
民國二十六年四月	玻璃 (箱)	六四五
民國二十六年五月	生漆 (百斤) ①	二二〇〇〇
民國二十六年六月	桐油 (百斤) ②	三三〇〇
民國二十六年七月	照灘塊煤 (噸)	八五〇
民國二十六年八月	火柴 (箱)	五六〇〇
民國二十六年九月	毛邊紙 (令)	四〇〇
民國二十六年十月	雙旗肥皂 (箱)	三〇五
民國二十六年十一月	啓新馬牌水泥 (包)	三三〇〇
民國二十六年十二月	玻璃 (箱)	六四八
民國二十七年一月	生漆 (百斤) ①	一〇〇〇〇
民國二十七年二月	桐油 (百斤) ②	三四五〇
民國二十七年三月	照灘塊煤 (噸)	八五〇
民國二十七年四月	火柴 (箱)	五六〇〇
民國二十七年五月	毛邊紙 (令)	三〇五
民國二十七年六月	雙旗肥皂 (箱)	三〇五

註：度量衡單位仍用舊制，已改市制者為：

① 自二十四年三月起重量單位改用市百斤，市百斤等於一四四〇舊兩，舊石等於二五六〇舊兩。

② 自二十四年三月起重量單位改用市石，一市石等於〇・九舊石。

③ 自二十四年三月起重量單位改用市百斤。

④ 自二十四年六月起重量單位改用市百斤。

中國經濟年鑑第三編 第十六章 物價及生活費

二 雜貨物價指數(民國十五年(一九二六)等於一〇〇(簡單幾何平均))

時 期	類 別		食 物	布 疋 及 其 原 料	金	屬 建 築 材 料	燃 料	雜 項	總 指 數
	物 品 數	別							
民國十五年	四三	一九	一五	一一	一一	五	一〇六		
民國十六年	一〇六·九五	一〇〇·〇〇	一〇〇·〇〇	九六·〇四	一〇〇·〇〇	一〇八·一一	一〇三·〇二		
民國十七年	一一三·〇七	一〇三·二六	九九·五二	一〇三·八一	一〇〇·〇二	一一〇·七二	一〇七·九八		
民國十八年	一一六·五二	一〇七·三五	一〇四·六三	一〇七·四五	一〇九·七七	一〇七·四〇	一一一·〇八		
民國十九年	一一九·七二	一〇三·七六	一一一·六七	一〇四·三四	一一六·五〇	一一六·一一	一一五·八五		
民國二十年	一二四·三九	一一七·〇三	一四五·三四	一一六·八八	一二九·四三	一二三·三五	一二二·五五		
民國二十一年	一〇八·五三	一〇七·五五	一二〇·七一	一一一·〇六	一二五·三〇	一〇三·九〇	一一二·八七		
民國二十二年	九一·八六	九七·八七	一一一·八六	一一二·九九	一一六·四〇	九六·二三	一〇〇·五九		
民國二十三年	七九·五二	九〇·七三	一〇五·六〇	一〇六·二二	一一〇·九九	九七·六六	九一·七八		
民國二十三年七月	七七·九一	八九·三〇	一〇六·三八	一〇七·五二	一〇九·六〇	九九·四一	九〇·九一		
八月	八五·九三	八九〇·一	一〇七·九〇	一〇六·一四	一一二·三一	九七·〇〇	九四·八一		
九月	八一·四五	八七·二三	一〇九·五四	一〇五·三八	一一〇·八六	九七·五七	九二·五四		
十月	八一·五一	八七·一九	一〇九·五四	一〇六·一一	一一〇·〇七	九二·八三	九二·二六		
十一月	八二·二三	八九·一二	一〇八·八〇	一〇六·七〇	一一〇·五八	九三·九八	九三·〇三		
十二月	八七·三二	八八·五〇	一〇七·〇四	一〇六·二二	一一一·二七	九四·六三	九五·〇三		
民國二十四年一月	九一·一五	八八·〇五	一〇四·七一	一〇五·一九	一一一·〇三	九三·九〇	九六·一三		
二月	九四·一八	八八·五〇	一〇一·六三	一〇三·五五	一一一·六八	九一·四五	九六·八八		

三 舊售物價原因說明

二十三年之華北舊售物價總指數較二十二年猝落入。八一，當百分之八。七六，溯自民國二十年後該指數劇烈之跌勢，年年皆然，二十年之指數為一二二·五五，降至二十三年僅為九一·七八，其間共降落百分之二五·一一，殊堪驚人。惟二十四年開始後，上半年內各月指數略呈上昇氣象，故二十四年之指數或不致再若二十三年之低抑也。食物類指數於二十三年八月即有顯著之上騰，厥後數月，仍趨回落，十二月指數又陡示高提，至二十四年開始後上半年極為旺盛，指數始終維持在九〇·〇以上，尤以二十四年五月之九五·四七為十二閉月間之最高指數，較最低者二十三年七月指數高出百分之二二·五四。布匹及其原料類指數猶在直趨降落，自二十三年七月至二十四年六月，指數降低百分之六·二五。金屬類指數，於二十三年九月十月間似頗挺秀，惟其後逐步低跌，至二十四年六月而跌勢仍未稍緩，計自二十三年九月至二十四年六月，指數直落百分之二二·一一。建築材料類指數雖亦間有起伏，然以降甚於昇，尤以二十四年六月之九九·八〇實為近年來罕見之低落指數，較諸二十三年七月之指數，降低百分之七·一八。燃料類指數初尚平穩，二十四年三月較其前月猛降百分之

三	月	九四·五六	八八·三九	九九·八〇	一〇二·六四	一〇四·三八	八九·一三	九五·八二
四	月	九三·九三	八六一·九	九九·七五	一〇三·三一	一〇四·八二	九一·四五	九五·三四
五	月	九五·四七	八五·七九	九五·五四	一〇二·五四	一〇四·二三	九〇·五七	九五·一三
六	月	九四·七一	八三·八三	九三·五〇	九九·八〇	一〇一·三七	八九·八二	九三·四六

六·五六，至六月而再度降落，較五月又降百分之二·七四，故自三月後各月指數已達民國十七年以來歷年之平均數之下，足徵該類指數低抑之甚。雜項類指數二十三年較二十二年已有百分之一·四九之上昇，惟自二十四年開始後指數之趨勢每况愈下，而尤以二十四年三、六各月之指數已打進九〇之關，亦為該類指數之空前紀錄。

農村之衰落，年來益甚，農事闕期，而水旱災患，復頻來侵襲，致一般農產莫不歉收，食物以農產為大宗，故在最近期內，價格頗見高漲，指數之昇，蓋由於此。布匹及其原料則以全國絲紗各業之衰落，而銀價提高後外貨復價格見降，值茲民生凋敝之際，類多敝於購置衣服，坐是指數漸示下落。至於金屬及建築材料則以近年華北景况日非，兵禍迭見，故各業莫不極事緊縮，建築事業之不與自在意中，而該二類指數之急激下降當亦不為無因也。燃料及雜項各物亦受一般影響而價格趨落。縱觀華北之各類舊售物價指數，僅食物一類極有向榮之意，餘均下趨，惟食物類佔該總指數之首要地位，且其上騰頗猛，故結果總指數必饒有轉好之象。

第五目 漢口

一 舊售物價表 (以國幣元為單位) (實業部統計長辦公處調查)

中國經濟年鑑第三編 第十六章 物價及生活費

(P)四〇

時期		物		時期		物	
民國二十三年	品	價	單位	民國二十三年	品	價	單位
七	鴨(擔) ⑤	三三〇〇		七	中白米(擔) ①	九二〇	
八	白糖(擔) ④	一七五〇		八	大麥(擔) ②	一九五	
九	香片茶(斤) ⑥	〇八〇		九	小麥(擔) ③	二八〇	
	淮鹽(擔) ④	一四〇〇		十	黃豆(擔) ④	二九五	
	豇油(擔) ④	一六〇〇		十	全綠牡丹麵粉(包) ①	二三〇	
	醬油(擔) ④	一五〇〇		十一	豬肉(擔) ⑤	一八〇〇	
	燒酒(擔) ④	一二〇〇		十二	牛肉(擔) ⑥	一六〇〇	
	大等棉絮(擔) ④	四六〇〇		民國二十四年	雞(擔) ⑦	二五〇〇	
				一月	一〇四〇		
				二月	一〇八〇		
				三月	一一六〇		
				四月	一一六〇		
				五月	一一六〇		
				六月	一一六〇		
				七月	一二二〇		
				八月	一二二〇		
				九月	一二二〇		
				十月	一二二〇		
				十一月	一二二〇		
				十二月	一二二〇		

一 臺售物價表(以國幣元爲單位)續

時期		一 臺灣物價表 (以國幣元為單位) 續									
物	品	十	十	十	十	九	八	七	民國二十三年	民國二十四年	二
月	月	月	月	月	月	月	月	月	月	月	月
土布(疋)① (三丈七尺)	粗洋布(疋)② (十丈〇四尺)	粗洋標布(匹)③ (五丈二尺)	粗牌嘜(疋)④ (七丈八尺)	白煤(擔)⑤	煤球(擔)⑥	蘆菜(擔)⑦	鐵錫煤油(箱)⑧	二六〇〇	一八〇〇	〇八〇	一二八〇
一三〇	八七〇	五四〇	九六〇	一四〇	〇九〇	〇九〇	七八〇	二二〇〇	二二〇〇	二二〇〇	二二〇〇
一三〇	八七〇	五四〇	九六〇	一四〇	〇九〇	〇九〇	七二〇	二〇〇〇	二〇〇〇	二〇〇〇	二〇〇〇
一三〇	八七〇	五六〇	九四〇	一三〇	〇九〇	〇九〇	七五〇	一九〇〇	一九〇〇	一九〇〇	一九〇〇
一三〇	八七〇	五六〇	九二〇	一二〇	〇九〇	〇九〇	七六〇	一八〇〇	一八〇〇	一八〇〇	一八〇〇
一三〇	八七〇	五六〇	九二〇	一二〇	〇八五	〇八〇	八二〇	一七〇〇	一七〇〇	一七〇〇	一七〇〇
一三〇	八七〇	五六〇	九二〇	一二〇	〇八五	〇八〇	八三〇	一六〇〇	一六〇〇	一六〇〇	一六〇〇
一三〇	八七〇	五四〇	九二〇	一三〇	〇八〇	〇八〇	八六〇	一五〇〇	一五〇〇	一五〇〇	一五〇〇
一三〇	八七〇	五四〇	九二〇	一三〇	〇八〇	〇八〇	八六〇	一四〇〇	一四〇〇	一四〇〇	一四〇〇
一三〇	八七〇	五四〇	九二〇	一三〇	〇八〇	〇八〇	八六〇	一三〇〇	一三〇〇	一三〇〇	一三〇〇
一三〇	八七〇	五四〇	九二〇	一三〇	〇八〇	〇八〇	八六〇	一二〇〇	一二〇〇	一二〇〇	一二〇〇
一三〇	八七〇	五四〇	九二〇	一三〇	〇八〇	〇八〇	八六〇	一一〇〇	一一〇〇	一一〇〇	一一〇〇
一三〇	八七〇	五四〇	九二〇	一三〇	〇八〇	〇八〇	八六〇	一〇〇〇	一〇〇〇	一〇〇〇	一〇〇〇
一三〇	八七〇	五四〇	九二〇	一三〇	〇八〇	〇八〇	八六〇	九〇〇	九〇〇	九〇〇	九〇〇
一三〇	八七〇	五四〇	九二〇	一三〇	〇八〇	〇八〇	八六〇	八〇〇	八〇〇	八〇〇	八〇〇
一三〇	八七〇	五四〇	九二〇	一三〇	〇八〇	〇八〇	八六〇	七〇〇	七〇〇	七〇〇	七〇〇
一三〇	八七〇	五四〇	九二〇	一三〇	〇八〇	〇八〇	八六〇	六〇〇	六〇〇	六〇〇	六〇〇
一三〇	八七〇	五四〇	九二〇	一三〇	〇八〇	〇八〇	八六〇	五〇〇	五〇〇	五〇〇	五〇〇

中國經濟年鑑第三編 第十六章 物價及生活費

(P)四二

一 華售物價表(以國幣元為單位)續

三	月	一·二〇	八·五五	五·三〇	八·六〇	一·三五	〇·八〇	〇·八〇	八·七五
四	月	一·二〇	八·五五	五·三〇	八·六〇	一·三五	〇·七五	〇·八〇	八·二〇
五	月	一·二〇	八·五〇	五·三〇	八·六〇	一·二五	〇·七〇	〇·七〇	八·〇〇
六	月	一·二〇	八·一〇	五·一〇	八·六〇	一·二〇	〇·七〇	〇·七五	八·二〇

一 華售物價表(以國幣元為單位)續

七	民國二十三年	月	九·六〇	四·二〇	五·六〇	八·八〇	二·六〇	二·八〇	八·〇〇	五·〇〇
八	月	九·八〇	四·三〇	四·九五	八·五〇	二·六〇	二·八〇	八·〇〇	五·〇〇	
九	月	九·二〇	四·五〇	四·九五	八·五〇	二·六〇	二·八〇	八·〇〇	五·〇〇	
十	月	九·四〇	四·八〇	五·〇〇	八·〇〇	二·六〇	二·八〇	八·〇〇	五·〇〇	
十	月	九·一〇	四·二二	四·五六	八·〇〇	二·六〇	二·八〇	八·〇〇	五·〇〇	
十一	月	九·四〇	四·一〇	四·八五	七·五〇	二·六〇	二·八〇	七·〇〇	五·〇〇	
十二	月	九·四〇	四·一〇	四·八五	七·五〇	二·六〇	二·八〇	七·〇〇	五·〇〇	
一	民國二十四年	月	九·三〇	四·一〇	四·九五	七·六〇	二·六〇	二·八〇	七·〇〇	五·〇〇
二	月	九·二〇	四·一〇	四·九五	七·六〇	二·六〇	二·八〇	七·〇〇	五·〇〇	
三	月	九·四〇	三·五五	四·五〇	七·四〇	二·五〇	二·七〇	七·〇〇	五·〇〇	
四	月	九·二〇	三·二〇	四·九〇	七·四〇	二·五〇	二·七〇	七·〇〇	五·〇〇	
五	月	九·六〇	三·五五	五·〇〇	七·四〇	二·五〇	二·七〇	七·五〇	五·〇〇	
六	月	九·六〇	三·六〇	四·八五	七·二〇	二·五〇	二·七〇	七·五〇	五·〇〇	

一 華售物價表(以國幣元為單位)續

時 期	物 品	民國二十三年	八 月	九 月	十 月	十 一 月	十 二 月	民國二十四年	一 月	二 月	三 月	四 月	五 月	六 月
	石灰(擔) ④	〇・七〇	〇・七〇	〇・七〇	〇・七〇	〇・七〇	〇・七〇	〇・七〇	〇・七〇	〇・七〇	〇・六八	〇・六八	〇・六八	〇・六八
	水泥(桶) ⑤	七・五〇	七・五〇	七・五〇	七・四〇	七・四〇	七・四〇	七・四〇	七・四〇	七・四〇	七・四〇	七・四〇	七・四〇	七・四〇
	玻璃(箱)	二〇・〇〇	二〇・〇〇	一五・〇〇	一五・〇〇	一五・〇〇	一五・〇〇	一五・〇〇	一五・〇〇	一五・〇〇	一五・〇〇	一五・〇〇	一五・〇〇	一五・〇〇
	牛皮(擔) ⑥	四六・八〇	四六・八〇	四六・八〇	四六・八〇	四六・八〇	四六・八〇	四六・八〇	四六・八〇	四六・八〇	四六・八〇	四六・八〇	四六・八〇	四六・八〇
	太平洋肥皂 (箱) ⑦	五・二〇	五・二〇	五・〇〇	五・〇〇	五・〇〇	五・〇〇	四・八〇	五・〇〇	五・〇〇	五・〇〇	五・〇〇	五・〇〇	四・九二
	純碱(包) (二百五十斤) ⑧	一四・〇〇	一四・〇〇	一四・〇〇	一四・五〇	一四・五〇	一四・〇〇	一四・〇〇	一四・〇〇	一四・〇〇	一四・〇〇	一三・五〇	一三・五〇	一二・〇〇
	桐油(擔) ⑨	二九・二〇	三一・〇〇	三一・五〇	三〇・〇〇	二九・五〇	三一・〇〇	三一・〇〇	三一・〇〇	三一・〇〇	三一・〇〇	三一・〇〇	四二・〇〇	四三・五〇
	生漆(斤) ⑩	一・三六	一・六〇	一・六〇	一・六〇	一・七八	二・〇〇	二・〇〇	二・〇〇	二・〇〇	二・〇〇	二・〇〇	二・〇〇	二・〇〇

註:

① 每擔一四〇錢秤斤等於一六一・二六六〇市斤;民國二十三年五月起改用市制。

② 每擔一〇五錢秤斤等於一二〇・九四九五市斤;民國二十三年四月起改爲一〇〇市斤之價。

③ 每擔一二〇錢秤斤等於一三八・二二八〇市斤;民國二十三年四月起改爲一〇〇市斤之價。

④ 每擔銀秤一〇〇斤等於一一五・一九市斤;民國二十三年四月起改爲一〇〇市斤之價。

⑤ 每錢秤斤等於一・一五一九市斤。

⑥ 每包重四〇市斤。

⑦ 仍用舊制。

⑧ 民國二十三年四月起每疋長度改爲四〇碼,等於一〇九・七二七九市尺。

中國經濟年鑑第三編 第十六章 物價及生活費

(P)四四

① 民國二十三年四月起每疋長度改爲二〇碼，等於五四·八六三九市尺。
 ② 民國二十三年四月起每疋長度改爲三〇碼，等於八二·二九五九市尺。

③ 每箱兩聽計一〇加侖，等於四五·四九六五市升。
 ④ 每聽五加侖等於二二·七二九八市升。

⑤ 每桶一〇〇磅淨重約合九〇市斤。
 ⑥ 每桶原爲舊制三〇〇斤等於三四五·五七市斤，嗣於增加統稅時改爲每桶三四〇市斤。
 ⑦ 每擔一〇〇磅秤斤等於二二一·五八市斤。
 ⑧ 每箱一〇〇塊。
 ⑨ 每包一五〇磅秤斤等於一八二·三七市斤。

二 躉售物價指數(民國十九年(一九三〇)等於一〇〇)(簡單幾何平均)(實業部統計長辦公處編)

時 期	類別							項 總 指 數
	食 料	衣 料	燃 料	金 屬 及 建 築 材 料	雜 項	總 指 數		
民國二十年	四八	二〇	一五	一七	一一	一一	一一	
民國二十一年	一〇九·六	一一四·一	一一一·七	一一六·七	一一〇九·二	一一〇九·二	一一四·五	
民國二十二年	一〇八·五	一〇九·四	一一〇·九	一一五·七	一一〇三·九	一一〇三·九	一一二·四	
民國二十三年	九四·〇	九五·二	一〇一·八	一一六·二	九五·五	九五·五	九八·七	
民國二十三年	八〇·九	八九·八	九五·四	一〇八·九	八九·五	八九·五	八九·〇	
民國二十三年	七七·六	八九·四	九七·八	一〇八·五	八八·二	八八·二	八七·五	
八 月	九一·九	八九·八	九五·九	一〇七·一	九三·三	九三·三	九四·四	
九 月	八四·九	九〇·〇	九六·一	一〇六·一	八九·六	八九·六	九〇·七	
十 月	八二·五	八九·〇	九六·二	一〇六·一	九一·六	九一·六	八九·六	
十 一 月	八一·七	八八·一	九三·三	一〇四·九	九〇·三	九〇·三	八八·四	
十 二 月	八八·二	八六·九	九五·二	一〇三·二	九三·七	九三·七	九一·六	
民國二十四年	九〇·六	八六·一	九三·七	一〇二·九	九一·一	九一·一	九二·一	
二 月	九〇·七	八六·一	九二·二	一〇二·九	九〇·五	九〇·五	九一·八	

三	月	八六·三	八六·〇	九二·一	一〇一·五	九二·七	八九·八
四	月	八九·七	八五·三	九〇·〇	一〇〇·五	九四·〇	九一·〇
五	月	八六·七	八五·二	八七·八	九九·五	九五·二	八九·三
六	月	八四·四	八三·〇	八七·九	九八·〇	九二·七	八七·四

三 臺售物價漲落原因說明

漢口臺售物價之總指數二十三年較二十二年低九·七，當百分之九·八，惟二十三年之各月指數，下半年似稍高於上半年，自二十三年下半年至二十四年上半年之期間，指數時起時伏，當以二十三年七月、八月間之變動為最烈，七月為八七·五，八月陡昇至九四·四，高六·九，當百分之七·八九，餘月變動較微。食料類指數於二十三年八月，較其前月激昇百分之一八·四四，九月即回落百分之七·六二，厥後指數遞降至十二月再示提昇，二十四年開始後復見降落。燃料類指數二十三年各月惟十一月特低，十二月較七月指數降低僅二·六，二十四年上半年則有直落之勢，該半年內指數降低五·八，當百分之六·一九。金屬及建築材料類指數自二十三年七月即開始降落，直至二十四年六月始終未見起色，故在此十二個月以內指數降低百分之九·六八。雜項類指數起伏無定，惟以二十四年四、五兩月較為挺秀，最低指數為二十三年七月之八八·二，較最高之二十四年五月指數九五·二低七·〇，當百分之七·九五。

第六目 長沙

一 臺售物價表（以國幣元為單位）（湖南省財政廳調查）

時	物	期	品	價	價	價	價	價	價	價
七	月	民國二十三年	中等米（人機） （石） ^①	麵粉（藍嘉禾） 包	機器麵（次等） （石） ^②	小麥（中等） （石） ^③	黃豆（早） （石） ^④	白糖（四十二號） （石） ^⑤	茶葉（中） （石） ^⑥	醬油（子油） （石） ^⑦
六	月	六·九三	二·七五	七·五三	四·二〇	三·八九	一三三·二〇	四三·五〇	九〇〇	

食料類指數於二十三年七月、八月間曾以旱災嚴重，各物騰貴，故頗堅挺，嗣以來源漸蘇，新貨登場，物價趨疲，指數乃示回落，同年十二月指數再度上昇，則以天寒，運輸艱難，致來源稀少，而一般市民，對於鷄、鴨、豬肉等物復就事醜藏所致。此後以各物市價既行提高，客貨當必湧到，指數之落在意中，惟二十四年四月則以雜糧價格飛漲，故指數突高。衣料類內初以棉絮價挺，致指數微見上提，但究以人民體力薄弱，各物銷場平淡，棉花、杭紡等物類示削價，故指數仍不免於低落之一途。燃料類當二十三年下半年內各物價格平穩，惟煤油、汽油、洋燭、火柴等物價格時有起伏，指數乃因以昇降；此後煤炭亦屢跌價，指數乃現降勢；至二十四年三月以後則各物削價漸見一致，指數於是降落益甚。金屬及建築材料以各物入口仍多，而國產製造復增，且漢市年來銀根趨緊，建築事業極為黯淡，於是該類物品莫不有過剩現象，十二個月以來指數一落千丈，良有以也。雜項類中惟桐油與松香二物價格頗見提高，其餘各物則起伏不定，故指數於昇降間仍未見有起色。

中國經濟年鑑第三編 第十六章 物價及生活費

(P)四六

時 期	物 品	八 月	九 月	十 月	十 一 月	十 二 月	一 月	二 月	三 月	四 月	五 月	六 月
民國二十三年	牛肉(土)(石)	一四·八〇	一四·七〇	一四·七〇	一四·三〇	一四·三〇	一四·三〇	一四·三〇	一四·三〇	一四·三〇	一四·三〇	一四·三〇
民國二十三年	猪肉(土)(石)	一五·二〇	一六·七〇	一五·六〇	一五·七〇	一五·七〇	一五·七〇	一五·七〇	一五·七〇	一五·七〇	一五·七〇	一五·七〇
民國二十三年	鷄(母)(擔)	一九·五〇	一七·五〇	一八·五〇	一九·〇〇	一九·〇〇	一九·〇〇	一九·〇〇	一九·〇〇	一九·〇〇	一九·〇〇	一九·〇〇
民國二十三年	鴨(公)(擔)	一七·二〇	一四·五〇	一五·〇〇	一九·〇〇	一九·〇〇	一九·〇〇	一九·〇〇	一九·〇〇	一九·〇〇	一九·〇〇	一九·〇〇
民國二十三年	食鹽(石)	一六·六〇	一六·六〇	一六·六〇	一六·六〇	一六·六〇	一六·六〇	一六·六〇	一六·六〇	一六·六〇	一六·六〇	一六·六〇
民國二十三年	大等棉花(津)	三三·二〇	三三·九〇	三三·〇〇	三三·七〇	三三·七〇	三三·七〇	三三·七〇	三三·七〇	三三·七〇	三三·七〇	三三·七〇
民國二十三年	十六支紗(嶽)	一九·四〇	二〇·三〇	二〇·九〇	二〇·八〇	二〇·九〇	二〇·九〇	二〇·九〇	二〇·九〇	二〇·九〇	二〇·九〇	二〇·九〇
民國二十三年	白大布(粗經)	一三·〇〇	一四·〇〇	一四·三〇	一三·〇〇	一三·〇〇	一三·〇〇	一三·〇〇	一三·〇〇	一三·〇〇	一三·〇〇	一三·〇〇
民國二十四年	牛肉(土)(石)	八·五〇	八·五二	八·〇〇	八·三〇	八·三〇	八·三〇	八·三〇	八·三〇	八·三〇	八·三〇	八·三〇
民國二十四年	猪肉(土)(石)	三·〇八	二·六九	二·六二	二·六七	二·六二	二·六二	二·六二	二·六二	二·六二	二·六二	二·六二
民國二十四年	鷄(母)(擔)	八·五二	七·六七	七·六三	七·七〇	七·六三	七·六三	七·六三	七·六三	七·六三	七·六三	七·六三
民國二十四年	鴨(公)(擔)	五·一八	四·八四	四·八六	五·四七	四·八六	四·八六	四·八六	四·八六	四·八六	四·八六	四·八六
民國二十四年	食鹽(石)	五·八〇	五·六五	五·一一	四·六五	四·九八	四·六五	四·六五	四·六五	四·六五	四·六五	四·六五
民國二十四年	大等棉花(津)	二二·七〇	二二·五〇	二二·〇〇	二一·七〇	二二·三〇	二一·七〇	二一·七〇	二一·七〇	二一·七〇	二一·七〇	二一·七〇
民國二十四年	十六支紗(嶽)	四三·五〇	四三·五〇	四三·五〇	四三·五〇	四三·五〇	四三·五〇	四三·五〇	四三·五〇	四三·五〇	四三·五〇	四三·五〇
民國二十四年	白大布(粗經)	九·〇〇	九·〇〇	九·〇〇	九·〇〇	九·〇〇	九·〇〇	九·〇〇	九·〇〇	九·〇〇	九·〇〇	九·〇〇

時 期		一 臺灣物價表 (以國幣元為單位) 續												
物 品	民國二十三年	七	八	九	十	十	十	一	二	三	四	五	六	民國二十四年
月	月	月	月	月	月	月	月	月	月	月	月	月	月	月
青大布(粗經 細緯)(疋)	二〇〇	二〇八	二一一	二一〇	二〇六	二〇〇								
白洋布(金城 十二磅)(疋)	八四〇	八四五	八四三	八三五	八四〇	八四六								
洋標布(新花 (疋)	五二七	五三一	五五二	五二七	五二五	五二二								
塊煤(大塊) (石)	〇八九	〇九〇	〇八八	〇八八	〇八七	〇八五								
松柴(全乾) (石)	〇六六	〇六八	〇六九	〇六九	〇六六	〇六五								
鐵貓牌煤油 (亞細亞)(聽)	三六五	三八〇	三九六	四一五	四一九	四〇〇								
洋燭(亞細亞) (箱)	四〇七	四〇六	三六七	三六七	三六七	三六〇								
火柴(裕生) (大包)	八四八	八四三	八三三	八三〇	八二六	八一六								

中國經濟年鑑第三編 第十六章 物價及生活費

(P)四八

時物		一 躉售物價表 (以國幣元爲單位) 續												
期	品	六	五	四	三	二	一	十	十	十	九	八	七	時物
民國二十三年	品	月	月	月	月	月	月	月	月	月	月	月	月	期
七	石(七角三)													玻璃(箱)
六	火磚(青條)													生漆(中)(石)
五	瓦(中)桶													桐油(上)(石)
四	水泥(寶塔)													生鐵(六河灣)
三	竹紙(寶官堆)													鉛皮(五號)
二	洋鐵(卜內門)													黃銅(廢)(石)
一	粗肥皂(小)													松板(八分)
十	生牛皮(黃)													杉木(茶陵)
十														兩碼
九														
八														
七														
六														

中國經濟年鑑第三編 第十六章 物價及生活費

(P)四九

時期	二 臺灣物價指數(民國二十年(一九三二)六月等於一〇〇)(簡單算術平均)(湖南省財政廳編)														
	糧	食其他食物	布疋及其原料	燃料	金屬及建築材料	雜	項總	指數							
八 月	八四·五	八七·六	七六·八	八一·四	八九·五	八八·四	八五·一	〇·六八	七四·〇〇	一九·六〇	八·六〇	一九·一〇	一六·八〇	六·六〇	三一·二〇
七 月	六九·六	八三·九	七四·六	八〇·六	八八·九	八九·四	八〇·九	〇·六七	七六·五〇	一九·八〇	八·五三	一八·五〇	一六·四〇	六·六〇	三一·四〇
民國二十三年	七〇·二	八五·三	七六·七	八一·〇	八九·三	八九·三	八一·九	〇·六八	七六·五〇	一九·〇〇	八·五〇	一八·二〇	一六·一〇	六·六〇	三一·〇〇
民國二十二年	七二·六	九四·二	八三·九	八三·三	九五·〇	九三·一	八七·八	〇·六八	七六·〇〇	一九·二〇	八·五〇	一七·八〇	一六·〇〇	六·六〇	三一·三〇
民國二十一年	一〇五·四	一一一·一	九七·九	九五·六	九七·六	一〇二·〇	一〇三·三	〇·六六	七六·〇〇	一九·二〇	八·五〇	一八·五二	一六·〇〇	六·六四	三一·〇〇
民國二十年	一〇九·五	一〇三·八	一〇二·八	九七·〇	九九·二	一〇〇·五	一〇二·九	一八	三三三	一八	九	一七	一〇	項總	一〇五

九	月	八三·五	八七·〇	七六·七	八一·二	八九·二	八六·九	八四·五
十	月	七九·二	八四·八	七六·七	八一·一	八八·六	八七·九	八三·一
十	月	七九·〇	八四·二	七六·四	八一·七	八七·九	八六·八	八二·六
十	月	八〇·三	八五·八	七六·八	八一·一	八六·五	八七·二	八三·二
一	月	八八·一	八六·六	七七·一	八一·六	八七·〇	八七·六	八五·〇
二	月	九五·九	八七·四	七七·二	八二·五	八七·八	八七·〇	八六·七
三	月	九五·〇	八六·〇	七六·二	八一·九	八七·一	八五·九	八五·七
四	月	九一·六	八四·三	七四·二	七九·四	八五·五	八五·七	八三·七
五	月	九三·一	八五·三	七三·一	七六·六	八三·八	八四·〇	八三·四
六	月	九一·七	八三·八	七一·七	七七·一	八三·三	八三·七	八二·四

三 躉售物價漲落原因說明

總指數二十三年較二十二年降落五·九，當百分之六·七三，二十三年全年內，下半年各月指數較上半年各月為堅強，至二十四年開始後，似更見提高。糧食類指數二十三年八月頗見提高，較七月高出百分之二二·八四，嗣後各月漸示疲弱，至二十四年一月指數又較其前月提高七·八，當百分之九·七一，二月再度上昇，三四五月雖微見降落，但仍可維持至九〇以上。其他食物類指數亦於二十三年八月猛提，較前月高出百分之二·〇三，後漸降低，至十一月以後再見遞昇，二十四年三月四月，指數趨疲，五月略挺，布疋及其原料類指數尚稱平穩，惟二十四年四五月較為低落。燃料類指數起伏無定，自二十三年七月至二十四年五月之期間，以二十三年十月之指數八二·一為最高，二十四年五月之七六·六為最低，其相差為五·五。金屬及建築材料類指數於二十三年九月即開始降落，

至次年始漸見起色，惟四五月復示激降。雜項類指數起伏帶跌意，二十四年五月較二十三年七月，指數低五·四，當百分之六·〇四。

查糧食類內之穀米雖以濱河豐收，在二十三年七月至十月中，運存長沙約二百四十萬石，然終以旱區較廣，均向長沙採購，尤以湖南為最甚，於是八月間市價陡漲，他若高粱大麥亦均因各處禁釀酒之關係，銷路忽增，價格飛騰，於是指數乃一漲而再漲。至其他食物類則其指數之昇亦有相當之原因，在酒價高漲乃因高粱及麥價之提昇，桂圓因歉收，價亦示俏，茶葉又以存積已空，而洋商則採購殊殷，價格之向上，乃必然事，然則該類指數上昇之原因，其在於斯。布疋及其原料類四五月間指數之降，乃以杭緞、湖縐、六號葛等，均因生絲外銷銳減，而國內廠所收織戶出品抵押於銀行已久，不得不勉事取贖推銷，於是市貨擁擠，價格頓削，花標布亦以關稅減輕而市價趨疲。燃料各物以來貨賤騰，價暫洋燭與美貨及國

貨各竭競售，價見降落，致指數略示低抑。金屬及建築材料類指數降甚於昇，蓋以生鐵忽有廉價印貨見售於市場，英貨及國產均受排擠；磚瓦亦以包工者直接向舊戶定購，減去行家利潤，各物價格趨軟所致。雜項類內僅桐油以省內歉收，外銷

暢旺，價格轉昂；他若洋紙、磅皮、蓬萊紙、寶官堆、洋錠等物，一致削價，故指數略見降

第七目 廣州

一 躉售物價表（以毫幣元為單位）（廣東省調查統計局調查）

時期	新興白(擔)	花羅黏(擔)	雙蒸酒(埕)	六安茶葉(斤)	食鹽(包)	本地腐竹(擔)	金黃豆(擔)	新城綠豆(擔)
民國二十三年七月	七一〇	七三〇	五〇〇	〇五〇	一四〇〇	二五〇〇	七四〇	七二〇
八月	七四五	七五五	五〇〇	〇五〇	一四六〇	三〇〇〇	七一八	八四二
九月	七五五	七四五	五〇〇	〇五〇	一四五三	二八〇〇	七二五	七三二
十月	七五〇	七六三	五〇〇	〇五〇	一四七三	二八三三	六七七	六八〇
十一月	七三八	七四二	五〇〇	〇五〇	一四八〇	二八三三	六六五	七〇三
十二月	七二一	七二二	五〇〇	〇五〇	一四八〇	二八八三	七〇五	八四七
民國二十四年一月	七三二		五〇〇	〇五〇	一四八〇	二七八三	七三七	八二二
二月	八〇二		五〇〇	〇五〇	一四八〇	二七三三	七八〇	八七八
三月	七六五		五〇〇	〇五〇	一四八〇	二六三三	七三五	八四三
四月	八一〇	八一七	五〇〇	〇五〇	一四八〇	二六六七	七六二	九三〇
五月	七九五	八〇〇	五〇〇	〇五〇	一四八〇	二六七七	七二八	九二〇
六月	七六七	七八〇	四八三	〇二四七	一四八〇	二二五〇	六九三	七八七

一 躉售物價表（以毫幣元為單位）續

中國經濟年鑑第三編 第十六章 物價及生活費

(P)五二

時期	物	品	價	時期	物	品	價
民國二十三年七月	鴨(斤)	永波一尺四封 四丈莊縹綢 (疋)	一·一〇〇	民國二十三年七月	坊子生油(埧)	五·六〇	〇·七〇
民國二十三年八月	鴨(斤)	五丈四莊壽長 布(疋)	三·八〇	民國二十三年八月	惠州白糖(擔)	二·二〇〇	〇·五五
民國二十三年九月	鴨(斤)	愛國布(疋)	五·三〇	民國二十三年九月	一號粗沙糖 (擔)	二·〇〇〇	〇·五〇
民國二十三年十月	鴨(斤)	大成藍(林大 成二丈四莊 疋)	三·六〇	民國二十三年十月	兵船膠麵粉 (包)	三·五五	〇·五〇
民國二十三年十一月	鴨(斤)	色秋絨(元亨 雙封疋)	三·五〇	民國二十三年十一月	本地花生仁 (擔)	一·〇五〇	〇·五〇
民國二十三年十二月	鴨(斤)	888 嗶白斜 (疋)	二·六〇〇	民國二十三年十二月	豬肉(斤)	〇·五〇	〇·五〇
民國二十四年一月	鴨(斤)	流坑松柴(擔)	一·一五	民國二十四年一月	牛肉(斤)	〇·五五	〇·五五
民國二十四年二月	鴨(斤)	鴨(斤)	〇·四二	民國二十四年二月	本地鷄項(斤)	〇·七〇	〇·七〇
民國二十四年三月	鴨(斤)	鴨(斤)	〇·四〇	民國二十四年三月	鴨(斤)	八·四〇	〇·七〇
民國二十四年四月	鴨(斤)	鴨(斤)	〇·四〇	民國二十四年四月	鴨(斤)	八·六三	〇·七〇
民國二十四年五月	鴨(斤)	鴨(斤)	〇·四〇	民國二十四年五月	鴨(斤)	八·四〇	〇·七〇
民國二十四年六月	鴨(斤)	鴨(斤)	〇·四〇	民國二十四年六月	鴨(斤)	七·四二	〇·七二
民國二十四年七月	鴨(斤)	鴨(斤)	〇·四〇	民國二十四年七月	鴨(斤)	七·四二	〇·七二
民國二十四年八月	鴨(斤)	鴨(斤)	〇·四〇	民國二十四年八月	鴨(斤)	七·四二	〇·七二
民國二十四年九月	鴨(斤)	鴨(斤)	〇·四〇	民國二十四年九月	鴨(斤)	七·四二	〇·七二
民國二十四年十月	鴨(斤)	鴨(斤)	〇·四〇	民國二十四年十月	鴨(斤)	七·四二	〇·七二
民國二十四年十一月	鴨(斤)	鴨(斤)	〇·四〇	民國二十四年十一月	鴨(斤)	七·四二	〇·七二
民國二十四年十二月	鴨(斤)	鴨(斤)	〇·四〇	民國二十四年十二月	鴨(斤)	七·四二	〇·七二

一 薑售物價表(以毫幣元為單位)續

一 躉售物價表(以毫幣元爲單位)續

時期	物	品	價
民國二十三年七月	堅炭(擔)	新星水(箱)	白禮氏洋燭(箱)
民國二十三年八月	三·二〇	一四·四〇	七·五〇
民國二十三年九月	三·二五	一四·四〇	七·四〇
民國二十三年十月	三·〇七	一四·四〇	七·一七
民國二十三年十一月	二·八二	一六·〇〇	七·一五
民國二十三年十二月	二·七三		六·六〇
民國二十四年一月	二·九三		六·三五
民國二十四年二月	三·〇〇		六·二八
民國二十四年三月	三·〇二	一五·〇〇	五·九八
民國二十四年四月			八·二八
民國二十四年五月			八·三二
民國二十四年六月			八·二七
民國二十四年七月			八·五九
民國二十四年八月			八·三五
民國二十四年九月			八·三五
民國二十四年十月			八·三五
民國二十四年十一月			八·三五
民國二十四年十二月			八·三五
民國二十三年七月	三角嘜火柴(百包)	四尺八寸五盤鐵板(擔)	寸半至三寸洋鐵釘(擔)
民國二十三年八月	七·五〇	一三·五〇	一五·五〇
民國二十三年九月	七·六八	一三·五〇	一五·四〇
民國二十三年十月	七·一七	一三·三七	一四·五〇
民國二十三年十一月	七·一五	一三·三〇	一四·五〇
民國二十三年十二月	六·六〇	一三·四〇	一三·八〇
民國二十四年一月	六·三五	一三·四〇	一三·七〇
民國二十四年二月	六·二八	一三·一三	一三·五七
民國二十四年三月	五·九八	一二·九七	一三·〇七
民國二十四年四月			八·〇三
民國二十四年五月			八·〇三
民國二十四年六月			八·〇〇
民國二十四年七月			八·〇六
民國二十四年八月			八·〇六
民國二十四年九月			八·〇〇
民國二十四年十月			八·〇〇
民國二十四年十一月			八·〇〇
民國二十四年十二月			八·〇〇
民國二十三年七月	安南漆(斤)		
民國二十三年八月	三·二五		
民國二十三年九月	三·三〇		
民國二十三年十月	三·二〇		
民國二十三年十一月	三·二〇		
民國二十三年十二月	三·一〇		
民國二十四年一月	三·一七		
民國二十四年二月	三·〇五		
民國二十四年三月	〇·八三		
民國二十四年四月	〇·八二		
民國二十四年五月	〇·八五		
民國二十四年六月	〇·八三		
民國二十四年七月	〇·九八		
民國二十四年八月	〇·九七		
民國二十四年九月	〇·九七		
民國二十四年十月	〇·九二		
民國二十四年十一月	〇·九二		
民國二十四年十二月	〇·三五		
民國二十四年一月	〇·三五		
民國二十四年二月	〇·三五		
民國二十四年三月	〇·三五		
民國二十四年四月	〇·二八		
民國二十四年五月	〇·二九		
民國二十四年六月	〇·二八		
民國二十四年七月	〇·二八		
民國二十四年八月	〇·二八		
民國二十四年九月	〇·二八		
民國二十四年十月	〇·二八		
民國二十四年十一月	〇·二八		
民國二十四年十二月	〇·二八		

中國經濟年鑑第三編 第十六章 物價及生活費

(P)五四

時 期	物 品	一 躉售物價表 (以毫幣元爲單位、續)									
		七寸至二尺四 盤至七盤玻璃 片(斤)	一丈二長四寸 尾杉(條)	南江洞地磚 (萬)	東安石灰(擔)	機器紙(江門) (刀)	長江草紙(擔)	頂熟煙(周其 蘭)(斤)	紹昌籽梗(七 十莊)(箱)		
民國二十三年 七月	年	〇·一九	一·六五	一一五·〇〇	一·〇〇	一·六七	一三三·二〇	一·〇〇	八·六五		
八	月	〇·一八	一·五八	一一三·五〇	〇·九八	一·六七	一三〇·〇〇	一·〇〇	八·六八		
九	月	〇·一七	一·四七	一〇四·三三	〇·九二	一·六七	一二三·三三	一·〇〇	八·二七		
十	月	〇·一七	一·四〇	一一三·三三	一·一四	一·六七	一二二·八三	一·〇〇	八·四二		
十	月	〇·一七	一·五三	一二二·〇〇	〇·九九	一·六七	一四〇·〇〇	一·〇〇	八·五八		
十	月	〇·一六	一·四〇	一一五·六七	〇·九二	一·六七	一八五·〇〇	一·〇〇	八·二二		
一	月	〇·一六	一·四二	一〇二·三三	一·〇三	二二一·〇〇	二二一·六七	一·〇〇	八·一五		
二	月	〇·一六	一·五二	九五·〇〇	一·〇三	二二一·〇〇	二〇·八三	一·〇〇	八·〇八		
三	月	〇·一六	一·五七	九三·三三	一·〇〇	一·六七	二〇·〇〇	一·〇〇	八·〇五		
四	月	〇·一六	一·四〇	九〇·〇〇	〇·九五	一·六七	一八·六七	一·〇〇	七·五五		
五	月	〇·一五	一·三七	九一·六七	〇·九五	一·六七	一八·〇〇	一·〇〇	六·九八		
六	月	〇·一五	一·五二	九四·〇〇	一·〇〇	一·六七	一八·三三	一·〇〇	七·〇七		

註：民國二十三年經濟年鑑所載廣州物價係實業部統計長辦公處派員調查，茲以該項調查業已停止，故自二十三年七月起以廣東省調查統計局所調查之材料補充。

二 臺灣物價指數(民國十五年)(一九二六)等於一〇〇)(簡單幾何平均)(廣東省調查統計局編)

時期	類別								項總指數
	米	其他食品	衣	料	燃	料	金屬及建築	雜	
民國十五年	二〇〇	六一	三八	一四	三九	一八	一九〇		
民國十六年	一〇〇〇〇〇	一〇〇〇〇〇	一〇〇〇〇〇	一〇〇〇〇〇	一〇〇〇〇〇	一〇〇〇〇〇	一〇〇〇〇〇	一〇〇〇〇〇	
民國十七年	一〇二二〇〇	一〇八一〇	九三二〇	一〇七〇〇	九七〇〇	九四六〇	九五四〇	一〇〇八〇	
民國十八年	九七六〇	一〇三六〇	九二九〇	八七二〇	九四六〇	九五五〇	九四九〇	九六八〇	
民國十九年	一〇三三五〇	一〇四八〇	九二四〇	八五七〇	九〇六〇	九五五〇	九五五〇	九六七〇	
民國二十年	一一三四〇	一〇六一〇	九三七〇	九七二〇	九七七〇	一〇一四〇	一〇一四〇	一〇一四〇	
民國二十一年	一〇二一〇	一一八九〇	一〇六八〇	一〇九〇〇	一一一三〇	一一三〇〇	一一三〇〇	一一二六〇	
民國二十二年	九五五〇	一二二五〇	一〇五一〇	九九九〇	一一四五〇	一二八七〇	一二八七〇	一一三〇〇	
民國二十三年	八四二〇	一一〇二〇	九二九〇	九五七〇	一一六七〇	一二二一〇	一二二一〇	一一〇二六〇	
民國二十四年	七四六四	一〇〇二四	七六七一	一〇九九一	九九八四	一一一五四	一一一五四	九四二八	
民國二十五年	七四五六	九八八〇	七六〇二	一一二八〇	九一八五	一〇八四六	一〇八四六	九二四七	
民國二十六年	七八〇八	一〇三三四七	七二七七	一一八〇三	九七二六	一〇六五一	一〇六五一	九四六四	
民國二十七年	七九六九	一〇三三五五	七一七〇	一一五七〇	八六六四	一〇二六一	一〇二六一	九一六〇	
民國二十八年	七七七二	一〇〇二九	七一九〇	一一六八四	八五七八	一〇二二七	一〇二二七	九〇三五	
民國二十九年	七三九八	九六四七	六六四八	一〇四〇六	八七四六	一〇一七五	一〇一七五	八七〇四	
民國三十年	六九六〇	九七九三	六七一四	一〇三一二	八五七〇	一〇二三四	一〇二三四	八六一五	
民國三十一年	七二九一	九八九〇	六四二二	一〇一六八	八五三七	一〇三一二	一〇三一二	八六四一	
民國三十二年	七九八五	一〇〇〇二	六四五五	一〇八四〇	八五二三	一〇〇六六	一〇〇六六	八七二四	

三	月	七八·四一	九六·六七	六三·一四	一〇六·一五	八三·五八	九九·〇八	八五·四九
四	月	八一·四〇	九五·九二	五九·五三	一〇二·九五	八二·〇二	九六·七二	八三·七九
五	月	七九·四二	九三·七〇	五六·六二	一〇〇·九五	七八·八五	九三·三六	八一·〇八
六	月							

三 臺售物價漲落原因說明

廣州市臺售物價之總指數逐月遞降，自二十三年七月至二十四年六月之期間，指數降低一二·二三，當百分之一三·二三。米類指數動盪頗甚，七月至九月間指數提高百分之六·八七，斯後逐月遞降，十二月較九月陡降百分之二二·六六；二十四年開始後又見提高，至四月而指數超過八〇以上，五、六月略回落。其他食品類指數自二十三年九月以後有直落勢，僅二十四年二月微見提高，故結果該類指數自二十三年七月至二十四年六月之期間降落七·三三，當百分之七·四二。衣料類指數在十二個月之間如銀河之瀉地，狂瀾難挽，逐月均降，自二十三年七月至二十四年六月間指數降落一九·五一，當百分之二五·六六。燃料類指數降勢亦盛，二十三年七月之指數為一一二·八〇，至次年六月則僅一〇〇·四六，計降百分之一〇·九四。金屬及建築類指數於二十三年八月提

昇甚高，較其前月高出五·四一，惟八月以後則一落千丈，少有起色，至二十四年六月指數僅為七八·九六，較二十三年六月之指數低一二·八九，當百分之一四·〇三。雜項類指數於二十三年十二月暨二十四年一月各較前月略漲外，餘月均示降落，以二十四年七月指數與二十三年六月者較則相差為一四·六九，計十二個月之間共降落百分之一三·五四。

廣州之臺售物價指數惟米類無甚降落，其他食品類降落尚少，餘類均一致激降；然則其原因之所在，不無可尋，就一般市況言外匯類降，銀根緊短，商業衰頹，各物價格自無上昇之理；惟農產則以歉收，故其價格見信。因此，米類指數尚不致有降，即其他食品亦多以農產為主，或則賴農產為原料而製成者，故其指數亦少降落；至其餘各類則在現況下，其降落洵必然者也。

第八目 南寧

一 臺售物價表（以桂幣幣元為單位）（廣西省統計局調查）

時 期	物	斤	斤	斤	斤	斤	包	斤	斤
	品	次油黏米	大白米	玉米	黃豆	綠豆	狗頭粿麵粉	豬肉	生鴨
民國二十二年	月	九·二〇	六·三二	四·一〇	六·八二	八·〇七	六·六〇	〇·三八	〇·二〇

中國經濟年鑑第三編 第十六章 物價及生活費

六	五	四	三	二	一	十	十	十	九	八	七	六	五	四	三	二	一	十	十
月	月	月	月	月	月	月	月	月	月	月	月	月	月	月	月	月	月	月	月
			五·五〇	五·五二	五·二六	五·二四	五·四四	五·〇一	五·七八	六·〇七	六·七九	六·八一	六·三六	六·七五	七·〇七	五·七八	七·三一	八·五〇	七·三五
五·五九	五·八七	五·八九	五·二九	五·三二	四·八九	四·七二	四·八七	四·四九	四·九五	五·六五	六·二九	六·四四	六·〇二	五·六八	五·四五	五·三一	五·八八	六·七七	六·三〇
			三·二七	三·三〇	三·〇九	三·〇四	二·八〇	二·四七	二·七〇	二·六三	三·二六	三·五五	四·一四	四·六三	三·九九	三·八三	四·一一	四·六〇	四·八二
四·三二	五·〇〇	四·八一	五·六六	五·五九	五·一六	五·二一	四·六四	四·一八	三·八五	三·六五	三·九六	四·九〇	五·四〇	五·八六	五·九四	五·二六	五·五七	六·四〇	六·四二
			六·七九	六·五八	六·二三	七·二三	六·七五	五·〇三	五·〇七	四·七〇	四·六二	四·一八	三·六〇	四·一三	五·三〇	六·〇七	六·八一	七·四七	八·一〇
五·三七	五·二三	五·四一	五·八〇	六·二三	六·四一	六·六三	六·七六	六·八二	七·三五	七·三一	六·四六	六·七四	六·六五	六·七〇	六·六九	六·八八	七·四五	七·一七	六·四一
二·七〇	二·九〇	二·九〇	〇·三〇	〇·三〇	〇·二九	〇·二九	〇·二九	〇·三〇	〇·三〇	〇·三一	〇·三四	〇·八八	〇·二八	〇·二九	〇·三三	〇·三七	〇·三四	〇·三九	〇·四〇
			〇·二三	〇·二〇	〇·一七	〇·一五	〇·一四	〇·一五	〇·一九	〇·二二	〇·二七	〇·二八	〇·二六	〇·二六	〇·二九	〇·二六	〇·一八	〇·一七	〇·二〇

(P) 五七

中國經濟年鑑第三編 第十六章 物價及生活費

(P)五八

一 臺灣物價表(以桂毫幣元為單位)續

時期	花生油(百斤)	粗生鹽(百斤)	貢尖白糖(百斤)	橫州蝶膠細茶(百斤)	豉油(百斤)	七醋(百斤)	三花酒(百斤)	金虎膠白竹布(疋)(10丈)
民國二十二年十月	二八·一二	一二·九五	二四·七五	二七·〇〇	八·〇〇	三·六〇	四〇·〇〇	二八·一〇
十一月	二七·三〇	一二·三〇	二五·七〇	二六·三七	八·〇〇	三·六〇	四〇·〇〇	二八·二五
十二月	二七·八七	一二·六〇	二二·五〇	二七·二七	八·〇〇	三·六〇	四〇·〇〇	三〇·〇〇
民國二十三年一月	二五·二二	一一·〇七	二二·九〇	二五·八五	八·〇〇	三·六〇	三五·七五	二八·三五
二月	二五·〇九	一一·六六	二二·八〇	二二·三一	一〇·五九	三·六八	三五·七一	三〇·六五
三月	二四·九〇	一〇·六八	二二·七三	一八·八六	九·七一	三·四〇	三一·〇一	三〇·五〇
四月	二五·九五	一〇·〇七	二〇·八一	一八·一八	九·四三	三·三四	二九·二〇	三〇·六〇
五月	二五·六二	一〇·二一	一七·九八	一八·〇五	九·二五	三·五一	二九·〇七	三〇·七七
六月	二四·四四	一一·三三	一七·四八	一七·六〇	九·八一	三·五四	二八·一八	三〇·七八
七月	二四·九四	一一·一九	一八·三三	一四·八七	九·五六	三·七〇	二七·六三	二九·八六
八月	二三·六二	九·七六	一八·三〇	一四·三六	九·五六	三·三〇	二七·三一	二九·三〇
九月	二二·六四	九·四〇	一七·二一	一五·六九	九·三九	三·二一	二五·六六	二八·六五
十月	二二·九三	九·三一	一五·一四	一四·七一	九·五〇	三·一八	二五·三六	二八·八四
十一月	二二·三〇	九·五九	一四·四三	一四·一二	九·三〇	三·一一	二五·六七	二八·七七
十二月	二二·五三	九·六四	一四·三一	一三·二七	九·〇九	二·九四	二五·六三	二八·〇五
民國二十四年一月	二二·二二	九·六六	一二·九五	一七·七三	九·三四	二·九六	二五·八七	二七·〇九
二月	二二·二〇	九·六二	一二·六三	一七·三〇	九·三八	三·〇一	二五·八二	二六·七〇

時期		物價									
期	品	— 臺幣物價表 (以桂幣幣元為單位) 續									
月	年	祥生大成藍布 (疋)	萬興永結布 (疋) (40碼)	震東黑斜布 (疋) (40碼)	陰丹士林布 (疋) (40碼)	棉花 (百斤)	一〇號人鐘洋紗 (箱)	松柴 (百斤)	松炭 (百斤)		
十	月	三·五四	二四·一〇	一一·二六	一九·四〇	五八·〇七	二六八·七〇	〇·九六	二·三三		
九	月	三·五〇	二三·八二	一〇·九六	一八·九八	五四·〇三	二五八·六三	〇·八七	二·三三		
八	月	三·五八	二三·九二	一一·〇四	一九·四五	五二·七六	二五三·五〇	〇·八三	二·〇一		
七	月	三·六八	四二·二六	一〇·八五	一九·八三	五二·四〇	二五〇·八三	〇·八一	二·〇一		
六	月	三·六八	二四·二二	一一·〇五	二〇·六六	五二·六〇	二五四·五三	〇·八四	二·〇五		
五	月	三·六三	二四·二二	一〇·六四	二〇·七一	五二·一〇	二四五·七〇	〇·八七	二·一三		
四	月	三·六三	二四·三三	一〇·九六	二〇·五五	五四·二三	二四七·四〇	〇·九八	一·八七		
三	月	三·六七	二四·五〇	一一·二九	一九·八二	五四·〇六	二五九·五六	一·〇七	一·一八		
二	月	三·七〇	二四·四五	一一·四七	二〇·九二	五五·四六	二六四·三〇	一·〇二	一·九一		
一	月	三·六二	二七·一二	一二·七七	一八·〇五	五三·六二	二四九·二五	一·三〇	二·五六		
十	月	三·八七	二八·六七	一四·二〇	二一·〇〇	五八·〇〇	二五七·三三	一·二六	二·五五		
十	月	三·五七	二六·八七	一二·四〇	一九·四二	六三·三七	二二九·五〇	一·一四	二·三三		
十	月	三·五二	二六·六二	一一·五五	一九·〇五	六二·〇〇	二二二·五〇	一·一二	二·二九		

(P)

中國經濟年鑑第三編 第十六章 物價及生活費

(P)六〇

物	時	期	品	一	二	三	四	五	六							
巧明舞龍膠火柴(箱)	民國二十二年	十月	一三九五	星膠火油(罐)	民國二十二年	十月	五〇二	蠟壳牌汽油(罐)	民國二十二年	十月	八五五	一寸三莊青磚(千塊)	青瓦(千塊)	石灰(百斤)	三寸尾一丈衫(條)	豬膠中耳鋼(百斤)
	民國二十二年	十一月	一四一五		民國二十二年	十一月	五四二		民國二十二年	十一月	九〇四					
	民國二十二年	十二月	一六二〇		民國二十二年	十二月	七四三		民國二十二年	十二月	一〇五〇					
	民國二十三年	一月	一五二七		民國二十三年	一月	七二二		民國二十三年	一月	九七九					
	民國二十三年	二月	一四六一		民國二十三年	二月	六九八		民國二十三年	二月	八五七					
	民國二十三年	三月	一四五八		民國二十三年	三月	六七四		民國二十三年	三月	八五四					
	民國二十三年	四月	一四〇〇		民國二十三年	四月	六六九		民國二十三年	四月	九〇五					
	民國二十三年	五月	一三四二		民國二十三年	五月	六四五		民國二十三年	五月	八八九					
	民國二十三年	六月	一三四七		民國二十三年	六月	六四三		民國二十三年	六月	八七二					
	民國二十四年	一月	三三八		民國二十四年	一月	二九九八		民國二十四年	一月	一一九					
	民國二十四年	二月	三二七		民國二十四年	二月	二三一		民國二十四年	二月	一〇六二					
	民國二十四年	三月	二九九		民國二十四年	三月	二二四		民國二十四年	三月	九五三					
	民國二十四年	四月	二九三		民國二十四年	四月	二二八		民國二十四年	四月	九五五					
	民國二十四年	五月	二八八		民國二十四年	五月	二二八		民國二十四年	五月	八八九					
	民國二十四年	六月	二六三		民國二十四年	六月	二六〇		民國二十四年	六月	七四三					
	民國二十四年	七月	二七七		民國二十四年	七月	七四三		民國二十四年	七月	一四四					
	民國二十四年	八月	二七七		民國二十四年	八月	八〇四		民國二十四年	八月	一五六					
	民國二十四年	九月	二九三		民國二十四年	九月	九五一		民國二十四年	九月	一六四					
	民國二十四年	十月	三二七		民國二十四年	十月	一〇六二		民國二十四年	十月	一八四					
	民國二十四年	十一月	三三八		民國二十四年	十一月	一一九		民國二十四年	十一月	一九二					
	民國二十四年	十二月	三二七		民國二十四年	十二月	二二六		民國二十四年	十二月	二二六					

中國經濟年鑑第三編 第十六章 物價及生活費

時 期		一 躉售物價表(以桂幣元爲單位) 續							
物 品	剪口鐵(百斤)	桂林青藤(百斤)	平沙牛皮(百斤)	美露牌香煙(箱五〇〇罐)	武鳴菸葉(百斤)	桐油(百斤)	亞浦耳電胆泡(打)	北山青紙(刀)	
七 月	一三二·二六	六·一九	八·六三	一一·四五	五·四三	〇·八一	〇·一三	三三三·四一	
八 月	一三一·一四	六·三四	八·五六	一一·二一	五·四二	〇·八四	〇·一三	三三一·四八	
九 月	一三二·二六	六·三六	八·四〇	一一·三四	五·五六	〇·八五	〇·一一	三三三·二七	
十 月	一二·九八	六·七三	八·五九	一一·四九	五·四六	〇·七九	〇·一一	三三三·四六	
十 一 月	一三三·〇四	六·八〇	八·七一	一一·四二	五·三八	〇·七六	〇·一一	三三二·九六	
十 二 月	一三三·〇〇	六·八〇	八·六一	一一·三七	五·三〇	〇·七三	〇·一一	三二九·二七	
一 月	一二·六七	六·八〇	八·三八	一一·〇〇	五·三〇	〇·七〇	〇·一一	二六·九二	
二 月	一二·四七	六·八〇	八·〇三	一一·二五	五·二九	〇·七〇	〇·一一	二五·六四	
三 月	一二·二二	六·八八	八·〇一	一一·二〇	五·二〇	〇·七〇	〇·一一	二五·一一	
四 月	一二·二六	六·〇〇	七·八八	一一·三四	五·二八	〇·七〇	〇·一一	二三·五三	
五 月	一一·四八	六·〇〇	七·七〇	一一·三七	五·三三	〇·七〇	〇·一一	二二·一一	
六 月	一一·三四	五·九八	七·六三	一一·三二	五·二九	〇·七一	〇·一一	二〇·七〇	
十 二 年 十 月	九·七〇	五·〇〇	四七·六〇	三三·九五〇	二〇·〇〇	二七·〇二	四·二七	七·六二	
十 一 年 十 月	九·八五	五·〇〇	四九·〇〇	三三·二五〇	二〇·七五	二三·六二	四·二二	七·七〇	
十 二 年 十 月	一一·七七	五·四〇	四八·三三	三三·九〇〇	二二·五〇	二二·三三	四·五三	七·七七	
十 三 年 十 月	一〇·八五	五·三〇	四六·七七	三三·七二五	二二·六二	二〇·九〇	四·四〇	七·一五	
二 月	一五·五七	五·四·四一	四一·二八	三三·七·五〇	二三·六六	二二·九三	四·三〇	七·〇三	

(P)六

三	月	一一·三〇	五五〇二	四三〇八	三五七二〇	二三八五	二二八二	四·四一	七·一六
四	月	一一·〇二	五五三三	四二二二	三五二一七	二四·六七	二二·八六	四·五八	六·七七
五	月	一一·七二	五六〇八	四〇九二	三四七七〇	二五·〇〇	二六·八七	四·六四	六·六八
六	月	一一·五二	五三三三	四四·五三	三四六二一	二五·五三	三一·四八	四·四五	七·〇二
七	月	一一·五七	四九三五	四〇·五五	三五七九四	二五·五五	二五·二六	四·四〇	八·〇三
八	月	一一·五三	四二八五	三八六一	三八九一四	二四·八一	二五·七九	四·三一	六·三六
九	月	一一·七七	三八〇二	四一·九六	三八二二五	三三·三六	二六·九八	四·三五	六·二五
十	月	一一·二六	三五六〇	四二·七九	三八五八二	三三·七四	二一·八六	四·三六	六·五七
十	一	月	一〇·二〇	四一·四四	四一·三七	三八七二一	二一·二四	四·三九	六·一七
十	二	月	九·三二	三六一五	三三·六八	二九·九五	一九·九六	四·四三	六·二九
一	民國二十四年	月	八·八〇	三六五九	二七·二五	三八六〇三	二一·〇七	四·五〇	六·二四
二	月	八·二一	三六一五	二六·一八	三八七二一	二四·九二	二二·六一	四·五一	六·一五
三	月	八·一〇	三五五九	二六·四四	三七四四〇	二三·九九	二五·七四	四·五〇	六·二七
四	月	七·四五	三三二七	二七·二六	二七三六七	二三·六二	二五·三九	四·六一	
五	月	七·一六	二九六九	二五·五二	二七一七〇	二三·三三	二三·六九	四·六〇	
六	月	七·二七	二八·五〇	二四·二八	三六六七〇	二三·三三	二六·四八	四·六〇	

二 臺灣物價漲落原因說明

米類食料中大白米徵示降落，二十三年五、六、七月價格頗高，但入冬後即逐步下降，二十四年上半年雖稍回漲，然仍未能達每百斤六元之價格。雜糧之黃豆

二十二、二十三年六月間每百斤之售價為六元八角二分，二十三年同月每百斤僅售四

元一角八分，計一年間降落百分之三八·七一，嗣後雖有起伏，然各月價格尚低

抑，狗頭粿麵粉自二十二年十月至二十四年六月之期間以二十三年九月之七

·三五元為最高，二十四年上半年價格殊低落。其他食物僅鼓油價在二十三年間顯示提高，尤以二十三年二月之一〇·五九元為最，其餘如食物莫不逐步跌

落，最多者允推買尖白糖，計自二十二年十月至二十四年六月之期間，共降落百分之四四·七三。衣料類各物價格之貶落更見一致，若以二十四年六月之價格與二十二年比較則其結果如下：金虎嘜白竹布每疋跌三·六三元，祥生大成藍布每疋跌〇·九二元，震東黑斜布每疋跌四·七五元，陰丹士林布跌五·三二元，棉花每百斤跌入·九三元，一〇號人鐘洋紗每箱跌三一·五七元。燃料類松柴、松炭價格降落較多，火油尚平穩，汽油微降。建築材料類中杉條青瓦微降，青磚石灰降落較多。雜料類中漲價者僅美麗香煙，武鳴菸葉，亞浦耳電池等三項，餘物均趨貶落。

二十三年初糧食類以來貨漸多，價趨落，惟糯米以迎舊歷年關當銷，價微漲，迄三月份，因前月販客虧折，各鄉來貨少，糧食價格略漲，其他各種食物，或因舊歷年

關，或因需供變動等關係各有起落。嗣以各種米穀值早稻歉收，青黃不接之際，價迭起；六月初紙幣換價，暗中頗有低抑，人心微動，物價益上昇。豆類以下游一帶豐收，極粵滯銷，價迭降落。二十三年第三季穀米雖稍輪到，惟甚厚存貨豐厚，去途欠暢，價仍趨下；豆類之中除綠豆七八月當銷，價挺企外，餘均市淡；迨九月到貨漸疏，價均上昇，又麵粉逼近中秋，當銷，故價起。十月間穀米及豆類來源較多，銷途欠暢，價仍趨下，惟黃豆價仍上向。迨十一、十二兩月米豆等來貨較疎，價轉起，麵粉以中秋積滯難銷，價迭落；生鴨鷄蛋，橫州茶鹽糖等貨均到多銷少，價落。衣料類因銷場暗淡，一致價降。燃料類中柴炭之降價乃以減免統稅所致。建築材料及金屬品均因建築事業清淡，統稅取銷，故價格長趨下落。雜料類各物價格更因市况蕭條而貶落，其漲價各物則完全為到疏而銷暢者。

第二節 零售物價

第一目 青島

一 零售物價表（以國幣元為單位）（實業部統計長辦公處調查）

時期	暹羅米（斤）	大麥（斤）	小麥（斤）	小米（斤）	高粱米（斤）	綠豆（斤）	黃豆（斤）	青豆（斤）
民國二十三年七月	〇·〇八五	〇·〇三八	〇·〇三九	〇·〇三五	〇·〇四〇	〇·〇四五	〇·〇四〇	〇·〇三九
八月	〇·〇九〇	〇·〇三九	〇·〇三八	〇·〇三八	〇·〇四〇	〇·〇五〇	〇·〇四五	〇·〇四〇
九月	〇·〇九〇	〇·〇四〇	〇·〇三九	〇·〇三八	〇·〇四五	〇·〇五〇	〇·〇四五	〇·〇四〇
十月	〇·〇八五	〇·〇四五	〇·〇四〇	〇·〇三八	〇·〇四五	〇·〇五〇	〇·〇四五	〇·〇四二
十一月	〇·〇八二	〇·〇四〇	〇·〇四六	〇·〇三五	〇·〇四二	〇·〇五五	〇·〇四八	〇·〇四五

中國經濟年鑑第三編 第十六章 物價及生活費

(P)六四

時 期		一 零售物價表(以國幣元爲單位)續									
月	年	大白菜(斤)	地瓜(斤)	大蒜(斤)	大蔥(斤)	醬油(斤)	香油(斤)	花生油(斤)	豆油(斤)	月	年
十	二	〇〇八五	〇〇四五	〇〇五〇	〇〇三五	〇〇四五	〇〇六〇	〇〇四九	〇〇四五	十	二
一	二	〇〇八〇	〇〇四八	〇〇五二	〇〇四六	〇〇三八	〇〇六五	〇〇五〇	〇〇四五	一	二
二	二	〇〇八〇	〇〇五〇	〇〇五五	〇〇四五	〇〇四〇	〇〇六五	〇〇五二	〇〇四六	二	二
三	二	〇〇七五	〇〇四五	〇〇五六	〇〇四六	〇〇四〇	〇〇六八	〇〇六六	〇〇四九	三	二
四	二	〇〇七五	〇〇四六	〇〇五八	〇〇五〇	〇〇四二	〇〇六八	〇〇六〇	〇〇五〇	四	二
五	二	〇〇七六	〇〇五六	〇〇六四	〇〇五四	〇〇四五	〇〇七〇	〇〇六二	〇〇五五	五	二
六	二	〇〇七五	〇〇五五	〇〇六〇	〇〇五〇	〇〇四五	〇〇七〇	〇〇六五	〇〇五〇	六	二
七	三		〇〇二〇	〇〇五〇	〇〇二〇	〇〇二〇	〇〇一八五	〇〇一〇	〇〇一〇	七	三
八	三		〇〇二五	〇〇六〇	〇〇二〇	〇〇二〇	〇〇二一五	〇〇二〇	〇〇一〇	八	三
九	三		〇〇二五	〇〇六〇	〇〇二五	〇〇二〇	〇〇二一〇	〇〇二〇	〇〇一〇	九	三
十	三	〇〇二五	〇〇二五	〇〇七〇	〇〇三〇	〇〇二〇	〇〇二一〇	〇〇二〇	〇〇一〇	十	三
十	一	〇〇二〇	〇〇二〇	〇〇七〇	〇〇二五	〇〇二〇	〇〇二一〇	〇〇二五	〇〇一〇	十	一
十	二	〇〇二五	〇〇二五	〇〇七五	〇〇二五	〇〇二〇	〇〇二一〇	〇〇二五	〇〇一〇	十	二
一	二	〇〇二〇	〇〇二五	〇〇七〇	〇〇二五	〇〇二〇	〇〇二一五	〇〇二〇	〇〇一〇	一	二
二	二	〇〇二五	〇〇二五	〇〇八〇	〇〇二五	〇〇二〇	〇〇二一〇	〇〇一六五	〇〇一四〇	二	二
三	二	〇〇二六	〇〇三〇	〇〇八五	〇〇二六	〇〇二〇	〇〇二四〇	〇〇一九〇	〇〇一五三	三	二
四	二	〇〇三〇	〇〇三〇	〇〇八〇	〇〇三〇	〇〇二〇	〇〇二四〇	〇〇一九五	〇〇一五六	四	二

中國經濟年鑑第三編 第十六章 物價及生活費

時 期		物 品		時 期		物 品			
七	月	即墨老酒(斤)	白糖(斤)	紅糖(斤)	加鯽魚(斤)	黃花魚(斤)	鹽(斤)	煤塊(斤)	木炭(斤)
七	月	○.一三〇	○.一八〇	○.一六〇	○.二二〇	○.一〇〇	○.〇五〇	○.〇一五	○.〇六五
八	月	○.二〇〇	○.二三〇	○.四二五	○.二七五	○.七〇〇	○.〇一四	○.〇三〇	○.一八〇
九	月	○.二〇〇	○.二三〇	○.四二五	○.三〇〇	○.六〇〇	○.〇一五	○.〇三五	○.一八〇
十	月	○.二二〇	○.二三〇	○.四二五	○.三〇〇	○.七〇〇	○.〇二〇	○.〇三五	○.二〇五
十一	月	○.二二〇	○.二三〇	○.四二五	○.二七五	○.八五〇	○.〇二五	○.〇三五	○.二〇五
十二	月	○.二二〇	○.二三〇	○.四七五	○.三〇〇	○.九〇〇	○.〇二五	○.〇四〇	○.二〇五
一	月	○.二二〇	○.二五五	○.五〇〇	○.三〇〇	○.八五〇	○.〇二八	○.〇四五	○.二一〇
二	月	○.二二〇	○.二六三	○.五〇〇	○.三〇〇	○.八五〇	○.〇二八	○.〇四五	○.二一〇
三	月	○.二三〇	○.二七四	○.五二〇	○.三二〇	○.九二五	○.〇二七	○.〇四六	○.二二〇
四	月	○.二三〇	○.二七八	○.五四〇	○.三一五	○.九三〇	○.〇二四	○.〇四五	○.二二〇
五	月	○.二三〇	○.二七五	○.五三五	○.三〇五	○.九五〇	○.〇二三	○.〇四五	○.二二〇
六	月	○.二二〇	○.二六〇	○.五一五	○.三〇〇	○.九二五	○.〇二二	○.〇四〇	○.二二五
七	月	○.二〇〇	○.二三〇	○.四二五	○.二七五	○.七〇〇	○.〇一五	○.〇三〇	○.一八〇
八	月	○.二〇〇	○.二三〇	○.四二五	○.二七五	○.七〇〇	○.〇一四	○.〇三〇	○.一八〇
九	月	○.二〇〇	○.二三〇	○.四二五	○.三〇〇	○.六〇〇	○.〇一五	○.〇三五	○.一八〇
十	月	○.二二〇	○.二三〇	○.四二五	○.三〇〇	○.七〇〇	○.〇二〇	○.〇三五	○.二〇五
十一	月	○.二二〇	○.二三〇	○.四二五	○.二七五	○.八五〇	○.〇二五	○.〇三五	○.二〇五
十二	月	○.二二〇	○.二三〇	○.四七五	○.三〇〇	○.九〇〇	○.〇二五	○.〇四〇	○.二〇五
一	月	○.二二〇	○.二五五	○.五〇〇	○.三〇〇	○.八五〇	○.〇二八	○.〇四五	○.二一〇
二	月	○.二二〇	○.二六三	○.五〇〇	○.三〇〇	○.八五〇	○.〇二八	○.〇四五	○.二一〇
三	月	○.二三〇	○.二七四	○.五二〇	○.三二〇	○.九二五	○.〇二七	○.〇四六	○.二二〇
四	月	○.二三〇	○.二七八	○.五四〇	○.三一五	○.九三〇	○.〇二四	○.〇四五	○.二二〇
五	月	○.二三〇	○.二七五	○.五三五	○.三〇五	○.九五〇	○.〇二三	○.〇四五	○.二二〇
六	月	○.二二〇	○.二六〇	○.五一五	○.三〇〇	○.九二五	○.〇二二	○.〇四〇	○.二二五

(P)六五

中國經濟年鑑第三編 第十六章 物價及生活費

(P)六六

時期	物品	一 零售物價表(以圓幣元爲單位)續											
		八	九	十	十	十	一	二	三	四	五	六	
民國二十三年七月	木柴(斤)	〇.〇一二	〇.〇一二	〇.〇一二	〇.〇一二	〇.〇一二	〇.〇一二	〇.〇一二	〇.〇一二	〇.〇一二	〇.〇一二	〇.〇一二	
八月	松枝柴(斤)	〇.〇〇七	〇.〇〇七	〇.〇〇七	〇.〇〇七	〇.〇〇七	〇.〇〇七	〇.〇〇七	〇.〇〇七	〇.〇〇七	〇.〇〇七	〇.〇〇七	
九月	煤末(斤)	〇.〇〇六	〇.〇〇六	〇.〇〇六	〇.〇〇六	〇.〇〇六	〇.〇〇六	〇.〇〇六	〇.〇〇六	〇.〇〇六	〇.〇〇六	〇.〇〇六	
十月	清茶(斤)	五.二八〇	五.二八〇	五.二八〇	五.二八〇	五.二八〇	五.二八〇	五.二八〇	五.二八〇	五.二八〇	五.二八〇	五.二八〇	
十一月	紅茶(斤)	三.五二〇	三.五二〇	三.五二〇	三.五二〇	三.五二〇	三.五二〇	三.五二〇	三.五二〇	三.五二〇	三.五二〇	三.五二〇	
十二月	醋(斤)	〇.〇五五	〇.〇五五	〇.〇五五	〇.〇五五	〇.〇五五	〇.〇五五	〇.〇五五	〇.〇五五	〇.〇五五	〇.〇五五	〇.〇五五	
民國二十四年一月	火柴(包)	〇.一〇〇	〇.一〇〇	〇.一〇〇	〇.一〇〇	〇.一〇〇	〇.一〇〇	〇.一〇〇	〇.一〇〇	〇.一〇〇	〇.一〇〇	〇.一〇〇	
二月	火油(斤)	〇.一六〇	〇.一六〇	〇.一六〇	〇.一六〇	〇.一六〇	〇.一六〇	〇.一六〇	〇.一六〇	〇.一六〇	〇.一六〇	〇.一六〇	
三月	木柴(斤)	〇.一七五	〇.一七五	〇.一七五	〇.一七五	〇.一七五	〇.一七五	〇.一七五	〇.一七五	〇.一七五	〇.一七五	〇.一七五	
四月	松枝柴(斤)	〇.一九〇	〇.一九〇	〇.一九〇	〇.一九〇	〇.一九〇	〇.一九〇	〇.一九〇	〇.一九〇	〇.一九〇	〇.一九〇	〇.一九〇	
五月	煤末(斤)	〇.一七五	〇.一七五	〇.一七五	〇.一七五	〇.一七五	〇.一七五	〇.一七五	〇.一七五	〇.一七五	〇.一七五	〇.一七五	
六月	清茶(斤)	〇.三四五	〇.三四五	〇.三四五	〇.三四五	〇.三四五	〇.三四五	〇.三四五	〇.三四五	〇.三四五	〇.三四五	〇.三四五	
七月	紅茶(斤)	〇.一〇〇	〇.一〇〇	〇.一〇〇	〇.一〇〇	〇.一〇〇	〇.一〇〇	〇.一〇〇	〇.一〇〇	〇.一〇〇	〇.一〇〇	〇.一〇〇	
八月	醋(斤)	〇.〇五〇	〇.〇五〇	〇.〇五〇	〇.〇五〇	〇.〇五〇	〇.〇五〇	〇.〇五〇	〇.〇五〇	〇.〇五〇	〇.〇五〇	〇.〇五〇	
九月	火柴(包)	〇.一〇一	〇.一〇一	〇.一〇一	〇.一〇一	〇.一〇一	〇.一〇一	〇.一〇一	〇.一〇一	〇.一〇一	〇.一〇一	〇.一〇一	
十月	火油(斤)	〇.〇六五	〇.〇六五	〇.〇六五	〇.〇六五	〇.〇六五	〇.〇六五	〇.〇六五	〇.〇六五	〇.〇六五	〇.〇六五	〇.〇六五	
十一月	木柴(斤)	〇.一五〇	〇.一五〇	〇.一五〇	〇.一五〇	〇.一五〇	〇.一五〇	〇.一五〇	〇.一五〇	〇.一五〇	〇.一五〇	〇.一五〇	
十二月	松枝柴(斤)	〇.一八〇	〇.一八〇	〇.一八〇	〇.一八〇	〇.一八〇	〇.一八〇	〇.一八〇	〇.一八〇	〇.一八〇	〇.一八〇	〇.一八〇	
民國二十四年一月	煤末(斤)	〇.一七五	〇.一七五	〇.一七五	〇.一七五	〇.一七五	〇.一七五	〇.一七五	〇.一七五	〇.一七五	〇.一七五	〇.一七五	
二月	清茶(斤)	〇.三七五	〇.三七五	〇.三七五	〇.三七五	〇.三七五	〇.三七五	〇.三七五	〇.三七五	〇.三七五	〇.三七五	〇.三七五	
三月	紅茶(斤)	〇.二二〇	〇.二二〇	〇.二二〇	〇.二二〇	〇.二二〇	〇.二二〇	〇.二二〇	〇.二二〇	〇.二二〇	〇.二二〇	〇.二二〇	
四月	醋(斤)	〇.〇五〇	〇.〇五〇	〇.〇五〇	〇.〇五〇	〇.〇五〇	〇.〇五〇	〇.〇五〇	〇.〇五〇	〇.〇五〇	〇.〇五〇	〇.〇五〇	
五月	火柴(包)	〇.一〇一	〇.一〇一	〇.一〇一	〇.一〇一	〇.一〇一	〇.一〇一	〇.一〇一	〇.一〇一	〇.一〇一	〇.一〇一	〇.一〇一	
六月	火油(斤)	〇.〇六五	〇.〇六五	〇.〇六五	〇.〇六五	〇.〇六五	〇.〇六五	〇.〇六五	〇.〇六五	〇.〇六五	〇.〇六五	〇.〇六五	

民國二十四年	月	一	二	三	四	五	六
月	月	月	月	月	月	月	月
〇〇二二	〇〇二二	〇〇二二	〇〇二二	〇〇二二	〇〇二二	〇〇二二	〇〇二一
〇〇〇七	〇〇〇八	〇〇〇八	〇〇〇八	〇〇〇八	〇〇〇八	〇〇〇八	〇〇〇八
〇〇〇五	〇〇〇五	〇〇〇六	〇〇〇六	〇〇〇六	〇〇〇六	〇〇〇六	〇〇〇六
五二八〇	五二八〇	五二八〇	五二八〇	五二八〇	五二八〇	五二八〇	五二八〇
三五二〇	三五二〇	三五二〇	三五二〇	三五二〇	三五二〇	三五二〇	三五二〇
〇〇六〇	〇〇六五	〇〇六六	〇〇六六	〇〇六五	〇〇六五	〇〇六五	〇〇六五
〇一〇〇	〇一〇〇	〇一〇〇	〇一〇〇	〇一〇〇	〇一〇〇	〇一〇〇	〇一〇〇
〇一六〇	〇一八〇	〇一八〇	〇一八〇	〇一八〇	〇一八〇	〇一八〇	〇一八〇

附註折合率：新制一斤等於舊制十三兩七錢四分。(每斤十六兩)

新制一尺等於舊制九寸五分。

青島市度量衡單位自民國二十二年三月起一律改用市制。

二 零售物價指數(民國十九年(一九三〇)等於一〇〇)(簡單幾何平均)(實業部統計長辦公處編)

年	月	類別							類											
		糧食	食肉	食蔬	菜菓	品其他食品	平均	服用類		燃料類	雜項類	總平均								
民國十九年	一月	一〇〇〇	一〇〇〇	一〇〇〇	一〇〇〇	一〇〇〇	一〇〇〇	一〇〇〇	一〇〇〇	一〇〇〇	一〇〇〇	一〇〇〇	一〇〇〇	一〇〇〇	一〇〇〇	一〇〇〇	一〇〇〇	一〇〇〇		
	二月	一〇一四	一〇三三	一〇四五	一〇五七	一〇四三	一〇五一	九七七	一〇六九	九七九	一〇三九	九七九	一〇三九	九七九	一〇三九	九七九	一〇三九	九七九	一〇三九	
	三月	一〇〇四	八六七	一〇四四	九〇七	九六七	九五九	九八八	九六五	九六六	九六六	九六六	九六六	九六六	九六六	九六六	九六六	九六六	九六六	九六六
	四月	九八九	一〇一六	一〇三七	一〇一八	一〇〇一	一〇一二	九九四	九三七	九九六	九九六	九九六	九九六	九九六	九九六	九九六	九九六	九九六	九九六	九九六
	五月	九九五	九〇四	一〇〇二	一〇三六	一〇一九	九九二	九九五	九三七	九九六	九九六	九九六	九九六	九九六	九九六	九九六	九九六	九九六	九九六	九九六
	平均	一〇〇〇	一〇〇〇	一〇〇〇	一〇〇〇	一〇〇〇	一〇〇〇	一〇〇〇	一〇〇〇	一〇〇〇	一〇〇〇	一〇〇〇	一〇〇〇	一〇〇〇	一〇〇〇	一〇〇〇	一〇〇〇	一〇〇〇	一〇〇〇	一〇〇〇

中國經濟年鑑第三編 第十六章 物價及生活費

十二月	十一月	十月	九月	八月	七月	六月	五月	四月	三月	二月	一月	民國二十年	十二月	十一月	十月	九月	八月	七月	六月
九九·〇	一〇三·六	一〇八·四	一〇九·九	一〇三·〇	一〇六·一	一〇六·二	一〇五·九	一〇三·八	九二·二	九一·八	九五·八	一〇二·〇	九〇·〇	九九·一	九七·六	九八·六	一〇一·〇	一〇一·八	一〇二·七
九三·五	九四·八	一一三·〇	一一七·八	一二五·八	一二〇·四	一一一·五	九九·四	一一一·二	一〇三·九	一一三·九	一〇九·〇	一〇九·九	九三·一	九九·九	九七·四	一〇二·一	一一三·一	一〇三·三	一〇〇·〇
一〇三·〇	九二·一	九六·二	一〇六·二	七七·八	八七·九	九九·〇	一〇二·四	一一一·四	一四五·三	一四七·二	一一〇·七	一〇六·三	一〇〇·八	九二·三	一〇一·〇	九一·三	一〇〇·五	九六·二	九二·六
八四·六	一〇一·四	一〇六·六	一一五·七	一〇六·一	一一九·五	一一六·〇	一一〇·七	一一八·五	一二二·五	一〇九·〇	一〇一·〇	一〇八·〇	九五·二	九七·八	九二·九	一〇二·二	九一·九	九六·四	一〇六·〇
一〇〇·六	一〇〇·六	一〇三·〇	一〇三·九	一〇二·四	一〇〇·九	一〇四·八	一〇一·九	一〇一·二	一〇〇·二	九八·三	九八·〇	一〇一·三	九九·一	九六·七	九七·六	九九·六	九八·七	九八·九	九七·三
九六·二	九八·一	一〇四·七	一一〇·一	一〇〇·六	一〇五·〇	一〇八·三	一〇三·七	一一三·二	一〇九·七	一一〇·三	一〇二·七	一〇五·一	九五·七	九七·一	九七·五	九八·四	一〇〇·九	一〇〇·七	九九·一
一〇四·八	一〇四·四	一〇六·〇	一〇五·四	一〇五·二	一〇四·七	一〇四·三	一〇三·七	一〇二·四	一〇二·四	一〇二·二	一〇一·六	一〇三·九	一〇一·六	一〇一·六	一〇一·四	一〇一·二	一〇〇·九	一〇〇·一	一〇〇·一
一〇五·七	一〇七·三	一一三·二	一一三·二	一一三·二	一一四·五	一一三·二	一一三·二	一〇九·六	一一二·〇	一〇七·九	一〇六·九	一一〇·八	一〇五·八	一〇七·五	一〇三·〇	一〇〇·九	一〇二·一	九九·三	九六·四
一〇七·一	一〇七·一	一〇七·〇	一〇七·四	一〇七·〇	一〇五·二	一〇二·三	一〇二·三	一〇二·三	一〇二·三	一〇二·〇	一〇二·〇	一〇四·五	一〇二·〇	一〇一·七	一〇一·四	一〇一·四	一〇一·四	一〇一·四	九九·六
九八·四	一〇〇·〇	一〇五·五	一〇九·五	一〇二·三	一〇五·六	一〇七·八	一〇四·二	一一一·一	一〇八·五	一〇八·六	一〇二·八	一〇五·三	九七·四	九八·五	九八·五	九九·〇	一〇一·〇	一〇〇·六	九九·一

中國經濟年鑑 第三編 第十六章 物價及生活費

六	五	四	三	二	一	民國二十二年	十二	十一	十	九	八	七	六	五	四	三	二	一	民國二十一年
月	月	月	月	月	月	月	月	月	月	月	月	月	月	月	月	月	月	月	月
八〇·五	八一·三	八五·七	八九·八	八五·九	九二·七	七九·五	九三·七	九五·五	九五·二	九六·四	九五·五	九六·五	九七·〇	九七·四	九五·一	九四·八	九六·〇	九六·五	九五·八
一一三·八	一一三·八	一一七·八	一二一·六	九五·一	九七·四	一一〇·三	九四·六	九五·七	九八·八	九九·五	一〇三·一	一〇五·七	九六·七	九八·六	九八·六	九七·八	九四·一	九四·一	九八·一
一〇七·九	一〇一·〇	一一六·九	一一四·九	一〇二·三	九五·五	一〇〇·八	九四·八	九〇·四	九〇·四	九二·八	九七·〇	一〇〇·七	一一三·一	一一二·〇	一一三·六	一一三·六	一〇五·四	一〇五·四	一〇五·〇
八四·六	八二·八	九八·三	一〇一·七	八〇·九	八三·七	八七·六	八四·一	八五·三	八五·五	九五·〇	九八·六	一〇八·六	八七·三	八七·四	八七·六	八七·六	八四·二	八四·一	八九·三
一一一·七	一一二·〇	一一八·四	一一九·三	一〇四·八	一〇五·一	一一一·四	一〇四·七	一〇四·九	一〇七·一	一〇三·二	一〇三·二	一〇三·六	一〇五·〇	一〇四·九	一〇四·六	一〇四·〇	一〇二·一	一〇〇·六	一〇四·一
九九·七	九八·〇	一〇七·四	一〇九·四	九四·〇	九五·一	九七·八	九四·六	九四·五	九五·〇	九八·三	九九·四	一〇二·九	一〇二·三	一〇二·三	一〇一·九	一〇一·五	九六·五	九六·二	九八·七
一二五·七	一二一·〇	一二四·二	一二一·九	一〇九·九	一〇八·二	一一一·五	一〇八·四	一〇七·二	一〇七·〇	一〇六·九	一〇六·七	一〇六·五	一〇七·七	一〇七·四	一〇七·一	一〇五·六	一〇五·五	一〇五·一	一〇六·七
一一八·七	一一八·七	一二五·三	一二九·四	一一三·六	一一三·六	一一九·七	一一三·六	一一三·六	一一一·五	一一三·〇	一一三·一	一一二·〇	一〇四·六	一〇二·三	一〇二·七	一〇一·三	一〇二·三	一〇三·五	一〇七·七
一五二·五	一五二·〇	一五六·九	一五三·五	一二七·三	一二七·三	一四八·〇	一二四·九	一二三·六	一二三·六	一二三·六	一二三·二	一二七·七	一一六·三	一一四·七	一一四·七	一一二·二	一一二·二	一〇八·九	一一七·八
一〇六·一	一〇四·三	一一二·八	一一四·二	九八·七	九九·四	一〇四·一	九八·九	九八·七	九八·八	一〇一·五	一〇二·三	一〇四·六	一〇三·八	一〇三·六	一〇三·二	一〇二·六	九八·四	九八·四	一〇一·二

(P) 六九

中國經濟年鑑 第三編 第十六章 物價及生活費

七	月	七七一	一一〇·五	九八·二	八九·三	一〇九·七	九六·七	一二五·五	一一八·七	一五三·三	一〇三·六
八	月	七六〇	一一一·四	九五·八	九一·七	一一〇·四	九六·七	一二五·〇	一一八·七	一五三·三	一〇三·五
九	月	七四七	一〇九·九	九五·一	九一·三	一一一·五	九六·一	一二五·〇	一一八·七	一五三·三	一〇三·一
十	月	七三七	一一一·九	九六·八	八四·七	一〇九·六	九五·〇	一二三·八	一九五	一五〇·四	一〇二·一
十一	月	七一〇	一一一·三	九四·〇	八二·三	一一三·一	九三·八	一二四·七	一二二·一	一五〇·四	一〇一·三
十二	月	六九九	一一二·五	九四·〇	八二·三	一一二·三	九三·五	一二五·四	一二二·三	一五〇·四	一〇一·二
民國二十三年		六九一	九九·六	八九·三	七二·九	一〇〇·七	八六·一	一二三·六	一一三·二	一四六·一	九四·二
一	月	六七四	一一〇·三	八六·六	七九·九	一〇九·六	九〇·〇	一二五·二	一二一·三	一五〇·四	九八·二
二	月	六五八	一〇九·四	八六·九	七八·五	一一一·五	八九·六	一二五·〇	一一九·〇	一四九·七	九七·七
三	月	六〇八	一〇七·九	八八·〇	七五·四	一〇六·七	八六·八	一二四·三	一一五·五	一五二·三	九五·三
四	月	六〇四	一〇五·二	八五·八	七三·一	一〇四·一	八四·八	一二二·〇	一一三·六	一四八·一	九三·二
五	月	五九九	八七·一	八七·七	六六·二	九六·六	七九·三	一一一·八	一〇九·〇	一四七·二	八八·三
六	月	六一三	九五·五	九五·二	六四·五	九三·六	八一·八	一一〇·四	一一〇·一	一四六·一	九〇·一
七	月	七〇七	九〇·五	八二·三	六八·一	九三·〇	八〇·八	一一七·〇	一一二·八	一四一·七	八八·八
八	月	七三八	九二·〇	八五·八	七一·八	九四·九	八三·七	一一九·九	一一二·八	一四〇·五	九一·四
九	月	七五四	九六·二	九〇·二	七一·九	九五·九	八五·九	一二三·二	一一二·八	一四〇·五	九三·六
十	月	七七七	九九·七	九二·二	七五·三	九九·一	八八·七	一二七·一	一一二·八	一四三·七	九六·四
十一	月	七九〇	一〇〇·七	九〇·九	七五·九	一〇一·五	八九·六	一二七·九	一一〇·九	一四三·七	九七·七
十二	月	八一四	一〇四·五	一〇一·八	七六·一	一〇三·六	九三·三	一二九·六	一〇九·九	一五〇·二	一〇〇·九

(P)七〇

一	月	八三·三	一〇三·四	九九·〇	七七·六	一〇五·八	九三·八	一二七·七	一〇九·九	一五〇·七	一〇一·一
二	月	八五·二	一〇四·六	一〇三·七	七九·一	九五·八	九三·四	一二八·一	一一三·二	一五〇·一	一〇一·〇
三	月	一〇一·二	一〇四·七	一〇八·九	七九·八	一一三·三	一〇一·三	一二九·七	一一八·〇	一五四·九	一〇八·一
四	月	八七·三	一〇六·二	一〇九·七	七九·八	一一三·二	九九·三	一三〇·七	一一七·七	一五四·六	一〇六·四
五	月	九二·〇	一〇四·七	一一一·四	八〇·九	一一一·七	一〇〇·一	一二九·八	一一六·六	一五三·九	一〇七·〇
六	月	八九·六	九九·一	一〇四·八	七四·九	一〇八·九	九五·六	一三一·一	一一二·二	一五五·二	一〇三·一

三 零售物價漲落原因說明

青島之零售物價平準，近年來尙少衰落現象，民國二十年已較探爲指數基期之十九年高出百分之五·三〇，二十一年指數回降至一〇一·二，二十二年復達一〇四·一，至二十三年而達歷年最低之指數九四·二，惟二十四年上半年各月指數似復有向榮之意。食料類指數以二十三年上半年各月最爲低落，惟最低之月指數則爲二十三年七月之八〇·八，七月以後逐月遞昇，至二十四年上半年而指數益示高揚。服用類指數自二十三年一月以還，降勢頗盛，二十三年七月指數達一一七·〇，爲該一年內之最低紀錄，厥後頓轉昇勢，二十四年上半年各月亦降少昇多。燃料類指數於二十三年一月至五月間頗見降落，六月略昇，

第二目 廣州

一 零售物價表（以毫幣元爲單位）（廣東省調查統計局宣）

時	物								
期	品	安南白礬(斤)	暹羅宣粘(斤)	金風雪(斤)	新製白(斤)	牛肉(斤)	瘦猪肉(斤)	五花猪肉(斤)	本地鷄項(斤)
七	民國二十三年								

七月再提，斯後四閱月內指數絕無上下，十一月指數較前月降二·九，十二月及一月均未變動，一月以後指數微見轉好，六月之指數較一月者高二·二。雜項類指數二十三年下半年較上半年爲低，但在十二月指數卻較十一月提高六·五，二十四年上半年內更示遜晉，六月指數爲一五五·二，拾二十二年三月之一五六·九外，該月指數實可爲歷來之最高紀錄。

查青市既多日貨，故其物價之漲落與日金匯率實息息相通，二十三年日金跌落，益以俄貨燃料之傾銷，致各物價格多有下落之象。至二十三年下半年若干物價之轉昇，則以旱災歉收，食料漲價之故；至二十四年來則日金匯率趨復，物價更多上昇之機會。

中國經濟年鑑第三編 第十六章 物價及生活費

(P)七二

時 期	物 品	八 月	九 月	十 月	十 一 月	十 二 月	一 月	二 月	三 月	四 月	五 月	六 月
民國二十三年	鴨(斤)		〇·四七六	〇·四〇五	〇·三九五	〇·四二〇						
	鯪魚(斤)		〇·三三八	〇·三三二	〇·三〇〇	〇·三〇〇						
	石斑鹹魚(斤)		〇·五三八	〇·五五五	〇·五四二	〇·五〇八						
	鹹菜(斤)		〇·一〇〇	〇·一〇八	〇·一二〇	〇·一三五						
	雞蛋(隻)		〇·〇三二	〇·〇三一	〇·〇三二	〇·〇二九						
	排鱸(斤)		〇·八〇〇	〇·八〇〇	〇·八〇〇	〇·八〇〇						
	麵粉(士兵船 磅)(斤)		〇·二二八	〇·二二三	〇·二一一	〇·二一〇						
	白豆(斤)		〇·一〇〇	〇·一〇〇	〇·〇九〇	〇·一〇〇						
民國二十四年	鴨(斤)	〇·〇七一	〇·〇七一	〇·〇七一	〇·〇七一	〇·〇七一	〇·〇七一	〇·〇七一	〇·〇七五	〇·〇七〇	〇·〇七四	〇·〇六八
	鯪魚(斤)	〇·〇八七	〇·〇八七	〇·〇八七	〇·〇八七	〇·〇八七	〇·〇八七	〇·〇八八	〇·〇八八	〇·〇九〇	〇·〇九四	〇·〇九五
	石斑鹹魚(斤)	〇·〇七四	〇·〇七四	〇·〇七三	〇·〇七三	〇·〇七四	〇·〇七五	〇·〇八〇	〇·〇八〇	〇·〇八三	〇·〇八一	〇·〇七九
	鹹菜(斤)	〇·〇七六	〇·〇七六	〇·〇七六	〇·〇七六	〇·〇七六	〇·〇七六	〇·〇八〇	〇·〇八〇	〇·〇八三	〇·〇八一	〇·〇七九
	雞蛋(隻)	〇·四五〇	〇·四五〇	〇·四五〇	〇·四五〇	〇·四五〇	〇·四六九	〇·五〇〇	〇·四五〇	〇·四五〇	〇·四五〇	〇·四五〇
	排鱸(斤)	〇·七五〇	〇·七五〇	〇·七五〇	〇·七五〇	〇·七五〇	〇·七五〇	〇·七九五	〇·八〇〇	〇·八〇〇	〇·八〇〇	〇·八〇〇
	麵粉(士兵船 磅)(斤)	〇·四五〇	〇·四五〇	〇·四五〇	〇·四五〇	〇·四五〇	〇·四五〇	〇·四七〇	〇·四五〇	〇·四三八	〇·四二五	〇·四〇〇
	白豆(斤)	〇·七七〇	〇·七七〇	〇·七二五	〇·七二五	〇·七二五	〇·七五〇	〇·八〇二	〇·七四五	〇·七三八	〇·七八一	〇·七二五

時 期	物 品	一 零售物價表(以毫幣元為單位)續											
		五	四	三	二	一	十	十	十	九	八	七	一
月	月	月	月	月	月	月	月	月	月	月	月	月	月
民國二十四年	花生肉(斤)	〇·一五〇	〇·一六四	〇·一四五	〇·一六二	〇·一六五	〇·一五〇	〇·一三六	〇·一二五	〇·一四〇			〇·四〇六
	甜竹(斤)	〇·二〇〇	〇·二〇〇	〇·二〇〇	〇·二四二	〇·二五〇	〇·二五〇	〇·二五〇	〇·二五〇	〇·二六一			〇·三二五
	本地生油(斤)	〇·二五〇	〇·二六〇	〇·二二八	〇·二八五	〇·二七六	〇·二三九	〇·二〇〇	〇·二〇一	〇·二〇六			〇·四八三
	熟鹽(斤)	〇·一〇〇	〇·一〇〇	〇·一〇〇	〇·一〇〇	〇·一〇〇	〇·一〇〇	〇·一〇〇	〇·一〇〇	〇·〇九〇			〇·一四〇
	二號砂糖(斤)	〇·二二四	〇·二五〇	〇·二五〇	〇·二五八	〇·二五〇	〇·二五〇	〇·二五〇	〇·二五〇	〇·二四四			〇·〇二七
	大號英奶(罐)	〇·七〇〇	〇·七五〇	〇·七五三	〇·七六〇	〇·七六〇	〇·七六〇	〇·七六〇	〇·七五〇	〇·七五五			〇·八〇〇
	廣棉花(斤)	一·〇〇〇	一·〇〇〇	一·〇〇〇	一·〇一三	一·一七五	一·二〇〇	一·二〇〇	一·二〇〇	一·二〇〇			〇·一一〇
	興隆大成藍(匹)	三·〇一九	三·〇三八	三·二六五	三·三三〇	三·一八八	三·二二二	三·二五六	三·二二五	三·三五〇			〇·一〇六

中國經濟年鑑第三編 第十六章 物價及生活費

(P)七四

時物		時物	
期	品	期	品
七	火水(斤)	七	白竹紗(足球 碼)(尺)
民	(包)	民	京灰斜布(尺)
國	(兩)	國	綿紗柳條土布 (尺)
二	雙蒸酒(斤)	二	麗生文華綢 (尺)
十	清遠茶葉(斤)	十	泰山膠綢衫 (件)
三	紹昌仔梳(寸)	十	正禮服絨皮底 鞋(對)
年	新聞紙紙(十 張)	十	松柴(擔)
月	一寸長鐵釘 (斤)	十	雜柴(擔)
月		九	
月		八	
月		七	
月		六	
月		五	
月		四	
月		三	
月		二	
月		一	
年		民國二十四年	
年		民國二十三年	
年		民國二十二年	
年		民國二十一年	
年		民國二十年	
年		民國十九年	
年		民國十八年	
年		民國十七年	
年		民國十六年	
年		民國十五年	
年		民國十四年	
年		民國十三年	
年		民國十二年	
年		民國十一年	
年		民國十年	
年		民國九年	
年		民國八年	
年		民國七年	
年		民國六年	
年		民國五年	
年		民國四年	
年		民國三年	
年		民國二年	
年		民國元年	

一 零售物價表(以毫幣元為單位)續

一 零售物價表(以毫幣元為單位)續

八	月	〇・一二〇	〇・三〇〇	〇・〇八〇	〇・二〇〇	〇・五五八	〇・一六五	〇・一五〇	〇・一五〇
九	月	〇・一五四	〇・三〇〇	〇・〇八〇	〇・二〇〇	〇・六〇〇	〇・一五〇	〇・一五〇	〇・一五〇
十	月	〇・一七六	〇・三〇〇	〇・〇八〇	〇・二〇〇	〇・六〇〇	〇・一五九	〇・一五〇	〇・一五〇
十	一	月	〇・一八〇	〇・〇八〇	〇・二〇〇	〇・六〇〇	〇・一六〇	〇・一五〇	〇・一五〇
十	二	月	〇・一八〇	〇・三〇〇	〇・〇八〇	〇・二〇〇	〇・一六〇	〇・一五〇	〇・一五〇
一	月	〇・一七五	〇・三〇〇	〇・〇八〇	〇・二〇〇	〇・六〇〇	〇・一六〇	〇・一五〇	〇・一五〇
二	月	〇・一五三	〇・三〇〇	〇・〇八〇	〇・二〇〇	〇・五七五	〇・一四〇	〇・一五〇	〇・一四〇
三	月	〇・一五〇	〇・三〇〇	〇・〇八〇	〇・二〇〇	〇・五〇〇	〇・一三八	〇・一五〇	〇・一三〇
四	月	〇・一四八	〇・三〇〇	〇・〇八〇	〇・二〇〇	〇・四九四	〇・一二〇	〇・一四三	〇・一二〇
五	月	〇・一四〇	〇・三〇〇	〇・〇八〇	〇・二〇〇	〇・四八八	〇・一二〇	〇・一三〇	〇・一二一
六	月	〇・一四〇	〇・三〇〇	〇・〇八〇	〇・二〇〇	〇・四八八	〇・一二〇	〇・一三〇	〇・一二一

二 零售物價指數(民國十五年)(一九二六)等於一〇〇(廣東省調查統計局編)

時期	類別						平均	品						總指數
	米	肉	蔬	菜	其他物品	平		衣	著	燃	料	雜	項	
民國十五年	一〇〇〇	一〇〇〇	一〇〇〇	一〇〇〇	一〇〇〇	一〇〇〇	三一	八	四	七	五〇			
民國十六年	九五五	一〇三一	一〇六一	一〇六八	一〇〇〇	一〇六五		九九七	九二七	一〇二五	一〇〇〇	一〇三八		
民國十七年	九六八	一〇六六	一〇八〇	一一二二	一〇九六	一〇九六		九八六	八二九	一〇四一	一〇七八	一〇七八		
民國十八年	一〇一六	一一三一	一一五四	一二三二	一一四二	九六六		八五八	一一二七	一〇八四	一〇八四	一〇八四		

民國十九年	一一一〇	一一六·五	一一九·五	一二六·五	一一九·五	九七·六	一〇一·三	一一一·一	一一四·二
民國二十年	一〇五·六	一一七·五	一二四·七	一三七·九	一二三·〇	一〇一·六	一〇九·六	一一八·八	一一八·八
民國二十一年									
民國二十二年									
民國二十三年	七八·一	九六·一	一二五·二	一二七·四	一〇五·五	八九·七	八一·二	一一一·〇	一〇二·七
民國二十三年九月	七八·七	一〇〇·五	一二四·〇	一二四·九	一〇五·七	九一·九	七六·〇	一一一·五	一〇二·七
十月	七八·七	九五·七	一二九·三	一二七·七	一〇六·五	九一·三	八三·五	一一一·一	一〇三·七
十一月	七七·七	九三·九	一二二·四	一二七·二	一〇四·一	八九·〇	八二·六	一一一·二	一〇一·九
十二月	七七·一	九四·六	一二五·三	一二〇·〇	一〇五·六	八六·八	八二·九	一一一·三	一〇二·五
民國二十四年一月	七六·六	九四·五	一二二·九	一二二·八	一〇五·七	八五·二	八三·九	一一一·三	一〇二·三
二月	八一·二	九七·一	一二二·五	一二四·九	一一二·三	八三·七	八四·三	一一二·八	一〇六·一
三月	八〇·三	八九·九	一〇三·三	一一六·八	九九·二	八二·四	八三·三	一一一·八	九七·三
四月	八二·七	八五·七	一〇七·六	一一七·二	九九·九	八〇·八	七七·五	一一四·三	九六·四
五月	八一·六	八六·〇	一一三·七	一一一·九	一〇三·七	七七·九	七四·七	一〇八·八	九七·一
六月	七八·七	八六·二	一〇六·二	一一二·三	九七·四	七五·四	七四·〇	一〇八·四	九二·八

註：

● 廣州市零售物價指數自民國十五年至二十年四月，係由廣州市政府統計股調查編造，此後並無統計；調查統計局從二十三年九月份起，依照前項物類，逐項繼續調查，仍以十五年為基期編造指數。

● 民國二十年之年指數，祇由該年份一、二、三、四、四個月之月指數平均而得，二十三年之年指數，係由該年九、十、十一、十二、四個月之月指數平均而得。

三 零售物價漲落原因說明

總指數向在一〇〇以上，自二十三年九月至二十四年一月之間其上下亦尙式微，二月指數忽較其前月提高三·八，而三月之指數則復降九·八，於此乃打進一〇〇之關，六月而指數益形低落，計自二十三年九月至二十四年六月之期間，指數降落九·九，當百分之九·六四。二十三年九月至十二月之間食品類指數尙少劇烈之變動，惟二十四年來該類指數昇降甚鉅，且其變動亦甚異常，以一月之一〇五·七而達二月之一一二·三，提高百分之六·二四，三月之指數忽又降至九九·二，計跌百分之二一·六七，四月與三月相差甚微，至五月，指數又陡較四月提高百分之三·七四，六月指數回落爲九七·四，又降百分之六·

第三目 杭州

一 零售物價表（以國幣元爲單位）（杭州商務管理局調查）

時期	羊尖（升）	晚米（升）	糯米（升）	香粳（升）	黃豆（升）	豬肉（斤）	牛肉（斤）	羊肉（斤）
民國二十一年一月	·一二二	·一二二	·一三六	·一二六	·一二六	·三六〇	·二四〇	·二六〇
二月	·一二七	·一二一	·一三七	·一二七	·一二六	·三四二	·一三三	·一三三
三月	·一三八	·一三二	·一四八	·一三六	·一二七	·二五三	·二四〇	·二四〇
四月	·一三四	·一二八	·一四四	·一三二	·一二六	·二五三	·二五〇	·二五〇
五月	·一三八	·一三四	·一四九	·一三八	·一二九	·二七〇	·二四五	·二四五
六月	·一三六	·一三七	·一五七	·一四一	·一二八	·二六〇	·二四〇	·二四〇
七月	·一〇七	·一二五	·一二六	·一三〇	·一二六	·二四六	·二四〇	·二四〇
八月	·一〇〇	·一二八	·一五〇	·一三一	·一二二	·二四六	·二四〇	·二四〇

〇八。衣着類指數逐月遞降，但勢尙和緩，自二十三年九月以至二十四年六月，共降落百分之一七·九五。燃料類指數於二十三年九月至十月間指數提高七·五，厥後昇降尙微，至四月時，指數復降五·八，五六月續見降。雜項類指數初尙平穩，自二十四年三月起發生較著之下降，計二十四年上半年內指數降落百分之三一·三七。

查廣州零售物價指數自二十三年以來已有顯著之降落，考其原因之重要者，約有三端：一、水旱外患等災禍促成大眾購買力薄弱，市况蕭條；二、銀價高漲對外匯率暴落，致洋貨價格狂跌，國貨隨之；三、外國剩餘生產品傾銷，國產滯銷，致主要出口商品之市場多被侵奪。

中國經濟年鑑第三編 第十六章 物價及生活費

(P)七八

四	三	二	民國二十三年		十	十	九	八	七	六	五	四	三	二	民國二十二年		十	十	十	九
月	月	月	月	年	月	月	月	月	月	月	月	月	月	月	月	年	月	月	月	月
〇八八	〇七四	〇七六	〇七六	〇七六	〇七六	〇七八	〇八〇	〇八二	〇八二	〇八六	〇八〇	〇七四	〇七四	〇八〇	〇八〇	〇六七	〇六九	〇七八	〇九〇	
〇八八	〇七四	〇七六	〇七六	〇七六	〇八二	〇七二	〇七二	〇七四	〇七四	〇七四	〇七四	〇七四	〇八〇	〇九二	〇九二	〇八〇	〇七八	一〇四	一一四	
一〇八	〇八四	〇八四	〇八四	〇八四	〇九四	〇八八	〇九〇	〇九二	〇九四	〇九四	〇九四	〇九四	一〇〇	一四〇	一四〇	〇九三	〇九一	一三四	一五〇	
〇九四	〇八〇	〇八〇	〇八二	一〇〇	〇七八	〇七八	〇八〇	〇八二	〇八四	〇八四	〇八四	〇九〇	一〇〇	一〇〇	一〇〇	〇八八	〇八六	一〇二	一一六	
〇五〇	〇八〇	〇七八	〇七八	〇九五	〇八〇	〇八〇	〇八二	〇八四	〇八八	〇九四	〇九四	〇九六	〇九五	〇九五	〇九五	〇八六	〇八四	一二四	一二四	
二五〇	二四〇	二四〇	二四〇	三三二	三三〇	三三〇	三三〇	三三二	三三二	三三二	三三二	三六〇	三四〇	三三二	三三二	三一六	二八八	三三四	三三四	
二四〇	二五〇	二五〇	二五〇	三六〇	二五〇	二四〇	二二〇	二二〇	二二〇	二二〇	二五〇	二六〇	二八〇	二六〇	二六〇	二八〇	二八〇	三七〇	三七〇	
二四〇	二五〇	二五〇	二五〇	二〇〇	二五〇	二四〇	二二〇	二二〇	二二〇	二二〇	二四〇	二四〇	二〇〇	二二〇	二二六	二〇〇	二〇〇	二八〇	二八〇	

時 期	一 零售物價表(以國幣元為單位)續									
	品	鷄(斤)	鴨(斤)	鷄蛋(個)	鴨蛋(個)	鱸魚(斤)	包頭(斤)	蝦(斤)	豆油(斤)	
民國二十一年	一月	·三三〇	·二八〇	·〇三〇	·〇三〇	·二六〇	·二六〇	·五〇〇	·三三〇	
	二月	·三三〇	·二八〇	·〇三〇	·〇三〇	·二六二	·二五六	·五〇〇	·二四四	
	三月	·三三〇	·二八〇	·〇三〇	·〇三〇	·一五八	·一五八	·二七〇	·二五〇	
	四月	·二二六	·二一八	·二一四	·二二四	·〇九四	·二〇〇	·二〇〇	·二二五	
	五月	·二二二	·二二〇	·二一八	·二二六	·〇九四	·二〇〇	·二〇〇	·二二五	
	六月	·二二〇	·二二〇	·二一八	·二二六	·〇九四	·二三四	·二〇〇	·二二五	
	七月	·二一四	·二一二	·二二〇	·二一八	·〇九四	·二〇〇	·二〇〇	·二二五	
	八月	·二二四	·二二四	·二二八	·二二八	·〇八〇	·二〇〇	·二五〇	·二五〇	
	九月	·二二四	·二二八	·二二八	·二二八	·〇八二	·二〇〇	·二五〇	·二五〇	
	十月	·二一六	·二二〇	·二二四	·二二四	·〇八四	·二〇〇	·二五〇	·二五〇	
	十一月	·二二二	·二二三	·二四〇	·二二六	·〇九四	·二〇〇	·二五〇	·二五〇	
	十二月	·二二四	·二一八	·二三六	·二二四	·〇九四	·二五〇	·二〇〇	·二五六	
民國二十四年	一月	·二二四	·二二六	·二二六	·二二二	·〇九四	·二〇〇	·二〇〇	·二二五	
	二月	·二二四	·二一六	·二二六	·二二二	·〇九四	·二二五	·二〇〇	·二二五	
	三月	·二一四	·二一二	·二二〇	·二一八	·〇九四	·二〇〇	·二〇〇	·二二五	
	四月	·二二六	·二一八	·二一四	·二二四	·〇九四	·二〇〇	·二〇〇	·二二五	
	五月	·二二二	·二二〇	·二一八	·二二六	·〇九四	·二〇〇	·二〇〇	·二二五	
	六月	·二二〇	·二二〇	·二一八	·二二六	·〇九四	·二三四	·二〇〇	·二二五	
	七月	·〇九二	·〇八八	·二〇八	·〇九二	·〇五〇	·二八〇	·二五〇	·二五〇	
	八月	·二二四	·二二四	·二二〇	·二二〇	·〇七〇	·二〇〇	·二五〇	·二五〇	
	九月	·二二四	·二二四	·二二八	·二二八	·〇八〇	·二〇〇	·二五〇	·二五〇	
	十月	·二一六	·二二〇	·二二四	·二二四	·〇八二	·二〇〇	·二五〇	·二五〇	
	十一月	·二二二	·二二三	·二四〇	·二二六	·〇九四	·二〇〇	·二五〇	·二五〇	
	十二月	·二二四	·二一八	·二三六	·二二四	·〇九四	·二五〇	·二〇〇	·二五六	

中國經濟年鑑第三編 第十六章 物價及生活費

十	十	九	八	七	六	五	四	三	二	一	十	十	十	九	八	七	六	五	四
月	月	月	月	月	月	月	月	月	月	月	月	月	月	月	月	月	月	月	月
·三三〇	·三三〇	·三三〇	·三三〇	·三三〇	·三三〇	·三三〇	·三三〇	·三三〇	·三三〇	·三三〇	·三三〇	·三三〇	·三三〇	·三三〇	·三三〇	·三三〇	·三三〇	·三三〇	·三三〇
·二八〇	·二八〇	·二八〇	·二八〇	·二八〇	·二八〇	·二八〇	·二八〇	·二八〇	·二八〇	·二八〇	·二八〇	·二八〇	·二八〇	·二八〇	·二八〇	·二八〇	·二八〇	·二八〇	·二八〇
·〇二〇	·〇二〇	·〇二〇	·〇二〇	·〇二〇	·〇二〇	·〇一八	·〇二一	·〇二二	·〇〇八	·〇〇八	·〇二六	·〇二八	·〇二八	·〇二六	·〇二六	·〇二六	·〇二八	·〇二八	·〇三〇
·〇二二	·〇二二	·〇二二	·〇二二	·〇二二	·〇二二	·〇二二	·〇二四	·〇二二	·〇〇八	·〇〇八	·〇二六	·〇二八	·〇二八	·〇二二	·〇二二	·〇二二	·〇二五	·〇二五	·〇三〇
·一八四	·一八四	·二〇〇	·二一〇	·二二六	·二四〇	·二八八	·二九六	·一八〇	·一六〇	·一六四	·一六六	·一五八	·一六〇	·一六〇	·一六〇	·一一九	·二〇〇	·二二〇	·一五六
·一八四	·一九六	·二〇〇	·二〇〇	·二二〇	·二二〇	·二四〇	·二四〇	·一八〇	·一六〇	·一六四	·一六六	·一五八	·一六〇	·一六〇	·二二〇	·一一〇	·二二〇	·二二〇	·一五六
·二八〇	·三三〇	·三三〇	·三三〇	·四〇〇	·四五〇	·五〇〇	·五〇〇	·五〇〇	·五〇〇	·五〇〇	·五〇〇	·五〇〇	·四〇〇	·四〇〇	·四八〇	·四六〇	·四三五	·四九〇	·二八〇
·一六八	·一七二	·一七八	·一八〇	·一八八	·一八八	·一九二	·一九六	·二三六	·二三八	·二四八	·二四二	·二三二	·二三九	·二四三	·二三三	·二二六	·二二六	·二二七	·二六一

(P)八〇

中國經濟年鑑第三編 第十六章 物價及生活費

一 零售物價表(以國幣元爲單位)續

十二	民國二十三年	月	·三三〇	·二八〇	·〇二四	·〇二四	·一六二	·一六二	·二八〇	·一六八
一	民國二十三年	月	·三三〇	·二八〇	·〇三〇	·〇三〇	·一七〇	·一六〇	·二八〇	·一五八
二	民國二十三年	月	·三三〇	·二八〇	·〇二五	·〇二五	·一八〇	·一八〇	·三三〇	·一五八
三	民國二十三年	月	·三三〇	·二八〇	·〇二〇	·〇二〇	·一七〇	·一七〇	·三三〇	·一五八
四	民國二十三年	月	·三三〇	·二八〇	·〇二〇	·〇二〇	·二二〇	·一六〇	·五〇〇	·一五二
五	民國二十三年	月	·三三〇	·二八〇	·〇一八	·〇一八	·一一〇	·一六〇	·五〇〇	·一五二
六	民國二十三年	月	·三三〇	·二八〇	·〇一八	·〇一八	·一一〇	·一六〇	·三〇〇	·一五二
七	民國二十三年	月	·三三〇	·二八〇	·〇一八	·〇一八	·一四〇	·一八〇	·三五〇	·一六四
八	民國二十三年	月	·三三〇	·二八〇	·〇一八	·〇一八	·一四〇	·一六〇	·三二〇	·一六四
九	民國二十三年	月	·三三〇	·二八〇	·〇二〇	·〇二〇	·一五〇	·一六〇	·二八〇	·一六二
十	民國二十三年	月	·三三〇	·二八〇	·〇二〇	·〇二〇	·一五〇	·一六〇	·二八〇	·一六二
十一	民國二十三年	月	·三三〇	·二八〇	·〇二五	·〇二二	·一五〇	·一六五	·三二〇	·一六〇
十二	民國二十四年	月	·三三〇	·二八〇	·〇二二	·〇二〇	·一五〇	·一三〇	·三二〇	·一五六
一	民國二十四年	月	·二五〇	·三二〇	·〇一八	·〇二〇	·一二〇	·一〇〇	·四〇〇	·一七六
二	民國二十四年	月	·三三三	·四〇〇	·〇二三	·〇三三	·一七二	·一六〇	·三四〇	·一九二
三	民國二十四年	月	·三三三	·四〇〇	·〇二一	·〇二一	·一七四	·一六〇	·三四〇	·二〇二
四	民國二十四年	月	·三三三	·三二〇	·一八〇	·一八〇	·一四〇	·一六〇	·三二〇	·一八四
五	民國二十四年	月	·四四〇	·四〇〇	·〇二一	·〇二一	·一二二	·一五二	·二八〇	·一八〇
六	民國二十四年	月	·四二〇	·四〇〇	·〇二一	·〇二一	·一二二	·一五四	·二五〇	·一八〇

(P)八一

中國經濟年鑑第三編 第十六章 物價及生活費

(P)八二

時 期	物 品	菜油(斤)	白菜(斤)	豆腐(塊)	紹酒(斤)	白糖(斤)	食鹽(斤)	醬油(斤)	本廠布(尺)
民國二十一年一月	月	二四〇	〇二〇	〇一〇	一八〇	一八〇	〇九六	二六〇	二八六
二	月	二五七	〇二〇	〇一〇	一八〇	一八〇	〇九六	二六〇	二八〇
三	月	二六〇	〇二〇	〇一〇	一八〇	一八〇	〇九六	二六〇	二五二
四	月	二六六	〇二〇	〇一〇	一八〇	一八〇	〇九六	二六〇	二五二
五	月	二二五	〇二〇	〇一〇	一六〇	一七〇	〇九六	二六〇	二五九
六	月	二二六	〇一四	〇一〇	一六〇	一六〇	〇九六	二六〇	二五四
七	月	二二四	〇一三	〇一〇	一六〇	一六〇	〇九八	二六〇	二五二
八	月	二一八	〇一五	〇一〇	一六〇	一六〇	〇九八	二六〇	二二六
九	月	二二七	〇一七	〇一〇	一六〇	一六〇	〇九六	二六〇	二二〇
十	月	二二二	〇一七	〇一〇	一六〇	一六〇	〇九六	二六〇	二二〇
十	月	二二八	〇〇八	〇一〇	一六〇	一六〇	一〇〇	二六〇	二二〇
十	月	二四二	〇七八	〇一〇	一六〇	一六〇	一〇〇	二六〇	二二〇
民國二十二年一月	月	二四二	〇七八	〇一〇	一六〇	一六〇	〇九六	二六〇	二二〇
二	月	二五二	〇〇八	〇一〇	一六〇	一八〇	〇九八	二六〇	二〇〇
三	月	二四二	〇〇八	〇一〇	一六〇	一八〇	〇九六	二六〇	二〇〇
四	月	二四二	〇二〇	〇一〇	一六〇	一六〇	〇九六	二六〇	二〇〇
五	月	一九六	〇二〇	〇一〇	一六〇	二五六	一〇〇	〇六八	一九二
六	月	一九二	〇二四	〇一〇	一六〇	二四〇	〇九六	〇六八	一八八
六	月	一八八	〇二〇	〇一〇	一四〇	二二〇	〇九八	〇六四	一八〇

中國經濟年鑑第三編 第十六章 物價及生活費

二	一	十	十	十	九	八	七	六	五	四	三	二	一	十	十	十	九	八	七
月	月	月	月	月	月	月	月	月	月	月	月	月	月	月	月	月	月	月	月
民國二十四年	民國二十三年																		
·二七六	·二七六	·二四四	·二六八	·二六四	·二六四	·二六二	·二六二	·一五二	·一五二	·一五二	·一七四	·一七四	·一六六	·一五八	·一六八	·一七二	·一七八	·一八〇	·一八八
〇一〇	〇一〇	〇一〇	〇一〇	〇二〇	〇二〇	〇三五	〇三五	〇〇九	〇〇九	〇一〇	〇〇五	〇〇五	〇〇五	〇〇八	〇一〇	〇二二	〇一四	〇一八	〇二〇
〇一〇	〇一〇	〇一〇	〇一〇	〇一〇	〇一〇	〇一〇	〇一〇	〇一〇	〇一〇	〇一〇	〇一〇	〇一〇	〇一〇	〇一〇	〇一〇	〇一〇	〇一〇	〇一〇	〇一〇
·一二〇	·一二〇	·一二八	·〇八八	·〇八八	·〇八八	·〇八八	·〇八八	·〇八八	·〇八八	·一六〇	·〇八〇	·〇八〇	·〇八〇	·一六〇	·一〇〇	·一二〇	·一三二	·一三二	·一三五
·一六八	·一六八	·一六〇	·二二〇	·二一〇	·二一〇	·二〇八	·二〇八	·一九二	·一九二	·一九二	·一八四	·一八四	·一九六	·一九二	·一九六	·二〇〇	·二二〇	·二二〇	·二二八
·一〇〇	·一〇〇	·一〇〇	·一一〇	·一一〇	·一一〇	·一一五	·一二〇	·一〇〇	·一〇〇	·一〇〇	·一〇〇	·一〇〇	·一〇〇	·〇九六	·一一二	·一〇八	·一〇〇	·〇九八	·〇九六
·〇八八	·〇九六	·一二八	·〇九六	·〇九六	·〇九六	·〇九六	·〇九六	·〇九六	·〇九六	·〇九六	·〇五四	·〇五四	·〇五六	·〇八〇	·〇六〇	·〇六〇	·〇六二	·〇六二	·〇六二
·〇四八	·〇四八	·〇五八	·〇五八	·〇六四	·〇六四	·〇六八	·〇六八	·〇六〇	·〇六〇	·〇六八	·〇九六	·一〇〇	·一〇四	·一四八	·一五二	·一五八	·一六〇	·一六八	·一七二

(P)八三

中國經濟年鑑第三編 第十六章 物價及生活費

時 期	零售物價表(以國幣元爲單位)續							
	土布(尺)	洋布(尺)	大綢(尺)	棉花(斤)	海島藍布(尺)	葉柴(斤)	片柴(擔)	白炭(斤)
民國二十一年一月	〇八六	一四〇	七〇〇	五六〇	一八〇	〇三二	一・二〇〇	〇四六
二 月	〇八六	一四〇	七〇〇	五六〇	一八〇	〇三二	一・二二〇	〇四六
三 月	〇七八	一二八	六八〇	五七〇	一六二	〇三二	一・二〇〇	〇四二
四 月	〇七八	一二八	六六〇	五六〇	一六二	〇三〇	一・一八〇	〇四〇
五 月	〇八〇	一二四	六五〇	五八〇	一六〇	〇三〇	一・二〇〇	〇四二
六 月	〇八〇	一二二	七〇〇	五六〇	一五〇	〇三〇	一・二〇〇	〇四〇
七 月	〇八〇	一二一	六四〇	五六〇	一五〇	〇三〇	一・二二〇	〇三六
八 月	〇八〇	一二〇	六四〇	五六〇	一五〇	〇三〇	一・二二〇	〇三六
九 月	〇八〇	一二〇	六五〇	五六〇	一五〇	〇三一	一・二一〇	〇三六
十 月	〇八〇	一二〇	六五〇	五六〇	一五〇	〇三一	一・二〇〇	〇三七
十 一 月	〇八〇	一二〇	六一〇	五四〇	一三〇	〇一八	一・一四〇	〇三七
十 二 月	〇八〇	一二〇	六〇〇	五二〇	一二〇	〇二〇	一・一六〇	〇三八
民國二十三年一月	〇八〇	一二〇	六〇〇	五二〇	一二〇	〇二〇	一・二〇〇	〇三八

中國經濟年鑑第三編 第十六章 物價及生活費

九	八	七	六	五	四	三	二	一	十	十	十	九	八	七	六	五	四	三	二
月	月	月	月	月	月	月	月	月	月	月	月	月	月	月	月	月	月	月	月
〇八〇	〇八〇	〇八〇	〇八〇	〇八〇	〇八〇	〇七四	〇七八	〇七八	〇八〇	〇七八	〇七八	〇七八	〇七八	〇七八	〇七八	〇七八	〇六八	〇八〇	〇八〇
〇八〇	一〇〇	一〇〇	一〇〇	一〇〇	一〇八	一〇〇	一〇二	一〇八	一二〇	一二二	一二二	一二四	一二八	一二二	一二五	一二五	一二〇	一二〇	一二〇
二八〇	三二〇	三二〇	三二〇	三二〇	三二〇	三八〇	三八〇	三八〇	三六〇	三四〇	三六〇	三八〇	三八八	三九六	四〇〇	四四〇	四八〇	六〇〇	六〇〇
四〇〇	四四〇	四四〇	四四〇	四四〇	四四〇	三六〇	三六〇	三二〇	三五〇	三五〇	三六〇	三八〇	四〇〇	四〇〇	四〇〇	五〇〇	五二〇	五二〇	五二〇
二四〇	二四〇	二四〇	二二〇	二二〇	二二〇	二三八	二三八	二三五	二二〇	二二八	二二八	二二八	二三〇	三三二	三三五	二四〇	二六〇	二二〇	二二〇
〇一〇	〇一〇	〇一〇	〇一〇	〇一〇	〇一〇	〇二〇	〇二〇	〇二〇	〇二〇	〇二〇	〇二〇	〇二〇	〇二〇	〇二〇	〇二〇	〇二〇	〇二〇	〇二〇	〇二〇
一〇〇〇	九五〇	九五〇	九五〇	九五〇	一〇〇〇	一〇〇〇	一〇五〇	一〇〇〇	一〇〇〇	九五〇	一〇〇〇	一〇五〇	一〇五〇	一〇五〇	一〇〇〇	一〇〇〇	一〇〇〇	一二〇〇	一二〇〇
〇一八	〇一八	〇一八	〇一八	〇一八	〇一八	〇二八	〇二七	〇二七	〇二八	〇二七	〇二八	〇三〇	〇三〇	〇三〇	〇三五	〇三六	〇三六	〇三六	〇三八

(P)八五

中國經濟年鑑第三編 第十六章 物價及生活費

(P)八六

時期	物品	中興牌(擔)	煤油(斤)	煤球(擔)	三角牌毛巾(塊)	祥茂皂(塊)	回本皂(塊)	天橋牌香烟(匣)	美碧牌香烟(匣)
民國二十一年一月	中興牌(擔)	一六·六〇〇	二〇〇	二二·二〇〇	二二·三六〇	〇五八	〇五三	〇五二	〇九六
二	中興牌(擔)	一六·八〇〇	二〇〇	二二·二〇〇	二二·三六〇	〇五八	〇五三	〇五二	〇九六
三	中興牌(擔)	一六·二〇〇	二〇〇	二二·二〇〇	二二·四二〇	〇五六	〇五三	〇六〇	一〇〇
四	中興牌(擔)	一六·二〇〇	二〇〇	二二·三〇〇	二二·四二〇	〇五六	〇五三	〇六〇	一〇〇
五	中興牌(擔)	一六·二〇〇	二〇〇	二二·三〇〇	二二·四二〇	〇五六	〇五三	〇五四	一〇〇
六	中興牌(擔)	一六·二〇〇	二〇〇	二二·三〇〇	二二·四〇〇	〇五六	〇五三	〇五四	一〇〇
七	中興牌(擔)	一五·八〇〇	二〇〇	二二·二〇〇	二二·四〇〇	〇五六	〇五三	〇五四	一〇〇
八	中興牌(擔)	一五·八〇〇	二〇〇	二二·二〇〇	二二·四〇〇	〇五六	〇五三	〇五四	一〇〇
九	中興牌(擔)	二〇·〇〇〇	二〇〇	一六·〇〇〇	二二·一四〇	〇五六	〇五四	〇五四	一〇〇
民國二十四年一月	中興牌(擔)	〇八〇	〇八〇	二八〇	四〇〇	一四〇	〇一〇	一〇〇〇	〇一八
二	中興牌(擔)	〇七二	〇八〇	二八〇	四〇〇	一二八	〇一〇	九〇〇	〇一八
三	中興牌(擔)	〇五二	〇八〇	三八〇	四四〇	〇九八	〇一〇	九〇〇	〇一八
四	中興牌(擔)	〇五二	〇八〇	三八〇	四四〇	〇九八	〇一〇	八五〇	〇一九
五	中興牌(擔)	〇五二	〇八〇	三四〇	四四〇	〇九八	〇〇五	八〇〇	〇一五
六	中興牌(擔)	〇五二	〇八〇	三八〇	四四〇	〇九八	〇〇五	七〇〇	〇一八

一 零售物價表(以國幣元爲單位)續

中國經濟年鑑第三編 第十六章 物價及生活費

五	四	三	二	一	十	十	十	九	八	七	六	五	四	三	二	一	十	十	十	
月	月	月	月	月	月	月	月	月	月	月	月	月	月	月	月	月	月	月	月	月
一五·〇〇〇	一五·〇〇〇	一八·五〇〇	一八·〇〇〇	一八·〇〇〇	一八·〇〇〇	一八·〇〇〇	一八·〇〇〇	一八·〇〇〇	一八·五〇〇	一八·〇〇〇	一九·〇〇〇	四〇·〇〇〇	三六·〇〇〇	二六·四〇〇	二六·〇〇〇	二六·〇〇〇	二六·〇〇〇	二五·七〇〇	二四·〇〇〇	
·二二〇	·二四〇	·二一〇	·二〇八	·二〇八	·二〇八	·二〇八	·二一五	·二二〇	·二二〇	·二二〇	·三〇五	·一八〇	·二八〇	·二七八	·二七八	·一八〇	·一八〇	·二〇〇	·二〇〇	
一·四〇〇	一·二五〇	一·四八〇	一·四八〇	一·四〇〇	一·四〇〇	一·四〇〇	一·四二〇	一·四四〇	一·四六〇	一·五〇〇	一·五五〇	一·五〇〇	一·五〇〇	一·六〇〇	一·六二〇	一·六六〇	一·五八〇	一·五六〇	一·六〇〇	
一·七二〇	一·七四〇	一·二八〇	一·三八〇	一·三六〇	一·三八〇	一·四二〇	一·四二〇	一·四二〇	一·四八〇	一·五二〇	一·五八〇	一·六六〇	一·七六〇	二·二〇〇	二·二〇〇	二·二〇〇	二·〇〇〇	二·〇六〇	二·一六〇	
·〇五〇	·〇五〇	·〇六四	·〇六四	·〇六四	·〇四六	·〇四八	·〇四八	·〇四八	·〇四八	·〇四八	·〇四八	·〇四八	·〇四八	·〇五六	·〇五六	·〇五六	·〇五六	·〇五六	·〇五六	
·〇六五	·〇六五	·〇七八	·〇七八	·〇七七	·〇五四	·〇五八	·〇五八	·〇五八	·〇五八	·〇六〇	·〇六〇	·〇六〇	·〇六〇	·〇五四	·〇五四	·〇五四	·〇五四	·〇五四	·〇五四	
·〇五〇	·〇五〇	·〇五〇	·〇五〇	·〇五〇	·〇五二	·〇五〇	·〇五〇	·〇五〇	·〇五〇	·〇四八	·〇四八	·〇四八	·〇五四	·〇五二	·〇五二	·〇五二	·〇五二	·〇五〇	·〇五四	
·〇八〇	·〇八〇	·〇八五	·〇八五	·〇八五	·〇八五	·〇八五	·〇八五	·〇八五	·〇八五	·一〇〇	·一〇〇	·一〇〇	·一〇〇	·一〇〇	·一〇三	·一〇三	·一〇〇	·一〇〇	·一〇〇	

(P) 八七

中國經濟年鑑第三編 第十六章 物價及生活費

(P) 八八

六	月	一五〇〇〇	・二二〇	一四〇〇〇	一七二〇	・〇五〇	・〇六五	・〇五〇	・〇八〇
七	月	一六〇〇〇	・二二八	一三〇〇〇	一七二〇	・〇五〇	・〇六五	・〇五〇	・〇八〇
八	月	一六〇〇〇	・二二八	一二〇〇〇	一七二〇	・〇五〇	・〇六五	・〇五〇	・〇八〇
九	月	一五〇〇〇	・二三六	一三〇〇〇	一七二〇	・〇五〇	・〇七〇	・〇五〇	・〇八〇
十	月	一五〇〇〇	・二三六	一三〇〇〇	一六八〇	・〇五〇	・〇七〇	・〇五〇	・〇八〇
十	月	一五〇〇〇	・一五〇	一二二五〇	一六八〇	・〇五〇	・〇七〇	・〇五〇	・〇八〇
十	月	一五〇〇〇	・一五〇	一二二五〇	一六八〇	・〇五〇	・〇七〇	・〇五〇	・〇八〇
一	月	一八〇〇〇	・一五〇	一〇五〇	一六二〇	・〇五〇	・〇五四	・〇四五	・〇八〇
二	月	一八〇〇〇	・一五〇	一三〇〇〇	一六二〇	・〇四九	・〇五八	・〇四五	・〇七五
三	月	一八〇〇〇	・一五〇	一一〇〇〇	一五八〇	・〇四九	・〇五八	・〇四五	・〇七五
四	月	一八〇〇〇	・一五〇	一一〇〇〇	一五八〇	・〇四九	・〇五八	・〇四五	・〇七五
五	月	一八〇〇〇	・一四〇	一〇〇〇〇	一五八〇	・〇四九	・〇五八	・〇四五	・〇七五
六	月	一八〇〇〇	・一四〇	一〇〇〇〇	一五八〇	・〇四九	・〇五八	・〇四五	・〇七五

二 零售物價指數(民國二十一年(一九三二)等於一〇〇)(簡單幾何平均)(杭州商務管理局編)

時	類	期	物	品	數	食	料	服	用	燃	料	雜	項	總	指	數
民國二十一年					二九		九		七		六		五		一	
一	月				一一〇〇〇		一〇〇〇〇		一〇〇〇〇		一〇〇〇〇		一〇〇〇〇		一〇〇〇〇	
二	月				一一一七四		一〇七九三		九二〇七		一〇二六三		一〇二六三		一〇四六〇	
三	月				一一二三七		一〇七七三		九三三一		一〇二六三		一〇二六三		一〇四七八	
三	月				一一四〇五		一〇〇六三		九一二八		一〇五三七		一〇五三七		一〇一九三	

十	九	八	七	六	五	四	三	二	一	民國二十二年	十	十	十	九	八	七	六	五	四
月	月	月	月	月	月	月	月	月	月	月	月	月	月	月	月	月	月	月	月
八二·四五	八四·三五	八五·七二	八八·七四	九二·九一	八九·二〇	九〇·七九	八九·六四	九〇·三四	九一·三八	八七·二〇	八二·三六	八一·五二	九三·九八	九四·七一	九三·一三	九一·九八	九三·五九	九六·一九	一一四·五九
六九·四三	七二·二四	七三·三二	七五·九四	七七·八九	七九·六七	八六·六九	九一·四〇	九二·七四	九一·四〇	七八·四五	九一·三九	九二·〇七	九七·七八	九七·一一	九七·三一	九八·一二	一〇三·三六	一〇二·七六	一〇〇·六七
七九·〇二	七九·一七	八〇·一九	七九·三〇	八三·三九	一二七·九五	一二四·三五	一二四·七〇	一二三·一八	一二二·八七	九六·四八	一二二·六八	一二一·四二	一二二·八一	一〇三·三八	八九·〇一	八九·六四	九一·五一	九一·五一	九一·四七
六五·〇九	六五·六八	六八·〇三	六九·六〇	七三·九五	七四·九六	七九·二四	九六·四八	九六·六〇	九六·六〇	七五·一一	八八·六四	八八·五六	九四·九八	九三·四二	一〇四·三五	一〇四·三五	一〇四·三五	一〇五·三七	一〇五·三七
七三·六六	七五·〇三	七六·五二	七八·〇九	八一·七三	九〇·八三	九三·八一	九九·六四	九九·八九	九九·七九	八三·九一	九五·一二	九四·七八	一〇一·二七	九七·〇八	九四·六九	九四·七六	九八·〇三	九八·八一	一〇二·〇五

中國經濟年鑑第三編 第十六章 物價及生活費

十一	月	七九·〇四	六七·五四	七八·八八	六三·五二	七一·九二
十二	月	八三·〇一	六九·一五	七二·八七	六三·三七	七四·一〇
民國二十三年		七九·二一	六六·四九	七四·九六	七三·〇八	七三·二九
一	月	七五·七二	七四·〇九	七八·九七	六四·一一	七三·〇一
二	月	七八·三二	七二·五一	七九·二三	六四·九三	七三·五二
三	月	七七·八六	七二·一八	八二·〇五	六一·〇一	七二·八三
四	月	七二·七三	六五·七三	七二·八七	七七·七九	七一·七三
五	月	七五·二二	六五·一九	七三·〇二	七七·〇〇	七四·四九
六	月	七二·八一	六八·五五	七三·〇二	七七·〇〇	七二·七八
七	月	八三·五二	六七·四五	七四·七九	七七·〇〇	七五·四七
八	月	八八·三五	六七·四五	七四·七九	七七·〇〇	七六·五四
九	月	七九·三三	六一·二九	七二·九六	七七·二〇	七二·三四
十	月	七八·九四	六一·二九	七二·九六	七五·六三	七一·八八
十一	月	八一·八四	六一·〇九	七二·六九	七五·六三	七二·四一
十二	月	八五·七五	六二·七七	七二·八八	七五·六三	七三·八〇
民國二十四年		八〇·二七	七二·一八	七二·三〇	七四·四一	七四·七二
一	月	八三·八二	七三·六四	七八·五二	七四·二九	七七·四六
二	月	八四·六七	七二·三八	七〇·二五	七二·七三	七四·八〇
三	月	八二·七一	七二·四五	七〇·二四	七二·七三	七四·三八
四	月	八二·〇一	七三·九二	六九·八四	七二·七三	七四·四九
五	月					

(P)九〇

六	月	八三·二八	七四·一三	六九·八四	七二·七三	七四·八三
---	---	-------	-------	-------	-------	-------

三 零售物價漲落原因

自民國二十一年至二十三年，零售物價指數自一〇〇·〇〇而降至七三·二九，惟自二十三年五月，總指數回提後，盛降之勢遂緩，二十四年開始後，指數益見提高。食料類指數於民國二十三年七月突較前月提高一〇·七一，為近年來所罕見，八月再見上騰，厥後稍為平落，二十四年上半年各月指數始終維持在八〇以上。服用類指數二十三年下半年各月對於以往遞降之勢一仍舊貫，二十四年一月指數驟較前月提昇百分之一四·九九，而在二十四年上半年內又昇百分之二·七〇。燃料類指數於二十三年七月、八月似頗挺勁，九月後仍平落，二十四年仍在逐步低降，惟二月之七八·五二較其前後月均超出甚多，為該半年以

內之最高指數。雜項類指數自二十三年七月至二十四年六月長趨直下，絕少回頭現象，計在此十二閱月以內指數降低百分之五·五五。
二十三年下半年因承慶產歉收之後各食料之價格頗堅，嗣以廢曆年關時四鄉豬肉鷄鴨等物，集中杭市，一時似有供過於求之勢，致一月份之指數突見降落。服用類自二十四年開始後，大綱、華絲、葛、素綾等絲織物突然飛漲，而棉花及海島藍布亦一致提高，於是該類指數上昇甚烈，惟一月以後，各月間並無若何之大漲落。燃料類因受一般市面影響漸次下降，惟二十四年二月則以烟提塊煤，驟告貨缺，價格騰貴，故指數突出其前後月。雜項類則以毛巾、肥皂等物屢次減價，故指數亦逐漸降落。

第三節 生活費

第一目 上海

一 零售物價表（以國幣元為單位）（國定稅則委員會調查）

時 期	物 品	白米(市斗)①	麵粉(市斤)②	練粉(斤)	青菜(斤)	菠菜(斤)	鹹菜(斤)	苣芽(斤)	葱(斤)
民國二十三年七月	月	一〇八五	〇〇五一	〇〇四五	〇〇三二	〇〇四三	〇〇四五	〇〇三二	〇〇四一
八	月	一一二〇	〇〇五三	〇〇四五	〇〇五二	〇〇四四	〇〇四八	〇〇三二	〇〇三一
九	月	一二六〇	〇〇五七	〇〇四六	〇〇四九	〇〇四五	〇〇四八	〇〇三六	〇〇三四
十	月	一·一四〇	〇〇五七	〇〇四七	〇〇四六	〇〇六八	〇〇五四	〇〇三五	〇〇三二
十一	月	一·一八五	〇〇五六	〇〇四七	〇〇一九	〇〇二六	〇〇五七	〇〇三四	〇〇三〇

時 期	物 品	一 零售物價表 (以國幣元為單位) 續											
		六 月	五 月	四 月	三 月	二 月	一 月	十 二 月	十 一 月	十 月	九 月	八 月	七 月
民國二十三年	粗布(市尺)①	〇.三〇〇	〇.二六〇	〇.二六〇	〇.二五〇	〇.二六三	〇.二八九	〇.二六八	〇.二六八	〇.三〇八	〇.三三三	〇.二九四	〇.二六九
	花標(尺)	〇.二二〇	〇.二二〇	〇.二二〇	〇.二二〇	〇.二二五	〇.二二〇	〇.二二八	〇.二二八	〇.二五〇	〇.二五〇	〇.二五〇	〇.二五四
	細紋斜布(尺)	〇.〇一四	〇.〇一五	〇.〇一六	〇.〇一五	〇.〇一四	〇.〇一三	〇.〇一五	〇.〇一五	〇.〇一九	〇.〇二二	〇.〇二三	〇.〇一八
	綿線呢(尺)	〇.〇〇九六	〇.〇〇八九	〇.〇〇八九	〇.〇〇九一	〇.〇〇九四	〇.〇一〇	〇.〇一〇	〇.〇〇九	〇.〇〇九	〇.〇〇九	〇.〇〇九	〇.〇〇九
	棉直貢呢(尺)	〇.三一〇	〇.二九〇	〇.三〇〇	〇.三〇〇	〇.三〇三	〇.二七七	〇.二五〇	〇.二七五	〇.三二〇	〇.三二五	〇.三二二	〇.三四四
	長統線襪(雙)	〇.〇一八	〇.〇一八	〇.〇一九	〇.〇二一	〇.〇二三	〇.〇二四	〇.〇二五	〇.〇二四	〇.〇二三	〇.〇二三	〇.〇二三	〇.〇二二
	木柴(捆)	〇.〇二〇	〇.〇二〇	〇.〇二一	〇.〇二三	〇.〇二五	〇.〇二六	〇.〇二六	〇.〇二五	〇.〇二五	〇.〇二五	〇.〇二四	〇.〇二二
	煤球(擔)	〇.五〇〇	〇.五〇〇	〇.五〇〇	〇.五〇〇	〇.五〇〇	〇.五〇〇	〇.五〇〇	〇.五〇〇	〇.五〇〇	〇.五〇〇	〇.五〇〇	〇.五〇〇
	猪肉(斤)	〇.〇三三	〇.〇三三	〇.〇三三	〇.〇三三	〇.〇三三	〇.〇三三	〇.〇三三	〇.〇三三	〇.〇三三	〇.〇三三	〇.〇三三	〇.〇三三
	牛肉(磅)	〇.〇四一	〇.〇四一	〇.〇四一	〇.〇四一	〇.〇四一	〇.〇四一	〇.〇四一	〇.〇四一	〇.〇四一	〇.〇四一	〇.〇四一	〇.〇四一
	鮮魚(兩)	〇.〇六四	〇.〇六四	〇.〇六四	〇.〇六四	〇.〇六四	〇.〇六四	〇.〇六四	〇.〇六四	〇.〇六四	〇.〇六四	〇.〇六四	〇.〇六四
	鹹魚(兩)	〇.一〇五	〇.一〇五	〇.一〇五	〇.一〇五	〇.一〇五	〇.一〇五	〇.一〇五	〇.一〇五	〇.一〇五	〇.一〇五	〇.一〇五	〇.一〇五
鷄(斤)	〇.一四五	〇.一四五	〇.一四五	〇.一四五	〇.一四五	〇.一四五	〇.一四五	〇.一四五	〇.一四五	〇.一四五	〇.一四五	〇.一四五	
鷄蛋(枚)	〇.一〇〇	〇.一〇〇	〇.一〇〇	〇.一〇〇	〇.一〇〇	〇.一〇〇	〇.一〇〇	〇.一〇〇	〇.一〇〇	〇.一〇〇	〇.一〇〇	〇.一〇〇	
鴨蛋(枚)	〇.一六四	〇.一六四	〇.一六四	〇.一六四	〇.一六四	〇.一六四	〇.一六四	〇.一六四	〇.一六四	〇.一六四	〇.一六四	〇.一六四	
棉花(斤)	〇.一〇〇	〇.一〇〇	〇.一〇〇	〇.一〇〇	〇.一〇〇	〇.一〇〇	〇.一〇〇	〇.一〇〇	〇.一〇〇	〇.一〇〇	〇.一〇〇	〇.一〇〇	

中國經濟年鑑第三編 第十六章 物價及生活費

(P)九四

時 期	物 品	七 民 國 二 十 三 年 月	八 月	九 月	十 月	十 一 月	十 二 月	一 民 國 二 十 四 年 月	二 月	三 月	四 月	五 月	六 月
一 零 售 物 價 表 (以 國 幣 元 為 單 位) 續	煤油(市斤)①	〇・一六	〇・一二〇	〇・一二三	〇・一三〇	〇・一三五	〇・一三五	〇・一三五	〇・一三五	〇・一三五	〇・一三五	〇・一三五	〇・一三五
	火柴(十盒)	〇・七五	〇・七五	〇・七五	〇・七五	〇・七五	〇・七五	〇・七五	〇・七五	〇・七五	〇・七五	〇・七五	〇・七五
	香煙(十枝)	〇・六九	〇・七四	〇・七三	〇・七三	〇・七四	〇・七四	〇・七四	〇・七四	〇・七四	〇・七四	〇・七四	〇・七四
	紹酒(市斤)②	〇・二〇	〇・二〇	〇・二〇	〇・二〇	〇・二〇	〇・二〇	〇・二〇	〇・二〇	〇・二〇	〇・二〇	〇・二〇	〇・二〇
	茶葉(市斤)③	〇・二五	〇・二五	〇・二五	〇・二五	〇・二五	〇・二五	〇・二五	〇・二五	〇・二五	〇・二五	〇・二五	〇・二五
	肥皂(塊)	〇・五二	〇・五一	〇・五三	〇・五三	〇・五三	〇・五三	〇・五三	〇・五三	〇・五三	〇・五三	〇・五三	〇・五三
	牙粉(袋)	〇・一八	〇・一八	〇・一八	〇・一八	〇・一八	〇・一八	〇・一八	〇・一八	〇・一八	〇・一八	〇・一八	〇・一八
	毛巾(條)	〇・一七	〇・一七	〇・一七	〇・一七	〇・一七	〇・一七	〇・一七	〇・一七	〇・一七	〇・一七	〇・一七	〇・一七
			〇・一八〇	〇・一八三	〇・一八三	〇・一八三	〇・一八三	〇・一八三	〇・一八三	〇・一八三	〇・一八三	〇・一八三	〇・一八三
			〇・一四五	〇・一四五	〇・一四五	〇・一四五	〇・一四五	〇・一四五	〇・一四五	〇・一四五	〇・一四五	〇・一四五	〇・一四五
			〇・二七〇	〇・二七〇	〇・二七〇	〇・二七〇	〇・二七〇	〇・二七〇	〇・二七〇	〇・二七〇	〇・二七〇	〇・二七〇	〇・二七〇
			〇・〇三六	〇・〇三八	〇・〇四〇	〇・〇四〇	〇・〇四〇	〇・〇四〇	〇・〇四〇	〇・〇四〇	〇・〇四〇	〇・〇四〇	〇・〇四〇
			一・六三五	一・六五〇	一・六五〇	一・六五〇	一・六五〇	一・六五〇	一・六五〇	一・六五〇	一・六五〇	一・六五〇	一・六五〇

十	二	月	〇・一三五	〇・〇八二	〇・〇七七	〇・二二〇	〇・二五〇	〇・〇五六	〇・〇二〇	〇・一七〇
一	民	國	〇・一三六	〇・〇八〇	〇・〇七五	〇・二二〇	〇・二五〇	〇・〇五四	〇・〇一九	〇・一七〇
二	月	年	〇・一三八	〇・〇七八	〇・〇六九	〇・二二〇	〇・二五〇	〇・〇五三	〇・〇一九	〇・一七〇
三	月	月	〇・一四〇	〇・〇七六	〇・〇六六	〇・二二〇	〇・二五〇	〇・〇五一	〇・〇一八	〇・一七〇
四	月	月	〇・一三九	〇・〇七七	〇・〇六五	〇・二二〇	〇・二五〇	〇・〇五一	〇・〇一八	〇・一七〇
五	月	月	〇・一三七	〇・〇七七	〇・〇六五	〇・二二〇	〇・二五〇	〇・〇五一	〇・〇一八	〇・一七〇
六	月	月	〇・一三七	〇・〇七七	〇・〇六五	〇・二二〇	〇・二五〇	〇・〇五〇	〇・〇一八	〇・一七〇

註：

- ① 市斗一斗等於〇・八五四五海斛斗，民國二十二年七月起改用市制。
- ② 二十二年七月以前，各月價格係由磅秤，每斤價折為市斤每斤價，磅秤一斤等於一・二〇九六市斤。
- ③ 二十二年七月起各月價格係由天秤十八兩之價格折為市秤每斤之價，天秤十八兩，等於一・三一九六市斤。
- ④ 二十二年七月起，各月價格係由天秤每斤（雙秤即二斤）價折為市

- 秤每斤（雙秤即二斤）之價，天秤一斤等於一・一七三市斤。
- ⑤ 二十二年七月起以前各月之價格，係由會館秤，每斤價折為市斤價，會館秤一斤等於一・〇五六市斤。
- ⑥ 二十二年七月以前各月之價格係由海尺每尺價折為市尺每尺價，海尺一尺等於一・〇六六七市尺。
- ⑦ 二十二年七月以前各月價格係由天秤每斤價折為市秤每斤價，天秤一斤等於一・一七五市斤。

二 生活費指數（民國十五年（一九二六）等於一〇〇）（加權算術平均）（國定稅則委員會編）

時期	類別	食物	物衣	着房	租燃	料雜	項總	指數
民國十五年		一〇〇・〇	一〇〇・〇	一〇〇・〇	一〇〇・〇	一〇〇・〇	一〇〇・〇	一〇〇・〇
民國十六年		一〇六・七	九六・八	一〇〇・八	一三二・四	一〇四・四	一〇六・七	一〇六・七
民國十七年		九二・一	九五・一	一〇一・一	一一四・六	一三〇・〇	一〇二・五	一〇二・五

中國經濟年鑑第三編 第十六章 物價及生活費

(P)九六

民國十八年	九八·四	九七·七	一〇二·一	一一八·二	一三六·四	一四七·九
民國十九年	一一八·八	九九·六	一〇四·四	一二二·五	一四五·一	一二一·八
民國二十年	一〇七·五	一〇八·三	一〇六·〇	一三三·六	一八七·四	一二五·九
民國二十一年	一〇一·三	一〇二·七	一〇七·八	一三三·〇	一七三·二	一一九·一
民國二十二年	八六·九	九〇·〇	一〇九·七	一二二·九	一六四·三	一〇七·二
民國二十三年	八六·四	八三·二	一一〇·七	一一二·五	一六六·九	一〇六·二
民國二十三年七月	九〇·二	八三·四	一一〇·三	一〇二·七	一六三·三	一〇六·九
八月	一〇二·八	八三·二	一一〇·三	一〇七·二	一七〇·五	一一五·七
九月	一〇六·七	八二·七	一一一·四	一一一·四	一六九·五	一一八·一
十月	九八·九	八一·五	一一一·四	一〇七·四	一六九·五	一一三·三
十一月	八九·七	八二·七	一一一·四	一一〇·〇	一七一·二	一〇八·八
十二月	九〇·四	八二·七	一一一·四	一一三·七	一七五·九	一一〇·四
民國二十四年一月	九〇·八	八〇·九	一一一·四	一二八·〇	一七二·六	一一〇·九
二月	九一·〇	八〇·七	一一一·四	一二六·五	一六三·八	一〇九·〇
三月	八五·七	八〇·七	一一一·四	一二三·三	一五九·〇	一〇四·八
四月	八八·六	八〇·七	一一一·四	一二三·二	一五七·六	一〇六·一
五月	八八·六	八〇·九	一一一·四	一一五·九	一五七·六	一〇五·六
六月	八九·五	八〇·二	一一一·四	一一四·二	一五七·四	一〇五·九

三 工人生活費指數 (民國十五年(一九二六)等於一〇〇)(加權綜合法)(上海市社會局編)

中國經濟年鑑第三編 第十六章 物價及生活費

時期	類別	食	物衣	着房	租	燃	料	雜	項	總	指	數
民國十五年		一〇〇・〇〇		一〇〇・〇〇		一〇〇・〇〇		一〇〇・〇〇		一〇〇・〇〇		一〇〇・〇〇
民國十六年		一〇〇・七一		九八・八二		九七・九八		一〇〇・〇六		一〇二・三三		一〇一・〇九
民國十七年		八七・三二		九九・六四		一〇〇・一一		一一〇・三三		一一四・〇〇		九三・二一
民國十八年		九七・五六		一〇六・〇四		一〇三・八〇		一一七・六一		一二七・七八		一〇一・九八
民國十九年		一一四・九九		一〇八・一八		一〇六・九六		一四〇・四七		一二六・八四		一一六・七九
民國二十年		一〇四・一〇		一一三・五八		一一四・四六		一六四・六二		一三八・三七		一一三・八二
民國二十一年		九六・八九		一二四・一七		一一七・一八		一六〇・九三		一二七・八六		一〇八・〇五
民國二十二年		八三・四七		一〇二・八四		一一三・五三		一四二・四三		一二三・五九		九七・一七
民國二十三年		八五・一七		九二・七七		一一三・八八		一一三・四三		一二四・一三		九七・三五
民國二十三年七月		九一・七二		九〇・八八		一一三・八八		一一〇・一三		一一一・六一		一〇一・二三
八月		九八・五〇		九三・二五		一一三・八八		一一〇・六九		一二〇・七八		一〇五・八六
九月		九八・一五		九四・五五		一一三・八八		一一三・四〇		一二四・一三		一〇六・五七
十月		九三・八三		八九・八一		一一三・八八		一一〇・八〇		一一一・四一		一〇二・六五
十一月		九四・五五		九一・三五		一一三・八八		一一三・九一		一一三・七四		一〇四・一〇
十二月		九二・三八		九一・〇〇		一一三・八八		一一三・七七		一一三・七二		一〇二・九三
民國二十四年一月		九三・一三		九三・〇一		一一〇・五五		一一三・九〇		一一六・三六		一〇二・八七
二月		九二・六九		九三・四八		一一〇・五五		一一三・〇六		一一一・〇三		一〇二・〇五
三月		八六・一八		九三・〇一		一一〇・五五		一一三・一一		一一〇・二〇		九七・四九

(P)九七

(P)九八

四	月	八八·一三	九〇·五二	一二〇·五五	一三五·四九	一二〇·九八	九八·七四
五	月	八七·六六	八八·九八	一二〇·五五	一二七·七二	一一九·三三	九七·六二
六	月	九一·一四	八八·二七	一二〇·五五	一二九·三五	一一八·九九	一〇〇·〇四

四 生活費指數升降說明

上海生活費指數自二十三年七月起上騰甚劇，八月指數較七月提高八·九，九月又較前月提高二·四，自七月以至九月之時期內指數提高百分之二〇·四，惟此後漸趨回落，以十二個月以內最高紀錄之八月指數一一八·一與二十四年之六月指數較，計降落一二·二，當百分之一〇·四。食物類指數於二十三年八月間特高，計八月較七月提高一二·六，當百分之二三·九，九月又較八月提高三·九，惟至十月時指數回落七·八，十一月再降九·二，九月至十一月之間指數降落一七·〇，當百分之一五·九，自此劇烈之變動以後，指數漸形恢復平穩狀態，惟二十四年上半年內指數甚為低抑，衣着類指數在二十三年七月至二十四年六月之期間極少劇烈昇降，但其下降趨勢卻甚明顯，二十三年下半年內以十月指數之八一·五為最低，二十四年一月即較其前月降落一·八，厥後上下甚微。房租類指數二十三年七月八月間為一一〇·三，自九月起以至二十四年六月各月指數均為一一·四，絕少變動，計較一〇·三，三提高一·一。燃料類指數於二十三年上半年內，七月至九月遞昇，十月較九月降落四·〇，後逐月又遞昇，至二十四年一月，指數達一二八·〇，為十二個月來之最高紀錄，此後則逐步降落，至六月而指數達一一四·二，計較一月降落百分之二〇·七八。雜項類指數二十三年上半年內變動較烈者有二，七月間之提高百分之四·四，十一月間之提高百分之二·七五，二十四年開始後逐月見

降，一月至六月之期間指數減一五·二，當百分之八·八一。

查上海之零售物價，在市場上大多以銅元計算，惟在計算生活費指數時則該項物價一律折成銀元計，故銅元兌價之長短，與銀元計之零售物價實有密切之關係。銅元兌價放長，各物之銀計零售物價將因以低減，反之則物價提高，然則生活費指數之昇降自不能避免此種影響，爰以二十三年七月至二十四年六月之銅元兌價列後，藉窺零售物價漲落原因之一部：

年	月	每國幣一元合銅元
民國二十三年	七月	三三〇·二
	八月	三三一·〇
	九月	三三〇·五
	十月	三三一·六
	十一月	三三二·七
	十二月	三三六·二
民國二十四年	一月	三〇一·五
	二月	三〇八·三
	三月	三二三·一
	四月	三三三·八

四	月	三三六·一
五	月	三三六·七
六	月	三三八·一

此外又如二十三年第三季白米隨躉售價格而一再狂漲，蔬菜各物亦以天旱而頗見漲價，致食料類指數提昇甚劇；厥後糧食、蔬菜、肉食，又一致降價，指數乃急劇回落；十二月至次年二月之期間，躉售物價中米、麵、豆油等項高漲，因而食料之零售價格循至該類指數俱呈上昇現象，三月復因銅元兌價放長而指數降落；四月白米、麵粉隨躉售而漲價，六月之猪肉亦因躉售價提而稍貴，蔬菜復受天旱影響，

第二目 南京

一 零售物價表（以國幣元為單位）（南京市社會局調查）

時期	品	上等白米(升)	中等白米(升)	下等白米(升)	切麵(斤)	蘿蔔(斤)	青菜(斤)	黃豆芽(斤)	菠菜(斤)
民國二十三年七月	月	〇九三	〇八三	〇六七	〇五四	〇四〇	〇四五	〇三〇	
八	月	一二三	一一二	〇八八	〇六六	〇四三	〇三九	〇三三	
九	月	一一八	一〇〇	〇八四	〇六八	〇五八	〇三二	〇三四	
十	月	一〇五	〇八六	〇七七	〇六八	〇二七	〇一八	〇二九	〇四〇
十	月	一一二	〇九七	〇八七	〇六五	〇二〇	〇〇七	〇二九	〇二六
十	月	一二六	一〇六	〇九二	〇六九	〇二二	〇〇七	〇二五	〇二五
民國二十四年一月	月	一二九	一一二	〇九六	〇六七	〇一三	〇〇六	〇二六	〇二二
二	月	一三〇	一一四	一〇〇	〇六五	〇一三	〇〇七	〇二七	〇二三

供給少而價增，指數遂因以昇降。二十三年十月粗布、細斜、花標、市價見鬆，次年一月細布、棉線呢、花標又向示疲軟，衣着類指數之二度較著之下降實極。於此，房租類指數二十三年九月之微昇乃以加徵水費所致。二十三年八月間木柴因河水乾涸，到貨感缺，煤油又以躉售價關係而價格同時上提；至次年一月木柴漲價更烈；厥後木柴價格趨回，餘物亦以銅元兌價放長而跌價；燃料類指數之昇降原因當然不外為上述各物零售價格之上下也。雜項類指數之於二十三年十二月突示提高，蓋銅元兌價見縮，而該類所含之香烟、肥皂、牙粉等項，零售價均以銅元價為單位，嗣以銅元兌價一再放長，雜項各物之銀元價因以墜落，該類指數乃亦幾度下降焉。

中國經濟年鑑第三編 第十六章 物價及生活費

(P) 1000

一 零售物價表(以國幣元為單位)續

時期	猪肉(斤)	牛肉(斤)	母雞(生)斤	鴨肉(熟)斤	小鯽魚(斤)	青魚(斤)	豇油(斤)	醬油(斤)
三 月	·一二六	·一〇九	·〇九〇	·〇六一	·〇一六	·〇〇六	·〇二五	·〇二二
四 月	·一二五	·一〇六	·〇八八	·〇六一	·〇二三	·〇一四	·〇二八	·〇一六
五 月	·一二七	·一一二	·〇九五	·〇六一	·〇一七	·〇一〇	·〇二五	·〇一九
六 月	·一三〇	·一一四	·〇九五	·〇六一	·〇二一	·〇一九	·〇二五	·〇二六

一 零售物價表(以國幣元為單位)續

時期	猪肉(斤)	牛肉(斤)	母雞(生)斤	鴨肉(熟)斤	小鯽魚(斤)	青魚(斤)	豇油(斤)	醬油(斤)
七 月	·一九四	·一七三	·一九二	·三三八	·一八四	·二一一	·一二六	·〇八三
八 月	·一八八	·一六五	·一八七	·三六三	·二一九	·二四五	·一四五	·〇八四
九 月	·二一七	·一六七	·一九八	·三三三	·二二三	·二六〇	·一四八	·〇八七
十 月	·二一九	·一六〇	·一八四	·三二二	·二七一	·二三五	·一三六	·〇八六
十 一 月	·二二七	·一六一	·一九三	·三一六	·二六〇	·二〇二	·一三三	·〇八五
十 二 月	·二一九	·一六四	·一八一	·三一七	·一八四	·一八六	·一六五	·〇八八
一 月	·二三三	·一六四	·一九一	·三二四	·一八七	·二〇一	·一六九	·〇八七
二 月	·二一七	·一八二	·二二一	·三六二	·二四一	·一九九	·一八〇	·〇八五
三 月	·二〇八	·一六九	·一九一	·三八〇	·二〇四	·一九七	·一七一	·〇八二
四 月	·二〇九	·一六五	·一九二	·三七七	·二〇六	·二二一	·一六六	·〇八一
五 月	·二〇一	·一七二	·一九四	·三八〇	·一八五	·二二〇	·一六九	·〇八二
六 月	·二三〇	·一六四	·二五〇	·三七五	·一九八	·二〇九	·一六四	·〇八三

一 零售物價表(以國幣元為單位)續

中國經濟年鑑第三編 第十六章 物價及生活費

(P) 101

時期		物		時期		物	
月	年	品	價	月	年	品	價
九	月	河水(擔)①	〇四七	六	月	蘇油(斤)	二四〇
八	月	白通州布(尺)	〇六三	五	月	高粱酒(斤)	二九四
七	月	黑老布(尺)	一一六	四	月	紹興酒(斤)	二九七
民國二十三年	年	花旗洋布(尺)	一三六	三	月	茶葉(兩)	〇二二
		條子布(尺)	一〇五	二	月	洋糖(斤)	一八〇
		棉花(斤)	四二〇	民國二十四年	年	鹽(斤)	一一一
		山柴(擔)②	七五〇	十	月	鴨蛋(個)	〇一七
		蘆柴(擔)③	七一九	十	月	豆腐(塊)	〇〇八
				一	月		
				二	月		
				三	月		
				四	月		
				五	月		
				六	月		
				七	月		
				八	月		
				九	月		
				十	月		
				十一	月		
				十二	月		

一 零售物價表(以國幣元為單位)續

中國經濟年鑑第三編 第十六章 物價及生活費

(P) 1011

時 期	一 零售物價表(以國幣元爲單位) 續									
	黑炭(擔)	碎煤(擔)	亞細亞煤油(斤)	美孚牌洋油(斤)	釣魚牌洋火(盒)	香煙(盒)	皂(塊)	草紙(刀)		
十 月	〇四七	〇六三	一〇七	一三六	〇九七	四二三	六二八	七〇五		
十 一 月	〇四七	〇六三	一〇九	一三六	〇九七	四四〇	五二一	六三六		
十 二 月	〇四七	〇六三	一〇九	一三六	〇九七	四四七	五二七	五四四		
一 民 國 二 十 四 年	〇三六	〇六三	一〇八	一三六	〇九七	四四七	五一二	六〇三		
二 月	〇三六	〇六三	一〇九	一三六	〇九七	四四七	五三〇	五九五		
三 月	〇三四	〇六三	一〇九	一三一	〇九七	四四七	四六〇	五〇三		
四 月	〇三四	〇六三	一〇八	一二二	〇八二	四四七	四九四	五六二		
五 月	〇三三	〇六〇	一〇八	一一四	〇七七	四四七	五三〇	五三七		
六 月	〇三三	〇五七	一〇七	一一一	〇七七	四四七	五四五	五四九		
七 民 國 二 十 三 年	〇二〇	七〇三	一三五	一二六	〇〇九	〇七一	〇四三	〇三七		
八 月	〇二〇	七二七	一四一	一二八	〇〇九	〇七二	〇四四	〇三一		
九 月	〇二二	七三〇	一五二	一三五	〇〇九	〇七二	〇四六	〇二九		
十 月	〇二一	七三〇	一五八	一三五	〇〇九	〇六八	〇四五	〇二九		
十 一 月	〇二一	七三〇	一六九	一六八	〇〇九	〇七〇	〇四四	〇二六		
十 二 月	〇二三	七三九	一七一	一七一	〇一〇	〇七二	〇四四	〇二七		
一 民 國 二 十 四 年	〇二四	六六七	一七三	一七三	〇一〇	〇七二	〇四五	〇二七		
二 月	〇二三	六六七	一七〇	一七〇	〇〇九	〇六九	〇四五	〇二六		

三	月	·〇二二	·六八七	·一六四	·一六四	·〇〇九	·〇六六	·〇四二	·〇三三
四	月	·〇二二	·六五七	·一五九	·一六三	·〇〇九	·〇六六	·〇四一	·〇二五
五	月	·〇一九	·六五七	·一六一	·一六四	·〇〇九	·〇六七	·〇四二	·〇二五
六	月	·〇一九	·六六〇	·一六〇	·一六一	·〇〇九	·〇六八	·〇四二	·〇二五

註：度量衡單位一律市制。

① 每擔重量不一。

② 每擔重一〇〇市斤。

二 工人生活費指數 (民國十九年(一九三〇)等於一〇〇)(加權算術平均)(南京市社會局編)

時期	類別	指數															
		蔬	菜	肉	食	其他食品	糧	食	平	均	服	用	房	租	燃	料	雜
民國二十三年七月	六	一一二·九〇	六〇·一七	七五·八八	六二·四二	七二·二〇	八二·〇三	九九·一四	五六·〇六	九八·五七	七九·七三						
八月	七	一一三·五二	五九·三七	七九·〇三	八三·三九	八四·六一	八二·〇〇	九九·一四	七三·四九	九八·六四	八八·三四						
九月	八	一二六·三七	六五·一四	八二·七七	七五·六八	八〇·九四	八一·〇八	九九·一四	七四·二九	九九·二四	八六·五〇						
十月	九	七八·五六	六四·一一	八〇·三六	六五·九六	六九·九八	七八·七五	九九·一四	七二·二二	九六·三八	七九·六一						
十一月	十	四三·三三	六二·九五	八〇·〇三	七三·五四	七〇·二一	七八·九一	九九·一四	七一·〇三	九六·六〇	七九·六八						
十二月	十一	三九·〇八	六三·一九	八七·三六	八〇·三五	七五·〇三	七九·二四	九九·一四	七〇·〇一	九九·八九	八三·〇三						
民國二十四年一月	十二	三七·二五	六六·〇七	八七·五三	八四·三五	七七·四七	七九·一三	九八·四一	七〇·五九	九九·四一	八四·三四						
二月	一	四〇·七六	六六·一一	八六·〇〇	八五·八三	七八·三三	七九·二〇	九八·四〇	六九·八四	九九·二三	八四·一一						
三月	二	三五·一二	六二·一三	八二·九三	八一·八五	七四·四八	七八·四五	九八·四〇	六五·〇八	九四·五四	八〇·九九						
四月	三	五二·八一	六四·二八	八一·三四	七九·八二	七五·〇九	七六·五六	九八·四〇	六六·一〇	九三·五〇	八一·〇六						
五月	四	四二·〇五	六二·三三	八一·八三	八三·九七	七六·〇五	七五·一六	九八·四〇	六五·八四	九四·四五	八一·七一						

中國經濟年鑑 第三編 第十六章 物價及生活費

(P) 一〇四

六	月	六四·六七	六八·〇九	八一·〇〇	八五·三九	七九·八四	七三·五二	九八·四〇	六六·二四	九五·一〇	八三·八七
---	---	-------	-------	-------	-------	-------	-------	-------	-------	-------	-------

三 生活費指數升降說明

二十三年八月南京工入生活費指數突較七月提高百分之一〇·八〇，九月漸降，年杪復見上昇，二月仍未降，至三月指數乃由八四·一一而降至八〇·九九，厥後雖稍起復，但六月之指數猶未能達一月之平準。食品類指數至八月而激昇，較七月提高百分之一八·八三，九月即趨回落，十月更見激降，計自八月至十月之期間，指數降落百分之一七·二九，斯後逐月還昇，至次年二月而止，三月雖降，四、五月復示遞昇，計三月較二月低百分之四·九二，而六月則較三月高百分之七·二〇。服用類大勢趨跌，自二十三年七月至二十四年六月之期間該類指數降落百分之一〇·三七，房租類極少變動，惟二十四年一月起指數微見降落。燃料類指數至七月而達歷來最低之月指數五六·〇六，八月即回提一六·四三，當百分之二九·三一，九月再度上昇後，降勢轉盛，自二十三年九月至次年六月，指數共降落百分之一〇·八四。雜項類指數於二十三年十一月兩月頗低，嗣雖起復，但二十四年上半年各月降落頗多，致自二十三年七月至次

年六月之一年内指數降百分之三·五二。

二十三年七、八、九月間南京天時亢旱，蔬菜類各零售物價飛漲，七月之物價幾皆倍於六月者，經此罕見之風潮後，雖肉食、糧食、其他食品等並無若何劇烈變動，而食品類之平均指數，仍有顯著之提高，但漲勢中已伏跌價之根，故九月以後各種蔬菜價格又發生劇烈之降落，至於食品類指數之上昇則以大勝關設卡徵收過境捐，而糧食價格激漲所致。服用類指數以絲紗業不景氣，各物零售價格類見降落，各商人可以廉價批進各貨，益以市面不振急於推銷，遂呈劇降之勢。二十四年初各物零售價格大多提漲，在工人之經濟上不會予以一重大打擊，為適應環境計，不得不緊縮其日常開支，乃羣相遷就廉租之房屋以居；一方面南京市又成立房客聯合會作減租運動，故二十四年一月起房租類指數即見降落。燃料類各物少劇烈變動，僅隨節令上下而已。雜項類初以梳頭油、衛生油等物之漲價而指數見提，繼因銅元兌價放長，計算指數之銀元價格下落，指數遂降。

第三目 天津

一 零售物價表 (以國幣元為單位) (南開大學經濟研究所調查)

時 期	物 品	價 格
民國二十三年七月	上海大米 (市升)	〇九九
	西河小米 (市升)	〇六〇
八 月	北河綠豆 (市斤)	〇六六
	本地白麵 (市斤)	〇六二
七 月	美國白麵 (市斤)	〇五九
	北河玉麵 (市斤)	〇三七
八 月	山海關玉麵 (市斤)	〇三六
	切麵 (市斤)	〇五三
七 月	黃豆菜 (斤)	〇三三
		〇三三

時 期	物 品	一 零售物價表(以國幣元為單位)續											
		民國二十三年七月	八月	九月	十月	十一月	十二月	民國二十四年一月	二月	三月	四月	五月	六月
	綠豆菜(斤)	〇二一三	〇二一五	〇二一四	〇二一四	〇二一四	〇二一五	〇二一六					
	土豆(斤)	〇二二三	〇二二七	〇二二九	〇二二八	〇二二九	〇二二九	〇二三〇					
	豆腐(斤)	〇二二九	〇三三〇	〇三三〇	〇三二九	〇三三〇	〇三三〇	〇三二六					
	大蔥(斤)	〇二一三	〇二一四	〇二一五	〇二一二	〇二一二	〇二一二	〇二二四					
	大白菜(斤)							〇二一一					
	蕪菜(斤)	〇一八	〇一七	〇二五									
	海帶(斤)	〇七八	〇八〇	〇七七	〇七九	〇八二	〇八二	〇八三					
	小蝦米(斤)	一七一	一七六	一八〇	一七一	一七二	一七二	一七三					
	粉條(斤)	一五八	一六九	一七八	一七八	一八〇	一八〇	一九三					
		〇二〇六	〇二〇六	〇二〇六	〇二〇六	〇二〇六	〇二〇六	〇二〇六					
		〇七八	〇七九	〇七九	〇七六	〇七三	〇七三	〇七三					
		〇九〇	〇九五	〇九五	〇八九	〇九〇	〇八九	〇九〇					
		〇六六	〇六七	〇六七	〇六六	〇六六	〇六六	〇六六					
		〇六二	〇六四	〇六四	〇六二	〇六三	〇六三	〇六二					
		〇四四	〇四三	〇四三	〇四一	〇四二	〇四二	〇四四					
		〇四三	〇四二	〇四二	〇三九	〇四〇	〇四〇	〇四三					
		〇五七	〇五七	〇五五	〇五六	〇五四	〇五四	〇五七					
		〇二五	〇二四	〇二二	〇二二	〇二二	〇二二	〇二二					

中國經濟年鑑第三編 第十六章 物價及生活費

(P) 106

時 期	一 零售物價表(以國幣元爲單位)續	
	品	單位
民國二十三年七月	蘿蔔(斤)	·一五八
八月	香油(斤)	·一八七
九月	食鹽(斤)	·二一八
十月	麵粉(斤)	·〇八九
十一月	豬肉(斤)	·二〇七
十二月	羊肉(斤)	·二四二
民國二十四年一月	牛肉(斤)	·一八八
二月	東洋市源布(尺)	·一〇七
三月	本地白市布(尺)	·〇七三
四月	·一五八	·一〇七
五月	·二〇七	·〇七三
六月	·二二九	·〇七三
七月	·二二二	·〇七三
八月	·二二七	·〇七三
九月	·二二七	·〇七三
十月	·二二七	·〇七三
十一月	·二二七	·〇七三
十二月	·二二七	·〇七三
民國二十四年一月	·二二七	·〇七三
二月	·二二七	·〇七三
三月	·二二七	·〇七三
四月	·二二七	·〇七三
五月	·二二七	·〇七三
六月	·二二七	·〇七三
七月	·二二七	·〇七三
八月	·二二七	·〇七三
九月	·二二七	·〇七三
十月	·二二七	·〇七三
十一月	·二二七	·〇七三
十二月	·二二七	·〇七三
民國二十四年一月	·二二七	·〇七三
二月	·二二七	·〇七三
三月	·二二七	·〇七三
四月	·二二七	·〇七三
五月	·二二七	·〇七三
六月	·二二七	·〇七三
七月	·二二七	·〇七三
八月	·二二七	·〇七三
九月	·二二七	·〇七三
十月	·二二七	·〇七三
十一月	·二二七	·〇七三
十二月	·二二七	·〇七三
民國二十四年一月	·二二七	·〇七三
二月	·二二七	·〇七三
三月	·二二七	·〇七三
四月	·二二七	·〇七三
五月	·二二七	·〇七三
六月	·二二七	·〇七三
七月	·二二七	·〇七三
八月	·二二七	·〇七三
九月	·二二七	·〇七三
十月	·二二七	·〇七三
十一月	·二二七	·〇七三
十二月	·二二七	·〇七三
民國二十四年一月	·二二七	·〇七三
二月	·二二七	·〇七三
三月	·二二七	·〇七三
四月	·二二七	·〇七三
五月	·二二七	·〇七三
六月	·二二七	·〇七三
七月	·二二七	·〇七三
八月	·二二七	·〇七三
九月	·二二七	·〇七三
十月	·二二七	·〇七三
十一月	·二二七	·〇七三
十二月	·二二七	·〇七三

一 零售物價表（以國幣元爲單位）續

時期	本地色市布 (尺)	東洋色市布 (尺)	東洋直貢呢 (尺)	中國花條布 (尺)	煤球(斤)	木炭(斤)	柴禾(斤)	煤油(斤)	自來水(斤)
民國二十三年七月	〇九八	二二〇	一四四	〇六七	〇〇五五	〇四八	〇〇七二	一二二	〇三三
八	〇九四	二二〇	一四三	〇五九	〇〇五六	〇五〇	〇一一五	一二三	〇三三
九	〇九五	二一五	一三八	〇六二	〇〇五六	〇五〇	〇一一七	一二三	〇二三
十	〇九六	二一五	一三六	〇六一	〇〇五六	〇五一	〇一一一	一二四〇	〇二二
十一	一〇一	二二二	一三三	〇六二	〇〇五六	〇五一	〇一一〇	一二四一	〇二一
十二	〇九七	二二二	一三二	〇六二	〇〇六〇	〇五四	〇一一五	一二四四	〇二一
民國二十四年一月	〇九七	二一四	一三一	〇六〇	〇〇六三	〇五六	〇一二八	一二四九	〇二二
二	〇九七	二二二	一三二	〇六〇	〇〇六一	〇五五	〇〇九八	一二四八	〇二二
三	〇九七	二一五	一三三	〇五六	〇〇五七	〇五一	〇〇八七	一二三八	〇二一
四	〇九二	二〇九	一二九	〇五八	〇〇五七	〇五〇	〇〇七五	一二三八	〇二一
五	〇九五	二一六	一二九	〇六一	〇〇五六	〇五〇	〇〇七七	一二二九	〇二一
六	〇九三	二〇九	一三〇	〇六〇	〇〇五六	〇四九	〇〇七八	一二二五	〇二一

二 工人生活費指數 (民國十五年(一九二六)等於一〇〇)(南開大學經濟研究所編)

時期	食	物衣	着燃	料與	水房	租總	指數
民國十五年	一〇〇〇〇	一〇〇〇〇	一〇〇〇〇	一〇〇〇〇	一〇〇〇〇	一〇〇〇〇	一〇〇〇〇
民國十六年	一〇七・八二	一〇〇・一〇	一〇一・一〇	一〇二・〇三	一〇二・四五	一〇五・六〇	一〇五・六〇

中國經濟年鑑第三編 第十六章 物價及生活費

(P) 108

民國十七年	一一·六八	一〇五·六四	一〇五·七八	一〇五·六九	一〇九·五一
民國十八年	一一七·二七	一〇七·九九	一一一·七四	一〇六·七三	一一五·六七
民國十九年	一二〇·〇九	一〇六·三九	一二九·一七	一〇七·五三	一一八·八一
民國二十年	一一〇·三八	一一六·二四	一三六·二八	一〇六·三三	一一三·八〇
民國二十一年	一〇一·九八	一〇二·三〇	一二二·二五	一〇四·九一	一〇五·二四
民國二十二年	八八·七〇	九一·二七	一〇〇·七〇	一〇三·八七	九二·四八
民國二十三年	八三·八二	八六·八一	一〇一·三九	一〇三·八七	八九·七〇
民國二十三年七月	七九·九四	八八·一三	九一·四三	一〇三·八七	八五·四五
八月	九二·一四	八四·八二	一一四·七七	一〇三·八七	九六·八四
九月	八九·七四	八四·六八	一一七·二四	一〇三·八七	九五·六七
十月	八四·六五	八五·〇二	一一四·〇二	一〇三·八七	九一·九六
十一月	八四·二一	八六·五三	一一三·〇六	一〇三·八七	九〇·九六
十二月	八八·七六	八四·五一	一一七·三四	一〇三·八七	九五·〇〇
民國二十四年一月	九四·七三	八四·四三	一二六·三二	一〇三·八七	一〇〇·〇四
二月	九三·二九	八四·五四	一一一·四八	一〇三·八七	九七·〇四
三月	九三·八五	八四·一〇	一〇一·七五	一〇三·八七	九六·〇七
四月	九四·九五	八一·六二	九三·四九	一〇三·八七	九五·四〇
五月	九八·七五	八四·〇七	九四·四六	一〇三·八七	九八·〇二
六月	九八·〇三	八二·〇九	九三·八二	一〇三·八七	九七·三六

三 生活費指數昇降說明

天津工人生活費指數於二十三年八月突較七月提高百分之一三·三後

漸平落，惟至年杪復提，至次年一月時指數已超過基期之平準以上，繼起之五閱月來雖較一月為低，但均在九五·〇〇之上。食物類指數二十三年八月較七月高出百分之一五·二六，九月回落，年杪見提，二十四年一月又較二十三年十二月高出百分之六·七三，至五、六月而指數更高，計自二十三年七月以至二十四年六月之期間指數提昇百分之二四·六九。衣着類指數較為平穩，但不免微有降落，二十四年六月指數較二十三年七月者低六·〇四，計降百分之六·八五。燃料與水類指數二十三年八月、九月遞昇，迄第四季各月仍維持在相當平準以上，二十四年一月之指數為二十三年下半年至二十四年上半年內之最高指數，

惟一月以後指數頗見下降，六月指數較一月者低三二·五〇，當百分之二五·七三，房租類自二十三年七月至次年六月之期間毫無變動。二十三年八月間食物類各物一致漲價，計漲價者有十九項之多，而跌價者僅二項，平者一項，食物中尤以糧食之提漲為烈，年杪多數物價仍示同樣趨向之變動，二十四年開始，更為提高，指數乃因以上漲。衣着類指數之降，則以各色正頭貶價所致。燃料類中柴及煤油二物當二十三年之下半年類漲價，指數為之提高不少；至二十四年上半年則以時令關係，各燃料一致跌價，而造成該類指數遞降之局面。

第四目 北平

一 零售物價表（以國幣元為單位）（北平社會調查所調查）

時期	品名	伏地二麵(斤)	玉米麵(斤)	小米麵(斤)	油籼米(斤)	伏地小米(斤)	蕎麥粉(斤)	醃蘿蔔(斤)	水略囉(斤)
民國二十三年七月	月	〇四四五	〇三二二	〇三八六	〇五四八	〇四一八	〇三〇八	〇三二九	〇三九〇
八	月	〇五三三	〇三六七	〇四三七	〇六〇六	〇四五〇	〇三五八	〇三三一	〇四一一
九	月	〇五三七	〇三五五	〇四三二	〇六二四	〇四五八	〇三五五	〇三三一	〇三九九
十	月	〇五〇九	〇三三二	〇四〇七	〇六一五	〇四三二	〇三二五	〇三三三	〇四〇〇
十一	月	〇四八八	〇三〇〇	〇四〇八	〇五八五	〇四三五	〇三一四	〇三三四	〇三九七
十二	月	〇四九〇	〇三〇四	〇四〇七	〇六一三	〇四三三	〇三二二	〇三三五	〇三九八
民國二十四年一月	月	〇五一八	〇三四二	〇四三五	〇六五三	〇四六一	〇三七二	〇三三九	〇四一一
二	月	〇五二二	〇三三八	〇四三六	〇六五七	〇四六三	〇三七七	〇三四六	〇四二八
三	月	〇四九六	〇三四三	〇四四五	〇六四九	〇四九一	〇三七七	〇三三四	〇四〇六

中國經濟年鑑第三編 第十六章 物價及生活費

(P) 110

零售物價表(以國幣元爲單位)續

四	月	〇五〇二	〇三三四	〇四三三	〇六五二	〇四七二	〇三六六	〇三三三	〇四〇五
五	月	〇五〇六	〇三四三	〇四五二	〇六九三	〇四九四	〇三七八	〇三二〇	〇四〇二
六	月	〇四九九	〇三六六	〇四六一	〇六九五	〇五〇一	〇三七七	〇三三七	〇四一一

時 期	物 品	蔥(斤)	豆芽(斤)	大白菜(斤)	白薯(斤)	菠菜(斤)	小白菜(斤)	韭菜(斤)	茄子(斤)
民國二十三年	七月	〇一五四	〇二六〇				〇一一九	〇一四七	〇二二三
八	月	〇一三二	〇二五七				〇二四二	〇一七四	〇一三三
九	月	〇一一八	〇二六七				〇〇九六	〇一八四	〇一三六
十	月	〇一一七	〇二五五					〇二八一	
十	月	〇一三五	〇二五六						
十	月	〇一六五	〇二五七						
民國二十四年	一月	〇一六六	〇二六二						
二	月	〇一九〇	〇二七四						
三	月	〇一六八	〇二六四						
四	月	〇一三八	〇二六一						
五	月	〇二二八	〇二五九						
六	月	〇一八一	〇二五九						

零售物價表(以國幣元爲單位)續

中國經濟年鑑第三編 第十六章 物價及生活費

(P) 一一二

時 期	物 品	一 零售物價表 (以國幣元爲單位) 續									
		愛國布(首善) (尺)	棉花(梧州) (斤)	房租(灰房)	茶葉(斤)	洋碱(斤)	肥皂(首善) (塊)				
民國二十三年七月		一〇九二	四六六七	一三七八〇	八八〇〇	〇四四五	〇九四一				
八月		一〇八八	四六六七	一三七八〇	八八〇〇	〇四四一	〇九九二				
九月		一〇六四	四五〇〇	一四二五〇	八八〇〇	〇四四二	〇九九四				
十月		一〇六〇	四一一七	一四二五〇	八八〇〇	〇四三八	〇九八五				
十月一		一〇四七	三九五二	一四二五〇	八八〇〇	〇四三九	〇九八七				
十月二		一〇三三	三九四二	一四二五〇	八八〇〇	〇四四〇	〇九九〇				
民國二十四年一月		一〇三三	三九〇九	一三六九〇	八八〇〇	〇四六〇	一〇一二				
二月		一〇三八	三九九三	一三六九〇	八八〇〇	〇四六九	一〇一七				
民國二十四年一月		一四六〇	〇一四六	〇三六五	一〇七〇	一二二〇	一〇六三				
十一月		一四六三	〇一四六	〇三六六	一〇六八	一二二二	一〇五三				
十二月		一四六八	〇一五六	〇三六七	一〇六五	一二二七	一〇三八				
民國二十四年一月		一五三一	〇一六九	〇四二八	一〇四九	一二二七	一〇三八				
二月		一五六四	〇一八〇	〇四三〇	一〇五六	一二三四	一〇五八				
三月		一五一〇	〇一六〇	〇三九六	一〇七四	一二五五	一〇六二				
四月		一四二七	〇一四九	〇三四九	一〇七〇	一二四七	一〇六一				
五月		一三八三	〇一四八	〇三二八	一〇七〇	一二四六	一二五九				
六月		一三六三	〇一四八	〇三五五	一〇七一	一二四七	一〇六〇				

時期	類別							項總	生活費
	食	品衣	服房	租	燃	料	雜		
民國十五年	二三三	七	九五·三	一	四	三	三·八	一〇二·〇	
民國十六年	一〇〇·〇	一〇〇·〇	一〇〇·〇	一〇〇·〇	一〇〇·〇	一〇〇·〇	九六·三	一〇〇·〇	
民國十七年	一〇一·五	一〇五·三	九一·三	九一·三	一〇〇·四	一〇四·七	一〇一·六	一〇一·六	
民國十八年	一〇七·六	一一四·五	八二·六	八二·六	一一四·三	一一一·一	一〇六·五	一〇六·五	
民國十九年	一一一·八	一一三·一	八二·七	八二·七	一一六·七	一一四·〇	一〇九·六	一〇九·六	
民國二十年	九二·五	一一四·四	八三·九	八三·九	一一三·一	一一五·八	九五·八	九五·八	
民國二十一年	八五·四	一一三·四	九五·六	九五·六	一〇七·一	一一四·七	九一·二	九一·二	
民國二十二年	七二·四	一〇六·二	一〇二·一	一〇二·一	九七·四	一一二·七	八一·〇	八一·〇	

一 工人生活費指數 (民國十六年(一九二七)等於一〇〇)(加權綜合)(北平社會調查所編)

按北平社會調查所自二十三年七月起併入中央研究院社會科學研究所。
北平市所用度量衡單位仍為民國四年農商部所頒布之舊制；其與市用制之折率附註於下：

度尺
舊制
市用制
〇·九六尺

量升
衡斤
房租按一間一月租價
一〇三五四六八八升
一·一九三六三三斤

三	月	一〇三八	四〇八四	一·三六九〇	·八八〇〇	·〇四五三	·〇九八一
四	月	一〇三五	四〇六七	一·三六九〇	·八八〇〇	·〇四四八	·〇九九〇
五	月	一〇三三	四〇六七	一·四一五三	·八八〇〇	·〇四四四	·一〇〇〇
六	月	一〇三四	四〇六七	一·四一五二	·八八〇〇	·〇四四四	·〇九九九

中國經濟年鑑第三編 第十六章 物價及生活費

(P) 一一四

十	九	八	七	六	五	四	三	二	一	十	十	十	九	八	七	民國二十三年	民國二十三年
月	月	月	月	月	月	月	月	月	月	月	月	月	月	月	月	月	年
七九·一	七七·一	八一·八	八〇·二	七六·五	七六·四	七三·八	七四·四	七五·四	七四·八	六九·八	六九·二	七五·三	七七·一	七八·四	六八·三	六九·九	六九·九
九二·九	九二·九	九四·二	九五·八	九六·七	九六·七	九六·五	九六·七	九五·八	九四·三	九四·五	九五·七	九七·一	九八·〇	九九·二	一〇三·二	九九·六	九九·六
一一二·五	一一二·五	一一二·五	一一二·五	一一二·五	一一二·五	一〇八·八	一〇八·八	一〇八·八	一〇八·八	一一三·二	一一三·二	一一三·二	一一三·二	一〇九·五	一〇九·五	一〇九·八	一〇九·八
九四·八	九六·三	九九·六	一〇〇·六	九九·七	九九·三	一〇一·四	一〇五·七	一一〇·六	一〇八·二	一〇二·一	一〇一·五	一〇一·三	一〇三·〇	一〇〇·四	一〇〇·一	九八·五	九八·五
一一〇·五	一一一·七	一一二·八	一一二·八	一一二·六	一一二·七	一一二·五	一一二·三	一一三·二	一一三·〇	一一二·四	一一二·三	一一二·三	一一二·五	一一二·四	一一一·三	一一二·〇	一一二·〇
八五·五	八四·七	八七·八	八六·九	八四·二	八四·二	八二·〇	八二·九	八四·〇	八三·二	七九·五	七九·三	八三·八	八五·二	八五·六	七八·七	七九·五	七九·五

三 生活費指數升降說明

北平之生活費指數二十三年下半年即較上半年為高，至二十四年上半年時上昇更高，故二十四年六月指數較二十三年七月之指數提高百分之六·九

九食品類指數於二十三年第三季內提昇百分之一二·八，第四季較為低抑，至二十四年上半年指數頗有昇意，計二十四年六月之指數較二十三年七月者高出百分之二二·〇。衣服類於二十三年下半年內指數降落百分之八·四

三。房租類指數自二十三年九月起即由一〇九·五昇至一一三·二，計昇百分之三·三八，二十四年一月起降落百分之三·八九，至五月又提百分之三·四〇。燃料類指數二十三年下半年較上半年顯有長足之進步，二十四年一、二月益見提高，二月指數為十二個月間之最高紀錄，二月以後指數漸趨回落。雜項類指數平穩，變化絕微，僅二十四年一、二月略高。

綜觀北平各類生活費指數中有向上趨勢者，僅房租一類，餘均下落；惟二十四年上半年各類指數頗有漲意。年來因北方農事不興，農產歉收，致食品類價格之上昇。燃料類亦以木柴劈柴等供給少而增價，使指數上提。衣服類指數則以原料之絲紗貶價，復以市銷不暢，故仍不減其下降趨勢。房租類指數之微見下降乃由工業不振，工人離去所致。

第五目 無錫

一 零售物價表（以國幣元為單位）（實業部統計長辦公處調查）

時期	米(升)	麵(斤)	麵粉(斤)	麵筋(斤)	豬肉(斤)	豬油(斤)	牛肉(斤)	豆油(斤)
民國二十二年	〇七一	〇五〇	〇五六	二七五	二六六	二六九	二〇五	一九二
第一季	〇六五	〇五〇	〇五五	二六〇	二五〇	二四〇	二〇〇	一九〇
第二季	〇七六	〇五〇	〇五三	三〇〇	二五〇	二五〇	二〇〇	一九〇
第三季	〇六五	〇五〇	〇五〇	二七〇	二五〇	二五〇	二〇〇	一九〇
第四季	〇八〇	〇五〇	〇六五	二七〇	三五〇	三五〇	二二〇	二〇〇
民國二十三年	〇七八	〇五五	〇七〇	二五〇	二五七	二五二	二〇二	一七〇
第一季	〇五八	〇五〇	〇六〇	二六〇	二五〇	二五〇	二〇〇	一八〇
第二季	〇六八	〇五〇	〇七五	二四〇	二五〇	二八〇	二一〇	一七〇
第三季	〇九二	〇六〇	〇七六	二六〇	二五〇	二三〇	二〇〇	一八〇
第四季	一〇二	〇六〇	〇七〇	二四〇	二八〇	二五〇	二〇〇	一五〇
民國二十四年	〇九四	〇五〇	〇六〇	二五〇	二五〇	二八〇	二〇〇	一八〇
一月	〇九二	〇五〇	〇六〇	二五〇	二七〇	二九〇	二〇〇	一六〇

中國經濟年鑑第三編 第十六章 物價及生活費

(P) 一一六

一 零售物價表(以國幣元為單位)續

時期	醬油(斤)	糖(斤)	鹽(斤)	鯽魚(斤)	青菜(斤)	鮭魚(斤)	醃菜(斤)	韭菜(斤)
民國二十二年	·二二〇	·二三七	·一一七	·三三三	·〇二二	·一六六	·〇四二	·〇四二
第一季	·二二〇	·二四〇	·一一〇	·三四〇	·〇二〇	·一六〇	·〇四〇	·〇四〇
第二季	·二二〇	·二五〇	·一二〇	·三六〇	·〇二〇	·一五〇	·〇五〇	·〇三〇
第三季	·二二〇	·二四〇	·一二〇	·二八〇	·〇二〇	·一六〇	·〇五〇	·〇五〇
第四季	·二二〇	·二二〇	·一二〇	·三六〇	·〇三〇	·二〇〇	·〇三〇	·〇五〇
民國二十三年	·二二〇	·二五〇	·一二〇	·三二九	·〇三六	·一八二	·〇三七	·〇三五
第一季	·二二〇	·二七〇	·一二〇	·三〇〇	·〇二〇	·一六〇	·〇三〇	·〇六〇
第二季	·二二〇	·二五〇	·一二〇	·三五〇	·〇四〇	·一七〇	·〇五〇	·〇四〇
第三季	·二二〇	·二四〇	·一二〇	·三五〇	·〇五〇	·二〇〇	·〇四〇	·〇三〇
第四季	·二二〇	·二四〇	·一二〇	·三三〇	·〇四〇	·二〇〇	·〇三〇	·〇二〇
民國二十四年	·二二〇	·二五〇	·一〇〇	·三三〇	·〇三〇	·二〇〇	·〇四〇	·〇三〇
一月	·二二〇	·二二〇	·一〇〇	·二七〇	·〇三〇	·二〇〇	·〇三五	·〇二〇
二月	·二二〇	·二二〇	·一〇〇	·二七〇	·〇三〇	·二〇〇	·〇三五	·〇二〇
三月	·二二〇	·二四〇	·一一〇	·二五〇	·〇三五	·一八〇	·〇三〇	·〇三〇

時期	物價							
	黃豆芽(斤)	牙菜(斤)	筍乾(斤)	辣椒(斤)	鴨蛋(個)	土布(尺)	麻布(尺)	香雲紗(尺)
民國二十二年 第一季	〇二七	〇三二	一八八	〇六二	〇三三	〇八一	一〇九	三三〇
民國二十二年 第二季	〇三〇	〇三〇	一六〇	〇五七	〇二五	〇八〇	一〇〇	三三〇
民國二十二年 第三季	〇三〇	〇三〇	一八〇	〇六〇	〇二五	〇八〇	一一〇	三三〇
民國二十二年 第四季	〇三〇	〇三〇	一八〇	〇六〇	〇二〇	〇八〇	一一〇	三三〇
民國二十三年 第一季	〇四三	〇四三	二二七	〇五九	〇一八	〇七二	〇九四	三三五
民國二十三年 第二季	〇四〇	〇四〇	二四〇	〇七〇	〇二二	〇八五	一一〇	三三〇
民國二十三年 第三季	〇三〇	〇三〇	二二〇	〇七〇	〇二〇	〇七〇	〇九五	三三五
民國二十三年 第四季	〇三〇	〇三〇	二二〇	〇五〇	〇二〇	〇七〇	〇九五	三三五
民國二十四年 第一季	〇四〇	〇四〇	二四〇	〇七〇	〇二二	〇七〇	〇八八	三三〇
民國二十四年 第二季	〇七〇	〇五〇	二六〇	〇七〇	〇二〇	〇七〇	〇九八	三三〇
民國二十四年 第三季	〇七〇	〇六〇	二六〇	〇七〇	〇二〇	〇七〇	〇九八	三三〇
民國二十四年 第四季	〇六〇	〇六〇	二四〇	〇五〇	〇二〇	〇七〇	一〇〇	三三〇
民國二十四年 第五季	〇六〇	〇六〇	二四〇	〇五〇	〇二〇	〇七〇	一〇〇	三三〇
民國二十四年 第六季	〇六〇	〇六〇	二四〇	〇五〇	〇一六	〇七五	一〇〇	三三〇

一 零售物價表(以國幣元為單位)續

中國經濟年鑑第三編 第十六章 物價及生活費

(P) 一一八

一 零售物價表 (以國幣元為單位) (續)

時期	品名	緞布(尺)	印度綢(尺)	駝絨(尺)	夏布(尺)	洋布(尺)	黑生絲(尺)	竹布(尺)	棉花(斤)
民國二十二年	第一季	·二二一	·五一四	·二五七	·二四九	·一三七	·三〇五	·一七〇	·四〇九
第一季	·二〇〇	·五四〇	·二八〇	·二五〇	·二五〇	·一四〇	·三〇〇	·一六〇	·三八〇
第二季	·二〇〇	·五四〇	·二五〇	·二五〇	·二八〇	·一四〇	·三二〇	·一六〇	·四四〇
第三季	·二〇〇	·五〇〇	·二五〇	·二五〇	·二五〇	·一四〇	·三〇〇	·一八〇	·四〇〇
第四季	·二五〇	·四八〇	·二五〇	·二二〇	·二二〇	·一五〇	·三〇〇	·一八〇	·四二〇
民國二十三年	·二二四	·四五七	·二二二	·二三三	·一五〇	·三一七	·三〇〇	·一五九	·四〇二
第一季	·二四〇	·四八〇	·二二〇	·二二〇	·二二〇	·一五〇	·三〇〇	·一七〇	·三九〇
第二季	·二〇〇	·四八〇	·二〇〇	·二七〇	·二二〇	·一五〇	·三五〇	·一六〇	·四四〇
第三季	·二二〇	·四五〇	·二三〇	·二五〇	·二五〇	·一五五	·三二〇	·一五〇	·四〇〇
第四季	·二〇〇	·四二〇	·二〇〇	·二〇〇	·二〇〇	·一四〇	·三〇〇	·一五五	·三八〇
民國二十四年	·一八〇	·四六〇	·二五〇	·二二〇	·二二〇	·一三〇	·三〇〇	·一八〇	·三八〇
一月	·一六〇	·四六〇	·二五〇	·二二〇	·二二〇	·一二〇	·三〇〇	·一八〇	·三五〇
二月	·一六〇	·四六〇	·二五〇	·二二〇	·二二〇	·一二〇	·三〇〇	·一八〇	·三七〇
三月	·一六〇	·四六〇	·二五〇	·二二〇	·二二〇	·一二〇	·三〇〇	·一八〇	·三九〇
四月	·一六〇	·四四〇	·二二〇	·二二〇	·二二〇	·一二〇	·三〇〇	·一八〇	·三九〇
五月	·一六〇	·四四〇	·二二〇	·二二〇	·二二〇	·一二〇	·三〇〇	·一八〇	·三九〇
六月	·〇五〇	·〇六〇	·二四〇	·〇四〇	·〇一五	·〇八六	·一〇〇	·三五〇	
五月	·〇六〇	·〇六〇	·二三〇	·〇五〇	·〇一三	·〇八〇	·一〇〇	·三二〇	

時 期		一 零售物價表(以國幣元為單位)續																
物 品	單 位	第一	第二	第三	第四	第一	第二	第三	第四	第一	第二	第三	第四	第一	第二	第三	第四	
品 名	單 位	季	季	季	季	季	季	季	季	季	季	季	季	季	季	季	季	季
棉線(兩)	兩	四〇〇	四〇〇	四〇〇	四〇〇	四〇〇	四〇〇	四〇〇	四〇〇	四〇〇	四〇〇	四〇〇	四〇〇	四〇〇	四〇〇	四〇〇	四〇〇	四〇〇
帽(頂)	頂	四六〇	四六〇	四六〇	四六〇	四六〇	四六〇	四六〇	四六〇	四六〇	四六〇	四六〇	四六〇	四六〇	四六〇	四六〇	四六〇	四六〇
鞋(雙)	雙	一五〇〇	一五〇〇	一五〇〇	一五〇〇	一五〇〇	一五〇〇	一五〇〇	一五〇〇	一五〇〇	一五〇〇	一五〇〇	一五〇〇	一五〇〇	一五〇〇	一五〇〇	一五〇〇	一五〇〇
襪(雙)	雙	二〇〇	二〇〇	二〇〇	二〇〇	二〇〇	二〇〇	二〇〇	二〇〇	二〇〇	二〇〇	二〇〇	二〇〇	二〇〇	二〇〇	二〇〇	二〇〇	二〇〇
電費(度)	度	一八〇	一八〇	一八〇	一八〇	一八〇	一八〇	一八〇	一八〇	一八〇	一八〇	一八〇	一八〇	一八〇	一八〇	一八〇	一八〇	一八〇
稻柴(擔)	擔	三八四	三八四	三八四	三八四	三八四	三八四	三八四	三八四	三八四	三八四	三八四	三八四	三八四	三八四	三八四	三八四	三八四
松柴(擔)	擔	四六五	四六五	四六五	四六五	四六五	四六五	四六五	四六五	四六五	四六五	四六五	四六五	四六五	四六五	四六五	四六五	四六五
麥柴(擔)	擔	四一六	四一六	四一六	四一六	四一六	四一六	四一六	四一六	四一六	四一六	四一六	四一六	四一六	四一六	四一六	四一六	四一六
六 月	月	一六〇	四〇〇	二二〇	二二〇	二二〇	二二〇	二二〇	三〇〇	一八〇	三七〇							
五 月	月	〇三〇	五〇〇	一二五〇	一五〇	一八〇	四二〇	四〇〇	四〇〇	四三〇	四〇〇							
四 月	月	〇三〇	五〇〇	一二五〇	一六〇	一八〇	四〇〇	四〇〇	四五〇	四二〇								
三 月	月	〇三〇	五〇〇	一二五〇	一八〇	一八〇	三五〇	三五〇	五五〇	四二〇								
二 月	月	〇三〇	五〇〇	一二五〇	一八〇	一八〇	三五〇	三五〇	五二〇	四〇〇								
一 月	月	〇三〇	五〇〇	一二四〇	一八〇	一八〇	三八〇	三八〇	六〇〇	四五〇								
第 四 季	季	〇四〇	四六〇	一三〇〇	二〇〇	二〇〇	三九〇	三九〇	六〇〇	四〇〇								
第 三 季	季	〇四〇	四二〇	一三〇〇	二〇〇	二〇〇	三八〇	三八〇	五四〇	四〇〇								
第 二 季	季	〇四〇	四二〇	一三〇〇	二〇〇	二〇〇	三四〇	三四〇	四八〇	三六〇								
第 一 季	季	〇四〇	四二〇	一三五〇	一八〇	一八〇	三四〇	三四〇	五二〇	四〇〇								
民 國 二 十 三 年	年	〇四〇	四三〇	一三二二	一九五	一八〇	三五六	三五六	五三三	三九〇								
第 四 季	季	〇四〇	四六〇	一五〇〇	二〇〇	二〇〇	四二〇	四二〇	五五〇	四七〇								
第 三 季	季	〇四〇	四六〇	一五〇〇	二〇〇	二〇〇	三八〇	三八〇	四五〇	四〇〇								
第 二 季	季	〇四〇	四六〇	一五〇〇	二〇〇	二〇〇	三六〇	三六〇	四五〇	四〇〇								
第 一 季	季	〇四〇	四六〇	一五〇〇	二〇〇	二〇〇	三八四	三八四	四二〇	四〇〇								
民 國 二 十 二 年	年	〇四〇	四六〇	一五〇〇	二〇〇	二〇〇	三八四	三八四	四六五	四一六								

中國經濟年鑑第三編 第十六章 物價及生活費

(P) 1100

一 零售物價表(以國幣元為單位)續

時期	物 品							
	洋火(盒)	洋油(斤)	煤炭(斤)	酒(斤)	香煙(盒)	草紙(刀)	牙燭(對)	香(古)
民國二十二年 第一季	〇一〇	一八〇	〇五〇	〇七〇	〇五〇	〇七〇	〇二〇	〇一〇
第 二 季	〇一〇	一八〇	〇五五	〇八〇	〇五〇	〇七〇	〇二〇	〇一〇
第 三 季	〇一〇	一八〇	〇五〇	〇七〇	〇五〇	〇八〇	〇二〇	〇一〇
第 四 季	〇一〇	一六〇	〇六二	〇七〇	〇五〇	〇八〇	〇二〇	〇一〇
民國二十三年 第一季	〇一〇	一八〇	〇五二	〇九七	〇五五	〇七〇	〇二〇	〇一〇
第 一 季	〇一〇	一六〇	〇五八	〇九〇	〇五〇	〇七〇	〇二〇	〇一〇
第 二 季	〇一〇	一八〇	〇五〇	一〇〇	〇五〇	〇七〇	〇二〇	〇一〇
第 三 季	〇一〇	一九〇	〇五〇	一〇〇	〇六〇	〇七〇	〇二〇	〇一〇
第 四 季	〇一〇	一九〇	〇五〇	一〇〇	〇六〇	〇七〇	〇二〇	〇一〇
民國二十四年 第一季	〇一〇	二四〇	〇五七	一〇〇	〇五〇	〇七〇	〇二〇	〇一〇
二 月	〇一〇	二四〇	〇五五	一〇〇	〇五〇	〇七〇	〇二〇	〇一〇
三 月	〇一〇	二二〇	〇五〇	一〇〇	〇五〇	〇七〇	〇二〇	〇一〇
四 月	〇一〇	二三〇	〇五〇	一一五	〇五〇	〇七〇	〇二〇	〇一〇
五 月	〇一〇	二三〇	〇五〇	一一五	〇五〇	〇七〇	〇二〇	〇一〇
六 月	〇一〇	二五〇	〇五〇	一〇〇	〇五〇	〇七〇	〇二〇	〇一〇

一 零售物價表(以國幣元為單位)續

時期	錫箔(塊)	肥皂(塊)	開水(十勺)	毛巾(條)	水煙(兩)	紅茶(兩)	撲粉(盒)	牙粉(袋)
民國二十二年	·二七二	·〇三七	·〇一七	一六五	·〇四〇	·〇七〇	·二五〇	·〇三七
第一季	·二八〇	·〇三〇	·〇一七	·一六〇	·〇四〇	·〇七〇	·二五〇	·〇三五
第二季	·二八〇	·〇四〇	·〇一七	·一六〇	·〇四〇	·〇七〇	·二五〇	·〇三五
第三季	·二五〇	·〇四〇	·〇一七	·一六〇	·〇四〇	·〇七〇	·二五〇	·〇四〇
第四季	·二八〇	·〇四〇	·〇一七	·一八〇	·〇四〇	·〇七〇	·二五〇	·〇四〇
民國二十三年	·三二二	·〇四〇	·〇一七	·一八五	·〇四七	·〇七〇	·二五〇	·〇四〇
第一季	·三三〇	·〇四〇	·〇一七	·一八〇	·〇四〇	·〇七〇	·二五〇	·〇四〇
第二季	·三二〇	·〇四〇	·〇一七	·一八〇	·〇四〇	·〇七〇	·二五〇	·〇四〇
第三季	·三一〇	·〇四〇	·〇一七	·一九〇	·〇五〇	·〇七〇	·二五〇	·〇四〇
第四季	·三三〇	·〇四〇	·〇一七	·一九〇	·〇六〇	·〇七〇	·二五〇	·〇四〇
民國二十四年	·三三〇	·〇四〇	·〇一七	·一八〇	·〇四〇	·〇七〇	·二五〇	·〇四〇
一月	·三三〇	·〇四〇	·〇一七	·一八〇	·〇四〇	·〇七〇	·二五〇	·〇四〇
二月	·三三〇	·〇四〇	·〇一七	·一八〇	·〇四〇	·〇七〇	·二五〇	·〇四〇
三月	·三三〇	·〇四〇	·〇一七	·一八〇	·〇四〇	·〇七〇	·二五〇	·〇四〇
四月	·三三〇	·〇四〇	·〇一七	·一八〇	·〇四〇	·〇七〇	·二五〇	·〇四〇
五月	·三三〇	·〇四〇	·〇一七	·一八〇	·〇四〇	·〇七〇	·二五〇	·〇四〇
六月	·三三〇	·〇四〇	·〇一七	·一八〇	·〇四〇	·〇七〇	·二五〇	·〇四〇

二 工人生活費指數 (民國十九年(一九三〇)等於一〇〇)(加權綜合)(實業部統計長辦公處編)

中國經濟年鑑第三編 第十六章 物價及生活費

(P) 1111

時期	類別		食	物	服	用	燃	料	房	租	雜	項	總	指	數
	期	物													
民國二十二年	第一	季	六五·四五七	一一	一〇·一四六三	七	八二·四〇九	一一	九五·九七一	一三	八〇·七五三	五八	七三·六五七		
	第二	季	六六·七〇二		九·九·四九二		八三·〇八七		九六·〇五九		七八·〇三八		七〇·七〇一		
	第三	季	六一·七四九		一〇·一·二三四		八一·九二四		九六·〇五九		八三·二四五		七四·六二四		
	第四	季	七四·〇二九		一〇·三·八八六		八一·七二六		九五·八三九		八〇·四七六		七一·一四七		
民國二十三年	第一	季	七〇·〇五四		九·三·四三六		八二·〇七八		九五·八三九		九一·〇四二		七六·六三六		
	第二	季	五七·八九八		九·四·八六三		七三·〇四四		九五·八三九		八八·九一二		六七·五六七		
	第三	季	六五·八〇〇		九·四·一七三		八一·八七五		九五·八三九		九〇·八七九		七三·七五六		
	第四	季	七九·八六九		九·二·三八五		八六·四〇九		九五·八三九		九一·五七四		八三·六六二		
民國二十四年	第一	季	八二·〇五二		九·三·〇七五		八七·四三八		九五·八三九		九三·六〇一		八五·三八八		
	第二	季	七八·一二〇		九·一·三三二		一〇〇·一三五		九五·八三九		九一·四五六		八三·五三六		
	第三	季	七六·七三三		八·九·八三九		九七·三六七		九五·八三九		九一·四五六		八二·二四二		
	第四	季	七五·四〇六		九·〇·三八一		九二·三九四		九五·八三九		九一·四五六		八〇·九五六		
五	月		八五·一四〇		九〇·三六三		九七·八一三		九五·八三九		九五·二七三		八八·二四八		
六	月		八六·五九四		九一·五八七		九七·五九一		九五·八三九		九五·二七三		八九·三〇二		
六	月		八五·九八二		九三·二二三		一〇四·〇〇七		九五·八三九		九一·四五六		八九·三八三		

三 生活費指數升降說明

無錫工人生活費指數自民國二十二年以至二十四年上半年已有相當之

提高，計二十三年之指數即較二十二年提高百分之四·〇四，二十四年來上歲更急，上半年內即昇百分之七·〇〇。食物類指數二十二年內以一、三兩季為最

低，第四季突較第三季提高百分之一九·八九；二十三年第一季之指數為自有指數以來之最低紀錄，但以後逐季遞昇甚劇，計四季以內提高百分之四一·七二；二十四年開始復趨為抑低，但五、六月指數復轉旺盛，故於二十四年上半年內昇高百分之一〇·八二。服用類指數起伏無定，大勢略趨下降，計二十三年較二十二年降落百分之七·九一，二十四年來指數更低，計六月指數略高外，餘月均未超過九二·〇〇〇之關。燃料類指數二十二、三兩年內僅二十三年第一季特低，其餘各季變動較微，至二十四年則該類指數驟昇頗鉅，尤以五、六月間為著，計六月指數較五月者高出百分之六·五七。房租類指數自二十二年第三季以後以至最近絕無變動。雜項類指數年有增益，二十二年全年提高百分之五·六二，二十三年全年提高百分之五·二七，惟二十四年上半年內僅四、五兩月指數

第六目 南寧

一 零售物價表（以桂幣幣元為單位）（廣西省統計局調查）

時期	物價							
	白米(斤)	糯米(斤)	粟米(斤)	麵粉(斤)①	黃豆(斤)	豆腐(斤)②	油豆腐(斤)	豇芽(斤)
民國二十三年	〇七三	〇八二	〇六〇	一一〇	〇七五	〇四三	一一八	〇四一
三月	〇七〇	〇八三	〇六一	一一三	〇六二	〇二八	一一三	〇三四
四月	〇七八	〇七七	〇五九	〇九四	〇五三	〇二七	一〇六	〇二八
五月	〇六八	〇七七	〇五九	〇九四	〇五三	〇二七	一〇六	〇二八
六月	〇七七	〇八八	〇七二	一一二	〇五三	〇〇八	一一二	〇二五
七月	〇八〇	〇九二	〇六五	一一七	〇五四	〇〇八	一一一	〇二四
八月	〇七五	〇八三	〇五七	一〇四	〇五三	〇〇八	一一三	〇二九

較高，餘月之指數均為九一·四五六。

當民國二十二年第四季，以時近年關，工人購置頗為踴躍，因此各物價格為之抬高不少；惟二十四年開春以來，農產品來源頗豐，甚至有供過於求之情形，物價乃以低落，益以此際無錫工業界倒閉頗多，工人購買力薄弱，致物價所受打擊愈甚，二十三年第一季指數之低落實由於此。就大體看來食物類指數，自二十二年後似猶在遞昇，蓋二十二、二十一年滬戰之後，錫邑工業界所受之影響極深，此後數年固猶在漸次回復也。服用類則以絲紗各業一落千丈，該類各物跌價甚多，於是指數降落。燃料類中火油價格屢增，致指數有提高之勢。雜項類指數之上昇乃因酒、肥皂、毛巾等物之漲價。

中國經濟年鑑第三編 第十六章 物價及生活費

(P) 一二四

時 期	物 品	花生米(斤)	芥菜(斤)	小白菜(斤)	大蔥(斤)	豬肉(斤)	牛肉(斤)	鷄(斤)	鴨(斤)
九 月	民國二十三年	·一三九	·〇三二	·〇三〇		·三六四	·二五九	·三七六	·二二二
八 月	民國二十三年	·一四七	·〇六五	·〇二八		·三三二	·二七四	·四二五	·二八〇
七 月	民國二十三年	·一六八	·〇四四	·〇二七		·三四三	·二七八	·四五八	·二九八
六 月	民國二十三年	·一三六	·〇四四			·三八〇	·三〇七	·四七六	·三四九
五 月	民國二十三年	·一二三	·〇三一	·〇三三	·〇二七	·三三三	·二八五	·四一四	·三四九
四 月	民國二十三年	·一二一	·〇四三	·〇三八	·〇二五	·三三〇	·二二七	·三七五	·二八六
三 月	民國二十三年	·一三四	·〇二二	·〇三八	·〇二四	·三四一	·三〇一	·三九六	·二九四
二 月	民國二十四年	·〇六四	·〇七〇			·〇四六	·〇三一	·〇九二	·〇二九
一 月	民國二十四年	·〇六四	·〇七〇			·〇五三	·〇三二	·〇八七	·〇二八
十 二 月	民國二十四年	·〇七二	·〇七六	·〇五〇	·一七	·〇五九	·〇二八	·一〇二	·〇三二
十 一 月	民國二十四年	·〇六九	·〇七八	·〇四六	·一〇九	·〇五四	·〇三一	·一〇三	·〇三三
十 月	民國二十四年	·〇六三	·〇八一	·〇五二		·〇五二	·〇三六	·一一三	·〇三二
九 月	民國二十四年	·〇六九	·〇七三	·〇五二		·〇四五	·〇三二	·一〇〇	·〇三〇
六 月	民國二十四年	·〇七三	·〇七五	·〇三一	·一〇五	·〇五七	·〇三二	·〇八一	·〇三〇
五 月	民國二十四年	·〇七〇	·〇七五	·〇三九	·一〇八	·〇五二	·〇三一	·〇八五	·〇三〇
四 月	民國二十四年	·〇七三	·〇七六	·〇四三	·一一二	·〇五三	·〇三二	·〇八五	·〇二九
三 月	民國二十四年	·〇七一	·〇七五			·〇五九	·〇三一	·〇九一	·〇二九
二 月	民國二十四年	·〇六四	·〇七四			·〇五三	·〇三二	·〇八七	·〇二八
一 月	民國二十四年	·〇六四	·〇七〇			·〇四六	·〇三一	·〇九二	·〇二九

一 零售物價表(以桂幣幣元為單位)續

時 期	一 零售物價表(以桂毫幣元爲單位)續							
	鮮魚(斤)	鹹魚(斤)	鴨蛋(個)	花生油(斤)	豉油(斤)	鹽(斤)	浙醋(斤)	白糖(斤)
民國二十三年三月	·二六六	·二七二	·〇二六	·二五四	·〇六八	·二一九		·二八三
四 月	·二七二	·二七二	·〇二二	·二八一	·〇六八	·二二四		·二八三
五 月	·二八七	·二八〇	·〇二五	·二八九	·〇七〇	·二二〇		·二九〇
六 月	·一九八	·三二〇	·〇二九	·三二〇	·〇七八	·二二五		·二〇八
七 月	·一八九	·二八一	·〇二七	·二七二	·〇七一	·二四七		·一九八
八 月	·二二四	·二八五	·〇二八	·二八八	·〇七〇	·二五一		·一九九
九 月	·二三一	·二八六	·〇二七	·二四八	·〇七〇	·二四五		·二二二
十 月	·二二四	·二八三	·〇二六	·二四〇	·〇七〇	·二四二		·二一六
民國二十四年一月	·二一九	·〇四五	·〇三七	·〇三二	·三五〇	·二六三	·三七一	·二三七
二 月	·二一五	·〇四八	·〇三九	·〇三八	·三五六	·二五四	·三四六	·二二五
三 月	·二〇四	·〇二三	·〇四四		·三〇〇	·二三九	·二九三	·一九二
四 月	·二二三	·〇二五	·〇五八		·三二三	·二四六	·三二七	·二〇一
五 月	·二二三	·〇二五	·〇五八		·三二三	·二四六	·三二七	·二〇一
六 月	·二四一	·〇一九	·〇四九		·三三三	·二四三	·三〇六	·一八二
七 月	·二五九				·三三二	·二五五	·三二二	·一七四
八 月					·三三二	·二五八	·三二一	·二〇四
九 月					·三三二	·二五八	·三二一	·二〇四
十 月	·二二九	·〇四七	·〇四五		·三八〇	·二五九	·三五七	·二二三

中國經濟年鑑第三編 第十六章 物價及生活費

(P) 二一六

時 期	物 品	一 零售物價表(以桂毫幣元為單位) 續							
		棉花(斤)	棉紗(古)	上海銀灰布 (尺)	上海藍布(尺)	上海黑斜布 (尺)	白粗布(尺) ④	短裝線襪(雙)	青布鞋(雙)
十 一 月	十 一 月	·七七八	六·八七七	〇九七	·二二九	·一三六	·一四〇	·四五四	一·三三三
十 二 月	十 二 月	·六八七	七·一〇〇	〇九八	·二二九		·一三五	·四六〇	一·三三三
九 月	九 月	·六七七	六·八八三	〇九六	·二二八		·二二五	·四五〇	一·三三三
八 月	八 月	·七一二	七·二五〇		·二二七		·一四二	·五〇四	
七 月	七 月	·七二三	七·一〇〇		·一三〇		·一七五	·五三三	
六 月	六 月	·七二〇	七·〇三三		·一三六		·一五二	·五二一	
五 月	五 月	·六六二	六·八八七				·一二七五	·四六二	
四 月	四 月	·六六一	七·〇二二				·一二二二	·四五〇	
三 月	三 月	·七二二	七·四五五				·九八五	·四五〇	
民 國 二 十 三 年	民 國 二 十 三 年								
六 月	六 月	·二二一	·二五六	〇二五	·二四六	·一〇二	·一〇五		·一四四
五 月	五 月	·二〇九	·二五五	〇二四	·二四六	·一〇七	·一〇九		·一四〇
四 月	四 月	·一九六	·二四四	〇二二	·二三二	·一〇九	·一〇八		·二三八
三 月	三 月	·一九一	·二四六	〇二三	·二二二	〇六三	·一〇二		·二二九
二 月	二 月	·一八三	·二四六	〇二二	·二二二	〇五四	·一〇五		·二二〇
一 月	一 月	·一七〇	·二四六	〇二〇	·二二四	〇五四	·一〇五		·二二三
民 國 二 十 四 年	民 國 二 十 四 年								
十 一 月	十 一 月	·二二二	·二八一	〇二六	·二四一	〇九七	·一〇三	·〇三一	·二四九
十 二 月	十 二 月	·二二四	·二七二	〇二六	·二三七	〇九三	·一〇五	·〇三一	·二六〇

中國經濟年鑑第三編 第十六章 物價及生活費

(P) 一二七

時期	品名	單位	民國二十三年	民國二十四年
十二月	松柴(擔)	擔	·七九〇	·六三六七
十二月	雜炭(擔)	擔	·八〇九	·〇七三
十二月	火柴(盒)	盒	·〇九五	·〇七三
十二月	火油(斤)	斤	·二二七	·二一六
十二月	熟煙(兩)	兩	·一三七	·二二八
十二月	黃酒(斤)	斤	·一三七	·二二八
十二月	茶葉(斤)	斤	·四四六	·四二六
十二月	肥皂(塊)	塊	·一三三三	·一三三三
十一月	松柴(擔)	擔	·七九〇	·六三六七
十一月	雜炭(擔)	擔	·八〇九	·〇七三
十一月	火柴(盒)	盒	·〇九五	·〇七三
十一月	火油(斤)	斤	·二二七	·二一六
十一月	熟煙(兩)	兩	·一三七	·二二八
十一月	黃酒(斤)	斤	·一三七	·二二八
十一月	茶葉(斤)	斤	·四四六	·四二六
十一月	肥皂(塊)	塊	·一三三三	·一三三三
十月	松柴(擔)	擔	·七九〇	·六三六七
十月	雜炭(擔)	擔	·八〇九	·〇七三
十月	火柴(盒)	盒	·〇九五	·〇七三
十月	火油(斤)	斤	·二二七	·二一六
十月	熟煙(兩)	兩	·一三七	·二二八
十月	黃酒(斤)	斤	·一三七	·二二八
十月	茶葉(斤)	斤	·四四六	·四二六
十月	肥皂(塊)	塊	·一三三三	·一三三三
九月	松柴(擔)	擔	·七九〇	·六三六七
九月	雜炭(擔)	擔	·八〇九	·〇七三
九月	火柴(盒)	盒	·〇九五	·〇七三
九月	火油(斤)	斤	·二二七	·二一六
九月	熟煙(兩)	兩	·一三七	·二二八
九月	黃酒(斤)	斤	·一三七	·二二八
九月	茶葉(斤)	斤	·四四六	·四二六
九月	肥皂(塊)	塊	·一三三三	·一三三三
八月	松柴(擔)	擔	·七九〇	·六三六七
八月	雜炭(擔)	擔	·八〇九	·〇七三
八月	火柴(盒)	盒	·〇九五	·〇七三
八月	火油(斤)	斤	·二二七	·二一六
八月	熟煙(兩)	兩	·一三七	·二二八
八月	黃酒(斤)	斤	·一三七	·二二八
八月	茶葉(斤)	斤	·四四六	·四二六
八月	肥皂(塊)	塊	·一三三三	·一三三三
七月	松柴(擔)	擔	·七九〇	·六三六七
七月	雜炭(擔)	擔	·八〇九	·〇七三
七月	火柴(盒)	盒	·〇九五	·〇七三
七月	火油(斤)	斤	·二二七	·二一六
七月	熟煙(兩)	兩	·一三七	·二二八
七月	黃酒(斤)	斤	·一三七	·二二八
七月	茶葉(斤)	斤	·四四六	·四二六
七月	肥皂(塊)	塊	·一三三三	·一三三三
六月	松柴(擔)	擔	·七九〇	·六三六七
六月	雜炭(擔)	擔	·八〇九	·〇七三
六月	火柴(盒)	盒	·〇九五	·〇七三
六月	火油(斤)	斤	·二二七	·二一六
六月	熟煙(兩)	兩	·一三七	·二二八
六月	黃酒(斤)	斤	·一三七	·二二八
六月	茶葉(斤)	斤	·四四六	·四二六
六月	肥皂(塊)	塊	·一三三三	·一三三三
五月	松柴(擔)	擔	·七九〇	·六三六七
五月	雜炭(擔)	擔	·八〇九	·〇七三
五月	火柴(盒)	盒	·〇九五	·〇七三
五月	火油(斤)	斤	·二二七	·二一六
五月	熟煙(兩)	兩	·一三七	·二二八
五月	黃酒(斤)	斤	·一三七	·二二八
五月	茶葉(斤)	斤	·四四六	·四二六
五月	肥皂(塊)	塊	·一三三三	·一三三三
四月	松柴(擔)	擔	·七九〇	·六三六七
四月	雜炭(擔)	擔	·八〇九	·〇七三
四月	火柴(盒)	盒	·〇九五	·〇七三
四月	火油(斤)	斤	·二二七	·二一六
四月	熟煙(兩)	兩	·一三七	·二二八
四月	黃酒(斤)	斤	·一三七	·二二八
四月	茶葉(斤)	斤	·四四六	·四二六
四月	肥皂(塊)	塊	·一三三三	·一三三三
三月	松柴(擔)	擔	·七九〇	·六三六七
三月	雜炭(擔)	擔	·八〇九	·〇七三
三月	火柴(盒)	盒	·〇九五	·〇七三
三月	火油(斤)	斤	·二二七	·二一六
三月	熟煙(兩)	兩	·一三七	·二二八
三月	黃酒(斤)	斤	·一三七	·二二八
三月	茶葉(斤)	斤	·四四六	·四二六
三月	肥皂(塊)	塊	·一三三三	·一三三三
二月	松柴(擔)	擔	·七九〇	·六三六七
二月	雜炭(擔)	擔	·八〇九	·〇七三
二月	火柴(盒)	盒	·〇九五	·〇七三
二月	火油(斤)	斤	·二二七	·二一六
二月	熟煙(兩)	兩	·一三七	·二二八
二月	黃酒(斤)	斤	·一三七	·二二八
二月	茶葉(斤)	斤	·四四六	·四二六
二月	肥皂(塊)	塊	·一三三三	·一三三三
一月	松柴(擔)	擔	·七九〇	·六三六七
一月	雜炭(擔)	擔	·八〇九	·〇七三
一月	火柴(盒)	盒	·〇九五	·〇七三
一月	火油(斤)	斤	·二二七	·二一六
一月	熟煙(兩)	兩	·一三七	·二二八
一月	黃酒(斤)	斤	·一三七	·二二八
一月	茶葉(斤)	斤	·四四六	·四二六
一月	肥皂(塊)	塊	·一三三三	·一三三三

一 零售物價表(以桂毫幣元爲單位)續

中國經濟年鑑第三編 第十六章 物價及生活費

(P) 一二八

民國二十四年	月	年	·八〇八	·〇二二	·二〇五	·〇三三	·〇九〇	·二四一	·〇三三
二	月	月	·七二一	·〇二一	·二二二	·〇三三	·〇九〇	·二三七	·〇三〇
三	月	月	·六九六	·〇二一	·二二八	·〇三二	·〇九〇	·二三七	·〇三〇
四	月	月	·六七三	·〇二一	·二二一	·〇三三	·〇九二	·二三九	·〇三一
五	月	月	·七二八	·〇二二	·二〇四	·〇三四	·〇九六	·二五一	·〇三一
六	月	月	·六八七	·〇二二	·二〇八	·〇三四	·〇九四	·二四七	·〇三一

註：

① 二十三年十一月起以總匯代替該物。

② 二十三年六至八月以塊為計量單位。

③ 二十三年三至五月以丈為計量單位。

④ 二十三年三月至八月以條為計量單位。

二 南寧生活費指數 (民國二十年(一九三二)等於一〇〇〇) (廣西省統計局編)

時期	類別	食品	衣類	房租	燃料	雜項	總指數	以銅元價格計算之總指數
民國二十年		一〇〇〇〇	一〇〇〇〇	一〇〇〇〇	一〇〇〇〇	一〇〇〇〇	一〇〇〇〇	一〇〇〇〇
民國二十一年		一〇二五九	一〇四一七	一一二二八	九九五九	九〇二八	一一〇二八	一一三五一
民國二十二年		九六六九	九九一〇	一二五二四	九九九六	八一三〇	九六八七	一一一八三
民國二十三年		九二八七	九三·八七	一二九·八八	九六八一	七三·九四	九三·一一	一一一·六〇
民國二十年	月	九九三·八	一〇二·〇八	一〇〇〇〇	九九七三	九四·七六	九八·九一	九九·七四
二	月	一〇七·八七	一〇〇〇·四	一〇〇〇〇	一〇七·四五	一〇三·一七	一〇六·三八	九五·九二
三	月	一〇二·三〇	九九·九三	一〇〇〇〇	一一〇·二八	一〇二·三〇	一〇二·七一	九八·四六
四	月	九四·三〇	九七·九八	一〇〇〇〇	一〇四·九六	九八·一二	九六·一九	九七·三一

十二月	十一月	十月	九月	八月	七月	六月	五月	四月	三月	二月	一月	民國二十一年	十二月	十一月	十月	九月	八月	七月	六月	五月
一〇四·一三	一〇四·七九	一〇三·二四	一〇六·五二	一〇七·八九	一〇四·五八	一〇三·四八	一〇二·四二	九七·七九	九七·七六	九九·六二	九八·九一	九六·六五	一〇〇·〇二	九八·九二	九九·一二	一〇一·四一	九九·六九	九九·四一	一〇〇·九二	九六·九九
一〇五·〇八	一〇五·七九	一〇二·七〇	一〇〇·四九	一〇三·七〇	一〇三·九二	一〇一·五二	一〇五·九六	一〇七·一二	一〇三·八四	一〇五·一九	一〇四·七八	一〇六·二六	一〇三·五二	一〇一·八四	九六·〇二	九八·〇四	九六·六八	一〇〇·〇〇	九六·九九	一〇〇·〇〇
一一二·二八	一一二·二八	一一二·二八	一一二·二八	一一二·二八	一一二·二八	一一二·二八	一一二·二八	一一二·二八	一一二·二八	一一二·二八	一一二·二八	一一〇·〇〇	一〇〇·〇〇	一〇〇·〇〇	一〇〇·〇〇	一〇〇·〇〇	一〇〇·〇〇	一〇〇·〇〇	一〇〇·〇〇	一〇〇·〇〇
九六·四五	一〇一·四四	九九·〇〇	九四·五三	九六·〇九	九三·一五	九五·一八	九四·七九	九九·九五	九六·五五	九五·一〇	九六·八四	九一·五〇	九五·九〇	九八·三八	九九·九四	九七·三七	九五·四二	九四·六五	一〇四·四三	九四·四三
八四·三〇	八九·四四	八八·〇九	九〇·〇七	九二·三七	九二·三九	八九·二七	八九·九八	九一·〇六	八九·六九	九二·七六	九三·九〇	九七·五七	一〇〇·一〇	九九·八〇	一〇一·六八	一〇三·七〇	九九·五七	九九·六九	九九·四八	九九·四八
一〇一·五二	一〇三·一一	一〇一·五五	一〇三·六〇	一〇五·一〇	一〇二·六三	一〇一·五二	一〇一·〇五	九八·五二	九七·九〇	九九·五三	九九·三三	九六·九五	九九·八四	九九·一八	九九·四七	一〇一·二九	九九·二七	九九·九九	一〇〇·七八	一〇〇·七八
一一二·二二	一一六·四二	一一五·三〇	一一五·五一	一一六·一四	一一〇·〇五	一一三·八一	一一三·二七	一一〇·六四	一〇九·九五	一一〇·七七	一〇八·〇四	一〇二·〇六	一〇一·六七	一〇〇·九九	一〇〇·四六	一〇〇·六七	一〇一·七五	九九·八二	一〇一·一三	九九·八二

中國經濟年鑑第三編 第十六章 物價及生活費

八	月	九五·一四	九三·四四	一一九·八八	一〇三·七八	七七·〇一	九五·五九	一三六·七二
七	月	九七·九二	九九·六七	一一九·八八	九九·五六	七五·二三	九七·一五	一三三·二六
六	月	一〇一·六五	九七·三二	一一九·八八	九七·三三	七三·三八	九九·一五	一三四·八七
五	月	九三·四二	九二·二四	一一九·八八	九〇·五五	七四·七一	九三·〇〇	一三五·一八
四	月	九一·三八	九一·五一	一一九·八八	九二·二三	七二·四一	九一·四〇	一三三·四八
三	月	九四·五六	九二·四〇	一一九·八八	九四·三七	七五·三〇	九四·一六	一三七·五二
二	月	九五·六六	九四·二四	一一九·八八	一〇四·五九	七五·三〇	九五·八一	一三三·〇六
一	月	九三·五九	九二·六三	一一九·八八	一一九·一二	七〇·七九	九四·八六	一三五·四〇
十二	月	八九·四一	九五·〇四	一二五·二四	一一〇·八五	八一·三九	九二·六五	一一五·二九
十一	月	八六·六七	九一·九八	一二五·二四	一〇四·五七	七七·七九	八九·六六	一一六·九五
十	月	八六·〇八	九六·三九	一二五·二四	九九·三八	七八·八八	八九·一八	一一五·一一
九	月	九〇·七四	九四·四三	一二五·二四	九五·五〇	七八·四一	九一·八八	一一八·六〇
八	月	九二·二五	九七·一〇	一二五·二四	九五·九〇	八一·六五	九三·五〇	一二一·一九
七	月	九七·六一	一〇三·九〇	一二五·二四	九五·八二	八一·八九	九七·四三	一二二·七一
六	月	一〇八·一八	九九·〇〇	一二五·二四	九九·三四	八二·四五	一〇四·七六	一二三·〇三六
五	月	一〇四·三一	一〇〇·九六	一二五·二四	九六·二二	八三·四八	一〇二·一一	一二四·三三
四	月	一〇二·八五	一〇三·一五	一二五·二四	九五·三八	八一·九三	一〇〇·九二	一二八·一四
三	月	九九·〇〇	一〇一·四二	一二五·二四	一〇二·二四	八一·五三	九八·七四	一二三·一一
二	月	一〇二·二〇	一〇〇·二四	一二五·二四	一〇二·二七	八二·七三	一〇一·〇三	一二四·二二
一	月	一〇一·〇三	一〇五·五五	一二五·二四	一〇二·〇四	八三·四二	一〇〇·五四	一二一·九三

(P) 1110

十	九	八	七	六	五	四	三	二	一	民國二十四年	十	十一	十	九
月	月	月	月	月	月	月	月	月	月	月	月	月	月	月
一〇〇·六八	一〇〇·三九	一〇一·〇七	九一·九七	八九·二七	八七·八四	八六·三九	八五·七八	八二·〇九	八〇·一六	八九·七一	八九·〇七	八六·一八	八七·六二	
九四·五一	九〇·六六	九一·七九	八八·七二	八三·三三	八九·四二	八六·九五	九〇·〇七	八六·二八	八九·八〇	九三·六〇	九四·一四	九三·八九	九一·三五	
一三〇·七三	一三〇·七三	一三〇·七三	一三〇·七三	一三〇·七三	一三〇·七三	一三〇·七三	一三〇·七三	一三〇·七三	一三〇·七三	一二九·八八	一二九·八八	一二九·八八	一二九·八八	
八〇·四九	七七·四〇	七八·七〇	七八·八二	七四·五八	七七·一四	七三·六五	七六·〇六	七七·二四	八三·〇六	八八·〇一	八七·四六	九六·六七	八八·〇五	
八五·四四	七九·四八	七三·三三	六七·四〇	六七·二〇	六八·三六	六五·六三	六四·一七	六四·四五	六四·六八	七三·五四	七二·二一	七三·六一	七三·七四	
九八·七四	九七·三一	九六·八六	八九·九四	八七·五三	八七·一七	八五·四〇	八五·一三	八二·六三	八一·九五	九〇·一七	八八·八四	八八·四九	八八·七〇	
一三九·六一	一四九·四八	一五二·五六	一四三·一二	一三九·六三	一四一·二三	一三二·八七	一四七·五四	一三三·四二	一三一·六九	一二五·六一	一二六·五七	一二六·八五		

三 生活費指數升降說明

南寧生活費指數二十一年以桂幣計之總指數即較基年之二十一年略為提高，二十二、三兩年均示降落，計在此三年間指數降落百分之八·〇七，二十四年上半年各月遞昇，惟較諸二十三年各同月，則實一致低落。食品類指數，二十一年至二十三年之三年間降落百分之九·四七；二十三年下半年該類指數頗見下降，至十一月始稍見起色，惟二十四年一月陡較其前月降落百分之一〇·六五，

一月以後一帆風順，逐月遞昇，計該半年內，食品類指數昇高百分之一四·七三。衣服類指數於二十二、三三年之間降落百分之九·八九；二十三年第三季間，又呈強烈之下降，計三個月間共降百分之八·三五，第四季雖稍回復，但二十四年上半年更見衰落，該半年內指數降落百分之七·二〇。房租類指數之趨勢與他類迥異，蓋其在二十一年至二十三年間提高百分之一五·六八，其遞昇之趨勢至為齊整，在最近各年之一年內絕無變動，其變動每在一年之首，計二十一年較

二十年提高百分之一二·二八，二十二年較二十一年提高百分之一一·五四，二十三年又較其前年提高三·七〇，二十四年上半年較二十三年提高百分之一·一二。燃料類指數二十年以後三年中以二十二年較爲高漲，二十一年與二十三年幾相平接，二十三年下半年內八月之指數特高，惟至九月時猝落百分之一五·一六，十月雖稍見提高，但其後一蹶不振，計自二十三年十月以至次年六月之期間指數共降落百分之二二·八五，其間起伏之猛，爲所罕見。雜類指數降落甚多，自二十年至二十三年間即降百分之二六·〇六，二十四年開始後指數已達歷來之最低度，第一季尤甚，第二季始稍見提昇。

查南寧生活費指數以桂幣計之總指數雖在遞降，而以銅元計之總指數卻在遞昇，可見該指數之降落原因大部乃由於桂幣漲價，益以各業之不景氣，人民購買稀少，致價格一致下降，生活費指數隨零售物價以降云。

中國經濟學社出版物

(1) 叢書

- 三民主義與人口政策.....陳長蘅著 一冊三 元
 基特經濟學.....C. Gide著 王建祖譯 一冊四 元
 南美三強利用外資與國事例.....衛挺生著 一冊一元八角
 美國現今的經濟革命.....T. N. Carver著 陳長蘅譯 一冊一元二角
 財政學原理.....李權時著 二冊各二元六角 合訂本四元五角
 民國財政史.....賈士毅著 二冊八 元
 民國續財政史.....賈士毅著 共七篇 一,三,七,各二元五角 二,五元五角
 各一冊 四,五,六,各三元五角
 中國勞工問題.....陳 達著 一冊四 元
 中華銀行論(已收入大學叢書).....馬寅初著 一冊精裝三元 平裝二元二角
 中央銀行概論.....C. H. Kisch & W. A. Elkin著 陳清華譯 一冊四 元
 銀行信用論.....C. A. Philips著 張先德譯 一冊一元六角
 中國歷代民食政策史.....馮柳堂著 一冊二元四角
 中國金融研究.....楊蔭溥著 一冊二元七角
 中國幣制改造問題與有限銀本位制.....劉振東著 一冊一元五角
 市財政學綱要.....董修甲著 一冊六元五角
 馬寅初演講集.....四集各一冊各一元
 李權時經濟財政論文集.....一冊三 元
 唐慶增經濟論文集.....唐慶增著 一冊二元二角

(2) 社 刊

- 中國經濟問題.....中國經濟學社編 一冊一元三角
 經濟建設.....中國經濟學社編 一冊七 角
 經濟學季刊.....中國經濟學社編 年出四冊每冊五角

經濟叢書社叢書

- 貨幣學(已收入大學叢書).....王怡柯編 一冊精裝二元五角 平裝一元七角
 倫敦貨幣市場概要.....W. F. Spalding著 金國寶譯 一冊九 角
 中國關稅制度論.....高柳松一郎著 李 達譯 一冊一元六角
 財政商業高等利息計算法.....吳宗彞編 一冊六 角
 同上練習問題解法.....吳宗彞編 一冊二 角
 會計淺說附查帳淺說.....一冊八 角

商務印書館發行

社會經濟調查叢書

農業金融經營論

一册一元六角

吳敬敷著 本書係從借款人、放款人及金融機關三方面，分析農業金融經營之方法與原理，而於防止農村高利貸、整理農村負債等問題，尤有精詳之探討。

四川農村經濟

一册一元八角

呂平登編著 四川面積廣大，資源豐富，農村經濟狀況，極爲國人所欲知，本書由著者親自考察該省農村經濟時，實地調查，編著而成。全書計十六章：①四川之地理與氣候，②財政金融，③交通，④農村教育，⑤土地，⑥人口及農民，⑦農民階層，⑧佃租制度，⑨農田經營，⑩農業產銷，⑪水利經濟，⑫高利貸，⑬農民負擔，⑭災荒倉儲，⑮兵災匪禍，⑯復興四川農村之對策，實爲研究國內社會經濟之重要參考書也。

德國之農業金融

一册一元

徐淵若著 書中關於德國之農業金融制度，有完備之敘述，對於國社黨秉政後所施行之世襲農地法，亦有詳盡之介紹，讀之可於千頭萬緒之德國各農業金融機關，提綱挈領，獲一有系統之概念。

日本之農村合作與農業倉庫

徐淵若撰述 一册一元七角

本書先將日本之合作事業分三級考察，首於日本現有之中央合作組織作一詳盡之剖視，再將就各府道縣郡階級以及市町村階級中，抽查所得者依次介紹，而於彼邦以合作社爲經營中心之農倉，尤加以縝密之觀察。次復將日本合作社五年計劃以及彼邦合作界之其他各項問題加以解釋，結論中對於日本合作事業與農倉事業作一客觀的批評，閱者可以由此對於日本之合作事業，獲一正確之認識，並於彼邦農倉之建築經營等得一借鏡之資。

典當論

密公幹著 一册二元二角

本書係著者積十餘年之研究考察，並就實地經驗所寫成，完全以研究者之態度，發爲評論。當著者起草本書時，不僅查閱中央各部會典與業有關之案卷，並由各省市縣政府供給各種可靠之資料及統計，至各國之典業情形，或由著者直接委託各該國之專門學者，或由各駐外使領館代爲搜集材料，本書之成，一方係著者個人十餘年研究之結果，同時亦爲中外各關係機關團體及專門學者總動員之結晶。

商務印書館出版

第十七章 勞工

第一節 工業勞動者狀況……………一

第一目 工業勞動人數……………一

第二目 工業勞動工資……………一一

第三目 工業勞動工時及休假……………三五

第二節 礦業勞動者狀況……………五六

第一目 礦業勞動人數……………五六

第二目 礦業勞動工資……………六四

第三目 礦業勞動工時及休假……………六四

第四目 礦業勞動災害……………七〇

第五目 礦業勞動者失業……………七二

第六目 礦業勞動爭議……………七三

第三節 勞動運動……………七四

第一目 勞動組織……………七四

第二目 勞動爭議……………八六

第四節 勞動失業和災害……………九五

第一目 失業……………九五

第二目 災害……………九六

第五節 勞動移動……………一〇三

(附) 國際勞動公約目錄……………一〇六

研究勞工問題之參考要籍

- 勞工問題** (口料) 魏世麟編 一冊二角五分
- 中國勞工問題** (中國社會) 謝 一冊四元
- 各國勞工運動史** (新時代) 林定平撰述 一冊五角
- 勞動統計** (社會學) 李敏撰述 一冊五角
- 失業統計法** (上海市社會局) 丁國力編 一冊三角
- 工友常識** 葛耀廷著 一冊三角
- 近代工業社會的病理** (社會科學) 吳之 一冊四角
- 勞働協約統計法** (上海市社會局) 一冊三角
- 工人意外遭遇統計法** (上海市社會局) 一冊五角
- 工資理論之發展** (社會學) 樊 一冊五角五分
- 報酬法** (社會學) 謝 一冊二角五分
- 上海市之工資率** 上海市社會局編 一冊三元
- 勞動立法原理** (政法) 樊 一冊一元一角
- 勞動法大綱** (政法) 樊 一冊一元
- 勞動法原理** (政法) 孫 一冊一元五角
- 中國勞工法** (新時代) 顧 一冊九角
- 中國勞工法規** (史地) 顧 一冊一元八角
- 工廠檢查概論** 劉 一冊一元
- 工廠安全及衛生檢查細則** 顧 一冊二元五角
- 生活費指數之編製法** (上海市社會局) 一冊四角
- 生活費指數編製法** (社會學) 楊 一冊八角
- 國際勞動組織** (社會學) 章 一冊一元四角
- 英國勞動組合論** 樊 一冊七角
- 英國工會運動史** (社會學) 陳 一冊三元八角

商務印書館出版

中國經濟年鑑二十年第三編

第十七章 勞工

本章取材，一以緊接前兩次年鑑為準，在時間上為繼續，在性質上為補充。各種調查統計材料較舊及前已有相當之搜集記載者概不列入，其情形與前無大差別而非更新異之材料者，亦割棄不用。故本章今次材料較少，所涉範圍亦較縮小。惟續業勞動者則以前兩次年鑑記載較簡，故今次特稍詳述之，鐵路郵電等

(一) 各省市合於工廠法第一條規定之工廠工人數(二十三年十二月製)(二十三年中國工廠檢查年報)

青島市	上海市	南京市	省別	業別
14	68	—	數廠工	業製木
1,377	4,011	—	數入工	業製木
3	489	—	數廠工	業工煉冶
82	5,498	—	數入工	業工煉冶
71	1,519	1	數廠工	造品金機
1,527	23,690	31	數入工	造品金機
6	88	—	數廠工	業製用交
1,871	8,036	—	數入工	業製用交
9	135	5	數廠工	業製玻土
551	6,161	1,614	數入工	業製玻土
2	13	2	數廠工	業事用公
335	5,258	578	數入工	業事用公
19	209	—	數廠工	業工學化
2,507	10,097	—	數入工	業工學化
23	1,006	—	數廠工	業工織紡
19,154	147,093	—	數入工	業工織紡
18	473	—	數廠工	造品服
410	17,234	—	數入工	造品服
37	323	5	數廠工	業製煙飲
3,563	35,872	705	數入工	業製煙飲
4	132	—	數廠工	業工率橡
88	13,345	—	數入工	業工率橡
14	577	12	數廠工	刷業及印
670	15,839	826	數入工	刷業及印
—	124	—	數廠工	業儀文飾
—	2,354	—	數入工	業儀文飾
6	262	—	數廠工	業工他其
106	5,067	—	數入工	業工他其
231	5,418	25	數廠工	業工他其
32,236	299,585	3,554	數入工	業工他其
			計	合

交通工人，一則以其變動情形較少，一則以尚未得有多量之新材料，故全付缺如。而近年來勞動者之海外進出與國內移動，頗堪注意，因特列一節記之。
 茲章編輯計分四節：(一)工業勞動者狀況，(二)續業勞動者狀況，(三)勞動運動，(四)勞動移動。分述如次：

第一節 工業勞動者狀況

本節所稱工業勞動者，以工廠法第一條規定之工人為主。其他手工業、職業工人足供參考者亦採入之。其有兩種不同材料而時期均近，均有相當正確性者亦並存之，以資閱者比較。

第一目 工業勞動人數

陝西會	山西會	湖南會	漢口市	河北省	山東省	安徽省	浙江省	江蘇省	天津市	北平市
—	—	—	—	—	—	—	3	—	—	—
—	—	—	—	—	—	—	686	—	—	—
—	—	22	—	—	—	—	—	—	—	1
—	—	3,177	—	—	—	—	—	—	—	43
1	1	2	10	1	10	3	5	19	25	9
43	50	236	1,784	95	624	123	320	2,178	1,279	523
—	—	—	—	—	—	2	—	—	1	1
—	—	—	—	—	—	77	—	—	40	52
—	1	4	4	5	—	—	2	16	10	2
—	40	348	245	5,786	—	—	85	3,378	515	165
—	2	1	7	1	3	2	2	14	—	2
—	117	192	1,259	40	370	106	101	1,283	—	266
1	4	1	5	4	—	2	3	5	8	2
39	441	331	402	2,021	—	145	2,160	2,419	2,512	690
—	9	4	18	11	6	14	33	96	29	5
—	6,167	3,660	4,869	5,639	3,300	1,884	11,288	61,241	14,389	486
—	—	—	1	—	—	—	—	2	4	2
—	—	—	55	—	—	—	—	122	155	95
—	7	2	18	4	11	6	3	50	4	1
—	935	174	7,977	591	1,152	423	353	3,218	493	188
—	1	—	—	—	—	—	—	—	2	1
—	33	—	—	—	—	—	—	—	134	31
—	2	3	6	2	2	13	2	4	5	5
—	140	127	777	210	145	898	601	319	214	361
—	—	—	—	—	5	—	—	—	1	—
—	—	—	—	—	935	—	—	—	105	—
—	—	—	—	—	—	—	—	—	3	—
—	—	—	—	—	—	—	—	—	234	—
2	27	39	69	28	37	42	53	206	92	31
82	7,923	8,940	17,398	14,332	6,526	3,656	15,579	74,638	20,100	2,920

(二) 上海市各業工人統計表(二十三年中國工廠檢查年報)

業別	男	女	童	學徒	性別年齡未分
化學工業	五,五九六	三,〇一一	一,六一	二,八四	七,五
動力工業	五,三三八	無	無	三三	無
土石製造業	三,五三二	二,七三	二,六	七四	一,〇七
交通用具製造業	一,四一三	無	一	三六	六,三六
金屬品製造業	四,四八	三,七五	九	一,八三	四,六
電器製造業	二,二五九	一,一八二	〇	七九	三,六
機器製造業	六,三〇〇	三,四〇	〇	四,三一	六
冶煉工業	三,〇〇八	二,五	九	一,一〇〇	一,二六
木材製造業	二,四八	四九	二四	一,九	七四
合計	86	1	—	—	—
威海衛	6,086	32	—	—	—
河南省	515	—	—	—	—
江蘇省	8,800	—	—	—	—
雲南省	1,683	—	2	1	3
合計	35,681	—	149	69	2,970
合計	98	—	—	—	—
合計	10,076	—	—	—	—
合計	193	—	—	—	—
合計	19,383	—	—	—	—
合計	54	—	1	—	2
合計	9,874	—	39	—	150
合計	264	—	—	1	—
合計	24,967	—	—	703	—
合計	1,270	—	8	—	3
合計	287,216	—	7,539	—	277
合計	500	—	—	—	—
合計	18,101	—	—	—	—
合計	484	—	13	—	—
合計	56,782	—	1,083	—	—
合計	142	1	—	—	1
合計	13,697	31	—	—	40
合計	650	—	—	—	3
合計	21,427	—	—	—	20
合計	130	—	—	—	—
合計	3,394	—	—	—	—
合計	275	—	—	—	4
合計	5,731	—	—	—	294
合計	6,344	2	24	2	16
合計	521,175	63	8,810	772	4,011

業別	男	女	童	學徒	性別年齡未分
化學工業	五,五九六	三,〇一一	一,六一	二,八四	七,五
動力工業	五,三三八	無	無	三三	無
土石製造業	三,五三二	二,七三	二,六	七四	一,〇七
交通用具製造業	一,四一三	無	一	三六	六,三六
金屬品製造業	四,四八	三,七五	九	一,八三	四,六
電器製造業	二,二五九	一,一八二	〇	七九	三,六
機器製造業	六,三〇〇	三,四〇	〇	四,三一	六
冶煉工業	三,〇〇八	二,五	九	一,一〇〇	一,二六
木材製造業	二,四八	四九	二四	一,九	七四

(三) 杭州市二十三年份各種工業工人數統計(杭州市政特刊)

業別	家數	資本	工數	人數
針織	二〇	八〇,〇〇〇		四〇〇
絲織	二三	四一〇,〇〇〇元		二〇,〇〇〇
紡織工業	四,九六	六三,九五	三,八〇	三,〇七
服飾品製造業	七,〇	七,九七	二,四	一,五七
標革工業	六,一〇	六,六三	二六	二四
飲食品工業	一,七,七五	二六,四六	二五	一,〇〇〇
造紙印刷業	二,一〇,〇	七八	四	三,二
飾物儀器業	一,五,六	三〇	無	一,五九
其他工業	三,九	六,六	无	九三
總計	二七,三	一一三,八	五,三六	二七,〇

翻砂	一一	三〇,〇〇〇	八〇
火柴	一	三,六五〇,〇〇〇	一,五六〇
燭皂	七	四〇,〇〇〇	一〇〇
煉乳	一	一一〇,〇〇〇	九二
麵粉	一九	二〇,〇〇〇	八〇
製傘	二五	二〇,〇〇〇	二〇〇
棉織	一一	一〇〇,〇〇〇	九八〇
機器	二〇	一八〇,〇〇〇	五〇〇

電氣	一	三,〇〇〇,〇〇〇	二〇〇
自來水	一	二,五〇〇,〇〇〇	六二
製革	一三	四〇,〇〇〇	一〇〇
電鍍	六	一〇,〇〇〇	八〇
煉染	一五	一〇〇,〇〇〇	三〇〇
印刷	一一	一六〇,〇〇〇	七〇〇
合計	一八七	一〇,四六〇,〇〇〇	七,四三四

(四) 華北工業工人統計(日本人調查報告)(民國二十四年七月三十一日北平晨報)

業別	天津		北平		河北其他地方		青島		山東其他地方	
	工廠數	工人數	工廠數	工人數	工廠數	工人數	工廠數	工人數	工廠數	工人數
翻砂	一	三〇,〇〇〇	一	八〇	—	—	—	—	—	—
火柴	一	三,六五〇,〇〇〇	一	一,五六〇	—	—	—	—	—	—
燭皂	七	四〇,〇〇〇	一	一〇〇	—	—	—	—	—	—
煉乳	一	一一〇,〇〇〇	一	九二	—	—	—	—	—	—
麵粉	一九	二〇,〇〇〇	一	八〇	—	—	—	—	—	—
製傘	二五	二〇,〇〇〇	一	二〇〇	—	—	—	—	—	—
棉織	一一	一〇〇,〇〇〇	一	九八〇	—	—	—	—	—	—
機器	二〇	一八〇,〇〇〇	一	五〇〇	—	—	—	—	—	—
化學工業	一四	一一,〇六一	一六	一,三九八	六	一,〇四六	二五	四,一三三	一八	一,八六九
飲食工業	一〇	三,三四五	一〇	四八二	一	三二	二二	一,五七一	一九	一,一八六
紡織工業	八三	二,三五〇五	一六一	五,〇二八	三	五,一二九	三〇	一九,六七二	九〇	六,九二二
機械工業	一八	七,七〇〇	六四	一,一五八	四	四一七	三五	七九七	四七	一,七七三
服飾工業	六	二,〇五〇	一〇六	一,〇六四	一	三三三	八	一九五	四	三四二
公用工業	二	二,六三九	二	五一七	—	—	二	三五〇	三	三七一
鑛業	六	五八五	四九	六五九	三	三,九六九	一七	五一九	一三九	一,九五五
木工業	二	一七〇	七	二九	—	—	四	八〇五	七	六〇
煙草工業	—	—	一	六	—	—	四	二,八四六	一	三二

印刷文具業	六	六六〇	九	三、二六九
其他工業	?	二、九三〇	三五	三、二四
合計	一四七	四八、七二五	四六〇	一三、九三四
	一八	一〇、六二五	一七〇	三二、五六四
	二	二五七	八三	一、九〇一
	二二	四三九	一三	二七五

(五) 青島市工廠工人數(二十三年工廠檢查年報)

業別	廠數	工人數			合計
		男	女	童	
化學工業	一六	二、八〇三	二〇三	七	三、〇一三
紡織工業	一二	一八、七四一	二、二〇五	二六	二〇、九七二
食糧業	六	九一一	一一〇	一八	一、〇四九
鐵工業	一一	四〇五	一五	一五五	五七五
木工業	五	三三三	五〇	四二	四一五
煙草業	三	一、五〇四	九五	無	一、五九九
印刷業	二	五〇	無	一七	六七
電氣工業	一	一九八	無	無	一九八
總計	五六	二四、九三五	二、六八八	二六五	二七、八八八

(六) 青島滄口區工人數(民國二十四年四月二十五日青島日報)

工廠商店數	量工人數	附註
日籍工廠	三處	八、〇〇〇
我國工廠	二處	二、〇〇〇

大小商店	三〇〇家	四、〇〇〇	國籍未詳
總計	一四、〇〇〇		

(七) 天津市各業工人數(天津市工業統計二十四年二月)

業別	廠數	男	女	童	工人總計
紡織工業	六八	八、六五五	一、九三三	四、二八三	一五、八七一
化學工業	五	二、五五五	一五	七六三	三、三五三
飲食品工業	九	一、〇七	一五	四	一、一八六
服用品工業	三	二六	一九	二四九	六四
機器及金屬製造業	七	一、四四	—	二、〇一七	三、四六四
土石製造業	三	三五	三〇	三三	八四〇
及建築業	—	—	—	—	—
竹木骨角製業	—	—	—	—	—
造紙及印刷業	七	三三	四	一六〇	三六七
文具及運動用品製造業	—	—	—	—	—
精整工業	五	六三	五	四八	一一三
總計	一、二五	一五、八九五	二、三三五	八、五五	二〇、六八

中國經濟年鑑第三編 第十七章 勞工

(八) 漢口各業工人數(工商半月刊第七卷九號九七頁)

業別	工人及學徒				共計
	男	工	女	工童	
製藥業	二	元	—	—	二
肥皂業	六	—	—	—	六
餅乾業	二	四	—	—	六
米業	一七	—	—	—	一七
煤灰軋石業	六	—	—	—	六
玻璃業	三	五	—	—	八
漂染業	二八	—	—	—	二八
火柴業	六	一〇〇	—	—	一〇六
蛋業	五	一三〇	—	—	一三五
榨油業	一〇	二四〇	—	—	二五〇
麵粉業	四	—	—	—	四
印刷業	四〇	—	—	—	四〇
茶磚業	五	—	—	—	五
水電煤氣業	一〇	—	—	—	一〇
機器翻砂業	一三〇	—	—	—	一三〇
捲煙業	一〇、五	—	—	—	一〇、五
紡織業	六六	二、五五六	—	—	二、六二二
業別	男	工	女	工童	共計
	六六	二、五五六	—	—	二、六二二

(九) 漢口市工人數(民國二十三年十二月份)(民國二十四年四月一日武漢日報)

業別	男	工	女	工合	計
鈕扣業	—	—	—	—	—
棉花打包業	三	—	—	—	三
共計	六、三三二	四、六八九	三、六	一〇、〇二七	一〇、〇二七

(十) 武昌各業工廠工人數(中國經濟週刊二六卷二十二期)

業別	工廠	數	工人	人數
製藥業	—	—	—	—
造船業	三	—	—	二六
電氣業	二	—	—	五八
製地圖業	一	—	—	四八
肥皂業	一	—	—	二七
榨油業	二	—	—	四六
米業	一七	—	—	一七七
製革業	二	—	—	二二二
染織業	七	—	—	二〇〇
紡織業	一三	—	—	一〇、三三三
合計	一六四、八〇四	—	—	一九一、一七六

鍋爐業	二	一三
機器業	五	七〇一
毛巾業	一	三六
銅鐵翻砂業	一	一五
被服業	一	二五〇
其他	二	一七五
共計	六〇	一,二,三,一七

(十一) 漢陽各業工廠工人數(中國經濟週刊廿六卷廿二期)

業別工廠數工人數		
染織業	四	二五八
機器業	四	一四〇
米業	四	六七
油業	三	八六〇
電氣業	一	二九
造船業	五	三六
麵粉業	一	六六
捲煙業	一	九七
油餅業	二	三三七
兵工廠	一	三,一九五
其他	二	四六

(十二) 廣州市各業工廠工人數(民國二十三年五月三十一日廣州民國日報)

共計	二八	五,一三一
業別工廠數工人數		
織染業	九四	一〇,〇二五
電器業	一九	二,〇一九
化學工業	一七	三,六六五
磚瓦灰石業	一二	七三一
樹膠業	一一	三,〇三六
金屬製造品業	一一	六九〇
機器業	一〇	九六三
食品業	八	六三〇
玻璃礦物業	七	五六八
油麵業	五	五三〇
雜項業	五	四四〇
遮帽業	三	二八五
紙墨印刷業	三	八三
共計	二〇五	一三,三,六六五

(十三) 廣東合浦各業人數(民國二十三年五月三日工商日報)

商業別	男	女	共
商業	一,七三〇	四三一	二,一六一

農	業	二二三	四八	二七一
手	工	一、二六〇	九〇三	二、一六三
紡	織	一六三	九〇三	一、〇六六
公	務	一、一〇三	一、一〇三	一、一〇三
織	務	五	五	五
僱	傭	一、二二六	二二六	一、四四二
自	由	五七四	五八	六三二
無	業	四、八六七	六、八二一	一一、六八八
共	計	二〇、五三一	二〇、五三一	二〇、五三一

(十四) 廣東西北區各縣工業工人數(民國二十四年四月二十日 香港工商日報)

縣	市	別	業	別	家	數	工	人	數	附	註	
高	要	縣	機	米	業	二	三〇	一五〇	女	工	居	多
曲	江	縣	紙	廠		二	一〇〇〇	一〇〇〇	半	機	器	半
			火	柴	廠	一	不詳	不詳	人	數	不	詳
			火	柴	廠	一	二〇〇	二〇〇	包	括	男	女
			火	柴	廠	一	一〇〇	一〇〇				
			織	造	毛	巾	二	一〇〇				
			笠	衫	廠		一〇〇					
			冬	盛	廠		不詳					
			棕	繩	廠		一	不詳				

草	紙	廠	一	不詳
---	---	---	---	----

(十五) 湖南全省各次公司工廠工人數目調查(二十四年)

廠	名	稱	男	工	數	女	工	數	童	工	數	學	徒	數	合	計
石	門	口	一	四	八										一、四八八	
水	口	山	一	八	九										一、八九七	
長	沙	湘	三	五											六五	
湖	南	造	六	〇											六〇	
湖	南	麵	四	五											七八	
湖	南	第	一	九	三	八	五	六	二						二、九〇四	
和	豐	火	柴	公	司	五	六	一	三	六	〇				六七〇	
湖	南	電	燈	公	司	一	六	四							一七五	
寶	華	玻	璃	器	工	廠	二	〇	三	三	四	四			二五四	
湖	南	機	械	廠		一	五	八							一七三	
湖	南	煉	錳	廠		五	五								五五	
湖	南	煉	鉛	廠		五	一	九							五一九	
總	計		六	六	一	八	五	七	八	一	六	六	一	四	八	一
															八、三三八	

(十六) 重慶全市各業工人數(據一九三二年的調查)

職	業	部	門	工	人	數	目
泥	木	工				一、三〇〇+	
工	紗	掘	製	運	輸	工	六九〇+

玄壇廟同德提裝工	玻 璃	丹 粉 製 造	熟 毛 梳 洗	軍 服	機 械	山 貨 捆 製	波 船 勞	製 藥	雜 髮	毯 巾	熟 毛	陽 業	彈 花	棉 絮	野 牲 羔 皮 製 造 業	絲 煙	絲 棉	電 務	下 貨 苦 力 工
一三〇+	六四〇+	一三〇+	一,二〇〇+	二〇〇+	一,八〇〇+	三九〇+	三,〇〇〇+	二二〇+	一,二〇〇+	一七〇+	一三〇+	二〇〇+	二〇〇+	三〇〇+	二五〇+	二八〇+	一五〇+	一七〇+	五〇〇+

蘇 裝	石	機 器 縫 紉	鐵 機 織 布	六 小 木	斗 量	南 藥	棉 絲	成 衣 業	洋 服	油 漆	死 花	製 絲	火 柴	鑄 刻	龍 門 浩 提 裝	郵 務	筵 業	鐘 鐵	一 區 二 區 提 裝
六〇+	二,三〇〇+	一,〇〇〇+	七〇〇+	二,七〇〇+	七〇+	三,五〇〇+	一,二〇〇+	男 五,〇〇〇+ 女 五,〇〇〇+	一〇〇+	三〇〇+	二〇〇+	男 共 三,〇〇〇+	二〇〇+	二〇〇+	五〇+	三〇〇+	一,二〇〇+	一〇〇+	四〇〇+

重慶上游鎮江	六八
白毛梳工	七〇〇
山貨工	四〇〇+
臨江門運炭苦力工	五〇〇+
木機織布工	四〇〇+
朝家提裝工	二六〇+
人和撥裝工	六〇+
碼頭至七星山石提裝工	七〇+
保華提裝工	七〇+
筆墨製造工	九〇+
三區提裝工	七〇+
鉛石印工	四〇〇+
佛金工	一〇〇+
金銀工	二〇〇+
書東裝訂工	五〇〇+
捲煙工	二百餘人
車轎苦力工	四、〇〇〇+
業別工人數	三、一二五

(十七) 河南手工業工人統計(國際貿易導報七卷四號)

製帽業	三、〇一八
製鞋業	一、九二七
織帶業	二、一四一
製傘業	七九
製扇業	三四
雕刻業	六〇六
漆器業	九五〇
妝飾品製造業	九三六
紙花業	一四〇
精製皮毛業	一七
磨麵業	六九、一六一
豆腐業	四、四八八
點心業	三、一六六
藥材業	七五四
自製捲煙業	七、五〇五
榨油業	二、八一三
造紙業	四、一五二
染坊業	四、六三六
蠟燭業	二、二六三
製石灰業	二、四三三

磚瓦業	六、六九四
陶器業	五九二
製筆墨文具業	一、二六一
木器廠業	五六一五
人力車廠業	六、六七三
牲駕車廠業	二、四五八
木梳業	七七〇
竹器業	一、二八〇
鋼鐵錫製造業	二、三八〇〇
印刷業	六、八三二

第二目 工業勞動工資

(一) 南京市各業工人每月工資統計(單位國幣圓時期民國二十三年)

(材料來源：實業部統計處調查員報告)
(計算方法：加權算術平均法)

業別	調查人數	男				女				童			
		最高	最低	普通	通最	最高	最低	普通	通最	最高	最低	普通	
木材製造業													
鋸木業(技工)	一八	三五·一〇	二一·〇〇	二三·九一									
鋸木業(雜工)	四〇	一六·七四	一六·七四	一六·七四									
傢具製造業													

(十八) 西安市各工業勞工人數表(民國二十四年)

業別	工人數
業	
鐵工業	二〇四
燭皂業	三八
針織業	八七
皮貨業	一三八
棉織業	二二四
製革業	三五
製草業	一一〇
磚瓦業	四三〇
總計	一、二六四

(實業統計第三卷第六號)

木器製造業	四六	三八〇〇	一二二〇〇	三五三三三					
冶煉工業									
翻砂業	四五	三七〇〇	一二〇〇〇	二三九〇		八〇〇	七四〇	七六〇	
機器製造業									
兼修理業	一二八	六二〇〇	一七〇〇〇	二七六七		九〇〇	八〇〇	八四八	
金屬品製造業									
銅器業	一三	一二五〇	一一〇〇〇	一一二二					
土石製造業									
磚瓦業(製磚)	三二五	二四九六	一〇九二	一四四五					
磚瓦業(製瓦)	一〇六	二六〇〇	一四三〇	一六五一					
磚瓦業(簷工)	一三一	二六〇〇	一〇四〇	一三四五					
磚瓦業(棧務)	一一	六〇〇〇	一一〇〇〇	三九〇九					
料器業	三三	一八〇〇	一二〇〇〇	一三八〇		五・一〇	五・一〇	五・一〇	
石粉業	四	一三四〇	一三四〇	一三四〇					
勸力工業									
電氣業(技工)	九九	二四〇〇	二〇二五	三三二二		一四・二〇	一二・六九	一三・六三	
電氣業(小工)	六四	二四・五七	一六二〇	一六五〇					
自來水(技工)	一〇	七五〇〇	三五〇〇	四九六五					
自來水(小工)	二六	一九五〇	一二〇〇	一四三五					
化學工業									

燭皂業(製造)	一四	三一〇〇	二〇〇〇	二二・〇七					
燭皂業(小工)	一七	一六〇〇	一〇〇〇	一三・五三					
製碱業	二	一八〇〇	一六〇〇	一七・〇〇				七〇〇	六〇〇
搪瓷業	一八	三三・〇〇	一四・〇〇	二四・六三				七〇〇	六〇〇
紡織工業									
棉紡織業	八〇	一五一五	八五五	一〇・九四	七・八〇	二・九〇	四・九八		
絲織業	一四〇	二三八〇	六七五	一一・八一	八・一九	五〇四	五・一七		
毛巾業	一四	二八〇〇	一五〇〇	二二・五〇	二八・〇〇	八・四〇	一五・四〇		
染煉業	三三二	二四〇〇	九〇〇	一一・三〇				七・五〇	六・五〇
服用品製造業									
打線業	六	九〇〇	七〇〇	七・八三					
製帽業	三一	一五〇〇	八〇〇	一一・一五					
皮革品製造業									
製革業	一五	一六〇〇	一〇〇〇	一三・五三					
飲食品製造業									
碾米業(製米)	六九	二一〇〇	七四〇	一二・五七					
碾米業(機務)	三四	二五〇〇	一六〇〇	二〇・二五					
麵粉業(製造)	一九八	六五〇〇	一五〇〇	一八・一三					
麵粉業(機務)	四一	九〇〇〇	二四・七〇	三四・二〇					
麵粉業(普通)	一九二	二〇〇〇	一一・四〇	一三・四〇					

製冰業(製造)	四	四六〇〇	一五〇〇	二二七五																			
製冰業(機務)	六	四二〇〇	一五〇〇	二二五〇																			
製冰業(普通)	五	一五〇〇	一三〇〇	一三四〇																			
榨油業	一五	一五〇〇	九〇〇	一一一八																			
造酒業	四三	三五〇〇	一六〇〇	二一四〇																			
製醬醋業	二五	一八〇〇	一二五〇	一四三四																			
製糖果業	四	一〇〇〇	七〇〇	八〇〇																			
造紙及紙製品業																							
造紙業	二〇	一四〇〇	一〇〇〇	一一五〇																			
紙製品業	一七	一三〇〇	八〇〇	一一三五																			
印刷裝訂業																							
印刷業(鉛印)	一一六	五〇〇〇	九〇〇	二〇九四																		九三五	
印刷業(石印)	二八	六九〇〇	一二〇〇	二四四三																		八八〇	
印刷業(排字)	二二二	六七〇〇	一〇〇〇	二〇一四																		八八六	
印刷業(鑄字)	七五	五〇〇〇	九〇〇	二一一一																		八二〇	
印刷業(照相製版)	八	八六〇〇	一三〇〇	三八二〇																		一一二〇〇	
印刷業(機工)	一	五〇〇〇	五〇〇〇	五〇〇〇																			
裝訂業	五七	四五〇〇	一一五〇	二四六七																		八八五	
飾物文具製造業																							
飾物製造業	三六	二六七〇	一四〇〇	一九六〇																			

(二) 無錫各業工人每月工資統計(單位國幣圓時期民國二十三年)
(材料來源：實業部統計處調查員報告)
 計算方法：加權算術平均法

業別	調查人數	男			女			童			
		最高	最低	普通	最高	最低	普通	最高	最低	普通	
燃料工業											
製煤球業	一二二	五〇〇〇	一四〇〇	一六八二							
機械製造業											
機器製造兼修理業	二五	四五〇〇	一四〇〇	一六〇四							
翻砂鑄鐵工業	一一	四一〇〇	一一五〇	一三七七							
紡織工業											
棉紡(製造部)	三四〇二	一三八〇	一二六〇	一三七七	三六〇〇	八四〇	一二六四	七〇〇	六六〇	六六一	
棉紡(機務部)	五四	五五〇〇	一一〇〇	二五三五							
染煉業	五	二〇〇〇	一三〇〇	一四四〇							
繅絲業	一二六五	一二〇〇	一二〇〇	一二〇〇	一八九〇	七五〇	一二七一	六六〇	六六〇	六六〇	
織毛巾業(織造)	一九	二〇〇〇	一五〇〇	一六九五							
織毛巾業(雜務)	七	一三〇〇	一一〇〇	一二一四							
服用品製造業											
織襪業(織造)	三〇四	一八六〇	一二六〇	一三四一	一八〇〇	一二〇〇	一三八二				
織襪業(機務)	六	二六〇〇	一三〇〇	一五一七							
飲食品製造業											
碾米業(製米)	五七	一八〇〇	九〇〇	一三四七							

業別	調查人數	男				女				童								
		最高	最低	普通	通最	最高	最低	普通	通最	最高	最低	普通	通					
碾米業(機務)	二	二五〇〇	二五〇〇	二五〇〇	二五〇〇													
麵粉業(製粉)	二〇八	六五〇〇	一〇〇〇〇	一二〇〇〇	一二〇〇〇													
麵粉業(機務)	一八	七〇〇〇	一五〇〇〇	一八〇六	一八〇六													
餅乾業(製造)	一六	二七〇〇	一七〇〇〇	二二〇〇	二二〇〇							八〇〇						
餅乾業(雜務)	五	一三〇〇	一三〇〇	一三〇〇	一三〇〇													
造紙工業																		
造紙業(製造)	三四	一三三〇〇	一一〇〇〇	一一三三五	一一三三五													
造紙業(機務)	五	一三三〇〇	九〇〇〇	一一八〇	一一八〇													
印刷裝訂業																		
印刷業(排字)	四六	三五〇〇	一八〇〇〇	二〇三〇	二〇三〇													
裝訂業	七	二五〇〇	一七〇〇	一八一四	一八一四													

(三) 杭州市各業工人每月工資統計(單位國幣)臨時民國二十三年(材料來源：實業部統計處調查員報告) 計算方法：加權算術平均法

業別	調查人數	男				女				童								
		最高	最低	普通	通最	最高	最低	普通	通最	最高	最低	普通	通					
傢具製造業																		
製藤件業	七〇	一一〇〇	一一〇〇	一一〇〇	一一〇〇													
天竺篋業	六	二四·五	一一〇〇	一六一〇	一六一〇													
機器製造業																		
鐵工業(製造)	一三三二	三〇〇〇	二三二二〇	二九三七	二九三七													
鐵工業(普通工)	四九	一七六〇	一七六〇	一七六〇	一七六〇													

(四) 杭州市二十三年份各種工業工資調查表(杭州市政特刊)

業別	最高		最低		備註
	織	繅	織	繅	
火業(製造)	三六〇	三三五五	二八〇〇	三一四六	三八七
火業(普通工)	六八三	一〇七五	五三九	九三	一三四四
燭皂業	三三三	一四〇〇	一四〇〇	一四〇〇	一九二三
紡織工業					六〇〇
棉織業	一五〇	二五〇〇	一三〇〇	二四二〇	六〇〇
毛巾業	三三三	五二六〇	一四〇〇	四八〇六	五六〇
綢業	八〇	四九八〇	一二二〇	三四五二	九六二
服用品製造業					五二六〇
紙傘業	三	九〇〇	九〇〇	九〇〇	二二四〇
扇作業	二〇	一九〇〇	一九〇〇	一九〇〇	三一八四
飲食品製造業					八〇〇
冰糖業	二七	一九〇〇	一九〇〇	一九〇〇	八〇〇
燃料工業					六六〇
煤球業	一四	五三〇〇	五三〇〇	五三〇〇	六六〇
其他工業					六六〇
香作業	八	一四三〇	一四三〇	一四三〇	六六〇

針織	一四元	七元	以月計
翻砂	三〇元	一五元	以月計
火柴	一二元	〇三元	以日計

燭	皂	煉乳	製麵	棉織	機器
一二元	四〇元	一二元	一二元	一八元	四〇元
八元	一二元	八元	一二元	七元	一五元
以月計供膳	以月計	以月計供膳	以月計供膳	以月計	以月計

電氣	自來水	製革	電絨	煉染	印刷
六〇元	五四元	二六元	二〇元	四〇元	三〇元
一八元	二〇元	一四元	一四元	一四元	一〇元
以月計	以月計	以月計	以月計	以月計	以月計供膳

(五) 青島市各業工人每月工資統計(單位國幣圓時期民國二十三年)
 (材料來源：實業部統計處調查員報告)
 (計算方法：加權算術平均法)

業別	人調查數	男			女			童		
		最高	最低	普通	最高	最低	普通	最高	最低	普通
木材製造業										
製桿業(技工)	二五	二〇〇〇	一三五〇	一六一〇	七二〇	七二〇	七二〇			
製桿業(普通)	一〇	九〇〇	九〇〇	九〇〇						
傢具製造業										
木器製造業	一八	二四〇〇	二〇〇〇	二二二二			七〇〇	七〇〇	七〇〇	七〇〇
露器製造業	八	二〇〇〇	二〇〇〇	二〇〇〇			九〇〇	九〇〇	九〇〇	九〇〇
機械製造業										
機器修理業										
兼製造業	五五	四〇〇〇	二五〇〇	三二四三			九〇〇	九〇〇	九〇〇	九〇〇
機器修理業										
造業(普通)	一〇	一三五〇	一三五〇	一三五〇						
金屬品製造業										

製針業(技工)	三六	四〇〇〇	三〇〇〇	三四〇〇	一〇〇〇	一〇〇〇	一〇〇〇	五〇〇	五〇〇	五〇〇
製針業(普通)	一〇	一五〇〇	一五〇〇	一五〇〇						
製釘業(技工)	八	七〇〇〇	三〇〇〇	四三七五						
製釘業(普通)	三	二一〇〇	二一〇〇	二一〇〇						
土石製造業										
磚瓦業	一一九	二一〇〇	一三〇〇	一四五八						
玻璃業(製造)	二一	一九〇〇	一五〇〇	一六三三				九〇〇	九〇〇	九〇〇
玻璃業(普通)	四	一三〇〇	一三〇〇	一三〇〇						
化學工業										
火柴業(技工)	三〇八	二六二〇	一一〇〇	一七二四	一一〇〇	一一〇〇	一一〇〇			
火柴業(普通)	八〇	一五二〇	一五二〇	一五二〇						
燭皂業(技工)	一五	二四〇〇	二二〇〇	二二二〇						
燭皂業(普通)	四	一六〇〇	一六〇〇	一六〇〇						
顏料業	二九	二六〇〇	一三〇〇	一五五六						
肥田粉(製造)	七	一四〇〇	一四〇〇	一四〇〇						
肥田粉(機務)	三	一六〇〇	一六〇〇	一六〇〇						
紡織工業										
棉紡織業(技工)	一八九四	二〇〇〇	一七〇〇	一七九九	一五九〇	一五九〇	一五九〇	八〇〇	八〇〇	八〇〇
棉紡織業(普通)	二三〇	一六五〇	一六五〇	一六五〇						
棉紡織業(機務)	一一〇	四二〇〇	四二〇〇	四二〇〇						

中國經濟年鑑第三編 第十七章 勞工

煙草業(普通)	三〇	一五〇〇	一五〇〇	一五〇〇	一五〇〇	二二〇〇	二二〇〇	二二〇〇	二二〇〇	二二〇〇	二二〇〇	二二〇〇	二二〇〇	二二〇〇
煙草業(製造)	一五	一五〇〇	二五〇〇	二五〇〇	二五〇〇									
榨油業(機務)	二	一五〇〇	一五〇〇	一五〇〇	一五〇〇									
榨油業(技工)	九	一三〇〇	一三〇〇	一三〇〇	一三〇〇									
麵粉業(機務)	一	三六〇〇	三六〇〇	三六〇〇	三六〇〇									
麵粉業(普通)	一二	一八〇〇	一八〇〇	一八〇〇	一八〇〇									
麵粉業(技工)	一五	二四〇〇	一五〇〇	二二〇〇	二二〇〇									
飲食品製造業														
橡膠品製造業	六六	一六〇〇	一二〇〇	一四・七一	九〇〇	九〇〇	九〇〇	九〇〇	九〇〇					
皮品製造業	七	二四〇〇	一六〇〇	一九・三三										
製革業	二二	三八〇〇	一四〇〇	二〇・八六										
皮革品製造業														
絲光線球業	九	一五〇〇	一五〇〇	一五〇〇	五〇〇	五〇〇	五〇〇	五〇〇	二〇〇	二〇〇	二〇〇	二〇〇	二〇〇	二〇〇
織花透業	五四	一四〇〇	七・五〇	九・六八	九〇〇	九〇〇	九〇〇	九〇〇	七・五〇	七・五〇	七・五〇	七・五〇	七・五〇	七・五〇
織襪業	四六	三七〇〇	一五〇〇	二四・四三	九〇〇	七・五〇	七・七三							
服用品製造業														
染煉業	六五	二四〇〇	一二〇〇	一五・三八										
織地毯業	一二	一三〇〇	一一〇〇	一二〇〇								七〇〇	七〇〇	七〇〇
繩絲業(機務)	一〇	二五〇〇	二五〇〇	二五〇〇										
繩絲業(技工)	九四〇	二〇〇〇	一二〇〇	一七・一三	一三五〇	一三五〇	一三五〇							

(2)110

製草業(機務)	一〇	四五〇〇	四五〇〇	四五〇〇					
製蛋業	四四〇	二五〇〇	一七〇〇	二〇七五	一一〇〇	一一〇〇	一一〇〇		
製醬業	九	一七〇〇	一五〇〇	一五八九					
製醬業(普通)	三	一三〇〇	一三〇〇	一三〇〇					
製啤酒業(製造)	一一一	二八〇〇	二二〇〇	二二九二					
製啤酒業(普通)	一九	一五〇〇	一五〇〇	一五〇〇					
製腸業	五四	一五〇〇	一五〇〇	一五〇〇	一二〇〇	九〇〇	一〇八三		
製牛乳業	一二	一三〇〇	一一〇〇	一二五〇					
糖果餅乾業	二〇	三一〇〇	一四〇〇	一七九三	一〇〇〇	一〇〇〇	一〇〇〇	一〇〇〇	
製汽水業(技工)	八	二九〇〇	一七〇〇	二二〇〇					一三〇〇
製汽水業(普通)	五	一二〇〇	九〇〇	一〇二〇					
製精鹽業(技工)	六八	一三〇〇	一五〇〇	一五五七					
製精鹽業(普通)	五〇	一四〇〇	九〇〇	一二八〇					
造紙及紙製品業									
製紙盒業	八	一八〇〇	七〇〇	九七五	六〇〇	六〇〇	六〇〇		
印刷出版業									
印刷業(排字)	一三三	三二〇〇	一八〇〇	一八七六				七〇〇	七〇〇
印刷業(機務)	四	三六〇〇	一三三〇〇	二六二五				七〇〇	七〇〇
裝訂業	四	二四〇〇	二四〇〇	二四〇〇					

中國經濟年鑑第三編 第十七章 勞工

(附) 青島市各工廠工人工資表(二十三年工廠檢查年報)

廠名	每月工資		
	最高	最低	普通
華新紗廠	五四·〇〇	六·〇〇	一五·〇〇
公大第五紗廠	六〇·〇〇	一〇·五〇	二一·〇〇
隆興紗廠	三五·〇〇	一五·〇〇	一八·〇〇
大康紗廠	四七·〇〇	一一·〇〇	二二·〇〇
寶來紗廠	四五·〇〇	一〇·〇〇	二〇·〇〇
內外棉紗廠	五五·〇〇	一一·〇〇	二〇·〇〇
鈴木絲廠	五四·〇〇	六·〇〇	二〇·一〇
新大綸襪廠	四〇·〇〇	六·〇〇	一八·〇〇
華興襪廠	六〇·〇〇	一·二〇	五·〇〇
永利花邊工廠	一五·〇〇	二·〇〇	六·〇〇
協成花邊工廠	一三·〇〇	一·〇〇	五·〇〇
中國顏料工廠	二〇·〇〇	九·〇〇	一一·〇〇
光陽硫磺工廠	四〇·〇〇	一四·〇〇	一五·〇〇
振業火柴工廠	一四·〇〇	三·〇〇	八·〇〇
華魯火柴工廠	一五·〇〇	一·二〇	一七·〇〇
魯東火柴工廠	一五·〇〇	一·二〇	一七·〇〇
華北火柴工廠	一五·〇〇	一·二〇	一七·〇〇

信昌火柴工廠	二五·〇〇	一一·〇〇	一八·〇〇
美孚火油公司	三〇·〇〇	一〇·五〇	一五·〇〇
亞細亞火油公司	三〇·〇〇	一〇·五〇	一五·〇〇
永裕精鹽公司	五〇·〇〇	一〇·〇〇	一五·〇〇
雙缺麵粉公司	四五·〇〇	二〇·〇〇	三〇·〇〇
恆豐麵粉公司	六〇·〇〇	二五·〇〇	三〇·〇〇
茂昌蛋廠	三〇·〇〇	一八·〇〇	二四·〇〇
華北蛋廠	三〇·〇〇	一五·〇〇	一五·〇〇
培林蛋廠	三〇·〇〇	一五·〇〇	二〇·〇〇
利生鐵工廠	三五·一〇	一二·六〇	二四·〇〇
同合鐵工廠	一一·〇〇	五·〇〇	八·〇〇
義聚盛鐵工廠	一一·〇〇	五·〇〇	八·〇〇
祥泰木行	三四·五〇	一一·〇〇	一七·四〇
裕泰製桿工廠	二二·〇〇	一〇·〇〇	一四·〇〇
大英煙公司	一五·〇〇	一一·〇〇	二〇·〇〇

(2)111

(六) 天津市各業工人每月工資統計(單位國幣圓時期民國二十三年)
 (材料來源:實業部統計處調查員報告)
 (計算方法:加權算術平均法)

業別	調查工人數	男			女			童					
		最高	最低	普通	最高	最低	普通	最高	最低	普通			
機器製造業													
兼修理業	一〇七	五六〇〇	一八〇〇	二九四四									
金屬品製造業													
製針業	九	二二二〇	二〇二〇	二〇七六									
製釘業	三八	一五〇〇	八五〇	一一九二									
印鐵製罐業	八四	二〇〇〇	二〇〇〇	二〇〇〇									
土石製造業													
瓷器業	一四五	二六五〇	一一五〇	一九〇〇	一三五〇	一〇五〇	一二四一	一一〇〇	八五〇	九〇四			
料器業	三一	二四〇〇	一一〇〇	一六八一				六	五	五三三			
動力工業													
電氣業	三八〇〇	八〇二五	二〇〇〇	五二二五									
化學工業													
火柴業	三六七	一九二〇	一〇〇〇	一一五八									
碱業	八五五	四一二五	一六六八	二五五六				七〇三	七〇三	七〇三			
紡織工業													
染煉業	九九	二五五〇	一一五〇	一五一七									
棉紡織業	二五八五	二六〇〇	一四〇〇	一六二〇	一七二八	六二五	一五三〇						

毛紡織業 (織造)	四七八	二五·五〇	一二·〇〇	一六·三九	一六·五〇	一二·〇〇	一四·七〇						
毛紡織業 (雜務)	二〇	一二·〇〇	一二·〇〇	一二·〇〇									
地毯業	二五〇	一八·〇〇	一八·〇〇	一八·〇〇									
毛巾線毯業 (織造)	七五	二一·五〇	一九·五〇	二〇·一七									
毛巾線毯業 (雜工)	三〇	一四·五〇	九·五〇	一二·五八									
棉麻織造業 (織造)	七五	三〇·〇〇	一六·〇〇	二〇·三三									
棉麻織造業 (機工)	一四三	二〇·〇〇	一二·〇〇	一二·三八									
製藥棉花布業	八五	一〇·〇〇	九·七五	九·八四									
服用品製造業													
織涼蓆業	六七	二〇·〇〇	九·〇〇	一九·〇六	一〇·五〇	一〇·五〇	一〇·五〇	八·〇〇	五·〇〇			七·二五	
製帽業	三〇	一九·〇〇	一一·〇〇	一三·四七	一二·〇〇	一二·〇〇	一二·〇〇						
鈕扣業	四〇	一三·〇〇	八·〇〇	一一·〇〇				七·〇〇	七·〇〇			七·〇〇	
織衫襪業	六七	二一·〇〇	八·〇〇	一〇·五四				七·〇〇	七·〇〇			七·〇〇	
臘光線業	四〇	一〇·七五	一〇·七五	一〇·七五	四·七五	四·七五	四·七五						
皮革品製造業													
製革業(製革)	一九	二二·〇〇	一八·五〇	二〇·三四									
製革業(雜工)	一四	一三·五〇	一〇·五〇	一二·六四									
飲食品製造業													
麵粉業(製造)	二六八	五〇·二五	一五·七五	二二·六五									
麵粉業(普通工)	一三三	一一·四〇	一一·四〇	一一·四〇									

煙草業	三四五〇	一四二五	一二〇〇	一三二二	一三三四六	一三三四六	一三三四六								
製酒業(製造)	六	三三〇〇	二七〇〇	三〇〇〇											
製酒業(普通)	一六	三三〇〇	二七〇〇	二八一三											
醬油業(製造)	一六	一七五〇	一一五〇	一四六六											
醬油業(普通)	四	一四五〇	一三五〇	一四二五											
醬油業(機工)	二	一〇〇〇	六〇〇	八〇〇											
製鹽業	一八八	二一〇〇	一六五〇	一九〇三											
造紙工業															
造紙業(製造)	三〇	九五〇	八五〇	九一七											
造紙業(普通)	一六	六二五	六二五	六二五	四二五	四二五	四二五								
印刷裝訂業															
印刷業	一一	三二二〇	一六二〇	二〇一一											
儀器製造業															
造鐘業	一一	三〇〇〇	一八〇〇	二七九〇											
其他工業															
牙刷業(製造)	三二二	三〇八〇	一五八〇	二〇四九											
牙刷業(普通)	七三	一二〇〇	七五〇	一〇二七	六〇〇	六〇〇	六〇〇								
梳篦業	五八	二〇二五	一九〇〇	一九三九											
					一一〇〇										
					一一〇〇										
					一一〇〇										

中國經濟年鑑第三編 第十七章 勞工

(Q) 二六

(附一) 天津市各類工業工人月工資統計表(材料來源：天津市工業統計八三頁民國二十四年二月)

業別	工資元														合計
	紡織工業	化學工業	飲食品工業	服用工業	機器及金屬工業	土石製造及運築業	竹木骨角製造業	印刷業及文具製造業	精整工業	合計	合計	合計	合計	合計	
0-5	31.31	4.6	3.5	3.1	3.3	3.4	3.6	3.3	3.5	3.7	3.8	3.9	4.0	4.1	4.2
6-15	1,184	1,184	1,184	1,184	1,184	1,184	1,184	1,184	1,184	1,184	1,184	1,184	1,184	1,184	1,184
16-20	1,046	1,046	1,046	1,046	1,046	1,046	1,046	1,046	1,046	1,046	1,046	1,046	1,046	1,046	1,046
21-30	110	110	110	110	110	110	110	110	110	110	110	110	110	110	110
31-40	1.3	1.3	1.3	1.3	1.3	1.3	1.3	1.3	1.3	1.3	1.3	1.3	1.3	1.3	1.3
41-50	4.4	4.4	4.4	4.4	4.4	4.4	4.4	4.4	4.4	4.4	4.4	4.4	4.4	4.4	4.4
51-60	2.2	2.2	2.2	2.2	2.2	2.2	2.2	2.2	2.2	2.2	2.2	2.2	2.2	2.2	2.2
61-70	4.4	4.4	4.4	4.4	4.4	4.4	4.4	4.4	4.4	4.4	4.4	4.4	4.4	4.4	4.4
71-80	4.4	4.4	4.4	4.4	4.4	4.4	4.4	4.4	4.4	4.4	4.4	4.4	4.4	4.4	4.4
81-90	4.4	4.4	4.4	4.4	4.4	4.4	4.4	4.4	4.4	4.4	4.4	4.4	4.4	4.4	4.4
91-100	4.4	4.4	4.4	4.4	4.4	4.4	4.4	4.4	4.4	4.4	4.4	4.4	4.4	4.4	4.4
總計	2,160	2,160	2,160	2,160	2,160	2,160	2,160	2,160	2,160	2,160	2,160	2,160	2,160	2,160	2,160
無工資者	3,337	3,337	3,337	3,337	3,337	3,337	3,337	3,337	3,337	3,337	3,337	3,337	3,337	3,337	3,337
平均工資	23.7	10.7	7.6	7.0	8.8	11.0	10.0	10.4	10.8	11.3	11.7	12.0	12.4	12.7	13.1

(附二) 天津市工廠檢查各業工人工資統計簡表(勞工月刊四卷七期天津市工廠檢查報告書)

業別	廠數	工人數目	每人平均月均工資	日數	全業工人每月工資總數
業別	廠數	工人數目	每人平均月均工資	日數	全業工人每月工資總數
木材製造業	無	無	無	無	無
傢具製造業	無	無	無	無	無
冶鐵工業	二	六六	七·一五〇	〇·二三八	四七二·〇
機器及金屬品製造業	一八	六一四	一一·八七七	〇·三九六	七·四九二·三
交通用具製造業	二	四九	一〇·九二八	〇·三六四	五三五·五
土石玻璃製造業	七	二〇七	一〇·九三三	〇·三六四	二·一六三·二
建築工程業	無	無	無	無	無
公用事業	無	無	無	無	無
化學工業	八	一、五六二	一·五六二	〇·三二六	一五、二八二·〇
紡織工業	三二	七、七二九	七·七二九	〇·三六二	八三、九〇三·二
服用品製造業	六	一一三	四·九八五	〇·一六六	六·一三二
橡革工業	四	一六三	九·八九六	〇·三二九	一、六一三·〇
飲食及煙草製造業	七	五八〇	七·三四一	〇·五七八	一〇、〇五七·七
造紙及印刷業	七	一八三	一一·七九三	〇·三九三	二、一五八·一
飾物文具儀器製造業	一	一一	一七·八三三	〇·五九四	一、二六二·三
其他工業	四	九三	二·八二〇	〇·〇九四	一、二四六·六·五
總計	九八	一一、三八一			

中國經濟年鑑第三編 第十七章 勞工

(Q)二八

(七) 濟南市各業工人每月工資統計(單位國幣圓時期民國二十三年)
(材料來源：實業部統計處調查員報告)
 (計算方法：加權算術平均法)

業別	調查人數	男				女				童								
		最高	最低	普通	通最	最高	最低	普通	通最	最高	最低	普通	通最					
土石製造業																		
磚瓦業(製造)	一〇八	一八·五〇	一二·五〇	一三·〇三														
磚瓦業(普通工)	二〇	七·五〇	七·五〇	七·五〇														
紡織工業																		
棉紡紙業(製造)	一八九七	一八·七五	八·五〇	一一·五八	二二·三二	九·一八	一四·七九											
棉紡紙業(梳新棉業)	二二九九	一七·五五	一三·九一	一六·三七														
棉紡紙業(普通工)	三八一	一四·八五	五·〇〇	一一·一一	一一·二八	六·八九	九·二二											
服用品製造業																		
草帽業	三三三	一一·〇〇	九·〇〇	九·四四	一六·二	一六·二	一六·二											
飲食品製造業																		
煙業	一〇一	一九·五〇	六·五〇	九·一四	九·九〇	九·九〇	九·九〇											

(八) 漢口市各業工人每月工資統計(單位國幣圓時期民國二十三年)
(材料來源：實業部統計處調查員報告)
 (計算方法：加權算術平均法)

業別	調查人數	男				女				童								
		最高	最低	普通	通最	最高	最低	普通	通最	最高	最低	普通	通最					
木材製造業																		
鋸木業(製造)	一四	一一·〇〇	一六·〇〇	一六·五〇														
鋸木業(機工)		三四·〇〇	三四·〇〇	三四·〇〇														

冶煉工業														
翻砂業	四一	三七〇〇	二三〇〇	二五五八								七〇〇	七〇〇	七〇〇
機械製造業														
機器製造業(技工)	二四一	六五〇〇	一七〇〇	三三三〇								一四〇〇	六〇〇	九七七
機器製造業(修理業(普通))	一四	一五〇〇	一〇四〇	一三三六九										
金屬品製造業														
鋼鐵製罐業	八	一五〇〇	一五〇〇	一五〇〇								七〇〇	七〇〇	七〇〇
土石製造業														
製磚煉灰業	四三	二一〇〇	一三〇〇	一七四〇										
石膏及石膏特品業	五〇	四一〇〇	一一〇〇	一八〇四										
動力工業														
自來水業	二八八	一三三〇〇	三一〇〇	四八一七										
水電業	三二〇	一五三〇〇	四二〇〇	五五六二										
化學工業														
火柴業(製造)	六三	三五〇〇	一一〇〇	一六一四										
火柴業(普通)	三四〇	二四〇〇	二四〇〇	二四〇〇										
燭皂業	一六	一七〇〇	一五〇〇	一五三三										
炸藥業	一二	三五〇〇	一一〇〇	一五三三										
電鍍業	八	一七〇〇	一三〇〇	一五二五										
油漆業	一〇	四一〇〇	一六五〇	一九〇〇										

紡織工業																
棉紡織業	三三四	三三〇〇	二二〇〇	三一二七	六〇〇	六〇〇	六〇〇	八〇〇	七〇〇	七五五						
毛織業	四二	一六〇〇	二二〇〇	一四九二	一一二〇〇	一一二〇〇	一一二〇〇	九〇〇	九〇〇	九〇〇						
染練業(製造)	一六八	二二〇〇	二二〇〇	一六五一												
染練業(機工)	三	六五〇〇	一五〇〇	四五〇〇												
服用品製造業																
織帶業	一九	一五〇〇	一五〇〇	一五〇〇												
絲邊業	一三	一三〇〇	一三〇〇	一三〇〇												
紗線業	八	二五〇〇	一五〇〇	二〇〇〇	一七〇〇	一七〇〇	一七〇〇									
鈕扣業(製造)	一七	二〇〇〇	一七〇〇	一八〇〇	六〇〇	六〇〇	六〇〇	五〇〇	五〇〇	五〇〇						
鈕扣業(普通)	五	一三〇〇	一三〇〇	一三〇〇												
飲食品製造業																
碾米業(製造)	一二八	二二〇〇	一一六〇	一二七一												
碾米業(機工)	一二	五〇〇〇	一五〇〇	二七〇八												
麵粉業(製造)	二二〇	五五〇〇	一五〇〇	一六五六												
麵粉業(機工)	一	八五〇〇	一五〇〇	一六五六												
煙草業	一八〇〇	六〇〇〇	二二五〇	二六一一												
備食品業(製造)	二八	二五〇〇	一五〇〇	一八二五	一一〇〇	一一〇〇	一一〇〇	七〇〇	七〇〇	七〇〇						
備食品業(雜工)	一一	一三〇〇	一三〇〇	一三〇〇												
汽水冰業	一七	七五〇〇	一五〇〇	二六四一												

製蛋業	四五〇	三二〇〇	一八〇〇	二〇七〇	二二〇〇	一一〇〇	一一〇〇	七〇〇	七〇〇	七〇〇
豆食業	五	二五〇〇	一五〇〇	一八三三						
印刷裝釘業										
印刷業	一二八	五五〇〇	一七〇〇	二七〇六						
裝釘業	二六	四五〇〇	二〇〇〇	二七九四						
燃料工業										
煤球業	八	二五〇〇	一七〇〇	一八〇〇						
醫藥品製造業										
黃丹業	三三	一五〇〇	一五〇〇	一五〇〇						

(附) 漢口各業工資調查表(每日工資單位元)(工商半月刊七卷六號)

業類	最高工資	最低工資
業類	二五〇	〇一〇
紡織業	四三〇	〇三七
捲煙業	二二〇	〇一〇
機器翻砂業	四二二	〇三〇
水電煤氣業	一五〇	〇三〇
茶磚業	三〇〇	〇一〇
印刷業	三〇〇	〇三三
麵粉業	一〇〇	〇三〇
蛋業	〇三一	〇二〇
火柴業		

漂染業	一五〇	〇一〇
玻璃業	一四〇	〇一〇
煉灰軋石業	一一〇	〇四〇
米業	〇三〇	〇三三
餅乾	一三三	〇一五
肥皂	〇四〇	〇二五
製藥業	〇三〇	〇一八
鈕扣業	一一〇〇	〇二五
棉花打包業	〇六〇	〇四〇
榨油業		〇三〇

中國經濟年鑑第三編 第十七章 勞工

(九) 廣州市各業工人每月工資統計(單位國幣圓時期民國二十三年)
 (材料來源：實業部統計處調查員報告)
 (計算方法：加權算術平均法)

業別	調查工人數	男				女				童				
		最高	最低	普通	通最	最高	最低	普通	通最	最高	最低	普通		
土石製造業														
玻璃業	四四	三二〇〇	一六〇〇	一九五〇										
紡織工業														
棉織業	四				一四四〇	一四四〇	一四四〇	一四四〇	八〇〇	八〇〇	八〇〇			八〇〇
染煉業	五	一六〇〇	一六〇〇	一六〇〇										
服用品製造業														
衫襪業(製造)	四四	一六八〇	一一二〇	一三三一										
衫襪業(雜工)	五	八〇〇	八〇〇	八〇〇										
衫襪業(機務)	一	三六〇〇	三六〇〇	三六〇〇										
膠橡鞋業(製造)	一三二	一八七二	一一二〇	一四四九	一三二〇	六二四	一一二〇							
膠橡鞋業(雜工)	三二	一六〇〇	八八〇	一一一九	七二〇	七〇〇	七二三							
皮革品製造業														
膠橡業(製造)	二四	一六八〇	一一二〇	一四〇三										
膠橡業(機務)	六	三六〇〇	一六八〇	二二九三										
飲食品製造業														
碾米業(製造)	一六	三一六〇	一八四〇	二二八三					八八〇	八八〇	八八〇			八八〇
碾米業(雜工)	六	一七二〇	一七二〇	一七二〇										

(2)三二

(十) 西安市各工業工人工資(民國二十四年)(實業統計第三卷六號)

碾米業(機務)	四	五五·八四	一七·二〇	二九·九二
燃料工業				
煤油業(製煉)	八	四四·〇〇	一五·二〇	二一·六〇
煤油業(雜工)	七	一五·二〇	一三·六〇	一四·五一
酒精業(製造)	一七	四〇·〇〇	一六·〇〇	二三·七五
酒精業(機務)	八	四四·〇〇	一二·〇〇	三〇·五〇

業別	作坊每月工資			
	家數	最高	通最	最低
磚瓦業	四七	一四·〇〇	一三·〇〇	一二·〇〇
鐵工業	九	二四·〇〇	九·〇〇	九·〇〇
燭皂業	三	八·〇〇	七·〇〇	七·〇〇
針織業	五	一五·〇〇	三·〇〇	三·〇〇
皮貨業	七	一五·〇〇	六·〇〇	六·〇〇
棉織業	七	三〇·〇〇	一·〇〇	一·〇〇
製酸業	三	四〇·〇〇	三·〇〇	三·〇〇
製革業	一	一二·〇〇	九·〇〇	九·〇〇
平均	七五	四〇·〇〇	一·〇〇	一·〇〇

(十一) 河南手工業工人每日工資

業別	工資
成衣業	六角
製(冬季禮帽)業	四角
製鞋業	三角
織帶業	三角
製傘業	二角五分
製扇業	三角五分
雕刻業	四角
裝飾品製造業	三角五分
紙花業	四角
精製皮毛業	二角五分
磨麵業	三角
豆腐業	三角

製筆墨文具業	六角
陶器業	四角
磚瓦業	二角五角
製石灰業	三角
蠟燭業	五角
染坊業	四角
造紙業	二角五分
榨油業	二角五分
漆器業	九角五分
自製煙業	三角五分
藥材業	三角
點心業	三角

省別	呈報縣數	呈報縣數佔所轄縣份之百分數	年工		資月		資日		工		資
			衆數	平均	衆數	平均	衆數	平均	衆數	平均	
江蘇	四八	七九.九	三七.六七	三七.九一	四.〇四	五.〇六	〇.二七	〇.三〇	〇.三〇	〇.三〇	
浙江	六一	八一	三八.一五	四八.〇一	五.七五	五.六三	〇.二五	〇.三一	〇.三一	〇.三一	
安徽	二九	四七	三八.五〇	三六.〇七	三.〇〇	四.三四	〇.一五	〇.二四	〇.二四	〇.二四	
湖北	一九	二八	二二.六七	二九.四四	二.八五	三.九七	〇.一九	〇.二二	〇.二二	〇.二二	
湖南	六七	八九	三七.六六	三六.二八	三.七一	三.八六	〇.一五	〇.一七	〇.一七	〇.一七	

木器廠業	四角五分
人力車廠業	七角
性駕車廠業	五角五分
木梳業	三角
竹器業	三角
鋼鐵錫製造業	三角四分
印刷業	四角

(附) 江蘇等十七省僱農工資之統計

內政部於二十一年七月間曾製定各省僱農工資表式，令發各省民政廳轉飭所屬各縣限期填報。截至二十三年九月底止，計已呈報者有江蘇等二十一省，凡九百〇四縣。經該部依據材料內容，將江蘇等十七省計八百五十七縣填報表格，編成統計如左：

中國經濟年鑑第三編 第十七章 勞工

(Q)三五

業別	男			女			童			工	
	最長	最短	普通	最長	最短	普通	最長	最短	普通	每年例數	每年平均工作日數
木材製造業											
鋸木業(技工)	九·五〇	九·〇〇	九·三六								三二八

(一) 南京市各業工人每日工作時間及每年例假平均工作日數統計表(每日工作單位時時期民國二十三年)

(材料來源：實業部統計處調查員報告)
(計算方法：加權算術平均法)

第三目 工業勞動工時及休假

附註：1 本表以國幣元為單位。
2 本表各項平均數均係各縣之總平均工資，衆數係該省各縣一般工資中之普通工資。(政治成績統計民國二十三年十月份)

附註：1 本表以國幣元為單位。

察哈爾	一六	一〇〇	二八·五〇	三四·九三	三·七〇	三·八一	〇·一八	〇·二〇
青海	八	五七	二〇·〇〇	三一·五〇	二·〇〇	三·五七	〇·二〇	〇·三二
綏遠	八	五〇	三〇·〇〇	三八·一二	三·〇〇	四·一二	〇·二〇	〇·二四
廣西	六九	七三	二七·六六	三六·〇七	二·六七	四·六二	〇·二〇	〇·二七
廣東	四六	四九	五九·三三	四九·九一	五·七七	五·五〇	〇·三九	〇·三八
雲南	六一	五六	二七·二五	三七·三八	二·七七	五·一〇	〇·二七	〇·三一
甘肅	二五	三八	一八·〇〇	二四·八八	二·八五	二·六五	〇·一五	〇·一八
陝西	四二	四六	一九·三三	二六·四八	二·七七	三·一〇	〇·一八	〇·二一
山西	九四	八九	二七·七八	三三·七三	二·八三	三·六五	〇·一五	〇·一九
山東	六五	六〇	二八·二二	四〇·三三	五·六七	六·〇六	〇·二九	〇·三七
河北	九八	七五	三八·〇三	三八·二八	三·七八	四·八九	〇·二七	〇·二九
河南	一〇一	九一	一六·一九	二一·〇二	二·七七	三·〇三	〇·一八	〇·二四

中國經濟年鑑第三編 第十七章 勞工

鋸木業(雜工)	九	九	九							三三四
家具製造業										
木器製造業	八	八	八							三四一
冶煉工業										
翻砂業	一二	九	一〇・八一							三三〇
機器製造業										
機器製造業修理業	一二	九	九・四四			一〇	九	九・二一		三四二
金屬製造業										
銅器業	一二	一二	一二							三四〇
土石製造業										
磚瓦業(製磚)	一一	一〇	一〇・二八							二五〇
磚瓦業(製瓦)	一一	一〇	一〇・一九							二五〇
磚瓦業(管工)	一一	一〇	一〇・〇八							三三三
磚瓦業(機務)	一一	一〇	一〇・二七							二五五
料器業	一二	一二	一二			一二	一二	一二		二四〇
石粉業	一二	一二	一二							三四〇
動力工業										
電氣業(技工)	八	八	八			八	八	八		三三四
電氣業(小工)	八	八	八							三三四
自來水(技工)	七	七	七							三二七

(9)三六

自來水(小工)	七	七	七															三一七
化學工業																		
燭皂業(製造)	一〇	九	九·三六															二九一
燭皂業(小工)	一〇	九	九·六五															三〇一
製碱業	九	九	九															三二五
搪瓷業	一一	一一	一一															三二四
紡織工業																		
棉紡織業	一二	一〇	一〇·九一															三二五
絲織業	一一	八	九·四六															二八九
毛巾業	九	九	九															三二四
染煉業	八	六	七															二七二
服用品製造業																		
打綳業	一〇	一〇	一〇															三〇八
製糖業	一二	一〇	一〇·三三															三〇〇
皮革製造業																		
製革業	八	八	八															三四八
飲食品製業																		
碾米業(製米)	一二	一二	一二															二八七
碾米業(機務)	一二	一二	一二															二八九
麵粉業(製造)	七	六	六·六七															三三四

中國經濟年鑑第三編 第十七章 勞工

麵粉業(機務)	一二	七	八·三七														三三四
麵粉業(普通工)	一〇	七	八·一三														三三四
製冰業(製造)	一二	八	一一														二五五
製冰業(機務)	一二	八	一一·三三														二五五
製冰業(普通工)	八	八	八														三一〇
榨油業	八	八	八														三〇〇
造酒業	一二	八·五〇	一〇·六二														二八五
製醬醋業	一二	八	一一·〇四														二九〇
製糖果業	一四	一四	一四														二七〇
造紙及紙製品業																	
造紙業	一二	一二	一二														二七〇
紙製品業	一〇	八	八·五九														三三〇
印刷裝訂業																	
印刷業(鉛印)	九	八	八·八〇														三三三
印刷業(石印)	九	九	九														三三三
印刷業(排字)	九	八	八·八三														三三三
印刷業(鑄字)	九	八	八·八七														三三三
印刷業(照相製版)	九	八	八·四〇														三三〇
印刷業(機工)	九	九	九														三三五
裝訂業	九	八	八·四二														三三三

(Q)三八

(二) 無錫各業工人每日工作時間及每年例假平均工作日
 數統計表(每日工作單位時時期民國二十三年)
 (材料來源：實業部統計處調查員報告)
 (計算方法：加權算術平均法)

業別	男			女			童			假每年數例	工每年工作日平均數均
	最長	最短	普通	最長	最短	普通	最長	最短	普通		
飾物文具製造業											
飾物製造業	八·五〇	八·〇〇	八·二五								三〇〇
燃料工業											
製煤球業	一〇	一〇	一〇								二四〇
機械製造業											
機器製造兼修理業	一〇	一〇	一〇								三三三
翻砂鑄鐵工業	一〇	一〇	一〇								三三三
紡織工業											
棉織業(製造部)	一一	一一	一一〇二	一一	一〇	一一〇九	一一	一一	一一〇三	五二	三三三
棉織業(機務部)	一一	一一	一一							五二	三三三
染煉業	一一	一一	一一							五二	三三三
繅絲業	一一	一一	一一	一一	一一	一一	一一	一一	一一	二四	三四一
織毛巾業(織造)	一一	一一	一一							五二	三三三
織毛巾業(雜務)	一一	一一	一一							五二	三三三
服用品製造業											
織襪業(織造)	一一	一一	一一	一一	一一	一一	一一	一一	一一	五二	三三三
織襪業(機務)	一〇	一〇	一〇							五二	三三三

(Q)三九

業別	男			女			童			工通	假年 日數例	工每 年作 日平均
	最長	最短	普通	最長	最短	普通	最長	最短	普通			
飲食品製造業												
碾米業(製米)	一一	一一	一一							無定	無定	
碾米業(機務)	一一	一一	一一							無定	無定	
麵粉業(製粉)	一一	一一	一一							五二	三三三	
麵粉業(機務)	一一	一一	一一							五二	三三三	
餅乾業(製造)	一〇	一〇	一〇							二四	三四一	
餅乾業(雜務)	一〇	一〇	一〇							二四	三四一	
造紙工業												
造紙業(製造)	一〇	一〇	一〇							五二	三三三	
造紙業(機務)	一〇	一〇	一〇							五二	三三三	
印刷裝訂業												
印刷業(排字)	一〇	八	九·七四							五二	三三三	
裝訂業	一〇	一〇	一〇							五二	三三三	
家具製造業												
製藤件業	八	八	八							五	三〇〇	
天竺篋業	八	八	八							五	三四五	
機器製造業												

(三) 杭州市各業工人每日工作時間及每年例假平均工作日
 數統計表(每日工作單位時時民國二十三年)
 (材料來源：實業部統計處調查員報告)
 (計算方法：加權算術平均法)

鐵工業(製造)	九	九	九																五	三三〇
鐵工業(普通工)	九	九	九																五	三二〇
化學工業																				
火柴業(製造)	一〇	八	九·七	一〇	八	八·四													三四	三三〇
火柴業(普通工)	八	八	八																三四	三三〇
燭皂業	一〇	一〇	一〇	一〇	一〇	一〇													五	三五七
紡織工業																				
棉織業	一一	一一	一一	一一	一一	一一													六〇	三〇〇
毛巾業	九	九	九	九	九	九													五四	三一
綢業	一〇	一〇	一〇	一〇	一〇	一〇													六五	三〇〇
服用品製造業																				
紙傘業	八	八	八																五	三四〇
扇作業	一〇	一〇	一〇																五	三三五
飲食品製造業																				
冰糖業	一〇	一〇	一〇	一〇	一〇	一〇													三〇	三三五
燃料工業																				
煤球業	一〇	一〇	一〇																五	三四五
其他工業																				
香作業	八	八	八																五	三四五

中國經濟年鑑第三編 第十七章 勞工

(四) 四二

(四) 青島市各業工人每日工作時間及每年例假平均工作日
 統計表(每日工作單位時期民國二十三年)
 (材料來源：實業部統計處調查員報告)
 (計算方法：加權算術平均法)

業別	男		女		童		每年例假數	每年平均工作日數
	最長	最短	最長	最短	最長	最短		
木材製造業								
製材業(技工)	一一	一一	一一	一一			一一	三四九
製材業(普通工)	一一	一一					一一	三四九
家具製造業								
木器製造業	一一	一一			一一	一一	五	三五五
藤器製造業	一一	一一			一一	一一	五	三五五
機械製造業								
機器修理兼製造業	一一	一一			一一	一一	七	三五三
機器修理兼製造業(普通工)	一一	一一					七	三五三
金屬品製造業								
製針業(技工)	一〇		一〇		一〇	一〇	九	三五五
製針業(普通工)	一〇	一〇					九	三五五
製釘業(技工)	一〇	一〇					九	三五五
製釘業(普通工)	一〇	一〇					九	三五五
土石製造業								
磚瓦業	一一	一一					七	三五三
玻璃業(製造)	一一	一一			一一	一一	七	三五三

織花邊業	織襪業	服用品製造業	染煉業	織地毯業	縲絲業(機務)	縲絲業(技工)	棉紡織業(普通)	棉紡織業(機務)	棉紡織業(技工)	紡織工業	肥田粉(機務)	肥田粉(製造)	顏料業	燭皂業(普通工)	燭皂業(技工)	火柴業(普通工)	火柴業(技工)	化學工業	玻璃業(普通工)
二	二		二	一〇	九	九	一	一	二		二	二	二	二	二	二	二		二
一〇	二		一〇	一〇	九	九			二				二	一〇	一〇	一〇	一〇		二
一〇·三〇	二		一〇·九二	一〇	九	九	二	二	二		二	二	二	一一·四七	一一	一一	一一·九五		二
二	二				九	九			二							二	二		
一〇	二				九	九			二							二	二		
一〇	二								二										
九	七		九	七	五	五	九	九	九		六	六	九	八	八	六	六		七
三五二	三五三		三五二	三五三	三五五	三五五	三五二	三五二	三五二		三五四	三五四	三五二	三五二	三五二	三五四	三五四		三五三

(四三)

中國經濟年鑑第三編 第十七章 勞工

製腸業	九	九	九	九	九	九			九	二九九
製啤酒業(普通)	一〇	一〇	一〇						九	三五二
製啤酒業	一〇	一〇	一〇						九	三五二
製醬業(普通)	一一	一一	一一						七	三五三
製醬業	一一	一一	一一						七	三五三
製蛋業	一一	一一	一一	一一					一四	三四六
煙草業(機務)	一一	一一	一一		一一				一〇	三五〇
煙草業(普通)	一一	一一	一一		一一				一〇	三五〇
煙草業(製造)	一一	一一	一一			一一			一〇	三五〇
榨油業(機務)	一二	一二	一二						七	三五三
榨油業(技工)	一二	一二	一二						七	三五三
麵粉業(機務)	一二	一二	一二						六	三五四
麵粉業(普通)	一二	一二	一二						六	三五四
麵粉業(技工)	一二	一二	一二						六	三五四
飲食品製造業										
橡膠品製造業	一一	一一	一一						九	三五二
皮品製造業	一〇	一〇	一〇					一〇	八	三五二
製革業	一一	一一	一一						七	三五三
皮革品製造業										
絲光線球業	一一	一一	一一							
製光線球業									九	三五二

(Q) 四四

廠 別	每日工作時間	每天休息時間	每月休息日數	每 年 息		特 別 規 定	日 數
				依政府規定	工廠規定		
製牛乳業	一〇	一〇	一〇	二二	一〇	一・三三三	七
糖果餅乾業	一一	一〇・二二	同上	二二	一〇	一・三三三	七
製汽水業(技)	一一	一一	同上	一一	一一	一一	六
製汽水業(普通)	一一	一一	同上	一一	一一	一一	六
製糖鹽業(技)	一一	一一	同上	一一	一一	一一	九
製糖鹽業(普通)	一一	一一	同上	一一	一一	一一	九
造紙及紙製品業	一一	一一	一一	一一	一一	一一	一〇
製紙盒業	一一	一一	一一	一一	一一	一一	一〇
印刷裝訂業	一一	一一	一一	一一	一一	一一	一〇
印刷業(排字)	一一	一〇・九四	四	一一	一一	一一	七
印刷業(機務)	一一	一〇・七五	同上	一一	一一	一一	七
裝訂業	一一	一一	同上	一一	一一	一一	七
華新紗廠	十一小時	一小時	四	二十	十	十天休假在外	
公六第五紗廠	十一小時	同上	同上	五	五	無	
隆興紗廠	同上	同上	同上	五	五	無	
大慶紗廠	十一小時	同上	同上	五	五	無	
寶來紗廠	十一小時	同上	同上	五	五	無	

(附) 青島市各工廠工作時間及休假(二十三年工廠檢查年報)

內外棉紗廠	十一小時	四十五分	同上	同上	同上	同上	同上	無
鈴木絲廠	十一小時	一小時	同上	同上	同上	同上	十三天	無
新大綸襪廠	十四小時	同上	二天	同上	同上	二天	無	無
華興襪廠	十四小時	二小時	六十小時	同上	同上	無	有	無
永利花邊工廠	十小時	二小時	一天	同上	同上	本廠紀念日		
協成花邊工廠	九小時半	同上	同上	同上	同上	未規定	每年每人給回家假三十天	
中國顏料工廠	九小時	二小時	無	同上	同上	不一定		
光陽硫化機工廠	十小時半	二小時	四天	同上	同上	十五天	四個月工資仍照給	
振業火柴工廠	十一小時半	輪班休息	四天	同上	同上	七天		
華魯火柴工廠	十三小時半	不定	三天	同上	同上	四十三天		
魯東火柴工廠	十四小時半	同上	三天	同上	同上	同上		
華北火柴工廠	十四小時半	同上	三天	同上	同上	同上		
信昌火柴工廠	十四小時半	同上	三天	同上	同上	同上		
美孚火油公司	十小時	一小時	四天	同上	同上	自休未詳天數		
亞細亞火油公司	十小時	同上	四天	同上	同上	同上		
永裕精鹽公司	八小時	無	四天	同上	同上	一天	參照本廠服務規約	
雙跌麵粉公司	十一小時半	二小時	同上	同上	同上	五天	回家四十天給川資二十元	
恆興麵粉公司	十小時	一小時	同上	同上	同上			
茂昌蛋廠	九小時	三十分	無	同上	同上	未規定		
華北蛋廠	九小時	同上	無	同上	同上	同上		

業別	男			女			童			工通	假每年數例	工每年作日平均數
	最長	最短	普通	最長	最短	普通	最長	最短	普通			
培林蛋廠	九小時			三十分			無			無		
利生鐵工廠	十小時			無			未規定			每月無電之日休息給半日工資		
同合鐵工廠	夏季十一小時 冬季六小時		一時半	無			十三天			每人每年休假三十天		
義聚盛鐵工廠	夏季十一小時 冬季六小時		二小時	無			同上			每人每年休假四十天		
祥泰木行	十小時		一小時	無			七天			無		
裕泰製桿工廠			二時三十分	二天			十天			二十四天		
六英煙公司	九小時		無	四天			九天			無		

業別	男			女			童			工通	假每年數例	工每年作日平均數
	最長	最短	普通	最長	最短	普通	最長	最短	普通			
機械製造業												
機器製造兼修理業	一〇	一〇	一〇									三〇九
金屬品製造業												
製針業	一二	一二	一二									三三八
製釘業	一一	一一	一一									三五五
印鐵製罐業	一〇	一〇	一〇									三三一
土石製造業												
瓷器業	八	八	八									三〇三
料器業	一二	一二	一二									二七〇
動力工業												

(五) 天津市各業工人每日工作時間及每年例假平均工作日數統計表(每日工作單位時時期民國二十三年)

(材料來源：實業部統計處調查員報告)
 (計算方法：加權算術平均法)

中國經濟年鑑第三編 第十七章 勞工

電氣業	一〇	一〇	一〇															六六	二九九
化學工業																			
火柴業	一一·五	一一·五	一一·五															二四	三一〇
碱業	八	八	八															八	三五七
紡織工業																			
染煉業	一〇	一〇	一〇																三二三
棉紡織業	二二	一〇	一一·八八															二七	三三四
毛紡織業(織造)	一〇	一〇	一〇															四九	三一
毛紡織業(雜務)	一〇	一〇	一〇															四九	三一
地毯業	一〇	一〇	一〇																三一
毛巾、綢緞業(織造)	一〇	一〇	一〇															一六	三四六
毛巾、綢緞業(雜工)	一〇	一〇	一〇															一六	三四六
棉麻、毛紡織業(織造)	一〇	一〇	一〇															三〇	三一六
棉麻、毛紡織業(雜工)	一一	一〇	一一·八五															三〇	三一六
製藥棉花布業	一一	一一	一一															一七	三四八
服用品製造業																			
織涼蓆業	一〇	一〇	一〇																三五〇
製帽業	一一	一一	一一																三一五
鈕扣業	一〇	一〇	一〇																三四〇
織衫襪業	一〇	一〇	一〇																二八八

(Q)四八

中國經濟年鑑第三編 第十七章 勞工

臘光絲業	一二	一二	一二	一二	一二	一二	一二	一二	九	三五六
皮革品製造業										
製革業(製造)	一〇	一〇	一〇	一〇						三三七
製革業(雜工)	一〇	一〇	一〇	一〇						三三七
飲食品製造業										
麵粉業(製造)	一〇	八	八·一九						一〇	三五五
麵粉業(普通工)	一〇	一〇	一〇	一〇					一〇	三五五
煙草業	八	八	八	八	八	八	八		三〇	三三五
製酒業(製造)	一二	一二	一二	一二						三五〇
製酒業(普通工)	一二	一二	一二	一二						三五〇
醬油業(製造)	九	九	九	九					二〇	三三四
醬油業(普通工)	九	九	九	九					二〇	三三四
醬油業(機工)	四五	四五	四五	四五					二〇	三三四
製鹽業	八	八	八	八					八	三五七
造紙工業										
造紙業(製造)	一二	一二	一二	一二					八	三五七
造紙業(普通工)	一二	一二	一二	一二	一二	一二	一二		八	三五七
印刷裝訂業										
印刷業	一二	一二	一二	一二					一五	三五〇
儀器製造業										

(Q)四九

中國經濟年鑑第三編 第十七章 勞工

(附) 天津市各業工作時間與廠數分配表(天津市工業統計二十四年一月)

業別	廠數	工時	百分比													
			一三	一三	一三	一三	一三	一三	一三	一三	一三	一三				
造鐘業	一三	一三	一三	一三	一三	一三	一三	一三	一三	一三	一三	一三	一三	一三	一三	一三
其他工業																
牙刷業(製造)	八	八	八	八	八	八	八	八	八	八	八	八	八	八	八	八
牙刷業(普通工)	八	八	八	八	八	八	八	八	八	八	八	八	八	八	八	八
檢燈業	一三	一三	一三	一三	一三	一三	一三	一三	一三	一三	一三	一三	一三	一三	一三	一三
紡織工業	一	一	一	一	一	一	一	一	一	一	一	一	一	一	一	一
化學工業	一	一	一	一	一	一	一	一	一	一	一	一	一	一	一	一
飲食品工業	一	一	一	一	一	一	一	一	一	一	一	一	一	一	一	一
服用品工業	一	一	一	一	一	一	一	一	一	一	一	一	一	一	一	一
機器及金屬品製造業	一	一	一	一	一	一	一	一	一	一	一	一	一	一	一	一
土石製造及建築業	一	一	一	一	一	一	一	一	一	一	一	一	一	一	一	一
造紙及印刷業	一	一	一	一	一	一	一	一	一	一	一	一	一	一	一	一
文具及運動用品製造業	一	一	一	一	一	一	一	一	一	一	一	一	一	一	一	一
竹木骨角製造業	一	一	一	一	一	一	一	一	一	一	一	一	一	一	一	一
修整工業	一	一	一	一	一	一	一	一	一	一	一	一	一	一	一	一
總計	一	一	一	一	一	一	一	一	一	一	一	一	一	一	一	一
百分比	一三	一三	一三	一三	一三	一三	一三	一三	一三	一三	一三	一三	一三	一三	一三	一三

(2)(5)

(六) 濟南市各業工人每日工作時間及每年例假平均工作日
 統計表(每日工作單位時期民國二十三年)
 (材料來源：實業部統計處調查員報告)
 (計算方法：加權算術平均法)

業別	男			女			童			每年例假數目	每年平均工作日數
	最長	最短	普通	最長	最短	普通	最長	最短	普通		
土石製造業											
磚瓦業(製造)	一一	一一	一一							八	二四〇
磚瓦業(普通工)	一一	一一	一一							八	二四〇
紡織工業											
棉紡織業(製造)	一一	一一	一一								
棉紡織業(機工)	一一	一一	一一								
棉紡織業(普通工)	一一	一一	一一								
精紡織業(普通工)	一一	一一	一一								
服用品製造業											
草帽業	一一	一一	一一							八	一五〇
飲食品製造業											
煙業	一〇	一〇	一〇	一〇	一〇	一〇	一〇	一〇	一〇	三三	二九八

(七) 漢口市各業工人每日工作時間及每年例假平均工作日
 統計表(每日工作單位時期民國二十三年)
 (材料來源：實業部統計處調查員報告)
 (計算方法：加權算術平均法)

業別	男			女			童			每年例假數目	每年平均工作日數
	最長	最短	普通	最長	最短	普通	最長	最短	普通		
木材製造業											
鋸木業(製造)	九	九	九							五二	三三三
鋸木業(機工)	九	九	九								

冶煉工業																			
翻砂業																			
機械製造業																			
機器製造業 修理業(技工)																			
機器製造業 修理業(普通工)																			
金屬品製造業																			
印刷製罐業																			
土石製造業																			
製磚煉灰業																			
石膏及石膏物 品業																			
動力工業																			
自來水業																			
水電業																			
化學工業																			
火柴業(製造)																			
火柴業(普通 工)																			
燭身業																			
炸藥業																			
電鍍業																			
油漆業																			
	九	九	九	九	九	九	八	八		一〇	九	九	九	九	九	九	九	九	九
	九	九	九	九	九	九	八	八		九	九	九	九	九	九	九	九	九	九
	九	九	九	九	九	九	八	八		九	九	九	九	九	九	九	九	九	九
				九	九	九													
				九	九	九													
				九	九	九													
				九	九	九													
				九	九	九													
				九	九	九													
				九	九	九													
				九	九	九													
				九	九	九													
	九	九	九	九	九	九	不詳	不詳		二四	不詳	不詳	不詳	不詳	不詳	不詳	不詳	不詳	不詳
	九	九	九	九	九	九	不詳	不詳		二四	不詳	不詳	不詳	不詳	不詳	不詳	不詳	不詳	不詳
	九	九	九	九	九	九	不詳	不詳		二四	不詳	不詳	不詳	不詳	不詳	不詳	不詳	不詳	不詳
	九	九	九	九	九	九	不詳	不詳		二四	不詳	不詳	不詳	不詳	不詳	不詳	不詳	不詳	不詳
	九	九	九	九	九	九	不詳	不詳		二四	不詳	不詳	不詳	不詳	不詳	不詳	不詳	不詳	不詳
	五二	不詳	不詳	不詳	二八	二八	不詳	不詳		二四	不詳	不詳	不詳	不詳	不詳	不詳	不詳	不詳	不詳
	三二三	不詳	不詳	不詳	三三七	三三七	不詳	不詳		二四一	不詳	不詳	不詳	不詳	不詳	不詳	不詳	不詳	不詳

紡織工業																			
棉紡織業	一三	一二	一二·九三	一三	一二	一二·八六	一三	一二	一二·五五	不詳	不詳								
毛織業	一〇	一〇	一〇	一〇	一〇	一〇	一〇	一〇	一〇	不詳	不詳								
染煉業(製造)	一三	九	九·二五							二八	三三七								
染煉業(機工)	九	九	九							不詳	不詳								
服用品製造業																			
織帶業	九	九	九							不詳	不詳								
絲邊業	九	九	九	九	九	九	九	九	九	不詳	不詳								
鈕扣業(製造)	九	九	九	九	九	九	九	九	九	不詳	不詳								
鈕扣業(普通工)	九	九	九	九	九	九	九	九	九	不詳	不詳								
紗線業	九	九	九	九	九	九	九	九	九	五二	三三三								
飲食品製造業																			
碾米業(製造)	一〇	一〇	一〇							一一四	二五一								
碾米業(機工)	一〇	一〇	一〇							一一六	二四九								
麵粉業	一一	一一	一一							不詳	不詳								
煙草業	一二	九	九							五二	三三三								
備食品業(製造)	九	九	九	九	九	九	九	九	九	不詳	不詳								
備食品業(雜工)	九	九	九																
汽水冰菓	九	九	九							五二	三三三								
製蛋業	八	八	八	八	八	八				不詳	不詳								

(Q)五四

黃丹業	九	九	九					不詳	不詳
醫藥品製造業									
煤球業	九	九	九					不詳	不詳
燃料工業									
裝釘業	九	九	九	一二	一二	一二	五二	三二三	
印刷裝訂業									
豆食業	九	九	九	九	九	九	不詳	不詳	

(附) 漢口各業工作時間調查表(單位小時)(工商半月刊七卷九號)

業類	最高工作時間	最低工作時間
蠶業	八	
榨油業	一一	八
麵粉業	二二	
印刷業	九	八
茶磚業	二二	八
水電煤氣業	九	八
機器翻砂業	一一	八
捲煙業	一〇	九
紡織業	二二	八

火柴業	一〇								
深染業	一二							一〇	
玻璃業	一〇							八	
煉灰軋石業	一〇								
米業	二二							一〇	
餅乾工廠	一〇								
肥皂業	一一							一〇	
製藥業	二二							一一	
鈕扣業	八								
棉花打包業	八								

(八) 廣州市各業工人每日工作時間及每年例假平均工作日
 統計表(每日工作單位時時期民國二十三年)
 (材料來源：實業部統計處調查員報告)
 (計算方法：加權算術平均法)

業別	男			女			童			每年例假日數	每年平均日數
	最長	最短	普通	最長	最短	普通	最長	最短	普通		
土石製造業											
玻璃業	一一	一一	一一							四	三六一
紡織工業											
棉織業				一一			一一			二四	三三六
染煉業	一一	一一	一一							二四	三三六
服用品製造業											
衫襪業(製造)	一一	一一	一一							二四	三三六
衫襪業(雜工)	一一	一一	一一							二四	三三六
衫襪業(機務)	一一		一一							二四	三三六
膠橡鞋業(製造)	九	九	九	九	九	九				一三	三〇四
膠橡鞋業(雜工)	九	九	九	九	九	九				一三	三〇四
皮革品製造業											
膠橡業(製造)	九	九	九							一三	三〇四
膠橡業(機務)	九	九	九							一三	三〇四
飲食品製造業											
碾米業(製造)	一〇	一〇	一〇				一〇	一〇	一〇	一五	三五〇
碾米業(雜工)	一〇	一〇	一〇							一五	三五〇

碾米業(機務)	一〇	一〇	一〇							一五	三五〇
燃料工業											
煤油業(製煉)	一〇	八	九七五							六	三五九
煤油業(雜工)	一〇	一〇	一〇							六	三五九
酒精業(製造)	一四	一四	一四							二四	三四一
酒精業(機務)	一四	一四	一四							二四	三四一

(九) 西安市各工業勞工每日工作時間表(民國二十四年)

業別	每日工作時間
磚瓦業	不定
鐵工業	一一
燭皂業	一一
針織業	一〇
皮貨業	一〇
棉織業	八
製酸業	八
製革業	一〇
總計或平均數	一一二六四

實業部統計第三卷第六號

第二節 鑛業勞動者狀況

我國鑛業勞動者狀況，一般說來，還在繼續着不景氣潮流而傾向於衰落的前途。鑛業界的不景氣，最大原因，仍不外是(一)外國鑛產或外人在華開採之鑛產——尤其是煤——賤價傾銷，占奪市場；(二)國內各需用鑛產之工廠場所停頓倒閉，購買力減少；(三)交通不便，運價過高。因而鑛業權者為謀抵制減少虧損起見，祇有暫時停止經營，減少工人，延長工作時間，減少工作日，減低待遇。其他人事方面，設備方面，均取緊縮簡陋。結果鑛山從業員減少，失業工人增加，同時工人的生活也艱困了，各種災害也增加，糾紛事件也隨之增多。茲分別述如次：

第一目 鑛業勞動人數

就吾人調查搜集所得之材料統計之，一年來江蘇、山東等二十二省各大鑛場之勞工共為四二七、九四〇人。其中以煤鑛工人為最多，佔全體二分之一。分表如次：

第一表 各地續業工人數

續業別	別表		工外	工雜	工合	計備	註
	工	外					
江蘇省	銅山華東煤礦公司	六〇五	一、五〇〇			二、一〇五	二十三年九月爲一、二〇〇
山東省	淄北悅昇煤礦				一、七〇〇		
	中興煤礦	一、五四八	六、〇〇〇	八三七	八、三八五		悅昇除外
	淄北西河區各礦				八〇六		內有董工四人
	博山華東煤礦	一〇〇	一九〇	三三〇	三二〇		華東除外
	淄博本部各礦				二、一〇四		
	濰縣魯大煤礦	四〇〇	一〇〇	一〇〇	六〇〇		
	淄川魯大煤礦				六、三三〇		
	泰安華寶煤礦	三〇	一〇〇	一〇	一四〇		
	章邱各煤礦				一、四二二		
	博山博東鐵務局	二〇〇	六〇〇	八〇	八八〇		博東除外
博山黑山區各礦				三、七五四			
山東模範窯業廠				一一〇		內學徒六分之一	
其他各煤礦				二、四四二			
河	北	省					
開源鐵務局	一一、八一五	二一、五二七			三三、三四二		此係二十四年五月數字二十三年十月爲三八、六七一人

中國經濟年鑑第三編 第十七章 勞工

(Q)五八

綏 遠 省	察省其他各地煤礦					二,二九九	共五十一小煤礦是否與上列二十三家相合未詳	
	宣化硫磺礦					二〇		
	宣化其他煤礦					七三一	共二十三家	
	宣化天興煤礦					四五〇		
	察 哈 爾 省							
	唐山新民盜廠					七六〇		
	唐山德盛盜廠					二〇〇		
	唐山啟新盜廠					四五七		
	唐山啟新洋灰廠					三,二二一		
	磁縣怡立煤礦	五八九		一,二〇〇		一,八六五	煤窖百餘座	
	房山土煤窖					一五,〇〇〇		
	井陘礦務局	一,二八三		三,〇〇〇		四,二八三		
	臨榆長城煤礦					三〇〇		
	臨榆柳江煤礦	六六五		九〇六		一,五七一		
門頭溝宏福煤礦					三五〇			
門頭溝平興煤礦					一二〇			
門頭溝中英煤礦					二,六五〇			
臨城礦務局	二〇〇		一,〇〇〇		一,二〇〇			

山西		河南		安徽		山東	
全省二十三小煤礦							一、四〇〇
山西全省商辦保晉煤礦公司						四、二六〇	平定大同兩礦
平定縣廣懋公司	二〇					一九〇	
懷仁縣同寶煤礦公司	一五					一四八	
大同縣寶恆煤礦公司	五〇					八四〇	
大同縣晉北礦務局						二、七九八	
大同恆義煤礦						四〇二	
代縣金礦						五、〇〇〇	自由採掘
平定縣建昌煤礦	一四二					四二二	
滎池豫康煤礦	四〇					七五	
湯陰新記煤礦						一、〇〇〇	
焦作中福公司	二、〇七六					一〇、〇七八	內有童工二二三人
民生煤礦						八〇	
新安西山瓷窯						七〇〇	共一百二十餘家
禹縣神厚鑛瓷窯						一、六〇〇	
大同煤礦	四〇					七〇〇	
饒頭山煤礦	一〇七					四七六	

中國經濟年鑑第三編 第十七章 勞工

(四)六〇

淮南煤礦	二七一	一、三〇八		一、五七九	
烈山煤礦	四八八	一、〇〇〇	八〇	一、五六八	
江 西 省					
樂平鄒樂煤礦	二五四	三四八	一一二	七一四	
萍鄉安源煤礦				三、〇〇〇	
泰和鎢礦		三、〇〇〇		三、〇〇〇	
安陽煤礦				一、〇〇〇	二十四年九月停
景德鎮瓷工				四〇、〇〇〇	
湖 南 省					
邵陽寶昌煤礦				一四五	
新化錫鑛山錫工				九、四三四	
醴陵石門口煤礦	七〇〇	六〇〇	五〇	一、三五〇	
湖南鍊鉛廠				三二四	
水口山鉛銻鑛局鍊銻廠				一六九	
湘潭平塘灰石鑛				五五〇	
桃源冷家溪金鑛		一四五		一四五	
湘潭膏鹽鑛				一七八	
全省鎢沙工人				五〇、〇〇〇	
湖 北 省					
大冶煤礦				四五九	漢冶萍公司全體工人爲五、〇八九人

大冶鐵礦					二、七二六	
象鼻山鑛					二一九	
應城青鹽鑛					五四、〇〇〇	
四川省						
灌縣煤鑛					二、二〇〇	
安縣金鑛					五〇〇	
重慶富華煨鋼廠					三五〇	
寧夏省						
寧夏煤鑛					八五〇	小鑛六個
鄂託旗天然碱					六〇	
青海省						
青海金鑛					四〇〇	
新疆省						
于闐金鑛					一、一一〇	新疆金鑛於民七時有五萬餘工人民十九尙有二三萬人
卞巴山金鑛					三〇〇	
某羌金鑛					一〇〇	
曹里瓦開金鑛					五〇〇	
投立克金鑛					七〇	
西康省						
理化金鑛					八四	金鑛六個

中國經濟年鑑第三編 第十七章 勞工

(2)六11

雅江金礦					五〇〇	
康定金礦					二八〇	六礦
雲南 省						
嵩明宜良縣鑛務局	八		二六		三四	內有重工四人
昆明縣鑛工	八〇		三六		一一六	
雲南煤鑛公司					七五,〇〇〇	
箇舊縣煤鑛	五九〇		一,〇三三		一,六一三	
廣西 省						
錫鑛					一二,〇〇〇	公司二十九 鑛區三十九
銻鑛					一,二〇〇	公司十八 鑛區二十七
金鑛					六〇〇	公司十 鑛區二十九
鉛鑛					三〇〇	公司二 鑛區二
鉛鋅鑛					二〇〇	一家
鋅鑛					一〇〇	二家
煤鑛					五〇〇	二家
其他鑛					一,二〇〇	六家
上林金鑛					四,〇〇〇	人民自由採掘
廣東 省						
富國煤鑛					一,〇〇〇	
洋灰廠					一,一〇〇	二家

第二表 各種礦業工人比較

礦別	工人數	百分比
鐵	二一六,〇三〇	五〇.四八
煤	一,一六三	.二九
煉鋼	五三,〇〇〇	一二.三九
錫	一,二〇〇	.二八
青鹽	五四,一七八	一二.六六
煤油	一,二〇〇	.二八
瓷窯	五三,八三七	一二.五八
鉛	六二四	.一五

礦別	工人數	百分比
金	一五,五八九	三.六四
鉍	三六九	.〇九
錫	一二,〇〇〇	二.八〇
鉛	一〇〇	.〇二
錫銀	九,六五三	二.二六
天然鹼	六〇	.〇一
洋灰	四,八九一	一.一四
硫磺	二〇	.〇一
鐵礦	二,七二六	.六四
其他	一,二〇〇	.二八
總計	四二七,九四〇	一〇〇.〇〇

省	總計	工人數	百分比
陝西	四二七,九四〇	二〇〇	
陝西	二〇〇		
浙江	三,七三四	一,二五八	二,四七六
浙江	三,七三四		
福建	二,〇〇〇		
福建	二,〇〇〇		
安縣金礦	二,〇〇〇		
安縣金礦	二,〇〇〇		
石灣陶瓷業	一〇,〇〇〇		
石灣陶瓷業	一〇,〇〇〇		
土製煤油業	一,〇〇〇		二百餘家
土製煤油業	一,〇〇〇		
鋼鐵廠	九二三		
鋼鐵廠	九二三		

中國經濟年鑑第三編 第十七章 勞工

第二目 礦業勞動工資

第三表 各地各大礦工人工資表

(Q)六四

礦別	內			外			備註
	最高	普通	最低	最高	普通	最低	
江蘇省							
銅山峯東煤礦	三六·〇〇			九六〇	一五·〇〇	九·〇〇	
山東省							
博山華東煤礦	四五·〇〇	二四·〇〇	二一·〇〇	二四·〇〇	一八·〇〇	一五·〇〇	
濰縣魯大煤礦	二四·〇〇	一五·〇〇	九〇〇	二一·〇〇	一五·〇〇	一二·〇〇	
泰安華寶煤礦	一五·〇〇	一二·〇〇	一二·〇〇		九·〇〇		
嶧縣中興煤礦	六〇·〇〇	一六·〇〇	一三〇〇	三五·〇〇	一一·〇〇	九·六〇	
博東煤礦	四〇·〇〇			三〇·〇〇	二一·〇〇	一三·五〇	
模範窯業廠				六〇·〇〇		一六·〇〇	學徒一六—六元
河北省							
臨城煤礦	四五·〇〇	一八·〇〇	六·六〇	(一七〇〇) 一八·〇〇	一八·〇〇	(九〇〇) 一五·〇〇	() 據礦業週報
磁縣怡立煤礦	四五·〇〇	二一·〇〇	七·五〇	二一·〇〇	一〇·五〇	九·〇〇	
井陘礦務局	五四·〇〇		二八·五〇	四四·〇〇		九·〇〇	
井陘正豐煤礦				二二·〇〇		九·〇〇	
唐山磁廠				三六·〇〇	一五·〇〇	一〇·〇〇	
臨榆柳江煤礦		*一六·五〇	一三·〇〇	二五·〇〇	*二一·〇〇	一七·〇〇	*平均數

察哈爾省	開灤煤礦	七三·五〇	四四·〇〇	二五·〇〇	四二·〇〇	二八·〇〇	一九·〇〇	(一五〇〇)	一〇·〇〇	(據另一調查)
察哈爾省	宣化天興鐵	二四·〇〇		六·〇〇		九·〇〇				
山西省	平定建昌煤礦	二四·〇〇	一八·〇〇	一二·〇〇	二一·〇〇	一五·〇〇	一二·〇〇			
山西省	大同寶恒煤礦				一五·〇〇	一二·〇〇	九·〇〇			
山西省	懷仁同寶煤礦				一五·〇〇	一二·〇〇	九·〇〇			
山西省	大同保晉煤礦	五〇·〇〇	二一·〇〇	九〇·〇〇	四五·〇〇	一五·〇〇	一二·〇〇			
山西省	平定廣懋公司				一五·〇〇	九·〇〇	六·〇〇			
山西省	陽泉保晉鐵務局		一一·〇〇			一二·〇〇				
山西省	大同晉北公司	二八·〇〇		六·五〇		一一·〇〇				
河南省	焦作中福煤礦	九〇·〇〇	一五·〇〇	一二·〇〇	四五·〇〇	一二·〇〇	一一·五〇			
河南省	滎池豫慶煤礦		一四·〇〇			五·〇〇				
安徽省	宿縣烈山煤礦	三七·〇〇	一三·二〇	七·〇〇	一二·〇〇	九·〇〇	八·〇〇			
安徽省	淮南煤礦	三〇·〇〇	一六·五〇	一三·五〇	三〇·〇〇	一五·〇〇	九·〇〇			
安徽省	饒頭山煤礦				一八·〇〇	一四·〇〇	一二·〇〇			平均一四五〇
江西省										

中國經濟年鑑 第三編 第十七章 勞工

(Q)六六

廣 東 省	樂平郡樂煤礦	六〇〇〇	二四〇〇	七·五〇	三〇〇〇	一八〇〇	一五〇〇
	萍鄉煤礦	三〇〇〇		九〇〇	一八〇〇		六〇〇
	湖南						
	湘潭青鹽礦	八〇〇〇	四〇〇〇	三〇〇〇	二二〇〇	一六〇〇	一二〇〇
	湖南煉鐵廠				二七〇〇	二二〇〇	一〇〇〇
	邵陽寶昌煤礦				八〇〇	五〇〇	三〇〇
	桃園冷家溪金礦				二二〇〇	二二〇〇	一〇〇〇
	常寧錫礦				一八〇〇	二二〇〇	一〇〇〇
	醴陵煤礦	三〇〇〇	一八〇〇	一〇·五〇	一八〇〇	二二〇〇	一〇〇〇
	湖北						
象鼻山鐵礦					一四·五〇		
漢冶萍公司					*六三〇文		
四川							
安縣金礦					*一〇〇〇		
雲南							
嵩明縣鐵工	一八〇〇	一五〇〇	一二〇〇	一八〇〇	一五〇〇	一二〇〇	
箇舊縣鐵工	一八〇〇	九〇〇	六〇〇	一八〇〇	九〇〇	六〇〇	
嵩明宜良鐵工	一五〇〇	九〇〇	七·五〇	一五〇〇	九〇〇	七·五〇	
昆明市鐵工	一〇〇〇	六〇〇	四〇〇	一〇〇〇	六〇〇	四〇〇	

*每月採金值

*採鐵沙一噸

論量計資鐵沙每斤資二角五分

產煤千餘斤之包價須六小時左右

第三目 鑛業勞動工時		第四表 各地各大鑛工人工作時間及休假						
鑛	場	每日工作時間	每月休息日數	每年例假日數	每年平均工作日數	備	註	
浙 江 省								
富國煤鑛					二四〇〇		二〇〇〇	
廣 西 省								
長興煤鑛		六一〇〇	二四〇〇	一〇五〇	四二五〇	一八〇〇	一〇五〇	
錫鑛工人					一八〇〇		五・四〇	
錳鑛工人					一八〇〇		六・〇〇	
金鑛工人					一五〇〇			
鉛鑛工人					一三五〇		六・〇〇	
鉛銀鑛工人					一一〇〇		一・二〇〇	
鋅鑛工人					一九〇〇		七・二〇	
煤鑛工人					三〇〇〇		一〇〇〇	
江 蘇 省								
銅山華東煤鑛		八					依照中央頒布之法令放假	
山 東 省								
博山博東煤鑛		八		二	二四	三一〇		
淄川煤鑛		一一二四						
嶧縣中興煤鑛		八				二八〇	依照中央規定放假	

博山華東煤礦	八				三一〇	
濰縣魯大煤礦	一二				二八〇	
泰安華實煤礦	一二				三五〇	逾時加資
山東模範窯業廠	八					
河北						
開灤煤礦	八					休假照工廠法辦理 三班制
苑平中央合辦門頭溝煤礦	八		無		二九六	三班制
臨榆柳江煤礦	八一〇				二八〇	
井陘礦務局	九				二〇〇	照中央規定放假 如工作則給雙資
磁縣怡立煤礦	八				二八〇	照中央規定放假日一律放假
臨城礦務局	九			五	三二〇	
昭明分井	一二					
察哈爾省						
察省宣化天興煤礦	八					三班制
山西						
陽泉商辦保管礦務局	八		二		二〇〇	
平定廣懋公司	八			二四	二五〇	*陰曆正月一日至十五日爲例假老 君誕辰放假一日
大同保管礦務局	八		一	*四	一六〇	*春節放假四日
平定建昌煤礦公司	八			七	二二〇	
懷仁同寶煤礦	八				二八二	依習慣每五日放假一日

大同保恆煤礦公司	八			二〇〇	三班制
大同晉北公司	八				
河南					
滎池豫慶煤礦	*二四			三	*晝夜工作
焦作中福煤礦	八			三〇〇	依中央頒布之工廠法紀念日放假
安徽					
淮南煤礦	八			二六〇	依工廠法規定紀念日放假
烈山煤礦	八一〇			*三	陰曆元旦放假一日端陽中秋各一日
湖南					
湖南醴陵石門口煤礦	八	無	無	二六〇	
江西					
江西樂平鄱陽煤礦	九一八	二	*五	二八〇	*春節三日端陽中秋各一日
江西萍鄉安源煤礦	一二一八	二	五		每月一日十六日休假每年三節放假五日並給九日薪金
廣東					
廣東河南西村洋灰廠	八				
浙江					
浙江長興煤礦	八			三一〇	照中央規定放假
雲南					
嵩明市鑛工	八				
箇舊縣鑛工	八				

中國經濟年鑑第三編 第十七章 勞工

(Q)七〇

湖北漢冶萍公司	*八								*裏工工時
湖北省									
昆明礦工	八								
宜良礦工	八								

第四目 鑛業勞動災害

第五表 各大鑛場鑛工所受災害一覽表(二十三年五月至二十四年八月)

鑛場	災害原因	受傷人數	死亡人數	善後辦法
開灤唐家庄煤鑛	電流通過走火空躑	二〇〇+	一〇〇+	一說死二七人
開灤唐家庄煤鑛	鑛井發水	四〇+	六〇+	照章給卹
中福公司第二鑛場	煤氣爆炸		三〇+	一說傷七人死一人
開灤馬家溝煤鑛	煤洞塌陷		五	送醫院
開灤唐家庄煤鑛	走火	四三		送醫院
長興煤鑛	煤氣爆發		四	一說死三十餘人
開灤馬家溝	煤洞發硝煙	一〇+		送醫院醫治一說死二人
同上	火氣爆炸	三		傷十餘人死二人已殘廢一說
河南民生煤鑛	水淹		七九	每人卹五十元
中福公司	煤燈走火	四	三	每人卹三五〇元
開灤林四鑛	罐繩折斷		三八	照章頒卹金
開灤馬家溝	起火		三	
鄒樂煤鑛	山洪倒屋		一	

同上	南北工人互毆		一		
北票煤礦	重硫磺煙氣爆炸		三五		內日本工程師二人
撫順煤礦	被工頭毆傷		二		係由關內招去工人千三百名 受虐待甚酷
同上	被礦師毆打日軍槍殺		七〇		同上 餘均被綁待審
六河溝煤礦	燈花落煤堆爆炸		六		
撫順煤礦	煤氣爆炸		五四		內有日人二名
萍鄉安順煤礦	?		五一		每人卹金四二元
淄川魯大煤礦	水淹		五三六		每人卹金三三〇元屍體由公 司埋葬
開灤馬家溝礦	塌陷		二		
魯大煤礦	地中毒瓦斯上昇		三		每人卹金三二〇元
開灤趙如莊礦	水災		一〇+		
同上	發水		二		
同上	驗繩水手墮井		一		准其種子地上工作
開灤唐山礦	吊車失事		一四		送醫院醫治
廣東富山煤礦	跌死		六		
同上	石壓		一		
同上	水淹		二		
同上	煤氣毒		二		
湖南水口山鉛鋅礦			一、六五四	三三二	二十三年十二個月給予津貼 撫卹
總計			二、一六一	*一、一五八	*內有日人四名

中國經濟年鑑第三編 第十七章 勞工

第五目 礦業勞動者失業

第六表 各大礦失業工人數(二十三年至二十四年)

礦	場原	因工	人	數	善	後	辦	法
新化縣錫礦山	洪水沖淹停		三,〇〇〇					礦山工會電省府救濟
廣東石灣陶器窯業	不景氣停工		一〇,〇〇〇					
安陽小寺灣煤礦	停工		一,〇〇〇+					?
湯陰中孚煤礦	運煤鐵路被把持		一,〇〇〇+					請願交涉
中福公司	裁		七二八					加發工資一月至三月
象鼻山鐵礦	裁		三〇〇					?
廣東石灣陶瓷業	衰落		一〇,〇〇〇					
景德鎮瓷業			八〇,〇〇〇					
烈山煤礦			一,五〇〇					
中福公司	裁		一〇〇					
同上	同		七四七					
郵樂煤礦	裁		一三三					
河北邢台煤礦	停止倒閉		一,〇〇〇+					原有礦廠二十餘家現在祇有四家
淄川魯大公司	裁		一一八					由礦方發給維持費復工時扣除
湘錫礦山	水淹停工		三,〇〇〇					請錫業產業工會介紹工作
門頭溝煤礦	同上		一〇,〇〇〇+					
總計			一二二,六〇六					二十二年爲二〇,四一〇(景德鎮 發工除外)

(九)七二

第六日 礦業勞動爭端

第七表 各大礦勞資糾紛及罷工(二十三年秋至二十四年八月)

礦場	原因	因參加工人	結果
開灤馬家	減少工作時間不能維持生活罷工	一、〇〇〇+	加工加班俟工人要求
昌平金礦	節開未發薪罷工	全體	
開灤馬家	反對包工制罷工	二、〇〇〇+	
安陽小寺	反對礦方停工罷工	一、〇〇〇+	赴專員公署請願
開灤馬家	反對包工制罷工	二、〇〇〇	
開灤趙如	反對包工虐待罷工	全體	
湖南錫礦區	礦區重複糾紛	三〇〇+	
開灤馬家	反對包工制罷工	一〇〇+	包工退讓
湘澧陵石門口煤礦	欠餉糾紛噪擾	全體	警隊彈壓遣散
翼房山土煤礦	統稅局加稅拘押簽戶罷工	一〇、〇〇〇	
開灤馬家	反對工頭取消連班制罷工	一〇〇+	警長調解仍依舊制

總計	江蘇華東煤礦	開灤馬家	開灤趙如	開灤林西	開灤天橋	磁縣中和	開灤馬家	開灤馬家	開灤趙如	開灤林西	開灤林西	開灤林西
	要求加薪罷工	反對包工罷工	包工反對工人自	反對包工制罷工	職工煽惑工人罷工	欠工資罷工	反對包工制罷工	延長工時不加工資罷工	延長工時不加工資罷工	延長工時不加工資罷工	延長工時不加工資罷工	延長工時不加工資罷工
	二、〇〇〇+	一〇〇+	一〇〇+	全體	?	四〇〇+	五〇〇+	三、〇〇〇+	一、〇〇〇+	一部分工人	一、〇〇〇	二四、六〇〇
	縣府調解由工頭每人每日加添工資三分至五分	戰區保安隊武力解決	勞工接洽處調解復工	廢除包工制工程由工人自包罷工期發半資	發給工資	官廳捕去嫌疑六人不延長工時復工	廠方允許恢復					

第三節 勞動運動

第一目 勞動組織

一 民國二十三年七月至二十四年六月實業部登記工會一覽

工會名稱	會員數		核准月日
	男	女	
南京市理髮業職業工會	二二九	—	二十四年四月一日
江蘇省	—	—	—
常熟縣切紙業職業工會	六〇	—	二十三年七月三日
鹽城縣磨工業職業工會	一三五	—	二十三年七月五日
武進縣射業職業工會	五七	—	二十三年七月二十七日
江寧自治實驗縣第一區篾作業職業公會	五二	—	二十三年九月三日
鹽城縣鐵作業職業工會	五三	—	二十三年九月二十六日
南匯縣磨業職業工會	一〇二	—	二十三年十月十一日
銅山縣蛋作業職業工會	—	一六六	二十三年十一月八日
宿遷縣染業職業工會	五二	—	二十三年十一月二十八日
銅山縣成衣業職業工會	一五〇	—	二十三年十二月十九日
常熟縣理髮業職業工會	一三六	—	二十四年二月五日
宿遷縣皂河鎮製麵業職業工會	八一	—	二十四年二月十二日

吳縣女帽作業職業工會	—	—	二十四年三月二十一日
吳縣香業職業工會	九六	—	二十四年三月二十一日
江陰縣旗棧業職業工會	五五	—	二十四年三月二十五日
銅山縣人力車夫職業工會	一一〇五	—	二十四年四月十三日
銅山縣醬作業職業工會	五七	—	二十四年五月四日
常熟縣香作業職業工會	一二二	—	二十四年六月二十四日
浙江省	—	—	—
諸暨縣篾作業職業工會	八四	—	二十三年七月六日
諸暨縣磨膏業職業工會	七七	—	二十三年七月七日
瑞安縣大木業職業工會	八一	—	二十三年九月十九日
青田縣木排業職業工會	四五七	—	二十三年十月十日
瑞安縣圓木業職業工會	五六	—	二十三年十二月十四日
樂清縣裝卸業職業工會	五一	—	二十三年十二月十九日
樂清縣粉業職業工會	一〇九	—	二十三年十二月二十九日
新登縣理髮業職業工會	八四	—	二十三年十二月二十四日
瑞安縣烹任業職業工會	六八	—	二十四年一月三十一日
宮陽縣成衣業職業工會	五五	—	二十四年三月八日
鄞縣人力車夫業職業工會	二五一	—	二十四年二月二十八日
黃巖縣磨司業職業工會	五四	—	二十四年四月六日
新昌縣磨司業職業工會	五一	—	二十四年三月二十三日

武康縣木匠業職 業工會	六〇	—	—	五月二十四年	八日
武康縣成衣業職 業工會	五四	—	—	五月二十四年	八日
鄧縣針織業織業 工會	二二	三八	—	六月二十四年	七日
上海					
鉛印業產業工會	七四一	—	—	八月二十三年	二十二日
煤氣業產業工會	五三五	—	—	八月二十三年	二十二日
第五區捲煙業產 業工會	二、八七二	三、二二二	—	八月二十三年	二十二日
第六區公共汽車 業產業工會	一四一	—	—	八月二十三年	二十二日
鉛器製造業產業 工會	一〇三	一八	—	八月二十三年	二十二日
梗片業產業工會	一六六	二三	—	八月二十三年	二十二日
第六區蠶絲業產 業工會	七七二	三、七五七	—	八月二十三年	二十二日
第十區棉紡業產 業工會	六八九	二、〇九七	—	八月二十三年	二十二日
第四區電器製造 業產業工會	二四七	—	—	八月二十三年	二十二日
第五區搪瓷業產 業工會	一三九	五一	—	八月二十三年	二十二日
第四區橡膠製 業產業工會	二一七	四九九	—	八月二十三年	二十二日
年紅電光業產業 工會	一三五	—	—	八月二十三年	二十二日
派報業職業工會	九二七	—	—	八月二十三年	二十二日
成衣業職業工會	三五七	—	—	八月二十三年	二十二日
翻砂業職業工會	六五〇	—	—	八月二十三年	二十二日
斛米業職業工會	一五二	—	—	八月二十三年	二十二日

第七區木木業職 業工會	四三七	—	—	八月二十三年	二十二日
宰鴨業職業工會	一四九	—	—	八月二十三年	二十二日
軍服業職業工會	二、七二五	七〇	—	八月二十三年	二十二日
染業職業工會	三、九三八	—	—	八月二十三年	二十二日
香業職業工會	五七四	—	—	八月二十三年	二十二日
第八區水木業職 業工會	二〇〇	—	—	八月二十三年	二十二日
第五區裝卸業職 業工會	五五一	—	—	八月二十三年	二十二日
藥業職業工會	一、八二一	—	—	八月二十三年	二十二日
鎮金銀器業職業 工會	三九三	—	—	八月二十三年	二十二日
燭業職業工會	二二八	—	—	八月二十三年	二十二日
銀樓業職業工會	三二二	—	—	八月二十三年	二十二日
安徽					
渦陽縣泥業職業 工會	五〇	—	—	八月二十三年	十日
渦陽縣成衣業職 業工會	五二	—	—	八月二十三年	十日
渦陽縣鐵業職業 工會	五二	—	—	八月二十三年	十一日
渦陽縣木業職業 工會	五二	—	—	八月二十三年	十一日
渦陽縣創煙業職 業工會	五〇	—	—	八月二十三年	十一日
渦陽縣油漆業職 業工會	六〇	—	—	八月二十四年	八日
渦陽縣掃水業職 業工會	五八	—	—	八月二十四年	八日
渦陽縣理髮業職 業工會	五一	—	—	八月二十四年	十日

(Q)七五

中國經濟年鑑第三編 第十七章 勞工

湖南	武昌縣碼頭業職 業工會	一、九〇五	二十三年	九月二十六日
	江陵縣飼鴨業職 業工會	二〇四	二十四年	二月七日
	武昌縣糧食量衡 業職工會	五〇	二十四年	四月二十日
	臨縣碼頭業職 業工會	一三九	二十四年	四月二十二日
湖南	邵陽縣漆業職 業工會	八九	二十三年	七月十四日
	長沙市紙紮裝璜 業職工會	一三三	二十三年	八月九日
	長沙市鐵業職 業工會	三八四	二十三年	八月十七日
	沅江縣豆作業職 業工會	五六	二十三年	九月二十日
	湘潭縣煙業職 業工會	二九一	二十三年	九月二十日
	長沙市鮮魚業職 業工會	七九一	二十三年	十月三日
	長沙市紙業印刷 業工會	一〇六九	二十三年	九月二十九日
	湘潭縣倉儲碾米 業職工會	二五五	二十三年	十月二十日
	湘潭縣織織業職 業工會	二二四	二十三年	十月二十九日
	湘潭縣把粉業職 業工會	五四	二十三年	十月七日
	長沙杉木運輸業 職工會	一六二	二十三年	十一月十五日
	常德縣豆腐業職 業工會	七七	二十三年	十一月三十日
	湘潭縣鑄業職 業工會	一〇三	二十三年	十二月四日
	湘潭縣裝璜紙紮 業職工會	九六	二十三年	十二月六日

山東	長沙市人力車業 職業工會	三、〇〇九	二十三年	十二月二十四日
	長沙市醬作業職 業工會	一四一	二十四年	一月八日
	長沙市橋竹松雜 起運業職工會	一八四	二十四年	一月九日
	沅江縣糖燉業職 業工會	六六	二十四年	二月二十五日
	湘潭縣國藥業職 業工會	七五	二十四年	二月二十三日
	長沙市香業印刷 裝訂業職工會	二四二	二十四年	三月二十五日
	長沙市皮箱業職 業工會	八五二	二十四年	三月二十九日
	長沙市藤器業職 業工會	二六五	二十四年	四月十日
	長沙市香乾業職 業工會	二六六	二十四年	四月十七日
	常德縣紙盒業職 業工會	五八	二十四年	四月二十七日
	湘潭縣漆造業職 業工會	一〇六	二十四年	五月九日
	常德縣人力車業 職業工會	二二〇	二十四年	五月十日
	道縣木海篋工業 職業工會	二五四	二十四年	五月十六日
	長沙市編織蚊煙 業職工會	一〇〇	二十四年	六月十三日
江西	臨川縣筵席業職 業工會	二一七	二十三年	八月十八日
	臨川縣竹椅業職 業工會	六〇	二十三年	八月十八日
	臨川縣綉綉業職 業工會	一六	二十三年	十月六日
	南昌中西菜館 堂司職業工會	二三三	二十四年	二月十五日

(9)七六

滬縣中興煤礦產業工會	七、八二八	二十三年	二十五日
崑山縣工業職業工會	六〇	二十四年	十九日
崑山縣木工業職業工會	二二〇	二十四年	二十八日
崑山縣石工業職業工會	六〇	二十四年	十五日
崑山縣泥水工業職業工會	一〇六	二十四年	二十日
崑山縣綉布業職業工會	七八	二十四年	二十二日
崑山縣油漆裱糊業職業工會	五四	二十四年	一日
威海衛			
威海衛碼頭業職業工會	一七一	二十四年	三十日
河南			
新鄉縣製蛋業產業工會	二六八	二十三年	三十一日
河北			
滄縣鞋業職業工會	五七	二十三年	六日
磁縣彭城鎮業產業工會	二、〇一六	二十三年	二十四日
房山縣長溝村煤礦業產業工會	二九一	二十四年	十日
滄縣大車業職業工會	一〇八	二十四年	二十五日
福建			
閩侯麻草索業職業工會	五七	二十四年	二十七日
浦城縣理髮業職業工會	六〇	二十四年	二十日

二 上海市工會統計

民國十二年春，在上海浦東、吳淞一帶，約有工會五十餘處。於十三年春，成立了工團聯合會。至民國十四年春，上海的工會約有四十個，會員約將五萬餘人。據十四年七月的報告，隸屬於上海總工會之下的有一百十七個工會，二十一萬七千餘會員。據第四次勞動大會上海總工會的報告，十六年三月上海有工會五百〇二個，有會員八十二萬一千二百八十八人，據市農工商局的調查，十七年二月至七月，本市共有商會四百二十九個，會員凡二十萬七千四百九十二人，同年八月農工商局改爲社會局後，辦理工會註冊，計自十七年九月至十九年七月，先後在社會局註冊的工會，共二百四十九個，會員凡十三萬三千七百九十七人，此外尚有未依法改組者，計工會十九個，會員共三萬四千六百三十六人。又有特種工會尚未向社會局註冊者，計有郵務、海員等四工會，會員約兩萬餘人。總計上海市有組織之工人，在十九年底，當不下二十萬人。自工會法頒佈後，工會組織內容殊多變更，市社會局二十年起，根據上海市工會登記規則，舉行工會登記，並將以前註冊的工會，依上海市工會分類表，分爲產業工會與職業工會。截至二十年底，本市共有工會七十六個，會員凡六萬一千三百六十五人。

此次「工會總調查」只限於二十三年度，所以下面統計數字，全以二十三年度爲標準。

(一) 工會數：上海市的工會，據這次調查的結果，共有一百〇五個，其中現存者有八十一個，停頓者有二十四個，現存的工會之中，產業工會三十二，職業工會四十九，如果以上海市工會的全盛時代來比較，未免相差太遠了。附上海市工會之現存數與停頓數統計表於下：

中國經濟年鑑第三編 第十七章 勞工

上海市工會之現存數與停頓數統計表

業別	現存數		停頓數		總計
	現存	停頓	現存	停頓	
立業	三一		八		三九
案職	四一		四		四五
備產	一		六		七
案職	八		六		一四

上海市市區工會及會員數統計表

年別	業別	工會數			會員數			工會數	會員數			工會數	會員數		
		工會數	會員數		工會數	會員數			工會數	會員數			工會數	會員數	
			男	女		合計	男			女	合計			男	女
二十二年	產	四	二〇,〇五二	一六,三三〇	三,七二二	三,六三三	二	四〇,〇〇〇	三六,〇〇〇	四,〇〇〇	四	四〇,〇〇〇	三六,〇〇〇	四,〇〇〇	
二十一年	產	四	三三,三三三	三三,九〇六	四〇,八二一	三三,〇〇〇	三	三三,〇〇〇	三三,〇〇〇	〇	三	三三,〇〇〇	三三,〇〇〇	〇	
二十二年	案	四〇	一九,二五五	一九,二五五	四〇,七〇〇	三三,〇〇〇	七	三三,〇〇〇	三三,〇〇〇	〇	七	三三,〇〇〇	三三,〇〇〇	〇	
二十三年	案	三三	一三,一四四	一三,一四四	三三,七五五	三三,〇〇〇	九	三三,〇〇〇	三三,〇〇〇	〇	九	三三,〇〇〇	三三,〇〇〇	〇	

(三)經濟概況：上海市工會的經濟情形，非常複雜，工會內部的糾紛，多有因為經濟的主持者，開支不明，發生擾奪與衝突的事件。而且有些工會，雇員太多，拿工人的血汗供少數人的揮霍。所以假使能將工會的經濟整理得法，收支適當，則工會的糾紛也因之減少許多。

據社會局調查統計的結果，上海市的工會，二十三年度，全年總收入為十二萬三千四百一十四元七角七分，全年總支出為十一萬八千〇四十五元八角一

合計	八一	二四	一〇五
----	----	----	-----

(二)會員數：上海市工會的在業會員，共計六萬二千二百五十二人。以性別論，男性會員計二萬〇七十九人，以業別論，產業工會會員計三萬二千七百七十五人，職業工會會員計二萬九千四百七十七人。至於失業會員總數，約計四萬餘人，如與在業會員合計，則上海市所有工會會員總數約十萬二千餘人。

分，收支兩抵，尚結存洋五千三百六十八元九角六分。若以全年平均數計算，則每個工會，全年總收為一千六百九十元六角一分，總支為一千六百一十七元〇七分，又以每月平均數計算，每個工會，每月總收為一百四十元八角八分，總支為一百三十四元七角五分。

至於工會的各項支出，佔總支之百分比如下：工會理事津貼為百分之四·三四，雇員津貼為百分之二七·八三，房租為百分之九·六四，雜用為百分

之四八·一九，其中雜用一項，百分比之所以較大者，因為工會的勞工專業費也包含在內。

以上的各項支出，上海市的工會，不一定完全相同，例如在七十三個工會之中，理監事有津貼的只有三十三個工會，付雇員津貼的有六十六個工會，其餘概為義務職。此外付房租的只有六十一個工會，其餘則或由資方供給房屋，或與工會附設的勞工學校合在一處。

(四)會費：工會的會費，為工會經費的最大收入，除工會自有產業，可以收益維持，或者由資方按期津貼工費以外，其餘都是徵收會費，以為工會的經營費用。

上海市工會會費統計表(社會半月刊一卷十七期)

備註	工會數	按月徵收										其他合計		
		不收會費	五分	一角	一角五分	二角	二角五分	三角	四角	五角	五分			
1 按工會法徵收會費每月至多不得過工資百分之二	二四	一	一	三	一四	六	六	九	二	四	二	二	七	八一
2 不收會費之工會多由資方津貼補助並多載明於勞資協約														
3 會費之其他徵收係指抽收酒資或扯釐頭而言此為特別情形														
4 會費數額以會員每月徵收二角為最多														
	二九·六%	五六·八%										八·六%	一〇〇%	

三 河北省各地產業工會一覽表

名	稱	工廠名	稱所在地	成立日期	會員數	工數	負責人姓名
灤縣唐山礦業產業工會	開灤礦	唐山	唐山	二十年十二月二十八日	二四二四九	楊占魁等三人	
灤縣礦業產業工會	開灤礦	唐山	唐山	二十年十月十八日	四五二二	陳寶林等九人	

照工會法第十七條的規定，工會向其會員徵收會費，入會費不得超過一元，經常費不得超過會員收入百分之二，這種規定抽取比例的辦法，原為避免增加工人的負擔。據調查結果，上海市八十一個工會之中，不收會費的有二十四個工會，徵收會費的有五十七個工會。在徵收之中，按月徵收的有四十六個工會，按件徵收的有四個工會，其他按酒資或釐頭抽取的共有七個工會。所有各種徵收會費之中，又以每徵收兩角的為最多，共有工會十四個。查此種比例，與工會會員最低工資平均數比較，按工會法的規定，相差不遠。可見上海市的工會，大多數所徵收的會費，還不算增加了工人的負擔，看下面所附上海市工會會費統計表，便可證明。

中國經濟年鑑 第三編 第十七章 勞工

(Q) 八〇

濰縣礦業產業工會	開濰礦	馬家溝	二十年十二月十四日	五、四〇四	陳夢朝等九人
馬家溝分事務所	開濰礦	馬家溝	二十年十二月十四日	五、四〇四	陳夢朝等九人
濰縣礦業產業工會	開濰礦	林西	二十年十二月二十八日	三、八六一	季國柱等九人
林西分事務所	開濰礦	林西	二十年十二月二十八日	三、八六一	季國柱等九人
濰縣礦業產業工會	開濰趙家莊礦	趙家莊	二十年十一月九日	八、三三二	楊木護等九人
趙各莊分事務所	開濰趙家莊礦	趙家莊	二十年十一月九日	八、三三二	楊木護等九人
濰縣礦業產業工會	開濰唐家莊礦	唐家莊	二十年十二月十八日	二、一一〇	
唐家莊分事務所	開濰唐家莊礦	唐家莊	二十年十二月十八日	二、一一〇	
濰縣唐山洋灰業產業工會	唐山啟新洋灰公司	唐山	二十年二月十三日	三、一六八	安輔廷等三人
濰縣唐山紡織業產業工會	唐山華新紗廠	唐山	二十年二月十四日	一、九〇一	許朝元等三人
濰縣唐山磁業產業工會	唐山啟新磁廠	唐山	二十年二月十一日	一、九〇一	已全數被廠方開除
寧河縣塘沽製碱業產業工會	永利碱廠	塘沽	二十年二月十一日	五五二	藍竹林等三人
寧河縣塘沽精鹽業產業工會	久大精鹽公司	塘沽	同上	三二二	張魁元等三人
寧河縣塘沽礦業產業工會	開濰礦務局塘沽新工房	塘沽	二十一年十一月二十日	一、二九六	謝 卿等三人
臨榆縣秦皇島礦業產業工會	開濰礦秦皇島煤礦	秦皇島	二十年二月十五日	一、三〇一	張春和等三人
臨榆縣柳江礦業產業工會	柳江煤礦	柳江村	二十年二月二十五日	一、三五五	劉硯田等三人
臨榆縣長城礦業產業工會	長城煤礦	長城	二十年四月二十六日	七四二	弭德山等三人
臨榆縣玻璃業產業工會	耀華玻璃廠	秦皇島	二十年二月十一日	六八五	張志錄等三人
房山縣長溝浴礦業產業工會	長溝浴煤礦	長溝浴	二十年二月五日	二〇四	蕭玉劍等三人
臨城縣礦業產業工會	臨城煤礦	臨城	二十年三月	一〇五	趙 德
內邱縣邵明礦業產業工會	邵明煤礦	內邱	二十年三月十八日	一四〇	開樹蘭等三人
獲鹿縣石門紡織業產業工會	大興紗廠	石門	二十年三月十二日	二、四二四	楊清濯等三人
井陘縣礦業產業工會	井陘煤礦	井陘	二十年三月八日	九九九	彭長德等三人
磁縣怡立煤業產業工會	怡立煤礦	磁縣	二十年二月二十二日	五三二	李白勤等三人

井陘縣正豐礦產工會	正豐煤礦	井陘	二十一年四月	四六一 劉福清等三人
磁縣中和礦業產業工會	中和煤礦	磁縣	二十一年二月十八日	二四〇 鄒雙林等三人

四 河北省各縣職業工會一覽表

會名	所在地	成立日期	會員人數	負責人
滏縣唐山陶業職工會	滏縣唐山	三月二日	一、五〇五	周鳳山等九人
寧河縣塘工駁船搬運業職工會	寧河縣塘沽	十二月二日	三三三	韓金聲等五人
寧河縣北唐搬運業職工會	寧河北唐	十二月二日	二三三	王馨園等五人
寧河縣漢沽硝磺業職工會	寧河漢沽	二月二十八日	八二	崔俊甫等五人
天津縣大沽駁船業職工會	天津大沽	二月二十五日	一一一	劉漢卿等五人
天津縣大沽駁船搬運業職工會	天津大沽	三月	三三二	劉德山等七人
清苑縣搬運業職工會	清苑	八月	六〇五	劉廷瑞等七人
天津縣民船船員職工會	天津	三月二十三	一一四	魯琴宣等五人
磁縣彭城鎮瓷業職工會	彭城鎮	二月八日	二、二四九	陳九韶等七人
房山縣坨里駝業職工會	坨里	三月	一〇九	
滄縣印刷業職工會	滄縣	三月十九日	一一五	劉恩波等五人
磁縣碼頭鎮開夫業職工會	碼頭鎮	二十年	二四八	劉學彥等七人
滄縣建築業職工會	滄縣	三月十九日	八〇	陳錫恩等五人
藺縣木匠業職工會	藺縣	三月十八日	五四五	孫福齡等五人
藺縣瓦匠業職工會	藺縣	二十年	二七二	朱顯明等五人

行唐縣織染業職工會	遵化縣鞋業職工會	遵化縣石業職工會	遵化縣鐵業職工會	遵化縣五業職工會	遵化縣木業職工會	元氏縣織染業職工會	元氏縣建築業職工會	安平縣建築業職工會	雞澤縣陶業職工會	雞澤縣木業職工會	固安縣印刷編製業職工會	武清縣木業職工會	武清縣五業職工會	武清縣廚業職工會	寶坻縣織染業職工會	寧晉縣建築業職工會
行唐	遵化	遵化	遵化	遵化	遵化	元氏	元氏	安平	雞澤	雞澤	固安	武清	武清	同	寶坻	寧晉
二十年	四月十日	四月十日	四月十日	三月十日	三月十日	三月十五日	三月十五日	三月十五日	三月三十日	三月三十日	三月二十八日	三月	三月	五月九日	三月二十五日	三月二十一日
二五四	六三	六二	六一	一二三	四〇四	五八	一七五	二三	九〇	一一〇	四〇七	五六	六〇	六八	一五〇	一〇二
郭洛川等五人	劉潤齋等五人	朱廣來等五人	朱福順等五人	何 豐等五人	王茂林等五人	程 惠等五人	陳俊豪等五人	王 蘊仁等五人	趙蘭昌等五人	趙廷福等五人	李耀林等九人	王 貴等三人	龔起才等三人	元等三人	張春遠等七人	路翠太等五人

寧晉縣織染業職工會	寧晉縣硝磺業職工會	寧晉縣造紙業職工會	任縣花炮業職工會	昌黎縣木業職工會	順義縣瓦業職工會	順義縣廚業職工會	順義縣棧棚業職工會	豐潤縣河頭鎮牌行業職工會	豐潤縣建築業職工會	通縣理髮業職工會	通縣鞋業職工會	冀縣土木業職工會	濮陽縣土木業職工會	肅寧縣棉業職工會	涞源縣藥業職工會	涞源縣毛業職工會	涞源縣紙業職工會	涞源縣泥業職工會	涞源縣繩蔴業職工會
寧晉	寧晉	寧晉	任縣	昌黎	順義	同	同	豐潤	豐潤	通縣	同	冀縣	濮陽	肅寧	涞源	涞源	涞源	涞源	同
三月	三月	同	三月十八日	二十年	三月	同	同	同	同	二月二十七日	三月	同	三月十日	五月一日	五月十一日	五月十二日	五月十二日	五月十二日	五月十二日
五一	六八	七六	六二	一〇二	六二	七七	一四四	一八五	一五二	五二	五〇	九〇	六〇	一四九	六〇	五五	五二	五〇	五四
劉錫爵等五人	商懷林等五人	侯景顏等五人	李清河等	孫品之等五人	鄭汝明等五人	劉春江等五人	李執廷等五人	王子忠等五人	周希文等五人	王錫元等五人	孫起中等五人	張義廉等五人	張度元等五人	于宗漢等五人	劉鳳來等五人	張劍等五人	李耀春等五人	趙玉成等五人	李煜章等五人

寧晉縣運輸業職工會	寧晉縣木業職工會	交河縣火柴業職工會	阜城縣鑛業職工會	邢台縣泥木業職工會	定興縣泥瓦業職工會	定興縣木業職工會	高邑縣木業職工會	饒陽縣木業職工會	任縣風扇業職工會	任縣木紋業職工會	任縣水車業職工會	任縣大車業職工會	任縣席業職工會	任縣建築業職工會	任縣造紙業職工會	曲陽縣紡織業職工會	順義縣木業職工會	晉縣木匠業職工會	玉田縣泥業職工會
寧晉	寧晉	交河	阜城	邢台	定興	同	高邑	饒陽	任縣	同	同	同	同	同	同	曲陽	順義	晉縣	玉田
三月	三月二十一	三月	三月二十一	三月三十日	六月二十日	三月二十九	三月二十四	三月	三月十七日	二十一年三月二十六日	同年三月二	同年三月二	同年三月二	同年三月二	同年三月二	三月三十日	三月	十二月十七	二十一年一月十六日
五〇	五六	一九	一〇五	六九	七一	三八	一〇七	九二	九一〇	一一二	一一〇	一〇二	一五三	一一三	七三	一〇八	一〇二	一〇二	九三
及有三等五人	王文科等五人	馬繼賢等五人	曲幹廷等五人	康長壽等三人	賈彩亭等五人	劉振亞等五人	郭澤等五人	于夢魁等	楊福海等五人	趙吉林等三人	孫青身等五人	吳占梅等五人	殷增恩等五人	王喜登等五人	王理賢等三人	田兆豐等五人	趙英等五人	李呈祥等五人	傅萬等五人

良鄉縣建築業職 業工會	良鄉	二十一年一 月二十七日	一六一	賈恒等五人
清豐縣鐵業職 業工會	清豐	二十年	一二七	李書庸等五人
清豐縣木業職 業工會	同	二十年	一三五	杜崇山等三人
清豐縣織業職 業工會	同	二十年	一三三	侯子傑等五人
涑源縣木業職 業工會	涑源	五月十二日	五四	辛鴻科等五人
元氏縣脚行業職 業工會	元氏	三月十一日	九四	張樹恩等五人
贊皇縣織染業職 業工會	贊皇	三月	一二五	趙誠秀等五人
贊皇縣建築業職 業工會	同	三月	六二	于光權等五人
威縣建築業職 業工會	威縣	二十二年四 月十日	一一〇	項澤普等五人
霸縣民船船員工 會	霸縣	二十二年 二月一日	一六七	吳吉安等九人
清豐縣陶業職 業工會	清豐	二十二年八 月二十五日	一三四	槐金桴等五人
清豐縣染業職 業工會	清豐	二十三年一 月十日	一三二	高鳳鳴等五人
邯鄲縣民船船員 工會	邯鄲			李鏡采
磁縣民船船員工 會	磁縣			苗沛疆等五人
武清縣理髮業職 業工會	武清			趙印堂等
清豐縣蔬菜業職 業工會	清豐	二十三年四 月六日	一四六	鄭木善等五人

五 徐州各業工會調查

徐州各業職工會，共計二十八業，自民國二十一年總工會改選，工運停止活
動，為時不久，各業紛紛遵令成立。各業職工會，成立最早者，為賈汪煤礦產業工
會，於二十二年七月七日備案。次為理髮業職工會，於二十二年八月二十九日成

立。最末者為肉業職工會，於二十三年十二月十五日成立。現總計成立十七業工
會，皆已加入總工會。

名	稱	會 員 人 數	成 立 時 間
銅山縣髮業工會		五七三	二十二年八月二十九日
成衣業職工會		一五一	二十二年八月三十日
茶食業職工會		八九八	二十二年八月三十日
報夫業職工會		五五	二十二年八月三十一日
積運業職工會		四三七	二十三年八月一日備案
飯作業職工會		二五八	二十三年二月十日
泥水作業職工會		二五八	二十三年十月三十日
鞋作業職工會		三〇八	二十三年二月二十六日
油漆業職工會		九一	二十二年十月三十日
印刷業職工會		六三	二十三年八月二十八日
木作業職工會		一一三	二十三年十月十八日
蛋作業職工會		一二六	二十三年七月八日
皮作業職工會		五四	二十二年十月三日
肉業工會		一一一	二十三年十二月十五日
竹作業職工會		六三	二十二年九月二十八日
醬作業職工會		五六	二十二年十月三日
賈汪煤礦產業工會		四五七	二十二年七月七日

中國經濟年鑑第三編 第十七章 勞工

以上二十二年備案成立者十個職業工會，二十三年成立者七個職業工會，兩年共成立十七個工會，總計會員人數四千零八十二人。此外尚有洋車夫工會，現在籌備時期，人數約在二千五百人左右。各職業工人尚未加入工會者，現當總工會成立，亦在繼續參加，總計當在萬人以上。其他徐州隴津兩路搬運工會，及郵務工會人數，尚不在此限。

六 長沙各業工會人數統計（民國二十三年五月二十日全民報）

工會名稱	會員數
縫紉會	八、〇四七
泥木會	八、〇四二
船業會	八、〇〇〇
籬業會	五、五九一
彈花會	三、〇八八
織造會	三、〇〇〇
人力車會	二、九九〇
礦業會	二、一七三
印刷會	二、一〇〇
火柴會	二、〇四〇
理髮會	二、〇〇〇
靴鞋會	一、九五〇
糧棧米業	一、五四〇

茶居會	一、五〇〇
銅作會	一、三二〇
皮擔會	一、一五〇
竹篾會	一、一四四
鮮魚會	一、〇四〇
麻石會	一、〇三三
頁布會	八七〇
紅磚會	七八八
甜酒粉館會	六二〇
圓木會	五三二
油漆會	五〇〇
製帽會	四八〇
粉餅餛飩會	四七九
糞作會	四四一
飯菜酒館	四二〇
玻璃會	三八〇
香業會	三七五
鐵業會	三二〇
蘇食糕餅會	三〇〇
豆芽菜會	三〇〇

屠宰會	運木會	車豚骨角會	糖作會	酒作會	煙作會	組業會	推業會	醬作會	西樂會	儀仗茶擔會	刺繡會	紙盒會	刻刷會	裱業會	香乾會	電氣會	棕業會	皮革會	楠竹松雜會
一五二	一五五	一六〇	一六二	一六四	一六四	一七六	一七八	一八〇	一八三	一八六	一九三	一九六	二三〇	二五〇	二五〇	二七〇	二九〇	二九四	三〇〇

七 青海省西寧各業工會人數

名	稱	成	立	時	期	會	員	人	數
國樂會								一四五	
紙烟會								一二〇	
漂染會								一二〇	
簿摺會								二二〇	
掛麵會								七八	
草蓆會								六〇	
臘光油布會								五七	
共計								六九、三五六	
斗級工會								五六	
金藝工會								一五〇	
廚業工會								二五三	
水匠工會								一六八	
店員工會								四三	
畫藝工會								四六	
蔬菜工會								六一	
泥匠工會								七二	
油磨工會								一四四	

中國經濟年鑑 第三編 第十七章 勞工

(Q)八六

理髮工會	民國二十三年八月五日	五三
鞋業工會	民國二十三年九月八日	一四四
絨絨工會	民國二十三年九月二十七日	一〇九
伏羌堡各業工會	民國二十三年九月二十七日	八三
小南川各業工會	民國二十三年十月五日	一九一

麵房工會	民國二十三年八月十五日	一〇三
屠一工會	民國二十三年七月十七日	六〇
屠二工會	民國二十三年七月六日	三〇
屠三工會	民國二十三年七月七日	四七
共計		一、八一三

第二節 勞動爭議
一 國內各地勞資糾紛案件數按月分配表(民國二十三年)

省市別	月												總計
	一	二	三	四	五	六	七	八	九	十	十一	十二	
江蘇		一	三	一									五
浙江								一					一
安徽	一								一				三
江西	一								一				三
山東												一	一
湖北	一				一								二
福建									一				二
南京	五	一	二		二				二	一			二
上海	三〇	二九	二七	一六	一七	一九	二五	二九	二六	二四	二二	二四	二八八
青島	一	四	二	五	一	三	五	二	四	二	五	三	三七
漢口	一												一

省市別	月												總計		
	一	二	三	四	五	六	七	八	九	十	十一	十二			
江蘇	一	一	六	一									八		
浙江													一		
安徽							一八〇		一				一八二		
江西												二	一五〇		
山東												一	一		
湖北					一								三		
福建									一				四		
南京	一七八		一			二	七	七		五		一	一三三		
上海	一九五		三三		二二〇	六二	二八	二五	三〇	四五	三三	二二	一,三三三		
青島	一		四		五	一	三	五	二	一四	二	五	四七		
漢口	一												一		
天津		一					二	二			一		一一		
廣州													一		
總計	四五五		四〇		一三二	二二七	六五	四〇	二二〇	三四	一三九	三七	二八	五五〇	一,九七七

一 國內各地勞資糾紛案件關係廠數按月分配表(民國二十三年)

天津	一	二	二					二	二						一一
廣州															二
總計	四一	三七	三六	一三三	二一〇	二六	三七	三三	三四	二九	二九	二九	二九	二九	三七四

中國經濟年鑑第三編 第十七章 勞工

三 國內各地勞資糾紛案件原因分析表(民國二十三年)

百分數	總計	廣州	天津	漢口	青島	上海	南京	福建	湖北	山東	江西	安徽	浙江	江蘇	省市原因						
															別	因					
																會工(1.)	(I) 關於勞動協約者				
																協遠 約反 ^a		2 勞動協約			
																協修 約改 ^b			協履請 約行求 ^c		
																工資(1)	(II) 關於僱用狀況者				
																時工(2)		(A) 與團體交涉無關之勞資糾紛			
																解僱(3)			待 遇(4)		
																制工(5)				度作(5)	
																停歇(6)					業工(6)
																或					
																的治政(1)	(B) 與團體交涉無關之勞資糾紛				
																的情同(2)		的憤公(3)			
																他其(4)			總計		
100.00	36.4	2	1	1	7	25	1	2	2	1	3	3	1	5		總計					

四 國內各地勞資糾紛案件依照業務分配表（民國二十三年）

省市別	一 農業	二 鐵業	三 工業	(一) 木材製造業	(二) 傢具製造業	(三) 冶煉工業	(四) 金屬品製造業	(五) 機械製造業	(六) 交通用具製造業	(七) 國防製造用具業	(八) 土石玻璃製造業	(九) 建築工程業	(十) 動力工業	(十一) 化學工業	(十二) 紡織工業	(十三) 服用品製造業	(十四) 皮革毛骨及橡皮製造業	總計百分數
江蘇															三			
浙江																		
安徽																		
江西																一		
山東																		
湖北		一																
福建																	一	
南京													一					
上海				四											一			
青島																一		
漢口																		
天津																一		
廣州																		
總計				四	一	三	四	八	五		三	三	四	一	一	一	二	
百分數		二		三〇二	二六	八二	二二〇	二二〇	一三七		八二	八二	一一〇	三二七	一九九		一九九	

總計	五	一	三	三	一	二	二	一八	二七八	五	三七	一	一一	二	二三六	四	一〇〇〇〇〇
(十五) 飲食品製造業	二	一														三八	一〇〇四四
(十六) 造紙工業																二二	二七五
(十七) 印刷製版裝訂業																一〇	三三〇
(十八) 飾物製造業									二七							九	五五
(十九) 文具儀器製造業									二	二						二	八二
(二十) 美術工業										二						三	
(二十一) 燃料工業																一	二七
(二十二) 醫藥品製造業										四						四	一〇
(二十三) 電器製造業										三						三	八二
(二十四) 其他工業										八						一〇	二七五
四、商業																	
(一) 貨品販賣業										一七						一八	四九五
(二) 經紀介紹業										二						四	一〇
(三) 金融保險業										三						三	八二
(四) 生活供應業										三						七	一九三
五、交通運輸業										二九						三五	九六二
六、公務																	
七、自由職業																	
八、人事服務																	一三七
總計	五	一	三	三	一	二	二	一八	二七八	五	三七	一	一一	二	二三六	四	一〇〇〇〇〇

五 國內各地勞資糾紛關係職工數按月份分配表（民國二十三年）

西 江				徽 安				江 浙				蘇 江				市 省	
合計	童	女	男	合計	童	女	男	合計	童	女	男	合計	童	女	男	份	月
一,四三			一,四三	一,四三			一,四三									一	月
												三,一〇〇	三〇〇	一,二〇〇	一,〇〇〇	二	月
												七〇〇			六〇〇	三	月
														一,二〇〇	一,〇〇〇	四	月
																五	月
																六	月
				一,一〇〇			一,一〇〇	七			七					七	月
				四八五	二〇四		二八〇									八	月
																九	月
四三			四三													十	月
																十一	月
																十二	月
美 六六			美 六六	三,七〇			三,三三	七			七	六,六〇	六〇〇	三,〇〇〇	二,六〇	總	計

海 上				京 南				建 福				北 湖				東 山			
合計	童	女	男	合計	童	女	男	合計	童	女	男	合計	童	女	男	合計	童	女	男
四,六八〇	五	四九一	四,一八四	一,〇三二			一,〇三二					六五五	五	二〇七	三〇〇				
三,九二二	五五〇	一,九八四	三,〇〇七	一			一												
八,三三二	〇〇〇	四,三六九	三,九六三	六			六												
一,九八八	一七	一六	一,九七二									五		五	三				
三,七三三	五〇	一,三〇〇	二,四三三	三			三												
六,八〇五	四八	四,一八〇	二,六二〇	六			六												
二,四七七	六	一,七三〇	七四七	一〇七			一〇七												
三,五五六		一,三三	三,四二三					三			三								
一,一四六	五五	五,六三七	三,三〇〇	三六			三六	四八			四八								
四七六		四	四七二																
六,〇二二	七	六	六,〇一五	一			一								二〇				二〇
三,三三六	六	六	三,三二〇																
六〇,九八四	二二	二,一三三	五八,八五一	一六			一六					六		六	三〇	三〇			三〇

六 南京市二十三年份勞資糾紛案件統計表

資	勞 資		方 紛		原 因	糾 紛		日 數	結 果												
			方 紛	糾 紛		糾 紛	日 數														
華僑商店	總業商號共五十九家	華僑商店工人共九人	勞方被資方解僱	資方被勞方解僱	資方被資方解僱	資方被勞方解僱	資方被資方解僱	資方被勞方解僱	資方被勞方解僱												
合計	八,四七六	八,〇七六	九,四五五	五,五六六	三,九三三	七,四四四	四,五〇六	四,〇〇六	三,三三三	八,〇五五	一,〇九九	三,〇三三	三,〇三三	一,〇九九	三,〇三三	八,〇九九	一,〇九九	三,〇三三	三,〇三三	七,一〇〇	
童	八〇	六六〇	五〇〇	三七七	三〇〇	四八	六	三〇	二〇	七	五	三	三	五	五	八	二	二	二	二〇	
女	七六一	三,二九七	四,五六九	一,九九六	一,四四四	四,八〇〇	一,〇六七	五三六	五,六六七	一〇九	七	七	七	七	七	七	七	七	七	七	七
男	七,六一	四,三二二	四,五六六	二,二三三	二,三三三	三,〇四四	三,四三九	三,九七〇	三,九三三	六,九六六	九	九	九	九	九	九	九	九	九	九	九
合計	一,〇三三	三,二三三	三,二三三	三,二三三	三,二三三	三,二三三	三,二三三	三,二三三	三,二三三	三,二三三	三,二三三	三,二三三	三,二三三	三,二三三	三,二三三	三,二三三	三,二三三	三,二三三	三,二三三	三,二三三	
津																					
天																					
漢																					
青																					
島																					

(Q)九三

中國經濟年鑑第三編 第十七章 勞工

(Q) 九四

下關天然池浴室	天然池工人樊正康	勞方未請假離職資方將其解僱	八三	勞方自動辭職
大同麵粉公司	大同麵粉廠工人共十九人	勞方被資方解僱	二〇	(一)四人復工(二)被解僱之十五人共給遣散費六百四十元
木業行號共一百十六家	木業工會會員共八百四十九人	資方提議減低木材起卸力金	一一一	重訂力金價目表(平均約減低一成)
下關米業行號共三十三家	運輸業工會會員共六十五人	資方提議減低起卸力金	七五	勞方反對裁解結果令飭資方依法聲請仲裁
要塞砲兵學校籌備處	運輸業工會會員三十九人	資方起運大砲勞方索取力金數目太高	七	決定力金為三十五元
洗新池浴室	洗新池浴室工人共四十一人	資方無力維持營業勞方索取押板金	四八	勸諭自行和解
大同麵粉公司	東南城水陸碼頭運送業工會會員共八十三人	資方改用汽車送貨自僱工人卸車	二〇九	簽訂雙方工人工作辦法六項
下關詠沂浴室	詠沂浴室工人胡鴻忠	勞方屢犯店規資方將其解僱	二七	勞方准予解僱
下關大豐米號等共七家	下關斛行工人共四十七人	勞方對於資方之買賣小麥強迫過斛	〇	禁止斛行強迫過斛
民生報社	民生報社印刷工人共三十七人	資方停版解散勞方勞方要求救濟	三	(一)每人給遣散費三元(二)由北平僱來之工人八名外加給車費二十四元
寶慶銀樓	寶慶銀樓工人共五人	資方於協定解僱日期解僱勞方	六一	勞方准予解僱
麗華印刷所	麗華工人共十六人	資方停歇欠勞方工資一百八十四元	一〇一	資方付勞方工資一百零二元
祥泰木行等共四家	木行業工會會員共一百九十一人	勞方提議改善工人生活	九七	依工廠法之規定決定解決辦法
祥泰木行	祥泰木行工人高成明	勞方被資方解僱	八	勞方復工
同順祥煤炭號等共五家	水西門外碼頭工人共九十人	勞方被資方解僱	二	勞方復工罰工資十五天
	其他工人起卸貨物	資方以勞方力金價目太高另僱其他工人起卸貨物	二七	另訂力金價目表

七 上海市勞資糾紛案件業務分類統計表(自二十三年八月份至二十四年三月份)

業務別發件數	木 材 製 造 業
	二

傢具製造業	一
機器及金屬製品業	一
交通用具業	一

(社會半月刊一卷十五期)

上海市勞資糾紛案件發生原因統計表(自二十三年八月份至二十四年三月份)

共計	九一
其他工業	三
生活供應業	五
金融保險業	一
貨品販賣業	三
運輸交通業	三
造紙印刷業	四
飲食品業	五
皮革品業	二
服用品業	一〇
紡織工業	四四
化學工業	四
土石製造業	一

糾紛原因發生件數	
關於勞動協約者	二
關於工資者	一二
關於僱用或解僱	五六
關於待遇者	九

關於工作制度者	一
關於其他僱用狀況者	一一
共計	九一

(社會半月刊一卷十五期)

第四節 勞動失業和災害

「關於續業勞動者之失業和災害情形，另見本章第二節續業勞動者狀況中，請參閱。」

第一目 失業

一 各省市失業工人數(國際勞工局中國分局估計)

河北省	四六、二五〇
河南省	四八、九九六
江蘇省	四一、九九一
浙江省	二七、八三一
安徽省	五、五四五
江西省	四六〇、三〇〇
湖北省	一一三、三九一
湖南省	一一四、四七六
四川省	五三四、九六〇
廣東省	一、五七八、四八二
廣西省	五、四六〇

南京市	一六一、四七六
上海市	六一〇、七〇一
北平市	五〇〇、九三五
青島市	一〇四、五〇〇
其他	七四八、六三〇
總計	五、八九三、一九六

(各省數字與總計不符)

二 全國各業失業工人數(國際勞工局中國分局估計)

業別	失業人數
漁業類	七、五〇〇
礦業類	三一、四〇二
工業類	三六八、六四一
絲業及絲織業	六三五、二五〇
布業	四六、七九五
紗業	七、三〇〇
其他	一、〇五七、九八六
共計	一、四五一、〇〇〇
鹽業	一三、四七八
其他	

共計	一、四一四、〇七六
土石製造業	
瓷業	一五九、〇〇〇
其他	一三四、五〇〇
共計	二九三、五〇〇
火柴業	一五一、〇〇〇
其他	一七、八一三
業類未詳	二二一、六一八
總計	三、一四六、九九三
交通運輸類	三三〇、五四九
商業類	三七六、四二一
業別未詳	二、〇一〇、三三一
總計	五、八九三、一九六

(各業數字與總計不符)

第二目 災害

(一) 一九三四年各地工廠災害統計

災害原因	次數	死亡人數
爆炸	二七	一、四九四
火災	一四五	一、〇〇八
跌傷	三二八	三二八

用		原因未詳		原 業 類	因	工 業 種	
機	傳	發動機(蒸汽機及其他發) 動機與電動(非隔電)	致命				致命
軸	命	不致命	不致命				不致命
			四	木傢			
			一	業製			
			一	業金			
			五	業製金五及器機			
			七	業造製金五及器機			
			三	業等機飛車舟之用所輸運空陸海			
			三	業膏 玻 瓦 磚			
			一	業築建道鐵及屋房路馬			
			一	業氣電及氣煤水來自			
			二	業氣電及氣煤水來自			
			三	業造製似類其及品物學化			
			七	(藤毛絲棉) 業織紡			
	二		四	業服衣			
			九	業皮橡及革皮			
			一	業草煙及料飲物食			
			一	業影攝及刷印釘裝料紙			
			一	業石寶及銀金器樂械器學科			
			一	業造製他其			
			四	業計未業職			
			三	業輸運			
			三	他其			
			二	計			
一	八		三	計			
			三	計			

二二二十三年上海市工業災害統計

灼傷	壓傷	撞傷	擊傷	觸電	軋傷
一四八	三三二	二六五	三三七	一五八	三六三
一四八	三三二	二六五	三三七	一五八	三六三

損失總數五百七十三萬七千元。(勞動季報第五期) (按表中各項數字與共計不符)

水災	窒息	其他	共計
一〇	一八	三四九	二、四七〇
四九	七二	四六九	五、〇一一

器 機 之 動 推 力 械																			
其 他		持混 合機 人等 之災 變挾		器 機 工 木						具 工 器 機 之 用 所 業 工 金 五						電 梯 及 起 動 機		器 機 滑 輪 及 齒 皮 帶 繩 索	
				其 他		各 式 圓 鋸		型 鉋 及 製 型 機 器		其 他 機 器		壓 力 機		銑 牀					
不 致 命	致 命	不 致 命	致 命	不 致 命	致 命	不 致 命	致 命	不 致 命	致 命	不 致 命	致 命	不 致 命	致 命	不 致 命	致 命	不 致 命	致 命		
				三		八		一										一	
		二								一									
一		四						一	一	四	三	三	一			一		五	二
						二										三			一
		一								五				九				二	
		一												三				一	
九		二				一				二				一		五		四	一
四	一	一								三				三				二	一
		三				一				一				二		一		七	
四		一				二				二				二				二	二
		一				一				四				一					
一										三				一				五	
										一				一				一	
		一								一				一				一	
一	九	一		四		一		二		一				一		四		一	二

他				其								輸 運					
手工具之使用		其 他		起 重 機		鎔化金屬其他熱物或腐蝕物		煤 氣		火警(非危險事故或爆炸)		爆炸(包括汽鍋背後之通風裝置)		電 氣		否 勳 力 用 不 與 推 動 論 外) 貨 其 手 手 (車 他 車 拉 等 推 輻 車 車 除 推 輻 輻 輻 輻	
不致命	致命	不致命	致命	不致命	致命	不致命	致命	不致命	致命	不致命	致命	不致命	致命	不致命	致命	不致命	致命
四										一			二				
						一		一		七	一	一	二	六			
二						〇						五					
四						四		一				一	六	二	一		
二						七		八		二		三	四	一			
						一		二									
一		一				五				八	一	三	四				一
一						七				三	二	四	二	一			
一													二	二			
一						九				三			一	三			
一						一				三	一	一					
												二	二				
				一							二	二					
										六	三			一			
二						一		一		四	一	一	一				
三		一				一		五				二					
五		二				五		一		三	二	三	九	二	一		
四						〇		八		七	七	〇		八	四		一

總計	他				其												
	其他		中毒		因在製造或運輸時之處理者未列入其欄內者	致不致命	致命	致不致命	致命	跌		墜		被墜或下拋擲之物擊傷			
	不致命	致命	不致命	致命						不致命	致命	不致命	致命	不致命	致命	不致命	致命
不致命	414	17	3	1	5			6	6	8	2	4	1	6	1		
致命	39	17	3	1	5	1		2	2	3	1	1	1	3	1	1	1
不致命	39	17	3	1	5	1		2	2	3	1	1	1	3	1	1	1
致命	39	17	3	1	5	1		2	2	3	1	1	1	3	1	1	1
不致命	39	17	3	1	5	1		2	2	3	1	1	1	3	1	1	1
致命	39	17	3	1	5	1		2	2	3	1	1	1	3	1	1	1
不致命	39	17	3	1	5	1		2	2	3	1	1	1	3	1	1	1
致命	39	17	3	1	5	1		2	2	3	1	1	1	3	1	1	1
不致命	39	17	3	1	5	1		2	2	3	1	1	1	3	1	1	1
致命	39	17	3	1	5	1		2	2	3	1	1	1	3	1	1	1
不致命	39	17	3	1	5	1		2	2	3	1	1	1	3	1	1	1
致命	39	17	3	1	5	1		2	2	3	1	1	1	3	1	1	1
不致命	39	17	3	1	5	1		2	2	3	1	1	1	3	1	1	1
致命	39	17	3	1	5	1		2	2	3	1	1	1	3	1	1	1

三 民國二十四年工業災害

(1) 民國二十四年全國工業災害各省市分配表(中央工廠檢查處)

地	域	災	害	發	生	次	數	死	亡	人	數	受	傷	人	數	死	傷	人	數	損	失	估	計
上	海	市				1,254				3,355					2,496				2,821			2,717,000	
天	津	市				39				336					42				78			62,000	

雲南	貴州	江西	四川	湖南	湖北	河南	察哈爾	綏遠	山西	河北	山東	安徽	浙江	江蘇	廣州	南京	漢口	青島	北平	
省	省	省	省	省	省	省	省	省	省	省	省	省	省	省	市	市	市	市	市	市
三	二	三	八	六	四	一六	三	四	一三	一七	七	五	五	五六	三三	三五	三一	一三	二八	
一		五	一〇	二五	五	一一	三	一	九	三二五	五三七	二二三	五	五五	二二三	一六	一三	二四	二〇	
九	三	一〇	四五	二三	一四	七三	八	九	三二	一九九	三三一	二七	一五	一二	九九	五二	一一五	六三	七一	
一〇	三	一五	五五	二八	一九	八六	一一	一〇	四一	五二四	八五八	五〇	二〇	一六七	一二二	六八	一二八	八七	九一	
六,〇〇〇		一一〇,〇〇〇	九五,〇〇〇	二四,〇〇〇	一六,〇〇〇	二〇五,〇〇〇	七,〇〇〇	五,〇〇〇	一五,〇〇〇	一,五五〇,〇〇〇	四,〇五五,〇〇〇	二四,〇〇〇	九〇,〇〇〇	二七〇,〇〇〇	二七五,〇〇〇	五七,〇〇〇	一〇五,〇〇〇	一一〇,〇〇〇	一〇八,〇〇〇	

(2) 民國二十四年全國工業災害按照原因分配表(中央工廠檢查處)

災害種類	發生次數	死亡人數	受傷人數	死亡傷總數	損失估計
廣東省	一四	四	一九	二三	五六,〇〇〇
廣西省	三	二	八	一〇	三二,〇〇〇
福建省	二	一	七	八	三,〇〇〇
陝西省	三	二	五	七	七,〇〇〇
甘肅省	二	九	一〇	一九	一八,〇〇〇
寧夏省	一	二	八	一〇	七,〇〇〇
青海省	一		二	二	二,〇〇〇
其他省	四四	三三	二三六	二五八	九六,〇〇〇
總計	二,六五五	一,五〇六	四,一三三	五,六二九	一〇,二七二,〇〇〇

災害種類	發生次數	死亡人數	受傷人數	死亡傷總數	損失估計
爆炸	六五	二六七	五四六	八一三	二,二七七,〇〇〇
火災	一四二	一四〇	六三三	七七三	三,六九五,〇〇〇
跌傷	四六〇	五三	四一七	四七〇	
壓傷	三三六	六三	三八〇	四四三	
撞傷	三三三	三一	二九七	三二八	
灼傷	一五三	一三	一五〇	一六三	
軋傷	三九八	三九	三九三	四三一	
擊傷	四二六	五五	五四四	五九九	

第五節 勞動移動

一 華僑人數最近統計(勞動季報第四期)

暹羅	二、五〇〇、〇〇〇人
英屬馬來半島	一、二二二、六五〇人
荷屬東印度	一、七〇九、三九二人
安南	三八一、四一七人
緬甸	一九三、五九八人
菲律賓	一一〇、五〇〇人
印度	一五、〇〇〇人
英國北波羅利亞	七五、〇〇〇人
夏威夷	二七、一七九人
澳洲	一五、五〇〇人

新西蘭	二、八五四人
南非洲	四、五〇〇人
印度洋羣島	五、〇〇〇人
太平洋羣島	一、二〇〇人
日本	二〇、〇七四人
臺灣	四六、六九一人
朝鮮	四一、三〇三人
坎拿大	四二、一〇〇人
墨西哥	二五、〇〇〇人
中美各國	九一、四〇〇人
巴西	八二〇人
秘魯	五、七〇四人
智利	二、五七〇人

礦井水災	二	五四二	三二一
礦井塌陷	一	一六〇	四六四
溺水	五	七五	一四
其他	二九九	三六	二六三
總計	二、六五五	二、一五六	四、一三三
			五、六二九
			一〇、二七二、〇〇〇
			一、〇〇六
			四、二〇〇、〇〇〇
			一一〇、〇〇〇
			一六〇
			八九
			二九九
			二六三
			四、一三三
			五、六二九
			一〇、二七二、〇〇〇

二十年來出國歸國之華僑人數

(Q)104

阿根廷	六〇〇人
委內瑞拉	二、八二六人
西印度	三六、四〇〇人
法國	一七、〇〇〇人
英國	八〇、〇〇〇人
荷蘭	八、〇〇〇人
德國	一、八〇〇人
葡萄牙	一、二〇〇人
丹麥	九〇〇人
白耳俄	五五〇人
意大利	二五〇人
瑞士	一四九人
波蘭	一三九人
蘇俄	一五一、五〇〇人
土耳其	七、〇〇〇人
澳門	一一九、八七五人
香港	八二五、六二五人
其他	五、〇〇人

年	份往南洋之華僑人數	往其他各埠華僑之人數
一九二五年	九七、五五二	四二、九八二
一九二六年	一五七、二五八	八三、一八五
一九二七年	一〇二、四〇八	八七、四二一
一九二八年	一六九、七四一	八一、〇〇七
一九二九年	一四六、五一六	六七、五一一
一九三〇年	一一一、三八五	五〇、三六八
一九三一年	五〇、五〇一	三四、八五二
一九三二年	二〇、七八七	三三、九七七
一九三三年	一一三、五三六	三三、九七九
一九三四年	九一、三二一	四〇、六〇〇
年	份南洋歸客人數	由其他各埠歸來
一九二五年	六〇、八九一	三〇、七三一
一九二六年	八六、九三五	四一、七〇六
一九二七年	一三六、六九六	四四、四〇四
一九二八年	一二〇、六九三	六七、一五四
一九二九年	一一一、〇七七	六四、三一一
一九三〇年	一四九、九二四	七三、二一一
一九三一年	一六九、七一九	一一四、一四一

三 各地僑工人數(民國二十四年四月六日上海申報)

地點	一九三二年	一九三三年	一九三四年
英 國	一二八、六一七	六九、四一〇	五九、一三六
孟 哲 斯 特	一〇三、七七九	七一、七二三	
利 物 浦	五		
紐 絲 綸	三八〇		
坎拿大中東兩部	一、四〇〇		
薩 摩 島	二五、〇〇〇		
印 度 孟 買	六三六		
美 國	三七八		
紐 約	二五、〇〇〇		
舊金山及其附近	二二、〇〇〇		
夏威夷羣島	九、三〇〇		
火 奴 魯 魯	三、七六九		
法 國			
巴 黎 里 昂 等	一、八〇〇		
馬 賽	一四〇		

越 南 建 安	一一八
越 南 東 京 塔 球	六〇
越 南 海 防	四一
越 南 北 圻	三、一五六
荷 蘭	
巨 港	七、七六〇
蘇 聯	一、〇〇〇
黑 河 及 其 附 近	六、八八四
赤 塔 近 郊	二二二
赤 塔 市 區	三三七
伯 利 蘇	一、一〇〇
海參崴 城子利巴利蘇	三三、二二〇
日 本	
東 京 橫 濱	一、一三〇
名 古 屋	二〇九
長 崎	一七八
門 司	一一
朝 鮮 清 津	一八五
寧 山	二、〇五八

等地為招集區

(9) 106

平安北道	四、三〇二
慶尙全羅四道	九四
京畿道忠清南北兩道	二、五四七
鎭南浦	五四〇
平壤	六六三
仁宣	三三四
意大利	
脫利斯脫	七八
共計	四、三四、二八六

四 九一八後內部出關工人

日本軍隊佔據滿洲後，僑滿大興土木，需用工人增加，至目下止，其向關內各地招往各處之工人數約計如下表。此項工人殆均由青島、煙臺、天津、唐沽、威海衛

(附) 國際勞動公約目錄(自一九一九年起逐年由國際勞工大會通過者)

名	稱	通過日期	截至本年十月止該公約經何會員國批准	我國已否批准或加入	備考
限制工業企業之工作時間每日為八小時及每週為四十八小時之公約	同上	一九一九年第一屆大會 在華盛頓通過	阿根廷、奧大利、比利時、布加利亞、智利、哥倫比亞、古巴、捷克斯拉夫、多明利加共和國、法國、希臘、印度、意大利、拉特維亞、黎陀安利亞、盧森堡、尼加拉瓜、葡萄牙、羅馬利亞、西班牙、烏拉圭、奧大利、比利時、布加利亞、智利、哥倫比亞、丹麥、愛沙利亞、芬蘭、法國、德國、英國、希臘、匈牙利、印度、愛爾蘭、意大利、日本、拉夫、南非、尼德蘭、西班牙、瑞典、瑞士、烏拉圭、巨哥斯利	未	

地	區	工人數
平泉至承德		二、〇〇〇
葉柏壽至赤峯		三、〇〇〇
北支鎮至黑河		一〇、〇〇〇
圖門至佳木斯		二五、〇〇〇
長春至大賚		八、〇〇〇
洮南至索倫		三、〇〇〇
其他鐵路		四〇、〇〇〇
其他汽車公路		七〇、〇〇〇
總計		一六一、〇〇〇

二十四年三月十九日申報

中國經濟年鑑 第三編 第十七章 勞工

外國工人與本國工人關於災害賠償應受同等待遇公約	禁止麵包房夜間工作公約	船上移民檢查從簡公約	海員僱傭契約條件公約	運送海員回國公約	工商業工人及傭僕之強制疾病保險公約	農工強制疾病保險公約	最低工資規定辦法公約	航運之重大包裹須標明重量公約	船舶起卸工人災害防護公約	強迫勞動公約	商店員工作時間公約
同上	同上	一九二六年第八屆大會 在日內瓦通過	一九二六年第九屆大會 在日內瓦通過	同上	一九二七年第十屆大會 在日內瓦通過	同上	一九二八年第十一屆大會 在日內瓦通過	一九二九年第十二屆大會 在日內瓦通過	同上	一九三〇年第十四屆大會 在日內瓦通過	同上
奧大利、比利時、布加利亞、智利、中國、哥倫比亞、古巴、捷克斯、丹麥、愛沙利亞、芬蘭、法、亞、英、陶宛、盧森堡、墨西哥、荷蘭、日、拉特維、立陶宛、葡萄牙、南非、西班牙、瑞典、士、烏拉圭、猶哥斯拉夫、	奧大利、比利時、布加利亞、智利、中國、哥倫比亞、古巴、捷克斯、丹麥、愛沙利亞、芬蘭、法、亞、英、陶宛、盧森堡、墨西哥、荷蘭、日、拉特維、立陶宛、葡萄牙、南非、西班牙、瑞典、士、烏拉圭、猶哥斯拉夫、	奧大利、比利時、布加利亞、智利、中國、哥倫比亞、古巴、捷克斯、丹麥、愛沙利亞、芬蘭、法、亞、英、陶宛、盧森堡、墨西哥、荷蘭、日、拉特維、立陶宛、葡萄牙、南非、西班牙、瑞典、士、烏拉圭、猶哥斯拉夫、	奧大利、比利時、布加利亞、智利、中國、哥倫比亞、古巴、捷克斯、丹麥、愛沙利亞、芬蘭、法、亞、英、陶宛、盧森堡、墨西哥、荷蘭、日、拉特維、立陶宛、葡萄牙、南非、西班牙、瑞典、士、烏拉圭、猶哥斯拉夫、	奧大利、比利時、布加利亞、智利、中國、哥倫比亞、古巴、捷克斯、丹麥、愛沙利亞、芬蘭、法、亞、英、陶宛、盧森堡、墨西哥、荷蘭、日、拉特維、立陶宛、葡萄牙、南非、西班牙、瑞典、士、烏拉圭、猶哥斯拉夫、	奧大利、比利時、布加利亞、智利、中國、哥倫比亞、古巴、捷克斯、丹麥、愛沙利亞、芬蘭、法、亞、英、陶宛、盧森堡、墨西哥、荷蘭、日、拉特維、立陶宛、葡萄牙、南非、西班牙、瑞典、士、烏拉圭、猶哥斯拉夫、	奧大利、比利時、布加利亞、智利、中國、哥倫比亞、古巴、捷克斯、丹麥、愛沙利亞、芬蘭、法、亞、英、陶宛、盧森堡、墨西哥、荷蘭、日、拉特維、立陶宛、葡萄牙、南非、西班牙、瑞典、士、烏拉圭、猶哥斯拉夫、	奧大利、比利時、布加利亞、智利、中國、哥倫比亞、古巴、捷克斯、丹麥、愛沙利亞、芬蘭、法、亞、英、陶宛、盧森堡、墨西哥、荷蘭、日、拉特維、立陶宛、葡萄牙、南非、西班牙、瑞典、士、烏拉圭、猶哥斯拉夫、	奧大利、比利時、布加利亞、智利、中國、哥倫比亞、古巴、捷克斯、丹麥、愛沙利亞、芬蘭、法、亞、英、陶宛、盧森堡、墨西哥、荷蘭、日、拉特維、立陶宛、葡萄牙、南非、西班牙、瑞典、士、烏拉圭、猶哥斯拉夫、	奧大利、比利時、布加利亞、智利、中國、哥倫比亞、古巴、捷克斯、丹麥、愛沙利亞、芬蘭、法、亞、英、陶宛、盧森堡、墨西哥、荷蘭、日、拉特維、立陶宛、葡萄牙、南非、西班牙、瑞典、士、烏拉圭、猶哥斯拉夫、	奧大利、比利時、布加利亞、智利、中國、哥倫比亞、古巴、捷克斯、丹麥、愛沙利亞、芬蘭、法、亞、英、陶宛、盧森堡、墨西哥、荷蘭、日、拉特維、立陶宛、葡萄牙、南非、西班牙、瑞典、士、烏拉圭、猶哥斯拉夫、	奧大利、比利時、布加利亞、智利、中國、哥倫比亞、古巴、捷克斯、丹麥、愛沙利亞、芬蘭、法、亞、英、陶宛、盧森堡、墨西哥、荷蘭、日、拉特維、立陶宛、葡萄牙、南非、西班牙、瑞典、士、烏拉圭、猶哥斯拉夫、
民國二十三年二月九日國民政府批准	未	未	未	未	未	未	民國十九年二月二十八日國府第六十五次會議議決批准	民國二十年四月十八日第二十次國府會議議決批准	未	未	未
									停止批准		

中國經濟年鑑 第三編 第十七章 勞工

煤礦工人工作時間公約	修正船塢起卸工人災害防範公約	非工業工作童工僱用年齡之規定公約	廢止取費之職業介紹機關公約	設立工商等業工人及傭僕之強制老年保險公約	設立農業工人強制老年保險公約	設立工商等業工人及傭僕之強制殘廢保險公約	設立農業工人強制殘廢保險公約	設立工商等業工人及傭僕之強制婦女保險公約	設立農業工人之強制婦女保險公約	修正關於僱用婦女夜間工作公約	修正工人職業疾病賠償公約	規定自動機玻璃廠工作時間公約	保證對被迫失業工人之賠償與津貼公約	婦女工作於一切礦場地之公約	煤礦工人工作時間公約	減少工作時間至每週四小時之公約	制定保持殘廢老年及孤寡保險權利的國際計劃之公約	玻璃製造業縮短工作時間公約
一九三一年第十五屆 大會在日內瓦通過	一九三二年第十六屆 大會在日內瓦通過	同上	一九三三年第十七屆 大會在日內瓦通過	同上	同上	同上	同上	同上	同上	一九三四年第十八屆 大會在日內瓦通過	同上	同上	同上	同上	同上	同上	同上	同上
西班牙	意大利、墨西哥、西班牙、烏拉圭、 比利時、西班牙、烏拉圭、	同上	尙無一國批准	同上	同上	同上	同上	同上	同上	同上	同上	同上	同上	同上	同上	同上	同上	同上
未	民國廿四年三月廿七日 立法院會議議決批准	未	未	未	未	未	未	未	未	未	未	未	未	未	未	未	未	未
	已依約送立法院審議									已依約送立法院審議暫 緩批准並通知國際勞工 局	同上	同上	同上					

(2) 110

科學管理學的必具要工

▼商務印書館出版

工業組織原理(漢譯也)

一冊三元

D. S. Kimball 著 林光澂譯 本書目的在解釋工業組織上之一般原理及影響於工業組織之各項要素。至於較為狹仄之專門問題，除略加敘述外，並附參考書目，以備讀者參考。

工業組織與管理(大學叢書)

一冊精裝一元五角
平裝一元

王撫洲著 著者為工業管理學專家，積數年之講稿，編成此書。內容共十六章，關於工廠之組織、勞工之管理、工資之分配、材料之利用、成本之計算、產物之設計、售銷與製造之協調，莫不詳為論列。復附圖表三十餘種，極便參證。

工業管理(大學叢書)

精裝一冊二元八角

R. H. Lunsford 著 陳建民譯 本書計分八篇，四十三章。第一篇略述工業管理之歷史背景及現狀，二三兩篇論工廠組織原理，及工廠物質方面之設備，四五兩篇敘述如何使生產品及各項工作趨於標準化，並分析其所須時間，六至八篇論列管理上之各種設施，如原料品之管理、機務之處理、進貨之經營、生產之監督、工作途徑之設計等，於工資支付及人事管理兩項，敘述尤詳。全書根據現代工業事實立論，詳略恰當。

現代工業管理(商學叢書)

一冊二角五分

工業管理法(英文商業科講義)

楊惠基著 一冊三元

工廠管理法

周經編 一冊一元四角

科學的工廠管理法(百科叢書)

張廷金編 一冊三角

心理學與工業效率 E. H. Borrett 著 一冊一元

英漢對照 工廠安全及衛生檢查細則 顧炳元譯 二角五分

工廠檢查概論 劉巨巖著 一冊一元

實驗汽鍋管理法(工學叢書) 姚幼蕃著 一冊一元

商店管理(商學叢書) 胡道遠著 一冊三角

人事管理(百科叢書) 何清節著 一冊四角

事務管理(英文本) 李培恩編 一冊一元

合理化要義(商學叢書) J. A. Bowler 著 一冊一角五分

報酬法(商學叢書) R. Wilson 著 一冊二角五分

商務印書館獨家經售

Burk 到班鐘

此鐘自動登記職工出入時間，準確便捷，為人事管理上之利器，最便於考勤及計算工資。歐美各國應用甚廣，在中國方面，敝館已採用多年，其他機關工廠採用者亦多，無不稱便。德國 Burk 到班鐘製造公司之出品，最為精善完美，敝館受其委託，在華獨家經售。各工廠機關有欲置備此鐘者，請向敝館上海發行所訂購為荷。

研究 合作運動

商務印書館
出版

必讀之要籍

協作(經濟)

樓桐孫譯 一冊二元

Guide: La Cooperation

本書係編輯者十二篇講稿而成，其宗旨在改造經濟，解放勞動，擁護消費者，廢除利潤，免除寄生；其方法在組織協社，自由結合，和平進行，直接貿易，自給自產。處處用顯露的文字，表明精深的學理。

消費協社(經濟)

樓桐孫譯 一冊二元

Guide: Les Societes Cooperatives de

Consumation

本書於消費協社之目的、計劃、歷史、贏利分配、社員資本成功與失敗之原因等，詳為討論，闡發無遺，可與前書互為表裏。

消費合作(白科)

王效文著 一冊二角

各國合作事業史

一冊五角

(社會科學小叢書) 高須虎六著 楊智賢

本書內容先敘述合作運動發生之時代背景，合作運動諸先驅者及其思想。以次順序分論各種合作社在各國發生之經過，當時之社會經濟狀況，先驅者及其學說，以至最近實際情形，系統清楚，包羅美備。讀此一書，不但對於各國合作運動之發展史跡可以瞭然，更且可以窺見各國合作制度彼此異同之點。譯筆忠實流利。

蘇俄合作制度(經濟)

澤村康著 一冊一元一角

本書凡兩編：前編討論俄國在革命前之合作運動，依合作社之性質，分為消費合作社、信用合作社、農業合作社等數章，論列兼敘各合作社間之聯絡。後編討論俄國在革命後之合作運動，依時代前後，分論戰時共產制度與新經濟政策對於合作運動之影響，以及最近之農業合作社、手工業合作社與合作社銀行。

俄國合作運動史(社會科學)

一冊五角

Guide: La Cooperation en Russie

吳克剛譯 本書將俄國革命前及革命後的合作運動，新經濟制度下的合作社、消費合作社的各種形式、土地問題及合作運動的現狀，分章敘述，詳細說明俄國合作運動的歷史，各種組織、合作教育及合作社的生活。

法國合作運動史

吳克剛著 一冊七角

法國為世界合作運動最發達之國家，且其各種合作，如生產合作、消費合作、勞動合作、批發合作、信用合作、農村合作等，多能平均發展，無偏重之弊。此種成就，求之他國，實不多觀。本書乃著者在法國多年研究之結晶，理井然，故事翔實，足資我國合作運動者之參考。

英國合作運動史(社會科學)

吳克剛譯 一冊六角

Guide: La Cooperation en Angleterre

首述英國合作運動初期的困難及失敗，次述成功的經過及原因，末述合作生產的現狀及將來。並將社會主義與合作運動的關係詳加討論，非但詳敘事實，並將英國合作運動的得失，亦指示給讀者。

第十八章 合作

第一節 行政

第一目 全國合作事業討論會

第二目 全國合作行政機關

一、中央合作行政機關

(甲)軍事委員會委員長行營

(乙)全國經濟委員會合作事業委員會

(丙)實業部合作司

二、地方合作行政機關

第二節 全國合作社概況

第一目 通論

第二目 各省市

一、江蘇省

二、山東省

三、河北省

四、浙江省

五、安徽省

六、江西省

七、湖南省

八、湖北省

九、陝西省

十、河南省

十一、山西省

十二、廣東省

十三、四川省

十四、綏遠省

十五、廣西省

十六、福建省

十七、青島市

十八、南京市

十九、上海市

二十、漢口市

二十一、各鐵路

第三節 農貸

第一目 安徽旱災農貸

第二目 湖南旱災農貸

第三目 江西旱災農貸

第四目 陝西農貸

第五目 華北補辦農貸

第四節 合作之實施狀況

第一目 機關名稱

第二目 合作機關分述

中國經濟年鑑第三編 第十八章 合作詳目

一、中國華洋義賑救災總會……………八九

二、中國農民銀行……………一一一

三、中國合作學社……………一二四

第五節 合作教育……………一一七

第一目 合作訓練……………一二七

一、合作訓練班……………一二七

二、合作講習會……………一二七

甲 江蘇省……………一二七

乙 河北省……………一二八

丙 浙江省……………一二九

丁 江西省……………一二九

戊 安徽省……………一二一

己 湖南省……………一二二

庚 湖北省……………一二三

辛 綏遠省……………一二三

第二目 出版物……………一二四

第六節 中國合作事業大事紀要……………一二六

中國經濟年鑑二十五年第二編

第十八章 合作

第一節 行政

第一目 全國合作事業討論會

農村復興委員會實業部及全國經濟委員會，以國內各種合作組織，均在蓬勃興起；舉凡合作制度之確立，合作法規之訂定，以及合作人才之培養，合作指導機關之設置諸端，亟應精密研討籌劃進行，以促合作事業之發展。爰於民國二十四年三月十三日至十七日在首都召開全國合作事業討論會，計到會會員一百數十人，收到議案一百二十三件，均由大會分交各組審議，擬具審查報告，提請大會討論分別修正通過。

此次討論會議案之可以注意者，約有四點：第一點關於合作行政制度之確立，與組織系統之規定，使此後全國合作事業有所準繩，且能使各地合作事業由中央為之指導調濟；第二點為合作金融機關系統之確立，以調濟農村與都市之經濟，使能互相交流；此項金融機關，在縣以下者，以合作社之股金為主體，若以上者則暫以政府出資或補助為主體，以資提倡，關於此點有關係者，則為商業銀行及農業銀行對農村之放款，在法律上應有明確之規定，即一則獎勵商業銀行之農村放款；一則取締農民銀行假名取利之放款，補救合作金融機關之不足，實一

中國經濟年鑑第三編 第十八章 合作

般金融界之利也；第三點為合作業務上之問題；此次討論結果，爰以運銷合作為救濟目前中國農村，急須舉辦之合作事業，蓋即使農民具有資金，生產未必能大量增加，而銷路亦將呆滯不能暢流，故必有賴於運銷合作，使農產品能於統一標準之下，改良出產品，則售價自善，而銷路亦暢，資金之循環亦速。運銷合作發達，可兼收工農合作之功效，蓋運銷合作須利用工業以改良農產品，使農業日就工業化；第四點為合作教育，目前擬訓練高級初級合作指導人員，合作訓練，不僅限於技術，尤須顧及合作人員道德及思想之訓練，合作指導人員，若無人格道德，則技術優良者，其作弊更甚；合作為社會政策之一，若無正確之思想，則推行收效甚微。以上四點為大會決議案中之主要者。

第二目 全國合作行政機關

一、中央合作行政機關

(甲)軍事委員會委員長行營

蔣委員長以推行農村合作事業為復興農村維繫國本之要圖；特於民國二十一年十月駐鄂督劉共匪之際，頒布農村合作條例，及信用利用供給運銷各合作社模範章程，通飭推行。復於二十三年二月在南昌行營制定剿匪區內各省農村合作委員會組織規程，頒發豫鄂皖贛四省一體限制實施，使合作事業有負責專管機關悉心指導，委員由行營選派，一切事務由總幹事秉承委員長，指揮所屬幹事指導員辦理，督察則由視察員負責；二十四年五月，行營復令示農村合作方針，其要點如下：(甲)各省實施裁局改科及分區設置兩種辦理後，關於推行農村合作事業之職責系統，及設置直轄示範合作區，應飭遵行之事項如左：(1)凡分區設置，派有合作指導員任區員者，應責令區署指揮合作區員，實行指導農民組社；關於訓練合作社人員指導業務，及辦理貸款事項，仍由各該省農村合作

(R) 一

委員會負責；至尚未分區設置，而實行派合作指導員者，經費由省庫支；(2) 各縣已裁局改科後，應於建設科內設合作技士，考核各區暨合作事業，督促指導；(3) 凡派在縣政府及區公署合作人員資格，審核訓練任免獎懲保險等項，由各該省農合會擬定，轉由省府呈行審核定；(4) 各省應由農村合作會辦直轄示範合作區，以樹規模。(乙) 關於合作金融：(1) 各省籌設合作金庫，自行佈置合作金融系統，各就省庫收支總額內劃百分之三或百分之五作合作金融基金；(2) 取締銀行假合作之名，行剝削農民之實，並通知銀行及其他放款團體對於農村貸款，應函農村合作會備案；(3) 農村合作不利於高利貸，如有因此加以阻撓者，照行懲治土劣法辦理。

(乙) 全國經濟委員會合作事業委員會

民國二十年秋，長江流域水災，國民政府救濟水災委員會，撥美麥五萬噸，價值國幣三百萬元，委託中國華洋義賑救災總會辦理賑賑。該會即在安徽、江西、湖北等省組織互助社，賑務結束後，水災委員會將賑賑部分，交由全國經濟委員會負責管理，經委會仍託中國華洋義賑救災總會代辦，並將互助社改組為合作社。迄民國二十三年底止，皖贛鄂湘四省，由經委會委託中國華洋義賑救災總會代辦之合作社數已達二千左右，社員數達六萬左右。二十三年春，經委會另撥專款與陝西省政府合辦陝西合作事業，數年以來事業範圍漸形擴大，不得不專設主管機關負責辦理，促進與放款等事項，遂於二十四年秋組織全國經濟委員會合作事業委員會，十月一日起開始辦公，將委託中國華洋義賑救災總會在皖贛鄂及陝西所辦之合作事業收回，直接由會負責辦理。

全國經濟委員會合作事業委員會，由國民政府令派陳公博、秦汾、周作民、鄒秉文、王志莘、文鳳、樓桐孫、彭學沛、卓宣謀、許仕廉、章元善、趙連芳、曾仲鳴、王世穎、高

秉坊、張一飛、壽勉成、為委員，並指定陳公博為主任委員，秦汾、鄒秉文、許仕廉、章元善為常務委員，會內設(一)秘書室，辦理文書會計庶務等事項；(二)金融股，辦理合作資金，接洽合作專款保管及合作金庫合作銀行之規劃等事項；(三)技術股，辦理關於合作業務指導，合作團體聯絡及技術標準之擬定等事項。

(丙) 實業部合作司

合作事業自經中央及各界積極提倡，數年之間，進展頗速，惟因各處缺乏聯絡，各自為政，殊嫌散漫，因此，當民國二十四年三月全國合作事業討論會在北京開會時，關於合作行政系統一案，頗為出席會員所重視，計提出此案者，有王世穎、壽勉成、章之汶、喬啓明、章元善、張國維、曠運文、馮斌甲、屠紹楨、沈鏡、霍六丁、許以栗及實業部等，常經大會決議如下：

「於實業部下設一合作事業局相當於部中之一司，為全國合作事業之總行政機關，負指導監督推進取締統計等責，此機關不宜在實業部農業司之下，因合作事業非盡屬農業範圍，此機關亦不宜用委員會方式，因委員會每成虛設，而事權不能集中也。」

因此動機，實業部長陳公博，於同年三月廿二日令參事廳會同各關係司籌商修改實業部組織法，即在該部內增設一合作司，並於四月三十日由立法院法制委員會提出討論修正實業部組織法案，於六月一日呈由國民政府明令公佈。

同年八月三十日，實業部任命章元善為合作司司長，章氏於十一月十六日到部就職，開始辦公，該司設置兩科，第一科之職掌為：(一)關於合作組織業務制度之劃一事項；(二)關於合作組織登記事項；(三)關於合作資金之調劑及其他協助事項；(四)關於各地合作事業機關之聯絡事項；(五)關於合作組織糾紛之處理事項；(六)關於其他合作事項。第二科之職掌為：(一)關於

合作事業之計劃，及促進獎勵事項；(二)關於合作事業之監督指導觀察事項；(三)關於合作人材之訓練考核事項；(四)關於合作事業之調查統計事項；(五)關於合作教育之普及事項；(六)關於合作論著之編譯研究事項。

二、地方合作行政機關

各省市合作行政機關沿革及現狀一覽表

省市別	以 往 情 形		現 在		經 費 狀 况
	開始合作 指導時期	以後有無變遷 原因	組 織	機 關	
江 蘇	十七年	十七年農工廳合作事業指導委員會成立，歸農工廳分設八區各縣指導委員會，二十一年撤改各縣指導委員會，十二區全省合作行政指導處，二十二年科兼辦。	建設廳籌三科	農工廳股主任一人，農科員一人，技師三人，辦事員一人。	各縣總計 四一〇〇 六一〇〇 〇四
浙 江	十八年	十八年建設廳成立合作事業室，十九年合作行政指導處成立，各縣自設合作促進員，今各合作事業指導員。	建設廳合作事業室	主任一人，副主任一人，股長一人，股員一人，辦事員一人。	同
江 西	十七年	十七年建設廳成立合作事業指導所，二十二年總司令部設行營黨政委員會，其下復設地方服務處，以內第四科辦農村合作，二十二年省政府設農村合作委員會，內各省農村合作委員會組織規程，將內政部組織改組完備。	江西省農村合作委員會	委員二人，主任一人，副主任一人，股長一人，股員一人，辦事員一人。	同
安 徽	二十三年	二十三年四月安勸區內農村合作委員會組織規程成立農村合作委員會，直屬於省政府。	安徽省農村合作委員會	除設計專員及會計師外同前。	同
湖 北	十八年	十八年漢口市社會局先有合作指導委員會，成立合作指導委員會，歷二月即結束，民二十三年省政府依勸區內農村合作委員會組織規程之規定成立今會。	湖北省農村合作委員會	委員一人，主任一人，副主任一人，股長一人，股員一人，辦事員一人。	同

中國經濟年鑑第三編 第十八章 合作

河 南	河 北	山 東	湖 南	福 建	廣 東	陝 西	南 京	上 海	塘沽(華北) 經線以北 口東平張 以東長平 山海關平 以東平張 山海關平 以東平張 以東平張 以東平張
二十三年	十九年	十八年	二十一年	二十三年	二十二年	二十三年	十七年	十七年	二十三年
二十三年依勸匪區內農村合作委員會組織規程之規定成立今會亦直屬省府	十九年工商廳設合作事業委員會	十八年農礦廳設合作事業指導委員會各縣設合作指導員	二十一年建設廳設合作事業設計委員會二十二年二月改設合作課二十二年十月委派各縣合作委員會	二十三年成立農村金融救濟處二十四年改組為農村合作委員會	二十二年五月省府令派籌備員十四人組廣東合作總社籌備處二十二年十二月改組為合作事業委員會	全國經濟委員會與陝西省政府合設今局	十七年市社會局設市立合作事業指導兼辦所十八年改設合作事業指導委員會二十一年五月裁撤合作行政移歸公益股	十七年農工商局成立合作事業指導委員會會期年停頓二十一年九月社會局恢復今會	華北戰區救濟委員會結束復成立今會
河南省農村合作委員會	建設廳	建設廳合作事業指導委員會	建設廳合作課	農村合作委員會	廣東省合作事業委員會	陝西農林局合作事務	市社會局公益股	社會局合作事業指導委員會	華北合作事業委員會
同前		主任委員一人 委員五人 助理員五人 書記一人	合作指導員二人 科員一人 書記一人	委員長一人 委員二人	主任委員一人 委員二人	主任一人 委員若干人		委員十三人 主任一人 幹事二人	
	指導員	每縣設指導員一人 助理員一人	長沙等二十二市縣合作指導員	指導員一人或二人	各縣辦事處設主任一人 指導員一至四人				
				省及撥款 營行費 十萬	報資 元三萬八千				
			總機關及各縣總計及 ○一、二、九元	省費每年十二萬元 行營撥三元					
同前	同前	同前	同前	同前	同前	同前	同前	同前	指導貸款
		各縣兼辦 合作社 民款所							

第二節 全國合作社概況

第一目 通論

吾國合作事業，近年來各地熱心提倡不遺餘力，自復興農村工作開始推進之後，對於合作事業，益加注意，同時因政府當局及熱心提倡各機關之努力宣傳，

灌輸合作思想，故農民對於合作已有相當認識；又因年來天災人禍，農民困苦，連，農村資本缺乏，合作事業更感需要，是以政府機關金融界以及社會事業團體，均分別進行，各地合作社之指導組織工作，根據中央農業實驗所之調查估計，截至民國二十三年年底止，共有之合作社社數，社員數，指導機關，指導人數，貸款機關，及貸款利率等如左列各統計表：

第一表 全國各省市合作社社數（指在縣政府登記備案者）

省市	至民國二十三年年底止共有之合作社社數									
	信用	運銷	購	買利	用生	產兼	營其	他	社	總計
省	五	一	七	—	—	—	—	—	二	一六
南	四	八	六九	—	—	—	—	—	—	八五
上	—	—	—	—	—	—	—	—	—	—
廣	—	—	—	—	—	—	—	—	—	—
江	一、六六〇	一三四	一五一	七五	四六五	四一五	三七	—	—	二、九三七
浙	一、二五八	七七	五六	二一	三二七	五一	三	—	—	一、七九三
安	一、三三二	五〇	一一	二八	三九	一四	—	—	—	一、四六三
湖	四六二	二	四	七三	—	二五	—	—	—	五六六
河	六二〇	八九	八	一九五	四	八一	—	—	—	九九七
河	一、六四八	一七八	四八	四	九	四三	五	—	—	一、九三五
山	八八四	四七一	八四	一七	二五〇	七〇二	六四	—	—	二、四七二
陝	二二九九	四	—	—	六二	一五	—	—	—	三三〇
山	一八四	—	四	—	—	—	—	—	—	一九〇

百分比(%)	總計	廣西	廣東	四川	江西	湖南
六七·二	九、八四一	一四	一	二	一、〇〇五	四六六
七·二	一、〇五九	二	六	二一	九	六
三·七	五四七	六	一	五	七	三六
三·二	四六六	一	四	四	四六	二
八·六	一、一六〇	二	四七	一	一	四八
九·三	一、三六五	一	七	一	一一	一
·八	一一一	一	一	一	一	一
一〇〇	一四、六四九	一四	八	三	一、〇七八	五五八

註 1. 購買合作社包括農業、供給及消費合作社

2. 生產合作社包括農業、墾殖、養蠶、養蜂、養魚、森林、畜牧、儲藏、鹽業、漁業等合作社。

3. 運銷合作社包括農產、水產等合作社。

4. 兼營合作社係指兼營兩種以上業務之合作社而言。

5. 其他包括保險、勞工、房產、婚喪以及調查表中未註明類別之合作社。

6. 蘇、浙、皖、鄂、豫、魯、湘、贛、粵九省之數字，係根據各縣縣政府報告，其未有報告之縣份，則根據各省合作事業機關之調查報告。冀、陝、晉、川、桂、閩、綏七省之數字，祇根據縣政府之報告，未有報告之縣份，概未列入。

觀上表知我國現有合作社一萬四千餘社，其中以江蘇為最多，佔第一位，山東第二，河北第三，浙江第四，安徽第五，江西第六，河南第七，湖北第八，湖南第九，其他各省皆在五百社以下。若按合作社之性質而言，則以信用合作社為最多，佔總數百分之六十七有奇；兼營、生產、運銷合作社次之，約佔全數百分之八；購買利

第二表 全國各省市合作社員數

省市	至民國二十三年年底止共有之合作社社員數															
	信	用	運	銷	購	買	利	用	生	產	兼	營	其	他	總	計
省	一四五	五七	二、四六一						一八					六五	二、七四六	
市	八九八	九三〇	八、七八二						一六一					一〇、七七一		
江蘇	五〇、三四六	四、六一五	九、六一四	三、四一一	二〇、六六九	一四、五二三	一、八二八	一〇五〇〇六						一一三三		
浙江	三五、七七六	一〇、四八六	四、二七二	五六一	七、九三六	二、二三五	一六六	六、四三三								
安徽	三九、七四六	三、二四八	八八三	一、五七九	五九一	八九二		四六、九三九								
湖北	一六、五七四	一七一	一九二	五、三八〇		二、〇二六		二四、三四三								
河南	三一、八六八	五、九一三	三五二	一〇、三五九	一八七	二、八三〇		五一、五〇八								
河北	三一、九七七	二、八二六	四、〇九四	一二二	一四四	八三六		四〇、〇四一								
山東	二一、〇〇九	一一、〇七二	三、九五六	二八〇	九、二二二	一八、九五二	九〇五	六五、三八六								
陝西	一九、一九六	一、九三六			一四、七五一	八、八〇六		四四、六八九								
山西	四、〇九五		七〇	五	三三	一、九八五		六、一八七								
湖南	一七、八四三	五三六	一四、二五七	二七八	三、五七〇			三六、四八四								
江西	二九、九三八	五七一	四八四	三、五一〇				三六、〇七九								
四川	八〇				一五			九五								
廣東	四、五一七	五、九八六	八、七一八	二八〇	四、三三一	七六七		二四、四九九								
廣西	四四	三五六	四〇〇					八〇〇								
福建																

中國經濟年鑑 第三編 第十八章 合作

(R)八

級	遠	一七四	八四	一	一	一	一	二五八
總計	三一〇四、二二六	四八、九三〇	五八、六四八	二五、七六六	六一、五一七	五五、四二八	三、〇〇六	五五七、四九七
百分率(%)	五四·五七	八·七八	一〇·五一	四·六二	一一·〇三	九·九五	·五四	一〇〇

註 福建省各縣政府未報社員數，故本項從缺。

註 觀上表可知我國合作社社員數，截至二十三年十二月底止，總數爲五十五萬餘人，按我國人口四萬萬人計，則我國現時每一千人中，僅有社員

一·四人，與蘇俄之每千人有社員六百五十六人及其他有百人以上者十七國，十人以至百人者二十一國，二人以至十人者十三國相比，我國居第五十三位。

第三表 各省市合作指導員人數及指導之機關

省市	合作指導員人數	縣政府	縣黨部	民衆教育館	農業推廣所	合作指導委員會	合作社聯合會	市社會局	農村金融救濟處	華洋義賑會	農省農行	江蘇省農行	上海銀行	中國銀行	其他	總計
南京	一	—	—	—	—	—	—	—	—	—	—	—	—	—	—	一
上海	六	—	—	—	—	—	—	—	—	—	—	—	—	—	—	二
廣州	—	—	—	—	—	—	—	—	—	—	—	—	—	—	—	一
江蘇	四	—	—	六	三	四	—	—	—	—	三	—	—	—	—	二
浙江	三	—	—	—	—	—	—	—	—	—	—	—	—	—	—	二
安徽	二	—	—	—	—	—	—	—	—	—	—	—	—	—	—	一
湖北	二	—	—	—	—	—	—	—	—	—	—	—	—	—	—	一
河南	二	—	—	—	—	—	—	—	—	—	—	—	—	—	—	一
河北	二	—	—	—	—	—	—	—	—	—	—	—	—	—	—	一
其他	四	—	—	—	—	—	—	—	—	—	—	—	—	—	—	二
合計	—	—	—	—	—	—	—	—	—	—	—	—	—	—	—	七

第四表 各省市合作社放款機關

上海	南京	省市
行	行	行
上海銀	中國銀	四省農
行	民銀	行
農	省	市
民	立	立
行	行	行
農工銀	金城銀	交通銀
行	行	行
華洋義	農村金	農
會	融	民
融	救	借
濟	濟	所
金	大	學
陵	大	學
大	大	學
社	會	局
會	局	其
其	他	種
計	計	計

註 合作指導員人數及合作社指導放款之機關，皆根據省市縣之調查報告，按次數計算而得。
江西無此項報告故從缺。
其他指實驗區、植棉改進所、水利公司、福音堂等指導機關而言。

百分率	總計	綏遠	福建	廣西	廣東	四川	江西	湖南	山西	陝西	山東
(%)	七四	一	一	二	一五	三	三	二七	三三	六	一五
...	五九七	一	一	二	一五	三	三	一七	六	六	五
...	一九	一〇	一	一	一	一	一	一	一	三	一
...	二一	二	一	一	一	一	一	一	一	一	一
...	一七	九	一	一	一	一	一	一	一	一	一
...	二六八	八	三	一	一	一	一	九	一	四	一〇
...	一五	八	一	一	一	一	一	一	一	三	一
...	四	二	一	一	一	一	一	一	一	一	一
...	二九	二五	一	一	一	一	一	一	一	一	一
...	七五	三九	一	一	一	一	一	五	一	一	一
...	一一	六	一	一	一	一	一	一	一	一	一
...	六	三	一	一	一	一	一	一	一	一	一
...	四	二	一	一	一	一	一	一	一	一	一
...	三	一	一	一	一	一	一	一	一	一	一
...	三二	一七	一	一	一	一	一	一	三	二	一
...	一〇〇	四三	四	二	三	三	三	三	一〇	一一	一〇

第五表 各省市合作社借款及貸款利率

省市	合作社借入之月利					合作社借出之月利							
	六釐以下	六釐至八釐	八釐至一分	一分至一分二	一分二至一分五	八釐以下	八釐至一分	一分至一分二	一分二至一分五	以上			
總計	一五	一〇四	一五二	一一	五	六	二九三	二九	七五	一〇八	七〇	五〇	三三二
緬遠	—	—	—	—	—	—	三	—	—	—	—	—	三
廣西	—	—	—	—	—	—	一	—	—	—	—	—	—
廣東	二	二	—	—	—	—	七	四	九	—	二	—	一六
四川	—	—	—	—	—	二	—	—	—	—	—	—	—
湖南	—	—	—	—	—	—	—	—	—	—	—	—	—
山西	—	—	—	—	—	—	—	—	—	—	—	—	—
陝西	—	—	—	—	—	—	—	—	—	—	—	—	—
山東	四	二七	二七	—	—	—	五八	四	一九	八	一三	二二	六六
河北	三	一五	一一	—	—	—	四四	一三	二〇	二二	二二	七	六四
河南	—	—	—	—	—	—	—	—	—	—	—	—	—
湖北	—	—	—	—	—	—	—	—	—	—	—	—	—
安徽	四	七	三	—	—	—	一五	三	—	四	四	—	一三
浙江	—	—	—	—	—	—	—	—	—	—	—	—	—
江蘇	—	—	—	—	—	—	—	—	—	—	—	—	—
南京	—	—	—	—	—	—	—	—	—	—	—	—	—
總計	六釐以下	六釐至八釐	八釐至一分	一分至一分二	一分二至一分五	以上	總計	八釐以下	八釐至一分	一分至一分二	一分二至一分五	以上	總計
	一五	一〇四	一五二	一一	五	六	二九三	二九	七五	一〇八	七〇	五〇	三三二

中國經濟年鑑第三編 第十八章 合作

(R) 111

百分率(%)	五	三五	五二	四	二	二	一〇〇	九	二三	三三	二二	一五	一〇〇
--------	---	----	----	---	---	---	-----	---	----	----	----	----	-----

第六表 注 合作社借款及貸款之利率，係根據市縣政府之調查報告，按次數計算而得。上海、廣州、江西福建無此項報告故從缺。
 各省市合作社向外借款困難之原因及二十四年度需要金融機關放款數額

省市	合作社會向外借款困難之原因										總計	二十四年度需要金融機關放款數額(千元)		
	借款手續麻煩	金融機關不能放款	貸款費時日失去時效	利息太高	無放款之機關	無抵押品	保證困難	自身信用不固	無介紹機關	交通不便			匯兌不便	其他困難
廣東	一	二	一	二	六	一	一	一	一	一	一	二	一九	二,三二六
四川	一	三	一	一	一	一	一	一	二	一	一	二	一一	一〇〇
湖南	一	九	一	六	一	四	一	一	一	一	一	一	二二	八四四
山西	四	一	二	三	一	二	三	一	一	一	一	一	四	二二一
陝西	三	一	一	三	一	一	一	一	一	一	一	一	二六	三,二四五
山東	一	一	一	一	一	一	一	一	一	一	一	一	二一	五,一八七
河北	一	一	一	一	一	一	一	一	一	一	一	一	二一	二,六七八
河南	一	一	一	一	一	一	一	一	一	一	一	一	三	二,九六五
湖北	一	一	一	一	一	一	一	一	一	一	一	一	三	一,三四〇
安徽	一	一	一	一	一	一	一	一	一	一	一	一	四	一,〇〇〇
浙江	七	八	一	一	一	五	八	二	一〇	一	一	一	四七	七,一四五
江蘇	一三	四	三	一	三	四	五	一	四	一	一	一	三七	五,一三〇
上海	一	一	一	一	一	一	一	一	一	一	一	一	一	一
南京	一	一	一	一	一	一	一	一	一	一	一	一	一	一

縣名	類別											計	與全省總社數百分比		
	信	用	生	產	利	用	購	買	運	銷	策			營	總
高淳	100			17		7		9				3		15	5.8
溧水	1			2				2				30		5	1.6
句容	天			1				1				2		2	1.0
江寧	益			15		2		4				5		16	5.0
鎮江	空			4		3		3				2		5	3.2

第七表 江蘇省各縣合作社統計表（截至二十三年十二月底止）

江蘇省之合作社，倡自民國十七年，該省以前之農墾廳實業廳及最近之建

設廳，皆有彙報發表；茲就二十四年十一月該省建設廳出版之「卷十一期」江蘇建設「合作事業專號」中，摘錄其重要之三統計表如左：

第二目 各省市

一 江蘇省

註 合作社向外借款困難之原因一項，係根據市縣政府報告之有困難者按次數計算而得，其向外借款無困難者，概未列入。
江西未有此項報告，故從缺。

二十四年需要金融機關放款之數額約三千餘萬元，係根據市縣政府報告之約數相加而得；其未有此項報告者，亦未列入。

百分比(%)	總計	綏遠	福建	廣西
14	30			
13	27			
3	7			
7	14			
10	22			
11	23			
11	23			
8	17			
3	7			
10	22			
4	9			
6	12			
100	210			
	32,284			
		3		1
		300		

中國經濟年鑑第三編 第十八章 合作

(R) 一四

吳	崑	常	吳	海	啓	崇	寶	嘉	太	金	南	松	上	揚	溧	金	丹	六	江
江	山	熟	縣	門	東	明	山	定	倉	山	匯	江	海	中	陽	壇	陽	合	浦
交	全	署	一	四	三	五	一〇		五	三	一	四		四	三	一	二	一	七
壹	八	六	壹	三	五	四	八	二			二	一〇	一		二	六	一	一	一
	二	四	一		一							一			一〇		三		一
	六	二	一	一	一	三	一	一		一	一	一			三		三	一	
一	一	七			二			五	一			二			七		三	一	二
	二	三	四		一	三	一	一	一			二	七		七	七	三	八	
一〇	一〇	六	壹	六	三	三	元	三	元	三	四	八	八	四	三	六	一	元	元
肆	肆	二	二	〇	〇	〇	一	〇	〇	〇	〇	二	〇	〇	二	五	一	〇	〇

甯	靖	寶	高	泰	興	東	江	鹽	阜	鹽	泗	淮	淮	泰	青	江	宜	無	武
通	江	應	郵	縣	化	臺	都	城	寧	水	陽	安	陰	興	浦	陰	興	錫	進
一八		二	四	一	二	五	二五	五	二六	一四	七	三	二六	一	一〇	一四	二二	一七	五
八	二	三	三	四	三	七	六	二	二			六	五	二	二	三	一〇	二	二
一		二	一				一		一							五	一	五	
二五	一				一	一	二	一		六			二	二	六	一〇	五	二	五
六								二				一	二	二	二	四	七	一	一
四	六		一八	五	三	二元		二四	五七	二五		一七	二元		四	二	二	二	三
五	九	一六	三	一〇	三	四	五	四	六	四	九	一	一	三	二	一〇		五	九
一・八	〇・五	〇・五	〇・六	〇・五	〇・五	一・五	一・二	二・二	二・五	一・五	〇・三	一・六	四・一	〇・五	〇・五	一・四	四・一	一・五	三・五

第八表 江蘇省各縣合作社社員人數統計表(截至二十三年十二月月底止)

縣名	類別		信用	用生	產利	用購	買運	銷兼	營總	計	與全省社員總數百分比
	別	信									
如	阜		10		4	1		8	3	2,000	11.0%
銅	山		20		3			7	3	1,500	11.5%
豐	縣		33						3	3,000	11.10%
沛	縣		12			1		1	2	1,500	1.5%
蕭	縣		20		1			7	7	2,000	11.3%
楊	山		11						1	1,100	10.5%
邳	縣		22		1		1		1	1,200	10.5%
宿	縣		12						7	1,800	9.0%
睢	寧		10							1,100	10.5%
灌	雲		13		1					1,300	10.5%
沐	陽		22					2	2	1,500	1.5%
贛	榆		33		11					1,500	1.5%
總計			1,324		23	2	1	24	24	11,011	100.00%

常	吳	海	啓	崇	寶	嘉	太	金	青	南	松	上	揚	溧	金	丹	六	江	高
熱	縣	門	東	明	山	定	倉	山	浦	匯	江	海	中	陽	壇	陽	合	浦	淳
一、四九	〇四	五	五	一五	一六	一六	五	四	一〇	三	九	二	一〇	一〇	一	二	三	四	三、五
一七	七、一	四	一	三〇	一	一			一	一〇	五	四	一	一	一	一			〇
六	六		五								三			二	一〇、一	六		四	二
三六	二	一	七	五	三	一		三	一	三	五			九	五	元			三
二			三						一		六				三	一		六	二
六	三		亮	六	〇〇	五	九	三	二		五〇〇	四		四	一	二	二	二	五
二、四	二、五	七	三	一、六	八	八	一	四	八	二	一、九	五	二	二	二、四	三、〇	六	七	四、五
二	六	〇	〇	一	〇	〇	〇	〇	〇	〇	一	〇	〇	二	三	〇	七	三	四

中國經濟年鑑第三編 第十八章 合作

泰	縣	三	七	三	七							100	四九七	0.0
興	化	三		一	三							三三	一八一	0.0
東	臺	二	五	一	五							三三, 一	九三九	一
江	都	四	八	一	七							六六	一六六	1.0
鹽	城	七	二	三								四六, 一	一〇六	一
阜	寧	二	六	二								一六六, 一	一六〇	一
漣	水	五	七	二	九							一六, 一	一六	一
泗	陽	一	〇									一〇	一〇	一
淮	安	六	六	六								一〇	一〇	一
淮	陰	一	六	三	七							四二, 七	四七	三
泰	興	一	七	二	〇							二三, 一	二三	一
如	皋	三	三	三	三							一〇, 一	一〇	一
南	通	四	五	五	五							六, 〇	六〇	十
靖	江	一	九	一	九							三九	三九	〇
江	陰	二	六	九	三							七	六九	〇
宜	興	二	九	四	七							三, 六	四, 六	四
無	錫	六	二	五	七							七, 六	二, 〇	三
武	進	一	五	七	七							二, 六	二, 六	二
吳	江	四	三	三	三							五, 九	五, 九	五
崑	山	二	八	二	三							四, 一	四, 一	四

鎮	縣		已	總	本	佔全省已
	名	類				
江						
				一三,九三〇·四〇		二二·三

第九表 江蘇省各縣合作社已繳股金統計表
(截至二十三年十二月截止)

總計	儀	沐	灌	睢	宿	邳	碼	蕭	沛	豐	銅	寶	高
	榆	陽	雲	寧	遷	縣	山	縣	縣	縣	山	應	郵
一三,九三〇·四〇	一,一七〇	五五五	一,〇〇〇	一,〇〇〇	二,九六六	一,〇〇〇	一,〇〇〇	一,〇〇〇	一,〇〇〇	一,〇〇〇	一,〇〇〇	一,〇〇〇	一,〇〇〇
一九,九三〇	三,〇〇〇		二二		一六			三			一〇〇	四	四
二,二六〇									三			二七	二五
一〇,七五〇	六四	六	五		一五						七		
三,〇九一						七			二四		三		
二,四八		六九七			六五			一,九一七			七		六三
一〇一,〇〇〇	一,〇〇〇	一,一五〇	三,〇〇〇	一,〇〇〇	三,〇〇〇	一,〇〇〇	一,〇〇〇	三,〇〇〇	一,〇〇〇	一,〇〇〇	一,〇〇〇	一,〇〇〇	一,〇〇〇
一〇〇·〇〇	一·〇〇	一·二	〇·三	〇·一	三·七	〇·六	〇·二	三·五	〇·二	〇·六	二·九	〇·二	〇·六

江	高	溧	句	江
浦	淳	水	容	寧
八,〇〇一·〇〇	二二,九三三·〇〇	一,三〇六·〇〇	二,五三三·〇〇	一八,一四九·五〇
一·三六	三·九〇	〇·二二	〇·四三	三·〇八

(R)一九

吳江	崑山	常熟	吳縣	海門	啓東	崇明	寶山	嘉定	太倉	金山	青浦	南匯	松江	上海	揚中	溧陽	金壇	丹陽	六合
一九、二四四·〇〇	二〇、六三九·〇〇	一一、四六〇·〇〇	一七、二二二·七〇	三、〇三一·五五	六、五八三·〇〇	一一、二五三·〇〇	二、九〇一·五一	四、〇五八·〇〇	五九三·〇〇	二、七一三·〇〇	八、三〇一·〇〇	一、六一一·〇〇	一〇、六五八·〇〇	二、四〇九·〇〇	一一、二〇〇	四二、〇六六·三〇	二八、八二九·〇〇	三四、一四五·六一	一、九八七·〇〇
三·二七	三·五〇	一·九五	二·九二	〇·五一	一·一二	二·〇八	〇·四九	〇·六九	〇·一〇	〇·四六	一·四一	〇·二七	一·八一	〇·四一	〇·〇二	七·一四	四·九〇	五·八〇	〇·三四

寶應	高郵	泰縣	興化	東臺	江都	鹽城	阜寧	漣水	泗陽	淮安	淮陰	泰縣	如皋	南通	靖江	江陰	宜興	無錫	武進
一、一五八·〇〇	四、二七二·〇〇	二、六〇六·〇〇	五、二六七·〇〇	二八、一三四·〇〇	四、三六二·〇〇	七、九一二·〇〇	一一、四八一·〇〇	六、二四六·七〇	六六二·〇〇	四、三二一·五〇	三一、三〇八·〇〇	三、八四二·〇〇	二九、一四三·〇〇	一一〇、五〇八·五〇	二、八〇六·〇〇	三、五八四·〇〇	一四、〇五七·五〇	一五、三九四·〇〇	二二、八九二·〇〇
〇·二〇	〇·七三	〇·四四	〇·八九	四·七八	〇·七四	一·三四	二·二二	一·〇六	〇·一一	〇·七三	五·三二	〇·六五	四·九五	三·四八	〇·四八	四·〇八	二·六一	四·〇六	

(R)二〇

行名	地名	名倉	庫名	稱性	質問	數	儲押農產物種類	儲押數值(二十三年十二月三十一日餘額)	本年下半年儲押總數值(自開始日起至十二月三十一日止)
常州分行	萬綏鎮	萬綏鎮儲藏合作社		合作社倉庫	三四	元小麥、黃豆、豆餅、米、蕎麥、綠蔴	八,六七三元	一〇,九三三.六元	
無錫分行	湖塘橋橋北	湖塘橋信儲社		合作社倉庫	二〇	乾蔴	二,二六六元	八,〇五五.五元	
松江分行	東周巷	東周巷信用合作社農倉		合作社倉庫	七	白米	二元.零元	三元.零元	
	茶亭浜	茶亭浜合作社經營倉庫		合作社倉庫	四	白米、穀	五元.零元	三二.二六元	
	大浜兜	大浜兜合作社經營倉庫		合作社倉庫	一〇	米、稻	八,〇〇〇.〇〇元	八,〇〇〇.〇〇元	
	小崑山	小崑山合作社經營倉庫		合作社倉庫	三	米、稻	一,一〇〇.〇〇元	一,一〇〇.〇〇元	
	周家浜	周家浜合作社經營倉庫		合作社倉庫	四	米、稻	一,一〇〇.〇〇元	一,一〇〇.〇〇元	
	吉羊會	吉羊會合作社經營倉庫		合作社倉庫	二	米、稻	三,〇〇〇.〇〇元	三,〇〇〇.〇〇元	
	南朱家浜	南朱家浜合作社經營倉庫		合作社倉庫	四	米、稻	四,〇〇〇.〇〇元	四,〇〇〇.〇〇元	

第十表 江蘇省農民銀行合作倉庫統計表

銅山	五,二〇九.〇〇	〇.八八
豐縣	一,七四〇.〇〇	〇.三〇
沛縣	二,二二一.〇〇	〇.三八
蕭縣	七,八六八.〇〇	一.三四
碼山	五五七.〇〇	〇.一〇
邳縣	三,四四〇.〇〇	〇.五八

宿遷	一七,三二三.〇〇	二.九四
睢寧	一,五五五.〇〇	〇.二六
灌雲	五,一七四.〇〇	〇.八八
沭陽	八,五五五.〇〇	一.四五
贛榆	五,六三九.〇〇	〇.九六
總計	五七八,八九九.七七	一〇〇.〇〇

支興宜				分徐		分清		如		行		高		行				
				州行		江行		阜		分		分		行				
南北山鄉	徐舍鎮	張澤橋	紅塔鎮	宋澧	毫澧	王茂公橋	王莊	二區興農鄉	第十區蔡家橋	第九區銀杏鎮	坡地鄉儲公所	祠內	祠內	祠內	薛城農民教育館內	井頭鄉藏公所	葉樹	薛家甸
南北山鄉特約倉庫	六區聯合社特約倉庫	張澤橋特約倉庫	紅塔鎮特約倉庫	宋澧特約倉庫	毫澧特約倉庫	王茂公橋特約倉庫	省徐民教館實施區合作社聯合辦事處農業倉庫	興農鄉信用合作社倉庫	十區蔡家橋農產品產銷運合作社	九區川界村農品儲藏運銷合作社	坡地鄉儲藏合作社	黃泥崗黃氏宗社	顯保鄉儲藏合作社	西社鄉儲藏合作社	天井村村公所	井頭鄉儲藏合作社	葉樹合作社兼營倉庫	薛家甸合作社兼營倉庫
合作社倉庫	合作社倉庫	合作社倉庫	合作社倉庫	合作社倉庫	合作社倉庫	合作社倉庫	合作社倉庫	合作社倉庫	合作社倉庫	合作社倉庫	合作社倉庫	合作社倉庫	合作社倉庫	合作社倉庫	合作社倉庫	合作社倉庫	合作社倉庫	合作社倉庫
八	一六四	三六四	六	一〇	八	二六	二二	未調查	一八	二六	八	一〇	六	八	五	六	七	二
米、稻	米、稻、豆	稻	米、稻、豆	米、稻、豆、生仁	米、稻	米、稻、麥、豆、其他	小麥、黃豆、高粱、芝麻	鋤犁、豆餅、花生、小麥等	米、棉花、雜糧	米、棉花、豆餅、雜糧	稻	稻	稻	稻	稻	稻	米、稻	米、稻
壹二〇〇元	壹八七〇〇元	七〇〇〇元	九〇九〇〇元	四三三四〇〇元	八、壹〇〇〇元	壹四、壹〇〇元	六、一五五〇元	六、九〇〇元	二、三六〇〇元	三、三三〇〇元	五〇〇〇元	五〇〇〇元	二〇〇〇元	六〇〇〇元	五〇〇〇元	六〇〇〇元	二、〇〇〇元	一、二〇〇元
壹一〇〇元	壹八七〇〇元	七〇〇〇元	九〇九〇〇元	四三三四〇〇元	八、壹〇〇元	壹四、壹〇〇元	七、〇九三〇元	六、九〇〇元	三、三六〇〇元	六、四六〇〇元	一、一〇〇元	九〇〇元	九〇〇元	五〇〇元	五〇〇元	五〇〇元	二、〇〇〇元	一、二〇〇元

行	宿遷	分行	總計
官林鎮 官林特約倉庫	鎮河鄉 鎮河鄉信社倉庫代辦處	順河集 忠如鎮順河集信社倉庫 代辦處	三十三處
合作社倉庫	合作社倉庫	合作社倉庫	四八三
米、稻、麥、豆	小麥、糜豆、黃豆、大菰、芝蔴、小麥、黑豆、芋把	元豆、粟、小麥、白米、高粱、紅梗、紅梗、紫梗、小	二九
一、七七、〇〇元	一、〇〇、〇〇元	二、〇〇、〇〇元	二、八六、八〇元
一、九、七七、〇〇元	一、二八、〇〇元	二、八六、八〇元	二、八六、八〇元

附註一 民國十八年，江蘇省農民銀行開始經營農業倉庫，其所經營之性質種類甚多，有縣倉庫，有自辦倉庫，有合辦倉庫，有委辦倉庫，亦有合作倉庫，截至二十三年年底止，已達一八四處，但僅有三十三處，為合作社所經營，合作倉庫總數為四百八十三間，儲押之農產物，有豆米穀棉花

雜糧等，儲押數值為二八六、〇二一、五七七元。

附註二 右表根據江蘇省農民銀行二十三年業務報告編製。

第十一表 中央模範農業倉庫一覽表

儲押米稻旬報表（自十一月二十一日起至十一月三十日止）

區別	儲戶數	儲稻量	貨款	額	備考
股巷	七四	八八五	一、九四七、〇〇		
湯山	一〇一	一、二〇一	二、五二二、〇〇		
合計	一七五	二、〇八六	四、四六九、〇〇		
本週前	二、九〇一	三、四六三、六	七五、六七九、八〇		
連計前	三、〇七六	三六、七二二	八〇、一四八、八〇		

附註二 右表根據寧屬農業救濟協會旬報表編製。

二 山東省

山東在民國十年前，即有組織墾殖協社農業組合運銷合作社者，僅為少數人之試驗，旋即消滅。十八年六月農績廳長王冠軍繼其前任于恩波氏之計劃，開設「合作指導人員養成所」，並將畢業學員，派赴各縣從事組社工作，合作空氣始傳入農村，但以初次提倡，成效殊少，十九年王考亭任實業廳長，切實整頓，二十一年舉辦「農村合作人員訓練班」，訓練期滿，派赴各縣推行全縣合作事業之實，復於建設廳內附設「合作事業指導委員會」，以總其成，至此山東合作事業始由草創而漸入發展時期，至社會團體方面，則有二十年冬成立之「山東合作學會」，於該會合作進行上不無助力，茲根據該省建設廳之統計列表如下：

附註一 實業部為救濟農村調節金融起見，經令飭中央農業推廣委員會，及寧屬農業救濟協會舉辦中央模範農業倉庫

中國經濟年鑑第三編 第十八章 合作

第十二表 山東省各縣合作社統計表(截至二十四年十月止)

縣別	合作社數	合作社類別										實驗縣無指導員					
		信用	消費	生產	利用	產銷	購買	聯合	計社	社員	股金		保證金	合計	備考		
肥城	二													50.00			
萊蕪	六			二										125.00			
新泰							一							100.00			
泰安	一三													100.00			
博山	四			二										100.00			
高苑	六					三								3,833.00			
博興	七		二	一		六	一							9,837.00			
長清	二													10.00			
濟陽			一											10.00			
齊東														15,000.00			
齊河	二			一										9,337.00			
桓臺	九													76.00			
長山	一													2,322.00			
淄川	二													10.00			
鄒平																	
章邱														40.75			
歷城														1,236.00			

金	濟	寧	汶	泗	濰	鄒	寧	曲	滋	青	商	蒲	濰	樂	利	濱	無	陽	嘉
定	寧	縣	上	水	縣	縣	陽	阜	陽	城	河	台	化	陵	津	縣	棗	信	民
五		九		二	一七	六	六			二	二	三	二		三		二	四	三
				二		二	一			一	一								
		二		一	一	一	二	一					二	二				三	
										三	天	二				二六			一交
五		二		五	六	九	九	一		六	四	四	四	三	三	二六	二	七	101
六		三三		三〇	元七	元九	元二	元		一〇〇, 一〇〇	一〇〇, 一〇〇	一〇〇, 一〇〇	一〇〇, 一〇〇	六	六	二, 六	三	100	五, 100
三三, 00		二, 000, 00		二, 000, 00	三, 101, 00	一, 100, 00	三, 100, 00	三〇, 00		二, 000, 00	三, 000, 00	九, 100, 00	一, 000, 00	二, 000, 00	一, 000, 00	五, 000, 00	二, 000, 00	100, 00	10, 000, 00
				二六, 00															
		二, 000, 00		一, 100, 00	三, 101, 00	一, 100, 00	三, 100, 00	三〇, 00		二, 000, 00	三, 000, 00	九, 100, 00	一, 000, 00	二, 000, 00	一, 000, 00	五, 000, 00	二, 000, 00	100, 00	10, 000, 00
該縣指導員裁撤			該縣指導員裁撤						該縣指導員裁撤										

嘉	祥	五							六	一九	五七〇〇	七,九〇〇.〇〇	八,〇七〇.〇〇	
魚	台	二							二	三三	〇〇.〇〇	〇〇.〇〇	〇〇.〇〇	
臨	沂	二	九						二	四〇	五,五九五.〇〇	五,五九五.〇〇	五,五九五.〇〇	
鄭	城	三	二						五	一三	二四二.〇〇	二四二.〇〇	二四二.〇〇	
費	縣	二	一						三	五八	三,五五五.〇〇	一,二八〇.〇〇	四,八三五.〇〇	
蒙	陰			一					一	一三	六六〇.〇〇	六六〇.〇〇	六六〇.〇〇	
莒	縣	二				一			三	六六	一,五七五.〇〇	一,五七五.〇〇	一,五七五.〇〇	
沂	水	二							二	八一	四四六.〇〇	四四六.〇〇	四四六.〇〇	實驗縣無指導員
曹	縣		一						一	五八	一,六二〇.〇〇	一,六二〇.〇〇	一,六二〇.〇〇	
單	縣	三	一	一					五	一六九	九一〇.〇〇	九一〇.〇〇	九一〇.〇〇	
城	武	一							一	一〇	九〇.〇〇	九〇.〇〇	九〇.〇〇	
定	陶													該縣指導員裁撤
鉅	野	一	一	二					四	二五五	一,三二一.〇〇	一〇.〇〇	一,三二一.〇〇	
鄆	城													該縣指導員裁撤
聊	城	二							二	四四	一四〇.〇〇	一四〇.〇〇	一四〇.〇〇	
堂	邑	六							六	三三三	一,〇〇〇.〇〇	一,〇〇〇.〇〇	一,〇〇〇.〇〇	
博	平	一〇							一〇	二二七	一,二六〇.〇〇	一,二六〇.〇〇	一,二六〇.〇〇	
在	平	一〇							一〇	三三七	一,一〇九.〇〇	一,一〇九.〇〇	一,一〇九.〇〇	
清	平	三							三	六六八	一,九五五.〇〇	一,九五五.〇〇	一,九五五.〇〇	

(R)二六

莘	冠	館	高	恩	臨	武	夏	邳	德	德	平	陵	臨	禹	東	東	平	陽	壽
縣	縣	陶	唐	縣	清	城	津	縣	縣	平	原	縣	邑	城	平	阿	陰	穀	張
五	一	一九	一九	三	一	一	八	一五			二	四	四	五			二	一九	三
二							二		一			五				二	四		
								老							一				
							四												
七	一	一九	一九	三	一	一	五	一四	一	二	九	七	一五	一	三	四	四	三	二
三〇九	八四七	四〇七	一,八五五	三〇〇	三三	一三	一,五五五	三,七〇八	一八二	八〇	四	一〇七	一〇七	一〇	五七	四六	六六	六六	六五
二,〇〇〇.〇〇	八四七.〇〇	三,三三三.〇〇	一,八五五.〇〇	二,三三三.〇〇	八〇.〇〇	一八.〇〇	七,七五二.〇〇	一五,五九九.〇〇	四,四一〇.〇〇	一四〇.〇〇	六.〇〇	九三三.〇〇	一,八八八.〇〇	三〇〇.〇〇	八五五.〇〇	六六三.〇〇	六〇〇.〇〇	五,六六七.〇〇	八,五六一.〇〇
			〇〇.〇〇	〇〇.〇〇	〇〇.〇〇	〇〇.〇〇													
二,〇〇九.〇〇	八四七.〇〇	三,三三三.〇〇	四,〇〇〇.〇〇	二,三三三.〇〇	八〇.〇〇	一八.〇〇	七,七五二.〇〇	一五,五九九.〇〇	四,四一〇.〇〇	一四〇.〇〇	六.〇〇	九三三.〇〇	一,八八八.〇〇	三〇〇.〇〇	八五五.〇〇	六六三.〇〇	六〇〇.〇〇	五,六六七.〇〇	八,五六一.〇〇

中國經濟年鑑第三編 第十八章 合作

(R)二八

濮	縣	七	六	五				元	壹	一八,五〇〇.〇〇	一八,五〇〇.〇〇
郵	城						一	一	一〇	一〇.〇〇	一〇.〇〇
朝	城	五		三			八	八	一七	一,一〇五.〇〇	一,一〇五.〇〇
觀	城	四					四	四	交	六.〇〇	六.〇〇
范	縣	三		一			三	三	六	〇.〇〇	〇.〇〇
福	山				一		一	一	一〇	〇.〇〇	〇.〇〇
蓬	萊	二	一	一			四	四	一四	〇.〇〇	〇.〇〇
黃	縣		一				一	一	二	一三〇.〇〇	一三〇.〇〇
棲	霞	四					四	四	六	四.〇〇	四.〇〇
招	遠	二	一				三	三	六	六.〇〇	六.〇〇
萊	陽		一				一	一	一〇〇	一,七二〇.〇〇	一,七二〇.〇〇
牟	平	一	一				二	二	三三	五.〇〇	五.〇〇
文	登	一					一	一	一四	一〇.〇〇	一〇.〇〇
榮	成		一				一	一	一四	一〇.〇〇	一〇.〇〇
海	陽	一					一	一	一四	一〇.〇〇	一〇.〇〇
掖	縣	三					三	三	一〇	〇.〇〇	〇.〇〇
平	度	二		一			三	三	六	〇.〇〇	〇.〇〇
濰	縣	二					二	二	一六	〇.〇〇	〇.〇〇
昌	樂	三					三	三	六	六.〇〇	六.〇〇
膠	縣	二					四	四	一三	〇.〇〇	〇.〇〇

高	密	一三					六			一〇〇	二,八四五	三,四七〇	〇〇	三,四七〇	〇〇
卽	墨	一								一	三六	一,三〇〇	〇〇	一,三〇〇	〇〇
益	都	四					七			五	一,五三六	一,六〇〇	〇〇	一,五三六	〇〇
臨	潘	一〇					六			一〇	二,五九四	七,四八〇	〇〇	二,五九四	〇〇
廣	饒	二								二	三〇	六〇〇	〇〇	三〇	六〇〇
壽	光	四								四	三,四九五	一,四八〇	〇〇	三,四九五	〇〇
昌	邑	二								二	一,五二	四,一〇〇	〇〇	一,五二	四,一〇〇
臨	胸	一六								一六	三,一〇六	三,一〇〇	〇〇	三,一〇六	〇〇
安	邱	一								一	三三	二,一〇〇	〇〇	三三	二,一〇〇
諸	城	六								七	一〇五	一,一七一	〇〇	一〇五	一,一七一
日	照	一〇								六	四四	四,四一〇	〇〇	四四	四,四一〇
合	計	五六					一八六			五六	八,四四	五九,五八〇	〇〇	八,四四	五九,五八〇

右表根據山東省建設廳統計。

三 河北省

河北省之合作社，自民國十二年由中國華洋義賑會試行提倡，至十七年北伐成功後，政府始注意合作運動，十九年農墾廳開設合作訓練班，訓練學生四十人，分發各縣充合作指導員，十九年四月成立「河北省合作事業指導委員會」，同時頒佈「河北省合作社暫行條例」，始由政府辦理登記事項，茲將該省合作社概況列表如左：

第十三表 河北省成立登記備案各縣合作社統計表（十九年十一月份起至二十四年六月底止）

縣別	趙縣		濮陽		柏鄉		合計
	信用合作社	消費合作社	信用合作社	消費合作社	信用合作社	消費合作社	
社數	一	一	一	一	一	一	六
社員數	七,四三	二,二五	八,五	一,二五	七,五	一,二五	三〇,〇〇
股本額(元)	七,四三	二,二五	八,五	一,二五	七,五	一,二五	三〇,〇〇
社數	一	一	一	一	一	一	六
社員數	七,四三	二,二五	八,五	一,二五	七,五	一,二五	三〇,〇〇
股本額(元)	七,四三	二,二五	八,五	一,二五	七,五	一,二五	三〇,〇〇

中國經濟年鑑第三編 第十八章 合作

中國經濟年鑑第三編 第十八章 合作

樂城	信用合作社	三	八六	一、四三			
清宛	信用合作社	八	一六	一、三六			
清宛	運銷合作社	三	三	一、三六	三	一六	一、七四
清宛	消費合作社	一	二	一、四〇			
蠡縣	信用合作社	六	一、三三	三、五五	二七	一九六	五、九二
蠡縣	運銷合作社	五	七四	二、四六			
蠡縣	消費合作社	一	二〇九	二、二〇	五	一、三九	二、八七
南宮	信用合作社	二	三〇	一、九元			
南宮	運銷合作社	一	五三	一、九元			
高邑	信用合作社	六	五三	一、九元	五	三三	二、三六
高邑	運銷合作社	一	二九	一、九元			
南和	信用合作社	一	八六	一、九元			
曲周	信用合作社	一	一〇七	四、七〇	一六	一、八六	四、〇三
曲周	消費合作社	一	二四	六			
獲鹿	信用合作社	二	一八三	八、二			
昌平	信用合作社	二	四〇	〇			
隆平	信用合作社	三	四七	二、五五			
寧晉	信用合作社	二	一、一七	六、六八			
寧晉	信用合作社	一	一、一〇	八、五五			
晉縣	運銷合作社	五	七三	二、四四	一三	二、〇〇	一、〇八
晉縣	消費合作社	一	〇	六			

博野	信用合作社	九	三二	九二	五	八〇	一、七六
博野	運銷合作社	七	四九	六五			
永年	信用合作社	二	一、三三	二、八四			
永年	運銷合作社	三	一、一七	二、六四	一〇	二、四七	五、六八
永年	消費合作社	一	一七	五〇			
肅寧	信用合作社	二	四三	一、四六	三	四七	一、四八
肅寧	運銷合作社	一	五	〇			
藁城	信用合作社	二	一、六〇	三、九四			
藁城	運銷合作社	一	二五	〇			
慶雲	信用合作社	五	八〇	三、七			
慶雲	運銷合作社	八	一一	一、九〇			
安次	信用合作社	二	一五	五、七	二	四六	一、三六
安次	運銷合作社	五	三六	九、三			
河間	信用合作社	一	二〇	三、四六			
河間	運銷合作社	一	一八	八			
磁縣	信用合作社	二	二六	八、四	二	四六	九、〇三
磁縣	運銷合作社	二	二九	三、二九			
磁縣	消費合作社	九	一七	一、六一			
磁縣	生產合作社	六	三九	八、四			
威縣	信用合作社	三	一、五〇	四、〇	五	一、七四	四、六五
威縣	運銷合作社	一	〇	六			

(R)三〇

房	大名	邯鄲	武清	深澤	東鹿	無極	廣平	獻縣	唐縣	任縣
林業合作社	信用合作社	信用合作社	信用合作社	信用合作社	信用合作社	信用合作社	信用合作社	信用合作社	信用合作社	信用合作社
一	三三	三七	一	一〇	七	一	六	七	三	二
六九	五〇〇	五四二	三	一、八八	一、七	一、一〇〇	一、六六	一、五八	八八	三六
一〇六	九三	一四、八八	一〇六	一、七六	三、四九	三、四九	四、五一	三、八七	七〇	九四
五		二七	六四	一〇	五	一三				
七三		一、一五	一、八三	一、九四	一、四六	二、七五				
五、八五		三、八六	四、四二	四、八五	三、九五	四、七七				

清豐	涞水	固安	臨城	三河	堯山	順義	元氏	沙河	新樂	武邑	高陽	靜海	山
信用合作社	信用合作社	信用合作社	信用合作社	信用合作社	信用合作社	信用合作社	信用合作社	信用合作社	信用合作社	信用合作社	信用合作社	信用合作社	文具供給合作社 林墾合作社
一	三	七	三	三	五	一	一	二	一	一	一〇	六	一
六〇	六五	二二	五六	五五	七六	二四	二二	三六	二	一〇	五五	二六	三三
七、八九	一、六八	五九	八四	一、九四	一、四九	〇二	三	三	二	五	一〇	三三	一、〇〇
						七	六			九	三		二、〇〇
						一、五〇	一、二七			三	一〇		六三

成安	寶坻	景縣	鉅鹿	遷安	正定	肥鄉	定縣	交河	東明	棗強	永清	安國	昌黎	南樂	吳橋
消費合作社	信用合作社	信用合作社	信用合作社	運銷合作社	消費合作社	信用合作社	信用合作社	信用合作社	信用合作社	信用合作社	信用合作社	信用合作社	信用合作社	消費合作社	信用合作社
一	四	三	二	一	一	八	二	一	七	三	一	三	三	一	一
三六	五九	五	二五	三	四	一、五三	五	三	一六	一六	四	六六	五	三	六
六六	一、二〇	六	一、五二	六、八〇	八二	三、四二	二六	吳	五〇	七	八	一、七五	八〇	二〇	七〇
					九									三	六
					三九									七〇	四六
					八五									五、四五	一、七三

易縣	文安	安平	饒陽	興隆	滄縣	薊縣	撫寧	安新	大城	新河	望都	完縣	南皮	徐水	霸縣	宛平	臨榆	平鄉
信用合作社	信用合作社	信用合作社	信用合作社	信用合作社	信用合作社	信用合作社	信用合作社	信用合作社	信用合作社	信用合作社	信用合作社	信用合作社	信用合作社	信用合作社	消費合作社	信用合作社	運銷合作社	信用合作社
五	五	七	〇	二	一三	九	一	一	四	一七	二五	九	五	二	一	七	一	八
八三	一五〇	一、八四	三三	九	二四六	二九九	二〇	二二	七	三七	三〇九	一九三	三七	二五	五九	一〇一	二四	四四
一、〇〇	一、〇〇	二、〇〇	八九	一九	二、三六	六五	七	六〇	二二	七五	八四	三五	二二	七	一六	二九	一四〇	一、六八
																	九	
																	四六	
																	一、三〇	

內邱	信用合作社	五	二	五	一			
密雲	信用合作社	壹	一、五五	三、七二	三、七二			
任邱	信用合作社	三	九	四四	四四			
深縣	信用合作社	一〇	二四	八五	八五	二	三六	八元
	消費合作社	一	三	二四	二四			
香河	信用合作社	二五	三一	八五	八五			
鹽山	信用合作社	六	一五	四六	四六			
贊皇	信用合作社	六	九	二六	二六			
良鄉	信用合作社	四	二二	四〇	四〇			
邢台	信用合作社	六	一七	一五	一五	七	一一三	六五
	消費合作社	一	四	四〇	四〇			
滿城	信用合作社	七	一一	六五	六五			
冀縣	信用合作社	三	六	二七	二七			
雞澤	信用合作社	一	九	元	元			
武強	信用合作社	二	壹	一、〇〇	一、〇〇			
曲陽	信用合作社	三	四	二六	二六			
遵化	信用合作社	一	一〇	一〇〇	一〇〇			
青縣	信用合作社	一	二	三	三			
新城	信用合作社	一	四	六	六			
鹿龍	信用合作社	一	一〇	七	七			

附記	總計			通縣
	林業合作社	文具供給合作社	利用合作社	
查本省合作事業，自民國十九年至二十年為萌芽時期，各縣成立登記之社為數寥寥，二十一年至二十二年為漸進時期，全省合作社僅七百餘處，二十三年起至現時為發達時期，經前實業廳積極督飭倡導之結果，由七百餘社激增至三千餘社；尤以本年一月至六月，此半年中，新增社數一千八百餘社，為空前之進步。	一	一	三	信用合作社
	二	二	五	信用合作社
	二〇	二〇	九六	信用合作社
	一〇	一〇	一〇	信用合作社
				信用合作社
				信用合作社
				信用合作社
				信用合作社
				信用合作社
				信用合作社
共計〇三縣				

右表根據河北省建設廳統計。

四 浙江省

該省合作事業，肇端於十七年至二十二年，建設廳內設合作事業室，將該省合作事業與農業金融合併隸屬管理，於是合作事業與農業金融，乃得密切之聯絡，按該省各縣市合作社分類統計列表如左：

中國經濟年鑑第三編 第十八章 合作

第十四表 浙江省各縣市合作社分類統計表

於 潛	臨 安	餘 杭	新 登	富 陽	海 寧	杭 縣	杭 州 市	合 計	縣市別	
									數社	員社
13	28	75	1	22	13	150	26	1,793	數社	合 計
498	798	2,063	22	942	409	6,035	775	60,422	員社	
1,210	5,031	10,825	22	4,485	1,017	18,283	2,240	348,964	金股	信 用
8	17	58		19	13	116	6	1,147	數社	
399	494	1,186		813	409	4,117	167	31,286	員社	用 供
980	1,245	2,447		3,798	1,017	14,633	569	125,883	金股	
		1						58	數社	給 生
		22						2,495	員社	
		490						11,462	金股	產 運
5	8	10	1	2		27	16	395	數社	
99	125	192	22	42		1,194	414	10,281	員社	銷 利
280	2,060	334	22	252		2,121	1,185	52,426	金股	
	3	4		1		5	3	110	數社	用 儲
	174	611		87		652	127	11,372	員社	
	1,726	7,348		435		1,304	278	132,042	金股	藏 保
		1				1		20	數社	
		18				21		573	員社	險 滑
		44				42		7,701	金股	
		1						17	數社	費
		40						862	員社	
		162						2,969	金股	
								9	數社	
								383	員社	
								798	金股	
						1	1	37	數社	
						51	67	2,570	員社	
						153	208	15,683	金股	

德清	長興	吳興	桐鄉	平湖	崇德	海鹽	嘉善	嘉興	昌化
62	18	47	20	32	101	40	66	114	8
1,207	271	2,149	630	783	2,313	1,231	1,712	2,117	399
4,665	799	4,920	2,194	4,315	3,178	3,329	14,182	6,902	4,356
62	14	39	20	24	78	30	57	98	6
1,207	200	1,480	630	531	1,910	823	1,286	1,798	217
4,665	544	3,788	2,194	2,339	2,388	2,837	11,327	4,922	462
		1		1	1		2		
		35		41	12		70		
		230		82	12		495		
	3	6		1	18	9	1	14	1
	61	594		9	251	375	10	280	24
	175	678		9	281	457	93	1,864	24
	1			4	4	1	2	2	1
	10			95	110	33	127	39	158
	80			450	497	35	1,249	116	3,870
							2		
							34		
							125		
		1		2			2		
		40		107			185		
		226		1,435			893		

蕭山	紹興	南田	鎮海	奉化	慈谿	鄞縣	孝豐	安吉	武康
119	52	1	8	7	6	12	14	2	41
3,720	1,372	36	329	99	721	6,200	288	36	1,200
5,188	4,688	96	878	1,165	1,338	89,196	6,771	204	7,678
6	21		4	2		2	7	2	24
1,090	371		150	48		71	80	36	633
1,408	992		390	245		637	377	204	4,417
	10				1	2	1		
	444				47	317	21		
	444				94	1,368	21		
112	8	1	2	5	3	1	2		9
2,451	156	36	37	51	229	25	26		347
3,332	352	96	74	920	238	470	3,689		1,636
1	10		2		2	3	3		8
179	200		142		445	5,650	106		220
358	2,295		434		1,006	84,088	2,034		1,620
	2					2			
	66					40			
	110					2,170			
						1			
						55			
						376			
	1					1	1		
	35					42	55		
	495					87	650		

中國經濟年鑑第三編 第十八章 合作

寧海	仙居	天台	黃巖	臨海	新昌	嵊縣	上虞	餘姚	諸暨
3	5	4	7	8	1	57	2	29	16
87	134	120	160	708	84	1,721	41	1,416	468
531	763	576	1,415	1,827	369	10,067	41	6,080	4,826
2	2	3	6	5		32		25	4
31	47	104	141	395		1,015		925	119
31	165	276	1,185	584		6,577		5,344	578
						1			
						19			
						38			
	2		1			7	2		8
	27		19			145	41		135
	154		230			991	41		2,598
				2		3		4	2
				82		95		491	26
				229		1,650		1,636	132
1									1
56									135
500									1,220
						4			
						81			
						159			
						8			
						328			
						422			
	1	1		1	1	2			1
	60	16		231	84	38			53
	444	300		1,034	369	230			303

(R)三七

衢縣	湯溪	浦江	武義	永康	義烏	東陽	蘭谿	金華	溫嶺
25	1	7	9	9	72	19	61	95	12
368	40	165	185	343	1,543	1,409	1,618	1,499	333
1,549	80	582	647	4,071	14,430	8,568	5,116	8,987	9,279
17	1	7	4	4	5	5	29	84	2
220	40	165	60	244	153	392	753	1,352	64
693	80	582	234	478	727	4,061	911	7,821	113
1			2		15	11		4	
16			67		468	708		50	
32			216		4,162	2,878		130	
5				3	43	1	26	5	4
67				56	781	39	283	54	88
434				1,558	7,479	129	2,791	794	6,180
2			1		4	1	2	1	3
65			24		64	198	31	26	63
390			99		465	990	310	117	1,270
				1	1			1	
				23	11			17	
				525	275			125	
			1		4		4		
			9		68		551		
			20		1,292		1,104		
			1	1		1			3
			25	20		72			113
			78	510		510			1,716

瑞 安	永 嘉	分 水	壽 昌	遂 安	桐 廬	建 德	江 山	常 山	龍 游
23	37	3	5	4	1	2	54	5	6
1,123	1,319	67	71	63	143	42	1,050	145	331
10,146	8,000	123	202	2,050	348	224	4,171	3,628	3,547
25	28	2	5	2			49		
789	775	56	71	40			834		
5,786	3,195	112	202	730			3,561		
				1		1			
				14		28			
				420		64			
	3	1			1	1	2	3	3
	141	11			143	14	147	68	273
	1,180	11			348	140	234	548	490
3	4							2	2
339	192							77	39
4,410	2,450							3,180	2,850
	1						3		
	27						69		
	165						316		
	1			1					1
	184			12					69
	1,000			900					207

明 說	宣 平	遂 昌	松 陽	縉 雲	麗 水	平 陽	樂 清
一、本表材料根據建設廳核准備案之合作社登記簿。	2	10	10	7	28	52	5
二、本表所列數字截至民國二十四年八月底止。	66	384	734	345	1,320	1,560	309
三、各合作社兼營二種以上業務者按其主要業務分類，其兼營業務概不另記。	202	1,608	2,152	533	5,463	12,064	4,529
	1	7	1	2	14	40	1
	13	266	13	76	556	1,254	183
	40	1,195	26	187	1,772	9,495	269
			1		1		
			100		18		
			200		36		
		2		3	7		3
		39		154	364		112
		241		155	1,783		2,260
			3		2	9	
			94		145	151	
			210		844	1,587	
				1		1	1
				32		10	14
				64		20	2,000
			3				
			113				
			232				
	1	1	2	1	4	2	
	53	79	414	83	237	145	
	162	172	1,484	127	1,023	962	

右表根據「浙江合作」三卷十期編製而成。

五 安徽省

安徽合作事業，始於民國二十一年，長江水災之後，當時國府水災委員會撥款八十餘萬元，委託中國華洋義賑救災總會，辦理農賑；該會遂指導農民組織

互助社，一方面承借賑款，一方面即為推行合作之準備；其後農賑結束，乃繼續推行合作事業，至民國二十三年安徽省政府成立「農村合作委員會」，將全省之合作事業，作全盤之規劃，其中除懷寧等二十五縣，仍由華洋義賑會駐皖事務所繼續辦理外，其餘潛山等三十六縣，即參酌人力財力所及，着手推行合作事業，茲

東 流 60	懷 寧 63	郝 門 —	至 德 6	霍 山 9	除 縣 79	青 陽 53	集 縣 64
—	—	—	—	—	—	—	—
5	—	4	—	—	12	—	—
—	—	—	—	—	—	—	2
65	83	4	6	9	91	59	56
1,749	1,856	—	127	385	2,555	1,445	1,549
—	—	—	—	—	—	—	—
51	—	114	—	—	670	—	—
—	—	—	—	—	—	—	67
1,800	1,856	114	127	385	3,225	1,445	1,616
1,830	2,743	—	299	425	3,614	1,601	2,153
4,304.00	4,633.00	—	598.00	850.00	7,667.00	3,202.00	4,306.00
—	—	—	—	—	—	—	—
—	—	—	—	—	—	—	—
271	—	499	—	—	855	—	—
542.00	—	998.00	—	—	2,145.00	—	—
—	—	—	—	—	—	—	77
—	—	—	—	—	—	—	218.00
2,101	2,743	499	299	425	4,469	1,601	2,230
4,846.00	4,833.00	998.00	598.00	850.00	9,812.00	3,202.00	4,524.00
956.74	399	—	—	—	—	—	—
—	6	4	—	—	14	18	30
—	1,170.00	20,470.00	—	—	5,761.00	5,703.00	9,622.00
—	—	3	—	—	—	—	—
—	—	16,887.00	—	—	261.00	11.00	—
—	6	1	—	—	14	18	30
—	1,170.00	3,583.00	—	—	5,500.00	5,638.00	9,622.00
115	90	—	—	—	—	—	—
52,252.00	39,429.00	—	—	—	—	11.00	—
53	29	—	—	—	—	18	—
28,145.50	14,954.17	—	—	—	—	5,852.00	—
62	61	—	—	—	—	—	—
24,106.50	24,474.83	—	—	—	—	—	—
115	96	4	—	—	14	18	30
52,252.00	40,599.00	20,470.00	—	—	5,761.00	5,703.00	9,622.00
53	29	3	—	—	—	—	—
28,145.50	14,954.17	16,887.00	—	—	261.00	11.00	—
62	67	1	—	—	14	18	30
24,106.50	25,644.83	3,583.00	—	—	5,500.00	5,692.00	9,622.00

鳳台 25	五河 40	鳳陽 42	望江 45	宿松 5	蕪湖 68	懷遠 21	宿縣 7
—	—	—	—	—	—	—	—
—	—	—	—	—	—	—	—
—	—	—	—	—	—	—	—
—	—	—	—	—	—	—	—
25	40	42	45	5	68	21	7
663	1,035	1,036	1,219	124	1,994	594	177
—	—	—	—	—	—	—	—
—	—	—	—	—	—	—	—
—	—	—	—	—	—	—	—
—	—	—	—	—	—	—	—
663	1,035	1,036	1,219	124	1,994	594	177
743	1,197	1,246	1,183	178	2,178	706	215
1,470.00	2,665.00	2,224.00	2,679.00	356.00	3,772.00	1,530.00	430.00
—	—	—	—	—	—	—	—
—	—	—	—	—	—	—	—
—	—	—	—	—	—	—	—
—	—	—	—	—	—	—	—
—	—	—	—	—	—	—	—
—	—	—	—	—	—	—	—
—	—	—	—	—	—	—	—
743	1,197	1,246	1,183	178	2,178	706	215
1,470.00	2,665.00	2,224.00	2,679.00	356.00	3,772.00	1,530.00	430.00
888.69	647.64	864.72	240.80	157.15	1,133.67	505.29	12.53
—	—	—	—	—	—	—	—
—	—	—	—	—	—	—	—
—	—	—	—	—	—	—	—
—	—	—	—	—	—	—	—
—	—	—	—	—	—	—	—
17	24	35	41	6	71	21	6
7,539.00	11,160.00	6,160.00	18,607.00	2,940.00	30,083.00	9,444.00	2,774.00
—	5	11	11	2	28	1	—
—	3,209.46	4,860.00	4,378.00	1,573.73	17,173.26	460.00	—
17	19	24	30	4	43	20	6
7,539.00	7,959.54	11,300.00	14,220.00	1,366.27	12,909.74	8,984.00	2,774.00
17	24	35	41	6	71	21	6
7,539.00	11,160.00	6,160.00	18,607.00	2,940.00	30,083.00	9,444.00	2,774.00
—	5	11	11	2	28	1	—
—	3,209.46	4,860.00	4,378.00	1,573.73	17,173.26	460.00	—
17	19	24	30	4	43	20	6
7,539.00	7,959.54	11,300.00	14,220.00	1,366.27	12,909.74	8,984.00	2,774.00

泗 縣 24	銅 陵 25	南 陵 5	壽 縣 8	無 為 13	繁 昌 62	宣 城 6	桐 城 48
—	—	—	—	—	—	—	—
—	—	—	—	—	—	—	—
—	—	—	—	—	—	—	—
—	—	—	—	—	—	—	—
24	25	5	8	13	62	6	48
656	661	171	186	457	1,770	156	1,283
—	—	—	—	—	—	—	—
—	—	—	—	—	—	—	—
—	—	—	—	—	—	—	—
—	—	—	—	—	—	—	—
656	661	171	186	457	1,770	156	1,283
690	650	245	244	571	2,118	169	1,315
1,290.00	1,300.00	542.00	528.00	644.00	3,693.00	383.00	2,636.00
—	—	—	—	—	—	—	—
—	—	—	—	—	—	—	—
—	—	—	—	—	—	—	—
—	—	—	—	—	—	—	—
—	—	—	—	—	—	—	—
—	—	—	—	—	—	—	—
—	—	—	—	—	—	—	—
690	650	245	244	571	2,118	169	1,315
1,290.00	1,300.00	542.00	528.00	644.00	3,693.00	383.00	2,636.00
181.26	388.27	52.34	95.28	70.90	563.79	10.40	216.20
—	—	—	—	—	—	—	18
—	—	—	—	—	—	—	7,780.00
—	—	—	—	—	—	—	—
—	—	—	—	—	—	—	3,079.00
—	—	—	—	—	—	—	18
—	—	—	—	—	—	—	4,701.00
19	26	5	5	17	40	4	33
8,527.00	10,775.00	1,652.00	2,150.00	7,880.00	18,144.00	1,690.00	15,163.00
1	8	2	—	9	18	—	10
460.00	4,016.17	964.00	—	4,949.20	9,105.00	231.25	6,108.20
18	18	3	5	8	22	4	23
8,067.00	6,758.83	688.00	2,150.00	2,930.80	9,039.00	1,458.75	9,054.30
19	26	5	5	17	40	4	51
8,527.00	10,775.00	1,652.00	2,150.00	7,880.00	18,144.00	1,690.00	22,943.00
1	8	2	—	9	18	—	10
460.00	4,016.17	964.00	—	4,949.20	9,105.00	231.25	9,187.70
18	18	3	5	8	22	4	41
8,067.00	6,758.83	688.00	2,150.00	2,930.80	9,039.00	1,458.75	13,755.30

註	備	總計	霍邱	靈璧	當塗	和縣	貴池
		1,152	1	61	10	21	23
		6					
		8					
		40					
		16					
		1,222	1	61	10	21	23
		33,660	23	1,919	291	654	693
		645					
		425					
		2,205					
		817					
		37,752	23	1,919	291	654	693
		39,972	23	2,217	276	712	756
		79,139.00	46.00	4,037.00	582.00	1,450.00	1,369.00
		662					
		1,324.00					
		508					
		1,562.00					
		3,148					
		6,911.00					
		1,094					
		3,595.00					
		45,384	23	2,217	276	712	756
		92,531.00	46.00	4,037.00	582.00	1,450.00	1,369.00
		8,710.71		990.71	65.79	39.17	150.37
		226					
		112,327.00					
		3					
		20,583.00					
		223					
		91,750.00					
		652		57	11	16	23
		306,916.00		26,899.00	4,165.00	7,400.00	11,272.00
		280		6	9	7	3
		120,094.43		2,898.00	4,251.00	3,817.13	2,848.36
		469		51	2	9	20
		192,501.27		24,001.00	714.00	3,552.07	8,423.64
		908		57	11	16	23
		419,232.00		26,899.00	4,965.00	7,400.00	11,272.00
		216		6	9	7	3
		134,986.73		2,898.00	4,251.00	3,817.93	2,878.86
		692		51	2	9	20
		284,245.27		24,001.00	714.00	3,582.07	8,423.64

一、本會第一直轄區(在懷寧縣)及六安合肥舒城潛山太湖蕪湖青陽涇縣等八縣係本會派員推行合作縣份惟太湖本會第一直轄區(在懷寧縣)及六安合肥舒城潛山太湖蕪湖青陽涇縣等八縣係本會派員推行合作縣份惟太湖本會第一直轄區(在懷寧縣)及六安合肥舒城潛山太湖蕪湖青陽涇縣等八縣係本會派員推行合作縣份惟太湖
 二、本會第一直轄區(在懷寧縣)及六安合肥舒城潛山太湖蕪湖青陽涇縣等八縣係本會派員推行合作縣份惟太湖
 三、本會第一直轄區(在懷寧縣)及六安合肥舒城潛山太湖蕪湖青陽涇縣等八縣係本會派員推行合作縣份惟太湖
 四、本會第一直轄區(在懷寧縣)及六安合肥舒城潛山太湖蕪湖青陽涇縣等八縣係本會派員推行合作縣份惟太湖
 五、本會第一直轄區(在懷寧縣)及六安合肥舒城潛山太湖蕪湖青陽涇縣等八縣係本會派員推行合作縣份惟太湖

中國經濟年鑑第三編 第十八章 合作

(R) 四六

右表摘錄安徽省農村合作事業委員會彙刊三十號。

第十六表 安徽省農村區聯合社概況表(截至二十四年六月底止)

會數	會員數	會股數	會股金額	貸款金額	貸款金額	到期還備考
二七	三六一	社	八四六元	一〇,〇一〇元	九,八八五元	

右表根據農村合作月報一卷一期。

六 江西省

江西合作社,當以安源路鐵工人消費合作社為最早;該社成立於民國十一年七月,其極盛時,社員達一萬三千人,資本二萬元,為初期合作運動中最具有規模的工人消費合作社,二十年春夏之交,勦匪總司令部,在黨政委員會之下,特設

第十七表 江西省農村合作委員會登記合作社分縣統計表

縣別	種類		數	社	信	用	合	作	社	利	用	合	作	社	供	給	合	作	社	運	銷	合	作	社	兼	替	合	作	社	共	計	
	社	股																														
高安	65	91	86	數	社																											
	2,073	3,066	2,657	數	員																											
	2,550	3,201	2,882	數	股																											
	6,232	10,461	6,505	數	金																											
	5	11	1	數	社																											
	323	529	233	數	員																											
	500	653	250	數	股																											
	1,370	2,515	874	數	金																											
			1	數	社																											
			52	數	員																											
			60	數	股																											
			120	數	金																											
				數	社																											
				數	員																											
				數	股																											
				數	金																											
	3	1		數	社																											
	302	38		數	員																											
	270	94		數	股																											
	712	564		數	金																											
	73	103	91	數	社																											
	2,698	3,633	2,942	數	員																											
	3,320	3,948	3,162	數	股																											
	8,314	13,540	7,499	數	金																											

地方賑濟處,專辦地方善後,而以農村合作為善後之主要工作,是年八月,設立「江西省農村合作指導員訓練所」,養成學員一百零二人,為該省農村合作委員會派駐各縣之基本幹部。二十一年二月,該省省府議決列農村合作為六大要政之一,設立「江西農村合作委員會」於省政府內,負責主持合作事業;同年春間,中國華洋義賑救災總會,受國府水災委員會之委託,在該省辦理賑賑,以救濟水災農民,賑賑結束後,即繼續推行合作事業,其後華洋義賑會駐贛事務所受江西省政府之委託,添辦清江豐城安義等三縣共計十五縣,該會在贛設駐贛事務所,主持推行合作事宜,三四年來成績斐然,茲將該省農村合作委員會之統計表,摘錄如左:

南 昌	瑞 昌	廣 豐	吉 安	奉 新	靖 安	東 鄉	萍 鄉	餘 干	新 淦
61	24	2	4	32	24	27	21	34	55
1,954	657	50	166	820	705	871	504	1,293	1,649
2,185	784	70	170	866	834	893	653	1,416	1,700
6,482	2,126	140	344	2,231	1,999	1,758	1,387	2,913	3,540
1			8			4		13	1
138			698			251		1,287	41
488			705			269		1,339	41
2,440			1,458			538		3,183	158
			2						
			109						
			121						
			242						
		3							1
		198							38
		208							43
		876							344
	2					4			
	119					182			
	133					232			
	746					848			
62	26	5	14	32	24	35	21	47	57
2,092	776	248	968	820	705	1,894	504	2,580	1,726
2,673	967	278	996	866	834	1,394	653	2,755	1,784
8,922	2,872	1,016	2,044	2,231	1,999	3,144	1,387	6,096	4,042

都 昌	進 賢	清 江	彭 澤	九 江	安 義	鄱 陽	新 建	永 修	湖 口
33	36	34	41	38	37	40	45	44	58
1,022	894	948	1,130	1,129	1,006	1,144	1,466	1,351	1,611
1,051	970	1,130	1,281	1,300	1,117	1,144	1,752	1,515	1,923
2,206	2,081	2,499	4,432	3,367	2,444	2,775	8,529	3,707	4,067
		1				1	1		
		50				148	50		
		140				147	215		
		700				735	1,075		
						2			
						172			
						172			
						860			
					1				
					930				
					1,188				
					11,800				
36	36	35	41	38	38	43	46	44	58
1,022	894	998	1,130	1,129	1,936	1,459	1,516	1,351	1,611
1,051	970	1,270	1,281	1,300	2,305	1,463	1,967	1,515	1,923
2,206	2,061	3,199	4,432	3,367	14,324	4,370	9,604	3,707	4,067

武寧	縣別	種類	信用合作貸款		利用合作貸款		供給合作貸款		運銷合作貸款		合作社貸款共計		區聯合貸款共計	
			數	號	出	收	出	收	出	收	出	收	出	收
71														
24,709.00			出	放										
6,588.89			還	收										
18,120.11			欠	結										
3			數	號										
1,150.00			出	放										
480.00			還	收										
670.00			欠	結										
41			數	號										
10,706.00			出	放										
250.00			還	收										
10,456.00			欠	結										
1			數	號										
760.00			出	放										
760.00			還	收										
			欠	結										
116			數	號										
37,325.00			出	放										
8,078.89			還	收										
29,246.11			欠	結										
1			數	號										
5,000.00			出	放										
			還	收										
5,000.00			欠	結										

第十八表 江西省農村合作委員會合作貸款分縣統計表

附註：本表各項數字係自二十二年一月起至二十三年十二月底止各縣合作社彙計之總數。

總計	南城	南豐	德安	星子	豐城
1,002	1		14	22	30
30,037	77		329	735	730
33,428	111		336	755	839
86,405	222		672	1,510	1,776
47					
3,495					
4,245					
12,536					
7					1
484					80
883					200
3,872					1,000
9		3			
570		164			
716		293			
3,252		1,172			
11					
1,571					
1,967					
14,750					
1,076	1	3	14	22	31
36,157	77	164	329	735	810
41,239	111	293	336	755	1,039
120,815	222	1,172	672	1,510	2,776

靖 安	東 鄉	萍 鄉	餘 干	新 淦	高 安	臨 川
13	19	12	36	78	77	55
3,660.00	5,280.00	3,630.00	13,290.00	21,075.00	25,112.00	20,440.00
1,810.00		2,279.43	1,873.03	8,870.00	12,594.66	3,390.00
1,750.00	5,280.00	1,350.57	11,416.97	12,205.00	12,517.34	17,050.00
	6		13	1	7	7
	2,080.00		9,700.00	300.00	3,180.00	3,800.00
	96.78		2,580.75	40.00	951.40	1,080.58
	1,983.22		7,119.25	260.00	2,228.60	2,719.42
5	19		28	37	21	3
1,380.00	4,544.00		7,200.00	14,150.00	6,198.00	1,110.00
1,380.00	4,544.00		7,200.00	14,150.00	6,198.00	1,110.00
3	6	2	3	2	10	52
1,460.00	1,270.00	700.00	1,550.00	2,750.00	2,770.00	19,135.00
				1,200.00	770.00	6,224.00
1,460.00	1,270.00	700.00	1,550.00	1,550.00	2,000.00	12,911.00
21	50	14	80	118	115	117
6,400.00	13,174.00	4,330.00	31,740.00	38,275.00	37,280.00	44,485.00
1,810.00	96.78	2,279.43	4,453.78	10,110.00	14,316.06	10,694.58
4,590.00	13,077.22	2,050.57	27,286.22	28,165.00	22,943.94	33,790.42
	1			2	1	4
	1,000.00			5,500.00	1,000.00	12,600.00
						1,000.00
	1,000.00			5,500.00	1,000.00	11,600.00

新 建	永 修	湖 口	南 昌	瑞 昌	吉 安	奉 新
36	42	46	69	19	1	21
19,464.00	19,500.00	18,968.00	38,826.00	7,899.00	300.00	5,770.00
7,623.03	5,766.65	710.36	17,208.00	3,595.00	300.00	1,280.00
11,840.97	13,733.35	18,257.64	21,618.00	4,304.00		4,490.00
			1	2	1	
			800.00	10,000.00	500.00	
			800.00	600.00	239.17	
				9,400.00	260.83	
2						7
1,150.00						1,560.00
500.00						
650.00						1,560.00
7			7		1	3
3,400.00			5,568.00		700.00	1,080.00
500.00					700.00	30.00
2,900.00			5,568.00			1,050.00
45	42	46	77	21	3	31
24,014.00	19,500.00	18,968.00	45,194.00	17,899.00	1,500.00	8,410.00
8,623.03	5,766.65	710.36	18,008.00	4,195.00	1,239.17	1,810.00
15,390.97	13,733.35	18,257.64	27,186.00	13,704.00	260.83	7,100.00
1	1	1	1			
14,000.00	6,000.00	5,000.00	9,400.00			
		3,516.75	4,308.67			
14,000.00	6,000.00	1,483.25	5,001.33			

都 昌	進 賢	清 江	彭 澤	九 江	安 義	鄱 陽
25	33	35	22	34	41	32
9,730.00	16,174.00	17,622.00	9,883.00	18,760.00	19,181.00	14,309.00
434.45	4,004.81	8,216.07	2,027.15	8,800.00	6,226.00	4,928.00
9,295.55	12,169.19	9,405.93	7,855.85	9,960.00	12,955.00	9,381.00
		18				4
		850.00				1,488.00
		850.00				1,488.00
	1					1
	300.00					3,600.00
	300.00					3,600.00
25	34	53	22	34	41	37
9,730.00	16,474.00	18,472.00	9,883.00	18,760.00	19,181.00	19,397.00
434.45	4,004.81	8,216.07	2,027.15	8,800.00	6,226.00	4,928.00
9,295.55	12,469.19	10,255.93	7,855.85	9,960.00	12,955.00	14,469.00
	1	1		1		
	2,286.00	1,000.00		5,400.00		
				3,600.00		
	2,286.00	1,000.00		1,800.00		

臨川	縣別會數	會員數	會股數	股金數	保證金額
四	三八	九八	五二六〇	七五、二〇〇	

第十九表 江西省各縣合作社區聯合會統計表

附註：本表各項數字係自二十二年一月至二十三年十二月底止各縣合作貸款累計之總數。

新建	高安	南昌	新淦
一	二	一	二
八	二七	九	四〇
二〇	八五	二二	一二七
六〇〇	二、〇一〇	八八〇	二、五四〇
一八、〇〇〇	二〇、〇〇〇	四四、〇〇〇	五〇、八〇〇

總計	南豐	德安	星子	豐城
869		13	16	23
354,887.00		5,115.00	7,810.00	8,480.00
112,077.43		510.00	597.90	2,444.00
242,809.57		4,605.00	7,212.10	6,036.00
41				
31,510.00				
6,868.68				
24,641.32				
185				
50,336.00				
750.00				
49,586.00				
99				
45,043.00				
10,184.00				
34,859.00				
1,194		13	16	23
481,776.00		5,115.00	7,810.00	8,480.00
129,880.21		510.00	597.90	2,444.00
351,895.89		4,605.00	7,212.10	6,036.00
17	1			
76,186.00	8,000.00			
12,425.42				
63,760.58	8,000.00			

瑞昌	一	九	二八	五六〇	一六、八〇〇
清江	一	八	一七	五一〇	一〇、二〇〇
彭澤	一	七	一五	三〇〇	九、〇〇〇
湖口	一	三三	七九	一、三四〇	七〇、二〇〇
九江	一	一五	四一	八二〇	二、四六〇
進賢	一	一三	三八	一、一四〇	三四、二〇〇
安義	一	一三	四三	一、二九三	二五、八〇〇
永修	一	九	二三	一、三八〇	二七、六〇〇
東鄉	一	一四	三〇	一、八〇〇	三六、〇〇〇
武寧	一	一一	四四	八八〇	一七、六〇〇
合計	二〇	二六三	七一〇	一、二二、三三三	四五七、九六〇

附註：南豐縣尚有蜜橘運銷合作社聯社一所，因性質稍有不同，故未列入。

七 湖南省

湖南合作事業在民國九年冬，已有湖南期成社，及湖南大同合作社之組織，十一年又有毛筆工人合作社之組織，皆因受政治壓迫，不旋踵間即歸消滅；十四年以後，革命潮流動盪一時，合作社蜂起，旋又因受政治壓迫而消滅，直至民國十八年合作運動復興，幾經宣傳，農民對於合作事業，漸生信仰，再經黨政機關之提倡，乃呈蓬勃之象；二十一年該省建設廳設立合作事業設計委員會，訂定合作社暫行規程，自是以後，合作社在湖南始獲得法律上之保障，順利進行，於同年中國

華洋義賑救災總會湖南分會，受國府水災委員會之委託，辦理賑款，即以收還之款，推行農村合作，並與湖南合作協會協助進行，幾年以來，湖南合作運動已在進展之中，茲將合作統計表列左：

第二十表 湖南省合作社分縣統計表（截至二十四年四月底止）

市縣別	業務	社數	社員	人數	交足	社股	金額
長沙市	消費	三	六	三、三〇六	七	七〇〇	〇〇
	職工生產	六	六	三一	九	三九	〇〇
	供給	一三	一三	四四六	一	二、五六	〇〇
	信用	四	四	五四	一	〇八	〇〇
	共計	二六	二六	七、一七	二九	七六	〇〇
長沙	消費	二	二	一八	二	一三五	〇〇
	職工生產	一	一	一五	七	〇〇	〇〇
	信用	三九	三九	七〇四	二	五九	三三〇
	共計	四二	四二	八三七	四	七九	八三〇
湘潭	職工生產	一	一	一六	四	五〇	〇〇
	壟植	一	一	七〇	七	七〇	〇〇
	信用	七	七	一三三	一	五一	〇〇
	共計	九	九	二二九	一	三七	一〇〇
醴陵	職工生產	二	二	七〇	三	三九	〇〇
	消費	一	一	一〇六	五	一九	〇〇

衡山	共計	三	一七六	三、九一八·〇〇
衡山	消費	一	九三	七三四·五〇
	信用	八	四五〇	一、六〇九·〇〇
	共計	九	五四三	二、三四三·五〇
益陽	運銷	二	八六	一、九九〇·〇〇
	信用	一一	三一	二九六·五〇
	共計	一四	三九七	二、二八六·五〇
常德	職工生產	一	五二	一、一三四·〇〇
	信用	三四	六一九	七六二·〇〇
	共計	三五	六七一	一、八九六·〇〇
湘鄉	供給	一	六三	二、〇〇〇·〇〇
岳陽	職工生產	一	四二	九二·〇〇
	墾植	一	三一	五四〇·〇〇
	信用	六七	二、一三九	二、二七三·〇〇
	共計	六九	二、二二二	二、九〇五·〇〇
寧鄉	鄉信用	一	三三	九二·〇〇
湘陰	職工生產	一	一一	二四〇·〇〇
	信用	五三	一、〇七六	二、〇一六·〇〇
	共計	五四	一、〇八八	二、二五六·〇〇
平江	運銷	二	三四八	二二、一七〇·〇〇

澧縣	共計	八	五〇九	二二、三三二·〇〇
澧縣	墾植	一	一三	二六〇·〇〇
	運銷	一	一五、九〇〇	二五、八〇〇·〇〇
	信用	四一	一、〇七四	一、一七〇·〇〇
	共計	四三	一六、九八七	二七、二三〇·〇〇
臨湘	信用	五二	一、四一一	一、九一七·八〇
華容	信用	一九	六一六	九八八·〇〇
澧縣	信用	四二	一、一六九	一、四三一·〇〇
沅江	信用	五四	一、八四〇	一、七一二·〇〇
南縣	信用	二〇	五六九	一、二八三·〇〇
安鄉	鄉信用	一七	三二九	八〇三·五〇
衡陽	消費	一	六四	五四五·〇〇
	職工生產	二	四五	三九二·〇〇
	信用	一四	三〇七	五九〇·〇〇
	共計	一七	四一六	一、五二七·〇〇
武岡	職工生產	一	一四	六〇〇·〇〇
	信用	三	四〇	八〇〇·〇〇
	共計	四	五四	六八〇·〇〇
瀏陽	職工生產	一	四〇	一六〇·〇〇

第二十一表 湖南省合作社分類統計表(截至二十四年四月底止)

鄧陽信	鄒陽信	常寧消	桃源職工生產	共計	信用
用	用	費	職工生產	計	用
一	一	一	一	三	二
		五二三	六四	八一	四一
	二六	一、五八六〇〇	一、三二二〇〇〇	二四四〇〇〇	八四〇〇
	八〇〇〇				
	七七				
	三〇六〇〇				

第二十二表 湖北省農村合作社概要表

共計	信用	運銷	供給	墾植	職工生產	消費	業務
五四五	四九六	五	一四	三	一八	九	九
三八、〇二六	一三、一七八	一六、三三四	五〇九	一一四	六八一	七、二一〇	七、二一〇
一一六、〇七二・六〇	二〇、五〇八・一〇	四八、九六〇・〇〇	一四、五六〇・〇〇	一、五七〇・〇〇	一七、二五五・〇〇	一三、二一九・五〇	一三、二一九・五〇

右列兩表摘錄「湖南合作」第十、十一合刊。

第二十二表 湖北省農村合作社概要表

八 湖北省

湖北省合作事業，自民國十六年後，始有少數人為文字上之宣傳，民國十八年漢口市社會局，設立「漢口市合作事業指導委員會」及「漢口市合作學術研究會」，武漢市內乃有既濟電廠職工消費合作社等八社成立，一時合作空氣頗行緊張，惟僅限於都市，至農村方面，則僅有襄陽縣鹿頭鎮樂業合作社一所而已；二十年水災後，省政府以救濟農村刻不容緩，乃成立「合作事業指導委員會」負責進行農村調查，人才訓練，合作宣傳與指導等事；二十二年四月，豫鄂皖贛四省農民銀行成立，同時華洋義賑會湖北分會，承辦水災善後會之農賑事宜；乃將昔日貸放農民之籽種民堤等貸款收回，後用作合作基金並與四省農民銀行分區指導，組織該省之正式農村合作社，湖北合作事業之進展，當以此兩機關為最有力焉；旋南昌行營頒佈剿匪區內各省農村合作委員會組織規程，並任命賈士毅等為委員，籌組「湖北省農村合作委員會」，三月二十四日該會正式成立，當即擬定各種推行計劃，委派合作指導員分赴各縣，負責指導推行之責，同年九月，南昌行營復頒佈剿匪區內各省農村合作社條例施行細則，合作進行乃更有準則可循，而農民銀行，及華洋義賑會湖北分會指導下之合作社，亦依法向該會登記，該省農村合作至此始有長足之進展，茲將全省合作社概況分別列表於左：

縣別	類	社數	員數	股數	金數	已繳金數	社數	員數	股數	金數	已繳金數	社數	員數	股數	金數	已繳金數	計
	別																

嘉 魚	涪 水	應 城	棗 陽	安 陸	隨 縣	孝 感	黃 岡
2	15	12	15	23	15	19	28
119	1,482	876	950	1,680	967	1,502	2,889
143	1,930	1,027	1,292	1,761	998	1,800	3,432
572	6,173	3,950	2,584	3,588	2,941	5,570	6,884
175.00	3,086.50	2,045.00	1,292.00	1,820.00	1,470.00	2,731.00	3,432.00
3		10	2	8	23	1	1
149		520	95	531	1,047	33	63
182		780	223	599	1,315	44	63
384		1,624	446	1,198	2,993	88	126
129.00		812.00	223.00	599.00	1,335.50	44.00	63.00
			1				
			166				
			400				
			2,000				
			1,000.00				
5	15	22	18	31	38	20	29
268	1,482	1,396	1,211	2,211	2,014	1,535	2,952
325	1,930	1,807	1,915	2,360	2,313	1,844	3,495
936	6,173	5,574	5,030	4,786	5,934	5,658	6,990
304.00	3,093.50	2,857.00	2,515.00	2,419.00	2,805.50	2,775.00	3,495.00

江 陵	襄 陽	沔 陽	天 門	黃 陂	武 昌	咸 寧	雲 夢
							4
							324
							348
							779
							389.50
9	61	8	7	68	126	3	2
324	1,098	237	97	1,822	3,331	139	90
324	1,098	237	98	1,925	3,578	148	98
658	1,320	474	196	2,960	6,544	296	196
324.00	1,021.70	237.00	154.00	2,240.00	3,995.00	148.00	98.00
9	61	8	7	68	126	3	6
324	1,098	237	97	1,822	3,331	139	414
324	1,098	237	98	1,925	3,578	148	448
658	1,320	474	196	2,960	6,544	296	975
324.00	1,021.70	237.00	154.00	2,240.00	3,995.00	148.00	487.50

中國經濟年鑑第三編 第十八章 合作

右表根據湖北省農業合作委員會統計。

合 計	漢 口	漢 川	鄂 城	通 山	監 利	漢 陽	宜 昌
133							
10,789							
12,731							
33,021							
16,441.00							
533	8	16	15	1	57	84	20
17,714	192	612	1,346	28	3,656	1,878	428
19,329	215	612	1,551	28	3,815	1,970	428
35,969	363	1,224	3,102	56	7,630	3,001	1,110
20,366.50	363.00	612.00	1,551.00	28.00	3,815.00	2,019.30	555.00
1							
166							
400							
2,000							
1,000.00							
667	8	16	15	1	57	84	20
28,669	192	612	1,346	28	3,656	1,878	428
32,469	215	612	1,551	28	3,815	1,970	428
70,990	363	1,224	3,102	56	7,630	3,001	1,110
37,807.50	363.00	612.00	1,551.00	28.00	3,815.00	2,019.30	555.00

(R)五九

中國經濟年鑑第三編 第十八章 合作

第二十三表 湖北省農村區聯合社概況表(截至民國二十四年六月底止)

會數	會員數	會股數	會股金額	貸款金額	到期還款金額
一一	一四四	七六五	一一、八一七元		

右表根據「農村合作月報」一卷一期。

九 陝西省

陝西合作事業，始於民國二十年，最初提倡者為陝西華洋義賑會，繼而陝西

第二十四表 陝西各縣合作社統計表(截至二十三年十二月底止)

縣	縣	縣	縣	共計	民國二十三年內登記備案之合作社										民國二十三年以前原有之合作社										總計
					信用	運銷	購買	利用	生產	兼營	其他	信用	運銷	購買	利用	生產	兼營	其他							
35	21	18	235	3	1,739	62	14,751	15	8,806	4	3,000	1	101	35	21	18	320	280	924	1,245	44,683				

建設廳亦特別注意，二十二年陝西華洋義賑會在長安組織合作社，同年陝西賑務會及陝西建設廳與陝西華洋義賑會先後舉辦兩次合作訓練班，嗣由建設廳及棉業改進所試辦棉花產銷合作社，由上海銀行貸款十餘萬元，自是以後，中國上海金城及四省農民等銀行皆到陝西組織棉花產銷合作社，民國二十三年全國經濟委員會與陝西省政府雙方合組陝西農業合作事業委員會於西安，並設立陝西合作事務局，任命中國華洋義賑會總幹事章元善先生為主任，負責推行，成立以來，進展頗屬順利，茲將陝西各縣合作概況列表如左：

三原	涇陽	乾縣	永壽	麟游	興平	臨潼	渭南	華陰	藍田
—	—	60	2	37	2	8	4	11	3
—	—	1,800	57	952	153	378	4,083	800	170
—	2	—	—	—	—	—	—	—	—
—	639	—	—	—	—	—	—	—	—
—	—	—	—	—	—	—	—	—	—
—	—	—	—	—	—	—	—	—	—
—	—	—	—	—	—	—	—	—	—
18	19	—	—	—	1	24	—	—	—
2,437	4,621	—	—	—	287	7,406	—	—	—
—	—	—	—	—	—	13	—	—	—
—	—	—	—	—	—	6,006	—	—	—
—	—	—	—	—	—	—	—	—	—
—	1	—	—	—	—	3	—	—	—
—	3,053	—	—	—	—	39	—	—	—
—	—	—	—	—	—	1	—	—	—
—	—	—	—	—	—	191	—	—	—
—	—	—	—	—	—	—	—	—	—
—	—	—	—	—	—	—	—	—	—
—	—	—	—	—	—	—	—	—	—
—	—	—	—	—	—	—	—	—	—
—	—	—	—	—	—	—	—	—	—
—	—	—	—	—	—	—	—	—	—
—	—	—	—	—	—	—	—	—	—
—	—	—	—	—	—	—	—	—	—
—	—	—	—	—	—	—	—	—	—
—	—	—	—	—	—	—	—	—	—
18	22	60	2	37	3	49	4	11	3
2,437	8,313	1,800	57	952	440	14,020	4,083	800	170

孟	溫	榮	廣	鎮	閔	禹	淮	輝	沁	商	鄭	襄	新	洛	開	南	安	滑	陝
津	縣	陽	武	平	鄉	縣	陽	縣	陽	邱	縣	城	鄉	陽	封	陽	陽	縣	縣
一			一	一〇	二	四	一四	一	一三	六	三		八	二	一	三	一四	二六	六
		一			七	一四	一	六		三	四	一	一四	六	八	五	一〇	一四	五
一		一	一	一〇	九	八	一五	七	三	六	一		三	七	九	六	二四	〇	六
											一						五		六
	一		一	一	七	八	三	二	六	二	一五		三	七	六		一〇	三	
	一		一	一	七	八	三	二	六	二	一六		三	七	六		一五	三	
												三							
												三							
							一												
							一												
一			一	一〇	二	四	一四	一	三	六	三	三	八	二	一	三	一九	二六	六
	一	一	一	一	一四	三	一四	七	六	二四	九	一	二	一	一	三	一〇	二七	三
一	一	一	二	二	六	三	六	六	六	〇	三	三	四	四	四	五	五	五	五

蘭封																				
陳留																				
總計			二〇	三〇〇	五八	六	二五	一七	語	語		一	一	二八	四六	七四				

右表根據農村合作委員會各縣農村合作社一覽。

第二十六表 河南省農村區聯合社概況表(截至二十四年六月底止)

會數	會員數	會股數	會股金額	會股金額	貸款金額	貸款金額	到期還額
一一	一一九	一一	二二六元	四、五一〇元			

右表根據農村合作月報一卷一期。

十一 山西省

第二十七表 山西省各縣合作社統計表

期	共	縣	民國二十三年內登記備案之合作社							民國二十三年以前原有之合作社											
			信用	運輸	購買	利用	生產	兼營	其他	信用	運輸	購買	利用	生產	兼營	其他					
縣	計		社數	社數	社數	社數	社數	社數	社數	社數	社數	社數	社數	社數	社數	社數	社數	社數	社數	社數	社數
—	180	—																			
—	3,654	—																			
—	—	—																			
—	1	—																			
—	50	—																			
—	1	—																			
—	5	—																			
—	1	—																			
—	32	—																			
—	1	—																			
—	1,985	—																			
—	—	—																			
—	—	—																			
—	4	—																			
—	441	—																			
—	—	—																			
—	3	—																			
—	12	—																			
—	—	—																			
—	—	—																			
—	—	—																			
—	—	—																			
—	—	—																			
—	—	—																			
—	—	—																			
—	191	—																			
—	6,187	—																			
—	—	—																			
—	—	—																			

山西合作事業自民國十八年由村政處公佈合作暫行簡章後，閱形無聞，至二十一年冬季，有農民自強協會之組織，由該會招集陽曲農民組織一合作社，貸款千元，旋即停頓。二十二年一月，上黨各縣農民合作社促成會成立，舉辦一次農村合作講習會，會期一月，在屯留組織信用合作社十七社，於同年三月，由太原青年會農民自強協會上黨合作促成會三團體共同舉辦山西第一次合作講習會，自是以後該省合作漸有發展，現已推行合作之縣份，有屯留等十三縣。茲將該省合作社統計列表如左：

平 陸	曲 沃	屯 留	徐 滹	清 源	方 山	陽 曲	孟 縣	五 台	山 陰
—	—	16	18	36	—	2	10	98	—
—	—	323	2,616	—	—	29	—	686	—
—	—	—	—	—	—	—	—	—	—
—	—	—	—	—	—	—	—	—	—
—	—	—	—	—	1	—	—	—	—
—	—	—	—	—	58	—	—	—	—
—	—	—	—	—	—	—	—	—	1
—	—	—	—	—	—	—	—	—	5
—	—	—	—	—	—	1	—	—	—
—	—	—	—	—	—	32	—	—	—
—	—	—	—	—	—	—	—	—	—
—	—	—	—	—	—	—	—	—	—
2	—	—	—	—	—	2	—	—	—
—	—	—	—	—	—	441	—	—	—
—	—	—	—	—	—	—	—	—	—
—	—	—	—	—	—	—	—	—	—
—	3	—	—	—	—	—	—	—	—
—	12	—	—	—	—	—	—	—	—
—	—	—	—	—	—	—	—	—	—
—	—	—	—	—	—	—	—	—	—
—	—	—	—	—	—	—	—	—	—
—	—	—	—	—	—	—	—	—	—
—	—	—	—	—	—	—	—	—	—
—	—	—	—	—	—	—	—	—	—
—	—	—	—	—	—	—	—	—	—
—	—	—	—	—	—	—	—	—	—
2	3	16	18	36	1	5	10	98	1
—	12	323	2,616	—	58	502	—	686	5

中國經濟年鑑第三編 第十八章 合作

雲 浮	清 遠	河 源	饒 平	梅 縣	蕉 嶺	興 寧	龍 川	英 德	連 縣
—	—	1	3	1	—	1	2	—	2
—	—	62	100	16	—	15	21	—	53
—	1	1	—	—	—	—	—	—	—
—	64	93	—	—	—	—	—	—	—
—	—	—	1	—	—	—	1	1	—
—	—	—	24	—	—	—	10	97	—
—	—	—	—	—	—	—	—	—	—
—	—	—	4	3	1	1	—	1	—
—	—	—	100	138	39	34	—	11	—
1	—	—	—	—	—	—	—	—	—
153	—	—	—	—	—	—	—	—	—
—	—	—	—	—	—	—	—	—	—
—	—	—	—	—	—	—	—	—	—
—	—	—	—	—	—	—	—	—	—
—	—	—	—	—	—	—	—	—	—
—	—	—	—	—	—	—	—	—	—
—	—	—	—	—	—	—	—	—	—
—	—	—	—	—	—	—	—	—	—
—	—	—	—	—	—	—	—	—	—
—	—	—	—	—	—	—	—	—	—
—	—	—	—	—	—	—	—	—	—
—	—	—	—	—	—	—	—	—	—
—	—	—	—	—	—	—	—	—	—
—	—	—	—	—	—	—	—	—	—
—	—	—	—	—	—	—	—	—	—
—	—	—	—	—	—	—	—	—	—
—	—	—	—	—	—	—	—	—	—
1	1	2	8	4	1	2	3	2	2
193	64	155	224	154	39	49	31	108	53

(R)六七

惠 陽	東 莞	博 羅	增 城	順 德	南 海	番 禺	花 縣	三 水	高 要
—	5	1	2	8	2	7	—	1	—
—	250	15	79	504	200	183	—	197	—
1	2	—	—	1	1	—	—	—	—
50	198	—	—	69	200	—	—	—	—
2	1	—	2	—	2	—	1	1	1
500	163	—	523	—	210	—	39	66	145
1	—	—	—	—	—	—	—	—	—
60	—	—	—	—	—	—	—	—	—
2	1	—	1	—	—	3	—	—	—
330	25	—	21	—	—	61	—	—	—
—	—	—	—	—	2	—	—	1	—
—	—	—	—	—	—	—	—	197	—
—	—	—	—	—	—	—	—	—	—
—	—	—	—	—	—	4	—	—	—
—	—	—	—	—	—	65	—	—	—
—	—	—	—	—	—	—	—	—	—
—	—	—	—	—	—	—	—	—	—
2	—	—	—	—	—	—	—	—	—
150	—	—	—	—	—	—	—	—	—
—	—	—	—	—	—	1	—	—	—
—	—	—	—	—	—	141	—	—	—
—	—	—	—	—	—	—	—	—	—
—	—	—	—	—	—	—	—	—	—
—	—	—	—	—	—	—	—	—	—
—	—	—	—	—	—	—	—	—	—
—	—	—	—	—	—	—	—	—	—
8	9	1	5	9	7	15	1	3	1
1,090	636	15	623	573	610	450	39	460	145

中國經濟年鑑第三編 第十八章 合作

中 山	寶 安	潮 陽	澄 海	潮 安	揭 陽	普 寧	惠 來	陸 豐	海 豐
—	—	1	—	—	—	3	—	—	—
—	—	35	—	—	—	1,756	—	—	—
1	—	2	—	—	1	2	1	—	—
1,560	—	318	—	—	250	1,650	21	—	—
2	—	2	2	2	1	3	—	1	1
142	—	121	317	60	250	1,756	—	1,151	102
—	—	—	—	—	—	—	—	—	—
—	—	—	—	—	—	—	—	—	—
—	—	2	—	1	5	1	—	—	—
—	—	183	—	17	1,000	1,270	—	—	—
—	—	—	—	—	—	—	—	—	—
—	—	—	—	—	—	—	—	—	—
—	—	—	—	—	—	—	—	—	—
—	—	—	—	—	—	—	—	—	—
—	—	—	—	—	—	—	—	—	—
—	—	—	—	—	—	—	—	—	—
—	—	—	—	—	—	—	—	—	—
—	—	—	—	—	—	—	—	—	—
—	—	—	—	—	—	—	—	—	—
—	—	—	—	—	—	—	—	—	—
—	—	—	—	—	—	—	—	—	—
—	—	—	—	—	—	—	—	—	—
—	—	—	—	—	—	—	—	—	—
—	—	—	—	—	—	—	—	—	—
—	—	—	—	—	—	—	—	—	—
—	—	—	—	—	—	—	—	—	—
—	—	—	—	—	—	—	—	—	—
—	—	—	—	—	—	—	—	—	—
—	—	—	—	—	—	—	—	—	—
—	—	—	—	—	—	—	—	—	—
—	—	—	—	—	—	—	—	—	—
—	—	—	—	—	—	—	—	—	—
—	—	—	—	—	—	—	—	—	—
—	—	—	—	—	—	—	—	—	—
—	—	—	—	—	—	—	—	—	—
—	—	—	—	—	—	—	—	—	—
—	—	—	—	—	—	—	—	—	—
—	—	—	—	—	—	—	—	—	—
—	—	—	—	—	—	—	—	—	—
—	—	—	—	—	—	—	—	—	—
3	—	7	2	8	8	9	1	1	1
1,732	—	657	317	77	1,522	6,432	21	1,151	102

(E) 六九

中國經濟年鑑第三編 第十八章 合作

陵	樂	瓊	定	文	海	防	欽	靈	合
水	會	東	安	昌	康	城	縣	山	浦
—	—	1	1	1	—	—	—	—	1
—	—	37	40	24	—	—	—	—	530
—	—	—	—	—	—	—	—	1	—
—	—	—	—	—	—	—	—	47	—
—	—	2	1	1	—	1	—	—	—
—	—	30	22	108	—	55	—	—	—
—	—	—	—	—	—	—	—	—	—
—	—	—	—	—	—	—	—	—	—
—	—	—	—	—	2	1	—	1	—
—	—	—	—	—	50	130	—	11	—
—	—	—	—	—	—	—	—	—	—
—	—	—	—	—	—	—	—	—	—
—	—	—	—	—	—	—	—	—	—
—	—	—	—	—	—	—	—	—	—
—	—	—	—	—	—	—	—	—	—
—	—	—	—	—	—	—	—	—	—
—	—	—	—	—	—	—	—	—	—
—	—	—	—	—	—	—	—	—	—
—	—	—	—	—	—	—	—	—	—
—	—	—	—	—	—	—	—	—	—
—	—	—	—	—	—	—	—	—	1
—	—	—	—	—	—	—	—	—	210
—	—	—	—	—	—	—	—	—	—
—	—	—	—	—	—	—	—	—	—
—	—	—	—	—	—	—	—	—	—
—	—	—	—	—	—	—	—	—	—
—	—	—	—	—	—	—	—	—	—
—	—	—	—	—	—	—	—	—	—
—	—	—	—	—	—	—	—	—	—
—	—	—	—	—	—	—	—	—	—
—	—	—	—	—	—	—	—	—	—
—	—	—	—	—	—	—	—	—	—
—	—	—	—	—	—	—	—	—	—
—	—	—	—	—	—	—	—	—	—
—	—	—	—	—	—	—	—	—	—
—	—	—	—	—	—	—	—	—	—
—	—	—	—	—	—	—	—	—	—
—	—	—	—	—	—	—	—	—	—
—	—	—	—	—	—	—	—	—	—
—	—	—	—	—	—	—	—	—	—
—	—	8	2	2	2	2	—	2	2
—	—	67	62	132	50	215	—	58	740

(R)七一

中國經濟年鑑第三編 第十八章 合作

十五 廣西省

廣西合作事業發軔較遲，因是合作事業，在該省尚鮮發展，茲據中央農業試驗所調查所得之數字，列表如左：

驗所調查所得之數字，列表如左：

第三十一表 廣西省各縣合作社統計表（截至二十三年十二月月底止）

縣	信用	運銷	購買	利用	生產	兼營	其他	總計	
									社數
憑祥	—	—	—	—	—	—	—	—	
邕寧	1	44	—	—	—	—	—	44	
博白	—	—	—	6	356	—	—	362	
岑溪	—	—	—	—	—	—	—	—	
隆山	—	—	—	—	—	—	—	—	
桂林	—	—	1	400	—	—	—	401	
融縣	—	—	—	—	—	—	—	—	
共計	1	44	1	6	356	—	—	409	
省縣	—	—	—	—	—	—	—	—	
民國二十三年內登記備案之合作社	—	—	—	—	—	—	—	—	
民國二十三年以前原有之合作社	—	—	—	—	—	—	—	—	
總計	1	44	1	6	356	—	—	409	

右表根據「農情報告」三卷二期。

十六 福建省

福建之合作事業尚在萌芽時期，該省政府鑒於前被匪各縣農村田畝荒

蕪，人民逃亡殘破達於極點，為籌救濟辦法，乃特組「規復被匪區域農村委員會」，嗣因奉南昌行營指令，應遵照剿匪區內農村金融緊急救濟條例之規定，設立「福建省農村金融救濟處」辦理貸款事宜，省府奉令後，即將「規復被匪區

域農村委員會」撤消，改設「農村金融救濟處」，其第一步工作，即選派指導員分赴被匪各縣指導農村合作預備社，以便開始舉辦貸款，並規定崇安等十五縣，應首先成立合作社；二十三年冬，特請農民銀行來閩設立分行，籌劃投資，俾與農

村金融救濟處聯絡推廣，今年九月又成立「農村合作委員會」，領導推行。茲將該省合作社統計列表如左：

第三十二表 福建省各縣合作社統計表（截至二十三年十二月底止）

省	縣	民國二十三年內登記備案之合作社												民國二十三年以前原有之合作社												總計
		信用	運銷	購買	利用	生產	兼營	其他	信用	運銷	購買	利用	生產	兼營	其他	信用	運銷	購買	利用	生產	兼營	其他				
晉	江	3	—	1	—	—	—	1	—	—	—	—	—	—	—	—	—	—	—	—	—	—	6			
閩	侯	5	—	1	—	—	1	—	—	—	—	—	—	—	—	—	—	—	—	—	—	—	8			
共	計	8	—	2	—	—	2	—	—	—	—	—	—	—	—	—	—	—	—	—	—	—	14			
		社數	社員數	社數	社員數	社數	社員數	社數	社員數	社數	社員數	社數	社員數	社數	社員數	社數	社員數	社數	社員數	社數	社員數	社數	社員數			

右表根據「農情報告」三卷二期。

十七 青島市

青島市合作事業於民國二十一年秋，社會局因勞工生活之惡劣，特組織「勞工生活改進委員會」，內設有合作組，欲以合作制度，謀勞工生活之改進，復以農民之生活窘迫，認爲農區合作社有積極努力之必要，故有組織農業合作事業委員會之議，惟欲使事業之發展，端賴人才之協助，青市素無此項人才，故該局於二十二年五月間，創辦合作人員訓練班，畢業者有三十七人，分派各鄉區宣傳指導，自是以後，該市合作事業，發展有望矣。茲將該市合作社分類統計列表如左：

第三十三表 青島市合作社分類統計表

（截至二十四年十一月底止）

合作社類別	社數	社員數	股數	股金額（元）
消費	10	9,855	2,257	105,113
信用	8	3,344	593	1,407
生產	4	300	1,543	16,000
運銷	1	49	49	49
總計	23	10,247	2,777	133,681

右表根據該市市政府統計。

查該八社雖已開始營業，然尚有舉家村董家河黃島劉家島南營五社之股金尚未徵足，故此五社之股數表內股金額未填。

十八 南京市

南京市合作事業，始於民國十七年十月該市社會局設立之「市立合作事業指導所」，嗣因京市合作事業，日漸發達，為擴大組織起見，乃於十八年夏將該所撤消，另設「合作事業指導委員會」，其任務則專為辦理合作事業之調查研究宣傳設計及指導等事項，至十九年十月，曾修正組織章程，至二十一年五月，因市政府縮減行政開支，遂令該會辦理結束，現以新市區範圍，擴大合作事業，尤適合四鄉農村之需要，業已恢復指導委會之組織，茲將該市已登記之合作社，統計列表如左：

第三十四表 南京市登記合作社統計表（截至二十四年十一月底止）

社數	社員人數	社股金額（元）	備註
一六	七四九	一、八四六	

右表根據京市社會局之合作社統計報告。

十九 上海市

上海市為中國合作運動之策源地，中國初期合作運動最有力之宣傳者「平民週刊社」（一九一九）及初期之信用合作社「上海國民合作儲蓄銀行」（一九一九）皆誕生於上海，但至民國十二年以後，因受革命潮流之激盪，一般有志之士，皆競趨於政治革命一途，合作運動遂形停頓，至民國十七年，國民政府成立以後，上海市之合作運動，始再活躍，茲根據上海市合作事業委員會，截至二十四年六月之全市合作社分類統計列表如左：

第三十五表 上海市合作社分類統計表（截至二十四年六月底止）

(R)七六

合作社類別	社數	社員數	股數
合作社	二七	四、九五	一四、〇六一
信用	五	一、二二	五二八
運銷	三	一六五	六三〇
生產	一	六二	一、二〇〇
其他	二	一二六	六二一
總計	三八	六、四二六	一七、〇四〇

二十 漢口市

漢口市政府對於合作事業，亦頗關心，曾頒布漢口市合作社暫行章程，茲將該市合作社列表如左：

第三十六表 漢口市合作社統計表（截至二十四年十月底止）

類別	數量		信用	消費	生產	利用	運銷	販賣	購買	供給	保險	總計
	社數	社員數										
社數	六	三	三	二	二	一	一	一	一	一	一	八
社員數	二、六三	一、四三	三三	三三	三九	六七	一一	一一	一一	一一	一一	二、五二

右表根據農友第三卷第十一期二十三頁「湖北合作近訊」編製而成。

二十一 各鐵路

甲、膠濟路

鐵路員工消費合作社，首先創立者為膠濟路（民國十九年），當時各社負責人，無不羣策羣力，故成績尚稱不惡，迨民國二十二年二月，鐵道部頒布「國

有鐵路員工消費合作社通則」自是合作進行，更有進則可循，近兩年來，雖社會經濟日趨窘象，而該路各社社務進行，尙稱順利，茲將該路各社處合作營業狀況

列表如左：

第三十七表 膠濟鐵路消費合作社第四期營業狀況統計表（自二十二年七月至二十三年六月止）

第四分社	第三分社	第二分社	第一分社	總社	社別	月份	
						帳	記
2,352.16	1,506.73	743.03	580.04	1,947.42	金	現	七月二十二年
12,858.65	7,019.98	3,976.80	9,957.84	16,947.41	帳	記	七月二十二年
2,216.81	1,800.06	907.84	633.53	2,984.36	金	現	八月二十二年
12,024.33	6,429.13	3,787.14	9,722.43	16,141.96	帳	記	八月二十二年
2,068.64	1,698.01	1,154.84	799.65	3,371.47	金	現	九月二十二年
12,065.90	6,908.04	3,911.59	10,807.80	17,958.33	帳	記	九月二十二年
1,711.85	1,754.35	1,121.66	1,405.07	4,983.36	金	現	十月二十二年
12,158.02	6,964.12	3,874.63	12,083.22	20,153.80	帳	記	十月二十二年
2,097.85	1,385.91	876.84	2,243.76	7,651.90	金	現	十一月二十二年
12,406.30	6,735.14	3,560.16	13,569.31	22,169.40	帳	記	十一月二十二年
1,852.31	1,330.06	498.72	1,879.78	7,987.42	金	現	十二月二十二年
12,201.40	6,634.81	3,313.83	15,409.41	21,909.84	帳	記	十二月二十二年
1,986.93	1,166.73	561.03	1,763.08	10,669.91	金	現	一月二十三年
12,992.95	6,678.55	3,350.54	15,423.05	22,954.34	帳	記	一月二十三年
2,261.44	1,477.97	565.02	1,890.63	8,815.23	金	現	二月二十三年
14,012.25	7,516.90	4,022.33	18,571.95	20,593.46	帳	記	二月二十三年
2,135.24	1,236.88	445.72	2,194.05	6,239.78	金	現	三月二十三年
12,175.49	5,950.82	3,288.83	16,547.83	18,988.91	帳	記	三月二十三年
2,454.99	1,669.63	374.87	3,311.94	6,595.53	金	現	四月二十三年
13,296.85	6,476.73	3,473.29	19,455.78	19,262.44	帳	記	四月二十三年
2,580.73	1,683.76	722.75	3,551.40	8,095.16	金	現	五月二十三年
11,692.15	6,924.48	3,828.39	18,714.45	21,745.83	帳	記	五月二十三年
1,822.38	1,304.80	601.57	2,933.68	5,612.19	金	現	六月二十三年
10,448.20	6,342.41	3,893.56	18,540.53	19,906.57	帳	記	六月二十三年
							附
							計

總計	合計	鐵中售品處	青州售品處	嶗山售品處	東鎮售品處	第五分社
66,603.01	7,632.73					413.35
	58,970.28					8,209.60
65,135.86	9,097.10					551.50
	56,038.76					7,933.77
70,114.68	9,593.36					500.75
	60,521.32					8,869.66
75,491.67	11,490.33					514.04
	64,001.34					8,767.75
82,587.51	14,836.50					580.24
	67,751.01					9,310.70
82,223.20	13,945.98					397.69
	68,277.22					8,807.93
86,160.26	16,516.33					365.65
	69,643.93					8,253.50
89,837.99	15,371.29					361.00
	74,466.70					9,749.81
77,769.74	12,835.59					583.92
	64,934.15					7,982.27
85,424.19	14,957.72					550.76
	70,466.47					8,501.36
97,379.25	19,745.99		47.58	1,051.49	1,725.66	287.46
	77,633.26		382.92	2,281.45	2,893.29	9,170.30
89,660.02	15,047.75		313.79	1,002.45	1,199.44	254.45
	74,612.27		1,458.43	2,286.34	2,799.88	8,936.35
968,339.40		營業統計歸入第一分社	本年五月二十日開始營業	本年四月二十日開始營業	本年四月十日開始營業	

右表根據膠濟鐵路消費合作社第四期結算報告書。

乙、隴海路

隴海路員工消費合作社，繼膠濟路而成，最初成績平平，四年來慘淡經營，事業已有進展，社務亦日臻完善；二十三年度，淨利約一萬九千數百餘元，茲將該路二十二年與二十三年之營業比較，列表如左：

第三十八表 隴海鐵路員工消費合作社二十二年份與二十三年份營業比較表（截至二十三年十二月底止）

五月份	四月份	三月份	二月份	一月份	月份		社別
					二十二年	二十三年	
4,606.28	6,822.05	10,755.12	6,991.88	8,904.61	二	二	鄭州總社
4,108.89	3,669.33	4,256.72	5,633.09	4,550.11	三	三	
8,972.29	9,917.95	19,877.55	11,474.01	15,516.79	二	二	洛陽分社
4,483.80	5,755.66	5,130.29	6,221.51	4,206.95	三	三	
6,779.87	4,550.52	7,171.42	5,166.80	3,558.94	二	二	陝州分社
2,365.94	3,426.49	2,809.47	3,192.82	2,822.99	三	三	
4,417.12	1,843.16	7,011.62	2,869.55	5,604.68	二	二	潼關分社
2,380.56	3,202.62	2,413.44	3,892.58	3,734.27	三	三	
2,234.01	1,678.55	2,334.23	1,635.97	4,021.75	二	二	開封分社
466.89	1,748.00	313.61	811.32	1,296.65	三	三	
1,045.96	627.75	573.90	696.64	704.34	年	二	商邱分社
799.68	1,188.56	581.72	1,075.47	427.54	年	二	徐州分社
1,382.87	3,301.07	1,067.88	1,299.62	2,690.82	年	二	徐州分社
2,053.02	2,314.36	2,271.24	683.05	2,154.55	年	二	新浦分社
3,630.26	468.27	1,535.73	1,615.48	2,450.37	年	二	新浦分社
1,607.83	871.36	810.19	918.47	373.86	年	二	共
33,068.16	29,209.32	50,327.45	31,799.95	43,452.30	年	二	計
18,267.01	22,156.41	18,586.68	22,434.31	19,566.92	年	二	

十二月份	十一月份	十月份	九月份	八月份	七月份	六月份
5,362.15	4,983.47	5,278.78	5,453.79	5,844.16	4,911.86	5,879.43
6,036.58	4,474.93	5,113.10	5,603.43	7,007.46	6,343.49	4,314.88
6,387.06	5,087.99	5,901.79	6,533.76	6,188.25	6,774.54	10,383.01
7,323.91	6,705.88	5,408.50	8,229.28	7,513.46	5,272.86	4,222.01
3,809.42	3,209.71	2,956.93	2,682.02	2,689.28	3,906.21	8,198.63
3,866.37	2,306.27	2,194.52	3,740.77	4,477.28	3,045.52	2,391.28
4,598.40	3,016.48	3,696.72	3,074.21	3,466.04	3,942.99	3,362.26
4,223.15	2,438.18	3,820.69	3,106.46	2,646.56	2,374.68	2,426.29
623.25	1,860.67	1,865.90	543.12	653.86	2,107.11	1,832.86
1,818.54	851.97	557.13	1,064.52	1,772.95	1,075.68	1,969.32
678.15	922.87	1,047.28	679.21	656.43	1,150.87	972.17
942.34	740.13	703.57	792.02	637.11	743.85	379.82
834.33	2,049.62	896.74	2,113.82	2,232.75	2,021.42	2,089.44
1,171.67	2,622.01	2,232.04	2,159.15	2,239.37	1,987.40	1,786.89
1,466.05	284.97	868.88	1,668.33	1,056.90	171.43	538.99
424.94	629.90	1,582.34	1,582.16	1,385.03	1,134.02	1,028.83
23,758.81	21,515.78	22,513.02	22,748.26	22,787.77	24,986.43	33,256.79
25,807.50	21,275.27	21,611.89	26,277.79	27,679.22	21,977.50	18,519.32

總計	75,798.58
	61,112.04
	113,015.00
	70,480.11
	54,679.25
	36,630.72
	46,903.23
	37,159.88
	21,541.28
	13,746.58
	9,755.57
	8,997.81
	21,980.36
	23,674.75
	15,755.63
	12,348.93
	359,424.04
	264,159.82

右表根據隴海鐵路消費合作社第四屆工作報告。

第三節 農貸

第一目 安徽旱災農貸

民國二十三年安徽省旱魃爲虐，災情嚴重，全國經濟委員會就皖省收回之農貸款內，提出十五萬元舉辦旱災農貸，由災區農民組織互助社，以爲貸款之對象，舉辦區域，係就中國華洋義賑救災總會駐臨事務所推行合作之二十五縣中擇其受災較重之懷寧、東流、望江、宿松、桐城、貴池、銅陵、繁昌、南陵、蕪湖、宣城、無爲、當塗、和縣、全椒等十五縣，每縣款額由六〇〇〇〇元至一五〇〇〇〇元不等，均按照被災輕重酌量分配，上項工作係於民國二十三年十月中旬起籌備，於十二月開始發放，至二十四年三月底全部結束，共貸款額計洋一四二、四四〇、〇〇〇元，所有各縣貸款數目，及社員借款用途等情，見左表。

第一表 安徽省十五縣旱災農貸統計表

縣別	組織社數	社員人數	核放款額(元)
懷寧	八八	三、二六六	一四、三七二〇〇
東流	四七	二、一七四	九、七〇〇〇〇
望江	七九	三、七〇八	一五、〇〇〇〇〇

第二表 安徽省十五縣旱災農貸用途統計表

用途	社員人數	放總額(元)	佔總計數之%
種籽	一三三、一五五	一〇五、〇六七〇〇	七三·七六
總計	七六八	三三、六八一	一四二、四四〇〇〇
全椒	二四	一、二七六	五、八六五〇〇
和縣	四五	一、五九八	七、三二二〇〇
當塗	三四	一、六六五	七、九四五〇〇
無爲	三七	一、四六五	五、九〇〇〇〇
宣城	六四	二、六六六	一、八二〇〇〇
蕪湖	二六	九九八	四、二八〇〇〇
南陵	四三	一、六四八	七、九一五〇〇
繁昌	五二	二、〇七三	九、七七五〇〇
銅陵	四五	一、六二〇	七、七九八〇〇
貴池	七二	二、九〇九	一四、三五八〇〇
桐城	八三	三、四一八	一四、五八〇〇〇
宿松	二九	一、一九七	五、八一〇〇〇

食糧	五、九五四	二五、九七七·〇〇	一八、二四
肥料	一一、二五三	一〇、二〇二·〇〇	七、一六
農具	一四〇	六五〇〇〇	〇、四六
耕牛	七五	四二八·〇〇	〇、三〇
其他	二二三	一一六〇〇	〇、〇八
未借	八一	—	—
總計	三一、六八一	一四二、四四〇〇〇	一〇〇〇〇〇

第二目 湖南旱災農貸

民國二十三年湖南省山鄉各縣，多遭旱災，湖南省政府及地方各界，以中國華洋義賑救災總會湖南分會收回水災農賑貸款，除繼續代辦湘省合作事業外，尚可於收回而未貸出之款內，酌提一部份，於原貸水災農賑區域之十二縣，辦理旱災農賑，並為推進山鄉各縣合作事業之準備；後經函商中國華洋義賑救災總會轉商全國經濟委員會，於二十四年一月奉准撥撥三〇〇、〇〇〇、〇〇〇元開辦，當即定規章及書表格式，並派遣各合作社優良之社職員，及義賑分會內之視查員、視導員等，赴工作區域內指導、組織、視查互助社等事宜，此種工作，於民國二十四年五月已全部完成，共貸出款項三三三、二七二、〇〇〇元，組成互助社八二四所，其詳細數字如左表：

第三表 湖南省旱災農貸統計表

項別	申請社數	承認社數	承認社員數	貸款總額(元)	備考
未陽	三	九	五、四四	三三、二七二·〇〇	

衡陽	九	壹	六、九三	壹、八六〇〇
新化	壹	壹	七、二四	三、四〇〇〇
平江	三	二	一、九〇	一〇、九四〇〇
衡山	六	三	八、五〇	三、七五六〇〇
邵陽	一〇	一〇	七、三五	四、〇〇〇〇
臨澧	三	三	五、三〇	三、〇〇〇〇
安化	七	九	六、四三	三、七五〇〇
湘鄉	九	九	六、七九	三、三六〇〇
湘潭	九	八	五、七〇	二、九三六〇〇
總計	八	八	六、二二	三三、二七二·〇〇

第三目 江西旱災農貸

民國二十三年江西大旱，赤地千里，禾稻盡枯。災情之重，歷所未有。江西省政府為謀救濟起見，舉辦旱災貸款，以圖災後農村雜糧之補種。其貸款之方法：在各縣災情最重區域，組織利用合作預備社。按社員實際需要雜糧種籽之數量，折合時價，貸以現金，自行購買。關於辦理南昌、新建、進賢、永修、都陽、德安、星子、瑞昌、都昌、湖口、彭澤、九江、安義、清江、豐城等縣之災情調查，組社貸款各手續，委託中國華洋義賑救災總會駐贛事務所辦理，當就各縣災情，支配組社數量，計組成利用預備社五〇一社，社員共二一、〇〇五人。總計貸出款一四八、六〇〇〇元。

第四表 江西省十五縣旱災農貸統計表

縣名	社數	社員人數	貸款金額(元)
縣名	社數	社員人數	貸款金額(元)
南 昌	一一	四五二	二、四〇〇・〇〇
新 建	一二	三五二	二、四〇〇・〇〇
進 賢	一二	六〇六	二、四〇〇・〇〇
永 修	一三	五〇一	二、四〇〇・〇〇
鄱 陽	一二	四四四	二、四〇〇・〇〇
德 安	六一	二、五四八	二、四〇〇・〇〇
星 子	八八	三、七四二	三、四〇〇・〇〇
瑞 昌	一一	四四〇	二、四〇〇・〇〇
都 昌	一四	五九八	二、四〇〇・〇〇
湖 口	三八	一、五三一	二、四〇〇・〇〇
彭 澤	六八	二、九七六	二、四〇〇・〇〇
九 江	一二四	五、六〇七	三、三〇〇・〇〇
安 義	一一	三九九	二、四〇〇・〇〇
清 江	一三	五二二	二、四〇〇・〇〇
豐 城	一一	四〇〇	二、四〇〇・〇〇
總 計	五〇一	二二、一〇七	一四八、六〇〇・〇〇

第四目 陝西農貸

陝西在前數年間，連年荒旱，人民流離失所，農村經濟破產，爲救濟農村起見，全國經濟委員會與陝西省政府，乃合組陝西農業合作事業委員會，並設陝西農

中國經濟年鑑 第三編 第十八章 合作

業合作事務局，辦理該省勸農貸款，組織互助社，以爲貸款項之對象。民國二十三年九月已着手進行，截至民國二十四年四月底止，其成績如左表：

第五表 陝西農業合作事務局勸農貸款統計表

縣名	調查村莊數	成立社數	承認社數	承認社員數	申請借款總額(元)	准借總數(元)	附註
醴泉	一四	六	六	三、〇二一	一九、八二九	一九、八二九	上表由三十一日起
大荔	四	三	三	七四	九、九三三	六、五三三	止三十四日
乾縣	七	五	四	一、四九七	一六、五〇八	一五、〇八	
華縣	三	三	三	四八	四、三三三	四、一〇三	
咸陽	八	七	七	二、〇四四	一七、八九五	一七、六九五	
朝邑	五	五	五	三、二二七	一七、四八〇	一七、四八四	
渭南	四	三	三	九六	八、三〇七	八、一六九	
平民	三	八	八	四八五	五、〇〇七	五、〇〇七	
興平	五	五	五	二、四〇六	一九、一三五	一九、一三五	
郃陽	六	二	二	七二	六、七三三	六、七三三	
商縣	二	一	一	五八	五、三三〇	五、〇八〇	
韓城	三	三	三	九三	八、五五〇	八、五五〇	

武功	四	四	四	一,一七一	二,一三五	一,一三五
永壽	三	三	三	六六六	七,九四六	七,九四六
澄城	五	五	五	一,五五五	一四,九三〇	一四,九三〇
郟縣	六	七	七	一,七〇〇	一七,一三五	一七,〇八五
藍田	四	六	六	九五一	九,七〇〇	九,一〇〇
扶風	六	六	六	三,〇〇六	二四,五六八	二四,五六八
白水	五	五	五	一,四五五	三,九〇〇	三,三六〇
岐山	一〇	八	八	二,四九二	三,八七〇	三,八六一
蒲城	五	七	九	一,〇〇六	一四,九〇〇	一四,七〇〇
富平	三	五	五	四九七	四,七〇〇	四,七〇〇
汧陽	五	七	七	六四四	六,二〇五	六,一五〇
合計	一,一五〇	一,〇六六	一,〇五五	三三,一〇五	二六四,五五九	二七九,一六六

第五目 華北補辦農貸

華北農業合作事業委員會成立以後，工作方面，屬於前辦農賑者，為收還農貸，屬於合作者，為指導互助社、改組合作社，並指導成立新合作社。截至二十四年六月底止，河北省互助社改組合作社者，共八二一社，業經該委員會審核合格承認者共四八六社。察哈爾省改組者四三八社，已領登記證者計一二四社。兩省合作貸款已核准者，共三〇七、〇三五元，其詳細數字如左表：

第六表 冀察兩省互助社改組合作社統計表（截至民國二十四年

六月底止）

縣別	社		數		員		核准合貸(元)
	原有	改組	承認	原	有改組	承認	
寶坻	八	七	二	四,七三七	五〇四	九	九〇〇,〇〇〇
三河	五	七	二	三,三九一	一,七三三	八	七,六五〇,〇〇
玉田	五	—	—	二,一三三	—	—	—
寧河	九	三	五	六,三六六	三,五八六	二	一八,七九〇,〇〇
通縣	一五	七	六	七,六七一	三,二二二	一	一九,〇〇〇,〇〇
懷柔	五	六	三	四,一八〇	二,二七七	二	三,三六〇,〇〇
豐潤	一五	五	四	九,〇五五	二,二六六	一	三六,九七〇,〇〇
武清	九	三	八	四,二七一	一,一〇一	六	六,七五〇,〇〇
臨榆	一〇	三	四	四,六一一	一,三一一	六	一三,三三〇,〇〇
撫寧	三	五	三	三,三三三	二,七四八	一	六,〇〇〇,〇〇
盧龍	一	四	三	五,四七七	一,七四四	五	五八四〇〇,〇〇
昌黎	六	三	三	二,一九六	七五五	四	三,〇〇〇,〇〇
灤縣	二	六	三	一〇,三九五	三,三三三	一	一七,八五〇,〇〇
平谷	四	—	—	一,七七一	—	—	—
薊縣	二	五	六	二,五五七	二,四九九	一	一八,一五〇,〇〇
密雲	二	四	四	一四,五五五	三,三三七	二	三九,一三〇,〇〇
遷安	三	一〇	四	三,三七四	三,六三三	一	一九,五五〇,〇〇
遵化	三	六	五	五,九九九	三,六三五	二	三三,九三〇,〇〇

在華北農業合作事業委員會未成立以前，華北戰區救濟委員會農賑組開始指導組織互助社之時，農民不悉農賑辦法，每多懷疑，觀望不前，嗣見各社得到實惠，紛紛請求入社，爭先恐後。惟在當時農賑組因限於時間、人力，不能充量貸款

順義	六	二五	三三	二、七五	一、〇三七	六、〇〇〇
昌平	六	五	五	三、七五	三、五〇	八、五〇〇
香河	四	三	三	一、八八	六	一、八七〇
安次	六	二	三	五、五二	三、六	—
樂亭	九	一八	三	一、四〇	六、四	五、五〇〇
興隆	三	一	—	一、四八	一、三	—
宣化	一四	六	三	六、五二	三、九四	八、六五〇
懷來	五	二	三	一、五五	八〇	四、九五〇
延慶	三六	七	三	五、四〇	二、七九	七、〇〇〇
沽源	一〇	四	一	四、七八	一、五八〇	五〇〇
赤城	一四	五	三	九、三六	四、九二	八、一五〇
龍關	六〇	四七	六	二、七八	二、〇六〇	三、六〇〇
南都	四七	四四	—	二、四七	三、三三	—
涿鹿	八	—	—	二、五五	—	—
張北	八三	六二	二	三、四二	一、八五〇	二、七〇〇
崇禮	三三	三〇	—	一、五八	一、四〇	四〇〇
三十縣	三、八四	一、五九	六〇	一、〇、四七	五、九四	三〇、八三
四縣	—	—	—	—	—	三、七〇〇

協助及華北農業合作事業委員會成立，始克進行宣傳、指導、組織、登記、貸款等手續，此外亦有少數縣份所組織之互助社，因遭水旱等災，前借之款，既未清償，照章不能改組，惟需款良切，該會乃派員調查屬實，即續貸款項以救濟之。截至民國二十四年六月十日止，共加借與續借之數字如左表：

第七表 互助社加借款項統計表（截至民國二十四年六月底止）

縣別	社數	新加社數	核准放款額(元)
遵化	二	—	一、〇五〇
宣化	三	—	二、一六五
遷安	一四	—	四、〇二〇
密雲	一	—	一、一六〇
薊縣	七	—	二、三七五
懷來	二	—	六二五
延慶	三	—	一、〇四〇
灤縣	四	—	二、六八五
盧龍	三	—	一、三九五
武清	二	—	九三〇
沽源	六	—	一、二一〇
赤城	五	—	一、〇二〇
豐潤	一	—	七五〇
寧河	五	—	一、九二五

寶坻	七	一三一	四、三〇〇〇〇
順義	一	二〇	四〇〇〇〇〇
張北	三八	六〇七	一三、四二〇〇〇
崇禮	六	一一一	二、七九〇〇〇
十八縣	一一〇	一、六〇二	四三、二二五〇〇

第八表 互助社續借款項統計表

縣別	原借(元)	已還(元)	社數	核准款額(元)
遷安	六八〇〇〇	三〇一〇〇	二	五八〇〇〇
昌黎	二七〇〇〇	一一〇〇〇	一	二四〇〇〇
豐潤	三四四〇〇	三四四〇〇	一	四一〇〇〇
宣化	三五七〇〇	三五七〇〇	一	一五〇〇〇
沽源	四五〇〇〇	—	一	一九〇〇〇
赤城	三二〇〇〇	一六〇〇〇	一	二五〇〇〇
張北	一一、二〇〇〇〇	七四四八五	五	一一、一七〇〇〇
七縣	三、六三一〇〇〇	二、〇二六八五	一二	二、九九〇〇〇

察省前辦農賑之縣份，尙有康保、寶昌、兩縣雖屬農賑區域，惟因地方治安未全恢復，因之不及派員前往舉辦；又因去歲察省秋收歉薄，受災奇重，該會乃於三月間派員前往補辦，其他各縣亦間成立新互助社，共二十四年度各縣所成立之社數及貸款數列後。

第九表 察省各縣新互助社及貸款額目表（截至民國二十四年六月底止）

縣別	社數	社員數	核准款額(元)
縣別	社數	社員數	核准款額(元)
灤縣	一	六一	五九〇〇〇
昌黎	一	二〇	二九五〇〇
盧龍	一四	六八二	六、二六五〇〇
臨榆	七	三七八	三、七九五〇〇
沽源	一九	九二七	八、一八〇〇〇
赤城	二	六一	六一〇〇〇
龍關	七	二七八	二、七四〇〇〇
玉田	一五	五九六	六、〇七〇〇〇
寶坻	八	三六七	三、二〇〇〇〇
興隆	一	一七	一五〇〇〇
商都	一三	四八七	四、八七〇〇〇
張北	一一	三、〇九九	二九、四〇〇〇〇
康保	五四	二、七八五	二一、七五〇〇〇
寶昌	八六	三、五四八	二六、二〇〇〇〇
十四縣	三三九	一一三、三〇六	一一四、一五〇〇〇

冀察兩省自農業合作事業委員會辦理農賑及提倡合作事業以來，合作空氣頓形濃厚，自動組織合作社者甚多，截至二十四年六月底止，各縣成立之新合

作社數如左表：

第十表 冀察各縣之新立社統計表(截至民國二十四年六月底止)

縣別	社數			核准合貸(元)
	成立	承認	成立	
遼化	一一	—	四〇九	—
遷安	一一	—	三五五	—
密雲	四	—	七五	—
薊縣	三	—	六九	—
盧龍	一	—	二七	五〇〇〇〇
撫寧	二	二	一一四	二、三五〇〇〇
臨榆	三	二	二七九	—
武清	一六	一〇	五二〇	二、〇二〇〇〇
豐潤	一	—	一六	—
懷柔	一	—	二五	四五〇〇〇
通縣	五	一	八八	二、三〇〇〇
寧河	四	—	一三九	—
三河	一	—	一八	—
寶坻	四	—	一八九	—
順義	五	二	一一八	五五〇〇〇
昌平	一	—	一四	—

興隆	五	—	—	三六三	三三二	—
昌黎	二	一	—	四四	一二	二一〇〇〇
懷來	三	—	—	六五	—	—
延慶	七	—	—	一六五	三八	—
赤城	—	—	—	一三	—	—
商都	—	—	—	三三二	三三二	五六〇〇〇
二十二縣	九二	二四	三、一三三	八〇一	—	六、八七〇〇〇

第四節 合作之實施狀況

第一目 機關名稱

各省市合作機關名目繁多，而其工作亦極不一致，今為明瞭其概況計，除各省建設廳實業廳及各縣縣政府辦理所主管之合作行政外，茲將主要機關名稱及其工作性質標明符號臚列如左：

略號	說明
1.	行政
2.	促進(包含宣傳組織指導協助四種工作)
3.	研究
4.	人才
5.	試驗
6.	金融
7.	未詳

江蘇 江蘇省合作設計委員會 1 2 5。江蘇省農業管理委員會 1 2。
 上海市合作事業委員會 1 2。南京市社會局 1 2。金陵大學 3 4 5。中國
 合作學社 2 3 4 5。上海市合作事業促進會 3。江蘇省合作學會 3。太嘉
 寶農事改良研究會 2。武進南夏墅農村改進試驗區 2 5。江蘇省立麥作試
 驗場 2 5。江蘇省立教育學院北夏普及民衆教育實驗區 2 5。江蘇省立教

育學院南門民衆教育館2 6。江蘇省立教育學院惠北民衆教育實驗區2 5。
 淮陰縣合作實驗區2 5。丹陽縣合作實驗區2 5。上海市高橋農村改進
 會2。農村推廣所2。寧屬救濟協會2 6。江蘇農民銀行2 6。上海銀行
 農業部2 6。中國銀行2 6。中國農民銀行2 6。青年會2。模範灌漑局
 7。

浙江 浙江省合作事業指導委員會1 2。民衆教育館2。中國農民銀
 行2 6。中國銀行6。上海銀行2 6。青年會2。

安徽 安徽省農村合作委員會1 2。中國華洋義賑救災總會駐皖事務
 所2 6。烏江實驗區2 5。農村推廣所2。蕪湖青年會丁家橋農村服務社
 2。農村金融救濟處2 6。中國農民銀行2 6。中國銀行6。上海銀行6。

湖北 湖北省農業合作委員會1 2。漢口市社會局1。湖北農村建設
 協進會3。中國華洋義賑救災總會湖北分會2 6。宜昌縣合作事業促進會
 2 5。湖北棉產改進所2。中國農民銀行2 6。農村金融救濟處2 6。中
 華農業合作貸款銀團湖北區辦事處6。中國銀行漢口分行2 6。上海銀行
 漢口分行2 6。湖北省救災備荒委員會7。

河南 河南省農村合作委員會1 2。河南植棉改進所2。縣黨部2。
 中國農民銀行2 6。農村金融救濟處2 6。中華農業合作貸款銀團河南區
 辦事處6。中國銀行6。上海銀行6。

河北 北平市社會局1。天津市社會局1。中國華洋義賑救災總會2
 3 5 6。華北農業合作事業委員會2 6。華北農產研究改進社2。民衆教
 育館2。燕京大學清河鎮鄉村社會試驗區2 6。河北棉產改進所2。中華
 農業合作貸款銀團河北區辦事處6。中國銀行6。金城銀行6。

山東 山東省建設廳合作事業指導委員會1 2。青島市合作事業指導
 委員會1 2。山東合作學社3。合作促進會3。山東鄉村建設研究院4 5。
 山東村政實驗區5。山東省立第一民衆教育館輔導區2。齊魯大學龍山
 鎮農村服務社2。農村金融流通處2 6。濟南民生銀行6。中國銀行6。
 上海銀行6。

陝西 陝西農業合作事務所1 2 6。中國華洋義賑救災總會陝西分會
 2。長安農村復興委員會2。國立西北農林專科學校農村事務處2。陝西
 省立第二民衆教育館2。長安第一民衆教育館2。西京基督教青年會2。
 陝西棉產改進所2。中國農民銀行2 6。中國銀行2 6。交通銀行6。上
 海銀行6。中華農業合作貸款銀團陝西區辦事處6。陝西省銀行6。陝西
 合作促進會7。

山西 山西植棉指導所2。青年會2。中華農業合作貸款銀團山西區
 辦事處6。中國銀行6。上海銀行6。民生水利公司7。

湖南 湖南省建設廳第二科合作課1 2。湖南省合作事業委員會2。
 湖南合作協會3。中國華洋義賑救災總會湖南分會2 6。長沙南郊鄉村改
 進會2。湖南省立棉業試驗場5。中國農民銀行2 6。上海銀行6。

江西 江西省農村合作委員會1 2 6。中國華洋義賑救災總會駐贛事
 務所2 6。中國農民銀行2 6。全國經濟委員會江西農村服務區2。全國
 經濟委員會江西合作基金保管委員會6。

四川 四川合作事業委員會1 2。中國農民銀行2 6。
 廣東 廣東合作事業委員會1 2。廣州市社會局1 2。上海銀行6。
 廣東農林局7。

	華	北	陝	西	河	北	安	徽	江	西	湖	南	湖	北	總	計
底款總額(元)	一,一五〇,〇〇〇	一,〇〇〇,〇〇〇	一,〇〇〇,〇〇〇	二,四〇〇,〇〇〇	二,四〇〇,〇〇〇	八,〇〇〇,〇〇〇	八,〇〇〇,〇〇〇	四,〇〇〇,〇〇〇	四,〇〇〇,〇〇〇	七,九〇〇,〇〇〇	三,〇〇〇,〇〇〇	三,〇〇〇,〇〇〇	八,〇〇〇,〇〇〇	六,〇〇〇,〇〇〇	六,〇〇〇,〇〇〇	三,〇〇〇,〇〇〇
貸出款累計(元)	二,〇〇〇,〇〇〇	四,〇〇〇,〇〇〇	四,〇〇〇,〇〇〇	六,〇〇〇,〇〇〇	六,〇〇〇,〇〇〇	五,〇〇〇,〇〇〇	五,〇〇〇,〇〇〇	五,〇〇〇,〇〇〇	五,〇〇〇,〇〇〇	三,〇〇〇,〇〇〇	三,〇〇〇,〇〇〇	三,〇〇〇,〇〇〇	三,〇〇〇,〇〇〇	三,〇〇〇,〇〇〇	四,〇〇〇,〇〇〇	四,〇〇〇,〇〇〇
工作縣數	七	七	七	七	七	七	七	七	七	七	七	七	七	七	七	七
互助社社數	一,〇〇〇	一,〇〇〇	一,〇〇〇	一,〇〇〇	一,〇〇〇	一,〇〇〇	一,〇〇〇	一,〇〇〇	一,〇〇〇	一,〇〇〇	一,〇〇〇	一,〇〇〇	一,〇〇〇	一,〇〇〇	一,〇〇〇	一,〇〇〇
互助社社員數	一,〇〇〇,〇〇〇	一,〇〇〇,〇〇〇	一,〇〇〇,〇〇〇	一,〇〇〇,〇〇〇	一,〇〇〇,〇〇〇	一,〇〇〇,〇〇〇	一,〇〇〇,〇〇〇	一,〇〇〇,〇〇〇	一,〇〇〇,〇〇〇	一,〇〇〇,〇〇〇	一,〇〇〇,〇〇〇	一,〇〇〇,〇〇〇	一,〇〇〇,〇〇〇	一,〇〇〇,〇〇〇	一,〇〇〇,〇〇〇	一,〇〇〇,〇〇〇

中國義賑會總
華洋救災指導

我國合作實施機關，為數之多，於上目中已可概見，其工作成績已包含於上

第二目 合作機關分述

2. 中國銀行 6。
察哈爾 華北農業合作事業委員會 1 2 6。
以上各機關之名稱及工作性質，區域廣大，調查難週，錯誤遺漏，在所不免。所

2. 福建 福建省農村合作委員會 1 2 6。 中國農民銀行 2 6。
綏遠 綏遠農村合作事業指導委員會 1 2。 集寧合作事業指導委員會

述各節矣，茲因時期之限制，僅就目前搜集所得材料，略述其概況如後。
一 中國華洋義賑救災總會
中國華洋義賑救災總會自民國十年成立，後鑒於消極放賑，不如積極防災，遂於十二年提倡農業合作，設立委員會，籌措施行，復於十四年設立農利股員費執行，暫以河北一省為試辦區域，試辦結果成績甚佳，乃在該省繼續推行合作；民國二十年長江大水為患，該會受國府救濟水災委員會之委託，代辦皖、贛、湘、鄂四省之農賑，農賑結束即推行合作事業，其後華北戰區與陝西等地，救濟農村之工作，亦先後由該會協助進行，茲將其重要統計表摘錄如左：

中國經濟年鑑第三編 第十八章 合作

(R) 九〇

合作社員數		合作社員數	
已認	未認	已認	未認
五, 五六	一四, 一〇九	一, 〇五五	四〇〇
二, 七三七	—	四三三	—
三〇, 〇〇一	三六, 七三五	九三五	一, 四七〇
三〇, 〇九七	六六, 八六六	八三五	二, 九九九
二四, 八六〇	五, 二二三	七七七	一三五
二一, 二七七	五, 四四九	四三六	二四〇
六, 六六〇	七, 六三二	三五五	四八
一四〇, 二二〇	一三七, 九五四	四, 八三五	五, 七四二

(1) 結至十一月六日為止餘均結至十月二十六日為止。
 (2) 前水災農賑貸款不計在內。
 (3) 內包括山東之蕪澤及河南考城滑縣蘭封等縣。
 (4) 介紹銀行放款不計在內。

第二表 華北農業合作事業委員會合作互助社各項統計表(截至二十四年十一月二十八日止)

社別	社數	社員數	繳股數	繳股金額(元)	自集資金(元)	本會貸款(元)
已認合作社	一, 一〇〇	四二, 九〇三	四〇, 七八五	六一, 九一七.〇〇	一, 二六四.二二	五一二, 四五五.〇〇
未認合作社	五三三	一六, 七五一	一八, 六二五	三八, 七九四.〇〇	—	—
互助社	三, 二七七	一五八, 六三四	—	—	—	二四四, 七六五.〇〇
合計	四, 九三〇	二一八, 二八八	五九, 四一〇.〇〇	一〇〇, 七一〇.〇〇	一, 二六四.二二	* 七五七, 二二〇.〇〇

* 外合作社及互助社植棉貸款二〇〇, 三三三元. 九六不計在內。

第三表 陝西合作事業統計表(截至二十四年十月底止)

縣別	調查村莊		成立社數		社員數		社員自集資金(元)		核准借款總額(元)		實際借款總額(元)		收回代款總額(元)	
	合作社	互助社	合作社	互助社	合作社	互助社	合作社	互助社	合作社	互助社	合作社	互助社	合作社	互助社
	計	承	計	承	計	承	計	承	計	承	計	承	計	承
	認	未認	認	未認	認	未認	認	未認	認	未認	認	未認	認	未認

邵陽	興平	平民	維南	朝邑	咸陽	華縣	乾縣	大荔	醴泉
—	35	6	—	28	62	82	52	53	47
36	52	12	43	95	83	12	74	44	114
36	87	18	43	123	145	94	126	97	161
—	33	3	—	9	45	30	39	20	36
2	—	—	—	—	—	1	—	—	1
29	53	8	31	54	72	12	49	26	84
—	—	—	1	—	1	—	2	7	—
31	86	11	32	63	118	43	90	53	121
—	1,550	112	—	193	1,057	791	1,136	428	1,253
38	—	—	—	—	—	24	—	—	27
726	2,405	502	937	2,217	2,094	418	1,497	736	3,034
—	—	—	13	—	10	—	90	262	—
764	3,955	614	950	2,410	3,161	1,233	2,723	1,426	4,314
—	3,100	224	—	386	2,156	1,716	2,274	856	2,506
94	—	—	—	—	—	48	—	—	58
94	3,100	224	—	386	2,156	1,764	2,274	856	2,564
—	20,623	1,070	—	3,740	18,789	12,737	22,190	8,085	26,712
6,732	20,070	7,906	8,169	18,046	17,785	4,202	15,608	6,736	20,239
6,732	40,693	8,976	8,169	21,786	36,574	16,439	37,798	14,821	46,951
—	—	1,070	—	—	1,240	11,217	19,915	—	21,305
6,732	—	5,007	8,169	—	—	2,752	15,608	—	1,265
6,732	—	6,077	8,169	—	1,240	13,969	35,523	—	22,570
—	—	—	—	—	—	—	—	—	—
—	20,070	2,899	—	18,046	17,785	1,450	—	6,736	18,974
—	20,070	2,899	—	18,046	17,785	1,450	—	6,736	18,974

岐 山	白 水	扶 風	藍 田	邠 縣	澄 城	永 壽	武 功	韓 城	商 縣
—	—	2	38	—	—	—	34	—	—
103	65	96	41	78	65	33	44	33	29
103	65	98	79	78	65	33	78	33	29
—	—	2	16	—	—	—	15	—	—
—	—	—	1	—	—	—	2	—	—
81	53	86	38	73	55	32	40	32	22
—	2	—	—	1	—	—	—	—	1
81	55	88	55	74	55	32	57	32	23
—	—	64	381	—	—	—	491	—	—
—	—	—	62	—	—	—	118	—	—
2,546	1,454	3,115	951	1,732	1,515	766	1,575	932	523
—	43	—	—	28	—	—	—	—	22
2,546	1,497	3,179	1,394	1,760	1,515	766	2,184	932	545
—	—	148	762	—	—	—	982	—	—
—	—	—	124	—	—	—	236	—	—
—	—	148	886	—	—	—	1,218	—	—
—	—	500	4,790	—	—	—	8,771	—	—
21,861	12,550	24,588	9,610	16,875	14,390	7,946	18,173	8,550	5,080
21,861	12,550	25,088	14,400	16,875	14,390	7,946	26,944	8,550	5,080
—	—	500	445	—	—	—	—	—	—
21,861	12,550	24,368	9,610	16,853	14,390	7,946	810	8,550	5,080
21,861	12,550	24,868	9,610	16,853	14,390	7,946	810	8,550	5,080
—	—	—	—	—	—	—	—	—	—
—	—	220	—	22	—	—	17,363	—	—
—	—	220	—	22	—	—	17,363	—	—

華 陰	南 鄭	麟 遊	寶 雞	耀 縣	隴 縣	同 官	汧 陽	富 平	蒲 城
79	—	—	—	—	—	—	7	—	—
—	135	115	97	74	83	65	66	61	75
79	135	115	97	74	83	65	73	61	75
40	—	—	—	—	—	—	5	—	—
—	—	—	—	—	—	—	—	—	—
—	72	55	65	64	58	44	53	48	70
—	—	—	—	—	—	—	—	—	—
40	72	55	65	64	58	44	58	48	70
1,122	—	—	—	—	—	—	135	—	—
—	—	—	—	—	—	—	—	—	—
—	1,527	1,127	1,711	1,284	1,764	858	1,540	1,109	1,619
—	—	—	—	—	—	—	—	—	—
1,122	1,527	1,127	1,711	1,284	1,764	858	1,675	1,109	1,619
2,882	—	—	—	—	—	—	270	—	—
—	—	—	—	—	—	—	—	—	—
2,882	—	—	—	—	—	—	270	—	—
24,948	—	—	—	—	—	—	—	—	—
—	21,011	13,637	25,080	15,305	18,050	8,650	14,390	10,320	14,880
24,948	21,011	13,637	25,080	15,305	18,050	8,650	14,390	10,320	14,880
23,458	—	—	—	—	—	—	—	—	—
—	21,011	13,637	24,980	15,305	18,050	8,650	14,390	10,320	14,880
23,458	21,011	13,637	24,980	15,305	18,050	8,650	14,390	10,320	14,880
700	—	—	—	—	—	—	—	—	—
—	—	—	—	—	—	—	—	—	—
700	—	—	—	—	—	—	—	—	—

洋 縣	西 鄉	城 固	渭 南	臨 潼	郿 縣	鄠 縣	鳳 翔	長 安	潼 關
—	—	—	2	24	10	39	89	70	51
16	21	82	—	—	—	—	—	—	—
16	21	82	2	24	10	39	89	70	51
—	—	—	—	10	1	20	47	31	23
—	—	—	—	—	1	2	1	—	—
—	—	46	—	—	—	—	—	—	—
2	4	—	—	—	—	—	—	—	—
2	4	46	—	10	2	22	48	31	23
—	—	—	—	464	45	463	797	933	505
—	—	—	—	—	50	47	36	—	—
—	—	1,260	—	—	—	—	—	—	—
32	54	—	—	—	—	—	—	—	—
32	54	1,260	—	464	95	510	833	933	505
—	—	—	—	928	90	926	2,028	1,866	1,058
—	—	—	—	—	300	94	72	—	—
—	—	—	—	928	390	1,020	2,100	1,866	1,056
—	—	—	—	12,780	1,120	6,002	15,680	23,992	11,761
—	—	14,598	—	—	—	—	—	—	—
—	—	14,598	—	12,780	1,120	6,002	15,680	23,992	11,761
—	—	—	—	12,780	1,120	4,562	13,135	23,607	11,191
—	—	14,598	—	—	—	—	—	—	—
—	—	14,598	—	12,780	1,120	4,562	13,135	23,607	11,191
—	—	—	—	—	—	—	—	—	—
—	—	—	—	—	—	—	—	—	—
—	—	—	—	—	—	—	—	—	—

社員數			社數			縣數	年份
共計	未認	已認	共計	未認	已認		
256	256	—	8	8	—	8	十二年
450	47	403	11	2	9	10	十三年
2,382	1,062	1,270	100	56	44	24	十四年
8,082	4,744	3,288	317	220	97	43	十五年
13,190	8,836	4,354	561	432	129	56	十六年
15,301	9,677	5,624	604	435	169	58	十七年
21,934	14,072	7,862	818	572	246	61	十八年
25,727	16,939	8,788	946	669	277	68	十九年
25,633	16,730	8,903	903	630	273	67	二十年
24,217	12,943	11,274	876	497	379	69	二十一年
23,753	11,852	11,901	952	541	411	71	二十二年
29,705	15,258	14,447	1,251	744	507	78	二十三年

第四表 河北省合作事業歷年進步狀況比較表(結至每年十二月底止)

總計
810
2,042
2,852
425
11
1,505
21
1,962
11,920
402
43,474
554
56,350
25,158
1,026
26,182
224,290
421,037
645,327
145,545
317,372
462,917
700
103,565
104,265

已認社之存款 (元)	已認社之儲金 (元)	股 員 社					
		(元) 數			數 股		
		共 計	未 認	已 認	共 計	未 認	已 認
—	—	286.00	286.00	—	176	176	—
—	—	785.00	44.00	691.00	462	44	418
169.86	121.46	3,523.00	1,242.00	2,281.00	2,100	733	1,367
1,195.11	266.08	11,703.00	5,878.00	5,825.00	6,682	3,634	3,048
2,550.28	723.58	20,697.96	12,713.00	7,984.96	11,954	7,849	4,105
4,465.05	1,378.18	23,930.80	13,608.00	10,322.80	16,373	10,082	6,341
2,519.49	3,464.74	35,688.25	20,984.50	14,703.75	22,324	13,164	9,160
4,546.78	7,745.38	45,748.35	28,554.50	17,193.85	21,644	15,832	8,812
8,777.33	11,455.68	45,858.20	28,158.50	17,699.70	25,886	15,376	10,510
16,244.69	22,398.67	46,811.60	23,209.50	23,602.10	30,471	15,154	15,317
29,262.00	31,914.15	52,491.39	25,766.00	26,725.39	29,728	12,661	17,067
45,194.21	43,829.12	67,687.30	34,302.00	33,385.30	37,592	16,401	21,191

永清	永年	縣名	
		承社	認未
—	三	—	—
二	八	—	—
二	—	計	數

第五表 河北省各縣合作社數統計表(二十三年十二月三十一日)

良鄉	安新	安國	安次	安平
—	—	一〇	—	四二
三	—	四	—	二九
四	—	一四	—	七一

額總本資(認未認已)社各		額數款放社認已對會總		金已認社之公積 (元)
計歷年累 (元)	本歷年資 (元)	計歷年累 (元)	款歷年放 (元)	
286.00	286.00	—	—	—
4,025.00	3,739.00	3,290.00	3,290.00	—
14,306.82	10,281.82	10,450.00	7,160.00	42.50
45,760.29	31,453.47	32,440.00	21,990.00	156.10
85,109.61	39,349.32	60,795.00	23,355.00	342.79
119,707.50	34,597.89	89,374.00	23,570.00	559.47
164,984.77	45,277.27	122,414.00	33,040.00	898.29
231,820.31	66,835.54	172,273.00	49,859.00	1,506.80
300,156.64	68,333.33	232,107.00	59,834.00	1,958.43
391,068.81	90,912.17	300,726.00	68,619.00	4,887.85
513,778.30	122,709.49	390,514.00	89,788.00	9,806.76
664,231.98	150,453.68	492,781.00	102,267.00	14,795.35

廣平	滿城	寧晉	滄縣	新城	新河	清苑	涞水	涿縣	望都	深澤	深縣	唐縣	高陽	高邑	房山	河間	宛平	定縣	完縣
一五	一	一	二	一	八	三	二八	九	一	三三	八	九	三	一〇	一一	一八	四	八	四
二七	六	一七	一	一	六	九	三三	四	一	三一	二	一四	一	一一	一二	一四	四	八	五
四二	七	一八	三	一	一四	一二	五一	一三	一	六四	一〇	二三	四	二二	二三	三二	八	一六	九

邢台	東鹿	正平	平鄉	元氏	大興	大城	大名	三河	鹽山	獻縣	臨城	冀縣	固安	易縣	曲陽	曲周	欒城	寶坻	廣宗
一	一三	一	二	一六	一	一	二〇	三	四	一三	七	一	一	二	一	一一	五	二	一
一	一七	一	三〇	二七	一	三	二七	一〇	三	一五	三	一	一	二三	二	二四	九	五	一
一	三〇	一	三三	四三	一	四	四七	一三	七	二八	一〇	一	二	二五	二	三五	一四	七	一

肥鄉	成安	任邱	任縣	藁城	藁縣	靜海	磁縣	趙縣	博野	堯山	晉縣	柏鄉	南樂	南宮	南和	邯鄲	武強	武清	武邑
二九	一一	—	—	—	—	二	—	二九	三	四	三	六	—	七	—	—	—	—	—
三七	六	一	四	—	四	—	四	四六	八	二〇	—	四	二	一〇	—	四	—	三	—
六六	一七	—	四	—	四	三	四	七五	—	二四	—	一〇	二	一七	—	四	—	五	—

總計(七八縣)	蠡縣	肅寧	隆平	通縣	饒陽	贊皇	雞澤	順義	無極	威縣	香河
五〇七	三一	—	—	五	六	—	—	—	一八	二	一三
七四四	三〇	七	一〇	一四	二二	六	—	—	二二	六	一〇
一二五一	六一	八	一一	一九	一八	六	—	—	四〇	八	二三

中國經濟年鑑第三編 第十八章 合作

第六表 安徽合作事業統計表（截至二十四年十月底止）

桐 城	宿 松	望 江	東 流	懷 寧	縣 別		社 數	社 員 數	自 集 資 金 (元)	貸 放 款 額 (元)	收 回 款 額 (元)
					認承	合作					
36	14	48	65	79	認承	合作					
218	70	188	91	319	認未	社					
169	72	119	62	125	社	助互					
423	158	355	218	523	計	共					
1,014	389	1,353	1,974	2,401	認承	合作					
6,468	1,559	5,124	2,555	9,912	認未	社					
8,617	3,708	6,312	4,326	5,475	社	助互					
16,099	5,656	12,789	8,855	17,788	計	共					
2,872.23	1,148.63	3,955.36	8,187.72	8,504.71	認承	合作					
8,129.00	2,592.00	9,904.00	6,348.00	18,425.00	認未	社					
—	—	—	—	—	社	助互					
11,001.23	3,740.63	13,859.36	14,530.72	26,629.71	計	共					
27,383.00	6,552.00	29,681.00	82,914.00	56,158.00	認承	合作					
—	—	—	—	—	認未	社					
90,540.00	37,941.00	50,869.00	44,717.00	66,257.10	社	助互					
117,923.00	44,493.00	80,550.00	127,631.00	122,415.10	計	共					
11,882.52	3,511.52	11,556.58	49,177.50	20,985.16	認承	合作					
—	—	—	—	—	認未	社					
68,259.63	26,877.04	29,667.10	36,013.78	48,449.23	社	助互					
80,141.95	30,388.56	41,223.68	85,191.28	69,434.39	計	共					

無 爲	宣 城	燕 湖	南 陵	繁 昌	銅 陵	貴 池
24	9	69	17	66	28	30
153	16	123	186	108	57	145
81	117	64	46	44	70	61
258	142	256	199	218	155	236
782	270	1,971	614	1,917	757	943
4,889	185	3,910	3,896	2,127	1,275	3,785
5,493	7,285	3,295	1,999	1,921	3,591	2,611
11,114	7,740	9,176	6,509	5,965	5,623	7,339
1,733.79	710.40	6,293.74	2,006.72	6,057.64	2,100.50	3,072.82
3,272.00	303.00	5,966.00	4,271.00	5,355.00	3,136.00	5,990.00
—	—	—	—	—	—	—
10,005.79	1,013.40	12,259.74	6,277.72	11,412.64	5,326.50	9,062.82
11,970.00	3,500.00	53,554.00	6,062.00	40,578.00	14,707.00	17,450.00
—	—	—	—	—	—	—
55,554.00	58,501.29	71,730.72	22,344.00	31,336.00	37,398.00	26,170.00
67,524.00	62,001.29	125,284.72	28,406.00	71,914.00	52,105.00	43,620.00
7,058.32	322.35	27,866.25	1,652.00	18,375.09	5,000.63	6,697.16
—	—	—	—	—	—	—
44,959.12	44,146.15	63,994.48	16,687.77	26,068.30	27,720.13	16,646.55
52,017.44	44,468.50	91,860.73	18,339.77	44,443.39	32,720.76	23,343.71

靈 壁	涇 縣	五 河	鳳 陽	全 椒	和 縣	當 塗
62	24	52	53	8	28	19
116	140	55	72	218	118	108
11	57	55	24	47	73	66
189	221	162	149	273	219	193
1,998	687	1,389	1,332	187	847	529
3,945	3,916	1,099	1,338	4,833	3,679	912
506	3,363	3,190	1,584	2,610	3,646	3,866
6,449	7,966	5,678	4,254	7,630	8,172	5,307
5,835.31	1,654.56	4,438.14	4,235.24	368.00	2,004.61	1,388.50
7,820.00	4,882.00	2,550.00	4,294.00	10,069.00	11,064.00	1,272.00
—	—	—	—	—	—	—
13,155.31	6,536.56	6,988.14	8,529.24	10,437.00	13,068.61	2,661.50
42,899.00	12,427.00	27,227.00	37,508.00	1,947.00	10,842.00	10,269.00
—	—	—	—	—	—	—
30,000.00	35,639.00	33,000.00	29,958.00	27,736.00	49,147.93	53,224.88
72,899.00	48,066.00	60,227.00	67,466.00	29,683.00	59,989.93	63,493.88
24,996.84	5,528.98	7,980.32	13,472.13	—	8,009.92	4,251.00
—	—	—	—	—	—	—
28,093.23	25,989.67	27,280.31	27,805.02	20,456.48	41,755.12	42,907.14
53,090.07	31,518.65	35,260.63	41,277.15	20,456.48	49,765.04	47,158.14

總計	阜陽	霍邱	壽縣	鳳台	懷遠	宿縣
855	11	10	18	32	29	24
2,999	130	220	8	37	11	133
1,603	24	90	53	39	12	17
5,457	165	329	84	108	52	174
24,749	353	271	421	894	799	657
78,876	2,972	5,043	176	1,369	483	3,476
83,447	1,296	2,700	2,204	2,184	900	765
187,072	4,621	8,014	2,801	4,447	2,182	4,898
76,882.38	722.00	631.00	1,529.18	2,857.96	2,922.71	1,560.91
142,760.00	5,935.00	6,566.00	657.00	2,469.00	424.00	6,571.00
—	—	—	—	—	—	—
219,642.33	6,657.00	7,197.00	2,186.18	5,326.96	3,346.71	8,131.91
537,429.00	1,140.00	1,540.00	4,566.00	14,415.00	14,061.00	8,079.00
—	—	—	—	—	—	—
1,041,920.92	27,397.00	32,879.00	28,688.00	33,000.00	33,000.00	34,893.00
1,579,349.92	28,537.00	34,419.00	33,254.00	47,415.00	47,061.00	42,972.00
245,205.69	—	—	500.00	5,491.02	8,265.60	2,625.00
—	—	—	—	—	—	—
827,719.59	25,506.33	20,918.96	22,297.22	29,778.44	31,743.05	33,699.34
1,072,925.28	25,506.33	20,918.96	22,797.22	35,269.46	40,008.65	36,324.34

備考

一、「貸款額」及「收回款額」兩欄所列數目與右方「社數」等欄所列數目均為截至本月底累計數字。
 二、「貸款額」總計減去「收回款額」總計，為截至本月底止各互助社及合作社貸款結欠數目。

第七表 江西省合作事業統計表（截至二十四年十月底止）

鄱陽	永修	進賢	新建	南昌	縣別		社數	社員數	自集資金(元)	貸款額(元)	收回款額(元)
					承認	未認					
80	50	36	49	70	承認	合作	社				
3	19	5	17	25	未認	社					
86	50	43	32	41	互助		社				
169	128	84	98	136	共計		數				
2,864	1,699	951	1,605	2,408	承認	合作	社				
86	581	113	837	702	未認	社					
3,540	2,677	1,632	1,708	2,105	互助		社				
6,490	4,957	2,696	4,150	5,215	共計		數				
3,899.50	3,608.00	2,110.00	7,112.00	9,624.50	承認	合作	社				
112.00	1,475.00	226.00	2,523.00	2,185.00	未認	社					
4,011.50	5,083.00	2,336.00	9,635.00	11,809.50	共計		金額(元)				
37,889.00	39,575.00	30,105.00	54,758.00	76,583.00	承認		社				
33,302.00	32,599.40	25,900.00	31,798.00	31,800.00	互助		社				
71,191.00	72,174.40	56,005.00	86,556.00	108,383.00	共計		金額(元)				
12,609.32	14,592.09	11,857.49	18,793.89	36,378.97	承認		社				
31,758.85	32,356.56	24,999.64	30,423.55	30,390.84	互助		社				
44,368.17	46,948.65	36,857.13	49,217.44	66,769.81	共計		金額(元)				

九 江	彭 澤	湖 口	都 昌	瑞 昌	星 子	德 安
44	77	128	37	24	29	16
13	5	5	18	2	7	9
137	78	70	73	75	86	38
194	160	203	123	101	122	63
1,358	2,865	4,101	1,083	701	941	375
351	115	122	323	71	173	206
10,522	2,748	2,546	2,657	3,571	3,172	1,401
12,231	5,728	6,769	4,063	4,343	4,286	1,982
3,797.00	7,200.50	8,006.00	1,354.00	1,885.00	1,713.00	615.00
790.00	482.00	187.00	505.50	100.00	323.00	412.00
4,587.00	7,632.50	8,193.00	1,859.50	1,485.00	2,041.00	1,027.00
45,597.00	24,132.00	63,827.00	16,556.00	16,286.00	12,550.00	7,210.00
37,756.00	36,261.00	23,245.00	16,930.00	36,265.00	30,061.00	17,015.00
83,333.00	60,443.00	87,072.00	33,486.00	52,551.00	42,611.00	24,225.00
26,574.71	11,913.30	22,618.72	5,095.39	5,104.72	5,237.14	4,086.07
31,171.13	29,552.03	22,402.15	16,742.86	27,532.28	28,510.53	14,007.87
57,745.84	41,465.33	45,020.87	21,638.25	32,637.00	33,747.67	18,093.94

第八表 湖南合作事業統計表（截至二十四年十月底止）

長 沙	縣 別		社 數	員 數	自 集 資 金 (元)	貸 放 款 額 (元)	收 回 款 額 (元)
	認承	合作					
40	認承	合作	社	數	資	款	額
3	認未	社					
—	社助互		計	共	金	額	元
43	計						
795	認承	合作	社	員	資	款	額
43	認未	社					
—	社助互		計	共	金	額	元
838	計						
3,017.00	認承	合作	社	員	資	款	額
116.00	認未	社					
—	社助互		計	共	金	額	元
3,133.00	計						
20,444.00	認承	合作	社	員	資	款	額
—	認未	社					
—	社助互		計	共	金	額	元
20,444.00	計						
9,516.00	認承	合作	社	員	資	款	額
—	認未	社					
—	社助互		計	共	金	額	元
9,516.00	計						

總 計	豐 城	清 江	安 義
786	70	35	41
154	5	14	12
818	—	—	—
1,758	75	49	53
25,171	2,016	1,039	1,165
4,795	238	426	451
38,279	—	—	—
68,245	2,254	1,465	1,616
58,388.00	3,381.00	2,338.50	2,244.00
13,327.50	934.00	2,199.50	868.50
71,715.50	4,315.00	4,538.00	3,112.50
509,981.00	23,326.00	26,561.00	34,976.00
352,932.40	—	—	—
862,913.40	23,326.00	26,561.00	34,976.00
211,304.62	6,966.82	14,179.67	15,296.32
319,848.29	—	—	—
531,152.91	6,966.82	14,179.67	15,296.32

益 陽	漢 壽	常 德	沅 江	湘 陰	臨 湘	岳 陽
29	42	30	53	53	70	72
19	8	30	26	21	24	37
—	—	—	—	—	—	—
48	50	60	79	74	94	109
655	1,170	637	1,446	1,123	1,838	2,388
376	164	601	768	916	456	1,042
—	—	—	—	—	—	—
1,031	1,334	1,238	2,214	2,039	2,294	3,430
1,270.00	2,479.14	1,306.00	3,104.00	2,512.00	3,792.00	4,816.00
621.00	314.00	1,160.00	1,037.00	2,139.00	582.00	1,973.00
—	—	—	—	—	—	—
1,891.00	2,793.14	2,466.00	4,141.00	4,651.00	4,874.00	6,789.00
15,376.00	23,881.00	15,478.00	31,254.00	29,948.00	33,433.00	40,386.00
—	—	—	—	—	—	—
—	—	—	—	—	—	—
15,376.00	23,881.00	15,478.00	31,254.00	29,948.00	33,433.00	40,386.00
3,416.00	8,708.00	5,187.04	11,009.00	12,263.35	7,581.00	16,115.00
—	—	—	—	—	—	—
—	—	—	—	—	—	—
3,416.00	8,708.00	5,187.04	11,009.00	12,263.35	7,581.00	16,115.00

新 化	衡 陽	耒 陽	安 鄉	澧 縣	華 容	南 縣
—	—	—	25	46	29	24
—	—	—	12	6	12	10
95	95	49	—	—	—	—
95	95	49	37	52	41	34
—	—	—	573	1,187	725	631
—	—	—	178	96	486	227
7,146	6,983	5,144	—	—	—	—
7,146	6,983	5,144	751	1,283	1,211	858
—	—	—	2,373.00	2,240.00	2,134.00	2,936.00
—	—	—	599.00	130.00	812.00	462.00
—	—	—	—	—	—	—
—	—	—	2,972.00	2,370.00	2,946.00	3,448.00
—	—	—	12,098.00	27,230.00	16,089.00	13,963.00
—	—	—	—	—	—	—
36,450.00	43,878.00	23,262.00	—	—	—	—
36,450.00	43,878.00	23,262.00	12,098.00	27,230.00	16,089.00	13,963.00
—	—	—	4,393.00	7,228.17	5,680.90	6,829.00
—	—	—	—	—	—	—
408.00	10,015.86	4,013.68	—	—	—	—
408.00	10,015.86	4,013.68	4,393.00	7,228.17	5,680.90	6,829.00

平	湘	湘	安	臨	邵	衡
江	潭	鄉	化	澧	陽	山
—	—	—	—	—	—	—
—	—	—	—	—	—	—
24	84	97	97	92	108	83
24	84	97	97	92	108	83
—	—	—	—	—	—	—
—	—	—	—	—	—	—
1,903	5,720	6,729	6,437	5,320	7,383	8,506
1,903	5,720	6,729	6,437	5,320	7,383	8,506
—	—	—	—	—	—	—
—	—	—	—	—	—	—
—	—	—	—	—	—	—
—	—	—	—	—	—	—
—	—	—	—	—	—	—
—	—	—	—	—	—	—
10,934.00	29,368.00	34,376.00	37,750.00	34,600.00	44,078.00	37,576.00
10,934.00	29,368.00	34,376.00	37,750.00	34,600.00	44,078.00	37,576.00
—	—	—	—	—	—	—
—	—	—	—	—	—	—
580.00	8,101.03	17,756.61	8,862.00	725.68	2,220.34	5,602.70
580.00	8,101.03	17,756.61	8,862.00	725.68	2,220.34	5,602.70

第九表 湖北合作事業統計表(截至二十四年十月底止)

天門	漢口市	襄陽	漢陽	武昌	縣別	社數		員數		自集資金(元)		貸放款額(元)		收回款額(元)		總計
						承認	未承認	共計	承認	未承認	共計	承認	未承認	共計	承認	
18	6	106	67	176												513
23	2	161	18	204												208
41	8	267	85	380												824
250	150	1,914	1,302	3,174												1,545
330	113	2,637	646	3,956												13,168
580	263	4,551	1,948	7,130												5,353
475.00	180.15	1,992.04	1,651.50	3,689.73												61,271
296.40	59.00	3,174.11	185.46	2,775.00												79,792
771.40	239.15	5,166.15	1,836.96	6,464.73												82,029.14
2,773.00	6,527.00	39,880.00	38,916.00	79,803.00												9,945.00
2,773.00	6,527.00	39,880.00	38,916.00	79,803.00												41,974.14
434.00	1,927.00	6,195.00	10,518.00	41,351.00												279,580.00
434.00	1,927.00	6,195.00	10,518.00	41,351.00												332,272.00
																611,852.00
																97,926.46
																58,285.90
																156,212.36

總計	373	408	781	6,790	7,682	14,472	7,988.42	6,489.97	14,478.39	167,899.00	167,899.00	60,425.00	60,425.00
----	-----	-----	-----	-------	-------	--------	----------	----------	-----------	------------	------------	-----------	-----------

二 中國農民銀行

民國二十二年軍事委員會委員長，有見於我國農村之衰疲，匪禍之蔓延，農業生產之停滯，影響國家前途者至巨，乃命設四省農民銀行資助農民生產資金，以圖挽救，並規定先從農村受災荒匪禍最慘苦之豫、鄂、皖、贛四省做起。是年四月一日乃在漢口成立豫鄂皖贛四省農民銀行總行，該行成立不久，即在各省分設分支行處，計六月一日成立江西分行，八月一日成立安徽分行，十一月成立沙市分行，十二月成立濱州辦事處，餘如宜昌、九江兩辦事處及撫州兌換所亦於同年先後成立，二十三年上期成立鄭州、陝西二分行，開封、六安二辦事處，同年下半年成立漢口、蕪湖、福州三分行，福州城區、安慶、廈門三辦事處，實際上農行業務，已越出原定四省範圍，乃於二十四年四月一日易名為「中國合作銀行」，增加資本，擴充業務，二十四年上期先後成立蘭州、南京、上海、重慶、貴州、長沙五分行，天水、安康、杭州、武昌、漳州、金華、三都、延平、徐州、老河口、涇江等辦事處，截至二十四年六月止，分支行處已及十四省，幾分佈及於全國各省區。

農行之使命，在供給農民生產資金，其指導組織合作社，開始於二十二年下期，截至同年年底，計共成立三十六社，至二十三年年底止，計共組成六百一十九社，二十四年上期計共組成一千一百四十七社，其現況如左表：

第十表 中國農民銀行各省農村合作社統計表（截至二十四年六月底止）

省	縣	社	數
湖北	武昌		九二八
	漢陽		二五六
	黃陂		一七二
	監利		一一五
	漢口		四七
	宜昌		六〇
	黃梅		四九
	沔陽		三六
	漢川		一九
	鄂城		一五
	江陵		一一
	潛江		一
陝西			九九
	長安		四五
	藍屋		二〇

奉化	杭縣	浙	廣武	榮陽	鄭縣	河南	東流	祁門	至德	懷寧	桐城	六安	安徽	興平	扶風	武功	淳化	鄒縣
五	七	一二	八	一	一	一四	二四	一	五	六	六	一八	二六	六二	二	一	一一	九

省名	縣名	二十二年*		二十三年	二十四年上期
		下期	上期		
湖北	漢川	八九六	九、五三五	一九、三四〇	三二、四九五
	武昌	二二八	九一〇	三、〇二八	七、七二八
	漢陽	三〇〇	一、四三四	二、七四二	四、五一七
	黃陂	一八三	五五一	二、二七五	三、七八五
	監利	—	四、四〇八	七、一一五	七、二七七
	漢口	一九五	一、〇三五	一、一七四	一、六九四
	宜昌	—	一七一	八七五	一、三二〇
	河陽	—	九六四	一、八三三	一、九一一
	黃梅	—	—	一三四	一、四七一
	漢川	—	—	—	七三五

第十一表 中國農民銀行合作社社員人數統計表（截至二十四年六月底止）

江	蘇	南京	—	—
---	---	----	---	---

註：河南、安徽兩省已於二十三年上期，成立合作委員會，辦理各該省的合作組織，故農行在這兩省的直接組社合作，即告中止，專負合作貸款之責。至該行在江浙兩省的合作組織，乃係二十四年初成立分支行以後的事。

河南	鄭縣	東流	祁門	至德	懷寧	桐城	六安	安徽	興平	扶風	武功	淳化	鄂縣	整屋	長安	陝西	潛江	鄂城	江陵
	二二三	二二三	一三五	一一七	四三六	一、四八六	二、一七四	一一七	一一七	一一七	一一七	一一七	一一七	一一七	四六三	四六三	四六三	四六三	六二
	二九八	三四一	一四	一一七	四六四	一、四八六	二、三四三	一一七	一一七	一一七	一一七	一一七	一一七	一一七	一、九四八	一、九四八	一、九四八	一、三四六	一六四
	一五九								一四九	九五	一、〇一五	三八〇	四一二	一、〇八三	二、七四二	五、八七六	四四	一、三四六	六六七

註	合計	江蘇	南京	杭縣	奉化	浙江	漢川	廣武	榮陽
	一、三五九								
	一二、三九五								
	二二、三九七								一九
	三九、五一一	八三一	一〇〇	五一	一五一	一五九	二四		

註：據上表所示，這三九、五二二名社員係分佈於六省，內以湖北最多，計共三二、四九五，次為陝西，計五、八七六，又次為安徽之二、三四三，江蘇之八三一。

第十二表 中國農民銀行各省農村合作社貸款統計表（截至二十四年六月底止）

省名	縣名	二十二年*	二十三年	二十四年下期
湖北	武昌	二、四二四	二、四、三〇九	三、一、一八三
	漢陽	三、三八	一、八一五	五、六八三
	黃陂	七、八五	三、三〇八	六、一〇一
		五、三四	一、八一五	五、五一九
				八、六〇九

桐城	六安	安徽	興平	扶風	武功	淳化	鄠縣	藍屋	長安	陝西	潛江	鄂城	江陵	漢川	黃梅	沔陽	宜昌	漢口	監利
									四八一	四八一								七六七	
五六五	一、七五七	一〇、〇三七							四八一	四八一			六二			一、〇〇七		一、六四九	四、六五三
五九三	一、七五七	一〇、八四六							二、一〇八	二、一〇八			二六六		六六四	二、一七二	一、四八三	一、八三一	七、四六四
			二九八	九五	一、〇七一	三八一	九三三	二、一六六	二、九六七	七、九一一	一〇〇	三、一〇二	一、二七二	一、四七〇	六、〇一二	二、三三三	二、四〇七	二、九八三	七、六二六

註	總計	江蘇	浙江	河南	廣東	廣西	湖北	湖南	福建	江西	安徽	山東	直隸	奉天	察哈爾	綏遠	陝西	寧夏	青海	新疆
	南京	杭州	奉化	漢川	廣武	榮陽	鄭縣	東流	祁門	至德	懷寧									
	二、九〇五																			
	三五、四四八						六二二	六二二	七、五八五		一三〇									
	四五、〇〇六						七八〇	八六九	七、五八五	五九八	一三〇									
	七二、〇三三	一、八五八	一、八五八	三六九																

*二十二年下期只十、十一、十三月。

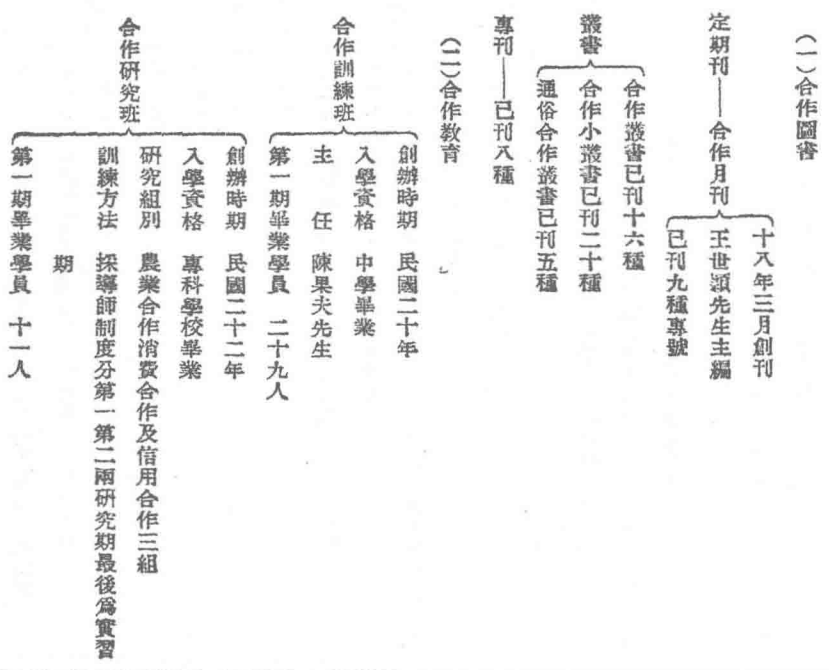
右列三表見合作月刊七卷九期。

三 中國合作學社

中國合作學社成立於民國十七年二月二十二日，為陳果夫、王世穎、孫寒冰、壽勉成等所發起，其宗旨在集中合作同志研究合作學說，提倡合作運動，指導合

作設施，調查合作事業，成立以還，社務頗見發達，茲將其事業概況列表如下：

第十三表 中國合作學社事業概況（截至二十四年十二月底止）

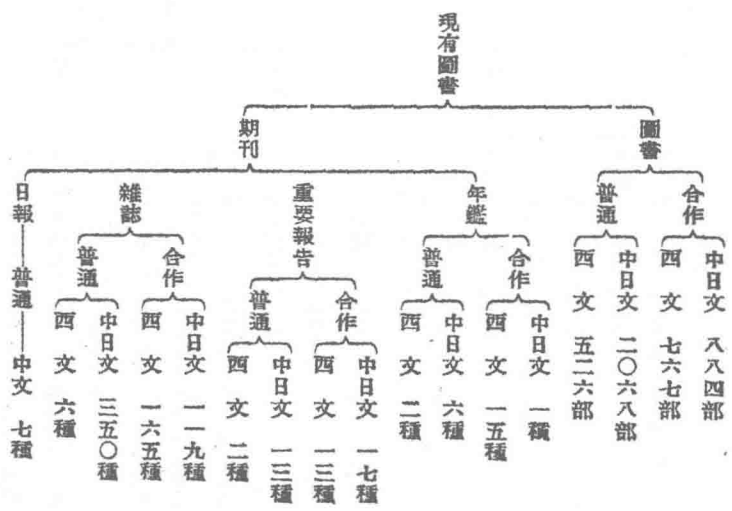


中國經濟年鑑第三編 第十八章 合作

(三) 仙舟合作圖書館

館長 王世頌先生

藏書範圍 分合作及普通兩部普通部份以有關合作之社會科學及應用科學為主



(R) 一一五

中國經濟年鑑 第三編 第十八章 合作

書庫 現計上下二層可容圖書二萬冊將來尚有擴充餘地

館舍

閱覽室 容納參考書架雜誌架二大列閱覽位置二十位
演講室 容納聽講坐位四十人
出納室及辦公室各一

(四) 中國合作批發部

主任 章鼎峙先生
副主任 陳仲明先生

業務

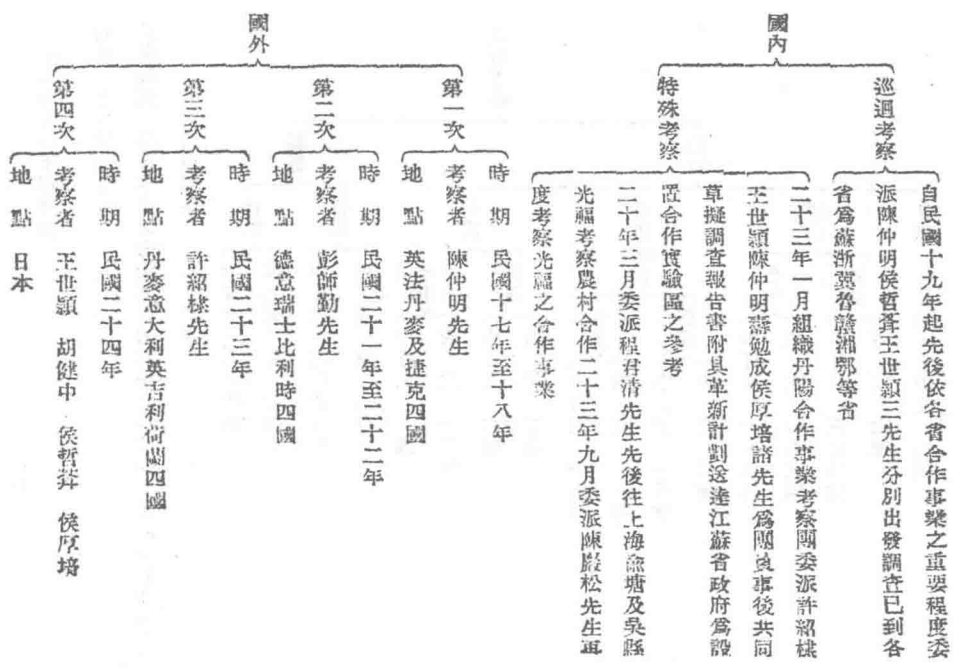
代理各地合作社採辦各種日用必需及職業需要之貨物
代理各地合作社運銷各項社員生產品
代理各地合作社及生產合作總社推銷我國合作社生產品
及採購各該合作社之產品

辦事處 上海新開河民國路二五九號

(五) 光福合作實驗區

創辦經過 民國二十年江蘇省實業廳委託本社代辦吳縣光福合作實驗區本社允備設計指導責任當經推定王世穎陳仲明侯厚培李安諸先生分負該區技術及組織方面之設計指導事業區內事業以養蠶製絲之合作為中心其他生產合作事業為輔佐最近因本社第四屆大會決議組織光福合作實驗區委員會全權辦理該區合作事業業經四屆執委會推定王世穎侯厚培童玉民諸先生分別負責向江蘇省政府接洽及計劃進行辦法等事

(六) 合作事業考察



(R) 一一六

第五節 合作教育

第一目 合作訓練

合作教育之目的，自以灌輸合作知識，造就辦理合作事業之人才爲主；然取徑則各有不同：有於學校課程中，增加合作功課使學生瞭解合作意義者，如金陵、燕京、北京、中央、南開等大學，均設有合作一科，供學生選修，各中學亦有合作課程，小學之公民常識，亦有合作部份，有於合作社之適中地點，舉辦短期講習會，使合作社辦事人員對於合作之意義及辦事方法，得受相當之訓練者，如中國華洋義賑救災總會之歷次合作講習會，以及蘇浙贛湘等省各次所舉辦之農村合作講習會、農業合作講習會等，有以各地合作社之實務人才缺乏而施以適當之訓練者，如中國合作學社附設之合作社職員訓練班，有以農民知識程度異常薄弱，守舊性成，難於矯正，非養成指導人才不足以導民於正軌者，如蘇、浙、冀、魯、豫、鄂、皖、贛、湘等省，所辦之合作社指導員養成所，或訓練班等，茲將訓練班合作講習會及其課程列表如後：

一 合作訓練班

第一表 各地合作社職員訓練班一覽表（截至民國二十四年四月底止）

省別	縣別	名稱	舉辦時期	聽講員數	授課期間
江	江寧縣	江寧縣合作社職員訓練班	十八年三月	四十五人	
	吳江縣	吳江縣合作社職員訓練班	十八年三月	六十人	十一天
	吳縣	吳縣合作社職員訓練班	二十一年一月	七十二人	十天

中國經濟年鑑第三編 第十八章 合作

江		浙		蘇	
崇德縣	訓練班	第一合作實驗區	第一合作實驗區	嘉興縣	嘉興縣合作訓練班
蕭山縣	蕭山縣合作社職員訓練班	蕭山縣合作社職員訓練班	蕭山縣合作社職員訓練班	吳興縣	吳興縣養蠶合作指導員訓練班
諸暨縣	諸暨縣合作訓練班	諸暨縣合作訓練班	諸暨縣合作訓練班	吳興縣	吳興縣養蠶合作指導員訓練班
宜興縣	宜興縣合作社職員訓練班	宜興縣合作社職員訓練班	宜興縣合作社職員訓練班	嘉興縣	嘉興縣合作訓練班
金壇縣	金壇縣合作社職員訓練班	金壇縣合作社職員訓練班	金壇縣合作社職員訓練班	松江縣	松江縣合作社職員訓練班
江陰縣	江陰縣合作社職員訓練班	江陰縣合作社職員訓練班	江陰縣合作社職員訓練班	松江縣	松江縣合作社職員訓練班
宜興縣	宜興縣合作社職員訓練班	宜興縣合作社職員訓練班	宜興縣合作社職員訓練班	松江縣	松江縣合作社職員訓練班
宜興縣	宜興縣合作社職員訓練班	宜興縣合作社職員訓練班	宜興縣合作社職員訓練班	松江縣	松江縣合作社職員訓練班
宜興縣	宜興縣合作社職員訓練班	宜興縣合作社職員訓練班	宜興縣合作社職員訓練班	松江縣	松江縣合作社職員訓練班

附註：

全國經濟委員會隸屬之棉業統制委員會與金陵大學農學院合組之棉業合作人員訓練班，於二十三年七月開辦，訓練時期定爲九個月，該班畢業學員三十餘人，均派赴各產棉區從事推進棉業合作事業。

二 合作講習會

(甲) 江蘇省

(R) 一一七

中國經濟年鑑 第三編 第十八章 合作

第二表 各縣講習會一覽表（截至民國二十四年八月底止）

省別	縣名	名稱	舉辦時期	聽講人員	修業期間	經費	
							總計
江蘇	吳縣	江蘇實業廳 中國合作學社合辦之合作講習會	二十一年十月	五十七人	三天	未詳	
	銅山縣	銅山縣合作講習會	二十二年七月	五十二人	一個月	一千元	
	南通縣	南通縣合作講習會	二十三年三月	五十二人	一個月	一百元	
	淮陰縣	淮陰縣合作講習會	二十三年五月	六十四人	兩星期	二百九十元	
	丹陽縣	丹陽合作實驗區之合作講習班	二十三年十二月	一千一百八十八人	十天至四十六天 多寡不一	未詳	
	南京市	南京民衆教育館 湯山農民教育館合辦暑期合作問題討論會	二十三年七月	未詳	兩星期	二百五十元	
	江寧縣	江寧縣暑期合作講習會	二十四年七月	四十人	兩星期	未詳	
	六縣一市			一千四百五十三人	最多四十六天 最少三天	最多一千元 最少一百元	
	總計						

(乙) 河北省

第三表 中國華洋義賑救災總會歷次舉辦之合作講習會統計表

次數	年度	宗旨	會期	組數	聽講		經費		共計(元)
					人數	代表數	代表社數	總會負擔(元)	
一	一四	訓練各社職員	七日	一	一〇四	一五	五二	一、四六八·二七	一、四六八·二七
二	一五	同上	七日	二	三三三	二五	一五九	一、九七四·八八	一、九七四·八八
三	一六	培養各社領袖	三個月	一	四〇	二二	四〇	一、八八二·八九	一、八八二·八九
四	一七	訓練社員職員	五日	四	三六三	一五	一五八	三三五·二五	三三五·二五
五	一八	同上	五日	九	七一一	三九	三三四	六二〇·七六	八五·八七

六	一九	同	上	六日	九	七三三	三一	三四三	五〇〇六一	三〇四·四二	八〇五·〇三
七	二〇	培養講習師資	一個月	一	一	三八	二二	三四	一、二〇八·七八		一、二〇八·七八
七	二〇	訓練社員職員	七日	一五	一五	八五四	三一	三〇九	五六一·五五	一八四·一三	七四五·六八
八	二二	同	上	七日	二四	一、四二三	四七	四八五	一一九·三五	六一三·四八	七三二·八三
九	二二	同	上	七日	三二	三、〇四二	五四	八六五	一六八·〇〇	八二九·六一	九九七·六一
十	二三	同	上	七日	六二	五、三九四	六三	一、九五九	二七二·〇〇	一、七九〇·三四	二、〇六二·三四
總計					一六〇	一三、〇三一		九、一二三·四	三、八〇七·八五	一一、九二〇·一九	

註：本表根據中國華洋義賑救災總會第一至九次合作講習會彙刊及合作訊一一九期。
 第四表 華北農業合作事業委員會第一期合作講習會一覽表
 (截至民國二十四年三月底止)

組數	正式聽講者		旁聽者		共計		經費(元)
	人數	社代表數	人數	社代表數	人數	社代表數	
四	三、二二三	一、九七	七七	三三	三、八九	三、二五	一、二八·五

註：本表根據華北農業合作事業委員會首期合作講習會紀要。
 (丙) 浙江省

第五表 浙江各縣講習會一覽表(民國二十二年度)

縣名	名稱	稱人	數	經費(元)	期間
金華	合作講習會	一〇八	二四〇	十二日	
永嘉	第二次農業合作講習會	七一	二〇〇	七日	
嘉善	第二屆合作講習會	六二	一四〇	七日	

中國經濟年鑑第三編 第十八章 合作

紹興	第二屆合作講習會	二七	三五〇	七日	
杭縣	合作社理事講習會	八〇	一五五	七日	
平湖	合作講習會	一〇五	二七九	十四日	
平陽	第一期合作講習會	六四	四二	未詳	
餘姚	合作講習會	三〇	九九	十四日	
遂安	第二次合作講習會	二二	四五	十四日	
義烏	治蟲合作講習會	六六	二二七	十日	
新登	合作講習會	未詳	未詳	未詳	
瑞安	合作講習會	未詳	未詳	未詳	
第二合作區	合作講習會	未詳	未詳	未詳	

註：右表根據浙江建設月刊九卷三期。

(丁) 江西省

(R) 一一九

中國經濟年鑑第三編 第十八章 合作

第六表 江西農村合作委員會舉辦之講習會一覽表(自二十三年起至二十四年六月止)

縣別	組數	人應	社代	聽講者成分		授課時間	費用(元)
				職員	社員		
高安	二	一三三	七四	七二	六一	四九	二一六·五〇
武寧	二	一六三	七五	一六三		四五	一四一·七〇
臨川	二	一八三	六六	一六九	一四	四九	二八七·六〇
新淦	一	八二	三八	七二	八	四六	一五〇·〇〇
餘干	二	一三〇	六二	一三〇		四九	二五〇·〇〇
東鄉	一	五二	二二	五二		四九	九〇·三五
萍鄉	一	七〇	二一	六三	七	四九	一一三·九六
奉新	一	三二	一八	三〇	二	四九	六七·八〇
靖安	一	三八	一七	三八		七二	七三·五六
吉安	一	三八	一〇	三五	三	五六	六六·八〇
總計	一四	九二一	四〇三	八二四	九五		一、五五八·二七
平均		六六					一一一·三〇

註：上表係根據江西農村合作六十一、二期合刊各縣合作指導員辦事處工作報告彙編而成。

第七表 江西農村合作委員會製定之講習會課程分配表

討論	實習		合作社書		農村合作社		農村合作社		農村合作社		課程種類		
	乙	甲	乙	甲	乙	甲	乙	甲	乙	甲	乙	甲	
討論合作社組織法及經營法的實際問題。	四時	十時	五時	十二時	六時	十二時	四時	七時	十時	十八時	十時	十六時	
實習簿記、書表。			合作社通用書表、各社成立報告表、各社月報表。	合作社通用書表、「信社」、「利社」、「供社」。	流水簿、總帳試算表、資產負債表、損益表、財產目錄。	帳戶分類、帳簿組織、記帳方法、結帳方法。	組織前的準備、調查、組織時的方法與步驟。	籌備設立、組織成立、準備經營。	概說、農村合作之意義、種類、及效用。	經營法、資金之籌集、人才之選擇、營業之方法。(可擇該縣適宜之合作社為講習對象)	概說、農村合作之意義、種類、及效用。	經營法、資金之籌集、人才之選擇、「信社」、「儲金存款放款之經營」、「利社」、「土地、購置設備、供給利用之經營」、「供社」、「進貨售貨之經營」、「運社」、「徵集產品運售產品之經營。	合作社在法上之性質、合作社之種類界說、合作社之責任問題、合作社之各期登記、社員之入社、社員之定額、盈餘之分配、職員之產生及任期、理事之職權及報酬、各種會議之定期及出席與表決人數、各種合作社編造書表之規定、各聯合會組織之原則、(乙項辦法)可擇重要者詳細解釋、其不重要者(乙項略)

第八表 義賑會駐贛事務所歷屆舉辦講習會統計表

計總	3	2	1	屆數		年
				數	人	
1,565	543	474	548	20—30	年	
540	263	87	190	31—40	齡	
688	164	322	202	41—50	讀	
221	72	31	118	51—以上	書	
80	42	16	22	詳未	年	
36	2	18	16	1—3	數	
575	172	162	241	4—6	經	
683	227	236	170	7—10	農	
176	101	24	51	10—以上	學	
81	38	18	25	詳未	商	
100	5	34	61	詳未	政	
877	205	307	365	農	歷	
294	134	51	109	學	職	
73	17	43	13	商		
133	114	14	5	政		
8	3	4	1	軍		
58	31	21	6	紳		
18	12	4	2	黨		
38	16	16	6	工		
66	11	14	41	詳未	業	
927	219	334	374	農	理	
280	143	42	95	教		
89	22	48	19	商		
124	111	4	9	政		
30	25	2	3	紳		
47	15	12	20	工		
68	8	32	28	詳未	程	
756	264	203	289	瞭明底激	度	
546	189	186	171	底激不而瞭明		
142	33	60	49	瞭明不		
121	57	25	39	詳未		

(戊) 安徽省

第九表 義賑會駐皖事務所歷次舉辦講習會統計表

一	次數	宗旨	會期	組數	聽講者	開支費用
三	年度					
合作人才	三	培養辦理	三日	一元	一、三、三、三	縣份代表社
合作事務	三	旨	三日	一元	一、三、三、三	縣份代表社
合作事務	三	旨	三日	一元	一、三、三、三	縣份代表社
合作事務	三	旨	三日	一元	一、三、三、三	縣份代表社

總計	二	三
	三	三
	合作人才	培養辦理
	合作人才	培養辦理
	十日	七日
五	一〇	八
二、七、三	五、六	八、五
	三	三
	五、五	七、五
	三、五、五、五	二、二、四、五

中國經濟年鑑 第三編 第十八章 合作

第十表 義賑會駐皖事務所舉辦第二、三兩次講習會課程分配表

課程	程		間
	第	次	
合作概論	二	三	二小時
法規章則			八小時
信用合作之經營			三小時
運銷合作之經營			二小時
供給合作之經營			二小時
利用合作之經營			二小時
簿記			六小時
表格分類			六小時
書表			六小時
實習			六小時
討論			二小時
合計			四十四小時
			五十四小時

(已) 湖南省

第十一表 義賑會湖南分會第一次合作講習會統計表

縣別	組數	會期	聽講人數	費	
				開會雜用(元)	聽講員津貼(元)
澧縣	二	三天	九〇	五一	三〇一〇
					六四〇〇

(R) 一二二

第十二表 義賑會湖南分會第二次合作講習會統計表

縣別	組數	社數	縣別	組數	社數
常德	二	九	沅江	一	一
漢壽	一	七	華容	一	一
益陽	二	九	南縣	一	二
沅江	二	七	岳陽	二	八
安鄉	一	七	臨湘	二	七
南縣	四	一	湘陰	三	一
華容	二	一	長沙	二	七
岳陽	二	八	總計	二	一
臨湘	二	七			
湘陰	三	一			
長沙	二	七			
總計	二	一			

第十二表 義賑會湖南分會第二次合作講習會統計表

縣別	組數	社數	縣別	組數	社數
常德	二	九	沅江	一	一
漢壽	一	七	華容	一	一
益陽	二	九	南縣	一	二
沅江	二	七	岳陽	二	八
安鄉	一	七	臨湘	二	七
南縣	四	一	湘陰	三	一
華容	二	一	長沙	二	七
岳陽	二	八	總計	二	一
臨湘	二	七			
湘陰	三	一			
長沙	二	七			
總計	二	一			

日期	課程	時間	舉 行 開 學 禮					
			第一時	第二時	第三時	第四時	第五時	第六時
第一日 二月十日	星期	九點至九點五十分	十點至十點五十分	十一點至十一點五十分	十一點半至十二點十分	十二點半至三點二十分	三點半至四點五十分	
第二日 二十一日	1	合作概論	信用合作社簿記	信用合作社經營	信用合作社章程	會議及會議紀錄	試演社演習規程	
			程式	論	式	式		

第十五表 綏遠省農村合作事業指導委員會第一屆合作講習會課程表

(辛) 綏遠省

縣	別會	期	聽講人數
安	陸	五日	四五
黃	岡	五日	四六
孝	感	五日	四二
隨	縣	七日	五八

第十三表 湖北農村合作委員會所辦各縣講習會概況表

(庚) 湖北省

註：本表摘自湖南合作訊第十五期。

總	計	組	二百三十一社
湘陰	一	二八	次
岳陽	一	二六	益
臨湘	一	六	長
		沙	
		一	一〇
		一	二一

第十四表 義賑會湖北分會第一次合作講習會概況表(自二十二年十二月起至二十三年一月止)

組	別	聽講人數	代表社數	代表縣份
第一組		四八	三五	武昌 漢口
第二組		四二	三三	漢陽
第三組		五六	五一	襄陽
總計		一四六	一一九	三縣一市

共	計	東陽	應城	滂水
		七日	五日	七日
		五一	四四	三四
		三三〇		

中國經濟年鑑第三編 第十八章 合作

(R) 一二四

第三日	十二日	2	合作概論	信用合作社簿記	信用合作社經營	馮廳長訓話
第四日	十三日	3	合作概論	信用合作社簿記	會議及會議紀錄	馮廳長訓話
第五日	十四日	4	信用合作社經營	合作社聯合會		馮廳長訓話
第六日	十五日	5	試演社演習規程	各社問題討論		傅主席訓話
第七日	十六日	6	合作概論	信用合作社簿記		信用合作社經營
第八日	十七日	日	合作概論	信用合作社簿記		信用合作社經營
第九日	十八日	1	合作概論	信用合作社簿記		馮廳長訓話
第十日	十九日	2	信用合作社經營	信用合作社簿記		省黨部委員訓話
第十一日	二十日	3	合作社聯合會	各社問題討論		袁廳長訓話

信用合作社章程	信用合作社章程	信用合作社章程	儲金章程	職業學校
表格之研究	表格之研究	表格之研究		工廠
表格之研究	表格之研究	表格之研究		電燈公司
儲金章程	消費合作社經營論	消費合作社經營論		
	消費合作社經營論	消費合作社經營論		
	試演社演習規程	試演社演習規程		
	試演社演習規程	試演社演習規程		
	試演社演習規程	試演社演習規程		
	試演社演習規程	試演社演習規程		
	試演社演習規程	試演社演習規程		

第十六表 綏遠省農村合作事業指導委員會第一屆講習會統計表

屆次	日期	地點	代表數	論社內職務		出席時間
				社	內	
1	53	27	20—30	10	23	14
			31—40	6	21	9
			41—50	5	12	6
			51—以上	7	20—30	2
				6	31—40	2
				7	41—50	2
				42	51—60	2

第二目 出版物

我國合作刊物多已記載於二十四年續編年鑑，茲將遺漏者，及新出版者，補充於下：

第十七表 書籍類

書名	著者	出版時間	出版者
合作事業	丁鵬翁	二十一年	羣益合作社
合作議義	邵鳴九	二十三年	世界書局
合作主義	孫寒冰	十三年	商務印書館
民生主義的合作制度	吳美繼	十九年	三民書店
合作事業	唐城輯	十年	中央黨部
合作運動概論	朱懋澄	十三年	青年協會書報部
中國鄉村之理論與實施	劉大方	二十一年	
全國合作社統計	中央統計處	二十三年	中央統計處
農村合作文選 第一輯	江西省農村合作委員會	二十三年	農村合作委員會

書名	著者	出版時	出版者
消費合作社二十特點	張體乾	二十二年	厚生消費合作社
農業合作社會計規則	華洋義賑總會	二十三年	華洋義賑總會
農荒預防策	于樹德	十二年	商務印書館
農村經濟及合作	于世頌 馮端遠	二十三年	黎明書局
生產合作經營論	丁鵬著	二十二年	羣益合作社
農村合作與農業政策	楊在青	二十年	漢口合作學術 研究會
合作講習會講義集	華洋義賑總會	二十三年	華洋義賑總會
農村問題集	文羣	二十三年	江西省農村合 作委員會
世界各國之農業組織與其 產業合作社之發達	李正誼	二十年	藝林書局
蘇聯集團農場組織方略	程大森	二十三年	國際書局
農村生產合作	朱若溪	二十三年	江蘇省立教育 學院
信用合作的理論與實施	李克訪	二十三年	新民印刷社
中國經濟信用合作社週年 紀念特刊		二十三年	中國經濟信用 合作社
江西省農村合作委員會民 國二十三年全年工作概況			
產業合作社草案理由書	戴傳賢	十六年	國立中央大學 政治訓育部

第十八表 小冊單頁類

刊名	稱性	質	發行	者
農村合作社是什麼	華洋義賑總會	二十三年		
農村合作社是什麼	華洋義賑總會 湖南分會	二十一年		
合作概況	江蘇省建設廳	二十二年		江蘇省建設廳
怎麼是一個真正的合 作社	江蘇省農民銀行	十八年		
合作概況	江蘇省農礦廳	二十年		江蘇省農礦廳
組織合作社的利益和 效用	益都縣合作指 導所	二十一年		
合作社的原則	益都縣合作指 導所	二十一年		
合作運動與農村經濟 之改造	袁家海	二十一年		湖南省建設廳合作 事業設計委員會
合作社的原則	山東省農礦廳 合作事業指導 委員會	二十年		
合作淺說	中國合作學社	二十年		
合作淺說	中國合作學社	二十一年		湖南省慶祝合作日 籌備會翻印本
農村合作社是什麼	江西省農村合 作委員會			
合作社是什麼	浙江省建設廳			
合作是節儉制度	朱承詢譯	十六年		成都普益協社
合作的歷史	中國合作學社	二十年		中國合作學社
合作的歷史	中國合作學社	二十一年		湖南省慶祝合作日 籌備會翻印本

第十九表 雜誌類

歷城縣合作特刊			歷城縣政府第四科
互助社通訊			福建省農村金融救濟處
崇明合作			崇明縣政府
農村經濟與合作			臨海縣農民借貸所
同仁合作(原名同仁通訊)			蘭仁消費合作社
合作	月刊		晉江縣合作事業指導委員會
合作半月刊			青島日報副刊
合作半月刊			武岡合作指導員辦事處
合作刊			溫嶺縣政府
合作界			西安陝西棉產改進所
合作旬刊			中國經濟信用合作社
合作與農民			河北省吳橋縣農會及信用合作社聯合會
陝西合作			西安訓政樓
合作週報			南京寧報
合作通訊(廣東)			廣東合作通訊社
益陽合作月刊	已停刊		益陽合作指導辦事處
蘇農	已停刊		江蘇省農民銀行

第六節 中國合作運動大事紀要

一九一八年(民國七年)

七月 北京大學教職員與學生合組北京大學消費公社，內分消費及圖書兩部，為中國首創的合作社。

一九一九年(民國八年)

十月 合作先進薛仙舟先生及復旦大學教員學生發起上海國民合作儲蓄銀行，所定股本額為一萬元，每股五元，可分期繳納，為中國第一個有規模的信用合作社。

十一月 上海復旦大學教職員學生組織平民週刊社，為中國合作先鋒社、平民學社之前身。

一九二〇年(民國九年)

五月 薛仙舟先生自美返國，攜回合作書籍甚多，在復旦大學努力宣傳，於是平民週刊，變為純粹合作主義之刊物。

十二月 薛仙舟先生聯合上海合作同志，組織上海合作同志社，在環球學生會開成立大會。

長沙有湖南大同協社之創立，以工讀互助之精神，謀生產與消費的利益為宗旨，社員分生產、消費兩部，有房屋地基，及其他生產機件，如織襪機、縫紉機等，並飼有牲畜，種有農產品，後以政府疑為提倡過激主義而遭封閉。

合作期成社成立於長沙，以研究及宣傳合作主義，並創辦各種合作社為宗旨。

一九二一年(民國十年)

七月 上海國民儲蓄銀行經董事會議決，資本擴充為十萬元。平民週刊社所發行之平民週刊，改為純粹宣傳合作之刊物，並明白表示

「以改造平民經濟為目的，以合作主義為改造經濟的方法。」

八月 四川成都農工合作儲蓄社成立，爲合作銀行類似之機關，資本無定額，凡年滿十六歲之男女，均可認股爲社員，每股五元。

九月 浙江蕭山縣衙前村農民組織衙前農民協會，（與今日之農民協會不同）後亦與湖南大同協社同一原因，爲政府所封閉。

一九二二年（民國十一年）

四月 廣東汕頭有米業消費合作社之組織，有基金一千五百元，社員均潮汕鐵路工人。

五月 上海職工俱樂部成立，以實行合作主義，及提倡高尚娛樂爲宗旨，曾發行合作週刊，宣傳合作，後改爲旬刊。

六月 成都普益協社成立，以研究合作主義，提倡合作事業，和發展社會教育爲宗旨，曾發行刊物及叢書。

七月 湖南安源路礦工人組織消費合作社，成立時股本不過百元，社員僅三十餘人，當年九月改組後，資本達二萬元，社員一萬三千人，每月銷米五百餘石，鹽萬斤，布疋三千疋，油類六千餘元。

八月 國際合作聯盟會發表上海之合作運動（Cooperation in Shanghai）該會書記梅氏，致函平民學社，以資聯絡。

上海職工俱樂部，原附設有上海合作商店，因營業發達，遷至民國路，共有社員七十餘人，資本六百餘元，內部分：（一）販賣，（二）代辦，（三）批發，三部中以代辦最爲發達。

十月 上海商務印書館職員發起勵志會消費合作社，後改組，更名爲同人合作社，社員百餘人，內設儲金部及消費部，股份每股五元，消費品以米爲大宗。

十二月 平民週刊社改爲平民學社，以研究合作主義，提倡平民教育，發展

平民經濟爲宗旨，內分：（一）圖書館，（二）合作購買部，（三）出版部，平民週刊，繼續出版。上海合作聯合會成立宗旨，係謀相互的扶助，爲普遍的宣傳，養成合作人才，調查合作事業，該會進行，預計有六項：（一）出版定期刊物及叢書，（二）宣傳——定期演講海外宣傳，（三）教育，（四）調查國內外合作事業，（五）介紹——批發介紹職業介紹，（六）指導——通信指導實地指導等。

長沙筆業工人，因反抗屋主壓迫，乃組織長沙筆業工人合作社，以通力合作，謀共同生活，增高同業工友的幸福爲宗旨，每股二十元。

一九二三年（民國十二年）

一月 湖北武昌時中合作書報社成立，宗旨在提倡合作主義，使社員得精神上物質上的利益，社員不分省界及性別。

三月 浙江寧波第一消費合作社成立，資本五千元，每股五元，無論男女，均可入社。

四月 中國華洋義賑救災總會，爲介紹農村信用合作制度，從事調查中國農村經濟，釐定農村信用合作社空白章程，並組織合作委辦會，專理合作事業，由戴樂仁（T. B. Taylor）、唐有恆、艾德敦（D. W. Edwards）、章元善等主其事。

五月 南通通海私立甲種商業學校，組織合作銀行，經營放款及儲蓄。

六月 直隸香河縣城內，第一信用合作社成立。

八月 直隸宛平縣模式口及大辛莊，農村信用合作社成立。

九月 金陵大學開始提倡合作事業，於農業合作頗爲努力。

十月 南京豐潤門，農村信用合作社成立。

十一月 直隸唐縣管家佐村，農村信用合作社成立。

中國經濟年鑑 第三編 第十八章 合作

(R) 一一八

十二月 直隸涑水縣農村鎮組織涑水縣第一信用合作社。

直隸定縣悟村合作社成立。

江蘇無錫合作研究社成立，以研究合作原理，使合作事業早日實現為宗旨。

一九二四年（民國十三年）

五月 涑水縣第一信用合作社，營業發達，改組分為六所，每一農村各設一分社，分工辦事。

六月 中國華洋義賑救災總會，派戴樂仁君赴印度調查合作制度。

湖南安源路礦工人消費合作社發達，資本由五百元擴充為二萬元，社員由三十餘人增至一萬三千餘人。

水口山工人消費合作社組織成立，該社繼大罷工而起，社員皆鑄鐵工人，資本達三千餘元，並由工人俱樂部撥發一萬元為基金。

九月 四川中壩農業協社成立，即為農工合作儲蓄社之分社，專以提倡農業合作，資助農人經濟為宗旨，除合作儲蓄社之一部份儲金為經營資本外，另集二千元分為四百股補充之。

一九二六年（民國十五年）

四月 上海消費合作社成立，以聯合投資及聯合努力的最經濟方法，製造及採辦衣食住用品，（先從採辦入手）以供給於社員，俾實現公正平等的經濟制度為宗旨，資本一萬元，每股五元，社員二百餘人。

七月 成都農工合作儲蓄社，因前創辦人韓治甫去世，主持無人，營業漸衰，乃由伍玉璋等改組，設合作整理委員會，擴充基金，推廣營業。

直隸安平縣南區農村信用合作社聯合會，涑水縣西北區農村信用合作社聯合會，及深澤縣西區農村信用合作社聯合會，先後成立。

十一月 中國華洋義賑會，派章元善赴日本調查合作事業。

一九二七年（民國十六年）

三月 湖南第一婦女消費合作社成立，有社員六七十人，在該社縫紉工場工作者二十餘人，家居製作繡品及編織毛冷服物者三四十人。

六月 薛仙舟先生扶病計劃全國合作方案，主張訓練合作人才，創辦全國合作銀行。

九月 薛先生從事起草全國合作法未竣，十四日晨病逝於上海寶隆醫院，時年五十歲。

一九二八年（民國十七年）

二月 中國國民黨中央執行委員蔣中正、張人傑、李煜瀛、陳果夫等提出「合作運動委員會建議案」，曾議決於中央經濟設計委員會之下，設合作運動委員會，並議定宣傳費每年五萬元。

三月 陳果夫、王世穎等組織中國合作學社，以集中合作同志研究合作學說，提倡合作運動，指導合作設施，調查生活狀況為宗旨。

上海特別市政府農工商局（即今之社會局）合作事業指導委員會，由潘公展先生發起，聘請委員多人。

五月 上海國立勞動大學工友、學生、教職員及地方人士，共同組織浙江消費合作社，內設購買部、敍樂部及平民食堂，以改善經濟組織為宗旨。

江蘇省農總，設立合作指導員養成所，由唐啓宇主持其事，目的在養成合作事業人才，江西、浙江、福建、安徽均有人附學。

六月 江蘇省政府設立合作社指導委員會。
中國國民黨中央民衆訓練委員會，派朱棧赴歐洲調查合作事業。

七月 江蘇省農民銀行成立，目的在輔助農民經濟之發展，以低利資金貸與農民，但其放款以農民組織之合作社為限，並有提倡合作之責任。

中國合作運動協會成立於上海，該會為施公猛、劉梅菴所發起。

江蘇省農礦廳頒布江蘇省合作社暫行條例。

江蘇省將全省劃為八個指導區，第一鎮江區，第二錫常區，第三蘇州區，第四松江區，第五揚州區，第六通州區，第七淮安區，第八徐海區，每區設一指導所。

九月 江蘇省政府消費有限合作社成立，唐啓宇、張宗成主其事。

浙江省農民銀行籌備處成立，建設廳通令各縣，限期成立信用合作社及農民銀行分行。

民銀行分行。

浙江省建設廳合作指導人員養成所開學，學生由各縣考送。

十月 上海特別市擬定消費合作社暫行通則。

十一月 中央派赴歐洲考察合作事業之朱樸，受國際合作聯盟會秘書處

邀請列席在瑞士日內瓦之會議。

十二月 南京特別市設立合作事業指導所，馮斌甲、呂家偉主其事。

一九二九年（民國十八年）

三月 中國合作學社所編輯之合作月刊創刊號出版。

南京中央合作社籌備處，開辦合作研究班，學生五十餘人。

中國合作學社派社員陳仲明，赴歐洲考察合作概況。

四月 中央大學商學院實習銀行及消費合作社開幕。

五月 上海特別市第三區黨部，籌辦合作運動講習所，勞動節開學。

八月 南京特別市合作事業指導所，改為合作事業指導委員會，聘請委員

九人主其事。

中國經濟年鑑第三編 第十八章 合作

國民政府工商部擬訂合作運動實施方案，內分宣傳、教育、實地、機關四項。

十一月 中央政治學校消費合作社成立。

長沙翠益合作社成立，有社員二百餘人。

十二月 首都市民消費合作社在南京成立，有社員一千餘人。

上海國貨消費合作社，在上海開創立大會。

江蘇省合作事業指導委員會指導之合作社，計達二三百所，內以信用合作社居多。

廣東建設廳擬定林業合作社章程公佈。

南京特別市社會局合作事業指導委員會公佈南京特別市合作社暫行章

程。

程。

張超、羅霖等發起中國合作通訊社於南京。

一九三〇年（民國十九年）

三月 江蘇省政府農礦廳，召集江蘇省合作事業會議，通過呈請中央規定

國際合作紀念日為中國之合作運動宣傳週案。

四月 河北省公佈合作法單行法，農礦廳設立合作事業指導委員會。

五月 中央執行委員會宣傳部規定本年七月第一個星期六日起，舉行合

作運動宣傳週辦法，並通令各地實行。

中國合作學社執行委員王世穎，應教育部之徵聘，擔任草擬「合作事業課

程標準」

七月 漢口市社會局設立合作事業指導委員會，公佈合作社單行法。

十月 中國合作學社開第二次年會於杭州，決定全國合作實施方案。

一九三二年（民國二十一年）

(R) 一一九

中國經濟年鑑 第三編 第十八章 合作

(R) 130

三月 江西省農村合作委員會成立。

一九三三年(民國二十二年)

一月 上海銀行與中國華洋義賑會簽立十萬元新合同，以參加河北省之合作社放款，嗣由金城、中國兩銀行，又各以五萬元貸之。

四月 四省農民銀行於一日開幕，以補助豫、鄂、皖、贛之農村合作社為宗旨。

浙江建設廳，召集全省合作事業會議。

五月 國民政府行政院之復興農村委員會開第一次會議。

福建省閩西善後委員會，通過閩西各縣農村合作社條例。

中國合作學社之第二次國外考察，由社員彭師勳擔任，歷經德、意、比、瑞士四

國。

中國合作學社在南京新建之仙舟紀念合作圖書館落成，該社之事務所亦遷入。

一九三四年(民國二十三年)

二月 國民政府立法院於二十六日舉行四七次會議時，正式通過合作社法案，旋經國民政府於三月一日以命令公佈。

全國經濟委員會二次會議，通過本年事業進行計劃，及經費之支配案，於江西建設之第一項，以五十萬元辦理合作事業，於西北建設之第四項，以四十萬元

辦理農村合作事業。

教育部製定之「農村經濟及合作課程綱要」，其起草時，顧樹森先生與王

世穎先生，均應聘參加工作。

河南、安徽兩省成立合作事業委員會，陝西設置合作事業局。

三月 蔣委員長南昌行營頒佈剿匪區內各省農村合作委員會組織規程。

十月 中國合作學社於本月七日至十日，在南京新社址召集第四屆年會。

浙江省政府舉行全省合作社出品展覽，並創辦浙江省縣農民銀行職員訓練班。

練班。

一九三五年(民國二十四年)

三月 全國經濟委員會、農村復興委員會、實業部三機關，會同召集全國合作事業討論會。

作事業討論會。

中國合作學社，成立日本合作事業考察團，為該社第四次之國外考察。

五月 本月一日，中央合作指導人員訓練所成立，並舉行研究班始業式。

立法院修正實業部組織法，增設合作司，該法經國民政府於六月一日正式公佈。

公佈。

中央合作指導人員訓練所與中國合作學社，領銜邀請首都各界，共同成立首都各界合作運動宣傳週籌備委員會，於國際合作日，舉行合作運動宣傳週儀式。

七月 行政院於二十三日開第二二次會議時，通過合作社法施行細則，計四十一條。

十月 全國經濟委員會合作事業委員會成立。

十一月 實業部合作司成立。

十一月 實業部合作司成立。

十一月 實業部合作司成立。

十一月 實業部合作司成立。

十一月 實業部合作司成立。

十一月 實業部合作司成立。

十一月 實業部合作司成立。

十一月 實業部合作司成立。

十一月 實業部合作司成立。

十一月 實業部合作司成立。

商 務 印 書 館 出 版

研 究 農 業 合 作 之 要 籍

歐 洲 各 國 之 農 業 合 作 (社 會 科 學 小 叢 書)

本 位 田 祥 著 王 浩 津 譯 一 冊 七 角

本 書 著 者 親 履 各 國 從 事 實 際 考 察 故 所 得 材 料 極 為 豐 富 而 正 確 譯 者 研 究 日 文 多 年 且 與 著 者 相 知 有 素 譯 筆 忠 實 不 爽 原 意 內 述 德 國 信 用 合 作 社 奮 鬥 之 狀 况 瑞 士 各 項 農 村 合 作 社 之 特 點 意 大 利 土 地 合 作 社 之 發 展 丹 麥 農 產 物 輸 出 合 作 社 之 統 制 以 及 法 國 大 規 模 合 作 社 之 組 織 均 足 為 我 國 參 考 之 資 尤 以 最 後 一 章 本 著 者 學 問 之 涵 養 與 實 地 考 察 之 心 得 將 農 村 消 費 合 作 社 之 採 辦 品 問 題 地 區 問 題 發 揮 無 遺。

日 本 之 農 村 合 作 與 農 業 倉 庫

(社 會 經 濟 調 查 所 叢 書) 一 冊 一 元 七 角

徐 淵 若 撰 述 本 書 先 將 日 本 之 合 作 事 業 分 三 級 考 察 首 於 日 本 現 有 之 中 央 合 作 組 織 作 一 詳 盡 之 剖 視 再 將 就 各 府 道 縣 郡 階 級 以 及 市 町 村 階 級 中 抽 查 所 得 者 依 次 紹 介 而 於 彼 邦 以 合 作 社 為 經 營 中 心 之 農 倉 尤 加 以 縝 密 之 觀 察 次 復 將 日 本 合 作 社 五 年 計 劃 以 及 彼 邦 合 作 界 之 其 他 各 項 問 題 加 以 解 釋 結 論 中 對 於 日 本 合 作 事 業 與 農 倉 事 業 作 一 客 觀 之 批 評 閱 者 可 以 由 此 對 於 日 本 之 合 作 系 統 有 一 清 晰 之 觀 念 對 於 日 本 之 合 作 事 業 獲 一 正 確 之 認 識 並 於 彼 邦 農 倉 之 建 築 經 營 等 得 一 借 鏡 之 資。

農 業 合 作 (經 濟 名 著)

郭 競 武 譯 一 冊 一 元 八 角

Gids: Les Associations Cooperatives Agricoles

本 書 分 六 章 敘 述 農 業 工 團 販 賣 合 作 社 農 業 合 作 與 土 地 問 題 等 取 材 詳 穎 見 解 獨 到 足 供 我 國 研 究 農 業 合 作 者 之 借 鏡。

中 國 農 村 信 用 合 作 運 動 (經 濟 叢 書)

張 鏡 予 著 一 冊 二 元 二 角

本 書 所 謂 農 村 信 用 合 作 社 乃 指 小 農 階 級 所 組 織 之 團 體 專 以 低 利 放 款 之 金 融 機 關 書 中 詳 述 其 歷 史 與 組 織 及 其 現 狀 與 特 點。

農 業 信 用

陳 振 驊 著 一 冊 一 元 四 角

本 書 討 論 農 業 信 用 問 題 共 分 四 編 十 九 章 第 一 編 為 原 理 部 份 論 土 地 信 用 與 合 作 信 用 之 原 理 中 國 農 業 之 現 况 及 建 設 農 業 信 用 之 必 要 第 二 編 論 各 國 土 地 信 用 制 度 第 三 編 論 各 國 信 用 合 作 與 短 期 農 業 信 用 制 度 之 策 略 對 各 國 各 種 農 業 信 用 機 關 之 歷 史 組 織 經 營 方 法 及 所 有 特 點 等 均 敘 述 甚 詳。

農 業 信 用 概 論

趙 鼎 元 譯 一 冊 八 角

A. J. Boyazoglu: Agricultural Credit

農 業 信 用 制 度 與 一 國 之 農 村 經 濟 關 係 甚 鉅 本 書 計 十 一 章 第 一 章 敘 述 農 業 信 用 之 主 旨 性 質 及 其 特 點 第 二 章 討 論 資 本 在 農 業 經 營 中 之 地 位 次 六 章 詳 述 農 業 信 用 之 組 織 業 務 貸 款 種 類 以 及 與 農 業 信 用 有 關 之 事 項 最 後 三 章 比 較 各 種 農 業 信 用 制 度 及 其 所 採 用 之 政 策 並 略 述 國 際 間 之 農 業 信 用 組 織。

印編館書印務商

書科教校學級各

幾何學	代數	綜合英語	國文	國文	衛生	體育	公民	公民	復興初級小學用	國語教科書	常識教科書	社會教科書	自然教科書	算術教科書	公民教科書	國語教科書	衛生教科書	國語教科書	復興高級小學用	歷史教科書	地理教科書	自然教科書	算術教科書	音樂教科書
一冊	一冊	三冊	三冊	六冊	六冊	一冊	三冊	三冊	三冊	八冊	八冊	八冊	八冊	四冊	四冊	八冊	四冊	四冊	四冊	四冊	四冊	四冊	四冊	四冊
物理	化學	化學	化學	生物	生物	植物	動物	植物	三幾何	國語	國語	國語	國語	國語	國語	國語	國語	國語	國語	國語	國語	國語	國語	國語
一冊	一冊	一冊	一冊	一冊	一冊	一冊	一冊	一冊	一冊	一冊	一冊	一冊	一冊	一冊	一冊	一冊	一冊	一冊	一冊	一冊	一冊	一冊	一冊	一冊
音樂	音樂	音樂	音樂	音樂	音樂	音樂	音樂	音樂	音樂	音樂	音樂	音樂	音樂	音樂	音樂	音樂	音樂	音樂	音樂	音樂	音樂	音樂	音樂	音樂
三冊	三冊	一冊	一冊	一冊	一冊	一冊	一冊	一冊	一冊	一冊	一冊	一冊	一冊	一冊	一冊	一冊	一冊	一冊	一冊	一冊	一冊	一冊	一冊	一冊

(附註)另編教員用指導書

復興高中教科書

多數已經審定

復興初中教科書

均已審定

立獨術學的國我進促 書叢學大 書用學大的個整獻貢

著作人均為大學教授及各科專家，而各書本身又多原為國內各大學所用之教本，內容切合國情，足以促進本國學術之獨立。故自出版以來，本國大學採用此本國文字之教本者益見普遍。各書售價遠低於原裝本，自加印裝本又減三分之一，更為讀者減輕負擔不少。第一期書四百餘冊，已出半數以上，另印「大學叢書已出版書目錄」贈閱。

閱贈本樣印另書科教中初及學小 索備錄目

第十九章 災荒

第一節 江蘇省災情表·····	一	第十七節 河南省災情表·····	五八
第二節 浙江省災情表·····	七	第十八節 湖南省災情表·····	六六
第三節 江西省水災情況表·····	一二	第十九節 山西省災情表·····	七〇
第四節 江西省旱災情況表·····	一六	第二十節 綏遠省災情表·····	七五
第五節 安徽省災情表·····	一九	第二十一節 雲南省災情表·····	七七
第六節 福建省災情表·····	二五	第二十二節 中國華洋義賑救災總會之工作·····	八一
第七節 廣西省災情表·····	二八		
第八節 四川省災情表·····	三一		
第九節 湖北省災情表·····	三七		
第十節 河北省災情表·····	三九		
第十一節 山東省災情表·····	四七		
第十二節 陝西省災情表·····	五一		
第十三節 甘肅省災情表·····	五四		
第十四節 青海省災情表·····	五六		
第十五節 寧夏省災情表·····	五六		
第十六節 察哈爾省災情表·····	五七		

商務印書館新出版

統制經濟 (社會科學)

費子度譯 一册九角

A. Bregin 著 金會分共編 德意俄等國統制經濟及蘇聯共五部份，對各國統制經濟之動向，有精確之分析，對於統制經濟之由來與演變，有詳明之敘述，對於統制經濟之成績與影響，有正確之統計與評價。其論述尤在如何以冷靜而公平之態度及犀利而周密之眼光，察各國統制經濟而比較觀察之，使各國統制制度之利弊無不瞭然無遺。

統制經濟論 (社會科學)

一册四角五分

陳國華編著 劉國瑞譯 書分四部，第一部份，明統制經濟之原因及其發展之狀況，第二部為各國現行統制經濟之組織及現狀，第三部為各國統制之原則及方法，第四部則詳述各國統制經濟之目標及範圍等，最後附註釋法意等國關於組織統制本部之提案，足為我國取法之處甚多。

經濟危機之出路 (社會科學)

F. Mlynarski 著 于樹生譯 一册二角

著者於本書中，論今道恐慌之空前無匹之範圍與程度，係由於信用之過度擴張，財政之負擔及普通之重商主義所研究之問題，有長期信用之改革，中央銀行之改革及公共團體預算政策之改革，此外更於債務之調整，貨幣貶值，恢復金本位及其他社會與心理各方面，多所論列與建議。

技術統治 (社會科學)

H. Loeb 著 一册三角

技術統治為政治上經濟上之一種新主張，欲藉技術改良，以剷除社會之貧困現象。本書寫技術統治下之各方面生活，如藝術、宗教、教育等之新狀態。

戰時經濟學 (國立編譯館)

一册二角

A. O. Pigou 著 徐宗士譯 本書分論取得戰時資源法，政府的徵發，政府籌措經費的方法，戰時對於生產與消費諸方面的政府統制，及戰時各種問題等。

戰時統制經濟論 (國立編譯館)

一册三元三角

森武夫著 陳校森譯 本書詳述戰時如何調整各種經濟組織之重點，如農工商業之統制，勞工之管理，分配之計劃，以及財政金融上各種緊急方針等，皆包羅無遺。

國際經濟戰略 (經濟學)

元二册一 譯山得熊 編會學岡田三

本書關於各國戰後並目前的經濟戰略，如通貨膨脹，通貨緊縮，通貨復原，戰後經濟，統制經濟，戰時統制經濟，農業恐慌與其對策等，都敘述詳盡。同時對於戰後世界經濟的兩個體系——社會主義經濟，資本主義經濟，亦各有對照的敘述，其對各種經濟策略，並恐慌的實質與恐慌的對策等，均持客觀態度，毫無武斷偏頗的意見。

非常時期財政論

一册一元五角 著敬文尹

本書闡明非常時期財政之運用，包括戰時財政之準備，戰時經費之籌措，戰時財政之整理，對近代國家籌備非常費用之手段，如膨脹通貨，發行公債，增加租稅等，皆與以詳細之說明。所舉例證皆以歐戰時及戰後各國之財政數字為準，並末以中國財政一章，以研究非常財政立場，說明中國財政之特質。

中國經濟年鑑五十年第三編

第十九章 災荒

第一節 江蘇省災情表 二十三年五月至二十四年十月止

縣別	被災區域或村莊	何種災	起訖月日	災情概	救濟情形	報災機關
江寧自治區	舊山鄉鎮一百一十，舊山圩相雜鄉鎮六十一。	旱	二十三年夏秋兩季	山田禾苗，因旱枯死。全縣收穫約僅三成。	由各善團散放賑款，並由縣舉辦築堤挑河以工代賑。	各鄉鎮公所
句容	全縣五區受災，三區最重，二區次之。	旱	自夏徂秋	被災田地計五十九萬餘畝。約受十數萬人。除去壯丁疏濬河塘濟者，約四五萬人，餓斃者數千人。	縣早災救濟委員會募得五千四百元。上海道德總會四慈善團體。合施賑米二千八百零五包，棉賑衣一千三百件。	縣政府
高淳	全縣五區，除第二區外，餘均被災，四五區尤重。	旱	二十三年七月起至十月止	受災田面積計一八〇、一五六畝。災民人口百分之五十六又七。估全縣人口百分之五十六又七。物產損失二、三七八、〇六元。	賑款八三、一五五元。賑災機關有上海籌募各省早災義振會、中國濟生會、華洋義振會、以及本邑早災救濟委員會。	區公所
溧水	山圩農田	旱	二十三年五月至八月	二十三年入夏以來，四月無雨，山田禾苗顆粒無收。災民慘狀，聞所未聞。四月春季天氣寒冷，降雪四寸，豌豆春季天氣均遭損害，尤以二麥正在抽莖之際，摧殘最甚。	由縣組織早災救濟委員會，嗣奉令建築飛機場暨疏濬赤山湖河，可容納災工甚鉅。又省方補助開塘填經災華洋義振會、上海籌募各省早災義振會、世界紅十字會等機關捐助賑款共九萬二千五百元。	
雪	二十四年三月二十日	雪	二十四年三月二十日			

中國經濟年鑑第三編 第十九章 災荒

(S)

奉賢	五區之平安、三坎、民福、橫橋鄉等。 四區之太白鄉等。 三區之鹽行鄉等。	蝗	二十四年 六月十日 至七月十日 日止	蝗蟻發生於沿海各鄉，蘆葦中蘆葉蟻食殆盡，僅蘆梗立枯死，計損失約二千餘元。	由縣組治蝗會，利用保甲制度，每戶抽丁一人服役。利用澆殺火攻圍打諸法，用袋集法給價收買。	縣政府
全縣各區以五及四兩區災情尤重。	旱	二十三年 五月初至 八月底止	全縣稻之損失約三十餘萬元，棉及其他損失約二十餘萬元。棉花因濕雨連綿，棉鈴腐爛，棉葉蟲乘時為害，以肥沃之田為甚。稻亦因濕雨致生節稻熱病，以施用綠肥之田為尤甚。總計損失十餘萬元。	由縣府購水機汲水灌田，其已放棄之稻田，並勸種旱作物如荳等。		
金山 第六區六保二十七圖	秋雨 (棉)	二十三年 六月至十 一月	亢旱乾涸，棉稻田計損害四百四十二畝二分三毫六釐。	由縣編印節稻熱病，及棉捲葉蟲防治法，分發勸導依法防治，並勸導農民開通溝渠，以泄水流。		第六區公所
嘉定 全縣	旱	二十三年 五月至九 月	受災棉稻田，共計九二九〇一畝，計損失銀七十二萬六千五百元。	(1)由公家購買機器代農民抽水。 (2)普減田賦一成七分。		縣政府
太倉 一六兩區，受災最烈， 鎮。五鄉鎮，六區七鄉	蟲	七月、八、 九月	早晚稻顆粒無收。	顆粒無收者，全免租糧。		一六兩區區公所
寶山 全縣	旱	二十三年 六月二十 九日起至 七月三十 日止	物產損失計棉稻十分之四，豆類十分之八，菜蔬十分之八。	由縣協助農民築填開溝，一面購置水機十三只，輪流運往各鄉抽水。		各區鄉鎮公所
海門 全縣	旱蟲	二十三年 夏秋	黃豆包米無收，棉花因蟲鑽果實蕪落，極貧災民計九萬餘名口。	由縣賑災委員會募放賑款計一萬五千五百餘元，又設平糶分所十四處，辦理芋絲元麥，計糶虧銀四十七百四十元五角，並由富戶辦理浚河工賑。		區鄉鎮公所
南匯 全縣	旱	二十三年 夏季至秋 季	禾稻枯萎者十之八九，雜糧收穫亦僅四、五成，內以東半境受災尤甚。	開浚王公塘港以工代賑，發款六萬二千四百餘元。		
吳縣 全縣	旱	二十三年 五月底至 九月底	被災田畝計三一〇、五一四畝，約損失米六十二萬石。其他畝收二三成至六七成不等。	由各機關組織防旱委員會，籌款購置水機，一面由建設廳開闢洪山閘。		區公所
吳江	旱	二十三年 七月三十 年	被災人民二十四萬七千六百八十五畝，損失穀數一百零六萬五千一百五十一石。	組織防旱委員會購置抽水機分發各區應用，並浚河開渠，以工代賑。		縣政府

儀 徽	江 都	泗 陽	淮 安	南 通	崑 山	江 陰	宜 興	武 進
第一、四、五、三區各鄉鎮。	八九兩區約合三八七平方公里。	全縣	第三區	全縣以八、九、十一、十二、十三等區，受災最劇。	全縣八區，受災面積達六八六三〇平方公里。	江邑分七區除第三區係沙洲未受災外，其餘各區受災。	(1) 除沿太湖第二第八兩區免受旱災外，其餘第一四六三五七六區完全旱荒。 (2) 第三、四、五、三區隔湖岸。	西北部第三區西南部第九區受災最重。
風蟲旱	旱	旱	旱	旱	蟲螟旱	旱	(1) 旱 (2) 蝗	旱
二十三夏秋兩季	五月二十三日至八月	七八兩月	六月間	自五月至九月	自二十三日起至十一月底止	夏秋兩季	自二十三日起至六月止	五月三日起至十月止
本年山田顆粒無收。逸江少數圩田，揚花時期亢晴多風，收成亦薄。	農產損失約一百八十萬元，受災極重者計六千二百九十八戶。	秋收約減二萬石。	玉秫秋豆均有損失。	被災面積一、三九二、一五方里，災民戶數三六、〇六三戶，計災民三、〇六三、六三三人，因災死亡一三〇人，田產收成三四成，計損失六五、一三〇〇元。	被災面積一、三九二、一五方里，災民戶數三六、〇六三戶，計災民三、〇六三、六三三人，因災死亡一三〇人，田產收成三四成，計損失六五、一三〇〇元。	全縣額田九八四、六七八畝八三，被災折實二二九、七五七畝九九，平均受災田數為二成三強。 受災田共計一二、七〇八畝六四六。受災人民約五千戶，二萬七千餘人。	(1) 災民約四萬人，被旱農田約一百萬畝。 (2) 被災災難田地約一萬畝。	全縣顆粒無收，計折實平田四十七萬七千六百八十八畝三分九釐。受災三十四萬四千七百四十畝二分一釐。
南京紅卍字會及上海各省賑濟會聯合辦理。又省府撥款六萬五千元辦理。二十四年春將積存倉穀代放災種。	省撥賑款四萬五千元。濟生會急賑五千元。義賑會急賑七千元。二十四年縣政府籌辦春季貸種計六千四百六十六石六斗七升，並豁免二十三年下忙錢糧。		縣設旱災救濟委員會，各區分組區賑災委員會。	縣設旱災救濟委員會，各區分組區賑災委員會。	由縣組織臨時防旱委員會籌款購置水機二十九架，組織灌溉合作社，除將水機辦理工賑。准免田賦外，由縣賑務分會辦理。	組織救旱委員會購置水機厚救，農民亦有集資購置水機厚救者，貧民則用人力牛力車力厚救。	(1) 組織旱災救濟會辦理急振冬振春振，另由縣建築善庚路以工代振。 (2) 各區組織捕蝗隊。	由地方組織救災會，借款十萬元，購置水機四十架，分發各鄉。將大河水內備水機田。購油二萬元貸與農戶，分發各鄉補種災田內。
第一、四、五三區各鄉鎮公所	第八九兩區區長		第三區公所	各區區公所	各區公所	縣政府	各區公所	縣政府

泰縣	高郵	寶應	銅山	沛縣	蕭縣	碼山	邳縣
第八區災情最重，第五區次之。	湖四七八兩區	三區乾寧樂兩鄉受災較重，崇義與隆赤水南區銀集鎮九連鄉蔡花鄉，七區查本縣河西外，又遭旱災。	一區二區三區五區六區九區各一百餘村。	一區二區三區四區五區六區七區八區九區各一百餘村。	一區二區三區四區五區六區七區八區九區各一百餘村。	被災五區，以三區地舍沙戲受災較重。	全縣被災面積約三千九百十七方里。
旱	旱、風、冰	雹、旱	黃水	水	雹	旱	水
二十三年秋季	二十三年八月起	二十四年五月十四日	本年七月十五日至九月十五日止	二十三年八月九日起	二十三年五月二十日至五月二十日	二十四年四月四日起	二十四年九月九日至九月十三日
物產損失最重者約四成，次者約三成。	去秋遭受旱災，秋禾枯槁，本年五月復遭風雹，麥籽缺損，約一萬二萬石，死亡四五百人，損失二萬元。	豆麥禾苗房屋牲畜損失甚鉅。	被災田地五十三萬三千零六十畝，石，災，又房屋八萬四千三百零八人，死亡二十九餘人。	一區二十餘頃，三區三十餘頃，六區二十餘頃，七區二百餘頃。	被災面積一區四十方里，三區四區八方里，五區十方里，損失小麥八萬五千二百擔，高粱一萬八千擔，棉花六千二百擔。	被災面積約八十方里。損失小麥六十擔，棉花三千二百四十擔。	被災面積約八十方里。損失小麥六十擔，棉花三千二百四十擔。
各慈善團體設粥廠放糧，並施賑衣，一面按區減輕田賦。	組織湖四旱災急救委員會撥借農民貸款，分洋三千元，又募款洋二千六百餘元，分給災區稻種，以濟春耕。	第三區撥給倉穀三百三十石與受災極重各戶。第七區勸募銅元二萬七千六百六十文，米二石三斗六升分別查放。	在本埠雲龍山及第三區馬坡分設災民收容所，設置住棚施散食物藥品，另組縣內水災救濟機關，散放冬賑。	以縣倉積穀分配借貸，由本縣農工銀行低利借貸，購買種籽播種晚禾。	同右	同右	由水災義賑會、世界紅十字會、中華各省水災義賑會、聯合辦事處、分別查放、撥款、並計劃堵壩各河堤決口。
各區鄉鎮公所	第七八區區公所	第三、七區公所	本縣水災救濟分會	第一、二、六、七區區公所	各區公所	同右	縣政府

中國經濟年鑑第三編 第十九章 災荒

(S)六

宿遷	睢寧	東海	灌雲
一區民慶鄉，四區驢馬鄉，五區守望鄉。	一區全區	全縣	一區十一鄉中正阜民兩鎮，二區七鄉，七區東鎮，一鄉，共計十九鄉兩鎮。
冰雹	風雹	黃水	黃水
二十四年五月十四日，即止。	二十四年五月十五日至十六日	二十四年五月十一日，至九時	二十四年五月十一日，至九時
房屋樹木牲畜等被毀甚多，落花生麥豆玉蜀黍等無存，被災居民共四千二百九十一名。	被災四十餘家損失三萬元以上。	水自邳縣南泛，沖開數十堤防，崩騰入境，平野儼成澤國。	被災民達一萬三千零七十二戶，七萬零五十二口，死亡四十四名。倒塌房屋二〇五四間。
由縣組建災救濟會。(一)每災民一口以一市斗小稅計算，向積穀倉撥借小稅三百石。(二)向農民銀行以合作社待遇，商借種籽貸款一千元，轉借災民贖種。		冰雹下二時許，禾苗盡毀，二麥全被，受災人數二九、四二〇，死亡一人。	由世界紅十字會施放急賑，由華洋義賑會賑濟二五〇〇元。
第一、四、五區公所	各區公所	各區區公所	縣政府及水災救濟分會

第二節 浙江省災情表 自民國二十三年七月起迄二十四年九月

縣	別	被災區域或村莊	何種災	起訖月日	災情概	要救濟情形	報災機關
杭 縣	全縣	全縣二百零八鄉鎮，估災者一百七十餘鄉，佔全數總面積九八二二五三畝。受影響者五二一八畝。	旱	二十三年六月十三日起至七月十九日止，雨未降，雨間九日止，雖雨量甚微，而積水甚高，均溫最高時，達九百零五度，起始至九月二十五日，雨約十連日，計得雨約一百四十八里。	境內除運外，幾至不補。河乾涸，底除限機，抽水運外，幾至不補。境內除運外，幾至不補。境內除運外，幾至不補。	由開江振務會，分發各縣，辦理救濟。各縣分會，並派員分赴各鄉，辦理救濟。各縣分會，並派員分赴各鄉，辦理救濟。	縣政府
海 寧	全縣五區		旱	自二十三年六月十四日起至九月止，雨未降，雨間九日止，雖雨量甚微，而積水甚高，均溫最高時，達九百零五度，起始至九月二十五日，雨約十連日，計得雨約一百四十八里。	境內除運外，幾至不補。河乾涸，底除限機，抽水運外，幾至不補。境內除運外，幾至不補。境內除運外，幾至不補。	由開江振務會，分發各縣，辦理救濟。各縣分會，並派員分赴各鄉，辦理救濟。各縣分會，並派員分赴各鄉，辦理救濟。	縣政府
海 寧	全縣五區		旱	自二十三年六月十四日起至九月止，雨未降，雨間九日止，雖雨量甚微，而積水甚高，均溫最高時，達九百零五度，起始至九月二十五日，雨約十連日，計得雨約一百四十八里。	境內除運外，幾至不補。河乾涸，底除限機，抽水運外，幾至不補。境內除運外，幾至不補。境內除運外，幾至不補。	由開江振務會，分發各縣，辦理救濟。各縣分會，並派員分赴各鄉，辦理救濟。各縣分會，並派員分赴各鄉，辦理救濟。	縣政府

贛 榆	二區王家莊	房屋沖倒一百四十五間。	縣政府督同第二區公所籌劃辦法。	縣第二區公所
啓 東	全縣五區均被災	自二十三年六月十三日起至九月止，雨未降，雨間九日止，雖雨量甚微，而積水甚高，均溫最高時，達九百零五度，起始至九月二十五日，雨約十連日，計得雨約一百四十八里。	由縣早災義賑會向各地及上海紅卍字會，各省市早災義賑會，募款一萬五千五百元，除放災民。	縣政府

(S)七

於	臨	餘	同	富
潛	安	杭	上	陽
六十七鄉三鎮	全縣	除第一區城中鎮仁壽鎮外，其餘七十餘鄉鎮均遭旱災。全縣被災面積約計十九萬畝。	迎瀟東洲一、二、三、福安、長春仙昇太平利濟長明、靈湖化民慶護長春春明、青雲等十六鄉鎮。	全縣
早	早	早	水	早
自二十三年七月一日起至二十三年十二月三十一日止	自二十三年八月九日起至二十三年八月三十日止	自二十三年七月九日起至二十三年九月九日止	自二十三年六月二十日起至二十三年八月十三日止	自二十三年六月八日起至二十三年七月十六日止
被災極貧五千九百八十一口，被災人口二萬七千一百六十三口。損失稻穀二十萬擔。	全縣平均計算，收成一成，苞米、黍、粟、高粱、花生、芝麻、棉花等，損失約計六十餘萬石。苞米、黍、粟、高粱、花生、芝麻、棉花等，損失約計六十餘萬石。	無收者達六萬餘畝，計未種及已種而歉收者約計十餘萬畝。收成全無者約計三萬餘畝，收成不全者約計十餘萬畝。除十分之四尚能維持生活外，餘均非救不活。	災民三萬餘人，死亡者一百餘人。被災田地約五萬畝。損失稻穀五萬擔。	災民十六萬人。被災田地十八萬畝。損失稻穀五萬擔。損失棉花、花生、芝麻、棉花等，損失約計六十餘萬石。
由省賑委會撥款九萬九千一百元，春賑三千九百九十元，工賑款九萬九千一百元。春賑三千九百九十元，工賑款九萬九千一百元。春賑三千九百九十元，工賑款九萬九千一百元。春賑三千九百九十元，工賑款九萬九千一百元。	冬振放苞米二十五萬斤，春振放米二萬一千石。華僑仲青振米一萬一千石。分會發放苞米三萬石，分會發放苞米三萬石。分會發放苞米三萬石，分會發放苞米三萬石。	(一)組織防旱委員會。 (二)組織振務分會募款辦理振務。 (三)在初旱時購置水機，發各鄉灌溉農田。 (四)災後發給玉蜀黍綠豆蕎麥小麥等種子，令農民補種。 (五)舉辦粥廠。 (六)以工代賑，疏濬河流及塘堤堰填等。 (七)舉辦冬振，發放振米。 (八)舉辦春振，發放振米。	縣倉積穀一千二百石，全部貸與被災最重之各鄉鎮窮苦農民，以爲補種秧苗資本。	由省發給小麥、穀、藍、冬春兩季種子，轉發農戶補種。並由縣購備蘿蔔、蔥、蒜、白菜、花生、芝麻、棉花等，以資救濟。
縣農會區公所	鄉公所	各鄉鎮公所	同上	鄉鎮公所

新登	嘉興	海鹽	崇德全縣
全縣	受災最重者為第五區，一次為六七兩區，較輕為二三兩區。	全縣	
旱	旱	旱	旱
二十三年四月迄二十四年六月	二十三年四月至九月	自六月起至八月止	二十三年六月起至九月十二日
全境稻田五萬二千餘畝，收成以上者僅占四千八百餘畝，收成在六畝以上者達四萬一千六百餘畝，收成在二畝以上者共計五萬八千二百餘畝。	統計全縣成災九分以上，田四十萬一千九百四十一畝，居原額田百分之三十五強。	入夏以來，九旱不雨，禾苗枯萎，河林龜裂，全縣第三區接鄰縣平湖外，餘均顆粒無收。	河底土均龜裂，植物枯萎，估計損失一百七十四萬九千餘元，共約損失一百七十四萬九千餘元。受災田二十餘畝。
<p>早季將成時，即早委會，購置抽水機，設立防旱委員會，收買後購經放報水機設法救濟。</p> <p>又請撥賑款，辦理工賑。</p> <p>（一）由縣購抽水機十七架，分發各區賑放。</p> <p>（二）由縣撥款，由縣撥款，由縣撥款。</p> <p>（三）由縣撥款，由縣撥款。</p> <p>（四）由縣撥款，由縣撥款。</p> <p>（五）由縣撥款，由縣撥款。</p> <p>（六）由縣撥款，由縣撥款。</p> <p>（七）由縣撥款，由縣撥款。</p> <p>（八）由縣撥款，由縣撥款。</p>	<p>（一）組織早災救濟會，購備抽水機，並由縣撥款，由縣撥款。</p> <p>（二）由縣撥款，由縣撥款。</p> <p>（三）由縣撥款，由縣撥款。</p> <p>（四）由縣撥款，由縣撥款。</p> <p>（五）由縣撥款，由縣撥款。</p> <p>（六）由縣撥款，由縣撥款。</p> <p>（七）由縣撥款，由縣撥款。</p> <p>（八）由縣撥款，由縣撥款。</p>	<p>（一）組織早災救濟會，購備抽水機，並由縣撥款，由縣撥款。</p> <p>（二）由縣撥款，由縣撥款。</p> <p>（三）由縣撥款，由縣撥款。</p> <p>（四）由縣撥款，由縣撥款。</p> <p>（五）由縣撥款，由縣撥款。</p> <p>（六）由縣撥款，由縣撥款。</p> <p>（七）由縣撥款，由縣撥款。</p> <p>（八）由縣撥款，由縣撥款。</p>	<p>（一）由縣撥款，由縣撥款。</p> <p>（二）由縣撥款，由縣撥款。</p> <p>（三）由縣撥款，由縣撥款。</p> <p>（四）由縣撥款，由縣撥款。</p> <p>（五）由縣撥款，由縣撥款。</p> <p>（六）由縣撥款，由縣撥款。</p> <p>（七）由縣撥款，由縣撥款。</p> <p>（八）由縣撥款，由縣撥款。</p>
縣政府	區公所	縣政府	縣政府

縣別	被災區域或村莊	農產	歉收	財產損失	救濟	情形
上虞	第一二三四五六各區共計九十五鄉鎮。	旱	被災面積計二十七萬六千九百九十畝，受災田畝均在收穫量除以下區，全縣平均收成在四成以下。損失約二十萬石。棉花損失約九萬八千八百餘石。全縣災民共約十九萬人。	誘由政府勸導農民成立抽水機房，登載各區鄉鎮公所。	各區鄉鎮公所	
新昌	全縣一二三四各區均成災。	旱	被災田地山共計達二十八萬零八千八百八十八畝，占全縣田地總額十分之八強。災民極貧者三萬六千八百六十八人，次貧者三萬二千餘人。	（一）冬振時由上海全浙救災會發苞米一千三百二十石，又白米五百四十石，散放極貧災民。（二）由該會發白米一千二百五十石，亦由該會發白米一千二百四十石，由本縣購發白米一千二百四十石，分區購發。（三）由本縣購發白米一千二百四十石，分區購發。（四）由本縣購發白米一千二百四十石，分區購發。	各鄉鎮公所	
安義	沿河一帶計第二區之四、八、九、十、十五、十六各保，第六區之八、十一、十二、十三、十四、十五、十六各保。	早稻約四成，雜糧約五成。	四萬元以上			
奉新	沿河田畝					
銅鼓	第一區第二、三、四、五、六、七、八等區，被災區域約十分之七。	早稻四十七萬餘元，雜糧顆粒無收。	二百七十餘萬			
武寧	沿修江一帶及沿太平河後源河各村莊。	早稻百分之八十六，晚稻百分之四十六，雜糧百分之九十六。	一、二、三、二〇〇元	除施粥愈賑外，並已設立水災救濟分會，着手救濟水災善後事宜。		
修水	城廂內外及第一、二、三、四、五、六、七、八等區，被災區域約十分之七。	早稻四十七萬餘元，雜糧顆粒無收。	二百七十餘萬	水退後即於東門外瀝山書院，設立收容所施粥賑濟，共收容難民一千餘人。經四十二日方給米，遣散。		
安義	沿河一帶計第二區之四、八、九、十、十五、十六各保，第六區之八、十一、十二、十三、十四、十五、十六各保。	早稻約四成，雜糧約五成。	四萬元以上			

第三節 江西省水災情況表 民國二十四年夏季

縣別	被災區域或村莊	農產	歉收	財產損失	救濟	情形
上虞	第一二三四五六各區共計九十五鄉鎮。	旱	被災面積計二十七萬六千九百九十畝，受災田畝均在收穫量除以下區，全縣平均收成在四成以下。損失約二十萬石。棉花損失約九萬八千八百餘石。全縣災民共約十九萬人。	誘由政府勸導農民成立抽水機房，登載各區鄉鎮公所。	各區鄉鎮公所	
新昌	全縣一二三四各區均成災。	旱	被災田地山共計達二十八萬零八千八百八十八畝，占全縣田地總額十分之八強。災民極貧者三萬六千八百六十八人，次貧者三萬二千餘人。	（一）冬振時由上海全浙救災會發苞米一千三百二十石，又白米五百四十石，散放極貧災民。（二）由該會發白米一千二百五十石，亦由該會發白米一千二百四十石，由本縣購發白米一千二百四十石，分區購發。（三）由本縣購發白米一千二百四十石，分區購發。（四）由本縣購發白米一千二百四十石，分區購發。	各鄉鎮公所	
安義	沿河一帶計第二區之四、八、九、十、十五、十六各保，第六區之八、十一、十二、十三、十四、十五、十六各保。	早稻約四成，雜糧約五成。	四萬元以上			
奉新	沿河田畝					
銅鼓	第一區第二、三、四、五、六、七、八等區，被災區域約十分之七。	早稻四十七萬餘元，雜糧顆粒無收。	二百七十餘萬			
武寧	沿修江一帶及沿太平河後源河各村莊。	早稻百分之八十六，晚稻百分之四十六，雜糧百分之九十六。	一、二、三、二〇〇元	除施粥愈賑外，並已設立水災救濟分會，着手救濟水災善後事宜。		
修水	城廂內外及第一、二、三、四、五、六、七、八等區，被災區域約十分之七。	早稻四十七萬餘元，雜糧顆粒無收。	二百七十餘萬	水退後即於東門外瀝山書院，設立收容所施粥賑濟，共收容難民一千餘人。經四十二日方給米，遣散。		
安義	沿河一帶計第二區之四、八、九、十、十五、十六各保，第六區之八、十一、十二、十三、十四、十五、十六各保。	早稻約四成，雜糧約五成。	四萬元以上			

永修	全縣六區計第一、二、三、五各區全被淹沒，第四區被淹十分之一，第六區被淹五分之三。	早稻十分之九，晚稻十分之八，五，雜糧十分之八。	三二二九七、九九七五元	組織水災救濟分會，辦理勸募收容施賑衛生等事宜。
新建	一區共計三十一個保，二、三、四、五等區，共計六百六十一村落，吳城鎮被水街道三十條。	早稻七分七，晚稻八分以上。	三百六十六萬一千零二十元	三區松湖有少數慈善家施米救濟。事後已組織水災救濟分會募款賑災。
南昌	第一、二、三、四等區。	早稻八成，晚稻九成。	一九七〇、七九五元	
進賢	沿湖汊一帶一、二、三、四、五等區，共計五百九十餘村落。	早稻第一二兩區歉收十分之五，第三五兩區十分之八，四區十分之一。	二十二萬五千四百餘元	設立水災救濟分會。
分宜	袁河兩岸，及西伯等十一村落。	早稻六成。	八千餘元	施粥。
上高	一、二、五、六各區沿河一帶。	早稻八成以上，雜糧二萬元。		補種晚稻及雜糧，並組織水災救濟分會募款賑濟。
萬載	湖溪墩等十二村落。	早稻約三千元。		時因背黃不接，又無慈善團體，地方未辦救濟事宜。
新喻	第五區十八村落。	早稻八成，雜糧大麥黃豆豌豆等品。	一萬九千元	地方財力困難，募捐為數有限，未能充分救濟。
豐城	計二、三、四、五、六、七、八、九、十各區，共二百五十餘村落。	第二、三、四、五、十各區平均收早稻三成，三、四、八、九各區顆粒無收。	一十五萬餘元	由各區保護堤壩，宣洩積水，補種晚稻，並成立水災救濟分會。
高安	錦江南北兩岸，共九百三十餘村落。	早稻十分之六，晚稻十分之四，雜糧十分之九。	二十一萬六千餘元	水漲時由地方慈善家購米救濟，水退時灰埠等地舉辦平糶。
清江	三區半部，四區沿狗井橋河兩岸，五、六、七區之一部分，八區之水北鄉。	早稻完全無收，雜糧損失約七萬石。	四十餘萬元	組織民食維持會辦理平糶，水災救濟會辦理善後。
新淦	贛江沿河，沂江河，共一三五五村落。	早稻十分之八，晚稻十分之七，雜糧十分之八。	四萬八千五百餘元	各股實富商散放賑米數百擔。
峽江	濱臨贛江一帶，第一、三、五等區各保。	秧苗種穀五百八十八石，早稻約歉收五千二百二十餘石。	八萬餘元	先後將鄉鎮倉積穀及縣倉積穀貸與災民。

吉水	沿贛江同江恩江滙江兩岸地帶。	早稻百分之四十，雜糧小麥油菜豌豆等項。	六萬五千餘元	開放區倉積穀，貸與災民。
南康	第六區橫市鄉，第一、二、十二、十三各保。	早稻雜糧全無收穫，晚稻歉收十分之八。	二萬二千九百餘元	因無公款及慈善團體無法救濟。
龍南	第一、二、三、四、五、六、八、九等區沿河隄沿陂一帶各村。	早稻九成以上，晚稻全無收穫。	一十二萬元左右	暫貸原有積穀救濟。
信豐	桃江及古陂河西河下游沿江兩岸	早稻八成，雜糧八成。	六萬五千元	由地方慈善家捐款助賑。
定南	第一、二、四、六、七等區共一百餘村落。	早稻約五成左右，(堤決及泥沙沖沒田畝則顆粒無收) 雜糧三成左右。	八萬元左右	向各股戶勸捐，並由各區倉儲舉辦平糶。
浮梁	第二區第六、八、三十三各保，昝田埠楊家墩黃泥頭等各村。	早稻五成，晚稻三成。	四萬三千餘元	由地方慈善家施賑。
婺源	沿河第一、二、三、四、五、六、七、八各區保。	早稻六萬三千二百石，雜糧約六千石。	一百零一萬一千元	組織水災救濟分會募捐施賑。
德興	第一、二、三、四、五區各村。	早稻估計八萬餘元，晚稻估計二萬餘元，雜糧估計一萬餘元。	八萬餘元	向未受災之戶勸募救濟。
樂平	第一、二、三、四、五、六、八各區低窪之處，及沿河一帶村落。	早稻十分之六、五，雜糧十分之六、五。	三百萬元	設立災民收容所。
鄱陽	第一、二、三、四、六、七、八、九、十等區大小千餘村落。	早稻百分之五十六，晚稻百分之四十五，雜糧百分之五十。	六百六十餘萬元	組織水災臨時救濟委員會舉辦急賑，現已改組為水災救濟分會。
都昌	第一、二、三、四、五、六各區濱湖一帶各村。	早稻二成。	一、五八二、〇〇〇元	督率補種晚稻，並成立水災救濟分會。
彭澤	第一至第六等區各村。	早稻一、二、三、四區歉收，晚稻三、六兩區顆粒無收。	三百三十萬二千七百餘元	組織水災救濟分會籌賑。
湖口	沿長江及鄱陽湖一帶四百十餘村	早晚兩稻僅一次收穫，雜糧一萬六千三百餘石。	五十四萬七千餘元	組織水災救濟分會籌賑。
九江	第一、三、四、六、七、八等區沿隄各村。	早稻及黃豆芝麻均被淹無收。	一二四五、二〇〇元	地瘠民貧，無法振濟。

星子	德安	瑞昌	上饒	廣豐	橫峯	鉛山	弋陽	貴谿	餘江	萬年	餘干	東鄉
漳恕橋、錢家湖、整花池、起蛟塘、橋埠板、神靈湖。	城內及黃灣岡村陳灣附城在市河東后田等處。	一區之大塘，販至王家埭胡家蕩胡家墩鄧家埠，三區之下巢湖上匡口沿江堤等地。	一、二、三、四、五、六、七等區。	毛峯西溪孚里隘裏溪大地古城洪村溪蝦公板黃村板等處。	一、二、三、四、五等區。	第一區長港源，第三區湖坊直通信河之沿河兩岸，第四區信河兩岸及河口鎮。	一、二、三、四、五、特別區，共一百一十九保。	沿信河兩岸及各區小溪沿岸，計一、二、四、五、六等區。	計一、二、三、六等區，共一百餘村。	一區隔塘白馬沈坊，二區陳營鄉坡。三區珠田上坂下坂，四區藍塘後山汪射田，五區道港石梓埠，六區柴沉塘蘇家橋等村。	除三區社寮九龍埠，二區黃金埠餘餘江毗連地帶外，其餘概係災區。	第五、六兩區
早晚稻與雜糧被淹處均無收成。	早稻浸水者無收，高處約五成，晚稻約六成，雜糧七成。	早稻七萬六千石，雜糧二千五百四十石。	早稻十之六，晚稻十之四，雜糧如菜豆花生等無收。	早稻十之七，晚稻十之五，雜糧十之三。	早稻十之七，晚稻十之六。	早稻十之六，晚稻十之三。	早稻六成，晚稻過半數水浸。	早稻八成，晚稻七成，雜糧九成五。	早稻約九成。晚稻約三成，雜糧一萬三千餘元。	早稻十之九，晚稻十之七。	早稻六百萬石，雜糧一萬石。	田稻全無收穫。
三十一萬七千餘元	三十一萬三千六百餘元	十萬餘元	二十五萬餘元	約十萬三千二百七十元	三十萬元	一百三十七萬元	約一百二十八萬元	約六十九萬元	六十餘萬元	三十萬元	一萬元	十萬餘元。
地瘠民貧，無法振濟。	借放積穀。	沿堤居民數千，搜集麻袋篾籬，盛土堵築開口，加高堤頂。	組水災救濟分會，設收容所三所，施粥廠五處，辦理工賑、農賑。	平糶積穀，散放食品，並勸殷戶無利借貸平民。	新經收復，公私交困，惟對極孤苦者略施米救濟。	各商會集款施藥，並散放賑倉積穀救濟，組織水災救濟分會。	施醫所及洪都會館辦理粥賑，臨時清鄉善後委員會發給賑米。	施粥及平糶積穀。	募米施粥，及組織水災救濟分會，規畫賑救。	組織水災救濟分會，募捐放賑。	成立水災救濟分會募款散穀，計時一月，每日散米十石。	由舖築玉南鐵路底渣工價二成，及抽各公務員八月份所得捐一成以充救濟。

光澤	第一、二、三、五等四區沿西北兩溪流城一帶。	早稻一萬九千五百餘石，晚稻一萬七千八百餘石，黃豆八百餘石。	六萬一千一百五十餘元	
廣昌	五區長生橋、劉家堡、長廊下、沫橋、甘竹、羅家堡等村。	早稻十之六，晚稻十之四，豆麥諸均歉收。	六千元	成立水災救濟分會。

第四節 江西省旱災情況表 民國二十三年秋

縣別	災區面積	積災區人口	口災	情概	要
豐城	五千方里。(南北五〇四里)(東西三三四里)	四十四萬三千五百四十四人。	稻穀一百八十五萬四千零九十七石，雜糧十四萬六千八百一十元。		
南昌	稻田五十四萬一千五百餘畝。	一十八萬九千二百餘人。	稻穀一百一十三萬餘石。		
新建	田五十餘萬畝。	二十五萬八千七百三十四人。	稻穀一百八十萬石上下，大小麥薯豆共一千六百七十萬斤。		
進賢	田二十四萬六千四百九十畝。地三十一萬二千九百八十八畝。	十二萬七千三百二十五人。	早稻七十三萬九千四百七十石，雜糧四十三萬一千四百七十三石，棉花十萬零六千五百二十斤。		
清江	三千五百八十零方里。	二十萬零一百一十六人。	晚稻雜糧不能預計，早稻一項損失在八十九萬三千七百二十一石。		
新淦	二千零三方里。	八萬七千七百九十五人。	早晚稻四十六萬餘石，其餘雜糧約二萬石。		
高安	四千五百六十方里。田畝三十九萬。	除輕災不計外，十二萬一千五百七十人。	農作物損失共計一百一十六萬七千六百二十九石。		
安義		約計四萬人。	損失稻穀十二萬石。		
萍鄉	四千八百八十三里田一十六萬三千二百九十餘畝。	三十二三萬人。	約計紅薯芋頭在十餘萬石以上。		
宜豐	十五萬八千三百六十六畝四分八釐。	四萬五千八百四十八人。	二十萬零七千四百餘石。		
上高	二十一萬六千六百四十四畝。	十萬零七千八百九十九人。	五十五萬零六百二十六石。		
新喻	六千方里。	十三萬五千人以上。	早稻四十萬石。		
分宜	五千方里以上。	除輕災不計外，六萬七千人以上。	晚稻雜糧不能預計，早稻一項損失在三十餘萬石。		
宜春	五千方里。	一十五萬零四百四十三人。	早稻二十五萬二千一百二十石，晚稻雜糧，現難勘定。		

萬載	八萬九千餘畝。	十一萬七千餘人。	早晚退稻穀六十二萬餘石，雜糧二十萬石。
特別化區	一、二、三區一百三十里，橫一百二十五里，四區八方餘里。	十二萬九千三百八十六人。	損失雜糧十分之六以上。
修水	一、二、四、五、六、七、八各區面積未詳。	全縣共二十八萬九千餘人。待賑者七萬九千餘人。	農作物損失共計八十二萬六千餘石。
武寧	六千七百五十四方里。田二十八萬一千八百一十八畝。	一十六萬五千七百零四人。	稻穀九十五萬四千三百九十二石，雜糧預計損失二分之一。
銅鼓	一萬一千三百八十六畝二分。	二萬二千九百五十三人。	早稻十分之五六，中稻十分之七，遲晚稻十分之五，農作物十分之六。
奉新	一十三萬零九百二十餘畝。	七萬四千餘人。	秋晚稻共計損失七十餘萬石。
靖安	三萬八千一百二十畝。	二萬八千四百一十二人。	損失稻穀一十二萬三千四百四十石。
永修	七千六百四十餘方里。約田四十九萬餘畝。	一十四萬零三百零三人。	早穀六十餘萬石，遲穀一十餘萬石，芝蔴四百餘石，棉花一千餘石。
特別區	第五區約四方里餘。	七千四百五十人。	稻穀五千三百七十石。
德安	十萬八千零數十畝。	五萬三千零四十餘人。	損失稻穀二十七萬石以上，雜糧無算。
瑞昌	田地十二萬八千畝。	三萬八千九百餘戶，十五萬二千餘人。	百萬元。
九江	十五萬六千四百餘畝。	二十三萬四千五百餘人。	稻七十萬五千餘石，黃豆三萬餘石，薯十四萬五千八百餘石，芋十一萬八千八百餘石，棉一萬五千餘石，芝蔴二萬五千餘石。
湖口	一千九百二十五方里。四十九萬餘畝。	八萬四千三百九十人。	稻穀以及雜糧約在三十餘萬元之損失。
彭澤	二十四萬五千八百畝。	十萬零二千人。	稻穀五十八萬七千四百七十四石，雜糧二十一萬零五百五十六石，又甘蔗二十五萬五千六百五十斤。
都昌	田三十八萬四千零九十畝。	二十三萬二千五百零四人。	穀九十七萬七千零八十八石，雜糧三萬六千零三十九石。
星子	十一萬七千餘畝。	九萬八千八百九十四人。	稻穀三十九萬一千九百石，芋薯粟豆等三十四萬六千二百石。
鄱陽	田六十九萬三千九百八十三畝四分。地二十六萬九千七百一十四畝五分。	二十八萬零二十五人。	稻穀豆芋等項，共二百八十八萬一千餘石。
樂平	五九三七八七平方里。	二十四萬三千八百四十人。	早稻六十餘萬石，黃豆萬餘石。
浮梁	地二萬五千九百零二畝。田二十一萬四千九百一十畝。	九萬五千三百三十四人。	

中國經濟年鑑第三編 第十九章 災荒

(S)一八

德興	一區東至四十五里。南至北六十里。第五區東至四十七里。南至北四十里。西區東至西六十里。南至北四十里。	二萬八千一百七十四人。	早穀一十七萬餘石，一切雜糧損失十分之八。
萬年	十七萬八千二百八十九畝。	十萬零二千一百餘人。	早稻較常年收割量損失約十分之七。
餘干	六千四百三十餘畝。	十三萬四千餘人。	早晚稻五十萬石以上，高粱二十餘萬石，小米二十餘萬石，秋豆十餘萬石，棉花百萬餘斤，約損失三百餘萬石。
婺源	田三千八百二十八頃。	一萬三千四百五十二人。	不明。
上饒	一十四萬餘畝。	一十九萬餘人。	中運兩稻共三十四萬餘石，粟一萬石，豇四萬六千餘石，山薯十萬石以上。
玉山	三十三萬餘畝。	一十五萬八千餘人。	稻穀七十萬石之譜。
廣豐	約四百零四畝。	十二萬零八百人。	約計二百萬元。
鉛山	一千三百零五平方里。	一十五萬五千零二十五人。	損失豆蕎麥芝麻花生共五千餘石，番薯一萬餘斤。
弋陽	受災總面積約佔耕作地面十分之六。	三萬六千人以上。	各區農作物損失總量約為十分之六。
橫峯	縱一百三十里。橫六十里。	五六萬人。	早稻晚稻約在十萬石。
臨川	一、二、三、五、六、七區六萬餘畝。四、八兩區九百五十餘畝。	三十二萬三千九百八十六人。	一、二、四、六、七等區損失一百三十三萬七千餘元，二區早稻損失六萬餘石，五、八兩區損失早稻六成。
金谿	十三萬九千一百一十餘畝。	六萬四千九百三十餘人。	未詳。
資谿	面積約八百七十五畝。一千二百六十餘畝。	三千三百餘人。	六萬元以上。
貴谿	二百八十華里。	七萬零六百五十三人。	早晚稻七十五萬七千八百餘石。
東鄉	田三十五萬四千四百餘畝。	一十四萬零一百餘人。	損失糧食約在六十餘萬石。
餘江	十五萬二千二百三十四畝五分。	二萬六千三百六十九人。	各種農作物損失數量，因多數未能下種，無法估計。
崇仁	四十八萬二千二百畝。	一十二萬四千五百七十二人。	一百一十二萬九千五百四十石。
南城	一一一九七〇〇畝。	十萬零六千五百七十四人。	十一萬七千三百四十元。
南豐		八萬人。	呈報不明。

樂安	一十三萬二千四百二十三畝。	七萬一千六百七十二人。	稻穀三十九萬石。
宜黃	一百五十九華里。	六萬二千七百一十七人。	稻穀十萬一千五百八十五石。
鳳陶特別區	八百方里。	二萬四千二百三十五人。	第四區損失一千元。
吉安	縱一百九十餘華里，橫一百餘華里。	八萬餘人。	早晚稻雜糧共損失一百三十餘萬元。
吉水	五五千四百三十方里。	一十萬四千五百人。	約計損失六十五萬元。
永豐	七千四百方里。	五萬一千五百十三人。	早穀二十萬石。
萬安	十二萬三千九百五十四畝。	八萬八千零九十人。	損失稻穀三十六萬二千八百石。
峽江	二千四百六十六方里。	三萬三千三百二十二。	早穀一十九萬二千三百餘石，雜糧二萬五千八百九十石，棉花三萬六千一百餘斤。
藤田特別區	三十八萬三千四百餘畝。	一十五萬四千一百餘人。	稻穀八十萬五千餘擔，雜糧一萬七千餘擔，棉花二萬餘斤。
永新	約六千方里。	十萬餘人。	棉花花生等損失約五萬元。
蓮花	九萬二千四百五十畝。	四萬一千五百零九人。	早晚穀二十二萬一千七百二十二石。
安福	六百五十四里。	七八四九九人。	損失早穀約二十餘萬石。
遂川	八萬五千二百九十四畝。	十萬零四十六人。	約在五十三萬餘元。
洋溪特別區	一百五十餘平方華里。	一萬一千餘人。	稻穀三萬餘石，高粱二百餘石，豆子七百餘石。
大汾特別區	約二萬四千畝。	二萬三千人。	
廣昌	全縣均屬災區。	八萬以上。	損失殆盡。
安遠	災區面積不過數千畝，大約無被圳無水車之高地皆已成災。	三千五百人。	菸葉約五百擔，稻穀約二萬擔。
尋鄔	未詳。	九萬零三百三十二人。	損失約十萬石。

第五節 安徽省災情表 二十三年五月至二十四年九月

縣別	被災區域或村莊	何種災	起訖月日	災情概要	救濟情形	報災機關
嘉山	早災普遍全縣。風災以重。小部分。亦被風災甚。	早、風	早災起二十三年七月至九月。又自七月以後。起自本年三月。	山岡旱，大多枯死，低窪處亦均乾萎，較常年約歉收一萬餘元。	由民食調解委員會支分會借有貸無，限期償還，省府及各振災團體，又發振款振糶以資救濟。	縣政府
舒城	第一、二、三、四、五各區	早、冰、雹	自六月上旬起至七月二十日止。	第一區六萬四千八百二十八畝。第二區四萬二千二百一十畝。第三區五萬零四百九十四畝。第四區四萬零二千九百九十四畝。第五區五萬零二千九百九十四畝。災民類皆逃亡沿乞。	省領振糧四百石，本縣募捐約一千餘元，經縣救災委員會散放賑石。並貸給各區災農倉稻二千四百餘石。	縣政府
六安	全縣	旱	自二十三年五月至七月三個月間。	六、五、八三區籽粒無收，一、四、二、五、九各區僅三成。全縣受災成數達二萬九千四百二十七人。在外者數萬。大小口，乞食在外者一百三十四口。	(1)振糧四批(均係雜糧折合米爲二千四百石)。(2)縣分各機關服務人員派得洋三百餘元。(3)由各商號自各機關派急賑計(4)由城內外各地方駐軍並各機關派急賑計(5)由六安分會及上海東南主會共撥紅十字會六千元。	縣聯合辦事處放賑糶辦
繁昌	全縣五區共受災十二都。	旱	自七月起至九月底止。	田地龜裂，籽粒無收，全縣災民計七萬二千四百九十二人。物產損失約計數十萬元。	由紳富及上海蕪湖安慶等處各慈善團撥款賑濟，或給以穀米或以工代賑。	縣聯合辦事處
銅陵	全縣六區共受災一百六十保。	旱	自二十三年七月起至十一月三十日止。	全縣共有災民七萬五千六百三十餘人，死亡約百餘人。物產損失稻穀及棉麻豆等，三十八萬四千二百六十餘石。	由民食調解委員會及各區支會借款購穀平糶。	各區民食支會及公團體
蕪湖	第七八九等區	旱	二十三年五月至八月。	災民七千四百七十一人。死亡災民十餘人。	本年一月間由縣政府將處理案件罰金及士紳捐等共一千四百五十元，分別賑濟。二月間省政府撥發賑米二百石，在商埠一帶，舉辦冬賑。	報災機關

舍	來	休	宿	旌
山	安	寧	松	德
第一、二、三、四、五等區。	約占全縣面積百分之八十	旱、蝗、匪	旱災全縣五十二莊。蝗災中區三莊，東鄉二莊，南鄉六莊，西鄉二莊。北鄉一莊，西鄉二莊。匪災北鄉五莊，西鄉七莊。	全縣四鄉
早	早	早	早、蝗、匪	匪、旱
自二十三年五月底起至十月底止	自五月至八月	自二十三年七月起至二十四日止	旱災自二十三年起至二十四日止。蝗災自二十三年起至二十四日止。匪災自二十三年起至二十四日止。	自七月至十二月止
被災冊田十四萬二千一百七十六畝。災民十三萬四千五百六十人。損失稻七十九萬九千石。	收成不及十分之二，食料奇缺，山居之民多搗蕨根爲粉以果腹。	旱災，顆粒無收之款計三千五百餘元。損失一百五十七萬五千餘石。損失黃豆、芝麻、竹木約十五萬元。災民死三十餘人，焚燬搶失約十餘萬元。	經濟損失約二十萬元，物產損失約五十萬元。匪害人口三十八名，餓斃五人。	縣組織救旱委員會，暨匪災善後委員會，辦理宣傳、賑濟、救災、編查、賑事。總計收入賑款一萬餘元，賑米二千二百石，私人捐貸賑糧五千石。
省政府先後撥發賑款共一千一百五十元。計支配賑款五百元。又撥發賑款九百七十元。賑款由縣府撥發，縣府撥發賑款，由縣府撥發。賑款由縣府撥發，縣府撥發賑款，由縣府撥發。賑款由縣府撥發，縣府撥發賑款，由縣府撥發。	(1)由蕪湖購到馬耨薯二十石，分發各區災民補種。 (2)由蕪湖購到馬耨薯二十石，分發各區災民補種。 (3)由蕪湖購到馬耨薯二十石，分發各區災民補種。 (4)由蕪湖購到馬耨薯二十石，分發各區災民補種。	組織救旱委員會，暨匪災善後委員會。縣政府撥發賑款，由縣府撥發。賑款由縣府撥發，縣府撥發賑款，由縣府撥發。賑款由縣府撥發，縣府撥發賑款，由縣府撥發。	縣政府	縣政府

(8) 111

懷寧	貴池	太平	耶溪全縣
全縣各區	縣境八區皆被旱災	本縣五區均遭旱匪兩災以第三區為最重。	
旱	旱	匪旱兩災	旱
自二十三年六月二日起至二十四年二月止	自二十三年六月二十日起至二十四年五月止	旱災自七月起至十月止匪災自二十三	自二十三年七月起至二十四年七月止
被災田畝，估田畝總數十分之七，災民不下三十萬口，物產損失約七百餘萬元。	全縣田畝計重災十六萬六千八百畝，次重災三萬八千三百畝。災民計四萬七千一百二十一人。因災死亡者約二萬人。物產損失約合國幣四百萬元。	旱災後，羅匪劫掠一空，房屋亦多被災。	東北鄉甚重，南鄉次之，西鄉又次之。秋收絕望，扶老攜幼，沿路乞討，樹皮草根，食殆盡。四、五、六、七月，旱災最甚，人畜皆斃，妻孥死者不可勝計。
<p>(1)由省政府撥田賦四成入賑。 (2)由縣發給各區散放四千五百元，並將奉撥賑款分發各區散放四千五百元。 (3)縣倉撥款四千五百元，並將奉撥賑款分發各區散放四千五百元。 (4)縣倉撥款四千五百元，並將奉撥賑款分發各區散放四千五百元。</p>	由縣救旱委員會食調節委員會辦理。由縣救旱委員會食調節委員會辦理。由縣救旱委員會食調節委員會辦理。	於匪擾時組織民收容所，迨匪患戢後，組織民食調節委員會，近復組織農借會，散放急賑。	方海會籌募旱災賑款。由縣發給各區散放四千五百元，並將奉撥賑款分發各區散放四千五百元。
各區公所	各區區公所	縣政府	縣政府

南陵	定遠	太湖	寧國	盱眙	績溪	望江
全縣八十圖，計被災者達七十六圖。	全縣	全縣	第一、二、三、四、五等區。	第五、七、九等區，及第二區舊舖。第四區之四里橋、王店集。第六區之龍岡等處。	全縣	旱災約占全縣面積百分之七十，村莊一千六百二十四所。蝗災約占全縣面積百分之三五。
旱	旱災 水滂	旱	旱	旱	旱	旱、蝗
自二十三年五月起至二十四年八月止	自五月至七月無雨，八月連綿，又慮水	初二旬至九月六月中旬	自二十三年起至十二月止	自二十三年起至七月止	自二十三年起至七月止	自二十三年起至七月止
全縣應田四六六、〇〇〇畝，人口達二六、五〇〇人，死亡五百餘人。物產減收，約計七、〇〇〇元。	全縣受災人民二十五萬名，因災死亡者一千四百七十人。物產損失二十一萬二千四百六十元。	被災田為十七萬七千八百九十畝，略東南兩區較重，西北各區輕。因災死亡計九萬，物產損失約一百四十二萬八千元。	災民三千八百九十餘戶，約有七萬五千五百餘口。饑斃者三十七人。	被災田約有十萬畝，受災戶數十有八九，人民十室九空。	旱災面積，約占二十二萬二千餘畝，被災人口十七萬五千餘人。損失數量約六十五萬二千九百餘元。蝗禍蔓延，禾苗損失亦屬不貲。	旱災面積，約占二十二萬二千餘畝，被災人口十七萬五千餘人。損失數量約六十五萬二千九百餘元。蝗禍蔓延，禾苗損失亦屬不貲。
由縣救濟委員會民食調節委員會，及耕牛會等五項，辦理。向實業銀行借洋五萬元，向農會借洋五萬元，向縣政府借洋五萬元，共計洋十五萬元。並由縣政府撥款洋五萬元，由縣政府撥款洋五萬元，由縣政府撥款洋五萬元。	由省撥款四次，賑濟委員會，及縣民食調節委員會，共計洋十五萬元。並由縣政府撥款洋五萬元，由縣政府撥款洋五萬元，由縣政府撥款洋五萬元。	由省撥款四次，賑濟委員會，及縣民食調節委員會，共計洋十五萬元。並由縣政府撥款洋五萬元，由縣政府撥款洋五萬元，由縣政府撥款洋五萬元。	由省撥款四次，賑濟委員會，及縣民食調節委員會，共計洋十五萬元。並由縣政府撥款洋五萬元，由縣政府撥款洋五萬元，由縣政府撥款洋五萬元。	由省撥款四次，賑濟委員會，及縣民食調節委員會，共計洋十五萬元。並由縣政府撥款洋五萬元，由縣政府撥款洋五萬元，由縣政府撥款洋五萬元。	由省撥款四次，賑濟委員會，及縣民食調節委員會，共計洋十五萬元。並由縣政府撥款洋五萬元，由縣政府撥款洋五萬元，由縣政府撥款洋五萬元。	由省撥款四次，賑濟委員會，及縣民食調節委員會，共計洋十五萬元。並由縣政府撥款洋五萬元，由縣政府撥款洋五萬元，由縣政府撥款洋五萬元。
縣政府	縣政府	縣政府	縣政府	縣政府	縣政府	縣政府

全椒	天長	和縣	宣城	霍邱	壽縣
全縣五區	受災面積四千五百二十 二方里	全縣	除北鄉圩田湖田得有秋 收外，其餘均受災害。	全縣所屬九區普遍被災	第二區全境 第二區二鄉 第三區 第三區全境 第三區十鄉
旱	旱	旱	旱	旱	旱
自二十三年七月 一月一日至二十 四年六月三十 日止	自春徂秋	二十三年五月 二十日起至八 月三十日止	自民國二十三 年七月起迄三 十四年三月止	二十三年夏秋	二十四年五月 至九月 五月十二日 二十三年五月 至八月五月 二十四年五月 至九月 五月十二日
全縣農產顆粒無收，被災人數計 百九十九萬五千零二人，死亡計三 元。物產損失約一千一百萬	災民約二萬三千四百餘戶，死亡 約六百餘人。因天久不雨，火警迭 見，并被風。秋去房屋不少，火警迭 失約五萬元。秋兩季歉收，共損失 三百萬餘元。	災民戶數，計七萬三千九百五十 戶，因災遷移者三百七十七戶。 災民人數計三十二萬七千一百 十人，死亡者四百三十八人。物 產損失計值九百三十八萬六千 九百元。	災民人數為三十一萬九千二百一 十五，死亡計數為四百九十七。財 產損失約計洋三百九十七萬八千 七百六十元。	損失食糧約七千九萬零三百餘人。 災民二十九萬零三百餘人。	二十三年遭罹旱災者，約十九萬 八千餘人，平均損失約十分之五 六。二十四年五月遭災被災面積約四 萬九千三百餘畝。 二十四年旱災情形尚未據報。
勸募紳富振款二千六百零五元，上海 紅卍字會賑款五百元，賑款紅卍字 元，中辦賑款五百元，賑款紅卍字 院中辦賑款五百元，賑款紅卍字 災義賑會賑款五百元，賑款紅卍字 四行安省賑會賑款五百元，賑款紅卍字 銀四百元，賑款紅卍字 四行安省賑會賑款五百元，賑款紅卍字 四行安省賑會賑款五百元，賑款紅卍字 四行安省賑會賑款五百元，賑款紅卍字	由縣呈請政府撥賑分發各區，並組織 旱救委員會賑賑聯合查放處，從事救 旱工作。	(1) 組織縣救旱會及縣民食調節委員 會，負責募捐。散放振糧二千石， 振款三千元，振衣四百件。 (2) 省政府先後撥發徵取推糧二百擔	救濟機關計有縣救旱委員會，民食調 節委員會分會，及災民收容所等。散 放賑款共計三千五百八十七元，賑米 一萬九千一百五十五石。	由省府暨省災區籌賑會撥發振糧救 濟。	一放賑款共計三千五百八十七元，賑米 一萬九千一百五十五石。 一放賑款共計三千五百八十七元，賑米 一萬九千一百五十五石。 一放賑款共計三千五百八十七元，賑米 一萬九千一百五十五石。
全縣縣救 委員會	各區區公 所	(1) 各區 公所 (2) 財務 委員會	縣政府	縣政府	由各區公 所呈報縣 政府彙轉 省政府

第六節 福建省災情表 二十三年八月至二十四年九月

縣別	被災區域或村莊	何種災	起訖月日	災情概	要救濟情形	報災機關
古田	第六區水口各鄉及灣口鎮 第七區東洋衝一保新湖半筋等鄉	水匪	二十三年八月間被匪同年七月間被水	第六區有僑人民政府盤踞作戰，計人民損失十六萬六千六百二十元，死亡三人。第七區被水冲壞房屋田禾約值二十萬元。		區公所
連江	第一區之浦口幕浦塔頭等鄉，及第三區之蠟塢官坂東坪等鄉，暨沿海各鄉村被災為最烈。	颶風洪水	二十四年八月初四日至初八日	稻穀損失約二萬三千餘擔，計洋七萬左右。	省賑務會撥款一千元。	縣政府
羅源	縣城及鄉區	匪	二十三年八月十三日陷城十六日收復	縣城失陷，縣府職員以及民衆殉難者十五人，計損失達三十餘元。各鄉區民衆死亡達三百餘人，財產損失達七十萬元。		縣政府
屏南	第五第七區各鄉，及第三區忠洋等鄉。	水	二十四年五月十四日起至六月二日止	第五七區各鄉，沿溪橋梁悉被冲壞，山地田畝被蕩無算。第三區忠洋等鄉田畝被蕩一百畝。		縣政府

區	災情	起訖月日	災情概	要救濟情形	報災機關	
第四區	旱	二十三年五月至八月				
第四區全境	旱	二十三年五月至九月				
第六區	旱	同前				
第六區全境	旱	同前				
第七區	旱	同前				
第七區全境	旱	同前				
鳳陽	第一、三、四、七等四區。	旱、冰、雹	早災自二十三年六月起至九月止。冰雹在二十四年五月十一日夜間。	三、四區旱災，稻子豆類損失約三萬三千五百餘石。一、七兩區冰雹，二麥豌豆損失約五萬二千餘石。	由賑務會散放賑糧。	各區公所

中國經濟年鑑第三編 第十九章 災荒

(S) 116

福清全縣	霞浦第二、三、四、五、六、七、八、十各區。	寧德第三區赤溪鎮	第四區邑坂鄉	第五區周墩鎮	第六區洋中鎮	第六區洋中鎮
旱	匪	匪	匪	匪	匪	匪
七月至二月		二十三年八月十九日至二十	二十三年九月二十四日起至	二十三年十月二十九日至三十	二十三年八月十七日至十八	二十三年七月十五日起至十月二日止旱災
災民一十四萬三千四百餘人，死亡約八百三十餘人，物產損失約二百萬元。	赤匪方志敏部竄入閩東，各地土匪附和焚殺，擄掠災民約達一四四六二九零元。	被方志敏部攻入，被焚民房四十四人，被殺六十五人，計財產損失二十餘萬元。被災人數計三百四十餘人。	被福安匪首賴金標攻陷，被焚店屋七十二間，被擄四十三人，彈傷十餘人。被劫四元。被劫財產損失十五元。被劫財人達五百二十	內地共匪勾引馮品泰股匪入鎮，鄉民被殺三人，計損失十餘萬元。災民四百零五人。	八十七師官兵營，由古田開往，會，被前匪余擇經挑撥，雙方誤會，致被焚燒民房五十二座，市店三十二間，擊斃男女四十三人，中彈者七人，貨物糧食焚燒淨盡，災民達五百七十九人。	被共匪方志敏攻陷，被殺一人，被擄十八人，焚燒住屋十七座，財貨洗劫淨盡，損失二十餘萬元。災民達五百三十三人。
組織早災義賑會，旋因募款無多，改辦平糶。並由縣義倉撥款採運米石，改回縣平糶。	縣民孫倉暫發穀二廠平糶，並由紳商方琰等倡捐振濟。	由地方籌款，並由省振務會撥款賑濟。	同	同	同	由縣召集富戶籌賑，並由省撥款救濟。
福清龍高各區旱災義賑會	縣政府	第三區公所	第四區公所	第五區公所	第六區公所	各區公所

沙縣	南平	惠安	南安	仙遊	莆田	永泰	
鄉。第四區第二十五保爐底	三、四、七、八區。	水縣八區各區鄉村高阜地均被災。	除第十區外，其餘九區均受災，尤以二區洪瀨，八區溪尾，及縣城為甚。	一、二、三、四、五區均有被災。	第三、四、五、六、七、八等區。	二區前埕等鄉，三區太原石壩等鄉，四區蓋口鎮一帶。	
水	旱	旱	水風	颶風 暴雨	旱	旱水	
二十四年六月一日	二十三年六月起至八月	未雨 入夏以來三月	自七月二十三日起至八月三日先後三次	二十四年七月二十九日至八月九日	二十三年四月六日起至二十四年六月止	水災七月二十日起訖八月止 旱災七月二十日起訖八月止	二十三年一月二十八日起至二月十二日止水災 二十四年六月十五日起至九月初半止颶風疊次為災
元房屋，連地盤盡行推去，計損失一千二百元，壓死男女八口。	住屋背後高山頂下，將七植全座房屋，連地盤盡行推去，計損失一千二百元，壓死男女八口。	人。損失三八〇〇〇人，死亡八〇〇〇人。	受災面積五萬五千五百三十四畝，損失約一十九萬零五百六十元。	各區損失計田二萬四千一百三十餘畝，堤壩四千一百四十餘丈，堤岸二十餘處，房屋七千五百七十餘間，樹木六千四百七十五株，計一百零七萬零五百零八元。災民數不可勝計。	計水田山地受災約三十八萬五千餘畝，農作物損失價值在四百四十餘萬元。被災戶數達五萬六千餘戶，災民計二十七萬四千餘人。	民間房屋漂流，財產損失約二百萬元。淹斃人數約二三十人。水災之後，繼以旱災，民不聊生，厥狀極慘。	
	由地方人士舉行臨時救濟，並由賑委會撥款賑助。		由縣編木為筏，僱用小舟，分赴低窪各處，救回屋頂樹梢災民，施粥為食，組織救濟水災委員會募款救濟。	省賑務會撥款一千元，辦理急賑。	由各界募集捐款賑糧，徵集災民築造公路，施行工賑。		
第四區區公所	區公所	縣政府	縣政府	各區區公所		縣政府	

中國經濟年鑑第三編 第十九章 災荒

第七節 廣西省災情表 民國二十三年七月至二十四年六月

縣	別被災區域或村莊	何種災	起訖月日	災情概要	要救濟情形	報災機關
鍾山	黃嶺村	水	二十四年五月九日起至十二日止	冲壞房屋物品田畝水車等項，共損失四千八百五十元。		縣政府
賀縣	黃田區	水	二十三年十二月十五日止	冲壞屋宇穀米，損失共三千九百元。		同上
柳城	龍頭鄉 太平鄉	水	二十三年八月十一日起至十三日止	冲壞屋宇田地食穀三十四萬斤，損失共八千八百元。		同上
蒙山	文墟鄉	水	二十四年四月十六日起至九日止	冲壞田畝水填物品牲畜等，約值八萬二千元。		同上
橫縣	沿河一帶	水	二十三年十月一日起至三日止	冲壞田地及農作物，損失約六千元。		同上
隆安	下顏鄉	水	二十三年八月二日起至五日止	冲壞田畝及農作物，約值七千五百元。		同上
信都	戲豐鄉	水	二十三年七月十五日起至十八日止	冲塌房屋田地，約共值二萬元。		同上
懷集	泰來等鄉	水	二十四年六月一日起至五日止	冲壞房屋田禾牲畜物品，損失約十五萬元。	由省府撥銀一萬五千元。	同上
陸川	南平區 南興區	水	二十三年八月十六日起至十九日止	冲壞房屋田地，共值約六萬三千元，死六人。		同上
明江	力亭村	水	二十四年六月四日起至六日止	冲壞田地百餘畝，約值二千元。		同上
龍茗	龍江村	水	二十三年八月十日起至十三日止	被淹田禾一百畝，損失約一千元。		同上
西林	者苗鄉	水	二十三年八月十四日起至十六日止	冲壞田禾約值五百元。		同上

平治	樂業	田西	桂林	全縣	平樂	恭城	融縣	榴江	邕寧	扶南	龍州	平而關
海城鄉	幼朗街	樂里一帶	潮田區	同亨村 大車村	仁里鄉	勢江鄉 詠棠	永樂鄉	安順村	廣源村	本民村	連山街	
水	水	水	水	水	水	水	水	水	水	水	火	
止二十四年八月十三日	止二十四年五月二十五日起至二十七日	止二十四年六月一日起至三日	止二十四年二月十四日起至十七日	止二十四年五月四日起至八日	止二十四年七月十六日起至十九日	止二十四年五月六日起至九日	止二十四年五月十九日起至二十六日	止二十三年八月六日起至八日	止二十三年七月二十日起至二十三日	止二十三年十一月十一日起至十八日	止二十三年十二月十四日	止二十四年五月一日
被淹房屋田畝，農作物損失約共一千元。	冲壞田畝物品，約值一千三百五十元。	冲壞房屋田地物品，約值八千九百五十元。	被淹田禾三百三十四畝，損失約值八百元。	冲破田地一百五十餘畝，損失約值三千元。	冲倒房屋牲畜貨物農作物等，損失約值一萬五千元。	冲破田地五百畝，損失約七千四百元。	冲壞田畝水車，損失約共一萬元。	冲壞田穀六萬二千餘斤，約值二千五百元。	冲壞田禾四千畝，約值八千元。	被淹田禾八百畝，損失約值一千六百元。	被燒房屋三十間，損失約二千二百五十元。	被燒房屋十三間，損失約一千五百元。
					由省政府撥銀三百元。						由省政府撥銀二百元。	由省政府撥銀一百元。
同上	同上	同上	同上	同上	同上	同上	同上	同上	同上	同上	同上	同上

鎮	結	容正村	火	二十四年三月四日	被燒房屋四十四間，損失約三千五百元。	由省政府撥銀一百五十元。	縣政府
		靜南村	火	二十四年二月十五日	被燒房屋四十一間，損失約五千五百元。	由省政府撥銀一百五十元。	同上
		那湯村	火	二十四年四月二十五日夜	被燒房屋十五家，損失約一千五百元。	由省政府撥銀一百二十元。	同上
宜	山	區家巷	火	二十四年二月十二日	被燒茅房十五間，暨什物穀米等，損失約一千五百元。		同上
宜	北	雅京村	火	二十三年十二月十八日	延燒房屋十家，損失約一千五百元。	由省政府撥銀八十元。	同上
羅	城	興崗村	火	二十四年五月十六日	被燒房屋七十三間，暨牲畜貨物等，損失約五萬元。	由省政府撥銀一百元。	同上
蒼	梧	桂水街	火	二十三年十一月十六日夜	延燒房屋十七間，損失約二萬一千五百元。	由省政府撥銀五百元。	同上
西	隆	者烘村	火	二十三年七月十九夜	延燒茅屋四十八間，死男女四十八丁口，損失約五千五百元。	由省政府撥銀五百元。	同上
		八門寨		二十四年二月二十五夜	燒茅屋十二家，傷男人一名，損失八百元。	由省政府撥銀一百元。	同上
		那義村		二十四年五月五日	被燒房屋九家，損失約一千元。	由省政府撥銀一百元。	同上
嘉	浦	東街	火	二十四年一月三十日	被燒房屋三十間，傷三人，損失共一萬元。	由省政府撥銀一百元。	同上
三	江	高寨村	火	二十三年七月十一日	被燒一百二十四家，傷三人，損失約四萬六千元。	由省政府撥銀二百元。	同上
		信崗村		二十三年八月六日	被燒房屋什物一百四十家，死二人，損失約三萬五千元。	由省政府撥銀三百元。	同上

第八節 四川省災情表 二十四年夏秋間

賀縣	崇善	龍勝	灌陽	興安	全縣	平樂	向都			凌雲	中渡
黃花村 仁義山	全屬	全屬	全屬	全屬	全屬	下關	甘茶壩	雅長鄉	漏峯村	大興街	白馬坪
山崩	蟲	匪	匪	匪	匪	火	火			火	火
二十四年五月十七日。	二十三年八月二十五日起至九月五日止					二十三年七月九日	二十三年八月十二日	二十三年十二月二十日	二十三年十月四日	二十三年七月一日	二十三年十月二十日
房屋被壓十一所，死二十五名，傷九名，損失約一萬二千元。	被害田禾十分之四，損失約值五千元。	被燒房屋一千二百五十五間，損男女共十三名。	被燒房屋九百零八間，死亡十二人。二十六萬二千二百元，損失約共	被燒房屋二千一百三十九間，損失約三十九萬六千零九十元，男女死亡三百三十九名。	被燒房屋四百六十九間，死亡三百四十人，牲畜財物等，共損失約四十四萬零九元。	被燒房屋一百二十一間，損失約八萬元。	燒房屋四十間，傷七人，損失約八千元。	燒茅屋九間，損失約五千元。	被燒茅屋十一家，損失約七千五百元。	延燒房屋二十九家，損失約一萬元，死婦人一口。	被燒房屋十九家，損失約三千八百元。
由省府撥銀五百元。		由省府撥銀一萬四千元。	由省府撥銀一萬八千五百元。	由省府撥銀一萬八千五百元。	由省府撥銀二萬四千元。	由省府撥銀一千元振卹。	由省府撥銀二百元。	由省府撥銀五十元。	由省府撥銀五十元。	由省府撥銀二百元。	由省府撥銀一百元。
同上	同上	同上	同上	同上	同上	同上	同上	同上	同上	同上	同上

中國經濟年鑑第三編 第十九章 災荒

(S)三二一

縣別	被災區域或村莊	何種災起訖月日	災情概要	救濟情形	報災機關
隆昌	中城東北西南等鎮鄉	旱	春間雨澤愆期，入夏酷旱五十餘日，田土龜裂，禾稼枯槁，畝地收穫不過五成，其餘大多數之田地，僅收穫一二成。	先行就地設法振濟，以資撫綏。	縣政府
涪陵	龍潭石鳥六義鶴遊坪等鎮鄉	旱	二十四年夏九旱四十餘日，禾苗枯焦絕望，栽插早者可收半數，遲者收穫絕望。	先行就地設法撫綏，並將中央所撥之賑款五萬九千元內撥五千元，辦理救濟。	縣政府
南川	各鎮鄉均普遍罹災	旱	九旱二月餘，飲料涸竭，雜糧萎死，即低田溝田收成尚未及十分之一，為百年來所未有，人民紛紛負枯稻請願。	先行就地設法撫綏，並將中央所撥之賑款五萬九千元內撥五千元，辦理救濟。	縣政府
合川	各鎮鄉	旱	九旱四十餘日，禾稼萎死，東西兩里，收成十之六七。	先行就地設法振濟，以資撫綏。	縣政府
墊江	董家鎮裝江鎮	旱	董家鎮，上者收穫三成，下者收穫全無。又裝江鎮遭雹災，禾稼盡被摧毀。	同前	縣政府
鄧都	各鎮鄉	旱	夏秋之交，月餘不雨，南北各鎮鄉山嶺高原，顆粒未收，低田僅有二三成收穫。	同前	縣政府
秦江	該縣高青郭扶分水迴龍早度五通等鎮	旱	久旱並巨風，上田僅收四五成，中田一二成，下田顆粒無收。	先行就地設法撫綏，並將中央所撥之賑款五萬九千元內撥五千元，辦理救濟。	縣政府
敘永	各鎮鄉	旱	九旱四十餘日，田禾強半槁萎，平均收穫僅占十分之二。	先行就地設法振濟，以資撫綏。	縣政府
江安	各鎮鄉	旱	久旱不雨，上田僅收十之六，次則十之四，下則十之二。	同前	縣政府
永川	該縣東路石廟大安九龍等鄉	旱	夏間驕陽肆虐，田土燥裂，河水之田收穫三成。	同前	縣政府

威遠	西陽	忠縣	靈陽	綦邊	溫江	北川	洪雅	雙流	綦眉	長寧
各鎮鄉	各鎮鄉	第一、二、三、四、五各區	各鎮鄉	各區	五福鎮、仁鄉、平安鄉、尚義鄉、崇親鄉。	附城一帶。及通口場、陳家壩場、旋平場、填壩場、馬窩場、片小、八地場。	中山鎮、三寶鎮、花溪鎮、桃源鄉。	楊公鎮、探耳鎮、吳第四五兩鄉。	九里、龍門、龍池、沙溪、奇龍等場。	高興鄉、城廡鎮、柳柳、古河鎮、下場鄉。
旱	旱	旱	旱	水	水	水	水	水	水	水
						八月	夏季	八月	七月	七月
春間氣候反常，入夏烈日經天，禾稼多枯萎而死。	三月無雨，五百里盡成焦土，禾稼均枯槁，賸地各鄉又遭水災。	亢旱五旬，秧種枯萎，低地五六分收成，高地全無。	小春收穫不及六成。	連日大雨，山洪暴發，深浸農產房屋，淹斃人畜甚多，被災面積一千三百四十餘畝，受災戶口三千八百五十餘戶。	冲沒金馬楊柳兩江岸田土及房屋牲畜，冲毀田地成河者，七千六百五十一畝。沙淤者一萬一千零八十畝。受災戶口共四千二百七十八口。	大雨通宵達旦，數日不止，山洪甚多，河水陡高數丈，冲陷田土甚多，冲毀橋梁數座。	山洪暴發，側近山地一帶之田土房屋，瞬化為烏有，河水陡漲，冲毀民房數百家。	西區五鄉冲去沙地一千餘畝，房屋三十餘家，穀類二千餘畝，農具衝去田地六百餘畝。楊公鎮冲去水田三十餘畝，地一百七十餘畝。四區冲去水田八百餘畝，沙地三十餘畝。	冲毀田房甚多，秋收無望。	田禾多被淹沒，存秧之地已成石田，損失糧食數千石。
同前	同前	同前	同前	同前	先行就地設法撫綏，並將中央所撥振款五萬九千元內撥五千元辦理救濟。	先行就地設法，以資撫綏。	同前	同前	同前	同前
縣政府	縣政府	縣政府	縣政府	縣政府						

(8)三三三

梓潼	資陽	什邡	潼南	丹稜	廣漢	安縣	珙縣	邛崃	奉節	茂縣
一、二、三、四、五、六、七區。	四區及七、八兩區。	二、三、四、五、六、七、八各區。	大佛鄉	一、二、三、四、五、六各區。	各鄉鎮	中區城廂及桑棗秀山唯水河埡等區。	迴龍洞西鎮。	中一區、及東一、東二、南四、五、西六、七、北八各區。	朱子鄉、小字鄉。	縣屬七區四十七村圍。
水	水	水	水	水	水	水	水	水	水	水
八月	八月	八月	八月	八月	七月	八月	七月	八月三日	七月	八月
受災居民一萬五千餘人。沖毀田頭。二百餘畝，淹斃牲畜一百三十餘頭。	被災居民六百五十九戶，沖毀房屋一百二十六間。淹沒田土一千三百零八畝。沖沒禾稼糧穀牲畜甚多。	。沖毀房屋一萬八千一百六十四間。沖毀禾稼牲畜器物甚多。	沖毀田土二百六十三畝。房屋牲畜甚多。	損失糧穀三千八百餘石。毀損房屋數十間。	永遠不能耕種者田二千九百三十畝，土五千七百六十六畝。暫時不能耕種者二千二百三十畝。沖毀房屋二千七百八十間。	沖毀田土三萬五千七百六十一畝。災戶六千二百六十九戶。	穀糧損失，共約二千餘石，沖毀房屋二百餘家。	沖毀耕地約三萬餘畝，損失穀糧一十八萬餘石，牲畜三千四百餘頭，房屋七千餘間。	沖毀穀米糧食無算。	沖毀穀米甚多。
同前	先行就地設法振濟，以資撫綏。	。先行就地設法撫綏，並將中央所撥之振款五萬九千元內撥五千元。辦理救濟。	同前	先行就地設法振濟，以資撫綏。	先行就地設法撫綏，並將中央所撥振款五萬九千元內撥五千元辦理救濟。	同前	先行就地設法振濟，以資撫綏。	先行就地設法撫綏，並將中央所撥振款五萬九千元內撥五千元辦理救濟。	同前	同前
	縣政府	縣政府	縣政府		縣政府	縣政府	縣政府	縣政府	縣政府	

彭 縣	德 陽	名 山	灌 縣	盧 山	新 繁	彭 山	犍 爲	古 宋	慶 符	巫 溪	開 縣	樂 至	金 堂
第二、三、四、五、六、八、九各區。	第二、四、五、六、七、八、九、十一各區。	城區及東、南、西、北。	第一、二、三、四、五、六、七、八、十各區。	各區鎮	一區南城、西城、北城各鎮，二區新龍河屯各鎮，三區四區各鎮鄉。	沿岷江一帶之周沙填壩河壩粟河壩等地	清溪鎮五龍鄉馬廟溪等地	第五鎮新場子等地	一、四鎮第三、十四鄉。	附近城廂各地	李二壩等鄉	老鴉衫溪茨竹等鄉	一、二、三、四、五、六、七各區。
水	水	水	水	水	水	水	水	水	水	水	水	水	水
							七月	七月	七月	七月	七月	七月	八月
冲刷各區田廬房舍頗重，淹沒人畜甚衆，災民達七千餘戶。	冲毀田廬牲畜財物甚多，被災居民五千六百餘戶。田地被冲成河者八千餘畝，被沙泥阻積者一萬四千三百餘畝。	源沒入畜，淹壞田畝糧食甚多。	被災居民達三千九百餘戶，冲毀田地五百餘畝，房屋一千八百九十餘間。糧穀損失甚夥。	被災居民一千一百六十九戶，損失糧食百餘石。	沿岸橋梁過路及房舍人口牲畜受災甚鉅，被災人民一千餘戶。	岷江泛溢，淹沒禾稼，毀損秋收不及五成。	田廬被淹以清溪鎮五龍鄉馬家廟損失最重，約值七萬餘元。	禾稼冲毀損失田穀六千餘挑。	膏腴之田漂洗一空，秋穀損失四五成。	冲毀房屋甚多。	冲毀牲畜房屋甚多。	冲沒田廬，淹沒人畜甚多。	各區共冲沒田地一千八百七十一畝。淹沒田地一萬四千零九十三畝。冲毀房舍一百四十八間。
先行就地設法振濟，以資撫綏。	先行就地設法撫綏，并將中央所撥之振款五萬九千元內撥五千元，辦理救濟。	同前	同前	同前	同前	同前	同前	同前	同前	同前	同前	同前	同前

江 油	銅 梁	興 文	瀘 縣	富 順	古 蔭	大 足	長 壽	石 柱	武 勝	江 津	秀 山	仁 壽	宜 賓
第一、七、八各區。 第二、三、四、五、六各 區。	各鎮鄉	各鎮鄉	各鎮鄉	北區等地	各鎮鄉	石子鎮等地	千佛後元等地	都去雙慶等地	飛龍義合新鄉等地	三才鎮白沙場等地	各鎮鄉	龍駒鎮、光相鄉、正興 鄉、皮家鄉。	縣屬第四區
水	旱	旱	旱	旱	旱	旱	旱	旱	旱	旱	旱	水	水
被水冲刷田地一千三百餘畝，淹 斃人畜甚多。 旱荒田地約二千八百餘畝。	入伏亢陽炎蒸，收穫不過三四成。	亢陽五十餘日，收穫僅十之三四。	夏至後即不雨，受災重者收穫全 無。	北區災情較重，收穫平均不及三 成。	亢旱一月，全縣收穫不及三成。	受災重者為後元古佛昇平千佛等 地。	亢旱數十日，禾黍雜糧，悉行枯 萎，糧田收成僅及十之一二。	去夏旱災後收成減縮。今年五月 風雹巨災，摧毀不稼，民生斷 絕，飛龍等地，餓斃千餘人。	高田顆粒無收，低田收穫僅及五 成。九月白沙場火災損失近千萬 元，為空前未有奇災。	禾苗雜糧概行枯槁，秋收無望。	田禾冲倒，泥沙壅塞，應田倒塌 人畜淹斃，災情為空前所未有。	沿河田廬被水冲沒，損失糧食千 餘石。	
同前	同前	先行就地設法撫綏，並將中央所撥賑 款五萬九千元內撥五千元辦理救濟。	先行就地設法振濟，以資撫綏。	同前	同前	同前	先行就地設法撫綏，並將中央所撥賑 款五萬九千元內撥五千元辦理救濟。	先行就地設法振濟，以資撫綏。	同前	同前	同前	同前	同前

縣別	何種災	災情概	要災區面積	災民人數	糧食損失(元)
眉山	大小河沿岸居民	水		大小河水猛漲三次，沿岸居民損失極鉅。	同前
達縣	沿河街道	水		冲倒縣城祖師樓一帶城垣，災情之重為三十年來所未有。	同前
屏山	五、六、七、八各區	水		漂沒田廬人畜無算，損失穀糧在萬石左右。田房冲毀三分之一。	同前
筠連各區鎮	水	七月		霪雨為害，沿河田廬多被淹沒。繼又狂風巨雹傾塌摧，災情之重百年未有。	同前
					縣政府
					縣政府

第九節 湖北省災情表 民國二十三年九月

縣別	何種災	災情概	要災區面積	災民人數	糧食損失(元)
黃安	旱	匪災後入夏復遭旱災，縣城附近五十日未雨，其他各區七十餘日未雨。	六、一五、一五七	一一九、七五一	五、〇五三、五〇〇
黃梅	旱	六月中旬以後，晴多雨少，田禾雜糧均已枯萎。二區復遭蝗災，秋收二成。	三、〇二三、〇四七	八五、〇〇〇	一、八一六、九五〇
蒲圻	旱	今春天久不雨，秋收平均不及二成。	二、一三二、〇〇〇	八九、四一〇	一、八八一、三〇〇
滌水	旱	入夏久旱，秋收除附城一帶約有五成外，其餘各區平均僅一成許。	三、五二〇、五〇〇	九五、四三〇	三、一〇五、〇九〇
咸寧	旱	入夏兩月未雨，高地雜糧完全乾死，水田稻苗亦盡焦萎，秋收平均不足一成。	八八八、四二二	九六、一〇〇	一、一五二、六三〇
黃岡	旱	入夏久旱，全縣秋收平均僅二成，煙葉棉花損失最重。	四、九七九、四〇〇	一二八、七三八	四、〇七八、二六〇
麻城	旱	自五月二十日起五十餘日未雨，坡地拆裂，草木枯萎，五、六、九各區成災九成，一、三、四、七、八各區亦在八成以上，秋收平均約一成半。	一、五七六、二八〇	一〇四、四〇四	四、七四二、四〇〇
公安	旱	春雨連綿，春收僅有三成，入夏九旱兩月，除一、四兩區災情較輕，收成在六成左右外，其餘二、三、五、三區秋收平均三成。	一、七八一、七六〇	六六、〇〇〇	二、一三〇、五〇五〇

宜城早	入夏天久未雨，田地龜拆，盡成赤地，秋收平均僅三成。	一、二四一、五〇〇	三六、四五八	一、六七二、二九〇
陽新早	全境久未獲雨，稻穀二廩薯子豆菓等苗，盡成枯槁，秋收平均不足二成。	一、二四二、一九四	一八七、〇〇〇	四、〇〇一、八二〇
大別區早	兩月餘未雨，除沿河稍有收穫外，其餘秋收平均僅二成。	六六三、五五二	八一、五〇〇	一、七五二、九六〇
羅田早	入夏月餘未雨，秋收僅及三成。	四、〇〇二、四〇〇	六五、一二三	一、四八二、一八〇
黃陂早	入夏兩月未雨，秋收平均僅及一成。	三、八二〇、八一二	二一六、一六〇	二、四七八、九九〇
孝感早	天久不雨，東北等鄉約佔全縣面積十之八，堰塘之水汲盡，禾苗枯萎，秋收平均僅三成。	一、七一〇、四九〇	二〇九、八〇〇	一、七六四、三〇〇
通山早	六月十二日起兩月未雨，秋收不足二成。	二四三、三八八	八四、一四九	一、三一〇、九一〇
漢陽早	麥收不過三成。六月以後亢旱不雨，平均不足三成。	三、三四〇、二〇〇	一一四、一一五	二、九四六、〇六〇
嘉魚早	春收僅及三成。入夏復苦旱，秋收不及三成。	一、四〇六、九七六	一一五、九〇〇	一、七二二、五二〇
鄂城早	入夏亢旱，兩月未雨，除沿江沿河一帶稍有收成外，餘均田地龜拆，秋收平均僅二成。	二、五三五、八七五	一七三、四一三	二、三六〇、一三〇
大冶早	入夏兩月未雨。早稻又亮白如銀，晚稻則赤捲如毛，災情慘重，秋收平均僅一成。	一、三五七、二二〇	一一四、五〇〇	一、一六九、七九〇
英山早	第二區被匪竄擾，各區又苦久旱，塘竭井涸，禾苗枯萎，秋收平均僅三成。	一、五六七、五〇〇	五六、五四七	一、四〇三、三四〇
蕪春早	四、五、六各區地勢最高，山田禾稼枯焦，一、二、三等區濱湖之田，湖涸水淺，車救不易，秋收僅三成。	四、二八九、八〇〇	七二、一六八	三、〇七八、一八〇
石首早	春雨連綿，豆麥歉收。入夏久旱，秋收僅三成。	二、三五二、二〇〇	四四、四九八	二、〇九九、三七〇
松滋早	春季霪雨為災，麥豆無收。入夏兩月未雨，秋收平均不及四成。	一、二二八、八〇〇	九三、〇〇〇	二、六一三、八七〇
荆門早	入夏以後得雨極少，秋收不足四成。	四、一五三、五〇〇	八六、七九二	三、六六三、三九〇
京山早	入夏久旱，秋收僅三成。	四、五七九、一〇〇	六六、五一一	四、〇七二、七一〇
安陸早	天久不雨，秋收平均三成五。	一、〇二一、〇〇〇	三七、七三四	八七七、一四〇
武昌早	入夏久不雨，秋收僅一成半，南鄉各區被災尤慘。	三、二二二、八〇〇	一〇二、三四五	二、八五一、三二〇

第十節 河北省災情表 二十三年七月至二十四年八月

禮山	枝江	宜都	廣濟	崇陽	通城	潛江	天門	漢川	沔陽		
旱水	旱水	旱水	旱水	旱水	旱水	旱水	旱水	旱水	旱水		
<p>揚平口夏店七里冲李家嘴等處尤重，溺斃人畜甚多。旋復遭旱，泉涸水乾，秋收平均約四成。</p>	<p>山洪暴發，船間低田，多被水冲沙壓，以二耶店</p>	<p>三四兩區，春夏之交，雷雨為災，春收毫無。入夏亢旱，連月不雨。秋收約三成。</p>	<p>第一區被水災，湖田完全被淹。繼又久旱，秋收平均三成。</p>	<p>春雨連綿，山洪為災，夏日久晴，禾苗枯萎，秋收平均僅三成。</p>	<p>大沙坪一帶被水冲壞房屋數棟，商品頗有損失，秋收平均僅二成。</p>	<p>入夏連日霖雨，山洪暴發，六月二十七日晚城突漲水丈餘，西北地勢較低，巨綿數十里，盡成澤國，附近溪港夾流，沿岸房屋倒塌甚多，堤亦潰決數處，人民多緣樹待救，嗣又久旱，秋收平均僅三成。</p>	<p>七月五日梅家嘴上二里地方潰決，數小時內東南數十里立成澤國。後復亢旱為災，秋收平均僅三成。</p>	<p>雙湖垸幹堤潰約二十餘丈，又二四五各區之一部，均成澤國。其他各區又苦無雨，秋收平均四成。</p>	<p>沒和德福祥，牲畜無算，六日先後潰十間，淹死男女二十餘人，成永豐太和白石九垸二成半。田禾被淹</p>	<p>七月五日第二區之高湖桐城何家徐等垸，同時潰決，并冲毀馬口街內房屋數十間，淹死男女二十餘人，成永豐太和白石九垸二成半。田禾被淹</p>	<p>該荆河復漲，漫漶南北兩岸二百餘地。四日夜七丈廣之寬，上至新垸，下至太陽腦潰二口，各五</p>
一、四七四、五六〇	一、一二六、一〇〇	二六一、七〇〇	一、五五七、〇〇〇	一、五七六、五〇〇	一、二〇六、七〇〇	二、三一〇、五〇〇	三、三七九、五〇〇	二、五一〇、四〇〇	四、一九九、一三六		
九四、〇〇〇	四三、一一四	四五、〇九九	八一、六二一	四〇、二九八	五六、九四八	七七、五〇五	一一八、七四九	六八、七三二	一四七、九八六		
一、四四五、一〇〇	九九七、六二〇	一八五、四六〇	一、三九四、二八〇	一、三九〇、四七〇	一、〇七三、二二〇	一、九二六、五四〇	二、九八〇、七一〇	二、三七二、三四〇	七、〇五八、〇一〇		

中國經濟年鑑第三編 第十九章 災荒

縣別	被災區域或村莊	何種災	起訖月日	災情概要	救濟情形	報災機關
大興	第二區農作物有害害。第四區農作物有蟲害。	黑穗及黃鏽病蟲害	病害自七月中旬至九月中旬。蟲害自五月上旬至八月上旬。	病害損失高粱二百五十二擔，粟二百七十五擔。蟲害損失高粱三百六十擔，玉米二百四十擔，菜豆一百一十七擔。	農作物受黃鏽病時，曾用非水澆灌頗有效，因該病係因大旱所致。	第二區及第四區區公所
固安	計四十三村	雹	六月二日	約九十九餘方公里，麥瓜菜菓等類多被砸毀。	世界紅十字會中華總會助賑款千元。	各鄉鎮公所
安次	第二區葛漁城等五十六村	水	六七月間	計災民二萬二千四百九十七人，因災死亡者三人，房屋倒坍千餘間。	依例呈准分別蠲緩糧銀。	縣政府
良鄉	北章客村、南章客村、鮑家莊、任家營、官莊、辛立莊、前管營。	水	八月十八日	大雨連綿數日，致金門開出水，被淹地七十九頃八十七畝。	麥田減收七分，約損失六萬餘石。大田減收二分餘，約損失十萬餘石。	副各村鄉長
三河	苑家堡、汝沽港、六道口、魚坨口、二光、放血、龐莊、馬家口、尤家堡、楊家河。	旱	自二十四年三月間至六月	災民萬餘人，淹沒田畝七百餘頃，損失二十餘萬元。	田賦緩徵	縣政府
武清	縣城西南部第三、四、兩區屬共六十四鄉村。全縣。	水	二十三年七月起至九月止	物產損失約七十七萬元。	奉准按被災地畝蠲免十分之二銀分作二年帶徵。	各區公所 各鄉公所 縣政府
涿縣	縣城西南部第三、四、兩區屬共六十四鄉村。全縣。	雹、旱	二十四年六月二日起八月止	禾稼及菓樹，均被砸毀，履勘成災五分。	縣境地勢低窪，因蘇莊啓閘，及上游達官屯決口，夏麥秋禾均被淹沒。	縣政府
昌平	葛田峪村、管北溝村、上列二村，共計被災地三頃四十五畝四分四釐。	雹	二十三年九月六日	禾稼及菓樹，均被砸毀，履勘成災五分。	縣境地勢低窪，因蘇莊啓閘，及上游達官屯決口，夏麥秋禾均被淹沒。	第三區沙峪分駐所 呈府呈明轉
寶坻	第一區至第十區芝蔴窩等莊共七百六十一村。	水	自二十四年六月間至十月	縣境地勢低窪，因蘇莊啓閘，及上游達官屯決口，夏麥秋禾均被淹沒。	各區互相救濟。	縣政府
順義	新二區王各莊村。	流匪	二十四年三月二十三日	農民被槍斃一名，特警被槍斃一名，村民損失財物約洋三千元。	全縣警團及特警合力攻擊一晝夜間，流匪力疲遠逃。	縣政府
薊縣	三百六十村	水	二十四年六月一日起至十月底止	二麥並無收成，秋禾未及生長，計成災輕重不等，損失約二十萬元。	由縣政府呈請按成災輕重分別蠲免錢糧。	縣政府
懷柔	第一區大張各莊等十三村	水	自二十四年四五月起至八月底止	花園村秋禾被水淹溺成災五分。大張各莊等四村成災四分。楊宋各莊等八村成災不足四分。	由縣政府呈請按成災輕重分別蠲免錢糧。	縣政府
霸縣	第一家堡等十一村莊	水	自二十四年四五月起至八月底止	損失田禾約值洋五萬四千八百零一元五角。	由縣政府呈請按成災輕重分別蠲免錢糧。	縣政府

中國經濟年鑑第三編 第十九章 災荒

天 津	鹽 山	南 皮	靜 海	獻 縣	任 邱	寧 津	景 縣	撫 寧	灤 縣
共五十九村	約二十一村莊	齊屯子、常莊、前上橋、後上橋、中上橋、張漢家	(一)縣境二區減河南岸 (二)被災二十二村。 (三)四區被黑龍港廢 (四)各區潦雨成災一百四十一村。	舊第九區四十八村。咸小莊等八十五村。杜生樓等三十六村。	三區白家莊、梁家莊、郝各莊。四區趙北口、大	第二區	西河溝等一百十六村	四區官莊	錢家營等莊二百零九村
水	雨水	旱、蟲	水	水、旱	水	雹	旱	風	雨
	自二十三年七月五日起至九月十日止	二十三年七八月間	八月三日起至七月止，潦雨為災。八月十二日減河決口。又八月間黑龍港廢河漫溢。	自二十三年十月七日起至十一月月底止	自二十三年七月十日起至三十日止	九月七日夜間	自二十三年五月至八月	二十三年八月十日	二十三年七月至十月
五十九村內有劉招莊者，係由前整理海河委員會提開放淤被災。	淫雨約及二月，災民人數一萬三千八百九十八元。物產損失六萬一千一百九十八元。	夏令亢旱，繼則連日降雨，禾黃萎盡，又粘蟲發生以致成災，禾葉食	減河決口，水災損失財產二十六萬五千元。黑龍港廢河漫溢，損失十二萬五千元。	成災八分，災民四萬零四百四十二口，損失數計洋一百四十九萬三千七百餘元。成災七分，災民四萬五千一百餘元。成災六分，災民七萬四千三百餘元。成災五分，災民二萬三千二百餘元。成災四分，災民一萬二千二百餘元。成災三分，災民一萬一千二百餘元。成災二分，災民一萬一千二百餘元。成災一分，災民一萬一千二百餘元。	豬龍河水漲成災，計災民一萬一千四百八十元。財產損失五千二百八十四元。	禾稼受傷約計值洋九千元。	各村莊被災五七成不等，田禾減收七八成不等，約損失農產品及財產三十萬餘元。	該村附近墳塋古樹被拔數十株，房屋牆垣摧殘十數家。	田禾被水淹溺，損收五七成不等。
五十九村內有小街村之被災，由前整理海河委員會按賠價撫卹計十二萬五千元。又內有下楊咀村之被災，由縣長監放賑濟。			由本縣籌款一千元，散放減河迤南被災二十二村。		由縣設法疏消積水，籌款賑濟。	由縣呈請蠲免田賦。	未克施賑。	因受災不甚，未經設法救濟	蠲緩田賦。
縣政府	縣政府	縣政府	縣政府	各村鄉長	縣政府	由縣公所報明轉報	由縣公所報明轉報	第四區公	縣政府

(S)四

樂亭	遵化	豐潤	玉田	大安	新鎮	寧河	清苑	滿城
第一、二、三、四各區共五十四村莊。第二區何官營村。	被災者第一二兩區，面積約八十餘平方公里。被災戶數共五百三十九戶。第一區較輕，而積最重。四區較輕，面積約一百二十平方公里。	豐台新軍屯宋家營宣莊小集豐營九區，計一百六十三村。	第一、二、三、四、五、六、七、八區被災三百二十九村。一、二、三、四、五、六、七、八區各村莊約共三百餘村。	(水)第一、二、五、六區(旱)全縣第一、四、五、六區(雨)第一、四、五、六區	第二區三合莊	全縣	營頭等四十村	全縣
水漲陷河	水匪	水	匪水	雨旱水	水	旱蟲	水	旱
二十四年七月十五日至二十四年八月二十日	自二十三年七月六日至二十三年七月底止	自二十三年七月起至二十四年六月止	自二十三年七月起至二十四年三月止	水自二十一年七月十一日起至二十四年三月底止旱自二十四年起至七月十六日止雨自二十四年秋起至今未止	二十三年八月二十日	蟲災自二十三年七月中旬起八月下旬止旱災自二十四年三月上旬起七月下旬止	二十三年七月至十月	二十四年一月至六月三十日
露雨連綿，秋不被水積滯，灤河場陷，災民二百五十名，田地三十畝零四分六釐。房三十三間被毀。	被災者共一萬零二百餘戶，災民共六萬七千餘人。房屋財產損失共五萬二千餘元。災民共七千三百餘人，死亡五千人。房屋財產損失共三萬五千餘元。	災民約在八萬以上，損失房屋農作物等約值四十餘萬元。	匪隊糾紛，兵匪混亂，計死亡六十七人。物產損失約達二百萬有奇。	二十一年夏漳河決口，至二十三年七月尚積水三尺不等，高地稍得收穫，至二十四年三月底始行乾涸，播種大田，不料旱魃為災，地二麥歉收，秋禾枯槁，迨至降落透雨，秋禾漸發育，不料又霖雨為災，兩禾多半淹溺。收穫減少。	趙王清河民怨溢決口，三合莊窪所有秋禾均被淹沒，被災約七十六千戶，左右。財產損失約在二千元。	秋季陰雨連綿，五穀生芽，並有芽蟲膩蟲為害。本年自春亢旱，發育不良	係因河水泛溢，田禾淹沒，計成災八分者七村，七分者十三村，六分者四分者七村，五分者十六村。	物產損失約六十萬元。
蠲緩地糧租賦除糧賦。	縣政府組織臨時救濟委員會，除省府撥發賑款二千元外，並向外縣募款，未經設法救濟。	按災情輕重，分別蠲緩糧賦並分年帶徵。	由民政廳奉令在振款項下撥濟六千元。	由縣呈請省憲緩徵糧賦。			分別蠲緩遞徵二十四年下忙田賦。	由縣提倡鑿井開渠。
縣政府	縣政府	縣政府	縣政府	縣政府	縣政府		縣政府	縣政府

徐水縣	唐縣	博野	容城	蠡縣	雄縣	安新	東鹿	正定	平山	井陘
全縣	一區、二區、三區。 一區南陶邱北陶邱等共七村。	南區、中區、北區。	西李家營	第三區十七村 第二區十六村 第四區十六村	第一區三水村。第三區六郭莊等九村。	水災三十七村莊。旱災一百村莊。	各村莊	凌透等十三村	東西李家坡村、東莊村。	全境
旱	水	旱	水	水	水	旱水	旱風	沖洗河水 沖壞地畝	水災	旱
二十四年四月至六月	起 二十三年七月五日	起 二十三年八月七日	起 二十三年十月九日	起 二十三年七月十日 起八月底始涸復 五日止 二十四年七月二十五日止	起 二十四年七月二十五日止 自起至十月止旱災 六月止	二十四年五月十一日與六月二日暴風各一次一月至七月間亢旱	二十三年八月八日 二十三年十一月十三日	自八月二十八日起 至三十日止	自春至夏	自春至夏
自春徂夏雨澤稀少，二麥歉收約二成五左右。計損失七十八萬四千餘元。	受災地一百三十一頃餘畝，災民一萬七千人，損失穀禾三萬餘石。 野蟲爲害，禾稼之葉被吃殆盡，收成無望。	股匪窺境，擄人勒贖，搶掠燒殺，計受災二百人，亡二人，損失一萬餘元。	全縣物產歉收，損失約五十九萬餘元。	秋禾晚禾均被淹沒。 計災民死亡四十二人，農產物損失計地十二萬六千二百五十一畝，合糧六萬三千一百二十六石。	高地水深二三四尺不等，窪地水深三四五尺不等。	水災各村所種田禾均皆淹溺。旱災村莊歉收十分之六七。	自春徂夏亢旱成災，二麥歉收，藉灌溉成活之作物，迭經暴風颶死者，不在少數，七月始落透雨，晚禾始得播種，平均收成不過三五成。	野場田地四千三百二十八畝。禾稼淹沒損失約十七萬三千一百餘元。	東李家坡村地被河水沖毀不堪鑿復，西李家坡村地被水淹沒，延長二日河水始退，統計損失約七千二百一十五元。計被災農民二百七十戶，約災民一千一百二十一零。	旱田麥苗三十五萬六千五百五十四畝，每畝歉收春麥七斗計，共損失洋一百四十九萬二千五百二十六元八角。
由縣督勸鑿井救濟。	蠲免二十三年下忙糧銀	各村捐款四百四十餘元撫卹殉難人民。	由縣督飭各村鑿井	由縣呈請省府免徵田賦。	分別蠲緩是年地糧。	因無公款未施救濟。	由縣擬具鑿井貸款辦法通令施行。	奉令將糧銀一律停止。	由縣呈請將各災區糧銀分別蠲緩。	
縣政府	縣政府	縣政府	縣政府	縣政府	縣政府	縣政府	縣政府	縣政府	縣政府	縣政府

元氏	阜平	行唐	靈壽	新樂	涞水	定縣	深澤	饒陽	安平	大名
范家莊南左等十村莊	第一二三區	二百二十七村	第一區東王角村。第二區馮官莊、白家溝村、萬寺院村、東湖社村、南燕川村、北燕川村、西伍河村。	石家莊等四十四村	第一區五村。第二區九村。第三區七村。	大西漲、小西漲等十村	大興等二十村	羅家屯等六十八村莊	二百六十四平方公里	七十餘村 八十餘村 九十餘村 一千零六十餘村
旱	電水	雹	水	雹	雹	水	旱	水	水	水風蟲水雹
自夏至秋	六月三十日下午 八月三十一日下午	二十三年八月三十日 二十四年六月六日	第一區自八月一日起至八月十八日止 第二區自七月二十日起至八月三十日止	二十四年八月三十日	二十四年六月十七日	二十三年七月十二日至三十日 二十三年八月七日至十九日	二十四年一月至六月	二十三年六月二十日起至九月底止	二十三年五月十五日至八月九日 二十三年六月二十二日至七月九日 二十四年二月二十二日至四月九日 二十四年四月十一日至五月十五日	七、四、九、又、十、十六、二十三年五月十五日至八月九日 二十四年二月二十二日至七月九日 二十四年四月十一日至五月十五日
災民數總計八千八百一十四人，田禾歉收損失計一十四萬五千元。	被災約三萬一千人口，物產損失約計八萬元。	禾稼損失由百分之二十至六十，又由十分之二至十分之五。	災民約計三千六百餘口，物產損失約計六萬餘元。房屋財產損失約計二萬餘元。	冰雹如卵，秋禾被損約計七八成。禾苗砸傷輕重不等，稟實摧落，災民六千七百七十五人。	此次被水沖塌陷地畝，係唐沙兩河臨河之地，計共九頃三十三畝六分六釐三毫。現已成爲河身，計永久不能墾復者地六頃零九畝二分四釐四分二釐三毫。不能墾復者地三頃二十四畝四分二釐三毫。	二麥收穫不佳，旱田未得播種，約計損失十二萬元。	濱臨滹沱河氾濫橫流，淹毀農田一千八百九十餘畝，房屋沖塌損失十二萬八千七百五十元。災民十萬零零二十八口。	淹毀田禾六百九十六畝八十六畝，沖倒房屋九百餘間，約計損失三十二萬餘元。	落雹甚大，砸毀麥田秋禾計六百一十畝。河水漲發，沖塌房屋禾田計一千零四十二畝。蝗蟲遍野，禾苗被食，黑風颳麥苗，禾田被淹，禾苗被淹，禾苗被淹，禾苗被淹。	淹沒田禾倒塌房屋無算。
二十三年應完地糧蠲免十分之二。	由縣隨時撫卹。	災重者蠲徵田賦一季。	由縣呈准蠲免田賦。	由縣飭令補種二麥，并呈准免納糧銀二五八分不等。	被災田地補種晚禾。	由縣呈准分別豁免蠲免應納田賦。				
縣政府	各鄉鎮公所	縣政府	各區鄉公所	縣政府	縣政府	縣政府	縣政府	縣政府	各村鄉公所	縣政府

南 樂	東 明	濮 陽	長 垣	邢 臺	沙 河	南 和	平 鄉	曲 周
十六村莊	東明縣一、二兩區被災 高柳等村五十九編村。	第一、二、三等區被淹村 共二百零一村	第一、二、三區共四百二 十三村，面積一千九百 二十五方里。	二、四、兩區共七十二鄉	全縣	全縣	被蟲災者六十餘村，二 四兩區較重。被旱災者 普遍各區。	第一、三兩區布業等二 十四村莊。第一、二 兩區北寺頂等二十六村
水	黃水	黃水	黃水	旱	旱	旱	旱蟲	旱蟲
二十三年七月	二十三年八月十一 日	自二十三年八月十 七日起至二十四年 六月	二十三年八月十二 日起至二十四年四 月二十日止	二十三年七月起	二十四年二月起七 月止	自二十三年十月起 迄二十四年六月	二十三年七月下旬 至二十四年春夏之間 被旱災	自八月十六日至三 十一日又自八月至 九月底
秋禾全被淹沒。	災民二萬七千餘口，死亡三口，損失 六萬餘元。	被災人民約計十萬口，物產損失約計 二百四十七萬四千元。	八月黃河決口，平地水深五六尺二三 尺不等，災民共三萬一千三百六十七 戶，十四萬八千一百七十九口，死亡 二百三十名。物產損失共約一千三百二 十萬元。	秋禾成災八分。	旱地居十之八，麥苗枯斃。而澆地麥 苗，亦歉收六成。按常年麥收情形相 較，無獲旱地約在二千頃以上，損失 每頃以三百元計，可達六十餘萬元。	麥子減收一半，損失約一百餘萬元。	二十三年秋禾受災輕重有在五分以 上者，有不及五分者。二十四年麥禾被 災普遍。	災民約五千人，物產損失約十四萬三 千二百元。
各村呈報 縣政府彙 報			關各縣政府及 慈善機關	第二、四、 兩區區長		由縣勸導農民挖井補救。	二十三年秋禾成災，由縣早 准分別蠲緩糧銀。	縣政府

寧 晉	臨 城	柏 鄉	武 邑	南 宮	衡 水	磁 縣	清 河	威 縣	邯 鄲	肥 鄉
第二三兩區	九十村	第一區三十鄉。第二區二十九鄉。第三區二十鄉。	第二區屬三十二編鄉。	全縣	第一第三兩區	第五區崔家莊等二十四村。除沿漳滏兩河一小部分村莊外，餘均被災。	全縣	全縣	秋禾被蟲災者計六十八村莊。二麥被旱災者及全境。	二百零六村
黏蟲	旱	旱	蟲旱	旱	蟲	旱	旱	風旱	旱蟲	蟲
二十四年八月十四日至二十五日	自二十三年四月至八月	自二十三年四月一日起至十月底止	二十三年七月起至九月止	二十四年一月至六月	二十四年八月十六日至九月五日	自二十四年五月起至六月底止又二十三年春起至秋後止	自二十四年一月至六月底	二十四年二月至六月	蟲災自二十三年八月二十五日至九月十日旱災自二十四年一月至六月	自二十三年七月至八月
損失穀黍約計三百餘石。	秋禾歉收，災民數四萬五千六百五十人，死亡一千零五十八人。物產損失約三十六萬五千元。	被旱成災，地畝共五百六十五頃。	災民五萬四千口，物產損失約一萬餘石，計地六百二十三頃。	麥收穫不過六成，秋禾播種失時，收成更少。	按該處為黏蟲，計被災之民一萬七千元。五百八十八口，秋禾損失約一萬六千元。	災民一萬三千七百八十五口，財產損失約二十一萬五千元。財產損失約二百四十六萬元。	半年無雨，致棉花高粱花生等均不能及時播種，按平時地畝出產，計損失約達七十二萬元。	自春至夏未降雨，屢起暴風，麥禾收成甚劣，總計成災七成五有奇，損失約達五百一十七萬元。	農產物被蟲災損失約五十萬元。被旱災損失約一百萬元。	該處為穀黏蟲。計成災七分者七村，六分者六十四村，五分者一百三十五村。
由縣派員協同各該區警團督飭各村民衆依法捕治。	按照各村災情輕重，蠲緩糧銀。	由縣呈准蠲免地糧銀一千一百八十六元五角。	由縣倉貸與災民倉穀八百七十八石餘。	由縣督勸民衆鑿井。	二十三年分發糧分別蠲緩。	督飭各鄉鎮民衆鑿井。		二十三年秋應完田賦照章蠲免。二十四年旱災由縣督飭鑿井，並呈請河北農田水利委員會派員籌備開泉。	銀。準分別災情輕重，蠲緩糧	肥鄉縣政府同曲周縣政府勘報
各區公安局		縣政府	第二區公所	縣政府	縣政府	縣政府	縣政府	縣政府	鄉區農會及各區長各村	肥鄉縣政府同曲周縣政府勘報

第十一節 山東省災情表 民國二十三年七月起至二十四年六月止

縣別	被災區域或村莊	何種災	起訖月日	災情概	要救災情形	報災機關
歷城	七區安家莊。	火	二十四年六月五日	被災人數一百七十三名。損失衣物甚多，燬房二百六十三間。	由縣賑務分會及縣倉積穀內三百四十六石六斗。穀米。	七區區隊
章邱	三區王家店等十六莊。四區北芽莊等三莊。	蟲水	二十三年八月二十三至九月	秋禾被雨水淹，又被蟲蝕，故無收。亦未播種麥苗，山洪暴發，淹沒禾苗。	緩徵二十三年下忙地丁及漕米。	鄉鎮長
齊河	雙廟屯等十七莊。東油莊等二百一十一村。前甄莊等一百五十七村莊。	水	二十三年七月至二十四年六月	雙廟屯等十七村莊係成災五分，東油莊等二百一十一村莊災情較輕。	蠲緩田賦。	縣政府
惠民	約共五十村莊。	雹水	自八月十九日至十月五日止	七八月間大雨，積水無處宣洩，被塌房屋一百四十二間，計損失洋四千二百六十元。被淹地畝一萬二千六百六十畝。損失洋五萬一千三百元。	本年田賦，由縣分別輕重，呈請核緩。	縣政府
陽信	一區坡莊牛莊等二十二莊。二區河西營東王莊等三莊。五區堤上李莊。前後王莊二十二莊。六區魚王莊董廟等莊。莊。共六十七村莊。	水	自七月至九月	各區被災較重者十七村莊，計被災地一百十六畝七分一畝八分。被災較輕者五十六村莊，計被災地一百六十二畝七分九釐。共計被災地二百七十九畝四分九釐。	財政廳令緩徵一二期田賦洋二千六百零一元三角八分，緩徵三期田賦洋一千五百三十八元五角五分，共計緩徵洋三千六百五十五元二角三分。	被災各村
無棣	二區計二鄉九區計八鄉	水	自二十三年八月十五日至二十四年五月八日	被湧情形甚重。	擬將二十三年應完錢糧，緩至二十四年秋後啓徵。	各鄉鄉公所
濱縣	被災莊村星落四鄉。惟較重地方均在縣境一帶。四、五各區。及沿黃河一帶。	雨水	自六月下旬至七月上旬	夏秋之交陰雨過度，致秋禾被淹，收成極薄。	由縣呈准緩徵糧賦。	縣政府
利津	租地被災一百六十四處	水	二十三年七月至二十四年六月	災民千餘戶，物產損失洋九萬四千一百元。		各鄉鎮公所
蒲台	一、二、三、四區共四十三村莊。	水驟雹	自七月至十月	成災六七八九分不等。	按成蠲免田賦並各捐。	各鄉鎮長

汶上	滕縣	寧陽	滋陽	魚台	金鄉	濟寧	高苑	商河
約計二千二百餘方里。	二十三年秋五區王家莊等二十五村莊。六區南夏五區王家莊等二十五村莊。六區鑿谷地等八村莊。	第八第九等區各村莊。	共計二十五村莊。	各區一、二、三、四、五、六、七	全縣被災共四百五十二村莊。	五百四十九村莊	第三區東孫莊西孫莊莊李莊高莊。第四區劉磨店孫家集。	三十方里。
水	蟲水	雹	水	水電	水	水	水	水
二十三年九月至二十四年	二十三年八月十日	二十四年五月十一日午後一小時	二十三年九月間	自二十三年八月十九日起至二十四年五月十一日止	自七月二十五日至十月底止	二十三年七月至二十四年六月	二十三年七月三日起至二十三日止	自七月八日起至八月二十二日止
二十三年九月間大雨連綿。被淹田廬連綿，黃水東來，波滔滔天，加以連日連綿，汶河決口，多處淹沒，計傷亡	二十三年秋淹沒田地三萬六千九百七十三畝。二十四年麥禾被淹田地三萬二千零六十一畝。兩季糧粒減收約五千石。	是日午後縣屬東北鄉八九兩區一帶，驟降冰雹，小若棗栗，大如鷄卵，約一時餘始見止，次日雨霽，在地麥苗均被砸毀。	縣境漕洗兩河漫溢，附近村莊地均窪下，以致被水為災，收成約減十分之六。	物產損失共計五十二萬八千餘元。	黃河南岸潰決，本縣雨量過多，平地積水甚多，兼又各河上游傾注，東溝沙河相繼潰決，是以淹沒田禾一千三百餘頃。估計約損失洋六十餘萬元。	二十三年七八月間連日大雨，湖水暴漲，濱湖五六兩區，水深盈尺，禾稼淹沒，五穀歉收。	二十三年七月大雨連綿二十餘日，低窪地畝田禾被淹大半，積粒無收。	損失高粱穀子豆棒玉蜀黍估計價值一萬九千四百四十元。
由山東黃河災會、天津道籌款。由	二十三年九月間水災，已分	由縣勸民改種秋禾，并議將是年第一期田賦。緩至秋後再辦。	緩徵第三期田賦洋九百四十元。	省賑務會及中央水災救濟委員會山東會放處，發放賑款六千元。	省賑務會發賑款洋一千元。	分別緩緩了漕。	災情較重者，將二十三年度第一期田賦，緩至二十四年秋後徵收。較輕者，緩至二十四年春後徵收。最輕者，緩至二十四年秋後徵收。計被徵收者九莊，最輕者一莊。	分災情較重較輕最輕三等緩徵田賦。
民政府	省政府	縣政府	縣政府	縣政府	縣政府	縣政府	財政廳	縣政府

邱 縣	臨 清	館 陶	冠 縣	莘 縣	博 平	鉅 野	臨 沂	嶧 縣
全縣一百三十六村莊	本縣全境各村莊	第八區	二十三年被旱被雹一百零一村莊。二十四年被風被旱一百三十四村莊。	被災者計七十四村莊	第七區之小莊官莊金家窪等三村	城區英華鄉姚莊等四百四十八村莊	三五兩區十餘村莊被災。六區孫家村。七區南樓村均受火災。	第四區三官等鄉三十六村莊
旱	旱	蟲	風旱冰雹等災	水	旱	大雨	火雹	大雨
旱災一月至六月水災七月至八月	二十四年一月至六月	自民國二十三年八月十一日至三十日止	自二十三年七月起至二十四年六月底止	自二十三年八月三日起至二十四年七月初旬止	自二十三年七月初旬起至二十四年七月初旬止	二十三年七月二十三日	三五兩區各莊被災。五區南樓村火災係六月十二日。六區孫家村火災係六月三日。	二十三年七月起十一月止
二十四年一月至六月，亢旱未雨，秋禾不能播種，至七月九日，始勉強晚禾，又連綿雨，直至八月月底雨水始少，所有晚禾多已淹沒，致成大歉。	產棉區域既因半年無雨不能種棉，縱能補種秋禾，而損失不下五百萬元。全縣二十七萬民衆均在被災之列。	黍稷穀類等稼禾被蟲殘食三百二十七畝，估計損失價值三萬餘元。	二十三年秋禾旱雹為災，收成歉薄。計災民五萬三千餘口。二十四年麥禾被旱為災，全境收成不過一二成，計被災民六萬餘口。	縣境東南坡河潰決，禾稼被淹甚多，災民約一萬一千餘口，死亡三十餘口。估計損失十五萬餘元。	被災地一千三百七十六畝一分三毫，災民幸無死亡。	淹沒秋禾二千零六十九頃三十五畝。	遭受連災者七百十戶，毀壞二麥及秋禾六千四百餘畝，計災民一百零八名。房屋九千七百間，計災民一百零八名。孫家村焚燒房屋二百二十餘間，計災民二百餘名。	秋禾約淹一百九十八頃二十六畝三分三，損失糧粒約二千餘石。
由縣貸給貧民款五千元，並免各期田賦。	將第一期田賦洋一萬三千五百五十八元，暫行停徵。		緩徵田賦並撥發賑款。	被災各莊丁漕分別蠲緩。	緩徵該三村第二期田賦洋一百八十五元零五分。	由縣分別輕重緩徵丁漕。	由縣賑務分會發給賑款。由縣賑務分會發給賑款。由縣賑務分會發給賑款。由縣賑務分會發給賑款。由縣賑務分會發給賑款。	緩徵下忙地丁。
縣政府	縣政府	縣政府	被災各鄉鎮長	被災各莊長及鄉	縣政府	被災各鄉鎮長	縣政府	縣政府

廣 饒 全縣	昌 邑 第三區高戈莊韓家橋劉家車道。第四區潮海莊辛安莊。	文 登 第五區沿海一帶	朝 城 水災係屬東南二、三兩區。旱災係屬全境。	觀 城 全縣九十鄉鎮	濮 縣 第三四區計三十九村莊。	范 縣 共被災者三百方里六十村莊。	壽 張 計一二、三、四、六區各區計二百二十餘村莊。	東 阿 黃水淹及四百三十莊。雨水淹及四百八莊。	陵 縣 第一區第四區較輕。第二區最重。
旱	水	風	旱水	旱	暴雨	水	水	暴雨	水
自二十四年三月至七月上旬	二十三年九月四日起至九月五日止	二十三年七月	水災係自二十三年七月上旬雨起。至九月上旬雨止。旱災係自二十四年春起至夏六月止。	二十三年七月一日起至八月二日止	自二十三年八月間起至二十四年六月止	合。四日到縣。迄至二十四年四月十五日堵口。水頭入至二十三年長垣縣決二月尚未消溜	二十三年八月二十三日至今	九月底	自七月起至十二月止
自春至夏亢旱，苗稿約佔百分之三十五。全縣農作物產量亦減少百分之三十五。	被災各莊附近臨河濱，河水漲發，房屋被倒計二百五十二間。	被災漁民四百七十六戶，損失網罟四百四十餘元。	二十三年秋霖雨連綿，致二、三兩區被災較重，田禾均被淹沒，損失物產約值數萬。災區約有兩萬餘人。本年春起至夏六月止。	始則天氣亢旱，久未降雨。繼而霖雨連綿，晝夜不息。秋禾損失約計十分之八。	被災人數計一萬二千餘人，死亡計十餘人。物產損失計十萬四千餘元。	黃水泛濫，計災民一萬二千餘人。損失物產約七萬五千餘元。	長垣決口及暴雨成災，災民三萬五千餘人。物產約在二十一萬三千二百餘元。	約計秋禾被淹地三千五百餘頃。	共淹糧地九十九頃零一畝二分二釐九毫。
由縣政府督飭各鄉鎮開鑿土井四千餘眼，並由建設廳撥款四百元，以資救濟。	由縣於被災最重之六十三戶，共男女三百零九口，由縣撥款項下每戶給窩舖費洋二元，每口給糧食費洋一元。	省賑務會撥發賑款三千元。	蠲免丁漕	災情較重村莊均准蠲免二十三年第二期田賦。	蠲免本年糧賦及地方附捐。		由縣請紅卮字會賑務分會設法救濟。	勸明災情蠲免田賦。	緩徵丁漕共洋二千五百六十八元五角五分。
縣政府	縣政府	各鄉鎮長	各村長及鄉鎮長等	各鄉鎮公所	縣政府	縣政府	縣政府	縣政府	縣政府

壽光	第七九十等區埠頭等四十六村莊	水	自二十三年七月起至是年十月止	先因雨水過度，積水不洩，繼經洶幾丹鞋諸河漫溢，秋禾被淹糜爛，麥子亦有不得播種者。約計被災人數二十餘口，物產損失估價十萬零五百二十元。	由縣府分別蠲洋六百二十四元。緩徵洋六千一百三十八元。	縣政府
----	----------------	---	----------------	--	----------------------------	-----

第十二節 陝西省災情表 民國二十三年二月至二十四年八月

縣別	被災區域或村莊	何種災起	訖月日	災情概	要救濟情形	報災機關
長安	第一、九、十等三區	水	二十三年七月起二十四年六月止	死亡二十餘人，冲毀房屋三百餘所。	省賑會撥款二千五百元。	縣政府
興平	渭河南北兩岸	水	二十三年七月一日起二十四年六月止	災民一千七百五十七口。	豁免賦額。	縣政府
鄠縣	渭田坊等四村	水	二十三年八月十五日至二十四年一月一日	計共冲塌地一頃二十三畝二分零四毫。燒燬房屋甚多。	保安大隊聯合十七路及六十軍一百一十師團勵攻退。	縣政府
藍田	南區葛牌鎮雷家川。西區焦岱鎮一帶。	水	二十三年八月	冲毀田地七千三百十六畝，房屋四十餘間。	由縣呈省請賑。	縣政府
宮平	第一、五、兩區三條溝等村莊。	風	二十三年九月十九日	災民一萬二千四百五十二人。被災農作物共四萬零六百四十四畝。	省賑會撥賑款一千元散放。	縣政府
醴泉	東鄉最重	蟲	二十三年七月	秋收全無，棉花收穫極少。	由縣籌款並請合作社放款。	省賑務會
大荔	北區	山洪	二十三年七月	土窖被灌者十之六七。棉地漂沒，人畜傷亡甚多。	由縣籌款並請合作社放款。	縣政府
朝邑	第一、第三、第四、第五各區，均有村莊被淹。	水	二十三年八月八日至十月	產量損失約十二萬石。黃洛渭三河并漲，溢過老岸，水深約七八尺，第一區淹沒三百六十九畝，第二區淹沒一百一十一畝，第三區淹沒四百四十九畝，第四區淹沒二百五十九畝，第五區淹沒一百九十四畝。	因有積糧故未設法救濟。	縣政府
澄城	第四五六等區共八十餘村	雹	二十三年九月十九日至二十四年八月六日	災民二千二百餘戶。搗毀棉花秋糧共二萬四千餘畝。	陝西省振務會頒發急振洋一千元散放。按照被災貧民擇九散放。	縣政府
	第一、二、五等三區	水	二十四年八月六日至七日止	災民一百二十餘戶。被災田地五百九十餘畝。	由縣政府募捐賑濟。	縣政府

中國經濟年鑑第三編 第十九章 災荒

(S)五二

留壩	佛坪	西鄉	南鄭	隴縣	麟遊	鄜縣	柞水			韓城			
第二區上中下四河松林壩等四鄉。	獸災全境。匪災陳家壩等八村。	全縣五區	第一、二、三、四、五、六、等區。	一區東南寨邊莊。二區白蒿糜寺坪。三區白蒿糜寺坪。四區白蒿糜寺坪。五區白蒿糜寺坪。六區白蒿糜寺坪。七區白蒿糜寺坪。八區白蒿糜寺坪。九區白蒿糜寺坪。十區白蒿糜寺坪。十一區白蒿糜寺坪。十二區白蒿糜寺坪。十三區白蒿糜寺坪。十四區白蒿糜寺坪。十五區白蒿糜寺坪。十六區白蒿糜寺坪。十七區白蒿糜寺坪。十八區白蒿糜寺坪。十九區白蒿糜寺坪。二十區白蒿糜寺坪。二十一區白蒿糜寺坪。二十二區白蒿糜寺坪。二十三區白蒿糜寺坪。二十四區白蒿糜寺坪。二十五區白蒿糜寺坪。二十六區白蒿糜寺坪。二十七區白蒿糜寺坪。二十八區白蒿糜寺坪。二十九區白蒿糜寺坪。三十區白蒿糜寺坪。三十一區白蒿糜寺坪。三十二區白蒿糜寺坪。三十三區白蒿糜寺坪。三十四區白蒿糜寺坪。三十五區白蒿糜寺坪。三十六區白蒿糜寺坪。三十七區白蒿糜寺坪。三十八區白蒿糜寺坪。三十九區白蒿糜寺坪。四十區白蒿糜寺坪。四十一區白蒿糜寺坪。四十二區白蒿糜寺坪。四十三區白蒿糜寺坪。四十四區白蒿糜寺坪。四十五區白蒿糜寺坪。四十六區白蒿糜寺坪。四十七區白蒿糜寺坪。四十八區白蒿糜寺坪。四十九區白蒿糜寺坪。五十區白蒿糜寺坪。五十一區白蒿糜寺坪。五十二區白蒿糜寺坪。五十三區白蒿糜寺坪。五十四區白蒿糜寺坪。五十五區白蒿糜寺坪。五十六區白蒿糜寺坪。五十七區白蒿糜寺坪。五十八區白蒿糜寺坪。五十九區白蒿糜寺坪。六十區白蒿糜寺坪。六十一區白蒿糜寺坪。六十二區白蒿糜寺坪。六十三區白蒿糜寺坪。六十四區白蒿糜寺坪。六十五區白蒿糜寺坪。六十六區白蒿糜寺坪。六十七區白蒿糜寺坪。六十八區白蒿糜寺坪。六十九區白蒿糜寺坪。七十區白蒿糜寺坪。七十一區白蒿糜寺坪。七十二區白蒿糜寺坪。七十三區白蒿糜寺坪。七十四區白蒿糜寺坪。七十五區白蒿糜寺坪。七十六區白蒿糜寺坪。七十七區白蒿糜寺坪。七十八區白蒿糜寺坪。七十九區白蒿糜寺坪。八十區白蒿糜寺坪。八十一區白蒿糜寺坪。八十二區白蒿糜寺坪。八十三區白蒿糜寺坪。八十四區白蒿糜寺坪。八十五區白蒿糜寺坪。八十六區白蒿糜寺坪。八十七區白蒿糜寺坪。八十八區白蒿糜寺坪。八十九區白蒿糜寺坪。九十區白蒿糜寺坪。九十一區白蒿糜寺坪。九十二區白蒿糜寺坪。九十三區白蒿糜寺坪。九十四區白蒿糜寺坪。九十五區白蒿糜寺坪。九十六區白蒿糜寺坪。九十七區白蒿糜寺坪。九十八區白蒿糜寺坪。九十九區白蒿糜寺坪。一百區白蒿糜寺坪。	第一、二、三、四等區。	第一、二、三、四等區。	第一、二、三、四等區。	第一、二、三、四等區。	第一、二、三、四等區。	第一、二、三、四等區。	第一、二、三、四等區。	第一、二、三、四等區。	第一、二、三、四等區。
黑霜、旱	匪獸	水、蟲、旱、雹	匪	霜、蟲、雹、風、水	雹、風、水、雪	水	水	風	雹	旱			
五、二十四年三月黑霜	獸災自二十三年五月起至二十四年三月止。匪災自二十四年三月底止。日起至六月底止。	二十四年一月至九月	二十四年二月	蟲災二十三年六月至七月。風災自二十四年四月十一日至五月。霜災自二十四年五月三日至四日。雹災自二十四年七月至九月。	蟲災二十三年六月至七月。風災自二十四年四月十一日至五月。霜災自二十四年五月三日至四日。雹災自二十四年七月至九月。	二十三年五月至十月	二十三年七月至二十四年八月	二十四年三月二十	二十四年三月二十	二十四年四月至五月			
糧食損失約一千六百餘石。災民約八百餘名。	野豬狗熊損毀田苗，收穫僅及半數。赤匪擾境，燒殺淫擄，損失約十萬以上。死亡三十餘人。	蟲害水旱等災相繼為害，秋收不過二成。被災極重者一萬八千餘戶，死亡房屋五百六十餘所。	災民三千八百一十三戶，死亡甚多。	蟲害損失三萬餘元。風霜雹水等災幾佔全縣二分之一。故損失至少約七萬餘元。	被水災地四千四百三十五畝，損傷糧食一萬零三百四十七石。大雪災被水地一千四百四十四石。	地畝，損失田稻六千餘石，及樹木雜糧等。災民六百餘名，淹死八人。	災民死亡六十一人，損失共值三十一萬二千三百元。	損傷二麥十分之五。	損傷二麥十分之六七。	二麥減收在十分之六以上。			
由縣呈報請賑尚未奉發。	由縣勸募糧米百石散放，並由香賑會撥款一千五百元施賑。	各鄉民自行均糧救濟，並由縣呈報省政府請賑，雖經批准，未有實效。	省賑會撥急賑二千元。	雹霜後由縣呈請豁免糧款。	呈請省政府省賑會救濟。	就地設法救濟。	由縣呈省請賑並興修河堤。			呈請省賑會救濟。			
縣政府	縣政府		縣政府	各區聯保辦公處		煙霞鄉聯保辦公處	縣政府			縣政府			

嵐 阜	安 康	寧 陝	山 陽	鎮 安	商 南	紫 陽	榆 林	橫 山	洛 川	中 部	平 民			
北區東區中區各沿河村莊，及兩區各村。	全縣	四畝地等十五村鎮	一、二、三、四、五等區	縣境東西中三區	縣屬五區	全縣各區	上柴壩鎮城保寧常樂雙山建安五口外	第一、二、三、四、五等區	縣境東南鄉第二、三兩區。	楊家等共二十一村。	治城西北隅			
水	旱	水旱	旱	匪、水、旱	匪、水	水旱	匪	雹	雹	雹	水			
二十四年六月二十一日至七月	二十三年十月至二十四年五月	旱災自二十四年三月至五月水災自二十四年五月至六月二十四年七月二日至八月十五日又二十四年二月一日至四月五日	二十三年二月至二十四年八月	二十三年七月起二十四年七月止	水災自二十三年七月一日至二十五日旱災自二十四年二月至七月	二十四年一月二十四日	二十四年六月三十日	二十四年九月	二十三年七月起	二十三年九月至二十四年五月	二十三年九月十九日			
是日水頭高八九丈，沿河一帶村市俱被災，計沖倒房屋一千幾百家，淹死人民二百二十八名，牲畜一百八十餘口。損失稻穀萬石餘。	春荒災重，人民掘食白土樹皮草根，死亡日達十餘人。	災民死亡一十三人，沖塌田地三百七十五畝，房屋一百二十四間。淹沒田地三百零五畝，房屋六十五間。	餓死人民二十四口，旱枯包穀約十萬石，旱枯菜蔬不計其數。	災民一萬八千零四十七人，死亡二千五百八十四人，損失物產數不能統計	二百萬元。	沖毀房屋五百餘家，全房漂沒十七家，災民一萬六千三百餘口。	旱災較水災尤甚，全縣災約七萬有餘。豌豆完全枯槁，秋禾播種失時，秋收絕望。	計損失四萬二千三百一十三元。被害四十八人，被擄一十五人，受傷一百三十五人，殉難一十二人。	被災約二千二百方里，所有夏禾打傷殆盡。	上。打傷秋禾瓜菓，損失在八九千元以上。	赤匪擾境，損失約數百萬元。			
省賑會兩次撥洋八千元，作為急振，每戶一元。	提取縣倉穀存款洋六千元放	放東南西北四區勸募樂捐洋	計得救者約有二萬餘名。	組織臨時賑災會前往災區救濟。	由縣飭富戶將積糧低價出糶。	修築個寨以工代賑，死亡家屬酌予撫卹。	就地籌募二千元，散放極貧災民。	省賑會發水災急賑四千元，省政府撥旱災賑款，由省賑會派員買糧運縣平糶。	由縣派員安撫，並設法賑濟。	由縣呈省政府請款。	早請省政府撥款救濟。	陝北振務處及分會撥急賑洋三千元，修築個樓以工代賑。	由縣賑務分會勸募食糧，並呈省賑會救濟。	由省賑會撥發急賑一千元，並由地方籌募救濟。
縣政府	縣賑務分會	縣政府	縣政府	縣政府	縣政府	縣政府	縣政府	縣政府	縣政府	縣政府	縣政府			

中國經濟年鑑第三編 第十九章 災荒

第十三節 甘肅省災情表 民國二十三年六月至二十四年八月

縣	別	被災區域或村莊	何種災	起訖月日	災情概	要救濟情形	報災機關
魯安村等六鄉	風	二十四年三月至六月	豆棉吹傷，禾苗被毀。				
縣屬二區姬家原楊家原羅龍原及安邊堡東灘等	匪災及水災	自二十三年八月起至二十四年五月止	男女死亡者五百餘人，災民一千餘人。物產損失折合國幣二十餘萬元。			由本縣賑務分會募款及省方賑災會撥款救濟。	賑務分會
天水	水	第四區柴家集。第五區中灘下村。	第五區被水沖毀秋禾一千餘畝。第四區沖沒田禾房屋無數。	二十三年七月二日及十四日五等日		蠲緩半年應完糧款。	縣政府
民勤	水	第四區	淹沒田禾二頃四十餘畝。	二十三年七月十日		按照被災成分蠲緩糧銀。	同上
禮縣	水	東區下店子等處	被災地三千三百餘畝，房屋四百零七間，災民死亡二名。	二十三年八月		照例蠲緩本年糧銀。	同上
臨夏	水	第一、二、三等區	山洪暴發，沖毀水磨五輪，被災地九十餘畝。	二十三年九月		蠲緩本年糧銀。	同上
民樂	旱	張滿寨等村莊	民逃地荒，田禾無法耕種。	二十三年六月至二十四年六月未已		照例蠲免田賦。	同上
海原	雹	蒙古羊芳等八村	樹木摧殘，田禾摧傷，並打斃牲畜三百餘頭。	二十三年九月十四日		蠲緩糧銀。	同上
臨洺	雹	第二區慶川等鄉	冰雹積厚數寸，秋禾損傷一空。	二十三年九月十日		照例蠲緩本年田賦。	同上
隴西	雹	第三區南園等鄉	被災田地一萬六千五百餘畝。房屋塌毀數目不詳。	二十三年九月十五日		蠲緩本年應完田賦。	同上
渭源	雹	第一、二、三、四、五等區	冰雹大如拳卵，積地五六寸，將成熟秋禾完全打毀。	二十三年九月十四日十八等日		按照被災成分蠲緩糧銀。	同上
靖遠	雹	第一區三角村等四鄉	房屋打塌，農產毀盡，水田三頃餘積壓泥沙尺許，無法耕種。	二十三年九月十五日		蠲緩糧銀。	同上
華亭	雹	第二區第四鄉南嶺一二兩甲	蕎豆玉麥糜穀傷損逾半。	二十三年八月三十日		照例蠲緩糧銀。	同上
同州	雹	皇甫鎮等七十餘村鎮	冰雹大如雞卵，積地數寸，田禾被傷災情極重。	二十四年五月二十日		按照本省因災蠲免田賦辦法蠲免應完糧銀。	同上
涇川	雹	楊家崖曲潭溝等三十二莊	打傷禾苗農產等物，被災地六千六百餘畝，不能墾復。	二十四年五月二十日		蠲免本年應完田賦。	同上
崇信	雹	北原南原上下川及神峪鄉一帶	被災地約佔四十餘里，田禾打傷殆盡。	二十四年五月二十日		蠲免本年應完田賦。	同上
靈台	雹	梁源鄉等三十餘村	秋禾二麥，均被打傷。	二十四年六月十四日		照例蠲免田賦。	同上

渭源	渭北鄉嶽峒鄉	雹	二十四年五月四日及五月三十日	田禾煙苗被傷最重。	蠲免本年應完糧款。	同上
靖遠	西豐鄉各村莊	雹	二十四年五月三十日	打傷田禾樹木。	按照被災成分蠲免糧款。	同上
榆中	廣積鄉等村莊	雹	二十四年五月三十日	田禾被災甚重。	按照被災成分蠲免田賦。	同上
皋蘭	定遠鄉蘭山鄉等村莊	雹	二十四年五月四日及三十日	瓜菜田禾摧傷無餘，雹起時大風吹折榆柳樹三十餘枝。	蠲免本年應完田賦。	同上
定西	南安鎮寧遠鄉	雹	二十四年五月三十日	冰雹積地尺許，房屋被毀災情甚重。	照例蠲免田賦。	同上
平涼	政和鄉白水鄉綏定鄉安國鄉	雹	二十四年五月二十九、二十兩日	被災田禾數萬畝，麥豆煙苗均被打傷。	按照本省因災蠲免田賦辦法辦理。	同上
鎮遠	共計三十六村莊	雹	二十四年五月三十一日	冰雹大如雞卵，打傷麥豆等物。	照例蠲免田賦。	同上
臨洮	大通鄉各村莊	雹	二十四年五月三十日	禾苗被傷，收成無望。	蠲免本年應完田賦。	同上
甘谷	永安永禮各鄉	雹	二十四年五月三十日	平地積雹尺許，麥豆煙苗均被打傷。	蠲免本年應完田賦。	同上
武山	洛門鎮及廣武鄉等處	雹	二十四年五月三十一日及六月一日	打傷禾苗牲畜等物，被災面積約二十里。	按照被災成分蠲免。	同上
清水	白沙鄉馬秦亭舖等四村	雹	二十四年五月三十日	打傷禾苗牲畜等物，被災面積約四千里。	按照被災成分蠲免本年應完田賦。	同上
永登	密街鎮河橋村馬郡村山嶺村等處	雹	二十四年六月二十二日	禾苗摧殘，農民逃亡，被災地約四千畝。	蠲免本年應完田賦。	同上
海原	維新鄉十七堡	霜	二十四年五月二日	天降黑霜，冰結寸餘，禾苗毀盡，災情甚重。	蠲免本年應完糧賦。	同上
古浪	瑞泉鄉	霜	二十四年五月二日	連月無雨，又降黑霜，以致禾苗枯槁，民生極苦。	蠲免本年應完田賦。	同上
高台	第五區各鄉	雪	二十三年八月二十日	雪積尺許，禾苗被壓在地未得收穫。	按照被災成分蠲緩糧銀。	同上
康樂	第一、二、三、四等區	雪	二十三年九月二十八日三十日及十月一日	雨後大雪，禾苗壓入泥中，無法收穫，朽為腐草。	蠲緩本年應完田賦。	同上
西和	銀洞鄉等六村莊	匪	連年	田地荒蕪，鄉民逃亡甚衆，所留者數日不食，飢饉待斃。	按照本省因災蠲免田賦辦法辦理。	同上
文縣	全縣	匪	十六年起至二十一年	縣境被匪割據，姦殺擄掠民情慘苦。	照例蠲免田賦。	同上
康縣	陽壩鄉等處	雨、獸	連年	陰雨之後，復有野豬噬食稻禾，以致收成毫無，損失甚重。災民五百餘戶，無法生活，咸掘野菜剝樹皮充飢。	按照本省因災蠲免田賦辦法辦理。	同上

中國經濟年鑑第三編 第十九章 災荒

(S)五六

寧縣	東平鄉南北輯寧鎮西和鄉北寧鎮等處	匪、旱、疫	自民十五年迄今未已	匪旱疫等災皆有，而匪害最烈，人民損失約在二十萬元以上。	照例蠲免田賦糧銀。	縣政府
合水	東鄉大白東華池一帶	霍、水、匪	二十年迄今	霍水以後，繼之共匪，災民計四百餘口，十室九空，災情慘重。	照例蠲免田賦。	同上

第十四節 青海省災情表 民國二十三年六月至二十四年六月

縣別	被災區域或村莊	何種災	起訖月日	災情概	要救濟情形	報災機關
西寧	第三區貨爾加莊上下唐隆台	霍	二十三年八月六日	災民二千四百三十一口，損失糧食洋三萬餘元。	早請省政府救濟。	縣政府
湟源	第二區塔灣莊札札莊上下寨子莊	霍	二十四年八月六日	田地被災計三千二百零九畝六分。	糧賦分別蠲緩。	縣政府
循化	邊都鄉起台鄉采場鄉卑塘鄉	雪	二十四年二月至三月	災民約三千餘戶，物產損失約十餘萬元。		縣政府
貴德	第一二三等區	水、霍、黃	二十四年七月二十一日起八月十二日止	被水地畝四百零三畝不能墾，復被霍旱黃菌各災。估計損失約七千九百元。	豁免糧賦。	縣政府
樂都	第一、二、三區各鄉。	霍、旱、水、黃痘	霍水災在二十三年七月五日 旱災均於二十四年五六月兩月	霍大如卵，受災極重。沿河兩岸之地，滄水陡漲，沖泛田畝，不能墾復。夏季亢旱，不苗枯槁，民生困難，已至極點，總計災民五千五百餘口。損失物產值九萬一千二百餘元。	豁免糧賦並早省賑會救濟。	縣政府
民和	第一區七鄉 第二區三鄉	霍、水	二十三年六月二十八日起至二十四年六月底止	禾苗被霍雨打傷，收成毫無，人民流離出所者甚多。	補種秋禾並減免災區糧銀。	縣政府
共和	亦維石莊等四村	水、霍	二十三年七月起至二十四年六月止	歷田二百餘畝，沙珠玉水災二百七十畝，尼那卡有莊水災三百零四畝，二十四年沙珠卡力莊水災三百九十畝，共計損失不下三千五百餘元。	被災各區輕者，由縣政府酌減差役，重者早請省政府酌賑會撥款救濟。	省政府

第十五節 寧夏省災情表 民國二十三年七月至二十四年一月

縣別	被災區域或村莊	何種災	起訖月日	災情概	要救濟情形	報災機關
寧夏	通昌等九鄉	水	二十三年七月二十八日	黃河氾濫及渠澗決口，淹沒田禾六千七百五十六畝。	豁免糧銀。	縣政府

第十六節 察哈爾省災情表 民國二十三年六月至二十四年六月

縣別	被災區域或村莊	何種災	起訖月日	災情概要	救濟情形	報災機關
寧朔	第三區玉泉等鄉	渠決口	二十三年七月八日	被淹田禾一百五十餘畝。	經派勘准免糧款。	縣政府
	第四區蔣頂等鄉	山洪暴發 涇沒田禾 雹雨為災	二十三年七月十二日	被淹田禾八百七十餘畝。	經派勘准免糧款。	
	第三區玉泉等鄉	水	二十三年七月八日	被淹田禾一百五十餘畝。	蠲免糧銀。	
	第四區蔣頂等鄉	水	二十三年七月十二日	山洪暴發，被淹田禾八百七十餘畝。	蠲免糧銀。	
靈武	西門東門北門等村	雹	二十三年七月二日	被災田禾二千餘畝。	蠲免糧銀。	縣政府
金積	馬家灘一帶	水	二十三年七月二日 二十四年一月十三日	被災計十四方里，災民死亡二口，房屋被災五十餘間。	由省賑會撥洋四百元放賑，並由賑務會撥款以工代賑。	縣政府
平羅	第三、四兩區	水	二十三年七月	山洪暴發，被災田禾九千三百餘畝。	蠲免糧銀一萬餘元。	縣政府
中衛	鎮羅堡	旱	二十三年八月八日	被災未收田八百五十餘畝。	蠲免糧銀。	縣政府
中寧	潘家營等四村	水	二十三年八月十八日	災民五千七百餘口，被淹田禾三百餘千畝，損失約五十八萬以上。	由省賑會撥款賑三千元，並由賑務會撥款修堤以工代賑。	縣政府
	第一、三、五、六等區	水	不詳	被災田禾一千九百餘畝。	蠲免糧銀。	
磴口	第三區桃來兒等三村	水	二十三年九月九日	災民一千三百餘口，被淹田禾二萬零七百餘畝，損失約六萬餘元。	省政府撥急三千，賑務會撥款修堤為工賑。	縣政府
商都	第一、二、三區四台坊子 第二、三兩區馬寶亭等	風雪 水、雹	二十四年五月三十日 起至六月三日 止 二十三年八月起至 十二月止 二十三年七月二十 二日起至九月二十 二日止	凍斃牛羊騾馬極多，坍塌房屋一百八十六間。 搶掠衣物馬匹銀元，受災約千餘人。 被災田地四十餘頃。災民八百人。	由賑務會發放賑款五千元，皮衣四百七十三件。 華北賑區救濟委員會農賑組發放貸款一萬零八百元。	縣政府 公安三三 分局

康保	第二、四區等五十村	雹	二十三年七月二十 四日八月五日	第二區被災田地二百七十七頃九十五畝。第四區九百七十頃七十七畝。災民一千零八十五人，物產損失約三萬七千八百元。	蠲緩田賦，並經華北農業合作會辦理農貸。	縣政府
萬全	第一區第二區	雹、水	二十三年七月起二 十四年六月止	被災地共計面積八千七百四十八畝一分五釐。災民共六百六十七名。麥豆粟穀損失約四千三百七十四石零七升五合。	蠲緩田賦。	縣政府
蔚縣	第七區西黎元莊等十四村	雹	二十三年七月十九日	田禾損失約十萬七千餘元。災民五千七百八十六口。	蠲緩田賦。	該區第六公安分局早轉
涿鹿	附城十五村	雹	二十三年六月三十 日七月二十四日	田禾及白葡萄被災在五分以上及九分以上不等，物產損失約三十萬元。災民二千六百三十七戶。	蠲緩糧賦。	縣政府
宣化	城關暨蘆葦溝等四十九莊	雹	二十三年七月二十 四日	災民三百一十七人，禾苗打傷甚重。	蠲緩錢糧。	縣政府
懷安	第二區李家莊面積約三方里	雹	二十三年七月二十 四日	成災地一百零四頃二十畝。	蠲緩田賦。	本縣公安各分局
崇禮	第一、二、三等區	水、雹	二十三年七月一 日起至八月二十七日止	桑乾河水暴漲，沖毀田地二頃五十六畝四分。	蠲緩田賦。	縣政府
懷來	站莊村	水	二十三年七月二十 五日	收成損失約在七八成以上。	省政府撥賑款八百元。	各鄉長
龍關	第一區二十七村	蟲、雹、旱	二十四年六月九日 及六月二十四日至三十日			

第十七節 河南省災情表 民國二十三年六月至二十四年九月

縣別	被災區域或村莊	何種災	起訖月日	災情概	救濟情形	報災機關
開封	六合等共二十八鄉	水	二十三年八月十一 日至二十四年五月	黃河決口，被災人數三萬三千餘人，死亡一百七十二人。各項損失約洋三百九十一萬另四千餘元。	省賑會先後撥發賑款二千一百元，賑衣四千五百件。縣地款項下撥洋九百元。	縣政府
陳留	第一、二、三、四等區，及黃河北岸陳境。	水	二十四年七月二十 四日	災民二萬餘人，物產損失十餘萬元。	省政府撥款一千元。並將災區賑受壯丁訓練免訓。	縣政府
杞縣	第一、二、三、四、五、六、七、八等區。	風、雨、雹、旱	雨災二十三年七月 二十四日至九月二 日。旱災二十四年 春。風災二十四年 五月十一日。	共計被災田地七千七百七十七頃零九畝。倒塌房屋五千三百餘間。災民九萬五千餘人。	各區富戶捐資助賑。	同上

通許	第一、二、三、四、五等區	水	二十三年七月至八月	共淹田地二十四萬七千九百一十九畝。淹場房屋一萬二千八百二十五間。財物損失七十三萬八千元。災民七萬七千三百口。	省賑會撥發賑款洋二千元。	同上
涓川	共四十三村	水	二十三年七月二十日至二十九日	災民六萬五千三百人，死亡九口。物產損失十一萬另四百五十元。	由縣呈請省政府救濟。	同上
	全境	旱	二十四年二月至四月	農作物多被枯死，秋禾棉花，均未下種。	督促各區興辦水利。	同上
	共八十七村	風	二十四年六月二日至五日	沿河漫溢，田禾損失甚鉅。	指導農民補種短期作物。	同上
鄆陵	第一、二、三、四、五、六等區	水	二十三年六月至九月	災民十四萬四千八百二十七口，死亡五十三口。損失一百一十七萬零六百零二元。	省賑務會撥款二千元。	同上
中牟	第一、二、五、六等區。	水	二十三年八月七日起至二十四日止	災民二千四百餘口。田禾房舍損失約二十一萬八千餘元。	由縣募款籌辦急賑並呈省請賑。	同上
	黃練集楊橋三劉寨萬灘等村。	風	二十四年五月十一日	船隻被毀五艘，房屋坍塌一百七十餘間。		同上
	全境	旱	二十三年十二月起至二十四年六月底止	二麥花生枯萎，收量不及四成。		同上
蘭封	第一、二、三、四等區。	水	二十三年七月至十月	二三兩區黃水為災，災民三萬二千八百餘人。財物損失十一萬餘元。一四兩區天雨為災，災民八千二百餘口；財物損失一千八百餘元。	本縣放賑一百五十二元。省賑會發給賑衣一千件。鄭州災童救養院發給賑衣一千件。上海旱災義賑會河南查放處發賑款五百元。	同上
禹縣	第五、六、八等區。	旱、風	二十四年二月至六月上中旬大風	損失豆麥五千餘萬斤，災民約五千餘人。		同上
商邱	第一、三、七、十等區。	旱、雨、雹	旱災二十四年一月至四月。雨災二十四年四月。風雹五月十日。	一春缺雨，麥苗大半枯槁，後又陰雨連綿，麥苗發生黃丹。迨至五月十日復降雹，次日繼以大風，禾稼摧毀無數，因多秀而不實，平均全縣二麥收穫僅及六成。		同上
寧陵	第二、四等區各村莊。	水	二十三年八月三十日至九月三十日	災民二萬四千二百三十五人。物產損失約七萬九千八百元。	蠲免糧賦。	同上
夏邑	四百五十五村莊。	水	二十三年九月二十日至十月六日止	被淹田地一千九百六十一頃。房屋一千二百九十餘間。財物損失十二萬餘元。災民五萬五千八百二十三名，死亡十三名。	疏通積水，修築河堤。	同上

(S)六〇

郟城	襄城	臨穎		許昌	項城	西華	商水	淮陽		虞城
全縣八百餘村鎮	第一、二、三、四、五區。	七十一鄉鎮	共計十四村。面積約二十一方里。	共三百一十村。面積約三百一十五方里。	第一、二、五、六、七、八、等區。	縣境七區	第一、二、三、四、五、六、等區。	第四、五、六、七等區。	全境	第四區五十二村莊。
水	水	水	水	水	水	水	水	水	旱	水
二十三年六月二十八日至七月四日	二十三年七月二十五、六、七日至二十八日	二十三年六月二十九日起九月三日止	二十四年七月十日	二十三年七月二十二日起至九月三日止	二十三年七月七日起至七月十五日止	二十四年七月八日至八月八日	二十三年六月八日起至七月二日止	二十三年七月一日至五日	二十四年三月至五月	二十四年七月至九月
被淹地畝四千三百四十八頃八十二畝。損失財物八十六萬一千八百一十二元。倒塌房屋一萬零一百零九間。死亡者七十六人。	災民三萬七千一百三十口，死亡三十五人。損失四十六萬六千七百三十五元。	災民十四萬七千餘名，死亡六十三名。財物損失二十二萬四千餘元。	災民五千三百口，被淹房屋二十八間，田地六千零一十三畝，財物損失三萬四千餘元。	災民九萬三千九百八十一口，死亡三十七人。淹沒房屋二千七百六十六間，田地十五萬三千九百七十四畝。財物損失二十三萬二千九百八十五元。	災民死亡五十九人，財物損失洋十一萬九千二百元。被災人數四萬九千九百九十二口。	淹沒面積一千四百四十七方里，災民死亡二十九名。小麥二萬四千四百八十七石，被水沖去。	死亡七人，損失約八十萬元。被淹地畝四十一萬一千四百畝，房屋四百八十七間。	產損失三十萬元。七區災民五萬一千口，財產損失九萬八千三百元。五區災民二萬九千口，財產損失九萬八千三百元。六區災民二萬七千九百口，財產損失十四萬八千四百元。	被災田地八萬九千一百六十四畝。田禾損失五萬三千三百九十四石。	災民一萬一千餘口，被淹田地二百二十餘頃，損失三萬七千餘元。
省政府撥發工賑二千元，省賑會發急賑二千元。	募捐施賑，設立粥廠。	省賑會撥款一千元，上海旱災義賑會撥款四千元。	督飭該區長督同各保保長勸集民夫搶修決口。	由各區區長督同聯保主任保長等勸集民夫堵修決口。	就未被水災區域勸募賑款。	河南水災救濟總會撥急賑洋一千元。	省賑會撥款二千元，上海義賑會撥款四千元，本縣募款四百元。	省賑會撥二千元辦工賑，義賑會河南查放處撥三千元放急賑。	呈報省賑會請賑。	呈報省賑會請賑。
縣賑務分府	同上	同上	同上	同上	同上	同上	同上	同上	同上	縣政府

滑 縣	潯 縣	延 津	淇 縣	獲 嘉	汲 縣	榮 陽	汜 水	鄭 縣	同上
水災四百餘村莊。旱災九百餘村莊。	旱災遍及全縣。水災除第七區地高倖免外，其餘第一、二、三、四、五、六、八、九等區，均被水淹。	全縣五區二百七十六村	全縣五區均受旱災。以四五兩區為甚。	全境	第一、二、三、四、五、六等區。共二百七十七村。	第六區三百零五村。	第三、四、五區。	第五、六兩區。	同上
水、旱	水、旱	水	風、旱	雹	旱	蟲、旱、風	旱、風	水	水
二十三年八月至二十四年七月	旱災自二十三年六月下旬至二十四年七月上旬水災自二十四年七月中旬至八月上旬	二十三年七月二十九日起至八月七日止	自二十四年一月至六月底六個月雨未見	二十四年一月至六月	二十三年七月至二十四年六月	蟲災自二十三年九月三日至二十四年二月早災自二十四年二月至七月二十日	二十四年四月至五月	二十四年七月二十日四、五兩日及八月九日	二十四年七月七日至二十日
災民五十餘萬口，死亡八百餘口。物產損失約二千二百餘萬元。	二十三年麥秋減收僅及四成。二十四年淹沒田地二十八萬八千八百餘畝。房屋淹沒七百餘間。損失秋禾三十餘萬石。災民四萬四千二百餘人。	淹沒田地十二萬三千一百二十畝。房屋一百二十間。	除早秋未能播種損失尙難估計外。計損失麥子四萬六千石。(每石二百斤)災民三千八百七十五口。幸無死亡。	傷人十一口，畜九頭，秋禾打盡。	二麥損失六千八百零七萬六千七百七十八斤，棉花損失二百二十五萬四千零五斤。	損失六十五萬三千餘元。災民六萬九千二百五十名。	災民自十一萬四千四百一十四名。被蟲食田禾一千八百三十八頃九十九畝，損失穀子豆雜糧二萬三千一百二十二石，麥子損失二十三萬八千八百七十一石。	麥收較較熱年份，減收六三三六零畝，合計只三成收。	被淹地畝六千七百九十八頃一十二畝。損失財物二百七十八萬七千九百八十六元。災民三千二百零二人。口，死亡者一百零二人。淹沒田地一萬五千四百十二畝。財物損失約三千萬元。
各團體撥款四萬四千五百餘元。賑衣五千五百餘元賑濟。	旱災由縣飭各區鑿井開渠。水災由縣飭各區築圍堤防。疏濬溝渠，河南水災救濟總會發工振洋一千元。	由縣呈省請賑。	本縣東南兩面水層淺薄，西北兩面河位甚高，均可鑿井挖渠，今春由縣嚴促民衆廣挖井渠，故本縣能從井灌漑之一、二、三等區，較之四、五兩區受災較輕也。	補種秋禾。	勸募鑿井灌種秋禾。	利用井水灌溉，及外埠食糧輸入。	由各區農業推廣所負責救濟	由縣募款籌辦急賑。一面請省賑會救濟。	河南水災救濟總會發急賑二千元。鄭州紅卍字會發小米一百元。
縣政府	各區公所	同上	同上	同上	同上	同上	縣政府	縣政府	縣政府

廣武	溫縣	孟縣	武陟	修武	原武	濟源	沁陽	封邱
旱災全縣各區。水災第三區十餘村。	第一、二、三、四、五區。		旱災全境。蟲災第四區。風災全境。	縣境六區	第一、二、三、四等區。	全境 雹災第二、六、七等區。 水災第四區。	全境 第六區塢頭村	第三四兩區共九十三村
旱、水	水	旱	旱、蟲、風	旱	旱、水	雹、水	水	水
二十四年一月起入月底止	二十三年七月至十月	二十四年二月至七月	風災二十四年六月二日。旱災二十三年冬。至二十四年夏九個月。	二十四年六月至二十三年六月	二十三年十一月十一日起至二十四年七月三十日止	二十四年一月至六月	二十二年七月起至二十三年七月底止	二十二年八月十一日至二十四年四月中旬
麥收損失十分之八九。災民約九萬餘。第三區秋禾淹沒一萬五千餘畝。損失約十萬元左右。	死亡二二口。物產損失三十三萬餘元。	災民一三二、四三七人。二麥減收三六〇、八八八石。	被災田地二四九七六畝，人民一六七六六石口。物產損失計麥一四〇、一八〇石。	麥收不過二成，人民十室九空。	災民九千餘名，損失十萬餘元。	總共損失約七萬三千三百六十元。	沖陷地四百二十八畝一分七釐，墾復無期，損失一千七百一十二元。被災田地三十萬四千零四十五畝，收成二分。損失二百二十二萬三千四百三十八元六角。	災民七萬二千餘人，死亡一千二百口。財物損失四萬七千七百三十九萬七千餘元。
早災時由縣督促人民鑿井灌漑。水災時募款救濟，并設法挖治濬須河及各溝渠。	設立貸款所貸放災民。	由縣早省請賑。		由縣組織救災團募捐救濟。	由縣組織救災團募捐救濟。	改種秋禾補救。	自二十三年起豁免田賦。	縣政府
同上	同上	縣政府	各區公所	同上	同上	同上	同上	同上

(S)六二

安陽	湯陰	臨漳	林縣	內黃	涉縣	洛陽	偃師	鞏縣	宜陽	全境
共八百八十四村莊	共一百四十餘村莊	全境 水災第二、三兩區。蟲災及旱災全縣各區。	共七百七十八村 蟲災三、四兩區。旱災第六區。	所屬二百七十鄉鎮	縣境八區	第一、二、三、四、五等區	各鄉	第一、三、五、七、八等區	全境	
旱	旱	旱	旱	旱	旱	旱	旱	旱	旱	
二十四年二月至七月六日	二十三年八月至九月	二十四年一月至七月	二十三年七月至二十四年六月	二十三年九月至二十四年六月	二十四年三月至六月	二十三年七月七日至九日	二十三年七月二十一日至二十四年五月一日	二十三年九月十九日	二十四年二月	
災民六七一四九口，田禾損失十分之八。	雨澤太盛，螟蟲蠶食秋禾。	二麥枯萎。	共計物產損失約百萬餘元。 災民四十萬零五千八百餘人，二麥損失五萬餘石。	被災面積二十五方公里，損失八萬三千餘元。 農作物歉收十分之八，山民運水於二三里以外。	麥收三成，損失四百二十萬元。	災民六〇、二七人。物產損失約二十七、五四〇、〇〇〇元。	秋禾損失值洋六萬三千六百元。二麥損失值洋一百七十九萬二千餘元。	災民七萬一千九百三十四名，死亡三十六口。田地損失二萬三千一百元。	災民十二萬人，死亡五十七人。田地損失一百六十九萬五千元。	
由縣倉代穀五千餘石。	由縣派技術員指導撲殺。	由縣指導民衆鑿井灌漑。	請款募捐振濟，並堵築河堤。撲滅害蟲。	由縣呈省請賑。	由縣呈省請賑。	本縣一二區派賑四千九百四十七元。省撥發會賑洋一萬九千元。洛陽軍分校題一萬九千元。洛陽救濟會一萬九千元。洛陽救濟會二萬五千元。洛陽救濟會三萬五千元。洛陽救濟會四萬五千元。洛陽救濟會五萬五千元。洛陽救濟會六萬五千元。洛陽救濟會七萬五千元。洛陽救濟會八萬五千元。洛陽救濟會九萬五千元。洛陽救濟會十萬五千元。洛陽救濟會十一萬五千元。洛陽救濟會十二萬五千元。洛陽救濟會十三萬五千元。洛陽救濟會十四萬五千元。洛陽救濟會十五萬五千元。洛陽救濟會十六萬五千元。洛陽救濟會十七萬五千元。洛陽救濟會十八萬五千元。洛陽救濟會十九萬五千元。洛陽救濟會二十萬五千元。洛陽救濟會二十一萬五千元。洛陽救濟會二十二萬五千元。洛陽救濟會二十三萬五千元。洛陽救濟會二十四萬五千元。洛陽救濟會二十五萬五千元。洛陽救濟會二十六萬五千元。洛陽救濟會二十七萬五千元。洛陽救濟會二十八萬五千元。洛陽救濟會二十九萬五千元。洛陽救濟會三十萬五千元。洛陽救濟會三十一萬五千元。洛陽救濟會三十二萬五千元。洛陽救濟會三十三萬五千元。洛陽救濟會三十四萬五千元。洛陽救濟會三十五萬五千元。洛陽救濟會三十六萬五千元。洛陽救濟會三十七萬五千元。洛陽救濟會三十八萬五千元。洛陽救濟會三十九萬五千元。洛陽救濟會四十萬五千元。洛陽救濟會四十一萬五千元。洛陽救濟會四十二萬五千元。洛陽救濟會四十三萬五千元。洛陽救濟會四十四萬五千元。洛陽救濟會四十五萬五千元。洛陽救濟會四十六萬五千元。洛陽救濟會四十七萬五千元。洛陽救濟會四十八萬五千元。洛陽救濟會四十九萬五千元。洛陽救濟會五十萬五千元。洛陽救濟會五十一萬五千元。洛陽救濟會五十二萬五千元。洛陽救濟會五十三萬五千元。洛陽救濟會五十四萬五千元。洛陽救濟會五十五萬五千元。洛陽救濟會五十六萬五千元。洛陽救濟會五十七萬五千元。洛陽救濟會五十八萬五千元。洛陽救濟會五十九萬五千元。洛陽救濟會六十萬五千元。洛陽救濟會六十一萬五千元。洛陽救濟會六十二萬五千元。洛陽救濟會六十三萬五千元。洛陽救濟會六十四萬五千元。洛陽救濟會六十五萬五千元。洛陽救濟會六十六萬五千元。洛陽救濟會六十七萬五千元。洛陽救濟會六十八萬五千元。洛陽救濟會六十九萬五千元。洛陽救濟會七十萬五千元。洛陽救濟會七十一萬五千元。洛陽救濟會七十二萬五千元。洛陽救濟會七十三萬五千元。洛陽救濟會七十四萬五千元。洛陽救濟會七十五萬五千元。洛陽救濟會七十六萬五千元。洛陽救濟會七十七萬五千元。洛陽救濟會七十八萬五千元。洛陽救濟會七十九萬五千元。洛陽救濟會八十萬五千元。洛陽救濟會八十一萬五千元。洛陽救濟會八十二萬五千元。洛陽救濟會八十三萬五千元。洛陽救濟會八十四萬五千元。洛陽救濟會八十五萬五千元。洛陽救濟會八十六萬五千元。洛陽救濟會八十七萬五千元。洛陽救濟會八十八萬五千元。洛陽救濟會八十九萬五千元。洛陽救濟會九十萬五千元。洛陽救濟會九十一萬五千元。洛陽救濟會九十二萬五千元。洛陽救濟會九十三萬五千元。洛陽救濟會九十四萬五千元。洛陽救濟會九十五萬五千元。洛陽救濟會九十六萬五千元。洛陽救濟會九十七萬五千元。洛陽救濟會九十八萬五千元。洛陽救濟會九十九萬五千元。洛陽救濟會一百萬五千元。	各區由殷實富戶隨時救濟。	同左	同左	同左

(S)六三三

洛寧	第四區湯原村	火	二十三年十月十三日	燒燬瓦房二十一間，草房三十八間，灰燼食糧二十餘石。	由該區區長設法撫卹。	縣政府
	第五區及縣境南北兩原	旱風	二十四年四月至五月	夏季收穫減少三萬四千餘石。	由縣呈省請賑。	同上
	第四、五兩區。	匪	二十四年四月	損失牲畜糧食財物約十萬餘元。	派軍勦滅匪衆，一面招撫流亡。	同上
新安	全境	旱	二十四年二月至六月	災民十萬餘人。損失一二九、六一四元。	由縣呈省請賑。	同上
嵩縣	冰雹災共三百零五村。 水災第一、二、三、四、五、六、七等區。旱災第一、二、三、四、五、六、七等區。	雹、水旱	冰雹水災自二十三年五月十八日至六月十九日旱災自二十四年二月至二十四年六月	損失數目及災民人數在調查中。	河南水災救濟總會撥工賑洋一千元。	
陝縣	全境	旱	二十四年二月至六月	被災田禾十五萬畝，損失九萬六千石。災民十二萬人。	由本縣籌募賑濟。	同上
	第七區觀音堂一帶	雹	二十三年八月十一日	損失玉穀棉花約四千餘元。		同上
靈寶	縣城梨園莊等十一村	水、雹	水災自二十四年七月六日起十五日止雹災二十四年八月十三日	淹沒田地二萬零四百八十二畝，損失一十四萬九千四百一十元。	以工代賑。	同上
臨汝	汝河兩岸及乾河沿岸村莊	水	二十四年七月七日至九日	淹死男女五十八人。淹沒田地九萬三千五百六十一畝。損失財物約二萬五千三百九十元。淹沒房屋九千六百九十八間。災民一萬二千六百八十二戶。被災面積十六萬二千九百八十二畝。	由縣呈請河南救濟水災委員會撥款賑濟。	同上
寶豐	全境(第三四兩區最重)	水	二十三年七月二日至二十八日	災民九萬八千五百五十口，死七口。被災田禾十一萬一千二百七十三畝。損失洋六萬五千八百零二元。		同上
伊陽	全境 劉店沙坪。	旱、風 雹	二十四年三月十五日至五月二十二日 二十三年八月二十三日 二十四年五月二十三日	二麥歉收二千五百萬斤。災民五萬五千餘人。 損失秋稼三方里。被災戶數二百一十一戶。 災民八千九百五十五人。損失大麥等三千零四十元。	由縣勸募糧食賑濟。 呈請省賑務會。	同上
汝南	縣境十區共六百餘村。	水	二十三年六月二十五日至七月底	淹沒房屋二千零九十五間。財物損失六十五萬一千七百餘元。死亡十二人。災民十九萬四千八百餘人。	省賑務會撥款二千元，召集災民堵塞決口，以工代賑。	同上

正陽	第二、四、五區。	旱	二十四年三四八九等月	田禾損失約十分之五。	同上
上蔡	自第一至第九各區均被災。	水	二十三年七月三十日至二十四年三月六日	被災人數二十四萬六千八百二十七人。淹沒田地六十萬六千九百三十六畝。財產損失一百三十九萬六千五百零四元。淹斃人民五百二十二口。淹倒房屋三千八百八十四間。	省振務會撥款二千元。由縣振分會購放小米五萬八千五百二十八斤。
西平	第一、二、三、四、五、六、七等區，共七百五十六村。	水	二十三年七月一日至八月二十五日	災民十六萬四千餘人，死亡二十口。財物損失四十四萬八千六百餘元。	縣政府
遂平	全縣八區	水	二十三年六月二十九日	財物損失五萬餘元。死亡三十餘人。	督飭農民自行復耕。
羅山	第一、二、五等區受旱災。三、四等區受匪災。	旱、匪	二十三年七月二十八日至五月十五日	災民八萬七千人，死亡五千七百人。財產損失十分之五。	成立農村借貸所分貸災民。
南召	全境	旱、水、雹、荒	早災二十四年四月至五月。水災二十四年六月二十七日至七月十四日。雹災二十四年春。	二麥歉收，秋禾淹沒，蝗荒苦瞎，災情慘重，統計災民八萬五千六百一十七人。損失財產四萬四千三百元。	河南省水災救濟總會撥發賑款一千元。
鎮平	第二、三、四、五等四區較重，其他各區較輕。	風	二十四年五月十九日至二十二日	颶毀麥田五千二百五十頃。災民八萬八千餘人。	本縣募捐施賑。
桐柏	第二區吳城鎮、第三區迴龍寺鎮，及第四區否頭山寨。縣屬第一、二、三、四、五等區。	火、匪	二十四年五月十六日及六月二日 二十四年六月二日及六月九日 二十三年七月至八月	被燒房屋七百六十餘間，損失七萬三千七百餘串。 匪眾攻入迴龍寺鎮，商團失去快槍三支。 禾稼旱死約十分之七。	免徵該鎮各商號應納各種稅款一年。 由縣府會同鄰縣勸捐。
鄧縣	被淹面積為一、五九五頃。	水	二十四年七月三日起至八日止	被災共四一、四三〇戶。災民十萬二千五百五十四人，死亡八十六人。損失房屋一百零八萬五千四百零七元。淹沒房屋八十一萬一千八百四十五元。因災遷移八百五十六人。	組織水災救濟分會，辦理粥廠施放棉衣。
舞陽	第一、二、五、六、七、八等區。	水	二十四年七月六日起至十三日止	財物損失七十萬二千八百七十四元。死亡四十口。災民一萬二千二百零九戶。	成立水災救濟分會，宣傳民衆廣播運青油菜。以供災民食用。
葉縣	第一、二、三、四、五、六、七區，共三百零八村。	水	二十三年六月三十日至九月四日	災民萬八千九百五十九人。死亡二百零六人。損失十萬零八千四百十九元。	由縣振務分會籌款施賑。

固始	第一、二、四、五、六、七、八等區，淪陷八十四鄉鎮。	第五第九兩區淪陷為盜藪已十餘年，其他各區淪於赤匪已七八年。	災民十三萬餘人，死亡約居半數。每年損失二百萬元。	前護國軍進剿，始將西北東南兩處次第收復，當由河南省政府分撥本縣農貸工振洋三千元救濟。	縣政府	
商城	第一、二、三、四、五、六、七等區。	二十三年六月至二十三年九月	損失稻穀七十萬石。被災耕田十餘萬畝。	省政府賑會及河南水災救濟會先後撥款賑濟。	同上	
民權	全境	水	二十三年八月至九月	災民九萬三千一百二十人，死亡五百人。物產損失二十八萬六千八百四十元。	由地方籌募賑款，一面呈請省賑會救濟。	同上
博愛	第一、二、三、四、六區。共一百四十九村。	雹	二十三年九月十九日	被災田地三萬九千零四十二畝，共損玉子等三萬四千九百五十二石，合價十九萬二千三百三十二元。	呈省請賑。	同上
唐河	第一、四、五、六、七、八、九區，共一百三十五村。	水	二十三年六月三十日至七月一日止	災民一萬五千四百二十六人，財物損失六萬餘元，淹沒房屋四百五十間，被沖田地四萬零九百九十一畝。	籌辦急賑，並令農民從速疏浚積水，補種蘿蔔蕎麥等物。	縣政府
經扶	未詳	旱	二十三年六月至七月	農作物歉收十分之七八。	由縣呈省請賑。	縣政府

第十八節 湖南省災情表 民國二十三年七月起二十四年六月止

縣別	被災區域或村莊	何種災	起訖月日	災情概要	救濟情形	報災機關
瀏陽	東南鄉	匪	二十四年五月	江西餘匪竄入，被災一千七百餘戶，災民五千八百餘人。財產損失七萬餘元。	由縣令各區捕殺，省賑務會發款二千元獎勵捕殺。	縣政府
益陽	第三、五兩區，縱橫五十餘方公里。	蝗	七月份	被災八百餘戶。財產損失十餘萬元。	由縣督飭捕殺，省賑務會發款二千元獎勵捕殺。	縣政府
安化	全縣各處	蝗	七月間	被災四千五百餘戶，災民二萬三千餘人。財產損失三十餘萬元。	由縣督飭捕殺，省賑務會發款二千元獎勵捕殺。	縣政府
城步	豐樂區各鄉，常安區藍田鄉。	水	六月中旬至七月	被災八千七百餘戶，災民三萬二千餘人。財產損失十餘萬元。	由省賑會撥款救濟。	縣政府
全縣	全縣	牛瘟	七月上旬起	牲畜損失值六萬餘元。		縣政府
全縣	全縣	匪	九月至十二月	蕭克朱毛等匪部先後竄入。被災七千七百五十餘戶，災民三萬三千八百六十人。財產損失十二萬餘元。		縣政府

永 明	寧 遠	道 縣	東 安	零 陵		鄧 縣	臨 澧	臨 湘		平 江	岳 陽	漢 壽		常 德
縣城及第一區之八都	第一、二、三、四、五各鄉	全縣	西南各鄉	東南北各鄉	全縣	全縣	鰲山區石板灘一帶	全縣	東北各鄉	東北各鄉	東北各鄉	滄港市	縣城	西北各鄉
匪	匪	匪	匪	匪	匪	疫	匪	匪	匪	疫	匪	火、匪	火	匪
二十三年十二月	二十三年十二月至二十四年四月	十二月間	二十四年一月	十月起至十二月	二十四年一月至六月	二十三年十一月間	十月份	二十四年六月	二十四年五月至二十四年五月	二十三年七月	二十四年五月	二十四年二月	二十四年五月	二十四年一月
贛匪竄入，被焚四千二百餘戶，災民一萬五千六百餘人。燬礮堡六座。糧食損失三千餘石，房屋及財產損失十六萬餘元。	贛匪竄入，被焚一萬八千餘戶，災民九萬二千餘人。財產損失四十餘萬元。燬礮堡六座。	贛匪竄入，被焚五千二百餘戶，災民二萬二千餘人。財產損失八萬餘元。	贛匪竄入，被焚一萬八千餘戶，災民九萬二千餘人。財產損失五萬餘元。	蕭克朱毛等匪先後竄入，被焚三千二百餘戶，災民一萬一千餘人。財產損失五萬餘元。	江西餘匪數次竄入，被焚一萬七千餘戶，災民十一萬九千餘人。財產損失四十餘萬元。	匪後瘧痢盛行，死亡甚衆，被焚九百餘戶。	共匪出沒。被焚三百九十戶，災民一千二百餘人。財產損失二萬餘元。	贛湘邊匪竄入，被焚二千四百八十戶，災民七千七百五十人。財產損失十三萬元。	共匪出沒，被焚五千六百五十戶，災民一萬三千六百餘人。財產損失三十萬元。	死亡二百餘人。	江西餘匪竄入，被焚三千七百戶，災民九千四百人。財產損失十萬元。	被焚三百八十餘戶，災民一千三百三十餘人。財產損失百餘萬元。	被焚一百餘戶，災民五百一十二人。財產損失三萬餘元。	贛匪部竄入，被焚七百二十餘戶，災民三千餘人。財產損失六萬餘元。
	省賑務會先後發急賑款三千五百元。	省賑務會發急賑六千元救濟難民。			省賑務會先後發急賑款四千元。	由省賑務會先後發款六百元治療。			由省賑務會先後發賑洋一萬五千元，辦理勸廠。	由省賑務會發藥賑款一千五百元。		省賑務會發急賑一千元。	省賑務會發急賑五百元。	省賑務會發急賑二千元，並發藥庸水各縣逃來難民急賑八百元。
縣政府	縣政府	縣政府	縣政府	縣政府		縣政府	縣政府	縣政府		縣政府	縣政府	縣政府		縣政府

麻陽	芷江	嘉禾	藍山	臨武	桂陽	桂東	汝城	宜章	資興	郴縣	新田	江華	
高村市場	全縣	第一、五兩區。貫五十餘里。	全縣	全縣	全縣	第一、三、五等區。	全縣	第一、二、三、六各區。	全縣	第二、三、四各區。	全縣	城區及第一、二區。	
火	匪	匪	匪	匪	匪	匪	匪	匪	匪	匪	匪	匪	
十二月二十五日	二十四年五月	二十三年九月至十二月	十二月	十二月	二十三年十月至二十四年一月	九月份起至十二月	十二月間	二十三年十一月間	二十四年三月	二十三年十一月	二十四年一月	十二月份	
被災三百三十餘戶，災民一千三百餘人。財產損失一百餘萬元。	宋毛等匪竄入，被災二千一百餘戶，災民一萬二千餘人。財產損失十餘萬元。	蕭克宋毛等匪竄擾，被災五千九百三十餘戶，災民二萬五千七百餘人。財產損失八萬餘元。	贛匪竄入，被災五千七百餘戶，災民二萬四千餘人。財產損失六萬餘元。	贛匪竄入，被災七千二百餘戶。災民二萬七千餘人。財產損失四萬餘元。	蕭克宋毛等匪先後竄入，被災一萬三千餘戶，災民七萬七千二百人。財產損失二十餘萬元。	李匪宗保竄擾後，隨有蕭克全部入境，繼而贛匪燧燭堡三百五十七座。被災二萬三千五百餘戶，災民八萬四千八百七十人。財產損失一百五十六萬元。	朱毛共匪竄入，血戰旬日，被災一萬三千四百餘戶，災民八萬七千九百二十人。燬碉堡一百六十餘座。公私財產損失約四十萬元。	朱毛共匪竄入，血戰旬日，被災一萬三千四百餘戶，災民八萬七千九百二十人。燬碉堡一百六十餘座。公私財產損失約四十萬元。	贛匪傾巢竄入，縣城失陷，被災三千七百餘戶，災民二萬一千餘人。財產損失一百五十餘萬元。	贛匪傾巢竄入，縣城失陷，被災三千七百餘戶，災民二萬一千餘人。財產損失一百五十餘萬元。	贛匪入之後，繼以宋毛大股經過，燒殺擄掠，被災二千九百餘戶。	贛匪入之後，繼以宋毛大股經過，燒殺擄掠，被災二千九百餘戶。	贛匪西竄入境，被災八千一百餘戶，災民二萬三千五百餘人。公私財產損失十六萬餘元。
由縣當地籌款散放，並由省賑務會核發急振六百元。		省賑務會發款三千元。	省賑務會發給急賑款四千元。	省賑務會發急賑款三千元。		省賑務會發急賑款三千元。	省賑務會發急賑款三千元。	省賑務會先後發急振款七千元。	省賑務會先後發急振款七千元。	省賑務會先後發急賑款八千元。			
縣政府	縣政府	縣政府	縣政府	縣政府	縣政府	縣政府	縣政府	縣政府	縣政府	縣政府	縣政府	縣政府	

沅陵	全縣	匪	十二月	蕭賀等匪竄入，被災二千四百餘戶，災民八千三百餘人。財產損失五萬餘元。	省服務會發急賑款三千一百元救濟難民。	縣政府
瀘溪	全縣	匪	二十四年五月	蕭賀等匪竄入，被災一千五百餘戶，災民六千二百餘人。財產損失十萬元。	省服務會發急賑款二萬元。	縣政府
永順	縣城	匪	十月間	蕭賀兩匪陷城兩次，被災四千三百餘戶，災民二萬五千餘人。財產損失百餘萬元。	省服務會發急賑款二萬元。	縣政府
保靖	全縣	匪	二十四年二月	蕭賀等匪竄入境內，被災二千九百戶，災民一萬三千人。財產損失十萬元。	省服務會發急賑款二千元救濟。	縣政府
龍山	全縣	匪	十二月至二十四年六月	蕭賀等匪數次竄入，被災五萬一千二百餘戶，災民二十一萬餘人。財產損失五十餘萬元。	難民多逃沅陵津澧等處，會賑務會發急賑二千二百四十元，又發在縣難民急賑五千五百元。	縣政府
桑植	全縣	匪	二十四年一月	蕭賀等匪竄入，被災三萬二千餘戶，災民十二萬三千餘人。財產損失一百二十餘萬元。		縣政府
靖縣	東南兩區	匪	二十三年九月至二十四年一月	蕭克朱毛等匪先後竄入，被災二千一百七十餘戶，災民九千一百餘人。財產損失十四萬餘元。		縣政府
綏寧	第四區芙蓉鄉	匪	二十三年十月至二十四年二月	蕭克朱毛等匪先後竄入，被災三千五百三十戶，災民一萬八千七百餘人。財產損失四十餘萬元。		縣政府
通道	全縣	牛瘟	二十三年七月間	死牛二千餘頭。		縣政府
桃源	城內上橋至南街一帶又陘市上街一帶	火	二十三年八月二十七日及九月十日	蕭克朱毛等匪竄入，被災六千三百七十餘戶，災民三萬五千九百餘人。財產損失四十餘萬元。		縣政府
慈利	全縣	火	二十四年一月至六月	蕭賀等匪竄入，被災四千三百戶，災民一萬五千餘人。財產損失五十六萬餘元。	省服務會發款六百元。	縣政府

中國經濟年鑑第三編 第十九章 災荒

第十九節 山西省災情表 民國二十三年七月起二十四年六月止

大府全縣	二十三、二十四年四月至六月止	蕭賀等匪數次入境，被災三萬五千餘戶，災民十二萬七千八百餘人。財產損失一百六十餘萬元。	省賑務會發急賑款二萬元。	縣政府
------	----------------	--	--------------	-----

縣別	被災區域或村莊	何種災	起訖月日	災情概要	救濟情形	報災機關
縣	一區黑土港等二十五村。 二區東社等十六村。 三區喬家山等十村。	雹	二十三年七月起二十四年六月止	被災自五成至九成不等。	籌緩糧銀。	縣政府
太原	北吳家堡、金勝村、塢城村、大村、賈家寨、木廠頭、西寨村。	冰	二十四年五月十三日至十四日	被災面積計四千八百五十四畝八分五釐。	由縣災黎救濟會設法救濟。	縣政府
	十二村莊	水	二十三年九月二十七日起至二十九日止	被災面積共計三萬零八百畝。	由縣籌設災黎救濟會。	同上
	塢城、上莊、小王、南屯、大王、後王、新上、等村莊。	雹	二十四年六月十九日	被災面積共計四千八百六十一畝六分四釐。	由縣籌設災黎救濟會。	同上
祁縣	東驛支村孫家河北關鎮附屬石佛窰。	雹	八月一日起十三日止	被雹打傷田禾二千一百六十畝。災民六十三元。物產損失二千六百六十三元。	分別蠲緩田賦。	一區四區公所報由縣廳查呈
交城	一區十九村。三區一村。	水	八九月間。	被淹秋禾一萬六千五百零五畝。毀壞房屋十五間。	由紳組織水災救濟會。	由縣報省賑務會等
文水	東夏祠、南武潯、北武潯、徐家莊等十一村。	水	自六月起至九月止	淹毀高粱糜穀豆棉花等類面積計一萬一千二百二十餘畝。災民一萬二千三百餘名。	由本村富戶借貸，及縣政府募款賑濟。	由縣報省賑務會等
徐濟	計縣屬之同戈站南綠樹苗家營等十三村。	水	二十三年九月二十日起至十月十五日止	災民計六千一百十五名。損失田禾物產等十一萬五千一百零六元五角。	黃河水災救濟會撥款洋八百元，本縣成立水災救濟會。僅捐洋數十元。	縣政府
崞嵐	縣城及北鄉後曹湖之掌頭等村。	匪	二十四年一月二十七日晚至二十九日下午六時	陝北會匪十數人，潛行入城，勾通警安局長，搶掠縣政府公安局，擊斃公關商號，計斃命者二人。總計損失約值三萬元。	由縣報請核辦。	縣政府

孝義	平遙	介休	中陽	離石	方山	襄垣	陽城	陵川	孟縣	大同
一區東都大堡村、盧家莊、魏家莊、程家莊、辛莊村、司馬鎮、馬莊營、南小堡八村。	道備村、李家橋等二十二村。	南橋頭、小圪塔、桑柳樹及萬戶堡等七村。	第一區水峪村、堯峪村等十五村。	第一區第二區	一區南虎灘村、油房溝村、後落輝村。二區潘家舊村。	第三區北南坪村	黑龍村、董封鎮、吉德村。	第二區玉泉村	東莊頭石寶兩編村	聚樂堡、南徐堡、葛留堡、莊王官掌、竹蒿長咀、梁口泉曹家管四區等村。
水	水	水	水、雹	旱	水、雹	水	旱	雹	水	水、雹
日	自二十三年七月起至年底	二十三年七月起訖十二月止	二十四年七月十六日泥水淤沒三村田禾八月三十一日電雨打傷十二村秋禾	二十四年二月至五月	二十三年六七月	二十二年六月二十日至九月下旬	二十三年九月十九日起	二十三年七月一日起至二十四年六月三十日	二十三年七月二十三日	二十三年六月二十九日
秋禾淹沒，積水未退，災民一千二百五十口。物產損失約計三萬餘元。	被淹沒田禾五百八十頃。	南橋頭因文峪河決口，被水淹沒田七十五畝。小圪塔桑柳樹因汾河決口，沖開河槽，被水淹沒田二百七十五畝。萬戶堡等七村，被沙淤地共一萬一千八百四十二畝。	各村損失計田一千七百餘畝。	夏苗多被枯萎，秋禾不能如期下種。	南虎灘被水淹沒田禾三畝。油房溝村被雷打傷田禾四百二十畝。後落輝村被雷打傷田禾九百四十畝。潘家舊村被水沖沒田禾八十五畝。	田畝被潭水冲刷及沙石積壓四頃十餘畝，僅可收粟三百餘石。	冰雹陡降，大如核桃，被災田地八千二百三十七畝。	玉泉等村成災，估該村地畝十分之四五。計每畝有五成或三四成收數。	該兩村被山洪暴發，淹沒田地四百二十三畝九分。損失價值共計四千二百二十七元。災民共計一百二十四口。	被毀田計二百八十五頃。被災人民計一千三百五十九戶。
省政府撥款四百元。	被災最重村莊由富戶捐粟救濟。		由縣報請民財兩廳豁免錢糧	縣政府令兩區公所轉飭各村選購耐旱種子及時補種。均如期發芽。	分別豁免田賦地丁。	由縣豁免錢糧，並由該村長開放倉儲賑救之。	豁免地丁正附洋二百零二元，赤貧之戶由本村倉穀散放救濟。	災民糧食不敷食用者。由該村社倉酌量救濟。	由縣呈請放賑並蠲緩田賦。	山西財政廳令黃河水災會撥款一千四百元。
縣政府	縣政府	省政府及民財兩廳	縣政府	第一第二兩區公所	第一二區村公所	縣政府	縣政府	縣政府	縣政府	省政府

山陰	懷仁	繁峙		蔚縣	代縣
第一第二區各村	三區南家堡翰林莊劉葵莊二區閻家寨南阜村	下姑越下寨福運坊大溝永興下雙井淨林梁家莊姚家莊等處。	東野莊施家野莊大牛店大牛堡神山村南申村上歐都陽武村西會村。	黃道村土黃溝磨房村	小營桃園大庫狄上封峙村莊 裕壇莊榮華下王大營村莊 一區五里村南口。二區蘇鐵鎮、森林村、小莊村、西下社村。四區陽明堡、王家莊、下沙河、小寨村、馬站村、古城村、泊水村、七里鋪、崔家莊、五區帳頭鋪、秦家莊、東寨、罕鋪、後所村、安樂莊、廣武鎮、泉子溝、雙寨村、南萬家莊、黑圪塔村、前張家堡、後張家堡。
水、雹	水、雹	水	蟲	雹	水
山洪、雨	水、雹	水	蟲	雹	水
二十四年六月底七月初	七月十二至三十五日	二十三年七月十三日至十五日	二十三年八月初二日至九月初旬	二十三年八月二十九日	七月五日及十二日四、二十五、六等日均係次日止
災民一萬二千二百四十人。約五百八十四頃四十九畝。損失約八萬六千餘元。	沖毀田禾一千四百九十畝。損失三十餘元。災民二百三十餘人。共估損失一千餘元。又沖毀田禾二百四十畝。損失二百餘元。災民二百三十餘人。共估損失一千餘元。又沖毀田禾二百四十畝。損失二百餘元。災民二百三十餘人。共估損失一千餘元。又沖毀田禾二百四十畝。損失二百餘元。災民二百三十餘人。共估損失一千餘元。	沖毀田禾一千四百九十畝。損失三十餘元。災民二百三十餘人。共估損失一千餘元。又沖毀田禾二百四十畝。損失二百餘元。災民二百三十餘人。共估損失一千餘元。又沖毀田禾二百四十畝。損失二百餘元。災民二百三十餘人。共估損失一千餘元。	災民一〇九〇人，死亡十四口。田地五九三〇四、〇三六畝。價值洋一六四、八二八、四〇元。房屋六五四四間，價值洋三五、七六〇元。農產物損失五九、九七四、四七公畝，價值洋四〇、四八二、七元。	擊傷災民七十一人，高粱雜粟二萬四千八百六十一公畝。災民四千八百五十三人，傷高粱雜粟六萬七千一百八十三公畝。	津地沖成河灘。因大雨洪溢，山洪暴發。將地沖成河灘。十年內不能墾復者一萬零六百六畝。五年內不能墾復者一萬零七百七十畝。又沖毀禾苗收成無望者一萬零七百七十畝。災民極貧人數四千四百七十五口。
省政府撥款六百元，由縣分別蠲緩田賦。	蠲緩錢糧，貧者借給倉穀。	蠲緩錢糧，貧者借給倉穀。	省賑務會先後撥款一、八〇〇元，由縣調查無居無食及有居無食二種災民，按照款數分放。	由各該村村倉酌量救濟。	由財政廳分發黃河水災會賑款一千二百元。
由各村長			縣政府	縣政府	縣政府

(S)七二

神池	偏關	右玉	應縣	渾源	靈邱	廣靈	天鎮	陽高
二區黑莊。三區大馬軍營主隊等九村。五區宋村嶺角底西嶺等三村。	一區受雹災者五村。二區受雹災者十九村。三區受雹災者二十一村。	二區上泥溝孫家柳子村等七村。	一區八里坡等三村。三區小禮徐制莊等二莊。四區康辛莊等八村莊。五區吳家嶺等十八村莊。	二、三、四區各村莊。	計獨峪村下關鎮南張莊等二十七村莊。	南村鎮、莎泉村、曹莊村、望狐村等十一處。	小辛莊小鹽廠等五村。	第一區五村。第二區一村。第三區十五村。
水、雹	雹、水	風、雹	山水、冰雹	水、雹	雹	水	雷雨	水、雹
七月三十一日下午三時起至九時止。九時至下午三時止。	八月三十一日。災八月二十九日至三十日。	八月三十一日	山水河水七月十四日起二十日止。冰雹八月三十日下午二時	自二十三年七月一日起至月底止	二十三年八月三十日及二十三年九月十九日二次	二十三年七月十四日	二十四年五月十五日至七月三十日	二十三年七月九日至八月二十一日
山洪暴發，沖傷田禾一千四百餘畝。損失產物約值八百四十元。災民人數六百九十八口。損失產物約值四百八十元。災民六百零二口。	被雹成災之田自五成至九成不等。被沖壞永遠不能復甦之田計一千六百七十畝。共計傷毀秋禾七萬八千六百七十畝。損失數量約計三萬餘元。災民七千三百四十二口。	被雹成災之田自五成至九成不等。被沖壞永遠不能復甦之田計一千六百七十畝。共計傷毀秋禾七萬八千六百七十畝。損失數量約計三萬餘元。災民七千三百四十二口。	損壞田地三百七十二畝。房屋七十所。三區王宜莊被水沖毀。房屋十人。共計災民七千四百五十一口。	除東河南鎮東營村亭之嶺三村被災五分以外，其餘各村均被災七分。以上。災民四千五百八十四人，死亡七十餘人。物產損失約值十一萬九千八百五十餘元。	除東河南鎮東營村亭之嶺三村被災五分以外，其餘各村均被災七分。以上。災民四千五百八十四人，死亡七十餘人。物產損失約值十一萬九千八百五十餘元。	除東河南鎮東營村亭之嶺三村被災五分以外，其餘各村均被災七分。以上。災民四千五百八十四人，死亡七十餘人。物產損失約值十一萬九千八百五十餘元。	除東河南鎮東營村亭之嶺三村被災五分以外，其餘各村均被災七分。以上。災民四千五百八十四人，死亡七十餘人。物產損失約值十一萬九千八百五十餘元。	除東河南鎮東營村亭之嶺三村被災五分以外，其餘各村均被災七分。以上。災民四千五百八十四人，死亡七十餘人。物產損失約值十一萬九千八百五十餘元。
員，並准本年免予積穀。	撥款九百元發放。並呈准由省	撥款九百元發放。並呈准由省	募捐賑濟。	小人口散賑。	經復勘時亦已登場，並未過	洋七百元，又散放極貧災民款	將各該村倉穀酌量分散。	由縣請撥黃河水災救濟會賑款一千四百元。
所宋營所黑莊村公所軍	縣長	縣政府	縣政府	縣政府	縣政府	縣政府	縣政府	由縣呈報省政府

汾城	翼城	曲沃	鄉寧	平陸	夏縣	安邑	保德	靜樂	定襄
義西毛辛豐南賈岡等九村莊。	五區天馬里崇感軍等五村。	三區衛家莊等七村。五區方城等九村。	區域約六百七十三方里。東西花家山等共十二村。	沙澗村、入政村、太寬村、上吉村、古城村、下郭村、前灘村、張店鎮、侯王村、西牛村、南橫尖、堯店村、第一兩級學校、令孤三村。	城內及一、三、五區共計五十六村。	湯里界村、磨裏白家莊等十三村。三區有西窰柏口窰、張村等七村。	第一區王家灘、張家坨、馬家灘、康家灘、郭家灘、鐵匠鋪、東關。第二區楊家坨、坨台。	廟灣村、雙井村、天窰、平窰、兒上等四村、羊場村、樹咀村。	北關鎮、安寨、崔家莊、王進村、後營村、大營村、馬城村。
電	電	電	電	山、大雨、洪	水	水	水、雹	電	水
二十三年九月十九日	二十三年九月十九日	二十三年九月十九日	二十三年九月二十一日、二十四年六月十九日	自八月十日晚十二時至十一日早六時	二十三年八月十一日至十四日、八月十八日至二十一日、又一次	二十三年八月十日、至九月底	七月十二日起十三日、九日起十三日、九日、十二時至下午二時	二十三年九月十六日、二十四年六月十九日	二十三年七月六日至八月二日
農產物損傷共計二千九百九十二畝。	農產物被災二萬六千五百八十八畝。損失約值洋三十八萬六千六百七十餘元。災民七千二百六十三人。	菸葉被災八成，棉花及各種雜糧被災五成。	損失農產物三萬一千二百五十畝。估價一座，萬五千七百一十九元。損失房屋、院一處，牲畜二百頭，渠河地百餘畝，估價三千零十五元。四百二十四畝，估價三千零十五元。	災民共三百三十一名，死亡十六名。淹斃牲畜六十一頭。沖毀田禾十五頃。失約值洋七萬八千餘元。一切損	兩次水災共死亡人四十七口。牲畜四頭。沖毀房屋三千零四十七間。田禾一萬八千五百八十餘畝。共值洋二百六十四萬二千三百二十餘元。	男女死於水者十二口。房屋沖毀者七畝，家畜死者二百餘口，衣物無算。	被山洪淹沒房屋約五十八間，而菜蔬、秋禾等項損失約計八百三十餘畝。共值洋五萬五千五百餘元。被雹打傷農產物以被毀黑豆、糜穀等為多。共被災地五百四十餘畝。	被災田地六千三百六十一畝。災民一百四十七戶，死羊三十五隻。損失約值四十七百七十元。被災田地四千一百六十七畝，改種蕎麥二百八十餘畝。	天雨連綿，河水暴漲，致沿漳池、河兩岸低地各村禾田盡行濼毀，竟達二萬四千五百四十九畝。損失約值十二萬二千七百餘元。災民共一萬零四百九十九口。
由縣督飭補種晚禾。	由縣督飭補種晚禾。	由縣督飭補種晚禾。	由各村公所先放村倉，次由縣開放縣倉。又由縣督飭村公所發放村倉。	由各區轉飭各村長，發放村倉，並呈請撥發賑款洋七百餘元，分等散發。	縣賞給錢袋，救濟災民，設立災民收容所，水災救濟委員會，又由縣發散賑款賑糧。	由同善義會放借銀二百三十元，由省賑務會撥款七百餘元，由黃河水災救濟會撥款一千二百元，分別散發。	由縣設立水災救濟會募款救濟，並由縣督飭財界富戶捐借款，並以各村倉穀分別借貸。	由災煩鎮社倉發給倉穀，並呈請將本年錢糧分別緩徵，免。	由縣請免被災各戶本年錢糧，並請款修築河堤。
縣政府	縣政府	縣政府	縣政府	區長及各村長	呈報省政處及各廳	各村村長	第一二區公所		各該村公所

第二十節 綏遠省災情表 民國二十三年七月起迄本年六月止

霍 縣	稷 山	絳 縣	聞 喜	垣 曲	新 絳	虞 鄉	永 濟	吉 縣
一區賈村。二區成莊車溝村。三區小潤村上樂平。四區東灣村許村陳村。五區聖佛村白龍村陳村。六區朱楊莊。二區辛置村。	全縣各村。	一區四村。二區十村。	一、二、四、五、六等區。共三十九村。	前青廉村店頭村王茅新與樂堯安窩等四村。	一、二、三、四等區。共四十一村。	四區四渠下村關任村等十二村。	長旺河西陽等九村。	張家窩科等七村。
水	酷熱	冰、雹	水	水、雹	雹	旱	黃水	雹
自十八年秋間至本年六月秋間又自二十二年秋間至本年六月底	二十三年七月十二日至十五日	二十三年九月十九日	二十四年七月十七日	二十三年八月十一日至十九日又九月十九日下午四時	二十三年九月十九日	二十四年一月起迄五月止	八月八日九月十八日黃河陡漲三次至十月中旬止	二十三年九月十九日
秋禾地畝全被沖塌不能墾復。	熱死男女二百八十四口。	被災秋禾四千三百四十八畝。被災棉花九千七百六十六畝。	淹沒田禾五千八百餘畝，被災者一千二百七十九戶，毀房五百三十間。窩七十四孔，死亡者四人。物產損失計值六萬二千一百元。	沖毀田四十五畝三分，農產物損失約值一百餘元。又沖毀地約四十畝，農產物損失約值一百餘元。冰雹積厚一尺至數寸不等，田禾打毀約九百六十畝。	打毀秋禾五萬七千七百五十一畝，計損失二十八萬八千七百五十五元。計沖毀田四十五畝三分，農產物損失約值一百餘元。又沖毀地約四十畝，農產物損失約值一百餘元。冰雹積厚一尺至數寸不等，田禾打毀約九百六十畝。	被災麥田二百二十二頃十八畝，計損失一萬六千九百九十石。	河道東遷崩陷田地甚夥，其中長旺等村，不能墾復之地畝計二十五頃五十餘畝。災民四千零九十六口。	黍子蕎麥，幾至顆粒無存，其他豆穀等類，比較稍輕，共計災民二千三百三十六畝。被災田畝一萬五千三百三
蠲免錢糧。	由縣飭各區長公安局長督同各醫院院長購備藥餌注射防疫藥水。	是年度糧銀蠲緩各半數。	由縣長立發小麥五十石。一面由村社撥發倉穀，並由省賑務會發款一千元。	由各該村設法救濟。	由縣發放各村社倉穀。並奉省令蠲緩錢糧。	連年亢旱，地瘠民貧，未有救濟工作。	由省政府撥款八百元，按口散放，並豁免錢糧。	由縣倉存穀內按口發放。
各村村長	由縣呈報民政廳	縣政府	縣政府	縣政府	縣政府	縣政府	各該村公所	各該村莊公所

中國經濟年鑑第三編 第十九章 災荒

縣別	被災區域或村莊	何種災起	訖月日	災情概	要救濟情形	報災機關
歸綏	第二、三、四區六墩牛等鄉。共計一百七十九鄉。	水	二十三年七月二日至八月二十日	被災地一萬三千餘方里，估計損失九萬六千七百餘元。倒塌房屋一千一百餘間，損失田禾三十九萬餘元，牲畜三百餘隻，毀壞公路三萬餘元，估洋一萬二千二百餘元。男女老幼死傷數十人。		由縣政府派員調查
薩拉齊	二區四鄉鎮。三區二鄉鎮。四區九鄉鎮。五區五十二鄉鎮。	水	二十三年六月十七日起九月十日止	死亡人十七名。土地損壞六萬零五百八十畝，估價洋一萬八千五百二十元。房屋傾塌七百九十二間，價值洋三萬元。農產物損失約二百零六萬元。橋梁損壞七十六公里，估價洋六千元。各種車輛損失約計損失一千元。又牲畜死亡一千九百六十頭。元。又計二百零七萬二千八百二十元。沖壞河堤十二丈二尺，計損失二千五百八十八元。又沖壞外水田二千五百畝，估價計洋六千四百餘元。共損失八千九百八十八元。	照章豁免賦稅。	縣政府
清水河	縣城南河漕。	水	二十三年七月十二日起十四日止	黃河出岸，淹浸田禾，損失一萬六千八百餘石。沖塌房屋一百二十餘間，災民計八百五十餘口。又山洪暴發，黑河陡漲，淹沒夏秋田禾。損失三萬七千八百九十石。沖塌房屋六十餘間。災民計一萬九千六百二十餘口。	經縣急招民夫與工人搶堵後現僅留剩少數。	縣政府
托克托	一區七村。二區三十八村。	水	二十三年七月間起	被毀水田八千三百二十公畝。被災人數二千九百三十五口。損失牲畜九十七頭，房屋三百零九間。	放北平卮字會撥款五百餘元散放。	由區報縣轉會
和林格爾	討連號村黃花台几村四窰子村下土城村九龍灣村石咀子村石灰窰村。	暴雨	二十三年七月六日	被毀水田八千三百二十公畝。被災人數二千九百三十五口。損失牲畜九十七頭，房屋三百零九間。		由區報縣轉會
五原	一區三鄉。二區二鄉。三區三鄉。四區三鄉。	水、旱、雹	二十三年七月十日至十月二十五日	長濟轉濟永濟各渠先後決口，及旱雹災，共計損失田禾七百七十四頃八十一畝九分五釐。損失糧食三萬九千九百九十二石七斗八升，房屋六百九十四間。	撥發春耕貸款一萬元。秋糧十元。二宗共合二萬七百四十元。世界紅卮字會五原分會放款七百元。	縣政府
固陽	一區六合鄉大窰子等八村。三區雙合等鄉車舖等二十一村。	雹	七月一日	被災田地共三千七百餘畝。	蠲緩糧賦。	區公所

(S)七六

第二十一節 雲南省災情表 自民國二十三年七月起至二十四年六月止

縣別	被災區域或村莊	何種災	起訖月日	災情概	救濟情形	報災機關
沃野設治局	沿河上八頃六頃地五堆子等村。	水	二十三年六月二十日起七月五日止	夏季田三十餘頃田苗均被淹沒。	被災農田，青苗捐稅均予分別豁免。	各村長副
包頭	一區四村鄉、二區二鄉、三區新舊地各鄉、四區四鄉。	水	二十三年七月至九月	被災面積二千四百五十一方里。災民一萬一千六百三十三口。損失田禾一千六百八十五頃六十一畝二分。沖毀房屋一百八十三間，樹一百五十七株。	由縣呈請省賑務會籌賑，並請省府蠲免糧租。	縣政府
安北設治局	第二區	黃河水	二十三年七月至二十四年六月	被水淹沒田禾一萬三千四百四十頃。牲畜五千二百四十五頭。房屋三千五百間。	略用工賑方法救濟。	第二區
臨河	災區約一萬四千三百餘方里。	水	二十三年六月至二十四年七月	災民五萬六千八百六十八名。物產損失約四十萬元。	省賑務會發款二萬元，一部以工代賑，一部發給城壩，及城壩工代賑，修築城壩，及城壩工代賑，縣府籌發春耕，及籽種貸款四千元。世界紅十字會施放棉衣五百件，賑款三千元。	縣政府
涼城	米山窩、朱家窩、獅子莊、常喜梁等二十九村	水雹	二十三年七月間	災民五千三百二十人。農產物損失七千四百元。商店損失計洋八萬		縣政府
集寧	被災面積約一百四十八方里。	水	三月一日起至九月底止	損失數量約一四、〇八八石。		第一第二第四各區
豐鎮	新城灣源泉致遠豐樂李孟營等三十三村鄉	水、雹	二十三年六月至九月	損毀田禾三百零六頃六十二畝。災民五百七十口。	由縣呈請蠲緩糧銀。	各區區公所
陶林	新營德義新凝文化等鄉村。	水	二十三年七月十一日至十三日	災民三千二百六十四口。田禾損失計一萬七千六百五十六畝一分五釐。	由縣呈請蠲免糧賦。	縣政府
江川縣	縣城外河堤倒塌五六段。	水	二十四年七月十二日及七月十九日	計淹沒田畝五十二，收成僅有一半。	倒塌河堤已由附近田戶修理完善。	縣政府
昆陽縣	縣屬農田有堰塘及龍泉河水者，均依時栽插。約估十分之六，其餘至五月始獲雨水，但因秧苗晒枯。致感缺乏。	旱	二十四年五月以前	約損失收成十分之一。	實行補種一成收成得十分之九。	縣政府

羅次縣	縣屬大河頭大矣資	旱	二十四年四月至五月	荒廢約十分之一。	補種雜糧約三成，以謀抵	縣政府
玉溪縣	縣屬共四十六鄉，報旱災者九鄉。	水	二十四年六月	河堤潰決，淹沒田畝一百畝，被水淹沒者得收七成。	由堤工委員會督率附近人民修復。	縣政府
龍武設治局	局屬各區	旱	二十四年六月以前	田畝荒蕪無耕種者，佔十分之二五。荒廢約一成。	補種雜糧約三成。	設治局
牟定縣	縣屬各地	旱	二十四年五月	荒廢成數約一成半，得及時栽種者約五成。	補種雜糧約二成半。	縣政府
武定縣	縣屬各地	旱	二十四年四月至六月	荒廢成數約百分之六。	補種秋收百分之十。	縣政府
屏邊縣	縣屬各地	旱	二十四年三月五月	因縣屬地畝多係種玉薯諸之乾地，需雨不多，損失甚微。	已成旱災之田，由人民速種秋收油菜等。	縣政府
祿勸縣	縣屬各地	旱	二十四年四月	兩期過遲，無水源之地多不能栽種，荒廢約佔二成。	除能栽種者計六成外，補種者約二成。	縣政府
石屏縣	縣屬除赤瑞異龍兩湖附近田畝外，餘皆受災。	旱	二十四年二月至六月	栽種時前後缺乏雨量，七月後雖得雨，然已失時，苗老而穉，恐難發穗，荒廢約十分之四。	利用赤瑞湖異龍湖湖水，多備水車，開溝就湖，汲引湖水，於高度凡八九台，每台用水車五六架，抽水分灌田畝，惟山地難求救於水者。	縣政府
景東縣	沿湖各田畝	水	二十四年八月至九月	八九月間又復大雨連綿，淹沒田畝百分之三十。	開挖海口河積沙排洩水量。	縣政府
彝良縣	縣屬各地	旱	二十四年三月	雨水愆期，早穀不能按期栽種。	以早穀田改種遲穀。以資補救。	縣政府
雙柏縣	縣屬以勒壩及沿小河一帶	水	二十四年六月十五	山洪暴發，沖去人民十餘戶，淹沒田地七十畝。	水不久即退，以後積極提倡造林，嚴禁濫伐林木。	縣政府
鹽豐縣	縣屬各地	旱	二十四年一月至五月	田畝荒者約百分之三。	荒廢之田，補種雜糧，以謀抵補。	縣政府
宜良縣	縣屬第一區與安鎮	水	二十四年六月二十	是夜天降大雨，沖壞農田堤埂無數，淹沒農田百分之四。	由該區農民將田內沙泥挖盡，重築堤埂，另行栽種秧苗，或補種雜糧。	縣政府
	縣屬第四區安豐鄉	旱	二十四年四月	因亢旱不能栽種，荒廢約十分之一。	發生旱象前即補種雜糧，並由建設局設置誘蛾燈，及除田邊雜草，認真捕殺。	縣政府
	縣屬第二區程瑞鄉四竹鄉許駱鄉。第三區震龍鎮中道鄉聚魁鄉。	旱	二十四年六月三十日以前	以上各處因田畝較高，至雨降時始得栽種，然荒廢尚少。	設置抽水機及堰塘，以備應用。	縣政府

綏江縣	同右	旱	二十四年四月	荒廢田畝約十分之一。	補種雜糧十分之三。	縣政府
曲溪縣	縣屬各地	旱	二十四年一月至六月	荒廢約十分之三。	未栽穀者多種雜糧甘藷。	縣政府
澗江縣	縣屬石門村沙垵卓民村 桐車坪西街子黃安鄉香村 縣屬四營鄉朱家山小官莊趙家院卓民鄉十里亭卓民鳳儀鄉白土坡忠恕上下村趙莊各村	旱	二十四年六月以前	以上各村，因係高田山地，雨量稀少，不能及時栽種，栽種者計二成。	補種黃豆黃菸番子計八成。	縣政府
	縣屬各地	蟲	二十四年春夏之間	被害成數約十分之二。	曾於本年六月末由各鄉鎮人民同時於夜間燃燒火把，環繞苗田，引燒飛蛾。	
	縣屬近海沿山一帶	水	二十四年七月以後	近海田畝淹沒十分之一，沿山一帶沖壞十分之二。	俟水退後，對酌地勢修挖多年流塞之梁王河，撈魚河，得俾將來遇有洪水暴發時，得順流入海，不致發生氾濫。	縣政府
呈貢縣	縣屬沿山一帶	旱	二十四年二月至七月	荒廢田畝約十分之二。	沿海如安江鎮大河鄉等，均設置抽水機抽池塘水，沿山一帶田地除有堰塘田水灌溉外，並無他種救濟辦法。	縣政府
廣南縣	附城各地	旱	二十四年六月中旬以前	被災者田畝荒廢百分之二。	補種雜糧。	縣政府
	縣屬第一區之興文鎮仁里鎮三益鄉安順鄉同源鄉梅花鄉	蟲	二十四年八月	蟲陷節病百分之五，萎病病百分之八。	捕殺螟卵。	
易門縣	縣屬各地	旱	二十四年六月	荒廢約百分之十五。	改種雜糧。	縣政府
蒙自縣	縣屬各地	旱	二十四年七月以前	荒廢約十分之三。	濱河沿海之地尚能利用水車抽水澆田，及時補種。	縣政府
文山縣	縣屬各地	旱	二十四年四月至六月	缺乏雨量，不能及時栽種。	補種雜糧。	縣政府
	縣屬第三區雙澤鄉永豐鄉等處	水	二十四年八月二十日	火池江水漲發，較低田畝淹沒成災者計五百餘畝，合計淹沒田地約百分之六。	疏濬河道使水洩去。	

江城縣	同右	旱	二十四年五月至六月	荒廢田畝十分之三。	補種雜糧十分之二三，同時開倉平糶。	縣政府
永仁縣	同右	旱	二十四年七月前後	荒廢田畝約十分之六。	補種雜糧。	縣政府
陸良縣	縣屬第六區新村鎮大地村奈莫古山後村霧露頂放馬溝麥田心回子哨等處	雹	二十四年七月二十五夜半	各村被害成數約十分之八。	由縣撥免耕地稅，並補種雜糧。	縣政府
大理縣	縣屬各地	旱	二十四年五六月	七月中旬始有小雨，然溪水不發，故至八月中旬尚有人栽秧者，然節令已過，將來收成，恐僅十分之三。	補種雜糧。	縣政府
鳳儀縣	縣屬三四區	旱		上述各村大暑後始漸次得栽，迄立秋後始在栽插中，荒廢田畝百分之五。	同右	縣政府
昌寧縣	縣屬各地	旱		稻作得雨較遲，雖大多數已得栽種，較往年則減收十二三。	雖雨量稀少，但雜糧又較往年豐收，尚可補稻收之損失。	縣政府
順寧縣	同右	旱	二十四年春	一春無雨，旱象已成，荒廢田畝百分之二十五。	縣屬山高水長不虞旱，僅有少數待雨栽種之雷響田，仍不得栽種。	縣政府
西畴縣		水		尚無大患。	飭各區鄉長成立水利委員會疏通潯陽河。	縣政府
緬寧縣	縣屬第一三六等區	水	二十四年八月	九月內陰雨連綿，逼近河岸田畝，因河牀淤塞，曾發現水災，淹沒田畝約十分之二。	受災區域指導補種小春。	縣政府
大關縣	縣屬全境	旱	二十四年五月至六月	荒廢田畝約十分之二。	將荒廢地畝補種秋收洋芋等作物，其餘田地俟收穫後，廣種蠶豆豌豆麥子等作物，藉資抵補。	縣政府
魯甸縣	縣屬第一區後山鄉三區新沙鄉龍頭鎮等地	旱	二十四年五月二日至六月十二日	荒廢約十分之一。	六月中旬降雨，農民趁時補種雜糧。	縣政府
	縣屬第二區新發村	水	二十四年舊曆六月二十八日	天雨過多，山洪暴發，以致河堤潰決成災，淹沒田禾二十四畝。	當經令飭災區地主，即時僱工修築，以免擴大。	
	縣屬第二區白泥溝落水洞桃源鎮等處	蟲	二十四年舊曆八月十九日	被害成數約十分之三。	遵照除孽辦法防除。	
	縣屬第二區馬鹿溝黑山鄉一帶	雹	二十四年十月十九日	天降冰雹堆積寸許，以致稻穀莊子之類，受害計十分之四。		

第二十二節 中國華洋義賑救災總會之工作

大姚縣	縣屬各地	旱	二十三年冬季至二十四年夏末	荒廢田畝十分之三。	補種雜糧。	縣政府
鎮越縣	同右	水	二十四年夏末	淹沒田畝十分之八。		縣政府
南嶠縣	縣屬第一區	旱	二十四年舊曆三月至五月	稻作未能栽種，荒廢田畝十分之二。	補種包穀豆類。	縣政府
南嶠縣	縣屬各地	旱	二十四年舊曆八月	自發曆五月初陰雨連綿，至七月中傾盆八日之久，各地山洪暴發。田畝荒廢十分之二。惟因時間所限。已無法補種。	開倉平糶。	縣政府
祥雲縣	全縣	旱、蟲	二十四年夏前	損傷田禾。	俟收穫後多種春季作物。	縣政府
賓川縣	縣屬第四區	旱	同右	栽種失時。	由省府派員查勘，情形未詳。	縣政府
彌渡縣	第二、三、四、六各區。	旱、蟲	二十四年夏秋	損傷禾苗。		縣政府
牟定縣	第三區	雹	二十四年秋間	損傷禾穀。		縣政府
永平縣	第一二兩區	水	同右	損傷田禾。		縣政府
宣威縣	縣屬東海等處	同右	二十四年夏間	田禾沖壞。		縣政府
曲靖縣	縣屬一、三、五各區	同右	同右	沖壞田地數百畝。		縣政府
石屏縣	一、三、四、五、六、七各區。	旱	二十四年夏間	亢陽不雨，田地不能栽種。		縣政府
廣通縣	一、二、三、四各區。	同	同右	同右		縣政府
羅次縣	第五區	冰雹	二十四年八月	擊傷田禾。		縣政府
晉寧縣	一、二、三、四各區。	水	二十四年秋間	沖淹田禾房屋。		縣政府
永仁縣	全縣	旱	二十四年夏間	盡成焦土。		縣政府
陸良縣	四、五、六、九各區。	冰雹	二十四年六月	打傷田禾。		縣政府

民國二十四年夏，長江黃河相繼泛濫，災區較民二十更廣，災情較民二十更重，該會呈准內政部辦理江河水災賑務，一面通飭各省分會，或委派專員實地勸查，一面向海內外呼籲募捐，辦法於施放急賑中，兼顧食住醫藥等事，結至十二月底止，計平津滬三處，共收捐款十六萬零八百餘元，隨時分配災區施放，茲略述該會各處辦賑情形如下：

一、山東 (甲) 濟南 在未有救災團體以前，該會先以霍亂藥水二千瓶，金龍至寧油一千瓶，衣服一千五百件，寄請山東省政府代放，又以新舊衣褲二千一百件，棉布一百磅，魚肝油三加侖，餅乾兩箱，委託山東分會施放，又先後撥款四萬一千元，委託山東分會在濟南辦災民醫院兩處，並請齊魯醫院協助醫務暨衛生計劃。(乙) 濟寧 以紅十字會委託之賑品，分配現款一萬元，麵粉二千袋，衣服二千五百件，藥品五百箱，派專員在濟寧施放急賑，並在德門醫院辦理醫務，以紅會賑衣不甚適用，該會特撥款三千元，以資補充，以德門醫院勤於服務，該會特撥款一千元，以資補助，並以賑衣一千二百餘件，及上海中華全國基督教協會之捐款一千元，委託該醫院代放。(丙) 兗州 補助中華聖公會所辦災民醫務費，每月五十元，以六個月為度。(丁) 龍山 補助龍山鎮齊魯農場所辦災民收容所醫務費，每月三百三十元，以四個月為度。(戊) 滕縣 補助滕縣兩縣美國長老會所辦災民醫院各五千元。(己) 汶上 以賑衣二百九十一件，請張縣長馮鈞負責代放。(張縣長擬具開挖泉河工賑計劃，請該會撥款二萬餘元，尙在雙方商洽中)

二、江蘇 (甲) 海州清江浦 蘇北災區擇定海州清江浦兩處，將衣服二千四百八十六件，棉被一百四十條，霍亂疫苗九十八盒，連同紅十字會委託之現款一萬元，賑衣二千五百件，麵粉二千袋，及藥品五百箱，一並施放。(乙) 徐州 補

助徐州美國南長老會辦理災民醫務費四千元，並以賑衣九千一百八十件，及上海中華全國基督教協會之捐款一千元，寄請該會代放。

三、湖北 爲避免重復偏廢起見，由鄂分會擇定京山潛江監利枝江四縣，以紅十字會委託之現款一萬元，賑衣二千五百件，麵粉二千袋，及藥品五百箱，分配施放，此外由鄂分會於會款項下提撥三萬元，辦災區農賑。

四、湖南 紅十字會委託該會代放之賑款賑品，又分配現款一萬元，賑衣二千五百件，麵粉二千袋，藥品五百箱，寄請湘分會負責代放，當於災情最重之澧縣，辦理急賑。

五、河南及他省 河南僱師，罹災最慘，該會撥款五千元，並以霍亂疫苗一百二十五瓶，委託僱師信義會代辦急賑，此外巴達維亞僑胞，捐捐福建晉南之三千元，係託揚子顧問委員會負責代放，此華洋義賑會至本年底止之辦賑情形也。(尙未結束)

商務印書館精印

中外輿圖

- 最新訂正 高級小學 中國簡要新地圖 童世亨編 一册 四角八分
- 歷代疆域形勢一覽圖 童世亨編 一册 一元二角
- 中國分省圖 (中華教育文化基金會 劉季辰 繪製) 李慶長 編輯 一册 一元二角
- 新製中國地圖 (附說) 陳鐸編 一册 一元七角
- 中國新地圖 陳鐸編 一幅 一元二角
- 袖珍中國地圖 (附說) 陳鐸編 一册 八角
- 中國形勢一覽圖 (附說) 童世亨編 一册 一元
- 世界形勢一覽圖 (附說) 童世亨編 一册 一元
- 最新世界地圖集 譚庶編 一册 一元七角六分
- 世界大地圖 陳鎬基編 一幅 二元
- 袖珍世界新輿圖 童世亨編 一册 七角
- 袖珍上海新地圖 童世亨編 一幅 三角

陳鐸編繪 中國地理教科掛圖 八幅各九角

中國地圖勢 中國政區都市圖 中國人口密度圖
 中國農林畜產分布圖 中國礦物分布圖
 中國氣候圖 中國南京城市圖 中國上海形勢圖

A18' 2, -25:10

商務印書館出版

各科圖表

小學教科實用掛圖……二十幅 三元

小學算術科掛圖……附說二十幅 四元

算術 校用 中英對照 中外度量衡表……周錫三編 一冊一元
韓氏對數表……段育華編 一冊二角四分
一葉對數表……一葉八分

卜氏七位對數表……段育華編 一冊二元五角

蓋氏對數表……杜亞泉壽孝天譯 一冊八角

自然科學 動物組 附說……凌昌煥等編 廿四幅 四元八角

植物組 附說……凌昌煥編 十六幅 三元二角

礦物組 附說……凌昌煥編 八幅 一元六角

行星圖……一幅四角

中國地質圖……北平濟南幅 地質調查所測製 三幅 一元五角
說明書……譚錫嘯主編 一冊

新生活運動促進總會編 新生活掛圖 一套 甲種九角 乙種三角五分

潭腿十二路全圖……精武體育會編 一幅四角

八段錦教授掛圖……王懷琪編 八幅 一元二角

生理解剖圖 附說……衛生署編製 十幅 五元
小學校用 生理衛生掛圖 附說……凌昌煥編 十一幅 二元四角

法定傳染病預防圖 行政院衛生署編

全套九幅 甲種合售一元四角 零售一角八分 乙種合售五角 零售六角

近世中西史日對照表……鄭鶴聲編 一冊七元

世界大事年表……傅運森編 一冊八角

中西對照歷代紀年圖表萬國鼎編一冊五角五分 附四角號

標準外國人名地名表 附索引 余祥森等編 一冊一元六角

五十世紀中國歷年表(縮本) 劉大白編 一冊二元

中國大事年表……陳慶麒編 一冊一元一角

歷代興亡圖……薛振聲編 一幅二元

歷代名人生卒年表……梁廷燦編 一冊二元

中國歷史掛圖……沈頤編 二幅五角

第二十章 邊疆經濟

第一節 察綏寧三省

第一目 農業	一
(一) 概述	一
(二) 察哈爾農業概況	一
(三) 綏遠農業概況	四
(四) 寧夏農業概況	八
第二目 墾務	九
(一) 綏遠墾務概況	九
(二) 察哈爾墾務概況	一〇
(三) 寧夏墾務概況	一一
第三目 牧畜	一二
第四目 工業	一五
(一) 概述	一五
(二) 察哈爾手工業概況	一五
(三) 綏遠手工業概況	一七
第五目 商業	一九
(一) 察哈爾商業概況	一九
(二) 綏遠商業概況	二〇
(三) 寧夏商業概況	二二

中國經濟年鑑第三編 第二十章 邊疆經濟詳目

(T) 一

第六目 鑛業

(一) 察哈爾鑛業概況	二二
(二) 綏遠鑛業概況	二五
(三) 寧夏鑛業概況	三一

第七目 財政

(一) 察哈爾財政概況	三三
(二) 綏遠財政概況	三五
(三) 寧夏財政概況	三五

第八目 交通

(一) 鐵路交通	三六
(二) 公路交通	三六
(三) 水道交通	三七
(四) 郵政	三七
(五) 電政	三八

第二節 外蒙古

第一目 農墾

第二目 牧畜	四〇
(一) 外蒙歷年家畜數額之統計	四〇
(二) 外蒙家畜分佈之狀態	四一
(三) 外蒙牧畜事業之前途	四一
第三目 工業	四二

中國經濟年鑑第三編 第二十章 邊疆經濟詳目

(T) 11

第四目 商業.....	四二
第五目 鑛業.....	四三
第六目 漁獵及森林.....	四三
第三節 新疆.....	四二
第一目 農業.....	四三
(一) 民國二十四年新疆農業概況.....	四三
(二) 各縣支配春耕貸款辦法.....	四四
第二目 墾務.....	四四
(一) 民國二十四年新疆之兵墾.....	四四
(二) 新疆屯墾使公署辦理開墾之經過.....	四五
第三目 水利.....	四六
第四目 牧畜.....	四七
(一) 新疆近年綿羊產額.....	四七
(二) 新疆近年羊皮毛出產及畜羣生產之能力.....	四八
第五目 工業.....	四八
(一) 紡織.....	四八
(二) 製革.....	四八
第六目 商業.....	四八
(一) 壟斷新疆商業之兩大公司.....	四八
(二) 新疆歷年對外匯貨貿易之統計.....	四九
(三) 裕新土產公司之經營.....	四九
(四) 新疆與內地商業之沒落.....	五〇
第七目 礦產.....	五〇
(一) 金礦.....	五〇
(二) 石油礦.....	五一
(三) 其他各礦.....	五一
第八目 財政.....	五一
(一) 新疆歲入歲出相差之懸絕.....	五一
(二) 最近整理財政金融之計畫.....	五二
第九目 金融.....	五二
(一) 硬幣及紙幣.....	五二
(二) 匯兌情形.....	五三
(三) 新疆省銀行.....	五三
第十目 交通.....	五三
(一) 新疆公路通車概況.....	五三
(二) 汽車運輸情形.....	五三
(三) 駱駝運輸情形.....	五四
第四節 青海.....	五四
第一目 農業.....	五四
(一) 農作物之環境.....	五五
(二) 主要農產物.....	五五
(三) 租佃制度.....	五六

(四) 田賦	五七
(五) 農村借貸	五七
第二目 墾務	五八
第三目 土地	六〇
第四目 水利	六五
第五目 牧畜	七一
(一) 牧人生活	七二
(二) 牲畜種類	七二
(三) 牧畜統計	七二
(四) 牲畜產品	七六
第六目 工業	七三
第七目 商業	七九
第八目 礦業	八三
(一) 金礦	八三
(二) 煤礦	八三
(三) 其他礦產	八五
第九目 漁業	八六
第一〇目 獵業	八六
第一一目 鹽業	八七
第一二目 森林	八八
第一三目 藥材	八九
第一四目 財政	九〇

中國經濟年鑑第三編 第二十章 邊疆經濟詳目

第一五目 金融	九一
第一六目 交通	九一
(一) 公路	九一
(二) 水道	九二
(三) 郵政	九二
(四) 電政	九二
第五節 康藏	九三
第一目 農墾	九三
甲 關於西康方面	九三
(一) 西康各縣墾地及土壤氣候	九三
(二) 西康農產品統計	九五
(三) 西康各縣農產品及耕作概況表	九七
乙 關於西藏方面	九八
第二目 工業	九八
(一) 丹巴之織絨業	九八
(二) 丹巴人之砌牆術	九八
(三) 德格白玉兩縣之金屬工業	九八
(四) 甘孜縣之抓絨毯業	九八
(五) 瞻化縣之氈子工業	九八
(六) 巴安之絨絨毯	九八
(七) 巴安之毛織物	九八

(T)三

中國經濟年鑑 第三編 第二十章 邊疆經濟詳目

(T) 四

(八) 西康各縣之造紙工業.....	九八	第五目 財政.....	一〇五
第二百 商業.....	九九	(一) 糧賦及捐稅.....	一〇五
(一) 康藏主要商品輸出概況.....	九九	(二) 貨幣種類.....	一〇七
(二) 康藏主要商品輸入概況.....	九九	第六目 交通.....	一〇八
(三) 康定城區商業統計.....	一〇〇	(一) 公路.....	一〇八
(四) 康定滬關輸出統計表.....	一〇一	(二) 郵政.....	一〇九
(五) 康定滬關輸入統計表.....	一〇二	(三) 無線電.....	一〇九
第四目 礦業.....	一〇四	(四) 川康邊防總指揮劉文輝開闢西康交通四年計畫.....	一一〇
(一) 西康礦務之概況.....	一〇四	第七目 電氣業.....	一一九
(二) 西康礦產調查.....	一〇四		

中國經濟年鑑二十年第三編

第二十章 邊疆經濟

第一節 察綏寧三省

第一目 農業

縣名	耕地面積(畝)	農戶數	農人數	每農戶平均佔有之耕地面積(畝)	每農民平均佔有之耕地面積(畝)
萬全縣	五三五,〇〇〇	一一,八六九	四九,八六九	四五〇.八	一〇.七二
蔚縣	八六七,〇五三	三七,二七六	二二三,六五六	二二.二六	三.八八
宣化縣	一,二八二,五九九	三五,四九五	一三九,五〇九	三六.一三	九.一九
陽原縣	八八四,一〇九	二一,六一三	七九,五〇九	四〇.九一	一一.二二
龍關縣	三四六,七四九	一一,九六三	五一,八九一	二八.九九	六.六八
赤城縣	三四二,二四〇	一〇,五二五	五二,九五二	三二.五一	六.四六
涿鹿縣	三五五,九四〇	一〇,二二四	四六,三二四	三四.八一	七.六八
懷來縣	四五〇,〇二〇	一八,〇〇〇	一四五,〇〇〇	二五.〇〇	三.一〇
懷安縣	六〇七,一八三	一三,八〇〇	一一八,九〇〇	二五.五一	五.一一
延慶縣	二二一,二二四	一三,六〇〇	七〇,一一一	一五.五三	三.〇一
張北縣	三,二四九,五〇〇	一五,〇六四	一〇五,六六九	二一九.六五	三〇.七五

一 概述

察綏寧三省之地，半屬蒙人游牧之區，半係漢人農墾之地，自清代康熙以後，漢人出塞移殖，農墾逐漸發達，蒙區亦漸就同化，其近長城者鑿井耕田，與漢人無異，故現在察綏寧三省之農業，乃正由游牧而趨耕種之過渡時期也。其農墾沿革及耕作情形，已略見於本年鑑二十四年續編，不再冗述，茲僅將最近察綏寧各區農業概況，分述於下：

二 察哈爾農業概況

察哈爾之農田面積及農戶人數，據察省建設廳最近之統計如左：

沽源縣	五四九、四四〇	七、六七九	三九、四五七	七一、五五	一三、一九三
商都縣	二、五〇〇、二〇〇	一一、九四九	五七、一六三	一九三、〇八	四三、七四
康保縣	九五四、五五九	九、二三〇	三八、六八三	一〇三、四二	二四、六八
寶昌縣	五九八、四五四	六、五九五	五二、五六九	九〇、七四	一一、三八
新源縣	一六〇、二六〇	六、七六五	五〇、一七二	二三、六九	三一、一九
多倫縣	—	—	—	—	—
總計	一三、八九四、五二〇	二六二、六四七	一、三二一、四三四	平均 五二、一九〇	平均 一〇、六八

(上表見開發西北三卷二期合刊)

耕地面積，以張北商都兩縣為最大，每農戶或每農民平均佔有之耕地面積，以南都為最大，張北康保次之，寶昌沽源又次之。就全省言之，每農戶平均佔有之耕地面積，約為五十三畝。全省耕地面積中，水田為四·六五%，旱地為八四·七四%，菜園為〇·四二二三%，果園為〇·〇九五%，桑園為〇·〇〇一七%。各縣農民共計二十六萬餘戶，一百三十萬人，就中自耕農佔農民人數四五·三%，半自

耕農佔二七·三%，佃農佔二七·三%，此外尚有雇農，其人數約佔農民人數之九·六%。又據中央農業實驗所農業經濟科之估計，佃農半自耕農及自耕農，佔農民總數之百分數為：自耕農三二%，半自耕農二六%，佃農四二%。
察哈爾各縣主要農作物之總產額，據建設廳民國二十三年之統計如左：
(以千斤為單位)

赤城	七、七六	三、七九	—	二、〇二二	一、三〇一	一〇一	二、一一	二、〇二〇	五、〇〇	三、〇〇	三、〇〇	—	—	—				
龍關	—	—	—	六、五九	三、〇〇	—	二、五〇	一〇	三、〇〇	九、九八	—	—	—	—				
陽原	九、四	二、二六	—	一、六三〇	九、四	—	五、三〇	一〇、五〇	三、〇九	六、一〇	—	—	—	—				
蔚縣	五、五	五	五、六	三、九四五	五、五五	七、六	二、一七	三、八六	二、三三	二、一七	—	—	—	—				
宣化	三、三五	三、三	三	七、五八	四、七	三、三	一、八〇	八、〇〇	九、八九	四、九七	—	—	—	—				
萬全	—	—	—	一、七五〇	—	—	六、〇〇	一四、五〇	六、三〇	一、九〇	—	—	—	—				
小	麥	大	麥	稻	穀	莜	麥	蕎	麥	黍	稷	豆	類	馬鈴薯	薯	臺	胡	麻

種 植 面 積 (以千畝為單位)	總 產 量 (以千擔為單位)		每 畝 產 量 (以斤為單位)	
	二十一年	二十二年	二十一年	二十二年
小 麥	一,九〇〇	一,二四六	一,八八〇	一,二六〇
大 麥	七四八	七五三	七六〇	九一〇
高 粱	一,三〇六	一,二二四	一,二二〇	一,〇〇〇
玉 蜀 黍	四一八	三七一	八二〇	一,〇三〇

中央農業實驗所農情報告彙編所載

又據中央農業實驗所之估計,察省主要作物之種植面積單位面積之產量及全省總產量如左:

表內以「—」示無,註有「×」者,示因特殊情形,未能調查統計。

(上表見開發西北三卷二期合刊)

總 計	多 倫	寶 昌	康 保	商 都	沽 源	張 北	懷 安	懷 來	涿 鹿	延 慶
四七,四九六	×	六,八四〇	一〇,五五〇	二〇,一〇〇	一七	八,七〇〇	一,二五五	一,六五〇	三,〇〇〇	一一
三三,〇〇〇	×	一〇	—	〇〇〇	—	八,七〇〇	五,四四六	一,八〇〇	一,一〇〇	三五
九三	×	—	—	—	—	—	八一	二〇〇	—	三五
八四,六七四	×	五五	—	—	六七	—	四,三六八	一,一五〇	五	五二〇〇
三三,〇三三	×	一〇,五三三	二五,三三九	四七,〇〇〇	〇四,〇〇〇	〇〇〇,七五〇	—	—	—	—
三三,〇九元	×	二,二〇〇	五九	—	三	〇〇〇,九〇〇	—	—	—	七
五,六五五	×	七〇	—	—	—	〇〇〇,一八〇	—	—	—	—
一八九,二二四	×	—	一七,〇〇〇	—	〇〇	—	三,七四〇	三,〇〇〇	一,一〇〇	一六,八四四
二六,六八〇	×	—	三,三六六	五六五	三	〇〇〇,二〇〇	一,一六六	〇〇〇	四,二二六	七四
三三,四七七	×	〇〇〇	〇〇〇	〇〇〇,四〇〇	—	〇〇〇,〇〇〇	二〇,〇〇〇	一〇,〇〇〇	—	八,〇〇〇
二〇,四六五	×	三,四〇〇	六,五九一	—	六	二〇〇	—	—	—	—
四,七二八	×	七〇	五三	〇〇〇,四〇〇	—	〇〇〇	—	—	—	—

張心一氏中國農業概況估計所載

小	三,八〇七	三,七一六	四,〇二〇	七,〇七〇	六,七九〇	六,二七〇	一八六	一八三	一五六
糜子	一五八	二〇三	二五五	一四〇	三三〇	三〇〇	八九	一六三	一一八

	畝	數以千畝 為單位	總產量 以千擔 為單位	每畝產量 以斤為 單位
和	稻	一四一	二二五	一六〇
糯	稻	一七	二六	一五三
小	麥	一,六四〇	一,二四七	七六
大	麥	六六四	六一〇	九二
高	粱	一,六五二	二,六九六	一六三
玉	黍	四一八	八九五	二一四
小	米	三,三五〇	四,三三二	一二九
其他	穀類	四,九六〇	四,五四八	九二
甘	薯	六四	四四七	六九八

馬鈴薯	九四二	七,七三九	八二二
大豆	一,〇二五	一,〇九四	一〇七
黑豆	六九	一一七	一七〇
豌豆	五四〇	三七三	六九
其他豆類	二七七	一四〇	五一
油菜子	一四六	八四	五八
大麻	二二三	七	三〇
胡麻	二〇一	六一	三〇

三 綏遠農業概況

(見開發西北三卷二二期合刊)

綏遠各縣農戶口及耕地面積如左:

縣	國民政府主計處統計月報所載		綏遠省通志館調查		綏遠民衆教育館編印分縣調查概況所載		綏遠省政府調查	
	農戶數	田面積(頃)	耕地面積(頃)	耕種面積	種	面積	升	科(頃)
歸綏縣	三三,〇〇〇	一三,四五〇	一五,三二八	一三,〇〇〇	麥	一四,六〇一	一五,三五一	
薩拉齊縣	三四,六〇〇	一五,九〇〇	一〇,〇二二	一五,三五二			一五,三五二	
包頭縣	一一,三〇〇	七,三七〇	一二,〇〇〇				一三,〇六二	
豐鎮縣	一一,五〇〇	一二,六三〇	三〇,〇七〇	二七,七三二			三六,六〇九	

綏遠農民戶口，每年變遷頗大，不易統計，因一部分之農民，係遊農制者，（此種農民多來自晉北，即今年在甲地租田種植，俟收穫後仍返家鄉，明年則往乙地租田耕種。春來秋去，無固定土著，若遇荒年或地方不靖，即棄地而去。各縣耕種面積，較之升科地畝，或多或少，相差有達數倍者，其原因甚為複雜。綏遠私墾，極屬普遍，私墾之土地，不經官廳勸收丈放升科之手續，而由蒙旗私自放與漢人耕種，又因放丈墾地領戶以官戶居多，只知攬領，不諳農事之經營，故已放土地中，荒廢

者甚多；又有多數農民不堪土匪之擾亂，而離鄉逃亡者，亦不計其數，故綏遠之實際耕種面積，除實地調查青苗面積外，不能用其他估計方法，求得正確之數值。實際下種之面積，較升科地畝及已耕地面積均小，想以行休閒制度，為其最大原因。全省農民共約二十五萬，據中央農業實驗所之估計，就中自耕農佔五五%，半自耕農佔一九%，佃農佔二六%。每農戶耕種之面積，普通為一百二十八畝。又據民國二十年政治實察所報告，全省共有地主七十戶，佔有耕地九千二百八十二頃。

五原縣	五,四〇〇	二,九二〇	九,〇〇〇	二,七〇〇	一,五七四
武川縣	三六,四〇〇	一六,七四〇	八,〇四三	八,〇〇〇	二四,二一五
集寧縣	一三,八〇〇	一七,七七〇	一〇,三三〇	六,四〇〇	一〇,四八二
興和縣	一四,五〇〇	一八,三一〇	一二,五三九	一二,〇〇〇	一八,〇四七
托克托縣	六,五〇〇	七,四二〇	七,八四二	四,〇〇〇	七,〇〇四
清水河縣	七,〇〇〇		一〇,三三一	一〇,二九二	六,〇七九
和林格爾縣	九,四〇〇		九,九八六		八,八〇九
東勝縣	三,五〇〇	一三,八五〇	一一,一四一	四,四八〇	一一,二〇八
固陽縣	二一,〇〇〇	一五,〇〇〇	四,〇〇〇	七,八〇〇	二四,一〇四
陶林縣	七,九〇〇	八,五一〇	八,八一九	六,七五四	八,八一〇
涼城縣	二二,七〇〇	一八,二九〇	一七,八二五	一六,〇〇〇	二二,三二五
臨河縣	八,五〇〇	四,六八〇	六,二九二	四,〇〇〇	一,五二九
安北設治局	二,七〇〇		五,七三一	一四,〇〇〇	四,七三一
合計	二四九,七〇〇	一七二,八四〇	一八九,二六九	一五二,五一八	二二九,五四〇

中國經濟年鑑 第三編 第二十章 邊疆經濟

(丁)六

此外尚有河套一帶之教堂地五萬頃，及蒙旗地七萬餘頃，皆爲地主教會所有。

綏遠各縣主要農作物之產量，根據省政府編印之綏遠概況，建設季刊，綏遠民衆教育館編印之綏遠省分縣調查概況，及綏遠社會教育所編印之綏遠物產

概要，取其較近似之數值，列表於下，數值相差過大者，則併記之。（表內之產量，均以百石爲單位，惟麻一項，則以千斤爲單位。）

縣	大小麥	麥	蕎麥	穀子	糜子	黍子	高粱	雜糧	豆	馬鈴薯	菜	子胡	麻	子麻	麻(千斤)
歸綏	九六〇	七三〇	四〇〇	九〇〇	五〇〇	五〇〇	一〇一〇	六〇〇	六〇〇				三	二八九	
包頭	二六〇	二〇〇	二〇〇	一四〇	四〇〇	四〇〇	五〇〇	五〇〇	三〇〇				二	二	一九
豐鎮	四〇〇	一,一〇〇	一,一〇〇	一,一〇〇	八〇〇	一,一〇〇	一,一〇〇	一,一〇〇	一,一〇〇				二	二	三
集寧	二六〇	二〇〇	二〇〇	二〇〇	二〇〇	二〇〇	二〇〇	二〇〇	二〇〇				二	二	二
清水	九			元	一	一	八	七							一
興和	二九	五九		一八七	四三	五〇		三	三	六六			九		一四
陶林	三九	四九	一〇	二〇	二		一	一							六
薩縣	一〇〇			九〇〇	二,〇〇〇	一,〇〇〇	一,〇〇〇	一,〇〇〇	一,〇〇〇					四六	三〇〇
和林	七			六			三〇	五							六
武川	一〇〇		四					四,〇〇〇							
五原	二〇〇			二五	二五	七	九	一六〇	四九	四,〇〇〇			五		一八〇
東勝			四	二〇	九				四,〇〇〇	四,〇〇〇			八	二	六
臨河	二四			三	五〇			二					三		七
固陽	九七			一〇	一〇			一〇							一
涼城	一〇〇		八	五〇	四〇			一〇					一〇		二
托縣	八四		三	三〇	七〇	二〇	四〇	一六	四						三

大余太	九	二七〇	一〇〇	二〇〇	一七五	二	七	四	一四〇〇	七	三
總計	三、六六〇 一、四三三	三、六六〇 一、八四四	一、四〇四 八六六	三、六六〇 三、七七七	六、五五七 二、四〇六	一、五〇〇 一、〇〇〇	七、二五五 一、八六六	二、八〇〇 一、七〇〇	二、四三三 七、二五九	五	四、三〇七

(見開發西北三卷二期合刊)

又據中央農業實驗所及張心一氏之估計，綏省主要作物之種植面積單位面積之產量及全省總產量如左：
中央農業實驗所農情彙編所載

種	植	面積	積(以千畝為單位)		總	產	量(以千擔為單位)		每	畝	產	量(以斤為單位)	
			二十	二十			二十	二十				二十	二十
小	麥	二、五四五	二、五七二	二、七六九	二六五	三八八	四三二	一〇四	一五一	一五六			
大	麥	一、三九三	一、三九三	一、二九五	一五六	一八七	一七四	一一二	一三四	一三四			
高	粱	三、〇三五	二、七一六	一、九九七	六七四	七五五	三六七	二二二	二七八	一八四			
小	米	三、一六四	三、七三九	四、〇六八	五九二	八九四	七二四	一八八	二三九	一七八			
糜	子	一、七二三	一、九四六	一、六四二	—	—	—	—	—	—			

張心一氏「中國農業概況」估計所載

	畝	總產量		每畝產量
		以千擔為單位	以斤為單位	
小	麥	二、六七九	二、三〇九	八九
大	麥	九七四	七七三	七九
高	粱	一、九九七	二、八四五	一四二
小	米	四、一〇九	五、六六七	一三八
玉	米	五一	一一四	二二四
其他	穀類	五、三七〇	六、一六七	一一五

馬鈴薯	豌豆	其他豆類	油菜子	大麻	胡麻
一三六	一九六	五八四	二九二	三二六	三四〇
七八四	一八六	五四一	一五六	二四六	一四〇
五七六	九五	九三	五三	七五	四一

(見開發西北三卷二期合刊)

中國經濟年鑑第三編 第二十章 邊疆經濟

四 寧夏農業概況

寧夏各縣主要農作物之產量，據傅作霖氏寧夏考察記所載（民國二十二年度）如左（單位石）

	寧	夏	寧	朔	中	寧	衛	平	羅	金	積	靈	武	鹽	池	靈	旺	磴	口	合	計	
糯	米	三	三	二	一	二	一	六	一	三	三	六	六								三	一
白	米	六	六	三	一	一	一	一	一	六	六	一	一								六	五
黃	米	六	六	三	一	一	一	一	一	六	六	一	一								六	五
小	米	四	七	八	一	四	一	八	六	三	一	一	一								四	九
小	麥	三	三	一	一	一	一	一	一	一	一	一	一								一	六
大	麥	三	三	一	一	一	一	一	一	一	一	一	一								一	六
胡	麥	八	二	五	一	六	一	一	一	一	一	一	一								三	一
晚	豆	一	六	一	一	一	一	一	一	一	一	一	一								一	六
青	豆	一	一	一	一	一	一	一	一	一	一	一	一								一	六
扁	豆	一	一	一	一	一	一	一	一	一	一	一	一								一	六
黃	豆	一	一	一	一	一	一	一	一	一	一	一	一								一	六
黑	豆	一	一	一	一	一	一	一	一	一	一	一	一								一	六
高	粱	一	一	一	一	一	一	一	一	一	一	一	一								一	六
綠	豆	一	一	一	一	一	一	一	一	一	一	一	一								一	六
麻	子	一	一	一	一	一	一	一	一	一	一	一	一								一	六
蕎	麥	一	一	一	一	一	一	一	一	一	一	一	一								一	六
大	豆	一	一	一	一	一	一	一	一	一	一	一	一								一	六

芝 麻	八	六	二〇	二〇	四	一九	二〇	二〇	三六
瓜 子	六	三	五	元	四	一九	一〇	一五	三六
玉 麥	一〇〇	五	六	四	四	一九			三六

第二目 墾務

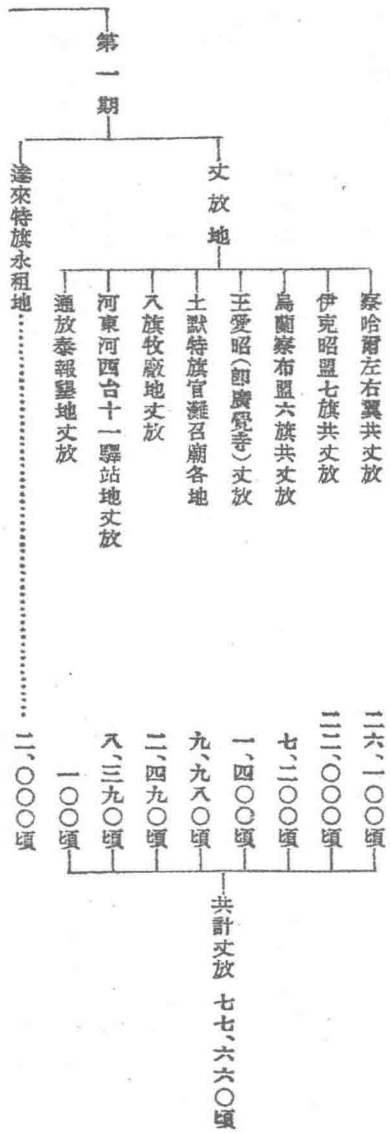
一 綏遠墾務概況

綏遠墾務之沿革，已見於本年鑑二十四年續編，計開墾初期，共丈放各項地畝七萬七千六百六十頃，及歸公永租地二千頃。直至民國四年，僅增丈放一千一百頃。十四年改組察綏兩區墾務機關，推進墾務，至十九年，共報墾地十萬三千二百十餘頃，共丈放十一萬七千一百五十餘頃。民國二十年冬季以後，墾務上分兩種辦法，一面整頓舊墾，清理舊欠，查報餘荒及新荒，而丈放地畝；一面計劃屯墾，創造新村。總計綏遠墾務，截至二十一年度止，共丈放各項地十九萬五千九百一十餘頃，（二十二年七月分撥屯墾辦事處地二百八十三頃九十畝未計入）及永租

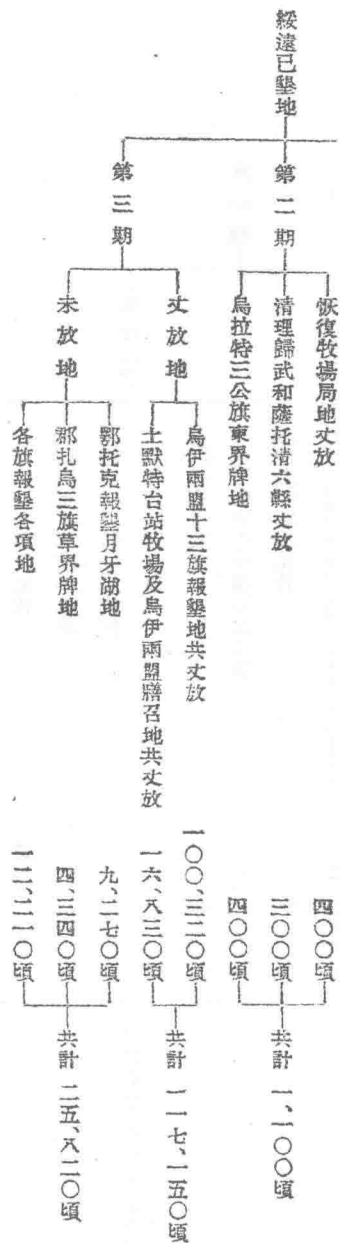
地二千頃，各項報墾未放地，尚有二萬五千八百二十餘頃。此外據綏遠墾務計劃調查，綏遠未墾地尚有一百七十餘萬頃，至少能救濟失業人民七百餘萬丁口，能增加生產五百萬萬零一千元，能增加田賦五百餘萬元，而林牧漁礦各副業尚未計入，可知綏遠墾務前途尚有無限之發展也。茲將綏遠自清末迄今放墾頃數列表如下：

綏遠墾務三期報墾丈放頃數統計表（據西北問題一卷一期）

- （自光緒二十八年至宣統三年為第一期）
- （民國元年至四年為第二期）
- （民國四年至二十一年為第三期）



(T)九



二 察哈爾墾務概況

察哈爾墾務，在前清察綏本視同一區，民國後，於四年設立墾務總局，其時政局安定，故領戶踴躍，成效大著。自十三年後，政變迭興，土匪肆擾，已墾之地，復多荒

蕪。十六年，墾務局裁併於實業廳內，改設放墾清丈收價三處，但荒亂之局，毫無成就，至十七年，三處撤消，墾務乃完全停頓。總計前後二十餘年，口外六縣所放之地，計共約四萬九千餘頃，茲列表如下：

察哈爾口外六縣墾務統計表（單位畝）

項別	縣別	張	北多倫商都沽源寶昌康保總計						
			水田	旱田	園藝	其他	總計	未墾	
已墾	水田		3,000,000	2,000,000					
已墾	旱田			1,570,000					
已墾	園藝				200,000				
已墾	其他								
總計			3,000,000	3,570,000	200,000			6,770,000	1,000,000
未墾	荒地								1,000,000
未墾	荒山		500,000						500,000
總計			500,000					500,000	1,500,000

總數	畝		總計	1,200,000	1,410,000	1,200	100,000	10,000	11,100	12,150
	城灘	其他								
1,200,000	1,200,000		1,200,000	1,200,000	1,200,000	1,200	100,000	10,000	11,100	12,150
59,000	59,000		59,000	59,000	59,000	59,000	59,000	59,000	59,000	59,000
1,410,000	1,410,000		1,410,000	1,410,000	1,410,000	1,410,000	1,410,000	1,410,000	1,410,000	1,410,000
1,200	1,200		1,200	1,200	1,200	1,200	1,200	1,200	1,200	1,200
100,000	100,000		100,000	100,000	100,000	100,000	100,000	100,000	100,000	100,000
10,000	10,000		10,000	10,000	10,000	10,000	10,000	10,000	10,000	10,000
11,100	11,100		11,100	11,100	11,100	11,100	11,100	11,100	11,100	11,100
12,150	12,150		12,150	12,150	12,150	12,150	12,150	12,150	12,150	12,150

察哈爾省內盟旗可墾荒地概況表

(見開發西北三卷二期合刊)

地名	錫林果勒盟達里岡崖牧場	十旗
坐落	在十二旗羣之北	沿張北多倫康保商都等縣北邊一帶
荒地概數	約三六大畝地二百三十六萬二千八百四十四頃	約三六大畝地四萬餘頃
荒地所有權	該盟全部共十旗由蒙古王公分界管轄統歸盟長節制土地所有權歸屬各旗但對外接洽悉由盟主主持	此係八旗四羣界內歷年放墾之餘荒散在各處地權仍屬於各旗羣
土質	砂土參半雖不盡屬肥沃然可以墾種者佔十分之六七	土質與錫盟相似亦多砂礫
水利	山河多泉流少預防旱災宜多鑿井	境內雖有閃電河上都河蘇爾濟河及黑河然平時流量甚小且山河佔多數故應鑿井引渠相並而行
交通	交通雖不便但綏遠平原隨處皆行駛汽車惟過沙漠則困難故交通工具除汽車外均以駱駝牛馬為代步	距平綏鐵路二百至五百里不等汽車可通行而蒙人平日交通情形與錫盟相似
氣候	嚴寒雖盛暑早晚尚須衣棉蓋由人口稀少地氣閉塞所致如墾闢後必有變化也	寒度較錫盟稍遜但植物發育期每年亦不過只有四個月
其他	與錫盟北部相等	

(見開發西北三卷二期合刊)

三 寧夏墾務概況

寧夏墾務，現雖設有墾荒局，辦理墾荒事務，人民承領者實屬寥寥若晨星，未見成效。私人之經營墾殖事業者，僅一樂土公司，又因資本太少，經理不善，年有虧損，

幾難維持。據調查寧夏中衛平羅金積等縣，地接黃河唐徕美利七星漢延惠農諸大渠，可謂水豐草茂之地，而各縣荒地最少亦在萬畝之上。其不能推進之故，大致以無移民移資之根本辦法耳。

中國經濟年鑑第三編 第二十章 邊疆經濟

第三目 牧畜

察綏寧、通野青、水草豐肥，實天然遊牧之區，蒙人生計，專賴牧畜，故三省牧

畜最盛，尤以各家旗草地為盛，其牲畜種類，以牛羊馬驢騾駝豬雞為主。
據察哈爾建設廳之統計，察省各縣主要牲畜如左：

縣別	牛	羊	馬	驢	騾
高全縣	二五七	七,六五二	八七六	二六八	一八五
宣化縣	一一〇	一一,五六〇	一〇〇	一,九〇〇	七〇〇
蔚縣	一〇五	一二,四八〇	六三	一,〇四五	二二八
陽原縣	七八五	三,八二五	三四八	四五五	二八四
龍關縣	三〇	五〇〇	一五	一〇〇	二五
赤城縣	七,一一五	一〇,六二五	七六〇	一,〇四〇	一二八
延慶縣	一五〇	二六,三〇〇	一一〇	一,五二〇	一八〇
涿鹿縣	五六	二,五六〇	七〇	六三	一〇〇
懷來縣	一,六〇〇	三四,五〇〇	一,五〇〇	一八,〇〇〇	四,五〇〇
懷安縣	—	二,六〇〇	—	—	—
張北縣	一〇,〇〇〇	二〇,〇〇〇	一五,〇〇〇	—	五〇〇
沽源縣	一,三〇〇	一四,〇〇〇	二四〇	—	—
商都縣	一,八〇〇	一五,〇〇〇	一,二〇〇	三四〇	四五〇
康保縣	三,一一三	一三,七六五	一,七四五	三三〇	一六二
寶昌縣	五八三	一六,七二四	二四二	一一四	一五
多倫縣	×	×	×	×	×
總計	二七,二一四	二二,二〇九	二二,二七九	二五,一八五	七,四七七

(見開發西北三卷一二期合刊)

據綏遠建設廳二十一年之調查統計，綏省各縣主要牲畜如左：

縣別	馬	牛	羊	驢	騾	驢	猪	雞
歸綏縣	一八、二〇〇	二二、一〇〇	一一四、〇三〇	四二、八〇〇	四、八五〇	七、五二〇	二八、六八〇	
包頭縣	一、〇〇〇	五、〇〇〇	三九、一〇〇	一、五〇〇		四、〇〇〇		
薩拉齊縣	一五、二〇〇	二四、三〇〇	一二五、〇〇〇	一九、七〇〇		六、三二〇	二九、六〇〇	
豐鎮縣	二、九九四	四、三七〇	一四、六九〇	九五〇	一、八七〇	二、四二〇	四、一九〇	二八、五〇〇
集寧縣	九四〇	五〇〇	四、五〇〇	五、〇〇〇	三、六八〇	七二〇	三、六〇〇	
涼城縣	七、〇〇〇	五、〇〇〇	五八、〇〇〇		五〇〇	五、〇〇〇	二、〇〇〇	七、〇〇〇
吳和縣	四、九七〇	七、九八〇	一〇、四〇〇		三五、六〇〇	一、二〇〇	二、七〇〇	一七、二〇〇
陶林縣	一、九〇〇	二、一〇〇	七、八〇〇	八五〇	一、九二〇	一、二〇〇	一、九五〇	五、一〇〇
武川縣	八〇〇	四、八〇〇	二九、八八〇	六〇〇	六一	六〇〇	六〇〇	三、〇〇〇
固陽縣	二、五〇〇	四、四〇〇	二二、〇〇〇	一、二〇〇	一、〇二〇	一、六〇〇	一、三〇五	一、五二〇
托克托縣	一、五六〇	一、七〇〇	七八、〇〇〇		九六〇	一、八〇〇	二、九〇〇	
和林格爾縣	三、〇〇〇	五、〇〇〇	一四〇、〇〇〇		二、五〇〇	六、〇〇〇	一、二〇〇	九、〇〇〇
清水河縣	三〇〇	一、二〇〇	二、五〇〇		六〇〇	九八〇	八〇〇	五、〇〇〇
五原縣	九〇〇	二、五〇〇	一一、五〇〇	三七四	二八八	一、六〇〇	六、四三〇	三、四〇〇
臨河縣	一七、四〇〇	九、五二〇	三九、六五〇			二一、八三〇	二五、八四〇	
東勝縣	七五〇	四、七〇〇	一一、〇〇〇		一一三〇	四五〇	一、一五〇	
安北設治局	一、一五〇	一、二〇〇	三六、〇〇〇	九二〇	九八〇	一、五〇〇	八、〇〇〇	一五、〇〇〇
合計	八〇、五六四	一〇六、三七〇	七四六、〇五〇	七三、八九四	五五〇、五五九	六四、七四〇	一三二、七四五	二三八、七二〇

(據西北問題一卷二期及開發西北三卷二期合刊)

中國經濟年鑑第三編 第二十章 邊疆經濟

(T) 一四

又據中央農業實驗所之估計，察綏兩省之牲畜頭數如左（以千頭爲單位）

察 綏	哈 爾 濱	役 畜				肉 畜			
		牛	馬	騾	驢	羊	豬	雞	鴨
察	哈	一〇八	九五	六一	一七四	四、六五一	三九九	二、五五〇	—
綏	濱	二七五	九三	三七	六一	三、二九七	一、七〇四	二、九八一	八二

寧夏之牲畜統計，據傳者寧夏省考察記所載各縣主要牲畜如左：

寧 夏	寧 朔	平 羅	中 衛	金 積	靈 武	鹽 池	豫 旺	磴 口	中 寧	總 計
寧	夏	平	中	金	靈	鹽	豫	磴	中	總
整	縣	縣	縣	縣	縣	縣	縣	縣	縣	計
一四、〇〇〇	四、〇〇〇	三、一〇〇	九五、〇六〇	二八、〇〇〇	四五、〇〇〇	一五〇、〇〇〇	六〇、〇〇〇	五、〇〇〇		四七八、〇六〇
一、〇〇〇	三、五〇〇	五、〇〇〇	八、五〇〇	一、五〇三	三、五〇〇	五、〇〇〇	六、〇〇〇	一、五〇〇		三五五〇三
三〇〇	三〇〇	一、二〇〇	三、五〇〇	一、五〇〇	一、〇〇〇	三、〇〇〇	二、五〇〇	一、五〇〇		一四、八〇〇
四、〇〇〇	二、五〇〇	三、〇〇〇	四、〇〇〇	五〇〇	一、五〇〇	三、五〇〇	二、五〇〇	三、五〇〇		二五、〇〇〇
備	考									

此縣由中衛劃出以上中衛之牲畜數目即二縣之總數

上述三省牲畜統計數值，僅指各縣局而言，各盟旗地之牲畜，尙未在内。蒙地面積廣漠，且聚人專以游牧爲生，其牲畜亦當較縣局爲多，惟無詳確之調查統計耳。

第四目 工業

一 概述

察綏蒙等省，工業均極幼稚，除各項小手工業外，並無大規模之工廠，暨機器工業，因之亦無集合之大部份勞工團體，少數手工業工人，居常零星散處，多自作小工藝以謀生。手工業之最有成績者，察省爲製造毛帽毡毯及造紙等項，綏省爲

二 察哈爾手工業概況

察哈爾手工業狀況，茲就最近調查實際情形，分別列表如次：

毛毡皮貨麵粉木廠各業，察省則裁絨毛毡，花紋精美，遠近馳名，實爲本省之特產。他如製造皮貨毛毡，亦較優良，此外則無足稱也。

察哈爾省各縣民營手工業狀況統計表

毛			製 紙 業				項 別	家數	資本總額	種類	全年	出 品	全年	所需	原料	工人數				
蔚縣	宣化縣	萬全縣	懷來縣	涿鹿縣	蔚縣	宣化縣											量	總值	銷場	種類
五	八	六	三	一七	一一	八家	三、二八〇	二、五〇〇	五、四〇〇	四、〇〇〇元	毡帽	一五、三〇〇頂	七、六五〇	東本 三省縣	羊毛	六、一五〇	三、七九〇	本縣	六二	
											毛帽	二〇、〇〇〇頂	八、〇〇〇	平本 津縣	羊毛	二〇、〇〇〇	四、〇〇〇	本縣	二一	
											毛鞋	六〇〇塊	三、五〇〇	本縣	羊毛	二、〇〇〇	四〇〇	本縣	三七	
											毛襪	四五五雙								
											糙紙	二、〇〇〇捆	四〇、〇〇〇	本縣 張家口 遼平津	蒲草	三〇〇、〇〇〇	三〇、〇〇〇	新本 保安縣	四〇	
											白麻紙	一、五八八刀	一五、二二〇	張家口	廢紙	二七、二〇〇	一、一一九	本縣	六〇	
											草紙	一一、二〇〇塊		北平	碎麻			蔚縣		
											麻紙	二〇〇、〇〇〇刀	四〇、〇〇〇	本縣 張家口	麻繩 草	四三〇、〇〇〇	一九、〇〇〇	本縣	一八四	
											麻紙	二五、〇〇〇刀	六、三〇〇元	本北 縣平	舊麻繩	八、〇〇〇斤	四、〇〇〇元	本縣	二〇	

繩 製			業 皮 製					業 織					
蔚縣	宣化縣	萬全縣	寶昌縣	赤城縣	陽原縣	蔚縣	宣化縣	張家口	寶昌縣	康保縣	懷來縣	涿鹿縣	陽原縣
三	九	三五	二	六	二	三	二六	二八	二	一	三	三	一
七、八〇〇	三、五〇〇	三〇〇	二〇〇	六、〇〇〇	一〇、〇〇〇	一八、二三五	五二、〇〇〇	四、一〇〇	一〇〇	四〇	二、〇〇〇	六六〇	三〇〇
麻繩	麻繩	麻繩	衣羊料皮	衣羊料皮	衣羊料皮	衣羊料皮	羊熱皮山	皮靴	毡帽	毛毡襪	毡帽	毡帽	毛毡帽
二五、八〇〇	二五、〇〇〇	二、五〇〇斤	四〇〇件	三〇〇件	三〇、〇〇〇件	四、五〇〇件	三〇、〇〇〇張	四五、〇〇〇雙	四、〇〇〇頂	二〇〇件	六、六〇〇頂	三〇、〇〇〇頂	四〇〇件
五、一六〇	五、〇〇〇	四〇〇	二、〇〇〇	一、五〇〇	一一、〇〇〇	六七、五〇〇	九〇、〇〇〇	一八〇、〇〇〇	三、〇〇〇	四〇〇	一、九八〇	七、五〇〇	四〇〇
本縣	本縣	張家口縣	本縣	本縣	平津	張家口縣	天津	蒙古	本縣	本縣	關赤城龍	東北三省	本縣
麻	麻	麻	羊皮	羊皮	羊皮	羊皮	羊皮	牛皮	羊毛	羊毛	羊毛	羊毛	羊毛
二八、九〇〇	三〇、〇〇〇	二、七〇〇斤	二、〇〇〇	六五〇	一〇、〇〇〇	三三二、〇〇〇	三〇、〇〇〇	五、六〇〇張	一〇、〇〇〇	六〇〇	四、〇〇〇	一一、二五〇	一、五〇〇
二、三二二	三、〇〇〇	二五〇	一、四〇〇	一、〇〇〇	九、〇〇〇	三、六三四	七〇、〇〇〇	八九六〇〇	一、七〇〇	二〇〇	四〇〇	五、〇六二	二五〇
本縣	蔚縣	本縣	本縣	寶沽昌源	本縣	張家口縣	張家口縣	蒙古	蒙古縣	本縣	各地縣	宣化縣	本縣
二七	四五	六五	八	二八	二六	八七	五一〇	一五〇	五	四	二四	六〇	七

業	
龍關縣	赤城縣
四	三
一〇〇	一、五〇〇
麻繩	麻繩
一、五〇〇	一三、〇〇〇
六〇〇	三、四〇〇
本縣	多本倫縣
麻	麻
二、〇〇〇	一五、〇〇〇
三〇〇	一、八四〇
本縣	張本北縣
五八	一九

察哈爾省各縣小工廠狀況統計表

廠名	廠址	設立年月	性質	資本金額	種類	全年度產額	出品	職工數	目人
裕民蛋廠	宣化縣城	民國二十年七月	商營	一五、〇〇〇元	打蛋黃青	八、〇〇〇斤	八、二〇〇元	八	四五
宣化縣城	宣化縣城	民國十九年十月	官辦	三〇〇	綢物	二、〇〇〇個	三、〇〇〇元	三	二〇
宣化縣城	觀橋西	民國十九年八月	官辦	三、〇〇〇	染織	二、〇〇〇疋	二、四〇〇元	七	一五
宣化縣城	觀橋西	民國九年十月	官辦	二、九二一	染織	三、六六五疋	一、〇〇〇元	三	四七
赤城縣	城內縣	民國十三年十月	官辦	三、五〇〇	毛織	一、〇〇〇斤	一、〇〇〇元	七	一五
赤城縣	城內縣	民國十三年十月	官辦	三、五〇〇	毛織	一、〇〇〇斤	一、〇〇〇元	七	一五
龍關縣	縣城西關	民國二十二年七月	官辦	一、三〇〇	毛織	五、〇〇〇雙	四、〇〇〇元	一	三

三 綏遠手工業概況

綏遠手工業狀況，據調查所得，各縣概況如左：

中國經濟年鑑第三編

第二十章 邊疆經濟

歸綏縣 本縣工業，皆係手工業，並無大規模之工廠，茲分述如次：
 1. 麵粉業 有製麵公司二家，一則利用水利，一則利用電燈公司電力，規

(開發西北三卷一二期合刊)

(見開發西北三卷一二期合刊)

模俱小，出品亦不多。

2. 毛毯業 從事該業者計有六七家，年產一萬六千七百餘方尺。

3. 毛毡業 從事該業者有四五家，年產絨毛毡二萬餘方尺，此外尙產毛帽毛鞋等。

4. 毛布業 紡織毛布者有五六家，但資本無多，並無工廠設備，每家僅置有木機三四架，年產毛布二萬餘尺。

5. 毛單業 有製毛單者二三家，年產毛單二千餘塊，其製法以牛羊驢馬等種毛紡織而成，又有製造毛口袋者數家，其製法與毛單同。

豐鎮縣 縣內工業種類繁多，惟皆係小本營業，如鐵木泥染各種工業，均係手工製造，不能利用機器，死守成法，不加研究。茲略舉數種，分述如左：

1. 鑄鐵爐 共有三家，其資本額各約三百餘元，大宗製品爲鍋、爐、犁等物，原料以收買破鍋爐碎鐵等爲最多，每年營業數最多者達四千餘元。

2. 打蛋廠 營此業者計有三家，其資本額各爲八九千元，製造品分蛋白蛋黃兩種，其營業狀況，年可達萬餘元，多者每日打蛋約六七千個。

3. 木廠 此業共計十五家，其資本額至多一千元，至少二三百元，普通五百元，普通以農具、傢具、棺材等爲大宗，每年營業數最多六千元，最少八九百元，普通約在二三千元。

4. 石廠 營此業者計有二家，其資本額各約一百元，出品以礮、石條、石臼、石碎、欄杆等爲大宗，每年營業數各在一千元左右。

興和縣 本縣工業種類數多，然均屬小本經營，無從發展，除縫紉、打鐵、馬鞍、銅鉛店等爲一二人力經營外，其他如毡房、皮房、磨房、缺房等，亦全由私人經營，資本最多者三百元，最少者二十元，普通百十元。

集寧縣 除小規模之成衣、打鐵、木作、釀酒、製油外，其可舉述者，僅皮毛之手工業而已。查縣內有製皮業七八家，資本最多一千五百元，最少二百元，普通五百元，製造熟羊皮、熟狗皮，每年營業數最多者五千元，普通千餘元；又毛貨業四五家，資本最多者一千元，最少者百十元，普通二三百元，以製毡帽、毛鞋、毛毡等，每年營業數最多者千餘元，普通僅二三百元。

涼城縣 如成衣、打鐵、木作、磨房、馬鞍、銅器等店，均係小手工業，無舉述之必要。最著名者爲紅毡毛鞋各業，其資本額有七百元者，亦有一千元者不等，出產數量，紅毡年約五百餘塊，毛鞋年約三千餘雙，惟其製造方法，沿用舊規，出品無多。

陶林縣 本縣工業，極爲幼稚，可舉述者有毡房二家，資本額約八九百元，出產以羊毛、毛毡、毛鞋、毡帽爲大宗，其營業狀況，僅能維持生活，無利可求。

包頭縣 工業惟麵粉廠、毛毯廠、與甘草廠等，規模略具，設備較全。以麵粉廠爲最大，置有新式磨機，並用電力製麵。其最著者：一爲電燈麵粉股份有限公司，成立於民國十九年，資本八萬元，（一說三十萬元）股東多直魯、晉等省人，經營電燈製麵二業，於十九年五月開始發電，製麵部份於二十年開始，所置德國清麵機、篩粉機、及美國電動機，價值共約六萬餘元，據云麵粉營業不佳，自開辦以來，已虧累三萬餘元，僅有電燈營業，尙足維持現狀而已。一爲晉源西油糧麵粉公司，於十七年七月開辦，資本十萬元，股東多山西籍，除製麵外，兼營收買油糧之業，所置磨粉機，價值約二萬四千餘元。毛毯爲縣內著名工業，計有毛毯廠二三十家，資本大者二千元，小者一二百元，全年所織毛毯約有二萬二千餘方尺，其總值約計三萬九千餘元。甘草廠一家，名永茂源甘草公司，十九年十月成立，爲芬蘭人維利俄斯所創辦，資本約二三千元。

武川縣 該縣有石棉工廠一處，資本三千餘元，每年約產三十萬斤，獲利在

千元以上，此外皆製造日用器物之手工業而已。

薩拉齊縣 薩縣工業，不甚發達，現今利用水機以製造物品者，僅有毛織工廠四處，其他如黑皮房，水泥鑄匠等，均係手工業，無可贅述。

托克托縣 托縣工業不振，並無工廠之設置，亦無團體行會之組織，如毛毡、紅柳飾篋、鐵器、木器等業，均係小本經營，獲利甚微。

清水河縣 工業極為幼稚，祇有燒瓷業、麻紙業、毛品業、鑄鐵業，以至製粉業十餘家，資本至多五百元，普通百餘元，獲利甚微。

此外如和林、同陽、東勝、五原、臨河、安北、沃野等縣，工業均極不發達。如縫紉、打鐵、木作、馬鞍、銅器等業，規模極小，無甚可述。

(見開發西北三卷二二期合刊)

第五目 商業

一 察哈爾商業概況

察哈爾全省各縣商業概況統計表

縣別	商號家數			資本總額		店員數	學徒數	全年內營業總額
	獨	資合	夥	資合	夥			
張家口市	六二〇家	七九九家	三三三、八六五元	四二九、四〇〇元	六、四二一人	三、六六一人	一一、〇五九、三四六元	
萬全縣	四九	二	四二、五〇〇	五、五〇〇	一〇七	九〇	五二、九〇〇	
蔚縣	二〇一	一五二	九六、九四〇	一一二、一九〇	三、五九九	六二	一、〇九一、八七〇	
宣化縣	二九	六二	三三、五〇〇	一一三、六〇〇	四八八	一七八	四三三、六五〇	
陽原縣	一九	二五	二〇、四〇〇	一六、四〇〇	一一〇	一〇八	三三三、六〇〇	

察哈爾商業，以張家口為最盛。張家口為通庫倫之唯一要道，自前清咸豐十年與庫倫同時開為商埠後，與庫倫通商，日益頻繁，成為內地與外蒙貨物交易之最大商埠。在民國七年以前，僅恃牛車駱駝為運輸工具，當時大境門外之西溝外營業（專營口外蒙古商業者）即達一千四百家，每年貿易額已有口秤一萬二千萬兩之鉅。自民國七年汽車路通後，交通愈便，商業益盛，當時張垣大小商號有七千餘家，銀號三十餘家，進出口貿易額達三萬萬元，是為鼎盛時期，有塞北上海之稱。自外蒙變亂後，商業遂衰，十八年中俄絕交以來，張庫交通，幾完全斷絕，張垣商業，乃一落千丈，察省經濟頓形衰枯。今大境門外西溝一帶，昔日繁盛之市廛已成荒涼之僻巷，外營僅餘五六家，亦惟一二人看守門戶，誠不勝今昔之感。現在商人渴望恢復張庫通商，以救經濟之凋敝，但蘇俄統制外蒙經濟，已有基礎，外蒙人民所需，除少數物品現向仰給中國外，大多數已由蘇俄供給，即使張庫通商實現，華貨能否暢銷，尚難樂觀。最近全省商業概況，據察省建設廳調查，約如下表：

附註	龍關縣	延慶縣	赤城縣	懷安縣	涿鹿縣	懷來縣	張北縣	商都縣	沽源縣	康保縣	寶昌縣	總計
	四三	二四	—	七六	三八	二四四	一二六	四六	—	一九	一七	一、五五一
	—	三八	一五四	七九	七〇	一三一	一七四	七一	二九	三五	四	一、八〇五
	—	八〇〇	—	三三、三六二	一四、九〇〇	五三八、五〇〇	九六、七三三	八、四五〇	—	二、八〇〇	三、七〇〇	一、二三五、八〇〇
	—	一八、六五〇	一〇一、五〇〇	三七、四三三	一一六、八六五	一、一一二、〇〇〇	一三七、三〇〇	二九、〇七八	九、九〇〇	八、二〇〇	八〇〇	二、二四八、八一六
	六三	二四九	六一〇	五六〇	八一二	三、六五七	九四一	二七三	一五七	二五一	九六	一八、三九四
	一三三	四二	三八一	四五七	二七〇	一、二八九	九二	四二二	一八	—	一〇	七、一九三
	一三三、五一〇	一七三、九五〇	一、七六二、一〇〇	九三三、三三〇	六七八、〇七五	一〇、二〇〇、四〇〇	四七五、六四五	二五六、六〇〇	四二、二〇〇	一〇六、九〇〇	二二、八〇〇	二二七、四五五、七七六

一、本表材料係根據二十二年終實況編列
 二、多倫縣因特殊情形未能舉行調查商業概況無從統計編列

二 綏遠商業概況

綏遠商業，以歸綏包頭為盛。普通商人所稱為東口西口，東口即張家口，西口即包頭，張家口為察省與外蒙通商要道，而包頭則綏省與外蒙通商之要道也。從前商務之盛，與張家口有並駕齊驅之勢。自外蒙交通斷絕，張家口一落千丈，而包頭尚能維持不墜者，賴有西通新疆與甘肅之一路。自隴海路發展，陝甘公路便利後，甘肅貨物，有一部份由陸路經陝西至內省，加以河道航行，有種種阻礙，運輸大

減，包寧汽車公司，亦於數年前停駛，寧夏貨物亦少。而希望最大者為新疆，因新疆大宗貨物，惟此一路也。惟新疆貨物受經濟政治及交通影響，運往內地者日少，然以最不景氣之十九年至二十三年間統計之，由新疆運赴綏津出口之土產貿易額，尚達五百四十四萬六千四百元，（內羊腸一項即值二百四十萬元）由津綏運赴新疆之日用品貿易額，達二百七十一萬九千零六十二元，可知新綏商運關係之重大。但自新疆政變，交通完全斷絕，包頭歸綏之商業，乃大受影響，加以蘇俄

西土鐵路成後，圍繞新疆西境數千里，貨物運輸，異常便利，而新綏汽車，反因新變，被阻，近雖恢復行駛，然亦僅能通至哈密，未能直達迪化，加以運費奇昂，限制種種。

新綏商務，仍無昭蘇之望。全省商業概況，據最近調查，約如下表：

綏遠全省各縣商業概況統計表

縣	別商	號	家	數	資	本	總	額	夥	友	總	數	全年	輸出	物	總	值	全年	輸入	物	總	值	
歸綏縣	五四九	家	一、二二四、二〇五	元	九、三八九	人	六六六、五〇〇	元	三、四〇七、五五〇	元													
豐鎮縣	三八九		四六九、三〇〇		三、二五六		四七七、二一〇		三二七、二三一														
包頭縣	二二八		六七〇、一〇〇		三、四五九		三四〇、二四一		三五、三一八、一九二														
集寧縣	四四		二二、四七〇		二六八		五三〇、四六八		一七六、七〇九														
固陽縣	一八		三、四四八		五〇		三五九、三二二		七〇、二五二														
清水河縣	二九		一四、四二〇		三三三		九四、二五〇		一四、四三四														
五原縣	四九		五六、〇〇〇		三八七		一二九、三三三		六七、三三一														
陶林縣	四〇		五六、六〇〇		四三六		二一三、二八三		二〇七、七七〇														
臨河縣	八一		三九五、七〇〇		一、三九〇		一、三二四、五二七		七八七、八四八														
薩拉齊縣	二八		四四、五七〇		五四七		二、七一〇、八七一		八二五、八五二														
托克托縣	六八		四四、四〇〇		五五八		一〇八、七一五		一五九、二四五														
托縣河口鎮	五〇		七九、六〇〇		五四八																		
涼城縣	三三		一四、四五〇		二〇五		四九六、〇九九		六四〇、〇八三														
東勝縣	一一		五九、〇〇〇		七八		五九、七二一																
興和縣	四三		三五、七五〇		二九九		一七九、七二一		一五四、六八一														
武川縣	八九		三八、〇三四		三四一		一、〇一二、八九七		三三四、七四五														

附註	總計	沃野設治局	安北設治局	和林縣
本表商號家數資本總數夥友總數三項係據開發西北三卷一二期合刊填列沃野設治局未經調查故闕至全年輸出入總值兩項則係據西北問題季刊一卷二期所載填列東勝縣輸入總值未據查載故暫闕	一、八四四	四七	四七	四八
	三、二五四、七九七	八、一五〇	八、一五〇	一七、六〇〇
	二一、八五六	五、二六五	九、一八〇、九〇	一一八、九九二
	九、七四五、四八五	四二、五八三、八二一	一、一三六〇	五四、二二〇
			三五、三一八	

三 寧夏商業概況

寧夏全省商業，以省會寧夏為中心，計有大商戶八家，共資本二百五十萬元有奇，中商戶四十餘家，共資本一百五十餘萬元，小商戶三十餘家，共資本三十餘萬元。其次當推吳忠堡，該地雖係一鎮，因其介乎金積靈武兩縣之間，商業亦頗繁盛，計有大小商戶四十餘家，共有資本約一百萬餘元。再次則為中衛，該縣係本省通甘涼蘭州之要道，位於黃河左岸，商務尚稱發達，計有大小商戶四十餘家，共有資本八十餘萬元。除以上三商業區外，其他各縣之商號，大多規模狹小，進出口貨皆無直接採辦之能力，不過上列三處之分銷所及採辦場而已。全省商業以布疋為大宗，烟土次之，皮毛又次之，藥材又次之，其他雜貨又次之，至於錢莊銀行，則絕不經見，當舖以前尚有六家，今則完全停業矣。茲將二十二年度出進各貨調查統計於左：

口	出	
	種類	數量
粗羊皮	四〇〇、〇〇〇張	三〇〇、〇〇〇元
細羊皮	二〇〇、〇〇〇張	六〇〇、〇〇〇元
烟土	三、〇〇〇、〇〇〇兩	一一、四〇〇、〇〇〇元

入口貨物					出口貨物				
糧食	棉花	煙草	雜貨	綢緞呢絨及化粧品	布疋	髮菜	羊毛	甘草	枸杞
七、〇〇〇擔	一五〇、〇〇〇斤	一、五〇〇擔	二、五〇〇擔	五〇〇擔	七、〇〇〇擔	一〇〇、〇〇〇斤	一、五〇〇、〇〇〇斤	一、五〇〇、〇〇〇斤	一、五〇〇擔
三〇〇、〇〇〇元	一五〇、〇〇〇元	五〇〇、〇〇〇元	一一〇、〇〇〇元	三〇〇、〇〇〇元	一、四〇〇、〇〇〇元	五〇、〇〇〇元	二四〇、〇〇〇元	五〇、〇〇〇元	四〇〇、〇〇〇元

第六目 礦業

一 察哈爾礦業概況

察哈爾之礦產，以煤鐵硫磺，及食鹽為最多，煤礦埋藏尤豐，據估計察省無煙

(據傅作霖著寧夏省考察記)

探儲量約有一千七百萬噸，烟煤約四萬八千七百萬噸，共計五萬零四百萬噸，礦區面積達十二萬二千五百餘公畝，現已掘探者，皆係沿用土法，產量不多。茲將察

省各縣煤礦概況列於下：

名	稱	地	組	辦	辦	藏	量(噸)	礦	質	年	產	量(噸)
雞鳴山煤礦	宣化縣平綏路下花園站東三里	平綏路局管理	辦	辦	一二、六〇〇、〇〇〇	烟煤不良	七〇、〇〇〇					
寶興煤礦公司	宣化縣玉帶山福成地	商	辦	辦	三、八〇〇、〇〇〇	烟煤不良	六五六、九一〇					
天興煤礦	宣化縣西南涿鹿縣西武家溝	商	辦	辦		半烟煤	三三、〇〇〇					
恆升煤礦公司	張北縣土木路村	商	辦	辦		無烟煤不良	五、三二七					
成平煤礦公司	張北縣馬連寨村	商	辦	辦		無烟煤	四、三八一					
德成煤礦	豐鎮縣牛青山	商	辦	辦		烟煤	(十八年) 一、二〇〇					
開源煤局	張北縣西村地	商	辦	辦		烟煤	六〇〇					
永興煤礦公司	陶林縣紅砂壩	商	辦	辦		烟煤	(十七年) 一、九二〇					
永寧煤礦公司	集寧縣馬連灘	商	辦	辦		烟煤	二、五〇〇					
協力煤礦	沽源縣古傍子	商	辦	辦		烟煤	六〇〇					
集沙壩官礦	張北縣集沙壩	官	辦	辦		烟煤	現停					
懷來八寶山煤田	平綏路新保安棧	商	辦	辦	五、〇〇〇、〇〇〇	無烟煤	未探掘					
三成地煤礦	懷來縣八寶山石門溝	商	辦	辦		無烟煤	二八、〇〇〇					
北平煤礦	懷來縣八寶山結子	商	辦	辦		無烟煤	一、〇〇〇					
雙合地煤礦	懷來縣八寶山艾家溝	商	辦	辦		無烟煤	三、四〇〇					
遠大煤礦	懷來縣八寶山	商	辦	辦		半烟煤	二三〇					
世合地煤礦	懷來縣八寶山紅砂溝	商	辦	辦		無烟煤	二、六五〇					

寶成地煤礦	懷來縣白岔山水窰溝	商	辦		無烟煤	一、二五〇
永成地煤礦	懷來縣八寶山	商	辦		無烟煤	一、五五〇
北正環煤礦	蔚縣條子溝北正環	商	辦			一一〇
三順煤窰	蔚縣五岔村	商	辦			三、五〇〇
福祥煤窰	蔚縣花山	商	辦			一、〇〇〇
白土溝煤礦	蔚縣皇溝	商	辦			四一〇
寶明煤窰	蔚縣五岔村	商	辦			五一〇
老虎山煤窰	蔚縣五岔村	商	辦			
雙順煤窰	蔚縣高莊村	商	辦			一、四四〇
長盛煤窰	蔚縣雙水潤	商	辦			三、一〇〇
廟坡煤窰	蔚縣白草窰村	商	辦			二四、〇〇〇
華北煤礦	宣化縣太平村	商	辦			
協豐煤礦	宣化縣黃土灣	商	辦		烟煤	五、〇〇〇
原德煤礦	宣化縣紅砂石山	商	辦		烟煤	三、一〇〇〇
復興煤礦	沽源縣古子坊	商	辦		烟煤	
張揚子溝煤窰	蔚縣張揚子溝	商	辦			
張玉煤礦	懷來縣八寶山	商	辦		半烟煤	一一〇
糜子溝煤窰	蔚縣糜子溝	商	辦			九、〇〇〇

(T)二四

(見新蒙古月刊四卷五期)

二 綏遠礦業概況

綏遠礦產，現已探知者，計凡六種，即煤、石晶、鐵礦、鹽、硫、而鹽硫二者例不屬於礦，茲以其出自地面以下，勉強納之。然此六礦中，除煤外，又僅鹽硫在本省頗占經濟地位，故嚴格言之，綏省礦產，不過鹽硫與煤而已。鹽硫正當產地在河套內，即伊盟各旗地，或含於各死水之池沼中，或著於平原沙土之內，各縣除山外，凡大平原地，亦多含之，雨露之養，樹根草極，多結晶霜，即鹽硫隨水分自土中上潤而結者。故察綏寧各縣，均產土碱土鹽，銷行頗廣。煤炭隨大青山脈展佈，大青山脈由西徂東，橫互綏省中部，延綿一千餘里，凡大青山所經諸縣，無不有煤，似係一整片煤田，被大青山隆起而突出者。煤質為油質烟煤（土名大炭）及無烟煤（土名

明炭）凡大青山脈間火成岩附近之煤，常為無烟，煤層亦較錯亂，雖火成岩遺處者為有烟，大體層厚平舒。就現在所知，本煤田之中心，均認為在固陽之石拐灣一帶，跨固陽包頭薩縣之間，延長幾五十里，以近平綏路線，採之者衆，故作如是觀，而究係中心與否，尙難確定，因包頭以外，固未曾著實一探也。煤炭亦為本省之特產，其產地大部在大青山脈以外，現所知者均在近伊盟之地，雖地勢平坦，採掘甚易，惟以距鐵路太遠，黃河又難為力，不能外銷，獨於本地，遂與他煤同等不為人所珍視。全省煤質，均係土法，無一有機械之設備者，實因銷場不大，無用乎增高產額也。茲將綏省各縣旗礦產概況及煤炭產銷情形分別列表於左：

縣旗	名稱	產	地狀	況
豐鎮縣	雲母	官村車站東南十里之天皮山	尙未經人領採	
	鹽	鹽池有二一為第二區岱海泊一為第三區黃旗海子	兩處各有鹽鍋十餘口每年共產一萬五千斤為附近農民副業因稅重未能運銷	
	鹼	同上	年產一萬四千斤	
	煤	第二區裕厚莊	煙煤質劣現由土人採掘量不詳	
	銀	吉祥村	曾經晉公司開採現已停	
	雲母	縣西岱青山天皮山	儲量頗大據估計約為百萬噸民國五六年間曾經土人採掘有天津商人收買現以時局關係停頓	
興和縣	水晶	縣東大小青山一帶	現尙無人領採	
	煤	利豐鄉白腦包山梁一帶	煙煤質劣年產約五六百噸銷本地附近	
	石	第三區區麻營及馬蓮灘	尙無人領採	
	鉛	麻地溝等處	未採	

集寧縣		涼城縣		陶林縣		歸綏縣	
鹽	鹼	煤	鹽	水	煤	石	煤
第三區之中特拉有鹽海一	第三區有鹼海四處	縣治西北十五里之馬連灘及壩王河以北一帶	縣東岱海泊	第三區營盤梁	第三區黃花屹洞	縣城東二十里	現分三大煤田(一)壩口子煤田(二)畢克齊煤田亦名黑牛溝煤田(三)察素齊煤田
土人製鹽質不佳產量甚少	土人製鹼產量甚少	所產煤礦分甚高民國十年土人張琦魏殿臣等領採名永富煤礦公司資本五百餘元現有直井一每日可出煤一千二百餘筐每筐約重三四十斤共合二十九公噸全年約出一萬噸上下	產白鹽每年約產一百餘萬斤即一千餘擔	產煙煤現有土人張耀斗領採	除水晶外尚有綠寶石清時曾採現已封禁然私採者仍多	產石楠甚豐尙未開採	第三區全年共出鹽二千七百餘斤
<p>第四區全年共出鹽二萬三千餘斤</p> <p>第四區有鹽池三個</p> <p>第三區有鹽池八十個</p> <p>第一在縣城東與集寧交界處</p> <p>第二在縣城西南五十里之南腦包一在小塔寺村</p> <p>第三區在縣城東與集寧交界處</p> <p>第四區在縣城東與集寧交界處</p> <p>第五區在縣城東與集寧交界處</p> <p>第六區在縣城東與集寧交界處</p> <p>第七區在縣城東與集寧交界處</p> <p>第八區在縣城東與集寧交界處</p> <p>第九區在縣城東與集寧交界處</p> <p>第十區在縣城東與集寧交界處</p> <p>第十一區在縣城東與集寧交界處</p> <p>第十二區在縣城東與集寧交界處</p> <p>第十三區在縣城東與集寧交界處</p> <p>第十四區在縣城東與集寧交界處</p> <p>第十五區在縣城東與集寧交界處</p> <p>第十六區在縣城東與集寧交界處</p> <p>第十七區在縣城東與集寧交界處</p> <p>第十八區在縣城東與集寧交界處</p> <p>第十九區在縣城東與集寧交界處</p> <p>第二十區在縣城東與集寧交界處</p> <p>第二十一區在縣城東與集寧交界處</p> <p>第二十二區在縣城東與集寧交界處</p> <p>第二十三區在縣城東與集寧交界處</p> <p>第二十四區在縣城東與集寧交界處</p> <p>第二十五區在縣城東與集寧交界處</p> <p>第二十六區在縣城東與集寧交界處</p> <p>第二十七區在縣城東與集寧交界處</p> <p>第二十八區在縣城東與集寧交界處</p> <p>第二十九區在縣城東與集寧交界處</p> <p>第三十區在縣城東與集寧交界處</p> <p>第三十一區在縣城東與集寧交界處</p> <p>第三十二區在縣城東與集寧交界處</p> <p>第三十三區在縣城東與集寧交界處</p> <p>第三十四區在縣城東與集寧交界處</p> <p>第三十五區在縣城東與集寧交界處</p> <p>第三十六區在縣城東與集寧交界處</p> <p>第三十七區在縣城東與集寧交界處</p> <p>第三十八區在縣城東與集寧交界處</p> <p>第三十九區在縣城東與集寧交界處</p> <p>第四十區在縣城東與集寧交界處</p> <p>第四十一區在縣城東與集寧交界處</p> <p>第四十二區在縣城東與集寧交界處</p> <p>第四十三區在縣城東與集寧交界處</p> <p>第四十四區在縣城東與集寧交界處</p> <p>第四十五區在縣城東與集寧交界處</p> <p>第四十六區在縣城東與集寧交界處</p> <p>第四十七區在縣城東與集寧交界處</p> <p>第四十八區在縣城東與集寧交界處</p> <p>第四十九區在縣城東與集寧交界處</p> <p>第五十區在縣城東與集寧交界處</p> <p>第五十一區在縣城東與集寧交界處</p> <p>第五十二區在縣城東與集寧交界處</p> <p>第五十三區在縣城東與集寧交界處</p> <p>第五十四區在縣城東與集寧交界處</p> <p>第五十五區在縣城東與集寧交界處</p> <p>第五十六區在縣城東與集寧交界處</p> <p>第五十七區在縣城東與集寧交界處</p> <p>第五十八區在縣城東與集寧交界處</p> <p>第五十九區在縣城東與集寧交界處</p> <p>第六十區在縣城東與集寧交界處</p> <p>第六十一區在縣城東與集寧交界處</p> <p>第六十二區在縣城東與集寧交界處</p> <p>第六十三區在縣城東與集寧交界處</p> <p>第六十四區在縣城東與集寧交界處</p> <p>第六十五區在縣城東與集寧交界處</p> <p>第六十六區在縣城東與集寧交界處</p> <p>第六十七區在縣城東與集寧交界處</p> <p>第六十八區在縣城東與集寧交界處</p> <p>第六十九區在縣城東與集寧交界處</p> <p>第七十區在縣城東與集寧交界處</p> <p>第七十一區在縣城東與集寧交界處</p> <p>第七十二區在縣城東與集寧交界處</p> <p>第七十三區在縣城東與集寧交界處</p> <p>第七十四區在縣城東與集寧交界處</p> <p>第七十五區在縣城東與集寧交界處</p> <p>第七十六區在縣城東與集寧交界處</p> <p>第七十七區在縣城東與集寧交界處</p> <p>第七十八區在縣城東與集寧交界處</p> <p>第七十九區在縣城東與集寧交界處</p> <p>第八十區在縣城東與集寧交界處</p> <p>第八十一區在縣城東與集寧交界處</p> <p>第八十二區在縣城東與集寧交界處</p> <p>第八十三區在縣城東與集寧交界處</p> <p>第八十四區在縣城東與集寧交界處</p> <p>第八十五區在縣城東與集寧交界處</p> <p>第八十六區在縣城東與集寧交界處</p> <p>第八十七區在縣城東與集寧交界處</p> <p>第八十八區在縣城東與集寧交界處</p> <p>第八十九區在縣城東與集寧交界處</p> <p>第九十區在縣城東與集寧交界處</p> <p>第九十一區在縣城東與集寧交界處</p> <p>第九十二區在縣城東與集寧交界處</p> <p>第九十三區在縣城東與集寧交界處</p> <p>第九十四區在縣城東與集寧交界處</p> <p>第九十五區在縣城東與集寧交界處</p> <p>第九十六區在縣城東與集寧交界處</p> <p>第九十七區在縣城東與集寧交界處</p> <p>第九十八區在縣城東與集寧交界處</p> <p>第九十九區在縣城東與集寧交界處</p> <p>第一百區在縣城東與集寧交界處</p>							

包頭縣		武川縣					磚拉齊縣	
石	鹽	白石粉	煤	鐵	鹽	石	棉	石
第二區孔獨倫溝	本縣內各鹽池	第四區沙爾開溝	本縣煤礦可分三區(一)烏拉山南麓區在本縣第三區蘇力更廟後(二)河南區在第四區第七鄉地方又分為兩處一在水獨戶川有窟四座一在罕台溝有窟七八座(三)石拐子煤田之尾段	本縣西北喀爾喀右翼地白靈廟北之白雲山	第七區達不素淖村附近鹽池	第十區之半溝村石花溝村等地(二)在第十區之廟爾溝村	礦在第六第七區	石 棉 石箕子及五當召一帶
長寬各三十里礦層散漫距包頭車站百餘里可通火車尚未開採	每年共產鹽二萬八千餘斤銷本縣	年產約五十萬斤運銷縣城及歸綏薩縣等地者約十萬斤代售石灰作粉飾牆壁之用	(一)縱橫各五十里尚未開採(二)均產煤每年共約一萬四五千噸運銷包頭及歸綏等處(三)年產煤一千五百餘噸均由磴口車站運銷包級	儲量約二千餘萬噸尚未開採	(一)現年產十餘萬斤(二)民二十由土默特總管公署職員領採又有平津礦商領採然產額甚少共計不過年約千餘斤兩處之石棉均運銷平津	曾採	(一)為無煙煤銷本縣(二)窖在土坡中煤質特殊味臭而烟大每年產量可供本地兩千戶之用(三)所產為無煙煤除附近銷售外均運車站	均由附近居民採取由平津商人來山收售
			老窩舖產赤鐵礦據北平地實調查所之調查本礦含鐵在百分之五十六十二萬餘噸若用土法開採製造農具則可然不足以稱大礦				所產之鹽每年不下百萬斤運銷包頭固陽武川等縣	
			老窩舖產赤鐵礦據北平地實調查所之調查本礦含鐵在百分之五十六十二萬餘噸若用土法開採製造農具則可然不足以稱大礦					產地在第一區第三區河套內外其最盛者為板仲氣灘次為公積板村南之鹽灘
			老窩舖產赤鐵礦據北平地實調查所之調查本礦含鐵在百分之五十六十二萬餘噸若用土法開採製造農具則可然不足以稱大礦					產地在老窩舖潘及後腦包
			老窩舖產赤鐵礦據北平地實調查所之調查本礦含鐵在百分之五十六十二萬餘噸若用土法開採製造農具則可然不足以稱大礦					縣北境大青山脈之南而第三區為固陽石拐子火煤田之東南段現採之地有板甲氣村黑麻板水
			老窩舖產赤鐵礦據北平地實調查所之調查本礦含鐵在百分之五十六十二萬餘噸若用土法開採製造農具則可然不足以稱大礦					田之東南段現採之地有板甲氣村黑麻板水
			老窩舖產赤鐵礦據北平地實調查所之調查本礦含鐵在百分之五十六十二萬餘噸若用土法開採製造農具則可然不足以稱大礦					田之東南段現採之地有板甲氣村黑麻板水
			老窩舖產赤鐵礦據北平地實調查所之調查本礦含鐵在百分之五十六十二萬餘噸若用土法開採製造農具則可然不足以稱大礦					田之東南段現採之地有板甲氣村黑麻板水
			老窩舖產赤鐵礦據北平地實調查所之調查本礦含鐵在百分之五十六十二萬餘噸若用土法開採製造農具則可然不足以稱大礦					田之東南段現採之地有板甲氣村黑麻板水

固陽縣	鹽	石	水晶	煤	銀	第一區之東西鹽坊村
<p>第二區老爺廟坨下 第三區大鹽海子</p>	<p>第四區白彥溝山中</p>	<p>第一區銀號山 第四區塞林忽洞</p>	<p>第四區銀洞澗</p>	<p>可分二處(一)第一區煤田北段在城下區之東端(二)第二區煤田南段在城下區之西端(三)第三區煤田東段在城下區之南端(四)第四區煤田西段在城下區之北端</p>	<p>各色水晶均產曾探現有人竊取</p>	<p>銷(一)現探地距城內約五里法里深層煤田(二)煤田層厚約十尺至二十尺(三)煤田層厚約十尺至二十尺(四)煤田層厚約十尺至二十尺</p>
托克托縣	鹽	石	水晶	煤	銀	<p>年產約六千餘擔除供本縣之外餘多運售清水河及和林等縣</p>

和林縣	清水河縣	東勝縣	五原縣	臨河縣	安北縣
鹽	鐵	煤	煤	煤	石 棉
第三區之前猛獨牧郭林一間房草蓋營子等地	在第四區之劉胡梁掛羅嘴等地	縣治東北十餘里之水頭溝	(一) 第二區狼山脈萬和長 (二) 烏圖腦包鎮北烏補勒山溝	(一) 第二區北境之狼山灣 (二) 第二區北境之義和久	第一區什那干格少溝
年產約二百餘擔銷本縣	年產約六百數十擔銷本省各縣	清光緒末年始採開創人爲本地杜姓現每日可出五十餘擔銷本縣	(一) 民十八由張映奎等領採資本八千元至二十年春始出煤工人煤質不佳年產一百七十噸銷附近各鄉區 (二) 爲半烟煤無焦性礦區面積一千餘公畝儲量約一千萬噸有煤窰一年產一百餘公噸(二)儲量在五千萬噸以上半烟煤民十七始採現有土窰一年產二百噸上下	鐵區面積一千餘畝爲土人所私採三年前產五百擔現僅產二百擔全運包頭轉平津銷外洋	未採
現該區黑巒溝有磁窰三家所出窰貨爲白磁碗碟每年共出三十餘萬個約一千餘畝掛嘴現有磁窰四座年出黑磁盆缸瓶罐等六百畝(每畝一百五十斤)	產於煤系中質量均不甚佳	除供本縣需要外運銷綏包者年約數千擔	現採之地有四處煤層平衍岩硬水少採掘至易其開採均始於清光緒年間(一)劉胡梁煤窰現有煤窰十一家工人二百餘名日出煤一百八十至二百噸(二)掛羅嘴有煤窰三家工人四十餘名日出煤一百九十噸(三)棟木溝有煤窰五家工人五十餘名日出煤三十公噸(四)黑巒溝有煤窰三處每日產煤十五六噸以上四處合計年產約九萬噸	大青山脈之煤田自本縣之北端起隨山脈而西展沿途均有露頭其在本縣境內者可分四段爲控馬橋什那干烏蘭胡洞及西官井	(一) 控馬橋產無烟煤礦區面積二十餘方里現爲漢南公司領採有斜井二煤層平整採取甚易工人四十名每人每日能出煤一公噸以上(二) 什那干產烟煤礦區面積百餘方里亦由漢南公司領採有煤窰(三) 烏蘭胡洞產無烟煤礦區面積百餘方里爲劉志大領採有土窰(四) 西官井產烟煤面積一百八十方里以上儲量超過一萬萬噸現由漢南公司領採有土窰一工人三十名

沃野縣	煤	縣北拉僧廟溝及毛爾哈嗎烏素三處	其中以拉僧廟及毛爾哈嗎烏素三處發現者在銀山之北卓子山之西係爾格斯特太溝
于烏王旗四	銀	產地在銀山內	未採
烏盟汗旗	煤	與武川交界之新地達力瓦地方有煤層	煤質不佳產量亦少
烏盟汗旗	煤	貝勒廟東西及近旗府西南之山麓	有煤層露頭率達數十里未曾開鑿
烏盟汗旗	鹽	毛打不素及腮打不素二鹽淖	產額視雨水之大小而定雨量充足亦足敷本旗之用
烏盟安旗	煤	近固陽縣地有煤窰數處	質量劣小
烏盟安旗	鹽	近固陽縣地有鹽灘二處	
烏盟特旗	煤	中公旗府正南四十餘里那勒更地方	產烟煤質佳惟禁止開採
烏盟特旗	石	產地在旗府正南火余大東烏拉山	
烏盟特旗	綠寶石	產地在旗府西數十里習思太山間	曾有人私採現禁止
格爾盟旗	煤	產地在旗府之南	面積甚大有烟煤及煤炭二種煤炭之產量較多質甚佳現由土人開採
伊盟鄂旗	煤	見沃野縣	
伊盟鄂旗	鹽	最大鹽淖凡四(一)察紙達布素鹽淖(二)大碱鹽淖(三)荷池鹽淖(四)腦色池鹽淖	除察紙達布素所產之鹽只供蒙民自用外其餘三鹽淖所產之鹽銷售陝西靖邊定邊諸縣及鄂旗附近一帶
伊盟鄂旗	碱	本旗以產碱著最大之碱淖凡九(一)大納林(二)小納林(三)哈嗎坨太(四)敖龍(五)察汗(六)巴彥(七)大克泊(八)小克泊(九)伊肯	前四淖全年可出淨碱五千四百擔現均無人採取察汗一淖全年可出淨碱一萬擔有人租淖採碱(年納租金五千元)質甚佳運銷陝甘察綏等省巴彥一淖現已採質稍次後三淖碱質不佳現無人租採
伊盟杭旗	鹽	有大鹽池亦名哈拉莽奈池或白鹽池	鹽質甚佳爲伊盟各旗冠凡郡王達拉特準格爾札薩克等旗食鹽多取給於此

綏遠各縣最近一年之煤炭產銷概況如左：

縣別	煤類	產量(噸)	山	價(元)	至車站里數	銷場及由鐵道運出境外者(噸)
興和	煙煤劣	五五〇	集寧站	三〇	一二〇	銷本地
豐鎮	煙煤劣	不詳	官村站		二〇	銷本地
集寧	褐煤高硫	一〇,〇〇〇	集寧站	二〇	二〇	鐵路運外銷
陶林	煙煤	一〇〇	福生莊站	三〇	三〇	鐵路運外銷
歸綏	無煙煤	四八,〇〇〇	歸綏站	二六	二〇—三〇	鐵路運外銷
包頭	煙煤及焦炭	一五,〇〇〇	包頭站	三〇	七〇—一二〇	鐵路運外銷
	煙煤及焦炭	一,五〇〇	磴口站	三〇	三〇	鐵路運外銷
武川	無煙煤	二,〇〇〇	旗下營站	三〇	五一—五	鐵路運外銷
薩拉齊	無煙煤	一,二〇〇	陶思浩站	三〇	三〇	鐵路運外銷
	煙煤及焦炭	八,一〇〇	薩縣站	二五	三〇—六二	鐵路運外銷
		二,六〇〇	公積板站	二五	三一—二七	鐵路運外銷
固陽	煙煤及焦炭	五〇,〇〇〇	公積板站	一五—二三	六〇	鐵路運外銷
清水河		九〇,〇〇〇	包頭站	二〇—三〇		黃河水運銷包頭寧夏
東勝	煙煤	一,〇〇〇		〇九—一〇		銷本縣
五原	煙煤	一,〇〇〇		二五		銷本縣
臨河	半煙煤	三三五		三〇		銷本縣
安北	無煙煤	三,六〇〇		二五		銷本縣及鄰縣
	煙煤	一,九〇〇		三〇		銷本縣及鄰縣

中國經濟年鑑第三編 第二十章 邊疆經濟

(T)三二一

共	計	一三〇〇〇	二〇一三〇	銷本處及鄰縣	六〇、六〇〇
其	他	煙煤及無煙煤	一、〇〇〇	鐵路運外銷	六〇、六〇〇

(見開發西北三卷一二期合刊)

三 寧夏礦業概況

寧夏礦產，現以煤炭食鹽爲出產大宗，煤之產量以中衛、平羅、靈武爲最，磴口、豫旺、寧朔次之，每年產量共約二千餘萬斤。鹽則寧夏五大特產之一。(鹽、甘草、枸杞、羔皮、髮菜。)佔本省出口土產第一位，除供給全省人民食用外，每年行銷陝甘兩省者，約一千五百萬斤左右。產鹽地區計有：花馬池、惠安池、狗池、爛泥池、蓮花池。

同湖池、紅鹽池等處，鹽之質色，約分青鹽白鹽兩種，青者味鹹，白者微苦。在產地每斤值洋二分至三分，運往銷地則需一角至三角。至金、銀、鉛、石油各礦，據開民國前後，均曾有人實地化驗，證明礦質成分，頗爲豐富，惟迄今多未掘採，殊爲可惜耳。茲據傅作霖著寧夏省考察記所載，寧省礦產概況如左：

種類	產地	面積	估計	開採	方法	礦質成分	產量(二十年)	價值(二十年)
煤	靈武縣磁峯堡	三五、二八七	公畝	民國十二年六月開採	炭井分立洞橫洞均由人工掘挖	炭質佔一五% 雜質佔八五%	五、二六〇、〇〇〇	一一、七〇〇
煤	中衛縣上下沿河	三三、二八七		民國七年一月開採	同右	炭質佔二〇% 雜質佔八〇%	三、七四〇、〇〇〇	九、四〇〇
煤	中衛縣減溝山	三三、三六七		民國十九年開採	洞爲波狀由人工掘	炭質佔一七% 雜質佔八三%	七八二、〇〇〇	二、二二〇
煤	中衛縣單梁山	二八四		民國十九年開採	同右	炭質佔二五% 雜質佔七五%	五四〇、九〇〇	一、二二〇
煤	平羅縣汝箕溝	三、六八〇		清光緒年間開採	由人工掘挖	炭質佔一〇% 雜質佔九〇%	四、二五〇、〇〇〇	一〇、七〇〇
煤	靈武縣石溝堡	二五、七六三		民國二十年開採	同右	炭質佔一五% 雜質佔八五%	五、八四〇、〇〇〇	一四、六〇〇
煤	寧朔縣素峪口	一、三七五		未開採	土人間有偷挖者法與上同	炭質佔二〇% 雜質佔八〇%		
方鉛礦	寧朔縣黑影洞	七八九		光緒年間曾開採今停辦	由人工掘挖後加以提煉			
銀	中衛廣武牛頭山	五、六七四		曾經開採因款絀停辦	同右			
硫磺	中衛縣上下河沿			土人常有提煉者				

礬石礦	中衛縣上河沿		土人常有提煉者	硝湖中灌以水經日	純體	八處硝湖產量各不相	每擔在產地可值洋
硝石	高臺寺五臺寺 得別墩張亮堡 鎮安堡王泉堡 西馬營平羅	一、〇〇〇〇	清同治年間開採	全陝六注日之結晶 體撈出曬乾即得	水輪土	同但平均每處年產均	一元餘
天然鹼	鄂托旗擦哈湖及納 林湖	周圍四十餘華里	清光緒年間開採	用人工掘挖不經提 煉者為行銷本地之 自然鹼塊	碳酸鈉 硫酸鈉 氯化鈉	每年約產一千餘萬斤	每百斤產地值洋一 元三角
石棉	賀蘭山						

又據開發西北月刊二卷四期所載，寧夏鐵產概況如左：

礦名	出產地	帶開採方法
鐵	麥梁山	未開採
銀	金積牛首山	未開採
金	中衛沙壩頭鳴沙洲	未開採
石油	磴口平羅石祖	未開採
石英	各縣均產	人工開採
方鉛	寧朔中衛	人工開採
硫黃	中衛上下河沿	人工開採
礬石	中衛上下河沿	人工開採
硃石	賀蘭山	人工開採

又據開發西北二卷四期所載，寧夏省權運局公布二十二年度全省各鹽池

產銷數量如左：

鹽池名稱	收鹽數目(斤)	銷鹽數目(斤)
中衛鹽稅局	六三〇、一三〇	五四七、六四四
同湖池鹽稅局	六一七、三六〇	六二二、二七一
紅鹽池鹽稅局	九二一、〇四〇	九二一、〇四〇
花馬池鹽稅局	二、六八四、一二〇	二、三四六、二四〇
惠安堡鹽稅局	三、四三二、四〇〇	二、七二五、七四〇
葉昇堡鹽稅局	五九六、七〇五	九〇二、三五六
定邊營鹽稅局	一、〇二二、五三一	一一七、三七〇
合計	九、八九四、二八六	八、一八三、六六一

第七目 財政

一 察哈爾財政概況

察哈爾財政，以前主要收入為釐金，而田賦反居於次要之地位。全省田賦之額，雖達六十餘萬元，而歷年實收僅有四十八萬元左右。至於釐金，在昔旺時，張庫

中國經濟年鑑 第三編 第二十章 邊疆經濟

(T)三四

間往來貨物，其值年逾七千萬元，收盤約有四百萬餘元之譜。自裁釐以後，乃專徵進口貨之銷場稅，年亦可得二百萬元左右，合田賦契稅等項約二百七十餘萬元，再加國稅一百萬元，出入尚可相抵。但自中俄失和，庫倫封鎖，致張家口商業一蹶不振，地方捐稅及張多關收入驟減，日積月累，以致收支不敷甚鉅。當局乃提高牙稅稅率，以增加收入，又將國稅交還中央，原有每月協餉亦由國庫撥付，此舉實行，察省每年可減七十萬元之負擔，收支自可相抵矣。

民國二十三年度察哈爾省地方普通歲入概算(單位元)

(歲入經常門)

科	目	概	算	數
第一款	察哈爾省地方普通歲入		三、五二三、九〇三	
第一項	田賦		四九四、六八〇	
第二項	契稅		一〇七、一八六	
第三項	營業稅		一、一〇三、一六三	
第四項	房捐		六〇、〇〇〇	
第五項	地方財產收入		八、九五二	
第六項	地方行政收入		二九七、三七一	
第七項	補助款收入		九七四、〇六四	
第八項	其他收入		三七八、四八七	

民國二十三年度察哈爾省地方普通歲出概算(單位元)

(歲出經常門)

科	目	概	算	數
第一款	察哈爾省地方普通歲出		三、二九〇、一八八	
第一項	黨務費		四四、六二八	
第二項	行政費		六九三、七二〇	
第三項	司法費		一八八、三三三	
第四項	公安費		三七四、八五六	
第五項	財務費		三五二、四二七	
第六項	教育文化費		三六八、四一七	
第七項	實業費		一一、七五六	
第八項	交通費		七、四八八	
第九項	衛生費		五〇、三〇四	
第十項	建設費		四八、九九四	
第十一項	協助費		八二〇、〇〇〇	
第十二項	撫卹費		四、八〇〇	
第十三項	預備費		六六一、〇六四	

(歲出臨時門)

科	目	概	算	數
第一款	察哈爾省地方普通歲出		一、三三三、七一五	
第一項	黨務費		四、〇〇〇	
第二項	司法費		一一、七九五	

第三項	財務費	一、〇二〇
第四項	教育文化費	一六、九〇〇
第五項	實業費	一〇〇、〇〇〇
第六項	建設費	一〇〇、〇〇〇
普通歲出經臨合計		三、五二二、九〇三

二 綏遠財政概況

綏遠財政，向以釐金為大宗，年可收一百二十餘萬元。裁釐以後，開辦營業稅以為抵補，惟以外蒙商路斷絕，西路常受時局影響，以致商業蕭條，營業稅收入年不過二十餘萬元，抵補裁釐損失，所差殊鉅。田賦亦為綏省財政之主要收入，額微為五十餘萬元，歷年實收不過四成左右，後經整理，亦僅徵至六成，約年收三十餘萬元，再加以性捐各款年約五十餘萬元，每年所入不過一百零九萬餘元，至於支出政教各費年需一百四十餘萬元，若合國庫收支合計，在二十一年度統計，收入二百三十餘萬元，而支出達三百餘萬元，每年虧累在百餘萬元以上。綏省財政困難之所在，稅捐減收固不失為主要原因，而負擔軍費之過鉅，亦不能忽視。自二十一年以後，綏省負擔軍費逐年有增，現時規定之數，為每月二十六萬元，全年合計在三百萬元以上，現雖月減四萬五千元，為數尚鉅。歷年綏省財政之能支持，最重要者厥為禁煙稽查處之挹注，該處每月雖有十餘萬元之收入，但不足抵補所負軍費之額，省庫尚須負擔大部，結果祇有向晉省借債或拖欠了事。綏省地方概算，歷年皆未見有所公布，惟據上文之敘述，亦可略見綏省財政困難之所在及其近況矣。

三 寧夏財政概況

中國經濟年鑑第三編 第二十章 邊疆經濟

寧夏財政，平時收支不敷年達一百五十六萬七千九百二十餘元，支出大部為軍費，收入方面即以善後罰款與臨時維持費為大宗。善後罰款即鴉片罰款年可收二十餘萬元，臨時維持費則有賴乎釐金，年可收五十餘萬元之譜。現時寧省當局頗致力於財政之整理，若清丈土地，劃一課稅等事切實實行，其最近之要政即為力求財政公開，寧夏之徵收糧款均以區公所任其事，所有經徵數目，從無公開報告，浮收移用，在在皆有，於是財廳訓令各縣轉飭按月公告，以示公開，而樹廉潔之風。近年寧夏之預概算尚皆能收支適合，但事實上則以軍費之關係常多虧累，其收入以善後罰款及臨時維持費為大宗，就正當理財之道而言，似須改弦易轍也。

民國二十三年度寧夏省地方普通歲入概算（單位元）

（歲入經常門）

科	目	概算數
第一款	寧夏省地方普通歲入	一、五三六、七四八
第一項	田賦	六〇六、四〇一
第二項	契稅	一七、九二二
第三項	營業稅	七八三、三八八
第四項	地方行政收入	七八、二三六
第五項	地方財產收入	一、八二二
第六項	地方營業收入	一八、八四〇
第七項	其他收入	一三九

（不列臨時門）

中國經濟年鑑第三編 第二十章 邊疆經濟

(T)三六

民國二十三年度寧夏省地方普通歲出概算(單位元)

(歲出經常門)

科	目	概	算	數
第一款	寧夏省地方普通歲出		一、五三六、七四八	
第一項	黨務費		一二七、三〇四	
第二項	行政費		四三五、二四八	
第三項	司法費		二九九、二六四	
第四項	公安費		一一七、二二七	
第五項	財務費		一七〇、〇〇二	
第六項	教育文化費		一九七、八六〇	
第七項	建設費		一二九、四〇一	
第八項	實業費		一三、一〇〇	
第九項	路政支出		四七、三五二	

(不列臨時門)

(見二十四年申報年鑑)

第八目 交通

一 鐵路交通

察綏兩省鐵路交通,現僅平綏一線,平綏路起自北平,北行通過察哈爾南部,而西達綏遠之包頭,總計經過察哈爾省境者凡二百一十八公里,經過綏遠省境者凡三百九十五公里。原定計劃,擬自包頭西展,經五原南下以達寧夏,並擬自張

家口北築一路達多倫,然因經費無着,迄未實現。

二 公路交通

察省現已通車之公路,計凡三千六百三十二公里,綏省計凡二千零四十六公里,寧省計凡一千六百九十七公里,其餘計劃興修之公路,均未計入。茲將察綏寧三省公路現況列表如左:

察哈爾省公路概況表

(全省公路計長三、六三三公里)

路線名稱	起	訖	地點	全長(公里)	備考
張庫路	張家口	庫倫		一、三三三	祇通二連
張白路	張家口	百靈廟		六〇一	
張多路	張家口	多倫		二七七	
張貝路	張家口	貝子廟		六〇一	
張平路	張家口	北平		一七七	
宣蔚路	宣化	蔚縣		一〇二	洋河未築
萬北路	萬全(張家口)	張北		五二	
懷劉路	懷來	延慶劉斌堡		五七	
宣沽路	宣化	沽源		一八四	
懷蔚路	懷來	蔚縣		一二七	
張懷路	張家口	懷安縣		六九	
張柴路	張家口	柴溝堡		五二	

綏遠省公路概況表

(全省公路計長二、〇四六公里)

路線名稱	起 訖 地 點	全 長 (公里)	備 考
包烏路	包頭—烏加河	三六四	即包寧路之一段新闢
綏白路	歸化市—百靈廟	一八六	新闢
綏清路	歸化市—清水河	一九三	舊官道
隆武路	隆盛莊—武川縣	二二三	舊官道
歸武路	歸化市—武川縣 隆武路	五二	舊官道
綏托路	綏遠—托克托	九二	舊官道
包武路	包頭—武川	一六一	舊官道
陶卓路	陶林—平綏路卓資山站	五二	舊官道
綏興路	歸綏—興和縣	三二一	舊官道
卓涼路	卓資山—涼城	九八	舊官道
包東路	包頭—東勝縣	二〇二	舊官道
東天路	東勝縣—天合太家	一一	舊官道

寧夏省公路概況表

(全省公路計長一、六九七公里)

路 名	起 訖 地 點	全 長 (公里)	備 考
寧蘭路	寧夏—甘肅蘭州	三二二	沙土路
寧包路	寧夏—綏遠包頭	四〇六	沙土路

中國經濟年鑑第三編 第二十章 邊疆經濟

金靈路	金積—靈武	二五	沙土路
寧靈路	寧夏—靈武	四〇	沙土路
寧定路	寧夏—定遠	一二七	沙土路
寧鹽路	寧夏—鹽池	二〇一	沙土路
寧中路	寧夏—中衛	二〇七	沙土路
寧豫路	寧夏—豫旺	一六一	沙土路
寧固路	寧夏—甘肅固原	二一八	沙土路

(上表見二十四年申報年鑑)

三 水道交通

察省水道交通，僅灤河上沂至多倫之茶棚，略可行舟，為本省僅見之水利。至於綏寧兩省，則因黃河經流，水勢平緩，適於航行，故包頭寧夏之間，頗有舟楫之利。其裝運貨物，帆船之外，尚有羊皮筏牛皮筏，為他處所罕見。帆船之大者，可載重三萬餘斤，小者則載重萬餘斤，或數千斤。牛羊皮筏載貨之輕重，視皮球之多寡而定。帆船由中衛至包頭需時十三日，由寧夏至包頭，則七八日可達，由石咀子啓碇，則六日可抵包頭矣。惟在結冰期間（每年十一、十二、三個月），水路交通，則完全斷絕。

四 郵政

察哈爾郵政，隸於北平郵務區。張家口設一等局，宣化、張北、懷來、蔚縣、崇禮、堡南口、多倫設二等局，獨石口、新保安、西合營、陽原、懷安、延慶、康莊、涿鹿設三等局；下轄代辦所凡三十六所。綏遠郵政，亦隸於北平郵務區。歸綏設一等局，豐鎮、薩拉齊、包頭設二等局，與

(T)三七

和隆盛莊、集寧、陶林、卓資山、涼城、河口鎮、臨河、隆興長設三等局；下轄代辦所三十二所。

察夏郵政，設於甘肅郵務區，察夏、中衛、磴口設二等局；平羅、石咀子、吳忠堡、鹽池、中寧設三等局；下轄代辦所凡十八所。

五 電政

(甲) 有線電 察綏兩省電政，均屬察、熱、綏、蒙電政區。在察哈爾境內之線路，自張家口起：(一) 東南沿平綏鐵路經宣化(七五華里)，懷來(一五三華里)，至北平(一九一華里)；(二) 西北沿張庫汽車路，經張北(一一〇華里)，涉江(五〇四華里)，二連(三〇〇華里)，北上入蒙，至恰克圖，與西比利亞電線相接，並有大北電報公司一線同行，與上述第一線合稱平蒙幹線；(三) 西南沿平綏鐵路經柴溝堡(一三五華里)，入山西大同(一八六華里)，此外尚有線路自張北東北行經沽源(二〇〇華里)，多倫(二〇〇華里)，以通熱河經棚(四八〇華里)。在綏遠境內之線路，為自察之張家口經山西大同，入綏境迄豐鎮，自豐鎮分兩路，一北行一百五十華里達平地泉，一西行經歸化(二九三

附蒙古地方自治政務委員會無線電臺一覽表

臺名	所在地	管理人	電力	成立	期	通訊處	附	記
總臺	百靈廟	濟備穆圖	一百瓦特	二十三年七月		南京北平張家口歸化青海甘州寧夏德王府秦王府		
第一分臺	南	京彭如阜	一百瓦特	二十三年七月		百靈廟北平		
第二分臺	錫盟蘇尼特旗	陶克陶胡	十五瓦特	二十三年八月		北平百靈廟張家口秦王府		
第三分臺	歸化城	王振華	十五瓦特	二十三年八月		百靈廟張家口沙王府哈沙圖		
第四分臺	張家口	王之翰	十五瓦特	二十四年四月		百靈廟北平綏遠德王府		

華里)，薩拉齊(二二二華里)，包頭(九三華里)，大余太(二〇六華里)，五原(一六六華里)，至此折南行經臨河(一八五華里)，入寧夏之磴口(二八八華里)，除以上之線路外，另有一線路，為自察之張北經綏之東北部涉江，復入察之二連，北上入蒙。寧夏之有線電報，自省垣起：(一) 北經石咀子磴口，入綏經臨河五原，至包頭，稱為包寧線；(二) 南經寧安堡，入甘經靖遠而達皋蘭，是為寧蘭線；又包蘭之間，亦可直接通報。此外尚有由大壩經金積至吳忠堡之支線一條。

(乙) 無線電 察省張家口設有國營商用無線電臺一座，呼號XKJ，天線電力為一百瓦特，與天津綏遠等處通報；察省府亦有電臺一座，天線電力為二百五十五瓦特，呼號YFL，與南京北平天津等處通報；此外尚有二百五十五瓦特之軍用電臺兩座，屬於陸軍第二十九軍。綏省歸綏亦有國營商用電臺一座，呼號XKY，天線電力一百五十五瓦特，與天津張家口蘭州等處通報；綏省府置有一百瓦特電機一部，與北平太原南京等處通報；此外包頭尚有軍用電臺一座，屬於管省綏靖公署。寧夏省垣現有電臺一座，屬省政府，電力一百五十五瓦特，波長四十米，達與南京北平西安蘭州太原洛陽等處通報。

路線名稱	起點	終點	經過地點	名共計里數
張寶線	張	北寶	昌康保	二九〇里
宣延線	宣	化延	慶下花園 沙城 懷來	二〇〇
張沽線	張	垣沽	源宣化 龍關 赤城	三八〇
張柴線	張	垣柴溝堡	無	九〇
張商線	張	垣商	張北 公會 大青溝	三八〇
洗懷線	洗	馬林	懷安 柴溝堡	一〇〇
宣陽線	宣	化陽	原化稍營 東城	二〇五

(丙)電話 察省長途電話除多倫一縣外其他各縣均已聯線通話線路計共長一八五五里並設總局一處分局十九處分所五處管理通話及工務事宜茲將各線路概況列表如次:

第幾分靈	名稱	地點	瓦特	日期	備註
第五分靈	阿拉善旗署	何其仁貴	五十五特	二十四年十一月	此機係德王所原有現在捐助本會
第六分靈	百靈廟	濟儒穆圖	五瓦特	二十四年八月	歸化德王府張家口哈沙圖沙王府
第七分靈	烏盟中公旗哈沙圖	錫哩格圖	五瓦特	二十三年十二月	
第八分靈	伊盟盟長公署	額爾德尼 巴圖爾	五瓦特	二十四年一月	百靈廟歸化張家口哈沙圖
第九分靈	錫盟盟長公署	趙清泉	五十五特	二十四年四月	百靈廟歸化張家口哈沙圖
第十分靈	伊盟杭錦旗署	周祥民	五瓦特	二十四年五月	保安隊臨時應用
第十一分靈			五瓦特		
北平分靈	北平	胡日勒 巴圖爾	一百瓦特	二十四年七月	南京百靈廟張家口德王府 此機係本會自購

(二十四年八月據蒙古辦事處呈報)

下蔚線	下花園	蔚縣	涿鹿	桃花堡	二一〇
統計					一、八五五

至於察省城市電話只有張家口電話公司一家共有磁石式電話機八〇〇具云。

綏省長途電話其專修已成之電話線路則有綏遠經岢嵐至武川計程九十里由綏遠經東雲臺至托縣計程一六〇里由綏遠經大黑河至和林縣以達清水河縣計程二四〇里又由和林縣東南通山西之殺虎口包頭縣北通固陽豐鎮縣西通天成村分卡集寧縣(平地泉)北通陶林南經隆盛莊至鄭紅口及由興和縣西南通張單分卡南經鄭門堡以達山西之陽高除由鄭門堡至山西之陽高係屬軍電局電線外餘均係專修電線歸電信總局管理現在武川托縣和林清水河涼城陶林集寧興和等縣及隆盛莊均設有電信分局以司收發其由綏遠經畢

(丁)三九

克齊、察素齊、麥達召、以至薩縣二百七十里間之電線，並由薩縣經磴口至包頭九十里，再由包頭西經安北、五原，以至臨河計五百五十餘里；由綏遠經涼城以至豐鎮三百六十里，及由豐鎮北至集寧一百五十里間之電線，均係借用電報局桿，由省府自行掛線，飭電信總局維修者，此數路電線均歸電報局管理，惟於包頭豐鎮兩處設有電信分局，以司收發也，至由和林縣東北通公喇嘛分卡，涼城縣西通得勝窩子分卡，東經香火分卡，以達天成村分卡，及由豐鎮向東北進展經隆盛莊分局，以達興和縣屬之張畢分卡，則均係區修電線也。此外綏省尚有民營城市電話，歸綏電話公司有磁石式電話機四〇〇具，包頭電話公司有磁石式電話機二〇〇具，豐鎮電話公司有磁石式電話機一〇〇具。

寧夏之有電話自民國十八年始，當時僅供各機關之通話，至二十二年始設立長途電話局，而省垣各商號亦多安置電話，並可隨時與各縣通話矣。茲將寧省電話路線開列於下：

- 甲、南路 寧夏—靈朔—大壩—金積—吳忠堡—靈武—惠安堡—鹽池—
- 寧州堡
- 乙、北路 寧夏—平羅—石咀子—磴口

第二節 外蒙古

第一目 農墾

外蒙因地質水源氣候及習慣關係，多不適於農業之發展，雖有可耕之地，僅為附業而已。且耕地若干，未見確實統計，一般估計，耕地面積合計，不過四萬三千海克脫（見二十五年一月二十二日上海大美晚報）。蒙人鮮有操耕作者，農業多由漢人經營之。然辨辨平原，不乏展拓之地，細加考驗，當不少農區也。

自赤化後，俄人在外蒙提倡發展國家農業，於庫倫附近，劃定農業區，實行組織所謂「國家農場」，提出消滅富農之口號，經營農業之漢人，首受根本打擊，自不待言。即飼養牲畜較多之「丹加特」（即富農）亦沒收其牲畜，強令其加入國家農場。其不願者，多犧牲財產，逃往外蒙，流入內蒙者，不在少數。一九三〇年之頃，由俄購入耕種機兩架，以作國家農場內農作試驗之需。其成效如何，尙難確知也。（見邊事研究三卷一期）

第二目 牧畜

一 外蒙歷年家畜數額之統計

牧畜為蒙古之唯一產業，亦為最大富源，其在蒙古經濟上所佔地位之重要可知矣。內外蒙古之四大家畜為牛羊馬駱駝，其品種飼養情形，已見第二回經濟年鑑。外蒙牧畜業之動態，自一九二四年以來，迭有增加，迄於一九三二年九年之間，其家畜總數，已增加百分之八十九，即由二、七七〇、〇〇〇頭增至二、六〇〇、〇〇〇頭，其逐年詳細數字如下：

外蒙近年家畜總數升降表（採自邊事研究一卷三期）

年	次家畜總數	百分比
一九二四	一三、七七六、一一九	一〇〇
一九二五	一六、四五〇、八九七	一一九
一九二六	一九、二二一、七二四	一三九
一九二七	二〇、一四一、八六五	一四六
一九二八	二一、四三五、四二九	一五五
一九二九	二一、九五〇、〇五一	一五九

一九三〇	二四、五五二、七五〇	一七八
一九三一	二五、二〇五、一三〇	一八二
一九三二	二六、〇六六、九四〇	一八九

按一九二四年之調查，外蒙人口總數為五四六、〇〇〇人，家畜總數為一三、七七六、一九頭，每人平均有二十五頭餘。至一九三〇年之調查，外蒙人口七六〇、〇〇〇人，家畜總數為二四、五五二、七五〇頭，每人平均有三十二頭半，是每人平均增加七頭，其發展可謂速矣。然自一九二七年以後，則逐漸減少，如一九二五年對其前年之增加率為百分之十九又四者，至一九二七年，則僅為百分之四又七，至一九三二年，則更減為百分之三又四矣。

二 外蒙家畜分佈之狀態

至外蒙家畜分佈之狀態，本可以南中北三個地帶劃分之。但外蒙政府於一九三一年一月十六日，已將其領域劃分為十三個行政區域，其家畜分佈之狀態，有如下表：

一九三二年外蒙家畜分佈表（採自邊事研究一卷三期）

區名	區面積（單位：方斤）	家畜數（單位：頭）	每平方斤所包含之頭數
東區	二〇一、九〇〇	二、六一四、五五〇	一一·八
肯特區	七五、三〇〇	二、三四六、四二〇	三二·一
中央區	一四九、三〇〇	二、五〇三、一七〇	一六·九
農業區	六九、一〇〇	一、一〇〇、五七〇	一五·九
科爾沁區	一〇七、二〇〇	二、一四三、九二〇	二〇·〇

後漢階區	前漢階區	禮布臣區	托爾伯圖區	科布多區	阿爾泰區	南戈壁區	東戈壁區
五七、四〇〇	一〇七、七〇〇	九五、二〇〇	八四、一〇〇	七七、九〇〇	二〇七、一〇〇	一五五、四〇〇	一六四、九〇〇
三、四七五、六〇〇	二、五六五、一一〇	一、六〇八、〇一〇	二、〇八〇、五二〇	二、二〇五、二四〇	一、〇八九、〇八〇	一、〇三五、九八〇	一、二八九、七七五
六〇五	二三八	一六八	二四七	二八三	五三	六六	七八

後漢階區之牧畜，每方斤包含六十頭，在外蒙古佔第一位，因其地在鄂爾渾河及倭帖爾河之間，水草極為豐富故也。次之者為肯特、科布多、托爾伯圖、前漢階四區。至東南戈壁兩區，則因沙漠地帶之植物，僅有硬草及刺叢，不適於家畜之飼養。故牧畜業之盛衰，實以水草之美惡豐歉而定也。

三 外蒙牧畜事業之前途

據蘇俄專家意見，外蒙可供牧畜之地，約為三分之一，實能飼養家畜二千六百萬左右之譜。如其說可靠，現在外蒙牧畜情形，似已達到飽和之點。然外蒙牧畜截至現在，尙多墨守古法，苟能如科學方法之採用，牧草之栽培，家畜之保護等，加以改進，則其前途決不止此。又聞俄人獎勵蒙人貯置乾草，此舉於牧業大有補益。據報一九三〇年度，外蒙由四五、九三六黑克脫 (Hectars) 之地上，刈取三、二一五、六〇四布度（約合八千三百餘萬斤）之草，且仍有繼續增加之趨勢，可以概見。更據俄人麥斯基 (E. Maskey) 實地研究報告，每一俄方里之原野，平均可產八十布度之乾草，如以五十萬俄方里為刈取乾草場，則採取四十萬萬布

第四目 商業

度之乾草，在冬期可以飼養六千萬頭家畜。如再以燕麥等雜之，則可望養一萬萬家畜，亦於牧業上甚值注意之研說也。

第二目 工業

外蒙工業，向無足道，其製皮革器皿等工業，已於第二回經濟年鑑內略陳梗概。餘如製材，製磚瓦，鑄造機械，製革，及酒類蒸餾等工場，均係國營。茲將一九三〇年之生產額及一九三一年一月以前所投之資本額，分別表記於下（此表採自邊事研究三卷一期）：

工場	場資本金（單位元）	生產額（單位元）
刺拉伊嚇炭坑	八三九九〇	八五〇〇
製材工場	一四九·九三五	五二·八六〇
磚瓦工場	二五〇·〇九五	一七五·〇〇三
鑄造機械工場	四一四·一四〇	二五二·八八
製革工場	八九二·三五〇	四九三·五〇
酒類蒸餾工場	一、五八六·五七〇	八二·〇一
合計	三、二七七·〇八〇	一、一四一·二五三

一九三二年，外蒙各處增設若干手工工場，製造糕餅，蒙靴，馬鞍等物，以應蒙人需要，並將此等作坊聯合成立全蒙手工組合，從事計劃生產。然合計工人不滿千名，出品亦供不應求，大多數日用品，仍由俄國輸入。

俄國各工廠之創設，無論建築材料，機械設備，管理實權，幾完全操於俄人之手。俄籍機師工匠，待遇極優，享有無限制之滙兌權利。至普通工人，則漢人頗多，大都係財產被蒙人沒收之漢商，不得已而為之者也。

外蒙經濟落後，工業尤不發達，一切日用必需之品，多仰給於我國，故外蒙與內地，在商務上早已發生極密切之關係，雖一針一線，亦由我國運往，張家口多倫等處，即內地與外蒙通商之要道也。自赤化以後，漢商大受限制，一九二九年中俄開戰時，一方斷絕外蒙與中國通商，同時對外蒙漢商課以重稅，使其不能立足。而蘇俄則在外蒙設立若干商業機關，如蒙古中央消費合作社，俄蒙貿易公司，蒙古轉運公司，蒙古銀行之類，以壟斷外蒙商業，掌握外蒙經濟。故外蒙對外貿易，幾全為對俄貿易。茲據柏林出版，蘇俄經濟與外國貿易載蘇俄通商代表部之報告（見邊事研究二卷六期），一九三五年三月第二部記載，蒙古在蘇俄外國貿易上所佔之地位，有如下表（單位千盧布，其百分比為貿易總額之百分比）：

輸出入	一九三三年	百分比	一九三四年	百分比
輸出	三八、五六二	七·八	四四、八〇六	一〇·七
輸入	一七、二六九	四·九	二〇、五六一	八·八

自蘇俄佔領外蒙市場後，外貨幾至絕跡，而蘇俄物貨缺乏，不能供應，故物價高漲，民生苦痛。據日人調查外蒙物價，約如下表（見邊事研究三卷一期）：

品名	單位	一九三〇托格利克（外蒙貨幣單位）
一 茶磚	每塊	一·五〇
二 麥粉	上等每包	九·一四
三 牛肉	每磅	〇·一四
四 羊肉	每磅	〇·二三
五 白糖	每磅	〇·三五

六	方塊糖	每	磅	〇·五〇
七	麵包	每	磅	〇·一五
八	粗布	每	匹	二·五〇

第五目 礦業

外蒙煤鐵金銅等礦之儲量產地及其估計之價值，業載於第二回經濟年鑑。但近年來開發情形如何？未見確報。茲據二十五年一月二十二日上海大美晚報載：外蒙煤礦最有名者，在烏拉巴爾市東方拿那伊湖，一九二七年，掘發八千五百二十噸；蒙科爾沙金公司從一九〇二年至一九一九年約採一千零五十萬盧布；湖沼全部皆為鹽水，每年鹽產額達五千噸。

又據遼事研究三卷二期載：在距庫倫市東南約六十華里之莫斯科齊地方，有一煤礦，內有俄工約二百人，漢工約一百人，及少數蒙工，但其產量若干，尙未知之。

第六目 漁獵及森林

外蒙人因篤信宗教，不食魚類，故河流湖泊，鱗介充斥，誠水族動物之樂園也。今雖觀念漸變，然習俗難移，故魚類之捕捉，多為日本人，其產量如何，無從知之。

獵業在外蒙甚關重要，野獸野禽，極為蕃殖，其毛皮及羽毛，在外蒙輸出貿易上，僅次於畜產物而佔重要地位，至在特爾巴安一帶，則佔第一位。

外蒙西北山岳為森林地帶，松檉樺楊柳之屬，非常茂盛，地方政府防止濫伐，蒙古建築材料，多從此取給焉。

第三節 新疆

第一目 農業

中國經濟年鑑第三編 第二十章 邊疆經濟

一 民國二十四年新疆農業概況

新省近年，迭遭兵燹，農村經濟，因以破產。但此種破產現象，仍僅限於戰區——天山南北，自哈密至迪化，及迪化附近之阜康、綏來、乾德等縣；——如南疆之疏勒和闐、阿克蘇等縣，北疆伊犁河流域，固未見如何破落也。據新疆春耕委員會調查，天山北路各縣，二十四年度春耕下種，不及耕地面積百分之二十五，其不能下種之耕地，大多數為王族私產，原因農民為避免戰禍，率皆棄耕就牧，逃往阿爾泰及南疆各地，而王族私產又非經王公特許，他人不得承租耕種。次為哈密、奇台、吐魯番等縣，各經兵燹，受禍特重，二十三年秋收絕望，形成北路各縣空前之糧食恐慌。南疆各縣，雖告豐收，但纏回性食，善貯藏，其每年收穫農產品，願埋諸地下，不願出售。因有南疆各縣穀賤，每石僅洋二元八角，北疆各縣麥價每百斤漲至十七元，此種畸形現象之發生，最大原因為省內交通阻塞，牛馬缺乏。例如阿克蘇至迪化計程二十四站，每站以六十里計，約長一千四百四十里，如以牛車運糧，往返需三個月。伊犁至迪化計程十八站，約長一千一百餘里，往返日程，亦需兩月以上。去年（二十四年）四月間，迪化糧價飛漲，每百斤麵粉售銀一萬八千兩，（每元以一千二百五十兩折合），而伊犁麵價每百斤為六千五百兩，阿克蘇竟低至三千八百兩，相差不可以道里計。於是迪化商人，輒雇毛驢數隻，往來迪伊間，作其糧食小販，獲利甚豐。新省農村經濟癡結，在乎無法調劑，而不在于農產供不應求也。明矣。

關於新省農業，其間尙有一事足資敘述者，即省府去年對於擴大春耕運動之提倡是也。省府為復興農業，救濟農村起見，特於去年三月間發行春耕貸款，省票一萬萬兩，其支配情形如下表：

新疆省春耕委員會春耕貸款統計表（採自徐著新疆印象記）

(T)四三三

縣名	貨款數	額(單位一兩)
迪化	三八、四八〇、〇〇〇	
乾德	一八、八〇〇、〇〇〇	
奇台	三、二〇〇、〇〇〇	
阜康	一〇、八〇〇、〇〇〇	
綏來烏蘇	一、六〇〇、〇〇〇	
哈密	四、〇〇〇、〇〇〇	
統計	八六、八八〇、〇〇〇	

註 春耕貸款發行總額爲一萬萬兩，支出實數，則僅八千六百八十八萬兩，餘款用途，計農村救濟部辦事費一百三十萬兩，哈密行政長公署移作修築公署費三百一十二萬兩。

二 各縣支配春耕貸款辦法

春耕貸款支配數額，已如上表，各縣支配是項貸款辦法，約分三種：(一)由農戶按所種耕地戶數，向縣府借貸。(二)由縣府購置耕牛，農具，籽種，按農戶需要程度分配。(三)由縣府派員調查各鄉村荒地耕地畝數，轉飭鄉約村長向縣府具領，按實際情形分配。一二兩項辦法，原係政府計劃，第三項辦法，則爲實施步驟。故政府接濟農民籽種耕牛農具等，均由鄉約村長間接發給，發給數量，亦惟根據新疆現役及編餘軍隊分配各縣屯墾概況表(採自徐著新疆印象記)

新疆現役及編餘軍隊分配各縣屯墾概況表(採自徐著新疆印象記)

隊號	屯墾地點	屯墾人數	旱地水田組數	籽種數目	牛隻數目	車輛數目	每組補助款項數目	種菜借墊款項數目	馬匹數目
教導團	昌吉乾德	二五〇人	旱地二組 水田三組	麥種六〇〇石 稻種四〇〇石	八〇隻	無	旱地三〇萬兩 水田六〇萬兩	一〇萬兩	無

據若輩調查情形之呈報爲準則，於是發生種種弊端，失却政府救濟貧農之真意。其一爲農民貸款手續過繁，由省府發給縣府，縣府轉配各鄉，鄉長又分給各村長，始入農戶之手，此點不僅時間延宕，使春耕時期耽誤，貪污之徒，且可從中漁利中飽，農民所得實惠之微，實出政府理想之外，甚至農戶有預借貸款百元以上，而僅獲籽種一擔者。其次爲春耕貸款之歸還，規定於本年秋季收穫後歸還牛數，餘俟翌年春收歸還，鄉約村長以自身爲居間份子，皆據此爲發給貸款之原則，凡小戶農家，彼輩即不願代爲呈請貸款，因恐其無力償還故也。是小戶自耕農及貧農仍不得救濟實利，貸款利權仍多操縱於居間階級之手也。

第二目 墾務

一 民國二十四年新墾之兵墾

新疆墾務，清季分爲軍屯戶屯，軍屯按兵分配耕地，每營爲五十戶，每哨爲十戶，戶屯按移民戶口授田，大約每三口至五口之農戶，授田三十畝，稱爲一戶，每戶可播種兩石，收穫二十石，除完納田賦百分之五外，墾戶所獲甚豐。此制相沿至今仍未大變。近年新省變亂迭起，農村破產，食糧缺乏，墾荒之需日亟，當局除積極提倡春耕運動外，並力勸墾荒，軍隊編遣之餘，亦皆移作墾民，此實繁榮新疆經濟至要之圖也。

去年(二十四年)新省當局，以軍事既定，軍隊亟應整理，乃實行編遣，並辦理軍屯，以節軍需。茲將新省現役及編餘軍隊分配各縣屯墾情形，統計如左：

統	編		役						現		
	軍官大隊	第三十團	工兵隊	步兵第二團	處署副官	保安局	團兵第二團	步兵第六團	工兵營	城防大隊	衛隊團
	南過	德昌	呼圖壁	奇台	百迪	迪武	呼圖壁	綏來	呼圖壁	貴格達湖	乾德
	山化	阜康	呼圖壁	奇台	百迪	迪武	呼圖壁	綏來	呼圖壁	貴格達湖	乾德
計	五六八人	一〇四〇人	一〇〇人	二〇〇人	二五人	五人	一〇〇人	一〇〇人	一〇〇人	一〇〇人	一〇〇人
	旱地二八組	旱地二〇組	旱地二組	旱地四組	旱地半組	旱地一組	旱地二組	旱地二組	旱地二組	旱地二組	水田二組
	麥種 三三六石	麥種 二四〇石	六〇石	一二〇石	無	三〇石	六〇石	六〇石	六〇石	六〇石	稻種 三〇石
	一六八隻	三三隻	三三隻	六四隻	無	一六隻	三三隻	三三隻	三三隻	三三隻	三三隻
	五六輛	一〇四輛	無	無	無	無	無	無	無	無	無
	四二〇萬兩	三〇〇萬兩	三〇萬兩	六〇萬兩	無	一五萬兩	三〇萬兩	三〇萬兩	三〇萬兩	三〇萬兩	四〇萬兩
	無	無	一〇萬兩	一〇萬兩	五萬兩	五萬兩	一〇萬兩	一〇萬兩	一〇萬兩	一〇萬兩	一〇萬兩
	五六匹	一〇四匹	無	無	無	無	無	無	無	無	無
	一六〇匹	一〇四匹	無	無	無	無	無	無	無	無	無

軍隊屯墾，新省雖以鉅額公款移作經費，但規定辦法，仍按舊制貸款辦理，即屯墾部隊，須將秋收所獲，歸還半數以上，撥充種植三年之後，耕地始撥與新者所有，現役編餘屯墾部隊，在秋收期前，政府則撥款供給給養，故軍隊屯墾事業在新疆，目前只可說是提倡時期，未可遽言效率也。

二 新疆屯墾使公署辦理開墾之經過

又據報載，新省屯墾使公署，曾於去春派視察員由滬，前往特克斯（在伊犁之南）喇嘛昭，辦理墾地開墾事宜，頗見成效。其辦理經過，據昭報告云：「四月

二十日，由屯署出發。二十日下午六時，到達喇嘛昭。二十三日，協同維蒙兩族首領，前往踏看地勢。維族要求之大小胡納海，中間確屬肥沃平原，兩邊泉水暢流，勢如蜂腰肚節，胡納海山，南連特克斯水，地面廣大，土質肥沃，時值暮春，豐草綠蔭，茁壯爭榮，實墾牧之天府地方。北頭山腳，有廣大煤礦，煤質已露土外，若有人倡辦，則燃料可更充裕也。惟此地為蒙族冬夏牧場，遷移必經之路，均不願撥給。所指給兩頭特克斯河沿一段平原，距離喇嘛昭太遠，且開渠工程浩大，不但窮人無力前往，且必誤今年春耕。雙方意見，難取一致。二十四日，召集雙方首領，在喇嘛昭開會討論。先

中國經濟年鑑 第三編

第二十章 邊疆經濟

(丁)四五

宣告開會宗旨，繼解釋政府注重畜牧，與不廢棄遊牧，必須雙方兼顧之意旨，並會維族種地，所納之糧，每與蒙族少有提成，以補助教育。結果將喇嘛昭南方平原一段，撥給維族耕種。此地較胡納海中間之地，面積爲小，惟以現在戶民之人數分配，尙足播種。二十五日，協同雙方首領，前往劃分界線，埋置木椿。因此地南低北高，水由大胡納海取出，遠地用水，頗感困難，爲避免戶民爭執計，於二十六日，按各戶分割地界。二十六日，附近有哈族六十一戶，亦要求撥地耕種，但因逃哈盜竊行爲過多，蒙族頗不願意，然新政府既對各民族一律平等待遇，亦應一律撥給，此等哈民雖有顧目管轄，但相距甚遠，將此六十一戶哈民，撥歸那買特鄉約管轄。又鑒於蒙哈感情不洽，乃將哈民之地，撥在中間，以免與蒙古牧場毗連，時起糾紛。二十七日，繼續昨日未完之地，分華並召集維哈民衆，忠告春耕之意義，並以後墾牧，各守界線，勿起糾紛。此次共計按戶二百十八丁，撥地六千餘畝。現已有多數農民，攜帶洋犁前往經營，歡聲遍野，咸督辦及屯墾使爲民造福之結果。今年秋收，當較去年大有增加，民食當不致困難矣。」

第三目 水利

新疆水利情形，已詳本年鑑二十四年續編。茲據青海正閣分社云，新疆灌田之水源，分爲河水雪水井水三種，惟該省水利事業年來頗少調查，茲就民國二十一年以前，各方所調查關於該省之水渠及灌田情形，列表如左：

新疆各縣水渠數目及灌田面積統計表

縣名	幹渠道數	支渠道數	灌田面積(畝)
迪化	四四	六六	一八六、六三七
昌吉	一三	九六	九六、六七四

呼圖壁	三八	六四	五三、八〇〇
奇台	二〇	三〇	三一六、二八〇
阜康	六	三四	五一、七五九
綏來	五一	一六三	一〇九、七四八
孚遠	七	二一	一一一、〇三九
吐魯番	三四	二三	八二、一四九
鄯善	四六	二一	七五、一五九
鎮西	三四	二四	四一、一七五
哈密	二一	二三	一九、二一〇
烏蘇	一七	三四	一一、四〇五
塔城	一五	一〇	四三、八〇七
精河	七	九	四、二二七
綏定	一五	二八	二九、一四〇
寧遠	一三	七	六四五、五五〇
焉耆	三〇	七	一六七、八〇五
新平	一八	一	九、五六四
輪台	七	一七	一六五、七〇〇
庫車	四〇	一〇八	六五四、四七六
沙雅	三〇	五三	三〇三、七四七
拜城	二二	一四	四四五、五七七

第四目 牧畜

由上表可知新省渠道，尚頗發達，而南路農業較北路為盛，故有水渠各縣亦倍多數。蓋新省河渠，自漢已有，數千年來逐漸開拓，乃有今日之成效。

溫宿	一七	一三三	九一九、四七五
烏什	三六	一七	五七二、七九二
柯坪	三	一四	二八、一四六
塔羌	七	一〇	一八、一一三
于闐	三九	四三	六三六、一三三
洛浦	八	四七	二九三、七四四
和闐	三二	一三二	六六二、三三四
巴楚	二六	一一一	二〇二、八二八
皮山	三八	一九	三六〇、八九一
葉城	三三	一四三	八四四、一〇六
莎車	一九	一八四	一、〇二一、五〇〇
伽師	六八	五八	三六六、八八九
英吉沙	九	六一	四八〇、〇一四
疏勒	三四	二〇六	五五五、四四八
疏附	四六	一六一	五九〇、四五四
蒲犁	一一	五一	一、九二五
總計	九四四	二、三四三	一一、一八九、四二〇

一 新疆近年綿羊產額

牧畜事業在新省頗有悠久之歷史，蒙哈諸族專恃游牧為生者無論矣，即漢回各族亦皆半耕半牧，牧畜仍為其主要生產事業之一。惟新省牧畜事業，向無大規模牧場，多仍舊時游牧狀態，賴天然草原，牧殖牲畜，因之一經非常時期，或畜疫流行之後，年產數量，恆有銳減。新疆歷年牲畜產量，向無精確統計，其估計之約數，已見本年鑑二十四年續編中，茲再據徐著新疆印象記所載，謂據羊腸商歷年收貨統計，近年全疆綿羊產額，約略如左：

民國十七年至二十一年間每歲產羊價值統計表

產羊區域	出產數量	出產價值
阿山區	一〇〇,〇〇〇	八〇〇,〇〇〇元
和闐區	八〇,〇〇〇	六四〇,〇〇〇
焉耆區	六〇,〇〇〇	四八〇,〇〇〇
伊寧區	八〇,〇〇〇	六四〇,〇〇〇
哈鎮區(哈密鎮西)	六〇,〇〇〇	四八〇,〇〇〇
統計	三八〇,〇〇〇	三、〇四〇,〇〇〇

民國二十一年至二十三年間每歲產羊價值統計表

產羊區域	出產數量	出產價值
阿山區	八〇,〇〇〇	四八〇,〇〇〇元
和闐區	九〇,〇〇〇	五四〇,〇〇〇
焉耆區	二〇,〇〇〇	一一〇,〇〇〇

伊 犁 區	四〇,〇〇〇	二四〇,〇〇〇
哈 密 區	一〇〇,〇〇〇	一一〇,〇〇〇
統 計	二五〇,〇〇〇	一,五〇〇,〇〇〇

二 新疆近年羊皮毛出產及畜羣生產之能力

新疆產羊豐富，羊隻肥碩高大非他省可及，羊皮羊毛出產，當可比數羊腸產量。惜皮毛出口少有統計，無法比例。但據關稅統計，民國二十一年前，每年羊毛出口統計二〇〇萬擔（每擔一百六十斤），折合為三二,〇〇〇萬斤。羊皮出口，統計入〇萬張，輸入內地平津晉綏者，約計總出口數百分之三十，近年對內輸出，幾頗停頓，對外輸出，則年有遞增也。茲舉新疆畜羣生產能力如次：（一）乳牛——每頭重六〇〇斤，每年可擠牛乳二百瓶。（二）綿羊——每隻重五〇公斤，每年剪毛三斤至四斤，最好羊隻，重量能達八〇至一〇〇公斤，每年可剪上等絨毛一〇斤。（絨毛價值約比深毛高過三至四倍）以阿山與和闐種最佳，鐵西為其次之。（三）馬匹——新疆以焉耆馬種最佳，出自黑黑子種，惟體幹矮小，只可普通乘騎，不適宜軍用及農耕。鐵西馬種次之，但亦只可供乘騎與農場輕量運輸之用。不論乳牛、羊隻、馬匹，新疆阿爾泰山一帶，伊犁河流域，焉耆哈拉峽，水蝨河，和闐河流域，均可供大規模之牧場，設加意改良馬種，乳牛、羊隻母種，不僅可供各鄉區民衆食糧與耕作行走之工具，其牧畜事業生產，補救枯竭待濟之新省財政，亦為一主要出路也。

第五目 工業

新疆工業概況，已見本年鑑二十四年續編。關於紡織製革兩種新興工業，設廠經過，及因軍事影響停頓情形，茲再補述於左：

(一) 紡織 民國十四年，建設廳創辦阜民紡織公司，預計資本總額省票一百萬兩（當時銀洋一百元，折合省票二百三十兩），約計現洋四十餘萬元，由各縣招募股款五十萬兩。向上海美商海京洋行訂購織布機三十架，紡錠一千二百枚，大小鍋爐，汽機，紡紗，清花各種機器若干具，並由海京洋行介紹技師來新，指導建築紡紗工場，安置機器。至十七年始開始紡織，每日出二尺二寸寬幅棉布二十餘疋，至三十餘疋，三合股細線八十餘斤。原料以庫爾勒棉花最佳，可紡二十四支細線，吐魯番次之，可紡十六支細線，出品分銷各縣，純益可觀。二十一年馬仲英圍攻省城，佔據該公司事務所及工場，資房全被焚燬，機器房機件損壞殆盡，於是新省唯一之紡織公司，遂告停頓。二十二年建設廳長高惜冰氏接任後，即擬恢復辦法，估計約需整理費二十餘萬元，終以財政困難，為省務會議所擱置。

(二) 製革 民國十六年間，建廳曾召集股款省票八萬兩（以當時折算，計現銀三萬餘兩），創設製革場，招收歸化俄工，製造各種皮張，軍靴，皮鞋，皮箱，並兼製掌皮，本省鞋莊材料，均取給於該廠，開辦兩年，股東曾分配紅利二次。至二十二年，亦被軍隊破壞，迄未恢復。

第六目 商業

一 壟斷新疆商業之兩大公司

新疆商業概況，已見本年鑑二十四年續編。自金樹仁秘密簽訂新蘇協定後，新省商業與內地之關係，遂日趨隔絕，而與蘇俄之關係，則愈加密切，全省輸出入貿易亦全為俄人所把持矣。近年把握新省經濟之兩大樁柱，一為省有之裕新土產公司，一為俄國之駐新貿易公司，舉凡該省本地之土產，無論鉅細，均由土產公司全數收買，以售賣於貿易公司，而轉銷於俄國；凡由俄國運銷該省之工業製品與其他貨品，亦統由貿易公司經理，然後分散行銷。所有貿易代價，除對銷外，入超

數則以現金給付。至於本國以內諸省之經紀商人，表面上並不完全杜絕，但因該省唯一流通之省鈔，絕對難能通用於各省，過去經紀商人如由平津等埠運輪布疋茶類往新時，必須於脫售之後，全數購買該省土產，運回銷售，純粹取一種以貨易貨方法，然近年來一則地方僻擾，商旅難保安全，二則土產經土產公司收買之故，倘有以某種勢力無形使之抬高貨價，益以運輸費故意提高之影響（即如迪化至塔城距離約與迪化至哈密相等，其運價則前者較後者低賤二分之一），使商人根本無利可圖，結果關於此方之商業關係，幾成完全停頓狀態。故綜合目前新省經濟姿態，有二最為顯著之表現，即一為逐年不斷之入超，一為與內地各省呈隔絕狀態是也。

二 新疆歷年對外匯貨貿易之統計

新省商業狀態，以匯貨為主要部門，其歷年對外匯貨貿易統計，據徐戈吾著新疆印象記所載，約如下表：

新疆歷年對外匯貨貿易統計表（單位元）

年 份	每年對俄平均貿易額	每年對內地各省平均貿易額	總 計
民國三年至八年間	3,000,000元	2,000,000元	5,000,000元
民國八年至十七年間	5,000,000元	1,000,000元	6,000,000元
民國十七年至二十一年間	8,000,000元	1,000,000元	9,000,000元

由上表觀察，可知新省商業匯貨貿易額年有增加，而以民十七至二十二年間金樹仁主新時期之貿易額，增加更速，其中以俄匯貿易增額為多數，對口內各省匯貨，反見降低。蓋是時新省土產統歸拓殖公司壟斷，私人商業則蒙莫大打擊，錄之新省交通不便，運輸困難，紙幣不能通用者外，匯兌限制甚嚴，每月省外匯款

以本省郵局收入之一萬元為限，尚須合乎匯款之規定，即除留外省學生之學費旅費及購置公用物品費等外，商業匯兌，概予禁止，口裏各幫客貨，遂皆停滯。二十一年哈密事變後，東路各地兵連禍結，如素稱商業中心之奇台（即古城子）、伊犁、經戰事蹂躪，農村破產，人民逃亡，困之商家蓄欠無着，土貨如羊皮、藥材、鹿茸、羊腸等，來源告絕，現貨如布匹、茶、糖等物品，銷路遲滯，商店倒閉，十佔八九。此新省商業近年來之情形也。

三 裕新土產公司之經營

最近新省商業總機關——裕新土產公司——經理鮑爾汗氏，處心積慮，以謀統制全疆土產，而期恢復商業，彼最近計劃與蘇聯駐新貿易公司合作，擬將俄貨輸入與新省土產輸出，統歸該公司經理，扶植土產公司為最高經紀機關，吸收交易現金及匯貨之利益，但鮑氏此項計劃，適與蘇聯駐新貿易公司之利益相衝突，目前蘇聯駐新貿易公司，除予收買裕新公司土產外，對於俄貨銷新，仍由該公司自理。緣裕新土產公司前身即為拓殖公司，該公司之經濟勢力，已深入民間，況各縣均設有土產局，以為公司之支幹。鮑爾汗氏為鞏固（俗稱奴加衣）人，能操俄、藏、哈、蒙、漢語言，深得各族間信任，彼甚忠實商業，時親赴各縣調查土產產銷狀況，連絡藏、哈、蒙、回各族商人及牧戶，該公司經鮑氏之努力，業務蒸蒸日上，成績斐然。公司組織分總務、皮毛、羊腸、貯藏、工廠等五部。總務部計分會計、文書、營業、事務等四股。皮毛、羊腸兩部，係由皮毛羊腸商人組織而成。貯藏部雇用若干工人，專為管理粗細皮張，安置羊腸貯藏而設。工廠部現有女工二百餘人，按件給資，即每梳細皮一張，給工資兩角，粗皮一張，給工資一角，駝毛一斤給工資五分。該部主任人員，皆係哈、蒙、藏、回等族商人，各縣土產局亦然，以其熟識貨品兼長土語也。簿記用俄回兩種文字，不註漢文。現每月營業額約計一百三十萬元，為現時新疆對

外貿易之總樞，新省府向蘇俄訂購物品，機械，亦以該公司為擔保，最近新省定購開採石油機器及農業機器，需款六百萬金盧布，亦係公司擔保，以土產按年分期購還云。

四 新疆與內地商業之沒落

至於駐新、平、津、管、綏、陝、甘各幫商，已成強弩之末，彼輩一方面受新省土產之統制影響，不得自由收買土產，一方面以平津一帶皮毛落價，兼以運費稅捐繁重，對於皮毛一項，各商視為畏途，目前尚可獲利者，僅羊腸一項，差可經營。據迪化商會會長周某云：「現在口裏來貨，均係一年前所定者，當時先付貨價若干成，餘則限三個月至六個月歸還。新省近年戰事頻仍，東路交通斷絕，此種信用放貨，於是亦告停止。今省垣方面，能維持現狀者，惟德興合，盛合公數家，然亦不能持久矣。」

第七目 礦業

新省礦產，蘊藏之富，可稱世界利藪，舉凡金、銀、銅、鐵、石油、煤炭各礦，殆無不有。其生產概況，已見本年鑑二十四年續編，惟歷來政治腐敗，未遑經營，以致利棄於地，為可憾耳。近據報載，謂據南疆調查委員拉由斯報稱，阿克蘇所屬各縣金、銅、石油等物產均多，在輪臺縣北，由德那河查勘金礦，離城三百餘里路，高峯險峻，在德那河岸水面淺處，能取出細薄沙金，再用顯微鏡測量水底石際，現出金苗大小顆粒甚多，成分不亞於阿山金礦，現正詳勘中，想金藏之富，必不在少。又農礦廳以新省礦產豐富，品質優良，為力謀開發起見，採取民營主義，由人民自由探礦，核發執照，准其先行試辦，以資提倡，即煤炭各礦開採較為獲益，亦未征收礦區各稅，該廳奉令催解二十四年份礦區稅，當以新省各種礦產多未開採，所有煤炭各礦向由人民自由開採，從未征收礦區稅，且因經匪擾亂之餘，各地礦區悉遭破壞，現正由

該廳開始着手整理之際，應俟整理就緒，再行規定征收礦區稅辦法云。茲再將該省開採沙金石油各礦情形，略述於左：

(一) 金礦 新疆產金區域，計有阿山、和闐、且末、塔城等縣，以阿山礦區最廣，

質量亦佳。民國七年，經由政府告示民衆，自由開採，每人月征課金四分，開採之初，礦區挖金工人約計五萬餘人，課金收入每年約計一千五百兩。至十九年，礦工人數漸少，每年課金亦減至七百餘兩，二十二年遭匪亂，遂告停頓。去年(二十四年)該省農礦廳規定恢復阿山金礦辦法，在阿山設立金礦局，除由礦局雇工採挖外，並准民衆自由採挖，現已委派人員，前往測驗矣。阿山產金最旺之區為東義河、西義河、哈熊溝、三道橋、前溝、東山等處，金質以哈熊溝最佳。開採方法，分水窩乾窩兩種，自河岸上至山頂，就金脈散佈區內，盡量挖取混合金苗及沙土，運至河岸附近，待至冰雪融解，而後淘金，是謂乾窩。以黏土當河床中間築一長堤，據水流方向，將水排出河槽，然後淘取河底之金苗，再經淘濾，是謂水窩。此法以金苗成分量重，沙土質量較輕，一經山水冲刷，金苗沉澱，而沙土自水浮出，故水窩較乾窩，獲金為多。開採金礦分兩期工作，第一期，每年三月至七月則從事查探礦苗，搭蓋住所，運輸築堤材料。第二期，每年七八月間，則修築河堤，計之瀾河壩，而正式挖金時間，亦於河堤修竣之後開始。至十月冬至後，河水冰凍，工作即告停頓。每年因淘金工作為時甚暫，工人待遇，亦頗優異。阿山舊廠工資標準，概以純金為單位，每年三月至七月間，工資較低，每人每日工資計現金二錢以上三錢以下，八九十等月，為金忙時期，工資較高，每日每人工資多則五錢，至少則獲三錢五分。每月分初十、二十、月底三期，按時價折合省票發給。礦工每人日食至少麵條二斤，夏日長漫，日食四次，否則，餓不能作矣。舊日從事經營金礦者，除按月發給工資外，另訂年終紅利勞成辦法，鼓勵工人工作，並收容工人小股資本，以資生息，因以獲利倍蓰。

(二)石油礦 烏蘇縣屬之安集海，獨子山出產石油最富。民國八年於該處開辦石油礦，計有獨子山油礦，其構造於橫洞子內挖成若干直井，井深七尺至一丈，全區有橫洞子兩個，長五丈餘，直井十個，分佈橫洞之間，夏季日產原料五六百斤，冬季減縮至七十餘斤。清水河子石油礦，其構造係於坡下近河岸之處，開挖明井，每年春季可取油五百餘斤，至夏水漲時，油井溼沒，即無法採取油料，水退後仍可照常採取，至冬季則枯矣。先前採取油料運至省城提煉，二十三年始將鍋爐移設安集海，就地煉油。油料每百斤可煉出燈油四十斤，中油（即黑油）三十餘斤。燈油色白無煙，為最佳之燃料，黑油潤機膏車，用途甚廣。其他烏蘇縣屬之元興、沙灣縣屬之小拐河及庫車等縣均產石油。現新省農礦廳擬具計劃，定購機器，從事大規模之開採矣。

(三)其他各礦 孚遠縣屬水西溝產鐵，民國九年曾集資創辦礦廠，用土法採煉，鐵質甚硬，產量不多。民國十一年間，運銷甘肅十萬斤，後以虧蝕過甚，延至十六年停辦。拜城產銅，前曾開採，現已停辦。至暹地皆是之煤礦，僅就迪化至阜康，孚遠，奇台沿途所見，附近煤苗之多，猶如鍋底煙薰，黑層煤尖，到處皆是。土人輒以巨輪大車，繫以巨牛數頭，往來煤區省城間，採取煤炭，信手可得，常年生計，賴以維持。

第八目 財政

一 新疆歲入歲出相差之懸絕

新疆僻處邊隅，交通阻滯，其財政情形，省外極為隔膜。民國十六年至二十一年間之收支狀況，本年鑑二十四年續編已詳為敘述。二十年度該省呈報主計處概算，國地收支皆有鉅額相差，歲入經臨合計為三、二〇五、七五六元，歲出經臨合計為八、九四七、三六七元，收支相抵，不敷達五、七四一、六一一元，較歲入總額超出二倍，估歲出總額四分之三有餘，其困難之狀可知矣。

中國經濟年鑑第三編 第二十章 邊疆經濟

民國二十年度新疆省地方普通概算(單位元)
歲入經常門

科	目	概	算	數
第一款	普通歲入			二、八五七、四五二
第一項	田賦			一、四三四、三〇八
第二項	正雜各稅			九八〇、六〇四
第三項	正雜各捐			三三五、八二九
第四項	行政收入			七〇〇、六七
第五項	公業收入			三六、六四四

歲入臨時門

科	目	概	算	數
第一款	普通歲入			三四八、三〇四
第一項	地方行政收入			一四、四一〇
第二項	伊犁代征各稅			三三三、八九四
	普通歲入經臨合計			三、二〇五、七五六

歲出經常門

科	目	概	算	數
第一款	普通歲出			四、八三八、一四四
第一項	黨務費			一一六、四五六

第二項	行政費	二、四二三、二九二
第三項	司法費	二〇九、九六五
第四項	財政費	六一三、四九〇
第五項	教育文化費	七六八、九三三
第六項	農礦費	二〇、九四四
第七項	工商費	二二、九八七
第八項	交通費	一九五、六一八
第九項	建設費	二、九〇四
第十項	自治費	四六三、五六五

歲出臨時門

科	目	概	算	數
第一款	普通歲出		四、一〇九、二二二	
第一項	黨務費		六〇、七七七	
第二項	行政費		一、二二八、四三六	
第三項	司法費		一四七、五〇四	
第四項	財政費		一三九、二二二	
第五項	教育文化費		三三六、七〇四	
第六項	農礦費		一七、四五三	
第七項	工商費		一五、七四二	

第八項	交通費	一、五五〇、四一九
第九項	建設費	二八二、五六五
第十項	自治費	一三〇、四〇〇
普通歲出經臨合計		八、九四七、三六七

二 最近整理財政金融之計劃

新疆歷年預算，入不敷出，為數甚鉅，所恃以為應付者，厥為濫發紙幣，以資彌補，其詳情已見本年鑑二十四年續編。迄於民國二十二年新省府成立以後，紙幣發行，殆不可勝數，其值一落千丈，甚至以一千三百五十兩始可兌現一元，近年新省時局略定，當局已感濫發紙幣紊亂財政金融之非計，漸謀整理之道，其計劃擬於十八個月內將全省紙幣一律收回，廢兩為元，並由中央接濟新省，發行中央銀行鈔票一千四百萬元，分三期付給，俟該省財政整理就緒，於二十五年起按月攤還，據報載此計劃由行政院飭交財政部核議，核議結果，係准新省發行公債八百萬元，作為整理經費。

第九目 金融

一 硬幣及紙幣

新疆金融，向恃紙幣維持，在楊增新時代，信用尚好，迄楊氏遇刺，金樹仁當政，以至劉文龍、盛世才，數年之間，戰禍綿延，窘狀畢露，省鈔以當局濫發之結果，跌價至速，於是新省金融頓呈恐慌之象矣。新省貨幣，向以白銀為單位，昔日通用馬蹄銀，紅銅制錢，每四百紅錢等於現銀一兩。次為省鈔，分五錢（係最早印行之油布票，一兩，五兩，十兩，五十兩等六種，歷年隨需要程度為印行標準。民國十七年以前，省鈔每兩，十足兌現銀一兩，二十二年以前，每省鈔三兩至三十六兩，始可兌現

銀一元，以後省鈔即一落千丈，甚至以一千三百五十兩，始可兌現一元，而每日紙幣發行非千萬兩不足供應，每張省鈔非五十兩不敷印工，其濫發之狀態可見矣。最近新省財政當局，倡議改兩爲元，另發新鈔，更換現行省鈔，以資整理新省幣制，然若僅就票面糾正，仍無基金作底，換湯不換藥，固亦於事實無補也。

二 匯兌情形

新省匯兌，現在省外匯兌，限於學費、旅費、書報購置費，以郵局收入一萬元之數爲限，商業匯兌不通，國外匯兌按各該國幣制之單位計算。新省自民國八年至十七年間，每年流出國外現金約計四百萬元，流入內地各省，亦以一百五十萬元計。現該省禁止現金出口，其辦法爲：(一)凡持現金出口，必須先經政府之允許。(二)除正當必需款項須攜帶現金出口者外，不得擅行帶現金出口。(三)旅費每人不得逾規定之數。

三 新疆省銀行

新省調劑金融之機關爲省銀行，該行組織分總務、營業、會計三科，附設農村救濟部、社會經濟調查部。據行長許廉氏談：「過去省銀行信用薄弱，而此間商家咸存吸收現金之成見，無論省行對於現金貯存戶如何提高利率，仍少以現金寄儲者，以致銀根吃緊，省鈔低落，釀成金融恐慌之不景氣現象。目前本行工作，先吸收條金、沙金、洋元票，而後以收入現金，按本行計劃調劑市面。奈以省鈔發行數量過多，價值始終無法提高，省府雖有改兩爲元之議，但感於省內各族，向來用銀兩專位之習慣，紙幣基金無着，遲遲未敢實行。至省外匯兌，現以現金缺乏，未行開匯。各縣分行，業已成立者，計有塔城、奇台、綏來、哈密等處，現擬計劃於阿克蘇、喀什、和闐、龜茲、焉耆、鄯善、吐魯番、庫車、焉耆、巴楚、輪臺、哈密、伊寧、塔城、奇台、綏來、哈密等處，發展農村經濟。目前省行基礎未固，雖有很好計劃亦未能逐步實行，如中央能指定銀行設立新疆分行，同時協助若干基金，

改良新省幣制，金融方始底於穩定，否則，積重難返，新省金融恐慌，將不知伊於胡底……」省銀行本身能力薄弱，其於社會金融及通貨，當無甚補益。最近該行主要業務爲設立農業救濟部，質出放春耕貸款之責，此項貸款，業經放出八千萬兩，取息五釐，預計本年秋收，可收回三分之二。其次爲收納各縣財政局之稅入，軍政費之支出，均由該行經理，此省行代理省庫出納之實行也。

第十目 交通

一 新疆公路通車概況

新省現可通行汽車之公路，計有四大幹線，即迪塔線、迪伊線、迪哈線、迪喀線等四路是也。現迪塔、迪伊、迪哈三線均已通行汽車，迪喀線以汽車不敷分配，尙未開始通車。茲將各線概況列表如左：

路線名稱	起訖地點	經過地點	全長(公里)
迪塔線	迪化—塔城	綏來、烏蘇、托里	六五〇
迪伊線	迪化—伊犁	綏來、烏蘇、精河	七二〇
迪哈線	迪化—哈密	南路、吐魯番、鄯善、北路、奇台、七角井	七〇〇 六六〇
迪喀線	迪化—喀什	庫車、托克遜、焉耆、阿克蘇、巴楚、輪臺	一四〇一

二 汽車運輸情形

新省運輸現有汽車運輸及駱駝運輸兩種。汽車運輸客貨，均以金盧布計算，各線運費及客票價目爲：迪塔線每噸每公里收費一〇戈璧(合現洋〇·二五元)，全程六五〇公里，收運費六五盧布(合洋一六二·五〇元)；每甫筒收運費一〇七盧布(合洋二·六七元)；客票每位一〇盧布(合洋二五·〇〇元)；迪伊線貨物運費，以烏蘇爲起點，每噸每公里一〇戈璧，全程(自烏蘇至伊

率(四一〇公里,收運費四一盧布(合洋一〇二·五〇元),每甫筒〇·六八

戈壁(合洋一·七〇元),客票每位八盧布(合洋二〇·〇〇元),迪哈線每

噸每公里以二〇戈壁收費,全程七〇〇公里,收運費一四〇盧布(合洋三五〇

·〇〇元),每甫筒二·三〇盧布(合洋五·七五元),客票每位一六盧布(合

洋四〇·〇〇元),迪哈線,每噸每公里收運費一·三戈壁(合洋〇·三二五

元),全程一四〇一公里,收運費一八二·一三盧布(合洋四五五·〇〇元),

每甫筒收運費三盧布(合洋七·五〇元),客票每位三五盧布(合洋九五〇

〇元),中其迪哈線規定運費,客票價目,較其他各線高過一倍,並明白規定其運

由曰:『凡在新疆境內,將土產由哈運輸出境,或從境外由哈輸入商品,各貨運費

規定每噸每公里以二〇戈壁計算,以示限制。』以上四條公路幹線,統由新疆省

汽車運輸總管局直接管轄,總局現有汽車二百七十餘輛,修理廠納有工人四百

餘人,每月行車次數無定,開辦年餘,迪哈間通車僅達九次,迪塔間通車二十餘次,

迪伊間通車十八次,迪喀間通車一次,觀乎新疆公路運輸狀況,吾人引為遺憾之

點有二:(一)對於內地各省來新貨物,不應提高運費,以示限制。(二)新省土產出

口,不應以限於某商,更不應提高運費,限止向內地各省流貨。此外,與內地各省交

三 駱駝運輸情形

新省運輸事業,除上述汽車運輸外,其含有歷史意義之駱駝運輸,亦頗有一
述之價值。駱駝性能耐寒致遠,為長途沙漠,唯一良好之運輸工具,每駝負重二百
五十斤,日行六十華里,每年秋季七月下旬放場,常年駱運期間約九個月,放場期
間約三個月。新綏間貨物運輸,大多利用駱駝自綏至迪,每駝腳費約計四十五至六
十元,(如以汽車運輸,需費一百六十二元五角),凡新省出口土產,如駝毛、羊毛、
羊皮等,舍駝運莫由,蓋以貨值較汽車運費低過二倍有餘也。近年新省皮毛出口
內地各省者漸見減少,此項具有悠久歷史之駱運事業,於是一蹶不振。現新省各
縣駝戶,只就境內各縣間轉運土貨,以博微利,往昔駝戶兼營土產出口業者,現亦
寥寥無幾,度其慘淡生涯矣。

第四節 青海

第一目 農業

青海地勢高峻,處全國中部,屬大陸性氣候,雨澤較少,土尚膏腴,極宜耕種。東
部西寧一帶,黃河上游,田疇廣闊,有塞上天府之稱,每年所產稻麥,運銷甘肅及蒙
藏遊牧各地,恒數十萬石。西部都蘭一帶,柴達木盆地,沃野千里,宜稻宜麥,昔為蒙
族遊牧之所,禁人墾殖,以致荒蕪至今。南部玉樹一帶,長江發源之地,河流縱橫,氣
溫土肥,藏族遊牧其地,不善耕種,而西寧農人,嫌其遠阻,迄未移墾,以致地利未闢,
荒蕪化外,不可惜哉。全省農事,以西寧、樂都、民和、互助、湟源、大通、貴德、循化、化隆等
縣,較為發達,近年在共和、壘源、同仁、都蘭、玉樹、囊謙等縣,亦次第試種,工作雖為粗
率,而結果尚屬不惡。總其已墾地畝,尚不及全省可耕地畝百分之一,(全省荒地
據估計約有三萬二千六百餘畝,而現有耕地僅約二百餘畝。)以觀沿海各省,人

一至於斯,其前途自可想知矣。

稠地狹，耕地不敷分配者，殊不可同日而語也。

一 農作物之環境

(一) 土壤 青海土壤，素無調查，雖作詳細研究。大概青海中部，山脈盤結，地層最古，土壤多係砂質土壤，頗可種植。北部多係花崗岩及片麻岩所成，以寒暑激烈而成細微砂礫，故北部黃砂較多，然亦非不毛之地。東南西寧一帶，屬黃土階梯層，土壤膏腴，極宜種植。總之，青海全省宜於耕種之地，所在多有，倘能從事開墾，加以人工改良，良田美土，實非少數。

(二) 氣候及雨量 青海純屬大陸性氣候，空氣乾燥，雨澤稀少，冬夏寒暑均劇，晝夜變遷亦烈。西寧河湟一帶，氣候溫和，寒暑適中，雨量亦多，冬季最寒時亦不過華氏表十度上下，夏季亦有時至華氏九十度左右者。柴達木地方，夏時異常燥熱，日中蒸氣如釜，木葉自萎，秋天溫度，亦常較西寧為高，嚴冬始見積雪，十一月方始結冰，來春即融。東南谷地及玉樹一帶，因據橫斷山脈北端，由滇康引入南海水氣，頗饒雨澤，寒暑適宜。至於通天河上游一帶，因地勢高亢，為全省氣候最惡劣之區。青海每年十一月至次年一月為最冷，冬末常起大風，每二三日不停，風起時天昏地暗，飛砂走石，在風季中，草木即次第而生，風止即為夏季。夏末又起風，風止則草木枯謝，即入冬季，故有「刮死刮活」之諺。雨水以秋季最多，春夏較少，每若不足作物所需，冬多旱，若逢多雪之年，可資潤土，預兆來歲豐收，至春夏之間，山嶺積雪融解，即可藉以灌田。總之，每年平均雨量，約在十六英寸左右耳。雖雨量稀少，

青海各縣農產品產量概況表（單位以石計）

產 品	縣 別		和 樂	都 循	化 化	隆 貴	德 互	助 共	和 遠	源 大	通 豐	源 總	計
	民	別											
青 稞	100,000	100,000	100,000	100,000	100,000	100,000	100,000	100,000	100,000	100,000	100,000	100,000	100,000

然若能積極開墾，則黃河柴達木河通天河等水，均可引以灌田，且栽培森林，調節氣候，亦可解決雨量不足之弊。近年各地試種稻麥青稞豌豆玉蜀黍，及各種蔬菜，均有成效，並試種美棉，亦有相當效果，其氣候之宜於農作可知矣。

二 主要農產物

青海農產以小麥、大麥、青稞（即稞麥）、蠶豆、豌豆、油菜為大宗。燕麥、馬鈴薯、烟草、蕎麥、黍、糜等次之。小麥及蠶豆豌豆，多產於雷西寧屬七縣，每年產量尚無若何統計，大略言之，除供給七縣人民之食糧而外，則多運銷於青海內地蒙藏二族，及甘肅皋蘭一帶。大麥、青稞、燕麥、馬鈴薯等，在已墾各地均有，但產量亦無統計。青海人民，以小麥、大麥、青稞、豌豆為主要食料。油菜到處均有，而以新墾地為尤多，除供給全青人民食用外，大部皆運銷甘肅蘭州。每於春夏之季，西寧一帶湟水之上皮筏絡繹不絕，多係運菜油及糧食往蘭州者也。煙草以樂都為最佳，亦為樂都大宗出產，運銷於全青及甘肅、蕎麥、黍等，出產於民和樂都西寧一帶，但為數很少，農人多不注意。麻則各縣皆有，但除農民自用外無多產，故每年尚有大批之麻，由外省輸入也。此外菜蔬則有白菜、蘿蔔、青菜、葱、蒜、苜蓿、甘藍（俗名大頭蒜）、辣角、菜瓜、黃瓜、芫荽、紅蘿蔔、甜菜、包菜等。果品則有杏、桃、李、蘋果、梨、柿、棗、胡桃、沙果、葡萄、西瓜等。茲據顧陸合著到青海去一書所載民國二十一年度青海各縣農產品產量調查如左：

大	麥	三,000	二,六六一	五,七	1,000	二,100	五,000	六,五00	1,000	100,000	1,六00	二九,六八
小	麥	八,100	四,三三三	三,六六六	五,000	四,000	10,000	六,五00			二,三00	二二,七五九
蕎	麥			四,000	五,000							三,四00
燕	麥			三,六	五,000							四,四00
山	芋	四,000	一,九00	三,七	二,000	六,000	五,000	三,000	1,000	100,000	三,五00	一八,三三七
小	米	1,000		一	三,000	10		五				一,五三三
胡	麻	1,000		四	1,000	三,000	1,000	1,五00		100,000		100,四四四
芥	子			四,六								四,六
芋	麥				1,000							1,000
豆	類	三,000	一,五,四九	四,六	四,000	1,000	10,000	三,一五	二,000	100,000	1,000	一六,九四七
玉	蜀				五,000							五,000
菜	子					七,000		五,000		100,000	七,三00	一一,一五五
其	他		一六,八六〇									一六,八六〇
合	計	二四,100	一四,八八〇	二,一四四	三三,000	三三,110	六,五〇〇	二五,四〇四	10,五〇〇	七,000,000	四,一九〇〇	一,一六,四〇一

三 租佃制度

青海租佃制度，約可分為三種，茲特分述於下：(一)佃租制：佃農與地主約

租土地時，先請中證人講明承租條件，承租畝數。普通約為二三十畝，耕地副產物全歸佃農。至納租辦法約可分為二種，一為納租金法，按當時糧價而定納租之標準，通常每畝三四元，但亦視風土情形而異。一為納租穀法，最高每畝一斗餘，最低一升，普通五六升。(二)籽種制：種子地皮由地主供給，勞力耕牛及其他生產工

具，概由佃戶自備，生產結果，除去種子，兩家均分，而田賦差役捐稅則由地主負擔。(三)僱農制：俗稱『莊頭』，田主人少地多，不能自己經營，乃將一部份土地，委託於素所信任之貧農經營，此即莊頭也。莊頭之住所，農具，畜力，種子及其他生產成本，概由地主供給，田賦捐稅皆由地主負擔，農場經營法則，皆秉承地主意旨而行。生產結果，分配方法則有下述幾種：(1)除種子、畜力、農具、消耗、賦稅等外，其餘兩家均分。(2)依四六或三七制分配，所謂三七制者，即地主納七分，莊頭納三分，

地主所得數目內包括種子畜力及農具賦稅等。(3) 每年地主對莊頭之報酬依地主田場之大小及莊頭勞力者之多寡，事先約定，給與一定數量之生產物以作莊頭耕作之代價，及多量之副產物以酬莊頭管理牲畜之力。

四 田賦

青海田賦，約有四種，或由習慣而來，或因軍事而定，故名目分歧，輕重難均。茲特分述於下：(一) 屯糧：屯糧之名，始於漢代。趙充國平羌至湟中，寓兵於農，自耕自給，史所謂趙充國請馳至金城屯田湟中是也。所墾之地，多在平川水利便利之處，其後事平兵撤，轉為民耕，故其田賦較重。每一斗田地，(青海田地，不以畝計算，係以升斗計算。) 有納糧二斗者，甚至有四五斗者。(俗謂之一地二糧，一地三糧，一地四五糧。) 多寡不等，此外尚有屯草，每納屯糧一斗，即附帶納屯草一束。(一束約重五斤。) 此乃屯糧本身所納之數目，尚有差徭及其他負擔在外。耕種屯糧田地之農戶，攤派至重，甚至許多農村種番糧地者，不應差徭及雜賦，亦完全由種屯糧地之農戶負擔。(二) 番糧：番糧名目之由來，為趙充國屯田湟中時以未墾盡之空地，或為番族佔據而遊牧之地，以後受漢族同化，逐漸開墾升科，且青海納番糧之地，多為土司之田地，故所納田賦，謂之番糧。其土壤水利與屯糧土地相等，然其糧甚輕，每一斗田地，有納糧五升者，有納糧一斗，至多納二斗餘，此外不納草，即一切雜賦差徭亦較屯糧為輕，故其地價較高於其他田地，因之富家之家，多種此地，貧農則無力購種。(三) 秋糧：秋糧係因土地本身關係而定，有土壤較劣之田地，未苗不易成熟，祇可種秋收之禾，俗謂之秋田。此種禾苗，只能種植穀類豌豆燕麥山芋等，收成歉薄，故其所納之糧，別謂秋糧，以示其輕。每一斗田地，有納糧三升者，有納糧五升者，至重約納一斗。此等田地，多屬旱地，在山坡或凹凸之處，價值最廉，故多為貧農所耕種，富農則嫌棄之。(四) 營買糧：此糧

之沿革，由於清末光緒時，劉錦棠平亂至西寧，當時土匪橫行，阻擾農民之收穫，因之糧食缺乏，軍糧不易購買，故向農村攤派糧秣，為維持現狀之辦法，農民則計正賦之多寡，平均而負擔之，軍營收糧機關，亦按市價發價，並不折扣，其實等於買賣，故謂之營買糧。迨匪亂平，此例相沿難除，年年按例徵收。然升斗之輕重多寡，由收糧者意志而定，並納營買草，其秤無度，一車之重，有准十斤者。近來僅發半價，或者完全難以領到，現在省政府已在整理田賦，其目的欲增加正賦，取銷營買糧草，其法若能實現，或可較免民衆之痛苦矣。

五 農村借貸

(一) 特種借貸 (1) 當舖：當舖在青海頗為普遍，對農民之幫助甚大，農民每到需款孔急時，即可以其衣服首飾農具等物作抵押，而借到銀錢。但當舖為私人漁利機關，固非正當之信用組織，農民之農具，抵當後，往往無法贖取，影響生產效率，吃虧不淺，當舖之利息，普通為二分三分，取贖期限，各地不同，而以十二個月至二十四個月者為最多。(2) 義倉：內地各省義倉管理權係操諸地方官之手，青海各縣所設義倉，則多由當地縉紳管理。倉穀來源不外富者義捐及特別課稅幾種。借放辦法，各地大同小異，每年播種前，由各村領袖負責調查該村請求借糧戶數，及其貧富情形，擬定該村各家需量，呈報義倉管理機關，統盤籌算，俾榜開倉，借糧人即以田契為質，或由二人擔保，或由村長擔保，春借小麥一斗，秋還小麥一斗二升，秋後不還者，明年即失信用，停止借糧，并追繳舊欠。(3) 社倉：社倉組織，本以人民自動結合為原則，各按其財產多寡，湊集約當米穀，貯藏於村中，以備荒歉時借貸之用，管理人員，亦由設立者公舉之，各本自治精神處理一切事務，此種組織與近代之農業倉庫，似無二致。惟青海社倉，與此略有不同，其倉穀來源及倉穀借貸辦法，與義倉大同小異。管理權操於縣府，積弊惡習，不堪言狀，近年雖有數縣

已歸紳紳管理，然流弊所至，仍無異於往昔。此外又有所謂豐利倉，平糶局等，乃為一種慈善事業，與社會經濟信用無關，故不贅述。(4)錢會：錢會制度，種類繁多，舉其華繁大者，則有搖會、拔會、攤會等名目，內容情形，多半大同小異。攤會標會之名，在青海未嘗聞之，惟拔會與搖會之組織，在一般農民中，則常有之，但遠不及內地各省之盛。

(二)普通借貸 (1)借糧：春借小麥一斗，秋還小麥一斗五升或二三升不等，此為借糧還糧者。又有借糧還銀者，春借小麥一斗時，市價二十元，即作價三十元或二十幾元，秋收後，無論市價高低，即照作價還糧。(2)借貸：俗稱除賬，如某甲在某商店賒買布一疋，市價值銀五元者，在某甲賬項內即記欠銀六元，秋收後如數償清。或除茶一包時，記為欠小麥一斗者亦有之。上述兩項借貸，多由個人人格及舖保為擔保。(3)借錢：利率通常月息二分或三分，最低一分半，最高亦有十分者，甚有照復利法計算者，俗名羊羔生息。例如某甲借錢百元，言明月息二分，期滿不還，即以復利法計算，第一年本利一百二十四元，第二年本利一百五十五元，第三年本利達二百元，二分之利率經過三年後，利息與本銀相等。此制在青海各縣行之者，所在多有。借款時以自己田地或住房等不動產作為抵押，立具合同，書明歸還日期及利率，承借人如不按期付償利息，或屆期不還，債權人即依約管業，日後債務人將本息如數償清時，始得收回原業。

第二目 墾務

青海墾務，始自前清，雍正十年，西寧欽差大臣奏請於青海額色爾津地方試辦墾墾，是為清代青海墾墾之始。宣統元年，青海大臣大興墾務，耗資二千餘萬兩，惜所用未得其人，成效未見。民國八年，蘭州督置青海屯墾使，又以贛長莫及，徒具虛名。十二年春，寧海鎮守使於西寧設甘邊寧海墾務總局，並於西寧、湟源、大通、循

化、貴德、都蘭、玉樹、囊謙、大河壩、加拉寺等十處，各設分局一所，從事丈放。定荒地為三等九則：以土質肥沃，氣候溫暖，水利交通便利之地為上等；土質肥沃，氣候溫暖，水利交通不便之地為中等；土質瘠薄，氣候寒冷，水利交通不便之地為下等。凡承領荒地者，須按等則繳納照費，而辦理未及一載，以經費支絀，遂將墾務事項移歸鎮守使署兼辦。此後人民領墾者，自動開具承領，由鎮守使發給執照，既不徵收地價，開墾亦聽自然。

民國十六年，改甘邊寧海墾務總局為西寧道屬墾務總局，以西寧道尹林競為總辦，復委米綉為會辦，先就西寧道屬七縣開放荒地。局設總務、清丈、調查、測繪、統計五股，每股主任一員。各縣設立分局，由縣長兼局長，惟西寧一縣，由總局兼辦，俱不再支薪水及經費。茲將西寧道各縣荒地每畝價格列表列次：

西寧道屬墾務總局荒地每畝價格等則表(單位元)

等別	則上	則中	則下
上	1.00	1.05	1.00
中	0.80	0.70	0.60
下	0.50	0.40	0.30

凡承領荒地者，先向主管局購取呈請書註明墾戶及領地名稱，投遞後，由主管局根據原書隨時派員清丈，按所丈畝數發給丈單，墾戶向主管局繳清地價，並繳銀二元，換取營業執照，則該地所有權即屬原領墾人。領地三年後，無論墾竣與否，復按財廳規定田賦章程，依附近田賦情形，酌定糧額，悉數升科。若查出既未領有執照，又未照數納糧，經清丈後，則按前定等則加二倍繳納領照，並於本年內一律照章升科。此次辦理墾務，成績尚佳，計丈放荒地二萬八千二百八十餘畝，及私

墾熟地八千九百一十四畝，共收地價銀二萬一千二百四十餘元。升科正糧一百五十餘石，草一百三十一束。其中承領荒地，以西寧爲最多，私墾熟地以湟源爲最多，因之升科糧草，亦以湟源爲最多。他如碾伯（今樂都民和二縣）大通等縣，亦辦有成效。

民國十七年，青海改進行省，改西寧墾務總局爲青海省墾務總局，任郭德堂爲局長，局設三科，各縣分局，仍因舊制。翌年，甘肅以旱災致歉，所有食糧軍糧，悉仰給於青海，加之孫仲運軍三萬餘人駐青，因之糧價暴漲，糧產供不應求，農民相率領墾，頗形踴躍。墾務局借此機會，遂將前定地價提高，改定價格如左表：

青海省墾務總局改定荒地每畝繳價等則表（單位國幣元）

等別	上則	中則	下則
上等	二一六〇	二一四〇	二一〇〇
中等	一一〇〇	一八〇〇	一六〇〇
下等	一四〇〇	一一〇〇	一〇〇〇

其他一切手續，均未更張，辦理未及一年，計文放荒地及私墾熟地至二十萬七千七百五十餘畝，收地價洋一十五萬四千二百零八元。至期升科地一萬五千七百六十餘畝。

十八年秋，孫軍東下，馬麟繼任主席，委居占熬爲局長，局務費續進行，無甚變更。惟農村經濟日衰，領墾者日少，每月所收墾款，幾不足開支該局經費，有謂地價太高者，遂將前定每則減低四角，而領墾者仍屬寥寥。加之青海財政日艱，爲節流起見，爰於民國十九年經省務會議決議，將墾務總局歸併財政廳兼辦，改名爲青海省財政廳清墾總處，以財政廳長魏敷滋兼總辦，馬華業爲處辦。處設二股，股置

主任一員，各縣清墾分處，仍以縣長兼之，准在所收地價內提取百分之一作辦公費，墾務章程則略加修改，其餘仍舊。計文放荒地九千八百五十餘畝。惟是墾務糾紛異常繁多，其處理辦法即依墾章，凡持有執據者，爲私有，他人不得冒領，若無執據者，爲官有，以先領人有優先權，准其繳價領照，從事開墾，他人不得藉故領佔而生爭持，倘有不服者，飭即逕向法院起訴。

自民國十六年四月起，至二十二年三月底止，經青海墾務機關，文放之生熟荒地，共計二十八萬四千六百八十餘畝。茲將各縣文放荒地畝數列表於下：

青海各縣文放生熟荒地畝數表

縣別	丈放荒地	熟地	共計
西寧	一五七、一九五	三六、〇七三	一九四、〇六八
大通	三三、〇四一	六、七、五〇	三九、七、九一
樂都	三、七、四、六六	五、三、七、六九	九、一、二、三六
互助	二、八、三、三三	四、九、四、八三	七、八、七、八六
貴德	二、六、五、三〇		二、六、五、三〇
化隆	七、五、九、八一	二〇、〇、〇〇	九、五、九、八一
湟源	四、五、九、七六	一、五、九、五五	六、一、九、三三
民和	一、八、〇、〇六	一、四、〇、〇〇	三、二、〇、〇六
壘源	八、〇、〇〇		八、〇、〇〇
共和	六、五、九、三三		六、五、九、三三

部	100.00	100.00
循	七五.00	七五.00
總計	二五二,四〇.三	二五二,四〇.三

民國二十二年，中央令飭各省市限期成立土地機關，青海遂將財政廳清理處及各縣分處一律裁撤，設立青海省土地局。土地局成立後，即擬定組織簡章，清丈辦法，及土地局暫行辦法，內容與前墾務章程相同。設局長一員，內分一二兩科及秘書室，各科設科長一人，秘書室設秘書一人。惟西寧附近各縣荒地大都開闢，加以近年該省及鄰封各地，秋收尚豐，以致農產銷路疲滯，糧價日跌，穀賤傷農之聲，瀰漫全省，人民經濟日趨破落，以是墾墾者寥寥若晨星。該局成立之初，訂定工作大綱，擬向都蘭玉樹一帶發展墾務，但以財政困難，迄未積極推行。茲將該局工作大綱錄列如左：

- (1) 繼續辦理前墾務局已丈地畝，發給丈單。倘未交價換照者，促其從速交價領照，並派調查員分途調查以前所領墾地，是否確實，以資從事清理。
- (2) 另定移墾章程，招民開荒，同時獎勵蒙藏人民自動墾荒，以期日趨開化，鞏固邊疆。

(3) 擬將全省分為四大墾區，以湟源壅源共和等縣為東區，和碩特等旗遊牧地為北區，哈伊瑪圖山之西及巴顏哈拉山之北為西區，玉樹土司所管蒙古爾津、固察、拉卜、福多為南區。組織調查隊四組，分往各區，酌定畜牧地，劃分民墾區，並勘定兵墾區域，編號繪圖，以為從事開墾之張本。

第三目 土地

一 土地面積

第一表 各縣轄境面積

縣別	面積	備
玉樹	一、〇六〇、〇〇〇〇〇	二十二年四月民政廳查報。又二十二年七月縣政府估報為七、七〇〇、〇〇〇方里。
都蘭	六七五、〇〇〇〇〇	二十二年一月縣政府估報。民政廳查報亦同此數。
同仁	七一、四〇〇〇〇	二十二年四月民政廳查報。
貴德	五八、八〇〇〇〇	二十二年十月縣政府估報。又查民政廳查報為三七、八〇〇〇方里。
壘源	二四、七五〇〇〇	二十二年四月縣政府估報。民政廳查報亦同此數。
共和	二四、〇〇〇〇〇	二十二年四月縣政府估報。民政廳查報亦同此數。
大通	一三、二〇〇〇〇	二十二年五月縣政府估報。民政廳查報亦同此數。
循化	一六、八〇〇〇〇	二十二年五月縣政府估報。民政廳查報亦同此數。
西寧	一六、〇〇〇〇〇	二十二年四月民政廳查報。又二十二年六月縣政府估報為九二〇〇方里。
樂都	一三、五〇〇〇〇	二十二年四月民政廳查報。又二十二年七月縣政府估報為七五五〇方里。
互助	一三、〇〇〇〇〇	二十二年七月民政廳查報。又二十二年四月縣政府估報為七五五〇方里。
化隆	一一、六〇〇〇〇	二十二年七月縣政府估報。民政廳查報亦同此數。
民和	一一、〇〇〇〇〇	二十二年四月民政廳查報。又二十二年七月縣政府估報為八四〇〇方里。

注	附	面積	遼源
(1) 以上各縣面積總計爲二、〇三二、〇五〇舊制方里。 (2) 各方發表青海省面積數目如下： (甲) 參謀本部陸地測量總局 (乙) 青海民政廳查報總數 (丙) 北平地質調查所(原數爲七〇七、〇二方公里) (丁) 亞新地學社地圖	二、一〇一、四〇〇舊制方里 二、〇一一、〇五〇舊制方里 二、一三一、〇一九舊制方里 二、五六二、五〇〇舊制方里	一〇〇、〇〇〇方里以上 九〇、〇〇一—一〇〇、〇〇〇方里 八〇、〇〇一—九〇、〇〇〇方里 七〇、〇〇一—八〇、〇〇〇方里 六〇、〇〇一—七〇、〇〇〇方里 五〇、〇〇一—六〇、〇〇〇方里 四〇、〇〇一—五〇、〇〇〇方里 三〇、〇〇一—四〇、〇〇〇方里	一、一〇〇、〇〇〇 二十二年四月民政廳查報。又查二十年縣政府查報清宣統二年出版丹葛爾廳志所載爲四二〇〇方里。

明	說	面積	縣
<p>查民政廳原報表內註稱：各縣面積係根據各縣所報及風土概況表參合填列，尙有果洛一部，因未設縣治面積無從調查，暫付缺如。又查囊謙縣係於民國二十二年十一月以囊謙地方改置，其面積若干，尙無確數可知，本表所列玉樹面積，仍包含該縣在內。</p> <p>(上表見內政部編內政調查統計表第二十一期)</p>	<p>本表所列青海省各縣轄境面積，係根據該省民政廳及各縣政府查報之數，惟此項數字多係估計，準確程度不無欠缺，經核結果，各縣面積總數，與各方發表該省面積，尙屬相近，爰暫編發表，以供目前參考。</p>	三〇、〇〇一—三五、〇〇〇方里	一縣(遼源縣)
		二五、〇〇一—三〇、〇〇〇方里	一縣
		二三、〇〇一—二五、〇〇〇方里	三縣
		二一、〇〇一—二三、〇〇〇方里	一縣
		一九、〇〇一—二一、〇〇〇方里	一縣
		一七、〇〇一—一九、〇〇〇方里	一縣
		一五、〇〇一—一七、〇〇〇方里	二縣
		一三、〇〇一—一五、〇〇〇方里	一縣
		一一、〇〇一—一三、〇〇〇方里	三縣
		九、〇〇一—一一、〇〇〇方里	一縣(遼源縣)

二 土地利用

第二表 各縣耕地園圃及森林面積

縣別	耕地畝數	園圃畝數	森林佔地畝數	共計
大通	六二六、〇〇〇	—	一四、七〇〇	六四一、〇七〇
壘源	一七五、三七六	—	三、六七〇	一七九、二六六
循化	六九、八〇二	—	二七、六五五	九七、八八六
貴德	一一六、四一〇	—	二六、八六八	一四五、八九五
化隆	一、六四七、〇〇〇	—	五〇、七六〇	一、七一、六五七
湟源	七八、〇〇〇	—	一、〇五〇	七九、八五一
共和	四二、五九四	—	五、三九〇	四八、三三三
玉樹	一〇五、五五〇	—	二四三、〇〇〇	三四八、五五〇
都蘭	四八六	—	—	四八六
總計	二、八六一、二一八	—	三七三、〇九三	三、二二五、三、八四四

附註 都蘭縣園圃及森林佔地面積未據查報。

三 土地分配

第三表 各縣耕地分畝狀態

類別	農戶		所有		耕地	
	數	分	數	畝	數	分
有地一〇〇畝以上者	三、七四〇	一一、一〇〇	一、八三七	三五五	六四、二二二	—
有地五一——一〇〇畝者	五、三九一	一五、九九九	四四一	八七五	一五、四四四	—
有地三一——五〇畝者	七、六一九	二二、六〇〇	二七〇	四五四	九、四五五	—

附註	總計	地		公地
		有地一〇畝以下者	有地一一—三〇畝者	
上表係根據大通等九縣查報數字編制。	三三、七〇八	八、二六六	八、六九二	
	一〇〇〇〇	二四、五二二	二五、七九	一七五、五四八
	二、八六一、二一八	七、〇五八	五七、九二八	六、一四
	一〇〇〇〇	二、七三	一一〇二	

第四表 青海各縣土地價格分配表

價格分組	類別		田						地						山						園					
	等	級	上	中	下	上	中	下	上	中	下	上	中	下	上	中	下	上	中	下	上	中	下			
五元以下者	一	二	三	二	三	三	五	五	五	四	五	六	一	一	二											
六元—一〇元	三	二	二	二	二	一	三	二	二	二	二	一	一	一	二											
一一元—一五元	一	一	一	一	一	一	一	一	一	一	一	一	一	一	一											
一六元—二〇元	一	一	一	一	一	一	一	一	一	一	一	一	一	一	一											
二一元—二五元	一	一	一	一	一	一	一	一	一	一	一	一	一	一	一											
二六元—三〇元	一	一	一	一	一	一	一	一	一	一	一	一	一	一	一											
三一元以上者	一	一	一	一	一	一	一	一	一	一	一	一	一	一	一											

(1) 以上各數，均係縣數共計報有田之價格者七縣，地之價格者八縣，山之價格者七縣，園之價格者四縣。
 (2) 田之價格，以化隆縣為最高，循化次之，湟源最低，其每畝價格如左：
 上等五〇元 中等三〇元 下等二〇元
 上等二五元 中等二〇元 下等一五元
 上等〇五元 中等〇三元 下等〇一元

注
(3) 地之價格，以循化玉樹為最高，湟源最低，其每畝價格如左： 上等二〇元 中等一五元 下等一〇元 上等〇三元 中等〇二元 下等〇一元
(4) 山地之價格，以玉樹為最高，循化次之，湟源最低，其每畝價格如左： 上等八元 中等七元 下等六元 上等八元 中等七元 下等六元
(5) 園地價格，以循化為最高，化隆次之，湟源最低，其每畝價格如左： 上等二五元 中等二〇元 下等一五元 上等〇五元 中等〇三元 下等〇一元

第五表 土地價格變動之縣數

土地種類	呈報縣數	增加縣數	減少縣數	無增減縣數
田	七	三	三	一
地	八	三	三	二
山	七	二	三	二
園	四	一	三	一

中國經濟年鑑第三編 第二十章 邊疆經濟

第六表 土地價格增減率

附註	田		地		園	
	五年前一般地價	現時一般地價	五年前一般地價	現時一般地價	五年前一般地價	現時一般地價
上表中五年前及現時地價，均係各縣之中等土地每畝平均價格。	二·三	三·八	五·九	五·三	二·三	二·三
	增加率	五九%	增加率	二五%	增加率	二五%
	五·六七	八·〇	四·四	七·三	三·三	四·八
	增加率	四四%	增加率	二六%	增加率	四六%
	三·五	五·〇	四·八	二·六	一·八	三·六
	增加率	五〇%	增加率	一八%	增加率	三六%
二·〇	三·〇	三·三	八·八	五·七	三·九	
增加率	五〇%	增加率	八七%	增加率	五七%	

六 生產概況

第七表 各種土地每年生產次數

附註	田			地			園		
	上等	中等	下等	上等	中等	下等	上等	中等	下等
各縣土地種類，參差不齊，各各項之縣數互異，共計報有田之生產概況者七縣，地之生產概況者八縣，園之生產概況者四縣。	六	七	七	八	八	一	一	三	三
	一	一	一	一	一	一	三	三	一

第八表 每畝生產價值

附註	田			地			園		
	上等	中等	下等	上等	中等	下等	上等	中等	下等
(1)參看第七表附註。 (2)各縣各種土地，每畝全年產值之總平均數如下：	九·九三元	七·八一	六·〇三元	五·〇五元	三·五一	二·三〇	一·六·六七元	一·一·四五	八·七七
	二·二以下	二·一以下	二·一以下	二·一以下	二·一以下	二·一以下	二·一以下	二·一以下	二·一以下
二元以下	一	一	一	一	一	一	一	一	一
二·一以下	一	一	一	一	一	一	一	一	一
四·一以下	二	二	二	二	二	二	二	二	二
六·一以下	二	二	二	二	二	二	二	二	二
八·一以下	二	二	二	二	二	二	二	二	二
一〇·一以下	二	二	二	二	二	二	二	二	二
一二·一以下	二	二	二	二	二	二	二	二	二
一四·一以下	二	二	二	二	二	二	二	二	二
一六·一以下	二	二	二	二	二	二	二	二	二
一八·一以下	二	二	二	二	二	二	二	二	二
二〇·一元以上	二	二	二	二	二	二	二	二	二

(T)六四

七 土地稅額

第九表 土地稅額

分組(元)	田			地			園		
	上等	中等	下等	上等	中等	下等	上等	中等	下等
〇·一以下	—	—	—	二	二	三	—	—	—
〇·一—〇·二	—	—	—	三	三	三	—	—	—
〇·二—〇·三	—	—	—	三	二	—	—	—	—
〇·三—〇·四	—	—	—	—	—	—	—	—	—
〇·四—〇·五	二	—	—	—	—	—	—	—	—
〇·五以上	—	—	—	—	—	—	—	—	—

附

(1) 報有田地兩畝稅者各七縣，園稅者三縣，田畝稅額，遼源縣之中下兩等及共和縣之下等，均未填報。

(2) 大通等七縣中，有雜稅而未填列稅額者為化隆縣，註明無雜稅者為大通，循化，貴德，共和，玉樹五縣，遼源縣未經註明，有無雜稅，無從查悉。

(3) 各縣各種土地，每畝稅額之總平均數如下：

(一) 田
 上等每畝 三角一分八釐
 中等每畝 二角五分四釐
 下等每畝 二角零六釐

(二) 地
 上等每畝 一角七分五釐
 中等每畝 一角五分一釐
 下等每畝 角三分

(三) 園
 上等每畝 二角九分四釐
 中等每畝 二角五分九釐
 下等每畝 二角二分四釐

(以上各表見內政部編內政調查統計表第二十三期)

第四目 水利

青海水利之興，肇端西漢。武帝時趙充國西征，屯兵湟水，擇膏腴土地，引水灌田，用充糶糧。彼時興辦區域，僅及今西寧、樂都、大通、貴德等縣，後漸及於各處。人民因而耕之，歷經晉、隋、唐、宋、元、明、清各代，無大進展。民國以來，青海境內，時感雨量不足，農民對於水利，孜孜講求，不遺餘力，惟地方官廳，忽視民瘼，各地水利工程，率多人民自動經營，殆無整個設施，而工程浩大者，因於財力，多未興辦。於是茫茫沃野，徒以水利不便，無法開墾，各縣現有耕地，亦因雨水缺乏，荒歉頻仍，可不惜哉。茲將青海各縣現有渠道就調查所得列表如下：

(一) 西寧縣水渠之長度及灌田之面積

水渠名稱	全渠長度(里)	灌田畝數(畝)
西那河渠	六〇	一五、〇〇〇
雲谷川渠	五〇	一、九〇〇
康羅河渠	二〇	一五、〇〇〇
前後溝水渠	三五	一一、三〇〇
北川臨城上渠	四〇	九、七〇〇
北川泉灣水渠	五	一一、三〇〇
北川臨城下渠	五	一一、三〇〇
潤澤渠	一〇	一一、三五〇
雙廟渠	一八	一一、五二〇
雙蘇渠	五	一一、三〇〇

(二)互助縣水渠之長度及灌田之面積

水渠名稱	全渠長度(里)	灌田畝數(畝)
朝陽渠	二〇	三、四五〇
臨城南渠	二〇	九、五〇〇
臨城北渠	一〇	一、四〇〇
殷劉堡渠	二〇	九、八三〇
南川西水渠	七〇	一五、五〇〇
南川河水車渠	六〇	一三、〇〇〇
毛家寨渠	一五	五、五〇〇
柳灣渠	一〇	一、五〇〇
平安鎮渠	二〇	二、四〇〇
西其水渠	一五	四、五〇〇
實惠溝南渠	三〇	五、〇〇〇
共計	一三八	一四四、九五〇

(二)互助縣水渠之長度及灌田之面積

水渠名稱	全渠長度(里)	灌田畝數(畝)
塘東渠	八〇	三、四、八〇〇
塘四渠	六六	一三、六〇〇
紅崖渠	五〇	三、七、〇〇〇
哈拉渠	九〇	一三、〇〇〇
五泉渠	一八	二、〇〇〇

(三)化隆縣水渠之長度及灌田之面積

水渠名稱	全渠長度(里)	灌田畝數(畝)
長寧渠	二五	一四、五〇〇
景陽渠	三五	一四、〇〇〇
曹家渠	二七	二、〇〇〇
共計	三九一	一四七、九〇〇

(四)樂都縣水渠之長度及灌田之面積

水渠名稱	全渠長度(里)	灌田畝數(畝)
上多巴水渠	八	一、〇〇〇
下多巴水渠	五	五〇〇
清和村水渠	一二	九〇〇
舍仁水渠	二〇	一、八〇〇
乙沙爾水渠	九	二、〇〇〇
甘都河西渠	二六	三、三〇〇
甘都河東渠	二〇	三、一〇〇
共計	一〇〇	一、二、一〇〇

(四)樂都縣水渠之長度及灌田之面積

水渠名稱	全渠長度(里)	灌田畝數(畝)
歸德渠	六·五	一八〇
高店溝渠	一四	八〇

高店堡渠	五〇	四、五〇〇
馬哈喇渠	二〇	一、六〇〇
深溝渠	二七	一、六〇〇
峯堆渠	三三	二、四〇〇
七里堡渠	三三	五、二〇〇
熊沈周林莊渠	一〇	八〇〇
岡子堡渠	一八	二、八〇〇
岡子溝渠	二二·五	五七四
湯官渠	一〇	一、〇〇〇
雙塔堡渠	四五	三、四六〇
雙塔溝渠	二六	六九〇
紅水渠	一六	二、四〇〇
集賢渠	一五	一、二八〇
阿鷲渠	一〇	一、二〇〇
墨墨渠	三一·五	一、七二〇
洛巴渠	一〇	八〇〇
那能溝渠	一五	一、〇〇〇
破口渠	一〇	一、五〇〇
早莊渠	二八	四、〇〇〇
迭爾溝渠	一七	一、五〇〇

膠木只溝渠	一九	一、五〇〇
大小古城渠	二五	五、〇〇〇
勝番溝渠	五一	四、五〇〇
八里堡渠	一六	三、〇〇〇
保塔寺渠	一〇	二〇〇
土官渠	一六	一、六〇〇
羊官渠	六	六〇〇
石嘴莊渠	一八	二、二〇〇
高廟渠	一六	三、〇〇〇
長里渠	三二	一、八〇〇
卯寨渠	六	一、〇〇〇
早地灣渠	二一	一、三〇〇
白崖渠	一四	二、二〇〇
老鴉渠	二五	二、八〇〇
共計	七二〇·五	七六、〇〇〇

(五)民和縣水渠之長度及灌田之面積

水渠名稱	全渠長度(里)	灌田畝數(畝)
上川口渠	二四	一、五〇〇
吉家渠	八	七〇〇

萬泉渠	二三	一、八〇〇
祁家渠	八	八〇〇
巴州渠	一六	三、〇〇〇
細巷渠	四	五〇〇
南石嘴渠	二五	一、五〇〇
上川新添堡渠	一六	八〇〇
李二堡渠	三	一〇〇
新順渠	〇·五	五〇
路家渠	一一	四〇〇
李土司家人莊渠	一	五〇
史納渠	五	五〇〇
百戶渠	五	五〇
下川口渠	一七	一、八〇〇
高召渠	二	五〇
古鄯慈利寺渠	一	三〇〇
古鄯渠	三	五〇〇
總堡渠	四	八〇〇
開化渠	三	八〇〇
三家渠	二	四〇〇
李土司原坡莊渠	二	一〇〇

紅嘴渠	八	一、六〇〇
鐵家渠	二	一、二〇〇
撒麻渠	一	三、五〇〇
延壽族渠	三	三〇〇
朱家渠	一	一〇〇
呂家渠	〇·五	二五〇
德化渠	一	三〇〇
趙防山渠	三	三〇〇
趙木川渠	三·五	一、〇〇〇
共計	二〇·六五	二〇、六〇〇

(六)大通縣水渠之長度及灌田之面積

水渠名稱	全渠長度(里)	灌田畝數(畝)
河東川渠	一	六、二〇〇
河南川渠	一	一四、〇〇〇
河西川渠	一	一、〇〇〇
河北川渠	一	二〇、〇〇〇
共計	一	六一、二〇〇

(七)輝源縣水渠之長度及灌田之面積

(八) 淶源縣水渠之長度及灌田之面積

水渠名稱	全渠長度(里)	灌田畝數(畝)
水渠名稱全渠長度(里)	灌田畝數(畝)	
浩野河渠	1	12,000
共計	1	12,000
免爾干渠	3	400
下納隆大莊渠	9	4,000
申中全莊渠	15	2,700
拉拉渠	10	6,000
上達化渠	4	2,400
星泉渠	5	1,600
阿家菟渠	3	600
上納隆口渠	1	280
俊家莊渠	1	400
大踏莊渠	20	1,600
立大莊下渠	5	1,200
立大莊上渠	10	1,400
池漢渠	18	6,000
城望南渠	2	400

(九) 共和縣水渠之長度及灌田之面積

水渠名稱	全渠長度(里)	灌田畝數(畝)
水渠名稱全渠長度(里)	灌田畝數(畝)	
克素爾渠	1	200
藥水渠	1	300
小高陵渠	5	1,100
大高陵渠	8	3,600
治人莊渠	5	3,200
蒙古道渠	15	1,600
董家莊渠	1	1,200
下石崖渠	1	800
共計	138	41,080
沙珠玉渠	6	2,400
格拉渠	4	800
哈汗土夫渠	1	500
加拉大渠	16	2,000
此汗土夫渠	1	400
蘇寧拉渠	2	400
曲溝大渠	5	3,600
民生渠	9	900

(十一) 循化縣水渠之長度及灌田之面積

水渠名稱	全渠長度(里)	灌田畝數(畝)
曲乃亥渠	三	一,二〇〇
羅河堂渠	一	一,二〇〇
答浪渠	一	六〇〇
撮那渠	一	八〇〇
尼那渠	二	一,一〇〇
和爾加渠	二	二,〇〇〇
阿石買渠	一	四〇〇
桑讓渠	二	一,一〇〇
共計	一七	四一,二〇〇

(十) 都蘭縣水渠之長度及灌田之面積

水渠名稱	全渠長度(里)	灌田畝數(畝)
希里溝渠	一五	二,〇〇〇
哈拉哈圖渠	一〇	一,〇〇〇
郭密渠	一〇	一,〇〇〇
察卡渠	一	三〇〇
得多喀渠	一	一
郭爾毛渠	二〇	三,〇〇〇
香日得渠	一〇	一,〇〇〇
察汗烏蘇渠	一〇	一,〇〇〇
共計	七六	九,五〇〇

(十二) 同仁縣水渠之長度及灌田之面積

水渠名稱	全渠長度(里)	灌田畝數(畝)
水渠名稱	全渠長度(里)	灌田畝數(畝)
查溪大寺工渠	二〇	一
蘇只工渠	二〇	一
邊都溝渠	一〇	一
純義溝渠	一五	一
中庫溝渠	四二	一
宣家工渠	一	一
街子工渠	四九	一
草灘壩渠	二	一
崖慢工渠	二〇	一
起台溝渠	一	一
張翠工渠	一〇	一
清水工渠	一〇	一
共計	一九八	一

(十二) 同仁縣水渠之長度及灌田之面積

水渠名稱	全渠長度(里)	灌田畝數(畝)
水渠名稱	全渠長度(里)	灌田畝數(畝)
五屯寨渠	一〇	七〇〇
過瑪爾渠	五	六〇〇

(十三) 貴德縣水渠之長度及灌田之面積

柔撒爾渠	五	六〇〇
曲馬溝渠	三	二四〇
沙哈塔溝渠	五	一、四〇〇
耶家溝渠	五	三二〇
碼巴渠	五	七〇〇
共計	三八	四、七〇〇

水渠名稱	全渠長度(里)	灌田畝數(畝)
七家渠	—	—
周屯渠	一〇〇	六二〇
攪角渠	九五	九五〇
王屯渠	一一〇	七二〇
東鄉渠	一八〇	二、五〇〇
上高渠	一八〇	五、四〇〇
達子渠	一八〇	六、七〇〇
查義渠	一八五	六、五〇〇
郭拉渠	一八八	五、二〇〇
教場渠	一九〇	一、二〇〇
官渠	一八八	三、二〇〇

(十四) 靈武縣水渠之長度及灌田之面積

興農渠	一九二	一、八〇〇
工巴大渠	一八〇	一、〇〇〇
洛卡渠	一九〇	六三〇
柔堡渠	五	七、〇〇〇
李家渠	一	五、〇〇〇
康楊渠	一五	三、〇〇〇
麻蓋塘烏拉兩渠	八	一〇、〇〇〇
亞河渠	四〇	二二、〇〇〇
熱水渠	二〇	二、〇〇〇
砂溝渠	二〇	三、〇〇〇
納流湖渠	五	一、〇〇〇
莽拉渠	一五	二、三〇〇
共計	二、二八七	八二、三〇〇

水渠名稱	全渠長度(里)	灌田畝數(畝)
巴麻莊渠	五	四〇〇
共計	五	四〇〇

第五目 牧畜
青海河泊雜錯，草木豐茂，故牧畜之盛，自古已然。迄今遊牧之區，猶占全省土

地四分之三，賴以存活者達全省人口二分之一以上，全省經濟之榮枯，財政之贏絀，恆視牧產之暢銷與否爲斷；由是觀之，青海牧畜之重要可知矣。惟惜土人故步自封，不求改進，當局只知徵稅，不計牧政；於是畜疫流行，死亡狼藉，畜種退化，產品低廉，向恃以繁榮者，今且病之矣。

一 牧人生活

青海蒙藏兩族人民，未識農耕之利，向以牧畜爲業，逐水草而居，無一定住處，張幕以禦風雨，四季以放牧爲事。夏季山上上草茂，即率畜羣至山頂，謂之夏窩子。至九十月間，山上降雪，乃下至平原，於山之陽，張天幕越冬，謂之冬窩子。牧地草叢高至二三尺，畜在其中，自由覓食，大有風吹草低見牛羊之景象。畜羣少者二三百頭，或五六百頭不等，多者達數千頭。蒙藏人民以畜羣爲惟一財產，故終其身，以牛羊爲友。其監督畜羣之法極善，一人可牧四五百頭，牧者騎馬來往呼喚，畜羣即可循聲進止。又畜羣必需番狗，番狗嗜猛異常，每家恆養數頭，以警護畜羣，故不受狼害。青海之羊羣，皆係山羊與綿羊混牧，山羊比綿羊勇敢機敏，羊羣移動之際，使作前導，極爲簡便。

二 牲畜種類

青海牲畜種類繁多，以馬牛羊爲大宗，駱駝驢騾豕犬等次之。青海之馬，以下郭密一帶所產者最佳，世稱西口馬，其馬高大雄駿而首略小，鬃長有垂及地者。凡內地馬必須蹄釘鐵掌以護趾甲，青海馬則蹄甲甚堅，多不釘掌，且能行速負重，由此即可知其馬種之良矣。牛類，約可分爲三種：一曰犏牛，俗名毛牛，毛有黑斑黃三色，爲青海之特產，尾大毛長，狀貌凶惡，望之令人生畏。用以馱載貨物及耕田，力能負重致遠，健勝駝馬，惟性烈難馴耳。二曰黃牛，亦名食牛，身小而馴，可爲耕田之用，乳肉最宜食用。三曰牦牛，乃牦黃牛與牦犛牛相交所生者，雄壯有力，皮革甚堅，多

力善馱，其功用與駝同。羊類，有山羊綿羊兩種，山羊較綿羊爲小，其性勇敢，行走迅速，混牧於綿羊羣中，可爲先導。其毛色雜質劣，僅可爲氈帽等物之原料；肉甚佳美，多供食用。綿羊依其形狀之不同，又可分爲三種：一曰普通小尾羊，俗名番羊，青海湖濱附近諸蒙旗，巴顏哈拉山南部剛察，千布勒等八族，及黃河南阿拉克，魯倉等十八族，所牧羊羣，多屬此種。身高力大，角毛均長，惟尾較小，毛極豐澤，或黑或白，顏色均一，甚爲美觀。體重平均約五六十斤，每年可剪毛五斤，毛管油脂適度，纖維細長，而有光輝，用以織造呢絨，最爲適合。巴與美利奴羊毛近似，故西寧毛開價常比他種爲高者，即此故也。二曰玉樹小尾羊，青海南部，玉樹二十五族所畜之羊，亦爲小尾，惟體軀較小，體重約四十斤，剪毛量亦少，而毛質纖維之細度及捲曲度，遠非普通小尾羊所可及，以之紡織法闊絨及細呢等，均稱上品，就其羊毛之品質言，可謂全國冠，洵青海之特產也。三曰大尾羊，俗名蒙羊，此羊分佈最廣，我國各省皆有之，原產外蒙古，當明末時代，蒙旗各部入據青海北部，始將此羊蕃殖於青海草原，惟此羊輸入青海後，牧畜於柴達木盆地一帶者，因氣候溫暖，土富鹽質，羊肉脂肪適度，味極可口，體重平均約六七十斤，成熟閹羊重達五六六十斤者，比比皆是。惟毛質粗短，平均每隻每年可剪四五斤，其本身條件近乎肉用種，爲蒙民一日不可或缺之食料。青海蒙藏人民，以遊牧爲生活，以羊皮爲衣服，以其乳與肉爲食品，以其毛製爲帳幕，取其糞爲燃料，衣食住三者均有賴於羊，故以多畜爲貴。駱駝以柴達木所產者最良，力能負重，耐渴行遠，良於沙漠旅行，稱爲旱海之舟。驢騾俱能耐勞致遠，爲青海運輸之利器。豕有黑白二色，可供食用。犬有二種：一曰獵犬，產於柴達木，獵戶多畜之。二曰家犬，俗名番狗，巨者大如鹿，能追及豺狼噬殺之，狐兔聞聲即遁，蒙藏遊牧人民極重視之，用以保護畜羣。

即遁，蒙藏遊牧人民極重視之，用以保護畜羣。

三 牲畜統計

青海畜牧雖盛，然以地方遼闊，交通不便，其牲畜產額，尚無精確統計數字可尋。茲僅將青海牲畜產額估計之約數，列表如左：

種	類	年	產	額(單位頭)
馬	騾	驢		一〇〇,〇〇〇
牛				二,〇〇〇,〇〇〇
羊				一〇,〇〇〇,〇〇〇
駱駝				五〇,〇〇〇
豬				一〇,〇〇〇,〇〇〇
家禽				一〇〇,〇〇〇

(上表見新青海月刊二卷五期)

四 牧畜產品

青海牧畜產品，以羊毛為輸出大宗，皮革次之，其他各種產品又次之。據青海省政府報告：近年每年皮毛收入為五十萬零二千餘元，而田賦及墾地收入祇二十一萬二千五百餘元，尚不及皮毛收入之半，可知皮毛出產，實係青海經濟命脈之所寄矣。

(一)羊毛 青海所產羊毛，俗稱西寧毛，其品質實為全國冠，歐美人士極稱道之。據中國貿易通誌云：「青海西寧為中國西北羊毛之集散地，每歲出口者，佔全國羊毛出口百分之五十。」觀此可知青海羊毛，實我國西北對外貿易之主要商品，與國家貿易且息息相關，是豈特寄青海經濟之命脈而已哉，故言開發青海者，對羊毛事業尤應加倍注意也。青海除設立縣治各地，大都為農業社會外，其餘蒙藏兩族，皆以牧畜為生，而各縣農民，於耕稼之餘，仍多以牧羊為其副業，故貴德大通，循化各縣，亦有大宗羊毛輸出也。茲將青海各區羊毛產量列表於下：

產區	每年產量(斤)	備考
貴德縣	二,〇〇〇,〇〇〇	
循化縣	一,〇〇〇,〇〇〇	
化隆縣	一,〇〇〇,〇〇〇	
大通縣	一,〇〇〇,〇〇〇	
玉樹縣	四,〇〇〇,〇〇〇	此區內尚有鴉魯江瀾滄江一帶
囊謙縣	二,五〇〇,〇〇〇	
都蘭縣	五,〇〇〇,〇〇〇	此區內尚有布哈河沿海各地及香日德柴達木河一帶
剛察族	二,〇〇〇,〇〇〇	
郭密族	一,八〇〇,〇〇〇	
綜舉族	一,八〇〇,〇〇〇	
牙拉族	二,〇〇〇,〇〇〇	
娘磁族	一,六〇〇,〇〇〇	
其他各地	一〇,〇〇〇,〇〇〇	
總計	三五,〇〇〇,〇〇〇	

(據拓荒三卷一期)

上表係按產量額數之大概情形估計者，若經詳細調查，則其最大產量，必不止此數。青海羊毛，歷年運輸出口者，約佔全省產額百分之十六，本省製造需用者，約佔百分之八，合計約八百四十萬斤左右，即在三千五百餘萬斤內有用途者，僅八百四十萬斤而已，其餘皆因無處脫售，棄置無用。茲統計之如下圖：(採自拓荒三卷一期)



上圖以全產額為百分比，出口額佔十六分，製造額佔八分，其餘產額七十六分，皆為屯積無用之物。

青海羊毛全年產額，雖云平均三千餘萬斤，而其實於洋商採購最盛之時，總不過千萬斤，平均約七百萬斤，近年以來，毛價日落，洋商均已歇業，經本地商人採購運往天津販賣者，每年僅二三百萬斤，沿途稅額極重，毛商虧累不堪。而本省羊毛紡織，又未萌芽，在蒙藏方面，除燃繩製造帳幕外，幾於無用，在漢回土撒各部份，亦僅用以裁縫毡氈織褥而已。其餘大多數羊毛，皆被風使雨蝕毀棄於蒙藏各地矣。茲附表如下：

歷年羊毛產銷及製造數量表（採自拓荒三卷一期）

年	度	生	產	數(斤)	出	口	數(斤)	本	省	製	造	數(斤)	每	百	斤	價	值(兩)
十	三	年		三〇,〇〇〇,〇〇〇		七,五〇〇,〇〇〇		二〇,〇〇〇,〇〇〇					一九〇〇				
十	四	年		三〇,〇〇〇,〇〇〇		七,〇〇〇,〇〇〇		二〇,〇〇〇,〇〇〇					二一〇〇				
十	五	年		二〇,〇〇〇,〇〇〇		八,〇〇〇,〇〇〇		一二,五〇〇,〇〇〇					一八五〇				
十	六	年		三三,〇〇〇,〇〇〇		七,五〇〇,〇〇〇		二五,〇〇〇,〇〇〇					一〇八〇				
十	七	年		四〇,〇〇〇,〇〇〇		六,〇〇〇,〇〇〇		二五,〇〇〇,〇〇〇					一二五〇				
十	八	年		五〇,〇〇〇,〇〇〇		五,五〇〇,〇〇〇		三〇,〇〇〇,〇〇〇					一四五〇				
十	九	年		四五,〇〇〇,〇〇〇		五,五〇〇,〇〇〇		三〇,〇〇〇,〇〇〇					一六〇〇				
二	十	年		三五,〇〇〇,〇〇〇		三,〇〇〇,〇〇〇		三三,〇〇〇,〇〇〇					一八〇〇				
二	十	一	年	三〇,〇〇〇,〇〇〇		二,五〇〇,〇〇〇		三三,〇〇〇,〇〇〇					一〇〇〇				
二	十	二	年	二五,〇〇〇,〇〇〇		二,一五〇,〇〇〇		三三,〇〇〇,〇〇〇					一一〇〇				
總	計			三四,〇〇〇,〇〇〇		五六,〇〇〇,〇〇〇		二八,〇〇〇,〇〇〇					一五二三〇				
平	均			三四,〇〇〇,〇〇〇		五六,〇〇〇,〇〇〇		二八,〇〇〇,〇〇〇					一五二三三				

上表約計十年間生產數、出口數及本省製造數，與每年全產量平均三千五百萬斤，比較以觀，立見毀棄之數太巨，殊為可惜。生產數自十三年起，因銷路日廣，價值日增，故每年增高，十七八年雖有戰事，交通阻礙，而毛價甚高，故產量仍多，至二十年以後，毛價大跌，率多棄置，故產額漸減也。羊毛出口數，於民國十三年間，尚有洋商購買，故數量尚多，自十五年以後，因國民軍入甘，戰事迭興，洋商逐漸撤莊，本地商人，起而經營，無如交通阻礙，日甚一日，稅額增加，日重一日，故出口數目逐年遞減，自二十年以後，因南洋毛價低賤，大受影響，迄於今日，竟無恢復之望。本省製造數額，年年稍加，其原因疊來各人民，視毛貨，棄而不用，僅製襪幕毡褥等物，故用途甚少，近年毛價低落，外貨日昂，故裁縫編毛各業，日見發達，用毛之數目，亦與年俱增也。

(二) 皮革 青海皮與毛並稱，均屬大宗生產，實則毛之產額頗巨，而皮相差甚遠，惟青海地多游牧之區，皮產亦較內地為鉅耳。普通稱為皮者，係指帶毛皮貨而言，尋常用以製為衣料及飾物，因其性質可分為野性皮及家畜皮兩種，除野性皮屬於獵產，俟獵業一日再為詳述外，茲僅將青海家畜皮類每年產量及價值列表如左：(材料來源根據拓荒三卷一期)

名稱	每年產量(張)	每張價格(元)	合計價值(元)
白羊皮	一、二五〇,〇〇〇	一·八〇	二、二五〇,〇〇〇
黑羊皮	二、一〇〇,〇〇〇	一·四〇	二、八〇〇,〇〇〇
老羊皮	三、〇〇〇,〇〇〇	一·〇〇	三、〇〇〇,〇〇〇
黑藏羔皮	六〇〇,〇〇〇	二·〇〇	一、二〇〇,〇〇〇
白藏羔皮	一〇〇,〇〇〇	一·二〇	一、二〇〇,〇〇〇

中國經濟年鑑第三編 第二十章 邊疆經濟

品類	每年產量(張)	每張價格(元)	合計價值(元)
貓皮	五,〇〇〇	〇·八〇	四,〇〇〇
狗皮	三〇,〇〇〇	三·〇〇	九〇,〇〇〇
總計	一、九四五,〇〇〇		三、一六四,〇〇〇

上表所列皮類產量，僅以社會需要之約數，如其詳查原生產數量，定必大於此數。現因交通不便，運費過重，沿途關稅重復，遂致成本太大，銷路不暢，皮商賠累，歇業日多，皮貨生產，勢必衰落。目下急謀救濟，便利其交通，減輕其稅率，則產額必能增高也。

革類係專指用土法或化學藥品，並人工或機器製造，將生皮刮其毛，而製成熟革者。茲將青海革類產額價值列表如下：(材料來源根據拓荒三卷一期)

品類	每年產量(張)	每張價格(元)	合計價值(元)
牛皮	二〇〇,〇〇〇	六·〇	一、二〇〇,〇〇〇
羊皮	八〇〇,〇〇〇	八·〇	六、四〇〇,〇〇〇
馬皮	五〇,〇〇〇	四·〇	二〇〇,〇〇〇
驢皮	八,〇〇〇	二·五	二〇,〇〇〇
驘皮	五,〇〇〇	二·〇	一〇,〇〇〇
豬皮	三〇〇	三·〇	九〇〇
總計	一、〇六三,〇〇〇		七、八三〇,九〇〇

上表各類皮張，係約計產量，若詳細調查，當不止此數。製革之皮，牛羊豬三種，多係因食肉而宰殺者，馬驢驘三種，多由老死病死而取得者。本省自製熟革，用途甚少，且純用舊法製造，率多不適於用，除少數由本地用作鞍轡靴鞋及應用器具外，多

數運往鄰省銷售。

(三)其他牧產 除上述羊毛及皮革為青海牧產大宗外，其餘各種牧產尚復不少。如駝毛、駝絨、羊腸、羊筋、牛毛、牛尾、牛骨、牛角、馬鬃、馬尾等，每年均有輸出，量亦可觀。

第六目 工業

青海工業，極為幼稚，尙在手工業萌芽時代，大規模之機器工業更未夢及。青海現有手工業稍可稱述者，約可分為三類：

(一)農產品之加工 如油、酒、麵粉等，運銷甘肅及本省遊牧區域。

(二)畜產品之加工 如皮靴、皮鞋等，多運銷於蒙藏牧地；毛毯、羔裘、襪布、裁毛毯等，均以土法製造，貨品卑劣，產量不豐，未能遠銷。

(三)礦產品之加工 如鐵及其他金屬之加工，均甚簡陋，無可稱述。

青海手工業產品，均係小資本製造，零星銷售，其產量若何，亦無精確統計。惟本省畜產原料甚豐，質美價廉，設能就地取其原料，開辦毛織、製革、乳肉罐頭等廠，加工精製，輕而易舉，用以運銷國內外，則人民之生活，政府之財政，均可日益增進也。茲將青海各縣手工業產品產量價值列表於後：

(一)西寧縣手工業產品調查表

品名	產量	單位	時價(元)
毛巾	三六〇打		三·五〇
毛單	三六〇打		五·〇〇
裁毛氈	九六〇方尺		一·五〇
毛鞋	一四〇雙		〇·八〇

襪子	三,〇〇〇雙	〇·五〇
衛生衣	二四〇件	五·〇〇
製革	三,〇〇〇張	一五·〇〇
皮箱	四,〇〇〇個	二〇·〇〇
皮包	五〇個	三〇·〇〇
皮鞋	三〇〇雙	四·五〇
武裝帶	三〇〇根	三·五〇
條子布	三〇〇疋	一〇·〇〇
帆布	三六〇疋	一〇·〇〇
燒紙	二,六〇〇盒	〇·〇八
條烟	一,五〇〇斤	〇·二〇
燒酒	四五〇、四五〇斤	〇·三三
醃醃	七二,三〇〇斤	〇·一〇
黃酒	五,四五〇斤	〇·一八
五加皮酒	四,三四七斤	〇·八〇
醋	六,三〇〇缸	〇·二二
胡麻油	九四五、六七〇斤	〇·四〇
菜油	八五三、四二五斤	〇·二四
豆醬	六,四五七斤	〇·三〇
麵醬	一,四六七斤	〇·二〇

(丁)七六

(二)互助縣手工業產品調查表		
品名	每年產量	價值(元)
青醬	三、二四五斤	〇·三〇
麻醬	六、五四二斤	〇·八〇
熟銅	五〇四斤	〇·六五
熟鐵	二、四二四斤	〇·九〇
生銅	三四六斤	〇·二五
生鐵	五七二斤	〇·二四
銀	一四三兩	一·一〇
磚	七六四、三二五片	〇·〇二
瓦	八七六、四五二片	〇·〇一五

(三)樂都縣手工業產品調查表		
品名	每年產量	價值(元)
煙草	四〇〇擔	八、七九〇
油醬類	六〇、〇〇〇斤	一〇、〇〇〇
醋類	一〇〇、〇〇〇碗	一、〇〇〇
酒類	一五〇、〇〇〇斤	三〇、〇〇〇
五金製品 <small>(銀製品 銅製品 鐵製品)</small>	五〇、〇〇〇斤	一、〇〇〇
皮革	三、六〇〇張	二、〇〇〇
磚瓦	三〇〇、〇〇〇斤	三、〇〇〇

(四)民和縣手工業產品調查表		
品名	每年產量	價值(元)
陳醋	三七、〇〇〇斤	一、八五〇
香箕	三、〇〇〇對	六〇〇
皮革	六、〇〇〇張	四、五〇〇
菜油	七〇、〇〇〇斤	一四、〇〇〇
鑄造	六〇〇個	六、〇〇〇

(五)化隆縣手工業產品調查表		
品名	每年產量	價值(元)
油類	七〇〇、〇〇〇斤	一〇〇、〇〇〇
酒醋	五〇、〇〇〇斤	一〇、〇〇〇
皮革 <small>(羊皮 牛皮)</small>	九〇、〇〇〇張	九〇、〇〇〇
毛織品 <small>(襪子 毛毯)</small>	一五、〇〇〇匹	五〇、〇〇〇
皮靴	五、〇〇〇雙	一五、〇〇〇
醋醃	二〇、〇〇〇斤	三、〇〇〇
醋	二〇、〇〇〇斤	一、〇〇〇
菜油	三〇〇、〇〇〇斤	六〇、〇〇〇
磚瓦	六〇、〇〇〇頁	一、一〇〇
腰刀	五、〇〇〇把	二、五〇〇

(六)貴德縣手工業產品調查表

名	稱	每	年	產	量	價	值
皮革類					一三、〇〇〇件		
毛織品類					八、二〇〇件		
五金製造類					五、三〇〇兩		
燒酒類					三五、〇〇〇斤		
醋類					一一二、〇〇〇碗		
油類					六三、〇〇〇斤		

(七)循化縣手工業產品調查表

名	稱	每	年	產	量	價	值
毛毯					七五條		
毛襪					五〇〇雙		
羊皮襪					六〇〇件		
銅燈					一〇〇盞		
鐵銃					一八〇張		
銅鐵勺					三五〇個		
鹽塊					四、五九〇擔		
酒醋					四三〇擔		

(八)共和縣手工業產品調查表

(九)遼源縣手工業產品調查表

名	稱	每	年	產	量	價	值
戴毛褥					五〇〇條		
毛褥					一、〇〇〇條		

(十)大通縣手工業產品調查表

名	稱	每	年	產	量	價	值(元)
毛織品					一、四〇〇條		二、八〇〇
磚瓦類					五、〇〇〇塊		二〇〇
皮革類					一〇九、一〇〇張		六六、六〇〇
酒類					五、〇〇〇斤		一、二五〇
醋類					六、四〇〇斤		三、八四〇
醬類					二〇〇斤		五〇
油類					一三、〇〇〇斤		六、九〇〇

名	稱	每	年	產	量	價	值
毛織品	毛毯				二〇〇條		三五〇元
毛織品	毛毯				二〇〇條		六〇〇元
磚瓦					二窰		一二〇元
紙類					三〇〇、〇〇〇張		九〇〇元
皮革(羔皮)					二、〇〇〇張		一、六〇〇元
五金製品					二〇〇件		每斤約四元

酒	二、〇〇〇斤	六〇〇元
醋	二、〇〇〇斤	一〇〇元
油醬	二、〇〇〇斤	四、〇〇〇元

(十一) 煙源縣手工業產品調查表

名	稱	每	年	產	量	價	值
毛織品(毛毡)					三、〇〇〇條		九、〇〇〇元
皮革類(皮鞋)					六、〇〇〇雙		一一、〇〇〇元
五金製品(農具)					八〇〇件	每斤五角	
酒類					一〇、〇〇〇斤	每斤銅元十枚	
油類					二〇、〇〇〇斤		四、〇〇〇元

第七日 商業

青海商業，以東部西寧各縣為最盛，餘皆遊牧之區，其交易極為簡單，以物易物，貨幣不甚適用。蓋蒙藏人民多不識銀色之真偽，不辨銀量之輕重，商人至其地採辦貨物，無物不易，即旅行之人，甚至飲食之需，駱運之價，亦須以貨物為抵，予以銀兩，雖多給之，亦不顧收，故商人恆以布疋糖茶而易牛羊。如以駱價論，內地行程每日每駱價銀七錢，至青海紙須茶斤餘或糖一斤，即可相抵。至近年設縣各地，亦有以銀錢交易者。

北部蒙人，於每年秋冬二季至遼源、煙源、大通一帶互市，春夏二季則在本境以內集市，數百里間，皆來趕集，就曠野為市場，物貴者蔽於帳，物賤者曝於外，器物雜陳。漢商所販者，大抵皆茶糖布疋木器及供佛應用之零星器物。土著所出賣者，則全為本地產物。漢人欲買各物，先至蒙市揀擇估價，再攜蒙人至漢市於應需物

件，亦任其自行挑選，至相當價值而止。每次凡二十餘日乃散。南部藏人，會市多聚集於寺院，凡會期將屆，商販即不遠而來，所市之物皆本地土產，皮張、茶、糖、布疋尤為大宗，凡藏人所需要者類皆有之。寺院會集，俱有定期，平時則多聚集於結古等處，亦有賣販至各村落者，俱以糖茶兌換皮張藥材等物，或以川幣購買，但較為昂貴耳。

玉樹二十五族集會地點日期表(採自新亞細亞九卷四期)

族	別	地	點	日	期(舊歷)
札武寺		札武寺		正月十二日至十五日 三月二十八日至二十九日	
		殘古寺		五月十二日至十五日	
		新寨		十二月十二日至十五日	
囊謙族		色魯馬		二月十一日至十五日 六月初五日至初十日	
		坎達		九月初七日至十二日	
拉達族		班慶寺		六月十一日至十五日	
		德格		八月十一日至十五日	
布慶族		布慶寺		十月初七日至初十日	
		登喀色莊		三月十二日至十五日	
拉休族		龍喜寺		七月二十七日至二十九日	
		龍夏		五月十一日至十五日	
		吹靈多多寺		十二月十一日至十五日	
迭達族		惹尼牙寺		二月十二日至十五日	

穆多族	迭達莊	正月十一日至十五日
	桑藏寺	三月二十七日至二十九日
	東周寺	十一月十一日至十五日
	周均莊	四月初七日至初十日
	安冲莊	九月初六日至初十日
安冲族	安冲莊	十一月十一日至十五日
	結藏寺	十二月十二日至十五日
蘇莽族	得色提寺	七月初十日至十五日
	邦牙寺	三月十二日至十五日
	喀喇寺	正月十二日至十五日
竹節族	竹節寺	九月初七日至初十日
	青錯寺	四月十七日至二十日
	休馬寺	十一月二十七日至二十九日
	歇武寺	三月十七日至二十一日
歇武族	直布達	七月初二日至初五日
	格拉寺	六月初五日至初九日
中壩族	格拉寺	六月初五日至初九日
格吉族	作慶寺	二月十七日至二十日
	作勒寺	九月十八日至二十一日
	札西拉霍寺	六月初四日至初七日
覺拉族	覺拉寺	正月十一日至十五日
拉布族	拉布寺	二月初七日至初十日

本省商業以湟源、玉樹、都蘭、西寧等地為中心，各色貨物莫不總匯於此。蒙藏人經商者，其資本多領自寺院喇嘛，買賣以後，付息歸還，惟其範圍皆以本省境內為限，無遠行他省者。漢商貿易，以河北、山西、陝西人為多，資本頗巨，多設莊號行家，收買皮毛土產，運售天津，再由天津販買洋貨布疋銷售青海各地，買賣之間，獲利倍蓰。本地土著漢回多為小本經營，並在各鄉及村落設立小店，每年夏秋之際，派其店夥分赴各鎮市銷售貨物及收買土產。蒙藏人民每於秋冬之時運其貨物至各縣及市鎮交易，以羊毛等土產兌換糧食布疋，為供一年之食用。本地尚有一種行戶名曰「歇家」，頗似內地之掮客，凡蒙藏商人出入，羣即趨於其家，實為招待蒙藏寄屯貨物之所，完納番糧為之包戶，交易貨物為之介紹，以故歇家從中謀利甚奇，所有寄居青海之漢商，亦多與之聲氣相通。凡旅行出口經其代辦駝馬，沿途即可暢行無阻，得其一紙護符，並可邀蒙藏之保護，故其勢力極大。現在湟源縣內，共有四十餘家，最初不過為通蒙藏語之牙儉，因客商交易不能與蒙藏直接交涉，故以重金貸於歇家，代為買賣，於是歇家乃得居間漁利，遂起家致富，往往擁資鉅萬，交結官府，齒於縉紳，有左右金融之勢力，近年多於天津上海等處設立分號，直接運銷貨物，而昔之天津等處客商已漸失勢矣。

青省輸出貨物以羊毛為大宗，羔皮野牲皮及藥材等次之，輸入貨物則以布疋雜貨為最多。惟其數量價值尚無精確統計，茲姑將比較可信之調查列表如左：

輸出

青海輸出入物品種類數量價值估計表（據新亞細亞九卷四期）

物品名稱	每年數量	價值估計(元)
羊毛	八,〇〇〇,〇〇〇斤	一,六〇〇,〇〇〇

物品名稱	每年數量	價值估計(元)
藥材		三五〇、〇〇〇
野牲皮		五〇〇、〇〇〇
羊皮		七〇〇、〇〇〇
革類		一〇〇、〇〇〇
赤金	一二、〇〇〇兩	一、〇〇〇、〇〇〇
青鹽		一〇〇、〇〇〇
清油		二〇〇、〇〇〇
小麥		五、〇〇〇、〇〇〇
豌豆		一、〇〇〇、〇〇〇
木材		二〇〇、〇〇〇
牲畜		一、〇〇〇、〇〇〇
藏香檀等		三〇〇、〇〇〇
總計		一一、一〇〇、〇〇〇

輸入

物品名稱	每年數量	價值估計(元)
絲織品	五〇擔	一〇〇、〇〇〇
毛織品	八〇擔	二〇〇、〇〇〇
棉織品	三〇、〇〇〇擔	九〇〇〇、〇〇〇
粗細雜貨	一〇、〇〇〇擔	二、〇〇〇、〇〇〇
茶	三、〇〇〇擔	六〇〇、〇〇〇

麻織品	數量
藏香檀等	三〇〇擔
總計	一五〇、〇〇〇

(此項貨物係由西藏運進後一部出口)

青海羊毛爲出口大宗，羊毛業之盛衰，與青海商業之榮枯，息息相關，但青海羊毛業之興盛而成爲西北對外貿易之主要物產者，乃近數十年間事耳。在昔開關時代，既不與外人有所交通，而國內機器工業亦少發達，青海羊毛直無出口可言，僅供蒙藏人衣住之原料，餘則棄諸原野，任其腐滅而已。自鴉片戰後，中外通商，羊毛之需求日增，青海羊毛業乃隨之而興。民國八年至十五年間，爲青海羊毛業之黃金時代，其時毛價在青海省內不過每百斤八兩至十兩，運費亦廉，運至天津成本不過十四兩左右，而天津青海毛價竟漲至四十餘兩，或且超過此數，故毛商獲利至鉅。近年因國外產毛增加，及世界普遍之不景氣，羊毛事業一落千丈，二十二年西寧毛在天津竟落至十九兩餘，據毛商云，此種毛價，尚不足其成本，遑論獲利哉。羊毛之出口額，因銷路之廣狹而增減，殊難作一精確統計，下表所列者，僅約數而已。

青海各地羊毛每年出口數量表(採自新青海第四期)

集	散	地出	口	數	量(斤)
遼源				一一、二〇〇、〇〇〇	
大通	俄博	永安		一、〇〇〇、〇〇〇	
玉樹				一、五〇〇、〇〇〇	
魯沙爾	上五莊			一、五〇〇、〇〇〇	

貴德	一、〇〇〇、〇〇〇
循化	一、五〇〇、〇〇〇
其他各處	一〇、〇〇〇、〇〇〇
總計	一八、七〇〇、〇〇〇

其餘各部落，或連接新疆南部，或鄰近甘肅之酒泉、張掖、臨洮、夏河、階地，或毗連康藏、川西一帶，亦有大量之出口，若無統計可據，亦有因與外間阻隔，無處脫售，棄置而無用者亦不少。

青海商業，自羊毛跌價後，輸出輸入，頓形大減，據調查二十二年秋季運青貨物僅五百餘擔，較之往年運到二千餘擔之數，不過四分之一，且各貨到省後，物價大形跌落，省內金融困乏，人民購買力疲敝，可想而知。茲將青海二十二年度各種貨物價格分別列表如左：

青海各種物品價格表

(1) 農產品之價格

物品名稱	現時價格	備註
豌豆	每石十四元	出產大宗
大麥	每石十二元	產量不多
小麥	每石十六元	出產大宗
青稞	每石十二元	出產大宗
清油	每百斤十二元	出產大宗
胡麻	每石十五元	各縣均產

(2) 商品之價格 (僅舉習用之品)

物品名稱	以前之價格	現在之價格	備註
黑麥子	每石十二元	新墾各地所產	
小米	每石十三元	產量不多	
永機布	每疋四元三角	每疋三元三角	山西出品
斜布	每板十五元五角	每板十三元五角	染色者較貴
粗洋布	每板十四元	每板十二元	染色者較貴
絲布	每板十七元五角	每板十六元	平津染色者較本 地染色者貴
煤油	每箱三十二元	每箱二十三元	
漢陽鐵	每百斤五十四元	每百斤四十二元	
白糖	每百斤八十元	每百斤六十五元	
黑糖	每百斤七十元	每百斤五十元	
綢緞	每尺一元二角	每尺八角	綢緞業在青海極 爲蕭條

(3) 特產品之價格

物品名稱	省內之開價	天津之開價
羊毛	每擔二十四元	每擔三十八元
羔皮	每張二元—三元	
紫羔皮	每張三元—四元	
猞猁皮	每張二十元—三十元	
狐皮	每張十八元—二十五元	

牛皮	每張三元一七元
鹿茸	每架五十元一八十元
大黃	每斤四角一一元
青鹽	每斤一角五分一三角

(以上三表採自新青海二卷十一期)

第八目 礦業

青海山脈綿亘，礦藏極為豐富，惜以交通阻塞，礦業不振，現尙無大規模之開採，對各種礦質及產量亦無確實調查，其用土法採掘者，方法簡陋，產量甚微，而重要礦產，又多為部落酋長或寺院喇嘛所封禁，不許開採，謂為有關地脈，遂致棄貨於地，良可惜也。

一 金礦

青海金礦，分布甚廣，就縣區言之，則西寧、大通、貴德、民和、樂都、聲源、化隆、都蘭、玉樹、同仁等縣皆產金。就河流言之，則黃河流域如海南之貢爾勒、蓋哈爾、吉嶺、蓋島佛溝、瑪沁雪山等地；大通河流域之北大通一帶，通天河流域之玉樹四族，稱多、族、固察族、安冲族界內等地，柴達木河流域之馬尼圖、鄂果爾圖、和碩特北右末旗、和碩特西右後旗及西左後旗，大小柴達木一帶；以及湟水流域各地，均盛產金。計全省產金之區，其面積約有十四萬英方里，幾佔全省面積之半，惟大部份砂層甚薄，約僅千分之一為可採區域。在此可採區域內，含金砂層之厚度可達三英尺左右，以每立方尺含金〇·五兩計，則每英方里有生金四、八一兩，共可產生金五、八五四、五二〇兩，以生金成色入成計，可獲純金四、六八三、六一六兩。(係據建設季刊十一期所載)惜以土法採掘，獲利甚微，其在番地者，復因蒙藏

人民，迷信風水，多方阻撓，故金苗雖旺，亦未見大利也。

大通河流域之金礦，現分屬於大通、聲源兩縣，當大通、聲源未劃作兩縣時，聲源金廠多由大通商人經營，每年可得黃金四千兩。分縣後，改由公家經營，金苗不旺，金礦業遂日漸蕭條。聲源縣金礦甚多，如班固寺、朱同寺、永安城、八寶、二寺灘、高岩、天蓬河、野牛溝等處均盛產金。大通河之金礦，現由馬步芳師長派員經營，聞每年產金數千兩，詳情尙未明悉。

湟水流域之金礦，以民和縣之享堂鎮、老鴉峽及樂都縣之崗子溝為最，農民於農隙淘洗，現因軍隊每人年徵淘金稅一錢六分及手續費黃金五釐，農民以負擔過重，已相率停工。

黃河流域之金礦，以瑪沁雪山為最，礦質優良，為青海著名金礦之一。歷年由湟源、貴德等處人民及外境商人招募礦丁開採，產額年有增加。前清光緒年間，因果洛族劫掠金廠，曾練礦務馬隊，往來保護，歸西寧鎮總兵督辦，派員駐廠監視探礦，徵收課稅。其鍊金之多寡，視礦色之純薄而定，大約挖砂百斤，至少可得金二兩有奇，至多有二十五兩。政府稅其什之一，不立定額。光緒三十四年收課八十餘兩，宣統二年收課四百兩左右。然計其贏利，除官薪兵餉外，所餘無幾。

柴達木河流域之金礦，近年無詳細調查，狀況殊難明瞭。惟據西寧鎮產調查冊所載：「柴達木金礦，在前清光緒二十七年以前，每年僅三十兩有奇，嗣後歲產七十五兩有奇，三十二年一三十三年至一百二十餘兩。」

通天河兩岸，皆為產砂金之區域，昔時雖有開採，然因其淘金之法過拙，故一人竭一日之力，往往所得不足一飽，且無論土人或客商欲往開採者，必先納賄於土司頭目，方得開採，因之產額不多。

二 煤礦

青海產煤極富，隨處皆有礦苗出現，且產煤各地，多兼有其他各礦，若能兼採并用，利莫大焉。現已開採者，以金鷄山、五峯寺、槐溝壩等處，煤礦產量最富。惜皆以舊法採掘，產量無增，工人安全，亦無保障，開挖過深，如遇水患，即相率停工，深藏之煤，固之無法開採。一年之中，以秋冬二季產煤最旺。運煤多用牲畜或大車，運往各處銷售，價值極廉，每百斤約二三千文。亦有脚夫自備牲口至產煤地運至城市銷售。業煤者不事運輸，皆賴用煤者或脚夫為之轉運，每畝可一百七八十斤，每大車可裝五百餘斤。產煤以烟煤為多，其質極脆，雖得大塊，以居家所用為大宗。普通人民多用煤屑，和以泥土及牛馬糞作成磚塊，以為燃料。青海交通阻隔，工業落後，需煤有限，故祇能就地銷售，以供燒酒及家用而已。茲將所知各煤礦述其梗概如次：

金鷄山煤礦 俗稱煤鷄山，界於西寧、大通間，相傳明洪武年間即已開採。原有洞口十二，近年增鑿三個，共有十五，自地面至井底深自一百尺至一百五十尺。每一洞口每日可產煤二百五十六括括，（每括括約六十斤），十五洞口每日共可產煤一百三十餘噸，（共三千八百四十括括），年產約四萬噸左右。運銷於西寧、互助、大通、樂都、貴德、湟源等縣，有時亦運銷蘭州一帶，惟為數甚微。煤價因農時氣候軍事種種關係而有漲跌，大塊每百斤在山售洋七角至一元，把煤每百斤一角七分至二角，碎煤每百斤七分至一角二分，煤屑每百斤五分至七分。四五六七等月煤價較廉，九十等月較貴。運煤人多則山價貴而市價賤，天雨則山價跌而市價漲。若遇軍隊強拉煤車則煤夫裹足，而山上不能銷售，市價因以飛漲矣。

五峯寺煤礦 互助縣之五峯寺煤礦，亦名馬圈炭窰，以其在馬圈溝也。煤質有烟，含硫頗多，燃之有奇臭。現有洞口二，深約一百三十尺。每一洞口每日可產煤一百二十背籃，（一背籃重約八十斤至一百斤），二口每日共產煤二百四十背

籃，約合十四噸餘。銷場限於本縣，作燒酒及燒野灰之用。

槐溝壩煤礦 距西寧縣城三十里，相傳明洪武時即開採，煤山周圍二十餘里。煤質極佳，多係無烟煤。現有煤窰十四，內有私窰十二，官窰二，深凡三百餘尺。每窰每日可產煤五六噸，十四窰共可產煤七八十噸。煤窰之外有水井二座，晝夜打水。近來煤窰與水井皆設有捲揚機，可供工人上下及吸水之用，每機可容六人，是則純粹土法之中，亦稍參機器之利矣。運煤用大車或牲畜，因交通梗塞，銷路不廣，銷場祇限於西寧、互助、樂都、湟源、民和各縣。

八堡川煤礦 距民和縣亭堂鎮東北二十里，有煤窰一所。煤質有烟，斜井及煤巷共深二里許。窰主掘井至煤層，即任工人自採自運，每煤價一元，窰主得二角，工人得八角，井下支柱用水歸窰主供給。現在礦山煤價每元三畝，每畝一百二十斤，售洋三角三分。亭堂鎮煤價每百斤售洋五角至六角。

樂都縣煤礦 樂都縣城南七十里，有煤礦，用土法開採。
觀音堂溝煤礦 觀音堂溝煤礦屬西寧縣，在縣城東七十餘里，煤質不佳，中含硫磺及夾石。本地居民每逢秋季集股開採，至春季農忙時即止。

多羅煤礦 多羅煤礦屬慶源縣，在永安城附近。居民採作燃料，產量甚微。
乙土門煤礦 乙土門煤礦在慶源縣永安城四百餘里，煤質無烟，含硫磺甚多。

俄博城煤礦 距慶源縣城二百餘里，產地名煤窰溝。煤質無烟，火力甚強。
鴿子溝煤礦 在慶源縣入寶拉洞山後，因地在番界，尚未開採。
晒爾免煤礦 在慶源縣永安城西五十里，晒爾免一帶，到處發現煤礦，品質極佳，因在番界，尚未開採。

東溝煤礦 東溝煤礦在距化隆城西八九十里之東溝地方，民國十七年

曾經開採，以作駐軍燃料之用，煤層距地面僅尺許，質劣有臭，又以交通不便，故駐軍他調後即停工。

甘都煤礦 在化隆縣甘都堂堡谷羣峽，民國十二年循化縣商民曾集資開採，旋即停工。二十年馬步芳亦曾開採，用去一千餘元，以煤石間出而罷。

可魯煤礦 都蘭縣可魯地方產煤，多露出山外。

茶石浪煤礦 遼源縣茶石浪煤礦在縣屬第四區，深約丈餘，礦質尚佳，面積可七八方里，現由當地商民呈准試辦。

烏絲兔煤礦 遼源縣烏絲兔地方，產烟煤，尙未開采。

東川煤礦 西寧縣之東川產煤，尙未開採。

小峽煤礦 西寧縣之小峽口地方產煤，煤質尚佳，中含硫磺，尙未開採。

此外如可可、八寶、剛察、蘇爾莽、朵把塔達山、木勒哈拉山、查哈噶順山、烏蘭代克山、察哈俄博山、瑪尼嶺等地，皆有煤礦，情形不詳。

三 其他礦產

銀礦 青海銀礦產量亦富，已經探出者有噶順山、隆沖河、瑪尼嶺、希拉朵山、大小柴達木、郭密、貴德等處，以隆沖河所產爲最佳，現有蒙藏人民從事開採，年產淨銀約一萬二千英兩，運至遼源銷售，漢人以其地方荒僻，未敢逕往。此外樂都北區引勝一帶及八寶山，均產銀礦。聖源距城十里人頭溝之青石嘴地方，亦產銀礦，清初曾開採，遺跡尙存。

銅礦 青海銅之產量，無確實統計。蒙藏人不善陶業，無論貧富之家，器皿多爲銅製，如佛像法器等等，亦爲銅造。木勒哈拉、香日德、瑪尼嶺、大小柴達木、八寶山及西寧樂都等縣，皆爲產銅之區。所產之銅，色黃而質佳，蒼翠柔潤，最稱上品。以上各區，亦產紅銅，蘊藏極富，質亦優良。現青海省當局，集資開採，成效甚佳，惜採治仍沿

土法，故產量不旺。其他如積石山、可魯、蒙岡山、完麻等地，亦有銅礦。

鐵礦 青海鐵礦之存在，雖自昔已知，然開採者尙屬寥寥無幾。如哈拉哈精、郭密、阿木尼、岡噶爾山、大小柴達木、積石山、可魯、烏蘭代克山、瑪尼嶺和碩特北右末旗以及西寧樂都等縣境內，均富鐵礦。哈拉哈精之鐵礦，品質優良，藏量甚富，礦苗已露地面，昔時曾經開採，因交通不便，無法銷售，現已停頓。西寧北山鐵礦，曾於明萬曆時設廠開採，規模甚大，每月一爐出鐵二次，約共得生鐵三千斤。後以轉運爲艱，採法不良，今已封閉矣。

錫礦 青海錫礦，產於大小柴達木、汪什代海、台吉乃、圖馬河、馬龍山溝、八寶山、積石山及可魯等地，惟俱用土法開採，產量甚微。

鉛礦 青海鉛礦，產於貴德之哇米勒、遼源之響河爾及台吉乃、可魯、保安、樂都、同仁、大小柴達木、和碩特北右末旗、圖馬河、瑪尼嶺、烏蘭代克山、希拉哈朵山等處。台吉乃一帶所產鉛錫，土人掘坑鑄銷，鑄成大塊，售於內地者甚多，品質極爲優良。

朱砂 八寶山上十族地方，在昔發現朱砂等礦，曾試行開採，以土人迷信山中有神，光緒中葉，因採礦曾引起一度強烈之械鬥。八寶山又名阿米羅呂山，該山已發現之礦產，有金、銀、銅、鐵、錫、朱砂、炭、玉等，現又有人得省當局許可，開採該山礦產，土人曾派代表請願保留，聞省當局以豁免十族一切差徭，作爲開採該山礦產之交換條件云。

硼砂 硼砂產於柴達木、那木山、可魯克、台吉乃、野牛溝及和碩特西左後旗、北左末旗等地，惟多禁人採挖。

石膏 石膏在青海境內產地甚廣，皆生於紅色岩層之內，有時成極厚之層，自遠望之即可辨識。西寧樂都及柴達木一帶，產額極多，因無銷路，多未開採。

硫磺 青海產硫磺甚豐，礦多之區，地中蒸氣甚大，附近多溫泉，隆冬不冰，其水如沸。柴達木南部之那木山瑪尼圖山等處，產量最多，品質極佳，土人所用之土槍，皆賴於是。西寧之小峽，氾源之入竇，均產硫磺，惜用土法開採，產量甚少。

火硝 火硝產於大通河流域大小柴達木、瑪尼圖、可魯、台吉乃、可及和碩特西左後旗、和碩特北左旗、和碩特北右末旗等地，往年曾以土法採掘，嗣因價低滯銷而罷。

鑲石 產於和碩特西右後旗、和碩特北右末旗及大小柴達木等處，量多而質良。

玉石 玉樹格吉族境雜楚河產翠玉，採運北平，琢成玩器，價值甚昂。西寧丹馬莊亦產玉，居民開採，琢之成器。遠源小寺爾地方產玉，俗稱加牙玉，該處人民採作茶鐘酒杯及手環等裝飾品之用。

硝砂 硝砂產於海西一帶深山之中，多於嚴寒時取之。取時必須去衣服，著特製皮衣，僅露二目，至洞擊之，不過二時皮色已焦。取出之砂石，即盛以瓦罐，其性極易揮發，受風或溼，均可揮發淨盡，故罐口必須密封之。

白石粉 白石粉俗稱白土，產於郭寄、柴達木、和碩特西右後旗、和碩特北左末旗等處最著，其餘產地不勝枚舉。能去衣服之垢穢，土人用以代肥皂。

第九目 漁業

青省各河流湖泊，如柴達木河、布喀河、烏蘭木倫河、大通河、湟水、黃河、通天河、瑪楚河、子楚河、維楚河、鄂布楚河、巴爾楚河及青海湖、巴冷湖、鄂陵海、札陵海等處，均盛產魚，而青海湖及巴冷湖布喀河，所產無鱗魚，尤為著名特產。無鱗魚背無鱗，而有斑紋，色分黃白二種，長二三尺不等，大者重十餘斤，味甚鮮美。每年西寧湟源兩縣人民多往捕取，運銷西寧、蘭州及甘涼等處，恆以數百萬尾計。捕魚時期分為

夏冬兩季，夏季為乾魚，冬季為冰魚。夏日流入由湖沿開渠引水至草地，魚則隨渠羣集草叢納涼，然後用棒擊斃，將腹剖開去其臟腑，舖於地面，因地富鹽質，故無腐敗之虞，乾後運於西寧等處銷售。冰魚味鮮美，尤為珍貴，冬季湖水結冰，漁者鑿冰取魚，日可得數百尾，售於小販，轉運西寧、蘭州、甘涼等地銷售。其他各河流之魚，則向無人捕取，人跡不到之處，多為鳥類啄食，往往岸邊積骨高至尺許，蓋因蒙藏人均不食魚，任其自然生長，故魚類繁殖特甚，甚至見人亦不驚避，探手可得。蒙藏人不食魚類之原因，據云約有二端：一因佛教戒律所限，對於動物只食蹄為雙歧之獸類，如牛羊等，其餘非蹄歧或為爪者均不食，歷代相沿不食魚類，遂成習慣。二因視魚為龍之同種，相傳傷害魚類時，必起大風雨，殃及帳房人畜，故相戒不食。現蒙人已漸知捕魚之利，故青海湖附近蒙人亦多從事漁業，但仍不食用耳。

第十目 獵業

青海之瑪沁雲山，東接東山，西接哈爾吉嶺，查哈噶順山，及德什巴嶺拉安族一帶，高嶺林木無際，盛產貴重之野獸。遊獵者攜機要糧，岩棲穴處，山谷為滿。春夏秋三季常打散圍，乃各人各獵所得鳥獸而私有之，冬季則打大圍，糾合數十人，少亦十餘人為一支，張網設罝，以其牛合圍於外，其餘則分入搜捕。此時氣候寒冷，鳥獸常聚居一處，出其不意而掩之，所獲甚夥，無論居守者或出獵者皆均分之。歸帳不能限期，甚至兼旬始歸，而所獲肩挑馱負，不可勝計，剝其皮而醃其肉，以待客商收買，運至溫源西寧等地出售，價值較內地為賤。但有許多山林，仍被寺院喇嘛及部落千百戶所封禁，不許獵取。蓋亦出於宗教信仰，謂山林有神靈居之，如採取其動植物，帳房牲畜必遭禍殃，故水為厲禁。誠能一律開放，任人獵取，以所得珍貴物品運銷內地，或輸出海外，每年產量當必不少。茲將青海所產野獸種類列述於左：

(1) 麝 麝盛產於柴達木查哈噶順山下郭密及青海西北部一帶。麝麟臍間香烈異常，獵者割取之，稱為麝香，可為藥物香料。每年客商西來收買，以茶十斤可易麝一隻，較內地價值數十之一耳。集麝二十餘隻可成一斤，其市價以上海而論，約在規銀一千兩至一千一百五十兩左右，每年輸出平均約有二千餘隻，價值十餘萬兩。

(2) 鹿 鹿產於大雪山、乙開哈斯圖山、阿水尼阿噶爾山、阿牙爾巴勒山、柴達木、玉樹各族等處。鹿茸鹿胎鹿腎皆為貴重藥物，鹿筋於肴饌中為珍品。

(3) 犀 犀產於查哈噶順山、玉樹、柴達木、下郭密等處。犀黃為珍貴藥品，惟得之不易耳。

(4) 狐 狐盛產於玉樹各族及柴達木，以格吉中壩玉樹各族及乙開哈斯圖山為最多，西寧、貴德、循化等縣亦產之。狐皮細者曰西狐，粗者曰草狐，均可為製裘之用，年產十餘萬張以上。

(5) 猞猁 猞猁產於玉樹各族及柴達木一帶。猞猁皮為製裘珍品，年產數百張，價值特昂。以胸腹皮製成之裘，稱為葡萄猞，輕暖柔和，每件售價在四百元以上。

(6) 猴 猴產於玉樹各族之深山中，種類甚多，以金絲猴為最貴，毛色金黃，極為美觀，用製斗篷，價值極貴。

(7) 虎 虎產於蘇爾莽、蘇謙之山中，產量甚少，價值昂貴。皮張可製褥毯，肉可為食，骨可入藥。

(8) 豹 豹產於蘇謙、蘇爾莽、布慶各族，產量甚多。皮有金錢艾葉花紋之分，以金錢紋者為貴，可為床褥及衣服之用，近年銷於上海、天津及外洋。

(9) 熊 熊產於柴達木、阿水尼阿噶爾山、阿牙爾、巴勒山、蒙古爾津、玉樹、焜

碓、格吉、竹節、永夏等地。熊皮毛堅而酥厚，可為墊褥，熊掌為膏饌珍品，熊膽為貴重藥物。

(10) 狼 狼產於柴達木等地。其皮可為墊褥之用。

(11) 豺 豺產於柴達木，皮毛較粗，不如狼之適用。

(12) 狸 狸產於那木山一帶，長只二尺餘，無巨種。

(13) 野馬 野馬產於柴達木等地，肉可供食，皮可為貴重之革料。

(14) 野牛 野牛產於玉樹、格吉、永夏、蒙古爾津各族，產額無多，皮可為革料之用。

(15) 羚羊 羚羊產於大雪山、乙開哈斯圖山及柴達木。狀似山羊，角短而直。其肉可食，其角可為藥劑。

(16) 青羊 青羊產於大雪山一帶，其體較黃羊為大，毛長約五寸許，其皮可為褥毯。

(17) 黃羊 黃羊產於柴達木等地山中，肉味甚美，為獵者所爭取，其皮可為墊褥，亦有以之製衣者。

(18) 旱獺 旱獺產於西北柴達木一帶，毛短而光澤，以黑褐色者為佳，每生皮一張，價值七八兩，若確蘇拔針者，則值十餘兩至二十兩不等，多用為帽緣及大衣領袖。

(19) 豪豬 豪豬產於柴達木，尾長而脊毛硬如針，其肉味香潔勝於豚豚。

(20) 鼯鼠 鼯鼠產於柴達木，土人有捕而食者，加以辣椒，味甚鮮美。

第十一章 鹽業

青海鹹湖甚多，產鹽極富。因其色澤不同，可分為青鹽、紅鹽、黑鹽、白鹽、四種，而尤以青鹽為最著名。茲特分述如次：

(一)青鹽 青鹽產於達布遜淖爾(即察卡鹽池)及希勒達布遜淖爾(即新鹽池)兩鹽池,每年運銷甘、陝、康、藏諸省區,以數百萬斤計。青鹽在地面者,色白質鬆,多棄而不用,稍下色微青,最下者色純青,質堅味佳,較淮鹽尤美,但以交通不便,未能遠運。往昔窮苦蒙人,多在各省請領照票,運銷西寧、湟源一帶,換取布疋糧食等物,以維生活。現省府於池邊設局督運,仍僱蒙人挖鹽,每挖一畝,可得工價三角。鹽係天然生成,挖過地方,一經天雨,即可長平,可謂取之不盡矣。青鹽僅達布遜一池所產者,每年亦達六七千石,(每石重一千五百斤),計有一千萬斤左右。運銷陝甘等省者約有二千石,運銷康藏者亦約二千石,其餘則為青海人民食用之需。

(二)紅鹽 紅鹽產於科魯古,向力迭等處,色微紅,味純美,年產約四百萬斤,除供果落族食用外,餘則分售於南鄰西安一帶。

(三)黑鹽 黑鹽亦稱黑泥鹽,產於柴達木河,可為蘇河、賽什克池一帶,色微黑,略雜不淨之質,味尚純正,運銷於肅州及嘉峪關外。又哈拉池南有鹼井二十餘處,深不過三四丈,廣二丈至六七丈不等,亦產黑泥鹽。

(四)白鹽 即石鹽,亦產於哈拉池附近。有二種:其一為粉末狀,色白如霜,細如雪,望之與硼砂無異,土人掃之即食,不加製造,惟味微苦。鹽質亦係天然結成,隨掃隨生,日曬不溶,遇雨則為沖化。其一為塊狀,如白鹼白礬,又如初燒之石灰,細視之紋理如碎瓷。驗取之法,滴水其上,不乾,則鹽質已透,可以取食,搗而成粉乃用之,否則鹽粒堅如碎石,不易溶化。此二種石鹽,實為青海之特產。

此外樂都之享堂鎮,尚有煎鹽一種,名為土鹽,產量不多,僅供本地人民食用。

第十二目 森林

青海臨江河上游,水源極富,適於森林蕃殖。惟因蒙藏人民崇信佛教,謂山林

有神,向無林木之地,即不敢種樹,恐致不祥,而開墾之區,又以林木有礙農田,燒焚斬伐,摧毀殆盡,以致童山荒谷,曠目皆是。近年青海水患旱魃,相繼為虐,蓋亦森林缺乏所致。據最近調查,青海全省總面積約為七十二萬八千一百九十八萬公畝,而森林佔地僅一萬四千五百六十三萬九千六百公畝,其餘宜林地帶尚有二十四萬二千二百五十三萬零六百公畝,現皆荒蕪。可見欲開發青海,造林實屬要圖。青海現有森林,多係天然林,間有人工造成者,規模不大,所植樹木多為楊柳之屬。天然林則以松、柏為最多,楊、柳、樺、榆、椴、蘇木等次之。在共和縣境黃河南岸,森林繁茂,河南之汪什科,先木多一帶,森林亦盛。至港哇、大河堤以及往西之可可烏蘇等地,有居力蓋、丹巴、托力合三處森林,皆松柏楊柳之屬,綿亘數十里,日光不透,大者有十數圍。青海王,可貝勒之地,松柏亦蕃。宗合受、巴隆之西南山中,可魯古之北山中,以及台吉乃爾等地,森林之地域極廣,人跡罕至。此外宣哈噶順山、阿牙爾巴勒山、都蘭、玉樹、囊謙、蘇爾莽、巴燕峽、郭莽寺等處,以及湟水兩岸山谷之間,森林亦極繁茂,惟無詳確統計可資參考耳。茲據到青海去一書所載青海各縣森林概況列表如左:

縣別	森林地址	所佔面積	樹木種類
樂都縣	羊官堡	七〇畝	松
	高廟堡	六〇畝	松
	馬營堡	三〇〇畝	松
	歸德堡	五〇畝	松
	瞿曇堡	四〇畝	松
	勝番堡	三〇畝	松

鹿角哇寺	三〇畝	松	
貴德縣			
竹芭林	一〇、〇〇〇畝	松	
東山林	五四〇畝	松	楊
野里哇	一、〇〇〇畝	松	柏
坡卜拉	七四〇畝	松	楊
官壯林	二〇〇畝	松	樺
大通縣			
鶴子溝	一二、〇〇〇畝	松	
興隆堡	三〇〇畝	松	
豐稔堡	二六〇畝	松	
硤門堡	一〇畝	松	柏
化隆縣			
年坂坡	一二〇畝	楊	松
德加寺	一三〇畝	松	柏
他佳莊	一二〇畝	楊	松
順善四莊	一三〇畝	楊	松
循化縣			
桑楞莊	二六〇畝	松	
卑塘莊	二五〇畝	松	
同仁縣			
墨受莊	四三〇畝	松	柏
暖柴莊	二六〇畝	松	柏
徑源縣			
仙米寺	一、〇〇〇畝	松	柏 樺 柳
朱固寺	一、〇〇〇畝	松	柏 樺 柳

班固寺	五〇〇畝	松 柏 樺 柳
八寶二寺灘		松 柏
共和縣 大河堤	七八〇里	松 柏
都蘭縣 都蘭寺	一、〇〇〇畝	柏

第十三目 藥材

青海地多荒莽，高山深谷，人跡罕到之處，出產天然藥材，極為繁富。茲將各種藥材名稱及產地列述於下：

大黃，產於大雪山、柴達木、郭密、鹽謙、札武、達布慶等處，為輸出大宗，由西寧運銷於內地者，年約數千擔。

枸杞，一名杞子，產於巴延河兩岸，及郭密、柴達木等地，而以巴延河之產量為最多。

阿魏，產於大雪山，截其根，流白汁如乳，俟乾後割取，經久凝成塊狀，即為阿魏。獨活，又名羌活，根可為藥，產大雪山。

肉蓯蓉，產於大雪山，為寄生植物。知母，產於格吉三旗一帶，根可入藥。

鷄頭參，以形得名，產於大雪山柴達木。鹿膠參，以形得名，產於柴達木一帶。

草參，產於大雪山柴達木郭密等地。當歸，產於柴達木大雪山郭密，根可入藥。

貝母，產於格吉三旗一帶。紅花，產於西柴達木玉樹一帶。

蟲草，產於步慶、中垣、格吉各地。

甘草，產於郭密，以當哈伊瑪圖山產量最富。年產一百餘萬斤，運銷西寧及四川松潘一帶。

川松潘一帶。

芍藥，產於郭密，根可入藥。

銷陽，產於大雪山一帶。

黃芪，產於大雪山。

雪蓮，產於大雪山、積石山等處。

藏青菓，產於玉樹一帶。

藏棗，產於玉樹一帶。

藏桃，產於玉樹一帶。

雪猴子，產於大雪山。

茵草，產於大雪山。

藥草，產於柴達木、大雪山一帶。

第十四目 財政

青省地多荒蕪，利源未開，加之人口稀少，文化低落，故政府財政之收入，自難望其富裕。建省以後，政費既不能不稍有增加，而連年以來，戰亂相尋，軍需浩繁，財政愈感支絀。按青海財政之收支，每年均呈入不敷出之象，其收入方面，據財政廳報告列表如左：

青海歷年財政收支概況表

年	份	收入金額(元)	支出金額(元)	預備金額(元)
民國十八年		1,331,000	1,151,000	511,000

民國十九年	民國二十年	民國二十一年	民國二十二年	共計
1,809,000	1,910,000	956,000	1,331,000	6,006,000
2,145,000	1,910,000	1,154,000	1,151,000	8,160,000
556,000	410,000	198,000	111,000	1,275,000

故觀上表即知每年收支未能平衡，其彌補之法，惟有向商家借債並發行紙幣及印花暫時敷衍。每年支出之中，以軍費佔最多數，而黨務、行政、教育、建設、司法等費，二十二年度合共僅八十五萬餘元，內中教育建設兩項合計僅十八萬一千餘元。夫以一省之大，而收支尚不及內地之一大縣，區區之數，維持現狀且不易，尙何能云新建設哉。

青省財政，雖甚困難，然僅爲維持現況，似亦非全無辦法，蓋青海財政狀況，除收入短少而外，尙有一病根，即收支未能完全統一。是故地方稅收，既多中飽，而稅款報解，亦不盡入省庫，如此而欲收支適合如何可能。且青省收入雖少，而開支亦甚簡單，以二十二年度而論，相差不過二十八萬餘元，誠能切實整理，或亦他可抵補，縱然不能積極興辦各種建設，當亦不致如現狀之積欠累累，補苴無術也。

雖然如此，青省財政仍不能不另外設法救濟，因青海在西北方面，地位頗佔重要，故實行交通教育以及農村種種建設，實已急不容緩。一方地方人民，遭受災害與剝削，已到山窮水盡之境，故於苛捐雜稅之減免，亦非積極想法不可。但就青海現狀而論，其本身實不易得合理之辦法。按十八年甘、寧、青三省劃界時，原定由甘寧二省每年接濟青省八萬元，以資協助在案，除於青省府成立時，曾實行接濟八萬元外，以後即告停止。此八萬元爲數本不甚巨，然若依照原案實行，則青省

受益實屬不淺。原甘寧二省之未能實行，或亦有其本身財政上之理由，故將來對於青省之接濟，似應由中央另行設法，通力合作，始可收建設之效也。

第十五目 金融

青省金融素極枯竭，不惟現在尚無一銀行性質之組織，即較大之錢莊，亦尚稀有。對外貿易，多係以貨易貨。例如商家販運皮毛至天津等處銷售，所得之價，即用以購買布疋雜貨之類，運回青內，故對外往來，幾無大宗匯兌之可言。其次境內貿易，更多實際以物易物之情況。蒙藏民族，以其所有之牲畜藥材，換其所需之布帛鹽茶之類，僅漢回人民交易，始多用貨幣。青內現金極缺乏，市面流通者，十分之九為財廳所發行之維持券，數額據謂為六十萬元。維持券一元，折合銀幣約七角。多通用於西寧，外縣不甚行使。流通之輔幣，有一角二角五角券及當十銅幣等種。國內各大銀行如中央中國交通等鈔票，未見行使，惟中央票近於西寧尚有人收受，因中央銀行已設有蘭州分行，信用鞏固，而甘青密運，來往頻繁，商人為節省較高匯水，故多樂攜鈔至蘭州販貨也。

各縣地方，因居民大部尚在自給自足經濟時代，鮮有大宗之買賣，故金融之

流通更少。窮苦農民在天災人禍壓迫之下，不能不常在借貸中過活，其利息甚至高至百分之十。即普通利息，據調查各地平均利率，西寧為三分，貴德為四分至五分，大通為二分至三分，循化為二分半至三分，慶源為二分至三分，互助為三分，湟河為五分，化隆為二分八，民和為三分六，樂都為四分，共和為二分半至三分。平民在此高利貸剝削之下，真有生死不得之苦。

青海因金融之困難，致各種經濟之活動大受其阻礙，最近青省府有呈請中央於西寧設一中央銀行分行之議，果能見諸事實，於青海之開發，誠有莫大之幫助也。

第十六目 交通

一 公路

青省境內各地公路，自二十一年實施兵工築路以來，迄今已完竣者甚多。惟大都係就原有車道，加工修築而成，橋樑極少，路基不固，天雨往往不能通車，是其缺點。茲將青海全省已成未成各線概況列表如左：

名	稱	距	離	里	數	路	幅	寬	度	經	過	山	水	建	築	橋	樑	備	考
寧	循	線			二八〇	二丈五尺					黃河青沙山			在古什壩峽之黃河上建築木橋一座					此線經過本省化隆縣通甘肅臨夏縣
寧	民	線			二五〇	同					湟水			在享堂之湟水上，建築木橋一座					此線經過本省之樂都縣通甘肅會亭
寧	共	線			二六〇	同					日月山倒淌河								此線經過本省湟源縣通大河壩
寧	玉	線			一、六〇〇	同					黃河上游及通天河阿米								此線經過共和縣之恰卜恰現已修至大河壩完成後可通西康
寧	登	線			二一〇	同					大板山大通河			在大通縣之大通河上建築木橋一座					此線經過本省大通縣可通甘肅張掖縣
寧	互	線			九〇	同					湟水			在西寧縣北郊湟水上建築浮橋一座					此線正在興築完成後可通甘肅武威縣

中國經濟年鑑第三編 第二十章 邊疆經濟

(T) 九二

寧同線	三八〇	同前	黃河及青水河架榜山口	此線經過化隆循化兩縣正在修築間將來全線完成可通甘肅夏河縣
寧都線	七二〇	同前	倒淌河大力麻河甘珠爾齊老山	此線經過湟源將來可伸至甘肅安西縣向南另築支線可達玉樹
寧貴線	一八〇	同前	黃河拉羅山	此線已修至貴德之黃河渡口全線完成可通同仁縣之拉加寺
共計	四千零六十華里			

二 水道

青海據江河上游，地勢崇高，水流湍急，水道運輸，未臻便利。南部通天河附近，人口稀少，河中僅以少數木筏，藉渡往來行人，尚無舟運之利。惟黃河暨湟水附近，人煙較稠，農產皮毛，多賴皮筏運輸。湟水導源大雪山，自東出湟源之戎峽後，西寧樂都之小麥，及附近皮毛，皆賴皮筏輸出，每當春秋水盛，毛商輻聚，接踵雲集，商務隨之繁榮，惟早年水小，筏常不通，殊為憾事。黃河導源於葛達素齊老峯，自出貴德與化隆界之李家峽後，通過產糧區域，每年運輸甘肅小麥以萬石計，出口木材，亦多藉以運輸，惟暗礁過多，水流湍急，偶一不慎，即有重大危險，雖經幾次轟炸，而全部障礙未易鏟除，非加以極大之鑿疏，河運終難暢行。

三 郵政

青海郵政，隸於甘肅郵務管理局，西寧等縣及市鎮設有郵局及代辦所，西南通玉樹須十餘日，西北至都蘭須八日，東至蘭州須四日，因交通不便，均以馬力或人力遞送，極為遲緩。茲將青海郵局數目及所在地列表於後：

等別	局	數	所在地
二等郵局	二所	四	寧 湟源
三等郵局	三所	都蘭 玉樹 樂都	
代辦所	二十餘處		

四 電政

(一) 有線電報 青海有線電報，因境內人口稀少，商業又不發達，交通又不便利，多未設置，僅湟源經西寧至蘭州有電線直通內地各省，西寧湟源二處設有電報局，近有於玉樹都蘭設置電線之議。

(二) 無線電報 青海省府為靈便消息起見，曾於二十年春，在津購置無線電機兩架，於是年秋九月成立電台，一為固定，設西寧，一為行軍用，地點不定。二十一年冬又在玉樹設一電台，於二十二年元旦正式通報。二十三年二月，青海班輝辦公處，亦設立電台一座。以迄於今，青海已有電台四座，其工作情形，如下表：

台名	地點	電力	收報每月字數	發報每月字數	與他台聯絡情況
青海無線電台	西寧	二百五十瓦特	約在兩萬以上	約三萬餘	與 XOGOL, XHZ, F19, N2, XVI, XIT, XMG3, XOI, XTS2, XTS3, XTS4, XFF, 工作
青海行軍電台	地點不定	十五瓦特	不定	不定	不定
青海玉樹無線電台	玉樹	一百五十瓦特	約萬餘	約萬餘	與 XTS1, XTS3, XTS4, 工作
班輝行軍無線電台	班輝	一百五十瓦特	不定	不定	與 XPA, PA3, XTS4, 工作

(三)電話 民國十九年，青海始有電話，因經費困難，計劃之電話網，未能全部實現，茲將現狀分述如下：

(1)省垣電話網 十九年省垣設電話總局，省內各機關，均裝設電話機，行政上頗感便利，統計省垣所設電話機，約有數十具。

(2)長途電話 各縣政府，俱已裝設長途電話，惟玉樹都蘭等縣，道路寬遠，尙未裝置，現正積極籌備裝設中，茲將已成長途電話列表如左：

線路名稱	經過地點	長度(公里)
西民線	西寧 樂都 民和	一三六·二
西同線	西寧 化隆 循化 同仁	一三〇·四
西貴線	西寧 魯沙爾 貴德	一〇三·七
西共線	西寧 湟源 共和	一一三·一
西歷線	西寧 大通 疊源	一一一·〇
共計		九一四·四

第五節 康藏

第一目 農墾

(甲)關於西康方面

一 西康各縣墾地及土壤氣候

(1)康定

墾地 可墾地佔全縣面積十分之四，多在沿河一帶之斜平地，約佔五六萬畝。其餘約三萬餘畝土地，多在山腹，均係近二三年來所新墾者。可墾而未墾之地約

佔全縣面積百分之三十五，多係山腹平地。

土壤 肥瘦不等，瓦斯溝及折多山一帶土壤，石礫較多，瘠薄異常。魚通及榆林宮，頭二三道橋，阿娘填等處，土壤較爲肥沃，農事甚爲發達。

氣候 縣境各地，氣候各異，東部如瓦斯溝，魚通，孔玉等地，因位於小金川流域，故氣候與漢源，榮經等地，相差無幾，而此數處之農業亦較盛，瓦斯溝尤爲康定產稻唯一區域。

(2)蘆定

墾地 沿河土厚之地，及高山腰腹以下，均已開墾，佔全縣面積四分之一，爲西康唯一純農業區域，近年來墾地日廣，乃至高山懸壁，亦有農人之跡，其可墾而未墾者尙有四分之一。

土壤 沿大渡河與入口諸溪多沙質壤土，甚肥沃，惟間雜石礫，山地皆石英砂與赤砂混合之砂土，至北區嵐州及西區磨西面，全爲壤土，故無論乾旱年歲，均可收成。

氣候 分山地及河谷兩區，河谷如蘆定縣城及大壩、沙灣、冷嘎、與隆堡、咱威、加郡、得安等處，與四川南部氣候相伴，山地則較寒，雨量與河谷區相差無幾，故河谷區產稻米，而山地則產雜糧。

(3)巴安

墾地 巴安墾荒之開始，遠自清風全入康以前，清末因趙爾豐之提倡鼓勵，遂益進展，金沙江兩岸墾地約佔全面積十分之三，可墾地佔十分之四。農產最盛之區，以縣城附近之平壤，七村溝，冷卡石，及沿江竹哇龍，芥里六至十五村一帶爲最。

土壤 沿金沙江兩岸一帶土地均甚肥沃，東部稍瘠。

氣候 江流附近，氣候溫和。東部及北部畜牧區域較寒，高山經年積雪。

(4) 鐵嶺

墾地 中區新都河現有官墾地十餘畝，東區蝦拉港附近有官墾地三十餘畝，南區呷宗巴里一帶官墾地數十畝，納林區有民墾地三四十畝。

土壤 十分之八屬礫土，十分之二係壤土。

氣候 較寒，雹災較多。

(5) 丹巴

墾地 已墾地佔十分之三，多在沿河及山腹高平地，可墾地佔十分之二。

土壤 沿河一帶，土壤較佳，唯多含沙礫，純土甚少。

氣候 寒暖潤溼，略同內地，盛夏時溫度在攝氏二十四度及三十一度間，低亦二十度，昇過三十四度之時甚少。此就縣城言，距城漸遠，地勢漸高，溼度漸降，沿河地方及縣城雨量較少。山谷則必數晴數雨，天時變幻無定。

(6) 瞻化

墾地 佔全縣面積十分之三，在沿江及山谷間一帶平地，其餘皆懸崖或森林，可墾之地，佔全縣面積十分之二，如近河一帶斜平地及牛廠皆是。

土壤 全縣土質，皆係礫土，純土甚少，故農產不豐。

氣候 尚溫和，極熱時期與川南相等，極寒時期，雖重裘不暖。縣城早晚甚寒，日中則較暖，至於鄉村，則下瞻對較上瞻對為寒。

(7) 甘孜

墾地 本縣為西康北路商業中心，人民大半從事商業，故少從事耕植，因之墾地較少，墾地佔全面積十分之一，可墾者佔十分之四。

土壤 因屬山地，雖沃土亦雜石礫不少，以境內各處比較，雜料純為礫土，東

邊疆經濟

谷較少，孔撒、麻書、白利、林勿、朱傑、阿都又較少。

氣候 極熱時只似內地三四月天氣，極冷時則較康定尤寒。多雨水，每十日總有五六次，惟多在山谷中，少在平地耳。

(8) 道孚

墾地 道孚城附近暨泰安鄉已墾之地約三百畝，因全縣為一高斜平原，故可墾之地極多，尤以八莫一帶之地為最多。

土壤 全縣土層極薄，多砂礫，僅低谷平原，土壤稍為肥沃。

氣候 附近縣城之五區，均甚溫和，泰安地勢較高故較寒，至榆科鄉則無農作物矣。

(9) 理化

墾地 境內莫拉村、濯桑村、墨洼村、拉波村、窮堪、得窩村、鄂柯村、嘛喇丫村約一萬二千餘畝，唯逃亡者多，刻僅百餘畝。

土壤 本縣為西康大風區，故多砂礫土，壤土極少，為全康土壤最劣之區，唯礦產則頗富。

氣候 夏季較暖，冬季至寒，平均夏季溫度，在攝氏二十二度至二十四度之間。

(10) 雅江

墾地 已墾者佔全縣面積十分之三，多在雅江兩岸，及山腹平原等處，可墾地佔全面積十分之二，如蒙喜區之牧場，地勢并不高，可供開墾。唯人民注重畜牧，可墾之地，多半荒廢。

土壤 皆含沙礫，唯雅雅江之河谷，土壤甚佳。

氣候 溫暖，夏季約在攝氏二十八度，冬季約四度。

(11) 稻城

墾地 已墾之地，佔總面積百分之四十八，可墾地亦頗多，唯該縣經數次民變後，人口減少，而耕者鮮矣。

氣候 本縣因有無量河縱貫縣境，故氣候溫和，適於農作。
土壤 多礫土，河谷之地壤土亦多。

(12) 鹽井

墾地 沿浪滄江一帶，墾地甚多，縣治附近，及壁雍宮、宗岩、朔和寺等處，均已開墾，浪滄江西岸，盛產桃李、梨、等果樹。玉蜀黍、蕎麥、青稞等雜糧，產量亦豐。唯縣民以曬鹽爲正業，對於耕種，不甚努力，可墾之地，多未開發。

氣候 風甚大，雨量較少，冬日甚寒，夏不甚熱。
土壤 多含砂礫，沿江一帶含鹽質。

(13) 鄉城

墾地 境內二耶河一帶可墾之地甚多，已墾者不及十分之一。每年所產穀糧，不敷食用。須由鄰境中旬供給。

氣候 縣治所在地，氣候甚暖，在康南各縣中，以此處溫度最高。
土壤 砂土甚多。

(14) 德榮

墾地 縣治所在地及沿金沙江、巴耶河兩岸，均已開墾，盛產青稞，及雜糧。
氣候 大致溫和。

土壤 沙土及礫土居多。

上列十四縣係西康農事較盛區域，其餘如義敦、白利、德格、鄂柯、石渠各縣，均係畜牧區，氣候寒冷，土壤瘠薄，殊無農事可言。至金沙江西岸各縣尚在西藏

政治勢力範圍之內，調查困難，暫付闕如。

二 西康農產品統計

糧食類	產地	備考
稻	瀘定 巴安 得榮 科麥 雜	瀘定所產之稻與內地同惟品質稍次 巴安得榮等處所產均爲紅米
糯	瀘定	
羊麥	定鄉 稻城 貢噶 鹽井 巴安 瀘定 丹巴	又名玉麥又稱包穀即玉蜀黍也以瀘定出產爲最多
青稞	西康各縣均產	爲麥之一種粒實較麥爲大而色微黑爲康人大宗食品
小麥	同上	
燕麥	康定	又名油麥
蕎子	康定 巴安 鹽井 定鄉 稻城	有甜蕎苦蕎之分
粟穀	巴安 瀘定 定鄉	又名小米色黃僅能煮粥
黎	瀘定	俗名天粟
豌豆	西康各縣均產	有黑白二種黑者產量較多爲康北大宗食品
蠶豆	巴安 瞻化 雅江 康定 瀘定 道孚	又名胡豆
高糧	瀘定	
黃豆	瀘定 丹巴 巴安 雅安	
四季豆	巴安 瀘定 康定 雅江	
豇豆	瀘定 巴安	
菜蔬類	產地	備考
白菜	西康各縣均有	

青菜	同上	
蓮花白菜	康定巴安甘孜道孚雅 江鹽井	
蘿蔔	各縣均產	有紅蘿蔔白蘿蔔之分而白蘿蔔中又有紅頭青頭之別大者每個四五斤
芋	巴安康定道孚瀘霍甘 孜	俗名洋芋即馬鈴薯
茄	巴安瀘定	
莧	巴安康定瀘定	
芥	巴安鄂柯甘孜	均係野生
萎	巴安康定瀘定	
蒜	康定瀘定武城巴安道 孚甘孜	
菌	西康各縣均產	有白菌青紅菌雜菌數種白菌以石渠理化產者為最佳
葵	瀘定九龍康定巴安雅 江	
韭	各縣均產	
韭黃	康定	為康定特產雖四川成都所產亦不及其香冽
薑	瀘定康定巴安	
蕪	瀘定縣巴安	
葱	各縣均產	康定縣屬瓦斯濟及道孚所產粗大香冽最為著名
花椒	九龍瀘定康定巴安得 榮	
高筍	康定瀘定巴安道孚甘 孜	
油菜	康定瀘定道孚巴安甘 孜	
辣椒	瀘定巴安得榮昌都 椒樹	昌都所屬之察窪貢尙有高數丈之辣椒樹

黃瓜	瀘定巴安	
苦瓜	瀘定	
南瓜	瀘定巴安康定道孚九 龍	
東瓜	同上	
西瓜	瀘定巴安	
芹菜	康定瀘定巴安道孚甘 孜	
瓠瓜	瀘定	
紅苕	瀘定	
果實類	產地備考	
梨	丹巴瀘定巴安鹽井康 定	丹巴所產之梨名金川梨味甜而香最為著名
桃	瀘定巴安鹽井	
杏	瀘定康定巴安	有甜杏苦杏之分
棗	瀘定巴安	
柑子	瀘定	
石榴	巴安得榮瀘定丹巴	丹巴所產尤為著名
柿子	瀘定	
胡桃	瀘定丹巴康定巴安鹽 井作了	巴安尙有印度及西洋之胡桃均為美法傳教士攜來之種
葡萄	瀘定巴安	
櫻桃	瀘定巴安康定	
枇杷	瀘定	

產區	品名	整理方法	播植期	施肥次數	施肥種類	收穫期	每畝收穫量	貯藏方法
康定	玉蜀黍青稞小麥燕麥豆類馬鈴薯	犁後耙平即播種	五月中旬	無	無	七八月間	三至五斗	以生牛皮縫袋裝入貯藏
瀘定	稻穀黍豆玉蜀黍收穫子	犁後耙平播種水田則犁後並用耙齒平之	稻在四月插秧麥類在九月初	稻田四次山地二次	炭灰畜糞骨灰等	稻米在八月黍類在四月初	五斗及一石一斗零	貯於穀倉中不用其他手續
丹巴	小麥玉蜀黍青稞芫根等	犁後耙平播種	四月底	一次	畜糞	八九月間	三至六斗	與康定同
爐霍	小麥青稞	同	無	無	九月間	二斗至三斗半	同	同
瞻化	青稞麥豆類	同	無	無	同	同	同	同
甘孜	青稞麥子豌豆	同	無	無	九月間	三斗至四斗	同	同
理化	青稞	同	無	無	同	二斗至三斗	同	同
雅江	玉蜀黍小麥青稞豆類	犁後耙平播種	五月底	無	無	八月底	三斗餘	以生牛皮縫袋裝入貯藏
巴安	青稞紅米大小麥	同	五月底	一次	畜糞	八月中旬	三斗至五斗	同
道孚	小麥青稞	同	同	無	無	九月初間	二斗至四斗	同
九龍	青稞麥子	同	五月	無	無	八月底	三斗至五斗半	同

三 西康各縣農產品及耕作概況表

橘子	瀘定	
橙子	瀘定	初本不產現由美國教士攜來種植成
蘋果	巴安	較甚佳
花紅	瀘定康定巴安道孚	形如蘋果而果實較小
香櫞	瀘定	
棋枰	瀘定	

林檎	瀘定康定巴安	
油柿	瀘定康定巴安	
白菓	瀘定	
牛奶果	巴安瀘定	為藤本植物莖上有刺葉為肺葉二月開白花四月結果形如牛奶色紅巴安所產係外人移來之種瀘定係野生實小
落花生	瀘定	有大小之別

稻	青稞小麥玉蜀黍南	同	五月中	無	無	九月初	二斗至三斗
城	麥燕麥	同	無	無	無	九月中	二斗至三斗
德	青稞大小麥豆類	同	無	無	無	同	同
井	青稞包穀大小麥南	同	無	無	同	同	同
鹽	麥燕麥	同	無	無	同	同	同

(乙)關於西藏方面

西藏全境，平均皆高出海面萬餘尺，北部高平原，氣候劇寒。多鹽湖，不生樹木，均無可耕之地。南部雅魯藏布江流域，氣候較為和暖，可墾之地甚多，能種青稞、豌豆、蕎麥等雜糧。惟以藏人不善耕種，已墾之地不及十分之一。且以調查困難故從略。

第二目 工業

一 丹巴之織絨業

西康出產之盤牛，其毛純黑而細柔，丹巴土人利用製為織品，出品細密有如嗶嘰，而耐用過之。外籍旅客，多購以縫製衣服，或做毯墊。統計全縣操織絨業之工人約一千數百名。每年可出絨五萬餘丈，售藏洋五六十萬元。

二 丹巴人之砌牆術

該縣土人，善砌牆垣，所砌土牆有高至四五丈者，端整齊切。等於磚砌。從不傾塌。故全康各縣如有建築，必均延僱為路娃（丹巴位於康定之西）擔任砌牆工作，全縣操是業者，約一千四五百人。

三 德格白玉兩縣之金屬工業

金屬工業，盛於德格白玉兩縣。工人約千餘名。分銅匠銀匠（兼製金飾）鐵匠三種。大而如數丈之銅佛，小而如壺碗器具，無不精緻絕倫。所造鑿刀，每柄有售至生銀一千餘兩者。所造飾物，亦極細巧玲瓏，內地尚不多見。

四 甘孜縣之抓絨毯

該縣之抓絨毯與天津所造絨毯相似。如將二者混合銷售，絕難辨認，其製品之細緻華美可知。全縣工人約一千七八百名，每年出品，可售藏洋一百萬元。

五 瞻化縣之毯子工業

縣內土人，善製毯子，細者等於嗶嘰。粗者亦類於夾板呢。運銷康藏各地，每年可售藏洋二百萬元。

六 巴安之絨絨毯

巴安操此業者，有兩三家，其織法花紋圖案均取法於北平出品。染色之耐久，絨頭之結實，較之北平出品，并無遜色。長五尺寬三尺之毯，只售藏洋三十元，則較北平之價為廉矣。惟出品不多，并無設肆出售者。欲購此物，須訂製。

七 巴安之毛織物

巴安婦女協進會，近組織一婦女工業社，專門編織毛織品出售。其毛線係擇本地羊毛，用酥油揉熟後，以手捻成細線，堅實耐用。出品有毛衣，毛襪，毛手套，毛帽等。售價低廉。惜康地無分毛機器。染漂羊毛，均用土法，故不及外來之美觀。

八 西康各縣之造紙工業

西康在清季中葉，已知造紙之法，蓋由洪雅夾江一帶所傳入也。如德格、稻城、昌都、巴安、寧靜等縣，均有蠻人所辦之造紙廠。近來亦有漢人創辦。但為數極少。製紙原料，多係剝取檉楊桑構等樹之皮，將外皮粗壳刮去，用石鏽擊破置水池中，

加注石灰水浸之約一兩月之久再取出搗爛。使悉化爲純纖維質。始以植物膠液復注清水中化散。濾爲薄皮。遂成紙。紙色尙白。性質較粗。每張洋一枚。可購此項紙皮四十五張。民國初年。駐康之新軍管帶孫鳳翔與稻城委員冷家驥。曾提倡改良。而僑居德格縣城之滇省鉅商姜麗山。亦出資在德格辦抄紙廠。派人在洪雅夾江等地。購竹簾入康以抄紙。由是西康製紙工業。逐漸進步。已非昔之笨拙矣。康藏之印刷經典。及西康各縣地方政府之文告單報。大多購用此紙。至如綿竹洪雅一帶之紙張。則僅康定釐定等處之機關。及少數漢人購用。

第三目 商業

一 康藏主要商品輸出概況

(1) 麝香 康藏各地均有之。每年產量達萬餘斤。可謂世界最大麝香產地也。每斤價值現時約銀二百二十兩至三十兩。運至港滬各地。能投三百數十兩之換價。惟稅額極重。徵收達百分之四五。運費約需百分之十。多運由四川雲南兩省。集中上海香港兩處。再運銷海外。以法國銷場爲獨巨。昔年輸出。年在萬斤以上。近年銷場大減。法國且以此物爲奢侈品。增重入口稅額達百分之三十。因之西康出口額銳減。近來每年出口不過六七百斤。

(2) 羊毛 康藏各地物產。二十三年產量約爲五十萬斤。在產地購買。每百斤值銀七兩至八兩。外加運稅「行」一「退」。在康市約銀十三兩餘之市價。運至上海約能得十六至二十兩之市價。以前康定之出口稅爲百分之十五。近年則增至百分之三十五。二十三年出產數量雖多。而以稅率增加。故入關出口之數近僅三四十萬斤。一部份則由青海輸出天津。前後藏之出產。則直接運往印度暢銷。

(3) 蟲草 理化德格均爲大量產地。每年產額達三萬斤。在出產地購買。價值每百斤約六百餘兩。在重慶上海銷售。每百斤約值千餘兩以外。由康到達重慶

上海運稅每百斤須銀三百兩左右。昔年出口約達二萬餘斤。近以捐稅繁重。業已大減。每年出口額僅四五千斤而已。

(4) 貝母 出產地多在理化道孚及甘孜爐霍等寒冷地帶。年產約四五萬斤。產地購買每百斤約四五十兩。運抵重慶上海可得五百兩之價值。運稅約百分之三十。昔年出口數量年約三萬斤以上。近僅萬餘斤。遞減百分之七十強。

(5) 知母 西康各寒冷地帶皆產。產額約六七萬斤。產地購買每百斤約銀八九十兩。運達東北各省後。每百斤值一百四五十兩。運稅約百分之二十。出口總額年達五萬斤。銷場悉在遼寧東北各省。日人強佔東四省後。出口減百分之九十五。僅少數銷於上海及香港。

(6) 皮貨 以狐皮、狍狸、牛皮、狼皮、羊皮等爲最多。西康各地均有。以昌都崇善一帶爲最。年產約共拾萬張。價值運稅不一。每年出產總額約一百餘萬元。運稅百分之十至二十五。銷路大部均在本地。小部分輸出省外。

二 康藏主要商品輸入概況

(1) 茶 據十八年統計爲十三萬四千六百包。每包平均以十七斤計。合八百五十五萬三千六百斤。價值爲一百三十三萬六千五百元。此種茶之輸入。除雲南之普洱佔極小部份外。其餘則全爲川茶。產地在四川名山、天全、榮經、雅安、邛崃等縣。茶之種類繁多。大概分爲粗茶和細茶兩種。普通一般食用均以粗茶爲主。細茶則爲一般貴族如土司、頭人及大喇嘛始享用之。川茶除運銷西康外。并運銷前後兩藏。今日中藏貿易最密切之一部。即爲茶之輸入也。

(2) 菸類 草菸爲最。紙烟黃烟次之。總價值爲十八萬餘元。紙烟黃烟多爲在康藏之漢人吸用。草菸則至普通吸用。又爲製鼻菸之原料。

(3) 肉及油類 如鮮臘猪肉及各種油類。其輸入額總值約國幣八萬餘元。

中國經濟年鑑 第三編 第二十章 邊疆經濟

(T) 100

此爲在藏漢人所消費。康藏土人，食用則均爲牛羊肉及酥油，無須仰給於外也。
 (4) 雜貨 如綢緞布疋，磁銅鐵器，飾物，染料等，輸入總值國幣二十七萬餘元。

康定爲全康商業之中心，各商幫在康藏各地經營商業者，其總號均設於此。民初之際，極爲興盛。自民國六年以後，因受康藏戰事影響，市面漸趨蕭條。商號逐年均有倒閉。茲將二十四年四月經市政公所調查全市商業概況，分臚如下表：

三 康定城區商業統計

康定商號概況統計

業別	獨資		合夥	
	數	資本總額(元)	數	資本總額(元)
邊茶販賣業	二二	七〇〇,〇〇〇	一五	二五〇,〇〇〇
麝香販賣業	九	六〇〇,〇〇〇	二	二〇〇,〇〇〇
赤金販賣業	三	三〇〇,〇〇〇	二	一〇〇,〇〇〇
生藥材販賣業	二〇	二〇〇,〇〇〇	一一	一一五,〇〇〇
野牲皮貨販賣業	一〇	二五〇,〇〇〇	四	八〇,〇〇〇
布疋販賣業	二五	八〇,〇〇〇	二〇	一七〇,〇〇〇
綢緞洋貨販賣業	一〇	三〇〇,〇〇〇	四	三五〇,〇〇〇
菸草販賣業	一五	二五〇,〇〇〇	一三	四〇〇,〇〇〇
黃菸販賣業	一七	一五,六〇〇	五	二〇,五〇〇
熟藥材販賣業	五	二〇,〇〇〇	二	一〇,〇〇〇
紙張販賣業	四	一〇,〇〇〇	三	八,〇〇〇
藏產品販賣業	一〇	五〇,〇〇〇	七	四〇,〇〇〇
電氣事業			一	五〇,〇〇〇
				職工人數
				一〇〇
				二〇
				二〇
				三〇
				二〇
				九五
				二〇
				二〇
				二二
				二〇
				八
				一〇
				三〇
				一六

四 康定邊關輸出統計表

貨品種類	輸出數量	每單位	價值	總額	備考
麝香	一、二七六斤	一三四·〇〇元	一七一、〇八四元		
蟲草	一三三、四六八	一〇〇〇	一三三、四六八〇〇		
貝母	一〇、五三七	四〇〇〇	四二、一四八〇〇		
知母	八三、六八九	一·二〇	一〇〇、四二六·八		
鹿茸	二、九一〇	一〇〇〇〇	二九一、〇〇〇〇		
鹿角	一五、七九八	·二五	三、九四八·五		
秦芫	九七、二〇〇	·三五	三三、〇二〇〇		
大黃	一一一、三五五	·二二	一四、五六二·六		
羌活	二〇、九四〇	·一四	二、五二二·八		
赤芍	八二、四三〇	·〇八	六、五九四·四		
羊毛	八一五、〇八〇	·二〇	一六三、〇一六〇		
牛毛	四一、五九〇	·一〇	四、一五九〇		
羊皮	七六、七〇〇張	·七〇	五三、六九〇〇		
狐皮	二、三六〇	一二〇〇	二八、三二〇〇		
狗狸皮	九八二	一六〇〇	一五、七二二〇		

備註
表內紙張販賣業內有一家兼營印刷業。
屠宰販賣業，該地無屠宰場之設備。全市屠猪者僅有四家，屠牛羊者五家，其他屠鷄鴨者僅一家，平均每日約屠牛三頭，羊二頭，豬四頭，鷄十隻，鴨二隻。

總計	一七一	一、五五〇、六〇〇	六四五	八九	一、四二四、五〇〇	四〇四
----	-----	-----------	-----	----	-----------	-----

五 康定瀘關輸入統計表

赤金	二、六〇〇兩	一〇〇.〇〇	二六〇,〇〇〇.〇	
黃耳	三六〇	四〇〇	一,四四〇.〇	
白菌	五、六〇〇	一.六〇	八,九六〇.〇	
花椒	三、四〇〇	六〇	二,〇四〇.〇	
青菌	一二九、六〇〇斤	四〇	五一,八四〇.〇	
牛皮	一、一五〇	七〇〇	八,〇五〇.〇	
狼皮	七五〇	一〇.〇〇	七,五〇〇.〇	

貨品種類	輸入數量	每單位價值	全年總價值	備
茶包	五三四、六〇〇包	二.五元	一,三三六,五〇〇元	
茶葉	四、七〇〇斤	〇.五〇	二,三五〇	
紙烟	八七箱	四〇.〇〇	三,四八〇	
黃烟	五六〇石	五五.〇〇	三〇,八〇〇	
草烟	四、四八〇	三〇.〇〇	一三四,四〇〇	
大麴酒	九七挑	六〇.〇〇	五,八二〇	
火酒	七五〇甕	一四.〇〇	一〇,五〇〇	
豬油	三一四斤	三六.〇〇	一,一三〇四	
清油	一、一三六	三〇.〇〇	三四,〇八〇	
洋油	一三五箱	三〇.〇〇	四,〇五〇	設電燈後日見減少

考

洋燭	一七六	一三〇〇	二,二八八	
肥猪	一,二八五隻	二〇〇〇	二五,七〇〇	
猪腔	一九六	一八〇〇	三,五二八	
臘肉	七,五〇〇	〇,三〇〇	二,二五〇	
稻米	一八五石	一四〇〇	二,五九〇	尙有軍米二千餘石不計
其他食物			六〇,〇〇〇	種類繁多全年進口總數約值上數
海菜類			四,〇〇〇	
洋紅	四,三〇〇筒	三〇〇	一二,九〇〇	
各色染料	二〇〇	二〇〇	四〇〇	
紙張	三四,二八〇刀	一五〇	五一,四二〇	
磁器	二七〇〇		六,〇〇〇	磁器多江西產品全年進口約值如上數
銅器	一〇〇〇		二,〇〇〇	類皆日用品
鐵器	二〇,〇〇〇		八,〇〇〇	以鐵錫爲大宗
洋廣雜貨			一二,〇〇〇	種類繁多全年進口約值如上數
土產雜貨			一〇,〇〇〇	
各色綢緞			三〇,〇〇〇	
各色呢頭			一六六,〇〇〇	
呢絨			五,七〇〇	
絲棉			八,〇〇〇	
其他服物			一〇,〇〇〇	

第四目 鑛業

一 西康礦務之概況

西康蘊藏甚富，而尤以黃金為最。清末川邊大臣趙爾豐曾聘一美籍鑛師，跋涉至西康各處實地調查，並派委員李潔淵、高等學堂鑛務學生盧師誦、張鏞、王亮四人隨行。於光緒三十四年六月一日由打箭爐，經德寧、勒起、歷雅江、裏登等處，至宣統元年止。據調查結果，謂上古時西北高原之河流冲刷金粒，積於泥沙低窪間，並無地質結成之鑛。祇宜土法開採，不宜機器開挖，因並無鑛苗鑛質孕結故也。其後，各地金鑛試辦，多係土法開採，已著成效。而委員收課者，有偏岩子、燈臺窩、三道橋、魚通、雅江之大竹卡、裏化之葛母溝、毛丫、瞻對之麥科、馬博科、德榮之縣治、道孚之泰寧、魚科、爐霍之雄鶴嶺、德格柯鹿洞、丹巴之二凱等處，自趙提倡開採後，至民十以前，每年各廠課取收入最旺年分，達四百兩之多。至少亦百餘兩。民十以後，各廠因糧食高昂，盜匪出沒，皆至停歇，而金廠遂無人辦。稅課亦且寥寥矣。除金鑛外，如寧靜、德榮之銀鑛，同普之銅鑛，九龍、踏耳河之鐵鑛，皆開辦未久即停歇。惟魚通之鉛鑛，至今尚未開採。民國十六年後，駐軍亦從事於鑛務之調查，然因生活高昂，所有瞻化、理化、爐霍、泰寧、丹巴等之金鑛，歷經令飭縣官設法勸採，迄無應者。二十一年北平地質調查所派員來康調查，據譚、李兩委員報稱：皆係冲刷積成。惟理化、瞻化兩處，有苗引發現，尙有開採價值。

二 西康鑛產調查

(一) 西康各縣金廠最近調查(二十四年)

所在地廠	名	金	夫	人	數	附	註
康定	梭披金廠	九十餘人					
	魚子石金廠	六十餘人					

瞻化	麥科金廠	一百餘人					
	魚通金廠	二十餘人					
	孔王金廠	四十餘人					
	偏岩子金廠	二十餘人					
	燈臺窩金廠	二十餘人					
	三道橋金廠	二十餘人					
德格	柯鹿洞金廠	三四十人					
	雍母金廠	一二十人					
爐霍	爐霍金廠	六七十人					
道孚	將軍橋金廠	四百餘人					
	泰寧金廠	三十餘人					
	河堤金廠	四十餘人					
	柏楊樹金廠	三十餘人					
	泗水塘金廠	二十餘人					
	蒙自古金廠	二十餘人					
得榮	得榮金廠						正開辦中
雅江	崇西金廠						向未納課
	密西溝金廠	一二十人					

卡龍金廠	五人	
獨科金廠	五人	
沙馬金廠	三人	
曲科金廠	十九人	
各母金廠	三十六人	
昌會金廠	十六人	正試辦中
羊橋金廠		正開辦中
三堰金廠		
坭馬冲金廠	二十人	

(2) 康定石油鑛

康定嘉峪關外，赤金堡東南九十里，距連山北麓，有一河流，盛產石油，天然湧現於地面。前清同治年間，堡民入山採金，往來其間，遂被發現。試燃以火，烈焰熊熊，因名其地曰「石油泉」，井名其河曰「石油河」。挖坑勺取，相沿迄今。該堡都司營，年抽油捐二千斤。民國十七年，都司裁撤，改由酒泉城防軍收捐。油區面積，約十餘方里。冬春盛雪不消，油亦凝結不流。夏日水漲，油始湧出，採油鄉民，勺取納入桶內，負運上岸，再由油商（現有三家）用大車運銷各處，以供村民燃點，或塗大車輪軸。至其油質，民初曾經某比人及其德人先後提至上海化驗，認為成分極佳。後請開採，省署未准。十八年春，甘肅府派專家張人鑾前往調查，并經攜回蘭州化驗。計含汽油百分之一六、五〇，煤油百分之七〇、〇〇。此外石油河東約四十里，黑河堡八十里，白楊河村南四十里之石油溝地方，面積六七方里，亦產石油，成分與石油泉所產相似，但迄今猶未開採。

(3) 道瞻支路發現鐵礦床

川康軍總指揮劉文輝，前派劉丹梧君考察西康各地產業。劉君出發後，於道瞻支路上，發現偉大鐵礦床，其高大略與魚通赤鐵礦相似。

(4) 丹巴縣盛產雲母

西康所屬丹巴縣，一入其境，光耀奪目，蓋偏地皆雲母石也。俗呼為千層石。因愈起愈薄，直至透明如玻璃，其薄如紙而後已。前有川東熊萬卿君，集資在該縣澤龍溝開採石片，大小不一，有寬尺餘長二尺餘之巨塊，小亦數寸。最近復有越嵩縣李光明者，在該縣日沒山渣科山兩地，發現雲母石礦，計礦區一千一百四十八公畝，擬組織「富康公司」從事開採，并擬具礦區礦床說明書，及履歷保結等，俟呈准西康財務統籌處後，即可進行開採。

第五目 財政

一 糧賦及捐稅

(1) 西康最近各項稅捐歲入數目概算表(二十四年)

類	別	全	年	收	入	數	備	考
雜	稅	六	九	八	六	四	〇	元
雜	捐	五	九	四	二	三	八	七
茶	稅	一	二	五	一	四	四	八
礦	稅	八	一	〇	〇	〇		
禁	烟	四	三	六	二	五	八	一
官	產	六	三	〇	〇	〇		

(T) 106

常稅	一〇〇,七三五,〇六六
共計	三四七,一三一,四五六
附記	本表以藏洋為單位如折合大洋則有十五萬元左右

(2) 西康最近各項政費歲出數目概算表

類別	歲出數	備考
成邊官兵正餉	一,〇八〇,〇〇〇元	成康軍計步兵四團又一騎兵團部特務一營又二連又特科一營又一連又兩司令部戰鬥兵八千餘人月需餉款九萬餘元年支如上數
被服	一四四,〇〇〇	以戰鬥兵八千計每年棉軍服一套四元單軍服兩套每套二元皮外套一件每套十元為摺節計被蓋未置年需款如上數
軍米	一二九,六〇〇	成康官兵與出康官兵眷屬按例均應領糧月約需米九百石每石以十二元計算年支如上數
軍米運費	三〇〇,〇〇〇	關外山路崎嶇
臨時軍費		
預定軍費		
整理康政		收服鄉鎮等縣以後地方庶政極待整理其餘修復台站等費未預算
交通	一一,五二五	現因經費支絀係照舊案津貼電報局與烏拉費又遞駱駝等費
教育	一一三,四〇五	係照舊案津貼康定師範學校各小學校已停辦者未支如繼續恢復或創辦未預算
雜支	八,七六三	係津貼喇嘛夷人在康代表等此係照案團保甲薪水等因

團務	財政	合計
五,三七六	四九,三一五	一,七四二,九八四
邊康實係除納糧而外一概不負地方責任	全康各稅收機關支	

(3) 西康十九縣糧額表(數量單位為石)

縣名	每年所納青稞數量
康定	一,〇三八,五六石
渣定	七一,五六
雅江	八八七,六五
理化	八九七,五四
義敦	一一二,九〇
巴安	三,六二五,〇四
九龍	三,六二五,〇四
稻城	一,三二〇,五九
定鄉	二,六六一,〇八
得榮	八八七,四五
丹巴	六四〇
道孚	五七八,六九

明說
 (一)本表以國幣元為單位。(二)本表係現在急需應用。
 (三)本表臨時軍費預定軍費,整理康政各項雖未列數,亦在急需之列。(四)本表支出項下,當有各縣公俸與頭人等口食補足司法等開支未列出,因此項費用向由地糧折徵開支。

(4) 西康十八縣性稅表

縣名	徵稅數目
康定	一、一六〇元
蘆定	二七四
雅江	八四四
理化	九五五
巴安	九四七
定鄉	一三二
道孚	五七八
鹽澤	七八九
甘孜	四、三三五
鄧科	九、六三七
合計	二八、八四三·一三三

二 貨幣種類

九龍	四四六
稻城	四三三
德榮	一、〇六三
丹巴	一五五
石渠	三三、五〇〇
瞻化	一〇、〇九七
德格	一三、七〇〇
白玉	二、三九〇
合計	八三、四三一

西康各地通用貨幣，有銀錠、大洋、藏洋、雲南半元、銅板、半夾、銅元、銀幣等八種。茲將各幣目前行使狀況略誌於次：

(1) 銀錠 銀錠亦名「大寶」，又名「一秤」，係前清雍正初年，漢商輸入西藏之生銀，普通每錠重量五十兩。初由藏商運康，成色極佳，盛行於康人部落中，後因康商藉口傾銷成錠，摻壞成色。大德藏商失望。近年已無銀錠運來，各傾銷店亦相繼歇業。從前每秤生銀可合藏洋百六十元，後跌至百四十元，今則跌至百二十元。此劣幣充斥之結果也。

(2) 大洋 西康行使之大洋，共分川省新舊大洋，新疆省銀元，及外省龍洋三種。川省新舊大洋，及外省龍洋，一律通用，每元可換銅元二十六千左右，新疆省銀元，每枚重量一兩，成色甚佳。上鑄回漢兩種文字，行使與大洋價值相同，但為數不多。

(3) 藏洋 藏洋爲西康主幣。前清時，趙爾豐鑄於印幣盧比，大量流入西藏，擬設法拒使，託成都造幣廠仿照盧比形勢及重量，鑄造藏洋，但將英皇像改換爲光緒帝像，藏幣行使後，盧比果即漸次斂跡矣。據造幣廠報告，自光緒二十八年，以迄於宣統三年共計鑄造一元藏幣一千萬枚，半元藏幣十二萬枚。一咀幣（卽一元之四分之一）約十萬枚。迄今藏幣約佔全康銀幣百分之九十。康人交易概以藏幣爲單位，計每枚重三錢二分，可換銅元九千文左右。

(4) 雲南半元 爲建昌商販所帶來，每元換銅元十九千餘，約合大洋七角至八角左右。流通數量不多，約佔全銀幣百分之四五。

(5) 銅板 爲雲南半元之一種，係用商販及建昌米販所帶來，形式比成都廠板稍大，概係半元，充滿銅色，市價可換銅元五千餘文。

(6) 牛夾 牛夾亦稱宰塊，卽藏洋經華成兩半之銀幣，康定現已禁止使用，但關外各縣，則全係牛夾或一咀，已毫無整洋矣。

(7) 銀幣 銀幣係印幣，自西藏流入，約有制錢大小，而無孔，花紋似盧比，在西藏值一咀，惟康定則甚少，且不通用。

(8) 銅元 分大當二百銅元與小當二百銅元兩種。前者雖能通用，但流通數量甚少，後者以關內康定瀘定兩縣爲多，關外則不多見。按銅元之行使於西康，始於前清宣統年間，當時川邊學務局總辦吳嘉謨，採購大批教育用品，農業種子，日常用品，並大批銅元，運抵巴塘，指定地點陳列，一任蠻民觀摩或購買，用以開通風氣。豈知數日並無人前來問詢。吳氏乃施自賣自買之計，令所屬人員，持藏錢前往掉換銅元，復以銅元購買物品，或逕以銅元前往買物。如是者又數日，蠻民始喻其意，而知銅元之爲用，不及半載，全康變民，皆通用銅元矣。

第六目 交通

一 公路

(1) 西康公路

西康公路計劃表

路線名稱	起訖及經過地點	路程里數(華里)	備考
雅康公路	由四川雅州經漢源瀘定至康定	五三〇	
康巴公路	由康定至雅江理化而至巴安	一、二四五	
巴榮公路	由巴安至德榮		以上二線總長八百餘里
榮大公路	由德榮至大理		
巴界公路	由巴安經白玉鄧柯湖金沙江上游至青海貴谷	一、二〇〇	
康昌公路	由康定經道孚爐霍甘孜德格至昌都	九〇〇	
附註	以上西康公路計長五千七百餘里，全國經濟委員會正在測量與築中。		

(2) 西藏公路

全國經濟委員會西藏公路調查表

路線名稱	起訖及經過地點	路程(公里)	備考
拉昌路	拉薩至昌都	七八〇	通西康四川之大道
拉札路	拉薩至札什倫布	二七〇	
拉泡路	拉薩至泡河老	三六五	通青海甘肅之大道
拉關路	拉薩至新疆子關	一、四四五	通新疆之大道
扎噶路	扎什倫布至阿里噶大克	九、九〇〇	
江亞路	江孜至亞東	二、二〇〇	通哲孟雄及印度之大道

昌阿路	昌都至阿敦	二七三	通雲南之大道
札轟路	札什倫布至轟拉木	二五五	
合	計	一五、六八八	

查西藏道路坎坷曲折，向無精確測量，右表所列，係根據舊籍台站里數，參酌外人輿圖，加以推算，其中數字，容有錯誤，俟將來實地測量後，再行更正。

二 郵政

(一) 西康郵政現況

西康郵政現況，據四川郵政管理局報告，自康定起，北路經道孚、爐霍，可通至甘孜，南路經雅江、理化，通至巴安，再由巴安經德榮境內之羊拉，通至雲南邊境之阿敦，可與雲南郵線銜接。康定適定巴安三處設有郵局，道孚、甘孜、雅江、理化、丹巴等五處設有郵寄代辦所，爐霍、九龍二處設有村鎮信櫃，雖近年來邊境多事，各處盜匪四起，郵務并未因之頹廢，原有鹽井代辦所，位於金沙江兩岸，因在川康邊防軍勢力之外，不得已而暫時停辦。至南北兩路郵件，原係經由康定轉遞，四川管理局，現已另闢一新郵線，即由瞻化至康北之甘孜，南至康南之理化聯絡通郵，以後西康南北兩路郵線，概可直接寄遞，不必經過康定矣。

(二) 西藏郵政現況

西藏郵政現況，自拉薩起，南可通至江孜，東可通至江達，自江達至昌都及江卡一帶，則用驛站傳遞。惟藏人通信，交郵投遞者甚少。公文則有驛站，私函則用專差，故郵務不甚發達。拉薩所印行之郵票，只能在西藏政府管轄範圍以內通行。過江孜仍須加貼印度郵票。

三 無線電

(一) 藏文電碼之發明

中國經濟年鑑第三編 第二十章 邊疆經濟

康藏地方，消息素稱沈滯，自交通部在西康、康定、甘孜、德格及西藏拉薩設立電台後，文書傳遞，消息報告，頓感便利。惟因康藏人民，能諳漢文者甚少，輾轉翻譯，殊感不便，現由關係部會，製訂一種藏文電碼，共有符號五十九個，業經試驗通報，成績良好。

(2) 中央廣播電台增播藏語報告

西藏僻處邊陲，風氣閉塞，民衆對於國內政情，素極隔閡。前致祭遼賴專使行署所設拉薩無線電台，有廣播收音機一座。雖距京遠，而所收中央電台播音，尙屬宏亮，藏中官民，對之極感興趣，惟因語言不同，報告事項，未能完全了解。中央廣播電台管理處，爲啓迪藏民智識起見，每週增加藏語報告新聞一次。時間爲每星期日下午十時十分至三十分。自本年二月二日起，已開始廣播。從此西藏人民，對於中央政情，得有明悉之機會矣。

(3) 康藏無線電台

康藏各地無線電台一覽表

地名	電	力	成立	年月	備	考
拉薩	一〇〇	瓦特	二十三年	二月		
康定	五〇		二十三年	四月		
巴安	一五		二十三年	八月		
甘孜	五〇		二十三年	五月		
德格	一五		二十三年	十月		
理化					計劃設置尙未成立	
丹巴					同右	

(T) 一〇九

四 川康邊防總指揮劉文輝開闢西康交通四年計劃

川康軍總指揮劉文輝，前為開闢西康交通，曾擬具「開闢西康交通四年計劃」，其中並敘述與交通有關之西康政治、經濟、社會等情形，茲僅將內中關於西康交通之沿革，及開闢程序摘錄如下。

一 西康交通之沿革與現狀

西康在實質上成為國內一行政單位，應斷自遜清光緒三十二年趙爾豐被命為督辦川滇邊務大臣時始，蓋西康之種切政事，莫不由趙氏發其端也。交通要政，趙氏極為注意，其所興辦各事，至有價值，足備參考。茲分路航電驛四項述之：

(一) 路政

趙使籌辦邊務，首重開治道路，遜清宣統三年，趙氏上奏清廷云：「竊查邊務地方，自改土歸流以來，辦墾設學招商練兵，百務並舉。惟凡人購物，皆須來自川省。近年藏中陸續募兵，轉運餉械，邊地又為樞紐之地，而關外陸步皆山，崎嶇險阻，人皆望而生畏，轉輸異常艱難，糜費更不待言，是非設法使之通車不可，不然，不但於邊務不宜，抑且於藏事有礙。臣於光緒三十二年十二月會同川滇督臣，具奏會籌邊務大概情形，即以開治道路為宗旨。惟工程浩大，經費無多，不敢輕舉。現在川藏均已奏明，分段興工，成都至打箭爐一段，由川省興修，察不多至前藏一段，由藏款開辦。打箭爐至察木多一段，自應由邊務擔任。一律修治，闢為車路，以便輸運，而資聯貫。現在探派熟習車路工程之員，分段查勘動工。遇有崇山峻嶺，設法繞越，懸崖絕壁，度勢開鑿。河渠大小不可涉者，或架木樑，或修石橋。相度形勢，就地取材，繩以工堅，款省為主。造車一事，川中當無此項匠人，臣由去年派員由陝西覓僱以來，業已購料製造。查修路造車兩項，除中渡修築鋼橋，曾經奏明不計外，通盤估計，約需銀三十萬兩之譜，擬請在邊務經費項下動支。將來工竣，造冊報部核銷，除咨部

(T) 110

立案外，理合恭摺具陳，伏乞皇上聖鑒訓示。謹奏。」此於道路交通，在經濟上軍事上國際上之鉅大價值，言之剴切。故趙氏奏准之後，當即派員查勘，撥款動工，並分促川藏同時辦理。

查趙氏所謂車路，其建築情形，於其批示名山雅安經清溪各縣文中，可以覓見。文云：「車路之寬窄亦須就地勢為准。要之寬者約丈餘，即可雙軌並進。窄者六七尺，亦可單獨通行。惟於三角轉彎處，必須開寬丈餘，以便轉折。至於山坡如遇陡峻，當稍填成漫坡，亦有開如螺旋盤折而上。此等處或用藥轟，或用人力，此則在該縣臨時察酌情形辦理。」

此與現時各省公路正復無異

至於建築經費，據當時邊（即康）川兩方估計，屬邊區內之一段，由爐城起經雅江、理化、巴安、寧靜、察雅，以達昌都，預算需銀三十萬兩。而雅江鐵橋之建築費，當不計入。屬四川區內之一段，由雅城起經榮經、清溪、滄定，以達爐城。預算需銀二十萬兩。而城都至雅安一段，不在其內。上項預算，皆於趙爾豐咨四川總督文內見之。其咨文云：「為咨復事，宣統二年九月二十二日准貴督部堂咨開，據布政使王人文詳稱雅爐一段車路需用經費二十萬兩，曾經籌足，請咨商辦理。會同奏咨等由。准此。本大臣查雅爐車路既經該司籌足經費，應請貴督部堂遴選熟習車路之員，前往會同前勘路委員實地巡檢，再行逐段估勘妥協，然後興工，以免貽誤。現在本大臣委鑰定橋巡檢寶琛與楊府經修以前所用各款，應劃歸川省，以便將來彙案報銷。似此辦理，界限清楚，款項分明，而辦事之員，各專責成，車路成功，自屬易易。其前估由雅至爐需款二十萬兩，由省至雅一段不在其內。由爐至察一段需款三十萬兩。河口鋼橋亦不在其內。相應咨明貴督部堂，請煩查照，會銜奏咨辦理，須至咨者。」

查當日所謂熟習車路人員，並非工程專才，故其預算極不精確，陸步皆山之康川地勢，三千餘里之長途（由雅安至昌都）建築等於現在所稱「公路」之「車路」，僅估價五十萬兩，雖以趙氏辦事之認真，以無法以善其後，而車路終未實現。此後城鄉稟請修造車路，趙氏已由經驗查知「車路」之工繁費鉅，未予核准。故批示曰：「稟悉。車路一項，工繁費鉅。本大臣上年飭令莫巴等興修，迄今款已用過數千，而行車尚且不能。去年另行委員勘修，係為大道轉運計，不得不舉辦也。」

西康南北幹道路線概況

區別	路幅		土質及里數		通	水		道橋		備考
	最寬度	最窄度	土質	里數		河名	渡名	橋數	橋目	
康定縣至折多塘	四·一四	二·二五	土質里數	八	折多山			三	由折多山頂下至十里之兩路口循下列各線前行是為「南路」	
折多塘至提茹	三·六〇	二·四〇	土質里數	二·四	折多山					
提茹至東俄洛	六·〇二	二·五〇	土質里數	五·五	喇嘛子坪山	水亞拖河				
東俄洛至臥龍石	五·四〇	二·〇〇	土質里數	一·〇	高日寺					
臥龍石至雅江縣	二·五六	一·五〇	土質里數	二·五						
雅江縣至中波	六·〇〇	一·五〇	土質里數	六·〇					鋼橋一已毀	
中波至麻蓋宗	六·〇〇	一·五〇	土質里數	一·〇	八廓山	雅龍江				
麻蓋宗至剪子灣	六·〇〇	一·五〇	土質里數	四·〇	剪子山					
剪子灣至四俄洛	六·〇〇	一·五〇	土質里數	五·〇	博浪宮山					

至定鄉等處，乃鄉僻之地，非有大宗轉運，不能開修車路。縱有險峻之處，只可由各地方官諭令民間稍加修治，便於馱運，如修各地費工無多，並免給予口食。萬不能修築車路，圖用公款也。」

按：今日由雅安至康定，由康定至巴塘之官道，固即趙氏曾費款五十萬兩所關治者，其現狀調查如下：

美 中谷至八	中谷 長春填至	長春填 兩路口至	兩路口 竹巴籠至	竹巴籠 巴安縣至	巴安縣 邦察木至	邦察木 大朔至邦	大朔至邦 三頃至大	三頃至大 三頃 二郎灣至	二郎灣 益納山至	益納山 拉耳塘至	拉耳塘 耳塘至拉	耳塘至拉 頭塘至	頭塘至 理化縣至	理化縣 火竹卡至	火竹卡 至火竹卡	至火竹卡 咱馬拉洞	咱馬拉洞 馬頭山至	馬頭山 西俄洛至
四〇〇	五〇〇	五〇〇	三二〇	三五〇	四〇〇	二八〇	四〇〇	四〇〇	四〇〇	五〇〇	五〇〇	五〇〇	五二〇	四八〇	四八〇	四五〇	五〇〇	
一〇〇	一六〇	一〇〇	一〇〇	一〇〇	一〇〇	一二	一五〇	一四〇	一三〇	一二〇	一二〇	一二〇	一三〇	一三〇	一三〇	一二〇	一〇〇	
			七八	五四	四六	六	二		三	七〇	三九	五〇	六					
堅砂	懸砂	懸砂	堅砂	堅砂	堅砂	堅砂	懸砂	懸砂	懸砂	懸砂	懸砂	懸砂	懸砂	懸砂	懸砂	懸砂	懸砂	
	二三〇〇		一二	六	九	八四	五八		五	一〇	二一	一六	一五	二〇	二〇	二〇		
四〇	五〇	七〇	九〇	六〇	五五	九〇	六〇	三五	三五	八〇	六〇	六六	七五	二〇	二〇	二〇		
中谷樑子			茶樹山	大朔山		大朔河口	二郎灣山	益納山	益納山	虎馬黃皮	熱水橋	二火道	千把頂山	日宮達山	馬頭山			
			金砂江			大朔河口	喇嘛丁河	長洗楚卡			無量河							
			竹巴籠															
			三五〇〇			四二〇〇	八〇	一〇〇	七〇		五〇〇							
				二								七	一					
			三	六	一		六	三	一〇	四	二							
			折多山下坡十里至兩路 口與南路分道循下列路 線前行是謂「北路」															

附 記	五·六〇 一·二〇 六〇	四·五〇 一·二〇 六七	四·六〇 一·〇五 七五	五·八〇 二·〇〇 九	五·六〇 二·〇〇 一五	五·六〇 一·五〇	五·九〇 一·五〇	四·〇〇 一·六〇 一八	三·四〇 一·一〇	五·四〇 一·一〇 一	五·四〇 一·六〇	五·二〇 一·一〇 五	五·四〇 一·四〇	三·〇〇 一·〇〇	三·七〇 一·二〇	五·五〇 一·〇〇	四·五〇 一·〇〇
		六七	七五	九	一五	懸砂	懸砂	堅砂	堅砂	一 三五	堅砂	懸砂	堅砂	懸砂	懸砂	黏土 三五 一五	懸砂
			六七	九五	一〇五	二五	六〇	八〇	四〇	五〇	四〇	四〇	六〇	四〇	四〇	五〇	五〇
		金沙江	更慶河	撮拉山	玉隆河	阿加山	甘孜河	羅科標子	凍卡山		喇嘛貢		將軍標子				
		岡拖渡		撮拉河	玉隆河		甘孜河				新都河						
		一八〇〇	三〇〇	三〇〇	五〇〇		三〇〇				八〇〇						
			二	四	六	二	一										

(1) 道路所經之山溪小澗，多屬無名，僅記橋樑。
 (2) 里數係以華里計，寬窄係以米達計。一米達合營造尺三尺二寸強。
 (3) 南北兩路，皆至金沙江為止。逾江而西，現猶在藏方統制下。無從勘察。
 (4) 宣當時修治西康北路之費用，未在上述五十萬兩款內開支。

趙氏除開治川康藏幹道(即由成都經雅安、康定、巴安、昌都而達拉薩之線)外,其餘康、藏、青、康、滇及康區內各線之交通路線,亦甚注意。

趙氏飭員勘測康甘道路結果,詳管理石渠委員孫敬英兩稟中,孫稟曰:「欽憲閣下,敬稟者,竊委員去歲臘月初一日,而奉鈞示,探探通甘道路,是否險夷。遠近如何,委員到後,逢人即詢,人異詞異,難衷一是。近有洗眼行商閱學昌等十餘人,係久商於界古邑許間者。因下俄洛,色他多填,萬馬奔康干等處,交場屢次搶劫,逃請保護維商前來,備詢經過各地廣狹危坦,水道淺深難易。據稱由石渠走上俄洛,經二翠哈松所轄地界,盡屬草場,一望無涯。過關地兩道,岸均約二丈多寬。平常水深二尺餘,雖極漲不逮馬鞍。若果修橋,更屬容易。健牛七日程,即至頭道黃河,寬約里許,水落僅至馬腹,漲時淹騎者膝蓋。中間多儀,深淺不一。有時僅餘馬首,有時直露馬蹠。無筏無船,任人採渡,過河約八十里之十站,至第二道黃河,寬處三五十丈不等,狹處約十丈之譜,深不可測。有木船擇狹接濟,頗屬平穩。准內有松潘廳屬歐那四站,較為寒苦,不見人烟。且夏日草色出水,滿泥陷馬者約百餘里。此外有牛廠可棲,均屬坦途焉。再四日程,入甘肅洮州城。若走西寧,由二道黃河經草地兩站至貴德,再兩站即西寧城,均寬平大道等語。竊查西寧偏在西北,委員未及親遠,不敢妄陳。至洮州至蘭州省城,祇有五站。由該處三十里之長流坡,出蓮花山,走馬家寨,過狄道州,亦屬蕩蕩平平,通行車道。倘能闢此前途,則運糧轉餉,似較川省尤便捷。惟查自石渠至德格等處,山雖不高,而崎嶇可慮,路雖不狹,而坎坷難行。否則用力少而成功多,尙覺不難辦事也。所有探探通甘道路,險夷遠近各緣由,理合據實稟陳,懇台俯賜鑒核。肅此具稟,恭請福安,伏乞垂鑒。宣統二年四月十五日。」

二 開闢程序

邊地急務,首在交通。蓋無論為解決中藏間題計,為鞏固西南國防計,為完成

西康統治計,為發展康藏經濟計,要當優先集中財力人力,以四年為期,努力完成。次列之交通事項,方足以謀解決而築遠圖。否則一切策劃,均將無所措手也。

(1) 路政

A 雅康幹路 宣成雅公路(成都雙流新津邛州名山)已能行駛汽車,羌江水運,亦可直達嘉絨(樂山宜賓已能行駛)與岷江航運啣接,而通於大江。惟雅康一段,路線所經,大山橫亘,轉輸遞運,惟恃人畜。民國十八年,曾派員勘採新線,由雅安經天全而達蘆定。既可繞越素稱險峻之大相飛越兩山,路線且較平整短捷。實測竣事,繪製圖表四十幅,實呈中央鑒核在案。竊按此線,結合川康,賈實邊腹,關係至巨,價值至大。迺清趙爾豐督川時,已曾注意及此,故乃奏請開築成都至康定車路。其奏摺內申敘理由,至為詳明,其奏摺文云:「竊查川省以邊藏為屏藩,而邊藏恃川省為根本。彼此相維相繫,尤莫要以交通之便利,為結合之樞樞。宜由成都至西藏,程途萬里而遙,岡嶺跬步皆是。控制轉輸,諸多阻滯。自非即將道路修闢,能行車運。無以便運輸而益邊陲。迭准駐藏大臣聯預邊務大臣趙爾豐咨稱,由前藏至察木多一段,闢修車路,由藏擔任。察木多以內至打箭爐一段,由邊主持。分段派員,勘測興工,打箭爐以內至成都省城,咨由臣撥款興築。宜由爐至察,由察至藏,兩段路工,既由邊藏分別擔任,而成都至打箭爐一段,雖係關內,中間仍大山橫亘。若大相嶺飛越嶺,素稱險峻,有礙轉輸,非一律修治,闢為車路,與關內之路連接,乃難收靈捷貫通之效。且邊藏用人用物,無不恃川省為之發致。欲為邊藏謀進步,為川省策遠圖,則興修成爐一路,尤為切要不可稍緩之舉。現擬遣派熟悉車路工程之員,逐段勘驗興修。其路幅仿照藏邊辦法,以寬一丈五尺,能容牛車兩輛為度。高山峻嶺,設法繞避。其不能越過之處,則設法開鑿。此外當有溪流交午,鄉民於兩岸支架木橋,或兩山壁立,中橫鐵索而渡者,勢甚危險,必須另闢新路,或將大小橋樑

易修堅固，期利挽運。綜計此項路工，由成都至雅州府，修治當易。由雅州府至打箭爐廳，查看一路情形，估計工程價值，應需銀若干，擬請將來於稅契經費盈餘肉贖津捐節存各款內撥用，工竣核實造報，如此分別修治。款以各認而有資，路以合擊而易舉。行見川邊藏萬里餘之長途險道，胥化康莊。不惟轉運稱便，易廣招徠，交通既靈，易輸文化，爲實邊取遠之至計，而川省與藏邊，聲氣靈通，脈絡聯貫，亦足厚保障而固藩籬，實於西陲大局，交有裨益，理合仰懇天恩俯准，勅部立案照辦。俾得及時勘修，以肅大工。所有請修成都至打箭爐廳車路緣由，除咨部外，理合恭摺具陳，伏乞皇上聖鑒訓示，謹奏。

B 康北幹線 此線由康定打多山之兩路口，與康南幹線分道，經道孚、爐霍、甘孜、德格，而至金沙江畔。逾江西行六百七十里，而達昌都。與康南幹線合。舊稱此線爲小路，所以別於由康定經雅江、理化、巴安、江孜、乍丫，而達昌都之康南官道也。惟按現在情勢，則康北幹線之重要，至少應等於昔康南官道。蓋西康重鎮康（康定）巴（巴安）兩地，最被著稱。至於今日，言政治中心，則屬康定，言商場重心，當屬甘孜，言軍事要點，則德格且重於巴安。再以地形而論，康北幹線所經，山嶺河流，亦不若康南幹線所經之險峻而多。（詳見中段西康南北幹線路綫情況調查表）至金沙江以西之路綫情況，現雖無從察勘，僅就路程之長短論之，由巴安至昌都爲一千三百一十里，較之由德格至昌都之途程，恰多一倍。故以需要之緩急論，以工程之難易論，尤當儘先完成康北幹線。俾與雅康幹線相接，并應於情況許可之際，從速展至昌都。

C 康南幹線 由康定折多山之兩路口，與康北幹線之分道，經雅江、理化、巴安，而達金沙江畔。逾江西行一千三百一十里，經江卡、乍丫，而抵昌都。與康北幹線合。舊之入藏官道也。查康南各縣，素稱難治。民國以來，失御已久，逐官行劫，抗糧抗

差，迭常有之。鄉城、稻城、得榮等縣，最近始克復治。一旦邊防有警，卽爲後顧之憂。設非南康幹線完成，決難期獲澈底之統治也。再此線於情況許可之際，應卽展至鹽井，以便關築康滇線。（鹽井—阿敦子之線。）

D 寧藏幹線 按建南七屬，在界劃上，政治上，經濟上，皆與西康有最密切之關係，目前之軍米問題也。將來之移民的糧食問題也。產業之發展也。經濟之調劑也。夷務之整理也。皆應相依相維，始能日起有功。故聯貫西昌與康定間之康寧幹線，不啻西康省區之一大血管。此幹線應由康定摩西取道越滿之田灣，（河道七場之一）南經冕寧，而抵西昌。查此路所經區域，大體平坦。由康定至摩西一段，雖踰雅加埂雪山，（三七六零米）上下兩面，並僅作四度以下之傾斜。間有數處陡坡，皆長不過一里，斜不過十度，在工程上容易改修使平。摩西田灣間，現在之鳥徑，路基亦佳。不難關治。田灣經冕寧以達西昌，則更易施工也。

E 支線 支線中之最關緊要者爲：

（a）鹽井石渠線 爲康區由南至北貫通鹽井、巴安、德格、野柯、石渠之線，現刻康藏暫時劃江西界，此線亦卽軍事上之一防禦線也。

（b）石渠界古線 爲青海西康間爲最便捷而最重要之通路，查藏方內憂，恆探和青對康和康對青之策略，乃屢佔優勢。經民國二十一年之役，青康兩方切取聯絡，攻守一致，藏軍途不逞，處現在中藏情況之下，控制藏方軍事上之唯一方式，卽爲青康作戰之協同動作。故此支線，實具有軍事上之價值。又查此支線恰與青海會道中之寧玉（西寧至玉樹卽界古）馬路相接，是則此線，亦可以聯絡邊腹也。

其他幹支各線，持與上列各縣相較，當屬次要。爲顧及財政上之困難與工程上之進度計，故不列入四年計劃。

F 鋼橋 次三鋼橋，乃川康道路交通必需之建築物。

(A) 河口(即雅江)鋼橋 查該橋橫跨雅龍江，趙爾豐任內所建造，被陳步三亂兵所毀。橋毀迄今，僅有渡船一隻以備往來之用。

(B) 瀘定鋼橋 瀘定為川康往來之衝衢，現有鐵索橋一道，不能任重，亦難經久，行人運物，異常危險。查傳葛林代理邊務時，曾決改築鋼橋，借值國變，未能實現。

(C) 雅安鋼橋 雅安為川康道路交通之樞紐，羌江匯山溪諸水而成，流速甚大，渡船往來，極為不便，且常出險。

G 台站 查康區折多山以西，無尖宿店，趙爾豐時，曾普設台站，俾公文得以按站接遞，兼作往來食宿之所，法至善也。迄於今日，十九敗瓦頽垣，應即修復，以利行旅。

(2) 航政

A 金沙江航線 金沙江縱貫康境三千二百餘里之地區，經瀘邊而入建南，流至四川嘉定，與岷江合，東下而注於海。為西康與內地各省之天然聯絡線。疏鑿通航之後，由長江溯流上駛，直達康區中部。以此為中心，東至康定，西至於藏。舉凡邊區之軍事、經濟、政治及一切建設事業，皆將藉此航路，獲得最大之便利而迅速進展。再查疏鑿此線之費用，趙爾豐時，曾有六十萬兩之估計。

B 道蘆河道 查蘆蘆水自西北向東南流，至道孚始折南經雅江而匯於雅龍江。凡道孚蘆蘆兩縣精華區域，皆經流貫。水程長約五百餘里，海拔高差約三百米。除將軍樑子一段有急流外，餘盡平流。河面闊四丈至六丈，水深盛夏七尺至五尺，嚴冬五尺至三尺。河心深處，冬不結冰。僅淺處有薄冰一層。河牀與兩岸，盡係沙質，夾以角礫，淘深築堤，並易施工。闡治河道，可行駛淺水汽船，則康北交通，舟車聯

絡，至為便利也。

再則貫通寧康、川境之大渡河沿河地區，據專家調查，寶藏豐富，若闡治河道，使行舟船，則大渡河谷，將為國內之一重工業區，誠有巨大價值。惟此河流，水急灘多，未曾勘察，乃四年計劃告成後之工作也。

(3) 電政

查康藏區域，架設電線，工程既艱，費用復鉅，應一律設置無線電台，則用安而費省。且設置電台，除便商用外，更應注意於軍事上政治上之便利，以固邊防。除已成立康定、甘孜、巴安、德格四台不計外，下列各台，應速設置。

A 昌都電台 查昌都一縣，現雖陷於藏方，終當劃歸康轄。無論其屬康屬藏，要為邊區軍事上、政治上、經濟上之一重鎮。現在即宜商之藏方，設置電台。則辦理中藏康藏交涉，皆較便利。

B 裏化電台 查裏化東連雅江，南撫瀾稻，西接巴塘，北鎮瞻化，為南北兩路交通之樞紐，康區軍事之中樞。故趙爾豐為建府治，駐以重軍。蓋內足以鎮安反側，外可以應援邊防也。允宜設置電台，以利機宜。

C 定鄉電台 定鄉、稻城、德榮三縣，素為康區極難治理之區，而就中尤以定鄉民風為最刁悍，鄉城姑拉掠行為，著聞於全世界。近始復治，委官駐軍。如果定鄉攝服，康南各縣，皆得平靖。查定鄉接壤瀾境，距康定十有七站，若非設置電台，則軍政情報極阻延滯，貽誤甚大。

D 九龍電台 查九龍東界越嶲，南鄰鹽源，為接木裏地區，北距康定五站。為辦理建南夷務計，應設電台於此，俾康寧兩方，消息靈捷，協力整頓。

E 西昌電台

F 會理電台

G 鹽源電台
H 越巒電台

以上四台，皆為發展邊疆經濟，辦理建甯克務，鞏固邊區防務，必不可少之設備，應即成立者也。

至於有線電報，現有線路為：

A 雅康線 自雅安經榮經、漢源，而終於康定。

B 雅會線 自雅安經榮經、漢源、富林、越巒、西昌，而達會理。

C 郵航應速實現，飛航康藏，除郵電敏捷外，當有次列重大之效益。即（一）行旅便利，逐漸減除中藏間種種隔閡，促進中藏之密切關係。（二）飛機測圖。蓋康藏地形，尚未精確測量，迄今未有詳確圖件。惟交通農林牧礦以及外交國防等項要政，皆需此項圖件，用為設計基礎。故利用飛機測量康藏地圖，誠不可稍緩之舉。（三）康區民間槍械，至為犀利，惟懼機噓飛機。而一般康民，因智識低陋，認為飛機不適於康區，今若飛航實現，亦可藉以內鎮反側也。

查邊區交通不闢，一切治邊方策，咸必無所依附及根據。康藏雖再歷時千百年，一切仍必如故。惟感我不經營，勢必有蓄意經營者出，則康藏不復為我有矣。茲鑒於時之不容再緩，事之不容不舉，僅揀擇最極需要之事，釐為此四年計劃，并訂其進度如左表：

西康交通四年計劃進度表

項別	第一 年	第二 年	第三 年	第四 年
路政	1. 修復台站	1. 建造河口鋼橋	1. 完成雅康幹線	1. 完成康南幹線
	2. 修築康北幹線并完成之	2. 修築雅康幹線	2. 建造雅安鋼橋	2. 修築鹽井石成之

郵政	電政	航政
1. 加密已有郵路之班期 2. 編築郵航機場試驗航飛機	1. 設理化電台 2. 設昌都電台 3. 設鹽源電台 4. 整理康雅有線電	1. 實測金沙江航線籌備興工疏鑿 2. 疏鑿道壩河
1. 推廣郵路 2. 定期郵航	1. 推廣郵路 2. 定期郵航	1. 興工疏鑿金沙江航線 2. 完成道壩河
1. 加密推廣郵路之班期 2. 增辦郵路處所	1. 設西昌電台 2. 設越駕電台	1. 繼續疏鑿金沙江航線 2. 完成金沙江航線
1. 設立郵政儲蓄	1. 廣設收音機於各縣	3. 修築康南幹線 3. 修築界古石渠支線并完成之

三 經費

(1) 估計 以右所列各事項為標準，所需經費之精確預算，應俟專家就各項工程，作詳密設計後，始能擬定，乃無差誤。茲但根據實際情況，估計如左：

A 路政 按現在之物質標準與生活程度，以半兵工半民工修築汽車路為準，普通橋樑及涵洞統計入內，則：

(一) 康南幹線 此線工程最難，趙爾豐氏所擬修治此項之經費，為三十萬兩，(包有巴安至昌都一段)而其工作結果，僅行與馬，當感困難。現在興築，平均每里之最低經費約為二千元。由康定至巴安之竹巴籠，長以二千二百里計，共需經費洋二百四十萬元。而河口鋼橋之建築經費，尚不在內。

(二) 康雅幹線 此線自雅安經天全而達蘆定之段，皆係沿山麓斜上，施工較易。平均每里之最低經費，約為一千五百元。長以三百里計，共需經費洋約為四五十萬元。再由蘆定至康定一段，沿山谷行，墜險頗幽，工程頗鉅。此段平均每里之最低經費為二千元。長以一百里計，共需經費洋二十萬元。全路合計，共需經費洋六十五萬元，而蘆定橋之建築經費，不在其內。

(三) 康北幹線 此線自康定城隍折多山至兩路口之段，長七十里，與康南幹線共由兩路口經道孚、爐霍、甘孜、繞竹慶(避去撒拉山)而達德格之間，路線所經，咸係淺山，半屬平坦。平均每里之最低經費約為一千元。長以一千里計，共需經費約一百萬元。

(四) 寧爐幹線 此線工程狀況，與康北幹線相似。長以六百里計，共約需經費洋十萬元。

(五) 鹽石支線 此線經過地區，工程難易不一。平均每里之最低經費約為一千八百元。長以一千五百里計，共需經費洋二百七十萬元。

(六) 石界支線 此線現時程站，由石渠西北行，馬站一站至遼水多，一站至歇武寺，一站至界古。工程狀況與康北幹線相似。平均每里之最低經費約為一千元。長以四百里計，共需經費洋四十萬元。

(七) 鋼橋 根據於趙爾豐之開支與傳蓄煤之預算，以現時之金價物價生活等標準計之，河口、蘆定、雅安三橋，每橋約需建造經費洋十萬元。共計需洋三十

萬元。

(八) 台站 按照現時旅途情形，康南幹線，應設台站十一，康北幹線，應設台站九。每一台站之建造及設備費，需洋八百元。南北兩路，計二十處，共需經費洋一萬六千元。

B 航政

(一) 金沙江航線 根據趙爾豐時之估計，而以現時之物價及生活為準，此航線之疏鑿經費，至少應五倍於當日，約計需洋三百萬元。

(二) 道爐河道 疏鑿此線之工程，僅將軍梭子一段，較為費力，合造船所需計之，約需經費洋十二萬元。

C 電政

(一) 無線電台 昌都、理化、會理三台，宜用一百瓦電機。其餘各台，用十五瓦電機足矣。計共需百瓦電機三部，十五瓦電機五部。惟道路遼遠，宜多配備材料。以時價計之，共約需洋二萬元。

(二) 有線電 整理雅、康線路，所需材料及工程費用，共約一萬四千元。整理康、會線路由漢源起算，所需電料工程費，共約一萬六千元。兩共合計需洋三萬元。

D 郵政

加密班期及推廣郵務，所需皆屬無幾。惟郵航所需機場，康區預定三處(即康定、甘孜、巴安)，每一機場之建築及設備費用，約需洋一萬元，共計需洋三萬元。

綜計所需經費，路政八百零六萬六千元。航政三百一十二萬元。電政五萬元。郵政三萬元。是西康交通建設所需經費之最低額，共為一千一百二十六萬六千元。

(2) 籌集

查西康財政，全年收入，糧稅合計，年僅四十萬元。決不能自給自

足。向由國庫及四川省庫協款。案牘俱在，不難復舊，此最低額之交通經費，設非另行籌集，則任舉一事，皆非康區財力所能勝任，所能支付。似應分期發行西康建設公債若干千萬元（第一期發行一千萬元應此計劃之需要）俾此西康交通上最低限度之事項，得以於最短期間完成。非僅西康一隅之幸，西南國防，實利賴之。至於此項經費，其保管支付，擬由中央特組織機關專司之。兼督工程之進行。四年之後，行見康藏局面，煥然一新。其影響於國計民生者，其價值殆十倍於此一千萬元之經費耳。

第七目 電氣業

康藏全境，僅康定現有電廠一所，其導源，則為安息會，福音堂，美人安得烈醫生；安氏於民國十一年在會內置有小型水力發電機一座，僅備自用而已。十九年二月當地人士乃有設置電燈廠之計劃。經費極籌備，分向內地購置機械，於二十一年四月試燈，於七月正式營業。其設備現況如下：

水槽一座 約長二十丈寬五尺

四十四匹馬力原動機 一座

安迪生發電機 一座

電壓 二四零弗打

電流 六十安培

每秒周波 六十週期

速度 一千二百度

變壓機 一座

能力及現況

依照發電能力，本可裝置十六支光燈一千六百盞，惟以機械式樣陳舊，裝置

中國經濟年鑑 第三編 第二十章 邊疆經濟

欠當，兼以偷電換泡，現下開足馬力，僅足燃七百五十餘盞。

（附記）按中國經濟年鑑二十四年續編邊疆經濟章，原分為蒙古康藏及新疆三節。康藏新疆，固係各就其全區域內之經濟情形，加以檢述；而蒙古則僅以察綏寧青等省內之蒙旗經濟為主，其在省縣區域內者，概付缺如。又蒙旗尚屬游牧生活，經濟進展，異常遲滯，一載之隔，變動甚微。故本期注重敘述察哈爾綏遠寧夏省縣方面之經濟狀況，而屬於蒙旗者，則隨文隨事而及，以期詳略互見。外蒙青海，上期亦係因便敘入於有關蒙藏之各節，散見雜出，難窺其全。故本期亦使其各自成節，以資調整。康藏新疆，一仍舊題。東北未復，雖知其詳，姑缺之，以俟異編。綜上成章，析為五節：曰察綏寧三省，曰外蒙古，曰新疆，曰青海，曰康藏。節分爲目，純視材料之有無而爲多寡，頗不一致，實無如何。本期取材大致限於二十四年內之新事實，且力避與前期重複，惟邊疆經濟資料，本極缺乏，復因交通遼阻，難以時至，內容枯乏，未臻精審，實編者之所憾也。爰將取材各書報，附列於後，用備覽觀焉。

本章參考書目

- （一）新疆印象記 徐戈吾著
- （二）最近之青海 青海民政廳編
- （三）到青海去 顧執中陸詒合著
- （四）寧夏省考察記 傅作霖著
- （五）內政調查統計表 內政部編
- （六）二十四年申報年鑑 申報館編
- （七）川邊季刊 重慶中國銀行出版

中國經濟年鑑第三編 第二十章 邊疆經濟

(八) 川康邊務計劃

(九) 藏幣

(十) 新亞細亞月刊

(十一) 開發西北月刊

(十二) 西北問題季刊

(十三) 邊事研究月刊

(十四) 新青海

(十五) 康藏前鋒

(十六) 拓荒月刊

(十七) 各報所載新聞

新亞細亞月刊社出版

開發西北協會主編

西北問題研究會出版

南京邊事研究會出版

新青海社出版

康藏前鋒社出版

拓荒月刊社出版

A Practical English-Chinese Dictionary

雙 解 實 用 英 漢 字 典

李登輝 郭秉文 李培恩主編

布面袖珍本一册

一千七百餘頁

定價二元五角

國內郵費一角五分

本書爲英語專家李登輝博士等精心結構之作，包含力求廣博，惟以切合實用爲主。書中單字之英文註釋，係根據美國最近出版之 Winston 字典，取其解釋簡明，易與中文註解互爲參證；復彙集各科專門名詞，通用成語，俚語，同義字，反義字，商用略語，商業名詞等，收羅極爲宏富。對於一般學子及職業界人士之參考，允稱便利。茲將本書特點，略舉於下：

- (一) 單字 共五萬二千餘個，除日常應用各字及各科專門名詞外，最近新字如 Bonzor, Carryover, Nazi, Nudism, Violet rays, Whoopee 等字，均經採入。
- (二) 例句 共三萬二千餘條，凡常用之字及意義不甚顯明之字，均附有例句。每一例句均置於該單字各項字義之下，讀者對於字之意義及用法，可以格外明瞭。
- (三) 成語俚語 共四千餘條。凡通用之字，均附有成語若干句。
- (四) 同義字 意義相同而用法不同之字，本書均附有同義字，以便參考；其辨別較難者，并詳加解釋，舉例以明其用法。
- (五) 商業名詞 日常應用之商業名詞共二千四百餘條，載於卷末，另附商用略語二百餘，更便於職業界人士之參考。
- (六) 英漢釋義 本書採用英漢雙解，英文解釋極爲簡易明白，中文註釋則力求翔實，意讀者相互參證，極爲便利。

商 務 印 書 館 出 版

三本效率最高之修學工具書

程度功用各別

商務印書館發行

王雲五著 依照四角號碼編次

<p>小王雲五 字典彙</p>	<p>小王雲五 辭典 增訂本</p>	<p>大王雲五 辭典 袖珍本</p>
<p>紙面 二角 八分</p>	<p>布面紙 一面一元四角 布面紙 脊七角 紙米 一本一元</p>	<p>硬布面 三元</p>
<p>此為小辭典之簡編、所采單字共七千餘、解釋簡明、注音正確、檢查便捷、其應用範圍不限於中小學生、一般讀者檢查字音字義、亦極合用、</p>	<p>小辭典自加增訂後、增加單字及新興詞語甚多、內容格外充實、單字下加入「接頭語」及「同訓異義字」、可收觸類旁通之效、附錄標點符號表國語文法表等、均切實用、茲於攜帶及翻檢上更謀便利、特就增訂本原式縮小、增印袖珍皮面紙本、</p>	<p>取材純從客觀入手、單字以外、包括各科名詞、重要人名地名書名年號及流行較廣的方言外來語等、解釋明白切當、並注重統計數字與空間時間之正確、編末有各科參考表三十餘種、適合大學中學程度之用、</p>

附錄 書報介紹

本會年鑑，承各機關、各學術團體、暨各報館、贈閱各種書報，俾得參考，獲益良多，除分別函謝外，茲將本年來收到各處惠贈刊物列下，以資介紹而申謝忱。

甲 報紙類

報名	全年定價	地址
時事新報	一五·二二元	上海山東路二二四號
華北日報	一〇〇〇	北平王府井大街
上海民報	九〇〇	上海山東路二〇一號
申報	一六·二〇	上海
天津庸報	一二·四〇	天津法界二十六號路
武漢日報	一四·四〇	漢口江漢路
徐州徐報	七·〇〇	徐州新東門內
河南民報	八·八〇	河南開封省政府前街
天津益世報	一三·六〇	天津租界大馬路
綏遠西北日報	八·五〇	歸綏文廟街
湖南國民日報	一一·〇〇	長沙皇倉坪四二號
廣州民國日報	一八·〇〇	廣州光復中路七九號

中國經濟年鑑第三編 附錄 書報介紹

乙 月刊類

刊物名稱	全年定價	出版機關暨所在地
香港超然報	二五·〇〇	香港威靈頓五十二號
上海新聞報	一六·三〇	上海漢口路一九號
上海時報	一一·〇〇	上海四馬路大新街口
上海大陸報	三六·〇〇	上海
青島民報	一二·八〇	青島福建路三八號
香港南華日報	二五·〇〇	香港荷里活道
上海日報	一六·〇〇	上海北四川路
青島白日報	三五·〇〇	南京國府路
北平實報	三〇·〇〇	北平宣武門外五六號
新民報	七·二〇	南京估衣廊
救國日報	五〇·〇〇	南京太平路中段
海關進出口貿易統計月報	二〇·〇〇元	上海總稅務司署總計科
津浦線鐵路月刊	三〇·〇〇	津浦鐵路管理委員會總務處
浙江財政月刊	三〇·〇〇	浙江省府財廳第四科
民族	二〇·〇〇	民族雜誌社上海愛多虞路四五號
山西實業公報	四〇·〇〇	山西實業廳公報編輯處
中國實業	二〇·〇〇	南京中山路第一七九號

中國經濟年鑑第三編 附錄 書報介紹

山東財政公報	四·八〇	山東省府財廳公報編輯處
統計月刊	三·〇〇	國民政府主計處統計局
審計部公報	二·〇〇	審計部秘書處
財政公報	二·〇〇	財政部總務司公報股
建設委員會公報	一·一〇	建設委員會總務處
勞工月刊	二·〇〇	勞工月刊社南京秣陵路
政治成績統計		中央統計處
上海市政公報	三·〇〇	上海市政府秘書處
中國建設	二·〇〇	中國建設協會南京首都電廠左巷
檢政與商業	三·〇〇	上海實業部商品檢驗局
商標公報	二·五〇	上海實業部商標局
檢驗月刊	二·五〇	實業部天津商品檢驗局
錢業月刊	二·〇〇	上海市錢業公會上海寧波路二七六號
電氣月刊		電氣月刊社杭州電氣股份有限總廠
良友畫報	四·四〇	良友圖書印刷有限公司上海北四川路
中華畫報	四·八〇	新中華圖書公司上海海寧路北四川路轉角
中行月刊	三·四〇	中國銀行總管理處經濟研究室
工務月刊	二·四〇	天津市工務局
平漢線鐵路月刊	四·〇〇	鐵道部直轄平漢鐵路管理委員會
湖北省政府公報	八·〇〇	湖北省政府秘書處

京滬滬杭甬鐵路月刊	三·〇〇	京滬滬杭甬鐵路管理局文書課
港務月刊		青島市港務局
安徽民政公報	三·六〇	安徽省府民廳第一科
浙江建設月刊	三·六〇	浙江省政府建設廳
天津市政府公報		天津市政府
湖南建設	四·八〇	湖南省政府建設廳
鹽務彙刊	二·〇〇	財政部鹽務署
河北財政公報	七·二〇	河北省政府財政廳
天津棉鹽	三·〇〇	實業部天津商品檢驗局
合作月刊	〇·六〇	中國合作學社上海淡水路蘆水坊
中華月刊	二·〇〇	中華月報編輯部上海河南路三〇三號
南潯線鐵路月刊	一·六〇	南潯鐵路管理局
農聲	一·五〇	國立中山大學農學院
氣象月報		青島市觀象臺
湖南省政府公報	九·六〇	湖南省政府秘書處
北寧線鐵路月刊	三·〇〇	北寧鐵路管理局文書課
實業雜誌	三·二〇	湖南實業雜誌社長沙小桃源桃源舊里
甘肅省政府公報	六·八四	甘肅省政府秘書處
中國經濟月刊	一·二〇〇	實業部國際貿易局
上海物價月報	二·〇〇	上海國定稅則委員會

中國經濟年鑑第三編 附錄 書報介紹

國際貿易導報	三〇〇	實業部國際貿易局上海商品檢驗局
機聯會刊	一・二〇	上海機製國貨工廠聯合會上海法界貝勒路
水利	二・四〇	中國水利工程學會杭州浙江路水利局
道路月刊	二・〇〇	道路月刊社上海勞神交路六〇八號
金融統計月報	六・〇〇	中國銀行總管理處經濟研究室
陝西建設公報		陝西省政府建設廳
民衆論壇	二・〇〇	上海東亞銀行樓上
復興月刊	二・〇〇	新中國建設學會上海福履理路五七〇號
江蘇建設月刊	四・八〇	江蘇省政府建設廳
實業統計	一・五〇	實業部統計長辦公處
物價統計月刊		實業部統計長辦公處
僑務月刊	一・〇〇	僑務委員會南京秣陵路黃鶴巷
市政月刊		長沙市政府秘書處
上海市水產經濟月刊		上海市裏馬路太平里一號
前途	二・〇〇	前途雜誌社上海環龍路七六號
社會經濟月報	三・〇〇	社會經濟調查所上海南陽路四十四號
開發西北	二・〇〇	開發西北協會南京新街口興業里三號
經濟評論	二・〇〇	中國經濟評論社漢口特三區金城里六十號
中央銀行月報	二・〇〇	中央銀行經濟研究室
經濟統計月誌	二・〇〇	中國經濟統計研究所上海盧飛路九七弄二五號

漢口商業月報	二・六〇	漢口市商會商業月刊社漢口中山路
水產	〇・五〇	實業部上海魚市場籌備委員會

丙季刊類

刊物名稱	全年定價	出版機關暨所在地
中國社會	〇・五〇元	南京鼓樓正中書局雜誌推廣所
上海貨價季刊	二・〇〇	國定稅則委員會上海漢口路江海關二樓
河北物價指數季刊		河北省政府實業廳
交大季刊	〇・八〇	交通大學上海徐家匯
鑛業季刊	二・〇〇	湖南鑛業公會長沙靈官渡
安徽建設季刊	二・〇〇	安徽省府建設廳
社會科學季刊	二・〇〇	國立武漢大學武昌珞珈山
青島工商季刊		青島工商學會青島熱河路六一號
貿易報告	二・〇〇	實業部國際貿易局
實業季報	一・〇〇	全國商會聯合會上海香港路四號

丁旬刊類

刊物名稱	全年定價	出版機關暨所在地
農林新報	〇・六〇元	農林新報社南京金陵大學農學院
山東財政旬刊	三・六〇	山東省政府財政廳
江西省政府公報	五・四〇	江西省政府秘書處

中國經濟年鑑第三編 附錄 書報介紹

陝西財政旬刊	五·四〇	陝西省政府財政廳
山東民政公報	一〇·〇〇	山東省政府民政廳秘書處
經濟旬刊	一·五〇	江西省政府經濟委員會

戊週刊類

刊物名稱	全年定價	出版機關暨所在地
紡織週刊	五·〇〇元	紡織週刊社上海斜橋製造局路餘慶里四號
中國經濟週刊		實業部國際貿易局
市政公報	一·一〇〇	北平市政市
農業週報	二·〇〇	農業週報社南京破布營
山東建設公報	五·二〇	山東省政府建設廳
山東省政府公報	二·〇〇	山東省政府秘書處
每週重要書報目錄索引	二·〇〇	上海中國銀行總管理處
出版週刊	一·〇〇	上海商務印書館
廣播週報	二·三〇	南京中央廣播電台

己日刊類

刊物名稱	全年定價	出版機關暨所在地
國民政府公報	七·二〇元	國民政府文官處印鑄局
江蘇省政府公報	九·〇〇	江蘇省政府秘書處
陝西省政府公報	一四·〇〇	陝西省政府秘書處

鐵道公報	七·〇〇	鐵道部公報處
河北省政府公報	二·一六〇	河北省政府秘書處
河南省政府公報	一四·四〇	河南省政府秘書處
浙江省政府公報	九·二〇	浙江省政府秘書處
道清日刊	二·九〇	道清鐵路管理局總務處

中華民國二十五年十月初版

(35628C)

中國經濟年鑑第三編二冊

每部實價國幣拾元

外埠酌加運費匯費

編纂者

實業部中國經濟年鑑編纂委員會

發行人

王雲五
上海河南路

印刷所

商務印書館
上海河南路

發行所

商務印書館
上海及各埠

版 權 所 有
翻 印 必 究

(本書校對者
蔡仲宣 沈鴻俊 金雲峯 王養吾 喻飛生 朱仁寶 華國章
林仁之 尤惠民 施伯朱 鮑嘉祥 楊瑞文 覃德宜 王煊蕃)

四四三上

商務印書館出版

經濟年鑑 二十五年 三編

廣告索引

- | | | | |
|-----------------|-----------|-----------------|------------|
| 王仲武著作…………… | 下冊第十三章後 | 唐啓宇著作一覽…………… | 上冊第六章後 |
| 中國水利工程學會刊物…………… | 上冊對第八章目錄 | 唐啟賢著統計學…………… | 上冊對第八章目錄 |
| 中國社會…………… | 上冊第七章後 | 商務印書館…………… | 上下冊前後及各章前後 |
| 中國實業…………… | 上冊第九章後 | 啟新洋灰公司…………… | 上冊對第九章目錄 |
| 中國實業誌…………… | 上冊對第三章目錄 | 救國日報…………… | 上冊對第十章目錄 |
| 王穀君著作…………… | 上冊對第八章目錄 | 章淵若政法近著…………… | 上冊第一章後 |
| 民族雜誌…………… | 上冊對第十章目錄 | 新民報…………… | 上冊第九章後 |
| 北寧鐵路…………… | 下冊對第十六章目錄 | 楊汝梅著作一覽…………… | 上冊對第三章目錄 |
| 平漢鐵路…………… | 上冊對封面裏頁 | 葉法無著作一覽…………… | 上冊對第九章目錄 |
| 安漢著西北墾殖論…………… | 上冊對第九章目錄 | 經濟常識…………… | 上冊第二章後 |
| 吳承洛著作…………… | 上冊第六章後 | 譚平著國庫制度之研究…………… | 上冊第六章後 |
| 李蕃著作出版預告…………… | 上冊對第九章目錄 | 羅敦偉近著一覽…………… | 上冊序文後 |
| 社會問題周刊…………… | 上冊第六章後 | 羅著現代國家學…………… | 下冊對第十六章目錄 |
| 南洋兄弟煙草公司…………… | 上冊第八章後 | 羅著中國統制經濟論…………… | 上冊第四章後 |
| 津浦鐵路…………… | 上冊封面裏頁 | 隴海鐵路…………… | 下冊第十三章後 |
| 信誼製藥廠…………… | 上冊第二章後 | | |

商務印書館編印

小學生分年補充讀本

▼按照小學課程標準作業要項編輯

本書全部按照小學課程標準作業要項，分年編輯，括有衛生、體育、國語、社會、自然、算術、勞作、美術、音樂等門類。每冊內容，務使適於各科目各學年的程度，冊數也隨各學生作業範圍之繁簡而比例增減，各書程度銜接，力避缺略等。茲將本書的內容和形式說明於次：

(1) 分量 一、二年級各八十冊，三、四年級各一百冊，五、六年級各一百二十冊，合計六百冊。(各級各科的冊數，比例詳見目錄)

(2) 文字 全書用白話寫成，淺顯易讀。一、二年級以圖畫為主，輔以簡短明白的文字。所有國語科讀物，都在字旁加注音符號。

(3) 形式 全書大小，與小學生文庫和幼童文庫相等。一、二年級各書用一百三十磅特厚新聞紙彩色精印，楷書字體，三年級至六年級各書用上等新開紙印刷。三、四年級各書用三號字排印，五、六年各書兼用三四號字排印。本書定價分十二項如下表：凡已購幼童文庫及小學生文庫，或其中之一種者，得按照(未)以下之各項辦法，省購重複之書。

訂購項目	冊數	定價
(子) 本 書 全 部	六 百 冊	六 十 元
(丑) 一 年 級 用 書	八 十 冊	八 元
(寅) 二 年 級 用 書	八 十 冊	八 元
(卯) 三 年 級 用 書	一 百 冊	十 元
(辰) 四 年 級 用 書	一 百 冊	十 元
(巳) 五 年 級 用 書	一 百 二十 冊	十二 元
(午) 六 年 級 用 書	一 百 二十 冊	十二 元
(未) 一、二 年 級 用 書	八 十 五 冊	八 元 五 角
(申) 三、四 年 級 用 書	五 百 廿 五 冊	五 十 二 元
(酉) 五、六 年 級 用 書	三 百 零 四 冊	三 十 四 元
(戌) 本 書 全 部	四 百 零 六 冊	四 十 六 元
(亥) 本 書 全 部	三 百 零 九 冊	三 十 九 元 八 角

小學生文庫

全編五百冊 定價十七元
 樹書甲種二十元 乙種八元
 乙編二百五十冊 定價四十三元
 丙編一百冊 定價五十元

幼童文庫

全編二百冊 定價五十二元
 另備書每箱三元六角
 乙編一百冊 定價五十元
 丙編十五冊 定價七元五角

商務印書館印行

四庫全書珍本

初集

發揚東方文化

流通國學秘笈

初集凡二百三十一種，其中輯自永樂大典而別無他本可代者，達九十餘種，餘亦出於宋元善本，或其書雖時代未遠，而至今已極罕覯，今悉依文淵閣所儲原書影印流通，於復興民族，增進民智，至有關係，行政院會通函各部會及各省市府，轉飭所屬一體訂購，各地機關團體圖書館學校及個人定購者，極爲踴躍，全集已於二十四年七月出齊，印備之書，除分發預約定戶外，所餘無幾，惠購務祈從速，以免向隅。

景印四庫全書四種

全書六大册一函
膠版及珂羅版精印
定價六十元

皇祐新樂圖記(經部)二册 紹熙州縣釋奠儀圖(史部)一册
家山圖(子部)一册 欽定補繪蕭雲從離騷全圖(集部)三册

選印宛委別藏

四十種

昔阮文達官浙江學政巡撫時，蒐訪東南祕籍，凡宋元以前爲四庫未收存目未載者，所得甚多，招鮑廷博何元錫諸子爲之審訂，文達奏進，每書各撰提要，凡百七十三篇，刊入掌經室集，清仁宗贊賞其書，隨爲叢編，賜名宛委別藏，以補四庫全書之闕，故宮博物院擇其久無刊本者四十種，畀敝館用金屬版縮成六開本，手工連史紙精印，分裝一百五十册，均爲世間罕見之書，今之徵文獻者其將有取於斯乎。

全書一百五十册
定價八十元

全集一千九百六十册
六開版式機製毛邊紙印
每部定價八百元