



GAS Y PETROQUIMICA BASICA

Av. Marina Nacional No 329, Col. Huasteca
Pisos 15 y 17 Torre Ejecutiva, y Edificio B1,
Oficinas Centrales. México, D.F. C.P. 11311.

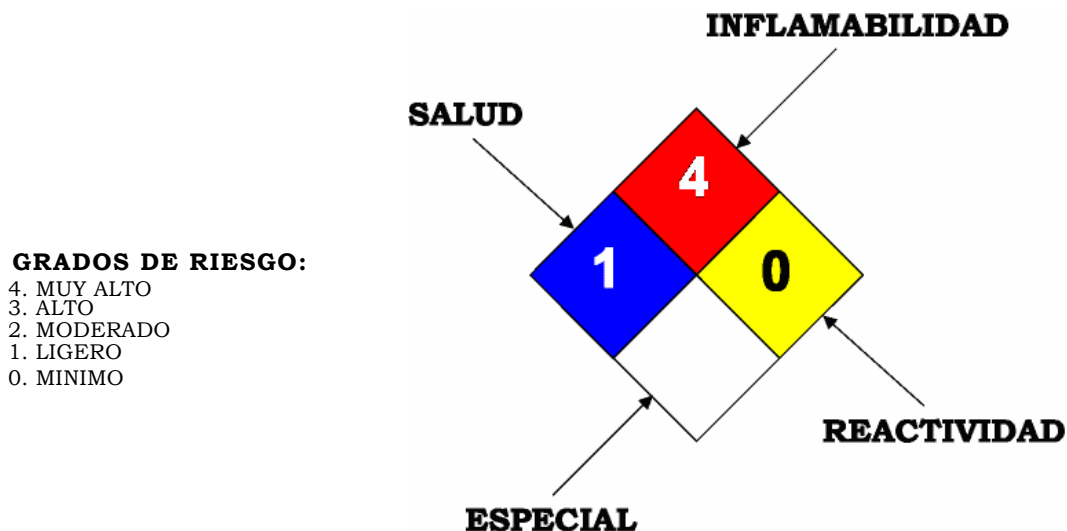
HOJA DE DATOS DE SEGURIDAD PARA SUSTANCIAS QUÍMICAS

GAS LICUADO DEL PETRÓLEO

TELÉFONOS DE EMERGENCIA (LAS 24 HORAS):

PEMEX Centro de Control del Sistema Nacional de Ductos: 01-800-012 2900 01-800-839 8000 1944-6090, 1944-6091 y 1944-6092	CENTRAL DE FUGAS DE GAS LP D.F. y Área Metropolitana: 5353-2515, 5353-2823, 5353-2763	SETIQ Sistema de Emergencia de Transporte para la Industria Química D.F. y Área Metropolitana: 5559-1588 En la República Mexicana: 01-800-0021400	CENACOM Centro Nacional de Comunicaciones D.F. y Área Metropolitana 51280056, 51280000, Ext. 11470-11476	COATEA Centro de Orientación para la Atención de Emergencias Ambientales (PROFEPA) 2615-2045, 5449-6391, 5449-6300 Ext. 16296
--	---	---	---	---

Rombo de Clasificación de Riesgos



1. IDENTIFICACIÓN DEL PRODUCTO

1. Hoja de Datos de Seguridad para Sustancias Químicas No: HDSSQ-LPG	4. Familia Química: Hidrocarburos del Petróleo
2. Nombre del producto: Gas licuado comercial, odorizado	5. Fórmula: C ₃ H ₈ + C ₄ H ₁₀
3. Nombre Químico: Mezcla Propano-Butano.	6. Sinónimos: Gas LP, LPG, gas licuado del petróleo.

2. COMPOSICIÓN / INFORMACIÓN DE LOS INGREDIENTES

1.Nombre de los componentes	%	2. No. CAS	3. No. UN	4. LMPE: PPT, CT	5. IPVS	6. Grado de riesgo			
						S	I	R	Especial
Propano	60	74-98-6	1075	Asfixiante Simple	2100 ppm	1	4	0	
Butano	40	106-97-8	1011	PPT: 800 ppm	---	1	4	0	
Etil-mercaptano (odorizante)	0.0017 – 0.0028	75-08-1	2363	PPT: 0.95 ppm CT: 2 ppm	500 ppm	2	4	0	

3. IDENTIFICACIÓN DE RIESGOS

HR: 3 (HR = Clasificación de Riesgo, 1 = Bajo, 2 = Mediano, 3 = Alto).

El gas licuado tiene un nivel de riesgo alto, sin embargo, cuando las instalaciones se diseñan, construyen y mantienen con estándares rigurosos, se consiguen óptimos atributos de confiabilidad y beneficio. La LC₅₀ (Concentración Letal cincuenta de 100 ppm), se considera por la inflamabilidad de este producto y no por su toxicidad.

SITUACIÓN DE EMERGENCIA

Cuando el gas licuado se fuga a la atmósfera, vaporiza de inmediato, se mezcla con el aire ambiente y se forman súbitamente nubes inflamables y explosivas, que al exponerse a una fuente de ignición (chispas, flama y calor) producen un incendio o explosión. El múltiple de escape de un motor de combustión interna (435 °C) y una nube de vapores de gas licuado, provocarán una explosión. Las conexiones eléctricas domésticas o industriales en malas condiciones (clasificación de áreas eléctricas peligrosas) son las fuentes de ignición más comunes.

Utilícese preferentemente a la intemperie o en lugares con óptimas condiciones de ventilación, ya que en espacios confinados las fugas de LPG se mezclan con el aire formando nubes de vapores explosivas, éstas desplazan y enrarecen el oxígeno disponible para respirar. Su olor característico puede advertirnos de la presencia de gas en el ambiente, sin embargo el sentido del olfato se perturba a tal grado que es incapaz de alertarnos cuando existan concentraciones potencialmente peligrosas. Los vapores del gas licuado son más pesados que el aire (su densidad relativa es 2.01; aire=1).

EFFECTOS POTENCIALES PARA LA SALUD

OSHA PEL: TWA 1000 ppm (Límite de exposición permisible durante jornadas de ocho horas para trabajadores expuestos día tras día sin sufrir efectos adversos)

NIOSH REL: TWA 350 mg/m³; CL 1800 mg/m³/15 minutos (Exposición a esta concentración promedio durante una jornada de ocho horas).

ACGIH TLV: TWA 1000 ppm (Concentración promedio segura, debajo de la cual se cree que casi todos los trabajadores se pueden exponer día tras día sin efectos adversos).

OSHA: Occupational Safety and Health Administration.

PEL: Permissible Exposure Limit.

CL: Ceiling Limit: En TLV y PEL, la concentración máxima permisible a la cual se puede exponer un trabajador.

TWA: Time Weighted Average: Concentración en el aire a la que se expone en promedio un trabajador durante 8h, ppm ó mg/m³

NIOSH: National Institute for Occupational Safety and Health.

REL: Recommended Exposure Limit.

ACGIH: American Conference of Governmental Industrial Hygienists.

TLV: Threshold Limit Value.

Ojos: La salpicadura de una fuga de gas licuado nos provocará congelamiento momentáneo, seguido de hinchazón y daño ocular.

Piel: El contacto con este líquido vaporizante provocará quemaduras frías.

Inhalación: Debe advertirse que en altas concentraciones (más de 1000 ppm), el gas licuado es un asfixiante simple, debido a que diluye el oxígeno disponible para respirar. Los efectos de una exposición prolongada pueden incluir: dolor de cabeza, náusea, vómito, tos, signos de depresión en el sistema nervioso central, dificultad al respirar, mareos, somnolencia y desorientación. En casos extremos pueden presentarse convulsiones, inconsciencia, incluso la muerte como resultado de la asfixia.

Ingestión: En condiciones de uso normal, no es de esperarse. En fase líquida puede ocasionar quemaduras por congelamiento.

4. PRIMEROS AUXILIOS

Ojos: La salpicadura de este líquido puede provocar daño físico a los ojos desprotegidos, además de quemadura fría; aplicar de inmediato y con precaución agua tibia. Busque atención médica inmediata.

Piel: Las salpicaduras de este líquido provocan quemaduras frías; deberá rociar o empapar el área afectada con agua tibia o corriente. No use agua caliente. Quítese la ropa y los zapatos impregnados. Solicite atención médica inmediata.

Inhalación: Si se detecta presencia de gas en la atmósfera, retire a la víctima lejos de la fuente de exposición, donde pueda respirar aire fresco. Si no puede ayudar o tiene miedo, aléjese de inmediato. Si la víctima no respira, inicie de inmediato la reanimación o respiración artificial (RCP = reanimación o respiración cardio-pulmonar). Si presenta dificultad al respirar, personal calificado debe administrar oxígeno medicinal. Solicite atención médica inmediata.

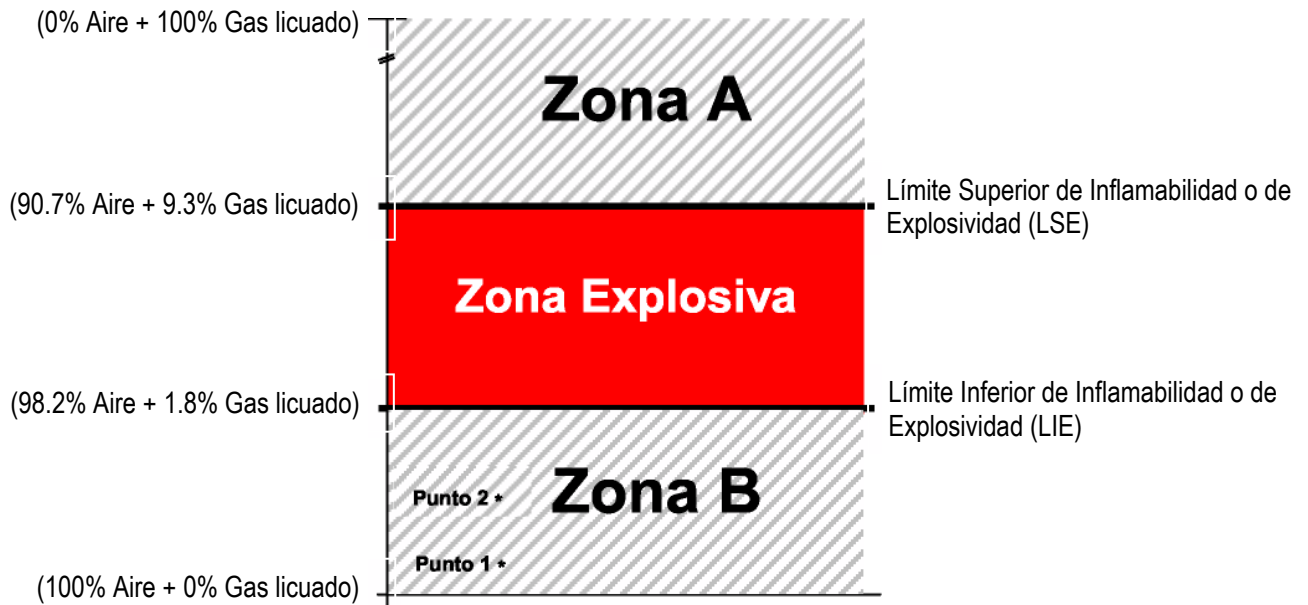
Ingestión: La ingestión de este producto no se considera como una vía potencial de exposición.

5. PELIGROS DE EXPLOSIÓN E INCENDIO

Punto de flash	- 98.0 °C	Punto de Flash: Una sustancia con un punto de flash de 38°C ó menor se considera peligrosa; entre 38° y 93°C, moderadamente inflamable; mayor a 93°C la inflamabilidad es baja (combustible). El punto de flash del LPG (- 98°C) lo hace un compuesto sumamente peligroso.
Temperatura de ebullición	- 32.5 °C	
Temperatura de autoignición	435.0 °C	
Límites de explosividad:	<i>Inferior</i> 1.8 % <i>Superior</i> 9.3 %	

Mezcla Aire + Gas licuado

Zonas A y B. En condiciones ideales de homogeneidad, las mezclas de aire con menos de 1.8% y más de 9.3% de gas licuado no explotarán, aún en presencia de una fuente de ignición. Sin embargo, a nivel práctico deberá desconfiarse de las mezclas cuyo contenido se acerque a la zona explosiva, donde sólo se necesita una fuente de ignición para desencadenar una explosión.



Punto 1 = 20% del LIE: Valor de ajuste de las alarmas en los detectores de mezclas explosivas.

Punto 2 = 60% del LIE: Se ejecutan acciones de paro de bombas, bloqueo de válvulas, etc., antes de llegar a la Zona Explosiva.

Medios de Extinción: Polvo químico seco (púrpura K = bicarbonato de potasio, bicarbonato de sodio, fosfato monoamónico) bióxido de carbono, agua esparcida para enfriamiento. Apague el fuego, solamente después de haber bloqueado la fuente de fuga.

Instrucciones Especiales para el Combate de Incendios.

a) Fuga a la atmósfera de gas licuado, sin incendio:

Esta es una condición realmente grave, ya que el gas licuado al ponerse en contacto con la atmósfera se vaporiza de inmediato, se mezcla rápidamente con el aire ambiente y produce nubes de vapores con gran potencial para explotar violentamente al encontrar una fuente de ignición.

Algunas recomendaciones para prevenir y responder a este supuesto escenario, son:

- Asegurar anticipadamente que la integridad mecánica y eléctrica de las instalaciones estén en óptimas condiciones (diseño, construcción y mantenimiento).
- Si aún así llega a fallar algo, deben instalarse con precaución:
 - Detectores de mezclas explosivas, calor y humo con alarmas sonoras y visuales.
 - Válvulas de operación remota para aislar grandes inventarios, entradas, salidas, en prevención a la rotura de mangueras, etc., para actuarlas localmente o desde un refugio confiable (cuarto de control de instrumentos).
 - Redes de agua contraincendio permanentemente presionadas, con los sistemas de aspersión, hidrantes y monitores disponibles, con revisiones y pruebas frecuentes.
 - Extintores portátiles.

- Personal de operación, mantenimiento, seguridad y contraincendio altamente entrenado y equipado para atacar incendios o emergencias.
- Simulacros operacionales (falla eléctrica, falla de aire de instrumentos, falla de agua de enfriamiento, rotura de manguera, rotura de ducto de transporte, etc.) y contraincendio.
- No intente apagar el incendio sin antes bloquear la fuente de fuga, ya que si se apaga y sigue escapando gas, se forma una nube de vapores con gran potencial explosivo. Pero deberá enfriar con agua rociada los equipos o instalaciones afectadas por el calor del incendio.

b) Formación de una nube de vapores no confinada, con incendio:

- Evacúe al personal del área y ponga en acción el Plan de Emergencia. En caso de no tener un plan de emergencia a la mano, retírese de inmediato lo más posible del área contrario a la dirección del viento.
- Proceda a bloquear las válvulas que alimentan gas a la fuga y ejecute las instrucciones operacionales o desfogues al quemador, mientras enfría con agua, tuberías y recipientes expuestos al calor (el fuego, incidiendo sobre tuberías y equipos, provoca presiones excesivas). No intente apagar el incendio sin antes bloquear la fuente de fuga, ya que si se apaga y sigue escapando gas, se forma una nube de vapores con gran potencial explosivo, lastimando al personal involucrado en las maniobras de ataque a la emergencia.

6. RESPUESTA EN CASO DE FUGA

En caso de fuga: Se deberá evacuar el área inmediatamente y solicitar ayuda a la Central de Fugas de su localidad. Mientras tanto, bloquear las fuentes de fuga y eliminar las fuentes de ignición, así como disipar la nube de vapores con agua esparcida para enfriamiento o mejor aún, con vapor de agua; además solicite ayuda a la Central de Fugas de Gas de su localidad.

7. PRECAUCIONES PARA EL MANEJO Y ALMACENAMIENTO

Almacene los recipientes en lugares autorizados, (NOM-002-SEDG-1999, “Bodegas de Distribución de Gas LP en Recipientes Portátiles: Diseño, Construcción y Operación”), lejos de fuentes de ignición y de calor. Disponga precavidamente de lugares separados para almacenar diferentes gases comprimidos o inflamables, de acuerdo a las normas aplicables. Almacene invariablemente todos los cilindros de gas licuado, vacíos y llenos, en posición vertical, (con esto se asegura que la válvula de alivio de presión del recipiente, siempre esté en contacto con la fase vapor del LPG). No deje caer ni maltrate los cilindros. Cuando los cilindros se encuentren fuera de servicio, mantenga las válvulas cerradas, con tapones o capuchones de protección de acuerdo a las normas aplicables. Los cilindros vacíos conservan ciertos residuos, por lo que deben tratarse como si estuvieran llenos (NFPA-58, “Estándar para el Almacenamiento y Manejo de Gases Licuados del Petróleo”).

Precauciones en el Manejo: Los vapores del gas licuado son más pesados que el aire y se pueden concentrar en lugares bajos donde no existe una buena ventilación para disiparlos. Nunca busque fugas con flama o cerillos. Utilice agua jabonosa o un detector electrónico de fugas. Asegúrese que la válvula del contenedor esté cerrada cuando se conecta o se desconecta un cilindro. Si nota alguna deficiencia o anomalía en la válvula de servicio, deseche ese cilindro y repórtelo de inmediato a su distribuidor de gas. Nunca inserte objetos dentro de la válvula de alivio de presión.

8. CONTROLES CONTRA EXPOSICIÓN / PROTECCIÓN PERSONAL

Ventile las áreas confinadas, donde puedan acumularse mezclas inflamables. Acate las medidas de seguridad indicadas en la normatividad eléctrica aplicable a este tipo de instalaciones (NFPA-70, "Código Eléctrico Nacional").

Protección Respiratoria: En espacios confinados con presencia de gas, utilice aparatos auto contenidos para respiración (SCBA o aqualung para 30 ó 60 minutos o de escape para 10 ó 15 minutos), en estos casos la atmósfera es inflamable ó explosiva, requiriendo tomar precauciones adicionales.

Ropa de Protección: Evite el contacto de la piel con el gas licuado debido a la posibilidad de quemaduras frías. El personal especializado que interviene en casos de emergencia, deberá utilizar chaquetones y equipo para el ataque a incendios, además de guantes, casco y protección facial, durante todo el tiempo de exposición a la emergencia.

Protección de Ojos: Se recomienda utilizar lentes de seguridad reglamentarios y, encima de éstos, protectores faciales cuando se efectúen operaciones de llenado y manejo de gas licuado en cilindros y/o conexión y desconexión de mangueras de llenado.

Otros Equipos de Protección: Se sugiere utilizar zapatos de seguridad con suela anti derrapante y casquillo de acero.

9. PROPIEDADES FÍSICAS / QUÍMICAS

Peso molecular	49.7
Temperatura de ebullición @ 1 atm	- 32.5 °C
Temperatura de fusión	- 167.9 °C
Densidad de los vapores (aire=1) @ 15.5 °C	2.01 (dos veces más pesado que el aire)
Densidad del líquido (agua = 1) @ 15.5 °C	0.540
Presión vapor @ 21.1 °C	4500 mmHg
Relación de expansión (líquido a gas @ 1 atm)	1 a 242 (un litro de gas líquido, se convierte en 242 litros de gas fase vapor, formando con el aire una mezcla explosiva de aproximadamente 11,000 litros).
Solubilidad en agua @ 20 °C	Aproximadamente 0.0079 % en peso (insignificante; menos del 0.1 %).
Apariencia y color	Gas insípido e incoloro a temperatura y presión ambiente. Tiene un odorizante que le proporciona un olor característico, fuerte y desagradable.

10. ESTABILIDAD Y REACTIVIDAD

Estabilidad Química: Estable en condiciones normales de almacenamiento y manejo.

Condiciones a Evitar: Manténgalo alejado de fuentes de ignición y calor intenso, así como de oxidantes fuertes.

Productos Peligrosos de Combustión: Los gases o humos, productos normales de la combustión son bióxido de carbono, nitrógeno y vapor de agua. La combustión incompleta puede formar monóxido de carbono (gas tóxico), ya sea que provenga de un motor de combustión o por uso doméstico. También puede producir aldehídos (irritante de nariz y ojos) por la combustión incompleta.

Peligros de Polimerización: No polimeriza

11. INFORMACIÓN TOXICOLÓGICA

El gas licuado no es tóxico; es un asfixiante simple que, sin embargo, tiene propiedades ligeramente anestésicas y que en altas concentraciones produce mareos. No se cuenta con información definitiva sobre características carcinogénicas, mutagénicas, órganos que afecte en particular, o que desarrolle algún efecto tóxico.

12. INFORMACIÓN ECOLÓGICA

El efecto de una fuga de GLP es local e instantáneo sobre la formación de oxidantes fotoquímicos en la atmósfera. No contiene ingredientes que destruyen la capa de ozono (40 CFR Parte 82). No está en la lista de contaminantes marinos DOT (49 CFR Parte 1710).

13. CONSIDERACIONES PARA DISPONER DE SUS RESIDUOS

Disposición de Residuos: No intente eliminar el producto no utilizado o sus residuos. En todo caso regréselo al proveedor para que lo elimine apropiadamente.

Los recipientes vacíos deben manejarse con cuidado por los residuos que contiene. El producto residual puede incinerarse bajo control si se dispone de un sistema adecuado de quemado. Esta operación debe efectuarse de acuerdo a las normas mexicanas aplicables.

14. INFORMACIÓN SOBRE SU TRANSPORTACIÓN

Nombre comercial:	Gas Licuado del Petróleo
Identificación *DOT:	UN 1075 (UN: Naciones Unidas)
Clasificación de riesgo *DOT:	Clase 2; División 2.1
Etiqueta de embarque:	GAS INFLAMABLE
Identificación durante su transporte:	Cartel cuadrangular en forma de rombo de 273 mm x 273 mm (10 3/4" x 10 3/4"), con el número de Naciones Unidas en el centro y la Clase de riesgo DOT en la esquina inferior.

*DOT: (Departamento de Transporte de los Estados Unidos de América).



UN 1075 = Número asignado por DOT y la Organización de Naciones Unidas al gas licuado del petróleo.
2 = Clasificación de riesgo de DOT

15. REGULACIONES

Leyes, Reglamentos y Normas: La cantidad de reporte del LPG, por inventario o almacenamiento, es de 50,000 kg, de acuerdo con la Ley General del Equilibrio Ecológico y Protección al Ambiente.

El transporte de Gas L.P. está regido por el “Reglamento para el Transporte Terrestre de Materiales y Residuos Peligrosos” y por las siguientes normas de la Secretaría de Comunicaciones y Transportes:

1. Registro y permiso vigente para transporte de materiales peligrosos.
2. El operador deberá contar con licencia vigente para conductores de materiales peligrosos.
3. La unidad deberá estar identificada de acuerdo con la NOM-004-SCT-2-1994.
4. Contar con información para emergencias durante la transportación de acuerdo a la NOM-005-SCT-2-1994.
5. Revisión diaria de la unidad de acuerdo con la NOM-006-SCT-2-1994.
6. Revisión periódica de auto-tanque de acuerdo con la NOM-X59-SCFI-1992
7. Revisión periódica de semirremolques de acuerdo con la NOM-X60-SCFI-1992.

16. INFORMACIÓN ADICIONAL

Las instalaciones, equipos, tuberías y accesorios (mangueras, válvulas, dispositivos de seguridad, conexiones, etc.) utilizados para el almacenamiento, manejo y transporte del gas licuado deben diseñarse, fabricarse y construirse de acuerdo a las normas aplicables. En el Anexo 1 se muestra el dibujo de una instalación típica para llenado de autotanque de gas licuado.

El personal que trabaja con gas licuado debe recibir capacitación y entrenamiento en los procedimientos para su manejo y operación, reafirmandose con simulacros frecuentes. La instalación y mantenimiento de las redes de distribución de gas licuado, cilindros y tanques estacionarios debe ejecutarse solo por personal calificado.

Advertencia Sobre Odorizantes: El gas licuado del petróleo tiene un odorizante para advertir de su presencia. El más común es el etil mercaptano. La intensidad de su olor puede disminuir debido a la oxidación química, adsorción o absorción. El gas que fuga de recipientes y ductos subterráneos puede perder su odorización al filtrarse a través de ciertos tipos de suelo. La intensidad del olor puede reducirse después de un largo período de almacenamiento.

Si el nivel de odorización disminuye, notifique a su distribuidor.

Recomendaciones para la Instalación, Uso y Cuidado de Cilindros Portátiles y Tanques Estacionarios para Servicio de Gas Licuado.

1. Los tanques y cilindros para gas licuado deben instalarse sobre una base firme, preferentemente a la intemperie o en lugares abiertos, protegidos contra golpes y caída de objetos. Los tanques estacionarios además, deberán anclarse. Figuras 1 y 2.

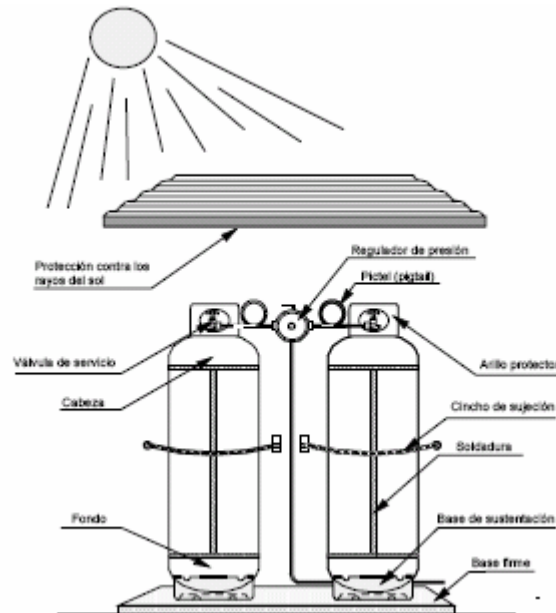


Figura 1. Instalación típica para cilindros portátiles.

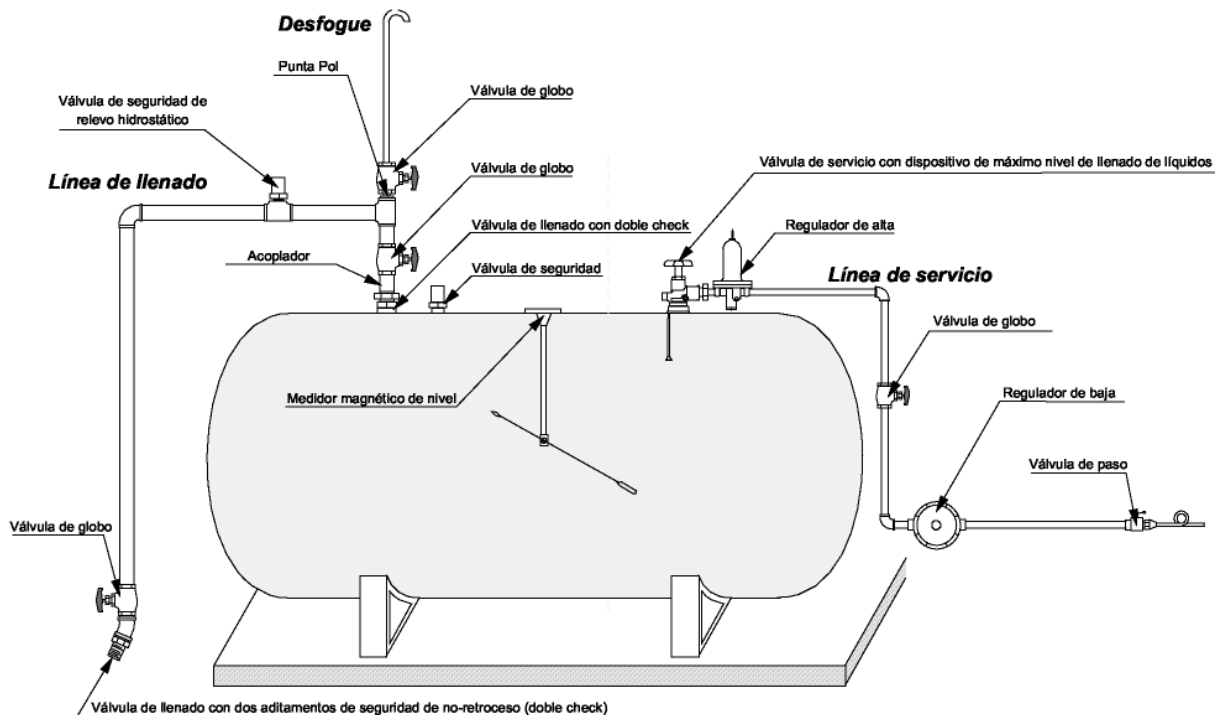


Figura 2. Instalación típica para tanques estacionarios

2. Los cilindros deben sujetarse a la pared con un cable, cincho u otro medio adecuado para evitar que se caigan.
3. Proteja los recipientes de los rayos solares. La exposición a altas temperaturas provoca aumentos de presión y apertura de las válvulas de seguridad, con la subsecuente liberación de gas a la atmósfera.
4. Para evitar sobrellenados y presión excesiva en los recipientes, con la consecuente liberación de gas, se recomienda instalar en ellos, válvulas de servicio con dispositivo indicador de máximo nivel de llenado de líquidos. Figura 3.

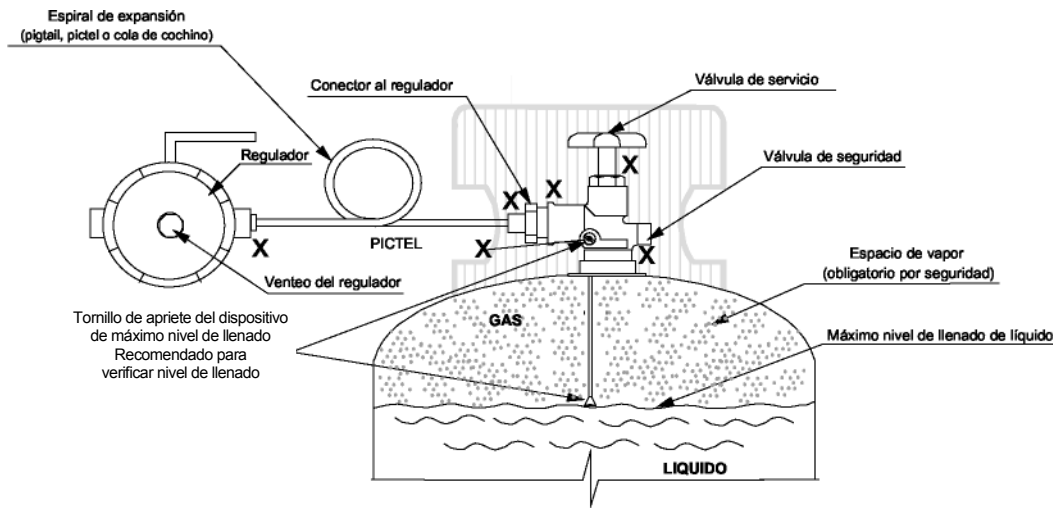


Figura 3. Muestra el dispositivo indicador de máximo nivel de llenado de líquidos, la espiral de expansión (pictel) y la localización de posibles puntos de fuga (X).

5. Para evitar que las válvulas de seguridad fallen, manténgalas con un capuchón metálico, o un tapón especial de hule que las proteja de la lluvia y de agentes extraños como polvo, basura, agua, etc.
6. Cada vez que cambie cilindros, exija a los operadores que no los maltraten y que le entreguen cilindros en buenas condiciones (pintura, golpes, abolladuras, corrosión, etc.). Si la apariencia de éstos no le satisface, pida que se los cambien.
7. Asegúrese de utilizar las herramientas adecuadas al conectar y desconectar los cilindros.
8. Una vez abierta la válvula de servicio, busque fugas con agua jabonosa en los puntos marcados con "X". Si observa burbujas, cierre la válvula de servicio y reapriete las conexiones. **No fume mientras realiza estos trabajos.** Figura 3.
9. No fuerce la espiral de expansión (pictel, pigtail o cola de cochino) su flexibilidad está diseñada para facilitar, sin dañar, la conexión entre las válvulas de servicio y los reguladores de presión. Figura 3.
10. No modifique su instalación de gas sin la debida autorización. Consulte a su distribuidor.

Recomendaciones de Seguridad para Usuarios de Gas Licuado en Caso de Fuga.

1. Los vapores de gas licuado son más pesados que el aire, por lo tanto, al fugar tienden a descender y acumularse en sótanos, alcantarillas, fosas, pozos, zanjas, etc. Sin embargo, su olor característico por el odorizante adicionado permite percibirlo fácilmente. La nube de gas acumulada puede encontrar fuentes de ignición y originar explosiones. Figura 4.



Figura 4. – Desplazamiento típico de una fuga de gas licuado

2. Si huele a gas, cierre la válvula de servicio y busque fugas. Utilice agua jabonosa, nunca use encendedores, velas, cerillos o flamas abiertas para tratar de localizar la posible fuga.
3. Si observa acumulación de vapores, asegúrese primero que no haya flamas cercanas o posibilidad de generar chispas (interruptores eléctricos, pilotos de estufa, calentadores, anafres, velas, motores eléctricos, motores de combustión interna, etc.). Enseguida abra puertas y ventanas.
4. Disipe los vapores de gas licuado abanicando el área con trapos o cartones grandes. NO USE VENTILADORES ELÉCTRICOS, NI ACCIONE INTERRUPTORES ELÉCTRICOS, porque generan chispa y pueden producir explosiones.
5. NO SE CONFIE, MIENTRAS HUELA A GAS, EXISTE UN FUERTE PELIGRO DE EXPLOSIÓN.
6. Si la fuga es mayor, llame a la Central de Fugas, al Departamento de Bomberos y/o Protección Civil.
7. Cerciórese de que el problema se resuelva y no hayan quedado acumulaciones remanentes de gas.

La información presentada en este documento se considera correcta a la fecha de emisión. Sin embargo, no existe garantía expresa o implícita respecto a la exactitud y totalidad de conceptos que deben incluirse, o de los resultados obtenidos en el uso de este material. Asimismo, el productor no asume ninguna responsabilidad por daños o lesiones al comprador o terceras personas por el uso indebido de este material, aún cuando hayan sido cumplidas las indicaciones de seguridad expresadas en este documento, el cual se preparó sobre la base de que el comprador asume los riesgos derivados del mismo.

Fecha de elaboración: Julio de 2000
Fecha última revisión: Febrero de 2007

ANEXO 1 Instalación típica para llenado de auto-tanque de gas licuado

