

始





昭和十年

南津輕郡農業要覽

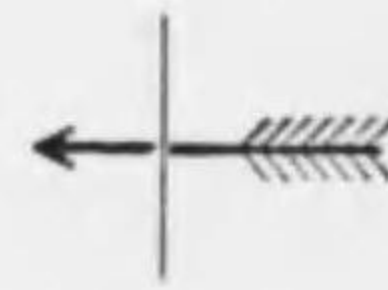


南津輕郡農會

4
1



南津輕郡全圖



山岳
 市町
 縣界
 川界

特254
458



南津輕郡農業要覽

凡例

- 一、本編ハ郡内各町村農會ヨリ蒐集セル資料ニ依リ最近ニ於ケル農事概況ヲ掲ゲ其消長ヲ知ルニ便セントス
- 二、數字ハ概ネ段圓貫石ノ單位ニ止メ以下ノ端數ハ四捨五入ノ法ヲ用ヒ又單位以上ハ三位法ニ依リ(●)ヲ附セリ
- 三、表中掲載スベキ事實ナキモノ及ビ掲載事實ナキ町村ハ之ヲ省略セリ

南津輕郡農業要覽



南津輕郡農業要覽目次

- 1 土地戸口其他
 - 其ノ一 位 置
 - 其ノ二 戸口並耕地
 - 其ノ三 自作田畑並小作田畑反別
 - 其ノ四 農作業戸數
- 2 氣 象
 - 其ノ一 氣象概況
- 3 農 產 物
 - 其ノ一 生産物總額
 - 其ノ二 普通作物
 - 其ノ三 園藝作物果實
 - 其ノ四 園藝作物蔬菜
 - 其ノ五 養 蚕
- 4 副業生産物
 - 其ノ一 生産物總額
 - 其ノ二 畜 禽
 - 其ノ三 藻製品
- 5 肥料消費額
 - 其ノ一 販賣肥料消費額
 - 其ノ二 生産肥料消費額
- 6 農業藥劑使用調
 - 其ノ一 主要農業藥劑使用量
- 7 主要農産物生産費調査
 - 其ノ一 米
 - 其ノ二 苹 果
 - 其ノ三 馬鈴薯
- 8 水稻、苹果
 - 其ノ一 最近五ヶ年ニ於ケル作付反別並收穫高
 - 其ノ二 主要品種別作付反別
 - 其ノ三 栽植狀況
- 9 耕作用牛馬頭數
- 10 其 他
 - 昭和十年度町村農會豫算概況
 - 農事各種団体數

土地戸口其他

其 一 位 置

| 位 置 | 郡 農 會 所 在 地 | | 面 積 | 廣 | 表 |
|-------|-------------|------------|--------------|---------------------|---------------------|
| | 地 名 | 經 緯 | | | |
| 面 積 表 | 黑石町 | 東 經 140.35 | 61.214 方里 | 極 東 山形村大川原 6.25里 | 極 南 碓ヶ關村久吉 8.24里 |
| | | 北 緯 40.37 | | | |

上 述 可 見 其 勢

其二 戸口並耕地

| 町村名 | 戸口(現住) | | 民有有租地(昭和十年一月一日現在) | | | | | |
|------|--------|---------|-------------------|---------|---------|---------|---------|---------|
| | 戸數 | 人口 | 田 | 畑 | 宅地 | 山林 | 原野 | 雜種地 |
| | 戸 | 人 | 町反 | 町反 | 町反 | 町反 | 町 | 町反 |
| 黒石町 | 1,469 | 9,087 | 2 | 3.1 | 52.9 | .1 | .7 | 00.7 |
| 石川町 | 1,020 | 8,202 | 588.2 | 397.9 | 56.5 | 397.9 | 64.1 | 2.5 |
| 大鰐町 | 1,368 | 6,840 | 270.8 | 122.0 | 42.0 | 1,490.0 | 1,200.0 | 10.0 |
| 藤崎町 | 872 | 5,661 | 267.0 | 367.1 | 45.4 | .9 | 20.9 | .6 |
| 柏木町 | 762 | 5,217 | 470.0 | 24.0 | 37.6 | | | 10.2 |
| 女鹿澤村 | 443 | 3,376 | 496.9 | 80.1 | 33.9 | 83.2 | 8.0 | .7 |
| 富木館村 | 360 | 2,224 | 443.8 | 32.0 | 33.8 | | 6.7 | |
| 野澤村 | 553 | 3,400 | 446.0 | 184.0 | 34.4 | 214.7 | 12.3 | |
| 大杉村 | 402 | 2,867 | 281.4 | 132.5 | 20.4 | 636.4 | 455.5 | .4 |
| 浪岡村 | 635 | 4,002 | 272.2 | 130.2 | | 565.3 | 1,012.3 | .4 |
| 五郷村 | 648 | 4,100 | 385.0 | 294.3 | 38.4 | 1,816.2 | 1,420.9 | 4.9 |
| 六郷村 | 750 | 4,980 | 453.5 | 412.9 | 48.5 | 340.0 | 386.0 | .2 |
| 十二里村 | 528 | 3,315 | 656.3 | 147.7 | 36.6 | | 2.6 | |
| 常盤村 | 437 | 2,658 | 566.5 | 22.0 | 31.5 | | | 2.8 |
| 光田寺村 | 602 | 4,160 | 480.0 | 114.2 | 42.2 | 2.2 | 2.6 | 1.8 |
| 畑岡村 | 418 | 2,533 | 274.1 | 462.5 | 33.6 | 1.2 | 13.5 | 3.0 |
| 田舎館村 | 818 | 5,576 | 700.0 | 10.7 | 173.8 | 1.0 | | 4.0 |
| 中郷村 | 1,115 | 7,045 | 1,077.4 | 52.1 | 55.3 | .7 | 6.4 | 4.1 |
| 山形村 | 994 | 6,900 | 415.3 | 545.9 | 46.2 | 729.1 | 1,872.3 | 1.4 |
| 猿賀村 | 769 | 5,145 | 615.0 | 151.0 | 53.2 | | | 13.3 |
| 尾上村 | 589 | 3,797 | 182.5 | 14.6 | 27.9 | | | |
| 浅瀬石村 | 514 | 3,186 | 321.2 | 192.2 | 82.7 | 138.2 | 91.3 | .1 |
| 金田村 | 558 | 3,638 | 265.1 | 162.2 | 37.9 | 36.4 | 3.3 | 270.5 |
| 大光寺村 | 630 | 5,598 | 731.6 | 45.3 | 47.6 | .3 | 3.6 | .8 |
| 尾崎村 | 574 | 3,706 | 319.5 | 235.1 | 27.9 | 359.1 | 197.1 | .6 |
| 町居村 | 265 | 1,602 | 152.1 | 45.5 | 14.2 | 3.8 | 27.4 | .4 |
| 竹館村 | 710 | 4,974 | 341.6 | 470.8 | 29.9 | 204.5 | 163.1 | 30.4 |
| 蔵館村 | 856 | 4,812 | 254.9 | 438.0 | 2.0 | 669.0 | 2,080.0 | 3.0 |
| 碓ヶ関村 | 659 | 4,402 | 185.2 | 138.8 | 20.6 | 387.1 | 771.5 | .8 |
| 計 | 20,318 | 133,003 | 11,913.3 | 5,428.7 | 1,236.4 | 8,077.3 | 9,822.1 | 3,642.7 |

其三 自作田畑及小作田畑反別

| 町村名 | 田 | | | 畑 | | |
|------|---------|---------|----------|---------|---------|---------|
| | 自作 | 小作 | 計 | 自作 | 小作 | 計 |
| | 町反 | 町反 | 町反 | 町反 | 町反 | 町反 |
| 黒石町 | | | | | | |
| 石川町 | 330.1 | 260.9 | 591.0 | 210.0 | 229.2 | 439.2 |
| 大鰐町 | 180.0 | 90.8 | 270.8 | 30.0 | 92.0 | 122.0 |
| 藤崎町 | 92.7 | 174.3 | 267.0 | 218.0 | 149.5 | 367.5 |
| 柏木町 | 240.0 | 230.0 | 470.0 | 15.0 | 9.0 | 24.0 |
| 女鹿澤村 | 75.5 | 421.4 | 496.9 | 30.0 | 50.1 | 80.1 |
| 富木館村 | 92.5 | 368.7 | 461.2 | 12.8 | 27.2 | 40.0 |
| 野澤村 | 105.2 | 340.8 | 446.0 | 69.3 | 114.7 | 184.0 |
| 大杉村 | 93.6 | 187.8 | 281.4 | 92.1 | 53.2 | 145.3 |
| 浪岡村 | 94.6 | 178.0 | 272.6 | 75.2 | 55.0 | 130.2 |
| 五郷村 | 106.2 | 278.8 | 385.0 | 137.2 | 157.1 | 294.2 |
| 六郷村 | 326.0 | 127.5 | 453.5 | 378.6 | 78.1 | 456.7 |
| 十二里村 | 161.0 | 495.3 | 656.3 | 97.3 | 50.4 | 147.7 |
| 常盤村 | 141.3 | 425.2 | 566.5 | 18.8 | 3.2 | 22.0 |
| 光田寺村 | 126.5 | 353.5 | 480.0 | 38.2 | 72.0 | 110.2 |
| 畑岡村 | 123.3 | 140.8 | 264.1 | 280.3 | 182.2 | 462.5 |
| 田舎館村 | 332.5 | 367.5 | 700.0 | 67.8 | 38.7 | 106.5 |
| 中郷村 | 327.8 | 743.6 | 1,071.4 | 32.2 | 19.9 | 52.1 |
| 山形村 | 239.6 | 175.7 | 415.3 | 151.9 | 394.0 | 545.9 |
| 猿賀村 | 252.0 | 363.0 | 388.2 | 90.0 | 61.0 | 151.0 |
| 尾上村 | 49.9 | 147.9 | 197.8 | 13.6 | 5.6 | 19.2 |
| 浅瀬石村 | 125.0 | 208.2 | 333.2 | 148.4 | 43.7 | 192.1 |
| 金田村 | 115.9 | 149.3 | 265.2 | 73.8 | 83.9 | 157.7 |
| 大光寺村 | 368.5 | 378.3 | 746.8 | 33.9 | 17.0 | 50.9 |
| 尾崎村 | 95.7 | 223.4 | 319.1 | 84.4 | 150.7 | 235.1 |
| 町居村 | 44.6 | 114.4 | 159.0 | 38.1 | 28.4 | 66.5 |
| 竹館村 | 179.7 | 161.9 | 341.6 | 291.6 | 173.2 | 464.8 |
| 蔵館村 | 122.4 | 132.5 | 254.9 | 77.2 | 359.8 | 437.0 |
| 碓ヶ関村 | 82.7 | 102.4 | 185.1 | 53.0 | 85.4 | 138.4 |
| 計 | 4,398.0 | 7,341.9 | 11,739.9 | 2,858.7 | 2,784.2 | 5,642.8 |

其 四 農 作 業 戶 數

| 事 項 村 名 | 總戶數 | 農 作 業 戶 數 | | | | | | 計 |
|------------------|--------|------------------|------------------|--------|------------------|------------------|---------------------------------|--------|
| | | 專 業 農 家 | 兼 業 農 家 | 計 | 自 作 農 家 | 小 作 農 家 | 自 作 兼 小 作 農 家 | |
| 黑石町 | 1,496 | 280 | 45 | 325 | 28 | 258 | 39 | 325 |
| 石川町 | 1,020 | 746 | 274 | 1,020 | 385 | 380 | 253 | 1,018 |
| 大鰐町 | 1,368 | 574 | 262 | 836 | 360 | 158 | 318 | 836 |
| 藤崎町 | 872 | 450 | 262 | 712 | 185 | 255 | 271 | 711 |
| 柏木町 | 762 | 590 | 45 | 635 | 135 | 305 | 195 | 635 |
| 女鹿澤村 | 443 | 37 | 368 | 405 | 37 | 236 | 132 | 405 |
| 富木館村 | 360 | 303 | 57 | 360 | 56 | 165 | 132 | 353 |
| 野澤村 | 551 | 539 | 12 | 551 | 40 | 180 | 331 | 551 |
| 大杉村 | 287 | 257 | 30 | 287 | 43 | 67 | 177 | 287 |
| 浪岡村 | 530 | 238 | 292 | 530 | 56 | 182 | 292 | 530 |
| 五郷村 | 575 | 453 | 122 | 575 | 144 | 165 | 266 | 575 |
| 六郷村 | 750 | 651 | 31 | 682 | 96 | 281 | 305 | 682 |
| 十二里村 | 528 | 430 | 77 | 507 | 48 | 220 | 239 | 507 |
| 常盤村 | 426 | 248 | 89 | 337 | 24 | 199 | 114 | 337 |
| 光田寺村 | 602 | 512 | 35 | 547 | 84 | 286 | 177 | 547 |
| 畑岡村 | 418 | 395 | 16 | 411 | 112 | 217 | 82 | 411 |
| 田舎館村 | 818 | 606 | 132 | 738 | 107 | 409 | 222 | 738 |
| 中郷村 | 672 | 647 | 25 | 672 | 62 | 455 | 155 | 672 |
| 山形村 | 994 | 787 | 49 | 837 | 275 | 249 | 313 | 837 |
| 猿賀村 | 769 | 702 | 67 | 769 | 180 | 182 | 406 | 768 |
| 尾上村 | 589 | 230 | 84 | 314 | 42 | 205 | 72 | 319 |
| 淺瀬石村 | 514 | 337 | 52 | 339 | 112 | 231 | 46 | 389 |
| 金田村 | 558 | 465 | 31 | 496 | 185 | 195 | 115 | 495 |
| 大光寺村 | 704 | 591 | 113 | 704 | 117 | 325 | 262 | 704 |
| 尾崎村 | 574 | 552 | 19 | 571 | 95 | 239 | 237 | 571 |
| 町居村 | 265 | 231 | 17 | 248 | 28 | 76 | 144 | 248 |
| 竹館村 | 710 | 621 | 83 | 704 | 225 | 264 | 214 | 703 |
| 藏館村 | 856 | 683 | 99 | 782 | 95 | 411 | 276 | 782 |
| 碓ヶ関村 | 538 | 497 | 41 | 538 | 102 | 175 | 261 | 538 |
| 計 | 19,540 | 13,653 | 2,829 | 16,482 | 3,458 | 6,970 | 6,046 | 16,474 |

四

| | |
|---|---|
| 氣 | 象 |
|---|---|

昭和九年

其 一 氣象概況 (昭和九年度)

| 氣 | 温 | 降雨雪 | 天 | 氣 | 日 | 數 (積算) | 初霜雪及終霜雪 | | | | | |
|------|-------|------|--------|----|----|--------|---------|----|--------|--------|-------|-------|
| 絶對最高 | 絶對最低 | 平均 | 全量 | 快晴 | 晴 | 曇 | 雨 | 雪 | 初霜 | 初雪 | 終霜 | 終雪 |
| 30.7 | -10.5 | 11.7 | 1164.8 | 28 | 64 | 225 | 26 | 22 | 10月18日 | 11月19日 | 5月16日 | 4月31日 |

備 考

絶對氣温トハ一年中ノ最高及最低氣温ヲ示ス

天氣日數ハ毎日午前十時トス

示度ハ凡テ攝氏トス

氣

象

農
作
物

其 一 生 產 物 總 額 (昭 和 九 年 度)

| 普 通 作 物 | | | 蔬 菜 | | |
|---------|----------------------|------------------------|-------|----------------------|---------------------|
| 種 別 | 收 量 | 價 格 | 種 別 | 收 量 | 價 格 |
| 水稻粳米 | 207.479 ^石 | 5,186.980 ^円 | 大 根 | 997,139 ^匁 | 83,898 ^円 |
| 水稻糯米 | 10.398 | 277.875 | 蕪 菁 | 104,355 | 10,394 |
| 陸稻粳米 | | | 胡 蘿 蔔 | 111,993 | 17,194 |
| 陸稻糯米 | 2 | 44 | 牛 蒡 | 108,053 | 17,461 |
| 小 麥 | 451 | 6,725 | 里 芋 | 27,572 | 6,016 |
| 粟 | 340 | 3,134 | 葱 | 23,2205 | 31,350 |
| 蕎 麥 | 974 | 8,556 | 甘 藍 | 214,420 | 23,523 |
| 大 豆 | 6,146 | 81,115 | 漬 菜 類 | 608,660 | 39,535 |
| 小 豆 | 599 | 11,466 | 甜 瓜 | 143,626 | 15,309 |
| 馬 鈴 薯 | 1,124,305 | 104,516 | 西 瓜 | 242,341 | 20,986 |
| 甘 藷 | 29,540 | 3,933 | 胡 瓜 | 153,860 | 16,622 |
| 計 | | 5,684,044 | 茄 子 | 217,848 | 24,078 |
| 果 實 | | | 蕃 茄 | 48,736 | 7,805 |
| 種 別 | 收 量 | 價 格 | 菜 豆 | 20,556 | 4,524 |
| 苹 果 | 3,114,203 | 4,671,502 ^円 | 豌 豆 | 21,398 | 6,132 |
| 和 洋 梨 | 59,950 | 13,076 | 計 | | 324,827 |
| 柿 | 42,054 | 7,935 | 養 蚕 | | |
| 梅 | 21,367 | 8,346 | 種 別 | 收 量 | 價 格 |
| 櫻 桃 | 39,384 | 19,373 | 春 蚕 | 42 ^匁 | 177 ^円 |
| 榲 桲 | 16,623 | 3,719 | 夏 秋 蚕 | 56 | 165 |
| 葡 萄 | 24,721 | 7,579 | 計 | | 342 |
| 計 | | 4,731,030 | | | |

農 林 水 産

其二 普通作物

| 町 事 項 名 | 水稻粳米 | | 陸稻粳米 | | 水稻糯米 | | 陸羽糯米 | |
|------------------|---------|-----------|------|----|--------|---------|------|----|
| | 收量 | 價格 | 收量 | 價格 | 收量 | 價格 | 收量 | 價格 |
| | 石 | 円 | 石 | 円 | 石 | 円 | 石 | 円 |
| 黒石町 | | | | | 490 | 13,475 | | |
| 石川町 | 10,677 | 266,925 | | | 228 | 6,384 | | |
| 大鰐町 | 2,837 | 73,762 | | | 295 | 7,670 | | |
| 藤崎町 | 5,203 | 130,073 | | | 473 | 13,244 | | |
| 柏木町 | 10,673 | 266,825 | | | 625 | 15,304 | | |
| 女鹿澤村 | 7,173 | 161,393 | | | 636 | 11,472 | | |
| 富木館村 | 9,671 | 241,775 | | | 437 | 11,799 | | |
| 野澤村 | 5,877 | 146,925 | | | 185 | 4,625 | | |
| 大杉村 | 3,531 | 88,275 | | | 242 | 6,534 | | |
| 浪岡村 | 3,058 | 76,450 | | | 275 | 6,600 | | |
| 五郷村 | 4,861 | 114,233 | | | 308 | 7,700 | | |
| 六郷村 | 8,125 | 203,125 | | | 516 | 13,416 | | |
| 十二里村 | 11,783 | 294,575 | | | 291 | 7,275 | | |
| 常盤村 | 9,378 | 234,450 | | | 403 | 10,075 | | |
| 光田寺村 | 11,309 | 282,725 | | | 353 | 8,825 | | |
| 畑岡村 | 5,830 | 145,750 | | | 666 | 18,648 | | |
| 田舎館村 | 12,425 | 316,837 | | | 662 | 17,166 | | |
| 中郷村 | 16,972 | 415,789 | | | 407 | 12,210 | | |
| 山形村 | 5,997 | 164,917 | | | 686 | 17,150 | | |
| 猿賀村 | 11,867 | 296,676 | | | 62 | 1,860 | | |
| 尾上村 | 3,495 | 87,375 | | | 294 | 8,526 | | |
| 淺瀬石村 | 6,120 | 153,000 | | | 159 | 4,770 | 2 | 44 |
| 金田村 | 4,521 | 113,025 | | | 68 | 18,161 | | |
| 大光寺村 | 16,943 | 430,013 | | | 256 | 7,680 | | |
| 尾崎村 | 5,083 | 127,075 | | | 104 | 2,912 | | |
| 町居村 | 4,032 | 100,800 | | | 291 | 7,638 | | |
| 竹館村 | 5,282 | 132,050 | | | 395 | 11,356 | | |
| 藏館村 | 3,624 | 93,862 | | | 77 | 2,400 | | |
| 碓ヶ關村 | 1,132 | 28,300 | | | | | | |
| 計 | 207,479 | 5,186,980 | | | 10,398 | 277,875 | 2 | 44 |

七

| 町 事 項 名 | 小 麥 | | 粟 | | 蕎 麥 | | 大 豆 | |
|------------------|-----|-------|-----|-------|-----|-------|-------|--------|
| | 收量 | 價格 | 收量 | 價格 | 收量 | 價格 | 收量 | 價格 |
| | 石 | 円 | 石 | 円 | 石 | 円 | 石 | 円 |
| 黒石町 | | | | | | | | |
| 石川町 | 58 | 812 | 45 | 360 | 10 | 100 | 748 | 9,350 |
| 大鰐町 | | | 4 | 80 | 8 | 52 | 120 | 2,040 |
| 藤崎町 | | | | | | | 738 | 6,570 |
| 柏木町 | | | | | | | 52 | 780 |
| 女鹿澤村 | 2 | 31 | 2 | 18 | 3 | 24 | 159 | 1,352 |
| 富木館村 | 8 | 120 | | | 3 | 27 | 34 | 398 |
| 野澤村 | 48 | 800 | 4 | 140 | 250 | 1,500 | 440 | 6,600 |
| 大杉村 | 6 | 90 | 6 | 66 | 20 | 300 | 23 | 287 |
| 浪岡村 | 16 | 240 | 8 | 40 | 10 | 61 | 28 | 281 |
| 五郷村 | 8 | 192 | 5 | 85 | 16 | 102 | 250 | 2,550 |
| 六郷村 | 108 | 1,404 | 36 | 360 | 48 | 576 | 294 | 3,675 |
| 十二里村 | | | | | | | 300 | 3,750 |
| 常盤村 | | | | | | | 65 | 878 |
| 光田寺村 | 18 | 312 | 12 | 214 | 3 | 41 | 13 | 226 |
| 畑岡村 | | | | | | | 723 | 12,291 |
| 田舎館村 | 45 | 641 | 2 | 19 | | | 68 | 4,556 |
| 中郷村 | | | | | | | 25 | 175 |
| 山形村 | 25 | 323 | 13 | 94 | 5 | 63 | 125 | 1,875 |
| 猿賀村 | | | | | | | 250 | 3,250 |
| 尾上村 | | | | | | | 9 | 162 |
| 淺瀬石村 | 36 | 500 | 6 | 42 | 3 | 30 | 369 | 4,612 |
| 金田村 | 12 | 180 | 72 | 700 | 2 | 12 | 180 | 3,060 |
| 大光寺村 | | | | | 1 | 7 | 46 | 609 |
| 尾崎村 | 1 | 19 | | | 5 | 41 | 26 | 378 |
| 町居村 | 10 | 175 | 4 | 80 | 2 | 25 | 35 | 630 |
| 竹館村 | 7 | 112 | 44 | 352 | 45 | 372 | 522 | 5,220 |
| 藏館村 | 43 | 774 | 72 | 324 | 60 | 420 | 264 | 3,960 |
| 碓ヶ關村 | | | 5 | 130 | 480 | 4,800 | 40 | 1,600 |
| 計 | 451 | 6,725 | 340 | 3,134 | 974 | 8,506 | 6,146 | 81,115 |

八

其 三 園 藝 果 實

| 事 項 町 村 名 | 豆 | | 馬 鈴 薯 | | 甘 藷 | | 普通作物 價格合計 | 備考 |
|-----------------------|-----|--------|-----------|---------|--------|-------|--------------|---------------|
| | 收 量 | 價 格 | 收 量 | 價 格 | 收 量 | 價 格 | | |
| 黑石町 | | | | | | | 291,924 | 昭和九年度生産額ヲ表示セリ |
| 石川町 | 28 | 420 | 4,689 | 374 | 540 | 108 | 82,938 | |
| 大鰐町 | 25 | 500 | 8,000 | 120 | | | 170,417 | |
| 藤崎町 | 45 | 900 | 314,885 | 25,190 | 70 | 14 | 282,419 | |
| 柏木町 | 4 | 100 | 14,310 | 1,431 | 300 | 39 | 186,949 | |
| 女鹿澤村 | 25 | 375 | 12,000 | 8,400 | 400 | 52 | 257,704 | |
| 富木館村 | 5 | 80 | 5,120 | 703 | 1,080 | 129 | 173,339 | |
| 野澤村 | 33 | 825 | 65,000 | 4,550 | 1,500 | 200 | 96,433 | |
| 大杉村 | 18 | 270 | 36,000 | 2,520 | | | 84,071 | |
| 浪岡村 | 7 | 225 | 3,000 | 240 | | | 127,844 | |
| 五郷村 | 30 | 480 | 24,000 | 3,400 | 1,350 | 202 | 221,950 | |
| 六郷村 | 36 | 540 | 5,400 | 4,320 | 1,000 | 250 | 315,654 | |
| 十二里村 | 85 | 700 | 45,600 | 3,200 | 100 | 13 | 244,190 | |
| 常盤村 | 4 | 62 | 1,400 | 1,120 | 4,050 | 405 | 295,654 | |
| 光田寺村 | 5 | 115 | 23,250 | 1,856 | 650 | 60 | 190,492 | |
| 畑岡村 | 22 | 396 | 325,000 | 22,750 | 6,000 | 480 | 344,236 | |
| 田舎館村 | 28 | 560 | 35,000 | 2,800 | 700 | 175 | 434,660 | |
| 中郷村 | 5 | 55 | 10,800 | 1,440 | 350 | 35 | 186,487 | |
| 山形村 | 25 | 936 | 35,700 | 6,069 | | | 318,776 | |
| 猿賀村 | 10 | 200 | 30,000 | 1,500 | | | 89,922 | |
| 尾上村 | 5 | 125 | 2,000 | 400 | | | 168,814 | |
| 淺瀬石村 | 52 | 780 | 16,560 | 1,324 | | | 123,955 | |
| 金田村 | 21 | 420 | 16,000 | 1,600 | 1,200 | 144 | 449,424 | |
| 大光寺村 | 4 | 85 | 5,440 | 489 | 500 | 60 | 136,290 | |
| 尾崎村 | 4 | 80 | 9,260 | 924 | 300 | 90 | 105,042 | |
| 町居村 | 3 | 75 | 3,000 | 300 | 300 | 45 | 150,534 | |
| 竹館村 | 57 | 997 | 39,400 | 3,546 | 1,650 | 247 | 115,441 | |
| 藏館村 | 45 | 765 | 32,000 | 3,200 | 6,000 | 780 | 38,485 | |
| 碓ヶ關村 | 18 | 400 | 1,200 | 750 | 1,500 | 105 | | |
| 計 | 599 | 11,466 | 1,124,305 | 104,516 | 29,540 | 3,633 | 5,684,044 | |

| 事 項 町 村 名 | 萃 果 | | 和 洋 梨 | | 柿 | | 梅 | |
|-----------------------|-----------|-----------|--------|--------|--------|-------|--------|-------|
| | 收 量 | 價 格 | 收 量 | 價 格 | 收 量 | 價 格 | 收 量 | 價 格 |
| 黑石町 | | | 570 | 114 | 6,400 | 960 | 1,640 | 90 |
| 石川町 | 215,420 | 323,130 | 2,760 | 773 | 1,160 | 56 | | |
| 大鰐町 | 113,500 | 170,250 | 500 | 100 | 1,000 | 300 | 200 | 70 |
| 藤崎町 | 189,862 | 284,793 | 800 | 98 | | | | |
| 柏木町 | 17,750 | 26,625 | 1,200 | 360 | 1,500 | 150 | 425 | 136 |
| 女鹿澤村 | 6,538 | 9,807 | 1,295 | 178 | 60 | 10 | 600 | 161 |
| 富木館村 | 5,393 | 8,089 | 1,635 | 492 | 250 | 50 | | |
| 野澤村 | 100,012 | 150,018 | | | | | | |
| 大杉村 | 62,100 | 93,150 | 1,000 | 350 | | | 150 | 40 |
| 浪岡村 | 61,120 | 91,680 | | | | | | |
| 五郷村 | 148,080 | 222,120 | 9,000 | 2,000 | 600 | 120 | 875 | 250 |
| 六郷村 | 364,630 | 546,945 | 2,300 | 475 | 800 | 300 | 1,560 | 416 |
| 十二里村 | 88,310 | 132,465 | 850 | 140 | | | 2,200 | 550 |
| 常盤村 | 110 | 165 | 500 | 250 | 60 | 60 | 98 | 395 |
| 光田寺村 | 57,200 | 85,800 | 450 | 180 | 1,570 | 628 | 3,500 | 1,400 |
| 畑岡村 | 328,117 | 492,175 | 2,400 | 600 | | | 240 | 600 |
| 田舎館村 | 19,220 | 28,830 | 6,500 | 100 | 4,500 | 2,000 | 112 | 560 |
| 中郷村 | 21,566 | 32,349 | 2,400 | 600 | 500 | 75 | 640 | 77 |
| 山形村 | 318,350 | 477,725 | 1,640 | 300 | 290 | 87 | 15 | 150 |
| 猿賀村 | 22,068 | 33,102 | | | 200 | 400 | 300 | 90 |
| 尾上村 | 1,770 | 2,655 | 200 | 52 | | | 320 | 160 |
| 淺瀬石村 | 148,474 | 222,711 | 972 | 210 | 2,000 | 400 | 2,000 | 1,400 |
| 金田村 | 94,710 | 142,065 | 6,858 | 2,087 | 6,504 | 975 | 212 | 84 |
| 大光寺村 | 8,705 | 13,057 | 2,890 | 642 | 2,000 | 200 | 3,140 | 784 |
| 尾崎村 | 70,400 | 105,600 | 1,500 | 399 | 250 | 21 | 630 | 72 |
| 町居村 | 49,875 | 74,812 | 360 | 72 | 4,000 | 200 | 420 | 140 |
| 竹館村 | 252,382 | 378,573 | 5,000 | 514 | 7,750 | 845 | 1,030 | 350 |
| 藏館村 | 251,958 | 377,937 | 6,200 | 1,620 | 700 | 98 | 1,060 | 371 |
| 碓ヶ關村 | 96,583 | 144,874 | 170 | 370 | | | | |
| 計 | 3,114,203 | 4,671,502 | 59,950 | 13,072 | 42,054 | 7,935 | 21,367 | 8,346 |

其ノ四 園 藝 蔬 菜

| 事 項 村 名 | 櫻 | | 桃 | | 榎 | | 柿 | | 葡萄 | | 果實 價格合計 | 備考 |
|------------------|--------|--------|--------|-------|--------|-------|-------|-------|----|----|------------|---------------|
| | 收量 | 價格 | 收量 | 價格 | 收量 | 價格 | 收量 | 價格 | 收量 | 價格 | | |
| 黒石町 | 3.000 | 1.800 | | | | | | | | | 2.964 | 昭和九年度生産額ヲ表示セリ |
| 石川町 | 1.920 | 1.344 | 180 | 25 | 3.150 | 1.670 | | | | | 326.998 | |
| 大鰐町 | 150 | 75 | | | | | 3.000 | 900 | | | 171.695 | |
| 藤崎町 | 1.654 | 463 | 2.088 | 1.044 | 3.130 | 626 | | | | | 287.024 | |
| 柏木町 | 1.860 | 893 | | | | | | | | | 28.164 | |
| 女鹿澤村 | 400 | 100 | 20 | 8 | 375 | 105 | | | | | 10.369 | |
| 富木館村 | | | 30 | 10 | 320 | 102 | | | | | 8.743 | |
| 野澤村 | | | | | | | | | | | 150.018 | |
| 大杉村 | 250 | 123 | | | 500 | 165 | | | | | 93.828 | |
| 浪岡村 | | | | | | | | | | | 91.680 | |
| 五郷村 | 50 | 24 | 100 | 25 | 200 | 50 | | | | | 224.589 | |
| 六郷村 | 800 | 320 | | | | | | | | | 548.456 | |
| 十二里村 | 950 | 238 | 7.500 | 1.200 | 2.400 | 480 | | | | | 135.073 | |
| 常盤村 | 3.800 | 1.140 | | | | | 604 | 242 | | | 2.252 | |
| 光田寺村 | 1.470 | 514 | 540 | 135 | 1.150 | 345 | | | | | 89.002 | |
| 畑岡村 | 300 | 75 | 1.600 | 338 | 300 | 75 | | | | | 493.863 | |
| 田舎館村 | 215 | 129 | 4.000 | 800 | 1.500 | 450 | | | | | 32.869 | |
| 中郷村 | 2.090 | 1.672 | 200 | 40 | 120 | 36 | | | | | 34.849 | |
| 山形村 | 1.200 | 720 | | | | | | | | | 478.982 | |
| 猿賀村 | 1.500 | 535 | | | 2.000 | 100 | | | | | 34.227 | |
| 尾上村 | | | | | | | | | | | 2.867 | |
| 浅瀬石村 | 1.800 | 1.080 | | | | | | | | | 225.801 | |
| 金田村 | 7.000 | 4.200 | 65 | 26 | 1.645 | 575 | | | | | 150.012 | |
| 大光寺村 | 675 | 168 | 90 | 20 | 1.800 | 450 | | | | | 15.321 | |
| 尾崎村 | 600 | 300 | | | | | 287 | 86 | | | 106.478 | |
| 町居村 | 100 | 50 | 50 | 10 | 120 | 24 | | | | | 75.308 | |
| 竹館村 | 3.450 | 1.656 | 45 | 12 | 720 | 180 | | | | | 382.130 | |
| 蔵館村 | 700 | 98 | 70 | 14 | 680 | 238 | | | | | 380.376 | |
| 碓ヶ關村 | 3.450 | 1.656 | 45 | 12 | 720 | 180 | | | | | 147.092 | |
| 計 | 39.384 | 19.373 | 16.623 | 3.719 | 24.721 | 7.079 | 4.731 | 0.030 | | | | |

| 事 項 村 名 | 大根 | | 蕪菁 | | 胡蘿蔔 | | 牛蒡 | |
|------------------|---------|--------|---------|--------|---------|--------|---------|--------|
| | 收量 | 價格 | 收量 | 價格 | 收量 | 價格 | 收量 | 價格 |
| 黒石町 | 900 | 720 | | | | | | |
| 石川町 | 125.375 | 8.776 | 14.740 | 1.916 | 6.720 | 1.142 | 7.720 | 1.955 |
| 大鰐町 | 3.200 | 2.240 | 4.000 | 400 | 2.400 | 600 | 800 | 200 |
| 藤崎町 | 20.674 | 1.033 | 825 | 74 | 17.503 | 1.925 | 27.293 | 4.366 |
| 柏木町 | 7.650 | 383 | 400 | 32 | 500 | 100 | 540 | 130 |
| 女鹿澤村 | 20.250 | 608 | 2.800 | 84 | 2.880 | 144 | 2.400 | 168 |
| 富木館村 | 17.500 | 875 | 2.200 | 290 | 900 | 135 | 980 | 147 |
| 野澤村 | 50.000 | 3.500 | 17.000 | 1.700 | 18.000 | 2.700 | 2.000 | 500 |
| 大杉村 | 8.000 | 480 | 2.100 | 105 | 630 | 50 | 450 | 40 |
| 浪岡村 | 1.500 | 750 | 1.000 | 500 | | | 3.000 | 450 |
| 五郷村 | 40.000 | 1.200 | 6.000 | 240 | 3.200 | 240 | 3.000 | 210 |
| 六郷村 | 60.000 | 4.800 | 12.000 | 960 | 9.000 | 1.600 | 8.000 | 1.200 |
| 十二里村 | 20.000 | 1.200 | 2.500 | 170 | 2.200 | 200 | 1.550 | 200 |
| 常盤村 | 10.000 | 250 | 1.200 | 36 | 600 | 36 | 600 | 54 |
| 光田寺村 | 76.500 | 4.590 | 3.500 | 1.150 | 1.400 | 95 | 22.800 | 2.836 |
| 畑岡村 | 23.800 | 7.140 | 2.800 | 252 | 2.400 | 240 | 2.800 | 336 |
| 田舎館村 | 81.420 | 6.450 | 1.450 | 110 | 11.550 | 4.746 | 8.820 | 1.544 |
| 中郷村 | 18.000 | 900 | 2.000 | 120 | 700 | 49 | 700 | 49 |
| 山形村 | 11.800 | 7.334 | 5.250 | 682 | 1.800 | 270 | 1.000 | 170 |
| 猿賀村 | 96.000 | 9.600 | 8.000 | 400 | 3.000 | 300 | 2.000 | 160 |
| 尾上村 | 11.250 | 1.552 | 900 | 162 | 750 | 127 | 420 | 67 |
| 浅瀬石村 | 35.620 | 2.137 | 3.000 | 120 | 1.500 | 300 | 1.220 | 240 |
| 金田村 | 60.000 | 2.400 | 1.500 | 52 | 1.600 | 240 | 1.160 | 240 |
| 大光寺村 | 35.100 | 1.800 | 1.350 | 81 | 1.400 | 210 | 2.400 | 408 |
| 尾崎村 | 6.900 | 5.520 | 2.740 | 246 | 16.000 | 1.120 | 1.800 | 1.080 |
| 町居村 | 12.000 | 720 | 600 | 42 | 600 | 48 | 600 | 54 |
| 竹館村 | 6.500 | 3.900 | 200 | 120 | 1.560 | 187 | 1.920 | 192 |
| 蔵館村 | 56.000 | 2.800 | 4.000 | 200 | 3.000 | 360 | 2.100 | 315 |
| 碓ヶ關村 | 1.200 | 240 | 300 | 150 | 200 | 30 | 180 | 150 |
| 計 | 997.139 | 83.898 | 104.355 | 10.394 | 111.993 | 17.194 | 108.053 | 17.461 |

副業生産物

| 町 村 名 | 里 芋 | | 葱 | | 甘 藍 | | 漬 菜 類 | |
|-------------|--------|-------|---------|--------|---------|--------|---------|--------|
| | 收量 | 價格 | 收量 | 價格 | 收量 | 價格 | 收量 | 價格 |
| | 貫 | 円 | 貫 | 円 | 貫 | 円 | 貫 | 円 |
| 黒石町 | | | | | | | 7.200 | 432 |
| 石川町 | 1.680 | 756 | 6.720 | 2.016 | 41.800 | 4.180 | 251.160 | 12.573 |
| 大鰐町 | 100 | 20 | 4.000 | 1.200 | 4.000 | 400 | 4.800 | 384 |
| 藤崎町 | | | 103.950 | 11.434 | 4.450 | 400 | 4.500 | 405 |
| 柏木町 | 300 | 90 | 500 | 100 | 2.000 | 200 | 3.000 | 210 |
| 女鹿澤村 | 540 | 81 | 5.400 | 432 | 2.500 | 210 | 10.850 | 320 |
| 富木館村 | 1.600 | 320 | 5.600 | 952 | 5.950 | 476 | 14.900 | 894 |
| 野澤村 | 800 | 240 | 24.000 | 2.880 | 19.500 | 2.145 | 17.800 | 890 |
| 大杉村 | 400 | 80 | 900 | 108 | 1.400 | 210 | 800 | 64 |
| 浪岡村 | | | 4.500 | 450 | 6.000 | 420 | 9.000 | 450 |
| 五郷村 | 400 | 36 | 1.500 | 250 | 1.200 | 96 | 3.000 | 300 |
| 六郷村 | 5.000 | 1.500 | 8.000 | 1.200 | 1.350 | 945 | 2.000 | 800 |
| 十二里村 | | | 7.500 | 1.130 | 6.000 | 730 | 9.000 | 900 |
| 常盤村 | 200 | 20 | 1.200 | 48 | 2.000 | 80 | 9.000 | 300 |
| 光田寺村 | 362 | 93 | 18.300 | 2.195 | 16.500 | 1.150 | 38.600 | 1.930 |
| 畑岡村 | 2.800 | 560 | 2.350 | 235 | 3.000 | 210 | 15.000 | 600 |
| 田舎館村 | | | 11.040 | 1.104 | 1.750 | 175 | 32.450 | 1.622 |
| 中郷村 | 600 | 120 | 3.200 | 480 | 2.500 | 200 | 8.000 | 640 |
| 山形村 | 1.400 | 260 | 5.400 | 1.620 | 26.400 | 4.752 | 44.500 | 5.785 |
| 猿賀村 | 80 | 24 | 6.000 | 1.200 | 18.400 | 1.840 | 18.000 | 900 |
| 尾上村 | | | 400 | 88 | 400 | 90 | 1.700 | 136 |
| 浅瀬石村 | | | 855 | 94 | 9.020 | 902 | 24.570 | 1.228 |
| 金田村 | 960 | 288 | 500 | 100 | 3.500 | 280 | 4.500 | 2.250 |
| 大光寺村 | 1.050 | 252 | 3.600 | 900 | 4.200 | 546 | 24.480 | 2.448 |
| 尾崎村 | 6.000 | 720 | 1.800 | 216 | 2.600 | 360 | 3.600 | 216 |
| 町居村 | 600 | 90 | 600 | 90 | 1.200 | 96 | 2.400 | 120 |
| 竹館村 | 1.000 | 180 | 1.840 | 368 | 13.500 | 1.080 | 12.250 | 612 |
| 蔵館村 | 1.000 | 200 | 2.500 | 450 | 12.000 | 1.200 | 32.000 | 1.920 |
| 碓ヶ関村 | 700 | 86 | 50 | 10 | 1.300 | 150 | 2.000 | 200 |
| 計 | 27.572 | 6.016 | 232.252 | 31.350 | 214.420 | 23.523 | 608.660 | 39.535 |

區 業 主 董 事

| 事 項 名 | 甜 瓜 | | 西 瓜 | | 胡 瓜 | | 茄 子 | |
|-------------|---------|--------|---------|--------|---------|--------|---------|--------|
| | 收量 | 價格 | 收量 | 價格 | 收量 | 價格 | 收量 | 價格 |
| 黑石町 | 96 | 67 | | | 270 | 324 | | |
| 石川町 | 600 | 24 | 2.304 | 184 | 1.824 | 237 | 2.067 | 165 |
| 大鰐町 | 800 | 166 | 200 | 50 | 4.800 | 720 | 600 | 150 |
| 藤崎町 | 1.300 | 300 | 700 | 100 | 2.500 | 700 | 4.500 | 855 |
| 柏木町 | 2.800 | 280 | 1.500 | 450 | 3.000 | 1.800 | 5.000 | 650 |
| 女鹿澤村 | 12.080 | 965 | 4.312 | 259 | 2.790 | 167 | 7.623 | 195 |
| 富木館村 | 4.650 | 930 | 1.805 | 270 | 4.400 | 440 | 7.200 | 576 |
| 野澤村 | 30.000 | 3.000 | 45.000 | 3.150 | 3.900 | 594 | 2.700 | 675 |
| 大杉村 | 1.300 | 130 | 10.800 | 1.296 | 2.480 | 199 | 1.520 | 152 |
| 浪岡村 | | | | | 7.000 | 750 | 6.000 | 600 |
| 五郷村 | 2.500 | 350 | 80.000 | 1.200 | 12.600 | 875 | 9.000 | 900 |
| 六郷村 | 500 | 50 | 300 | 60 | 9.000 | 900 | 20.000 | 2.000 |
| 十二里村 | 2.000 | 200 | 3.000 | 310 | 7.800 | 540 | 10.500 | 630 |
| 常盤村 | | | | | 5.600 | 392 | 8.000 | 522 |
| 光田寺村 | 3.600 | 720 | 3.700 | 740 | 9.600 | 1.440 | 17.500 | 2.625 |
| 畑岡村 | 1.500 | 105 | 1.000 | 200 | 6.000 | 360 | 4.540 | 1.431 |
| 田舎館村 | 300 | 21 | 280 | 33 | 7.980 | 500 | 1.848 | 551 |
| 中郷村 | 650 | 65 | 400 | 60 | 1.500 | 120 | 3.400 | 340 |
| 山形村 | 12.600 | 1.260 | 16.500 | 2.475 | 3.990 | 478 | 24.500 | 2.440 |
| 猿賀村 | 9.000 | 270 | 2.450 | 245 | 6.150 | 150 | 25.000 | 1.250 |
| 尾上村 | | | | | 2.920 | 408 | 2.250 | 452 |
| 淺瀬石村 | 600 | 90 | 3.000 | 450 | 5.040 | 504 | 9.000 | 1.080 |
| 金田村 | 4.500 | 675 | 3.800 | 560 | 13.000 | 1.170 | 16.800 | 2.016 |
| 大光寺村 | 1.350 | 635 | 350 | 52 | 7.700 | 1.000 | 7.000 | 840 |
| 尾崎村 | 1.350 | 350 | 1.100 | 180 | 1.054 | 184 | 1.600 | 320 |
| 町居村 | 2.500 | 100 | 2.240 | 224 | 1.600 | 196 | 1.600 | 320 |
| 竹館村 | 21.450 | 1.716 | 31.200 | 4.880 | 8.062 | 644 | 4.500 | 585 |
| 藏館村 | 25.000 | 2.500 | 25.600 | 3.328 | 10.000 | 700 | 12.000 | 1.440 |
| 碓ヶ關村 | 600 | 340 | 800 | 230 | 1.300 | 130 | 1.600 | 320 |
| 計 | 143.626 | 15.309 | 242.341 | 20.986 | 153.860 | 16.622 | 217.848 | 24.078 |

共 五 養 蚕

| 事 項 村 名 | 蕃 茄 | | 菜 豆 | | 碗 豆 | | 蔬 菜 價格合計 | 備 考 |
|------------------|--------|-------|--------|-------|--------|-------|-------------|---------------|
| | 收 量 | 價 格 | 收 量 | 價 格 | 收 量 | 價 格 | | |
| 黑 石 町 | 4.320 | 691 | | | | | 2.234 | 昭和九年度生産額ヲ表示セリ |
| 石 川 町 | 1.620 | 567 | 500 | 300 | 500 | 230 | 35.021 | |
| 大 鰯 町 | 300 | 105 | 1.600 | 400 | 300 | 60 | 7.095 | |
| 藤 崎 町 | 1.400 | 140 | 120 | 42 | 80 | 60 | 21.834 | |
| 柏 木 町 | 100 | 50 | 100 | 40 | 580 | 414 | 4.929 | |
| 女鹿澤村 | 1.836 | 184 | | | 80 | 44 | 3.867 | |
| 富木館村 | 1.100 | 220 | | | 80 | 100 | 6.625 | |
| 野 澤 村 | 9.200 | 1.380 | 1.470 | 370 | 2.400 | 700 | 24.424 | |
| 大 杉 村 | | | | | 2.100 | 120 | 3.034 | |
| 浪 岡 村 | | | | | 200 | 200 | 4.570 | |
| 五 郷 村 | 6.000 | 900 | 720 | 270 | 560 | 280 | 7.347 | |
| 六 郷 村 | 1.200 | 180 | 750 | 300 | 1.500 | 500 | 16.995 | |
| 十二里村 | 140 | 210 | 3.000 | 150 | 600 | 120 | 6.690 | |
| 常 盤 村 | 2.400 | 120 | 2.290 | 105 | 2.000 | 100 | 2.063 | |
| 光田寺村 | 750 | 47 | 600 | 100 | 2.400 | 360 | 20.071 | |
| 畑 岡 村 | 1.200 | 240 | 460 | 180 | 640 | 240 | 12.329 | |
| 田舎館村 | 1.000 | 150 | 800 | 160 | | | 17.166 | |
| 中 郷 村 | 300 | 24 | 450 | 185 | 260 | 200 | 3.552 | |
| 山 形 村 | 2.000 | 360 | | | 78 | 47 | 27.933 | |
| 猿 賀 村 | 100 | 30 | 400 | 200 | 180 | 130 | 16.699 | |
| 尾 上 村 | 1.500 | 230 | 200 | 220 | 200 | 199 | 3.729 | |
| 淺瀬石村 | 1.500 | 150 | | | | | 7.295 | |
| 金 田 村 | 900 | 135 | 600 | 450 | 50 | 50 | 10.906 | |
| 大光寺村 | 400 | 60 | 100 | 62 | 580 | 441 | 9.735 | |
| 尾 崎 村 | 1.520 | 106 | 336 | 160 | 420 | 210 | 10.988 | |
| 町 居 村 | 600 | 120 | 160 | 96 | 120 | 72 | 2.388 | |
| 竹 館 村 | 1.250 | 292 | 1.940 | 194 | 180 | 180 | 15.130 | |
| 藏 館 村 | 6.000 | 1.080 | 2.800 | 420 | 4.500 | 675 | 17.588 | |
| 碓ヶ關村 | 100 | 34 | 1.200 | 120 | 800 | 400 | 2.590 | |
| 計 | 48.736 | 7.805 | 20.556 | 4.524 | 21.398 | 6.132 | 324.827 | |

| 事 項 村 名 | 春 蚕 | | | | 夏 秋 蚕 | | | |
|------------------|------------|------------|-----|-----|------------|------------|-----|-----|
| | 飼 育 戸 數 | 掃 立 數 量 | 收 量 | 價 格 | 飼 育 戸 數 | 掃 立 數 量 | 收 量 | 價 格 |
| 黑 石 町 | | | | | | | | |
| 石 川 町 | | | | | | | | |
| 大 鰯 町 | | | | | | | | |
| 藤 崎 町 | | | | | | | | |
| 柏 木 町 | | | | | | | | |
| 女鹿澤村 | 1 | 8 | 12 | 30 | 3 | 17 | 7 | 25 |
| 富木館村 | | | | | | | | |
| 野 澤 村 | | | | | | | | |
| 大 杉 村 | | | | | | | | |
| 浪 岡 村 | | | | | | | | |
| 五 郷 村 | | | | | | | | |
| 六 郷 村 | | | | | | | | |
| 十二里村 | | | | | | | | |
| 常 盤 村 | | | | | | | | |
| 光田寺村 | | | | | | | | |
| 畑 岡 村 | | | | | | | | |
| 田舎館村 | | | | | 2 | 4 | 8 | 28 |
| 中 郷 村 | | | | | 2 | 20 | 10 | 30 |
| 山 形 村 | 8 | 40 | 30 | 147 | 4 | 10 | 8 | 22 |
| 猿 賀 村 | | | | | 3 | 30 | 18 | 45 |
| 尾 上 村 | | | | | | | | |
| 淺瀬石村 | | | | | | | | |
| 金 田 村 | | | | | | | | |
| 大光寺村 | | | | | | | | |
| 尾 崎 村 | | | | | | | | |
| 町 居 村 | | | | | | | | |
| 竹 館 村 | | | | | 1 | 10 | 5 | 15 |
| 藏 館 村 | | | | | | | | |
| 碓ヶ關村 | | | | | | | | |
| 計 | 9 | 48 | 42 | 177 | 15 | 91 | 56 | 165 |

其ノ一 生産物總額 (昭和九年度)

| 種 別 | 畜 禽 | | | | 價 格 円 |
|-----|-------|--------|--------|-----------|----------|
| | 飼育戸數 | 親 | 仔 | 卵 | |
| 豚 | 1.064 | 887 | 715 | | 28.128 |
| 兎 | 2.724 | 4.585 | 3.182 | | 6.204 |
| 綿 羊 | 20 | 66 | 8 | | 1.130 |
| 山 羊 | 47 | 45 | 24 | | 1.520 |
| 鷄 | 8.729 | 50.989 | 55.341 | 3.000.671 | 131.727 |
| 鷺 | 79 | 209 | 330 | 7.038 | 628 |
| 計 | | | | | 169.337 |

| 種 別 | 製 品 (昭和九年度) | |
|--------|-------------|---------|
| | 販 賣 用 | 自 家 用 |
| 藁 | 518.330 | 17.256 |
| 叭 | 301.378 | 20.697 |
| 繩 類 | 71.935 | 45.079 |
| 俵、 苫 | 16.429 | 68.380 |
| 草履、 草鞋 | 1.5.5 | 3.476 |
| 其 他 | 20.294 | 12.319 |
| 計 | 929.891 | 167.207 |

其二畜禽

| 事項 町村名 | 豚 | | | 兔 | | | | |
|-----------|----------|-----|-----|--------|----------|-------|-------|-------|
| | 飼養 戸數 | 成豚 | 仔豚 | 價格 | 飼養 戸數 | 成兔 | 仔兔 | 價格 |
| 黒石町 | 23 | 54 | 3 | 450 | 52 | 102 | 57 | 249 |
| 石川町 | 127 | 134 | 39 | 908 | 302 | 119 | 183 | 159 |
| 大鰐町 | 10 | 12 | | 350 | 170 | 130 | 60 | 150 |
| 藤崎町 | 44 | 18 | 49 | 1,340 | 25 | 83 | 67 | 84 |
| 柏木町 | 40 | 50 | 60 | 1,050 | 160 | 400 | 300 | 550 |
| 女鹿澤村 | 19 | 18 | 36 | 972 | 35 | 51 | 49 | 57 |
| 富木館村 | 5 | 5 | | 50 | 15 | 20 | 30 | 30 |
| 野澤村 | 67 | 53 | 32 | 1,814 | 155 | 132 | 23 | 101 |
| 大杉村 | | | | | 30 | 50 | 20 | 60 |
| 浪岡村 | 27 | 10 | 26 | 560 | 60 | 32 | 94 | 100 |
| 五郷村 | 43 | 38 | 57 | 1,427 | 80 | 120 | 150 | 183 |
| 六郷村 | 96 | 32 | 71 | 2,532 | 85 | 80 | 120 | 220 |
| 十二里村 | 3 | 6 | | 150 | 51 | 70 | 80 | 100 |
| 常盤村 | 7 | 3 | 18 | 250 | 25 | 8 | 24 | 30 |
| 光田寺村 | 23 | 6 | 32 | 1,616 | 120 | 60 | 225 | 199 |
| 畑岡村 | 67 | 28 | 60 | 1,200 | 37 | 40 | 100 | 270 |
| 田舎館村 | 10 | 9 | 18 | 350 | 60 | 110 | 120 | 150 |
| 中郷村 | 35 | 16 | 13 | 585 | 32 | 45 | 60 | 53 |
| 山形村 | 22 | 29 | 11 | 345 | 92 | 218 | 75 | 256 |
| 猿賀村 | 10 | 10 | 8 | 240 | 150 | 100 | 300 | 250 |
| 尾上村 | 19 | 28 | 13 | 1,530 | 30 | 75 | 25 | 100 |
| 淺瀬石村 | 38 | 54 | | 1,250 | 125 | 313 | 255 | 330 |
| 金田村 | 67 | 8 | 64 | 1,451 | 25 | 40 | 30 | 34 |
| 大光寺村 | 15 | 10 | 20 | 480 | 126 | 292 | 301 | 442 |
| 尾崎村 | 13 | 8 | 13 | 345 | 170 | 300 | 8 | 272 |
| 町居村 | 60 | 48 | 30 | 1,270 | 52 | 160 | 100 | 182 |
| 竹館村 | 137 | 150 | 34 | 4,277 | 240 | 370 | 150 | 519 |
| 藏館村 | 24 | 20 | 8 | 736 | 315 | 625 | 104 | 714 |
| 碓ヶ関村 | 13 | 30 | | 600 | 121 | 440 | | 360 |
| 計 | 1,064 | 887 | 715 | 28,128 | 2,724 | 4,585 | 3,182 | 6,204 |

| 事項 町村名 | 種羊 | | | 山羊 | | | | |
|-----------|----------|----|----|-------|----------|----|----|-------|
| | 飼養 戸數 | 成羊 | 仔羊 | 價格 | 飼養 戸數 | 成羊 | 仔羊 | 價格 |
| 黒石町 | | | | | 1 | 1 | | 40 |
| 石川町 | | | | | | | | |
| 大鰐町 | | | | | | | | |
| 藤崎町 | | | | | 8 | 10 | 4 | 280 |
| 柏木町 | | | | | 3 | 4 | 2 | 100 |
| 女鹿澤村 | | | | | 2 | 1 | 1 | 30 |
| 富木館村 | | | | | | | | |
| 野澤村 | | | | | | | | |
| 大杉村 | | | | | | | | |
| 浪岡村 | | | | | | | | |
| 五郷村 | | | | | | | | |
| 六郷村 | 1 | 2 | | 60 | 4 | 5 | 1 | 240 |
| 十二里村 | | | | | | | | |
| 常盤村 | | | | | 5 | 9 | 5 | 300 |
| 光田寺村 | | | | | 2 | 2 | 1 | 110 |
| 畑岡村 | | | | | 12 | 2 | 10 | 100 |
| 田舎館村 | | | | | 5 | 5 | | 100 |
| 中郷村 | | | | | 1 | 1 | | 20 |
| 山形村 | 13 | 84 | 8 | 630 | | | | |
| 猿賀村 | | | | | | | | |
| 尾上村 | | | | | | | | |
| 淺瀬石村 | 3 | 16 | | 320 | | | | |
| 金田村 | | | | | | | | |
| 大光寺村 | | | | | | | | |
| 尾崎村 | | | | | | | | |
| 町居村 | | | | | | | | |
| 竹館村 | 4 | 4 | | 120 | 1 | 1 | | 30 |
| 藏館村 | | | | | 2 | 2 | | 40 |
| 碓ヶ関村 | | | | | 1 | 2 | | 40 |
| 計 | 20 | 66 | 8 | 1,130 | 47 | 45 | 24 | 1,520 |

| 事項 町村名 | 鶏 | | | | | | |
|-----------|----------|--------|--------|--------|-----------|--------|---------|
| | 飼養 戸数 | 成鶏 | 雛 | 價格 | 卵 | 價格 | 價格計 |
| | 戸 | 羽 | 羽 | 円 | 個 | 円 | 円 |
| 黒石町 | 212 | 1,026 | 1,192 | 1,333 | 51,473 | 1,389 | 2,722 |
| 石川町 | 57 | 2,066 | 1,925 | 2,100 | 153,540 | 3,377 | 5,477 |
| 大鰐町 | 251 | 1,552 | | 1,200 | 100,000 | 2,500 | 3,700 |
| 藤崎町 | 272 | 1,508 | 780 | 1,631 | 82,600 | 2,280 | 3,911 |
| 柏木町 | 584 | 2,254 | 2,195 | 5,700 | 139,356 | 3,485 | 9,185 |
| 女鹿澤村 | 209 | 795 | 1,400 | 882 | 59,375 | 1,187 | 2,069 |
| 富木館村 | 186 | 1,687 | 1,417 | 1,925 | 13,229 | 396 | 2,321 |
| 野澤村 | 281 | 1,515 | 200 | 818 | 10,000 | 200 | 1,018 |
| 大杉村 | 200 | 1,300 | 400 | 1,500 | 190,500 | 5,850 | 7,350 |
| 浪岡村 | 350 | 1,600 | | 1,200 | 120,000 | 3,000 | 4,200 |
| 五郷村 | 510 | 1,550 | | 1,395 | 120,000 | 3,300 | 4,695 |
| 六郷村 | 318 | 1,269 | | 1,205 | 114,600 | 2,292 | 3,497 |
| 十二里村 | 210 | 1,500 | 300 | 1,450 | 70,000 | 1,650 | 3,100 |
| 常盤村 | 178 | 1,057 | 1,270 | 1,097 | 100,000 | 2,500 | 3,597 |
| 光田寺村 | 320 | 3,150 | 140 | 2,632 | 451,240 | 13,542 | 16,174 |
| 畑岡村 | 150 | 553 | 1,159 | 657 | 43,787 | 875 | 1,532 |
| 田舎館村 | 650 | 2,100 | 717 | 1,690 | 220,000 | 5,500 | 7,190 |
| 中郷村 | 348 | 2,284 | 28,610 | 2,835 | 119,166 | 3,575 | 6,410 |
| 山形村 | 445 | 5,793 | 530 | 1,429 | 95,550 | 2,389 | 3,818 |
| 猿賀村 | 473 | 2,650 | 2,350 | 3,120 | 44,000 | 880 | 4,000 |
| 尾上村 | 138 | 857 | 1,006 | 972 | 39,000 | 975 | 1,947 |
| 浅瀬石村 | 104 | 536 | 513 | 531 | 51,600 | 1,290 | 1,821 |
| 金田村 | 199 | 1,260 | 2,200 | 1,752 | 12,570 | 3,142 | 4,894 |
| 大光寺村 | 652 | 3,585 | 4,484 | 4,414 | 238,255 | 4,765 | 9,179 |
| 尾崎村 | 279 | 1,415 | 200 | 1,095 | 137,700 | 3,442 | 4,537 |
| 町居村 | 146 | 673 | 753 | 523 | 6,144 | 153 | 676 |
| 竹館村 | 315 | 1,508 | 335 | 973 | 102,980 | 2,059 | 3,032 |
| 蔵館村 | 563 | 2,746 | 1,265 | 3,205 | 166,000 | 3,220 | 6,435 |
| 碓ヶ關村 | 280 | 1,200 | | 600 | 132,000 | 2,640 | 3,240 |
| 計 | 8,729 | 50,989 | 55,341 | 49,864 | 3,000,671 | 81,863 | 131,727 |

| 事項 町村名 | 鷺 | | | | | | | 畜禽 價格合計 |
|-----------|----------|-----|-----|-----|-------|-----|-----|------------|
| | 飼育 戸数 | 成鷺 | 雛 | 價格 | 卵 | 價格 | 價格計 | |
| | 戸 | 羽 | 羽 | 円 | 個 | 円 | 円 | |
| 黒石町 | 15 | 109 | 38 | 90 | 1,423 | 59 | 149 | 3,610 |
| 石川町 | | | | | | | | 6,544 |
| 大鰐町 | | | | | | | | 4,200 |
| 藤崎町 | | | | | | | | 5,615 |
| 柏木町 | 4 | 17 | 20 | 16 | 2,000 | 60 | 76 | 10,961 |
| 女鹿澤村 | 2 | 7 | | 5 | 420 | 12 | 17 | 3,145 |
| 富木館村 | | | | | | | | 2,401 |
| 野澤村 | | | | | | | | 2,933 |
| 大杉村 | | | | | | | | 7,410 |
| 浪岡村 | | | | | | | | 4,860 |
| 五郷村 | 3 | 12 | 28 | 36 | 800 | 20 | 56 | 6,361 |
| 六郷村 | | | | | | | | 6,549 |
| 十二里村 | | | | | | | | 3,350 |
| 常盤村 | 2 | 5 | 3 | 5 | 300 | 7 | 12 | 4,189 |
| 光田寺村 | | | | | | | | 18,099 |
| 畑岡村 | | | | | | | | 3,192 |
| 田舎館村 | | | | | | | | 7,790 |
| 中郷村 | 10 | 32 | 57 | 67 | 1,920 | 96 | 163 | 7,231 |
| 山形村 | | | | | | | | 5,049 |
| 猿賀村 | | | | | | | | 4,490 |
| 尾上村 | 32 | 17 | 15 | 25 | 235 | 15 | 40 | 3,617 |
| 浅瀬石村 | | | | | | | | 3,721 |
| 金田村 | | | | | | | | 6,379 |
| 大光寺村 | | | | | | | | 10,101 |
| 尾崎村 | | | | | | | | 5,154 |
| 町居村 | 1 | 20 | 30 | 25 | 140 | 4 | 29 | 2,157 |
| 竹館村 | | | | | | | | 7,978 |
| 蔵館村 | 7 | 26 | 18 | 40 | 780 | 20 | 60 | 7,985 |
| 碓ヶ關村 | 3 | 12 | | 21 | 200 | 5 | 26 | 4,266 |
| 計 | 79 | 257 | 209 | 330 | 7,038 | 298 | 628 | 169,337 |

其 三 藁 製 品

| 事 項 名 | 藁 | | 叭 | | 繩 類 | | 倭 苧 | |
|-------------|---------|--------|---------|--------|--------|--------|--------|--------|
| | 販 賣 | 自 家 | 販 賣 | 自 家 | 販 賣 | 自 家 | 販 賣 | 自 家 |
| 黒石町 | 17.960 | 843 | | 570 | 4.842 | 600 | | 480 |
| 石川町 | 80 | 110 | 32.054 | 2.040 | 19.586 | 1.550 | | 4.000 |
| 大鰯町 | 4.500 | 200 | | | 2.000 | 200 | | 2.000 |
| 藤崎町 | 350 | 625 | 2.500 | 3.000 | 8.530 | 2.024 | | 1.300 |
| 柏木町 | 9.500 | 500 | 36.000 | 450 | 13.500 | 1.000 | 4.700 | 1.500 |
| 女鹿澤村 | 15.510 | 380 | 800 | 1.000 | 900 | 300 | 100 | 1.024 |
| 富木館村 | 5.250 | 360 | 320 | 2.950 | 210 | 720 | | 1.000 |
| 野澤村 | 27.500 | 1.106 | | | | 1.740 | | 949 |
| 大杉村 | 10.000 | 500 | | | 250 | 300 | | 5.000 |
| 浪岡村 | 7.640 | 200 | | | 4.690 | | 600 | 7.800 |
| 五郷村 | 1.225 | 200 | | | | 400 | 900 | 2.000 |
| 六郷村 | 25.500 | 1.480 | 50 | 750 | 60 | 1.400 | 50 | 750 |
| 十二里村 | 4.700 | 90 | | | 200 | 600 | 3.750 | 900 |
| 常盤村 | 28.500 | 200 | | 3.185 | 3.000 | 200 | | 1.000 |
| 光田寺村 | 56.330 | 2.200 | | 22 | 200 | 950 | 45 | 1.838 |
| 畑岡村 | 975 | 252 | 210 | 1.090 | 862 | 2.120 | 104 | 973 |
| 田舎館村 | 19.288 | 3.000 | 20.000 | 1.000 | 1.000 | 6.000 | 500 | 3.500 |
| 中郷村 | 51.600 | 500 | 3.300 | | 9.360 | 880 | 1.300 | 1.800 |
| 山形村 | 5.300 | 610 | 3.120 | | 380 | 1.950 | | 4.710 |
| 猿賀村 | 32.209 | 100 | 21.534 | 300 | | 15.000 | 3.000 | 7.000 |
| 尾上村 | 15.000 | 600 | 14.400 | 1.850 | 1.750 | 1.720 | 610 | 2.000 |
| 浅瀬石村 | 34.820 | 180 | 19.314 | 400 | | 400 | 600 | 3.310 |
| 金田村 | 43.273 | 500 | 6.862 | 1.500 | | 450 | 40 | 318 |
| 大光寺村 | 19.000 | 800 | 86.000 | | | 2.300 | | 3.800 |
| 尾崎村 | 67.917 | 570 | 5.122 | | 15 | 855 | | 2.778 |
| 町居村 | 9.405 | 100 | 19.600 | 490 | 400 | 300 | | 2.400 |
| 竹館村 | 4.998 | 100 | 23.822 | 100 | | 600 | | 800 |
| 蔵館村 | | 850 | 6.430 | | 200 | 320 | 130 | 3.250 |
| 碓ヶ關村 | | 100 | | | | 200 | | 200 |
| 計 | 518.330 | 17.256 | 301.378 | 20.697 | 71.935 | 45.079 | 16.429 | 68.380 |

二二

| 事 項 名 | 草 履 草 鞋 | | 其 他 | | 合 計 | | 備 考 |
|-------------|---------|-------|--------|--------|---------|---------|-----------------|
| | 販 賣 | 自 家 | 販 賣 | 自 家 | 販 賣 | 自 家 | |
| 黒石町 | 550 | | | | 23.352 | 2.493 | 本表ハ昭和九年度産額ヲ表示セリ |
| 石川町 | | 110 | | | 51.720 | 7.810 | |
| 大鰯町 | | | | | 6.500 | 2.400 | |
| 藤崎町 | | 80 | | 15 | 11.380 | 7.044 | |
| 柏木町 | 500 | 1.000 | 1.500 | 1.000 | 65.700 | 5.450 | |
| 女鹿澤村 | | | | | 17.310 | 2.704 | |
| 富木館村 | | 240 | 1.280 | 390 | 7.060 | 5.660 | |
| 野澤村 | | | 500 | 2.500 | 28.000 | 6.295 | |
| 大杉村 | | | | | 10.250 | 5.800 | |
| 浪岡村 | | | 300 | 1.000 | 13.230 | 9.000 | |
| 五郷村 | | | | | 2.125 | 2.600 | |
| 六郷村 | | | | | 25.660 | 4.380 | |
| 十二里村 | 30 | 100 | 50 | 120 | 8.730 | 1.810 | |
| 常盤村 | | 113 | | 910 | 31.500 | 5.608 | |
| 光田寺村 | 125 | 238 | 225 | 175 | 56.925 | 5.423 | |
| 畑岡村 | 30 | 50 | 439 | 439 | 2.620 | 4.924 | |
| 田舎館村 | 250 | 400 | 16.000 | 5.000 | 57.038 | 18.900 | |
| 中郷村 | | 25 | | | 65.560 | 3.205 | |
| 山形村 | | 165 | | 270 | 8.800 | 7.705 | |
| 猿賀村 | | 50 | | | 56.743 | 22.450 | |
| 尾上村 | | 70 | | 380 | 31.760 | 6.620 | |
| 浅瀬石村 | | 50 | | 20 | 54.734 | 4.360 | |
| 金田村 | | 50 | | 20 | 50.115 | 2.838 | |
| 大光寺村 | | 520 | | 80 | 105.000 | 7.500 | |
| 尾崎村 | | 115 | | | 73.054 | 4.318 | |
| 町居村 | | 50 | | | 29.405 | 3.340 | |
| 竹館村 | | 50 | | | 23.820 | 1.650 | |
| 蔵館村 | 40 | | | | 6.800 | 4.420 | |
| 碓ヶ關村 | | | | | | 500 | |
| 計 | 1.525 | 3.476 | 20.294 | 12.319 | 929.891 | 167.207 | |

二三

肥料消費額

販賣肥料消費額

| 販賣肥料消費額 (昭和九年度) | | |
|-----------------|---------|-----------|
| 肥料名 | 數量 | 價格 |
| 大豆粕 | 576.439 | 221.710 |
| 油粕類 | 22.493 | 7.318 |
| 魚粕 | 789.629 | 245.621 |
| 硫酸アンモニア | 205.771 | 76.670 |
| 智利硝石 | 23.014 | 13.891 |
| 石灰窒素 | 529.028 | 174.820 |
| 磷酸肥料 | 458.408 | 79.557 |
| 米糠 | 282.587 | 37.818 |
| 加里肥料 | 83.592 | 57.360 |
| 配合肥料 | 267.424 | 88.181 |
| 其他 | 99.885 | 32.591 |
| 合計 | | 1,035.537 |

| 生産肥料消費額 (昭和九年度) | | |
|-----------------|------------|---------|
| 肥料名 | 數量 | 價格 |
| 堆厩肥 | 29,294.000 | 449.291 |
| 人糞尿 | 4,435.211 | 100.256 |
| 家禽糞 | 86.648 | 10.560 |
| 綠肥 | 720.700 | 6.466 |
| 藁稈類 | 1,801.476 | 64.174 |
| 米糠 | 100.746 | 34.973 |
| 草木灰 | 134.910 | 7.447 |
| 合計 | | 673.167 |

其 一 販賣肥料消費額

| 事 村 項 名 | 大豆 粕 | | 油 粕 類 | | 魚 粕 | | 硫酸アンモニア | |
|------------------|---------|---------|--------|-------|---------|---------|---------|--------|
| | 數量 | 價格 | 數量 | 價格 | 數量 | 價格 | 數量 | 價格 |
| 黒石町 | 14.442 | 4.532 | | | 9.950 | 3.521 | 3.750 | 1.582 |
| 石川町 | 100.050 | 33.017 | 300 | 114 | 54.750 | 21.900 | 10.900 | 4.360 |
| 大鰐町 | 15.000 | 4.800 | | | 20.000 | 7.000 | 3.180 | 1.182 |
| 藤崎町 | 15.000 | 3.000 | 5.500 | 1.375 | 15.000 | 3.750 | 27.000 | 8.750 |
| 柏木町 | 7.800 | 1.950 | | | 27.957 | 10.064 | 5.120 | 1.331 |
| 女鹿澤村 | 5.980 | 1.614 | 18 | 11 | 22.790 | 7.520 | 4.300 | 1.720 |
| 富木館村 | 3.900 | 1.014 | | | 20.210 | 6.467 | 5.200 | 1.820 |
| 野澤村 | 19.265 | 5.231 | 180 | 75 | 21.575 | 7.001 | 14.170 | 5.476 |
| 大杉村 | 2.800 | 840 | | | 27.000 | 8.910 | 4.000 | 1.600 |
| 浪岡村 | 6.000 | 1.500 | 190 | 72 | 7.200 | 2.304 | 5.000 | 2.200 |
| 五郷村 | 12.000 | 24.000 | | | 36.800 | 12.040 | 10.000 | 2.800 |
| 六郷村 | 20.000 | 4.500 | 1.000 | 230 | 20.000 | 7.000 | 10.000 | 4.000 |
| 十二里村 | 11.000 | 2.200 | 100 | 45 | 13.000 | 4.160 | 12.500 | 5.000 |
| 常盤村 | 7.839 | 1.567 | 1.300 | 546 | 25.525 | 5.933 | 3.122 | 1.404 |
| 光田寺村 | 125 | 350 | 30 | 11 | 1.150 | 345 | 6.500 | 1.950 |
| 畑岡村 | 10.000 | 3.000 | 8.000 | 2.400 | 84.000 | 29.750 | 15.000 | 6.750 |
| 田舎館村 | 29.200 | 8.400 | | | 36.000 | 15.330 | 9.600 | 3.936 |
| 中郷村 | 11.300 | 2.825 | 200 | 60 | 12.500 | 4.375 | 14.800 | 5.140 |
| 山形村 | 25.350 | 5.070 | 95 | 28 | 44.890 | 15.262 | 7.837 | 2.821 |
| 猿賀村 | 25.000 | 10.000 | 500 | 150 | 40.000 | 1.200 | 2.000 | 800 |
| 尾上村 | 12.000 | 3.960 | | | 1.550 | 560 | 595 | 220 |
| 浅瀬石村 | 1.737 | 385 | | | 11.012 | 3.772 | 1.366 | 716 |
| 金田村 | 36.667 | 9.166 | 80 | 240 | 23.747 | 8.786 | 3.281 | 1.148 |
| 大光寺村 | 57.688 | 19.037 | | | 14.422 | 5.336 | 4.120 | 1.554 |
| 尾崎村 | 15.996 | 42.241 | 100 | 81 | 50.000 | 14.000 | 3.500 | 1.400 |
| 町居村 | 20.100 | 5.025 | | | 26.869 | 2.267 | 2.600 | 1.040 |
| 竹館村 | 49.600 | 14.384 | 1.200 | 708 | 54.932 | 17.028 | 4.480 | 1.657 |
| 蔵館村 | 32.000 | 6.400 | 2.500 | 800 | 42.000 | 12.600 | 7.650 | 3.060 |
| 碓ヶ關村 | 8.600 | 1.702 | 1.200 | 372 | 24.800 | 7.440 | 4.200 | 1.453 |
| 計 | 576.439 | 221.710 | 22.493 | 7.318 | 789.629 | 245.621 | 205.771 | 76.670 |

| 事 村 項 名 | 智利硝石 | | 石灰窒素 | | 磷酸肥料 | | 米 糠 | |
|------------------|--------|--------|---------|---------|---------|--------|---------|--------|
| | 數量 | 價格 | 數量 | 價格 | 數量 | 價格 | 數量 | 價格 |
| 黒石町 | | | 9.183 | 2.498 | 2.987 | 477 | 1.080 | 150 |
| 石川町 | 250 | 75 | 16.450 | 5.593 | 54.920 | 8.787 | 4.500 | 450 |
| 大鰐町 | | | 10.080 | 2.910 | 23.000 | 3.680 | 24.000 | 2.000 |
| 藤崎町 | 5.000 | 1.750 | 13.000 | 2.080 | 27.000 | 4.050 | 13.000 | 1.560 |
| 柏木町 | | | 30.120 | 9.360 | 17.880 | 2.860 | 9.250 | 1.110 |
| 女鹿澤村 | | | 9.260 | 2.778 | 9.615 | 1.730 | 2.860 | 429 |
| 富木館村 | | | 18.890 | 5.667 | 9.150 | 1.430 | 250 | 30 |
| 野澤村 | 980 | 480 | 33.150 | 10.026 | 24.140 | 3.828 | 12.080 | 1.848 |
| 大杉村 | | | 10.080 | 3.528 | 8.000 | 1.400 | 6.000 | 780 |
| 浪岡村 | 2.000 | 1.000 | 5.800 | 1.740 | 5.072 | 862 | 5.000 | 750 |
| 五郷村 | 300 | 105 | 18.640 | 5.964 | 15.000 | 2.400 | 30.000 | 3.600 |
| 六郷村 | 2.000 | 1.000 | 35.000 | 6.720 | 35.000 | 5.600 | 2.000 | 3.200 |
| 十二里村 | 150 | 60 | 12.000 | 3.660 | 15.500 | 2.480 | 1.000 | 150 |
| 常盤村 | | | 23.276 | 44.224 | 6.772 | 1.032 | 2.500 | 350 |
| 光田寺村 | 50 | 200 | 18.500 | 5.540 | 8.700 | 1.385 | | |
| 畑岡村 | 8.000 | 3.200 | 66.500 | 2.061 | 18.060 | 2.343 | 2.000 | 2.000 |
| 田舎館村 | | | 21.120 | 6.393 | 37.500 | 6.180 | 3.750 | 450 |
| 中郷村 | 100 | 35 | 32.150 | 9.640 | 21.400 | 3.210 | 1.200 | 195 |
| 山形村 | 60 | 30 | 3.530 | 1.547 | 16.950 | 2.881 | 21.650 | 2.165 |
| 猿賀村 | 500 | 200 | 40.000 | 12.000 | 6.000 | 1.500 | 2.000 | 300 |
| 尾上村 | | | 8.575 | 2.572 | 2.000 | 320 | 8.000 | 160 |
| 浅瀬石村 | 100 | 45 | 12.624 | 3.986 | 10.000 | 1.600 | 3.187 | 583 |
| 金田村 | | | 13.381 | 4.014 | 13.040 | 2.216 | 6.280 | 628 |
| 大光寺村 | 74 | | 28.840 | 9.518 | 14.422 | 2.307 | | |
| 尾崎村 | 1.000 | 4.800 | 18.000 | 5.950 | 3.300 | 5.280 | 12.000 | 900 |
| 町居村 | 800 | 280 | 3.000 | 990 | 4.000 | 680 | 4.000 | 480 |
| 竹館村 | 250 | 87 | 3.879 | 775 | 20.900 | 4.180 | 25.000 | 3.750 |
| 蔵館村 | 200 | 86 | 4.800 | 1.440 | 27.200 | 4.624 | 55.000 | 6.600 |
| 碓ヶ關村 | 1.200 | 432 | 9.200 | 1.610 | 1.600 | 235 | 25.000 | 3.200 |
| 計 | 23.014 | 13.891 | 529.028 | 174.820 | 458.468 | 79.557 | 282.587 | 37.818 |

其二 生産肥料消費額

| 町 村 項 名 | 加里肥料 | | 配合肥料 | | 其 他 | | 價格合計 |
|------------------|--------|--------|---------|--------|--------|--------|-----------|
| | 數量 | 價格 | 數量 | 價格 | 數量 | 價格 | |
| | 買 | 円 | 買 | 円 | 買 | 円 | 円 |
| 黒石町 | 2.380 | 1.805 | 10.180 | 3.534 | 500 | 40 | 18.139 |
| 石川町 | 20.400 | 15.300 | 550 | 204 | 1.700 | 850 | 90.650 |
| 大鰐町 | 9.000 | 4.950 | 1.500 | 540 | | | 27.062 |
| 藤崎町 | 2.000 | 1.000 | 10.000 | 2.800 | 15.000 | 4.360 | 34.475 |
| 柏木町 | 950 | 575 | 6.560 | 2.296 | 650 | 195 | 29.741 |
| 女鹿澤村 | 140 | 91 | 4.650 | 1.441 | 870 | 278 | 17.612 |
| 富木館村 | 280 | 140 | 7.800 | 293 | 4.200 | 1.260 | 18.121 |
| 野澤村 | 1.000 | 4.500 | 4.980 | 1.743 | 13.000 | 1.900 | 42.144 |
| 大杉村 | 1.000 | 775 | 3.000 | 1.620 | 5.000 | 2.000 | 21.453 |
| 浪岡村 | 1.600 | 800 | 2.000 | 700 | 1.000 | 3.200 | 14.928 |
| 五郷村 | 500 | 300 | 1.500 | 450 | 2.000 | 400 | 52.059 |
| 六郷村 | 1.500 | 825 | 300 | 1.050 | | | 34.125 |
| 十二里村 | | | 46.000 | 16.100 | 5.000 | 1.000 | 34.855 |
| 常盤村 | 50 | 200 | 8.791 | 3.076 | 290 | 174 | 58.506 |
| 光田寺村 | 150 | 97 | 21.570 | 7.549 | | | 17.427 |
| 畑岡村 | 2.000 | 1.100 | 5.000 | 1.800 | 4.200 | 1.300 | 55.704 |
| 田舎館村 | 8.700 | 6.659 | 32.800 | 11.808 | | | 59.156 |
| 中郷村 | 3.800 | 1.520 | 26.100 | 3.135 | 1.400 | 350 | 30.485 |
| 山形村 | 4.350 | 2.932 | 21.120 | 6.336 | 10.800 | 1.620 | 49.092 |
| 猿賀村 | 5.000 | 2.950 | 1.800 | 4.700 | 5.000 | 5.000 | 38.800 |
| 尾上村 | 80 | 60 | 4.000 | 1.400 | 500 | 165 | 9.417 |
| 淺瀬石村 | 1.784 | 1.060 | 11.880 | 3.088 | 1.662 | 2.744 | 17.979 |
| 金田村 | 2.038 | 1.131 | 9.843 | 2.982 | 2.070 | 267 | 30.604 |
| 大光寺村 | 2.370 | 1.185 | 6.900 | 1.984 | 8.243 | 1.648 | 42.569 |
| 尾崎村 | 3.000 | 1.800 | 600 | 1.800 | | | 78.252 |
| 町居村 | 300 | 225 | 3.000 | 900 | | | 11.887 |
| 竹館村 | 3.480 | 2.053 | 11.000 | 3.300 | 4.800 | 960 | 48.882 |
| 藏館村 | 4.500 | 2.745 | 2.800 | 1.120 | 12.000 | 2.880 | 42.855 |
| 碓ヶ關村 | 1.240 | 582 | 1.200 | 432 | | | 17.458 |
| 計 | 83.592 | 57.360 | 267.424 | 88.181 | 998.85 | 32.591 | 1.035.537 |

| 町 村 項 名 | 堆 厩 肥 | | 人 糞 尿 | | 家 禽 糞 | | 綠 肥 | |
|------------------|--------|---------|----------|---------|--------|--------|---------|-------|
| | 數量 | 價格 | 數量 | 價格 | 數量 | 價格 | 數量 | 價格 |
| | 千買 | 円 | 買 | 円 | 買 | 円 | 買 | 円 |
| 黒石町 | 256 | 2.560 | | | | | | |
| 石川町 | 880 | 22.000 | 290.750 | 2.326 | 1.750 | 2.800 | 600 | 18 |
| 大鰐町 | 540 | 27.000 | 148.000 | 4.440 | | | | |
| 藤崎町 | 888 | 8.883 | 251.500 | 2.515 | 1.300 | 900 | | |
| 柏木町 | 800 | 16.000 | 55.200 | 1.104 | 17.500 | 1.050 | 6.800 | 136 |
| 女鹿澤村 | 1.052 | 10.524 | 194.983 | 4.899 | 750 | 35 | 4.400 | 26 |
| 富木館村 | 1.614 | 12.919 | 232.105 | 23.210 | 1.500 | 225 | | |
| 野澤村 | 1.320 | 2.640 | 39.828 | 798 | | | 6.000 | 180 |
| 大杉村 | 700 | 21.000 | 24.000 | 600 | 1.500 | 120 | 5.000 | 150 |
| 浪岡村 | 63 | 1.210 | 40.000 | 4.500 | 460 | 80 | | |
| 五郷村 | 1.000 | 19.000 | 40.000 | 470 | 1.500 | 235 | 11.500 | 230 |
| 六郷村 | 1.800 | 9.000 | 150.000 | 450 | 2.000 | 200 | 1.000 | 50 |
| 十二里村 | 1.750 | 35.000 | 42.500 | 8.000 | 500 | 100 | 200 | 40 |
| 常盤村 | 820 | 6.500 | 63.000 | 800 | 4.000 | 80 | | |
| 光田寺村 | 1.444 | 28.896 | 98.750 | 2.962 | 12.675 | 1.128 | 400 | 15 |
| 畑岡村 | 1.000 | 5.000 | 50.660 | 253 | 6.848 | 68 | 25.000 | 2.100 |
| 田舎館村 | 2.075 | 41.500 | 154.480 | 3.089 | 9.500 | 380 | 8.500 | 425 |
| 中郷村 | 2.535 | 38.052 | 215.000 | 3.225 | 1.500 | 30 | 1.200 | 24 |
| 山形村 | 1.219 | 24.368 | 41.205 | 205 | 500 | 50 | 6.000 | 120 |
| 猿賀村 | 580 | 1.160 | 245.000 | 735 | 1.000 | 40 | 500 | 15 |
| 尾上村 | 420 | 16.800 | 303.000 | 15.000 | 1.700 | 161 | | |
| 淺瀬石村 | 920 | 23.000 | 530.000 | 5.300 | 2.657 | 791 | 1.000 | 15 |
| 金田村 | 820 | 6.580 | 330.000 | 3.960 | 1.800 | 180 | 6.500 | 97 |
| 大光寺村 | 886 | 8.865 | 166.000 | 1.660 | 2.608 | 130 | | |
| 尾崎村 | 1.091 | 8.784 | 4.250 | 85 | 2.000 | 320 | 2.500 | 97 |
| 町居村 | 450 | 6.750 | 100.000 | 2.500 | 1.000 | 100 | 2.600 | 68 |
| 竹館村 | 651 | 22.800 | 195.000 | 3.900 | 1.810 | 144 | 7.000 | 70 |
| 藏館村 | 1.020 | 20.400 | 230.000 | 2.300 | 8.230 | 823 | 44.000 | 880 |
| 碓ヶ關村 | 700 | 2.100 | 200.000 | 1.970 | 120 | 390 | 580.000 | 1.720 |
| 計 | 29.294 | 449.291 | 4435.211 | 100.256 | 86.648 | 10.560 | 720.700 | 6.466 |

| 町 村 名 | 藥 料 類 | | 米 糠 | | 草 木 灰 | | 價格合計 |
|-------------|-----------|--------|---------|--------|---------|-------|---------|
| | 數量 | 價格 | 數量 | 價格 | 數量 | 價格 | |
| | 買 | 円 | 買 | 円 | 買 | 円 | 円 |
| 黒石町 | | | | | | | 2.560 |
| 石川町 | | | 4.200 | 630 | 9.100 | 318 | 28.092 |
| 大鰐町 | | | 3.000 | 450 | 2.000 | 40 | 12.788 |
| 藤崎町 | | | 2.000 | 240 | 2.000 | 100 | 19.030 |
| 柏木町 | 4.000 | 400 | 1.500 | 19 | 500 | 65 | 14.648 |
| 女鹿澤村 | 4.000 | 80 | | | 4.750 | 237 | 37.495 |
| 富木館村 | 2.180 | 894 | | | | | 3.619 |
| 野澤村 | | | | | 4.000 | 280 | 22.150 |
| 大杉村 | | | | | 1.000 | 50 | 5.840 |
| 浪岡村 | | | | | 600 | 36 | 20.511 |
| 五郷村 | 20.000 | 540 | | | 5.000 | 500 | 11.250 |
| 六郷村 | 15.000 | 450 | 2.000 | 300 | 1.500 | 450 | 44.490 |
| 十二里村 | 10.000 | 600 | | | | | 7.380 |
| 常盤村 | | | 1.755 | 210 | 350 | 284 | 33.495 |
| 光田寺村 | | | | | 15.000 | 900 | 8.681 |
| 畑岡村 | 96.000 | 360 | 18.000 | 27.000 | 15.000 | 930 | 80.137 |
| 田舎館村 | 227.100 | 6.813 | 2.200 | 220 | 5.000 | 400 | 42.126 |
| 中郷村 | 2.500 | 175 | 11.300 | 146 | 300 | 21 | 24.910 |
| 山形村 | | | 6.000 | 900 | | | 52.050 |
| 猿賀村 | 1.230.000 | 49.200 | 8.000 | 160 | | | 32.481 |
| 尾上村 | 10.000 | 360 | 15.000 | 2.250 | 6.700 | 469 | 31.885 |
| 浅瀬石村 | 3.000 | 60 | 6.500 | 650 | 2.000 | 160 | 11.627 |
| 金田村 | | | 591 | 88 | 200 | 16 | 10.757 |
| 大光寺村 | | | 200 | 15 | 3.000 | 180 | 11.658 |
| 尾崎村 | 109.396 | 2.187 | 6.000 | 600 | 300 | 36 | 10.054 |
| 町居村 | | | 4.500 | 135 | 10.860 | 615 | 27.839 |
| 竹館村 | 3.500 | 175 | 3.000 | 360 | 9.750 | 487 | 26.150 |
| 蔵館村 | 30.000 | 900 | | | 36.000 | 873 | 8.033 |
| 碓ヶ関村 | 34.000 | 980 | | | | | 673.167 |
| 計 | 1.801.476 | 64.174 | 100.746 | 34.973 | 134.910 | 7.447 | |

農業藥劑使用調へ

農業藥劑使用量

農業藥劑使用量

| 藥劑名 | 數量 | 價格 |
|--------|---------|---------|
| 石灰硫黃合劑 | 6.141 | 61.410 |
| 硫酸銅 | 45.690 | 57.106 |
| 生石灰 | 121.371 | 24.274 |
| カゼイン石灰 | 54.165 | 10.828 |
| 砒酸鉛 | 196.995 | 43.334 |
| 硫酸ニコチン | 15.749 | 44.095 |
| 除虫菊粉 | 9.596 | 7.675 |
| 計 | | 248.722 |

其 一 主要農業藥劑使用量

| 町 項 村 名 | 石灰硫黄合劑 | | 硫 酸 銅 | | 生 石 灰 | | カゼイン石灰 | |
|------------|--------|--------|--------|--------|---------|--------|--------|--------|
| | 數量 | 價 格 | 數量 | 價 格 | 數量 | 價 格 | 數量 | 價 格 |
| | 石 | 円 | 貫 | 円 | 貫 | 円 | ポンド | 円 |
| 黒石町 | | | | | | | | |
| 石川町 | 557 | 5.570 | 1.500 | 1.875 | 1.710 | 342 | 485 | 92 |
| 大鰯町 | 300 | 3.000 | 3.100 | 3.875 | 3.600 | 720 | 6.200 | 1.240 |
| 藤崎町 | 415 | 4.150 | 2.413 | 3.016 | 18.720 | 3.744 | 5.780 | 1.156 |
| 柏木町 | 20 | 200 | 650 | 812 | 1.100 | 220 | 2.500 | 500 |
| 女鹿澤村 | 48 | 480 | 181 | 226 | 594 | 119 | 100 | 20 |
| 富木館村 | 40 | 400 | 30 | 37 | 50 | 10 | 420 | 84 |
| 野澤村 | 79 | 790 | 500 | 625 | 3.000 | 600 | 1.000 | 200 |
| 大杉村 | 144 | 1.440 | 2.000 | 2.500 | 3.000 | 600 | 2.300 | 460 |
| 浪岡村 | 493 | 4.930 | 1.070 | 1.337 | 1.570 | 300 | 950 | 190 |
| 五郷村 | 200 | 2.000 | 1.460 | 1.825 | 5.400 | 1.080 | 1.440 | 288 |
| 六郷村 | 665 | 6.650 | 2.400 | 3.000 | 3.000 | 600 | 1.200 | 240 |
| 十二里村 | 40 | 400 | 800 | 1.000 | 1.000 | 200 | 800 | 160 |
| 常盤村 | 1 | 10 | 40 | 50 | 90 | 18 | 40 | 8 |
| 光田寺村 | 65 | 650 | 450 | 562 | 800 | 160 | 350 | 70 |
| 畑岡村 | 378 | 3.780 | 6.750 | 8.437 | 26.150 | 5.230 | 13.300 | 2.660 |
| 田舎館村 | 137 | 1.370 | 1.200 | 1.500 | 1.600 | 320 | 80 | 16 |
| 中郷村 | 65 | 650 | 540 | 675 | 900 | 180 | 82 | 16 |
| 山形村 | 360 | 3.600 | 3.360 | 4.200 | 13.800 | 2.760 | 4.300 | 860 |
| 猿賀村 | 100 | 1.000 | 170 | 212 | 300 | 60 | 50 | 10 |
| 尾上村 | 30 | 300 | 70 | 87 | 100 | 20 | 40 | 8 |
| 浅瀬石村 | 118 | 1.180 | 970 | 1.212 | 1.530 | 306 | 1.020 | 204 |
| 金田村 | 10 | 100 | 786 | 982 | 1.528 | 305 | 423 | 85 |
| 大光寺村 | 2 | 20 | 150 | 187 | 350 | 70 | 60 | 12 |
| 尾崎村 | 400 | 4.000 | 1.040 | 1.300 | 2.025 | 405 | 800 | 160 |
| 町居村 | 28 | 280 | 180 | 225 | 700 | 140 | 200 | 40 |
| 竹館村 | 950 | 9.500 | 9.800 | 12.250 | 16.200 | 3.240 | 1.980 | 396 |
| 蔵館村 | 424 | 4.240 | 3.707 | 4.633 | 11.924 | 2.385 | 7.765 | 1.553 |
| 碓ヶ関村 | 72 | 720 | 373 | 466 | 700 | 140 | 500 | 100 |
| 計 | 6.141 | 61.410 | 45.690 | 57.106 | 121.371 | 24.274 | 54.165 | 10.828 |

| 町 項 村 名 | 砒 酸 鉛 | | 硫酸ニコチン | | 除 虫 菊 粉 | | 價格合計 |
|------------|---------|--------|--------|--------|---------|-------|---------|
| | 數量 | 價 格 | 數量 | 價 格 | 數量 | 價 格 | |
| | ポンド | 円 | ポンド | 円 | ポンド | 円 | 円 |
| 黒石町 | | | | | | | |
| 石川町 | 1.500 | 330 | 110 | 308 | 130 | 104 | 8.621 |
| 大鰯町 | 18.800 | 4.136 | 100 | 280 | 190 | 152 | 13.403 |
| 藤崎町 | 15.535 | 3.417 | 1.597 | 4.471 | 296 | 236 | 20.190 |
| 柏木町 | 2.200 | 484 | 100 | 280 | 100 | 80 | 2.576 |
| 女鹿澤村 | 625 | 137 | 41 | 114 | 100 | 80 | 1.176 |
| 富木館村 | 220 | 48 | 15 | 42 | 150 | 120 | 741 |
| 野澤村 | 3.000 | 660 | 140 | 392 | 15 | 12 | 3.279 |
| 大杉村 | 7.000 | 1.540 | 500 | 1.400 | 300 | 240 | 8.180 |
| 浪岡村 | 3.800 | 836 | 240 | 672 | 481 | 384 | 8.649 |
| 五郷村 | 9.000 | 1.980 | 180 | 504 | 1.500 | 1.200 | 8.877 |
| 六郷村 | 18.400 | 4.048 | 1.825 | 5.110 | 1.600 | 1.280 | 20.928 |
| 十二里村 | 4.000 | 880 | 50 | 140 | 50 | 40 | 2.820 |
| 常盤村 | 120 | 26 | 15 | 42 | 5 | 4 | 158 |
| 光田寺村 | 2.870 | 631 | 400 | 1.120 | 100 | 80 | 3.273 |
| 畑岡村 | 40.000 | 8.800 | 4.240 | 11.872 | 915 | 732 | 41.511 |
| 田舎館村 | 450 | 99 | 650 | 1.820 | 80 | 64 | 5.187 |
| 中郷村 | 1.750 | 385 | 30 | 84 | 300 | 240 | 2.230 |
| 山形村 | 16.900 | 3.718 | 1.570 | 4.396 | 400 | 320 | 19.854 |
| 猿賀村 | 650 | 143 | 35 | 98 | 5 | 4 | 1.527 |
| 尾上村 | 50 | 11 | 5 | 14 | 50 | 40 | 480 |
| 浅瀬石村 | 2.700 | 594 | 200 | 560 | 100 | 80 | 4.136 |
| 金田村 | 3.698 | 813 | 238 | 666 | 631 | 505 | 3.456 |
| 大光寺村 | 300 | 66 | 30 | 84 | 110 | 88 | 527 |
| 尾崎村 | 4.000 | 880 | 300 | 840 | 320 | 256 | 7.841 |
| 町居村 | 4.200 | 924 | 80 | 224 | 93 | 74 | 1.907 |
| 竹館村 | 7.230 | 1.590 | 1.610 | 4.508 | 160 | 128 | 31.612 |
| 蔵館村 | 26.449 | 5.818 | 1.088 | 3.046 | 1.111 | 889 | 22.564 |
| 碓ヶ関村 | 1.548 | 340 | 360 | 1.008 | 304 | 243 | 3.017 |
| 計 | 196.995 | 43.334 | 15.749 | 44.095 | 9.596 | 7.675 | 248.722 |

主要農作物生產費調查

主要農作物生産費調査

其 一 米

| 年 次 | 生 産 費 | | | 收 支 計 算 | | | 備 考 |
|-------|-------|-------|-------|---------|-------|-----------|-----|
| | 直 接 | 間 接 | 計 | 收 入 | 支 出 | 増 減 | |
| | 生産費 | 生産費 | | | | | |
| 昭和六年度 | 34.07 | 18.10 | 52.17 | 31.94 | 52.17 | (-) 20.23 | 反 當 |
| 昭和七年度 | 33.54 | 18.74 | 52.28 | 49.28 | 52.28 | (-) 3.00 | 反 當 |
| 昭和八年度 | 41.09 | 26.02 | 67.11 | 57.45 | 67.11 | (-) 9.66 | 反 當 |
| 平 均 | 36.23 | 20.59 | 57.19 | 46.22 | 57.19 | (-) 10.96 | 反 當 |

其 二 苹 果

| 年 次 | 生 産 費 | | | 收 支 計 算 | | | 備 考 |
|-------|-------|-------|--------|---------|--------|-------|-----|
| | 直 接 | 間 接 | 計 | 收 入 | 支 出 | 増 減 | |
| | 生産費 | 生産費 | | | | | |
| 昭和六年度 | 89.71 | 19.67 | 109.38 | 143.70 | 109.38 | 34.32 | 反 當 |
| 昭和七年度 | 73.73 | 20.03 | 93.76 | 124.49 | 93.76 | 30.73 | 反 當 |
| 昭和八年度 | 60.52 | 18.59 | 79.11 | 138.19 | 79.11 | 59.08 | |
| 平 均 | 74.66 | 19.43 | 94.09 | 135.46 | 91.09 | 41.37 | |

其 三 馬 鈴 薯

| 年 次 | 生 産 費 | | | 收 支 計 算 | | | 備 考 |
|-------|-------|-------|-------|---------|-------|---------|-----|
| | 直 接 | 間 接 | 計 | 收 入 | 支 出 | 増 減 | |
| | 生産費 | 生産費 | | | | | |
| 昭和六年度 | 29.09 | 10.14 | 39.23 | 38.74 | 39.23 | (-) .49 | |
| 昭和七年度 | 30.97 | 10.84 | 41.81 | 49.41 | 41.81 | 7.60 | |
| 昭和八年度 | 34.47 | 6.69 | 41.16 | 41.60 | 41.16 | 44 | |
| 平 均 | 31.51 | 9.22 | 40.73 | 43.25 | 40.73 | 2.84 | |

本表ハ青森縣農會ニテ調査セル本郡自作農家ノ生産費ヲ表示セリ
 直接生産費トシテハ種子肥料勞力畜力藥劑諸材料等ヲ計上セリ
 間接生産費トシテハ農具建物公課金土地資本利子等ヲ計上セリ

水稻苹果

水 餅 苹 果

其 一 最近五ヶ年ニ於ケル作付反別並收穫高

| 水 稻 | | | | |
|-------|---------|---------|-----------|---------------|
| 年 次 | 作付反別 | 收 量 | 價 格 | 備 考 |
| 昭和五年度 | 11.7481 | 282.320 | 4.621.533 | 五ヶ年平均二四三、三三六石 |
| 昭和六年度 | 11.5654 | 191.413 | 2.891.261 | |
| 昭和七年度 | 11.6414 | 238.134 | 4.399.454 | |
| 昭和八年度 | 11.4676 | 286.985 | 5.616.101 | |
| 昭和九年度 | 11.3614 | 217.877 | 5.464.855 | |

| 苹 果 | | | | |
|-------|--------|------------|-----------|-----|
| 年 次 | 作付反別 | 收 量 | 價 格 | 備 考 |
| 昭和五年度 | | 9.252.303 | | |
| 昭和六年度 | | 6.439.372 | | |
| 昭和七年度 | | 14.524.305 | | |
| 昭和八年度 | | 6.089.658 | | |
| 昭和九年度 | 4.9920 | 14.948.174 | 4.671.502 | |

其二 水稻主要品種別作付反別

| 町 村 名 | 糯 | | 粳 | | | | | | |
|-------------|----------|-------|-----------|-----------|-----------|-----------|----------|----------|-------|
| | 陸羽 一號 | 其他 | 龜ノ尾 一號 | 龜ノ尾 三號 | 龜ノ尾 五號 | 陸羽一 三號 | 豊國 一號 | 豊國 三號 | 其他 |
| 黒石町 | | | | | | | | | |
| 石川町 | 15.0 | 11.8 | 81.4 | 27.1 | 27.1 | 352.9 | 25.0 | 8.8 | 1.7 |
| 大鰯町 | 21.0 | 6.0 | 30.0 | | 25.0 | 103.0 | | 51.0 | 53.0 |
| 藤崎町 | 5.2 | 7.8 | 26.3 | 11.1 | 22.2 | 112.5 | 55.0 | 8.1 | 5.6 |
| 柏木町 | 7.0 | 8.0 | 34.0 | | | 237.0 | 45.0 | 20.0 | |
| 女鹿澤村 | 5.2 | 17.0 | 1.0 | | 55.0 | 320.0 | 4.0 | 6.0 | 60.0 |
| 富木館村 | 10.0 | 10.0 | 26.0 | 10.0 | 340.0 | 40.0 | 3.0 | | 3.0 |
| 野澤村 | 33.0 | 2.0 | | | 188.0 | 118.4 | 25.0 | 6.0 | 56.0 |
| 大杉村 | 10.2 | 4.0 | | | 163.4 | 102.2 | | 5.0 | 2.0 |
| 浪岡村 | 16.0 | 6.0 | | 20.0 | 25.0 | 171.0 | | 20.0 | 3.0 |
| 五郷村 | 20.0 | 8.0 | | | 80.0 | 200.0 | 60.0 | | 36.0 |
| 六郷村 | 16.8 | 7.2 | | 11.7 | 46.8 | 195.0 | 78.0 | 39.0 | 19.5 |
| 十二里村 | 13.0 | 17.0 | 80.0 | 130.0 | 160.0 | 150.0 | | 80.0 | 15.8 |
| 常盤村 | 35.0 | 6.0 | 54.0 | | 114.0 | 245.0 | 56.0 | 28.0 | 22.0 |
| 光田寺村 | 10.0 | 19.3 | 15.0 | 44.6 | 68.0 | 220.0 | 25.0 | 20.0 | 24.4 |
| 畑岡村 | 20.0 | 6.5 | 25.2 | 14.0 | 8.4 | 168.0 | 18.0 | 20.0 | 1.1 |
| 田舎館村 | 32.0 | 6.0 | 40.0 | 22.0 | 45.0 | 485.0 | 35.0 | 1.2 | 16.2 |
| 中郷村 | 18.0 | | 58.0 | 116.0 | 108.0 | 262.0 | | 260.0 | 88.5 |
| 山形村 | 6.0 | 12.4 | 15.0 | 36.0 | 65.9 | 88.9 | 103.5 | 23.4 | 14.5 |
| 猿賀村 | 35.0 | 16.8 | 40.0 | 45.0 | 60.0 | 135.0 | 55.0 | 50.0 | 123.2 |
| 尾上村 | 10.0 | 3.0 | 3.0 | 10.0 | 15.0 | 88.0 | 22.0 | 38.7 | |
| 淺瀬石村 | | | 15.6 | 31.2 | | 124.8 | 62.4 | 31.2 | 25.4 |
| 金田村 | 6.2 | 6.3 | 63.1 | 5.4 | 12.8 | 78.7 | 37.8 | 16.3 | .4 |
| 大光寺村 | 26.0 | 14.6 | 170.0 | | 4.0 | 238.3 | 180.0 | | 42.0 |
| 尾崎村 | 15.0 | 11.0 | 50.0 | 30.0 | 20.0 | 75.0 | 35.0 | 10.0 | 3.0 |
| 町居村 | 3.0 | 2.6 | | 20.0 | 15.0 | 40.0 | 10.0 | 38.0 | 6.3 |
| 竹館村 | 8.0 | 12.0 | 80.0 | 50.0 | 82.0 | 130.0 | 15.0 | 50.0 | 2.0 |
| 蔵館村 | 12.3 | 8.8 | | 7.8 | 84.9 | 92.5 | | 48.3 | .2 |
| 碓ヶ關村 | | 6.0 | | | 80.0 | 60.0 | 30.0 | | 5.0 |
| 計 | 408.9 | 236.1 | 907.6 | 641.9 | 1,905.5 | 4,633.2 | 979.7 | 879.0 | 629.8 |

苹果主要品種別作付反別

| 町 村 名 | 祝 | 旭 | 紅玉 | 國光 | 印度 | デ シ キ ス | 其他 | 合計 |
|-------------|-------|-------|---------|---------|------|------------------|-------|---------|
| | 黒石町 | | | | | | | |
| 石川町 | 56.0 | 11.0 | 193.1 | 160.5 | 1.5 | .2 | 10.0 | 412.4 |
| 大鰯町 | 7.5 | .8 | 142.0 | 81.6 | .7 | | 6.0 | 238.6 |
| 藤崎町 | 8.4 | 4.9 | 63.0 | 98.0 | 2.5 | 2.6 | 24.7 | 204.1 |
| 柏木町 | .8 | .2 | 19.4 | 8.9 | | | 2.7 | 32.0 |
| 女鹿澤村 | 1.1 | .6 | 17.4 | 25.4 | .3 | .1 | 4.4 | 49.3 |
| 富木館村 | | 1.2 | 3.4 | 4.4 | | | 1.4 | 10.4 |
| 野澤村 | 5.3 | 1.6 | 46.0 | 127.0 | .5 | .2 | 41.2 | 221.8 |
| 大杉村 | .5 | .3 | 50.3 | 73.8 | | | 12.6 | 137.5 |
| 浪岡村 | 4.6 | 3.8 | 38.8 | 60.5 | .4 | 1.2 | 24.6 | 133.8 |
| 五郷村 | 11.7 | 8.0 | 93.7 | 113.7 | .5 | .8 | 27.3 | 255.7 |
| 六郷村 | 19.9 | 20.5 | 190.0 | 130.9 | .4 | .1 | 65.4 | 427.2 |
| 十二里村 | | .7 | 29.8 | 38.5 | | | 10.4 | 79.4 |
| 常盤村 | | | | | | | 3.2 | 3.2 |
| 光田寺村 | 2.2 | 8.5 | 23.0 | 36.0 | | | 15.7 | 85.4 |
| 畑岡村 | 33.2 | 13.3 | 116.5 | 203.2 | .4 | .7 | 36.0 | 403.3 |
| 田舎館村 | 1.1 | 1.1 | 21.9 | 17.4 | .3 | .1 | 4.4 | 46.3 |
| 中郷村 | 1.0 | 2.5 | 8.0 | 12.0 | .2 | | 9.9 | 33.6 |
| 山形村 | 18.5 | 19.1 | 175.5 | 159.1 | 1.8 | 2.4 | 89.0 | 465.4 |
| 猿賀村 | 3.8 | 1.4 | 28.0 | 33.0 | .4 | .1 | 3.8 | 70.5 |
| 尾上村 | | .5 | 2.4 | 2.8 | | | | 5.7 |
| 淺瀬石村 | 3.9 | 8.4 | 79.5 | 34.9 | .5 | .9 | 23.0 | 151.1 |
| 金田村 | 6.4 | 8.5 | 57.0 | 12.5 | .1 | .2 | 19.1 | 103.8 |
| 大光寺村 | .7 | .1 | 12.5 | 4.6 | .1 | | 2.6 | 20.0 |
| 尾崎村 | 17.8 | .8 | 96.7 | 55.5 | .5 | | 18.8 | 190.1 |
| 町居村 | .7 | .1 | 31.2 | 16.4 | | | 5.2 | 53.8 |
| 竹館村 | 24.0 | 6.0 | 168.0 | 152.0 | | | 63.8 | 453.8 |
| 蔵館村 | 14.4 | 6.2 | 240.4 | 160.9 | 4.6 | .5 | 15.8 | 442.8 |
| 碓ヶ關村 | 20.0 | 3.0 | 80.0 | 160.0 | .3 | .2 | 4.5 | 268.0 |
| 計 | 243.5 | 133.1 | 2,027.5 | 2,023.5 | 16.0 | 10.3 | 545.5 | 4,999.4 |

其 三 栽 植 状 况

| 事 項 町 村 名 | 水 稻 | | | | 苹 果 | | | |
|-----------------------|---------|---------|-----------|--------------|-----------|-----------|---------|--------------|
| | 作付反別 | 收 量 | 價 格 | 備考 | 作付反別 | 收 量 | 價 格 | 備考 |
| | 反 | 石 | 円 | | 反 | 箱 | 円 | |
| 黒石町 | | | | 昭和九年度實收穫ヲ表示ス | | | | 昭和九年度實收穫ヲ表示ス |
| 石川町 | 5438 | 11.167 | 280.400 | | 4124 | 215.420 | 323.130 | |
| 大鰐町 | 2895 | 3.065 | 80.146 | | 2386 | 113.500 | 170.250 | |
| 藤崎町 | 2564 | 5.498 | 137.743 | | 2041 | 189.862 | 284.793 | |
| 柏木町 | 4500 | 11.146 | 280.069 | | 234 | 17.750 | 26.625 | |
| 女鹿澤村 | 4503 | 7.798 | 176.697 | | 493 | 6.538 | 9.807 | |
| 富木館村 | 4075 | 10.207 | 256.247 | | 105 | 5.393 | 8.089 | |
| 野澤村 | 4315 | 6.314 | 158.724 | | 2219 | 100.012 | 150.018 | |
| 大杉村 | 2665 | 3.716 | 92.900 | | 1376 | 62.100 | 93.150 | |
| 浪岡村 | 2541 | 3.300 | 82.984 | | 1339 | 61.120 | 91.680 | |
| 五郷村 | 3790 | 5.136 | 120.833 | | 2557 | 148.080 | 222.120 | |
| 六郷村 | 4381 | 8.433 | 210.825 | | 4272 | 364.630 | 546.945 | |
| 十二里村 | 6160 | 12.299 | 307.991 | | 795 | 88.310 | 132.465 | |
| 常盤村 | 5356 | 9.669 | 241.725 | | 32 | 110 | 165 | |
| 光田寺村 | 4475 | 11.712 | 292.800 | | 854 | 57.200 | 85.800 | |
| 畑岡村 | 2870 | 6.183 | 154.575 | | 4034 | 328.117 | 492.175 | |
| 田舎館村 | 6693 | 13.092 | 335.485 | | 464 | 19.220 | 28.830 | |
| 中郷村 | 1.0374 | 17.634 | 432.955 | | 336 | 21.566 | 32.349 | |
| 山形村 | 3889 | 6.404 | 177.127 | | 4654 | 318.350 | 477.725 | |
| 猿賀村 | 5641 | 12.553 | 313.826 | | 705 | 22.068 | 33.102 | |
| 尾上村 | 1897 | 3.557 | 89.235 | 57 | 1.770 | 2.655 | | |
| 淺瀬石村 | 3332 | 6.414 | 161.526 | 1512 | 148.474 | 222.711 | | |
| 金田村 | 2692 | 4.680 | 117.795 | 1039 | 94.710 | 142.065 | | |
| 大光寺村 | 7001 | 17.624 | 448.174 | 207 | 8.705 | 13.057 | | |
| 尾崎村 | 2861 | 5.339 | 134.755 | 1902 | 70.400 | 105.600 | | |
| 町居村 | 1437 | 4.136 | 103.712 | 536 | 49.875 | 74.812 | | |
| 竹館村 | 3142 | 5.573 | 139.688 | 4538 | 252.382 | 378.573 | | |
| 藏館村 | 2285 | 4.019 | 105.218 | 4429 | 251.958 | 377.937 | | |
| 碓ヶ關村 | 1842 | 1.209 | 30.700 | 2680 | 96.583 | 144.874 | | |
| 計 | 11.3614 | 217.877 | 5.464.855 | 4.99203 | 3.114.203 | 4.671.502 | | |

耕作用牛馬頭數

耕作用牛馬頭數

| 耕作用牛馬頭數 | | | |
|---------|----|-------|-------|
| 町村名 | 牛 | 馬 | 計 |
| 黒石町 | | 128 | 128 |
| 石川町 | 1 | 225 | 226 |
| 大鰯町 | | 112 | 112 |
| 藤崎町 | 6 | 160 | 166 |
| 柏木町 | | 178 | 178 |
| 女鹿澤村 | | 175 | 175 |
| 富木館村 | | 195 | 195 |
| 野澤村 | | 172 | 172 |
| 大杉村 | | 182 | 182 |
| 浪岡村 | | 182 | 182 |
| 五郷村 | 3 | 245 | 248 |
| 六郷村 | | 272 | 272 |
| 十二里村 | | 193 | 193 |
| 常盤村 | | 161 | 161 |
| 光田寺村 | | 193 | 193 |
| 畑岡村 | 1 | 128 | 129 |
| 田舎館村 | | 250 | 250 |
| 中郷村 | | 323 | 323 |
| 山形村 | | 334 | 334 |
| 猿賀村 | | 195 | 195 |
| 尾上村 | | 98 | 98 |
| 淺瀬石村 | | 138 | 138 |
| 金田村 | | 98 | 98 |
| 大光寺村 | | 170 | 170 |
| 尾崎村 | | 162 | 162 |
| 町居村 | | 60 | 60 |
| 竹館村 | | 182 | 182 |
| 藏館村 | 2 | 121 | 123 |
| 碓ヶ原村 | 1 | 86 | 87 |
| 計 | 14 | 5,118 | 5,132 |

其

他

其
計

| 町 村 項 名 | 昭和十年度 町村農會 豫算概況 | 農事各種團體數 | | | | | 其他 |
|------------------|-----------------------|---------|------|--------|------|------|----|
| | | 產業組合 | 實行組合 | 農事改良組合 | 副業組合 | 出荷組合 | |
| 黒石町 | 350 | 1 | | 10 | 1 | 2 | |
| 石川町 | 3,370 | 2 | 1 | 17 | 1 | 4 | |
| 大鰐町 | 1,859 | 1 | 1 | 7 | 1 | 1 | |
| 藤崎町 | 2,589 | | | 9 | 1 | 10 | |
| 柏木町 | 2,695 | 1 | 1 | 21 | 3 | | 15 |
| 女鹿澤村 | 2,123 | 1 | | 9 | 2 | | |
| 富木館村 | 2,396 | | | 15 | 1 | 1 | |
| 野澤村 | 2,383 | 1 | | 5 | | 4 | 2 |
| 大杉村 | 1,415 | | 5 | 9 | 1 | 4 | |
| 浪岡村 | 1,939 | 1 | | 7 | | | 6 |
| 五郷村 | 1,862 | 2 | | 7 | 1 | 1 | 2 |
| 六郷村 | 2,878 | 1 | 9 | 21 | | 7 | 10 |
| 十二里村 | 3,085 | | | 8 | | 1 | 3 |
| 常盤村 | 2,167 | 1 | | 17 | | | |
| 光田寺村 | 2,840 | 1 | | 9 | 9 | 4 | 26 |
| 畑岡村 | 2,101 | | 1 | 6 | 3 | 10 | |
| 田舎館村 | 3,501 | 3 | | 16 | 2 | 2 | |
| 中郷村 | 4,752 | 1 | 5 | 17 | 6 | 2 | |
| 山形村 | 2,326 | 1 | 6 | 20 | 6 | 1 | |
| 猿賀村 | 1,668 | 1 | 2 | 9 | 9 | 2 | |
| 尾上村 | 1,430 | 1 | | 7 | 4 | | |
| 淺瀬石村 | 2,455 | 1 | | 12 | 2 | | |
| 金田村 | 1,552 | 1 | 1 | 4 | 1 | | |
| 大光寺村 | 2,258 | 2 | 1 | 8 | 2 | | 5 |
| 尾崎村 | 2,055 | 1 | 3 | 5 | 3 | 2 | |
| 町居村 | 1,050 | | | 1 | 1 | 1 | 1 |
| 竹館村 | 1,987 | 2 | 5 | 5 | 3 | | 4 |
| 藏館村 | 2,274 | 4 | | 7 | 2 | 2 | |
| 碓ヶ関村 | 1,050 | 2 | 1 | 1 | | 1 | 1 |
| 計 | 64,410 | 33 | 44 | 289 | 65 | 62 | 75 |

附 錄

| 町村農會役員名簿 | | | | | |
|----------|--------|--------|-------|----------|-------|
| 町村名 | 會長 | 副會長 | 幹事 | 技手 | 書記 |
| 黒石町 | 中山 泰秀 | 加藤治郎兵衛 | | | 貴田柏太郎 |
| 石川町 | 鈴木七兵衛 | 澁谷勇太郎 | 工藤 良翁 | 菊池甚四郎 | |
| 大鰐町 | 油川 和作 | 外崎 美貞 | | 前田元三郎 | |
| 藤崎町 | 福井助五郎 | 淺瀬石與作 | | 横山清三郎 | 五十嵐金助 |
| 柏木町 | 中畑 豊吉 | 鎌田彌平治 | | 今井權四郎 | |
| 女鹿澤村 | 西塚富太郎 | 對馬 留吉 | | 一戸義三郎 | |
| 富木館村 | 石澤定四郎 | 一戸三之助 | | 堀内多一郎 | |
| 野澤村 | 田中 武雄 | 有馬 右伸 | | 石村 定男 | 鹿内彌次郎 |
| 大杉村 | 古村 政衛 | 倉内 精一 | | 石村新太郎 | |
| 浪岡村 | 山内 祐八 | 有馬 留藏 | | 秋元甚三郎 | |
| 五郷村 | 長谷川忠次郎 | 鎌田 銀助 | | 長谷川 良左衛門 | |
| 六郷村 | 村上 勝磨 | 高木 武雄 | 福士豊太郎 | 佐藤富太郎 | |
| 十二里村 | 高谷 賛夫 | 成田 正勝 | | 小野 專助 | |
| 常盤村 | 三浦 正胤 | 成田忠三郎 | | 成田 貞逸 | 小野健五郎 |
| 光田寺村 | 八木橋友太郎 | 平川 磯吉 | 白戸萬太郎 | 盛 竹次郎 | 福原兼太郎 |
| 畑岡村 | 田中忠次郎 | 田中富太郎 | | 葛西 金作 | 諏訪 秀美 |
| 田舎館村 | 工藤次郎八 | 一戸 俊策 | 田澤 稔 | 小野 新八 | 阿保 助造 |
| 中郷村 | 鈴木徳太郎 | 西谷龍太郎 | 中西 四郎 | 佐藤 清吉 | 鈴木 重造 |
| 山形村 | 熊澤 瞭靜 | 境 義雄 | 木村 傳藏 | 石澤千代吉 | |
| 猿賀村 | 工藤半三郎 | 葛西又右衛門 | 佐藤 治作 | 小山内權四郎 | |
| 尾上村 | 西谷 壽朗 | 須藤周太郎 | 田邊 嘉助 | 板垣 實 | 相馬圓次郎 |
| 淺瀬石村 | 内山 忠藏 | 工藤彌右衛門 | | 高田 操 | 村上 佐吉 |
| 金田村 | 駒井治五兵衛 | 工藤 孫一 | 佐藤 房男 | 佐藤 健一 | |
| 大光寺村 | 今井藤右衛門 | 古川 清策 | | 花田甚十郎 | |
| 尾崎村 | 八木橋八十八 | 葛西萬左衛門 | | 外川三千郎 | |
| 町居村 | 櫛引岩太郎 | 奈良 清助 | 竹村 文明 | 葛西 敬吉 | |
| 竹館村 | 田中 利作 | 相馬 久逸 | | 田中 永作 | |
| 藏館村 | 成田 哲郎 | 原子彦左衛門 | | 田澤覺之助 | |
| 碓ヶ關村 | 岸 豊吉 | 柴田清一郎 | | 相馬 源藏 | |

四〇

昭和十一年一月十五日印刷
昭和十一年一月二十日發行
(換騰寫)

發行所 南津輕郡農會

印刷人 小野 吾郎
印刷所 小野印刷所
弘前市富田町五〇

特254

458

終

3
9