0033134018

0033134-018

14．4－556

国勢調査報告

内閣統計局・編

内閣統計局

昭和5年　第1，3－5巻

昭和6至10

AFD



昭和五年

國勢調査報告

第四卷

府縣編　新潟縣

內閣統計局

144
556

昭和五年國勢調査報告 府縣編 新潟縣正誤

頁	訂正箇所	正	誤
	結果の概要		
3	本文第一行	(註)	(駐)
	統計表		
22	岩船郡村上本町男の0歳	30	(脫字)
79	職業64新潟市の男	93	(刷り誤り)

昭和五年

國勢調査報告

第四卷

新潟縣 府縣編

回 寄贈本

內閣統計局

14.4-556
14.4-556

昭和五年

國勢調査報告

第四卷

府縣編　新潟縣

內閣統計局

例　言

1　昭和五年國勢調査報告の編成次の如し。

第一卷　人口體性年齡配偶關係出生地民籍國籍世帶住居

第二卷　職業及産業

第三卷　從業の場所

第四卷　府縣編　（四十七分冊）

第五卷　市町村別人口

2　本編は昭和五年國勢調査報告第四卷府縣編の一部にして、新潟縣に關する結果を輯錄したるものなり。

3　本編に輯錄したる大正九年及大正十四年國勢調査に關する數字は、特に明記したる場合を除くの外、總て昭和五年十月一日現在の區域に依るものなり。

各郡の人口密度

（一方粁に付）

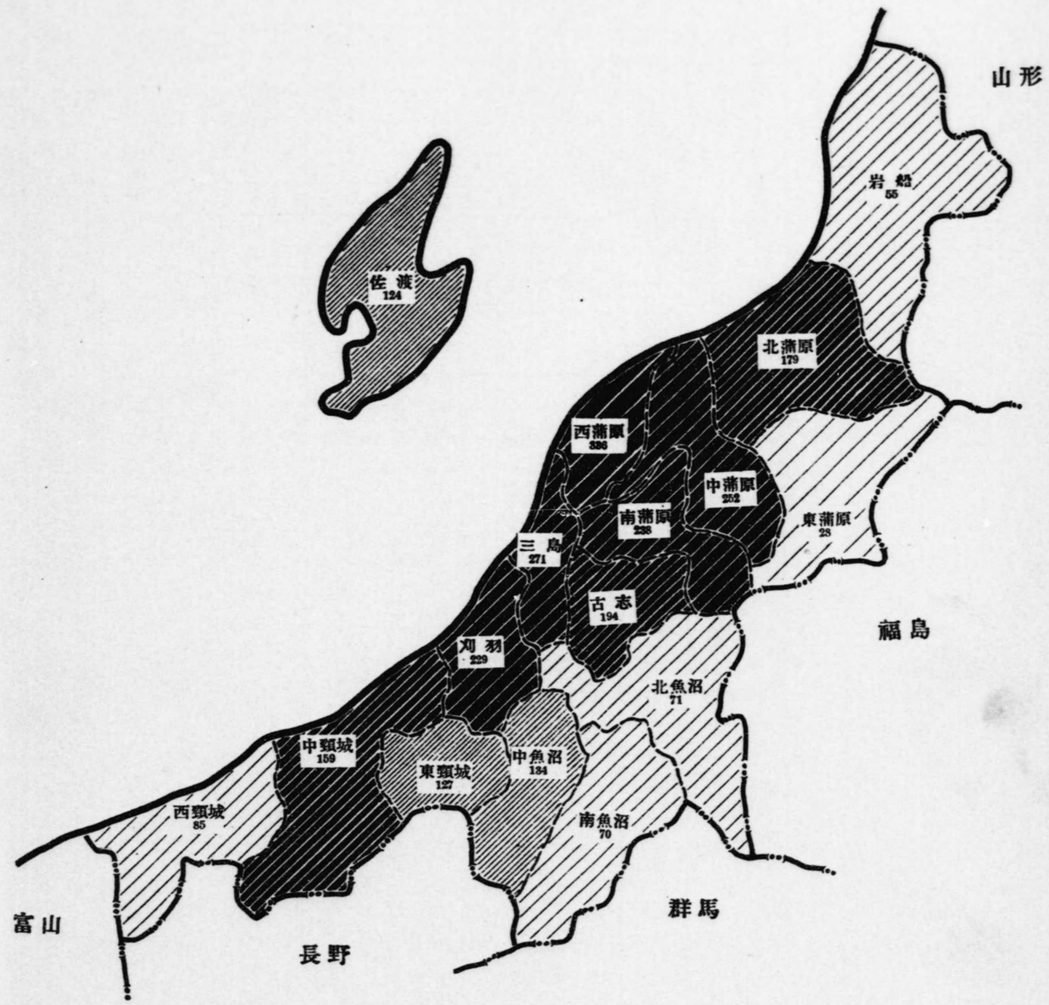

年齢構成

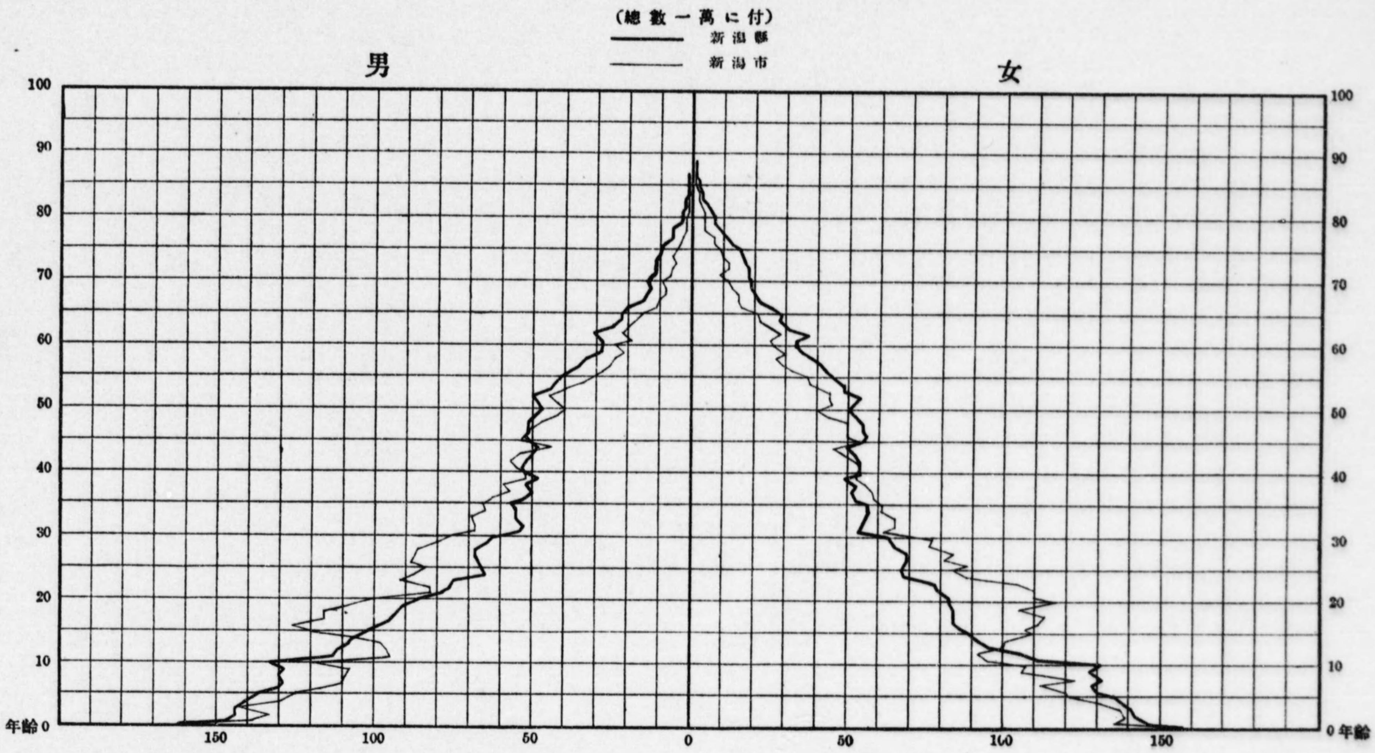
(總數一萬に付)
新潟縣
新潟市
男
女
100
90
80
70
60
50
40
30
20
10
年齢 0
150
100
50
0
50
100
150
0 年齢

昭和五年國勢調査報告

第四卷　府縣編　新潟縣

目　次

結果の概要 …… 1 — 15

統　計　表

1 人　口—市町村 …… 1

2 人口階級別市町村數及人口—縣 …… 9

3 特殊年齡別人口—市町村 …… 10

4 配偶關係別人口—市町村 …… 26

5 年齡(各歲)及配偶關係別人口

縣 …… 34

新潟市 …… 38

6 年齡(十七區分)及配偶關係別人口—縣市郡部 …… 42

7 出生地別人口—市町村 …… 44

8 出生地別人口—縣市郡部 …… 52

9 年齡(十一區分)及出生地別人口

縣 …… 53

新潟市 …… 54

10 外地人外國人—市町村 …… 55

11 外地人外國人ノ年齡(十一區分)—縣 …… 58

12 內地人外地人外國人ノ出生地—縣 …… 58

13 職業(大分類)別人口—市町村 …… 60

14 職業(小分類)別人口—縣市郡部 …… 76

15 職業(大分類)別人口ノ產業上ノ地位年齡(十七區分)配偶關係

縣 …… 86

新潟市 …… 88

16 外地人外國人ノ職業(小分類)一縣 …… 90
17 產業(大分類)別人口一市町村 …… 92
18 產業(小分類)別人口一縣市郡部 …… 108
19 產業(小分類)及職業(小分類)別有業人口一縣 …… 116
20 失業者一市町村 …… 150
21 職業(大分類)別失業者一縣市郡部 …… 154
22 產業(大分類)別失業者一縣市郡部 …… 154
23 年齡(十三區分)別失業者一縣 …… 154
24 世帶主失業者ナルトキノ人員別普通世帶數一縣 …… 155
25 普通世帶及人口一市町村 …… 156
26 世帶及人口一市郡 …… 160
27 世帶主ノ產業(中分類)別普通世帶及人口
縣 …… 166
新潟市 …… 168
28 普通世帶ノ住居一市町村 …… 170
29 住居ノ室數及人員別普通世帶及人口
縣 …… 174
新潟市 …… 176
長岡市 …… 178
高田市 …… 180
郡部 …… 182

附　錄

產業分類 …… 2
職業分類 …… 6
產業及職業分類方法 …… 11

結果の概要

結果の概要

人口　昭和五年十月一日現在の新潟縣三市十六郡の總人口は 1,933,326 人にして、全國總人口 64,450,005 人の 3.00％に該り、府縣中第七位を占む。之を既往に就いて見るに大正九年は 3.17％、第七位、大正十四年は 3.10％、第七位なるが故に、本縣人口の全國總人口に對する割合は調査毎に遲減したり。

總人口 1,933,326 人を大正十四年の 1,849,807 人に比すれば人員に於て 83,519、割合に於て 4.5％の增加にして、大正九年乃至大正十四年の五年間に於ける增加割合 4.1％よりは高きも、全國平均增加割合 7.9％に比すれば遙かに低率を示す。而して大正九年乃至大正十四年及大正十四年乃至昭和五年の兩期に於ける出生、死亡の差增、卽ち自然增加と人口の實增加とを對比すれば下の如くにして、人口の社會的移動は前後兩期共に來住に對し往住超過の現象を呈せり。

年次	增加數	增加割合	出生	死亡	死亡に對する出生の超過	來住に對する往住の超過
		‰				
自大正九年至大正十四年	73,333	41	344,802	220,045	124,757	51,424
自大正十四年至昭和五年	83,519	45	349,183	202,134	147,049	63,530

備考　出生、死亡は後年に至り屆出らるゝもの相當の數に達す。而して其の屆出遲れの割合は死亡に於けるよりも出生に於て大なり。本計數は屆出遲れに係るものを含まざるを以て、實際の人口自然增加は之より更に大なるべし。

人口の縣內分布を見るに 125,108 (6.5％) は新潟市に、57,866 (3.0％) は長岡市に、30,934 (1.6％) は高田市に、其の他は郡部に在るを以て、市部人口の總人口中に占むる割合は 11.1％に該り、全國平均 24.0％に比し著しく低し。各郡中人口の最も多きは北蒲原の 203,665 (10.5％) にして、中蒲原の 187,100 (9.7％)、中頸城の 179,405 (9.3％)、南蒲原の 143,440 (7.4％)、西蒲原の 141,435 (7.3％)、刈羽の 116,836 (6.0％)、佐渡の 106,262 (5.5％) 之に亞ぎ、東蒲原の 26,751 (1.4％) 最も少し。市郡の人口增減を檢するに前期に於て佐渡·三島の兩郡、後期に於て北魚沼·佐渡の兩郡の減少したるを除けば、他の市郡は兩期を通じ何れも其の人口を增加したり。最近五年間に於ける人口增加の最も大なるは新潟市の 16,167 にして、之に亞ぐを北蒲原の 10,343、中蒲原の 8,815、南蒲原の 8,394、西蒲原の 5,812 等とす。而して之を增加割合より見るときは新潟市の 14.8％最も高く、東蒲原の 10.8％、長岡市の 8.9％、南蒲原·岩船の各 6.2％、西頸城の 5.7％、北蒲原の 5.4％等順次之に亞ぐ。

市郡	昭和五年人口	大正十四年人口	大正九年人口	對人口千中 昭和五年	對人口千中 大正十四年	對人口千中 大正九年	人口の增減(△は減) 自大正十四年至昭和五年 人員	人口の增減(△は減) 自大正十四年至昭和五年 割合	人口の增減(△は減) 自大正九年至大正十四年 人員	人口の增減(△は減) 自大正九年至大正十四年 割合
								‰		‰
全管	1,933,326	1,849,807	1,776,474	1,000	1,000	1,000	83,519	45	73,333	41
新潟市	125,108	108,941	92,130	65	59	52	16,167	148	16,811	182
長岡市	57,866	53,156	45,256	30	29	25	4,710	89	7,900	175
高田市	30,934	30,897	28,388	16	17	16	37	1	2,509	88
北蒲原郡	203,665	193,322	185,611	105	105	104	10,343	54	7,711	42

市郡	昭和五年人口	大正十四年人口	大正九年人口	對人口千中 昭和五年	對人口千中 大正十四年	對人口千中 大正九年	人口の增減(△は減) 自大正十四年至昭和五年 人員	人口の增減(△は減) 自大正十四年至昭和五年 割合	人口の增減(△は減) 自大正九年至大正十四年 人員	人口の增減(△は減) 自大正九年至大正十四年 割合
								‰		‰
中蒲原郡	187,100	178,285	172,024	97	96	97	8,815	49	6,261	36
西蒲原郡	141,435	135,623	134,873	73	73	76	5,812	43	750	6
南蒲原郡	143,440	135,046	128,035	74	73	72	8,394	62	7,011	55
東蒲原郡	26,751	24,141	22,813	14	13	13	2,610	108	1,328	58
三島郡	90,880	88,711	88,837	47	48	50	2,169	24	△ 126	△ 1
古志郡	91,864	89,723	88,423	48	49	50	2,141	24	1,300	15
北魚沼郡	74,491	75,142	72,496	39	41	41	△ 651	△ 9	2,646	36
南魚沼郡	67,591	65,515	59,316	35	35	33	2,076	32	6,199	105
中魚沼郡	83,802	79,935	76,021	43	43	43	3,867	48	3,914	51
刈羽郡	116,836	113,003	110,590	60	61	62	3,833	34	2,413	22
東頸城郡	54,668	53,745	53,323	28	29	30	923	17	422	8
中頸城郡	179,405	175,296	171,795	93	95	97	4,109	23	3,501	20
西頸城郡	69,198	65,477	64,475	36	35	36	3,721	57	1,002	16
岩船郡	82,030	77,211	74,717	42	42	42	4,819	62	2,494	33
佐渡郡	106,262	106,638	107,351	55	58	60	△ 376	△ 4	△ 713	△ 7

本縣の面積 12,578.643 方粁（駈）を以て總人口 1,933,326 人を除するときは一方粁 154 人となり、全國平均 169 人より稍々粗なり。次に市郡の人口密度を檢するに、市部に在りては新潟の 6,182 人最も高く、高田の 3,910 人之に亞ぎ、長岡は最も低く 3,639 人を示し、郡部に在りては西蒲原の 336 人を最高とし、三島の 271 人、中蒲原の 252 人、南蒲原の 238 人、刈羽の 229 人之に亞ぎ、古志·北蒲原·中頸城の三郡亦縣平均を凌駕するも、爾餘の八郡は何れも縣平均に達せず、就中東蒲原の 28 人を最低とす。

市郡	面積	人口	一方粁に付人口	市郡	面積	人口	一方粁に付人口
	方粁				方粁		
全管	12,578.643	1,933,326	154	古志郡	472.868	91,864	194
新潟市	20.236	125,108	6,182	北魚沼郡	1,050.770	74,491	71
長岡市	15.902	57,866	3,639	南魚沼郡	962.008	67,591	70
高田市	7.912	30,934	3,910	中魚沼郡	626.347	83,802	134
北蒲原郡	1,137.712	203,665	179	刈羽郡	510.640	116,836	229
中蒲原郡	742.810	187,100	252	東頸城郡	429.775	54,668	127
西蒲原郡	421.215	141,435	336	中頸城郡	1,130.818	179,405	159
南蒲原郡	601.639	143,440	238	西頸城郡	814.884	69,198	85
東蒲原郡	959.849	26,751	28	岩船郡	1,480.653	82,030	55
三島郡	335.368	90,880	271	佐渡郡	857.237	106,262	124

調査當時に於ける管內の市町村數は三市四百町村にして、之を人口階級に依り分つときは十萬以上 1、五萬以上 1、二萬以上 5、一萬以上 12、五千以上 94、五千未滿 290 となるも、所屬人口の總人口に對する割合は十萬以上 6.5％、五萬以上 3.0％、二萬以上 6.6％、一萬以上 7.7％、五千以上 32.3％、五千未滿 43.9％を示す。

人口階級	昭和五年 市町村數	昭和五年 人口	昭和五年 人口千中	大正十四年 市町村數	大正十四年 人口	大正十四年 人口千中	大正九年 市町村數	大正九年 人口	大正九年 人口千中
總數	403	1,933,326	1,000	411	1,849,807	1,000	417	1,776,474	1,000
500未滿	2	633	0	2	589	0	3	1,060	1
500以上	6	4,521	2	7	5,738	3	9	8,000	5
1,000以上	54	81,993	42	60	92,544	50	60	92,155	52
2,000以上	228	760,767	394	236	780,508	422	244	797,948	449
5,000以上	94	625,211	323	91	598,452	324	89	588,029	331
10,000以上	12	149,185	77	10	131,086	71	8	106,713	60
20,000以上	3	65,852	34	2	47,896	26	2	48,812	27
30,000以上	2	62,190	32	1	30,897	17	—	—	—
40,000以上	—	—	—	—	—	—	1	41,627	23
50,000以上	1	57,866	30	1	53,156	29	1	92,130	52
100,000以上	1	125,108	65	1	108,941	59	—	—	—

備考　大正九年及大正十四年の人口は、各調査當時に於ける市町村の區域に依るものなり。

（註）　面積は陸地、河川及湖沼を含む總面積にして陸地測量部の調査に係るものなり。

體性　總人口 1,933,326人の中男 955,621、女 977,705にして、女百に付男 97.74 に該り、女の割合稍々多し。三回の調査結果を比較すれば下の如く逐次女超過の度を低下したり。

年次	男	女	女超過	女百に付男
大正九年	871,532	904,942	33,410	*96.31*
大正十四年	913,886	935,921	22,035	*97.65*
昭和五年	955,621	977,705	22,084	*97.74*

大正九年乃至大正十四年及大正十四年乃至昭和五年の兩期に於ける出生、死亡の差增、卽ち自然增加と人口の實增加とを男女別に比較すれば下の如くにして、人口の社會的移動は男女を通じ前期、後期共に來住に對し往住超過せるも、前期に在りては男より女に、後期に在りては女より男に其の數多し。

年次	增加數		出生		死亡		死亡に對する出生の超過		來住に對する往住の超過	
	男	女	男	女	男	女	男	女	男	女
自大正九年至大正十四年	42,354	30,979	175,346	169,456	110,521	109,524	64,825	59,932	22,471	28,953
自大正十四年至昭和五年	41,735	41,784	178,788	170,395	102,600	99,534	76,188	70,861	34,453	29,077

市部、郡部人口に於ける男女の權衡を見るに市部は女百に付男98.07、郡部は同97.70を示し、共に女の超過なるも、郡部に於て稍々著し。之を各市郡に就いて見るに男の多きもの一市六郡、女の多きもの二市十郡にして、男の割合特に多きを南魚沼の女百に付男 107.83、高田市の同 105.09、西頸城の同 104.56、東蒲原の同 104.05等とし、女の割合特に多きを岩船の女百に付男 93.26、佐渡の同 93.92、西蒲原の同 94.14、刈羽の同 94.76等とす。

市郡	昭和五年			大正十四年			大正九年		
	男	女	女百に付男	男	女	女百に付男	男	女	女百に付男
全管	955,621	977,705	*97.74*	913,886	935,921	*97.65*	871,532	904,942	*96.31*
新潟市	61,760	63,348	*97.49*	53,724	55,217	*97.30*	45,435	46,695	*97.30*
長岡市	28,302	29,564	*95.73*	26,267	26,889	*97.69*	21,863	23,393	*93.46*
高田市	15,851	15,083	*105.09*	16,239	14,658	*110.79*	14,368	14,020	*102.48*
北蒲原郡	100,109	103,556	*96.67*	95,185	98,137	*96.99*	90,735	94,876	*95.64*
中蒲原郡	91,845	95,255	*96.42*	87,932	90,353	*97.32*	84,399	87,625	*96.32*
西蒲原郡	68,584	72,851	*94.14*	65,207	70,416	*92.60*	64,601	70,272	*91.93*
南蒲原郡	70,822	72,618	*97.53*	66,504	68,542	*97.03*	62,857	65,178	*96.44*
東蒲原郡	13,641	13,110	*104.05*	12,243	11,898	*102.90*	11,319	11,494	*98.48*
三島郡	44,710	46,170	*96.84*	43,065	45,646	*94.35*	43,088	45,749	*94.18*
古志郡	46,225	45,639	*101.28*	45,215	44,508	*101.59*	44,357	44,066	*100.66*
北魚沼郡	37,271	37,220	*100.14*	37,945	37,197	*102.01*	36,765	35,731	*102.89*
南魚沼郡	35,068	32,523	*107.83*	34,203	31,312	*109.23*	30,144	29,172	*103.33*
中魚沼郡	42,348	41,454	*102.16*	40,228	39,707	*101.31*	37,702	38,319	*98.39*
刈羽郡	56,845	59,991	*94.76*	54,581	58,422	*93.43*	53,285	57,305	*92.98*
東頸城郡	27,295	27,373	*99.72*	26,895	26,856	*100.17*	26,630	26,693	*99.76*
中頸城郡	88,525	90,880	*97.41*	86,260	89,036	*96.88*	83,196	88,599	*93.90*
西頸城郡	35,371	33,827	*104.56*	33,159	32,318	*102.60*	32,579	31,896	*102.14*
岩船郡	39,585	42,445	*93.26*	37,371	39,840	*93.80*	36,024	38,693	*93.10*
佐渡郡	51,464	54,798	*93.92*	51,663	54,975	*93.98*	52,185	55,166	*94.60*

年齡　總人口 1,933,326人を年齡(註)に依り三階級に區分すれば 14歳以下の幼年者 749,387 (38.8%)、15—59歳の生產年齡者 1,033,820 (53.5%)、60歳以上の老年者 150,119 (7.8%) なり。之を男女各別に見るに男は幼年者 39.8%、生產年齡者 53.6%、老年者 6.6%なるに對し、女は幼年者 37.8%、生產年齡者53.3%、老年者8.9%なるが故に、男は女に比し幼年者及生產年齡者の割合高く、老年者の割合低し。而して各年齡級に於ける男女の權衡を檢すれば幼年級は女百に付男102.80にして男の割合多きも、生產年齡級は同 98.33、老年級は同 72.71 とし共に女の超過なり。

(註)　年齡は一年に達せざる場合を 0歳、二年未滿を 1歳、三年未滿を 2歳の如く計算したり。

年齡	總數	男	女	女百に付男	各人口千中 總數	男	女
總數	1,933,326	955,621	977,705	*97.74*	*1,000*	*1,000*	*1,000*
0 — 14	749,387	379,866	369,521	*102.80*	*388*	*398*	*378*
15 — 59	1,033,820	512,555	521,265	*98.33*	*535*	*536*	*533*
60 以上	150,119	63,200	86,919	*72.71*	*78*	*66*	*89*

年齡三階級別人口の割合を大正九年及大正十四年に比較するに幼年級の割合は調査每に男に在りては減少したるも、女に在りては增加し、生產年齡級の割合は男に在りては調査每に增加したるも、女に在りては大正九年より大正十四年に增加して昭和五年に減少し、老年級の割合は男女共に調査每に減少したり。

年齡	昭和五年 總數	男	女	女百に付男	大正十四年 總數	男	女	女百に付男	大正九年 總數	男	女	女百に付男
總數	*1,000*	*1,000*	*1,000*	*97.74*	*1,000*	*1,000*	*1,000*	*97.65*	*1,000*	*1,000*	*1,000*	*96.31*
0 — 14	*388*	*398*	*378*	*102.80*	*388*	*400*	*377*	*103.60*	*388*	*402*	*375*	*103.13*
15 — 59	*535*	*536*	*533*	*98.33*	*533*	*532*	*534*	*97.42*	*525*	*521*	*528*	*94.94*
60 以上	*78*	*66*	*89*	*72.71*	*79*	*68*	*90*	*73.95*	*87*	*77*	*96*	*77.21*

男女人口を年齡五歳階級に分てば男に在りては45—49歳、女に在りては40—44歳及45—49歳に異例ある外低年齡より高年齡に進むに從ひ漸次其の人員を減少し、大體に於て正常なる年齡構成を示す。而して各年齡級に於ける男女の權衡を見るに19歳以下は男の超過にして、特に15—19歳に於て男女の差著しきも、20歳以上は女多く、大體年齡の上昇と共に女超過の度を增大す。

年齡	總數	男	女	女百に付男	各人口千中 總數	男	女
總數	1,933,326	955,621	977,705	*97.74*	*1,000*	*1,000*	*1,000*
0 — 4	282,972	142,694	140,278	*101.72*	*146*	*149*	*143*
5 — 9	252,251	126,398	125,853	*100.43*	*130*	*132*	*129*
10 — 14	214,164	110,774	103,390	*107.14*	*111*	*116*	*106*
15 — 19	175,474	93,030	82,444	*112.84*	*91*	*97*	*84*
20 — 24	149,381	73,807	75,574	*97.66*	*77*	*77*	*77*
25 — 29	129,623	64,412	65,211	*98.77*	*67*	*67*	*67*
30 — 34	108,945	53,896	55,049	*97.91*	*56*	*56*	*56*
35 — 39	100,864	49,783	51,081	*97.46*	*52*	*52*	*52*
40 — 44	100,445	49,317	51,128	*96.46*	*52*	*52*	*52*
45 — 49	102,479	49,532	52,947	*93.55*	*53*	*52*	*54*
50 — 54	93,838	44,946	48,892	*91.93*	*49*	*47*	*50*
55 — 59	72,771	33,832	38,939	*86.88*	*38*	*35*	*40*
60 — 64	57,441	26,085	31,356	*83.19*	*30*	*27*	*32*
65 — 69	38,220	16,320	21,900	*74.52*	*20*	*17*	*22*
70 — 74	28,666	11,663	17,003	*68.59*	*15*	*12*	*17*
75 — 79	16,787	6,289	10,498	*59.91*	*9*	*7*	*11*
80 — 84	6,906	2,252	4,654	*48.39*	*4*	*2*	*5*
85 — 89	1,797	517	1,280	*40.39*	*1*	*1*	*1*
90 — 94	250	67	183	*36.61*	*0*	*0*	*0*
95 — 99	50	7	43	*16.28*	*0*	*0*	*0*
100 以上	2	—	2	—	*0*	—	*0*

配偶關係　總人口 1,933,326 人を配偶關係別に見れば未婚の 1,035,654 最も多く、人口の過半 53.6 %を占め、有配偶の 738,750 (38.2%) 之に亞ぎ、死別は 141,971 (7.3%)、離別は 16,951 (0.9%) に過ぎず。之を男女各別に見るに男は未婚57.4%、有配偶 38.3%、死別 3.6%、離別 0.7%、女は未婚 49.8%、有配偶 38.1%、死別 11.0%、離別 1.1 %なるを以て、男は女に比し未婚及有配偶の割合高く、死別及離別の割合低し。而して各配偶關係に於ける男女の權衡は未婚に在りては男の超過著しく、有配偶、死別及離別は何れも女の超過にして、特に死別に在りては女は男に三倍す。

配偶關係	總數	男	女	女百に付男	各人口千中 總數	男	女
總數	1,933,326	955,621	977,705	97.74	1,000	1,000	1,000
未婚	1,035,654	548,302	487,352	112.51	536	574	498
有配偶	738,750	365,872	372,878	98.12	382	383	381
死別	141,971	34,849	107,122	32.53	73	36	110
離別	16,951	6,598	10,353	63.73	9	7	11

配偶關係別人口の割合を大正九年及大正十四年に比較するに男女を通じ調査毎に未婚の割合を增加し、有配偶、死別及離別の割合を減少したり。

配偶關係	昭和五年 總數	男	女	女百に付男	大正十四年 總數	男	女	女百に付男	大正九年 總數	男	女	女百に付男
總數	1,000	1,000	1,000	97.74	1,000	1,000	1,000	97.65	1,000	1,000	1,000	96.31
未婚	536	574	498	112.51	524	562	486	112.79	517	554	481	111.01
有配偶	382	383	381	98.12	391	393	390	98.30	396	398	394	97.25
死別	73	36	110	32.53	75	37	111	32.80	76	39	112	33.87
離別	9	7	11	63.73	10	8	13	64.82	11	9	14	63.35

次に未婚が殆んど全部を占むる14歳以下の者を除き、15歳以上の所謂可婚年齡者に就き其の配偶狀態を見るに有配偶最も多く 62.4 %を占め、未婚の 24.2 %之に亞ぎ、死別は 12.0 %、離別は僅かに 1.4 %に過ぎず。之を男女各別に就いて見るも亦同樣の現象を呈す。而して男女を比較すれば男は女に比し未婚及有配偶の割合高く、死別及離別の割合低し。

配偶關係	總數	男	女	女百に付男	各人口千中 總數	男	女
總數	1,183,939	575,755	608,184	94.67	1,000	1,000	1,000
未婚	286,294	168,438	117,856	142.92	242	293	194
有配偶	738,723	365,870	372,853	98.13	624	635	613
死別	141,971	34,849	107,122	32.53	120	61	176
離別	16,951	6,598	10,353	63.73	14	11	17

出生地　總人口 1,933,326 人を出生地別に見れば縣內生 1,875,013、縣外生 58,313 にして、縣內生大部分を占め、縣外生は僅かに人口の 3.0 %に過ぎず。而して縣內生の中自市町村生は、1,484,571、他市町村生は 390,442 なるを以て、縣外生及縣內他市町村生を合したる自市町村外出生者は人口の 23.2 %を占む。縣外生の大部分は內地生にして 54,041 を計へ、外地生は 3,081、其の他は 1,191 とす。他府縣出生者の出生府縣を見るに、其の最も多きは東京の 8,828 (內地他府縣生の 16.

3%) にして、長野の 5,874 (10.9 %)、福島の 5,218 (9.7 %) 之に亞ぎ、他は北海道の四千二百、山形の三千二百、富山の二千八百、群馬の二千百等を比較的多きものとす。

男女各別に出生地を檢するに男は自市町村生 81.0 %、縣內他市町村生 15.7 %、縣外生 3.3 %なるに對し、女は自市町村生 72.7 %、縣內他市町村生 24.6 %、縣外生 2.7 %なるを以て、自市町村生及縣外生の割合は女に於けるよりも男に於て多く、縣內他市町村生の割合は男に於けるよりも女に於て多し。更に其の男女の權衡を見るに自市町村生及縣外生は男超過し、殊に縣外生に於て顯著なるも、縣內他市町村生は夥しき女の超過を示す。

出生地	總數	男	女	女百に付男	各人口千中 總數	男	女
總數	1,933,326	955,621	977,705	97.74	1,000	1,000	1,000
縣內	1,875,013	924,157	950,856	97.19	970	967	973
自市町村	1,484,571	773,832	710,739	108.88	768	810	727
他市町村	390,442	150,325	240,117	62.60	202	157	246
縣外	58,313	31,464	26,849	117.19	30	33	27
內地	54,041	28,613	25,428	112.53	28	30	26
外地	3,081	2,163	918	235.62	2	2	1
其の他	1,191	688	503	136.78	1	1	1

出生地別人口の割合を大正九年に比較するに男女共に自市町村生及縣外生の割合を增し、縣內他市町村生の割合を減じたり。

出生地	昭和五年 總數	男	女	女百に付男	大正九年 總數	男	女	女百に付男
總數	1,000	1,000	1,000	97.74	1,000	1,000	1,000	96.31
縣內	970	967	973	97.19	977	972	981	95.47
自市町村	768	810	727	108.88	760	798	723	106.35
他市町村	202	157	246	62.60	217	174	258	64.96
縣外	30	33	27	117.19	23	28	19	139.71
內地	28	30	26	112.53	22	27	18	139.80
外地	2	2	1	235.62	0	0	0	149.60
其の他	1	1	1	136.78	0	1	0	128.69

職業及產業　(註一) 總人口 1,933,326 人の中有業者 (註二) 894,027、無業者 1,039,299 にして、有業者の總人口に對する割合、卽ち有業率は 46.2 %に該る。男女各別に有業率を見るに男は 57.2%、女は 35.5 %を示す。

種別	總數	男	女	女百に付男	各人口千中 總數	男	女
總數	1,933,326	955,621	977,705	97.74	1,000	1,000	1,000
有業者	894,027	546,731	347,296	157.43	462	572	355
無業者	1,039,299	408,890	630,409	64.86	538	428	645

有業率を年齡階級別に見るに 12—14 歲に在りては 32.0 %に過ぎざるも、15—19 歲に於ては遽かに 77.2 %に上り、20—24 歲に於ては 80.3 %、卽ち最高の有業率

(註一) 失業者は失業直前の職業又は產業に依り夫々各業に分類したり。

(註二) 有業者とは本業として何等かの業務に從事する者の謂にして、職業又は產業大分類 1 乃至 9 に該當するものなり。

に達し、25—29歳に於ては稍々下るも、30—34歳及35—39歳の兩階級は上昇して夫々78.4%、78.9%の高率を示し、爾後年齢の長ずると共に次第に下降し、70歳以上に於ては24.2%となる。之を男女各別に見れば男は35—39歳及40—44歳の各98.3%を最高とし、其れより高年齢又は低年齢に向ふに從ひ有業率を低下するも、女は之と稍々趣を異にし、早くも15—19歳に於て70.0%の最高率を示し、20—24歳、25—29歳、30—34歳の三階級は逐次低下するも、35—39歳に至り稍々上昇して60.1%となり、爾後年齢の長ずると共に逐次下降す。而して各年齢級に於ける男の有業率は14歳以下を除き女の其れに比し著しく高し。

年齢	年齢階級別各人口千中有業者の割合			年齢	年齢階級別各人口千中有業者の割合		
	總數	男	女		總數	男	女
總數	462	572	355	40 — 44	787	983	599
0 — 11	2	1	2	45 — 49	765	976	567
12 — 14	320	279	366	50 — 54	719	957	500
15 — 19	772	835	700	55 — 59	647	927	404
20 — 24	803	952	658	60 — 64	544	859	282
25 — 29	782	974	592	65 — 69	430	756	187
30 — 34	784	982	591	70 以上	242	499	83
35 — 39	789	983	601				

更に有業率を配偶關係別に見るに其の最も高きは有配偶の75.0%にして、離別の71.2%、死別の41.9%之に亞ぎ、未婚は最も低く25.9%に過ぎず。之を男女各別に見れば男は上記と同樣有配偶最も高く95.8%を占め、離別の86.4%、死別の73.3%、未婚の30.1%順次之に亞ぐに對し、女は離別最も高く61.6%にして、以下有配偶の54.7%、死別の31.7%、未婚の21.2%の順序とす。而して何れの配偶關係に於ても男の有業率は女の其れより遙かに高し。

配偶關係	配偶關係別各人口千中有業者の割合		
	總數	男	女
總數	462	572	355
未婚	259	301	212
有配偶	750	958	547
死別	419	733	317
離別	712	864	616

有業者894,027人を職業大分類に依り區分すれば農業の555,565最も多く、有業者の62.1を占め、工業の126,319 (14.1%)、商業の96,813 (10.8%) 之に亞ぎ、此の三職業を以て有業者の87.1%を占め、他は公務自由業、家事使用人、交通業、其の他の有業者、水產業、鑛業の順序とす。之を男女各別に見るに男は農業、工業、商業、公務自由業、交通業、其の他の有業者、水產業、家事使用人、鑛業、女は農業、商業、工業、家事使用人、公務自由業、其の他の有業者、交通業、水產業、鑛業の順序とし、男女に依り其の順位に若干の相違あり。而して各業に於ける男女の權衡は家事使用人に於て女の男に三倍するを除けば他は何れも夥しき男の超過にして、特に水產業、鑛業、交通業、其の他の有業者、公務自由業、工業に於て著し。

職業	總數	男	女	女百に付男	各人口千中		
					總數	男	女
總數	894,027	546,731	347,296	157.43	1,000	1,000	1,000
農業	555,565	306,264	249,301	122.85	621	560	718
水產業	7,893	7,498	395	1,898.23	9	14	1
鑛業	3,523	3,236	287	1,127.53	4	6	1
工業	126,319	99,881	26,438	377.79	141	183	76
商業	96,813	56,483	40,330	140.05	108	103	116
交通業	22,247	1[illegible]020	2,327	856.04	25	36	7
公務自由業	41,898	33,797	8,101	417.20	47	62	23
家事使用人	22,831	5,451	17,380	31.36	26	10	50
其の他の有	16,938	14,201	2,737	518.85	19	26	8

職業小分類中從業人員最も多きは農業手助の346,952にして、有業者の38.8%を占め、農耕業主の178,585 (20.0%)、物品販賣業主の34,412 (3.8%)、商業手助の19,917 (2.2%)、大工の18,413 (2.1%)、主人の世帶に在る家事使用人の17,268 (1.9%)、作男作女の12,748 (1.4%) 之に亞ぎ、日傭（と單に申告したる者）、店員賣子、學校長教職員、鍛冶職鍛冶工、機織工、繰絲工、建具職家具職指物職、蠶業手助、通勤の家事使用人、其の他の書記的職業亦多く、何れも五千人以上を算す。從業人員一千人以上ある職業を示せば下の如し。

5	農業手助	346,952	25	漁業主	3,725	44	鑿井夫　汲油夫	1,590
1	農耕業主	178,585	322	公吏（他に分類せられさる者）	3,656	140	染色工　捺染工	1,577
263	物品販賣業主	34,412	282	藝妓	3,437	203	其の他の木竹草蔓類に關する製造に從事する者	1,575
268	商業手助	19,917	187	製材工　木挽職	3,410	200	疊職	1,521
235	大工	18,413	321	官吏（他に分類せられさる者）	3,223	314	通信業主　職員	1,504
358	主人の世帶に在る家事使用人	17,268	22	炭燒夫	3,201	72	錻力職　銅工	1,464
3	作男　作女	12,748	240	屋根職	3,106	307	舟夫	1,460
366	日傭（と單に申告したる者）	9,769	325	陸軍現役下士官　兵	3,085	318	集配手　遞送手　郵便手	1,415
267	店員　賣子	9,099	311	仲仕　荷扱夫　運搬夫	3,047	278	旅館業主　下宿業主	1,399
330	學校長　教職員	9,003	110	化學的工程に從事する勞務者（他に分類せられさる者）	2,806	91	仕上工　組立工　調整工	1,240
76	鍛冶職　鍛冶工	7,417	191	樽職　桶職	2,744	19	林產物業主	1,208
134	機織工	7,124	4	其の他の農業勞務者	2,728	285	浴場業主　使用人	1,196
120	繰絲工	5,977	236	左官	2,695	197	車大工　船大工	1,191
190	建具職　家具職　指物職	5,874	27	漁業勞務者	2,458	340	產婆	1,163
17	蠶業手助	5,747	220	菓子　麵麭　水飴製造工	2,451	196	漆工　蒔繪師	1,152
359	通勤ノ家事使用人	5,563	300	自動車運轉手	2,313	136	撚絲工	1,133
347	其の他の書記的職業	5,278	250	電工	2,222	283	娼妓	1,132
365	雜役夫	4,964	310	荷車挽　馬方	2,090	281	料理人	1,118
271	露店（屋臺店を含む）商人　行商人　呼賣商人	4,868	156	下駄職	1,926	309	人力車夫	1,112
148	裁斷工　裁縫工	4,671	339	看護人	1,907	341	按摩　鍼灸師	1,112
333	僧侶	4,670	323	官公の雇傭員（他に分類せられさる者）	1,906	313	其の他の運輸に從事する者	1,094
280	旅館　料理店　飲食店　貸席業の番頭　客引	4,270	264	仲買人　周旋人	1,884	62	煉瓦　瓦製造職	1,026
286	理髮師　髮結　美容師	4,156	13	養蠶業主	1,869	175	印刷工	1,023
284	旅館　下宿屋　料理店　飲食店等の女中　給仕人	4,066	28	漁業手助	1,697	154	提燈　傘　合羽職	1,021
243	土工	3,872	130	緫繰工　絲返工	1,677	312	配達夫	1,017
279	料理店　飲食店　貸席業　置屋業主	3,731	238	石工	1,669			

有業者894 027人を產業上の地位に依り分てば雇主207,466、單獨82,950、使用人

603,611 にして、使用人最も多く、有業者の 67.5 % を占め、雇主は 23.2%、單獨は 9.3 % に該る。之を各業に就いて見るに何れも使用人最も多く、農業は雇主之に亞ぐも、他の各業に在りては何れも單獨、雇主の順序とす。

職業	總數	雇主	單獨	使用人	各業人口千中 雇主	單獨	使用人
總數	894,027	207,466	82,950	603,611	232	93	675
農業	555,565	162,180	21,698	371,687	292	39	669
水產業	7,893	1,639	2,076	4,178	208	263	529
鑛業	3,523	84	121	3,318	24	34	942
工業	126,319	17,887	26,443	81,989	142	209	649
商業	96,813	23,402	25,767	47,644	242	266	492
交通業	22,247	1,332	2,796	18,119	60	126	814
公務自由業	41,898	875	3,827	37,196	21	91	888
家事使用人	22,831	—	—	22,831	—	—	1,000
其の他の有業者	16,938	67	222	16,649	4	13	983

次に有業者 894,027 人を其の所屬する產業に依り分類すれば農業の 555,158 最も多く、總數の 62.1% を占め、工業の 127,328 (14.2 %)、商業の 105,672 (11.8 %) 之に亞ぎ、以上の三產業を以て有業者の 88.2 % を占め、他は公務自由業、家事、交通業、水產業、鑛業、其の他の產業の順序とす。之を男女各別に見るに男は農業、工業、商業、公務自由業、交通業、水產業、家事、鑛業、其の他の產業、女は農業、商業、工業、家事、公務自由業、交通業、水產業、鑛業、其の他の產業の順序とし、男女に依り其の順位に若干の相違あり。而して、各業に於ける男女の權衡は家事に於て女の男に三倍するを除けば他は何れも夥しき男の超過を示し、特に交通業、水產業、鑛業、其の他の產業、公務自由業、工業に於て顯著なり。

產業	總數	男	女	女百に付男	各人口千中 總數	男	女
總數	894,027	546,731	347,296	157.43	1,000	1,000	1,000
農業	555,158	305,836	249,322	122.67	621	559	718
水產業	8,280	7,640	640	1,193.75	9	14	2
鑛業	5,278	4,810	468	1,027.78	6	9	1
工業	127,328	100,174	27,154	368.91	142	183	78
商業	105,672	64,692	40,980	157.86	118	118	118
交通業	21,363	20,115	1,248	1,611.78	24	37	4
公務自由業	47,243	37,455	9,788	382.66	53	69	28
家事	23,135	5,541	17,594	31.49	26	10	51
其の他の產業	570	468	102	458.82	1	1	0

產業小分類中從業人員最も多きは農作一自作兼小作の 227,402 にして、有業者の 25.4% を占め、農作一小作の 165,287 (18.5%)、農作一自作の 147,012 (16.4%)、土木建築に關する業の 32,118 (3.6%)、家事の 23,135 (2.6%)、料理店飲食店貸席業置屋業の 14,648 (1.6%)、學校一公立の 10,180 (1.1%) 之に亞ぎ、地方事務(他に分類せられざる)、漁撈採藻、織物被服類販賣、菓子麵麭類販賣、養蠶、絹織物製造、生絲製造、各種物品販賣、鐵道軌道業一官營、魚介藻類販賣、鍛冶業、建具家具指物類製造裝置、衣服裁縫業亦多く、何れも五千人以上を計ふ。從業人員一千人以上ある產業を示せば下の如し。

3	農作 — 自作兼小作	227,402	249	陸軍(他ニ分類せられざる)	3,421	215	銀行業 信託業	1,632
2	農作 — 小作	165,287	77	肥料製造	3,416	184	燃料販賣	1,613
1	農作 — 自作	147,012	185	木材 竹材販賣	3,371	188	疊表 莚 藁物類販賣	1,582
159	土木建築に關する業	32,118	238	船舶運輸業	3,079	146	味噌 醬油 酢製造	1,514
277	家事	23,135	20	石油鑛業	3,072	135	疊製造	1,473
226	料理店 飲食店 貸席業 置屋業	14,648	262	醫業 — 私營	2,922	175	豆腐類販賣	1,430
254	學校 — 公立	10,180	174	蔬菜 果物類販賣	2,901	202	古物商	1,327
248	地方事務(他に分類せられざる)	9,148	245	國家事務(他に分類せられざる)	2,844	43	其の他の金屬工業	1,308
15	漁撈 採藻	8,116	102	綿織物製造	2,794	18	金屬鑛業	1,303
192	織物 被服類販賣	7,844	163	電力發生 供給業 — 私營	2,741	182	各種飲食料品販賣	1,287
179	菓子 麵麭類販賣	7,643	197	履物 雨具類販賣	2,689	83	鑛物油精製	1,276
8	養蠶	7,545	131	樽 桶 木箱類製造	2,661	121	製版 印刷業	1,246
99	絹織物製造	7,524	203	新聞 圖書 雜誌 其の他の出版物の發行 販賣	2,510	4	園藝	1,239
89	生絲製造	7,339	143	菓子 麵麭 水飴製造	2,498	97	撚絲業	1,237
210	各種物品販賣	7,060	196	小間物 洋品類販賣	2,377	228	浴場業	1,215
230	鐵道 軌道業 — 官營	6,831	108	漂白 精錬 染色 捺染等の絲布加工	2,363	137	笊 籠 行李類製造	1,202
176	魚介藻類販賣	6,364	213	賣買媒介業	2,313	140	精穀業	1,159
36	鍛冶業	5,905	181	其の他の飲食料品販賣	2,191	265	助產	1,132
130	建具 家具 指物類製造 裝置	5,673	237	其の他の車馬運輸業	2,158	75	藥品 香料 化粧類似品製造	1,121
110	衣服裁縫業	5,018	204	其の他の物品販賣	2,156	264	按摩 鍼灸業	1,112
258	佛敎	4,819	235	自動車運輸業	2,071	23	瓦 土管製造	1,111
246	遞信	4,616	198	藥品 染料 顏料 化粧品類販賣	2,013	133	漆器製造	1,111
178	酒類 調味料 清涼飲料販賣	4,380	273	產業團體	2,009	147	和酒釀造	1,095
13	木炭製造	4,282	190	金屬材料 金屬器具販賣	1,965	138	其の他の木竹草蔓品製造	1,066
225	旅館 下宿業	4,253	116	履物類製造	1,803	236	人力車業	1,042
242	運輸取扱業	4,174	39	金屬薄板品製造	1,761	114	扇子 團扇 提燈 傘 合羽類製造	1,029
227	理髮業 理容業	4,144	201	機械 車輛 農具類販賣	1,730	119	紙料 紙製造	1,010
173	穀類 粉類販賣	4,137	44	金屬工用 木工用機械器具製造	1,729			
128	製材 合板製造	3,801	136	藁 麥稈 經木 棕梠細工	1,684			

無業者は 1,039,299 人を計へ、總人口の 53.8 % を占め、中男 408,890、女 630,409 にして、女の超過著しく、女百に付男 64.86 に該る。而して無業者の 64.0 % は從屬者に依りて占められ、之に亞ぐを學生生徒の 33.7 % とし、他は計ふるに足らず。

失業 失業者は 5,471 人を計へ、中男 4,631、女 840 なり。其の職業を見るに工業の 2,117 最も多く、總數の 38.7 % を占め、其の他の有業者の 1,024 (18.7 %)、公務自由業の 660 (12.1 %)、交通業の 545 (10.0 %)、家事使用人の 514 (9.4 %) 之に亞ぐ。

職業	總數	男	女	各人口千中 總數	男	女
總數	5,471	4,631	840	1,000	1,000	1,000
農業	152	118	34	28	25	40
水產業	70	70	—	13	15	—
鑛業	67	66	1	12	14	1
工業	2,117	1,706	411	387	368	489
商業	322	282	40	59	61	48
交通業	545	518	27	100	112	32
公務自由業	660	556	104	121	120	124
家事使用人	514	419	95	94	90	113
其の他の有業者	1,024	896	128	187	193	152

更に失業者を其の屬する産業に依り分てば工業の 2,512 最も多く、總數の 45.9 %に該り、之に亞いでは商業の 717 (13.1 %)、公務自由業の 689 (12.6 %)、交通業の 641 (11.7%)、家事の 519 (9.5%) を比較的多きものとす。

産業	總數	男	女	各人口千中 總數	男	女
總數	5,471	4,631	840	*1,000*	*1,000*	*1,000*
農業	144	110	34	*26*	*24*	*40*
水産業	87	87	—	*16*	*19*	—
鑛業	143	138	5	*26*	*30*	*6*
工業	2,512	2,024	488	*459*	*437*	*581*
商業	717	634	83	*131*	*137*	*99*
交通業	641	616	25	*117*	*133*	*30*
公務自由業	689	585	104	*126*	*126*	*124*
家事	519	419	100	*95*	*90*	*119*
其の他の産業	19	18	1	*3*	*4*	*1*

民籍國籍　總人口 1,933,326 人を民籍國籍に依り分てば內地人 1,930,715、外地人 2,358、外國人 253 なり。外地人の中朝鮮人は 2,336 の大多數を占め、臺灣人は僅かに 22 に過ぎず。外國人の中最も多きは中華民國人の 223 にして、英吉利人の 12 之に亞ぎ、他は獨逸人 7、北米合衆國人 6、露西亞人 3、土耳其人、墺地利人各 1 とす。

民籍國籍	總數	男	女	女百に付男	各人口千中 總數	男	女
總數	1,933,326	955,621	977,705	*97.74*	*1,000*	*1,000*	*1,000*
內地人	1,930,715	953,624	977,091	*97.60*	*999*	*998*	*999*
外地人	2,358	1,773	585	*303.08*	*1*	*2*	*1*
外國人	253	224	29	*772.41*	*0*	*0*	*0*

朝鮮人の有業者 1,518 人の主なる職業を揭ぐれば、土工 669、露店 (屋臺店を含む) 商人行商人呼賣商人 154、日傭 (と單に申告したる者) 149、石切出夫 101、仲仕荷扱夫運搬夫 84、其の他の土木建築の工事に從事する勞務者 51、作男作女 37、土木建築業主請負業主、物品販賣業主の各 23 等とす。

世帶　普通世帶總數は 344,364 を計へ、之に屬する人員 1,908,505 人にして、總人口の 98.7 %を占む。一世帶當人員は 5.54 人に該り、之を既往に比較すれば大正九年は 5.36 人、大正十四年は 5.42 人たるを以て、調査毎に其の人員を增加したり。一世帶當人員を市部、郡部別に見るときは前者 4.99 人、後者 5.62 人を示し、郡部に世帶人員多し。市郡を通じ一世帶當人員の最も多きは中蒲原の 5.97 人にして北蒲原の 5.96 人、南蒲原の 5.85 人、西蒲原·南魚沼の各 5.76 人、中魚沼の 5.71 人順次相亞ぎ、最も少きを佐渡の 4.90 人とす。

市郡	普通世帶	人員	一世帶當人員	總人口千中普通世帶人員の割合
全管	344,364	1,908,505	*5.54*	*987*
新潟市	24,481	120,464	*4.92*	*963*
長岡市	10,765	55,661	*5.17*	*962*
高田市	5,588	27,680	*4.95*	*895*
北蒲原郡	33,755	201,178	*5.96*	*988*
中蒲原郡	31,061	185,541	*5.97*	*992*
西蒲原郡	24,449	140,772	*5.76*	*995*

市郡	普通世帶	人員	一世帶當人員	總人口千中普通世帶人員の割合
南蒲原郡	24,358	142,577	*5.85*	*994*
東蒲原郡	4,688	26,352	*5.62*	*985*
三島郡	16,843	90,437	*5.37*	*995*
古志郡	16,064	91,358	*5.69*	*994*
北魚沼郡	13,633	73,632	*5.40*	*988*
南魚沼郡	11,602	66,856	*5.76*	*989*
中魚沼郡	14,562	83,086	*5.71*	*991*
刈羽郡	22,111	115,824	*5.24*	*991*
東頸城郡	9,759	54,497	*5.58*	*997*
中頸城郡	32,117	178,513	*5.56*	*995*
西頸城郡	12,866	68,242	*5.30*	*986*
岩船郡	14,197	80,716	*5.69*	*984*
佐渡郡	21,465	105,119	*4.90*	*989*

普通世帶を世帶人員に依り區分すれば五人世帶の 51,258 最も多く、普通世帶總數の 14.9 %を占め、之に亞ぐを六人世帶の 50,270 (14.6 %)、四人世帶の 46,143 (13.4 %)、七人世帶の 42,993 (12.5 %)、三人世帶の 39,162 (11.4 %)、八人世帶の 31,157 (9.0 %) とし、以上三人乃至八人世帶を合するときは普通世帶總數の 75.8 % に該る。更に其の所屬人員を見るに六人世帶の 301,620 人最も多く、普通世帶所屬人員の 15.8 % を占め、七人世帶の 300,951 人 (15.8 %)、五人世帶の 256,290 人 (13.4 %)、八人世帶の 249,256 人 (13.1 %)、四人世帶の 184,572 人 (9.7 %)、九人世帶の 179,631 人 (9.4 %) 之に亞ぎ、以上四人乃至九人世帶所屬人員を合すれば普通世帶總所屬人員の 77.1 % に該る。卽ち世帶に在りては五人世帶、所屬人員に在りては六人世帶を中心とし、其れより人員を增し或は減ずるに從ひ各々其の數を遞減す。

世帶人員	普通世帶	人員	世帶千中	人員千中
總數	344,364	1,908,505	*1,000*	*1,000*
一人世帶	13,679	13,679	*40*	*7*
二人世帶	27,216	54,432	*79*	*29*
三人世帶	39,162	117,486	*114*	*62*
四人世帶	46,143	184,572	*134*	*97*
五人世帶	51,258	256,290	*149*	*134*
六人世帶	50,270	301,620	*146*	*158*
七人世帶	42,993	300,951	*125*	*158*
八人世帶	31,157	249,256	*90*	*131*
九人世帶	19,959	179,631	*58*	*94*
十人世帶	11,444	114,440	*33*	*60*
十一人以上の世帶	11,083	136,148	*32*	*71*

次に普通世帶を世帶主の産業に依り區分すれば農業世帶の 169,947 最も多く、普通世帶總數の 52.4 %に該り、工業世帶の 49,096 (15.1 %)、商業世帶の 42,801 (13.2%)、公務自由業世帶の 21,979 (6.8 %)、無業世帶の 18,522 (5.7 %)、交通業世帶の 11,286 (3.5 %)、水產業世帶の 4,145 (1.3 %)、家事世帶の 3,594 (1.1 %)、鑛業世帶の 2,631 (0.8 %) 順次之に亞ぐ。次に其の所屬人員を見るに大體に於て世帶に近似せる分布狀態を示すも、唯農業世帶に屬する人員の割合を著しく增大するを世帶との相違點とす。是れ農業世帶に在りては家族の數他に比し多きが爲なり (註)。

(註)　世帶主の産業に依り普通世帶を區分するに當りては、先づ世帶主不在の世帶を除き、次に來客等一時宿泊者を除き、更に世帶主のみの世帶を除きたるが爲、本項の世帶數及人員は普通世帶總數及總所屬人員に比し世帶に於て 20,042、人員に於て 56,579 の相違あり。

世帶主の産業	世帶	人員	世帶千中	人員千中
總數	324,322	1,851,926	*1,000*	*1,000*
農業	169,947	1,045,093	*524*	*564*
水產業	4,145	22,785	*13*	*12*
鑛業	2,631	12,756	*8*	*7*
工業	49,096	263,359	*151*	*142*
商業	42,801	236,180	*132*	*128*
交通業	11,286	55,402	*35*	*30*
公務自由業	21,979	112,095	*68*	*61*
家事	3,594	15,387	*11*	*8*
其の他の產業	321	1,574	*1*	*1*
無業	18,522	87,295	*57*	*47*

普通世帶以外に在りたる者 24,821 あり。其の最も多きは工場寄宿舍の 4,690 人にして、總數の 18.9％を占め、之に亞いでは旅店下宿屋等の 4,610 人 (18.6％)、合宿所の 3,959 人 (16.0％)、病院の 3,277 人 (13.2％)、陸軍の部隊の 3,020 人 (12.2％)、學校寄宿舍の 2,782 人 (11.2％) を比較的多きものとす。

種別	人員	人員千中	種別	人員	人員千中
總數	24,821	*1,000*	合宿所	3,959	*160*
陸軍の部隊	3,020	*122*	旅店下宿屋等	4,610	*186*
海軍の部隊艦船	—	—	病院	3,277	*132*
刑務所及留置場	529	*21*	養育院感化院其の他の慈善救濟會	84	*3*
學校寄宿舍	2,782	*112*	船舶	653	*26*
工場寄宿舍	4,690	*189*	其の他	33	*1*
其の他の寄宿舍	1,184	*48*			

住居　住居の室數を調査したる世帶 (註) 344,066、之に所屬する人員 1,907,651 人、總室數 1,457,025 にして、一世帶當室數は 4.23、一室當人員は 1.31 人なり。一世帶當室數を市部、郡部別に見るときは前者 3.51、後者 4.33 を示し、郡部に室數多し。市郡を通じ一世帶當室數の最も多きは佐渡の 4.77 にして、中蒲原·西蒲原の各 4.71、北蒲原の 4.68、三島の 4.51 之に亞ぎ、新潟市の 3.41 最も少し。次に一室當人員を市部、郡部別に檢するに前者 1.43 人、後者 1.30 人を示し、市部に稍々多し。市郡を通じ一室當人員の最も多きは北魚沼の 1.58 人にして、中魚沼の 1.52 人、南魚沼の 1.51 人、新潟市·古志の各 1.45 人、南蒲原·東蒲原の各 1.43 人、高田市の 1.41 人之に亞ぎ、佐渡の 1.03 人最も少し。

市郡	調査世帶	人員	住居の室數	一世帶當室數	一室當人員
全管	344,066	1,907,651	1,457,025	*4.23*	*1.31*
新潟市	24,391	120,255	83,076	*3.41*	*1.45*
長岡市	10,754	55,633	40,195	*3.74*	*1.38*
高田市	5,588	27,680	19,583	*3.50*	*1.41*
北蒲原郡	33,740	201,153	157,849	*4.68*	*1.27*
中蒲原郡	31,032	185,450	146,065	*4.71*	*1.27*
西蒲原郡	24,433	140,741	115,087	*4.71*	*1.22*
南蒲原郡	24,348	142,540	99,892	*4.10*	*1.43*
東蒲原郡	4,657	26,254	18,339	*3.94*	*1.43*
三島郡	16,841	90,434	75,991	*4.51*	*1.19*
古志郡	16,057	91,309	62,779	*3.91*	*1.45*
北魚沼郡	13,633	73,632	46,631	*3.42*	*1.58*

(註)　住居の室數は調査の時期に建物内に在りたる普通世帶に限り之を調査したるを以て、本項の世帶數及人員は普通世帶總數及總所屬人員に比し世帶に於て 298、人員に於て 854 の相違あり。

市郡	調査世帶	人員	住居の室數	一世帶當室數	一室當人員
南魚沼郡	11,597	66,842	44,190	*3.81*	*1.51*
中魚沼郡	14,558	83,040	54,674	*3.76*	*1.52*
刈羽郡	22,108	115,809	95,427	*4.32*	*1.21*
東頸城郡	9,758	54,496	40,530	*4.15*	*1.34*
中頸城郡	32,093	178,456	137,545	*4.29*	*1.30*
西頸城郡	12,863	68,231	53,905	*4.19*	*1.27*
岩船郡	14,165	80,615	62,875	*4.44*	*1.28*
佐渡郡	21,450	105,081	102,392	*4.77*	*1.03*

調査世帶 344,066 を住居の室數に依り區分すれば四室を有する世帶最も多く 73,296 にして、調査世帶總數の 21.3％を占め、五室の 68,099 (19.8％)、三室の 66,826 (19.4％)、二室の 50,633 (14.7％)、六室の 37,751 (11.0％)、七室の 17,100 (5.0％)、一室の 13,367 (3.9％) 順次相亞ぎ、八室以上を有する世帶は之を合するも漸く調査世帶總數の 4.9％に過ぎず。

住居の室數	調査世帶	人員	世帶千中	人員千中
總數	344,066	1,907,651	*1,000*	*1,000*
一室	13,367	37,574	*39*	*20*
二室	50,633	202,590	*147*	*106*
三室	66,826	325,963	*194*	*171*
四室	73,296	406,082	*213*	*213*
五室	68,099	422,230	*198*	*221*
六室	37,751	255,205	*110*	*134*
七室	17,100	123,004	*50*	*64*
八室	7,734	58,563	*22*	*31*
九室	3,727	29,222	*11*	*15*
十室	2,271	18,530	*7*	*10*
十一室以上	3,262	28,688	*9*	*15*

備考　住居の室數に世帶數を乘じ、之を合するも住居の總室數に符合せざるは、各世帶の室數の端數 (室の共用ありたる場合) は之を全室として取扱ひ、各階級に分類したるに依る。

統　計　表

1 人口 市町村

市町村	昭和五年人口 総数	男	女	女百ニ付男	大正十四年人口	大正九年人口	人口ノ増減(△ハ減) 自大正十四年至昭和五年	自大正九年至大正十四年
新潟縣	1,933,326	955,621	977,705	97.74	1,849,867	1,776,474	83,519	73,333
新潟市	125,108	61,760	63,348	97.49	108,941	92,130	16,167	16,811
長岡市	57,866	28,302	29,564	95.73	53,156	45,256	4,710	7,900
高田市	30,934	15,851	15,083	105.09	30,897	28,388	37	2,509
北蒲原郡	203,665	100,109	103,556	96.67	193,322	185,611	10,343	7,711
安田村	8,530	4,364	4,166	104.75	7,816	7,357	714	459
分田村	3,500	1,733	1,767	98.08	3,375	3,241	125	134
堀越村	3,249	1,622	1,627	99.69	3,128	2,963	121	165
京ヶ瀬村	7,603	3,916	3,687	106.21	7,213	7,022	390	191
水原町	9,600	4,575	5,025	91.04	8,938	8,189	662	749
笹岡村	7,993	3,909	4,084	95.71	7,804	7,516	189	288
神山村	4,503	2,292	2,211	103.66	4,155	4,121	348	34
岡方村	4,980	2,517	2,463	102.19	4,824	4,728	156	96
長浦村	6,055	3,034	3,021	100.43	5,793	5,693	262	100
葛塚町	8,016	3,918	4,098	95.61	7,608	7,034	408	574
濁川村	3,056	1,516	1,540	98.44	2,884	2,817	172	67
木崎村	7,819	3,900	3,919	99.52	7,640	7,465	179	175
佐々木村	4,164	2,074	2,090	99.23	3,969	3,805	195	164
中浦村	6,915	3,475	3,440	101.02	6,485	6,284	430	201
本田村	2,550	1,240	1,310	94.66	2,329	2,149	221	180
松浦村	3,192	1,559	1,633	95.47	3,099	3,083	93	16
新發田町	21,031	10,126	10,905	92.86	20,036	17,813	995	2,223
五十公野村	4,554	2,292	2,262	101.33	4,256	4,001	298	255
米倉村	2,157	1,038	1,119	92.76	2,100	2,152	57	△ 52
赤谷村	2,141	1,066	1,075	99.16	2,085	2,762	56	△ 677
鴻沼村	3,597	1,814	1,783	101.74	3,279	3,202	318	77
聖籠村	6,979	3,453	3,526	97.93	6,693	6,379	286	314
猿橋村	2,548	1,274	1,274	100.00	2,298	2,211	250	87
松ヶ崎濱村	4,335	2,037	2,298	88.64	4,277	4,053	58	224
南濱村	3,200	1,487	1,713	86.81	2,980	2,943	220	37
龜代村	2,680	1,199	1,481	80.96	2,486	2,573	194	△ 87
川東村	7,311	3,635	3,676	98.88	7,017	6,746	294	271
菅谷村	5,383	2,661	2,722	97.76	5,146	5,005	237	141
加治村	7,927	3,900	4,027	96.85	7,444	7,214	483	230
紫雲寺村	5,479	2,729	2,750	99.24	5,102	4,777	377	325
金塚村	3,384	1,677	1,707	98.24	3,228	3,106	156	122
中條町	9,726	4,771	4,955	96.29	9,130	8,674	596	456
松塚村	2,387	1,065	1,322	80.56	2,138	2,249	249	△ 111
築地村	5,236	2,524	2,712	93.07	5,030	4,821	206	209
乙村	6,184	2,927	3,257	89.87	6,060	5,849	124	211
黒川村	5,701	2,790	2,911	95.84	5,477	5,614	224	△ 137
中蒲原郡	187,100	91,845	95,255	96.42	178,285	172,024	8,815	6,261
新飯田村	1,620	768	852	90.14	1,616	1,512	4	104
須田村	2,736	1,375	1,361	101.03	2,637	2,540	99	97
庄瀬村	3,848	1,895	1,953	97.03	3,708	3,660	140	48
臼井村	2,781	1,341	1,440	93.13	2,597	2,544	184	53
大郷村	2,835	1,372	1,463	93.78	2,767	2,698	68	69
鷲巻村	3,399	1,688	1,711	98.66	3,310	3,254	89	56
根岸村	3,043	1,479	1,564	94.57	2,872	2,843	171	29
白根町	7,737	3,733	4,004	93.23	7,193	6,764	544	429
小林村	2,259	1,108	1,151	96.26	2,166	2,140	93	26
茨曾根村	2,312	1,133	1,179	96.10	2,234	2,187	78	47

1 人口 市町村

市町村	昭和五年人口 総数	男	女	女百ニ付男	大正十四年人口	大正九年人口	人口ノ増減(△ハ減) 大正十四年ヨリ昭和五年	大正九年ヨリ大正十四年
小戸町	8,870	4,255	4,615	*92.20*	8,372	8,262	498	110
小合村	4,826	2,426	2,400	*101.08*	4,510	4,284	316	226
金津町	5,687	2,816	2,871	*98.08*	5,603	5,568	84	35
新津町	19,755	9,745	10,010	*97.35*	19,201	17,636	554	1,565
荻川村	4,743	2,396	2,347	*102.09*	4,618	4,503	125	115
新關村	3,829	1,864	1,965	*94.86*	3,818	3,672	11	146
五泉町	13,886	6,454	7,432	*86.84*	12,913	12,020	973	893
橋田村	3,709	1,797	1,912	*93.99*	3,625	3,541	84	84
菅名村	4,689	2,469	2,220	*111.22*	4,316	4,794	373 △	478
大蒲原村	4,221	2,114	2,107	*100.33*	4,113	4,066	108	47
七谷村	4,219	2,086	2,133	*97.80*	4,164	4,095	55	69
十全村	2,304	1,152	1,152	*100.00*	2,234	2,194	70	40
村松町	9,024	4,165	4,859	*85.72*	8,401	8,126	623	275
川内村	3,619	1,808	1,811	*99.83*	3,544	3,756	75 △	212
川東村	5,021	2,486	2,535	*98.07*	4,752	4,554	269	198
巣本村	2,587	1,313	1,274	*103.06*	2,416	2,329	171	87
横越村	7,798	3,913	3,885	*100.72*	7,583	7,453	215	130
大江山村	5,887	2,942	2,945	*99.90*	5,855	5,692	32	163
石山村	7,561	3,779	3,782	*99.92*	6,647	6,114	914	533
大形村	5,313	2,658	2,655	*100.11*	5,138	4,910	175	228
鳥屋野村	4,184	2,092	2,092	*100.00*	3,682	3,568	502	114
曾野木村	4,201	2,095	2,106	*99.48*	4,032	4,050	169 △	18
南川村	4,963	2,480	2,483	*99.88*	4,854	4,734	109	120
亀田町	13,634	6,648	6,986	*95.16*	12,794	11,961	840	833
西蒲原郡	**141,435**	**68,584**	**72,851**	*94.14*	**135,623**	**134,873**	**5,812**	**750**
坂井輪村	5,002	2,514	2,488	*101.05*	4,814	4,635	188	179
内野町	5,446	2,555	2,891	*88.38*	5,098	4,958	348	140
赤塚村	3,951	1,847	2,104	*87.79*	3,757	3,735	194	22
角田村	2,291	1,067	1,224	*87.17*	2,425	2,641 △	134 △	216
松野尾村	1,816	824	992	*83.06*	1,701	1,705	115 △	4
峰岡村	3,769	1,803	1,966	*91.71*	3,773	3,822 △	4 △	49
浦濱村	699	286	413	*69.25*	759	821 △	60 △	62
間瀬村	2,009	937	1,072	*87.41*	2,146	2,322 △	137 △	176
岩室村	4,735	2,243	2,492	*90.01*	4,663	4,720	72 △	57
彌彦村	5,961	2,788	3,173	*87.87*	5,668	5,742	293 △	74
國上村	4,965	2,406	2,559	*94.02*	4,967	5,419 △	2 △	452
地蔵堂町	4,166	1,951	2,215	*88.08*	3,903	3,810	263	93
栗生津村	2,254	1,123	1,131	*99.29*	2,138	2,183	116 △	45
吉田町	7,242	3,375	3,867	*87.28*	6,642	6,557	600	85
米納津村	3,372	1,666	1,706	*97.66*	3,275	3,455	97 △	180
漆山村	4,769	2,376	2,393	*99.29*	4,562	4,732	207 △	170
和納村	3,382	1,614	1,768	*91.29*	3,167	3,214	215 △	47
巻町	7,205	3,506	3,699	*94.78*	6,707	6,179	498	528
鎧郷村	3,339	1,635	1,704	*95.95*	3,258	3,276	81 △	18
曾根村	4,283	2,089	2,194	*95.21*	4,169	4,051	114	118
升潟村	2,210	1,083	1,127	*96.10*	2,148	2,049	62	99
中野小屋村	4,170	1,998	2,172	*91.99*	4,091	4,089	79	2
黒埼村	10,007	4,824	5,183	*93.07*	9,701	9,410	306	291
味方村	4,860	2,382	2,478	*96.13*	4,642	4,664	218 △	22
四ツ合村	4,201	2,072	2,129	*97.32*	4,120	4,227	81 △	107
大原村	2,282	1,156	1,126	*102.66*	2,217	2,228	65 △	11
月潟村	3,625	1,770	1,855	*95.42*	3,489	3,407	136	82
道上村	2,765	1,354	1,411	*95.96*	2,724	2,904	41 △	180
松長村	2,042	1,026	1,016	*100.98*	1,921	2,039	121 △	118
小中川村	2,858	1,431	1,427	*100.28*	2,724	2,716	134	8
小吉村	2,447	1,200	1,247	*96.23*	2,317	2,249	130	68

1 人口 市町村

市町村	昭和五年人口 総数	男	女	女百ニ付男	大正十四年人口	大正九年人口	人口ノ増減(△ハ減) 大正十四年ヨリ昭和五年	大正九年ヨリ大正十四年
燕町	12,234	6,214	6,020	*103.22*	11,152	10,031	1,082	1,121
小池村	3,642	1,788	1,854	*96.44*	3,497	3,556	145 △	59
島上村	3,436	1,681	1,755	*95.78*	3,288	3,327	148 △	39
南蒲原郡	**143,440**	**70,822**	**72,618**	*97.53*	**135,046**	**128,035**	**8,394**	**7,011**
三條町	31,256	15,842	15,414	*102.78*	28,571	24,495	2,685	4,076
井栗村	3,800	1,901	1,899	*100.11*	3,647	3,537	153	110
大崎村	5,525	2,742	2,783	*98.53*	5,455	5,294	70	161
下條村	3,139	1,586	1,553	*102.12*	3,065	3,077	74 △	12
加茂町	20,720	10,216	10,504	*97.26*	19,124	17,253	1,596	1,871
田上村	7,508	3,641	3,867	*94.16*	7,038	6,985	470	53
大島村	2,878	1,407	1,471	*95.65*	2,750	2,641	128	109
長澤村	5,343	2,657	2,686	*98.92*	5,239	5,103	104	136
森町村	5,805	2,905	2,900	*100.17*	5,735	5,864	70 △	129
鹿峠村	3,511	1,764	1,747	*100.97*	3,462	3,327	49	135
本成寺村	4,323	2,122	2,201	*96.41*	4,186	4,999	137 △	813
嶋島村	6,801	3,365	3,436	*97.93*	6,665	6,587	136	78
大面村	4,836	2,491	2,345	*106.23*	4,455	4,467	381 △	12
今町	6,322	3,012	3,310	*91.00*	5,990	5,867	332	123
新潟村	2,667	1,293	1,374	*94.10*	2,531	2,467	136	64
見附町	10,900	4,975	5,925	*83.97*	10,018	9,198	882	820
庄川村	2,982	1,432	1,550	*92.39*	2,865	2,811	117	54
葛巻村	2,991	1,416	1,575	*89.90*	2,784	2,714	207	70
中之島村	12,133	6,055	6,078	*99.62*	11,466	11,349	667	117
東蒲原郡	**26,751**	**13,641**	**13,110**	*104.05*	**24,141**	**22,813**	**2,610**	**1,328**
津川町	3,838	1,886	1,952	*96.62*	3,431	3,278	407	153
兩鹿瀬村	3,247	1,795	1,452	*123.62*	1,369	1,434	1,878 △	65
日出谷村	1,820	912	908	*100.44*	1,828	1,651 △	8	177
豊實村	1,939	1,031	908	*113.55*	2,226	1,424 △	287	802
小川村	2,040	1,024	1,016	*100.79*	1,999	1,894	41	105
上條村	1,506	768	738	*104.07*	1,469	1,419	37	50
西川村	2,089	1,066	1,023	*104.20*	2,047	2,101	42 △	54
東川村	1,693	858	835	*102.75*	1,732	1,698 △	39	34
揚川村	2,382	1,192	1,190	*100.17*	2,135	2,058	247	77
三川村	3,635	1,802	1,833	*98.31*	3,624	3,568	11	56
下條村	2,562	1,307	1,255	*104.14*	2,281	2,288	281 △	7
三島郡	**90,880**	**44,710**	**46,170**	*96.84*	**88,711**	**88,837**	**2,169** △	**126**
片貝村	6,412	3,216	3,196	*100.63*	6,352	6,034	60	318
來迎寺村	6,081	3,027	3,054	*99.12*	5,933	5,833	148	100
塚山村	2,791	1,476	1,315	*112.24*	2,545	2,521	246	24
岩塚村	4,399	2,252	2,147	*104.89*	4,267	4,045	132	222
深才村	5,659	2,902	2,757	*105.26*	5,355	5,242	304	113
日越村	3,523	1,773	1,750	*101.31*	3,367	3,245	156	122
王寺川村	1,128	535	593	*90.22*	1,089	1,087	39	2
宮本村	2,219	1,106	1,113	*99.37*	2,232	2,275 △	13 △	43
大積村	2,589	1,329	1,260	*105.48*	2,500	2,467	89	33
關原村	3,512	1,731	1,781	*97.19*	3,322	3,174	190	148
日吉村	2,824	1,337	1,487	*89.91*	2,849	2,886 △	25 △	37
臨野町	3,783	1,845	1,938	*95.20*	3,767	3,568	16	199
大津村	2,753	1,333	1,420	*93.87*	2,712	2,778	41 △	66
黒川村	1,091	547	544	*100.55*	1,130	1,183 △	39 △	53
與板町	6,337	3,164	3,173	*99.72*	5,940	5,544	397	396
大河津村	6,408	3,193	3,215	*99.32*	6,109	6,524	299 △	415
桐島村	2,514	1,251	1,263	*99.05*	2,477	2,463	37	14
島田村	3,326	1,638	1,688	*97.04*	3,276	3,194	50	82

1 人口 市町村

市町村	昭和五年人口 総数	男	女	女百＝付男	大正十四年人口	大正九年人口	人口ノ増減(△ハ減) 自大正十四年至昭和五年	自大正九年至大正十四年
西蒲原郡 越村	5,674	2,708	2,966	91.30	5,433	5,403	241	30
出雲崎町	6,755	3,025	3,730	81.10	6,966	7,540	△ 211	△ 574
寺泊町	11,102	5,322	5,780	92.08	11,090	11,831	12	△ 741
古志郡	**91,864**	**46,225**	**45,639**	101.28	**89,723**	**88,423**	**2,141**	**1,300**
上組村	8,903	4,544	4,359	104.24	8,197	7,837	706	360
十日町村	2,346	1,190	1,156	102.94	2,294	2,256	52	38
六日市村	3,371	1,721	1,650	104.30	3,228	3,145	143	83
石津村	1,318	655	663	98.79	1,245	1,251	73	△ 6
上川西村	3,132	1,546	1,586	97.48	3,043	3,077	89	△ 34
福戸村	1,592	740	852	86.85	1,481	1,501	111	△ 20
下川西村	2,142	1,093	1,049	104.19	2,119	2,060	23	59
黒條通村	2,621	1,329	1,292	102.86	2,476	2,429	145	47
山栖吉村	1,735	894	841	106.30	1,712	1,748	23	△ 36
	3,112	1,610	1,502	107.19	3,046	3,044	66	2
山本村	4,385	2,216	2,169	102.17	4,401	4,604	△ 16	△ 203
富曾亀村	2,613	1,321	1,292	102.24	2,462	2,370	151	92
新組村	2,930	1,488	1,442	103.19	2,786	2,724	144	62
北谷村	3,640	1,776	1,864	95.28	3,375	3,275	265	100
上北谷村	3,044	1,533	1,511	101.46	2,941	2,898	103	43
栃尾町	8,715	3,934	4,781	82.28	8,662	8,178	53	484
下鹽谷村	5,539	2,810	2,729	102.97	5,464	5,270	75	194
上鹽谷村	3,424	1,762	1,662	106.02	3,347	3,268	77	79
東鹽谷村	5,105	2,561	2,544	100.67	5,078	5,122	27	△ 44
入東谷村	1,976	1,052	924	113.85	1,996	2,031	△ 20	△ 35
荷頃村	4,029	2,087	1,942	107.47	4,000	4,042	29	△ 42
西谷村	1,373	718	655	109.62	1,360	1,349	13	11
中野俣村	1,984	1,051	933	112.65	1,981	1,978	3	3
半藏金原村	1,221	658	563	116.87	1,295	1,258	△ 74	37
種苧	1,874	947	927	102.16	1,856	1,797	18	59
太田村	3,867	1,982	1,885	105.15	3,937	3,855	△ 70	82
竹澤村	1,359	707	652	108.44	1,422	1,387	△ 63	35
東竹澤村	1,164	581	583	99.66	1,199	1,212	△ 35	△ 13
東山村	3,350	1,719	1,631	105.40	3,320	3,457	30	△ 137
北魚沼郡	**74,491**	**37,271**	**37,220**	100.14	**75,142**	**72,496**	△ **651**	**2,646**
小千谷町	11,216	5,307	5,909	89.81	11,486	10,476	△ 270	1,010
城川村	4,776	2,365	2,411	98.09	4,890	4,536	△ 114	354
吉谷村	2,159	1,109	1,050	105.62	2,150	2,131	9	19
山邊村	2,736	1,355	1,381	98.12	2,717	2,662	19	55
千田村	3,696	1,860	1,836	101.31	3,683	3,828	13	△ 145
川井村	1,313	670	643	104.20	1,553	1,313	△ 240	240
田麥山村	1,475	751	724	103.73	1,469	1,496	6	△ 27
川口村	5,142	2,561	2,581	99.23	5,260	5,824	△ 118	△ 564
堀之内町	10,183	5,087	5,096	99.82	10,024	9,990	159	34
小出町	6,956	3,432	3,524	97.39	6,502	5,998	454	504
湯之谷村	4,811	2,439	2,372	102.82	4,744	4,997	67	△ 253
藪神村	4,203	2,233	1,970	113.35	4,154	4,259	49	△ 105
廣瀬村	6,126	3,019	3,107	97.17	5,971	5,767	155	204
須原村	3,808	1,985	1,823	108.89	3,748	3,696	60	52
上條村	2,953	1,524	1,429	106.65	3,138	2,861	△ 185	277
入廣瀬村	2,938	1,574	1,364	115.40	3,653	2,662	△ 715	991
南魚沼郡	**67,591**	**35,068**	**32,523**	107.83	**65,515**	**59,316**	**2,076**	**6,199**
三國村	369	199	170	117.06	348	330	21	18
三俣村	508	263	245	107.35	709	466	△ 201	243
神立村	1,071	559	512	109.18	1,027	924	44	103

1 人口 市町村

市町村	昭和五年人口 総数	男	女	女百＝付男	大正十四年人口	大正九年人口	人口ノ増減(△ハ減) 自大正十四年至昭和五年	自大正九年至大正十四年
土橋村	3,892	2,205	1,687	130.71	2,854	1,771	1,038	1,083
湯澤村	2,198	1,115	1,083	102.95	2,617	1,581	△ 419	1,036
石打村	4,346	2,300	2,046	112.41	4,611	3,899	△ 265	712
鹽澤町	7,402	3,778	3,624	104.25	7,364	6,736	38	628
中之島村	5,060	2,592	2,468	105.02	4,697	4,498	363	199
上田村	4,625	2,374	2,251	105.46	4,597	4,308	28	289
六日町	7,505	3,869	3,636	106.41	7,211	6,824	294	387
五十澤村	4,504	2,319	2,185	106.13	4,180	3,886	324	294
城内村	4,941	2,560	2,381	107.52	4,836	4,522	105	314
大巻村	3,871	1,993	1,878	106.12	3,648	3,405	223	243
藪神村	3,868	2,044	1,824	112.06	3,766	3,713	102	53
浦佐村	2,870	1,462	1,408	103.84	2,946	2,715	△ 76	231
大崎村	3,561	1,832	1,729	105.96	3,464	3,312	97	152
東條村	3,861	1,983	1,878	105.59	3,673	3,548	188	125
伊米ヶ崎村	3,139	1,621	1,518	106.79	2,967	2,878	172	89
中魚沼郡	**83,802**	**42,348**	**41,454**	102.16	**79,935**	**76,021**	**3,867**	**3,914**
十日町	9,615	4,681	4,934	94.87	8,576	7,770	1,039	806
中條村	7,810	4,002	3,808	105.09	7,525	7,350	285	175
下條村	4,634	2,289	2,345	97.61	4,402	4,530	232	△ 128
岩澤村	2,350	1,177	1,173	100.34	2,338	2,283	12	55
眞人村	3,507	1,833	1,674	109.50	3,459	3,367	48	92
橘村	2,368	1,173	1,195	98.16	2,323	2,316	45	7
仙田村	5,216	2,632	2,584	101.86	5,178	5,221	38	△ 43
上野村	1,849	909	940	96.70	1,799	1,755	50	44
千手村	3,388	1,665	1,723	96.63	3,180	3,122	208	58
吉田村	4,701	2,383	2,318	102.80	4,458	4,247	243	211
貝野村	2,142	1,085	1,057	102.65	2,096	2,121	46	△ 25
外丸村	2,921	1,499	1,422	105.41	2,713	2,519	208	194
上郷村	3,970	2,047	1,923	106.45	4,026	3,714	△ 56	312
鷹ヶ崎村	2,993	1,506	1,487	101.28	2,878	2,877	115	1
秋成村	2,480	1,290	1,190	108.40	2,507	2,247	△ 27	260
中深見村	2,330	1,204	1,126	106.93	2,220	2,067	110	153
下船渡村	4,057	2,079	1,978	105.11	3,790	2,902	267	888
倉俣村	2,258	1,147	1,111	103.24	2,218	2,051	40	167
田澤村	4,257	2,160	2,097	103.00	3,838	3,573	419	265
水澤村	5,752	2,954	2,798	105.58	5,422	5,078	330	344
六箇村	1,480	765	715	106.99	1,479	1,438	1	41
川治村	3,724	1,868	1,856	100.65	3,510	3,473	214	37
刈羽郡	**116,836**	**56,845**	**59,991**	94.76	**113,003**	**110,590**	**3,833**	**2,413**
柏崎町	24,101	11,523	12,578	91.61	22,917	20,972	1,184	1,945
鯨波村	1,355	661	694	95.24	1,315	1,257	40	58
高田村	3,531	1,743	1,788	97.48	3,462	3,432	69	30
上條村	3,484	1,717	1,767	97.17	3,430	3,306	54	124
野田村	2,625	1,294	1,331	97.22	2,560	2,469	65	91
鵜川村	2,712	1,365	1,347	101.34	2,662	2,589	50	73
石黒村	1,444	716	728	98.35	1,374	1,405	70	△ 31
高柳村	8,290	4,147	4,143	100.10	8,158	7,891	132	267
南鯖石村	4,752	2,363	2,389	98.91	4,754	4,769	△ 2	△ 15
上小國村	5,806	2,917	2,889	100.97	5,726	5,615	80	111
中里村	2,315	1,173	1,142	102.71	2,281	2,256	34	25
七日町村	867	446	421	105.94	854	847	13	7
千谷澤村	2,044	1,063	981	108.36	1,970	1,955	74	15
武石村	1,048	516	532	96.99	982	950	66	32
横澤村	1,151	583	568	102.64	1,097	1,060	54	37
山横澤村	1,049	542	507	106.90	994	993	55	1

1 人口 市町村

市町村	昭和五年人口 総数	男	女	女百ニ付男	大正十四年人口	大正九年人口	人口ノ増減(△ハ減) 自大正十四年至昭和五年	自大正九年至大正十四年
中鯖石村	3,013	1,448	1,565	92.52	2,889	2,886	124	3
北條村	7,375	3,635	3,740	97.19	7,305	7,143	70	162
田尻村	5,000	2,296	2,704	84.91	4,891	4,686	109	205
北鯖石村	3,483	1,680	1,803	93.18	3,256	3,275	227	△ 19
西中通村	4,407	2,059	2,348	87.69	4,041	3,793	366	248
中通村	4,855	2,366	2,489	95.06	4,731	4,694	124	37
刈羽村	4,980	2,522	2,458	102.60	4,255	4,325	725	△ 70
二田村	5,011	2,480	2,531	97.98	4,880	5,239	131	△ 359
内郷村	4,035	1,972	2,063	95.59	3,972	4,288	63	△ 316
石地町	3,267	1,443	1,824	79.11	3,420	3,546	△ 153	△ 126
高濱町	2,294	1,034	1,260	82.06	2,428	2,600	△ 134	△ 172
荒濱村	2,542	1,141	1,401	81.44	2,399	2,349	143	50
東頸城郡	**54,668**	**27,295**	**27,373**	99.72	**53,745**	**53,323**	**923**	**422**
安塚村	6,789	3,413	3,376	101.10	6,713	6,836	76	△ 123
下保倉村	3,247	1,593	1,654	96.31	3,153	3,226	94	△ 73
保倉村	1,843	917	926	99.03	1,850	1,791	△ 7	59
旭村	1,713	852	861	98.95	1,715	1,747	△ 2	△ 32
山平村	3,386	1,671	1,715	97.43	3,331	3,305	55	26
松代村	6,596	3,318	3,278	101.22	6,393	6,162	203	231
松之山村	7,832	3,868	3,964	97.58	7,671	7,509	161	162
浦田村	2,687	1,344	1,343	100.07	2,603	2,644	84	△ 41
奴奈川村	2,655	1,321	1,334	99.03	2,561	2,424	94	137
大島村	3,258	1,616	1,642	98.42	3,193	3,156	65	37
菱里村	4,253	2,170	2,083	104.18	4,159	4,014	94	145
小黒村	2,545	1,277	1,268	100.71	2,520	2,550	25	△ 30
牧村	6,137	3,065	3,072	99.77	6,142	6,179	△ 5	△ 37
沖見村	1,727	870	857	101.52	1,741	1,780	△ 14	△ 39
中頸城郡	**179,405**	**88,525**	**90,880**	97.41	**175,296**	**171,795**	**4,109**	**3,501**
上米山村	1,040	509	531	95.86	1,012	919	28	93
米山村	2,958	1,490	1,468	101.50	2,926	2,882	32	44
柿崎村	6,181	2,994	3,187	93.94	6,262	6,070	△ 81	192
潟町村	5,941	2,913	3,028	96.20	5,656	5,524	285	132
八千浦村	3,845	1,924	1,921	100.16	3,215	3,078	630	137
大潟村	5,424	2,668	2,756	96.81	5,184	5,243	240	△ 59
明治村	3,387	1,674	1,713	97.72	3,230	3,256	157	△ 26
旭村	2,702	1,343	1,359	98.82	2,704	2,701	△ 2	3
下黒川村	3,131	1,583	1,548	102.26	3,136	3,145	△ 5	△ 9
吉川村	6,261	3,040	3,221	94.38	6,203	6,121	58	82
源村	2,796	1,440	1,356	106.19	2,803	2,870	△ 7	△ 67
黒川村	2,966	1,478	1,488	99.33	2,997	2,966	△ 31	31
黒岩村	1,193	593	600	98.83	1,207	1,147	△ 14	60
和田村	6,201	2,983	3,218	92.70	6,024	5,976	177	48
鳥坂村	2,219	1,113	1,106	100.63	2,598	2,112	△ 379	486
原通村	2,197	1,067	1,130	94.42	2,941	2,196	△ 744	745
名香山村	3,688	1,860	1,828	101.75	3,537	3,265	151	272
矢代村	4,183	2,166	2,017	107.39	4,058	4,053	125	5
申郷村	3,324	1,707	1,617	105.57	3,167	2,978	157	189
新井町	7,586	3,651	3,935	92.78	7,350	7,050	236	300
關山村	3,046	1,486	1,560	95.26	3,322	2,635	△ 276	687
杉野澤村	1,212	668	544	122.79	1,088	991	124	97
斐太村	4,123	2,007	2,116	94.85	3,952	4,075	171	△ 123
金谷村	5,764	2,845	2,919	97.46	5,792	5,670	△ 28	122
春日村	5,661	2,756	2,905	94.87	5,519	5,310	142	209
直江津町	13,888	6,720	7,168	93.75	12,566	11,871	1,322	695
谷濱村	3,182	1,590	1,592	99.87	3,156	3,106	26	50

1 人口 市町村

市町村	昭和五年人口 総数	男	女	女百ニ付男	大正十四年人口	大正九年人口	人口ノ増減(△ハ減) 自大正十四年至昭和五年	自大正九年至大正十四年
桑取村	1,270	637	633	100.63	1,269	1,317	1	△ 48
大鹿村	1,142	558	584	95.55	1,086	1,115	56	△ 29
豊葦村	971	468	503	93.04	1,001	1,053	△ 30	△ 52
上郷村	2,218	1,090	1,128	96.63	2,188	2,343	30	△ 155
水上村	2,159	1,061	1,098	96.63	2,025	1,987	134	38
板倉村	10,247	4,984	5,263	94.70	10,163	10,172	84	△ 9
泉村	1,854	940	914	102.84	1,825	1,887	29	△ 62
平丸村	1,241	654	587	111.41	1,204	1,289	37	△ 85
寺野村	2,050	1,045	1,005	103.98	1,940	2,032	110	△ 92
水原村	1,873	950	923	102.93	1,756	1,801	117	△ 45
菅原村	2,795	1,420	1,375	103.27	2,784	2,899	11	△ 115
高士村	2,959	1,453	1,506	96.48	2,890	3,005	69	△ 115
櫛池村	2,130	1,070	1,060	100.94	2,173	2,261	△ 43	△ 88
里五十公野村	3,175	1,585	1,590	99.69	3,096	3,169	79	△ 73
上杉村	3,269	1,620	1,649	98.24	3,253	3,325	16	△ 72
美守村	2,748	1,372	1,376	99.71	2,663	2,681	85	△ 18
諏訪村	3,174	1,540	1,634	94.25	3,111	3,145	63	△ 34
保倉村	3,072	1,486	1,586	93.69	2,990	2,989	82	1
有田村	4,391	2,167	2,224	97.44	3,878	3,797	513	81
三郷村	1,902	963	939	102.56	1,957	1,998	△ 55	△ 41
津有村	6,138	3,003	3,135	95.79	6,085	6,151	53	△ 66
新道村	4,528	2,191	2,337	93.75	4,354	4,169	174	185
西頸城郡	**69,198**	**35,371**	**33,827**	104.56	**65,477**	**64,475**	**3,721**	**1,002**
名立町	2,188	1,156	1,032	112.02	2,099	2,011	89	88
名立村	3,907	1,985	1,922	103.28	3,775	3,884	132	△ 109
磯部村	3,817	1,950	1,867	104.45	3,809	3,859	8	△ 50
能生町	3,782	1,934	1,848	104.65	3,820	3,655	△ 38	165
能生谷村	8,184	4,189	3,995	104.86	7,912	8,163	272	△ 251
木浦村	1,518	745	773	96.38	1,532	1,538	△ 14	△ 6
浦本村	2,272	1,178	1,094	107.68	2,196	2,212	76	△ 16
下早川村	4,361	2,201	2,160	101.90	4,239	4,374	122	△ 135
上早川村	4,390	2,281	2,109	108.16	4,337	4,567	53	△ 230
大和川村	2,867	1,454	1,413	102.90	2,853	2,805	14	48
西海村	3,632	1,839	1,793	102.57	3,600	3,751	32	△ 151
糸魚川町	9,418	4,599	4,819	95.43	8,545	8,059	873	486
大野村	1,264	627	637	98.43	1,220	1,279	44	△ 59
根知村	4,128	2,081	2,047	101.66	4,182	4,339	△ 54	△ 157
小滝村	1,990	1,086	904	120.13	1,739	2,342	251	△ 603
今井村	1,809	903	906	99.67	1,936	1,905	△ 127	31
青海町	7,460	4,014	3,446	116.48	5,696	3,686	1,764	2,010
歌外波村	1,213	665	548	121.35	1,007	1,005	206	2
市振村	734	361	373	96.78	739	777	△ 5	△ 38
上路村	264	123	141	87.23	241	264	23	△ 23
岩船郡	**82,030**	**39,585**	**42,445**	93.26	**77,211**	**74,717**	**4,819**	**2,494**
關谷村	5,865	3,033	2,832	107.10	5,306	5,149	559	157
保内村	4,045	1,982	2,063	96.07	3,759	3,457	286	302
金屋村	4,331	2,185	2,146	101.82	4,050	3,817	281	233
女川村	3,709	1,797	1,912	93.99	3,629	3,201	80	428
平林村	5,216	2,501	2,715	92.12	4,862	4,600	354	262
神納村	5,337	2,588	2,749	94.14	5,089	4,977	248	112
西神納村	1,644	825	819	100.73	1,549	1,543	95	6
岩船町	4,333	2,097	2,236	93.78	3,989	3,646	344	343
瀬波町	2,083	950	1,133	83.85	2,081	2,345	2	△ 264
村上町	9,935	4,585	5,350	85.70	8,813	8,496	1,122	317
村上本町	2,583	1,172	1,411	83.06	2,275	2,016	308	259

1 人口 市町村

市町村	昭和五年人口 総数	男	女	女百ニ付男	大正十四年人口	大正九年人口	人口ノ増減(△ハ減) 自大正十四年至昭和五年	自大正九年至大正十四年
山邊里村	3,685	1,773	1,912	*92.73*	3,613	3,573	72	40
館腰村	2,854	1,411	1,443	*97.78*	2,698	2,535	156	163
三面村	2,291	1,128	1,163	*96.99*	2,243	2,172	48	71
高根村	3,290	1,562	1,728	*90.39*	3,109	2,977	181	132
猿澤村	2,819	1,302	1,517	*85.83*	2,802	2,826	17	△ 24
鹽野町村	3,611	1,785	1,826	*97.75*	3,325	3,294	286	31
黒川俣村	2,190	1,092	1,098	*99.45*	2,025	1,974	165	51
八幡村	1,967	943	1,024	*92.09*	1,926	1,873	41	53
大川谷村	3,371	1,619	1,752	*92.41*	3,233	2,990	138	243
中俣村	1,531	768	763	*100.66*	1,542	1,376	△ 11	166
下海府村	2,359	1,149	1,210	*94.96*	2,309	2,236	50	73
上海府村	2,239	972	1,267	*76.72*	2,283	2,866	△ 44	△ 583
粟島浦村	742	366	376	*97.34*	701	778	41	△ 77
佐渡郡	**106,262**	**51,464**	**54,798**	*93.92*	**106,638**	**107,351**	**△ 376**	**△ 713**
相川町	7,161	3,483	3,678	*94.70*	7,146	7,418	15	△ 272
二見村	3,057	1,426	1,631	*87.43*	3,128	3,236	△ 71	△ 108
澤根町	3,287	1,559	1,728	*90.22*	3,398	3,536	△ 111	△ 138
河原田町	2,496	1,161	1,335	*86.97*	2,326	2,070	170	256
八幡村	1,787	896	891	*100.56*	1,833	1,783	△ 46	50
二宮村	4,071	1,966	2,105	*93.40*	4,153	4,145	△ 82	8
金澤村	6,316	2,941	3,375	*87.14*	6,618	6,501	△ 302	117
吉井村	4,488	2,196	2,292	*95.81*	4,446	4,336	42	110
新穗村	6,785	3,213	3,572	*89.95*	6,867	7,060	△ 82	△ 193
畑野村	7,260	3,553	3,707	*95.85*	7,318	7,400	△ 58	△ 82
眞野村	6,909	3,354	3,555	*94.35*	6,996	6,840	△ 87	156
西三川村	2,993	1,486	1,507	*98.61*	3,031	2,987	△ 38	44
小木町	5,556	2,691	2,865	*93.93*	5,627	5,785	△ 71	△ 158
羽茂村	5,025	2,511	2,514	*99.88*	4,857	4,711	168	146
赤泊村	5,479	2,668	2,811	*94.91*	5,379	5,523	100	△ 144
松ヶ崎村	1,666	799	867	*92.16*	1,698	1,786	△ 32	△ 88
岩首村	1,605	798	807	*98.88*	1,649	1,667	△ 44	△ 18
水津村	1,443	689	754	*91.38*	1,425	1,560	18	△ 135
河崎村	5,047	2,440	2,607	*93.59*	5,007	5,063	40	△ 56
兩津町	6,867	3,300	3,567	*92.51*	6,696	6,507	171	189
加茂村	5,711	2,853	2,858	*99.83*	5,655	5,759	56	△ 104
内海府村	1,262	645	617	*104.54*	1,291	1,348	△ 29	△ 57
外海府村	1,840	926	914	*101.31*	1,956	2,117	△ 116	△ 161
高千村	4,617	2,243	2,374	*94.48*	4,553	4,554	64	△ 1
金泉村	3,534	1,667	1,867	*89.29*	3,585	3,659	△ 51	△ 74

2 人口階級別市町村數及人口 縣

大正九年及大正十四年ノ人口ハ各調査當時ニ於ケル市町村ノ區域ニ依ルモノナリ。

人口階級	市町村數	人口 総數	男	女	女百ニ付男	総數千中
		昭和五年				
総數	**403**	**1,933,326**	**955,621**	**977,705**	*97.74*	*1,000*
500 未滿	2	633	322	311	*103.54*	*0*
500 以上	6	4,521	2,190	2,331	*93.95*	*2*
1,000 以上	54	81,993	41,344	40,649	*101.71*	*42*
2,000 以上	228	760,767	378,410	382,357	*98.97*	*394*
5,000 以上	94	625,211	307,400	317,811	*96.72*	*323*
10,000 以上	12	149,185	72,335	76,850	*94.12*	77
20,000 以上	3	65,852	31,865	33,987	*93.76*	*34*
30,000 以上	2	62,190	31,693	30,497	*103.92*	*32*
40,000 以上	—	—	—	—	—	—
50,000 以上	1	57,866	28,302	29,564	*95.73*	*30*
100,000 以上	1	125,108	61,760	63,348	*97.49*	*65*
		大正十四年				
総數	**411**	**1,849,807**	**913,886**	**935,921**	*97.65*	*1,000*
500 未滿	2	589	313	276	*113.41*	*0*
500 以上	7	5,738	2,913	2,825	*103.12*	*3*
1,000 以上	60	92,544	46,502	46,042	*101.00*	*50*
2,000 以上	236	780,508	387,449	393,059	*98.57*	*422*
5,000 以上	91	598,452	293,483	304,969	*96.23*	*324*
10,000 以上	10	131,086	63,014	68,072	*92.57*	*71*
20,000 以上	2	47,896	23,982	23,914	*100.28*	*26*
30,000 以上	1	30,897	16,239	14,658	*110.79*	*17*
40,000 以上	—	—	—	—	—	—
50,000 以上	1	53,156	26,267	26,889	*97.69*	*29*
100,000 以上	1	108,941	53,724	55,217	*97.30*	*59*
		大正九年				
総數	**417**	**1,776,474**	**871,532**	**904,942**	*96.31*	*1,000*
500 未滿	3	1,060	585	475	*123.16*	*1*
500 以上	9	8,000	3,895	4,105	*94.88*	*5*
1,000 以上	60	92,155	45,795	46,360	*98.78*	*52*
2,000 以上	244	797,948	393,883	404,065	*97.48*	*449*
5,000 以上	89	588,029	286,163	301,866	*94.80*	*331*
10,000 以上	8	106,713	51,109	55,604	*91.92*	*60*
20,000 以上	2	48,812	24,781	24,031	*103.12*	*27*
30,000 以上	—	—	—	—	—	—
40,000 以上	1	41,627	19,886	21,741	*91.47*	*23*
50,000 以上	1	92,130	45,435	46,695	*97.30*	*52*
100,000 以上	—	—	—	—	—	—

3 特殊年齢別人口

年齢ハ一年ニ達セサル場合ヲ零歳、二年未満ヲ一歳、三年未満ヲ二歳ノ如ク計算シタリ。以下年齢ニ關スル各表總テ之ニ倣フ。

市町村	男										女											
	0	1—5	6—13	14	15—16	17—19	20	21—24	25—39	40—59	60—64	65以上	0	1—5	6—13	14	15—19	20—24	25—44	45—59	60—64	65以上
新潟縣	31,233	137,987	189,969	20,677	39,111	53,919	16,547	57,260	168,091	177,627	26,085	37,115	30,257	136,177	185,386	17,701	82,444	75,574	222,469	140,778	31,356	55,563
新潟市	2,024	8,445	10,632	1,330	3,071	4,252	1,265	4,292	13,365	10,455	1,266	1,363	1,992	8,314	10,713	1,264	6,828	6,596	16,071	7,673	1,571	2,326
長岡市	818	3,730	5,102	795	1,657	2,239	590	1,868	5,422	4,855	586	640	786	3,688	5,179	765	3,775	2,870	6,923	3,770	658	1,150
高田市	417	1,794	2,590	374	841	1,166	421	2,340	2,587	2,614	308	399	388	1,728	2,573	395	1,812	1,421	3,415	2,180	442	729
北蒲原郡	3,593	15,334	20,363	2,228	4,228	5,649	1,819	6,346	16,627	17,616	2,695	3,611	3,471	15,218	19,897	1,927	8,930	8,035	23,085	14,119	3,409	5,465
安田村	161	648	883	89	174	252	84	243	774	784	128	144	143	641	785	72	278	307	986	604	140	210
分田村	60	263	337	43	68	102	33	106	278	325	46	72	66	287	343	24	141	142	348	257	57	102
堀越村	60	251	320	36	71	85	30	89	283	287	50	60	56	247	318	24	145	118	336	236	55	92
京ケ瀬村	157	586	789	78	154	233	81	254	630	694	110	150	128	593	692	57	312	254	771	541	137	202
水原町	165	725	916	80	183	234	79	256	837	862	106	132	159	734	936	121	430	451	1,144	665	155	230
笹岡村	134	552	782	80	157	201	65	220	726	729	123	140	131	625	778	75	295	301	894	613	152	220
神山村	87	332	421	55	122	160	44	150	410	383	58	70	69	343	436	33	188	171	460	326	74	111
岡方村	91	396	517	54	112	138	47	146	415	422	80	99	93	393	471	44	181	190	518	350	88	135
長浦村	119	477	594	68	127	209	72	197	497	468	95	111	112	439	582	72	276	234	623	414	106	163
葛塚町	148	616	839	79	172	217	66	233	669	673	84	122	138	567	844	97	367	315	906	517	136	211
濁川村	42	216	325	33	71	83	30	87	211	312	39	67	62	246	298	23	130	111	310	226	47	87
木崎村	136	605	803	95	185	260	77	236	583	665	107	148	131	557	823	83	374	292	810	515	111	223
佐々木村	87	314	397	52	105	119	38	139	335	363	57	68	79	325	412	28	165	145	485	280	68	103
中浦村	129	534	713	86	152	217	65	201	561	616	95	106	125	483	670	68	303	260	766	487	113	165
本田村	36	186	243	30	40	56	32	66	244	234	31	42	48	199	231	23	92	106	312	183	54	62
松浦村	59	213	308	28	67	80	33	98	246	301	55	71	46	239	297	31	152	123	338	264	46	97
新發田町	306	1,363	1,738	230	475	568	246	1,249	1,758	1,631	242	320	316	1,341	1,810	301	1,406	1,079	2,508	1,346	311	487
五十公野村	79	353	491	58	95	111	45	139	363	423	62	73	69	333	431	28	180	171	539	316	74	121
米倉村	33	183	206	21	38	53	16	56	186	195	27	24	29	176	213	15	98	90	257	157	29	55
赤谷村	37	181	222	26	36	59	20	44	192	198	21	30	31	173	216	21	94	76	259	141	25	39
鴻沼村	80	313	360	42	93	98	26	109	287	314	28	64	56	260	357	31	161	125	399	240	57	97
聖籠村	116	553	724	84	153	220	53	191	545	594	92	128	112	519	699	64	313	270	749	475	130	195
猿橋村	36	207	256	20	63	77	23	77	228	221	25	41	52	163	232	30	110	90	308	189	33	67
松ケ崎濱村	93	369	525	37	62	78	23	84	298	337	53	78	82	377	471	24	111	161	554	304	82	132
南濱村	52	245	377	48	52	66	22	58	182	261	55	69	62	281	361	28	101	119	380	214	63	104
亀代村	42	234	320	43	37	32	7	49	134	197	40	64	54	206	309	26	130	116	329	184	48	79
川東村	131	588	700	76	129	212	63	195	633	660	90	158	122	531	732	59	305	238	839	501	138	211
菅谷村	82	384	524	51	109	141	44	134	455	539	56	142	101	404	510	28	221	197	606	387	105	163
加治村	146	608	798	99	165	230	64	232	624	692	110	132	141	622	776	91	319	318	880	548	126	206
紫雲寺村	110	432	631	60	101	158	46	141	425	437	79	109	97	447	555	48	198	181	624	353	87	160
金塚村	62	213	345	36	102	131	39	102	267	288	42	50	74	239	349	33	166	123	368	214	44	97
中條町	192	744	888	113	177	285	83	292	853	851	136	157	159	706	959	80	392	419	1,179	683	158	220
松塚村	49	213	293	38	53	29	13	30	106	171	32	38	40	205	269	19	90	107	297	174	39	82
築地村	91	413	561	42	94	147	28	144	407	423	78	96	92	397	563	47	206	203	585	353	97	169
乙村	107	446	645	60	130	165	36	145	488	507	84	114	102	458	637	44	266	231	739	470	112	198
黒川村	78	378	572	58	104	143	46	154	497	559	79	122	94	462	532	35	234	201	679	392	112	170
中蒲原郡	3,223	13,769	18,697	1,968	3,894	5,346	1,689	5,685	15,227	16,563	2,384	3,403	3,079	13,650	18,928	1,939	8,898	7,352	20,605	12,874	2,889	5,041
新飯田村	32	125	161	16	34	32	16	46	125	142	17	22	21	129	173	20	71	75	172	114	29	48
須田村	52	213	286	24	59	64	24	94	221	236	49	53	57	200	279	23	109	94	287	192	40	80
庄瀬村	79	260	381	36	78	106	44	123	301	355	60	72	55	286	404	45	193	137	405	250	61	117
臼井村	52	184	280	26	63	79	29	75	211	247	46	49	41	208	289	23	159	111	279	201	47	82
大郷村	39	201	302	30	73	77	25	84	222	220	44	55	50	232	296	35	162	99	272	184	44	89
鷲巻村	53	253	354	41	82	105	40	100	291	272	39	58	49	256	349	45	170	114	359	225	61	83
根岸村	59	215	324	33	74	84	23	96	227	257	43	44	66	219	298	34	167	135	306	212	44	83
白根町	118	555	763	82	152	216	71	239	660	684	84	109	117	550	755	81	411	340	879	562	104	205
小林村	39	165	226	29	50	78	22	73	157	184	37	48	42	168	242	32	116	97	237	124	43	50
茨曾根村	46	155	236	26	53	67	27	65	191	181	31	55	41	183	228	28	108	87	245	149	39	71

3 特殊年齢別人口

市町村

市町村	男										女											
	0	1—5	6—13	14	15—16	17—19	20	21—24	25—39	40—59	60—64	65以上	0	1—5	6—13	14	15—19	20—24	25—44	45—59	60—64	65以上
小須戸町	149	684	847	80	154	228	79	238	742	795	109	150	164	639	912	95	437	357	1,000	641	156	214
小倉村	87	362	490	49	119	139	43	153	410	422	58	94	80	353	503	48	197	173	505	321	79	141
金津村	97	466	622	53	104	142	47	147	402	575	71	90	77	434	597	55	242	190	671	408	63	134
新津町	345	1,516	1,992	228	374	527	148	545	1,702	1,867	220	281	321	1,427	1,915	195	852	836	2,355	1,389	271	449
荻川村	99	392	492	58	78	144	43	133	376	431	53	97	60	380	471	49	185	172	503	311	86	130
新關村	52	301	386	37	78	121	31	89	289	343	52	85	70	282	429	30	165	138	416	254	56	125
五泉町	224	1,027	1,321	130	276	349	109	369	1,105	1,189	148	207	220	961	1,410	192	806	696	1,657	955	199	336
橋田村	62	260	388	44	76	113	35	93	250	354	53	69	74	292	379	37	172	132	392	266	53	115
菅名村	86	340	441	42	75	107	71	403	387	373	64	80	74	339	449	44	190	138	501	302	74	109
大蒲原村	61	309	412	53	99	119	36	121	373	382	59	90	68	293	420	38	173	133	480	294	72	136
七谷村	65	281	438	34	77	125	40	110	337	420	44	115	69	285	432	35	212	143	488	297	59	113
十全村	26	163	225	18	63	71	21	74	186	214	32	59	39	152	226	18	114	88	235	174	34	72
村松町	119	579	818	99	214	273	67	226	688	809	125	148	135	609	878	133	588	407	1,034	677	149	249
川内村	60	275	378	36	59	84	32	111	312	329	41	91	53	272	369	20	131	119	398	262	65	122
川東村	81	370	487	41	95	135	40	130	425	479	66	137	102	385	504	25	172	190	545	365	84	163
巣本村	49	192	268	30	61	76	21	81	198	242	31	64	37	186	263	30	135	74	266	159	30	94
横越村	163	574	797	72	166	191	80	227	637	721	131	154	126	587	816	48	265	261	856	561	115	250
大江山村	98	410	641	66	126	171	55	180	474	501	84	136	90	432	618	49	232	215	635	398	100	176
石山村	144	578	714	88	176	284	70	238	666	618	90	113	122	564	767	84	367	327	782	468	109	192
大形村	105	389	548	66	122	171	44	165	411	461	71	105	88	407	555	51	225	197	534	359	92	147
鳥屋野村	91	328	417	57	84	142	35	131	368	307	57	75	69	294	422	56	220	164	436	253	72	106
曾木村	73	305	422	54	100	142	50	145	309	357	47	91	79	313	420	47	238	156	413	270	62	108
兩川村	79	359	541	54	100	157	46	142	389	447	58	108	70	359	519	43	203	168	554	347	77	143
亀田町	239	983	1,299	136	300	427	125	439	1,185	1,149	170	196	253	974	1,341	151	711	589	1,508	930	220	309
西蒲原郡	**2,225**	**10,006**	**14,262**	**1,496**	**2,836**	**3,854**	**1,233**	**4,122**	**11,487**	**12,698**	**1,915**	**2,450**	**2,146**	**10,094**	**14,255**	**1,463**	**6,654**	**5,472**	**15,569**	**10,452**	**2,458**	**4,288**
坂井輪村	92	350	510	64	126	166	70	204	391	411	56	74	70	311	493	63	310	198	527	305	73	138
内野町	76	408	618	61	82	113	32	120	370	466	81	128	76	481	613	48	187	190	562	426	99	209
赤塚村	59	286	402	35	68	84	21	97	290	349	61	95	49	291	382	37	179	131	470	314	93	158
角田村	26	154	257	24	38	42	15	48	135	220	42	66	25	174	276	21	75	51	190	184	70	158
松野尾村	31	110	171	18	26	43	11	34	151	169	35	25	30	153	182	12	70	76	209	152	48	60
峰岡村	55	264	389	38	59	83	34	91	299	345	68	78	56	282	359	37	152	145	405	318	81	131
浦濱村	6	56	74	6	1	9	8	6	23	60	15	22	13	59	85	10	30	27	63	67	19	40
間瀬村	26	160	256	18	29	25	16	28	108	201	29	41	29	146	220	10	60	75	225	185	30	92
岩室村	57	315	507	60	68	120	34	139	354	427	64	98	65	324	464	58	260	179	520	386	89	147
弥彦村	103	422	597	55	101	105	50	163	470	554	74	94	85	406	581	63	305	252	667	501	120	193
上堂村	75	306	508	40	102	115	36	163	402	511	70	78	77	322	496	54	225	203	549	409	80	144
蔵王町	66	277	402	35	79	89	23	110	364	392	55	59	52	268	447	51	222	153	539	309	67	107
生津村	38	158	211	33	39	71	26	72	174	233	36	32	34	142	242	17	86	91	235	194	33	57
吉田町	126	498	672	63	117	176	40	237	631	636	85	94	110	538	775	66	357	299	857	543	124	198
米納津村	51	237	357	46	82	81	26	87	291	304	40	64	57	221	344	44	149	127	357	252	67	88
漆山村	76	359	499	52	91	145	43	132	381	431	66	101	81	301	444	45	241	185	521	348	85	142
和納村	56	197	329	31	69	92	43	95	298	299	58	47	42	254	350	28	161	113	413	240	68	99
巻町	114	508	648	82	143	198	76	236	616	699	89	97	113	462	657	64	315	346	882	567	109	184
鎧郷村	43	249	333	41	72	107	38	98	281	275	54	44	48	224	349	31	171	113	368	234	61	105
曾根村	79	313	400	35	84	111	38	127	358	408	51	85	62	283	411	26	188	206	504	322	73	119
升潟村	34	163	243	33	50	67	16	64	167	185	22	39	32	172	243	24	112	83	223	138	32	68
中野小屋村	70	309	410	49	87	134	28	107	320	370	49	65	68	322	429	56	231	138	434	305	58	131
黒埼村	171	707	995	102	221	280	105	303	837	836	113	154	173	685	1,039	107	535	417	1,119	651	170	287
味方村	69	383	484	52	95	131	43	135	363	459	70	98	79	398	473	51	235	177	479	346	86	154
四ツ合村	63	285	431	47	104	144	39	116	359	361	63	60	53	317	423	47	219	171	441	271	68	119
大原村	43	174	233	36	50	81	22	63	187	193	29	45	42	160	241	33	81	87	227	161	32	62
月潟村	52	252	364	34	89	117	35	105	298	294	56	74	65	273	369	41	171	142	380	242	59	113
道上村	42	199	260	40	43	73	23	85	246	240	45	58	46	183	266	31	134	96	308	206	55	86
松長村	35	152	226	25	50	63	17	46	159	184	34	35	33	138	210	13	99	69	206	158	40	50
小中川村	52	214	318	26	55	92	26	78	207	261	43	59	47	227	294	32	117	86	304	198	51	71
小吉村	37	171	254	23	44	74	20	74	204	220	29	50	43	183	246	28	124	90	256	169	34	74

3 特殊年齢別人口 市町村

市町村	男										女											
	0	1—5	6—13	14	15—16	17—19	20	21—24	25—39	40—59	60—64	65以上	0	1—5	6—13	14	15—19	20—24	25—44	45—59	60—64	65以上
燕町	193	908	1,172	134	318	443	120	437	1,125	1,045	144	175	177	895	1,166	138	559	463	1,345	815	171	291
小池村	56	236	372	30	81	97	29	118	316	339	48	66	60	263	351	36	150	143	404	270	59	118
島上村	53	226	360	28	73	83	30	104	312	321	41	50	54	236	335	41	144	150	380	266	54	95
南蒲原郡	**2,291**	**10,412**	**14,117**	**1,575**	**3,199**	**4,454**	**1,310**	**4,158**	**12,680**	**12,496**	**1,738**	**2,392**	**2,251**	**10,317**	**14,005**	**1,422**	**6,864**	**5,763**	**16,064**	**9,872**	**2,145**	**3,915**
三條町	457	2,351	3,124	387	808	1,108	310	1,019	3,080	2,552	313	333	503	2,254	2,933	314	1,406	1,274	3,732	1,931	383	684
井栗村	59	283	398	43	97	101	33	122	312	349	45	59	61	297	363	48	170	142	379	274	48	117
大崎村	83	408	571	47	108	144	48	134	492	512	71	124	94	395	583	46	232	191	604	377	91	170
下條村	52	257	310	35	69	74	29	92	279	303	37	49	43	206	307	28	133	125	353	238	35	85
加茂町	331	1,460	1,993	251	576	801	206	603	1,782	1,742	190	281	319	1,486	2,039	221	1,081	904	2,350	1,385	280	439
田上村	115	531	807	80	123	210	58	203	589	714	87	124	127	513	754	74	295	282	821	599	139	263
大島村	51	204	290	40	55	83	34	71	224	249	44	62	40	239	286	23	131	106	310	193	45	98
長澤村	90	413	524	55	81	152	38	143	474	487	84	116	93	389	567	35	213	175	561	419	83	151
森町村	95	405	559	51	88	150	58	142	530	554	96	177	87	409	601	37	223	213	621	415	114	180
鹿峠村	64	264	341	38	71	78	42	85	316	314	68	83	52	265	343	26	134	102	390	260	58	117
本成寺村	67	309	438	42	94	113	34	129	341	399	62	94	65	333	447	33	195	146	453	313	77	139
嶋島村	108	501	693	72	178	209	63	179	538	603	101	120	98	495	695	77	347	262	679	474	116	193
大面村	91	344	485	55	104	164	48	155	460	421	64	100	76	337	433	30	211	180	531	340	80	127
今町	88	427	609	58	116	186	44	196	566	537	78	107	103	488	598	72	313	270	711	467	89	199
新潟村	41	209	262	20	61	74	27	65	209	231	40	54	42	180	271	33	137	125	276	188	49	73
見附町	178	740	943	93	188	275	71	294	1,006	937	116	134	169	746	1,071	130	723	552	1,349	754	155	276
庄川村	43	223	298	22	42	70	14	63	268	273	40	76	51	223	279	32	139	121	351	206	54	94
葛巻村	59	204	266	31	67	95	28	87	230	263	40	46	36	214	280	35	198	134	328	202	57	91
中之島村	219	879	1,206	155	273	367	125	376	984	1,056	162	253	192	848	1,155	128	583	459	1,265	837	192	419
東蒲原郡	**475**	**1,922**	**2,585**	**219**	**490**	**770**	**241**	**931**	**2,678**	**2,403**	**399**	**528**	**425**	**1,846**	**2,453**	**233**	**1,156**	**1,090**	**3,077**	**1,742**	**430**	**658**
津川町	73	279	379	33	71	89	46	111	339	363	40	63	53	271	364	18	154	180	475	263	74	100
兩鹿瀬村	56	236	260	21	60	120	40	189	522	232	27	32	68	228	256	21	126	156	387	128	26	56
日出谷村	31	118	189	15	30	51	15	66	169	170	19	39	28	120	180	18	86	92	209	113	27	35
豐實村	42	144	157	11	28	68	24	80	257	166	29	25	35	124	164	13	89	84	225	108	29	37
小川村	35	146	237	18	39	51	17	66	168	171	33	43	27	156	195	29	83	75	227	145	36	43
上條村	23	125	147	18	24	37	9	39	126	149	30	41	20	83	142	12	79	43	169	126	23	41
西川村	32	143	197	23	41	71	10	73	197	205	28	46	42	140	194	15	97	84	239	137	29	46
東川村	42	129	156	9	34	48	14	41	129	163	37	56	26	114	163	21	82	68	170	119	27	45
揚川村	44	170	233	23	46	58	18	78	229	216	32	45	27	176	230	29	93	103	263	167	40	62
三川村	50	249	375	32	67	115	31	106	308	311	75	83	60	261	349	33	170	120	420	245	63	112
下條村	47	183	255	16	50	62	17	82	234	257	49	55	39	173	216	24	97	85	293	191	56	81
三島郡	**1,395**	**6,562**	**9,475**	**975**	**1,586**	**2,272**	**743**	**2,592**	**7,522**	**8,466**	**1,297**	**1,825**	**1,382**	**6,439**	**8,909**	**685**	**3,205**	**3,310**	**10,376**	**7,277**	**1,588**	**2,999**
片貝村	106	476	652	76	116	197	58	179	531	593	106	126	100	434	576	41	186	194	757	527	127	254
來迎寺村	92	428	632	79	120	164	46	171	537	515	96	147	113	421	597	43	232	227	644	461	114	202
塚山村	43	209	271	31	64	119	28	107	263	241	38	62	51	180	254	17	68	90	291	214	50	100
岩塚村	71	324	488	60	97	115	44	115	354	411	58	115	76	313	416	21	105	148	493	337	80	158
深才村	93	434	617	75	104	163	43	184	504	500	77	108	83	410	527	41	206	176	619	424	96	175
日越村	49	234	394	45	61	96	28	95	302	329	59	81	52	246	331	24	120	147	356	286	62	126
王寺川村	13	72	115	15	24	27	6	28	98	100	8	29	25	87	121	17	45	43	117	89	17	32
宮本村	29	148	260	22	27	60	17	63	178	218	38	46	24	192	227	18	57	62	236	190	42	65
大積村	43	197	288	30	47	54	19	72	211	245	48	75	33	181	236	17	71	81	294	195	54	98
關原村	48	265	348	29	54	84	41	111	321	323	55	52	51	256	321	26	134	138	444	263	50	98
日吉村	41	222	286	32	33	50	19	78	229	263	30	54	45	224	286	24	77	113	313	258	39	108
脇野町村	68	236	366	44	71	115	46	120	346	336	47	50	53	252	408	42	143	157	423	281	55	124
大津村	55	206	247	26	50	61	17	73	237	267	35	59	36	212	277	20	93	111	313	223	48	87
黒川村	14	87	134	4	18	31	5	33	91	94	17	19	20	62	97	14	58	43	107	94	18	31
與板町	91	495	659	68	123	179	56	198	564	568	80	83	97	461	571	46	227	262	770	474	95	170
大河津村	87	417	624	66	153	164	67	208	558	640	99	110	88	408	669	58	272	266	678	509	124	143
桐島村	36	183	255	17	50	65	19	77	224	241	37	47	31	171	241	12	91	98	291	202	49	77
島田村	50	240	294	37	66	94	24	98	298	327	46	64	50	252	326	24	143	112	377	246	69	89

3 特殊年齢別人口

市町村

市町村	男										女											
	0	1—5	6—13	14	15—16	17—19	20	21—24	25—39	40—59	60—64	65以上	0	1—5	6—13	14	15—19	20—24	25—44	45—59	60—64	65以上
西越村	87	406	581	54	80	109	45	144	409	558	88	147	100	450	580	35	209	201	652	446	96	197
出雲崎町	111	519	800	66	63	93	46	137	396	553	87	154	92	498	765	56	212	231	872	606	125	273
寺泊町	168	764	1,164	99	165	232	69	301	871	1,144	148	197	162	729	1,083	89	456	410	1,329	952	178	392
古志郡	**1,427**	**6,803**	**9,353**	**954**	**1,822**	**2,562**	**747**	**2,587**	**8,062**	**8,555**	**1,352**	**2,001**	**1,431**	**6,603**	**9,001**	**814**	**3,467**	**3,192**	**10,281**	**6,534**	**1,478**	**2,838**
上組村	157	645	947	113	208	297	84	269	819	740	110	155	140	602	910	70	287	337	984	639	133	257
十日町村	34	173	262	32	54	74	20	63	185	215	31	47	26	156	236	23	103	76	246	170	40	80
六日市村	55	288	382	39	59	63	29	90	277	320	33	86	61	218	339	23	101	104	383	234	55	102
石津村	25	89	136	10	36	36	13	27	101	119	28	35	32	84	141	14	29	39	141	106	30	47
上川西村	47	235	319	40	62	92	28	92	260	258	45	68	39	226	323	44	145	114	318	222	47	108
扇戸村	20	107	153	17	25	38	16	43	124	137	25	35	39	119	169	17	76	57	164	115	25	71
下川西村	32	168	232	19	43	68	23	73	171	186	35	43	35	154	197	23	86	72	218	162	34	68
黒條村	42	194	269	39	59	110	20	78	226	221	35	36	37	209	254	37	113	102	259	164	35	82
山通村	28	128	186	24	57	50	15	57	128	171	14	36	32	119	174	18	64	54	169	125	27	59
栖吉村	60	213	331	27	62	100	19	95	281	306	38	78	51	206	306	33	98	97	341	212	60	98
山本村	66	304	456	41	97	115	30	116	376	474	58	83	63	303	410	41	176	151	459	354	68	144
富曾亀村	34	186	262	42	60	81	22	73	237	233	45	46	50	191	279	23	89	69	295	162	54	80
新組村	35	216	305	29	84	93	30	81	245	266	42	62	56	186	263	41	143	113	281	213	44	102
北谷村	54	247	356	41	63	104	29	110	304	337	51	80	61	249	362	37	157	142	404	271	69	112
上北谷村	43	232	306	29	57	75	26	73	269	283	46	94	37	238	285	20	120	91	347	201	53	119
栃尾町	104	601	771	86	149	196	64	245	787	744	96	91	113	572	841	131	686	485	1,081	590	119	163
下塩谷村	81	434	568	43	87	142	46	143	494	549	84	139	89	433	531	36	181	172	653	378	78	178
上塩谷村	51	265	330	36	59	94	24	91	314	329	52	117	52	252	352	28	87	104	380	228	53	126
東谷村	90	370	437	47	92	160	35	143	515	462	92	118	74	361	492	46	208	198	591	345	93	136
入東谷村	27	135	194	17	46	73	20	62	171	223	31	53	35	127	187	8	54	42	230	152	30	59
荷頃村	70	316	402	36	84	116	27	129	367	376	78	86	64	318	399	18	106	90	477	264	75	131
西谷村	21	86	152	10	24	42	10	46	138	131	22	36	23	97	141	10	33	43	158	88	25	37
中野俣村	31	154	219	20	51	59	18	57	176	193	31	42	28	130	183	7	56	59	233	139	26	72
半蔵金村	17	105	124	10	20	44	12	38	105	119	27	37	12	90	120	3	19	37	141	75	21	45
種苧原村	30	140	177	16	24	30	18	49	176	189	37	61	29	154	181	8	45	59	213	160	25	53
太田村	85	309	441	32	51	73	24	108	323	369	60	107	65	311	355	18	79	117	467	290	73	110
竹澤村	21	94	169	22	27	20	9	32	118	149	24	22	25	106	127	9	32	35	153	107	15	43
東竹澤村	16	96	116	10	19	21	10	32	102	113	18	28	15	83	123	5	26	33	131	108	20	39
東山村	51	273	351	27	63	96	26	72	273	343	64	80	48	279	321	23	68	100	364	260	51	117
北魚沼郡	**1,289**	**5,397**	**7,576**	**723**	**1,450**	**1,864**	**577**	**1,902**	**6,422**	**7,295**	**1,067**	**1,709**	**1,136**	**5,387**	**7,409**	**479**	**2,170**	**2,539**	**8,957**	**5,776**	**1,238**	**2,129**
小千谷町	164	688	1,008	114	253	333	102	283	1,001	1,004	153	204	146	727	1,008	113	553	518	1,377	958	171	338
城川村	79	314	495	45	98	130	33	145	388	489	54	95	76	336	476	34	174	174	561	349	85	146
吉谷村	42	137	215	21	44	64	24	58	187	229	27	61	31	140	207	16	50	74	239	173	47	73
山邊村	53	219	271	15	54	45	20	59	220	276	47	76	36	201	285	14	66	89	334	225	49	82
千田村	51	263	380	42	78	97	32	98	284	382	62	91	53	248	357	17	111	120	411	333	67	119
川井村	30	102	142	9	19	26	5	24	116	129	19	49	17	91	137	4	34	30	152	111	22	45
田麥山村	27	112	175	10	26	25	15	37	123	138	25	38	21	103	153	7	29	46	177	110	28	50
川口村	124	410	514	33	72	106	34	115	444	504	70	135	77	392	518	27	128	162	612	407	95	163
堀之内町	195	753	1,062	102	171	217	52	272	813	1,053	159	238	138	717	1,085	57	247	318	1,218	792	180	344
小出町	118	513	726	75	166	177	67	162	626	620	68	114	113	510	655	58	245	318	881	500	84	160
湯之谷村	73	361	461	57	98	126	46	140	439	447	73	118	87	353	501	39	129	139	565	351	81	127
藪神村	61	313	483	38	92	103	41	134	334	437	71	126	70	318	385	18	80	102	491	323	83	100
廣瀬村	93	468	648	71	102	124	47	121	500	643	81	121	113	504	674	39	146	170	750	478	94	139
須原村	74	306	381	38	67	104	20	103	375	365	65	87	65	297	369	15	68	99	481	271	66	92
上條村	60	216	279	34	49	92	17	66	287	296	45	83	50	226	296	9	56	93	347	217	44	91
入廣瀬村	45	222	336	19	61	95	22	85	285	283	48	73	43	224	303	12	54	87	361	178	42	60
南魚沼郡	**1,248**	**5,413**	**7,001**	**693**	**1,291**	**1,796**	**554**	**1,987**	**6,186**	**6,587**	**894**	**1,418**	**1,225**	**5,278**	**6,491**	**401**	**1,734**	**2,325**	**7,876**	**4,545**	**923**	**1,725**
三國村	6	28	31	4	3	12	3	14	45	35	5	13	7	34	33	1	10	13	38	18	6	10
三俣村	7	37	44	5	6	20	4	19	48	53	10	10	8	39	48	9	20	9	58	30	7	17
神立村	20	84	109	7	20	34	7	31	92	118	14	23	9	91	100	5	38	29	124	66	14	36

3 特殊年齢別人口 市町村

市町村	男										女											
	0	1—5	6—13	14	15—16	17—19	20	21—24	25—39	40—59	60—64	65以上	0	1—5	6—13	14	15—19	20—24	25—44	45—59	60—64	65以上
土樽村	68	305	337	31	60	131	43	188	559	406	26	51	81	271	326	33	116	137	452	179	32	60
湯澤村	36	166	202	20	38	63	21	73	223	208	18	47	37	147	201	22	108	104	258	129	31	46
石打村	79	351	459	44	78	110	43	116	457	427	55	81	74	303	402	30	90	175	490	302	62	118
塩澤町	147	561	789	74	152	193	57	225	638	731	95	116	123	565	726	50	236	270	839	557	92	166
中之島村	115	422	486	39	104	117	29	136	456	491	86	111	86	391	493	28	136	183	582	351	93	125
上田村	64	365	486	48	86	123	33	125	412	453	72	107	99	398	446	19	105	146	521	322	73	122
六日町	127	585	792	74	162	213	55	233	647	739	94	148	150	590	713	43	195	288	823	538	98	198
五十澤村	96	366	483	40	75	117	29	123	401	419	60	110	86	386	477	31	90	137	537	287	44	110
城内村	89	433	523	46	105	122	39	148	435	447	65	108	99	396	469	15	115	169	608	305	79	126
大巻村	63	314	391	54	74	90	39	118	324	384	64	78	65	297	407	24	109	126	461	267	42	80
藪神村	78	324	428	37	68	104	42	111	338	362	54	98	73	302	333	22	83	131	442	274	50	114
薮神村	59	226	294	41	65	71	20	61	248	279	39	59	36	206	264	17	83	103	355	209	44	91
大崎村	75	274	394	49	67	87	34	86	274	366	41	85	63	293	365	15	60	111	438	241	51	92
東米ヶ崎村	65	294	432	47	72	98	33	95	333	367	54	93	76	335	382	20	72	98	473	241	66	115
伊米ヶ崎村	54	278	321	33	56	91	23	85	256	302	42	80	53	234	306	17	68	96	377	229	39	99
中魚沼郡	**1,401**	**6,383**	**8,357**	**883**	**1,444**	**2,052**	**631**	**2,161**	**7,525**	**8,077**	**1,268**	**2,166**	**1,377**	**6,207**	**7,885**	**559**	**2,807**	**3,012**	**9,717**	**6,035**	**1,328**	**2,527**
十日町	137	656	853	141	234	314	88	308	904	814	84	148	156	622	884	107	588	509	1,100	642	133	193
中條村	140	604	813	87	139	199	55	212	706	726	112	209	129	600	691	46	238	249	958	547	136	214
下條村	90	312	477	49	78	99	33	107	380	457	91	116	98	345	479	21	131	154	506	373	80	158
岩澤村	48	164	249	27	36	39	21	55	194	230	36	78	22	178	236	11	64	78	256	201	44	83
真人村	57	297	380	28	36	77	28	71	306	372	55	126	41	231	294	17	110	104	388	291	77	121
橘村	31	196	239	22	23	31	12	48	195	259	41	76	36	195	213	10	47	58	291	201	61	83
田村	67	399	503	47	61	105	42	123	438	566	112	169	86	380	463	34	121	147	614	405	102	232
上野村	21	146	165	13	25	26	11	41	171	200	34	56	28	135	179	10	48	64	228	161	37	50
千手村	49	243	313	37	59	79	17	83	304	332	63	86	58	259	319	32	97	125	378	279	73	103
吉田村	80	348	463	52	86	114	32	156	393	451	89	119	67	343	444	24	132	171	530	380	67	160
貝野村	37	172	201	20	45	52	12	47	192	201	43	63	42	154	217	14	47	76	234	170	29	74
外丸村	65	243	275	31	51	67	27	80	264	291	38	67	43	217	288	19	86	114	327	197	36	95
上郷村	71	286	419	39	70	100	33	84	365	400	60	120	61	289	350	26	138	112	492	262	65	128
蓬ヶ崎村	48	227	321	34	48	73	24	77	247	300	33	74	53	225	290	22	107	90	341	226	49	84
秋成村	49	184	274	22	36	63	15	54	229	246	35	83	43	188	242	15	87	76	283	138	34	84
中深見村	42	160	261	23	40	69	19	64	203	208	34	81	35	190	218	16	100	70	259	139	33	66
下船渡村	72	359	382	42	68	108	27	94	448	345	54	80	69	324	399	30	131	154	529	205	54	83
倉俣村	34	168	238	21	50	79	18	50	187	219	34	49	40	182	222	14	63	86	253	145	30	76
田澤村	76	330	402	43	66	113	36	117	394	409	69	105	84	338	420	24	149	156	496	266	48	116
水澤村	95	471	609	56	106	137	34	154	537	545	74	136	106	435	517	34	167	226	673	416	66	158
六箇村	25	142	141	18	16	26	10	36	139	139	27	46	24	104	135	12	46	55	154	107	21	57
川治村	67	276	379	31	71	82	37	100	329	367	50	79	56	273	385	21	110	138	427	284	53	109
刈羽郡	**1,849**	**8,308**	**11,885**	**1,253**	**2,152**	**2,812**	**935**	**2,989**	**9,698**	**11,000**	**1,635**	**2,329**	**1,796**	**8,130**	**11,318**	**1,023**	**4,335**	**4,249**	**13,436**	**9,536**	**2,033**	**4,135**
柏崎町	370	1,634	2,383	323	585	683	200	681	2,077	2,075	241	271	363	1,557	2,336	316	1,323	1,077	2,877	1,774	341	614
鯨波村	30	98	137	12	26	31	11	29	118	116	30	23	14	87	120	11	56	61	144	120	23	58
高田村	51	285	360	38	81	96	35	82	285	328	38	64	45	247	362	31	109	127	385	289	56	137
上條村	52	252	351	35	71	98	30	99	293	307	59	70	53	227	336	29	91	123	396	310	63	139
野田村	37	194	277	29	38	62	18	77	209	261	31	61	42	188	268	14	75	88	296	202	45	113
鵜川村	40	210	308	27	49	47	21	86	217	262	43	55	37	200	286	17	75	85	273	235	54	85
石黒村	29	109	131	15	24	39	6	35	114	151	21	42	35	105	149	12	40	37	158	106	28	58
高柳村	124	599	817	82	122	192	72	195	708	867	139	230	133	602	758	30	201	256	973	713	155	322
南鯖石村	78	349	479	52	74	98	35	119	393	474	80	132	65	345	440	22	102	153	548	404	109	201
上小國村	91	410	611	58	89	125	42	123	506	595	103	164	93	438	492	19	147	191	664	498	101	246
中里村	37	164	216	27	48	78	24	58	191	261	29	40	31	164	229	4	55	59	272	209	45	74
七日町村	17	77	79	7	15	24	5	21	78	90	15	18	18	51	76	1	10	19	115	80	17	34
千谷澤村	39	162	199	19	39	43	21	69	167	218	23	64	28	136	169	7	41	50	235	185	37	93
武石村	22	73	93	12	17	34	9	29	81	103	21	22	13	83	86	9	45	32	134	74	23	33
横澤村	22	83	127	7	12	32	12	29	91	122	22	24	21	79	93	8	30	35	136	95	26	45
山横澤村	19	78	109	9	14	31	6	23	101	114	13	25	24	69	89	2	30	34	117	87	15	40

3 特殊年齢別人口

市町村

市町村	男									
	0	1 — 5	6 —13	14	15—16	17—19	20	21—24	25—39	40—59
中鯖石村	51	234	293	29	50	56	16	55	266	282
北條村	116	525	804	73	136	181	55	181	574	717
田尻村	81	320	481	39	90	116	37	109	449	433
北鯖石村	54	259	352	35	66	91	31	79	288	295
西中通村	73	310	431	51	72	91	35	121	376	357
中通村	81	334	513	42	98	108	31	116	381	475
刈羽村	77	342	478	53	97	144	57	172	475	472
二田村	77	363	522	55	87	124	42	132	402	503
内郷村	62	291	419	50	75	72	35	110	324	383
石地町	41	234	358	31	33	38	21	73	200	305
高濱町	36	155	276	16	29	35	10	43	155	202
荒濱村	42	164	281	27	15	43	18	43	179	232
東頸城郡	**916**	**3,949**	**5,614**	**564**	**832**	**1,295**	**435**	**1,365**	**4,534**	**5,501**
安塚村	100	521	715	81	120	178	56	156	580	642
下保倉村	56	220	312	28	53	96	35	97	276	298
保倉村	35	139	187	13	26	54	12	47	143	189
旭村	19	111	175	21	25	43	15	50	145	176
山平村	50	241	330	31	59	76	21	96	250	354
松代村	99	479	691	68	112	160	55	173	541	648
松之山村	127	616	784	82	92	156	43	166	635	793
浦田村	48	175	297	24	29	75	15	70	200	291
奴奈川村	47	196	272	30	30	49	21	65	209	292
大島村	54	251	352	29	40	56	26	63	291	324
麥里村	79	321	447	45	80	107	34	108	344	427
小黒村	56	153	270	18	36	56	14	59	224	264
牧村	116	430	602	78	92	141	37	171	550	620
沖見村	30	96	180	16	38	48	21	44	146	183
中頸城郡	**2,799**	**12,564**	**18,202**	**2,005**	**3,343**	**4,761**	**1,427**	**4,947**	**15,225**	**17,366**
上米山村	16	76	104	14	14	32	7	26	85	100
米山村	51	240	308	30	53	59	21	80	241	281
柿崎村	95	459	639	64	99	125	42	156	512	590
潟町村	113	470	611	61	70	120	43	154	522	560
八千浦村	53	269	380	42	43	104	40	124	370	399
大濱村	80	386	531	59	104	155	53	161	456	498
明治村	61	240	341	37	60	105	27	102	272	321
旭村	35	193	271	33	49	78	33	82	231	241
下黒川村	38	214	327	37	79	80	29	102	272	301
吉川村	96	410	599	65	134	172	49	159	569	586
源村	58	188	275	39	58	68	23	85	230	296
黒川村	43	197	308	24	57	99	22	93	261	267
黒岩村	15	84	121	8	25	24	10	39	100	125
和田村	105	450	629	78	121	166	34	146	488	580
鳥坂村	36	136	253	30	40	50	18	61	176	240
原通村	36	152	211	16	44	54	18	61	174	222
名香山村	67	273	370	37	64	109	27	103	357	308
矢代村	73	298	459	51	95	111	44	118	334	437
中郷村	52	245	364	49	72	91	32	86	284	327
新井町	123	480	674	82	165	239	55	227	666	733
關山村	55	204	273	37	58	75	21	78	296	292
杉野澤村	23	76	129	22	20	39	15	42	128	133
妻太村	67	299	441	52	55	99	27	101	321	428
金谷村	64	393	629	60	130	172	42	145	466	564
春日村	79	415	604	67	101	160	38	153	427	551
直江津町	223	925	1,227	144	273	421	108	446	1,359	1,241
谷濱村	47	211	351	41	54	88	24	90	250	347

市町村

市町村	女										
	60—64	65以上	0	1 — 5	6 —13	14	15—19	20—24	25—44	45—59	60—64	65以上
中鯖石村	47	69	42	227	263	19	90	110	353	252	72	137
北條村	114	159	115	535	747	61	229	247	813	594	132	267
田尻村	64	77	79	364	507	51	226	220	580	421	96	160
北鯖石村	49	81	73	260	331	37	155	116	374	279	49	129
西中通村	63	79	83	348	434	53	191	181	485	339	78	156
中通村	63	124	70	321	483	40	169	146	540	420	110	190
刈羽村	63	92	77	331	477	52	209	175	547	354	69	167
二田村	73	100	70	348	480	47	184	198	555	418	77	154
内郷村	66	85	55	271	400	41	150	124	481	323	62	156
石地町	46	63	45	218	385	37	158	110	408	285	55	123
高濱町	37	40	34	146	240	26	81	95	279	221	44	94
荒濱村	42	55	38	183	282	27	63	100	298	249	51	110
東頸城郡	**860**	**1,460**	**858**	**3,980**	**5,270**	**396**	**1,753**	**1,854**	**6,041**	**4,423**	**969**	**1,829**
安塚村	103	161	107	488	703	64	189	208	734	548	132	203
下保倉村	42	80	52	223	323	37	135	116	337	275	56	100
保倉村	24	48	29	140	181	10	61	56	219	142	30	58
旭村	24	48	25	137	158	12	65	68	170	139	25	62
山平村	54	109	48	248	325	10	115	128	304	283	64	130
松代村	116	176	107	463	590	43	231	234	704	545	137	221
松之山村	141	233	145	590	732	40	226	270	938	600	134	289
浦田村	52	68	40	188	238	16	77	103	300	231	49	101
奴奈川村	37	73	36	203	253	15	72	97	287	230	40	101
大島村	43	87	51	242	344	18	108	96	378	255	51	99
麥里村	64	114	68	321	402	31	123	129	459	323	83	144
小黒村	53	74	40	175	246	14	70	86	274	227	53	83
牧村	81	147	86	452	602	69	210	197	699	486	88	183
沖見村	26	42	24	110	173	17	71	66	178	139	27	52
中頸城郡	**2,431**	**3,455**	**2,738**	**12,502**	**17,588**	**1,620**	**7,156**	**6,398**	**20,154**	**14,296**	**3,017**	**5,411**
上米山村	7	28	15	62	125	9	33	48	108	81	15	35
米山村	53	73	43	210	297	22	95	71	326	236	54	114
柿崎村	91	122	102	470	661	49	177	165	716	512	118	217
潟町村	85	104	94	427	566	44	170	184	717	483	121	222
八千浦村	36	64	70	289	368	22	127	128	457	284	57	119
大濱村	88	97	75	395	540	67	219	210	591	412	88	159
明治村	57	51	50	233	334	37	137	134	353	257	76	102
旭村	48	49	47	187	249	18	133	91	283	214	52	85
下黒川村	36	68	46	208	300	25	136	97	337	252	54	93
吉川村	83	117	83	466	663	54	223	210	711	492	111	208
源村	37	83	42	178	254	21	93	102	293	221	60	92
黒川村	50	57	42	192	279	30	140	99	322	244	46	94
黒岩村	16	26	18	74	119	6	55	44	128	86	27	43
和田村	74	112	104	410	587	66	278	240	708	534	95	196
鳥坂村	30	43	25	169	201	22	69	73	244	200	43	60
原通村	37	42	35	163	241	22	82	79	223	182	36	67
名香山村	50	95	63	261	336	37	150	148	426	259	47	101
矢代村	57	89	75	311	412	30	125	106	472	321	60	105
中郷村	32	73	46	228	354	30	103	128	323	259	41	105
新井町	85	122	119	510	755	81	336	300	941	589	114	190
關山村	34	63	44	212	316	23	125	113	367	222	43	95
杉野澤村	15	26	13	84	114	6	31	50	128	73	14	31
妻太村	42	75	55	303	391	33	131	161	478	383	57	124
金谷村	67	113	85	369	554	64	275	203	622	464	80	203
春日村	78	83	64	371	604	46	275	231	602	452	95	165
直江津町	169	184	198	907	1,305	146	625	589	1,717	1,100	223	358
谷濱村	40	47	48	226	301	27	121	127	329	268	57	88

3 特殊年齢別人口

市町村	男										女										
	0	1—5	6—13	14	15—16	17—19	20	21—24	25—39	40—59	60—64	65以上	0	1—5	6—13	14	15—19	20—24	25—44	45—59	60—64	65以上
桑取村	21	85	139	22	22	27	5	35	109	125	19	28	21	104	122	12	57	43	127	99	18	30
大鹿村	12	86	110	15	19	23	5	40	95	120	18	15	28	83	115	10	38	46	121	95	11	37
豊葦村	14	62	109	13	18	20	10	19	81	87	12	23	17	85	107	10	46	27	97	72	10	32
上郷村	32	148	234	21	33	51	15	45	193	229	27	62	37	174	228	8	62	74	243	185	35	82
水上村	39	150	234	19	36	58	15	63	160	212	31	44	41	153	201	15	63	70	251	205	36	63
板倉村	161	734	1,057	105	161	211	67	253	826	1,005	172	232	169	699	1,026	72	314	346	1,204	868	211	324
泉村	27	145	166	17	32	44	13	58	170	202	21	45	26	110	183	12	61	63	204	149	35	71
平丸村	16	91	121	18	13	28	12	31	107	152	22	43	20	74	113	6	36	37	129	113	15	44
寺野村	34	143	222	25	35	52	19	44	171	211	27	62	36	136	186	16	74	65	226	169	32	65
水原村	33	132	218	14	32	45	12	56	145	182	24	57	32	132	187	16	65	63	204	145	21	58
菅原村	50	182	308	31	51	79	17	91	217	297	38	59	40	174	268	12	119	92	296	233	54	87
高士村	33	220	309	40	57	71	22	72	220	303	45	61	53	230	283	19	133	110	314	231	51	82
梅池村	38	132	232	20	39	54	14	48	177	226	35	55	35	148	206	18	61	83	228	190	30	61
里五十公野村	46	239	327	43	63	87	31	87	257	314	34	57	46	213	291	36	149	94	368	245	64	84
上杉村	43	209	378	35	63	77	26	82	271	327	58	51	56	235	292	39	146	112	360	257	46	106
美守村	34	197	299	29	49	68	31	75	233	269	46	42	31	205	275	26	120	92	287	222	44	74
諏訪村	42	229	285	36	73	88	37	85	277	281	51	56	52	206	291	35	171	113	355	255	59	97
保倉村	53	213	282	30	54	85	23	74	259	298	49	66	49	232	323	24	123	112	321	237	54	111
有田村	80	319	434	51	94	127	34	123	425	374	38	68	61	297	406	50	212	165	516	322	86	109
三郷村	23	117	208	26	38	69	21	66	135	194	22	44	23	133	185	21	81	69	194	153	32	48
津有村	100	432	623	72	135	159	53	172	481	596	80	100	85	421	631	65	298	236	667	459	108	165
新道村	64	316	478	43	89	143	43	108	369	394	65	79	79	343	443	61	233	155	520	312	81	110
西頸城郡	**997**	**4,824**	**6,745**	**767**	**1,417**	**1,992**	**574**	**2,128**	**6,573**	**6,880**	**903**	**1,571**	**1,000**	**4,752**	**6,292**	**505**	**2,439**	**2,445**	**7,749**	**5,358**	**1,105**	**2,182**
名立町	35	156	227	24	43	57	20	92	193	222	29	58	22	135	197	10	49	65	240	192	37	85
名立村	62	301	394	53	74	108	33	109	325	383	57	86	55	264	428	47	169	132	380	284	49	114
磯部村	61	258	411	46	85	107	29	118	307	390	52	86	46	262	385	20	107	133	397	319	57	141
能生町	59	243	406	63	107	114	31	94	347	376	28	66	58	266	345	24	91	121	433	337	50	123
能生谷村	109	590	858	93	162	216	66	247	669	827	140	212	125	618	763	64	344	260	809	627	125	260
木浦村	15	100	152	24	36	31	7	29	129	167	14	41	18	106	147	11	40	47	174	149	23	58
浦本村	24	157	231	30	70	64	20	66	178	237	33	68	33	181	190	9	25	60	262	185	45	104
下早川村	49	301	431	45	74	101	33	119	387	487	57	117	53	281	376	29	129	132	501	401	93	165
上早川村	64	312	433	54	83	122	26	111	396	469	81	130	49	279	395	34	138	120	490	360	88	156
大和川村	43	222	283	33	65	87	17	77	235	288	41	63	37	191	270	21	76	91	351	240	39	97
西海村	47	251	362	33	61	106	36	81	330	376	50	106	50	245	364	18	148	121	364	297	63	123
糸魚川町	126	631	860	109	214	304	68	285	860	871	110	161	149	625	825	94	461	389	1,171	701	155	249
大野村	17	86	123	12	24	39	9	35	109	122	28	23	22	103	114	8	46	44	142	103	22	33
根知村	69	269	433	30	74	95	30	94	330	445	67	145	57	296	387	24	131	140	456	325	84	147
小滝村	32	143	151	19	30	60	16	77	268	217	20	53	33	108	154	8	77	70	222	132	33	67
今井村	34	116	168	18	30	55	18	48	164	175	26	51	29	127	143	18	59	76	191	162	33	68
青海町	119	529	611	64	147	273	95	360	1,089	608	54	65	120	518	598	50	288	364	913	374	75	146
歌外波村	15	93	123	9	20	31	12	60	171	117	6	8	24	77	103	12	43	39	140	78	15	17
市振村	13	48	68	6	12	17	6	20	58	82	7	24	13	51	77	3	11	26	88	71	16	17
上路村	4	18	20	2	6	5	2	6	28	21	3	8	7	19	31	1	7	15	25	21	3	12
岩船郡	**1,312**	**5,833**	**7,814**	**796**	**1,591**	**2,173**	**630**	**2,134**	**7,184**	**7,320**	**1,266**	**1,532**	**1,272**	**5,586**	**7,783**	**824**	**3,925**	**3,357**	**10,026**	**5,841**	**1,521**	**2,310**
關谷村	105	402	577	51	112	170	48	209	622	556	74	107	94	410	534	44	246	230	687	361	77	149
保内村	72	292	401	34	82	112	29	97	353	381	60	69	65	310	379	27	178	156	515	265	62	106
金屋村	80	336	486	42	95	122	24	103	382	377	65	73	83	293	413	33	153	155	514	309	70	123
女川村	60	266	345	32	66	100	27	94	356	303	61	87	56	270	365	36	161	155	435	251	64	119
平林村	88	392	491	47	100	139	33	131	440	465	81	94	103	390	505	45	209	207	620	394	96	146
神納村	90	380	489	61	94	149	42	145	469	480	89	100	84	373	506	60	275	194	608	407	107	135
西神納村	29	132	171	20	36	46	15	47	144	139	18	28	26	111	155	18	77	65	192	101	31	43
岩船町	72	318	461	51	88	120	35	117	376	342	64	53	81	316	390	41	174	176	566	303	88	101
瀬波町	28	143	211	16	29	42	15	40	143	207	30	46	41	143	189	15	91	97	278	169	39	71
村上町	125	608	812	100	215	270	90	329	864	885	147	140	119	621	830	146	791	508	1,233	697	184	221
村上本町	0	169	209	33	78	76	11	44	204	215	38	65	35	159	267	42	139	119	317	200	56	77

3 特殊年齢別人口 市町村

市町村	男										女											
	0	1—5	6—13	14	15—16	17—19	20	21—24	25—39	40—59	60—64	65以上	0	1—5	6—13	14	15—19	20—24	25—44	45—59	60—64	65以上
由里村	54	238	319	41	73	95	20	106	331	355	63	78	50	244	316	42	203	140	446	276	78	117
館腰村	32	193	269	25	61	81	27	85	237	300	50	51	43	169	259	25	130	104	355	223	55	80
三面村	40	136	180	27	47	77	25	57	218	219	29	73	32	131	223	19	112	83	264	183	48	68
高根村	57	235	303	16	47	82	20	83	288	297	68	66	53	233	338	20	137	128	407	233	61	109
猿澤村	51	199	271	23	45	62	23	53	236	248	41	50	37	189	281	28	127	126	343	239	62	85
鹽野町村	58	275	356	30	80	96	24	98	341	305	50	72	49	260	351	34	142	158	428	233	76	95
黒川侯村	31	181	208	25	35	62	22	56	207	185	40	40	42	148	223	25	86	93	258	139	27	57
八幡村	28	152	205	24	40	53	17	36	151	181	20	36	28	137	206	19	80	64	254	128	33	75
大川谷村	59	277	338	35	64	76	32	67	278	286	50	57	44	244	358	26	148	139	419	221	62	91
申侯村	30	106	160	18	26	39	17	33	149	123	31	36	21	94	147	19	63	60	173	106	32	48
下海府村	47	197	247	16	35	42	19	57	197	204	39	49	44	164	224	22	89	84	327	149	38	69
上海府村	32	150	244	23	32	41	12	28	128	190	48	44	31	138	246	24	80	88	306	196	57	101
粟島浦村	14	56	61	6	11	21	3	19	70	77	10	18	11	39	78	5	34	28	81	58	18	24
佐渡郡	**1,534**	**6,539**	**9,599**	**1,079**	**1,967**	**2,610**	**756**	**2,726**	**9,087**	**10,880**	**1,821**	**2,866**	**1,504**	**6,458**	**9,437**	**987**	**4,536**	**4,294**	**13,047**	**8,475**	**2,154**	**3,906**
相川町	107	411	674	75	143	179	50	177	657	732	96	182	106	442	667	69	265	252	871	572	171	263
二見村	50	221	336	36	46	59	19	66	176	276	37	104	45	213	322	27	100	121	380	244	66	113
澤根町	44	205	259	29	63	88	23	79	265	348	54	102	53	184	319	26	142	140	403	282	55	124
河原田町	33	161	227	31	52	57	22	62	219	231	31	35	32	140	223	49	144	122	324	178	49	75
八幡村	20	111	203	26	41	59	11	34	128	181	28	54	21	106	147	19	86	58	215	142	33	64
二宮村	65	217	343	50	110	130	33	95	324	428	72	99	57	226	366	41	194	153	492	346	85	145
金澤村	99	325	530	70	125	153	39	159	516	653	118	154	81	397	562	87	357	256	782	500	130	223
吉井村	62	265	401	57	89	116	29	107	388	469	93	120	44	295	392	39	193	186	559	365	80	139
新穂村	98	399	547	59	133	170	53	169	583	742	109	151	93	410	565	71	332	284	877	586	136	218
畑野村	125	460	623	89	157	184	44	209	624	745	112	181	97	459	628	74	336	283	875	562	148	245
眞野村	91	475	682	69	116	142	52	197	606	671	98	155	99	439	649	61	318	274	838	507	120	250
西三川村	41	179	261	27	56	72	23	73	251	304	79	120	45	188	234	33	123	110	323	235	75	141
小木町	77	363	493	56	96	128	36	143	440	596	96	167	84	315	491	43	223	209	666	463	116	255
羽茂村	56	327	366	44	70	119	34	121	510	571	102	191	44	228	380	37	155	187	655	436	115	277
赤泊村	82	374	538	57	80	105	32	145	464	502	117	172	77	366	496	53	231	192	620	434	123	219
松崎村	25	121	147	19	23	37	8	43	143	164	24	45	22	127	130	15	59	65	210	135	36	68
岩首村	32	91	163	21	30	43	14	35	127	169	25	48	23	92	126	13	64	61	193	126	37	72
水津村	30	70	129	11	24	34	10	36	115	158	30	42	26	95	144	4	55	65	180	96	36	53
河崎村	73	291	435	45	84	110	30	130	458	522	95	167	77	280	415	38	181	223	646	435	101	211
兩津町	90	396	609	57	113	173	48	225	700	697	92	100	111	460	602	48	292	323	929	535	99	168
加茂村	83	338	537	48	106	167	60	157	495	591	114	157	80	329	520	54	250	242	663	419	121	180
内海府村	19	85	135	10	27	36	11	38	113	116	15	40	17	82	135	8	46	51	138	72	25	43
外海府村	19	131	173	18	38	47	19	40	156	193	34	58	26	120	169	14	65	74	205	144	24	73
高千村	64	300	445	43	85	106	31	110	381	461	87	130	93	233	409	40	207	214	559	357	104	158
金泉村	49	223	343	32	60	96	25	76	248	360	63	92	51	232	347	24	118	149	444	304	69	129

4 配偶關係別人口 市町村

市町村	未婚 男	未婚 女	有配偶 男	有配偶 女	死別 男	死別 女	離別 男	離別 女
新潟縣	548,302	487,352	365,872	372,878	34,849	107,122	6,598	10,353
新潟市	36,354	33,297	23,275	23,045	1,602	5,992	529	1,014
長岡市	17,339	16,093	10,067	10,194	744	2,897	152	380
高田市	10,160	7,957	5,204	5,164	426	1,798	61	164
北蒲原郡	58,532	52,161	37,626	39,040	3,190	11,051	761	1,304
安田村	2,544	2,013	1,641	1,677	153	433	26	43
分田村	999	885	672	686	57	181	5	15
堀越村	932	811	613	624	66	169	11	23
京ケ瀬村	2,293	1,822	1,445	1,453	136	374	42	38
本原町	2,642	2,637	1,769	1,819	146	502	18	67
笹岡村	2,186	2,007	1,554	1,580	135	448	34	49
神山村	1,351	1,100	833	844	80	245	28	22
岡方村	1,479	1,239	929	947	85	260	24	17
長浦村	1,793	1,525	1,135	1,145	92	328	14	23
葛塚町	2,308	2,112	1,474	1,497	105	435	31	54
濁川村	870	794	577	589	57	150	12	7
木崎村	2,332	2,052	1,437	1,453	110	377	21	37
佐々木村	1,203	1,049	799	810	59	212	13	19
中浦村	2,040	1,694	1,282	1,303	118	402	35	41
本田村	686	626	502	515	40	141	12	28
松浦村	841	777	640	658	58	177	20	21
新發田町	6,215	5,980	3,583	3,560	257	1,152	71	213
五十公野村	1,332	1,098	874	879	69	253	17	32
米倉村	588	558	407	413	32	126	11	22
赤谷村	616	550	417	425	26	94	7	6
鴻沼村	1,070	867	681	689	52	206	11	21
聖籠村	2,046	1,798	1,258	1,313	118	367	31	48
猿橋村	748	611	477	501	40	145	9	17
松ケ崎濱村	1,276	1,135	694	884	55	259	12	20
南濱村	905	855	532	686	40	159	10	13
亀代村	751	765	406	569	37	140	5	7
川東村	2,035	1,751	1,456	1,476	122	416	22	33
菅谷村	1,414	1,276	1,097	1,115	130	295	20	36
加治村	2,274	2,047	1,480	1,494	132	445	14	41
紫雲寺村	1,649	1,411	977	1,005	88	296	15	38
金塚村	1,007	874	625	618	33	187	12	28
中條町	2,724	2,493	1,847	1,895	161	499	39	68
松塚村	715	661	309	475	34	169	7	17
築地村	1,489	1,354	930	1,017	77	304	28	37
乙村	1,697	1,551	1,106	1,241	92	404	32	61
黒川村	1,482	1,383	1,168	1,185	98	301	42	42
中蒲原郡	53,996	49,736	34,167	34,834	3,048	9,699	634	986
新飯田村	456	456	285	288	23	102	4	6
須田村	812	707	505	518	45	125	13	11
庄瀬村	1,118	1,069	674	674	89	194	14	16
臼井村	772	759	513	512	44	156	12	13
大郷村	800	802	511	506	52	146	9	9
鷲巻村	1,012	908	611	615	51	167	14	21
根岸村	884	847	544	553	40	148	11	16
白根町	2,222	2,120	1,392	1,396	101	431	18	57
小林村	658	641	391	401	50	103	9	6
茨曾根村	676	625	416	424	37	117	4	13

4 配偶關係別人口 市町村

市町村	未婚 男	未婚 女	有配偶 男	有配偶 女	死別 男	死別 女	離別 男	離別 女
小須戸町	2,454	2,419	1,620	1,683	143	471	38	42
小合村	1,434	1,241	883	884	89	253	20	22
金津村	1,676	1,484	1,032	1,095	81	253	27	39
新津町	5,725	5,154	3,683	3,784	289	981	48	91
荻川村	1,438	1,209	852	863	90	257	16	18
新關村	1,101	1,021	681	719	69	209	13	16
五泉町	3,787	4,024	2,448	2,595	176	702	43	111
橋田村	1,057	973	666	710	58	211	16	18
菅名村	1,533	1,133	875	866	52	201	9	20
大蒲原村	1,187	998	830	838	82	245	15	26
七谷村	1,181	1,109	799	814	86	191	20	19
十全村	637	565	446	449	57	125	12	13
村松町	2,445	2,646	1,560	1,585	138	565	22	63
川内村	1,000	837	714	735	76	220	18	19
川東村	1,370	1,227	1,012	1,019	94	260	10	29
巣本村	769	656	484	491	45	119	15	8
横越村	2,253	1,932	1,481	1,506	156	413	23	34
大江山村	1,752	1,523	1,064	1,060	111	326	15	36
石山村	2,241	1,971	1,397	1,404	109	370	32	37
大形村	1,583	1,401	974	973	83	255	18	26
鳥屋野村	1,261	1,116	747	739	63	212	21	25
曾野木村	1,278	1,167	733	745	74	181	10	13
兩川村	1,469	1,268	910	927	82	260	19	28
龜田町	3,955	3,728	2,434	2,463	213	730	46	65
西蒲原郡	39,344	37,033	26,189	26,849	2,527	8,128	524	841
坂井輪村	1,559	1,350	873	846	51	253	31	39
内野町	1,486	1,514	959	983	93	357	17	37
赤塚村	1,021	1,002	748	813	63	266	15	23
角田村	566	583	458	403	34	220	9	18
松野尾村	416	459	376	398	26	126	6	9
峰岡村	989	920	741	763	61	259	12	24
浦濱村	165	201	101	146	18	58	2	8
間瀬村	560	467	337	447	37	154	3	4
岩室村	1,290	1,255	854	923	82	280	17	34
彌彦村	1,549	1,541	1,113	1,189	100	386	26	57
國上村	1,309	1,268	967	989	118	280	12	22
地藏堂村	1,103	1,174	750	773	81	238	17	30
栗生津村	619	546	451	449	44	127	9	9
吉田町	1,893	2,036	1,329	1,363	136	417	17	51
米納津村	952	866	622	644	83	186	9	10
漆山村	1,329	1,153	930	946	96	268	21	26
和納村	891	886	654	662	57	195	12	25
卷町	1,947	1,806	1,410	1,452	124	396	25	45
鎧郷村	964	863	614	632	49	189	8	20
曾根村	1,152	1,067	834	850	91	249	12	28
升潟村	650	616	395	398	33	100	5	13
中野小屋村	1,147	1,139	762	776	78	239	11	18
黒埼村	2,850	2,766	1,798	1,801	143	566	33	50
味方村	1,358	1,304	909	915	88	227	27	32
四ツ合村	1,210	1,141	755	753	85	224	22	11
大原村	692	583	407	410	49	114	8	19
月潟村	1,039	972	644	652	67	200	20	31
道上村	750	688	539	548	58	169	7	6
松長村	587	506	391	389	44	113	4	8
小中川村	842	750	523	530	53	132	13	15
小吉村	689	662	446	453	57	119	8	13

4 配偶關係別人口 市町村

市町村	未婚 男	未婚 女	有配偶 男	有配偶 女	死別 男	死別 女	離別 男	離別 女
燕町	3,777	3,160	2,176	2,179	198	611	63	70
小池村	1,034	921	677	706	65	208	12	19
島上村	959	868	646	668	65	202	11	17
南蒲原郡	**41,700**	**37,635**	**26,311**	**26,504**	**2,327**	**7,735**	**484**	**744**
三條町	9,725	8,061	5,587	5,609	429	1,586	101	158
井栗村村	1,111	976	707	707	76	203	7	13
大崎村村	1,540	1,384	1,068	1,080	114	296	20	23
下條村村	923	776	597	601	52	164	14	12
加茂町	6,243	5,708	3,628	3,655	274	1,014	71	127
田上村	2,115	1,899	1,372	1,405	124	522	30	41
大島村村	828	776	511	528	58	155	10	12
長澤村村	1,476	1,295	1,058	1,073	102	288	21	30
森嶋町村	1,568	1,418	1,164	1,170	127	272	46	40
鹿峠村	979	834	686	696	75	201	24	16
本成寺村	1,217	1,114	814	828	74	238	17	21
福島村村	1,982	1,815	1,230	1,258	138	346	15	17
大面村町	1,457	1,161	939	904	79	257	16	23
大今町村	1,717	1,714	1,186	1,179	91	377	18	40
新潟村	755	723	489	497	43	143	6	11
見附町	2,846	3,248	1,943	1,964	158	618	28	95
庄川村村	792	781	567	576	62	173	11	20
葛巻村村	834	832	537	541	43	190	2	12
中之島村	3,592	3,120	2,228	2,233	208	692	27	33
東蒲原郡	**7,624**	**6,393**	**5,343**	**5,209**	**513**	**1,302**	**161**	**206**
津川町	1,085	962	723	734	63	217	15	39
兩鹿瀬村村	1,017	708	724	623	43	113	11	8
日出谷村村	496	459	377	352	32	77	7	20
豐實村村	562	435	428	376	26	81	15	16
小川村	590	510	382	397	42	91	10	18
上條村村	420	348	303	314	34	66	11	10
西川村村	578	501	414	420	52	86	22	16
東川村村	466	416	329	330	46	76	17	13
揚川村村	669	582	462	461	51	133	10	14
三川村	1,025	907	678	690	75	208	24	28
下條村	716	565	523	512	49	154	19	24
三島郡	**25,786**	**22,152**	**16,904**	**17,923**	**1,736**	**5,619**	**284**	**446**
片貝村	1,902	1,494	1,198	1,232	99	442	17	28
來迎寺村	1,757	1,514	1,161	1,170	101	340	8	30
塚山村村	885	617	550	523	38	171	3	4
岩塚村村	1,322	1,003	842	861	85	268	3	15
深才村	1,754	1,364	1,022	1,046	111	322	15	25
日越村	1,009	830	686	706	63	200	15	14
王寺川村	310	308	211	215	14	65	—	5
宮本村村	625	540	426	440	50	123	5	10
大積村村	762	586	498	512	58	142	11	20
關原村	993	868	666	703	58	197	14	13
日吉村	764	704	517	567	49	200	7	16
脇野町村	1,091	982	677	680	55	258	22	18
大津村村	730	669	533	569	60	162	10	20
黒川村村	323	254	199	212	20	75	5	3
與板町	1,892	1,557	1,154	1,201	99	367	19	48
大河津村	1,768	1,599	1,231	1,230	169	374	25	12
桐島村	702	591	486	503	56	152	7	17
島田村	898	819	655	657	70	199	15	13

4 配偶關係別人口 市町村

市町村	未婚 男	未婚 女	有配偶 男	有配偶 女	死別 男	死別 女	離別 男	離別 女
西越村	1,483	1,429	1,089	1,172	112	339	24	26
出雲崎町	1,858	1,755	1,014	1,451	135	491	18	33
寺泊町	2,958	2,669	2,089	2,273	234	762	41	76
古志郡	**26,805**	**22,779**	**17,280**	**17,469**	**1,837**	**5,022**	**303**	**369**
上組村	2,768	2,162	1,621	1,645	130	521	25	31
十日町村	718	577	421	425	47	139	4	15
六日市村	1,034	834	600	610	67	184	20	22
石津村	381	326	249	253	25	78	—	6
上川西村	917	823	558	562	61	187	10	14
扇戸村	420	447	289	297	29	105	2	3
下川西村	648	513	402	401	36	125	7	10
黒條村	830	705	439	431	53	148	7	8
山通村	547	417	315	318	29	104	3	2
栖吉村	916	715	603	599	78	179	13	9
山本村	1,262	1,048	864	855	75	249	15	17
富曾亀村	795	672	466	469	52	146	8	5
新組村	886	732	530	531	64	173	8	6
北谷村	1,020	929	677	692	68	225	11	18
上北谷村	870	729	585	598	63	168	15	16
栃尾町	2,279	2,726	1,493	1,545	138	453	24	57
下鹽谷村	1,564	1,341	1,115	1,108	108	264	23	16
上鹽谷村	948	778	715	718	84	156	15	10
東谷村	1,428	1,293	989	986	125	238	19	27
入東谷村	589	420	396	404	56	92	11	8
荷頃村	1,200	937	785	790	85	201	17	14
西谷村村	399	311	278	280	30	61	11	3
中野俣村	621	416	381	377	42	128	7	12
半藏金村	376	250	248	254	29	54	5	5
種苧原村	496	433	394	398	55	94	2	2
太田村	1,140	865	754	787	82	220	6	13
竹澤村村	417	321	258	258	26	69	6	4
東竹澤村	334	267	209	223	34	87	4	6
東山村	1,002	792	646	655	66	174	5	10
北魚沼郡	**21,243**	**18,413**	**14,293**	**14,565**	**1,523**	**3,924**	**212**	**318**
小千谷町	3,091	3,024	2,020	2,084	163	703	33	98
城川村村	1,377	1,240	886	887	95	269	7	15
吉谷村村	622	490	437	438	46	118	4	4
山邊村	738	661	544	565	62	143	11	12
千田村	1,070	884	711	734	75	205	4	13
川井村	366	297	263	275	38	70	3	1
田麥山村	428	339	280	287	39	96	4	2
川口村村	1,433	1,231	1,026	1,052	91	276	11	22
堀之内町	2,857	2,489	1,991	2,028	219	544	20	35
小出町	2,042	1,841	1,257	1,309	114	341	19	33
湯之谷村	1,371	1,198	958	941	98	221	12	12
藪神村村	1,268	919	841	856	109	188	15	7
廣瀬村村	1,708	1,595	1,167	1,191	131	301	13	20
須原村村	1,124	865	749	753	99	189	13	16
上條村	838	669	589	595	76	149	21	16
入廣瀬村	910	671	574	570	68	111	22	12
南魚沼郡	**20,029**	**16,099**	**13,300**	**13,216**	**1,506**	**2,975**	**233**	**233**
三國村	104	86	81	71	8	13	6	—
三俣村村	145	129	111	88	6	27	1	1
神立村	299	246	220	214	33	48	7	4

4 配偶關係別人口 市町村

市町村	未婚 男	未婚 女	有配偶 男	有配偶 女	死別 男	死別 女	離別 男	離別 女
土橋村	1,259	828	839	743	80	106	27	10
湯澤村	624	571	444	411	40	89	7	12
石打村	1,292	967	896	863	85	201	27	15
塩澤町	2,234	1,862	1,379	1,397	149	339	16	26
中之島村	1,457	1,229	997	1,007	117	217	21	15
上田村	1,371	1,148	892	892	99	198	12	13
六日町	2,266	1,829	1,428	1,411	150	372	25	24
五十澤村	1,296	1,104	885	885	124	181	14	15
城内村	1,457	1,151	967	1,000	119	215	17	15
大巻村	1,133	956	739	752	106	144	15	26
藪神村	1,165	848	770	778	97	186	12	12
浦佐村	852	675	537	548	62	163	11	22
大崎村	1,033	835	700	731	91	153	8	10
東村	1,116	915	790	791	76	168	1	4
伊米ヶ崎村	926	720	625	634	64	155	6	9
中魚沼郡	**23,810**	**20,617**	**16,383**	**16,468**	**1,916**	**4,108**	**239**	**261**
十日町	2,810	2,766	1,693	1,664	158	447	20	57
中條村	2,315	1,895	1,483	1,508	191	377	13	28
下條村	1,288	1,180	883	907	98	244	20	14
岩澤村	639	545	473	487	58	137	7	4
昌人村	1,010	734	742	750	72	178	9	12
橋村	626	539	492	504	52	143	3	9
仙田村	1,394	1,172	1,096	1,074	132	326	10	12
上野村	470	453	386	389	48	95	5	3
千手村	955	851	681	692	59	171	10	9
吉田村	1,343	1,125	924	932	104	253	12	8
貝野村	603	503	409	427	65	124	8	3
外丸村	837	683	582	588	72	140	8	11
上郷崎村	1,110	891	818	825	108	199	11	8
蔵ヶ成村	848	741	591	594	58	143	9	9
秋成村	720	599	495	488	69	95	6	8
中見村	684	594	445	435	65	89	10	8
下渡村	1,160	1,024	828	807	80	135	11	12
倉船村	660	566	421	423	56	113	10	9
田俣村	1,175	1,074	833	846	129	171	23	6
水澤村	1,695	1,391	1,108	1,130	135	259	16	18
六箇村	431	360	292	284	37	70	5	1
川治村	1,077	931	708	714	70	199	13	12
刈羽郡	**32,370**	**28,578**	**22,269**	**23,113**	**1,903**	**7,723**	**303**	**577**
柏崎町	6,950	6,581	4,219	4,354	298	1,492	56	151
鯨波村	388	318	256	264	13	104	4	8
高田村	1,020	819	668	695	47	261	8	13
上條村	963	761	705	724	42	274	7	8
野田村	722	608	518	526	46	188	8	9
鵜川村	779	626	524	538	47	172	15	11
石黒村	384	350	292	298	37	78	3	2
高柳村	2,214	1,826	1,745	1,764	171	530	17	23
南鯖石村	1,281	1,033	980	1,012	88	326	14	18
上小國村	1,566	1,282	1,199	1,206	139	381	13	20
中里村	672	519	456	459	41	157	4	7
七日町村	254	169	172	177	20	68	—	7
千谷澤村	600	410	413	427	47	139	3	5
武石村	288	257	213	217	14	54	1	4
横澤村	323	251	232	237	24	78	4	2
山横澤村	289	227	231	230	21	50	1	—

4 配偶關係別人口 市町村

市町村	未婚 男	未婚 女	有配偶 男	有配偶 女	死別 男	死別 女	離別 男	離別 女
中鯖石村	802	704	595	617	43	232	8	12
北條村	2,103	1,807	1,388	1,435	131	479	13	19
田尻村	1,275	1,339	951	973	60	372	10	20
北鯖石村	956	895	665	688	54	203	5	17
西中通村	1,179	1,178	811	829	58	313	11	28
中通村	1,355	1,151	897	969	90	320	24	49
刈羽村	1,421	1,204	1,001	954	80	264	20	36
二田村	1,395	1,203	982	999	90	297	13	32
内郷村	1,120	941	763	856	75	251	14	15
石地町	826	887	545	671	60	240	12	26
高濱町	606	591	397	465	24	186	7	18
荒濱村	639	641	451	529	43	214	8	17
東頸城郡	**14,813**	**12,831**	**11,044**	**11,251**	**1,281**	**3,125**	**157**	**166**
安塚村	1,955	1,641	1,288	1,322	153	397	17	16
下保倉村	905	825	613	618	65	201	10	10
保倉村	501	434	377	389	34	94	5	9
旭村	451	420	340	334	52	98	9	9
山平村	888	783	699	734	76	192	8	6
松代村	1,808	1,486	1,378	1,382	124	397	8	13
松之山村	2,038	1,806	1,608	1,686	197	453	25	19
浦田村	694	575	582	602	62	161	6	5
奴奈川村	696	608	563	574	56	147	6	5
大島村	867	801	659	655	79	177	11	9
菱里村	1,201	968	854	860	110	235	5	20
小黒村	677	583	523	527	63	142	14	16
牧村	1,652	1,481	1,226	1,234	165	340	22	17
沖見村	480	420	334	334	45	91	11	12
中頸城郡	**50,555**	**44,900**	**34,052**	**34,677**	**3,414**	**10,585**	**504**	**718**
上米山村	288	261	194	209	25	56	2	5
米山村	852	680	560	578	65	198	13	12
柿崎村	1,719	1,551	1,141	1,178	118	424	16	34
潟町村	1,678	1,428	1,115	1,144	103	421	17	35
八千浦村	1,091	944	756	760	69	211	8	6
大瀁村	1,546	1,404	1,007	1,026	106	317	9	9
明治村	975	856	630	635	61	212	8	10
旭村	780	679	497	504	58	170	8	6
下黒川村	919	756	598	597	55	184	11	11
吉川村	1,711	1,587	1,210	1,217	101	394	18	23
源村	812	642	544	547	75	155	9	12
黒川村	850	724	563	561	53	195	12	8
黒岩村	319	286	235	239	29	67	10	8
和田村	1,735	1,592	1,128	1,189	101	418	19	19
鳥坂村	630	511	447	461	28	120	8	14
原通村	596	582	414	412	53	132	4	4
名香山村	1,063	936	712	710	73	166	12	16
矢代村	1,268	1,011	793	799	95	197	10	10
中郷村	996	805	640	634	66	166	5	12
新井町	2,080	1,990	1,439	1,471	115	442	17	32
關山村	831	800	580	581	63	164	12	15
杉野澤村	363	267	269	223	32	46	4	8
斐太村	1,154	992	759	839	84	263	10	22
金谷村	1,668	1,442	1,066	1,082	94	369	17	26
春日村	1,589	1,467	1,066	1,077	84	337	17	24
直江津町	3,859	3,539	2,650	2,634	177	917	34	78
谷濱村	876	763	649	642	57	177	8	10

4 配偶關係別人口 市町村

市町村	未婚 男	未婚 女	有配偶 男	有配偶 女	死別 男	死別 女	離別 男	離別 女
桑取村	344	318	257	255	31	58	5	2
大鹿村	311	290	219	223	23	63	5	8
豊葦村	266	273	169	168	27	56	6	6
上郷村	593	551	440	448	47	123	10	6
水上村	610	510	410	447	34	135	7	6
板倉村	2,770	2,484	1,960	2,101	230	631	24	47
泉村	530	434	353	355	54	119	3	6
平丸村	350	271	268	262	30	52	6	2
寺野村	573	487	395	403	63	102	14	13
水原村	547	459	343	358	55	94	5	12
菅原村	809	658	545	561	58	151	8	5
高士村	817	766	570	574	57	155	9	11
樹池村	575	507	435	444	59	108	1	1
里五十公野村	925	782	591	602	60	191	9	15
上杉村	920	819	617	625	70	187	13	18
美守村	795	705	522	529	52	136	3	6
諏訪村	878	810	608	623	50	192	4	9
保倉村	825	792	581	591	74	186	6	17
有田村	1,264	1,114	832	833	60	261	11	16
三郷村	573	486	341	345	41	102	8	6
津有村	1,738	1,630	1,128	1,148	119	336	18	21
新道村	1,294	1,259	806	833	80	229	11	16
西頸城郡	**19,742**	**15,888**	**13,876**	**13,668**	**1,504**	**3,989**	**249**	**282**
名立町	662	450	440	426	46	150	8	6
名立村	1,107	980	777	743	84	185	17	14
磯部村	1,112	861	747	772	82	225	9	9
能生町	1,158	861	697	718	68	255	11	14
能生谷村	2,372	1,975	1,576	1,572	212	426	29	22
木浦村	410	356	297	302	32	105	6	10
浦本村	676	470	438	455	56	162	8	7
下早川村	1,214	955	870	889	106	294	11	22
上早川村	1,284	949	850	856	131	284	16	20
大和川村	833	648	536	555	70	188	15	22
西海村	993	853	751	746	88	185	7	9
糸魚川町	2,592	2,378	1,818	1,827	167	552	22	62
大野村	329	299	262	264	32	70	4	4
根知村	1,096	938	866	872	96	211	23	26
小滝村	578	399	449	402	51	101	8	2
今井村	484	405	379	380	34	114	6	7
青海町	2,231	1,629	1,670	1,458	96	344	17	15
歌外波村	361	261	253	214	24	71	27	2
市振村	187	158	148	162	22	49	4	4
上路村	63	63	52	55	7	18	1	5
岩船郡	**21,947**	**20,627**	**15,971**	**16,581**	**1,295**	**4,506**	**372**	**731**
關谷村	1,687	1,385	1,208	1,152	116	258	22	37
保内村	1,095	1,009	806	824	62	184	19	46
金屋村	1,266	1,017	837	859	63	242	19	28
女川村	965	944	746	744	59	190	27	34
平林村	1,399	1,336	990	1,044	94	291	18	44
神納村	1,406	1,343	1,054	1,069	95	283	33	54
西神納村	483	409	305	308	30	88	7	14
岩船町	1,274	1,085	747	833	58	270	18	48
瀬波町	522	527	393	438	29	139	6	29
村上町	2,622	2,898	1,780	1,806	153	559	30	87
村上本町	680	731	454	489	29	170	9	21

4 配偶關係別人口 市町村

市町村	未婚 男	未婚 女	有配偶 男	有配偶 女	死別 男	死別 女	離別 男	離別 女
由逢里村	908	875	770	782	68	216	27	39
館腰村	722	641	630	610	46	160	13	32
三面村	539	505	513	500	56	145	20	13
高根村	802	828	683	712	56	166	21	22
猿澤村	701	692	551	625	34	175	16	25
塩野町村	965	878	739	756	60	165	21	27
黒川侯村	598	548	452	442	37	101	5	7
八幡村	551	495	366	404	23	109	3	16
大川谷村	949	876	619	676	47	172	4	28
中侯村	428	364	318	310	13	74	9	15
下海府村	655	560	456	508	25	113	13	29
上海府村	552	519	381	530	29	186	10	32
栗島浦村	178	162	173	160	13	50	2	4
佐渡郡	**26,153**	**24,163**	**22,318**	**23,108**	**2,557**	**6,914**	**436**	**613**
相川町	1,870	1,663	1,410	1,442	175	526	28	47
二見村	831	754	501	689	86	182	8	6
澤根田町	774	792	662	684	104	234	19	18
河原町	650	653	464	498	45	176	2	8
八幡村	487	399	353	361	50	121	6	10
二宮村	1,020	925	849	871	84	282	13	27
金澤村	1,452	1,585	1,301	1,327	161	430	27	33
吉井村	1,128	1,047	916	923	129	288	23	34
新穂村	1,588	1,557	1,407	1,445	187	523	31	47
畑野村	1,807	1,644	1,554	1,577	163	443	29	43
眞野村	1,776	1,649	1,407	1,436	158	440	13	30
西三川村	684	616	696	693	89	180	17	18
小木町	1,335	1,208	1,188	1,233	145	382	23	42
羽茂村	1,043	823	1,338	1,325	113	334	17	32
赤泊村	1,355	1,236	1,177	1,227	109	324	27	24
松ケ崎村	403	356	355	391	30	114	11	6
岩首村	407	323	353	361	36	116	2	7
水津村	317	337	322	314	37	88	13	15
河崎村	1,145	1,058	1,129	1,174	139	349	27	26
雨津町	1,729	1,688	1,436	1,443	105	389	30	47
加茂村	1,511	1,327	1,186	1,169	131	327	25	35
内海府村	347	294	265	256	28	62	5	5
外海府村	489	419	390	396	35	90	12	9
高千村	1,137	1,013	972	1,056	110	272	24	33
金泉村	868	797	687	817	108	242	4	11

5 年齢(各歳)及配偶関係別人口

年齢	総数			未婚			有配
	総数	男	女	総数	男	女	総数
総数	1,933,326	955,621	977,705	1,035,654	548,302	487,352	738,730
0	61,490	31,233	30,257	61,490	31,233	30,257	—
1	56,994	28,485	28,509	56,994	28,485	28,509	—
2	55,287	27,852	27,435	55,287	27,852	27,435	—
3	55,143	27,812	27,331	55,143	27,812	27,331	—
4	54,058	27,312	26,746	54,058	27,312	26,746	—
5	52,682	26,526	26,156	52,682	26,526	26,156	—
6	50,264	25,083	25,181	50,264	25,083	25,181	—
7	49,535	24,862	24,673	49,535	24,862	24,673	—
8	50,401	25,171	25,230	50,401	25,171	25,230	—
9	49,369	24,756	24,613	49,369	24,756	24,613	—
10	51,053	25,750	25,303	51,053	25,750	25,303	—
11	43,338	21,823	21,515	43,338	21,823	21,515	—
12	42,171	21,594	20,577	42,171	21,594	20,577	—
13	39,224	20,930	18,294	39,221	20,930	18,291	3
14	38,378	20,677	17,701	38,354	20,675	17,679	24
15	36,920	19,733	17,187	36,793	19,730	17,063	121
16	36,095	19,378	16,717	35,688	19,358	16,330	387
17	34,663	18,442	16,221	33,575	18,331	15,244	1,034
18	34,051	17,902	16,149	31,821	17,594	14,227	2,119
19	33,745	17,575	16,170	29,417	16,880	12,537	4,146
20	32,669	16,547	16,122	25,678	15,306	10,372	6,661
21	31,288	15,311	15,977	21,136	13,211	7,925	9,726
22	30,073	14,738	15,335	16,897	11,353	5,544	12,642
23	29,615	14,574	15,041	13,334	9,319	4,015	15,681
24	25,736	12,637	13,099	8,804	6,406	2,398	16,332
25	25,546	12,668	12,878	6,397	4,816	1,581	18,440
26	26,125	13,043	13,082	4,573	3,421	1,152	20,804
27	26,538	13,214	13,324	3,285	2,425	860	22,467
28	26,438	13,119	13,319	2,492	1,760	732	23,084
29	24,976	12,368	12,608	1,761	1,201	560	22,396
30	24,236	12,034	12,202	1,298	801	497	22,109
31	20,897	10,364	10,533	955	597	358	19,186
32	20,878	10,280	10,598	876	530	346	19,142
33	21,317	10,580	10,737	735	424	311	19,730
34	21,617	10,638	10,979	665	392	273	20,039
35	21,894	10,836	11,058	597	317	280	20,214
36	20,298	9,957	10,341	547	296	251	18,757
37	19,786	9,678	10,108	440	227	213	18,240
38	20,299	10,120	10,179	450	234	216	18,666
39	18,587	9,192	9,395	433	223	210	16,967
40	20,404	10,004	10,400	458	243	215	18,476
41	20,795	10,260	10,535	369	183	186	18,756
42	20,563	10,126	10,437	388	177	211	18,428
43	19,856	9,692	10,164	346	168	178	17,689
44	18,827	9,235	9,592	326	153	173	16,621
45	20,596	9,920	10,676	346	138	208	17,939
46	20,971	10,241	10,730	317	147	170	18,089
47	20,472	9,900	10,572	362	143	219	17,386
48	20,574	9,919	10,655	356	155	201	17,222
49	19,866	9,552	10,314	324	146	178	16,385

偶関係別人口 (続)

有配		死別			離別		
男	女	総数	男	女	総数	男	女
365,872	372,878	141,971	34,849	107,122	16,951	6,598	10,353
—	—	—	—	—	—	—	—
—	—	—	—	—	—	—	—
—	—	—	—	—	—	—	—
—	—	—	—	—	—	—	—
—	—	—	—	—	—	—	—
—	—	—	—	—	—	—	—
—	—	—	—	—	—	—	—
—	—	—	—	—	—	—	—
—	—	—	—	—	—	—	—
—	—	—	—	—	—	—	—
—	—	—	—	—	—	—	—
—	—	—	—	—	—	—	—
—	3	—	—	—	—	—	—
2	22	—	—	—	—	—	—
3	118	—	—	—	6	—	6
20	367	1	—	1	19	—	19
103	931	7	1	6	47	7	40
294	1,825	8	2	6	103	12	91
666	3,480	20	—	20	162	29	133
1,183	5,478	32	4	28	298	54	244
2,011	7,715	57	12	45	369	77	292
3,226	9,416	94	20	74	440	139	301
5,046	10,635	110	33	77	490	176	314
6,014	10,318	122	36	86	478	181	297
7,565	10,875	169	43	126	540	244	296
9,299	11,505	210	62	148	538	261	277
10,444	12,023	270	96	174	516	249	267
10,983	12,101	304	111	193	558	265	293
10,852	11,544	312	88	224	507	227	280
10,885	11,224	384	126	258	445	222	223
9,491	9,695	380	100	280	376	176	200
9,436	9,706	466	122	344	394	192	202
9,880	9,850	461	103	358	391	173	218
9,932	10,107	536	135	401	377	179	198
10,215	9,999	698	157	541	385	147	238
9,369	9,388	713	178	535	281	114	167
9,145	9,095	804	185	619	302	121	181
9,569	9,097	892	192	700	291	125	166
8,640	8,327	901	229	672	286	100	186
9,382	9,094	1,151	262	889	319	117	202
9,642	9,114	1,348	315	1,033	322	120	202
9,480	8,948	1,444	358	1,086	303	111	192
9,042	8,647	1,497	352	1,145	324	130	194
8,572	8,049	1,577	376	1,201	303	134	169
9,166	8,773	1,982	489	1,493	329	127	202
9,387	8,702	2,213	586	1,627	352	121	231
9,005	8,381	2,361	610	1,751	363	142	221
8,992	8,230	2,646	654	1,992	350	118	232
8,535	7,850	2,802	747	2,055	355	124	231

5 年齡(各歲)及配偶關係別人口

年齡	總數			未婚			有配偶	死別			離別		
	總數	男	女	總數	男	女	總數	男	女	總數	男	女	總數	男	女
50	18,784	9,104	9,680	310	133	177	15,330	8,115	7,215	2,821	728	2,093	323	128	195
51	19,147	9,185	9,962	318	133	185	15,343	8,139	7,204	3,130	788	2,342	356	125	231
52	20,047	9,682	10,365	317	148	169	15,829	8,531	7,298	3,532	887	2,645	369	116	253
53	18,055	8,602	9,453	262	102	160	13,937	7,517	6,420	3,520	875	2,645	336	108	228
54	17,805	8,373	9,432	260	106	154	13,453	7,269	6,184	3,766	881	2,885	326	117	209
55	16,493	7,834	8,659	260	122	138	12,101	6,673	5,428	3,856	950	2,906	276	89	187
56	15,637	7,378	8,259	226	91	135	11,331	6,300	5,031	3,820	891	2,929	260	96	164
57	14,652	6,735	7,917	196	75	121	10,241	5,602	4,639	3,932	958	2,974	283	100	183
58	13,594	6,295	7,299	196	95	101	9,403	5,232	4,171	3,734	862	2,872	261	106	155
59	12,395	5,590	6,805	167	57	110	8,227	4,577	3,650	3,816	887	2,929	185	69	116
60	11,785	5,499	6,286	177	73	104	7,655	4,476	3,179	3,741	876	2,865	212	74	138
61	11,821	5,475	6,346	150	67	83	7,273	4,321	2,952	4,190	1,003	3,187	208	84	124
62	13,146	5,972	7,174	155	55	100	7,911	4,701	3,210	4,870	1,127	3,743	210	89	121
63	10,932	4,855	6,077	111	43	68	6,173	3,693	2,480	4,469	1,051	3,418	179	68	111
64	9,757	4,284	5,473	109	47	62	5,268	3,226	2,042	4,215	957	3,258	165	54	111
65	9,788	4,239	5,549	115	37	78	5,024	3,092	1,932	4,496	1,053	3,443	153	57	96
66	8,864	3,905	4,959	96	29	67	4,413	2,813	1,600	4,250	1,023	3,227	105	40	65
67	6,943	2,976	3,967	61	25	36	3,302	2,076	1,226	3,481	829	2,652	99	46	53
68	6,592	2,746	3,846	52	16	36	2,969	1,870	1,099	3,484	829	2,655	87	31	56
69	6,033	2,454	3,579	74	31	43	2,578	1,649	929	3,299	737	2,562	82	37	45
70	6,465	2,711	3,754	55	21	34	2,586	1,737	849	3,749	923	2,826	75	30	45
71	5,970	2,505	3,465	59	25	34	2,244	1,520	724	3,598	931	2,667	69	29	40
72	5,716	2,293	3,423	52	21	31	1,929	1,311	618	3,675	933	2,742	60	28	32
73	5,533	2,252	3,281	44	14	30	1,697	1,216	481	3,727	990	2,737	65	32	33
74	4,982	1,902	3,080	43	18	25	1,445	1,024	421	3,448	835	2,613	46	25	21
75	4,529	1,711	2,818	33	11	22	1,207	868	339	3,232	804	2,428	57	28	29
76	4,000	1,575	2,425	36	6	30	1,000	755	245	2,915	790	2,125	49	24	25
77	3,189	1,159	2,030	22	10	12	699	513	186	2,432	623	1,809	36	13	23
78	2,876	1,083	1,793	19	6	13	621	454	167	2,215	615	1,600	21	8	13
79	2,193	761	1,432	18	6	12	402	294	108	1,759	455	1,304	14	6	8
80	1,915	653	1,262	14	2	12	297	228	69	1,589	415	1,174	15	8	7
81	1,824	616	1,208	12	1	11	272	227	45	1,526	384	1,142	14	4	10
82	1,378	399	979	11	2	9	157	120	37	1,204	273	931	6	4	2
83	999	327	672	5	1	4	125	104	21	860	217	643	9	5	4
84	790	257	533	6	1	5	77	57	20	705	199	506	2	—	2
85	617	169	448	3	—	3	29	23	6	585	146	439	—	—	—
86	462	145	317	5	2	3	32	27	5	416	113	303	9	3	6
87	341	98	243	3	1	2	18	13	5	318	83	235	2	1	1
88	204	61	143	1	—	1	14	12	2	186	47	139	3	2	1
89	173	44	129	2	—	2	8	5	3	160	39	121	3	—	3
90	112	29	83	—	—	—	10	7	3	102	22	80	—	—	—
91	72	23	49	—	—	—	4	4	—	67	19	48	1	—	1
92	35	7	28	—	—	—	3	2	1	32	5	27	—	—	—
93	19	5	14	—	—	—	2	2	—	16	3	13	1	—	1
94	12	3	9	—	—	—	—	—	—	12	3	9	—	—	—
95	13	1	12	—	—	—	—	—	—	13	1	12	—	—	—
96	11	2	9	—	—	—	—	—	—	11	2	9	—	—	—
97	16	3	13	—	—	—	1	—	1	15	3	12	—	—	—
98	6	—	6	—	—	—	1	—	1	5	—	5	—	—	—
99	4	1	3	—	—	—	1	1	—	3	—	3	—	—	—
102	1	—	1	—	—	—	—	—	—	1	—	1	—	—	—
111	1	—	1	—	—	—	—	—	—	1	—	1	—	—	—

5 年齢(各歳)及配偶関係別人口 新潟市

年齢	総数			未婚			有配偶		死別			離別		
	総数	男	女	総数	男	女	総数	男	総数	男	女	総数	男	女
総数	125,108	61,760	63,348	69,651	36,354	33,297	46,320	23,275	23,045	7,594	1,602	5,992	1,543	529	1,014
0	4,016	2,024	1,992	4,016	2,024	1,992	—	—	—	—	—	—	—	—	—
1	3,439	1,732	1,707	3,439	1,732	1,707	—	—	—	—	—	—	—	—	—
2	3,478	1,744	1,734	3,478	1,744	1,734	—	—	—	—	—	—	—	—	—
3	3,505	1,792	1,713	3,505	1,792	1,713	—	—	—	—	—	—	—	—	—
4	3,242	1,609	1,633	3,242	1,609	1,633	—	—	—	—	—	—	—	—	—
5	3,095	1,568	1,527	3,095	1,568	1,527	—	—	—	—	—	—	—	—	—
6	2,960	1,458	1,502	2,960	1,458	1,502	—	—	—	—	—	—	—	—	—
7	2,774	1,371	1,403	2,774	1,371	1,403	—	—	—	—	—	—	—	—	—
8	2,901	1,361	1,540	2,901	1,361	1,540	—	—	—	—	—	—	—	—	—
9	2,675	1,345	1,330	2,675	1,345	1,330	—	—	—	—	—	—	—	—	—
10	2,832	1,489	1,343	2,832	1,489	1,343	—	—	—	—	—	—	—	—	—
11	2,376	1,187	1,189	2,376	1,187	1,189	—	—	—	—	—	—	—	—	—
12	2,358	1,201	1,157	2,358	1,201	1,157	—	—	—	—	—	—	—	—	—
13	2,469	1,220	1,249	2,469	1,220	1,249	—	—	—	—	—	—	—	—	—
14	2,594	1,330	1,264	2,594	1,330	1,264	—	—	—	—	—	—	—	—	—
15	2,873	1,495	1,378	2,870	1,495	1,375	3	—	3	—	3	—	—	—	—
16	2,910	1,576	1,334	2,894	1,575	1,319	15	1	14	—	—	1	1	—	1
17	2,841	1,448	1,393	2,794	1,447	1,347	44	—	44	2	1	1	1	—	1
18	2,863	1,455	1,408	2,753	1,447	1,306	103	8	95	1	—	1	6	—	6
19	2,664	1,349	1,315	2,422	1,339	1,083	232	10	222	1	—	1	9	—	9
20	2,714	1,265	1,449	2,275	1,237	1,038	416	27	389	3	—	3	20	1	19
21	2,403	1,031	1,372	1,753	955	798	626	74	552	6	2	4	18	—	18
22	2,400	1,024	1,376	1,504	888	616	860	129	731	8	2	6	28	5	23
23	2,443	1,148	1,295	1,319	869	450	1,090	275	815	2	—	2	32	4	28
24	2,193	1,089	1,104	934	642	292	1,209	431	778	12	4	8	38	12	26
25	2,112	1,057	1,055	668	487	181	1,382	541	841	18	7	11	44	22	22
26	2,211	1,107	1,104	505	349	156	1,632	731	901	25	6	19	49	21	28
27	2,107	1,093	1,014	356	257	99	1,693	813	880	23	10	13	35	13	22
28	2,126	1,074	1,052	305	200	105	1,749	845	904	23	12	11	49	17	32
29	1,951	996	955	195	126	69	1,678	845	833	35	10	25	43	15	28
30	1,915	957	958	170	90	80	1,664	837	827	41	14	27	40	16	24
31	1,625	849	776	132	76	56	1,410	744	666	42	8	34	41	21	20
32	1,669	851	818	90	51	39	1,492	769	723	42	11	31	45	20	25
33	1,674	862	812	84	44	40	1,522	799	723	30	9	21	38	10	28
34	1,576	817	759	80	43	37	1,409	754	655	46	6	40	41	14	27
35	1,580	823	757	60	33	27	1,411	753	658	59	17	42	50	20	30
36	1,531	791	740	64	33	31	1,363	729	634	67	17	50	37	12	25
37	1,431	708	723	58	27	31	1,270	649	621	66	19	47	37	13	24
38	1,438	734	704	41	20	21	1,279	683	596	79	14	65	39	17	22
39	1,315	646	669	53	25	28	1,162	595	567	61	13	48	39	13	26
40	1,317	648	669	34	11	23	1,161	608	553	87	20	67	35	9	26
41	1,359	689	670	43	15	28	1,189	642	547	92	20	72	35	12	23
42	1,385	719	666	47	17	30	1,187	665	522	116	25	91	35	12	23
43	1,292	680	612	38	10	28	1,111	636	475	105	18	87	38	16	22
44	1,111	553	558	26	9	17	940	508	432	114	22	92	31	14	17
45	1,334	664	670	30	9	21	1,126	615	511	146	24	122	32	16	16
46	1,270	646	624	16	7	9	1,081	601	480	141	30	111	32	8	24
47	1,250	620	630	20	6	14	1,028	566	462	162	34	128	40	14	26
48	1,217	587	630	25	8	17	944	524	420	204	41	163	44	14	30
49	1,078	528	550	16	8	8	860	470	390	160	34	126	42	16	26

5 年齢(各歳)及配偶関係別人口

新潟市

年齢	総数			未婚			有	配偶		死別			離別		
	総数	男	女	総数	男	女	総数	男	女	総数	男	女	総数	男	女
50	1,002	506	496	23	8	15	804	454	350	139	27	112	36	17	19
51	1,087	526	561	27	6	21	822	460	362	196	45	151	42	15	27
52	1,111	560	551	23	7	16	822	485	337	231	55	176	35	13	22
53	1,040	495	545	23	9	14	781	432	349	211	47	164	25	7	18
54	904	431	473	12	3	9	650	371	279	218	49	169	24	8	16
55	838	381	457	19	6	13	577	330	247	216	39	177	26	6	20
56	748	345	403	12	5	7	491	293	198	220	43	177	25	4	21
57	681	314	367	14	4	10	448	255	193	198	46	152	21	9	12
58	643	299	344	14	4	10	395	244	151	211	41	170	23	10	13
59	636	264	372	19	1	18	384	210	174	223	50	173	10	3	7
60	621	301	320	8	2	6	395	250	145	207	45	162	11	4	7
61	554	237	317	9	2	7	309	199	110	211	32	179	25	4	21
62	626	273	353	10	4	6	351	219	132	246	44	202	19	6	13
63	553	244	309	5	—	5	298	190	108	235	49	186	15	5	10
64	483	211	272	6	2	4	246	161	85	218	43	175	13	5	8
65	457	193	264	7	1	6	222	142	80	221	48	173	7	2	5
66	334	136	198	1	—	1	135	90	45	194	45	149	4	1	3
67	317	127	190	3	—	3	148	95	53	161	31	130	5	1	4
68	285	95	190	6	1	5	97	59	38	177	33	144	5	2	3
69	270	105	165	4	—	4	101	70	31	164	35	129	1	—	1
70	270	116	154	3	1	2	107	80	27	158	34	124	2	1	1
71	197	89	108	—	—	—	80	57	23	114	31	83	3	1	2
72	222	71	151	2	—	2	52	41	11	166	29	137	2	1	1
73	209	65	144	2	—	2	43	36	7	162	28	134	2	1	1
74	203	76	127	2	—	2	57	44	13	143	32	111	1	—	1
75	181	64	117	2	1	1	45	32	13	128	27	101	6	4	2
76	143	51	92	—	—	—	29	23	6	111	27	84	3	1	2
77	119	37	82	2	—	2	19	15	4	95	22	73	3	—	3
78	80	26	54	1	1	—	23	18	5	55	7	48	1	—	1
79	79	30	49	2	—	2	13	12	1	63	18	45	1	—	1
80	82	26	56	—	—	—	13	13	—	68	12	56	1	1	—
81	65	17	48	—	—	—	11	9	2	54	8	46	—	—	—
82	52	11	41	2	—	2	5	4	1	45	7	38	—	—	—
83	30	9	21	—	—	—	3	3	—	27	6	21	—	—	—
84	31	8	23	—	—	—	—	—	—	31	8	23	—	—	—
85	21	4	17	—	—	—	—	—	—	21	4	17	—	—	—
86	11	1	10	—	—	—	—	—	—	10	1	9	1	—	1
87	13	5	8	—	—	—	1	1	—	12	4	8	—	—	—
88	6	1	5	—	—	—	1	1	—	5	—	5	—	—	—
89	5	—	5	—	—	—	—	—	—	4	—	4	1	—	1
90	1	—	1	—	—	—	—	—	—	1	—	1	—	—	—
91	3	—	3	—	—	—	—	—	—	3	—	3	—	—	—
92	1	—	1	—	—	—	—	—	—	1	—	1	—	—	—
93	—	—	—	—	—	—	—	—	—	—	—	—	—	—	—
94	—	—	—	—	—	—	—	—	—	—	—	—	—	—	—
95	—	—	—	—	—	—	—	—	—	—	—	—	—	—	—
96	1	—	1	—	—	—	—	—	—	1	—	1	—	—	—
97	1	—	1	—	—	—	1	—	1	—	—	—	—	—	—

6 年齢(十七區分)及配偶關係別人口 縣市郡部

年齢	總数			未婚		有配偶		死別		離別	
	總数	男	女	男	女	男	女	男	女	男	女
新潟縣											
總数	**1,933,326**	**955,621**	**977,705**	**548,302**	**487,352**	**365,872**	**372,878**	**34,849**	**107,122**	**6,598**	**10,353**
0 — 4	282,972	142,694	140,278	142,694	140,278	—	—	—	—	—	—
5 — 9	252,251	126,398	125,853	126,398	125,853	—	—	—	—	—	—
10 — 14	214,164	110,774	103,390	110,772	103,365	2	25	—	—	—	—
15 — 19	175,474	93,030	82,444	91,893	75,401	1,086	6,721	3	33	48	289
20 — 24	149,381	73,807	75,574	55,595	30,254	17,480	43,562	105	310	627	1,448
25 — 29	129,623	64,412	65,211	13,623	4,885	49,143	58,048	400	865	1,246	1,413
30 — 34	108,945	53,896	55,049	2,744	1,785	49,624	50,582	586	1,641	942	1,041
35 — 39	100,864	49,783	51,081	1,297	1,170	46,938	45,906	941	3,067	607	938
40 — 44	100,445	49,317	51,128	924	963	46,118	43,852	1,663	5,354	612	959
45 — 49	102,479	49,532	52,947	729	976	45,085	41,936	3,086	8,918	632	1,117
50 — 54	93,838	44,946	48,892	622	845	39,571	34,321	4,159	12,610	594	1,116
55 — 59	72,771	33,832	38,939	440	605	28,384	22,919	4,548	14,610	460	805
60 — 64	57,441	26,085	31,356	285	417	20,417	13,863	5,014	16,471	369	605
65 — 69	38,220	16,320	21,900	138	260	11,500	6,786	4,471	14,539	211	315
70 — 74	28,666	11,663	17,003	99	154	6,808	3,093	4,612	13,585	144	171
75 — 79	16,787	6,289	10,498	39	89	2,884	1,045	3,287	9,266	79	98
80 以上	9,005	2,843	6,162	10	52	832	219	1,974	5,853	27	38
新潟市											
總数	**125,108**	**61,760**	**63,348**	**36,354**	**33,297**	**23,275**	**23,045**	**1,602**	**5,992**	**529**	**1,014**
0 — 4	17,680	8,901	8,779	8,901	8,779	—	—	—	—	—	—
5 — 9	14,405	7,103	7,302	7,103	7,302	—	—	—	—	—	—
10 — 14	12,629	6,427	6,202	6,427	6,202	—	—	—	—	—	—
15 — 19	14,151	7,323	6,828	7,303	6,430	19	378	1	3	—	17
20 — 24	12,153	5,557	6,596	4,591	3,194	936	3,265	8	23	22	114
25 — 29	10,507	5,327	5,180	1,419	610	3,775	4,359	45	79	88	132
30 — 34	8,459	4,336	4,123	304	252	3,903	3,594	48	153	81	124
35 — 39	7,295	3,702	3,593	138	138	3,409	3,076	80	252	75	127
40 — 44	6,464	3,289	3,175	62	126	3,059	2,529	105	409	63	111
45 — 49	6,149	3,045	3,104	38	69	2,776	2,263	163	650	68	122
50 — 54	5,144	2,518	2,626	33	75	2,202	1,677	223	772	60	102
55 — 59	3,546	1,603	1,943	20	58	1,332	963	219	849	32	73
60 — 64	2,837	1,266	1,571	10	28	1,019	580	213	904	24	59
65 — 69	1,663	656	1,007	2	19	456	247	192	725	6	16
70 — 74	1,101	417	684	1	8	258	81	154	589	4	6
75 — 79	602	208	394	2	5	100	29	101	351	5	9
80 以上	323	82	241	—	2	31	4	50	233	1	2
長岡市											
總数	**57,866**	**28,302**	**29,564**	**17,339**	**16,093**	**10,067**	**10,194**	**744**	**2,897**	**152**	**380**
0 — 4	7,660	3,865	3,795	3,865	3,795	—	—	—	—	—	—
5 — 9	6,550	3,247	3,303	3,247	3,303	—	—	—	—	—	—
10 — 14	6,653	3,333	3,320	3,333	3,320	—	—	—	—	—	—
15 — 19	7,671	3,896	3,775	3,891	3,651	4	121	—	—	1	3
20 — 24	5,328	2,458	2,870	2,157	1,485	291	1,331	2	11	8	43
25 — 29	4,346	2,171	2,175	630	254	1,504	1,826	16	34	21	61
30 — 34	3,465	1,773	1,692	108	77	1,615	1,497	23	75	27	43
35 — 39	3,066	1,478	1,588	36	46	1,392	1,384	28	119	22	39
40 — 44	2,991	1,523	1,468	25	42	1,429	1,205	51	186	18	35
45 — 49	2,890	1,414	1,476	15	39	1,295	1,083	89	314	15	40
50 — 54	2,548	1,174	1,374	17	27	1,047	881	97	420	13	46
55 — 59	1,664	744	920	1	20	641	473	92	393	10	34
60 — 64	1,244	586	658	10	15	458	222	107	401	11	20
65 — 69	832	320	512	3	11	224	122	91	368	2	11
70 — 74	519	196	323	1	4	113	36	79	280	3	3
75 — 79	304	90	214	—	1	43	13	46	198	1	2
80 以上	135	34	101	—	3	11	—	23	98	—	—

6 年齢(十七區分)及配偶關係別人口 縣市郡部

年齢	總数			未婚		有配偶		死別		離別	
	總数	男	女	男	女	男	女	男	女	男	女
高田市											
總数	**30,934**	**15,851**	**15,083**	**10,160**	**7,957**	**5,204**	**5,164**	**426**	**1,798**	**61**	**164**
0 — 4	3,651	1,865	1,786	1,865	1,786	—	—	—	—	—	—
5 — 9	3,304	1,699	1,605	1,699	1,605	—	—	—	—	—	—
10 — 14	3,304	1,611	1,693	1,611	1,693	—	—	—	—	—	—
15 — 19	3,819	2,007	1,812	2,002	1,760	5	51	—	—	—	1
20 — 24	4,182	2,761	1,421	2,513	838	243	573	1	2	4	8
25 — 29	2,078	1,057	1,021	352	134	693	840	4	25	8	22
30 — 34	1,658	824	834	57	40	744	740	14	34	9	20
35 — 39	1,432	706	726	18	23	673	600	10	89	5	14
40 — 44	1,541	707	834	11	15	666	684	22	112	8	23
45 — 49	1,590	747	843	10	22	684	640	46	159	7	22
50 — 54	1,446	665	781	12	16	576	484	68	259	9	22
55 — 59	1,051	495	556	7	11	412	285	70	249	6	11
60 — 64	750	308	442	1	6	257	158	46	265	4	13
65 — 69	481	191	290	1	5	138	63	52	220	—	2
70 — 74	325	108	217	—	1	65	33	42	180	1	3
75 — 79	227	77	150	1	1	42	12	34	135	—	2
80 以上	95	23	72	—	1	6	1	17	69	—	1
郡部											
總数	**1,719,418**	**849,708**	**869,710**	**484,449**	**430,005**	**327,326**	**334,475**	**32,077**	**96,435**	**5,856**	**8,795**
0 — 4	253,981	128,063	125,918	128,063	125,918	—	—	—	—	—	—
5 — 9	227,992	114,349	113,643	114,349	113,643	—	—	—	—	—	—
10 — 14	191,578	99,403	92,175	99,401	92,150	2	25	—	—	—	—
15 — 19	149,833	79,804	70,029	78,697	63,560	1,058	6,171	2	30	47	268
20 — 24	127,718	63,031	64,687	46,334	24,737	16,010	38,393	94	274	593	1,283
25 — 29	112,692	55,857	56,835	11,222	3,887	43,171	51,023	335	727	1,129	1,198
30 — 34	95,363	46,963	48,400	2,275	1,416	43,362	44,751	501	1,379	825	854
35 — 39	89,071	43,897	45,174	1,105	963	41,464	40,846	823	2,607	505	758
40 — 44	89,449	43,798	45,651	826	780	40,964	39,434	1,485	4,647	523	790
45 — 49	91,850	44,326	47,524	666	846	40,330	37,950	2,788	7,795	542	933
50 — 54	84,700	40,589	44,111	560	727	35,746	31,279	3,771	11,159	512	946
55 — 59	66,510	30,990	35,520	412	516	25,999	21,198	4,167	13,119	412	687
60 — 64	52,610	23,925	28,685	264	368	18,683	12,903	4,648	14,901	330	513
65 — 69	35,244	15,153	20,091	132	225	10,682	6,354	4,136	13,226	203	286
70 — 74	26,721	10,942	15,779	97	141	6,372	2,943	4,337	12,536	136	159
75 — 79	15,654	5,914	9,740	36	82	2,699	991	3,106	8,582	73	85
80 以上	8,452	2,704	5,748	10	46	784	214	1,884	5,453	26	35

7 出生地別人口 市町村

市町村	自市町村生			縣内他市町村生			他府縣生			内地外生		
	總數	男	女	總數	男	女	總數	男	女	總數	男	女
新潟縣	1,484,571	773,832	710,739	390,442	150,325	240,117	54,041	28,613	25,428	4,272	2,851	1,421
新潟市	68,239	33,929	34,310	47,312	22,460	24,852	9,139	5,098	4,041	418	273	145
長岡市	32,452	16,169	16,283	21,786	10,079	11,707	3,417	1,911	1,506	211	143	68
高田市	16,226	8,072	8,154	11,792	6,067	5,725	2,788	1,629	1,159	128	83	45
北蒲原郡	160,032	83,891	76,141	39,864	14,336	25,528	3,201	1,583	1,618	568	299	269
安田村	6,992	3,765	3,227	1,388	509	879	138	82	56	12	8	4
分田村	2,931	1,553	1,378	544	170	374	23	10	13	2	—	2
堀越村	2,589	1,441	1,148	633	172	461	26	9	17	1	—	1
京ケ瀬村	6,582	3,639	2,943	988	264	724	29	12	17	4	1	3
水原町	6,747	3,440	3,307	2,616	1,010	1,606	221	117	104	16	8	8
笹岡村	6,562	3,413	3,149	1,349	461	888	79	34	45	3	1	2
神岡村	3,604	1,969	1,635	866	310	556	32	13	19	1	—	1
岡方村	4,212	2,311	1,901	733	191	542	32	13	19	3	2	1
長浦村	5,101	2,768	2,333	923	250	673	29	15	14	2	1	1
葛塚町	6,445	3,362	3,083	1,480	513	967	74	33	41	17	10	7
濁川村	2,306	1,254	1,052	710	244	466	38	18	20	2	—	2
木崎村	6,768	3,613	3,155	1,010	267	743	33	15	18	8	5	3
々木村	3,362	1,839	1,523	775	218	557	24	16	8	3	1	2
中浦村	5,456	2,938	2,518	1,376	492	884	57	31	26	26	14	12
本田村	1,771	979	792	728	234	494	39	22	17	12	5	7
松浦村	2,617	1,399	1,218	526	139	387	28	6	22	21	15	6
新登田町	11,436	5,618	5,818	8,338	3,880	4,458	1,160	579	581	97	49	48
五十公野村	3,241	1,795	1,446	1,167	418	749	130	70	60	16	9	7
米倉村	1,766	898	868	366	125	241	22	13	9	3	2	1
赤谷	1,768	872	896	343	175	168	29	18	11	1	1	—
鴻巣沼村	2,776	1,528	1,248	775	263	512	29	13	16	17	10	7
聖籠村	5,737	3,104	2,633	1,149	307	842	65	30	35	28	12	16
猿橋村	1,694	914	780	798	330	468	44	25	19	12	5	7
松ケ崎濱村	3,516	1,713	1,803	744	287	457	73	35	38	2	2	—
南濱村	2,687	1,266	1,421	469	203	266	44	18	26	—	—	—
亀代村	2,486	1,100	1,386	178	92	86	15	6	9	1	1	—
川東村	6,530	3,398	3,132	716	198	518	34	19	15	31	20	11
菅谷村	4,750	2,472	2,278	598	171	427	28	15	13	7	3	4
加治村	6,637	3,498	3,139	1,204	358	846	67	34	33	19	10	9
紫雲寺村	4,549	2,446	2,103	845	242	603	51	21	30	34	20	14
金塚村	2,642	1,423	1,219	709	242	467	22	9	13	11	3	8
中條町	7,425	3,916	3,509	2,006	713	1,293	196	92	104	99	50	49
松塚村	2,016	918	1,098	297	112	185	73	34	39	1	1	—
築地村	4,416	2,274	2,142	753	221	532	51	20	31	16	9	7
乙村	5,139	2,560	2,579	916	297	619	109	58	51	20	12	8
黒川村	4,776	2,495	2,281	848	258	590	57	28	29	20	9	11
中蒲原郡	144,122	75,666	68,456	39,865	14,560	25,305	2,943	1,504	1,439	170	115	55
新飯田村	1,252	656	596	352	107	245	16	5	11	—	—	—
須田村	2,210	1,211	999	509	157	352	16	6	10	1	1	—
庄瀬村	3,161	1,685	1,476	650	193	457	34	14	20	3	3	—
臼井村	2,118	1,110	1,008	636	218	418	26	12	14	1	1	—
大郷村	2,370	1,236	1,134	451	131	320	14	5	9	—	—	—
鷲巻村	2,696	1,429	1,267	686	248	438	15	9	6	2	2	—
巻岸村	2,524	1,312	1,212	498	157	341	21	10	11	—	—	—
根白町	5,631	2,873	2,758	1,957	780	1,177	140	72	68	9	8	1
林小村	1,846	984	862	405	120	285	7	3	4	1	1	—
曾根村	1,919	1,034	885	374	88	286	15	7	8	4	4	—

7 出生地別人口 市町村

市町村	自市町村生			縣内他市町村生			他府縣生			内地外生		
	總數	男	女	總數	男	女	總數	男	女	總數	男	女
小須戸町	6,898	3,521	3,377	1,844	672	1,172	125	60	65	3	2	1
小合村	4,129	2,213	1,916	664	200	464	32	12	20	1	1	—
金津村	4,202	2,144	2,058	1,385	624	761	93	47	46	7	1	6
新津町	13,280	6,874	6,406	5,454	2,329	3,125	980	514	466	41	28	13
荻川村	3,944	2,163	1,781	770	217	553	28	15	13	1	1	—
新關村	3,057	1,621	1,436	744	227	517	27	15	12	1	1	—
五泉町	9,769	4,868	4,901	3,798	1,416	2,382	304	157	147	15	13	2
橋田村	3,159	1,647	1,512	526	135	391	22	14	8	2	1	1
菅名村	3,388	1,819	1,569	1,264	633	631	27	13	14	10	4	6
大蒲原村	3,665	1,951	1,714	521	144	377	21	11	10	14	8	6
七谷村	3,696	1,898	1,798	476	165	311	44	21	23	3	2	1
十全村	1,977	1,065	912	314	81	233	13	6	7	—	—	—
村松町	5,462	2,620	2,842	3,197	1,343	1,854	339	185	154	26	17	9
川内村	3,233	1,666	1,567	351	131	220	31	9	22	4	2	2
川東村	4,202	2,219	1,983	765	233	532	54	34	20	—	—	—
巣本村	2,186	1,209	977	396	102	294	5	2	3	—	—	—
横越村	6,461	3,518	2,943	1,260	357	903	75	37	38	2	1	1
大江山村	4,859	2,663	2,196	995	260	735	25	13	12	8	6	2
石山村	5,443	2,923	2,520	2,028	804	1,224	87	50	37	3	2	1
大形村	4,384	2,382	2,002	900	262	638	27	12	15	2	2	—
鳥屋野村	3,003	1,614	1,389	1,145	463	682	35	15	20	1	—	1
曾野木村	3,472	1,852	1,620	717	238	479	12	5	7	—	—	—
両川村	3,896	2,124	1,772	1,037	340	697	29	15	14	1	1	—
亀田町	10,630	5,562	5,068	2,796	985	1,811	204	99	105	4	2	2
西蒲原郡	114,610	58,481	56,129	24,564	8,992	15,572	2,158	1,041	1,117	103	70	33
坂井輪村	4,063	2,059	2,004	878	422	456	59	31	28	2	2	—
内野町	4,280	2,064	2,216	996	413	583	104	73	91	6	5	1
赤塚村	3,510	1,690	1,820	376	127	249	62	29	33	3	1	2
角田村	2,118	987	1,131	137	66	71	36	14	22	—	—	—
松野尾村	1,634	760	874	157	53	104	25	11	14	—	—	—
峰岡村	3,256	1,645	1,611	470	136	334	42	21	21	1	1	—
浦濱村	557	222	335	89	41	48	52	23	29	1	—	1
間瀬村	1,653	740	913	276	154	122	80	43	37	—	—	—
岩室村	3,974	1,987	1,987	678	214	464	72	36	36	11	6	5
彌彦村	4,811	2,377	2,434	1,039	359	680	107	49	58	4	3	1
國上村	4,260	2,187	2,073	649	191	458	56	28	28	—	—	—
地藏堂町	2,600	1,324	1,276	1,411	544	867	142	74	68	13	9	4
栗生津村	1,812	965	847	427	152	275	15	6	9	—	—	—
吉田町	5,427	2,649	2,778	1,646	642	1,004	163	79	84	6	5	1
米納津村	2,833	1,507	1,326	514	145	369	25	14	11	—	—	—
漆山村	3,896	2,047	1,849	802	291	511	66	33	33	5	5	—
和納村	2,730	1,370	1,360	612	227	385	40	17	23	—	—	—
巻郷町	4,717	2,378	2,339	2,262	1,021	1,241	218	101	117	8	6	2
鎧郷村	2,717	1,446	1,271	597	180	417	22	8	14	3	1	2
曾根村	3,274	1,719	1,555	965	347	618	40	22	18	4	1	3
升潟村	1,886	1,001	885	313	77	236	11	5	6	—	—	—
中野小屋村	3,589	1,814	1,775	546	171	375	31	11	20	4	2	2
黒埼村	8,626	4,290	4,336	1,272	483	789	103	47	56	6	4	2
味方村	4,240	2,189	2,051	591	179	412	28	13	15	1	1	—
四ツ合村	3,917	1,987	1,930	276	81	195	8	4	4	—	—	—
大原村	2,008	1,080	928	267	73	194	6	2	4	1	1	—
月潟村	2,909	1,556	1,353	692	205	487	24	9	15	—	—	—
道上村	2,297	1,232	1,065	440	107	333	25	12	13	3	3	—
松長村	1,598	889	709	414	124	290	28	13	15	2	—	2
小中川村	2,332	1,269	1,063	507	150	357	17	10	7	2	2	—
小吉村	1,949	1,047	902	467	144	323	30	8	22	1	1	—

7 出生地別人口 市町村

市町村	自市町村生			縣內他市町村生			他府縣生			內地外生		
	總數	男	女	總數	男	女	總數	男	女	總數	男	女
燕町	9,158	4,873	4,285	2,797	1,178	1,619	272	157	115	7	6	1
小池村	3,096	1,604	1,492	507	168	339	35	14	21	4	2	2
島上村	2,883	1,527	1,356	494	127	367	54	24	30	5	3	2
南蒲原郡	**110,879**	**57,300**	**53,579**	**30,205**	**12,233**	**17,972**	**2,145**	**1,146**	**999**	**211**	**143**	**68**
三條町	21,506	11,138	10,368	8,828	4,169	4,659	874	502	372	48	33	15
井栗村	3,058	1,645	1,413	731	249	482	10	6	4	1	1	—
大崎村	4,521	2,423	2,098	962	296	666	41	22	19	1	1	—
下條村	2,594	1,404	1,190	518	168	350	26	13	13	1	1	—
加茂町	15,113	7,673	7,440	5,116	2,258	2,858	415	226	189	76	59	17
田上村	6,234	3,175	3,059	1,201	426	775	67	35	32	6	5	1
大島村	2,390	1,246	1,144	465	149	316	19	8	11	4	4	—
長澤村	4,542	2,381	2,161	759	250	509	39	25	14	3	1	2
森町村	4,941	2,537	2,404	768	321	447	93	46	47	3	1	2
鹿峠村	3,020	1,614	1,406	469	141	328	22	9	13	—	—	—
本成寺村	3,641	1,923	1,718	663	192	471	19	7	12	—	—	—
福島村	6,157	3,155	3,002	626	202	424	18	8	10	—	—	—
大面村	3,873	2,104	1,769	907	361	546	49	21	28	7	5	2
今町	4,931	2,479	2,452	1,338	505	833	47	25	22	6	3	3
新潟村	2,092	1,102	990	555	179	376	18	10	8	2	2	—
見附町	6,912	3,363	3,549	3,699	1,479	2,220	254	117	137	35	16	19
庄川村	2,290	1,198	1,092	662	221	441	24	11	13	6	2	4
葛巻村	2,207	1,165	1,042	760	238	522	19	9	10	5	4	1
中之島村	10,857	5,575	5,282	1,178	429	749	91	46	45	7	5	2
東蒲原郡	**18,911**	**9,840**	**9,071**	**5,059**	**2,273**	**2,786**	**2,660**	**1,448**	**1,212**	**121**	**80**	**41**
津川町	2,346	1,225	1,121	1,193	509	684	295	148	147	4	4	—
兩鹿瀨村	1,342	676	666	704	397	307	1,146	689	457	55	33	22
日出谷村	1,292	672	620	373	176	197	155	64	91	—	—	—
豐實村	1,101	568	533	351	187	164	458	258	200	29	18	11
小川村	1,557	852	705	371	134	237	112	38	74	—	—	—
上條村	1,181	647	534	280	101	179	45	20	25	—	—	—
西川村	1,776	939	837	267	99	168	46	28	18	—	—	—
東川村	1,498	778	720	155	66	89	40	14	26	—	—	—
揚川村	1,886	974	912	364	143	221	126	69	57	6	6	—
三川村	3,026	1,523	1,503	532	243	289	72	32	40	5	4	1
下條村	1,906	986	920	469	218	251	165	88	77	22	15	7
三島郡	**74,014**	**38,465**	**35,549**	**15,263**	**5,413**	**9,850**	**1,368**	**654**	**714**	**235**	**178**	**57**
片貝村	5,469	2,903	2,566	841	266	575	96	45	51	6	2	4
來迎寺村	5,124	2,697	2,427	827	271	556	123	55	68	7	4	3
塚山村	2,159	1,219	940	548	201	347	52	24	28	32	32	—
岩塚村	4,063	2,157	1,906	296	85	211	40	10	30	—	—	—
深才村	4,695	2,536	2,159	857	291	566	43	24	19	64	51	13
日越村	2,957	1,581	1,376	534	176	358	32	16	16	—	—	—
王寺川村	961	490	471	162	44	118	5	1	4	—	—	—
宮本村	1,861	1,003	858	343	100	243	15	3	12	—	—	—
大積村	2,249	1,227	1,022	320	93	227	16	7	9	4	2	2
關原村	2,616	1,397	1,219	841	309	532	53	24	29	2	1	1
日吉村	2,487	1,230	1,257	301	96	205	35	11	24	1	—	1
脇野町村	2,915	1,492	1,423	826	328	498	41	25	16	1	—	1
大津村	2,305	1,193	1,112	417	122	295	26	15	11	5	3	2
黑川村	933	508	425	156	38	118	2	1	1	—	—	—
與板町	4,519	2,376	2,143	1,673	714	959	142	71	71	3	3	—
大河津村	5,168	2,724	2,444	1,057	360	697	136	76	60	47	33	14
桐島村	2,069	1,119	950	425	124	301	20	8	12	—	—	—
島田村	2,724	1,430	1,294	558	188	370	40	18	22	4	2	2

7 出生地別人口 市町村

市町村	自市町村生			縣內他市町村生			他府縣生			內地外生		
	總數	男	女	總數	男	女	總數	男	女	總數	男	女
西越村	4,744	2,372	2,372	855	301	554	64	29	35	11	6	5
出雲崎町	4,856	2,276	2,580	1,711	653	1,058	178	89	89	10	7	3
寺泊町	9,140	4,535	4,605	1,715	653	1,062	209	102	107	38	32	6
古志郡	**76,415**	**40,656**	**35,759**	**14,620**	**5,162**	**9,458**	**730**	**338**	**392**	**99**	**69**	**30**
上組村	7,105	3,780	3,325	1,629	673	956	148	75	73	21	16	5
十日町村	1,940	1,056	884	381	122	259	22	9	13	3	3	—
六日市村	2,871	1,557	1,314	471	150	321	27	12	15	2	2	—
石津村	1,155	620	535	151	33	118	12	2	10	—	—	—
上川西村	2,763	1,425	1,338	353	116	237	14	4	10	2	1	1
福戸村	1,329	668	661	258	70	188	5	2	3	—	—	—
下川西村	1,915	1,037	878	210	49	161	17	7	10	—	—	—
黑條村	2,331	1,231	1,100	271	84	187	3	1	2	16	13	3
山通村	1,473	816	657	255	77	178	6	1	5	1	—	1
栖吉村	2,666	1,449	1,217	423	151	272	23	10	13	—	—	—
山本村	3,716	1,926	1,790	651	281	370	18	9	9	—	—	—
富曾亀村	2,018	1,088	930	571	220	351	20	10	10	4	3	1
新組村	2,446	1,316	1,130	470	165	305	9	4	5	5	3	2
北谷村	2,836	1,472	1,364	765	292	473	31	9	22	8	3	5
上北谷村	2,548	1,370	1,178	487	159	328	6	2	4	3	2	1
栃尾町	5,322	2,594	2,728	3,194	1,240	1,954	188	92	96	11	8	3
下鹽谷村	4,939	2,637	2,302	570	161	409	26	10	16	4	2	2
上鹽谷村	3,092	1,654	1,438	327	105	222	3	3	—	2	—	2
東谷村	4,372	2,314	2,058	704	233	471	22	8	14	7	6	1
入東谷村	1,680	949	731	281	99	182	15	4	11	—	—	—
荷頃村	3,534	1,854	1,680	459	212	247	27	14	13	9	7	2
西谷村	1,120	624	496	245	90	155	7	4	3	1	—	1
中野俣村	1,798	987	811	181	61	120	5	3	2	—	—	—
半藏金村	1,079	611	468	141	46	95	1	1	—	—	—	—
種苧原村	1,721	915	806	146	28	118	7	4	3	—	—	—
太田村	3,611	1,922	1,689	233	46	187	23	14	9	—	—	—
竹澤村	1,102	626	476	240	70	170	17	11	6	—	—	—
東竹澤村	943	531	412	211	46	165	10	4	6	—	—	—
東山村	2,990	1,627	1,363	342	83	259	18	9	9	—	—	—
北魚沼郡	**59,416**	**31,927**	**27,489**	**14,057**	**4,846**	**9,211**	**970**	**468**	**502**	**48**	**30**	**18**
小千谷町	7,766	3,918	3,848	3,110	1,228	1,882	317	145	172	23	16	7
城川村	3,629	1,929	1,700	1,047	389	658	99	46	53	1	1	—
吉谷村	1,868	1,019	849	276	82	194	15	8	7	—	—	—
山邊村	2,208	1,208	1,000	518	143	375	10	4	6	—	—	—
千田村	3,169	1,695	1,474	485	146	339	39	19	20	3	—	3
川井村	1,007	571	436	298	94	204	8	5	3	—	—	—
麥山村	1,166	659	507	297	85	212	10	7	3	2	—	2
川口村	4,219	2,287	1,932	866	252	614	56	21	35	1	1	—
堀之內町	8,610	4,614	3,996	1,491	436	1,055	80	36	44	2	1	1
小出町	4,541	2,434	2,107	2,237	901	1,336	171	92	79	7	5	2
湯之谷村	4,061	2,182	1,879	678	211	467	71	45	26	1	1	—
藪神村	3,398	1,995	1,403	770	220	550	31	16	15	4	2	2
廣瀨村	5,370	2,836	2,534	730	175	555	25	7	18	1	1	—
須原村	3,305	1,841	1,464	493	140	353	10	4	6	—	—	—
上條村	2,541	1,355	1,186	400	166	234	12	3	9	—	—	—
入廣瀨村	2,558	1,384	1,174	361	178	183	16	10	6	3	2	1
南魚沼郡	**54,191**	**29,884**	**24,307**	**11,341**	**3,943**	**7,398**	**1,971**	**1,181**	**790**	**88**	**60**	**28**
三國村	276	155	121	80	37	43	13	7	6	—	—	—
三俣村	364	194	170	130	61	69	14	8	6	—	—	—
神立村	799	445	354	235	95	140	24	10	14	13	9	4

7 出生地別人口 市町村

市町村	自市町村生			縣内他市町村生			他府縣生			内地外生		
	總數	男	女	總數	男	女	總數	男	女	總數	男	女
土樽村	2,008	1,071	937	788	453	335	1,091	677	414	5	4	1
湯澤村	1,387	712	675	643	307	336	166	95	71	2	1	1
石打村	3,441	1,954	1,487	776	258	518	119	82	37	10	6	4
鹽澤町	6,001	3,253	2,748	1,303	475	828	96	48	48	2	2	—
中之島村	4,452	2,443	2,009	573	126	447	35	23	12	—	—	—
上田村	3,960	2,179	1,781	625	175	450	39	19	20	1	1	—
六日町	5,853	3,195	2,658	1,491	570	921	148	94	54	13	10	3
五十澤村	4,000	2,145	1,855	457	144	313	32	19	13	15	11	4
城內村	4,289	2,357	1,932	615	187	428	22	8	14	15	8	7
大卷村	3,063	1,717	1,346	773	255	518	35	21	14	—	—	—
藪神村	3,245	1,869	1,376	609	167	442	12	6	6	2	2	—
浦佐村	2,168	1,214	954	663	229	434	37	17	20	2	2	—
大崎村	2,932	1,631	1,301	592	184	408	33	16	17	4	1	3
東村	3,408	1,883	1,525	431	84	347	22	16	6	—	—	—
伊米ヶ崎村	2,545	1,467	1,078	557	136	421	33	15	18	4	3	1
中魚沼郡	**67,745**	**37,013**	**30,732**	**14,023**	**4,380**	**9,643**	**1,934**	**897**	**1,037**	**100**	**58**	**42**
十日町	6,776	3,516	3,260	2,530	1,002	1,528	300	157	143	9	6	3
中下條村	6,705	3,685	3,020	1,044	291	753	61	26	35	—	—	—
下條村	3,850	2,073	1,777	742	196	546	41	19	22	1	1	—
岩澤村	1,881	1,052	829	451	117	334	18	8	10	—	—	—
眞人村	3,031	1,703	1,328	446	113	333	28	16	12	2	1	1
橋村	1,929	1,053	876	416	115	301	20	4	16	3	1	2
仙田村	4,836	2,493	2,343	345	118	227	35	21	14	—	—	—
上野手村	1,454	780	674	376	121	255	19	8	11	—	—	—
千吉田村	2,704	1,476	1,228	616	159	457	68	30	38	—	—	—
貝野村	3,998	2,158	1,840	638	188	450	64	36	28	1	1	—
外丸村	1,827	1,006	821	298	72	226	15	6	9	2	1	1
上鄉村	2,400	1,352	1,048	448	117	331	72	29	43	1	1	—
蘆ヶ崎村	3,281	1,823	1,458	412	136	276	276	88	188	1	—	1
秋成村	2,467	1,336	1,131	404	131	273	116	36	80	6	3	3
中深見村	2,043	1,138	905	326	103	223	111	49	62	—	—	—
下船渡村	1,950	1,097	853	349	93	256	31	14	17	—	—	—
倉俣村	2,488	1,383	1,105	1,169	477	692	391	216	175	9	3	6
田澤村	1,928	1,062	866	319	79	240	11	6	5	—	—	—
水澤村	3,335	1,838	1,497	773	249	524	135	63	72	14	10	4
六箇村	4,844	2,718	2,126	811	188	623	66	31	35	31	17	14
川治村	1,169	678	491	301	79	222	10	8	2	—	—	—
刈羽郡	**2,849**	**1,593**	**1,256**	**809**	**236**	**573**	**46**	**26**	**20**	**20**	**13**	**7**
柏崎町	**94,147**	**48,295**	**45,852**	**20,036**	**7,256**	**12,780**	**2,490**	**1,186**	**1,304**	**163**	**108**	**55**
鯨波村	15,380	7,599	7,781	7,518	3,282	4,236	1,114	582	532	89	60	29
高田村	1,050	550	500	276	97	179	29	14	15	—	—	—
上條村	2,850	1,542	1,308	638	181	457	40	17	23	3	3	—
野田村	2,977	1,598	1,379	481	108	373	26	11	15	—	—	—
鵜川村	2,142	1,160	982	434	109	325	40	18	22	9	7	2
石黒村	2,406	1,259	1,147	261	85	176	45	21	24	—	—	—
高柳村	1,323	690	633	116	24	92	5	2	3	—	—	—
南鯖石村	7,731	3,943	3,788	462	157	305	95	46	49	2	1	1
上小國村	4,297	2,226	2,071	384	110	274	69	27	42	2	—	2
中里村	5,308	2,753	2,555	435	134	301	63	30	33	—	—	—
七日町村	1,971	1,072	899	311	86	225	33	15	18	—	—	—
千谷澤村	724	417	307	131	25	106	12	4	8	—	—	—
武石村	1,734	989	745	287	67	220	21	5	16	2	2	—
橫澤村	843	479	364	197	32	165	8	5	3	—	—	—
山橫澤村	872	500	372	269	80	189	10	3	7	—	—	—
	934	509	425	104	31	73	11	2	9	—	—	—

7 出生地別人口 市町村

市町村	自市町村生			縣内他市町村生			他府縣生			内地外生		
	總數	男	女	總數	男	女	總數	男	女	總數	男	女
中鯖石村	2,573	1,325	1,248	386	105	281	54	18	36	—	—	—
北條村	6,550	3,383	3,167	717	204	513	105	46	59	3	2	1
田尻村	3,834	1,961	1,873	1,069	292	777	89	36	53	8	7	1
北鯖石村	2,789	1,498	1,291	652	166	486	40	14	26	2	2	—
西中通村	3,603	1,786	1,817	730	233	497	64	34	30	10	6	4
中通村	4,287	2,233	2,054	529	117	412	39	16	23	—	—	—
刈羽村	3,926	2,010	1,916	895	442	453	145	65	80	14	5	9
二田村	4,103	2,126	1,977	819	311	508	86	40	46	3	3	—
內鄉村	3,352	1,675	1,677	614	267	347	67	29	38	2	1	1
石地町	2,762	1,264	1,498	443	157	286	61	22	39	1	—	1
高濱町	1,582	737	845	637	258	379	73	37	36	2	2	—
荒濱村	2,244	1,011	1,233	241	96	145	46	27	19	11	7	4
東頸城郡	**47,229**	**24,961**	**22,268**	**6,763**	**2,015**	**4,748**	**607**	**271**	**336**	**69**	**48**	**21**
安塚村	5,768	3,077	2,691	913	289	624	102	43	59	6	4	2
下保倉村	2,541	1,371	1,170	661	199	462	44	23	21	1	—	1
保倉村	1,595	832	763	223	71	152	25	14	11	—	—	—
旭村	1,514	783	731	187	62	125	11	6	5	1	1	—
山平村	2,997	1,574	1,423	364	88	276	25	9	16	—	—	—
松代村	5,868	3,060	2,808	650	220	430	76	38	38	2	—	2
松之山村	6,997	3,574	3,423	690	216	474	100	44	56	45	34	11
浦田村	2,309	1,256	1,053	346	75	271	32	13	19	—	—	—
奴奈川村	2,177	1,148	1,029	459	169	290	19	4	15	—	—	—
大島村	2,690	1,437	1,253	527	155	372	36	21	15	5	3	2
菱里村	3,848	2,070	1,778	368	85	283	35	14	21	2	1	1
小黒村	2,128	1,171	957	375	87	288	40	19	21	2	—	2
牧村	5,348	2,812	2,536	733	229	504	51	19	32	5	5	—
沖見村	1,449	796	653	267	70	197	11	4	7	—	—	—
中頸城郡	**139,762**	**74,742**	**65,020**	**33,815**	**10,788**	**23,027**	**5,433**	**2,726**	**2,707**	**395**	**269**	**126**
上米山村	938	466	472	96	40	56	6	3	3	—	—	—
米山村	2,502	1,280	1,222	379	168	211	70	39	31	7	3	4
柿崎村	4,624	2,378	2,246	1,306	493	813	239	118	121	12	5	7
湯町村	4,774	2,524	2,250	1,024	323	701	135	60	75	8	6	2
八千浦村	2,948	1,557	1,391	462	141	321	431	225	206	4	1	3
大瀁村	4,289	2,316	1,973	966	250	716	146	85	61	23	17	6
明治村	2,639	1,463	1,176	695	188	507	42	15	27	11	8	3
旭村	2,232	1,257	975	452	84	368	18	2	16	—	—	—
下黒川村	2,485	1,421	1,064	610	148	462	34	12	22	2	2	—
吉川村	5,194	2,717	2,477	971	281	690	94	40	54	2	2	—
源村	2,292	1,283	1,009	461	138	323	40	17	23	3	2	1
黒川村	2,420	1,318	1,102	499	143	356	44	16	28	3	1	2
黒岩村	923	507	416	218	78	170	21	8	13	1	—	1
和田村	5,087	2,679	2,408	1,035	260	775	65	38	27	14	6	8
鳥坂村	1,551	887	664	588	185	403	61	28	33	19	13	6
原通村	1,770	954	816	390	98	292	34	13	21	3	2	1
名香山村	2,446	1,336	1,110	719	292	427	500	214	286	23	18	5
矢代村	3,712	2,030	1,682	425	107	318	28	14	14	18	15	3
中鄉村	2,601	1,446	1,155	540	166	374	170	85	85	13	10	3
新井町	4,843	2,530	2,313	2,424	951	1,473	303	157	146	16	13	3
牧山村	2,270	1,213	1,057	609	188	421	161	81	80	6	4	2
杉野澤村	1,008	528	480	43	28	15	161	112	49	—	—	—
斐太村	3,482	1,872	1,610	598	120	478	42	14	28	1	1	—
金谷村	4,697	2,512	2,185	970	279	691	88	45	43	9	9	—
春日村	4,404	2,302	2,102	1,159	405	754	93	48	45	5	1	4
直江津町	7,967	3,966	4,001	4,540	1,997	2,543	1,249	673	576	132	84	48
谷濱村	2,755	1,411	1,344	353	132	221	69	43	26	5	4	1

7 出生地別人口 市町村

市町村	自市町村生			縣內他市町村生			他府縣生			內地外生		
	總數	男	女	總數	男	女	總數	男	女	總數	男	女
桑取村	1,126	596	530	132	35	97	12	6	6	—	—	—
大鹿村	958	508	450	167	45	122	16	5	11	1	—	1
豐萃村	891	443	448	52	15	37	25	8	17	3	2	1
上水鄉村	1,943	1,022	921	205	45	160	69	23	46	1	—	1
水上村	1,681	953	728	453	98	355	25	10	15	—	—	—
板倉村	8,946	4,656	4,290	1,160	273	887	136	52	84	5	3	2
泉村	1,625	881	744	208	48	160	20	10	10	1	1	—
平丸村	1,151	626	525	66	20	46	24	8	16	—	—	—
寺野村	1,830	984	846	204	53	151	15	8	7	1	—	1
水原村	1,685	908	777	176	38	138	12	4	8	—	—	—
菅原村	2,247	1,274	973	509	127	382	39	19	20	—	—	—
高土村	2,329	1,269	1,060	602	169	433	28	15	13	—	—	—
樁池村	1,758	986	772	359	76	283	13	8	5	—	—	—
里五十公野村	2,589	1,410	1,179	550	154	396	34	19	15	2	2	—
上杉村	2,700	1,458	1,242	526	143	383	43	19	24	—	—	—
美守村	2,110	1,189	921	605	163	442	22	11	11	11	9	2
諏訪村	2,442	1,339	1,103	713	190	523	19	11	8	—	—	—
保倉田村	2,430	1,302	1,128	594	158	436	39	18	21	9	8	1
有村	2,934	1,584	1,350	1,083	370	713	360	201	159	14	12	2
三鄉村	1,481	876	605	397	80	317	21	5	16	3	2	1
津有村	4,802	2,600	2,202	1,281	370	911	52	30	22	3	3	—
新道村	3,251	1,725	1,526	1,211	435	776	65	31	34	1	—	1
西頸城郡	53,929	28,272	25,657	9,607	3,816	5,791	4,906	2,696	2,210	756	587	169
名立町	1,630	885	745	429	181	248	79	52	27	50	38	12
名立村	3,551	1,812	1,739	234	92	142	87	52	35	35	29	6
磯部村	3,427	1,788	1,639	311	119	192	76	40	36	3	3	—
能生町	2,821	1,459	1,362	802	371	431	136	85	51	23	19	4
能生谷村	7,748	3,971	3,777	320	152	168	81	40	41	35	26	9
木浦村	1,201	638	563	285	89	196	22	11	11	10	7	3
浦本村	1,936	1,049	887	280	95	185	47	27	20	9	7	2
下早川村	3,435	1,876	1,559	815	270	545	105	50	55	6	5	1
上早川村	3,986	2,122	1,864	310	103	207	77	40	37	17	16	1
大和川村	2,141	1,196	945	626	210	416	89	40	49	11	8	3
西海村	3,134	1,680	1,454	420	117	303	74	40	34	4	2	2
糸魚川町	5,862	3,019	2,843	2,636	1,093	1,543	858	442	416	62	45	17
大野村	1,024	559	465	220	61	159	19	7	12	1	—	1
根知村	3,701	1,911	1,790	269	98	171	153	68	85	5	4	1
小瀧村	1,477	732	745	140	91	49	277	181	96	96	82	14
今井村	1,553	818	735	219	66	153	35	19	16	2	—	2
青海町	3,601	1,889	1,712	1,146	556	590	2,444	1,380	1,064	269	189	80
歌外波村	865	444	421	101	39	62	129	75	54	118	107	11
市振村	623	319	304	35	9	26	76	33	43	—	—	—
上路村	213	105	108	9	4	5	42	14	28	—	—	—
岩船郡	64,542	32,563	31,979	14,446	5,396	9,050	2,758	1,459	1,299	284	167	117
關谷村	4,441	2,346	2,095	1,026	424	602	303	197	106	95	66	29
保內村	3,005	1,596	1,409	920	326	594	101	53	48	19	7	12
金屋村	3,576	1,943	1,633	669	194	475	36	22	14	50	26	24
女川村	2,836	1,483	1,353	691	221	470	181	92	89	1	1	—
平林村	4,417	2,233	2,184	733	237	496	55	26	29	11	5	6
神納村	4,742	2,408	2,334	549	158	391	38	19	19	8	3	5
西神納村	1,296	715	581	336	104	232	7	2	5	5	4	1
岩船町	3,507	1,757	1,750	722	292	430	95	42	53	9	6	3
瀨波町	1,490	741	749	521	170	351	72	39	33	—	—	—
村上町	6,923	3,394	3,529	2,543	942	1,601	447	230	217	22	19	3
村上本町	1,026	469	557	1,274	560	714	265	136	129	18	7	11

7 出生地別人口 市町村

市町村	自市町村生			縣內他市町村生			他府縣生			內地外生		
	總數	男	女	總數	男	女	總數	男	女	總數	男	女
山邊里村	3,125	1,576	1,549	522	178	344	28	15	13	10	4	6
館腰村	2,272	1,151	1,121	514	213	301	59	40	19	9	7	2
三面村	1,988	1,002	986	273	107	166	30	19	11	—	—	—
高根村	2,665	1,327	1,338	577	213	364	39	21	18	9	1	8
濱澤村	2,416	1,173	1,243	374	114	260	25	12	13	4	3	1
鹽野町村	2,879	1,452	1,427	561	244	317	163	85	78	8	4	4
黑川侯村	1,862	940	922	255	104	151	73	48	25	—	—	—
八幡村	1,671	830	841	213	74	139	80	37	43	3	2	1
大川谷村	2,901	1,412	1,489	255	118	137	215	89	126	—	—	—
中侯村	1,298	685	613	128	40	88	105	43	62	—	—	—
下海府村	1,646	808	838	456	197	259	254	142	112	3	2	1
上海府村	1,878	788	1,090	291	139	152	70	45	25	—	—	—
粟島浦村	682	334	348	43	27	16	17	5	12	—	—	—
佐渡郡	87,710	43,706	44,004	16,024	6,310	9,714	2,423	1,377	1,046	105	71	34
相川町	5,056	2,396	2,660	1,448	670	778	642	404	238	15	13	2
二見村	2,751	1,296	1,455	230	82	148	75	47	28	1	1	—
澤根町	2,605	1,310	1,295	612	215	397	65	32	33	5	2	3
河原田町	1,244	640	604	1,098	431	667	145	82	63	9	8	1
八幡村	1,544	799	745	196	74	122	45	22	23	2	1	1
二宮村	3,112	1,604	1,508	877	322	555	71	36	35	11	4	7
金澤村	5,351	2,642	2,709	877	261	616	85	36	49	3	2	1
吉井穗村	3,608	1,890	1,718	818	280	538	60	26	34	2	—	2
新畑野村	5,455	2,751	2,704	1,219	411	808	100	44	56	11	7	4
	6,132	3,130	3,002	1,032	375	657	96	48	48	—	—	—
眞野村	5,913	2,955	2,958	832	304	528	152	89	63	12	6	6
西三川村	2,542	1,331	1,211	430	143	287	21	12	9	—	—	—
小木町	4,736	2,336	2,400	699	287	412	114	63	51	7	5	2
羽茂村	4,266	2,219	2,047	702	260	442	57	32	25	—	—	—
赤泊村	5,080	2,505	2,575	339	132	207	56	28	28	4	3	1
松ケ崎村	1,379	673	706	238	97	141	48	28	20	1	1	—
岩首村	1,524	761	763	77	36	41	4	1	3	—	—	—
水津村	1,352	638	714	86	48	38	5	3	2	—	—	—
河崎村	4,653	2,298	2,355	357	129	228	36	12	24	1	1	—
雨津町	4,157	2,066	2,091	2,399	1,055	1,344	295	166	129	16	13	3
加茂村	4,861	2,452	2,409	711	299	412	136	100	36	3	2	1
內海府村	1,110	557	553	133	77	56	18	10	8	1	1	—
外海府村	1,601	791	810	228	128	100	11	7	4	—	—	—
高千村	4,276	2,069	2,207	277	134	143	64	40	24	—	—	—
金泉村	3,402	1,597	1,805	109	60	49	22	9	13	1	1	—

8 出生地別人口　縣市郡部

出生地	新潟縣			新潟市			長岡市			高田市			郡部		
	總數	男	女	總數	男	女	總數	男	女	總數	男	女	總數	男	女
總數	**1,933,326**	**955,621**	**977,705**	**125,108**	**61,760**	**63,348**	**57,866**	**28,302**	**29,564**	**30,934**	**15,851**	**15,083**	**1,719,418**	**849,708**	**869,710**
縣內	**1,875,013**	**924,157**	**950,856**	**115,551**	**56,389**	**59,162**	**54,238**	**26,248**	**27,990**	**28,018**	**14,139**	**13,879**	**1,677,206**	**827,381**	**849,825**
自市町村	1,484,571	773,832	710,739	68,239	33,929	34,310	32,452	16,169	16,283	16,226	8,072	8,154	1,367,654	715,662	651,992
他市町村	390,442	150,325	240,117	47,312	22,460	24,852	21,786	10,079	11,707	11,792	6,067	5,725	309,552	111,719	197,833
他府縣	**54,041**	**28,613**	**25,428**	**9,139**	**5,098**	**4,041**	**3,417**	**1,911**	**1,506**	**2,788**	**1,629**	**1,159**	**38,697**	**19,975**	**18,722**
北海道	4,211	1,991	2,220	928	446	482	174	82	92	83	42	41	3,026	1,421	1,605
青森縣	535	251	284	175	87	88	21	12	9	25	12	13	314	140	174
岩手縣	621	335	286	86	49	37	45	24	21	28	13	15	462	249	213
宮城縣	1,377	760	617	282	150	132	104	52	52	177	135	42	814	423	391
秋田縣	1,932	969	963	393	187	206	105	48	57	39	12	27	1,395	722	673
山形縣	3,210	1,572	1,638	570	278	292	166	84	82	72	45	27	2,402	1,165	1,237
福島縣	5,218	2,644	2,574	889	459	430	225	121	104	292	247	45	3,812	1,817	1,995
茨城縣	851	462	389	147	91	56	51	35	16	35	18	17	618	318	300
栃木縣	1,242	645	597	219	131	88	83	49	34	44	30	14	896	435	461
群馬縣	2,166	1,103	1,063	210	128	82	175	90	85	81	39	42	1,700	846	854
埼玉縣	898	440	458	124	78	46	80	42	38	57	31	26	637	289	348
千葉縣	645	350	295	142	89	53	67	42	25	37	22	15	399	197	202
東京府	8,828	4,316	4,512	1,399	741	658	661	318	343	453	210	243	6,315	3,047	3,268
神奈川縣	1,202	599	603	251	130	121	89	41	48	50	23	27	812	405	407
富山縣	2,896	1,781	1,115	280	176	104	116	73	43	88	48	40	2,412	1,484	928
石川縣	1,162	690	472	231	155	76	58	33	25	104	54	50	769	448	321
福井縣	537	351	186	93	66	27	51	31	20	25	14	11	368	240	128
山梨縣	510	311	199	87	54	33	40	25	15	39	24	15	344	208	136
長野縣	5,874	3,037	2,837	522	302	220	249	157	92	598	338	260	4,505	2,240	2,265
岐阜縣	594	352	242	101	60	41	54	36	18	17	12	5	422	244	178
静岡縣	644	354	290	178	97	81	65	36	29	29	14	15	372	207	165
愛知縣	861	506	355	168	109	59	80	53	27	64	42	22	549	302	247
三重縣	349	205	144	91	53	38	41	25	16	19	11	8	198	116	82
滋賀縣	240	156	84	53	36	17	39	25	14	25	18	7	123	77	46
京都府	552	300	252	121	74	47	64	42	22	42	18	24	325	166	159
大阪府	698	402	296	187	107	80	73	56	17	34	16	18	404	223	181
兵庫縣	597	352	245	166	94	72	43	33	10	39	20	19	349	205	144
奈良縣	246	181	65	32	18	14	13	7	6	8	5	3	193	151	42
和歌山縣	147	91	56	27	17	10	36	21	15	6	4	2	78	49	29
鳥取縣	149	98	51	44	30	14	17	12	5	5	4	1	83	52	31
島根縣	178	106	72	59	33	26	20	13	7	4	3	1	95	57	38
岡山縣	289	194	95	84	59	25	26	19	7	19	11	8	160	105	55
廣島縣	383	223	160	122	77	45	43	27	16	14	7	7	204	112	92
山口縣	340	185	155	92	55	37	53	28	25	14	9	5	181	93	88
德島縣	158	92	66	36	20	16	12	6	6	14	9	5	96	57	39
香川縣	204	139	65	67	45	22	20	17	3	22	12	10	95	65	30
愛媛縣	298	176	122	68	39	29	29	20	9	24	15	9	177	102	75
高知縣	109	60	49	43	24	19	4	1	3	5	3	2	57	32	25
福岡縣	484	283	201	98	58	40	41	24	17	13	6	7	332	195	137
佐賀縣	199	130	69	41	30	11	18	12	6	9	6	3	131	82	49
長崎縣	243	151	92	53	35	18	13	5	8	7	4	3	170	107	63
熊本縣	1,460	805	655	34	23	11	13	8	5	13	11	2	1,400	763	637
大分縣	157	114	43	35	29	6	18	13	5	7	6	1	97	66	31
宮崎縣	89	55	34	22	11	11	7	4	3	3	2	1	57	38	19
鹿兒島縣	313	196	117	78	59	19	13	8	5	5	4	1	217	125	92
沖繩縣	145	100	45	11	9	2	2	1	1	—	—	—	132	90	42
外地	**3,081**	**2,163**	**918**	**281**	**189**	**92**	**141**	**98**	**43**	**85**	**59**	**26**	**2,574**	**1,817**	**757**
朝鮮	2,579	1,897	682	214	152	62	117	87	30	58	43	15	2,190	1,615	575
臺灣	360	192	168	44	26	18	20	9	11	23	15	8	273	142	131
樺太	142	74	68	23	11	12	4	2	2	4	1	3	111	60	51
關東州(州廳)	108	60	48	20	16	4	14	7	7	7	4	3	67	33	34
南洋群島	10	8	2	—	—	—	—	—	—	—	—	—	10	8	2
外國	1,072	620	452	117	68	49	56	38	18	36	20	16	863	494	369
水上	1	—	1	—	—	—	—	—	—	—	—	—	1	—	1

9 年齡(十一區分)及出生地別人口　縣

年齡	縣內生			縣外生			
	總數	自市町村生	他市町村生	總數	他府縣生	外地生	其ノ他
			總數				
總數	**1,875,013**	**1,484,571**	**390,442**	**58,313**	**54,041**	**3,081**	**1,191**
0 — 9	521,912	491,894	30,018	13,311	12,289	672	350
10 — 14	207,953	186,025	21,928	6,211	5,570	333	308
15 — 19	169,834	134,413	35,421	5,640	5,176	279	185
20 — 24	142,699	102,346	40,353	6,682	6,072	487	123
25 — 29	123,042	83,203	39,839	6,581	6,021	455	105
30 — 39	200,510	133,084	67,426	9,259	8,584	619	96
40 — 49	197,363	133,501	63,862	5,561	5,350	192	19
50 — 59	163,640	114,307	49,333	2,969	2,931	33	5
60 — 69	94,240	66,630	27,610	1,421	1,411	10	—
70 — 79	44,907	32,638	12,269	546	545	1	—
80 以上	8,913	6,530	2,383	92	92	—	—
			男				
總數	**924,157**	**773,832**	**150,325**	**31,464**	**28,613**	**2,163**	**688**
0 — 9	262,381	247,808	14,573	6,711	6,205	333	173
10 — 14	107,658	97,490	10,168	3,116	2,766	194	156
15 — 19	89,992	72,255	17,737	3,038	2,785	157	96
20 — 24	70,144	54,006	16,138	3,663	3,218	372	73
25 — 29	60,668	46,057	14,611	3,744	3,276	385	83
30 — 39	98,344	73,591	24,753	5,335	4,730	521	84
40 — 49	95,578	72,171	23,407	3,271	3,084	168	19
50 — 59	77,167	60,407	16,760	1,611	1,583	24	4
60 — 69	41,700	33,107	8,593	705	697	8	—
70 — 79	17,710	14,570	3,140	242	241	1	—
80 以上	2,815	2,370	445	28	28	—	—
			女				
總數	**950,856**	**710,739**	**240,117**	**26,849**	**25,428**	**918**	**503**
0 — 9	259,531	244,086	15,445	6,600	6,084	339	177
10 — 14	100,295	88,535	11,760	3,095	2,804	139	152
15 — 19	79,842	62,158	17,684	2,602	2,391	122	89
20 — 24	72,555	48,340	24,215	3,019	2,854	115	50
25 — 29	62,374	37,146	25,228	2,837	2,745	70	22
30 — 39	102,166	59,493	42,673	3,964	3,854	98	12
40 — 49	101,785	61,330	40,455	2,290	2,266	24	—
50 — 59	86,473	53,900	32,573	1,358	1,348	9	1
60 — 69	52,540	33,523	19,017	716	714	2	—
70 — 79	27,197	18,068	9,129	304	304	—	—
80 以上	6,098	4,160	1,938	64	64	—	—

9 年齡(十一區分)及出生地別人口 新潟市

年齡	縣內生 總數	縣內生 自市町村生	縣內生 他市町村生	縣外生 總數	縣外生 他府縣生	縣外生 外地生	縣外生 其ノ他
			總數				
總數	115,551	68,239	47,312	9,557	9,139	281	137
0 — 9	30,407	27,332	3,075	1,678	1,579	59	40
10 — 14	11,732	9,115	2,617	897	830	37	30
15 — 19	13,056	7,457	5,599	1,095	1,037	42	16
20 — 24	10,923	5,278	5,645	1,230	1,169	48	13
25 — 29	9,270	3,840	5,430	1,237	1,191	33	13
30 — 39	14,121	5,403	8,718	1,633	1,567	48	18
40 — 49	11,630	4,503	7,127	983	971	8	4
50 — 59	8,213	3,114	5,099	477	468	6	3
60 — 69	4,264	1,536	2,728	236	236	—	—
70 — 79	1,626	564	1,062	77	77	—	—
80 以上	309	97	212	14	14	—	—
			男				
總數	56,389	33,929	22,460	5,371	5,098	189	84
0 — 9	15,164	13,697	1,467	840	796	28	16
10 — 14	5,990	4,659	1,331	437	397	24	16
15 — 19	6,750	3,844	2,906	573	538	27	8
20 — 24	4,902	2,510	2,392	655	613	33	9
25 — 29	4,572	1,976	2,596	755	715	27	13
30 — 39	7,052	2,737	4,315	986	930	40	16
40 — 49	5,694	2,190	3,504	640	630	6	4
50 — 59	3,820	1,453	2,367	301	295	4	2
60 — 69	1,783	635	1,148	139	139	—	—
70 — 79	586	201	385	39	39	—	—
80 以上	76	27	49	6	6	—	—
			女				
總數	59,162	34,310	24,852	4,186	4,041	92	53
0 — 9	15,243	13,635	1,608	838	783	31	24
10 — 14	5,742	4,456	1,286	460	433	13	14
15 — 19	6,306	3,613	2,693	522	499	15	8
20 — 24	6,021	2,768	3,253	575	556	15	4
25 — 29	4,698	1,864	2,834	482	476	6	—
30 — 39	7,069	2,666	4,403	647	637	8	2
40 — 49	5,936	2,313	3,623	343	341	2	—
50 — 59	4,393	1,661	2,732	176	173	2	1
60 — 69	2,481	901	1,580	97	97	—	—
70 — 79	1,040	363	677	38	38	—	—
80 以上	233	70	163	8	8	—	—

10 外地人外國人 市町村

市町村	外地人 總數	外地人 男	外地人 女	外國人 總數	外國人 男	外國人 女
新潟縣	2,358	1,773	585	253	224	29
新潟市	190	136	54	46	43	3
長岡市	85	66	19	30	25	5
高田市	32	26	6	22	17	5
北蒲原郡	44	31	13	7	7	—
安田村	13	9	4	—	—	—
水原町	4	1	3	2	2	—
葛塚町	13	9	4	—	—	—
新發田町	6	4	2	2	2	—
五十公野村	2	2	—	—	—	—
松ケ崎濱村	1	1	—	1	1	—
菅谷村	2	2	—	—	—	—
中條町	3	3	—	2	2	—
中蒲原郡	55	46	9	9	9	—
須田村	1	1	—	—	—	—
庄瀨村	2	2	—	—	—	—
白井村	1	1	—	—	—	—
白根町	9	8	1	—	—	—
小林村	1	1	—	—	—	—
茨曾根村	4	4	—	—	—	—
小戸村	1	1	—	1	1	—
須合村	1	1	—	—	—	—
新津町	9	8	1	2	2	—
新關村	1	1	—	—	—	—
五泉町	3	3	—	3	3	—
大原村	14	7	7	—	—	—
七谷村	2	2	—	—	—	—
村松町	5	5	—	3	3	—
横越村	1	1	—	—	—	—
西蒲原郡	46	35	11	9	9	—
坂井輪村	1	1	—	—	—	—
内野町	1	1	—	—	—	—
峰岡村	1	1	—	—	—	—
岩室村	—	—	—	1	1	—
地藏堂町	9	6	3	2	2	—
吉田町	3	3	—	1	1	—
漆山村	5	5	—	—	—	—
巻町	2	1	1	1	1	—
曾根村	4	1	3	—	—	—
黒埼村	4	4	—	—	—	—
味方村	1	1	—	—	—	—
大原村	1	1	—	—	—	—
上吉村	5	4	1	—	—	—
小村	1	1	—	—	—	—
燕町	1	1	—	4	4	—
島上村	7	4	3	—	—	—
南蒲原郡	112	86	26	49	37	12
三條町	16	13	3	13	13	—
井栗村	1	1	—	—	—	—
大加茂村	1	1	—	—	—	—
	69	53	16	5	5	—

市町村	外地人 總數	外地人 男	外地人 女	外國人 總數	外國人 男	外國人 女
田上村	2	2	—	—	—	—
大島村	4	4	—	—	—	—
大面村	3	3	—	4	3	1
今町	2	2	—	1	1	—
新潟村	1	1	—	—	—	—
見附町	9	2	7	26	15	11
中之島村	4	4	—	—	—	—
東蒲原郡	116	73	43	8	8	—
津川町	1	1	—	3	3	—
兩鹿瀨村	57	34	23	—	—	—
豐實村	32	19	13	—	—	—
揚川村	1	1	—	5	5	—
三川村	1	1	—	—	—	—
下條村	24	17	7	—	—	—
三島郡	209	163	46	2	2	—
來迎寺村	2	2	—	—	—	—
塚山村	32	32	—	—	—	—
澤大才村	71	55	16	—	—	—
與板町	5	2	3	—	—	—
河津村	47	33	14	—	—	—
島田村	1	1	—	—	—	—
西越村	10	6	4	—	—	—
出雲崎町	4	2	2	1	1	—
寺泊町	37	30	7	—	—	—
古志郡	62	49	13	4	3	1
上組村	20	18	2	—	—	—
六日市村	2	2	—	—	—	—
黒條村	17	14	3	—	—	—
窪曾龜村	1	1	—	—	—	—
北谷村	4	2	2	—	—	—
栃尾町	2	1	1	4	3	1
東谷村	6	5	1	—	—	—
荷頃村	10	6	4	—	—	—
北魚沼郡	20	15	5	1	1	—
小千谷町	18	13	5	1	1	—
城川村	1	1	—	—	—	—
入廣瀨村	1	1	—	—	—	—
南魚沼郡	61	44	17	—	—	—
神立村	16	11	5	—	—	—
土樽村	1	1	—	—	—	—
石打村	10	6	4	—	—	—
六日町	11	10	1	—	—	—
五十澤村	14	10	4	—	—	—
藪神村	1	1	—	—	—	—
浦佐村	1	1	—	—	—	—
伊米ケ崎村	7	4	3	—	—	—
中魚沼郡	89	51	38	9	8	1
十日町	—	—	—	2	2	—
下條村	1	1	—	—	—	—
蘆ケ崎村	6	3	3	—	—	—

10 外地人外國人 市町村

市町村	外地人 総數	外地人 男	外地人 女	外國人 総數	外國人 男	外國人 女
下渡船村	5	2	3	1	1	—
田澤村	13	8	5	3	3	—
水澤村	41	22	19	—	—	—
川治村	23	15	8	3	2	1
刈羽郡	68	52	16	13	11	2
柏崎町	29	24	5	11	9	2
高柳村	1	1	—	—	—	—
北條尻石村	4	2	2	—	—	—
北鯖村村	5	4	1	2	2	—
西中通村	1	1	—	—	—	—
刈羽村	11	8	3	—	—	—
二田濱町村	9	5	4	—	—	—
高浜濱村	1	1	—	—	—	—
東頸城郡	2	2	—	—	—	—
松之山村	5	4	1	—	—	—
大島村	59	45	14	1	1	—
菱里村	49	38	11	—	—	—
牧村	5	2	3	1	1	—
中頸城郡	1	1	—	—	—	—
柿崎村	4	4	—	—	—	—
潟町村	287	206	81	15	15	—
八千浦村	2	2	—	1	1	—
大濱村	7	6	1	—	—	—
明治村	1	1	—	—	—	—
下黒川村	22	17	5	—	—	—
吉川村	9	6	3	—	—	—
源坂村	2	2	—	—	—	—
島山村	2	2	—	—	—	—
名香村	1	1	—	—	—	—
矢代村	18	13	5	—	—	—
中郷村	24	18	6	1	1	—
新井町村	17	14	3	—	—	—
關山村	10	7	3	1	1	—
金谷村	3	3	—	4	4	—
直江津町	6	4	2	—	—	—
谷濱村	9	9	—	—	—	—
板倉村	116	70	46	4	4	—
寺野村	3	1	2	3	3	—
美守村	—	—	—	1	1	—
保倉村	2	2	—	—	—	—
有田村	12	9	3	—	—	—
津村	9	8	1	—	—	—
西頸城郡	9	8	1	—	—	—
名立町	3	3	—	—	—	—
立部村	702	550	152	10	10	—
能生町	52	37	15	—	—	—
生谷村	35	29	6	—	—	—
浦村	4	1	3	—	—	—
本川村	18	17	1	—	—	—
早川村	33	24	9	—	—	—
早村	11	7	4	—	—	—
川村	10	8	2	—	—	—
上村	6	5	1	—	—	—
	17	16	1	—	—	—

市町村	外地人 総數	外地人 男	外地人 女	外國人 総數	外國人 男	外國人 女
大和川村	1	1	—	—	—	—
糸魚川町	43	31	12	3	3	—
根知村	6	4	2	—	—	—
小瀧村	96	82	14	—	—	—
青海町	251	182	69	7	7	—
歌外波村	119	106	13	—	—	—
岩船郡	90	75	15	5	5	—
關谷村	71	57	14	—	—	—
女川村	1	1	—	—	—	—
平林村	—	—	—	2	2	—
岩船町	1	1	—	—	—	—
村上町	9	9	—	3	3	—
館腰村	1	1	—	—	—	—
高根村	1	1	—	—	—	—
瀧野町村	4	4	—	—	—	—
上海府村	2	1	1	—	—	—
佐渡郡	31	24	7	13	13	—
相川町	5	4	1	2	2	—
二見村	1	1	—	—	—	—
澤根町	3	2	1	—	—	—
河原田町	3	3	—	—	—	—
八幡村	4	2	2	—	—	—
金澤村	1	1	—	—	—	—
新穂村	—	—	—	3	3	—
眞野村	2	2	—	1	1	—
小木町	3	3	—	—	—	—
赤泊村	1	1	—	2	2	—
兩津町	8	5	3	5	5	—

11 外地人外國人

年齡	總數	男	女	總數	男	女	總數	男	女	總數	男	女
	朝鮮人			臺灣人			中華民國人			土耳其人		
總數	2,336	1,756	580	22	17	5	223	202	21	1	1	—
0 — 9	422	210	212	2	1	1	19	9	10	—	—	—
10 — 14	69	42	27	—	—	—	6	4	2	—	—	—
15 — 19	117	72	45	7	5	2	19	15	4	—	—	—
20 — 24	436	347	89	10	8	2	40	38	2	—	—	—
25 — 29	444	372	72	1	1	—	54	52	2	—	—	—
30 — 39	614	515	99	1	1	—	66	65	1	1	1	—
40 — 49	190	165	25	1	1	—	16	16	—	—	—	—
50 — 59	33	24	9	—	—	—	3	3	—	—	—	—
60 — 69	10	8	2	—	—	—	—	—	—	—	—	—
70 — 79	1	1	—	—	—	—	—	—	—	—	—	—
80 以上	—	—	—	—	—	—	—	—	—	—	—	—
	北米合衆國人											
總數	6	4	2									
0 — 9	2	2	—									
10 — 14	—	—	—									
15 — 19	—	—	—									
20 — 24	—	—	—									
25 — 29	—	—	—									
30 — 39	2	1	1									
40 — 49	1	1	—									
50 — 59	1	—	1									
60 — 69	—	—	—									
70 — 79	—	—	—									
80 以上	—	—	—									

12 內地人外地人

出生地	總數	男	女	總數	男	女	總數	男	女	總數	男	女
	內地人			朝鮮人			臺灣人			中華民國人		
總數	1,930,715	953,624	977,091	2,336	1,756	580	22	17	5	223	202	21
內地	1,928,833	952,664	976,169	187	88	99	3	1	2	24	13	11
外地	915	481	434	2,147	1,666	481	19	16	3	—	—	—
朝鮮	433	231	202	2,146	1,666	480	—	—	—	—	—	—
臺灣	341	176	165	—	—	—	19	16	3	—	—	—
樺太	141	74	67	1	—	1	—	—	—	—	—	—
關東州(州內)	107	59	48	—	—	—	—	—	—	1	1	—
南洋群島	9	7	2	—	—	—	—	—	—	1	1	—
外國	850	413	437	2	2	—	—	—	—	197	187	10
水上	1	—	1	—	—	—	—	—	—	—	—	—
	墺地利人			北米合衆國人								
總數	1	1	—	6	4	2						
內地	—	—	—	—	—	—						
外地	—	—	—	—	—	—						
朝鮮	—	—	—	—	—	—						
臺灣	—	—	—	—	—	—						
樺太	—	—	—	—	—	—						
關東州(州內)	—	—	—	—	—	—						
南洋群島	—	—	—	—	—	—						
外國	1	1	—	6	4	2						
水上	—	—	—	—	—	—						

ノ年齡(十一區分)

縣

總數	男	女	總數	男	女	總數	男	女	總數	男	女
英吉利人			獨逸人			露西亞人			墺地利人		
12	7	5	7	6	1	3	3	—	1	1	—
5	2	3	—	—	—	—	—	—	—	—	—
2	2	—	—	—	—	—	—	—	—	—	—
—	—	—	—	—	—	—	—	—	—	—	—
—	—	—	—	—	—	—	—	—	—	—	—
—	—	—	1	1	—	—	—	—	—	—	—
4	2	2	4	3	1	2	2	—	—	—	—
1	1	—	2	2	—	1	1	—	—	—	—
—	—	—	—	—	—	—	—	—	1	1	—
—	—	—	—	—	—	—	—	—	—	—	—
—	—	—	—	—	—	—	—	—	—	—	—
—	—	—	—	—	—	—	—	—	—	—	—

外國人ノ出生地

縣

總數	男	女	總數	男	女	總數	男	女	總數	男	女
土耳其人			英吉利人			獨逸人			露西亞人		
1	1	—	12	7	5	7	6	1	3	3	—
—	—	—	7	4	3	—	—	—	—	—	—
—	—	—	—	—	—	—	—	—	—	—	—
—	—	—	—	—	—	—	—	—	—	—	—
—	—	—	—	—	—	—	—	—	—	—	—
—	—	—	—	—	—	—	—	—	—	—	—
—	—	—	—	—	—	—	—	—	—	—	—
1	1	—	5	3	2	7	6	1	3	3	—
—	—	—	—	—	—	—	—	—	—	—	—

13 職業（大分類）

失業者ハ失業直前ノ職業又ハ産業ニ依リ夫々各業ニ分類

市町村	1－9		1 農業		2 水産業		3 鑛業		4 工業	
	男	女	男	女	男	女	男	女	男	女
新潟縣	546,731	347,296	306,264	249,301	7,498	395	3,236	287	99,881	26,438
新潟市	34,583	12,873	529	266	582	14	9	1	12,212	1,846
長岡市	16,001	6,395	1,001	502	15	1	55	—	5,847	1,310
高田市	9,061	3,468	330	381	6	—	11	3	2,498	825
北蒲原郡	56,280	43,379	36,618	34,017	952	172	103	6	7,387	2,122
安田村	2,510	1,728	1,269	1,307	11	1	29	2	674	101
分田村	1,029	853	845	776	—	—	—	—	86	29
堀越村	956	777	857	725	—	—	—	—	38	11
京ケ瀬村	2,310	1,815	2,096	1,727	—	—	—	—	105	9
水原町	2,475	1,268	677	467	—	—	—	—	677	286
笹岡村	2,281	1,781	1,640	1,494	2	—	—	—	322	32
神山村	1,365	1,094	1,224	1,027	1	2	—	—	74	6
岡方村	1,459	1,027	1,263	940	1	1	—	—	91	20
長浦村	1,747	1,428	1,550	1,287	1	—	—	—	89	22
葛塚町	2,162	1,598	1,201	1,084	10	8	—	—	430	142
濁川村	873	643	558	538	9	—	—	—	122	22
木崎村	2,223	1,877	1,950	1,739	3	—	—	—	132	20
佐々木村	1,216	1,047	1,035	962	—	—	—	—	71	3
中浦村	1,970	1,536	1,624	1,376	2	1	—	—	156	33
本田村	746	650	532	490	3	1	—	—	69	5
松浦村	927	873	831	823	—	—	—	—	44	9
新發田町	5,789	2,773	220	164	1	—	1	—	1,605	775
五十公野村	1,240	995	781	750	1	—	—	—	200	87
米倉村	583	544	484	499	—	—	1	—	36	6
赤谷村	572	425	376	374	—	—	41	1	76	6
鴻沼村	985	791	799	728	—	—	—	—	72	10
聖籠村	1,927	1,742	1,676	1,590	—	—	—	—	122	12
猿橋村	715	549	447	391	—	—	—	—	99	30
松ケ崎濱村	917	481	169	147	277	28	—	—	135	10
南濱村	800	875	611	830	61	1	—	—	67	3
龜代村	613	837	463	821	119	3	—	—	12	—
川東村	2,076	1,652	1,840	1,577	—	—	2	2	120	9
菅谷村	1,530	1,378	1,254	1,271	—	—	—	—	164	14
紫雲寺村	2,159	1,787	1,624	1,570	2	—	25	—	215	34
加治村	1,452	1,343	1,148	1,202	2	—	1	—	155	30
金塚村	988	784	801	704	1	—	—	—	80	5
中條町	2,666	1,989	1,291	1,128	1	—	—	—	605	219
松塚村	413	519	33	194	284	93	—	—	31	5
築地村	1,350	1,246	1,022	1,031	90	26	2	1	90	22
乙村	1,589	1,304	1,092	1,018	69	7	—	—	182	77
黒川村	1,667	1,370	1,335	1,266	1	—	1	—	141	18
中蒲原郡	51,959	35,184	31,364	25,273	104	15	605	39	8,138	3,911
新飯田村	406	255	233	177	—	—	—	—	58	4
須田村	797	560	672	495	3	2	—	—	50	11
庄瀬村	1,144	837	918	731	1	—	—	—	79	7
白井村	814	661	679	588	2	1	—	—	66	10
大郷村	797	707	715	665	2	—	—	—	35	2
鷲巻村	990	771	848	718	1	—	—	—	75	5
根岸村	867	709	781	658	—	—	—	—	49	2
白根町	2,077	918	435	318	3	—	—	—	716	83
小林村	644	572	596	542	—	—	—	—	16	1
茨曾根村	624	394	541	339	—	—	—	—	31	6

別人口　市町村

シタリ。以下職業又ハ産業ニ關スル各表總テ之ニ倣フ。

5 商業		6 交通業		7 公務自由業		8 家事使用人		9 其ノ他ノ有業者		10 無業	
男	女	男	女	男	女	男	女	男	女	男	女
56,483	40,330	19,920	2,327	33,797	8,101	5,451	17,380	14,201	2,737	408,890	630,409
8,217	5,997	3,430	449	4,937	1,394	1,242	2,387	3,425	519	27,177	50,475
4,863	2,233	1,066	188	1,976	624	286	1,342	892	195	12,301	23,169
2,448	1,291	392	61	2,971	339	159	537	246	31	6,790	11,615
5,056	4,220	1,308	136	3,410	742	472	1,743	974	221	43,829	60,177
148	124	109	11	95	35	33	112	142	35	*1,854*	*2,438*
41	19	6	—	25	6	7	23	19	—	*704*	*914*
19	8	6	—	21	3	7	30	8	—	*666*	*850*
38	27	4	1	45	17	12	33	10	1	*1,606*	*1,872*
646	318	145	15	165	43	85	129	80	10	*2,100*	*3,757*
149	155	37	4	97	30	14	61	20	5	*1,628*	*2,303*
30	22	2	1	27	10	4	26	3	—	*927*	*1,117*
28	18	13	1	47	16	5	30	11	1	*1,058*	*1,436*
31	38	14	2	47	12	5	66	10	1	*1,287*	*1,593*
325	247	59	7	84	20	28	86	25	4	*1,756*	*2,500*
39	23	67	1	33	14	24	42	21	3	*643*	*897*
58	49	10	—	61	21	4	45	5	3	*1,677*	*2,042*
28	40	15	—	55	9	6	32	6	1	*858*	*1,043*
62	64	38	3	56	27	17	31	15	1	*1,505*	*1,904*
84	133	18	—	31	9	5	11	4	1	*494*	*660*
10	8	3	2	28	10	8	20	3	1	*632*	*760*
1,813	1,171	268	43	1,612	196	58	377	211	47	*4,337*	*8,132*
119	101	41	6	67	19	18	29	13	3	*1,052*	*1,267*
15	20	11	—	23	7	3	9	10	3	*455*	*575*
19	18	14	—	19	5	2	9	25	12	*494*	*650*
28	34	15	—	30	6	—	10	41	3	*829*	*992*
42	43	6	1	49	17	22	78	10	1	*1,526*	*1,784*
88	88	21	12	38	12	7	15	15	1	*559*	*725*
127	191	81	7	45	17	13	32	70	49	*1,120*	*1,817*
20	16	4	—	27	7	2	16	8	2	*687*	*838*
6	5	—	—	12	4	—	4	1	—	*586*	*644*
23	16	8	1	56	16	4	30	23	1	*1,559*	*2,024*
50	46	11	3	36	13	5	29	10	2	*1,131*	*1,344*
152	97	41	2	67	25	12	58	21	1	*1,741*	*2,240*
63	67	21	1	49	14	1	25	12	4	*1,277*	*1,407*
31	45	11	—	36	8	22	19	6	3	*689*	*923*
464	483	82	9	140	42	14	95	69	13	*2,105*	*2,966*
41	213	7	1	12	4	1	9	4	—	*652*	*803*
59	101	23	—	49	17	7	46	8	2	*1,174*	*1,461*
106	127	64	2	53	15	14	53	9	5	*1,338*	*1,953*
54	45	33	—	73	16	3	23	26	2	*1,123*	*1,541*
4,730	3,056	2,144	215	2,790	663	572	1,721	1,512	291	39,886	60,071
64	39	26	7	16	9	—	15	9	4	*362*	*597*
24	15	7	—	28	12	4	24	9	1	*578*	*801*
62	33	18	1	35	10	12	51	19	4	*751*	*1,116*
30	23	9	2	25	8	—	28	3	1	*527*	*779*
7	9	3	—	25	5	5	26	5	—	*575*	*756*
11	10	3	1	36	10	3	26	13	1	*698*	*940*
2	16	8	—	22	9	2	23	3	1	*612*	*855*
561	325	108	24	147	39	7	115	100	14	*1,656*	*3,086*
4	3	4	—	18	5	2	21	4	—	*464*	*579*
11	14	6	—	23	6	7	28	5	1	*509*	*785*

13 職業（大分類）別人口 市町村

市町村	1—9		1 農業		2 水産業		3 鑛業		4 工業	
	男	女	男	女	男	女	男	女	男	女
小須戸町	2,339	1,445	1,027	921	5	—	61	—	576	213
小合村	1,420	975	1,273	894	1	—	—	—	75	9
金津村	1,489	997	655	697	—	—	193	18	265	35
新津町	5,198	2,458	1,690	1,392	3	—	141	2	1,043	149
荻川村	1,342	823	1,079	763	—	—	—	—	90	3
新關村	991	783	674	667	1	—	79	19	109	20
五泉町	3,502	2,756	964	776	5	—	83	—	1,164	1,294
橋田村	995	811	791	753	--	—	34	—	87	10
菅名村	1,528	1,001	934	833	3	—	3	—	98	98
大蒲原村	1,253	952	1,109	904	—	—	—	—	69	15
七谷村	1,235	805	1,085	745	—	—	—	—	52	7
十全村	695	574	594	407	—	—	—	—	58	146
村松町	2,181	1,403	230	131	—	—	1	—	823	688
川内村	1,011	798	875	749	2	—	5	—	55	8
川東村	1,436	1,215	1,131	1,089	—	—	5	—	135	25
巣本村	768	653	709	626	1	—	—	—	27	5
横越村	2,246	1,449	1,736	1,257	19	1	—	—	166	21
大江山村	1,737	1,212	1,356	1,012	3	2	—	—	205	76
石山村	2,210	1,505	1,556	1,213	4	—	—	—	288	100
大形村	1,550	1,139	1,059	923	28	7	—	—	188	63
鳥屋野村	1,129	872	816	775	—	—	—	—	129	16
曾野木村	1,293	975	1,160	923	1	—	—	—	74	2
兩川村	1,379	886	813	611	3	—	—	—	245	24
龜田町	3,872	2,313	1,630	981	13	2	—	—	942	753
西蒲原郡	**39,678**	**29,887**	**24,309**	**23,007**	**454**	**16**	**10**	**—**	**7,526**	**1,137**
坂井輪村	1,464	1,141	1,146	990	18	8	—	—	160	18
内野町	1,303	915	523	589	71	3	1	—	339	47
赤塚村	1,035	1,122	765	977	1	1	—	—	154	12
角田村	574	582	354	383	55	—	—	—	99	10
松野尾村	477	517	371	464	1	—	—	—	59	11
峰岡村	998	931	723	855	—	—	—	—	173	24
前濱村	131	175	17	65	27	—	—	—	56	1
間瀬村	421	439	24	381	210	—	—	—	104	5
岩室村	1,274	1,277	978	1,058	—	—	1	—	131	26
彌彦村	1,523	1,552	1,042	1,227	3	—	—	—	215	28
國上村	1,465	1,324	1,201	1,197	2	—	—	—	153	28
地藏堂町	1,082	502	17	7	1	—	—	—	357	58
粟生津村	697	522	559	486	—	—	8	—	62	2
吉田町	1,894	1,233	658	608	6	—	—	—	541	120
米納津村	978	734	788	655	2	—	—	—	85	9
漆山村	1,375	1,076	1,038	926	8	—	—	—	130	19
和納村	966	794	669	631	—	—	—	—	152	22
卷町	1,996	1,155	381	311	—	—	—	—	667	200
鯉郷村	987	737	851	657	—	—	—	—	64	23
曾根村	1,186	753	463	381	1	—	—	—	282	58
升潟村	656	468	607	445	4	1	—	—	16	6
中野小屋村	1,171	936	1,023	880	3	—	—	—	79	10
黒埼村	2,844	1,980	1,707	1,437	19	—	—	—	459	73
味方村	1,401	1,060	1,105	922	1	—	—	—	131	28
四ツ合村	1,279	1,136	1,122	1,052	18	3	—	—	54	5
大原村	705	579	623	534	1	—	—	—	42	3
月潟村	1,063	688	711	511	—	—	—	—	178	21
道上村	820	761	688	675	—	—	—	—	67	23
松長村	601	507	534	468	—	—	—	—	27	4
小中川村	815	700	707	638	2	—	—	—	45	6
小吉村	720	577	590	522	—	—	—	—	54	4

5 商業		6 交通業		7 公務自由業		8 家事使用人		9 其ノ他ノ有業者		10 無業	
男	女	男	女	男	女	男	女	男	女	男	女
345	155	121	14	96	24	25	110	83	8	*1,916*	*3,170*
11	19	4	—	36	10	10	41	10	2	*1,006*	*1,425*
75	91	123	29	76	21	11	52	91	54	*1,327*	*1,874*
816	514	682	39	493	101	40	201	290	60	*4,547*	*7,552*
40	28	76	—	37	7	5	20	15	2	*1,054*	*1,524*
22	26	36	1	30	11	26	37	14	2	*873*	*1,182*
711	442	173	17	220	60	43	163	139	4	*2,952*	*4,676*
30	10	3	1	31	11	8	22	11	4	*802*	*1,101*
39	25	13	5	413	13	6	25	19	2	*941*	*1,219*
13	8	12	—	35	13	4	11	11	1	*861*	*1,155*
22	16	26	5	28	5	19	27	3	—	*851*	*1,328*
3	1	5	2	24	9	5	8	6	1	*457*	*578*
545	386	140	13	251	77	77	91	114	17	*1,984*	*3,456*
21	21	19	1	24	3	6	10	4	6	*797*	*1,013*
39	38	29	2	27	16	5	20	65	25	*1,050*	*1,320*
6	8	1	—	13	2	4	11	7	1	*545*	*621*
101	74	24	1	91	20	43	69	66	6	*1,667*	*2,436*
54	56	20	—	59	19	12	45	28	2	*1,205*	*1,733*
98	85	75	4	75	28	12	61	102	14	*1,569*	*2,277*
58	58	117	6	41	21	15	37	44	24	*1,108*	*1,516*
35	23	17	6	49	9	11	38	72	5	*963*	*1,220*
10	13	7	—	30	6	8	28	3	3	*802*	*1,131*
151	151	62	15	63	16	27	60	15	9	*1,101*	*1,597*
709	321	167	19	173	48	108	177	130	12	*2,776*	*4,673*
3,639	**3,502**	**1,038**	**201**	**1,809**	**521**	**336**	**1,344**	**557**	**159**	**28,906**	**42,964**
34	37	20	3	61	38	4	32	21	15	*1,050*	*1,347*
187	193	44	8	91	18	15	49	32	8	*1,252*	*1,976*
49	64	13	3	36	15	14	48	3	2	*812*	*982*
24	169	10	—	26	5	4	11	2	4	*493*	*642*
21	25	3	1	21	5	—	10	1	1	*347*	*475*
36	16	15	2	45	8	1	24	5	2	*805*	*1,035*
10	102	5	—	15	1	—	6	1	—	*155*	*238*
35	42	17	—	26	3	1	3	4	5	*516*	*633*
51	123	25	4	64	14	17	49	7	3	*969*	*1,215*
106	213	47	5	86	18	8	55	16	6	*1,265*	*1,621*
26	36	10	—	42	14	13	47	18	2	*941*	*1,235*
418	294	69	22	90	29	42	87	88	5	*869*	*1,713*
24	19	9	—	24	5	3	9	8	1	*426*	*609*
367	319	144	36	107	35	23	104	48	11	*1,481*	*2,634*
47	32	7	1	39	10	5	22	5	5	*688*	*972*
87	76	18	1	69	13	4	32	21	9	*1,001*	*1,317*
81	89	15	3	38	19	7	29	4	1	*648*	*974*
543	464	142	21	205	51	14	97	44	11	*1,510*	*2,544*
17	14	14	—	30	16	3	26	8	1	*648*	*967*
262	199	42	12	61	26	66	73	9	4	*903*	*1,441*
7	5	2	—	11	2	5	9	4	—	*427*	*659*
16	17	10	—	34	5	3	22	3	2	*827*	*1,236*
340	321	163	31	84	29	6	71	66	18	*1,980*	*3,203*
51	36	29	6	61	15	8	44	15	9	*981*	*1,418*
28	20	10	1	34	11	9	44	4	—	*793*	*993*
9	16	3	—	21	8	3	18	3	—	*451*	*547*
86	101	24	3	42	13	11	38	11	1	*707*	*1,167*
21	26	1	1	34	10	6	23	3	3	*534*	*650*
6	6	1	—	21	6	7	23	5	—	*425*	*509*
16	23	10	3	29	7	2	21	4	2	*616*	*727*
14	12	17	2	32	5	11	29	2	3	*480*	*670*

13 職業（大分類）

市町村	1—9		1 農業		2 水産業		3 鑛業		4 工業	
	男	女	男	女	男	女	男	女	男	女
燕町	3,667	1,418	754	650	—	—	—	—	2,064	202
小池村	1,093	770	817	688	—	—	—	—	177	22
島上村	1,017	826	753	737	—	—	—	—	150	9
南蒲原郡	**40,819**	**26,681**	**20,406**	**17,677**	**14**	**1**	**231**	**2**	**10,821**	**3,732**
三條町	9,152	2,930	802	613	—	—	34	1	4,820	466
井栗村	1,061	838	970	774	—	—	—	—	35	11
大崎村	1,570	1,202	1,243	1,067	1	—	16	—	158	27
下條村	899	720	686	577	—	—	1	—	91	94
加茂町	5,648	3,067	1,096	803	2	—	12	1	2,772	1,219
田上村	2,011	1,773	1,395	1,449	—	—	1	—	311	60
大島村	844	710	757	678	—	—	—	—	28	4
長澤村	1,505	1,328	1,269	1,248	1	—	6	—	84	9
森町村	1,774	1,435	1,490	1,313	1	—	20	—	70	12
鹿峠村	1,053	881	937	840	1	—	—	—	39	6
本成寺村	1,263	873	1,086	823	2	—	14	—	59	14
嘉島村	1,992	1,872	1,829	1,779	1	—	—	—	80	12
大面村	1,512	967	1,030	832	—	—	106	—	154	17
今町	1,791	1,170	813	688	—	—	2	—	337	50
新潟村	742	653	608	504	—	—	1	—	62	114
見附町	2,788	1,961	217	134	1	—	14	—	1,209	1,172
庄川村	791	669	500	411	—	—	4	—	153	201
葛巻村	852	819	664	553	—	—	—	—	110	207
中之島村	3,571	2,813	3,014	2,591	4	1	—	—	249	37
東蒲原郡	**8,033**	**5,373**	**4,377**	**4,517**	**3**	**—**	**60**	**11**	**1,867**	**83**
津川町	1,048	521	143	174	—	—	4	—	355	23
兩鹿瀬村	1,182	337	243	253	—	—	9	—	685	7
日出谷村	548	406	329	336	1	—	—	—	78	4
豐實村	655	370	294	331	—	—	—	—	245	3
小川村	568	477	455	438	—	—	—	—	46	8
上條村	424	350	335	329	—	—	—	—	39	4
西川村	664	499	553	462	—	—	1	—	44	6
東川村	482	439	440	429	—	—	1	—	11	—
揚川村	685	552	387	489	1	—	12	—	88	6
三川村	1,053	854	725	760	—	—	33	11	118	11
下條村	774	568	473	516	1	—	—	—	158	11
三島郡	**25,261**	**17,236**	**14,137**	**13,222**	**745**	**1**	**124**	**3**	**5,467**	**718**
片貝村	1,863	948	911	670	1	—	2	—	584	93
來迎寺村	1,749	1,182	1,117	909	1	—	—	—	280	32
塚山村	897	485	659	383	2	—	—	—	113	20
岩塚村	1,272	726	1,011	651	3	—	3	—	160	15
深才村	1,618	1,170	892	967	—	—	15	1	402	40
日越村	1,012	831	675	707	—	—	1	—	218	52
王寺川村	312	268	255	248	—	—	—	—	26	4
宮本村	640	303	468	267	—	—	2	—	78	6
大積村	727	559	605	521	—	—	1	—	61	4
關原村	972	572	256	232	—	—	4	1	380	131
日吉村	738	705	481	658	—	—	34	—	134	4
脇野町村	1,120	766	489	558	—	—	9	—	399	35
大津村	776	591	523	532	—	—	9	—	166	7
黒川村	303	290	272	280	—	—	—	—	20	1
與板町	1,804	905	331	357	4	—	4	—	808	88
大河津村	1,919	1,139	1,271	1,230	12	1	—	—	366	47
桐島村	744	647	599	566	—	—	—	—	64	7
島田村	982	706	814	642	—	—	—	—	65	4

別人口 市町村

5 商業		6 交通業		7 公務自由業		8 家事使用人		9 其ノ他ノ有業者		10 無業	
男	女	男	女	男	女	男	女	男	女	男	女
526	322	76	30	159	57	16	143	72	14	*2,547*	*4,602*
33	20	12	2	34	5	4	27	16	6	*695*	*1,084*
61	51	11	—	37	5	1	19	4	5	*664*	*929*
5,035	**3,017**	**1,292**	**138**	**1,841**	**501**	**522**	**1,472**	**657**	**141**	**30,003**	**45,937**
2,180	1,121	361	68	610	152	186	470	159	39	*6,690*	*12,484*
10	10	2	—	33	13	7	30	4	—	*840*	*1,061*
72	46	21	4	45	13	—	35	14	10	*1,172*	*1,581*
49	24	16	—	32	8	4	15	20	2	*687*	*833*
964	651	352	19	271	77	49	273	130	24	*4,568*	*7,437*
96	129	78	9	75	28	34	90	21	8	*1,630*	*2,094*
9	9	11	—	25	3	5	15	9	1	*563*	*761*
49	39	35	—	53	15	—	13	8	4	*1,152*	*1,358*
69	64	45	2	54	19	3	21	22	4	*1,131*	*1,465*
24	14	14	2	29	9	4	10	5	—	*711*	*866*
20	11	8	1	39	5	3	12	32	7	*859*	*1,328*
16	29	9	—	42	17	3	34	12	1	*1,373*	*1,564*
49	65	41	3	56	12	3	27	73	11	*979*	*1,378*
377	281	84	14	87	20	34	103	57	14	*1,221*	*2,140*
25	11	9	—	24	7	4	17	9	—	*551*	*721*
813	400	138	6	205	57	145	182	46	10	*2,187*	*3,964*
89	32	7	3	22	6	9	15	7	1	*641*	*881*
20	11	16	2	25	9	9	35	8	2	*564*	*756*
104	70	45	5	114	31	20	75	21	3	*2,484*	*3,265*
506	**446**	**528**	**26**	**348**	**76**	**113**	**181**	**281**	**33**	**5,558**	**7,737**
227	230	136	4	94	24	23	56	66	10	*838*	*1,431*
44	41	44	2	56	10	5	15	96	9	*613*	*1,115*
46	31	53	6	18	8	13	20	10	1	*364*	*502*
27	9	42	3	29	4	3	14	15	6	*376*	*538*
26	18	8	1	20	3	7	8	6	1	*456*	*539*
15	13	6	—	20	1	7	3	2	—	*344*	*388*
17	14	14	3	17	4	5	9	13	1	*402*	*524*
9	6	1	—	17	2	2	2	1	—	*376*	*396*
37	36	105	4	22	5	6	9	27	3	*507*	*638*
40	32	56	2	36	9	8	27	37	2	*749*	*979*
18	16	63	1	19	6	34	18	8	—	*533*	*687*
2,218	**1,926**	**817**	**126**	**1,221**	**347**	**128**	**731**	**404**	**162**	**19,449**	**28,934**
227	95	43	5	77	34	3	48	15	3	*1,353*	*2,248*
128	159	98	4	87	20	21	56	17	2	*1,278*	*1,872*
60	46	28	1	26	13	2	21	7	1	*579*	*830*
50	32	4	—	38	15	2	11	1	2	*980*	*1,421*
110	88	77	12	85	19	2	41	35	2	*1,284*	*1,587*
32	31	12	5	40	6	3	27	31	3	*761*	*919*
9	5	4	—	17	3	—	7	1	1	*223*	*325*
42	11	13	—	26	2	2	16	9	1	*466*	*810*
21	13	12	—	22	7	2	11	3	3	*602*	*701*
174	123	56	10	74	20	10	53	18	2	*759*	*1,209*
35	25	4	—	38	5	9	13	3	—	*599*	*782*
113	80	31	5	58	15	2	52	19	21	*725*	*1,172*
37	20	11	1	26	6	—	21	4	4	*557*	*829*
1	1	—	—	8	3	1	4	1	1	*244*	*254*
363	312	104	17	138	24	31	99	21	8	*1,360*	*2,268*
120	79	73	14	75	29	8	34	24	5	*1,244*	*1,776*
31	43	11	—	31	9	6	21	2	1	*507*	*616*
28	17	21	1	43	15	7	27	4	—	*656*	*982*

13 職業（大分類）

市町村	1—9		1 農業		2 水産業		3 鑛業		4 工業	
	男	女	男	女	男	女	男	女	男	女
西越村	1,513	1,475	1,227	1,334	—	—	5	—	108	13
出雲崎町	1,308	666	64	113	312	—	20	—	378	74
寺泊町	2,962	2,002	1,217	1,397	410	—	15	1	657	41
古志郡	**27,313**	**15,417**	**20,141**	**11,533**	**8**	**1**	**143**	**35**	**3,316**	**2,052**
上組村	2,541	1,433	1,266	1,019	—	—	2	—	583	77
十日町村	683	453	495	347	—	—	—	—	90	20
六日市村	935	551	681	450	1	—	2	—	121	33
石津村	399	314	344	301	—	—	—	—	24	1
上川西村	903	793	736	743	1	—	1	—	69	1
關戸村	419	372	313	345	—	—	—	—	70	4
下川西村	634	497	535	466	1	—	—	—	53	3
黒條村	806	713	681	668	—	—	—	—	69	3
山通村	508	288	412	260	—	—	—	—	39	9
栖吉村	931	613	723	551	—	—	—	—	74	4
山本村	1,290	783	871	588	—	—	95	34	149	64
富曾亀村	803	404	623	355	3	—	—	—	103	25
新組村	880	642	786	545	—	—	—	—	49	60
北谷村	1,038	784	658	402	—	—	26	—	209	323
上北谷村	886	693	803	638	—	—	1	—	36	20
栃尾町	2,250	1,521	136	12	—	—	3	1	939	1,007
下鹽谷村	1,669	538	1,477	432	—	—	—	—	101	71
上鹽谷村	1,035	672	967	639	—	—	—	—	25	8
東谷村	1,639	436	1,398	133	—	—	—	—	136	249
入東谷村	701	94	652	84	—	—	—	—	25	—
荷頃村	1,301	332	1,110	258	—	—	13	—	76	29
西谷侯村	466	56	417	48	—	—	—	—	21	—
中野俣村	653	346	591	334	—	—	—	—	28	1
半藏金村	426	69	389	53	—	—	—	—	17	9
種苧原村	588	401	526	378	—	—	—	—	24	3
太田村	1,143	694	984	625	1	—	—	—	76	16
竹澤村	410	296	337	282	—	—	—	—	25	2
東竹澤村	351	338	318	329	1	1	—	—	15	—
東山村	1,025	291	912	248	—	—	—	—	70	10
北魚沼郡	**21,907**	**8,663**	**14,914**	**5,104**	**27**	**—**	**25**	**1**	**2,926**	**1,683**
小千谷町	3,062	1,208	496	145	1	—	8	1	946	405
城川村	1,424	582	957	267	1	—	13	—	272	240
吉谷村	698	264	618	230	1	—	—	—	41	18
山邊村	800	322	716	259	1	—	—	—	32	31
千田村	1,135	782	873	706	—	—	—	—	167	35
川井村	380	98	320	76	—	—	—	—	25	3
田麥山村	424	123	384	115	—	—	—	—	22	1
川口村	1,477	761	1,170	603	4	—	2	—	113	56
堀之内町	2,916	1,186	2,159	722	8	—	1	—	338	237
小出町	1,939	1,015	687	269	8	—	—	—	467	333
湯之谷村	1,502	440	1,246	324	—	—	—	—	131	63
藪神村	1,321	963	1,197	890	1	—	—	—	54	29
廣瀬村	1,761	367	1,450	90	1	—	1	—	148	208
須原村	1,169	180	959	108	1	—	—	—	69	13
上條村	957	278	865	236	—	—	—	—	51	4
入廣瀬村	942	94	817	64	—	—	—	—	50	7
南魚沼郡	**20,311**	**7,150**	**14,487**	**4,927**	**25**	**2**	**5**	**—**	**2,548**	**813**
三國村	128	33	70	28	—	—	—	—	47	—
三俣村	168	90	107	71	—	—	—	—	34	11
神立村	331	225	212	212	—	—	3	—	63	1

5 商業		6 交通業		7 公務自由業		8 家事使用人		9 其ノ他ノ有業者		10 無業	
男	女	男	女	男	女	男	女	男	女	男	女
75	54	33	7	54	32	5	34	6	1	*1,195*	*1,491*
301	351	81	23	118	27	7	70	27	8	*1,717*	*3,064*
261	341	101	21	140	43	5	65	156	93	*2,360*	*3,778*
1,627	**931**	**456**	**64**	**1,047**	**207**	**141**	**547**	**434**	**47**	**18,912**	**30,222**
400	207	97	7	123	25	14	91	56	7	*2,003*	*2,926*
44	45	11	5	36	9	3	27	4	—	*507*	*703*
55	34	25	2	35	7	7	23	8	2	*786*	*1,099*
12	10	1	—	14	1	1	1	3	—	*256*	*349*
18	18	13	2	35	3	3	19	27	7	*643*	*793*
12	8	2	2	15	—	4	13	3	—	*321*	*480*
7	10	13	1	19	8	2	9	4	—	*459*	*552*
6	6	11	—	22	5	2	29	15	2	*523*	*579*
7	7	15	2	25	1	2	8	8	1	*386*	*553*
32	28	25	6	53	7	2	15	22	2	*679*	*889*
40	41	26	15	61	14	4	21	44	6	*926*	*1,386*
13	8	18	—	27	3	5	11	11	2	*518*	*888*
7	5	5	—	20	6	9	24	4	2	*608*	*800*
53	31	20	2	50	14	1	9	21	3	*738*	*1,080*
12	20	2	1	22	3	1	11	9	—	*647*	*818*
666	306	105	8	189	43	73	136	139	8	*1,684*	*3,260*
32	12	5	2	49	5	2	15	3	1	*1,141*	*2,191*
6	7	7	—	27	7	—	11	3	—	*727*	*990*
38	21	10	1	46	9	2	23	9	—	*922*	*2,108*
3	3	2	—	17	3	—	4	2	—	*351*	*830*
35	25	11	3	33	7	1	9	22	1	*786*	*1,610*
8	4	5	—	13	3	—	1	2	—	*252*	*599*
10	5	4	1	17	3	—	2	3	—	*398*	*587*
5	4	1	—	10	2	—	1	4	—	*232*	*494*
17	7	1	1	18	4	—	7	2	1	*359*	*526*
48	38	7	2	26	5	—	7	1	1	*839*	*1,191*
18	4	10	1	16	1	2	6	2	—	*297*	*356*
9	5	—	—	7	2	—	1	1	—	*230*	*245*
14	12	4	—	22	7	1	13	2	1	*694*	*1,340*
2,109	**1,058**	**442**	**48**	**975**	**267**	**146**	**445**	**343**	**57**	**15,364**	**28,557**
924	365	143	20	301	79	71	181	172	12	*2,245*	*4,701*
50	32	24	—	73	23	20	16	14	4	*941*	*1,829*
14	9	1	—	18	2	1	3	4	2	*411*	*786*
10	13	12	—	15	8	1	7	13	4	*555*	*1,059*
40	25	13	1	34	10	3	5	5	—	*725*	*1,054*
12	7	8	1	15	4	—	6	—	1	*290*	*545*
5	2	1	—	11	2	—	1	1	2	*327*	*601*
86	65	31	2	53	11	8	20	10	4	*1,084*	*1,820*
231	124	43	6	99	37	7	51	30	9	*2,171*	*3,910*
485	281	92	9	145	52	5	68	50	3	*1,493*	*2,509*
51	35	15	—	46	10	1	7	12	1	*937*	*1,932*
19	19	3	—	37	7	5	17	5	1	*912*	*1,007*
79	24	20	3	47	10	11	27	4	5	*1,258*	*2,740*
57	24	24	4	41	5	13	25	5	1	*816*	*1,643*
14	21	5	1	22	4	—	6	—	6	*567*	*1,151*
32	12	7	1	18	3	—	5	18	2	*632*	*1,270*
1,222	**797**	**331**	**25**	**847**	**177**	**144**	**379**	**702**	**30**	**14,757**	**25,373**
4	3	3	—	4	1	—	1	—	—	*71*	*137*
6	6	13	—	6	1	2	—	—	1	*95*	*155*
10	8	7	1	9	1	—	2	27	—	*228*	*287*

13 職業（大分類）

市町村	1－9		1 農業		2 水産業		3 鑛業		4 工業	
	男	女	男	女	男	女	男	女	男	女
土橋村	1,447	362	453	288	—	—	—	—	407	2
湯澤村	651	248	204	90	—	—	—	—	181	4
石打村	1,338	298	898	207	—	—	—	—	257	11
鹽澤町	2,176	652	1,459	394	2	—	—	—	311	51
中之島村	1,494	881	1,294	732	2	—	—	—	91	113
上田村	1,365	404	1,118	185	—	—	—	—	124	166
六日町	2,193	653	1,446	401	1	—	1	—	257	25
五十澤村	1,327	533	1,131	404	4	—	—	—	81	77
城内村	1,436	615	1,186	447	6	—	—	—	118	106
大巻村	1,156	419	831	264	—	—	1	—	115	39
藪神村	1,188	404	1,040	337	3	2	—	—	79	15
薮浦佐村	811	313	485	141	5	—	—	—	91	24
大崎村	1,036	314	759	210	—	—	—	—	161	38
東村	1,130	384	1,005	354	—	—	—	—	65	11
伊米ケ崎村	936	322	789	162	2	—	—	—	66	119
中魚沼郡	**24,895**	**8,229**	**18,765**	**5,704**	**8**	**—**	**—**	**—**	**3,108**	**1,129**
十日町	2,795	1,138	898	170	—	—	—	—	1,056	563
中條村	2,329	608	1,784	331	—	—	—	—	289	139
下條村	1,341	328	1,152	275	—	—	—	—	88	7
岩澤村	688	375	571	332	—	—	—	—	49	4
貝人村	1,060	503	934	455	2	—	—	—	52	6
橘村	677	188	557	158	—	—	—	—	55	4
仙田村	1,613	451	1,418	398	—	—	—	—	102	8
上野村	530	96	416	59	—	—	—	—	49	5
千手村	996	337	701	190	1	—	—	—	144	73
吉田村	1,433	333	1,227	275	—	—	—	—	94	16
貝野村	642	140	538	119	—	—	—	—	48	7
外丸村	871	386	689	347	—	—	—	—	105	14
上鄕村	1,232	632	1,067	576	1	—	—	—	61	6
藏ケ崎村	855	377	681	346	—	—	—	—	77	—
秋成村	719	178	605	164	—	—	—	—	66	1
中深見村	698	312	583	279	—	—	—	—	52	11
下船渡村	1,169	296	646	135	—	—	—	—	250	60
倉俣村	671	184	616	146	1	—	—	—	21	11
田澤村	1,287	421	1,017	329	2	—	—	—	127	30
水澤村	1,721	425	1,429	236	1	—	—	—	144	98
六箇村	449	197	403	164	—	—	—	—	24	19
川治村	1,119	324	833	220	—	—	—	—	155	47
刈羽郡	**31,679**	**21,564**	**18,718**	**16,281**	**373**	**38**	**668**	**7**	**5,106**	**1,453**
柏崎町	6,156	2,722	463	419	138	12	23	—	2,161	436
鯨波村	354	355	174	260	14	1	7	5	72	24
高田村	949	759	752	690	—	—	1	—	92	8
上條村	989	883	907	842	—	—	—	—	40	7
野田村	724	592	596	542	1	—	—	—	62	6
鵜川村	748	632	661	599	—	—	—	—	34	5
石黒村	404	297	366	288	—	—	—	—	18	2
高柳村	2,498	1,554	2,092	1,400	—	—	13	—	158	33
南鯖石村	1,389	1,011	1,179	929	—	—	—	—	114	19
上小國村	1,691	437	1,467	354	—	—	—	—	83	37
中里村	729	169	584	94	—	—	—	—	59	32
七日町村	267	122	216	105	—	—	—	—	19	4
千谷澤村	628	210	544	185	—	—	—	—	38	6
武石村	329	173	266	97	1	—	2	—	25	65
横澤村	338	163	272	115	—	—	—	—	21	29
山横澤村	326	134	294	129	—	—	—	—	15	—

別　人　口　市町村

5 商業		6 交通業		7 公務自由業		8 家事使用人		9 其ノ他ノ有業者		10 無業	
男	女	男	女	男	女	男	女	男	女	男	女
30	20	21	—	70	7	5	30	461	15	*758*	*1,325*
102	113	51	3	44	9	2	28	67	1	*464*	*835*
87	40	22	1	45	11	8	26	21	2	*962*	*1,748*
210	113	53	5	91	21	18	65	32	3	*1,602*	*2,972*
33	15	2	—	57	8	7	13	8	—	*1,098*	*1,587*
43	28	5	—	43	7	20	17	12	1	*1,009*	*1,847*
218	138	57	4	180	34	8	50	25	1	*1,676*	*2,983*
49	26	11	3	34	8	12	14	5	1	*992*	*1,652*
46	32	8	—	51	12	11	17	10	1	*1,124*	*1,766*
107	63	30	3	43	7	21	41	8	2	*837*	*1,459*
29	21	1	—	26	7	7	22	3	—	*856*	*1,420*
144	107	32	4	42	16	7	19	5	2	*651*	*1,095*
48	36	12	—	41	14	9	16	6	—	*796*	*1,415*
21	9	—	—	30	4	3	6	6	—	*853*	*1,494*
35	19	3	1	31	9	4	12	6	—	*685*	*1,196*
1,440	**683**	**355**	**42**	**945**	**223**	**130**	**402**	**144**	**46**	**17,453**	**33,225**
477	196	90	20	217	50	15	135	42	4	*1,886*	*3,796*
108	60	29	4	93	27	17	43	9	4	*1,673*	*3,200*
40	25	14	—	41	6	3	14	3	1	*948*	*2,017*
22	20	16	3	24	4	4	9	2	3	*489*	*798*
22	21	7	—	35	8	5	8	3	5	*773*	*1,171*
25	11	12	2	26	4	1	7	1	2	*496*	*1,007*
34	16	13	1	31	9	6	18	9	1	*1,019*	*2,133*
26	12	10	—	22	7	6	12	1	1	*379*	*844*
93	50	13	3	38	11	3	8	3	2	*669*	*1,386*
41	19	4	—	53	13	8	8	6	2	*950*	*1,985*
15	3	5	—	21	4	14	6	1	1	*443*	*917*
32	11	14	3	27	4	1	5	3	2	*628*	*1,036*
53	27	12	—	31	7	3	14	4	2	*815*	*1,291*
23	8	17	—	42	9	7	13	8	1	*651*	*1,110*
16	3	1	—	18	4	2	4	11	2	*571*	*1,012*
27	12	4	—	21	3	4	6	7	1	*506*	*814*
145	62	34	3	68	12	10	22	16	2	*910*	*1,682*
12	10	5	—	14	5	1	11	1	1	*476*	*927*
78	37	14	1	40	10	6	11	3	3	*873*	*1,676*
66	45	29	1	44	16	4	27	4	2	*1,233*	*2,373*
9	5	1	—	10	3	1	4	1	2	*316*	*518*
76	30	11	1	29	7	9	17	6	2	*749*	*1,532*
3,183	**2,156**	**1,007**	**111**	**1,685**	**506**	**192**	**841**	**747**	**171**	**25,166**	**38,427**
1,979	1,102	391	62	654	212	65	422	282	57	*5,367*	*9,856*
22	39	20	3	19	9	4	14	22	—	*307*	*339*
27	21	19	2	46	11	3	25	9	2	*794*	*1,029*
12	11	4	—	23	9	—	14	3	—	*728*	*884*
19	20	16	—	26	11	1	13	3	—	*570*	*739*
11	16	11	1	25	4	3	7	3	—	*617*	*715*
7	2	1	—	11	1	—	3	1	1	*312*	*431*
114	72	34	5	69	17	9	18	9	9	*1,649*	*2,589*
46	38	7	1	37	14	4	8	2	2	*974*	*1,378*
54	23	23	—	52	13	6	7	6	3	*1,226*	*2,452*
42	23	15	2	27	8	1	8	1	2	*444*	*973*
11	9	7	—	13	1	—	2	1	1	*179*	*299*
20	6	2	—	20	6	3	5	1	2	*435*	*771*
11	3	11	—	9	3	4	4	—	1	*187*	*359*
17	13	7	—	15	1	5	4	1	1	*245*	*405*
1	—	—	—	14	1	—	3	2	1	*216*	*373*

13 職業（大分類）

市町村	1－9		1 農業		2 水産業		3 鑛業		4 工業	
	男	女	男	女	男	女	男	女	男	女
中鯖石村	806	757	652	691	—	—	—	—	77	6
北條村	2,009	1,662	1,571	1,448	—	—	1	—	192	46
田尻村	1,288	1,252	820	905	—	—	18	2	200	216
北鯖石村	914	774	728	716	—	—	5	—	65	11
西中通村	1,111	943	615	715	—	—	12	—	270	107
中通村	1,345	1,326	1,037	1,246	—	—	44	—	100	12
刈羽村	1,482	1,066	747	936	—	—	191	—	282	5
二田村	1,366	1,160	704	1,034	—	—	205	—	208	10
内郷村	1,081	992	561	871	—	—	64	—	259	11
石地町	740	800	340	488	67	1	7	—	183	201
高濱町	481	295	87	149	28	1	44	—	133	54
菱濱村	537	324	23	34	124	23	31	—	126	61
東頸城郡	**15,772**	**10,111**	**12,870**	**9,074**	**1**	**—**	**36**	**—**	**1,274**	**160**
安塚村	1,903	1,366	1,463	1,226	—	—	—	—	172	8
下保倉村	922	760	662	632	—	—	—	—	86	6
保倉村	529	308	424	279	—	—	—	—	38	1
旭平村	502	402	440	377	—	—	—	—	27	4
山平村	1,012	593	920	552	—	—	—	—	43	10
松代村	1,953	1,266	1,601	1,104	—	—	—	—	155	38
松之山村	2,231	1,504	1,732	1,298	—	—	8	—	293	71
浦田村	792	617	688	585	—	—	—	—	48	6
奴奈川村	769	441	640	391	—	—	—	—	56	9
大島村	892	448	731	393	—	—	—	—	65	1
菱里村	1,254	497	1,114	452	—	—	—	—	52	2
小黒村	759	315	648	289	—	—	—	—	45	2
牧村	1,737	1,300	1,338	1,220	1	—	28	—	180	2
沖見村	517	294	469	276	—	—	—	—	14	—
中頸城郡	**49,834**	**39,822**	**31,699**	**33,822**	**382**	**36**	**45**	**4**	**7,231**	**802**
上米山村	277	263	232	252	—	—	—	—	20	1
米山村	791	618	490	553	70	2	2	—	74	6
柿崎村	1,571	1,017	608	644	136	12	—	—	328	29
潟町村	1,561	1,074	826	757	66	16	—	—	250	86
八千浦村	1,067	563	463	467	21	—	—	—	256	10
大瀁村	1,504	1,225	1,076	1,113	—	—	—	—	192	8
明治村	958	586	791	532	—	—	—	—	59	4
旭村	782	649	647	605	—	—	—	—	60	3
下黒川村	921	820	755	753	—	—	—	—	70	7
吉川村	1,763	1,224	1,337	1,104	—	—	—	—	205	20
源村	849	668	718	634	—	—	—	—	60	2
黒川村	855	688	685	627	—	—	—	—	87	9
黒岩村	352	287	317	277	—	—	—	—	12	—
和田村	1,605	1,623	1,132	1,460	1	—	2	—	247	79
鳥坂村	630	509	307	401	2	—	—	—	166	20
原通村	645	632	559	606	1	—	—	—	35	—
名香山村	1,029	666	405	451	—	—	—	—	260	8
矢代村	1,281	1,091	1,112	1,053	2	—	—	—	103	10
中郷村	972	833	642	779	—	—	—	—	215	6
新井町	2,123	1,289	374	651	10	—	2	1	758	74
關山村	851	707	496	519	—	—	—	—	141	61
杉野澤村	414	253	277	237	—	—	—	—	75	1
斐太村	1,097	1,113	895	1,083	—	—	—	—	130	4
金谷村	1,555	1,423	1,164	1,306	—	—	—	—	152	33
春日村	1,467	1,339	857	1,187	26	—	—	—	197	14
直江津町	3,764	1,603	83	123	36	6	3	—	1,049	111
谷濱村	899	839	619	748	6	—	—	1	128	13

別　人　口　市町村

5 商業		6 交通業		7 公務自由業		8 家事使用人		9 其ノ他ノ有業者		10 無業	
男	女	男	女	男	女	男	女	男	女	男	女
21	20	13	1	36	15	5	24	2	—	642	808
102	99	52	1	64	24	16	44	11	—	1,626	2,078
94	59	55	2	66	32	3	32	32	4	1,008	1,452
37	14	24	2	37	11	4	19	14	1	766	1,029
75	72	53	6	48	14	2	28	36	1	948	1,405
29	25	22	1	60	15	7	25	46	2	1,021	1,163
57	58	41	2	65	15	4	23	95	27	1,040	1,392
86	73	63	3	71	15	12	25	17	—	1,114	1,371
69	64	34	6	44	13	9	23	41	4	891	1,071
49	55	15	2	50	10	4	18	25	25	703	1,024
85	57	29	4	52	15	6	10	17	5	553	965
86	162	38	5	32	6	12	13	65	20	604	1,077
604	**441**	**236**	**20**	**604**	**145**	**66**	**259**	**81**	**12**	**11,523**	**17,262**
100	69	31	3	117	20	9	40	11	—	1,510	2,010
65	71	32	3	66	12	3	35	8	1	671	894
21	24	30	—	13	3	1	1	2	—	388	618
14	11	2	1	15	4	1	5	3	—	350	459
16	13	5	—	24	6	2	10	2	2	659	1,122
79	61	41	2	65	24	8	36	4	1	1,365	2,012
87	83	26	6	72	17	7	24	6	5	1,637	2,460
8	8	6	1	35	10	4	6	3	1	552	726
33	25	11	3	25	11	1	2	3	—	552	893
28	14	17	—	39	10	8	30	4	—	724	1,194
39	15	9	—	28	6	6	22	6	—	916	1,586
23	8	5	—	28	4	5	12	5	—	518	953
80	36	19	1	57	15	11	25	23	1	1,328	1,772
11	3	2	—	20	3	—	11	1	1	353	563
4,130	**2,986**	**2,223**	**227**	**2,562**	**493**	**374**	**1,214**	**1,188**	**238**	**38,691**	**51,058**
3	4	6	—	11	2	3	4	2	—	232	268
50	29	35	—	31	6	4	16	35	6	699	850
247	228	92	8	99	35	27	57	34	4	1,423	2,170
225	137	65	4	69	17	16	54	44	3	1,352	1,954
63	43	144	17	50	5	1	11	69	10	857	1,358
52	36	59	3	79	9	12	50	34	6	1,164	1,531
37	18	11	—	45	7	7	25	8	—	716	1,127
24	17	4	—	41	6	3	18	3	—	561	710
33	30	3	—	43	12	8	17	9	1	662	728
95	40	22	4	87	24	3	29	14	3	1,277	1,997
24	12	8	—	33	12	2	8	4	—	591	688
24	22	10	1	36	9	8	17	5	3	623	800
4	1	2	—	15	6	—	3	2	—	241	313
61	37	35	1	92	12	7	34	28	—	1,378	1,595
87	67	25	—	28	3	1	17	14	1	483	597
16	13	2	—	24	2	3	11	5	—	422	498
153	163	59	2	51	11	14	28	87	3	831	1,162
21	8	7	—	27	2	1	18	8	—	885	926
22	27	32	—	29	3	—	15	32	3	735	784
571	400	149	13	179	34	41	111	39	5	1,528	2,646
109	102	51	—	40	6	3	18	11	1	635	853
9	6	1	—	10	1	1	5	41	3	254	291
10	8	3	—	46	5	5	11	8	2	910	1,003
55	44	39	1	90	12	20	25	35	2	1,290	1,496
81	74	154	8	88	9	19	38	45	9	1,289	1,566
1,009	834	777	130	384	85	56	182	367	132	2,956	5,565
49	39	31	1	35	7	2	11	29	19	691	753

13 職業（大分類）

市町村	1—9		1 農業		2 水産業		3 鑛業		4 工業	
	男	女	男	女	男	女	男	女	男	女
桑取村	364	339	335	334	—	—	—	—	6	—
大鹿村	333	331	262	304	—	—	—	—	28	6
豊葦村	273	279	242	274	—	—	—	—	12	—
上郷村	634	590	520	552	—	—	5	—	59	5
水上村	572	522	372	491	—	—	—	—	106	6
板倉村	2,782	2,744	2,157	2,600	—	—	—	—	324	14
桑泉村	583	459	504	442	2	—	—	—	35	—
平丸村	392	338	347	318	—	—	3	—	21	2
寺野村	602	547	525	525	—	—	—	—	40	—
水原村	540	514	487	501	—	—	—	—	29	—
菅原村	792	694	639	662	1	—	4	—	53	2
高士村	780	727	582	677	—	—	—	—	94	5
櫛池村	627	567	539	549	—	—	5	—	28	2
黒玉十会野村	898	740	692	683	—	—	—	—	90	1
上杉村	905	799	765	771	—	—	—	—	59	3
美守村	775	632	603	584	—	—	2	—	82	1
諏訪村	909	885	769	833	—	—	—	—	53	4
保倉村	868	790	706	741	—	—	4	—	62	4
有田村	1,174	909	525	664	—	—	8	—	288	47
三郷村	545	465	413	437	2	—	—	—	63	6
津有村	1,679	1,431	1,264	1,293	—	—	—	—	135	17
新道村	1,224	918	584	665	—	—	5	2	235	58
西頸城郡	**20,936**	**13,879**	**10,617**	**11,186**	**1,515**	**7**	**314**	**8**	**3,963**	**277**
名立町	664	464	154	319	91	—	—	—	232	21
名立村	1,153	952	970	907	—	—	—	—	85	1
磯部村	1,137	697	620	624	310	—	—	—	84	2
能生町	1,006	364	76	153	245	6	—	—	252	28
能生谷村	2,467	2,033	2,079	1,941	—	—	—	—	226	7
木浦村	442	364	318	330	12	—	—	—	56	6
浦本村	666	558	91	499	425	1	—	—	49	5
下早川村	1,316	1,170	974	965	—	—	—	—	137	22
上早川村	1,398	1,094	1,227	1,011	2	—	—	—	79	7
大和川村	800	628	305	478	95	—	—	—	172	23
西海村	1,109	914	944	858	—	—	—	—	95	8
糸魚川町	2,616	1,529	418	675	114	—	7	—	781	102
大野村	365	319	286	303	—	—	—	—	30	2
根知村	1,240	912	1,002	800	—	—	—	—	89	13
小滝村	729	414	385	364	—	—	47	4	215	10
今井村	524	299	374	285	1	—	1	—	92	1
青海町	2,598	797	280	468	19	—	91	—	1,218	14
歌外波村	416	201	31	93	87	—	167	4	32	3
市振村	213	107	17	57	114	—	1	—	34	2
上路村	77	63	66	56	—	—	—	—	5	—
岩船郡	**22,373**	**17,671**	**13,268**	**13,435**	**768**	**19**	**130**	**24**	**3,846**	**1,404**
關谷村	1,809	1,181	1,134	1,010	2	—	10	—	415	20
保内村	1,154	941	855	795	—	—	—	—	114	16
金屋村	1,205	1,024	928	917	2	—	—	—	142	18
女川村	1,031	793	817	643	1	—	—	—	87	7
平林村	1,411	1,135	814	777	40	2	5	1	310	164
神納村	1,512	1,352	1,321	1,278	—	—	—	—	84	8
西神納村	462	388	415	374	—	—	—	—	12	1
岩船町	1,115	743	177	159	273	8	—	—	289	55
瀬波町	508	545	259	332	43	2	—	—	70	46
村上町	2,672	1,550	149	48	2	—	1	—	1,239	891
村上本町	471	199	45	18	1	—	1	—	126	32

別人口 市町村

5 商業		6 交通業		7 公務自由業		8 家事使用人		9 其ノ他ノ有業者		10 無業	
男	女	男	女	男	女	男	女	男	女	男	女
2	2	5	—	16	2	—	1	—	—	273	294
17	2	4	—	10	1	8	18	4	—	225	253
4	2	1	—	12	2	—	1	2	—	195	224
20	23	10	—	17	2	1	7	2	1	456	538
31	8	22	1	37	4	1	12	3	—	489	576
117	57	42	—	120	33	4	40	18	—	2,202	2,519
12	5	4	—	23	3	—	9	3	—	357	455
6	2	2	—	12	1	1	15	—	—	262	249
10	6	—	—	16	4	8	12	3	—	443	458
6	5	1	—	15	1	—	7	2	—	410	409
29	17	12	—	49	7	2	6	3	—	628	681
37	14	16	—	41	9	4	20	6	2	673	779
21	6	2	—	25	5	3	5	4	—	443	493
58	24	13	1	32	6	8	25	5	—	687	850
30	10	10	—	35	5	2	10	4	—	715	850
25	17	13	—	35	7	11	23	4	—	597	744
16	5	8	—	54	9	2	33	7	1	631	749
37	29	12	1	38	4	4	11	5	—	618	796
110	127	119	27	51	6	9	23	64	15	993	1,315
20	12	16	—	25	5	—	5	6	—	418	474
124	52	42	—	84	21	11	45	19	3	1,324	1,704
264	122	43	4	53	14	28	53	12	—	967	1,419
1,638	**1,568**	**930**	**54**	**1,060**	**199**	**172**	**471**	**727**	**109**	**14,435**	**19,948**
91	81	34	4	34	6	2	13	26	20	492	568
38	27	4	—	46	7	3	9	7	1	832	970
33	40	21	4	44	13	16	14	9	—	813	1,170
188	126	65	4	87	13	1	16	92	18	928	1,484
48	35	21	—	77	13	3	35	13	2	1,722	1,962
16	12	4	—	17	5	8	10	11	1	303	409
34	34	23	1	22	5	16	12	6	1	512	536
102	122	16	5	60	14	16	42	11	—	885	990
35	45	8	2	37	10	4	19	6	—	883	1,015
82	84	60	4	65	9	5	26	16	4	654	785
7	23	5	—	50	10	3	15	5	—	730	879
622	565	231	15	260	55	16	111	117	6	1,983	3,290
10	7	11	—	17	1	1	6	10	—	262	318
50	65	24	2	43	7	9	21	23	4	841	1,135
18	15	13	6	26	3	6	9	19	3	357	490
9	1	16	—	17	4	5	8	9	—	379	607
222	213	273	5	134	16	45	67	316	14	1,416	2,649
18	34	31	1	15	2	11	34	24	30	249	347
14	39	20	1	6	2	1	1	6	5	148	266
1	—	—	—	3	4	1	3	1	—	46	78
1,751	**1,685**	**954**	**85**	**1,113**	**265**	**127**	**690**	**416**	**64**	**17,212**	**24,774**
93	74	47	4	69	23	18	48	21	2	1,224	1,651
68	72	56	6	34	17	13	34	14	1	828	1,122
72	46	16	—	36	15	3	28	6	—	980	1,122
52	112	25	—	36	8	6	23	7	—	766	1,119
92	122	82	7	46	18	8	39	14	5	1,090	1,580
23	17	19	3	48	8	1	34	16	4	1,076	1,397
4	6	5	—	19	2	3	5	4	—	363	431
205	397	97	28	55	19	7	75	12	2	982	1,493
47	141	48	2	34	5	—	15	7	2	442	588
708	414	180	16	216	44	37	114	140	23	1,913	3,800
48	31	36	13	183	49	6	53	25	3	701	1,212

13 職業（大分類）

市町村	1—9		1 農業		2 水産業		3 鑛業		4 工業	
	男	女	男	女	男	女	男	女	男	女
山邊里村	1,098	910	944	834	—	—	—	—	66	12
館腰村	868	738	660	642	—	—	—	—	76	49
三面村	741	559	671	533	—	—	3	—	22	2
高根村	899	869	738	831	—	—	—	—	79	9
猿澤村	713	715	577	674	—	—	—	—	64	7
鹽野町村	1,012	738	680	656	—	—	105	23	112	10
黒川俣村	603	456	499	421	1	—	—	—	46	2
八幡村	508	385	215	312	84	5	—	—	90	13
大川谷村	845	748	380	621	72	1	3	—	197	14
中俣村	459	343	389	310	—	—	—	—	38	4
下海府村	611	467	320	404	105	—	—	—	66	7
上海府村	445	673	137	632	111	1	2	—	80	17
栗島浦村	221	219	144	214	31	—	—	—	22	—
佐渡郡	29,986	24,314	17,714	19,373	1,516	72	662	143	4,800	981
相川町	1,830	795	160	170	37	—	505	110	488	48
二見村	732	823	319	700	219	1	1	—	76	45
澤根田町	900	754	363	368	125	—	—	—	225	168
河原田町	623	288	55	41	3	—	—	—	236	47
八幡村	460	387	261	314	—	—	—	—	93	16
二宮村	1,117	1,006	837	855	12	—	2	—	118	33
金澤村	1,742	1,673	1,401	1,483	1	—	—	—	125	35
吉井村	1,291	1,155	1,068	1,029	13	—	—	—	90	59
新穂村	1,897	1,581	1,465	1,368	2	—	1	—	149	21
畑野村	2,058	1,854	1,645	1,612	—	—	—	—	163	25
眞野村	1,898	1,565	1,062	1,136	96	66	—	—	357	118
西三川村	919	869	795	818	1	—	—	—	64	9
小木町	1,588	1,118	754	791	82	—	—	—	400	71
羽茂村	1,617	1,443	1,095	1,296	2	—	—	—	346	39
赤泊村	1,543	1,567	1,081	1,356	70	—	—	—	180	16
松ヶ崎村	446	305	190	194	32	—	—	—	135	27
岩首村	481	451	401	444	2	—	—	—	49	2
水津村	430	320	328	309	20	—	—	—	43	2
河崎村	1,490	1,333	1,136	1,247	14	—	—	—	167	17
兩津町	1,980	867	59	40	362	4	2	1	609	125
加茂村	1,716	1,161	1,265	1,061	192	1	1	—	123	13
內海府村	378	260	286	232	3	—	—	—	44	3
外海府村	569	459	441	427	5	—	—	—	81	3
高千村	1,299	1,251	738	1,123	15	—	123	29	265	17
金泉村	982	1,029	509	959	208	—	27	3	174	22

別 人口 市町村

5 商業		6 交通業		7 公務自由業		8 家事使用人		9 其ノ他ノ有業者		10 無業	
男	女	男	女	男	女	男	女	男	女	男	女
35	20	11	—	31	5	2	32	9	7	675	1,002
22	28	39	1	18	1	4	14	49	3	543	705
15	7	5	—	18	4	—	13	7	—	387	604
22	13	13	—	27	6	3	9	17	1	663	859
22	18	12	—	33	4	2	12	3	—	589	802
36	11	32	1	39	9	2	28	6	—	773	1,088
13	14	13	—	22	3	6	16	3	—	489	642
32	28	44	1	25	4	1	18	17	4	435	639
60	61	59	—	49	9	3	39	22	3	774	1,004
6	6	9	—	15	5	1	18	1	—	309	420
36	32	46	2	26	3	1	17	11	2	538	743
37	13	49	1	24	1	—	6	5	2	527	594
3	2	11	—	10	3	—	—	—	—	145	157
2,067	2,337	971	111	1,656	412	129	674	471	211	21,478	30,484
222	287	64	13	268	58	21	75	65	34	1,653	2,883
30	53	53	5	26	9	—	9	8	1	694	808
79	162	45	16	48	16	4	21	11	3	659	974
161	132	32	5	87	26	19	31	30	6	538	1,047
65	40	14	1	21	7	—	7	6	2	436	504
46	77	13	1	67	14	2	24	20	2	849	1,099
81	84	33	3	85	38	2	30	14	—	1,199	1,702
33	33	13	2	62	14	2	17	10	1	905	1,137
125	129	21	5	117	26	10	32	7	—	1,316	1,991
119	133	19	3	94	26	—	51	18	4	1,495	1,853
172	126	74	5	94	22	3	62	40	30	1,456	1,990
9	26	10	—	34	4	3	11	3	1	567	638
135	186	112	5	78	26	11	33	16	6	1,103	1,747
52	45	48	7	54	12	7	39	13	5	894	1,071
89	131	51	4	53	11	15	46	4	3	1,125	1,244
30	41	20	—	23	4	14	31	2	8	353	562
—	1	16	—	12	3	—	1	1	—	317	356
4	3	8	—	21	5	3	—	3	1	259	434
40	33	30	1	75	13	4	13	24	9	950	1,274
468	512	182	16	175	41	1	63	122	65	1,320	2,700
23	24	30	3	61	13	3	38	18	8	1,137	1,697
12	9	16	1	16	4	1	7	—	4	267	357
11	13	9	2	21	5	—	9	1	—	357	455
48	33	40	9	46	11	2	17	22	12	944	1,123
13	24	18	4	18	4	2	7	13	6	685	838

14 職業（小分類）別人口 縣市郡部

職業	新潟縣			新潟市			長岡市			高田市			郡部		
	總數	男	女	總數	男	女	總數	男	女	總數	男	女	總數	男	女
總數	1,933,326	955,621	977,705	125,108	61,760	63,348	57,866	28,302	29,564	30,934	15,851	15,083	1,719,418	849,708	869,710
大分類															
1—9	894,027	546,731	347,296	47,456	34,583	12,873	22,396	16,001	6,395	12,529	9,061	3,468	811,646	487,086	324,560
1 農業	555,565	306,264	249,301	795	529	266	1,503	1,001	502	711	330	381	552,556	304,404	248,152
2 水產業	7,893	7,498	395	596	582	14	16	15	1	6	6	—	7,275	6,895	380
3 鑛業	3,523	3,236	287	10	9	1	55	55	—	14	11	3	3,444	3,161	283
4 工業	126,319	99,881	26,438	14,058	12,212	1,846	7,157	5,847	1,310	3,323	2,498	825	101,781	79,324	22,457
5 商業	96,813	56,483	40,330	14,214	8,217	5,997	7,096	4,863	2,233	3,739	2,448	1,291	71,764	40,955	30,809
6 交通業	22,247	19,920	2,327	3,879	3,430	449	1,254	1,066	188	453	392	61	16,661	15,032	1,629
7 公務自由業	41,898	33,797	8,101	6,331	4,937	1,394	2,600	1,976	624	3,310	2,971	339	29,657	23,913	5,744
8 家事使用人	22,831	5,451	17,380	3,629	1,242	2,387	1,628	286	1,342	696	159	537	16,878	3,764	13,114
9 其ノ他ノ有業者	16,938	14,201	2,737	3,944	3,425	519	1,087	892	195	277	246	31	11,630	9,638	1,992
10 無業	1,039,299	408,890	630,409	77,652	27,177	50,475	35,470	12,301	23,169	18,405	6,790	11,615	907,772	362,622	545,150
中分類															
1 農耕ニ從事スル者	541,513	299,346	242,167	670	431	239	1,416	937	479	690	311	379	538,737	297,667	241,070
2 畜產業ニ從事スル者	1,025	756	269	111	86	25	57	45	12	18	16	2	839	609	230
3 蠶業ニ從事スル者	7,999	1,687	6,312	6	4	2	26	15	11	—	—	—	7,967	1,668	6,299
4 林業ニ從事スル者	5,028	4,475	553	8	8	—	4	4	—	3	3	—	5,013	4,460	553
5 漁業ニ從事スル者	7,893	7,498	395	596	582	14	16	15	1	6	6	—	7,275	6,895	380
6 採炭ニ從事スル者	114	109	5	1	1	—	—	—	—	—	—	—	113	108	5
7 採鑛ニ從事スル者	1,013	838	175	1	1	—	1	1	—	1	1	—	1,010	835	175
8 石油鑛業ニ從事スル者	1,757	1,683	74	5	5	—	23	23	—	1	1	—	1,728	1,654	74
9 土石採取ニ從事スル者	639	606	33	3	2	1	31	31	—	12	9	3	593	564	29
10 窯業土石加工ニ從事スル者	1,875	1,658	217	112	103	9	42	37	5	11	11	—	1,710	1,507	203
11 金屬工業機械器具製造造船運搬用具製造ニ從事スル者	15,850	15,238	612	2,251	2,222	29	1,240	1,233	7	317	299	18	12,042	11,484	558
12 精巧工業ニ從事スル者	559	538	21	65	62	3	61	59	2	25	25	—	408	392	16
13 化學製品ノ製造ニ從事スル者	3,629	3,423	206	407	371	36	277	249	28	47	43	4	2,898	2,760	138
14 紡織工業ニ從事スル者	23,513	6,542	16,971	1,183	589	594	1,103	364	739	853	209	644	20,374	5,380	14,994
15 被服身廻品製造ニ從事スル者	9,243	5,798	3,445	1,822	1,307	515	815	538	277	373	284	89	6,233	3,669	2,564
16 紙工業印刷ニ從事スル者	3,997	3,369	628	1,171	1,018	153	573	502	71	211	192	19	2,042	1,657	385
17 皮革骨羽毛品類製造ニ從事スル者	95	90	5	17	17	—	2	2	—	8	7	1	68	64	4
18 木竹草藤類ニ關スル製造ニ從事スル者	21,805	19,707	2,098	3,384	3,026	358	986	954	32	525	513	12	16,910	15,214	1,696
19 製鹽ニ從事スル者	—	—	—	—	—	—	—	—	—	—	—	—	—	—	—
20 飲食料品嗜好品製造ニ從事スル者	8,091	6,209	1,882	677	569	108	546	419	127	241	205	36	6,627	5,016	1,611
21 土木建築ニ從事スル者	32,947	32,792	155	2,197	2,186	11	1,188	1,188	—	589	588	1	28,973	28,830	143
22 瓦斯電氣水道業ニ從事スル者	2,797	2,796	1	418	417	1	179	179	—	60	60	—	2,140	2,140	—
23 其ノ他ノ工業的職業	1,918	1,721	197	354	325	29	145	123	22	63	62	1	1,356	1,211	145
24 商業的職業	71,272	47,942	23,330	9,478	6,784	2,694	5,233	4,232	1,001	2,664	2,075	589	53,897	34,851	19,046
25 金融保險ニ從事スル者	1,036	938	98	238	220	18	124	116	8	47	42	5	627	560	67
26 接客業ニ從事スル者	24,505	7,603	16,902	4,498	1,213	3,285	1,739	515	1,224	1,028	331	697	17,240	5,544	11,696
27 運輸ニ從事スル者	18,040	16,795	1,245	3,191	2,984	207	988	929	59	327	314	13	13,534	12,568	966
28 通信ニ從事スル者	4,207	3,125	1,082	688	446	242	266	137	129	126	78	48	3,127	2,464	663
29 官吏公吏雇傭員	9,212	9,043	169	1,929	1,837	92	501	474	27	214	211	3	6,568	6,521	47
30 陸海軍現役軍人	3,330	3,330	—	14	14	—	5	5	—	1,926	1,926	—	1,385	1,385	—
31 法務ニ從事スル者	104	104	—	41	41	—	17	17	—	9	9	—	37	37	—
32 敎育ニ從事スル者	9,178	6,443	2,735	919	648	271	469	336	133	364	257	107	7,426	5,202	2,224
33 宗敎家	5,460	4,486	974	347	285	62	162	140	22	160	145	15	4,791	3,916	875
34 醫療ニ從事スル者	6,045	2,532	3,513	1,113	347	766	495	167	328	288	101	187	4,149	1,917	2,232
35 著述的職業	6,122	5,768	354	1,541	1,388	153	657	596	61	224	216	8	3,700	3,568	132
36 記者著述家藝術家遊藝家	1,439	1,134	305	280	234	46	207	154	53	87	68	19	865	678	187
37 其ノ他ノ自由業	1,008	957	51	147	143	4	87	87	—	38	38	—	736	689	47
38 家事使用人	22,831	5,451	17,380	3,629	1,242	2,387	1,628	286	1,342	696	159	537	16,878	3,764	13,114
39 其ノ他ノ有業者	16,938	14,201	2,737	3,944	3,425	519	1,087	892	195	277	246	31	11,630	9,638	1,992
40 收入ニ依ル者	4,352	2,961	1,391	282	189	93	188	109	79	177	120	57	3,705	2,543	1,162
41 其ノ他ノ無業者	1,034,947	405,929	629,018	77,370	26,988	50,382	35,282	12,192	23,090	18,228	6,670	11,558	904,067	360,079	543,988
小分類															
1 農業耕作主	178,585	162,263	16,322	343	291	52	469	442	27	259	196	63	177,514	161,334	16,180
2 農業管理人職員	305	305	—	13	13	—	5	5	—	3	3	—	284	284	—
3 作男作女	12,748	9,700	3,048	10	6	4	167	164	3	2	2	—	12,569	9,528	3,041
4 其ノ他ノ農業勞務者	2,728	1,617	1,111	10	9	1	39	33	6	5	1	4	2,674	1,574	1,100
5 農業手助	346,952	125,284	221,668	269	88	181	720	277	443	406	95	311	345,557	124,824	220,733
6 造園師植木職	167	167	—	24	24	—	16	16	—	13	13	—	114	114	—
7 其ノ他ノ農耕ニ從事スル者	28	10	18	1	—	1	—	—	—	2	1	1	25	9	16
8 養畜業主	338	295	43	45	43	2	20	14	6	5	5	—	268	233	35
9 搾乳業主	137	128	9	6	6	—	8	7	1	2	2	—	121	113	8
10 牧場管理人職員	6	6	—	2	2	—	—	—	—	—	—	—	4	4	—
11 牧夫畜產勞務者	233	218	15	31	30	1	19	19	—	6	6	—	177	163	14
12 畜產手助	311	109	202	27	5	22	10	5	5	5	3	2	269	96	173
13 養蠶業主	1,869	923	946	3	3	—	5	3	2	—	—	—	1,861	917	944
14 蠶種製造業主	109	108	1	—	—	—	2	1	1	—	—	—	107	107	—
15 蠶業技術者職員	120	117	3	1	1	—	7	7	—	—	—	—	112	109	3
16 蠶業勞務者	154	88	66	—	—	—	2	1	1	—	—	—	152	87	65
17 蠶業手助	5,747	451	5,296	2	—	2	10	3	7	—	—	—	5,735	448	5,287
18 森林業主	15	14	1	—	—	—	—	—	—	—	—	—	15	14	1
19 林產物業主	1,208	1,204	4	3	3	—	1	1	—	—	—	—	1,204	1,200	4
20 林業管理人職員	87	87	—	1	1	—	—	—	—	1	1	—	85	85	—
21 森林業勞務者	183	166	17	3	3	—	—	—	—	—	—	—	180	163	17
22 炭燒夫	3,201	2,678	523	1	1	—	1	1	—	—	—	—	3,199	2,676	523
23 伐木夫	288	287	1	—	—	—	—	—	—	1	1	—	287	286	1
24 其ノ他ノ林產物業ニ從事スル勞務者	46	39	7	—	—	—	2	2	—	1	1	—	43	36	7
25 漁業主	3,725	3,708	17	221	220	1	14	14	—	6	6	—	3,484	3,468	16

14 職業別人口（類分小）

縣市郡部

職業	新潟縣			新潟市			長岡市			高田市			郡部		
	總數	男	女	總數	男	女	總數	男	女	總數	男	女	總數	男	女
26 漁業技術者職員	13	13	—	4	4	—	—	—	—	—	—	—	9	9	—
27 漁業勞務者	2,458	2,340	118	306	306	—	1	1	—	—	—	—	2,151	2,033	118
28 漁業手助	1,697	1,437	260	65	52	13	1	—	1	—	—	—	1,631	1,385	246
29 炭鑛業主	3	3	—	1	1	—	—	—	—	—	—	—	2	2	—
30 採炭技術者職員監督	11	11	—	—	—	—	—	—	—	—	—	—	11	11	—
31 採炭夫	77	77	—	—	—	—	—	—	—	—	—	—	77	77	—
32 後山	4	—	4	—	—	—	—	—	—	—	—	—	4	—	4
33 運炭夫（坑內）	—	—	—	—	—	—	—	—	—	—	—	—	—	—	—
34 支柱夫	—	—	—	—	—	—	—	—	—	—	—	—	—	—	—
35 其ノ他ノ坑內採炭勞務者	2	2	—	—	—	—	—	—	—	—	—	—	2	2	—
36 選炭夫	—	—	—	—	—	—	—	—	—	—	—	—	—	—	—
37 其ノ他ノ坑外採炭勞務者	17	16	1	—	—	—	—	—	—	—	—	—	17	16	1
38 鑛山業主	6	6	—	—	—	—	1	1	—	1	1	—	4	4	—
39 鑛山技術者職員監督	30	30	—	1	1	—	—	—	—	—	—	—	29	29	—
40 坑內勞務者	227	223	4	—	—	—	—	—	—	—	—	—	227	223	4
41 坑外勞務者	750	579	171	—	—	—	—	—	—	—	—	—	750	579	171
42 石油鑛業主	33	31	2	1	1	—	8	8	—	1	1	—	23	21	2
43 油田技術者職員監督	61	61	—	1	1	—	6	6	—	—	—	—	54	54	—
44 鑿井夫汲油夫	1,590	1,526	64	3	3	—	5	5	—	—	—	—	1,582	1,518	64
45 其ノ他ノ油田勞務者	73	65	8	—	—	—	4	4	—	—	—	—	69	61	8
46 土石採取業主	176	176	—	2	2	—	23	23	—	5	5	—	146	146	—
47 石切出夫	301	301	—	—	—	—	—	—	—	—	—	—	301	301	—
48 土砂採取夫	144	122	22	1	—	1	8	8	—	7	4	3	128	110	18
49 其ノ他ノ土石採取ニ從事スル者	18	7	11	—	—	—	—	—	—	—	—	—	18	7	11
50 窯業主土石加工業主	138	137	1	12	12	—	4	4	—	—	—	—	122	121	1
51 窯業土石加工技術者職員監督	6	6	—	2	2	—	—	—	—	—	—	—	4	4	—
52 原料工	7	6	1	—	—	—	—	—	—	—	—	—	7	6	1
53 成型工	313	263	50	11	10	1	4	4	—	1	1	—	297	248	49
54 燒成工	34	34	—	7	7	—	—	—	—	—	—	—	27	27	—
55 硝子熔解工	1	1	—	1	1	—	—	—	—	—	—	—	—	—	—
56 硝子吹工	47	47	—	28	28	—	—	—	—	—	—	—	19	19	—
57 硝子成型加工工	100	81	19	30	26	4	6	5	1	—	—	—	64	50	14
58 繪附工	5	5	—	2	2	—	—	—	—	—	—	—	3	3	—
59 釉施工	—	—	—	—	—	—	—	—	—	—	—	—	—	—	—
60 仕上工	9	6	3	2	1	1	3	3	—	—	—	—	4	2	2
61 石細工師	13	13	—	1	1	—	—	—	—	—	—	—	12	12	—
62 煉瓦瓦製造職	1,026	901	125	7	7	—	22	19	3	10	10	—	987	865	122
63 其ノ他ノ窯業土石加工ニ從事スル勞務者	176	158	18	9	6	3	3	2	1	—	—	—	164	150	14
64 金屬工業機械器具製造船舶運搬用具製造業主	598	590	8	96	93	3	69	69	—	18	18	—	415	410	5
65 金屬工業機械器具製造船舶運搬用具製造業職員	13	13	—	9	9	—	2	2	—	1	1	—	1	1	—
66 精錬技術者監督	1	1	—	—	—	—	—	—	—	—	—	—	1	1	—
67 造船機械技術者監督	35	35	—	16	16	—	9	9	—	—	—	—	10	10	—
68 其ノ他ノ技術者監督	8	8	—	1	1	—	3	3	—	—	—	—	4	4	—
69 精錬工	23	23	—	—	—	—	—	—	—	—	—	—	23	23	—
70 壓延工伸張工	16	16	—	—	—	—	—	—	—	—	—	—	16	16	—
71 箔打職金粉職	2	2	—	2	2	—	—	—	—	—	—	—	—	—	—
72 鋲力職銅工	1,464	1,451	13	230	227	3	139	139	—	50	50	—	1,045	1,035	10
73 金屬彫刻工	22	22	—	—	—	—	1	1	—	—	—	—	21	21	—
74 釘鋲針製造工	9	8	1	—	—	—	—	—	—	—	—	—	9	8	1
75 針金細工職	56	46	10	4	4	—	—	—	—	5	1	4	47	41	6
76 鍛冶職鍛冶工	7,417	7,066	351	520	518	2	198	197	1	87	86	1	6,612	6,205	347
77 鐵工（ト單ニ申告シタル者）	281	281	—	77	77	—	46	46	—	13	13	—	145	145	—
78 目立職刃物研職	450	434	16	42	42	—	19	19	—	2	2	—	387	371	16
79 調質工	8	8	—	—	—	—	—	—	—	—	—	—	8	8	—
80 鑄物師鑄造工	650	642	8	194	191	3	181	181	—	27	25	2	248	245	3
81 鑄掛職	95	94	1	7	7	—	3	3	—	2	2	—	83	82	1
82 旋盤工	661	661	—	213	213	—	207	207	—	11	11	—	230	230	—
83 プレス工	522	455	67	39	23	16	8	4	4	2	2	—	473	426	47
84 機械工（ト單ニ申告シタル者）	264	264	—	80	80	—	23	23	—	7	7	—	154	154	—
85 穿孔工鋲打工填隙工	10	10	—	2	2	—	—	—	—	—	—	—	8	8	—
86 製纜工捲鐵工	348	348	—	123	123	—	76	76	—	2	2	—	147	147	—
87 鎔接工	46	46	—	19	19	—	6	6	—	1	1	—	20	20	—
88 鐵木工	26	26	—	26	26	—	—	—	—	—	—	—	—	—	—
89 綱具工	—	—	—	—	—	—	—	—	—	—	—	—	—	—	—
90 鍍金工着色工	172	152	20	4	4	—	6	6	—	2	2	—	160	140	20
91 仕上工組立工調整工	1,240	1,228	12	403	401	2	196	196	—	43	41	2	598	590	8
92 檢査工試驗工實驗工	8	8	—	6	6	—	—	—	—	—	—	—	2	2	—
93 自轉車製造工	549	542	7	76	76	—	24	24	—	20	20	—	429	422	7
94 蓄電池製造工	2	2	—	2	2	—	—	—	—	—	—	—	—	—	—
95 乾電池製造工	—	—	—	—	—	—	—	—	—	—	—	—	—	—	—
96 コイル捲工	1	1	—	1	1	—	—	—	—	—	—	—	1	1	—
97 絕緣工	1	1	—	—	—	—	—	—	—	—	—	—	—	—	—
98 機械器具裝置工	74	74	—	24	24	—	10	10	—	1	1	—	39	39	—
99 其ノ他ノ金屬工業機械器具製造船舶運搬用具製造ニ從事スル勞務者	778	680	98	35	35	—	14	12	2	23	14	9	706	619	87
100 精巧工業主	64	64	—	5	5	—	5	5	—	3	3	—	51	51	—
101 精巧工業技術者職員	2	2	—	1	1	—	—	—	—	—	—	—	1	1	—
102 度量衡器計測器科學的機械器具製造工	208	192	16	18	15	3	30	28	2	3	3	—	157	146	11
103 時計製造工	202	198	4	25	25	—	11	11	—	7	7	—	159	155	4
104 貴金屬細工職寶石加工職彫職	64	63	1	13	13	—	9	9	—	8	8	—	34	33	1
105 樂器製造工	19	19	—	3	3	—	6	6	—	4	4	—	6	6	—
106 化學製品製造業主	208	200	8	34	32	2	24	23	1	9	9	—	141	136	5
107 化學工業技術者職員監督	102	102	—	16	16	—	7	7	—	1	1	—	78	78	—
108 發火物ノ製造ニ從事スル勞務者	26	19	7	9	7	2	2	1	1	—	—	—	15	11	4
109 動植物油脂木蠟製造工精製工	276	240	36	49	44	5	39	37	2	5	4	1	183	155	28
110 化學的工程ニ從事スル勞務者（他ニ分類セラレサル者）	2,806	2,723	83	263	246	17	159	151	8	30	27	3	2,354	2,299	55
111 護謨成型工	94	73	21	24	19	5	36	21	15	1	1	—	33	32	1
112 セルロイド成型工	3	3	—	—	—	—	—	—	—	1	1	—	2	2	—
113 其ノ他ノ化學製品製造ニ從事スル勞務者	114	63	51	12	7	5	10	9	1	—	—	—	92	47	45
114 製絲業主	172	135	37	—	—	—	3	3	—	2	2	—	167	130	37

14 職業（小分類）別人口 縣市郡部

	職業	新潟縣			新潟市			長岡市			高田市			郡部		
		總數	男	女	總數	男	女	總數	男	女	總數	男	女	總數	男	女
115	紡績業主	4	2	2	2	1	1	—	—	—	1	—	1	1	1	—
116	織物業主	714	663	51	6	6	—	17	16	1	10	9	1	681	632	49
117	其ノ他ノ紡織業主	877	817	60	49	47	2	51	48	3	21	21	—	756	701	55
118	紡織品製造技術者	287	225	62	4	3	1	24	17	7	16	13	3	243	192	51
119	乾繭工 選繭工 煮繭工	198	140	58	—	—	—	7	3	4	4	3	1	187	134	53
120	繰絲工	5,977	100	5,877	7	1	6	277	3	274	253	—	253	5,440	96	5,344
121	揚返工	177	5	172	—	—	—	6	—	6	5	1	4	166	4	162
122	眞綿工	161	15	146	1	—	1	1	—	1	2	1	1	157	14	143
123	原毛工	—	—	—	—	—	—	—	—	—	—	—	—	—	—	—
124	製麻工	16	6	10	—	—	—	—	—	—	1	—	1	15	6	9
125	混綿工 打綿工 製綿工	583	328	255	104	67	37	118	31	87	49	31	18	312	199	113
126	梳毛工 梳綿工 ベニイ工	35	14	21	34	14	20	—	—	—	—	—	—	1	—	1
127	粗紡工	114	9	105	93	9	84	—	—	—	—	—	—	21	—	21
128	精紡工	406	23	383	264	18	246	2	—	2	1	—	1	139	5	134
129	瓦斯燒工	2	—	2	—	—	—	—	—	—	—	—	—	2	—	2
130	繰絲工 絲返工	1,677	89	1,588	152	12	140	59	1	58	24	—	24	1,442	76	1,366
131	檢查工	21	10	11	3	—	3	—	—	—	1	—	1	17	10	7
132	結束工	108	92	16	3	3	—	4	3	1	6	5	1	95	81	14
133	機織準備工	247	88	159	2	2	—	7	2	5	15	3	12	223	81	142
134	機織工	7,124	1,012	6,112	84	74	10	210	17	193	261	9	252	6,569	912	5,657
135	麻絲維工	98	6	92	2	2	—	4	1	3	1	—	1	91	3	88
136	撚絲工	1,133	288	845	5	2	3	42	3	39	26	5	21	1,060	278	782
137	剌繍職	51	27	24	9	8	1	4	2	2	24	8	16	14	9	5
138	編工組工	383	71	312	11	8	3	12	5	7	3	2	1	357	56	301
139	漂白工精練工	95	75	20	—	—	—	1	—	1	5	5	—	89	70	19
140	染色工捺染工	1,577	1,401	176	116	105	11	138	126	12	69	58	11	1,254	1,112	142
141	織布仕上工	361	240	121	7	5	2	26	11	15	11	1	10	317	223	94
142	洗張職洗濯職	504	394	110	166	144	22	76	63	13	39	31	8	223	156	67
143	個製工個調工（紙製品ヲ含マス）	174	81	93	55	54	1	—	—	—	1	1	—	118	26	92
144	其ノ他ノ紡織紡織品製造ニ従事スル勞務者	237	186	51	4	4	—	14	9	5	2	—	2	217	173	44
145	被服裁縫業主	875	627	248	136	102	34	106	89	17	46	43	3	587	393	194
146	身裝品製造業主	62	60	2	20	20	—	9	9	—	3	2	1	30	29	1
147	被服身裝品製造技術者職員	10	1	9	3	—	3	2	1	1	—	—	—	5	—	5
148	裁斷工裁縫工	4,671	1,857	2,814	809	437	372	524	278	246	191	114	77	3,147	1,028	2,119
149	フエルト帽製造工	—	—	—	—	—	—	—	—	—	—	—	—	—	—	—
150	麥稈帽パナマ帽製造工	—	—	—	—	—	—	—	—	—	—	—	—	—	—	—
151	其ノ他ノ帽子製造工	13	10	3	3	3	—	3	3	—	1	1	—	6	3	3
152	袋物製造工	2	1	1	—	—	—	1	1	—	—	—	—	1	—	1
153	扇子團扇製造職	25	15	10	3	2	1	7	2	5	1	1	—	14	10	4
154	提燈傘合羽職	1,021	789	232	331	240	91	21	17	4	8	5	3	661	527	134
155	洋傘組立工	106	88	18	5	5	—	5	5	—	25	24	1	71	54	17
156	下駄職	1,926	1,890	36	309	307	2	89	88	1	33	33	—	1,495	1,462	33
157	草履履物表緒製造職	185	132	53	85	84	1	12	10	2	11	7	4	77	31	46
158	靴製造工（護謨靴ヲ除ク）	296	293	3	89	88	1	33	33	—	52	52	—	122	120	2
159	其ノ他ノ被服身裝品製造ニ従事スル勞務者	51	35	16	29	19	10	3	2	1	2	2	—	17	12	5
160	紙紙料製造業主	27	26	1	2	2	—	2	2	—	—	—	—	23	22	1
161	紙製品製造業主	87	82	5	12	12	—	8	8	—	5	5	—	62	57	5
162	製版印刷業主	179	172	7	57	55	2	17	17	—	12	11	1	93	89	4
163	寫眞師	307	283	24	52	51	1	31	29	2	20	19	1	204	184	20
164	繪具師	629	617	12	98	95	3	65	65	—	51	51	—	415	406	9
165	製本職	119	101	18	65	53	12	27	22	5	6	6	—	21	20	1
166	製版印刷技術者職員	3	3	—	—	—	—	2	2	—	—	—	—	1	1	—
167	其ノ他ノ技術者職員	26	26	—	17	17	—	8	8	—	—	—	—	1	1	—
168	紙料製造工紙料調成工	73	68	5	44	41	3	17	16	1	—	—	—	12	11	1
169	抄紙工	488	293	195	151	133	18	60	50	10	—	—	—	277	110	167
170	紙函製造工	150	100	50	37	31	6	24	19	5	8	5	3	81	45	36
171	其ノ他ノ紙紙製品製造ニ従事スル勞務者	301	186	115	43	27	16	43	34	9	5	2	3	210	123	87
172	活字鑄造工	17	14	3	13	10	3	2	2	—	—	—	—	2	2	—
173	文選工植字工	519	390	129	209	141	68	114	89	25	39	32	7	157	128	29
174	製版工	20	19	1	8	7	1	8	8	—	—	—	—	4	4	—
175	印刷工	1,023	963	60	350	330	20	137	125	12	62	59	3	474	449	25
176	其ノ他ノ製版印刷ニ従事スル勞務者	29	26	3	13	13	—	8	6	2	3	2	1	5	5	—
177	皮革擬革其ノ製品製造業主	10	10	—	1	1	—	—	—	—	1	1	—	8	8	—
178	骨角甲羽毛品類製造業主	3	3	—	2	2	—	—	—	—	—	—	—	1	1	—
179	皮革骨角甲羽毛品類製造技術者職員	—	—	—	—	—	—	—	—	—	—	—	—	—	—	—
180	製革工	5	4	1	—	—	—	—	—	—	—	—	—	5	4	1
181	擬革製造工	—	—	—	—	—	—	—	—	—	—	—	—	—	—	—
182	皮革品擬革品製造工	51	47	4	6	6	—	—	—	—	4	3	1	41	38	3
183	骨角甲牙貝類細工職	18	18	—	8	8	—	2	2	—	3	3	—	5	5	—
184	羽毛其ノ他ノ羽毛品類製造工	8	8	—	—	—	—	—	—	—	—	—	—	8	8	—
185	製材合板製造業主	155	154	1	21	20	1	7	7	—	2	2	—	125	125	—
186	其ノ他ノ木竹草藁類ニ関スル製造業主	625	533	92	50	49	1	21	21	—	6	6	—	548	457	91
187	製材工木挽職	3,410	3,401	9	419	415	4	96	96	—	36	36	—	2,859	2,854	5
188	合板製造工	1	1	—	—	—	—	—	—	—	—	—	—	1	1	—
189	屋根板製造職	948	941	7	36	31	5	9	9	—	—	—	—	903	901	2
190	建具職家具職指物職	5,874	5,852	22	926	924	2	439	437	2	254	253	1	4,255	4,238	17
191	樽桶職	2,744	2,742	2	160	160	—	56	56	—	38	38	—	2,490	2,488	2
192	木箱製造工	79	72	7	36	31	5	9	9	—	2	2	—	32	30	2
193	木地職轆轤工	311	304	7	86	86	—	6	6	—	17	17	—	202	195	7
194	曲物職	229	213	16	100	100	—	25	19	6	16	16	—	88	78	10
195	木型工	90	90	—	43	43	—	29	29	—	1	1	—	17	17	—
196	漆工蒔繪師	1,152	1,101	51	322	316	6	102	100	2	45	45	—	683	640	43
197	車大工船大工	1,191	1,191	—	313	313	—	35	35	—	9	9	—	834	834	—
198	木工（ト單ニ申告シタル者）	185	185	—	70	70	—	10	10	—	5	5	—	100	100	—
199	疊表莚蓆蘆織職	250	26	224	11	3	8	—	—	—	—	—	—	239	23	216
200	疊職	1,521	1,497	24	315	313	2	78	78	—	68	68	—	1,060	1,038	22
201	笊籠行李類製造職	889	490	399	25	23	2	8	8	—	11	10	1	845	449	396
202	竹細工職	576	456	120	44	38	6	18	9	9	1	—	1	513	409	104
203	其ノ他ノ木竹草藁類ニ関スル製造ニ従事スル者	1,575	458	1,117	407	91	316	38	25	13	14	5	9	1,116	337	779
204	製鹽業主職員	—	—	—	—	—	—	—	—	—	—	—	—	—	—	—
205	鹽燒	—	—	—	—	—	—	—	—	—	—	—	—	—	—	—
206	鹽田勞務者	—	—	—	—	—	—	—	—	—	—	—	—	—	—	—
207	精穀製粉澱粉製造業主	355	334	21	6	6	—	2	2	—	3	2	1	344	324	20

14 職業(小分類)別人口

縣市郡部

	職業	新潟縣 總數	新潟縣 男	新潟縣 女	新潟市 總數	新潟市 男	新潟市 女	長岡市 總數	長岡市 男	長岡市 女	高田市 總數	高田市 男	高田市 女	郡部 總數	郡部 男	郡部 女
208	麵類 飴 湯葉 豆腐 蒟蒻製造業主	269	236	33	11	11	—	26	23	3	8	8	—	224	194	30
209	味噌 醤油 酢醸造業主	231	218	13	24	22	2	15	14	1	8	7	1	184	175	9
210	酒類醸造業主	234	225	9	9	9	—	4	4	—	3	2	1	218	210	8
211	菓子 麵麭 水飴製造業主	542	514	28	72	69	3	48	46	2	21	17	4	401	382	19
212	製茶業主	36	35	1	1	1	—	—	—	—	—	—	—	35	34	1
213	其ノ他ノ飲食料品 嗜好品製造業主	209	199	10	20	18	2	3	3	—	3	3	—	183	175	8
214	砂糖類製造技術者 職員	—	—	—	—	—	—	—	—	—	—	—	—	—	—	—
215	醸造技術者 職員	15	15	—	1	1	—	2	2	—	—	—	—	12	12	—
216	其ノ他ノ飲食料品 嗜好品製造技術者職員	13	12	1	—	—	—	5	5	—	—	—	—	8	7	1
217	精穀工 製粉工 澱粉製造工	926	602	324	27	22	5	11	11	—	8	7	1	880	562	318
218	麵類 麩製造工	372	244	128	22	14	8	41	27	14	17	14	3	292	189	103
219	豆腐 湯葉 蒟蒻製造工	376	116	260	16	10	6	33	17	16	4	4	—	323	85	238
220	菓子 麵麭 水飴製造工	2,451	1,817	634	332	269	63	260	170	90	121	98	23	1,738	1,280	458
221	製糖工	—	—	—	—	—	—	—	—	—	—	—	—	—	—	—
222	麹製造工	209	99	110	7	4	3	2	2	—	4	3	1	196	90	106
223	味噌 醤油 酢醸造工	774	719	55	49	46	3	76	76	—	17	17	—	632	580	52
224	和酒醸造工	541	515	26	18	18	—	7	7	—	12	12	—	504	478	26
225	其ノ他ノ酒精含有飲料醸造工	8	7	1	—	—	—	1	1	—	—	—	—	7	6	1
226	清涼飲料製造工	46	28	18	4	4	—	—	—	—	2	2	—	40	22	18
227	罐詰壜詰工	17	14	3	—	—	—	—	—	—	—	—	—	17	14	3
228	魚介藻 肉 蔬菜 果實類加工品製造工	233	147	86	39	29	10	4	3	1	7	6	1	183	109	74
229	製茶工	52	27	25	1	1	—	—	—	—	—	—	—	51	26	25
230	煙草製造工	149	56	93	—	—	—	1	1	—	—	—	—	148	55	93
231	製氷工	27	27	—	13	13	—	5	5	—	3	3	—	6	6	—
232	其ノ他ノ飲食料品 嗜好品製造ニ従事スル労務者	6	3	3	5	2	3	—	—	—	—	—	—	1	1	—
233	土木建築業主 請負業主	646	643	3	89	87	2	39	39	—	14	14	—	504	503	1
234	土木建築技術者 職員 監督	338	338	—	50	50	—	19	19	—	14	14	—	255	255	—
235	大工	18,413	18,413	—	1,223	1,223	—	701	701	—	365	365	—	16,124	16,124	—
236	左官	2,695	2,695	—	181	181	—	173	173	—	85	85	—	2,256	2,256	—
237	煉瓦積工 タイル張工	43	43	—	16	16	—	6	6	—	1	1	—	20	20	—
238	石工	1,669	1,669	—	105	105	—	42	42	—	16	16	—	1,506	1,506	—
239	鐵筋工 鐵網工	41	41	—	32	32	—	1	1	—	2	2	—	6	6	—
240	屋根職	3,106	3,106	—	79	79	—	41	41	—	41	41	—	2,945	2,945	—
241	道路工夫	275	275	—	14	14	—	5	5	—	2	2	—	254	254	—
242	鐵道軌道線路工夫	947	947	—	21	21	—	24	24	—	4	4	—	898	898	—
243	土工	3,872	3,872	—	320	320	—	101	101	—	25	25	—	3,426	3,426	—
244	鳶職	161	161	—	12	12	—	6	6	—	11	11	—	132	132	—
245	其ノ他ノ土木建築ノ工事ニ従事スル労務者	741	589	152	55	46	9	30	30	—	9	8	1	647	505	142
246	瓦斯 電氣 水道業主	29	29	—	7	7	—	3	3	—	4	4	—	15	15	—
247	瓦斯 電氣 水道業ニ従事スル職員 監督	46	46	—	14	14	—	3	3	—	6	6	—	23	23	—
248	電氣技術者	281	281	—	48	48	—	26	26	—	12	12	—	195	195	—
249	瓦斯發生工 清淨工	34	34	—	9	9	—	7	7	—	6	6	—	12	12	—
250	電工	2,222	2,222	—	278	278	—	127	127	—	26	26	—	1,791	1,791	—
251	其ノ他ノ瓦斯 電氣 水道業ニ従事スル労務者	185	184	1	62	61	1	13	13	—	6	6	—	104	104	—
252	其ノ他ノ製造業主	69	66	3	1	1	—	5	5	—	3	3	—	60	57	3
253	其ノ他ノ技術者職員	—	—	—	—	—	—	—	—	—	—	—	—	—	—	—
254	印判師	163	160	3	24	24	—	19	19	—	12	12	—	108	105	3
255	文房具 玩具 遊戯品製造工(他ニ分類セラレザル者)	225	184	41	6	5	1	8	8	—	20	20	—	191	151	40
256	造花師 押繪職	98	71	27	6	4	2	3	3	—	7	6	1	82	58	24
257	塗工(漆工ヲ除ク)	259	256	3	114	114	—	37	36	1	12	12	—	96	94	2
258	製圖工	52	49	3	25	23	2	10	9	1	—	—	—	17	17	—
259	選別工	8	—	8	3	—	3	2	—	2	—	—	—	3	—	3
260	機械運轉工 機關工 火夫 注油夫	591	589	2	110	110	—	25	25	—	8	8	—	448	446	2
261	荷造工 發送工 包裝工	419	322	97	56	37	19	31	15	16	1	1	—	331	269	62
262	其ノ他ノ工業的職業	34	24	10	9	7	2	5	3	2	—	—	—	20	14	6
263	物品販賣業主	34,412	26,249	8,163	4,360	3,147	1,213	2,241	1,798	443	1,319	1,088	231	26,492	20,216	6,276
264	仲買人 周旋人	1,884	1,615	269	227	201	26	108	92	16	20	18	2	1,529	1,304	225
265	興行主 娯樂場經營主	117	97	20	21	16	5	6	5	1	11	7	4	79	69	10
266	其ノ他ノ商業業主	49	40	9	22	17	5	3	3	—	4	3	1	20	17	3
267	店員 賣子	9,099	8,745	354	2,069	1,932	137	1,640	1,576	64	556	538	18	4,834	4,699	135
268	商業手助	19,917	7,866	12,051	1,803	891	912	929	499	430	624	317	307	16,561	6,159	10,402
269	注文取 外交員	272	269	3	93	93	—	53	53	—	23	22	1	103	101	2
270	集金人	226	183	43	56	43	13	14	6	8	12	11	1	144	123	21
271	露店(屋臺店ヲ含ム)商人 行商人 呼賣商人	4,868	2,492	2,376	691	315	376	180	147	33	76	61	15	3,921	1,969	1,952
272	其ノ他ノ商業的職業	428	386	42	136	129	7	59	53	6	19	10	9	214	194	20
273	銀行家 信託業主 保險業主	192	192	—	36	36	—	19	19	—	10	10	—	127	127	—
274	貸金業主 質屋業主	182	124	58	28	22	6	11	8	3	9	5	4	134	89	45
275	其ノ他ノ金融業主	29	29	—	8	8	—	3	3	—	1	1	—	17	17	—
276	保險代理業者 保險勸誘員	442	432	10	97	93	4	58	56	2	26	26	—	261	257	4
277	其ノ他ノ金融 保險ニ従事スル者	191	161	30	69	61	8	33	30	3	1	—	1	88	70	18
278	旅館業主 下宿業主	1,399	808	591	215	74	141	115	38	77	50	25	25	1,019	671	348
279	料理店 飲食店 貸席業 置屋業主	3,731	2,102	1,629	638	267	371	254	135	119	140	98	42	2,699	1,602	1,097
280	旅館 料理店 飲食店 貸席業ノ番頭客引	4,270	1,024	3,246	503	188	315	216	84	132	172	56	116	3,379	696	2,683
281	料理人	1,118	796	322	347	280	67	113	67	46	36	33	3	622	416	206
282	藝妓	3,437	—	3,437	412	—	412	237	—	237	98	—	98	2,690	—	2,690
283	娼妓	1,132	—	1,132	375	—	375	119	—	119	131	—	131	507	—	507
284	旅館 下宿屋 料理店 飲食店等ノ女中給仕人	4,066	58	4,008	1,073	22	1,051	337	—	337	198	3	195	2,458	33	2,425
285	浴場業主 使用人	1,196	622	574	151	92	59	58	35	23	50	27	23	937	468	469
286	理髪師 髪結 美容師	4,156	2,193	1,963	784	290	494	290	156	134	153	89	64	2,929	1,658	1,271
287	鐵道軌道業主	7	7	—	—	—	—	2	2	—	1	1	—	4	4	—
288	自動車業主	420	409	11	69	68	1	17	17	—	13	13	—	321	311	10
289	船舶運輸業主	450	448	2	85	85	—	20	20	—	1	1	—	344	342	2
290	運輸取扱業主	330	314	16	36	36	—	15	15	—	6	6	—	273	257	16
291	其ノ他ノ運輸業主	394	337	57	38	37	1	29	28	1	13	10	3	314	262	52
292	驛長 助役	292	292	—	14	14	—	12	12	—	7	7	—	259	259	—
293	出札係 改札係	186	178	8	16	13	3	13	12	1	7	4	3	150	149	1
294	貨物係 小荷物係	450	450	—	45	45	—	35	35	—	12	12	—	358	358	—
295	驛手	462	461	1	31	31	—	16	15	1	8	8	—	407	407	—
296	操車係 連結手 轉轍手 信號手 踏切番手	616	536	80	39	36	3	34	32	2	17	17	—	526	451	75
297	車掌	553	319	234	142	45	97	52	50	2	8	7	1	351	217	134

	職業	新潟縣			新潟市			長岡市			高田市			郡部		
		總數	男	女	總數	男	女	總數	男	女	總數	男	女	總數	男	女
298	機關車機關手機關助手	650	650	—	39	39	—	112	112	—	13	13	—	486	486	—
299	電車運轉手	20	20	—	—	—	—	—	—	—	—	—	—	20	20	—
300	自動車運轉手	2,313	2,301	12	429	426	3	99	99	—	55	55	—	1,730	1,721	9
301	船長	130	130	—	63	63	—	2	2	—	—	—	—	65	65	—
302	船舶運轉士	60	60	—	35	35	—	—	—	—	—	—	—	25	25	—
303	船舶機關長機關士	222	222	—	107	107	—	1	1	—	—	—	—	114	114	—
304	船舶事務長事務員	11	11	—	10	10	—	—	—	—	—	—	—	1	1	—
305	舵夫水夫	442	442	—	184	184	—	2	2	—	—	—	—	256	256	—
306	船舶油差火夫石炭夫	209	209	—	134	134	—	—	—	—	—	—	—	75	75	—
307	舟夫	1,460	1,374	86	221	212	9	53	48	5	—	—	—	1,186	1,114	72
308	航空機乘員	3	3	—	3	3	—	—	—	—	—	—	—	—	—	—
309	人力車夫	1,112	1,112	—	252	252	—	115	115	—	51	51	—	694	694	—
310	荷車挽馬方	2,090	1,901	189	158	157	1	21	20	1	39	34	5	1,872	1,690	182
311	仲仕荷扱夫運搬夫	3,047	2,804	243	736	697	39	126	115	11	40	40	—	2,145	1,952	193
312	配達夫	1,017	768	249	143	97	46	83	54	29	26	25	1	765	592	173
313	其ノ他ノ運輸ニ從事スル者	1,094	1,037	57	162	158	4	129	123	6	10	10	—	793	746	47
314	通信業主職員	1,504	1,311	193	231	199	32	74	62	12	43	37	6	1,156	1,013	143
315	電信通信員	377	351	26	115	101	14	24	23	1	9	9	—	229	218	11
316	無線電信通信員	11	11	—	5	5	—	—	—	—	2	2	—	4	4	—
317	電話交換手	892	34	858	202	7	195	116	—	116	44	2	42	530	25	505
318	集配手遞送手郵便手	1,415	1,410	5	131	130	1	50	50	—	28	28	—	1,206	1,202	4
319	其ノ他ノ通信ニ從事スル者	8	8	—	4	4	—	2	2	—	—	—	—	2	2	—
320	神官神職	427	427	—	14	14	—	5	5	—	5	5	—	403	403	—
321	官吏（他ニ分類セラレサル者）	3,223	3,217	6	983	977	6	220	220	—	113	113	—	1,907	1,907	—
322	公吏（他ニ分類セラレサル者）	3,656	3,644	12	304	297	7	80	79	1	38	38	—	3,234	3,230	4
323	官公ノ屬僚員（他ニ分類セラレサル者）	1,906	1,755	151	628	549	79	196	170	26	58	55	3	1,024	981	43
324	陸軍現役將校同相當官准士官	232	232	—	8	8	—	5	5	—	118	118	—	101	101	—
325	陸軍現役下士官兵	3,085	3,085	—	3	3	—	—	—	—	1,807	1,807	—	1,275	1,275	—
326	海軍現役士官特務士官准士官	4	4	—	1	1	—	—	—	—	1	1	—	2	2	—
327	海軍現役下士官兵	9	9	—	2	2	—	—	—	—	—	—	—	7	7	—
328	辯護士辨理士	70	70	—	33	33	—	12	12	—	7	7	—	18	18	—
329	其ノ他ノ法務ニ從事スル者	34	34	—	8	8	—	5	5	—	2	2	—	19	19	—
330	學校長教職員	9,003	6,429	2,574	867	644	223	448	333	115	350	256	94	7,338	5,196	2,142
331	其ノ他ノ教育ニ從事スル者	175	14	161	52	4	48	21	3	18	14	1	13	88	6	82
332	神道教師	566	409	157	92	56	36	41	31	10	19	12	7	414	310	104
333	僧侶	4,670	3,930	740	227	209	18	108	97	11	135	129	6	4,200	3,495	705
334	牧師	39	30	9	17	13	4	5	5	—	6	4	2	11	8	3
335	其ノ他ノ宗教家	185	117	68	11	7	4	8	7	1	—	—	—	166	103	63
336	醫師	955	927	28	129	122	7	65	64	1	40	38	2	721	703	18
337	齒科醫師	294	278	16	52	51	1	29	27	2	13	12	1	200	188	12
338	藥劑師	112	99	13	28	27	1	12	11	1	8	8	—	64	53	11
339	看護人	1,907	38	1,869	597	22	575	250	—	250	155	3	152	905	13	892
340	產婆	1,163	—	1,163	128	—	128	55	—	55	21	—	21	959	—	959
341	按摩鍼灸師	1,112	784	328	144	95	49	60	43	17	37	26	11	871	620	251
342	獸醫師	100	100	—	2	2	—	2	2	—	3	3	—	93	93	—
343	蹄鐵工	130	130	—	4	4	—	1	1	—	2	2	—	123	123	—
344	其ノ他ノ醫療ニ從事スル者	272	176	96	29	24	5	21	19	2	9	9	—	213	124	89
345	簿記係出納係會計係	816	756	60	190	172	18	101	90	11	18	18	—	507	476	31
346	速記者タイピスト	28	10	18	18	7	11	4	1	3	—	—	—	6	2	4
347	其ノ他ノ書記的職業	5,278	5,002	276	1,333	1,209	124	552	505	47	206	198	8	3,187	3,090	97
348	記者著述家文藝家	389	387	2	109	109	—	55	55	—	32	32	—	193	191	2
349	畫家彫塑家	302	300	2	45	45	—	49	48	1	16	16	—	192	191	1
350	音樂家舞踊家	363	156	207	67	30	37	50	11	39	15	7	8	231	108	123
351	俳優	72	50	22	1	1	—	10	4	6	—	—	—	61	45	16
352	其ノ他ノ藝術家遊藝家	313	241	72	58	49	9	43	36	7	24	13	11	188	143	45
353	測量家設計家	127	126	1	30	29	1	16	16	—	9	9	—	72	72	—
354	學術研究ニ從事スル者	101	101	—	5	5	—	20	20	—	5	5	—	71	71	—
355	計理士	9	9	—	3	3	—	1	1	—	—	—	—	5	5	—
356	代書人代願人	243	243	—	29	29	—	9	9	—	8	8	—	197	197	—
357	其ノ他ノ自由業ニ從事スル者	528	478	50	80	77	3	41	41	—	16	16	—	391	344	47
358	主人ノ世帶ニ在ル家事使用人	17,268	1,280	15,988	2,245	58	2,187	1,319	34	1,285	515	17	498	13,189	1,171	12,018
359	通勤ノ家事使用人	5,563	4,171	1,392	1,384	1,184	200	309	252	57	181	142	39	3,689	2,593	1,096
360	官廳會社等ノ給仕	774	628	146	253	192	61	79	51	28	25	19	6	417	366	51
361	案內人下足番携帶品係	97	39	58	37	6	31	5	1	4	6	2	4	49	30	19
362	門衛番人	459	405	54	125	113	12	20	18	2	8	5	3	306	269	37
363	倉庫夫	211	210	1	28	28	—	16	16	—	2	2	—	165	164	1
364	掃除夫	591	483	108	319	267	52	39	26	13	17	16	1	216	174	42
365	雜役夫	4,964	4,169	795	646	562	84	264	198	66	93	86	7	3,961	3,323	638
366	日傭（下ニ申告シタル者）	9,769	8,203	1,566	2,522	2,244	278	659	577	82	123	113	10	6,465	5,269	1,196
367	其ノ他ノ有業者	73	64	9	14	13	1	5	5	—	3	3	—	51	43	8
368	恩給年金等ノ收入ニ依ル者	1,585	1,106	479	113	78	35	97	63	34	127	86	41	1,248	879	369
369	小作料ニ依ル者	2,034	1,465	569	18	15	3	19	12	7	31	24	7	1,966	1,414	552
370	地代家賃有價證券其ノ他ノ收入ニ依ル者	733	390	343	151	96	55	72	34	38	19	10	9	491	250	241
371	學生生徒	350,387	187,302	163,085	22,248	12,005	10,243	11,507	5,963	5,544	6,091	3,409	2,682	310,541	165,925	144,616
372	從屬者	665,096	208,966	456,130	51,670	13,227	38,443	22,592	5,701	16,891	11,183	2,904	8,279	579,651	187,134	392,517
373	精神病院感化院急哲病院等ニ在ル者	171	132	39	—	—	—	—	—	—	45	33	12	126	99	27
374	官公又ハ慈善團體等ノ救助ヲ受クル者	118	53	65	48	23	25	5	1	4	2	1	1	63	28	35
375	在監人	51	50	1	36	36	—	8	7	1	5	5	—	2	2	—
376	其ノ他ノ無業者又ハ職業ノ申告ナキ者	19,124	9,426	9,698	3,368	1,697	1,671	1,170	520	650	902	318	584	13,684	6,891	6,793

15 職業(大分類)別人口ノ産業上ノ地位年齢(十七區分)配偶關係

縣

職業	總數	産業上ノ地位			年齢						
		雇主	單獨	使用人	0—11	12—13	14	15	16—17	18—19	20—24
							總數				
總數	**1,933,326**	**207,466**	**82,950**	**603,611**	**629,614**	**81,395**	**38,378**	**36,920**	**70,758**	**67,796**	**149,381**
1—9	894,027	207,466	82,950	603,611	984	18,279	20,065	25,560	54,107	55,721	119,963
1 農業	555,565	162,180	21,698	371,687	225	10,430	12,499	15,930	32,132	32,010	67,161
2 水産業	7,893	1,639	2,076	4,178	—	64	143	211	387	378	811
3 鑛業	3,523	84	121	3,318	—	2	7	24	104	166	429
4 工業	126,319	17,887	26,443	81,989	54	2,747	3,438	4,589	10,623	11,215	21,740
5 商業	96,813	23,402	25,767	47,644	103	1,161	1,624	2,299	5,286	5,399	11,859
6 交通業	22,247	1,332	2,796	18,119	1	101	210	394	1,116	1,660	3,974
7 公務自由業	41,898	875	3,827	37,196	27	60	135	242	908	1,824	9,592
8 家事使用人	22,831	—	—	22,831	571	3,613	1,791	1,488	2,726	2,311	2,724
9 其ノ他ノ有業者	16,938	67	222	16,649	3	101	218	383	825	758	1,673
10 無業	1,039,299	—	—	—	628,630	63,116	18,313	11,360	16,651	12,075	29,418
							男				
總數	**955,621**	**193,849**	**59,502**	**293,380**	**316,665**	**42,524**	**20,677**	**19,733**	**37,820**	**35,477**	**73,807**
1—9	546,731	193,849	59,502	293,380	231	6,990	10,623	14,680	31,097	31,925	70,272
1 農業	306,264	153,132	13,418	139,714	109	4,694	6,973	9,275	18,253	17,418	34,014
2 水産業	7,498	1,631	2,067	3,800	—	59	134	200	369	361	771
3 鑛業	3,236	82	121	3,033	—	—	6	22	92	150	386
4 工業	99,881	17,201	23,521	59,159	46	1,342	2,079	3,015	7,386	8,081	16,341
5 商業	56,483	19,652	15,233	21,598	21	485	949	1,383	3,032	2,854	6,225
6 交通業	19,920	1,308	2,691	15,921	1	78	153	293	745	1,301	3,539
7 公務自由業	33,797	777	2,284	30,736	16	33	57	84	370	947	7,232
8 家事使用人	5,451	—	—	5,451	36	225	82	89	148	178	389
9 其ノ他ノ有業者	14,201	66	167	13,968	2	74	190	319	702	635	1,375
10 無業	408,890	—	—	—	316,434	35,534	10,054	5,053	6,723	3,552	3,535
							女				
總數	**977,705**	**13,617**	**23,448**	**310,231**	**312,949**	**38,871**	**17,701**	**17,187**	**32,938**	**32,319**	**75,574**
1—9	347,296	13,617	23,448	310,231	753	11,289	9,442	10,880	23,010	23,796	49,691
1 農業	249,301	9,048	8,280	231,973	116	5,736	5,526	6,655	13,879	14,592	33,147
2 水産業	395	8	9	378	—	5	9	11	18	17	40
3 鑛業	287	2	—	285	—	2	1	2	12	16	43
4 工業	26,438	686	2,922	22,830	8	1,405	1,359	1,574	3,237	3,134	5,399
5 商業	40,330	3,750	10,534	26,046	82	676	675	916	2,254	2,545	5,634
6 交通業	2,327	24	105	2,198	—	23	57	101	371	359	435
7 公務自由業	8,101	98	1,543	6,460	11	27	78	158	538	877	2,360
8 家事使用人	17,380	—	—	17,380	535	3,388	1,709	1,399	2,578	2,133	2,335
9 其ノ他ノ有業者	2,737	1	55	2,681	1	27	28	64	123	123	298
10 無業	630,409	—	—	—	312,196	27,582	8,259	6,307	9,928	8,523	25,883

地位年齢(十七區分)配偶關係

縣

年齢										配偶關係			
25—29	30—34	35—39	40—44	45—49	50—54	55—59	60—64	65—69	70以上	未婚	有配偶	死別	離別
					總數								
129,623	**108,945**	**100,864**	**100,445**	**102,479**	**93,838**	**72,771**	**57,441**	**38,220**	**54,458**	**1,035,654**	**738,750**	**141,971**	**16,951**
101,372	85,446	79,608	79,097	78,406	67,460	47,094	31,251	16,438	13,176	268,219	554,223	59,510	12,075
60,790	51,716	49,190	49,655	50,989	45,557	33,100	22,266	12,141	9,774	140,451	369,874	39,105	6,135
746	762	724	848	891	844	541	312	151	80	2,022	5,341	431	99
559	530	510	538	338	194	89	24	9	—	732	2,585	134	72
16,171	12,893	10,870	9,544	8,471	6,241	3,631	2,284	1,042	766	54,459	64,962	4,991	1,907
10,530	9,461	9,425	9,668	9,474	8,136	5,435	3,633	1,797	1,523	27,963	58,099	8,806	1,945
3,573	2,566	2,171	2,096	1,890	1,334	683	308	114	56	7,674	13,531	746	296
6,173	5,020	4,229	3,991	3,276	2,461	1,698	1,203	569	490	14,613	25,171	1,583	531
876	746	779	988	1,131	1,068	850	578	314	277	16,016	4,090	2,014	711
1,954	1,752	1,710	1,769	1,946	1,625	1,067	643	301	210	4,289	10,570	1,700	379
28,251	23,499	21,256	21,348	24,073	26,378	25,677	26,190	21,782	41,282	767,435	184,527	82,461	4,876
					男								
64,412	**53,896**	**49,783**	**49,317**	**49,532**	**44,946**	**33,832**	**26,085**	**16,320**	**20,795**	**548,302**	**365,872**	**34,849**	**6,598**
62,751	52,924	48,922	48,457	48,364	43,015	31,355	22,411	12,332	10,382	165,103	350,367	25,560	5,701
30,887	26,157	25,283	25,764	27,435	26,459	20,822	15,631	9,185	7,905	86,440	199,953	16,948	2,923
712	712	686	799	851	804	520	298	145	77	1,943	5,074	386	95
525	489	468	502	312	168	86	21	9	—	691	2,378	103	64
13,590	11,083	9,355	8,165	7,236	5,367	3,169	2,039	912	675	39,401	56,352	2,995	1,133
6,336	5,693	5,513	5,678	5,659	4,879	3,316	2,313	1,137	1,010	15,241	38,435	2,246	561
3,407	2,438	1,986	1,924	1,726	1,231	644	294	105	55	6,405	12,753	523	239
5,097	4,356	3,704	3,548	2,871	2,150	1,457	1,017	479	379	9,818	22,783	932	264
479	491	507	606	697	609	456	253	107	99	1,422	3,363	485	181
1,718	1,505	1,420	1,471	1,577	1,348	885	545	253	182	3,742	9,276	942	241
1,661	972	861	860	1,168	1,931	2,477	3,674	3,988	10,413	383,199	15,505	9,289	897
					女								
65,211	**55,049**	**51,081**	**51,128**	**52,947**	**48,892**	**38,939**	**31,356**	**21,900**	**33,663**	**487,352**	**372,878**	**107,122**	**10,353**
38,621	32,522	30,686	30,640	30,042	24,445	15,739	8,840	4,106	2,794	103,116	203,856	33,950	6,374
29,903	25,559	23,907	23,891	23,554	19,098	12,278	6,635	2,956	1,869	54,011	169,921	22,157	3,212
34	50	38	49	40	40	21	14	6	3	79	267	45	4
34	41	42	36	26	26	3	3	—	—	41	207	31	8
2,581	1,810	1,515	1,379	1,235	874	462	245	130	91	15,058	8,610	1,996	774
4,194	3,768	3,912	3,990	3,815	3,257	2,119	1,320	660	513	12,722	19,664	6,560	1,384
166	128	185	172	164	103	39	14	9	1	1,269	778	223	57
1,076	664	525	443	405	311	241	186	90	111	4,795	2,388	651	267
397	255	272	382	434	459	394	325	207	178	14,594	727	1,529	530
236	247	290	298	369	277	182	98	48	28	547	1,294	758	138
26,590	22,527	20,395	20,488	22,905	24,447	23,200	22,516	17,794	30,869	384,236	169,022	73,172	3,979

15 職業(大分類)別人口ノ産業上ノ地位年齢(十七區分)配偶關係 新潟市

職業	總數	産業上ノ地位			年齢						
		雇主	單獨	使用人	0—11	12—13	14	15	16—17	18—19	20—24
總數											
總數	**125,108**	**5,293**	**6,663**	**35,500**	**37,293**	**4,827**	**2,594**	**2,873**	**5,751**	**5,527**	**12,153**
1—9	47,456	5,293	6,663	35,500	31	793	1,025	1,474	3,377	3,548	7,451
1 農業	795	270	141	384	—	7	5	16	21	29	90
2 水産業	596	81	137	378	—	3	4	5	17	36	83
3 鑛業	10	2	—	8	—	—	—	—	—	—	—
4 工業	14,058	1,654	1,897	10,507	5	328	456	596	1,332	1,269	2,402
5 商業	14,214	2,903	3,688	7,623	10	191	292	450	1,008	1,003	2,046
6 交通業	3,879	190	281	3,408	—	6	35	68	179	278	705
7 公務自由業	6,331	139	440	5,752	—	3	20	65	231	381	1,121
8 家事使用人	3,629	—	—	3,629	15	227	161	194	427	414	645
9 其ノ他ノ有業者	3,944	54	79	3,811	1	28	52	80	162	138	359
10 無業	77,652	—	—	—	37,262	4,034	1,569	1,399	2,374	1,979	4,702
男											
總數	**61,760**	**4,423**	**4,584**	**25,576**	**18,680**	**2,421**	**1,330**	**1,495**	**3,024**	**2,804**	**5,557**
1—9	34,583	4,423	4,584	25,576	6	384	635	914	2,004	2,061	4,823
1 農業	529	238	119	172	—	3	2	13	10	15	52
2 水産業	582	80	137	365	—	3	3	4	17	35	81
3 鑛業	9	2	—	7	—	—	—	—	—	—	—
4 工業	12,212	1,589	1,674	8,949	3	257	382	493	1,097	1,026	1,992
5 商業	8,217	2,155	2,002	4,060	2	96	177	284	581	492	1,003
6 交通業	3,430	188	281	2,961	—	6	21	43	98	185	583
7 公務自由業	4,937	117	294	4,526	—	1	5	17	66	172	716
8 家事使用人	1,242	—	—	1,242	—	1	—	5	10	26	106
9 其ノ他ノ有業者	3,425	54	77	3,294	1	17	45	55	125	110	290
10 無業	27,177	—	—	—	18,674	2,037	695	581	1,020	743	734
女											
總數	**63,348**	**870**	**2,079**	**9,924**	**18,613**	**2,406**	**1,264**	**1,378**	**2,727**	**2,723**	**6,596**
1—9	12,873	870	2,079	9,924	25	409	390	560	1,373	1,487	2,628
1 農業	266	32	22	212	—	4	3	3	11	14	38
2 水産業	14	1	—	13	—	—	1	1	—	1	2
3 鑛業	1	—	—	1	—	—	—	—	—	—	—
4 工業	1,846	65	223	1,558	2	71	74	103	235	243	410
5 商業	5,997	748	1,686	3,563	8	95	115	166	427	511	1,043
6 交通業	449	2	—	447	—	—	14	25	81	93	122
7 公務自由業	1,394	22	146	1,226	—	2	15	48	165	209	405
8 家事使用人	2,387	—	—	2,387	15	226	161	189	417	388	539
9 其ノ他ノ有業者	519	—	2	517	—	11	7	25	37	28	69
10 無業	50,475	—	—	—	18,588	1,997	874	818	1,354	1,236	3,968

齢										配偶關係			
25—29	30—34	35—39	40—44	45—49	50—54	55—59	60—64	65—69	70以上	未婚	有配偶	死別	離別
數													
10,507	**8,459**	**7,295**	**6,464**	**6,149**	**5,144**	**3,546**	**2,837**	**1,663**	**2,026**	**69,651**	**46,320**	**7,594**	**1,543**
6,172	5,087	4,489	4,104	3,691	2,857	1,633	1,033	423	268	18,664	25,302	2,495	995
74	86	90	78	83	86	65	41	17	7	142	591	49	13
53	59	55	63	89	52	37	24	8	8	159	399	28	10
—	5	—	2	—	—	2	1	—	—	—	9	1	—
1,906	1,500	1,196	989	889	595	290	180	79	46	6,573	6,800	428	257
1,569	1,394	1,361	1,299	1,168	1,011	634	440	183	155	5,315	7,454	1,112	333
635	492	396	377	314	232	98	47	11	6	1,341	2,372	105	61
1,126	816	700	629	482	317	209	141	63	27	2,144	3,830	253	104
239	206	214	236	224	207	116	72	27	5	2,154	1,067	272	136
570	529	477	431	442	357	182	87	35	14	836	2,780	247	81
4,335	3,372	2,806	2,360	2,458	2,287	1,913	1,804	1,240	1,758	50,987	21,018	5,099	548
男													
5,327	**4,336**	**3,702**	**3,289**	**3,045**	**2,518**	**1,603**	**1,266**	**656**	**707**	**36,354**	**23,275**	**1,602**	**529**
5,064	4,217	3,608	3,192	2,887	2,203	1,267	797	309	212	11,631	21,483	1,009	460
46	53	66	57	57	55	46	34	13	7	96	405	19	9
52	59	54	58	87	52	37	24	8	8	156	390	27	9
—	4	—	2	—	—	2	1	—	—	—	8	1	—
1,738	1,370	1,088	899	785	534	264	167	73	44	5,502	6,264	264	182
968	871	794	727	687	596	411	300	117	111	2,741	5,106	283	87
605	477	377	354	297	223	97	47	11	6	1,017	2,282	83	48
984	740	633	558	423	280	170	104	47	21	1,257	3,527	108	45
151	167	172	160	171	149	72	39	10	3	171	960	84	27
520	476	424	377	380	314	168	81	30	12	691	2,541	140	53
263	119	94	97	158	315	336	469	347	495	24,723	1,792	593	69
女													
5,180	**4,123**	**3,593**	**3,175**	**3,104**	**2,626**	**1,943**	**1,571**	**1,007**	**1,319**	**33,297**	**23,045**	**5,992**	**1,014**
1,108	870	881	912	804	654	366	236	114	56	7,033	3,819	1,486	535
28	33	24	21	26	31	19	7	4	—	46	186	30	4
1	—	1	5	2	—	—	—	—	—	3	9	1	1
—	1	—	—	—	—	—	—	—	—	—	1	—	—
168	130	108	90	104	61	26	13	6	2	1,071	536	164	75
601	523	567	572	481	415	223	140	66	44	2,574	2,348	829	246
30	15	19	23	17	9	1	—	—	—	324	90	22	13
142	76	67	71	59	37	39	37	16	6	887	303	145	59
88	39	42	76	53	58	44	33	17	2	1,983	107	188	109
50	53	53	54	62	43	14	6	5	2	145	239	107	28
4,072	3,253	2,712	2,263	2,300	1,972	1,577	1,335	893	1,263	26,264	19,226	4,506	479

16 外地人外國人ノ職業(小分類) 縣

朝鮮人

職業	總數	男	女
1 農耕業主	6	6	—
3 作男作女	37	35	2
4 其ノ他ノ農業勞務者	4	4	—
5 農業手助	11	6	5
11 牧夫 畜産勞務者	1	1	—
22 炭燒夫	6	6	—
31 採炭夫	8	8	—
37 其ノ他ノ坑外採炭勞務者	1	1	—
41 坑外勞務者	6	6	—
46 土石採取業主	5	5	—
47 石切出夫	101	101	—
48 土砂採取夫	4	4	—
49 其ノ他ノ土石採取ニ從事スル者	2	—	2
62 煉瓦瓦製造職	1	1	—
77 鐵工(ト單ニ申告シタル者)	1	1	—
80 鑄物師 鑄造工	1	1	—
85 穿孔工 鋲打工 塡隙工	1	1	—
86 製罐工 撓鐵工	2	2	—
110 化學的工程ニ從事スル勞務者(他ニ分類セラレサル者)	4	4	—
111 護謨成型工	4	4	—
130 綛繰工 絲返工	6	—	6
132 結束工	1	1	—
134 機織工	4	1	3
140 染色工 捺染工	2	2	—
142 洗張職 洗濯職	1	1	—
143 製綱工 製網工(藁製品ヲ含マス)	1	1	—
148 裁斷工 裁縫工	1	1	—
154 提燈 傘 合羽職	2	2	—
157 草履 履物表 鼻緒製造職	3	3	—
159 其ノ他ノ被服 身裝品製造ニ從事スル勞務者	1	1	—
163 寫眞師	1	1	—
187 製材工 木挽職	3	3	—
200 疊職	1	1	—
211 菓子 麵麭 水飴製造業主	4	4	—
220 菓子 麵麭 水飴製造工	4	2	2
233 土木建築業主 請負業主	23	23	—
234 土木建築技術者 職員 監督	2	2	—
235 大工	1	1	—
236 左官	6	6	—
241 道路工夫	5	5	—
242 鐵道軌道線路工夫	2	2	—
243 土工	669	669	—
245 其ノ他ノ土木建築ノ工事ニ從事スル勞務者	51	50	1
263 物品販賣業主	23	23	—
264 仲買人 周旋人	3	3	—
267 店員 賣子	11	11	—
268 商業手助	21	13	8
271 露店(屋臺店ヲ含ム)商人 行商人 呼賣商人	154	153	1
279 料理店 飲食店 貸席業 置屋業主	5	4	1
281 料理人	4	3	1
282 藝妓	3	—	3
284 旅館 下宿屋 料理店 飲食店等ノ女中給仕人	8	1	7
286 理髮師 髮結 美容師	1	1	—
291 其ノ他ノ運輸業主	1	1	—
300 自動車運轉手	1	1	—
305 舵夫 水夫	6	6	—
306 船舶油差 火夫 石炭夫	4	4	—
308 航空搭乘員	1	1	—
310 荷車挽 馬方	5	5	—
311 仲仕 荷扱夫 運搬夫	84	84	—
312 配達夫	1	1	—
322 公吏(他ニ分類セラレサル者)	2	2	—
333 僧侶	1	1	—
336 醫師	1	1	—
347 其ノ他ノ書記的職業	3	2	1
352 其ノ他ノ藝術家 遊藝家	4	3	1
357 其ノ他ノ自由業ニ從事スル者	3	3	—
358 主人ノ世帶ニ在ル家事使用人	7	6	1
359 通勤ノ家事使用人	10	10	—
365 雜役夫	2	2	—
366 日傭(ト單ニ申告シタル者)	149	148	1
371 學生生徒	89	61	28
372 從屬者	658	194	464
376 其ノ他ノ無業者又ハ職業ノ申告ナキ者	71	29	42

臺灣人

職業	總數	男	女
99 其ノ他ノ金屬工業 機械器具製造 造船運搬用具製造ニ從事スル勞務者	1	1	—
143 製綱工 製網工(藁製品ヲ含マス)	1	1	—
350 音樂家 舞踊家	9	6	3
371 學生生徒	7	7	—
372 從屬者	4	2	2

中華民國人

職業	總數	男	女
208 麵類 麩 湯葉 豆腐 蒟蒻製造業主	1	1	—
218 麵類 麩製造工	2	2	—
263 物品販賣業主	7	7	—
267 店員 賣子	2	2	—
268 商業手助	6	6	—
271 露店(屋臺店ヲ含ム)商人 行商人 呼賣商人	82	82	—
279 料理店 飲食店 貸席業 置屋業主	41	41	—
280 旅館 料理店 飲食店 貸席業ノ番頭 客引	27	23	4
281 料理人	17	17	—
286 理髮師 髮結 美容師	1	1	—
305 舵夫 水夫	1	1	—
306 船舶油差 火夫 石炭夫	1	1	—
352 其ノ他ノ藝術家 遊藝家	5	5	—
371 學生生徒	8	5	3
372 從屬者	22	8	14

土耳其人

職業	總數	男	女
271 露店(屋臺店ヲ含ム)商人 行商人 呼賣商人	1	1	—

英吉利人

16 外地人外國人ノ職業(小分類) 縣

職業	總數	男	女
330 學校長 教職員	1	1	—
334 牧師	3	2	1
372 從屬者	8	4	4

獨逸人

職業	總數	男	女
272 其ノ他ノ商業的職業	1	1	—
330 學校長 教職員	1	1	—
334 牧師	4	4	—
372 從屬者	1	—	1

露西亞人

職業	總數	男	女
350 音樂家 舞踊家	3	3	—

墺地利人

職業	總數	男	女
334 牧師	1	1	—

北米合衆國人

職業	總數	男	女
334 牧師	4	2	2
372 從屬者	2	2	—

17 産業（大分類）

市町村	1－9		1 農業		2 水産業		3 鑛業		4 工業	
	男	女	男	女	男	女	男	女	男	女
新潟縣	546,731	347,296	305,836	249,322	7,640	640	4,810	468	100,174	27,154
新潟市	34,583	12,873	515	268	649	21	29	4	13,524	2,062
長岡市	16,001	6,395	983	503	15	1	82	—	5,851	1,355
高田市	9,061	3,468	332	381	6	—	14	3	2,462	822
北蒲原郡	56,280	43,379	36,589	34,023	965	219	145	16	7,204	2,143
安田村	2,510	1,728	1,267	1,307	11	1	36	2	674	110
分田村	1,029	853	844	776	—	—	—	—	88	29
堀越村	956	777	856	725	—	—	—	—	35	10
京ヶ瀬村	2,310	1,815	2,093	1,727	—	—	—	—	97	9
水原町	2,475	1,268	673	467	—	—	—	—	639	289
笹岡村	2,281	1,781	1,637	1,494	2	—	2	—	318	33
神山村	1,365	1,094	1,223	1,027	1	2	—	—	65	5
岡方村	1,459	1,027	1,262	940	1	1	—	—	89	20
長浦村	1,747	1,428	1,552	1,289	1	—	—	—	90	22
葛塚町	2,162	1,598	1,201	1,084	10	8	—	—	415	142
濁川村	873	643	557	538	10	—	—	—	130	23
木崎村	2,223	1,877	1,947	1,739	3	—	—	—	131	20
佐々木村	1,216	1,047	1,034	962	—	—	—	—	66	3
中浦村	1,970	1,536	1,621	1,376	2	1	—	—	155	33
本田村	746	650	531	490	3	1	—	—	66	5
松浦村	927	873	830	823	—	—	1	—	41	11
新發田町	5,789	2,773	229	166	1	—	4	—	1,511	774
五十公野村	1,240	995	781	750	1	—	—	—	192	89
米倉村	583	544	485	499	—	—	1	—	47	7
赤谷村	572	425	377	374	—	—	50	6	81	8
鴻沼村	985	791	799	728	—	—	2	1	71	5
聖籠村	1,927	1,742	1,675	1,590	—	—	—	—	120	11
猿橋村	715	549	446	391	—	—	—	—	88	21
松崎濱村	917	481	169	149	279	47	—	—	133	12
ヶ濱村	800	875	611	830	64	1	—	—	68	3
亀代村	613	837	463	821	120	3	—	—	12	—
川東村	2,076	1,652	1,840	1,577	—	—	2	2	134	10
菅谷村	1,530	1,378	1,253	1,271	—	—	—	—	165	12
加治村	2,159	1,787	1,624	1,570	2	—	29	—	223	35
紫雲寺村	1,452	1,343	1,144	1,202	2	—	1	—	152	33
金塚村	988	784	799	704	1	—	—	—	72	6
中條町	2,666	1,989	1,290	1,128	1	—	13	4	587	229
松塚村	413	519	33	194	285	118	—	—	31	5
乙地村	1,350	1,246	1,019	1,031	91	29	2	1	87	23
	1,589	1,304	1,090	1,018	73	7	—	—	182	78
黒川村	1,667	1,370	1,334	1,266	1	—	2	—	149	18
中蒲原郡	51,959	35,184	31,344	25,270	105	16	989	100	8,119	4,038
新飯田村	406	255	233	177	—	—	—	—	64	5
須田村	797	560	671	495	3	2	—	—	54	11
庄瀬村	1,144	837	919	731	1	—	—	—	92	10
白井村	814	661	678	588	2	1	—	—	58	9
大郷村	797	707	714	665	2	—	—	—	32	2
鷲巻村	990	771	848	718	1	—	—	—	68	5
根岸村	867	709	781	658	—	—	1	—	42	2
白根町	2,077	918	433	317	3	—	—	—	739	85
小林村	644	572	595	542	—	—	—	—	18	1
茨曾根村	624	394	541	339	—	—	—	—	32	6

別人口　市町村

5 商業		6 交通業		7 公務自由業		8 家事		9 其ノ他ノ産業		10 無業	
男	女	男	女	男	女	男	女	男	女	男	女
64,692	40,980	20,115	1,248	37,455	9,788	5,541	17,594	468	102	408,890	630,409
9,958	6,241	3,513	224	4,885	1,580	1,289	2,459	221	14	27,177	50,475
5,748	2,346	1,334	73	1,615	728	291	1,376	82	16	12,301	23,169
2,834	1,337	336	11	2,914	399	159	545	4	—	6,790	11,615
5,780	4,265	1,134	58	3,961	892	485	1,754	17	9	43,829	60,177
184	126	82	7	218	62	35	113	3	—	*1,854*	*2,438*
42	19	1	—	45	6	7	23	2	—	*704*	*914*
22	9	2	—	34	3	7	30	—	—	*666*	*850*
36	27	5	1	66	18	13	33	—	—	*1,606*	*1,872*
738	333	160	2	180	48	85	129	—	—	*2,100*	*3,757*
162	156	27	4	118	31	14	62	1	1	*1,628*	*2,303*
35	23	7	1	30	10	4	26	—	—	*927*	*1,117*
28	18	10	—	64	18	5	30	—	—	*1,058*	*1,436*
34	37	5	1	60	13	5	66	—	—	*1,287*	*1,593*
357	251	51	4	97	22	28	87	3	—	*1,756*	*2,500*
39	24	61	1	52	15	24	42	—	—	*643*	*897*
62	49	1	—	75	24	4	45	—	—	*1,677*	*2,042*
28	40	9	—	73	10	6	32	—	—	*858*	*1,043*
67	65	15	2	92	28	18	31	—	—	*1,505*	*1,904*
86	134	18	—	36	9	6	11	—	—	*494*	*660*
11	8	4	—	32	11	8	20	—	—	*632*	*760*
2,187	1,217	243	12	1,552	223	62	381	—	—	*4,337*	*8,132*
128	100	47	4	73	22	18	30	—	—	*1,052*	*1,267*
16	21	9	—	21	7	3	9	1	1	*455*	*575*
25	20	18	—	19	5	2	9	—	3	*494*	*650*
45	40	13	—	55	7	—	10	—	—	*829*	*992*
46	44	5	1	58	17	23	79	—	—	*1,526*	*1,784*
109	100	12	6	52	16	7	15	1	—	*559*	*725*
136	172	83	5	98	62	13	32	6	2	*1,120*	*1,817*
20	16	2	—	33	9	2	16	—	—	*687*	*838*
6	5	—	—	12	4	—	4	—	—	*586*	*644*
23	16	3	1	70	16	4	30	—	—	*1,559*	*2,024*
50	46	7	3	50	15	5	31	—	—	*1,131*	*1,344*
154	97	30	2	85	25	12	58	—	—	*1,741*	*2,240*
72	65	13	—	67	18	1	25	—	—	*1,277*	*1,407*
31	44	20	—	40	11	25	19	—	—	*689*	*923*
525	483	75	1	161	49	14	95	—	—	*2,105*	*2,966*
40	188	7	—	16	5	1	9	—	—	*652*	*803*
62	97	16	—	66	19	7	46	—	—	*1,174*	*1,466*
116	130	48	—	66	18	14	53	—	—	*1,338*	*1,953*
58	45	25	—	95	16	3	23	—	2	*1,123*	*1,541*
5,379	3,100	2,304	135	3,124	788	578	1,729	17	8	39,886	60,071
64	39	22	5	22	14	—	15	1	—	*362*	*597*
26	15	7	—	32	13	4	24	—	—	*578*	*801*
70	33	10	—	40	12	12	51	—	—	*751*	*1,116*
33	24	3	2	40	9	—	28	—	—	*527*	*779*
7	9	2	—	34	5	6	26	—	—	*575*	*756*
13	11	3	—	54	11	3	26	—	—	*698*	*940*
3	16	5	—	33	10	2	23	—	—	*612*	*855*
637	335	99	22	154	44	7	115	5	—	*1,656*	*3,086*
5	3	1	—	23	5	2	21	—	—	*464*	*579*
11	14	3	—	30	7	7	28	—	—	*509*	*785*

17 産業（大分類）別人口 市町村

市町村	1－9 男	1－9 女	1 農業 男	1 農業 女	2 水産業 男	2 水産業 女	3 鑛業 男	3 鑛業 女	4 工業 男	4 工業 女
小須戸町	2,339	1,445	1,027	921	6	—	94	2	565	211
小合村	1,420	975	1,272	894	1	—	4	—	71	10
金津村	1,489	997	649	697	—	—	335	61	211	50
新津町	5,198	2,458	1,686	1,392	3	—	249	14	988	172
荻川村	1,342	823	1,078	763	—	—	3	—	85	4
新關村	991	783	674	667	1	—	100	21	92	20
五泉町	3,502	2,756	961	774	5	—	129	—	1,184	1,304
橋田村	995	811	791	753	—	—	48	1	78	10
菅名村	1,528	1,001	934	833	3	—	3	—	100	100
大瀦原村	1,253	952	1,108	904	—	—	—	—	69	15
七谷村	1,235	805	1,081	745	—	—	—	—	49	7
十全村	695	574	592	407	—	—	—	—	59	149
村松町	2,181	1,403	241	131	—	—	4	—	826	708
川内村	1,011	798	874	749	2	—	5	—	55	8
川東村	1,436	1,215	1,131	1,089	—	—	6	—	116	24
巣本村	768	653	708	626	1	—	—	—	27	5
横越村	2,246	1,449	1,736	1,257	19	1	—	—	135	21
大江山村	1,737	1,212	1,356	1,012	3	2	—	—	213	86
石山村	2,210	1,505	1,555	1,213	4	—	1	—	375	110
大形村	1,550	1,139	1,058	923	28	7	—	—	209	85
鳥屋野村	1,129	872	816	775	—	—	4	1	151	20
曾野木村	1,293	975	1,159	923	1	—	—	—	65	2
兩川村	1,379	886	812	611	3	—	—	—	251	27
龜田町	3,872	2,313	1,632	981	13	3	3	—	946	754
西蒲原郡	**39,678**	**29,887**	**24,278**	**23,010**	**455**	**20**	**25**	**1**	**7,247**	**1,179**
坂井輪村	1,464	1,141	1,146	990	18	8	—	—	174	30
内野町	1,303	915	523	590	71	5	1	—	355	53
赤塚村	1,035	1,122	763	978	1	1	—	—	154	12
角田村	574	582	353	383	55	1	—	—	99	11
松野尾村	477	517	370	463	1	—	—	—	57	12
峰岡村	998	931	720	855	—	—	—	—	175	24
浦濱村	131	175	17	65	27	—	—	—	56	1
間瀬村	421	439	24	381	210	—	—	—	106	5
岩室村	1,274	1,277	974	1,058	—	—	2	—	130	25
彌彦村	1,523	1,552	1,040	1,227	3	—	—	—	210	29
國上村	1,465	1,324	1,201	1,197	2	—	—	—	102	18
地藏堂町	1,082	502	17	7	1	—	1	—	319	58
栗生津村	697	522	559	486	—	—	20	1	42	2
吉田町	1,894	1,233	657	609	7	1	—	—	489	118
米納津村	978	734	788	655	2	—	—	—	78	8
漆山村	1,375	1,076	1,037	926	8	—	—	—	142	28
和納村	966	794	668	631	—	—	—	—	143	23
卷町	1,996	1,155	375	312	—	—	—	—	626	204
鎧郷村	987	737	851	657	—	—	—	—	60	21
曾根村	1,186	753	463	381	1	—	—	—	262	59
升潟村	656	468	606	445	4	1	—	—	15	4
中野小屋村	1,171	936	1,021	880	3	—	—	—	57	9
黒埼村	2,844	1,980	1,706	1,437	19	—	—	—	485	92
味方村	1,401	1,060	1,104	922	1	—	—	—	134	32
四ツ合村	1,279	1,136	1,122	1,052	18	3	—	—	52	2
大原村	705	579	622	534	1	—	—	—	42	3
月潟村	1,063	688	711	511	—	—	—	—	170	19
道上村	820	761	688	675	—	—	—	—	66	24
松長村	601	507	534	468	—	—	—	—	27	4
小中川村	815	700	706	638	2	—	—	—	45	6
小吉村	720	577	591	522	—	—	—	—	57	5

市町村

5 商業 男	5 商業 女	6 交通業 男	6 交通業 女	7 公務自由業 男	7 公務自由業 女	8 家事 男	8 家事 女	9 其ノ他ノ産業 男	9 其ノ他ノ産業 女	10 無業 男	10 無業 女
413	161	97	7	112	33	25	110	—	—	*1,916*	*3,170*
12	19	6	—	43	11	10	41	1	—	*1,006*	*1,425*
86	88	125	25	68	23	15	53	—	—	*1,327*	*1,874*
923	532	923	28	382	116	40	201	4	3	*4,547*	*7,552*
46	27	86	—	39	9	5	20	—	—	*1,054*	*1,524*
23	25	36	1	39	10	26	39	—	—	*873*	*1,182*
790	441	164	6	226	68	43	163	—	—	*2,952*	*4,676*
34	10	1	—	35	15	8	22	—	—	*802*	*1,101*
51	27	12	—	419	15	6	26	—	—	*941*	*1,219*
14	8	16	—	42	14	4	11	—	—	*861*	*1,155*
27	20	24	—	35	6	19	27	—	—	*851*	*1,328*
3	1	5	2	31	7	5	8	—	—	*457*	*578*
656	388	111	3	266	82	77	91	—	—	*1,984*	*3,456*
31	25	7	1	31	3	6	10	—	2	*797*	*1,013*
52	41	30	2	96	39	5	20	—	—	*1,050*	*1,320*
7	8	—	—	21	3	4	11	—	—	*545*	*621*
116	74	23	—	174	25	43	71	—	—	*1,667*	*2,436*
55	47	21	—	77	18	12	47	—	—	*1,205*	*1,733*
108	86	67	4	88	31	12	61	—	—	*1,569*	*2,277*
60	59	124	6	56	22	15	37	—	—	*1,108*	*1,516*
46	22	24	1	77	15	11	38	—	—	*963*	*1,220*
11	13	4	—	45	9	8	28	—	—	*802*	*1,131*
156	153	53	10	71	22	28	60	5	3	*1,101*	*1,597*
790	326	190	10	189	62	108	177	1	—	*2,776*	*4,673*
4,031	**3,572**	**942**	**98**	**2,338**	**637**	**340**	**1,356**	**22**	**14**	**28,906**	**42,964**
35	32	17	3	70	46	4	32	—	—	*1,050*	*1,347*
190	193	38	3	106	20	15	49	4	2	*1,252*	*1,976*
49	64	7	—	47	18	14	48	—	1	*812*	*982*
24	168	8	—	31	7	4	11	—	1	*493*	*642*
24	25	1	—	24	7	—	10	—	—	*347*	*475*
37	16	10	—	55	12	1	24	—	—	*805*	*1,035*
10	102	2	—	19	1	—	6	—	—	*155*	*238*
36	41	13	—	28	5	1	4	3	3	*516*	*633*
55	124	11	1	84	20	17	49	1	—	*969*	*1,215*
115	214	37	1	108	25	8	55	2	1	*1,265*	*1,621*
27	36	11	—	108	26	14	47	—	—	*941*	*1,235*
452	298	89	17	160	31	42	91	1	—	*869*	*1,713*
26	18	14	—	33	6	3	9	—	—	*426*	*609*
438	329	150	25	124	45	26	104	3	2	*1,481*	*2,634*
57	35	5	—	43	14	5	22	—	—	*688*	*972*
91	76	14	—	79	14	4	32	—	—	*1,001*	*1,317*
83	89	20	—	45	21	7	30	—	—	*648*	*974*
629	470	123	4	226	66	14	97	3	2	*1,510*	*2,544*
24	16	10	1	39	15	3	27	—	—	*648*	*967*
286	207	39	2	68	29	66	73	1	2	*903*	*1,441*
9	7	2	—	15	2	5	9	—	—	*427*	*659*
17	18	10	—	60	7	3	22	—	—	*827*	*1,236*
354	326	157	20	116	34	6	71	1	—	*1,980*	*3,203*
65	40	25	3	64	18	8	45	—	—	*981*	*1,418*
30	24	10	—	38	10	9	45	—	—	*793*	*993*
9	16	2	—	26	7	3	19	—	—	*451*	*547*
98	103	17	—	55	17	11	38	1	—	*707*	*1,167*
22	26	1	1	37	11	6	24	—	—	*534*	*650*
6	6	1	—	26	6	7	23	—	—	*425*	*509*
17	24	8	1	35	10	2	21	—	—	*616*	*727*
15	13	13	3	33	5	11	29	—	—	*480*	*670*

17 産業（大分類）

市町村	1—9		1 農業		2 水産業		3 鉱業		4 工業	
	男	女	男	女	男	女	男	女	男	女
燕町	3,667	1,418	753	650	—	—	1	—	2,071	208
小池村	1,093	770	816	688	—	—	—	—	177	22
島上村	1,017	826	752	737	—	—	—	—	70	8
南蒲原郡	**40,819**	**26,681**	**20,376**	**17,673**	**14**	**1**	**377**	**27**	**10,823**	**3,764**
三條町	9,152	2,930	806	613	—	—	34	1	4,807	465
井栗村	1,061	838	970	774	—	—	—	—	34	11
大崎村	1,570	1,202	1,241	1,067	1	—	20	3	155	28
下條村	899	720	685	577	—	—	3	—	98	96
加茂町	5,648	3,067	1,086	803	2	—	10	1	2,860	1,240
田上村	2,011	1,773	1,399	1,449	—	—	1	2	301	63
大島村	844	710	759	678	—	—	—	—	29	4
長澤村	1,505	1,328	1,260	1,245	1	—	9	—	75	9
森町村	1,774	1,435	1,482	1,312	1	—	40	2	71	13
鹿峠村	1,053	881	937	840	1	—	—	—	37	6
本成寺村	1,263	873	1,086	823	2	—	32	4	55	14
嶋村	1,992	1,872	1,828	1,779	1	—	3	—	71	12
大面村	1,512	967	1,029	832	—	—	200	14	117	18
今町	1,791	1,170	812	688	—	—	2	—	364	57
新潟村	742	653	607	504	—	—	3	—	62	114
見附町	2,788	1,961	214	134	1	—	16	—	1,212	1,171
庄川村	791	669	499	411	—	—	4	—	153	201
葛巻村	852	819	663	553	—	—	—	—	110	207
中之島村	3,571	2,813	3,013	2,591	4	1	—	—	212	35
東蒲原郡	**8,083**	**5,373**	**4,364**	**4,518**	**3**	**—**	**77**	**15**	**2,120**	**113**
津川町	1,048	521	140	174	—	—	1	—	404	37
兩鹿瀬村	1,182	337	243	253	—	—	9	—	810	19
日出谷村	548	406	330	336	1	—	—	—	60	3
豐實村	655	370	289	331	—	—	—	—	258	6
小川村	568	477	454	438	—	—	—	—	53	8
上條村	424	350	333	329	—	—	—	—	40	4
西川村	664	499	553	462	—	—	1	1	50	5
東川村	482	439	441	429	—	—	1	—	10	—
揚川村	685	552	383	490	1	—	1	—	176	9
三川村	1,053	854	728	760	—	—	64	14	108	11
下條村	774	568	470	516	1	—	—	—	151	11
三島郡	**25,261**	**17,236**	**14,114**	**13,228**	**763**	**10**	**181**	**6**	**4,843**	**587**
片貝村	1,863	948	910	672	1	—	2	—	560	83
來迎寺村	1,749	1,182	1,117	909	1	—	17	—	275	35
塚山村	897	485	662	383	2	—	—	—	109	19
岩塚村	1,272	726	1,009	651	3	—	3	—	149	15
深才村	1,618	1,170	892	967	—	—	16	1	347	35
日越村	1,012	831	673	707	—	—	1	—	200	25
王寺川村	312	268	255	248	—	—	1	—	21	4
宮本村	640	303	466	267	—	—	7	—	72	6
大積村	727	559	603	521	—	—	2	—	61	4
關原村	972	572	253	233	—	—	7	1	330	47
日吉村	738	705	479	658	—	—	38	—	124	3
脇野町村	1,120	766	488	558	—	—	11	1	401	42
大津村	776	591	523	533	—	—	12	1	141	5
黒川村	303	290	271	280	—	—	—	—	19	1
與板町	1,804	905	329	359	4	—	5	—	732	82
大河津村	1,949	1,439	1,270	1,230	12	1	1	—	152	20
桐島村	744	647	598	566	—	—	—	—	60	7
島田村	982	706	813	642	—	—	—	—	65	4

別人口 市町村

5 商業		6 交通業		7 公務自由業		8 家事		9 其ノ他ノ産業		10 無業	
男	女	男	女	男	女	男	女	男	女	男	女
601	343	67	13	156	60	16	144	2	—	*2,547*	*4,602*
34	21	3	—	59	12	4	27	—	—	*695*	*1,084*
66	52	7	—	121	10	1	19	—	—	*664*	*929*
5,488	**3,054**	**1,145**	**64**	**2,051**	**609**	**524**	**1,487**	**21**	**2**	**30,003**	**45,937**
2,377	1,148	312	31	620	196	188	476	8	—	*6,690*	*12,484*
12	10	—	—	38	13	7	30	—	—	*840*	*1,061*
78	50	26	2	49	17	—	35	—	—	*1,172*	*1,581*
55	24	18	—	36	8	4	15	—	—	*687*	*833*
1,062	652	290	5	281	92	49	274	8	—	*4,568*	*7,437*
109	130	72	4	95	32	34	93	—	—	*1,630*	*2,094*
12	9	8	—	31	4	5	15	—	—	*563*	*761*
55	40	39	—	66	20	—	14	—	—	*1,152*	*1,358*
71	63	29	2	77	22	3	21	—	—	*1,131*	*1,465*
24	14	3	1	47	10	4	10	—	—	*711*	*866*
27	10	15	3	43	7	3	12	—	—	*859*	*1,328*
17	29	9	—	60	18	3	34	—	—	*1,373*	*1,564*
58	61	45	1	60	13	3	28	—	—	*979*	*1,378*
396	282	89	10	93	28	34	103	1	2	*1,221*	*2,140*
30	11	7	—	29	7	4	17	—	—	*551*	*721*
881	407	122	1	193	65	145	183	4	—	*2,187*	*3,964*
92	32	5	—	29	10	9	15	—	—	*641*	*881*
23	11	14	2	33	11	9	35	—	—	*564*	*756*
109	71	42	2	171	36	20	77	—	—	*2,484*	*3,265*
570	**439**	**463**	**20**	**372**	**87**	**113**	**181**	**1**	**—**	**5,558**	**7,737**
247	223	123	1	110	30	23	56	—	—	*838*	*1,431*
44	39	43	1	28	10	5	15	—	—	*613*	*1,115*
52	31	71	8	21	8	13	20	—	—	*364*	*502*
37	11	45	3	23	5	3	14	—	—	*376*	*538*
25	18	5	1	24	4	7	8	—	—	*456*	*539*
17	13	4	—	23	1	7	3	—	—	*344*	*338*
20	14	9	2	26	6	5	9	—	—	*402*	*524*
9	6	—	—	19	2	2	2	—	—	*376*	*396*
53	36	43	3	21	5	6	9	1	—	*507*	*638*
47	32	50	—	48	10	8	27	—	—	*749*	*979*
19	16	70	1	29	6	34	18	—	—	*533*	*687*
2,479	**1,977**	**723**	**72**	**2,018**	**617**	**128**	**735**	**12**	**4**	**19,449**	**28,934**
286	114	31	2	70	28	3	48	—	1	*1,353*	*2,248*
133	158	93	1	92	23	21	56	—	—	*1,278*	*1,872*
64	48	28	1	30	13	2	21	—	—	*579*	*830*
60	32	5	—	41	17	2	11	—	—	*980*	*1,421*
148	91	93	4	117	30	2	42	3	—	*1,284*	*1,587*
35	33	32	1	65	37	3	28	3	—	*761*	*919*
12	5	5	—	18	4	—	7	—	—	*223*	*325*
53	11	8	1	32	2	2	16	—	—	*466*	*810*
24	13	5	—	30	10	2	11	—	—	*602*	*701*
190	124	50	6	132	108	10	53	—	—	*759*	*1,209*
40	25	3	—	45	6	9	13	—	—	*599*	*782*
103	80	26	1	88	32	2	52	1	—	*725*	*1,172*
49	19	9	—	42	12	—	21	—	—	*557*	*829*
1	1	—	—	11	4	1	4	—	—	*244*	*254*
385	312	86	16	232	37	31	99	—	—	*1,360*	*2,268*
132	83	63	7	311	64	8	34	—	—	*1,244*	*1,776*
33	44	5	—	42	9	6	21	—	—	*507*	*616*
25	17	24	1	47	15	7	27	1	—	*656*	*982*

17 産業（大分類）

市町村	1－9		1 農業		2 水産業		3 鑛業		4 工業	
	男	女	男	女	男	女	男	女	男	女
西越村	1,513	1,475	1,226	1,334	—	—	8	—	95	14
出雲崎町	1,308	666	63	113	325	2	37	1	379	77
寺泊町	2,962	2,002	1,214	1,397	415	7	13	1	551	59
古志郡	**27,313**	**15,417**	**20,106**	**11,533**	**9**	**1**	**228**	**38**	**3,311**	**2,060**
上組村	2,541	1,433	1,264	1,019	—	—	2	—	511	80
十日町村	683	453	493	347	—	—	—	—	95	23
六日市村	935	551	681	450	1	—	4	1	116	31
石津村	399	314	343	301	—	—	—	—	24	1
上川西村	903	793	736	743	1	—	2	—	91	7
福戸村	419	372	312	345	—	—	—	—	71	4
下川西村	634	497	533	466	1	—	—	—	38	3
黒條村	806	713	679	668	—	—	—	—	58	3
山通村	508	288	411	260	—	—	1	—	38	8
栖吉村	931	613	716	551	—	—	2	—	74	4
山本村	1,290	783	869	588	—	—	143	35	134	63
富曾亀村	803	404	623	355	3	—	—	—	101	24
新組村	880	642	786	545	—	—	—	—	42	60
北谷村	1,038	784	660	402	—	—	40	1	193	321
上北谷村	886	693	801	638	—	—	3	—	33	20
栃尾町	2,250	1,521	136	12	—	—	7	1	1,057	1,009
下塩谷村	1,669	538	1,475	432	—	—	—	—	100	70
上塩谷村	1,035	672	966	639	—	—	—	—	23	8
東谷村	1,639	436	1,394	133	1	—	—	—	144	250
入東谷村	701	94	651	84	—	—	—	—	24	—
荷頃村	1,301	332	1,108	258	—	—	24	—	69	29
西谷村村	466	56	417	48	—	—	—	—	20	—
中野俣村	653	346	591	334	—	—	—	—	28	2
半蔵金村	426	69	387	53	—	—	—	—	18	9
種苧原村	588	401	526	378	—	—	—	—	25	3
太田村	1,143	694	983	625	1	—	—	—	76	16
竹澤村	410	296	336	282	—	—	—	—	24	2
東竹澤村	351	338	318	329	1	1	—	—	15	—
東山村	1,025	291	911	248	—	—	—	—	69	10
北魚沼郡	**21,907**	**8,663**	**14,872**	**5,103**	**29**	**—**	**45**	**1**	**2,996**	**1,706**
小千谷町	3,062	1,208	494	144	1	—	21	1	975	413
城川村	1,424	582	956	267	1	—	20	—	259	242
吉谷村	698	264	618	230	1	—	—	—	40	18
山邊村	800	322	716	259	1	—	—	—	40	31
千田村	1,135	782	871	706	—	—	—	—	165	35
川井村	380	98	320	76	—	—	—	—	23	3
田麥山村	424	123	384	115	—	—	—	—	22	1
川口村	1,477	761	1,171	603	4	—	2	—	106	57
堀之内町	2,916	1,186	2,151	722	10	—	1	—	339	240
小出町	1,939	1,015	686	269	8	—	—	—	493	340
湯之谷村	1,502	440	1,229	324	—	—	—	—	138	58
藪神村	1,321	963	1,194	890	1	—	—	—	56	30
廣瀬村	1,761	367	1,446	90	1	—	1	—	152	210
須原村	1,169	180	958	108	1	—	—	—	74	15
上條村	957	278	863	236	—	—	—	—	51	6
入廣瀬村	942	94	815	64	—	—	—	—	63	7
南魚沼郡	**20,311**	**7,150**	**14,476**	**4,929**	**25**	**2**	**5**	**—**	**2,041**	**811**
三國村	128	33	70	28	—	—	—	—	45	—
三俣村	168	90	108	71	—	—	—	—	33	11
神立村	331	225	212	212	—	—	—	—	28	1

別人口 市町村

5 商業		6 交通業		7 公務自由業		8 家事		9 其ノ他ノ産業		10 無業	
男	女	男	女	男	女	男	女	男	女	男	女
82	58	32	1	65	34	5	34	—	—	*1,195*	*1,491*
317	357	41	13	138	32	7	71	1	—	*1,717*	*3,064*
307	352	84	17	370	100	5	66	3	3	*2,360*	*3,778*
1,875	**946**	**384**	**36**	**1,247**	**253**	**144**	**550**	**9**	**—**	**18,912**	**30,222**
505	214	99	—	144	28	16	92	—	—	*2,003*	*2,926*
40	42	7	5	45	9	3	27	—	—	*507*	*703*
56	36	32	2	38	8	7	23	—	—	*786*	*1,099*
12	10	1	—	18	1	1	1	—	—	*256*	*349*
23	18	11	2	36	4	3	19	—	—	*643*	*795*
11	8	—	—	21	2	4	13	—	—	*321*	*480*
8	10	8	—	44	9	2	9	—	—	*459*	*552*
10	6	6	—	51	7	2	29	—	—	*523*	*579*
13	8	12	—	31	4	2	8	—	—	*386*	*553*
44	29	15	—	78	13	2	16	—	—	*679*	*889*
54	43	17	17	69	16	4	21	—	—	*926*	*1,386*
27	9	11	—	32	5	5	11	1	—	*518*	*888*
9	5	12	—	22	8	9	24	—	—	*608*	*800*
64	32	21	4	57	15	1	9	2	—	*738*	*1,080*
20	21	4	—	24	3	1	11	—	—	*647*	*818*
704	307	93	1	174	54	74	137	5	—	*1,684*	*3,260*
39	12	4	2	49	7	2	15	—	—	*1,141*	*2,191*
7	7	3	—	35	7	—	11	1	—	*727*	*990*
42	20	7	—	49	10	2	23	—	—	*922*	*2,108*
3	3	1	—	22	3	—	4	—	—	*351*	*830*
49	27	5	1	45	8	1	9	—	—	*786*	*1,610*
11	4	—	—	18	3	—	1	—	—	*252*	*599*
9	4	4	1	21	3	—	2	—	—	*398*	*587*
5	4	1	—	15	2	—	1	—	—	*232*	*494*
17	7	—	—	20	6	—	7	—	—	*359*	*526*
48	39	6	1	29	6	—	7	—	—	*839*	*1,191*
20	4	—	—	28	2	2	6	—	—	*297*	*356*
9	5	1	—	7	2	—	1	—	—	*230*	*245*
16	12	3	—	25	8	1	13	—	—	*694*	*1,340*
2,365	**1,053**	**393**	**15**	**1,055**	**322**	**146**	**463**	**6**	**—**	**15,364**	**28,557**
1,075	362	131	7	292	83	71	198	2	—	*2,245*	*4,701*
75	31	23	—	70	26	20	16	—	—	*941*	*1,829*
14	9	—	—	24	4	1	3	—	—	*411*	*786*
13	13	12	—	17	12	1	7	—	—	*555*	*1,059*
44	25	5	—	47	11	3	5	—	—	*725*	*1,054*
14	8	8	—	15	5	—	6	—	—	*290*	*545*
5	2	1	—	12	4	—	1	—	—	*327*	*601*
91	65	29	2	65	14	8	20	1	—	*1,084*	*1,820*
251	126	40	2	117	45	7	51	—	—	*2,171*	*3,910*
513	277	92	2	139	58	5	69	3	—	*1,493*	*2,509*
62	39	7	—	65	12	1	7	—	—	*937*	*1,932*
19	18	3	—	43	8	5	17	—	—	*912*	*1,007*
80	23	13	1	57	16	11	27	—	—	*1,258*	*2,740*
60	23	20	—	43	9	13	25	—	—	*816*	*1,643*
14	20	3	1	26	9	—	6	—	—	*567*	*1,151*
35	12	6	—	23	6	—	5	—	—	*632*	*1,270*
1,316	**799**	**1,393**	**29**	**909**	**199**	**145**	**381**	**1**	**—**	**14,757**	**25,373**
4	3	1	—	8	1	—	1	—	—	*71*	*137*
6	6	9	—	10	2	2	—	—	—	*95*	*155*
10	8	72	1	9	1	—	2	—	—	*228*	*287*

17 産業（大分類）

市町村	1－9		1 農業		2 水産業		3 鑛業		4 工業	
	男	女	男	女	男	女	男	女	男	女
土樽村	1,447	362	453	288	—	—	1	—	35	2
湯澤村	651	248	203	90	—	—	—	—	140	6
石打村	1,338	298	898	207	—	—	—	—	247	11
鹽澤町	2,176	652	1,460	394	2	—	—	—	305	52
中之島村	1,494	881	1,293	732	2	—	—	—	85	112
上田村	1,365	404	1,117	185	—	—	—	—	117	166
六日町	2,193	653	1,450	401	1	—	1	—	232	24
五十澤村	1,327	533	1,128	404	4	—	—	—	86	76
城内村	1,436	615	1,183	447	6	—	1	—	126	107
大巻村	1,156	419	831	266	—	—	2	—	109	37
藪神村	1,188	404	1,037	337	3	2	—	—	75	15
浦佐村	811	313	483	141	5	—	—	—	86	22
大崎村	1,036	314	759	210	—	—	—	—	161	39
東村	1,130	384	1,004	354	—	—	—	—	68	11
伊米ヶ崎村	936	322	787	162	2	—	—	—	63	119
中魚沼郡	**24,895**	**8,229**	**18,746**	**5,703**	**8**	**—**	**—**	**—**	**3,094**	**1,135**
十日町	2,795	1,138	894	170	—	—	—	—	1,043	560
中條村	2,329	608	1,782	331	—	—	—	—	288	140
下條村	1,341	328	1,151	274	—	—	—	—	83	7
岩澤村	688	375	569	332	—	—	—	—	43	4
眞人村	1,060	503	933	455	2	—	—	—	50	6
櫛村	677	188	557	158	—	—	—	—	54	4
仙田村	1,613	451	1,417	398	—	—	—	—	106	8
上野村	530	96	415	59	—	—	—	—	49	5
千手村	996	337	699	190	1	—	—	—	141	75
吉田村	1,433	333	1,225	275	—	—	—	—	83	16
貝野村	642	140	538	119	—	—	—	—	46	7
外丸村	871	386	689	347	—	—	—	—	102	14
上郷村	1,232	632	1,067	576	2	—	—	—	59	6
蘆ヶ崎村	855	377	681	346	—	—	—	—	64	—
秋成村	719	178	605	164	—	—	—	—	71	2
中深見村	698	312	582	279	—	—	—	—	57	11
下船渡村	1,169	296	647	135	—	—	—	—	297	63
倉俣村	671	184	617	146	—	—	—	—	21	11
田澤村	1,287	421	1,017	329	2	—	—	—	120	29
水澤村	1,721	425	1,429	236	1	—	—	—	138	100
六箇村	449	197	402	164	—	—	—	—	24	19
川治村	1,119	324	830	220	—	—	—	—	155	48
刈羽郡	**31,679**	**21,564**	**18,692**	**16,281**	**381**	**47**	**1,199**	**35**	**4,832**	**1,527**
柏崎町	6,156	2,722	465	419	145	19	135	5	2,002	449
鯨波村	354	355	173	260	14	2	5	—	69	24
高田村	949	759	751	690	—	—	2	—	99	7
上條村	989	883	904	842	—	—	—	—	41	7
野田村	724	592	598	542	1	—	—	—	62	6
鵜川村	748	632	656	599	—	—	—	—	36	5
石黒村	404	297	366	288	—	—	—	—	18	2
高柳村	2,498	1,554	2,090	1,400	—	—	18	—	152	34
南鯖石村	1,389	1,011	1,177	929	—	—	—	—	114	19
上小國村	1,691	437	1,465	353	—	—	—	—	90	38
中里村	729	169	582	94	—	—	—	—	59	33
七日町村	267	122	218	105	—	—	—	—	20	4
千谷澤村	628	210	544	185	—	—	—	—	38	6
武石村	329	173	265	96	1	—	2	—	25	67
横澤村	338	163	272	115	—	—	—	—	20	29
山横澤村	326	134	294	129	—	—	—	—	15	—

別人口　市町村

5 商業		6 交通業		7 公務自由業		8 家事		9 其ノ他ノ産業		10 無業	
男	女	男	女	男	女	男	女	男	女	男	女
28	18	898	20	27	4	5	30	—	—	*758*	*1,325*
106	111	159	1	41	12	2	28	—	—	*464*	*835*
84	41	55	—	46	13	8	26	—	—	*962*	*1,748*
236	113	48	1	107	27	18	65	—	—	*1,602*	*2,972*
36	15	13	—	58	8	7	14	—	—	*1,098*	*1,587*
50	28	8	—	53	8	20	17	—	—	*1,009*	*1,847*
256	138	56	1	189	39	8	50	—	—	*1,676*	*2,983*
46	26	8	3	43	9	12	15	—	—	*992*	*1,652*
47	31	6	—	56	13	11	17	—	—	*1,124*	*1,766*
108	63	28	—	57	12	21	41	—	—	*837*	*1,459*
28	21	5	—	33	7	7	22	—	—	*856*	*1,420*
149	109	22	2	58	20	8	19	—	—	*651*	*1,095*
61	40	4	—	42	9	9	16	—	—	*796*	*1,415*
23	9	—	—	31	4	3	6	1	—	*853*	*1,494*
38	19	1	—	41	10	4	12	—	—	*685*	*1,196*
1,572	**689**	**336**	**19**	**1,008**	**275**	**130**	**408**	**1**	**—**	**17,453**	**33,225**
539	205	100	9	204	59	15	135	—	—	*1,886*	*3,796*
119	61	21	2	101	29	17	45	1	—	*1,673*	*3,200*
43	25	13	—	48	7	3	15	—	—	*948*	*2,017*
24	23	12	—	36	7	4	9	—	—	*489*	*798*
24	21	8	—	38	13	5	8	—	—	*773*	*1,171*
25	11	3	—	37	8	1	7	—	—	*496*	*1,007*
37	16	7	—	40	11	6	18	—	—	*1,019*	*2,133*
26	12	9	—	25	8	6	12	—	—	*379*	*844*
96	48	10	—	46	16	3	8	—	—	*669*	*1,386*
47	17	21	2	49	14	8	9	—	—	*950*	*1,985*
16	3	8	—	20	5	14	6	—	—	*443*	*917*
32	12	22	2	25	6	1	5	—	—	*628*	*1,036*
54	27	11	—	36	9	3	14	—	—	*815*	*1,291*
39	8	13	—	51	10	7	13	—	—	*651*	*1,110*
15	3	7	—	19	5	2	4	—	—	*571*	*1,012*
28	12	—	—	27	4	4	6	—	—	*506*	*814*
143	59	15	2	57	15	10	22	—	—	*910*	*1,682*
12	10	4	—	16	6	1	11	—	—	*476*	*927*
85	38	16	—	41	14	6	11	—	—	*873*	*1,676*
77	44	25	1	47	17	4	27	—	—	*1,233*	*2,373*
9	5	1	—	12	5	1	4	—	—	*316*	*518*
82	29	10	1	33	7	9	19	—	—	*749*	*1,532*
3,622	**2,161**	**967**	**55**	**1,777**	**604**	**194**	**844**	**15**	**10**	**25,166**	**38,427**
2,318	1,121	417	28	604	256	65	423	5	2	*5,367*	*9,856*
24	39	36	2	29	13	4	15	—	—	*307*	*359*
36	22	9	—	49	15	3	25	—	—	*794*	*1,029*
12	11	3	—	28	9	1	14	—	—	*728*	*884*
19	20	7	—	36	11	1	13	—	—	*570*	*739*
10	16	6	—	37	4	3	8	—	—	*617*	*715*
7	2	—	—	13	2	—	3	—	—	*312*	*431*
123	73	26	—	80	29	9	18	—	—	*1,649*	*2,589*
46	39	3	—	45	16	4	8	—	—	*974*	*1,378*
53	23	12	—	65	16	6	7	—	—	*1,226*	*2,452*
41	22	11	1	35	11	1	8	—	—	*444*	*973*
12	9	4	—	13	2	—	2	—	—	*179*	*299*
22	6	2	—	19	8	3	5	—	—	*435*	*771*
11	2	10	—	11	4	4	4	—	—	*187*	*359*
19	13	7	—	15	2	5	4	—	—	*245*	*405*
1	—	—	—	16	2	—	3	—	—	*216*	*373*

17 産業（大分類）別人口 市町村

市町村	1－9 男	1－9 女	1 農業 男	1 農業 女	2 水産業 男	2 水産業 女	3 鉱業 男	3 鉱業 女	4 工業 男	4 工業 女
中鯖石村	806	757	651	691	—	—	1	—	82	6
北條村	2,009	1,662	1,567	1,448	—	—	1	—	168	46
田尻村	1,288	1,252	820	905	—	—	40	2	191	222
北鯖石村	914	774	725	716	—	—	5	—	64	11
西中通村	1,111	943	614	715	—	—	26	—	275	110
中通村	1,345	1,326	1,035	1,246	—	—	85	1	90	13
周羽村	1,482	1,066	747	936	—	—	351	21	225	17
二田村	1,366	1,160	702	1,034	—	—	280	1	152	10
内郷村	1,081	992	560	871	—	—	98	—	251	14
石地町	740	800	344	490	67	2	12	—	195	222
高濱町	481	295	85	149	29	1	78	—	121	55
芝濱村	537	324	22	34	124	23	60	5	158	71
東頸城郡	**15,772**	**10,111**	**12,853**	**9,074**	**1**	**—**	**45**	**—**	**1,243**	**161**
安塚村	1,903	1,366	1,457	1,226	—	—	—	—	166	6
下保倉村	922	760	661	632	—	—	—	—	78	7
保倉村	529	308	423	279	—	—	—	—	37	1
旭村	502	402	439	377	—	—	—	—	29	4
山平村	1,012	593	919	552	—	—	—	—	41	10
松代村	1,953	1,266	1,601	1,104	—	—	—	—	151	38
松之山村	2,231	1,504	1,731	1,298	—	—	9	—	269	73
浦田村	792	617	687	585	—	—	—	—	49	6
奴奈川村	769	441	639	391	—	—	—	—	54	9
大島村	892	448	730	393	—	—	—	—	69	1
菱里村	1,254	497	1,113	452	—	—	—	—	53	2
小黒村	759	315	648	289	—	—	—	—	44	2
改村	1,737	1,300	1,337	1,220	1	—	36	—	190	2
神見村	517	294	468	276	—	—	—	—	13	—
中頸城郡	**49,834**	**39,822**	**31,643**	**33,823**	**388**	**40**	**61**	**6**	**7,413**	**853**
上米山村	277	263	231	252	—	—	1	—	19	1
米山村	791	618	484	553	70	2	—	—	63	6
柿崎村	1,571	1,017	608	644	136	14	—	—	321	32
潟町村	1,561	1,074	824	757	67	16	—	—	277	88
八千浦村	1,067	563	462	467	21	—	—	—	328	20
大濱村	1,504	1,225	1,076	1,113	—	—	—	—	210	9
明治村	958	586	790	532	—	—	—	—	60	4
旭村	782	649	646	605	—	—	—	—	60	3
下黒川村	921	820	755	753	—	—	—	—	71	7
吉川村	1,763	1,224	1,334	1,104	—	—	—	—	195	20
源村	849	668	717	634	—	—	—	—	60	2
黒川村	855	688	683	627	—	—	1	—	86	9
黒岩村	352	287	317	277	—	—	—	—	12	—
和田村	1,605	1,623	1,131	1,460	1	—	4	—	251	79
鳥坂村	630	509	308	401	2	—	—	—	175	21
原通村	645	632	559	606	1	—	—	—	36	—
名香山村	1,029	666	403	451	—	—	1	—	300	10
矢代村	1,281	1,091	1,111	1,053	2	—	—	—	109	10
申郷村	972	833	642	779	—	—	—	—	243	8
新井町	2,123	1,289	375	652	10	—	3	—	716	76
關山村	851	707	493	519	—	—	—	—	145	62
杉野澤村	414	253	276	237	—	—	—	—	114	4
斐太村	1,097	1,113	895	1,083	—	—	—	—	130	4
金谷村	1,555	1,423	1,156	1,306	—	—	—	—	153	32
春日村	1,467	1,339	857	1,187	26	—	—	—	193	15
直江津町	3,764	1,603	77	123	41	8	17	2	1,059	118
谷濱村	899	839	617	748	6	—	—	—	130	24

5 商業 男	5 商業 女	6 交通業 男	6 交通業 女	7 公務自由業 男	7 公務自由業 女	8 家事 男	8 家事 女	9 其ノ他ノ産業 男	9 其ノ他ノ産業 女	10 無業 男	10 無業 女
22	20	8	—	37	16	5	24	—	—	642	808
110	100	68	—	79	24	16	44	—	—	1,626	2,078
108	58	44	—	82	33	3	32	—	—	1,008	1,452
42	15	22	1	52	12	4	19	—	—	766	1,029
85	70	56	3	53	17	2	28	—	—	948	1,405
28	25	28	—	71	16	8	25	—	—	1,021	1,163
62	52	35	1	58	16	4	23	—	—	1,040	1,392
96	72	63	3	61	15	12	25	—	—	1,114	1,371
81	67	39	2	43	15	9	23	—	—	891	1,071
58	45	5	—	47	15	4	18	8	8	703	1,024
86	58	19	4	57	18	6	10	—	—	553	965
90	161	27	10	42	7	12	13	2	—	604	1,077
657	**445**	**148**	**1**	**758**	**171**	**67**	**259**	**—**	**—**	**11,523**	**17,262**
116	70	15	—	140	24	9	40	—	—	1,510	2,010
86	75	26	—	68	11	3	35	—	—	671	894
21	24	24	—	23	3	1	1	—	—	388	618
13	11	—	—	20	5	1	5	—	—	350	459
18	13	3	—	29	8	2	10	—	—	659	1,122
88	61	28	—	77	27	8	36	—	—	1,365	2,012
86	83	13	1	116	25	7	24	—	—	1,637	2,460
10	8	3	—	39	12	4	6	—	—	552	726
34	25	4	—	37	14	1	2	—	—	552	893
29	14	11	—	45	10	8	30	—	—	724	1,194
38	15	4	—	40	6	6	22	—	—	916	1,586
23	7	2	—	36	5	6	12	—	—	518	953
82	36	15	—	65	17	11	25	—	—	1,328	1,772
13	3	—	—	23	4	—	11	—	—	353	563
4,823	**3,113**	**2,127**	**189**	**2,979**	**569**	**379**	**1,219**	**21**	**10**	**38,691**	**51,058**
3	4	7	—	13	2	3	4	—	—	232	268
63	29	43	—	60	10	4	16	4	2	699	850
275	224	85	7	118	36	27	60	1	—	1,423	2,170
232	136	69	4	76	19	16	54	—	—	1,352	1,954
62	43	146	16	47	6	1	11	—	—	857	1,358
68	38	56	5	82	10	12	50	—	—	1,164	1,531
43	18	8	—	49	7	7	25	1	—	716	1,127
25	17	4	—	44	6	3	18	—	—	561	710
37	30	2	—	46	12	9	17	1	1	662	728
106	40	11	—	110	30	3	29	4	1	1,277	1,997
23	12	1	—	46	12	2	8	—	—	591	688
25	22	5	1	46	10	8	17	1	2	623	800
4	1	1	—	17	6	—	3	1	—	241	313
67	37	45	1	98	12	8	34	—	—	1,378	1,595
94	66	13	—	37	4	1	17	—	—	483	597
17	13	4	—	25	2	3	11	—	—	422	498
178	163	65	1	67	13	14	28	1	—	831	1,162
20	8	4	—	34	2	1	18	—	—	885	926
24	27	36	—	27	3	—	15	—	1	735	784
674	406	118	—	185	44	41	111	1	—	1,528	2,646
114	101	45	—	49	7	3	18	2	—	635	853
10	6	—	—	13	1	1	5	—	—	254	291
12	8	5	—	50	5	5	11	—	2	910	1,003
76	45	30	1	118	14	20	25	2	—	1,290	1,496
108	74	160	11	104	13	19	38	—	1	1,289	1,566
1,259	928	856	118	398	122	56	184	1	—	2,956	5,565
55	46	44	1	45	7	2	11	—	—	691	753

17 産業（大分類）

市町村	1－9		1 農業		2 水産業		3 鑛業		4 工業	
	男	女	男	女	男	女	男	女	男	女
桑取村	364	339	334	334	—	—	—	—	6	—
大鹿村	333	331	261	304	—	—	—	—	26	6
豊葦村	273	279	242	274	—	—	—	—	13	—
上郷村	634	590	520	552	—	—	5	—	59	6
水上村	572	522	371	491	—	—	—	—	109	6
板倉村	2,782	2,744	2,156	2,600	—	—	—	—	323	12
泉村	583	459	504	442	2	—	—	—	36	—
平丸村	392	338	347	318	—	—	3	—	21	2
寺野村	602	547	524	525	—	—	—	—	40	1
水原村	540	514	487	501	—	—	—	—	29	—
菅原村	792	694	639	662	1	—	5	—	52	2
高士村	780	727	584	677	—	—	—	—	98	6
棚池村	627	567	538	549	—	—	5	—	28	2
里五十公野村	898	740	692	683	—	—	—	—	80	2
上杉村	905	799	765	771	—	—	—	—	56	3
美守村	775	632	603	584	—	—	2	—	83	1
諏訪村	909	885	768	833	—	—	—	—	53	4
保倉村	868	790	704	741	—	—	4	—	61	4
有田村	1,174	909	524	664	—	—	5	—	306	51
三郷村	545	465	409	437	2	—	—	—	63	6
津有村	1,679	1,431	1,263	1,293	—	—	—	—	134	17
新道村	1,224	918	581	665	—	—	5	2	221	58
西頸城郡	**20,936**	**13,879**	**10,595**	**11,186**	**1,517**	**31**	**263**	**28**	**4,554**	**345**
名立町	664	464	153	319	91	—	—	—	236	40
名立村	1,153	952	969	907	—	—	—	—	86	1
磯部村	1,137	697	619	624	311	11	—	—	72	2
能生町	1,006	364	75	153	244	6	—	5	290	35
能生谷村	2,467	2,033	2,076	1,941	—	—	—	—	216	9
木浦村	442	364	318	330	12	—	—	—	61	8
浦本村	666	558	91	499	425	4	—	—	43	4
下早川村	1,316	1,170	973	965	—	—	—	—	135	20
上早川村	1,398	1,094	1,225	1,011	2	—	—	—	82	7
大和川村	800	628	304	478	96	—	—	—	171	27
西海村	1,109	914	943	858	—	—	1	—	97	9
糸魚川町	2,616	1,529	414	675	114	1	8	—	775	100
大野村	365	319	286	303	—	—	—	—	40	2
根知村	1,240	912	1,000	800	—	—	—	—	94	15
小滝村	729	414	384	364	—	—	81	8	202	14
今井村	524	299	373	285	1	—	—	—	96	1
青海町	2,598	797	279	468	20	—	5	—	1,779	29
歌外波村	416	201	31	93	87	2	167	15	52	20
市振村	213	107	17	57	114	7	1	—	22	2
上路村	77	63	65	56	—	—	—	—	5	—
岩船郡	**22,373**	**17,671**	**13,279**	**13,440**	**784**	**97**	**166**	**27**	**3,840**	**1,445**
關谷村	1,809	1,181	1,133	1,009	2	—	13	—	419	23
保内村	1,154	941	854	795	—	—	—	—	118	18
金屋村	1,205	1,024	928	917	2	—	—	—	136	20
女川村	1,031	793	818	643	1	—	—	—	87	8
平林村	1,411	1,135	811	777	40	15	5	1	305	168
神納村	1,512	1,352	1,322	1,278	—	—	—	—	86	11
西神納村	462	388	415	374	—	—	—	—	10	1
岩船町	1,115	743	175	159	276	59	—	—	269	56
瀬波町	508	545	269	332	46	6	—	—	68	48
村上町	2,672	1,550	153	50	3	—	1	—	1,270	907
村上本町	471	199	49	18	2	—	1	—	129	37

別人口　市町村

5 商業		6 交通業		7 公務自由業		8 家事		9 其ノ他ノ産業		10 無業	
男	女	男	女	男	女	男	女	男	女	男	女
2	2	2	—	20	2	—	1	—	—	273	294
20	2	4	—	14	1	8	18	—	—	225	253
4	2	—	—	14	2	—	1	—	—	195	224
20	23	3	—	26	2	1	7	—	—	456	538
39	8	16	1	36	4	1	12	—	—	489	576
125	59	27	—	147	33	4	40	—	—	2,202	2,519
15	6	4	—	22	2	—	9	—	—	357	455
6	2	2	—	12	1	1	15	—	—	262	249
10	6	—	—	20	3	8	12	—	—	443	458
7	5	—	—	17	1	—	7	—	—	410	409
34	17	10	—	49	7	2	6	—	—	628	681
36	14	6	1	51	9	5	20	—	—	673	779
21	6	2	—	30	5	3	5	—	—	443	493
71	23	7	1	40	6	8	25	—	—	687	850
32	10	4	—	46	5	2	10	—	—	715	850
25	17	4	—	46	7	12	23	—	—	597	744
18	5	4	1	64	9	2	33	—	—	631	749
39	29	11	1	45	4	4	11	—	—	618	796
173	146	97	14	58	11	10	23	1	—	993	1,315
25	12	9	—	37	5	—	5	—	—	418	474
140	55	19	—	112	21	11	45	—	—	1,324	1,704
287	122	33	4	69	14	28	53	—	—	967	1,419
1,834	**1,541**	**861**	**37**	**1,129**	**229**	**172**	**473**	**11**	**9**	**14,435**	**19,948**
101	81	34	2	47	9	2	13	—	—	492	568
41	27	2	—	50	8	3	9	2	—	832	970
34	29	30	3	53	14	16	14	2	—	813	1,170
204	124	65	2	127	23	1	16	—	—	928	1,484
49	35	12	—	111	13	3	35	—	—	1,722	1,962
17	11	6	—	19	5	8	10	1	—	303	409
32	32	27	1	32	5	16	12	—	1	512	536
113	124	14	2	65	17	16	42	—	—	885	990
36	45	5	2	44	10	4	19	—	—	883	1,015
93	81	62	4	69	10	5	26	—	2	654	785
8	22	5	—	52	10	3	15	—	—	730	879
701	570	344	6	244	66	16	111	—	—	1,983	3,290
10	7	5	—	23	1	1	6	—	—	262	318
55	65	24	4	58	7	9	21	—	—	841	1,135
18	13	14	3	24	2	6	10	—	—	357	490
10	1	16	—	23	4	5	8	—	—	379	607
276	210	132	2	56	16	45	68	6	4	1,416	2,649
20	32	31	—	17	3	11	34	—	2	249	347
14	32	33	6	11	2	1	1	—	—	148	266
2	—	—	—	4	4	1	3	—	—	46	78
2,011	**1,606**	**889**	**45**	**1,274**	**313**	**128**	**694**	**2**	**4**	**17,212**	**24,774**
101	74	39	1	84	26	18	48	—	—	1,224	1,651
74	72	46	2	49	19	13	35	—	—	828	1,122
82	45	7	—	47	14	3	28	—	—	930	1,122
53	111	25	—	41	8	6	23	—	—	766	1,119
98	109	83	1	61	24	8	40	—	—	1,090	1,580
27	18	16	2	60	9	1	34	—	—	1,076	1,397
6	6	8	—	20	2	3	5	—	—	363	431
235	347	80	25	72	21	7	75	1	1	982	1,493
46	137	49	1	30	6	—	15	—	—	442	588
813	415	207	7	188	56	37	114	—	1	1,913	3,800
66	29	32	4	186	58	6	53	—	—	701	1,212

17 産業（大分類）

市町村	1－9		1 農業		2 水産業		3 鉱業		4 工業	
	男	女	男	女	男	女	男	女	男	女
山香里村	1,098	910	943	834	—	—	—	—	70	12
館脇村	868	738	684	644	—	—	—	—	115	49
三面村	741	559	671	533	—	—	3	—	22	2
高根村	899	869	737	831	—	—	—	—	78	9
猿澤村	713	715	579	674	—	—	—	—	60	7
鷺野町村	1,012	738	681	656	—	—	131	24	94	10
黒川侯村	603	456	497	421	1	—	—	—	44	2
八幡村	508	385	196	312	84	6	—	—	97	15
大川谷村	845	748	374	621	74	5	3	2	195	13
中侯村	459	343	388	310	—	—	—	—	37	4
下海府村	611	467	322	406	107	4	7	—	46	8
上海府村	445	673	136	632	114	2	2	—	64	17
栗島浦村	221	219	144	214	32	—	—	—	21	—
佐渡郡	**29,986**	**24,314**	**17,679**	**19,379**	**1,523**	**134**	**879**	**161**	**4,657**	**1,048**
相川町	1,830	795	159	171	36	1	669	125	333	48
二見村	732	823	319	700	219	2	1	—	75	45
澤根町	900	754	362	368	125	29	—	—	229	169
河原田町	623	288	56	41	3	—	—	—	244	51
八幡村	460	387	260	315	—	—	—	—	88	17
二宮村	1,117	1,006	835	855	13	8	2	—	128	33
金澤村	1,742	1,673	1,399	1,483	1	—	2	—	118	35
吉井村	1,291	1,155	1,065	1,029	13	—	—	—	88	59
新穂村	1,897	1,581	1,464	1,368	2	—	1	—	139	21
畑野村	2,058	1,854	1,643	1,612	—	—	1	—	161	24
眞野村	1,898	1,565	1,060	1,136	96	66	—	—	356	124
西三川村	919	869	793	818	1	—	—	—	58	6
小木町	1,588	1,118	753	791	83	1	—	—	409	73
羽茂村	1,617	1,443	1,093	1,296	2	—	—	—	352	43
赤泊村	1,543	1,567	1,077	1,356	70	4	—	—	178	15
松ケ崎村	446	305	188	194	32	—	—	—	134	34
岩首村	481	451	401	444	2	—	—	—	49	2
水津村	430	320	327	309	20	—	—	—	43	2
河崎村	1,490	1,333	1,134	1,247	14	1	1	—	175	20
兩津町	1,980	867	59	41	368	19	4	1	636	149
加茂村	1,716	1,161	1,264	1,061	192	1	5	—	126	19
内海府村	378	260	284	232	3	—	—	—	45	4
外海府村	569	459	439	427	5	—	—	—	82	5
高千村	1,299	1,251	738	1,124	15	—	145	31	251	24
金泉村	982	1,029	507	961	208	2	48	4	160	26

別人口　市町村

5 商業		6 交通業		7 公務自由業		8 家事		9 其ノ他ノ産業		10 無業	
男	女	男	女	男	女	男	女	男	女	男	女
38	20	5	—	40	12	2	32	—	—	*675*	*1,002*
23	27	19	—	23	4	4	14	—	—	*543*	*705*
19	7	3	—	23	3	—	14	—	—	*387*	*604*
31	13	13	—	37	7	3	9	—	—	*663*	*859*
33	18	3	—	36	4	2	12	—	—	*589*	*802*
40	11	21	1	43	8	2	28	—	—	*773*	*1,088*
13	14	8	—	34	3	6	16	—	—	*489*	*642*
51	27	44	1	34	4	1	18	1	2	*435*	*639*
75	58	59	—	62	10	3	39	—	—	*774*	*1,004*
6	6	8	—	18	4	2	19	—	—	*309*	*420*
44	28	50	—	34	4	1	17	—	—	*538*	*743*
34	12	60	—	35	4	—	6	—	—	*527*	*594*
3	2	4	—	17	3	—	—	—	—	*145*	*157*
2,350	**2,326**	**723**	**67**	**2,041**	**516**	**129**	**681**	**5**	**2**	**21,478**	**30,484**
280	298	46	11	283	62	21	78	3	1	*1,653*	*2,883*
30	51	46	2	42	14	—	9	—	—	*694*	*808*
81	134	38	11	61	22	4	21	—	—	*659*	*974*
179	129	23	2	99	34	19	31	—	—	*538*	*1,047*
72	40	15	—	25	8	—	7	—	—	*436*	*504*
54	68	4	—	79	18	2	24	—	—	*849*	*1,099*
88	81	16	—	116	43	2	31	—	—	*1,199*	*1,702*
38	33	5	2	80	15	2	17	—	—	*905*	*1,137*
135	129	9	1	137	30	10	32	—	—	*1,316*	*1,991*
127	135	8	—	118	31	—	52	—	—	*1,495*	*1,853*
212	146	69	1	102	30	3	62	—	—	*1,456*	*1,990*
9	26	5	—	50	8	3	11	—	—	*567*	*638*
140	186	98	1	94	33	11	33	—	—	*1,103*	*1,747*
58	46	37	4	68	15	7	39	—	—	*894*	*1,071*
94	128	37	—	72	18	15	46	—	—	*1,125*	*1,244*
31	41	12	—	35	5	14	31	—	—	*353*	*562*
—	—	14	—	15	4	—	1	—	—	*317*	*356*
4	3	3	—	30	6	3	—	—	—	*259*	*434*
46	32	3	—	111	19	4	13	2	1	*950*	*1,274*
552	515	179	22	181	57	1	63	—	—	*1,320*	*2,700*
27	25	11	1	88	16	3	38	—	—	*1,137*	*1,697*
12	10	8	2	25	5	1	7	—	—	*267*	*357*
11	13	3	—	29	5	—	9	—	—	*357*	*455*
56	35	20	7	72	12	2	18	—	—	*944*	*1,123*
14	22	14	—	29	6	2	8	—	—	*685*	*838*

18 産業（小分類）別人口 縣市郡部

産業	新潟縣			新潟市			長岡市			高田市			郡部		
	總數	男	女	總數	男	女	總數	男	女	總數	男	女	總數	男	女
總數	1,933,326	955,621	977,705	125,108	61,760	63,348	57,866	28,302	29,564	30,934	15,851	15,083	1,719,418	849,708	869,710
大分類															
1 — 9	894,027	546,731	347,296	47,456	34,583	12,873	22,396	16,001	6,395	12,529	9,061	3,468	811,646	487,086	324,560
1 農業	555,158	305,836	249,322	783	515	268	1,483	983	500	713	332	381	552,179	304,006	248,173
2 水產業	8,280	7,640	640	670	649	21	16	15	1	6	6	—	7,588	6,970	618
3 鑛業	5,278	4,810	468	33	29	4	82	82	—	17	14	3	5,146	4,685	461
4 工業	127,328	100,174	27,154	15,586	13,524	2,062	7,206	5,851	1,355	3,284	2,462	822	101,252	78,337	22,915
5 商業	105,672	64,692	40,980	16,199	9,958	6,241	8,094	5,748	2,346	4,141	2,834	1,307	77,238	46,152	31,086
6 交通業	21,363	20,115	1,248	3,737	3,513	224	1,407	1,334	73	347	336	11	15,872	14,932	940
7 公務自由業	47,243	37,455	9,788	6,465	4,885	1,580	2,343	1,615	728	3,313	2,914	399	35,122	28,041	7,081
8 家事	23,135	5,541	17,594	3,748	1,289	2,459	1,667	291	1,376	704	159	545	17,016	3,802	13,214
9 其ノ他ノ產業	570	468	102	235	221	14	98	82	16	4	4	—	233	161	72
10 無業	1,039,299	408,890	630,409	77,652	27,177	50,475	35,470	12,301	23,169	18,405	6,790	11,615	907,772	362,622	545,150
中分類															
1 農耕	540,940	298,804	242,136	631	392	239	1,373	896	477	672	294	378	538,264	297,222	241,042
2 畜產	1,138	840	298	116	90	26	70	58	12	15	13	2	937	679	258
3 蠶業	7,887	1,574	6,313	5	3	2	22	11	11	—	—	—	7,860	1,560	6,300
4 其ノ他ノ農業	175	160	15	24	23	1	14	14	—	15	14	1	122	109	13
5 林業	5,018	4,458	560	7	7	—	4	4	—	11	11	—	4,996	4,436	560
6 漁業	8,280	7,640	640	670	649	21	16	15	1	6	6	—	7,588	6,970	618
7 採鑛業	4,559	4,157	402	27	25	2	44	44	—	4	4	—	4,484	4,084	400
8 土石採取業	719	653	66	6	4	2	38	38	—	13	10	3	662	601	61
9 窯業土石加工業	2,260	1,964	296	162	145	17	48	42	6	12	12	—	2,038	1,765	273
10 金屬工業	10,059	9,552	507	800	788	12	564	558	6	163	156	7	8,532	8,050	482
11 機械器具製造裝置業	3,997	3,918	79	1,241	1,218	23	673	663	10	91	89	2	1,992	1,948	44
12 造船業運搬用具製造業	1,937	1,921	16	590	588	2	73	73	—	32	32	—	1,242	1,228	14
13 精巧工業	468	456	12	42	42	—	50	50	—	18	18	—	358	346	12
14 化學工業	6,619	6,127	492	1,110	967	143	374	326	48	62	58	4	5,073	4,776	297
15 紡織工業	24,783	7,602	17,181	1,324	708	616	1,193	425	768	903	254	649	21,363	6,215	15,148
16 被服身裝品製造業	8,601	5,196	3,405	1,691	1,185	506	742	476	266	336	248	88	5,832	3,287	2,545
17 紙工業印刷業	3,766	3,230	536	1,166	1,054	112	473	429	44	158	147	11	1,969	1,600	369
18 皮革骨羽毛品類製造業	81	76	5	15	15	—	2	2	—	8	7	1	56	52	4
19 木竹草蔓類ニ關スル製造業	20,129	17,948	2,181	3,272	2,871	401	868	834	34	473	459	14	15,516	13,784	1,732
20 製鹽業	—	—	—	—	—	—	—	—	—	—	—	—	—	—	—
21 飲食料品製造業	8,392	6,535	1,857	723	607	116	607	465	142	224	185	39	6,838	5,278	1,560
22 土木建築ニ關スル業	32,118	31,761	357	2,611	2,563	48	1,263	1,253	10	644	639	5	27,600	27,306	294
23 瓦斯電氣水道業	3,467	3,329	138	774	715	59	216	204	12	126	125	1	2,351	2,285	66
24 其ノ他ノ工業	651	559	92	65	58	7	60	51	9	34	33	1	492	417	75
25 物品販賣業	74,612	51,214	23,398	10,280	7,460	2,820	5,692	4,622	1,070	2,907	2,326	581	55,733	36,806	18,927
26 媒介周旋業	2,743	2,299	444	404	371	33	202	184	18	31	27	4	2,106	1,717	389
27 金融保險業	2,802	2,584	218	695	629	66	370	334	36	108	102	6	1,629	1,519	110
28 物品賃貸業貸ヲリ業	328	295	33	141	120	21	6	6	—	6	5	1	175	164	11
29 娛樂興行ニ關スル業	841	619	222	189	134	55	102	69	33	56	38	18	494	378	116
30 接客業	24,260	7,604	16,656	4,459	1,215	3,244	1,716	527	1,189	1,024	327	697	17,061	5,535	11,526
31 其ノ他ノ商業	86	77	9	31	29	2	6	6	—	9	9	—	40	33	7
32 交通業	21,363	20,115	1,248	3,737	3,513	224	1,407	1,334	73	347	336	11	15,872	14,932	940
33 公務	20,827	18,964	1,863	3,217	2,840	377	795	624	171	2,326	2,249	77	14,489	13,251	1,238
34 法務	194	185	9	61	55	6	34	31	3	11	11	—	88	88	—
35 教育	11,227	7,815	3,412	1,602	982	620	597	429	168	412	303	109	8,616	6,101	2,515
36 宗教	5,619	4,603	1,016	358	292	66	164	141	23	162	147	15	4,935	4,023	912
37 醫療	5,842	2,792	3,050	757	336	421	503	194	309	308	132	176	4,274	2,130	2,144
38 著述藝術遊藝	718	495	223	131	90	41	95	64	31	39	21	18	453	320	133
39 其ノ他ノ自由業	2,816	2,601	215	339	290	49	155	132	23	55	51	4	2,267	2,128	139
40 家事	23,135	5,541	17,594	3,748	1,289	2,459	1,667	291	1,376	704	159	545	17,016	3,802	13,214
41 其ノ他ノ產業	570	468	102	235	221	14	98	82	16	4	4	—	233	161	72
42 無業	1,039,299	408,890	630,409	77,652	27,177	50,475	35,470	12,301	23,169	18,405	6,790	11,615	907,772	362,622	545,150
小分類															
1 農作ー自作	147,012	81,937	65,075	396	243	153	360	238	122	146	66	80	146,110	81,390	64,720
2 農作ー小作	165,287	89,106	76,181	184	114	70	581	370	211	395	163	232	164,127	88,459	75,668
3 農作ー自作兼小作	227,402	127,079	100,323	42	27	15	369	253	116	116	55	61	226,875	126,744	100,131
4 園藝	1,239	682	557	9	8	1	63	35	28	15	10	5	1,152	629	523
5 養畜	96	82	14	15	11	4	12	12	—	2	2	—	67	57	10
6 搾乳	553	433	120	40	37	3	31	30	1	8	6	2	474	360	114
7 養禽養蜂	489	325	164	61	42	19	27	16	11	5	5	—	396	262	134
8 養蠶	7,545	1,354	6,191	5	3	2	12	5	7	—	—	—	7,528	1,346	6,182
9 蠶種製造	342	220	122	—	—	—	10	6	4	—	—	—	332	214	118
10 其ノ他ノ農業	175	160	15	24	23	1	14	14	—	15	14	1	122	109	13
11 森林業ー官營	227	214	13	1	1	—	—	—	—	10	10	—	216	203	13
12 森林業ー私營	171	153	18	2	2	—	—	—	—	—	—	—	169	151	18
13 木炭製造	4,282	3,762	520	1	1	—	1	1	—	—	—	—	4,280	3,760	520
14 其ノ他ノ林產物業	338	329	9	3	3	—	3	3	—	1	1	—	331	322	9
15 漁撈採藻	8,116	7,483	633	667	646	21	16	15	1	6	6	—	7,427	6,816	611
16 魚介藻養殖	61	54	7	2	2	—	—	—	—	—	—	—	59	52	7
17 工船漁業	103	103	—	1	1	—	—	—	—	—	—	—	102	102	—
18 金屬鑛業	1,303	1,106	197	2	2	—	1	1	—	1	1	—	1,299	1,102	197
19 石炭鑛業(亞炭ヲ含ム)	184	169	15	9	8	1	1	1	—	—	—	—	174	160	14
20 石油鑛業	3,072	2,882	190	16	15	1	42	42	—	3	3	—	3,011	2,822	189
21 其ノ他ノ採鑛業	—	—	—	—	—	—	—	—	—	—	—	—	—	—	—

18 産業（小分類）別人口 郡部 縣市部

	産業	新潟縣			新潟市			長岡市			高田市			郡部		
		總數	男	女	總數	男	女	總數	男	女	總數	男	女	總數	男	女
22	土石採取業	719	653	66	6	4	2	38	38	—	13	10	3	662	601	61
23	瓦土管製造	1,111	953	158	10	8	2	18	16	2	11	11	—	1,072	918	154
24	煉瓦製造	45	33	12	3	2	1	6	4	2	—	—	—	36	27	9
25	陶磁器土器製造	135	112	23	9	9	—	1	1	—	—	—	—	125	102	23
26	硝子硝子品製造	209	173	36	86	74	12	11	10	1	—	—	—	112	89	23
27	七寶燒琺瑯品製造	—	—	—	—	—	—	—	—	—	—	—	—	—	—	—
28	セメント石灰石膏類製造	67	62	5	7	6	1	3	2	1	—	—	—	57	54	3
29	セメント品人造石製造	338	294	44	30	29	1	7	7	—	1	1	—	300	257	43
30	其ノ他ノ土石類加工業	355	337	18	17	17	—	2	2	—	—	—	—	336	318	18
31	精錬業一官營	6	6	—	—	—	—	—	—	—	—	—	—	6	6	—
32	精錬業一私營	31	30	1	5	5	—	—	—	—	—	—	—	26	25	1
33	金屬壓延業一官營	—	—	—	—	—	—	—	—	—	—	—	—	—	—	—
34	金屬壓延業一私營	31	31	—	2	2	—	—	—	—	—	—	—	29	29	—
35	電線電纜製造	1	1	—	—	—	—	—	—	—	—	—	—	1	1	—
36	鍛冶業	5,905	5,582	323	309	307	2	131	130	1	54	53	1	5,411	5,092	319
37	鑄造業	617	607	10	166	162	4	204	204	—	30	28	2	217	213	4
38	釘鋲針類製造	12	11	1	4	4	—	—	—	—	—	—	—	8	7	1
39	金屬薄板品製造	1,761	1,711	50	211	205	6	140	136	4	50	50	—	1,360	1,320	40
40	鋼索製造針金細工	54	44	10	4	4	—	—	—	—	7	3	4	43	37	6
41	建築用家具用金物製造	123	120	3	11	11	—	29	29	—	3	3	—	80	77	3
42	鍍金業	210	184	26	4	4	—	8	8	—	1	1	—	197	171	26
43	其ノ他ノ金屬工業	1,308	1,225	83	84	84	—	52	51	1	18	18	—	1,154	1,072	82
44	金屬工用木工用機械器具製造	1,729	1,688	41	650	635	15	144	144	—	2	2	—	933	907	26
45	採鑛選鑛精錬用機械器具製造	357	351	6	2	2	—	209	204	5	—	—	—	146	145	1
46	紡織機械器具製造	83	81	2	1	1	—	3	3	—	1	1	—	78	76	2
47	農業用土木建築用機械器具製造	512	496	16	60	59	1	31	30	1	35	35	—	386	372	14
48	銃砲彈丸水雷製造一官營	3	3	—	1	1	—	—	—	—	—	—	—	2	2	—
49	銃砲彈丸水雷製造一私營	6	6	—	—	—	—	—	—	—	—	—	—	6	6	—
50	原動機製造（內燃瓦斯發生機ヲ含ム電動機ヲ除ク）一官營	—	—	—	—	—	—	—	—	—	—	—	—	—	—	—
51	原動機製造（內燃瓦斯發生機ヲ含ム電動機ヲ除ク）一私營	361	355	6	242	239	3	83	80	3	3	3	—	33	33	—
52	電動機電氣機械器具製造一官營	—	—	—	—	—	—	—	—	—	—	—	—	—	—	—
53	電動機電氣機械器具製造一私營	52	52	—	27	27	—	3	3	—	8	8	—	14	14	—
54	電氣通信機械器具製造	9	9	—	2	2	—	—	—	—	—	—	—	7	7	—
55	電球製造	4	4	—	—	—	—	—	—	—	—	—	—	4	4	—
56	其ノ他ノ機械器具製造	800	792	8	212	208	4	195	194	1	42	40	2	351	350	1
57	電氣機械器具裝置	61	61	—	41	41	—	3	3	—	—	—	—	17	17	—
58	其ノ他ノ機械器具裝置	20	20	—	3	3	—	2	2	—	—	—	—	15	15	—
59	造船業一官營	1	1	—	1	1	—	—	—	—	—	—	—	—	—	—
60	造船業一私營	809	808	1	360	359	1	6	6	—	—	—	—	443	443	—
61	鐵道軌道車輛製造一官營	1	1	—	1	1	—	—	—	—	—	—	—	—	—	—
62	鐵道軌道車輛製造一公營	—	—	—	—	—	—	—	—	—	—	—	—	—	—	—
63	鐵道軌道車輛製造一私營	63	63	—	53	53	—	—	—	—	—	—	—	10	10	—
64	航空機製造一官營	—	—	—	—	—	—	—	—	—	—	—	—	—	—	—
65	航空機製造一私營	1	1	—	1	1	—	—	—	—	—	—	—	—	—	—
66	自動車自動自轉車製造	168	167	1	101	100	1	10	10	—	3	3	—	54	54	—
67	自轉車製造	423	414	9	41	41	—	28	28	—	17	17	—	337	328	9
68	其ノ他ノ運搬用具製造	471	466	5	32	32	—	29	29	—	12	12	—	398	393	5
69	度量衡器計測器科學的機械器具製造	209	201	8	6	6	—	30	30	—	1	1	—	172	164	8
70	光學機械器具製造	8	8	—	—	—	—	—	—	—	—	—	—	8	8	—
71	醫療機械器具製造	10	10	—	5	5	—	1	1	—	—	—	—	4	4	—
72	樂器製造	19	19	—	3	3	—	5	5	—	4	4	—	7	7	—
73	時計製造	156	153	3	15	15	—	4	4	—	5	5	—	132	129	3
74	貴金屬寶石飾石細工	66	65	1	13	13	—	10	10	—	8	8	—	35	34	1
75	藥品寶藥寶藥類似品製造	1,121	1,029	92	332	292	40	93	89	4	12	12	—	684	636	48
76	染料顏料塗料製造	11	10	1	6	6	—	—	—	—	—	—	—	5	4	1
77	肥料製造	3,416	3,314	102	96	82	14	37	37	—	7	7	—	3,276	3,188	88
78	火藥其ノ他ノ發火物製造一官營	—	—	—	—	—	—	—	—	—	—	—	—	—	—	—
79	火藥其ノ他ノ發火物製造一私營	40	30	10	13	10	3	7	3	4	—	—	—	20	17	3
80	燐寸製造	52	28	24	26	13	13	21	10	11	—	—	—	5	5	—
81	護謨護謨品製造（護謨靴ヲ含ム）	82	73	9	24	22	2	24	17	7	3	3	—	31	31	—
82	セルロイドセルロイド品製造（セルロイド眼鏡ヲ含ム）	3	3	—	—	—	—	—	—	—	1	1	—	2	2	—
83	鑛物油精製	1,276	1,123	153	523	460	63	118	103	15	1	1	—	634	559	75
84	動植物油脂製造	102	90	12	—	—	—	12	12	—	—	—	—	90	78	12
85	石鹸化粧品製造	15	12	3	3	2	1	4	2	2	—	—	—	8	8	—
86	木蠟蠟製品製造	246	219	27	59	53	6	34	32	2	5	4	1	148	130	18
87	煉炭骸炭製造乾餾	120	105	15	9	8	1	20	17	3	27	24	3	64	56	8
88	其ノ他ノ化學工業	135	91	44	19	19	—	4	4	—	6	6	—	106	62	44
89	生絲製造	7,339	988	6,351	9	3	6	346	40	306	301	35	266	6,683	910	5,773
90	人造絹絲製造	6	5	1	—	—	—	1	1	—	—	—	—	5	4	1
91	眞綿製造	181	14	167	1	—	1	1	—	1	1	—	1	178	14	164
92	綿製造	773	487	286	117	72	45	132	38	94	56	38	18	468	339	129
93	絹絲紡績	17	11	6	—	—	—	10	9	1	—	—	—	7	2	5
94	毛絲紡績	4	3	1	—	—	—	—	—	—	—	—	—	4	3	1
95	麻絲紡績	19	4	15	—	—	—	—	—	—	2	—	2	17	4	13
96	綿絲紡績	884	212	672	646	147	499	12	7	5	1	1	—	225	57	168
97	撚絲業	1,237	473	764	9	5	4	33	9	24	29	10	19	1,166	449	717
98	麻絲維絲返業	76	10	66	3	2	1	4	1	3	2	1	1	67	6	61
99	絹織物製造	7,524	1,958	5,566	9	6	3	164	36	128	117	19	98	7,234	1,897	5,337
100	毛織物製造	31	6	25	2	1	1	—	—	—	—	—	—	29	5	24
101	麻織物製造	102	42	60	—	—	—	—	—	—	—	—	—	102	42	60
102	綿織物製造	2,794	687	2,107	105	93	12	178	30	148	240	32	208	2,271	532	1,739
103	莫大小莫大小品製造	67	55	12	32	31	1	5	4	1	2	1	1	28	19	9
104	編物組物類製造	579	107	472	4	—	4	11	3	8	—	—	—	564	104	460
105	綱網類製造（藁製品ヲ含マス）	228	128	100	61	60	1	—	—	—	1	1	—	166	67	99
106	刺繍業	51	27	24	10	9	1	4	2	2	23	7	16	14	9	5
107	其ノ他ノ紡織紡機品製造	9	4	5	3	3	—	1	—	1	—	—	—	5	1	4
108	漂白精錬染色捺染等ノ繊維加工	2,363	1,998	365	156	142	14	212	181	31	89	78	11	1,906	1,597	309
109	湯髮斗浸拔洗濯洗濯業	499	383	116	157	134	23	79	64	15	39	31	8	224	154	70
110	衣服裁縫業	5,018	2,112	2,906	856	474	382	555	318	237	209	135	74	3,398	1,185	2,213
111	帽子製造	16	13	3	5	5	—	4	4	—	1	1	—	6	3	3

18 産業（小分類）別人口 縣市郡部

産業	新潟縣			新潟市			長岡市			高田市			郡部		
	總數	男	女	總數	男	女	總數	男	女	總數	男	女	總數	男	女
112 足袋シャツ肩掛類製造	325	207	118	40	22	18	41	24	17	17	12	5	227	149	78
113 袋物製造	3	2	1	—	—	—	1	1	—	—	—	—	2	1	1
114 扇子團扇提燈傘合羽類製造	1,029	791	238	335	243	92	23	14	9	9	6	3	662	528	134
115 洋傘杖類製造	114	96	18	5	5	—	5	5	—	25	24	1	79	62	17
116 履物類製造	1,803	1,701	102	351	348	3	78	76	2	24	20	4	1,350	1,257	93
117 靴製造（護謨靴ヲ除ク）	250	247	3	81	80	1	31	31	—	47	47	—	91	89	2
118 其ノ他ノ身裝品製造	43	27	16	18	8	10	4	3	1	4	3	1	17	13	4
119 紙料紙製造	1,010	766	244	399	360	39	202	180	22	—	—	—	409	226	183
120 紙製品製造	513	359	154	80	64	16	53	42	11	17	12	5	363	241	122
121 製版印刷業	1,246	1,153	93	491	446	45	118	109	9	76	71	5	561	527	34
122 製本業	84	74	10	56	47	9	11	11	—	1	1	—	16	15	1
123 積具業	625	614	11	96	94	2	65	65	—	48	48	—	416	407	9
124 寫眞業	288	264	24	44	43	1	24	22	2	16	15	1	204	184	20
125 皮革擦革其ノ製品製造	52	47	5	5	5	—	—	—	—	5	4	1	42	38	4
126 骨角甲牙貝類細工	20	20	—	10	10	—	2	2	—	3	3	—	5	5	—
127 刷毛其ノ他ノ羽毛品類製造	9	9	—	—	—	—	—	—	—	—	—	—	9	9	—
128 製材合板製造	3,801	3,723	78	711	685	26	74	74	—	29	29	—	2,987	2,935	52
129 屋根板製造	903	896	7	32	27	5	9	9	—	—	—	—	862	860	2
130 建具家具指物類製造裝置	5,673	5,644	29	944	936	8	409	406	3	239	237	2	4,081	4,065	16
131 櫃箱木箱類製造	2,661	2,652	9	198	193	5	63	63	—	42	41	1	2,358	2,355	3
132 刳物木地曲物製造	521	500	21	184	184	—	32	26	6	29	29	—	276	261	15
133 漆器製造	1,111	1,060	51	307	301	6	93	91	2	43	43	—	668	625	43
134 疊表花莚莫蓙類製造	34	11	23	3	—	3	—	—	—	—	—	—	31	11	20
135 疊製造	1,473	1,450	23	310	308	2	75	75	—	61	61	—	1,027	1,006	21
136 藁麥稈經木棕梱細工	1,684	466	1,218	432	102	330	6	5	1	10	1	9	1,236	358	878
137 笊籠行李類製造	1,202	752	450	24	22	2	10	10	—	14	13	1	1,154	707	447
138 其ノ他ノ木竹草莚品製造	1,066	794	272	127	113	14	97	75	22	6	5	1	836	601	235
139 製鹽業	—	—	—	—	—	—	—	—	—	—	—	—	—	—	—
140 精穀業	1,159	858	301	43	39	4	14	14	—	3	2	1	1,099	803	296
141 製粉澱粉製造	197	141	56	17	14	3	1	1	—	5	4	1	174	122	52
142 麺類麩湯葉豆腐蒟蒻製造	981	588	393	44	33	11	106	70	36	27	24	3	804	461	343
143 菓子麺麭水飴製造	2,498	1,838	660	322	254	68	316	216	100	106	79	27	1,754	1,289	465
144 砂糖類製造	2	2	—	1	1	—	—	—	—	—	—	—	1	1	—
145 麹製造	292	177	115	10	7	3	2	2	—	2	1	1	278	167	111
146 味噌醬油酢醸造	1,514	1,406	108	117	110	7	130	127	3	37	34	3	1,230	1,135	95
147 和酒醸造	1,095	1,033	62	51	50	1	21	19	2	22	21	1	1,001	943	58
148 麥酒醸造	2	2	—	—	—	—	1	1	—	—	—	—	1	1	—
149 其ノ他ノ酒類醸造	15	13	2	2	2	—	—	—	—	—	—	—	13	11	2
150 清涼飲料製造	100	76	24	11	10	1	3	3	—	5	4	1	81	59	22
151 罐詰壜詰製造	27	22	5	—	—	—	—	—	—	—	—	—	27	22	5
152 屠畜畜産品製造	13	9	4	9	6	3	—	—	—	1	1	—	3	2	1
153 鹽乾魚介漬類製造	69	40	29	2	2	—	—	—	—	—	—	—	67	38	29
154 海藻其ノ他ノ水産食料品製造	173	133	40	24	21	3	—	—	—	8	7	1	141	105	36
155 蔬菜果實類加工品製造	57	36	21	28	16	12	—	—	—	—	—	—	29	20	9
156 製茶業	102	72	30	3	3	—	1	1	—	—	—	—	98	68	30
157 製氷冷藏業	66	66	—	35	35	—	11	11	—	8	8	—	12	12	—
158 其ノ他ノ飲食料品製造	30	23	7	4	4	—	1	—	1	—	—	—	25	19	6
159 土木建築ニ關スル業	32,118	31,761	357	2,611	2,563	48	1,263	1,253	10	644	639	5	27,600	27,306	294
160 瓦斯發生供給業 — 公營	10	10	—	1	1	—	—	—	—	9	9	—	—	—	—
161 瓦斯發生供給業 — 私營	135	131	4	63	61	2	27	27	—	—	—	—	45	43	2
162 電力發生供給業 — 公營	3	3	—	—	—	—	—	—	—	—	—	—	3	3	—
163 電力發生供給業 — 私營	2,741	2,637	104	377	332	45	157	147	10	103	102	1	2,104	2,056	48
164 水道業 — 公營	572	542	30	333	321	12	32	30	2	14	14	—	193	177	16
165 水道業 — 私營	6	6	—	—	—	—	—	—	—	—	—	—	6	6	—
166 映畫製作	7	7	—	2	2	—	2	2	—	—	—	—	3	3	—
167 防水布油布リノリウム類製造	4	3	1	—	—	—	—	—	—	—	—	—	4	3	1
168 文房具製造	207	176	31	2	2	—	5	5	—	4	4	—	196	165	31
169 運動用具遊戲品玩具類製造（セルロイド玩具ヲ除ク）	111	81	30	8	2	6	22	13	9	11	11	—	70	55	15
170 造花押繪類製造	93	68	25	5	4	1	3	3	—	7	6	1	78	55	23
171 印判業	162	159	3	24	24	—	19	19	—	12	12	—	107	104	3
172 其ノ他ノ工業	67	65	2	24	24	—	9	9	—	—	—	—	34	32	2
173 穀類粉類販賣	4,137	3,077	1,060	502	389	113	234	202	32	112	89	23	3,289	2,397	892
174 蔬菜果物類販賣	2,901	1,573	1,328	773	420	353	185	105	80	118	90	28	1,825	958	867
175 豆腐類販賣	1,430	699	731	166	97	69	60	36	24	42	31	11	1,162	535	627
176 魚介藻類販賣	6,364	3,674	2,690	859	539	320	443	377	66	260	210	50	4,802	2,548	2,254
177 鳥獸肉類販賣	424	328	96	102	85	17	32	31	1	32	29	3	258	183	75
178 酒類調味料清涼飲料販賣	4,380	3,015	1,365	613	474	139	220	191	29	142	112	30	3,405	2,238	1,167
179 菓子麺麭類販賣	7,643	4,347	3,296	1,071	652	419	494	317	177	291	187	104	5,787	3,191	2,596
180 茶販賣	552	422	130	60	47	13	30	25	5	29	20	9	433	330	103
181 其ノ他ノ飲食料品販賣	2,191	1,275	916	354	198	156	127	85	42	78	57	21	1,632	935	697
182 各種飲食料品販賣	1,287	798	489	150	110	40	179	142	37	21	18	3	937	528	409
183 肥料販賣	415	368	47	90	83	7	20	20	—	1	1	—	304	264	40
184 燃料販賣	1,613	1,304	309	378	320	58	114	99	15	54	39	15	1,067	846	221
185 木材竹材販賣	3,371	3,235	136	291	291	—	147	143	4	46	45	1	2,887	2,756	131
186 石材煉瓦瓦土管セメント土石類販賣	748	702	46	74	73	1	41	39	2	16	13	3	617	577	40
187 建具家具指物類販賣	573	543	30	120	115	5	70	68	2	48	46	2	335	314	21
188 疊表莚莞物類販賣	1,582	1,165	417	198	171	27	58	47	11	31	28	3	1,295	919	376
189 陶磁器硝子品類販賣	586	435	151	115	91	24	69	63	6	35	27	8	367	254	113
190 金屬材料金屬器具販賣	1,965	1,701	264	190	172	18	138	125	13	39	39	—	1,598	1,365	233
191 皮革擦革其ノ製品販賣	27	25	2	2	2	—	3	2	1	7	7	—	15	14	1
192 織物被服類販賣	7,844	5,266	2,578	884	568	316	954	798	156	398	338	60	5,608	3,562	2,046
193 綿絲絹物組物類販賣	526	395	131	82	55	27	53	47	6	48	35	13	343	258	85
194 紙紙製品文房具販賣	937	731	206	144	121	23	152	139	13	73	57	16	568	414	154
195 玩具運動用具遊戲品販賣	273	181	92	38	28	10	31	23	8	32	30	2	172	100	72
196 小間物洋品類販賣	2,377	1,585	792	254	171	83	309	249	60	125	100	25	1,689	1,065	624
197 履物雨具類販賣	2,689	2,151	538	396	318	78	212	175	37	135	116	19	1,946	1,542	404
198 醫藥品染料顏料化粧品類販賣	2,013	1,438	575	273	235	38	164	146	18	72	65	7	1,504	992	512
199 度量衡科學的機械樂器時計貴金屬類販賣	721	679	42	162	152	10	83	78	5	50	42	8	426	407	19

18 産業（小分類）別人口 縣市郡部

	産業	新潟縣			新潟市			長岡市			高田市			郡部		
		總數	男	女	總數	男	女	總數	男	女	總數	男	女	總數	男	女
200	電氣機械器具販賣	190	174	16	72	68	4	32	32	—	15	13	2	71	61	10
201	機械車輛農具類販賣	1,730	1,662	68	269	257	12	150	147	3	69	68	1	1,242	1,190	52
202	古物商	1,327	1,078	249	249	203	46	125	98	27	58	51	7	895	726	169
203	新聞圖書雜誌其ノ他ノ出版物ノ發行販賣	2,510	2,050	460	583	458	125	407	336	71	154	142	12	1,366	1,114	252
204	其ノ他ノ物品販賣	2,156	1,547	609	351	247	104	181	136	45	111	91	20	1,513	1,073	440
205	百貨店ー呉服洋服部	26	25	1	22	21	1	—	—	—	—	—	—	4	4	—
206	百貨店ー食料品部	2	1	1	2	1	1	—	—	—	—	—	—	—	—	—
207	百貨店ー小間物洋品部	16	14	2	15	13	2	—	—	—	—	—	—	1	1	—
208	百貨店ー家具部	—	—	—	—	—	—	—	—	—	—	—	—	—	—	—
209	百貨店ー其ノ他	11	9	2	9	7	2	—	—	—	1	1	—	1	1	—
210	各種物品販賣	7,060	3,528	3,532	357	198	159	174	100	74	164	89	75	6,365	3,141	3,224
211	貿易業	15	14	1	10	10	—	1	1	—	—	—	—	4	3	1
212	取引所取引員營業	110	108	2	78	76	2	25	25	—	—	—	—	7	7	—
213	賣買媒介業	2,313	1,933	380	252	237	15	147	134	13	22	21	1	1,892	1,541	351
214	周旋業	320	258	62	74	58	16	30	25	5	9	6	3	207	169	38
215	銀行業信託業	1,632	1,544	88	361	327	34	223	199	24	63	63	—	985	955	30
216	質屋業	177	95	82	36	25	11	14	8	6	6	1	5	121	61	60
217	貸金業	66	63	3	7	6	1	1	1	—	4	4	—	54	52	2
218	其ノ他ノ金融業	244	213	31	78	65	13	27	23	4	7	6	1	132	119	13
219	保險業	683	669	14	213	206	7	105	103	2	28	28	—	337	332	5
220	倉庫業其ノ他ノ物品預リ業	279	259	20	104	93	11	6	6	—	3	3	—	166	157	9
221	物品賃貸業	49	36	13	37	27	10	—	—	—	3	2	1	9	7	2
222	活動寫眞興行	382	320	62	110	76	34	42	36	6	26	24	2	204	184	20
223	演劇演藝其ノ他ノ興行	342	250	92	38	33	5	52	31	21	14	12	2	238	174	64
224	遊戲場娯樂場經營	117	49	68	41	25	16	8	2	6	16	2	14	52	20	32
225	旅館下宿業	4,253	1,259	2,994	646	160	486	260	51	209	153	43	110	3,194	1,005	2,189
226	料理店飲食店貸席業置屋業	14,648	3,517	11,131	2,882	674	2,208	1,113	285	828	667	167	500	9,986	2,391	7,595
227	理髪業理容業	4,144	2,190	1,954	778	287	491	286	156	130	153	89	64	2,927	1,658	1,269
228	浴場業	1,215	638	577	153	94	59	57	35	22	51	28	23	954	481	473
229	其ノ他ノ商業	86	77	9	31	29	2	6	6	—	9	9	—	40	33	7
230	鐵道軌道業ー官營	6,831	6,648	183	466	454	12	680	648	32	100	97	3	5,585	5,449	136
231	鐵道軌道業ー公營	3	3	—	—	—	—	—	—	—	—	—	—	3	3	—
232	鐵道軌道業ー私營	434	428	6	66	66	—	49	47	2	3	3	—	316	312	4
233	乘合自動車業ー公營	2	2	—	—	—	—	—	—	—	—	—	—	2	2	—
234	乘合自動車業ー私營	976	714	262	282	171	111	7	5	2	21	20	1	666	518	148
235	自動車運輸業	2,071	2,029	42	305	293	12	113	108	5	46	46	—	1,607	1,582	25
236	人力車業	1,042	1,036	6	232	231	1	121	120	1	57	54	3	632	631	1
237	其ノ他ノ車馬運輸業	2,158	1,945	213	180	175	5	62	47	15	33	29	4	1,883	1,694	189
238	船舶運輸業	3,079	2,932	147	979	953	26	74	68	6	1	1	—	2,025	1,910	115
239	航空業	—	—	—	—	—	—	—	—	—	—	—	—	—	—	—
240	ラヂオ放送業	—	—	—	—	—	—	—	—	—	—	—	—	—	—	—
241	其ノ他ノ運輸通信業	593	511	82	339	320	19	19	18	1	1	1	—	234	172	62
242	運輸取扱業	4,174	3,867	307	888	850	38	282	273	9	85	85	—	2,919	2,659	260
243	皇室事務（他ニ分類セラレサル）	7	7	—	—	—	—	—	—	—	—	—	—	7	7	—
244	神社	473	471	2	20	20	—	7	7	—	8	8	—	438	436	2
245	國軍事務（他ニ分類セラレサル）	2,844	2,579	265	640	611	29	97	92	5	57	57	—	2,050	1,819	231
246	遞信	4,616	3,579	1,037	844	615	229	333	206	127	135	86	49	3,304	2,672	632
247	專賣	305	182	123	28	28	—	20	20	—	1	1	—	256	133	123
248	地方事務（他ニ分類セラレサル）	9,148	8,731	417	1,670	1,551	119	333	294	39	153	138	15	6,992	6,748	244
249	陸軍（他ニ分類セラレサル）	3,421	3,402	19	12	12	—	5	5	—	1,971	1,958	13	1,433	1,427	6
250	海軍（他ニ分類セラレサル）	13	13	—	3	3	—	—	—	—	1	1	—	9	9	—
251	辯護士辨理士事務所	146	145	1	46	45	1	26	26	—	8	8	—	66	66	—
252	其ノ他ノ法務	48	40	8	15	10	5	8	5	3	3	3	—	22	22	—
253	學校ー官立	861	508	353	759	420	339	74	65	9	1	1	—	27	22	5
254	學校ー公立	10,180	7,230	2,950	785	542	243	488	349	139	390	294	96	8,517	6,045	2,472
255	學校ー私立	145	72	73	42	19	23	31	14	17	17	7	10	55	32	23
256	其ノ他ノ教育	41	5	36	16	1	15	4	1	3	4	1	3	17	2	15
257	神道教	571	413	158	94	58	36	41	31	10	19	12	7	417	312	105
258	佛教	4,819	4,042	777	233	214	19	109	98	11	137	131	6	4,340	3,599	741
259	基督教	44	31	13	20	13	7	6	5	1	6	4	2	12	9	3
260	其ノ他ノ宗教	185	117	68	11	7	4	8	7	1	—	—	—	166	103	63
261	醫業ー公營	205	96	109	28	20	8	29	7	22	3	3	—	145	66	79
262	醫業ー私營	2,922	1,595	1,327	426	200	226	338	130	208	227	91	136	1,931	1,174	757
263	獸醫業蹄鐵業	263	256	7	7	7	—	3	3	—	9	9	—	244	237	7
264	按摩鍼灸業	1,112	785	327	145	96	49	60	43	17	37	26	11	870	620	250
265	助産	1,132	—	1,132	118	—	118	48	—	48	21	—	21	945	—	945
266	看護	141	—	141	19	—	19	13	—	13	8	—	8	101	—	101
267	其ノ他ノ醫療	67	60	7	14	13	1	12	11	1	3	3	—	38	33	5
268	著述文藝	21	21	—	9	9	—	2	2	—	1	1	—	9	9	—
269	繪畫彫塑美術	299	297	2	44	44	—	49	48	1	15	15	—	191	190	1
270	音樂舞踊	235	72	163	41	9	32	25	3	22	8	—	8	161	60	101
271	其ノ他ノ藝術遊藝	163	105	58	37	28	9	19	11	8	15	5	10	92	61	31
272	測量設計ニ關スル業	93	93	—	17	17	—	15	15	—	7	7	—	54	54	—
273	產業團體	2,009	1,931	78	116	106	10	94	79	15	33	30	3	1,766	1,716	50
274	其ノ他ノ團體	265	232	33	126	105	21	16	13	3	3	3	—	120	111	9
275	代書代願業	243	243	—	29	29	—	9	9	—	8	8	—	197	197	—
276	其ノ他ノ自由業	206	102	104	51	33	18	21	16	5	4	3	1	130	50	80
277	家事	23,135	5,541	17,594	3,748	1,289	2,459	1,667	291	1,376	704	159	545	17,016	3,802	13,214
278	其ノ他ノ產業	359	317	42	222	209	13	53	40	13	1	1	—	83	67	16
279	產業ノ不明ナルモノ又ハ申告ナキモノ	211	151	60	13	12	1	45	42	3	3	3	—	150	94	56
280	無業	1,039,299	408,890	630,409	77,652	27,177	50,475	35,470	12,301	23,169	18,405	6,790	11,615	907,772	362,622	545,150

19 産業(小分類)及職業(小分類)別有業人口

縣

有業人口トハ職業又ハ産業大分類1乃至9ニ該當スル者ヲ謂フ。

	産業及職業	總數	男	女
1	農作—自作	147,012	81,937	65,075
1	農耕業主	46,727	41,241	5,486
2	農業管理人職員	3	3	—
3	作男作女	7,517	5,566	1,951
4	其ノ他ノ農業勞務者	1,760	1,010	750
5	農業手助	91,000	34,113	56,887
245	其ノ他ノ土木建築ノ工事ニ從事スル勞務者	2	2	—
347	其ノ他ノ書記的職業	3	2	1
2	農作—小作	165,287	89,106	76,181
1	農耕業主	61,807	54,484	7,323
2	農業管理人職員	1	1	—
3	作男作女	1,077	828	249
4	其ノ他ノ農業勞務者	389	230	159
5	農業手助	102,013	33,563	68,450
3	農作—自作兼小作	227,402	127,079	100,323
1	農耕業主	69,484	66,120	3,364
3	作男作女	4,083	3,242	841
4	其ノ他ノ農業勞務者	445	270	175
5	農業手助	153,390	57,447	95,943
4	園藝	1,239	682	557
1	農耕業主	567	418	149
3	作男作女	69	64	5
4	其ノ他ノ農業勞務者	50	36	14
5	農業手助	549	161	388
268	商業手助	1	—	1
310	荷車挽馬方	1	1	—
347	其ノ他ノ書記的職業	2	2	—
5	養畜	96	82	14
4	其ノ他ノ農業勞務者	3	1	2
8	養畜業主	33	32	1
10	牧場管理人職員	1	1	—
11	牧夫畜產勞務者	40	40	—
12	畜產手助	19	8	11
6	搾乳	553	433	120
4	其ノ他ノ農業勞務者	2	—	2
7	其ノ他ノ農耕ニ從事スル者	1	1	—
9	搾乳業主	137	128	9
11	牧夫畜產勞務者	105	99	6
12	畜產手助	141	65	76
267	店員賣子	8	8	—
268	商業手助	19	7	12
281	料理人	1	—	1
312	配達夫	131	120	11
344	其ノ他ノ運輸ニ從事スル者	1	1	—
347	其ノ他ノ書記的職業	3	3	—
365	雜役夫	4	1	3
7	養禽養蜂	489	325	164
8	養畜業主	305	263	42
10	牧場管理人職員	1	1	—
11	牧夫畜產勞務者	32	25	7
12	畜產手助	151	36	115
8	養蠶	7,545	1,354	6,191
3	作男作女	2	—	2
13	養蠶業主	1,869	923	946
15	蠶業技術者職員	9	9	—
16	蠶業勞務者	101	41	60
17	蠶業手助	5,564	381	5,183
9	蠶種製造	342	220	122
14	蠶種製造業主	109	108	1
15	蠶業技術者職員	6	6	—
16	蠶業勞務者	37	31	6
17	蠶業手助	183	70	113
267	店員賣子	3	3	—
268	商業手助	3	1	2
347	其ノ他ノ書記的職業	1	1	—
10	其ノ他ノ農業	175	160	15
6	造園師植木職	152	152	—
7	其ノ他ノ農耕ニ從事スル者	23	8	15
11	森林業—官營	227	214	13
21	森林業勞務者	64	62	2
22	炭燒夫	57	46	11
281	料理人	1	1	—
311	仲仕荷扱夫運搬夫	2	2	—
321	官吏(他ニ分類セラレサル者)	69	69	—
323	官公ノ雇傭員(他ニ分類セラレサル者)	26	26	—
360	官廳會社等ノ給仕	3	3	—
365	雜役夫	4	4	—
366	日傭(下單ニ申告シタル者)	1	1	—
12	森林業—私營	171	153	18
18	森林業主	15	14	1
20	林業管理人職員	10	10	—
21	森林業勞務者	107	92	15
23	伐木夫	5	5	—
24	其ノ他ノ林產物業ニ從事スル勞務者	1	—	1
187	製材工木挽職	2	2	—
235	大工	3	3	—
241	道路工夫	2	2	—
281	料理人	1	—	1
300	自動車運轉手	3	3	—
311	仲仕荷扱夫運搬夫	16	16	—
347	其ノ他ノ書記的職業	3	3	—
353	測量家設計家	1	1	—
360	官廳會社等ノ給仕	1	1	—
365	雜役夫	1	1	—
13	木炭製造	4,282	3,762	520
19	林產物業主	1,122	1,120	2
22	炭燒夫	3,136	2,624	512
23	伐木夫	6	6	—
261	荷造工整造工包裝工	2	2	—
267	店員賣子	1	1	—
310	荷車挽馬方	1	1	—
311	仲仕荷扱夫運搬夫	10	4	6
347	其ノ他ノ書記的職業	3	3	—
365	雜役夫	1	1	—

19 産業(小分類)及職業(小分類)別有業人口

縣

	産業及職業	總數	男	女
14	其ノ他ノ林產物業	338	329	9
19	林產物業主	86	84	2
23	伐木夫	211	210	1
24	其ノ他ノ林產物業ニ從事スル勞務者	41	35	6
15	漁撈採藻	8,116	7,483	633
25	漁業主	3,686	3,670	16
26	漁業技術者職員	9	9	—
27	漁業勞務者	2,355	2,237	118
28	漁業手助	1,683	1,429	254
76	鍛冶職鍛冶工	1	1	—
197	車大工船大工	5	5	—
235	大工	4	4	—
267	店員賣子	1	1	—
268	商業手助	247	7	240
281	料理人	5	2	3
301	船長	18	18	—
303	船舶機關長機關士	42	42	—
305	舵夫水夫	9	9	—
306	船舶油差火夫石炭夫	17	17	—
307	舟夫	2	2	—
311	仲仕荷扱夫運搬夫	3	3	—
345	簿記係出納係會計係	4	4	—
347	其ノ他ノ書記的職業	13	13	—
357	其ノ他ノ自由業ニ從事スル者	8	8	—
365	雜役夫	4	2	2
16	魚介藻養殖	61	54	7
25	漁業主	38	37	1
26	漁業技術者職員	1	1	—
27	漁業勞務者	6	6	—
28	漁業手助	14	8	6
347	其ノ他ノ書記的職業	1	1	—
360	官廳會社等ノ給仕	1	1	—
17	工船漁業	103	103	—
25	漁業主	1	1	—
26	漁業技術者職員	1	1	—
27	漁業勞務者	96	96	—
303	船舶機關長機關士	1	1	—
305	舵夫水夫	3	3	—
345	簿記係出納係會計係	1	1	—
18	金屬鑛業	1,303	1,106	197
21	森林業勞務者	2	2	—
38	鑛山業主	6	6	—
39	鑛山技術者職員監督	30	30	—
40	坑內勞務者	227	223	4
41	坑外勞務者	750	579	171
75	針金細工職	3	3	—
76	鍛冶職鍛冶工	27	27	—
80	鑄物師鑄造工	9	9	—
82	旋盤工	1	1	—
84	機械工(下單ニ申告シタル者)	1	1	—
91	仕上工組立工調整工	8	8	—
110	化學的工程ニ從事スル勞務者(他ニ分類セラレサル者)	28	25	3
198	木工(下單ニ申告シタル者)	1	1	—
235	大工	31	31	—
241	道路工夫	1	1	—
248	電氣技術者	3	3	—
250	電工	37	37	—
260	機械運轉工機關工火夫注油夫	36	36	—
261	荷造工整造工包裝工	1	1	—
281	料理人	1	—	1
285	浴場業主使用人	1	1	—
310	荷車挽馬方	8	8	—
313	其ノ他ノ運輸ニ從事スル者	3	3	—
317	電話交換手	1	—	1
336	醫師	2	2	—
339	看護人	3	—	3
340	產婆	1	—	1
345	簿記係出納係會計係	8	8	—
347	其ノ他ノ書記的職業	34	33	1
360	官廳會社等ノ給仕	1	1	—
362	門衞番人	6	5	1
365	雜役夫	31	21	10
366	日傭(下單ニ申告シタル者)	1	—	1
19	石炭鑛業(採炭ヲ含ム)	184	169	15
29	炭鑛業主	3	3	—
30	採炭技術者職員監督	11	11	—
31	採炭夫	77	77	—
32	後山	4	—	4
35	其ノ他ノ坑內採炭勞務者	2	2	—
37	其ノ他ノ坑外採炭勞務者	17	16	1
84	機械工(下單ニ申告シタル者)	1	1	—
187	製材工木挽職	4	4	—
198	木工(下單ニ申告シタル者)	1	1	—
235	大工	11	11	—
236	左官	2	2	—
241	道路工夫	2	2	—
243	土工	9	9	—
245	其ノ他ノ土木建築ノ工事ニ從事スル勞務者	3	3	—
250	電工	1	1	—
260	機械運轉工機關工火夫注油夫	1	1	—
310	荷車挽馬方	1	1	—
311	仲仕荷扱夫運搬夫	5	2	3
345	簿記係出納係會計係	2	2	—
347	其ノ他ノ書記的職業	13	12	1
360	官廳會社等ノ給仕	1	1	—
362	門衞番人	1	—	1
366	日傭(下單ニ申告シタル者)	12	7	5
20	石油鑛業	3,072	2,882	190
42	石油鑛業主	33	31	2
43	油田技術者職員監督	61	61	—
44	鑿井夫汲油夫	1,590	1,526	64
45	其ノ他ノ油田勞務者	73	65	8
72	鉞力職銅工	4	4	—
76	鍛冶職鍛冶工	100	100	—
77	鐵工(下單ニ申告シタル者)	33	33	—
82	旋盤工	32	32	—
83	プレス工	10	10	—
84	機械工(下單ニ申告シタル者)	10	10	—
86	製纜工撚鐵工	26	26	—

19 産業(小分類)及職業(小分類)別有業人口 縣

	産業及職業	總數	男	女
87	鎔接工	3	3	—
91	仕上工組立工調整工	15	15	—
98	機械器具裝置工	12	12	—
107	化學工業技術者 監督	3	3	—
110	化學的工程ニ從事スル勞務者(他ニ分類セラレサル者)	21	21	—
182	皮革品 靴革品製造工	12	12	—
187	製材工木挽職	6	6	—
191	樽職桶職	1	1	—
193	木地職轆轤工	2	2	—
197	車大工船大工	1	1	—
198	木工(ト雖ニ申告シタル者)	28	28	—
234	土木建築技術者 職員 監督	2	2	—
235	大工	106	106	—
237	煉瓦積工タイル張工	2	2	—
243	土工	4	4	—
245	其ノ他ノ土木建築ノ工事ニ從事スル勞務者	5	5	—
248	電氣技術者	5	5	—
250	電工	55	55	—
258	製圖工	1	1	—
260	機械運轉工 機關工 火夫 注油夫	48	48	—
261	荷造工 發送工 包裝工	18	17	1
262	其ノ他ノ工業的職業	4	4	—
270	集金人	1	1	—
281	料理人	34	19	15
300	自動車運轉手	3	3	—
310	荷車挽馬方	3	1	2
311	仲仕荷扱夫運搬夫	20	20	—
317	電話交換手	5	2	3
345	簿記係出納係會計係	21	20	1
347	其ノ他ノ書記的職業	135	134	1
353	測量家設計家	2	2	—
360	官廳會社等ノ給仕	17	14	3
362	門衛番人	7	7	—
363	倉庫夫	14	14	—
364	掃除夫	3	—	3
365	雜役夫	325	272	53
366	日傭(ト雖ニ申告シタル者)	156	122	34
22	**土石採取業**	**719**	**653**	**66**
46	土石採取業主	176	176	—
47	石切出夫	180	180	—
48	土砂採取夫	117	96	21
49	其ノ他ノ土石採取ニ從事スル者	10	5	5
76	鍛冶職鍛冶工	1	1	—
187	製材工木挽職	1	1	—
238	石工	2	2	—
301	船長	2	2	—
303	船舶機關長機關士	2	2	—
305	舵夫水夫	1	1	—
307	舟夫	7	7	—
310	荷車挽馬方	2	2	—
311	仲仕荷扱夫運搬夫	42	39	3
347	其ノ他ノ書記的職業	11	11	—
365	雜役夫	13	11	2
366	日傭(ト雖ニ申告シタル者)	152	117	35
23	**瓦土管製造**	**1,111**	**953**	**158**
24	其ノ他ノ粘土製物業ニ從事スル勞務者	2	2	—
50	窯業主 土石加工業主	2	2	—
52	原料工	2	2	—
53	成型工	6	4	2
54	燒成工	1	1	—
62	煉瓦瓦製造職	972	858	114
195	木型工	1	1	—
240	屋根職	10	10	—
243	土工	2	2	—
267	店員賣子	5	5	—
307	舟夫	3	3	—
310	荷車挽馬方	3	3	—
311	仲仕荷扱夫運搬夫	8	5	3
345	簿記係出納係會計係	1	1	—
365	雜役夫	25	10	15
366	日傭(ト雖ニ申告シタル者)	68	44	24
24	**煉瓦製造**	**45**	**33**	**12**
62	煉瓦瓦製造職	28	22	6
237	煉瓦積工タイル張工	1	1	—
311	仲仕荷扱夫運搬夫	1	—	1
365	雜役夫	1	1	—
366	日傭(ト雖ニ申告シタル者)	14	9	5
25	**陶磁器土器製造**	**135**	**112**	**23**
50	窯業主 土石加工業主	30	29	1
53	成型工	82	64	18
54	燒成工	5	5	—
58	繪附工	5	5	—
60	仕上工	1	—	1
365	雜役夫	5	4	1
366	日傭(ト雖ニ申告シタル者)	7	5	2
26	**硝子硝子品製造**	**209**	**173**	**36**
50	窯業主 土石加工業主	17	17	—
55	硝子熔解工	1	1	—
56	硝子吹工	47	47	—
57	硝子成型工加工工	98	79	19
60	仕上工	6	4	2
63	其ノ他ノ窯業土石加工ニ從事スル勞務者	5	2	3
260	機械運轉工 機關工 火夫 注油夫	4	4	—
261	荷造工發送工包裝工	10	5	5
269	注文取外交員	2	2	—
311	仲仕荷扱夫運搬夫	1	1	—
347	其ノ他ノ書記的職業	3	3	—
365	雜役夫	5	—	5
366	日傭(ト雖ニ申告シタル者)	10	8	2
28	**セメント石灰石膏類製造**	**67**	**62**	**5**
47	石切出夫	9	9	—
50	窯業主土石加工業主	5	5	—
51	窯業土石加工技術者 職員監督	1	1	—
54	燒成工	11	11	—
63	其ノ他ノ窯業土石加工ニ從事スル勞務者	2	1	1
110	化學的工程ニ從事スル勞務者(他ニ分類セラレサル者)	1	1	—
191	樽職桶職	1	1	—
234	土木建築技術者 職員 監督	2	2	—
267	店員賣子	1	1	—

19 産業(小分類)及職業(小分類)別有業人口 縣

	産業及職業	總數	男	女
260	注文取外交員	1	1	—
311	仲仕荷扱夫運搬夫	14	13	1
345	簿記係出納係會計係	1	1	—
347	其ノ他ノ書記的職業	5	4	1
360	官廳會社等ノ給仕	1	1	—
365	雜役夫	1	1	—
366	日傭(ト雖ニ申告シタル者)	11	9	2
29	**セメント品人造石製造**	**338**	**294**	**44**
50	窯業主土石加工業主	56	56	—
51	窯業土石加工技術者 職員監督	2	2	—
53	成型工	211	183	28
61	石細工師	4	4	—
63	其ノ他ノ窯業土石加工ニ從事スル勞務者	1	1	—
236	左官工	3	3	—
238	石工	1	1	—
240	屋根職	3	3	—
243	土工	1	1	—
272	其ノ他ノ商業的職業	1	1	—
345	簿記係出納係會計係	1	1	—
347	其ノ他ノ書記的職業	4	4	—
365	雜役夫	6	5	1
366	日傭(ト雖ニ申告シタル者)	44	29	15
30	**其ノ他ノ土石類加工業**	**355**	**337**	**18**
47	石切出夫	1	1	—
48	土砂採取夫	2	2	—
50	窯業主土石加工業主	28	28	—
51	窯業土石加工技術者 職員監督	3	3	—
52	原料工	1	1	—
53	成型工	1	1	—
61	石細工師	9	9	—
63	其ノ他ノ窯業土石加工ニ從事スル勞務者	149	136	13
238	石工	114	114	—
300	自動車運轉手	1	1	—
310	荷車挽馬方	1	1	—
311	仲仕荷扱夫運搬夫	3	3	—
347	其ノ他ノ書記的職業	4	4	—
365	雜役夫	1	—	1
366	日傭(ト雖ニ申告シタル者)	37	33	4
31	**精錬業一官營**	**6**	**6**	**—**
69	精錬工	4	4	—
323	官公ノ雇傭員(他ニ分類セラレサル者)	1	1	—
365	雜役夫	1	1	—
32	**精錬業一私營**	**31**	**30**	**1**
64	金屬工業 機械器具製造 造船運搬用具製造業主	1	1	—
66	精錬技術者監督	1	1	—
69	精錬工	17	17	—
76	鍛冶職鍛冶工	1	1	—
77	鑄工(ト雖ニ申告シタル者)	1	1	—
80	鑄物師鑄造工	2	2	—
82	旋盤工	2	2	—
86	製纜工捲鐵工	1	1	—
91	仕上工組立工調整工	1	1	—
339	看護人	1	—	1
347	其ノ他ノ書記的職業	2	2	—
366	日傭(ト雖ニ申告シタル者)	1	1	—
34	**金屬壓延業一私營**	**31**	**31**	**—**
64	金屬工業 機械器具製造 造船運搬用具製造業主	2	2	—
68	其ノ他ノ技術者 監督	1	1	—
69	精錬工	2	2	—
70	壓延工伸張工	16	16	—
71	箔打職金粉職	2	2	—
76	鍛冶職鍛冶工	1	1	—
84	機械工(ト雖ニ申告シタル者)	1	1	—
258	製圖工	1	1	—
260	機械運轉工 機關工 火夫 注油夫	4	4	—
261	荷造工發送工包裝工	1	1	—
35	**電線電纜製造**	**1**	**1**	**—**
97	絕緣工	1	1	—
36	**鍛冶業**	**5,905**	**5,582**	**323**
64	金屬工業 機械器具製造 造船運搬用具製造業主	15	15	—
72	鉄力職銅工	2	2	—
74	釘鉸針製造工	3	3	—
76	鍛冶職鍛冶工	5,741	5,423	318
77	鑄工(ト雖ニ申告シタル者)	41	41	—
78	目立職刃物研職	6	6	—
80	鑄物師鑄造工	1	1	—
82	旋盤工	13	13	—
83	プレス工	3	2	1
84	機械工(ト雖ニ申告シタル者)	1	1	—
85	掘孔工鉚打工採掘工	1	1	—
86	製纜工捲鐵工	27	27	—
90	鍍金工着色工	1	1	—
91	仕上工組立工調整工	14	14	—
99	其ノ他ノ金屬工業 機械器具製造 造船 運搬用具製造ニ從事スル勞務者	6	5	1
268	商業手助	2	—	2
345	簿記係出納係會計係	1	1	—
347	其ノ他ノ書記的職業	4	4	—
362	門衛番人	1	1	—
365	雜役夫	3	3	—
366	日傭(ト雖ニ申告シタル者)	19	18	1
37	**鑄造業**	**617**	**607**	**10**
64	金屬工業 機械器具製造 造船運搬用具製造業主	7	7	—
65	金屬工業 機械器具製造 造船運搬用具製造業 職長	1	1	—
67	造船機械技術者監督	1	1	—
68	其ノ他ノ技術者監督	1	1	—
72	鉄力職銅工	1	1	—
76	鍛冶職鍛冶工	7	7	—
77	鑄工(ト雖ニ申告シタル者)	3	3	—
80	鑄物師鑄造工	521	513	8
82	旋盤工	21	21	—
84	機械工(ト雖ニ申告シタル者)	1	1	—
91	仕上工組立工調整工	7	7	—
99	其ノ他ノ金屬工業 機械器具製造 造船 運搬用具製造ニ從事スル勞務者	2	1	1
195	木型工	2	2	—
258	製圖工	3	3	—
267	店員賣子	1	1	—
312	配達夫	1	1	—
345	簿記係出納係會計係	1	1	—

19 産業(小分類)及職業(小分類)別有業人口 縣

産業及職業	總數	男	女
347 其ノ他ノ書記的職業	4	4	—
365 雜役夫	12	12	—
366 日傭(ト單ニ申告シタル者)	20	19	1
38 釘鋲針類製造	12	11	1
64 金屬工業 機械器具製造 造船運搬用具製造業主	2	2	—
74 釘鋲針製造工	6	5	1
76 鍛冶職鍛冶工	3	3	—
77 鑄工(ト單ニ申告シタル者)	1	1	—
39 金屬薄板品製造	1,761	1,711	50
64 金屬工業 機械器具製造 造船運搬用具製造業主	33	33	—
72 鉄力職銅工	1,368	1,355	13
76 鍛冶職鍛冶工	1	1	—
77 鑄工(ト單ニ申告シタル者)	1	1	—
82 旋盤工	1	1	—
83 プレス工	279	257	22
84 機械工(ト單ニ申告シタル者)	2	2	—
90 鍍金工着色工	11	9	2
99 其ノ他ノ金屬工業 機械器具製造 造船 運搬用具製造ニ従事スル労務者	46	38	8
267 店員賣子	1	1	—
347 其ノ他ノ書記的職業	1	1	—
365 雜役夫	5	3	2
366 日傭(ト單ニ申告シタル者)	12	9	3
40 鋼索製造 針金細工	54	44	10
64 金屬工業 機械器具製造 造船運搬用具製造業主	14	14	—
75 針金細工職	40	30	10
41 建築用 家具用金物製造	123	120	3
64 金屬工業 機械器具製造 造船運搬用具製造業主	14	14	—
76 鍛冶職鍛冶工	53	50	3
77 鑄工(ト單ニ申告シタル者)	3	3	—
80 鑄物師鑄造工	3	3	—
82 旋盤工	2	2	—
83 プレス工	5	5	—
84 機械工(ト單ニ申告シタル者)	1	1	—
86 製罐工摺鐵工	2	2	—
90 鍍金工着色工	1	1	—
91 仕上工組立工調整工	16	16	—
99 其ノ他ノ金屬工業 機械器具製造 造船 運搬用具製造ニ従事スル労務者	12	12	—
235 大工	1	1	—
239 鐵筋工鐵網工	1	1	—
347 其ノ他ノ書記的職業	1	1	—
366 日傭(ト單ニ申告シタル者)	8	8	—
42 鍍金業	210	184	26
64 金屬工業 機械器具製造 造船運搬用具製造業主	33	32	1
90 鍍金工着色工	150	132	18
99 其ノ他ノ金屬工業 機械器具製造 造船 運搬用具製造ニ従事スル労務者	19	13	6
269 注文取外交員	2	2	—
311 伸仕荷扱夫運搬夫	1	1	—
312 配達夫	1	1	—
347 其ノ他ノ書記的職業	1	1	—
365 雜役夫	1	1	—
366 日傭(ト單ニ申告シタル者)	2	1	1
43 其ノ他ノ金屬工業	1,308	1,225	83
64 金屬工業 機械器具製造 造船運搬用具製造業主	181	181	—
72 鉄力職銅工	17	17	—
73 金屬彫刻工	22	22	—
76 鍛冶職鍛冶工	27	27	—
77 鑄工(ト單ニ申告シタル者)	1	1	—
78 目立職刃物研職	293	282	11
79 調質工	4	4	—
81 鑄掛職	95	94	1
82 旋盤工	3	3	—
83 プレス工	15	11	4
87 鎔接工	20	20	—
90 鍍金工着色工	5	5	—
99 其ノ他ノ金屬工業 機械器具製造 造船 運搬用具製造ニ従事スル労務者	617	555	62
203 其ノ他ノ木竹草藁類ニ關スル製造ニ従事スル者	4	—	4
268 商業手助	1	1	—
365 雜役夫	1	1	—
366 日傭(ト單ニ申告シタル者)	2	1	1
44 金屬工用 木工用機械器具製造	1,729	1,688	41
64 金屬工業 機械器具製造 造船運搬用具製造業主	18	18	—
65 金屬工業 機械器具製造 造船運搬用具製造業 職員	5	5	—
67 造船 機械技術者 監督	5	5	—
68 其ノ他ノ技術者 監督	1	1	—
72 鉄力職銅工	22	22	—
76 鍛冶職鍛冶工	788	770	18
77 鑄工(ト單ニ申告シタル者)	17	17	—
78 目立職刃物研職	124	119	5
79 調質工	4	4	—
80 鑄物師鑄造工	69	69	—
82 旋盤工	146	146	—
84 機械工(ト單ニ申告シタル者)	22	22	—
85 穿孔工鉚打工 填隙工	2	2	—
86 製罐工摺鐵工	72	72	—
87 鎔接工	9	9	—
91 仕上工組立工調整工	146	146	—
92 檢査工 試驗工 質驗工	6	6	—
98 機械器具裝置工	1	1	—
99 其ノ他ノ金屬工業 機械器具製造 造船 運搬用具製造ニ従事スル労務者	5	3	2
187 製材工木挽職	2	2	—
190 建具職 家具職 指物職	1	1	—
195 木型工	14	14	—
198 木工(ト單ニ申告シタル者)	26	26	—
235 大工	5	5	—
240 屋根職	2	2	—
250 電工	10	10	—
257 塗工(漆工ヲ除ク)	19	19	—
258 製圖工	6	6	—
260 機械運轉工 機關工 火夫 注油夫	5	5	—
267 店員賣子	2	2	—
281 料理人	1	—	1
301 船長	1	1	—
303 船舶機關長 機關士	1	1	—
311 伸仕荷扱夫運搬夫	9	9	—
317 電話交換手	2	—	2
345 簿記係 出納係 會計係	4	4	—
346 速記者 タイピスト	1	—	1
347 其ノ他ノ書記的職業	36	31	5
353 測量家 設計家	10	9	1

19 産業(小分類)及職業(小分類)別有業人口 縣

産業及職業	總數	男	女
360 官廳會社等ノ給仕	1	1	—
362 門衛番人	9	9	—
363 倉庫夫	1	1	—
365 雜役夫	22	20	2
366 日傭(ト單ニ申告シタル者)	77	73	4
45 採鑛 選鑛 精錬用機械器具製造	357	351	6
64 金屬工業 機械器具製造 造船運搬用具製造業主	5	5	—
65 金屬工業 機械器具製造 造船運搬用具製造業 職員	3	3	—
67 造船 機械技術者 監督	5	5	—
68 其ノ他ノ技術者 監督	1	1	—
76 鍛冶職鍛冶工	64	64	—
77 鑄工(ト單ニ申告シタル者)	6	6	—
80 鑄物師鑄造工	15	15	—
82 旋盤工	114	114	—
84 機械工(ト單ニ申告シタル者)	9	9	—
86 製罐工摺鐵工	21	21	—
91 仕上工組立工調整工	43	43	—
98 機械器具裝置工	1	1	—
99 其ノ他ノ金屬工業 機械器具製造 造船 運搬用具製造ニ従事スル労務者	1	1	—
195 木型工	4	4	—
250 電工	1	1	—
258 製圖工	5	5	—
260 機械運轉工 機關工 火夫 注油夫	4	4	—
345 簿記係 出納係 會計係	4	4	—
347 其ノ他ノ書記的職業	17	17	—
353 測量家 設計家	3	3	—
360 官廳會社等ノ給仕	4	2	2
365 雜役夫	16	15	1
366 日傭(ト單ニ申告シタル者)	11	8	3
46 紡織機械器具製造	83	81	2
64 金屬工業 機械器具製造 造船運搬用具製造業主	15	15	—
67 造船 機械技術者 監督	1	1	—
75 針金細工職	1	1	—
76 鍛冶職鍛冶工	3	3	—
77 鑄工(ト單ニ申告シタル者)	7	7	—
78 目立職刃物研職	1	1	—
82 旋盤工	1	1	—
91 仕上工組立工調整工	30	28	2
99 其ノ他ノ金屬工業 機械器具製造 造船 運搬用具製造ニ従事スル労務者	3	3	—
190 建具職 家具職 指物職	20	20	—
366 日傭(ト單ニ申告シタル者)	1	1	—
47 農業用 土木建築用機械器具製造	512	496	16
63 其ノ他ノ窯業 土石加工ニ従事スル労務者	16	15	1
64 金屬工業 機械器具製造 造船運搬用具製造業主	35	34	1
65 金屬工業 機械器具製造 造船 運搬用具製造業 職員	1	1	—
68 其ノ他ノ技術者 監督	2	2	—
75 針金細工職	9	9	—
76 鍛冶職鍛冶工	183	178	5
77 鑄工(ト單ニ申告シタル者)	27	27	—
80 鑄物師鑄造工	3	3	—
82 旋盤工	26	26	—
84 機械工(ト單ニ申告シタル者)	4	4	—
86 製罐工摺鐵工	9	9	—
87 鎔接工	1	1	—
91 仕上工組立工調整工	46	46	—
99 其ノ他ノ金屬工業 機械器具製造 造船 運搬用具製造ニ従事スル労務者	14	13	1
190 農具職 家具職 指物職	87	84	3
198 木工(ト單ニ申告シタル者)	3	3	—
202 竹細工職	3	3	—
203 其ノ他ノ木竹草藁類ニ關スル製造ニ従事スル者	12	9	3
235 大工	3	3	—
257 塗工(漆工ヲ除ク)	1	—	1
267 店員賣子	1	1	—
268 商業手助	2	2	—
270 集金人	5	5	—
300 自動車運轉手	3	3	—
347 其ノ他ノ書記的職業	2	2	—
365 雜役夫	5	5	—
366 日傭(ト單ニ申告シタル者)	9	8	1
48 陸海 彈丸 水雷製造一官營	3	3	—
84 機械工(ト單ニ申告シタル者)	1	1	—
91 仕上工組立工調整工	1	1	—
327 海軍現役下士官兵	1	1	—
49 陸海 彈丸 水雷製造一私營	6	6	—
64 金屬工業 機械器具製造 造船運搬用具製造業主	2	2	—
91 仕上工組立工調整工	4	4	—
51 原動機製造(內燃瓦斯發生機ヲ含ム(電動機ヲ除ク)一私營	361	355	6
64 金屬工業 機械器具製造 造船運動用具製造業主	18	18	—
67 造船 機械技術者 監督	1	1	—
68 其ノ他ノ技術者 監督	1	1	—
76 鍛冶職鍛冶工	36	36	—
77 鑄工(ト單ニ申告シタル者)	20	20	—
80 鑄物師鑄造工	2	2	—
82 旋盤工	63	63	—
84 機械工(ト單ニ申告シタル者)	16	16	—
86 製罐工摺鐵工	78	78	—
87 鎔接工	1	1	—
91 仕上工組立工調整工	94	94	—
99 其ノ他ノ金屬工業 機械器具製造 造船 運搬用具製造ニ従事スル労務者	1	—	1
193 木地職轆轤工	1	1	—
195 木型工	1	1	—
258 製圖工	4	3	1
262 其ノ他ノ工業的職業	1	—	1
345 簿記係 出納係 會計係	1	1	—
347 其ノ他ノ書記的職業	9	7	2
360 官廳會社等ノ給仕	1	1	—
362 門衛番人	1	1	—
366 日傭(ト單ニ申告シタル者)	11	10	1
53 電氣機 電氣機械器具製造一私營	52	52	—
64 金屬工業 機械器具製造 造船運搬用具製造業主	6	6	—
72 鉄力職銅工	1	1	—
76 鍛冶職鍛冶工	2	2	—
82 旋盤工	2	2	—
84 機械工(ト單ニ申告シタル者)	1	1	—
91 仕上工組立工調整工	19	19	—
94 蓄電池製造工	2	2	—
96 コイル捲工	1	1	—
250 電工	13	13	—
267 店員賣子	1	1	—

19 產業(小分類)及職業(小分類)別有業人口 縣

產業及職業	總數	男	女
310 荷車挽馬方	1	1	—
347 其ノ他ノ書記的職業	1	1	—
353 測量家 設計家	1	1	—
366 日傭(ト單ニ申告シタル者)	1	1	—
54 電氣通信機械器具製造	9	9	—
64 金屬工業 機械器具製造 造船 運搬用具製造業主	1	1	—
82 旋盤工	1	1	—
91 仕上工 組立工 調整工	3	3	—
248 電氣技術者	1	1	—
250 電工	3	3	—
55 電球製造	4	4	—
57 硝子成型工 加工工	2	2	—
91 仕上工 組立工 調整工	1	1	—
248 電氣技術者	1	1	—
56 其ノ他ノ機械器具製造	800	792	8
64 金屬工業 機械器具製造 造船 運搬用具製造業主	93	91	2
65 金屬工業 機械器具製造 造船 運搬用具製造業 職員	1	1	—
67 造船 機械技術者 監督	4	4	—
72 鈑力職 銅工	3	3	—
76 鍛冶職 鍛冶工	84	84	—
77 鋲工(ト單ニ申告シタル者)	66	66	—
78 目立職 刄物研職	1	1	—
82 旋盤工	175	175	—
83 プレス工	2	2	—
84 機械工(ト單ニ申告シタル者)	27	27	—
86 製罐工 撓鐵工	25	25	—
87 鎔接工	3	3	—
91 仕上工 組立工 調整工	224	222	2
99 其ノ他ノ金屬工業 機械器具製造 造船 運搬用具製造ニ從事スル勞務者	6	5	1
110 化學的工程ニ從事スル勞務者(他ニ分類セラレサル者)	1	1	—
171 其ノ他ノ紙 紙料紙製品製造ニ從事スル勞務者	1	—	1
190 建具職 家具職 指物職	16	16	—
195 木型工	1	1	—
258 製圖工	4	4	—
267 店員賣子	2	2	—
269 注文取 外交員	11	10	1
281 料理人	1	1	—
311 仲仕 荷扱夫 運搬夫	1	1	—
345 簿記係 出納係 會計係	5	5	—
347 其ノ他ノ書記的職業	14	14	—
353 測量家 設計家	3	3	—
360 官廳 會社等ノ給仕	2	2	—
365 雜役夫	4	4	—
366 日傭(ト單ニ申告シタル者)	20	19	1
57 電氣機械器具裝置	61	61	—
64 金屬工業 機械器具製造 造船 運搬用具製造業主	5	5	—
91 仕上工 組立工 調整工	2	2	—
248 電氣技術者	5	5	—
250 電工	42	42	—
269 注文取 外交員	1	1	—
345 簿記係 出納係 會計係	1	1	—
347 其ノ他ノ書記的職業	1	1	—
366 日傭(ト單ニ申告シタル者)	4	4	—
58 其ノ他ノ機械器具裝置	20	20	—

產業及職業	總數	男	女
64 金屬工業 機械器具製造 造船 運搬用具製造業主	1	1	—
98 機械器具裝置工	13	13	—
239 鐵筋工 鐵網工	1	1	—
366 日傭(ト單ニ申告シタル者)	5	5	—
59 造船業—官營	1	1	—
260 機械運轉工 機關工 火夫 注油夫	1	1	—
60 造船業—私營	809	808	1
64 金屬工業 機械器具製造 造船 運搬用具製造業主	2	2	—
65 金屬工業 機械器具製造 造船 運搬用具製造業 職員	1	1	—
67 造船 機械技術者 監督	6	6	—
72 鈑力職 銅工	1	1	—
76 鍛冶職 鍛冶工	10	10	—
77 鋲工(ト單ニ申告シタル者)	2	2	—
80 鑄物師 鑄造工	1	1	—
82 旋盤工	2	2	—
84 機械工(ト單ニ申告シタル者)	3	3	—
85 穿孔工 鋲打工 塡隙工	1	1	—
86 製罐工 撓鐵工	12	12	—
88 鐵木工	24	24	—
91 仕上工 組立工 調整工	4	4	—
99 其ノ他ノ金屬工業 機械器具製造 造船 運搬用具製造ニ從事スル勞務者	1	1	—
144 其ノ他ノ紡織 紡織品製造ニ從事スル勞務者	1	1	—
187 製材工 木挽職	7	7	—
197 車大工 船大工	669	669	—
198 木工(ト單ニ申告シタル者)	2	2	—
235 大工	9	9	—
257 塗工(漆工ヲ除ク)	7	7	—
258 製圖工	2	2	—
347 其ノ他ノ書記的職業	4	4	—
362 門衞番人	1	1	—
366 日傭(ト單ニ申告シタル者)	37	36	1
61 鐵道軌道車輛製造—官營	1	1	—
77 鋲工(ト單ニ申告シタル者)	1	1	—
63 鐵道軌道車輛製造—私營	63	63	—
67 造船 機械技術者 監督	3	3	—
80 鑄物師 鑄造工	4	4	—
82 旋盤工	2	2	—
86 製罐工 撓鐵工	1	1	—
91 仕上工 組立工 調整工	1	1	—
195 木型工	1	1	—
197 車大工 船大工	31	31	—
198 木工(ト單ニ申告シタル者)	9	9	—
257 塗工(漆工ヲ除ク)	11	11	—
65 航空機製造—私營	1	1	—
84 機械工(ト單ニ申告シタル者)	1	1	—
66 自動車 自動自轉車製造	168	167	1
64 金屬工業 機械器具製造 造船 運搬用具製造業主	18	18	—
65 金屬工業 機械器具製造 造船 運搬用具製造業 職員	1	1	—
76 鍛冶職 鍛冶工	5	5	—
77 鋲工(ト單ニ申告シタル者)	4	4	—
82 旋盤工	1	1	—

19 產業(小分類)及職業(小分類)別有業人口 縣

產業及職業	總數	男	女
84 機械工(ト單ニ申告シタル者)	5	5	—
91 仕上工 組立工 調整工	93	93	—
111 護謨成型工	4	4	—
190 建具職 家具職 指物職	22	22	—
198 木工(ト單ニ申告シタル者)	3	3	—
257 塗工(漆工ヲ除ク)	4	4	—
300 自動車運轉手	2	2	—
345 簿記係 出納係 會計係	3	2	1
347 其ノ他ノ書記的職業	3	3	—
67 自轉車製造	423	414	9
64 金屬工業 機械器具製造 造船 運搬用具製造業主	72	70	2
76 鍛冶職 鍛冶工	1	1	—
84 機械工(ト單ニ申告シタル者)	1	1	—
87 鎔接工	1	1	—
93 自轉車製造工	343	337	6
250 電工	1	1	—
267 店員賣子	1	1	—
268 商業手助	1	—	1
366 日傭(ト單ニ申告シタル者)	2	2	—
68 其ノ他ノ運搬用具製造	471	466	5
64 金屬工業 機械器具製造 造船 運搬用具製造業主	5	3	2
76 鍛冶職 鍛冶工	6	6	—
82 旋盤工	1	1	—
91 仕上工 組立工 調整工	5	5	—
197 車大工 船大工	440	440	—
198 木工(ト單ニ申告シタル者)	4	4	—
203 其ノ他ノ木竹草蔓類ニ關スル製造ニ從事スル者	6	3	3
235 大工	1	1	—
310 荷車挽馬方	2	2	—
366 日傭(ト單ニ申告シタル者)	1	1	—
69 度量衡器 計測器 科學的機械器具製造	209	201	8
76 鍛冶職 鍛冶工	7	7	—
78 目立職 刄物研職	1	1	—
99 其ノ他ノ金屬工業 機械器具製造 造船 運搬用具製造ニ從事スル勞務者	2	1	1
100 精巧工業主	29	29	—
101 精巧工業技術者 職員	1	1	—
102 度量衡器 計測器 科學的機械器具製造工	157	150	7
267 店員賣子	2	2	—
311 仲仕 荷扱夫 運搬夫	1	1	—
347 其ノ他ノ書記的職業	4	4	—
360 官廳 會社等ノ給仕	1	1	—
365 雜役夫	4	4	—
70 光學機械器具製造	8	8	—
100 精巧工業主	1	1	—
102 度量衡器 計測器 科學的機械器具製造工	6	6	—
267 店員賣子	1	1	—
71 醫療機械器具製造	10	10	—
101 精巧工業技術者 職員	1	1	—
102 度量衡器 計測器 科學的機械器具製造工	8	8	—
347 其ノ他ノ書記的職業	1	1	—
72 樂器製造	19	19	—
100 精巧工業主	3	3	—

產業及職業	總數	男	女
105 樂器製造工	16	16	—
73 時計製造	156	153	3
100 精巧工業主	28	28	—
103 時計製造工	127	124	3
347 其ノ他ノ書記的職業	1	1	—
74 貴金屬 寶石 飾石細工	66	65	1
90 鍍金工 着色工	1	1	—
100 精巧工業主	3	3	—
104 貴金屬細工職 寶石加工職 錺職	62	61	1
75 藥品 賣藥 賣藥類似品製造	1,121	1,029	92
63 其ノ他ノ窯業 土石加工ニ從事スル勞務者	2	2	—
72 鈑力職 銅工	3	3	—
76 鍛冶職 鍛冶工	16	16	—
77 鋲工(ト單ニ申告シタル者)	3	3	—
80 鑄物師 鑄造工	2	2	—
82 旋盤工	4	4	—
83 プレス工	3	3	—
84 機械工(ト單ニ申告シタル者)	10	10	—
86 製罐工 撓鐵工	5	5	—
87 鎔接工	2	2	—
91 仕上工 組立工 調整工	10	10	—
98 機械器具裝置工	12	12	—
99 其ノ他ノ金屬工業 機械器具製造 造船 運搬用具製造ニ從事スル勞務者	3	1	2
106 化學製品製造業主	36	32	4
107 化學工業技術者 職員 監督	26	26	—
109 動植物油脂 木蠟製造工 精製工	10	10	—
110 化學的工程ニ從事スル勞務者(他ニ分類セラレサル者)	507	478	29
113 其ノ他ノ化學製品製造ニ從事スル勞務者	18	13	5
170 紙函製造工	1	1	—
192 木箱製造工	2	2	—
198 木工(ト單ニ申告シタル者)	4	4	—
199 疊表 莚 茣蓙織職	2	—	2
203 其ノ他ノ木竹草蔓類ニ關スル製造ニ從事スル者	4	—	4
234 土木建築技術者 職員 監督	1	1	—
235 大工	9	9	—
237 煉瓦積工 タイル張工	2	2	—
243 土工	1	1	—
248 電氣技術者	5	5	—
250 電工	34	34	—
251 其ノ他ノ瓦斯 電氣 水道業ニ從事スル勞務者	1	1	—
260 機械運轉工 機關工 火夫 注油夫	30	30	—
261 荷造工 梱造工 包裝工	9	6	3
262 其ノ他ノ工業的職業	1	—	1
267 店員賣子	10	10	—
268 商業手助	3	1	2
269 注文取 外交員	4	4	—
281 料理人	3	—	3
285 浴場業主 使用人	1	1	—
310 荷車挽馬方	1	1	—
311 仲仕 荷扱夫 運搬夫	57	51	6
338 藥劑師	1	1	—
345 簿記係 出納係 會計係	2	2	—
346 速記者 タイピスト	1	—	1
347 其ノ他ノ書記的職業	58	57	1
353 測量家 設計家	1	1	—

19 産業(小分類)及職業(小分類)別有業人口 縣

	産業及職業	總數	男	女
360	官廳 會社等ノ給仕	6	6	—
362	門衛番人	9	8	1
363	倉庫夫	9	9	—
364	掃除夫	2	2	—
365	雜役夫	47	46	1
366	日傭(ト單ニ申告シタル者)	128	101	27
76	**染料 顏料 塗料製造**	**11**	**10**	**1**
106	化學製品製造業主	3	3	—
110	化學的工程ニ從事スル勞務者(他ニ分類セラレサル者)	2	2	—
257	塗工(漆工ヲ除ク)	1	1	—
260	機械運轉工 機關工 火夫 注油夫	1	1	—
261	荷造工 發送工 包裝工	1	1	—
360	官廳 會社等ノ給仕	1	1	—
366	日傭(ト單ニ申告シタル者)	2	1	1
77	**肥料製造**	**3,416**	**3,314**	**102**
2	農業管理人 職員	1	1	—
4	其ノ他ノ農業勞務者	2	2	—
6	造園師 植木職	1	1	—
47	石切出夫	89	89	—
49	其ノ他ノ土石採取ニ從事スル者	2	2	—
52	原料工	2	2	—
54	燒成工	15	15	—
67	造船 機械技術者 監督	4	4	—
68	其ノ他ノ技術者 監督	1	1	—
72	鈑力職 銅工	10	10	—
76	鍛冶職 鍛冶工	27	27	—
77	鑄工(ト單ニ申告シタル者)	2	2	—
80	鑄物師 鑄造工	5	5	—
82	旋盤工	16	16	—
83	プレス工	106	106	—
84	機械工(ト單ニ申告シタル者)	10	10	—
86	製罐工 捲鐵工	17	17	—
87	鎔接工	4	4	—
91	仕上工 組立工 調整工	60	60	—
98	機械器具裝置工	9	9	—
99	其ノ他ノ金屬工業 機械器具製造 造船 運搬用具製造ニ從事スル勞務者	9	9	—
106	化學製品製造業主	17	16	1
107	化學工業技術者 職員 監督	48	48	—
110	化學的工程ニ從事スル勞務者(他ニ分類セラレサル者)	1,677	1,664	13
113	其ノ他ノ化學製品製造ニ從事スル勞務者	3	3	—
195	木型工	3	3	—
199	疊表莚茣蓙織職	1	—	1
203	其ノ他ノ木竹草蔓類ニ關スル製造ニ從事スル者	11	1	10
234	土木建築技術者 職員 監督	9	9	—
235	大工	33	33	—
237	煉瓦積工 タイル張工	5	5	—
238	石工	2	2	—
239	鐵筋工 鐵網工	1	1	—
242	鐵道 軌道線路工夫	4	4	—
243	土工	25	25	—
244	鳶職	17	17	—
245	其ノ他ノ土木建築ノ工事ニ從事スル勞務者	1	1	—
248	電氣技術者	15	15	—
250	電工	92	92	—
251	其ノ他ノ瓦斯 電氣 水道業ニ從事スル勞務者	7	7	—

	産業及職業	總數	男	女
257	塗工(漆工ヲ除ク)	5	4	1
258	製圖工	6	6	—
260	機械運轉工 機關工 火夫 注油夫	16	16	—
261	荷造工 發送工 包裝工	30	29	1
262	其ノ他ノ工業的職業	5	3	2
267	店員賣子	4	4	—
268	商業手助	1	—	1
272	其ノ他ノ商業的職業	1	1	—
281	料理人	7	—	7
285	浴場業主 使用人	4	3	1
296	操車係 連結手轉轍手 信號手 踏切番手	3	3	—
298	機關車機關手 機關助手	1	1	—
311	仲仕 荷扱夫 運搬夫	244	240	4
313	其ノ他ノ運輸ニ從事スル者	12	12	—
317	電話交換手	4	—	4
345	簿記係 出納係 會計係	20	20	—
346	速記者 タイピスト	2	—	2
347	其ノ他ノ書記的職業	192	191	1
353	測量家 設計家	6	6	—
360	官廳 會社等ノ給仕	31	27	4
362	門衛番人	21	21	—
363	倉庫夫	17	17	—
364	掃除夫	1	1	—
365	雜役夫	139	129	10
366	日傭(ト單ニ申告シタル者)	281	242	39
79	**火藥 其ノ他ノ發火物製造―私營**	**40**	**30**	**10**
106	化學製品製造業主	7	7	—
107	化學工業技術者 職員 監督	1	1	—
108	發火物ノ製造ニ從事スル勞務者	25	19	6
365	雜役夫	1	—	1
366	日傭(ト單ニ申告シタル者)	6	3	3
80	**燐寸製造**	**52**	**28**	**24**
72	鈑力職 銅工	1	1	—
84	機械工(ト單ニ申告シタル者)	1	1	—
106	化學製品製造業主	5	4	1
110	化學的工程ニ從事スル勞務者(他ニ分類セラレサル者)	9	4	5
113	其ノ他ノ化學製品製造ニ從事スル勞務者	13	7	6
203	其ノ他ノ木竹草蔓類ニ關スル製造ニ從事スル者	3	—	3
261	荷造工 發送工 包裝工	7	—	7
267	店員賣子	3	3	—
269	注文取 外交員	1	1	—
347	其ノ他ノ書記的職業	1	1	—
366	日傭(ト單ニ申告シタル者)	8	6	2
81	**護謨護謨品製造(護謨靴ヲ含ム)**	**82**	**73**	**9**
106	化學製品製造業主	7	7	—
111	護謨成型工	70	62	8
260	機械運轉工 機關工 火夫 注油夫	1	1	—
267	店員賣子	1	1	—
269	注文取 外交員	1	1	—
366	日傭(ト單ニ申告シタル者)	2	1	1
82	**セルロイドセルロイド品製造(セルロイド玩具ヲ含ム)**	**3**	**3**	**—**
112	セルロイド成型工	3	3	—
83	**鑛物油精製**	**1,276**	**1,123**	**153**

19 産業(小分類)及職業(小分類)別有業人口 縣

	産業及職業	總數	男	女
67	造船 機械技術者 監督	2	2	—
72	鈑力職 銅工	2	2	—
76	鍛冶職 鍛冶工	22	22	—
77	鑄工(ト單ニ申告シタル者)	13	13	—
80	鑄物師 鑄造工	1	1	—
82	旋盤工	3	3	—
83	プレス工	95	55	40
84	機械工(ト單ニ申告シタル者)	1	1	—
86	製罐工 捲鐵工	12	12	—
87	鎔接工	1	1	—
91	仕上工 組立工 調整工	8	8	—
98	機械器具裝置工	1	1	—
99	其ノ他ノ金屬工業 機械器具製造 造船 運搬用具製造ニ從事スル勞務者	1	1	—
106	化學製品製造業主	18	18	—
107	化學工業技術者 職員 監督	17	17	—
110	化學的工程ニ從事スル勞務者(他ニ分類セラレサル者)	423	403	20
113	其ノ他ノ化學製品製造ニ從事スル勞務者	2	2	—
192	木箱製造工	11	9	2
198	木工(ト單ニ申告シタル者)	3	3	—
235	大工	8	8	—
237	煉瓦積工 タイル張工	1	1	—
243	土工	2	2	—
250	電工	8	8	—
257	塗工(漆工ヲ除ク)	1	1	—
258	製圖工	2	2	—
260	機械運轉工 機關工 火夫 注油夫	57	57	—
261	荷造工 發送工 包裝工	85	57	28
262	其ノ他ノ工業的職業	4	3	1
267	店員賣子	8	8	—
281	料理人	4	—	4
300	自動車運轉手	1	1	—
305	舵夫 水夫	2	2	—
307	舟夫	3	3	—
310	荷車挽 馬方	10	9	1
311	仲仕 荷扱夫 運搬夫	24	21	3
312	配達夫	1	1	—
317	電話交換手	1	—	1
345	簿記係 出納係 會計係	11	11	—
347	其ノ他ノ書記的職業	78	77	1
353	測量家 設計家	1	1	—
360	官廳 會社等ノ給仕	10	8	2
362	門衛番人	4	4	—
363	倉庫夫	4	4	—
365	雜役夫	99	77	22
366	日傭(ト單ニ申告シタル者)	211	183	28
84	**動植物油脂製造**	**102**	**90**	**12**
106	化學製品製造業主	29	29	—
109	動植物油脂 木蠟製造工 精製工	62	50	12
347	其ノ他ノ書記的職業	1	1	—
366	日傭(ト單ニ申告シタル者)	10	10	—
85	**石鹼 化粧品製造**	**15**	**12**	**3**
106	化學製品製造業主	3	3	—
110	化學的工程ニ從事スル勞務者(他ニ分類セラレサル者)	9	8	1
269	注文取 外交員	1	1	—
365	雜役夫	2	—	2
86	**木蠟 蠟製品製造**	**246**	**219**	**27**

	産業及職業	總數	男	女
106	化學製品製造業主	49	47	2
109	動植物油脂 木蠟製造工 精製工	185	164	21
130	綛繰工 絲返工	1	—	1
267	店員賣子	2	2	—
268	商業手助	3	—	3
347	其ノ他ノ書記的職業	1	1	—
366	日傭(ト單ニ申告シタル者)	5	5	—
87	**煉炭 骸炭製造 乾餾**	**120**	**105**	**15**
106	化學製品製造業主	22	22	—
107	化學工業技術者 職員 監督	1	1	—
110	化學的工程ニ從事スル勞務者(他ニ分類セラレサル者)	72	61	11
113	其ノ他ノ化學製品製造ニ從事スル勞務者	4	4	—
311	仲仕 荷扱夫 運搬夫	3	2	1
347	其ノ他ノ書記的職業	5	5	—
365	雜役夫	1	1	—
366	日傭(ト單ニ申告シタル者)	12	9	3
88	**其ノ他ノ化學工業**	**135**	**91**	**44**
82	旋盤工	1	1	—
106	化學製品製造業主	12	12	—
107	化學工業技術者 職員 監督	1	1	—
110	化學的工程ニ從事スル勞務者(他ニ分類セラレサル者)	28	28	—
113	其ノ他ノ化學製品製造ニ從事スル勞務者	65	26	39
260	機械運轉工 機關工 火夫 注油夫	2	2	—
261	荷造工 發送工 包裝工	4	—	4
267	店員賣子	1	1	—
311	仲仕 荷扱夫 運搬夫	1	1	—
347	其ノ他ノ書記的職業	1	1	—
362	門衛番人	2	2	—
365	雜役夫	6	5	1
366	日傭(ト單ニ申告シタル者)	11	11	—
89	**生絲製造**	**7,339**	**988**	**6,351**
15	蠶業技術者 職員	18	16	2
76	鍛冶職 鍛冶工	3	3	—
77	鑄工(ト單ニ申告シタル者)	1	1	—
84	機械工(ト單ニ申告シタル者)	1	1	—
114	製絲業主	172	135	37
118	紡織 紡織品製造技術者 職員 監督	155	110	45
119	乾繭工 選繭工 煮繭工	195	139	56
120	繰絲工	5,975	100	5,875
121	揚返工	176	5	171
122	眞綿工	13	11	2
131	檢查工	15	9	6
132	結束工	94	79	15
139	漂白工 精練工	3	3	—
144	其ノ他ノ紡織 紡織品製造ニ從事スル勞務者	39	28	11
148	裁斷工 裁縫工	1	—	1
187	製材工 木挽職	1	1	—
198	木工(ト單ニ申告シタル者)	1	1	—
234	土木建築技術者 職員 監督	2	2	—
235	大工	3	3	—
250	電工	1	1	—
260	機械運轉工 機關工 火夫 注油夫	72	72	—
261	荷造工 發送工 包裝工	2	2	—
269	注文取 外交員	1	1	—
272	其ノ他ノ商業的職業	1	1	—

19 産業(小分類)及職業(小分類)別有業人口 縣

産業及職業	總數	男	女
281 料理人	52	15	37
300 自動車運轉手	7	7	—
310 荷車挽馬方	1	1	—
311 仲仕荷扱夫運搬夫	14	14	—
339 看護人	3	—	3
345 簿記係出納係會計係	26	14	12
347 其ノ他ノ書記的職業	98	76	22
360 官廳會社等ノ給仕	3	2	1
362 門衛番人	14	14	—
363 倉庫夫	6	6	—
364 掃除夫	3	2	1
365 雜役夫	108	68	40
366 日傭(ト單ニ申告シタル者)	59	45	14
90 人造絹絲製造	6	5	1
118 紡織監督 紡織品製造技術者 職員	1	1	—
121 揚返工	1	—	1
250 電工	2	2	—
269 注文取外交員	1	1	—
365 雜役夫	1	1	—
91 眞綿製造	181	14	167
117 其ノ他ノ紡織 紡織品製造業主	32	10	22
122 眞綿工	147	4	143
366 日傭(ト單ニ申告シタル者)	2	—	2
92 綿製造	773	487	286
117 其ノ他ノ紡織 紡織品製造業主	140	131	9
125 混綿工打綿工製綿工	552	303	249
198 木工(ト單ニ申告シタル者)	1	1	—
260 機械運轉工 機關工 火夫 注油夫	1	1	—
261 荷造工發送工包裝工	2	1	1
267 店員賣子	3	3	—
269 注文取外交員	3	1	2
281 料理人	2	—	2
311 仲仕荷扱夫運搬夫	6	6	—
312 配達夫	3	3	—
345 簿記係出納係會計係	2	2	—
347 其ノ他ノ書記的職業	8	5	3
360 官廳會社等ノ給仕	1	1	—
362 門衛番人	2	—	2
363 倉庫夫	1	1	—
365 雜役夫	4	2	2
366 日傭(ト單ニ申告シタル者)	42	26	16
93 絹絲紡績	17	11	6
118 紡織監督 紡織品製造技術者 職員	3	3	—
119 乾繭工選繭工煮繭工	2	—	2
128 精紡工	4	1	3
139 漂白工精練工	1	1	—
144 其ノ他ノ紡織 紡織品製造ニ從事スル勞務者	3	3	—
281 料理人	1	—	1
345 簿記係出納係會計係	1	1	—
365 雜役夫	2	2	—
94 毛絲紡績	4	3	1
128 精紡工	1	—	1
130 絹繰工絲返工	1	1	—

産業及職業	總數	男	女
132 結束工	1	1	—
250 電工	1	1	—
95 麻絲紡績	19	4	15
115 紡績業主	1	—	1
118 紡織監督 紡織品製造技術者 職員	1	1	—
124 製麻工	8	—	8
128 精紡工	3	—	3
130 絹繰工絲返工	2	—	2
132 結束工	1	1	—
347 其ノ他ノ書記的職業	3	2	1
96 綿絲紡績	884	212	672
76 鍛冶職鍛冶工	2	2	—
77 鐵工(ト單ニ申告シタル者)	2	2	—
82 旋盤工	1	1	—
84 機械工(ト單ニ申告シタル者)	2	2	—
91 仕上工組立工調整工	15	15	—
115 紡績業主	3	2	1
118 紡織監督 紡織品製造技術者 職員	34	30	4
125 混綿工打綿工製綿工	22	20	2
126 梳毛工紡績工ベニイエ	35	14	21
127 粗紡工	114	9	105
128 精紡工	389	20	369
129 瓦斯燒工	2	—	2
130 絹繰工絲返工	151	1	150
131 檢査工	4	—	4
132 結束工	12	11	1
136 撚絲工	1	—	1
140 染色工捺染工	1	1	—
144 其ノ他ノ紡織 紡織品製造ニ從事スル勞務者	2	—	2
182 皮革品製革品製造工	2	2	—
193 木地職轆轤工	1	1	—
198 木工(ト單ニ申告シタル者)	1	1	—
248 電氣技術者	1	1	—
250 電工	7	7	—
260 機械運轉工 機關工 火夫 注油夫	5	5	—
261 荷造工發送工包裝工	4	4	—
267 店員賣子	1	—	1
269 注文取外交員	1	1	—
281 料理人	12	12	—
311 仲仕荷扱夫運搬夫	2	2	—
317 電話交換手	1	—	1
331 其ノ他ノ教育ニ從事スル者	1	—	1
339 看護人	1	—	1
345 簿記係出納係會計係	4	4	—
347 其ノ他ノ書記的職業	23	22	1
360 官廳會社等ノ給仕	1	1	—
362 門衛番人	2	2	—
364 掃除夫	1	1	—
365 雜役夫	7	5	2
366 日傭(ト單ニ申告シタル者)	14	11	3
97 撚絲業	1,237	473	764
84 機械工(ト單ニ申告シタル者)	1	1	—
91 仕上工組立工調整工	3	3	—
117 其ノ他ノ紡織 紡織品製造業主	196	185	11
118 紡織監督 紡織品製造技術者 職員	6	5	1

19 産業(小分類)及職業(小分類)別有業人口 縣

産業及職業	總數	男	女
130 絹繰工絲返工	95	4	91
131 檢査工	1	1	—
136 撚絲工	905	249	656
139 漂白工精練工	1	1	—
140 染色工捺染工	4	4	—
144 其ノ他ノ紡織 紡織品製造ニ從事スル勞務者	5	5	—
235 大工	1	1	—
260 機械運轉工 機關工 火夫 注油夫	2	2	—
261 荷造工發送工包裝工	1	—	1
281 料理人	2	—	2
347 其ノ他ノ書記的職業	5	5	—
365 雜役夫	2	2	—
366 日傭(ト單ニ申告シタル者)	7	5	2
98 麻絲維絲返業	76	10	66
84 機械工(ト單ニ申告シタル者)	1	1	—
117 其ノ他ノ紡織 紡織品製造業主	2	2	—
130 絹繰工絲返工	20	2	18
135 麻絲維	53	5	48
99 絹織物製造	7,524	1,958	5,566
76 鍛冶職鍛冶工	2	2	—
84 機械工(ト單ニ申告シタル者)	44	44	—
91 仕上工組立工調整工	75	69	6
92 檢査工試驗工實驗工	1	1	—
98 機械器具裝置工	1	1	—
116 織物業主	503	467	36
118 紡織監督 紡織品製造技術者 職員	53	46	7
128 精紡工	2	—	2
130 絹繰工絲返工	934	52	882
133 機織準備工	176	65	111
134 機織工	5,088	695	4,393
136 撚絲工	97	19	78
139 漂白工精練工	2	1	1
140 染色工捺染工	157	155	2
141 織布仕上工	46	32	14
144 其ノ他ノ紡織 紡織品製造ニ從事スル勞務者	51	46	5
190 建具職家具職指物職	5	5	—
198 木工(ト單ニ申告シタル者)	1	1	—
244 畳職	1	1	—
250 電工	1	1	—
260 機械運轉工 機關工 火夫 注油夫	45	44	1
267 店員賣子	27	27	—
268 商業手助人	1	1	—
281 料理人	10	2	8
307 舟	1	1	—
311 仲仕荷扱夫運搬夫	3	3	—
345 簿記係出納係會計係	11	11	—
347 其ノ他ノ書記的職業	66	64	2
352 其ノ他ノ藝術家遊藝家	1	1	—
360 官廳會社等ノ給仕	2	2	—
362 門衛番人	2	2	—
364 掃除夫	3	3	—
365 雜役夫	23	14	9
366 日傭(ト單ニ申告シタル者)	89	80	9
100 毛織物製造	31	6	25
116 織物業主	1	1	—

産業及職業	總數	男	女
118 紡織監督 紡織品製造技術者 職員	2	1	1
128 精紡工	3	2	1
130 絹繰工絲返工	3	—	3
134 機織工	17	1	16
281 料理人	1	1	—
331 其ノ他ノ教育ニ從事スル者	1	—	1
339 看護人	1	—	1
345 簿記係出納係會計係	1	—	1
347 其ノ他ノ書記的職業	1	—	1
101 麻織物製造	102	42	60
116 織物業主	16	12	4
118 紡織監督 紡織品製造技術者 職員	1	1	—
124 製麻工	3	1	2
130 絹繰工絲返工	3	—	3
133 機織準備工	1	1	—
134 機織工	69	24	45
136 撚絲工	7	1	6
140 染色工捺染工	1	1	—
267 店員賣子	1	1	—
102 綿織物製造	2,794	687	2,107
76 鍛冶職鍛冶工	1	1	—
84 機械工(ト單ニ申告シタル者)	12	12	—
91 仕上工組立工調整工	28	26	2
116 織物業主	194	183	11
118 紡織監督 紡織品製造技術者 職員	11	9	2
125 混綿工打綿工製綿工	1	—	1
128 精紡工	4	—	4
130 絹繰工絲返工	380	13	367
131 檢査工	1	—	1
133 機織準備工	70	22	48
134 機織工	1,922	287	1,635
136 撚絲工	5	—	5
139 漂白工精練工	5	5	—
140 染色工捺染工	75	75	—
141 織布仕上工	38	18	20
144 其ノ他ノ紡織 紡織品製造ニ從事スル勞務者	6	1	5
193 木地職轆轤工	2	—	2
260 機械運轉工 機關工 火夫 注油夫	5	5	—
267 店員賣子	4	4	—
281 料理人	2	1	1
345 簿記係出納係會計係	1	1	—
347 其ノ他ノ書記的職業	11	11	—
365 雜役夫	9	9	—
366 日傭(ト單ニ申告シタル者)	7	4	3
103 莫大小莫大小品製造	67	55	12
117 其ノ他ノ紡織 紡織品製造業主	8	7	1
130 絹繰工絲返工	7	6	1
138 編工組工	33	24	9
141 織布仕上工	1	1	—
148 裁斷工裁縫工	1	—	1
159 其ノ他ノ被服身裝品製造ニ從事スル勞務者	14	14	—
267 店員賣子	1	1	—
365 雜役夫	2	2	—
104 編物組物類製造	579	107	472

19 産業(小分類)及職業(小分類)別有業人口 縣

産業及職業	總數	男	女
76 鍛冶職 鍛冶工	1	1	—
77 鍛工（下單ニ申告シタル者）	1	1	—
91 仕上工 組立工 調整工	2	2	—
117 其ノ他ノ紡織 紡織品製造業主	21	21	—
118 紡織 紡織品製造技術者 職員 監督	7	6	1
124 製麻工	5	5	—
130 綛繰工 絲返工	19	—	19
135 麻絲維	41	1	40
136 撚絲工	101	3	98
138 編工組工	343	42	301
144 其ノ他ノ紡織 紡織品製造ニ從事スル勞務者	13	3	10
235 大工	3	3	—
268 商業手助	2	1	1
281 料理人	2	1	1
347 其ノ他ノ書記的職業	5	5	—
364 掃除夫	1	1	—
365 雜役夫	2	2	—
366 日傭（下單ニ申告シタル者）	10	9	1
105 網 同類製造（副製品ヲ含ム）	228	128	100
91 仕上工 組立工 調整工	1	1	—
117 其ノ他ノ紡織 紡織品製造業主	9	7	2
130 綛繰工 絲返工	5	4	1
135 麻絲維	4	—	4
136 撚絲工	13	13	—
143 製綱工 製綱工（副製品ヲ含ム）	174	81	93
267 店員賣子	1	1	—
347 其ノ他ノ書記的職業	2	2	—
360 官廳會社等ノ給仕	1	1	—
365 雜役夫	5	5	—
366 日傭（下單ニ申告シタル者）	13	13	—
106 刺繍業	51	27	24
137 刺繍職	50	26	24
347 其ノ他ノ書記的職業	1	1	—
107 其ノ他ノ紡織 紡織品製造	9	4	5
117 其ノ他ノ紡織 紡織品製造業主	1	1	—
134 機織工	1	—	1
144 其ノ他ノ紡織 紡織品製造ニ從事スル勞務者	6	2	4
267 店員賣子	1	1	—
108 漂白 精錬 染色 捺染等ノ業	2,363	1,998	365
117 其ノ他ノ紡織 紡織品製造業主	468	453	15
118 紡織 紡織品製造技術者 職員 監督	3	3	—
130 綛繰工 絲返工	55	6	49
136 撚絲工	2	2	—
139 漂白工 精練工	80	61	19
140 染色工 捺染工	1,313	1,140	173
141 織布仕上工	271	184	87
142 洗張職 洗濯職	6	6	—
144 其ノ他ノ紡織 紡織品製造ニ從事スル勞務者	98	84	14
171 其ノ他ノ紙 紙料 紙製品製造ニ從事スル勞務者	1	1	—
260 機械運轉工 機關工 火夫 注油夫	8	8	—
261 荷造工 發送工 包裝工	1	1	—
267 店員賣子	2	1	1
268 商業手助	1	—	1
269 注文取外交員	11	11	—

産業及職業	總數	男	女
281 料理人	2	1	1
311 伸仕 荷扱夫 運搬夫	1	1	—
312 配達夫	1	1	—
347 其ノ他ノ書記的職業	12	12	—
352 其ノ他ノ醫術家 遣藝家	1	1	—
365 雜役夫	3	2	1
366 日傭（下單ニ申告シタル者）	23	19	4
109 晒粉 漂白 洗張 洗濯業	499	383	116
140 染色工 捺染工	2	2	—
142 洗張職 洗濯職	488	379	109
269 注文取 外交員	2	2	—
366 日傭（下單ニ申告シタル者）	7	—	7
110 衣服裁縫業	5,018	2,112	2,906
137 刺繍職	1	1	—
141 織布仕上工	1	1	—
145 被服裁縫業主	820	578	242
147 被服 身裝品製造技術者 職員	3	—	3
148 裁斷工 裁縫工	4,174	1,518	2,656
267 店員賣子	11	10	1
268 商業手助	3	2	1
281 料理人	2	1	1
366 日傭（下單ニ申告シタル者）	3	1	2
111 帽子製造	16	13	3
146 身裝品製造業主	3	3	—
151 其ノ他ノ帽子製造工	13	10	3
112 足袋 シヤツ 肌着類製造	325	207	118
145 被服裁縫業主	55	49	6
147 被服 身裝品製造技術者 職員	1	1	—
148 裁斷工 裁縫工	258	148	110
159 其ノ他ノ被服 身裝品製造ニ從事スル勞務者	1	—	1
267 店員賣子	3	3	—
269 注文取外交員	1	1	—
312 配達夫	1	1	—
345 簿記係 出納係 會計係	1	1	—
347 其ノ他ノ書記的職業	3	3	—
366 日傭（下單ニ申告シタル者）	1	—	1
113 袋物製造	3	2	1
146 身裝品製造業主	1	1	—
152 袋物製造工	2	1	1
114 扇子 團扇 提燈 傘 合羽類製造	1,029	791	238
146 身裝品製造業主	1	1	—
153 扇子 團扇製造職	25	15	10
154 提燈 傘 合羽職	996	771	225
202 竹細工職	2	2	—
268 商業手助	3	—	3
366 日傭（下單ニ申告シタル者）	2	2	—
115 洋傘杖類製造	114	96	18
146 身裝品製造業主	8	8	—
155 洋傘組立工	106	88	18
116 履物類製造	1,803	1,701	102

19 産業(小分類)及職業(小分類)別有業人口 縣

産業及職業	總數	男	女
146 身裝品製造業主	1	1	—
156 下駄職	1,553	1,520	33
157 草履 履物表 畳縁製造職	177	127	50
187 製材工 木挽職	29	29	—
203 其ノ他ノ木 竹 草類ニ屬スル製造ニ從事スル者	14	1	13
268 商業手助	6	3	3
311 伸仕 荷扱夫 運搬夫	2	2	—
365 雜役夫	2	2	—
366 日傭（下單ニ申告シタル者）	19	16	3
117 靴製造（護謨靴ヲ除ク）	250	247	3
146 身裝品製造業主	38	38	—
158 靴製造工（護謨靴ヲ除ク）	210	207	3
267 店員賣子	1	1	—
365 雜役夫	1	1	—
118 其ノ他ノ身裝品製造	43	27	16
111 護謨成型工	1	1	—
146 身裝品製造業主	10	8	2
159 其ノ他ノ被服 身裝品製造ニ從事スル勞務者	32	18	14
119 紙料紙製造	1,010	766	244
76 鍛冶職 鍛冶工	7	7	—
77 鍛工（下單ニ申告シタル者）	1	1	—
78 目立職 刃物研職	1	1	—
84 機械工（下單ニ申告シタル者）	6	6	—
91 仕上工 組立工 調整工	13	13	—
110 化學的工程ニ從事スル勞務者（他ニ分類セラレサル者）	3	3	—
160 紙 紙料製造業主	27	26	1
167 其ノ他ノ技術者 職員	26	26	—
168 紙料製造工 紙料調成工	73	68	5
169 抄紙工	476	282	194
171 其ノ他ノ紙 紙料 紙製品製造ニ從事スル勞務者	45	30	15
187 製材工 木挽職	7	7	—
198 木工（下單ニ申告シタル者）	17	17	—
203 其ノ他ノ木 竹 草類ニ屬スル製造ニ從事スル者	3	3	—
238 石工	1	1	—
248 電氣技術者	1	1	—
250 電工	8	8	—
259 選別工	2	—	2
260 機械運轉工 機關工 火夫 注油夫	20	20	—
261 荷造工 發送工 包裝工	10	7	3
281 料理人	1	—	1
300 自動車運轉手	3	3	—
301 船長	2	2	—
305 舵夫 水夫	2	2	—
307 舟夫	21	20	1
310 荷車挽 馬方	3	3	—
311 伸仕 荷扱夫 運搬夫	24	21	3
312 配達夫	1	1	—
345 簿記係 出納係 會計係	10	10	—
347 其ノ他ノ書記的職業	41	41	—
360 官廳會社等ノ給仕	5	3	2
362 門衞番人	4	4	—
363 倉庫夫	2	2	—
365 雜役夫	40	36	4
366 日傭（下單ニ申告シタル者）	104	91	13
120 紙製品製造	513	359	154

産業及職業	總數	男	女
161 紙製品製造業主	87	82	5
169 抄紙工	12	11	1
170 紙函製造工	149	99	50
171 其ノ他ノ紙 紙料 紙製品製造ニ從事スル勞務者	248	153	95
175 印刷工	3	3	—
267 店員賣子	3	3	—
268 商業手助	1	1	—
281 料理人	1	—	1
347 其ノ他ノ書記的職業	2	2	—
365 雜役夫	2	1	1
366 日傭（下單ニ申告シタル者）	5	4	1
121 製版印刷業	1,246	1,153	93
82 旋盤工	1	1	—
162 製版印刷業主	179	172	7
163 寫眞師	7	7	—
165 製本職	20	16	4
166 製版印刷技術者 職員	1	1	—
172 活字鑄造工	11	8	3
173 文選工 植字工	179	146	33
174 製版工	10	10	—
175 印刷工	790	747	43
176 其ノ他ノ製版 印刷ニ從事スル勞務者	13	13	—
267 店員賣子	2	2	—
269 注文取外交員	8	8	—
270 集金人	1	1	—
312 配達夫	2	2	—
345 簿記係 出納係 會計係	2	1	1
347 其ノ他ノ書記的職業	15	14	1
365 雜役夫	2	1	1
366 日傭（下單ニ申告シタル者）	3	3	—
122 製本業	84	74	10
165 製本職	79	69	10
175 印刷工	3	3	—
347 其ノ他ノ書記的職業	1	1	—
366 日傭（下單ニ申告シタル者）	1	1	—
123 裝具業	625	614	11
164 裝具師	624	613	11
366 日傭（下單ニ申告シタル者）	1	1	—
124 寫眞業	288	264	24
163 寫眞師	287	263	24
366 日傭（下單ニ申告シタル者）	1	1	—
125 皮革 鞣革 其ノ製品製造	52	47	5
177 皮革 鞣革 其ノ製品製造業主	10	10	—
180 製革工	5	4	1
182 皮革品 鞣革品製造工	37	33	4
126 骨角甲牙貝類細工	20	20	—
178 骨角甲 羽毛品類製造業主	2	2	—
183 骨角甲牙貝類細工職	18	18	—
127 羽毛 其ノ他ノ羽毛品類製造	9	9	—
178 骨角甲 羽毛品類製造業主	1	1	—

19 産業(小分類)及職業(小分類)別有業人口 縣

産業及職業	總數	男	女
184 羽毛 其ノ他ノ羽毛品類製造工	8	8	—
128 製材 合板製造	**3,801**	**3,723**	**78**
23 伐木夫	14	14	—
78 目立職 刄物研職	15	15	—
84 機械工(ト單ニ申告シタル者)	2	2	—
185 製材 合板製造業主	155	154	1
187 製材工 木挽職	2,897	2,888	9
188 合板製造工	1	1	—
198 木工(ト單ニ申告シタル者)	24	24	—
203 其ノ他ノ木竹 草蔓類ニ關スル製造ニ從事スル者	22	14	8
235 大工	14	14	—
240 屋根職	1	1	—
244 鳶職	1	1	—
250 電工	1	1	—
260 機械運轉工 機關工 火夫 注油夫	5	5	—
261 荷造工 發送工 包裝工	2	1	1
267 店員賣子	13	13	—
268 商業手助	1	1	—
300 自動車運轉手	3	3	—
307 舟夫	1	1	—
310 荷車挽馬方	14	13	1
311 仲仕 荷扱夫 運搬夫	82	66	16
312 配達夫	1	—	1
345 簿記係 出納係 會計係	6	6	—
347 其ノ他ノ書記的職業	46	45	1
360 官廳 會社等ノ給仕	3	2	1
362 門衛番人	3	3	—
364 掃除夫	1	1	—
365 雜役夫	69	64	5
366 日傭(ト單ニ申告シタル者)	404	370	34
129 屋根板製造	**903**	**896**	**7**
187 製材工 木挽職	2	2	—
189 屋根板製造職	873	866	7
240 屋根職	26	26	—
366 日傭(ト單ニ申告シタル者)	2	2	—
130 建具 家具 指物類製造 裝置	**5,673**	**5,644**	**29**
76 鍛冶職 鍛冶工	5	5	—
78 目立職 刄物研職	2	2	—
84 機械工(ト單ニ申告シタル者)	1	1	—
91 仕上工 組立工 調整工	1	1	—
164 表具師	5	4	1
186 其ノ他ノ木竹 草蔓類ニ關スル製造業主	2	2	—
187 製材工 木挽職	29	29	—
190 建具職 家具職 指物職	5,466	5,447	19
193 木地職 轆轤工	3	3	—
194 曲物職	2	2	—
196 漆工 蒔繪師	18	18	—
198 木工(ト單ニ申告シタル者)	13	13	—
203 其ノ他ノ木竹 草蔓類ニ關スル製造ニ從事スル者	10	8	2
235 大工	7	7	—
257 塗工(漆工ヲ除ク)	2	1	1
261 荷造工 發送工 包裝工	1	1	—
267 店員賣子	3	3	—
268 商業手助	1	1	—
269 注文取 外交員	2	2	—

産業及職業	總數	男	女
272 其ノ他ノ商業的職業	2	2	—
281 料理人	2	1	1
310 荷車挽馬方	2	2	—
311 仲仕 荷扱夫 運搬夫	14	14	—
312 配達夫	1	1	—
345 簿記係 出納係 會計係	4	4	—
347 其ノ他ノ書記的職業	6	6	—
353 測量家 設計家	1	1	—
360 官廳 會社等ノ給仕	1	1	—
362 門衛番人	2	2	—
365 雜役夫	20	17	3
366 日傭(ト單ニ申告シタル者)	45	43	2
131 樽 桶 木箱類製造	**2,661**	**2,652**	**9**
186 其ノ他ノ木竹 草蔓類ニ關スル製造業主	15	15	—
187 製材工 木挽職	2	2	—
191 樽職 桶職	2,566	2,565	1
192 木箱製造工	62	57	5
198 木工(ト單ニ申告シタル者)	1	1	—
311 仲仕 荷扱夫 運搬夫	2	1	1
347 其ノ他ノ書記的職業	1	1	—
364 掃除夫	1	—	1
365 雜役夫	1	1	—
366 日傭(ト單ニ申告シタル者)	10	9	1
132 刳物 木地 曲物製造	**521**	**500**	**21**
186 其ノ他ノ木竹 草蔓類ニ關スル製造業主	1	1	—
187 製材工 木挽職	2	2	—
190 建具職 家具職 指物職	2	2	—
193 木地職 轆轤工	287	283	4
194 曲物職	223	207	16
198 木工(ト單ニ申告シタル者)	1	1	—
203 其ノ他ノ木竹 草蔓類ニ關スル製造ニ從事スル者	1	1	—
268 商業手助	1	—	1
365 雜役夫	1	1	—
366 日傭(ト單ニ申告シタル者)	2	2	—
133 漆器製造	**1,111**	**1,060**	**51**
193 木地職 轆轤工	14	13	1
196 漆工 蒔繪師	1,092	1,043	49
268 商業手助	1	—	1
366 日傭(ト單ニ申告シタル者)	4	4	—
134 疊表 花莚 茣蓙類製造	**34**	**11**	**23**
186 其ノ他ノ木竹 草蔓類ニ關スル製造業主	5	2	3
199 疊表 莚 茣蓙織職	26	8	18
347 其ノ他ノ書記的職業	1	1	—
366 日傭(ト單ニ申告シタル者)	2	—	2
135 疊製造	**1,473**	**1,450**	**23**
200 疊職	1,469	1,446	23
268 商業手助	1	1	—
366 日傭(ト單ニ申告シタル者)	3	3	—
136 笠 簾箒 經木 棕櫚細工	**1,684**	**466**	**1,218**
76 鍛冶職 鍛冶工	1	1	—
84 機械工(ト單ニ申告シタル者)	1	1	—
91 仕上工 組立工 調整工	2	2	—
186 其ノ他ノ木竹草蔓類ニ關スル製造業主	115	89	26

19 産業(小分類)及職業(小分類)別有業人口 縣

産業及職業	總數	男	女
199 疊表 莚 茣蓙織職	214	14	200
203 其ノ他ノ木竹 草蔓類ニ關スル製造ニ從事スル者	1,206	282	924
261 荷造工 發送工 包裝工	3	3	—
267 店員賣子	1	1	—
268 商業手助	2	1	1
300 自動車運轉手	1	1	—
310 荷車挽馬方	3	3	—
311 仲仕 荷扱夫 運搬夫	4	4	—
345 簿記係 出納係 會計係	2	2	—
347 其ノ他ノ書記的職業	7	7	—
365 雜役夫	19	7	12
366 日傭(ト單ニ申告シタル者)	103	48	55
137 笊籠 行李類製造	**1,202**	**752**	**450**
186 其ノ他ノ木竹 草蔓類ニ關スル製造業主	294	247	47
201 笊籠 行李類製造職	884	486	398
202 竹細工職	23	18	5
203 其ノ他ノ木竹 草蔓類ニ關スル製造ニ從事スル者	1	1	—
138 其ノ他ノ木竹 草蔓品製造	**1,066**	**794**	**272**
186 其ノ他ノ木竹 草蔓類ニ關スル製造業主	193	177	16
190 建具職 家具職 指物職	2	2	—
195 木型工	59	59	—
198 木工(ト單ニ申告シタル者)	4	4	—
202 竹細工職	533	418	115
203 其ノ他ノ木竹 草蔓類ニ關スル製造ニ從事スル者	259	122	137
235 大工	1	1	—
347 其ノ他ノ書記的職業	2	1	1
365 雜役夫	4	3	1
366 日傭(ト單ニ申告シタル者)	9	7	2
140 精穀業	**1,159**	**858**	**301**
207 精穀 製粉 澱粉製造業主	314	295	19
216 其ノ他ノ飲食料品 嗜好品製造技術者 職員	3	2	1
217 精穀工 製粉工 澱粉製造工	743	472	271
260 機械運轉工 機關工 火夫 注油夫	4	4	—
261 荷造工 發送工 包裝工	5	5	—
267 店員賣子	4	4	—
268 商業手助	2	—	2
300 自動車運轉手	1	1	—
310 荷車挽馬方	2	2	—
311 仲仕 荷扱夫 運搬夫	3	3	—
312 配達夫	3	3	—
365 雜役夫	9	9	—
366 日傭(ト單ニ申告シタル者)	66	58	8
141 製粉 澱粉製造	**197**	**141**	**56**
144 其ノ他ノ紡織 紡織品製造ニ從事スル勞務者	1	1	—
192 木箱製造工	4	4	—
207 精穀 製粉 澱粉製造業主	41	39	2
217 精穀工 製粉工 澱粉製造工	123	77	46
260 機械運轉工 機關工 火夫 注油夫	2	2	—
261 荷造工 發送工 包裝工	4	1	3
267 店員賣子	2	2	—
310 荷車挽馬方	2	2	—
347 其ノ他ノ書記的職業	4	4	—
364 掃除夫	1	1	—
365 雜役夫	2	—	2

産業及職業	總數	男	女
366 日傭(ト單ニ申告シタル者)	11	8	3
142 麺類 麩 湯葉 豆腐 蒟蒻製造	**981**	**588**	**393**
208 麺類 麩 湯葉 豆腐 蒟蒻製造業主	269	236	33
216 其ノ他ノ飲食料品 嗜好品製造技術者 職員	2	2	—
217 精穀工 製粉工 澱粉製造工	3	3	—
218 麺類 麩製造工	352	226	126
219 豆腐 湯葉 蒟蒻製造工	295	93	202
261 荷造工 發送工 包裝工	6	—	6
267 店員賣子	7	7	—
268 商業手助	22	6	16
310 荷車挽馬方	1	1	—
347 其ノ他ノ書記的職業	1	1	—
365 雜役夫	2	1	1
366 日傭(ト單ニ申告シタル者)	21	12	9
143 菓子 麺麭 水飴製造	**2,498**	**1,838**	**660**
91 仕上工 組立工 調整工	2	2	—
211 菓子 麺麭 水飴製造業主	542	514	28
216 其ノ他ノ飲食料品 嗜好品製造技術者 職員	5	5	—
217 精穀工 製粉工 澱粉製造工	3	3	—
220 菓子 麺麭 水飴製造工	1,735	1,176	559
250 電工	1	1	—
259 選別工	1	—	1
260 機械運轉工 機關工 火夫 注油夫	6	6	—
261 荷造工 發送工 包裝工	16	7	9
267 店員賣子	39	39	—
268 商業手助	55	14	41
269 注文取 外交員	4	4	—
272 其ノ他ノ商業的職業	1	1	—
281 料理人	2	2	—
311 仲仕 荷扱夫 運搬夫	2	2	—
312 配達夫	2	1	1
345 簿記係 出納係 會計係	6	5	1
347 其ノ他ノ書記的職業	26	24	2
360 官廳 會社等ノ給仕	3	3	—
362 門衛番人	2	2	—
365 雜役夫	6	5	1
366 日傭(ト單ニ申告シタル者)	39	22	17
144 砂糖類製造	**2**	**2**	**—**
2 農業管理人 職員	1	1	—
311 仲仕 荷扱夫 運搬夫	1	1	—
145 麹製造	**292**	**177**	**115**
213 其ノ他ノ飲食料品 嗜好品製造業主	97	90	7
222 麹製造工	189	83	106
267 店員賣子	2	2	—
268 商業手助	1	1	—
366 日傭(ト單ニ申告シタル者)	3	1	2
146 味噌 醬油 酢釀造	**1,514**	**1,406**	**108**
187 製材工 木挽職	2	2	—
190 建具職 家具職 指物職	1	1	—
191 樽職 桶職	147	146	1
202 竹細工職	3	3	—
203 其ノ他ノ木竹 草蔓類ニ關スル製造ニ從事スル者	3	—	3

19 産業(小分類)及職業(小分類)別有業人口 縣

産業及職業	總數	男	女
209 味噌醬油酢釀造業主	231	218	13
215 釀造技術者 職員	8	8	—
222 麵製造工	11	11	—
223 味噌醬油酢釀造工	741	687	54
235 大工	6	6	—
260 機械運轉工 機關工 火夫 注油夫	4	4	—
262 其ノ他ノ工業的職業	1	1	—
267 店員賣子	135	134	1
268 商業手助	16	7	9
269 注文取外交員	2	2	—
281 料理人	7	1	6
300 自動車運轉手	1	1	—
307 舟夫	3	2	1
310 荷車挽馬方	1	1	—
311 仲仕荷扱夫運搬夫	1	1	—
312 配達夫	8	8	—
345 簿記係出納係會計係	5	5	—
347 其ノ他ノ書記的職業	32	31	1
362 門衛番人	4	4	—
363 倉庫夫	1	1	—
365 雜役夫	24	20	4
366 日傭(ト單ニ申告シタル者)	116	101	15
147 和酒釀造	**1,095**	**1,033**	**62**
191 樽職桶職	6	6	—
210 酒類釀造業主	232	223	9
215 釀造技術者 職員	6	6	—
217 精穀工 製粉工 澱粉製造工	2	—	2
224 和酒釀造工	523	497	26
235 大工	3	3	—
261 荷造工 發送工 包裝工	5	4	1
262 其ノ他ノ工業的職業	1	—	1
267 店員賣子	170	170	—
268 商業手助	11	9	2
269 注文取外交員	1	1	—
272 其ノ他ノ商業的職業	1	1	—
281 料理人	7	2	5
300 自動車運轉手	1	1	—
310 荷車挽馬方	3	3	—
311 仲仕荷扱夫運搬夫	3	2	1
312 配達夫	19	19	—
345 簿記係出納係會計係	5	5	—
347 其ノ他ノ書記的職業	34	32	2
360 官廳會社等ノ給仕	1	1	—
363 倉庫夫	1	1	—
365 雜役夫	11	7	4
366 日傭(ト單ニ申告シタル者)	49	40	9
148 麥酒釀造	**2**	**2**	**—**
225 其ノ他ノ酒精含有飲料釀造工	1	1	—
347 其ノ他ノ書記的職業	1	1	—
149 其ノ他ノ酒類釀造	**15**	**13**	**2**
210 酒類釀造業主	2	2	—
225 其ノ他ノ酒精含有飲料釀造工	7	6	1
267 店員賣子	1	1	—
347 其ノ他ノ書記的職業	1	1	—
365 雜役夫	1	1	—
366 日傭(ト單ニ申告シタル者)	1	1	—
150 清涼飲料製造	**100**	**76**	**24**
213 其ノ他ノ飲食料品 嗜好品製造業主	25	25	—
216 其ノ他ノ飲食料品 嗜好品製造技術者 職員	2	2	—
226 清涼飲料製造工	45	28	17
261 荷造工 發送工 包裝工	1	1	—
262 其ノ他ノ工業的職業	1	—	1
267 店員賣子	3	3	—
347 其ノ他ノ書記的職業	1	1	—
365 雜役夫	1	1	—
366 日傭(ト單ニ申告シタル者)	21	15	6
151 罐詰壜詰製造	**27**	**22**	**5**
7 其ノ他ノ農耕ニ從事スル者	1	—	1
83 プレス工	1	1	—
213 其ノ他ノ飲食料品 嗜好品製造業主	3	3	—
216 其ノ他ノ飲食料品 嗜好品製造技術者 職員	1	1	—
227 罐詰壜詰工	17	14	3
261 荷造工 發送工 包裝工	1	1	—
366 日傭(ト單ニ申告シタル者)	3	2	1
152 屠畜畜產品製造	**13**	**9**	**4**
213 其ノ他ノ飲食料品 嗜好品製造業主	1	1	—
228 魚介藻類 蔬菜 果實類加工品製造工	6	6	—
232 其ノ他ノ飲食料品 嗜好品製造ニ從事スル勞務者	3	—	3
347 其ノ他ノ書記的職業	1	1	—
364 掃除夫	1	—	1
366 日傭(ト單ニ申告シタル者)	1	1	—
153 鹽乾魚介節類製造	**69**	**40**	**29**
213 其ノ他ノ飲食料品 嗜好品製造業主	23	22	1
228 魚介藻類 蔬菜 果實類加工品製造工	39	16	23
366 日傭(ト單ニ申告シタル者)	7	2	5
154 海藻 其ノ他ノ水產食料品製造	**173**	**133**	**40**
213 其ノ他ノ飲食料品 嗜好品製造業主	37	36	1
228 魚介藻類 蔬菜 果實類加工品製造工	115	84	31
260 機械運轉工 機關工 火夫 注油夫	1	1	—
366 日傭(ト單ニ申告シタル者)	20	12	8
155 蔬菜 果實類加工品製造	**57**	**36**	**21**
213 其ノ他ノ飲食料品 嗜好品製造業主	12	11	1
228 魚介藻類 蔬菜 果實類加工品製造工	31	17	14
268 商業手助	2	—	2
347 其ノ他ノ書記的職業	2	2	—
366 日傭(ト單ニ申告シタル者)	10	6	4
156 製茶業	**102**	**72**	**30**
4 其ノ他ノ農業勞務者	1	1	—
212 製茶業主	36	35	1
229 製茶工	52	27	25
267 店員賣子	2	2	—
366 日傭(ト單ニ申告シタル者)	11	7	4
157 製氷冷藏業	**66**	**66**	**—**
84 機械工(ト單ニ申告シタル者)	2	2	—

19 産業(小分類)及職業(小分類)別有業人口 縣

産業及職業	總數	男	女
213 其ノ他ノ飲食料品 嗜好品製造業主	5	5	—
231 製氷工	27	27	—
260 機械運轉工 機關工 火夫 注油夫	1	1	—
267 店員賣子	2	2	—
270 集金人	1	1	—
300 自動車運轉手	1	1	—
306 船舶油差 火夫 石炭夫	1	1	—
310 荷車挽馬方	1	1	—
312 配達夫	3	3	—
345 簿記係出納係會計係	1	1	—
347 其ノ他ノ書記的職業	10	10	—
365 雜役夫	1	1	—
366 日傭(ト單ニ申告シタル者)	10	10	—
158 其ノ他ノ飲食料品製造	**30**	**23**	**7**
213 其ノ他ノ飲食料品 嗜好品製造業主	6	6	—
228 魚介藻類 蔬菜 果實類加工品製造工	11	6	5
232 其ノ他ノ飲食料品 嗜好品製造ニ從事スル勞務者	3	3	—
260 機械運轉工 機關工 火夫 注油夫	2	2	—
347 其ノ他ノ書記的職業	3	3	—
363 倉庫夫	1	1	—
365 雜役夫	2	1	1
366 日傭(ト單ニ申告シタル者)	2	1	1
159 土木建築ニ關スル業	**32,118**	**31,761**	**357**
23 伐木夫	2	2	—
47 石切出夫	1	1	—
48 土砂採取夫	12	12	—
49 其ノ他ノ土石採取ニ從事スル者	1	—	1
67 造船機械技術者 監督	1	1	—
72 鉞力職銅工	12	12	—
76 鍛冶職鍛冶工	15	15	—
77 鐵工(ト單ニ申告シタル者)	2	2	—
84 機械工(ト單ニ申告シタル者)	5	5	—
86 製罐工 摘鐵工	10	10	—
87 鎔接工	1	1	—
91 仕上工 組立工 調整工	2	2	—
98 機械器具裝置工	1	1	—
187 製材工 木挽職	25	25	—
189 屋根板製造職	4	4	—
190 建具職 家具職 指物職	43	43	—
197 車大工 船大工	1	1	—
198 木工(ト單ニ申告シタル者)	2	2	—
233 土木建築業主 請負業主	646	643	3
234 土木建築技術者 職員 監督	264	264	—
235 大工	17,956	17,956	—
236 左官	2,675	2,675	—
237 煉瓦積工 タイル張工	30	30	—
238 石工	1,296	1,296	—
239 鐵筋工 鐵網工	34	34	—
240 屋根職	3,040	3,040	—
241 道路工夫	10	10	—
242 鐵道軌道線路工夫	1	1	—
243 土工	2,764	2,764	—
244 葺職	120	120	—
245 其ノ他ノ土木建築ノ工事ニ從事スル勞務者	345	273	72
248 電氣技術者	4	4	—
250 電工	29	29	—
257 塗工(漆工ヲ除ク)	172	172	—
258 製圖工	1	1	—
260 機械運轉工 機關工 火夫 注油夫	13	13	—
269 注文取外交員	1	1	—
281 料理人	14	4	10
300 自動車運轉手	7	7	—
303 船舶機關長 機關士	1	1	—
305 能夫水夫	2	2	—
306 船舶油差 火夫 石炭夫	1	1	—
310 荷車挽馬方	9	9	—
311 伸仕 荷扱夫 運搬夫	40	38	2
345 簿記係 出納係 會計係	20	19	1
346 速記者 タイピスト	1	1	—
347 其ノ他ノ書記的職業	177	177	—
353 測量家 設計家	9	9	—
360 官廳 會社等ノ給仕	3	3	—
362 門衛番人	1	1	—
365 雜役夫	102	89	13
366 日傭(ト單ニ申告シタル者)	2,190	1,935	255
160 瓦斯發生供給業一公營	**10**	**10**	**—**
249 瓦斯發生工 清淨工	6	6	—
251 其ノ他ノ瓦斯 電氣 水道業ニ從事スル勞務者	2	2	—
322 公吏(他ニ分類セラレサル者)	2	2	—
161 瓦斯發生供給業一私營	**135**	**131**	**4**
76 鍛冶職鍛冶工	2	2	—
84 機械工(ト單ニ申告シタル者)	3	3	—
91 仕上工 組立工 調整工	1	1	—
98 機械器具裝置工	12	12	—
102 度量衡器 計測器 科學的機械器具製造工	1	1	—
246 瓦斯電氣水道業主	6	6	—
247 瓦斯 電氣 水道業ニ從事スル職員監督	4	4	—
248 電氣技術者	1	1	—
249 瓦斯發生工 清淨工	28	28	—
251 其ノ他ノ瓦斯 電氣 水道業ニ從事スル勞務者	16	16	—
258 製圖工	1	1	—
260 機械運轉工 機關工 火夫 注油夫	4	4	—
261 荷造工 發送工 包裝工	1	1	—
269 注文取外交員	4	4	—
270 集金人	2	2	—
306 船舶油差 火夫 石炭夫	1	1	—
310 荷車挽馬方	1	1	—
345 簿記係 出納係 會計係	3	3	—
347 其ノ他ノ書記的職業	15	13	2
360 官廳 會社等ノ給仕	5	5	—
362 門衛番人	3	2	1
364 掃除夫	1	1	—
365 雜役夫	4	4	—
366 日傭(ト單ニ申告シタル者)	16	15	1
162 電力發生供給業一公營	**3**	**3**	**—**
250 電工	1	1	—
322 公吏(他ニ分類セラレサル者)	1	1	—
323 官公ノ雇傭員(他ニ分類セラレサル者)	1	1	—
163 電力發生供給業一私營	**2,741**	**2,637**	**104**
23 伐木夫	1	1	—

19 産業(小分類)及職業(小分類)別有業人口 縣

産業及職業	總數	男	女
67 造船機械技術者 監督	1	1	—
72 鍛力職 銅工	2	2	—
76 鍛冶職 鍛冶工	3	3	—
77 鑄工(ト單ニ申告シタル者)	2	2	—
82 旋盤工	1	1	—
84 機械工(ト單ニ申告シタル者)	20	20	—
91 仕上工 組立工 調整工	8	8	—
92 檢査工 試驗工 實驗工	1	1	—
98 機械器具裝置工	1	1	—
110 化學的工程ニ從事スル勞務者(他ニ分類セラレサル者)	4	4	—
113 其ノ他ノ化學製品製造ニ從事スル勞務者	1	1	—
187 製材工 木挽職	3	3	—
190 建具職 家具職 指物職	1	1	—
198 木工(ト單ニ申告シタル者)	1	1	—
234 土木建築技術者 職員 監督	39	39	—
235 大工	22	22	—
238 石工	4	4	—
243 土工	59	59	—
244 鳶職	5	5	—
245 其ノ他ノ土木建築ノ工事ニ從事スル勞務者	21	19	2
246 瓦斯電氣水道業主	23	23	—
247 瓦斯 電氣 水道業ニ從事スル職員 監督	42	42	—
248 電氣技術者	230	230	—
250 電工	1,265	1,265	—
251 其ノ他ノ瓦斯 電氣 水道業ニ從事スル勞務者	71	71	—
260 機械運轉工 機關工 火夫 注油夫	21	21	—
269 注文取外交員	1	1	—
270 集金人	74	56	18
281 料理人	13	5	8
285 浴場業主 使用人	1	1	—
299 電車運轉手	1	1	—
303 船舶機關長 機關士	4	4	—
307 舟夫	16	16	—
311 仲仕 荷扱夫 運搬夫	3	3	—
317 電話交換手	2	1	1
336 醫師	1	1	—
338 藥劑師	1	1	—
344 其ノ他ノ醫療ニ從事スル者	1	1	—
345 簿記係 出納係 會計係	63	54	9
346 速記者 タイピスト	2	—	2
347 其ノ他ノ書記的職業	435	394	41
353 測量家 設計家	3	3	—
360 官廳 會社等ノ給仕	38	30	8
362 門衛番人	11	11	—
363 倉庫夫	11	11	—
364 掃除夫	4	1	3
365 雜役夫	75	71	4
366 日傭(ト單ニ申告シタル者)	129	121	8
164 水道業一公營	**572**	**542**	**30**
76 鍛冶職 鍛冶工	6	6	—
77 鑄工(ト單ニ申告シタル者)	2	2	—
84 機械工(ト單ニ申告シタル者)	3	3	—
86 製鑵工 鐵工	2	2	—
91 仕上工 組立工 調整工	1	1	—
98 機械器具裝置工	10	10	—
235 大工	31	31	—
236 左官	7	7	—
237 煉瓦積工 タイル張工	1	1	—
238 石工	1	1	—
239 鐵筋工 鐵網工	3	3	—
243 土工	75	75	—
244 鳶職	1	1	—
245 其ノ他ノ土木建築ノ工事ニ從事スル勞務者	8	4	4
251 其ノ他ノ瓦斯 電氣 水道業ニ從事スル勞務者	84	83	1
260 機械運轉工 機關工 火夫 注油夫	5	5	—
300 自動車運轉手	7	7	—
311 仲仕 荷扱夫 運搬夫	3	2	1
322 公吏(他ニ分類セラレサル者)	98	97	1
323 官公ノ雇傭員(他ニ分類セラレサル者)	26	23	3
346 速記者 タイピスト	1	—	1
360 官廳 會社等ノ給仕	5	4	1
362 門衛番人	12	12	—
363 倉庫夫	1	1	—
364 掃除夫	1	—	1
365 雜役夫	14	14	—
366 日傭(ト單ニ申告シタル者)	164	147	17
165 水道業一私營	**6**	**6**	**—**
243 土工	2	2	—
251 其ノ他ノ瓦斯 電氣 水道業ニ從事スル勞務者	4	4	—
166 映畫製作	**7**	**7**	**—**
163 寫眞師	1	1	—
347 其ノ他ノ書記的職業	4	4	—
357 其ノ他ノ自由業ニ從事スル者	2	2	—
167 時計 油布 リノリウム類製造	**4**	**3**	**1**
111 護謨成型工	3	2	1
252 其ノ他ノ製造業主	1	1	—
168 文房具製造	**207**	**176**	**31**
187 製材工 木挽職	2	2	—
252 其ノ他ノ製造業主	43	41	2
255 文房具 玩具 遊戲具製造工(他ニ分類セラレサル者)	145	117	28
257 塗工(漆工ヲ除ク)	1	1	—
261 荷造工 發送工 包裝工	2	2	—
267 店員 賣子	2	2	—
268 商業手助	1	1	—
269 注文取外交員	1	1	—
312 配達夫	1	1	—
345 簿記係 出納係 會計係	1	1	—
347 其ノ他ノ書記的職業	5	5	—
365 雜役夫	1	1	—
366 日傭(ト單ニ申告シタル者)	2	1	1
169 運動用具 遊戲品 玩具製造(セルロイド玩具ヲ除ク)	**111**	**81**	**30**
76 鍛冶職 鍛冶工	1	1	—
111 護謨成型工	16	4	12
198 木工(ト單ニ申告シタル者)	2	2	—
202 竹細工職	1	1	—
235 大工	1	1	—
252 其ノ他ノ製造業主	19	18	1
255 文房具 玩具 遊戲品製造工(他ニ分類セラレサル者)	64	51	13
347 其ノ他ノ書記的職業	1	1	—
365 雜役夫	1	—	1

19 産業(小分類)及職業(小分類)別有業人口 縣

産業及職業	總數	男	女
366 日傭(ト單ニ申告シタル者)	5	2	3
170 造花 押絵類製造	**93**	**68**	**25**
256 造花師 押絵職	93	68	25
171 印刷業	**162**	**159**	**3**
254 印刷師	162	159	3
172 其ノ他ノ工業	**67**	**65**	**2**
119 乾繭工 選繭工 煮繭工	1	1	—
252 其ノ他ノ製造業主	6	6	—
257 塗工(漆工ヲ除ク)	29	29	—
260 機械運轉工 機關工 火夫 注油夫	3	3	—
261 荷造工 發送工 包裝工	1	1	—
262 其ノ他ノ工業的職業	12	11	1
347 其ノ他ノ書記的職業	2	2	—
365 雜役夫	1	1	—
366 日傭(ト單ニ申告シタル者)	12	11	1
173 穀類粉類販賣	**4,137**	**3,077**	**1,060**
203 其ノ他ノ木竹草藁類ニ關スル領證ニ從事スル者	1	1	—
217 精穀工 製粉工 澱粉製造工	45	40	5
261 荷造工 發送工 包裝工	64	64	—
263 物品販賣業主	2,108	1,749	359
267 店員 賣子	390	387	3
268 商業手助	1,326	690	636
271 雜店(屑鐵店ヲ含ム)商人 行商人 呼賣商人	32	5	27
272 其ノ他ノ商業的職業	3	3	—
300 自動車運轉手	1	1	—
307 舟夫	1	1	—
310 荷車挽馬方	18	16	2
311 仲仕 荷扱夫 運搬夫	20	16	4
312 配達夫	2	2	—
345 簿記係 出納係 會計係	1	1	—
347 其ノ他ノ書記的職業	8	8	—
365 雜役夫	12	10	2
366 日傭(ト單ニ申告シタル者)	105	83	22
174 蔬菜果物類販賣	**2,901**	**1,573**	**1,328**
261 荷造工 發送工 包裝工	2	2	—
263 物品販賣業主	1,364	911	453
267 店員 賣子	197	184	13
268 商業手助	828	303	525
271 雜店(屑鐵店ヲ含ム)商人 行商人 呼賣商人	465	140	325
272 其ノ他ノ商業的職業	1	1	—
300 自動車運轉手	1	1	—
310 荷車挽馬方	1	1	—
345 簿記係 出納係 會計係	1	1	—
347 其ノ他ノ書記的職業	4	4	—
364 掃除夫	1	—	1
365 雜役夫	4	3	1
366 日傭(ト單ニ申告シタル者)	32	22	10
175 豆腐類販賣	**1,430**	**699**	**731**
219 豆腐 湯葉 凍豆腐製造工	77	22	55
263 物品販賣業主	784	541	243
267 店員 賣子	18	17	1
268 商業手助	543	115	428
271 雜店(屑鐵店ヲ含ム)商人 行商人 呼賣商人	2	1	1
365 雜役夫	1	—	1
366 日傭(ト單ニ申告シタル者)	5	3	2
176 魚介鳥類販賣	**6,364**	**3,674**	**2,690**
228 魚介獸肉 蔬菜 果實類加工	14	4	10
261 荷造工 發送工 包裝工	7	7	—
263 物品販賣業主	2,030	1,654	376
267 店員 賣子	789	769	20
268 商業手助	1,650	679	971
269 注文取外交員	1	1	—
270 集金人	2	2	—
271 雜店(屑鐵店ヲ含ム)商人 行商人 呼賣商人	1,615	363	1,252
272 其ノ他ノ商業的職業	3	3	—
281 料理人	3	2	1
300 自動車運轉手	10	10	—
301 船長	1	1	—
303 船舶機關長 機關士	1	1	—
305 舵夫 水夫	1	1	—
310 荷車挽馬方	7	2	5
311 仲仕 荷扱夫 運搬夫	15	9	6
312 配達夫	1	1	—
345 簿記係 出納係 會計係	16	16	—
347 其ノ他ノ書記的職業	63	63	—
360 官廳 會社等ノ給仕	1	1	—
362 門衛番人	2	2	—
363 倉庫夫	2	2	—
365 雜役夫	29	15	14
366 日傭(ト單ニ申告シタル者)	101	66	35
177 鳥獸肉類販賣	**424**	**328**	**96**
263 物品販賣業主	202	172	30
267 店員 賣子	88	86	2
268 商業手助	103	48	55
271 雜店(屑鐵店ヲ含ム)商人 行商人 呼賣商人	19	12	7
312 配達夫	5	5	—
365 雜役夫	2	—	2
366 日傭(ト單ニ申告シタル者)	5	5	—
178 酒類 調味料 嗜好飲料販賣	**4,380**	**3,915**	**1,365**
191 樽職 桶職	3	3	—
223 味噌 醬油 酢醸造工	33	32	1
224 和酒 藥酒造工	18	18	—
226 清涼飲料製造工	1	—	1
263 物品販賣業主	2,179	1,652	527
267 店員 賣子	823	815	8
268 商業手助	1,175	370	805
269 注文取外交員	3	3	—
270 集金人	1	1	—
271 雜店(屑鐵店ヲ含ム)商人 行商人 呼賣商人	34	25	9
272 其ノ他ノ商業的職業	2	2	—
281 料理人	2	—	2
300 自動車運轉手	3	3	—
307 舟夫	1	1	—
310 荷車挽馬方	5	5	—
312 配達夫	10	10	—
345 簿記係 出納係 會計係	3	3	—

19 産業(小分類)及職業(小分類)別有業人口 縣

産業及職業	總數	男	女
347 其ノ他ノ書記的職業	19	19	—
363 倉庫夫	1	1	—
365 雜役夫	5	4	1
366 日傭(ト單ニ申告シタル者)	59	48	11
179 菓子 麵麭類販賣	**7,643**	**4,347**	**3,296**
220 菓子 麵麭 水飴製造工	716	641	75
263 物品販賣業主	4,107	2,450	1,657
267 店員賣子	434	396	38
268 商業手助	2,037	573	1,464
269 注文取外交員	2	2	—
271 露店(屋臺店ヲ含ム)商人 行商人 呼賣商人	311	253	58
272 其ノ他ノ商業的職業	2	2	—
300 自動車運轉手	1	1	—
310 荷車挽馬方	1	—	1
312 配達夫	6	6	—
345 簿記係 出納係 會計係	1	—	1
347 其ノ他ノ書記的職業	9	8	1
366 日傭(ト單ニ申告シタル者)	16	15	1
180 茶販賣	**552**	**422**	**130**
263 物品販賣業主	300	257	43
267 店員賣子	53	53	—
268 商業手助	147	69	78
269 注文取外交員	2	2	—
271 露店(屋臺店ヲ含ム)商人 行商人 呼賣商人	46	37	9
365 雜役夫	1	1	—
366 日傭(ト單ニ申告シタル者)	3	3	—
181 其ノ他ノ飲食料品販賣	**2,191**	**1,275**	**916**
11 牧夫 畜産勞務者	6	6	—
218 麵類 麩製造工	15	13	2
219 豆腐 湯葉 蒟蒻製造工	4	1	3
222 麹製造工	9	5	4
228 魚介藻 肉 蔬菜 果實類加工品製造工	6	3	3
263 物品販賣業主	1,083	658	425
267 店員賣子	167	156	11
268 商業手助	569	157	412
269 注文取外交員	1	1	—
271 露店(屋臺店ヲ含ム)商人 行商人 呼賣商人	114	83	31
272 其ノ他ノ商業的職業	2	2	—
281 料理人	5	4	1
312 配達夫	149	140	9
345 簿記係 出納係 會計係	5	5	—
347 其ノ他ノ書記的職業	25	25	—
365 雜役夫	7	4	3
366 日傭(ト單ニ申告シタル者)	24	12	12
182 各種飲食料品販賣	**1,287**	**798**	**489**
263 物品販賣業主	554	428	126
267 店員賣子	191	185	6
268 商業手助	438	137	301
269 注文取外交員	2	2	—
271 露店(屋臺店ヲ含ム)商人 行商人 呼賣商人	80	30	50
272 其ノ他ノ商業的職業	1	1	—
281 料理人	3	3	—
310 荷車挽馬方	1	1	—
312 配達夫	1	1	—

産業及職業	總數	男	女
345 簿記係 出納係 會計係	3	2	1
347 其ノ他ノ書記的職業	1	1	—
362 門衛番人	1	—	1
366 日傭(ト單ニ申告シタル者)	11	7	4
183 肥料販賣	**415**	**368**	**47**
261 荷造工 發送工 包裝工	1	1	—
263 物品販賣業主	207	200	7
267 店員賣子	54	54	—
268 商業手助	112	76	36
269 注文取外交員	1	1	—
271 露店(屋臺店ヲ含ム)商人 行商人 呼賣商人	3	3	—
272 其ノ他ノ商業的職業	1	1	—
307 舟夫	1	1	—
310 荷車挽馬方	3	2	1
311 仲仕 荷扱夫 運搬夫	5	3	2
345 簿記係 出納係 會計係	1	1	—
347 其ノ他ノ書記的職業	5	5	—
360 官廳 會社等ノ給仕	3	3	—
363 倉庫夫	2	2	—
364 掃除夫	2	2	—
365 雜役夫	2	2	—
366 日傭(ト單ニ申告シタル者)	12	11	1
184 燃料販賣	**1,613**	**1,304**	**309**
22 炭燒夫	5	5	—
23 伐木夫	3	3	—
24 其ノ他ノ林産物業ニ從事スル勞務者	1	1	—
110 化學的工程ニ從事スル勞務者(他ニ分類セラレサル者)	8	7	1
261 荷造工 發送工 包裝工	7	6	1
263 物品販賣業主	859	742	117
267 店員賣子	145	143	2
268 商業手助	285	174	111
269 注文取外交員	1	1	—
271 露店(屋臺店ヲ含ム)商人 行商人 呼賣商人	31	19	12
281 料理人	1	1	—
300 自動車運轉手	4	4	—
301 船長	1	1	—
302 船舶運轉士	3	3	—
303 船舶機關長 機關士	3	3	—
305 舵夫 水夫	2	2	—
306 船舶油差 火夫 石炭夫	2	2	—
307 舟夫	1	1	—
310 荷車挽馬方	10	10	—
311 仲仕 荷扱夫 運搬夫	73	46	27
312 配達夫	9	7	2
345 簿記係 出納係 會計係	3	3	—
346 速記者 タイピスト	1	—	1
347 其ノ他ノ書記的職業	29	26	3
360 官廳 會社等ノ給仕	3	3	—
363 倉庫夫	1	1	—
365 雜役夫	7	7	—
366 日傭(ト單ニ申告シタル者)	115	83	32
185 木材 竹材販賣	**3,371**	**3,235**	**136**
21 森林業勞務者	1	1	—
23 伐木夫	44	44	—
187 製材工 木挽職	367	367	—

19 産業(小分類)及職業(小分類)別有業人口 縣

産業及職業	總數	男	女
189 屋根板製造職	71	71	—
190 建具職 家具職 指物職	2	2	—
198 木工(ト單ニ申告シタル者)	4	4	—
202 竹細工職	5	5	—
203 其ノ他ノ木竹草蔓類ニ關スル製造ニ從事スル者	1	1	—
235 大工	16	16	—
240 屋根職	18	18	—
263 物品販賣業主	1,496	1,483	13
267 店員賣子	217	217	—
268 商業手助	614	529	85
271 露店(屋臺店ヲ含ム)商人 行商人 呼賣商人	5	5	—
272 其ノ他ノ商業的職業	1	1	—
300 自動車運轉手	3	3	—
303 船舶機關長 機關士	1	1	—
307 舟夫	2	2	—
310 荷車挽馬方	42	42	—
311 仲仕 荷扱夫 運搬夫	113	105	8
345 簿記係 出納係 會計係	3	3	—
347 其ノ他ノ書記的職業	3	3	—
362 門衛番人	1	—	1
365 雜役夫	14	13	1
366 日傭(ト單ニ申告シタル者)	327	299	28
186 石材 煉瓦 瓦 土管 セメント 土石類販賣	**748**	**702**	**46**
47 石切出夫	13	13	—
48 土砂採取夫	11	10	1
52 原料工	2	1	1
53 成型工	11	9	2
62 煉瓦 瓦製造職	26	21	5
238 石工	141	141	—
240 屋根職	6	6	—
263 物品販賣業主	303	297	6
267 店員賣子	35	35	—
268 商業手助	74	57	17
271 露店(屋臺店ヲ含ム)商人 行商人 呼賣商人	1	1	—
300 自動車運轉手	2	2	—
310 荷車挽馬方	7	7	—
311 仲仕 荷扱夫 運搬夫	28	26	2
345 簿記係 出納係 會計係	1	—	1
347 其ノ他ノ書記的職業	11	11	—
360 官廳 會社等ノ給仕	1	1	—
365 雜役夫	1	1	—
366 日傭(ト單ニ申告シタル者)	74	63	11
187 建具 家具 指物類販賣	**573**	**543**	**30**
187 製材工 木挽職	1	1	—
190 建具職 家具職 指物職	196	196	—
191 樽職 桶職	12	12	—
196 漆工 蒔繪師	9	9	—
263 物品販賣業主	220	211	9
267 店員賣子	42	41	1
268 商業手助	78	59	19
269 注文取外交員	1	1	—
271 露店(屋臺店ヲ含ム)商人 行商人 呼賣商人	8	8	—
345 簿記係 出納係 會計係	1	1	—
366 日傭(ト單ニ申告シタル者)	5	4	1
188 疊表 莚 荒物類販賣	**1,582**	**1,165**	**417**

産業及職業	總數	男	女
191 樽職 桶職	8	8	—
194 曲物職	3	3	—
199 疊表 莚 莫蓙織職	7	4	3
200 疊職	52	51	1
201 笊 籠 行李類製造職	5	4	1
202 竹細工職	6	6	—
203 其ノ他ノ木竹草蔓類ニ關スル製造ニ從事スル者	10	8	2
263 物品販賣業主	814	686	128
267 店員賣子	102	102	—
268 商業手助	507	236	271
269 注文取外交員	1	1	—
271 露店(屋臺店ヲ含ム)商人 行商人 呼賣商人	54	44	10
300 自動車運轉手	1	1	—
311 仲仕 荷扱夫 運搬夫	1	1	—
366 日傭(ト單ニ申告シタル者)	11	10	1
189 陶磁器 硝子器類販賣	**586**	**435**	**151**
54 燒成工	2	2	—
60 仕上工	2	2	—
261 荷造工 發送工 包裝工	3	3	—
263 物品販賣業主	278	223	55
267 店員賣子	104	103	1
268 商業手助	161	68	93
269 注文取外交員	3	3	—
271 露店(屋臺店ヲ含ム)商人 行商人 呼賣商人	26	25	1
347 其ノ他ノ書記的職業	1	1	—
363 倉庫夫	1	1	—
366 日傭(ト單ニ申告シタル者)	5	4	1
190 金屬材料 金屬器具販賣	**1,965**	**1,701**	**264**
72 錻力職 銅工	11	11	—
75 針金細工職	3	3	—
76 鍛冶職 鍛冶工	25	25	—
78 目立職 刃物研職	6	6	—
80 鑄物師 鑄造工	2	2	—
83 プレス工	3	3	—
91 仕上工 組立工 調整工	1	1	—
99 其ノ他ノ金屬工業 機械器具製造 造船 運搬用具製造ニ從事スル勞務者	11	8	3
203 其ノ他ノ木竹草蔓類ニ關スル製造ニ從事スル者	1	—	1
261 荷造工 發送工 包裝工	7	5	2
262 其ノ他ノ工業的職業	1	—	1
263 物品販賣業主	766	709	57
267 店員賣子	551	548	3
268 商業手助	450	268	182
269 注文取外交員	2	2	—
271 露店(屋臺店ヲ含ム)商人 行商人 呼賣商人	75	66	9
311 仲仕 荷扱夫 運搬夫	5	5	—
312 配達夫	3	3	—
345 簿記係 出納係 會計係	6	6	—
347 其ノ他ノ書記的職業	14	13	1
365 雜役夫	1	1	—
366 日傭(ト單ニ申告シタル者)	21	16	5
191 皮革 擬革 其ノ製品販賣	**27**	**25**	**2**
263 物品販賣業主	19	18	1
267 店員賣子	1	1	—
268 商業手助	5	4	1
271 露店(屋臺店ヲ含ム)商人 行商人 呼賣商人	2	2	—

	産業及職業	總數	男	女
192	**織物 被服類販賣**	**7,844**	**5,266**	**2,578**
130	繰絲工 絲返工	1	—	1
134	機織工	4	—	4
136	撚絲工	1	—	1
138	編工 組工	2	—	2
140	染色工 捺染工	1	1	—
144	其ノ他ノ紡織 紡織品製造ニ從事スル勞務者	2	2	—
148	裁斷工 裁縫工	215	186	29
261	荷造工 發送工 包裝工	2	2	—
263	物品販賣業主	3,129	2,169	960
267	店員賣子	1,748	1,645	103
268	商業手助	2,164	876	1,288
269	注文取外交員	18	18	—
271	露店(屋臺店ヲ含ム)商人 行商人 呼賣商人	482	299	183
272	其ノ他ノ商業的職業	3	3	—
281	料理人	1	—	1
311	仲仕 荷扱夫 運搬夫	1	1	—
345	簿記係 出納係 會計係	8	8	—
347	其ノ他ノ書記的職業	47	47	—
365	雜役夫	5	1	4
366	日傭(ト單ニ申告シタル者)	10	8	2
193	**綿 絲 編物 組物類販賣**	**526**	**395**	**131**
122	眞綿工	1	—	1
125	混綿工 打綿工 製綿工	8	5	3
171	其ノ他ノ紙 紙料 紙製品製造ニ從事スル勞務者	1	1	—
263	物品販賣業主	260	218	42
267	店員賣子	85	82	3
268	商業手助	146	66	80
269	注文取外交員	2	2	—
270	集金人	1	1	—
271	露店(屋臺店ヲ含ム)商人 行商人 呼賣商人	8	6	2
272	其ノ他ノ商業的職業	1	1	—
312	配達夫	3	3	—
345	簿記係 出納係 會計係	1	1	—
347	其ノ他ノ書記的職業	5	5	—
366	日傭(ト單ニ申告シタル者)	4	4	—
194	**紙 紙製品 文房具販賣**	**937**	**731**	**206**
171	其ノ他ノ紙 紙料 紙製品製造ニ從事スル勞務者	4	1	3
175	印刷工	2	2	—
255	文房具玩具 遊戲品製造工(他ニ分類セラレサル者)	2	2	—
261	荷造工 發送工 包裝工	1	1	—
263	物品販賣業主	426	329	97
267	店員賣子	215	205	10
268	商業手助	204	111	93
269	注文取外交員	3	3	—
271	露店(屋臺店ヲ含ム)商人 行商人 呼賣商人	66	64	2
272	其ノ他ノ商業的職業	1	1	—
311	仲仕 荷扱夫 運搬夫	2	2	—
347	其ノ他ノ書記的職業	7	7	—
363	倉庫夫	1	1	—
365	雜役夫	1	1	—
366	日傭(ト單ニ申告シタル者)	2	1	1
195	**玩具 運動用具 遊戲品販賣**	**273**	**181**	**92**
187	製材工 木挽職	1	1	—
190	建具職 家具職 指物職	1	1	—
255	文房具 玩具遊戲品製造工(他ニ分類セラレサル者)	14	14	—
263	物品販賣業主	137	94	43
267	店員賣子	25	23	2
268	商業手助	64	24	40
269	注文取外交員	1	1	—
271	露店(屋臺店ヲ含ム)商人 行商人 呼賣商人	28	21	7
366	日傭(ト單ニ申告シタル者)	2	2	—
196	**小間物 洋品類販賣**	**2,377**	**1,585**	**792**
138	編工 組工	5	5	—
148	裁斷工 裁縫工	8	2	6
159	其ノ他ノ被服身裝品製造ニ從事スル勞務者	4	3	1
261	荷造工 發送工 包裝工	1	1	—
263	物品販賣業主	1,124	854	270
267	店員賣子	388	358	30
268	商業手助	719	258	461
269	注文取外交員	5	5	—
271	露店(屋臺店ヲ含ム)商人 行商人 呼賣商人	114	93	21
281	料理人	1	—	1
312	配達夫	1	1	—
345	簿記係 出納係 會計係	1	—	1
365	雜役夫	1	—	1
366	日傭(ト單ニ申告シタル者)	5	5	—
197	**履物 雨具類販賣**	**2,689**	**2,151**	**538**
23	伐木夫	1	1	—
154	提燈 傘 合羽職	16	15	1
156	下駄職	373	370	3
157	草履 履物表 鼻緒製造職	8	5	3
158	靴製造工(護謨靴ヲ除ク)	86	86	—
187	製材工 木挽職	12	12	—
263	物品販賣業主	1,300	1,164	136
267	店員賣子	181	170	11
268	商業手助	663	286	377
269	注文取外交員	2	2	—
271	露店(屋臺店ヲ含ム)商人 行商人 呼賣商人	29	23	6
272	其ノ他ノ商業的職業	1	1	—
347	其ノ他ノ書記的職業	3	2	1
366	日傭(ト單ニ申告シタル者)	13	13	—
367	其ノ他ノ有業者	1	1	—
198	**藥品 染料 顏料 化粧品類販賣**	**2,013**	**1,438**	**575**
107	化學工業技術者 職員 監督	2	2	—
110	化學的工程ニ從事スル勞務者(他ニ分類セラレサル者)	1	1	—
113	其ノ他ノ化學製品製造ニ從事スル勞務者	8	7	1
263	物品販賣業主	615	502	113
267	店員賣子	330	318	12
268	商業手助	331	125	206
269	注文取外交員	4	4	—
271	露店(屋臺店ヲ含ム)商人 行商人 呼賣商人	653	418	235
272	其ノ他ノ商業的職業	1	1	—
312	配達夫	1	1	—
338	藥劑師	49	44	5
344	其ノ他ノ醫療ニ從事スル者	1	1	—
347	其ノ他ノ書記的職業	7	7	—
365	雜役夫	1	—	1
366	日傭(ト單ニ申告シタル者)	8	6	2
367	其ノ他ノ有業者	1	1	—

	産業及職業	總數	男	女
199	**度量衡 科學的機械 樂器 時計 貴金屬類販賣**	**721**	**679**	**42**
76	鍛冶職 鍛冶工	1	1	—
91	仕上工 組立工 調整工	1	1	—
102	度量衡器 計測器 科學的機械器具製造工	1	1	—
103	時計製造工	75	74	1
104	貴金屬細工職 寶石加工職 錺職	2	2	—
105	樂器製造工	3	3	—
263	物品販賣業主	351	340	11
267	店員賣子	148	145	3
268	商業手助	109	84	25
269	注文取外交員	2	2	—
271	露店(屋臺店ヲ含ム)商人 行商人 呼賣商人	23	23	—
281	料理人	1	—	1
347	其ノ他ノ書記的職業	3	2	1
366	日傭(ト單ニ申告シタル者)	1	1	—
200	**電氣機械器具販賣**	**190**	**174**	**16**
91	仕上工 組立工 調整工	1	1	—
248	電氣技術者	2	2	—
250	電工	6	6	—
263	物品販賣業主	87	82	5
267	店員賣子	63	63	—
268	商業手助	20	9	11
269	注文取外交員	2	2	—
270	集金人	1	1	—
271	露店(屋臺店ヲ含ム)商人 行商人 呼賣商人	1	1	—
347	其ノ他ノ書記的職業	6	6	—
366	日傭(ト單ニ申告シタル者)	1	1	—
201	**機械 車輛 農具類販賣**	**1,730**	**1,662**	**68**
76	鍛冶職 鍛冶工	20	20	—
77	鑄工(ト單ニ申告シタル者)	3	3	—
82	旋盤工	1	1	—
90	鍍金工 着色工	1	1	—
91	仕上工 組立工 調整工	18	18	—
93	自轉車製造工	206	205	1
147	被服 身裝品製造技術者 職員	6	—	6
190	建具職 家具職 指物職	6	6	—
197	車大工 船大工	16	16	—
263	物品販賣業主	809	790	19
267	店員賣子	307	306	1
268	商業手助	206	175	31
269	注文取外交員	31	31	—
270	集金人	4	4	—
271	露店(屋臺店ヲ含ム)商人 行商人 呼賣商人	31	31	—
272	其ノ他ノ商業的職業	7	7	—
300	自動車運轉手	3	3	—
311	仲仕 荷扱夫 運搬夫	2	2	—
345	簿記係 出納係 會計係	3	2	1
347	其ノ他ノ書記的職業	39	32	7
362	門衛番人	1	—	1
365	雜役夫	1	1	—
366	日傭(ト單ニ申告シタル者)	9	8	1
202	**古物商**	**1,327**	**1,078**	**249**
259	選別工	1	—	1
263	物品販賣業主	1,037	892	145
267	店員賣子	26	25	1
268	商業手助	149	82	67
271	露店(屋臺店ヲ含ム)商人 行商人 呼賣商人	102	70	32
345	簿記係 出納係 會計係	1	1	—
347	其ノ他ノ書記的職業	1	1	—
366	日傭(ト單ニ申告シタル者)	10	7	3
203	**新聞 圖書 雜誌 其ノ他ノ出版物ノ發行 販賣**	**2,510**	**2,050**	**460**
163	寫眞師	11	11	—
165	製本職	20	16	4
166	製版 印刷技術者 職員	2	2	—
172	活字鑄造工	6	6	—
173	文選工 植字工	339	243	96
174	製版工	10	9	1
175	印刷工	221	204	17
176	其ノ他ノ製版 印刷ニ從事スル勞務者	16	13	3
260	汽機運轉工 機關工 火夫 注油夫	1	1	—
261	荷造工 發送工 包裝工	3	3	—
263	物品販賣業主	377	351	26
267	店員賣子	199	189	10
268	商業手助	141	77	64
269	注文取外交員	40	40	—
270	集金人	28	25	3
271	露店(屋臺店ヲ含ム)商人 行商人 呼賣商人	17	17	—
272	其ノ他ノ商業的職業	13	13	—
300	自動車運轉手	6	6	—
308	航空機乘員	3	3	—
311	仲仕 荷扱夫 運搬夫	1	1	—
312	配達夫	493	282	211
317	電話交換手	2	—	2
336	醫師	1	1	—
345	簿記係 出納係 會計係	7	6	1
346	速記者 タイピスト	6	5	1
347	其ノ他ノ書記的職業	128	119	9
348	記者 著述家 文藝家	366	364	2
357	其ノ他ノ自由業ニ從事スル者	2	2	—
360	官廳 會社等ノ給仕	21	15	6
362	門衛番人	2	2	—
365	雜役夫	16	13	3
366	日傭(ト單ニ申告シタル者)	12	11	1
204	**其ノ他ノ物品販賣**	**2,156**	**1,547**	**609**
6	造園師 植木職	4	4	—
7	其ノ他ノ農耕ニ從事スル者	2	—	2
72	錻力職 銅工	1	1	—
108	發火物ノ製造ニ從事スル勞務者	1	—	1
109	動植物油脂 木蠟製造工 精製工	19	16	3
110	化學的工程ニ從事スル勞務者(他ニ分類セラレサル者)	1	1	—
154	提燈 傘 合羽職	9	3	6
173	文選工 植字工	1	1	—
194	曲物職	1	1	—
195	木型工	1	1	—
196	漆工 蒔繪師	33	31	2
254	印判師	1	1	—
256	造花師 押繪職	5	3	2
259	選別工	4	—	4
261	荷造工 發送工 包裝工	4	4	—

產業及職業	總數	男	女
262 其ノ他ノ工業的職業	1	—	1
263 物品販賣業主	1,222	910	312
267 店員賣子	129	125	4
268 商業手助	458	236	222
269 注文取外交員	7	7	—
271 露店(屋臺店ヲ含ム)商人 行商人 呼賣商人	156	128	28
272 其ノ他ノ商業的職業	1	1	—
300 自動車運轉手	2	2	—
310 荷車挽馬方	5	3	2
311 仲仕 荷扱夫 運搬夫	3	3	—
312 配達夫	10	10	—
347 其ノ他ノ書記的職業	9	8	1
365 雜役夫	2	2	—
366 日傭(ト單ニ申告シタル者)	63	44	19
367 其ノ他ノ有業者	1	1	—
205 百貨店—吳服 洋服部	**26**	**25**	**1**
267 店員賣子	24	23	1
365 雜役夫	1	1	—
366 日傭(ト單ニ申告シタル者)	1	1	—
206 百貨店—食料品部	**2**	**1**	**1**
267 店員賣子	2	1	1
207 百貨店—小間物 洋品部	**16**	**14**	**2**
267 店員賣子	13	11	2
272 其ノ他ノ商業的職業	1	1	—
345 簿記係 出納係 會計係	1	1	—
365 雜役夫	1	1	—
209 百貨店—其ノ他	**11**	**9**	**2**
148 裁斷工 裁縫工	1	1	—
263 物品販賣業主	2	2	—
267 店員賣子	6	4	2
345 簿記係 出納係 會計係	1	1	—
347 其ノ他ノ書記的職業	1	1	—
210 各種物品販賣	**7,060**	**3,528**	**3,532**
148 裁斷工 裁縫工	1	1	—
263 物品販賣業主	3,860	2,508	1,352
267 店員賣子	275	235	40
268 商業手助	2,631	559	2,072
269 注文取外交員	1	1	—
271 露店(屋臺店ヲ含ム)商人 行商人 呼賣商人	216	158	58
272 其ノ他ノ商業的職業	1	1	—
305 舵夫 水夫	1	1	—
307 舟夫	3	3	—
310 荷車挽馬方	3	3	—
311 仲仕 荷扱夫 運搬夫	9	7	2
312 配達夫	1	1	—
345 簿記係 出納係 會計係	1	1	—
347 其ノ他ノ書記的職業	21	20	1
360 官廳 會社等ノ給仕	5	4	1
362 門衛番人	1	1	—
365 雜役夫	3	2	1
366 日傭(ト單ニ申告シタル者)	27	22	5
211 貿易業	**15**	**14**	**1**

產業及職業	總數	男	女
82 旋盤工	1	1	—
263 物品販賣業主	3	3	—
267 店員賣子	3	3	—
268 商業手助	1	1	—
272 其ノ他ノ商業的職業	2	2	—
347 其ノ他ノ書記的職業	4	3	1
366 日傭(ト單ニ申告シタル者)	1	1	—
212 取引所 取引員營業	**110**	**108**	**2**
264 仲買人 周旋人	20	20	—
266 其ノ他ノ商業業主	1	1	—
268 商業手助	1	1	—
269 注文取外交員	1	1	—
272 其ノ他ノ商業的職業	57	57	—
345 簿記係 出納係 會計係	1	1	—
347 其ノ他ノ書記的職業	19	18	1
360 官廳 會社等ノ給仕	2	2	—
362 門衛番人	1	—	1
365 雜役夫	5	5	—
366 日傭(ト單ニ申告シタル者)	2	2	—
213 賣買媒介業	**2,313**	**1,933**	**380**
11 牧夫 畜產勞務者	15	15	—
15 鑛業技術者 職員	1	1	—
23 伐木夫	1	1	—
187 製材工 木挽職	2	2	—
234 土木建築技術者 職員 監督	1	1	—
261 荷造工 發送工 包裝工	5	5	—
264 仲買人 周旋人	1,576	1,362	214
268 商業手助	334	184	150
269 注文取外交員	19	19	—
272 其ノ他ノ商業的職業	252	250	2
309 人力車夫	1	1	—
310 荷車挽馬方	1	1	—
311 仲仕 荷扱夫 運搬夫	3	3	—
317 電話交換手	1	—	1
345 簿記係 出納係 會計係	2	1	1
347 其ノ他ノ書記的職業	58	56	2
360 官廳 會社等ノ給仕	6	6	—
362 門衛番人	2	—	2
365 雜役夫	3	3	—
366 日傭(ト單ニ申告シタル者)	30	22	8
214 周旋業	**320**	**258**	**62**
264 仲買人 周旋人	288	233	55
268 商業手助	15	9	6
269 注文取外交員	2	2	—
272 其ノ他ノ商業的職業	3	3	—
347 其ノ他ノ書記的職業	2	2	—
365 雜役夫	2	1	1
366 日傭(ト單ニ申告シタル者)	8	8	—
215 銀行業 信託業	**1,632**	**1,544**	**88**
261 荷造工 發送工 包裝工	2	2	—
269 注文取外交員	6	6	—
270 集金人	10	8	2
273 銀行家 信託業主 保險業主	184	184	—
277 其ノ他ノ金融 保險ニ從事スル者	36	35	1

產業及職業	總數	男	女
281 料理人	4	—	4
309 人力車夫	1	1	—
317 電話交換手	7	—	7
345 簿記係 出納係 會計係	215	204	11
346 速記者 タイピスト	1	—	1
347 其ノ他ノ書記的職業	911	870	41
360 官廳 會社等ノ給仕	65	59	6
362 門衛番人	2	2	—
363 倉庫夫	4	4	—
364 掃除夫	1	—	1
365 雜役夫	155	149	6
366 日傭(ト單ニ申告シタル者)	28	20	8
216 質屋業	**177**	**95**	**82**
274 貸金業主 質屋業主	130	75	55
277 其ノ他ノ金融 保險ニ從事スル者	43	17	26
347 其ノ他ノ書記的職業	3	2	1
366 日傭(ト單ニ申告シタル者)	1	1	—
217 貸金業	**66**	**63**	**3**
269 注文取外交員	1	1	—
270 集金人	1	1	—
274 貸金業主 質屋業主	52	49	3
277 其ノ他ノ金融 保險ニ從事スル者	3	3	—
345 簿記係 出納係 會計係	2	2	—
347 其ノ他ノ書記的職業	5	5	—
360 官廳 會社等ノ給仕	2	2	—
218 其ノ他ノ金融業	**244**	**213**	**31**
235 大工	1	1	—
269 注文取外交員	19	19	—
270 集金人	40	28	12
275 其ノ他ノ金融業主	29	29	—
277 其ノ他ノ金融 保險ニ從事スル者	19	16	3
345 簿記係 出納係 會計係	20	17	3
347 其ノ他ノ書記的職業	106	98	8
360 官廳 會社等ノ給仕	5	3	2
365 雜役夫	4	2	2
366 日傭(ト單ニ申告シタル者)	1	—	1
219 保險業	**683**	**669**	**14**
270 集金人	11	10	1
273 銀行家 信託業主 保險業主	8	8	—
276 保險代理業者 保險勸誘員	442	432	10
277 其ノ他ノ金融 保險ニ從事スル者	90	90	—
300 自動車運轉手	1	1	—
336 醫師	8	8	—
345 簿記係 出納係 會計係	6	6	—
347 其ノ他ノ書記的職業	105	104	1
360 官廳 會社等ノ給仕	4	4	—
365 雜役夫	6	5	1
366 日傭(ト單ニ申告シタル者)	2	1	1
220 倉庫業 其ノ他ノ物品預リ業	**279**	**259**	**20**
235 大工	1	1	—
261 荷造工 發送工 包裝工	20	20	—
266 其ノ他ノ商業業主	8	8	—
272 其ノ他ノ商業的職業	4	4	—

產業及職業	總數	男	女
300 自動車運轉手	1	1	—
311 仲仕 荷扱夫 運搬夫	29	28	1
345 簿記係 出納係 會計係	6	6	—
347 其ノ他ノ書記的職業	71	71	—
360 官廳 會社等ノ給仕	3	3	—
362 門衛番人	1	1	—
363 倉庫夫	16	16	—
365 雜役夫	13	11	2
366 日傭(ト單ニ申告シタル者)	106	89	17
221 物品賃貸業	**49**	**36**	**13**
235 大工	1	1	—
250 電工	1	1	—
266 其ノ他ノ商業業主	21	14	7
268 商業手助	7	3	4
269 注文取外交員	1	1	—
270 集金人	2	2	—
272 其ノ他ノ商業的職業	1	1	—
347 其ノ他ノ書記的職業	9	8	1
364 掃除夫	1	—	1
365 雜役夫	1	1	—
366 日傭(ト單ニ申告シタル者)	4	4	—
222 活動寫眞興行	**382**	**320**	**62**
265 興行主 娛樂場經營主	28	28	—
268 商業手助	5	2	3
272 其ノ他ノ商業的職業	2	1	1
300 自動車運轉手	1	1	—
347 其ノ他ノ書記的職業	18	18	—
350 音樂家 舞踊家	65	53	12
352 其ノ他ノ藝術家 遊藝家	94	92	2
357 其ノ他ノ自由業ニ從事スル者	78	77	1
361 案內人 下足番 携帶品係	61	19	42
362 門衛番人	4	4	—
364 掃除夫	1	—	1
365 雜役夫	9	9	—
366 日傭(ト單ニ申告シタル者)	16	16	—
223 演劇 演藝 其ノ他ノ興行	**342**	**250**	**92**
11 牧夫 畜產勞務者	1	1	—
250 電工	1	1	—
265 興行主 娛樂場經營主	46	43	3
268 商業手助	11	8	3
272 其ノ他ノ商業的職業	3	3	—
281 料理人	2	—	2
286 理髮師 髮結 美容師	1	—	1
345 簿記係 出納係 會計係	4	4	—
347 其ノ他ノ書記的職業	8	8	—
349 畫家 彫塑家	2	2	—
350 音樂家 舞踊家	62	30	32
351 俳優	68	46	22
352 其ノ他ノ藝術家 遊藝家	58	45	13
357 其ノ他ノ自由業ニ從事スル者	1	1	—
361 案內人 下足番 携帶品係	26	15	11
362 門衛番人	3	2	1
364 掃除夫	2	2	—
365 雜役夫	1	—	1
366 日傭(ト單ニ申告シタル者)	29	26	3

19 産業(小分類)及職業(小分類)別有業人口 縣

産業及職業	總數	男	女
367 其ノ他ノ有業者	13	13	—
224 遊戯場 娯樂場經營	**117**	**49**	**68**
11 牧夫 畜産勞務者	5	5	—
265 興行主 娯樂場經營主	43	26	17
268 商業手助	12	3	9
272 其ノ他ノ商業的職業	41	2	39
347 其ノ他ノ書記的職業	6	6	—
350 音樂家 舞踊家	1	1	—
357 其ノ他ノ自由業ニ從事スル者	1	1	—
361 案内人 下足番 携帶品係	1	—	1
362 門衞番人	2	—	2
365 雜役夫	2	2	—
366 日傭(ト單ニ申告シタル者)	3	3	—
225 旅館下宿業	**4,253**	**1,259**	**2,994**
217 精穀工 製粉工 澱粉製造工	1	1	—
260 機械運轉工 機關工 火夫 注油夫	2	2	—
267 店員賣子	2	1	1
278 旅館業主 下宿業主	1,399	808	591
280 旅館 料理店 飲食店 貸席業ノ番頭 客引	1,446	302	1,144
281 料理人	70	65	5
284 旅館 下宿屋 料理店 飲食店等ノ女中 給仕人	1,251	13	1,238
285 浴場業主 使用人	2	—	2
300 自動車運轉手	5	5	—
309 人力車夫	20	20	—
317 電話交換手	4	—	4
345 簿記係 出納係 會計係	1	1	—
347 其ノ他ノ書記的職業	4	3	1
361 案内人 下足番 携帶品係	2	2	—
362 門衞番人	7	7	—
365 雜役夫	11	10	1
366 日傭(ト單ニ申告シタル者)	26	19	7
226 料理店 飲食店 貸席業 周旋業	**14,648**	**3,517**	**11,131**
142 洗張職 洗濯職	2	2	—
148 裁斷工 裁縫工	1	—	1
218 麺類 麩製造工	5	5	—
260 機械運轉工 機關工 火夫 注油夫	1	1	—
270 集金人	4	4	—
271 露店(屋臺店ヲ含ム)商人 行商人 呼賣商人	19	18	1
279 料理店 飲食店 貸席業 周旋業主	3,731	2,102	1,629
280 旅館 料理店 飲食店 貸席業ノ番頭 客引	2,824	722	2,102
281 料理人	562	543	19
282 藝妓	3,437	—	3,437
283 娼妓	1,132	—	1,132
284 旅館 下宿屋 料理店 飲食店等ノ女中 給仕人	2,789	20	2,769
285 浴場業主 使用人	3	2	1
286 理髪師 髪結 美容師	10	2	8
300 自動車運轉手	2	2	—
309 人力車夫	15	15	—
317 電話交換手	6	—	6
331 其ノ他ノ教育ニ從事スル者	1	—	1
345 簿記係 出納係 會計係	5	5	—
347 其ノ他ノ書記的職業	30	26	4
360 官廳 會社等ノ給仕	1	1	—
361 案内人 下足番 携帶品係	1	1	—

産業及職業	總數	男	女
362 門衞番人	5	4	1
364 掃除夫	1	1	—
365 雜役夫	21	12	9
366 日傭(ト單ニ申告シタル者)	40	29	11
227 理髪業 理容業	**4,144**	**2,190**	**1,954**
286 理髪師 髪結 美容師	4,144	2,190	1,954
228 浴場業	**1,215**	**638**	**577**
24 其ノ他ノ林産物業ニ從事スル勞務者	1	1	—
260 機械運轉工 機關工 火夫 注油夫	2	1	1
285 浴場業主 使用人	1,177	608	569
311 仲仕 荷扱夫 運搬夫	3	2	1
347 其ノ他ノ書記的職業	2	1	1
361 案内人 下足番 携帶品係	1	—	1
362 門衞番人	2	—	2
364 掃除夫	3	3	—
366 日傭(ト單ニ申告シタル者)	24	22	2
229 其ノ他ノ商業	**86**	**77**	**9**
190 建具職 家具職 指物職	1	1	—
234 土木建築技術者 職員 監督	1	1	—
245 其ノ他ノ土木建築ノ工事ニ從事スル勞務者	3	—	3
258 製圖工	1	1	—
266 其ノ他ノ商業業主	19	17	2
268 商業手助	7	6	1
269 注文取 外交員	5	5	—
272 其ノ他ノ商業的職業	10	10	—
281 料理人	1	—	1
311 仲仕 荷扱夫 運搬夫	2	2	—
345 簿記係 出納係 會計係	1	1	—
347 其ノ他ノ書記的職業	20	18	2
348 記者 著述家 文藝家	1	1	—
360 官廳 會社等ノ給仕	1	1	—
362 門衞番人	1	1	—
366 日傭(ト單ニ申告シタル者)	10	10	—
367 其ノ他ノ有業者	2	2	—
230 鐵道 軌道業—官營	**6,831**	**6,648**	**183**
21 森林業勞務者	3	3	—
47 石切出夫	3	3	—
53 成型工	2	2	—
63 其ノ他ノ窯業 土石加工ニ從事スル勞務者	1	1	—
72 鈑力職 銅工	2	2	—
76 鍛冶職 鍛冶工	23	23	—
77 鑄工(ト單ニ申告シタル者)	2	2	—
82 旋盤工	4	4	—
84 機械工(ト單ニ申告シタル者)	13	13	—
86 製罐工 撓鐵工	4	4	—
91 仕上工 組立工 調整工	141	141	—
175 印刷工	1	1	—
187 製材工 木挽職	3	3	—
198 木工(ト單ニ申告シタル者)	16	16	—
235 大工	54	54	—
236 左官	2	2	—
237 煉瓦積工 タイル張工	1	1	—
238 石工	78	78	—
242 鐵道 軌道線路工夫	853	853	—

19 産業(小分類)及職業(小分類)別有業人口 縣

産業及職業	總數	男	女
243 土工	123	123	—
244 鳶職	3	3	—
245 其ノ他ノ土木建築ノ工事ニ從事スル勞務者	224	224	—
250 電工	215	215	—
257 塗工(漆工ヲ除ク)	1	1	—
258 製圖工	2	1	1
260 機械運轉工 機關工 火夫 注油夫	13	13	—
281 料理人	10	1	9
284 旅館 下宿屋 料理店 飲食店等ノ女中 給仕人	4	4	—
285 浴場業主 使用人	4	3	1
292 驛長助役	247	247	—
293 出札係 改札係	165	159	6
294 貨物係 小荷物係	360	360	—
295 驛手	434	433	1
296 操車係 連結手 轉轍手 信號手 踏切番手	601	525	76
297 車掌	263	263	—
298 機關車機關手 機關助手	603	603	—
299 電車運轉手	13	13	—
300 自動車運轉手	6	6	—
311 仲仕 荷扱夫 運搬夫	199	199	—
312 配達夫	1	1	—
313 其ノ他ノ運輸ニ從事スル者	612	612	—
315 電信通信員	58	57	1
316 無線電信通信員	2	2	—
317 電話交換手	31	—	31
321 官吏(他ニ分類セラレサル者)	224	224	—
323 官公ノ雇傭員(他ニ分類セラレサル者)	335	321	14
336 醫師	4	4	—
338 藥劑師	3	3	—
339 看護人	5	—	5
340 産婆	3	—	3
344 其ノ他ノ醫療ニ從事スル者	1	1	—
360 官廳 會社等ノ給仕	27	25	2
362 門衞番人	6	5	1
363 倉庫夫	79	78	1
364 掃除夫	69	63	6
365 雜役夫	560	537	23
366 日傭(ト單ニ申告シタル者)	114	113	1
367 其ノ他ノ有業者	1	—	1
231 鐵道 軌道業—公營	**3**	**3**	—
297 車掌	1	1	—
299 電車運轉手	1	1	—
323 官公ノ雇傭員(他ニ分類セラレサル者)	1	1	—
232 鐵道 軌道業—私營	**434**	**428**	**6**
76 鍛冶職 鍛冶工	7	7	—
77 鑄工(ト單ニ申告シタル者)	2	2	—
91 仕上工 組立工 調整工	5	5	—
107 化學工業技術者 職員 監督	1	1	—
198 木工(ト單ニ申告シタル者)	1	1	—
234 土木建築技術者 職員 監督	7	7	—
235 大工	4	4	—
242 鐵道 軌道線路工夫	89	89	—
243 土工	10	10	—
245 其ノ他ノ土木建築ノ工事ニ從事スル勞務者	1	1	—
248 電氣技術者	4	4	—
250 電工	5	5	—

産業及職業	總數	男	女
257 塗工(漆工ヲ除ク)	1	1	—
287 鐵道軌道業主	7	7	—
292 驛長助役	45	45	—
293 出札係 改札係	15	15	—
294 貨物係 小荷物係	25	25	—
295 驛手	28	28	—
296 操車係 連結手 轉轍手 信號手 踏切番手	11	7	4
297 車掌	18	18	—
298 機關車機關手 機關助手	36	36	—
299 電車運轉手	5	5	—
300 自動車運轉手	2	2	—
311 仲仕 荷扱夫 運搬夫	3	3	—
312 配達夫	1	1	—
313 其ノ他ノ運輸ニ從事スル者	29	29	—
345 簿記係 出納係 會計係	7	7	—
347 其ノ他ノ書記的職業	38	37	1
360 官廳 會社等ノ給仕	4	4	—
365 雜役夫	6	6	—
366 日傭(ト單ニ申告シタル者)	17	16	1
233 乗合自動車業—公營	**2**	**2**	—
300 自動車運轉手	1	1	—
313 其ノ他ノ運輸ニ從事スル者	1	1	—
234 乗合自動車業—私營	**976**	**714**	**262**
91 仕上工 組立工 調整工	12	12	—
281 料理人	3	1	2
288 自動車業主	38	36	2
293 出札係 改札係	3	2	1
296 操車係 連結手 轉轍手 信號手 踏切番手	1	1	—
297 車掌	271	37	234
300 自動車運轉手	566	563	3
311 仲仕 荷扱夫 運搬夫	1	1	—
313 其ノ他ノ運輸ニ從事スル者	15	14	1
345 簿記係 出納係 會計係	8	6	2
347 其ノ他ノ書記的職業	50	36	14
360 官廳 會社等ノ給仕	2	1	1
362 門衞番人	1	1	—
365 雜役夫	3	1	2
366 日傭(ト單ニ申告シタル者)	2	2	—
235 自動車運輸業	**2,071**	**2,029**	**42**
91 仕上工 組立工 調整工	4	4	—
270 集金人	1	1	—
288 自動車業主	382	373	9
294 貨物係 小荷物係	2	2	—
300 自動車運轉手	1,487	1,478	9
311 仲仕 荷扱夫 運搬夫	35	35	—
312 配達夫	5	5	—
313 其ノ他ノ運輸ニ從事スル者	74	59	15
345 簿記係 出納係 會計係	3	2	1
347 其ノ他ノ書記的職業	14	13	1
360 官廳 會社等ノ給仕	1	—	1
362 門衞番人	2	—	2
365 雜役夫	9	8	1
366 日傭(ト單ニ申告シタル者)	52	49	3
236 人力車業	**1,042**	**1,036**	**6**

19 産業(小分類)及職業(小分類)別有業人口 縣

	産業及職業	總數	男	女
291	其ノ他ノ運輸業主	70	64	6
309	人力車夫	971	971	—
313	其ノ他ノ運輸ニ從事スル者	1	1	—
237	其ノ他ノ車馬運輸業	2,158	1,945	213
197	車大工船大工	2	2	—
291	其ノ他ノ運輸業主	221	221	—
310	荷車挽馬方	1,599	1,466	133
311	仲仕荷扱夫運搬夫	75	54	21
312	配達夫	2	2	—
313	其ノ他ノ運輸ニ從事スル者	11	9	2
345	簿記係出納係會計係	2	2	—
347	其ノ他ノ書記的職業	2	2	—
365	雜役夫	19	11	8
366	日傭(ト單ニ申告シタル者)	225	176	49
238	船舶運輸業	3,979	2,932	147
76	鍛冶職鍛冶工	1	1	—
77	鐵工(ト單ニ申告シタル者)	1	1	—
84	機械工(ト單ニ申告シタル者)	1	1	—
86	製纜工捲鐵工	1	1	—
88	鐵木工	1	1	—
91	仕上工組立工調整工	2	2	—
197	車大工船大工	12	12	—
235	大工	3	3	—
269	注文取外交員	1	1	—
281	料理人	33	33	—
284	旅館下宿屋料理店飲食店ノ女中給仕人	21	21	—
289	船舶運輸業主	450	448	2
293	出札係改札係	3	2	1
294	貨物係小荷物係	1	1	—
300	自動車運轉手	3	3	—
301	船長	95	95	—
302	船舶運轉士	54	54	—
303	船舶機關長機關士	136	136	—
304	船舶事務長事務員	11	11	—
305	舵夫水夫	356	356	—
306	船舶油差火夫石炭夫	161	161	—
307	舟夫	1,284	1,200	84
310	荷車挽馬方	2	2	—
311	仲仕荷扱夫運搬夫	119	103	16
312	配達夫	5	2	3
313	其ノ他ノ運輸ニ從事スル者	38	33	5
316	無線電信通信員	6	6	—
317	電話交換手	1	—	1
336	醫師	1	1	—
345	簿記係出納係會計係	8	8	—
347	其ノ他ノ書記的職業	50	49	1
360	官廳會社等ノ給仕	8	8	—
362	門衛番人	2	2	—
365	雜役夫	22	21	1
366	日傭(ト單ニ申告シタル者)	186	153	33
241	其ノ他ノ運輸通信業	593	511	82
261	荷造工整造工包裝工	7	6	1
281	料理人	1	—	1
291	其ノ他ノ運輸業主	103	52	51
300	自動車運轉手	3	3	—
303	船舶機關長機關士	1	1	—
307	舟夫	44	44	—
310	荷車挽馬方	4	4	—
311	仲仕荷扱夫運搬夫	229	220	9
312	配達夫	2	2	—
313	其ノ他ノ運輸ニ從事スル者	6	6	—
345	簿記係出納係會計係	1	1	—
347	其ノ他ノ書記的職業	3	3	—
360	官廳會社等ノ給仕	2	2	—
365	雜役夫	10	10	—
366	日傭(ト單ニ申告シタル者)	177	157	20
242	運輸取扱業	4,174	3,867	307
67	造船機械技術者監督	1	1	—
91	仕上工組立工調整工	1	1	—
197	車大工船大工	5	5	—
203	其ノ他ノ木竹草等類ニ關スル製造ニ從事スル者	1	1	—
235	大工	2	2	—
250	電工	1	1	—
261	荷造工發送工包裝工	26	26	—
269	注文取外交員	3	3	—
270	集金人	16	16	—
281	料理人	2	2	—
290	運輸取扱業主	330	314	16
294	貨物係小荷物係	62	62	—
300	自動車運轉手	90	90	—
301	船長	1	1	—
302	船舶運轉士	2	2	—
303	船舶機關長機關士	3	3	—
305	舵夫水夫	14	14	—
306	船舶油差火夫石炭夫	11	11	—
307	舟夫	41	41	—
310	荷車挽馬方	297	257	40
311	仲仕荷扱夫運搬夫	1,371	1,285	86
312	配達夫	108	98	10
313	其ノ他ノ運輸ニ從事スル者	289	255	34
316	無線電信通信員	1	1	—
345	簿記係出納係會計係	65	65	—
347	其ノ他ノ書記的職業	410	406	4
360	官廳會社等ノ給仕	15	15	—
362	門衛番人	1	1	—
363	倉庫夫	12	12	—
365	雜役夫	120	111	9
366	日傭(ト單ニ申告シタル者)	873	765	108
243	皇室事務(他ニ分類セラレサル)	7	7	—
321	官吏(他ニ分類セラレサル者)	6	6	—
323	官公ノ雇傭員(他ニ分類セラレサル者)	1	1	—
244	神社	473	471	2
21	森林業勞務者	2	2	—
320	神官神職	427	427	—
323	官公ノ雇傭員(他ニ分類セラレサル者)	11	10	1
360	官廳會社等ノ給仕	2	2	—
362	門衛番人	12	12	—
364	掃除夫	2	2	—
365	雜役夫	9	9	—
366	日傭(ト單ニ申告シタル者)	8	7	1

19 産業(小分類)及職業(小分類)別有業人口 縣

	産業及職業	總數	男	女
245	國家事務(他ニ分類セラレサル)	2,844	2,579	265
7	其ノ他ノ農林ニ從事スル者	1	1	—
76	鍛冶職鍛冶工	31	31	—
77	鐵工(ト單ニ申告シタル者)	7	7	—
80	鑄物師鑄造工	8	8	—
82	旋盤工	15	15	—
84	機械工(ト單ニ申告シタル者)	9	9	—
85	穿孔工鉚打工填隙工	6	6	—
86	製纜工捲鐵工	23	23	—
88	鐵木工	1	1	—
91	仕上工組立工調整工	25	25	—
187	製材工木挽職	1	1	—
195	木型工	2	2	—
197	車大工船大工	5	5	—
198	木工(ト單ニ申告シタル者)	1	1	—
235	大工	42	42	—
238	石工	10	10	—
239	鐵筋工鐵綱工	1	1	—
241	道路工夫	1	1	—
243	土工	615	615	—
244	鳶職	13	13	—
245	其ノ他ノ土木建築ノ工事ニ從事スル勞務者	74	12	62
250	電工	6	6	—
258	製圖工	9	8	1
260	機械運轉工機關工火夫注油夫	20	20	—
281	料理人	1	—	1
298	機關車機關手機關助手	10	10	—
300	自動車運轉手	10	10	—
301	船長	5	5	—
303	船舶機關長機關士	11	11	—
305	舵夫水夫	29	29	—
306	船舶油差火夫石炭夫	14	14	—
307	舟夫	6	6	—
310	荷車挽馬方	1	1	—
311	仲仕荷扱夫運搬夫	1	—	1
313	其ノ他ノ運輸ニ從事スル者	1	1	—
317	電話交換手	2	1	1
321	官吏(他ニ分類セラレサル者)	569	563	6
323	官公ノ雇傭員(他ニ分類セラレサル者)	424	408	16
346	速記者タイピスト	1	—	1
354	學術研究ニ從事スル者	3	3	—
357	其ノ他ノ自由業ニ從事スル者	1	1	—
360	官廳會社等ノ給仕	53	39	14
362	門衛番人	18	18	—
363	倉庫夫	11	11	—
364	掃除夫	1	—	1
365	雜役夫	83	77	6
366	日傭(ト單ニ申告シタル者)	663	508	155
246	通信	4,616	3,579	1,037
91	仕上工組立工調整工	9	9	—
190	建具職家具職指物職	1	1	—
236	左官	6	6	—
243	土工	1	1	—
250	電工	336	336	—
257	塗工(漆工ヲ除ク)	3	3	—
258	製圖工	1	1	—
260	機械運轉工機關工火夫注油夫	1	1	—
311	仲仕荷扱夫運搬夫	2	2	—
321	官吏(他ニ分類セラレサル者)	45	45	—
323	官公ノ雇傭員(他ニ分類セラレサル者)	33	32	1
331	其ノ他ノ教育ニ從事スル者	2	—	2
339	看護人	1	—	1
360	官廳會社等ノ給仕	3	3	—
362	門衛番人	13	10	3
363	倉庫夫	4	4	—
365	雜役夫	15	14	1
366	日傭(ト單ニ申告シタル者)	1	1	—
248	地方事務(他ニ分類セラレサル)	9,148	8,731	417
4	其ノ他ノ農業勞務者	47	38	9
11	牧夫畜産勞務者	20	18	2
16	蠶業勞務者	16	16	—
21	森林業勞務者	3	3	—
47	石切出夫	5	5	—
48	土砂採取夫	2	2	—
49	其ノ他ノ土石採取ニ從事スル者	5	—	5
72	鉄力職鋼工	1	1	—
76	鍛冶職鍛冶工	5	5	—
77	鐵工(ト單ニ申告シタル者)	1	1	—
82	旋盤工	1	1	—
84	機械工(ト單ニ申告シタル者)	3	3	—
90	鉄金工着色工	2	2	—
91	仕上工組立工調整工	2	2	—
110	化學的工程ニ從事スル勞務者(他ニ分類セラレサル者)	1	1	—
260	機械運轉工機關工火夫注油夫	1	1	—
311	仲仕荷扱夫運搬夫	1	1	—
314	通信業主職員	1,504	1,311	193
315	電信通信員	319	294	25
316	無線電信通信員	2	2	—
317	電話交換手	802	17	785
318	集配手運送手驛傳手	1,415	1,410	5
319	其ノ他ノ通信ニ從事スル者	8	8	—
321	官吏(他ニ分類セラレサル者)	46	46	—
323	官公ノ雇傭員(他ニ分類セラレサル者)	49	46	3
330	學校長教職員	3	2	1
331	其ノ他ノ教育ニ從事スル者	1	—	1
336	醫師	3	3	—
338	藥劑師	1	1	—
339	看護人	10	—	10
360	官廳會社等ノ給仕	22	17	5
362	門衛番人	1	1	—
365	雜役夫	62	53	9
366	日傭(ト單ニ申告シタル者)	9	9	—
247	專賣	305	182	123
4	其ノ他ノ農業勞務者	1	1	—
77	鐵工(ト單ニ申告シタル者)	1	1	—
82	旋盤工	2	2	—
91	仕上工組立工調整工	6	6	—
171	其ノ他ノ紙製品製造ニ從事スル勞務者	1	—	1
198	木工(ト單ニ申告シタル者)	2	2	—
230	煙草製造工	149	56	93
250	電工	3	3	—
261	荷造工發送工包裝工	19	—	19
281	料理人	2	—	2

19 産業(小分類)及職業(小分類)別有業人口

19 産業(小分類)及職業(小分類)別有業人口

産業及職業	總數	男	女
120 繰絲工	2	—	2
134 機織工	15	3	12
136 撚絲工	1	1	—
139 漂白工 精練工	3	3	—
140 染色工 捺染工	20	19	1
141 織布仕上工	2	2	—
144 其ノ他ノ紡織 紡織品製造ニ從事スル勞務者	5	5	—
148 裁斷工 裁縫工	1	—	1
175 印刷工	1	1	—
190 建具職 家具職 指物職	1	1	—
193 木地職 轆轤工	1	1	—
197 車大工 船大工	4	4	—
198 木工(ト軍ニ申告シタル者)	7	7	—
203 其ノ他ノ木竹草蔓類ニ關スル製造ニ從事スル者	1	1	—
228 魚介藻 肉 蔬菜 果實類加工品製造工	11	11	—
235 大工	8	8	—
238 石工	19	19	—
241 道路工夫	259	259	—
243 土工	135	135	—
245 其ノ他ノ土木建築ノ工事ニ從事スル勞務者	26	22	4
250 電工	25	25	—
257 塗工(漆工ヲ除ク)	1	1	—
258 製圖工	2	2	—
260 機械運轉工 機關工 火夫 注油夫	85	85	—
281 料理人	13	3	10
300 自動車運轉手	33	33	—
301 船長	2	2	—
303 船舶機關長 機關士	9	9	—
305 舵夫水夫	16	16	—
306 船舶油差 火夫 石炭夫	1	1	—
307 舟夫	18	18	—
310 荷車挽 馬方	1	—	1
311 仲仕 荷扱夫 運搬夫	12	11	1
312 配達夫	6	5	1
313 其ノ他ノ運輸ニ從事スル者	2	2	—
317 電話交換手	17	13	4
321 官吏(他ニ分類セラレサル者)	2,124	2,124	—
322 公吏(他ニ分類セラレサル者)	3,530	3,521	9
323 官公ノ雇傭員(他ニ分類セラレサル者)	835	750	85
331 其ノ他ノ教育ニ從事スル者	61	4	57
336 醫師	1	1	—
338 藥劑師	1	1	—
339 看護人	16	1	15
342 獸醫師	2	2	—
346 速記者 タイピスト	7	1	6
349 畫家 彫塑家	1	1	—
352 其ノ他ノ藝術家 遊藝家	1	1	—
354 學術研究ニ從事スル者	94	94	—
360 官廳 會社等ノ給仕	188	155	33
361 案內人 下足番 携帶品係	1	—	1
362 門衞番人	109	105	4
364 掃除夫	160	108	52
365 雜役夫	824	753	71
366 日傭(ト軍ニ申告シタル者)	287	258	29
367 其ノ他ノ有業者	27	25	2
249 陸軍(他ニ分類セラレサル)	**3,421**	**3,402**	**19**
11 牧夫 畜産勞務者	4	4	—
99 其ノ他ノ金屬工業 機械器具製造 造船 運搬用具製造ニ從事スル勞務者	19	10	9
148 裁斷工 裁縫工	1	1	—
198 木工(ト軍ニ申告シタル者)	1	1	—
235 大工	1	1	—
245 其ノ他ノ土木建築ノ工事ニ從事スル勞務者	6	6	—
250 電工	1	1	—
260 機械運轉工 機關工 火夫 注油夫	4	4	—
281 料理人	6	6	—
321 官吏(他ニ分類セラレサル者)	12	12	—
323 官公ノ雇傭員(他ニ分類セラレサル者)	14	14	—
324 陸軍現役將校 同相當官 准士官	232	232	—
325 陸軍現役下士官兵	3,085	3,085	—
337 齒科醫師	1	1	—
339 看護人	8	—	8
357 其ノ他ノ自由業ニ從事スル者	2	2	—
362 門衞番人	3	2	1
365 雜役夫	17	16	1
366 日傭(ト軍ニ申告シタル者)	4	4	—
250 海軍(他ニ分類セラレサル)	**13**	**13**	**—**
326 海軍現役士官 特務士官 准士官	4	4	—
327 海軍現役下士官兵	8	8	—
362 門衞番人	1	1	—
251 辯護士 辨理士 事務所	**146**	**145**	**1**
328 辯護士 辨理士	70	70	—
347 其ノ他ノ書記的職業	76	75	1
252 其ノ他ノ法務	**48**	**40**	**8**
329 其ノ他ノ法務ニ從事スル者	34	34	—
346 速記者 タイピスト	1	—	1
347 其ノ他ノ書記的職業	12	6	6
360 官廳 會社等ノ給仕	1	—	1
253 學校—官立	**861**	**508**	**353**
4 其ノ他ノ農業勞務者	5	5	—
76 鍛冶職 鍛冶工	5	5	—
80 鑄物師 鑄造工	1	1	—
84 機械工(ト軍ニ申告シタル者)	2	2	—
91 仕上工 組立工 調整工	1	1	—
110 化學的工程ニ從事スル勞務者(他ニ分類セラレサル者)	1	1	—
163 寫眞師	1	1	—
175 印刷工	2	2	—
250 電工	1	1	—
260 機械運轉工 機關工 火夫 注油夫	9	9	—
262 其ノ他ノ工業的職業	2	2	—
281 料理人	33	16	17
285 浴場業主 使用人	2	2	—
305 舵夫水夫	1	1	—
317 電話交換手	3	—	3
321 官吏(他ニ分類セラレサル者)	37	37	—
323 官公ノ雇傭員(他ニ分類セラレサル者)	96	71	25
330 學校長 教職員	198	197	1
331 其ノ他ノ教育ニ從事スル者	2	2	—
336 醫師	25	24	1
337 齒科醫師	1	1	—
338 藥劑師	10	10	—
339 看護人	282	14	268
344 其ノ他ノ醫療ニ從事スル者	1	—	1
349 畫家 彫塑家	1	1	—
360 官廳 會社等ノ給仕	32	20	12
362 門衞番人	16	16	—
364 掃除夫	9	4	5
365 雜役夫	77	59	18
366 日傭(ト軍ニ申告シタル者)	5	3	2
254 學校—公立	**10,180**	**7,230**	**2,950**
4 其ノ他ノ農業勞務者	22	22	—
21 森林業勞務者	1	1	—
27 漁業勞務者	1	1	—
76 鍛冶職 鍛冶工	2	2	—
77 鐵工(ト軍ニ申告シタル者)	1	1	—
80 鑄物師 鑄造工	1	1	—
82 旋盤工	1	1	—
84 機械工(ト軍ニ申告シタル者)	2	2	—
91 仕上工 組立工 調整工	1	1	—
134 機織工	8	2	6
140 染色工 捺染工	3	3	—
195 木型工	1	1	—
243 土工	1	1	—
250 電工	1	1	—
281 料理人	75	18	57
303 船舶機關長 機關士	1	1	—
305 舵夫水夫	1	1	—
321 官吏(他ニ分類セラレサル者)	90	90	—
322 公吏(他ニ分類セラレサル者)	6	5	1
323 官公ノ雇傭員(他ニ分類セラレサル者)	35	32	3
330 學校長 教職員	8,693	6,179	2,514
331 其ノ他ノ教育ニ從事スル者	12	1	11
336 醫師	1	—	1
339 看護人	40	—	40
360 官廳 會社等ノ給仕	80	55	25
362 門衞番人	10	9	1
364 掃除夫	2	—	2
365 雜役夫	1,077	791	286
366 日傭(ト軍ニ申告シタル者)	7	4	3
367 其ノ他ノ有業者	4	4	—
255 學校—私立	**145**	**72**	**73**
91 仕上工 組立工 調整工	1	1	—
281 料理人	1	—	1
300 自動車運轉手	3	3	—
330 學校長 教職員	109	51	58
331 其ノ他ノ教育ニ從事スル者	4	—	4
336 醫師	1	1	—
339 看護人	1	—	1
346 速記者 タイピスト	1	1	—
347 其ノ他ノ書記的職業	8	3	5
357 其ノ他ノ自由業ニ從事スル者	3	3	—
360 官廳 會社等ノ給仕	1	—	1
365 雜役夫	9	6	3
366 日傭(ト軍ニ申告シタル者)	3	3	—
256 其ノ他ノ教育	**41**	**5**	**36**
331 其ノ他ノ教育ニ從事スル者	37	4	33
347 其ノ他ノ書記的職業	1	1	—
365 雜役夫	3	—	3
257 神道	**571**	**413**	**158**
332 神道教師	566	409	157
347 其ノ他ノ書記的職業	2	2	—
362 門衞番人	2	1	1
365 雜役夫	1	1	—
258 佛教	**4,819**	**4,042**	**777**
281 料理人	2	—	2
333 僧侶	4,670	3,930	740
345 簿記係 出納係 會計係	2	2	—
347 其ノ他ノ書記的職業	2	2	—
361 案內人 下足番 携帶品係	1	1	—
362 門衞番人	30	14	16
364 掃除夫	2	1	1
365 雜役夫	94	81	13
366 日傭(ト軍ニ申告シタル者)	16	11	5
259 基督教	**44**	**31**	**13**
281 料理人	1	—	1
331 其ノ他ノ教育ニ從事スル者	1	—	1
334 牧師	39	30	9
339 看護人	2	—	2
366 日傭(ト軍ニ申告シタル者)	1	1	—
260 其ノ他ノ宗教	**185**	**117**	**68**
335 其ノ他ノ宗教家	185	117	68
261 醫業—公營	**205**	**96**	**109**
281 料理人	16	2	14
321 官吏(他ニ分類セラレサル者)	1	1	—
322 公吏(他ニ分類セラレサル者)	19	18	1
323 官公ノ雇傭員(他ニ分類セラレサル者)	18	18	—
336 醫師	2	2	—
338 藥劑師	1	1	—
339 看護人	86	1	85
344 其ノ他ノ醫療ニ從事スル者	1	1	—
360 官廳 會社等ノ給仕	2	2	—
362 門衞番人	17	15	2
364 掃除夫	14	14	—
365 雜役夫	24	20	4
366 日傭(ト軍ニ申告シタル者)	4	1	3
262 醫業—私營	**2,922**	**1,595**	**1,327**
102 度量衡器 計測器 科學的機械器具製造工	35	26	9
142 洗張職 洗濯職	1	—	1
235 大工	1	1	—
248 電氣技術者	3	3	—
270 集金人	5	4	1
281 料理人	36	6	30
300 自動車運轉手	11	11	—
309 人力車夫	94	94	—
336 醫師	905	879	26
337 齒科醫師	292	276	16
338 藥劑師	45	37	8
339 看護人	1,089	19	1,070
340 產婆	30	—	30

19 産業(小分類)及職業(小分類)別有業人口 縣

産業及職業	總數	男	女
344 其ノ他ノ醫療ニ從事スル者	199	109	90
345 簿記係 出納係 會計係	21	18	3
347 其ノ他ノ書記的職業	70	52	18
357 其ノ他ノ自由業ニ從事スル者	5	5	—
360 官廳 會社等ノ給仕	2	1	1
361 案內人 下足番 携帶品係	2	—	2
362 門衞番人	3	2	1
364 掃除夫	4	—	4
365 雜役夫	50	36	14
366 日雇(ト單ニ申告シタル者)	19	16	3
263 獸醫業蹄鐵業	**263**	**256**	**7**
76 鍛冶職鍛冶工	30	23	7
342 獸醫師	98	98	—
343 蹄鐵工	130	130	—
344 其ノ他ノ醫療ニ從事スル者	5	5	—
264 按摩鍼灸業	**1,112**	**785**	**327**
341 按摩鍼灸師	1,109	782	327
344 其ノ他ノ醫療ニ從事スル者	3	3	—
265 助產	**1,132**	**—**	**1,132**
339 看護人	3	—	3
340 產婆	1,129	—	1,129
266 看護	**141**	**—**	**141**
339 看護人	141	—	141
267 其ノ他ノ醫療	**67**	**60**	**7**
339 看護人	2	—	2
341 按摩鍼灸師	2	2	—
344 其ノ他ノ醫療ニ從事スル者	59	54	5
347 其ノ他ノ書記的職業	3	3	—
357 其ノ他ノ自由業ニ從事スル者	1	1	—
268 著述文藝	**21**	**21**	**—**
348 記者 著述家 文藝家	21	21	—
269 繪畫彫塑	**299**	**297**	**2**
269 注文取外交員	1	1	—
349 畫家 彫塑家	298	296	2
270 音樂舞踊	**235**	**72**	**163**
350 音樂家 舞踊家	235	72	163
271 其ノ他ノ藝術遊藝	**163**	**105**	**58**
347 其ノ他ノ書記的職業	1	1	—
351 俳優	4	4	—
352 其ノ他ノ藝術家 遊藝家	157	100	57
365 雜役夫	1	—	1
272 測量設計ニ關スル業	**93**	**93**	**—**
234 土木建築技術者 職員 監督	2	2	—
235 大工	1	1	—
258 製圖工	1	1	—
347 其ノ他ノ書記的職業	3	3	—
353 測量家 設計家	84	84	—

産業及職業	總數	男	女
366 日雇(ト單ニ申告シタル者)	2	2	—
273 産業團體	**2,009**	**1,931**	**78**
2 農業管理人 職員	299	299	—
4 其ノ他ノ農業勞務者	1	1	—
10 牧場管理人 職員	4	4	—
11 牧夫 畜產勞務者	3	3	—
15 蠶業技術者 職員	86	85	1
20 林業管理人 職員	77	77	—
22 炭燒夫	2	2	—
26 漁業技術者 職員	2	2	—
118 紡織 組物品製造技術者 職員 監督	10	9	1
141 織布仕上工	2	2	—
144 其ノ他ノ紡織 紡織品製造ニ從事スル勞務者	5	5	—
203 其ノ他ノ木竹 草種類ニ關スル製造ニ從事スル者	1	1	—
215 釀造技術者 職員	1	1	—
217 精製工 製粉工 澱粉製造工	4	4	—
234 土木建築技術者 職員 監督	5	5	—
243 土工	36	36	—
245 其ノ他ノ土木建築ノ工事ニ從事スル勞務者	15	10	5
250 電工	4	4	—
260 機械運轉工 機關工 火夫 注油夫	13	13	—
261 荷造工 發送工 包裝工	2	2	—
267 店員 賣子	20	18	2
269 注文取外交員	5	5	—
270 集金人	14	8	6
281 料理人	1	—	1
300 自動車運轉手	5	5	—
301 船長	1	1	—
303 船舶機關長 機關士	2	2	—
305 舵夫 水夫	1	1	—
307 舟夫	1	1	—
310 荷車挽 馬方	4	4	—
311 伸仕 荷扱夫 運搬夫	2	1	1
312 配達夫	11	11	—
345 簿記係 出納係 會計係	95	91	4
347 其ノ他ノ書記的職業	794	761	33
353 測量家 設計家	2	2	—
357 其ノ他ノ自由業ニ從事スル者	263	263	—
360 官廳 會社等ノ給仕	49	39	10
362 門衞番人	4	2	2
363 倉庫夫	8	8	—
364 掃除夫	2	2	—
365 雜役夫	102	95	7
366 日雇(ト單ニ申告シタル者)	50	45	5
367 其ノ他ノ有業者	1	1	—
274 其ノ他ノ團體	**265**	**232**	**33**
107 化學工業技術者 職員 監督	2	2	—
110 化學的工程ニ從事スル勞務者(他ニ分類セラレサル者)	9	9	—
217 精製工 製粉工 澱粉製造工	2	2	—
234 土木建築技術者 職員 監督	3	3	—
243 土工	2	2	—
245 其ノ他ノ土木建築ノ工事ニ從事スル勞務者	3	3	—
250 電工	2	2	—
260 機械運轉工 機關工 火夫 注油夫	1	1	—
267 店員 賣子	2	—	2
269 注文取外交員	2	2	—

19 産業(小分類)及職業(小分類)別有業人口 縣

産業及職業	總數	男	女
270 集金人	1	1	—
281 料理人	1	1	—
284 旅館 下宿屋 料理店 飮食店等ノ女中 給仕人	1	—	1
301 船長	1	1	—
303 船舶機關長 機關士	2	2	—
305 舵夫 水夫	1	1	—
311 伸仕 荷扱夫 運搬夫	3	3	—
312 配達夫	1	1	—
331 其ノ他ノ教育ニ從事スル者	3	—	3
339 看護人	17	—	17
345 簿記係 出納係 會計係	5	3	2
347 其ノ他ノ書記的職業	85	81	4
348 記者 著述家 文藝家	1	1	—
352 其ノ他ノ藝術家 遊藝家	1	1	—
354 學術研究ニ從事スル者	4	4	—
357 其ノ他ノ自由業ニ從事スル者	27	27	—
360 官廳 會社等ノ給仕	3	2	1
361 案內人 下足番 携帶品係	1	1	—
362 門衞番人	41	40	1
364 掃除夫	10	10	—
365 雜役夫	15	13	2
366 日雇(ト單ニ申告シタル者)	13	13	—
275 代書代願業	**243**	**243**	**—**
356 代書人 代願人	243	243	—
276 其ノ他ノ自由業	**206**	**102**	**104**
11 牧夫 畜產勞務者	1	1	—
281 料理人	2	—	2
331 其ノ他ノ教育ニ從事スル者	47	1	46
346 速記者 タイピスト	2	2	—
347 其ノ他ノ書記的職業	7	4	3
355 計理士	9	9	—
357 其ノ他ノ自由業ニ從事スル者	133	84	49
362 門衞番人	1	—	1
365 雜役夫	4	1	3
277 家事	**23,135**	**5,541**	**17,594**
6 造園師 植木職	10	10	—
11 牧夫 畜產勞務者	1	1	—
22 炭燒夫	1	1	—
142 洗張職 洗濯職	7	7	—
148 裁斷工 裁縫工	9	—	9
235 大工	6	6	—
243 土工	4	4	—
281 料理人	29	17	12
285 浴場業主 使用人	1	1	—
286 理髮師 髮結 美容師	1	1	—
309 人力車夫	10	10	—
311 伸仕 荷扱夫 運搬夫	2	2	—
331 其ノ他ノ教育ニ從事スル者	2	2	—
339 看護人	195	3	192
341 按摩鍼灸師	1	—	1
358 主人ノ世帶ニ在ル家事使用人	17,268	1,280	15,988
359 通勤ノ家事使用人	5,563	4,171	1,392
364 掃除夫	25	25	—
278 其ノ他ノ產業	**359**	**317**	**42**

産業及職業	總數	男	女
76 鍛冶職鍛冶工	1	1	—
243 土工	1	1	—
245 其ノ他ノ土木建築ノ工事ニ從事スル勞務者	4	4	—
300 自動車運轉手	1	1	—
302 船舶運轉士	1	1	—
303 船舶機關長 機關士	1	1	—
310 荷車挽 馬方	1	1	—
311 伸仕 荷扱夫 運搬夫	1	1	—
347 其ノ他ノ書記的職業	1	1	—
357 其ノ他ノ自由業ニ從事スル者	1	1	—
362 門衞番人	4	4	—
364 掃除夫	255	232	23
365 雜役夫	10	8	2
366 日雇(ト單ニ申告シタル者)	55	44	11
367 其ノ他ノ有業者	22	16	6
279 產業ノ不明ナルモノヌヘ申告ナキモノ	**211**	**151**	**60**
365 雜役夫	5	3	2
366 日雇(ト單ニ申告シタル者)	206	148	58

20 失業者 市町村

市町村	總數	男	女
新潟縣	5,471	4,631	840
新潟市	1,452	1,326	126
長岡市	387	347	40
高田市	80	72	8
北蒲原郡	491	301	100
安田村	42	33	9
分田村	1	1	—
京ヶ瀬村	9	6	3
水原町	39	29	10
笹岡村	3	1	2
神山村	6	4	2
岡方村	4	2	2
長浦村	7	6	1
葛塚町	26	15	11
濁川村	4	2	2
木崎村	1	1	—
佐々木村	3	3	—
中浦村	14	11	3
本田村	2	—	2
松浦村	1	1	—
新發田町	96	83	13
五十公野村	9	8	1
赤谷村	1	1	—
鴻沼村	6	5	1
聖籠村	3	2	1
猿橋村	7	6	1
松ヶ崎濱村	16	16	—
菅谷村	1	—	1
紫雲寺村	16	13	3
金塚村	2	2	—
中條町	29	20	9
松塚村	1	—	1
築地村	17	9	8
乙村	24	15	9
黒川村	11	6	5
中蒲原郡	570	458	112
須田村	5	4	1
大郷村	3	3	—
鷲巻村	5	4	1
根岸村	3	2	1
白根町	67	60	7
小須戸町	23	20	3
小合村	1	1	—
金津村	25	19	6
新津町	111	101	10
荻川村	2	2	—
新關村	39	30	9
五泉町	91	82	9
橋田村	9	4	5
菅名村	6	5	1
七谷村	8	8	—
十全村	1	1	—
村松町	74	54	20

市町村	總數	男	女
川内村	5	5	—
川東村	14	7	7
横越村	2	2	—
大江山村	5	2	3
石山村	16	14	2
大形村	30	7	23
鳥屋野村	1	—	1
両川村	3	2	1
龜田町	21	19	2
西蒲原郡	237	208	29
坂井輪村	1	—	1
内野町	6	6	—
角田村	4	4	—
松野尾村	10	10	—
峰岡村	4	4	—
間瀬村	1	1	—
岩室村	4	3	1
彌彦村	6	6	—
國上村	19	18	1
地藏堂町	48	39	9
粟生津村	4	3	1
吉田町	17	16	1
漆山村	8	5	3
巻町	5	5	—
鎧郷村	4	2	2
曾根村	10	6	4
黒埼村	13	12	1
味方村	3	3	—
四ツ合村	1	1	—
月潟村	5	5	—
小中川村	2	2	—
燕町	30	27	3
小池村	2	2	—
島上村	30	28	2
南蒲原郡	280	241	39
三條町	115	107	8
大崎村	6	5	1
下條村	2	2	—
加茂町	17	16	1
田上村	8	5	3
大島村	4	3	1
長澤村	2	2	—
森町村	2	2	—
本成寺村	3	2	1
福島村	1	1	—
今町	6	5	1
見附町	102	81	21
庄川村	1	1	—
葛巻村	3	2	1
中之島村	8	7	1
東蒲原郡	100	94	6
津川町	35	32	3
両鹿瀬村	27	27	—
豐實村	18	18	—
小川村	7	6	1

20 失業者 市町村

市町村	總數	男	女
西川村	3	2	1
東川村	1	1	—
揚川村	4	3	1
三川村	5	5	—
三島郡	253	223	30
片貝村	29	23	6
深才村	20	19	1
王寺川村	4	2	2
宮本村	13	11	2
大積村	4	4	—
關原村	16	12	4
日吉村	8	7	1
脇野町	2	2	—
大津村	9	8	1
與板町	9	8	1
大河津村	28	24	4
島田村	2	2	—
西越村	11	10	1
出雲崎町	28	23	5
寺泊町	70	68	2
古志郡	154	119	35
上組村	23	9	14
十日町村	2	2	—
下川西村	1	—	1
黒條村	4	4	—
栖吉村	7	4	3
山本村	1	1	—
富曾龜村	2	1	1
栃尾町	84	73	11
東谷村	17	16	1
入東谷村	2	2	—
中野俣村	2	2	—
太田村	7	3	4
竹澤村	1	1	—
東山村	1	1	—
北魚沼郡	65	47	18
小千谷町	34	27	7
川井村	3	1	2
川口村	6	4	2
堀之内町	13	8	5
小出町	5	3	2
廣瀬村	1	1	—
須原村	3	3	—
南魚沼郡	115	97	18
土樽村	26	25	1
湯澤村	3	2	1
鹽澤町	23	17	6
中之島村	7	6	1
上田村	8	8	—
六日町	16	14	2
五十澤村	3	3	—
城内村	4	4	—
大巻村	6	6	—
藪神村	3	—	3

市町村	總數	男	女
浦佐村	9	8	1
大崎村	2	1	1
伊米ヶ崎村	5	3	2
中魚沼郡	145	115	30
十日町	19	13	6
中條村	19	13	6
下條村	2	—	2
眞人村	7	5	2
橘村	1	1	—
仙田村	1	1	—
千手村	3	3	—
吉田村	14	11	3
貝野村	1	1	—
外丸村	2	2	—
上郷村	4	3	1
薦ヶ崎村	3	3	—
中深見村	8	4	4
下船渡村	34	33	1
田澤村	19	18	1
川治村	8	4	4
刈羽郡	171	133	38
柏崎町	87	81	6
鯨波村	10	10	—
鵜川村	1	1	—
高柳村	10	3	7
南鯖石村	3	2	1
上小國村	3	1	2
横澤村	1	—	1
北條村	5	1	4
田尻村	7	6	1
北鯖石村	1	1	—
西中通村	13	2	11
二田村	4	4	—
内郷村	11	8	3
高濱町	12	10	2
荒濱村	3	3	—
東頸城郡	49	34	15
安塚村	4	4	—
下保倉村	8	5	3
旭村	3	3	—
山平村	5	—	5
松代村	13	9	4
松之山村	9	6	3
奴奈川村	1	1	—
菱里村	2	2	—
小黒村	2	2	—
沖見村	2	2	—
中頸城郡	419	330	89
柿崎村	12	10	2
潟町村	11	10	1
八千浦村	102	95	7
大瀁村	4	4	—
下黒川村	5	4	1

20 失業者 市町村

市町村	総数	男	女
吉川村	4	1	3
源川村	3	3	—
黒岩村	9	7	2
黒川村	1	1	—
和田村	14	4	10
鳥坂山	22	10	12
名香村	24	23	1
矢代村	13	4	9
中郷町	5	5	—
新井町	28	20	8
關村	12	10	2
斐村	1	1	—
金山村	13	7	6
直谷町	76	69	7
津濱村	2	1	1
大鹿村	3	—	3
水上村	14	11	3
板倉村	10	10	—
平丸村	2	—	2
菅原村	1	1	—
美守村	1	1	—
諏訪村	5	4	1
保倉村	1	1	—
有田村	15	10	5
新道村	6	4	2
西頸城郡	200	168	32
名立町	43	37	6
名立村	1	1	—
磯部村	3	2	1
能生町	2	2	—
能生谷村	3	3	—
木浦村	7	7	—
浦本村	1	1	—
大和川村	10	8	2
西海村	8	6	2
糸魚川町	45	41	4
大野村	1	1	—
根知村	26	20	6
小濱村	5	2	3
青海町	38	34	4
歌外波村	2	1	1
市振村	4	2	2
上路村	1	—	1
岩船郡	258	218	40
關谷村	5	4	1
保内村	3	3	—
金屋村	1	—	1
砂納村	4	3	1
西砂納村	1	—	1
岩船町	16	16	—
瀬波町	10	8	2
村上町	124	110	14
村上本町	19	17	2
山邊里村	4	1	3
高根村	7	4	3
鹽野町	8	5	3
大谷村	2	2	—
下川村	14	8	6
上海府村	40	37	3
佐渡郡	135	100	35
相川町	29	26	3
二見村	2	2	—
澤根町	3	3	—
河原田町	20	12	8
二宮村	2	1	1
吉井村	4	4	—
新穂村	1	1	—
眞野村	4	3	1
小木町	8	8	—
赤泊村	3	2	1
河崎村	3	2	1
兩津町	45	26	19
加茂村	7	6	1
高千村	2	2	—
金泉村	2	2	—

21 職業（大分類）

市（郡部）	総数		1 農業		2 水産業		3 鑛業		4 工業	
	男	女	男	女	男	女	男	女	男	女
新潟縣	4,631	840	118	34	70	—	66	1	1,706	411
新潟市	1,326	126	8	—	28	—	3	—	452	30
長岡市	347	40	5	—	1	—	4	—	126	10
高田市	72	8	1	—	—	—	—	—	32	5
郡部	2,886	666	104	34	41	—	59	1	1,096	366

22 産業（大分類）

市（郡部）	総数		1 農業		2 水産業		3 鑛業		4 工業	
	男	女	男	女	男	女	男	女	男	女
新潟縣	4,631	840	110	34	87	—	138	5	2,024	488
新潟市	1,326	126	5	1	36	—	8	—	644	47
長岡市	347	40	5	—	1	—	6	—	125	11
高田市	72	8	—	—	—	—	—	—	32	5
郡部	2,886	666	100	33	50	—	124	5	1,223	425

23 年齢（十三區分）別失業者 縣

年齢	總數	男	女
總數	5,471	4,631	840
0 — 14	49	17	32
15 — 19	632	385	247
20 — 24	900	715	185
25 — 29	744	680	64
30 — 34	579	531	48
35 — 39	490	443	47
40 — 44	494	438	56
45 — 49	581	519	62
50 — 54	490	437	53
55 — 59	306	281	25
60 — 64	138	128	10
65 — 69	45	37	8
70 以上	23	20	3

別失業者 縣市郡部

5 商業		6 交通業		7 公務自由業		8 家事使用人		9 其ノ他ノ有業者	
男	女	男	女	男	女	男	女	男	女
282	40	518	27	556	104	419	95	896	128
78	3	128	3	184	35	141	26	304	29
31	1	23	1	54	14	36	7	67	7
5	—	8	—	9	2	12	1	5	—
168	36	359	23	309	53	230	61	520	92

別失業者 縣市郡部

5 商業		6 交通業		7 公務自由業		8 家事		9 其ノ他ノ産業	
男	女	男	女	男	女	男	女	男	女
634	83	616	25	585	104	419	100	18	1
181	13	152	6	154	30	141	29	5	—
88	4	36	4	42	13	36	7	8	1
11	—	9	—	8	2	12	1	—	—
354	66	419	15	381	59	230	63	5	—

24 世帯主失業者ナルトキノ人員別普通世帯數 縣

世帯種別	世帯數
總數	2,908
一人世帯	187
二人世帯	465
三人世帯	576
四人世帯	523
五人世帯	425
六人世帯	354
七人世帯	217
八人世帯	99
九人世帯	36
十人世帯	12
十一人以上ノ世帯	14

25 普通世帶及人口 市町村

市町村	世帶	人口 総數	人口 男	人口 女	一世帶當人員
新潟縣	344,364	1,908,505	939,743	968,762	5.54
新潟市	24,481	120,464	58,847	61,617	4.92
長岡市	10,765	55,661	27,338	28,323	5.17
高田市	5,588	27,680	13,258	14,422	4.95
北蒲原郡	33,755	201,178	98,650	102,528	5.96
安田村	1,512	8,491	4,336	4,155	5.62
分田村	571	3,497	1,730	1,767	6.12
堀越村	524	3,249	1,622	1,627	6.20
京ヶ瀬村	1,182	7,603	3,916	3,687	6.43
水原町	1,752	9,431	4,543	4,888	5.38
笹岡村	1,320	7,805	3,820	3,985	5.91
神岡村	681	4,503	2,292	2,211	6.61
岡方村	786	4,980	2,517	2,463	6.34
長浦村	871	6,054	3,034	3,020	6.95
葛塚町	1,269	8,012	3,915	4,097	6.31
濁川村	496	3,056	1,516	1,540	6.16
木崎村	1,114	7,818	3,899	3,919	7.02
佐々木村	645	4,160	2,070	2,090	6.45
中浦村	1,154	6,907	3,472	3,435	5.99
本田村	444	2,453	1,195	1,258	5.52
松浦村	545	3,191	1,558	1,633	5.86
新發田町	3,879	19,370	9,104	10,266	4.99
五十公野村	765	4,398	2,196	2,202	5.75
米倉村	366	2,152	1,033	1,119	5.88
赤谷村	368	2,126	1,051	1,075	5.78
鴻沼村	544	3,597	1,814	1,783	6.61
聖籠村	1,062	6,979	3,453	3,526	6.57
猿橋村	460	2,548	1,274	1,274	5.54
松ヶ崎濱村	857	4,326	2,028	2,298	5.05
南濱村	513	3,186	1,473	1,713	6.21
龜代村	426	2,680	1,199	1,481	6.29
川東村	1,136	7,311	3,635	3,676	6.44
菅谷村	904	5,368	2,657	2,711	5.94
加治村	1,224	7,925	3,898	4,027	6.47
紫雲寺村	865	5,470	2,725	2,745	6.32
金塚村	525	3,364	1,657	1,707	6.41
中條町	1,691	9,689	4,735	4,954	5.73
松塚村	410	2,373	1,051	1,322	5.79
築地村	852	5,231	2,521	2,710	6.14
乙村	1,069	6,176	2,923	3,253	5.78
黒川村	973	5,699	2,788	2,911	5.86
中蒲原郡	31,061	185,541	90,931	94,610	5.97
新飯田村	273	1,608	761	847	5.89
須田瀬村	441	2,736	1,375	1,361	6.20
庄臼井村	601	3,848	1,895	1,953	6.40
大郷村	420	2,781	1,341	1,440	6.62
鷲巻村	409	2,835	1,372	1,463	6.93
根岸村	480	3,386	1,677	1,709	7.05
白根町	428	3,041	1,477	1,564	7.11
小林村	1,383	7,714	3,710	4,004	5.58
茨曾根村	312	2,259	1,108	1,151	7.24
	331	2,305	1,130	1,175	6.96
小須戸町	1,544	8,865	4,250	4,615	5.74
小合村	729	4,826	2,426	2,400	6.62
金津村	1,002	5,612	2,748	2,864	5.60
新津町	3,733	19,588	9,644	9,944	5.25
荻川村	780	4,739	2,394	2,345	6.08
新關村	611	3,820	1,856	1,964	6.25
五泉町	2,478	13,528	6,339	7,189	5.46
橋田村	617	3,709	1,797	1,912	6.01
菅名村	697	4,331	2,111	2,220	6.21
大蒲原村	684	4,218	2,111	2,107	6.17
七谷村	663	4,218	2,085	2,133	6.36
十全村	369	2,304	1,152	1,152	6.24
川内町	1,771	8,625	4,024	4,601	4.87
川東村	623	3,610	1,799	1,811	5.79
巣本村	842	5,015	2,481	2,534	5.96
横越村	388	2,587	1,313	1,274	6.67
大江山村	1,305	7,792	3,907	3,885	5.97
石山村	907	5,878	2,934	2,944	6.48
大形村	1,166	7,558	3,776	3,782	6.48
鳥屋野村	798	5,300	2,646	2,654	6.64
曾本村	604	4,183	2,091	2,092	6.93
兩川村	596	4,198	2,094	2,104	7.04
龜田町	826	4,959	2,478	2,481	6.00
西蒲原郡	2,250	13,565	6,629	6,936	6.03
坂井輪村	24,449	140,772	68,139	72,633	5.76
内野町	649	4,782	2,372	2,410	7.37
赤塚村	1,059	5,391	2,505	2,886	5.09
角田村	708	3,951	1,847	2,104	5.58
松野尾村	513	2,259	1,035	1,224	4.40
峰岡村	319	1,816	824	992	5.69
濱村	686	3,769	1,803	1,966	5.49
間瀬村	171	696	283	413	4.07
岩室村	415	2,006	935	1,071	4.83
彌彦村	824	4,723	2,235	2,488	5.73
國上村	1,091	5,957	2,786	3,171	5.46
地藏堂町	861	4,953	2,400	2,553	5.75
栗生津村	833	4,139	1,925	2,214	4.97
吉田町	386	2,239	1,108	1,131	5.80
米納津村	1,293	7,185	3,345	3,840	5.56
漆山村	538	3,334	1,646	1,688	6.20
和納村	804	4,763	2,372	2,391	5.92
卷町	582	3,379	1,612	1,767	5.81
鎧郷村	1,443	7,123	3,463	3,660	4.94
曾根村	521	3,329	1,631	1,698	6.39
升潟村	812	4,269	2,081	2,188	5.26
中野小屋村	316	2,210	1,083	1,127	6.99
黒埼村	637	4,170	1,998	2,172	6.55
味方村	1,586	10,003	4,820	5,183	6.31
四ツ合村	743	4,860	2,382	2,478	6.54
大原村	649	4,201	2,072	2,129	6.47
月潟村	360	2,282	1,156	1,126	6.34
道上村	583	3,613	1,761	1,852	6.20
松長村	495	2,765	1,354	1,411	5.59
小中川村	328	2,036	1,021	1,015	6.21
小吉村	451	2,858	1,431	1,427	6.34
	378	2,447	1,200	1,247	6.47

25 普通世帶及人口 市町村

市町村	世帶	人口 總數	人口 男	人口 女	一世帶當人員
燕町	2,168	12,186	6,184	6,002	5.62
小池村	626	3,642	1,788	1,854	5.82
島上村	621	3,436	1,681	1,755	5.53
南蒲原郡	24,358	142,577	70,193	72,384	5.85
三條町	5,735	31,067	15,685	15,382	5.42
井栗崎村	572	3,800	1,901	1,899	6.64
大下條村	904	5,522	2,739	2,783	6.11
加茂町	510	3,137	1,584	1,553	6.15
田上村	3,560	20,331	9,936	10,395	5.71
大島村	1,285	7,484	3,632	3,852	5.82
長澤村	432	2,878	1,407	1,471	6.66
森町村	881	5,342	2,656	2,686	6.06
鹿峠村	1,017	5,782	2,890	2,892	5.69
本成寺村	582	3,511	1,764	1,747	6.03
島村	667	4,303	2,111	2,192	6.45
面町	1,006	6,801	3,365	3,436	6.76
今町	801	4,761	2,417	2,344	5.94
新潟村	1,072	6,292	2,986	3,306	5.87
見附町	388	2,667	1,293	1,374	6.87
庄川村	2,050	10,823	4,933	5,890	5.28
葛巻村	539	2,982	1,432	1,550	5.53
中之島村	486	2,967	1,413	1,554	6.10
東蒲原郡	1,871	12,127	6,049	6,078	6.48
津川町	4,688	26,352	13,263	13,089	5.62
兩鹿瀬村	755	3,802	1,853	1,949	5.04
日出谷村	609	3,076	1,629	1,447	5.05
豊實村	328	1,816	908	908	5.54
小川村	337	1,809	904	905	5.37
上條村	322	2,039	1,023	1,016	6.33
上川村	236	1,506	768	738	6.38
西川村	319	2,080	1,058	1,022	6.52
東川村	263	1,693	858	835	6.44
揚川村	412	2,343	1,162	1,181	5.69
三川村	629	3,629	1,796	1,833	5.77
下條村	478	2,559	1,304	1,255	5.35
三島郡	16,843	90,437	44,384	46,053	5.37
片貝村	1,197	6,389	3,202	3,187	5.34
來迎寺村	1,026	6,041	2,994	3,047	5.89
塚山村	459	2,693	1,406	1,287	5.87
岩塚村	748	4,368	2,240	2,128	5.84
深才村	970	5,595	2,846	2,749	5.77
越村	589	3,507	1,766	1,741	5.95
王寺川村	174	1,128	535	593	6.48
宮本村	415	2,218	1,105	1,113	5.34
大積村	451	2,572	1,320	1,252	5.70
關原村	673	3,507	1,726	1,781	5.21
吉村	525	2,824	1,337	1,487	5.38
脇野町	692	3,769	1,831	1,938	5.45
大津村	509	2,747	1,332	1,415	5.40
黒川村	186	1,091	547	544	5.87
與板町	1,228	6,335	3,162	3,173	5.16
大河津村	1,165	6,356	3,148	3,208	5.46
桐島村	461	2,513	1,250	1,263	5.45
島田村	580	3,321	1,635	1,686	5.73
西越村	1,052	5,664	2,703	2,961	5.38
出雲崎町	1,568	6,730	3,003	3,727	4.29
寺泊町	2,175	11,069	5,296	5,773	5.09
古志郡	16,064	91,358	46,050	45,308	5.69
上組村	1,542	8,853	4,501	4,352	5.74
十日町村	390	2,337	1,183	1,154	5.99
六日市村	583	3,371	1,721	1,650	5.78
石津村	235	1,318	655	663	5.61
上川西村	485	3,132	1,546	1,586	6.46
福戸村	244	1,592	740	852	6.52
下川西村	360	2,142	1,093	1,049	5.95
黒條村	411	2,621	1,329	1,292	6.38
山通村	271	1,735	894	841	6.40
栖吉村	541	3,106	1,607	1,499	5.74
山本村	789	4,366	2,197	2,169	5.53
富曾亀村	433	2,598	1,306	1,292	6.00
新組村	467	2,930	1,488	1,442	6.27
北谷村	648	3,631	1,769	1,862	5.60
上北谷村	510	3,040	1,529	1,511	5.96
栃尾町	1,644	8,442	3,879	4,563	5.14
下臍谷村	955	5,539	2,810	2,729	5.80
上臍谷村	568	3,424	1,762	1,662	6.03
東谷村	874	4,995	2,545	2,450	5.72
入東谷村	381	1,976	1,052	924	5.19
荷頃村	723	4,028	2,086	1,942	5.57
西谷村	242	1,373	718	655	5.67
中野俣村	366	1,984	1,051	933	5.42
半藏金村	221	1,221	658	563	5.52
種苧原村	355	1,873	946	927	5.28
太田村	742	3,858	1,978	1,880	5.20
竹澤村	249	1,359	707	652	5.46
竹澤村	238	1,164	581	583	4.89
東山村	597	3,350	1,719	1,631	5.61
北魚沼郡	13,633	73,632	36,923	36,709	5.40
小千谷町	2,161	10,916	5,197	5,719	5.05
城川村	869	4,668	2,331	2,337	5.37
吉谷村	393	2,159	1,109	1,050	5.49
山逢村	486	2,731	1,350	1,381	5.62
千田村	692	3,696	1,860	1,836	5.34
井村	229	1,313	670	643	5.73
麥山村	259	1,475	751	724	5.69
口村	924	5,126	2,552	2,574	5.55
之内町	1,841	10,130	5,065	5,065	5.50
小出町	1,292	6,764	3,362	3,402	5.24
湯之谷村	793	4,707	2,353	2,354	5.94
藪神村	746	4,202	2,232	1,970	5.63
廣瀬村	1,125	6,054	3,015	3,039	5.38
須原村	719	3,808	1,985	1,823	5.30
上條村	574	2,946	1,518	1,428	5.13
入廣瀬村	530	2,937	1,573	1,364	5.54
南魚沼郡	11,632	66,856	34,425	32,431	5.76
三國村	70	359	191	168	5.13
三俣村	84	502	259	243	5.98
神立村	188	1,071	559	512	5.70

25 普通世帶及人口 市町村

市町村	世帶	人口 総數	男	女	一世帶當人員
土湯村	685	3,516	1,840	1,676	5.13
檜枝岐村	386	2,141	1,076	1,065	5.55
石打村	762	4,216	2,189	2,027	5.53
鹽澤町	1,286	7,385	3,765	3,620	5.74
中之島村	847	5,052	2,592	2,460	5.96
上田村	767	4,600	2,367	2,233	6.00
六日町	1,318	7,433	3,802	3,631	5.64
五十澤村	755	4,504	2,319	2,185	5.97
城内村	818	4,936	2,557	2,379	6.03
大巻村	679	3,862	1,984	1,878	5.69
藪神村	646	3,864	2,041	1,823	5.98
浦佐村	538	2,856	1,450	1,406	5.31
大崎村	638	3,561	1,832	1,729	5.58
東村	611	3,859	1,981	1,878	6.32
伊米ヶ崎村	524	3,139	1,621	1,518	5.99
中魚沼郡	**14,562**	**83,086**	**41,985**	**41,101**	5.71
十日町	1,635	9,433	4,583	4,850	5.77
中條村	1,326	7,728	3,974	3,754	5.83
下條村	822	4,632	2,287	2,345	5.64
岩澤村	402	2,340	1,168	1,172	5.82
貝人村	623	3,504	1,830	1,674	5.62
橘村	461	2,368	1,173	1,195	5.14
仙田村	954	5,193	2,615	2,578	5.44
上野手村	363	1,845	905	940	5.08
千吉田村	624	3,312	1,643	1,669	5.31
貝野村	805	4,684	2,368	2,316	5.82
外丸村	380	2,139	1,082	1,057	5.63
上鄉村	496	2,892	1,472	1,420	5.83
鹿ヶ崎村	725	3,961	2,039	1,922	5.46
秋成村	515	2,993	1,506	1,487	5.81
中見村	396	2,436	1,257	1,179	6.15
下渡村	366	2,329	1,203	1,126	6.36
倉船村	726	3,973	2,040	1,933	5.47
田澤村	358	2,252	1,142	1,110	6.29
水澤村	723	4,235	2,141	2,094	5.86
六箇村	967	5,656	2,944	2,712	5.85
川治村	229	1,472	759	713	6.43
刈羽郡	666	3,709	1,854	1,855	5.57
柏崎町	**22,111**	**115,824**	**56,187**	**59,637**	5.24
鯨波村	4,660	23,755	11,304	12,451	5.10
高田村	259	1,353	659	694	5.22
上條村	645	3,529	1,741	1,788	5.47
野田村	628	3,484	1,717	1,767	5.55
鵜川村	484	2,621	1,290	1,331	5.42
石黒村	487	2,712	1,365	1,347	5.57
高柳村	259	1,443	715	728	5.57
南鯖石村	1,615	8,250	4,110	4,140	5.11
上小國村	907	4,748	2,360	2,388	5.23
中里村	1,126	5,801	2,912	2,889	5.15
七日町村	454	2,314	1,173	1,141	5.10
千谷村	177	867	446	421	4.90
武石村	395	2,044	1,063	981	5.17
横澤村	186	1,032	516	516	5.55
山橫村	222	1,149	581	568	5.18
中鯖石村	189	1,047	540	507	5.54
北條村	561	3,013	1,448	1,565	5.37
田尻村	1,348	7,331	3,613	3,718	5.44
北鯖石村	941	4,816	2,259	2,557	5.12
西中通村	592	3,483	1,680	1,803	5.88
中通村	790	4,363	2,022	2,341	5.52
刈羽村	898	4,851	2,362	2,489	5.40
二田村	837	4,791	2,335	2,456	5.72
内鄉村	928	4,950	2,420	2,530	5.33
石地町	791	4,027	1,964	2,063	5.09
高濱町	672	3,234	1,436	1,798	4.81
荒濱村	502	2,285	1,026	1,259	4.55
東頸城郡	558	2,531	1,130	1,401	4.54
安塚村	**9,759**	**54,497**	**27,171**	**27,326**	5.58
下保倉村	1,182	6,752	3,382	3,370	5.71
保倉村	565	3,221	1,574	1,647	5.70
旭平村	325	1,837	913	924	5.65
山平村	291	1,713	852	861	5.89
松代村	610	3,384	1,669	1,715	5.55
松之山村	1,173	6,592	3,314	3,278	5.62
浦田村	1,417	7,770	3,837	3,933	5.48
奴奈川村	508	2,687	1,344	1,343	5.29
大島村	512	2,651	1,317	1,334	5.18
菱里村	579	3,247	1,605	1,642	5.61
小黒村	771	4,253	2,170	2,083	5.52
牧村	463	2,544	1,276	1,268	5.49
沖見村	1,070	6,120	3,049	3,071	5.72
中頸城郡	293	1,726	869	857	5.89
上米山村	**32,117**	**178,513**	**87,884**	**90,629**	5.56
米山村	173	1,040	509	531	6.01
柿崎村	550	2,956	1,488	1,468	5.37
潟町村	1,222	6,114	2,961	3,153	5.00
八千浦村	1,144	5,886	2,907	2,979	5.15
大濱村	699	3,833	1,914	1,919	5.48
明治村	899	5,414	2,658	2,756	6.02
旭村	563	3,381	1,669	1,712	6.01
下黒川村	452	2,702	1,343	1,359	5.98
吉川村	522	3,125	1,582	1,543	5.99
源村	1,098	6,256	3,035	3,221	5.70
黒川村	494	2,796	1,440	1,356	5.66
黒岩村	517	2,966	1,478	1,488	5.74
和田村	213	1,193	593	600	5.60
鳥坂村	1,082	6,197	2,981	3,216	5.73
原通村	422	2,214	1,109	1,105	5.25
名香山村	372	2,197	1,067	1,130	5.91
矢代村	692	3,660	1,838	1,822	5.29
中鄉村	688	4,141	2,127	2,014	6.02
新井町	568	3,302	1,685	1,617	5.81
關山村	1,463	7,551	3,623	3,928	5.16
杉野澤村	563	2,913	1,440	1,473	5.17
斐太村	229	1,142	602	540	4.99
金谷村	753	4,123	2,007	2,116	5.48
春日村	991	5,756	2,839	2,917	5.81
直江津町	944	5,630	2,727	2,903	5.96
谷濱村	2,805	13,647	6,503	7,144	4.87
桑取村	551	3,147	1,559	1,588	5.71
大鹿村	195	1,262	629	633	6.47
豐葦村	199	1,142	558	584	5.74
上鄉村	160	971	468	503	6.07
水上村	415	2,218	1,090	1,128	5.34
板倉村	389	2,159	1,061	1,098	5.55
泉村	1,918	10,238	4,976	5,262	5.34
平丸村	330	1,854	940	914	5.62
寺野村	223	1,241	654	587	5.57
水原村	372	2,048	1,043	1,005	5.51
菅原村	333	1,867	946	921	5.61
高士村	508	2,795	1,420	1,375	5.50
櫛池村	512	2,959	1,453	1,506	5.78
里五十公野村	387	2,130	1,070	1,060	5.50
上杉村	538	3,171	1,581	1,590	5.89
美守村	574	3,269	1,620	1,649	5.70
諏訪村	457	2,748	1,372	1,376	6.01
保倉村	534	3,158	1,533	1,625	5.91
有田村	537	3,068	1,482	1,586	5.71
三鄉村	776	4,372	2,150	2,222	5.63
津有村	315	1,902	963	939	6.04
新道村	1,018	6,138	3,003	3,135	6.03
西頸城郡	758	4,521	2,188	2,333	5.96
名立町	**12,866**	**68,242**	**34,517**	**33,725**	5.30
名立村	395	2,173	1,141	1,032	5.50
磯部村	578	3,835	1,930	1,905	6.63
能生町	650	3,816	1,949	1,867	5.87
能生谷村	745	3,680	1,835	1,845	4.94
木浦村	1,408	8,150	4,156	3,994	5.79
浦本村	298	1,507	736	771	5.06
早川村	414	2,267	1,173	1,094	5.48
早川村	884	4,356	2,196	2,160	4.93
大和川村	873	4,368	2,259	2,109	5.00
西海村	535	2,862	1,449	1,413	5.35
糸魚川町	617	3,624	1,832	1,792	5.87
大野村	1,851	9,324	4,537	4,787	5.04
根知村	227	1,264	627	637	5.57
小滝村	774	4,109	2,063	2,046	5.31
今井村	333	1,782	907	875	5.35
海町	319	1,809	903	906	5.67
外波村	1,519	7,232	3,788	3,444	4.76
振村	223	1,086	552	534	4.87
路村	173	734	361	373	4.24
岩船郡	50	264	123	141	5.28
關谷村	**14,197**	**80,716**	**39,001**	**41,715**	5.69
保内村	993	5,669	2,857	2,812	5.71
金屋村	725	4,039	1,977	2,062	5.57
女川村	700	4,328	2,185	2,143	6.18
平林村	561	3,603	1,749	1,854	6.42
神納村	864	5,216	2,501	2,715	6.04
神納村	845	5,337	2,588	2,749	6.32
岩船町	250	1,644	825	819	6.58
瀨波町	773	4,328	2,093	2,235	5.60
上村	409	2,052	920	1,132	5.02
本町	1,826	9,240	4,479	4,761	5.06
村上	564	2,502	1,139	1,363	4.44
山邊里村	614	3,685	1,773	1,912	6.00
館腰村	484	2,793	1,352	1,441	5.77
三面村	391	2,277	1,115	1,162	5.82
高根村	555	3,289	1,561	1,728	5.93
猿澤村	479	2,812	1,295	1,517	5.87
鹽野町	627	3,583	1,761	1,822	5.71
川俣村	358	2,174	1,076	1,098	6.07
八幡村	345	1,965	941	1,024	5.70
大川谷村	559	3,363	1,611	1,752	6.02
中俣村	224	1,531	768	763	6.83
下海府村	453	2,347	1,138	1,209	5.18
上海府村	480	2,201	934	1,267	4.59
栗島浦村	118	738	363	375	6.25
佐渡郡	**21,465**	**105,119**	**50,597**	**54,522**	4.90
相川町	1,713	7,015	3,354	3,661	4.10
二見村	599	3,013	1,397	1,616	5.03
澤根町	726	3,281	1,553	1,728	4.52
河原田町	553	2,362	1,132	1,230	4.27
八幡村	365	1,787	896	891	4.90
二宮村	844	4,005	1,900	2,105	4.75
金澤村	1,298	6,267	2,932	3,335	4.83
吉井村	954	4,463	2,183	2,280	4.68
新穗村	1,494	6,768	3,201	3,567	4.53
畑野村	1,460	7,190	3,515	3,675	4.92
眞野村	1,285	6,859	3,306	3,553	5.34
西三川村	575	2,981	1,474	1,507	5.18
小木町	1,171	5,510	2,650	2,860	4.71
羽茂村	942	4,975	2,462	2,513	5.28
赤泊村	989	5,451	2,642	2,809	5.51
ヶ崎村	330	1,657	790	867	5.02
首津村	266	1,593	788	805	5.99
水河崎津村	249	1,431	677	754	5.75
兩津町	1,027	5,047	2,440	2,607	4.91
茂村	1,451	6,719	3,178	3,541	4.63
府村	1,060	5,613	2,759	2,854	5.30
府村	191	1,248	631	617	6.53
府村	308	1,817	905	912	5.90
千泉村	887	4,549	2,181	2,368	5.13
高金村	728	3,518	1,651	1,867	4.83

26 世帶及人口

市郡

世帶種別	新潟縣 世帶	新潟縣 人口 總數	新潟縣 人口 男	新潟縣 人口 女	新潟市 世帶	新潟市 人口 總數	新潟市 人口 男	新潟市 人口 女
普通世帶	344,364	1,908,505	939,743	968,762	24,481	120,464	58,847	61,617
一人世帶	13,679	13,679	6,451	7,228	1,219	1,219	609	610
二人世帶	27,216	54,432	24,699	29,733	2,929	5,858	2,646	3,212
三人世帶	39,162	117,486	56,069	61,417	4,002	12,006	5,646	6,360
四人世帶	46,143	184,572	89,456	95,116	3,968	15,872	7,540	8,332
五人世帶	51,258	256,290	125,421	130,869	3,664	18,320	8,873	9,447
六人世帶	50,270	301,620	148,350	153,270	3,043	18,258	8,981	9,277
七人世帶	42,993	300,951	149,241	151,710	2,159	15,113	7,409	7,704
八人世帶	31,157	249,256	124,188	125,068	1,405	11,240	5,572	5,668
九人世帶	19,959	179,631	89,940	89,691	791	7,119	3,629	3,490
十人世帶	11,444	114,440	57,545	56,895	490	4,900	2,477	2,423
十一人乃至十五人世帶	10,396	123,355	62,328	61,027	706	8,596	4,488	4,108
十六人乃至二十人世帶	548	9,481	4,639	4,842	88	1,544	806	738
二十一人乃至二十五人世帶	110	2,476	1,062	1,414	11	243	89	154
二十六人乃至三十人世帶	22	600	235	365	4	108	60	48
三十一人乃至三十五人世帶		199	105	94	1	31	8	23
三十六人乃至四十人世帶	1	37	14	23	1	37	14	23
四十一人乃至四十五人世帶	—	—	—	—	—	—	—	—
四十六人乃至五十人世帶	—	—	—	—	—	—	—	—
五十一人以上ノ世帶	—	—	—	—	—	—	—	—
陸軍ノ部隊	—	3,020	3,020	—	—	—	—	—
海軍ノ部隊及艦船	—	—	—	—	—	—	—	—
刑務所及留置場	—	529	522	7	—	476	473	3
學校寄宿舍	—	2,782	1,681	1,101	—	615	453	162
工場寄宿舍	—	4,690	661	4,029	—	494	37	457
其ノ他ノ寄宿舍	—	1,184	715	469	—	466	125	341
合宿所	—	3,959	3,519	440	—	303	265	38
旅店下宿屋等	—	4,610	3,815	795	—	924	838	86
病院	—	3,277	1,203	2,074	—	962	329	633
養育院感化院其ノ他ノ慈善的場合	—	84	65	19	—	28	19	9
船舶	—	653	653	—	—	372	372	—
其ノ他	—	33	24	9	—	4	2	2

世帶種別	長岡市 世帶	長岡市 人口 總數	長岡市 人口 男	長岡市 人口 女	高田市 世帶	高田市 人口 總數	高田市 人口 男	高田市 人口 女
普通世帶	10,765	55,661	27,338	28,323	5,588	27,680	13,258	14,422
一人世帶	487	487	203	284	341	341	104	237
二人世帶	1,171	2,342	1,036	1,306	657	1,314	552	762
三人世帶	1,629	4,887	2,273	2,614	874	2,622	1,213	1,409
四人世帶	1,613	6,452	3,098	3,354	867	3,468	1,647	1,821
五人世帶	1,629	8,145	3,915	4,230	773	3,865	1,868	1,997
六人世帶	1,363	8,178	3,993	4,185	717	4,302	2,070	2,232
七人世帶	1,031	7,217	3,551	3,666	484	3,388	1,630	1,758
八人世帶	697	5,576	2,816	2,760	351	2,808	1,384	1,424
九人世帶	464	4,176	2,162	2,014	226	2,034	1,056	978
十人世帶	255	2,550	1,255	1,295	123	1,230	644	586
十一人乃至十五人世帶	352	4,271	2,281	1,990	147	1,773	884	889
十六人乃至二十人世帶	56	974	534	440	22	392	144	248
二十一人乃至二十五人世帶	18	406	221	185	5	112	40	72
二十六人乃至三十人世帶	—	—	—	—	—	—	—	—
三十一人乃至三十五人世帶	—	—	—	—	1	31	22	9
三十六人乃至四十人世帶	—	—	—	—	—	—	—	—
四十一人乃至四十五人世帶	—	—	—	—	—	—	—	—
四十六人乃至五十人世帶	—	—	—	—	—	—	—	—
五十一人以上ノ世帶	—	—	—	—	—	—	—	—
陸軍ノ部隊	—	—	—	—	—	1,793	1,793	—
海軍ノ部隊及艦船	—	—	—	—	—	—	—	—
刑務所及留置場	—	12	10	2	—	7	7	—
學校寄宿舍	—	730	208	522	—	405	360	45
工場寄宿舍	—	287	39	248	—	251	18	233
其ノ他ノ寄宿舍	—	106	36	70	—	34	—	34
合宿所	—	144	122	22	—	37	17	20
旅店下宿屋等	—	430	384	46	—	205	190	15
病院	—	485	158	327	—	522	208	314
養育院感化院其ノ他ノ慈善的場合	—	8	5	3	—	—	—	—
船舶	—	—	—	—	—	—	—	—
其ノ他	—	3	2	1	—	—	—	—

世帶種別	北蒲原郡 世帶	北蒲原郡 人口 總數	北蒲原郡 人口 男	北蒲原郡 人口 女	中蒲原郡 世帶	中蒲原郡 人口 總數	中蒲原郡 人口 男	中蒲原郡 人口 女
普通世帶	33,755	201,178	98,650	102,528	31,061	185,541	90,931	94,610
一人世帶	1,208	1,208	554	654	1,031	1,031	510	521
二人世帶	2,169	4,338	1,919	2,419	2,025	4,050	1,833	2,217
三人世帶	3,140	9,420	4,453	4,967	3,034	9,102	4,345	4,757
四人世帶	3,948	15,792	7,494	8,298	3,728	14,912	7,253	7,659
五人世帶	4,676	23,380	11,253	12,127	4,215	21,075	10,253	10,822
六人世帶	4,932	29,592	14,454	15,138	4,369	26,214	12,793	13,421
七人世帶	4,514	31,598	15,701	15,897	4,069	28,483	14,081	14,402
八人世帶	3,498	27,984	13,925	14,059	3,185	25,480	12,514	12,966
九人世帶	2,422	21,798	10,783	11,015	2,353	21,177	10,499	10,678
十人世帶	1,563	15,630	7,831	7,799	1,444	14,440	7,237	7,203
十一人乃至十五人世帶	1,617	19,186	9,674	9,512	1,537	18,258	9,064	9,194
十六人乃至二十人世帶	56	970	488	482	55	929	404	525
二十一人乃至二十五人世帶	10	223	100	123	10	226	76	150
二十六人乃至三十人世帶	1	26	4	22	6	164	69	95
三十一人乃至三十五人世帶	1	33	17	16	—	—	—	—
三十六人乃至四十人世帶	—	—	—	—	—	—	—	—
四十一人乃至四十五人世帶	—	—	—	—	—	—	—	—
四十六人乃至五十人世帶	—	—	—	—	—	—	—	—
五十一人以上ノ世帶	—	—	—	—	—	—	—	—
陸軍ノ部隊	—	866	866	—	—	361	361	—
海軍ノ部隊及艦船	—	—	—	—	—	—	—	—
刑務所及留置場	—	11	11	—	—	—	—	—
學校寄宿舍	—	123	59	64	—	72	46	26
工場寄宿舍	—	767	75	692	—	621	104	517
其ノ他ノ寄宿舍	—	13	13	—	—	60	56	4
合宿所	—	99	84	15	—	125	115	10
旅店下宿屋等	—	504	313	191	—	186	172	14
病院	—	100	34	66	—	124	50	74
養育院感化院其ノ他ノ慈善的場合	—	—	—	—	—	—	—	—
船舶	—	3	3	—	—	10	10	—
其ノ他	—	1	1	—	—	—	—	—

26 世帶及人口 市郡

世帶種別	西蒲原郡				南蒲原郡				東蒲原郡			
	世帶	人口			世帶	人口			世帶	人口		
		總數	男	女		總數	男	女		總數	男	女
普通世帶	24,449	140,772	68,139	72,633	24,358	142,577	70,193	72,384	4,688	26,352	13,263	13,089
一人世帶	1,042	1,042	521	521	836	836	427	409	227	227	149	78
二人世帶	1,808	3,616	1,593	2,023	1,596	3,192	1,467	1,725	378	756	378	378
三人世帶	2,475	7,425	3,475	3,950	2,419	7,257	3,411	3,846	555	1,665	833	832
四人世帶	2,949	11,796	5,596	6,200	3,075	12,300	5,933	6,367	605	2,420	1,212	1,208
五人世帶	3,470	17,350	8,353	8,997	3,440	17,200	8,365	8,835	656	3,280	1,605	1,675
六人世帶	3,468	20,808	10,123	10,685	3,520	21,120	10,235	10,885	613	3,678	1,822	1,856
七人世帶	3,023	21,161	10,324	10,837	3,218	22,526	11,083	11,443	527	3,689	1,841	1,848
八人世帶	2,469	19,752	9,615	10,137	2,521	20,168	10,029	10,139	428	3,424	1,723	1,701
九人世帶	1,677	15,093	7,415	7,678	1,665	14,985	7,559	7,426	303	2,727	1,388	1,339
十人世帶	1,070	10,700	5,246	5,454	1,057	10,570	5,301	5,269	192	1,920	962	958
十一人乃至十五人世帶	961	11,366	5,560	5,806	944	11,239	5,734	5,505	187	2,249	1,191	1,058
十六人乃至二十人世帶	32	551	266	285	61	1,042	562	480	13	223	113	110
二十一人乃至二十五人世帶	5	112	52	60	4	86	48	38	4	94	46	48
二十六人乃至三十人世帶	—	—	—	—	2	56	39	17	—	—	—	—
三十一人乃至三十五人世帶	—	—	—	—	—	—	—	—	—	—	—	—
三十六人乃至四十人世帶	—	—	—	—	—	—	—	—	—	—	—	—
四十一人乃至四十五人世帶	—	—	—	—	—	—	—	—	—	—	—	—
四十六人乃至五十人世帶	—	—	—	—	—	—	—	—	—	—	—	—
五十一人以上ノ世帶	—	—	—	—	—	—	—	—	—	—	—	—
陸軍ノ部隊	—	—	—	—	—	—	—	—	—	—	—	—
海軍ノ部隊及艦船	—	—	—	—	—	—	—	—	—	—	—	—
刑務所及留置場	—	—	—	—	—	2	2	—	—	—	—	—
學校寄宿舍	—	37	16	21	—	225	225	—	—	3	3	—
工場寄宿舍	—	—	—	—	—	134	11	123	—	—	—	—
其ノ他ノ寄宿舍	—	—	—	—	—	105	95	10	—	12	12	—
合宿所	—	110	102	8	—	78	70	8	—	271	266	5
旅店下宿屋等	—	120	109	11	—	248	207	41	—	103	92	11
病院	—	354	177	177	—	71	19	52	—	8	3	5
養育院感化院其ノ他ノ慈善的場合	—	40	39	1	—	—	—	—	—	—	—	—
船舶	—	—	—	—	—	—	—	—	—	—	—	—
其ノ他	—	2	2	—	—	—	—	—	—	2	2	—

三島郡				古志郡				北魚沼郡				南魚沼郡			
世帶	人口			世帶	人口			世帶	人口			世帶	人口		
	總數	男	女		總數	男	女		總數	男	女		總數	男	女
16,843	90,437	44,384	46,053	16,064	91,358	46,050	45,308	13,633	73,632	36,923	36,709	11,602	66,856	34,425	32,431
755	755	307	448	550	550	299	251	615	615	296	319	400	400	221	179
1,350	2,700	1,156	1,544	1,190	2,380	1,147	1,233	1,202	2,404	1,119	1,285	739	1,478	764	714
1,962	5,886	2,726	3,160	1,628	4,884	2,455	2,429	1,623	4,869	2,377	2,492	1,144	3,432	1,773	1,659
2,262	9,048	4,345	4,703	2,117	8,468	4,287	4,181	1,816	7,264	3,601	3,663	1,441	5,764	2,967	2,797
2,629	13,145	6,424	6,721	2,314	11,570	5,770	5,800	2,050	10,250	5,102	5,148	1,810	9,050	4,658	4,392
2,577	15,462	7,651	7,811	2,428	14,568	7,295	7,273	1,977	11,862	5,954	5,908	1,715	10,290	5,291	4,999
2,122	14,854	7,427	7,427	2,172	15,204	7,682	7,522	1,596	11,172	5,608	5,564	1,588	11,116	5,720	5,396
1,559	12,472	6,186	6,286	1,579	12,632	6,460	6,172	1,179	9,432	4,829	4,603	1,157	9,256	4,751	4,505
855	7,695	3,886	3,809	1,012	9,108	4,674	4,434	780	7,020	3,534	3,486	793	7,137	3,654	3,483
439	4,390	2,160	2,230	574	5,740	2,981	2,759	421	4,210	2,200	2,010	416	4,160	2,133	2,027
314	3,704	1,933	1,771	463	5,477	2,724	2,753	352	4,144	2,102	2,042	384	4,506	2,351	2,155
18	302	176	126	18	324	122	202	20	344	174	170	14	243	120	123
1	24	7	17	15	338	101	237	2	46	27	19	1	24	22	2
—	—	—	—	3	81	28	53	—	—	—	—	—	—	—	—
—	—	—	—	1	34	25	9	—	—	—	—	—	—	—	—
—	—	—	—	—	—	—	—	—	—	—	—	—	—	—	—
—	—	—	—	—	—	—	—	—	—	—	—	—	—	—	—
—	—	—	—	—	—	—	—	—	—	—	—	—	—	—	—
—	—	—	—	—	—	—	—	—	—	—	—	—	—	—	—
—	—	—	—	—	—	—	—	—	—	—	—	—	—	—	—
—	—	—	—	—	—	—	—	—	—	—	—	—	—	—	—
—	—	—	—	—	—	—	—	—	2	1	1	—	1	1	—
—	1	1	—	—	15	10	5	—	56	36	20	—	22	22	—
—	28	8	20	—	411	95	316	—	335	68	267	—	38	12	26
—	18	18	—	—	—	—	—	—	34	31	3	—	3	3	—
—	188	170	18	—	38	38	—	—	152	77	75	—	488	472	16
—	155	106	49	—	42	32	10	—	120	93	27	—	162	121	41
—	52	22	30	—	—	—	—	—	150	39	111	—	20	11	9
—	—	—	—	—	—	—	—	—	8	2	6	—	—	—	—
—	—	—	—	—	—	—	—	—	—	—	—	—	—	—	—
—	1	1	—	—	—	—	—	—	2	1	1	—	1	1	—

26 世帶及人口 市郡

世帶種別	中魚沼郡				刈羽郡				東頸城郡			
	世帶	人口			世帶	人口			世帶	人口		
		總數	男	女		總數	男	女		總數	男	女
普通世帶	14,562	83,086	41,985	41,101	22,111	115,824	56,187	59,637	9,759	54,497	27,171	27,326
一人世帶	443	443	223	220	842	842	283	559	273	273	113	160
二人世帶	1,021	2,042	983	1,059	1,862	3,724	1,558	2,166	588	1,176	556	620
三人世帶	1,492	4,476	2,245	2,231	2,783	8,349	3,931	4,418	923	2,769	1,358	1,411
四人世帶	1,853	7,412	3,723	3,689	3,270	13,080	6,247	6,833	1,325	5,300	2,646	2,654
五人世帶	2,265	11,325	5,746	5,579	3,512	17,560	8,526	9,034	1,655	8,275	4,099	4,176
六人世帶	2,267	13,602	6,864	6,738	3,513	21,078	10,214	10,864	1,681	10,086	5,027	5,059
七人世帶	1,921	13,447	6,865	6,582	2,778	19,446	9,571	9,875	1,429	10,003	5,027	4,976
八人世帶	1,460	11,680	5,894	5,786	1,793	14,344	7,164	7,180	963	7,704	3,900	3,804
九人世帶	888	7,992	4,137	3,855	984	8,856	4,386	4,470	532	4,788	2,394	2,394
十人世帶	512	5,120	2,650	2,470	439	4,390	2,218	2,172	263	2,630	1,304	1,326
十一人乃至十五人世帶	395	4,666	2,287	2,379	312	3,710	1,887	1,823	124	1,434	728	706
十六人乃至二十人世帶	30	517	215	302	16	271	126	145	2	37	16	21
二十一人乃至二十五人世帶	12	272	120	152	4	86	48	38	1	22	3	19
二十六人乃至三十人世帶	2	57	23	34	2	53	5	48	—	—	—	—
三十一人乃至三十五人世帶	1	35	10	25	1	35	23	12	—	—	—	—
三十六人乃至四十人世帶	—	—	—	—	—	—	—	—	—	—	—	—
四十一人乃至四十五人世帶	—	—	—	—	—	—	—	—	—	—	—	—
四十六人乃至五十人世帶	—	—	—	—	—	—	—	—	—	—	—	—
五十一人以上ノ世帶	—	—	—	—	—	—	—	—	—	—	—	—
陸軍ノ部隊	—	—	—	—	—	—	—	—	—	—	—	—
海軍ノ部隊及艦船	—	—	—	—	—	—	—	—	—	—	—	—
刑務所及留置場	—	—	—	—	—	2	1	1	—	—	—	—
學校寄宿舍	—	12	12	—	—	91	26	65	—	26	20	6
工場寄宿舍	—	283	56	227	—	284	55	229	—	4	4	—
其ノ他ノ寄宿舍	—	5	5	—	—	262	260	2	—	4	2	2
合宿所	—	229	137	92	—	117	112	5	—	35	30	5
旅店下宿屋等	—	135	129	6	—	222	189	33	—	102	68	34
病院、其ノ他ノ慈善的感化教育院	—	52	24	28	—	27	9	18	—	—	—	—
養育院	—	—	—	—	—	—	—	—	—	—	—	—
船舶	—	—	—	—	—	2	2	—	—	—	—	—
其ノ他	—	—	—	—	—	5	4	1	—	—	—	—

世帶	中頸城郡				西頸城郡				岩船郡				佐渡郡			
	人口				人口				人口				人口			
	總數	男	女		總數	男	女		總數	男	女		總數	男	女	
32,117	178,513	87,884	90,629	12,866	68,242	34,517	33,725	14,197	80,716	39,001	41,715	21,465	105,119	50,597	54,522	
1,103	1,103	546	557	422	422	196	226	583	583	297	286	1,302	1,302	593	709	
2,105	4,210	1,942	2,268	1,063	2,126	1,028	1,098	1,065	2,130	957	1,173	2,298	4,596	2,065	2,531	
3,394	10,182	4,904	5,278	1,703	5,109	2,551	2,558	1,578	4,734	2,180	2,554	2,804	8,412	3,920	4,492	
4,325	17,300	8,366	8,934	1,874	7,496	3,755	3,741	1,854	7,416	3,476	3,940	3,253	13,012	6,270	6,742	
5,066	25,330	12,487	12,843	2,027	10,135	5,159	4,976	1,971	9,855	4,707	5,148	3,436	17,180	8,258	8,922	
5,049	30,294	14,852	15,442	1,931	11,586	5,861	5,725	2,010	12,060	5,833	6,227	3,097	18,582	9,037	9,545	
4,578	32,046	15,892	16,154	1,589	11,123	5,556	5,567	1,730	12,110	5,890	6,220	2,465	17,255	8,383	8,872	
3,144	25,152	12,506	12,646	1,059	8,472	4,286	4,186	1,262	10,096	4,962	5,134	1,448	11,584	5,672	5,912	
1,795	16,155	8,028	8,127	648	5,832	3,029	2,803	969	8,721	4,232	4,489	802	7,218	3,495	3,723	
929	9,290	4,647	4,643	322	3,220	1,702	1,518	576	5,760	2,832	2,928	359	3,590	1,765	1,825	
611	7,093	3,580	3,513	222	2,606	1,330	1,276	574	6,813	3,432	3,381	194	2,264	1,098	1,166	
12	211	102	109	5	91	53	38	23	392	177	215	7	124	41	83	
4	92	25	67	1	24	11	13	2	46	26	20	—	—	—	—	
2	55	7	48	—	—	—	—	—	—	—	—	—	—	—	—	
—	—	—	—	—	—	—	—	—	—	—	—	—	—	—	—	
—	—	—	—	—	—	—	—	—	—	—	—	—	—	—	—	
—	—	—	—	—	—	—	—	—	—	—	—	—	—	—	—	
—	—	—	—	—	—	—	—	—	—	—	—	—	—	—	—	
—	—	—	—	—	—	—	—	—	—	—	—	—	—	—	—	
—	—	—	—	—	—	—	—	—	—	—	—	—	—	—	—	
—	7	7	—	—	2	2	—	—	1	1	—	—	6	6	—	
—	8	8	—	—	82	65	17	—	64	25	39	—	195	86	109	
—	114	12	102	—	10	10	—	—	629	57	572	—	—	—	—	
—	28	25	3	—	28	28	—	—	6	6	—	—	—	—	—	
—	303	277	26	—	644	587	57	—	323	313	10	—	275	265	10	
—	298	236	62	—	175	157	18	—	207	141	66	—	272	238	34	
—	84	30	54	—	15	5	10	—	76	33	43	—	175	52	123	
—	—	—	—	—	—	—	—	—	—	—	—	—	—	—	—	
—	42	42	—	—	—	—	—	—	7	7	—	—	217	217	—	
—	8	4	4	—	—	—	—	—	1	1	—	—	3	3	—	