
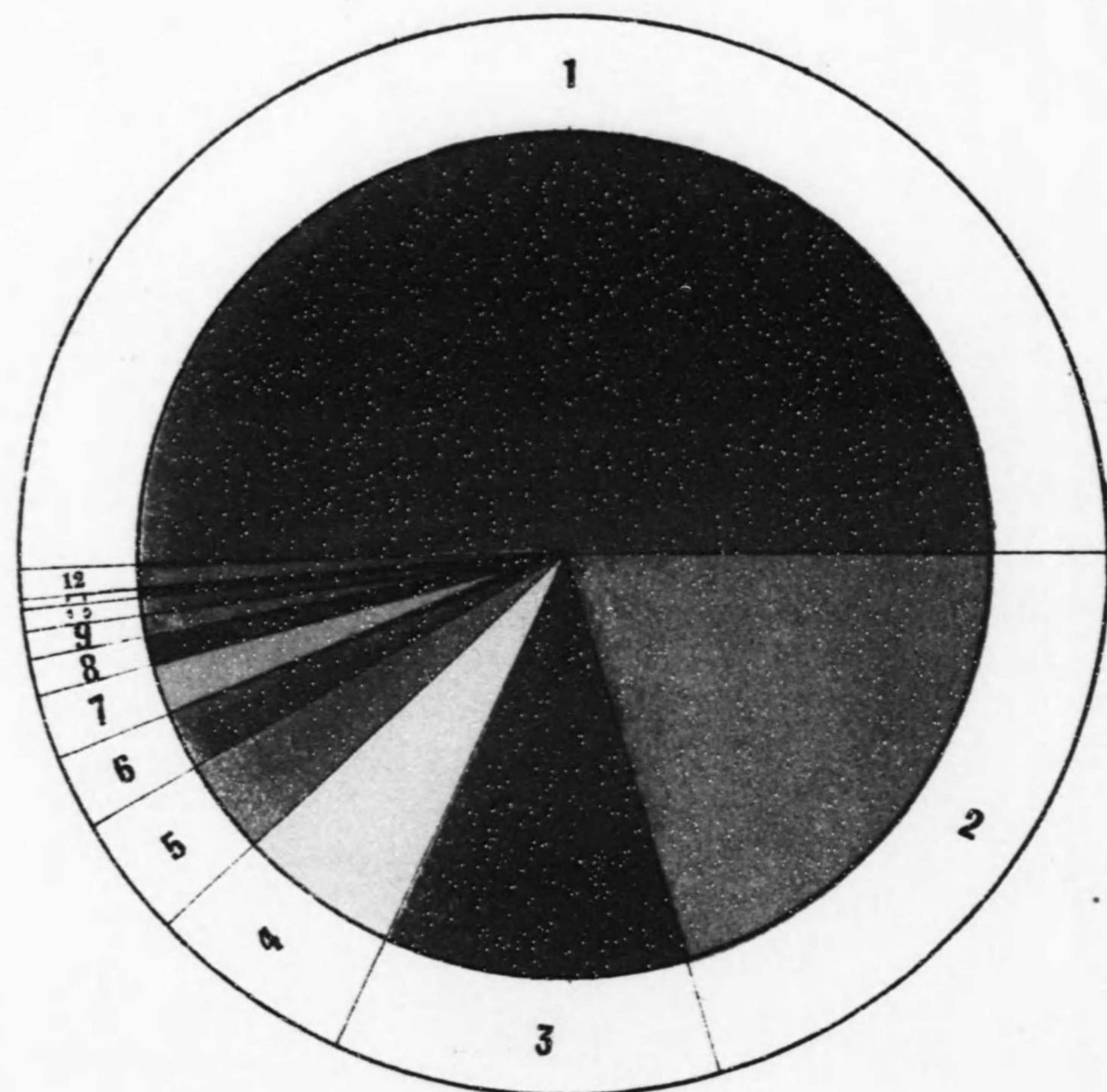


# 火 災





外國在留人員調查  
大正十四年末



1 北米合衆國 747人  
2 布哇 304  
3 秘露 169  
4 支那 92  
5 加奈陀 57  
6 比律賓 38

7 伯刺四爾 25人  
8 墨西哥 15  
9 亞爾然丁 12  
10 米里比 11  
11 印 度 5  
12 其 他 14





直 接 國 稅	2 231 027円
縣 稅	2 534 134
市 町 村 稅	2 913 354
國稅 { 督促狀發布	3 261
滯納 { 稅 額	124 545円
縣稅 { 督促狀發布	22 305
滯納 { 稅 額	132 593円



第一 稅 額

Table showing tax amounts (Direct National Tax, County Tax) by year (1915-1924) and region (Daito, etc.).

附言 1.本表直接國稅ハ其ノ年中又ハ其ノ年度中ノ決定額、調定額ヲ縣稅市町村稅ハ決算額ヲ、戶數 2.大正十二年以前ニ在リテハ地租、所得稅、營業稅、賣藥稅、鑛業稅、砂鑛區稅、取引所營業稅ノ七

第二 累 年 國 稅

Table showing cumulative national taxes from 1915 to 1924 across various categories like land tax, tobacco tax, etc.

附言 1.各稅目ヲ通シテ調査ノ目的タル會計年度又ハ曆年ニ依リ劃一ニ定メ難キモノハ次表地租以下 國稅ニ關スル各表ト同一ノ方法ニ依リ年々調査シルタモノヲ掲記シ而シテ酒造稅ニアリテハ 大正十三年酒造年度ヲ大正十四年分トシ各年亦之ニ倣ヘリ 2.賣藥稅ハ大正十二年以降ハ印 紙貼用額ヲ掲グ。

政 負 稅 擔

Table showing tax burdens (Municipal, Village, etc.) by year (1915-1924) and region (Daito, etc.).

及人口ハ其年十二月三十一日現在ニ依ル 稅ヲ掲記ス

第三 國 稅 ノ 一 (地租)

Table showing land tax (田畑宅地, etc.) by year (1916-1925) and region (Daito, etc.).



第四國稅

	東山梨	西山梨	東八代	西八代	南巨摩
	總數				
大正五年度	納稅人員 940 所得金額 700 384円 稅額 27 296円	納稅人員 283 所得金額 189 632 稅額 5 798	納稅人員 618 所得金額 431 651 稅額 15 213	納稅人員 466 所得金額 214 720 稅額 6 223	納稅人員 669 所得金額 439 483 稅額 16 098
同 六年度	納稅人員 1 077 所得金額 9 09 659円 稅額 35 137円	納稅人員 301 所得金額 190 344 稅額 5 660	納稅人員 743 所得金額 580 423 稅額 21 804	納稅人員 468 所得金額 301 423 稅額 10 668	納稅人員 728 所得金額 575 134 稅額 22 341
同 七年度	納稅人員 1 283 所得金額 1 075 286円 稅額 46 900円	納稅人員 289 所得金額 221 169 稅額 7 941	納稅人員 868 所得金額 778 905 稅額 36 655	納稅人員 510 所得金額 316 265 稅額 11 708	納稅人員 665 所得金額 606 379 稅額 40 181
同 八年度	納稅人員 1 459 所得金額 1 489 978円 稅額 68 498円	納稅人員 289 所得金額 382 453 稅額 14 491	納稅人員 1 052 所得金額 1 071 474 稅額 50 106	納稅人員 578 所得金額 421 175 稅額 16 103	納稅人員 798 所得金額 826 303 稅額 39 810
同 九年度	納稅人員 1 173 所得金額 1 912 249円 稅額 70 088円	納稅人員 325 所得金額 419 312 稅額 8 704	納稅人員 800 所得金額 1 174 872 稅額 36 138	納稅人員 458 所得金額 539 135 稅額 13 324	納稅人員 636 所得金額 1 047 912 稅額 34 918
同 十年度	納稅人員 1 277 所得金額 1 990 382円 稅額 66 672円	納稅人員 365 所得金額 508 085 稅額 12 522	納稅人員 869 所得金額 1 423 939 稅額 62 424	納稅人員 542 所得金額 702 634 稅額 16 136	納稅人員 759 所得金額 1 372 673 稅額 51 465
同 十一年度	納稅人員 1 356 所得金額 2 047 635円 稅額 72 950円	納稅人員 432 所得金額 597 785 稅額 15 562	納稅人員 969 所得金額 1 783 414 稅額 101 997	納稅人員 641 所得金額 844 873 稅額 19 246	納稅人員 883 所得金額 1 721 035 稅額 66 414
同 十二年度	納稅人員 1 287 所得金額 2 193 924円 稅額 82 746円	納稅人員 469 所得金額 572 575 稅額 13 016	納稅人員 849 所得金額 1 801 054 稅額 107 549	納稅人員 635 所得金額 702 776 稅額 21 133	納稅人員 964 所得金額 1 942 574 稅額 75 846
同 十三年度	納稅人員 1 188 所得金額 1 988 621円 稅額 72 641円	納稅人員 397 所得金額 463 716 稅額 9 604	納稅人員 754 所得金額 1 629 882 稅額 99 273	納稅人員 815 所得金額 900 729 稅額 20 139	納稅人員 1 102 所得金額 1 922 738 稅額 67 505
同 十四年度	納稅人員 1 266 所得金額 2 241 547円 稅額 87 441円	納稅人員 429 所得金額 527 210 稅額 11 996	納稅人員 839 所得金額 1 779 316 稅額 104 223	納稅人員 679 所得金額 710 327 稅額 15 904	納稅人員 853 所得金額 1 463 058 稅額 52 578
	種別				
第一、二種	納稅人員 51 所得金額 455 450円 稅額 26 521円	納稅人員 2 所得金額 12 451 稅額 610	納稅人員 6 所得金額 220 666 稅額 11 733	納稅人員 12 所得金額 61 278 稅額 3 033	納稅人員 17 所得金額 279 704 稅額 13 944
(八百圓以下)	納稅人員 9 所得金額 6 400円 稅額 32円	納稅人員 5 所得金額 3 200 稅額 16	納稅人員 9 所得金額 6 400 稅額 32	納稅人員 7 所得金額 5 600 稅額 28	納稅人員 7 所得金額 4 800 稅額 24

二 (所得稅)

中巨摩	北巨摩	南都留	北都留	甲府	計
(自大正五年度至大正十四年度)					
892 700 711 24 728	1 071 589 339 19 658	750 500 033 18 533	623 290 459 8 272	1 255 1 838 086 87 276	7 567 5 894 498 229 095
937 998 758 41 911	1 132 663 591 22 797	808 633 173 24 786	659 341 431 10 210	1 445 2 259 368 106 674	8 298 7 453 304 301 988
1 014 1 056 385 49 463	1 038 709 497 27 871	804 694 287 31 894	712 436 981 15 244	1 515 2 563 849 142 994	8 698 8 459 003 410 851
1 558 1 900 056 92 591	1 623 1 261 019 51 759	1 334 1 518 453 76 220	1 169 924 556 36 936	1 900 3 402 913 197 612	11 760 13 198 380 644 126
1 364 2 781 315 119 519	1 439 1 698 985 37 635	1 103 1 643 705 51 835	858 910 220 13 658	1 815 5 953 886 316 345	9 971 18 081 591 702 164
1 424 2 793 517 113 686	1 505 2 142 425 58 861	1 331 2 937 175 120 070	948 1 258 905 25 316	2 313 8 341 142 429 717	11 333 23 470 877 956 869
1 717 3 208 145 127 888	1 710 2 352 735 62 192	1 439 2 920 334 105 116	1 017 1 373 450 25 788	2 659 8 628 709 465 760	12 823 25 478 115 1 062 913
1 745 3 347 859 136 540	1 626 2 121 026 54 272	1 370 5 273 335 186 237	894 2 473 840 51 444	3 289 9 771 181 493 055	13 128 30 200 144 1 221 838
1 542 2 823 889 120 975	1 453 1 941 723 50 032	1 308 2 586 497 85 448	933 1 930 366 86 882	3 626 10 510 119 488 127	13 118 26 698 280 1 100 626
1 540 2 914 912 111 354	1 408 1 970 515 53 090	1 253 2 413 253 74 305	877 1 425 659 36 276	3 531 9 728 028 45 720	12 675 25 173 825 1 002 887
(大正十四年度)					
16 471 731 31 588	31 370 660 19 596	40 594 122 29 174	9 233 416 12 764	36 2 293 570 116 735	220 4 993 048 265 698
18 12 000 60	5 3 200 16	14 11 200 56	22 16 000 80	83 66 400 332	179 135 200 676



第四國稅

二 (所得稅) 續

		東山梨	西山梨	東八代	西八代	南巨摩
		種 別				
千圓以下	納稅人員	355	130	236	281	319
	所得金額	242 518円	93 802	164 623	172 890	209 732
千五百圓以下	納稅人員	409	150	261	204	235
	所得金額	353 275円	118 041	205 586	152 184	205 880
貳千圓以下	納稅人員	153	51	92	69	76
	所得金額	182 194円	52 928	106 053	68 756	98 670
參千圓以下	納稅人員	109	34	97	49	87
	所得金額	170 287円	60 104	158 814	68 828	129 516
五千圓以下	納稅人員	96	34	64	21	59
	所得金額	217 845円	72 391	159 286	42 530	142 240
七千圓以下	納稅人員	25	13	35	8	20
	所得金額	90 202円	47 731	122 483	23 183	73 127
壹萬圓以下	納稅人員	21	6	10	14	11
	所得金額	95 961円	35 311	63 820	49 413	51 047
壹萬五千圓以下	納稅人員	17	2	16	10	10
	所得金額	96 462円	12 790	100 564	48 073	74 981
貳萬圓以下	納稅人員	7	2	3	4	8
	所得金額	96 893円	18 461	38 684	17 586	85 947
參萬圓以下	納稅人員	6	—	2	—	—
	所得金額	73 721円	—	26 467	—	—
五萬圓以下	納稅人員	6	—	—	—	1
	所得金額	84 384円	—	—	—	48 815
七萬圓以下	納稅人員	—	—	5	—	3
	所得金額	—円	—	104 757	—	58 599
拾萬圓以下	納稅人員	2	—	—	—	—
	所得金額	75 955円	—	—	—	—
拾萬圓以上	納稅人員	—	—	3	—	—
	所得金額	—	—	301 113	—	—
計	納稅人員	1 215	427	833	667	836
	所得金額	1 786 097円	514 759	1 558 650	649 049	1 183 354
合 計	納稅人員	1 266	429	839	679	853
	所得金額	2 241 547円	527 210	1 779 316	710 327	1 463 058

中巨摩	北巨摩	南都留	北都留	甲 府	計
(大正十四年度)					
464	493	309	259	860	3 706
328 466	341 274	243 324	197 729	725 115	2 719 479
1 803	1 864	1 347	1 115	4 023	14 994
461	484	369	260	971	3 804
383 640	407 090	365 811	250 418	1 028 844	3 470 769
3 195	3 304	3 018	1 973	8 747	28 708
192	169	189	114	416	1 521
224 207	195 880	238 309	148 775	580 500	1 896 272
2 924	2 494	3 028	1 825	7 613	24 449
142	111	145	92	420	1 286
226 463	191 868	248 939	170 496	813 961	2 239 276
4 389	3 479	4 629	3 365	16 059	42 685
94	59	95	69	296	887
245 413	161 777	235 267	181 974	854 676	2 313 396
7 147	4 685	6 830	4 963	25 038	66 160
48	20	31	27	157	384
195 439	50 777	143 077	89 696	617 009	1 452 724
7 559	1 826	5 500	3 429	23 847	55 793
33	15	23	10	90	233
193 980	80 365	103 952	38 366	481 494	1 193 709
9 505	3 810	5 100	1 309	23 756	57 603
41	14	19	11	83	223
229 118	82 884	81 881	80 043	502 230	1 309 026
3 809	4 953	4 651	4 025	30 893	67 565
15	3	14	4	47	107
99 486	31 199	103 171	18 746	428 948	939 121
7 139	2 164	7 294	1 428	31 334	66 209
13	2	5	—	31	59
166 105	23 208	44 200	—	331 998	665 699
14 309	1 983	3 678	—	28 246	56 395
—	2	—	—	23	32
—	30 333	—	—	292 022	455 554
—	2 916	—	—	30 731	48 725
1	—	—	—	11	20
67 158	—	—	—	280 076	510 590
8 783	—	—	—	34 443	62 597
2	—	—	—	2	6
71 706	—	—	—	71 017	218 678
9 144	—	—	—	9 459	29 000
—	—	—	—	5	8
—	—	—	—	360 168	661 281
—	—	—	—	64 464	115 630
1 524	1 377	1 213	868	3 495	12 455
2 443 181	1 599 855	1 819 131	1 192 243	7 434 458	20 180 777
79 766	33 494	45 131	23 512	338 985	737 189
1 540	1 408	1 253	877	3 531	12 675
2 914 912	1 970 515	2 413 253	1 425 659	9 728 028	25 173 825
111 354	53 090	74 305	36 276	455 720	1 002 887



第五國稅

		東山梨	西山梨	東八代	西八代	南巨摩	中巨摩	北巨摩	南部留	北部留	甲府	計			
總數 (自大正五年度至大正十四年度)															
大正	營業人員	29	1	12	190	316	14	21	21	50	148				
五年度	稅額	521	47	259	15120	1189	9098	5765	12509	13680	10001	15030	7907	74521	164820
同六年度	營業人員	29	2	9	12	35	10	14	26	21	61	219			
	稅額	515	58	249	15899	1354	9358	6426	14014	14438	10453	17776	8502	80789	179009
同七年度	營業人員	545	2	254	10	18	14	17	36	29	67	193			
	稅額	17808	60	9628	6545	14545	15961	11645	20442	10493	98639	207176			
同八年度	營業人員	31	3	9	18	15	19	48	37	68	248				
	稅額	576	88	260	19724	2010	9897	7186	16061	20249	13626	27567	14889	128001	259210
同九年度	營業人員	1	112	356	316	35	28	23	62	51	85	285			
	稅額	745	112	356	26953	2855	12526	8559	18895	27044	16276	46621	25144	164270	349143
同十年度	營業人員	35	116	14	308	473	671	31	61	57	1848	198			
	稅額	800	389	8311	20701	27404	19907	49527	24157	178499	374206				
同十一年度	營業人員	35	146	17	10	37	763	35	71	52	2079	257			
	稅額	911	496	323	28778	23523	62931	28362	189684	418885					
同十二年	營業人員	36	148	14	15	52	792	30	1139	871	2165	149			
	稅額	967	498	354	21020	25433	21135	51338	24942	151900	347180				
同十三年	營業人員	35	4	13	20	47	42	38	97	61	102	459			
	稅額	1031	167	513	406	644	837	919	1132	892	2504	9045			
同十四年	營業人員	40	6	12	17	45	33	37	52	20	103	365			
	稅額	878	127	413	332	516	671	932	1028	813	2303	8013			
種別 (大正十四年度)															
物品販賣業	營業人員	19	2	6	7	12	10	17	15	8	44	140			
	稅額	617	88	281	241	369	441	729	742	587	1765	5860			
銀行業	營業人員	14	—	5	4	7	13	14	7	1	19	8			
	稅額	14185	—	6888	2823	7876	6872	3462	10546	657	116631	169640			
金錢貸付業	營業人員	6	2	2	6	20	8	4	5	27	18	71			
	稅額	68	3	21	23	27	25	49	36	27	47	306			
物品貸付業	營業人員	—	—	—	1	—	—	—	—	—	1	7			
	稅額	—	—	—	12	—	—	—	—	—	81	93			
製造業	營業人員	1	26	77	39	2	1	2	9	4	1	20			
	稅額	134	26	77	39	56	108	80	163	129	141	953			
倉庫業	營業人員	2	—	—	1	—	—	—	—	—	3	2			
	稅額	1	—	—	37	—	—	—	—	—	703	818			

三 (營業稅) 續

		東山梨	西山梨	東八代	西八代	南巨摩	中巨摩	北巨摩	南部留	北部留	甲府	計
種別 (大正十四年)												
出版業	營業人員	—	—	—	—	—	—	—	—	—	—	—
	稅額	—	—	—	—	—	—	—	—	—	—	—
請負業	營業人員	7	1	2	7	6	5	3	4	24	10	38
	稅額	33	3	16	221	18	36	26	30	1253	4847	11855
鐵道業	營業人員	—	—	—	—	—	—	—	—	—	—	—
	稅額	—	—	—	—	—	—	—	—	—	—	—
印刷業	營業人員	1	—	1	1	3	1	2	4	1	15	29
	稅額	17	—	16	11	32	29	39	118	13	725	1000
寫真業	營業人員	—	—	—	—	1	—	—	—	—	3	4
	稅額	—	—	—	—	8	—	—	—	—	58	66
旅人宿業	營業人員	6	3	2	2	7	1	4	4	5	20	53
	稅額	146	96	37	88	208	139	105	129	1103	2051	
料理店業	營業人員	5	2	2	—	3	13	8	18	12	31	94
	稅額	134	123	46	—	54	319	295	542	277	2722	4512
無盡業	營業人員	2	—	—	—	—	—	—	—	—	3	5
	稅額	68	—	—	—	—	—	—	—	—	268	336
周旋業	營業人員	—	—	—	3	1	1	—	—	—	2	2
	稅額	—	—	—	21	13	7	—	—	—	15	20
代理業	營業人員	1	1	1	1	2	—	2	1	1	5	10
	稅額	5	6	10	21	23	—	8	19	13	318	423
仲立業	營業人員	4	2	2	1	3	8	6	1	1	14	40
	稅額	4	16	66	27	430	737	334	275	269	1421	4526
運送業	營業人員	12	—	—	—	3	2	8	2	8	19	59
	稅額	689	—	—	—	309	133	60	153	52	777	3273
問屋業	營業人員	1	—	1	1	2	—	1	7	3	6	20
	稅額	21	—	13	11	150	—	4	3041	807	629	4676
席貸業	營業人員	—	—	—	—	—	—	—	—	—	1	1
	稅額	—	—	—	—	—	—	—	—	—	25	25
信託業	營業人員	—	—	—	—	—	—	—	—	—	—	—
	稅額	—	—	—	—	—	—	—	—	—	—	—
計	營業人員	40	6	12	17	45	33	37	52	20	103	365
	稅額	878	127	413	332	516	671	932	1028	813	2303	8013

附言 1. 其年ニ於ケル當初ノ決定額ニ依リ掲記ス 2. 「△」印ハ兼業ニ係ルモノニシテ他ノ業目人員

欄ニ無印掲記シタルモノト其人チ同フス



第 六 國 稅

	家督相續			遺 産 相 續			計		
	人員	課税價額	税額	人員	課税價額	税額	人員	課税價額	税額
	(自大正五年度至大正十四年度)								
	總 計			總 計			總 計		
大正五年度	241	1 043 959	6 177	50	136 864	3 544	391	1 180 823	9 721
同六年度	233	1 552 445	11 609	85	221 149	4 021	218	1 773 594	15 630
同七年度	165	1 237 362	11 676	65	116 581	1 447	230	1 353 943	13 123
同八年度	241	2 816 176	25 302	55	292 707	8 028	296	3 108 883	33 330
同九年度	711	12 849 018	473 048	370	1 446 094	10 739	1 081	14 295 112	483 787
同十年度	655	5 834 595	41 618	360	1 616 939	16 147	1 015	7 451 534	57 765
同十一年度	719	7 124 646	61 951	272	1 130 271	37 754	991	8 254 917	99 705
同十二年度	482	6 753 184	108 497	250	606 001	12 955	732	7 359 185	121 452
同十三年度	778	10 155 288	162 215	218	389 263	5 200	996	10 544 551	167 415
同十四年度	704	7 498 509	72 550	544	4 187 080	52 250	1 248	11 685 589	124 800

第 七 國 稅

	清 酒				濁 酒				白 酒			
	免許人員	製造場數	査定石數	税額	免許人員	製造場數	査定石數	税額	免許人員	製造場數	査定石數	税額
	(自大正四酒造年度)											
	總 計				總 計				總 計			
大正四酒造年度	119	120	40 726	814 520	1	1	317	6	1	1	2	40
同五酒造年度	115	116	47 558	951 160	1	1	63	1 260	1	1	10	200
同六酒造年度	116	117	52 024	1 040 484	2	2	—	—	1	1	13	260
同七酒造年度	118	119	49 453	1 137 419	1	1	0	1	1	1	12	276
同八酒造年度	119	120	58 353	1 342 119	2	2	0	6	1	1	2	46
同九酒造年度	113	114	37 084	1 223 768	—	—	—	—	1	1	—	—
同十酒造年度	114	116	55 309	1 825 197	1	1	—	—	1	1	—	—
同十一酒造年度	113	115	57 164	1 886 412	1	1	—	—	1	1	—	—
同十二酒造年度	113	115	54 233	1 789 729	—	—	—	—	1	1	—	—
同十三酒造年度	116	117	55 563	1 833 582	—	—	—	—	—	—	—	—
	郡 市 別											
東 山 梨	9	10	8 037	268 221	—	—	—	—	—	—	—	—
西 山 梨	3	3	1 996	65 868	—	—	—	—	—	—	—	—
東 八 代	10	10	5 939	195 987	—	—	—	—	—	—	—	—
西 八 代	6	6	1 769	58 370	—	—	—	—	—	—	—	—
南 巨 摩	17	17	8 132	268 366	—	—	—	—	—	—	—	—
中 巨 摩	25	25	11 850	391 050	—	—	—	—	—	—	—	—
北 巨 摩	26	26	6 938	228 954	—	—	—	—	—	—	—	—
南 都 留	5	5	2 348	77 484	—	—	—	—	—	—	—	—
北 都 留	7	7	2 519	83 127	—	—	—	—	—	—	—	—
甲 府	7	8	6 035	199 155	—	—	—	—	—	—	—	—
計	116	117	55 563	1 833 582	—	—	—	—	—	—	—	—

附言 1. 免許人員及製造場數ハ九月末日現在ニ依リ掲記ス 2. 數種類ヲ製造スルモノハ主ナル一方ニ酒精總石數ニ稅率ヲ乘シタルモノトス

四 (相續稅)

	家督相續			遺 産 相 續			計		
	人員	課税價額	税額	人員	課税價額	税額	人員	課税價額	税額
	(大正十四年度)								
	郡 市 別			郡 市 別			郡 市 別		
東 山 梨	59	530 716	4 779	1	4 893	67	60	535 609	4 846
西 山 梨	13	72 051	387	—	—	—	13	72 051	387
東 八 代	54	558 236	3 758	3	5 207	57	57	563 443	3 815
西 八 代	63	547 071	3 725	6	17 447	222	69	564 518	3 947
南 巨 摩	86	854 035	5 909	29	36 798	440	115	890 833	6 349
中 巨 摩	60	1 401 202	24 609	63	1 414 495	24 777	123	2 815 697	49 386
北 巨 摩	184	1 401 350	8 533	283	1 530 556	10 000	467	2 931 906	18 533
南 都 留	59	541 556	3 489	49	126 423	1 543	108	667 979	5 032
北 都 留	97	701 289	4 111	55	99 978	1 204	152	801 267	5 315
甲 府	29	891 003	13 250	55	951 283	13 940	84	1 842 286	27 190
計	704	7 498 509	72 550	544	4 187 080	52 250	1 248	11 685 589	124 500

五 (酒造稅)

	味 淋				燒 酎				計				酒造稅免除	
	免許人員	製造場數	査定石數	税額	免許人員	製造場數	査定石數	税額	免許人員	製造場數	査定石數	税額	石數	税額
	(自大正十三酒造年度)													
	總 計				總 計				總 計				總 計	
△ 31	31	78	1 560	119	120	907	23 212	120	121	42 030	839 338	—	—	
△ 30	30	151	3 020	115	116	1 125	28 601	116	117	48 907	984 241	120	816	
△ 30	30	127	2 921	116	117	1 057	26 215	116	117	53 221	1 069 880	223	2 900	
△ 30	30	89	2 047	118	119	1 114	32 576	118	119	50 668	1 172 318	—	—	
△ 29	29	120	2 760	114	111	1 017	28 738	114	115	59 492	1 373 663	20	459	
△ 27	27	37	1 207	105	106	436	16 311	114	115	37 557	1 241 286	32	736	
△ 28	28	40	1 320	112	113	663	24 832	114	116	56 012	1 851 349	8	264	
△ 28	28	50	1 650	111	112	643	24 622	114	115	57 857	1 912 684	5	165	
△ 19	19	37	1 215	111	112	552	21 266	113	115	54 822	1 812 210	146	4 813	
△ 7	7	33	1 076	92	93	475	17 980	99	100	56 071	1 852 638	53	1 749	
	(大正十三酒造年度)													
△ 3	3	5	165	7	8	56	1 962	10	11	8 098	267 348	—	—	
—	—	—	—	1	1	9	387	1	2	2 005	66 255	—	—	
—	—	—	—	9	9	43	1 428	9	9	5 982	197 415	—	—	
—	—	—	—	6	6	35	1 253	6	6	1 804	59 623	—	—	
△ 1	1	11	350	17	17	175	6 811	17	18	8 318	275 527	—	—	
△ 2	2	6	198	22	22	55	2 159	24	24	11 911	393 407	—	—	
△ 1	1	11	363	22	22	54	2 046	23	23	7 003	231 363	—	—	
—	—	—	—	3	3	23	894	3	3	2 371	78 378	46	1 518	
—	—	—	—	5	5	25	1 040	5	5	6 060	200 195	—	—	
△ 7	7	33	1 076	92	93	475	17 980	99	100	56 071	1 852 638	53	1 749	

無印掲記シ他ハ「△」印ヲ附ス 3. 無免許製造ニ係ルモノハ「×」印ヲ附シテ外書セリ税額ハ査定石數又ハ



第八國稅

	酒 精				酒 精 含 有 飲 料			
	免許人員	製造場數	査定石數	稅額	免許人員	製造場數	査定石數	稅額
總 數								
大正五年度	—	—	—	—	—	—	—	—
同六年度	—	—	—	—	—	—	—	—
同七年度	—	—	—	—	—	—	—	—
同八年度	—	—	—	—	—	—	—	—
同九年度	—	—	—	—	—	—	—	—
同十年度	—	—	—	—	—	—	—	—
同十一年度	—	—	—	—	—	—	—	—
同十二年度	—	—	—	—	—	—	—	—
同十三年度	—	—	—	—	—	—	—	—
同十四年度	—	—	—	—	—	—	—	—
郡 市 別								
東西	山	梨						
西	山	代						
東	八	摩						
南	八	摩						
中	巨	留						
北	巨	府						
北	都							
甲	都							
計	計							

附言 1. 三月一日ヨリ翌年二月末日迄ノ通計ヲ掲記ス 2. 免許人員及製造場數ハ翌年末日現在ニ依リ掲  
モノヲ外書シタルモノトス 4. 稅額ハ査定石數若クハ酒精總個數ニ稅率ヲ乘シタルモノトス

第九國稅

	諸 味		
	免許人員	査定石數	稅額
總 數 (自大正五年度至大正十四年度)			
大正五年度	× 43	113	× 17 12 204
同六年度	× 60	112	× 26 12 703
同七年度	× 46	96	× 70 12 986
同八年度	× 27	91	× 8 13 475
同九年度	× 41	90	× 23 13 532
同十年度		85	× 13 17 468
同十一年度		88	18 241
同十二年度		92	19 492
同十三年度		94	20 642
同十四年度		91	19 612

六 (酒精及酒精含有飲料麥酒稅)

	麥 酒				計			
	免許人員	製造場數	査定石數	稅額	免許人員	製造場數	査定石數	稅額
(自大正五年度至大正十四年度)								
大正五年度	—	—	—	—	—	—	—	—
同六年度	—	—	—	—	—	—	—	—
同七年度	—	—	—	—	—	—	—	—
同八年度	—	—	—	—	—	—	—	—
同九年度	—	—	—	—	—	—	—	—
同十年度	—	—	—	—	—	—	—	—
同十一年度	—	—	—	—	—	—	—	—
同十二年度	—	—	—	—	—	—	—	—
同十三年度	—	—	—	—	—	—	—	—
同十四年度	—	—	—	—	—	—	—	—
(大正十四年度)								
東西								
西								
東								
南								
中								
北								
北								
甲								
計								

記シ且數種類ヲ製造スルモノハ主ナル一方ニ無印掲記シ他ハ「△」印ヲ附ス ※「×」印ハ無免許製造ニ係ル

七 (醬油稅)

	諸 味		
	免許人員	査定石數	稅額
郡 市 別 (大正十四年)			
東西			
西			
東			
南			
中			
北			
北			
甲			
計	91	19 612	34 317

附言 1. 免許人員ハ其年十二月末日現在ニ依ル 2. 無免許製造ニ係ルモノハ「×」印ヲ附シテ外書ス  
3. 稅額ハ査定石數ニ稅率ヲ乘シタルモノトス



第一〇 國稅ノ八 (自家用醬油稅)

Table with 12 columns: 第一種, 第二種, 第三種, 第四種, 第五種, 計. Sub-headers: 人員, 稅額. Includes a summary row for '總數' and a detailed breakdown by region for '大正十四年度'.

附言 1. 免許人員ハ其年一月一日現在ニ依リ掲記ス 2. 稅額ハ人員ニ稅率ヲ乘シタルモノトス

第一一 國稅ノ九 (賣藥稅)

Table with 6 columns: 營業人員, 方數, 貼用印紙高, 請賣人員, 賣藥稅免除 (方數, 稅額). Includes a summary row for '總數' and a detailed breakdown by region for '大正十四年度'.

第一二 國稅ノ一〇 (鑛業稅及砂鑛區稅)

Table with 14 columns: 鑛產稅 (製產數量, 製產物價額, 稅額), 鑛區稅 (試堀, 採堀, 稅額), 鑛業稅 (額計), 砂鑛區稅 (河床, 延長, 稅額), 砂鑛區稅 (額計). Includes a summary row for '總數' and a detailed breakdown by region for '大正十四年度'.

附言 1. 鑛產物ノ主ナルモノヲ擧ケレバ金銀銅鐵石炭水鉛等トス 2. 會計年度ニ依リ掲記ス但シ鑛區數及坪數ハ三月末日ノ現在ニ依ル 3. 鑛產稅額欄ニハ製產物價額ニ稅率ヲ乘シタルモノヲ掲記ス 4. 坪數千坪及延長一町未満ノ端數ハ千坪又ハ一町トシテ計上ス



第一三 國稅

	絹織物		絹綿交織物		綿織
	課稅價額	稅額	課稅價額	稅額	課稅價額
總數					
大同	2 721 718	272 168	5 673	566	29 059
正	3 170 366	317 030	12 026	1 202	24 774
五	4 128 521	412 847	14 276	1 427	24 218
六	7 519 252	751 921	25 131	2 513	36 905
七	8 353 256	835 319	4 161	416	35 313
八	13 065 787	1 306 577	1 757	175	50 165
九	10 611 647	1 061 160	10 836	1 083	45 800
十	10 094 657	1 009 462	11 654	1 165	44 669
十	10 896 477	1 089 644	4 424	443	30 693
十	8 960 136	896 009	4 958	494	27 407
郡市別					
東	10 953	1 095	22	2	—
西	36	4	—	—	—
東	38	4	—	—	—
南	387	38	—	—	69
中	—	—	—	—	—
北	333	33	—	—	—
北	3 362	338	—	—	—
甲	4 879 433	487 941	4 756	474	10
	4 054 376	405 435	163	16	—
	11 218	1 121	17	2	27 328
計	8 960 136	896 009	4 958	494	27 407

第一四 地租納

	千圓上	五百圓上	二百圓上	百圓上	五十圓上	參拾圓上	貳拾圓上	拾五圓上
	總數							
大同	5	39	214	473	1 140	1 922	2 867	2 857
正	6	41	206	468	1 129	1 954	2 914	2 889
六	6	40	216	474	1 148	1 966	3 013	2 968
七	6	39	217	475	1 154	1 958	2 926	2 907
八	6	39	217	473	1 153	1 900	2 900	2 900
九	6	36	213	466	1 161	1 937	2 954	3 019
十	6	36	211	472	1 160	1 969	3 016	3 024
十	6	41	204	473	1 154	1 995	3 014	3 064
十	6	39	186	474	1 121	1 932	2 952	3 133
十	6	39	186	473	1 124	1 922	2 927	3 122
郡市別								
東	—	4	10	65	130	242	368	409
西	1	3	18	39	80	107	157	193
東	—	4	20	53	124	224	434	439
南	—	1	2	6	19	46	72	129
中	1	1	8	15	38	78	142	140
北	2	17	72	123	275	404	487	493
北	—	6	24	86	255	492	767	783
甲	—	—	12	27	64	115	197	206
	—	—	5	13	53	91	150	186
	2	3	15	46	86	123	153	144
計	6	39	186	473	1 124	1 922	2 927	3 122

(織物消費稅)

物	麻織物		其他		計	
	課稅價額	稅額	課稅價額	稅額	課稅價額	稅額
(自大正五年度至大正十四年度)						
大同	2 905	—	—	—	2 756 450	275 639
正	2 477	—	—	—	3 207 166	320 709
五	2 421	—	—	—	4 167 015	416 695
六	3 689	—	—	—	7 581 288	758 123
七	3 533	—	—	—	8 392 730	839 268
八	5 014	—	—	—	13 117 709	1 311 766
九	4 579	—	—	13	10 668 296	1 066 824
十	4 467	—	—	8	10 150 988	1 015 095
十	3 069	—	—	—	10 931 594	1 093 156
十	2 740	13	1	41	8 992 555	899 249
(大正十四年度)						
東	—	—	—	26	11 001	1 100
西	—	—	—	—	36	4
東	—	—	—	—	38	4
南	6	—	—	—	456	44
中	—	—	—	—	—	—
北	—	—	—	—	333	33
北	—	—	—	—	3 362	338
甲	1	—	—	—	4 884 199	488 416
	—	—	—	—	4 054 539	405 451
	2 733	13	1	15	38 591	3 859
計	2 740	13	1	41	8 992 555	899 249

額別人員

拾圓上	七圓上	五圓上	參圓上	貳圓上	壹圓上	五十錢上	貳拾錢上	拾錢下	計
(自大正六年至大正十五年) (各年一月一日現在)									
5 169	5 517	6 443	11 237	11 014	19 610	16 343	12 053	17 991	114 894
5 230	5 730	6 712	11 565	11 349	20 423	16 792	12 468	18 675	118 601
5 452	5 877	6 858	11 923	11 563	20 669	17 348	13 075	18 886	121 482
5 489	5 756	6 803	11 856	11 583	20 377	17 273	13 114	20 190	122 123
5 360	5 755	6 907	11 974	11 703	21 144	17 828	13 743	21 013	125 015
5 493	5 915	7 130	12 420	11 700	21 237	17 958	13 922	20 951	126 518
5 529	6 048	7 206	12 557	12 067	21 217	17 947	14 543	21 476	128 484
5 569	6 166	7 272	12 842	12 205	21 491	18 663	14 871	21 831	130 861
5 653	6 361	7 801	13 071	12 455	21 862	18 755	14 907	22 009	132 717
5 625	6 336	7 834	13 146	12 537	21 955	19 062	15 085	21 961	133 340
(大正十五年一月一日現在)									
714	692	867	1 391	1 531	2 378	1 908	1 463	2 222	14 399
237	267	329	471	428	688	483	275	367	4 143
788	920	1 197	1 784	1 577	2 528	2 027	1 678	2 396	16 193
244	414	533	1 073	1 060	1 962	2 163	1 879	2 802	12 405
375	474	643	1 313	1 310	2 615	2 562	2 111	2 716	14 542
823	927	1 094	1 857	1 880	3 812	2 992	1 666	1 729	18 653
1 336	1 355	1 491	2 337	2 196	3 628	2 850	2 451	3 955	23 813
459	571	816	1 405	1 363	2 416	2 286	2 169	3 221	15 268
398	481	605	1 108	941	1 650	1 676	1 391	2 706	11 454
251	235	263	407	251	278	115	57	47	2 476
5 625	6 336	7 834	13 146	12 537	21 955	19 062	15 085	21 961	133 340



第一五 所得稅納額別人員

Table showing income tax payment statistics by year (1916-1925) and region (Prefecture, City, District). Columns include number of taxpayers in various income brackets and total amounts.

第一六 營業稅納額別人員

Table showing business tax payment statistics by year (1916-1925) and region (Prefecture, City, District). Columns include number of taxpayers in various income brackets and total amounts.

第一七 國稅滯納ノ一 (稅目別)

Table showing tax arrears by tax type (Income, Land, etc.) from 1916 to 1925. Columns include number of taxpayers, amount in yen, and arrears in person-years.

附言 1. 會計年度ニ依リ翌年六月末日迄ニ滯納セシモノヲ掲記ス 2. 一人ニシテ二稅目以上ノ税金ヲ滯納セシモノハ滯納金額ノ多キ方ニ其人ノヲ無印掲記シ他ハ「△」印ヲ附ス 3. 督促狀ヲ發セズシテ財產差押ヲナシタルモノハ財產差押ノ欄ニ内書ス 4. 前年度ヨリ繰越ニ係ルモノハ本表ニ算入セス

第一八 國稅滯納ノ二 (郡市別)

Table showing tax arrears by region (Prefecture, City, District) for various tax types. Columns include number of taxpayers, amount in yen, and arrears in person-years.



第一九 國稅外國庫諸收入 (決算)

Table with 11 columns for fiscal years (大正五年度 to 大正十四年度) and rows for various income categories including 官有物貨下料, 懲罰及沒收金, 雜收入, 官有物拂下代, 臨時部, and 治水費資金特別會計.

第二〇 國庫支辨縣經濟 (決算)

Table with 11 columns for fiscal years and rows for 經常部 (官國幣社費, 地方廳, 停廳費及修繕費) and 臨時部 (治水事業費).

第二〇 國庫支辨縣經濟 續

Table with 11 columns for fiscal years and rows for 經常部 (徵兵費, 軍事救護費, 連帶支辨金, 史蹟名勝天然記念物) and 臨時部 (治水事業費).



第二〇 國庫支辨縣經濟

續

科目	大正五年度	大正六年度	大正七年度	大正八年度	大正九年度	大正十年度	大正十一年度	大正十二年度	大正十三年度	大正十四年度
<b>臨時部</b>										
縣債利子補給	79 163	75 363	73 513	71 663	79 038	81 550	76 931	69 636	83 668	66 627
土木費借入金利子補給	79 163	75 363	73 513	71 663	79 038	81 550	76 931	69 636	83 668	66 627
<b>計</b>	<b>79 163</b>	<b>75 363</b>	<b>73 513</b>	<b>71 663</b>	<b>79 038</b>	<b>81 550</b>	<b>76 931</b>	<b>69 636</b>	<b>83 668</b>	<b>66 627</b>
災害費										
府縣風水害旅費	355	459	467	3 600	3 171	1 746	689	915	4 517	5 699
山梨縣災害土木費補助	30 281	—	—	—	126 190	58 223	5 814	2	22 865	13 847
地方風水害旅費	—	—	—	—	1 280	1 044	789	3 356	2 218	1 026
內務省其他風水害復舊費	—	85	502	—	—	—	—	—	—	—
<b>計</b>	<b>30 636</b>	<b>544</b>	<b>969</b>	<b>3 600</b>	<b>130 641</b>	<b>61 013</b>	<b>7 292</b>	<b>4 273</b>	<b>29 600</b>	<b>20 572</b>
國賓歡迎諸費										
國賓歡迎諸費	—	—	—	—	—	474	26 740	—	—	—
<b>計</b>	<b>—</b>	<b>—</b>	<b>—</b>	<b>—</b>	<b>—</b>	<b>474</b>	<b>26 740</b>	<b>—</b>	<b>—</b>	<b>—</b>
營繕費										
新修費	308	—	449	—	82	—	16 995	—	—	—
修繕費	—	—	—	—	—	175	1 214	4 064	1 788	—
<b>計</b>	<b>308</b>	<b>—</b>	<b>449</b>	<b>—</b>	<b>82</b>	<b>175</b>	<b>18 209</b>	<b>4 064</b>	<b>1 788</b>	<b>—</b>
傳染病豫防費										
傳染病豫防費	8	67	—	881	4 941	3 349	5 069	6 127	5 700	5 471
<b>計</b>	<b>8</b>	<b>67</b>	<b>—</b>	<b>881</b>	<b>4 941</b>	<b>3 349</b>	<b>5 069</b>	<b>6 127</b>	<b>5 700</b>	<b>5 471</b>
開墾監督費										
開墾監督費	—	—	—	—	—	1 671	2 691	2 601	2 681	2 512
<b>計</b>	<b>—</b>	<b>—</b>	<b>—</b>	<b>—</b>	<b>—</b>	<b>1 671</b>	<b>2 691</b>	<b>2 601</b>	<b>2 681</b>	<b>2 512</b>
衆議院議員臨時選舉事務費	1 008	863	—	1 048	1 990	—	—	1 546	1 750	—
衆議院議員臨時選舉事務費	—	—	—	1 526	—	—	—	1 935	—	—
衆議院議員臨時選舉事務費	1 008	863	—	2 574	1 990	—	—	3 481	1 750	—
<b>計</b>	<b>1 008</b>	<b>863</b>	<b>—</b>	<b>2 574</b>	<b>1 990</b>	<b>—</b>	<b>—</b>	<b>3 481</b>	<b>1 750</b>	<b>—</b>
民力涵養費										
民力涵養費	—	—	—	—	1 013	1 575	1 600	1 193	983	1 683
消費節約費	—	—	—	—	—	—	696	—	—	—
<b>計</b>	<b>—</b>	<b>—</b>	<b>—</b>	<b>—</b>	<b>1 013</b>	<b>1 575</b>	<b>2 295</b>	<b>1 193</b>	<b>983</b>	<b>1 683</b>
特別給與費										
特別給與費	—	—	2 700	—	—	—	—	—	—	—
<b>計</b>	<b>—</b>	<b>—</b>	<b>2 700</b>	<b>—</b>	<b>—</b>	<b>—</b>	<b>—</b>	<b>—</b>	<b>—</b>	<b>—</b>
馬政局										
馬政局	—	238	—	—	—	—	—	—	—	—
<b>計</b>	<b>—</b>	<b>238</b>	<b>—</b>	<b>—</b>	<b>—</b>	<b>—</b>	<b>—</b>	<b>—</b>	<b>—</b>	<b>—</b>
治水事業費										
調查及監督費	4 157	4 168	3 962	6 108	7 867	9 078	9 370	8 302	7 270	6 767
營繕費	80	37	56	567	11	15	55	150	—	—
補助及補償費	766	9 169	—	46 218	16 063	3 210	3 589	60	47	—
大正三年度臨時事件費	—	28	570	—	—	—	—	—	—	—
<b>計</b>	<b>5 003</b>	<b>13 402</b>	<b>4 588</b>	<b>52 893</b>	<b>23 940</b>	<b>12 303</b>	<b>13 014</b>	<b>8 512</b>	<b>7 317</b>	<b>6 767</b>
產業獎勵費										
種羊飼育獎勵費	—	—	—	—	—	120	56	11	—	30
<b>計</b>	<b>—</b>	<b>—</b>	<b>—</b>	<b>—</b>	<b>—</b>	<b>120</b>	<b>56</b>	<b>11</b>	<b>—</b>	<b>30</b>
獸疫費										
獸疫費	—	—	855	661	—	—	—	—	—	—
<b>計</b>	<b>—</b>	<b>—</b>	<b>855</b>	<b>661</b>	<b>—</b>	<b>—</b>	<b>—</b>	<b>—</b>	<b>—</b>	<b>—</b>
退職特別賜金										
退職特別賜金	—	—	—	—	—	—	4 198	17	—	111
<b>計</b>	<b>—</b>	<b>—</b>	<b>—</b>	<b>—</b>	<b>—</b>	<b>—</b>	<b>4 198</b>	<b>17</b>	<b>—</b>	<b>111</b>
<b>臨時部合計</b>	<b>—</b>	<b>—</b>	<b>—</b>	<b>—</b>	<b>—</b>	<b>—</b>	<b>4 198</b>	<b>17</b>	<b>—</b>	<b>111</b>

第二〇 國庫支辨縣經濟

續

科目	大正五年度	大正六年度	大正七年度	大正八年度	大正九年度	大正十年度	大正十一年度	大正十二年度	大正十三年度	大正十四年度
<b>臨時部</b>										
地方改善費										
地方改善費	—	—	—	—	—	—	—	—	370	700
<b>計</b>	<b>—</b>	<b>—</b>	<b>—</b>	<b>—</b>	<b>—</b>	<b>—</b>	<b>—</b>	<b>—</b>	<b>370</b>	<b>700</b>
震災貸付金										
震災貸付金	—	—	—	—	—	—	—	—	404 900	405 700
<b>計</b>	<b>—</b>	<b>—</b>	<b>—</b>	<b>—</b>	<b>—</b>	<b>—</b>	<b>—</b>	<b>—</b>	<b>404 900</b>	<b>405 700</b>
社會事業調査及獎勵諸費										
社會事業調査及獎勵諸費	—	—	—	—	—	—	2 940	500	526	100
<b>計</b>	<b>—</b>	<b>—</b>	<b>—</b>	<b>—</b>	<b>—</b>	<b>—</b>	<b>2 940</b>	<b>500</b>	<b>526</b>	<b>100</b>
衛生事業費										
衛生事業費	—	—	—	—	—	—	—	—	1 080	687
<b>計</b>	<b>—</b>	<b>—</b>	<b>—</b>	<b>—</b>	<b>—</b>	<b>—</b>	<b>—</b>	<b>—</b>	<b>1 080</b>	<b>687</b>
公有林野官行造林費										
公有林野官行造林費	—	—	—	—	—	—	—	—	179	34
<b>計</b>	<b>—</b>	<b>—</b>	<b>—</b>	<b>—</b>	<b>—</b>	<b>—</b>	<b>—</b>	<b>—</b>	<b>179</b>	<b>34</b>
震災應急費										
震災應急費	—	—	—	—	—	—	—	—	7 025	—
<b>計</b>	<b>—</b>	<b>—</b>	<b>—</b>	<b>—</b>	<b>—</b>	<b>—</b>	<b>—</b>	<b>—</b>	<b>7 025</b>	<b>—</b>
震災借入金利子補給										
震災借入金利子補給	—	—	—	—	—	—	—	—	—	3 593
<b>計</b>	<b>—</b>	<b>—</b>	<b>—</b>	<b>—</b>	<b>—</b>	<b>—</b>	<b>—</b>	<b>—</b>	<b>—</b>	<b>3 593</b>
震災復舊費補助										
震災復舊費補助	—	—	—	—	—	—	—	—	—	700 000
<b>計</b>	<b>—</b>	<b>—</b>	<b>—</b>	<b>—</b>	<b>—</b>	<b>—</b>	<b>—</b>	<b>—</b>	<b>—</b>	<b>700 000</b>
震災復舊諸費										
古社寺臨時保存金	—	—	—	—	—	—	—	—	—	24
<b>計</b>	<b>—</b>	<b>—</b>	<b>—</b>	<b>—</b>	<b>—</b>	<b>—</b>	<b>—</b>	<b>—</b>	<b>—</b>	<b>24</b>
內務省其他復舊事務費										
內務省其他復舊事務費	—	—	—	—	—	—	—	—	—	232
<b>計</b>	<b>—</b>	<b>—</b>	<b>—</b>	<b>—</b>	<b>—</b>	<b>—</b>	<b>—</b>	<b>—</b>	<b>—</b>	<b>232</b>
警察特別施設費										
警察特別施設費	—	—	—	—	—	—	—	—	—	975
<b>計</b>	<b>—</b>	<b>—</b>	<b>—</b>	<b>—</b>	<b>—</b>	<b>—</b>	<b>—</b>	<b>—</b>	<b>—</b>	<b>975</b>
震災地產業復舊及復興助成費										
林地復舊助成費	—	—	—	—	—	—	—	—	—	951
荒廢林地復舊助成費	—	—	—	—	—	—	—	—	—	3 261
<b>計</b>	<b>—</b>	<b>—</b>	<b>—</b>	<b>—</b>	<b>—</b>	<b>—</b>	<b>—</b>	<b>—</b>	<b>—</b>	<b>4 213</b>
家畜傳染病費										
家畜傳染病費	—	—	—	—	—	—	—	—	73	—
<b>計</b>	<b>—</b>	<b>—</b>	<b>—</b>	<b>—</b>	<b>—</b>	<b>—</b>	<b>—</b>	<b>—</b>	<b>73</b>	<b>—</b>
實業院多額納稅者議員改選諸費										
實業院多額納稅者議員改選諸費	—	—	—	—	—	—	—	—	—	1 378
<b>計</b>	<b>—</b>	<b>—</b>	<b>—</b>	<b>—</b>	<b>—</b>	<b>—</b>	<b>—</b>	<b>—</b>	<b>—</b>	<b>1 378</b>
<b>臨時部合計</b>	<b>132 465</b>	<b>111 540</b>	<b>115 124</b>	<b>223 730</b>	<b>310 208</b>	<b>173 103</b>	<b>204 263</b>	<b>548 586</b>	<b>1293279</b>	<b>896 945</b>



第二一 縣經濟ノ一 (歳入決算)

Table with 11 columns (大正五年度 to 大正十四年度) and multiple rows of financial data including 經常部, 臨時部, and 合計.

附表 賦金收入

Table with 11 columns (大正五年度 to 大正十四年度) and 2 rows of financial data for 貸座敷賦金 and 娼妓賦金.

第二二 縣經濟ノ二 (歳出決算)

Table with 11 columns (大正五年度 to 大正十四年度) and multiple rows of financial data including 經常部, 臨時部, and 合計.



第二 縣經濟ノ二 (歲出決算) 續

Table with 11 columns for fiscal years (大正五年度 to 大正十四年度) and various budget items (科目). Total expenditure for 大正十四年度 is 4,805,859.

第二三 縣經濟ノ三 (特別會計決算)

Table for Special Accounting (特別會計決算) with columns for income (歲入), expenditure (歲出), and various fund types (證書額面, 貸付金及預, 現金, 計). Total expenditure is 2,258,438.

第二四 縣稅 (決算)

Table for County Tax (縣稅) showing tax amounts for various years (大正五年度 to 大正十四年度) and categories (地租割, 營業稅, 雜種稅, etc.). Total tax for 大正十四年度 is 2,563,889.



第二五 營業稅雜

科目	大正五年度	大正六年度	大正七年度	大正八年度	大正九年度	大正十年度	大正十一年度	大正十二年度	大正十三年度	大正十四年度
物品販賣業	31 245	32 455	42 044	56 699	54 325	60 858	60 636	57 879	55 105	60 540
賣藥請賣業	658	643	803	895	821	794	794	916	815	958
金錢貸付業	755	818	912	1 128	924	1 052	928	782	635	702
物品貸付業	286	313	450	599	583	574	507	446	446	404
土木請賣業	1 213	1 126	1 467	1 845	1 951	2 079	1 838	2 130	2 043	2 036
勞力請賣業	104	138	191	218	206	225	239	220	206	174
周旋業	200	218	381	686	678	705	642	603	570	487
代理業	363	319	494	627	608	771	755	825	713	774
仲立業	63	67	115	168	152	208	179	166	183	203
仲買業	—	—	—	—	—	—	—	—	—	—
問屋業	14	9	14	21	28	32	22	33	20	47
宿屋業	1 312	1 205	1 660	1 636	1 603	2 055	2 092	2 098	2 675	2 171
木賃宿業	203	203	280	379	360	166	166	171	163	155
運送業	3 325	3 595	4 645	5 687	5 848	8 049	8 101	8 728	8 910	9 029
貸席業	3	3	4	5	5	9	9	9	11	5
藝妓屋	8 393	9 211	14 926	22 590	24 648	26 312	26 777	25 135	27 487	27 950
信託業	4	12	20	22	31	38	38	15	11	25
計	48 145	50 334	68 406	93 202	92 767	103 925	103 722	100 154	99 992	105 658
製造業	10 575	10 902	13 380	17 632	17 981	21 135	21 726	21 291	19 934	20 721
印刷業	108	105	114	126	133	152	156	176	200	240
寫真業	222	213	264	331	347	406	385	448	490	475
職工	4 063	4 124	6 177	8 906	13 796	8 850	8 841	8 737	8 715	8 224
計	14 967	15 344	19 934	26 994	32 257	30 542	31 107	30 651	29 339	29 650
合計	63 112	65 678	88 340	120 197	125 024	134 467	134 830	130 805	129 332	135 318
料理業	1 273	1 449	1 561	1 645	1 572	1 669	1 580	1 623	1 701	1 701
芝居茶屋	12	12	12	14	2	—	10	16	14	28
飲食店	2 063	2 052	2 144	2 438	2 331	3 256	3 170	3 229	3 225	3 329
湯屋	733	736	862	705	635	643	697	707	682	707
理髮業	3 366	3 409	4 209	4 721	4 742	5 591	5 589	5 835	5 864	6 128
遊藝師	105	86	88	102	119	147	158	158	154	140
遊藝稼人	187	161	157	214	175	158	175	158	119	119
相撲優	15	15	16	23	25	25	40	45	33	33
藝妓	5 829	6 813	9 218	12 060	12 765	12 663	12 429	11 762	12 903	12 356

種稅細別 (決算) 續

科目	大正五年度	大正六年度	大正七年度	大正八年度	大正九年度	大正十年度	大正十一年度	大正十二年度	大正十三年度	大正十四年度
市場	151	152	177	238	227	270	239	257	196	195
演藝	3 993	3 688	7 342	8 432	8 163	8 967	9 921	9 595	11 786	7 944
諸興乘	2 685	3 116	5 667	12 242	5 663	18 687	19 371	18 674	20 568	25 080
遊覽所	5	22	77	13	15	71	71	90	248	177
遊技場	121	187	254	324	257	294	272	302	342	744
人寄席	1 077	1 005	1 096	2 995	10 115	1 344	1 452	682	2 361	1 068
雜船	181	183	198	274	289	267	308	362	332	310
車	28 583	25 788	30 700	36 880	37 751	46 069	46 673	45 685	50 510	52 556
自轉車	14 485	19 988	35 441	55 506	68 297	79 301	90 074	107 321	130 519	152 461
自動自轉車	33	51	81	100	72	122	144	275	527	769
自動車	10	65	180	340	890	1 385	1 045	1 199	6 128	13 769
水車	12 486	12 527	15 741	19 327	19 142	23 083	23 402	21 971	19 666	19 101
乘馬	671	765	1 073	1 384	1 457	1 472	1 275	1 177	1 115	1 029
屠畜業	7 477	8 308	8 327	8 114	9 470	14 298	14 068	15 147	17 865	19 109
漁業	1 947	2 629	3 476	5 031	5 060	5 355	5 908	6 316	6 421	8 911
稅	2 241	2 474	2 421	3 232	3 197	4 470	4 292	4 615	4 531	4 535
家馬	11 666	12 204	12 945	19 327	25 467	34 164	41 430	44 794	50 508	74 675
牛馬	2 793	1 392	1 377	1 359	1 350	2 651	2 578	—	—	—
法人家屋	8 079	8 793	10 066	17 655	22 049	31 379	35 870	34 829	34 670	37 824
狩獵犬	848	1 138	1 450	1 818	1 876	2 030	1 365	1 265	1 228	1 285
畜流木	3 174	3 132	5 938	9 326	11 820	10 371	9 731	9 008	11 109	11 641
代書人	1 596	2 447	4 079	2 740	3 036	2 895	1 371	1 433	501	288
製絲	556	541	639	742	576	725	620	580	571	563
履人	721	720	849	1 457	12 257	9 375	8 460	1 853	—	—
不動產所得	2 535	2 497	2 526	2 507	2 487	808	701	637	624	639
不建物建築	11 509	12 110	18 406	33 733	29 758	47 093	58 192	50 032	57 011	52 927
建倉庫	11 172	13 053	11 744	15 678	15 571	10 979	16 973	13 524	10 355	25 104
軌道車	10 056	10 137	13 573	17 005	17 023	15 233	15 143	15 123	14 957	14 941
礦泉浴場	—	—	—	1 115	1 070	723	805	965	1 034	1 029
金遊	—	—	—	995	1 056	1 203	1 134	1 115	1 098	1 124
與稅	—	—	—	1 904	1 935	1 886	1 916	1 957	1 833	1 853
計	154 448	163 854	214 110	303 724	339 763	464 221	494 754	490 688	542 551	627 357
合計	217 561	229 532	302 450	423 921	464 787	598 688	629 584	621 493	671 883	762 675



第二六 縣 稅 滯

Table showing tax arrears for County No. 26 from 1916 to 1925. Columns include: 督促狀發布 (督促狀發布人員, 督促狀發布稅額), 財產差押 (財產差押人員, 財產差押稅額), 處分決行徴收 (處分決行徴收人員, 處分決行徴收稅額), 税金缺損 (税金缺損人員, 税金缺損稅額), 翌年度へ繰越 (翌年度へ繰越人員, 翌年度へ繰越稅額). Total arrears for 1925 are 132,593 in tax amount and 2,952 in personnel.

第二七 縣 稅 滯

Table showing tax arrears for various districts in County No. 27 for 1925. Columns include: 督促狀發布 (督促狀發布人員, 督促狀發布稅額), 財產差押 (財產差押人員, 財產差押稅額), 處分決行徴收 (處分決行徴收人員, 處分決行徴收稅額), 税金缺損 (税金缺損人員, 税金缺損稅額), 翌年度へ繰越 (翌年度へ繰越人員, 翌年度へ繰越稅額). Total arrears for 1925 are 1,560 in tax amount and 174 in personnel.

第二八 郡 役

Table showing salaries and expenses for County No. 28 from 1916 to 1925. Columns include: 郡書記俸給, 郡視學俸給, 産業技手俸給, 休職給, 雇員給, 旅費, 一時恩給, 死亡賜金, 賞與, 諸備給. Total salaries for 1925 are 10,539 in tax amount and 240 in personnel.

納ノ一 税目別 (大正十四年度)

Table showing tax collection by item for 1925. Columns include: 督促狀發布 (督促狀發布人員, 督促狀發布稅額), 財產差押 (財產差押人員, 財產差押稅額), 處分決行徴收 (處分決行徴收人員, 處分決行徴收稅額), 税金缺損 (税金缺損人員, 税金缺損稅額), 翌年度へ繰越 (翌年度へ繰越人員, 翌年度へ繰越稅額). Total collection for 1925 is 132,593 in tax amount and 2,952 in personnel.

附言 一人ニシテ二税目以上ノ滞納アリタルトキハ人員ヲ税額ノ多キ方ニ無印掲記シ他ハ「△」印ヲ附ス次表又同シ

納ノ二 郡市別

Table showing tax collection by district/city for 1925. Columns include: 督促狀發布 (督促狀發布人員, 督促狀發布稅額), 財產差押 (財產差押人員, 財產差押稅額), 處分決行徴收 (處分決行徴收人員, 處分決行徴收稅額), 税金缺損 (税金缺損人員, 税金缺損稅額), 翌年度へ繰越 (翌年度へ繰越人員, 翌年度へ繰越稅額). Total collection for 1925 is 132,593 in tax amount and 2,952 in personnel.

所 費 (決算)

Table showing expenses for 1925. Columns include: 備品費, 消耗品費, 圖書及印刷費, 通信運搬費, 賄費, 雜費, 計, 郡廳舎修繕費, 合計. Total expenses for 1925 are 14,461 in tax amount and 1,888 in personnel.



第二九 市町村經

	市 町 村								
	地租割 附加稅	國稅營 業稅附 加稅	所得稅 附加稅	鐵業稅 附加稅	砂礦區 稅附加 稅	實業營 業稅附 加稅	戶數割 附加稅	縣稅營 業稅附 加稅	縣稅雜 種稅附 加稅
	總 數								
大 正 四 年 度	154 390	25 619	43 250	142	—	37	731 461	15 385	43 961
大 同 同 五 年 度	153 480	28 849	38 402	343	—	36	792 814	19 471	47 981
大 同 同 六 年 度	154 929	31 773	51 661	445	—	36	870 138	20 785	50 851
大 同 同 七 年 度	155 406	36 404	76 623	380	—	36	1 051 018	32 378	69 829
大 同 同 八 年 度	205 772	73 944	155 969	1 072	5	42	1 455 160	47 971	110 413
大 同 同 九 年 度	318 619	157 213	153 477	913	7	38	2 112 195	56 927	147 576
大 同 同 十 年 度	419 123	171 526	138 126	626	7	41	1 980 847	66 925	253 034
大 同 同 十 一 年 度	455 661	213 853	170 528	649	9	54	1 983 611	77 427	295 597
大 同 同 十 二 年 度	445 382	262 008	175 312	350	11	30	1 542 618	77 143	296 271
大 同 同 十 三 年 度	449 316	288 513	166 052	552	9	—	1 555 456	79 089	336 595
	郡 市 別								
東 山 梨	52 764	26 229	13 340	3	—	—	210 730	6 312	21 223
西 山 代	27 522	2 138	2 776	—	—	—	45 453	1 360	10 793
東 山 八	45 006	6 619	9 122	—	—	—	141 156	3 908	16 595
西 山 八	20 897	2 286	4 086	25	—	—	127 023	4 747	14 281
南 八 巨	26 559	17 701	9 947	88	9	—	152 759	8 526	19 736
中 八 巨	109 810	18 010	19 217	66	—	—	176 094	7 164	37 941
北 八 巨	93 617	12 446	5 750	29	—	—	261 780	6 538	18 737
北 八 巨	30 970	42 888	20 147	334	—	—	202 003	8 848	24 544
都 府	23 316	47 776	22 791	7	—	—	158 676	4 993	13 553
甲 府	18 855	108 420	58 876	—	—	—	79 782	26 693	159 192
計	449 316	288 513	166 052	552	9	—	1 555 456	79 089	336 595

	國稅徵 收交付 金	縣稅徵 收交付 金	水利組 合費徵 收交付 金	國庫 補助金	縣 補助金	郡 補助金	寄附金	市 補助金	繰入金
		總 數							
大 正 四 年 度	41 624	17 593	222	1 200	97 159	3 159	49 289	931	47 486
大 同 同 五 年 度	43 317	18 786	166	1 525	57 463	2 113	55 271	278	46 985
大 同 同 六 年 度	41 720	21 983	192	1 125	43 695	4 157	83 716	83	127 658
大 同 同 七 年 度	45 534	25 359	271	2 550	65 738	1 469	94 595	131	85 036
大 同 同 八 年 度	43 553	24 756	359	1 350	74 584	3 746	172 749	—	86 738
大 同 同 九 年 度	47 307	36 494	315	1 425	197 727	11 356	190 609	63	126 469
大 同 同 十 年 度	57 368	45 065	341	4 813	178 889	8 332	142 794	6	121 677
大 同 同 十 一 年 度	46 806	30 605	326	1 850	198 309	28 302	326 508	—	200 886
大 同 同 十 二 年 度	57 203	64 344	225	10 393	173 336	159	723 398	6 000	123 189
大 同 同 十 三 年 度	66 926	61 465	585	4 734	457 233	—	207 214	—	192 728
	郡 市 別								
東 山 梨	7 116	6 808	19	—	5 593	—	14 389	—	3 886
西 山 代	2 098	3 345	18	—	24 691	—	684	—	—
東 山 八	6 635	5 047	17	—	110 480	—	19 267	—	2 348
西 山 八	2 919	2 914	—	2 608	13 320	—	22 355	—	8 837
南 八 巨	4 542	4 382	—	—	49 107	—	30 275	—	13 125
中 八 巨	10 595	9 787	167	—	34 081	—	12 932	—	9 487
北 八 巨	8 770	7 258	364	—	46 487	—	42 160	—	12 605
北 八 巨	5 807	4 436	—	—	160 594	—	28 924	—	18 289
都 府	3 444	4 158	—	—	5 896	—	33 668	—	65 711
甲 府	15 000	13 330	—	2 126	6 984	—	2 460	—	39 000
計	66 926	61 465	585	4 734	457 233	—	207 214	—	192 728

濟ノ一 (歳入決算)

稅				特別稅 電柱稅	特別稅 觀覽稅	夫 役	現 品	財產ヨ リ生ス ル收入	使用料及 手数料
特別稅 反別割	特別稅 家屋割	特別稅 遊興稅	取引所 營業稅						
(自大正四年度至大正十三年度)									
14 262	303	—	—	—	—	17 935	—	44 170	100 069
10 260	303	—	—	—	—	12 500	—	75 670	106 131
9 837	303	—	—	—	—	11 200	—	71 766	110 900
10 191	303	—	—	—	—	27 153	—	87 382	120 084
13 454	303	—	328	—	—	33 481	—	83 957	137 581
21 585	303	55 965	192	—	—	41 515	—	136 748	180 917
26 244	303	5 488	224	—	—	31 050	—	112 820	199 516
24 586	333	4 732	185	—	7 079	24 534	—	133 669	225 422
24 883	314	4 172	226	—	6 858	24 085	—	138 472	275 900
23 790	389	4 118	—	—	8 547	22 026	—	165 904	343 879
(大正十三年度)									
443	—	—	—	—	—	1 435	—	10 428	11 649
2 204	—	—	—	—	—	—	—	770	2 124
—	—	—	—	—	—	—	—	23 662	7 299
—	—	—	—	—	—	5 099	—	7 754	6 566
—	—	—	—	—	—	—	—	11 397	4 267
20 031	389	—	—	—	—	6 025	—	29 001	8 771
—	—	—	—	—	—	8 184	—	19 563	10 212
1 112	—	—	—	928	—	1 283	—	35 208	89 928
—	—	—	—	—	—	—	—	14 809	10 112
—	—	4 118	—	—	—	—	—	2 216	51 081
—	—	—	—	—	8 547	—	—	11 096	141 870
23 790	389	4 118	—	928	8 547	22 026	—	165 904	343 879

財產賣 却代	前年度 繰越金	雜收入	公 債	恩賜縣有 財產ニ關 スル收入	報償金	翌年度 繰上流 用金	其 他	計
(自大正四年度至大正十三年度)								
23 998	326 467	88 937	20 300	38 761	2 458	1 546	74	1 952 244
13 313	294 800	83 853	16 800	41 195	4 054	2 909	1 996	1 971 063
15 671	301 297	85 141	34 000	48 713	19 988	2 004	798	2 217 461
28 355	360 127	103 255	44 600	82 247	4 506	1 455	119 270	2 731 684
61 897	255 464	130 113	130 500	79 835	5 172	151 961	143 791	3 686 022
58 488	502 581	155 903	189 100	68 693	3 724	—	294 160	5 268 606
49 702	840 929	168 591	156 000	86 101	6 534	11 180	134 796	5 419 012
44 569	863 313	307 237	106 000	154 367	4 841	13 302	654 361	6 552 704
29 416	765 735	250 331	353 182	106 262	13 695	9 317	487 192	6 447 409
68 892	943 617	246 393	155 250	97 518	10 879	32 975	527 535	6 519 108
(大正十三年度)								
758	86 449	36 074	1 100	—	—	—	62 133	577 446
1 200	20 607	1 985	4 100	—	—	6 055	17 526	176 680
—	63 156	11 010	47 300	4 540	—	—	46 098	571 466
13 500	48 145	11 872	11 000	12 256	—	1 060	36 212	383 702
12 970	48 057	10 880	—	2 383	—	—	44 352	471 062
100	125 160	13 815	5 000	3 444	—	1 208	64 556	722 851
7 319	106 522	35 537	44 000	13 354	—	—	62 932	824 164
29 827	132 960	48 124	15 000	45 693	1 310	24 712	64 580	1 038 449
1 514	83 783	16 106	27 750	15 848	—	—	46 322	600 234
1 704	158 600	17 416	—	—	9 569	—	22 590	798 012
—	70 178	43 574	—	—	—	—	60 234	355 039
68 892	943 617	246 393	155 250	97 518	10 879	32 975	527 535	6 519 108



第三〇 市町村經

		役場費	會議費	土木費	教育費	衛生費	勸業費	市場費	救助費
		總 數							
大正	四年度	307 047	11 759	180 256	580 150	34 754	10 695	10	1 553
同	五年度	290 577	11 320	109 110	587 940	69 622	11 162	22	799
同	六年度	318 727	11 721	108 946	665 241	45 005	10 671	22	903
同	七年度	382 314	13 920	157 963	896 757	39 566	9 753	—	1 138
同	八年度	539 188	20 615	250 547	1 208 933	76 772	12 177	—	1 232
同	九年度	716 486	24 779	484 093	1 693 401	149 370	16 250	—	837
同	十年度	759 459	26 638	382 369	1 763 370	114 887	11 990	—	558
同	十一年度	835 799	31 417	467 355	1 867 157	169 273	22 907	—	896
同	十二年度	820 766	27 067	412 369	1 927 353	131 138	17 194	—	9 412
同	十三年度	881 733	29 325	868 033	2 139 104	163 783	20 427	—	962
		郡 市 別							
東	山	梨							
西	山	梨	87 722	3 058	27 194	244 428	23 846	1 861	44
東	山	梨	29 348	924	51 835	58 304	1 518	699	52
南	八	代	72 450	1 751	172 109	192 211	5 740	1 313	29
中	八	代	54 820	1 423	34 351	168 380	5 545	774	71
北	巨	摩	76 139	1 824	66 332	188 595	5 125	4 181	13
北	巨	摩	113 555	3 731	117 634	294 071	12 540	4 185	69
北	巨	摩	119 579	5 955	119 821	294 568	8 587	3 375	57
甲	巨	摩	138 599	4 569	208 744	258 055	49 544	650	168
府	都	留	82 105	2 912	36 828	184 107	24 287	654	123
府	都	留	80 302	3 168	33 185	254 923	27 051	2 735	336
府	特	通	27 114	—	—	1 462	—	—	—
計	計	計	881 733	29 325	868 033	2 139 104	163 783	20 427	962

		恩賜縣有 財產ニ對 スル諸費	納付金	造林費	獎勵費	視察費	訴訟費	交付金	財産買 入費
		總 數							
大正	四年度	43 965	131	2 865	3 165	54	1 544	—	7 466
同	五年度	47 200	194	8 555	3 056	20	2 200	—	4 690
同	六年度	36 094	216	9 600	10 276	30	2 697	90	14 652
同	七年度	42 108	—	9 853	2 838	36	5 541	—	31 042
同	八年度	56 366	441	6 963	4 401	10	2 171	—	43 072
同	九年度	68 652	534	5 963	33 280	60	1 169	—	17 888
同	十年度	73 108	278	4 982	33 848	40	2 220	1 118	16 789
同	十一年度	126 381	224	4 844	—	40	2 451	2 539	17 333
同	十二年度	114 384	—	2 429	39 097	20	1 501	2 389	7 448
同	十三年度	85 337	—	4 441	22 890	20	862	2 733	23 392
		郡 市 別							
東	山	梨	—	—	4 595	—	555	—	—
西	山	梨	—	87	21	—	—	—	—
南	八	代	2 563	—	2 976	—	—	—	—
中	八	代	15 485	—	314	20	—	—	—
北	巨	摩	2 002	2 285	—	307	—	—	—
北	巨	摩	3 436	697	1 535	—	—	—	—
北	巨	摩	14 745	750	13 449	—	—	—	—
北	巨	摩	36 617	—	—	—	—	—	12 653
甲	都	留	10 489	—	—	—	—	—	10 739
府	都	留	—	—	—	—	—	2 406	—
府	特	通	—	622	—	—	—	327	—
計	計	計	85 337	4 441	22 890	20	862	2 733	23 392

濟ノ二

(歳出決算)

警備費	基本財 産造成 費	積立金類	財産費	諸税及 負擔	公債費	神社費	雜支出	補助費	寄附金
(自大正四年度至大正十三年度)									
20 845	89 227	7 384	6 355	50 653	104 265	2 739	71 230	12 742	15 537
23 382	113 252	10 596	6 413	57 622	116 871	2 278	79 299	15 580	19 820
34 344	127 226	17 457	6 395	73 051	98 239	22 292	103 027	26 454	8 964
36 447	140 613	14 357	7 694	94 146	97 211	2 749	97 035	34 977	7 719
51 297	142 327	31 460	11 934	131 195	104 284	2 918	112 808	33 871	15 211
80 635	197 940	20 377	17 776	208 523	12 9057	5 385	95 769	44 804	30 326
95 893	181 237	24 709	23 779	217 544	174 192	6 432	123 201	50 415	39 285
79 829	191 414	100 628	23 197	244 486	203 232	6 647	153 691	62 097	76 365
79 115	177 061	62 942	38 189	17 803	218 081	6 704	125 499	54 746	571 703
86 648	200 802	46 366	31 804	11 522	211 250	8 551	134 621	49 223	53 466
(大正十三年度)									
11 194	18 707	4 047	5 381	918	17 892	806	20 525	5 201	5 600
2 404	3 725	—	368	46	5 167	129	2 066	1 660	—
8 110	17 051	2 208	2 115	685	2 200	605	4 675	3 942	2 458
5 682	5 878	1 021	2 758	1 032	10 995	298	4 684	3 115	340
4 886	28 727	9 881	2 750	1 343	4 741	1 415	5 024	4 280	12 654
15 596	33 971	5 105	886	614	7 331	817	7 600	4 732	589
11 869	22 799	8 047	10 544	967	18 479	1 226	20 640	5 644	—
7 752	31 573	12 980	2 204	3 002	44 576	810	36 080	10 324	4 866
7 227	20 362	2 733	1 619	1 131	7 896	405	15 417	4 790	26 989
11 928	15 252	—	2 723	1 783	15 836	2 040	14 791	5 535	—
—	2 757	344	456	1	76 137	—	3 119	—	—
86 648	200 802	46 366	31 804	11 522	211 250	8 551	134 621	49 223	53 466

前年度 歳入補 充金	教育費 本年度 支出額	其 他	計	翌年度 繰越	基本財 産編入 金	積立金 編入	市役所改 築基金へ 編入	合 計
(自大正四年度至大正十三年度)								
1 300	9 354	68 102	1 645 147	296 525	9 357	486	—	1 951 515
—	9 415	60 074	1 661 068	301 709	8 091	619	—	1 971 484
—	—	82 547	1 834 888	360 128	21 398	1 193	—	2 217 607
—	66 033	111 841	2 303 653	408 430	18 372	813	—	2 731 267
—	105 114	208 627	3 173 945	407 531	8 242	2 444	—	3 592 163
—	10 088	379 352	4 432 793	842 113	10 949	974	—	5 286 829
—	—	413 796	4 542 205	865 117	7 678	1 601	—	5 416 601
11 180	40 441	1 036 623	5 778 443	766 766	7 494	—	—	6 552 704
13 302	87 467	520 418	5 485 598	947 936	14 166	1 661	—	6 449 361
9 317	133 238	377 063	5 596 913	908 259	4 488	10 223	—	6 519 883
(大正十三年度)								
—	—	52	483 626	93 820	—	—	—	577 446
—	—	5	158 368	18 110	—	—	—	176 478
—	—	4 660	499 851	71 271	286	—	—	571 408
9 317	—	9 221	335 524	48 176	—	—	—	383 700
—	—	207	422 711	48 050	300	—	—	471 061
—	—	2	628 666	79 610	3 738	5 077	—	717 991
—	—	65 430	746 531	84 696	—	—	—	831 227
—	—	48 567	912 333	125 692	164	—	—	1 038 189
—	—	119 163	559 976	37 255	—	3 000	—	600 231
—	133 238	20 979	628 211	169 801	—	—	—	798 012
—	—	108 777	221 116	131 778	—	2 146	—	355 040
9 317	133 238	377 063	5 596 913	908 259	4 488	10 223	—	6 519 883



第三一 市町村基本財産ノ一 (市町村經濟全般ノ爲ニ設備スルモノ)

Table with columns: 土地 (反別, 價額), 立木 (價額), 建物 (坪數, 價額), 有價證券 (價額), 現金, 其他, 價額計. Rows include years from 大正四年度 to 大正十三年度, and regional breakdowns like 山梨代摩摩留府.

第三二 市町村基本財産ノ二 (學校ノ爲ニ設備スルモノ)

Table with columns: 土地 (反別, 價額), 立木 (價額), 建物 (坪數, 價額), 有價證券 (價額), 現金, 其他, 價額計. Rows include years from 大正四年度 to 大正十三年度, and regional breakdowns like 山梨代摩摩留府.

第三三 普通水利組合費ノ一 (歳入決算)

Table with columns: 組合費, 夫役, 財産ヨリ生ズル収入, 使用料及手数料, 雑収入, 縣補助金, 前年度繰越金, 寄附金, 財産拂代, 公債費, 工事請負金, 其他, 現品, 合計. Rows include years from 大正四年度 to 大正十三年度, and regional breakdowns like 山梨代摩摩留府.

第三四 普通水利組合費ノ二 (歳出決算)

Table with columns: 管理費, 會議費, 事業費, 警備費, 諸税及負擔, 選舉費, 公債費, 雜支出, 其他, 積立金, 計, 翌年度繰越, 合計. Rows include years from 大正四年度 to 大正十三年度, and regional breakdowns like 山梨代摩摩留府.

附言 本表中「X」印ヲ附シタルハ臨時費トス



第三五 郡市農會費ノ一 (收入豫算) (大正十五年度)

科 目	東山梨	西山梨	東八代	西八代	南巨摩	中巨摩	北巨摩	南都留	北都留	甲府	計
會 費	4 369	3 550	4 973	5 729	5 827	9 443	9 490	6 551	5 940	1 188	57 060
前年度繰越金	200	39	97	289	801	2 600	652	1 200	967	840	7 685
雜 收 入	84	85	65	357	500	191	20	240	330	510	2 382
補助金	85	170	—	1 000	—	2 856	1 920	759	1 120	1 080	9 730
獎勵金	—	—	1 198	300	1 588	—	—	—	—	—	3 086
寄附金	—	10	—	—	1 744	—	—	—	—	1	1 755
繰入金	—	—	—	300	—	150	—	—	—	—	450
過年度收入	—	—	—	—	—	—	—	—	—	3	3
計	5 478	3 854	6 334	7 975	10 460	15 240	12 082	8 750	8 357	3 622	82 152

第三六 郡市農會費ノ二 (歳出豫算) (大正十五年度)

科 目	東山梨	西山梨	東八代	西八代	南巨摩	中巨摩	北巨摩	南都留	北都留	甲府	計
事 務 費	401	865	744	1 142	896	1 559	1 717	1 571	654	760	10 309
會 議 費	45	82	69	677	290	201	692	300	375	90	2 821
事 業 費	3 540	2 259	4 213	5 157	7 982	10 940	7 446	3 350	5 985	2 180	53 052
補助費	—	—	—	—	—	—	—	—	—	—	—
會費及負擔金	1 383	644	1 177	800	1 104	1 990	2 127	1 354	891	228	11 698
獎勵費	—	—	—	—	—	—	—	1 911	—	—	1 911
雜 支 出	10	—	—	—	—	50	—	—	2	113	175
豫備費	100	4	130	150	188	200	100	264	450	250	1 836
視察費	—	—	—	—	—	—	—	—	—	—	—
繰入金	—	—	—	—	—	300	—	—	—	—	300
積立金	—	—	—	50	—	—	—	—	—	—	50
計	5 478	3 854	6 333	7 975	10 460	15 240	12 082	8 750	8 357	3 622	82 152

兵 事

壯丁受驗人員	6 138
甲 種	1 890
乙 種 { 第一	820
{ 第二	1 438
トラホム患者	534
花柳病患者	34



◇ 兵 事

第三七 壯丁体格検査成績

受驗 總員	甲種	乙種		丙種	丁種	戊種	百 分 比 例						
		第一	第二				甲種	乙種		丙種	丁種	戊種	
								第一	第二				
總 數 (自大正十年至大正十四年)													
大正十年	6 611	2 270	965	1 424	1 685	261	6	34.34	14.59	21.54	25.49	3.94	0.09
同 十一年	6 677	2 704	995	1 357	1 333	281	7	40.50	14.90	20.32	19.96	4.21	0.10
同 十二年	6 640	2 105	1 100	1 624	1 561	219	31	31.70	16.57	24.46	23.51	3.30	0.46
同 十三年	6 104	1 987	968	1 391	1 568	218	12	32.34	15.76	22.64	25.52	3.55	0.19
同 十四年	6 138	1 890	820	1 438	1 731	257	2	30.79	13.37	23.42	28.20	4.18	0.04
郡 市 別 (大正十四年)													
東 山 梨	784	236	110	162	238	38	—	30.10	14.03	20.66	30.36	4.43	—
西 山 梨	228	54	25	59	79	11	—	23.68	10.96	25.88	34.64	4.82	—
東 八 代	676	220	93	147	197	19	—	32.54	13.76	21.75	29.14	2.81	—
西 八 代	492	157	72	147	119	15	—	31.91	14.63	26.26	24.23	3.05	—
南 巨 摩	590	184	86	129	161	19	—	31.19	14.58	23.73	27.29	3.22	—
中 巨 摩	901	255	113	140	258	42	—	28.30	12.54	25.31	28.63	5.22	—
北 巨 摩	831	249	99	228	220	31	1	29.96	11.91	27.80	26.47	3.73	0.12
南 都 留	719	259	105	231	178	35	—	36.01	14.32	20.00	24.76	4.86	—
北 都 留	551	199	78	142	142	22	1	36.12	14.16	19.78	25.77	4.00	0.18
甲 府	366	77	39	109	139	20	—	21.04	10.66	24.86	37.98	5.46	—
計	6 138	1 890	820	1 438	1 731	257	2	30.79	13.37	23.42	28.20	4.18	0.04

第三八 壯丁トラホム花柳病調査

壯 丁 人 員	ト ラ ・ ホ ム					花 柳 病						
	重症	中等 症	輕症	疑似 症	計	百分 比例	梅毒	疳性下 疳横痃	淋病	計	百分 比例	
總 數 (自大正十年至大正十四年)												
大正十年	6 611	1	2	287	48	338	5.11	8	14	42	64	0.97
同 十一年	6 677	21	76	593	10	700	10.48	13	12	35	60	0.90
同 十二年	6 640	16	101	581	57	755	11.37	17	9	51	77	1.16
同 十三年	5 880	3	64	398	7	472	8.03	5	14	29	48	0.82
同 十四年	5 867	18	146	346	24	534	9.10	6	10	18	34	0.58
郡 市 別 (大正十四年)												
東 山 梨	744	2	15	35	—	52	6.99	—	1	1	2	0.27
西 山 梨	222	—	7	16	—	23	10.36	—	—	2	2	0.90
東 八 代	654	—	21	32	1	55	8.41	—	—	—	—	—
西 八 代	463	—	13	28	1	42	9.07	—	2	2	4	0.86
南 巨 摩	554	2	12	35	—	49	8.86	1	1	1	3	0.54
中 巨 摩	865	3	35	58	13	109	12.61	—	3	3	6	0.69
北 巨 摩	789	5	14	49	9	77	9.76	1	—	4	5	0.63
南 都 留	694	2	9	40	—	51	7.35	1	—	5	6	0.86
北 都 留	537	2	13	34	—	49	9.13	—	—	—	—	—
甲 府	345	2	7	18	—	27	7.82	3	3	—	6	1.74
計	5 867	18	146	346	24	534	9.10	6	10	18	34	0.58

附言 大正十三年以後本表中ニハ出寄留及入寄留者ヲ含有セス

第三九 壯丁教育程度

壯丁 人員	教 育 程 度					百 分 比 例					
	中等學校 卒業以上 ノモノ	高等小學 卒業以上 ノモノ	尋常小學 卒業以上 ノモノ	精々讀書 ヲ得ルモノ	全く讀書 ヲ得サルモノ	中等學校 卒業以上 ノモノ	高等小學 卒業以上 ノモノ	尋常小學 卒業以上 ノモノ	精々讀書 ヲ得ルモノ	全く讀書 ヲ得サルモノ	
	總 數					(自大正十年至大正十四年)					
大正十年	6 611	597	2 593	3 305	83	33	9.03	39.22	49.99	1.25	0.50
同 十一年	6 677	578	2 693	3 317	54	35	8.66	40.33	49.68	0.81	0.52
同 十二年	6 640	733	2 759	3 078	40	30	11.04	41.55	46.36	0.60	0.45
同 十三年	6 144	712	2 856	2 497	32	47	11.59	46.48	40.64	0.52	0.76
同 十四年	6 138	597	2 851	2 640	10	40	8.78	46.44	43.01	0.16	0.65
郡 市 別 (大正十四年)											
東 山 梨	784	92	350	337	1	4	11.73	44.64	42.99	0.13	0.51
西 山 梨	228	25	93	110	—	—	10.96	40.79	48.25	—	—
東 八 代	676	90	340	240	3	3	13.31	50.30	35.50	0.44	0.44
西 八 代	492	23	247	220	—	2	4.65	50.20	44.72	—	0.40
南 巨 摩	590	32	273	280	1	4	5.42	44.74	47.46	0.15	0.68
中 巨 摩	901	83	418	389	—	11	9.21	46.29	43.17	—	1.21
北 巨 摩	831	101	491	229	3	7	12.15	59.09	27.56	0.35	0.84
南 都 留	719	52	287	372	2	6	7.23	40.00	51.74	0.28	0.83
北 都 留	551	43	226	280	—	2	7.80	41.02	50.82	—	0.36
甲 府	366	56	126	183	—	1	15.30	34.43	50.00	—	0.27
計	6 138	597	2 851	2 640	10	40	8.78	46.44	43.01	0.16	0.65







◇ 救 濟

第四〇 施 藥 救

	入 院						
	入 院			本年退院	死 亡	年末現在	本年入院患者延人員
	前年ヨリ越	本年入院	計				
大正十年	3	17	20	13	2	5	467
男女計	1	23	24	16	5	3	671
	4	40	44	29	7	8	1138
同 十一年	7	16	23	20	—	3	1228
男女計	8	9	17	15	1	1	496
	15	25	40	35	1	4	1724
同 十二年	3	43	46	36	10	—	1345
男女計	1	21	22	22	—	—	748
	4	64	68	58	10	—	2093
同 十三年	—	7	7	3	4	—	195
男女計	—	10	10	8	2	—	168
	—	17	17	11	6	—	363
同 十四年	—	8	8	6	—	2	526
男女計	—	15	15	12	2	1	287
	—	23	23	18	2	3	813

第四一 市町村長ノ監護

	監 護			監 護 廢			監 護 廢				
	前年ヨリ越	本年新ニ監護	合 計	引渡	退去	行方不明	死亡	合 計			
								男	女	計	
大正十年	8	8	12	4	16	2	—	4	3	3	6
同 十一年	9	6	14	1	15	2	—	1	3	1	4
同 十二年	9	8	15	2	17	1	—	2	3	—	3
同 十三年	12	3	11	4	15	—	—	4	2	2	4
同 十四年	10	4	11	3	14	2	—	—	1	1	2
											總 數
東山梨	1	—	1	—	1	—	—	—	—	—	—
東八代	—	1	1	—	1	—	—	—	—	—	—
東甲府	9	3	9	3	2	2	—	—	1	1	2
計	10	4	11	3	14	2	—	—	1	1	2

及 行 賞

療 事 業 (山梨縣衛生會)

外 來	入院及外來者ノ重ナル疾患				資 産 (年末現在)	本年度中ノ支出經費	本年度中ノ施療券發行高
	本年中外來患者數	本年中外來患者延人員	肺結核	其他ノ結核			
109	3853	6	—	2	5	4432100	709
81	2792	7	—	1	1		
190	6645	13	—	3	6		
190	6229	7	1	7	3	4857080	792
54	3619	3	4	4	3		
244	9848	10	5	11	6		
189	6485	12	1	6	3	4007080	702
130	4016	3	—	4	1		
319	10501	15	1	10	4		
55	1592	2	—	2	—	1795100	308
39	1048	1	1	1	—		
94	2640	3	1	3	—		
87	3669	1	1	1	1	2284670	512
60	2216	2	—	1	6		
147	5885	3	1	2	7		

ニ係ル精神病者

止	年 末 現 在									道府縣ヨリ辨償金額
	合 計 / 内			病院收容監置		其他場所監置		合 計		
	監護義務者ノ不明ナルモノ	費用ヲ辨償シ得タル者	費用ヲ辨償シ得サル者	男	女	男	女	男	女	
	(自大正十年至大正十四年)									
4	4	—	6	1	3	—	9	1	10	1570
3	8	—	8	—	1	—	9	—	9	863
2	14	—	1	—	11	2	12	2	14	699
—	5	1	1	—	8	2	9	2	11	1271
1	14	—	—	—	10	2	10	2	12	1680
	(大正十四年)									
—	1	—	—	—	1	—	1	—	1	55
—	1	—	—	—	1	—	1	—	1	404
1	12	—	—	—	8	2	8	2	10	1221
1	14	—	—	—	10	2	10	2	12	1680



### 第四二 子 守 教

郡市別	入 學			卒 業	退 學	年	
	前年ヨリ越	本年入學	計			通 學 別	
						自家ヨリ	他家ヨリ
北 巨 摩	11	5	16	1	4	3	8
甲 府	37	46	83	16	29	—	54
計	48	51	99	17	31	3	62

附言 本表子守小學校ハ獨立ノモノニアラズシテ何レモ小學校ノ附屬事業トス

### 第四三 免 囚 保

名 稱	山 梨 以 德 會				組 織		財 團 法 人				
	一時的ニ保護シタルモノ	保 護			保 護 解 除					計	
		前年ヨリ越	本年新ニ保護	計	保護ノ必要ナキニ至リタルモノ	親族ニ引渡	他人ニ引渡	無斷退會	入 監		其 他
大 正 十 年	389	48	71	119	16	8	7	—	2	2	35
同 十 一 年	277	84	68	152	14	9	1	1	1	4	30
同 十 二 年	326	122	44	166	32	12	3	4	1	3	55
同 十 三 年	413	111	55	166	53	17	7	4	2	1	84
同 十 四 年	366	82	74	156	54	16	13	1	3	8	95

### 第四三 免 囚 保

名 稱	北 都 留 慈 惠 會				組 織		會 員 組 織				
	一時的ニ保護シタルモノ	保 護			保 護 解 除					計	
		前年ヨリ越	本年新ニ保護	計	保護ノ必要ナキニ至リタルモノ	親族ニ引渡	他人ニ引渡	無斷退會	入 監		其 他
大 正 十 年	1	55	10	65	15	—	—	4	1	—	20
同 十 一 年	—	45	5	50	9	—	—	3	1	—	13
同 十 二 年	10	37	7	44	23	—	—	2	2	—	27
同 十 三 年	8	18	7	33	12	—	—	1	—	—	13
同 十 四 年	5	12	13	30	11	—	—	—	—	—	11

### 育 事 業 (大正十四年)

末 現 在						資 産 年 末 現 在 高	本 年 中 ノ 支 出 經 費	授 業 料 免 除 學 用 品 給 與 人 員
10歳未満	10---14歳	14---18歳	18---20歳	20歳以上	計			
—	8	3	—	—	11	—	—	—
1	47	6	—	—	54	921	611	54
1	55	9	—	—	65	921	626	65

### 護 事 業 (自大正十年至大正十四年)

所 在						甲 府 市 東 青 沼 町			資 産 年 末 現 在	本 年 中 ノ 支 出 經 費
年 末 現 在						本 年 中 直 接 接 員				
直 接 (教 師) 保 護			間 接 保 護			本 保 護 中 延 人 員				
男	女	計	男	女	計	男	女	計		
15	1	16	57	11	68	4 224	304	4 528	17 908	1 866
13	2	15	94	13	107	4 418	506	4 924	40 991	1 863
12	2	14	88	9	97	4 837	730	5 567	38 512	2 457
11	—	11	68	3	71	4 822	300	5 122	43 189	2 201
13	—	13	48	—	48	4 424	30	4 454	43 737	4 156

### 護 事 業 續

所 在						北 都 留 郡 大 原 村 猿 橋			資 産 年 末 現 在	本 年 中 ノ 支 出 經 費
年 末 現 在						本 年 中 直 接 接 員				
直 接 (教 師) 保 護			間 接 保 護			本 保 護 中 延 人 員				
男	女	計	男	女	計	男	女	計		
—	—	—	43	2	45	—	—	—	348	115
—	—	—	35	2	37	—	—	—	309	135
—	—	—	17	—	17	—	—	—	406	57
—	—	—	11	1	12	—	—	—	322	108
—	—	—	14	—	14	—	—	—	221	154











第四七 行旅病人及

	行 路 病 止 人														
	救 護			救 護 廢 止				合 計				合 計ノ内			
	前年ヨリ越	本年新ニ救護	合計 男 女 計	引渡	退去	逃亡	死亡	合計 男 女 計	扶養義務者ノ不明ナル者		扶養義務者ノ不明ナル者	合計ノ内	扶養義務者ノ不明ナル者	合計ノ内	
									費用ヲ得タル者	費用ヲ得サル者					
大正五年	14	38	39	13	52	5	12	3	13	28	5	33	9	18	6
同 六年	19	30	33	16	49	11	11	1	13	26	8	34	13	13	17
同 七年	12	24	22	14	36	7	8	2	11	16	10	26	11	13	11
同 八年	10	32	28	14	42	16	7	1	3	21	11	32	7	22	13
同 九年	11	20	20	11	31	6	2	1	15	16	8	24	3	8	11
同 十年	10	24	24	10	34	8	9	—	7	18	6	23	9	17	9
同 十一年	8	24	22	10	32	5	17	—	6	22	6	28	16	11	8
同 十二年	4	23	20	7	27	6	6	2	4	13	5	18	2	21	—
同 十三年	9	16	20	5	25	3	2	—	17	19	3	22	2	20	—
同 十四年	3	16	14	5	19	3	—	2	4	8	1	9	6	1	2
計	9	26	25	10	35	6	6	6	6	19	5	24	17	12	13

行旅死亡人

年末現在	行 旅 死 亡 人														
	道府縣ヨリ辨			病死		變死		合計			合計ノ内			道府縣ヨリ辨金額	
	男	女	計	男	女	男	女	男	女	計	扶養義務者ノ不明ナル者		合計ノ内		
											費用ヲ得タル者	費用ヲ得サル者			
11	8	19	—	6	3	—	—	6	3	9	6	3	—	—	—
2	—	2	—	6	—	9	1	15	3	16	—	—	—	—	—
13	8	21	783	12	3	9	1	21	4	25	6	3	16	52	
8	6	14	—	3	2	8	—	11	2	13	8	2	10	—	
3	5	8	—	3	2	4	1	7	3	10	2	2	—	—	
11	11	22	1442	6	4	12	1	18	5	23	10	4	10	80	
6	4	10	—	3	2	7	1	10	3	13	8	5	—	—	
2	2	4	—	10	3	6	—	16	3	19	1	—	18	—	
8	6	14	1666	13	5	13	1	26	6	32	9	5	18	58	
7	3	10	906	3	1	9	1	12	2	14	8	4	2	35	
2	2	4	128	6	4	4	—	10	—	10	—	—	10	40	
9	5	14	1034	9	1	13	1	22	2	24	8	4	12	78	
4	3	7	355	4	1	8	3	12	4	16	11	3	1	—	
3	1	4	1062	7	—	5	—	12	—	12	—	—	12	—	
7	4	11	1417	11	1	13	3	24	4	28	11	4	13	36	
6	2	8	1657	5	1	6	3	11	4	15	14	1	—	297	
4	2	6	399	1	1	11	2	12	3	15	1	1	13	275	
10	4	14	2056	6	2	17	5	23	7	30	15	2	13	572	
1	3	4	1292	1	2	11	3	12	5	17	14	3	—	258	
3	1	4	701	5	—	2	1	7	1	8	2	—	6	169	
4	4	8	1993	6	2	13	4	19	6	25	16	3	6	427	
7	2	9	1803	2	—	10	—	12	—	12	7	4	1	292	
2	2	4	780	5	1	4	2	9	3	12	4	—	8	265	
9	4	13	2583	7	1	14	2	21	3	24	11	4	9	557	
1	2	3	38	3	2	10	1	13	3	16	8	5	3	12	
4	2	6	1398	2	—	9	2	11	2	13	3	4	6	80	
5	4	9	1436	5	2	19	3	24	5	29	11	9	9	92	
6	4	10	237	2	—	6	2	8	2	10	8	—	1	69	
—	1	1	373	4	—	5	1	9	1	10	—	—	6	45	
6	5	11	611	6	—	11	3	17	3	20	8	6	6	114	

(大正十四年)

	郡 市 別														
	東	山	梨	代	摩	留	府	山	八	八	巨	摩	留	府	
東	—	1	—	1	1	—	—	—	—	—	—	—	—	—	1
山	—	—	—	—	—	—	—	—	—	—	—	—	—	—	—
梨	—	2	2	—	2	—	1	—	1	2	—	2	—	2	—
代	—	—	—	—	—	—	—	—	—	—	—	—	—	—	—
摩	—	—	—	—	—	—	—	—	—	—	—	—	—	—	—
留	—	1	—	1	1	—	—	—	—	1	—	1	—	1	—
府	1	—	1	—	1	1	—	—	—	—	—	—	—	—	—
府	1	3	3	1	4	4	—	—	—	3	1	4	2	—	1
府	7	19	19	7	26	1	5	6	4	14	2	16	15	10	10
計	9	26	25	10	35	6	6	6	6	19	5	24	17	12	13



第四八 軍事救護法ニ依ル被救護戸數及金額

救護戸數	人員	給與年額	內 譯								
			傷病兵			下士卒ノ遺家族			傷病兵ノ遺家族		
			戸數	人員	金額	戸數	人員	金額	戸數	人員	金額
總 數 (大正十四年)											
大十四正年	6	19	1 117	6	19	1 117	—	—	—	—	—
醫療現金給與計	23	64	2 595	—	—	—	19	57	2 237	4	7
	29	83	3 712	6	19	1 117	19	57	2 237	4	7
郡 市 別 (大正十四年)											
東西東西南中北北甲	2	4	237	1	1	110	1	3	128	—	—
山山八八巨巨都	—	—	—	—	—	—	—	—	—	—	—
梨梨代代摩摩留留府	1	2	146	—	—	—	1	2	146	—	—
	2	7	252	—	—	—	2	7	252	—	—
	4	12	540	1	2	128	3	10	412	—	—
	3	4	642	2	3	533	1	1	110	—	—
	6	23	646	1	9	168	5	14	478	—	—
	2	7	204	—	—	—	2	7	204	—	—
	6	14	522	—	—	—	2	7	164	4	7
	3	10	522	1	4	179	2	6	343	—	—
計	29	83	3 712	6	19	1 117	19	57	2 237	4	7

第四九 行 賞

行 賞 人	受 賞 者		金 員	
	德行者	金數寄附者		褒 詞
計	組	個		
總 額 (自大正十年至大正十四年)				
大正十年	—	3	3	
大正十一年	—	304	304	
大正十二年	—	49	49	
大正十三年	1	298	299	
大正十四年	4	126	130	
郡 市 別 (大正十四年)				
東西東西南中北北甲	—	66	66	
山山八八巨巨都	—	1	1	
梨梨代代摩摩留留府	—	6	6	
	—	3	3	
	—	3	3	
	—	2	2	
	—	32	32	
	—	1	1	
	—	2	2	
	4	3	7	
管 外	—	7	7	
計	4	126	130	

社寺及教會

神 社	1 610
寺 院	1 673
神 職	186
住 職	1 208
教會及講社	92



◇ 社寺及教會

第五〇 神社、寺院、佛堂

	神 社					寺 院								佛堂		
	國幣社	縣社	鄉社	村社	無格社	計	天台	真言	淨土	臨濟	曹洞	眞宗	日蓮		時宗	計
全 管 (自大正十年至大正十四年)(各年末日現在)																
大正十年	1	4	74	899	654	1 632	24	117	103	319	591	99	434	14	1 701	226
同 十一年	1	6	73	897	637	1 614	24	116	101	316	584	99	431	14	1 685	226
同 十二年	1	6	73	898	653	1 631	24	117	103	319	589	99	433	14	1 698	224
同 十三年	1	8	73	896	634	1 612	24	117	103	318	589	99	438	14	1 702	224
同 十四年	1	8	73	896	632	1 610	24	116	103	314	577	91	440	8	1 673	226
郡 市 別 (大正十四年十二月三十一日現在)																
東 山 梨	—	—	12	79	104	195	8	25	24	79	63	40	17	—	256	15
西 山 梨	—	3	1	43	29	76	—	4	9	19	37	6	5	—	80	5
東 山 八	1	—	7	86	79	173	2	20	29	47	65	11	32	3	209	26
西 山 八	—	—	6	129	55	190	1	18	2	6	73	—	52	1	153	28
南 八 巨	—	—	6	120	80	206	—	4	—	21	27	—	179	—	231	45
中 八 巨	—	2	12	122	49	185	1	17	15	28	134	4	107	—	306	14
北 八 巨	—	—	16	133	90	239	—	6	3	20	118	1	29	2	179	44
都 巨 都	—	3	5	76	100	184	8	10	6	26	34	17	6	1	108	29
留 巨 留	—	—	5	103	35	143	4	5	4	58	19	7	—	—	97	19
府 留 府	—	—	3	5	11	19	—	7	11	10	7	5	13	1	54	1
計	1	8	73	896	632	1 610	24	116	103	314	577	91	440	8	1 673	226

第五一 神職及住職

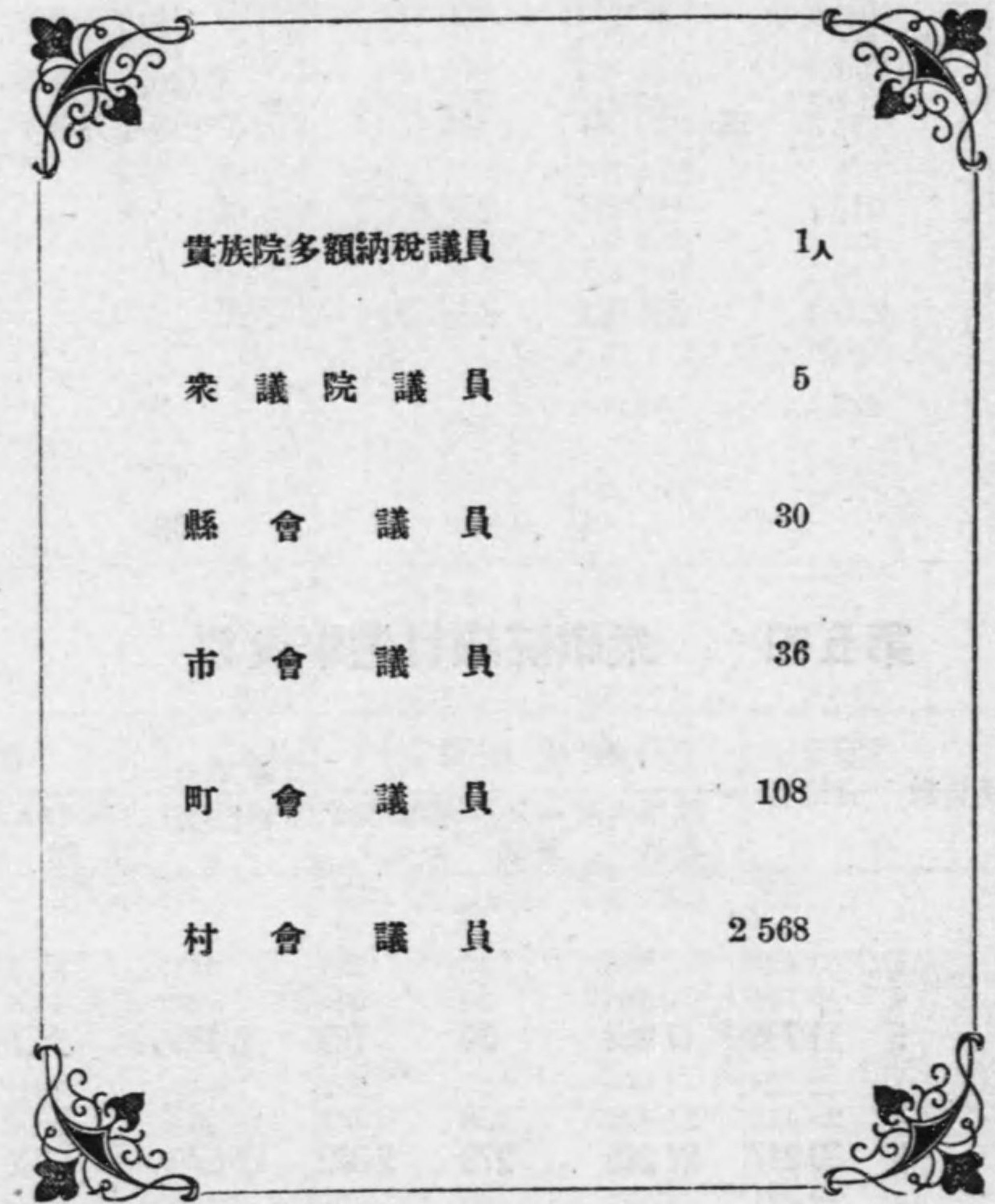
	神 職					住 職									
	國幣社	縣社	鄉社	村社	無格社	計	天台	真言	淨土	臨濟	曹洞	眞宗	日蓮	時宗	計
全 管 (自大正十年至大正十四年)															
大正十年	3	5	56	118	13	195	16	81	52	171	482	65	352	5	1 224
同 十一年	3	4	48	121	13	189	14	76	49	176	474	67	353	5	1 214
同 十二年	3	5	43	112	18	181	16	74	46	175	474	67	359	6	1 217
同 十三年	4	5	58	107	9	183	17	75	49	175	482	67	361	5	1 231
同 十四年	4	11	64	99	8	186	18	60	50	170	475	72	356	7	1 208
郡 市 別 (大正十四年十二月三十一日現在)															
東 山 梨	—	—	9	11	1	21	6	16	16	39	53	30	14	—	174
西 山 梨	—	3	—	6	—	9	—	3	6	12	34	3	5	1	64
東 山 八	4	—	6	12	1	23	3	13	6	24	50	7	22	2	127
西 山 八	—	—	6	7	—	13	1	7	—	3	51	—	37	1	100
南 八 巨	—	—	2	6	—	8	—	3	—	15	18	—	143	—	179
中 八 巨	—	2	12	9	—	23	—	—	8	17	110	8	93	—	236
北 八 巨	—	1	15	20	—	36	—	5	2	15	105	1	25	1	154
都 巨 都	—	3	6	15	4	28	7	5	3	16	29	14	5	1	80
留 巨 留	—	—	7	12	2	21	1	3	2	23	19	7	—	—	55
府 留 府	—	2	1	1	—	4	—	5	7	6	6	2	12	1	39
計	4	11	64	99	8	186	18	60	50	170	475	72	356	7	1 208

第五二 教會及講社

	神 佛 道		神佛道以外		計
	全	管 (自大正十年至大正十四年)(各年末日現在)	郡	市 別 (大正十四年十二月三十一日現在)	
大正十年	257	18	—	—	275
同 十一年	267	15	—	—	282
同 十二年	216	18	—	—	234
同 十三年	215	20	—	—	235
同 十四年	82	10	—	—	92
東 山 梨	5	2	—	—	7
西 山 梨	3	1	—	—	4
東 山 八	5	—	—	—	5
西 山 八	3	1	—	—	4
南 八 巨	11	—	—	—	11
中 八 巨	9	—	—	—	9
北 八 巨	26	1	—	—	27
都 巨 都	8	1	—	—	9
留 巨 留	5	—	—	—	5
府 留 府	7	4	—	—	11
計	82	10	—	—	92



# 議 會



貴族院多額納稅議員	1人
衆議院議員	5
縣會議員	30
市會議員	36
町會議員	108
村會議員	2 568



◇ 議 會

第五三 貴族院多額納稅議員

選出議員		互選權ヲ有スルモノ	同上納稅金額
全 管			
大正四年六月	1	15	64 278
同 七年六月	1	15	73 140
同 十年六月	1	15	121 231
同 十二年十一月	1	15	79 975
同 十四年九月	1	100	227 768
補 欠			
郡 市 別		(大正十四年九月)	
東 山 梨		8	20 320
西 山 梨		1	1 977
東 山 梨		6	21 341
西 山 梨		1	994
東 山 梨		5	11 674
西 山 梨		23	40 687
東 山 梨		7	13 604
西 山 梨		2	3 251
東 山 梨		47	113 920
西 山 梨		1	227 768

第五四 衆議院議員選舉投票

議員數	有權者	有權者中		當選議員 ノ得點數	有權者百中				
		投票セシモノ 有効	投票セザ 無効		投票セシモノ 有効	投票セザ 無効			
全 管									
大正六年	1	1 029	898	10	121	661	87.3	1.0	11.8
同 九年	4	10 770	10 160	24	586	7 824	44.3	0.2	5.4
同 十三年	5	11 799	11 058	34	707	8 485	93.7	0.3	6.0
同 十三年	1	2 124	1 864	21	239	1 018	87.8	1.0	11.3
同 十三年	4	28 123	25 422	258	2 443	16 561	90.4	0.9	8.7
同 十三年	5	30 247	27 286	279	2 682	17 579	90.2	0.9	8.9
同 十三年	1	2 681	2 447	12	222	1 700	91.3	0.4	8.3
同 十三年	4	29 787	27 607	155	2 025	17 035	92.7	0.5	6.8
同 十三年	5	32 468	30 054	167	2 247	18 735	92.6	0.5	6.9
郡 市 別									
東 山 梨		4 529	3 824	22	683	3 389	84.4	0.5	15.1
西 山 梨		1 110	1 018	10	82	993	91.7	0.9	7.4
東 山 梨		3 259	3 102	23	134	1 788	95.2	0.7	4.1
西 山 梨		2 064	1 925	6	133	1 066	93.3	0.3	6.4
東 山 梨		2 718	2 511	14	193	1 960	92.4	0.5	7.1
東 山 梨		4 228	4 012	14	202	1 754	94.9	0.3	4.8
西 山 梨		5 868	5 514	30	324	3 143	94.0	0.5	5.5
東 山 梨		3 274	3 037	16	171	1 105	94.3	0.5	5.2
西 山 梨		2 737	2 614	20	103	1 837	95.5	0.7	3.8
東 山 梨		2 681	2 447	12	222	1 700	91.3	0.4	8.3
計	5	32 468	30 054	167	2 247	18 735	92.6	0.5	6.9

第五五 衆議院議員及選舉有權者

議員數	選舉人名簿ニ登 録セラレタル者		議員一人ニ付		人口千中 選舉權ヲ 有スル者	選舉權ヲ有 スル者一人 ニ付納付額
	人員	納稅額	人口	選舉權ヲ 有スル者		
全 管						
大正十年	1	2 052	313 249	63 216	2 052	32.5
同 十一年	4	28 035	695 702	143 897	7 009	48.7
同 十二年	5	30 037	1 008 951	127 761	6 017	47.1
同 十三年	1	2 422	317 459	56 207	2 422	43.9
同 十三年	4	28 481	802 471	131 812	7 122	54.2
同 十四年	5	30 903	1 119 930	116 691	6 181	53.0
同 十四年	1	2 689	411 297	56 207	2 689	47.3
同 十四年	4	29 772	860 253	131 812	7 443	56.5
同 十四年	5	32 461	1 271 550	116 691	6 432	55.6
同 十四年	1	2 872	322 475	56 207	2 872	51.1
同 十四年	4	29 676	826 460	131 812	7 419	56.3
同 十四年	5	32 548	1 148 935	116 691	6 510	55.8
同 十四年	1	3 047	344 854	68 275	3 047	44.6
同 十四年	4	29 870	822 214	133 100	7 467	56.1
同 十四年	5	32 917	1 167 068	120 135	6 583	54.8
郡 市 別						
東 山 梨		4 492	112 879	100 847	5 632	58.9
西 山 梨		1 140	31 864	148 899	7 985	46.5
東 山 梨		3 175	135 335	154 944	10 395	56.3
西 山 梨		2 100	31 030	127 710	5 858	51.8
東 山 梨		2 710	72 093	68 275	3 047	52.1
西 山 梨		4 328	167 455	68 275	3 047	52.6
東 山 梨		6 067	128 186	68 275	3 047	83.5
西 山 梨		3 096	82 604	68 275	3 047	43.1
東 山 梨		2 762	60 763	68 275	3 047	49.4
西 山 梨		3 047	344 854	68 275	3 047	44.6
計	5	32 917	1 167 068	120 135	6 583	54.8

附言 本表以下人口ハ大正九年及同十四年國勢調査ニ依ル

第五六 縣會議員選舉

議員數	選舉權 ヲ有ス ルモノ	投票セシモノ			投票セ ザルモ ノ	人口千 中有權 者	選舉權ヲ有 スル者百中		投票百中	
		有効	無効	計			投票	不投票	有効	無効
全 管										
大正八年	3	1 393	1 230	11	1 241	151	23.2	89.2	10.8	99.1
同 十一年	27	23 276	22 065	169	22 234	1 042	40.3	95.5	4.8	99.2
同 十二年	30	24 668	23 255	180	23 475	1 193	38.7	95.2	4.8	99.2
同 十二年	3	2 458	2 124	13	2 137	321	43.7	86.9	13.1	99.4
同 十二年	27	56 773	52 612	527	53 139	3 636	107.7	93.6	6.4	99.0
同 十二年	30	59 231	54 736	540	55 276	3 957	101.5	93.3	6.7	99.0
郡 市 別										
東 山 梨		7 756	7 203	51	7 254	502	100.3	93.5	6.5	99.3
西 山 梨		1 888	1 762	13	1 775	113	82.2	94.0	6.0	99.3
東 山 梨		6 036	5 705	80	5 785	251	107.7	95.8	4.2	98.6
西 山 梨		4 760	4 238	27	4 265	495	118.7	89.6	10.4	99.4
東 山 梨		6 146	5 606	98	5 704	442	119.6	99.8	7.2	98.3
西 山 梨		8 648	8 159	76	8 235	413	106.3	95.2	4.8	99.1
東 山 梨		9 297	8 781	76	8 857	540	129.0	94.3	5.7	99.1
西 山 梨		6 967	6 195	86	6 281	686	98.6	90.2	9.8	98.6
東 山 梨		5 175	4 963	18	4 981	194	94.8	96.3	3.7	99.6
西 山 梨		2 458	2 124	13	2 137	321	43.7	86.9	13.1	99.4
計	30	59 231	54 736	540	55 276	3 957	101.5	93.3	6.7	99.0



第五七 市會議員及選舉有權者

	議員數	選舉權ヲ有スル者				議員一人ニ付選舉權ヲ有スル者	人口千中選舉權ヲ有スル者
		一級	二級	三級	計		
甲 府 市 (自大正十年至大正十四年)(各年末日現在)							
大正十年	36	28	216	1540	1784	50	31.7
同十一年	36	1364	7340	—	8704	242	154.9
同十二年	36	1364	7340	—	8704	242	154.9
同十三年	36	1364	7340	—	8704	242	154.9
同十四年	36	1364	7340	—	8704	242	127.5

◇五八 町村會議員及選舉有權者

	會設置數	議員數	選舉權ヲ有スル者	議員一人ニ付選舉權ヲ有スル者	人口千中選舉權ヲ有スル者
大正十年	7	108	4724	44	137.5
同十一年	234	2596	71166	27	144.4
同十二年	7	108	4759	44	138.5
同十三年	234	2600	70955	27	144.0
同十四年	7	108	4773	44	138.9
同十一年	234	2600	72882	28	147.9
同十二年	7	108	4934	46	143.6
同十三年	234	2602	74252	29	150.6
同十四年	7	108	5174	48	140.5
同十四年	234	2568	75684	29	152.7
郡 別 (大正十四年十二月三十一日現在)					
東山梨	1	12	373	31	143.5
西山梨	28	316	11223	36	152.3
東八代	11	108	3188	30	130.0
西八代	1	12	261	22	71.8
南巨摩	30	298	7993	27	151.6
中巨摩	1	18	1002	56	154.0
北巨摩	21	224	5527	25	162.5
南都留	1	18	726	40	157.2
北都留	22	250	7396	30	156.7
計	41	438	12900	29	138.6
	1	12	605	50	163.7
	41	432	11179	26	148.2
	1	18	1232	68	144.2
	23	284	9160	32	151.8
	1	18	975	54	144.0
	17	218	7118	33	140.5
	7	108	5174	48	152.7
	234	2568	75684	29	

附言 本表中「△」印ヲ附シタルハ町會議員及選舉有權者トス

第五九 縣會及縣參事會

	縣 會												縣 參 事 會								
	通 常 會						臨 時 會						年 末 現 員								
	開會日數	出席人	平均出席日數	議決	原案執行	不議	開會日數	出席人	平均出席日數	議決	原案執行	不議	定員	高等官	名譽職	計	開會日數	議事件數			
大正五年	19	496	26	29	—	—	—	—	—	—	—	10	3	7	10	19	90				
同六年	16	411	26	36	—	—	2	3	75	25	6	—	—	—	—	10	3	7	10	17	65
同七年	9	228	25	51	—	—	—	—	—	—	—	10	3	7	10	24	65				
同八年	16	415	26	46	—	1	2	4	113	28	—	—	—	—	—	10	3	7	10	22	42
同九年	14	372	27	43	—	—	1	4	112	28	9	—	—	—	—	10	3	7	10	27	112
同十年	16	401	25	42	—	—	—	—	—	—	—	10	3	7	10	15	109				
同十一年	18	427	24	26	—	—	1	2	55	28	2	—	—	—	—	10	3	7	10	24	104
同十二年	14	387	28	48	—	—	1	1	30	30	5	—	—	—	—	10	3	7	10	20	119
同十三年	15	372	25	29	—	1	—	—	—	—	—	10	3	7	10	21	110				
同十四年	17	447	26	44	—	—	—	—	—	—	—	10	3	7	10	24	123				



# 交通

		哩	64 13
鐵道	旅客	哩	3 464 502
		人	3 470 155
諸車	馬車	乘用	120
		荷積	2 452
	人力車	自轉	509
		荷積	30 971
		自動	14 469
小	船	253	
郵便局	數	180	
郵便函	數	90	
			771



◇ 交 通

第六〇 鐵 道

	哩 數	神奈川縣界 ヨリ累計	線路敷地	停車場敷地
總 數 (自大正五年至大正十四年)(各年末日現在)				
大 正 五 年	64 74	64 74	544 126	153 014
同 六 年	64 74	64 74	544 126	156 096
同 七 年	64 75	64 74	544 126	156 096
同 八 年	64 74	64 74	544 359	160 553
同 九 年	64 74	64 74	544 359	161 761
同 十 年	64 74	64 74	542 106	160 395
同 十 一 年	64 74	64 74	501 857	208 001
同 十 二 年	64 49	64 49	502 629	207 978
同 十 三 年	64 13	64 13	502 150	207 282
同 十 四 年	64 13	64 13	473 594	210 510
驛 別 (大正十四年十二月三十一日現在)				
神奈川縣界...上野原間	0 50	0 50	3 551	—
上野原...四方津間	2 47	3 18	19 168	9 224
四方津...鳥 澤間	4 32	7 50	35 606	7 400
鳥 澤...猿 橋間	2 51	10 21	19 204	5 518
猿 橋...大 月間	1 43	11 64	19 250	10 202
大 月...初 狩間	3 57	15 41	33 972	8 832
初 狩...笹 子間	3 63	19 24	35 455	13 138
笹 子...初鹿野間	3 41	22 65	15 370	12 657
初鹿野...勝 沼間	3 45	26 30	22 503	10 764
勝 沼...埴 山間	2 45	28 75	22 539	15 227
埴 山...日下部間	3 22	32 17	17 008	7 694
日下部...石 和間	3 39	35 56	19 755	6 090
石 和...酒 折間	2 07	37 63	8 128	7 870
酒 折...甲 府間	1 66	39 50	10 184	6 250
甲 府...龍 王間	2 63	42 33	17 964	29 395
龍 王...葦 崎間	5 20	47 53	35 890	8 475
葦 崎...穴 山間	4 04	51 57	48 758	15 449
穴 山...日野春間	3 20	54 77	26 495	11 320
日野春...長 坂間	3 38	58 35	31 758	8 321
長 坂...小淵澤間	4 41	62 76	43 780	8 727
小淵澤...長野縣界	1 17	64 13	9 759	7 957
計	64 13	64 13	473 594	210 510

第六一 汽 車 乘 客

	乘 車				降 車			
	一 等	二 等	三 等	計	一 等	二 等	三 等	計
總 數 (自大正五年度至大正十四年度)								
大 正 五 年 度	43	31 197	1 250 069	1 281 309	99	31 338	1 241 043	1 272 480
同 六 年 度	194	39 297	1 415 580	1 455 051	307	38 412	1 412 452	1 451 171
同 七 年 度	259	55 998	1 658 134	1 714 391	335	55 284	1 657 936	1 713 555
同 八 年 度	92	94 867	2 380 017	2 474 976	196	54 608	2 367 711	2 422 515
同 九 年 度	—	75 629	2 460 344	2 535 973	—	74 123	2 461 504	2 535 627
同 十 年 度	4	68 003	2 587 898	2 655 905	1	66 658	2 587 932	2 654 591
同 十 一 年 度	2	68 477	2 782 725	2 851 204	—	64 951	2 783 473	2 848 424
同 十 二 年 度	—	59 465	3 012 804	3 072 269	—	55 673	2 975 394	3 031 067
同 十 三 年 度	—	60 614	3 186 538	3 247 152	1	56 969	3 176 235	3 233 205
同 十 四 年 度	6	53 805	3 416 344	3 470 155	6	51 417	3 413 079	3 464 502
驛 別 (大正十四年度)								
上 野 原	—	2 268	142 779	145 047	—	1 974	138 618	140 592
四 方 津	—	286	50 123	50 409	—	249	48 742	48 991
鳥 澤	—	338	57 416	57 754	—	248	55 362	55 610
猿 橋	—	951	88 568	89 519	6	799	88 058	88 863
大 月	—	4 142	197 340	201 482	—	4 564	220 415	224 979
初 狩	—	276	62 483	62 759	—	268	60 937	61 205
初 鹿	—	264	39 727	39 991	—	221	40 897	41 118
勝 沼	—	257	49 204	49 461	—	182	51 886	52 068
埴 山	—	705	78 014	78 719	—	724	82 177	82 901
日 下	—	3 174	306 671	309 845	—	3 105	309 781	312 886
日 石	—	2 203	265 498	267 701	—	2 167	268 489	270 656
酒 甲	—	2 203	205 527	207 730	—	2 095	210 259	212 354
龍 王	6	216	16 663	16 879	—	395	14 610	15 006
葦 崎	—	29 732	1 059 140	1 088 878	—	27 584	1 024 682	1 052 260
穴 山	—	1 140	130 075	131 215	—	992	130 287	131 279
日 野	—	3 564	327 831	331 395	—	3 813	325 536	329 349
長 坂	—	209	71 720	71 929	—	173	72 326	72 499
小 淵	—	669	84 913	85 582	—	668	84 106	84 774
計	—	690	102 024	102 714	—	703	102 943	103 646
計	6	518	80 628	81 146	—	493	82 968	83 461
計	6	53 805	3 416 344	3 470 155	6	51 417	3 413 079	3 464 502



第六二 汽車荷物及賃金

	荷物數量				賃金			
	發送		到着		乘客	小手荷物	貨物	計
	小手荷物	貨物	小手荷物	貨物				
總數 (自大正五年度至大正十四年度)								
大正五年度	8 750	188 762	9 497	221 173	438 642	25 035	284 954	748 631
同六年度	176 672	231 827	152 005	248 116	548 582	40 707	356 922	946 211
同八年度	329 033	273 751	370 362	381 631	1 007 664	85 667	484 993	1 578 324
同九年度	345 807	295 086	382 967	273 428	1 218 356	98 158	557 922	1 874 436
同十年度	270 909	303 052	396 318	341 153	1 249 686	116 006	727 604	2 093 296
同十一年度	351 796	353 881	420 635	369 402	1 352 520	167 768	851 327	2 371 615
同十二年度	310 531	334 770	413 709	357 480	1 452 920	162 465	815 199	2 430 584
同十三年度	276 111	395 351	427 299	381 885	1 457 412	101 723	919 101	2 478 236
同十四年度	357 054	409 108	453 531	437 125	1 493 537	145 037	936 653	2 575 227
別 (大正十四年度)								
上野原	9 891	81 684	20 610	12 939	61 831	9 191	123 945	194 967
四方津	1 406	30 041	2 697	2 411	15 407	710	49 001	65 118
鳥澤	1 807	39 933	2 570	3 304	15 916	476	66 012	82 404
猿橋	5 762	6 327	12 188	4 789	35 594	1 917	12 468	49 979
大月	11 103	19 162	21 348	31 269	115 998	8 018	53 274	177 290
初狩	2 020	42 509	5 136	3 071	18 301	514	74 599	93 414
笹子	1 551	31 657	3 849	2 816	12 929	428	71 933	85 290
初鹿野	2 385	8 296	6 076	2 118	13 966	768	16 342	31 076
勝沼	14 689	8 324	10 951	10 145	32 380	7 668	35 892	75 940
糠山	22 214	33 226	24 449	16 776	114 343	7 094	81 208	202 645
日下部	19 757	10 056	22 283	23 092	85 525	6 489	24 854	116 868
石和	19 171	12 642	16 450	22 791	57 791	7 332	33 727	98 850
酒折	340	1 083	213	861	3 015	121	6 414	9 550
甲府	198 498	55 641	234 628	233 046	639 376	80 137	229 516	949 029
龍王	7 689	8 082	7 674	18 142	28 405	2 910	12 096	43 411
龍崎	16 100	8 341	21 221	23 551	93 007	5 175	21 736	119 918
穴山	3 534	1 476	2 620	5 353	21 453	1 194	1 604	24 251
日野春	5 568	1 926	12 135	5 110	38 793	1 542	4 408	44 743
長坂	7 999	4 966	14 801	8 062	51 692	2 023	9 376	63 091
小淵澤	5 570	3 736	11 632	7 479	37 815	1 330	8 248	47 393
計	357 054	409 108	453 531	437 125	1 493 537	145 037	936 653	2 575 227

第六三 電車及鐵道馬車

	線路長	線條長	車輛	馬匹	乘客數	賃金		
						乘客	荷物	計
						乘客	荷物	計
總數 (自大正五年度至大正十四年度)								
大正五年度	39.74	79.68	117	142	733 127	93 360	5 096	98 456
同六年度	41.72	83.64	141	168	886 333	120 715	9 719	130 434
同七年度	42.20	84.40	158	172	952 372	164 132	14 108	178 240
同八年度	44.69	89.58	153	169	1 138 070	222 049	28 175	250 224
同九年度	74.69	89.58	145	157	964 772	284 215	16 505	300 720
同十年度	35.18	70.57	106	86	896 936	298 092	23 831	321 923
同十一年度	34.74	52.66	112	90	998 831	360 464	69 118	429 582
同十二年度	35.30	53.22	106	86	896 936	298 092	23 821	321 923
同十三年度	41.04	58.41	123	84	866 901	311 032	84 224	395 256
同十四年度	41.04	58.41	145	79	802 337	233 230	84 814	318 044
營業者別 (大正十四年度)								
富士電氣軌道株式會社	15.62	15.62	100	—	350 988	136 024	78 705	214 720
富士回遊軌道株式會社	8.06	8.06	7	7	61 135	11 021	—	11 021
山梨輕便鐵道株式會社	17.36	34.73	38	72	390 214	86 185	6 109	92 294
計	41.04	58.41	145	79	802 337	233 230	84 814	318 044

第六四 水陸運輸會社 (大正十四年)

郡市名	本分社及取次所數	資本金	出資人員	收入金	支出金	發荷		着荷	
						個數	數量	個數	數量
東山梨	4	129 000	75	47 776	46 172	200 480	1 012 140	85 188	3 204 387
西八代	4	61 500	170	92 803	65 619	36 820	853 815	11 100	625 765
南巨摩	1	10 000	30	2 500	2 500	20 500	102 500	23 500	117 500
中巨摩	2	11 000	3	15 500	13 800	70 000	890 000	245 000	3 500 000
南都留	1	10 000	51	375	224	5 300	42 400	80	400
北都留	1	100 000	215	17 600	17 500	27 327	218 616	79 446	535 568
甲府	3	300 000	21	279 712	273 350	332 048	4 094 305	7 984 993	18 823 840
計	16	621 500	565	456 266	419 165	692 475	7 213 776	8 429 307	26 807 460







第六八 郵便物

	無集配局數	郵便切手賣捌所數	郵便函數	郵便物			
				通常		小包	
				引受	配達	引受	配達
(自大正五年度至大正十四年度)							
大正五年度	24	704	722	16 454 616	18 308 401	133 082	201 824
同六年度	27	707	728	18 179 397	20 037 377	151 571	229 861
同七年度	28	710	729	22 657 338	24 531 744	179 290	290 053
同八年度	29	713	735	25 956 630	28 745 332	180 693	289 939
同九年度	29	718	738	30 354 554	33 902 105	191 263	300 276
同十年度	30	731	744	33 635 215	34 690 926	215 368	342 714
同十一年度	33	728	750	35 382 311	37 904 857	223 377	364 818
同十二年度	33	737	756	33 787 521	36 315 708	225 809	322 331
同十三年度	35	751	766	34 565 316	39 273 608	585 080	363 066
同十四年度	32	760	771	38 698 240	48 791 350	231 590	376 567
(大正十四年度)							
東山梨郡		局	別				
勝沼	1	14	14	1 389 503	1 553 644	2 968	6 582
日川	1	15	15	420 629	441 544	1 954	5 066
日下部	1	32	33	1 889 980	808 505	6 571	16 427
鹽山	—	24	25	1 374 455	1 716 204	5 634	9 876
諏訪	1	20	20	882 678	1 006 712	2 656	4 656
東八代郡							
石和	1	31	31	700 115	872 247	4 369	8 618
南八代	1	15	15	1 045 772	1 207 720	1 668	4 158
右左	—	10	10	237 324	301 116	1 470	2 581
上黒	—	13	13	107 094	227 808	681	2 331
駒飼	—	12	12	156 596	187 177	308	1 095
西八代郡							
市川大	—	10	10	609 849	744 119	5 864	8 153
上九一	1	11	11	439 141	1 063 523	10 976	18 083
富里	—	11	11	674 647	581 725	1 793	3 456
大河	—	8	8	231 542	195 159	666	1 907
内船	—	6	6	71 951	134 112	708	1 413
岩間	1	13	14	686 485	1 102 879	10 912	9 858
黒澤	—	11	11	7 923	23 611	577	272
南巨摩郡							
飯沼	—	11	11	1 339 308	806 567	7 364	10 052
南萬	—	4	4	144 877	205 134	2 038	3 134
切下	1	7	7	192 792	274 809	1 497	3 337
保石	1	4	5	175 125	232 385	2 167	2 961
大野	—	6	6	94 843	83 164	1 353	1 485
飯富	—	8	8	177 208	305 277	2 125	4 397
青柳	1	11	12	368 094	355 929	1 261	8 023
	—	9	9	502 701	519 998	3 073	4 375
	—	10	10	64 444	65 881	2 988	1 266

(集配局)

	無集配局數	郵便切手賣捌所數	郵便函數	郵便物			
				通常		小包	
				引受	配達	引受	配達
(大正十四年度)							
中巨摩郡							
龍王	1	12	12	236 463	337 004	1 276	3 199
小井	—	9	9	157 866	328 594	1 137	2 408
小笠	1	19	19	669 293	829 598	4 445	7 713
御嶽	—	5	5	41 284	117 025	560	1 224
百田	2	11	13	443 817	608 073	1 946	5 972
荊澤	—	13	13	565 266	2 028 914	3 022	4 706
北巨摩郡							
荏岐	—	18	18	808 943	836 643	4 557	7 923
壺ヶ原	—	16	16	195 681	320 559	2 161	5 243
津金子	—	13	13	140 608	283 887	935	3 842
若神	1	17	16	282 033	485 730	1 315	3 955
小淵	1	7	8	175 462	212 016	4 068	3 951
大田	1	7	7	137 438	192 318	736	2 667
中日	—	12	12	273 806	246 263	713	2 509
日野	1	21	22	394 253	585 049	1 064	5 039
南都留郡							
谷村	1	27	27	1 971 279	1 580 802	27 716	20 256
山田	—	4	4	133 714	190 217	373	1 535
吉田	2	14	16	1 313 430	1 034 051	16 045	15 833
小沼	1	8	9	226 101	288 715	3 524	3 542
道志	—	7	7	171 290	250 375	728	1 399
濱津	—	4	4	20 962	57 530	244	696
船津	1	3	3	1 624 330	1 663 733	4 856	9 885
勝山	—	9	9	56 476	75 621	1 591	582
北都留郡							
上野	—	15	14	442 104	532 057	7 308	6 705
猿橋	1	14	14	584 503	556 816	4 172	5 294
鳥澤	—	6	6	144 014	84 909	782	1 410
初狩	—	7	7	144 958	252 838	713	1 777
丹波	—	1	1	24 214	38 604	866	1 380
西原	—	6	6	54 772	84 638	449	1 353
四方	—	10	10	261 405	403 340	899	2 344
大津	—	10	10	1 435 950	1 146 908	8 123	8 588
甲府市							
甲府	7	109	110	11 710 292	8 346 687	46 779	93 462
計	32	760	771	38 698 240	48 791 350	231 590	376 567



第六九 郵便物ノ二 (無集配局) 大正十四年

集配受持局名	局名	郵便物			
		通常		小包	
		引受	交付	引受	交付
<b>東山梨郡</b>					
勝	沼部	678	—	476	—
日下	下平	600	—	483	—
日川	一宮	629	—	541	—
諏訪	三富	516	22	335	75
<b>東八代郡</b>					
石和	別田	698	4	521	41
南八代	境川	538	30	521	82
<b>西八代郡</b>					
上九一	色間	688	13	3 151	99
岩	久那	1 490	12	2 501	135
<b>南巨摩郡</b>					
切	石野	1 177	—	1 509	170
大	身富	4 185	—	5 897	1 020
萬	澤川	1 260	50	1 278	201
<b>中巨摩郡</b>					
龍	王島	1 178	48	670	148
小笠	原中	1 103	53	999	175
百	田野	2 161	31	1 434	182
	飯今	568	14	265	15
<b>北巨摩郡</b>					
小淵	澤尾	364	25	305	99
大	泉田	1 169	28	811	92
日野	春坂	1 588	34	939	350
若神	子多	864	20	573	18
<b>南都留郡</b>					
谷	村生	619	37	570	212
吉	田山	75 539	275	19	32
船	明見	1 012	—	765	276
小	津河	338	—	464	—
	沼東	739	26	761	39
<b>北都留郡</b>					
猿	橋七	878	—	422	255
<b>甲府市</b>					
	白木	6 192	150	6 388	954
	泉	19 986	172	9 060	2 207
	橋上	12 253	150	10 412	1 197
	櫻	3 288	92	2 912	871
	勢	17 820	189	19 437	2 875
	伊	5 887	112	7 062	1 068
		4 939	163	6 000	905
<b>計</b>		<b>302 787</b>	<b>166 863</b>	<b>92 637</b>	<b>15 913</b>

第七〇 電 信

局名	有線電報通數			
	發信	着信	計	
	總數 (自大正五年度至大正十四年度)			
大正	191 203	216 112	407 315	
同	241 995	272 693	514 688	
同	285 112	308 693	593 805	
同	381 128	416 862	797 990	
同	316 330	337 671	654 001	
同	326 608	348 919	675 527	
同	366 109	405 876	771 985	
同	376 946	413 060	790 006	
同	408 456	439 751	848 207	
同	392 866	427 723	820 589	
	局別 (大正十四年度)			
<b>東山梨郡</b>				
勝	沼部	5 298	8 512	13 810
壇	山川	12 089	12 377	24 466
日	川	3 517	6 443	9 960
諏	訪	3 971	6 068	10 039
日	下	7 714	10 378	18 092
別	田	1 883	3 112	4 995
<b>東八代郡</b>				
石	和	6 940	8 371	15 311
南	八代	2 163	3 939	6 102
右	左	1 150	2 608	3 758
境	川	953	1 982	2 935
初鹿野停車場		1 575	1 616	3 191
<b>西八代郡</b>				
市	川大	5 479	6 283	11 763
内	船	2 623	2 221	4 844
岩	間	5 009	6 324	11 333
黒	澤	712	1 419	2 131
上	九	970	1 626	2 596
精	一	1 005	1 028	2 033
富	進	2 536	3 824	6 360
<b>南巨摩郡</b>				
鯨	澤	6 593	6 569	13 162
南	部	4 988	5 094	10 082
萬	澤	3 964	4 336	8 300
切	石	3 697	3 653	7 350
下	山	1 842	1 935	3 777
大	野	5 374	5 321	10 695
飯	富	6 920	8 133	15 053
青	柳	6 219	5 848	12 067
西	島	1 882	2 219	4 101
身	延	7 427	6 059	13 486
富	河	2 269	2 808	5 077



第七〇 電 信 報 表

		有 料 電 報 通 數		
		發 信	着 信	計
局 別		(大正十四年度)		
<b>中巨摩郡</b>				
龍	王	2 357	2 934	5 291
小 井	川	2 408	3 759	6 167
小 笠	原	7 713	9 105	16 818
百	田	1 849	4 072	5 921
荊	澤	3 459	5 143	8 602
松	島	1 473	2 601	4 074
鏡	條	2 294	2 768	5 062
飯 中	野	3 863	4 049	7 912
今 諏	訪	994	2 049	3 043
<b>北巨摩郡</b>				
葦	崎	10 883	12 430	23 313
臺	原	3 968	5 707	9 675
若	子	4 414	6 965	11 379
小 神	澤	4 854	4 784	9 638
秋 淵	田	3 373	5 204	8 577
日野春 停車場	場	3 469	2 795	6 264
大 泉		1 570	2 925	4 495
<b>南都留郡</b>				
谷	村	16 542	15 694	32 236
吉	田	13 755	16 742	30 497
小	沼	2 055	2 585	4 640
船	津	3 841	4 512	8 353
富 士 山	北	617	—	617
東 桂		1 141	1 635	2 776
<b>北都留郡</b>				
上 野	原	8 421	7 331	15 752
猿	橋	3 742	4 463	8 205
鳥	澤	2 202	2 916	5 118
四 方	津	1 030	2 083	3 113
大	月	3 750	9 102	17 852
上野原 停車場		1 387	1 022	2 409
笹子 停車場		1 357	1 455	2 812
初狩 停車場		850	1 384	2 234
<b>甲 府 市</b>				
甲 府		121 755	137 729	259 484
甲 府 停車場		29 718	1 674	31 392
計		<b>392 866</b>	<b>427 723</b>	<b>820 589</b>

土 功

道路	國道	36 533
道路	縣道	396 674
	里道	3 518 586
橋梁	國道	77
	縣道	894
土木費總額		2 505 365
内	道路	560 003
	橋梁	260 959
	河川	1 274 314
	用悪水路	159 055
	其他	251 033



◇ 土

第七一 國 縣

名 稱	延 長			平均幅員	最急勾配
	山 地	平 地	計		
國 道 第 八 號 線	5 681.0	30 852.0	36 533.0	3.8	八 分 ノ 一
甲 府 靜 岡 線	14 270.0	23 733.0	38 003.0	2.8	五 分 ノ 一
甲 府 長 野 線	1 875.0	22 627.0	24 502.0	3.3	四 分 ノ 一
甲 府 市 川 線	142.0	3 963.0	4 105.0	2.4	二 十 五 分 ノ 一
甲 府 龍 王 線	20.0	677.0	697.0	2.1	三 十 分 ノ 一
甲 府 一 ノ 宮 線	80.0	1 981.0	2 061.0	3.0	二 十 五 分 ノ 一
甲 府 青 梅 線	11 876.0	17 274.0	29 150.0	2.3	三 分 ノ 一
甲 府 大 宮 線	13 144.0	6 001.0	19 145.0	1.4	三 分 ノ 一
甲 府 下 諏 訪 線	1 461.0	11 812.0	13 273.0	2.8	十 二 分 ノ 一
甲 府 秩 父 線	9 517.0	7 131.0	16 648.0	1.5	三 分 ノ 一
吉 田 御 殿 場 線	2 193.0	5 355.0	7 548.0	1.7	十 五 分 ノ 一
鹽 山 秩 父 線	—	2 447.0	2 447.0	2.5	二 十 一 分 ノ 一
谷 村 中 野 線	7 100.0	5 210.0	12 310.0	1.0	四 分 ノ 一
相 川 甲 府 線	55.0	1 238.0	1 293.0	5.3	二 十 五 分 ノ 一
甲 府 吉 田 線	8 140.0	10 395.0	18 535.0	2.0	三 分 ノ 一
甲 府 小 笠 原 線	169.0	5 076.0	5 245.0	2.6	十 八 分 ノ 一
御 嶽 甲 府 線	2 594.0	6 101.0	8 695.0	1.9	三 分 ノ 一
御 嶽 葦 崎 線	570.0	2 050.0	2 620.0	3.2	十 五 分 ノ 一
諏 澤 葦 崎 線	1 002.0	7 397.0	8 399.0	2.5	七 分 ノ 一
小 笠 原 龍 王 線	54.0	1 866.0	1 920.0	1.9	三 十 分 ノ 一
小 市 川 身 延 線	15 240.0	2 342.0	17 582.0	1.4	三 分 ノ 一
石 和 精 進 線	—	5 360.0	5 360.0	2.0	十 分 ノ 一
石 和 日 下 部 線	—	2 078.0	2 078.0	3.0	二 十 分 ノ 一
佐 野 川 上 野 原 線	1 240.0	—	1 240.0	0.7	四 分 ノ 一
丹 波 山 上 野 原 線	15 672.0	—	15 672.0	0.8	三 分 ノ 一
上 野 原 停 車 場 線	600.0	266.0	866.0	2.0	十 四 分 ノ 一
猿 橋 停 車 場 線	—	70.0	70.0	4.0	—
勝 沼 停 車 場 線	330.0	703.0	1 033.0	2.5	二 十 分 ノ 一
鹽 山 停 車 場 線	—	190.0	190.0	2.5	—
日 下 部 停 車 場 線	—	110.0	110.0	3.0	—
石 和 停 車 場 線	—	427.0	427.0	3.0	百 五 十 分 ノ 一
甲 府 停 車 場 線	—	82.0	82.0	9.0	—
龍 王 停 車 場 線	—	140.0	140.0	2.0	—
睦 合 內 船 南 部 停 車 場 線	—	140.0	140.0	1.5	二 十 分 ノ 一
大 月 停 車 場 富 士 線	1 538.0	17 599.0	19 137.0	3.0	三 分 ノ 一
若 神 子 日 野 春 停 車 場 線	642.0	978.0	1 620.0	2.5	十 一 分 ノ 一
壺 ヶ 原 日 野 春 停 車 場 線	637.0	23.0	660.0	1.7	四 分 ノ 一

功

(每三年調) 大正十三年十二月三十一日現在

名 稱	延 長			平均幅員	最急勾配
	山 地	平 地	計		
長 澤 長 坂 停 車 場 線	341.0	3 231.0	3 572.0	1.2	六 分 ノ 一
甲 府 相 川 線	—	1 260.0	1 260.0	3.5	三 十 分 ノ 一
龍 王 市 川 大 門 線	—	1 800.0	1 800.0	1.2	—
市 川 大 門 精 進 線	7 870.0	560.0	8 430.0	1.5	六 分 ノ 一
鹽 山 勝 沼 線	—	2 625.0	2 625.0	1.5	十 二 分 ノ 一
甲 府 飯 野 線	—	1 800.0	1 800.0	1.2	六 分 ノ 一
市 川 大 門 飯 富 線	900.0	—	900.0	1.0	五 分 ノ 一
上 野 原 五 日 市 線	1 000.0	800.0	1 800.0	0.8	十 二 分 ノ 一
市 川 大 門 荊 澤 線	—	2 190.0	2 190.0	1.5	十 五 分 ノ 一
日 下 部 停 車 場 一 宮 線	—	3 200.0	3 200.0	1.2	二 十 分 ノ 一
天 神 平 甲 府 線	1 335.0	2 710.0	4 045.0	1.5	六 分 ノ 一
八 代 甲 府 線	—	3 715.0	3 715.0	1.2	十 五 分 ノ 一
小 淵 澤 甲 府 線	3 856.0	7 719.0	11 575.0	2.5	五 分 ノ 一
增 富 葦 崎 停 車 場 線	5 772.0	2 886.0	8 658.0	2.5	十 分 ノ 一
黑 駒 勝 沼 線	980.0	2 980.0	3 960.0	1.5	十 分 ノ 一
市 川 大 門 石 和 線	—	7 260.0	7 260.0	2.0	二 十 分 ノ 一
小 菅 猿 橋 停 車 場 線	8 626.0	4 313.0	12 939.0	0.7	四 分 ノ 一
上 芦 川 石 和 停 車 場 線	1 061.0	2 124.0	3 185.0	1.5	五 分 ノ 一
鳥 澤 上 野 原 線	4 520.0	2 260.0	6 780.0	2.5	十 二 分 ノ 一
小 淵 澤 停 車 場 下 泉 木 線	2 280.0	—	2 280.0	2.0	六 分 ノ 一
初 鹿 野 停 車 場 駒 飼 線	313.0	—	313.0	2.0	十 二 分 ノ 一
上 野 原 停 車 場 松 留 線	—	720.0	720.0	2.5	三 十 分 ノ 一
石 和 停 車 場 松 本 線	—	40.0	40.0	2.2	—
日 下 部 停 車 場 上 萬 力 線	—	360.0	360.0	3.0	四 十 分 ノ 一
鳥 澤 停 車 場 鳥 澤 線	—	10.0	10.0	4.0	—
初 狩 停 車 場 初 狩 線	—	86.0	86.0	3.0	—
笹 子 停 車 場 笹 子 線	—	90.0	90.0	2.5	二 十 分 ノ 一
穴 山 停 車 場 穴 山 線	—	27.0	27.0	3.0	百 分 ノ 一
長 坂 停 車 場 長 坂 線	—	383.0	383.0	1.0	六 分 ノ 一
甲 府 玉 諸 線	—	386.0	386.0	1.5	—
甲 府 富 士 線	8 296.0	2 000.0	10 296.0	2.0	十 分 ノ 一
吉 田 精 進 線	—	8 986.0	8 986.0	2.5	十 分 ノ 一
合 計	157 311.0	239 363.0	396 674.0	—	—
合 計	162 992.0	270 215.0	433 207.0	—	—











### 第七六 風雨水震

	土木上ノ損失					計	田 田地
	堤防	道路	橋梁	用悪水路	其他		
全管	円	円	円	円	円	円	円
大正五年	1 122	45	415	15	1 597	2 460	
同同同同同	33 394	3 473	7 200	3 200	47 282	48 130	
同同同同同	23 578	2 665	11 854	1 242	69 479	26 760	
同同同同同	201 209	23 860	20 144	3 109	248 442	101 200	
同同同同同	58 152	25 701	23 429	4 741	112 258	12 475	
同同同同同	81 176	8 958	10 888	8 750	4 000	3 000	
同同同同同	44 888	9 816	5 449	3 791	1 620	266 350	
同同同同同	980 371	215 990	106 965	305 293	41 270	200	
同同同同同	8 521	13 213	6 300	1 081	3 079	143 234	
同同同同同	862 239	224 177	159 054	11 389	58 295		
河川別							
宮桂其	644 282	171 195	100 024	9 929	58 195	983 625	127 584
土川流	217 957	52 982	59 030	1 460	100	331 529	15 650
域他							
計	862 239	224 177	159 054	11 389	58 295	1 315 154	143 234

### 第七七 土木費

種別	縣事業	市事業	町村事業	計
河川	円	円	円	円
大正四年度	560 631	862	60 599	622 092
同同同同同	329 823	1 192	27 051	358 066
同同同同同	216 908	778	11 689	229 375
同同同同同	220 730	1 888	42 998	265 616
同同同同同	253 705	1 495	57 582	312 782
同同同同同	628 986	2 374	183 803	815 163
同同同同同	333 504	1 930	113 128	448 562
同同同同同	220 473	350	64 672	285 495
同同同同同	501 422	1 824	50 142	553 388
同同同同同	942 935	2 510	328 869	1 274 314
道路	円	円	円	円
大正四年度	59 963	3 182	34 950	98 098
同同同同同	34 135	4 269	21 875	60 279
同同同同同	80 484	4 519	38 123	123 123
同同同同同	53 733	7 577	27 384	88 694
同同同同同	52 837	8 835	43 748	105 470
同同同同同	112 933	14 065	73 577	201 175
同同同同同	271 928	17 308	90 142	379 378
同同同同同	157 461	13 651	199 553	370 665
同同同同同	314 498	16 044	140 902	471 444
同同同同同	317 951	20 858	221 194	560 003
橋梁	円	円	円	円
大正四年度	80 970	845	22 773	104 588
同同同同同	26 496	355	12 891	39 742
同同同同同	29 934	311	15 429	45 674
同同同同同	116 336	960	29 620	146 915
同同同同同	130 960	2 453	32 571	165 984
同同同同同	159 134	3 758	42 787	205 679
同同同同同	271 456	2 558	46 142	320 156
同同同同同	339 040	1 716	81 800	422 556
同同同同同	86 928	1 996	59 086	148 010
同同同同同	131 370	2 859	126 730	260 959

### 災被害價額

	其他損失						計	總額
	生毛	畑地	生毛	其他ノ土地	家屋	船舶		
(自大正五年至大正十四年)								
	円	円	円	円	円	円	円	円
大正五年	4 912	—	3 248	—	240	—	200	8 600
同同同同同	11 517	2 735	1 905	546	940	30	1 100	21 233
同同同同同	10 019	9 270	59 996	120	5 240	—	500	133 275
同同同同同	257 084	12 231	35 095	600	34 517	—	8 080	374 667
同同同同同	84 931	45 250	100 513	32 100	63 595	—	280 000	707 589
同同同同同	53 675	2 740	5 166	100	3 562	—	3 200	80 918
同同同同同	42 236	—	6 265	—	1 500	—	—	53 001
同同同同同	709 585	109 954	85 597	476 100	1 649 600	—	—	3 297 186
同同同同同	100	—	—	7 800	1 000	—	—	9 100
計	182 703	122 427	51 419	62 070	99 290	—	72 461	733 604
河川別								
宮桂其	174 483	9 527	15 469	2 370	14 440	—	39 761	383 634
土川流	8 220	112 900	35 950	59 700	84 850	—	32 700	349 970
域他	—	—	—	—	—	—	—	—
計	182 703	122 427	51 419	62 070	99 290	—	72 461	733 604

### 總計表

種別	縣事業	市事業	町村事業	計
用水	円	円	円	円
大正四年度	—	174	51 068	51 242
同同同同同	—	103	38 443	38 546
同同同同同	—	218	35 374	35 592
同同同同同	—	481	41 741	42 222
同同同同同	—	626	97 555	98 181
同同同同同	—	936	156 570	157 506
同同同同同	—	1 953	101 091	103 044
同同同同同	—	2 509	94 762	97 271
同同同同同	—	1 468	134 347	135 815
同同同同同	—	1 669	157 386	159 055
其他	円	円	円	円
大正四年度	116 612	777	△ 8 131	4 174
同同同同同	69 959	913	△ 6 191	2 154
同同同同同	29 065	11	△ 11 027	9 544
同同同同同	79 185	954	△ 19 324	1 664
同同同同同	65 323	2 236	△ 17 451	2 176
同同同同同	142 652	4 959	△ 14 516	1 811
同同同同同	134 253	6 567	△ 11 550	2 991
同同同同同	186 028	6 616	△ 12 930	3 186
同同同同同	155 774	6 246	△ 10 363	17 445
同同同同同	217 331	6 294	△ 11 678	27 408
計	円	円	円	円
大正四年度	818 176	5 833	181 695	1 005 710
同同同同同	460 414	6 833	108 606	575 853
同同同同同	356 391	5 834	121 186	483 411
同同同同同	469 984	11 860	162 723	644 573
同同同同同	502 825	15 695	251 083	769 603
同同同同同	1 043 705	26 692	473 064	1 543 461
同同同同同	1 011 141	30 316	353 494	1 394 951
同同同同同	903 002	24 842	443 973	1 371 817
同同同同同	1 058 622	27 579	401 222	1 488 123
同同同同同	1 609 587	34 190	861 588	2 505 365

附言 本表中其他欄内「△」印ヲ附シタルハ水利組合事業ニ屬スルモノヲ別ニ表章シタルモノトス



第七八 土 木

	新築改築工事			修繕工事	
	縣費	國庫金補助	計	縣費	計
總 數					
大正四年度	51 885	20 779	72 665	318 582	318 582
大同五年度	272 179	16 137	288 315	171 770	171 770
同六年度	185 863	23 658	209 521	146 870	146 870
同七年度	40 517	24 449	64 966	405 018	405 018
同八年度	134 333	20 822	155 155	201 023	201 023
同九年度	160 746	35 688	196 434	448 470	448 470
同十年度	324 388	29 271	353 659	554 284	554 284
同十一年度	347 760	39 536	387 296	516 932	516 932
同十二年度	275 203	33 363	308 566	300 027	300 027
同十三年度	262 134	42 832	304 966	257 403	257 403
種 別					
河川	45 570	29 340	74 910	23 042	23 042
{ 富士川流域	—	—	—	2 220	2 220
{ 桂川流域	—	—	—	5 484	5 484
{ 各河川ニ區別シ能ハサル諸費	—	—	—	4 525	4 525
道路	133 661	—	133 661	47 088	47 088
{ 國道	—	—	—	—	—
{ 縣道	—	—	—	—	—
{ 里道	13 240	—	13 240	5 597	5 597
橋梁	50 076	—	50 076	45 757	45 757
{ 國道	—	—	—	—	—
{ 縣道	—	—	—	—	—
{ 里道	—	—	—	—	—
用水	—	—	—	—	—
其他	19 587	13 492	33 079	123 690	123 690
計	262 134	42 832	304 966	257 403	257 403

第七九 土 木

	新築及改築工事	修繕工事	復舊工事	計
	(自大正四年度至大正十三年度)			
大正四年度	756	5 082	—	5 839
大同五年度	469	6 364	—	6 833
同六年度	—	5 834	—	5 834
同七年度	—	11 860	—	11 860
同八年度	1 628	14 067	—	15 695
同九年度	2 404	24 288	—	26 692
同十年度	5 710	24 607	—	30 317
同十一年度	3 895	21 447	—	24 842
同十二年度	4 579	23 000	—	27 579
同十三年度	5 435	28 755	—	34 190

費 一 (縣事業)

復 舊 工 事			計		
縣 費	國庫金補助	計	縣 費	國庫金補助	計
(自大正四年度至大正十三年度)					
271 393	155 536	426 929	641 861	176 315	818 176
209	120	329	444 157	16 257	460 414
—	—	—	332 733	23 658	356 391
—	—	—	445 535	24 449	469 984
128 189	18 459	146 648	463 544	39 231	502 825
246 730	152 071	398 801	855 946	187 759	1043 705
63 846	39 351	103 197	942 518	68 622	1011 140
2 897	1 878	4 775	861 589	41 414	903 000
279 838	170 189	450 027	855 068	203 552	1058 622
317 182	730 037	1 047 219	836 719	772 869	1 609 588
(大正十三年度)					
221 811	589 094	810 905	290 423	618 434	908 857
4 795	14 386	19 181	7 015	14 386	21 401
7 193	—	7 193	12 677	—	12 677
6 177	3 394	9 571	10 702	3 394	14 096
54 248	68 858	123 106	234 997	68 858	303 855
—	—	—	—	—	—
2 818	4 393	7 210	21 655	4 393	26 048
4 780	4 709	9 490	100 613	4 709	105 322
—	—	—	—	—	—
—	—	—	—	—	—
15 360	45 203	60 562	158 637	58 695	217 332
317 182	730 037	1 047 219	836 719	772 869	1 609 588

費 二 (市事業)

		新築及改築工事	修繕工事	復舊工事	計
(大正十三年度)					
河川	川	—	2 510	—	2 510
道路	路	3 927	16 931	—	20 858
橋梁	梁	1 508	1 351	—	2 859
用水	水	—	1 669	—	1 669
其他	路他	—	6 294	—	6 294
計		5 435	28 755	—	34 190



第八〇 土 木

	新築改築工事				修繕工事			
	町村費	縣費補助	其他	計	町村費	縣費補助	其他	計
總 數								
大正四年度	8 945	12 033	1 917	22 895	65 832	8 613	1 579	76 024
同五年度	2 348	1 216	1 084	4 643	61 800	5 082	7 036	73 917
同六年度	15 096	978	2 935	19 010	72 107	6 064	7 473	85 643
同七年度	11 130	4 654	1 815	17 599	94 186	6 566	3 518	104 270
同八年度	24 229	2 391	229	26 848	147 515	37 468	12 543	197 526
同九年度	23 834	6 933	10 561	41 328	203 980	19 057	6 771	229 808
同十年度	24 387	13 736	7 981	46 104	159 469	37 722	6 522	203 713
同十一年度	111 115	51 333	15 026	177 474	190 005	29 409	20 031	239 445
同十二年度	66 582	20 880	32 235	119 697	191 728	9 226	5 086	206 040
同十三年度	108 973	67 257	1 119	177 349	251 337	42 640	5 648	299 625
種 別								
河川	富士川流域	2 471	7 108	—	9 579	5 680	1 248	6 928
	桂川流域	—	—	—	—	770	—	770
	小菅川	—	—	—	—	—	—	—
	奥川	—	—	—	—	—	—	—
	馬場川	—	—	—	—	—	—	—
<small>各河川ニ區別シ能ハサル諸費</small>								
道路	縣道	21 234	14 450	—	35 684	6 273	35 304	41 577
	町村道	24 076	36 893	348	61 317	62 440	427	65 533
	<small>高野道ニ區別シ能ハサル諸費</small>							
橋梁	縣道	—	—	—	—	6 534	—	6 534
	町村道	21 776	8 806	771	31 353	69 905	1 000	73 667
<small>關野道ニ區別シ能ハサル諸費</small>								
用 悉 水 路	39 416	—	—	39 416	95 142	2 501	221	97 864
其 他	—	—	—	—	4 593	2 160	—	6 753
計	108 973	67 257	1 119	177 349	251 337	42 640	5 648	299 625

費 三 (町村事業)

復 舊 工 事				計			
町村費	縣費補助	其 他	計	町村費	縣費補助	其 他	計
(自大正四年度至大正十三年度)							
28 425	44 805	1 416	74 645	103 202	65 451	4 911	173 564
9 516	13 498	835	23 849	73 664	19 796	8 955	102 415
3 968	364	1 175	5 506	91 172	7 406	11 583	110 159
10 142	10 574	822	21 537	115 458	21 794	6 155	143 405
6 066	3 061	130	9 257	177 810	42 920	12 902	233 632
67 569	119 705	139	187 412	295 383	145 695	17 471	458 548
45 723	57 494	463	103 680	229 579	108 951	14 965	353 495
6 897	7 074	13 085	27 056	308 017	87 816	48 142	443 975
64 994	9 933	1 257	76 183	323 304	40 039	38 578	401 921
113 210	254 318	17 087	384 615	473 520	364 215	23 854	861 589
(大正十三年度)							
38 728	137 830	6 737	183 295	46 879	146 186	6 737	199 802
34 574	93 724	—	128 298	35 344	93 724	—	129 068
—	—	—	—	—	—	—	—
—	—	—	—	—	—	—	—
—	—	—	—	—	—	—	—
—	—	—	—	27 507	49 754	—	77 261
14 513	2 571	—	17 084	101 029	39 891	3 014	143 934
—	—	—	—	—	—	—	—
—	—	—	—	—	6 534	—	6 534
3 761	1 067	10 350	15 177	95 442	10 873	13 883	120 197
—	—	—	—	—	—	—	—
15 353	4 753	—	20 106	149 911	7 254	221	157 386
6 281	14 374	—	20 655	10 874	16 534	—	27 408
113 210	254 318	17 087	384 615	473 520	364 215	23 854	861 589



第八一 水利組合 (修繕工事)

名 稱	大正九年度	同十年度	同十一年度	同十二年度	同十三年度
東山梨郡 差出入 普通水利組合	223	771	135	321	216
同 郡 西保堰 普通水利組合	216	266	357	316	153
同 郡 四ヶ村堰 普通水利組合	573	573	447	546	597
西山梨郡 撞部堰 普通水利組合	702	646	—	—	—
東八代郡 金川堰 普通水利組合	154	138	1 244	370	—
同 郡 近津堰 普通水利組合	583	200	435	1 040	—
北巨摩郡 橋無堰 普通水利組合	2 636	2 603	3 530	2 542	3 675
同 郡 朝穂堰 普通水利組合	4 188	3 489	3 284	2 207	2 863
同 郡 兩村堰 普通水利組合	1 357	653	940	1 288	1 386
同 郡 村山堰 普通水利組合	310	113	408	377	377
同 郡 大笠堰 普通水利組合	86	52	217	168	666
同 郡 本途堰 普通水利組合	1 018	580	978	566	1 112
同 郡 徳島堰 普通水利組合	—	—	—	—	—
南都留郡 二ヶ村堰 普通水利組合	1 923	646	—	—	—
北都留郡 五ヶ村堰 普通水利組合	547	817	957	623	632
其 他	—	—	—	—	—
計	14 516	11 550	12 930	10 363	11 678

衛 生



◇ 衛

第八二 醫師、藥劑

	醫師							計	醫師一人ニ對スル人口
	學士	試驗	卒業	履歴	從來開業	限地許可			
全 管									
大正五年	22 <sub>x</sub>	197 <sub>4</sub>	92	5	34	7 <sub>x</sub>	357 <sub>4</sub>	1 697	
大同六年	25 <sub>&lt;</sub>	209 <sub>4</sub>	96	—	29	6 <sub>x</sub>	365 <sub>4</sub>	1 672	
同 七年	28 <sub>x</sub>	208 <sub>6</sub>	95	4	24	6 <sub>x</sub>	365 <sub>6</sub>	1 697	
同 八年	25 <sub>x</sub>	194 <sub>5</sub>	105	8	22	4 <sub>x</sub>	368 <sub>5</sub>	1 708	
同 九年	23 <sub>x</sub>	182 <sub>5</sub>	122	7	23	5 <sub>x</sub>	362 <sub>5</sub>	1 727	
同 十年	17 <sub>x</sub>	178 <sub>7x</sub>	106 <sub>1</sub>	1	14	3 <sub>&lt;</sub>	319 <sub>8</sub>	1 937	
同 十一年	17 <sub>x</sub>	171 <sub>7x</sub>	111 <sub>1</sub>	2	14	3 <sub>x</sub>	318 <sub>8</sub>	1 969	
同 十二年	21 <sub>x</sub>	176 <sub>6x</sub>	115 <sub>2</sub>	2	11	3 <sub>x</sub>	328 <sub>8</sub>	1 912	
同 十三年	17 <sub>x</sub>	170 <sub>5x</sub>	134 <sub>2</sub>	—	9	3 <sub>x</sub>	333 <sub>7</sub>	1 916	
同 十四年	19 <sub>x</sub>	177 <sub>8x</sub>	136 <sub>1</sub>	—	8	3 <sub>x</sub>	343 <sub>9</sub>	1 658	
郡 市 別									
東 山 梨	2	27	12	—	—	—	41	1 886	
西 山 梨	—	4	2	—	—	—	7	3 280	
東 八 代	1	17	9	—	2	—	29	1 933	
西 八 代	—	8	4	—	—	1	13	3 083	
南 巨 摩	1 <sub>x</sub>	13 <sub>1</sub>	6	—	1	1 <sub>x</sub>	22 <sub>1</sub>	2 235	
中 巨 摩	— <sub>x</sub>	20 <sub>2</sub>	15	—	2	— <sub>x</sub>	37 <sub>2</sub>	2 083	
北 巨 摩	—	19	16	—	—	1	36	2 023	
南 都 留	1	17	21	—	—	—	39	1 812	
北 都 留	1 <sub>x</sub>	17 <sub>1</sub>	5	—	1	— <sub>x</sub>	24 <sub>1</sub>	2 183	
甲 府	13 <sub>x</sub>	35 <sub>4x</sub>	45 <sub>1</sub>	—	2	— <sub>x</sub>	95 <sub>5</sub>	562	
計	19 <sub>x</sub>	177 <sub>8x</sub>	136 <sub>1</sub>	—	8	3 <sub>x</sub>	343 <sub>9</sub>	1 658	

附言 本表中「x」印ヲ附シタルハ女醫ヲ別記シタルモノトス

生

師、產婆、其他

齒科	藥劑師	產 婆		鍼 術	灸 術	按 摩	入 齒	口中療治	柔道整骨
		本免狀	假免狀						
(自大正五年至大正十四年) (各年末日現在)									
24	40	74	2	223	73	?	2	2	—
26	49	75	2	324	79	?	3	2	—
32	46	79	2	200	56	?	3	2	—
33	46	88	2	234	86	?	2	2	—
41	52	88	2	235	86	?	3	2	—
48	59	113	2	239	77	?	3	2	—
66	59	118	2	84	14	?	1	1	5
77	69	137	2	76	14	?	1	1	5
84 <sub>x</sub>	85 <sub>2</sub>	149	2	78	28	?	1	1	5
86 <sub>x</sub>	93 <sub>2</sub>	159	2	254	102	525	1	1	6
(大正十四年十二月三十一日現在)									
10 <sub>x</sub>	9 <sub>1</sub>	14	—	34	16	58	—	—	1
1	—	2	—	7	2	15	—	—	—
8	1	5	—	9	4	23	1	—	—
3	4	6	—	18	7	22	—	1	—
5	7	13	—	32	8	66	—	—	1
6	2	12	—	36	11	60	—	—	—
3	4	12	—	32	15	30	—	—	1
11	18	18	2	13	8	37	—	—	1
3 <sub>x</sub>	11 <sub>1</sub>	18	—	10	7	42	—	—	—
36	37	57	—	63	24	172	—	—	2
86 <sub>x</sub>	93 <sub>2</sub>	157	2	254	102	525	1	1	6



第八三 獸醫及

	獸醫		蹄鐵工	
	本免狀	假免狀	本免狀	假免狀
(自大正五年至大正十四年)				
大正五年	27	2	130	
同六年	24	1	136	
同七年	33	1	157	
同八年	34		155	
同九年	37		148	
同十年	31		175	
同十一年	31		129	
同十二年	32		139	
同十三年	33		150	
同十四年	34		159	

第八四 賣藥者製

	藥種商	製藥者	阿片特許商	賣			
				製造		請賣	
				人員	方數	人員	方數
(自大正五年至大正十四年)							
大正五年	256	30	3	231	486	4 527	70 678
同六年	240	19	3	228	456	4 932	73 787
同七年	244	20		216	482	5 149	75 428
同八年	257	20	10	197	462	5 038	74 720
同九年	262	20	10	205	1 162	5 264	77 222
同十年	267	20	10	198	1 069	5 246	77 222
同十一年	225	24	9	193	449	5 396	79 360
同十二年	225	26	9	174	421	5 462	81 493
同十三年	228	26	9	231	581	5 618	84 686
同十四年	222	23	9	243	640	5 788	85 633
(大正十四年十二月三十一日現在)							
東山梨	16	2	1	25	47	472	9 066
西山	3			5	20	191	1 775
東八	6			11	24	510	4 188
南八	12		1	10	31	337	3 029
南巨	24		1	33	74	695	12 564
中巨	4	2		8	24	749	6 835
北巨	17		1	16	34	439	6 884
北都	29	12	2	29	93	864	9 552
北留	13	2	2	43	97	756	15 536
甲都	98	5	1	63	196	775	16 204
計	222	23	9	243	640	5 788	85 633

蹄鐵工

	獸醫		蹄鐵工	
	本免狀	假免狀	本免狀	假免狀
(大正十四年十二月三十一日現在)				
東山梨			3	12
西山				3
東八			1	11
南八			2	11
南巨			2	17
中巨			4	16
北巨			8	38
北都			6	21
北留			5	17
甲都			3	13
計			34	159

藥者其他

藥行商	賣藥部外品製造營業者							
	製造		請賣		行商			
	人員	方數	人員	方數	人員	方數	人員	方數
(自大正五年至大正十四年) (各年末日現在)								
946	17 149	57	66	1 602	1 958	463	678	
966	17 651	55	59	1 619	2 314	452	730	
1 081	18 872	55	59	1 490	2 299	459	745	
1 034	21 596	55	59	1 470	2 233	455	738	
864	20 475	55	59	1 464	2 202	470	776	
864	20 475	54	63	1 464	2 202	470	776	
905	20 522	54	63	1 464	2 208	482	780	
929	20 919	54	63	1 492	2 168	479	504	
906	20 768	54	63	1 561	2 181	501	493	
947	21 253	54	63	1 477	2 281	400	597	
(大正十四年十二月三十一日現在)								
78	2 839	3	3	186	239	42	63	
19	195	2	2	60	75	4	10	
35	340	2	2	174	227	5	5	
204	5 714	8	12	112	151	119	221	
63	1 268	3	3	154	226	12	12	
51	392	4	4	199	229	11	14	
60	788	7	7	144	268	42	16	
131	2 699	4	4	89	237	34	34	
153	4 521	3	3	98	110	36	53	
153	2 497	18	23	261	519	95	139	
947	21 253	54	63	1 477	2 281	400	597	







第九〇 種痘成績

	第一 期						第二 期							
	公 種 痘			私 種 痘			公 種 痘			私 種 痘				
	善感人員	不善感人員	檢診未了人員	計	善感人員	不善感人員	計	善感人員	不善感人員	檢診未了人員	計	善感人員	不善感人員	計
總 數 (自大正五年至大正十四年)														
大正五年	15 289	1 266	460	17 015	18	2	20	9 010	4 320	375	13 705	14	1	15
同 六年	16 807	550	570	17 927	20	1	21	9 612	4 389	374	14 375	2	—	2
同 七年	17 026	442	538	18 006	41	—	41	11 564	3 621	320	15 505	10	1	11
同 八年	16 360	1 062	817	18 239	20	—	20	10 840	3 944	437	15 221	7	—	7
同 九年	15 373	931	759	17 063	20	—	20	10 424	4 645	305	15 374	9	7	16
同 十年	17 999	824	680	19 503	14	—	14	11 764	3 963	284	16 011	—	2	2
同十一年	17 059	605	885	18 549	93	—	93	11 551	3 472	414	15 437	5	—	5
同十二年	17 734	389	667	18 790	54	8	62	12 447	3 134	277	15 858	20	—	20
同十三年	17 958	393	768	19 119	144	1	145	13 728	2 651	487	16 866	30	3	33
同十四年	17 668	432	584	18 684	62	—	62	12 601	3 091	312	16 004	5	—	5
郡 市 別 (大正十四年)														
東山梨	2 054	118	70	2 242	7	—	7	1 594	518	54	2 166	1	—	1
西山梨	630	32	26	688	—	—	—	445	65	18	528	—	—	—
東八代	1 738	20	44	1 802	—	—	—	1 480	161	19	1 660	—	—	—
西八代	1 375	34	38	1 447	1	—	1	807	258	16	1 081	—	—	—
南巨摩	1 721	23	62	1 806	3	—	3	1 409	68	50	1 527	—	—	—
中巨摩	2 537	25	30	2 592	6	—	6	2 064	211	4	2 279	1	—	1
北巨摩	1 928	64	90	2 082	7	—	7	1 592	450	80	2 122	—	—	—
南都留	2 225	63	168	2 456	2	—	2	1 287	460	59	1 806	—	—	—
北都留	1 884	48	52	1 984	7	—	7	930	484	12	1 426	2	—	2
甲 府	1 576	5	4	1 585	29	—	29	993	416	—	1 409	1	—	1
計	17 668	432	584	18 684	62	—	62	12 601	3 091	312	16 004	5	—	5
	573	58	26	657	6	—	6	1 111	1 111	21	1 650	—	—	—

裁 判

裁判所	地方裁判所	1
	區裁判所	3
民事訴訟件數	既 決	2 422
	未 決	1 467
破 產 件 數		2
控 訴 件 數	既 決	51
	未 決	74



◇ 裁 判

第九一 民事訴訟件數ノ一 (種別)

Table with columns for '既決' (Judged) and '未決' (Unjudged), and rows for years from 1916 to 1924, including a '計' (Total) row. Sub-sections include '總數' (Total) and '裁判所別' (By Court).

第九二 民事訴訟件數ノ二 (既決事件種類)

Table with columns for '人事' (Personnel), '土地' (Land), '建物' (Buildings), '金錢' (Money), '米穀' (Grain), '物品' (Goods), '證券' (Securities), '雜件' (Miscellaneous), and '計' (Total). Rows include years from 1916 to 1924 and a '計' row.

第九三 民事訴訟件數及金額

Table showing '金額及見積金額別受理件數' (Number of cases by amount and estimated amount) and '裁判所別' (By Court). Includes columns for amount ranges (e.g., 五拾圓以下) and rows for years from 1916 to 1924.

附言 本表受理件數ト民事訴訟件數表ノ一新受理件數ト符合セザルハ金額ニ見積ルコトヲ得ザル事件アルニ依ル

第九四 破 産

Table showing '破産件數' (Number of bankruptcies) and '終局件數ニ對スル' (Cases by final status). Includes columns for '前年ニ於ケル未終局' (Unsettled from previous year), '本年宣告' (Announced this year), and '計' (Total). Rows include years from 1916 to 1924.

附言 本表ニ掲記不能ノ破産事件次ノ如ク 大正六年破産宣告申立四件、内取下三件未終局一件 大正八年破産宣告申立一件、内取下一件 大正九年破産宣告前申立却下一件、取下一件未終局二件 大正九年破産宣告前取下一件、未終局三件



第九五 控訴件數種類

年次	既 決							未決	合計	既決件數ノ種類							計
	棄却	取下	原判決變更全部	原判決變更一部	和解	命令却下	計			土地	建物	金錢	米穀	物品	證券	雜件	
大正五年	31	16	11	5	3	—	66	67	133	6	2	52	—	—	—	6	66
同 六年	49	24	24	9	—	—	106	77	183	8	4	84	1	1	1	7	106
同 七年	46	30	18	10	5	—	109	68	177	12	2	73	2	4	—	16	109
同 八年	34	31	13	6	2	1	87	60	147	13	3	62	—	2	1	6	87
同 九年	37	21	13	2	—	1	74	76	150	11	3	54	—	1	—	5	74
同 十年	36	17	16	6	2	—	77	71	148	16	4	49	—	1	—	7	77
同 十一年	23	19	12	8	6	1	69	76	145	9	2	50	2	1	—	5	69
同 十二年	20	15	13	5	12	—	65	83	148	5	4	52	—	2	—	2	65
同 十三年	27	21	10	2	11	—	71	75	146	3	4	58	1	—	—	5	71
同 十四年	24	12	11	1	3	—	51	74	125	5	1	37	—	—	1	7	51

第九六 家資分散件數及人員

年次	宣告件數			債務者職業別					上段ニ對スル	復讐申立件數				
	職權ニヨリ	申立ニヨリ	計	農業	工業	商業	其他	不詳	計	債權者	債權額	許可	棄却取下	計
總 數 (自大正五年至大正十四年)														
大正五年	—	3	3	3	—	—	—	—	—	3	3	195	2	—
同 六年	—	—	—	—	—	—	—	—	—	—	—	—	—	—
同 七年	—	—	—	—	—	—	—	—	—	—	—	—	—	—
同 八年	—	—	—	—	—	—	—	—	—	—	—	—	2	2
同 九年	—	—	—	—	—	—	—	—	—	—	—	—	—	—
同 十年	—	3	3	1	—	2	—	—	—	3	3	3063	—	—
同 十一年	—	1	1	—	—	1	—	—	—	1	1	998	—	—
同 十二年	—	—	—	—	—	—	—	—	—	—	—	—	—	—
同 十三年	—	—	—	—	—	—	—	—	—	—	—	—	—	—
同 十四年	—	—	—	—	—	—	—	—	—	—	—	—	—	—
裁 判 所 別 (大正十四年)														
甲府區裁判所	—	—	—	—	—	—	—	—	—	—	—	—	—	—
谷村區裁判所	—	—	—	—	—	—	—	—	—	—	—	—	—	—
銀澤區裁判所	—	—	—	—	—	—	—	—	—	—	—	—	—	—
計	—	—	—	—	—	—	—	—	—	—	—	—	—	—

警 察

警察署及警察分署	14
警察官吏	2
警視部	17
警部補	22
警部	422
警巡	125
自殺者	152
變死者	169
火災度數	462
消防部	25981
消防隊	4661
現行犯及准現行犯	4662
檢舉犯罪其他犯罪人員	1
非現行犯自首	9324
計	2730
盜難其他被害件數	



警察

第九七 現住

Table showing population statistics for '現住' (Resident) with columns for '現住セル本籍人' (Resident with local origin) and '他市町村ヨリ入寄留' (Resident from other municipalities). It includes sub-sections for '管' (District) and '警察署別' (By Police Station).

第九八 警察

Table showing police station details with columns for '距離' (Distance), '管轄' (Jurisdiction), and '管轄' (District). It includes a sub-section for '(署名位置) 警察署別' (By Police Station Name/Location).

警察

戸口

Table showing population statistics for '戸口' (Household) with columns for '他府縣ヨリ入寄留' (Resident from other prefectures/counties) and '合計' (Total). It includes sub-sections for '(自大正十年至大正十四年)' and '(大正十四年十二月)'.

區劃

Table showing district details with columns for '距離' (Distance), '管轄' (Jurisdiction), and '管轄' (District). It includes a sub-section for '(署名位置) 警察署別' (By Police Station Name/Location).



第九九 警察官吏配置ノ一 (警察部)

Table showing police officer configurations for various departments (Police, Security, Police Affairs, Health, Criminal, Higher Police, Patrol) from 1921 to 1924. Includes columns for officer types and counts.

附言「×」印ヲ附シタルハ兼務者トス

第一〇〇 警察官吏配置ノ二 (警察署)

Table showing police officer configurations for various police stations (Miyama, Watanabe, etc.) from 1925 to 1924. Includes columns for officer types and counts.

第一〇一 警察上ノ死傷

Table showing police deaths and injuries from 1920 to 1924, categorized by cause (e.g., theft, gambling, traffic accidents). Includes columns for death and injury counts.

第一〇二 集會

Table showing the number of meetings held from 1925 to 1924, categorized by type (religious, education, health, etc.). Includes columns for meeting counts.



第一〇三 新聞雜誌調查表 大正十四年十二月末日現在

題 號	發行 時期	發 行 所	創 立 年 月 日	廢 刊 年 月 日	新 刊	廢 刊	年 末 現 在
山梨日日新聞	日 刊	甲 府 市 百 石 町 188	明 治 五 年 八 月 五 日	—	—	—	1
嶽 中 日 報	同	甲 府 市 錦 町 18	同 二 十 一 年 六 月 二 日	—	—	—	1
山梨每日新聞	同	甲 府 市 紅 梅 町 21	同 四 十 一 年 四 月 二 十 一 日	—	—	—	1
山梨民報	同	甲 府 市 錦 町 12	同 二 十 七 年 二 月 一 日	—	—	—	1
山梨民友新聞	同	甲 府 市 櫻 町 12	大 正 八 年 一 月 二 十 一 日	—	—	—	1
山梨勞資新聞	月 三 回	甲 府 市 橋 町 1	同 六 年 十 二 月 二 十 二 日	—	—	—	1
嶽 北 時 報	同	北 巨 摩 郡 葦 崎 町 2050	同 十 四 年 二 月 四 日	—	1	—	1
東京朝日新聞 特 報	月 一 回	甲 府 市 百 石 町 19	同 十 四 年 三 月 二 十 三 日	—	1	—	1
日 刊 民 聲	日 刊	甲 府 市 橋 町 1	同 十 四 年 十 一 月 七 日	—	1	—	1
山梨タイムス	月 三 回	甲 府 市 春 日 町 13	同 十 四 年 十 一 月 二 十 一 日	—	1	—	1
山梨民聲新聞	日 刊	甲 府 市 橋 町 1	明 治 三 十 二 年 九 月 五 日	大 正 十 四 年 六 月 廿 四 日	—	1	—
山梨豐桑時報	月 一 回	甲 府 市 百 石 町 230	同 三 十 九 年 一 月 二 十 日	—	—	—	1
甲 府 市 況	同	甲 府 市 錦 町 1	同 四 十 二 年 五 月 十 五 日	—	—	—	1
山梨商業實業 商 報	月 三 回	甲 府 市 廿 八 町 50	大 正 五 年 十 月 二 十 一 日	—	—	—	1
身 延 報	月 二 回	南 巨 摩 郡 身 延 村 3507	同 十 一 年 一 月 十 八 日	—	—	—	1
大 地 よ り	月 一 回	甲 府 市 柳 町 92	同 十 二 年 三 月 十 七 日	—	—	—	1
山梨商工新聞	月 三 回	甲 府 市 穴 切 町 220	同 十 二 年 十 一 月 二 十 一 日	—	—	—	1
山梨日曜新聞	月 二 回	甲 府 市 百 石 町 148	同 十 二 年 四 月 十 四 日	大 正 十 四 年 九 月 廿 一 日	—	1	—
衛 生 新 聞	同	甲 府 市 錦 町 18	同 十 二 年 十 一 月 十 九 日	大 正 十 四 年 七 月 廿 五 日	—	1	—
日 蓮 主 義 護 國 新 聞	月 一 回	南 巨 摩 郡 身 延 村	同 十 二 年 十 二 月 十 五 日	—	—	—	1
道 の し る べ	月 一 回	甲 府 市 櫻 町 61	同 十 三 年 七 月 三 十 一 日	—	—	—	1
富 士 週 報	每 週 月 曜 日	甲 府 市 三 日 町 10	同 十 三 年 十 二 月 二 十 二 日	—	—	—	1
新 山 梨	月 一 回	甲 府 市 工 町 127	同 十 四 年 四 月 十 七 日	大 正 十 四 年 七 月 十 四 日	1	1	—
立 憲 青 年	同	甲 府 市 橫 近 習 町 22	同 十 四 年 七 月 一 日	—	1	—	1
山梨衛生新聞	月 二 回	甲 府 市 境 町 18	同 十 四 年 九 月 三 日	—	1	—	1
甲 府 革 新 黨 報	隔 月 一 回	甲 府 市 豎 近 習 町 37	同 十 四 年 十 月 十 三 日	—	1	—	1
民 衆 公 論	月 一 回	南 都 留 郡 谷 村 町 601	同 十 四 年 十 二 月 十 四 日	—	1	—	1
計					9	4	23
山梨教育新聞	月 一 回	甲 府 市 富 士 川 町 8	大 正 十 三 年 八 月 三 十 日	大 正 十 四 年 四 月 二 十 日	—	1	—
計					—	1	—
合 計					9	5	23

第一〇四 劇場 大正十四年

劇 場 數	開 場 日 數				觀 客 數											
	晝 興 業		夜 興 業		木 戶		一 下 幕 限									
	常 設	臨 時	計	常 設	臨 時	計	常 設	臨 時								
甲 府 府	3	1	4	—	—	314	3	314	3	115 528	685	—	—	115 528	685	
龍 王	1	1	2	1	—	51	1	52	1	10 400	70	—	—	10 400	70	
小 笠	2	10	12	—	—	68	32	68	32	23 800	11 840	—	500	23 800	12 340	
葦 原	—	13	13	—	—	—	37	—	37	—	12 658	—	—	—	12 658	
日 野	—	41	41	—	—	—	85	—	85	—	17 704	—	—	—	17 704	
鯉 澤	2	4	6	—	—	8	20	8	20	3 500	15 500	—	—	3 500	15 500	
南 市	—	13	13	—	—	—	34	—	34	—	11 630	—	—	—	11 630	
石 川	1	35	36	—	—	8	55	56	56	18 035	24 280	—	1 200	18 035	25 485	
日 下	—	6	6	—	—	—	48	—	48	—	13 020	—	—	—	13 020	
谷 村	5	3	8	—	—	280	3	280	3	37 713	321	—	—	37 713	321	
吉 田	1	3	4	—	—	73	3	73	3	32 338	1 050	—	—	32 338	1 050	
上 野	2	3	5	—	—	2	43	11	43	13	12 162	2 879	—	—	12 162	2 879
計	20	151	171	1	10	956	373	957	383	264 456	121 423	—	1 700	264 456	123 123	

附言 劇場數中ノ常設ハ年末現在其ノ他ハ年中ノ事實トス

第一〇五 寄 席 大正十四年

寄 席 數	開 場 日 數				入 場 人 員							
	晝 興 業		夜 興 業		計							
	常 設	臨 時	計	常 設	臨 時	計						
甲 府 府	3	75	78	—	—	17	445	17	445	5 082	11 885	16 967
龍 王	—	2	2	—	—	—	2	—	2	—	300	300
小 笠	1	26	27	—	—	7	30	72	30	79	13 500	29 450
葦 原	1	4	5	—	—	8	23	—	23	8	5 158	1 250
日 野	—	—	—	—	—	—	—	—	—	—	—	—
鯉 澤	—	20	20	—	—	26	—	22	—	48	28 780	28 780
南 市	—	2	2	—	—	—	—	4	—	4	1 250	1 250
石 川	1	17	18	—	—	8	45	8	45	1 350	2 740	4 090
日 下	—	7	7	—	—	—	—	101	—	101	11 212	11 212
谷 村	1	2	3	—	—	22	—	31	—	53	18 156	18 156
吉 田	—	—	—	—	—	—	—	—	—	—	—	—
上 野	1	1	2	—	—	2	9	2	9	400	1 800	2 200
計	8	165	173	—	—	72	80	737	80	809	25 490	110 213

附言 前表ニ同シ



第一〇六 活動

	活動寫眞 興業場數	開場日數						入場人員				
		晝興業		夜興業		計		常設	臨時	計		
		常設	臨時	常設	臨時	常設	臨時					
甲府	4	71	75	—	—	1236	174	1236	174	631534	10146	641680
龍王	—	7	7	—	—	—	14	—	14	—	6600	6600
小笠原	—	85	85	—	2	—	189	—	191	—	89770	89770
葦崎	—	40	40	—	—	—	61	—	61	—	22147	22147
日野	—	22	22	—	—	—	22	—	22	—	13288	13288
日猷	—	33	33	—	—	—	63	—	63	—	41800	41800
南市	—	18	18	—	—	—	23	—	23	—	8620	8620
川	—	80	80	—	2	—	78	—	80	—	48569	48569

第一〇七 取締ニ關ス

業名	甲府	龍王	小笠原	葦崎	日野春	猷澤
銃砲製造業	3	—	—	—	1	—
同修繕業	—	—	—	—	1	2
同販賣業	4	—	—	—	1	1
煙火製造業	5	1	—	—	—	1
同販賣業	5	—	—	—	1	1
其ノ他火工品製造業	—	—	—	—	—	—
火藥類販賣業	3	—	—	—	1	2
火藥庫所在數	2	1	—	—	1	2
同棟數	5	4	—	—	3	4
火藥類假貯藏所所在數	—	1	1	—	2	2
同棟數	—	3	2	—	4	3
火藥類倉庫所在數	2	—	—	—	—	1
同棟數	2	—	—	—	—	1
劇物毒物營業者	60	1	—	—	4	9
石油貯藏所	1	—	—	—	1	—
電氣營業者	1	—	1	—	3	1
發電所數	—	—	2	—	3	1
同自家用者	2	2	1	—	2	2
瓦斯營業者	1	—	—	—	—	—
瓦斯發給所	1	—	—	—	—	—
壓縮瓦斯及液化瓦斯販賣業者	2	—	—	—	—	—
汽罐汽機据付工場	106	3	32	—	14	3
電氣瓦斯据付工場	1	—	—	—	—	—
電動機、石油發動機据付工場	288	24	67	—	38	37
其ノ他治工	51	15	20	—	28	33

寫眞 大正十四年

	活動寫眞 興業場數	開場日數						入場人員				
		晝興業		夜興業		計		常設	臨時	計		
		常設	臨時	常設	臨時	常設	臨時					
石和	—	23	23	—	—	—	111	—	111	—	23415	23415
日下部	1	23	24	—	—	93	103	93	103	10594	12154	22748
谷村	—	3	3	—	52	—	429	—	481	—	121250	121250
吉田	1	5	6	42	242	118	49	160	291	32483	58294	90777
猿橋	—	6	6	—	—	—	126	—	126	—	17328	17328
上野原	1	105	106	—	8	1	97	1	105	38	34960	34960
計	7	521	528	42	306	1448	1539	1490	1845	674647	508341	1182988

附言 前表ニ同シ  
ル營業者其ノ他 大正十四年

南部	市川	石和	日下部	谷村	吉田	猿橋	上野原	計
—	—	—	—	2	3	—	—	9
—	—	—	—	—	2	—	1	6
1	—	1	1	1	—	—	2	12
—	3	3	5	—	—	—	1	19
—	3	—	5	—	—	—	1	16
—	—	—	5	—	—	—	1	6
1	—	1	1	1	1	1	1	14
1	—	1	1	2	1	4	4	21
3	—	3	1	5	3	9	9	52
1	2	1	3	—	—	2	1	20
2	5	1	8	—	—	3	1	41
—	—	—	1	—	—	—	—	4
—	—	—	1	—	—	—	—	4
4	2	4	17	4	2	6	5	118
—	—	—	—	—	—	—	—	2
1	—	—	3	4	4	2	—	20
—	3	3	7	4	8	1	—	35
—	1	4	6	4	—	—	2	26
—	—	—	—	—	—	—	—	1
—	—	—	3	—	—	—	2	7
7	10	58	76	2	9	3	1	347
—	—	—	—	—	—	—	—	1
23	171	56	173	598	336	801	218	2958
30	17	20	30	13	18	8	11	306



第一〇七 取締ニ關ス

業 名	甲 府	龍 王	小笠原	葦 崎	日野春	鉄 澤
劇寄活銃遊	3	1	2	—	—	2
寫的	3	—	1	1	—	—
射技	4	—	—	—	—	—
砲	2	—	—	—	—	—
場席眞場場	24	—	12	3	—	3
質古旅下木	40	5	10	12	26	3
屋商宿宿宿	875	99	108	156	145	252
物人	85	13	10	40	55	40
賃	47	2	—	—	—	1
屋店地敷	13	4	4	7	2	48
料飲食	139	8	31	30	22	24
座營	182	18	20	12	8	28
妓(藝妓兼業妓ヲ除ク)	1	—	—	—	—	—
藝酌藝遊遊	21	—	—	—	—	—
妓(藝妓兼業妓ヲ除ク)	182	—	—	—	—	—
藝酌藝遊遊	298	—	—	10	—	1
妓(藝妓兼業妓ヲ除ク)	114	15	75	41	21	32
妓(藝妓兼業妓ヲ除ク)	67	—	—	4	—	1
藝酌藝遊遊	31	—	—	—	—	—
藝酌藝遊遊	35	5	4	—	2	1
箱俳湯礦理	17	—	—	—	—	—
泉	6	—	—	1	—	—
浴軒	21	2	8	6	6	14
髮人人商業	17	2	15	12	4	3
女司行牛口	149	28	38	38	23	34
法政	231	8	24	14	11	23
入	6	1	3	5	2	5
信印活各水	19	1	2	1	2	5
用	55	48	55	135	124	58
版種	20	4	16	11	3	1
陸運送業	8	—	—	—	—	—
同仲市墓火	49	—	4	2	3	5
同仲市墓火	32	—	2	3	1	2
同仲市墓火	57	12	16	8	6	24
同仲市墓火	—	—	—	—	—	9
同仲市墓火	19	2	—	4	8	3
同仲市墓火	72	3	—	6	19	3
同仲市墓火	3	—	—	—	4	1
同仲市墓火	112	170	91	135	107	167
同仲市墓火	5	19	11	—	6	22
同仲市墓火	—	—	1	—	—	3
同仲市墓火	—	—	1	—	—	6
同仲市墓火	—	—	2	2	—	3
同仲市墓火	—	—	—	16	—	121
同仲市墓火	—	—	—	—	—	135
同仲市墓火	—	4	—	16	—	—
同仲市墓火	—	—	—	5	—	25
同仲市墓火	199	10	18	6	—	4
同仲市墓火	68	3	—	—	—	—
同仲市墓火	355	10	18	6	—	4

ル營業者其ノ他 續

南 部	市 川	石 和	日下部	谷 村	吉 田	猿 橋	上野原	計
—	1	—	5	1	2	2	1	20
—	—	1	—	1	—	1	—	8
—	—	—	1	—	1	—	1	7
—	—	—	—	—	—	—	—	2
1	—	2	—	3	2	3	—	53
3	7	17	34	6	16	9	6	194
43	130	157	311	98	82	78	46	2581
85	26	24	65	22	86	21	27	556
47	—	—	1	2	—	2	—	55
13	14	9	23	7	7	11	6	180
17	16	12	59	23	35	26	10	452
182	3	7	40	9	26	26	16	402
1	—	—	—	—	—	—	1	2
21	—	—	—	—	—	—	3	24
182	—	—	—	—	—	—	20	202
298	—	—	16	11	11	4	—	351
114	15	—	72	16	64	38	5	549
67	—	—	2	2	6	3	—	85
31	—	—	1	2	1	1	—	37
35	5	4	10	2	3	3	4	78
17	—	—	2	3	—	—	—	22
6	—	—	3	—	—	6	—	31
21	2	8	10	9	10	5	3	115
17	2	7	13	—	2	3	1	88
149	28	29	48	21	26	28	18	546
231	8	9	31	19	16	30	20	470
6	1	6	4	10	15	5	2	75
19	1	2	4	1	—	8	1	52
55	48	74	117	58	54	58	86	1118
20	4	—	9	1	1	1	4	81
8	—	—	1	—	3	—	—	13
49	—	48	11	2	2	1	1	137
32	3	1	5	3	3	2	—	60
57	12	29	37	32	27	21	9	325
—	—	—	—	—	—	—	—	9
19	2	3	10	3	3	5	2	75
72	3	—	21	—	—	52	14	202
3	—	—	1	—	—	—	—	10
112	170	46	220	88	55	80	75	1695
5	19	26	1	1	10	21	9	159
—	—	4	—	—	—	1	1	17
—	—	—	—	—	—	1	—	29
—	—	4	1	—	—	1	—	22
—	—	40	—	3	1	4	15	274
—	—	26	2	1	—	—	—	457
—	—	—	—	—	—	—	—	—
—	—	16	1	—	—	—	—	42
—	—	10	1	—	—	—	—	181
199	10	16	12	42	4	3	5	360
68	3	—	—	16	—	—	4	94
355	10	16	12	58	4	3	9	537







第一〇八 行 政

種 別	甲 府	龍 王	小笠原	韭 崎	日野春
民事裁判執行稅務官吏職務執行滯納處分執行援助	3	—	1	—	1
指導其ノ他ノ事ヲ教ユ	7 090	594	293	549	353
暴風雨其他ノ事項ニ付キ警戒ス	122	27	24	66	28
雜沓ヲ制止ス	2 098	86	127	145	63
就學勸誘	32	47	7	25	21
略本曆類似品發賣願布禁止品ヲ廢棄セシム	—	19	—	—	3
盜難警防上注意	5 968	1 270	319	913	749
古物商行商標札検査	613	131	70	179	116
狩獲免許携帶検査	334	181	82	201	245
食肉行商標札携帶検査	149	22	41	108	98
車掌馭者鑑札及馬匹検査	230	26	16	40	22
人力車乘馬駕籠鑑札及賃金表検査	523	34	11	19	1
害虫驅除豫防施行勸誘	146	103	40	47	80
苗代ヲ短冊形ニセシム	12	23	10	56	31
亂醉者保護	504	72	112	149	81
精神病者保護	142	73	53	61	58
水火震災其他避難保護	—	2	2	3	—
船車馬遭難保護者	29	4	3	—	1
負傷者保護	15	6	5	1	3
外國人保護	23	1	—	—	2
無宿者保護	75	2	4	28	16
途上發病者保護	21	8	6	8	2
白痴者保護	37	32	31	12	7
聾者啞者盲者其他不具者保護	102	5	3	22	1
老者幼者保護	73	6	18	27	4
棄子迷子保護	37	2	—	5	1
乞食無賴者追放	1 826	81	179	94	49
暴行セントセシ者制止	281	25	23	115	16
未成年者喫煙禁止	49	2	27	10	1
舉動不審者誰可	2 986	1 781	649	725	727
家内不和合説諭	281	71	35	106	65
放蕩者説諭	251	5	2	55	9
苛酷ノ父母説諭	3	3	4	14	5
不孝者不悌者説諭	22	6	4	16	8
不良少年説諭	196	46	20	61	45
博徒不良者説諭	126	55	21	68	41
争鬭口論制止	243	125	43	111	26
喧嘩制止	300	85	118	94	41

雜 件

大正十四年

縣 澤	南 部	市 川	石 和	日下部	谷 村	吉 田	猿 橋	上野原	計
—	—	2	2	6	—	—	1	—	16
572	359	313	574	1 211	386	519	495	311	13 619
12	34	32	91	72	35	22	12	40	617
56	65	77	238	308	196	64	327	106	3 956
28	13	64	44	76	6	11	48	19	441
4	—	1	2	—	—	1	3	2	35
622	659	612	981	2 476	753	661	592	411	16 987
93	124	110	251	399	156	79	62	25	2 408
255	301	275	395	307	346	206	170	228	3 526
139	134	76	88	243	194	150	90	76	1 608
129	124	9	122	57	—	3	58	11	847
50	58	28	26	150	8	9	54	28	999
58	34	5	347	90	9	—	7	47	1 013
24	13	—	61	43	16	—	1	42	332
113	91	103	101	289	95	78	104	60	1 952
20	52	19	106	80	44	28	57	17	810
—	—	—	—	—	5	—	2	3	17
—	1	—	—	—	—	—	—	—	38
6	1	1	1	18	7	1	3	5	73
—	—	—	—	1	—	1	—	2	30
11	14	5	12	19	3	2	18	10	219
—	2	3	5	7	2	—	—	5	69
3	9	14	31	56	18	11	10	11	282
—	11	4	5	17	31	2	3	2	208
10	18	3	33	53	40	8	23	41	357
—	2	3	6	37	7	2	12	1	118
128	137	58	109	258	75	26	42	47	3 109
16	37	74	21	148	19	21	33	18	847
8	1	3	13	90	16	12	14	3	249
597	350	470	1 077	1 629	701	422	591	487	13 192
51	23	84	94	245	49	31	84	24	1 243
3	1	21	15	59	7	10	12	3	453
—	—	7	2	25	2	3	4	2	74
—	1	3	10	38	10	3	2	3	126
10	18	23	105	191	65	32	15	7	834
3	19	25	71	96	55	15	77	14	686
82	57	80	87	203	104	33	47	42	1 288
57	42	70	49	133	47	45	35	25	1 141



第一〇八 行 政

種 別	甲 府	龍 王	小笠原	韭 崎	日野春
危険行為制止.....	2 759	518	232	302	241
小兒惡戯制止.....	2 752	631	407	503	168
猥褻行為制止.....	38	1	20	15	—
公安風俗ヲ害スル文書圖書等ノ揭示禁止.....	—	1	—	—	—
樂書其他張紙ヲ取除カシム.....	187	60	39	53	8
看板間標及各種賃錢表揭示方注意.....	372	17	12	82	38
戸籍遺亡告知.....	3 071	976	395	734	370
戶外遺亡品告知.....	1 812	663	229	402	173
携帯又ハ輸送品油斷告知.....	212	48	40	64	34
崩壊又ハ人ヲ陥落セシムル虞アル場所ノ豫防装置ヲナサシム.....	28	18	7	27	4
井戸洗場溜池其他危険豫防ノ設備ヲ爲サシム.....	20	13	4	30	6
道路ニ於ケル障害物ヲ取除カシム.....	2 504	467	321	573	213
道路ニ於ケル溢水ヲ防カシム.....	159	204	189	178	147
道路橋梁破損ノ箇所ヲ修繕セシム.....	176	221	60	71	34
道路其他不潔箇所ヲ掃除セシム.....	2 366	434	85	315	177
道路積雪ヲ排除セシム.....	109	57	39	48	74
通行人ニ危険ヲ及ボス處アル物件注意.....	1 117	49	26	118	61
煙突ノ掃除ヲナサシム.....	739	170	166	105	168
爐炬燵風呂場等ノ装置ヲ改メシム.....	131	32	8	58	52
焚火ヲ注意ス.....	265	484	148	443	269
薪材其他燃料置場ヲ改メシム.....	196	45	9	112	68
火氣移リ易キ物品始末注意.....	621	147	60	361	178
取灰取扱方ニ付注意.....	463	223	67	261	218
暖爐火鉢及ランプ其他燈火取扱注意.....	611	55	21	151	84
消防器具検査.....	403	42	50	78	136
過度ノ人員物品積載ノ制止.....	476	62	83	41	—
過度ノ速力ヲ以テ進行車馬制止.....	938	49	50	97	10
車馬其他ニ燈火セシム.....	3 397	449	370	293	164
狂犬及野犬撲殺.....	—	—	4	6	17
逃走獸取押.....	22	9	2	20	23
家畜虐使制止.....	34	7	1	24	8
煮沸水使用ヲ注意ス.....	128	11	6	35	40
飲食用器具格納方注意.....	131	42	18	53	57
蒼蠅驅除注意.....	404	218	45	149	109
下水溝渠浚渫掃除セシム.....	466	245	42	217	21
遊泳注意.....	185	49	29	145	62
飲食物覆蓋ヲナサシム.....	1 920	181	173	251	129
不熟果物廢投棄.....	56	12	19	20	12

雜 件 續

縣 澤	南 部	市 川	石 和	日下部	谷 村	吉 田	猿 橋	上野原	計
301	373	173	438	630	356	482	378	280	7 463
432	418	282	676	911	516	773	537	333	9 339
1	—	9	4	14	17	—	—	15	134
3	—	—	2	18	—	3	—	3	36
52	100	55	63	181	60	126	69	56	1 109
50	31	12	20	54	44	50	15	1	798
800	740	329	765	1 289	593	739	554	436	11 791
336	462	233	484	743	360	275	360	313	6 845
48	108	46	44	147	59	48	120	27	1 045
35	33	39	2	14	16	19	6	14	262
39	17	78	26	43	1	19	2	15	313
419	179	164	475	813	395	153	300	204	7 180
123	71	59	220	358	393	197	135	131	2 524
143	66	72	128	203	139	34	113	67	1 527
330	264	88	508	583	254	441	435	164	6 444
44	39	22	127	167	88	146	146	63	1 169
62	83	31	43	190	59	50	91	52	2 032
151	158	93	124	270	198	353	198	85	2 978
204	149	36	105	121	56	18	103	26	1 099
253	275	216	1 410	674	862	535	461	452	6 747
78	143	37	89	128	71	47	58	69	1 150
63	172	61	301	265	88	135	382	122	2 956
150	292	145	1 033	459	172	187	245	153	4 068
106	70	29	59	178	41	8	74	34	1 521
91	126	96	71	166	122	95	55	46	1 577
3	15	29	29	93	16	14	58	8	927
18	54	50	39	162	40	22	40	—	1 569
291	85	177	400	682	191	121	102	60	6 732
—	1	17	—	26	20	14	13	18	136
3	2	—	4	5	8	1	—	5	104
10	3	8	2	15	16	1	18	2	149
—	20	7	37	60	54	190	29	52	689
17	76	18	18	76	23	52	45	13	637
94	64	60	146	647	134	280	157	95	2 602
231	71	43	150	187	138	142	74	109	2 136
100	83	78	105	150	65	26	56	54	1 187
200	102	138	172	321	157	190	49	74	4 057
34	6	18	8	38	13	27	92	14	369



第一〇八 行政

種 別	甲 府	龍 王	小笠原	韭 崎	日野春
腐敗ノ飲食物廢投棄.....	19	7	11	12	5
飲用水汚穢ノ原因排除.....	7	15	5	11	7
井戸周圍ノ新設廢止變更ヲナサシム.....	7	17	—	20	7
濕潤不潔ノ場所ヲ消毒セシム.....	196	41	1	49	7
唾壺配置掃除注意.....	2 036	216	111	235	125
唾壺消毒注意.....	984	183	96	167	118
疾患者醫藥方注意.....	820	193	101	156	144
麻疹流行性感胃患者注意.....	332	39	60	126	81
種痘勸誘.....	198	23	19	45	41
旅舎等寢具類ヲ清潔ナラシム.....	2 680	144	31	76	189
理髮店ニ於ケル作業衣ヲ清潔ナラシム.....	429	214	103	182	141
理髮業者消毒注意.....	420	261	139	203	146
食肉業者肉切臺其他ヲ清潔ナラシム.....	499	36	42	120	52
牛舎並ニ牛体掃除ヲナサシム.....	35	27	11	74	46
胞衣産汚物埋納個所注意.....	2	—	11	5	1
埋葬認許證檢閲.....	14	5	12	20	4
墓地火葬場掃除ヲナサシム.....	5	7	6	10	3
鍼灸治者營業類似行爲者注意.....	19	1	1	20	7
産婆看護婦業務注意.....	3	5	3	10	—
獸畜傳染病注意.....	45	8	4	23	71
衛生講話又ハ幻燈會出席.....	9	1	1	5	6
工場職工缺勤者注意.....	49	2	2	6	—
學校兒童缺席者注意.....	34	13	4	26	17
賣藥及鑑札檢査.....	94	320	75	82	136
諸營業建造部修繕掃除.....	52	—	1	20	10
牛乳ヲ廢棄セシム.....	—	—	—	—	—
食肉ヲ廢棄セシム.....	2	—	—	—	—
飲食器具使用禁止又ハ修繕ヲ命ス.....	38	8	—	23	1
清涼飲料水ヲ廢棄セシム.....	91	57	12	41	2
氷雪ヲ廢棄セシム.....	—	—	—	—	—
販賣飲用水ニ付注意.....	—	8	4	64	—
其他保護雜件.....	4 311	381	323	498	332
其他注意雜件.....	8 460	1 500	1 177	934	1 683
其他説諭雜件.....	4 235	888	309	566	439
其他制止雜件.....	4 473	941	414	674	1 705
其他雜件.....	—	—	—	566	—
指示事項實行.....	—	—	—	—	—
合 計	84 208	17 542	8 968	15 637	12 119

雜 件 續

鯉 澤	南 部	市 川	石 和	日下部	谷 村	吉 田	猿 橋	上野原	計
15	8	4	3	23	15	22	—	5	149
9	4	1	8	27	79	2	23	21	219
6	1	15	12	31	—	8	3	—	127
14	18	28	107	153	53	47	27	28	769
108	278	105	70	283	157	211	136	99	4 170
87	260	105	63	250	104	206	102	73	2 798
57	228	88	269	349	127	147	270	81	3 030
43	109	55	263	164	56	56	73	61	1 518
28	36	38	74	120	27	14	133	69	875
111	220	121	45	150	115	116	193	80	3 671
81	208	123	75	204	169	122	121	57	2 229
107	262	90	83	212	117	116	176	87	2 419
36	89	19	29	59	42	58	63	24	1 168
42	40	8	14	40	35	16	86	18	492
—	4	8	13	9	11	—	18	4	86
1	7	6	41	36	17	1	1	7	172
7	7	1	20	24	6	6	2	4	108
—	—	17	2	16	3	—	1	3	90
4	—	6	13	22	6	25	22	1	120
4	—	11	52	29	10	108	3	49	417
—	1	3	4	9	—	—	3	1	43
1	—	2	2	30	—	—	5	—	99
14	—	23	52	58	16	7	36	9	309
25	91	59	93	193	85	212	25	59	1 549
2	—	2	1	91	17	1	—	3	200
—	—	—	—	4	—	—	—	—	4
—	—	—	—	—	—	—	—	—	2
1	3	10	—	22	—	3	—	—	109
119	2	18	21	51	84	68	40	43	649
1	—	—	—	—	—	—	—	5	6
8	30	—	58	—	—	—	14	21	207
216	599	173	298	807	325	248	175	108	8 794
1 292	1 401	689	3 003	2 511	1 967	1 706	1 962	1 165	29 450
321	371	277	423	1 414	337	434	346	214	10 574
428	732	326	641	1 297	795	715	1 098	274	14 513
—	392	—	—	—	—	—	—	—	958
—	26	—	—	—	—	—	—	—	26
11 663	13 183	8 156	19 354	28 899	14 127	13 159	13 834	8 516	269 355



第一〇九 行政執行

	檢 東 者					假 留 置 物 件				
	泥酔者	瘋癲者	企自殺者	其 他 救護者	其 他 公 安 ヲ 害 ス ル 者	計	戒器	兇器	其他	計
	總 數 (自大正五年至大正十四年)									
大正	214	99	24	11	134	482	—	—	—	—
同 五	203	118	11	135	173	640	—	—	—	—
同 六	164	94	4	443	79	784	—	—	—	—
同 七	137	29	5	428	46	645	—	—	—	—
同 八	133	23	8	477	14	655	—	—	—	—
同 九	140	38	19	77	283	557	—	—	—	—
同 十	168	59	8	531	9	775	—	—	—	—
同 十	?	?	?	?	?	?	?	?	?	?
同 十	188	27	12	870	48	1145	—	—	—	—
同 十	248	45	64	69	1140	1566	—	—	—	—
	警 察 署 別 (大正十四年)									
甲龍小	119	35	2	5	959	1120	—	—	—	—
龍小	6	1	1	2	2	15	—	—	—	—
日	16	1	18	2	—	37	—	—	—	—
緜	22	—	8	4	23	57	—	—	—	—
南	—	—	—	—	31	31	—	—	—	—
市	23	—	—	10	5	38	—	—	—	—
石	—	1	—	—	15	16	—	—	—	—
日	12	—	16	8	5	41	—	—	—	—
谷	17	—	—	10	10	37	—	—	—	—
吉	13	2	18	—	6	39	—	—	—	—
登	2	—	—	1	5	8	—	—	—	—
上	—	—	1	—	17	18	—	—	—	—
野	14	—	—	26	42	82	—	—	—	—
計	4	—	—	3	20	27	—	—	—	—
野	248	45	64	69	1140	1566	—	—	—	—

第一一〇 喫煙禁止 大正十四年

	未 成 年 者							計	親 機 者 及 煙 草 又 ハ 器 具 販 賣 者	
	學 生			其 他					說 論	科 料 又 ハ 罰 金
	煙 草 又 ハ 器 具 沒 收	煙 草 又 ハ 器 具 取 捨	說 論	煙 草 又 ハ 器 具 沒 收	煙 草 又 ハ 器 具 取 捨	說 論	科 料			
甲龍小	—	—	—	—	40	—	—	49	49	—
龍小	—	9	—	—	5	—	—	6	6	—
日	—	—	—	—	—	—	—	14	14	—
緜	—	—	—	—	—	—	—	6	6	—
南	—	—	—	—	—	—	—	1	1	—
市	—	—	—	—	—	—	—	2	2	—
石	—	—	1	—	—	—	—	5	5	—
日	—	—	—	—	—	—	—	2	2	—
谷	—	—	—	—	2	—	—	5	5	—
吉	—	—	—	—	—	—	—	2	2	—
登	—	—	—	—	—	—	—	2	2	—
上	—	—	—	—	—	—	—	13	13	—
野	—	—	—	—	—	—	—	13	13	—
計	—	9	4	—	59	152	—	230	230	—

第一一一 棄 兒

	生 存 シ 居 リ シ 者		死 亡 シ 居 リ シ 者		計		
	男	女	男	女	男	女	計
	總 數 (自大正十年至大正十四年)						
大正	—	—	—	2	—	—	2
同 十	—	—	—	—	—	—	—
同 一	—	—	—	—	—	—	—
同 二	2	1	—	—	2	1	3
同 三	2	—	—	—	2	—	2
同 十	2	—	2	1	4	1	5
	年 齡 別 (大正十四年)						
一	—	—	2	1	2	1	3
二	—	—	—	—	—	—	—
三	—	—	—	—	—	—	—
六	—	—	—	—	—	—	—
一	—	—	—	—	—	—	—
二	—	—	—	—	—	—	—
三	—	—	—	—	—	—	—
不	—	—	—	—	—	—	—
計	2	—	2	1	4	1	5

第一一二 精神病者 大正十四年十二月三十一日現在

署 名	監 置			非 監 置		
	男	女	計	男	女	計
甲龍小	12	3	15	17	12	29
龍小	—	—	—	15	11	26
日	8	1	9	32	6	38
緜	2	—	2	20	12	32
南	2	—	2	19	10	29
市	5	2	7	20	10	30
石	2	—	2	6	4	10
日	3	2	5	13	5	18
谷	1	—	1	17	9	26
吉	7	—	7	41	9	50
登	—	—	—	13	5	18
上	2	—	2	18	4	22
野	1	1	2	9	3	12
計	45	9	54	252	104	356



第一一三 自殺者ノ一 (年齢及因由)

	十六歳未		二十歳未		三十歳未		四十歳未		五十歳未		五十歳以上		不詳		計		
	男	女	男	女	男	女	男	女	男	女	男	女	男	女	男	女	計
總 數 (自大正五年至大正十四年)																	
大正五年	1	2	3	3	21	10	11	2	14	5	30	21	6	—	86	43	129
同 六 年	—	—	2	2	17	15	5	12	8	4	26	12	3	—	61	45	106
同 七 年	—	1	3	3	14	10	7	7	11	6	23	14	2	—	60	41	101
同 八 年	1	—	4	3	13	9	10	3	12	8	24	16	4	1	68	40	108
同 九 年	4	3	5	3	21	15	8	5	18	6	22	19	1	1	79	52	131
同 十 年	1	—	3	1	14	14	14	4	13	9	36	19	4	1	85	48	133
同 十一年	1	1	6	5	15	14	7	4	8	9	34	21	2	—	73	54	127
同 十二年	—	—	6	4	17	17	13	8	10	8	32	18	1	—	79	55	134
同 十三年	3	—	2	3	27	17	7	6	7	2	29	20	2	—	77	48	125
同 十四年	—	1	6	5	20	16	16	2	6	4	28	14	6	1	82	43	125
因 由 別 (大正十四年)																	
精神錯亂シテ	—	—	1	—	3	3	4	2	3	1	6	5	—	—	17	11	28
病苦ニ依リ	—	—	2	1	5	5	4	—	1	3	10	7	—	—	22	16	38
活計ノ困窮又ハ壽命ヲ歎テ	—	—	—	—	—	1	2	—	—	—	3	—	—	—	5	1	6
互ニ情死ヲ謀リテ	—	—	—	—	1	—	—	—	—	—	—	—	1	1	2	1	3
痴情又ハ嫉妬ニ依リ	—	—	—	—	1	2	—	—	—	—	—	—	—	—	1	2	3
前非ヲ悔ヒ又ハ慚愧ニ因リ	—	—	—	—	1	—	—	—	—	—	—	—	—	—	1	—	1
犯罪ノ發覺ヲ懼レ又ハ刑ノ受レ難キ爲メ來テ事ヲ苦慮シテ	—	—	1	—	—	—	—	—	—	—	—	1	—	—	2	—	2
離縁ヲ悲ミテ	—	—	—	—	—	—	—	—	—	—	—	—	—	—	—	—	—
鬱憂ニ因リ	—	—	—	—	—	—	—	—	—	—	—	—	—	—	—	—	—
親又ハ夫妻等死去ヲ歎テ	—	—	—	—	—	—	1	—	—	—	2	—	—	—	3	—	3
淫逸放蕩ノ末	—	—	—	—	—	—	—	—	—	—	—	—	—	—	—	—	—
老身ノ不自由ヲ苦慮シテ	—	—	—	—	—	—	—	—	—	—	—	—	—	—	—	—	—
厭世ニ因リ	—	—	1	1	4	2	4	—	1	—	2	1	—	—	12	4	16
宗教迷信ニヨリ	—	—	—	—	—	—	—	—	—	—	—	—	—	—	—	—	—
私通姪娘ヲ憂テ	—	—	—	—	—	—	—	—	—	—	—	—	—	—	—	—	—
家庭又ハ家族ノ不和ニ因リ	—	—	—	1	1	1	—	—	—	—	2	1	—	—	3	3	6
商業等ノタメ損失シ又ハ負債償却ニ困シテ	—	—	—	—	—	—	1	—	—	—	1	—	—	—	2	—	2
親主又ハ父兄等ノ懲戒又ハ遺責ニ因リ	—	—	—	—	1	—	—	—	—	—	—	—	—	—	1	—	1
身体ノ不具ナルヲ歎テ	—	—	—	—	—	—	—	—	—	—	—	—	—	—	—	—	—
失戀ニ因リ	—	—	—	—	1	1	—	—	—	—	1	—	—	—	2	1	3
其他	—	1	—	2	1	1	—	—	—	—	1	—	—	—	2	4	6
不詳	—	—	1	—	1	—	—	—	—	—	—	—	5	—	7	—	7
計	—	1	6	5	20	16	16	2	6	4	28	14	6	1	82	43	125

第一一四 自殺者ノ二 (月別及自殺手段)

	縊レテ		入水シテ		刃物ニテ		銃又ハ火藥類ニテ		毒物又ハ劇藥ヲ服シテ		汽車ニ觸レテ		其他		計		
	男	女	男	女	男	女	男	女	男	女	男	女	男	女	男	女	計
總 數 (自大正五年至大正十四年)																	
大正五年	41	12	10	22	3	—	4	1	4	1	17	4	7	3	86	43	129
同 六 年	33	18	12	16	1	1	3	—	1	2	9	5	2	3	61	45	106
同 七 年	39	16	8	18	2	1	—	—	2	2	9	4	—	—	60	41	101
同 八 年	34	16	9	13	5	2	—	—	5	4	10	4	5	1	68	40	108
同 九 年	36	20	8	10	4	—	2	—	17	16	9	6	3	—	79	52	131
同 十年	44	17	14	13	1	3	—	—	12	10	8	5	6	—	85	48	133
同 十一年	41	22	5	13	2	2	2	1	9	5	12	10	2	1	73	54	127
同 十二年	38	19	6	17	3	3	3	—	15	11	12	5	2	—	79	55	134
同 十三年	38	11	12	14	1	2	1	—	12	16	11	5	2	—	77	48	125
同 十四年	32	17	8	13	9	2	3	—	7	11	21	—	2	—	82	43	125
月 別 (大正十四年)																	
一月	2	—	—	2	1	1	—	—	1	2	—	—	—	—	4	5	9
二月	2	—	—	1	2	—	—	—	—	—	—	—	1	—	3	—	3
三月	2	2	—	1	2	—	—	—	—	3	—	—	—	—	7	3	10
四月	5	—	3	—	1	—	1	—	—	1	3	—	—	—	13	1	14
五月	5	5	—	3	1	—	—	—	—	1	3	—	1	—	10	9	19
六月	4	2	1	1	1	1	—	—	2	2	2	—	—	—	8	6	14
七月	4	3	1	1	1	1	—	—	2	2	1	—	—	—	9	6	15
八月	1	1	1	2	—	—	2	—	1	1	1	—	—	—	6	4	10
九月	—	1	—	—	—	—	—	—	—	2	—	—	—	—	2	1	3
十月	3	1	1	—	—	—	—	—	—	1	2	—	—	—	6	2	8
十一月	1	—	1	1	2	—	—	—	2	1	1	—	—	—	7	2	9
十二月	3	2	—	2	—	—	—	—	1	—	3	—	—	—	7	4	11
計	32	17	8	13	9	2	3	—	7	11	21	—	2	—	82	43	125

第一一五 自殺者ノ三 (経事上ノ關係) 大正十四年

種 別	市		町 村		不 詳		計		
	男	女	男	女	男	女	男	女	計
未 婚 者	5	2	28	14	2	—	35	16	51
有 配 偶 者	1	3	17	15	—	—	18	18	36
離 婚 者	—	—	—	—	—	—	—	—	—
喪 配 偶 者	1	2	20	6	—	—	21	8	29
不 詳	—	—	2	—	6	1	8	1	9
計	7	7	67	35	8	1	82	43	125



第一一六 災害其他ノ事

Table with columns for year (大正五年 to 十四年) and categories: 洪水ニテ, 火災ニテ, 離船ニテ, 震災ニテ, 火薬類爆発ニテ, 積雪ニテ, 土石崩. Includes male and female counts for each category.

第一一七 被殺害者

Table showing causes of death (盗賊ノ爲メ, 怨恨ニ因リ, etc.) and police districts (甲龍小葦日, 笠野, etc.) for the years 大正十年 to 十四年.

故ニテ死セシ人員 (自大正五年至大正十四年) 各年末日現在

Table showing causes of death (環シテ, 樹木倒伏, 興業上ニテ, 過失ニ因リ, etc.) with male and female counts for each category from 大正五年 to 十四年.

第一一八 火災ノ一

Table showing fire statistics (炬燵, 燗火, 爐, etc.) and police districts (甲龍小葦日, 笠野, etc.) for the years 大正五年 to 十四年.



第一一六 災害其他ノ事

Table with columns for year (年次), disaster types (洪水, 火災, 難船, 震災, 火薬類爆発, 積雪, 土石崩), and counts for males and females.

第一一七 被殺害者

Table showing the number of victims (被殺害者) by cause (e.g., 盜賊, 怨恨, 爭論) and by police station (警察署別).

故ニテ死セシ人員 (自大正五年至大正十四年) 各年末日現在

Table showing the number of people who died (故ニテ死セシ人員) by cause (e.g., 喪シテ, 樹木崩倒, 興業上ニテ, 過失ニ因リ, 途中發病, 其他) and by year.

第一一八 火災ノ一

Table showing fire statistics (火災ノ一) by year and police station, including categories like 炬燵, 燭, 燈, 火鉢, etc.



第一一九 火 災 ノ 二

年 度	原因別火災度数				延焼状況火災度数				罹災戸數			焼失セシ建坪	損害見込額
	失火	放火	雷火不審火	計	延焼	延焼セシ	直ニ消止ム	計	全戸焼失セシ	全戸焼失セザリシ	計		
總 數 (自大正五年至大正十四年)													
大正五年	178	7	36	221	38	103	80	221	341	106	447	4 880	119 987
同 六 年	179	9	27	215	42	103	70	215	542	131	673	11 017	319 779
同 七 年	170	16	33	219	50	98	71	219	503	107	610	8 170	786 164
同 八 年	171	8	15	194	25	116	53	194	363	89	452	5 573	213 223
同 九 年	134	11	15	160	22	70	68	160	205	87	292	3 311	254 870
同 十 年	159	17	6	182	32	77	73	182	248	102	350	4 960	224 030
同 十 一 年	179	9	17	205	25	104	76	205	187	60	247	5 033	287 815
同 十 二 年	121	10	21	152	25	77	50	152	277	79	356	3 624	125 121
同 十 三 年	179	14	18	211	44	107	60	211	486	122	608	7 236	702 729
同 十 四 年	141	13	15	169	19	96	53	169	254	109	363	4 385	297 691
月 別 (大正十四年)													
一月	14	4	2	20	2	12	6	20	16	10	26	180	6 732
二月	14	1	2	17	2	7	8	17	13	11	24	311	22 326
三月	25	—	3	28	4	15	9	28	46	21	67	681	24 322
四月	15	2	—	17	2	11	4	17	43	17	60	799	135 517
五月	16	2	4	22	2	14	6	22	47	14	61	759	30 772
六月	11	1	1	13	1	8	4	13	12	9	21	234	9 563
七月	4	—	—	4	—	4	—	4	3	3	6	124	9 920
八月	5	1	2	8	—	5	3	8	6	4	10	88	1 902
九月	9	—	—	9	—	6	3	9	5	6	11	85	1 335
十月	8	1	—	10	1	7	2	10	8	3	11	229	6 562
十一月	8	1	1	10	3	4	3	10	28	4	32	403	26 620
十二月	11	—	—	11	2	4	5	11	27	7	34	492	22 120
計	141	13	15	169	19	97	53	169	254	109	363	4 385	297 691

第一二〇 林 野 火 災

累 年	度 數	被 害 面 積	被 害 價 額	原 因 別									
				放火	煙草	マツ	炭	小兒	汽車	火入	焚火	其他	不明
總 數 (自大正八年至大正十四年)													
大正八年	132	853 8812	7 745	—	17	2	21	8	16	7	15	5	41
同 九 年	65	257 6618	6 961	—	9	4	4	—	3	2	10	4	29
同 十 年	121	189 7821	3 711	—	17	4	5	6	4	5	15	6	59
同 十 一 年	139	312 2016	5 292	—	16	5	8	14	2	3	26	2	63
同 十 二 年	116	171 1928	4 167	—	19	4	9	6	1	2	23	10	42
同 十 三 年	115	269 9425	6 980	—	27	5	7	5	3	2	16	10	40
同 十 四 年	143	201 7616	6 121	—	34	5	10	1	2	6	25	7	53

第一二一 消 防 組

部 數	人 員			器 具 機 械						
	役員	消防手	計	ガソリンポンプ自動車	同オートバイ	同人車	蒸気ポンプ人車	水管車オートバイ	同人車	
總 數										
大正十四年	462	2 150	23 831	25 981	1	1	10	2	1	167
警 察 署 名 (大正十四年)										
甲龍小	13	60	649	709	1	1	1	2	1	8
筧野	13	69	724	793	—	—	—	—	—	6
府王原	20	119	969	1 088	—	—	—	—	—	10
崎春澤	55	261	3 028	3 289	—	—	2	—	—	10
部川和	41	241	2 567	2 808	—	—	2	—	—	6
日谷吉	26	100	1 224	1 324	—	—	—	—	—	9
橋原	36	216	2 148	2 364	—	—	2	—	—	15
南市石	31	144	1 602	1 746	—	—	—	—	—	7
下	23	123	1 369	1 492	—	—	—	—	—	8
部村田	60	285	3 503	3 788	—	—	—	—	—	32
橋原	57	199	2 209	2 408	—	—	—	—	—	4
日谷吉	36	141	1 450	1 591	—	—	—	—	—	20
猿上	35	129	1 636	1 765	—	—	1	—	—	29
野	16	63	753	816	—	—	—	—	—	3
計	462	2 150	23 831	25 981	1	1	10	2	1	167
器 具 機 械										
	腕用ポンプ	雲龍水	龍吐水	罹災者救助梯子	同救助袋	同救助幕	繩	旗	火事見張臺	火ノ見櫓
總 數										
大正十四年	720	8	12	52	50	1	408	793	8	45
警 察 署 名 (大正十四年)										
甲龍小	12	—	—	2	1	—	13	18	1	—
筧野	17	—	—	—	—	—	10	13	—	5
府王原	28	—	1	—	7	—	19	53	—	2
崎春澤	52	—	—	—	13	—	53	149	—	—
部川和	56	—	2	—	—	—	38	93	—	2
日谷吉	150	—	—	—	1	—	9	28	—	—
橋原	47	—	—	1	3	—	36	49	—	9
南市石	43	—	—	—	6	—	27	62	—	1
下	51	5	5	6	—	—	29	63	1	6
部村田	77	3	1	2	6	—	58	95	—	3
橋原	65	—	3	32	—	—	55	78	4	4
日谷吉	47	—	—	4	—	1	18	30	2	11
猿上	50	—	—	5	10	—	19	41	—	1
野	25	—	—	—	3	—	24	21	—	1
計	720	8	12	52	50	1	408	793	8	45







第一二四 檢舉犯罪人及警察犯

Table with columns for years (大正五 to 大正十四), gender (男, 女), and counts (現行犯及准現行犯, 非現行犯, 自首, 計). Includes a sub-table for '犯 罪 別' (大正十四年) listing crimes like 逃走ノ罪, 賭博ノ罪, etc.

處罰令諸犯則人員

Table with columns for gender (男, 女) and counts (現行犯及准現行犯, 非現行犯, 自首, 計). Lists various offenses such as 賭博及富籤ニ關スル罪, 瀆職ノ罪, 殺人ノ罪, etc.

第一二五 警察犯

Table with columns for detention periods (二十日以上, 十日以上, 五日以上) and gender (男, 女). Lists specific offenses like 故ナク人ノ住所クハ看守セサル邸宅建物及船舶内ニ潜伏ス, 密賣淫ヲ爲ス, etc.

即決人員 大正十四年

Table with columns for categories (留, 五日未滿, 計) and gender (男, 女). Lists counts for various categories and includes a '免除' (Exemption) column.











第一二五 警察犯

Table with columns for detention periods (二十日以上, 十日以上, 五日未満) and gender (男, 女). Rows include specific regulations like '墓地及埋火葬取締規則' and a total '諸法令違犯總計'.

第一二六 拘留科料

Table detailing '拘留刑執行別' with columns for '執行', '未執行', and '人員計'. It includes sub-categories like '保證金ヲ差出シテ執行' and '逃走又ハ住所不明ニシテ未執行'.

第一二七 令狀執

Table showing '令狀執行' with columns for '拘引狀', '拘留狀', '逮捕狀', and '計'. It lists data for various years (大正五至十四年) and police stations (e.g., 府王原崎春澤部川和部村田橋原).

即決人員

Table for '即決人員' with columns for '留五日以上', '科料', '合計', and '免除'. It shows counts for male and female across different categories.

即決執行

Table for '即決執行' with columns for '科料執行別', '完納', '不完納', and '未執行'. It includes sub-categories like '逃走又ハ住所不明ニシテ未執行' and '消滅'.

行及押送

Table for '行及押送' with columns for '押送' and '計'. It includes sub-categories like '自署ヨリ發送' and '他ヨリ發送'. It also includes a section for '(自大正五年至大正十四年)'.



第一二八 留置人員

Table showing detention statistics from 1916 to 1925, categorized by gender and type of detention (拘留, 勞役場留置, 一時留置, 合計).

第一二九 盜難其ノ他被害件數

Table showing the number of theft and other victim cases from 1916 to 1925, categorized by type of crime (強盜, 竊盜, 拘摸, 詐欺, 取財, 其他).

第一三〇 盜難其ノ他被害價額及發見價額

Table showing the value of theft and other victim cases and the value of items found from 1916 to 1925, categorized by crime type and value.

第一三一 遺失物及拾得物

Table showing lost and found items from 1916 to 1925, categorized by item type (貨幣, 物件, 畜類) and location.







# 刑務所

刑務所	1所	
在所人員(每末現在)	管內人 { 男	132人
	{ 女	1
	管外人 { 男	566
	{ 女	—
	原籍不詳 { 男	1
	{ 女	—



◇ 刑 務 所

第一三四 在所人員ノ一

	受刑者		刑事被告		懲治人		勞役場留置人		携帶乳兒		計		
	男	女	男	女	男	女	男	女	男	女	男	女	
總 數 (自大正五年至大正十四年)(各年末日現在)													
大正五年	627	15	27	3	—	—	9	—	—	—	663	18	681
同 六年	611	13	26	3	—	—	13	—	—	—	659	16	666
同 七年	591	7	49	2	—	—	6	—	—	—	646	9	655
同 八年	628	1	33	2	—	—	1	—	—	—	662	3	665
同 九年	618	—	10	—	—	—	2	—	—	—	630	—	630
同 十年	632	—	10	—	—	—	1	—	—	—	643	—	643
同 十一年	608	—	9	—	—	—	2	—	—	—	619	—	619
同 十二年	549	—	11	—	—	—	1	—	—	—	561	—	561
同 十三年	686	—	10	1	—	—	3	—	—	—	699	1	700
郡 市 別 (大正十四年十二月三十一日現在)													
東 山 梨	10	—	—	—	—	—	—	—	—	—	10	—	10
西 山 代	8	—	—	—	—	—	—	—	—	—	8	—	8
東 八 巨	12	—	2	—	—	—	—	—	—	—	14	—	14
南 八 巨	11	—	—	—	—	—	1	—	—	—	12	—	12
中 巨	17	—	—	—	—	—	—	—	—	—	17	—	17
北 巨	27	—	2	—	—	—	—	—	—	—	29	—	29
甲 巨	18	—	2	—	—	—	—	—	—	—	20	—	20
縣 巨	8	—	—	—	—	—	—	—	—	—	8	—	8
不 詳	5	—	—	—	—	—	1	—	—	—	6	—	6
計	562	—	3	1	—	—	1	—	—	—	566	1	566
計	1	—	—	—	—	—	—	—	—	—	1	—	1
計	686	—	10	1	—	—	3	—	—	—	693	1	700

第一三五 在所人員ノ二

	受刑者		刑事被告		懲治人		勞役場留置人		携帶乳兒		計		
	男	女	男	女	男	女	男	女	男	女	男	女	
總 數 (自大正五年至大正十四年)(各年末日現在)													
大正五年	625	20	42	2	—	—	15	0	—	0	632	23	705
同 六年	588	16	28	2	—	—	9	0	0	—	625	19	643
同 七年	586	16	30	2	—	—	8	0	0	—	625	18	642
同 八年	655	1	31	1	—	—	2	0	0	0	639	3	692
同 九年	628	1	32	3	—	—	2	0	0	—	662	4	666
同 十年	650	0	14	1	—	—	1	—	—	—	665	2	667
同 十一年	609	0	18	0	—	—	1	—	0	—	627	0	628
同 十二年	561	0	12	0	—	—	0	—	—	—	575	0	575
同 十三年	589	0	16	0	—	—	2	—	—	—	607	0	607
月 別 (大正十四年)													
一月	543	—	8	—	—	—	1	—	—	—	552	—	552
二月	560	—	12	—	—	—	2	—	—	—	574	—	574
三月	553	—	10	—	—	—	2	—	—	—	565	—	565
四月	552	—	23	—	—	—	2	—	—	—	577	—	577
五月	544	—	22	—	—	—	3	—	—	—	569	—	569
六月	545	—	8	—	—	—	1	—	—	—	554	—	554
七月	517	—	11	—	—	—	1	—	—	—	529	—	529
八月	593	—	17	—	—	—	3	—	—	—	613	—	613
九月	608	1	26	—	—	—	2	—	—	—	636	1	637
十月	683	—	21	—	—	—	5	—	—	—	709	—	709
十一月	685	—	19	—	—	—	2	—	—	—	706	—	706
十二月	686	—	10	1	—	—	3	—	—	—	699	1	700

感 化

感 化 院	1
職 員	5人
本 年 入 院	2
本 年 退 院	2
在 院 者 (年未現在)	6



◇ 感

第一三六 感 化

名 稱	組 織	所 在	職 員
私立甲州學園	個人經營	東山梨郡七里村向嶽寺山内	5

第一三七 感 化

年 次	體 性	入 院				計	退 院			
		前年ヨリ越		本年入院			改悛	滿年	事	
		命令ニ依ル者	出願ニ依ル者	命令ニ依ル者	出願ニ依ル者				疾病	逃亡
大正十年	男女計	3	6	2	1	12	1	—	—	—
	男女計	3	6	2	1	12	1	—	—	—
大正十一年	男女計	5	6	1	—	12	2	—	—	—
	男女計	5	6	1	—	12	2	—	—	—
大正十二年	男女計	?	?	?	?	?	?	?	?	?
	男女計	?	?	?	?	?	?	?	?	?
大正十三年	男女計	3	—	3	—	6	—	—	—	—
	男女計	3	—	3	—	6	—	—	—	—
大正十四年	男女計	6	—	2	—	8	2	—	—	—
	男女計	6	—	2	—	8	2	—	—	—

第一三八 感 化

年 次	體 性	身 分		收容當時保護者トノ關係									
		公生	私生	實父母又ハ實父實母ノミ		繼父母又ハ繼父繼母ノミ		養父母又ハ養父養母ノミ		其他ノ親族		他 人	
				公生	私生	公生	私生	公生	私生	公生	私生	公生	私生
大正十年	男女計	9	2	11	3	1	1	—	—	—	3	—	—
	男女計	9	2	11	3	1	1	—	—	—	3	—	—
同 十一年	男女計	8	1	9	3	1	—	—	—	—	3	—	—
	男女計	8	1	9	3	1	—	—	—	—	3	—	—
同 十二年	男女計	?	?	?	?	?	?	?	?	?	?	?	?
	男女計	?	?	?	?	?	?	?	?	?	?	?	?
同 十三年	男女計	3	3	6	3	2	—	—	—	—	1	—	—
	男女計	3	3	6	3	2	—	—	—	—	1	—	—
同 十四年	男女計	4	2	6	3	2	—	—	—	—	1	—	—
	男女計	4	2	6	3	2	—	—	—	—	1	—	—

化

院 其一 (組織、所在、職員、資産、經費)

資 産	支出經費	收容人員	在 院 費 徴 收	
			步 合	人 員
?	2950 <sup>円</sup>	6	—	—

院 其二

故			合計	死亡	在 院 費 徴 收				
犯 罪	其他事故	計			他へ委託	假退院	在 院	計	再 掲
—	—	—	1	—	—	—	11	11	—
—	—	—	1	—	—	—	11	11	—
—	1	1	3	—	—	—	9	9	—
—	1	1	3	—	—	—	9	9	—
?	?	?	?	?	?	?	?	?	?
?	?	?	?	?	?	?	?	?	?
—	—	—	—	—	—	—	6	6	—
—	—	—	—	—	—	—	6	6	—
—	—	—	2	—	—	—	6	6	—
—	—	—	2	—	—	—	6	6	—

院 其三 (年末現在員ノ身分並ニ收容當時ノ保護者トノ關係及收容當時ノ年齢)

保護者無キモノ	計	收容當時ノ年齢												
		10歳未満		10---12歳		12---14歳		14---16歳		16---18歳		18歳以上		
		公生	私生	公生	私生	公生	私生	公生	私生	公生	私生	公生	私生	
2	1	11	—	—	2	1	6	1	1	—	—	—	—	11
2	1	11	—	—	2	1	6	1	1	—	—	—	—	11
2	—	9	—	—	1	1	6	—	1	—	—	—	—	9
2	—	9	—	—	1	1	6	—	1	—	—	—	—	9
?	?	?	?	?	?	?	?	?	?	?	?	?	?	?
?	?	?	?	?	?	?	?	?	?	?	?	?	?	?
—	—	6	—	—	1	1	1	2	—	—	1	—	—	6
—	—	6	—	—	1	1	1	2	—	—	1	—	—	6
—	—	6	—	—	1	—	2	1	—	1	—	—	—	6
—	—	6	—	—	1	—	2	1	—	1	—	—	—	6



第一三九 感 化 院 其四 (改後退院者ノ在院期間及其退院後ノ方途)

年次	體性	在 院 期 間														合計		
		十四歳未満ニシテ收容シタル者							十四歳以上ニシテ收容シタル者									
		1年未満	1-2年	2-3年	3-4年	4-5年	5年以上	計	1年未満	1-2年	2-3年	3-4年	4-5年	5年以上	計			
大正十年	男女計	—	—	—	—	—	1	1	—	—	—	—	—	—	—	—	—	—
同十一年	男女計	—	—	—	—	—	1	1	—	—	—	—	—	—	—	—	—	—
同十二年	男女計	?	?	?	?	?	?	?	?	?	?	?	?	?	?	?	?	?
同十三年	男女計	—	—	—	—	—	—	—	—	—	—	—	—	—	—	—	—	—
同十四年	男女計	—	—	—	1	—	—	1	1	—	—	—	—	—	—	—	1	2

年次	體性	退 院 後 ノ 方 途										合計					
		自 家 ニ テ					他 家 ニ テ										
		入學	農業従事	工業従事	商業従事	其他	計	入學	農業従事	工業従事	商業従事		其他	計			
大正十年	男女計	—	1	—	—	—	1	—	—	—	—	—	—	—	—	—	—
同十一年	男女計	—	—	—	—	—	—	—	—	—	2	—	—	—	2	—	2
同十二年	男女計	?	?	?	?	?	?	?	?	?	?	?	?	?	?	?	?
同十三年	男女計	—	—	—	—	—	—	—	—	—	—	—	—	—	—	—	—
同十四年	男女計	1	—	1	—	—	2	—	—	—	—	—	—	—	—	—	—

# 度量衡器

製 作 所	2
販 賣 所	60
販 賣 高	度 器 14 847
	量 器 6 735
	衡 器 40 333
告發シタル犯罪件數	261



◇ 度量衡器

第一四〇 衡器檢定成績

Table showing scale verification results from 1926 to 1925. Columns include year, number of scales made, repaired, and used, and total counts. Includes a sub-table for types of scales in 1925.

第一四一 度量衡器販賣商 (小賣高)

Table showing the number and price of scales sold from 1926 to 1925. Columns include year, number of scales, and total price.

第一四二 度量衡器製作修復及販賣所數

Table showing the number of scales made, repaired, and sold from 1926 to 1925, broken down by region (e.g., Tohoku, Kanto, etc.).

第一四三 計量器製作修復販賣所數

Table showing the number of measuring instruments made, repaired, and sold in 1925, broken down by region.

第一四四 計量器販賣高 (小賣高)

Table showing the price of measuring instruments sold in 1925, broken down by instrument type (e.g., thermometers, scales, etc.) and region.



第一四五 度量衡器第一種取締成績

	受檢人員	度 器		量 器		衡 器		計		檢査百 = 付不合格
		合 格	不 合 格	合 格	不 合 格	合 格	不 合 格	合 格	不 合 格	
全 管 (自大正五年度至大正十四年度)										
大 正 五 年 度	8 306	1 270	84	14 479	683	11 751	1 234	27 500	2 001	6.8
同 六 年 度	12 906	3 842	391	22 055	2 113	22 094	2 901	47 991	5 405	10.1
同 七 年 度	9 787	1 530	75	15 252	1 129	17 339	1 483	34 121	2 687	7.3
同 八 年 度	14 215	4 311	318	21 602	1 784	29 094	2 830	55 007	4 932	8.2
同 九 年 度	10 136	1 557	89	15 396	943	20 802	1 520	37 755	2 552	6.3
同 十 年 度	13 130	5 293	414	16 891	1 243	31 081	2 730	53 265	4 387	7.6
同 十 一 年 度	6 760	1 288	100	10 183	848	16 446	1 953	27 917	2 901	9.4
同 十 二 年 度	10 999	3 262	168	13 031	957	27 901	2 928	44 194	4 053	8.4
同 十 三 年 度	7 398	2 049	182	10 441	774	22 354	2 086	34 844	3 042	8.0
同 十 四 年 度	10 919	3 185	294	12 617	1 137	30 491	3 624	46 293	5 055	9.8
郡 市 別 (大正十四年)										
東 山 梨	3 017	344	23	3 942	345	9 185	1 011	13 471	1 379	9.3
西 山 梨	936	45	11	897	93	1 917	209	2 859	313	9.9
東 八 代	14	3	—	30	2	32	8	65	10	13.3
西 八 代	1 687	267	32	2 484	198	4 244	448	6 995	678	8.8
南 巨 摩	2 074	525	64	3 195	361	5 285	821	9 005	1 246	12.2
中 巨 摩	1	1	—	—	—	13	—	14	—	—
北 巨 摩	5	6	—	—	—	57	—	63	—	—
南 巨 摩	—	—	—	—	—	—	—	—	—	—
北 巨 摩	7	6	2	—	—	78	—	84	2	2.3
留 府	3 178	1 988	162	2 069	138	9 630	1 127	13 737	1 427	9.4
計	10 919	3 185	294	12 617	1 137	30 491	3 624	46 293	5 055	9.8

附言 本表中「—」印ヲ附シタルハ何レモ檢査ヲ執行セザリシモノトス

第一四六 度量衡器第二種取締成績

年 次	取 締 執 行 者 別						告 發 シ タ ル 犯 罪 件 數		
	當 該 官 吏		警 察 官 吏		市 町 村 長		營 業 者	使 用 者	其 ノ 他
	取 締 執 行 市 町 村 數	取 締 執 行 戶 數	取 締 執 行 市 町 村 數	取 締 執 行 戶 數	取 締 執 行 市 町 村 數	取 締 執 行 戶 數			
全 管 (自大正十年度至大正十四年度)									
大 正 十 年 度	57	2 087	242	9 751	1	351	—	209	—
同 十 一 年 度	122	2 240	243	12 317	1	4 134	2	188	—
同 十 二 年 度	45	633	241	10 553	1	4 328	—	264	—
同 十 三 年 度	26	478	241	10 438	1	4 634	—	310	1
同 十 四 年 度	18	374	241	11 149	1	4 436	—	261	—

官 公 吏



◇ 官 公 吏

第一四七 縣 職 員 (昭和元年十二月三十一日現在)

	官 職 名			官職員數	俸給年額		官 職 名			官職員數	俸給年額
	勅任	奏任	列任				勅任	奏任	列任		
	知事	1	1	1	5 200		商工技手	6	6	5 352	
	書記官	3	3	3	10 300		道路書記	11	11	7 548	
	地方事務官	7	7	7	13 100	列任待遇	道路技手	35	36	28 476	
	地方警視	2	2	2	3 200		土木書記	9	9	7 644	
	地方小作官	1	1	1	2 400		土木技手	27	27	21 300	
	地方技師	5	14	14	11 600		防疫監吏	5	5	2 364	
	地方農林主事	1	1	1	1 600		衛生主事補	—	3	180	
	地方農林技師	14	17	17	26 600		衛生技手	11	15	10 404	
	地方商工技師	1	2	2	1 900		巡查	422	422	230 688	
	衛生技師	5	5	5	11 200		測候技手	2	2	1 344	
	學校衛生技師	1	1	1	2 400		測候書記	1	1	43	
奏任待遇	防疫醫	1	1	1	2 000		縣書記	28	33	19 740	
	道路主事	1	1	1	1 600		統計吏員	1	5	888	
	道路技師	2	2	2	4 000		縣稅檢查員	7	7	4 668	
	土木技師	3	3	3	5 200		景勝開發主事	1	1	1 400	
	測候技師	1	1	1	1 600		同技師	1	1	2 400	
	社會教育主事	1	1	1	2 400		同技手	1	1	900	
	統計主事	1	1	1	1 600		工師	—	1	300	
	視學	6	6	6	7 560	縣吏員	建築技師	1	1	2 000	
	屬	69	70	70	52 992		同技手	4	4	3 756	
列任	警部	17	17	17	17 268		耕地整理助手	10	10	5 196	
	技手	23	70	70	20 136		青年訓練主事	1	1	1 400	
	警部補	22	22	22	15 408		警察技手	5	7	5 352	
	統計主事補	5	5	5	3 144		獸醫	—	2	660	
	農林主事補	21	22	22	14 880		蠶業取締吏員	6	8	2 724	
	農林技手	110	116	116	93 804		雇	72	73	32 592	
	商工主事補	1	2	2	840		病院員	33	34	61 774	
							計	1 025	1 120	795 025	

第一四八 市 町 村 吏 員 (大正十四年十二月三十一日現在)

職 名	人 員	俸給年額	職 名	人 員	俸給年額
市長	1	7 000	防關士	12	5 180
長役員	—	—	防關士	5	2 448
入事會	1	1 500	防關士	1	840
參設	6	—	防關士	2	1 320
市助收市常	22	—	防關士	1	720
主技書	3	3 960	防關士	3	1 656
技書	1	1 300	計	132	72 734
囑掃水囑書	29	21 756	町助收常區區書	175	780
技事公	8	5 676	町村吏員	175	7 564
			入吏	172	63 691
			設吏	2 050	—
			長代	1 330	—
			長理記	1 273	—
			計	462	166 302
			計	14	1 854
			計	5 651	240 191
			計	5 783	312 925

第一四九 市町村吏員退隱料受領人員及金額 (大正十四年十二月三十一日現在)

職 名	市 吏 員		職 名	町 村 吏 員	
	人 員	金 額		人 員	金 額
主書	1	420	助役	1	292
書記	4	569	書記	9	720
記關計	1	165	收入役	2	122
機	1	233	計	12	1 140
	7	1 387			

第一五〇 縣 郡 休 職 官 吏 (大正十四年十二月三十一日現在)

	縣				郡				合 計
	勅任	奏任	列任	計	郡長	郡書記	郡技手	計	
人 員	—	1	—	1	—	1	1	2	—
俸 給 年 額	—	1 267	—	1 267	—	240	4	244	1 511



文 書







第一五二 文 書

		收						
		警察部	甲 府	龍 王	小笠原	葦 崎	日野春	鯉 澤
		總 數						
大同同同同	正 十 十 十	32 291	42 157	6 481	26 289	11 364	8 088	7 022
	十 十 十 十	33 815	49 163	6 501	26 493	8 805	8 311	7 000
	十 十 十 十	36 489	51 207	6 654	26 652	8 704	7 560	7 135
	十 十 十 十	44 253	53 657	7 537	25 672	10 079	8 627	9 163
	十 十 十 十	55 084	56 019	7 516	25 758	11 194	7 883	8 009
		區 別						
關 縣 縣 縣 縣 縣 縣 縣 縣 縣 縣 縣 縣 縣 縣 縣	省 國 所 縣 局 廳 獄 部 署 所 他 官 役 市 郡 其 會 社 令 他	997	10	2	3	4	—	—
		—	—	—	15	78	12	2
		33	2 181	585	112	866	675	519
		17 535	63	11	2 305	530	43	101
		18	315	32	40	15	8	3
		—	591	154	212	295	214	535
		—	118	9	18	13	17	14
		—	3 015	1 129	2 886	1 129	1 912	913
		25 439	11 528	1 732	6 775	1 415	1 515	1 444
		409	3 009	196	575	83	113	428
		111	—	239	5 814	767	455	—
		—	8 883	—	—	—	—	—
		837	411	9	50	29	3	13
		152	8 975	1 795	3 303	2 209	1 303	1 350
		2 433	16 608	1 599	3 650	3 384	1 542	2 632
2 900	—	—	—	126	—	—		
4 220	312	24	—	201	71	55		
計	55 084	56 019	7 516	25 758	11 194	7 883	8 009	

		發						
		警察部	甲 府	龍 王	小笠原	葦 崎	日野春	鯉 澤
		總 數						
大同同同同	正 十 十 十	25 280	24 294	5 265	14 406	6 433	8 434	3 946
	十 十 十 十	24 910	28 754	4 957	14 544	5 431	9 013	7 913
	十 十 十 十	27 429	29 925	3 689	14 135	6 050	9 822	8 618
	十 十 十 十	37 110	31 700	2 448	14 115	6 589	10 919	6 700
	十 十 十 十	42 216	34 237	1 604	13 757	6 486	10 604	6 162
		區 別						
關 縣 縣 縣 縣 縣 縣 縣 縣 縣 縣 縣 縣 縣 縣 縣	省 國 所 縣 局 廳 獄 部 署 所 他 官 役 市 郡 其 會 社 令 他	785	—	2	2	5	—	1
		—	—	—	15	26	10	—
		25	3 155	112	1 221	612	660	345
		11 723	83	—	2 279	583	38	89
		3	326	—	40	5	7	—
		—	677	92	185	233	108	131
		—	148	12	60	25	30	10
		—	3 998	529	2 342	1 084	2 058	645
		22 930	11 227	732	1 479	1 032	2 236	734
		452	3 103	74	243	25	50	160
		2 595	7 314	51	2 783	2 723	5 320	3 885
		—	—	—	—	—	—	—
		555	359	—	65	8	2	2
		—	—	—	—	—	—	—
		—	3 847	—	2 597	—	85	129
3 148	—	—	446	125	—	31		
計	42 216	34 237	1 604	13 757	6 486	10 604	9 162	

二 (警察部及警察署)

		受								
		南 部	市 川	石 和	日下部	谷 村	吉 田	猿 橋	上野原	計
		(自大正十年大正十四年)								
	正 十 十 十	7 347	7 459	8 744	13 447	9 098	7 328	6 778	4 520	198 413
	十 十 十 十	9 114	8 363	8 474	13 178	4 825	8 702	6 119	5 919	204 782
	十 十 十 十	9 902	7 371	9 201	14 600	8 446	7 262	6 510	5 360	213 053
	十 十 十 十	8 611	6 449	10 659	16 145	6 760	8 251	6 697	5 178	227 738
	十 十 十 十	10 468	8 466	12 252	17 118	7 045	8 028	6 974	6 040	247 854
		(大正十四年)								
		2	—	4	17	1	—	11	3	1 054
		29	19	55	72	17	—	37	31	367
		309	678	924	1 215	617	343	631	380	10 065
		38	20	678	1 694	17	9	9	17	23 120
		4	38	32	242	18	8	32	9	814
		146	267	316	527	132	160	231	137	3 917
		13	25	25	138	7	13	28	11	449
		1 049	2 217	2 251	3 121	1 115	1 156	1 107	1 089	24 089
		1 624	1 641	1 517	1 739	1 454	1 201	1 718	1 550	62 292
		145	96	233	108	26	80	144	65	5 710
		740	287	447	377	192	349	184	248	19 093
		7	84	42	122	4	6	81	26	1 724
		1 183	1 769	2 304	3 925	815	2 521	1 261	1 086	33 951
		1 303	1 325	2 535	3 794	2 587	1 981	1 370	1 103	47 846
		68	—	81	—	10	12	—	—	3 197
3 808	—	808	27	33	189	130	285	10 163		
10 468	8 466	12 252	17 118	7 045	8 028	6 974	6 040	247 854		

		送								
		南 部	市 川	石 和	日下部	谷 村	吉 田	猿 橋	上野原	計
		(自大正十年至大正十四年)								
	正 十 十 十	1 617	6 998	3 448	7 607	7 438	1 175	4 654	3 649	124 644
	十 十 十 十	4 111	7 243	1 654	7 564	2 971	1 605	1 697	3 470	125 837
	十 十 十 十	4 857	6 394	1 807	8 392	5 334	1 648	1 967	1 429	131 496
	十 十 十 十	4 849	6 068	3 588	7 148	4 825	1 479	1 877	4 352	143 767
	十 十 十 十	6 859	5 823	5 571	11 284	4 680	1 648	2 037	2 786	155 754
		(大正十四年)								
		1	—	5	17	—	—	—	3	821
		19	23	—	52	9	—	31	16	201
		443	584	270	1 518	436	137	491	269	10 278
		24	15	217	1 813	5	5	8	13	16 896
		3	27	12	245	12	3	2	9	694
		60	119	82	432	6	97	62	110	2 394
		16	31	12	158	21	14	24	10	571
		1 089	2 251	1 413	2 123	993	737	835	917	21 014
		1 335	546	639	1 932	1 331	422	203	1 105	47 883
		53	102	306	45	22	36	197	37	4 905
		99	1 471	1 742	2 193	45	191	125	157	30 694
		1	69	14	28	—	2	7	3	1 115
		8	—	—	—	170	—	—	—	178
		1	585	—	—	29	—	—	—	615
		65	—	844	728	109	—	—	134	8 538
3 642	—	15	—	1 492	4	52	3	8 958		
6 859	5 823	5 571	11 284	4 680	1 648	2 037	2 786	155 754		



昭和二年三月二十八日印刷

昭和二年三月三十一日發行

# 山 梨 縣

山梨縣甲府市橋町一番地  
合名會社少國民新聞社代表者

印刷者 依 田 初 男

山梨縣甲府市橋町一番地

印刷所 合名會社少國民新聞社



144  
35

國朝正統... 卷之三

聯 東 山

... 卷之三 ...



77



