

法

50

棉花輸入税廢止理由書

首藤文雄編

301064-000-5

法-50

棉花輸入税廢止理由書

首藤文雄/編

M25.12

BDN-0007



棉花輸入稅廢止理由書


181914/100

棉花輸入税廢止理由書

第一 我國ハ工業國タルヘキ事



通商航海ハ天然ノ地形上ニ於テ我日本ノ國是ナリ、而シテ通商ノ盛大ヲ致サ
 ント欲セハ先ツ工業ヲ以テ國ヲ立テサル可ラス、「我國ハ石炭ニ富ミ賃銀低
 且テ手藝ニ熟スルヲ以テ最モ工業國タルニ適セリ、故ニ原料ノ自國ニ産
 出スル物多量ニ作りテ之ヲ用ヒ、又タ原料ノ我國ニ産セス若クハ乏シキ物
 外ヨリ輸入シ以テ之ニ人工ヲ加ヘ精製品トシテ其價ヲ増
 大シ以テ工業上ノ利ヲ收ムルノ政策ヲ講セサル可ラス」ト
 論立ルニ此方針ニ據ル者ナリ、我國ニ於テハ農業モ亦タ固ヨリ之ヲ勤メ
 サル可ラスト雖也、我日本ハ島國ナリ農業ヲ以テ支那印度米國ノ如キ沃野



萬里ノ大陸ト相競ハントスルハ策ノ得タル者ニ非ラス、手藝ハ我國人ノ長
スル所ナレモ機械業ニ慣レズ、其經驗尙ホ乏シキカ爲メニ未タ大ニ工業ノ
利ヲ收ムル能ハス、茲ニ機械業ノ發達ヲ謀ルハ實ニ今日ノ急務ナリ、

第二 外國棉絲棉布ノ輸入ハ自然ノ勢ナル事

凡ソ其價低クシテ其品ノ良キ物ヲ好ムハ人情ノ常ナリ、外國ノ棉絲棉布ハ
其價低ク且ツ其品良キヲ以テ一時大ニ輸入ヲ増シタリ、外國棉絲棉布ノ輸
入ハ自然ノ勢ナリ、棉絲棉布ノ需要ハ其消費額ノ増スニ從テ相共ニ増ス者
ナリ、最近五年ノ平均ニ於テハ一人ノ消費額五百一匁ナリシモ、三年ノ平均
ニ於テハ五百七匁ニ登レリ、即チ全國ニ於テ最近五年ノ消費額ハ凡壹億
貳千五百貳拾壹萬斤ニシテ、最近三年ノ消費額ハ壹億三千五拾萬斤ニ増加
セリ、他年人口ノ増加ト俱ニ其増加ハ愈々大ナルヘシ、我國ニ紡績業ヲ發達
セシムルニ非スンハ其需要ハ之ヲ外國ニ仰カサルヲ得ス、是レ紡績業ノ我

國ニ必要ナル所以ナリ、

第三 紡績業ノ發達ハ外國棉絲棉布ノ輸入ヲ

減少シタル事

外國ノ綿絲綿布ハ輸入ノ最モ大ナル者ニシテ明治廿一年ニハ綿絲ノ價額一
千三百六十六萬圓餘ノ多キニ達シタルモ、内地ニ紡績業ノ發達スルニ從ヒ
明治廿四年ニハ減シテ五百六十七萬圓餘ト爲レリ、夫レ斯ノ如ク著シク外
國ノ輸入ヲ減シタルハ紡績業ノ力ナリ、紡績業ノ發達ト共ニ綿布額ノ輸入
モ亦タ漸ク之ヲ減シタリ、是レ綿布ノ原料タル綿絲ノ內國ニ製造セララル、
ヲ以テ外國ノ綿布ヲ需要スルノ少キニ至リタルナリ、即チ明治廿一年ニ於
テ綿布類ノ輸入價額ハ四百六十九萬圓ナリシモ、廿四年ニ至テハ三百四十
壹萬圓餘ニ減セリ、夫レ斯ノ如ク紡績業ノ發達ハ外國綿絲綿布ノ輸入ヲ減
少スルニ至レリ、之ニ反シ繰綿實綿ノ輸入ハ増加セリ、即チ綿絲綿布ノ輸入

最モ多キ廿一年ニ於テハ繰綿實綿ノ輸入最モ少ク僅ニ二百二十二萬圓餘ナリシモ、綿糸綿布ノ輸入最モ少キ廿四年ニ於テハ繰綿實綿ノ輸入最モ多ク八百十九萬圓餘ニ増加セリ、斯ノ如ク反比例ヲ以テ原料品ノ輸入増加シ製造品ノ輸入減少シタルハ工業發達ノ兆候ナリ(別表ヲ參觀セヨ)

第四 内國棉花ノ需用ハ紡績業發達ノ爲メニ

減少セサル事

紡績業ノ發達ハ大ニ綿絲綿布ノ輸入ヲ減少シタルモ、之カ爲メニ外國棉花ノ需要ヲ増加シ内國棉花ノ需要ヲ減少シ棉作ノ衰微ヲ致スノ患アリトノ説ヲ唱フル者アリト雖モ、内國棉花ノ需要ヲ減少セシムルハ内國ニ紡績業ノ發達シタルカ爲メニ非ラスシテ、其原因ハ外國ヨリ綿絲綿布ヲ輸入スルカ爲メナリ、外國ヨリシテ價低ク品良キ所ノ綿絲綿布輸入スル時ハ内國ノ綿絲綿布ヲ需要スル者少キニ至ルヲ以テ、其原料タル棉作ノ衰微ヲ致スハ勢ノ

免レサル所ナリ、内國ニ紡績業發達セサレハ外國ヨリ綿絲綿布ノ輸入増加シ内國ノ棉花ハ其原料トシテ用ヒラル、者少ナキニ至ル可ク結局棉作ノ衰微ヲ致スヲ免レス、故ニ若シ内國棉花ノ需要減少シ棉作ノ衰微スルアラハ、其原因ハ紡績業發達ノ爲メニ非ラスシテ外國綿絲綿布ノ輸入セルカ爲メナリ、而シテ之カ輸入ヲ防クハ内國ニ紡績業ノ發達ヲ謀ルニ在ル而已、内國棉花ノ需要ハ紡績業發達ノ爲メニ減少セサル事實判然タリ(別表ヲ參觀セヨ)

第五 内國棉花ノ減少ハ其他ニ原因アル事

内國棉花ノ減少ハ其他ニ原因アル事ヲ知ラサル可ラス、若シ夫レ内國紡績業ノ發達ハ内國棉作ニ多少ノ影響アル者ト假定スルモ、紡績業發達セサレハ外國綿絲綿布ノ輸入多クシテ内國ノ棉花ヲ其原料トシテ用ユル事愈々少キニ至ルヘケレハ、其減少ノ原因ハ内國紡績業ノ發達ニ非ラス故ニ宜シク之カ原因ヲ尋ネ以テ内國棉花ノ衰微ヲ救フ可シ、抑モ棉類ノ如キ必需品ハ、其

原料タル棉花ニテ輸入シ來ラサレハ其製品タル綿絲棉布ニテ輸入シ來リ到底外國ノ輸入ヲ拒絶スル能ハサルナリ、製品ヲ以テ輸入スルヨリモ原料ヲ以テ輸入スルハ我國ノ利益ナリ、製品ヲ輸入セハ農工業ノ利益ハ並ヒ彼ニ歸スルモ原料ノ輸入ハ以テ我ニ工業ノ利益ヲ收ムルヲ得ヘシ、内國棉花ノ減少ハ其原因紡績業ノ發達ニ在リト假定スルモ工業ノ利ト農業ノ利トハ茲ニ相償ハサル者アルナリ、況ンヤ其原因ハ紡績業ノ發達ニ非ラサルニ於テチャ、其原因ハ蠶業ノ發達米價ノ騰貴肥料ノ高價ナル等ニ由テ棉作ノ利薄ク其他有利ノ作物ニ變シタルニ在リ、是ヲ以テ其段別ハ凡ソ一割六分ヲ減少セリ、又廿四年度ハ暴風雨ニテ收穫ノ少キ等ノ事アリ是レ内地棉作ノ減少セル重モナル原因ナリ、内地ノ棉作ハ斯ク減スルモ其代リニ或ハ稻田ト變シ或ハ桑園ト化レテ更ニ利多キ物ヲ作ルニ至レリ、(別表ヲ參觀セヨ)故ニ内國棉花ノ減少スル事アルモ全ク其利ヲ失フ者ニ非ス却テ其利ヲ増ス者ナ

第六 紡績事業ノ發達ト俱ニ内國棉花ノ需要増加スル事

紡績事業ノ發達ハ固ヨリ外國棉花ノ需要ヲ増加スルモ亦從テ多少内國棉花ノ需要ヲモ増加スヘシ、内國ノ棉花ハ織緯太ク且ツ短クシテ二十手以上ノ細絲ヲ紡クニ適セサルモ彈力強ク、光澤麗シク、染付ノ好キ、特性ヲ具フルヲ以テ凡ソ二割ヲ混用セリ、紡績用ノ外國棉花消費額ハ最近五年ノ平均二千百八十四萬斤餘ナリシモ最近三年ノ平均三千二百五十四萬斤餘ナリ、而シテ紡績用ソ内國棉花消費額ハ最近五年ノ平均五百九十二萬斤餘ナリシモ、最近三年ノ平均六百四十六萬斤餘ナリトス、斯ノ如ク最近三年間ニ於テ紡績業ノ發達ト共ニ内國ノ棉花消費額モ亦幾分カ増加セシテ見ルナリ、二十手以下ノ紡績絲モ需要額益々多キヲ加フル者トセハ、内國棉花ノ需要モ亦々内國紡績事業ノ發達ト俱ニ却テ増加スルノ望ミアル者ナリ、(別表ヲ參

第七 内國ノ棉花ハ素質適セス分量足ラサル事

内國ノ棉花ハ其素質ニ於テ細絲ヲ績クニ適セサレハ外國ノ棉花ヲ移植シテ以テ其原料ニ充ツヘントノ説アリ、近來其試験ニ着手シタルニ或ハ其成績ノ好キ者アリ或ハ其結果ノ全カラサル者アリ、學理氣象ヲ以テ之ヲ論スレハ外國ノ棉花ハ我國ニ移植スルヲ得サルニ非ラサルヘシ、果シテ然ラハ其素質モ細絲ヲ績クニ適シテ紡績用ニ供スルヲ得ヘキモ其分量ノ足ラサルヲ如何セン、我國ニ於ケル棉花ノ總需要額ハ最近三年ノ平均ニ據レハ二千八百九百八十一貫目ナリ若シ盡ク之ヲ我國ニ作ラントセハ凡ソ廿五万五千七百一町歩ノ棉作地ヲ要ス此ハ一反歩ニ付實綿廿五貫目ヲ産スルトシテ最も多ク積リタル計算ナリ、實際一反歩ニ付二十貫目以上ヲ産スル地方ハ僅々十二三縣ニ過キスト云ヘハ(別表ヲ參觀セヨ)棉作ノ爲メニハ廿五万町歩

餘ヨリモ多クノ土地ヲ要スヘシ、且ツ將來吾國ヲシテ工業國タラシムルカ爲メニ紡績業愈々發達セハ愈々多量ノ棉花ヲ原料品トシテ需要スルニ至ラシ、論者或ハ曰ク紡績用ノ棉花ハ必スシモ盡ク之ヲ我國ニ作ルヲ要セス其幾分ニテモ成ル可ク之ヲ我國ニ作り以テ其不足ヲ補フヘント、論者ノ言ノ如ク外國種ノ棉花ハ幾分カ之ヲ我國ニ作ルヲ得ヘシ、然レモ之カ爲メニ外國ノ輸入棉花ニ稅ヲ課シ其幾分ノ不足ヲ補フカ爲メニ其稅額丈ケ高價ノ原料ヲ買入ル、ハ工業ヲ盛ニスルノ道ニ非ラサルナリ、我國棉花ノ産額ハ限リ有リ現在我國ニ産スル棉花ハ繰綿ニシテ最近三年平均五百五十三万五千貫餘ニシテ僅カニ全國需要額ノ凡ソ二割六分五厘ニ過キス、即チ紡績用ノ原料ニ供スル總額ノ一割ニモ足ラス唯タ六分強ノミ、而シテ現在ノ棉作地ハ八万町歩乃至十萬町歩トス是レ年度ニ由テ反別ノ増減アレハナリ、我國ノ農作地全体ノ面積ハ凡ソ五百万町歩ニシテ其内米作地凡ソ二百七十万

町步、大豆作地凡ソ四十六万町步、粟作地凡ソ二十四万町步、甘藷作地凡ソ二十万町步、桑作地凡ソ十五万町步、蕎麥作地凡ソ十五万町步アリ、其他必要ニシテ欠ク可カラサル農作物多シト雖モ十萬町步以上ヲ占ムル者ハ此類ナリ、若シ現在需要ノ棉花ヲ盡ク我國ニ作ラント欲セハ此等農作物ノ一部ヲ廢スルカ將タ之ニ應スルノ土地ヲ新開セサルヲ得ス、農作物ノ最モ利アルハ桑作ニ若ク者ナシ、而シテ米作ハ其利之ニ劣ルモ必要ノ食物ナレハ之ヲ廢スルヲ得ス、且米作ハ輸出ニ由テ近來相當ノ利アリ棉作ヲ廢シテ桑作若クハ米作ニ變スル者アレモ未タ桑田米田ヲ廢シテ棉作ヲ爲スモノアルヲ聞カス、是レ其利ノ薄キヲ以テナリ、利ニ就キ損ヲ避クルハ人情ノ常ナリ、大豆ノ如キハ四十六万町步ヲ占ムルモ尙ホ足ラスシテ朝鮮ヨリ輸入シ來レハ此作ヲ減スルヲ得ス、其他ノ農作物モ亦タ其需要ニ應シテ之ヲ作ル者ナレハ是レ亦タ廢スルヲ得ス、然ラハ則チ別ニ土地ヲ新開セサルヲ得ス、我國ノ東

北ニハ其餘地アリト雖モ從來棉作ノ適地ハ主トシテ關西ニ在リ、我國中關西ハ最モ工業國ニ適シテ東北ハ寧ろ農業國ニ適セリ、大阪府及ヒ和歌山、廣島、福岡、長崎、三重等ノ諸縣ハ米國印度ノ棉作地ト氣象ノ髣髴タル處アリ、學理上此等ノ我各地方ニ於テ外國種ノ棉花ヲ移植スルヲ得ヘシトハ井上甚太郎氏ノ熱心ニ調査シタル結果ナリ、我黨ニ於テハ農業上ニモ最モ深ク意ヲ注キタリ、外國種ノ棉花ハ實地上ニ於テモ我國ニ生殖スヘシ、然レモ巨額ノ資本ヲ投シ紡績業ノ既ニ起レル今日ニ在テ内地ニ原料ノ繁殖スルヲ待ツ能ハズ、要スルニ内國ノ棉花ハ紡績用ニ於テ素質適セス分量足ラサルナリ、

第八 外國棉花ノ價低クシテ内國棉花ノ價高キ事

印度支那米國ノ如キ外國ノ棉花ハ廣漠ノ土地ニ大農法ヲ以テ之ヲ作り其勞少クシテ其利多シ、且ツ我國ニ比シテ地租最モ低ク或ハ地租ナキヲ以テ其利益ノ多キヲ得ヘシ、我國ノ棉花ハ一種ノ特性アルヲ以テ尙其價ヲ維持シ

外國ノ棉花ヨリモ高シト雖モ、外國ノ棉花ヲ移植シテ我國ニ作ルニ至レハ既ニ其特性ヲ失シ外國ノ棉花ヨリ高キ價ヲ維持スル能ハサルヘシ、繰棉ノ平均相場百斤ニ付内産ハ廿圓三十六錢ニシテ外産ハ十八圓三十四錢ナレハ差引内産ノ高キヲ二圓二錢ナリ、然ルニ棉絲平均相場百斤ニ付内産ハ三十圓七十二錢ニシテ外産ハ三十圓五十六錢ナレハ差引内産ノ高キヲ十六錢ナリ、外國棉花ノ價低クシテ内國棉花ノ價高キヲ夫レ斯ノ如シ而シテ外産ハ原料ノ價低キヲ以テ其製品ノ價モ亦タ低シ、是レ必スシモ内産ノ品良クシテ外産ノ品悪シキニ非ラズ、僅カニ其特色アルヲ以テ暫ラク此價ヲ維持スルノミ、永ク之ヲ維持スルヲ得サルヘキナリ、(別表ヲ參觀セヨ)

第九 紡績業ノ利ハ其他ノ業ニ比シテ薄キ事

凡ソ幼稚ナル事業ハ其利ノ薄キヲ免レサル者ナレモ、特ニ紡績業ノ如キハ機械建築等ノ爲メニハ莫大ノ資本ヲ要シ且ツ未タ其經驗ヲ積マサルヲ以テ

原來有利ノ業モ目前ニ其利ヲ得ル能ハス、紡績業ハ昨年下半年ヨリ漸ク景氣ヲ恢復シタルモ創業以來豫定ノ資本ハ一千百三十九萬圓餘ニシテ拂込ノ資本ハ凡ソ九百廿五萬圓餘、而シテ其會社ノ多キ三十七八社ニ及ヘリ、(別表ヲ參觀セヨ)未タ外國市場ニ競争ヲ試ムル能ハサルモ内國市場ニ於テハ既ニ競争ヲ免レヌ、其中二三有力ノ會社ハ稍々利益アリト雖モ多クハ未タ利益ヲ見ス、其利益アリト誇張スル者ハ唯タ景氣ヲ取ルカ爲メニシテ其實利益ノ配當ハ最モ少シ、是レ新事業ニ於テ勢ノ免レサル所ナリ、各社配當ノ利益ハ最近三年平均ニシテ凡ソ年七分五厘ニ過キス、然ルニ各國立銀行ノ配當利益ハ最近三年平均凡ソ年一割一分六厘アリ、百三十四ノ銀行中一割以上ノ配當ヲ爲スヲ得サリシ者ハ僅ニ四十四ニシテ五分以上ノ配當ヲ爲スヲ得サリシ者ハ唯タ八アルノミ、特ニ日本銀行ニ至テハ三年平均一割四分五厘、正金銀行ハ一割五分三厘ノ利益配當ヲ爲セリ、其事業ノ安危斯ノ如ク相異

ナル者ニシテ其利益ノ多少斯ノ如ク相異ナレリ、又ダ鐵道汽船等ノ如キ海陸ノ運輸會社ニ於テモ其利益ノ配當ハ大抵一割内外ナリ、別表ヲ參觀セヨ、且ツ夫レ我國ノ金利ハ貸附金平均凡ソ一割一分八厘ニシテ印度ノ金利ハ四朱乃至五朱ナリ、我國ノ紡績業ハ斯ノ如ク高利ノ金ヲ以テ業ヲ營ミ以テ、外國ト相對シテ競争セントス、其利ノ薄クシテ其業ノ難キ亦タ知ルヘキ而已、今日我國ノ紡績業ハ概シテ其他ノ業ニ比シテ其利ノ薄キ者ナリ、

第十 棉花ノ輸入ヲ無稅ニスヘキ事

棉絲棉布ノ輸入ヲ防キ終ニ之レヲ外國ニ輸出セントスルニハ先ツ以テ外國棉花ノ輸入ヲ無稅ニシ原料ヲ自由ニ輸入シテ紡績業ノ發達ヲ謀ルニ在リ、棉花ノ如キ原料ニハ各國大抵輸入稅ヲ課セス、特ニ我國ナシテ工業國タラシムルニ於テハ原料ノ輸入ヲ無稅ニスルハ一國ノ經濟上其策ノ得タル者ナリ、總テ製品ヲ輸入シ難クシテ原料ヲ輸入シ易カラシムルハ工業ヲ振興ス

ル所以ナリ、最近五年ノ平均ニ據レハ棉花ノ輸入ハ毎年凡ソ四百四十萬圓ナルニ棉製品ノ輸入ハ尙ホ一千四百十萬圓餘ノ多キアリ、之カ輸入ヲ防クハ今日ノ急務ナリ、而シテ之ヲ爲スヤ棉花ノ輸入ヲ自由ニシテ紡績業ヲ發達セシムルニ在ルナリ、

第十一 棉花ノ無稅輸入ハ一般國民ノ利益タル事

紡績事業ノ發達ハ內國ノ工業ヲ盛大ニシ細民ニ至ルマテ職業ヲ得テ工銀ヲ受クルニ至ル、棉花輸入稅ハ廿四年ニ於テ凡ソ二十五萬圓アリ、之ヲ無稅ト爲ス時ハ國庫ノ收入ニ於テ此金額ヲ減スレテ、其代リニ棉絲ノ輸入減スルヲ以テ工銀ノ我國ニ收ムヘキモノ少カラス、國庫ノ損失ハ工業上ノ利益ニ於テ相償フニ餘リアリ、即チ昨年ノ棉絲輸入價額五百五十八萬九千二百九十圓ノ中原棉ノ代價三百九十七萬四千六百四十五圓即チ七割一分ニシテ工銀百六十一萬四千六百四十五圓即チ二割九分ナリ、若シ我國ニ於テ今ヨリ

細絲ヲ製シ外國ヨリ輸入ヲ仰カサル者トセハ唯々原棉ノ代價三百九十七万餘圓ヲ拂フノミニテ足レリ、即チ國庫ニ於テハ輸入税凡ソ廿五万圓ヲ減スルモ國中ニ於テハ工銀凡ソ百六十餘万圓ヲ收ムルヲ得ヘシ、尙ホ原料ノ無税輸入ニ由テ紡績ノ事業將來益々盛ナルヲ致サハ其利益ハ實ニ莫大ナリ、我黨調査局ニ於テ棉花輸入税存廢ニ就キ調査ノ結果ヲ報告スレハ大略斯ノ如シ

第一號 聯合紡績會社資本金其他一覽表

社名	資本金額		株主	現在 錘數			運轉 錘數			職工員數	
	豫定	既集		豎針	斜針	合計	豎針	斜針	合計	男工	女工
大阪	1,100,000	1,100,000	469人	33,000	28,300	60,300	29,980	23,000	53,000	1,330	2,080
浪華	750,000	750,000	211人	25,000	4,800	29,800	16,930	4,200	21,130	403	1,808
攝津	1,000,000	1,000,000	268人	5,860	10,528	16,388	5,760	9,760	15,520	311	811
天滿	500,000	500,000	388人	19,906	...	19,906	13,560	...	13,560	111	613
金野	500,000	300,000	251人	26,880	...	26,880	11,500	...	11,500	190	668
堂島	250,000	250,000	251人	26,880	...	26,880	11,500	...	11,500	190	668
泉州	500,000	250,000	251人	26,880	...	26,880	11,500	...	11,500	190	668
桑原	500,000	250,000	251人	26,880	...	26,880	11,500	...	11,500	190	668
玉島	300,000	300,000	251人	26,880	...	26,880	11,500	...	11,500	190	668
岡山	300,000	300,000	251人	26,880	...	26,880	11,500	...	11,500	190	668
倉敷	150,000	150,000	166人	9,976	...	9,976	4,770	...	4,770	71	303
下村	100,000	100,000	166人	9,976	...	9,976	4,770	...	4,770	71	303
尾張	600,000	300,000	237人	22,288	3,000	25,288	11,908	3,000	14,908	170	800
名古屋	200,000	200,000	237人	22,288	3,000	25,288	11,908	3,000	14,908	170	800

藤井	小豆島	大和	宮城	渡邊	鹿兒島	下野	宇和	和歌山	廣島	三重	遠州	島田	姫路	尼ヶ崎	久留米	三池	東京	鐘淵	愛知
...

第二號 各社製絲高其他一覽表

備考
 資本金、既集株金、及株主人員ハ總テ本年六月末ノ現在ナリ但シ傳法、福山ノ二社ハ十月末ノ現在ナリ
 現在鍾數、運轉鍾數、及ヒ職工員數ハ十月末ノ現在ニシテ報告未着ノ分ハ九月末ノ分ヲ揭ケタリ(×印ヲ付スルモノハ九月分ナリ)
 株主人員中□印ヲ付セルハ一個人ノ私有ニシテ株主ナキ分ナリ其他記入ナキ分ハ未詳ナリ
 本表ハ紡績聯合會ヘ照會シ其回答ニ仍テ作りタル者ナリ

會社名	製造棉絲ノ斤量				消費練綿ノ斤量				消費石炭ノ斤量			
	廿二年	廿三年	廿四年	廿二年	廿三年	廿四年	廿二年	廿三年	廿四年	廿二年	廿三年	廿四年
大阪紡績	八四三,三六六	一,一〇〇,二九〇	一,一七四,九五二	九五二,六九五	一,一三三,三三四	一,三三〇,一四二	一四,一九七,三五〇	一八,四〇九,四四八	一八,四〇九,四四八
天滿紡績	二二九,一四二	二六〇,八四二	三〇〇,五九二	二七六,〇二〇	三〇七,一五五	四八二,三三三	三,五六一,二二五	三,五六一,二二五
三重紡績	三六四,〇八一	四二八,三三六	六三二,七二九	四三三,八五八	四九三,八八〇	七三三,八四〇	四,四八〇,二二五	四,四八〇,二二五

第三號 各社消費內外棉量比較表

年次	消費線綿ノ斤量		支那ノ分	印度ノ分	米國ノ分
	外國產	內國產			
明治廿年	三五六七、六五三	四、三三八、二二二	不詳	不詳	不詳
全廿一年	四、九九九、六六二	五、九一三、三七〇	不詳	不詳	不詳
全廿二年	一九、四四四、四〇九	六、三三二、〇四二	一、七七八、一三三	不詳	不詳
全廿三年	三五、〇六六、三七二	五、八三五、九四二	二、五八一、七〇六	七、七四四、五七六	一、五〇七、〇九〇
全廿四年	四六、一三二、八六三	七、二〇六、〇九五	二、四四三、三四九	二〇、五八六、七三二	四、〇九一、七八二
合計五年ノ	一〇九、二〇九、九五八	二九、六四五、六六一	不詳	不詳	不詳
平均三年ノ	二二、八四一、九九二	五、九二九、一三三	不詳	不詳	不詳
平均五年ノ	三三、五四七、五五八	六、四六一、三六〇	不詳	不詳	不詳

備考

本表上半段ハ紡績聯合會ヨリ商工局へ報告セシモノ、下半段ハ我調査局ヨリ全會へ問合セ直接ニ報告セシメタルモノナリ但シ廿年及廿一年分ハ報告未着ノ爲メ下野、宮城、鹿兒島ノ三社ヲ除キテ計算セシモノナリト云フ

本表ハ紡績ノ發達ト共ニ内棉ノ需要高モ亦増加スルノ傾キアルヲ知ラシメンカ爲メニ作リタル

者ナリ而シテ廿手以下ノ製絲ニハ昔和綿ヲ混用スルカ故ニ紡績事業發達シ外棉ノ消費高増スニ連レ内棉ノ消費モ増加ノ事實アルヲ本表ニ據テ明カナリ即チ紡績會社ノ消費外棉平均二千百万斤ナリシ最近五ケ年間ハ内棉ノ消費額モ五百九十萬斤ナリシガ外棉ノ消費額平均三千三百万斤ニ進ミタル最近三ケ年間内棉ノ消費高モ六百四十萬斤ニ増加セリ

第四號 銀行會社利益配當額一覽表

名稱	廿二年		廿三年		廿四年		三年平均
	上半期	下半年	上半期	下半年	上半期	下半年	
各國立銀行平均	五六	五七	五九	五九	五八	五七	一、一五
日本銀行	六八	六八	七五	七五	七五	七五	一、四三
橫濱正金銀行	八〇	八〇	八〇	八〇	七〇	七〇	一、四三
日本鐵道會社
山陽鐵道會社
九州鐵道會社
炭礦鐵道會社
關西鐵道會社

第五號 全國貸付金年利一覽表

月別	二十二年			二十三年			二十四年			平均		
	最高	最低	平均	最高	最低	平均	最高	最低	平均	最高	最低	平均
一月	一、四四七	九〇一	一、一五九	一、五〇〇	九六六	一、二三三	一、四八九	九六四	一、二二七	一、四四四	九四四	一、二〇六
二月	一、三九三	八七七	一、一三五	一、四六九	九六九	一、二四一	一、四三三	九五九	一、一九六	一、四四五	九三三	一、一九二
三月	一、三〇六	八八八	一、〇九七	一、四八二	九六一	一、一三一	一、四三〇	九四七	一、一八八	一、四二〇	九二八	一、一六九
四月	一、三〇六	八六八	一、〇八七	一、四六七	九三二	一、一〇〇	一、四三〇	九二七	一、一七九	一、四一八	九一六	一、一六二
五月	一、三三二	八六四	一、〇八八	一、四七三	九三二	一、一〇〇	一、四三〇	九二七	一、一七九	一、四一八	九一六	一、一六二
六月	一、三七二	八七六	一、一〇四	一、四七六	九三五	一、一〇六	一、四三〇	九二七	一、一七九	一、四一八	九一六	一、一六二
七月	一、三六七	八七七	一、一〇三	一、四五三	九四五	一、一〇六	一、四三〇	九二七	一、一七九	一、四一八	九一六	一、一六二
八月	一、三七九	八九九	一、一三九	一、四七一	九四二	一、一〇七	一、四三〇	九二七	一、一七九	一、四一八	九一六	一、一六二
九月	一、四一一	九一七	一、一六四	一、四七二	九四七	一、一〇七	一、四三〇	九二七	一、一七九	一、四一八	九一六	一、一六二
十月	一、四五五	九三八	一、一九七	一、四三六	九三三	一、一〇五	一、四三〇	九二七	一、一七九	一、四一八	九一六	一、一六二
十一月	一、四八〇	九六七	一、二二四	一、四四四	九三三	一、一九九	一、四〇八	九二四	一、一七五	一、四一五	九一五	一、一六三
十二月	一、五〇〇	九六一	一、二三三	一、四五九	九三〇	一、二〇五	一、四三〇	九二七	一、一七九	一、四一八	九一六	一、一六二
平均	一、四一五	八九九	一、一五七	一、四六九	九五四	一、二二二	一、四三二	九二八	一、一七〇	一、四二〇	九一七	一、一六〇

備考
 印度ハ金利頗ル低ク四朱乃至五朱ノ利息ヲサヘ投スレハ何時ニテモ資金ヲ借入ル、トテ得ラル

レモ清國ハ之ニ反シ金利ノ高キ、ト世界無比ニシテ二割乃至三割ノ高利ヲ拂フニ非サレハ資金ヲ借入ル、ト能ハサルカ故ニ金利ノ上ヨリ之ヲ言ヘハ我邦紡績事業ノ如キ支那トノ競争ハ容易ナル可シト雖モ印度ト競争シテ勝ヲ得ン、ト到底望ミ無キ者ノ如シ而シテ支那市場ノ競争ニ於テ我軍ニ當ル者ハ支那人ニ非ス、ト印度人ナリ敵若シ支那人ナランニハ勝算素ヨリ我ニ在レ、ト敵既ニ印度人タル以上ハ我軍ノ危キ、ト累卵モ會ナラサルナリ見ヨ我邦ノ金利ハ最近三ヶ年ノ平均ニシテ一割一分八厘ナリ以テ支那人ニ當ル或ハ容易ナラン以テ印度人ニ當ル豈ニ容易ノ業ナランヤ

第六號 棉類輸入元價類別額一覽表

年次	棉類輸入總額	縱棉及實棉ノ元價	織絲及繅絲ノ元價	金巾其他諸物ノ元價	
				織絲及繅絲ノ元價	金巾其他諸物ノ元價
明治元年	四、二〇〇、四三三	四、二、八七四	一、二五九、五八〇	二、五四二、九八〇	二、五四二、九八〇
二年	七、一三三、一三三	一、〇八七、九九二	三、四二二、一八二	二、六二二、九六〇	二、六二二、九六〇
三年	八、一四一、三二八	六、二八三、〇〇八	四、五三〇、七〇九	三、九八二、三一一	三、九八二、三一一
四年	九、二五六、二五九	二、〇六、七九九	三、三二四、四二六	五、五三三、〇三〇	五、五三三、〇三〇
五年	一〇、三二二、六一四	八、五、七〇三	三、三三八、八八〇	四、八八八、〇三二	四、八八八、〇三二
六年	九、二七六、四九一	二、六四、四三〇	三、四〇二、五七八	五、〇九九、四八三	五、〇九九、四八三
七年	一〇、〇七二、二八五	一、〇九、四四七	三、五七六、一八五	四、〇四四、六五三	四、〇四四、六五三
八年	九、四八二、六六六	三、七、一三三	三、〇六五、八五〇	四、九〇八、一五二	四、九〇八、一五二
九年	九、五三九、四六四	四、五、六三六	四、一六四、九五二	四、九〇八、一五二	四、九〇八、一五二
十年	八、七一四、三六二	四、一、八二二	四、一〇一、〇一一	四、九〇八、一五二	四、九〇八、一五二
十一年	三、五三六、三三二	二、八七、六四一	七、三、〇〇九	五、〇七、七三三	五、〇七、七三三

品名	明治廿年	全廿一年	全廿二年	全廿三年	全廿四年	合計	平均
雲齋布	一三三,六七九	七八,四〇三	一一七,七四二	四四,六八七	四〇,九三三	四二四,三九三	八四,八七九
棉帆布	一八,四二五	二七,四〇一	二七,二五三	三五,九九三	二七,六〇四	一三六,六六六	二七,三三五
支那棉布類	四〇一	六八三	六四七	五一九	四九八	二,七四八	五五〇
朝鮮棉布類	五七	九八二	六五七	一一一	一四一	一,九五八	三九二
棉縐子	一九八,八九五	二九六,六九三	一八六,一四八	三三〇,三四四	一三〇,八六六	一,〇四六,九四六	二〇九,三八九
全(幅廣)	九五	二,〇六八	三,四三六	一,二四八	一,〇一四	七,八六一	一,五七二
綿天鵝絨	三二四,七一九	二一九,七九五	三六一,八一三	三八二,八五二	二七四,九三〇	一,五六四,一〇八	三二二,八三三
ギンハム	一,四六四	五〇二	七五九	五三九	一,〇五四	四,三一一	八六四
生金巾	一,一六九,八一七	二,三三三,五六四	二,〇一〇,七二五	一,七二六,九八一	一,五六六,六八一	八,八八六,七五八	一,七七七,三三二
晒金巾	二六六,八〇〇	二二二,六五二	一七四,一三五	二二五,八八九	二二六,八九五	一,〇九六,三六一	二一九,二七二
紋金巾	四,三五四	四,三三三	九,一一五	四,五六四	三,〇三〇	三四,四二五	六,八八五
綾金巾	七〇,一四九	七九,〇六二	九一,三八三	九二,五八九	三二,二七八	三六四,四六一	七二,八九二
色金巾	一五五,〇四三	二二二,八九三	二二二,九〇一	二六六,六九〇	一〇九,一九六	九八六,七七三	一九七,三五五
唐金巾	八,七三二	七,四四二	一一,四六六	九,三二四	五,四一八	四三,四七一	八,六九四
天竺布	一九一,八七〇	二二一,六八〇	三三三,〇四〇	一四四,四八三	一四一,〇六二	一,〇六二,一三五	二二二,四二七
緋金巾	三五八,六八九	三三三,九七九	五三九,八七六	三六六,四一六	四九五,一三一	二,〇九四,〇九一	四一八,八一八
寒冷紗	七四,二七三	一〇一,八七二	九六,〇八三	五三,二九五	一〇三,八三三	四二九,三五六	八五,八七一
其他諸類	八一,四七五	一〇七,四三三	六九,二九四	七三,三二六	三三,七〇七	三六四,二三五	七二,八四三
合計	一,二二五,五三五	二,〇五七,七五九	二,二九三,六〇〇	一,九四八,一九一	一,七二九,〇六八	九,二八三,八八〇	一,八五五,六七九

第八號 輸入棉類線綿量一覽表

品名	明治廿年	全廿一年	全廿二年	全廿三年	全廿四年	合計	平均
綠綿	五,五七〇,九一五	一一,八九三,三六七	一一,一八八,〇九四	二六,〇八四,三四五	五〇,二二八,七五〇	一,一六,八四四,〇七一	二,三三三,六九〇
實綿	一,六九四,〇三七	四,〇六一,〇七〇	一,三七六,五九〇	八,六八五,八〇二	九,九八五,二二二	三八,一八九,二二〇	七,六三三,二三四
綿織絲	四〇,一九一	五九,二九九,五四九	五三,五三三,六四〇	五九,八八五,三七八	二二,六七二,〇〇〇	二二五,九九二,二三〇	四三,一九八,二四六
更紗	一,七三二,一〇五	一,一五七,六三六	一,一六二,〇〇八	一,五〇九,三九九	四二四,〇七〇	五,三三三,一三八	一,〇五〇,六六〇
綿純子(幅廣)	二,六二六	一,七九七	一,九三二	一,一四七	一,一一〇	八,五九九	一,七二八
雲齋布	三六一,九八六	一八九,九六七	二九〇,七三八	一〇五,八三五	一〇,一一二	一,〇四九,六三八	二〇九,九二八
綿縐子(幅廣)	四五〇,三五〇	五七二,六八四	三八六,九六二	四七三,二四一	二五四,九八六	二,一三八,二二二	四二七,六四五
綿天鵝絨	四九九,二二五	三〇二,二六五	五〇九,九七八	五四七,〇五五	三六五,七二八	二,一三三,二四一	四四四,六二八
ギンハム	二,五九五	九二六	一,五二五	七六一	二,七三三	八,五三九	一,七〇八
生金巾	六,一八〇,〇三七	九,二八一,八一九	七,九三三,六二二	六,六四五,二二七	六,六〇七,一〇二	三六,五三四,七九八	七,三〇九,五五〇
晒金巾	一,〇〇八,六四七	六五三,三二二	五七二,七二〇	六七七,七三八	六八五,八九八	三,五九八,二〇五	七一九,六四一
紋金巾	一一,五三六	三九,七八四	二二,八八四	一一,四一七	三,三九七	九一,〇一八	一八,三〇四
綾金巾	二三八,〇一五	二二五,九七四	二九六,四七六	三〇七,一三九	一〇八,四九〇	一,一八六,〇九七	二二七,二一九
色金巾	四一九,五〇二	四八八,三三三	五三九,七七五	六二六,九五六	二二二,三七二	二,一八七,七六八	四三七,五五五
唐金巾	八,五〇二	七〇,八一	一一,五四九	一〇,二九一	七,八八八	四五,三一一	九,〇六一

天竺布	八三九、六二六	九六六、八五〇	一、三三三、四六二	五五二、七四七	四、一四八、六九七	八二九、七三九
緋金巾	一、五三八、〇三三	一、一三〇、七八二	二、〇〇三、三三八	一、三九三、五八八	七、八一七、九二一	一、五六三、五八四
寒冷紗	三六八、二二二	四三三、五八五	三、八八二、六四四	二、二八八、五五二	一、八五〇、七四四	三、〇〇一、四九九
其他諸綿布類	二二六、五五三	二五八、五六二	二〇〇、四三九	二〇四、六八〇	九七四、五八五	一、九四九、九一七
合計	六二二、二六三、三三五	九〇、九二〇、〇三三	一、〇六六、七七七、三三五	八八〇、四九八、八〇七	九三、五〇九、一八〇	八八、一八三、八九四

備考

實棉ハ繰綿ニスレバ三分ノ一ニ減ジ、織絲及繰絲ハ繰綿ヨリニ割方減シ居ルモノトシテ共ニ繰綿ノ斤量ニ改算シタリ更紗以下十六種ノ綿布類ハ百嗎ヲ以テ織絲十七斤半ニ當ルモノトシ以テ原綿ノ斤數ヲ算出シタルモノナリ故ニ前記ノ計數ハ悉ク繰綿ノ斤量ナリ

支那綿布、朝鮮綿布ハ共ニ反數。綿布手巾綿メリヤス肌衣ハ共ニ打數。綿布襪衣ハ枚數ヲ以テ記セルガ故ニ換算率判然セズ依テ本表ニハ之レヲ掲記セズ又綿帆布ハ嗎數ヲ以テ記セルモ他ノ綿布類トハ地質頗ル厚カルヘク百嗎ヲ十七斤半トシテ換算スルモ到底實數ヲ得難カルヘシト信シ之レモ本表ニハ掲記セズ左レハ輸入棉類ノ數量ハ本表所掲ノ數ヨリモ年々必ス幾分力多カリシ割合ナリ

第九號 外棉輸入稅額一覽表

年次	實綿輸入稅	繰綿輸入稅	兩方合計
明治二十年	1,000,000	3,110,000	4,110,000

年次	內棉	外棉	合計	人口	一人ノ消費高
明治廿一年	33,659,867	62,123,135	95,783,002	3,906,969	394
明治廿二年	47,709,444	90,920,033	138,629,477	3,906,969	394
明治廿三年	40,017,083	106,177,345	146,194,428	3,906,969	394
明治廿四年	35,435,365	88,049,807	123,485,172	3,906,969	394
平均一ヶ年	38,109,929	82,036,616	120,146,545	3,906,969	394

備考

繰綿實棉ノ輸入最モ多カリシハ昨年ナリ而シテ其最モ多カリシ昨年ニテモ實際ノ收入稅額ハ備カニ廿五万九千餘圓ナリシナリ

第十號 内外綿需給割合一覽表

年次	內棉	外棉	合計	人口	一人ノ消費高
明治二十年	33,659,867	62,123,135	95,783,002	3,906,969	394
明治廿一年	47,709,444	90,920,033	138,629,477	3,906,969	394
明治廿二年	40,017,083	106,177,345	146,194,428	3,906,969	394
明治廿三年	35,435,365	88,049,807	123,485,172	3,906,969	394
明治廿四年	28,339,621	93,509,180	121,848,801	3,906,969	394
合計(五ヶ年)	185,151,380	440,091,970	625,243,350	3,906,969	394

平均	(三ヶ年ノ)	五ヶ年ノ	三ヶ年ノ
	三〇三、七八二、〇六九	二八七、七三六、三三三	三九一、五八四、〇一一
	三七一、〇三〇、三六六	八八一、八三三、八九四	一一五、一一四、一七〇
	三三三、五九四、〇三三	九五、九二二、一一一	一一三〇、五〇六、一三三
			六三三、六四二、九四四
			二〇〇、〇三三、二六七
			三九、九八四、二一七
			四〇〇、四一四、七一九
			五〇一
			五二七

備考

外棉ノ中織絲及縫絲ハ繰綿ヨリ二割方減シ居ル者トシ織物ハ何レモ百碼ヲ繰絲ノ十七斤半ニ當ル者トシ以テ繰綿ノ斤量ヲ算出セシ者ナリ
 内綿ノ産額ハ最近五年間ノ中廿年及廿一三四ノ四ヶ年分ヨリカ判然セス廿二年ノ産額更ニ知レサルヲ以テ假リニ十七年、二十年、廿一、三、四ノ五ヶ年分ヲ採録セシモノナリ然レモ廿一、三、四ノ三ヶ年分ノ中ニモ報告脱漏等ノ府縣アリ正數到底判ラサルヲ以テ宮城、岩手、秋田、青森ノ四縣及北海道ノ如キ棉花ノ産出ナキヲ判然セル地方ノ外ハ假リニ其前年又ハ翌年ノ産額ヲ轉用シテ年々ノ産額ヲ算出シタリ
 内綿ノ産額ハ三年平均ニテ總需要高ノ二割六分五厘、五年平均ニテ二割九分六厘ニ過キズ

第十一號 府縣實棉產出力比較一覽表

府縣	明治二十年		全廿三年		全廿四年		平均	
	收穫高	作附反別	收穫高	作附反別	收穫高	作附反別	收穫高	作附反別
東京	四、一、三三三	三、六、七三三	三、二、六三三	三、二、三三三	三、三、三三三	三、三、三三三	三、三、三三三	三、三、三三三
京都	一、三、七〇六	一、一、七〇六	一、三、七〇六	一、一、七〇六	一、三、七〇六	一、一、七〇六	一、三、七〇六	一、一、七〇六

府縣	明治二十年	全廿三年	全廿四年	平均
大阪	三、七、七〇二	三、二、四九七	三、二、四九七	三、三、三三三
神奈川	一、三、三三三	一、三、三三三	一、三、三三三	一、三、三三三
兵庫	一、三、九五六	一、三、九五六	一、三、九五六	一、三、九五六
長崎	一、三、七〇三	一、三、七〇三	一、三、七〇三	一、三、七〇三
新潟	二、〇、四六三	二、〇、四六三	二、〇、四六三	二、〇、四六三
埼玉	七、四、七五〇	七、四、七五〇	七、四、七五〇	七、四、七五〇
群馬	二、〇、四六三	二、〇、四六三	二、〇、四六三	二、〇、四六三
千葉	五、〇、五九六	五、〇、五九六	五、〇、五九六	五、〇、五九六
茨城	一、五、九〇〇	一、五、九〇〇	一、五、九〇〇	一、五、九〇〇
栃木	三、三、七九二	三、三、七九二	三、三、七九二	三、三、七九二
奈良	七、七、四三三	七、七、四三三	七、七、四三三	七、七、四三三
三重	四、五、九三三	四、五、九三三	四、五、九三三	四、五、九三三
愛知	三、一、八二九	三、一、八二九	三、一、八二九	三、一、八二九
静岡	六、六、三三三	六、六、三三三	六、六、三三三	六、六、三三三
山梨	五、三、六三三	五、三、六三三	五、三、六三三	五、三、六三三
滋賀	七、七、四三三	七、七、四三三	七、七、四三三	七、七、四三三
岐阜	四、八、八七七	四、八、八七七	四、八、八七七	四、八、八七七
長野	一、二、五七〇	一、二、五七〇	一、二、五七〇	一、二、五七〇
福島	一、五、三三三	一、五、三三三	一、五、三三三	一、五、三三三
山形	五、〇、一四三	五、〇、一四三	五、〇、一四三	五、〇、一四三

第拾貳號 全國農產物作地割合一覽表

農作物	十四年	十五年	十六年	十七年	二十年	合計	平均
米	二,五八〇,二五五	二,五八〇,二五五	二,五七九,五四四	二,六〇五,七二二	二,六三三,〇九九	二,五九六,七一一	二,五九三,三三三
粟	三,九〇七,八	三,七九八,八	三,四九七,七	三,三三三,五七	二,四三三,三六八	二,一五七,三九八	二,三二,四八〇
稗	一〇,三三三,七	一〇,一八七,三	一〇,一三三,三	九,七三三,〇	八,七二一,六	九,九四三,三八〇	九,八八七,六
黍	三,三九七,四	三,三三三,六	三,三三三,六	三,〇三三,三	二,七二一,七	二,八七九,七	二,五七五,九
大麥	四,二七五,五	四,一五〇,五	四,一七九,二	四,〇〇〇,六	四,〇六六,三	四,一六六,一	四,一三三,三
蕎麥	一,五九〇,二〇	一,四七九,七	一,四九三,三	一,五〇五,九	一,五八三,六	一,五九六,四	一,五三三,九
蜀黍	二,二一五,九	九,六六五,九	九,六六五,九	一,四三三,九	一,六〇〇,三	六,一八九,〇	一,二三八,八
玉蜀黍	二〇,七九七,九	二〇,一〇二,二	二〇,一〇二,二	二〇,一〇二,二	二〇,一〇二,二	二〇,一〇二,二	二〇,一〇二,二
馬鈴薯	九,五二二,二	八,一八四,八	八,二六二,二	一〇,一〇一,〇	一六,四九三,三	五,二五五,三	一〇,五二〇,〇
甘藷	一六〇,八五三,三	一四〇,〇七六,六	一四〇,〇七六,六	一七四,八四七,七	二二二,三三九,九	八四,一三〇,八	一六八,二六二,二
大麻	一一,一四五,八	一一,一四五,八	一一,一四五,八	一一,一四五,八	一一,一四五,八	一一,一四五,八	一一,一三五,四
苧麻	六,一四一,四	六,一四一,四	六,一四一,四	六,一四一,四	六,一四一,四	六,一四一,四	六,一四一,四
葉草	三三,六九五,五	三三,六九五,五	三三,六九五,五	三三,六九五,五	三三,六九五,五	三三,六九五,五	三三,六九五,五
藍煙	三〇,七三三,四	三〇,七三三,四	三〇,七三三,四	三〇,七三三,四	三〇,七三三,四	三〇,七三三,四	三〇,七三三,四
小豆	六,三三三,三	六,三三三,三	六,三三三,三	六,三三三,三	六,三三三,三	六,三三三,三	六,三三三,三
棉	八,二四一,三	八,二四一,三	八,二四一,三	八,二四一,三	八,二四一,三	八,二四一,三	八,二四一,三

合計	耕田	全地	差引
三,九二七,五八〇	二,六三三,一三三	一,八五五,六二九	四,四八六,七六一
三,八九四,六〇九	二,六三三,〇九三	一,八七六,五〇九	四,五〇七,四七三
三,八九八,六五五	二,六四七,一〇四	一,八九一,九二〇	四,五三九,〇二四
三,九九八,四九八	二,六四五,七八七	一,八九〇,八九〇	四,五三六,六七七
四,一四九,八二七	二,七〇一,五二五	一,九九七,一一一	四,六九八,六二六
四,一八六,九一六	二,七三三,五〇一	二,〇〇二,〇五九	四,七六八,五八〇
三,九七三,八三三	二,六五一,三〇〇	一,九〇二,四二二	四,五五三,七一一
三,九七三,八三三	二,六五一,三〇〇	一,九〇二,四二二	四,五五三,七一一

備考

本表ハ全國ニ幾何ノ耕地アリテ如何ニ使用セラレ居ルカラ察知センカ爲メニ作りタル者ナリ
 ×印アルハ其年ノ作付段別知レサルヲ以テ前年若クハ翌年ノ作付段別ヲ假用セシ分ナリ
 全國棉圃ノ段別ハ精確ナル統計ナキヲ以テ其増減如何ハ殆ント之ヲ知ルニ由ナシ單ニ本表ノミ
 ヲ以テスレハ寧ロ増加セシニ似タリト雖モ府縣實棉產出力比較表ノ如ク近年幾分減少セシハ
 爭フ可カラサルノ事實ナリ
 然レモ其減少セシ棉作地ハ或ハ桑園ニ化シ或ハ米田ニ變シ棉ヨリモ利益多キ桑米等ヲ作ルニ至
 リタル者ノ如シ桑園ノ段別ニ付テモ完全ナル統計ナキヲ以テ其如何ニ増加セシカハ十分ニ證
 明スルコト能ハサレモ近年蠶業ノ發達ト共ニ桑園ノ段別モ亦大ニ増加セシハ何人モ疑ハサル處
 ナル可シ又米ノ作付段別ニ至テハ年一年著シク増加シタルコト米作付段別一覽表ニ據テ明カナ
 リ
 左レハ棉作地ノ減リタルハ事實ナレモ其減リタル棉作地ハ米ヲ作り又ハ桑ヲ作りテ従前ヨリハ
 幾分カ其利ヲ増セシ者ナレハ棉作地減シタリトテ毫モ憂フルニ足ラサルナリ
 又必要棉作地積表ニ記セル如ク平均一段歩ニ付廿五貫目宛ノ實棉ヲ產出シ得ルトスルモ全國ニ

要スル棉類ヲ悉ク内地ニ作ラント欲セハ凡ソ廿五萬町ノ棉作地ヲ要ス然ルニ本表未行ノ如ク差引殘ル處ノ耕地ハ僅カニ五六十萬町歩ノミ其僅カナル殘地ノ中ニハ茶園ノ段別モ籠リ居ル可ク日用百般ノ野菜類モ亦其殘地ニ於テ作ラサル可ラス棉圃ノミニテモ六七百萬町歩ヲ有スル印度米國ノ如キ大陸トハ日ヲ同フシテ語ル可ラス

第拾參號 米作付段別比較表

府縣	十ヶ年平均	廿一年	廿二年	廿三年	三年平均	差引三ヶ年平均ノ増加
東京	一三、八五〇、二	一三、八六七、六	一四、三五〇、四	一四、三八五、二	一四、〇二一、一	三、五〇、九
京都	四二、一二六、五	四四、七三七、八	四五、三二〇、五	四五、七二〇、三	四五、二五二、九	三、一六、四
大阪	四七、一七三、九	四七、七五四、一	四八、四一一、一	五〇、八三三、一	四八、九三三、一	一、八一、九
神奈川	三〇、六三八、八	三一、八八一、一	三一、九四八、八	三三、一三三、二	三一、九八七、三	一、三四八、五
兵庫	一〇〇、六七九、六	一〇二、九七五、三	一〇三、九三三、七	一〇三、三三三、四	一〇三、〇〇三、一	三、三三三、五
長崎	三二、一九九、七	三三、〇〇〇、二	三三、五〇〇、五	三三、七九四、五	三三、四一一、七	一、二二〇、〇
新潟	一五八、七三三、七	一六一、〇二二、二	一六四、五三三、六	一六五、九七二、四	一六三、八三三、七	二、一三九、〇
群馬	六九、五五二、六	六八、八六九、六	七一、五九九、五	六六、四〇一、五	六八、九五六、九	△ 五九七、七
千葉	二九、三〇二、〇	二九、八五八、〇	三〇、五八二、〇	三〇、八二九、六	三〇、四二二、九	△ 一、二二〇、九
茨城	一〇一、一三三、二	一〇二、八二四、五	一〇三、七七七、〇	一〇三、五六一、七	一〇三、三八五、七	△ 二、二六三、五
栃木	八六、二四二、六	八三、九四六、八	八五、三二四、四	八八、〇八二、一	八五、七八一、一	△ 四六〇、五
東京	五二、五九四、〇	五二、七三九、六	五三、五九三、二	五五、九三三、八	五四、〇八八、五	△ 一、四九三、六

府縣	十ヶ年平均	廿一年	廿二年	廿三年	三年平均	差引三ヶ年平均ノ増加
奈良	二九、二二一、六	三三、四三七、九	二八、三七四、八	三〇、二二二、三	三〇、三二四、七	一、一三〇、一
愛知	七三、六一五、八	七三、六五六、八	七三、四四五、六	七四、五八〇、一	七三、八九四、二	一、二七八、四
静岡	八六、二二四、六	八九、三三〇、六	八八、七八四、一	九〇、〇〇二、三	八九、三九五、七	三、二六一、一
山梨	六〇、三三六、五	六二、八五五、五	六一、八一三、二	六一、五九四、一	六二、〇八七、三	△ 一、八六〇、八
岐阜	一八、四九六、〇	一八、四六九、五	一八、四〇〇、五	一八、三三三、一	一八、四〇一、〇	△ 九五、〇
滋賀	六〇、七六三、〇	六〇、五五八、六	六〇、〇三〇、九	六二、一六〇、八	六〇、七〇五、五	△ 一、〇四四、七
長野	五九、六六〇、八	五九、九二四、九	六〇、〇三〇、九	六二、一六〇、八	六〇、七〇五、五	△ 一、〇四四、七
宮城	七六、〇九六、九	七六、六七二、一	七六、三二一、九	七七、六〇八、〇	七七、五三三、七	△ 三三五、八
福島	八八、二五九、三	八七、二〇四、〇	九一、〇八二、七	九一、〇五〇、七	八九、七九九、一	△ 一、五一九、八
岩手	四七、〇四三、一	四八、二四九、四	四九、七八八、九	四八、五一八、二	四八、八五二、二	△ 一、八〇九、一
青森	五一、七二七、五	五四、一八三、二	五四、五六六、〇	五四、六三七、五	五四、四六二、二	△ 二、七三三、七
山形	八一、四九六、七	八〇、九七〇、二	八三、七五三、三	八三、八二九、六	八二、八五一、〇	△ 一、三五四、三
秋田	九四、八二九、四	九七、〇九九、九	九七、三六九、〇	九七、六四九、五	九七、三七二、八	△ 二、五三四、四
福井	四五、〇〇九、二	四五、八九〇、三	四五、三八二、七	四六、二六四、八	四五、八四九、九	△ 八三六、七
石川	五〇、五三〇、六	四九、六五一、八	五〇、四七八、〇	五〇、八九一、八	五〇、三三〇、五	△ 一、九〇、一
富山	七三、一八〇、五	七四、三六四、〇	七五、〇六二、七	七四、八六七、五	七四、七六四、七	△ 一、五八四、二
鳥取	三三、六七一、三	三二、九八六、〇	三二、六一四、八	三三、六〇二、二	三三、〇六七、三	△ 六〇四、〇
島根	五二、二六五、四	五二、七八七、九	五二、二六五、四	五三、四四五、四	五三、八三三、九	△ 四三三、五
岡山	七五、三二〇、四	七四、八四〇、九	七九、五一〇、七	八三、五七二、九	七九、三〇八、二	△ 三、九九七、八

廣島	七二、五九〇、七	七二、二六六、三	七〇、八八五、三	七二、一五九、五	七二、四二〇、四	七二、二九七
山口	六六、二六〇、三	七〇、三〇七、九	七八、〇六八、九	七〇、八二二、八	七七、八一六、九	一一、五九九、六
和歌山	三二、七八一、六	三二、六三三、〇	三二、五五〇、〇	二九、八〇七、九	三二、四三二、六	三二、四三〇、〇
徳島	二二、六四三、六	二二、四七四、四	二二、四七九、二	二二、〇一八、七	二二、六四七、四	二二、〇一一、八
香川	三三、六四八、〇	二九、三三二、二	三二、一六七、六	三三、八六〇、三	三二、四七〇、〇	二二、一七八、〇
愛媛	四四、一六六、〇	四三、九一一、二	四六、一一八、五	四六、八一七、〇	四四、六一五、六	一一、四四九、六
高知	三三、一七九、〇	三五、五八五、三	三五、三八一、〇	三五、六〇九、八	三五、五二五、四	一一、三四六、四
福岡	九九、七五七、五	一〇七、四八一、九	一〇四、九三三、八	一〇七、五二七、七	一〇六、六四九、一	六、八九一、六
大分	四六、〇一六、六	四五、七四四、三	四八、四三三、二	四九、二七三、三	四七、八一八、六	一一、八〇二、〇
佐賀	四九、六五五、四	五〇、〇七八、四	四九、五七一、二	五〇、〇八八、三	四九、九一一、六	二、五八二、二
熊本	六二、五四四、八	六二、五二〇、九	六五、九三三、〇	六七、一七七、二	六五、二一一、七	二、六六六、九
宮崎	五七、八一九、〇	五七、三九七、二	四〇、六九八、〇	四一、七四三、五	三九、四六二、三	一、六四三、三
鹿兒島	五七、九九五、〇	五七、七五八、七	五九、四二四、一	六〇、四六五、一	五八、八八二、六	一、八八七、六
合計	二、六四六、〇九一、六	二、六八四、六三三、〇	二、七二四、五五二、三	二、七四三、八三三、八	二、七二八、三六〇、七	七二、二九九、一

備考

本表ハ近年米田ノ増加著シキヲ證明センカ爲メニ作リタル者ナリ
 十ヶ年平均トハ明治十三年ヨリ同廿二年ニ至ル十ヶ年間ノ平均ニシテ作付段別ナリ但シ沖繩縣
 及ヒ北海道又ハ各年トモ之ヲ省ク
 廿一年ノ段別ハ廿年分ヨリ多キヲ四萬九千五百廿五町一段歩ニシテ其前五ヶ年ノ平均ニ比スレ

レハ七萬五千五百十九町七段歩ノ増加ナリシナリ
 廿二年ノ段別ハ廿一年分ヨリ多キヲ三萬町内外ニシテ其前五ヶ年ノ平均ニ比スレハ多キヲ九萬
 町内外ナリシナリ
 廿三年ノ段別ハ廿二年分ヨリ多キヲ二萬町内外ニシテ其前五ヶ年ノ平均ニ比スレハ多キヲ九萬
 町内外ナリシナリ
 廿四年ノ作付段別ハ府縣別判然セサルヲ以テ本表ニハ之ヲ省キタレモ同年全國ノ米作段別岐
 阜縣丈ハ調査未了ニ付廿三年分ヲ假用セリハ二百七十五萬七千七百六十四町一段歩ニシテ廿
 三年分ヨリ多キヲ殆ト一萬町歩既往十二ヶ年ノ平均ニ比スレハ多キヲ實ニ十九萬千四百廿二町
 歩ナリシト云フ
 右ノ如ク我邦ノ米作地ハ年々歳々増加スル一方ナリ是レ或ハ棉作地減少ノ原因ニハ非サルカ又
 桑園ノ段別ニ付テハ統計ヲ作テ證明スルヲ能ハサレモ是モ數年前ニ比フレハ著シク増加セシト
 云フ左レハ棉作地ノ減シタルハ桑若クハ米ヲ作ル方農家ノ利益ナルカ爲メニ減シタル者ナリト
 云フモ誣言ニハ非サルカ如シ

第十四號 必要棉作地積豫算表

年次	既往五年間ニ消費マレ内外一切ノ綿類ヲ		既往五年間ニ消費セシ丈ノ實綿ヲ作ルニ要スル耕地			
	線綿ニスレハ	實綿ニスレハ	一段廿五貫	一段廿三貫	一段廿貫	一段廿貫
十一年	一五、三三〇、七六〇 町	四六、〇三三、〇三〇 町	一八四、一七三、二 町	二〇〇、一八七、二 町	二〇〇、一八七、二 町	二二〇、一三三、二 町

平均	合計	年			
		三年	四年	五年	平均
三年ノ	三年ノ	二年ノ	二年ノ	二年ノ	二年ノ
二〇、八八〇、九八一	二〇、三三三、二六七	二〇、三三三、二六七	二〇、三三三、二六七	二〇、三三三、二六七	二〇、三三三、二六七
六、二六四、九四四	六、二六四、九四四	六、二六四、九四四	六、二六四、九四四	六、二六四、九四四	六、二六四、九四四
一〇〇、七、三三六	一〇〇、七、三三六	一〇〇、七、三三六	一〇〇、七、三三六	一〇〇、七、三三六	一〇〇、七、三三六
一九七、七、六二八	一九七、七、六二八	一九七、七、六二八	一九七、七、六二八	一九七、七、六二八	一九七、七、六二八
一九七、七、六二八	一九七、七、六二八	一九七、七、六二八	一九七、七、六二八	一九七、七、六二八	一九七、七、六二八
二六、五、四二、三三六	二六、五、四二、三三六	二六、五、四二、三三六	二六、五、四二、三三六	二六、五、四二、三三六	二六、五、四二、三三六
七〇、一、七三、三三四	七〇、一、七三、三三四	七〇、一、七三、三三四	七〇、一、七三、三三四	七〇、一、七三、三三四	七〇、一、七三、三三四
二六、六、一六八、五	二六、六、一六八、五	二六、六、一六八、五	二六、六、一六八、五	二六、六、一六八、五	二六、六、一六八、五
二八、九、三三、六	二八、九、三三、六	二八、九、三三、六	二八、九、三三、六	二八、九、三三、六	二八、九、三三、六
三〇、五、一〇、四	三〇、五、一〇、四	三〇、五、一〇、四	三〇、五、一〇、四	三〇、五、一〇、四	三〇、五、一〇、四
二五、七、七〇、八	二五、七、七〇、八	二五、七、七〇、八	二五、七、七〇、八	二五、七、七〇、八	二五、七、七〇、八
二五、四、二七、三	二五、四、二七、三	二五、四、二七、三	二五、四、二七、三	二五、四、二七、三	二五、四、二七、三
一、三〇、六、五八、二、六	一、三〇、六、五八、二、六	一、三〇、六、五八、二、六	一、三〇、六、五八、二、六	一、三〇、六、五八、二、六	一、三〇、六、五八、二、六
八、七、〇、八一、九	八、七、〇、八一、九	八、七、〇、八一、九	八、七、〇、八一、九	八、七、〇、八一、九	八、七、〇、八一、九
二六、一、三、一、六、五	二六、一、三、一、六、五	二六、一、三、一、六、五	二六、一、三、一、六、五	二六、一、三、一、六、五	二六、一、三、一、六、五
二七、二、三、六、〇、六	二七、二、三、六、〇、六	二七、二、三、六、〇、六	二七、二、三、六、〇、六	二七、二、三、六、〇、六	二七、二、三、六、〇、六
三、一、三、二、一、四、七	三、一、三、二、一、四、七	三、一、三、二、一、四、七	三、一、三、二、一、四、七	三、一、三、二、一、四、七	三、一、三、二、一、四、七

備考

本表ハ我邦ニ要スル綿花ヲシテ悉ク内地ニ産出セシメント欲セハ爲メニ要スル處ノ耕地ノ段別幾何ナルカラ知ランカ爲メニ作りタル者ナリ
一段歩ノ實綿産額ニ付テハ平均三十五貫ヲ下ラスト言フ者アルモ統計年鑑農商務統計表等ニ據レハ全國平均ノ産額ハ決シテ三十五貫目ニ當ラス最モ多カリシ年ト雖モ廿三貫目ニ過キサリシカ如シ少ナキ時ハ十六五目ニヨリカ當ラザリシ年モ有リ全國平均ノ産出力ハ一段歩ニ付實綿二十貫目ニ過キサレカ如シ
一ヶ年平均二千萬貫餘ノ繰綿ヲ要スル者ト假定シ而シテ一反歩ノ實綿産額ヲ平均廿五貫目トスレハ年々繰綿ニ要スル耕地ハ廿四五萬町歩ヲ下ル可ラス即チ現今ヨリハ大約十五六萬町歩程新綿作地ヲ増サレ可ラス一反廿五貫トシテ既ニ然リ然ルニ三ヶ年ノ平均ニ據レハ一反歩ノ産出力ハ廿三貫目ニモ當ラスシテ大約二十貫目ナルカ如シ(府縣實綿産出力比較一覽表ヲ見ヨ)若シ平

第拾五號 綿作損益一覽表

均二十貫ヨリカ産出スルコト能ハストスレハ二千萬貫ノ繰綿即チ六千萬貫ノ實綿ヲ作ルニハ二十四五萬町歩ノ綿作地ナカル可ラス近年我邦ノ綿作地ハ拾萬町ニ達シタルコト無キカ如シ假リニ拾萬町トスルモ新タニ綿作ニ供スヘキモノ廿四五萬町歩ヲ要スルナリ難イカナ綿作ヲ以テ支、印米、等ノ大陸ト競争センコト

府縣	國別	種子	耕作人夫數		收穫實額	種代	肥料代	人夫費		雜費	經費合計	收穫種代	損益
			男	女				男	女				
大府	大和	一、六二二	一、一五三	三、七五〇	一、五一一	二、八四二	三、五五七	一、四四五	五、〇〇二	一、八八六	九、八八一	六、二〇〇	一、六八〇
	河内	〇、八一三	一、九五一	三、三〇八	二、二四八	五、八三六	五、三九八	一、九九八	七、三九六	二、〇一三	一、五、四五九	八、三九三	〇、六六六
	和泉	一、一〇三	一、三三三	四、五九四	二、四八八	六、三三三	三、一七三	二、〇九〇	五、二六三	一、八八五	一、三、七二四	五、六五五	〇、六九九
	攝津	〇、七三三	一、三三三	三、九五七	一、五三三	四、三九九	五、三三三	一、六三三	六、九七七	一、四六七	一、二、九七六	二、六四三	三、三三三
平均	一、〇七二	一、二七二	四、二〇九	一、九二二	四、八五一	四、三六二	一、七九二	六、一五四	一、八三三	一、三、〇一〇	一、〇、六九三	三、二一七	
神奈川	相模	〇、九九五	六、一〇一	一、七九〇	一、〇五五	一、二七六	九一七	一、一七八	二、〇九五	三九〇	三、八六六	四、三六九	五〇三
	武藏	〇、九九〇	六、一一七	七、〇二〇	〇、五三二	一、七六七	一、〇六七	一、五三三	二、六〇〇	三〇〇	四、七一九	三、〇五二	一、六七八
	平均	〇、九三三	六、一一一	七、〇二〇	〇、七九七	一、五二二	九九二	一、三五六	二、三三八	三四五	四、二九四	三、七二〇	五八四
新潟	越後	一、三三〇	九、二二二	八、六八五	一、四四六	一、四四二	一、一九一	一、一四〇	二、三三二	六三六	四、五五四	四、七七一	一〇一八

總平均	京 都			鹿 兒 島			大 分		高 知	愛 媛			口		
	平均	丹波	山城	平均	薩摩	日向	平均	豐後	豐前	土佐	平均	伊豫	讚岐	平均	長門
一、〇四	〇、七	〇、七	〇、六	一、四	一、二	一、九	一、一	一、一	一、一	一、一	〇、六	〇、五	〇、五	一、〇	一、〇
二、二	一、五	一、五	一、四	七	九	九	二	二	二	一	一	一	一	二	二
一、四	一、七	一、七	一、四	九	一	一	二	二	二	二	一	一	一	一	一
二、七	三、三	三、三	二、四	一、六	二、三	一、七	三、三	三、三	三、三	二、六	三、五	二、九	二、九	四、一	三、五
一、六	一、四	一、四	一、八	一、四	一、五	一、八	一、〇	一、〇	一、〇	一、九	三、三	二、九	二、九	二、六	五、四
七、七	二、五	二、五	三、三	〇、七	一、三	一、一	六、五	六、五	六、五	六、〇	三、五	三、〇	三、〇	三、〇	三、〇
一、七	一、五	一、五	一、五	一、七	二、〇	一、七	二、〇	二、〇	二、〇	一、四	八、四	六、六	六、六	二、五	九、六
二、〇	三、〇	三、〇	三、六	七、三	八、二	九、二	一、六	一、六	一、六	二、九	二、九	三、〇	三、〇	二、四	一、二
一、八	二、四	二、四	二、一	六、三	八、三	九、三	一、四	一、四	一、四	二、七	二、九	二、九	二、九	二、四	一、四
一、三	一、六	一、六	一、三	四、〇	五、六	六、六	一、八	一、八	一、八	一、七	一、七	一、七	一、七	一、三	一、五
三、一	四、一	四、一	三、四	一、六	二、八	二、七	三、三	三、三	三、三	四、一	四、一	四、一	四、一	三、七	二、八
九、七	一、六	一、六	一、八	三、七	四、八	四、九	六、七	六、七	六、七	一、四	二、一	二、一	二、一	四、三	二、三
六、四	八、九	八、九	九、一	二、三	三、四	三、〇	五、八	五、八	五、八	七、六	九、二	八、七	八、七	六、七	四、七
七、一	六、一	六、一	七、九	三、〇	三、八	三、五	四、六	四、六	四、六	八、七	一、七	一、七	一、七	二、〇	一、七
七、二	八、一	八、一	八、六	六、五	五、五	五、〇	二、五	二、五	二、五	一、〇	二、八	二、八	二、八	一、三	二、九

備考

本表ハ府縣綿作ノ損益如何ヲトセンカ爲メニ作りタル者ナリ又表中ノ事實ハ明治廿一年分ニシテ其計數ハ總テ一反歩ニ付テノ額ナリ
表中△印アルハ損失ノ金額ナリ

第十六號 内外棉花棉絲平均相場比較表

年次	和線綿	洋線綿	和ノ方高キ	和綿絲	洋綿絲	和ノ方高キ
明治十九年	一、九四三	一、七六六	一、七六六	二、九七五	二、八九五	二、八九五
全 廿一年	一、八五二	一、六六四	一、八八八	三、一〇四	三、〇八三	三、〇八三
全 廿二年	一、九三三	一、七八七	一、三六六	三、三三七	三、一五二	三、一五二
全 廿三年	二、一六五	一、九三一	二、三三四	三、一六三	三、〇五五	三、〇五五
平均 五年ノ	一、九八〇	一、七八七	一、九三三	二、八二七	二、九六六	二、九六六
平均 三年ノ	二、〇三六	一、八三四	二、〇一	三、〇七二	三、〇五六	三、〇

備考

△印ノアルハ和ヨリモ洋ノ方高キ分ナリ
表中ノ價額百斤ニ付テノ平均價ナリ

法
50

明治廿五年十二月十六日印刷
明治廿五年十二月十七日出版

編纂兼發行者

東京市麻布區三河臺町拾三番地

首藤文雄

印刷者


東京市京橋區瀧山町七番地汽關舍

島田用定


印刷所

東京市京橋區瀧山町七番地

瀧關舍



法
50



全十二年	1,313,011	1,016,603	6,189,431	5,830,978
全十三年	1,313,011	1,016,603	7,082,333	5,533,015
全十四年	1,251,310	1,096,721	7,272,166	5,044,219
全十五年	1,126,133	1,067,249	6,574,541	4,219,343
全十六年	921,857	2,077,506	6,181,957	2,785,394
全十七年	819,726	5,611,262	5,611,262	2,470,133
全十八年	8,881,706	8,090,000	1,998,825	2,872,809
全十九年	8,902,466	6,650,000	1,252,222	2,294,688
全二十年	11,541,108	2,000,000	1,000,000	3,362,069
全二十一年	20,548,358	5,668,000	9,933,220	4,641,086
全二十二年	22,903,344	5,365,155	9,877,722	4,290,443
全二十三年	19,481,918	5,365,155	9,877,722	4,290,443
全二十四年	17,290,668	4,157,685	5,673,083	3,418,334
前八ヶ年ノ合	67,878,211	4,157,685	29,099,390	34,221,136
後八ヶ年ノ合	89,262,942	2,334,846	49,433,325	37,513,771
最近五ヶ年ノ計	92,765,396	2,368,979	50,181,300	20,215,117
最近三ヶ年ノ計	59,675,930	1,923,324	28,354,225	12,184,453
前八ヶ年ノ平均	8,484,776	519,711	3,637,424	4,327,641
後八ヶ年ノ平均	11,157,868	293,101	6,177,916	4,686,851

備考

本表ハ棉花ノ輸入増加スルニ随テ棉絲棉布類ノ輸入減少スルノ事實アルヲ證明センカ爲メニ作リタル者ナリ而シテ最近三年間ノ結果ヲ見ルニ縲棉實棉ノ輸入高ハ大イニ増シ棉絲ノ輸入ハ著シク減シ棉布ノ輸入モ亦次第ニ減シタルノ跡アリ是レ他ナシ原料ノ輸入増加ノ爲メ製品ノ輸入減シタル者ニシテ即チ本邦ノ工業漸ク其緒ニ就キタルノ影響ナリ

第七號 最近五年間輸入綿類元價一覽表

品名	明治二十年	全廿一年	全廿二年	全廿三年	全廿四年	合計	平均
縲綿	71,952	1,652,244	3,444,326	4,134,790	6,998,534	16,959,816	3,391,963
實綿	210,016	5,695,525	21,045,512	1,330,363	1,330,363	29,413,179	5,882,636
棉織絲	8,335,204	13,611,898	12,522,039	9,928,062	5,889,290	49,286,593	9,857,319
棉縫絲	29,867	50,106	71,381	59,660	83,793	294,607	58,916
更紗	318,375	389,070	398,560	478,433	1,409,058	1,725,333	345,075
棉純子	492	617	513	...	407	2,022	407
全(幅廣ノ)	3,703	1,693	1,807	1,770	762	9,735	1,947