




始



大 正 元 年
栃 木 縣 統 計 書
第 四 編
(警 察 及 衛 生)

栃 木 縣

年 計 書
大 正 元
栢 木 縣 統

第 四 編
(警 察 及 衛 生)

栢 木 縣

大 正
3. 10. 27
內 交



- 1 本縣統計書ハ次ノ四編ヨリ成リ本編ハ其ノ第四編トス
第一編 (土地戸口其他)
第二編 (教育)
第三編 (産業)
第四編 (警察及衛生)
- 2 本編ハ本縣警察部ノ調査ニ基キ編纂セリ
- 3 諸表題目ノ次ニ何年トアルハ一曆年内ノ事實何年度トアルハ一會計年度内ノ事實又何年何月何日トアルハ該日ノ現在數ヲ掲ケタルモノトス但明治四十五年一月一日ヨリ大正元年十二月三十一日ニ至ル一曆年間ノ事實ハ略シテ大正元年ト記シ又會計年度ニ係ルモノモ之ニ準シテ大正元年度ト記ス
- 4 數位ハ概ネ圓石貫斤町等ノ一位ニ止メ以下ノ端數ハ四捨五入ノ法ヲ用フ
- 5 表中數字ノ間ニ「,」ヲ附セルハ千位及百万位ニシテ「.」ヲ附セルハ其ノ一位ヲ表スモノトス
- 6 表中全ク記載スヘキモノナキ事項ハ之ヲ省キ或ル欄ニ限リ記載スヘキ事實ナキモノハ「—」ヲ填シ事實不詳又ハ調査未了ノモノハ「?」ヲ附シ計數ノ一位ニ滿タサルモノハ「○」ヲ掲出ス

大正三年六月

栃木縣内務部

大正元年 栃木縣統計書第四編目次

警 察

第 一	警察區劃	1
第 二	警察官配置	2
第 三	警察官人員及俸給	3
第 四	警部現員俸給別	3
第 五	警部補現員俸給別	3
第 六	巡查現員俸給別	4
第 七	警察官吏奉職年數	4
第 八	警察官吏年齡別	5
第 九	警察官吏任免其他異動	5
第 一〇	警察上ニ係ル賞與人員及金額	6
第 一一	警察官吏賞與人員署別	6
第 一二	巡查懲罰人員	7
第 一三	巡查採用試驗成績及教習巡查任免	7
第 一四	巡查教育程度	8
第 一五	巡查退隱料其他給與	8
第 一六	巡查給助年金受領者	8
第 一七	警察上ニ死傷セシ人員	9
第 一八	救護件數	9
第 一九	救護件數署別	10
第 二〇	行政警察實行件數	10
第 二一	自殺者ノ署別	11
第 二二	自殺者ノ所爲月別	11
第 二三	自殺者ノ年齡及因由	12
第 二四	自殺者ノ住所及緣事上ノ關係	13
第 二五	棄兒年齡別	13
第 二六	變死人員	13
第 二七	變死人員署別	14

第二八	變死セントセシ人員	14
第二九	消防組	15
第三〇	火災署別	15
第三一	火災月別	16
第三二	火災原因月別	16
第三三	火災燒失建坪損害見積價額	17
第三四	得遺失物及賊捨置品處分署別	17
第三五	盜難署別	18
第三六	盜難月別	18
第三七	盜難物署別	19
第三八	盜難物月別	19
第三九	盜難物發見署別	20
第四〇	盜難物發見事由及品目	20
第四一	犯罪件數竝檢舉件數逮捕人員	21
第四二	犯罪件數署別	21
第四三	檢舉犯罪件數署別	22
第四四	逮捕人員署別	22
第四五	警察犯處罰令犯則人員署別	23
第四六	內務省令警察犯處罰令犯則者處斷人員	23
第四七	栃木縣令警察犯處罰令犯則者處斷人員	24
第四八	諸法令違犯者處斷人員	25
第四九	刑事視察人員其他	27
第五〇	密賣淫處罰人員其他	27
第五一	乞丐浮浪者驅除署別	27
第五二	假出獄及假出場者	28
第五三	囚徒取扱署別	28
第五四	囚徒押送署別	29
第五五	集會	29
第五六	狩獵人員年別	30
第五七	取締諸營業者其他ノ員數	31
第五八	令狀執行署別	32

第五九	告訴告發說諭願件數署別	32
第六〇	檢證檢視度數署別	33
六一	各署長駐在所監督巡視度數	33
六二	各署警部警部補駐在所監督巡視度數	34
六三	各署巡查部長駐在所監督巡視度數	34
六四	各署長署在地及派出所員監督巡視度數	35
六五	各署警部警部補署在地及派出所監督巡視度數	35
六六	各署巡查部長署在地及派出所監督巡視度數	36
六七	警察部文書收發件數	36
六八	警察署警察分署文書發收件數	37
六九	各警察署警察分署諸願伺届件數	38
七〇	警察費	38

衛 生

七一	氣象	39
七二	面積町村數及戶口	40
七三	出產	40
七四	結婚離婚	41
七五	死亡者病類別	41
七六	死亡者年齡別	42
七七	傳染病患者及死亡者郡市別	43
七八	傳染病患者及死亡者月別	44
七九	傳染病患者年齡別	44
八〇	傳染病患者發生戶別	45
八一	傳染病患者職業別	45
八二	實布埜利亞患者治療成績	46
八三	第一期種痘成績	46
八四	第二期種痘成績	47
八五	中毒患者(劇毒藥服用) 其一	47
八六	中毒患者(劇毒藥以外) 其二	48
八七	娼妓健康診斷成績	48

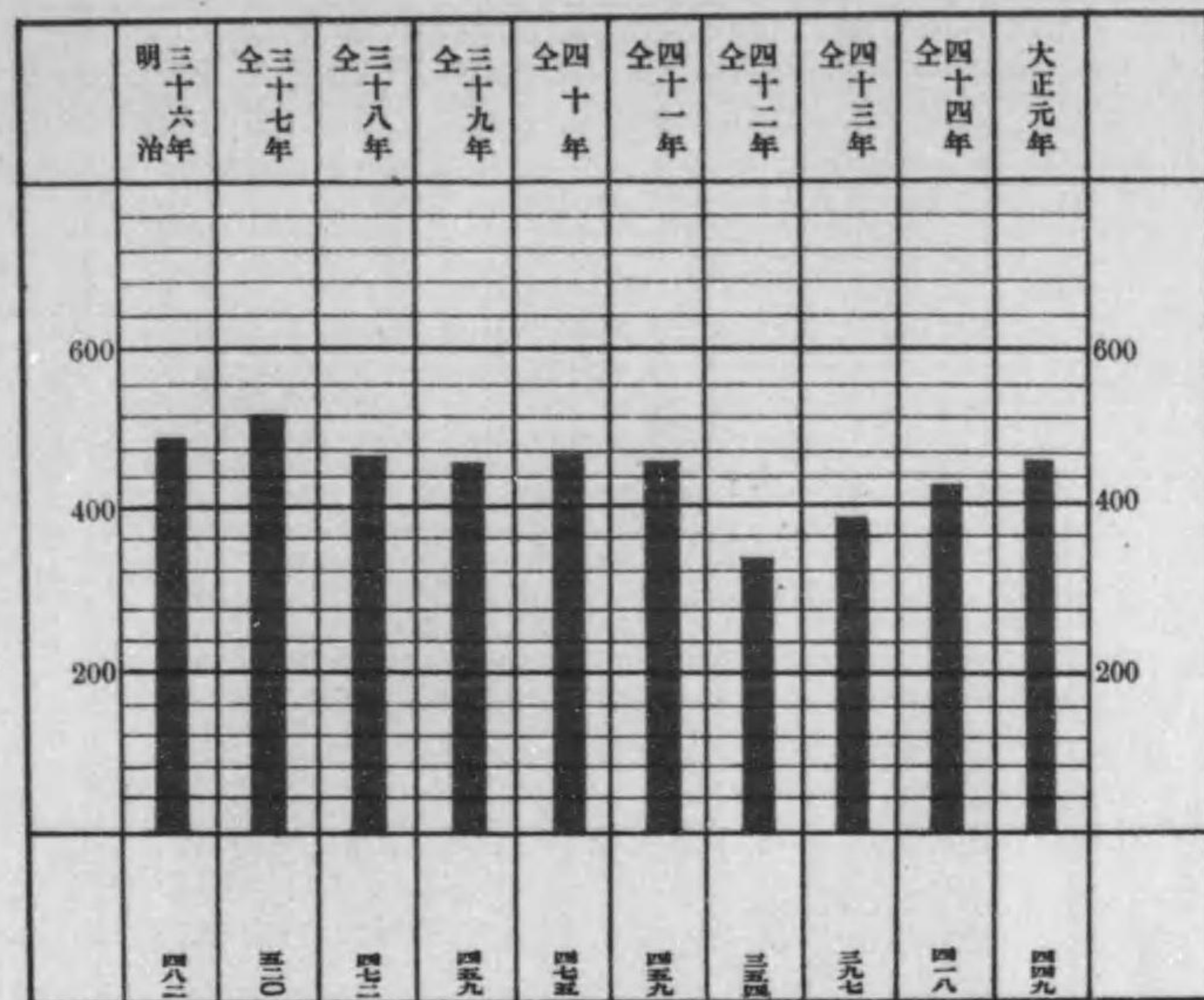
第八八	娼妓病類別	49
第八九	密賣淫健康診斷成績	50
第九〇	醫師	50
第九一	藥劑師藥種商製藥者	51
第九二	獸醫	51
第九三	產婆	52
第九四	產婆試驗成績	52
第九五	看護婦	53
第九六	看護婦試驗成績	53
第九七	鍼灸按摩	54
第九八	公私立病院	54
第九九	賣藥製造及販賣	55
第一〇〇	賣藥製造請賣行商	55
第一〇一	賣藥部外品製造請賣行商	56
第一〇二	藥品巡視成績 其一	56
第一〇三	藥品巡視成績 其二	57
第一〇四	屠獸頭數月別	57
第一〇五	屠獸斤量月別	58
第一〇六	屠殺禁止及屠肉棄却	59
第一〇七	獸肉	60
第一〇八	獸肉販賣及行商	61
第一〇九	獸疫	61
第一一〇	畜牛結核病檢查成績	62
第一一一	牛乳搾取及販賣	62
第一一二	氷雪製造及販賣	63
第一一三	清涼飲料水製造營業者	63
第一一四	飲食物其他物品取締ニ關スル檢查成績	64
第一一五	理髮營業	64
第一一六	汚物掃除 其一	65
第一一七	汚物掃除 其二	65
第一一八	汚物掃除吏員	65

第一一九	精神病者監置	66
第一二〇	精神病者年齡別	66
第一二一	墓地火葬場及斃獸捨場	67
第一二二	死体埋火葬	67
第一二三	工場職工患者及死亡	68
第一二四	鑛泉	68
第一二五	溫泉竝浴客數	69
第一二六	壯丁トラホーム及花柳病患者	69
第一二七	トラホーム患者	70
第一二八	トラホーム患者治療成績	70
第一二九	衛生試驗	71
第一三〇	衛生組合	72
第一三一	衛生講習講話會及幻燈會	72
第一三二	春季清潔法施行成績	73
第一三三	秋季清潔法施行成績	73

附 錄


大正元年警察事務沿革	1
大正元年警察事務提要	3
大正元年衛生事務提要	4

火災度數累年比較

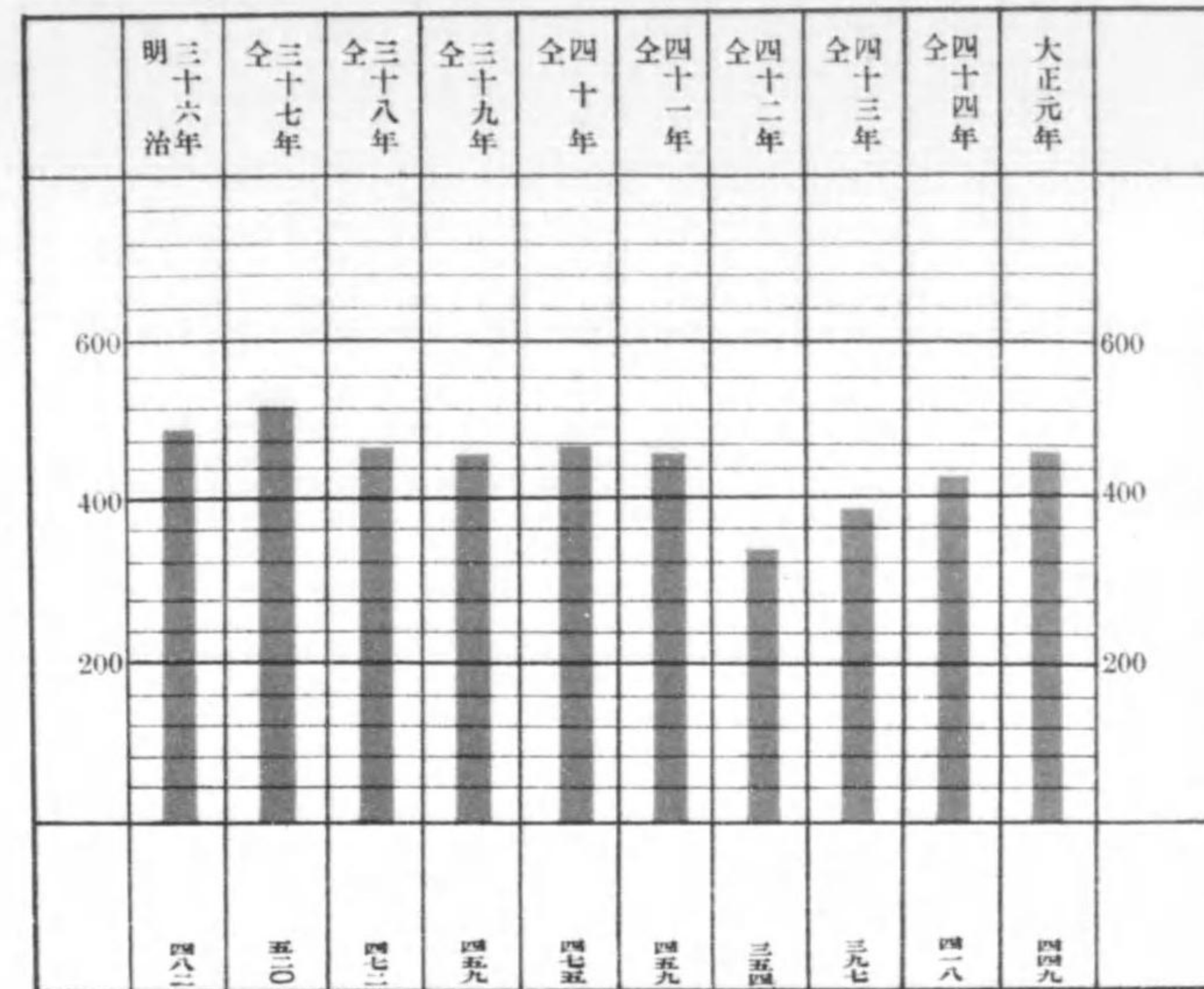


盜難物價額

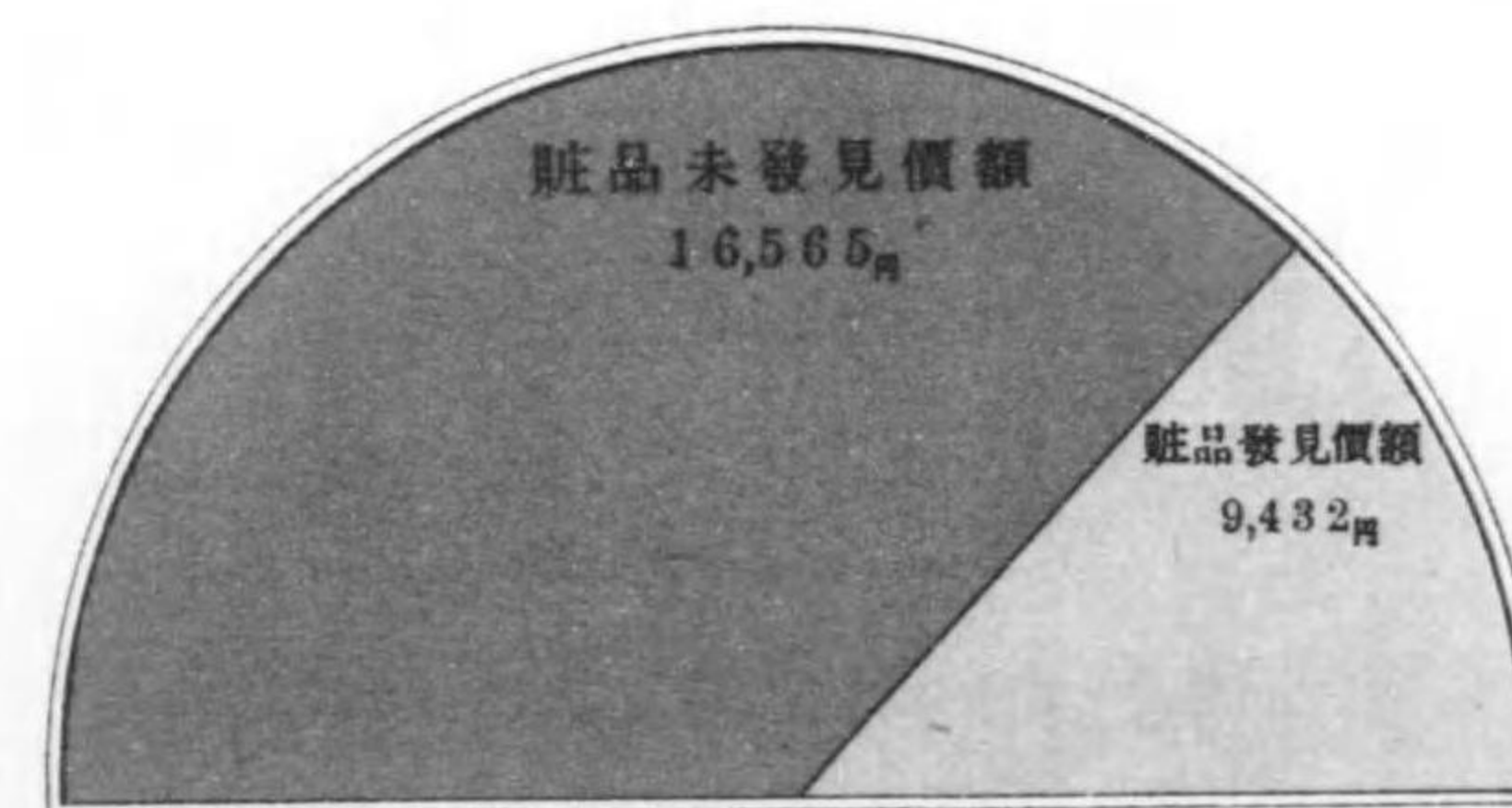
大正元年



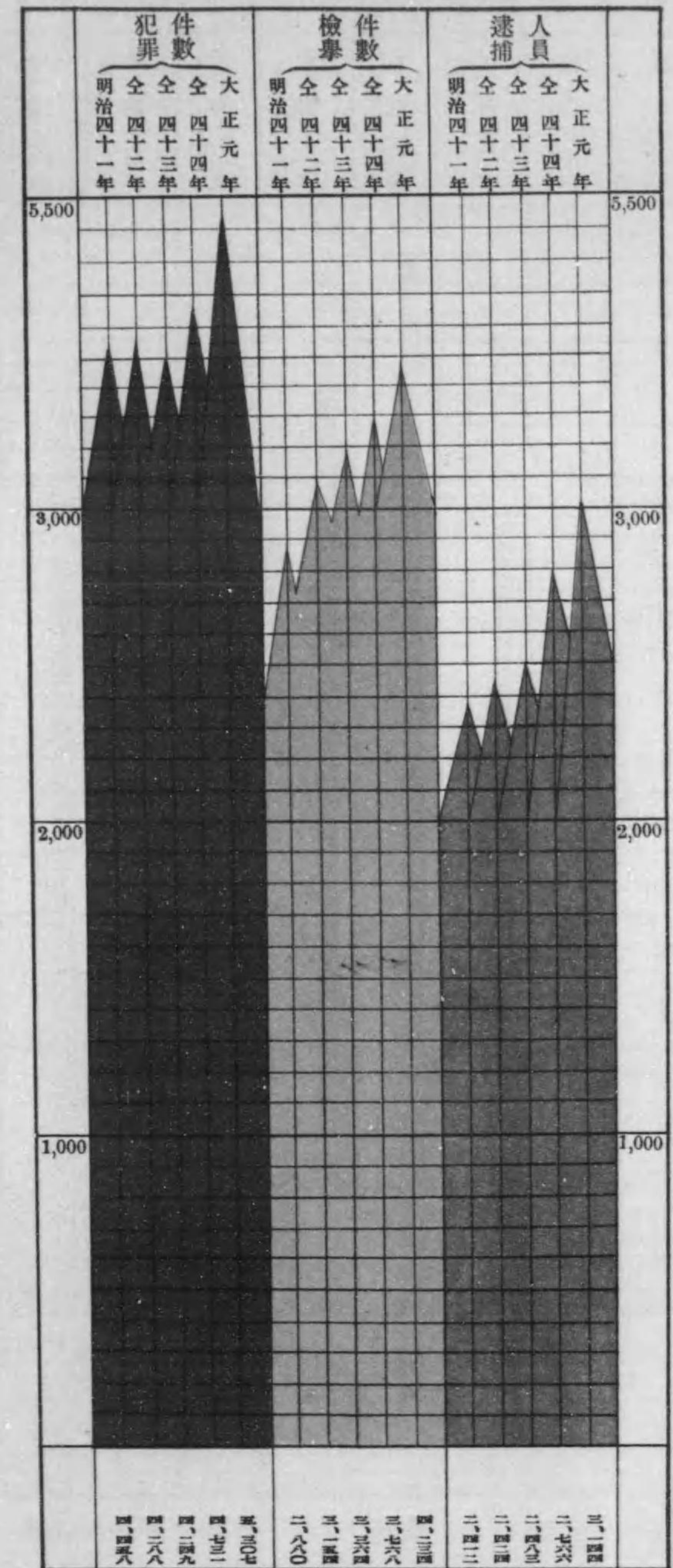
火災度数累年比較



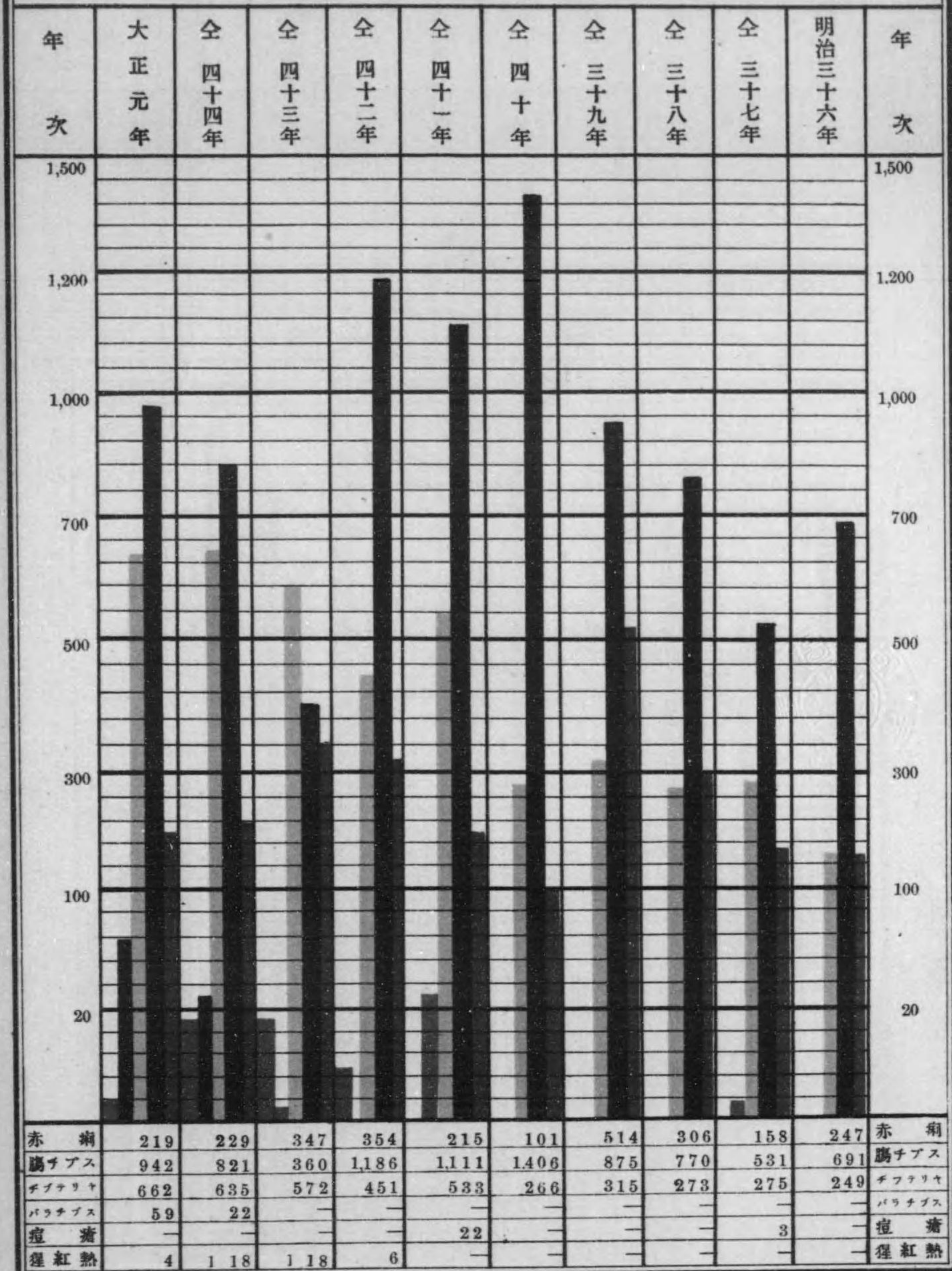
盜難物價額 大正元年



犯罪件數檢舉件數逮捕人員累年比較

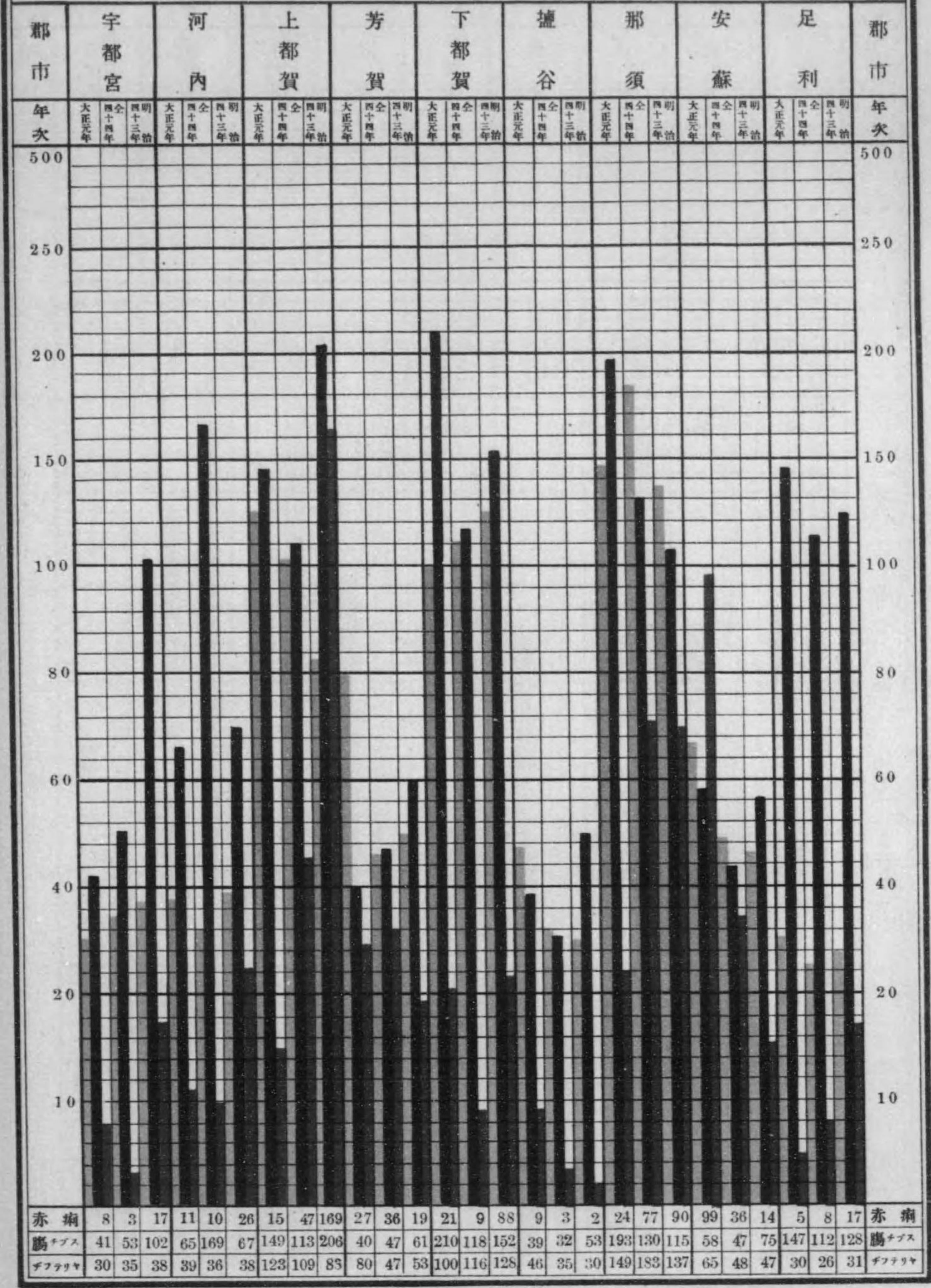


最近十ヶ年間傳染病患者比較



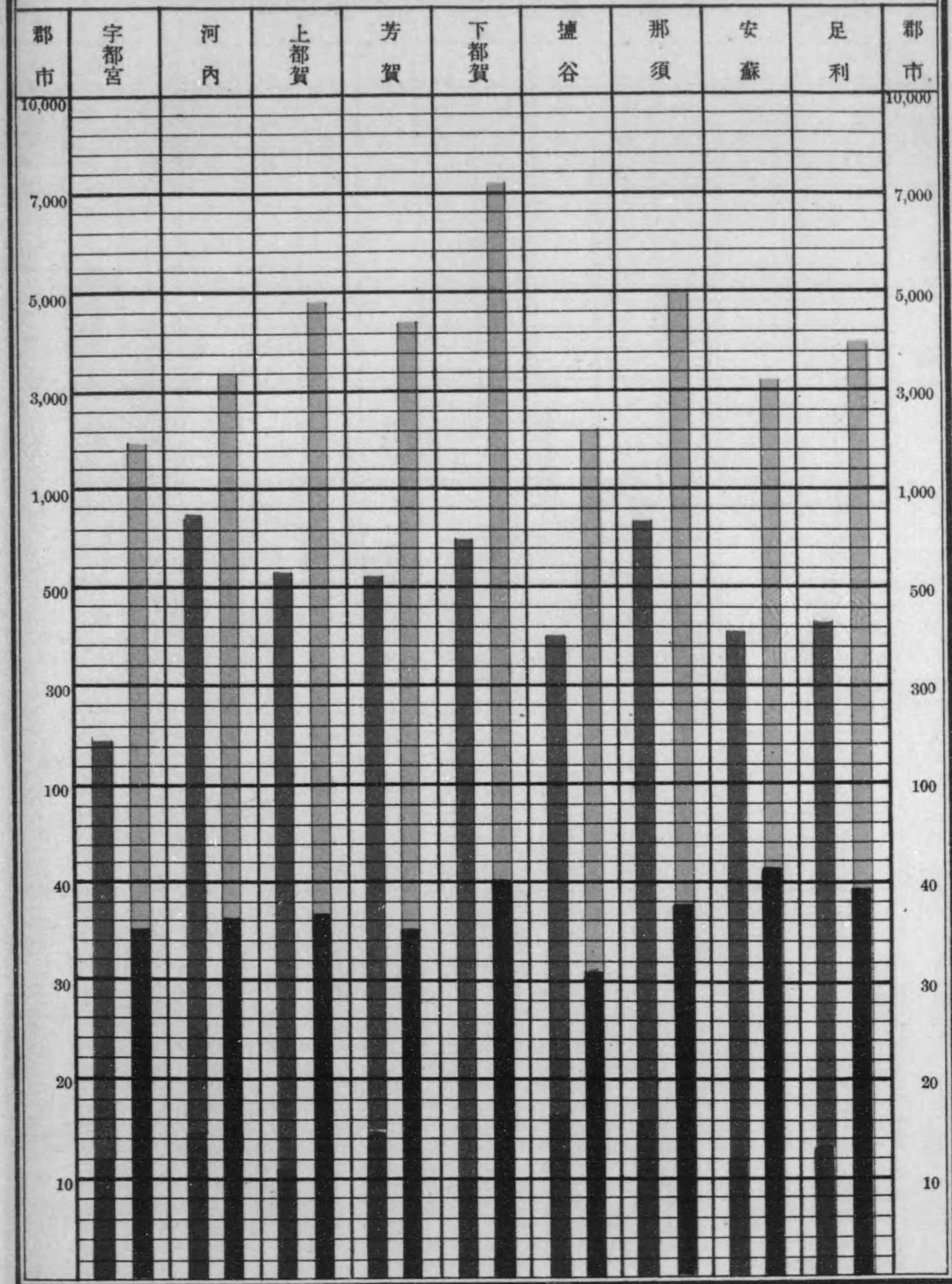
赤痢
 腸チブス
 サフテリヤ
 パラチブス
 痘瘡
 猩紅熱

最近三ヶ年間傳染病患者郡市比較



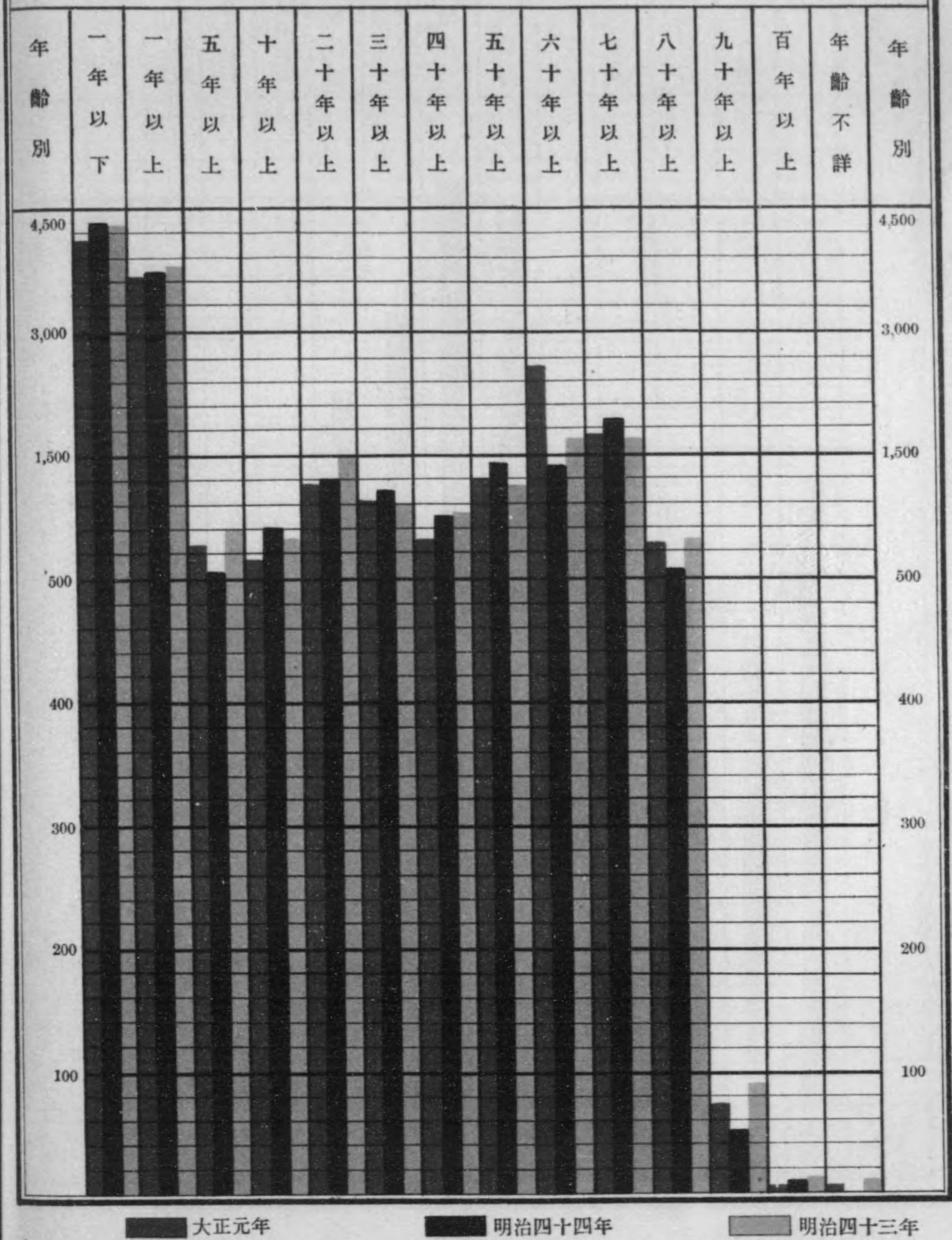
赤痢 腸チブス 瘧疾

生產死產數及人口千對生產數生產百對死亡數比較 大正元年

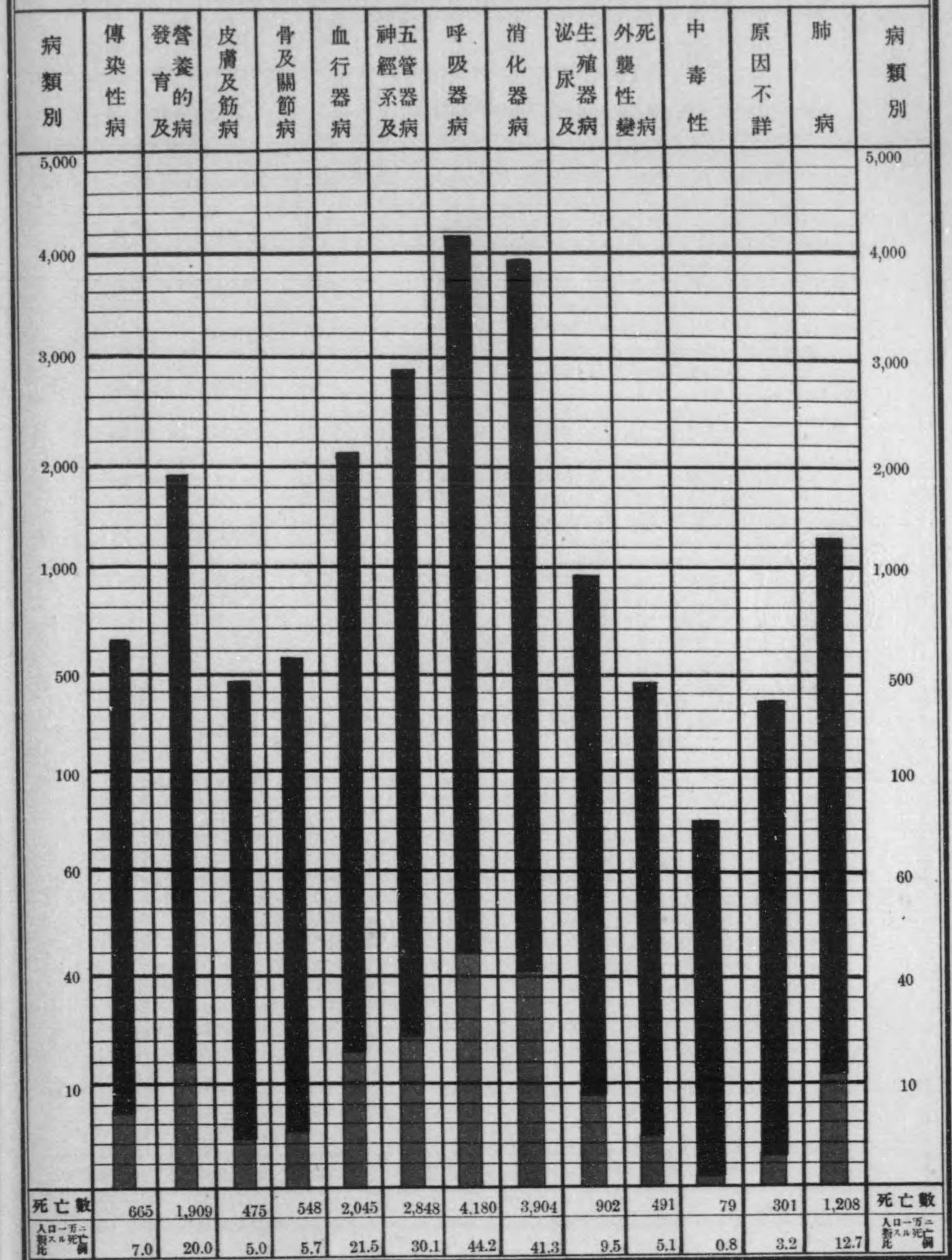


生產數
 人口千對生產數
 死亡數
 生產百對死亡數

最近三ヶ年間死亡者年齢別



死亡者病類別及人口一万ニ對スル死亡比例 大正元年



■ 死亡數

■ 人口万比例

警 察

第 一 警 察 區 劃 大正元年十二月三十一日

署 名	位 置	距 離		現住人口	現住戸數	派出所	駐在所	町	村	面 積
		警察部	警察署							
宇 部 宮	宇部宮市江野町	5.1	—	120,508	21,955	{ × 2 7	26	(市) 1	15	31.12
上 三 川	河内郡上三川町	4.09	4.09	21,122	3,572	{ × 1	5	1	4	6.35
小 山	下都賀郡小山町	9.22	—	49,078	8,640	—	16	2	8	16.85
栃 木 全	上栃木町	7.21	—	109,998	18,930	{ △ 1 2	32	2	17	15.83
部 屋 全	上部屋村	11.15	3.34	22,971	3,979	—	3	1	5	4.86
佐 野	安蘇郡佐野町	12.00	—	80,667	14,650	{ △ 1	22	5	10	23.82
足 利	足利町足利町	15.20	—	89,804	16,846	{ × 1 △ 1 1	24	1	15	14.88
鹿 沼	上都賀郡鹿沼町	3.13	—	70,195	11,771	{ × 3 △ 1 1 1	24	2	14	33.22
日 光 全	上日光町	9.07	—	39,739	7,933	{ * 9 × 1 △ 2	14	2	4	11.94
足 尾 全	上足尾町	16.08	—	29,774	6,798	{ × 4	4	1	—	11.11
矢 板	鹽谷郡矢板町	8.20	—	39,431	6,990	{ × 1	12	1	9	74.94
喜 連 川 全	上喜連川町	6.09	4.00	32,066	5,568	{ × 1	8	2	3	9.24
大 田 原	那須郡大田原町	10.35	—	35,942	6,707	—	9	2	6	15.11
黒 磯 全	上黒磯町	12.30	1.31	27,492	4,709	—	9	2	4	48.07
川 西 全	上川西町	12.04	2.23	27,676	5,372	{ 1	6	2	5	21.50
烏 山 全	上烏山町	8.21	8.14	45,329	8,854	{ △ 1	15	2	8	19.00
真 岡 芳賀郡	真岡町	5.15	—	67,668	11,978	{ △ 1	24	3	10	41.86
茂 木 全	上茂木町	8.08	6.12	35,914	7,271	—	11	1	6	21.42
總 計	—	—	—	945,374	172,523	{ * 1 △ 7 × 22 13	269	33	143	421.12

本表派出所ノ内*ハ請願巡查部長派出所△ハ官設巡查部長派出所×ハ請願巡查派出所ニシテ印ナキハ官設巡查派出所數ナリ

第二 警察官配置 大正元年十二月三十一日

署名	警務長	警視	警部	警部補	巡査	巡査一人ニ對スル人口	技師	技手	警察醫	通辯	雇
宇都宮	—	1	1	2	90	1.338	—	—	—	—	—
上三川	—	—	1	—	10	2.112	—	—	—	—	—
小山	—	—	1	1	26	1.887	—	—	—	—	—
栃木	—	—	1	1	54	2.037	—	—	—	—	—
部屋	—	—	1	—	13	1.767	—	—	—	—	—
佐野	—	—	1	1	35	2.304	—	—	—	—	—
足利	—	—	1	1	44	2.041	—	—	—	—	—
鹿沼	—	—	1	1	35	2.005	—	—	—	—	—
日光	—	1	—	1	30	1.324	—	—	—	—	—
足尾	—	—	1	1	10	2.977	—	—	—	—	—
矢板	—	—	1	1	21	1.877	—	—	—	1	—
喜連川	—	—	1	—	13	2.466	—	—	—	—	—
大田原	—	—	1	1	17	2.114	—	—	—	—	—
黒磯	—	—	1	—	16	1.718	—	—	—	—	—
川西	—	—	1	—	14	1.976	—	—	—	—	—
烏山	—	—	1	—	24	1.888	—	—	—	—	—
眞岡	—	—	1	1	33	2.050	—	—	—	—	—
茂木	—	—	1	—	18	1.995	—	—	—	—	—
警察部	1	—	7	4	12	—	3	14	6	—	8
巡査教習所	—	—	△ 1	1	2	—	—	—	—	—	—
總計	1	2	25	17	517	1,828	3	14	6	1	8

本表警部△印ハ警務課長ニシテ教習所長ヲ兼スルモノ 巡査ハ定員ヲ掲ケ

第三 警察官人員及俸給 大正元年十二月三十一日

官職	人員	俸給年額	官職	人員	俸給年額
警察部長	1	1,700	警察醫	6	3,580
警視	2	1,500	巡査	570	101,956
技師	3	5,970	雇及書記	8	984
警部	25	10,368	通辯	1	360
警部補	17	3,924	總計	647	135,106
技手	14	4,764			

第四 警部現員俸給別 大正元年十二月三十一日

種別	警察部	警察署長	警察分署長	警察署及全分署署僚警部	計	種別	警察部	警察署長	警察分署長	警察署及全分署署僚警部	計
五級	2	1	—	—	3	三十二圓	1	—	1	—	2
六級	—	2	—	—	2	九級	1	—	1	—	2
七級	—	1	—	—	1	二十八圓	1	—	—	—	1
三十七圓	—	—	1	—	1	十級	3	—	2	1	6
八級	—	5	2	—	7	總計	8	9	7	1	25

大正元年ニ於ケル警部定員ハ三十一人ニシテ其ノ月俸額平均ハ一人三十圓ナリ

第五 警部補現員俸給別 大正元年十二月三十一日

種別	警察部		警察署		警察分署		計	
	普通任用	特別任用	普通任用	特別任用	普通任用	特別任用	普通任用	特別任用
二十二圓	1	—	1	—	—	—	2	—
二十一圓	—	—	—	—	2	—	—	2
二十圓	—	—	1	—	2	—	—	3
十九圓	1	—	—	—	1	—	1	1
十八圓	2	—	—	—	5	—	—	7
十七圓	—	—	—	1	—	—	—	1
總計	4	1	7	—	5	—	11	6

第六 巡查現員俸給別 大正元年十二月三十一日

Table with columns for office names (e.g., 宇都宮, 上三川, 小幡) and salary levels (e.g., 二十圓, 十九圓, 十八圓), and a total column.

第七 警察官吏奉職年數 大正元年十二月三十一日

Table showing the number of police officers by years of service (e.g., 一年未滿, 一年以上五年未滿) across various ranks.

第八 警察官吏年齡別 大正元年十二月三十一日

Table showing the number of police officers by age groups (e.g., 二十歲以上廿五歲以下, 四十六歲以上五十歲以下) across various ranks.

第九 警察官吏任免其他異動 大正元年

Table detailing other movements of police officers (e.g., 陞等, 昇級, 新任, 他官及他廳府縣ヨリ轉入) and their counts.

第一〇 警察上ニ係ル賞與人員及金額 大正元年

Table with 10 columns: 種別, 警部及警部補 (人員, 金額), 巡査 (人員, 金額), 人民 (人員, 金額), 合計 (人員, 金額). Rows include categories like 犯罪ノ捜査検舉又ハ逮捕, 人名救助又ハ保護, etc.

第一一 警察官吏賞與人員署別 大正元年

Table with 18 columns: 署名, 警部 (強盗, 殺人, 放火, 窃盗, 其他), 警部補 (強盗, 殺人, 放火, 窃盗, 其他), 巡査部長 (強盗, 殺人, 放火, 窃盗, 其他), 巡査 (強盗, 殺人, 放火, 窃盗, 其他), 合計 (強盗, 殺人, 放火, 窃盗, 其他). Rows list various police stations like 宇都宮, 上三川, etc.

備考 警部警部補ノ内ハ警部ニシテ三ハ警部補ナリ賞與金額ハ六圓巡査部長人員三十六人金額六十六圓八十五錢巡査人員二百二十三人金額二百五十圓六十五錢總計人員二百六十三人此金額三百二十三圓五十錢一人ノ平均賞與金一圓二十三錢ナリ

第一二 巡査懲罰人員 大正元年

Table with 10 columns: 署名, 巡査部長 (人員, 罰俸額, 呵責), 巡査 (人員, 罰俸額, 呵責), 合計 (人員, 罰俸額, 呵責). Rows list police stations and their respective disciplinary statistics.

備考 教習所ニハ受業生ナリ本表ハ懲戒免職ヲ除ク。前年懲罰人員ハ五十二ニシテ之ヲ比較セハ七ノ減ナリ

第一三 巡査採用試験成績及教習巡査任免

Table with 6 columns: 種別, 大正元年, 明治四十四年, 明治四十三年, 種別, 大正元年, 明治四十四年, 明治四十三年. Rows include categories like 採用試験成績, 教習巡査任免.

備考 本表合格者及受業生人員ト新任巡査人員ト符合セサルハ前職者等ニシテ教習所へ入所セシメ直ニ採用シタルモノアルカ故ナリ

第一四 巡查教育程度

種 別	大 正 元 年		四 十 四 年		四 十 三 年	
	巡 査 部 長	巡 査	巡 査 部 長	巡 査	巡 査 部 長	巡 査
中學又ハ専門學校卒業	—	1	—	3	—	—
全上ニ在學セシモノ	—	21	—	13	—	16
高等小學卒業者	—	46	—	62	—	63
全上ニ在學セシモノ	—	7	—	4	—	8
尋常小學卒業者	—	3	—	—	—	17
全上ニ在學セシモノ	—	—	—	—	—	—
以上ニ該當セサルモノ	—	—	—	6	2	5
總 計	—	76	—	88	2	109

本表ハ各年中ニ採用セシモノ、教育程度ヲ示ス

第一五 巡查退隱料其他給與

種 別	大 正 元 年		明 治 四 十 四 年		明 治 四 十 三 年	
	人 員	金 額	人 員	金 額	人 員	金 額
退 隱 料	27	1,665	23	1,419	22	1,156
扶 助 料	5	136	1	19	3	56
退 職 一 時 金	22	766	19	389	20	679
給 助 料	1	14	3	37	6	67
療 治 料	2	103	5	47	8	374
吊 祭 料	2	249	1	27	2	110
總 計	59	2,933	52	1,938	61	2,442

第一六 巡查給助年金受領者 大正元年

種 別	年 末 現 在		年 中 異 動		
	人 員	金 額	廢 止	停 止	死 亡
退 職 給 與	84	2,215	1	—	2
傷 疾 給 助	2	40	—	—	—
死 亡 給 助	3	90	—	—	—
總 計	89	2,345	1	—	2

第一七 警察上ニ死傷セシ人員

種 別	死 亡	傷	盜 賊 ノ 拒 捕 ニ ヨ リ	犯 罪 人 ノ 拒 捕 ニ ヨ リ	犯 人 護 送 ノ 際 反 抗 ニ ヨ リ	水 火 災 ノ 警 防 又 ハ 消 防 ニ ヨ リ	人 命 ナ 救 助 セ ン ト シ テ	其 他	合 計
			—	—	—	—	—		
大 正 元 年	巡 査	—	—	—	—	—	—	1	1
	巡 査 消 防 組 及 人 民	—	—	1	1	6	—	3	5
明 治 四 十 四 年	死 亡 消 防 組 及 人 民	—	—	—	—	1	—	—	1
	傷 巡 査 消 防 組 及 人 民	—	2	—	—	2	—	1	5
明 治 四 十 三 年	死 亡 消 防 組 及 人 民	—	—	—	—	1	—	—	1
	傷 警 部 及 警 部 補 巡 査 消 防 組 及 人 民	—	2	3	—	14	—	—	14

第一八 救護件數 大正元年

種 別	警察官吏	人 民	吏 民 協 力	計	種 別	警察官吏	人 民	吏 民 協 力	計
窃盜ニ罹ラントセシ件數	178	2	—	180	災害其他ノ事故ニテ死セントセシ人	5	4	—	9
自殺セントセシ人	27	8	3	38	途上發病セシ人	130	—	16	146
殺サレントセシ人	3	3	—	6	迷 兒	60	4	3	67
傷セラレシ人	1	1	—	2	失火放火雷火及不審火ヲ消シシ家	3	43	11	57
災害其他ノ事故ニテ傷セシ人	1	5	7	13					

拘摸ニ罹ラントセシ件數ナシ

第一九 救護件數署別 大正元年

署名	窃盗ニ罹ラントセシ件數	自殺セントセシ人	殺サレントセシ人	傷セラレシ人	災害其他ノ事故ニテセシ人	災害其他ノ事故ニテ死セントセシ人	途上發病セシ人	速兒	失火放火雷火及不審火ヲ消止シ家
宇都宮	—	8	6	1	1	2	85	6	10
上三川	—	—	—	—	—	—	3	1	—
小柄山	2	2	—	—	2	1	11	4	1
木屋	—	—	—	1	—	—	—	2	—
野利	—	1	—	—	—	—	2	1	5
足利	—	1	—	—	—	—	12	25	10
鹿沼	—	1	—	—	2	2	9	4	5
日光	—	19	—	—	—	—	7	—	1
足尾	—	1	—	—	—	—	5	24	1
板橋	—	1	—	—	—	—	1	—	4
喜連川	—	—	—	—	—	—	2	—	—
大田原	—	1	—	—	—	—	2	—	3
黒磯	—	—	—	—	—	—	1	—	3
川西	—	—	—	—	—	—	5	—	4
山岡	—	2	—	—	—	—	—	—	4
真木	178	1	—	—	—	—	—	—	3
茂木	—	—	—	—	8	4	1	—	2
總計	180	38	6	2	13	9	146	67	57

備考 拘摸ニ罹ラントセシ件數ナシ

第二〇 行政警察實効件數 大正元年

種別	件數	種別	件數
携帶品遺失セントスルヲ注意	2,967	道路不案内者ニ教示ス	17,241
道路橋梁破損修繕注意	301	販賣ノ飲食物ニ蓋ヲナス様注意	537
無許可街路使用セントスルヲ注意	572	口付ナキ小荷駄馬ニ乘リ通行セントスルヲ注意	12,234
賭博類似ノ所業ヲ説諭制止	96	街路ニ放尿セントセルヲ説諭	6,899
街路ニ物件ヲ横タヘ通行妨害制止	12,031	蓋ナキ桶ニテ尿尿ヲ運ハントセシヲ注意	344
猥褻ニ火氣ヲ弄セントスルヲ注意	17,003	家内ノ不和合者ニ説諭和合セシム	1,031
荷馬車ニ乘リ通行セントスルヲ注意	18,077	田稗拔取ニ付テ注意	300
宿屋取締規則ニ觸レントスルヲ注意	88	道路ノ不潔ヲ掃除セシム	9,012
未成年者ノ喫煙注意	82	飲料用水ノ不潔ヲ掃浚セシム	3,499
荷車後押ノミニテ運轉スルヲ制止	9,789	不熟ノ果物ヲ賣ラントスルヲ制止	834
電柱ニ駄馬ヲ緊留セントスル注意	4,539	男女混集盆踊制止	998
湯屋ノ掃除不十分ナルヲ注意	682	人力車夫ノ服装ニ付テ注意	1,243
路上及夜間放歌高聲制止	3,289	理髮業者ノ消毒法ニ付テ注意	3,710
無燈火車馬ヲ疾驅セントスル注意	3,554	其	50,920
戸締油斷ノ家ニ告ケ締ヲナサシム	8,288	他	—
小兒ノ危険遊戯制止	3,133	總計	193,293

第二一 自殺者ノ署別 大正元年

署名	絞レテ入	水刃	物銃	毒物又ハ劇藥ニテ	流車ニテ	電車ニテ	其他	計
宇都宮	13	5	1	—	—	5	—	24
上三川	3	—	—	—	—	3	—	6
小柄山	6	2	—	—	—	6	3	17
木屋	15	1	—	—	—	1	—	17
野利	—	—	—	—	—	—	1	1
足利	10	6	—	1	—	2	—	19
鹿沼	8	2	—	—	3	6	—	19
日光	3	—	—	—	1	2	1	8
日光	12	15	—	—	—	2	—	29
足尾	2	—	—	—	—	—	—	3
板橋	5	1	1	2	—	1	—	11
喜連川	1	1	—	2	—	4	—	8
大田原	3	—	—	—	—	2	—	5
黒磯	4	1	—	—	2	2	—	9
川西	6	1	—	—	1	—	—	8
山岡	5	2	—	—	1	—	—	8
真木	1	1	—	—	—	—	—	3
茂木	7	—	—	1	—	—	—	9
總計	104	38	2	6	8	36	1	204

本表總數ニ對スル累年比較ヲ示セハ次ノ如シ
 大正元年 204 明治四十四年 208 全 四十三年 238
 明治四十二年 209 全 四十一年 176 全 四十年 188

第二二 自殺者ノ所爲月別 大正元年

月次	絞レテ入		水刃		物銃		毒物又ハ劇藥ニテ		流車ニテ		電車ニテ		其他		計			
	男	女	男	女	男	女	男	女	男	女	男	女	男	女	男	女		
一月	4	5	—	2	—	—	1	—	1	—	2	3	—	—	1	—	9	10
二月	4	1	1	2	—	—	—	—	—	1	1	—	—	1	—	—	7	4
三月	7	1	—	3	1	—	—	—	1	1	3	1	—	—	1	—	13	6
四月	5	2	2	1	—	—	—	—	—	1	1	1	—	—	2	—	11	4
五月	4	3	1	1	—	—	—	—	1	6	3	—	—	—	1	—	11	9
六月	3	4	2	—	—	—	—	—	1	—	—	—	—	1	1	—	8	5
七月	8	4	2	2	1	—	—	—	1	3	—	—	—	—	—	—	13	9
八月	6	1	3	3	—	—	—	—	2	1	—	—	—	—	—	—	13	5
九月	7	6	2	3	—	—	—	—	—	—	—	—	—	—	—	—	10	9
十月	8	3	1	2	—	—	—	—	1	1	2	1	—	—	—	—	12	8
十一月	5	4	3	1	—	—	—	—	1	—	—	—	—	—	—	—	10	6
十二月	6	3	—	1	—	—	—	—	—	2	—	—	—	—	—	—	6	6
總計	67	37	17	21	2	—	5	1	5	3	20	16	1	—	6	3	123	81

第二三 自殺者ノ年齢及因由 大正元年

種 別	十六年未満		十六年以上二十一年未満		廿一年以上廿五年未満		三十年以上三十九年未満		四十年以上四十九年未満		五十年以上		不詳		計	
	男	女	男	女	男	女	男	女	男	女	男	女	男	女	男	女
	精神錯乱シテ	1	—	3	4	6	9	6	9	12	1	18	4	1	—	47
病苦ニ因リ	—	—	1	1	3	2	5	1	2	3	8	8	1	—	20	15
活計ノ困窮又ハ薄命ヲ歎テ	1	—	—	—	—	1	—	—	—	—	5	5	—	—	6	6
互ニ情死ヲ謀リテ	—	—	1	1	1	2	—	—	—	—	—	—	—	—	2	3
痴情又ハ嫉妬ニヨリ	—	—	—	2	—	1	1	—	—	—	—	—	—	—	1	4
前非ヲ悔ヒ又ハ慚愧ニ依リ	—	—	—	—	—	—	—	—	—	—	1	—	—	—	1	—
親權ノ不和ニ依リ	—	—	1	1	—	4	—	1	—	—	—	—	—	—	1	6
罪ノ發覺ヲ懼レ又ハ刑ノ免レ難キヲ恐メ	—	—	—	—	—	—	—	—	—	—	1	1	—	—	1	1
將來ノ事ヲ苦憂シテ	—	—	—	—	1	—	—	—	—	—	1	1	—	—	2	1
商業等ノ損失シ又ハ負債償却ニ困シテ	—	—	—	—	—	—	—	—	2	—	—	—	—	—	2	—
屋主又ハ父兄等ノ懲戒又ハ譴責ニ依リ	—	—	1	—	—	—	—	—	—	—	—	—	—	—	1	—
離縁ヲ悲ミテ	—	—	—	—	1	—	—	—	—	—	—	—	—	—	1	—
私通姪姪ヲ憂ヘテ	—	—	—	1	—	2	—	—	—	—	—	—	—	—	—	3
醫憂ニ因リ	—	—	—	—	1	—	—	—	—	—	—	—	—	—	1	—
親又ハ夫妻子等ノ死去ヲ歎テ	—	—	—	—	—	1	—	—	—	1	—	1	—	—	—	3
老衰身ノ不自由ヲ苦憂シテ	—	—	—	—	—	—	—	—	—	4	1	—	—	—	4	1
厭世ニヨリ	1	—	1	1	—	1	1	—	—	2	1	—	—	—	5	3
夫又ハ子等ノ不行狀ヲ歎テ	—	—	—	—	—	1	—	—	—	—	—	—	—	—	—	1
淫逸放蕩ニヨリ	—	—	1	—	3	1	—	—	—	—	—	—	—	—	4	1
身体ノ不具ヲ悲ミテ	—	—	1	—	—	—	—	—	—	—	—	—	—	—	1	—
夫婦間ノ不和ニヨリ	—	—	—	—	—	1	—	—	—	—	—	—	—	—	—	1
不詳	—	—	—	—	5	2	1	—	3	—	3	1	11	2	23	5
總計	3	—	10	11	21	28	14	12	19	5	43	23	13	2	123	81

第二四 自殺者ノ住所及縁事上ノ關係 大正元年

種 別	市		町 村		不詳		計		
	男	女	男	女	男	女	男	女	
未婚者	1	—	2	30	21	1	1	32	24
有配偶者	2	—	2	29	32	—	—	31	34
離婚者	—	—	—	6	2	—	—	6	2
喪配偶者	—	—	1	21	15	—	—	21	16
不詳	—	—	—	—	—	33	5	33	5
總計	3	—	5	86	70	34	6	123	81

第二五 棄兒年齢別 大正元年

年 齡	生存シアリシモノ		死亡シアリシモノ		計		年 齡	生存シアリシモノ		死亡シアリシモノ		計	
	男	女	男	女	男	女		男	女	男	女	男	女
一月未満	—	—	—	—	—	—	二年以上未滿	1	—	—	—	1	—
一三三六六一年	—	—	—	—	—	—	三一年以上未滿	1	1	—	—	1	1
一三三六六一年	1	—	—	—	1	—	不詳	—	—	—	—	—	—
一三三六六一年	—	—	—	—	—	—	總計	3	1	—	—	3	1
一三三六六一年	—	—	—	—	—	—	明治四十四年	2	1	—	—	2	1

第二六 變死人員 大正元年

種 別	男	女	計	種 別	男	女	計
石木	2	2	4	怨恨ニ因リ	—	1	1
崩壊シテ	3	2	5	爭論上又ハ一時ノ怒ニ因リ	5	2	7
火災ニテ	—	2	2	利慾上ノタメ	1	—	1
積雪ニ壓セラレテ	—	2	2	痴情又ハ嫉妬ニ因リ	—	1	1
震災ニテ	5	—	5	計	6	4	10
瀛車ニテ	3	1	4	過失ニヨリ	3	1	4
猫咬マレテ	—	1	1	瀛車ニ他	10	8	18
洪水ニテ	1	—	1	計	13	9	22
途上發病シテ	48	7	55	不詳	—	6	6
其他	30	16	46	總計	122	51	173
計	103	32	135				

本表總數ニ對スル累年比較ヲ示セハ次ノ如シ

大正元年 173 明治四十四年 133 全四十三年 242 全四十二年 262 全四十一年 132

第二七 變死人員署別 大正元年

Table with columns for police station names (e.g., 宇都宮, 上三川, 小杉), categories of death (災害, 被殺害, 過失, 其他), and counts for males and females.

第二八 變死セントセシ人員 大正元年

Table showing the number of deaths by month (一月 to 十二月) for different categories: 自殺 (suicide), 殺害 (murder), and 災害其他 (disaster/other).

第二九 消防組 大正元年十二月三十一日

Table detailing fire fighting equipment (消防手具) for various police stations, listing items like 唧筒 (pumps), 龍吐水 (water cannons), 水桶 (buckets), etc., and their counts.

備考 宇都宮警察署唧筒111ノ内1ノ蒸氣ポンプヲ含ム

第三〇 火災署別 大正元年

Table showing fire statistics by police station, including 失火度數 (number of fires), 放火度數 (number of arson cases), 全燒軒數 (total buildings burned), etc.

第三一 火災月別 大正元年

Table with columns for months (一月 to 十二月) and categories (火災ノ度數, 全ノ上有延燒無, 罹災軒數). Rows include fire incidents, extensions, and total counts.

第三二 火災原因月別 大正元年

Table with columns for months (一月 to 十二月) and categories (放雷, 不審炊, 全上其他, 風呂場自用, 全上渡世, 藁焚, 火鉢, 火炬, 燈, 煙, 煙草, 瀛車, 其他). Rows detail causes of fires.

第三三 火災燒失建坪損害見積價額 大正元年

Table with columns for months (一月 to 十二月) and categories (燒失建坪, 損害見積價額). Rows show monthly damage statistics and totals.

第三四 得遺失物及賊捨置品處分署別 大正元年

Table with columns for bureau names (宇都宮, 上三川, 小杉, 木野, 佐野, 足利, 鹿沼, 日光, 足尾, 矢板, 喜連川, 大田原, 黒磯, 川西, 鳥山, 眞岡, 茂木) and disposal categories (期限內處分, 満期處分, 官没品處分). Rows show disposal statistics by bureau.

第三五 盜難署別 大正元年

Table with columns for district names (e.g., 宇都宮, 上三川, 小柄山木屋) and categories of theft (強盜, 窃盜, 拘摸, etc.).

第三六 盜難月別 大正元年

Table with columns for months (一月 to 十二月) and categories of theft (強盜, 窃盜, 拘摸, etc.).

第三七 盜難物署別 大正元年

Table with columns for district names and categories of stolen goods (貨幣, 穀類, 衣類, 其他).

第三八 盜難物月別 大正元年

Table with columns for months (一月 to 十二月) and categories of stolen goods (貨幣, 穀類, 衣類, 其他).

第三九 盜難物發見署別 大正元年

Table with columns: 署名, 貨幣, 穀類 (數量, 代價), 衣類 (個數, 代價), 其他 (個數, 代價). Rows include 宇都宮, 上三川, 小山, 栃木, 部屋, 佐野, 足利, 鹿沼, 日光, 足尾, 矢板, 喜連川, 大田原, 黒磯, 川西, 烏山, 眞岡, 茂木, 總計.

第四〇 盜難物發見事由及品目 大正元年

Table with columns: 種別, 貨幣, 穀類 (數量, 代價), 衣類 (個數, 代價), 其他 (個數, 代價), 貨幣代價計. Rows include 賊ノ逮捕, 巡查ノ捜査, 人民ノ拾得届出, 賊ノ捨置, 被害者ノ發見届出, 犯人ノ自首, 總計, 明治四十四年.

第四一 犯罪件數並檢舉件數逮捕人員 大正元年

Table with columns: 年次, 犯罪件數, 檢舉件數, 逮捕人員, 全上逮捕者別 (刑事巡查, 常務巡查, 利常共同, 自首, 其他), 對犯罪件數, 對人口一件, 對巡查一人犯罪件數. Rows include 明治四十三年, 全四十四年, 大正元年.

大正元年ニ於ケル犯罪件數檢舉件數逮捕人員ノ罪名別ニ示セハ次ノ如シ

Table with columns: 罪名, 犯罪件數, 檢舉犯罪件數, 逮捕人員. Rows include 殺人罪, 強盜罪, 放火罪, 窃盜罪, 詐欺罪, 横領罪, 賭博罪, 其他ノ犯罪, 總計.

第四二 犯罪件數署別 大正元年

Table with columns: 署名, 殺人, 強盜, 放火, 窃盜, 詐欺, 横領, 賭博, 其他, 計. Rows include 宇都宮, 上三川, 小山, 栃木, 部屋, 佐野, 足利, 鹿沼, 日光, 足尾, 矢板, 喜連川, 大田原, 黒磯, 川西, 烏山, 眞岡, 茂木, 總計.

第四三 檢舉犯罪件數署別 大正元年

Table with 11 columns: 署名, 殺人, 強盜, 放火, 竊盜, 詐欺, 橫領, 賭博, 其他, 計. Rows include 宇都宮, 上三川, 小柄山, 木屋, 野利, 足沼, 鹿沼, 日光, 尾板, 喜連川, 大原, 黒磯, 川西, 山岡, 眞木, 茂木, 總計.

第四四 逮捕人員署別 大正元年

Table with 11 columns: 署名, 殺人, 強盜, 放火, 竊盜, 詐欺, 橫領, 賭博, 其他, 計. Rows include 宇都宮, 上三川, 小柄山, 木屋, 野利, 足沼, 鹿沼, 日光, 尾板, 喜連川, 大原, 黒磯, 川西, 山岡, 眞木, 茂木, 總計.

第四五 警察犯處罰令犯則人員署別 大正元年

Table with 6 columns: 署名, 警察犯處罰令 (分内務省令ニテ定メタル, 本縣令ニテ定メタル), 縣ヨリ發シタル命令違犯, 諸條例諸規則違犯, 計. Rows include 宇都宮, 上三川, 小柄山, 木屋, 野利, 足沼, 鹿沼, 日光, 尾板, 喜連川, 大原, 黒磯, 川西, 山岡, 眞木, 茂木, 總計.

本表總人員ニ對スル累年比較ヲ示セハ次ノ如シ

Summary table with 4 columns: 年, 警察犯處罰令, 縣ヨリ發シタル命令違犯, 諸條例諸規則違犯. Rows: 大正元年, 明治四十二年, 明治四十四年, 全四十一年, 全四十三年, 全四十年.

第四六 內務省令警察犯處罰令犯則者處斷人員 大正元年

Table with 12 columns: 條項, 管轄違 (男, 女), 無罪 (男, 女), 免訴 (男, 女), 拘留 (男, 女), 科料 (男, 女), 拘留科料計 (男, 女). Rows include 一條一項, 全上一二項, 全上三四項, 二條一項, 全上一二項, 全上三項, 全上五項, 全上六項, 全上九項, 全上十項, 全上十一項, 全上十二項, 全上十三項, 全上十四項.

第四六 內務省令警察犯處罰令犯則者處斷人員 (續)

條 項	管 轄 途		無 罪		免 訴		拘 留		科 料		拘留科料計	
	男	女	男	女	男	女	男	女	男	女	男	女
全上 十五項	—	—	3	—	—	—	—	—	1	—	1	—
全上 十六項	—	—	—	—	—	—	—	—	1	—	1	—
全上 十八項	—	—	—	—	—	—	—	—	1	—	1	—
全上 十九項	—	—	—	—	—	—	—	—	1	—	1	—
全上 二十項	—	—	—	—	—	—	1	—	1	2	2	2
全上 廿一項	—	—	—	—	—	—	12	—	13	2	25	2
全上 廿二項	—	—	—	—	—	—	3	—	—	1	3	1
全上 廿三項	—	—	—	—	—	—	—	—	7	1	7	1
全上 廿五項	—	—	—	—	—	—	1	—	—	—	1	—
全上 廿六項	—	—	—	—	—	—	—	—	4	—	4	—
全上 廿九項	—	—	—	—	—	—	2	—	16	—	18	—
全上 三十項	—	—	—	—	—	—	1	—	—	—	1	—
全上 卅三項	—	—	—	—	—	—	1	—	—	—	1	—
全上 卅六項	—	—	—	—	—	—	—	—	4	1	4	1
三條 二 項	—	—	—	—	—	—	—	—	75	4	75	4
全上 三 項	—	—	—	—	2	1	—	—	68	2	68	2
全上 四 項	—	—	—	—	—	—	—	—	2	—	2	—
全上 五 項	—	—	—	—	—	—	—	—	4	—	4	—
全上 八 項	—	—	—	—	—	—	—	—	7	3	7	3
全上 九 項	—	—	—	—	—	—	—	—	19	14	19	14
全上 十 項	—	—	—	—	—	—	—	—	2	—	2	—
全上 十二項	—	—	—	—	—	—	—	—	1	—	1	—
全上 十四項	—	—	—	—	—	—	—	—	3	—	3	—
總 計	—	—	3	—	4	1	148	64	471	42	619	106

第四七 栃木縣令警察犯處罰令犯則者處斷人員 大正元年

條 項	管 轄 途		無 罪		免 訴		拘 留		科 料		拘留科料計	
	男	女	男	女	男	女	男	女	男	女	男	女
一條 一 項	—	—	—	—	—	—	33	—	24	1	57	1
全上 二 項	—	—	—	—	—	—	—	—	3	—	3	—
全上 三 項	—	—	—	—	—	—	1	—	9	—	10	—
全上 四 項	—	—	—	—	—	—	—	—	2	—	2	—
全上 五 項	—	—	—	—	—	—	—	—	3	—	3	—
二條 一 項	—	—	—	—	—	—	—	—	5	—	5	—
全上 二 項	—	—	—	—	—	—	—	—	9	1	9	1
全上 三 項	—	—	—	—	—	—	—	—	94	7	94	7
全上 五 項	—	—	—	—	—	—	—	—	2	—	2	—
全上 六 項	—	—	—	—	2	—	—	—	42	27	42	27
總 計	—	—	—	—	2	—	34	—	193	36	227	36

第四八 諸法令違犯者處斷人員 大正元年

種 別	管 轄 途		無 罪		免 訴		拘 留		科 料		拘留科料計		
	男	女	男	女	男	女	男	女	男	女	男	女	
街路取締規則	—	—	—	—	1	—	—	—	9	2	9	2	
荷車取締規則	—	—	1	—	5	—	—	—	1,714	4	1,714	4	
人力車取締規則	—	—	—	—	3	—	—	—	93	1	93	1	
自轉車取締規則	—	—	—	—	—	—	—	—	458	—	458	—	
乘合馬車取締規則	—	—	—	—	1	—	—	—	118	6	118	6	
軌道取締規則	—	—	—	—	—	—	—	—	6	—	6	—	
鐵道營業法	—	—	—	—	—	—	—	—	24	1	24	1	
射的場取締規則	—	—	—	—	—	—	—	—	6	—	6	—	
烟花取締規則	—	—	—	—	—	—	—	—	3	—	3	—	
烟突取締規則	—	—	—	—	4	—	—	—	7	—	7	—	
機噐汽機取締規則	—	—	—	—	—	—	—	—	5	—	5	—	
觀物與行場取締規則	—	—	—	—	—	—	—	—	3	—	3	—	
無盡賴母子講取締規則	—	—	—	—	—	—	—	—	4	—	4	—	
宿屋取締規則	—	—	—	—	—	—	—	3	32	26	35	26	
料理屋取締規則	—	—	—	—	—	—	—	3	4	103	163	106	167
貸座敷取締規則	—	—	—	—	—	—	—	—	9	1	9	1	
藝妓取締規則	—	—	—	—	—	—	—	—	3	—	19	—	22
娼妓取締規則	—	—	—	—	—	—	—	—	—	—	2	—	2
酌婦取締規則	—	—	—	—	—	—	—	—	—	—	92	—	92
理髮取締規則	—	—	—	—	—	—	—	1	27	11	27	11	
銃砲火藥取締規則	—	—	—	—	—	—	—	—	33	—	33	—	
紹介業取締規則	—	—	—	—	—	—	—	—	14	2	14	2	
案内業取締規則	—	—	—	—	—	—	—	—	7	—	7	—	
米穀檢查規則	—	—	—	—	—	—	—	—	2	—	2	—	
古物商取締規則	—	—	—	—	—	—	—	—	10	1	10	1	
機業取締規則	—	—	—	—	—	—	—	—	9	7	9	7	
屠糸商取締規則	—	—	—	—	—	—	—	3	20	2	23	2	
度量衡取締規則	—	—	—	—	—	—	—	—	77	13	77	13	
稻苗代整理規則	—	—	—	—	—	—	—	—	43	1	43	1	

第四八 諸法令違犯者處斷人員 (續)

種 別	管 轄 違		無 罪		免 訴		拘 留		科 料		拘留科料計	
	男	女	男	女	男	女	男	女	男	女	男	女
縣稅賦課規則	—	—	1	—	—	—	—	—	331	—	331	—
湯屋取締規則	—	—	—	—	—	—	—	—	4	1	4	1
牛馬飼育取締規則	—	—	—	—	—	—	—	—	75	1	75	1
質屋取締規則	—	—	—	—	—	—	—	—	3	—	3	—
工場事故届出規則	—	—	—	—	—	—	—	—	7	—	7	—
牛馬商取締規則	—	—	—	—	—	—	—	—	4	—	4	—
畜犬野犬取締規則	—	—	—	—	—	—	1	—	—	—	1	—
勞務者募集規則	—	—	—	—	—	—	1	—	1	1	2	1
礦業場火藥使用規則	—	—	—	—	—	—	—	—	5	—	5	—
馬匹調查規則	—	—	—	—	—	—	—	—	1	—	1	—
瓦斯空氣石油發動規則	—	—	—	—	—	—	—	—	1	—	1	—
代書業取締規則	—	—	—	—	—	—	—	—	1	—	1	—
內務省令宿泊届出	—	—	—	—	—	—	—	—	1	3	1	3
狩 獵 法	—	—	—	—	—	—	—	—	27	—	27	—
屠 場 法	—	—	—	—	—	—	—	—	2	—	2	—
獸肉販賣規則	—	—	—	—	—	—	—	—	32	11	32	11
牛乳搾取販賣規則	—	—	—	—	—	—	—	—	10	—	10	—
賣藥部外品規則	—	—	—	—	—	—	—	—	4	3	4	3
獸類化製場規則	—	—	—	—	—	—	—	—	6	—	6	—
墓地火葬場規則	—	—	—	—	—	—	—	—	9	—	9	—
斃獸捨場規則	—	—	—	—	—	—	—	—	10	—	10	—
胞衣及產汚物規則	—	—	—	—	—	—	—	—	1	—	1	—
清涼飲料水規則	—	—	—	—	—	—	—	—	1	—	1	—
トラホーム豫防法	—	—	—	—	—	—	—	—	13	8	13	8
按摩取締規則	—	—	—	—	—	—	—	—	2	1	2	1
清潔法規則	—	—	—	—	—	—	—	—	—	1	—	1
鍼灸術規則	—	—	—	—	—	—	—	—	1	1	1	1
汚物掃除規則	—	—	—	—	—	—	—	—	1	—	1	—
總 計	—	—	2	1	13	1	11	7	3,389	385	3,400	392

第四九 刑事視察人員其他

年 次	常 習 者		犯 罪 嫌 疑 者		微 罪 不檢舉者	不 良 少 年	其 他	計
	賭 博	其 他	舉 動 不 審	無 產 無 職				
明治四十三年	714	511	241	57	883	37	24	2,467
全 四十四年	659	455	196	41	763	54	38	2,206
大 正 元 年	677	469	229	16	545	64	126	2,126

第五〇 密賣淫處罰人員其他

年 別	密 賣 淫 處 罰 人 員			健 康 診 斷 ノ 結 果					
	有 毒			無 毒			計		
				娼 妓 廢 業	其 他	計			
明治四十三年	1	46	47	—	10	10	—	37	37
全 四十四年	1	41	42	—	8	8	1	33	34
大 正 元 年	—	55	55	—	7	7	—	48	48

第五一 乞丐浮浪者驅除署別 大正元年

署 名	他 廳 府 縣 ノ 者		本 縣 ノ 者		同 上 ノ 內 犯 罪 發 覺 罪 名					
	男	女	男	女	窃 盜	賭 博	恐 喝	橫 領	詐 欺	警 察 犯
宇 都 宮	614	559	464	416	8	2	1	2	1	3
上 三 川	279	257	215	237	—	—	—	—	—	—
小 山 木	440	268	272	145	1	—	—	—	—	—
栃 木	2,129	1,996	2,228	2,052	—	—	—	—	—	—
部 屋	74	41	50	14	1	—	—	—	—	—
佐 野	222	189	263	215	—	—	—	—	—	—
足 利	415	193	178	101	—	—	—	—	—	—
鹿 沼	417	276	289	241	—	—	—	—	—	—
日 光	444	273	269	172	—	—	—	—	—	1
足 尾	58	62	18	9	—	—	—	—	—	—
矢 板	336	274	255	229	1	—	—	—	—	—
喜 連 川	293	234	135	151	—	—	—	—	—	—
大 田 原	548	329	168	98	—	—	—	—	—	—
黑 磯	280	149	122	63	—	—	—	—	—	—
川 西	257	129	129	59	—	—	—	—	—	—
烏 山	340	212	282	115	—	—	—	—	—	—
真 岡	771	424	443	412	—	—	—	—	—	—
茂 木	269	201	175	111	—	—	—	—	—	—
總 計	8,186	6,066	5,951	4,840	11	2	1	2	1	4

第五二 假出獄及假出場者 大正元年

種別	前年 日越人員	本 年 間				本 年 間					年 末 現 員	
		新入 出 場	假出 者	他府 縣入 住者	計	滿期	他府 縣へ 出 場	出獄 出處 分取消	逃亡者	死亡者		計
懲役 { 男	101	40	15	55	156	54	26	3	5	2	90	66
{ 女	24	2	—	2	26	13	—	—	—	—	13	13
禁錮 { 男	1	—	—	—	1	1	—	—	—	—	1	—
{ 女	—	—	—	—	—	—	—	—	—	—	—	—
總計 { 男	102	40	15	55	157	55	26	3	5	2	91	66
{ 女	24	2	—	2	26	13	—	—	—	—	13	13

第五三 囚徒取扱署別 大正元年

署 名	留 置		拘 置		換刑及拘留		傳遞途中留置		計	
	男	女	男	女	男	女	男	女	男	女
字 都 宮	505	50	27	19	—	—	—	—	532	69
上 三 川	66	4	—	—	—	—	—	—	66	4
小 山	39	4	—	—	20	3	34	1	93	8
柄 木	—	—	—	—	—	—	—	—	—	—
部 屋	31	3	—	—	2	—	—	—	33	3
佐 野	—	—	—	—	11	—	—	—	11	—
足 利	173	13	—	—	23	2	—	—	196	15
鹿 沼	138	7	—	—	11	1	—	—	149	8
日 光	270	15	—	—	33	6	—	—	303	21
足 尾	163	6	—	—	6	6	—	—	169	12
矢 板	113	9	—	—	4	5	—	—	117	14
喜 連 川	115	8	4	4	—	—	—	—	119	12
大 田 原	85	6	—	—	27	9	30	2	142	17
黑 磯	51	1	—	—	—	—	21	—	72	1
川 西	40	6	2	—	6	2	—	—	48	8
烏 山	136	6	—	—	11	1	—	—	147	7
眞 岡	142	9	—	—	8	2	—	—	150	11
茂 木	114	8	—	—	3	—	—	—	117	8
總 計	2,181	155	33	23	165	37	85	3	2,484	218

第五四 囚徒押送署別 大正元年

署 名	他 府 縣		本 縣 内									
	警察本分署送			監 獄 送			裁 判 所 送			警察本分署送		
	護送 度數	巡延 人員	囚徒	護送 度數	巡延 人員	囚徒	護送 度數	巡延 人員	囚徒	護送 度數	巡延 人員	囚徒
字 都 宮	62	72	65	6	6	6	170	205	224	—	—	—
上 三 川	—	—	—	—	—	—	22	24	27	—	—	—
小 山	30	30	31	13	13	15	53	56	76	—	—	—
柄 木	—	—	—	—	—	—	—	—	—	—	—	—
部 屋	—	—	—	—	—	—	15	16	17	—	—	—
佐 野	—	—	—	3	3	9	—	—	—	—	—	—
足 利	—	—	—	3	3	4	49	53	72	—	—	—
鹿 沼	—	—	—	2	2	2	38	38	48	—	—	—
日 光	1	2	1	5	6	12	108	130	188	—	—	—
足 尾	—	—	—	—	—	—	90	90	45	—	—	—
矢 板	—	—	—	2	2	2	30	30	41	—	—	—
喜 連 川	—	—	—	—	—	—	32	35	64	—	—	—
大 田 原	—	—	—	3	3	4	59	64	73	1	1	1
黑 磯	20	20	20	—	—	—	24	23	36	—	—	—
川 西	—	—	—	—	—	—	—	—	—	25	26	29
烏 山	—	—	—	—	—	—	40	42	56	—	—	—
眞 岡	—	—	—	3	3	3	45	50	57	—	—	—
茂 木	—	—	—	—	—	—	34	56	34	—	—	—
總 計	113	124	117	40	41	57	809	918	1,058	26	27	30
明治四十四年	154	175	174	63	71	81	809	879	1,161	24	26	27

第五五 集 會 大正元年

署 名	届出ヲ要スル集會						届出ヲ要セサル集會					
	届出 件 數	開會度數		届出失 効件數	臨監度數	講談論 議人員	開會度數	臨監度數	講談論 議人員	開會度數	臨監度數	講談論 議人員
		屋 内	屋 外									
字 都 宮	21	15	2	4	15	56	41	—	—	—	—	32
上 三 川	—	—	—	—	—	—	3	—	—	—	—	9
小 山	—	—	—	—	—	—	33	1	—	—	—	56
柄 木	1	1	—	—	—	—	3	8	—	—	—	15
部 屋	—	—	—	—	—	—	—	—	—	—	—	—
佐 野	1	1	—	—	1	6	3	—	—	—	3	5

第五五 集會 (續)

署名	届出ヲ要スル集會					届出ヲ要セサル集會				
	届出件數	開會度數		届出失効件數	臨監度數	講談論議人員	開會度數		臨監度數	講談論議人員
		屋內	屋外				屋內	屋外		
足利	3	3	—	—	3	19	10	—	—	—
鹿沼	—	—	—	—	—	—	20	—	—	—
日光	—	—	—	—	—	—	—	—	—	—
足尾	—	—	—	—	—	—	—	—	—	—
矢板	2	2	—	—	2	9	6	—	—	—
喜連川	1	1	—	—	1	6	6	—	—	12
大田原	1	1	—	—	1	4	12	1	—	—
黒磯	4	4	—	—	4	15	22	—	—	10
川西	1	1	—	—	1	5	43	2	—	31
烏山	2	2	—	—	2	12	46	3	—	110
眞岡	1	1	—	—	1	5	8	—	—	32
茂木	1	1	—	—	1	5	44	—	—	36
總計	39	33	2	4	32	145	305	7	3	348

第五六 狩獵人員年別

	明治四十一年	全四十二年	全四十三年	全四十四年	大正元年
甲種	一等	—	—	—	—
	二等	—	—	1	1
	三等	139	146	197	202
	計	139	146	198	203
乙種	一等	5	6	11	11
	二等	23	25	75	85
	三等	701	612	1,393	1,352
	計	729	643	1,499	1,448

第五七 取締諸營業者其他ノ員數

種別	明治四十三年			明治四十四年			大正元年		
	開業	廢業	現在	開業	廢業	現在	開業	廢業	現在
古物商	224	134	2,250	273	221	2,302	235	182	2,353
質屋	42	66	530	45	42	533	38	52	519
牛馬買賣	20	69	745	364	258	851	209	125	935
度量衡販賣	—	—	44	9	2	51	3	—	54
諸印版	3	5	100	4	11	93	11	4	100
紹介業	8	—	50	3	5	48	17	2	63
運送業	15	1	194	1	2	193	4	28	169
代書業	39	13	316	37	21	332	22	21	333
案内業	—	—	2	—	—	2	—	—	2
旅人宿	85	120	1,034	106	151	989	52	122	919
下宿	18	40	84	13	13	84	9	13	80
木賃宿	8	8	81	2	9	74	14	9	79
湯屋	25	36	219	24	12	231	32	47	216
料理屋	204	827	1,799	296	346	1,849	217	452	1,614
貸座敷	3	1	98	1	3	97	5	4	98
藝妓	289	335	548	438	366	620	472	436	656
酌婦	468	529	506	772	695	583	770	689	664
遊技場	2	1	5	—	1	4	—	3	1
劇場	—	—	14	—	2	12	3	—	15
寄席	2	—	10	—	3	7	2	—	9
大弓	1	—	13	—	2	11	2	2	11
觀物場	—	—	12	—	—	12	3	—	15
射的場	1	2	26	1	7	21	5	5	21
乘合馬車	15	9	68	17	5	80	14	12	82
人力車	86	249	1,887	158	210	1,835	229	260	1,804
荷馬車	399	193	3,905	364	98	4,171	539	406	4,304
駕籠昇	—	—	121	1	4	118	—	68	50
取者	78	35	190	124	91	223	114	107	230
馬丁	72	43	164	110	74	200	100	140	160
人力車夫	347	637	2,351	453	252	2,552	539	582	2,509
荷車	943	2,180	21,084	2,830	357	23,557	870	526	23,901
荷馬車馬丁	202	114	3,787	282	95	3,974	652	342	4,284

第五八 令狀執行署別 大正元年

署別	拘引狀		拘留狀		逮捕狀		計	
	執行	不執行	執行	不執行	執行	不執行	執行	不執行
字部宮	4	—	—	—	2	47	6	47
上三川	—	—	—	—	1	—	1	—
小柄山	2	1	1	—	—	—	3	1
木屋部	15	—	—	—	10	5	25	5
野利	1	—	—	—	—	—	1	—
足鹿日	—	—	—	—	2	18	2	18
尾板	4	—	1	—	5	—	10	—
喜連川	1	—	—	—	—	—	1	—
大田原	—	—	1	—	—	—	1	—
黑磯川	1	—	—	—	9	7	10	7
鳥山	4	1	1	—	1	—	6	1
真茂木	1	—	—	—	—	—	1	—
總計	45	2	17	—	50	132	112	134
明治四十四年	68	7	25	—	37	97	130	104

第五九 告訴告發說諭願件數署別 大正元年

署名	告訴	告發	說諭願	署名	告訴	告發	說諭願
字部宮	180	15	29	矢板	29	—	19
上三川	12	—	5	喜連川	20	—	5
小柄山	18	6	26	大田原	26	21	29
木屋部	48	—	—	黑磯川	24	1	3
野利	2	—	1	鳥山	29	—	13
足鹿日	39	9	14	真茂木	38	—	10
尾板	34	—	29	總計	39	38	4
喜連川	35	—	14		35	1	18
大田原	50	1	277		712	95	619
黑磯川	54	3	123	明治四十四年	674	80	451

告發件數中ニハ警察官吏ノ告發ヲ除ク

第六〇 檢證檢視度數署別 大正元年

署名	檢 證					檢 視					
	殺傷	強盜	竊盜	放火	其他	計	殺死	溺死	行倒	其他	計
字部宮	2	3	—	7	26	38	12	24	11	19	66
上三川	—	—	—	1	—	1	3	6	—	5	14
小柄山	1	—	—	—	—	1	6	16	4	19	45
木屋部	1	4	—	—	—	5	15	9	2	5	31
野利	—	—	—	—	—	—	—	3	1	—	4
足鹿日	2	4	17	6	3	32	9	14	3	16	42
尾板	2	1	—	—	—	3	3	7	2	12	24
喜連川	10	2	1	—	2	15	11	31	5	30	77
大田原	1	—	—	—	—	1	2	2	—	20	24
黑磯川	2	—	—	6	1	9	5	7	—	15	27
鳥山	—	—	—	—	1	1	1	5	3	5	14
真茂木	—	—	—	—	2	2	3	6	5	9	23
總計	—	—	—	1	1	2	4	8	1	12	25
明治四十四年	—	—	—	—	—	—	7	8	2	2	19
	4	—	—	2	—	2	4	10	—	3	17
	—	—	—	3	1	8	2	19	2	2	25
	—	—	—	—	25	25	7	2	2	4	15
	25	14	18	26	62	145	104	191	45	186	526
明治四十四年	13	20	—	39	32	104	110	205	47	145	508

第六一 各署長駐在所監督巡視度數 大正元年

署名	一月	二月	三月	四月	五月	六月	七月	八月	九月	十月	十一月	十二月	計
字部宮	—	—	1	—	2	—	2	3	—	—	7	—	15
上三川	—	2	1	—	2	1	1	1	2	3	2	2	17
小柄山	5	3	4	4	6	3	4	2	7	2	3	3	46
木屋部	1	11	3	1	7	3	2	4	1	2	3	3	41
野利	3	2	4	4	5	3	3	4	4	2	3	4	41
足鹿日	—	1	2	—	4	1	2	3	—	3	3	2	21
尾板	—	3	4	1	4	1	3	1	4	3	3	5	32
喜連川	1	2	1	2	2	3	4	1	2	4	1	1	24
大田原	2	—	—	1	4	2	1	3	1	2	3	1	20
黑磯川	3	3	3	3	2	4	5	4	2	3	1	2	35
鳥山	1	—	2	2	2	1	3	2	1	3	2	5	24
真茂木	2	1	—	1	2	1	—	1	1	2	2	1	14
總計	1	3	3	2	3	3	3	2	1	2	1	2	26
明治四十四年	1	1	4	3	3	2	5	4	—	4	2	—	29
	—	—	—	1	1	2	2	—	—	3	2	1	12
	1	—	1	2	3	1	1	3	2	3	2	1	20
	1	1	1	4	4	3	3	5	3	3	4	9	41
	2	1	7	7	11	4	5	3	2	2	3	6	53
總計	24	34	41	38	67	38	49	46	33	46	47	48	511

第六二 各署警部警部補駐在所監督巡視度數 大正元年

Table with 14 columns (Month 1-12, Total) and 15 rows (Municipalities: 宇都宮, 小山, 栃木, 佐野, 足利, 鹿沼, 日光, 足尾, 矢板, 大田原, 眞岡, 總計). Total counts range from 1 to 58.

備考 宇都宮ハ警部一警部補二ノ配置ニシテ其他ハ警部補各一人ノ配置ナリ

第六三 各署巡查部長駐在所監督巡視度數 大正元年

Table with 14 columns (Month 1-12, Total) and 15 rows (Municipalities: 宇都宮, 上三川, 小山, 栃木, 部屋, 佐野, 足利, 鹿沼, 日光, 足尾, 矢板, 喜連川, 大田原, 黒川, 烏山, 眞岡, 茂木, 總計). Total counts range from 21 to 273.

第六四 各署長署在地及派出所監督巡視度數 大正元年

Table with 14 columns (Month 1-12, Total) and 15 rows (Municipalities: 宇都宮, 上三川, 小山, 栃木, 部屋, 佐野, 足利, 鹿沼, 日光, 足尾, 矢板, 喜連川, 大田原, 黒川, 烏山, 眞岡, 茂木, 總計). Total counts range from 4 to 406.

第六五 各署警部警部補署在地及派出所監督巡視度數 大正元年

Table with 14 columns (Month 1-12, Total) and 15 rows (Municipalities: 宇都宮, 小山, 栃木, 佐野, 足利, 鹿沼, 日光, 足尾, 矢板, 大田原, 眞岡, 總計). Total counts range from 3 to 1,997.

分署ニハ警部警部補ノ配置ナキヲ以テ本表ハ警察署ノミヲ掲ケ但宇都宮ニハ次席警部一警部補二其他ハ警部補各一人ノ配置アリ

第六六 各署巡查部長署在地及派出所監督巡視度數 大正元年

Table with 14 columns: 署名, 一月, 二月, 三月, 四月, 五月, 六月, 七月, 八月, 九月, 十月, 十一月, 十二月, 計. Rows include 宇都宮, 上三川, 小杉山, 木屋, 佐野, 足利, 鹿沼, 日光, 足尾, 矢板, 喜連川, 大田原, 黒川, 烏山, 眞茂岡, 眞茂木, 總計.

第六七 警察部文書收發件數 大正元年

Table with 10 columns: 種別, 警務課, 保安課, 衛生課, 計. Sub-columns for 收受 and 發送. Rows include 內閣, 外務, 陸軍, 海軍, 司法, 農商務, 遞信, 鐵道, 會計, 師團, 裁判, 官立, 林區, 鑛山, 稅務.

第六七 警察部文書收發件數 (續)

Table with 10 columns: 種別, 警務課, 保安課, 衛生課, 計. Sub-columns for 收受 and 發送. Rows include 郵便局, 警視廳, 臺灣, 朝鮮, 關東, 廳府縣, 郡市役所, 警察署, 町村役場, 學校病院, 社寺, 指令, 願何, 令達, 雜, 總計. Includes year breakdown from 明治四十四年到四十年.

第六八 警察署警察分署文書收發件數 大正元年

Table with 12 columns: 署名, 院省廳, 各公署, 警察部, 所屬署員, 人民, 計. Sub-columns for 收 and 發. Rows include 宇都宮, 上三川, 小杉山, 木屋, 佐野, 足利, 鹿沼, 日光, 足尾, 矢板, 喜連川, 大田原, 黒川, 烏山, 眞茂岡, 眞茂木, 總計. Includes year breakdown for 明治四十四年.

第六九 各警察署警察分署諸願伺届件數 大正元年

Table with columns for Police Station Name (署名), Request Type (願), Reason (何), and Category (届). It lists various police stations like 宇都宮, 上三川, 小幡, etc., and their respective request counts for categories like 營業, 遊客, 投宿, etc.

第七〇 警察費 (豫算) 大正元年度

Table showing Police Expenses (警察費) for the first year of the Taisho era. It is organized into three columns of items and amounts, including categories like 巡査月給, 技術員給, 旅費, etc.

第七一 氣象 大正元年

Table of Meteorological Data (氣象) for the first year of the Taisho era. It lists monthly data for various locations (e.g., 宇都宮, 足尾, 日光) including air temperature, snow days, snow water, wind direction, and other weather-related statistics.

第七二 面積町村數及戶口 大正元年十二月三十一日

Table with columns: 郡市別, 面積, 町數, 村數, 計, 現住戶數, 人口, 一方里平均數, 一方里平均人口, 一戶平均人口. Rows include 宇都宮市, 河內郡, 上都賀郡, 芳賀郡, 下都賀郡, 鹽谷郡, 那須郡, 安蘇郡, 足利郡, 總計, and historical data for 1911-1914.

第七三 出生 大正元年

Table with columns: 郡市別, 人口, 生 (公, 私), 死 (公, 私), 人口千對生比例, 人口千對死比例, 生對死比例. Rows include 宇都宮市, 河內郡, 上都賀郡, 芳賀郡, 下都賀郡, 鹽谷郡, 那須郡, 安蘇郡, 足利郡, 總計, and historical data for 1911-1914.

第七四 結婚離婚 大正元年

Table with columns: 郡市, 人口, 結婚 (十五年以上, 二十年以上, 三十年以上, 計), 離婚, 人口千對結婚比例, 結婚百對離婚比例. Rows include 宇都宮市, 河內郡, 上都賀郡, 芳賀郡, 下都賀郡, 鹽谷郡, 那須郡, 安蘇郡, 足利郡, 總計, and historical data for 1911-1914.

第七五 死亡者病類別 大正元年

Table with columns: 郡市, 第一類 (傳染性病), 第二類 (發育及營養病), 第三類 (皮膚及筋病), 第四類 (骨及關節病), 第五類 (血行器病), 第六類 (神經系及五管病), 第七類 (呼吸器病), 第八類 (消化器病), 第九類 (泌尿生殖器), 第十類 (外生殖器), 第十一類 (中毒症), 第十二類 (原因不詳), 計, 人口千對死亡比例, 第七類內肺病. Rows include 宇都宮市, 河內郡, 上都賀郡, 芳賀郡, 下都賀郡, 鹽谷郡, 那須郡, 安蘇郡, 足利郡, 總計, and historical data for 1911-1914.

第七八 傳染病患者及死亡者月別 大正元年

種別	月別												合計
	一月	二月	三月	四月	五月	六月	七月	八月	九月	十月	十一月	十二月	
赤病 (患者)	—	1	—	—	4	18	97	65	24	5	5	—	219
赤病 (死亡)	—	—	—	—	—	4	26	7	7	2	2	—	48
腸窒扶私 (患者)	55	27	30	15	25	37	99	166	188	146	91	63	942
腸窒扶私 (死亡)	20	6	10	7	6	12	17	39	31	21	18	11	198
ハラ窒扶私 (患者)	4	2	4	1	5	5	4	3	8	20	2	1	59
ハラ窒扶私 (死亡)	1	1	1	—	—	—	—	2	1	1	—	—	7
實布埜利亞 (患者)	83	58	48	49	35	21	17	29	36	72	97	117	662
實布埜利亞 (死亡)	21	15	16	13	5	4	3	10	12	13	30	36	178
痘瘡 (患者)	—	—	—	—	—	—	—	—	—	—	—	—	—
痘瘡 (死亡)	—	—	—	—	—	—	—	—	—	—	—	—	—
猩紅熱 (患者)	—	—	—	—	—	1	—	—	—	—	2	1	4
猩紅熱 (死亡)	—	—	—	—	—	—	—	—	—	—	—	—	—
總計 (患者)	142	88	82	65	69	82	217	263	256	243	197	182	1,886
總計 (死亡)	42	22	27	20	11	20	46	58	51	37	50	47	431
明治四十四年 (患者)	127	76	60	61	78	80	172	267	230	228	213	132	1,725
明治四十四年 (死亡)	41	18	14	13	16	11	33	46	45	35	58	32	362
全四十二年 (患者)	98	84	74	63	83	109	225	359	279	233	148	103	1,898
全四十二年 (死亡)	45	26	23	20	21	26	45	63	54	48	44	27	442
全四十一年 (患者)	103	108	59	81	99	84	188	299	455	284	163	124	1,997
全四十一年 (死亡)	32	24	17	19	17	22	31	61	69	82	44	42	461
全四十一年 (患者)	113	116	76	53	66	93	122	282	368	253	168	171	1,881
全四十一年 (死亡)	37	33	18	17	19	17	20	47	71	64	43	65	451

第七九 傳染病患者年齡別 大正元年

年齡	種別												計	
	赤病		腸窒扶私		ハラ窒扶私		實布埜利亞		痘瘡		猩紅熱		男	女
一年以下	—	—	—	1	1	—	14	10	—	—	—	—	15	11
一年以上	9	12	13	6	—	—	217	156	—	—	—	1	239	175
五年以上	27	18	46	26	3	6	105	86	—	—	—	—	181	136
十年以上	34	21	182	171	12	10	28	27	—	—	—	2	256	231
二十年以上	14	12	126	114	4	8	5	6	—	—	1	—	150	140
三十年以上	9	10	72	53	7	3	3	4	—	—	—	—	91	70
四十年以上	6	12	37	40	2	1	—	1	—	—	—	—	45	54
五十年以上	9	9	18	12	1	1	—	—	—	—	—	—	28	22
六十年以上	5	4	11	13	—	—	—	—	—	—	—	—	16	17
七十年以上	3	5	1	—	—	—	—	—	—	—	—	—	4	5
總計	116	103	506	436	30	29	372	290	—	—	1	3	1,025	861
明治四十四年 (患者)	124	105	414	407	9	13	369	266	—	—	8	10	924	801
全四十二年 (患者)	181	166	495	465	—	—	305	267	1	—	9	9	991	907
全四十二年 (死亡)	193	161	600	586	—	—	247	204	—	—	4	2	1,044	953
全四十一年 (患者)	107	108	581	530	—	—	300	233	17	4	—	—	1,005	876

第八〇 傳染病患者發生戶別 大正元年

病類	發生戶數											計
	一名ノ戸	二名ノ戸	三名ノ戸	四名ノ戸	五名ノ戸	六名ノ戸	七名ノ戸	八名ノ戸	九名ノ戸	十名ノ戸	十名以上ノ戸	
赤病	87	24	10	8	3	—	1	—	—	—	—	133
腸窒扶私	581	81	32	14	4	2	1	1	—	—	—	716
ハラ窒扶私	34	7	2	—	1	—	—	—	—	—	—	44
實布埜利亞	622	14	4	—	—	—	—	—	—	—	—	640
痘瘡	—	—	—	—	—	—	—	—	—	—	—	—
猩紅熱	2	1	—	—	—	—	—	—	—	—	—	3
總計	1,328	127	48	22	8	2	2	1	—	—	—	1,536
明治四十四年	1,219	108	44	16	5	4	4	2	—	—	—	1,399
全四十二年	1,324	119	35	24	7	2	2	2	3	—	—	1,518
全四十二年	1,341	148	53	25	6	7	8	1	—	—	—	1,584
全四十一年	1,261	131	49	27	6	6	1	1	—	—	—	1,483

第八一 傳染病患者職業別 大正元年

病類	職業別											計
	農	工	商	雜業	勞働	神官僧侶	官吏	教員	學生	醫師	無業	
赤利	105	14	9	6	16	1	—	—	16	—	—	52
腸窒扶私	531	65	93	64	82	1	6	7	40	—	—	53
ハラ窒扶私	37	—	5	1	3	—	—	1	—	—	—	12
實布埜利亞	236	19	35	10	12	—	4	1	23	—	—	322
痘瘡	—	—	—	—	—	—	—	—	—	—	—	—
猩紅熱	1	—	—	1	—	—	2	—	—	—	—	4
總計	910	98	142	82	113	2	12	9	79	—	—	439
明治四十四年	751	94	144	46	54	2	30	3	141	1	—	459
全四十二年	858	105	153	72	178	8	19	5	76	1	—	423
全四十二年	968	146	158	80	145	4	24	9	83	—	—	380
全四十一年	926	68	138	31	95	2	11	6	139	—	—	465

第八六 中 毒 患 者 (劇毒藥以外) 其二 大正元年

種 別	宇都宮		河 内		上都賀		芳 賀		下都賀		鹽 谷		那 須		安 蘇		足 利		計		
	患者	死亡	患者	死亡	患者	死亡	患者	死亡	患者	死亡	患者	死亡	患者	死亡	患者	死亡	患者	死亡	患者	死亡	
魚 肉	2	—	—	—	—	—	—	—	—	—	—	—	—	—	—	—	—	—	—	—	—
生 梅	—	—	—	—	—	—	—	—	—	—	—	—	—	—	—	—	—	—	—	—	—
毒 計	2	—	—	—	—	—	—	—	—	—	—	—	—	—	—	—	—	—	—	—	—
明治四十四年	—	—	—	—	7	6	—	—	—	—	—	—	—	—	—	—	—	—	—	—	—
全 四十三年	1	—	2	—	2	—	—	—	—	14	2	—	—	—	14	1	2	2	3	—	38
全 四十二年	—	—	—	—	51	1	11	—	—	1	1	—	—	—	8	2	2	1	2	2	75
全 四十一年	1	1	1	—	12	—	11	—	—	—	—	—	—	—	1	1	1	1	—	—	27

第八七 娼 妓 健 康 診 斷 成 績 大 正 元 年

郡 市	貸座 敷所在地 敷數	貸座 敷數	娼 妓				定 期 診 斷						名 簿 登 録 申 請 者			
			前年 越員	就業	廢業	年末 現在	診斷 回数	受診斷 人員	有患者	受診者 百對患者 比例	治 療 日數	一人 平均 治療 日數	檢診 人員	健康 者	有患 者	檢診者 百對患者 比例
宇 都 宮 市	1	16	115	44	36	123	104	11,306	167	1.48	1,971	11.8	50	44	6	12.0
河 内 郡	1	4	22	13	14	21	52	918	20	2.18	280	14.0	13	13	—	—
上 都 賀 郡	4	11	89	18	23	84	52	4,108	40	.90	1,256	31.4	18	17	1	5.5
芳 賀 郡	3	4	19	10	3	26	52	909	14	1.54	229	21.5	10	10	—	—
下 都 賀 郡	4	16	122	62	23	133	52	5,838	94	1.61	1,862	19.8	64	62	2	3.1
鹽 谷 郡	3	13	69	34	26	77	52	3,401	65	1.91	1,189	18.3	40	33	7	17.5
那 須 郡	4	18	113	72	40	145	52	6,066	124	2.03	2,606	21.0	78	68	10	1.3
安 蘇 郡	1	9	65	19	11	73	52	3,313	52	1.57	815	15.7	21	19	2	9.5
足 利 郡	1	7	60	23	21	62	52	2,718	58	2.13	990	17.6	25	20	5	20.0
總 計	22	98	674	295	225	744	52	38,577	634	1.64	11,198	17.6	319	286	33	10.3
明治四十四年	22	96	650	263	239	674	52	35,169	659	1.9	11,891	18.0	231	256	25	8.9
全 四十三年	22	95	684	204	238	650	52	35,986	671	1.8	11,622	17.7	—	—	—	—
全 四十二年	22	95	645	260	221	684	52	35,988	605	1.7	10,052	16.6	—	—	—	—
全 四十一年	22	90	572	296	223	645	52	28,524	646	1.9	9,866	18.1	—	—	—	—

診斷回数ハ各郡ハ五十二回宇都宮市ハ百〇四回ナリ

第八八 娼 妓 病 類 別 大 正 元 年

病 類	患者數	治 癒	年末未治	死 亡	特 發	他ノ同性病 ト共發	他ノ疾病 ト併發	
微 毒	第一期 { 初期便結	—	—	—	—	—	—	
	第一期 { 硬下疳	20	19	1	—	—	—	
	第一期 { 無痛便毒	—	—	—	—	—	—	
	第二期 { 發 診	4	4	—	—	—	—	
	第二期 { 其 他	22	21	1	—	—	—	
	第三期 { 膿 腫	3	3	—	—	—	—	
	第三期 { 其 他	2	2	—	—	—	—	
	計	51	49	2	—	—	—	
	淋 病	尿道 炎	114	101	13	—	—	—
		膀胱 炎	—	—	—	—	—	—
拔 氏 腺 炎		10	9	1	—	—	—	
腫 炎		3	3	—	—	—	—	
宮 淋		225	204	21	—	—	—	
其 他		6	6	—	—	—	—	
計		358	323	35	—	—	—	
軟 下 疳		軟 下 疳	170	144	26	—	—	—
		急 性 便 毒	2	2	—	—	—	—
		計	172	146	26	—	—	—
剝 脫	13	10	3	—	—	—		
傳 染 性 皮 膚 病	12	11	1	—	—	—		
結 核 性 疾 患	1	1	—	—	—	—		
癩 病	—	—	—	—	—	—		
傳 染 性 眼 病	ト ラ ホ ー ム	—	—	—	—	—	—	
	其 他	—	—	—	—	—	—	
其ノ他ノ疾患	27	27	—	—	—	—		
總 計	634	567	67	—	—	—		
明治四十四年	680	659	21	—	—	—		
全 四十三年	683	688	7	—	—	—		
全 四十二年	681	661	20	—	—	—		
全 四十一年	572	572	—	—	—	—		

第八九 密賣淫健康診斷成績 大正元年

Table with columns for 郡市, 密賣淫健康診斷人, 健康診斷結果 (有病者, 無病者), 有病者治療延日數, 有病者一人平均治療日數. Includes sub-tables for 明治四十四年 and 全四十三-四十二年.

第九〇 醫師 大正元年十二月三十一日

Table with columns for 郡市, 大學, 大學別科, 外國學校, 高等學校, 專門學校, 府縣立學校, 試驗及第, 奉職履歷, 舊試驗及第, 從來開業, 限地開業, 齒科, 醫科, 整骨科, 口中科, 醫一人對スル人口比例.

第九一 藥劑師藥種商製藥者 大正元年十二月三十一日

Table with columns for 郡市, 藥劑師 (大學, 高等學校, 試驗及第, 舊試驗及第, 從來開業, 計), 製藥者 (前年ヨリ越高, 開業, 廢業, 年末現在), 藥種商 (前年ヨリ越高, 開業, 廢業, 年末現在).

第九二 獸醫 大正元年十二月三十一日

Table with columns for 郡市, 官公立學校卒業, 私立認可學校卒業, 試驗及第, 假開業, 計.

第九三 產 婆 大正元年十二月三十一日

郡 市	內務省 免 許	本縣試 驗及第	他府縣 試驗及第	本縣從 來開業	他府縣 從來開業	限 地 開 業	計	人口萬對 產婆比例	出產兒百 對產婆 比 例
河 內 郡	—	2	3	1	—	1	7	0.7	0.2
上 都 賀 郡	—	14	12	8	—	1	35	2.6	0.7
芳 賀 郡	—	10	2	3	—	1	16	1.5	0.4
下 都 賀 郡	6	11	3	18	—	—	38	2.1	0.5
鹽 谷 郡	1	5	2	6	—	—	14	1.9	0.6
那 須 郡	5	9	4	4	—	3	25	1.8	0.5
安 蘇 郡	3	6	9	3	—	—	21	2.6	0.6
足 利 郡	3	9	11	8	—	—	31	3.4	0.8
總 計	22	89	53	56	—	6	226	2.4	0.6
明治四十四年	25	85	52	80	1	6	248	2.7	0.6
全 四十四年	26	77	45	80	1	6	235	2.6	0.6
全 四十二年	26	66	44	88	3	9	236	2.6	0.6
全 四十一年	29	60	32	89	4	9	223	2.5	0.6

第九四 產 婆 試 驗 成 績 大 正 元 年

郡 市	出 願 人 員	受 檢 人 員	合 格				受 檢 人 百 對 合 格 比 例
			學 說 實 地 共	學 說	實 地	計	
宇 都 宮 市	3	2	1	—	1	2	100.00
河 內 郡	7	7	—	2	—	2	28.55
上 都 賀 郡	2	2	1	—	—	1	50.00
芳 賀 郡	8	8	2	2	2	6	75.00
下 都 賀 郡	6	6	—	3	1	4	50.00
鹽 谷 郡	1	1	—	—	—	—	—
那 須 郡	2	2	—	—	2	2	100.00
安 蘇 郡	8	3	—	1	2	3	100.00
足 利 郡	—	—	—	—	—	—	—
其 他	27	23	6	9	4	19	82.61
總 計	59	56	17	17	12	39	69.64
明治四十四年	87	77	20	20	9	48	62.3
全 四十四年	100	93	16	16	13	53	57.0
全 四十二年	74	74	9	9	11	44	60.3

第九五 看 護 婦 大正元年十二月三十一日

郡 市	日 本 赤 十 字 社		本 縣 〃 試 驗 及 第	他 府 縣 〃 試 驗 及 第	其 他	計
	本 社 卒 業	本 縣 支 部 卒 業				
宇 都 宮 市	—	5	1	2	12	20
河 內 郡	1	4	1	—	8	14
上 都 賀 郡	—	1	1	1	12	15
芳 賀 郡	—	1	—	—	10	11
下 都 賀 郡	—	2	—	1	17	20
鹽 谷 郡	—	—	1	—	3	4
那 須 郡	—	3	—	—	17	20
安 蘇 郡	—	3	1	1	7	12
足 利 郡	—	—	3	—	8	11
其 他	—	3	3	3	26	35
總 計	1	22	11	8	120	162
明治四十四年	1	16	4	3	121	145

第九六 看 護 婦 試 驗 成 績 大 正 元 年

郡 市	出 願 人 員	受 檢 人 員	合 格				受 檢 人 百 對 合 格 比 例
			學 說 實 地 共	學 說	實 地	計	
宇 都 宮 市	1	1	—	—	1	1	100.0
河 內 郡	4	4	1	—	1	2	50.0
上 都 賀 郡	5	5	2	1	—	3	60.0
芳 賀 郡	3	3	1	1	—	2	66.6
下 都 賀 郡	7	6	1	2	1	4	66.6
鹽 谷 郡	1	1	1	1	—	—	—
那 須 郡	2	2	2	—	—	2	100.0
安 蘇 郡	7	7	4	3	—	7	100.0
足 利 郡	3	3	2	1	—	3	100.0
其 他	6	5	2	1	1	4	80.0
總 計	39	37	15	9	4	28	75.6

第九七 鍼灸按摩 大正元年十二月三十一日

Table with columns for 郡市 (Municipality), 鍼灸 (Acupuncture), 按摩 (Massage), and 計 (Total). Rows include 宇都宮市, 河内郡, 上都賀郡, etc., and a total row for 明治四十四年.

第九八 公立病院 大正元年

Table with columns for 名稱 (Name), 公私立別 (Public/Private), 所在地 (Location), 診斷スベキ科名 (Diagnosable Specialty), 病床數 (Number of Beds), 年内入院患者 (Inpatients), and 年内外来患者 (Outpatients). Rows list various hospitals like 縣立宇都宮病院, 中山病院, etc., and a total row for 明治四十四年.

藤田病院ハ大正元年拾月開院セリ

第九九 賣藥製造及販賣 大正元年十二月三十一日現在

Table with columns for 郡市 (Municipality), 製造業者 (Manufacturer), 内用藥 (Internal Medicine), 外用藥 (External Medicine), and 計 (Total). Rows include 宇都宮市, 河内郡, 上都賀郡, etc., and a total row for 明治四十四年.

第一〇〇 賣藥製造請賣行商 大正元年

Table with columns for 郡市 (Municipality), 製造 (Manufacturing), 請賣 (Request for Sale), and 行商 (Wholesaler). Rows include 宇都宮市, 河内郡, 上都賀郡, etc., and a total row for 明治四十四年.

第一〇一 賣藥部外品製造請賣行商 大正元年

Table with columns for 郡市 (Municipality), 製造 (Manufacturing), 請賣 (Request for Sale), and 行商 (Merchant). It includes data for various municipalities like 宇都宮市, 河内郡, etc., and a summary for 明治四十四年 and previous years.

第一〇二 藥品巡視成績 其一大正元年

Table showing drug inspection results by municipality (郡市) and category (施行箇所). Categories include 藥劑師, 製藥者, 藥種商, 醫師, 病院, 齒科醫師, 獸醫, 計. It also includes a summary for 明治四十四年 and previous years.

第一〇三 藥品巡視成績 其二 大正元年

Table showing drug inspection results by municipality (郡市) and category (不賣藥品發見箇所及個數). Categories include 藥劑師, 製藥者, 藥種商, 醫師, 病院, 齒科醫師, 獸醫, 計. It includes data for 宇都宮市, 河内郡, etc., and a summary for 明治四十四年 and previous years.

第一〇四 屠獸頭數月別 大正元年

Table showing the number of animal heads slaughtered by municipality (郡市) and type (屠獸場別), categorized by month (一月 to 十二月) and total count (計). Categories include 宇都宮市, 河内郡, 上都賀郡, etc.

第一〇四 屠獸頭數月別 (續)

Table showing monthly slaughter head counts for various municipalities (郡市) and types of animals (屠獸場別) from January to December, including a total count (總計) and data for the years 1914, 1913, 1912, and 1911.

第一〇五 屠獸斤量月別 大正元年

Table showing monthly slaughter weight (斤量) for various municipalities (郡市) and types of animals (屠獸場別) for the year 1914 (大正元年).

第一〇五 屠獸斤量月別 (續)

Table showing monthly slaughter weight (斤量) for various municipalities (郡市) and types of animals (屠獸場別) from January to December, including a total count (總計) and data for the year 1914 (明治十四年).

第一〇六 屠殺禁止及屠肉棄却 大正元年

Table showing the number of animals (屠殺頭數) and the number of animals whose meat was discarded (屠肉棄却) for various municipalities (郡市) and types of animals (屠獸場別) in 1914 (大正元年), categorized by infectious and non-infectious diseases.

第一〇六 屠殺禁止及屠肉棄却 (續)

Table with columns for 郡市, 種別, 屠殺頭數, 屠殺禁止頭數, 廢棄 (傳染性疾患, 非傳染性疾患), and 計. Rows include 那須郡, 安蘇郡, 足利郡, 總計, 明治四十四年, and 全四十二年.

第一〇八 獸肉販賣及行商 大正元年

Table with columns for 郡市, 販賣業者 (前年ヨリ, 開業, 廢業, 年末現在), 行商 (前年ヨリ, 開業, 廢業, 年末現在). Rows include 宇都宮市, 河内郡, 上部賀郡, 芳賀郡, 下部賀郡, 鹽谷郡, 那須郡, 安蘇郡, 足利郡, 總計, 明治四十四年, 全四十二年, 全四十一年.

第一〇七 獸肉 大正元年

Table with columns for 郡市, 屠肉斤量 (牛, 馬, 豚, 計), 輸入斤量 (牛, 馬, 豚, 計), and 計. Rows include 宇都宮市, 河内郡, 上部賀郡, 芳賀郡, 下部賀郡, 鹽谷郡, 那須郡, 安蘇郡, 足利郡, 總計, 明治四十四年, 全四十二年, 全四十一年.

第一〇九 獸疫 大正元年

Table with columns for 郡市, 假性皮膚症 (發病, 斃死, 撲殺, 快復), 皮膚症 (發病, 斃死, 撲殺, 快復), 牛疫 (發病, 斃死, 撲殺, 快復), 炭疽 (發病, 斃死, 撲殺, 快復), 豚虎列拉 (發病, 斃死, 撲殺, 快復), and 計. Rows include 宇都宮市, 河内郡, 上部賀郡, 芳賀郡, 下部賀郡, 鹽谷郡, 那須郡, 安蘇郡, 足利郡, 總計, 明治四十四年, 全四十二年, 全四十一年.

第一〇 畜牛結核病検査成績 大正元年

Table showing tuberculosis inspection results for cattle in 1911. Columns include inspection count, health status (Healthy, Suspicious, Mild, Severe), and percentage of infected animals. Rows are categorized by region (Domestic/Foreign) and type (Dairy/Other).

第一一 牛乳搾取及販賣 大正元年

Table showing milk production and sales in 1911. Columns include number of farms, number of cows, production volume, and price per unit. Rows list various prefectures and a total summary.

第一二 氷雪製造及販賣 大正元年

Table showing ice and snow production and sales in 1911. Columns include number of production sites, number of workers, production volume, and price. Rows list various prefectures and a total summary.

第一三 清涼飲料水製造業者 大正元年

Table showing soft drink manufacturers in 1911. Columns include number of production sites, number of workers, production volume, and price. Rows list various prefectures and a total summary.

第一一四 飲食物其他物品取締ニ關スル検査成績 大正元年

Table with 10 columns: 品目, 臨検回数, 收去回数, 有害品發見數, 販賣授與禁止回数, 廢棄其他回数, 司法處分有罪, 司法處分無罪. Rows include items like 牛乳, 日用飲食物, 菓子, etc.

第一一五 理髮營業 大正元年

Table with 11 columns: 郡市, 前年ヨリ越員, 男 (開業, 廢業, 年末現在), 女 (開業, 廢業, 年末現在), 計. Rows include 宇都宮市, 河内郡, 上都賀郡, etc.

第一一六 汚物掃除 其一大正元年

Table with 13 columns: 市町名, 人夫及賃金, 掃除區域 (戸數, 面積, 溝渠延長, 公共便所), 運搬用荷車, 運搬度數, 塵芥量, 汚泥量, 塵芥處分箇所 (置場, 焼却, 棄却). Rows include 宇都宮市, 日光町, 足利町, etc.

第一一七 汚物掃除 其二大正元年

Table with 13 columns: 市町名, 公共流渠 (築造, 修繕, 浚渫), 公共便所 (築造, 修繕, 廢止), 巡視吏員注意件數 (塵芥ノ容器ニ付, 便所ニ付, 掃除ニ付, 溝渠ニ付), 人夫一人ニ付一ケ年平均戸數. Rows include 宇都宮市, 日光町, 足利町, etc.

第一一八 汚物掃除吏員 大正二年十二月三十一日

Table with 9 columns: 市町名, 掃除監督長 (人員, 月俸額), 掃除監督 (人員, 月俸額), 掃除巡視 (人員, 月俸額), 計 (人員, 月俸額). Rows include 宇都宮市, 日光町, 足利町, etc.

第一一九 精神病者監置 大正元年

郡市	前年末 現在	本年中 監置	監置方法及場所								監置廢止				逃走行		年末 現在		
			町長ニ於テ 監置スル者				私人ニ於テ 監置スル者				治癒		死亡		衛不明				
			公 監置場		公私立 病院		私 宅		公私立 病院		男	女	男	女	男	女		男	女
			男	女	男	女	男	女	男	女	男	女	男	女	男	女		男	女
宇都宮市	3	—	1	—	—	—	—	—	4	—	—	—	—	—	—	—	—	4	—
河内郡	18	1	1	—	—	—	—	19	1	—	—	3	—	—	—	—	—	16	1
上都賀郡	10	4	2	2	9	3	—	3	3	—	—	—	2	1	—	—	—	16	1
芳賀郡	9	1	7	—	—	—	—	15	1	1	—	4	—	2	—	—	—	10	1
下都賀郡	8	3	6	1	—	—	—	3	3	—	—	2	1	2	—	—	—	10	3
鹽谷郡	6	—	2	—	—	—	—	8	—	—	—	—	—	4	—	—	—	4	—
那須郡	8	2	2	1	—	—	—	10	3	—	—	1	—	2	1	—	—	7	2
安蘇郡	8	—	1	1	—	—	—	9	1	—	—	1	—	2	—	—	—	6	1
足利郡	3	2	1	—	1	—	—	3	2	—	—	1	—	—	—	—	—	3	2
總計	71	13	23	5	10	3	—	83	15	1	—	12	3	13	1	—	—	71	14
明治四十四年	79	9	12	2	1	—	—	89	11	1	—	5	1	13	1	—	—	72	10
全四十二年	69	9	25	8	—	—	—	89	17	5	—	3	1	6	—	—	—	85	16
全四十一年	74	14	21	2	1	—	—	91	16	3	—	9	1	17	6	—	—	69	9
全四十一年	61	14	28	3	1	—	—	89	16	1	—	7	2	7	1	1	—	74	14

第一二〇 精神病者年齢別 大正元年十二月三十一日

郡市	十六年未満		十七年以上		二十年以上		三十年以上		四十年以上		五十年以上		計	
	男	女	男	女	男	女	男	女	男	女	男	女	男	女
宇都宮市	—	—	—	—	—	—	2	—	—	—	2	—	4	—
河内郡	—	—	—	—	—	—	9	1	4	—	3	—	16	1
上都賀郡	—	—	—	—	4	—	—	2	2	—	4	1	10	3
芳賀郡	—	—	—	—	3	—	3	—	5	4	—	—	11	4
下都賀郡	—	—	—	—	4	—	—	2	2	—	4	1	10	4
鹽谷郡	—	—	—	—	1	—	—	—	2	—	1	—	4	—
那須郡	—	—	—	—	—	1	3	1	2	—	2	—	7	2
安蘇郡	—	—	—	—	3	—	3	1	3	—	—	—	6	1
足利郡	—	—	—	—	—	—	2	2	1	—	—	—	3	2
總計	—	—	—	—	11	1	25	7	22	4	13	2	71	14
明治四十四年	—	—	1	—	19	2	22	4	19	3	11	1	72	10
全四十二年	—	—	—	—	20	4	31	6	26	4	16	3	94	17
全四十一年	—	—	—	—	24	3	34	5	22	5	14	3	95	16
全四十一年	—	—	—	—	28	4	28	6	20	4	13	—	89	17

第一二一 墓地火葬場及斃獸捨場 大正元年十二月三十一日

郡市	墓地						火葬場				斃獸捨場		
	簡		所		計		所		計		段別		
	官有	市町有	大字有	個人有	個人有	計	一定ノ構造在ル者	一定ノ構造ナキ者	計	段別	簡所	段別	
	可	可	可	可	可	可	可	可	可	可	可	可	
宇都宮市	—	60	—	4	7	71	11.2	2	—	2	0.2	1	0.1
河内郡	1	1	142	900	1,097	2,141	72.4	1	35	36	2.3	40	0.9
上都賀郡	—	138	695	315	1,038	2,186	63.8	6	90	96	1.8	39	0.8
芳賀郡	—	—	133	1,104	969	2,206	53.6	1	75	76	1.7	97	1.1
下都賀郡	—	138	695	315	1,038	2,186	63.8	6	90	96	1.8	39	0.8
鹽谷郡	—	1	104	547	412	1,064	29.5	1	19	20	1.6	69	1.0
那須郡	3	2	470	1,113	2,293	3,881	59.7	1	54	55	1.2	264	3.3
安蘇郡	—	15	302	104	386	808	37.1	3	11	14	1.0	16	0.2
足利郡	—	1	143	203	684	1,031	25.9	2	13	15	1.4	37	0.3
總計	4	218	3,412	4,518	7,147	15,299	439.6	22	359	381	3.1	635	8.7
明治四十四年	4	216	3,417	4,474	7,148	15,258	429.5	20	356	376	12.6	651	8.4
全四十二年	4	212	3,421	4,487	7,156	15,280	429.9	18	359	377	12.7	678	8.5
全四十一年	4	212	3,288	4,477	7,131	15,110	430.1	15	356	371	12.7	682	8.5
全四十一年	4	212	3,282	4,487	7,131	15,116	430.2	12	355	367	12.6	682	8.5

第一二二 死體埋火葬 大正元年

郡市	死亡數		埋		火葬		改葬	
	男	女	男	女	男	女	男	女
宇都宮市	555	483	382	333	173	150	—	—
河内郡	531	536	519	529	12	7	—	—
上都賀郡	1,395	1,209	1,231	1,072	164	137	20	11
芳賀郡	1,118	1,087	1,071	1,043	47	44	—	—
下都賀郡	2,053	1,928	1,916	1,820	137	108	2	1
鹽谷郡	802	686	775	660	27	26	1	—
那須郡	1,362	1,356	1,280	1,291	82	65	—	—
安蘇郡	989	928	931	877	58	51	5	2
足利郡	1,039	1,067	956	982	83	85	2	—
總計	8,844	9,280	9,016	8,607	783	673	30	14
明治四十四年	9,848	9,592	6,301	8,907	623	680	22	—
全四十二年	9,857	9,148	9,000	8,461	857	687	9	—
全四十一年	10,048	9,770	9,302	9,095	746	675	15	—
全四十一年	9,557	8,931	8,759	8,290	668	537	13	—

第一二三 工場職工患者及死亡 大正元年

工場	種數別	年末現在職工		前年ヨリ 越患者	新患者		治癒者	未治解雇	死亡	年末現在患者
		總數	含宅内職工數		病者	負傷者				
下野綿布株式會社	綿布	男	719	270	—	—	—	—	—	—
		女	2,553	1,857	—	34	—	34	—	—
前田製糸工場	生糸	男	55	55	—	11	—	11	—	—
		女	1,230	1,151	2	62	—	61	—	3
小山製糸工場	全	男	290	290	—	24	—	23	—	—
		女	2,524	2,505	9	182	—	180	—	2
帝國製麻會社鹿沼工場	紡織	男	—	—	—	—	—	—	—	—
		女	1,335	1,335	—	5	—	3	—	1
大和製糸工場	生糸	男	203	203	—	6	—	6	—	—
		女	1,659	1,493	—	77	—	77	—	—
總計	男	男	1,267	818	—	41	—	40	—	1
		女	9,301	8,341	2	360	—	355	—	3
明治四十四年	男	98	63	1	33	—	34	—	—	
	女	782	709	1	341	—	340	—	—	
全四十四年	男	男	128	73	—	56	—	55	—	1
		女	796	684	3	426	—	422	—	1
全四十二年	男	男	398	129	—	308	—	308	—	—
		女	1,268	877	2	691	—	688	—	2
全四十一年	男	男	413	136	—	15	—	15	—	—
		女	1,243	829	5	33	—	36	—	—

第一二四 鑛泉 大正元年

郡市	温泉						計	冷泉						計
	鹽類	炭酸	硫黃	鐵	含鐵炭酸	單純		鹽類	炭酸	硫黃	鐵	含鐵炭酸	單純	
宇都宮市	—	—	—	—	—	—	—	—	—	—	—	—	—	—
河内郡	—	—	—	—	—	—	—	—	—	—	—	—	—	—
上都賀郡	1	1	8	—	—	—	10	—	—	—	—	—	—	
芳賀郡	—	—	—	—	—	—	—	—	—	—	—	—	—	
下都賀郡	—	—	—	—	—	—	—	—	—	—	—	—	—	
壺谷郡	22	—	8	—	2	3	35	—	1	—	—	—	1	
那須郡	3	—	10	—	—	—	13	1	—	1	—	—	2	
安蘇郡	—	—	—	—	—	—	—	—	—	—	—	—	—	
足利郡	—	—	—	—	—	—	—	—	—	—	—	—	—	
總計	26	1	26	—	2	3	58	1	1	1	—	—	3	
明治四十四年	23	4	25	—	2	3	57	—	1	2	—	—	3	
全四十四年	23	6	25	—	2	3	59	—	1	2	2	—	5	
全四十二年	32	6	19	—	2	3	62	—	1	2	2	—	5	
全四十一年	32	6	19	—	2	3	62	—	1	2	2	—	5	

第一二五 温泉竝浴客數 大正元年

名稱	所在地	浴客數												計
		一月	二月	三月	四月	五月	六月	七月	八月	九月	十月	十一月	十二月	
鹽原温泉	壺谷郡壺原村	748	685	7,355	13,592	18,398	5,922	10,796	26,205	8,872	8,608	823	525	102,529
那須温泉	那須郡那須村	457	481	1,619	7,427	16,970	7,091	13,202	33,738	14,427	2,901	651	266	99,230
日光入湯本温泉	上都賀郡日光町	—	—	—	23	265	164	506	1,387	469	528	51	—	3,393
板室温泉	那須郡高林村	55	28	280	1,593	2,939	1,113	2,923	157	150	197	60	8	9,503
川治温泉	壺谷郡藤原村	92	85	113	123	126	103	173	126	97	82	73	65	1,263
川俣温泉	壺谷郡栗山村	10	13	20	30	60	175	250	205	150	75	28	25	1,041
湯四川温泉	全	—	—	30	50	80	180	203	209	130	70	19	16	987
瀧温泉	壺谷郡藤原村	43	41	38	72	59	33	52	76	89	37	45	47	632
三斗小屋温泉	那須郡高林村	—	—	—	90	354	621	748	164	77	130	20	—	2,204
總計		1,405	1,333	9,455	23,005	39,251	15,402	28,853	62,267	24,461	12,628	1,770	952	220,782
明治四十四年		636	1,087	3,804	10,614	16,515	13,572	25,697	52,884	19,925	10,519	2,676	1,679	159,607
全四十四年		310	303	2,578	4,127	4,466	2,940	6,224	13,162	6,067	4,803	1,477	345	46,802

第一二六 壯丁トラホーム及花柳病患者 大正元年

郡市	検査人員	トラホーム		花柳病	
		患者	検査百對患者比例	患者	検査百對患者比例
宇都宮市	258	48	14.9	13	4.05
河内郡	929	298	32.0	11	1.18
上都賀郡	1,054	341	32.3	23	2.18
芳賀郡	984	262	26.6	20	2.03
下都賀郡	1,758	648	36.8	43	2.44
壺谷郡	603	184	30.5	9	1.49
那須郡	1,165	425	37.5	16	1.37
安蘇郡	741	353	47.6	7	0.95
足利郡	797	290	36.2	13	1.63
總計	8,291	2,849	34.3	155	1.87
明治四十四年	7,970	2,007	25.2	205	2.57
全四十四年	8,096	1,797	22.2	145	1.79
全四十二年	7,854	1,755	22.3	115	1.37

本表ハ徴兵官執行ノ検査結果ニ依リ掲ケ

第一二七 トラホーム患者 大正元年

郡市	小學校兒童			諸營業者			工場職工			計		
	檢診人員	患者	檢診百對患者比例	檢診人員	患者	檢診百對患者比例	檢診人員	患者	檢診百對患者比例	檢診人員	患者	檢診百對患者比例
宇都宮市	6,422	1,134	17.6	1,310	118	9.0	387	27	6.9	8,119	1,279	15.8
河内郡	13,521	3,485	25.7	1,527	236	15.5	447	142	31.9	15,495	3,863	24.9
上都賀郡	18,207	2,374	13.0	3,194	444	13.9	1,230	141	11.4	22,631	2,959	12.2
芳賀郡	14,141	3,776	26.7	1,700	202	11.8	1,300	396	30.4	17,141	4,374	25.5
下都賀郡	27,051	6,613	24.4	3,212	519	16.1	328	37	11.3	30,591	7,169	23.4
鹽谷郡	8,090	1,782	22.0	1,413	262	18.5	85	12	14.1	9,588	2,056	21.4
那須郡	17,831	3,819	21.4	2,501	320	12.7	614	76	12.5	20,946	4,215	20.1
安蘇郡	10,926	2,185	19.9	1,504	211	14.0	170	16	9.4	12,600	2,412	19.1
足利郡	11,091	1,815	16.3	1,791	203	11.3	1,288	142	11.0	14,170	2,160	15.2
總計	127,260	26,983	21.1	18,153	2,515	13.8	5,849	989	16.8	151,281	30,487	20.1
明治四十四年	125,533	24,485	18.5	18,414	2,584	14.03	4,455	745	16.7	148,402	27,814	17.6
全四十四年	123,774	22,340	18.1	19,663	3,128	15.91	4,293	613	14.3	154,049	27,731	18.0

第一二八 トラホーム患者治療成績 大正元年

郡市	小學校生徒兒童				諸營業者				工場職工				計			
	前年ヨリノ患者	本年ノ新患者	治癒者	治療中者	前年ヨリノ患者	本年ノ新患者	治癒者	治療中者	前年ヨリノ患者	本年ノ新患者	治癒者	治療中者	前年ヨリノ患者	本年ノ新患者	治癒者	治療中者
宇都宮市	483	651	284	850	16	102	16	102	2	25	27	—	501	778	327	952
河内郡	1,675	1,810	1,518	1,967	36	200	186	50	15	127	92	50	1,726	2,137	1,796	2,067
上都賀郡	1,035	1,339	953	1,421	49	395	246	198	45	96	112	29	1,129	1,830	1,311	1,648
芳賀郡	1,798	1,978	1,189	2,587	47	155	157	45	28	368	218	178	1,873	2,501	1,564	2,810
下都賀郡	3,178	3,435	2,458	4,155	77	442	300	219	—	37	35	2	3,255	3,914	2,793	4,376
鹽谷郡	657	1,125	614	1,168	15	247	90	172	—	12	11	1	672	1,384	715	1,341
那須郡	1,600	2,219	1,214	2,605	61	259	81	239	—	12	11	1	672	1,384	715	1,341
安蘇郡	756	1,429	578	1,607	41	170	75	136	—	16	14	2	797	1,615	667	1,745
足利郡	867	948	531	1,284	53	150	66	137	18	124	117	25	988	1,222	714	1,446
總計	12,149	14,834	9,339	17,644	395	2,120	1,207	1,308	109	860	628	301	12,653	17,834	11,234	19,253
明治四十四年	11,532	12,953	8,297	16,188	677	1,907	995	1,589	80	565	492	153	12,289	15,425	9,784	17,930

第一二九 衛生試験 大正元年

品目	試験件数	適	不適	前年試験件数比較	
				増	減
清涼飲料水	23	23	—	—	50
牛乳	231	190	41	88	—
乳製品	3	3	—	3	—
清涼飲料水原料	66	64	2	37	—
凍氷	323	293	30	2	—
製氷用水	7	7	—	—	7
飲食用器具	1,302	1,097	205	—	6,622
著色料	6	6	—	4	—
人工甘味質	7	6	1	—	12
飲食物防腐劑	555	552	3	—	63
賣藥部外品	90	59	31	—	78
飲料水	15	11	4	—	11
礦泉水	13	9	4	—	57
獸肉	13	13	—	8	—
藥品巡視	124	113	11	—	4
鑑定物	305	217	88	65	—
氷池臨檢	2	—	2	—	6
屠獸場臨檢	—	—	—	—	14
清涼飲料水製造場臨檢	7	5	2	2	—
收去酒類	151	131	20	—	—
理髮店検査	10	6	4	—	6
氷貯藏所臨檢	—	—	—	—	—
總計	3,253	2,805	448	209	6,930
明治四十四年	3,836	3,142	694	335	3,447
全四十四年	6,948	5,191	1,757	2,705	15,341
全十四二年	19,584	14,337	5,247	2,452	10,922
全四十一年	28,054	24,508	3,546	566	19,671

第一三〇 衛生組合 大正元年十二月三十一日

Table with columns: 郡市, 組合數, 一組平均 (戶數, 人口), 組合役員數 (役員數, 組合役員數), 組合ノ經費 (支出額, 一組合平均支出額). Rows include 宇都宮市, 河内郡, 上都賀郡, 芳賀郡, 下都賀郡, 壺谷郡, 那須郡, 安蘇郡, 足利郡, 總計, and historical data from 1911 to 1914.

第一三一 衛生講習講話會及幻燈會 大正元年

Table with columns: 郡市, 講習講話會 (開會度數, 聽衆人員, 縣官, 警察官吏, 郡市町村吏員, 醫師, 其他), 幻燈會 (開會度數, 聽衆人員, 縣官, 警察官吏, 郡市町村吏員, 醫師, 其他). Rows include 宇都宮市, 河内郡, 上都賀郡, 芳賀郡, 下都賀郡, 壺谷郡, 那須郡, 安蘇郡, 足利郡, 總計, and historical data from 1911 to 1914.

第一三二 春季清潔法施行成績 大正元年

Table with columns: 郡市, 執行延日數, 執行戶數, 家屋及邸ノ内外 (清潔法, 普通清潔法, 再掃除ナシタル者), 井戸渡 (消毒的, 普通), 消毒藥 (昇水, 石灰, 石灰酸). Rows include 宇都宮市, 河内郡, 上都賀郡, 芳賀郡, 下都賀郡, 壺谷郡, 那須郡, 安蘇郡, 足利郡, 總計, and historical data from 1911 to 1914.

第一三三 秋季清潔法施行成績 大正元年

Table with columns: 郡市, 執行延日數, 執行戶數, 家屋及邸ノ内外 (清潔法, 普通清潔法, 再掃除ナシタル者), 井戸渡 (消毒的, 普通), 消毒藥 (昇水, 石灰, 石灰酸). Rows include 宇都宮市, 河内郡, 上都賀郡, 芳賀郡, 下都賀郡, 壺谷郡, 那須郡, 安蘇郡, 足利郡, 總計, and historical data from 1911 to 1914.

附 錄

大 正 元 年 警 察 事 務 沿 革 (四十五年及大正元年中警察事務ニ
關シ發シタル縣令訓令其他ヲ掲ク)

令 達 番 號	月 日	要 領	令 達 番 號	月 日	要 領
縣 令 第 10 號	2, 20	瓦斯營業取締規則	縣 令 第 12 號	11, 5	消防組編制表中改正
全 上 第 23 號	3, 29	{乳用牛外國種牛及雜種牛ノ移轉禁 止	全 上 第 14 號	12, 10	藝妓營業取締規則中改正
全 上 第 28 號	4, 23	看護婦規則中改正	訓 令 甲 第 5 號	2, 6	鍼術灸術按摩術試驗委員設置規程
全 上 第 29 號	2, 23	看護婦試驗規則中改正	全 上 甲 第 6 號	2, 20	瓦斯營業取締規則取扱手續
全 上 第 30 號	4, 23	產婆試驗受驗人心得規則中改正	全 上 甲 第 17 號	4, 23	{トラホーム豫防ニ關スル取扱規定 中改正
全 上 第 31 號	4, 23	醫師法施行細則中削除	全 上 甲 第 18 號	4, 23	{四十四年五月訓令甲第十九號中町 村役場ヲ加フ
全 上 第 32 號	4, 26	{市町村役場ヲ經由スル願届書ノ中 改正	全 上 甲 第 19 號	4, 23	傳染病豫防費補助請求手續中改正
全 上 第 34 號	4, 26	縣稅賦課規則施行細則中改正	全 上 甲 第 22 號	4, 26	{警部補巡查給與品及貸與品規則施 行細則中改正
全 上 第 35 號	4, 26	獸醫蹄鐵工取締規則中追加	全 上 甲 第 25 號	4, 30	{旅費支給上使用スル里程表中改正 追加
全 上 第 37 號	4, 26	肥料取締法施行手續中削除	全 上 甲 第 26 號	4, 30	明治三十六年訓令第十四號廢止
全 上 第 38 號	4, 26	牛馬商取締規則施行細則中改正	全 上 甲 第 32 號	5, 3	巡查心得細則改正
全 上 第 41 號	5, 3	威銃取締規則中改正	全 上 甲 第 33 號	5, 3	警察署警察分署勤務規則中改正
全 上 第 42 號	5, 3	射的場取締規則中改正	全 上 甲 第 34 號	5, 3	巡查交代時間改正
全 上 第 43 號	5, 3	人力車營業取締規則中改正	全 上 甲 第 35 號	5, 3	戶口調査規則改正
全 上 第 44 號	5, 3	古物商取締法令施行規則中改正	全 上 甲 第 38 號	5, 28	賣藥規則施行細則取扱手續
全 上 第 45 號	5, 3	質屋取締法令施行規則中改正	全 上 甲 第 39 號	5, 28	{縣費支辨ニ屬スル旅費支給規則中 改正
全 上 第 46 號	5, 3	募集金品取締規則中改正	全 上 第 40 號	6, 7	藝妓營業取締規則取扱手續
全 上 第 47 號	5, 3	駕籠昇營業取締規則中改正	全 上 第 41 號	6, 7	酌婦取締規則取扱手續中改正
全 上 第 48 號	5, 3	乘合馬車營業取締規則中改正	全 上 乙 第 159 號	6, 7	警察署警察分署勤務規則中改正
全 上 第 49 號	5, 3	代書人取締規則中改正	全 上 甲 第 43 號	6, 25	{毒物劇物營業取締規則全施行細則 取扱手續
全 上 第 50 號	5, 3	紹介營業取締規則中改正	全 上 乙 第 168 號	6, 26	巡查懲罰內則中削除
全 上 第 51 號	5, 3	勞務者募集取締規則中改正	全 上 乙 第 169 號	6, 26	巡查服裝及容裝心得中改正
全 上 第 52 號	5, 3	街路取締規則中改正	全 上 甲 第 44 號	6, 28	{牛乳營業取締規則施行細則取扱手 續
全 上 第 53 號	5, 3	冰雪營業取締規則施行細則中改正	全 上 乙 第 173 號	7, 8	巡查休暇細則改正
全 上 第 54 號	3, 3	{清涼飲料水營業取締規則施行細則 中改正	全 上 乙 第 174 號	7, 8	文書編纂及保管規程改正
全 上 第 63 號	5, 28	賣藥規則施行細則	全 上 乙 第 175 號	7, 8	巡查部長登用規則改正
全 上 第 65 號	6, 7	宿屋取締規則中改正	全 上 乙 第 8 號	8, 13	留置場取締心得中改正
全 上 第 70 號	6, 25	毒物劇物營業取締規則施行細則	全 上 乙 第 10 號	8, 21	巡查訓授規則改正
全 上 第 71 號	6, 28	牛乳營業取締規則施行細則	全 上 甲 第 1 號	9, 3	明治三十四年訓令第百號廢止ノ件
全 上 第 72 號	7, 5	{荷車取締規則第三條ノ齒輻制限ニ 適合セザル車使用方	全 上 甲 第 4 號	9, 24	度量衡器取扱事務心得
全 上 第 1 號	8, 1	消防組編制表中追加	全 上 甲 第 3 號	9, 24	出獄人保護規程
全 上 第 7 號	9, 24	度量衡器取締規則	全 上 甲 第 6 號	10, 11	コレラ病豫防ニ關スル件
全 上 第 8 號	10, 4	肥料取締法施行手續中改正	全 上 乙 第 80 號	11, 21	{刑ノ執行停止者刑ノ執行猶豫者及 假出獄者取扱規程中改正
全 上 第 10 號	10, 8	{銃砲火藥類取締法令施行手續中改 正	全 上 甲 第 8 號	11, 22	{警察署全分署備付犯罪事件適署在 地受持巡查駐在所巡查派出所備付 犯罪搜查簿制定

警察事務沿革 (續)

Table with 4 columns: 令達番號, 月日, 要領, 令達番號, 月日, 要領. It lists various police administrative changes and regulations from 1911 to 1924, such as '警務取締規則取扱手續中改正' and '醫師免許證紛失ノ件'.

警察事務提要

第一章 警察官吏任免

大正元年中新任警視 1 巡查 78 免職 巡查 24 (懲戒處分) 事務 都合ニ依リ退職ヲ命セラレタルモ 巡查 21 ニシテ辭職者ハ警部 1 警部補 2 巡查 28 之ヲ前年ニ比較セハ新住者巡查ニ於テ 10 ノ減事務都合ニ依リ退職ヲ命セラレタルモ 17 増セリ 辭職者巡查ニ於テハ 6 ノ減ニシテ懲戒免職巡查ハ 4 ノ減ヲ見ル

第二章 巡查採用試験

巡查志願者總數ハ 305 ニシテ内學術不合格者 153 體質不真ノタメ合格セサルモ 58 合格者 94 ニシテ身元其他採用上ノ要件ヲ缺キ採用セサルモ 16 ナリ之ヲ前年ニ比較セハ總志願者ハ 38 ノ減學術不合格ハ 59 ノ減體質不合格者ハ 10 ノ減合格者 27 ノ減ヲ見ル

第三章 賞 與

警部警部補巡查部長及巡查ニシテ捕賊及人命ヲ救助シ賞與ヲ受ケタルモ 警部警部補ハ人員 4 金額 6 圓 巡查部長人員 36 金額 66 圓 850 巡查人員 223 金額 250 圓 650 總賞與人員 263 金額 323 圓 500 ニシテ一人ノ平均賞與額 1 圓 230 強ナリ之ヲ前年ニ比較セハ總人員ニ於テ 166 ノ減金額ニ於テハ 12 圓 050 増セリ 上記ノ外大正元年中消防組員及一般ノ人民ニシテ捕賊又ハ人命ヲ救助シ賞與セラレタルモ 人員 13 此ノ金額 24 圓 500 一人平均 1 圓 880 強ナリ

第四章 火 災

大正元年中火災度數ハ 449 ニシテ内失火度數 366 放火度數 46 雷火及不審火度數 37 此ノ罹災全燒軒數 835 半燒又ハ直ニ消止ノ軒數 94 總罹災軒數 929 出火一度ニ對シ 2 軒 06 ノ割合ナリ之ヲ前年ニ比較セハ失火ニ於テ 36 ノ増放火 8 ノ減雷火及不審火 3 ノ増ニシテ總度數 31 ノ増ナリ

第五章 盜 難

盜難ハ強盜ニ遭ヒシ家 18 軒 途上等ニシテ強盜難ニ罹リタルモ 9 人 竊盜難屋內 2,247 屋外 499 人ノ部ニ於テ 30 拘獲ニ遭ヒシ人 6 ナリ 今之ヲ前年ニ比較セハ強盜ニ遭ヒシ家 20 ノ減人ノ部増減ナク 竊盜難屋內 307 ノ増屋外 87 ノ増人ノ部 21 ノ減拘獲難ハ 5 ノ減ヲ見ル

第六章 盜 難 物

盜難物ハ之ヲ貨幣・穀類・衣類・其他物品ニ區別ス 貨幣 11,449 圓 201 穀類ノ數量ハ 1,131 石 432 此ノ代價 5,042 圓 981 衣類ノ個數 2,891 此ノ代價 7,233 圓 770 其他ノ物品等個數ハ 9,969 此ノ代價 13,721 圓 050 ニシテ總被害ノ金額 37,447 圓 002 今之ヲ前年ニ比較セハ總被害金額ニ於テ 11,517 圓 055 ノ増ヲ見ル

第七章 盜 難 物 發 見

盜難物發見ハ貨幣・穀類・衣類・其他ノ物品ニシテ貨幣 4,297 圓 605 穀ノ數量 87 石 773 此ノ代價 688 圓 050 衣類ノ個數 1,030 此ノ代價 2,531 圓 680 其他ノ物品 2,814 此ノ代價 6,212 圓 648 ニシテ總金額 13,720 圓 983 ニシテ發見ハ巡查ノ捜査上發見シタル

警察事務提要 (續)

モノ多數ヲ占ム之ヲ前年ニ比較セハ總金額5,228,911ノ増ヲ見ル

第八章 犯 罪

犯罪總件數ハ5,307件檢事件數ハ4,234件逮捕人員ハ3,144ニシテ之ヲ前年ニ比較セハ犯罪件數ニ於テ576ノ増檢事件數466ノ増逮捕人員378ノ増ヲ見ル

第十章 警察犯其他ノ法令規則犯

警察處罰令中内務省令警察犯ハ733栃木縣警察犯ハ265縣ヨリ發シタル命令違犯ハ3,733其他諸規則法令等ノ違犯ハ76總數4,807ニシテ之ヲ前年ニ比較セハ省令警察犯ニ於テ421減栃木縣警察犯44ノ増縣ノ命令違犯460ノ増其他諸規則法令等ノ違犯24ノ増總數ニ於テ486ノ増ヲ見ル

第十一章 自殺者其他ノ變死

自殺者ハ男123女81總數204災害其他ノ事故ニテ死セシモノ男103女32總數135被害者男6女4總數10過失ニテ殺害サレタルモノ男13女9總數22總計371外ニ不詳6ニシテ之ヲ前年ニ比較セハ總人員ニ於テ36ノ増ヲ見ル

衛生事務提要

第一章 傳 染 病

傳染病ハ赤痢、腸室扶私、實布埜利亞、バラ室扶私、及猩紅熱ニシテ患者總數1,886人死亡431人ナリ前年ニ比シ患者161人死亡69人ヲ増セリ今各病ノ狀況ヲ擧ケルハ下ノ如シ

赤痢患者ハ219人内死亡48人ニシテ前年ニ比シ患者10人ヲ減シ死亡相等シ其ノ死亡ノ患者ニ對スル百分比例ハ21人九分ニシテ前年ニ比シ1人ヲ増セリ

腸室扶私患者ハ942人内死亡198人ナリ前年ニ比シ患者121人死亡40人ヲ増セリ死亡ノ患者ニ對スル百分比例ハ21人ナリ前年ニ比シ1人八分ヲ増セリ

實布埜利亞患者ハ662人内死亡177人ナリ前年ニ比シ患者27人死亡28人ヲ増セリ死亡ノ患者ニ對スル百分比例ハ26人8分ナリ前年ニ比シ3人2分ヲ増セリ之レヲ各都市ニ就キ見ルニ最モ多キハ那須郡ノ149人ニシテ少キハ足利郡及宇都宮市ノ30人ナリ

バラ室扶私患者ハ59人死亡7人ニシテ前年ニ比シ患者37人死亡2人ヲ増セリ死亡ノ患者百對ハ11人3分ナリ

猩紅熱患者ハ4人ニシテ死亡ナシ前年ニ比シ患者14人死亡1人ヲ減セリ

第二章 種 痘

定期種痘數第一期公種痘接種人員36,400人内善感27,664人不善感1,566人檢診未了1,453人ニシテ要種痘人員中種痘ヲ受ケサル人員3,569人種痘猶豫人員1,811人私種痘人員236人ノ内善感218人不善感18人ナリ

衛生事務提要 (續)

第二期公種痘接種人員28,111人内善感11,165人不善感12,416人檢診未了937人ニシテ要種痘者中種痘ヲ受ケサルモノ2,975人種痘猶豫人員570人ナリ私種痘人員48人内善感22人不善感26人ナリ

第三章 獸 疫

獸疫ハ仮性皮炎5頭炭疽1頭ニシテ前年ヨリ仮性皮炎1頭ヲ増シ炭疽7頭ヲ減ス

第四章 中 毒

中毒患者總數159人内死亡6人ニシテ前年ニ比シ患者120人ヲ増シ死亡11人ヲ減セリ

第五章 娼妓、密賣淫健康診断

娼妓年未現在ハ744人ニシテ受診斷延人員38,577人内有病者634人ナリ前年ニ比スレハ有患25人ヲ減ス而シテ最モ多キ病類ハ淋病ノ358人ナリ有患者一人平均治療日數ハ17日6分ニ當レリ

密賣淫健康診断總數ハ58人ニシテ内有病者9人ナリ

第六章 醫 藥

第一節 醫師、藥劑師、獸醫

醫師總員593人ニシテ前年ニ比シ8人ヲ減セリ醫師1人ニ對スル人口比例ハ1,594人強ニ當レリ

藥劑師ハ54人ニシテ7人ヲ増セリ

開業獸醫總員ハ109人ニシテ前年ニ比シ3人ヲ増セリ各都市ニ付最モ多キハ下部賀郡ノ22人ニシテ少キハ安蘇郡足利郡宇都宮市ノ各七人ツ、ナリ

第二節 產婆、看護婦

產婆ハ226人ニシテ前年ニ比シ22人ヲ減セリ人口萬對比例ハ2.4人ニ當レリ其ノ最モ多キハ下部賀郡及宇都宮市ノ30人ニシテ少キハ河内郡ノ5人ナリ而シテ出產兒產婆百對比例ハ6分ナリ

第三節 賣藥、賣藥部外品

賣藥製造者總數ハ473人方數728種ナリ之レヲ前年ニ比スルニ製造者3人ヲ増シ方數90ヲ減セリ而シテ年内ニ於ケル方數728種ニ對スル製造高ハ1,600,305個ナリ前年ニ比シ製造高590,165個ヲ増セリ賣藥高1,626,564個ニシテ前年ニ比シ604,257ヲ増セリ

請賣者ハ1,773人方數34,651方ニシテ前年ニ比シ1,267人ヲ減シ23,832方ヲ増セリ亦行商ハ289人方數2,326方ナリ前年ニ比シ299人1,104方ヲ減セリ

賣藥部外品ノ製造者112人方數149方ニシテ前年ニ比シ6人方數10方ヲ増セリ

第四節 公私立病院

公私立病院ハ26ヶ所内公立1ヶ所私立25ヶ所ニシテ前年ニ比シ1ヶ所ヲ増ス病床數ノ最モ多キハ縣立病院ノ74ニシテ少キハ小山病院ノ5ナリ而シテ患者ノ最モ多キハ縣立病院ニシテ少キハ高安病院ナリ

衛生事務提要 (續)

第五節 藥品巡視

藥品巡視施行箇所總數305ヶ所ニシテ不真藥品發見箇所88ヶ所不真藥品個數162個ナリ

第七章 屠畜及屠肉棄却

屠畜頭數牛931頭馬1,552頭豚4,989頭ニシテ廢棄臟器筋肉ハ傳染性疾患ニ於テ臟器牛380.馬2.豚2ナリ筋肉ニテハ牛483馬無シ豚8ナリ非傳染性疾患ニ於テハ臟器牛337.馬483.豚1,536.筋肉ニテハ牛97.馬516.豚125ナリ

第八章 畜牛結核病

畜牛検査頭2,415頭其ノ検査ノ結果健康牛2,294頭疑症牛20頭輕症牛101頭ニシテ重症牛無シ而シテ検査牛百對有患牛比例ハ5頭ナリ前年ニ比シ検査頭數201頭疑症牛2頭輕症牛2頭ヲ減ス

第九章 牛乳搾取

牛乳搾取營業者ハ86人乳牛頭數558頭搾取高3,766,622石ニシテ前年ニ比シ營業者2人乳牛33頭搾取高352,713石ヲ増セリ人口一人平均飲料ハ3.5合ニ當レリ

第十章 清涼飲料水及氷雪

清涼飲料水ノ製造者年末現在ハ20人ニシテ前年ニ比シ3人ヲ増セリ
氷雪製造及販賣者ハ製造者117人卸賣者128人ニシテ前年ニ比シ製造者卸賣者相等シ氷雪ノ產出高ハ1,986,810貫ニシテ前年ニ比シ166,110貫ヲ増セリ

第十一章 飲食物取締

飲食物其他ノ物品取締ニ關スル成績ハ検査度數163,850内有害品發見數7,313件廢棄4,197件司法處分32件ナリ前年ニ比スルハ検査度數83,673件ヲ増シ有害品發見數16,744件ヲ減ス司法處分ニ於テハ27件ヲ増セリ

第十二章 汚物掃除

汚物掃除ノ施行地ハ宇都宮市・足利郡足利町・上都賀郡日光町等ナリ

第十三章 理髮業

理髮營業者總數1,711人内男925人女786人ナリ前年ニ比シ男4人ヲ減シ女28人ヲ増セリ

第十四章 精神病

精神病者總數122人ニシテ前年ニ比シ10人ヲ増セリ

第十五章 墓地火葬場

墓地總數ハ15,299ヶ所内官有4市町村有218大字有3,412個人共有4,518個人有7,147ヶ所ニシテ此ノ反別4,296,114反ナリ

衛生事務提要 (續)

火葬場ハ381ヶ所ニシテ此ノ反別129,717反ナリ前年ニ比シ墓地41減シ火葬場ニテハ5ヶ所増セリ

第十六章 トラホーム

壯丁トラホーム花柳病検査人員8,291人内トラホーム患者2,849人花柳病患者155人ナリ之レテ各都市ニ就キ見ルニトラホームノ最モ多キハ下部賀郡ノ648人少キハ宇都宮市ノ48人ナリ花柳病ニ就キテハ下部賀郡ノ43人最モ多キハ安蘇郡ノ7人ナリ

トラホーム患者ハ30,487人ニシテ内小學校生徒26,983人諸營業者18,153人工場職工989人ナリ検査百對比例ハ20人1分ナリ前年ニ比シ患者數2,673人ヲ増セリ之レテ各都市ニ就キ見ルニ最モ下部賀郡ノ7,169人最少ハ宇都宮市ノ1,279人ナリ

第十七章 衛生試験

衛生試験ハ3,253件内適3,805件不適448件ニシテ前年ニ比シ總數ニ於テ583件ヲ減セリ

第十八章 傳染病豫防

傳染病豫防ノ施設ハ一般法令ニ依ルノ外衛生講習講話會及幻燈會ヲ各都市ニ開催シ以テ個人衛生思想ノ發達ヲ圖レリ

第十九章 衛生組合

衛生組合ハ1,472組合ニシテ支出費總額ハ15,517,981ナリ之レテ一組ニ平均スルニハ10,542ニ當レリ之レテ前年ニ比スルハ44組ヲ増シ費用ハ75,652,525ヲ減セリ

大正三年六月廿八日印刷

大正三年六月三十日發行

栃 木 縣

宇都宮市杉原町三千二百六十四番地

印刷者 阿 部 善 藏

宇都宮市杉原町三千二百六十四番地

印刷所 下野印刷株式會社

IK 3K53

14,4

40

終