



南洋廳統計表

南洋廳統計表

我寮圖書(番付)	
圖書番	149
内閣官房總務課	

部
外
秘

第 九 回


南 洋 廳 統 計 年 鑑

昭 和 十 四 年

本表ノ取扱ヒハ防諜
上注意セラレタシ

内閣省務課
南洋廳
圖書部
圖書番号

南 洋 廳



内閣文庫		
和 書	ハ 〇 五	一
	五 号	冊


例 言

1. 本書は主として昭和十四年又は昭和十四年度の事實を掲載した。尙最近のものでも既に調査判明してゐるものに就ては便宜之を掲載した。
2. 既往の事實に就ては其の變遷消長を明にする爲概ね數年に遡つて計數を列記した。
3. 本書諸表中支應別欄にテニアン又はロタとあるのはテニアン出張所、ロタ出張所の謂でサイパンとあるのはサイパン支應管内の内右兩出張所管内を除く全部の地域の謂である。
4. 本書諸表中(每年中)とあるのは毎曆年中、(毎年度中)とあるのは毎會計年度中の動態であつて、(毎年末現在)又は(毎年度末現在)とあるのは各々其の末日に於ける靜態である。
5. 本書諸表中「0」は計數が單位に満たないものである。該當事實のないものは「—」を以て表はしたが調査を缺いたもの、又は計數不詳のもので「—」を以て表はしたものがある。
6. 本書諸表中内容と計と符合しないものがあるのは單位未滿を切捨てた爲で主として會計關係の表に多い。
7. 本書諸表中既往に發表した計數と異なるものがあるときは本書の方が正當である。

統計表目次

1 位置	1	36 行政檢束	30
2 最端島位置	1	37 遺失物	32
3 島數及面積	1	38 拾得物及埋藏物	32
4 主要島面積	1	39 漂流物	32
5 現住戶數	2	40 興行	33
6 現住人口	2	41 狩獵免狀下附	33
7 主要島別人口	4	42 接客婦女	33
8 邦人本籍別人口	8	43 交通事故	34
9 外國人國籍別人口	10	44 警察取締營業其ノ他	34
10 現住者年齡別	10	45 宿泊人員	34
11 現住者職業別	12	46 醫療施設	35
12 出生、死産、死亡	14	47 官立醫院診療患者月別	36
13 婚姻	14	48 開業醫及社醫診療患者病類別	36
14 離婚	14	49 傳染病	38
15 轉住	16	50 檢疫	38
16 部落	16	51 藝妓酌婦健康診斷	39
17 職員定員	17	52 種痘施行人員	40
18 島民村吏	17	53 精神病者	41
19 警察官吏現員	17	54 精神病者病症別	40
20 警察文書口頭願届件數	18	55 飲食物檢查成績	40
21 犯罪檢舉件數	18	56 死亡者年齡別	42
22 犯罪檢舉人員	20	57 死亡者死因別	42
23 盜難及詐欺横領被害財物	20	58 死亡幼兒月齡別	43
24 盜難及詐欺横領被害財物發見	22	59 死亡幼兒死因別	43
25 災害	22	60 法院職員定員	50
26 火災	23	61 法院文書取扱件數	50
27 火災原因別	22	62 檢事局文書取扱件數	50
28 變死傷	24	63 督促事件件數	51
29 自殺者原因別	24	64 強制執行件數	51
30 自殺者手段別	26	65 公證事件件數	51
31 自殺者年齡別	26	66 和解事件件數	52
32 被殺傷者原因別	26	67 供託事件件數	52
33 不慮死傷者原因別	28	68 執達件數	52
34 檢視檢證	30	69 登記件數	54
35 執行及注意	30	70 確定日附件數	54

71 登記以外ノ登記事務ニ關スル件數	55	108 佛 教	83
72 民事假差押、假處分件數	55	109 宗教學校	82
73 民事爭議調停事件件數	54	110 布教者國籍別	84
74 民事訴訟事件件數	56	111 邦人農業者	84
75 非訟事件件數	56	112 農業殖民地	84
76 檢事局共助事件件數	56	113 邦人蔗作者及蔗園面積	85
77 刑事共助事件件數	57	114 製 糖	85
78 民事共助事件件數	57	115 農耕地面積	85
79 犯罪即決處分件數罪名別	58	116 農産物作付面積	86
80 犯罪即決處分人員罪名別	58	117 農産物實收穫面積	86
81 犯罪即決處分刑名別	58	118 農産物	88
82 檢事局刑事事件取扱件數	62	119 農産物ヘクター當收穫高	90
83 檢事局刑事事件終局人員	63	120 肥料消費	90
84 法院刑事事件取扱件數	64	121 家畜家禽	92
85 法院刑事事件有罪件數罪名別	65	122 家畜家禽斃死	92
86 法院刑事事件有罪人員罪名別	66	123 家畜家禽生産	94
87 法院刑事事件有罪人員刑名別	68	124 屠 畜	95
88 刑執行件數	70	125 畜産物	94
89 在監者	71	126 會 社	94
90 入監及出監者	71	127 日用品小賣價格	96
91 入監新受刑者刑名別	72	128 物産陳列所月別觀覽人員	98
92 サイバン實業學校	72	129 勞 銀	98
93 サイバン高等女學校	72	130 料 金	100
94 小學校	74	131 組 合	101
95 公學校	75	132 酒類製造	101
96 小學校卒業生	76	133 工産物	102
97 公學校卒業生	77	134 古々椰子	102
98 邦人兒童就學步合	78	135 林野面積	103
99 島民兒童就學步合	78	136 林産物	104
100 木工徒弟養成所	78	137 水産業者	104
101 公學校寄宿舍寄宿兒童	79	138 漁業許可件數	106
102 私立學校	80	139 漁 船	106
103 幼稚園	81	140 水産製造物	106
104 在留邦人子弟内地諸學校在學者	80	141 水産漁獲物	108
105 島民内地在留者	80	142 産業獎勵金	110
106 基督教	82	143 諸 車	110
107 神 道	82	144 南洋應命令航路	110
		145 船舶入出隻數及總噸數	112
		146 船舶入出純噸數	113

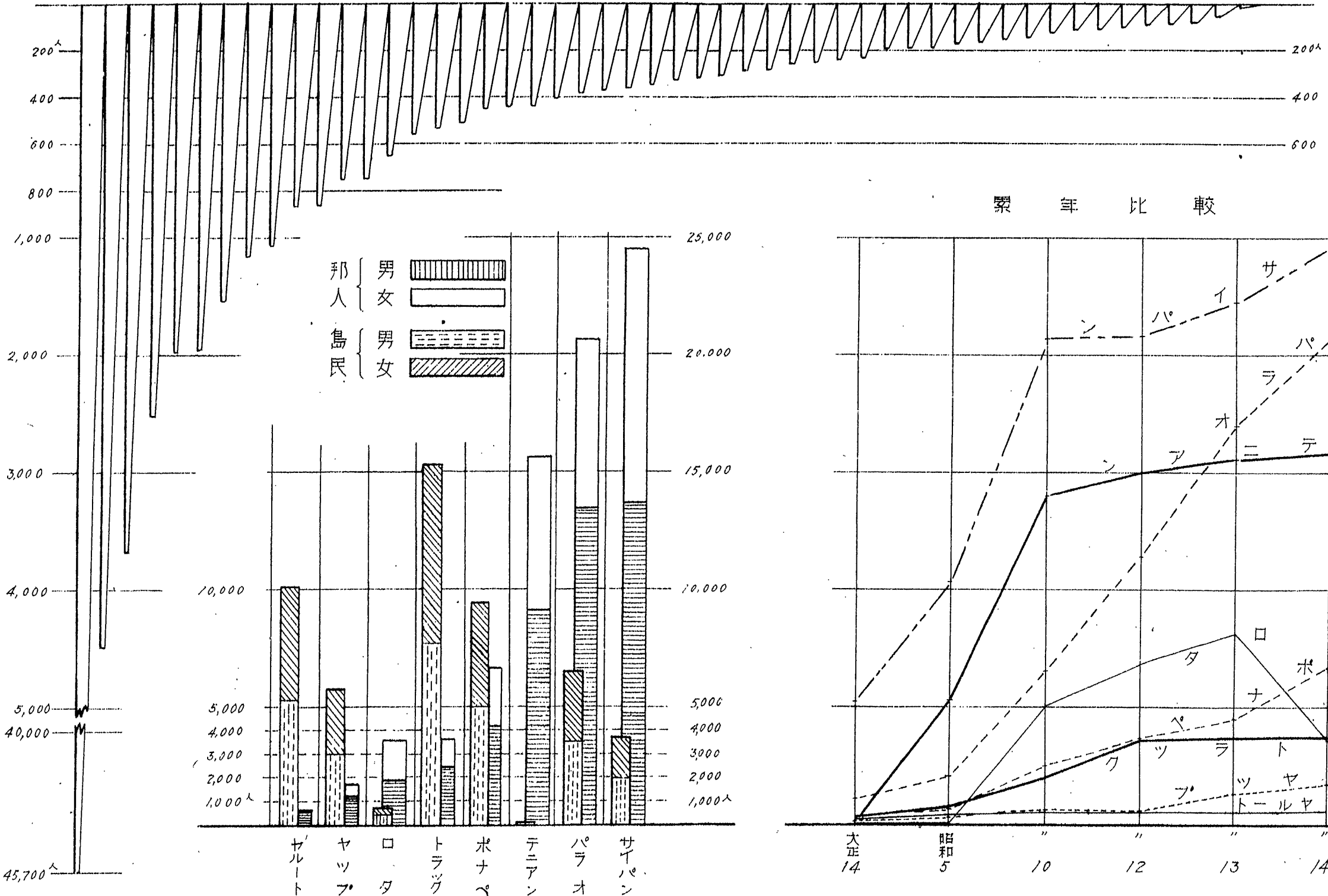



人 口

(昭和十四年末日現在)

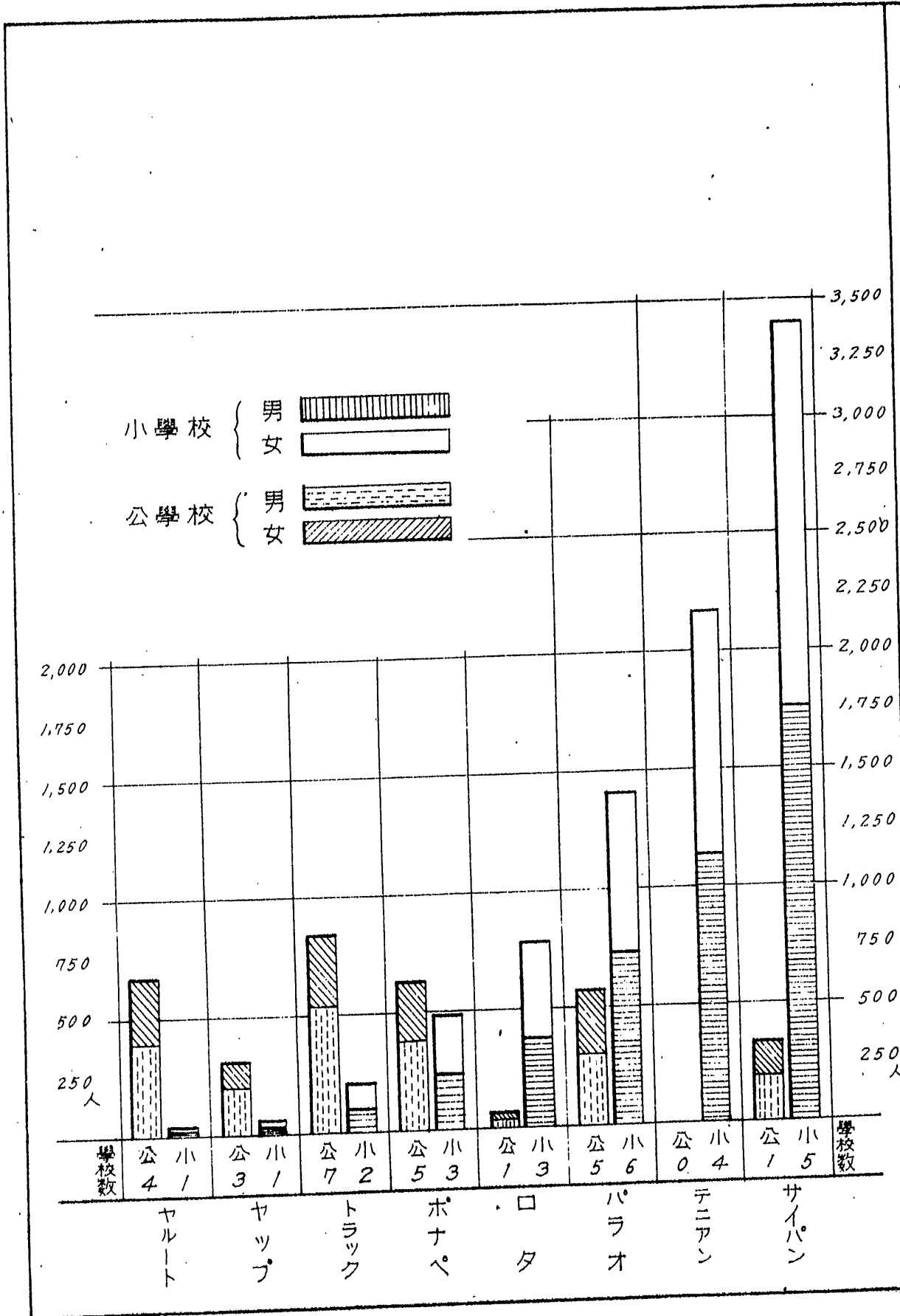
本籍別

沖繩 東京 福島 鹿兒島 朝鮮 山形 北海道 福岡 福岡 和歌山 熊本 神奈川 栃木 新潟 宮崎 宮城 千葉 茨城 茨城 三重 佐賀 愛知 愛知 高知 高知 大分 秋田 青森 長崎 兵庫 群馬 福井 石川 岡山 大分 岩手 京都 山梨 富山 徳島 鳥取 滋賀 岐阜 香川 島根 奈良 樺太 台湾



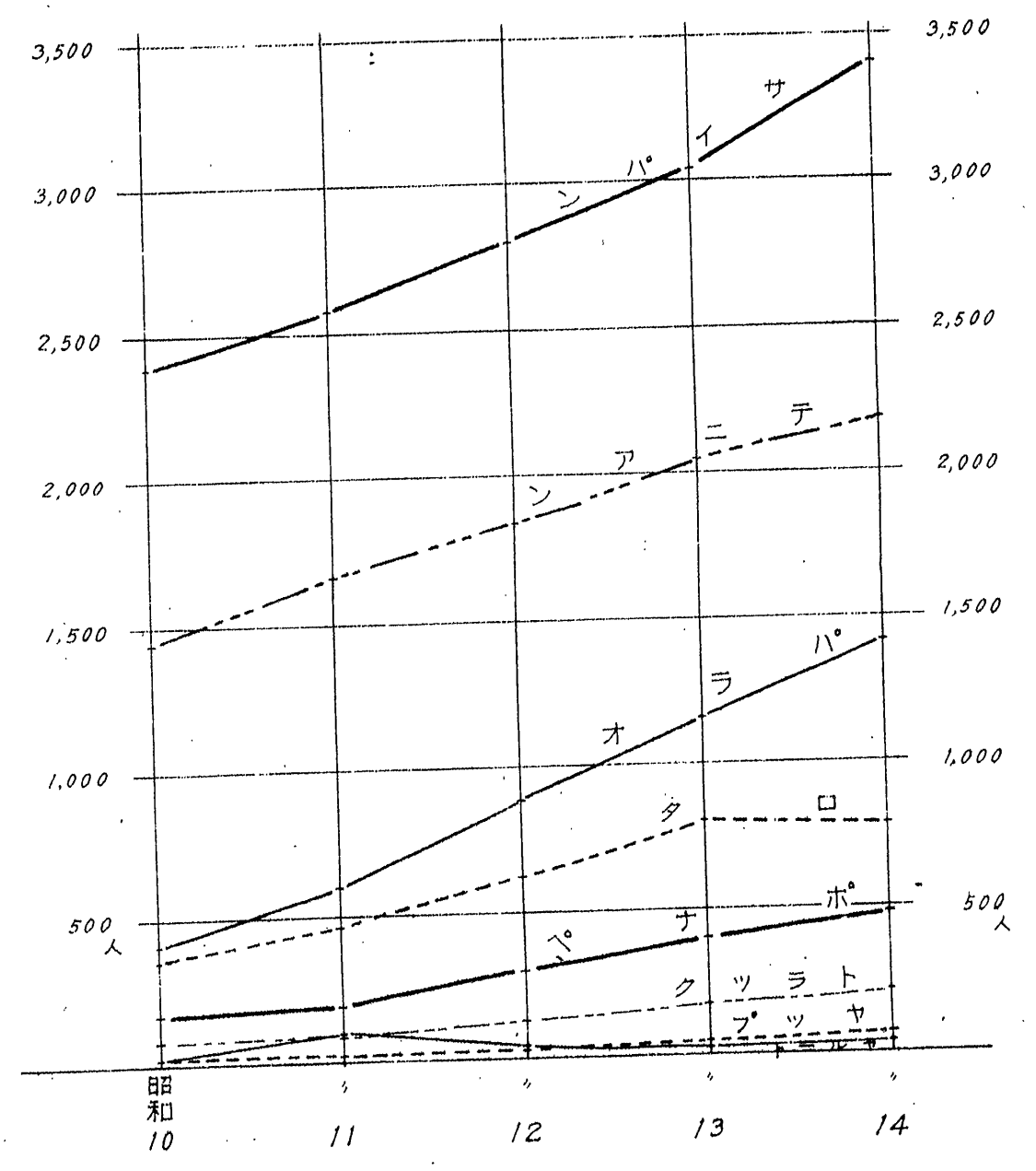


小 公 學 校 兒 童 數

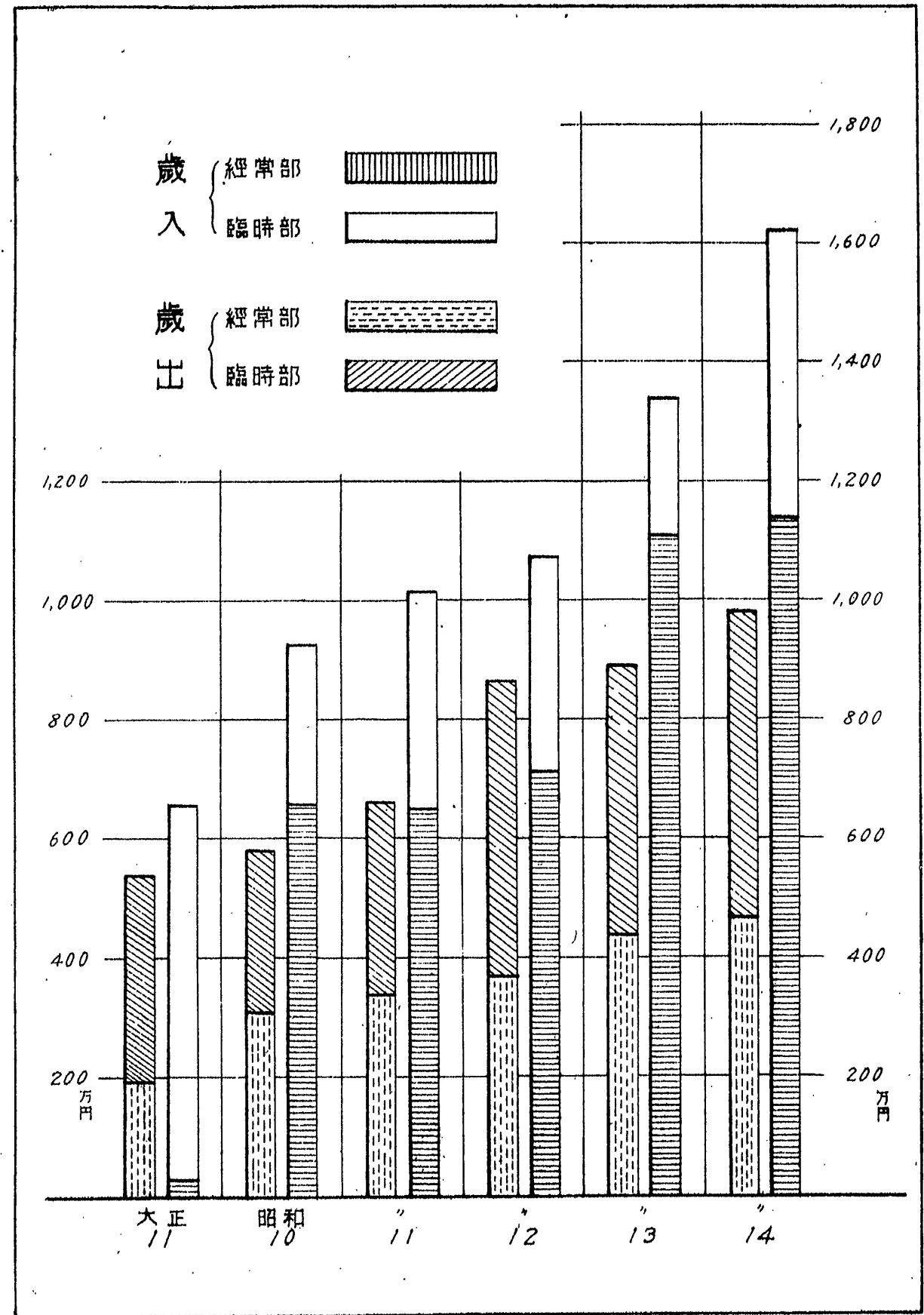


昭和十四年四月末日現在

邦 人 兒 童

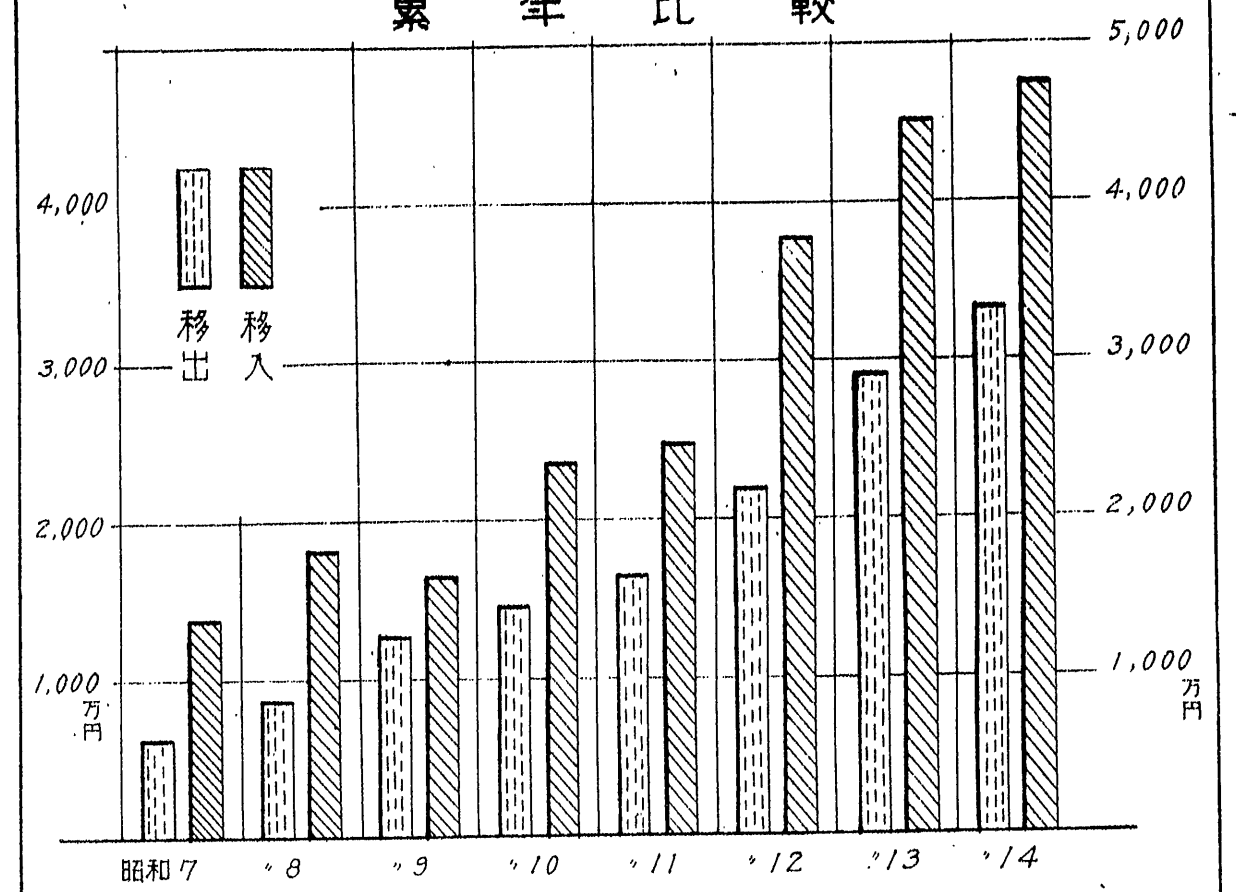


政 敗



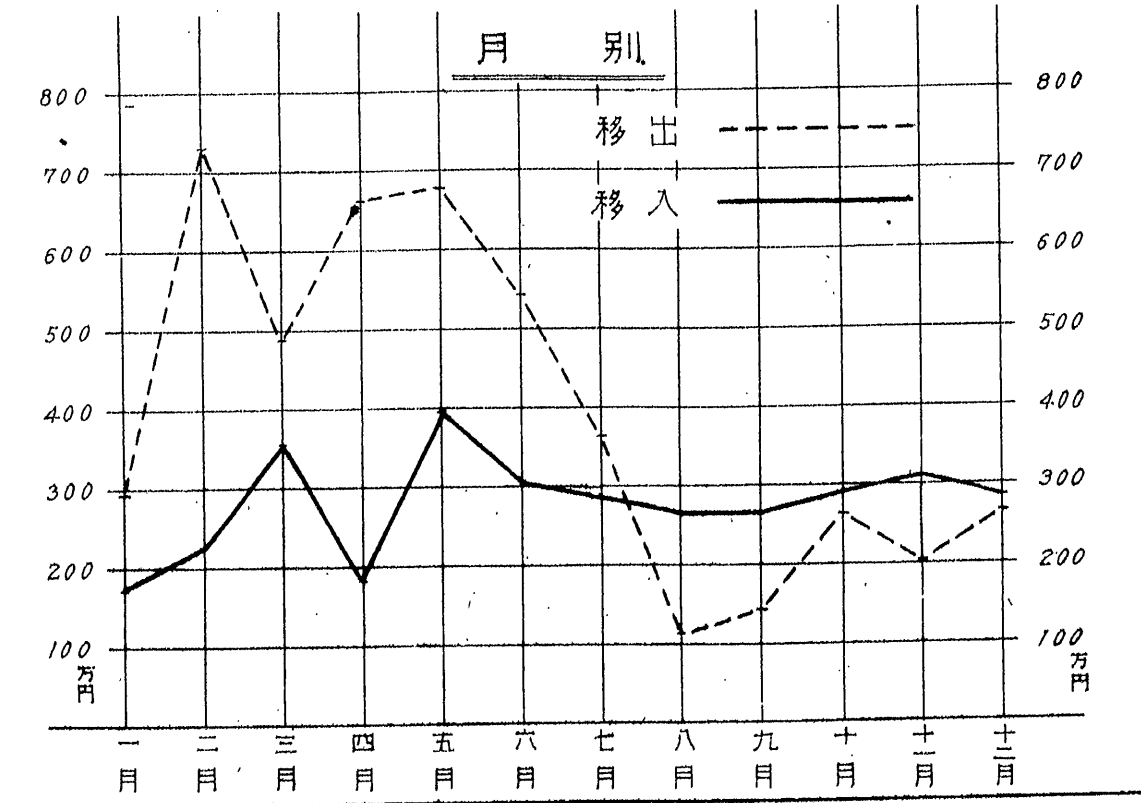
貿易

累年比較

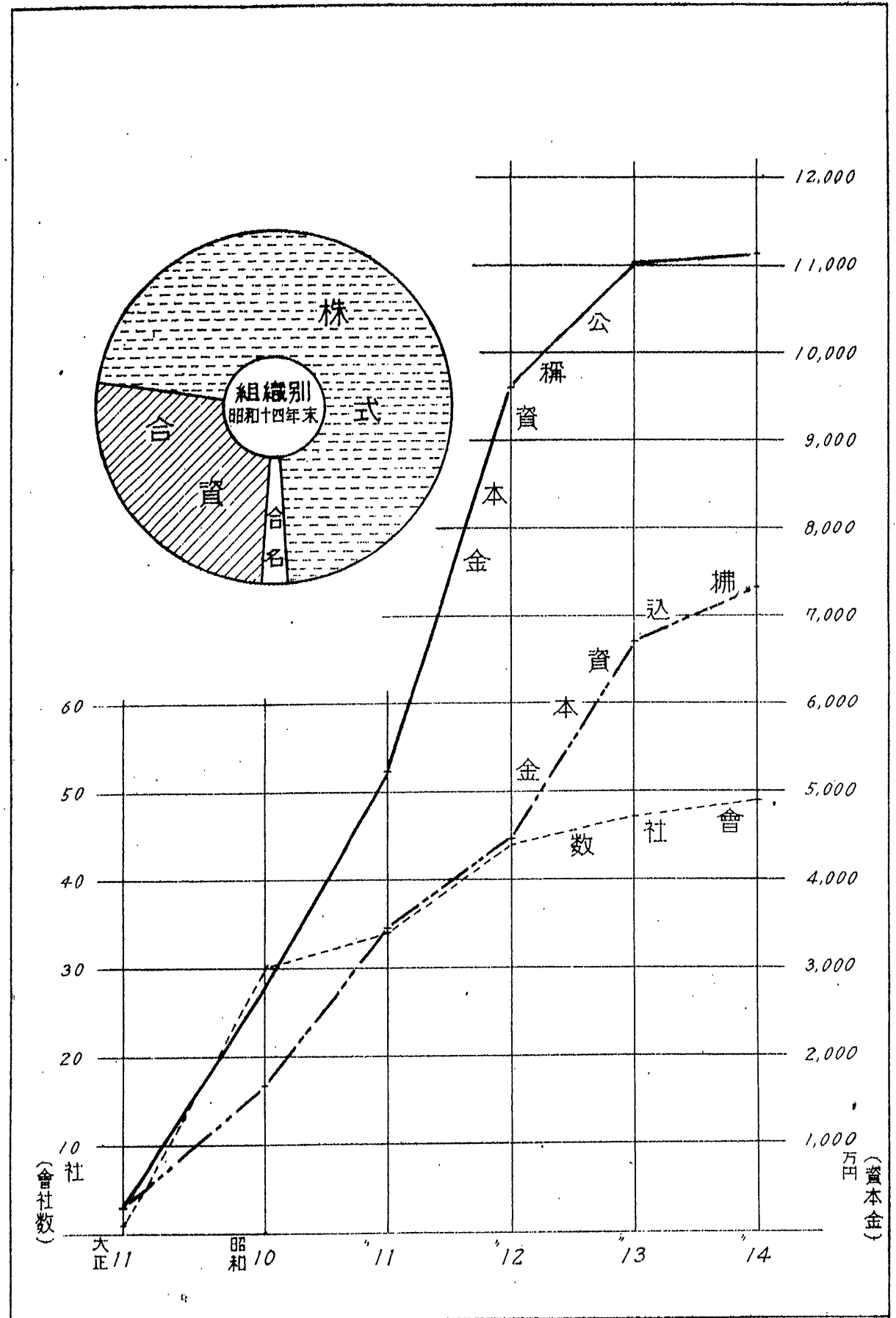


昭和十四年

月別



會 社 (群島 = 本社ヲ有スル會社)



統計表

1 位 置

群 島 名	經 度 (東經)	緯 度 (北緯)
南 洋 群 島	130 — 175	0 — 22
マ リ ア ナ 群 島	144 — 146	14 — 22
カ ロ リ ン 群 島	130 — 161	0 — 11
マ ー シ ャ ル 群 島	161 — 175	4.30 — 15

2 最 端 島 位 置

種 別	島 名	經 緯 度
極 東	マ ー シ ャ ル 群 島 ミ レ 島	東 經 172.07 ^{度分}
極 西	西 カ ロ リ ン 群 島 ト コ ベ 島	東 經 131.11
極 南	東 カ ロ リ ン 群 島 グ リ ー ニ ッ ツ 島	北 緯 1.04
極 北	マ リ ア ナ 群 島 ウ ラ カ ス 島	北 緯 20.32

3 島 數 及 面 積

群 島、支 廳 別	島 數	面 積	主 要 島 名
南 洋 群 島	623	平方呎 2,149	
マ リ ア ナ 群 島	14	639	サイパン島、テニアン島、ロタ島
カ ロ リ ン 群 島	549	1,320	ヤップ島、バベルダオブ島、コロール島、ベリリュウ島、アングウル島、 春島、夏島、秋島、冬島、月曜島、水曜島、金曜島、ボナベ島、クサイ島
マ ー シ ャ ル 群 島	60	190	ヤルート島
サイパン支廳	14	639	サイパン島、テニアン島、ロタ島
ヤップ支廳	85	226	ヤップ島、フアイス島
ババオ支廳	109	478	バベルダオブ島、コロール島、ベリリュウ島、アングウル島
トラツク支廳	245	132	春島、夏島、秋島、冬島、月曜島、水曜島、金曜島
ボナベ支廳	138	504	ボナベ島、クサイ島
ヤルート支廳	* 32	170	ヤルート島

* 32ノ島嶼ハ更ニ867ノ礁島ヨリ成ル

4 主 要 島 面 積

主 要 島 名	面 積	主 要 島 名	面 積
サ イ パ ン 島	平方呎 185	夏 島	平方呎 9
テ ニ ア ン 島	98	秋 島	14
ロ タ 島	125	冬 島	5
ヤ ッ プ 島	216	月 曜 島	7
バ ベ ル ダ オ ブ 島	370	水 曜 島	23
コ ロ ー ル 島	8	金 曜 島	12
ベ リ リ ユ ウ 島	20	ボ ナ ベ 島	375
ア ン グ ウ ル 島	8	ク サ イ 島	116
春 島	22	ヤ ル ー ト 島	8

5 現 住

Table with columns for year (年次), total population (總數), and sub-categories: 邦人 (Native-born), 島人 (Islander), 外国人 (Foreigner), サイパン (Saipan), テニアン (Tinian), ロタ (Rota). Includes data for years 10-14.

- 1. 括弧内ハ臺灣籍民戸數ノ再掲ナリ
2. 昭和十年ハ島勢調査ノ結果ニ據ル戸數ヲ示ス
3. 昭和十三年、十四年ハ十二月末日現在ヲ掲記ス

6 現 住

Table with columns for year (年次), branch (支廳別), total population (總數), and sub-categories: 邦人 (Native-born), 内地人 (Mainland), 朝鮮人 (Korean), 島人 (Islander), 外国人 (Foreigner). Includes data for years 10-14 and regional breakdowns.

- 1. 昭和十年ハ島勢調査ノ結果ニ據ル人口ヲ示ス
2. 昭和十三年、十四年ハ十二月末日現在ヲ掲記ス

戸 數 (毎年十一月一日現在)

Table with columns for year (年次) and household counts (戸數) for categories: ヤップ (Yap), パラオ (Palau), トラック (Truk), ボナベ (Bonabe), ヤルート (Yaroot).

人 口 (毎年十一月一日現在)

Table with columns for year (年次) and population counts (人口) for categories: 臺灣人 (Taiwanese), 島人 (Islander), 民 (People), 外国人 (Foreigner). Includes sub-categories like 総數 (Total), 男 (Male), 女 (Female).

7 主 要 島

年次	總數			邦人									
	總數	男	女	總數			内地人			朝鮮人			總數
				總數	男	女	總數	男	女	總數	男	女	
昭和10	23,859	13,226	10,633	20,649	11,607	9,042	20,397	11,459	8,938	251	147	104	1
昭和11	23,809	13,124	10,685	20,573	11,473	9,100	20,293	11,305	8,988	278	166	112	2
昭和12	23,685	12,942	10,743	20,696	11,460	9,236	20,483	11,341	9,142	211	117	94	2
昭和13	25,160	13,756	11,404	21,951	12,105	9,846	21,665	11,916	9,749	285	188	97	1
昭和14	27,525	15,164	12,361	24,330	13,518	10,812	24,033	13,356	10,677	296	161	135	1
昭和10	13,975	8,313	5,662	13,951	8,299	5,652	13,919	8,277	5,642	32	22	10	—
昭和11	15,339	8,858	6,481	15,311	8,841	6,470	15,280	8,825	6,455	31	16	15	—
昭和12	14,917	8,526	6,391	14,895	8,513	6,382	14,865	8,499	6,366	30	14	16	—
昭和13	15,144	8,610	6,534	15,123	8,600	6,523	15,087	8,578	6,509	36	22	14	—
昭和14	15,428	8,935	6,493	15,411	8,923	6,488	15,185	8,798	6,387	226	125	101	—
昭和10	—	—	—	—	—	—	—	—	—	—	—	—	—
昭和11	—	—	—	—	—	—	—	—	—	—	—	—	—
昭和12	293	283	10	293	283	10	293	283	10	—	—	—	—
昭和13	384	283	101	384	283	101	384	283	101	—	—	—	—
昭和14	274	181	93	274	181	93	273	180	93	1	1	—	—
昭和10	5,806	3,570	2,236	5,016	3,155	1,861	4,899	3,066	1,833	115	87	28	2
昭和11	5,590	3,267	2,323	4,797	2,836	1,961	4,729	2,791	1,938	68	45	23	—
昭和12	7,621	4,402	3,219	6,845	3,972	2,873	6,762	3,917	2,845	83	55	28	—
昭和13	7,910	4,506	3,404	7,172	4,107	3,065	7,085	4,060	3,025	87	47	40	—
昭和14	4,361	2,346	2,015	3,589	1,932	1,657	3,525	1,893	1,632	64	39	25	—
昭和10	4,332	2,364	1,968	627	417	210	591	386	205	36	31	5	—
昭和11	4,046	2,156	1,890	455	278	177	399	237	162	56	41	15	—
昭和12	4,088	2,183	1,905	563	338	225	471	278	193	92	60	32	—
昭和13	4,390	2,395	1,995	811	488	323	694	411	283	117	77	40	—
昭和14	4,567	2,510	2,057	1,059	647	412	957	584	373	102	63	39	—
昭和10	310	156	154	—	—	—	—	—	—	—	—	—	—
昭和11	304	149	155	—	—	—	—	—	—	—	—	—	—
昭和12	312	161	151	—	—	—	—	—	—	—	—	—	—
昭和13	738	568	170	445	405	40	445	405	40	—	—	—	—
昭和14	901	696	205	618	537	81	601	523	78	17	14	3	—
昭和10	3,794	2,006	1,788	726	463	263	700	444	256	25	18	7	1
昭和11	4,182	2,191	1,991	1,016	606	410	992	591	401	23	14	9	—
昭和12	4,920	2,616	2,304	1,535	895	640	1,492	868	624	43	27	16	—
昭和13	5,774	3,190	2,584	2,326	1,441	885	2,261	1,396	865	65	45	20	—
昭和14	7,498	4,296	3,202	4,060	2,537	1,523	3,638	2,249	1,389	421	287	134	—
昭和10	4,235	2,508	1,727	3,244	1,958	1,286	3,232	1,949	1,283	11	8	3	1
昭和11	5,469	3,172	2,297	4,710	2,762	1,948	4,701	2,755	1,946	9	7	2	—
昭和12	6,542	3,848	2,694	5,795	3,453	2,342	5,780	3,442	2,338	14	10	4	—
昭和13	8,737	5,102	3,635	7,993	4,726	3,267	7,975	4,712	3,263	17	13	4	—
昭和14	8,503	4,918	3,585	7,754	4,526	3,228	7,635	4,428	3,207	118	97	21	—
昭和10	1,388	1,056	332	1,349	1,020	329	1,347	1,018	329	2	2	—	—
昭和11	2,048	1,493	555	2,025	1,474	551	2,021	1,470	551	4	4	—	—
昭和12	2,139	1,555	584	2,102	1,522	580	2,098	1,519	579	4	3	—	—
昭和13	2,627	1,740	887	2,611	1,726	885	2,606	1,722	884	5	4	—	—
昭和14	3,637	2,471	1,166	3,622	2,458	1,164	3,618	2,456	1,162	4	2	—	—
昭和10	679	455	224	515	369	146	514	368	146	1	1	—	—
昭和11	725	512	213	551	416	135	550	415	135	1	1	—	—
昭和12	1,150	684	466	917	549	368	917	549	368	—	—	—	—
昭和13	1,596	1,002	594	1,329	839	490	1,329	839	490	—	—	—	—
昭和14	2,078	1,407	671	1,875	1,294	581	1,631	1,057	574	244	237	7	—

別 人 口 (毎年十月一日現在)

年次	種別	島 民										外 國 人		
		總 數			チヤモロ族			カナカ族			總數	男	女	
		總數	男	女	總數	男	女	總數	男	女				
昭和10	シ	3,194	1,611	1,583	2,337	1,195	1,142	857	415	441	16	8	8	
昭和11	シ	3,222	1,644	1,578	2,339	1,212	1,127	883	432	451	14	7	7	
昭和12	シ	2,976	1,476	1,500	2,180	1,088	1,092	796	388	408	13	6	7	
昭和13	シ	3,194	1,645	1,549	2,355	1,224	1,131	839	421	418	15	6	9	
昭和14	シ	3,179	1,639	1,540	2,349	1,224	1,125	830	415	415	16	7	9	
昭和10	シ	24	14	10	23	13	10	1	1	—	—	—	10	
昭和11	シ	26	15	11	26	15	11	—	—	—	—	—	11	
昭和12	シ	22	13	9	22	13	9	—	—	—	—	—	12	
昭和13	シ	17	9	8	15	7	8	2	2	—	—	—	13	
昭和14	シ	13	11	2	7	6	1	6	5	1	4	1	3	
昭和10	シ	—	—	—	—	—	—	—	—	—	—	—	—	
昭和11	シ	—	—	—	—	—	—	—	—	—	—	—	—	
昭和12	シ	—	—	—	—	—	—	—	—	—	—	—	—	
昭和13	シ	—	—	—	—	—	—	—	—	—	—	—	—	
昭和14	シ	—	—	—	—	—	—	—	—	—	—	—	—	
昭和10	シ	788	413	375	782	407	375	6	6	—	—	—	10	
昭和11	シ	791	429	362	787	427	360	4	2	2	2	—	11	
昭和12	シ	773	427	346	765	421	344	8	6	2	3	—	12	
昭和13	シ	736	397	339	736	397	339	—	—	—	—	—	13	
昭和14	シ	770	412	358	768	410	358	2	2	—	—	—	14	
昭和10	シ	3,694	1,940	1,754	176	92	84	3,518	1,848	1,670	11	7	4	
昭和11	シ	3,581	1,872	1,709	233	124	109	3,348	1,748	1,600	10	6	4	
昭和12	シ	3,516	1,839	1,677	240	125	115	3,276	1,714	1,562	9	6	3	
昭和13	シ	3,570	1,901	1,669	298	153	145	3,272	1,748	1,524	9	6	3	
昭和14	シ	3,499	1,857	1,642	313	170	143	3,186	1,687	1,499	9	6	3	
昭和10	シ	310	156	154	—	—	—	310	156	154	—	—	—	
昭和11	シ	304	149	155	—	—	—	304	149	155	—	—	—	
昭和12	シ	312	161	151	—	—	—	312	161	151	—	—	—	
昭和13	シ	293	163	130	3	3	—	290	160	130	—	—	—	
昭和14	シ	283	159	124	—	—	—	283	159	124	—	—	—	
昭和10	シ	3,067	1,542	1,525	77	41	36	2,990	1,501	1,489	1	1	—	
昭和11	シ	3,162	1,583	1,579	71	39	32	3,091	1,544	1,547	4	2	2	
昭和12	シ	3,380	1,719	1,661	71	36	35	3,309	1,683	1,626	5	2	3	
昭和13	シ	3,438	1,745	1,693	94	50	44	3,344	1,695	1,649	10	4	6	
昭和14	シ	3,430	1,756	1,674	85	43	42	3,345	1,713	1,632	8	3	5	
昭和10	シ	981	543	438	13	10	3	968	533	435	10	7	3	
昭和11	シ	748	403	345	4	4	—	744	399	345	11	7	4	
昭和12	シ	735	385	350	7	7	—	728	378	350	12	10	2	
昭和13	シ	733	369	364	—	—	—	733	369	364	11	7	4	
昭和14	シ	738												

7 主 要 島

年 次	總 數			邦 人									總 數
	總 數	男	女	總 數			内 地 人			朝 鮮 人			
				總 數	男	女	總 數	男	女	總 數	男	女	
昭和 10	939	556	383	221	187	34	221	187	34	—	—	—	—
昭和 11	1,084	669	415	323	273	50	320	270	50	3	3	—	—
昭和 12	1,221	739	482	441	337	104	439	335	104	2	2	—	—
昭和 13	2,343	1,765	578	1,551	1,354	197	1,551	1,354	197	—	—	—	—
昭和 14	2,563	1,833	730	1,776	1,425	351	1,775	1,424	351	1	1	—	—
昭和 10	1,209	844	365	456	292	164	453	289	164	2	2	—	1
昭和 11	1,452	1,044	408	428	232	196	423	228	195	5	4	—	—
昭和 12	1,265	858	407	508	317	191	507	316	191	1	1	—	—
昭和 13	1,862	1,360	502	1,073	793	280	1,071	791	280	2	2	—	—
昭和 14	2,255	1,656	599	1,385	1,016	369	1,381	1,015	369	1	1	—	—
昭和 10	2,196	1,106	1,090	79	55	24	79	55	24	—	—	—	—
昭和 11	2,338	1,228	1,110	127	95	32	127	95	32	—	—	—	—
昭和 12	2,505	1,333	1,172	182	120	62	180	118	62	2	2	—	—
昭和 13	2,505	1,333	1,172	162	104	58	159	102	57	3	2	—	1
昭和 14	2,544	1,359	1,185	168	104	64	164	101	63	4	3	—	1
昭和 10	2,375	1,395	980	788	458	330	781	452	329	7	6	—	1
昭和 11	2,248	1,288	960	1,044	643	401	1,038	638	400	6	5	—	—
昭和 12	2,973	1,865	1,108	1,706	1,173	533	1,698	1,165	533	8	8	—	—
昭和 13	2,862	1,740	1,122	1,733	1,194	539	1,726	1,188	538	7	6	—	—
昭和 14	3,049	1,885	1,164	1,678	1,118	560	1,666	1,112	554	12	6	—	6
昭和 10	1,337	688	649	145	96	49	139	92	47	6	4	—	2
昭和 11	1,467	793	674	229	151	78	216	143	73	13	8	—	5
昭和 12	1,666	942	724	426	306	120	407	296	111	19	10	—	9
昭和 13	1,719	955	764	437	301	136	423	289	134	14	12	—	2
昭和 14	1,788	982	806	473	309	164	454	302	152	19	7	—	12
昭和 10	1,063	501	562	88	59	29	88	59	29	—	—	—	—
昭和 11	1,179	589	590	87	49	38	87	49	38	—	—	—	—
昭和 12	1,199	605	594	96	59	37	96	59	37	—	—	—	—
昭和 13	1,227	635	592	103	68	35	101	66	35	2	2	—	—
昭和 14	1,081	517	564	96	62	34	94	60	34	2	2	—	—
昭和 10	2,113	1,154	959	511	386	125	503	379	124	8	7	—	1
昭和 11	2,299	1,275	1,024	581	418	163	577	415	162	4	3	—	1
昭和 12	2,480	1,326	1,154	594	416	178	589	411	178	5	5	—	—
昭和 13	2,379	1,316	1,063	642	449	193	637	444	193	5	5	—	—
昭和 14	2,447	1,353	1,094	677	465	212	672	460	212	5	5	—	—
昭和 10	8,169	4,688	3,481	2,394	1,533	861	2,374	1,519	855	20	14	—	6
昭和 11	8,538	4,844	3,694	2,972	1,845	1,127	2,954	1,832	1,122	18	13	—	5
昭和 12	9,498	5,445	4,053	3,602	2,199	1,403	3,560	2,168	1,392	42	31	—	11
昭和 13	9,841	5,593	4,248	4,061	2,496	1,565	4,019	2,469	1,550	42	27	—	15
昭和 14	12,405	7,248	5,157	6,476	4,045	2,431	6,065	3,818	2,247	411	227	—	184
昭和 10	1,230	637	593	34	20	14	30	19	11	4	1	—	3
昭和 11	1,275	650	625	35	20	15	31	19	12	4	1	—	3
昭和 12	1,332	680	652	50	31	19	50	31	19	—	—	—	—
昭和 13	1,466	776	690	134	103	31	134	103	31	—	—	—	—
昭和 14	1,594	857	737	205	144	61	205	144	61	—	—	—	—
昭和 10	2,422	1,330	1,092	428	273	155	428	273	155	—	—	—	—
昭和 11	1,746	962	784	464	285	179	464	285	179	—	—	—	—
昭和 12	1,748	969	779	453	285	168	453	285	168	—	—	—	—
昭和 13	1,739	945	794	439	262	177	439	262	177	—	—	—	—
昭和 14	1,817	1,009	808	491	310	181	490	309	181	1	1	—	—

昭和十年ハ島勢調査ノ結果ニ據ル人口ヲ示ス
 昭和十三年、十四年ハ十二月末日現在人口ヲ示ス

別 人 口 (續)

年 次	灣 人		島 民						外 國 人						
	男	女	總 數			チヤモロ族			カナカ族						
			總 數	男	女	總 數	男	女	總 數	男	女				
昭和 10	—	—	716	367	349	—	—	—	716	367	349	2	2	—	10
昭和 11	—	—	759	394	365	—	—	—	759	394	365	2	2	—	11
昭和 12	—	—	778	400	378	—	—	—	778	400	378	2	2	—	12
昭和 13	—	—	791	410	381	—	—	—	791	410	381	1	1	—	13
昭和 14	—	—	786	407	379	—	—	—	786	407	379	1	1	—	14
昭和 10	—	—	751	550	201	100	55	45	651	495	156	2	2	—	10
昭和 11	—	—	1,022	810	212	117	65	52	905	745	160	2	2	—	11
昭和 12	—	—	746	536	210	103	55	48	643	481	162	11	5	6	12
昭和 13	—	—	778	562	216	108	56	52	670	506	164	11	5	6	13
昭和 14	—	—	859	635	224	113	60	53	746	575	171	11	5	6	14
昭和 10	—	—	2,115	1,049	1,066	—	—	—	2,115	1,049	1,066	2	2	—	10
昭和 11	—	—	2,209	1,131	1,078	—	—	—	2,209	1,131	1,078	2	2	—	11
昭和 12	—	—	2,321	1,211	1,110	—	—	—	2,321	1,211	1,110	2	2	—	12
昭和 13	—	—	2,341	1,227	1,114	—	—	—	2,341	1,227	1,114	2	2	—	13
昭和 14	—	—	2,374	1,253	1,121	—	—	—	2,374	1,253	1,121	2	2	—	14
昭和 10	—	—	1,584	934	650	—	—	—	1,584	934	650	3	3	—	10
昭和 11	—	—	1,201	642	559	—	—	—	1,201	642	559	3	3	—	11
昭和 12	—	—	1,263	688	575	—	—	—	1,263	688	575	4	4	—	12
昭和 13	—	—	1,124	541	583	—	—	—	1,124	541	583	5	5	—	13
昭和 14	—	—	1,366	762	604	—	—	—	1,366	762	604	5	5	—	14
昭和 10	—	—	1,191	591	600	—	—	—	1,191	591	600	1	1	—	10
昭和 11	—	—	1,234	641	593	—	—	—	1,234	641	593	4	1	3	11
昭和 12	—	—	1,235	634	601	—	—	—	1,235	634	601	5	2	3	12
昭和 13	—	—	1,277	652	625	—	—	—	1,277	652	625	5	2	3	13
昭和 14	—	—	1,308	671	637	—	—	—	1,308	671	637	7	2	5	14
昭和 10	—	—	974	441	533	—	—	—	974	441	533	1	1	—	10
昭和 11	—	—	1,091	539	552	—	—	—	1,091	539	552	1	1	—	11
昭和 12	—	—	1,103	546	557	—	—	—	1,103	546	557	—	—	—	12
昭和 13	—	—	1,124	567	557	—	—	—	1,124	567	557	—	—	—	13
昭和 14	—	—	985	455	530	—	—	—	985	455	530	—	—	—	14
昭和 10	—	—	1,597	765	832	—	—	—	1,597	765	832	5	3	2	10
昭和 11	—	—	1,713	854	859	—	—	—	1,713	854	859	5	3	2	11
昭和 12	—	—	1,882	908	974	—	—	—	1,882	908	974	4	2	2	12
昭和 13	—	—	1,733	865	868	—	—	—	1,733	865	868	4	2	2	13
昭和 14	—	—	1,766	886	880	—	—	—	1,766	886	880	4	2	2	14
昭和 10	—	—	5,754	3,144	2,610	51	33	18	5,703	3,111	2,592	21	11	10	10
昭和 11	—	—	5,543	2,988	2,5										

9 外 國 人 口

Table showing foreign population by year and gender, categorized by country/region: 中華民國, 西班牙, 佛蘭西, 聖米利加, 獨逸, 白耳義.

1. 昭和十年ハ島勢調査ノ結果ニ據ル人口ヲ示ス 2. 昭和十三年、十四年ハ十二月末日現在人口ヲ示ス

10 現 住 者

Table showing current residents by age group (1-20) and gender.

邦

Table showing population of the home country (邦) by age group and gender.

外 國

Table showing population of foreign countries (外國) by age group and gender.

島

Table showing population of the island (島) by age group and gender.

1. 本表ノ年齢ハ呼年齡ヲ示ス 2. 昭和十年ハ島勢調査ノ結果ニ據ル人口ヲ示ス 3. 昭和十三年、十四年ハ十二月末日現在人口ヲ示ス

籍 別 人 口 (毎年十月一日現在)

Table showing population by nationality (籍別) including categories like 露西里, 英吉利, 瑞 西, 比 律 賓, etc.

年 齡 別 (毎年十月一日現在)

Table showing population by age group (年齢別) from 21-25 to 91+.

人

Table showing population by age group and gender (人).

人

Table showing population by age group and gender (人).

民

Table showing population by age group and gender (民).

人口ヲ示ス

11 現 住 者

年 次	總 数		農 業		水 産 業		鉱 業		工 業	
	總 数	男	女	男	女	男	女	男	女	男

邦

昭和10	51,068	30,544	20,524	8,661	3,833	2,167	89	192	4	3,344	663
同11	56,496	33,313	23,183	9,792	4,897	2,867	77	234	3	3,463	526
同12	62,305	36,612	25,663	10,258	5,456	3,789	891	822	47	3,703	215
同13	71,847	42,820	29,027	10,369	4,864	3,130	177	1,773	13	5,253	705
同14	77,257	46,484	30,773	10,921	5,532	3,591	143	1,884	50	6,242	835

支 離

サテロヤバトボヤ	24,586	13,690	10,896	4,304	2,904	494	76	122	—	1,311	111
イニアン	15,685	9,104	6,581	3,620	1,853	83	5	2	—	650	25
ツラオク	3,589	1,932	1,657	452	57	40	—	144	50	119	10
ナベ	1,710	1,207	503	86	1	30	—	424	—	110	—
ラツク	20,731	13,484	7,247	1,410	367	1,652	—	1,176	—	3,190	555
ボヤ	3,650	2,465	1,185	52	2	847	—	—	—	212	—
ル	6,622	4,198	2,494	994	348	417	11	1	—	594	133
ニアン	614	404	210	3	—	28	—	15	—	56	1

外 國

昭和10	104	69	35	5	1	—	—	—	—	6	—
同11	117	72	45	3	1	—	—	—	—	5	—
同12	123	76	47	4	1	—	—	—	—	4	—
同13	124	69	55	5	1	—	—	4	—	1	—
同14	124	67	57	5	1	—	—	4	—	1	—

支 離

サテロヤバトボヤ	16	7	9	—	—	—	—	—	—	—	—
イニアン	4	1	3	—	—	—	—	—	—	—	—
ツラオク	2	2	—	—	—	—	—	—	—	—	—
ナベ	9	6	3	—	—	—	—	—	—	—	—
ラツク	31	16	15	2	—	—	—	4	—	1	—
ボヤ	28	17	11	—	—	—	—	—	—	—	—
ル	30	14	16	2	1	—	—	—	—	—	—
ニアン	4	4	—	1	—	—	—	—	—	—	—

島

昭和10	50,154	25,900	24,254	13,498	7,750	80	20	351	—	194	—
同11	50,524	26,081	24,443	14,074	9,254	156	—	660	—	196	6
同12	50,849	26,144	24,705	13,918	10,110	75	—	388	—	395	2
同13	50,998	26,375	24,623	13,675	10,683	57	—	676	—	182	9
同14	51,723	26,861	24,852	13,949	10,042	60	—	895	—	241	5

支 離

サテロヤバトボヤ	3,708	1,968	1,740	633	850	—	—	—	—	19	5
イニアン	13	11	2	—	—	—	—	—	—	—	—
ツラオク	770	412	358	136	11	—	—	—	—	—	—
ナベ	5,733	2,956	2,777	1,766	1,072	1	—	—	—	16	—
ラツク	6,545	2,580	2,965	1,158	967	55	—	895	—	157	—
ボヤ	15,358	7,665	7,693	4,204	3,830	4	—	—	—	18	—
ル	4,458	4,999	4,459	3,106	1,777	—	—	—	—	16	—
ニアン	10,138	5,270	4,868	2,946	1,535	—	—	—	—	15	—

昭和十三年、十四年十二月末日現在ニ據ル

職 業 別 (毎年十月一日現在)

商 業		交 通 業		公 務・自 由 業		家 事 使 用 人		其ノ他ノ有業者		無 業		年・支
男	女	男	女	男	女	男	女	男	女	男	女	

人

1,994	1,409	903	62	954	129	246	389	2,928	493	9,155	13,453	10
2,382	1,517	837	19	1,122	147	313	453	2,737	477	9,566	15,067	11
2,510	1,727	974	24	1,185	181	216	426	2,873	913	10,312	15,783	12
2,976	2,171	1,423	44	1,579	192	446	620	3,831	755	12,040	19,486	13
3,283	2,234	1,510	46	1,610	249	285	524	3,095	836	14,063	20,324	14

別 (昭和十四年)

859	863	599	26	305	89	71	269	1,070	303	4,555	6,255	サテロヤバトボヤ
593	492	133	3	126	27	40	77	564	182	3,293	3,917	イニアン
152	97	95	1	52	13	4	14	118	107	756	1,308	ツラオク
106	51	65	1	112	10	—	2	76	—	198	438	ナベ
873	435	446	4	743	82	153	144	903	233	2,938	5,427	ラツク
324	155	98	5	98	4	3	4	113	—	718	964	ボヤ
263	132	38	6	124	20	14	14	243	9	1,510	1,821	ル
113	9	36	—	50	4	—	—	8	2	95	194	ニアン

人

13	2	—	—	34	21	1	—	—	—	10	11	10
21	2	—	—	30	24	—	—	—	—	13	18	11
19	2	—	—	35	26	—	—	—	—	14	18	12
11	—	—	—	38	26	—	—	—	—	9	28	13
11	4	—	—	36	28	—	—	—	—	9	24	14

別 (昭和十四年)

3	—	—	—	2	7	—	—	—	—	2	2	サテロヤバトボヤ
1	3	—	—	—	—	—	—	—	—	—	—	イニアン
—	—	—	—	1	4	—	—	—	—	—	3	ツラオク
1	—	—	—	6	2	—	—	—	—	—	13	ナベ
1	—	—	—	14	10	—	—	—	—	—	3	ラツク
3	1	—	—	8	9	—	—	—	—	—	1	ボヤ
2	—	—	—	1	—	—	—	—	—	—	—	ル

民

109	17	138	2	652	19	101	113	922	39	9,855	16,294	10
125	13	137	4	657	20	157	137	962	54	8,957	14,955	11
184	15	314	—	607	13	56	60	831	17	9,376	14,488	12
188	26	266	—	425	4	52	73	634	32	10,220	13,796	13
285	31	253	—	623	1	65	132	854	196	9,636	14,455	14

別 (昭和十四年)

67	4	7	—	16	1	—	—	345	81	881	799	サテロヤバトボヤ
—	—	—	—	—	—	—	—	1	—	—	—	イニアン
1	1	5	—	4	—	—	—	2	—	264	342	ツラオク
5	—	1	—	62	—	—	—	183	99	919	1,601	ナベ
23	4	32	—	37	—	—	—	154	—	1,069	1,991	ラツク
87	20	56	—	234	—	—	—	97	16	2,948	3,776	ボヤ
11	2	19	—	51	—	—	—	64	—	1,720	2,677	ル
91	—	133	—	219	—	—	—	8	—	1,835	3,269	ニアン

12 出 生、 死

Table showing birth and death statistics by year and region. Columns include year, region, total, and breakdown by gender and ethnicity.

13 婚

Table showing marriage statistics by year and region, categorized by age groups for both bride and groom.

- 1. 年齢ハ婚姻當時ノ満年齢ヲ以テ表ハス
2. 男女ノ數ノ相符合セザルハ島民女邦人男ト正式婚姻シタルモノアルニ因ル

14 離

Table showing divorce statistics by year and region, categorized by age groups for both parties.

年齢ハ離婚當時ノ満年齢ヲ以テ表ハス

産、 死 亡 (毎年中)

Table showing birth and death statistics by year and region, categorized by age groups.

姻 (毎年中)

Table showing marriage statistics by year and region, categorized by age groups.

婚 (毎年中)

Table showing marriage statistics by year and region, categorized by age groups.

15 轉

住 (毎年申)

Table showing population migration statistics (転入, 転出) by year and district (支廳別) from 1939 to 1944. Includes sub-tables for specific districts like Saitama and Ibaraki.

再掲 對群島外ノモノ

Table showing migration statistics for islands and abroad (再掲 對群島外ノモノ) by year and district from 1939 to 1944.

16 部

落 (昭和十四年末現在)

Table showing administrative divisions (部落別) and population statistics (現住邦人人口, 前年邦人人口) by region (所在地) as of the end of 1944.

17 職員定員 (毎年十月一日現在)

Table showing the number of staff members (職員定員) by year and district from 1939 to 1944, categorized by position (官, 警, 判, 任, 待, 退).

- 1. 雇中ニハ支廳巡警62、公學校教員補27ヲ含ム、何レモ島民ナリ
2. 支廳雇欄巡警ハ昭和9年以降加算掲記ス
3. 昭和十一年以前ハ毎年六月末現在ナリ

18 島民村吏 (毎年六月末現在)

Table showing island residents and village officials (島民村吏) by year and district from 1939 to 1944, including roles like village head and assistant.

括弧内ハ總村長ニシテ村長ヲ兼ヌルモノノ再掲ナリ

19 警察官吏現員 (毎年末現在)

Table showing current police and administrative staff (警察官吏現員) by year and district from 1939 to 1944, including roles like police and inspectors.

昭和十三年、十四年ハ六月末現在ナリ

20 警察文書口

Table with columns for year (昭和10-14), branch (昭同, サイバ, etc.), and various statistics (未結, 收, 處, 未結, etc.).

21 犯罪罪

Table showing crime statistics by year and branch, categorized by crime type (総, 皇室ニ對スル罪, 公務ノ執行ヲ妨, etc.).

Table showing crime statistics by year and branch, categorized by crime type (信對スル罪, 窃盜及ヒ強盜ノ, 詐欺及ヒ恐喝ノ, etc.).

1. 本表ハ罰金刑以上ノ犯罪ニ付掲上ス
2. 昭和八年以降ハ連續犯ニ在リテハ其ノ回數ヲ、併合罪ニ在リテハ各罪名毎ニ掲上ス

頭 願 届 件 數 (毎年中)

Table showing the number of applications for various types of permits (人, 文, 排, 願, etc.) by year and branch.

舉 件 數 (毎年中)

Table showing the number of cases for various offenses (有罪, 印章偽造ノ罪, 偽造ノ罪, etc.) by year and branch.

Table showing the number of cases for various offenses (新開反, 家規則違反, 交通反, etc.) by year and branch.

22 犯 罪 檢

Table with columns for year (昭和10-14), district (支 隊 別), total count (總 數), and various crime categories (竊盜, 強盜, 詐欺, etc.)

Table with columns for year (昭和10-14), district (支 隊 別), total count (總 數), and various crime categories (竊盜, 強盜, 詐欺, etc.)

1. 本表ハ刑金刑以上ノ犯罪ニ付其ノ實人員ヲ掲ス
2. 併合罪ニ在リテハ法定刑ノ重キ罪名欄ニノミ掲記セリ
3. 括弧内外國人ヲ示ス

23 盜 難 及 詐 欺

Table with columns for year (昭和10-14), district (支 隊 別), number of cases (件 數), and value of property (被 害 價 額) categorized by type of property (財 物 種 別)

舉 人 員 (毎年中)

Table with columns for year (昭和10-14), district (支 隊 別), and various categories of personnel (警 官, 警 士, 警 員, etc.)

Table with columns for year (昭和10-14), district (支 隊 別), and various categories of personnel (警 官, 警 士, 警 員, etc.)

横 領 被 害 財 物 (毎年中)

Table with columns for year (昭和10-14), district (支 隊 別), and categories of stolen property (船 車 木 材, 敷 類, 家 畜 家 禽, etc.)

24 盜 難 及 詐 欺 横 領

Table with columns for year, district, number of cases, and value of property. Sub-sections include '支 離' and '支 離'.

25 災 害 (毎年中)

Table with columns for year, district, and various disaster types like wind, water, fire, etc. Sub-sections include '支 離' and '支 離'.

本表ハ火災ヲ除ク

27 火 災

Table with columns for year, district, and fire types like lighting, gas, alcohol, etc. Sub-sections include '支 離' and '支 離'.

被 害 財 物 發 見 (毎年中)

Table with columns for year, district, and types of property found like vehicles, boats, etc. Sub-sections include '支 離' and '支 離'.

26 火 災 (毎年中)

Table with columns for year, district, and fire types like residential, non-residential, etc. Sub-sections include '支 離' and '支 離'.

總度數ハ管内火災ノ度數ニシテ各項目毎ノ度數ノ計ト符合セズ

原 因 別 (毎年中)

Table with columns for fire types and causes like lightning, gas, etc. Sub-sections include '支 離' and '支 離'.

28 變 死

Table showing death statistics (死) categorized by year (年次) and branch (支廳別). It includes sub-categories for total deaths (總數), suicides (自殺), and deaths of others (不慮死), with further breakdown by gender and nationality.

括弧内ハ外國人ヲ示ス

29 自 殺 者

Table showing suicide statistics (自殺者) categorized by year (年次) and branch (支廳別). It details causes of death such as mental illness (精神錯亂), physical suffering (病苦), and other factors, with a breakdown by gender and nationality.

外國人ナシ

傷 (毎年中)

Table showing injury statistics (傷) categorized by year (年次) and branch (支廳別). It includes sub-categories for total injuries (總數), injuries of others (被傷), and non-injuries (不慮傷), with a breakdown by gender and nationality.

原 因 別 (毎年中)

Table showing the reasons for injuries (原因別) categorized by year (年次) and branch (支廳別). It lists various causes such as accidents (失戀), self-harm (身歎キテ), and other factors, with a breakdown by gender and nationality.

30 自 殺 者

Table showing suicide statistics by year and branch, categorized by method (e.g., hanging, poisoning, drowning, etc.).

外国人ナシ

31 自 殺 者

Table showing suicide statistics by year and branch, categorized by age group (under 16, 16-20, 20+).

- 1. 本表ニハ自殺未遂ヲモ含ム
2. 年齢ハ満年齢ナリ
3. 外国人ナシ

32 被 殺 傷 者

Table showing statistics on victims of murder and injury, categorized by cause (e.g., robbery, assault, etc.).

手 段 別 (毎年中)

Table showing statistics on methods of suicide, categorized by method (e.g., hanging, poisoning, etc.).

年 齢 別 (毎年中)

Table showing statistics on age groups of suicide victims, categorized by age range (e.g., 30+, 40+, 50+, 60+).

原 因 別 (毎年中)

Table showing statistics on causes of suicide, categorized by cause (e.g., family issues, financial difficulties, etc.).

32 被 殺 傷 者

Table with columns for year, district, total count, and various causes of death and injury. Includes sub-sections for '傷' (Injury) and '支 廳' (District).

外国人ナシ

33 不 慮 死 傷

Table with columns for year, district, total count, and various causes of death and injury. Includes sub-sections for '死' (Death) and '支 廳' (District).

括弧内ハ外国人ヲ示ス

原 因 別 (續)

Table with columns for cause of death and injury, categorized by district and year.

者 原 因 別 (毎年中)

Table with columns for cause of death and injury, categorized by district and year.

34 検 視、

Table with columns for year (昭和10-14), branch (昭, 和, 支, 隊, 別), and various inspection categories (総数, 自殺, 災, 害, 棄, 兒, 過, 失, 其, 他, 検, 査, 検, 査, 代, 理, 刑, 罰, 法, 官, 刑, 罰, 法, 官, 代, 理, 総, 数, 放, 火, 火). Includes a sub-table for '支 隊' (branches).

35 執 行

Table with columns for year (昭和10-14), branch (昭, 和, 支, 隊, 別), and execution categories (總, 数, 注, 意, 督, 促, 説, 諭, 告, 發, 總, 数, 注, 意, 督, 促, 説, 諭, 告, 發, 總, 数, 注, 意, 督, 促, 説, 諭, 告, 發, 總, 数, 注, 意). Includes a sub-table for '支 隊' (branches).

36 行 政

Table with columns for year (昭和10-14), branch (昭, 和, 支, 隊, 別), and administrative categories (總, 数, 邦, 人, 島, 民, 混, 雜, 者, 邦, 人, 島, 民, 瘋, 癲, 者, 邦, 人, 島, 民, 自, 殺, 企, 圖, 總, 数, 邦, 人, 島, 民). Includes a sub-table for '支 隊' (branches).

括弧内ハ外人ヲ示ス

檢 證 (毎年中)

Table with columns for year (昭和10-14), branch (昭, 和, 支, 隊, 別), and evidence categories (強, 盜, 殺, 人, 傷, 害, 傷, 害, 死, 過, 失, 過, 失, 強, 盜, 賭, 博, 其, 他, 總, 数, 検, 査, 検, 査, 代, 理, 刑, 罰, 法, 官, 刑, 罰, 法, 官, 代, 理, 總, 数, 放, 火, 火).

及 注 意 (毎年中)

Table with columns for year (昭和10-14), branch (昭, 和, 支, 隊, 別), and attention categories (業, 衛, 生, 交, 通, 共, 他, 督, 促, 説, 諭, 告, 發, 總, 数, 注, 意, 督, 促, 説, 諭, 告, 發, 總, 数, 注, 意, 督, 促, 説, 諭, 告, 發, 總, 数, 注, 意).

檢 束 (毎年中)

Table with columns for year (昭和10-14), branch (昭, 和, 支, 隊, 別), and restraint categories (ツル, 者, 其, 他, 救, 護, 要, スル, 者, 暴, 行, 闘, 争, 其, 他, 公, 安, ヲ, 害, スル, 虞, ア, ル, 者, 邦, 人, 島, 民, 邦, 人, 島, 民, 邦, 人, 島, 民, 邦, 人, 島, 民, 邦, 人, 島, 民).

37 遺失物 (毎年中)

Table with columns for year, category, and amount. Includes sub-table for '昭和十四年' (昭和十四年).

本表ニハ流失物ヲモ含ム

38 拾得物及埋藏物 (毎年中)

Table with columns for year, category, and amount. Includes sub-table for '昭和十四年' (昭和十四年).

埋藏物トシテ發掘セラレタルモノナシ

39 漂流物 (毎年中)

Table with columns for year, category, and amount.

40 興行 (毎年中)

Table with columns for year, category, and amount. Includes sub-table for '昭和十四年' (昭和十四年).

本表ニハ營業タルト慰安ノ爲ノ催タルトヲ間ハズ又有料無料ノ如何ヲ間ハズ總テ之ヲ掲上セリ

41 狩獵免狀下付 (毎年中)

Table with columns for year, category, and amount. Includes sub-table for '昭和十四年' (昭和十四年).

- 1. 本表ニハ換再下付等ヲナシタルモノハ含マズ
2. 括弧内ハ外國人ニ對スル下付ノ再掲ナリ
3. 島民ニハ該當事項ナシ

42 接客婦女 (毎年末現在)

Table with columns for year, category, and amount.

本表ニハ藝妓酌婦ヲ含マズ

43 交 通

Table showing traffic statistics (交通事故) with columns for year, branch, and various vehicle types (Total, Car, Motorcycle, etc.) and counts of deaths and injuries.

44 警 察 取 締

Table showing police enforcement statistics (警察取締) with columns for year, branch, and various categories (Traffic, Gambling, etc.) and counts.

45 宿 泊 人 員 (毎年中)

Table showing accommodation statistics (宿泊人員) with columns for year, branch, and counts of total, domestic, and foreign guests.

本表ハ宿泊延人員ヲ示ス

事 故 (毎年中)

Table showing accident statistics (事故) with columns for year, branch, and various categories (Traffic, etc.) and counts of deaths and injuries.

營 業 其 他 (毎年末現在)

Table showing other business statistics (營業其他) with columns for year, branch, and various categories (Retail, etc.) and counts.

46 醫 療 施 設 (毎年末現在)

Table showing medical facilities statistics (醫療施設) with columns for year, branch, and various categories (Hospitals, Clinics, etc.) and counts.

47 官立醫院

Table showing patient statistics for 47 public hospitals. Columns include year (昭和 11-14), hospital name, total patients, and monthly breakdown from Jan to Nov. Includes sub-sections for '邦' (National) and '島' (Island).

48 開業醫及社醫診療

Table showing medical treatment statistics for private and social doctors. Columns include year (昭和 11-14), branch, total patients, and breakdown by medical category (e.g., infectious diseases, internal medicine, surgery).

診療患者月別 (毎年中)

Table showing monthly patient statistics for medical treatment. Columns include month (十二月 to 十二月), total patients, and monthly breakdown. Includes sub-sections for '人' (Person) and '民' (People).

患者病類別 (毎年中)

Table showing patient statistics by disease category. Columns include disease type (e.g., infectious diseases, skin diseases, internal medicine) and monthly patient counts.

49 傳染病

Table with columns for year, district, total cases, and specific diseases like Amebiasis, Cholera, Typhoid, and Dysentery. Includes sub-sections for '発生' (Incidence) and '死亡' (Deaths).

50 検疫 (毎年)

Table showing inspection statistics by port and year, including columns for inspection count, personnel, and infected individuals.

病 (毎年)

Table showing disease statistics by district and year, including columns for various diseases like Typhoid, Cholera, and Dysentery.

51 藝妓酌婦健康診断 (毎年)

Table showing health check-up statistics for geisha and barmaids, including columns for current status, medical visits, and various ailments.

本表ハ邦人ノミニシテ其ノ他ハ該當事項ナシ

52 種痘施行人員 (毎年中)

Table showing vaccination statistics for 52 types of diseases, including columns for year, total number, and specific counts for various regions like 昭利, 昭同, etc.

支 別 (昭和十四年)

Table showing detailed vaccination statistics for 54 types of diseases, including columns for year, total number, and specific counts for various regions like 昭利, 昭同, etc.

55 飲食物検査

Table showing food inspection statistics, including columns for year, category (酒類, 果實蔬菜類, etc.), and inspection results.

本表ハ定性又ハ定量試験ヲ爲シタルモノト否トヲ問ハズ検査シタルモノノ總テヲ掲グ

53 精神病者 (毎年末現在)

Table showing statistics for 53 types of mental diseases, including columns for year, total number, and specific counts for various regions like 昭利, 昭同, etc.

支 別 (昭和十四年)

Table showing detailed statistics for 53 types of mental diseases, including columns for year, total number, and specific counts for various regions like 昭利, 昭同, etc.

査 成 績 (毎年中)

Table showing performance results for various categories, including columns for year, category, and specific counts.



56 死者

Table showing death statistics by age group (0-19) and sex (male/female) for various municipalities (昭和三十四年, 昭和三十五年, etc.).

1. 年齢ハ死亡當時ノ満年齢ヲ示ス 2. 括弧内ハ外國人ヲ示ス

57 死者

Table showing causes of death (e.g., 肺炎, 脳溢血, 心臓病) by age group and sex for various municipalities.

括弧内ハ外國人ヲ示ス

年齢別 (毎年中)

Table showing population statistics by age group (20-24 to 80+) and sex (male/female) for various municipalities.

死因別 (毎年中)

Table showing causes of death (e.g., 肺炎, 脳溢血, 心臓病) by age group and sex for various municipalities.

57 死亡者

Table with columns for age (年次), sex (支應別), and various causes of death (2 腫瘍, 22 軟性下疳, 23 第四性病, etc.).

Table with columns for age (年次), sex (支應別), and various causes of death (系ノ疾患, 6 眼及耳ノ疾患, 7 循環器ノ疾患, etc.).

死因別 (續)

Table with columns for age (年次), sex (支應別), and various causes of death (3 全身病, 4 中毒, 5 神經, 8 呼吸器ノ疾患, 9 消化器ノ疾患, etc.).

57 死、亡者

Table with columns for year (昭和), district (支), and various disease categories (73-84). Includes sub-sections for '邦' (National) and '島' (Island).

Table with columns for year (昭和), district (支), and categories 14 (先天性畸形), 15 (老衰), and 16 (外傷). Includes sub-sections for '邦' (National) and '島' (Island).

死 因 別 (續)

Table with columns for year (昭和), district (支), and categories 11 (妊娠及産), 12 (皮膚ノ疾患), 13 (運動器ノ疾患), 17 (熱帯病), and 18 (不明ノ他). Includes sub-sections for '人' (Person) and '民' (People).

53 死亡 幼 兒

Table showing infant mortality statistics by year, sex, and age group (1 month to 2 years). Includes sub-tables for '邦人' (Japanese) and '支 廳 別' (by prefecture).

- 1. 本計數ハ支廳所在地共ノ他調査ニ便ナル地域ニ限リ調査シタルモノニシテ管内各島ノ死亡數ニアラズ
2. 外國人ニ在リテハ調査セズ

59 死亡 幼 兒

Table showing infant mortality statistics by year, sex, and cause of death (e.g., infectious diseases, congenital defects, etc.). Includes sub-tables for '邦人' (Japanese) and '支 廳 別' (by prefecture).

- 1. 本計數ハ支廳所在地共ノ他調査ニ便ナル地域ニ限リ調査シタルモノニシテ管内各島ノ死亡數ニアラズ
2. 外國人ニ在リテハ調査セズ

月 齡 別 (毎年中)

Table showing monthly and age-specific mortality statistics by year, sex, and age group (1 month to 2 years). Includes sub-tables for '島 民' (Island residents) and '支 廳 別' (by prefecture).

死 因 別 (毎年中)

Table showing mortality statistics by year, sex, and cause of death (e.g., infectious diseases, congenital defects, etc.). Includes sub-tables for '人' (People) and '民' (Residents).



60 法院職員定員 (毎年六月末現在)

Table with columns: 年次, 法院別, 總數, 判事, 檢事, 書記, 雇員. Rows include 昭和10-14 and 高等法院別 (昭和十四年).

61 法院文書取扱件數 (毎年申)

Table with columns: 年次, 法院別, 未結越, 受理, 處理, 未結. Rows include 昭和10-14 and 法院別 (昭和十四年).

62 検事局文書取扱件數 (毎年申)

Table with columns: 年次, 検事局別, 未結越, 受理, 處理, 未結. Rows include 昭和10-14 and 検事局別 (昭和十四年).

63 督促事件件數 (毎年申)

Table with columns: 年次, 法院別, 受理, 既済, 未済, 支拂命令, 執行命令, 新受件數種類別 (再掲). Rows include 昭和10-14 and 法院別 (昭和十四年).

64 強制執行件數 (毎年申)

Table with columns: 年次, 法院又ハ支廳別, 受理, 既済, 未済. Rows include 昭和10-14 and 法院又ハ支廳別 (昭和十四年).

65 公證事件件數 (毎年申)

Table with columns: 年次, 法院又ハ支廳別, 總數, 法律行為, 法律行為ニ非ザル事實, 拒絶證書, 認證, 執行文ノ付與, 共ノ他, 手数料. Rows include 昭和10-14 and 法院又ハ支廳別 (昭和十四年).

66 和解事

年次	法院別	受理			既済					未済	新種		
		總數	舊受	新受	總數	調	不調	取下	却下		其他	人事	土地
昭和	10	79	7	72	74	32	19	23	—	—	5	1	5
同	11	56	5	51	41	21	9	11	—	—	15	—	4
同	12	85	15	70	67	33	6	28	—	—	18	—	12
同	13	59	18	41	50	28	11	11	—	—	9	—	6
同	14	38	9	29	33	20	5	8	—	—	5	—	4
法 院													
サバ	イ	19	2	17	17	9	—	8	—	—	2	—	—
ボ	ラ	11	4	7	9	4	—	5	—	—	2	—	2
	ナ	8	3	5	7	7	—	—	—	—	1	—	2

67 供託事

年次	法院又ハ支廳別	受理						拂戻				殘高	不受理			
		總數		舊受		新受		總數		還付			取戻		件數	金額
		件數	金額	件數	金額	件數	金額	件數	金額	件數	金額		件數	金額		
昭和	10	90	6,246	74	3,583	16	2,663	86	5,526	68	1,371	18	4,155	4	720	
同	11	21	3,453	4	720	17	2,733	11	1,860	—	—	11	1,860	10	1,593	
同	12	48	8,930	10	1,593	38	7,337	30	6,345	3	387	27	5,958	18	2,585	
同	13	42	5,645	18	2,585	24	3,060	33	4,085	—	—	33	4,085	9	1,560	
同	14	30	7,599	9	1,560	21	6,039	20	3,619	2	1,080	18	2,539	10	3,980	
法 院 又 ハ																
サバ	イ	23	5,210	9	1,560	14	3,650	14	2,230	—	—	14	2,230	9	2,980	
ボ	ラ	5	1,309	—	—	5	1,309	4	309	—	—	4	309	1	1,000	
	ナ	2	1,080	—	—	2	1,080	2	1,080	—	—	—	—	—	—	

68 執達

年次	法院又ハ支廳別	受理			既済	未済	新種	
		總數	舊受	新受			有體財産ニ對スルモノ	債權共ノ他ノ財産ニ對スルモノ民訴六〇三、六一三、六一五條等
昭和	10	1,854	—	34	1,820	1,838	16	22
同	11	1,568	—	16	1,552	1,546	22	34
同	12	2,572	—	22	2,550	2,474	98	21
同	13	2,058	—	98	1,960	2,013	45	10
同	14	1,602	—	45	1,557	1,574	28	7
法 院 又 ハ								
サバ	イ	718	—	14	704	714	4	6
ボ	ラ	417	—	28	389	401	16	—
	ナ	351	—	3	348	343	8	1
	ツ	—	—	—	—	—	—	—
	クト	116	—	—	116	116	—	—

件 件 數 (毎年中)

建物	船舶	受 件 數							再 掲 別						年・法
		金 錢	コブツ	物品	證券	墳墓	其ノ他	邦人間	島民間	外國人間	邦人ト島民間	邦人ト外國人間	島民ト外國人間	邦人ト島民ト外國人間	
2	—	64	—	—	—	—	—	20	26	2	22	—	2	—	10
2	—	41	—	—	—	—	—	30	14	—	7	—	—	—	11
3	—	52	—	—	—	—	—	39	12	—	19	—	—	—	12
1	—	33	—	—	—	—	—	29	9	—	3	—	—	—	13
2	—	22	—	1	—	—	—	17	7	—	5	—	—	—	14
別 (昭和十四年)															
1	—	15	—	1	—	—	—	13	1	—	—	—	—	—	サ
1	—	4	—	—	—	—	—	4	1	—	2	—	—	—	バ
—	—	3	—	—	—	—	—	—	5	—	—	—	—	—	ボ

件 件 數 (毎年中)

抗 告	種 類 別 (再掲)								新 受 件 數 目 的 別 (再掲)						年・法・支		
	供 託 金				供 託 有 價 證券				辨 済		保 證		其ノ他			利 子	
	新 受	拂 戻	新 受	拂 戻	新 受	拂 戻	新 受	拂 戻	件 數	金額	件 數	金額	件 數	金額		件 數	金額
—	16	2,663	86	5,526	—	—	—	—	1	58	15	2,605	—	—	—	10	
—	17	2,733	11	1,860	—	—	—	—	1	30	16	2,703	—	—	—	11	
—	38	7,337	30	6,345	—	—	—	—	3	512	35	6,825	—	—	—	12	
—	22	2,460	32	3,935	2	55	600	1	15	150	2	43	22	3,017	—	13	
—	19	4,959	17	2,089	—	—	—	1	40	450	2	138	16	4,710	3	1,191	14
支 廳 別 (昭和十四年)																	
—	14	3,650	13	1,780	—	—	—	1	40	450	—	—	14	3,650	—	—	サ
—	5	1,309	4	309	—	—	—	—	—	—	2	138	2	1,060	1	111	バ
—	—	—	—	—	—	—	—	—	—	—	—	—	—	—	2	1,080	ボ

件 數 (毎年中)

受 件 數	種 別 (再掲)						年・法・支
	行 送 達			拒絶證書作成			
不動産及船舶ニ對スルモノ民訴六四三、六八七條等	物ノ引渡又ハ明渡	假差押及假處分	民 事	刑 事	罰 金、科料、過料ノ徴收及沒收物品取立若ハ賣却	其ノ他ノ事務	
—	—	—	15	1,011	766	—	6
—	—	—	12	992	514	—	—
—	—	—	13	1,895	618	—	—
—	—	—	9	1,382	558	3	—
—	—	—	12	978	556	—	3
支 廳 別 (昭和十四年)							
—	—	1	8	535	153	—	1
—	—	—	1	145	243	—	—
—	—	—	2	185	160	—	—
—	—	—	—	—	—	—	—
—	—	—	1	113	—	—	2

79 犯罪即決處分

Table with columns for year (昭和10-14), branch (支廳別), total count (總數), and various crime categories (特別, 酒規, 傳染, 家畜, 在留, 代則, 船規, 漁規, 航規, 墓取).

本表ハ科料刑以上ニ處シタルモノニ付掲上ス

80 犯罪即決處

Table with columns for year (昭和10-14), branch (支廳別), total count (總數), and various crime categories (特別, 酒規, 傳染, 家畜, 在留, 代則, 船規, 漁規, 航規, 墓取).

1. 本表ハ科料刑以上ニ處シタルモノニ付キ掲上ス 2. 括弧内ハ外國人ヲ示ス

81 犯罪即決處

Table with columns for year (昭和10-14), branch (支廳別), total count (總數), and detailed breakdown by gender (男, 女) for various categories.

件數罪名別 (每年中)

Table with columns for crime categories (狩獵, 屠場, 漁業, 銃取, 家規, 自規, 料理, 獸肉, 講規, 理縮, 交規, 暴規) and counts for years 10-14.

分人員罪名別 (每年中)

Table with columns for crime categories and counts broken down by nationality (邦人, 島民) for years 10-14.

分刑名別 (每年中)

Table with columns for punishment types (拘, 留, 勞, 役, 科, 料) and counts broken down by nationality for years 10-14.

82 検事局刑事事件取扱件数 (毎年中)

Table with columns for year, court type, and various counts (total, received, transferred, etc.) for criminal cases handled by prosecutors.

共ノ他ハ取下、他管内へ移送等ナリ

83 検事局刑事事件終局人員 (毎年中)

Table with columns for year, court type, and various counts (total, started, suspended, etc.) for final personnel in criminal cases.

括弧内ハ外国人ヲ示ス

87 法 院 刑 事 事 件

年次 法 院 別	總 數								懲 役								禁 錮							
	總 數		邦 人		島 民		總 數		邦 人		島 民		總 數		邦 人		島 民		總 數		邦 人		島 民	
	總數	男	女	男	女	男	女	總數	男	女	男	女	男	女	總數	男	女	男	女	總數	男	女	男	女
昭和	10	654	627	27	301	10	325	17	149	148	1	81	1	67	—	—	—	—	—	—	—	—	—	
同	11	462	431	31	179	17	252	14	111	106	5	69	5	37	—	—	—	—	—	—	—	—	—	
同	12	545	524	21	251	7	272	14	131	128	3	71	2	57	1	—	—	—	—	—	—	—	—	
同	13	538	513	25	227	14	286	11	108	105	3	68	2	37	1	—	—	—	—	—	—	—	—	
同	14	464	458	6	239	5	218	1	133	130	3	64	2	65	1	—	—	—	—	—	—	—	—	
高サバボ	イ ラ ナ	—	—	—	—	—	—	—	—	—	—	—	—	—	—	—	—	—	—	—	—	—	—	
等	ソ オ ベ	140	135	5	101	4	34	1	38	35	3	31	2	4	1	—	—	—	—	—	—	—	—	
イ	ラ ナ	182	181	1	92	1	89	—	53	53	—	21	—	32	—	—	—	—	—	—	—	—	—	
ナ	ソ オ ベ	142	142	—	46	—	95	—	42	42	—	12	—	29	—	—	—	—	—	—	—	—	—	
昭和	10	272	259	13	174	6	85	7	149	148	1	81	1	67	—	—	—	—	—	—	—	—	—	
同	11	183	171	12	106	10	65	2	110	105	5	68	5	37	—	—	—	—	—	—	—	—	—	
同	12	242	235	7	146	3	89	4	128	125	3	68	2	57	1	—	—	—	—	—	—	—	—	
同	13	182	174	8	115	5	59	3	99	96	3	59	2	37	1	—	—	—	—	—	—	—	—	
同	14	242	239	3	140	2	98	1	133	130	3	64	2	65	1	—	—	—	—	—	—	—	—	
高サバボ	イ ラ ナ	—	—	—	—	—	—	—	—	—	—	—	—	—	—	—	—	—	—	—	—	—	—	
等	ソ オ ベ	87	84	3	68	2	16	1	38	35	3	31	2	4	1	—	—	—	—	—	—	—	—	
イ	ラ ナ	89	89	—	51	—	38	—	53	53	—	21	—	32	—	—	—	—	—	—	—	—	—	
ナ	ソ オ ベ	66	66	—	21	—	44	—	42	42	—	12	—	29	—	—	—	—	—	—	—	—	—	
昭和	10	382	368	14	127	4	240	10	—	—	—	—	—	—	—	—	—	—	—	—	—	—	—	
同	11	279	260	19	73	7	187	12	1	1	—	1	—	—	—	—	—	—	—	—	—	—	—	
同	12	303	289	14	105	4	183	10	3	3	—	3	—	—	—	—	—	—	—	—	—	—	—	
同	13	356	339	17	112	9	227	8	9	9	—	9	—	—	—	—	—	—	—	—	—	—	—	
同	14	222	219	3	99	3	120	—	—	—	—	—	—	—	—	—	—	—	—	—	—	—	—	
高サバボ	イ ラ ナ	—	—	—	—	—	—	—	—	—	—	—	—	—	—	—	—	—	—	—	—	—	—	
等	ソ オ ベ	53	51	2	33	2	18	—	—	—	—	—	—	—	—	—	—	—	—	—	—	—	—	
イ	ラ ナ	93	92	1	41	1	51	—	—	—	—	—	—	—	—	—	—	—	—	—	—	—	—	
ナ	ソ オ ベ	76	76	—	25	—	51	—	—	—	—	—	—	—	—	—	—	—	—	—	—	—	—	
昭和	10	—	—	—	—	—	—	—	—	—	—	—	—	—	—	—	—	—	—	—	—	—	—	
同	11	—	—	—	—	—	—	—	—	—	—	—	—	—	—	—	—	—	—	—	—	—	—	
同	12	—	—	—	—	—	—	—	—	—	—	—	—	—	—	—	—	—	—	—	—	—	—	
同	13	—	—	—	—	—	—	—	—	—	—	—	—	—	—	—	—	—	—	—	—	—	—	
同	14	—	—	—	—	—	—	—	—	—	—	—	—	—	—	—	—	—	—	—	—	—	—	
高サバボ	イ ラ ナ	—	—	—	—	—	—	—	—	—	—	—	—	—	—	—	—	—	—	—	—	—	—	
等	ソ オ ベ	—	—	—	—	—	—	—	—	—	—	—	—	—	—	—	—	—	—	—	—	—	—	

括弧内ハ外人ヲ示ス

有 罪 人 員 刑 名 別 (毎年申)

刑 名	罰 金								拘 留								科 料							
	總 數		邦 人		島 民		總 數		邦 人		島 民		總 數		邦 人		島 民		總 數		邦 人		島 民	
	總數	男	女	男	女	男	女	總數	男	女	男	女	男	女	總數	男	女	男	女	總數	男	女	男	女
昭和	10	227	213	14	119	8	93	6	4	4	—	—	4	—	—	—	—	—	274	262	12	101	1	161
同	11	122	116	6	51	4	65	2	9	9	—	—	4	—	—	—	—	—	220	200	20	56	8	144
同	12	136	132	4	78	—	54	4	2	2	—	—	—	—	—	—	—	—	276	262	14	102	5	159
同	13	110	106	4	64	3	42	1	—	—	—	—	—	—	—	—	—	—	320	302	18	95	9	207
同	14	94	94	—	56	—	38	—	1	1	—	—	—	—	—	—	—	—	236	233	3	119	3	114
高サバボ	イ ラ ナ	—	—	—	—	—	—	—	—	—	—	—	—	—	—	—	—	—	—	—	—	—	—	—
等	ソ オ ベ	37	37	—	26	—	11	—	—	—	—	—	—	—	—	—	—	—	65	63	2	44	2	19
イ	ラ ナ	32	32	—	15	—	17	—	—	—	—	—	—	—	—	—	—	—	97	96	1	56	1	40
ナ	ソ オ ベ	25	25	—	15	—	10	—	1	1	—	—	—	—	—	—	—	—	74	74	—	19	—	55
昭和	10	94	84	10	67	5	17	5	—	—	—	—	—	—	—	—	—	—	29	27	2	26	—	1
同	11	37	33	4	24	2	9	2	—	—	—	—	—	—	—	—	—	—	36	33	3	14	3	19
同	12	63	60	3	47	—	13	3	—	—	—	—	—	—	—	—	—	—	51	50	1	31	1	19
同	13	52	50	2	32	1	18	1	—	—	—	—	—	—	—	—	—	—	31	28	3	24	2	4
同	14	49	49	—	35	—	14	—	1	1	—	—	—	—	—	—	—	—	59	59	—	41	—	18
高サバボ	イ ラ ナ	—	—	—	—	—	—	—	—	—	—	—	—	—	—	—	—	—	—	—	—	—	—	—
等	ソ オ ベ	30	30	—	24	—	6	—	—	—	—	—	—	—	—	—	—	—	19	19	—	—	—	—
イ	ラ ナ	14	14	—	8	—	6	—	—	—	—	—	—	—	—	—	—	—	22	22	—	13	—	6
ナ	ソ オ ベ	5	5	—	3	—	2	—	1	1	—	—	—	—	—	—	—	—	18	18	—	6	—	12
昭和	10	133	129	4	52	3	76	1	4	4	—	—	4	—	—	—	—	—	245	235	10	75	1	160
同	11	85	83	2	27	2	56	—	9	9	—	—	3	—	—	—	—	—	184	167	17	42	5	125
同	12	73	72	1	31	—	41	1	2	2	—	—	2	—	—	—	—	—	225	212	13	71	4	140
同	13	58	56	2	32	2	24	—	—	—	—	—	—	—	—	—	—	—	289	274	15	71	7	203
同	14	45	45	—	21	—	24	—	—	—	—	—	—	—	—	—	—	—	177	174	3	78	3	96
高サバボ	イ ラ ナ	—	—	—	—	—	—	—	—	—	—	—	—	—	—	—	—	—	—	—	—	—	—	—
等	ソ オ ベ	7	7	—	2	—	5	—	—	—	—	—	—	—	—	—	—	—	46	44	2	31	2	13
イ	ラ ナ	18	18	—	7	—	11	—	—	—	—	—	—	—	—	—	—	—	75	74	1	34	1	40
ナ	ソ オ ベ	20	20	—	12	—	8	—	—	—	—	—	—	—	—	—	—	—	56	56	—	13	—	43
昭和	10	—	—	—	—	—	—	—	—	—	—	—	—	—	—	—	—	—	—	—	—	—	—	—
同	11	—	—	—	—	—	—	—	—	—	—	—	—	—	—	—	—	—	—	—	—	—	—	—
同	12	—	—	—	—	—	—	—	—	—	—	—	—	—	—	—	—	—	—	—	—	—	—	—
同	13	—	—	—	—	—	—	—	—	—	—	—	—	—	—	—	—	—	—	—	—	—	—	—
同	14	—	—	—	—	—	—	—	—	—	—	—	—	—	—	—	—	—	—	—	—	—	—	—
高サバボ	イ ラ ナ	—	—	—	—	—	—	—	—	—	—	—	—	—	—	—	—	—	—	—	—	—	—	—
等	ソ オ ベ	—	—	—	—	—	—	—	—	—	—	—	—	—	—	—	—	—	—	—	—	—	—	—



88 刑 執 行 件 數 (毎年中)

年次 検事局別	體刑		總數				刑金額				科料刑			
	邦人	島民	人員		金額		人員		金額		人員		金額	
			邦人	島民	邦人	島民	邦人	島民	邦人	島民	邦人	島民	邦人	島民
總數														
昭和	10	—	—	—	—	—	—	—	—	—	—	—	—	—
同	11	—	—	—	—	—	—	—	—	—	—	—	—	—
同	12	52	39	152	248	2,863	2,296	53	41	2,100	1,245	99	207	763
同	13	—	—	—	—	—	—	—	—	—	—	—	—	—
同	14	48	61	193	163	5,095	2,055	64	38	4,075	1,160	129	125	1,020
検事局別 (昭和十四年)														
高サバ	イ	等	—	5	—	—	—	—	—	—	—	—	—	—
同	ラ	シ	24	6	74	30	3,032	441	26	11	2,750	370	48	19
同	ナ	オ	13	22	86	85	1,520	1,048	23	16	955	520	63	69
同	ベ	ベ	11	28	33	48	543	566	15	11	370	270	18	37
刑 法 犯														
昭和	10	—	—	—	—	—	—	—	—	—	—	—	—	—
同	11	—	—	—	—	—	—	—	—	—	—	—	—	—
同	12	48	38	57	27	1,542	835	32	22	1,370	775	25	5	172
同	13	—	—	—	—	—	—	—	—	—	—	—	—	—
同	14	48	60	77	26	3,716	609	38	13	3,365	480	39	13	351
検事局別 (昭和十四年)														
高サバ	イ	等	—	5	—	—	—	—	—	—	—	—	—	—
同	ラ	シ	24	6	36	11	2,798	262	24	6	2,700	240	12	5
同	ナ	オ	13	22	34	7	823	220	13	5	635	190	21	2
同	ベ	ベ	11	27	7	8	95	127	1	2	30	50	6	6
特 別 法 犯														
昭和	10	—	—	—	—	—	—	—	—	—	—	—	—	—
同	11	—	—	—	—	—	—	—	—	—	—	—	—	—
同	12	4	1	95	221	1,321	1,461	21	19	730	470	74	202	591
同	13	—	—	—	—	—	—	—	—	—	—	—	—	—
同	14	—	1	116	137	1,379	1,446	26	25	710	680	90	112	669
検事局別 (昭和十四年)														
高サバ	イ	等	—	—	—	—	—	—	—	—	—	—	—	—
同	ラ	シ	—	—	38	19	234	179	2	5	50	130	36	14
同	ナ	オ	—	—	52	78	697	828	10	11	320	330	42	67
同	ベ	ベ	—	—	1	26	448	439	14	9	340	220	12	31
警 察 犯														
昭和	10	—	—	—	—	—	—	—	—	—	—	—	—	—
同	11	—	—	—	—	—	—	—	—	—	—	—	—	—
同	12	—	—	—	—	—	—	—	—	—	—	—	—	—
同	13	—	—	—	—	—	—	—	—	—	—	—	—	—
同	14	—	—	—	—	—	—	—	—	—	—	—	—	—
検事局別 (昭和十四年)														
高サバ	イ	等	—	—	—	—	—	—	—	—	—	—	—	—
同	ラ	シ	—	—	—	—	—	—	—	—	—	—	—	—
同	ナ	オ	—	—	—	—	—	—	—	—	—	—	—	—
同	ベ	ベ	—	—	—	—	—	—	—	—	—	—	—	—

89 在 監 者 (毎年末現在)

年次 支廳別	總數			受刑者		勞役場留置者		刑事被告人		被疑者		乳 兒	
	總數	男	女	男	女	男	女	男	女	男	女	男	女
邦 人													
昭和	10	73	70	3	58	3	—	—	—	—	—	—	—
同	11	79	74	5	63	4	—	—	—	—	—	—	—
同	12	79	75	4	67	2	—	—	—	—	—	—	—
同	13	65	63	2	60	2	—	—	—	—	—	—	—
同	14	74	71	3	59	2	—	—	—	—	—	—	—
支 廳 別 (昭和十四年)													
サテ	イ	バ	ン	—	—	—	—	—	—	—	—	—	—
テ	ニ	ア	タ	48	46	2	36	1	—	—	—	—	—
ロ	ツ	ラ	オ	—	—	—	—	—	—	—	—	—	—
ヤ	ツ	ラ	オ	2	2	—	2	—	—	—	—	—	—
バ	ラ	ツ	オ	—	—	—	—	—	—	—	—	—	—
ト	ラ	ツ	オ	15	14	1	12	1	—	—	—	—	—
ボ	ラ	ツ	オ	—	—	—	—	—	—	—	—	—	—
ヤ	ラ	ツ	オ	9	9	—	9	—	—	—	—	—	—
島 民													
昭和	10	69	69	—	65	—	—	—	—	—	—	—	—
同	11	51	51	—	44	—	—	—	—	—	—	—	—
同	12	52	52	—	49	—	—	—	—	—	—	—	—
同	13	76	71	5	68	5	—	—	—	—	—	—	—
同	14	71	71	—	51	19	—	—	—	—	—	—	—
支 廳 別 (昭和十四年)													
サテ	イ	バ	ン	—	—	—	—	—	—	—	—	—	—
テ	ニ	ア	タ	16	16	—	16	—	—	—	—	—	—
ロ	ツ	ラ	オ	—	—	—	—	—	—	—	—	—	—
ヤ	ツ	ラ	オ	—	—	—	—	—	—	—	—	—	—
バ	ラ	ツ	オ	1	1	—	1	—	—	—	—	—	—
ト	ラ	ツ	オ	35	35	—	21	—	—	—	—	—	—
ボ	ラ	ツ	オ	5	5	—	—	—	—	—	—	—	—
ヤ	ラ	ツ	オ	14	14	—	13	—	—	—	—	—	—

外国人ナシ

90 入 監 及 出 監 者 (毎年中)

年次 支廳別	總數		受刑者						勞役場留置者		刑事被告人		被疑者		乳 兒	
	入	出	入	出				入	出	入	出	入	出	入	出	
				總數	満期	死亡	假出獄									刑ノ執行停止
邦 人																
昭和	10	432	418	345	329	312	3	—	5	9	10	12	13	13	64	64
同	11	471	465	382	376	372	—	—	1	2	11	10	10	10	68	69
同	12	500	500	404	402	392	—	—	1	9	6	7	4	3	86	88
同	13	499	513	435	442	441	—	—	1	—	1	1	31	29	32	41
同	14	554	553	492	499	477	—	—	1	21	4	4	54	49	4	1
支 廳 別 (昭和十四年)																
サテ	イ	バ	ン	—	—	—	—	—	—	—	—	—	—	—	—	—
テ	ニ	ア	タ	209	204	158	159	159	—	—	—	—	—	—	—	—
ロ	ツ	ラ	オ	94	97	94	97	83	—	—	—	—	—	—	—	—
ヤ	ツ	ラ	オ	13	11	13	11	9	—	—	—	—	—	—	—	—
バ	ラ	ツ	オ	7	7	7	7	7	—	—	—	—	—	—	—	—
ト	ラ	ツ	オ	116	119	107	112	106	—	—	—	—	—	—	—	—
ボ	ラ	ツ	オ	41	41	41	41	41	—	—	—	—	—	—	—	—
ヤ	ラ	ツ	オ	74	74	72	72	72	—	—	—	—	—	—	—	—
島 民																
昭和	10	389	382	343	332	329	—	—	—	3	28	28	4	3	14	19
同	11	363	381	235	256	254	—	—	1	1	114	115	2	2	12	8
同	12	446	445	372	367	364	—	—	1	1	67	65	2	2	5	11
同	13	408	384	334	310	310	—	—	—	—	55	56	14	13	5	5
同	14	530	541	382	397	388	2	—	4	3	137	130	8	11	3	3
支 廳 別 (昭和十四年)																
サテ	イ	バ	ン	—	—	—	—	—	—	—	—	—	—	—	—	—
テ	ニ	ア	タ	53	56	45	47	46	—	—	—	—	—	—	—	—
ロ	ツ	ラ	オ	1	1	1	1	1	—	—	—	—	—	—	—	—
ヤ	ツ	ラ	オ	3	3	3	3	3	—	—	—	—	—	—	—	—
バ	ラ	ツ	オ	42	44	42	44	44	—	—	—	—	—	—	—	—
ト	ラ	ツ	オ	241	250	159	175	169	—	—	—	—	—	—	—	—
ボ	ラ	ツ	オ	27	27	2	2	2	—	—	—	—	—	—	—	—
ヤ	ラ	ツ	オ	119	116	87	82	80	—	—	—	—	—	—	—	—
ル	ナ	ベ	ト	44	44											

91 入 監 新 受 刑

Table showing statistics for new prisoners (刑受新入監) by year (年次), branch (支), and region (邦/支/島). Columns include total count (總數), gender (男/女), and duration of sentence (無期, 十五年以上, 十五年未満).

1. 本表ノ刑名及刑期ハ入監當時ノ刑名及刑期ナリ
2. 外國人ナン

92 サ イ バ ン

Table showing statistics for Saitan (サイバン) by year (年次) and grade (級). Columns include total count (總數) and number of staff (職員數).

93 サ イ バ ン 高

Table showing statistics for Saitan High (サイバン高) by year (年次) and grade (級). Columns include total count (總數) and number of staff (職員數).

者 刑 名 別 (每年中)

Table showing statistics for names of offenders (刑名別) by year (年次) and category (役, 禁, 拘, 留, 勞). Columns include counts for various categories and durations.

實 業 學 校 (每年四月末現在)

Table showing statistics for Vocational Schools (實業學校) by year (年次) and grade (級). Columns include total count (總數) and number of graduates (卒業生數).

等 女 學 校 (每年四月末現在)

Table showing statistics for Girls' Schools (等女學校) by year (年次) and grade (級). Columns include total count (總數) and number of graduates (卒業生數).

94 小 學 校 (毎年四月末現在)

Table with columns for year, school name, grade, staff, and student counts (total, elementary, high school).

學 校 別 (昭和十四年)

Detailed table listing individual schools and their statistics for 1945, including school names and various student counts.

95 公 學 校 (毎年四月末現在)

Table with columns for year, school name, grade, staff, and student counts (total, elementary, high school).

學 校 別 (昭和十四年)

Detailed table listing individual public schools and their statistics for 1945, including school names and various student counts.

96 小 學 校 卒 業 生 (毎學年末)

年 次	校 別	總 數			尋 常 科			高 等 科		
		總 數	男	女	總 數	男	女	總 數	男	女
昭 和	10	704	381	323	496	249	247	208	132	76
同	11	784	430	354	558	293	265	226	137	89
同	12	877	477	400	625	330	295	252	147	105
同	13	1,033	578	455	734	382	352	299	196	103
同	14	1,287	721	566	905	483	422	382	238	144

學 校 別 (昭和十四年度)

サイパン	サイパン尋常高等小學校	260	151	109	185	99	86	75	52	23
	マタンシヤ尋常高等小學校	77	37	40	48	22	26	29	15	14
	アスリート尋常高等小學校	81	53	28	55	36	19	26	17	9
	チャツチャ尋常高等小學校	79	46	33	59	31	28	20	15	5
	チャランカノア尋常高等小學校	82	45	37	49	26	23	33	19	14
テニアン	テニアン尋常高等小學校	114	60	54	77	43	34	37	17	20
	カーヒ一尋常高等小學校	69	40	29	49	26	23	20	14	6
	マルボ尋常高等小學校	63	36	27	38	21	17	25	15	10
	テニアン尋常高等小學校	59	37	22	40	25	15	19	12	7
ロタ	ロタ尋常高等小學校	51	32	19	38	20	18	13	12	1
	タルガ尋常高等小學校	18	9	9	12	6	6	6	3	3
	シナバール尋常小學校	6	3	3	6	3	3	—	—	—
ヤツブ	ヤツブ尋常小學校	4	2	2	4	2	2	—	—	—
バラオ	バラオ尋常高等小學校	172	86	86	109	48	61	63	38	25
	清水尋常高等小學校	26	15	11	26	15	11	—	—	—
	瑞穂尋常高等小學校	10	6	4	10	6	4	—	—	—
	朝日尋常高等小學校	25	14	9	23	14	9	—	—	—
	ガラスマオ尋常小學校	2	—	2	2	—	2	—	—	—
	ベリリュウ尋常小學校	4	4	—	4	4	—	—	—	—
	アンガウル尋常高等小學校	4	2	2	4	2	2	—	—	—
トラツク	トラツク尋常高等小學校	13	5	8	13	5	8	—	—	—
	水曜島尋常小學校	1	1	—	1	1	—	—	—	—
ボナベ	ボナベ尋常高等小學校	43	21	22	27	12	15	16	9	7
	マタラニ一尋常高等小學校	13	10	3	13	10	3	—	—	—
	春來尋常高等小學校	13	6	7	13	6	7	—	—	—
ヤル一ト	ヤル一ト尋常小學校	—	—	—	—	—	—	—	—	

97 公 學 校 卒 業 生 (毎學年末)

年 次	校 別	總 數			本 科			補 習 科		
		總 數	男	女	總 數	男	女	總 數	男	女
昭 和	10	932	567	365	649	373	276	283	194	89
同	11	1,011	608	403	734	416	318	277	192	85
同	12	977	573	404	687	379	308	290	194	96
同	13	1,057	645	412	750	438	312	307	207	100
同	14	1,097	635	462	767	429	338	330	206	124

學 校 別 (昭和十四年度)

サイパン	{サイパン公學校	111	62	49	62	32	30	49	30	19
ロタ	{ロタ公學校	14	8	6	14	8	6	—	—	—
ヤツブ	{ヤツブ公學校	47	19	28	20	7	13	27	12	15
	{マキ公學校	20	15	5	20	15	5	—	—	—
	{ニフ公學校	16	8	8	16	8	8	—	—	—
バラオ	{コロール公學校	108	55	53	37	17	20	71	38	33
	{マルキヨク公學校	21	8	13	21	8	13	—	—	—
	{ガラルド公學校	32	17	15	32	17	15	—	—	—
	{ベリリュウ公學校	19	11	8	19	11	8	—	—	—
	{アンガウル公學校	12	6	6	12	6	6	—	—	—
トラツク	{夏島公學校	89	61	28	30	23	10	56	38	18
	{冬島公學校	22	11	11	22	11	11	—	—	—
	{春島公學校	37	25	12	37	25	12	—	—	—
	{水曜島公學校	49	27	22	49	27	22	—	—	—
	{月曜島公學校	16	7	9	16	7	9	—	—	—
ボナベ	{モートロツク公學校	27	20	7	27	20	7	—	—	—
	{秋島公學校	27	18	9	27	18	9	—	—	—
	{コロニ一公學校	106	73	33	56	35	21	50	38	12
	{ウ一公學校	19	14	5	19	14	5	—	—	—
	{マタラニ一公學校	14	8	6	14	8	6	—	—	—
ヤル一ト	{キチ一公學校	18	12	6	18	12	6	—	—	—
	{クサイ公學校	42	18	25	43	18	25	—	—	—
	{ジヤボ一ル公學校	152	86	66	75	36	39	77	50	27
	{ウオツヂエ公學校	33	23	10	33	23	10	—	—	—
	{クワゼリン公學校	24	13	11	24	13	11	—	—	—
	{エボン公學校	21	10	11	21	10	11	—	—	—

98 邦 人 兒 童

Table 98: National Children. Columns include year (昭和10-14), gender (男/女), and enrollment status (既就學ノ始期ニ達シタ, 就學, 不就學). Rows show total numbers and breakdowns by school type (小学校ノ修業年限, 小学校ノ修業年限未満).

支 廳

Table 98 (continued): Branches (支廳). Lists specific regions like サテロヤバトボヤ, イニ, バン, etc., with their respective enrollment statistics.

99 島 民 兒 童

Table 99: Island Children. Columns include year (昭和10-14), gender (男/女), and enrollment status (就學, 不就學). Rows show total numbers and breakdowns by school type (公學校本科ノ教科ヲ修ムル者, 公學校本科ノ教科ヲ卒ヘタル者).

支 廳

Table 99 (continued): Branches (支廳). Lists specific regions like サテロヤバトボヤ, イニ, バン, etc., with their respective enrollment statistics.

100 木 工 徒 弟 養 成 所 (毎年四月末現在但シ卒業生ハ毎學年末)

Table 100: Woodworking Apprenticeship Training Center. Columns include year (昭和10-14), staff count (職員數), student count (生徒數), and graduation count (卒業生數). Rows show total numbers and breakdowns by gender and role.

就 學 步 合 (毎年四月末現在)

Table 101: School Enrollment Rates. Columns include year (昭和10-14), gender (男/女), and enrollment status (未ダ就學ノ始期ニ達セザル者, 既ニ就學ノ始期ニ達シタル者). Rows show percentages and absolute numbers for various school types.

別 (昭和十四年)

Table 101 (continued): Branches (別) for 1943. Lists specific regions like サテロヤバトボヤ, イニ, バン, etc., with their respective enrollment rates.

就 學 步 合 (毎年四月末現在)

Table 102: School Enrollment Rates. Columns include year (昭和10-14), gender (男/女), and enrollment status (未ダ就學ノ始期ニ達セザル者, 既ニ就學ノ始期ニ達シタル者). Rows show percentages and absolute numbers for various school types.

別 (昭和十四年)

Table 102 (continued): Branches (別) for 1943. Lists specific regions like サテロヤバトボヤ, イニ, バン, etc., with their respective enrollment rates.

101 公 學 校 寄 宿 舎 寄 宿 兒 童 (毎年四月末現在)

Table 101: Public School Dormitory Children. Columns include year (昭和10-14), total count (總數), and counts for various school types (ヤツプ公學校, コロニアル公學校, etc.). Rows show total numbers and breakdowns by school type.

102 私 立 學 校 (毎年四月末現在)

Table with columns for year, school count, staff count, student count, and enrollment/graduation numbers. Includes sub-table for 昭和十四年 by branch.

104 在 留 邦 人 子 弟 内

Table showing educational statistics for children of Japanese residents, categorized by school type (elementary, secondary, etc.) and gender.

105 島 民 内 地

Table showing educational statistics for island residents, categorized by school type and gender.

103 幼 稚 園 (毎年四月末現在)

Table with columns for year, number of children, staff count, and enrollment/graduation numbers. Includes sub-table for 昭和十四年 by branch.

地 諸 學 校 在 學 者 (毎年四月末現在)

Table showing the number of students in various schools (elementary, secondary, etc.) by region and gender.

在 留 者 (毎年未現在)

Table showing statistics for residents, categorized by school type and other categories.

106 基督教

Table with columns for year, branch, total, and various denominations including 長老教會, 天主公會, 日本聖公會, and 日本基督.

107 神道 (毎年四月末現在)

Table with columns for year, branch, total, and various denominations including 天理教, 金光教, 扶桑教, and 其他.

109 宗教

Table with columns for year, branch, and categories for 佛, 基督教, and 基督教徒.

教 (毎年四月末現在)

Table with columns for year, branch, and various denominations including 東洋宣教會, 救世軍, 日本組合教會, and 其他.

108 佛敎 (毎年四月末現在)

Table with columns for year, branch, total, and various denominations including 眞宗, 日蓮宗, 淨土宗, and 眞言宗.

學校 (毎年四月末現在)

Table with columns for year, branch, and categories for 基督教, 基督教徒, and 基督教徒.

110 布教者國籍別 (毎年四月末現在)

Table with columns for year, branch, total count, and religious groups (Christianity, Buddhism, etc.) with sub-categories for nationality.

111 邦人農業者 (毎年末現在)

Table with columns for year, branch, total count, and agricultural workers (cultivators, laborers) categorized by gender and status.

椰子栽培者ヲ除ク

112 農業殖民地 (毎年九月末現在)

Table with columns for year, district, area, number of households, and population of agricultural colonies.

113 邦人蔗作者及蔗園面積 (毎年九月末現在)

Table with columns for year, branch, and sugarcane cultivation statistics including area, number of authors, and laborers.

昭和十四年ハ蔗作ニ従事スル日僱人夫ハ含マズ

114 製糖 (毎年期中)

Table with columns for year, branch, and sugar production statistics including yield, sugar content, and processing.

115 農耕地面積 (毎年末現在)

Table with columns for year, branch, and agricultural land area statistics categorized by type of land.

- 1. 本表ニハ椰子林面積ヲ含マズ
2. 本表ニハ自家用耕地面積ヲモ含ム
3. 單位ヘクタ-

116 農 産 物

Table with columns for crop types (rice, wheat, etc.) and years (10-14). Rows show production data for various crops like rice, wheat, and soybeans.

Table with columns for crop types (potatoes, citrus, etc.) and years (10-14). Rows show production data for crops like potatoes, citrus, and other fruits.

1. 単位 ヘクタール 2. 昭和十三年以降計数中ニハ自家用ニ係ル面積ヲ含マズ

117 農 産 物

Table with columns for crop types (rice, wheat, etc.) and years (10-14). Rows show production data for various crops like rice, wheat, and soybeans.

Table with columns for crop types (potatoes, citrus, etc.) and years (10-14). Rows show production data for crops like potatoes, citrus, and other fruits.

1. 単位 ヘクタール 2. 昭和十三年以降計数中ニハ自家用ニ係ル面積ヲ含マズ

作 付 面 積 (毎年中)

Table with columns for crop types (potatoes, citrus, etc.) and years (10-14). Rows show production data for crops like potatoes, citrus, and other fruits.

Table with columns for crop types (potatoes, citrus, etc.) and years (10-14). Rows show production data for crops like potatoes, citrus, and other fruits.

收 穫 面 積 (毎年中)

Table with columns for crop types (potatoes, citrus, etc.) and years (10-14). Rows show production data for crops like potatoes, citrus, and other fruits.

Table with columns for crop types (potatoes, citrus, etc.) and years (10-14). Rows show production data for crops like potatoes, citrus, and other fruits.



年次	支 支 支 支 支	總 數	米		粟		黍		五 蜀 黍	
			價 額	數 量	價 額	數 量	價 額	數 量	價 額	數 量
昭和	10	4,065,089	21,760	4,446	97	16	824	124	188,679	19,034
同	11	3,862,057	31,123	5,278	119	19	566	34	248,788	22,651
同	12	4,855,378	36,968	7,354	72	12	1,205	120	69,983	8,595
同	13	4,242,125	40,600	8,120	—	—	—	—	134,288	16,967
同	14	5,305,145	43,266	10,487	—	—	—	—	152,115	24,125
								支	3,750	150
サテ	イ	1,540,431	—	—	—	—	—	—	146,250	23,400
ニ	ア	2,091,632	—	—	—	—	—	—	967	167
ロ	タ	422,712	—	—	—	—	—	—	1,148	408
ヤ	ツ	123,234	—	—	—	—	—	—	—	—
バ	ラ	503,203	512	512	—	—	—	—	—	—
ト	ラ	281,830	—	—	—	—	—	—	—	—
ポ	ラ	284,016	42,750	9,975	—	—	—	—	—	—
ル	ナ	58,117	—	—	—	—	—	—	—	—

年次	支 支 支 支 支	タ		用		タ		西		南	
		數 量	價 額	數 量	價 額	數 量	價 額	數 量	價 額	數 量	價 額
昭和	10	3,448,547	150,102	347,365	22,480	24,814,877	356,665	152,435	20,764	1,074,189	34,466
同	11	3,339,663	146,568	373,663	28,350	22,692,457	372,302	480,539	46,201	2,558,031	54,044
同	12	3,943,915	162,076	454,197	33,106	26,272,771	370,473	1,037,755	67,763	2,736,991	37,052
同	13	1,093,143	62,305	804,012	320,316	18,811,068	239,005	1,429,577	96,786	4,354,893	151,709
同	14	1,130,362	53,408	775,588	42,011	16,355,268	220,437	455,947	67,024	1,903,353	92,733
						支			39,316	277,279	36,995
サテ	イ	9,000	270	38,599	7,720	11,057,628	132,691	245,730	39,316	1,507,241	40,193
ニ	ア	—	—	103,129	5,500	—	—	103,649	6,909	33,750	1,350
ロ	タ	—	—	116,250	12,400	15,000	240	3,000	360	37,114	6,928
ヤ	ツ	140,587	11,247	38,610	5,148	71,906	7,670	10,260	2,180	37,114	2,963
バ	ラ	628,275	6,199	453,500	7,046	2,712,428	31,904	64,811	13,826	17,092	1,424
ト	ラ	178,500	892	3,000	1,197	60,806	2,432	7,500	1,353	8,377	2,880
ポ	ラ	174,000	34,800	22,500	3,000	2,437,500	45,500	21,000	3,080	22,500	—
ル	ナ	—	—	—	—	—	—	—	—	—	—

年次	支 支 支 支 支	人		参		牛		参		葱		漬		其	
		數 量	價 額	數 量	價 額	數 量	價 額	數 量	價 額	數 量	價 額	數 量	價 額	數 量	價 額
昭和	10	4,829	1,193	1,304	318	5,064	501	65,478	12,372	117,262	13,057	12,329	—	—	
同	11	16,666	890	7,338	440	11,468	1,428	111,490	15,735	162,122	18,205	44,808	—	—	
同	12	1,946	112	13,646	619	55,288	4,745	164,687	22,789	328,817	32,468	609,046	—	—	
同	13	1,400	140	2,002	287	22,893	4,179	199,694	31,127	425,056	34,580	—	—	—	
同	14	750	200	2,625	840	35,378	6,224	213,103	42,021	460,675	40,539	84,832	—	—	
								支							
サテ	イ	—	—	—	—	—	—	3,491	838	11,250	960	14,850	—	—	
ニ	ア	—	—	—	—	—	—	5,535	295	97,819	15,651	1,008	6,375	—	
ロ	タ	750	200	2,625	840	18,844	4,020	3,750	1,800	14,625	1,170	17,542	—	—	
ヤ	ツ	—	—	—	—	165	66	337	180	22,511	6,003	41,340	—	—	
バ	ラ	—	—	—	—	9,589	1,585	84,577	19,622	160,504	20,972	4,725	—	—	
ト	ラ	—	—	—	—	120	63	619	328	3,720	1,971	—	—	—	
ポ	ラ	—	—	—	—	1,125	195	22,500	3,600	56,250	8,250	—	—	—	
ル	ナ	—	—	—	—	—	—	10	2	2,883	205	—	—	—	

年次	支 支 支 支 支	麵		菓		甘		蔗		葉		草		實		綿		木	
		數 量	價 額	數 量	價 額	數 量	價 額	數 量	價 額	數 量	價 額	數 量	價 額	數 量	價 額	數 量	價 額	數 量	價 額
昭和	10	17,800,247	666,980	542,718,908	2,339,123	10,936	21,802	85,098	22,115	—	—	—	—	—	—	—	—	—	—
同	11	16,062,373	728,459	446,136,940	1,883,309	4,279	8,911	104,552	27,492	—	—	—	—	—	—	—	—	—	—
同	12	25,312,492	1,161,874	529,135,137	2,310,500	1,802	3,433	43,611	10,710	—	—	—	—	—	—	—	—	—	—
同	13	4,700,495	158,544	687,896,080	2,392,795	782	540	201,778	62,306	—	—	—	—	—	—	—	—	—	—
同	14	10,958,689	330,524	593,743,376	3,363,138	619	780	209,707	62,917	—	—	—	—	—	—	—	—	—	—
								支											
サテ	イ	15,352	1,228	201,208,140	1,175,019	619	780	117,600	43,904	—	—	—	—	—	—	—	—	—	—
ニ	ア	—	—	348,112,950	1,964,681	—	—	25,875	9,351	—	—	—	—	—	—	—	—	—	—
ロ	タ	21,243	2,832	44,149,740	219,540	—	—	39,375	1,155	—	—	—	—	—	—	—	—	—	—
ヤ	ツ	116,344	4,964	—	—	—	—	7,031	2,812	—	—	—	—	—	—	—	—	—	—
バ	ラ	17,000	2,600	138,146	3,683	—	—	2,951	944	—	—	—	—	—	—	—	—	—	—
ト	ラ	4,218,750	225,000	—	—	—	—	1,875	787	—	—	—	—	—	—	—	—	—	—
ポ	ラ	4,770,000	36,900	134,400	215	—	—	15,000	4,000	—	—	—	—	—	—	—	—	—	—
ル	ナ	1,800,000	57,000	—	—	—	—	—	—	—	—	—	—	—	—	—	—	—	—

1. 單位 數量ハ疋 價額ハ圓 2. 昭和十三年計數中ニハ自家用ノモノヲ含マズ

物 (毎年中)

大 豆	小 豆	落 花 生	其 他ノ 豆		甘 藷	薯 蕷	薯 蓣	薯 蕷	薯 蓣	年 支
			數 量	價 額						
6,168	987	3,889	661	16,150	994	13,392	1,714	1,313,710	69,275	938,117
10,705	1,862	20,105	4,207	13,293	1,780	32,343	4,746	2,123,651	128,175	1,016,718
6,989	1,311	9,064	1,866	17,757	3,103	23,881	4,054	2,562,454	145,566	947,231
8,059	871	9,621	2,314	18,784	3,550	20,568	4,257	3,005,973	175,225	597,603
1,013	360	—	—	1,440	422	10,061	894	2,027,723	161,830	215,176
別 (昭和十四年)										
—	—	—	—	1,440	422	—	—	132,664	7,075	14,156
—	—	—	—	—	—	—	—	750,000	27,000	1,316
—	—	—	—	—	—	—	—	309,375	33,000	4,875
—	—	—	—	—	—	—	—	274,065	51,229	5,482
1,013	360	—	—	—	—	—	—	296,044	22,104	6,347
—	—	—	—	—	—	—	—	6,825	822	—
—	—	—	—	—	—	—	—	258,750	27,600	183,000
—	—	—	—	—	—	—	—	—	—	54,900

胡 瓜	越 瓜	甜 瓜	茄 子	火 根	燕 窩	年 支	
							數 量
178,331	20,362	45,165	4,502	17,786	3,013	67,412	
296,675	24,059	127,478	8,343	70,520	8,794	173,667	
611,265	38,638	136,760	9,218	220,197	26,987	292,336	
321,140	107,147	406,332	19,679	47,961	4,372	397,317	
414,581	54,954	113,245	11,376	107,011	8,562	398,224	
別 (昭和十四年)							
36,262	5,082	5,047	1,072	750	242	17,981	
94,579	5,044	47,850	2,552	38,625	4,460	98,407	
6,375	340	—	—	—	—	8,437	
22,721	3,634	7,650	1,224	900	360	7,200	
169,972	29,462	36,172	4,424	16,001	2,560	208,166	
12,195	1,829	6,754	1,013	1,099	165	5,077	
70,312	9,375	7,500	900	4,500	720	52,500	
2,165	188	2,272	191	136	55	456	

他 類	マンゴ	パイナップル	バナナ	蜜
-----	-----	--------	-----	---

119 農 産 物 へ け

Table of agricultural products (119) showing production and sales data from 1910 to 1914. Columns include product names like rice, wheat, and various oils, and rows for years and districts.

- 1. 本表ハ無收穫面積ヲ控除セザル作付面積ヲ以テ收穫高ヲ除シタルモノナリ
2. 單位迄

120 肥 料

Table of fertilizer (120) showing sales and purchases of various fertilizers like phosphate, sulphate, and lime from 1910 to 1914.

Table of fertilizer (120) showing sales and purchases of various fertilizers like phosphate, sulphate, and lime from 1910 to 1914 (continued).

單位 數量ハ迄 價額ハ圓

タ ー 營 收 穫 高 (毎年中)

Table of crop yields (121) showing production and sales data for various crops like rice, wheat, and fruits from 1910 to 1914.

消 費 (毎年中)

Table of fertilizer consumption (122) showing sales and purchases of various fertilizers from 1910 to 1914.

Table of fertilizer consumption (122) showing sales and purchases of various fertilizers from 1910 to 1914 (continued).

121 家 畜

年 次	支 隊 別	牛				馬				猪			
		總 數	成		仔		總 數	成		駒		總 數	成
			牝	牡	牝	牡		牝	牡	牝	牡		
昭和	10	5,577	2,160	2,535	386	496	45	12	27	1	5	—	—
同	11	5,856	2,227	2,689	444	496	48	13	31	1	3	—	—
同	12	5,940	2,220	2,684	511	525	47	13	33	1	—	—	—
同	13	7,176	2,322	3,170	880	804	47	16	27	3	1	—	—
同	14	7,272	2,809	3,512	483	468	40	13	22	2	3	12	8
		支 隊											
サテ	イニ	3,356	1,500	1,334	268	254	9	2	5	1	1	—	—
パ	ン	1,709	373	1,295	24	17	22	7	12	1	2	—	—
ロ	ツ	1,026	332	476	100	118	2	1	1	—	—	12	8
ヤ	バ	99	47	47	3	2	1	1	—	—	—	—	—
バ	ツ	309	162	87	35	25	4	1	3	—	—	—	—
ト	ラ	70	59	9	1	1	—	—	—	—	—	—	—
ポ	ラ	703	336	264	52	51	2	2	—	—	—	—	—
ル	ナ	—	—	—	—	—	—	—	—	—	—	—	—
ヤ	ル	—	—	—	—	—	—	—	—	—	—	—	—

年 次	支 隊 別	水				牛				鶏				
		總 數	成		仔		總 數	雌	雄	雛	總 數	雌	雄	雛
			牝	牡	牝	牡								
昭和	10	49	22	23	1	3	95,000	45,273	13,817	35,910	5,871	—	—	—
同	11	65	27	25	6	7	102,090	46,557	13,465	42,068	8,150	—	—	—
同	12	58	22	28	6	2	107,449	45,670	19,301	42,478	10,236	—	—	—
同	13	64	24	27	10	3	118,835	56,945	22,163	39,727	11,326	—	—	—
同	14	72	32	30	5	5	99,458	55,909	16,143	27,406	6,276	—	—	—
		支 隊												
サテ	イニ	5	3	2	—	—	26,532	16,902	4,332	5,298	1,551	—	—	—
パ	ン	8	2	6	—	—	26,132	16,077	2,836	7,219	1,082	—	—	—
ロ	ツ	—	—	—	—	—	5,664	2,486	1,632	1,546	392	—	—	—
ヤ	バ	—	—	—	—	—	4,773	2,077	1,248	1,448	82	—	—	—
バ	ツ	—	—	—	—	—	14,612	6,852	2,376	5,384	890	—	—	—
ト	ラ	—	—	—	—	—	4,214	2,557	1,006	651	1,419	—	—	—
ポ	ラ	59	27	22	5	5	7,269	3,980	1,099	2,190	517	—	—	—
ル	ナ	—	—	—	—	—	10,262	4,978	1,614	3,670	343	—	—	—
ヤ	ル	—	—	—	—	—	—	—	—	—	—	—	—	—

122 家 畜

年 次	支 隊 別	牛				馬				水 牛				猪		
		總 數	成		仔		總 數	成		仔		總 數	牝		牡	仔
			牝	牡	牝	牡		牝	牡	牝	牡					
昭和	10	126	46	51	29	4	—	3	1	3	1	2	—	—		
同	11	227	78	71	78	—	—	8	2	4	4	2	—	—		
同	12	181	62	73	46	1	1	10	5	3	3	2	—	—		
同	13	146	42	77	27	3	1	6	2	4	4	—	—	—		
同	14	146	70	63	13	6	4	4	1	2	1	1	—	5		
		支 隊														
サテ	イニ	84	42	36	6	3	2	2	1	1	1	—	—	—		
パ	ン	8	3	3	2	1	1	1	—	—	—	—	—	—		
ロ	ツ	6	2	4	—	—	—	—	—	—	—	—	—	5		
ヤ	バ	—	—	—	—	—	—	—	—	—	—	—	—	—		
バ	ツ	14	5	7	2	1	—	—	—	—	—	—	—	—		
ト	ラ	—	—	—	—	—	—	—	—	—	—	—	—	—		
ポ	ラ	34	18	13	3	1	1	1	—	—	—	—	—	—		
ル	ナ	—	—	—	—	—	—	—	—	—	—	—	—	—		
ヤ	ル	—	—	—	—	—	—	—	—	—	—	—	—	—		

家 畜 (毎年来現在)

年 次	支 隊 別	羊				山 羊				豚						
		總 數	成		仔		總 數	成		仔		總 數	成		仔	
			牝	牡	牝	牡		牝	牡	牝	牡		牝	牡	牝	牡
昭和	10	—	—	—	—	3,323	1,619	719	610	375	20,086	7,176	3,659	5,393	3,858	
同	11	—	—	—	—	2,874	1,637	610	350	277	21,440	7,869	4,305	5,428	3,838	
同	12	—	—	—	—	2,889	1,689	671	275	254	21,936	8,913	4,395	4,829	3,799	
同	13	—	—	—	—	3,511	1,754	723	429	605	23,101	9,355	5,817	4,861	3,068	
同	14	1	2	1	—	6,924	3,037	1,839	1,094	954	21,503	8,533	4,208	4,573	4,189	
		支 隊														
サテ	イニ	—	—	—	—	3,859	1,531	900	772	656	4,020	1,095	829	1,091	1,005	
パ	ン	—	—	—	—	134	18	12	56	48	2,035	550	502	523	510	
ロ	ツ	—	—	—	—	151	56	32	31	32	838	238	130	254	186	
ヤ	バ	—	—	—	—	10	7	3	—	—	2,250	916	509	476	359	
バ	ツ	—	—	—	—	726	369	177	85	95	2,913	718	418	962	815	
ト	ラ	—	—	—	—	1,066	650	335	49	32	2,526	1,225	528	328	445	
ポ	ラ	—	—	—	—	974	404	379	100	91	3,944	2,628	351	505	460	
ル	ナ	—	—	—	—	4	2	1	—	—	2,947	1,163	941	434	409	
ヤ	ル	—	—	—	—	—	—	—	—	—	—	—	—	—	—	

年 次	支 隊 別	鷺			鴨			鵞			年 支		
		雌	雄	雛	總 數	雌	雄	雛	總 數	雌		雄	雛
同	11	2,817	1,458	3,875	742	267	169	306	9	5	2	2	
同	12	3,878	2,177	4,181	850	298	178	374	22	9	5	8	
同	13	4,438	2,878	4,010	447	220	58	169	18	10	4	4	
同	14	2,570	1,426	2,280	429	193	53	183	392	89	118	185	
		支 隊											
サテ	イニ	828	390	333	14	4	3	7	9	5	2	2	
パ	ン	149	163	770	2	1	1	—	380	82	115	183	
ロ	ツ	191	107	94	—	—	—	—	—	—	—	—	
ヤ	バ	44	19	19	—	—	—	—	—	—	—	—	
バ	ツ	436	210	244	18	11	3	4	3	2	1	—	
ト	ラ	480	290	649	—	—	—	—	—	—	—	—	
ポ	ラ	227	172	118	—	—	—	—	—	—	—	—	
ル	ナ	215	75	53	395	177	46	172	—	—	—	—	
ヤ	ル	—	—	—	—	—	—	—	—	—	—	—	

家 畜 死 (毎年中)

年 次	支 隊 別	羊				山 羊				豚				鷺	鴨	鵞	年 支		
		總 數	成		仔		總 數	成		仔		總 數	雌					雄	雛
			牝	牡	牝	牡		牝	牡	牝	牡								
昭和	10	—	—	—	—	641	152	87	402	2,280	228	137	1,915	16,448	1,029	502	8		
同	11	—	—	—	—	535	55	39	441	2,837	258	175	2,404	21,862	1,194	361	18		
同	12	—	—	—	—	342	73	38	231	3,236	295	161	2,780	29,338	1,758	347	43		
同	13	—	—	—	—	160	36	18	106	2,286	140	394	1,752	25,850	2,224	274	9		
同	14	2	—	—	—	658	138	79	441	3,657	741	397	2,519	21,582	2,322	151	56		
		支 隊																	
サテ	イニ	—	—	—	—	396	72	45	279	794	169	76	549	1,426	1,325	7	3		
パ	ン	—	—	—	—	42	1	5	36	299	31	35	233	3,587	406	—	49		
ロ	ツ	—	—	—	—	3	—	—	3	21	2	3	16	925	96	—	—		
ヤ	バ	—	—	—	—	1	1	—	—	698	224	145	329	2,553	13	—	—		
バ	ツ	—	—	—	—	56	13	6</											

123 家 畜 家 禽 生 産 (毎年中)

Table with columns for year, branch, and various livestock categories (cattle, horses, pigs, etc.) and their production counts.

125 畜 産

Table showing production values for various livestock products like milk, eggs, and meat across different years and branches.

126 會

Table detailing the number of companies and their assets in various sectors like agriculture, commerce, and transportation.

南洋貿易株式會社ハ昭和十年以前ハ商業並運輸業ニ計上セルモ昭和十一年以後ハ商業ニ計上ス

124 層

商 (毎年中)

Table showing trade statistics for various goods and services, categorized by year and branch.

物 (毎年中)

Table detailing trade values for different types of goods such as leather, meat, and honey.

社 (毎年末現在)

Table showing the number of companies and their assets in various industries like water production, manufacturing, and agriculture.

127 日 用 品 小

番 號	支 品 種 、 單 位	支 取 別 年 次	サイバシ				チニアン				ロタ				ヤ	
			昭和11	同12	同13	同14	昭和11	同12	同13	同14	昭和11	同12	同13	同14	昭和11	同12
1	内地白米	上等	295	280	310	365	—	—	315	364	—	—	317	—	280	280
2	内地白米	中等	280	270	305	360	—	—	313	357	—	—	307	370	—	—
3	内地白米	下等	255	250	300	355	—	—	305	350	—	—	291	—	—	—
4	糯米	—	345	320	340	450	—	—	411	489	—	—	354	496	366	376
5	改良麥	押麥	200	220	320	330	—	—	300	388	—	—	293	325	204	—
6	小麥粉	竹印	290	320	320	370	—	—	326	345	—	—	311	347	290	350
7	干餛飩	機械製	—	—	—	480	—	—	—	528	—	—	—	480	—	—
8	大豆	三三	200	240	250	365	—	—	301	385	—	—	228	—	270	—
9	小豆	—	250	260	200	300	—	—	—	360	—	—	226	347	270	370
10	菜豆	長粒	260	—	—	—	—	—	—	—	—	—	—	—	—	—
11	豆腐	丁	100	100	100	100	—	—	100	100	—	—	100	100	—	—
12	甘藷	島産品	120	150	80	120	—	—	80	120	—	—	106	166	—	187
13	馬鈴薯	—	180	200	160	180	—	—	147	213	—	—	159	187	133	133
14	大根	島産品	—	—	—	220	—	—	—	266	—	—	—	196	—	—
15	牛蒡	—	340	350	320	260	—	—	250	371	—	—	283	347	186	187
16	葱	島産品	330	420	400	314	—	—	267	267	—	—	320	320	—	—
17	キャベツ	—	330	500	360	370	—	—	267	410	—	—	400	212	267	—
18	玉葱	—	270	210	162	320	—	—	241	319	—	—	221	267	155	187
19	胡瓜	島産品	—	—	—	210	—	—	—	106	—	—	—	106	—	—
20	澤庵	—	330	300	350	300	—	—	336	314	—	—	292	317	260	320
21	牛肉	島産品	260	270	110	80	—	—	—	120	—	—	106	107	—	—
22	豚肉	—	135	150	150	120	—	—	—	133	—	—	120	133	—	—
23	鶏肉	—	195	200	—	230	—	—	—	160	—	—	106	106	—	—
24	煉乳	罐	400	400	450	440	—	—	465	440	—	—	475	440	450	500
25	鶏卵	島産品	1,000	1,000	80	100	—	—	70	80	—	—	80	80	—	1,416
26	干海苔	十枚	260	350	—	400	—	—	—	396	—	—	—	450	400	450
27	醬油	龜甲萬	320	360	375	420	—	—	457	415	—	—	405	425	388	400
28	赤味噌	—	230	310	267	330	—	—	295	316	—	—	283	320	230	267
29	梅干	上等	—	—	—	930	—	—	—	909	—	—	—	798	—	—
30	鱈節	島産品	190	200	189	240	—	—	193	267	—	—	—	—	210	187
31	食鹽	三等鹽	125	130	133	133	—	—	123	126	—	—	133	133	100	133
32	精製糖	三盆白	600	600	530	540	—	—	522	507	—	—	531	524	478	478
33	分蜜糖	黄白雙	300	300	266	270	—	—	268	260	—	—	265	267	319	319
34	清酒	白四合入	1,050	1,430	950	970	—	—	825	982	—	—	950	1,050	1,160	1,238
35	麥酒	白キリン	400	420	450	450	—	—	450	467	—	—	450	470	350	450
36	サイダー	金島	200	200	220	250	—	—	200	230	—	—	220	220	200	220
37	木炭	線炭丸	570	580	800	640	—	—	509	514	—	—	432	432	320	320
38	薪	雜木	300	300	400	500	—	—	—	160	—	—	—	70	—	—
39	化粧石鹼	花玉	100	100	100	100	—	—	—	100	—	—	—	100	100	100
40	燐寸	十筒入	70	80	150	140	—	—	165	127	—	—	150	140	80	90

單位 厘

賣 價 格 (毎年十二月十六日現在)

番 號	支 品 種 、 單 位	支 取 別 年 次	ツブ				バラオ				トラツク				ボナベ				ヤルト				
			昭和11	同12	同13	同14	昭和11	同12	同13	同14	昭和11	同12	同13	同14	昭和11	同12	同13	同14	昭和11	同12	同13	同14	
1	—	—	300	336	295	309	309	360	280	320	330	380	278	300	350	—	350	330	330	—	—	—	—
2	—	—	—	—	281	—	302	—	—	—	310	370	269	290	340	372	—	—	—	—	—	—	430
3	—	—	—	—	274	—	290	—	250	280	280	360	—	—	330	—	—	—	—	—	—	—	—
4	—	—	366	393	323	351	330	478	330	300	370	400	429	410	360	410	—	—	—	—	—	—	400
5	—	—	260	—	242	293	297	310	200	300	290	300	220	220	200	200	—	—	—	—	—	—	270
6	—	—	399	372	293	320	328	345	350	350	350	380	330	360	346	399	—	—	—	—	—	—	400
7	—	—	—	—	—	—	—	501	—	—	—	580	216	—	—	410	—	—	—	—	—	—	370
8	—	—	307	285	271	349	326	426	200	260	270	333	221	285	340	340	—	—	—	—	—	—	—
9	—	—	333	333	278	278	380	291	300	230	270	333	210	305	300	300	240	330	—	—	—	—	460
10	—	—	—	—	349	—	—	—	—	—	—	—	214	—	—	—	—	—	—	—	—	—	—
11	—	—	100	100	100	—	100	100	100	100	100	100	100	100	100	100	100	—	—	—	—	—	100
12	—	—	—	—	—	—	133	143	150	—	160	160	—	—	100	110	180	210	210	—	—	—	370
13	—	—	160	212	187	187	196	232	150	150	150	150	240	160	180	180	180	210	232	—	—	—	310
14	—	—	—	—	—	—	—	349	—	—	—	250	—	—	—	—	—	—	—	—	—	—	—
15	—	—	338	319	240	267	305	397	250	250	350	350	270	400	390	390	266	399	407	—	—	—	540
16	—	—	390	—	—	—	320	340	—	—	500	510	—	400	530	530	—	430	465	—	—	—	—
17	—	—	260	399	267	320	320	408	275	260	350	200	300	400	380	380	399	430	443	—	—	—	—
18	—	—	208	239	213	213	267	371	200	220	250	200	210	260	260	260	150	240	262	—	—	—	410
19	—	—	—	150	—	—	—	155	—	—	—	150	—	—	—	160	—	—	—	—	—	—	—
20	—	—	320	319	320	347	386	397	280	320	300	300	280	320	400	400	283	400	426	—	—	—	560
21	—	—	—	—	—	—	173	160	133	—	152	172	—	—	133	130	—	—	—	—	—	—	—
22	—	—	117	117	133	—	186	187	200	—	152	172	133	—	160	160	95	—	—	—	—	—	—
23	—	—	—	—	160	—	186	—	400	—	270	288	—	—	200	—	—	—	—	—	—	—	—
24	—	—	500	430	380	450	430	426	1,000	500	500	480	400	500	500	470	450	500	537	630	—	—	—
25	—	—	80	—	920	1,310	100	135	—	—	100	103	—	—	80	110	—	980	100	—	—	—	—
26	—	—	—	500	330	350	—	357	325	350	—	400	350	350	—	420	450	500	—	—	—	—	—
27	—	—	425	450	335	443	464	455	363	400	450	440	375	400	450	465	470	435	498	—	—	—	460
28	—	—	266	319	267	267	320	350	300	300	300	300	267	267	320	319	310	320	331	—	—	—	370
29	—	—	—	931	—	—	—	1,087	—	—	—	1,000	—	—	—	900	—	—	—	—	—	—	930
30	—	—	—	187	200	160	263	360	150	800	140	165	119	123	159	159	—	—	—	—	—	—	170
31	—	—	160	159	107	133	133	133	150	150	150	150	140	160	180	180	140	150	—	—	—	—	190
32	—	—	475	532	453	480	478	533	500	500	500	550	556	534	534	559	550	610	790	—	—	—	—
33	—	—	319	—	320	320	419	306	300	—	330	325	334	320	346	350	—	400	300	—	—	—	350
34	—	—	1,000	1,000	1,080	1,053	1,000	1,020	1,180	1,237	950	1,050	1,155	1,130	1,000	1,100	1,250	1,070	1,125	1,100	—	—	—
35	—	—	470	470	370	430	450	465	400	430	450	500	400	440	480	480	390	420	466	—	—	—	500
36	—	—	220	230	200	200	200	235	180	200	250	250	220	200	250	250	190	225	225	—	—	—	250
37	—	—	—	450	365	480	560	525	540</														

128 物 産 陳 列 所

Table with columns for year (昭和 10-14), total count, and monthly counts (Jan-May) for items and personnel.

129 勞

Large table showing labor statistics by industry (e.g., 大工, 船大工, 木挽, etc.) and year (昭和 10-14).

1. 下男下女ノ*印ハ食付ニアラザルモノナリ
2. 單位圓

月 別 観 覧 人 員 (毎年中)

Table showing monthly visitor statistics (日数, 人員) from June to December for years 10-14.

銀 (毎年末現在)

Table showing financial data (銀) by industry (e.g., 鉄力工, 製糖工, 自動車) and year (昭和 10-14).

130 料 金 (毎年末現在)

年 次	理髮料 回	剃鬚料 回	下宿料			宿泊料			裁縫料		洗濯料		入浴料	
			月			日			洋服	和服	洋服	和服	大人	小人
			最高	普通	最低	最高	普通	最低	着	着	着	着	人	人
昭和 10	0.50	0.30	75.00	45.00	30.00	3.50	2.50	2.00	—	—	—	—	0.04	0.02
同 11	0.50	0.30	75.00	45.00	30.00	3.50	2.50	2.00	—	—	—	—	0.04	0.02
同 12	0.50	0.30	75.00	60.00	50.00	3.50	3.00	2.50	—	—	—	—	0.04	0.02
同 13	0.50	0.30	75.00	60.00	50.00	3.50	3.00	2.50	—	—	0.50	0.50	0.05	0.03
同 14	0.50	0.30	75.00	60.00	50.00	4.00	3.50	3.00	1.50	1.50	0.50	0.20	0.05	0.03
昭和 10	—	—	—	—	—	—	—	—	—	—	—	—	—	—
同 11	—	—	—	—	—	—	—	—	—	—	—	—	—	—
同 12	—	—	—	—	—	—	—	—	—	—	—	—	—	—
同 13	0.50	0.30	30.00	25.00	20.00	3.50	—	2.00	—	—	0.60	0.15	0.05	0.03
同 14	0.50	0.30	—	—	—	3.50	—	2.00	—	—	—	—	0.05	0.03
昭和 10	—	—	—	—	—	—	—	—	—	—	—	—	—	—
同 11	—	—	—	—	—	—	—	—	—	—	—	—	—	—
同 12	—	—	—	—	—	—	—	—	—	—	—	—	—	—
同 13	0.50	0.30	—	—	—	3.50	1.50	1.00	—	—	0.50	0.15	0.05	0.03
同 14	0.50	0.30	—	—	—	—	1.50	—	1.50	0.70	0.50	0.15	0.05	0.03
昭和 10	0.35	0.20	30.00	25.00	—	3.00	2.50	—	—	1.00	0.60	0.30	—	—
同 11	0.35	0.20	30.00	25.00	—	3.00	2.50	—	—	1.00	0.60	0.30	—	—
同 12	0.35	0.20	30.00	25.00	—	3.00	2.50	—	—	1.00	0.30	0.30	—	—
同 13	0.50	0.30	30.00	—	25.00	3.00	2.50	—	1.00	1.00	0.60	0.30	—	—
同 14	0.50	0.30	30.00	—	25.00	3.00	2.50	—	1.00	1.00	0.60	0.30	—	—
昭和 10	0.60	0.30	—	—	—	5.00	3.50	1.50	—	—	—	—	—	—
同 11	0.60	0.30	—	—	—	5.00	3.50	1.50	—	—	0.50	0.25	—	—
同 12	0.60	0.30	—	—	—	7.00	3.50	1.00	—	—	—	—	—	—
同 13	0.60	0.30	—	—	—	7.00	4.00	1.50	4.00	0.80	0.50	0.20	—	—
同 14	0.60	0.30	35.00	30.00	28.00	5.00	3.50	2.50	2.00	1.30	0.60	0.20	—	—
昭和 10	0.50	0.30	40.00	30.00	—	3.00	2.00	1.50	—	—	—	—	—	—
同 11	0.50	0.30	40.00	30.00	—	3.00	2.00	1.50	—	—	—	—	—	—
同 12	0.50	0.30	40.00	30.00	—	3.00	2.00	1.50	—	—	—	—	—	—
同 13	0.50	0.30	45.00	35.00	30.00	4.20	3.00	2.50	—	—	—	—	—	—
同 14	0.50	0.30	35.00	30.00	—	4.20	3.00	2.50	1.50	1.00	0.50	0.20	—	—
昭和 10	0.50	0.30	—	20.00	—	—	3.50	—	—	—	—	—	—	—
同 11	0.50	0.30	—	25.00	—	—	3.00	—	—	—	—	—	—	—
同 12	0.50	0.30	28.00	23.00	16.00	5.00	3.00	—	—	—	—	—	—	—
同 13	0.50	0.30	28.00	23.00	16.00	5.00	3.00	—	—	—	0.50	0.25	—	—
同 14	0.50	0.30	45.00	30.00	—	3.50	3.00	—	—	—	0.50	0.25	—	—
昭和 10	0.60	0.30	25.00	20.00	18.00	5.00	3.50	2.50	—	—	—	—	—	—
同 11	0.60	0.30	45.00	40.00	35.00	4.50	3.50	2.50	—	—	—	—	—	—
同 12	0.60	0.30	45.00	40.00	30.00	5.00	4.50	2.50	—	—	—	—	—	—
同 13	0.60	0.30	—	—	—	—	4.50	3.50	—	—	0.35	0.30	—	—
同 14	0.60	0.30	—	—	—	—	4.50	—	—	—	—	—	—	—

単位 圓

131 組 合 (毎年末現在)

年 次	特 利 組 合				同 業 者 組 合				
	支 展 別	組 合 数	組 合 員 数	積 立 金	純 益 金 又 純 損 金	組 合 数	組 合 員 数	積 立 金	純 益 金 又 純 損 金
昭和 10	—	—	—	—	—	—	—	—	—
同 11	—	—	—	—	—	—	—	—	—
同 12	—	—	—	—	—	—	—	—	—
同 13	—	—	—	—	—	51	1,500	—	—
同 14	—	—	—	—	—	77	2,458	10,065	9,239

支 展 別 (昭和十四年)

支 展 別	組 合 数	組 合 員 数	積 立 金	純 益 金 又 純 損 金
サイパン	12	330	140	140
テニアン	10	216	351	—
ロタ	7	225	75	56
ヤップ	1	9	—	—
バラオ	3	1,229	—	—
トラック	4	92	—	—
ボナベ	1	298	456	—
ヤルート	2	59	9,043	9,043

本表ニハ産業組合、漁業組合ノ如キ特殊法令ニ依ルモノヲ除ク

132 酒 類 製 造 (毎年申)

年 次	支 展 別	總 数	焼 酎		糖 酎		ウキスキー	パイナップル酒	日本酒
			酒 精 分 20—38%	同 37%	同 30—59%	同 20%	同 17—18%		
昭和 10	—	855,203	734,479	425	109,633	—	10,578		
同 11	—	1,031,124	882,937	327	131,539	—	16,321		
同 12	—	1,221,638	1,038,031	759	163,133	—	19,715		
同 13	—	1,432,515	1,243,000	—	133,661	911	54,943		
同 14	—	1,468,418	1,376,551	—	16,233	2,378	73,256		

支 展 別 (昭和十四年)

支 展 別	總 数	焼 酎	糖 酎	ウキスキー	パイナップル酒	日本酒
サイパン	637,294	545,427	—	16,233	2,378	73,256
テニアン	201,539	201,539	—	—	—	—
ロタ	118,011	118,011	—	—	—	—
ヤップ	19,950	19,950	—	—	—	—
バラオ	343,974	343,974	—	—	—	—
トラック	66,866	66,866	—	—	—	—
ボナベ	80,784	80,784	—	—	—	—
ヤルート	—	—	—	—	—	—

Table with 10 columns: 年次, 支 別, 總 數, 砂, 糖, 糖 蜜, 酒 類, 變 性 酒 類, 酒 類. Rows for years 10-14.

支 別

Table with 10 columns: 支 別, 總 數, 砂, 糖, 糖 蜜, 酒 類, 變 性 酒 類, 酒 類. Rows for various branches like サイバ, アニ, etc.

支 別

Table with 10 columns: 支 別, 總 數, 砂, 糖, 糖 蜜, 酒 類, 變 性 酒 類, 酒 類. Rows for various branches like サイバ, アニ, etc.

134 古 々 椰 子 (毎年末現在)

Table with 7 columns: 年次, 支 別, 椰 子 林 面 積, 生 立 樹 數, 結 實 樹 數, 年 中 生 産 額 數, 年 中 コ プ ラ 生 産 額 數. Rows for years 10-14 and branches.

支 別 (昭和十四年)

Table with 7 columns: 支 別, 椰 子 林 面 積, 生 立 樹 數, 結 實 樹 數, 年 中 生 産 額 數, 年 中 コ プ ラ 生 産 額 數. Rows for branches.

物 (毎年中)

Table with 13 columns: 水, サイダー, 其 他 ノ 非 酒 類 含 有 飲 料, 味 噌, 醬 油, 酢 ノ 類, 椰 子 油, 椰 子 蜜, 糖, 年 支. Rows for years 10-14.

別 (昭和十四年)

Table with 13 columns: 水, サイダー, 其 他 ノ 非 酒 類 含 有 飲 料, 味 噌, 醬 油, 酢 ノ 類, 椰 子 油, 椰 子 蜜, 糖, 年 支. Rows for various branches.

Table with 13 columns: ステッキ, 挽 擦 物 類, 綿, 石, 灰, 椰 子 葉 子, 林 投 樹 子, 共 ノ 他 ノ 組 織 物, 椰 子 繩, 共 ノ 他, 年 支. Rows for years 10-14.

別 (昭和十四年)

Table with 13 columns: ステッキ, 挽 擦 物 類, 綿, 石, 灰, 椰 子 葉 子, 林 投 樹 子, 共 ノ 他 ノ 組 織 物, 椰 子 繩, 共 ノ 他, 年 支. Rows for various branches.

135 林 野 面 積 (毎年末現在)

Table with 7 columns: 年次, 支 別, 總 數, 官 有, 民 有. Rows for years 10-14.

支 別 (昭和十四年)

Table with 7 columns: 支 別, 總 數, 官 有, 民 有. Rows for branches.

本表ニハ椰子林ヲ含マズ

138 漁 業 許

Table 138: Fisheries License Statistics. Columns include year (昭和10-14), branch (支 昭, 同, サテ, イニ, バン, アタ, ロヤ, パト, ボヤ, ル), and various fishery types (鰹, 鮭, 鱈, 魚, 貝, 蟹, 蝦, 海, 海, 海, 海, 海, 海).

139 漁

Table 139: Fisheries Statistics. Columns include year (昭和10-14), branch (支 昭, 同, サテ, イニ, バン, アタ, ロヤ, パト, ボヤ, ル), and various fishery types (鰹, 鮭, 鱈, 魚, 貝, 蟹, 蝦, 海, 海, 海, 海, 海, 海).

本表ハ昭和十三年ヨリ様式改正セル爲昭和十二年以前ノ計數ハ之ヲ省略セリ

140 水 産 製

Table 140: Aquatic Product Processing Statistics. Columns include year (昭和10-14), branch (支 昭, 同, サテ, イニ, バン, アタ, ロヤ, パト, ボヤ, ル), and product types (鰹, 鮭, 鱈, 魚, 貝, 蟹, 蝦, 海, 海, 海, 海, 海, 海).

可 件 數 (毎年末現在)

Table 107 (Top): Fishing Vessel Statistics. Columns include year (昭和10-14), branch (支 昭, 同, サテ, イニ, バン, アタ, ロヤ, パト, ボヤ, ル), and vessel types (定置, 漁, 漁, 漁, 漁, 漁, 漁, 漁, 漁, 漁, 漁, 漁, 漁, 漁, 漁, 漁, 漁, 漁, 漁, 漁, 漁, 漁).

船 (毎年末現在)

Table 107 (Bottom): Fishing Boat Statistics. Columns include year (昭和10-14), branch (支 昭, 同, サテ, イニ, バン, アタ, ロヤ, パト, ボヤ, ル), and boat types (漁獲物運搬, 漁, 漁, 漁, 漁, 漁, 漁, 漁, 漁, 漁, 漁, 漁, 漁, 漁, 漁, 漁, 漁, 漁, 漁, 漁, 漁, 漁).

造 物 (毎年中)

Table 107 (Bottom): Fishing Boat Construction Statistics. Columns include year (昭和10-14), branch (支 昭, 同, サテ, イニ, バン, アタ, ロヤ, パト, ボヤ, ル), and boat types (場, 海, 海, 海, 海, 海, 海, 海, 海, 海, 海, 海, 海, 海, 海, 海, 海, 海, 海, 海, 海, 海).

141 水 産 漁

年 次	支 照 別	管									
		總 數	貝 類								夜 光 貝
			總 數	白 蝶 貝		高 瀬 貝		夜 光 貝			
價 額	價 額	數 量	價 額	數 量	價 額	數 量	價 額	數 量	價 額		
昭 和 10	1,641,357	1,830,800	1,966,000	1,830,800	1,966,000	1,830,800	1,830,800				
同 11	3,585,021	3,704,595	4,265,594	3,704,595	4,265,594	3,704,595	3,704,595				
同 12	6,862,588	2,340,287	3,622,826	2,339,872	3,515,213	2,248,818	72,171	68,368	35,442	22,686	
同 13	4,026,284	1,997,052	2,584,340	1,997,052	2,534,000	1,967,562	22,720	18,140	24,620	10,150	
同 14	5,254,807										
サ イ バ ン	264,527										
テ ニ ア	84,364										
ロ ヲ タ	10,631										
ヤ ツ プ	41,671										
バ ラ オ	3,242,365	1,967,562	2,534,000	1,967,562	2,534,000	1,967,562	22,720	18,140	24,620	10,150	
ト ラ ヲ ク	1,061,275	29,490	50,340	29,490							
ボ ナ ベ	540,324										
ヤ ル ト	9,650										

年 次	支 照 別	業									
		其		海		其		總 數	貝 類		
		數 量	價 額	數 量	價 額	數 量	價 額		數 量	價 額	數 量
昭 和 10							1,641,357	88,025	80,472	87,099	80,379
同 11							1,754,221	58,794	58,282	57,734	
同 12							3,157,993	108,287	93,079	87,285	89,121
同 13	500	415	500	415			1,685,997	59,700	102,407	59,573	
同 14							3,257,755	537,381	69,593	487,629	66,736
サ イ バ ン							264,527				
テ ニ ア							84,364				
ロ ヲ タ							10,631				
ヤ ツ プ							41,671	68,917	10,337	68,917	10,337
バ ラ オ							1,274,803	458,964	59,085	418,712	56,399
ト ラ ヲ ク							1,031,785				
ボ ナ ベ							540,324	9,500	171		
ヤ ル ト							9,650				

年 次	支 照 別	漁									
		鯨		鰯		鱈		其		總 數	
		數 量	價 額	數 量	價 額	數 量	價 額	數 量	價 額	數 量	價 額
昭 和 10		2,533	608	340,531	53,394	2,011	239	211,529	55,100		10,749
同 11		13,968	4,350	34,034	8,558	23,164	3,583	251,942	71,299		6,360
同 12		12,265	2,779	12,922	3,483	21,344	1,775	331,602	89,845		15,491
同 13		5,778	1,793	19,508	4,877	20,489	4,727	304,277	69,831		118,042
同 14		9,718	3,961	4,889	1,187	33,664	2,951	483,458	143,009		456,530
サ イ バ ン		7,197	2,953			1,083	147	199,805	53,822		5,656
テ ニ ア		2,460	984			5,704	799	57,578	19,061		
ロ ヲ タ						3,966	667	5,478	1,648		
ヤ ツ プ				649	260			9,240	3,696		
バ ラ オ		61	24	3,620	741	22,311	1,182	80,178	26,834		436,621
ト ラ ヲ ク								55,369	17,718		4,425
ボ ナ ベ					620	600	156	58,800	14,111		6,177
ヤ ル ト								17,010	6,119		

1. 昭和十二年以前ハ管外ト管内トニ區分調査セザリシニ因リ一括管内漁業ニ計上セリ
2. 白蝶貝ハ昭和十一年以降生産トシテ本表ニ計上ス

獲 物 (毎年申)

年 次	支 照 別	外									
		魚								其	
		總 數		鰹		鮪		其		其	
數 量	價 額	數 量	價 額	數 量	價 額	數 量	價 額	數 量	價 額		
昭 和 10											
同 11											
同 12											
同 13											
同 14											
サ イ バ ン											
テ ニ ア											
ロ ヲ タ											
ヤ ツ プ											
バ ラ オ											
ト ラ ヲ ク											
ボ ナ ベ											
ヤ ル ト											

年 次	支 照 別	内											
		魚								其			
		總 數		鰹		鮪		其		其			
數 量	價 額	數 量	價 額	數 量	價 額	數 量	價 額	數 量	價 額				
昭 和 10		926	93	12,820,198	1,553,136	11,722,284	1,317,919	483,087	105,501	5,952	2,341	55,269	15,034
同 11			1,060	15,244,113	1,689,067	14,265,772	1,468,996	587,116	110,160	5,427	2,171	62,690	19,950
同 12		21,002	3,958	35,207,865	3,049,423	34,067,809	2,833,905	681,176	90,828	3,953	1,049	83,794	25,759
同 13		7,170	127	15,667,395	1,568,255	14,958,592	1,356,969	270,879	42,934	1,499	377	86,353	26,747
同 14		49,752	2,857	19,983,478	2,731,632	19,019,188	2,462,707	361,537	93,943			68,031	24,774
サ イ バ ン				1,879,520	258,871	1,655,637	196,072	10,148	3,581			5,650	2,294
テ ニ ア				469,768	84,364	386,217	57,443	17,809	6,077				
ロ ヲ タ				61,840	10,631	45,131	5,415	6,923	2,768			342	133
ヤ ツ プ				54,891	27,683	36,053	19,108	7,395	3,919			1,554	700
バ ラ オ				40,252	2,686	5,871,074	779,097	5,548,766	689,716	188,940	51,831	27,198	8,769
ト ラ ヲ ク				9,500	171	7,817,356	1,027,360	7,639,631	990,652	93,597	7,487	28,759	11,503
ボ ナ ベ						3,833,451	533,976	3,707,753	504,301	31,578	13,993	4,100	1,229
ヤ ル ト						22,578	9,650		5,140	3,385		428	146

年 次	支 照 別	業										
		海		貝		其		其		其		
		數 量	價 額	數 量	價 額	數 量	價 額	數 量	價 額	數 量	價 額	
昭 和 10		286,407	5,858	234	1,473	1,000	3,000					418
同 11		171,404	4,044	250	1,841							475
同 12		65,716	1,792	129	1,440				2,715	9,412		2,847
同 13		176,923	5,043	165	2,539	18,427	83,815	2,959	23,685			2,960
同 14		709,107	9,241	176	2,898	17,783	77,046	44,504	355,814			11,531
サ イ バ ン		600	36									5,620
テ ニ ア												
ロ ヲ タ												
ヤ ツ プ												
バ ラ オ		150,733	2,170	20	257	17,783	77,046	44,504	355,814			1,481
ト ラ ヲ ク		318,640	3,504	18	295							1,539
ボ ナ ベ		178,394	2,591	138	2,346							2,891
ヤ ル ト		60,740	94									



142 産 業 獎

年次 支 別	總 數	業 獎					
		農産獎勵金	林産獎勵金	商工業獎勵金	水産獎勵金	漁業經營費低減施設補助	船及船舶積出獎勵金
昭和10	553,923.34	—	—	—	—	—	—
同 11	188,639.94	—	—	—	—	—	—
同 12	182,287.74	—	—	—	—	—	—
同 13	333,859.79	74,483.79	45,000.00	22,700.00	77,915.00	19,905.00	13,696.00
同 14	343,658.35	76,722.35	45,877.00	20,000.00	86,503.00	25,086.00	1,090.00
支 別							
本 支 別	57,877.00	—	45,877.00	8,000.00	4,000.00	—	—
イ バ ン	64,365.20	21,772.70	—	—	15,233.50	980.00	—
ニ ア	30,112.70	18,910.70	—	—	7,037.00	4,165.00	—
ロ タ	3,621.00	74.00	—	—	3,247.00	300.00	—
ヤ ツ	500.00	500.00	—	—	—	—	—
バ オ	132,784.45	27,101.95	—	11,000.00	36,591.50	4,341.00	1,090.00
ト ラ	16,040.00	470.00	—	—	8,130.00	7,440.00	—
ボ ナ	31,856.00	6,619.00	—	1,000.00	7,037.00	7,860.00	—
ヤ ル	6,501.00	1,274.00	—	—	5,227.00	—	—

昭和十二年以前ハ内譯省略ス

143 諸

年次 支 別	總 數	車 馬		
		自 轉 車	馬	車
昭和10	13,562	—	10,288	3
同 11	15,624	—	11,838	3
同 12	16,536	—	13,028	—
同 13	16,551	—	12,847	—
同 14	16,697	—	13,248	—
支 別				
サ イ	6,555	—	4,924	—
ニ ア	4,017	—	2,806	—
ロ タ	871	—	520	—
ヤ ツ	244	—	223	—
バ オ	3,193	—	3,130	—
ト ラ	325	—	325	—
ボ ナ	917	—	859	—
ヤ ル	575	—	461	—

144 南 洋 航 路

日 本 郵 船 株 式 會 社							南 洋 汽 船 株 式 會 社						
年次 線 名	航海 度 數	使用 船 隻 數	同上 總噸數	航海 延 運 數	搭載 貨 物	乗客 人 員	年次 線 名	航海 度 數	使用 船 隻 數	同上 總噸數	航海 延 運 數	搭載 貨 物	乗客 人 員
同 11	62	9	35,567	304,592	232,550	—	同 11	61	5	1,475	53,560	7,661	—
同 12	57	9	35,609	369,918	318,458	—	同 12	53	5	1,270	59,019	17,968	—
同 13	60	9	35,609	377,161	358,644	33,592	同 13	60	5	1,250	76,319	9,701	8,286
同 14	77	10	41,004	425,003	368,553	40,201	同 14	57	5	1,270	76,654	8,716	8,452
線 別													
東 廻 線	19	5	20,352	137,304	96,160	12,232	マリアナ群島線	20	1	195	6,28	2,324	1,993
西 廻 線	40	7	26,303	219,275	171,073	22,315	ヤバラオ線	9	1	199	13,664	1,834	1,743
サイパン線	18	6	21,411	68,424	101,320	5,654	ボナベ線	6	1	340	28,960	1,584	1,219
							マーシャル群島線	22	2	536	27,750	2,974	3,504

金 (毎年度中)

産業組合補助費	船舶築備補助	貨物採取船改裝費補助	開田費補助	商品倉庫設置費補助	冷凍冷蔵船建造補助	貨物供給確保施設補助	年次支
—	—	—	—	—	—	—	10
—	—	—	—	—	—	—	11
2,000.00	20,000.00	50,000.00	8,160.00	—	—	—	12
—	—	—	7,080.00	42,550.00	20,000.00	18,750.00	13
—	—	—	—	—	—	—	14
別 (昭和十四年)							
—	—	—	1,380.00	25,000.00	—	—	本
—	—	—	—	—	—	—	サ
—	—	—	—	—	—	—	テ
—	—	—	—	—	—	—	ロ
—	—	—	3,360.00	10,550.00	20,000.00	18,750.00	ヤ
—	—	—	—	—	—	—	バ
—	—	—	2,340.00	7,000.00	—	—	ト
—	—	—	—	—	—	—	ボ
—	—	—	—	—	—	—	ナ
—	—	—	—	—	—	—	ヤ

車 (毎年来現在)

人 力 車	牛 車	荷 車	年次支
—	8	3,093	170
—	6	3,536	241
—	6	3,282	220
—	4	3,499	201
—	1	3,285	163
別 (昭和十四年)			
—	1	1,618	12
—	—	1,205	6
—	—	348	3
—	—	19	2
—	—	37	26
—	—	—	—
—	—	58	—
—	—	—	114

命 令 航 路 (毎年度中)

南 洋 汽 船 株 式 會 社							南 洋 海 運 株 式 會 社						
年次 線 名	航海 度 數	使用 船 隻 數	同上 總噸數	航海 延 運 數	搭載 貨 物	乗客 人 員	年次 線 名	航海 度 數	使用 船 隻 數	同上 總噸數	航海 延 運 數	搭載 貨 物	乗客 人 員
同 11	—	—	—	—	—	—	同 11	—	—	—	—	—	—
同 12	—	—	—	—	—	—	同 12	—	—	—	—	—	—
同 13	7	1	968	20,145	4,004	1,472	同 13	6	3	16,056	36,840	3,087	218
同 14	9	1	968	28,618	6,956	1,568	同 14	12	6	29,602	39,624	8,289	448
別 (昭和十四年)													
東西連絡線	5	1	968	11,452	880	927	内地、群島、瓜哇線	12	6	29,602	39,624	8,289	448
内地歸還線	4	1	968	17,166	6,076	641							

145 船舶入出隻数及總噸數 (每年中)

年次 港別	入 港						出 港					
	總數		汽船		帆船		總數		汽船		帆船	
	隻數	噸數	隻數	噸數	隻數	噸數	隻數	噸數	隻數	噸數	隻數	噸數
昭和 10	652	1,731,904	469	1,620,561	183	41,343	636	1,729,927	471	1,695,952	165	33,975
同 11	844	2,034,131	529	1,975,698	315	58,433	767	2,011,486	525	1,956,956	242	54,528
同 12	997	2,152,977	560	2,086,005	437	66,972	934	2,145,021	555	2,080,401	379	64,620
同 13	1,275	2,470,026	658	2,406,869	617	63,157	1,231	2,473,793	657	2,411,962	574	61,833
同 14	1,229	2,555,291	705	2,490,539	524	64,752	1,315	2,530,877	698	2,461,346	617	69,531
港 別 (昭和十四年)												
サイパン港	351	603,980	164	580,237	187	23,743	352	603,507	164	579,685	188	23,822
テニアン港	117	375,342	93	370,604	24	4,738	119	386,457	95	381,719	24	4,738
ロタ港	59	158,917	41	155,407	18	3,510	58	154,001	40	150,491	18	3,510
ヤツブ港	119	221,450	62	213,734	57	7,716	116	219,129	62	211,733	54	7,396
バラオ港	237	449,358	117	439,012	120	10,346	326	437,778	113	422,636	213	15,142
アンガウル港	52	196,167	48	195,826	4	341	52	196,167	48	195,826	4	341
トラツク港	52	166,531	49	161,703	3	4,828	53	167,491	49	162,609	4	4,882
ボナベ港	48	160,588	45	157,963	3	2,625	45	152,160	42	149,535	3	2,625
クサイ港	37	137,019	34	134,663	3	2,356	37	137,019	34	134,663	3	2,356
ヤルート港	157	85,939	52	81,390	105	4,549	157	77,168	51	72,449	106	4,719

括弧内ハ外國船舶ノ再掲ナリ

147 汽 船 乗 員

年次 港別	乗 船 人 員									
	總數		邦 人		外 國 人		島 民		民	
	總數	男	女	男	女	男	女	男	女	
昭和 10	50,475	31,584	18,891	27,593	17,703	48	23	3,943	1,165	
同 11	20,769	15,181	5,588	10,767	4,495	46	23	4,368	1,070	
同 12	33,591	24,220	9,371	20,324	7,932	65	26	3,831	1,413	
同 13	23,205	16,953	6,252	13,470	5,352	56	16	3,427	884	
同 14	23,378	16,054	7,324	13,779	6,506	21	12	2,254	806	
港 別										
サイパン港	6,897	4,616	2,281	4,121	2,141	5	2	490	138	
テニアン港	2,393	1,465	928	1,465	928	—	—	—	—	
ロタ港	1,290	791	499	782	490	—	—	9	9	
ヤツブ港	1,421	1,079	342	691	251	1	—	387	91	
バラオ港	6,127	4,380	1,747	4,075	1,629	—	—	305	118	
アンガウル港	204	158	46	132	34	—	—	26	12	
トラツク港	1,989	1,392	597	1,059	551	2	1	331	45	
ボナベ港	1,829	1,269	560	927	357	6	5	336	198	
クサイ港	644	475	169	216	38	3	3	256	128	
ヤルート港	584	429	155	311	87	4	1	114	67	

146 船舶入出純噸數 (每年中)

年次 港別	入 港						出 港					
	總數		汽船		帆船		總數		汽船		帆船	
	隻數	噸數	隻數	噸數	隻數	噸數	隻數	噸數	隻數	噸數	隻數	噸數
昭和 10		1,048,125		1,028,021		20,104		1,045,894		1,028,797		17,097
同 11		1,222,217		1,194,879		27,338		1,210,729		1,185,229		25,500
同 12		1,280,580		1,249,204		31,376		1,276,482		1,246,428		30,054
同 13		1,477,352		1,444,802		32,550		1,482,660		1,451,760		30,900
同 14		1,519,954		1,489,515		30,439		1,511,549		1,478,239		33,310
港 別 (昭和十四年)												
サイパン港		356,884		346,021		10,863		356,629		345,689		10,940
テニアン港		223,602		221,448		2,154		229,882		227,728		2,154
ロタ港		94,106		92,522		1,584		91,153		89,569		1,584
ヤツブ港		127,015		123,876		3,139		126,915		123,876		3,039
バラオ港		266,871		261,486		5,385		259,451		251,272		8,179
アンガウル港		120,503		120,328		175		120,503		120,328		175
トラツク港		100,995		98,695		2,300		101,528		99,205		2,323
ボナベ港		96,340		95,094		1,246		93,251		92,006		1,245
クサイ港		82,322		81,399		923		86,151		85,228		923
ヤルート港		51,316		48,646		2,670		46,086		43,338		2,748

括弧内ハ外國船舶ノ再掲ナリ

降 人 員 (每年中)

年次 港別	下 船 人 員									
	總數		邦 人		外 國 人		島 民		民	
	總數	男	女	男	女	男	女	男	女	
昭和 10	54,259	33,731	20,528	29,735	19,227	53	21	3,943	1,277	
同 11	23,624	16,622	7,002	11,970	5,769	53	26	4,599	1,207	
同 12	37,983	27,564	10,419	23,471	8,994	64	19	4,029	1,406	
同 13	26,980	19,343	7,637	15,873	6,736	47	15	3,423	886	
同 14	28,601	19,749	8,852	17,173	7,823	22	16	2,554	1,013	
港 別 (昭和十四年)										
サイパン港	7,200	4,946	2,254	4,417	2,129	6	1	523	124	
テニアン港	1,582	944	638	936	633	—	—	8	5	
ロタ港	766	489	277	481	271	—	—	8	6	
ヤツブ港	2,593	1,887	706	1,573	586	1	—	313	120	
バラオ港	8,840	6,320	2,520	5,747	2,228	—	—	573	292	
アンガウル港	452	349	103	280	89	—	—	69	14	
トラツク港	2,052	1,397	655	1,056	590	2	4	339	61	
ボナベ港	3,846	2,499	1,346	2,131	1,158	7	7	361	181	
クサイ港	603	421	182	189	46	3	3	229	133	
ヤルート港	668	497	171	363	93	3	1	131	77	

148 汽船乗降人員出

年次	別	乗船			
		行先		地	
		總數	内地	群島内	其他
昭和	10	50,475	6,210	44,087	178
同	11	20,769	7,522	12,949	298
同	12	33,591	9,905	23,491	195
同	13	23,205	11,786	11,331	88
同	14	23,378	12,290	11,054	34
港					
サテロヤバアトボクヤ	イニツラ	6,997	3,513	3,384	—
ン	ン	2,393	1,630	763	—
ダ	ブ	1,290	886	404	—
オ	ウ	1,421	514	907	—
ル	ク	6,127	4,102	2,025	—
ク	ク	204	48	156	—
ク	ク	1,989	574	1,415	—
ク	ク	1,029	739	1,090	—
ク	ク	644	38	606	—
ク	ク	584	246	304	34

昭和十三年以降郵船及南洋貿易會社命令航路就航船舶=限リ調査ス

149 郵便

年次	別	郵便					
		普通			特殊		
		總數	引受	交付	總數	引受	交付
昭和	10	4,660,270	1,828,675	2,831,595	57,498	27,553	29,945
同	11	5,616,396	2,347,404	3,268,992	65,534	32,308	33,226
同	12	5,804,058	2,171,030	3,633,028	74,125	36,310	37,815
同	13	6,362,800	2,354,684	4,008,116	84,206	41,461	42,745
同	14	6,512,942	2,322,877	4,190,065	95,043	47,114	47,929
局							
サテロヤバアトボクヤ	イニツラ	1,308,968	375,760	933,208	23,954	11,210	12,744
ン	ン	7,577	7,577	—	975	975	—
ン	ン	1,346,213	384,175	962,038	11,249	5,881	5,368
ン	ン	171	171	—	47	47	—
ダ	ブ	176,148	67,468	108,680	3,882	2,087	1,795
ダ	ブ	193,090	75,133	117,957	3,340	1,822	1,518
ダ	ブ	30,891	14,020	16,871	741	414	327
ダ	ブ	1,967,761	766,071	1,203,690	30,114	14,520	15,594
ダ	ブ	2,647	2,647	—	447	354	93
ル	ク	215,451	90,842	124,609	2,156	1,116	1,040
ル	ク	507,750	269,936	237,814	6,056	2,927	3,129
ル	ク	630,782	213,145	417,637	8,331	3,970	4,361
ル	ク	19,140	6,965	12,175	518	261	257
ル	ク	104,353	48,967	55,386	3,233	1,530	1,703

發地及行先地別 (毎年中)

年次	別	發地			
		川		地	
		總數	内地	群島内	其他
昭和	10	54,259	8,324	45,572	363
同	11	23,624	9,088	14,012	524
同	12	37,983	14,070	23,713	200
同	13	26,980	15,474	11,335	171
同	14	28,601	16,980	11,552	69
別 (昭和十四年)					
サテロヤバアトボクヤ	イニツラ	7,200	5,077	2,111	12
ン	ン	1,582	1,428	154	—
ン	ン	766	575	191	—
ダ	ブ	2,593	1,360	1,233	—
ダ	ブ	8,840	5,903	2,937	—
ダ	ブ	452	127	324	1
ル	ク	2,052	726	1,326	—
ル	ク	3,845	1,451	2,374	20
ル	ク	603	57	546	—
ル	ク	668	276	356	36

物 (毎年中)

年次	別	郵便物					
		小包			郵便		
		總數	引受	交付	總數	引受	交付
昭和	10	—	—	—	72,582	14,452	58,130
同	11	18,743	7,953	10,790	64,949	10,372	54,577
同	12	29,751	12,257	17,494	75,414	11,620	63,794
同	13	35,301	13,870	21,431	78,786	13,421	65,365
同	14	38,900	16,011	22,889	82,813	17,086	65,727
別 (昭和十四年)							
サテロヤバアトボクヤ	イニツラ	10,839	4,581	6,258	18,073	3,737	14,336
ン	ン	448	448	—	428	426	2
ン	ン	3,447	1,311	2,136	8,045	1,586	6,459
ン	ン	6	6	—	16	16	—
ダ	ブ	1,625	670	955	3,287	696	2,591
ダ	ブ	1,448	575	873	2,570	495	2,075
ル	ク	432	98	334	1,051	179	872
ル	ク	11,938	4,907	7,031	25,971	5,659	20,312
ル	ク	46	46	—	685	165	520
ル	ク	826	194	632	2,614	276	2,338
ル	ク	2,470	1,057	1,413	6,939	1,444	5,495
ル	ク	3,834	1,563	2,271	9,247	1,820	7,427
ル	ク	265	76	189	812	139	673
ル	ク	1,276	479	797	3,075	448	2,627

150 島民通信事

年次 局別	郵便						電信		郵便	
	普通			小包			發信	着信	振出	金額
	總數	引受	交付	總數	引受	交付				
昭和10	36,793	17,999	18,794	1,381	290	1,091	1,972	1,960	461	20,619.110
同11	37,018	18,595	21,423	2,010	315	1,695	2,592	2,602	655	27,110.650
同12	38,676	17,301	21,375	2,050	163	1,887	2,411	2,441	569	22,806.080
同13	42,037	19,421	22,616	1,796	210	1,586	1,879	1,861	453	17,211.000
同14	36,910	13,788	23,122	1,320	160	1,160	2,817	2,932	600	24,395.000
サイパン	2,581	924	1,657	128	60	68	572	614	97	3,642.000
イモリ	—	—	—	—	—	—	—	—	—	—
テニアン	55	30	25	—	—	—	12	6	1	10.000
同移動分	—	—	—	—	—	—	—	—	—	—
同移動分	379	114	265	—	—	—	67	26	13	272.000
ヤップ	1,538	673	865	33	10	23	374	415	57	1,494.000
同移動分	126	70	56	6	1	5	89	55	15	366.000
同移動分	1,514	797	717	188	6	182	380	243	90	9,030.000
同移動分	—	—	—	—	—	—	—	—	—	—
同移動分	8,287	3,555	4,732	321	11	310	603	581	87	1,575.000
トラツク	9,929	3,851	6,078	292	46	246	296	382	63	1,181.000
同移動分	7,425	1,758	5,667	187	9	180	276	386	76	3,446.000
同移動分	1,093	188	905	116	3	113	135	90	90	2,815.000
同移動分	3,983	1,828	2,155	47	14	33	44	59	11	564.000

151 簡易保険 (毎年度中)

年次 局別	新契約		復活		死亡		満期		解約失効 其ノ他ノ減		年度末現 在契約高	
	口数	保険金	口数	保険金	口数	口数	口数	口数	口数	口数	口数	保険金
昭和10	231	44,275	194	25,770	21	32	455	3,708	621,327	—	—	—
同11	3,023	611,963	144	22,042	28	21	114	4,998	862,838	—	—	—
同12	11,208	2,546,798	156	24,649	30	41	211	16,505	3,362,926	—	—	—
同13	10,462	2,451,015	265	49,933	74	60	1,425	26,112	5,461,089	—	—	—
同14	13,024	3,341,997	186	36,518	170	57	1,408	36,860	8,196,429	—	—	—
サイパン	3,191	885,195	41	5,708	56	9	369	11,063	2,672,393	—	—	—
イモリ	—	—	—	—	—	—	—	—	—	—	—	—
テニアン	2,748	597,822	21	2,829	28	7	247	7,154	1,259,082	—	—	—
同移動分	—	—	—	—	—	—	—	—	—	—	—	—
同移動分	830	173,520	36	6,180	12	2	156	1,422	294,590	—	—	—
ヤップ	143	64,431	12	3,850	3	—	41	632	160,105	—	—	—
同移動分	90	32,387	6	1,680	—	—	12	174	55,945	—	—	—
同移動分	3,799	988,847	46	10,822	38	17	403	9,517	2,152,632	—	—	—
同移動分	—	—	—	—	—	—	—	—	—	—	—	—
同移動分	302	104,378	3	375	2	1	6	617	180,417	—	—	—
トラツク	795	181,674	13	3,460	13	16	142	2,164	517,355	—	—	—
同移動分	954	260,744	3	199	17	23	3447	3,447	713,492	—	—	—
同移動分	57	13,923	4	1,222	1	2	3	132	35,079	—	—	—
同移動分	115	39,071	1	190	—	2	6	538	155,330	—	—	—

圓位未満切捨

業利用状況 (毎年度中)

為替 拂渡	郵便貯金				振替貯金				年 局			
	預入		拂渡		振替		貯金					
	口数	金額	口数	金額	口数	金額	口数	金額				
381	11,189.080	6,069	94,103.320	2,337	96,529.710	653	1,050	17,533.970	6	197.960	10	
514	19,990.510	5,966	127,108.490	2,632	109,741.560	727	1,506	23,345.850	20	7,919.240	11	
514	23,244.130	5,967	78,319.190	1,834	78,484.210	1,042	1,753	29,642.340	20	11,455.270	12	
483	14,790.000	10,601	122,476.000	1,945	93,837.000	1,744	1,257	23,162.000	16	2,720.000	13	
662	22,632.000	16,496	164,835.000	2,116	107,665.000	2,129	1,066	15,285.000	20	3,574.000	14	
別	(昭和十四年)											
206	7,775.000	1,012	5,652.000	209	5,142.000	115	20	237.000	—	—	—	サ
1	20.000	14	26.000	—	—	2	—	—	—	—	—	分
6	60.000	3	10.000	—	—	1	—	—	—	—	—	テ
112	2,625.000	281	1,246.000	17	228.000	14	3	60.000	—	—	—	ニ
111	2,146.000	1,097	33,420.000	259	7,686.000	173	64	583.000	—	—	—	アン
58	3,423.000	1,549	5,214.000	5	101.000	259	—	—	—	—	—	ロ
55	968.000	4,314	36,135.000	714	22,392.000	400	154	2,658.000	—	—	—	ダ
86	3,090.000	62	60.000	193	52,821.000	72	188	5,042.000	—	—	—	タ
14	2,030.000	299	45,497.000	307	6,929.000	87	182	1,706.000	—	—	—	分
13	495.000	1,981	12,118.000	181	6,111.000	908	121	1,593.000	—	—	—	ア
—	—	5,366	17,917.000	26	603.000	14	107	1,832.000	—	—	—	ト
—	—	456	6,412.000	225	5,652.000	8	212	1,446.000	—	—	—	ボ
—	—	—	—	—	—	—	—	—	—	—	—	ク
—	—	—	—	—	—	—	—	—	—	—	—	ヤ

152 無盡講 (毎年末現在)

年次 支應別	組合数	會員数	存続期間 迄ノ掛金	毎年中	
				拂込掛金	拂戻(落札)金額
昭和10	714	11,326	6,486,167	2,786,076	2,150,561
同11	512	7,897	5,211,493	3,661,793	2,694,051
同12	301	4,179	3,612,022	1,740,265	1,482,209
同13	234	3,634	2,748,760	1,071,600	828,763
同14	139	2,677	2,072,726	912,235	617,398
サイパン	27	407	302,025	127,459	104,964
テニアン	5	46	23,565	9,390	8,387
同移動分	3	45	18,260	8,220	1,562
同移動分	15	243	110,960	44,035	40,762
同移動分	63	1,358	1,305,730	610,880	361,536
同移動分	2	40	13,176	6,096	5,880
同移動分	22	494	250,610	79,755	74,226
同移動分	2	44	48,400	26,400	20,081

圓位未満切捨

153 産 業 組 合

年次・支應別	總 數				有 限 責 任		
	組合數	組合員數	出資口數	出資總額	組合數	組合員數	出資口數
昭和 10	7	1,058	6,059	276,940	3	442	4,244
同 11	7	1,113	6,417	294,840	3	446	4,252
同 12	7	1,290	7,727	360,070	3	502	4,999
同 13	7	1,406	8,253	386,790	3	545	5,377
同 14	7	1,505	8,946	418,680	3	560	5,944
サテロヤバトボヤ	2	658	4,065	180,540	1	321	3,308
イニ	2	212	1,496	68,890	1	115	1,299
パニア	—	—	—	—	—	—	—
ンダブ	—	—	—	—	—	—	—
ツラ	1	334	1,103	55,150	—	—	—
ツナ	1	177	945	47,250	—	—	—
オクベ	1	124	1,337	66,850	1	124	1,337

154 産 業 組 合

年次・支應別	總 數				信 用 組 合				信 用 販 賣	
	組合數	組合員數	出資口數	出資總額	組合數	組合員數	出資口數	出資總額	組合數	組合員數
昭和 10	7	1,058	6,059	276,940	3	442	4,244	212,200	1	87
同 11	7	1,113	6,417	294,840	4	600	4,825	241,250	1	92
同 12	7	1,290	7,727	360,070	4	727	5,868	293,400	1	147
同 13	7	1,406	8,253	386,790	4	820	6,392	321,100	1	154
同 14	7	1,505	8,946	418,680	4	894	7,047	352,350	1	177
サテロヤバトボヤ	2	658	4,065	180,540	1	321	3,308	165,400	—	—
イニ	2	212	1,496	68,890	1	115	1,299	64,950	—	—
パニア	—	—	—	—	—	—	—	—	—	—
ンダブ	—	—	—	—	—	—	—	—	—	—
ツラ	1	334	1,103	55,150	1	334	1,103	55,150	—	—
ツナ	1	177	945	47,250	—	—	—	—	1	177
オクベ	1	124	1,337	66,850	—	—	—	—	—	—

155 爲 替

年次・局別	内 國 爲 替				外 國 爲 替			
	振 出		拂 渡		振 出		拂 渡	
	口 數	金 額	口 數	金 額	口 數	金 額	口 數	金 額
昭和 10	92,041	7,719,698	21,425	6,786,770	36	3,457	145	5,554
同 11	99,070	8,248,111	26,201	7,865,850	58	6,098	149	9,373
同 12	120,993	12,430,734	23,183	7,140,619	63	12,177	113	4,032
同 13	131,313	12,348,599	24,977	8,037,241	47	3,733	186	12,021
同 14	139,029	15,007,125	34,564	11,793,988	51	3,997	123	7,549
サテロヤバトボヤ	24,952	3,245,898	10,249	3,049,647	—	—	31	1,648
イニ	2,614	67,140	279	13,892	—	—	2	23
パニア	14,614	848,233	2,607	546,487	—	—	14	345
ンダブ	64	1,617	6	313	—	—	6	430
ツラ	5,051	269,539	1,871	350,365	—	—	3	—
ツナ	4,058	300,902	1,684	582,515	—	—	1	—
オクベ	3,380	169,321	135	7,234	—	—	—	—
サテロヤバトボヤ	45,307	7,028,815	8,512	3,546,478	13	1,290	40	2,282
イニ	598	20,224	69	725	—	—	15	55
パニア	5,257	286,674	540	66,470	—	—	—	—
ンダブ	12,083	909,410	2,840	1,179,117	15	1,472	12	1,077
ツラ	16,578	1,424,233	4,644	1,906,885	21	1,218	12	1,463
ツナ	804	44,486	188	36,237	—	—	2	23
オクベ	3,669	390,633	940	507,623	1	—	1	200

組 織 別 (毎年末現在)

任 務	無 限 責 任				保 險 責 任				年 支
	出資總額	組合數	組合員數	出資口數	出資總額	組合數	組合員數	出資口數	
出資總額	212,200	—	—	—	—	—	—	—	10
	212,600	—	—	—	—	—	—	—	11
	249,950	—	—	—	—	—	—	—	12
	270,350	—	—	—	—	—	—	—	13
	297,200	—	—	—	—	—	—	—	14
別 (昭和十四年)	165,400	—	—	—	—	—	—	—	サテロヤバトボヤ
	64,950	—	—	—	—	—	—	—	3,940
	—	—	—	—	—	—	—	—	—
	—	—	—	—	—	—	—	—	—
	66,850	—	—	—	—	—	—	—	55,150
	—	—	—	—	—	—	—	—	47,250

合 目 的 別 (毎年末現在)

年 支	購 買 組 合		信 用 販 賣 購 買 利 用 組 合		販 賣 購 買 利 用 組 合		年 支
	出資口數	出資總額	組合數	組合員數	出資口數	出資總額	
10	617	30,850	2	432	1,038	30,690	160
11	725	36,250	1	329	707	14,140	160
12	983	49,150	1	329	716	14,320	160
13	949	47,450	1	338	729	14,580	183
14	945	47,250	1	337	757	15,140	197
別 (昭和十四年)	—	—	—	—	—	—	—
	—	—	—	—	—	—	—
	—	—	—	—	—	—	—
	—	—	—	—	—	—	—
	945	47,250	—	—	—	—	—

貯 金 (毎年底中)

年 局	郵 便 貯 金			振 替 貯 金			年 局		
	預 入		新 規 預 入 人 員	拂 込		拂 渡			
	口 數	金 額		口 數	金 額				
10	58,930	2,521,967	26,497	2,198,401	5,237	42,117	2,933,218	5,499	4,982,976
11	67,888	3,251,507	29,262	2,568,496	6,078	47,621	3,606,074	6,715	6,077,989
12	91,481	7,332,199	36,275	6,270,852	10,817	56,810	5,128,800	10,088	9,224,419
13	213,391	9,389,251	40,528	8,356,931	27,115	62,078	8,979,923	13,622	12,599,733
14	295,396	14,358,803	51,448	11,946,612	19,271	66,220	12,770,765	16,878	15,528,375
別 (昭和十四年)	60,633	5,025,772	9,912	4,449,290	3,437	14,822	3,557,128	4,801	4,486,483
	22,272	110,662	1,082	38,043	843	758	15,825	6	121
	46,993	1,011,717	6,743	8,15,947	2,688	7,343	1,328,029	2,561	2,442,710
	705	5,186	26	934	28	21	408	1	26
	19,694	448,354	3,894	344,094	1,042	3,411	469,125	670	629,625
	8,061	441,928	2,051	350,216	545	2,432	329,802	90	46,835
	7,977	230,658	1,428	202,064	1,130	498	15,251	456	452,226
	61,669	2,719,017	14,550	2,229,896	4,607	17,178	4,541,364	4,428	3,947,828
	3,333	56,090	384	28,592	129	865	20,692	—	—
	7,455	248,196	1,935	228,642	498	2,305	201,073	682	647,644
	14,359	1,726,185	3,057	1,396,129	1,334	5,575	828,167	1,248	1,134,144
	32,153	1,661,093	4,534	1,265,563	2,487	7,661	1,080,469	1,438	1,308,250
	1,076	30,795	309	27,271	99	497	20,722	81	70,068
	9,016	643,150	1,543	546,931	394	2,854	362,710	416	362,415

156 移

出

品目	昭和 10	同 11	同 12	同 13	同 14	サイパン
	円	円	円	円	円	円
總數	23,741,761	24,956,501	37,864,371	45,262,546	47,514,078	9,483,030
1. 植物及動物	—	459	3,150	10	—	—
2. 穀物穀粉澱粉類及種子	440,472	512,701	642,985	618,529	580,857	427,169
(再掲) ヌビオカ澱粉	—	—	6,000,818	6,000,818	8,778,872	8,015,600
3. 飲食物及煙草	18,100,992	16,110,997	26,457,517	29,664,606	28,955,992	7,673,379
(再掲) コーヒー	—	—	4,903	2,162	0,283	5,404
砂糖	10,819,074	74,088,833	01,030,810	121,075,089	109,446,868	82,170,040
糖節	15,583,934	12,841,957	19,565,238	24,852,111	22,317,488	6,613,259
海參	4,103,340	3,365,007	8,402,870	8,428,030	5,247,881	618,200
糖蜜	2,215,804	2,724,578	5,770,674	3,597,432	5,112,454	662,634
ウキスキ	17,180	7,874	4,474	11,124	01,700	5,000
糖	6,947	3,972	1,970	3,795	41,730	2,920
4. 皮毛骨角歯牙甲殼類及其ノ製品	177,075	2,003,934	3,182,663	1,649,322	1,127,092	18,389
(再掲) 高瀬貝	87,430	66,017	18,800	117,777	83,507	—
5. 油脂蠟及其ノ製品	12,784	34,658	20,178	43,847	59,328	3,405
6. 藥材化學製藥其ノ副合品及爆發藥	650,756	789,881	971,723	805,179	869,428	304,841
7. 染料顔料塗料類及填充料	11,308	23,031	94	173	95	95
8. 絲綢繩索及同材料	409	3,150	135,075	116,028	406,122	13,869
(再掲) 椰子葉	—	—	6,148	14,700	10,318	902
9. 布帛及布帛製品	4,193	10,189	18,511	11,684	16,811	2,895
10. 衣類及同附屬品	1,657	9,219	3,000	1,669	10,169	415
11. 製紙用パルプ紙紙製品書籍及繪畫	774	2,247	831	1,515	2,571	816
12. 礦物及礦物製品	—	—	—	—	—	—
13. 陶磁器硝子及硝子製品	110	8,155	6,457	5,235	53,362	16,236
14. 鐵及金屬	—	—	—	—	—	—
15. 金屬製品	140,675	114,153	97,278	202,466	278,434	95,499
16. 時計學術器銃砲車輛船舶及機械類	80,118	121,429	183,102	97,448	306,917	41,196
17. 雜品	4,120,438	5,212,298	6,141,877	12,044,835	14,816,900	884,826
(再掲) コブヲ	18,708,773	13,040,000	14,850,000	15,254,000	15,478,000	861,000
木炭	1,745,573	2,041,313	3,307,389	3,027,007	2,483,824	161,025
	628,417	187,708	823,600	1,068,030	404,420	4,835
	18,553	11,092	15,075	58,806	62,196	293

品目別 (毎年中)

品目	港別 (昭和十四年)								
	テニアン	ロタ	ヤツフ	バラオ	アンガウル	トラツク	ボナベ	クサイ	ヤルート
總數	15,642,803	2,344,512	1,736,086	5,013,227	7,071,837	2,751,562	2,210,709	154,869	1,105,443
1	—	—	—	—	—	—	—	—	—
2	510	—	—	5,266	—	660	147,226	26	—
3	14,778,759	1,340,768	45,302	2,166,588	—	2,012,116	937,021	1,829	230
4	—	—	—	—	—	—	—	—	—
5	71,015,100	8,281,281	—	—	—	—	—	—	—
6	1,500,401	1,203,528	—	—	—	—	—	—	—
7	—	—	—	—	—	—	—	—	—
8	—	—	—	—	—	—	—	—	—
9	—	—	—	—	—	—	—	—	—
10	—	—	—	—	—	—	—	—	—
11	—	—	—	—	—	—	—	—	—
12	—	—	—	—	—	—	—	—	—
13	—	—	—	—	—	—	—	—	—
14	—	—	—	—	—	—	—	—	—
15	—	—	—	—	—	—	—	—	—
16	—	—	—	—	—	—	—	—	—
17	—	—	—	—	—	—	—	—	—
コ	—	—	—	—	—	—	—	—	—
木	—	—	—	—	—	—	—	—	—

品目	年					サイパン
	昭和10	同11	同12	同13	同14	
總數	14,620,044	16,449,922	21,996,516	29,213,319	33,355,504	7,139,903
1. 植物及動物	17,022	3,427	3,237	15,990	9,738	4,472
2. 穀物穀粉澱粉類及種子	2,095,219	2,555,825	3,022,853	4,181,949	5,193,804	1,331,991
(再掲) 米	15,008,744	18,418,700	21,910,720	25,440,020	31,274,009	8,034,803
(再掲) 小麥粉	1,823,121	2,244,284	2,643,828	3,707,114	4,598,012	1,152,534
3. 飲食物及煙草	2,860,775	3,352,368	4,651,418	5,493,327	5,845,812	1,073,339
(再掲) 醬油	—	—	510,065	782,100	742,843	170,185
(再掲) 味噌	—	—	182,518	187,394	216,396	41,890
(再掲) 砂糖	208,002	208,051	1,021,056	1,841,000	1,478,211	585,070
(再掲) 菓子	65,952	72,916	166,075	222,366	250,780	65,670
(再掲) 生蔬	—	—	110,008	107,405	493,536	55,280
(再掲) 罐詰	—	—	148,405	177,689	223,725	45,799
(再掲) サイダー及シトロン	—	—	83,857	66,530	69,178	5,800
(再掲) 葡萄酒	—	—	670,760	697,705	722,057	54,356
4. 皮毛骨角齒牙甲殼類及其ノ製品	32,272	46,250	59,008	95,451	100,074	12,613
5. 油脂蠟及其ノ製品	1,246,670	1,301,545	1,579,400	1,801,561	2,523,353	601,940
6. 藥材化學藥製藥其ノ副合品及爆發藥	409,563	545,371	600,429	880,215	1,009,308	266,947
7. 染料顔料塗料類及填充料	127,391	79,383	110,748	178,730	213,896	33,438
8. 絲纒繩索及同材料	96,736	117,063	147,147	220,630	277,963	50,193
9. 布帛及布帛製品	1,343,302	1,177,470	1,865,607	2,035,658	2,184,978	528,786
(再掲) 綿織物	—	—	65,448	87,092	25,825	5,284
(再掲) 麻袋	—	—	745,649	861,576	724,037	148,144
10. 衣類及同附屬品	415,415	438,888	623,873	825,631	1,202,568	283,461
11. 製紙用パルプ紙紙製品書籍及繪冊	203,312	244,461	327,669	480,860	557,674	128,591
12. 礦物及礦物製品	489,596	600,788	675,421	1,025,684	952,522	200,766
13. 陶磁器硝子及硝子製品	176,325	196,003	246,064	409,148	459,297	95,193
14. 鍍及金屬	—	—	—	—	—	—
15. 金屬製品	530,545	622,618	1,008,713	1,611,931	2,042,772	278,794
16. 時計學術器銃砲車輻船艇及機械類	2,013,913	2,152,571	2,874,823	4,661,901	5,023,237	973,861
17. 雜品	2,561,988	3,015,891	4,200,106	5,294,653	5,758,508	1,273,518
(再掲) 木材	948,271	1,055,885	1,401,524	2,132,508	2,215,706	495,497

品目	港別 (昭和十四年)								
	テニアン	ロダ	ヤツブ	パラオ	アングウル	トラツク	ボナベ	クサイ	ヤルート
總數	4,166,845	1,112,663	1,322,062	10,854,870	888,463	2,463,599	3,518,303	206,086	1,682,710
1	—	30	560	3,495	—	71	1,010	100	—
2	818,668	288,107	134,600	1,625,189	106,291	315,917	395,860	23,866	153,315
米	4,407,810	1,060,087	1,115,288	9,070,061	788,015	1,845,701	2,245,073	115,020	804,051
小	729,439	267,818	116,165	1,461,045	78,485	291,905	346,987	18,262	115,372
3	188,110	26,280	34,850	322,448	0,837	64,170	120,039	20,850	181,022
醬	35,660	4,191	6,433	40,309	1,229	8,394	21,986	5,025	31,216
4	685,726	227,641	273,204	1,782,617	110,514	532,836	699,967	48,382	409,586
5	82,711	08,255	16,730	200,010	10,070	87,490	03,207	1,884	10,440
6	33,350	14,567	5,532	79,345	3,653	11,775	20,451	756	5,077
7	308,088	181,180	47,001	484,487	17,212	115,174	128,404	8,041	15,822
8	54,896	13,780	62,057	62,057	2,460	19,662	21,406	674	1,878
9	23,804	0,048	2,800	24,273	5,805	40,870	10,043	5,837	5,670
10	6,751	1,472	903	2,273	979	6,327	4,831	2,353	1,476
11	0,812	2,717	3,000	2,717	2,128	5,458	10,820	2,533	27,724
12	41,372	14,695	21,802	121,955	12,435	45,129	58,881	11,752	110,235
13	13,278	4,027	4,780	4,780	80,080	40,070	10,170	082	5,770
14	25,545	8,404	8,553	8,659	3,617	20,516	19,349	1,960	3,323
15	4,202	7,774	7,097	28,818	4,024	8,401	10,431	1,578	14,281
16	48,260	7,714	78,950	170,107	31,395	89,152	106,369	14,025	121,729
17	11,718	5,781	25,210	68,085	8,244	25,164	30,000	2,010	17,001
18	6,285	2,295	9,219	33,484	4,160	11,403	12,017	1,583	7,518
19	83,582	15,819	8,701	128,158	8,701	09,800	78,049	2,845	20,000
20	34,228	14,457	11,727	135,066	8,653	73,340	78,098	2,427	17,321
21	151,103	69,087	70,262	855,122	27,791	151,004	318,805	8,888	27,118
22	94,177	41,263	33,480	344,768	14,602	83,454	154,922	2,088	13,295
23	48,831	3,794	1,362	20,457	535	4,080	5,918	346	2,138
24	260,346	129,433	41,148	910,246	22,516	178,915	233,635	12,286	132,888
25	125,496	38,027	52,617	301,781	21,952	82,514	91,322	4,969	23,683
26	22,346	5,108	6,844	81,492	3,279	22,468	17,192	1,140	20,589
27	23,347	12,308	14,629	85,549	29,432	21,757	16,514	1,282	22,952
28	349,579	61,183	71,993	563,676	21,209	159,972	203,631	18,640	206,309
29	2,510	1,181	1,782	7,785	503	1,470	2,204	240	2,974
30	78,675	39,211	36,755	223,054	10,754	42,862	73,778	7,928	62,876
31	25,108	1,087	3,423	2,071	—	2,832	15,622	840	12,110
32	197,708	820	20,730	21,071	—	34,162	46,886	4,753	72,513
33	158,513	58,621	32,261	337,754	20,889	107,796	126,167	9,924	67,182
34	65,057	17,176	19,249	215,128	6,112	36,025	50,316	4,166	15,854
35	199,892	5,021	32,019	359,256	18,955	74,809	45,120	1,373	15,311
36	54,476	12,075	15,981	184,686	18,512	19,271	52,924	2,346	3,833
37	—	—	—	—	—	—	—	—	—
38	270,053	51,557	136,567	887,107	116,629	103,353	150,402	8,862	39,448
39	541,296	62,273	176,319	1,299,411	247,617	461,515	896,354	13,210	351,381
40	543,219	140,309	312,709	2,197,026	144,021	342,300	531,971	55,194	218,241
41	155,917	26,364	152,171	902,956	65,051	175,231	114,874	2,380	125,265

158 酒 類 移 出 (毎年中)

年 次 港 別	總 數	港 別 (昭和十四年)						
		日 本 酒	燒 酎	附 糖	附 酒	ウキスキー	麥 酒	
昭 和 10	93,539	1,082	43	—	—	90,362	2,050	2
同 11	120,833	1,463	69	—	—	119,301	—	—
同 12	135,399	760	—	—	—	134,639	—	—
同 13	145,655	1,345	—	—	—	144,310	—	—
同 14	164,821	—	2,525	—	—	162,296	—	—
サイパン	164,821	—	2,525	—	—	162,296	—	—
テニアン	—	—	—	—	—	—	—	—
ロタ	—	—	—	—	—	—	—	—
ヤツブ	—	—	—	—	—	—	—	—
バラオ	—	—	—	—	—	—	—	—
アンガウル	—	—	—	—	—	—	—	—
トラツク	—	—	—	—	—	—	—	—
ボナベ	—	—	—	—	—	—	—	—
クサイ	—	—	—	—	—	—	—	—
ヤルト	—	—	—	—	—	—	—	—

160 南 洋 廳 特 別 會 計

年 次	算					
	入			出		
	總 數	經 常 部	臨 時 部	總 數	經 常 部	臨 時 部
昭 和 10	5,977,696.000	5,827,266.000	150,430.000	5,977,696.000	3,156,214.000	2,821,482.000
同 11	7,388,058.000	6,647,823.000	740,235.000	7,388,058.000	3,522,595.000	3,865,463.000
同 12	8,682,482.000	7,282,724.000	1,399,758.000	8,682,482.000	3,810,590.000	4,871,892.000
同 13	9,904,471.000	9,408,201.000	496,270.000	9,674,669.000	4,548,021.000	5,126,648.000
同 14	10,941,257.000	10,545,237.000	396,020.000	10,839,235.000	5,009,024.000	5,830,211.000

159 酒 類 移 入 (毎年中)

年 次 港 別	總 數	港 別 (昭和十四年)							
		日 本 酒 16%	燒 酎 30—45%	味 淋 25%	白 酒 16%	麥 酒 4%	葡 萄 酒 13%	ウキスキー 40—45%	其 他
昭 和 10	1,047,652	277,892	2,159	3,146	208	755,934	6,047	2,093	173
同 11	1,201,273	268,643	3,253	4,661	375	916,787	5,719	1,617	218
同 12	1,933,540	287,553	2,276	3,794	52	1,626,842	7,234	3,260	2,529
同 13	2,270,603	462,275	1,278	6,168	—	1,783,349	6,998	4,531	6,004
同 14	2,252,658	457,265	4,137	5,436	30	1,754,142	9,731	1,867	20,054
サイパン	369,929	84,908	17	1,559	—	279,956	1,078	291	2,120
テニアン	186,332	33,582	—	512	30	151,103	1,046	—	59
ロタ	85,543	15,819	—	56	—	69,687	313	105	163
ヤツブ	81,648	8,766	48	352	—	70,266	720	562	934
バラオ	795,568	129,558	1,806	2,260	—	655,122	3,931	619	2,272
アンガウル	37,068	8,269	416	87	—	27,791	408	9	88
トラツク	224,688	69,360	1,640	244	—	151,006	1,199	—	1,239
ボナベ	411,205	78,049	210	306	—	316,805	604	175	13,056
クサイ	6,381	2,345	—	8	—	3,888	130	—	10
ヤルト	54,296	26,609	—	52	—	27,118	302	102	113

歳 入 歳 出 豫 決 算 (毎年度中)

年 次	決 算					
	入			出		
	總 數	經 常 部	臨 時 部	總 數	經 常 部	臨 時 部
10	9,276,115.262	6,555,755.190	2,720,360.072	5,825,649.720	3,082,747.800	2,742,901.920
11	10,157,742.867	6,505,478.625	3,652,264.242	6,606,539.630	3,416,554.250	3,189,985.380
12	10,740,005.507	7,173,364.080	3,566,641.427	8,671,966.819	3,689,520.459	4,982,446.360
13	13,417,574.268	11,093,978.840	2,323,595.428	8,922,247.105	4,400,341.675	4,521,905.430
14	16,246,372.453	11,401,502.220	4,844,870.233	9,793,548.367	4,681,046.667	5,112,501.700

161 南洋 廳 特 別

科 目	金 額
歲 入 總 額	16,246,372.453
歲 入 經 常 部	11,401,502.220
租 稅	9,554,585.050
所 得 稅	637,533.950
第 一 種 所 得 稅	550,952.160
第 二 種 所 得 稅	8,093.520
第 三 種 所 得 稅	78,488.170
法 人 營 業 收 益 稅	166,627.180
法 人 營 業 收 益 稅	166,627.180
鐵 業 稅	109,170.590
煙 草 稅	263,224.040
煙 草 稅	263,224.040
出 港 稅	8,210,911.540
出 港 稅	8,210,911.540
關 稅	166,787.250
關 稅	166,787.250
人 頭 稅	330.500
人 頭 稅	330.500
官 業 及 官 有 財 產 收 入	1,716,485.110
郵 便 電 信 及 電 話 收 入	643,083.220
切 手 類 收 入	310,163.080
郵 便 收 入	76,596.480
電 信 收 入	163,484.920
電 話 收 入	92,858.740
官 有 物 貨 下	243,832.740
地 所 貨 下 料	221,913.280
建 物 貨 下 料	1,012.170
物 品 貨 下 料	8,356.500
電 燈 施 設 貨 下 料	12,311.980

科 目	金 額
水 面 使 用 料	238.810
電 燈 收 入	91,349.150
電 燈 收 入	91,349.150
配 當 金 收 入	738,220.000
南 洋 拓 殖 株 式 會 社 配 當 金	738,220.000
印 紙 收 入	58,384.050
印 紙 收 入	58,384.050
收 入 印 紙	58,384.050
雜 收 入	72,048.010
免 許 及 手 數 料	8,550.650
免 許 料	1,730.000
手 數 料	6,820.650
懲 罰 及 沒 收 金	1,126.870
罰 金 及 科 料	75.000
沒 收 金	1,051.870
恩 給 法 納 金	12,986.170
文 官 納 金	12,090.210
警 察 監 獄 職 員 納 金	895.960
大 藏 省 預 金 部 特 別 會 計 ヲ 受 入	20,000.000
大 藏 省 預 金 部 特 別 會 計 ヲ 受 入	20,000.000
雜 入	29,384.320
小 切 手 支 拂 未 済 金 收 入	128.580
貨 幣 交 換 差 額	---
授 業 料	9,462.000
煙 草 封 緘 紙 賣 拂 代	827.000
雜 收	18,966.740
歲 入 臨 時 部	4,844,870.233
官 有 物 拂 下 代	174,943.930
官 有 物 拂 下 代	174,943.930

會 計 歲 計 決 算 (昭和十四年度)

科 目	金 額	科 目	金 額
物 品 拂 下 代	102,430.050	各 所 修 繕	113,786.120
土 地 拂 下 代	72,513.880	內 國 旅 費	421,682.680
臨 時 利 益 配 當 稅	—	外 國 旅 費	3,544.890
臨 時 利 益 配 當 稅	—	巡 査 俸 給	164,439.310
臨 時 利 益 配 當 稅	—	給 與	277,793.980
前 年 度 剩 餘 金 繰 入	4,495,327.163	雇 員 給	570,881.600
前 年 度 剩 餘 金 繰 入	4,495,327.163	備 用 人 料	218,656.470
前 年 度 剩 餘 金 繰 入	4,495,327.163	被 服 費	19,899.280
利 益 配 當 稅	162,100.000	宴 會 費	2,234.900
利 益 配 當 稅	162,100.000	接 待 費	2,290.560
利 益 配 當 稅	162,100.000	土 地 建 物 借 入 料	92,138.490
通 行 稅	12,499.140	煙 草 封 緘 紙 調 製 費	465.450
通 行 稅	12,499.140	所 得 資 料 調 査 交 付 金	—
通 行 稅	12,499.140	雜 費	9,529.980
歲 出 總 額	9,793,548.367	事 業 費	828,105.340
歲 出 經 常 部	4,681,046.667	通 信 亦 業 費	337,017.650
南 洋 廳	4,580,697.980	産 業 試 驗 費	139,141.630
俸 給	1,428,279.210	水 産 試 驗 費	76,137.970
助 任 俸 給	10,164.960	工 作 場 費	3,764.290
奏 任 俸 給	222,685.360	發 電 及 製 氷 費	62,096.650
判 任 俸 給	1,002,466.890	船 舶 費	35,374.810
休 職 俸 給	—	觀 測 費	158,762.180
賞 與	192,962.000	物 産 陳 列 費	961.700
事 務 費	2,249,219.610	航 路 標 識 管 理 費	14,848.460
備 品 費	132,914.370	教 育 費	7,910.840
圖 書 及 印 刷 費	41,938.480	學 校 費	5,535.900
筆 紙 墨 文 具	51,019.900	生 徒 費	1,736.840
消 耗 品	31,845.430	雜 費	638.100
通 信 運 搬 費	94,157.720	橋 生 費	13,762.410

161 南 洋 廳 特 別

科 目	金 額	科 目	金 額
防 疫 費	4,952.740	國債整理基金特別會計繰入	4,414.647
保 健 衛 生 費	8,809.670	國債整理基金特別會計繰入	4,414.647
裁 判 及 登 記 賭 費	625.200	國 債 償 還	839.000
裁 判 費	600.200	國 債 利 子	3,559.770
登 記 賭 費	25.000	國 債 賭 費	15.877
供 託 金 利 子	—	恩 給 負 擔 金	95,934.040
刑 務 費	20,641.720	恩 給 負 擔 金	95,934.040
收 容 費	20,641.720	恩 給 負 擔 金	95,934.040
機 密 費	10,000.000	歲 出 臨 時 部	5,112,501.700
機 密 費	10,000.000	土 木 及 營 繕 費	629,147.260
賭 支 出 金	22,153.650	土 木 費	127,540.070
死 亡 賜 金	1,024.000	判 任 俸 給	3,679.800
航空勳務遭難者一時賜金	—	事 務 費	22,483.550
官 吏 療 治 料	—	調 査 費	3,956.970
巡 査 給 助	136.100	道 路 費	74,882.510
死 傷 手 當	1,459.230	港 灣 費	21,965.240
死 亡 手 當	2,304.000	賞 與	572.000
醫 察 賞 與	55.500	營 繕 費	501,607.190
褒 賞 費	—	奏 任 俸 給	3,465.940
行 政 處 分 強 制 費	215.280	判 任 俸 給	10,920.160
滯 納 處 分 費	98.750	事 務 費	29,403.820
賠 償 金	—	官 舍 新 營	239,158.850
訴 訟 費	—	廳 舍 其 他 新 營	54,209.980
償 還 金	—	廳 舍 官 舍 設 備 費	7,802.440
賭 拂 戻 及 缺 損 補 填 金	8,401.710	學 校 新 營	147,428.100
貨 幣 交 換 差 減	—	郵 便 局 營 繕	6,757.900
害 蟲 驅 除 豫 防 費	6,760.700	廳 舍 其 他 修 繕	—
恩 賜 及 救 助 費	—	船 舶 購 買	—
受 刑 者 及 刑 事 被 告 人 受 護 送 及 留 置 人 賭 費	1,698.380	賞 與	2,460.000

會 計 歲 計 決 算 (續)

科 目	金 額	科 目	金 額
獎 勵 及 補 助 費	1,261,797.270	事 務 費	16,658.600
南洋神社外苑造營費補助	20,000.000	事 業 費	14,621.750
南洋神社外苑造營費補助	20,000.000	賞 與	1,653.000
航 路 補 助	757,838.920	稅 制 其 他 調 査 費	9,823.380
航 路 補 助	757,838.920	調 査 費	9,823.380
教 化 事 業 其 他 補 助	38,300.000	昭 和 十 四 年 臨 時 島 勢 調 査 費	19,243.750
教 化 事 業 補 助	31,700.000	判 任 俸 給	—
恩 賜 財 團 獎 學 會 補 助	2,000.000	臨 費	4,008.050
恩 賜 財 團 慈 惠 會 補 助	4,000.000	內 國 旅 費	4,239.640
教 育 會 補 助	600.000	雇 員 給	7,709.360
產 業 獎 勵 金	343,658.350	建 物 借 入 料	1,495.700
農 産 獎 勵 金	76,722.350	雜 費	1,791.000
林 産 獎 勵 金	45,877.000	南 洋 開 發 事 業 費	2,349,662.830
商 工 業 獎 勵 金	20,000.000	パ ラ オ 港 修 築 費	399,014.440
水 産 獎 勵 金	86,503.000	奏 任 俸 給	4,618.400
漁 業 經 營 費 低 減 施 設 補 助	25,086.000	判 任 俸 給	3,894.000
經 及 船 罐 詰 輸 出 獎 勵 金	1,090.000	事 務 費	13,939.620
乾 船 渠 構 築 補 助	—	工 事 費	374,726.420
開 田 費 補 助	7,080.000	船 舶 及 機 械 費	—
商 品 倉 庫 設 置 費 補 助	42,550.000	賞 與	1,836.000
冷 凍 冷 藏 船 建 造 補 助	20,000.000	サ イ バ ン 港 擴 張 費	251,175.720
眞 珠 貝 供 給 確 保 施 設 補 助	18,750.000	奏 任 俸 給	5,212.060
土 木 費 補 助	100,000.000	判 任 俸 給	6,298.000
地 方 土 木 事 業 費 補 助	100,000.000	事 務 費	14,018.300
拓 殖 獎 勵 館 補 助	2,000.000	工 事 費	143,326.220
拓 殖 獎 勵 館 補 助	2,000.000	船 舶 費	80,866.140
調 査 費	72,750.080	賞 與	1,455.000
土 地 調 査 費	43,682.950	航 路 標 識 整 備 費	81,890.900
判 任 俸 給	10,749.600	判 任 俸 給	1,625.770

161 南 洋 廳 特 別

科 目	金 額	科 目	金 額
事 務 費	2,819.720	航 空 路 整 備 費	261,992.180
工 事 費	77,233.410	奏 任 俸 給	—
賞 與	212.000	判 任 俸 給	7,397.760
コロール島マラカル島連絡道路工事費	128,077.660	航 空 加 俸	—
判 任 俸 給	1,884.000	事 業 費	217,901.250
事 務 費	1,427.480	工 事 費	35,234.170
工 事 費	124,466.180	賞 與	1,459.000
賞 與	280.000	拓 殖 費	264,801.270
コロール島ババルダオブ島連絡道路工事費	190,254.660	奏 任 俸 給	11,046.960
判 任 俸 給	1,884.000	判 任 俸 給	25,850.490
事 務 費	15,025.760	事 務 費	86,037.520
工 事 費	173,064.900	殖 民 地 設 定 費	7,637.270
賞 與	280.000	土 地 利 用 基 本 調 査 費	8,309.600
ボナベ島乾線道路工事費	29,976.040	鐵 物 資 源 調 査 費	13,945.970
事 務 費	3,998.960	植 物 檢 査 費	2,352.100
工 事 費	25,977.080	中 央 太 平 洋 鮭 長 鮭 調 査 費	17,638.130
パラオ上水道新設費	157,004.780	熱 帶 特 殊 林 産 資 源 調 査 費	7,916.180
判 任 俸 給	2,010.000	博 覽 會 及 品 評 會 費	5,033.460
事 務 費	3,491.610	主 要 物 産 販 路 擴 張 費	9,700.000
工 事 費	151,203.170	熱 帶 特 殊 農 産 物 増 産 費	28,001.000
賞 與	300.000	農 業 經 營 調 査 費	3,468.200
サイパン上水道新設費	97,694.190	高 瀬 貝 増 産 費	6,918.390
判 任 俸 給	837.500	高 瀬 貝 養 殖 獎 勵 金	10,000.000
事 務 費	6,995.680	探 鐵 獎 勵 金	9,900.000
工 事 費	89,861.010	海 外 試 作 地 事 業 費	4,030.000
賞 與	—	賞 與	7,016.000
通 信 機 關 整 備 費	187,474.240	森 林 經 營 費	54,332.050
判 任 俸 給	—	判 任 俸 給	7,851.000
事 務 費	—	事 務 費	15,212.500
無 線 電 信 設 備 費	121,158.700	事 業 費	30,199.550
電 話 施 設 費	44,650.110	賞 與	1,069.000
電 信 所 新 營	21,665.430	南 方 經 濟 施 設 費	44,286.110
賞 與	—	南 方 經 濟 施 設 費	34,286.110

會 計 歲 計 決 算 (續)

科 目	金 額	科 目	金 額
機 密 費	10,000.000	貯 蓄 獎 勵 費	13,121.750
熱 帶 産 業 研 究 所 移 轉 改 築 費	76,049.340	貯 蓄 獎 勵 費	13,121.750
判 任 俸 給	1,947.000	判 任 俸 給	1,484.830
事 務 費	3,300.070	臨 時 防 災 訓 練 費	1,150.980
移 轉 改 築 費	70,502.270	内 國 旅 費	1,643.360
賞 與	300.000	給 與	831.410
國 民 精 神 總 動 員 賭 費	9,968.530	雇 員 給	5,815.460
國 民 精 神 總 動 員 賭 費	9,968.530	建 物 借 入 料	1,727.000
事 務 費	8,218.530	雜 費	272.710
獎 勵 金	1,750.000	賞 與	196.000
國 民 登 録 賭 費	7,716.950	臨 時 防 災 訓 練 費	18,721.290
國 民 登 録 賭 費	7,716.950	臨 時 防 災 訓 練 費	18,721.290
判 任 俸 給	874.310	巡 査 俸 給	2,971.950
事 務 費	6,622.640	臨 時 防 災 訓 練 費	1,809.810
賞 與	220.000	内 國 旅 費	969.450
一 般 會 計 繰 入	700,000.000	被 服 及 帶 具 費	191.950
一 般 財 源 繰 入	700,000.000	建 物 借 入 料	605.000
一 般 財 源 繰 入	700,000.000	防 災 施 設 並 訓 練 費	12,028.130
物 價 並 物 資 需 給 調 整 賭 費	46,070.470	雜 費	145.000
物 價 並 物 資 需 給 調 整 賭 費	46,070.470	國 家 總 動 員 賭 費	3,545.270
奏 任 俸 給	4,109.490	國 家 總 動 員 賭 費	3,545.270
判 任 俸 給	4,392.750	奏 任 俸 給	—
巡 査 俸 給	7,471.140	判 任 俸 給	37.030
臨 時 防 災 訓 練 費	3,208.960	巡 査 俸 給	482.340
内 國 旅 費	10,867.440	臨 時 防 災 訓 練 費	890.050
給 與	10,042.290	内 國 旅 費	886.350
雇 員 給	4,388.580	給 與	418.700
被 服 及 帶 具 費	482.370	雇 員 給	376.250
建 物 借 入 料	—	被 服 及 帶 具 費	112.200
雜 費	31.450	建 物 借 入 料	—
賞 與	1,076.000	雜 費	342.350

162 所 得 税 (毎年度中)

年次・支應別	總 數		第 一 種		第 二 種		第 三 種	
	人 員	税 額	人 員	税 額	人 員	税 額	人 員	税 額
昭和 10	—	—	—	—	—	—	—	—
同 11	—	—	—	—	—	—	—	—
同 12	—	—	—	—	—	—	—	—
同 13	1,006	408,642	13	346,411	19	653	974	61,578
同 14	2,710	637,622	49	550,952	110	8,094	2,551	78,576
サ イ バ シ	670	328,116	22	301,681	19	3,863	629	22,572
チ ニ ア シ	337	4,168	—	—	11	5	326	4,163
ロ ヲ ヤ	122	992	—	—	10	2	112	990
パ ヲ	95	1,679	—	—	14	35	81	1,644
ト ヲ	1,023	294,308	—	—	37	4,184	964	41,105
ボ ヲ	165	2,193	—	—	7	2	158	2,191
ヤ ル	254	4,355	5	252	9	2	240	4,101
ヤ ル	44	1,811	—	—	3	1	41	1,810

1. 圓位未満切捨
2. 各税額ハ測定済額ヲ掲グ

164 出 港 税 (毎年度中)

年次・支應別	税 額	出 港		密	
		砂	糖	糖	密
		移出數量	税 額	移出數量	税 額
昭和 10	4,052,013	9,441,472	3,974,934	4,400,000	3,028
同 11	3,506,053	80,936,940	3,405,636	123,979	1,205
同 12	5,256,260	125,611,355	5,107,300	1,370,883	13,706
同 13	8,123,393	120,127,148	8,006,158	1,040,000	10,980
同 14	8,210,912	110,875,844	8,064,186	290,425	4,047
サ イ バ シ	8,270,189	110,870,912	8,063,895	290,000	4,030
チ ニ ア シ	—	—	—	—	—
ロ ヲ ヤ	—	—	—	—	—
パ ヲ	10,255	1,591	148	—	—
ト ヲ	50	537	50	—	—
ボ ヲ	418	2,804	93	425	17
ヤ ル	—	—	—	—	—

1. 測定済額ヲ掲グ
2. 圓位未満切捨
3. テニアン・ロダノ分ハサイパンニ含マル

165 通行税・利益配當税及臨時利益配當税 (毎年度中)

年次・支應別	通 行 税		利 益 配 當 税		臨 時 利 益 配 當 税	
	人 員	税 額	人 員	税 額	人 員	税 額
昭和 10	—	—	—	—	—	—
同 11	—	—	—	—	—	—
同 12	—	—	—	—	—	—
同 13	32,986	10,437	340	62,536	806	67,306
同 14	35,615	12,499	7	162,100	—	—
サ イ バ シ	11,814	3,676	3	151,528	—	—
チ ニ ア シ	2,916	1,026	—	—	—	—
ロ ヲ ヤ	1,983	521	—	—	—	—
パ ヲ	1,217	890	—	—	—	—
ト ヲ	7,729	3,406	4	10,572	—	—
ボ ヲ	3,883	953	—	—	—	—
ヤ ル	2,677	1,091	—	—	—	—
ヤ ル	3,396	936	—	—	—	—

1. 測定済額ヲ掲グ
2. 圓位未満切捨

163 煙草税及法人營業收益税 (毎年度中)

年次・支應別	煙 草 税		法 人 營 業 收 益 税	
	人 員	税 額	人 員	税 額
昭和 10	—	—	—	—
同 11	—	—	—	—
同 12	—	—	—	—
同 13	434	229,486	12	96,300
同 14	371	263,224	45	166,627
サ イ バ シ	87	56,011	19	133,841
チ ニ ア シ	77	27,788	—	—
ロ ヲ ヤ	71	8,812	—	—
パ ヲ	24	13,295	—	—
ト ヲ	31	77,902	22	32,663
ボ ヲ	27	25,832	—	—
ヤ ル	34	35,011	4	123
ヤ ル	20	18,573	—	—

1. 測定済額ヲ掲グ
2. 圓位未満切捨

及 關 税 (毎年度中)

年次・支應別	酒 精 合 有 飲 料		共 他		人 員	税 額	年 支
	移出數量	税 額	移出數量	税 額			
昭和 10	489	38,642	—	35,407	650	53,327	10
同 11	624	66,085	—	33,125	792	67,917	11
同 12	800	90,331	—	44,922	906	101,785	12
同 13	820	106,117	—	137	434	154,196	13
同 14	909	126,308	—	16,371	285	166,786	14
サ イ バ シ	909	126,302	—	5,962	35	68,338	サ
チ ニ ア シ	—	—	—	—	—	—	チ
ロ ヲ ヤ	—	—	—	—	—	—	ロ
パ ヲ	—	—	—	10,107	140	66,807	パ
ト ヲ	—	—	—	—	41	15,197	ト
ボ ヲ	0	6	—	302	57	16,351	ボ
ヤ ル	—	—	—	—	12	93	ヤ

166 郵便電信及電話收入 (毎年度中)

年次・郵便局別	總 數	切手類收入	郵 便 收 入	電 信 收 入	電 話 收 入
昭和 10	261,476	226,282	—	10,320	24,873
同 11	319,652	251,480	—	42,938	25,233
同 12	414,607	281,366	28,737	74,033	30,470
同 13	610,232	296,284	59,250	120,087	134,609
同 14	643,080	310,162	76,596	163,484	92,838
本 局	77,764	—	76,546	1,210	8
サ イ バ シ	127,143	72,048	—	30,977	24,118
チ ニ ア シ	41,728	22,628	—	9,697	9,403
ロ ヲ ヤ	19,225	6,315	—	12,910	—
パ ヲ	236,243	130,574	50	67,135	38,484
ト ヲ	12,397	12,371	—	26	—
ボ ヲ	43,723	25,701	—	11,658	6,364
ヤ ル	69,587	31,955	—	23,171	14,461
ヤ ル	15,270	8,570	—	6,700	—

1. 決算額ヲ掲グ
2. 圓位未満切捨

167 醫院收入 (毎年度中)

Table with columns: 年次・醫院別, 金額. Rows for years 10-14 and hospital types like 昭和, 本, サイバ, etc.

1. 決算額ヲ掲グ 2. 圓位未滿切捨

169 電燈收入 (毎年度中)

Table with columns: 年次・支廳別, 金額. Rows for years 10-14 and office types like 昭和, サテロ, etc.

1. 決算額ヲ掲グ 2. 圓位未滿切捨

171 免許及手数料 (毎年度中)

Table with columns: 年次・官署別, 總數, 免許料, 手数料. Rows for years 10-14 and office types like 昭和, サイバ, etc.

1. 決算額ヲ掲グ 2. 圓位未滿切捨

168 官有

Table with columns: 年次・官署別, 總數. Rows for years 10-14 and office types like 昭和, 本, サイバ, etc.

1. 決算額ヲ掲グ 2. 圓位未滿切捨

170 印紙收入 (毎年度中)

Table with columns: 年次・郵便局別, 金額. Rows for years 10-14 and office types like 昭和, サテロ, etc.

1. 決算額ヲ掲グ 2. 圓位未滿切捨

172 懲罰及沒收金 (毎年度中)

Table with columns: 年次・官署別, 總數, 罰金及料, 沒收金. Rows for years 10-14 and office types like 昭和, サイバ, etc.

1. 決算額ヲ掲グ 2. 圓位未滿切捨

物貸下料 (毎年度中)

Table with columns: 地所貸下料, 建物貸下料, 物品貸下料, 電燈施設貸下料, 水面使用料, 年支. Rows for years 10-14 and office types like 官, 署, 別.

1. 2.

173 雜入 (毎年度中)

Table with columns: 年次・官署別, 總數, 授業料, 煙荷封緘紙賣拂代, 雜收. Rows for years 10-14 and office types like 本, サイバ, etc.

1. 決算額ヲ掲グ 2. 圓位未滿切捨

174 官有物拂下代 (毎年度中)

Table with columns: 年次・官署別, 總數, 物拂下代, 土地代, 船舶代. Rows for years 10-14 and office types like 本, サイバ, etc.

1. 決算額ヲ掲グ 2. 圓位未滿切捨

178 恩賜財団慈善會事業 (毎年度中)

年次	支 展 別	癩患者養護			貧困患者救療				窮民救護				
		患者人員	看護人員	経費	救療人員			経費	救療人員			経費	
					總數	邦人	島民		總數	邦人	島民		
昭和10		54	13	2,566	2,014	—	—	1,551	2	—	—	—	72
同11		59	12	2,791	1,766	—	—	1,435	—	—	—	—	—
同12		69	13	2,954	2,240	—	—	1,793	2	—	—	—	10
同13		68	11	3,305	4,375	250	4,125	1,338	—	—	—	—	—
同14		68	11	3,302	1,545	863	682	1,220	2	2	—	—	101
支 展 別 (昭和十四年)													
サ イ バ ン		—	—	—	3	1	2	149	—	—	—	—	—
テ ニ ア		—	—	—	—	—	—	—	—	—	—	—	—
ロ タ		—	—	—	—	—	—	—	—	—	—	—	—
ヤ ツ プ		33	1	1,657	134	100	34	200	1	1	—	—	50
バ ラ オ		18	5	879	4	4	—	264	1	1	—	—	51
ト ラ ッ ク		—	—	—	219	146	73	63	—	—	—	—	—
ボ ナ ベ		—	—	—	980	500	480	314	—	—	—	—	—
ヤ ル ー ト		17	5	746	205	112	93	230	—	—	—	—	—

癩患者ハサイパン管内ノモノハヤツプニ、トラック、ボナベ管内ノモノハヤルト療養所ニ收容ス

179 島民内地観光園 (毎年度中)

年次	支 展 別	観 光 人 員			観 光 日 数	補 助 金
		總 數	チヤモロ族	カナカ族		
昭和10		20	—	—	19	1,500
同11		22	—	—	21	1,500
同12		24	—	—	22	1,500
同13		21	7	14	25	1,500
同14		18	—	18	18	1,500
支 展 別 (昭和十四年)						
サ イ バ ン		—	—	—	—	—
テ ニ ア		—	—	—	—	—
ロ タ		—	—	—	—	—
ヤ ツ プ		—	—	—	—	—
バ ラ オ		—	—	—	—	—
ト ラ ッ ク		7	—	—	7	—
ボ ナ ベ		8	—	—	8	—
ヤ ル ー ト		3	—	—	3	—

観光日数ハ内地發着ノ日ヲ除キタル内地滞在日数ヲ示ス

附 録

度量衡比較表

Iメートル法

度

	原 則	逆 數
耗 (米ノ千分ノ一)	3.30000	0.30303
糶 (米ノ百分ノ一)	3.30000	0.30303
粉 (米ノ十分ノ一)	3.30000	0.30303
米	3.30000	0.30303
〃	3.2808	0.30480
〃	1.0936	0.91441
〃	0.5500	1.81818
秆	550 0000	0.00182
〃	9.16667	0.10909
〃	0.2546296	3.92727
〃	0.621371	1.60934
〃	49.7096953	0.02012
平方米	0.3025000	3.30579
〃	10.89	0.09183
〃	1.1959900	0.83613
〃	10.76391041	0.09290
平方秆 (百萬平方米)	0.064836	15.423471
アール	1.0083333	0.99174
ヘクタール (百アール)	1.0083333	0.99174

量

立	0.55435	1.80391
立方米	35.9369666	0.02783
〃	35.3146667	0.02832
〃	35.9370957	0.02783
〃	1.307950	0.76456

立方米	立方呎	0.166375	0.01052
"	石	3.5937	0.27826

衡

瓦	分	2.66667	瓦	0.374995
"	毫	0.035273	瓦	28.35030
匁 (匁ノ千分ノ一)	匁	0.26667	匁	3.74995
"	斤	1.66667	匁	0.6
"	封度	2.20459	匁	0.45360
"	噸	0.001	噸	1000.0000
"	英噸	0.00098419	噸	1016.0640
噸	匁	266.6667	噸	0.00375

II ヤード、ポンド法

度

吋 (吋ノ三十六分ノ一)	吋	0.83320	吋	1.19303
呎 (呎ノ三分ノ一)	呎	1.00584	呎	0.99419
碼	碼	3.01752	碼	0.33140
鎖 (二十二碼)	鎖	66.38544	鎖	0.01506
"	鎖	11.06424	鎖	0.09038
哩 (千七百六十碼)	哩	5310.835	哩	0.00019
"	哩	14.7523	哩	0.06779
"	哩	0.40979	哩	2.44027
哩	哩	16.975	哩	0.05891

量

瓦倫 (ガロン)	升	2.09846	瓦倫	0.47654
----------------	---	---------	----	---------

衡

磅 (封度ノ十六分ノ一)	磅	7.56000	磅	0.13228
封度	封度	120.96000	封度	0.00827
噸 (英)(二千二百四十封度)	噸(英)	270.9504	噸(英)	0.00369
擔 (ピクル)	斤	100.000	擔	0.01

昭和十六年八月二十八日印刷
昭和十六年八月三十日發行

南洋廳内務部企畫課

東京市牛込區西五軒町五十二

印刷人 長 南 善 次 郎

東京市牛込區西五軒町五十二

印刷所 帝國法規出版株式會社印刷所

第九回 南洋廳統計年鑑正誤表

頁	摘	要	正	誤	頁	摘	要	正	誤
8	欄外2		昭和十三年 十四年	昭和十三年	36	十月 昭和14年		2,943 (78)	2,940 (78)
10	第10表 總數 外國人	ヤマト 昭和14年	4	5	37	七月 クサイ	ヤツブ	4	4
"	" 1 男 島民	昭和14年	653	1,653	"	第49表 總數 邦人 死亡者	バヲオ	1	1
"	" 11-15 男 島民	昭和14年	2,695	3,695	"	" " " 邦人 發生患者	昭和10年	1	1
11	" 21-30 男 外國人	昭和10年	3	2	"	" " " " " " " "	11年	1	1
"	" " " " " "	11年	4	3	"	" " " " " " " "	12年	1	1
"	" " " " " "	13年	2	4	"	" " " " " " " "	13年	1	1
12	總數 男 島民	バヲオ	3,580	2,580	"	第51表 受診スベキ延人員	ボチベ	3,471	2,471
13	家事使用人 男 外國人	昭和14年	1	—	"	總數 トヲツク	508	208	
16	轉入 島民 男 昭和14年		989	986	"	第一期 善感 トヲツク	54	45	
"	轉出 總數 總數	ロカ	1,373	1,372	40	雜語類語類 任入先返還	328	3 28	
"	轉出 總數 總數 女	サイバン	535	635	41	清涼飲料水 廢業	79	97	
17	第19表 警視 警務課		1	—	"	第56表 總數 總數 邦人	88	38	
"	" " " 練習所		—	1	"	第56表 總數 總數 邦人	1	—	
"	" " " 警務課		3	1	"	第61表 處理 官廳住居	2,834	4,834	
"	" " " 練習所		—	3	"	" " " " " " " "	2,497	3,497	
18	窃盜及亡強盜ノ罪 檢擧	サイバン	136	139	51	第63表 未済 昭和10年	3	3	
19	口頭願屆 島民 トヲツク		186	686	"	" " " " " " " "	—	—	
20	詐欺及ビ恐喝ノ罪 邦人	ボチベ	14	4	"	天主公會 布教者 現在戸數	95	—	
"	器物ニ關スル罪 島民	ボチベ	3	—	"	第112表 移住者 現在戸數	1	—	
"	" " " " " "	ヤマト	—	3	"	會社直營農場 蔗園面積	2,092	3,092	
22	銃砲火藥類軍需規則違反 邦人	昭和14年	9	8	84	西瓜 數量	103,646	103,649	
"	第24表 件數	サイバン	123	133	85	實綿 價額	9,315	9,351	
"	第25表 海難 船舶 被害額	サイバン	15,660	5,660	89	甜瓜 數量	83,625	38,625	
24	死亡者 總數 邦人 女	昭和14年	7	17	91	マソゴ一 數量	76,964	76,964	
"	第29表 船舶 雜亂シテ	島民	1	—	93	バナイヤ	3,662	3,663	
26	第31表 總數 總數 女	昭和14年	—	1	105	マソゴ一 價額	8,066	8,068	
30	第35表 營業 注意	ヤマト	148	145	106	木平 價額	13,314	13,314	
"	第36表 總數 總數	ロカ	49	40	122	第138表 海綿 漁業	608,132	608,132	
"	第39表 其ノ他 件數	ロカ	—	2	昭和14年 廢袋 價額	4,979	46,979		
"	" " " " " "	ヤツブ	—	1	トヲツク 生蔬菜 數量	7,376	7,326		
"	" " " " " "	バヲオ	—	—	第176表 遊興 遊 類額				
33	演劇 入場人員	サイバン	72,949	72,948	123				
"	活動 演員 日數	トヲツク	197	192	137				