

内閣文庫		
和 書	五 八	七 号 冊
	〇	
	三 五	

50

352
58025
2

7冊

昭和五年

樺太廳統計書

樺 太 廳

昭和七年刊行

樺太廳統計書目次

統計圖

1. 土地

- 1. 位置及面積 1
- 2. 行政區劃 1
- 3. 殖民地預定地積 1
- 4. 殖民地區劃地積 2
- 5. 未開地處分令=依ル讓與地 3
- 6. 未開地處分令=依ル賣拂地 3
- 7. 未開地處分令=依ル貸付 3

2. 氣象

- 8. 觀測所 6
- 9. 警報及豫報信號所 6
- 10. 平均氣壓 7
- 11. 平均氣溫 7
- 12. 平均最高氣溫 8
- 13. 平均最低氣溫 8
- 14. 平均地面溫度 9
- 15. 平均地中溫度 9
- 16. 平均雲量 10
- 17. 平均濕度 11
- 18. 日照時 11
- 19. 濃霧日數 11
- 20. 降水日數 12
- 21. 降水量 12
- 22. 降雪日數 12
- 23. 暴風日數 13
- 24. 最多風向 13
- 25. 平均風速度 13
- 26. 氣溫、風速度、降水量、濕度ノ極數 14
- 27. 霜雪季節 15
- 28. 蒸發量 15

3. 戶口

- 29. 現住戶口 16
- 30. 現住人口種族別 16
- 31. 現住戶口累年比較(全管) 16
- 32. 現住戶口累年比較(支廳別) 17
- 33. 現住戶口町村別 18
- 34. 現住戶口內地人本籍地別 20
- 35. 現住人口年齡別 22
- 36. 現住人口配偶關係 24
- 37. 現住戶口職業別 26
- 38. 土人戶口 26
- 39. 在留外國人 28

- 40. 人口動態 28
- 41. 出生身分別 28
- 42. 出生月別 30
- 43. 死亡月別 32
- 44. 死亡年齡別 34
- 45. 死亡原因別 34
- 46. 死産 36

4. 農業

- 47. 耕地面積 40
- 48. 農業者戶口 40
- 49. 移住農民 40
- 50. 農作物作付面積 42
- 51. 農作物收穫高 44
- 52. 農作物一アール當收穫高 44
- 53. 農作物價額 46
- 54. 畜產物價額 48
- 55. 家畜及家禽 48
- 56. 家畜生産及斃死 50
- 57. 屠畜 50
- 58. 搾乳 50
- 59. 牧場 51
- 60. 貸付家畜 51
- 61. 家畜移入購入費補助 52
- 62. 種畜飼養費補助 52
- 63. 養狐 52
- 64. 養狐時價 53
- 65. 獵獲獸皮 53
- 66. 狩獵免許 54
- 67. 獸醫及蹄鐵工 54
- 68. 中央試驗所 54

5. 林業

- 69. 國有林面積及蓄積 55
- 70. 森林伐採 55
- 71. 林產物處分 56
- 72. 林產物賣拂細別 56
- 73. 人工造林 58
- 74. 樹苗圃 60
- 75. 森林被害 62
- 76. 火防線 62
- 77. 木炭 63

6. 水産業

- 78. 定住漁業者戶口 64
- 79. 漁船 65

- 80. 水産物漁獲高 64
- 81. 水産製造物 66
- 82. 水産養殖 70
- 83. 捕鯨 71
- 84. 定置漁業従業狀況 72
- 85. 鱈鱚蟹漁業並昆布採取狀況 72
- 86. 鰻鮠獸蕃殖狀況 73
- 87. 水産組合及漁業組合 73

7. 鑛業

- 88. 試掘鑛區 74
- 89. 探掘鑛區 74
- 90. 砂鑛區 75
- 91. 石炭 76
- 92. 鑛業砂鑛業出願處理 76
- 93. 鑛夫 76

8. 商工業

- 94. 商工會議所 77
- 95. 會社 77
- 96. 會社營業別 78
- 97. 會社營業細別 79
- 98. 産業組合 80
- 99. 産業組合資金及事業成績 80
- 100. 産業組合聯合會 80
- 101. 市場 80
- 102. 煙草賣渡高 81
- 103. 物價 82
- 104. 貨銀 83
- 105. 工場 84
- 106. パルプ及製紙 86
- 107. 酒類 86
- 108. 罐詰並瓶詰 87
- 109. 牛酪 88
- 110. 各種工産物 88
- 111. 各種飲食物 90
- 112. 石炭消費高 90
- 113. 電氣事業 91
- 114. 電氣需用 92
- 115. 度量衡器及計量器營業者 93
- 116. 度量衡器檢定成績 94
- 117. 度量衡器第一種取締成績 94
- 118. 使用者ノ度量衡器第二種取締成績 94
- 119. 使用者ノ計量器第二種取締成績 95
- 120. 度量衡ノ計量取締成績 95
- 121. 度量衡器及計量器需用高 96

9. 金融

- 122. 銀行總覽 97

- 123. 銀行預金 97
- 124. 銀行貸付金 98
- 125. 爲替手形 98
- 126. 銀行金利 99
- 127. 郵便爲替 99
- 128. 郵便貯金 99
- 129. 振替貯金 100
- 130. 年金恩給 101
- 131. 簡易生命保險 101
- 132. 郵便年金 101
- 133. 無盡講 102
- 134. 質屋 102

10. 貿易

- 135. 輸移出入品總價額 103
- 136. 輸出入品價額月別 103
- 137. 輸出入品價額國別 103
- 138. 輸出品品目別 104
- 139. 輸入品品目別 104
- 140. 輸出品仕向地別 105
- 141. 輸入品仕出地別 106
- 142. 貿易船舶出港月別 106
- 143. 貿易船舶入港月別 106
- 144. 貿易船舶出入港別 107
- 145. 移出入價額港別 108
- 146. 移出入價額仕向地及仕出地別 109
- 147. 移出品 109
- 148. 移入品 111
- 149. 移出重要品仕向地別 114
- 150. 移入重要品仕出地別 116
- 151. 關稅收入額 118

11. 交通

- 152. 道路 119
- 153. 橋梁 119
- 154. 通信局所 120
- 155. 郵便物 120
- 156. 電報 120
- 157. 電信線路 121
- 158. 電話線路 121
- 159. 電話通話 122
- 160. 鐵道 122
- 161. 旅客及貨物運輸成績 122
- 162. 運輸收入 124
- 163. 主要貨物發着數 124
- 164. 國有鐵道營業收支及損益 124
- 165. 鐵道事故 124
- 166. 鐵道用地 124
- 167. 航路標識 124

168. 命令航路業務成績..... 135
 169. 渡船..... 136
 170. 諸車..... 136
 171. 入港船舶..... 137
 172. 乘降船客..... 139
 173. 驛遞..... 140
 174. 船入潤..... 140

12. 慈惠救濟及褒賞

175. 社會事業團體..... 141
 176. 軍事救護..... 141
 177. 行旅病人及死亡人..... 141
 178. 日本赤十字社員..... 142
 179. 愛國婦人會..... 142
 180. 篤行奇得者賞與..... 142

13. 教育及宗教

181. 學校總覽..... 143
 182. 學齡兒童..... 143
 183. 公立小學校學級數..... 144
 184. 公立小學校兒童..... 144
 185. 公立小學校卒業兒童..... 144
 186. 公立小學校日々出席歩合..... 145
 187. 公立小學校教員俸給別..... 145
 188. 土人教育所..... 145
 189. 私立幼稚園..... 146
 190. 樺太廳立中學校..... 116
 191. 樺太廳立中學校卒業後ノ狀況..... 146
 192. 樺太廳立高等女學校..... 147
 193. 樺太廳立高等女學校卒業後ノ狀況..... 147
 194. 公立高等女學校..... 147
 195. 實業補習學校..... 147
 196. 其ノ他ノ學校..... 148
 197. 樺太廳立中學校經費..... 148
 198. 樺太廳立高等女學校經費..... 148
 199. 公立高等女學校經費..... 148
 200. 公立小學校兒童身長、體重、胸圍年齡別..... 149
 201. 中學校生徒身長、體重、胸圍年齡別..... 119
 202. 高等女學校生徒身長、體重、胸圍年齡別..... 149
 203. 公立小學校校醫..... 150
 204. 小學校教員檢定..... 150
 205. 小學校教員免許狀授與人員..... 150
 206. 公立青年訓練所..... 151
 207. 青年團..... 151
 208. 新聞紙雜誌..... 151
 209. 神社及神職..... 152
 210. 寺院及住職..... 152
 211. 神道布教所並信徒數..... 152
 212. 佛道布教所並信徒數..... 153

213. 基督教會..... 153

14. 警 察

214. 警察官署及職員..... 154
 215. 犯罪檢舉件數..... 154
 216. 犯罪檢舉人員細別..... 154
 217. 警察犯即決事件..... 160
 218. 諸規則違反即決事件..... 161
 219. 警察官練習所出入..... 163
 220. 警察賞與..... 163
 221. 公設消防組..... 163
 222. 公設消防組機械器具..... 164
 223. 火災度數及損害高..... 164
 224. 火災原因別..... 165
 225. 火災月別..... 165
 226. 救護..... 166
 227. 變死人員..... 166
 228. 自殺者年齡及因由別..... 167
 229. 貨座敷料理屋及藝妓..... 167
 230. 畜犬..... 168

15. 衛 生

231. 醫師..... 169
 232. 齒科醫師..... 169
 233. 藥劑師、藥種商、製藥者、賣藥者..... 169
 234. 產婆看護婦鍼灸術師..... 170
 235. 種痘人員..... 170
 36. 傳染病..... 171
 237. 患者病類別..... 171
 238. 水道..... 173
 239. 清涼飲料水及氷雪..... 174
 240. 墓地及埋火葬..... 174
 241. 汚物掃除..... 175
 242. 藥品巡視..... 175
 243. 健康診斷..... 176
 244. 廳立醫院..... 177

16. 司 法

245. 民事事件..... 178
 246. 刑事事件..... 178
 247. 第一審刑法犯及特別法犯罪名及刑名別人員..... 179
 248. 登記..... 179
 249. 在監人員..... 179
 250. 入監出監人員..... 181
 251. 在監受刑者罪名別..... 180
 252. 懲役在監受刑者刑期別..... 180
 253. 新受刑者罪名別..... 180
 254. 新受刑者刑期別..... 182
 255. 累犯入所者..... 183

256. 新受刑者年齡其他ノ關係..... 182
 257. 府縣別入所人員..... 184
 258. 在監人作業..... 184

17. 財 政

259. 樺太廳特別會計歲入歲出..... 185
 260. 樺太廳特別會計款項別..... 185
 261. 國稅..... 186
 262. 市街宅地稅..... 187
 263. 市街宅地稅納額別人員..... 187
 264. 所得稅..... 187
 265. 第三種所得種類別..... 188
 266. 第一種所得稅納額別人員..... 188
 267. 第三種所得稅納額別人員..... 188
 268. 營業收益稅..... 189
 269. 個人營業收益種類別..... 189
 270. 法人營業收益稅納額別人員..... 190
 271. 個人營業收益稅納額別人員..... 190
 272. 酒造稅..... 191
 273. 鑛業稅..... 191

274. 漁業稅..... 191
 275. 租稅滯納處分..... 192
 276. 町村歲入..... 192
 277. 町村歲出..... 193
 278. 町村有財產..... 194
 279. 租稅負擔額..... 195

18. 官 公 吏 及 文 書

280. 樺太廳及所屬官署別職員..... 196
 281. 樺太廳及所屬官署職員俸給別..... 197
 282. 樺太廳休職官吏..... 197
 283. 司法職員..... 197
 284. 町村吏員..... 198
 285. 町村會..... 198
 286. 樺太廳文書收發件數..... 199
 287. 支廳文書收發通數..... 200

19. 生 產 總 額

288. 生產總額..... 201



度量衡比較及合數表

メートル法

品名	単位	換算率
糸「ミリメートル」(「メートル」ノ千分ノ一)	度	0.30303
糶「センチメートル」(「メートル」ノ百分ノ一)	分	0.30303
粉「デシメートル」(「メートル」ノ十分ノ一)	寸	0.30303
米「メートル」	尺	0.30303
〃	咫	0.30480
〃	握	0.91441
〃	間	1.81818
〃	間	0.55000
〃	間	550,000
〃	町	9.166667
〃	町	0.2540296
〃	町	0.621971
〃	町	49.7096953

面積

品名	単位	換算率
平方糸 (「平方米」ノ百万分ノ一)	平方度	0.3025000
平方糶 (「平方米」ノ萬分ノ一)	平方分	10.89
平方粉 (「平方米」ノ百分ノ一)	平方寸	1.1959900
平方米	平方尺	10.70391041
〃	平方咫	0.064836
平方糶 (「平方尺」ノ百分ノ一)	平方寸	1.0083333
アール	アール	0.99174
ヘクタール (百「アール」)	ヘクタール	0.99174

量

品名	単位	換算率
糶「センチリットル」(「リットル」ノ百分ノ一)	合	1.80391
粉「デシリットル」(「リットル」ノ十分ノ一)	立	1.80391
立「リットル」	立	1.80391
糶「ヘクトリットル」(百「リットル」)	石	1.80391
立方米	立方尺	35.9369666
〃	立方咫	35.3146667
〃	立方寸	35.9370957
〃	立方尺	1.307950
〃	立方咫	0.166375
〃	立方寸	3.5937

衡

品名	単位	換算率
糸「ミリグラム」(「グラム」ノ千分ノ一)	厘	0.26667
糶「センチグラム」(「グラム」ノ百分ノ一)	分	0.26667
粉「デシグラム」(「グラム」ノ十分ノ一)	分	2.66667
瓦「グラム」	分	0.26667
〃	分	0.35273
糶「キログラム」(「千グラム」)(一噸ノ千分ノ一)	斤	0.26667
〃	斤	1.66667
〃	斤	2.20459
〃	斤	0.000986095
噸	噸	266.6667

貨幣純分比價換算表

ヤード、ポンド法

品名	単位	換算率
吋「インチ」(「ヤード」ノ三十六分ノ一)	寸	0.93820
呎「フィート」(「ヤード」ノ三分ノ一)	尺	1.00584
碼「ヤード」	尺	3.01752
鎖「チェーン」(二十二「ヤード」)	尺	66.38544
〃	間	11.06424
哩「マイル」(千七百六十「ヤード」)	尺	5310.835
〃	町	14.7523
〃	町	0.40979
〃	町	16.975

量

品名	単位	換算率
瓦倫「ガロン」	升	2.09846
寫「オンズ」(「ポンド」ノ十六分ノ一)	分	7.56000
封度「ポンド」	分	120.9600
噸(英)「トン」(二千二百四十「ポンド」)	斤	270.4504
擔「ピカル」	斤	100

合數其ノ他

品名	単位	換算率
哥(グロツス)	盾	144
打(ダズン)	打	12
甲(臺灣)	甲	9.78
中國畝(關東州)	畝	0.16393
間(朝鮮)	間	0.02041

貨幣

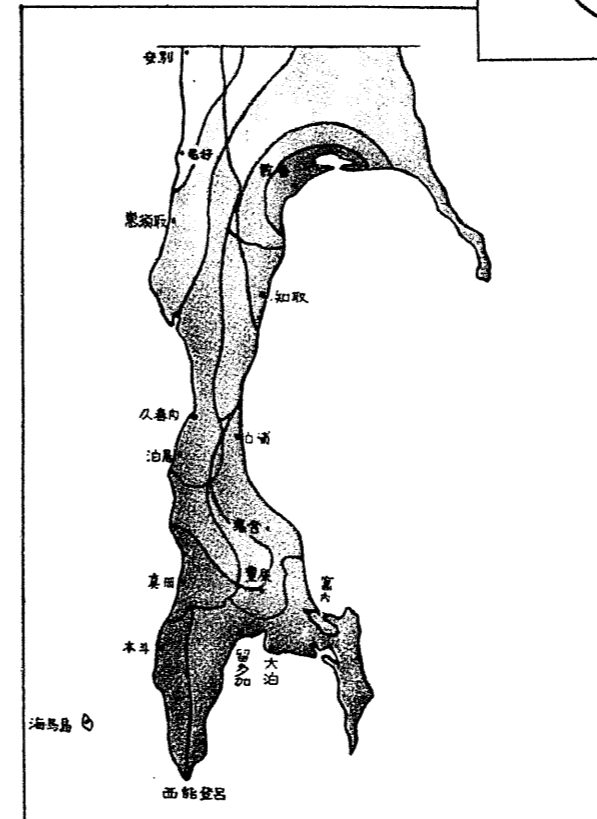
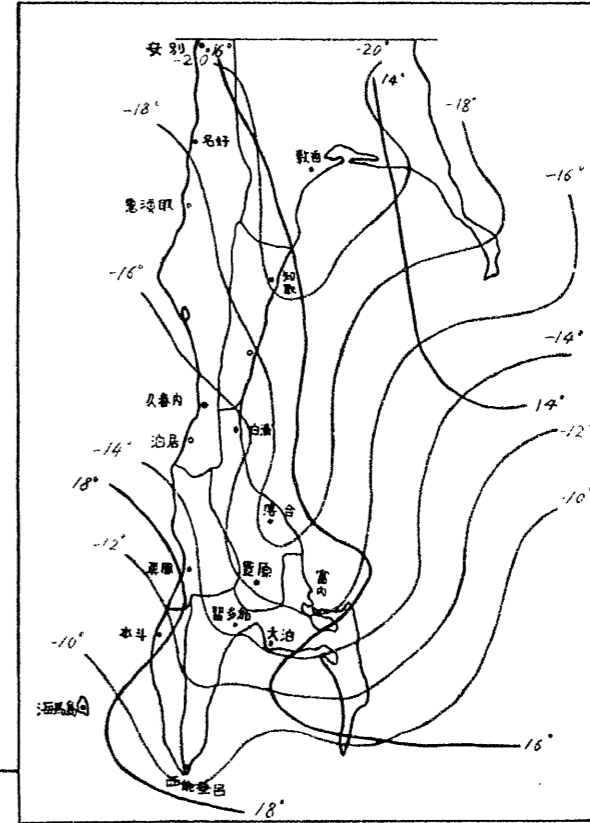
品名	換算率
英領印度(留比)	0.97632
(昭和二年四月以降)	0.73224
暹羅(チカル)	0.75102
トルコ(トルコ)	8.81964
埃地利(志)	0.28229
(クロン)	0.40649
白耳義(法)	0.38710
(大正十五年十月以降)	0.27895
勃爾牙利(レウ)	0.38710
(ベルガ)(昭和三年十一月以降)	0.01449
チェツコスロヴァキア(コルナ)	0.40651
(昭和四年十一月以降)	0.05944
ダンチヒ(ダンチヒグレン)	0.39053
丁抹(クロン)	0.53763
エストニア(エストニア)	0.00538
(クロン)(昭和二年五月以降)	0.53763
フィンランド(フィンランド)	0.05053
佛蘭西(法)	0.38710
(昭和三年六月以降)	0.07860
獨逸(ライヒス)	0.47790
希臘(ドラクマ)	0.38710
(昭和三年五月以降)	0.02604
ハンガリー(ペンゲ)	0.35088
伊太利(リ)	0.38710
(昭和三年二月以降)	0.10559
ラトヴィア(ラツト)	0.38710
リニア(リタ)	0.20062
ルクセンブルグ(法)	0.38710
和蘭(ギル)	0.80640
諸威(クロン)	0.53763
ポーランド(ツロツテイ)	0.38710
(昭和二年十月以降)	0.22506
ポルトガル(エスキュード)	2.16780
ルーマニア(レイ)	0.38710
(昭和四年二年以降)	0.01200
露西亞(金)	1.03231
エーゴスラヴィア(ディナール)	0.38710
西班牙(ペセタ)	0.38710
瑞典(クロー)	0.53763
瑞西(法)	0.38710
英吉利(磅)	9.76318
カナダ(カナダ)	2.00618
キューバ(ペソ)	2.00618
ハイチ(グー)	0.40124
メキシコ(ペソ)	0.99997
北米合衆國(ペソ)	2.00618
アルゼンティン(ペソ)	1.93562
(1.93548)	
ボリヴィア(ボリヴィア)	0.78106
(昭和三年七月以降)	0.73224
ブラジル(ミルレ)	1.09610
(昭和元年十二月以降)	0.24000
チロニア(ペソ)	0.24408
コロンビア(ペソ)	1.95263
パラグアイ(ペソ)	1.93562
ペルー(ソール)	9.76318
ウルグアイ(ペソ)	2.07487
ヴェネズエラ(ボリ)	0.38710
エジプト(エジプト)	9.91654
(9.91667)	
南阿聯邦	9.76318
新西蘭	

氣温及雨量

平均氣温(摂氏)

地名	夏季(八月) 度	冬季(一月) 度
大泊	16.8	-14.8
本斗	18.2	-11.8
真田	17.9	-13.3
落合	16.2	-18.2
敷香	15.9	-21.0
安別	16.1	-19.2
豊原	17.3	-16.7

夏季
——
冬季



降水量

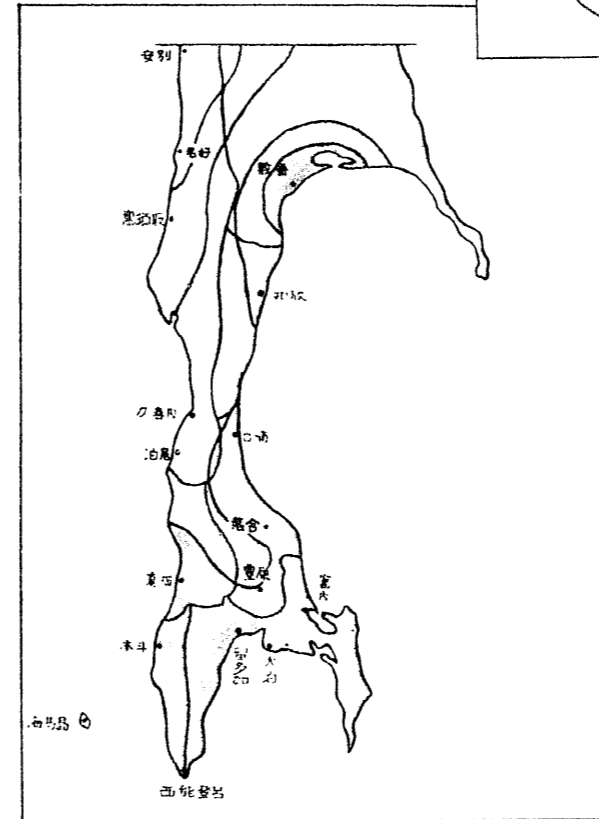
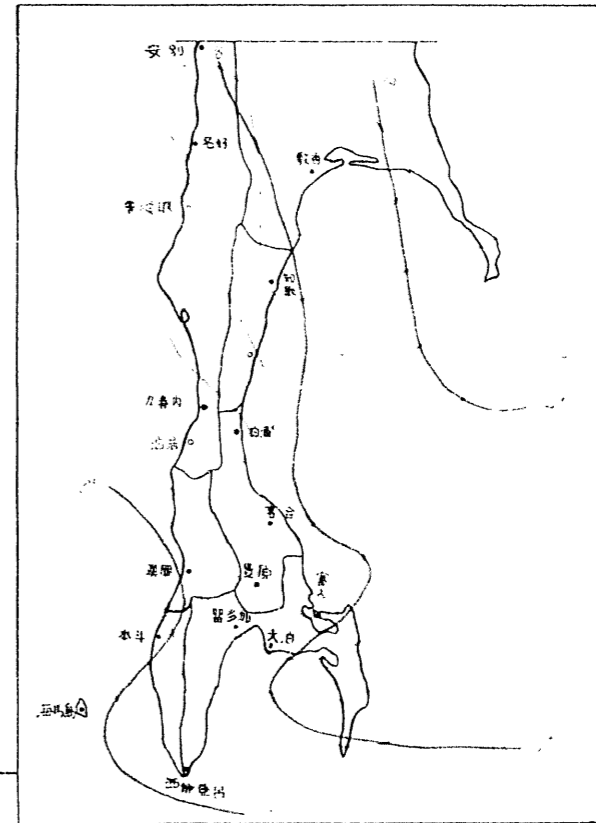
凡例	
600	以下
自 600	至 700
自 700	至 800
自 800	至 900
900	以上

氣温及雨量

平均氣温(攝氏)

地名	夏季(八月) 度	冬季(一月) 度
大泊	16.8	-14.8
本斗	18.2	-11.8
真岡	17.9	-13.3
落合	16.2	-18.2
敷香	15.9	-21.0
安別	16.1	-19.2
豊原	17.3	-16.7

夏季
——
冬季

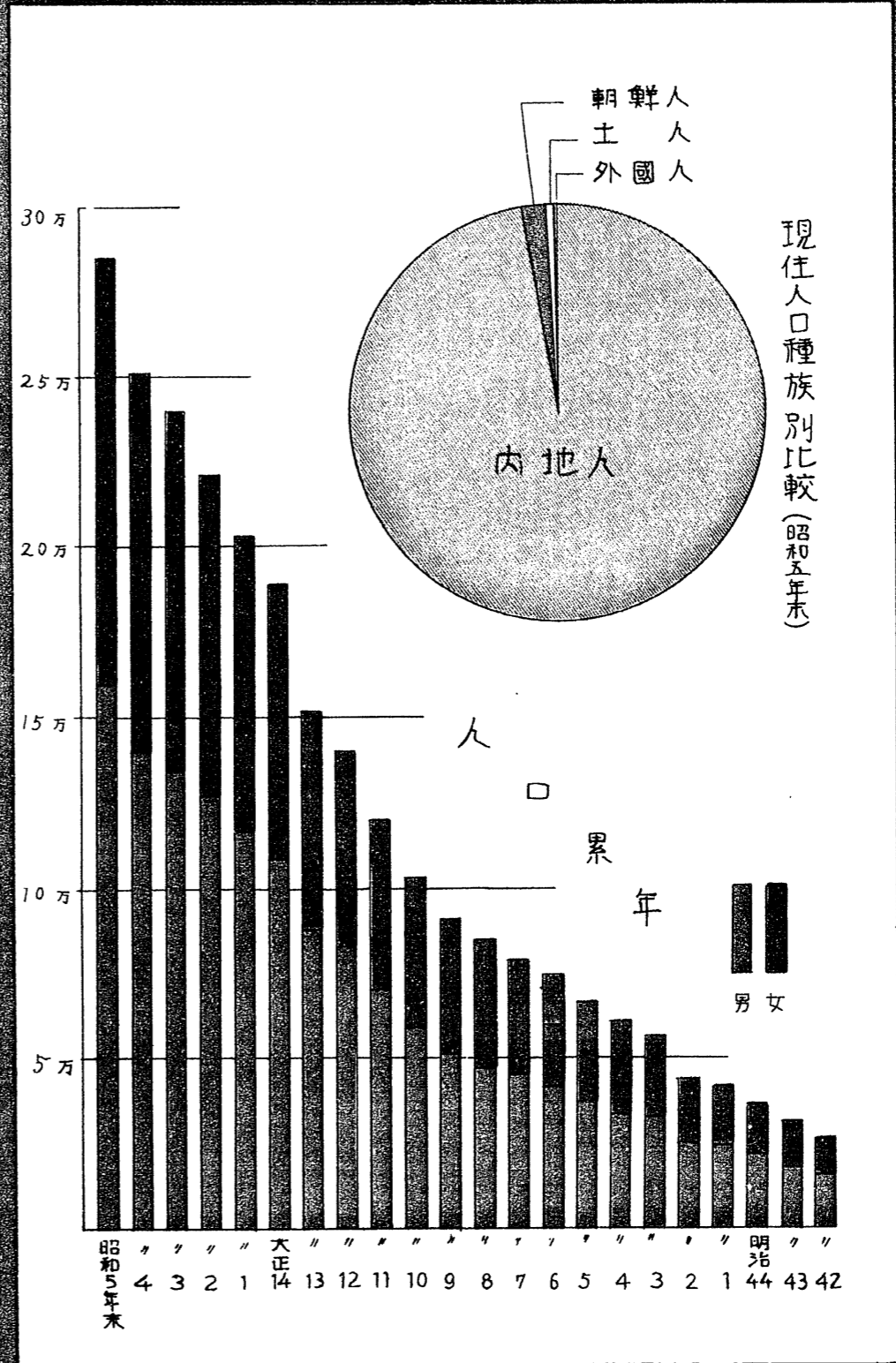


降水量

凡例	
	600 耗
自	600
至	700
自	700
至	800
自	800
至	900
	900 以上

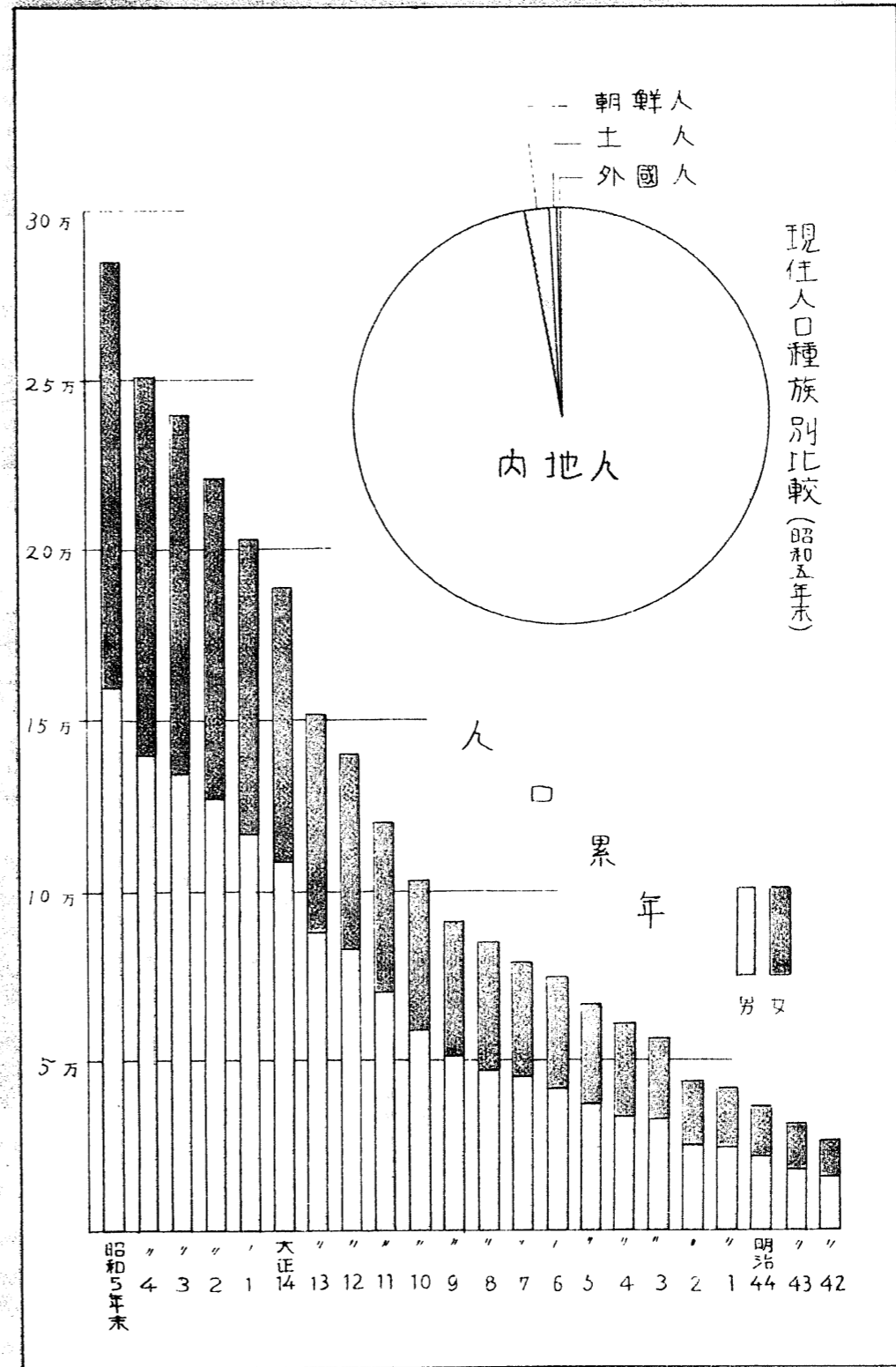
露光量違いにより重複撮影

人口



露光量違いにより重複撮影

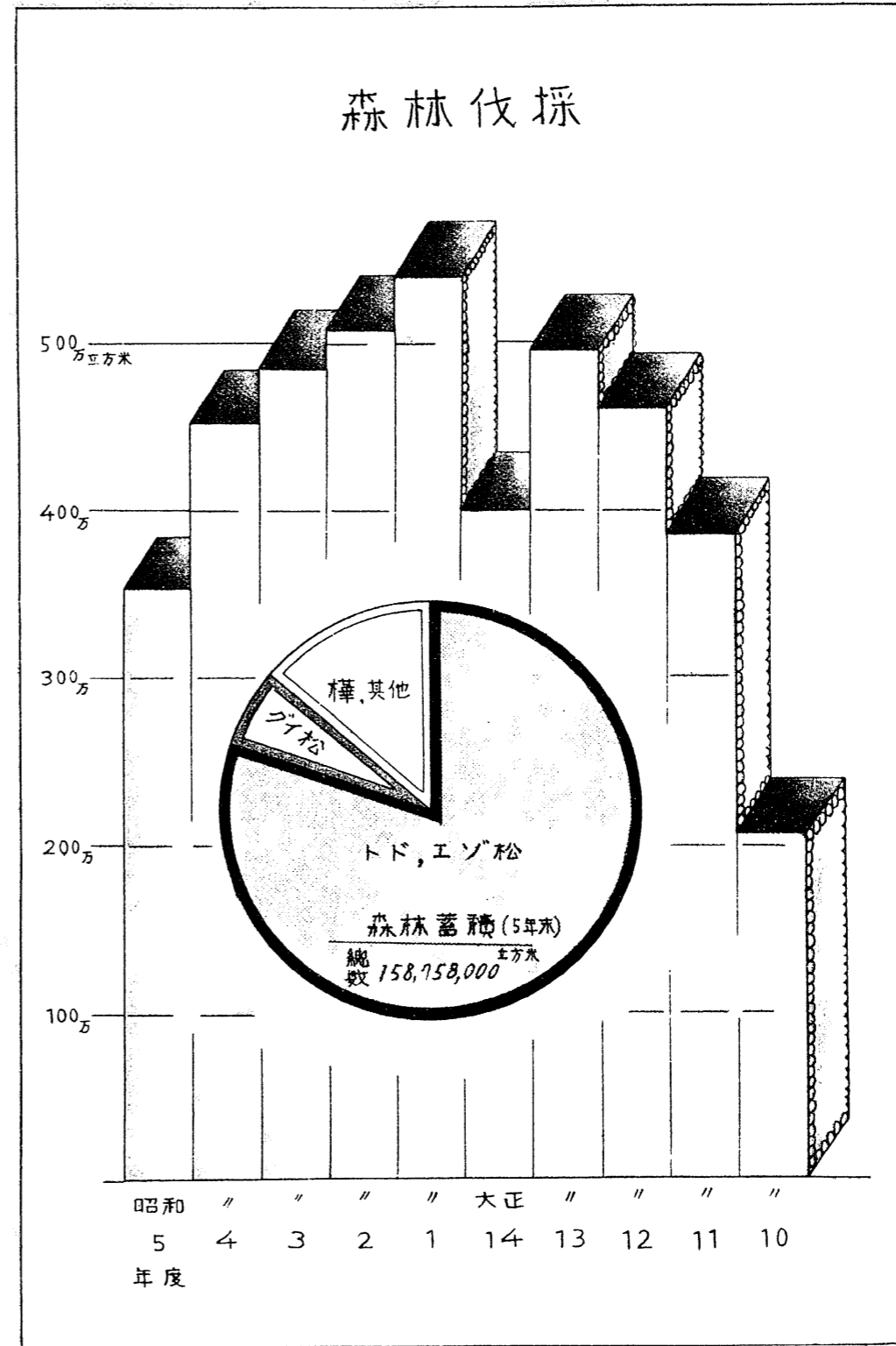
人口



露光量違いにより重複撮影

林産物伐採


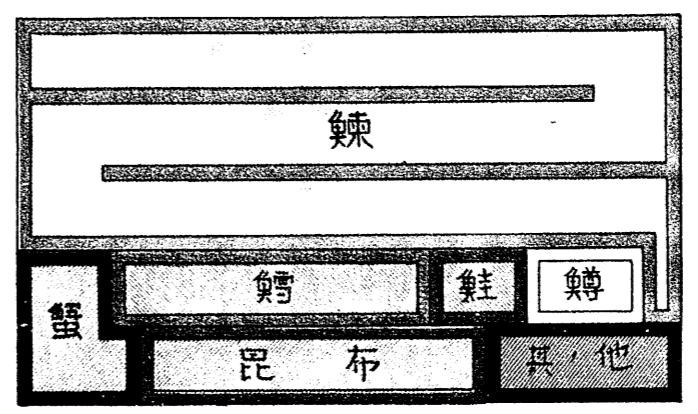
森林伐採



露光量違いにより重複撮影

水産物像類

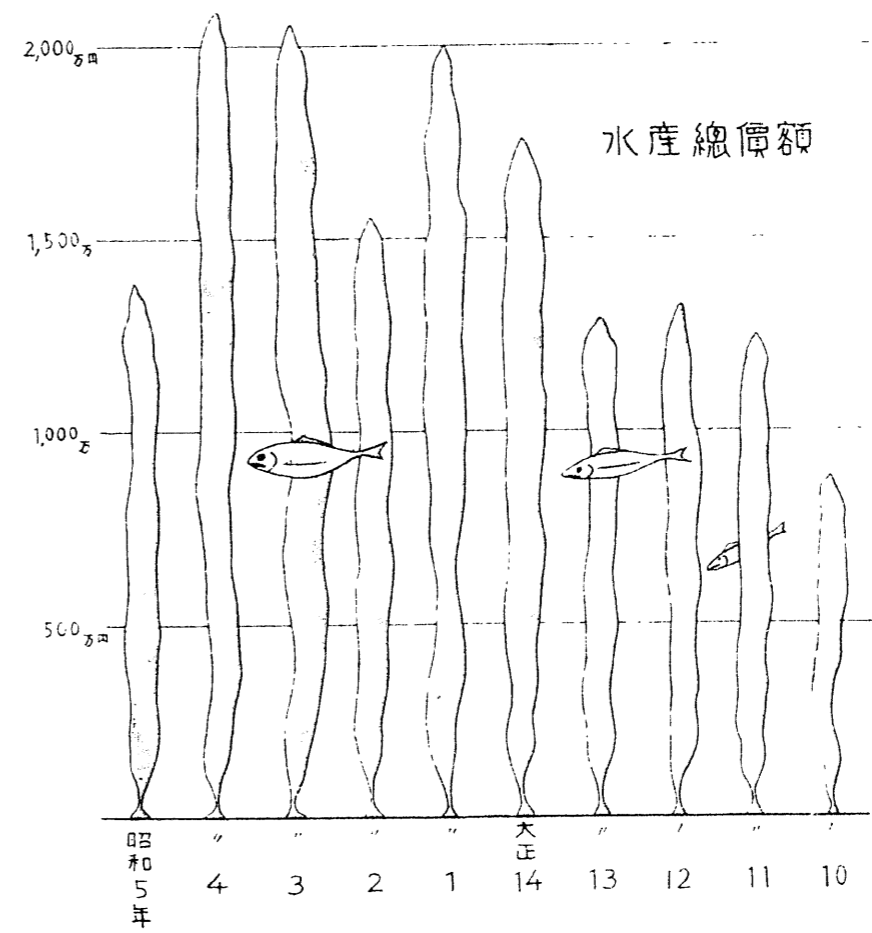
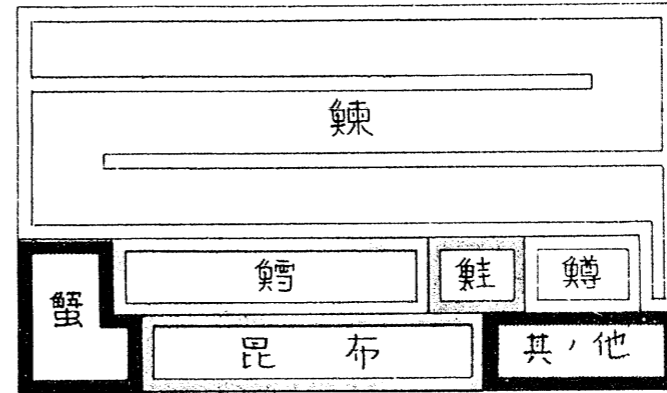
水産物漁獲高 昭和五年



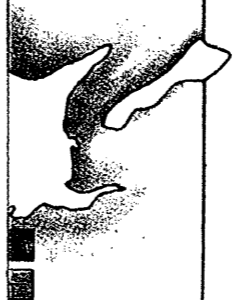
露光量違いにより重複撮影

水産物総額

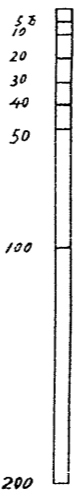
水産物漁獲品 昭和五年



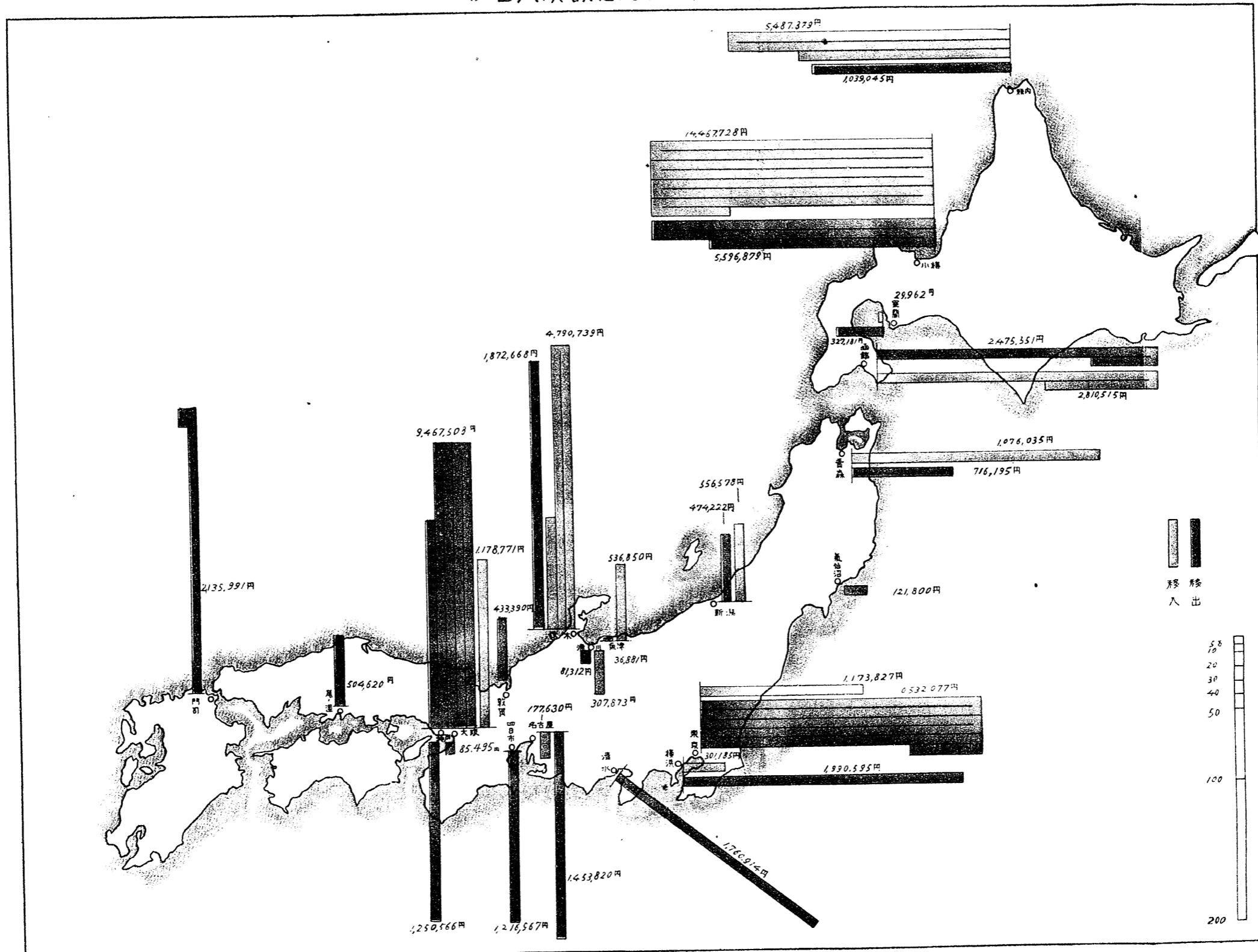
露光量違いにより重複撮影



移 移
入 出



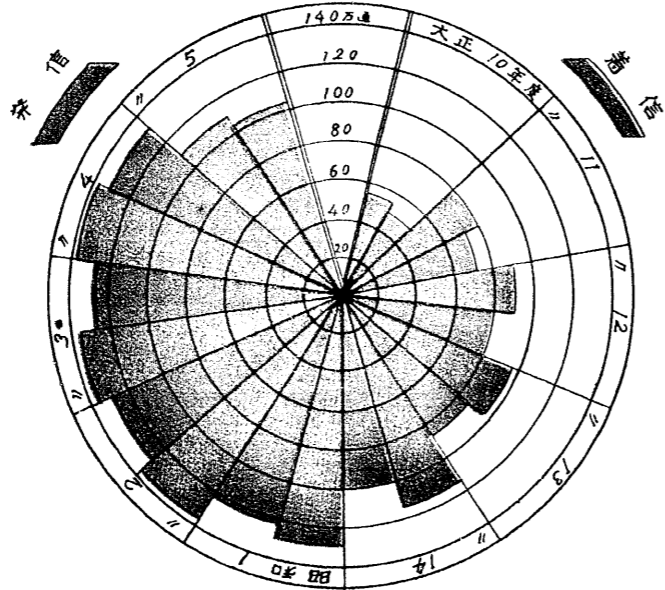
移出入價額仕向地及仕出地別



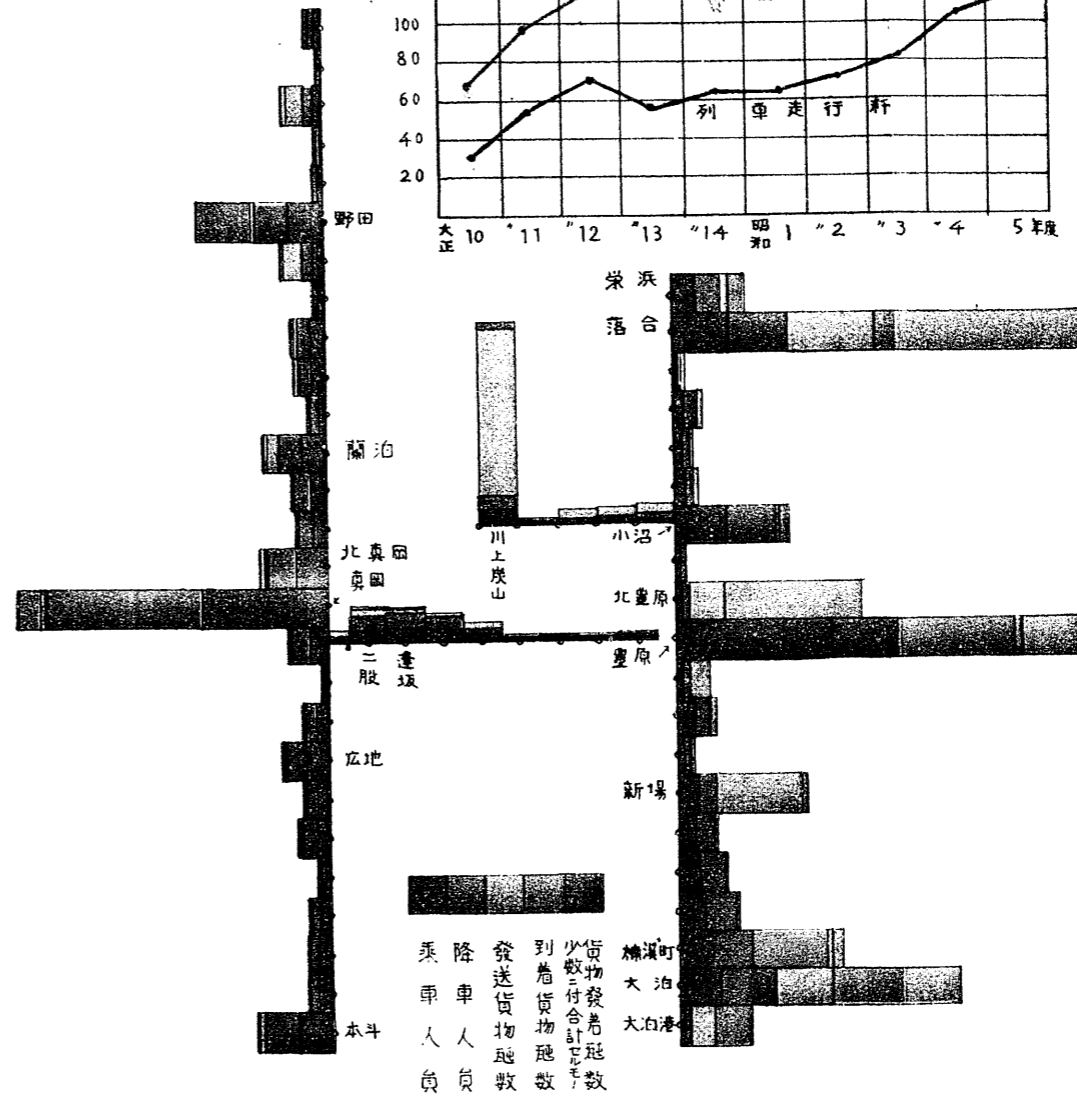
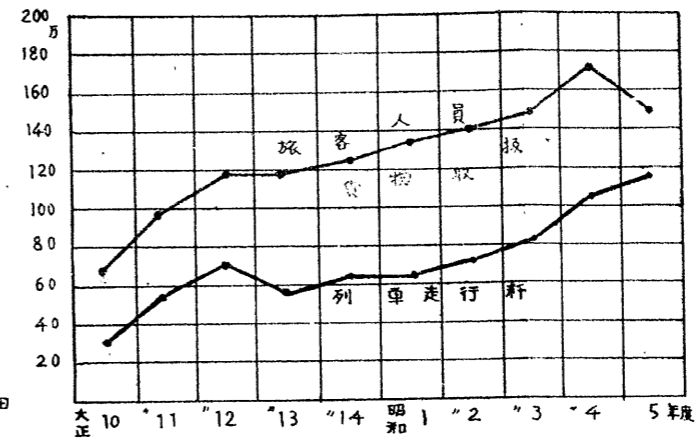
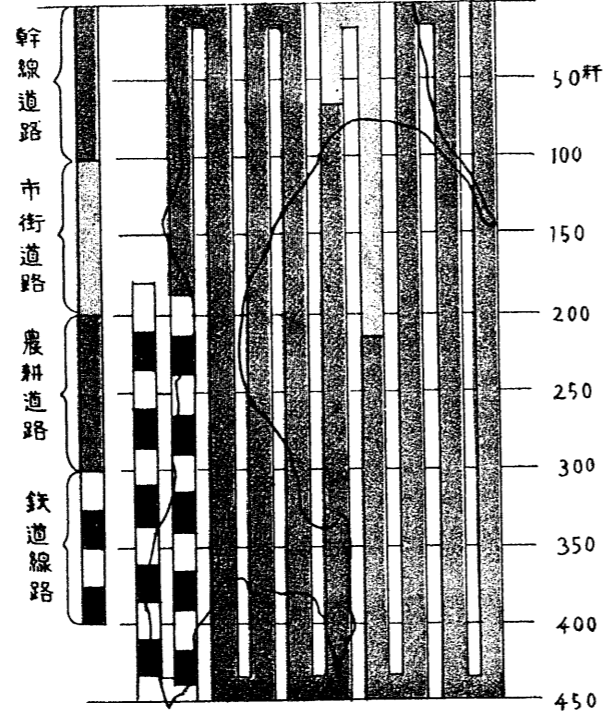
裏面白紙

交通

電報取扱数



道路及鉄道線路延長 昭和五年度末



鉄道運輸成績

昭和五年度

露光量違いにより重複撮影

裏面白紙

1. 土地

1. 位置及面積

緯度	經度ノ極點		緯度ノ極點	緯度ノ極點		面積		面積
	方位	地名		方位	地名	南北延長	東西幅員	
緯太	極東	東海岸北知床岬	度分 144.55	極南	西能登呂岬	45.54	55.0	36,090.3
	極西	西海岸鷗城岬	141.51	極北	國嶽	50.00	57.0	

面積ハ地圖ニ依リ測定シタルモノニシテ附屬島嶼ニ海馬島及海豹島アリ

2. 行政區劃

支廳	支廳	面積		行政區劃			支廳ヨリ樺太廳迄ノ距離		
		總數	千分比	郡	町	村	陸路	汽車	水路
總數	數	36,090.3	1,000.00	16	11	29			
豐原	數	4,750.5	131.63	2	2	4			37.3
大泊	數	4,842.9	134.19	4	2	8			127.1
本斗	數	1,566.6	43.41	1	1	3			85.7
眞岡	數	2,490.1	68.99	2	2	4			176.8
泊居	數	6,902.8	191.26	4	2	5			172.6
元泊	數	3,120.9	86.48	1	1	2			245.7
元散	數	12,416.5	344.04	2	1	3	敷香、南新間間	45.9	

支廳	支廳所在地	管轄區域
豐原	豐原町	豐原郡 豐原町、豐北村、川上村 榮濱郡 榮濱村、白縫村
大泊	大泊町	大泊郡 大泊町、千歲村、深海村 長濱郡 長濱村、遠瀨村、知床村 留多加郡 留多加町、三郷村、能登呂村
本斗	本斗町	本斗郡 本斗町、内幌村、好仁村、海馬村
眞岡	眞岡町	眞岡郡 眞岡町、廣地村、蘭泊村、清水村 野田郡 野田町、小能登呂村
泊居	泊居町	泊居郡 泊居町、名寄村、久春内村、三濱村 鷗城郡 鷗城村、好名村 惠須取町、名好村
元泊	元泊村	元泊郡 知取町、元泊村、帆寄村
元散	元散町	元散郡 内路村、泊岸村、散江村

3. 殖民地撰定地積 (單位ヘクタール)

年次	總數	農耕適地	牧場適地	改良後農耕適地	泥炭地
昭和1	261,606	132,248	100,419	22,422	7,517
昭和2	305,168	151,882	123,347	22,422	7,517
昭和3	368,079	171,301	166,483	22,778	7,517
昭和4	464,813	192,201	242,317	22,778	7,517
昭和5	466,636	194,024	242,317	22,778	7,517

4. 殖民地劃地積 (面積ハ平方米)

Table with columns for '昭和五年區劃地積(支離別)', '年末現在地積', and various land categories like '總數', '標原', '大泊', etc.

5. 未開地處分令ニ依ル讓與地 (面積單位平方米)

Table showing land distribution by year (昭和2-5) and category (總數, 畑, 部落宅地, etc.), including a sub-table for '支離別'.

6. 未開地處分令ニ依ル賣拂地 (面積單位平方米)

Table showing land distribution by year (昭和2-5) and category (總數, 畑, 部落宅地, etc.), including a sub-table for '支離別'.

7. 未開地處分令ニ依ル貸付地 (面積單位平方米)

Table showing land distribution by year (昭和2-5) and category (貸付, 賣拂, 讓與, etc.), including a sub-table for '支離別'.

二 依 儿 貸 付 地 (續)

Table with columns for '年內處分' (Yearly Disposal) and '年末現在地積' (Year-end Existing Land Area). Sub-sections include '畑' (Field) and '支別' (Category). Rows show '昭和' (Showa) years 4 and 5, and a '總數' (Total) row.

Table with columns for '市内街宅地' (City Street Residential Land) and '年末現在地積'. Rows show '昭和' years 4 and 5, and a '總數' row.

Table with columns for '部落宅地' (Village Residential Land) and '年末現在地積'. Rows show '昭和' years 4 and 5, and a '總數' row.

Table with columns for '個人牧場' (Individual Pasture) and '年末現在地積'. Rows show '昭和' years 4 and 5, and a '總數' row.

7. 未 開 地 處 分 令

Table with columns for '共同牧場' (Joint Pasture) and '年末現在地積'. Rows show '昭和' years 4 and 5, and a '總數' row.

Table with columns for '農産工業用地' (Agriculture/Industry Land) and '年末現在地積'. Rows show '昭和' years 4 and 5, and a '總數' row.

Table with columns for '其他' (Other) and '年末現在地積'. Rows show '昭和' years 4 and 5, and a '總數' row.

2. 氣象

8. 觀測所

Table with columns: 所名, 所在地, 位置 (東經, 北緯), 晴雨計 (海面上ノ高サ), 設立年月. Lists various observation stations like 樺太廳觀測所, 同本斗支所, etc.

9. 警報及豫報信號所

Table with columns: 名稱, 所在地, 位置 (東經, 北緯), 標柱ノ高サ, 設立年月. Lists warning and forecast signal stations like 大泊暴風雨標, 大泊地方暴風警報信號標, etc.

10. 平均氣壓 (耗) 昭和五年

Table showing average atmospheric pressure (耗) for various locations (地名) from January to December for the year 1916 (昭和五年). Includes sub-tables for '本' and '年'.

氣壓ハ海面及緯度ニ依リ更正ヲ施シタルモノナリ

11. 平均氣溫 (攝氏) 昭和五年

Table showing average temperature (攝氏) for various locations (地名) from January to December for the year 1916 (昭和五年). Includes sub-tables for '本' and '年'.

ハ米點下ヲ示ス

12. 平均最高氣溫 (攝氏) 昭和五年

Table with columns for location (地名), month (1月-12月), and year (年). Rows include locations like 泊斗岡合香, 安豐, 西馬多, 富白久名海, etc., with numerical temperature data.

13. 平均最低氣溫 (攝氏) 昭和五年

Table with columns for location (地名), month (1月-12月), and year (年). Rows include locations like 泊斗岡合香, 安豐, 西馬多, 富白久名海, etc., with numerical temperature data.

13. 平均最低氣溫 (續)

Table with columns for location (地名), month (1月-12月), and year (年). Rows include locations like 安豐, 西馬多, 富白久名海, etc., with numerical temperature data.

14. 平均地面溫度 (攝氏) 昭和五年

Table with columns for location (地名), month (1月-12月), and year (年). Rows include locations like 泊斗岡合香, 安豐, 西馬多, 富白久名海, etc., with numerical temperature data.

15. 平均地中溫度 (0.5米) (攝氏) 昭和五年

Table with columns for location (地名), month (1月-12月), and year (年). Rows include locations like 泊斗岡合香, 安豐, 西馬多, 富白久名海, etc., with numerical temperature data.

15. 平均地中溫度 (續) (1.0米)(攝氏) 昭和五年

Table with columns for month (1-12) and year, and rows for locations: 大本眞落敷安, 泊斗岡合香別, 平. Includes monthly and annual average temperature data.

15. 平均地中溫度 (續) (2.0米)(攝氏) 昭和五年

Table with columns for month (1-12) and year, and rows for locations: 大本眞落敷安, 泊斗岡合香別, 平. Includes monthly and annual average temperature data at 2.0m depth.

16. 平均雲量 (十分率) 昭和五年

Table with columns for month (1-12) and year, and rows for locations: 大本眞落敷安, 泊斗岡合香別, 平. Includes monthly and annual average cloudiness data.

17. 平均濕度 (百分率) 昭和五年

Table with columns for month (1-12) and year, and rows for locations: 大本眞落敷安, 泊斗岡合香別, 平. Includes monthly and annual average humidity data.

18. 日照時 (百分率)(晝間時數) 昭和五年

Table with columns for month (1-12) and year, and rows for locations: 大本眞落敷安, 泊斗岡合香別, 平. Includes monthly and annual average sunshine hours data.

19. 濃霧日數 昭和五年

Table with columns for month (1-12) and year, and rows for locations: 大本眞落敷安, 泊斗岡合香別, 平. Includes monthly and annual average number of dense fog days data.

20. 降水日數 昭和五年

Table with 14 columns (months 1-12 and year) and 4 rows (locations: 泊斗岡合香別原, 大本眞落敷安豐, 平年). Data represents the number of precipitation days.

21. 降水量 (耗) 昭和五年

Table with 14 columns (months 1-12 and year) and 4 rows (locations: 泊斗岡合香別原, 大本眞落敷安豐, 平年). Data represents precipitation volume in units of 1000 cubic meters.

22. 降雪日數 昭和五年

Table with 14 columns (months 1-12 and year) and 4 rows (locations: 泊斗岡合香別原, 大本眞落敷安豐, 平年). Data represents the number of snowfall days.

降雪日數ハ降水量 0.1 耗ニ及ハサル日ヲモ算入ス

23. 暴風日數 昭和五年

Table with 14 columns (months 1-12 and year) and 4 rows (locations: 泊斗岡合香別原, 大本眞落敷安豐, 平年). Data represents the number of storm days.

暴風日數ハ風速度一秒ニ付十米以上ニ及ヒタル日トス

24. 最多風向 昭和五年

Table with 14 columns (months 1-12 and year) and 4 rows (locations: 泊斗岡合香別原, 大本眞落敷安豐, 平年). Data represents the dominant wind direction for each month.

25. 平均風速度 (米/秒) 昭和五年

Table with 14 columns (months 1-12 and year) and 4 rows (locations: 泊斗岡合香別原, 大本眞落敷安豐, 平年). Data represents the average wind speed in meters per second.

26. 氣溫、風速度、降水量及濕度ノ概數

昭和五年

Table with columns for location (地名), highest temperature (最高氣溫), lowest temperature (最低氣溫), maximum wind speed (最大風速度), maximum precipitation (最大降水量), and minimum humidity (最小濕度). Rows include locations like 大泊, 本斗, 眞岡, etc., with data for the year and specific dates.

27. 霜 雪 季 節

昭和五年

Table showing frost and snow seasons. Columns include location (地名), start/end dates for frost (霜), snow (雪), and ice (氷). Rows list various locations such as 大泊, 本斗, 眞岡, etc.

28. 蒸 發 量 (耗) 昭和五年

Table of evaporation (蒸發量) in units of 耗. Columns represent months from 1 to 12 and a yearly total (年). Rows list locations like 大泊, 本斗, 眞岡, etc.

3. 戸 口

29. 現 住 戸 口 昭和五年末

Table showing household statistics for 1930, including total households, population, and gender distribution.

30. 現 住 戸 口 種 族 別

Table showing household statistics by race/ethnicity, including Japanese, native, and foreign residents.

31. 現 住 戸 口 累 年 比 較

Table showing year-over-year comparison of household statistics from 1939 to 1930.

31. 現 住 戸 口 累 年 比 較 (續)

Continuation of the year-over-year comparison table, showing data for 1931 to 1935.

× 八國勢調査=依ルモノナリ

32. 現 住 戸 口 累 年 比 較 (支 離 別)

Table showing year-over-year comparison of household statistics by region (支離別), including areas like 豊原, 大泊, 本斗, 眞岡, 泊居, 元泊, and 敷香.

33. 現住戶

總數	總數			內地人				
	戶數	人口		戶數	人口			
		總數	男		女	總數	男	女
總數	57,471	284,930	159,919	125,011	55,753	277,279	155,006	122,273
豐原支廳	12,559	63,204	34,955	28,249	12,360	62,375	34,451	27,924
豐原町	6,210	32,007	17,530	14,477	6,152	31,739	17,330	14,403
豐原北村	922	4,695	2,482	2,153	919	4,611	2,468	2,149
川上村	654	2,882	1,536	1,346	638	2,819	1,502	1,317
落合村	3,035	15,130	8,303	6,827	3,021	15,065	8,267	6,798
榮濱村	1,054	5,501	3,352	2,149	964	5,147	3,163	1,984
白鷺村	684	3,049	1,752	1,297	672	3,000	1,721	1,279
大泊支廳	13,753	69,074	37,610	31,454	13,604	68,446	37,246	31,200
大泊町	6,328	32,498	17,291	15,207	6,267	32,332	17,207	15,125
千歲村	650	3,188	1,789	1,399	646	3,171	1,760	1,391
深海村	446	2,387	1,353	1,034	446	2,387	1,353	1,034
長濱村	860	4,782	2,658	2,124	848	4,782	2,658	2,093
遠瀬村	436	1,868	1,013	855	432	2,750	1,001	849
知床村	528	2,841	1,870	971	513	4,824	1,797	953
常呂村	1,023	5,018	2,777	2,241	987	10,216	2,678	2,146
留多加町	2,161	10,261	5,619	4,642	2,147	3,192	5,596	4,620
三郷村	625	3,192	1,629	1,563	625	3,028	1,629	1,563
能登呂村	696	3,039	1,611	1,428	693	68,446	1,602	1,426
本斗支廳	3,538	17,415	9,241	8,174	3,473	17,182	9,079	8,103
本斗町	1,873	9,238	4,897	4,341	1,814	9,017	4,745	4,272
内幌村	969	4,740	2,566	2,174	969	4,740	2,566	2,174
好仁村	559	2,748	1,429	1,319	553	2,736	1,419	1,317
海馬村	137	689	349	340	137	689	349	340
真岡支廳	7,879	39,664	21,682	17,982	7,715	39,047	21,348	17,639
真岡町	3,157	15,236	8,058	7,178	3,136	15,164	8,002	7,162
清水村	933	5,210	3,063	2,147	931	5,202	3,059	2,143
廣地村	660	3,402	1,845	1,557	656	3,022	1,659	1,363
蘭泊村	1,060	5,352	3,077	2,275	1,058	5,348	3,074	2,274
小能登呂村	678	3,340	1,801	1,539	654	3,231	1,743	1,488
野田町	1,391	7,124	3,838	3,286	1,380	7,080	3,811	3,269
泊居支廳	97,66	46,616	26,949	19,667	9,185	43,879	25,066	18,813
泊居町	2,283	10,876	5,798	5,078	2,253	10,703	5,690	5,013
名寄村	619	2,968	1,629	1,339	574	2,799	1,539	1,260
久春村	529	2,630	1,519	1,111	496	2,490	1,430	1,060
三濱村	695	3,445	2,136	1,307	667	3,268	1,993	1,275
鶴城村	937	4,612	2,697	1,915	815	4,228	2,442	1,786
惠須取町	3,831	18,035	10,663	7,372	3,537	16,455	9,549	6,906
名好村	842	4,050	2,505	1,545	811	3,936	2,423	1,513
元泊支廳	5,356	25,900	14,769	11,131	5,177	24,989	14,151	10,838
元泊村	924	4,639	2,523	2,116	890	4,454	2,389	2,065
帆寄村	514	2,346	1,405	941	507	2,328	1,397	931
知取町	3,918	18,915	10,841	8,074	3,780	18,207	10,365	7,842
敷香支廳	4,620	23,057	14,713	8,344	4,239	21,361	13,685	7,696
泊岸村	860	3,829	2,379	1,450	805	3,643	2,272	1,371
内路村	790	3,700	2,136	1,564	755	3,600	2,075	1,525
敷香町	2,505	12,655	8,045	4,610	2,228	11,361	7,239	4,122
散江村	465	2,873	1,553	720	451	2,757	1,509	678

昭和五年末

口町村別

朝鮮人	朝鮮人			土人			外國人					
	戶數	人口		戶數	人口		戶數	人口				
		總數	男		女	總數		男	女	總數	男	女
總數	1,162	5,359	3,703	1,656	444	1,933	960	973	112	358	249	109
豐原町	93	445	303	142	77	275	130	141	21	109	71	38
豐原北村	42	208	154	54	16	66	46	20	16	66	46	20
川上村	4	6	4	2	5	18	10	8	5	18	10	8
落合村	16	63	34	28	7	22	15	9	7	22	15	9
榮濱村	6	36	21	15	1	7	2	5	1	7	2	5
白鷺村	18	101	68	33	71	253	121	132	1	3	2	1
大泊町	7	31	22	9	4	15	7	6	1	3	2	1
大泊村	98	410	248	162	27	144	75	68	24	74	41	33
千歲村	52	150	74	76	9	16	10	6	9	16	10	6
深海村	—	—	—	—	4	17	9	8	4	17	9	8
長濱村	—	—	—	—	8	20	7	13	4	20	7	13
遠瀬村	—	4	3	1	—	—	—	—	4	14	9	5
知床村	15	91	73	18	—	—	—	—	—	—	—	—
常呂村	9	52	26	26	27	142	73	69	—	—	—	—
留多加町	13	44	22	22	1	1	1	—	1	1	1	—
三郷村	—	—	—	—	—	—	—	—	—	—	—	—
能登呂村	1	5	4	1	2	6	5	1	2	6	5	1
本斗町	53	190	137	53	4	20	7	12	4	23	18	5
内幌村	47	176	127	51	4	20	7	12	4	23	18	5
好仁村	6	12	10	2	—	—	—	—	—	—	—	—
海馬村	—	—	—	—	—	—	—	—	—	—	—	—
真岡町	45	154	112	42	111	455	218	237	3	8	4	4
清水村	11	65	53	12	2	7	3	4	2	7	3	4
廣地村	2	8	4	4	—	—	—	—	—	—	—	—
蘭泊村	6	23	16	7	96	357	170	185	—	—	—	—
小能登呂村	2	4	3	1	—	—	—	—	—	—	—	—
野田町	11	44	27	17	16	96	48	50	1	1	1	—
泊居町	491	2,384	1,686	698	79	311	163	152	11	38	34	4
名寄村	30	173	108	66	—	—	—	—	—	—	—	—
久春村	4	20	12	8	41	148	76	71	—	—	—	—
三濱村	18	9	61	30	13	46	26	21	—	—	—	—
鶴城村	28	177	145	32	—	—	—	—	—	—	—	—
惠須取町	68	266	196	70	24	116	57	59	—	—	—	—
名好村	314	1,546	1,084	461	1	1	—	1	4	34	30	4
元泊村	21	110	78	32	—	—	—	—	1	4	4	—
帆寄村	151	844	576	268	7	22	8	14	14	45	34	11
知取町	29	171	127	44	3	7	4	4	1	35	4	3
敷香町	123	656	442	216	4	15	5	10	1	7	1	2
泊岸村	224	932	641	291	134	702	359	343	23	61	47	14
内路村	16	46	27	19	36	131	73	58	3	9	7	2
敷香村	30	89	54	35	—	—	—	—	5	11	7	4
散江村	170	723	505	218	92	528	267	262	15	41	32	8
總數	8	74	55	18	6	42	19	23	—	—	—	—

34. 現住戶口內

總數	總數				豐原支廳				大泊支廳				本斗支		
	戶數	人口			戶數	人口			戶數	人口			戶數	人口	
		總數	男	女		總數	男	女		總數	男	女		總數	男
總數	55,753	277,279	155,006	122,273	12,360	62,375	34,451	27,924	13,604	68,446	37,246	31,200	3,473	17,182	9,079
北海道	16,403	82,575	45,369	37,206	3,819	19,403	10,747	8,656	4,238	22,430	12,084	10,346	851	4,258	2,165
青森縣	4,739	23,359	13,192	10,167	786	3,759	2,172	1,587	1,181	5,357	2,948	2,409	262	1,314	705
岩手縣	1,558	7,771	4,590	3,181	407	1,870	1,057	813	274	1,346	780	566	69	365	214
宮城縣	1,704	8,267	4,595	3,672	540	2,550	1,360	1,190	344	1,713	908	805	70	363	198
秋田縣	3,110	16,600	9,620	6,980	597	3,371	1,474	1,499	690	3,625	2,120	1,505	170	929	509
山形縣	2,034	10,292	5,919	4,373	480	2,374	1,296	1,076	349	1,670	895	775	142	777	438
福島縣	1,651	7,871	4,234	3,437	441	1,927	1,044	883	369	1,713	905	808	94	490	259
茨城縣	494	2,177	1,216	961	119	608	341	267	76	360	196	164	52	90	46
栃木縣	297	1,331	772	559	91	385	221	164	38	152	78	74	15	65	37
群馬縣	157	662	408	254	42	181	108	73	16	61	29	32	5	12	6
埼玉縣	185	735	439	296	43	189	111	78	25	114	63	51	5	26	15
千葉縣	197	860	484	376	49	219	121	98	22	90	44	46	6	39	20
東京都	602	3,004	1,724	1,280	184	832	466	366	172	835	441	394	23	113	60
神奈川縣	198	967	581	386	36	207	122	85	35	154	84	70	6	27	15
新潟縣	1,543	7,398	4,081	3,317	404	2,062	1,109	953	351	1,571	831	740	82	445	263
富山縣	1,035	5,322	3,068	2,254	177	1,011	616	395	335	1,535	829	706	66	339	209
石川縣	971	4,397	2,548	1,849	159	662	416	246	280	1,348	735	614	56	266	148
福井縣	458	2,145	1,231	924	83	425	247	178	147	698	374	324	28	123	60
山梨縣	271	1,274	744	530	76	379	226	153	45	196	106	90	14	71	38
長野縣	357	1,563	913	650	97	468	263	205	63	254	147	107	20	85	54
岐阜縣	387	1,690	1,021	669	83	370	217	153	56	250	147	103	28	107	63
靜岡縣	505	2,371	1,420	951	115	536	299	237	52	226	123	103	13	63	39
愛知縣	279	1,403	809	594	82	435	240	189	56	278	145	133	6	35	16
三重縣	195	893	508	385	55	276	156	120	35	164	89	75	6	27	16
滋賀縣	172	815	432	383	43	211	111	100	19	69	38	31	11	67	28
京都府	108	436	288	200	23	123	77	46	17	77	44	33	2	8	3
大阪府	126	596	316	280	33	176	80	96	17	90	47	43	3	7	6
兵庫縣	180	742	442	300	45	220	133	87	25	138	70	68	7	35	22
奈良縣	122	599	334	265	18	107	67	40	23	148	68	80	7	32	17
和歌山縣	169	773	489	284	23	107	56	51	27	129	74	55	8	36	23
鳥取縣	166	775	447	328	48	240	130	110	37	152	78	74	10	45	26
島根縣	135	566	331	235	39	151	85	66	13	69	38	31	5	19	13
岡山縣	157	700	400	306	51	210	118	97	33	158	85	73	8	33	14
廣島縣	258	1,261	722	539	91	477	266	211	30	150	73	77	12	61	33
山口縣	84	323	196	127	26	95	60	35	16	76	34	42	5	16	11
德島縣	161	757	449	308	30	144	82	62	30	153	84	69	11	40	23
香川縣	172	711	417	294	30	86	54	32	39	169	89	80	7	23	13
愛媛縣	149	678	389	289	21	85	46	39	27	130	79	51	11	39	23
高知縣	392	1,800	1,001	799	40	162	91	71	42	199	102	97	7	39	21
福岡縣	149	616	349	267	58	231	123	108	11	61	33	28	4	22	13
佐賀縣	82	403	242	161	33	168	93	75	9	42	23	19	—	4	3
長崎縣	144	598	346	252	24	114	60	54	12	42	22	20	4	21	13
熊本縣	194	812	422	390	33	150	80	70	12	51	26	25	4	18	13
鹿兒島縣	135	564	313	251	25	94	53	41	36	153	82	71	5	18	12
大官	51	212	121	91	19	100	56	44	5	18	11	7	3	8	3
鹿兒島縣	112	526	308	218	32	169	94	75	21	98	51	47	4	19	15
沖繩縣	12	43	23	20	4	19	9	10	2	3	2	1	—	—	—
不詳	12,993	67,181	36,748	30,433	2,606	14,237	7,597	6,640	3,907	19,926	10,885	9,041	1,246	6,143	3,138

地人本籍地別

昭和五年末

總數	眞岡支廳				泊居支廳				元泊支廳				數香支廳				
	戶數	人口			戶數	人口			戶數	人口			戶數	人口			
		總數	男	女		總數	男	女		總數	男	女		總數	男	女	
總數	8,103	7,715	39,047	21,348	17,699	9,185	43,879	25,066	18,813	5,177	24,989	14,151	10,838	4,233	21,361	13,665	7,696
女	2,093	1,985	9,960	5,364	4,596	2,575	12,848	7,044	5,604	2,047	9,229	5,244	3,985	885	4,447	2,721	1,726
男	609	685	3,617	1,989	1,628	1,046	5,012	2,841	2,171	510	2,367	1,270	1,097	319	1,933	1,267	666
女	151	194	1,033	568	465	321	1,449	916	533	132	779	438	341	161	929	617	312
男	165	185	858	478	380	283	1,226	713	513	169	909	487	422	110	648	451	197
女	420	419	2,043	1,181	862	622	3,172	1,844	1,328	311	1,668	971	715	301	1,774	1,123	651
男	339	372	2,002	1,112	890	283	1,319	765	554	155	871	490	381	253	1,279	921	358
女	231	202	931	505	426	271	1,204	704	500	162	896	494	402	112	510	323	187
男	44	61	263	135	128	86	375	214	161	47	206	120	86	53	275	164	111
女	28	42	196	107	91	57	253	153	100	24	109	62	47	30	169	114	55
男	6	16	70	43	27	47	185	121	64	17	74	41	33	14	79	60	19
女	11	16	47	26	21	57	160	100	60	17	64	38	26	22	135	86	49
男	19	37	151	83	68	43	137	89	48	13	70	38	32	27	154	89	65
女	53	66	313	171	142	71	325	195	130	45	347	235	112	43	239	156	83
男	12	41	217	122	95	33	120	77	43	13	57	35	22	34	185	126	59
女	182	260	1,202	643	559	234	1,020	598	422	123	712	381	328	89	386	253	133
男	130	143	880	478	402	202	887	530	357	50	241	142	99	62	420	264	105
女	118	177	806	448	356	174	751	462	289	47	190	108	82	78	373	231	142
男	63	66	295	178	117	57	264	167	97	25	119	68	51	47	221	127	94
女	33	44	214	124	90	53	227	134	93	23	100	60	40	16	87	56	31
男	31	46	186	102	86	87	358	221	137	19	83	48	35	23	127	76	49
女	44	46	206	116	88	85	367	235	132	37	140	85	51	52	250	156	94
男	24	76	351	207	144	160	639	400	239	66	425	263	162	23	131	89	42
女	19	31	152	94	58	51	236	149	89	24	97	59	38	29	163	100	68
男	11	34	149	83	66	35	141	90	51	18	79	40	39	12	57	34	23
女	39	35	157	82	75	27	126	71	56	10	3						

35. 現 住 人

	總 數		內 地 人		朝 鮮 人		土 人		外 國 人		
	總 數	男	女	男	女	男	女	男	女	男	女
總 數	284,930	159,919	125,011	155,006	122,273	3,703	1,656	960	973	249	109
1 歲 未 滿	7,978	4,282	3,696	4,216	3,642	46	33	17	20	3	1
1 歲	7,241	3,978	3,263	3,908	3,204	44	40	25	19	1	3
2 歲	7,421	3,979	3,442	3,903	3,333	45	37	21	21	4	3
3 歲	7,160	3,824	3,336	3,739	3,266	55	44	28	21	2	5
4 歲	7,034	3,842	3,192	3,766	3,128	47	33	27	25	2	6
5 歲	6,911	3,775	3,130	3,701	3,073	53	32	19	28	2	3
6 歲	6,724	3,604	3,127	3,539	3,031	41	35	22	21	2	3
7 歲	6,557	3,480	3,077	3,425	3,023	32	28	19	28	4	—
8 歲	6,555	3,480	3,075	3,412	3,015	40	34	24	26	4	—
9 歲	6,948	3,140	2,808	3,090	2,764	28	20	19	24	3	—
10 歲	6,899	3,168	2,731	3,108	2,690	41	21	19	17	—	3
11 歲	6,649	3,073	2,576	3,014	2,540	38	22	20	13	1	1
12 歲	6,359	2,925	2,434	2,876	2,384	33	26	15	21	1	3
13 歲	6,196	2,850	2,340	2,807	2,305	28	22	13	17	2	2
14 歲	6,956	2,756	2,200	2,693	2,164	33	18	23	17	1	1
15 歲	6,137	2,854	2,283	2,805	2,214	30	19	19	20	—	—
16 歲	4,932	2,751	2,181	2,704	2,137	26	24	16	22	3	—
17 歲	5,110	2,793	2,321	2,738	2,274	40	26	17	20	—	1
18 歲	5,150	2,770	2,380	2,719	2,315	33	43	18	19	—	3
19 歲	5,270	2,889	2,381	2,804	2,308	55	50	27	23	3	—
20 歲	5,230	2,800	2,430	2,728	2,348	51	52	18	26	3	4
21 歲	5,024	2,789	2,235	2,675	2,148	85	63	26	20	3	4
22 歲	4,988	2,787	2,201	2,673	2,126	89	49	20	24	5	2
23 歲	5,420	2,937	2,489	2,816	2,429	89	45	23	13	9	2
24 歲	5,677	3,216	2,461	3,087	2,373	110	67	13	19	6	2
25 歲	5,676	3,238	2,435	3,091	2,368	123	53	18	13	6	4
26 歲	5,679	3,194	2,485	3,034	2,416	131	47	19	21	10	1
27 歲	5,740	3,263	2,477	3,099	2,406	132	48	22	21	10	2
28 歲	5,748	3,339	2,409	3,213	2,363	104	27	13	16	9	3
29 歲	5,654	3,331	2,323	3,196	2,272	107	36	17	11	11	4
30 歲	5,463	3,178	2,285	3,024	2,223	138	39	9	17	6	6
31 歲	5,563	3,174	2,389	3,020	2,321	132	36	16	24	6	3
32 歲	5,573	3,199	2,374	3,015	2,323	147	33	18	15	19	3
33 歲	5,374	3,094	2,280	2,942	2,220	134	38	12	18	6	4
34 歲	4,908	2,866	2,042	2,715	2,007	118	25	21	7	12	3
35 歲	4,997	2,826	2,171	2,702	2,117	101	42	15	10	8	2
36 歲	4,712	2,766	1,946	2,652	1,902	99	31	13	12	2	1
37 歲	4,867	2,829	2,038	2,705	1,989	100	31	16	15	8	3
38 歲	4,447	2,654	1,793	2,531	1,750	103	25	14	17	6	1
39 歲	4,148	2,466	1,682	2,370	1,646	74	19	15	16	7	1
40 歲	3,865	2,340	1,525	2,267	1,487	58	24	12	12	3	2
41 歲	3,611	2,121	1,490	2,044	1,449	62	26	8	15	7	—
42 歲	3,500	2,007	1,493	1,937	1,465	57	15	8	13	5	—
43 歲	3,279	1,901	1,378	1,825	1,346	61	17	9	12	3	3
44 歲	3,049	1,767	1,282	1,709	1,253	47	20	9	9	2	—
45 歲	2,956	1,730	1,226	1,679	1,202	38	14	10	9	3	1
46 歲	2,875	1,710	1,165	1,651	1,138	46	13	9	13	4	1
47 歲	2,772	1,621	1,151	1,574	1,130	35	13	10	8	2	—
48 歲	2,773	1,574	1,199	1,521	1,179	33	10	15	10	5	—
49 歲	2,605	1,472	1,136	1,426	1,124	34	7	9	5	3	—
50 歲	2,371	1,358	1,013	1,328	998	22	6	6	9	2	—

口 年 齡 別 昭和五年末

年 齡	總 數		內 地 人		朝 鮮 人		土 人		外 國 人		
	總 數	男	女	男	女	男	女	男	女	男	女
51 歲	2,151	1,275	876	1,240	830	27	10	5	5	3	1
52 歲	2,072	1,237	835	1,203	817	25	11	6	6	3	1
53 歲	1,859	1,107	752	1,079	737	18	6	10	8	—	1
54 歲	1,684	989	695	971	683	10	3	4	9	1	—
55 歲	1,557	956	601	935	592	14	4	5	5	2	—
56 歲	1,410	861	549	832	537	22	6	7	6	—	—
57 歲	1,328	791	537	764	520	17	10	10	6	—	1
58 歲	1,275	767	503	750	499	8	3	7	6	2	—
59 歲	1,107	665	442	646	429	9	6	10	7	—	—
60 歲	1,036	624	412	607	409	10	1	6	2	1	—
61 歲	936	537	399	516	391	16	4	3	3	2	1
62 歲	885	493	392	470	383	17	3	5	5	1	1
63 歲	847	493	354	478	346	11	2	3	4	1	—
64 歲	759	461	298	439	292	18	2	2	4	2	—
65 歲	668	389	279	380	277	6	1	3	1	—	—
66 歲	622	381	241	372	239	7	—	2	2	—	—
67 歲	572	313	259	305	255	4	2	4	2	—	—
68 歲	515	307	208	301	205	4	1	2	2	—	—
69 歲	458	257	201	234	196	1	2	1	1	1	—
70 歲	408	223	183	223	180	2	2	—	1	—	—
71 歲	332	179	153	170	150	5	1	4	1	—	1
72 歲	295	160	135	160	131	—	1	—	3	—	—
73 歲	262	139	123	137	122	1	1	1	1	—	—
74 歲	253	135	118	135	118	—	—	—	—	—	—
75 歲	183	98	85	98	85	—	—	—	—	—	—
76 歲	172	98	74	94	71	—	—	4	1	—	2
77 歲	110	60	60	49	58	—	—	1	2	—	—
78 歲	95	44	51	41	56	—	—	2	1	—	—
79 歲	79	35	44	35	43	—	—	—	1	—	—
80 歲	55	25	30	25	30	—	—	—	—	—	—
81 歲	46	14	32	14	30	—	1	—	1	—	—
82 歲	41	15	26	15	26	—	—	—	—	—	—
83 歲	29	12	17	12	17	—	—	—	—	—	—
84 歲	18	6	12	6	12	—	—	—	—	—	—
85 歲	10	4	6	4	6	—	—	—	—	—	—
86 歲	17	6	11	6	11	—	—	—	—	—	—
87 歲	13	6	7	6	7	—	—	—	—	—	—
88 歲	7	—	7	—	7	—	—	—	—	—	—
89 歲	3	1	2	1	2	—	—	—	—	—	—
90 歲	6	1	5	1	5	—	—	—	—	—	—
91 歲	1	1	—	1	—	—	—	—	—	—	—
92 歲	—	—	—	—	—	—	—	—	—	—	—
93 歲	2	—	2	—	2	—	—	—	—	—	—
94 歲	—	—	—	—	—	—	—	—	—	—	—
95 歲	—	—	—	—	—	—	—	—	—	—	—
96 歲	—	—	—	—	—	—	—	—	—	—	—
97 歲	—	—	—	—	—	—	—	—	—	—	—
98 歲	—	—	—	—	—	—	—	—	—	—	—
99 歲	—	—	—	—	—	—	—	—	—	—	—
100 歲	1	—	1	—	1	—	—	—	—	—	—

36. 現 住 人 口

總 數	總 數				有 配 偶								無 配 偶							
	有 配 偶		無 配 偶		內 地 人		朝 鮮 人		土 人		外 國 人		內 地 人		朝 鮮 人		土 人		外 國 人	
	男	女	男	女	男	女	男	女	男	女	男	女	男	女	男	女	男	女	男	女
總 數	59,710	55,324	100,209	69,687	57,988	54,110	1,289	758	352	400	81	56	97,018	88,163	2,414	898	608	573	168	53
1歲未満			4,282	3,606									4,216	3,642	46	33	17	20	3	1
1 歲			3,978	3,266									3,908	3,204	44	40	25	19	1	3
2 歲			3,979	3,444									3,909	3,383	45	37	21	21	4	3
3 歲			3,824	3,336									3,730	3,260	55	44	28	21	2	5
4 歲			3,842	3,192									3,766	3,128	47	39	27	25	2	6
5 歲			3,775	3,136									3,701	3,073	53	32	19	28	2	3
6 歲			3,604	3,120									3,539	3,061	41	35	22	21	2	3
7 歲			3,480	3,077									3,425	3,023	32	26	19	28	4	—
8 歲			3,480	3,075									3,412	3,015	40	34	24	26	4	—
9 歲			3,140	2,808									3,090	2,764	28	20	19	24	3	—
10 歲			3,168	2,731									3,108	2,690	41	21	19	17	—	3
11 歲			3,073	2,576									3,014	2,540	38	22	20	13	1	1
12 歲			2,925	2,434									2,876	2,334	33	26	15	21	1	3
13 歲			2,850	2,346									2,807	2,305	28	22	13	17	2	2
14 歲			2,756	2,192									2,699	2,158	33	18	23	15	1	1
15 歲			37	2,246		32							2,805	2,212	30	16	19	16	—	—
16 歲	1	146	2,750	2,035	1	136							2,703	2,001	26	22	18	11	3	—
17 歲	5	306	2,790	2,015	5	293							2,733	1,981	40	22	17	11	—	1
18 歲	19	572	2,751	1,808	18	547							2,701	1,768	33	30	17	7	—	3
19 歲	46	810	2,843	1,571	39	786							2,765	1,522	55	36	20	11	3	—
20 歲	114	1,140	2,686	1,290	108	1,102							2,620	1,246	50	27	18	15	3	2
21 歲	317	1,242	2,472	993	288	1,200							2,387	945	66	34	16	9	3	2
22 歲	456	1,331	2,331	870	426	1,286							2,247	840	67	20	12	9	5	1
23 歲	661	1,698	2,276	791	627	1,659							2,189	770	64	15	14	6	9	—
24 歲	1,138	1,801	2,078	660	1,086	1,747							2,001	626	67	26	4	8	6	—
25 歲	1,420	1,883	1,818	555	1,354	1,844							1,737	524	71	23	6	8	2	—
26 歲	1,729	2,006	1,465	479	1,667	1,960							1,367	456	80	17	9	6	9	—
27 歲	1,801	2,054	1,462	423	1,741	2,005							1,358	401	85	16	9	6	10	—
28 歲	2,002	1,966	1,337	443	1,947	1,930							1,266	433	61	7	4	3	6	—
29 歲	2,124	1,941	1,207	382	2,059	1,898							1,137	374	55	7	1	8	—	—
30 歲	2,173	1,875	1,005	410	2,098	1,826							926	397	10	3	3	2	—	—
31 歲	2,200	1,967	974	422	2,126	1,923							895	396	72	12	2	12	5	—
32 歲	2,298	2,000	901	374	2,213	1,963							802	360	84	9	5	5	10	—
33 歲	2,317	1,931	777	349	2,251	1,886							691	334	79	12	5	3	2	—
34 歲	2,188	1,701	678	341	2,119	1,674							596	333	71	6	6	1	5	1
35 歲	2,106	1,825	720	346	2,037	1,783							665	334	51	7	2	5	2	—
36 歲	2,151	1,673	615	273	2,092	1,637							560	265	50	5	4	3	1	—
37 歲	2,265	1,787	564	251	2,213	1,748							492	241	65	7	3	3	4	—
38 歲	2,138	1,576	516	217	2,075	1,543							456	207	52	5	4	5	4	—
39 歲	1,948	1,479	518	203	1,897	1,449							473	197	37	—	5	5	3	1
40 歲	1,880	1,363	460	162	1,841	1,333							426	154	31	4	1	3	2	1
41 歲	1,767	1,336	354	154	1,724	1,305							320	144	30	6	1	4	3	—
42 歲	1,710	1,340	297	153	1,670	1,316							267	147	25	3	1	3	4	—
43 歲	1,576	1,210	325	168	1,524	1,185							301	161	22	3	1	3	1	1
44 歲	1,490	1,119	277	163	1,452	1,096							257	157	17	5	1	1	2	—
45 歲	1,437	1,066	293	160	1,404	1,047							275	155	15	2	2	3	1	—
46 歲	1,432	1,005	278	160	1,399	989							252	149	22	7	2	4	2	—
47 歲	1,354	976	267	175	1,323	961							251	169	13	3	1	3	2	—
48 歲	1,267	1,000	307	199	1,237	986							16	7	11	7	3	4	3	2
49 歲	1,234	935	238	201	1,206	925							220	199	11	1	5	1	2	—
50 歲	1,114	826	214	187	1,093	813							235	185	7	1	1	1	1	—

配 偶 關 係 昭和五年末

總 數	總 數				有 配 偶								無 配 偶							
	有 配 偶		無 配 偶		內 地 人		朝 鮮 人		土 人		外 國 人		內 地 人		朝 鮮 人		土 人		外 國 人	
	男	女	男	女	男	女	男	女	男	女	男	女	男	女	男	女	男	女	男	女
51 歲	1,008	711	267	165	932	699	18	8	5	3	2	1	258	161	8	2	—	2	1	—
52 歲	967	657	270	178	945	644	15	8	0	5	1	—	258	173	10	3	—	1	2	1
53 歲	849	583	258	169	831	573	12	6	6	4	—	—	248	164	—	—	4	4	—	1
54 歲	740	509	249	186	726	501	10	3	3	5	1	—	248	183	—	—	1	4	—	—
55 歲	719	411	237	190	709	405	8	4	1	2	1	—	226	187	6	—	4	3	1	—
56 歲	640	397	221	152	629	389	—	5	5	3	—	—	203	148	16	1	2	3	—	—
57 歲	556	333	235	154	541	373	11	6	4	4	—	—	223	147	6	4	6	2	—	1
58 歲	565	352	202	156	556	347	5	3	2	2	2	—	194	152	3	—	5	4	—	—
59 歲	480	298	185	144	470	292	7	4	3	2	—	—	176	137	2	2	7	5	—	—
60 歲	420	272	204	140	409	271	6	1	4	—	1	—	198	138	4	—	2	2	—	—
61 歲	388	273	149	126	376	267	9	3	3	2	—	1	140	124	7	1	—	1	2	—
62 歲	341	248	152	144	335	242	6	2	2	3	1	1	138	141	11	1	3	2	—	—
63 歲	337	224	156	130	331	222	4	1	1	1	1	—	147	126	7	1	2	3	—	—
64 歲	300	172	161	126	294	170	4	2	1	—	1	—	145	122	14	—	1	4	1	—
65 歲	236	157	153	122	234	156	1	—	1	1	—	—	146	121	5	1	—	—	—	—
66 歲	248	123	133	118	242	123	4	—	2	—	—	—	130	116	3	—	—	2	—	—
67 歲	185	125	123	134	180	123	3	1	2	1	—	—	125	132	1	1	2	1	—	—
68 歲	171	80	136	123	169	79	2	—	1	—	—	—	132	126	2	1	2	1	—	—
69 歲	146	91	109	110	148	90	—	1	—	—	—	—	106	106	1	1	1	1	1	—
70 歲	114	60	111	123	113	56	1	1	—	1	—	—	110	122	1	1	—	—	—	—
71 歲	85	52	94	101	81	51	2	1	2	—	—	—	89	99	3	—	2	1	—	1
72 歲	61	49	99	86	61	48	—	—	—	1	—	—	99	83	—	1	—	2	—	—
73 歲	63	32	76	91	62	32	1	—	—	—	—	—	75	90	—	—	1	1	—	—
74 歲	62	27	73	91	62	27	—													

37. 現住戸口

Table showing current resident population by year (大正, 昭和) and industry (農業, 水産業, 鑛業, 工業, 商業, 交通業, 公務及自由業, 其他ノ業, 家事用人, 無職業).

37. 現住戸口

Detailed table of current resident population by year and industry, including sub-categories for workers and household members.

38. 土人

Table showing the population of native-born residents (土人) by year and gender, categorized by region (ア, イ, ヌ, オ, ロ, ツ, コ).

職業別 (戸数)

Table showing the number of households by profession (職業別) for various years, including a summary for the end of the Showa era.

職業別 (人口)

Detailed table showing the population by profession (職業別) for various years, including a summary for the end of the Showa era.

戸口

Table showing the population of specific groups (ニ, リ, プ, ン, キ, ー, リ, ン, サ, ン, ダ, ー, ヤ, ク, ー, ツ) by year and gender.

39. 在 留

Table with columns for 總數, 中華民國人, 露西亞人, 戶數, 人口, 總數, 男, 女. Includes sub-sections for 支 and 屬.

40. 人 口 動 態

Table with columns for 出生, 死亡, 產死, 死亡=對シ 出生ノ増, 人口千=付, 出生, 死亡, 產死, 死亡=對シ 出生ノ増.

41. 出 生 身 分 別

Table with columns for 總數, 嫡出子, 庶子, 私生子, 各性出生百中, 嫡出子, 庶子, 私生子.

外 國 人

Table with columns for 獨逸人, 波蘭人, 土耳其人, 戶數, 人口, 總數, 男, 女. Includes sub-sections for 別 and (昭和五年末).

41. 出 生 身 分 別 (續) 昭和五年

Table with columns for 總數, 嫡出子, 庶子, 私生子, 各性出生百中, 嫡出子, 庶子, 私生子. Includes sub-sections for 內地人, 朝鮮人, 土人 (×ハ外國人).

42. 出 生

Table showing birth statistics for 1935 (昭和五年) with columns for total number, sex, and months 1-5. Includes sub-tables for '男' (Male) and '女' (Female) and a list of locations like '大正' and '昭和'.

42. 出 生

Table showing birth statistics for 1935 (昭和五年) with columns for total number, sex, and months 1-5. Includes sub-tables for '地' (Location) and '土' (Native) and a list of locations like '豊大' and '原泊'.

月 別 (1) 昭和五年

Table showing monthly birth statistics for 1935 (昭和五年) with columns for months 6-12 and '月不詳' (Month unknown), subdivided by sex.

月 別 (2) 昭和五年

Table showing monthly birth statistics for 1935 (昭和五年) with columns for months 6-12 and '月不詳' (Month unknown), subdivided by sex and location.

43. 死 亡

	總 數			1 月		2 月		3 月		4 月		5 月	
	總 數	男	女	男	女	男	女	男	女	男	女	男	女
總													
大正 10	2,664	1,525	1,139	148	122	130	113	139	96	165	110	174	116
11	2,247	1,355	892	91	60	81	76	107	82	92	70	97	68
12	3,457	2,082	1,365	143	87	112	96	148	91	208	114	207	134
13	3,973	2,378	1,595	192	121	179	112	217	154	194	139	249	137
14	3,641	2,095	1,546	146	81	144	100	168	103	185	123	183	118
昭和 1	3,860	2,206	1,654	187	148	163	105	204	129	136	121	195	159
2	5,804	3,493	2,311	253	175	208	162	276	193	352	218	382	253
3	5,116	2,962	2,154	216	171	212	151	205	160	276	179	251	178
4	5,481	3,268	2,213	264	220	233	170	257	181	283	193	329	204
5	5,794	3,330	2,464	240	215	227	161	252	180	249	211	394	222
支 廳													
總 數	5,794	3,330	2,464	240	215	227	161	252	180	249	211	394	222
豐原	1,183	641	542	52	52	58	35	56	35	43	49	66	38
大府	1,773	1,079	694	63	63	49	37	65	54	73	49	196	72
斗南	348	196	152	12	12	18	9	15	10	16	12	13	17
岡居	833	467	366	37	20	45	30	39	24	41	26	30	30
泊元	844	492	352	38	34	23	25	52	27	37	34	45	39
香	495	280	215	24	27	21	17	17	16	23	19	28	14
總 數	318	175	143	14	7	13	8	8	14	16	22	16	12

43. 死 亡

	總 數			1 月		2 月		3 月		4 月		5 月	
	總 數	男	女	男	女	男	女	男	女	男	女	男	女
內 地													
總 數	5,639	3,236	2,403	230	208	219	156	242	175	241	203	387	214
豐原	1,159	629	530	50	49	56	33	54	35	41	48	66	38
大府	1,762	1,072	690	63	62	49	37	65	54	72	49	195	71
斗南	343	193	150	11	12	17	9	14	9	16	11	13	17
岡居	821	459	362	36	20	44	29	39	24	41	26	30	28
泊元	812	471	341	36	32	22	25	48	25	35	33	44	37
香	469	268	201	23	26	20	15	16	16	23	17	25	12
總 數	273	144	129	11	7	11	8	6	12	13	19	14	11
朝 鮮													
總 數	102	68	34	10	1	5	2	5	4	5	5	5	5
豐原	9	6	3	2	—	1	—	—	—	—	1	—	—
大府	9	6	3	—	—	—	—	—	—	—	—	1	1
斗南	5	3	2	1	—	1	—	1	1	—	1	—	—
岡居	4	4	—	1	—	—	—	—	—	—	—	—	—
泊元	22	17	5	2	—	1	—	3	2	—	—	1	1
香	26	12	14	1	1	1	2	1	—	2	2	3	2
總 數	27	20	7	3	—	1	—	1	3	1	—	—	1
土													
總 數	×	49	×	23	×	1	×	26	—	6	3	3	5
豐原	×	14	×	6	×	1	×	8	—	3	1	2	2
大府	×	2	×	1	×	—	×	1	—	1	—	—	—
斗南	×	—	×	—	×	—	×	—	—	—	—	—	—
岡居	×	8	×	4	×	—	×	4	—	—	—	—	—
泊元	×	10	×	4	×	—	×	6	—	—	—	—	—
香	×	15	×	8	×	—	×	7	—	—	—	—	—

月 別 (1) 昭和五年

6 月		7 月		8 月		9 月		10 月		11 月		12 月	
男	女	男	女	男	女	男	女	男	女	男	女	男	女
數													
125	101	123	93	138	110	125	92	80	69	100	59	78	58
95	74	144	104	146	104	148	79	138	57	112	66	104	52
176	117	216	123	227	161	183	129	155	113	181	108	136	92
206	156	253	144	273	222	188	133	165	94	134	94	128	99
160	133	218	157	236	220	173	160	167	123	153	117	162	106
178	135	183	167	237	168	177	133	172	146	151	115	173	128
388	241	391	242	379	259	303	194	231	150	167	98	163	126
257	175	289	240	338	257	303	225	220	146	191	140	204	126
313	172	347	226	386	272	270	177	234	129	179	134	183	135
309	206	388	274	364	317	273	233	225	173	182	133	227	139
別 (昭和五年)													
309	206	388	274	364	317	273	233	225	173	182	133	227	139
61	53	57	62	81	69	57	44	37	49	31	28	42	28
87	55	134	79	121	90	114	83	69	49	41	27	67	36
13	16	35	18	23	28	11	6	11	6	16	7	13	11
53	29	50	36	37	54	25	44	34	22	37	27	39	24
40	19	63	38	52	41	28	36	46	24	28	16	34	19
24	17	25	28	36	18	23	14	19	16	17	18	23	11
25	17	24	13	14	17	15	6	9	7	12	10	9	10

月 別 (2) 昭和五年

6 月		7 月		8 月		9 月		10 月		11 月		12 月	
男	女	男	女	男	女	男	女	男	女	男	女	男	女
人													
297	201	379	268	355	313	267	231	221	166	175	129	223	139
61	52	56	61	81	67	55	44	37	48	80	27	42	28
85	55	134	78	120	90	113	82	69	49	40	27	67	36
13	16	35	18	23	28	11	6	11	6	16	7	13	11
52	29	49	36	35	54	25	44	34	21	36	27	38	24
45	19	62	36	49	41	28	35	45	23	26	18	31	19
24	17	21	27	35	17	29	14	19	13	16	16	23	11
17	13	22	12	12	16	12	6	6	6	11	9	9	10
人 (×ハ外國人)													
7	2	9	5	8	3	4	1	1	4	6	2	3	—
—	—	1	1	—	1	1	—	—	—	1	—	—	—
2	—	—	1	1	—	1	1	—	—	—	—	—	—
—	—	1	—	—	—	—	—	—	—	—	—	—	—
—	—	1	—	1	—	—	—	—	—	—	—	—	—
—	—	1	—	3	—	—	—	—	—	—	—	—	—
5	2	2	1	2	1	2	—	1	—	1	—	—	—
人 (×ハ外國人)													
×	49	×	23	×	1	×	26	—	6	3	3	5	—
×	14	×	6	×	1	×	8	—	3	1	2	2	—
×	2	×	1	×	—	×	1	—	1	—	—	—	—
×	—	×	—	×	—	×	—	—	—	—	—	—	—
×	8	×	4	×	—	×	4	—	—	—	—	—	—
×	10	×	4	×	—	×	6	—	—	—	—	—	—
×	15	×	8	×	—	×	7	—	—	—	—	—	—

44. 死 亡

Table showing death statistics by age group (1歲未満 to 20-24歲) and sex (男, 女) for various locations (總數, 原泊, 斗岡, 居泊, 泊香).

45. 死 亡

Table showing death statistics by cause (傳染性病, 全身病, 乳兒, 老年, 神經及感覺器病, 血行器病) and sex (男, 女) for various locations (大正, 昭和, 總數).

年 齡 別

Table showing death statistics by age group (25-29歲 to 90歲以上) and sex (男, 女) for various locations (總數, 原泊, 斗岡, 居泊, 泊香).

原 因 別

Table showing death statistics by cause (呼吸器病, 消化器病, 泌尿性殖器病, 妊娠及產, 皮膚及皮下組織ノ疾患, 骨及運動器病, 畸形, 外因死, 不明ノ診斷及不詳ノ原因) and sex (男, 女) for various locations (大正, 昭和, 總數).

45. 死 亡

	總 數			傳染性病		全 身 病		神 經 系 及 感 覺 器 疾 患		血 行 器 病		呼 吸 器 病		消 化 器 病	
	總 數	男	女	男	女	男	女	男	女	男	女	男	女	男	女
總 數	5,639	3,236	2,403	332	274	299	243	380	249	281	162	537	427	498	478
豐 原	1,157	629	530	89	74	17	9	93	70	50	31	123	94	108	119
大 原	1,762	1,072	690	82	65	142	114	111	70	69	41	160	129	154	133
斗 岡	343	193	150	34	20	13	15	29	16	18	7	13	15	29	25
岡 居	821	459	362	36	29	55	42	64	44	42	22	114	67	77	84
泊 香	812	471	341	41	42	32	22	44	26	57	39	52	46	59	55
元 敷	469	268	201	49	34	27	20	32	22	25	8	44	35	44	36
地 區	273	144	129	1	1	18	12	7	1	20	14	31	41	27	26
朝 鮮															
總 數	102	68	34	2	2	9	4	5	1	9	2	8	6	16	6
豐 原	9	6	3	—	—	—	—	1	—	1	—	—	2	1	—
大 原	9	6	3	—	—	2	2	—	—	1	—	—	—	2	—
斗 岡	5	3	2	1	1	—	—	2	—	—	—	—	—	—	—
岡 居	4	4	—	—	—	1	—	—	—	1	—	—	—	1	—
泊 香	22	17	5	—	—	2	—	2	—	1	—	3	2	2	1
元 敷	26	12	14	1	1	1	2	—	1	2	1	2	2	4	2
地 區	27	20	7	—	—	3	—	—	—	3	—	2	2	6	3
土 著															
總 數	4	3	1	—	—	3	2	—	2	1	1	4	11	4	4
豐 原	1	1	—	—	—	—	—	—	—	—	—	2	4	2	1
大 原	—	—	—	—	—	—	—	—	—	—	—	—	—	—	—
斗 岡	—	—	—	—	—	—	—	—	—	—	—	—	—	—	—
岡 居	—	—	—	—	—	—	—	—	—	—	—	—	—	—	—
泊 香	—	—	—	—	—	—	—	—	—	—	—	—	—	—	—
元 敷	—	—	—	—	—	—	—	—	—	—	—	—	—	—	—
地 區	—	—	—	—	—	—	—	—	—	—	—	—	—	—	—

46. 死 亡

	總 數	男				女			
		總 數	嫡 出 子	庶 子	私 生 子	總 數	嫡 出 子	庶 子	
大 正	年	269	138	82	4	52	130	68	4
〃	11	313	182	105	6	71	131	75	8
〃	12	373	194	114	5	75	179	116	7
〃	13	345	192	113	18	61	153	91	10
〃	14	—	—	—	—	—	—	—	—
昭 和	1	487	278	189	12	77	209	129	15
〃	2	495	248	158	23	67	247	143	24
〃	3	555	301	195	28	78	253	162	26
〃	4	581	313	203	30	80	267	153	31
〃	5	601	331	233	31	67	270	166	39
支 那									
總 數	601	331	233	31	67	270	166	39	—
豐 原	138	76	49	8	19	57	40	6	—
大 原	150	70	50	6	14	80	44	16	—
斗 岡	48	24	14	3	7	24	16	3	—
岡 居	70	41	30	1	10	29	18	—	—
泊 香	107	67	47	10	10	40	26	9	—
元 敷	60	31	27	2	2	29	16	3	—
地 區	33	22	16	1	5	11	6	2	—

原 因 別 (續)

昭 和 五 年

器 官 疾 患	妊 娠 及 產		皮 膚 及 皮 下 組 織 疾 患		骨 及 運 動 器 疾 患		畸 形		乳 兒		老 衰		外 因 死		不 明 診 斷 及 不 詳 原 因		
	男	女	男	女	男	女	男	女	男	女	男	女	男	女	男	女	
總 數	122	127	—	24	52	26	23	15	2	1	228	211	56	55	391	36	21
豐 原	21	31	—	7	27	10	5	3	1	—	56	60	7	7	31	13	3
大 原	43	28	—	6	7	3	7	2	—	—	47	37	19	26	22	30	8
斗 岡	13	10	—	2	—	—	2	1	—	—	21	17	2	2	15	6	4
岡 居	17	26	—	4	3	3	1	4	—	—	19	16	7	7	25	14	1
泊 香	21	10	—	1	13	8	6	2	1	1	74	57	10	6	45	16	10
元 敷	4	18	—	1	1	—	2	—	—	—	7	12	6	6	27	—	1
地 區	3	9	—	2	1	2	—	—	—	—	10	12	5	5	26	—	—
人 (× 外國人)																	
總 數	3	2	—	1	3	—	1	—	—	—	2	6	2	1	8	3	—
豐 原	—	—	—	—	—	—	1	—	—	—	—	1	—	—	2	—	—
大 原	—	—	—	—	—	—	—	—	—	—	—	—	—	—	1	—	—
斗 岡	—	—	—	—	—	—	—	—	—	—	—	—	—	—	—	—	—
岡 居	—	—	—	—	—	—	—	—	—	—	—	—	—	—	—	—	—
泊 香	—	—	—	—	—	—	—	—	—	—	—	—	—	—	—	—	—
元 敷	—	—	—	—	—	—	—	—	—	—	—	—	—	—	—	—	—
地 區	—	—	—	—	—	—	—	—	—	—	—	—	—	—	—	—	—

產 (體性及身分=依リ分チタル死産)

私 生 子	體 性 不 詳				各 性 死 産 百 中					
	數 數	嫡 出 子	庶 子	私 生 子	男			女		
					嫡 出 子	庶 子	私 生 子	嫡 出 子	庶 子	私 生 子
56	1	1	—	—	59.42	2.90	37.68	52.07	3.05	44.23
45	—	—	—	—	57.69	3.30	39.01	57.25	6.11	36.64
56	—	—	—	—	58.76	2.58	38.66	64.81	3.91	31.28
52	—	—	—	—	58.85	9.38	31.77	59.48	6.53	33.99
65	2	—	—	1	67.98	4.32	27.70	61.72	7.16	31.13
80	—	—	—	—	63.71	9.27	27.02	57.89	9.72	32.39
65	1	1	—	—	64.79	9.30	25.91	64.03	10.28	25.69
83	1	1	—	—	64.86	9.58	25.56	57.30	11.51	31.09
65	—	—	—	—	70.39	9.37	20.24	61.46	11.44	24.07
別 (昭 和 五 年)										
65	—	—	—	—	70.39	9.37	20.24	61.48	14.44	24.07
11	—	—	—	—	64.47	10.53	25.00	70.18	10.53	19.30
20	—	—	—	—	71.43	8.57	20.00	55.00	20.00	25.00
5	—	—	—	—	58.33	12.50	29.17	66.67	12.50	20.83
11	—	—	—	—	73.17	2.44	24.39	62.07	—	37.93
5	—	—	—	—	70.15	14.93	14.93	65.00	22.50	12.50
10	—	—	—	—	87.10	6.45	6.45	55.17	10.34	34.48
3	—	—	—	—	72.73	4.55	22.73	54.55	18.18	27.27

49. 移 住

Table showing migration statistics with columns for household count (戸数), total population (人口), and gender breakdown (男, 女) for various regions like 新石静山, 神愛岐三, etc.

50. 農 作 物 作

Table showing crop production statistics (農作物作) with columns for crop types (米, 大豆, etc.) and production values for years 大正 and 昭和.

農 民 (續)

Table showing farmer statistics (農民) with columns for household count (戸数), total population (人口), and gender breakdown (男, 女) for various regions like 鳥島廣山, 取根島口, etc.

付 面 積 (單位ヘクタール)

Table showing land area statistics (付面積) for various crops (ビ, エ, キ, etc.) and other agricultural products, including sub-sections for specific crops like 大豆 and 小麦.

51. 農 作 物

Table with 11 columns: 米, 大 麥, 裸 麥, 小 麥, 燕 麥, 裸 燕 麥, ライ 麥, 大 豆, 小 豆, ア (粟), ア (粟). Rows include years 大正 10-14 and 昭和 1-5, and a summary section for 豊大本真泊元敷.

Table with 12 columns: タマネギ (葱頭), ダイコン (蘿蔔), カブ (蕪菁), ニンジン (胡蘿蔔), ゴボウ (牛蒡), キウリ (胡瓜), カボチャ (南瓜), ナス (茄子), ユリ (百合), トマト (蕃茄), 其ノ他ノ菜. Rows include years 大正 10-14 and 昭和 1-5, and a summary section for 豊大本真泊元敷.

52. 農 作 物 - ア

Table with 11 columns: 米, 大 麥, 裸 麥, 小 麥, 燕 麥, 裸 燕 麥, ライ 麥, 大 豆, 小 豆, ア (粟). Rows include years 大正 10-14 and 昭和 1-5.

收 穫 高

Table with 12 columns: ヒ (種), キ (黍), トウモロコシ (玉蜀黍), ソ (蕎麥), ジャガイモ (馬鈴薯), エンドウ (豌豆), ソラマメ (蠶豆), イング (菜豆), キヤベ (甘藍), 白 菜, 體 菜, ネ (葱). Rows include years 大正 10-14 and 昭和 1-5, and a summary section for 昭和五年.

Table with 12 columns: アマ種子, タイマ (大麻), ア (亞麻), 除 蟲 菊, ナタネ (菜油), 薄 荷, 甜 菜, 牧 草, 瑞 典 燕 膏, 家 畜 用 飼 料, 家 畜 用 飼 料, デ ン ン. Rows include years 大正 10-14 and 昭和 1-5, and a summary section for 昭和五年.

一 ル 當 收 穫 高

Table with 12 columns: ヒ (種), キ (黍), トウモロコシ (玉蜀黍), ソ (蕎麥), ジャガイモ (馬鈴薯), エンドウ (豌豆), ソラマメ (蠶豆), イング (菜豆), キヤベ (甘藍), 白 菜, 體 菜, ネ (葱). Rows include years 大正 10-14 and 昭和 1-5.

52. 農 作 物 - ア

Table showing agricultural production data for various crops like rice, wheat, and soybeans, including total production and regional breakdowns for the years 1929-1934 and 1935-1939.

53. 農 作

Table showing agricultural production values for various crops, including total value and regional breakdowns for the years 1929-1934 and 1935-1939.

一 ル 當 收 穫 高 (換)

Table showing yield data for various crops like soybeans, wheat, and other grains, including regional breakdowns for the years 1929-1934 and 1935-1939.

物 價 額 (單位圓)

Table showing price data for various crops, including regional breakdowns for the years 1929-1934 and 1935-1939.

53. 農 作

Table with 12 columns: 年, タマネギ(葱頭), ダイコン(蘿蔔), カブラ(蕪菁), ニンジン(胡蘿蔔), ゴボウ(牛蒡), キウリ(胡瓜), カボチャ(南瓜), ナス(茄子), ヌリ(百合), トマト(蕃茄), 其ノ他ノ蔬菜. Rows include years 大正 10-14 and 昭和 1-5, and a total section (總數).

54. 畜 産

Table with 7 columns: 總額(円), 畜産(頭), 價額(円), 禽(羽), 價額(円), 毛(枚), 支. Rows include years 大正 10-14 and 昭和 1-5, and a total section (總數).

55. 家 畜

Table with 10 columns: 年, 總數, 牝, 牡, 種牡牛(再掲), 種牡馬(再掲), 總數, 牝, 牡, 種牡牛(再掲), 種牡馬(再掲). Rows include years 大正 10-14 and 昭和 1-5, and a total section (總數).

物 價 額 (概)

Table with 12 columns: アマ種子, タイマ(大麻), アマ(亞麻), 除蟲菊, ナタネ(菜菔), 薄荷, 餅菜, 牧草, 瑞典燕膏, 家畜ト, 家畜人參, デコ. Rows include years 大正 10-14 and 昭和 1-5, and a total section (總數).

物 價 額 昭和五年

Table with 7 columns: 皮, 肉, 牛乳, 卵, 價額(円), 數量(頭), 價額(円), 數量(羽), 價額(円). Rows include years 大正 10-14 and 昭和 1-5, and a total section (總數).

及 家 畜

Table with 12 columns: 豚, 羊, 山, 羊, 鶏, 鵞, 鴈, 七面鳥. Rows include years 大正 10-14 and 昭和 1-5, and a total section (總數).

56. 家畜生産及斃死

Table showing livestock production and mortality for cattle, horses, and pigs. Columns include birth and death counts for each species, and a summary table for the year 1915 (昭和五年).

57. 屠畜

Table detailing the slaughter of livestock. It lists the number of animals slaughtered and their market value for cattle, horses, and pigs across various years from 1910 to 1915.

58. 搾乳

Table detailing milk production. It shows the number of milking households and the total volume of milk produced, along with the value of the milk, for various years.

58. 搾乳 (續)

Continuation of the milk production table, showing detailed data for the year 1915 (昭和五年), including production volume and value for different regions.

59. 牧場

Table detailing the number of farms and the value of livestock raised on them. It distinguishes between private and common farms and lists the value of cattle and horses.

60. 貸付家畜

Table detailing the lending of livestock. It shows the number of animals lent and their value for cattle and horses across various years.

61. 家畜移入購入費補助

Table with columns for year, number of heads, and subsidy amount for cattle and horses. Includes a summary row for '昭和五年度'.

62. 種畜飼養費補助

Table with columns for year, number of heads, and subsidy amount for breeding cattle and horses. Includes a summary row for '昭和五年度'.

63. 養狐

Table showing fox raising statistics by year, including total numbers and production of fur and skins.

63. 養狐 (續)

Table showing fox raising statistics by breed (black, silver, red, etc.) and production of fur and skins.

64. 養狐時價 (單位圓) 昭和五年

Table showing the prices of fox skins for different breeds in 1920.

65. 獵獲獸皮 (單位數量枚、價額圓)

Table showing the quantity and value of animal skins hunted in 1920, including various types like deer, bear, and rabbit.

66. 狩獵免許

Table with columns for license types (甲種, 乙種), sub-categories (下附, 再下附), and personnel (總數, 內地人, 朝鮮人, 外國人, 土人). Rows include years 昭和3, 4, 5 and a summary for 昭和五年末.

67. 獸醫及蹄鐵工

Table with columns for professions (獸醫, 蹄鐵工), license status (本免狀, 假免狀), and personnel (總數, 試驗及第, 學校卒業). Rows include years 大正14, 昭和1-5 and a summary for 昭和五年末.

68. 中央試驗所

Table with columns for staff (職員) and livestock (家畜及家禽). Rows include years 昭和3, 4, 5 and a summary for 昭和五年末.

5. 林業

69. 國有林面積及蓄積

Table showing national forest area and stockpile. Columns include total area (總數), standing timber (立木地), and stockpile (材積) in cubic meters.

70. 森林伐採 (×ハ本數)

Table showing forest logging statistics. Columns include total area (面積), timber volume (材積), and personnel (人員). Rows include years 大正10-14, 昭和1-5, and a summary for 昭和五年末.

71. 林 産

Table with columns for year (大正, 昭和), total value, and detailed breakdown of timber types (用材, 薪材) and their quantities and prices.

72. 林 産 物

Table showing the breakdown of forest products (林産物) by year and category, including pulp raw materials (パルプ原料) and other products (その他).

物 産 分 (×印ノ本数)

Table showing the breakdown of forest products by region (林務署別) for the昭和五年度, including total value and detailed timber data.

賣 拂 細 別 (×ハ本数)

Table showing the detailed breakdown of sales (賣拂細別) by region (林務署別) for the昭和五年度, including pulp raw materials and other products.

72. 林産物

Table showing timber production statistics for 1935-1939. Columns include year, quantity (cubic meters), and price (yen) for various types of timber and wood products.

73. 人工

Table showing labor statistics for forestry. Columns include area (hectares), number of workers, and total labor hours for different types of forestry work.

賣拂細別 (續) (×ハ本数)

Table showing detailed sales statistics for forestry products. Columns include quantity, price, and total value for various categories of timber and wood products.

造林

Table showing afforestation statistics. Columns include area, number of trees planted, and total cost for different types of afforestation projects.

75. 森林

年	總數			盜伐			誤	
	件數	面積 (ヘクタール)	被害價額 (円)	件數	面積 (ヘクタール)	被害價額 (円)	件數	面積 (ヘクタール)
大正 10	294	174,429	16,955,549	249	293	86,613	0	5
11	151	52,106	9,163,220	118	112	38,966	3	4
12	90	2,924	642,740	50	117	23,976	3	—
13	123	17,723	449,647	74	712	97,222	5	5
14	122	34,756	1,391,422	51	1,057	50,765	14	232
昭和 1	157	10,064	356,893	96	968	170,039	11	12
2	232	47,191	1,747,476	112	934	212,212	17	54
3	414	184,700	6,382,629	160	988	159,434	13	65
4	451	187,381	4,942,841	176	1,337	273,694	41	295
5	486	39,930	3,688,182	233	1,845	342,637	23	360
總數	486	39,930	3,688,182	233	1,845	342,637	23	360
支 別								
豊大 原泊	56	4,339	133,535	29	225	39,133	3	8
大本 原泊	95	5,420	218,282	59	430	16,945	3	2
眞泊	37	3,129	62,039	13	199	29,770	—	—
元 眞泊	21	1,075	193,815	6	73	12,974	3	2
多 眞泊	181	2,312	359,862	143	753	190,135	1	3
元 眞泊	48	15,350	2,280,939	15	202	35,451	7	22
元 眞泊	48	8,305	489,760	18	61	9,229	6	323

76. 火防線

年	年内施行				經費	
	新設		手入		共通雜	合計
	延長 (米)	經費 (円)	延長 (米)	經費 (円)		
大正 11	13,495	5,976	—	—	—	5,976
12	78,297	33,815	6,564	1,805	—	35,620
13	87,973	26,380	57,650	2,793	—	29,173
14	15,173	4,901	69,085	7,581	—	12,482
昭和 1	236,973	120,091	166,285	30,283	1,626	152,000
2	157,530	82,871	176,845	40,000	5,602	128,473
3	119,129	62,940	151,266	30,845	4,008	97,793
4	95,729	69,810	179,593	69,192	4,205	143,207
5	22,062	9,603	23,626	8,021	247	17,871
總數	22,062	9,603	23,626	8,021	247	17,871
支 別						
豊大 原泊	4,979	2,044	6,660	2,507	—	4,551
大本 原泊	10,526	5,198	1,300	442	—	5,635
眞泊	2,851	970	1,570	896	247	2,113
元 眞泊	2,850	1,017	10,240	2,150	—	3,167
元 眞泊	856	379	3,856	2,026	—	2,026
元 眞泊	—	—	—	—	—	379

被害

年	伐			火			災			害			其 他				
	被害價額 (円)	件數	面積 (ヘクタール)	被害價額 (円)	件數	面積 (ヘクタール)	被害價額 (円)	件數	面積 (ヘクタール)	被害價額 (円)	件數	面積 (ヘクタール)	被害價額 (円)	件數	面積 (ヘクタール)	被害價額 (円)	
大正 10	575	38	108,191	481,988	—	67,863	16,386,373	—	—	—	—	—	—	—	—	—	
11	1,100	7	365	2,226	12	51,630	9,120,876	11	—	—	—	—	—	—	—	52	
12	183	27	1,384	220,253	6	1,047	3,458,900	4	165	—	—	—	—	—	—	52,438	
13	2,531	33	16,410	124,035	4	595	225,930	7	—	—	—	—	—	—	—	29	
14	21,745	54	33,437	1,315,046	1	29	3,850	2	—	—	—	—	—	—	—	16	
昭和 1	2,612	39	8,737	98,647	10	345	85,320	1	—	—	—	—	—	—	—	275	
2	7,969	33	40,833	1,172,265	48	885	199,332	22	4,477	—	—	—	—	—	—	156,291	
3	9,710	174	181,163	5,763,849	36	1,629	335,553	31	855	—	—	—	—	—	—	114,033	
4	23,775	109	180,118	3,371,300	97	4,528	733,172	28	1,103	—	—	—	—	—	—	40,000	
5	15,589	92	20,576	927,468	35	15,846	2,362,410	53	1,303	—	—	—	—	—	—	40,078	
總數	15,589	92	20,576	927,468	35	15,846	2,362,410	53	1,303	—	—	—	—	—	—	40,078	
支 別																	
豊大 原泊	967	24	4,108	94,435	—	—	—	—	—	—	—	—	—	—	—	—	—
大本 原泊	50	23	4,463	175,284	—	—	—	—	—	—	—	—	—	—	—	—	15,953
眞泊	—	4	2,879	32,085	—	—	—	—	—	—	—	—	—	—	—	—	184
元 眞泊	924	9	961	179,784	—	—	—	—	—	—	—	—	—	—	—	—	733
元 眞泊	307	9	436	18,666	16	952	128,951	12	167	—	—	—	—	—	—	21,603	
元 眞泊	11,418	7	232	611	19	14,894	2,233,459	—	—	—	—	—	—	—	—	—	
元 眞泊	2,523	16	7,499	426,603	—	—	—	—	—	—	—	—	—	—	—	—	1,405

77. 木炭

年	製造戸數	窯數	平均一日従業者數			一年製造高	
			男	女	計	數量 (噸)	價額 (円)
			大正 10	330	370	—	—
11	478	545	369	61	429	7,147,830	390,821
12	466	529	508	147	655	5,889,638	337,710
13	515	641	544	131	678	4,732,519	320,390
14	588	767	764	224	989	8,812,283	508,936
昭和 1	523	634	537	101	638	5,428,313	314,323
2	671	801	726	179	905	8,057,285	426,751
3	677	733	597	163	760	8,930,790	376,850
4	727	932	837	228	1,065	10,898,359	371,513
5	791	921	661	192	853	10,062,524	289,674
總數	791	921	661	192	853	10,062,524	289,674
支 別							
豊大 原泊	89	140	125	23	148	2,226,150	62,662
大本 原泊	204	245	120	31	151	2,142,424	37,574
眞泊	138	152	142	48	190	1,820,475	62,743
元 眞泊	151	143	113	42	155	1,248,450	43,279
元 眞泊	146	161	105	36	141	1,305,272	48,880
元 眞泊	47	59	39	5	44	955,740	22,875
元 眞泊	16	21	17	7	24	364,013	11,658

6. 水産業

78. 定住漁業者戸口

Table showing the number of households and population of fixed fishing workers from 1910 to 1955, categorized by region (Daisho, Showa) and type of worker (Total, Specialized, Part-time).

80. 水産物

Table detailing the production and value of various aquatic products (fish, shellfish, etc.) from 1910 to 1955, including total value and regional breakdown.

79. 漁船

Table showing the number of fishing boats and their engine specifications (horsepower, engine type) from 1910 to 1955, categorized by region and engine type.

漁獲高

昭和五年

Table detailing the high-value catch of various fish species (sea bream, sea bream, etc.) in 1930, including quantity and value.

81. 水産

Table with columns for quantity (数量) and value (金額) for various fish products like 鮭 (Salmon), 鱈 (Cod), 鱈子 (Cod fillet), and 鱈骨 (Cod bone). Includes sub-totals for 支 (Branch) and 産 (Production).

Table with columns for quantity (数量) and value (金額) for various fish products like 鱈子 (Cod fillet), 鱈骨 (Cod bone), 鱈干 (Cod dry), and 鱈魚 (Cod fish). Includes sub-totals for 支 (Branch) and 産 (Production).

Table with columns for quantity (数量) and value (金額) for various fish products like 鱈目 (Cod eye), 鱈子 (Cod fillet), 鱈骨 (Cod bone), 鱈干 (Cod dry), and 鱈魚 (Cod fish). Includes sub-totals for 支 (Branch) and 産 (Production).

製 造 物 (續)

Table with columns for quantity (数量) and value (金額) for various fish products like 鮭 (Salmon), 鱈 (Cod), 鱈子 (Cod fillet), and 鱈骨 (Cod bone). Includes sub-totals for 支 (Branch) and 産 (Production).

Table with columns for quantity (数量) and value (金額) for various fish products like 鱈子 (Cod fillet), 鱈骨 (Cod bone), 鱈干 (Cod dry), and 鱈魚 (Cod fish). Includes sub-totals for 支 (Branch) and 産 (Production).

Table with columns for quantity (数量) and value (金額) for various fish products like 鱈身 (Cod body), 鱈骨 (Cod bone), 鱈油 (Cod oil), 鱈干 (Cod dry), and 鱈魚 (Cod fish). Includes sub-totals for 支 (Branch) and 産 (Production).

81. 水産

年	肥									
	鮭		水産魚		シシヤム		鮭		雑魚	
	数量(噸)	價額(円)	数量(噸)	價額(円)	数量(噸)	價額(円)	数量(噸)	價額(円)	数量(噸)	價額(円)
大正 10	—	—	29,070	3,296	—	—	—	—	1,124,280	143,848
11	116,550	20,347	46,350	6,769	112,050	22,100	—	—	872,190	123,896
12	124,781	18,295	36,885	4,553	203,723	20,767	—	—	1,026,941	116,954
13	54,424	5,458	27,334	2,581	69,116	8,175	17,959	2,510	485,670	48,351
14	19,729	2,676	61,140	8,740	50,003	7,657	74,513	10,856	793,890	117,403
昭和 1	21,870	2,676	267,930	31,237	60,660	7,571	284,010	40,816	477,360	54,471
2	5,580	611	64,935	5,428	161,610	10,907	336,330	33,583	376,200	33,271
3	8,910	938	7,470	620	101,340	8,495	665,230	70,192	519,585	47,694
4	1,530	189	9,720	925	100,890	8,212	632,210	71,429	596,580	53,370
5	—	—	60,010	2,700	153,810	7,682	1,174,245	64,433	677,055	34,375
總數	—	—	60,040	2,700	153,810	7,682	1,174,245	64,433	677,055	34,375
豊原	—	—	6,300	338	—	—	—	—	6,750	385
大泊	—	—	180	10	450	23	19,980	1,035	420,120	20,496
本斗	—	—	—	—	—	—	69,120	3,613	26,010	1,240
眞岡	—	—	—	—	—	—	937,905	51,964	105,015	6,229
泊居	—	—	900	44	151,650	7,587	147,240	7,821	51,210	2,631
元泊	—	—	43,920	1,911	—	—	—	—	8,550	377
敷香	—	—	8,740	397	1,710	72	—	—	59,400	3,017

年	油									
	鮭		水産魚		雑魚		鮭		其ノ他ノ魚	
	数量(噸)	價額(円)	数量(噸)	價額(円)	数量(噸)	價額(円)	数量(噸)	價額(円)	数量(噸)	價額(円)
大正 10	283	637	—	—	199	389	—	—	8	12
11	181	475	—	—	575	1,623	—	—	2	4
12	206	1,039	—	—	1,267	4,212	—	—	21	57
13	1,210	6,606	—	—	1,298	4,358	—	—	24	101
14	1,976	10,870	—	—	1,342	7,574	—	—	7	42
昭和 1	2,176	8,196	10	40	3,280	11,942	3,723	14,053	531	1,800
2	2,518	10,870	—	—	3,799	16,015	3,162	11,543	78	221
3	1,052	5,092	8,715	48,667	1,852	8,583	2,757	12,515	145	606
4	1,107	5,409	11,832	59,979	781	1,209	2,697	14,258	128	594
5	504	1,350	12,297	30,864	724	1,094	2,554	7,653	135	263
總數	504	1,350	12,297	30,864	724	1,094	2,554	7,653	135	263
豊原	—	—	—	—	—	—	—	—	—	—
大泊	215	687	98	236	451	456	2,554	7,653	—	—
本斗	50	130	610	1,584	15	40	—	—	—	—
眞岡	192	370	10,471	26,798	225	536	—	—	88	184
泊居	60	120	1,118	2,266	33	62	—	—	—	—
元泊	—	—	—	—	—	—	—	—	—	—
敷香	17	43	—	—	—	—	—	—	47	79

82. 水産養殖 昭和五年末

種別	總數		伊谷草		海苔		規		北寄貝		鯉	
	場數	面積(平方米)	場數	面積(平方米)	場數	面積(平方米)	場數	面積(平方米)	場數	面積(平方米)	場數	面積(平方米)
	總數	8	27,793,825	2	24,009,273	3	358,395	1	198,347	1	3,194,752	1
大泊	5	27,290,991	2	24,003,273	1	53,908	—	—	1	3,194,752	1	33,058
本斗	2	301,487	—	—	2	304,487	—	—	—	—	—	—
泊居	1	198,347	—	—	—	—	1	198,347	—	—	—	—

製造物 (續)

年	料						魚						油	
	蟹		鮭		其ノ他(鮭)		鱈		油		鮭		油	
	数量(噸)	價額(円)	数量(噸)	價額(円)	数量(噸)	價額(円)	数量(噸)	價額(円)	数量(噸)	價額(円)	数量(噸)	價額(円)	数量(噸)	價額(円)
大正 10	214,830	11,830	—	—	—	—	—	—	—	—	—	—	—	—
11	267,570	13,101	—	—	85,650	9,395	—	—	—	—	—	—	—	—
12	435,765	19,148	—	—	47,783	5,318	—	—	—	—	—	—	—	—
13	236,996	9,494	—	—	12,653	1,075	—	—	—	—	—	—	—	—
14	204,075	10,883	—	—	52,384	5,637	—	—	—	—	—	—	—	—
昭和 1	107,775	5,289	176,378	20,600	20,775	1,543	174,092	857,012	143,007	671,255	21,365	148,826	—	—
2	54,975	2,872	135,555	13,238	34,620	1,719	136,097	656,100	107,570	476,182	18,970	141,471	—	—
3	37,200	1,525	139,103	9,360	35,265	2,750	212,309	1,218,839	179,226	968,362	18,562	175,014	—	—
4	277,200	13,011	120,915	7,833	97,200	8,344	193,382	1,165,288	162,293	949,779	11,539	134,060	—	—
5	306,300	7,543	50,400	2,150	939,349	21,778	235,099	828,877	203,512	683,822	15,373	103,831	—	—
總數	306,300	7,543	50,400	2,150	939,349	21,778	235,099	828,877	203,512	683,822	15,373	103,831	—	—
豊原	—	—	—	—	—	—	3,058	8,590	3,058	8,590	—	—	—	—
大泊	22,950	520	50,400	2,150	928,729	21,135	145,745	514,850	142,378	505,751	19	67	—	—
本斗	25,200	672	—	—	1,620	87	13,625	34,115	2,985	10,280	9,965	71,979	—	—
眞岡	217,725	5,552	—	—	5,670	379	53,367	146,907	37,251	106,496	5,200	31,123	—	—
泊居	39,900	783	—	—	2,610	137	12,851	36,216	11,451	33,106	189	662	—	—
元泊	525	11	—	—	—	—	4,389	14,214	4,389	14,214	—	—	—	—
敷香	—	—	—	—	720	40	2,064	5,507	2,000	5,385	—	—	—	—

年	藻類										其ノ他		
	寒天		銀杏		草		海		川又、サルメン、伊谷草		價額		
	数量(噸)	價額(円)	数量(噸)	價額(円)	数量(噸)	價額(円)	数量(噸)	價額(円)	数量(噸)	價額(円)	價額(円)		
大正 10	—	—	—	—	—	—	—	—	—	—	—	208,047	
11	25,032	75,980	—	—	—	—	—	—	—	—	—	173,703	
12	30,000	144,000	724,621	51,194	6,773	1,350	5,348	2,314	712,500	47,500	—	122,058	
13	60,000	280,000	652,193	51,702	11,505	2,479	3,188	1,623	637,500	47,600	—	78,659	
14	65,350	282,750	477,713	41,810	13,628	3,921	2,760	983	461,325	36,906	—	118,402	
昭和 1	70,200	287,040	22,928	6,417	16,800	4,737	4,140	1,508	1,988	172	—	176,310	
2	66,986	238,120	17,183	4,715	13,425	3,120	3,458	1,491	300	104	—	200,888	
3	70,294	275,558	19,309	5,559	16,650	4,400	2,471	1,084	188	75	—	73,681	
4	85,275	333,520	13,527	4,615	11,220	3,550	2,194	1,026	113	39	—	103,535	
5	100,969	233,171	21,226	3,881	14,175	2,029	6,412	1,800	638	52	—	81,533	
總數	100,969	233,171	21,226	3,881	14,175	2,029	6,412	1,800	638	52	—	81,533	
豊原	—	—	75	13	75	13	—	—	—	—	—	—	1,574
大泊	100,969	233,171	5,625	1,232	3,825	656	1,800	576	—	—	—	—	14,918
本斗	—	—	9,788	1,313	9,675	1,289	113	24	—	—	—	—	27,646
眞岡	—	—	525	60	525	60	—	—	—	—	—	—	31,846
泊居	—	—	—	—	—	—	—	—	—	—	—	—	1,907
元泊	—	—	5,213	1,263	75	11	4,500	1,200	638	52	—	—	317
敷香	—	—	—	—	—	—	—	—	—	—	—	—	3,295

83. 捕鯨

年	數量		價額		年	數量		價額	
	數量(噸)	價額(円)	數量(噸)	價額(円)		數量(噸)	價額(円)	數量(噸)	價額(円)
大正 10	82	79,000	—	—	昭和 1	46	49,903	—	—
11	38	13,920	—	—	2	39	43,109	—	—
12	15	8,077	—	—	3	36	85,846	—	—
13	—	—	—	—	4	34	124,426	—	—
14	36	36,103	—	—	5	36	88,149	—	—

84. 定置漁業従業状況

年	練 建 網				鱒 鮭 建 網 及 鰻 網							
	漁場数	漁場業数	使用人員	使用船数	鱒				鮭			
					漁場数	漁場業数	使用人員	使用船数	漁場数	漁場業数	使用人員	使用船数
大正 10	350	195	7,013	1,438	319	245	4,685	671	139	2,849	446	
11	377	227	6,577	1,277	310	206	3,903	556	124	2,333	354	
12	495	281	6,974	1,996	299	199	3,915	534	116	2,161	334	
13	488	238	5,840	1,069	292	187	3,447	429	108	1,951	267	
14	487	211	5,902	1,207	294	184	3,633	473	70	1,313	182	
昭和 1	479	267	6,656	1,374	282	202	3,329	515	62	1,204	143	
2	464	259	6,846	1,424	275	196	3,796	499	88	1,716	226	
3	450	243	6,383	1,384	266	198	4,070	549	39	548	75	
4	447	253	6,847	1,442	261	186	4,034	554	38	513	62	
5	433	254	6,664	1,525	258	183	4,028	495	54	1,167	108	
支 離 別 (昭和五年)												
總 数	433	254	6,664	1,525	258	183	4,028	495	54	1,167	108	
豊原	44	21	581	123	28	23	503	64	12	163	31	
大泊	104	80	2,462	622	67	38	904	113	—	—	—	
本斗	54	13	260	67	24	16	267	29	15	207	23	
眞岡	79	49	1,261	255	29	23	462	68	4	48	4	
泊居	70	29	469	128	43	20	219	33	1	8	1	
元泊	27	26	663	164	18	18	518	60	2	17	4	
敷香	55	36	968	166	51	45	1,161	128	20	724	43	

85. 鱈、鯉、蟹漁業並昆布採取状況

年	鱈				鯉				蟹				昆 布			
	漁業者	従業者	漁 船	漁 船	漁業者	従業者	漁 船	漁 船	漁業者	従業者	漁 船	漁 船	漁業者	従業者	漁 船	漁 船
大正 10	550	3,041	541	886	2,451	886	219	1,361	258	1,003	2,212	1,026	—	—	—	—
11	480	4,007	497	341	1,436	336	170	1,020	196	2,155	5,153	2,771	—	—	—	—
12	418	3,547	451	320	1,471	310	224	1,803	271	1,305	3,439	1,783	—	—	—	—
13	459	3,728	454	224	859	341	208	1,404	237	1,665	4,195	2,050	—	—	—	—
14	482	4,318	491	183	725	181	153	1,296	186	2,382	7,222	3,226	—	—	—	—
昭和 1	508	5,026	530	183	648	195	142	979	160	2,239	6,749	3,257	—	—	—	—
2	334	3,759	348	265	894	268	113	676	120	1,928	6,259	2,473	—	—	—	—
3	339	3,674	343	279	1,074	296	56	230	56	2,403	7,334	3,538	—	—	—	—
4	293	3,238	297	340	1,272	343	120	771	124	2,365	7,278	3,552	—	—	—	—
5	308	2,982	309	396	1,585	406	172	1,278	187	3,036	10,116	4,397	—	—	—	—
支 離 別 (昭和五年)																
總 数	306	2,982	309	396	1,585	406	172	1,278	187	3,036	10,116	4,397	—	—	—	—
豊原	—	—	—	17	90	17	3	30	5	37	95	37	—	—	—	—
大泊	8	55	8	19	38	20	5	100	8	1,508	5,680	2,727	—	—	—	—
本斗	128	1,445	131	63	170	60	17	166	20	630	1,694	769	—	—	—	—
眞岡	170	1,482	170	233	999	233	89	659	96	688	2,240	688	—	—	—	—
泊居	—	—	—	48	222	60	42	271	42	48	110	48	—	—	—	—
元泊	—	—	—	16	66	16	13	42	13	125	297	128	—	—	—	—
敷香	—	—	—	—	—	—	3	10	3	—	—	—	—	—	—	—

86. 鰻 鮭 産 殖 状 况

年	獲頭数	最多上陸頭数			産兒数	死兒数	死 率	上陸初期	退 島 期	分 娩 期	交 尾 期
		頭 数	月	日							
大正 10	550	14,832	九月	十七日	6,134	277	0.0452	五月中旬	十一月下旬	六月十五日 七月二十三日	六月二十三日 八月二十五日
11	600	15,159	十月	一日	7,019	373	0.0531	〃	〃	六月十九日 八月二日	六月二十五日 八月月中旬
12	824	21,405	十月	十二日	7,917	402	0.0508	〃	〃	六月十九日 八月一日	〃
13	942	26,643	十月	三日	9,613	192	0.0199	五月下旬	〃	六月十九日 八月十日	六月二十二日 八月月中旬
14	868	24,802	十月	六日	8,797	261	0.0296	〃	〃	六月十九日 八月十日	六月二十日 八月月中旬
昭和 1	1,322	24,373	十月	十一日	9,654	435	0.0450	〃	〃	六月二十日 八月十五日	六月二十二日 八月月中旬
2	1,608	28,098	十月	九日	11,086	373	0.0336	〃	〃	六月十九日 八月三日	六月二十日 八月月中旬
3	1,530	27,860	七月	二十二日	12,630	573	0.0453	〃	〃	六月十七日 七月二十六日	六月二十日 八月月中旬
4	1,705	29,784	九月	十八日	13,000	540	0.0415	〃	〃	六月二十日 七月二十八日	六月二十一日 八月月上旬
5	1,712	26,872	七月	三十日	11,855	462	0.0389	〃	〃	六月十九日 七月二十五日	六月十九日 八月月上旬

87. 水産組會及漁業組合

年	水 産 會		水 産 聯 合 會		水 産 組 合		漁 業 組 合	
	會 数	會 員 数	會 数	加入組合数	組 合 数	組合員数	組 合 数	組合員数
大正 13	—	—	—	—	1	159	31	3,300
14	—	—	—	—	1	159	31	3,383
昭和 1	—	—	—	—	1	159	34	3,392
2	—	—	—	—	1	159	37	3,664
3	—	—	—	—	2	177	40	3,664
4	7	4,234	1	—	3	254	41	3,933
5	7	4,682	1	—	3	284	44	4,256
支 離 別 (昭和五年末)								
總 数	7	4,682	1	—	3	284	44	4,256
豊原	1	207	1	—	1	144	3	196
大泊	1	1,972	—	—	2	140	19	1,745
本斗	1	716	—	—	—	—	4	700
眞岡	1	677	—	—	—	—	4	642
泊居	1	438	—	—	—	—	8	453
元泊	1	326	—	—	—	—	6	307
敷香	1	546	—	—	—	—	6	213

91. 石 炭

年 度	種 類	數 量		價 額		支 廠 別	支 廠 別	價 額
		(噸)	(圓)	(噸)	(圓)			
大正	10	115,255	1,328,512	總 數	豐 原 泊 斗 居 泊 元 敷	644,963	5,622,177	2,490,360
11	114,547	1,238,198						
12	167,304	1,809,422						
13	199,385	2,255,713						
14	250,615	2,737,970						
昭和	1	245,220	2,712,289					298
2	357,046	3,553,731						15,458
3	539,481	4,837,089						2,137,657
4	695,515	5,743,322						975,490
5	644,963	5,622,177						2,914

92. 鑛業砂鑛業出願處理

年 度	種 類	總 數			鑛業出願處理件數			砂鑛業出願處理件數		
		出 願	許 可	其 他	出 願	許 可	其 他	出 願	許 可	其 他
大正	10	217	260	264	215	260	264	2	—	—
11	124	85	105	124	85	103	—	—	—	
12	271	132	262	271	132	261	—	—	2	
13	95	111	98	93	110	97	2	1	1	
14	285	103	185	284	103	185	1	—	—	
昭和	1	204	77	84	195	76	84	9	1	—
2	353	118	133	334	117	123	19	1	10	
3	551	109	103	511	98	105	40	11	3	
4	262	179	132	254	175	102	8	4	30	
5	295	170	252	280	170	248	15	—	4	

93. 鑛 夫

年 度	種 類	總 數			16歲未滿		16-50歲未滿		50歲以上	
		總 數	男	女	男	女	男	女	男	女
昭和	4	1,897	1,721	116	10	1	1,647	114	64	1
5	1,642	1,590	52	22	6	1,519	45	49	1	
總 數	1,642	1,590	52	22	6	1,519	45	49	1	
支 廠 別										
豐 原 泊 斗 居 泊 元 敷		693	601	32	8	4	577	28	16	—
		46	46	—	—	—	46	—	—	—
		573	557	16	14	2	526	13	17	1
		385	382	3	—	—	366	3	16	—
		5	4	1	—	—	4	1	—	—

8. 商 工 業

94. 商 工 會 議 所

年 度	種 類	會 議 所 數	議 員 數	選 舉 權 者 數	經 費	
					(圓)	(圓)
大正	11	1	30	207	10,835	
12	3	84	932		29,944	
13	3	84	1,104		31,486	
14	3	84	1,130		35,201	
昭和	1	3	84	1,259	39,814	
2	3	84	1,227		39,245	
3	3	84	1,594		55,119	
4	3	84	1,678		43,820	
5	4	114	2,075		44,887	
總 數		4	114	2,075	44,887	
支 廠 別						
豐 原 泊 斗 居 泊 元 敷		1	30	461	8,769	
		1	30	865	19,033	
		1	24	413	9,590	
		1	30	336	7,445	

95. 會 社

(金額單位圓)(銀行ヲ除ク)

年 度	種 類	社 數	總 數		株 式 會 社			
			公 稱 資 本 金 又 八 出 資 額	積 立 金	社 數	公 稱 資 本 金	積 立 金	
昭和	1	8	208,118,650	36,877,177	7	207,866,650	126,453,325	36,842,177
2	7	222	216,574,653	4,040,981	99	213,810,650	53,934,450	3,923,965
3	8	237	197,801,650	41,593,083	5	197,666,650	124,083,325	41,593,083
4	8	264	110,302,439	5,267,814	114	107,521,700	61,712,045	5,136,994
5	8	264	166,861,650	44,512,687	4	166,216,650	111,483,325	44,512,687
6	8	264	114,157,043	5,495,441	119	110,920,700	68,709,362	5,470,202
7	5	268	166,651,650	46,200,059	3	166,516,650	111,683,325	46,178,159
8	5	268	122,151,763	5,905,928	125	118,855,200	71,218,609	5,820,202
9	9	329	167,516,650	49,483,082	6	166,926,650	111,736,325	49,482,082
總 數	9	329	167,516,650	49,483,082	132	115,727,400	76,262,783	5,662,149
支 廠 別								
豐 原 泊 斗 居 泊 元 敷		1	100,000,000	25,533,229	1	100,000,000	62,500,000	25,533,229
		57	27,745,000	99,603	31	27,193,400	12,550,300	89,601
		5	66,926,650	23,948,853	4	66,426,650	48,886,325	23,948,853
		110	6,909,750	468,841	36	5,172,500	3,956,572	212,072
		16	492,800	13,936	6	380,000	167,000	13,756
		1	40,000	—	—	—	—	—
		76	3,483,443	5,497	28	2,833,000	1,564,759	5,497
		1	50,000	1,000	—	—	—	—
		24	79,240,700	5,289,707	17	79,059,500	58,079,932	5,285,207
		16	943,000	32,616	8	710,000	326,700	26,016
		1	500,000	—	1	500,000	350,000	—
		30	795,400	300	6	330,000	217,500	—

95. 會社 (續)

Table with columns for '合資會社' and '合名會社', including sub-columns for '社數', '出資額', and '積立金'. Rows include '昭和' (1-5) and '總數' (豊原, 大泊, 本斗, 眞岡, 泊居, 元泊, 敷香).

×ハ島外ニ本店ヲ有スルモノ、支店ナリ

96. 會社營業別 (金額單位圓) 銀行ヲ除ク

Table showing industry categories (農, 水産, 鑛, 工, 商, 運輸) and their respective '社數', '拂込資本金', and '又ハ出資額'. Includes a summary row '支 別 (昭和五年末)'.

97. 會社營業細別 (金額單位圓) 銀行ヲ除ク 昭和五年末

Detailed table of industry sub-categories (e.g., 農業, 畜産, 製紙, 印刷) with columns for '株式會社' and '合資會社', including '社數', '拂込資本金', '積立金', '出資額', and '積立金'.

98. 產 業

Table with 17 columns: 總數, 信用組合, 購買組合, 販賣組合, 販賣利組合, 購買利組合, 販賣利組合, 購買利組合, 信用販賣組合, 信用購買組合, 信用利組合, 信用販賣組合, 信用購買組合, 信用利組合, 信用販賣組合, 信用購買組合, 信用利組合. Rows include 大正 10-14, 昭和 1-5, and 總數.

99. 產 業 組 合 資

Table with 10 columns: 調查組合數, 組合員數, 出資金額, 拂込済額, 諸積立金, 借入金, 信調組合數, 組合員數, 貯金額. Rows include 大正 13-14, 昭和 1-5, and 總數.

100. 產 業 組 合 聯 合 會

Table with 10 columns: 會數, 所屬組合數, 出資總額, 拂込済額, 準備金及積立金, 借入金, 事業成績, 貨付金額, 貯金額. Rows include 大正 14, 昭和 1-5, and 總數.

101. 市 場

Table with 10 columns: 市場數, 公私設別, 開市回数, 賣總數, 農產物, 畜類, 水產物, 其他. Rows include 昭和 4-5, and 總數.

組 合

Table with 17 columns: 總數, 信用組合, 購買組合, 販賣組合, 販賣利組合, 購買利組合, 販賣利組合, 購買利組合, 信用販賣組合, 信用購買組合, 信用利組合, 信用販賣組合, 信用購買組合, 信用利組合, 信用販賣組合, 信用購買組合, 信用利組合. Rows include 總數, 豐大, 原泊, 斗岡, 居泊, 元敷, 泊香.

金 及 事 業 成 績

Table with 10 columns: 用貨付金, 販賣高, 購買高, 利, 用. Rows include 大正 13-14, 昭和 1-5, and 總數.

102. 煙 草 賣 渡 高

Table with 10 columns: 小賣人, 紙卷煙草, 別煙草, 葉卷及草, 總價額. Rows include 大正 11-14, 昭和 1-5, and 總數.

本斗支離管内分ハ眞岡ニ包含ス

103. 物

價 昭和六年

Table with multiple columns for commodity prices (e.g., rice, wheat, oil) and rows for different grades and months (January, August).

103. 物

價 (續)

Table with multiple columns for commodity prices (e.g., various oils, building materials) and rows for different grades and months.

104. 賃

銀 (普通)

昭和六年

Table with multiple columns for rental rates (e.g., various types of labor, construction work) and rows for different categories and months.

105. 工

Table showing industrial statistics for 1954 and 1955, including employee counts (staff, technical, male, female, total) and production values (million yen) for various industries like cotton, silk, and chemicals.

105. 工

Table detailing the number of factories and types of prime movers (steam engines, turbines, gas engines, oil) used in 1954 and 1955, along with their horsepower and total capacity.

105. 工

Table detailing the number of factories and types of prime movers (steam engines, turbines, gas engines, oil) used in 1954 and 1955, along with their horsepower and total capacity, including a breakdown by industry.

場 (1)

Table showing industrial statistics for 1954 and 1955, including employee counts and production values for various industries like cotton, silk, and chemicals, with a detailed breakdown by industry.

場 (2)

Table detailing the number of factories and types of prime movers (steam engines, turbines, gas engines, oil) used in 1954 and 1955, along with their horsepower and total capacity, including a breakdown by industry.

場 (3)

Table detailing the number of factories and types of prime movers (steam engines, turbines, gas engines, oil) used in 1954 and 1955, along with their horsepower and total capacity, including a breakdown by industry.

105. 工

Table showing industrial statistics for '工' (Industry) with columns for factory count, original machinery, and various types of engines (steam, turbine, gas, oil).

106. パルプ及製紙

Table for '106. パルプ及製紙' showing employment and production data for pulp and paper mills, including total counts and gender breakdowns.

107. 酒類醸造高 昭和五酒造年度

Table for '107. 酒類醸造高' showing alcohol production statistics for the 5th year of the Showa era, categorized by type of alcohol.

場 (4)

Table showing industrial statistics for '場 (4)' with columns for machinery, fuel, and electricity usage, including horsepower and energy consumption.

108. 罐詰並塩詰

Table for '108. 罐詰並塩詰' showing data for various types of canned goods, including quantities and values for different products.

Table for '108. 罐詰並塩詰' showing data for various types of canned goods, including quantities and values for different products.

109. 牛

製造場數	生産高		製造場數	生産高	
	數量	價額		數量	價額
總數	10	60,365	4	6,029	4,923
豊原	2	17,929	1	5,263	3,947
大泊		46,857			
本斗		14,206			

110. 各種

總額	鐵製品				刃物類				機械				
	製造場數	職工			製造場數	職工			製造場數	職工			
		總數	男	女		總數	男	女		總數	男	女	
總數	2,943,128	9	15	15	3,800	45	108	106	3	34,343	71	228	228
豊原	1,060,856				3,800	5	11	11		11,125	16	42	42
大泊	662,944	9	15	15		5	7	6	1	1,894	13	65	65
本斗	101,149					3	6	6		540	2	20	20
同居泊香	203,575					7	27	27		3,550	8	17	17
	410,430					21	50	48	2	10,909	5	10	10
	239,076					3	6	6		6,100	22	52	52
	265,098					1	2	2		225	5	22	22

總額	桶				煉瓦				瓦及土					
	製造場數	職工			製造場數	職工			製造場數	職工				
		總數	男	女		總數	男	女		總數	男	女		
總數	7	7	7	—	4,980	2	47	35	12	100,500	1	9	7	2
豊原	1	—	—	—	2,200	—	41	29	12	100,000	1	9	7	2
大泊	2	2	2	—	1,946	—	—	—	—	—	—	—	—	—
本斗	—	—	—	—	—	—	—	—	—	—	—	—	—	—
同居泊香	1	1	1	—	200	—	—	—	—	—	—	—	—	—
	—	—	—	—	—	—	—	—	—	—	—	—	—	—
	1	1	1	—	144	1	6	6	—	500	—	—	—	—
	2	3	3	—	490	—	—	—	—	—	—	—	—	—

總額	木箸				スキ				指					
	製造場數	職工			製造場數	職工			製造場數	職工				
		總數	男	女		總數	男	女		總數	男	女		
總數	49	144	52	92	10,370	3	5	1	—	3,150	120	298	294	4
豊原	1	3	2	1	5,000	2	3	3	—	2,250	24	51	47	4
大泊	—	—	—	—	900	1	2	2	—	900	34	116	116	—
本斗	—	—	—	—	—	—	—	—	—	—	—	—	—	—
同居泊香	43	129	43	86	619	—	—	—	—	—	9	29	29	—
	1	4	1	—	380	—	—	—	—	—	21	39	39	—
	3	6	6	1	2,600	—	—	—	—	—	16	30	30	—
	1	2	1	1	891	—	—	—	—	—	16	33	33	—

總額	傘及提灯				紙製品				印刷製本					
	製造場數	職工			製造場數	職工			製造場數	職工				
		總數	男	女		總數	男	女		總數	男	女		
總數	22	28	26	2	17,552	5	8	5	3	8,500	39	176	133	43
豊原	1	4	2	1	4,000	1	4	2	2	6,000	12	92	60	32
大泊	6	6	6	—	1,648	1	2	1	1	1,300	10	39	34	5
本斗	2	2	2	—	600	—	—	—	—	—	—	—	—	—
同居泊香	4	7	7	—	6,500	1	2	2	—	1,200	3	14	14	—
	4	4	4	—	1,754	—	—	—	—	—	8	6	6	—
	2	2	2	—	2,450	—	—	—	—	—	2	11	8	3
	1	3	3	—	600	—	—	—	—	—	4	14	11	3

昭和五年

酪

製造場數	生産高		製造場數	生産高	
	數量	價額		數量	價額
真岡	1	25,984	20,787	元泊	—
泊居	2	5,148	2,934	敷香	—

工業物 金額單位圓 (昭和五年)

工	生産額	鐵力				農具				車					
		製造場數	職工			製造場數	職工			製造場數	職工				
			總數	男	女		總數	男	女		總數	男	女		
—	258,845	141	287	284	3	290,341	16	36	36	—	25,685	11	22	22	19,010
—	62,025	23	46	45	1	35,732	3	5	5	—	8,200	2	3	3	8,000
—	98,700	32	71	71	—	45,955	2	5	5	—	2,420	5	14	14	10,180
—	33,120	9	22	22	—	11,344	—	—	—	—	—	—	—	—	—
—	3,200	13	31	31	—	76,425	9	6	6	—	1,650	1	1	1	40
—	10,400	18	35	33	2	30,245	5	14	14	—	10,295	—	—	—	—
—	28,900	25	53	53	—	57,190	1	1	1	—	900	1	1	1	440
—	22,500	21	29	29	—	33,450	2	2	2	—	2,220	2	3	3	350

管	生産額	箱				折函				証						
		製造場數	職工			製造場數	職工			製造場數	職工					
			總數	男	女		總數	男	女		總數	男	女			
—	25,000	34	80	78	2	53,822	29	54	47	7	19,907	117	158	163	5	158
—	25,000	14	33	33	—	29,250	4	10	8	2	8,547	19	32	29	3	32
—	—	1	1	1	—	1,610	3	9	7	2	2,675	23	33	33	—	33
—	—	—	—	—	—	—	2	4	4	—	140	2	5	5	—	5
—	—	3	6	6	—	18,470	2	4	4	—	2,371	15	28	27	1	28
—	—	6	18	18	—	198	11	16	14	1	920	26	35	34	1	35
—	—	7	15	15	—	2,050	5	5	5	—	4,050	14	16	16	—	16
—	—	3	7	5	2	2,350	2	7	5	2	1,205	18	19	19	—	19

物	生産額	製材(工賃)				造船				屋						
		製造場數	職工			製造場數	職工			製造場數	職工					
			總數	男	女		總數	男	女		總數	男	女			
—	270,437	92	747	675	72	978,839	68	179	179	—	164,930	44	107	105	2	117,536
—	92,295	17	193	172	21	325,960	6	11	11	—	3,250	9	20	18	2	68,000
—	121,800	14	130	123	7	174,168	34	96	96	—	98,280	11	32	32	—	20,840
—	—	5	31	31	—	48,360	2	5	5	—	1,400	3	3	3	—	840
—	2,160	12	102	102	—	35,190	4	7	7	—	4,000	7	20	20	—	4,800
—	14,952	25	62	53	9	253,243	8	28	28	—	23,300	5	8	8	—	5,286
—	9,880	6	55	52	3	32,898	7	18	18	—	3,100	6	18	18	—	12,670
—	29,950	13	174	142	32	109,022	7	14	14	—	31,700	3	6	6	—	5,100

(工賃)	生産額	亞麻製品				皮革製品				造花						
		製造場數	職工			製造場數	職工			製造場數	職工					
			總數	男	女		總數	男	女		總數	男	女			
—	167,755	1	20	14	6	60,000	33	61	59	2	69,744	21	34	25	3	16,378
—	85,000	1	20	14	6	60,000	10	17	16	1	44,800	3	7	2	5	5,720
—	22,450	—	—	—	—	—	9	16	18	—	9,820	2	5	2	3	850
—	—	—	—	—	—	—	—	—	—	—	—	1	1	1	—	50
—	25,000	—	—	—	—	—	5	10	10	—	5,600	4	7	7	—	4,100
—	9,740	—	—	—	—	—	4	9	8	1	4,740	4	10	10	—	4,078
—	17,765	—	—	—	—	—	3	5	5	—	3,584	2	2	2	—	1,130
—	7,800	—	—	—	—	—	2	2	2	—	1,200	2	2	1	1	450

110. 各種

Table with 4 main columns: 織品(工賃), 下駄及足駄, 石. Sub-columns include 製造場, 職工, 生産額, 總數, 男, 女.

111. 各種

Table with 4 main columns: 醬油, 味噌, 酒, 涼飲. Sub-columns include 製造場數, 職工, 生産額, 總數, 男, 女, サイダー.

Table with 4 main columns: 菓子, 餡, 製. Sub-columns include 製造場數, 職工, 生産額, 總數, 男, 女.

112. 石炭消費高 (單位噸)

Table with 6 columns: 總數, 船舶, 鐵道, 工場, 其ノ他. Rows include years from 大正 10 to 昭和 5, and a summary for 昭和五年.

工業物 (續)

Table with 4 main columns: 織, 灰, 晒及染物(工賃). Sub-columns include 製造場, 職工, 生産額, 總數, 男, 女.

飲食物 (金額單位圓)

昭和五年

Table with 4 main columns: 水, 製粉, 澱粉. Sub-columns include 製造場數, 職工, 生産額, 總數, 男, 女.

Table with 4 main columns: 酒, 和, 藥, 豆腐, 油揚. Sub-columns include 製造場數, 職工, 生産額, 總數, 男, 女.

113. 電氣事業 (1) (供給ノ部)

Table with 4 main columns: 事業者數, 發電力, 發電所數, 發電力別. Sub-columns include 原動力別, 發電力別.

113. 電 氣 事 業 (2) (自家用)

年度	事業者数	発電力 (キロワット)	發 電 所								
			發電所数	原 動 力 別			發 電 力 別				
				水 力	汽 力	瓦 斯 力	100「キロワット」未満	500「キロワット」未満	1000「キロワット」未満	5000「キロワット」未満	5000「キロワット」以上
大正 10	7	5,674	7	—	7	—	—	2	—	5	—
△ 11	7	7,000	7	—	7	—	—	1	—	6	—
△ 12	10	10,714	10	—	10	—	3	1	—	6	—
△ 13	13	11,167	13	—	13	—	3	4	—	6	—
△ 14	14	13,840	14	—	14	—	3	4	—	6	1
昭和 1	15	26,391	15	1	14	—	4	3	—	6	2
△ 2	16	28,717	16	1	15	—	5	3	—	6	2
△ 3	15	30,317	15	1	14	—	4	3	—	6	2
△ 4	17	42,574	17	1	16	—	6	2	1	5	3
△ 5	18	47,066	17	1	14	2	2	1	1	5	3
支 離 別 (昭和五年度)											
總 數	18	47,066	17	1	14	2	2	1	1	5	3
豊 原	4	11,074	4	—	3	1	1	—	1	1	1
大 原	3	3,100	3	—	3	—	1	1	—	1	—
本 斗	1	2	1	—	—	1	—	—	—	—	—
眞 岡	3	7,751	3	—	3	—	—	—	—	2	—
泊 居	4	11,136	4	1	3	—	—	—	—	1	1
元 泊	2	14,000	1	—	1	—	—	—	—	—	1
敷 香	1	3	1	—	1	—	—	—	—	—	—

114. 電 氣 需 用 (2) (自家用ノ部)

年度	電 燈	取 付 燈 数	燭 光 数	電 機			其ノ他電力 装置電氣力 (キロワット)
				電 動 機		装置筒数	
				馬 力 数	キ ロ ワ ッ ト 数		
大正 10	5,979	219,480	165	7,885	5,892	8	
△ 11	8,814	282,870	194	10,566	7,882	15	
△ 12	10,150	334,740	216	10,184	7,597	18	
△ 13	11,830	346,940	255	11,332	8,454	20	
△ 14	15,911	474,340	411	16,581	12,369	25	
昭和 1	17,455	776,050	432	23,686	17,670	28	
△ 2	23,801	853,440	787	39,421	29,408	28	
△ 3	26,122	965,500	795	40,542	30,244	37	
△ 4	27,635	1,247,860	1,288	56,934	42,473	37	
△ 5	28,941	1,385,710	1,432	62,579	46,684	9	
支 離 別 (昭和五年度)							
總 數	28,941	1,385,739	1,432	62,579	46,684	9	
豊 原	8,507	326,663	397	11,441	8,535	—	
大 原	1,785	80,690	68	1,926	1,437	9	
本 斗	—	—	—	—	—	—	
眞 岡	4,537	172,558	230	10,488	7,824	—	
泊 居	8,138	454,694	429	21,658	16,157	—	
元 泊	5,974	351,139	308	17,066	12,731	—	
敷 香	—	—	—	—	—	—	

114. 電 氣 需 用 (1) (供給ノ部)

年度	電 燈	需 用 数	電 灯 筒 数	燭 光 数	電 機			其 他 電 力 装置電氣力 (キロワット)
					電 動 機		装置筒数	
					馬 力 数	キ ロ ワ ッ ト 数		
大正 10	7,137	27,034	267,440	15	173	139	—	
△ 11	8,908	36,204	332,860	18	225	168	—	
△ 12	10,369	42,722	641,040	48	362	270	—	
△ 13	12,504	51,933	769,000	68	484	361	5	
△ 14	15,710	66,734	1,069,100	104	520	388	10	
昭和 1	18,696	79,656	1,290,880	135	575	429	13	
△ 2	21,071	91,269	1,576,270	192	645	481	15	
△ 3	24,430	107,751	1,820,170	195	664	495	11	
△ 4	27,598	118,805	2,199,210	278	909	678	16	
△ 5	29,196	120,007	2,192,743	242	837	616	29	
支 離 別 (昭和五年度)								
總 數	29,196	120,007	2,192,743	242	837	616	29	
豊 原	7,731	33,545	605,098	43	146	109	—	
大 原	8,264	34,732	623,348	69	154	115	—	
本 斗	1,449	4,455	80,865	—	—	—	—	
眞 岡	5,171	17,929	324,784	47	80	60	11	
泊 居	3,021	13,297	272,591	56	394	294	—	
元 泊	2,316	10,075	176,603	25	50	37	18	
敷 香	1,214	5,974	109,454	2	13	1	—	

115. 度 量 衡 器 及 計 量 器 營 業 者

年度	度 量 衡 器				計 量 器 販 賣	
	修 復		販 賣		人 員	營 業 所 数
	人 員	營 業 所 数	人 員	營 業 所 数		
大正 10	1	1	34	36	—	—
△ 11	1	1	32	34	—	—
△ 12	1	2	33	35	14	15
△ 13	1	2	37	40	34	37
△ 14	1	1	39	43	37	40
昭和 1	1	1	39	43	39	39
△ 2	1	1	44	47	38	41
△ 3	1	1	44	49	43	46
△ 4	1	1	50	55	43	46
△ 5	1	1	53	59	44	47
支 離 別 (昭和五年度末)						
總 數	1	1	53	59	44	47
豊 原	1	1	12	14	10	12
大 原	—	—	12	12	11	11
本 斗	—	—	2	3	3	3
眞 岡	—	—	11	11	9	9
泊 居	—	—	9	11	5	5
元 泊	—	—	5	5	4	4
敷 香	—	—	2	3	2	3

116. 度量衡器檢定成績

Table with columns for year, total count, non-compliant count, and categories: 秤 (Scales), 量器 (Measuring Instruments), 衡器 (Weighing Instruments), 檢定手數料 (Inspection Fees). Includes sub-sections 甲種 (Type A) and 乙種 (Type B).

117. 度量衡器第一種取締成績

Table showing enforcement results for Type 1 measuring instruments, including total counts, non-compliant counts, and enforcement actions across various years.

118. 使用者ノ度量衡器第二種取締成績

Table showing enforcement results for Type 2 measuring instruments used by users, including total counts, non-compliant counts, and enforcement actions.

118. 使用者ノ度量衡器第二種取締成績 (續)

Continuation of Table 118, showing enforcement results for Type 2 measuring instruments used by users, including total counts, non-compliant counts, and enforcement actions.

119. 使用者ノ計量器第二種取締成績

Table showing enforcement results for Type 2 measuring instruments used by users, categorized by instrument type: 計壓器 (Pressure Gauges), 浮秤 (Floating Scales), 溫度計 (Thermometers), 乳脂計 (Lipid Meters).

120. 度量衡ノ計量取締成績

Table showing enforcement results for measuring instruments, categorized by product type: 正味量ノ表記アル商品 (Products with correct weight labeling) and 正味量ノ表記ナキ商品 (Products without correct weight labeling).

121. 度量衡器及計量器需要高

	年	度量衡器				計量器				
		總數	度器	量器	衡器	總數	計壓器	浮秤	溫度計	乳脂計
大正	10	19,355	14,400	3,391	1,564	—	—	—	—	—
〃	11	24,174	18,369	3,764	2,041	—	—	—	—	—
〃	12	30,972	24,609	4,145	2,218	487	—	25	447	15
〃	13	32,986	26,848	3,802	2,336	2,531	34	30	2,407	—
〃	14	37,364	30,030	4,127	3,207	2,720	24	37	2,657	2
昭和	1	48,158	39,759	4,937	3,462	2,632	29	22	2,571	10
〃	2	49,063	41,299	4,683	3,081	3,729	42	57	3,630	—
〃	3	53,179	44,938	4,820	3,421	3,860	35	50	3,760	15
〃	4	51,931	44,438	4,332	3,161	3,980	34	70	3,876	—
〃	5	45,265	38,784	4,060	2,421	3,582	22	67	3,493	—
		支 廳 別				(昭和五年度)				
總數		45,265	38,784	4,060	2,421	3,582	22	67	3,493	—
豐原		11,304	9,790	1,047	527	1,203	7	48	1,148	—
大泊		11,034	9,270	921	843	735	14	4	717	—
本斗		2,865	2,585	189	91	41	—	—	41	—
真岡		5,034	4,340	459	235	803	1	12	795	—
泊居		8,562	7,218	927	417	390	—	—	390	—
元泊		3,919	3,527	237	155	133	—	3	130	—
敷香		2,487	2,054	230	153	272	—	—	272	—

9. 金 融

122. 銀行總覽

昭和五年

	所在地	公稱資本金 (円)	拂込資本金 (円)	積立金 (円)	諸預金		諸貸金	
					總預金 (円)	年末現在 (円)	總貸金 (円)	年末現在 (円)
株式會社拓殖銀行豐原支店	豐原町	20,000,000	12,500,000	11,186,900	120,672,526	4,730,282	19,352,438	5,069,060
同 大泊支店	大泊町				36,357,035	3,539,998	14,049,028	3,462,695
同 大斗支店	本斗町				3,449,167	552,055	746,221	101,593
同 真岡支店	真岡町				12,105,729	1,751,885	12,289,855	1,934,500
同 野田支店	野田町				4,765,102	558,475	3,167,440	296,101
同 泊居支店	泊居町				10,284,008	567,817	7,271,273	606,746
株式會社樺太銀行	大泊町	2,000,000	1,475,000	186,050	11,802,807	1,607,033	5,348,381	3,007,384
同 真岡支店	真岡町				5,148,146	732,527	1,994,500	257,391
株式會社北門貯蓄銀行豐原支店	豐原町	500,000	250,000	52,010	1,119,480	1,080,304	456,333	233,406

123. 銀行預金(1)

	年	總 額		當 座		特別當座		定 期		別 段		其 他	
		總預金 (円)	年末現在 (円)	預金 (円)	年末現在 (円)	預金 (円)	年末現在 (円)	預金 (円)	年末現在 (円)	預金 (円)	年末現在 (円)	預金 (円)	年末現在 (円)
大正	10	66,157,065	3,986,359	49,756,284	856,210	13,214,712	2,099,405	2,465,433	905,197	626,249	12,841	74,407	12,708
〃	11	69,101,373	3,678,207	50,939,059	608,586	15,088,808	2,215,632	2,245,452	807,292	710,132	21,781	117,928	19,863
〃	12	76,187,223	4,266,004	59,671,740	755,295	19,817,785	2,138,841	2,183,045	1,457,915	473,360	13,162	41,263	881
〃	13	106,440,630	5,710,670	79,056,831	760,135	22,641,760	2,855,673	3,609,615	1,952,241	1,035,993	42,064	96,381	557
〃	14	126,426,217	7,035,231	90,191,951	1,420,265	29,117,415	3,567,475	5,022,398	2,023,950	1,800,931	23,533	233,522	58
昭和	1	158,253,197	8,115,543	118,273,522	1,383,959	31,307,743	3,937,705	6,686,956	2,762,830	1,386,467	30,491	98,610	558
〃	2	136,431,060	8,518,905	101,229,214	1,080,088	25,637,250	2,987,955	7,904,786	4,413,360	1,560,301	26,380	139,559	11,122
〃	3	148,402,798	11,372,416	105,360,834	1,630,403	28,987,315	3,789,466	11,581,845	5,876,786	2,245,702	13,361	206,452	2,330
〃	4	229,363,859	13,535,150	119,900,199	1,791,162	30,936,863	4,524,964	10,532,056	6,724,449	925,511	18,791	67,019,230	475,791
〃	5	204,584,520	14,040,072	108,224,232	1,445,257	22,026,598	4,518,661	12,078,370	7,600,434	851,553	14,926	61,403,217	460,794
		總 數											
		204,584,520	14,040,072	108,224,232	1,445,257	22,026,598	4,518,661	12,078,370	7,600,434	851,553	14,926	61,403,217	460,794
		別 段 (昭和五年)											
拓殖銀行豐原支店		120,672,526	4,730,282	47,608,197	515,029	7,721,069	1,589,036	3,847,413	2,158,137	82,630	7,239	61,403,217	460,794
同 大泊支店		36,357,035	3,539,998	25,715,707	263,434	7,051,577	1,300,036	3,110,148	1,972,891	479,603	3,640	—	—
同 本斗支店		3,449,167	552,055	1,888,033	26,631	1,007,017	233,474	527,596	286,443	26,581	504	—	—
同 真岡支店		12,105,729	1,751,885	8,182,686	192,276	2,102,019	514,207	1,657,308	1,042,832	163,214	2,570	—	—
同 野田支店		4,765,102	558,475	3,428,224	90,968	924,412	235,343	356,096	231,459	56,373	705	—	—
同 泊居支店		10,284,008	567,817	8,784,637	40,101	8,345	184,009	592,655	343,789	28,321	218	—	—
樺太銀行		11,802,807	1,607,033	9,068,750	189,636	1,330,114	251,318	1,408,943	1,163,077	—	—	—	—
同 真岡支店		5,148,146	732,527	3,537,866	127,177	1,022,045	2,324	583,274	402,106	4,831	—	—	—

123. 銀行預金(貯蓄銀行)(2)

	年	總 額		貯 蓄		定 期		別 段	
		總預金 (円)	年末現在 (円)	預金 (円)	年末現在 (円)	預金 (円)	年末現在 (円)	預金 (円)	年末現在 (円)
大正	13	197,344	34,322	169,252	60,916	28,388	23,398	204	8
〃	14	501,488	195,332	365,523	104,186	135,781	91,553	184	143
昭和	1	819,066	301,825	526,328	133,267	292,426	168,517	313	41
〃	2	710,151	372,595	437,535	150,749	222,566	221,846	—	—
〃	3	879,535	477,761	769,278	415,226	107,428	62,496	2,879	39
〃	4	1,136,157	541,265	969,564	456,811	166,593	84,424	—	—
〃	5	1,119,430	530,443	899,700	337,387	219,780	243,056	—	—
		總 行 別 (昭和五年)							
北門貯蓄銀行豐原支店		1,119,430	530,443	899,700	337,387	219,780	243,056	—	—

124. 銀行貸付金(1) (單位圓)

Table with columns: 總額, 貸付金, 割引手形, 荷爲替手形, 當座貸越. Rows include 大正 10-14 and 昭和 1-5.

銀行別 (昭和五年)

Summary table for 銀行別 (昭和五年) with columns for 總數 and various bank categories.

124. 銀行貸付金 (貯蓄銀行) (2)

Table for 124. 銀行貸付金 (貯蓄銀行) (2) with columns: 貸出, 返, 濟, 年, 末, 現, 在.

125. 爲替手形 (昭和五年) (單位圓)

Table for 125. 爲替手形 (昭和五年) (單位圓) with columns: 送金, 代金取立, 荷爲替, 割引手形.

126. 銀行金 利 昭和五年

Table for 126. 銀行金 利 昭和五年 with columns: 定期預金, 當座預金, 特別當座預金, 割引手形, 荷爲替手形, 貸付金.

127. 郵便爲替

Table for 127. 郵便爲替 with columns: 振出, 拂渡, 元, 泊, 香, 月, 別.

128. 郵便貯金

Table for 128. 郵便貯金 with columns: 預入, 拂戻, 年度末現在, 人員, 金額.

128. 郵便貯金 (續)

Table with columns for 預入 (Income) and 拂戻 (Withdrawal) for 郵便貯金 (Postal Savings). It includes sub-sections for 元敷 (Monthly) and 月別 (Monthly) data.

129. 振替貯金

Table with columns for 受入 (Income) and 拂渡 (Withdrawal) for 振替貯金 (Transfer Savings). It includes sub-sections for 元敷 (Monthly) and 月別 (Monthly) data.

130. 年金恩給

Table showing 年金恩給 (Annuity Benefits) with columns for 口數 (Number of Beneficiaries) and 金額 (Amount) for various years and categories.

131. 簡易生命保険

Table showing 簡易生命保険 (Simplified Life Insurance) with columns for 新契約 (New Policies), 消滅 (Termination), and 年度末現在 (Year-end Status).

132. 郵便年金

Table showing 郵便年金 (Postal Annuity) with columns for 新契約 (New Policies), 消滅 (Termination), and 年度末現在 (Year-end Status).

本表支離別ニハ即時及一時拂ヲ含マズ

133. 無 盡 講 (警察官署別) 昭和五年末

講 數	講 員 數	講 金 總 額 (円)	掛 金 總 額 (円)	給 付 金 額 (円)	一 口 ノ 掛 金		
					最 多 (円)	最 少 (円)	
總 數	303	7,992	4,256,714	2,130,145	1,818,667	14,917	1,636
豐 大 本 眞 泊 元 敷	17	451	352,415	348,208	286,181	2,500	32
原 泊 斗 岡 居 泊 香	23	458	112,445	79,078	68,949	1,057	120
	15	320	19,420	5,836	4,721	1,050	60
	76	2,617	1,126,293	435,460	364,372	750	77
	62	1,631	927,482	609,977	532,053	1,440	370
	85	1,575	1,683,020	12,041	625,119	2,355	465
	26	690	35,075	25,869	35,075	2,365	100

134. 質 屋

店 數	貨 付 高									
	一年間貸付高		一年間受戻高		一年間流シ高		年 末 現 在			
	口 數	金 額 (円)	口 數	金 額 (円)	口 數	金 額 (円)	口 數	金 額 (円)		
大 正	10	68	22,480	279,867	22,146	241,331	2,721	32,955	8,781	84,568
	11	82	28,452	363,533	20,423	324,177	3,870	38,772	11,261	108,434
	12	97	32,576	390,009	24,181	285,836	3,201	28,117	10,905	121,615
	13	107	44,170	527,062	27,481	355,245	4,606	36,728	12,291	162,377
	14	122	47,635	492,626	31,861	330,411	3,466	40,357	11,252	158,385
昭 和	1	148	67,752	651,213	38,833	529,524	5,635	63,642	23,246	187,990
	2	159	74,055	836,156	47,847	360,935	7,619	84,400	18,589	390,822
	3	183	587,763	904,877	396,085	610,186	93,319	121,250	42,321	246,364
	4	154	77,019	675,325	43,955	434,150	17,675	182,646	28,308	250,628
	5	154	119,758	565,871	76,921	401,131	19,615	108,064	51,030	307,306
總 數	154	119,758	565,871	76,921	401,131	19,615	108,064	51,030	307,306	
支 展 別 (昭和五年)										
豐 大 本 眞 泊 元 敷	20	23,181	124,738	15,261	93,381	4,638	27,859	8,803	48,974	
原 泊 斗 岡 居 泊 香	48	24,802	171,468	16,967	122,071	2,700	18,032	14,119	86,530	
	7	20,590	33,216	17,703	12,930	1,099	6,052	2,423	21,342	
	21	9,189	60,611	6,244	47,793	2,138	14,217	7,639	56,761	
	21	5,408	42,393	4,134	36,481	1,180	12,459	2,808	27,650	
	18	33,321	102,531	14,545	53,312	6,952	24,871	13,218	45,763	
	19	3,267	30,914	2,067	25,163	898	4,574	2,020	20,296	

10. 貿 易

135. 輸 移 出 入 品 總 價 額 (單位圓)

年	總 額	輸 出	輸 入	超 過 (△入超)	總 額	移 出	移 入	超 過 (△入超)
明 治	43	35,607	23,782	11,825	11,957			
	44	83,724	83,626	98	83,528			
大 正	1	57,842	9,943	47,900	37,957			
	2	91,956	91,865	91	91,774			
	3	249,869	249,765	104	249,661			
	4	205,870	183,637	22,233	161,404			
	5	112,905	107,827	5,078	102,749			
	6	53,276	50,981	2,295	48,686			
	7	199,609	47,849	151,760	103,911			
	8	154,685	76,581	78,104	1,523			
	9	694,471	612,597	81,884	530,703			
	10	924,553	879,828	44,725	835,103			
	11	575,874	438,582	137,292	301,290			
	12	817,956	244,163	573,793	329,630			
	13	494,816	53,721	441,095	387,374	74,850,352	37,383,040	37,467,312
	14	1,365,476	34,349	1,331,127	1,296,778	83,761,566	41,437,719	42,323,847
昭 和	1	939,526	2,612	936,914	984,302	98,706,590	47,607,926	51,098,664
	2	755,135	20,352	734,783	702,431	90,193,622	48,740,322	41,453,240
	3	937,710	199,208	738,502	539,294	97,000,380	50,915,329	46,085,051
	4	2,042,652	1,323,407	719,245	604,162	103,034,631	56,388,752	46,645,879
	5	2,335,126	1,987,608	347,518	1,640,090	82,140,506	46,812,144	35,328,362

136. 輸 出 入 品 價 額 月 別 (單位圓)

年	總 額	輸 入													
		一 月	二 月	三 月	四 月	五 月	六 月	七 月	八 月	九 月	十 月	十 一 月	十 二 月		
昭 和	1	2,612													
	2	26,352				72				20,280					
	3	199,208				155				114,891	23,985	24,050			36,127
	4	1,323,407				48,000	290,139			25,344	400,557	295,940	30,820	232,807	
	5	1,987,608		237,583		200,763			302,303	134,757		350	120,700	292,472	708,680
昭 和	1	936,914			120	7,350	220,215	145,156	242,947	49,099	205,838	4,706	3,000	108,423	
	2	738,783				47,849	117,199	128,806	262,634	770	160,765	6,670	1,130	2,960	
	3	738,502	760		1,245	103,543	74,123	252,984	194,427	97,946	210	3,915	6,330	3,019	
	4	719,245	1,050			56,378	98,276	118,340	73,936	33,593	38,255	19,667	64,370	215,380	
	5	347,518	19,668		50,328	1,866	33,715	143,850	55,020	18,171	6,775	12,489	217	419	

137. 輸 出 入 品 價 額 國 別 (單位圓)

國 別	輸 出					輸 入						
	昭 和	5	4	3	2	1	昭 和	5	4	3	2	1
總 額	1,987,608	1,323,407	199,208	26,352	2,612	347,518	719,245	738,502	728,783	986,914		
中 華 民 國	1,739,906	948,708	82,075			1,781	32,318	27,278	8,753	74,577		
東 南 亞 細 亞	247,540	374,699	116,978			91,236	208,748	259,135	334,139	193,456		
英 領 印 度	162					23,670	12,977					
英 領 緬 甸			155	26,352	2,612	54,553	5,961	1,599	2,025	334,451		
英 領 暹 羅						55,319	31,745	105,474	96,505	321,871		
獨 白 西 北 埃 不 列 丹											100	
耳 牙 牙 國 及 群 島											1,659	
耳 牙 牙 國 及 群 島											47,360	70,336
耳 牙 牙 國 及 群 島											1,485	51,545
耳 牙 牙 國 及 群 島											915	
耳 牙 牙 國 及 群 島											21,059	7,914
耳 牙 牙 國 及 群 島											1,040	3,000

138. 輸出品品目別 (金額單位圓)

Table with 5 columns for years (昭和5, 4, 3, 2, 1) and 2 rows for quantity and value. Includes sub-totals for '普通' and '貿易'.

139. 輸入品品目別 (續)

Table with 5 columns for years (昭和5, 4, 3, 2, 1) and 2 rows for quantity and value. Lists various imported goods like fish, oil, and machinery.

139. 輸入品品目別 (金額單位圓)

Table with 5 columns for years (昭和5, 4, 3, 2, 1) and 2 rows for quantity and value. Includes sub-totals for '普通' and '貿易'.

140. 輸出品仕向地別 (金額單位圓)

昭和五年

Table with 4 columns for destinations (總數, 中華民國, 關東州, 關領印度) and 2 rows for quantity and value.

141. 輸 入 品

	總 數		中 華 民 國		關 東 州		關 領 印 度	
	數	價 額	數	價 額	數	價 額	數	價 額
總 數		347,518		1,781		91,236		23,670
カツサヅフルト	392,191	23,670					392,191	23,670
鹽	7,282,880	282,563			3,073,140	91,019		
鹽 餅	3,588	550						
鹽 餅 子	2,835	2,000						
筋	3,780	775						
ウ オ ツ	109	49	109	49				
毛 汽 機	101	280						
織 附 機	404	339						
燕 麥	13,845	5,015						
豆 穀	489,720	50,328						
傘	2,400	140			2,400	140		
雜 品	1,050	77			1,050	77		
	1,500	816	1,500	816				
		916		916				

142. 貿易船舶出港月別

	總 數	月 別											
		1月	2月	3月	4月	5月	6月	7月	8月	9月	10月	11月	12月
昭和	18					2	2	4	1	5	4		
1 貨物噸數	10,808					2,892	214	3,014	82	832	3,824		
2 汽船噸數	20						8	1	1	7	3		
3 汽船噸數	6,126						813	73	2,018	1,043	2,179		
4 汽船噸數	23					6	3	3	4	2	4		1
5 汽船噸數	33,229					377	1,243	6,817	8,360	3,241	8,838		4,353
6 汽船噸數	24				1	2	5	4	6	2	1	3	
7 汽船噸數	20,644				1,891	1,501	1,169	3,743	9,516	3,114	1,939	6,771	
8 汽船噸數	30		1		1	1	4	2	13	3	1	2	2
9 汽船噸數	22,564		2,040		1,327	1,057	1,884	1,772	3,437	1,755	715	4,668	3,859
總 數	30		1		1	1	4	2	13	3	1	2	2
汽船噸數	22,564		2,040		1,327	1,057	1,884	1,772	3,437	1,755	715	4,668	3,859
帆船噸數	8						3		3	2			
帆船噸數	352						25		24	303			

143. 貿易船舶入港月別

	總 數	月 別											
		1月	2月	3月	4月	5月	6月	7月	8月	9月	10月	11月	12月
昭和	49				1	4	6	19	3	11	4		1
1 貨物噸數	34,522				67	7,075	5,167	12,854	2,885	4,611	1,141		722
2 汽船噸數	46				1	3	8	17	2	10	3	2	
3 汽船噸數	32,688				1,061	2,755	2,107	13,663	2,704	8,184	2,179	25	
4 汽船噸數	34				3	7	7	6	4	3	4		
5 汽船噸數	29,848				4,152	1,178	3,388	3,859	5,047	3,386	8,838		
6 汽船噸數	39				1	8	9	12	1	2	2	4	
7 汽船噸數	23,416				340	933	4,172	8,149	1,057	1,190	1,946	5,629	
8 汽船噸數	50					7	14	13	9	3	1	3	
9 汽船噸數	38,444					2,636	11,300	12,281	3,853	1,755	1,253	5,366	

仕 出 地 別 (金額單位圓)

昭和五年

露 領 亞 細 亞	英 吉 利		西 班 牙		北 米 合 衆 國		埃 及	
	數	價 額	數	價 額	數	價 額	數	價 額
	54,553		55,658		94,546		5,015	21,059
		1,222,560						
21,600	900	20,376	55,039	2,281,020	94,546		664,560	21,059
3,588	550						11,076	
2,835	2,000							
3,780	775							
		101	280					
		404	339					
489,720	50,328				13,845	5,015		

143. 貿易船舶入港月別 (噸)

	總 數	月 別											
		1月	2月	3月	4月	5月	6月	7月	8月	9月	10月	11月	12月
總 數	50					7	14	13	9	3	1	3	
汽船噸數	38,444					2,636	11,300	12,281	3,853	1,755	1,253	5,366	
帆船噸數	39					7	11	13	4	1	1	2	
汽船噸數	38,064					2,636	11,275	12,281	3,809	1,452	1,253	5,358	
帆船噸數	11						3		5	2		1	
帆船噸數	380						25		44	303		8	

144. 貿易船舶出入港別

	昭 和 5		昭 和 4		昭 和 3		昭 和 2		昭 和 1	
	貨 數	噸 數	貨 數	噸 數	貨 數	噸 數	貨 數	噸 數	貨 數	噸 數
入 港	50	38,444	39	23,416	34	29,848	46	32,688	49	34,522
總 數	39	38,064	31	22,907	29	28,756	36	31,236	42	33,694
汽船	27	30,509	15	13,019	10	19,086	22	15,841	32	23,623
帆船	12	7,555	16	9,888	19	9,670	14	15,395	10	10,071
出 港	11	380	8	509	5	1,092	10	1,452	7	828
總 數	3	319	1	346	5	1,082	8	1,395	5	818
汽船	8	61	7	163			2	57	2	10
總 數	30	22,564	24	29,644	23	33,229	20	6,126	18	10,808
汽船	22	22,212	20	29,245	18	32,137	8	4,364	10	9,963
帆船	3	6,825	11	17,577	10	28,580	1	40	7	4,485
總 數	19	15,387	9	11,668	8	3,557	7	4,324	3	5,478
汽船	8	352	4	399	5	1,092	12	1,762	8	845
帆船	3	319	2	386	5	1,092	10	1,644	5	818
總 數	5	33	2	13			2	118	3	27

145. 移出入價額港別 (單位圓)

Table 145: Port-wise export and import values. Columns include port names (e.g., 總數, 大田, 丹波), and years (昭和5 to 昭和1). Rows list various ports and their corresponding values for each year.

146. 移出入價額仕向地及仕出地別 (單位圓)

Table 146: Direction and origin of export and import values. Columns include destination/origin (e.g., 釜東, 石京, 清名), and years (昭和5 to 昭和4). Rows list various regions and their corresponding values.

147. 移出物品 (單位圓)

Table 147: Export goods. Columns include goods categories (e.g., 鮮魚, 穀物, 雜貨), years (昭和5 to 昭和4), and values. Rows list various types of goods and their export values.

移出入貨物中品種ノ列明セザルモノアリ「其他雜品中ノ其他類」ニ之ヲ合計セリ

145. 移出 入 價 額 港 別 (單位圓)

Table with columns for '移出' (Export) and '入' (Import) across various ports (昭 and 5, 昭 and 4, 昭 and 3, 昭 and 2, 昭 and 1). Rows list various goods and their values.

146. 移出 入 價 額 仕 向 地 及 仕 出 地 別 (單位圓)

Table with columns for '移出' (Export) and '入' (Import) across various destinations and origins (e.g., 釜東, 石京, 清名). Rows list goods and their values.

147. 移 出 品 (單位圓)

Table with columns for '移出' (Export) across various goods (e.g., 鮮魚, 鹽, 乾魚, 穀物). Rows list goods and their values.

147. 移出 品 (續)

Table with columns for '昭和5' and '昭和4' under '數量' and '價額'. Rows include categories like 葡萄酒, 飲料, 藥品, 織物, 皮革, 金屬, 機械, 農產品, etc.

147. 移出 品 (續)

Table with columns for '昭和5' and '昭和4' under '數量' and '價額'. Rows include categories like 機械類, 肥料及飼料, 海產肥, 木製炭品, 空製家具, etc.

148. 移入 品 (金額單位圓)

Table with columns for '昭和5' and '昭和4' under '數量' and '價額'. Rows include categories like 雜貨, 豆, 花生, 雜穀, 藥材, 茶, 糖, etc.

148. 移 入

	昭和 5		昭和 4			昭和 5		昭和 4	
	數量	價額	數量	價額		數量	價額	數量	價額
鹽			6,336	1,584	其他ノ食品		27,566		51,942
魚鱈	900	96	46,350	4,768	其 他				
鹽					煙 草		1,190,266		2,599,810
其 他		190,352		101,864	製 造 煙 草				
乾 魚			1,332	947	油 脂 及 蠟		803,152		615,608
其 他		7,202		7,375	糖 油				
魚 鱈					石 油	19,409	389,740	18,322	381,476
其 他			149	635	揮 發 油	11,822	245,786	5,513	119,046
其 他					機 械 用 油	3,491	63,740	4,115	82,309
其 他		281		705	胡 麻 子 油	4	120		
乾 物					白 絞 油	395	13,523	184	7,537
麵 粉	123,767	34,729	307,653	112,318	其 他ノ植物性油				
大 根 切 干	4,712	589			其 他		1,500		140
甘 藷 切 干	21,209	2,239			鯨 油 及 魚 油	108	1,140		
其 他		5,618		10,144	其 他ノ油	5,830	87,603	1,436	25,100
蔬 菜(乾トモ)					藥 品 及 染 料 塗 料		2,138,201		1,825,686
玉 甘 藷	159,533	28,128	42,273	8,339	酒	1,253	2,060	505	800
甘 藷	222,817	13,823	783,961	65,522	其 他ノ藥 品				
馬 鈴 薯	10,365	853	4,320	360	藥 草	117,900	12,860		
其 他		619,027		578,861	硫 磺	8,075,957	605,116	5,982,921	440,125
果 實(乾トモ)					明 礬	1,961,170	148,765	11,756,583	135,954
密 林 檜	210,218	51,477	507,074	134,247	粉 石	9,584,393	837,949	12,189,919	1,007,430
梨 檜	362,590	71,279	115,438	28,846	脂 肪	6,893,658	140,270	3,164,436	77,100
柿	39,734	11,442	37,217	10,307	硫 酸 曹 達	11,465	774		
柿 子	5,661	1,238	82,711	23,960	苛 性 曹 達	716,772	61,045	18,000	1,200
其 他	58,084	10,199	44,694	13,698	其 他			900	75
味 醬 酢 和		209,703		212,724	其 他ノ藥 品		327,147		151,838
清 燒 酎	2,110,103	406,352	2,235,453	507,895	コ ー ル タ ー ル	4,962	335	105	877
味 其 他	12,600	441,813	13,757	522,760	ベ ー ン ト	4,072	1,880	2,138	993
酒	1	35	9	265	其 他				9,239
清 燒 酎	3,848	302,062	4,812	356,272	糸 纒 繩 索 及 同 材 料				
燒 酎	38,644	182,123	17,177	82,313	總 數		14,044		170,266
其 他	20	175	3	400	製 造 糸 纒			1,849	1,557
洋 麥 酒			50	250	綿 糸 及 麻 線	12	6		
麥 酒	152,693	712,702	135,441	661,670	麻 糸 及 麻 線			426	320
葡 萄 酒	1,004	11,668			其 他ノ糸	15,533	11,218	201,934	168,389
其 他	20	700	1,654	12,520	毛 其 他				
清 涼 飲 料	54,200	114,794	52,931	117,550	布 帛 及 同 製 品	1,020	602		
沙 糖	1,074,427	361,062	798,985	314,463	總 數		118,109		133,326
菓 糖		122,504		133,497	絹 織 物			620	40,828
煉 乳	759	3,031	151	751	其 他			87,019	38,450
罐 詰 食 料					絹 織 物			45	
其 他	12	30			其 他			21,585	30,425
其 他	4,752	21,803	2,097	10,632	其 他ノ布帛製品				1,758
歌 鳥 肉(生ノ)			1,200	540	其 他				48,960
牛 肉		13,400		14,275	衣 類 履 物 及 同 製 品				
其 他					總 數		72,155		16,950
濱 海 產 物	256,643	72,592	119,570	3,465					
其 他	596	229	662	276					
其 他		60,041		91,935					
鳥 卵	96,351	103,825	43,558	50,935					

品 (續)

	昭和 5		昭和 4			昭和 5		昭和 4	
	數量	價額	數量	價額		數量	價額	數量	價額
肌 衣				2,790	陶 磁 器		11,890		100,218
帽 子				400	土 管		6,495		3,220
足 袋		8,000		3,320	煉 瓦	074,238	30,802	599,141	30,706
其 他				63,345	ス レ ー ト 瓦		4,700		2,813
其 他		810		2,910	硝 子 板	1,514	12,389	3,480	26,405
其 他				83,992	硝 子 鏡		2,324		12,219
其 他				44,724	其 他ノ硝子製品		6,432		10,270
其 他				32,936	車 輛 時 計 機 械 類				
其 他				1,890	總 數		622,430		1,584,851
其 他				5,858	自 動 車	76	152,164	80	188,010
其 他				23,191	自 動 車	25	1,100	4	280
其 他				12,326	客 車 貨 車 電 車		68,100		1,216,100
其 他				3,430	其 他ノ車 輛				
其 他				27,325	荷 車			11	1,060
其 他				948,585	車 輛 部 分 品		1,200		11,944
其 他				6,604	樂 器		50		
其 他				40,747,688	度 量 衡 器		190		
其 他				77,969	機 械 類		399,626		167,457
其 他				81,660	肥 料 及 飼 料				
其 他				7,242	總 數		390,994		1,151,581
其 他				200,400	人 造 肥 料	460,451	44,052	1,956,130	195,613
其 他				321,582	其 他ノ肥 料				
其 他				14,755	其 他		638		
其 他				42,696	其 他		8,989	135,445	7,272
其 他				1,340	飼 料				
其 他				865,556	燕 麥	2,888,656	326,605	7,281,752	921,237
其 他				40,343	收 草	1,080	45	19,400	825
其 他				7,887,354	其 他	72,134	6,679	180,269	11,031
其 他				758,856	其 他		3,986		15,603
其 他				29,911	木、竹、材 及 同 製 品				
其 他					總 數		144,992		193,724
其 他					木 材				
其 他					丸 太	1,464	11,081	2,314	22,028
其 他					角 材	41	705	188	3,215
其 他					挽 材	3,560	89,464	2,756	71,773
其 他					板	165	3,832	885	23,964
其 他					木 炭	11,659	710	445,468	36,984
其 他					木 製 家 具		10,266		800
其 他					空 櫥		7,700		7,889
其 他					其 他		4,184		24,180
其 他					竹 材 及 籐 製 品		17,010		380
其 他					竹 及 籐 製 品		40		2,511
其 他					雜 貨				
其 他					總 數		12,842,107		19,455,108
其 他					護 謄 及 同 製 品		270		3,650
其 他					漆 器		280		
其 他					墨	3,620	10,693	8,740	26,810
其 他					製 品				
其 他					墨 製 品		2,930		1,700
其 他					藥 製 品				
其 他					葦 製 品		335,681		301,317
其 他					其 他		6,006		824
其 他					其 他		147,024		67,034
其 他					其 他		4,998		1,632

149. 移出重要品仕向地別 (続)

Table with columns for '昭和5' and '昭和4' (Quantity and Price) and rows for various goods like '米', '大豆', '小麦', etc., and their destinations like '大阪', '東京', '神戶'.

150. 移入重要品仕出地別 (金額單位圓)

Table with columns for '昭和5' and '昭和4' (Quantity and Price) and rows for various goods like '米', '大豆', '小麦', etc., and their origins like '東京', '大阪', '神戶'.

150. 移入重要品仕出地別 (續)

Table with columns for '昭和5' and '昭和4' (Quantity and Price) and rows for various goods like '魚', '大豆', '小麦', etc., and their origins like '東京', '大阪', '神戶'.

150. 移入重要品仕出地別 (續)

	昭和 5		昭和 4		仕出地	昭和 5		昭和 4	
	數量	價額	數量	價額		數量	價額	數量	價額
新潟伏魚	—	—	—	—	横古濱 其屋他	—	500	—	—
湯川木津	—	1,100	—	5,850		—	462	—	—
	—	37,027	—	9,326		—	76,712	—	66,879
	—	169,443	—	220,716					
	—	2,088	—	2,420					

151. 關稅收入額 (單位圓)

年度	總額	關稅	噸稅	酒類出港稅
昭和 1	177,523	29,890	1,210	146,423
昭和 2	120,732	1,735	1,131	117,866
昭和 3	5,153	1,816	1,875	1,462
昭和 4	12,173	10,099	1,615	459
昭和 5	8,381	5,808	2,259	314
總數	8,381	5,808	2,259	314
大泊稅關支署	7,748	5,662	1,772	314
真岡稅關支署	633	146	487	—

11. 交通
152. 道路

昭和五年

市街道路	副員		延長 (呎)	市街道路	副員		延長 (呎)
	最	最			最	最	
	高 (米)	狹 (米)			高 (米)	狹 (米)	
總數	—	—	282.9	18.2	10.9	—	11.7
市街市街	27.3	3.0	68.5	18.2	6.4	—	6.3
原市市街	21.8	5.5	55.0	25.5	3.6	—	6.2
市市市街	21.8	3.6	20.5	18.2	10.9	—	11.9
市市市街	18.2	9.1	7.3	27.3	14.5	—	7.1
市市市街	21.8	3.6	29.7	27.3	5.5	—	15.0
多加市街	18.2	7.3	13.8	14.5	10.9	—	3.7
留川市街	14.5	10.9	3.1	21.8	10.9	—	6.2
野田市街	18.2	3.0	5.5	43.6	7.3	—	11.4

市街道路	副員		總延長 (呎)	既成線延長 (呎)
	最	最		
	高 (米)	狹 (米)		
總數	—	—	1,585.9	1,270.9
市街市街	7.3	7.3	42.2	42.2
原市市街	7.3	5.5	55.7	55.7
市市市街	4.5	3.6	74.7	74.7
市市市街	7.3	7.3	35.8	35.8
市市市街	5.5	3.6	104.0	29.7
多加市街	7.3	3.6	124.0	51.6
留川市街	5.5	3.6	62.8	62.8
野田市街	5.5	3.6	148.4	147.3
市市市街	5.5	3.6	117.1	117.1
市市市街	5.5	5.5	104.8	104.8
市市市街	5.5	5.5	139.6	63.8
市市市街	5.5	5.5	76.4	6.3
市市市街	5.5	5.5	124.9	124.9
市市市街	5.5	5.5	31.6	31.6
市市市街	5.5	5.5	128.1	128.1
市市市街	4.5	3.6	83.9	82.6
市市市街	5.5	5.5	106.8	106.8
市市市街	5.5	5.5	25.1	25.1

年度	農耕道路及排水溝				年度	農耕道路及排水溝			
	農耕道路		排水溝			農耕道路		排水溝	
	幹線 (呎)	補助 (呎)	幹線 (呎)	補助 (呎)		幹線 (呎)	補助 (呎)	幹線 (呎)	補助 (呎)
大正 10	30	594	—	—	昭和 1	156	972	—	—
大正 11	67	630	—	—	昭和 2	174	1,027	220	395
大正 12	100	741	—	—	昭和 3	241	1,086	254	504
大正 13	122	818	—	—	昭和 4	36	1,386	271	787
大正 14	139	880	—	—	昭和 5	510	1,414	331	969

153. 橋梁

年度	橋梁數	構造種類				年度	橋梁數	構造種類			
		石橋	木橋	土橋	其他			石橋	木橋	土橋	其他
大正 10	231	—	231	—	—	—	—	—	—	—	—
大正 11	241	—	241	—	—	—	—	—	—	—	—
大正 12	289	—	288	—	1	—	—	—	—	—	—
大正 13	353	—	351	—	2	—	—	—	—	—	—
大正 14	422	—	420	—	2	—	—	—	—	—	—
昭和 1	505	—	502	—	3	—	—	—	—	—	—
昭和 2	602	—	599	—	3	—	—	—	—	—	—
昭和 3	739	—	736	—	3	—	—	—	—	—	—
昭和 4	944	—	939	—	5	—	—	—	—	—	—
昭和 5	1,141	1	1,126	9	5	—	—	—	—	—	—
總數	1,141	1	1,126	9	5	—	—	—	—	—	—

154. 通信局所

Table showing communication bureau statistics for 1920-1925, categorized by year and bureau type (e.g., 郵便局, 電信取扱所).

155. 郵便物

Table showing mail volume statistics for 1920-1925, categorized by year and mail type (e.g., 普通郵便, 集金郵便).

156. 電報

Table showing telegraph statistics for 1920-1925, categorized by year and message type (e.g., 發信, 着信).

156. 電報 (續)

Continuation of telegraph statistics for 1920-1925, including detailed breakdowns by material type and bureau.

157. 電信線路 (單位軒)

Table showing telegraph line statistics for 1920-1925, categorized by line type (陸上線, 海底線) and year.

158. 電話線路 (單位軒)

Table showing telephone line statistics for 1920-1925, categorized by line type (架空線, 地下線) and year.

159. 電話

Table showing telephone statistics for 1921-1925, including categories for 'Telephone Additions' and 'Number of Telephones' (City/Outside City) for both 'Added' and 'Non-added' groups, along with population figures.

160. 鐵

Table showing railway statistics for 1921-1925, including 'Railway Lines', 'Stations', 'Operating Lines', 'Non-operating Lines', 'Locomotives', and 'Passenger Cars' (Total, Fixed, Variable).

161. 旅客及貨

Table showing passenger and freight statistics for 1921-1925, categorized by 'Passengers' (Total, 2nd Class, 3rd Class) and 'Freight' (Total, Sent, Received).

通話

Table showing telephone statistics for 1921-1925, including categories for 'Telephone Additions' and 'Number of Telephones' (City/Outside City) for both 'Added' and 'Non-added' groups, along with population figures.

道

Table showing railway statistics for 1921-1925, including 'Freight Cars', 'Locomotives', 'Train Miles' (Total, Passenger, Freight, Mixed), and 'Train Miles' (Total, Passenger, Freight).

物運輸成績

Table showing freight transport performance for 1921-1925, categorized by 'Passengers' (Total, 2nd Class, 3rd Class) and 'Freight' (Total, Sent, Received).

162. 運輸

Table showing transportation revenue (運輸) with columns for passenger (客車) and freight (貨車) income, and sub-sections for national (國有) and private (私營) lines. Includes data for years 10-14 and summary totals.

163. 主要貨物

Table showing major commodities (主要貨物) with columns for various goods like rice (米), wheat (麥), beans (豆), etc., and their respective quantities and values.

收入 (單位圓)

Table showing income (收入) by location (地方) and mode (鐵道), with columns for passenger (客車) and freight (貨車) revenue, and summary totals for various lines like 樺太鐵道 and 南樺鐵道.

發着數量 (其ノ一) (單位噸)

Table showing quantity of commodities shipped (發着數量) with columns for various goods like tea (茶), fruit (果), and other products, and their respective quantities and values.

163. 主要貨物

		農 產										
		米		麥 類		燕 麥		豆 類		雜 穀		生 野
		發	著	發	著	發	著	發	著	發	著	發
豐 真 線	總 數	88.1	1,348.4	18.0	27.7	105.3	153.9	15.2	57.8	1.7	8.8	35.5
	西 久 保	.5	46.8	1	.3	.3	12.0	—	.2	—	.2	4.6
	鈴 鈴 谷	.2	13.9	—	.1	.9	4.6	—	1.4	—	—	1.1
	奧 中 野	1.8	6.0	—	—	.1	.5	—	.2	.1	—	1.0
	瀧 二 池	.5	23.5	—	—	—	1.8	—	.1	—	—	.1
	清 遠	13.2	118.4	—	—	.3	44.8	.2	3.7	—	.1	.1
	水 坂	6.7	93.8	—	1.6	4.0	23.0	.4	3.9	—	—	2.9
	股 端	51.1	377.4	2.5	7.1	11.6	32.1	1.7	21.6	1.1	.2	8.2
	總 數	11.7	633.5	15.4	18.5	79.4	23.9	12.8	25.0	.5	8.3	12.4
	斗 海 岸	1.7	85.1	—	.1	.2	11.2	—	3.7	—	—	5.1
西 海 岸 線	總 數	4,112.3	3,934.4	88.3	63.4	1,330.4	676.4	163.9	138.8	10.3	5.3	398.9
	本 斗 海 岸	24.0	—	—	—	—	—	—	—	—	—	—
	本 遠 阿 麻	191.8	83.8	18.3	1.1	19.3	16.3	10.9	2.9	.4	.2	28.8
	知 多 大 廣 明	1.9	104.5	.1	.4	4.6	6.3	—	2.8	—	—	11.3
	根 蘭 穗	7.3	122.4	.1	1.4	1.7	18.1	.2	5.5	.5	.2	1.3
	手 眞 眞 北 幌	9.2	158.3	—	1.4	6.5	29.8	1.9	6.0	.4	.3	6.0
	網 海 網 泊	5.9	70.5	—	.2	1.2	17.7	1.2	3.5	—	.4	14.2
	樂 蘭 藻 羽 小	7.0	111.0	—	.2	.7	37.9	1.3	12.8	—	.2	7.2
	仁 登 野 久 小	5.2	118.7	.1	.2	7.0	41.5	.2	6.7	.1	—	2.9
	追 杜 泊	6.5	183.5	—	—	.5	10.8	—	2.9	.3	.2	.8
西 海 岸 線	總 數	6.3	46.7	.1	.3	.4	3.3	.1	.4	—	—	1.3
	網 海 網 泊	5.0	22.6	—	—	1.6	4.2	.7	1.3	.1	—	1.5
	樂 蘭 藻 羽 小	1,432.0	—	14.0	—	8.0	—	—	—	—	—	7.0
	須 津 田 志 卯	1,788.7	56.2	23.1	3.6	35.4	131.2	103.4	11.6	.1	.7	113.3
	多 富 良	239.3	20.6	19.4	.9	4.6	54.0	24.9	7.0	—	.1	22.6
	手 眞 眞 北 幌	2.4	20.2	—	.3	.2	1.5	—	1.0	—	—	3.2
	網 海 網 泊	7.2	54.4	—	.3	—	.3	.1	2.2	—	—	2.3
	樂 蘭 藻 羽 小	33.8	449.4	.1	3.2	53.5	5.9	2.7	7.6	.2	.4	16.6
	須 津 田 志 卯	2.9	82.9	1.1	.5	3	7.1	.3	1.5	—	—	5.3
	多 富 良	1.5	155.5	2.2	3.4	58.9	5.1	.2	4.7	6.5	.2	8.1
手 眞 眞 北 幌	71.6	531.4	1.6	38.9	1,029.6	9.6	2.1	23.0	.8	.6	109.1	
西 海 岸 線	總 數	.8	37.6	—	3	10.0	1.6	.3	1.0	.3	—	9.9
	網 海 網 泊	9.7	106.0	—	3	7.4	35.7	.5	3.8	—	—	3.9
	樂 蘭 藻 羽 小	188.6	622.9	2.3	2.5	7.5	153.5	10.0	12.3	.6	1.1	14.9
	須 津 田 志 卯	2.0	37.9	.1	1.0	.2	5.1	—	1.4	—	.1	.3
	多 富 良	1.3	26.5	—	.5	—	4.9	—	2.0	—	.6	.8
	手 眞 眞 北 幌	2.7	208.9	—	1.9	15.3	12.8	1.2	9.7	—	—	3.5
	網 海 網 泊	.2	9.3	.1	—	5.1	—	—	—	—	—	.2
	樂 蘭 藻 羽 小	57.5	492.7	.4	6	.7	622.7	1.7	5.4	—	—	2.6

163. 主要貨物

		礦 產 品								水 產		
		石 材		砂 利		石 炭		石 油 類		鹽 類		
		發	著	發	著	發	著	發	著	發	著	
昭和	4	416.0	484.7	109,909.4	109,796.7	176,856.2	179,620.2	1,235.1	1,100.0	1,890.5	1,711.2	3,713.2
	5	1,486.2	1,474.3	52,781.0	51,476.6	219,888.7	221,422.4	1,527.3	1,384.0	1,858.7	1,725.2	3,803.7
總 數	總 數	1,486.2	1,474.3	52,781.0	51,476.6	219,888.7	221,422.4	1,527.3	1,384.0	1,858.7	1,725.2	3,803.7
大 泊 港	總 數	219.4	787.5	46,463.9	44,736.7	217,893.3	197,789.0	1,104.3	942.2	521.3	436.1	1,371.0
	總 數	—	390.0	—	5,610.0	39.0	3,294.0	5.5	—	—	—	8.6

發 着 數 量 (共ノ一) (噸)

品		林 産 品													
		果 物		菓 工 品		稅 材 類		木 材 類		木 炭		薪			
		發	著	發	著	發	著	發	著	發	著	發	著		
菜	總 數	57.6	3.4	53.3	2.6	60.7	—	907.1	170.4	21,392.0	2,033.0	323.4	72.6	5,707.0	—
	果 物	.6	—	.2	—	.2	—	—	1.2	16.0	53.0	—	—	—	—
	菓 工 品	1.1	—	.1	—	1.2	—	.9	2.5	600.2	46.9	—	.1	520.0	—
	稅 材 類	.9	—	.1	—	.1	—	.4	1.6	.5	38.0	—	—	20.0	—
	木 材 類	3.1	.1	.3	.2	.6	.2	10.1	82.1	1.2	—	.4	—	411.0	—
	木 炭	6.7	—	2.6	—	2.4	—	2.5	10,600.0	.7	—	9.7	—	116.0	—
	薪	8.5	.0	7.1	.4	4.7	—	124.9	34.8	449.7	50.7	42.5	3.0	268.0	—
	總 數	18.3	2.0	21.4	1.1	17.0	—	457.4	62.9	771.6	10.2	143.9	.3	836.0	—
	果 物	16.9	.6	20.5	.8	32.2	—	322.9	27.3	5,146.8	1,722.3	79.6	68.6	902.0	—
	菓 工 品	2.5	.1	—	—	2.3	—	.4	27.5	3,725.1	110.0	47.7	—	2,634.0	—
西 海 岸 線	總 數	474.4	232.5	387.6	916.9	872.2	—	1,734.4	2,580.5	63,823.7	80,096.3	3,479.1	3,805.4	6,399.2	11,165.2
	果 物	12.9	22.8	18.5	54.7	22.2	—	92.5	211.3	1.4	307.2	33.2	23.3	.6	309.4
	菓 工 品	2.8	.4	3.5	.7	19.1	—	—	2.6	13.2	—	102.4	1.5	80.0	—
	稅 材 類	4.7	—	5.2	.6	14.6	—	1.2	31.5	1.5	.5	104.0	.4	203.0	—
	木 材 類	4.3	.1	5.7	.4	53.9	—	112.5	17.4	190.4	.9	557.3	24.3	126.4	.3
	木 炭	2.1	.1	2.5	.1	35.0	—	4.6	9.2	104.4	2.6	206.0	1.8	361.4	—
	薪	4.4	1.9	5.7	.5	31.5	—	1.0	60.3	3,080.4	3.2	22.5	5.5	136.0	64.0
	總 數	4.0	.7	5.0	.3	43.7	—	5.4	129.2	13.5	18.8	.2	3.4	153.8	—
	果 物	4.2	—	4.4	.3	35.0	—	89.9	17.1	3.6	150.8	1.5	37.0	100.0	31.0
	菓 工 品	1.6	.1	.6	1.3	16.6	—	.8	41.9	36.7	36.1	—	12.7	199.0	16.0
西 海 岸 線	總 數	3.4	.5	2.4	.9	46.5	—	25.6	.4	—	10.3	.1	26.8	46.0	384.0
	果 物	—	—	—	—	—	—	7.0	125.0	14.0	7,405.0	—	475.0	—	1,848.0
	菓 工 品	169.6	147.0	134.8	400.1	11.0	—	129.7	330.9	121.2	26,061.4	32.3	1,789.6	—	4,324.8
	稅 材 類	19.6	24.5	11.1	124.2	.8	—	174.3	130.9	1.1	913.7	31.4	921.6	—	2,404.1
	木 材 類	2.0	—	1.5	—	4.4	—	1.0	31.6	990.2	1.1	—	1.1	71.0	—
	木 炭	4.8	1.0	6.2	.8	32.0	—	97.4	56.4	1.2	2.1	.2	11.7	155.4	59.0
	薪	21.0	4.5	27.9	23.2	29.1	—	157.0	163.3	15,237.2	29.6	22.0	41.6	261.4	74.0
	總 數	4.8	.1	1.9	.3	48.8	—	.4	3.6	63.9	—	1.5	3.3	1,134.0	—
	果 物	4.9	1.0	5.9	8.5	101.5	—	548.1	.9	31.9	1,134.5	997.8	.1	627.3	—
	菓 工 品	8.4	.9	16.3	2.3	178.4	—	.4	155.4	.3	71.8	889.1	.2	971.2	—
西 海 岸 線	總 數	1.1	—	.3	.4	28.1	—	.7	19.1	.5	27.1	—	4.233	—	
	果 物	9.8	.1	4.4	3.0	46.5	—	.7	33.4	24,588.5	24.1	104.5	.8	62.0	26.0
	菓 工 品	134.0	17.8	87.1	99.4	31.8	—	53.9	519.6	50.5	43,863.3	3.6	261.1	.2	733.2
	稅 材 類	4.5	—	1.8	.1	7.2	—	.4	8.1	—	1.5	—	2.1	10.0	60.0
	木 材 類	3.7	.2	1.5	.5	5.2	—	.1	5.5	.6	.2	56.3	—	472.2	.2
	木 炭	20.3	1.3	14.8	2.6	20.1	—	222.2	435.8	19,867.5	18.1	57.7	61.1	667.0	.2
	薪	.1	—	1.1	—	7.7	—	.2	7.2	10.0	—	9.4	—	138.0	—
	總 數	21.4	7.5	17.5	18.7	1.4	—	7.4	32.9	—	12.4	—	45.9	—	831.0

發 着 數 量 (共ノ二) (單位噸)

品		加 工 食 料 品				嗜 好 品								
		魚 活 鮮 魚		糖		味 噌 醬 油		煙 草		清 酒		麥 酒		
		發	著	發	著	發	著	發	著	發	著	發	著	
魚	總 數	3,201.9	5,898.0	5,496.3	730.6	1,336.1	2,232.1	3,529.5	206.3	896.8	4,471.1	3,535.1	1,225.6	1,170.7
	總 數	3,905.4	5,764.5	5,617.4	576.9	1,082.6	2,128.0	3,337.9	474.9	560.2				

163. 主要貨物

	礦 產 品								水 產		
	石 材		砂 利		石 炭		石 油 類		鹽	鹽 乾	發
	發	著	發	著	發	著	發	著			
大楠	31.8	114.9	136.0	20,497.1	354.3	29,321.1	984.2	7.9	474.4	11.6	264.8
溪ノノ	—	174.1	—	2,780.0	15.0	1,036.0	6.6	—	—	—	83.4
泊町澤澤	—	—	—	—	—	40.4	3	10.2	1.0	5.5	207.6
塚場里南澤	—	14.1	—	—	—	23.1	—	1.0	—	13.8	210.8
貝新中豐大	—	—	—	—	—	17.9	—	3.1	—	2.4	18.7
豐北草小富	—	—	—	—	—	367.3	2	2.5	—	1.0	17.1
原野沼岡	—	—	—	34.0	—	7.2	—	2.3	—	—	—
雪谷谷合濱	—	—	—	373.0	—	7.2	—	—	—	—	—
深大小落榮	—	—	—	6,247.0	—	—	—	—	—	—	—
濱海	—	—	—	21,563.0	—	—	—	—	—	—	—
岸上泉上山	—	—	—	61.1	—	—	—	—	—	—	—
數保谷澤野	—	—	—	—	—	—	—	—	—	—	—
水坂股端	—	—	—	—	—	—	—	—	—	—	—
斗海	—	—	—	—	—	—	—	—	—	—	—
岸斗節幸内	—	—	—	—	—	—	—	—	—	—	—
平泊泊地牛	—	—	—	—	—	—	—	—	—	—	—
根蘭穂	—	—	—	—	—	—	—	—	—	—	—
知多大廣明	—	—	—	—	—	—	—	—	—	—	—
手眞眞北幌	—	—	—	—	—	—	—	—	—	—	—
樂蘭藻羽小	—	—	—	—	—	—	—	—	—	—	—
仁登野久小	—	—	—	—	—	—	—	—	—	—	—
道杜泊	—	—	—	—	—	—	—	—	—	—	—
西海岸線	—	—	—	—	—	—	—	—	—	—	—
豐眞線	—	—	—	—	—	—	—	—	—	—	—
總	1,130.0	550.0	10.0	1,154.0	5	83.0	3.6	81.8	7	48.5	16.5
西鈴奥湖中	—	—	—	—	—	—	—	—	—	—	—
清途二池	—	—	—	—	—	—	—	—	—	—	—
總	2,136.8	136.8	6,307.1	5,585.9	1,994.9	92,552.4	419.4	360.0	1,336.7	1,240.6	2,416.2
本本遠阿麻	—	—	—	—	—	—	—	—	—	—	—
知多大廣明	—	—	—	—	—	—	—	—	—	—	—
手眞眞北幌	—	—	—	—	—	—	—	—	—	—	—
樂蘭藻羽小	—	—	—	—	—	—	—	—	—	—	—
仁登野久小	—	—	—	—	—	—	—	—	—	—	—
道杜泊	—	—	—	—	—	—	—	—	—	—	—
西海岸線	—	—	—	—	—	—	—	—	—	—	—
豐眞線	—	—	—	—	—	—	—	—	—	—	—
總	1,130.0	550.0	10.0	1,154.0	5	83.0	3.6	81.8	7	48.5	16.5

發 着 數 量 (其ノ二) (續)

魚	加 工 食 料 品						嗜 好 品					
	活 鮮 魚		砂 糖		味 噌 醬 油		煙 草		清 酒		麥 酒	
	著	發	著	發	著	發	著	發	著	發	著	
451.0	1,259.3	479.2	289.5	341.8	1,139.2	197.3	270.4	4.7	608.3	138.7	544.3	
16.6	87.8	11.9	—	—	14.4	11.2	11.5	42.3	911.1	18.2	—	
8.8	252.8	28.5	—	—	3.1	15.9	—	—	—	34.6	—	
2.8	118.5	7.6	—	—	2.2	4	—	—	—	25.9	—	
3.6	72.1	15.6	—	—	4	13.8	—	—	—	13.3	—	
5.9	6.6	10.9	—	—	3.6	30.6	—	—	—	20.2	—	
3.2	9	13.6	—	—	4	8.9	—	—	—	5.5	—	
10.0	7.1	59.6	—	—	1.9	26.6	—	—	—	17.6	—	
3.7	—	19.5	—	—	3	3.6	—	—	—	5.8	—	
475.7	213.6	1,969.5	72.3	368.9	270.5	1,059.6	92.2	312.8	983.9	600.2	41.6	
3.0	2.5	8.7	7	7.0	1.6	30.1	—	—	—	—	—	
1.4	2	15.2	—	—	1	5.2	—	—	—	2.7	—	
24.3	28.1	130.0	6	19.6	6.8	48.8	6	5.3	1.1	62.7	4	
4.2	8	30.2	—	—	1	19.7	—	—	—	17.5	—	
5.3	6	18.0	1	1.2	5	18.7	—	—	—	14.4	—	
14.4	21.7	54.4	—	—	3.8	24.9	—	—	—	39.7	2	
2.1	2.0	4.7	—	—	1	5.2	—	—	—	4.9	—	
153.1	80.7	878.2	12.7	170.3	42.5	695.0	4	54.6	8.8	558.1	1.7	
26.5	829.4	22.2	1.5	13.2	4.5	53.2	—	—	—	92.2	4.0	
4.5	1.1	21.8	—	—	2	15.0	—	—	—	7.0	—	
5.8	3	14.0	—	—	2	9.1	—	—	—	16.2	—	
1.1	1	6.5	—	—	2	5.8	—	—	—	4.3	—	
1.0	2	1.0	—	—	1	1.4	—	—	—	1.1	—	
60.6	4.4	202.7	3	28.9	1.8	86.8	—	—	—	128.6	—	
117.3	14.6	264.0	1.0	43.3	12.0	201.4	4	13.9	10.3	203.9	2.1	
3.8	—	9.3	—	—	1	5.8	—	—	—	4.6	—	
1.2	1	4.6	—	—	4	3.2	—	—	—	4.5	—	
0.5	—	6	—	—	3	3.3	—	—	—	7	—	
1.9	4	7.6	—	—	3	3.0	—	—	—	3.3	—	
11.0	4	18.5	1	2.1	8	19.4	—	—	—	12.4	—	
12.0	1.8	31.7	1	2.0	2.6	16.7	—	—	—	21.9	3	
26.4	6.2	75.5	3	16.9	6.3	54.6	3	4.4	4.7	47.2	1.7	
57.7	5.6	112.4	5	21.7	1.1	88.9	1	5.2	3.2	106.4	1	
2.8	1	3.8	—	—	5	6.5	—	—	—	2.9	—	
1,885.6	2,758.0	1,312.2	116.1	66.1	598.2	736.8	93.2	100.4	761.1	664.2	72.5	
17.0	—	—	—	—	—	—	—	—	—	—	—	
350.3	439.3	172.1	7.8	4.8	41.7	36.0	7	33.9	11.2	135.4	9.0	
3.0	20.7	19.3	—	—	5	14.7	—	—	—	19.7	—	
19.8	34.0	30.9	—	—	3.7	17.3	—	—	—	13.8	—	
2.2	53.3	10.5	—	—	4.3	20.0	—	—	—	16.5	—	
2.2	43.4	8.3	—	—	7	9.3	—	—	—	6.7	—	
8.7	27.0	14.0	—	—	1.1	12.8	1	7	1.2	19.0	7	
2.5	44.3	3.0	—	—	3	18.3	—	—	—	15.8	—	
21.9	133.8	17.2	1	1.4	3	15.7	1	1.6	6.8	5.2	—	
5.3	41.2	20.1	—	—	3	3.3	—	—	—	3.0	—	
5.0	17.0	7.1	—	—	2	1.0	—	—	—	2.8	—	
316.0	8.0	—	8.0	—	57.0	—	—	—	—	32.0	—	
747.5	550.7	350.2	45.5	2.4	343.9	202.7	88.9	17.9	252.7	105.1	37.1	
23.7	379.7	156.2	47.2	2	77.0	25.9	6	—	361.6	5.8	19.1	
3.2	32.2	3.3	—	—	4	4.7	—	—	—	5.4	—	
26.4	216.4	16.3	—	—	4	3.2	—	—	—	6.1	—	
78.0	291.3	25.2	3	5.7	6.7	51.5	—	—	—	18.0	3	
2.9	33.6	3.1	—	—	1.1	7.4	1	1.0	7	8.1	—	
16.1	33.8	15.3	2	3.2	—	21.7	—	—	—	17.3	—	
24.1	4.4	75.9	1	12.1	8.5	74.0	—	—	—	69.2	2	
3.2	30.0	4.9	—	—	6	6.3	—	—	—	5.2	—	
10.0	62.3	4.6	—	—	2.2	15.0	5	2.1	1.1	9.2	—	
122.5	230.3	103.6	4.8	5.4	42.7	57.1	5	16.4	47.5	74.2	5.3	
2.1	11.7	4.8	—	—	3	7.1	2	2.1	5	8.1	—	
1.6	5.9	3.8	—	—	4	4.7	—	—	—	3.6	—	
25.0	5.2	57.2	8	6.1	7	35.8	—	—	—	35.1	1	
1.1	3	3.2	—	—	—	2.0	—	—	—	2.1	—	
44.3	7.8	176.9	1.2	2.4	8.8	69.1	1.5	4	18.9	48.7	6	

163. 主要貨物

Table showing main commodities with columns for fertilizer, feed, cloth, and cement, and rows for various regions like 羽小, 母登, 仁登野久小, etc.

164. 國有鐵道營業收支及損益 (單位圓)

Table of national railway operating income and expenses, showing columns for income, expenses, and profit/loss for years 10-14.

165. 鐵道事故

Table of railway accidents, detailing the number of accidents on lines and stations, and deaths/injuries among passengers, staff, and the public.

166. 鐵道用地 (面積單位ハ平方米)

Table of railway land area, showing route length, total land area, and land area for stations and other facilities for years 14-5.

發着數量 (共ノ三) (續)

Table of shipping quantities for various products like paper, meat, and horses, categorized by region and product type.

166. 鐵道用地 (續)

Detailed table of railway land area by line, including route length, total land area, and land area for stations and other facilities, with specific line names like 大正, 昭和三, etc.

166. 鐵道用地 (續)

線路	線路杆程		用地總面積	線路		停車場		其他	
	驛間(軒)	發起点ヨリ(軒)		總面積	保管手續中ノモノ(再掲)	總面積	保管手續中ノモノ(再掲)	總面積	保管手續中ノモノ(再掲)
(豐真線)									
總數			8,052,221	7,274,050	4,384,102	778,171	502,981		
西久保	5.2	5.2	121,030	38,518	6,321	82,512			
鈴谷	4.7	9.9	404,827	343,896	339,607	61,131	61,131		
奧谷	6.3	16.2	1,142,849	958,684	926,380	184,165	184,165		
瀧中	13.4	29.6	2,896,730	2,768,714	2,768,714	128,016			
野	12.9	42.5	805,662	803,487	155,464	2,175			
清達	5.3	47.8	73,088	73,088	4,519				
二寶	4.8	52.6	114,439	58,801		55,634	13,521		
池手	7.4	60.0	88,978	75,041	1,157	13,937			
井	9.0	68.6	1,203,854	1,084,204		119,650			
	9.1	78.3	973,456	907,097	73,988	66,959	51,557		
	5.5	83.8	227,312	162,721	107,954	64,591	64,591		
(西海岸線)									
總數			2,038,252	1,556,866	643,963	414,499	115,909	66,887	239
本遠			53,014			32,726		20,288	
阿麻知	4.3	4.3	25,524	14,615		10,909			
根	7.0	11.3	123,584	111,431		10,179		1,974	
多	5.1	16.4	126,718	113,482		13,236			
大	5.0	21.4	73,483	63,843		9,640			
廣	4.0	25.4	55,960	47,805		8,155			
明	5.6	31.0	81,705	71,936		9,767			
手	3.3	34.3	90,009	61,256		8,126		20,828	
眞	5.6	39.9	79,424	69,242	1,021	10,182			
眞	4.3	44.2	76,298	65,779		10,519			
北	3.1	47.3	111,871	70,336		38,219		3,316	
幌	2.9	50.2	26,707	3,602		23,105			
樂	5.7	55.9	3,445	3,445					
蘭	4.1	60.0	52,023	24,281	109	27,742			
	2.7	62.7	13,663			483		13,180	
藻	3.8	60.5	2,370	2,370					
羽	7.0	73.5							
小	6.1	79.6	32,588	9,742		22,846			
仁	7.0	86.6	32,652	32,581		71			
登	3.2	89.8	810			810			
野	5.1	94.9	28,202	17,501		9,919		782	
久	5.3	100.2	60,489	41,977		18,512			
小	11.0	110.2	115,617	86,550	70,593	28,768	28,768	299	239
道	11.0	121.2	307,102	293,705	292,062	11,645	11,645	1,752	
杜	7.6	128.8	219,796	145,490	128,128	74,306	74,306		
泊	8.4	137.2	345,197	205,894	152,049	34,635	1,180	4,668	

167. 航路標識

年次	燈						標		
	總數	燈	燈	燈	柱燈	柱燈	總數	標	標
大正 13	11	5	4	2			2	2	
〃 14	11	5	4	2			2	2	
昭和 1	11	5	4	2			2	2	
〃 2	11	5	4	2			2	2	
〃 3	13	6	4	2	1		4	3	1
〃 4	14	7	4	2	1		4	3	1
〃 5	14	7	4	2	1		4	3	1

167. 航路標識 (續)

燈	所在地	位置		初點年月	塗色及構造	等級及燈質	明弧	燈高(米)		燭光數	光距(哩)	達離
		東經	北緯					基礎上	平均水面上			
		緯	經					緯	經			
白浦燈臺	東海岸白浦	142.32	47.52	大正11年5月	白色六角型木	不動白光(電燈)	231度ヨリ51度	4.5	44.3	1/5		10
大泊港燈臺(霧鐘併置)	大泊港堤	142.45	46.37	昭和3年12月	塗裝セサル四角型混凝土	明暗白光明三秒暗三秒電燈	全弧	8.5	11.4	6-1/2		11.5
西能登呂燈()	西能登呂岬	142.5	45.54	明治16年	紅色八角型煉瓦	第2等紅白互光紅白光各5秒(紅光分弧)	208度ヨリ134度	12.7	47.6	白光18 紅光7		19
宗仁岬燈臺	西宗海岬	141.55	46.3	大正3年4月	黑色橫線四角型混凝土	明暗白光明三秒暗三秒アセチリン	330度ヨリ172度	6.1	80.6	7/10		19
氣主岬燈臺	西氣海岬	141.49	46.38	大正7年12月	黑白橫線八角型混凝土	第4等連閃白光22秒ヲ隔テ8秒間2閃光電燈	2度ヨリ210度	15.1	65.1	90		21.5
海馬島燈臺()	海馬島鼻	141.16	46.15	大正3年4月	黑白橫線四角型混凝土	明暗白光明三秒暗三秒アセチリン	161度ヨリ49度	7.6	111.5	7/10		19
本斗港燈臺	本斗港堤	141.51	46.40	昭和4年7月	白色四角型槽形鐵	明暗白光明2秒暗2秒アセチリン	全度	8.3	12.1	1/5		11.5
白浦燈竿	東海岸白浦	142.32	47.52	大正11年5月	塗裝セサル柱木	不動紅色電燈	全度	9.1	11.8	1/10		5
白浦船入洲燈竿		142.32	47.52	大正11年5月	紅色槽形鐵	不動白光電燈	全度	7.6	10.6	1/10		8
大泊南燈竿	大泊港北山頂	142.46	46.38	大正2年11月	塗裝セサル柱木	不動白光電燈	全度	5.4	71.2	8/10		12.5
大泊燈竿	大泊北地	142.45	46.39	明治39年4月	白色木	不動白光電燈	323度ヨリ127度	5.4	60.0	3		21
二丈岩燈標(霧鐘併置)	宗谷海峡	142.14	45.48	昭和3年8月	紅黑橫線圓形混凝土	第5等閃白光每4秒ノ閃光アセチリン	全度	12.2	19.9	1/2		13.5
眞岡港燈臺	眞岡山下町高	142.3	47.3	大正3年10月	黑白橫線竿柱木	不動紅光電燈	83度ヨリ193度	7.6	62.1	1/5		11
							83度ヨリ193度	7.6	80.3	1/5		14

168. 命令航路業務成績

年次	回数	使用船		乗客人員	取扱貨物	期間	受命者
		隻數	總噸數				
昭和 4	890	36	48,801	71,100	60,989噸 396,218噸		
〃 5	999	36	49,435	60,772	67,003 400,699		
總數	999	36	49,435	60,772	67,003噸 400,699噸		
大阪 須取	13	3	7,825	1	74,977	自4月至10月	近海郵船
大阪 敷香	12	3	7,609	15	77,171	自4月至10月	川崎汽船

168. 命令航路業務成績 (續)

Table with columns: 回数, 使用船 (隻數, 總噸數), 乘客人員, 取扱貨物, 期間, 受命者. Rows include various shipping routes like 大阪伏見, 阪神, 大正, etc.

169. 渡 船

Table with columns: 渡船場數, 渡船場從業人員, 補助金 (円), 支 離 別 (昭和五年末). Rows for years 昭和 1-5.

渡船場數ト從業人員ト符合セザルハ同一人ニテニケ所ヲ從業セルニヨル

170. 諸 車

Table with columns: 自動車, 自轉車, 人力車, 荷 車, 馬 車, 馬 棧, 牛 車, 犬 棧, 馴鹿棧. Rows for years 大正 10-14 and 昭和 1-5.

171. 入 港 船 舶

Table with columns: 昭 和 5, 昭 和 4, 昭 和 3, 昭 和 2, 昭 和 1. Sub-columns: 隻 數, 噸 數. Rows for various ports and ship types like 汽 船, 汽 艇, etc.

171. 入 港 船 舶 (續)

	昭和 5		昭和 4		昭和 3		昭和 2		昭和 1	
	隻 數	噸 數	隻 數	噸 數	隻 數	噸 數	隻 數	噸 數	隻 數	噸 數
杜泊名久崩	497	523,095	403	426,845	470	656,192	472	534,627	391	438,001
門居春內菱	43	22,528	53	21,298	88	52,218	58	55,269	70	75,253
春	146	89,104	135	89,987	128	81,054	156	135,351	168	157,788
久	46	23,005	54	17,163	107	72,888	82	56,365	124	95,802
志	28	13,037	54	19,314	85	54,392	92	40,466	17	10,955
須	214	229,717	200	219,603	154	195,762	86	55,842	49	36,006
須	226	216,156	226	170,203	131	170,710	109	89,862	169	193,220
須	350	382,753	376	313,174	246	354,443	307	347,250	469	493,737
須	144	187,530	148	129,695	70	62,368	50	58,308	109	146,217
須	45	34,110	42	55,964	58	71,285	66	70,840	44	39,116
(發 動 機)										
總 數	8,317	157,542	7,776	195,487	7,332	157,646	8,837	172,425	5,284	105,826
大留多池雨	3,921	63,495	2,823	63,771	2,866	58,277	2,758	55,430	2,201	41,873
多	38	295	281	4,263	245	4,407	303	5,709	765	12,238
池	13	403	176	4,576	228	5,620	191	4,618	—	—
雨	13	252	244	4,636	567	11,184	461	8,854	—	—
泥古內登女	26	503	160	3,037	224	4,361	332	6,283	—	—
川	4	153	16	312	14	365	17	397	—	—
江	10	176	19	361	18	384	14	359	—	—
砂	20	337	16	432	—	—	—	—	—	—
麗	60	686	77	947	94	1,172	437	887	—	—
石濱瀨滿內	623	14,762	675	13,477	651	10,176	536	8,916	24	402
瀨	837	20,144	806	18,918	1,021	20,010	810	15,929	462	8,966
滿	530	10,442	39	910	224	5,284	188	4,054	89	1,609
內	161	5,166	84	2,061	—	—	28	651	2	38
野榮白登馬	71	680	—	—	—	—	—	—	—	—
群	77	740	—	—	9	175	257	4,722	16	410
帆	1	30	—	—	8	180	244	5,150	180	3,814
潭	—	—	—	—	9	198	298	6,405	236	5,342
元知新泊內	—	—	12	208	76	1,503	706	14,638	546	12,143
泊	70	1,370	286	8,496	314	26,112	680	14,641	520	11,548
岸	127	3,091	164	7,114	—	—	—	—	—	—
路	160	3,352	216	9,977	—	—	—	—	—	—
香	178	3,842	225	9,716	—	—	—	—	—	—
江	433	6,732	211	13,881	—	—	—	—	—	—
登	46	771	33	1,862	—	—	—	—	—	—
島	29	385	—	—	—	—	—	—	—	—
泊	54	1,580	35	975	19	520	—	—	2	62
馬	—	—	27	728	—	—	—	—	—	—
內	—	—	27	728	—	—	—	—	—	—
本	93	2,603	49	1,207	5	158	19	538	37	921
真	25	831	26	440	17	445	3	95	2	66
小	—	—	17	158	—	—	—	—	—	—
野	72	1,800	278	5,785	212	6,889	201	6,642	173	5,485
能	—	—	—	—	—	—	—	—	—	—
登	—	—	—	—	—	—	—	—	—	—
馬	—	—	—	—	—	—	—	—	—	—
元	99	2,475	182	4,374	—	—	—	—	—	—
知	107	2,395	211	5,384	—	—	—	—	21	722
新	1	25	—	—	—	—	—	—	—	—
泊	1	25	—	—	—	—	—	—	3	60
內	4	60	—	—	—	—	—	—	1	20
手	—	—	—	—	—	—	—	—	—	—
居	—	—	—	—	—	—	—	—	—	—
內	—	—	—	—	—	—	—	—	—	—
菱	—	—	—	—	—	—	—	—	—	—
內	—	—	—	—	—	—	—	—	—	—
城	111	2,265	37	703	—	—	—	—	2	36
取	211	3,591	158	2,925	—	—	—	—	2	36
好	63	1,421	111	2,035	—	—	—	—	—	—
別	29	664	42	940	—	—	—	—	—	—

171. 入 港 船 舶 (續)

	昭和 5		昭和 4		昭和 3		昭和 2		昭和 1	
	隻 數	噸 數	隻 數	噸 數	隻 數	噸 數	隻 數	噸 數	隻 數	噸 數
(帆 船)	92	2,189	219	8,406	488	11,886	292	7,824	47	4,494
總 數	92	2,189	219	8,406	488	11,886	292	7,824	47	4,494
大留多池雨	68	1,836	137	2,825	469	10,837	278	5,993	24	2,780
多	—	—	—	—	1	17	—	—	1	176
池	—	—	—	—	5	75	—	—	—	—
雨	—	—	—	—	1	34	—	—	—	—
泥	—	—	—	—	1	34	3	36	—	—
古	—	—	—	—	—	—	—	—	—	—
內	—	—	5	36	1	19	—	—	—	—
登	—	—	1	12	—	—	—	—	—	—
女	—	—	—	—	—	—	—	—	—	—
白	4	132	9	329	4	242	1	198	—	—
長	—	—	—	—	—	—	—	—	—	—
遠	—	—	—	—	—	—	—	—	—	—
常	—	—	—	—	—	—	—	—	—	—
榮	15	75	18	1,285	—	—	—	—	—	—
小	—	—	8	270	—	—	—	—	—	—
白	—	—	30	1,790	—	—	—	—	—	—
田	—	—	—	—	—	—	—	—	—	—
新	4	120	2	60	—	—	—	—	—	—
敷	1	26	2	190	—	—	—	—	—	—
海	—	—	—	—	—	—	—	—	—	—
內	—	—	—	—	—	—	—	—	—	—
本	—	—	—	—	—	—	—	—	—	—
真	—	—	6	1,514	—	—	8	1,297	2	242
元	—	—	2	85	—	—	1	159	6	300

172. 乘 降 船 客

	昭和 5		昭和 4		昭和 3		昭和 2		昭和 1	
	上 陸 客	乘 船 客	上 陸 客	乘 船 客	上 陸 客	乘 船 客	上 陸 客	乘 船 客	上 陸 客	乘 船 客
總 數	(84,463)	143,286	(68,775)	124,046	169,171	149,823	157,934	139,357	185,653	161,517
大留多池雨	(60,820)	89,986	(48,031)	71,821	101,959	88,974	95,905	83,783	91,615	76,811
多	—	—	—	—	—	—	—	—	61	—
池	—	36	—	14	226	306	766	23	1,072	314
雨	(493)	912	(111)	393	819	393	844	441	684	634
泥	—	272	—	639	429	851	1,778	2,069	1,619	2,809
古	—	—	—	—	79	190	—	—	—	—
內	—	—	—	—	260	602	811	508	1,326	1,035
登	—	—	—	—	5	17	52	69	145	258
女	—	—	—	—	524	871	277	248	432	123
白	(300)	604	(260)	622	20	9	119	42	38	49
長	(186)	293	—	78	145	45	403	329	193	120
遠	(56)	573	(308)	510	534	454	410	410	450	289
常	(599)	3,535	(308)	2,355	3,576	4,451	3,744	6,291	3,007	4,593
榮	—	1,976	—	2,383	62	26	1,196	1,084	775	703
小	—	647	—	657	982	942	—	—	503	521
田	(85)	94	(60)	77	540	351	246	18	361	206
富	—	96	(48)	63	—	—	—	—	21	—
野	(22)	38	(37)	157	38	17	275	145	6,936	6,095
榮	—	—	(85)	85	—	—	—	—	—	—
小	—	4	(4)	4	41	38	89	109	2,653	2,011
白	—	—	—	—	—	—	—	—	—	—
登	(196)	198	(162)	174	24	41	502	28	1,253	721
馬	(198)	200	(31)	63	41	131	381	26	1,156	1,165
元	(351)	358	(159)	166	466	359	452	366	7,232	4,589
知	(204)	1,243	(43)	604	2,621	2,242	4,532	3,427	14,523	10,041
新	(23)	621	(35)	434	375	226	113	89	—	—

172. 乘 降 船 客 (續)

Table showing passenger statistics for various routes and years (昭和1-5). Columns include route names, passenger counts for different categories, and years.

() ハ島外ノ乗降船客ヲ内書セルモノナリ

173. 驛 運 昭和五年末

Table showing station transport statistics for various routes and years. Columns include station names, transport counts, and years.

174. 船 入 潤 昭和五年末

Table showing ship entry statistics for various ports and years. Columns include port names, ship types, and entry statistics.

12. 慈善救済及褒賞

175. 社 會 事 業 團 體 昭和五年末

Table showing social welfare organization statistics for various groups and years. Columns include organization names, types of activities, and financial data.

176. 軍 事 救 護 (金額單位圓)

Table showing military relief statistics for various years and categories. Columns include personnel counts, financial amounts, and categories of relief.

177. 行 旅 病 人 及 死 亡 人

Table showing statistics for traveling sick people and deaths. Columns include categories of travelers, death counts, and financial data.

178. 日本赤十字社員

Table with columns: 有功者, 社員 (特別社員, 終身社員, 正社員, 計), 内地人千=對スル社員, 年 酬 金, 寄 附 金. Includes data for years 10-14 and 1-5, and a summary for 昭和五年度.

179. 愛國婦人會

Table with columns: 有功者, 會 員 (特別會員, 通常會員, 計), 内地人女子百人=對スル會員, 年 酬 金, 寄 附 金. Includes data for years 10-14 and 1-5, and a summary for 昭和五年度.

180. 篤行寄得者賞與

Table with columns: 總 數, 褒賞下賜 (藍綬褒章, 紺綬褒章), 銀杯下賜 (組, 箇), 褒狀下賜, 褒詞下賜. Includes data for years 1-5.

13. 教育及宗教

181. 學校總覽 昭和五年度

Table with columns: 學校數, 學級數, 教員數, 兒童及生徒 (總數, 男, 女). Lists various schools like 樺太公立小學校, 土人教育所, etc.

182. 學齡兒童

Table with columns: 總 數, 就 學 (總數, 尋常小學校ノ教科ヲ修ムルモノ, 尋常小學校ノ教科ヲ卒ヘタルモノ), 不 就 學 (總數, 猶 豫, 免 除), 學齡兒童百=對スル就學歩合. Includes data for years 10-14 and 1-5, and a summary for 昭和六年度.

183. 公立小學校學級教員 × 高等科併置ノ學校

Table with columns for school year, school count, teacher count (total, elementary, normal, special, substitute), and average salary. Includes data for years 10-14 of Taisho and 1-5 of Showa.

184. 公立小學校兒童

Table showing student counts by school year, gender, and grade level (elementary, normal, special, substitute). Includes total counts and average salaries.

185. 公立小學校卒業兒童

Table showing the number of graduates by school year, gender, and grade level. Includes total counts and average salaries.

186. 公立小學校兒童日々出席歩合

Table showing attendance rates for elementary school children, categorized by school year and school type. Includes average attendance percentages.

187. 公立小學校教員俸給別

昭和六年度

Table showing teacher salaries by grade level (total, 200+, 160+, 120+, 100+, 70+, 50+, 50-). Includes total counts and average salaries.

188. 土人教育所

(金額單位圓)

Table showing expenses for local education centers, categorized by school year and school type. Includes total counts, average salaries, and various expense items.

189. 私 立 幼 稚 園

Table with columns for year, number of institutions, staff (qualified/unqualified), children (total/male/female), fees, and other metrics for private kindergartens.

190. 榊 太 麻 立 中 學 校

Table with columns for school, grade, staff, students, graduates, and other metrics for Sakurajima Middle School.

191. 榊 太 麻 立 中 學 校 卒 業 後 ノ 狀 況

Table showing the status of graduates from Sakurajima Middle School, including employment, military service, and other outcomes.

本表ハ前年度卒業生ノ本年度末ニ於ケル狀況ナリ

192. 榊 太 麻 立 高 等 女 學 校

Table with columns for school, grade, staff, students, graduates, and other metrics for Sakurajima Girls' High School.

193. 榊 太 麻 高 等 女 學 校 卒 業 後 ノ 狀 況

Table showing the status of graduates from Sakurajima Girls' High School, including family status and other outcomes.

本表ハ前年度卒業生ノ本年度末ニ於ケル狀況ナリ

194. 公 立 高 等 女 學 校

Table with columns for school, grade, staff, students, graduates, and other metrics for public girls' high schools.

195. 實 業 補 習 學 校

Table with columns for school type (commerce, agriculture, industry, fisheries), staff, students, and other metrics for vocational schools.

196. 其ノ他ノ學校

昭和五年度

Table with 5 columns: 教員數, 生徒數, 入學者, 卒業者. Rows include 總數 and various private schools like 私立豐原夜間中學校.

197. 樺太廳立中學校經費 (金額單位圓)

Table with 10 columns: 收入 (授業料, 總額), 支出 (俸給, 校費, 修繕費, 旅費, 雜給及雜費), 生徒一人當費. Rows include years from 大正 10 to 昭和 5.

198. 樺太廳立高等女學校經費 (金額單位圓)

Table with 10 columns: 收入 (授業料, 總額), 支出 (俸給, 校費, 修繕費, 旅費, 雜給及雜費), 生徒一人當費. Rows include years from 昭和 1 to 5.

199. 公立高等女學校經費 (金額單位圓)

Table with 10 columns: 收入 (授業料, 總額), 支出 (俸給, 校費, 修繕費, 旅費, 雜給及雜費), 生徒一人當費. Rows include years 昭和 3, 4, 5 and 公立泊居高等女學校.

200. 公立小學校兒童身長體重胸圍年齡別

昭和六年四月

Table with 11 columns for ages (七歲 to 十六歲) and 3 rows for measurements (身長, 體重, 胸圍) with gender (男, 女) and region (樺太, 本土) sub-rows.

201. 中學校生徒身長、體重、胸圍年齡別

昭和六年四月

Table with 11 columns for ages (十二歲 to 二十一歲) and 3 rows for measurements (身長, 體重, 胸圍) with school names and averages.

202. 高等女學校生徒身長體重胸圍年齡別

昭和六年四月

Table with 8 columns for ages (十二歲 to 十九歲) and 3 rows for measurements (身長, 體重, 胸圍) with school names and averages.

203. 公立小學校醫

Table with columns for school count, medical staff, and financial data for public elementary school doctors from 1922 to 1926.

204. 小學校教員檢定

Table showing teacher examination results for elementary schools, including total counts and breakdowns by gender and exam type.

205. 小學校教員免許狀授與人員

Table detailing the issuance of teacher licenses, including total numbers and specific counts for different categories of teachers.

206. 公立青年訓練所

Table for public youth training centers, showing staff counts and student numbers across different locations and years.

207. 青年團

Table for youth groups, detailing membership statistics by gender and organizational structure.

208. 新聞紙雜誌

Table for newspapers and magazines, listing publication frequencies and counts for various titles.

209. 神社及神職

Table with columns for years (大正, 昭和), total number of shrines (神社), and categories of shrines (官幣大社, 縣社, 無格社). It includes a summary table for the end of the five-year period (昭和五年末).

210. 寺院及住職

Table with columns for years (大正, 昭和), total number of temples (寺院), and categories of temples (眞宗, 日蓮宗, 曹洞宗, 淨土宗, 眞言宗). It includes a summary table for the end of the five-year period (昭和五年末).

211. 神道布教所並信徒數

Table showing the number of Shinto propagation centers (布教所) and the number of believers (信徒數) across various categories (神道, 黑住, 修成, 香取, 御嶽, 金光, 天理, 大社).

211. 神道布教所並信徒數 (續)

Continuation of Table 211, showing detailed data for Shinto propagation centers and believers, including a summary for the end of the five-year period (昭和五年末).

212. 佛道布教所並信徒數

Table showing the number of Buddhist propagation centers (布教所) and the number of believers (信徒數) across various Buddhist sects (眞言宗, 淨土宗, 曹洞宗, 眞宗, 日蓮宗).

213. 基督教會

Table showing the number of churches (教會) and the number of members (信徒數) across various Christian denominations (日本聖公會, 天主公會, 日本メソジスト教會, 救世軍, 日本基督教會).

14. 警察官署
214. 警察官署

Table showing police officer statistics by year (大正 10-14, 昭和 1-5) and department (警務課, 警務課). Columns include total count, various ranks (警視, 技師, 警部, etc.), and other metrics.

215. 犯罪検

Table showing crime statistics by year (大正 10-14, 昭和 1-5). Columns include total count and categories like 窃盗ノ罪, 強盗ノ罪, 詐欺ノ罪, etc.

216. 犯罪検挙及

Table showing crime detection and arrest statistics by year (大正 10-14, 昭和 1-5). Columns include total count and categories like 窃盗ノ罪, 強盗ノ罪, 詐欺ノ罪, etc.

警察官署
及職員

Table showing police officer statistics by year (大正 10-14, 昭和 1-5) and department (警務課, 警務課). Columns include total count, various ranks (警視, 技師, 警部, etc.), and other metrics.

事件数

Table showing crime statistics by year (大正 10-14, 昭和 1-5). Columns include total count and categories like 窃盗ノ罪, 強盗ノ罪, 詐欺ノ罪, etc.

人員細別

Table showing crime detection and arrest statistics by year (大正 10-14, 昭和 1-5). Columns include total count and categories like 窃盗ノ罪, 強盗ノ罪, 詐欺ノ罪, etc.

216. 犯 罪 檢 舉 及

	總 數	警 察 官 署 別												
		豐 原	落 合	大 泊	留 多 加	本 斗	真 岡	野 田	泊 居	蕙 須 取	元 泊	知 取	敷 香	
狼 咬	3				1	1				1				
封印破毀	1										1			
住居侵入	16	3	2		1		1		5		2	2		
私文書偽造行使	29		4		2		6	2	3	6		6	7	
文書偽造行使	22			5	2	3	1		6	2	1			
公文書偽造行使	25	2	2	10	1	1		3	6					
文書偽造	19	2	1					7	7		1	1		
有價證券偽造行使	11					10		1						
印章偽造	3							1			2			
通貨偽造	8						8							
阿片吸食	2								2					
其 他 犯 罪 人 員	246			202	11	17	4	7		5				
總 數	182	25	12	28	9	19	4	17	42	3	17	10		
森 林 法	22		6		1	2	2	6	1	2		2		
煙 草 法	4		1		1				2					
鑛 業 法	3				2						1			
決 處 罰 法	1	1												
醫 師 法	11	11												
郵 便 法	3								3					
度 量 衡 法	41				4	1		3	28	1	4			
特 別 法 犯	184	25	12	28	9	19	4	17	42	3	17	10		
犯 罪 人 員	197	16	12	32	9	19	6	13	46	6	24	14		

人 員 網 別 (續)

	總 數	警 察 官 署 別												
		豐 原	落 合	大 泊	留 多 加	本 斗	真 岡	野 田	泊 居	蕙 須 取	元 泊	知 取	敷 香	
出版法	2												2	
新聞紙法	10	1	3										2	
暴力行爲法	2										1			
古物商法	15	9	2	2		1							1	
質屋法	4												4	
電信法	5	3											1	
藥品營業取締規則	6					1							4	
爆發物取締規則	2					2								
兵役法	1										1			
腦筋獸示作關スル	1												1	
豫出版法	1												1	
傳染病法	1										1			
其 他 犯 罪 人 員	47												5	
總 數	295	26	46	19	18	7	9	11	23	17	12	32	75	
樺太漁業取締規則	178	9	23	18	5	4	2	8	8	1	8	25	67	
樺太狩獵取締規則	31	1	3	1	6	2	1	1	5	9			2	
醫師齒科醫師開業取締規則	24	13	3		1		1		2	2		1	1	
森林失火罰則	28	3	11		1		4	1	2		1	4	1	
行商取締規則	9		2		1				2	3	1			
其 他 犯 罪 人 員	25		4		4	1	1	1	4	2	2	2	4	

217. 警 察 犯

性 別	被 告 人 員	拘 留				科 料					免 除	
		總 數	二十日 以上	十日 以上	五日 以上	總 數	十圓 以上	五圓 以上	二圓 以上	一圓 以上		一圓 未滿
總 數	797	650	45	199	329	77	142	10	29	47	56	5
男	54	42		1	27	14	12		1	5	6	
女	2	2			2							
故ナク人ノ居住若クハ看守セサル邸宅建物及船舶内ニ潛伏ス												
密 賣 淫 ノ 爲 ス	34	34			21	13						
密賣淫ノ媒合又ハ容止ヲ爲ス	1	1			1							
一定ノ住居又ハ生業ナクシテ諸方ヲ徘徊ス	590	590	42	188	294	66						
故ナク面會ヲ強請シ又ハ強談威迫ノ行爲ヲ爲ス	3	3	2		1							
合力喜捨ヲ強請シ又ハ強テ物品ノ購買ヲ求ム	7	1			1		6	1	4	1		
他人ノ業務ニ對シ惡戯又ハ妨害ス	9	6			2	4	3	1		2		
新聞紙其他ノ方法ヲ以テ誇大又ハ虛偽ノ廣告ヲ利益ヲ圖ル	1						1		1			
公衆ノ自由ニ交通シ得ル場所ニ於テ喧噪シ横隊ス	6	5		2	3		1			1		
公衆ノ自由ニ交通シ得ル場所ニ於テ泥酔シ徘徊ス	48	34		7	20	7	14		9	5		
公衆ノ自由ニ交通シ得ル場所ニ物件ヲ以テ交通ノ妨害トナルヘキ行爲ヲ爲ス	10	2					10	2	1	6	3	2
公衆會同ノ場所ニ於テ會衆ノ妨害トナルヘキ行爲ヲ爲ス	2						2		2			
妾ニ吉凶禍福ヲ説キ守札ヲ授與シテ人ヲ迷ハス	1	1			1							
官 職 ノ 詐 稱 ス	3	3	1	1	1							
官署ニ對シ不實ノ申告ヲ爲ス	4	1			1		3		2	1		
官公署ノ榜示シタル禁條ヲ犯ス	2						2		1	1	3	
水火災其他事變ニ際シ制止ヲ背セス其現場ニ立入ル	1	1		1								
使用者ニシテ勞役者ニ對シ故ナク其自由ヲ妨ケ又ハ苛酷ノ取扱ヲナス	1	1			1							
濫ニ他人ノ身體ニ立塞リ又ハ追隨ス	16	1			1		14		2	12		1
不熟ノ果實腐敗ノ肉類其他健康ヲ害スヘキ飲食物ヲ營利ノ用ニ供ス	7						7			7		
公衆ノ自由ニ交通シ得ル場所ニ於テ袒褻裸體シ又ハ臀部露ヲ露ス	5						5			1	4	
街路ニ於テ放尿ヲ爲ス	49	1					45			1	44	4
家屋其他ノ建造物若クハ引火シ易スキ場所又ハ山野ニ於テ濫ニ火ヲ焚ク	27	1					27	7	10	7	3	
濫ニ汚穢物ヲ投棄シ又ハ之カ取除ノ義務ヲ怠ル	1						1			1		
通路ナキ他人ノ田圃ヲ通行シ又ハ此ニ牛馬諸軍ヲ牽入ル	1						1			1		

昭 和 五 年

即 決 事 件

性 別	被 告 人 員	拘 留				科 料					免 除		
		總 數	二十日 以上	十日 以上	五日 以上	總 數	十圓 以上	五圓 以上	二圓 以上	一圓 以上		一圓 未滿	
總 數	157	74	4	23	35	12	80	1	14	39	17	9	3
男	7	2				2	5		1	1	1	2	
女	26	11			11		14		8	11			
粗暴ノ言論行爲ヲ爲シ公安ヲ害ス													
人家ニ立寄り眼ヲ遊藝ヲ演ス	3						3		3				
許可ヲ受ケスシテ道路ヲ使用ス	4						4			3	1		
交通頻繁ノ場所ニ於テ車馬ヲ疾驅セシメ又ハ夜間燈火ヲ行ハス	26						26		2	6	10	8	
牛馬ノ繫留ヲ怠ル	11						11		4	5	2		
夜間一時以後他人ノ安眠ヲ妨害スベキ喧噪ノ行爲ヲ爲ス	8						8		1	2			
本籍、住所、氏名ヲ詐稱シテ投宿ス	80	68	4	23	24	12	14	1	1	10	2		3
警察取締ニ關スル許可又ハ認可ノ條件ニ違背ス	1						1				1		
許可ヲ受ケスシテ煙火ヲ打揚ク	1						1						
道路ノ掃除ヲ怠ル	1						1			1			
火災ヲ生スル虞アル物ヲ火災ノ危険アル場所ニ投棄ス	1						1					1	
火災豫防ニ足ルヘキ設備ヲ爲サヌ又ハ其掃除ヲ怠ル	1						1			1			

218. 諸規則違反即決事件

昭 和 五 年

性 別	被 告 人 員	拘 留				科 料					免 除		
		總 數	二十日 以上	十日 以上	五日 以上	總 數	十圓 以上	五圓 以上	二圓 以上	一圓 以上		一圓 未滿	
總 數	1,208	15		8	4	3	1,162	40	94	423	577	28	31
男	197	29		1	14	14	565	2	26	104	27	6	3
女	363						360	2	5	101	241	11	
道 路 取 締 令													
宿 屋 營 業 取 締 規 則	25						24		3	15	6		1
料理屋及飲食店營業取締規則	14						14		1	11	2		
藝妓及酌婦營業取締規則	35						34	1	8	23	2		1
理髮營業取締規則	59						58		10	37	4		1
理髮營業取締規則	98	25		1	13	11	72	2	6	46	13	5	1
雇人口入營業取締規則	28						27	2	5	10	9	1	1
小回船營業取締規則	4						4			3			
自轉車取締規則	6						6	1	3	2			
馬車營業取締規則	3						3	1		1			
總 數	283						281		3	71	180	13	16
男	1						1			1			
女	107						102		7	58	35	2	5

218. 諸規則違反即決事件 (續)

	性 別	被 告 員	拘 留					科 料					免 除	
			總 數	二十 日 以 上	十 日 以 上	五 日 以 上	五 日 未 滿	總 數	十 日 以 上	五 日 以 上	二 日 以 上	一 日 以 上		一 日 未 滿
自 動 車 取 締 令	男女	196	3		1	2	194	12	30	90	62		2	
醫師及齒科醫師閉業取締規則	男女	2					2	1		1				
勞務者使用取締規則	男女	18	1	1			17		6	9	2			
煙筒取締規則	男女	13					13		3	4	6			
鍼灸術營業取締規則	男女	7					7	2	4	1				
代書業取締規則	男女	8					8	1	1	6				
賣藥營業取締規則	男女	4					4	2	1	1				
講會取締規則	男女	4	2	2			2		2					
樺太狩獵取締規則	男女	24					24			1	22	1		
貸座敷營業取締規則	男女	1	3		1	2	1	1	1	3	1			
賣肉營業取締規則	男女	25					25	1	3	17	4			
度量衡法施行細則	男女	1					1			1				
汚物掃除規則	男女	10					10	1	1	7	1			
畜犬取締規則	男女	9	2		2		7			6	1			
消火器及洋燈設備規則	男女	2					2		1	1				
寄附金募集取締規則	男女	5	5	4		1								
興業物及興業取締規則	男女	4					4	2	2					
墓地火葬場及埋火葬取締規則	男女	2					2		1	1				
刀劍匕首其他戒器攜帶取締規則	男女	2	2	1	1									
屠殺場及屠獸營業取締規則	男女	5					5	2		3				
運送取扱規則	男女	1					1			1				
古物商取締法施行細則	男女	5					4		1		3	1		
湯屋營業取締規則	男女	2					1	1					1	
請負營業取締規則	男女	2					2	1	1					
產 婆 規 則	男女	1					1			1				
氷雪營業取締規則	男女	2					2				2			
船入潤取締規則	男女	1					1				1			

219. 警察官練習所出入

	年	入 所			卒 業		
		教 習 科	講 習 科	特 科	教 習 科	講 習 科	特 科
大正	10	51	41		51	41	
●	11	15	38		15	38	
●	12	15	16		15	16	
●	13	35	20		33	20	
●	14		90			87	
昭和	1	35	80		35	80	
●	2	54	42		54	42	
●	3	30	36		30	36	
●	4	44		17	43		17
●	5	73	39		25	39	

220. 警 察 賞 與 昭 和 五 年

警察官署	總 數			巡 査			人 民		
	賞 詞	賞 金		賞 詞	賞 金		賞 詞	賞 金	
		人 員	金 額		人 員	金 額		人 員	金 額
總 數	129	220	1,581,900	8	99	175,900	121	121	1,406,000
豐 原 合 泊	8	13	15,500		13	15,500	3		
大 留 本 眞 野 泊 須 元 知 數	11	107	1,243,000		15	66,000	11	92	1,177,000
●	103	27	199,000	1	4	5,000	102	23	194,000
●	2	16	41,400	2	12	21,400		4	20,000
●	4	17	27,000	1	16	17,000	3	1	10,000
●	1	11	11,000	1	11	11,000			
●	1	2	3,000		2	3,000			
●	3	15	22,000	1	15	22,000	2		
●	2	11	18,000	2	10	13,000		1	5,000

221. 公 設 消 防 組

	年	組 數	部 數	組 員					
				總 數	組 頭	副 組 頭	部 頭	小 頭	消 防 手
大正	10	75	23	3,630	75		23	262	3,270
●	11	61	48	3,981	61		48	262	3,651
●	12	44	89	4,639	44		89	290	4,260
●	13	44	92	4,696	44		92	290	4,370
●	14	39	108	4,623	39	6	107	307	4,164
昭和	1	36	119	4,020	36	8	119	329	4,429
●	2	38	128	5,074	38	8	128	353	4,550
●	3	37	133	5,343	37	11	133	373	4,789
●	4	39	143	5,603	39	10	143	397	5,014
●	5	39	152	5,851	39	8	152	412	5,240
總 數		39	152	5,851	39	8	152	412	5,240
豐 原 合 泊	2	3	14	432	2		14	38	428
大 留 本 眞 野 泊 須 元 知 數	3	17	592	5,921	3	3	17	35	540
●	7	26	1,066	7,668	7	2	26	77	954
●	3	17	768	5,111	3	3	17	42	703
●	4	14	511	4,674	4		14	38	455
●	4	15	574	5,241	4		15	55	500
●	2	5	241	2,411	2	1	5	15	218
●	4	11	464	4,641	4	1	11	33	415
●	3	12	436	4,361	3	1	12	23	392
●	2	8	221	2,211	2		8	16	195
●	1	5	164	1,641	1		5	11	147
●	4	8	329	3,291	4		8	24	293

226. 救 護

年	總 數		水災=罹ラムトセシ場合		火災=罹ラムトセシ場合		凍死セムトセシ場合		疾病=罹リ救護者ナキモノ		盜難=罹ラムトセシ場合		飢餓=迫リタルモノ	
	件 數	救護者	件 數	救護者	件 數	救護者	件 數	救護者	件 數	救護者	件 數	救護者	件 數	救護者
大正 10	09	159	13	70	6	30	—	—	47	47	—	—	3	3
11	41	587	28	413	4	136	—	—	8	8	—	—	1	1
12	222	818	216	726	4	90	—	—	—	—	2	2	—	—
13	185	560	64	326	6	118	—	—	82	82	—	—	34	34
14	94	377	13	70	7	233	—	—	72	72	2	2	—	—
昭和 1	30	658	23	238	10	363	1	5	—	—	2	2	—	—
2	70	1,066	20	231	50	832	—	—	—	—	—	—	—	—
3	233	5,281	26	567	207	4,714	—	—	—	—	—	—	—	—
4	570	15,152	208	917	358	14,092	—	—	—	—	4	113	—	—
5	596	2,180	297	1,592	5	294	—	—	—	—	—	—	294	294
警 察 官 署 別 (昭和五年)														
總 數	596	2,180	297	1,592	5	294	—	—	—	—	—	—	294	294
豐落大留本眞	107	107	—	—	—	—	—	—	—	—	—	—	107	107
多	29	45	1	17	—	—	—	—	—	—	—	—	28	28
野泊惠元知敷	113	451	34	372	—	—	—	—	—	—	—	—	79	79
須	253	938	239	979	—	—	—	—	—	—	—	—	14	14
田居取泊取香	29	393	15	97	4	286	—	—	—	—	—	—	10	10
田居取泊取香	3	10	—	—	1	8	—	—	—	—	—	—	2	2
野泊惠元知敷	6	6	—	—	—	—	—	—	—	—	—	—	6	6
田居取泊取香	1	109	4	109	—	—	—	—	—	—	—	—	10	10
野泊惠元知敷	11	11	1	1	—	—	—	—	—	—	—	—	84	84
田居取泊取香	37	51	3	17	—	—	—	—	—	—	—	—	4	4
野泊惠元知敷	4	4	—	—	—	—	—	—	—	—	—	—	—	—

227. 變 死 人 員

年	總 數			自 殺			殺 害			誤 死			災 害		
	總數	男	女	總數	男	女	總數	男	女	總數	男	女	總數	男	女
大正 10	123	101	28	28	19	9	3	2	1	40	35	5	58	45	13
11	152	136	16	29	19	10	1	1	—	113	110	3	9	6	2
12	190	175	15	30	21	6	9	9	—	143	136	7	8	6	—
13	230	213	17	35	27	8	12	8	4	155	150	5	28	28	—
14	246	204	42	41	31	13	8	6	2	180	157	23	14	10	4
昭和 1	281	229	52	61	36	25	14	11	3	202	179	23	4	3	1
2	296	242	54	71	42	29	37	36	1	178	155	23	10	9	1
3	318	279	39	53	31	22	19	17	2	230	221	9	16	10	6
4	360	295	65	60	41	19	18	16	2	270	227	43	12	11	1
5	483	433	50	69	50	19	23	21	7	216	190	26	176	172	4
警 察 官 署 別 (昭和五年)															
總 數	433	56	69	50	19	28	21	7	216	190	26	176	172	4	—
豐落大留本眞	23	18	5	10	8	2	1	1	—	7	6	1	5	3	2
多	122	18	3	6	4	2	2	2	—	13	12	1	—	—	—
野泊惠元知敷	110	112	10	3	3	—	8	6	—	43	34	8	69	69	—
須	16	107	3	8	7	1	—	—	—	18	17	1	84	83	1
田居取泊取香	27	15	1	2	2	—	—	—	—	12	11	1	2	2	—
野泊惠元知敷	6	20	7	13	7	6	—	—	—	13	12	1	1	1	—
田居取泊取香	32	4	2	2	1	1	—	—	—	4	3	1	—	—	—
野泊惠元知敷	30	26	0	4	3	1	—	—	—	21	19	2	—	—	—
田居取泊取香	21	25	5	9	6	3	—	—	—	18	17	1	—	—	—
野泊惠元知敷	24	18	3	3	2	1	—	—	—	6	4	2	—	—	—
田居取泊取香	57	20	4	3	2	1	—	—	—	17	15	2	—	—	—
野泊惠元知敷	489	50	7	6	5	1	—	—	—	45	40	5	—	—	—

228. 自殺者年齡及因由別

年	總 數		16年未滿		20年未滿		30年未滿		40年未滿		50年未滿		60年未滿		60年未滿		
	總數	男	女	男	女	男	女	男	女	男	女	男	女	男	女		
																男	女
大正 10	28	19	9	—	1	3	1	5	3	4	1	2	1	3	—	2	
11	26	17	9	—	1	—	2	6	5	6	—	2	—	3	1	—	
12	40	31	9	—	—	1	1	9	3	8	3	7	—	2	1	4	
13	35	27	8	—	—	6	1	5	2	8	2	5	2	—	—	3	
14	46	31	15	—	—	1	1	9	9	11	2	6	3	2	—	2	
昭和 1	61	36	25	5	—	—	—	14	13	6	7	6	4	2	—	3	
2	71	42	29	—	—	2	3	13	13	9	7	10	3	5	3	3	
3	54	31	23	—	—	1	6	10	7	7	6	5	1	5	2	3	
4	60	41	19	—	—	1	3	13	5	7	7	7	1	5	3	8	
5	69	50	19	—	—	3	6	13	5	10	2	10	2	7	1	7	
因 由 別 (昭和五年)																	
總 數	69	50	19	—	—	3	6	13	5	10	2	10	2	7	1	7	3
世 界 精 神 病 家 內 情 其	13	11	2	—	—	—	—	1	—	1	—	1	—	3	—	5	2
異 狀 苦 和 不 妊 死 他	10	10	—	—	—	—	—	2	—	4	—	3	—	1	—	—	—
病 苦 和 不 妊 死 他	11	8	3	—	—	1	—	1	1	2	1	2	1	1	—	1	—
家 內 通 姦 死 他	5	2	3	—	—	—	—	1	1	—	—	1	—	—	—	—	—
私 通 姦 死 他	4	—	4	—	—	—	—	3	—	1	—	—	—	—	—	—	—
情 死 他	7	3	4	—	—	—	—	1	3	3	—	—	—	—	—	—	—
其 他	19	16	3	—	—	2	1	5	—	3	—	3	1	2	—	1	1

229. 貸座敷、料理屋及藝娼妓

年	貸座敷許可地		貸座敷營業者		料 理 屋		飲 食 店		娼 妓		藝 娼 妓		酌 娼 妓	
	總數	男	總數	男	總數	男	總數	男	總數	男	總數	男	總數	男
昭和 3	2	—	38	—	623	—	843	—	174	—	901	—	1,472	—
4	2	—	36	—	681	—	994	—	161	—	930	—	1,006	—
5	2	—	33	—	601	—	981	—	176	—	884	—	1,319	—
警 察 官 署 別 (昭和五年末)														
總 數	2	—	33	—	601	—	981	—	176	—	884	—	1,319	—
豐落大留本眞	1	—	21	—	34	—	116	—	121	—	108	—	24	—
多	—	—	—	—	37	—	67	—	—	—	41	—	99	—
野泊惠元知敷	—	—	—	—	115	—	269	—	—	—	210	—	312	—
須	—	—	—	—	23	—	35	—	—	—	15	—	45	—
田居取泊取香	—	—	—	—	37	—	57	—	—	—	35	—	49	—
野泊惠元知敷	—	—	—	—	49	—	76	—	55	—	96	—	37	—
田居取泊取香	—	—	—	—	20	—	18	—	—	—	33	—	63	—
野泊惠元知敷	—	—	—	—	51	—	69	—	—	—	60	—	165	—
田居取泊取香	—	—	—	—	70	—	70	—	—	—	83	—	106	—
野泊惠元知敷	—	—	—	—	19	—	31	—	—	—	6	—	44	—
田居取泊取香	—	—	—	—	42	—	45	—	—	—	65	—	113	—
野泊惠元知敷	—	—	—	—	104	—	127	—	—	—	137	—	172	—

230. 畜 犬

	年	總 數	畜 犬	野 犬	撲 殺 頭 數			
					總 數	野 犬	狂 犬	命 令 違 反
大正	10	4,491	3,608	883	390	390	—	—
〃	11	5,415	4,054	1,361	554	522	10	22
〃	12	6,284	4,920	1,355	394	381	1	12
〃	13	6,598	4,995	1,603	545	540	1	4
〃	14	7,018	5,556	1,462	1,338	1,257	22	59
昭和	1	7,165	5,394	1,771	987	985	—	2
〃	2	7,112	5,231	1,881	875	861	8	6
〃	3	6,972	5,084	1,888	779	765	1	13
〃	4	7,174	5,237	1,937	809	800	4	5
〃	5	6,052	4,420	1,632	963	957	1	5
總 數		6,052	4,420	1,632	963	957	1	5
警 察 官 署 別		(昭 和 五 年)						
豐 原	數	605	461	144	42	42	—	—
落 合	數	416	309	107	142	142	—	—
大 泊	數	1,512	1,299	213	98	98	—	—
留 加	數	332	250	82	158	158	—	—
本 斗	數	355	261	94	83	83	—	—
眞 岡	數	745	251	494	100	100	—	—
野 田	數	413	306	107	73	67	1	5
泊 居	數	366	214	152	109	109	—	—
惠 須	數	396	163	133	96	96	—	—
元 取	數	163	124	39	39	39	—	—
知 取	數	124	86	38	—	—	—	—
敷 香	數	625	596	29	23	23	—	—

15. 衛 生
231. 醫 師

	年	總 數	資 格 別					醫 師 一 人 = 付 入 口
			大 學 卒 業	官 公 私 立 專 門 學 校 卒 業	試 驗 及 第	限 地 開 業	公 醫 (再 攝)	
大正	10	98	11	31	20	36	41	1,057.44
〃	11	109	14	28	14	53	48	1,102.95
〃	12	126	19	30	14	63	48	1,113.97
〃	13	135	18	36	15	66	52	1,130.37
〃	14	137	12	44	15	66	51	1,379.80
昭和	1	145	13	46	17	69	53	1,403.95
〃	2	155	17	46	16	76	62	1,427.37
〃	3	201	34	57	21	89	61	1,196.62
〃	4	194	32	60	18	84	55	1,295.42
〃	5	206	34	63	23	86	58	1,383.15
總 數		206	34	63	23	86	58	1,383.15
警 察 官 署 別		(昭 和 五 年 末)						
豐 原	數	33	11	11	7	4	3	1,197.69
落 合	數	19	1	5	—	13	9	1,246.32
大 泊	數	39	9	13	6	11	6	1,219.59
留 加	數	9	1	2	—	7	5	1,392.44
本 斗	數	13	2	7	1	8	7	1,389.62
眞 岡	數	25	6	7	2	10	4	1,168.00
野 田	數	5	—	2	—	2	1	2,092.80
泊 居	數	9	1	3	—	4	5	2,213.22
惠 須	數	22	3	6	3	10	4	1,213.50
元 取	數	6	—	1	—	5	3	1,104.17
知 取	數	10	—	6	—	3	3	1,891.50
敷 香	數	16	—	6	1	9	8	1,441.06

232. 齒 科 醫 師

	年	總 數	資 格 別			總 數	資 格 別		
			學 校 卒 業	試 驗 及 第	限 地 開 業		學 校 卒 業	試 驗 及 第	限 地 開 業
大正	10	26	1	8	17	62	16	25	21
〃	11	19	2	7	10	9	2	5	2
〃	12	31	3	12	16	5	1	2	2
〃	13	27	3	10	14	9	3	5	1
〃	14	36	5	14	17	2	—	—	2
昭和	1	45	12	13	20	5	1	—	4
〃	2	47	9	16	22	8	1	5	2
〃	3	68	14	26	28	3	2	—	1
〃	4	65	12	31	22	4	3	1	1
〃	5	62	16	25	21	5	—	4	2
總 數		62	16	25	21	62	16	25	21
警 察 官 署 別		(昭 和 五 年 末)							
豐 原	數	9	2	5	—	2	—	—	—
落 合	數	5	1	2	—	1	—	—	—
大 泊	數	9	3	5	—	1	—	—	—
留 加	數	2	—	—	—	—	—	—	—
本 斗	數	5	1	—	—	—	—	—	—
眞 岡	數	8	3	2	—	—	—	—	—
野 田	數	3	—	—	—	—	—	—	—
泊 居	數	4	—	—	—	—	—	—	—
惠 須	數	5	—	—	—	—	—	—	—
元 取	數	6	—	—	—	—	—	—	—
知 取	數	6	—	—	—	—	—	—	—
敷 香	數	4	—	—	—	—	—	—	—

233. 藥 劑 師、藥 種 商、製 藥 者、賣 藥 者

	年	藥 劑 師			藥 種 商	製 藥 者	賣 藥 者
		總 數	官 公 私 立 專 門 學 校 卒 業	試 驗 及 第			
大正	10	16	3	13	61	36	24
〃	11	14	3	11	58	35	30
〃	12	11	—	11	64	34	34
〃	13	12	1	11	67	32	27
〃	14	17	1	16	58	17	38
昭和	1	19	1	18	66	17	30
〃	2	34	1	33	58	16	49
〃	3	26	2	23	80	15	50
〃	4	34	5	29	89	19	51
〃	5	37	8	29	85	18	51

233. 藥劑師、藥種商、製藥者、賣藥者 (續)

Table with columns for 藥劑師 (Total, Examined), 藥種商, 製藥者, 賣藥者. Includes sub-section for 警察官署別 (昭和五年末).

234. 産婆、看護婦、鍼灸術師

Table with columns for 産婆 (Total, Examined, Exempt), 看護婦, 鍼灸術師. Includes sub-section for 警察官署別 (昭和五年末).

235. 種痘人員

Table with columns for 第一期 (First Round), 第二期 (Second Round), 第一期 (First Round), 第二期 (Second Round). Includes sub-section for 警察官署別 (昭和五年末).

235. 種痘人員 (續)

Table with columns for 第一期 (First Round), 第二期 (Second Round), 第一期 (First Round), 第二期 (Second Round). Includes sub-section for 警察官署別 (昭和五年末).

236. 傳染病

Table with columns for 總數, 赤痢, 腸チフス, パラチチフス, 流行性腸胃炎, 猩紅熱, デフテリア. Includes sub-section for 警察官署別 (昭和五年末).

237. 患者病類別

昭和五年

Table with columns for 總數, 總立醫院, 警察官署 (豊原, 落合, 大泊, 留多加, 本斗, 眞野, 田泊, 居須, 元泊, 知取, 敷香).

237. 患者病類別 (續)

Table with columns for patient categories (e.g., 胎產, 新生物, 寄生蟲病, 脚氣, 癩病, 花柳病, 傳染性病) and rows for various sub-categories and counts across different regions.

237. 患者病類別 (續) (齒牙患者病類別) 昭和五年

Table detailing dental patient categories (e.g., 齦炎, 齦腫, 齦肉腫, 齦肉瘤) and their counts across various regions.

238. 水道

Table showing water supply statistics (水道數, 給水量) for various locations (大正, 昭和) and years, including sub-categories like 總數, 專用, 公用, 途上公用, 計量給水.

239. 清涼飲料水及氷雪 (××人造氷)

Table with columns for year, factory count, production volume, and personnel. Includes sub-sections for '警 察 官 署 別' and '總 數'.

240. 墓地及埋火葬

Table with columns for year, site area, and burial statistics. Includes sub-sections for '警 察 官 署 別' and '總 數'.

241. 汚 物 掃 除

Table with columns for year, dust removal methods, and personnel. Includes sub-sections for '警 察 官 署 別' and '總 數'.

242. 藥 品 巡 視

Table with columns for year, inspection locations, and drug violations. Includes sub-sections for '警 察 官 署 別' and '總 數'.

243. 健康診断 (1) (藝妓)

Table with columns for year, number of examinees, and various health conditions (total, minor, venereal, soft chancre, other) and a percentage of venereal disease cases.

243. 健康診断 (2) (酌婦)

Table with columns for year, number of examinees, and various health conditions (total, minor, venereal, soft chancre, other) and a percentage of venereal disease cases.

243. 健康診断 (3) (娼妓)

Table with columns for year, number of examinees, and various health conditions (total, minor, venereal, soft chancre, other) and a percentage of venereal disease cases.

244. 麻立醫院 (職員×ハ業務 患者×ハ延人員)

Table showing hospital statistics by location (大正, 昭和) and year, including staff counts (total, doctors, pharmacists, assistants, nurses, midwives) and patient statistics (total, inpatient, outpatient).

16. 司法

245. 民事事件

Table showing civil cases (民事事件) with columns for year (昭和), total cases (總數), and court locations (裁判所別) including 棒太地方裁判所, 豊原區裁判所, and 眞岡區裁判所.

245. 民事事件 (續) (終局事件)

Table showing civil cases (民事事件) with columns for year (昭和), various case types (民事抗告, 和解督促, etc.), and court locations (裁判所別).

246. 刑事事件

Table showing criminal cases (刑事事件) with columns for year (昭和), search results (檢事捜査), and court locations (裁判所別).

247. 第一審刑法犯及特別法犯罪名及刑名別人員

昭和五年

Table showing first trial criminal cases (第一審刑法犯) with columns for total number (總數), death penalty (死刑), imprisonment (懲役), fines (罰金), and court locations (裁判所別).

248. 登記

Table showing registration statistics (登記) with columns for year (昭和), land/building taxes (課税), and registration fees (登録税及手数料).

249. 在監人員

Table showing prison statistics (在監人員) with columns for year (大正), total number (總數), and gender breakdown (男, 女).

249. 在 監 人 員 (續)

Table with columns for total count, gender (male/female), and categories of inmates (受刑者, 刑事被告人, 勞務場留置者). Rows include years from 1913 to 1927 and a summary for 1927.

251. 在 監 受 刑

Table showing the number of inmates by crime type (e.g., 竊盜, 強盜, 詐欺, etc.) for each year from 1913 to 1927.

252. 懲 役 在 監 受

Table showing the number of inmates by length of sentence (e.g., 十五年以上, 十五年未滿, 十年未滿) for each year from 1913 to 1927.

253. 新 受 刑

Table showing the number of newly sentenced inmates by crime type (e.g., 竊盜, 強盜, 詐欺, etc.) for each year from 1913 to 1927.

250. 入 監 出 監 人 員

Table showing the number of inmates entering and leaving the prison by year, categorized by crime type and sentence length.

者 罪 名 別

Table showing the number of inmates by crime type (e.g., 竊盜, 強盜, 詐欺, etc.) for each year from 1913 to 1927.

刑 者 刑 期 別

Table showing the number of inmates by sentence length (e.g., 五年未滿, 三年未滿, 一年未滿, etc.) for each year from 1913 to 1927.

者 罪 名 別

Table showing the number of inmates by crime type (e.g., 竊盜, 強盜, 詐欺, etc.) for each year from 1913 to 1927.

254. 新受刑者刑期別

Table showing the distribution of newly sentenced prisoners by term length (e.g., 3 months, 6 months, 1 year, etc.) and by institution (e.g., 樺太刑務支所, 真岡刑務支所).

256. 新受刑者ノ年

Table showing the age distribution of newly sentenced prisoners, categorized by age groups (e.g., 20 years and under, 30 years, etc.) and by institution.

Table showing the educational background of newly sentenced prisoners, categorized by education level (e.g., 高等教育, 中等教育, 普通教育) and by institution.

總數ト符合セサルモノアルハ拘留受刑者ヲ含マサルニ依ル

255. 累犯入所者

Table showing the number of repeat offenders (累犯) entering the system, categorized by age group (e.g., 十八歳未満, 十八歳以上) and by institution.

齡其他ノ關係

Table showing the relationship between age and other factors (e.g., 酒嗜好, 資産ノ程度, 身分別) for repeat offenders.

業別

Table showing the occupational status (業別) of repeat offenders, categorized by industry (e.g., 農業, 商業, 交通業, 公務及自由業) and by institution.

257. 縣府別入所人員

昭和五年

Table showing personnel counts by prefecture and county for 1930. Columns include Prefecture (府), County (縣), Total (總數), Male (男), and Female (女).

258. 在監人作業 (一日一人平均) 昭和五年

Table showing average work of inmates per day. Columns include Job Type (作業), Gender (性別), and Work Hours (工錢).

各就業者欄ノ數字ハ年度内延人員ヲ示シ工錢欄ノ數字ハ材料代ヲ除ク賃金、益金ノ合計一日一人當額ヲ揚上ス

17. 財 政

259. 樟太廳特別會計歳入歳出 (單位圓)

Table showing special account income and expenditure for 1930. Columns include Year (年度), Total (總額), Regular (經常部), Temporary (臨時部), and Population (人口).

260. 樟太廳特別會計款項別 (單位圓)

Table showing special account items by category for 1930. Columns include Category (款項), 1930 (昭和6年度), and 1929 (昭和5年度).

260. 樺太廳特別會計款項別 (續)

Table with columns for '豫算' (Budget) and '決算' (Final Account) for years 昭和6, 5, 4, 3, 2. Rows include various categories like '現業費' (Current Expenses), '臨時部' (Temporary Department), and '特別事業費' (Special Project Expenses).

261. 國稅 (單位圓)

Table showing national tax (國稅) by category (e.g., 市街宅地稅, 營業稅, 酒造稅) and by year (昭和1-5). Includes a summary row for '總額' (Total).

稅額ハ收入済額ナリ×ハ營業稅

262. 市街宅地稅 (金額單位圓)

Table showing city street residential land tax (市街宅地稅) by area (人員, 面積) and tax amount (地價, 稅額) for years 昭和3-5. Includes a summary row for '總數' (Total).

263. 市街宅地稅納額別人員

Table showing the number of taxpayers (人員) by tax amount (納額) categories (e.g., 千圓以上, 五百圓以上) for years 昭和3-5. Includes a summary row for '總數' (Total).

264. 所得稅 (金額單位圓)

Table showing income tax (所得稅) by type (第一種, 第二種, 第三種) and by year (昭和3-5). Includes a summary row for '總數' (Total).

265. 第三種所得

Table with columns for industry types (Agriculture, Forestry, etc.) and rows for years 1933-1935, including total and detailed figures for various sectors.

266. 第一種所得稅納額別人員

Table showing the number of taxpayers by income bracket (e.g., 100,000 yen or more) for years 1933-1935, with a detailed breakdown by industry type.

267. 第三種所得稅納額別人員

Table showing the number of taxpayers by income bracket for years 1933-1935, with a detailed breakdown by industry type.

得種類別 (單位圓)

Table showing income by type (Labor, Business, etc.) for years 1933-1935, including detailed breakdowns for each category.

268. 營業收益稅 (金額單位圓)

Table showing business income tax by industry type for years 1933-1935, including total and detailed figures.

269. 個人營業收益種類別 (單位圓)

Table showing individual business income by type (e.g., Retail, Banking, etc.) for years 1933-1935.

269. 個人營業收益種類別 (續) (單位圓)

Table with 11 columns: 印刷業, 出版業, 寫真業, 席貨業, 旅人宿業, 料理店業, 周旋業, 代理業, 仲立業, 問屋業. Rows include 昭和 3, 4, 5 and 總數, 豐原, 大本, 眞泊, 元敷.

270. 法人營業收益稅納額別人員

Table with 16 columns for tax brackets (e.g., 三十萬圓以上, 二十萬圓以上) and 10 columns for 總數, 人員, 產額, 稅額. Rows include 昭和 3, 4, 5 and 總數, 豐原, 大本, 眞泊, 元敷.

271. 個人營業收益稅納額別人員

Table with 16 columns for tax brackets and 10 columns for 總數, 人員, 產額, 稅額. Rows include 昭和 3, 4, 5 and 總數, 豐原, 大本, 眞泊, 元敷.

272. 酒 造 稅 (金額單位圓)

Table with 12 columns: 清酒, 濁酒, 白酒, 味淋, 燒酎, 酒精及酒精含有飲料. Rows include 昭和 3, 4, 5 and 總數, 豐原, 大本, 眞泊, 元敷.

273. 鑛 業 稅 (金額單位圓)

Table with 12 columns: 探 掘, 試 掘, 砂 鑛 區, 鑛 產. Rows include 昭和 3, 4, 5 and 總數, 豐原, 大本, 眞泊, 元敷.

274. 漁 業 稅 (金額單位圓)

Table with 12 columns: 漁業權 = 對スルモノ, 漁獲價額 = 對スルモノ. Rows include 昭和 3, 4, 5 and 總數, 豐原, 大本, 眞泊, 元敷.

275. 租稅滯納處分(1) (金額單位圓) 昭和五年度

Table with 12 columns: 總數, 人員, 稅額, 滯納, 督促狀發付, 財產差押, 處分決行, 缺損, 翌年度繰越. Rows include 總數, 豐大本真泊元敷, 原泊, 斗岡, 居泊, 香.

275. 租稅滯納處分(2) 既往年度分

Table with 12 columns: 總數, 人員, 稅額, 督促狀發付, 財產差押, 處分決行徵收, 税金缺損, 翌年度繰越. Rows include 總數, 豐大本真泊元敷, 原泊, 斗岡, 居泊, 香.

275. 租稅滯納處分(3) 昭和五年度

Table with 12 columns: 總數, 人員, 稅額, 滯納, 督促狀發付, 財產差押, 處分決行, 缺損, 翌年度繰越. Rows include 總數, 市街宅地稅, 第一種所得稅, 第二種所得稅, 第三種所得稅, 營業收益稅, 酒造稅, 鹽業稅, 漁業稅.

276. 町村歳入 (單位圓)

Table with 12 columns: 總額, 國稅附加稅, 特別稅, 使用料及手數料, 財產收入, 國庫補助, 其ノ他. Rows include 昭和, 年度決算, 2, 3, 4, 5, 6, 總數, 豐原, 豐原北, 豐原上合, 豐原川, 豐原川落, 白大千, 遠知, 遠知富, 遠知多, 遠知加, 遠知留, 遠知川.

276. 町村歳入 (續)

Table with 12 columns: 總額, 國稅附加稅, 特別稅, 使用料及手數料, 財產收入, 國庫補助, 其ノ他. Rows include 遠知, 遠知富, 遠知多, 遠知加, 遠知留, 遠知川, 能本, 能本內, 能本好, 能本海, 真廣, 真廣南, 真廣清, 小泊, 小泊名, 小泊久, 小泊三, 鶴原, 鶴原城, 鶴原須, 鶴原取, 鶴原好, 鶴原泊, 鶴原奇, 知數, 知數泊, 知數內, 知數散.

277. 町村歳出 (單位圓)

Table with 12 columns: 總額, 役場費, 會議費, 土木費, 教育費, 衛生費, 勸業費, 救助費, 警備費, 雜支出, 借入金費, 其ノ他. Rows include 昭和, 年度決算, 2, 3, 4, 5, 6, 總數, 豐原, 豐原北, 豐原上合, 豐原川, 豐原川落, 白大千, 遠知, 遠知富, 遠知多, 遠知加, 遠知留, 遠知川.

277. 町 村 歳 出 (續)

Table with 13 columns: 總額, 役場費, 會議費, 土木費, 教育費, 衛生費, 勸業費, 救助費, 警備費, 雜支出, 借入金費, 其ノ他. Rows list various municipalities like 能登, 斗帳, 呂村, etc.

278. 町 村 有 財 産 (單位圓)

Table with 7 columns: 總額, 土地價額, 建物價額, 有價證券, 現金, 其ノ他. Rows show asset data for municipalities like 昭和, 豐原, 川上, etc.

278. 町 村 有 財 産 (續)

Table with 7 columns: 總額, 土地價額, 建物價額, 有價證券, 現金, 其ノ他. Rows list municipalities like 眞廣, 岡地, 泊水, etc.

279. 租 稅 負 擔 額 (單位圓)

Table with 10 columns: 總額, 國稅, 町村稅, 戶當, 人當. Rows show tax burden data for years 昭和1-5 and municipalities like 豐大, 眞泊, etc.

稅額ハ收入濟額ニ依ル

18. 官公吏及文書

280. 樟太廳及所屬官署別職員

Table with columns: 總數, 勅任, 奏任, 判任, 判任官待遇, 俸給年額. Rows for years 10-14 (大正) and 1-5 (昭和).

部 局 別 (昭和六年末)

Table with columns: 總數, 勅任, 奏任, 判任, 判任官待遇, 俸給年額. Rows for various departments like 官房, 官署, 官署支, etc.

281. 樟太廳及所屬官署職員俸給別

昭和五年末

Table with columns: 人員, 俸給年額. Rows for 勅任, 奏任, 判任 across various ranks and grades.

282. 樟太廳休職官吏

Table with columns: 人員, 年俸. Rows for years 10-14 (大正) and 1-5 (昭和).

283. 司法職員

昭和五年末

Table with columns: 總數, 判任, 判任待遇, 俸給年額. Rows for various judicial offices like 樟太地方裁判所, etc.

284. 町 村 吏 員

Table with columns for year (昭和), position (町村長, 助役, etc.), and salary (俸給年額). Includes a summary row for '昭和五年末'.

技手補ハ技手ニ含ム、昭和三年前ノ區長代理ハ含マズ

286. 樺 太 廳 文

Table showing document statistics for Hokkaido, categorized by department (e.g., 官房, 内務, 農林部) and month/year.

285. 町 村 會

Table showing council member statistics for municipalities, including columns for council type (一級町村, 二級町村) and member counts.

書 收 發 件 數

Table showing document exchange statistics by department (e.g., 農林部, 警務部, 警察部) and month/year.


287. 支應文書收發通數

	收				發					
	總數	官公署	人	民	其ノ他	總數	官公署	人	民	其ノ他
大正	159,428	—	—	—	—	144,348	—	—	—	—
14	194,076	—	—	—	—	167,024	—	—	—	—
昭和	198,173	—	—	—	—	163,752	—	—	—	—
1	189,826	—	—	—	—	154,294	—	—	—	—
2	252,179	102,264	144,397	5,518	—	223,099	110,840	106,334	5,925	—
3	261,780	135,630	118,829	7,321	—	240,384	144,231	88,316	7,837	—
4	170,924	84,217	79,151	7,556	—	167,712	87,073	74,262	6,377	—
5										
總數	170,904	84,217	79,151	7,536	—	167,712	87,073	74,262	6,377	—
支應別										
豐大本真泊元數	24,428	13,770	10,239	419	—	26,624	16,166	9,965	493	—
原泊	59,823	28,531	28,039	2,653	—	48,240	21,480	24,322	2,438	—
斗岡	13,248	3,770	8,451	1,027	—	17,172	4,619	11,389	1,164	—
居泊	15,386	8,612	6,774	—	—	16,190	10,928	5,262	—	—
香	23,755	16,074	10,429	2,252	—	27,136	16,361	9,493	1,282	—
	13,323	7,790	5,342	191	—	16,986	10,837	5,891	258	—
	15,941	5,670	9,277	994	—	15,364	6,682	7,940	742	—

19. 生産總額

288. 生産總額 (單位圓)

年	總額	農產物	畜產物	林產物	水產物	礦產物	工產物	配當割合	
								一月平均	一人平均
大正	31,555,607	2,165,738	587,329	3,423,382	8,799,791	1,328,512	15,250,857	1,493	305
10	42,461,979	2,207,858	545,897	4,158,639	12,487,829	1,238,198	21,823,560	1,810	353
11	48,993,628	2,745,468	779,681	4,553,887	13,262,393	1,809,422	25,842,775	1,797	349
12	57,335,626	3,153,267	693,725	10,605,464	12,920,920	2,255,713	27,708,837	1,913	376
13	64,545,181	3,779,561	1,145,416	9,508,523	17,503,492	2,737,970	29,867,199	1,726	341
14									
昭和	71,931,930	2,941,036	826,764	12,053,837	20,030,944	2,712,289	33,417,066	1,745	354
1	82,079,151	3,556,033	1,297,553	9,900,714	15,705,310	3,553,731	43,685,805	1,865	374
2	95,823,533	4,206,601	1,897,637	12,213,727	20,557,432	4,887,939	52,530,097	1,973	398
3	105,831,189	3,306,456	1,495,136	11,552,492	20,880,610	5,743,322	62,853,173	2,083	421
4	97,999,388	2,999,036	1,121,547	10,226,916	13,789,149	5,622,177	64,240,563	1,705	344
5									
總數	97,999,388	2,999,036	1,121,547	10,226,916	13,789,149	5,622,177	64,240,563	1,705	344
支應別									
豐大本真泊元數	25,821,181	459,580	280,199	720,210	331,477	2,490,360	21,539,355	2,056	409
原泊	14,223,003	428,282	374,542	477,540	8,417,964	298	4,526,377	1,034	206
斗岡	2,134,814	239,467	37,279	211,797	1,367,473	15,458	263,340	603	123
居泊	14,601,675	900,875	131,107	624,390	1,786,307	—	11,158,996	1,853	368
香	22,439,068	507,497	128,207	3,470,154	523,094	2,137,657	15,717,459	2,303	482
	13,175,842	134,562	76,462	1,136,344	583,313	975,490	10,264,171	2,460	509
	5,553,805	330,773	93,751	3,586,481	769,021	2,914	770,885	1,202	241



昭和七年三月二十八日印刷

昭和七年三月三十日發行

樺 太 廳

東京市牛込區西五軒町五十二

印刷者 白 井 祐 吉

東京市牛込區西五軒町五十二

印刷所 株式會社 行政學會印刷所