

1 2 3 4 5 6 7 8 9 10 11 12 13 14 15 16 17 18 19 20 21 22 23 24 25 26 27 28 29 30 31 32 33 34 35 36 37 38 39 40 41 42 43 44 45 46 47 48 49 50

始



熊本遞信局編纂

第十九回

昭和十一年六月末調査

管内電氣事業要覽

V 電氣料金

電氣協會九州支部刊行



V 電氣料金 目次

1. 電 燈 料 金.....	2
2. 電 力 料 金.....	29
3. 電 熱 其 他 供 給 料 金.....	51

1. 電 燈 料 金

1. 電 燈 供

縣	事業者	定 額							器具損料 (一燈当り)	休燈料	取付制限	從 量 制		計器損料
		5CP	10CP	16CP	24CP	32CP	50CP	100CP				K.W.H料 金	最低料金 及準備料	
福	東邦電力	.8CP 市 .55 郡 .60			.67	.85	1.00	1.30	2.00		貸付設備 限リ .10	2KWH 迄 .12 以上超過 5燈 = 付 1.15 4KWH 迄 .19 10燈 = 付 2.10 超過1燈 = 付 .15 50燈 = 付 8.10 4KWH 以上超過 分 .0c	(準) 5燈 = 付 1.15 10燈 = 付 2.10 超過1燈 = 付 .15 50燈 = 付 8.10	無料貸與*
福	九州水力電氣 (福岡縣下)	10W 8CP .55	12.5W 市 .70	20W 郡 .75	30W 1.00	40W 1.20	60W 1.50	100W 2.50	從量燈 設備貸 付ノミ .05	1燈 = 付 .10 但シ月 ノ16日 以後ハ 半額	10燈 以上	福岡縣下 1燈 = 付 4K.W.H 迄 .13 市部 .15 郡部 .15 4K.W.H 超過分 市郡共 .10	(低) 福岡縣下 1燈 = 付 2K.W.H	10AmP迄 .35 20" .40 30" .50 50" .70 75" .85 100" 1.00
同	同社 (日田營業區)		.55	.70	1.00	1.20	1.50	2.50	同上	同上		中津市 1燈 = 付 4K.W.H 迄 .13 超過分 .10	中津市 1燈 = 付 2K.W.H	
同	同社 (以上ヲ除 ク區域)	.40	.56	.73	1.00	1.20	1.50	2.50	同上	同上		其他ノ大 分縣下 1燈 = 付 .15	其他ノ大分縣下 1燈 = 付 1.5K.W.H	
"	幸袋工作所	.45	.60	.80	1.10	1.35	2.00	3.00			同上	(低) 計器10燈用 1燈 = 付 2.0KWH 2.5 20燈用1燈 = 付 1.8KWH .225 30燈用1燈 = 付 1.7KWH .2125 50燈用1燈 = 付 1.5KWH .1875 100燈用1燈 = 付 1.0KWH .125	5AmP 1.00 10" 1.20 15" 1.40 25" 1.80 50" 2.00 75" 2.20 100" 2.50	
"	大正鐵業	.50	.60	.80	1.10	1.40	2.00	3.00			5燈 以上	.17 300 KWH 以上使用 ノ時 .14	(低) 10燈迄 1燈 = 付 .40 20燈迄 1燈 = 付 .35 30燈迄 1燈 = 付 .30	需用家持
"	筑後電氣	.55	.65	.80	1.00	1.20	1.60	2.60			10燈 以上	1燈 = 付 (低) (準) 計 .40	.25 .15 .40	需用家持
"	岩岳水電	.45	.60	.80	1.10	1.30	2.00	3.00	.10		10PP 以上 6燈 以上	.10	(低) 1ヶ月	2.10 需用家持

給 料 金

電 球	引換料金	工 事 費							備 考	
		會社持 制限	1米ノ 値段	新設 (引込共)	増設	位變	撤去	計器取 付移動		
會社 負擔	自然斷芯無料破損 紛失 16CP迄 .20 50"迄 .25 瓦斯入 40W } .60 60" } 100" .50	1米	0.5米 = 付 5錢	新設無料 引込料 1.00	無料	.50	1.50	計器取 付移動 1.00	廢燈 .20	屋内設備及點燈用具等總テ買取ノ節ハ 定額從量共 1燈 = 付 五錢割引
會社 負擔	斷芯 50CP迄 .10 100CP .35 破損 16CP迄 .25 24CP .30 32" .30 50" .40 100" .70	0.9米	.17	.50	.30	.30	6ヶ月 未滿 1.00	移轉 休燈 .50	天井以 下取付 .10	セーフ取替料 .10 電燈工事試驗料 10燈以内 1燈 = 付 .50 30燈迄 " .40 50" " .30 50燈以上 " .20 舊豊鐵區域ハ下記ノ如シ 大分市 別府市(元龜川町、朝日村、 石垣村ヲ含ム) 大分郡 八幡村、東大分村、日岡村、桃 園村、瀧尾村、三佐村(但大字 伊江島ヲ含ム) 大野郡 三重町、新田村、牧口村、百 枝村、緒方村、南緒方村、東大 野村 玖珠郡 野上村、南山田村 直入郡 岡本村
同上	斷芯 50CP迄 .10 破損 20CP迄 .35	3尺	.264	1.00	.50	.50		再點		五燭光ハ屋内ニテ便所廊下及浴室ノミ ニ限ル 定額10燈以上ノ割引 20燈迄 2分 30" 5分 30燈以上 1割
同上	破損 相當價格 斷芯 .15	3尺	3尺以上 ハ相當ノ 使用料	1.00	.70	.50	六ヶ月 點燈無 料點燈 六ヶ月 未滿ノ トキ .50	天井以 下取付 .50		五燭光ハ便所、炊事場、廊下及浴室ニ 限ル 料金割引 20圓以上 3% 30圓" 5% 50圓" 7%
同上	斷芯 50CP迄 .10 100" .40 破損 24CP迄 .35 50" .40 100" .60	1米	.20	.50	.50	.40	天井以 下取付 .10			10燈以上ノ割引 10燈以上 5% 30" 10% 50" 20%
同上	斷芯 .40 破損 .55	3尺	.165	.70	.70	.50				

1. 電 燈 供

縣	事業者	定 額							器具 損料 (一燈高)	休燈料	取付 制限	從 量 制			
		電 燈 料										K.W.H 料 金	最 低 及 準 備 料	計 器 損 料	
		5CP	10CP	16CP	24CP	32CP	50CP	100CP							
福	昭和電燈	.45	.60	.80	1.10	1.35	2.00	3.00	—	—	10 燈 以 上	.125	(低) 計器10燈用 1燈=付20KWH .25 " 20燈用 1.6KWH .20 " 30燈用 1.5KWH.1.85 " 40燈用 1.3KWH.1.63 " 50燈用 1.2KWH .15 " 75燈用 1.1KWH.1.38	5Amp .50 10" .50 15" .60 20" .60 25" .70 30" .70 50" 1.00 70" 1.20 100" 1.50	
"	九州電氣軌道	6CP .55	20CP .55	.70	—	.88	1.10	1.50	—	.05	5 燈 以 上	.13	(低) 1燈 1KWH .15 但晝夜間燈ハ 1燈 2KWH 75" .85 100" 1.00	3Ampヨリ 10Ampマデ 10" .30 15" .35 25" .50 50" .70 75" .85 100" 1.00	
"	九州鐵道	6CP .60	—	.75	.95	1.10	1.40	2.30	—	.10	10 燈 以 上	.60	(準) 10燈 2.30 以上超過1燈=付 15" 1.10 20" 1.20 25" 1.30 30" 1.35 50" 1.50 以上超過1燈=付 15" .15 以上超過1燈=付 13" .13	3Amp .70 5" .80 10" .95 15" 1.10 20" 1.20 25" 1.30 30" 1.35 50" 1.50	
佐	肥前電氣	.55	.65	.75	.95	1.10	1.40	2.30	—	.15	1燈= 5 燈 以 上	.14	(準) 5燈 1.25 以上超過1燈=付 10" .21 10燈 2.30 以上超過1燈=付 20" .17 20燈 4.00 以上超過1燈=付 30" .15 30燈 5.50 以上超過1燈=付 10" .10	5Amp .35 10" .35 20" .40 30" .50	
"	有浦電氣	.55	.90	1.00	1.20	1.30	1.60	2.50	—	.15	5 燈 以 上	.16	(準) 5燈 1.60 超過1燈每 = 10" .21 10燈 2.60 超過1燈每 = 20" .17 20燈 4.20 超過1燈每 = 50" .15 50燈 8.60 超過1燈每 = 13" .13	需用家持	
"	北山村	.50	.60	.75	.95	1.10	1.40	2.25	—	1.0	7 燈 以 上	.27	(準) 7燈 1.67 超過1燈每 = 10" .21 10燈以上20燈迄 1燈每 = 20" .15 20燈以上50燈迄 " .15 50燈以上 " .13	需用家持	

給 料 金 (續)

電 球	負 舉 方 法	引 換 料 金	コ ー ド			工 事 費			備 考			
			會社持 制 限	1米ノ 値 段	新 設 (引込共)	増 設	位 變	撤 去				
會 社 擔 負	芯 線 切 50CP迄	.10	—	1 米	.15	定額燈 1燈=付 1.00 1燈増毎 =.50 計量燈 1.00	" " .50 " .50 " .50	" " .50 " .50 " .50	天井以下 取付更 1.00	移轉變 1.00	割引 定額 20圓以上 3% 50圓" 5% 100圓" 7% 從量 30圓以上 3% 50圓" 4% 75圓" 5% 100圓" 6%	
同 上	破 損 紛 失 6CP 10"以上 50CP迄	.22 .35	3 尺	.099	晝夜間引 込新設 5.00以内 五燈以内 一燈=付 .40 十燈以内 一燈=付 .30	—	.20	.20	晝夜間 引込=切替 3.00 以內	一時取 除及復 舊室内 線 .30 引込線 .20	割引制 20圓以上 5% 50圓" 7% 100圓" 10% 150圓以上ノ場合ハ 150圓超過額ノ 20% 200圓" 25% 300圓" 30% 400圓" 35% 500圓" 40%	定額室内線買取 ハ五分引。從量 屋内線貸付ハ1 燈=付0.05ノ損 料ヲ徴ス市町村 負擔公共用施設 物ニシテ公園消 防小屋鐵道踏切 市町村立學校、 町村役場等ニ點 燈スルモノハ五 割引
同 上	斷 芯 5CP迄 100"以上 破 損 紛 失 50"以上 瓦斯入電球 4W 60" 100"	.10 .50 .40 .45 .90	1 米	.18	引込線新 設 1.00 50" .50	—	.50	.50	1ヶ年 以內	.50	屋内線需用持ノ場合ハ定額從量共1燈 1ヶ月=付 .05割引	
同 上	斷 芯 50CP迄 100"以上 破 損 紛 失 50CP迄 100"以上	.05 .20 .30 .80	1 米	2 米 .35	引込線 1.00	.50	.50	1.00	申込後 一年以 內	計器取 付 1.00 計器位 置變更 1.00	屋内設備賣渡ノ場合ハ定額從量共一燈 =付1ヶ月 .04割引	
同 上	1ヶ月以内ノ自然 破損ハ無料 1ヶ月以後ハ1個 =付 其ノ他ハ時價	—	1 米	.33	引込線 1 ヶ所=付 1.50	.50	—	.50	—	—		
村 負 擔	斷 芯 50燭以下 100燭實費ノ半額 破 損 紛 失 50燭以下 100燭	.05 .35	1 米	.16	引込料 1.00	.50	.50	1.00	2.50	—	一戶二燈以上點燈ノ場合ハ十燭光=限 リ1燈=付5錢割引ス 五燭光ハ屋外燈、廊下、便所、浴場若 クハ之ニ類似ノ場所ニ限ルモノトス	

1. 電 燈 供

縣 事業者	定 額								器具 損料 (一覽書)	体燈料	取付 制限	K.WH 料 金	最 低 及 準 備 料 金 料	計 器 損 料
	電 燈													
	5CP	10CP	16CP	24CP	32CP	50CP	100CP							
長 崎	平戸電燈製米	.60	.75	.85	1.05	1.20	1.60	2.50	—	.25	5 燈 以 上	.15	(準) 5燈 1.35 1燈每 = .23 10燈 2.40 1燈每 = .20 20燈 4.40 1燈每 = .17 50燈 9.50 1燈每 = .15	5Amp .50 10" .60 15" .70 20" .80 30" 1.00
"	五島電燈	.65	.85	1.10	1.40	1.65	2.20	3.80	—	.25	10 燈 以 上	.25	(準) 每夜平均 6時間以 上ノトキ ハ (超過分 ノミ)	1K.W.=付 12.00 5"ヲ増ス每 = .20
"	西彼電氣	SW 50 .80	.90	1.10	—	1.20	1.60	3.00	—	—	10 燈 以 上	.15	(準) 10燈以上20燈迄 1燈=付 .25 25燈以上ハ 1燈=付 .20	需用家持
"	壹岐電燈	.60	.70	.85	1.15	1.35	1.75	3.45	屋內設 備全部 貸付ノ トキ 1燈= 付 0.05	.05	同 上	100 KWH迄 .16 200 KWH迄 .14 以上超過 .10	(準) 1燈=付 .20	10A .50 30A .70 100A迄 1.00
"	上波佐見町	.53	.65	.80	.95	1.15	1.65	2.45	—	.15	5 燈 以 上	1.3	(準) 5燈 .80 1燈増每 = .16 10燈 1.60 1燈増每 = .12 20燈 2.80 1燈増每 = .10	貸付1ヶ月 .20
"	崎戸町	—	.55	.70	.90	1.05	1.35	2.30	—	.10	5 燈 以 上	1.0	(準) 5燈迄 1.25 以上1燈每 = .21 10燈迄 2.30 以上1燈每 = .17 20燈迄 4.00 以上1燈每 = .15 50燈迄 8.50 以上1燈每 = .13	需用家負擔
"	諫早電燈	.60	.70	.80	25CP 1.00	1.15	1.45	2.35	—	.10	5 燈 以 上	.14	(準) 5燈 1.25 1燈増每 = .21 10燈 2.30 1燈増每 = .17 20燈 4.00 1燈増每 = .15 50燈 8.50 1燈増每 = .13	但シ晝夜ハ五割増
"	野母電燈	—	.85	1.00	25CP 1.20	1.45	1.70	2.60	—	.20	—	—	—	—

給 料 金 (續)

負擔 方法	電 球 引換料金	コ ー ド 會社持 制限	1米ノ 價 段	工 事 費			備 考		
				新 設 (引込共)	増 設	位 變 撤 去			
會 社 負 擔	斷 芯 50CP迄 .10 破 損 50CP迄 .40	3 尺	.264	新 設 1.00 引込料 1.50	1.00	1.00	1.00	コ ー ド 以 下 取 付 .50 同取外 .20	
同 上	斷 芯 50CP迄 .05 破 損 50CP迄 .25 100" .80	3 尺	.231	1.00	.80	.60	1.00	料 金 10圓以上 3% 50圓" 4% 100圓" 5% 割 引	
同 上	斷 自然 破 損 無 損(其他) 50CP迄 .35 100" 1.00	4 尺	第 二 種 .15 第 三 種 .20	1.50	.50	.60	—	割 引 10圓以上 3% 15圓" 4% 20圓" 5% 25圓" 6%	
同 上	斷 芯 無 料 破 損 紛 失 50CP迄 .20 100CP .50	1 米	.165	引込料 .50 新 設 .60	.50	.50	1.00	廢 燈 .50 低燭光 燈 =變更 .10 燈 .20 割引 20圓以上 3% 50圓" 4% 100圓" 5% 150圓" 6% 200圓" 7% 300圓" 8% 500圓" 10%	
村 負 擔	斷 芯 32CP迄 .10 50" .20 100" .40 破 損 32CP迄 .30 50" .60 100" 1.30	3 尺	.120	引込料 1.00 新 設 .60	.60	.40	.30	移 轉 .60 計器取 外 3.00	割 引 10圓以上 5% 20圓" 8%
町 負 擔	斷 芯 24CP迄 .10 50" .20 100" .35 破 損 25CP迄 .25 50" .40 100" .70	同 上	.165	1.00 引込料 1.00	1.00	1.00	1.00	20燈以上 (5燭外燈ヲ除ク)ハ 10% 割 引	
會 社 負 擔	破 損 16CP以下 .40 25" .50 32" .50 50" .80 100" 1.21 斷 芯 無 料	1 米	2 米 .25	1.00	.50	.50	—	コ ー ド 以 下 取 付 .30	
同 上	自然斷芯無料 破 損 16CP迄 .35 32" .40 50" .45 100" .80	3 尺	.165	1.50	1.20	.70	實 費	—	

1. 電 燈 供

縣	事業者	定 額							器具 損料 (一燈當)	休燈料	取付 制限	K.W.H 料 金	最 低 料 金 及 準 備 料	計 器 損 料
		電 燈 料												
		5CP	10CP	16CP	24CP	32CP	50CP	100CP						
長	生月村	.60	1.00	1.20	1.65	2.10	2.90	3.90	—	.20	—	.25	(準) 5AmP .50 10燈=付 2.00 15〃 .70 20〃 .80 以上超過1燈=付 .15 30〃 1.00	
"	宇久電氣	.60	.90	1.20	1.50	2.00	2.80	3.50	—	.20	—	—		
"	香焼村	.65	.85	1.05	1.60	2.00	3.00	5.50	—	定額燈 下同額	10 燈 以上	.16 1ヶ月ノ 點火時間 平均毎夜 6時間以 上ノトキ 其超過分 ニ付テハ .10	(準) 10燈 3.30 20〃 5.60 30〃 7.50 40〃 8.80 50〃 10.00 1燈増毎 = .18	300W .50 500〃 .75 1.00〃 1.00
"	奈良尾電燈	—	10W .50	20W .70	30W 1.00	40W 1.20	60W 1.50	100W 3.00	—	.10	5 燈 以上	.10	(低) 1燈1ヶ月 6K.W.H. (貸付ヲナ サズ)	需用家持
"	下波佐見村	.60	.75	.90	1.10	1.35	2.00	3.00	.05	.15	同 上	.18	(準) 5燈迄 1.25 1燈増毎 = .21 10燈迄 2.30 1燈増毎 = .17 20燈迄 4.00 1燈増毎 = .15 50燈迄 8.50 1燈増毎 = .13	需用家持
"	對馬電氣	.72	.90	1.17	1.44	1.71	2.25	3.69	—	.15	同 上	.27	(低) 計器1ヶ=付 10K.W.H迄 3.50	"
"	平戸島電燈	—	.90	1.00	1.30	1.50	1.90	3.00	—	.20	5 燈 以上	.18	(準) 5燈 1.50 1燈増毎 .25 10燈 2.50 1燈増毎 .20 20燈 4.50 1燈増毎 .17 50燈 9.60 1燈増毎 .15	"

給 料 金 (續)

電 球	コ ー ド	工 事 費			備 考
		新 設 (引込共)	増 設	位 變 撤 去	
村負擔 斷 芯 50CP迄 .15 100〃 .30 200CP以上 .50 破 損 50CP迄 .25 100〃 1.00 200CP以上 1.50	3 尺	.33	引込料 1.50	.50 .50 1.00	定額、從量料金共期日迄完納セル場合 下期ノ通り割引ス 10圓迄 $\frac{1}{10}$ 10圓以上 $\frac{1.5}{10}$ 5CPハ廊下、湯殿、便所及屋外ニ限ル
同 上 斷 芯 50CP迄 .20 100〃 .50 破 損 50CP迄 .30 100〃 1.00	同 上	.231	2.50	1.00 .50 .50	5圓以上 5% 10圓〃 7% 15圓〃 10% 20圓〃 15% 割 引
村負擔 斷 芯 1燈 .30 破 損 32CP迄 .55 自50〃 } 自100〃 } 1.20	同 上	.495	.70	.70 .70 1.00	20圓以上 3% 30圓〃 4% 40圓〃 5% 50圓〃 6% 60圓〃 7% 割 引
定 額 會 社 負 擔 從 量 需 用 家 持 斷芯、休燈、廢燈ノ 場合 30W迄 .20 40W .30 60W .35 100W .60 破損及低燭變更ノ 場合 20W迄 .35 30W .40 40W .45 60W .50 100W .60	1 米	.15	1.00	.50 .50 1.00	
村負擔 斷 芯 32CP迄 .50 50〃 .70 100〃 1.00 破 損 32CP迄 .70 50〃 1.50 100〃 2.50	3 尺	.495	引込料 1.00 新 設 .60	.60 .40 —	10圓以上 5% 20圓〃 8% 割 引
同 上 斷 芯 50CP迄 タングステン 1ヶ .20 瓦斯入 .40 破 損 50CP迄 タングステン 瓦斯入 .30 .50	同 上	.33	新 設 2.50 引込料 5.00	1.50 1.00 1.00 2燈以 上ハ 1燈 .70	
會 社 負 擔 斷 芯 50CP迄 .10 100〃 .90 破 損 費	同 上	.264	新 設 1.00 引込料 1.50	1.00 1.00 1.00 一ヶ年 以內	10圓以上 5% 20圓〃 10% 割 引

1. 電 燈 供

縣	事業者	定 額								制 量					
		電 燈 料								器具 損料 (一世)	休燈料	取付 制限	K.W.H 料 金	最 低 料 金 及 準 備 料	計 器 損 料
		5C P	10C P	16C P	24C P	32C P	50C P	100C P							
長 崎	内海電氣	.70	.85	1.00	1.20	1.50	2.00	3.50	-	.15	5 燈 以 上	.18	(準) 5燈 1.50 1燈増毎 .23 10燈 2.65 1燈増毎 .20	需用家持	
"	黒瀬電燈	.70	.85	1.00	1.25	1.50	2.00	3.50	-	.10	5 燈 以 上	.15	(準) 5燈1ヶ月 1.50 1燈増毎 = .20 10燈1ヶ月 2.50 1燈増毎 = .15	5A迄 .50 10" .60 20" .80	
熊 本	熊本電氣	.48	.55	.67	.85	1.05	1.40	2.20	50C P 1.30	5C P .14 200W 迄 .15 300" .25 500" .35	5 燈 以 上	.11	(準) 1燈=付 200W .15 300" .25 500" .35 1,000" .56 1,500" .85	5AmP .45 10" .50 15" .55 20" .60 25" .65 30" .70 50" .80	
"	熊本電氣 (鳥原營業所)	.50	12.5W .65	20W .75	30W .95	40W 1.10	60W 1.40	80W 1.85	100W 2.30	-	.15	7 燈 以 上	1燈=付 2KWH 迄 .20 2KWH 超過=付 .15 4KWH 超過=付 .12	(低) 1ヶ月1燈當り 2KWH .40	5AmP .45 10" .50 15" .55 20" .60 25" .65 30" .70 50" .85
"	日本窒素肥料	-	.60	.70	.85	1.05	1.35	2.30	-	.15	5 燈 以 上	.13	(準) 1燈=付 .15	5AmP .50 10" .60 20" .80 30" .90 50" 1.00	
"	球磨川電氣 (人吉營業所 及 眞幸出張所)	.45	.58	.70	.90	1.10	1.40	2.00	2.50	25G P 以下 32C P 以上 30	150W	.14	(準) 1K.W 7.50	5AmP .40 10" .70	
"	同 社 (佐敷出張所)	.40	.53	.65	.85	1.05	1.35	1.95	2.45	05	15	10 燈 以 上	.18 平均1燈 =付 2KWH 以上ノト キ超過量 =付 .10	(低) 1燈=付平均 1.6KWH	5AmP .50 10" .70
"	同 社 (都城營業所)	.43	.55	.70	.95	1.10	1.50	2.80	50C P 以下	.05	15 燈 以 上	.15	(低) 1燈=付 5KWH 未滿 .15 5KWH 以上 .12	5AmPヨリ 10"迄 .50 15"ヨリ 20"迄 .70	

給 料 金 (續)

電 球	コ ー ド	工 事 費				備 考		
		新 設 (引込共)	増 設	位 變	徹 去			
會 社 負 擔	引 換 料 金	會 社 持 限	1 米 ノ 値 段					
同 上	斷 芯 無 料 破 損 50C P 迄 .40 100" 2.00	3 尺	.33	新 設 2.00 引込料 2.00	-	-		
同 上	斷 芯 50C P 迄 .10 100C P 破 損 50C P 迄 .25 100C P .60	-	-	-	-	内 燈 五 燭 光 ハ 湯 殿 廊 下 便 所 = 限 ル		
同 上	斷 芯 1ヶ .05 破 損 1ヶ .30	1 米	二 種 線 .12 三 種 線 .14	.30	.30	.50	.30	50圓超過ノトキハ超過分ヲ6% 100圓超過ノトキハ超過分ヲ8% } 割引
同 上	斷 芯 1ヶ .05 破 損 50C P 80W 100" } .30	1 米	同 上	.50	.50	.50	-	
同 上	100W 迄 斷 芯 .10 破 損 .30	-	第 二 種 .16 第 三 種 .18	.30	.30	.50	.30	割 引 25圓以上 2% 50" 3% 100" 5%
同 上	斷 芯 1ヶ = 付 .15 破 損 50C P 迄 .30 100" .80	4 尺	.198	.50	.40	.40	.30	割 引 15圓以上 2% 25圓" 3% 互 斯 入 電 球 引 換 料 斷 芯 破 損 共 30,40W .30 60W .45 80,100W .80
同 上	斷 芯 50C P 迄 .15 100" .40 破 損 50C P 迄 .30 100" .80	3 尺	同 上	.50	.40	.40	-	割 引 10圓以上 3% 20圓" 5% 30圓" 10%
同 上	50C P 迄 .40 斷 芯 ハ 定 額 燈 = 限 リ 無 料	4 尺	.165	引込線 .60 .60	.40	.60	-	割 引 10圓以上 2% 15圓" 3% 30圓" 5% 50圓" 7%

1. 電 燈 供

縣	事業者	定 額								從 量 制					
		電 燈 料								器具損料 (一燈當)	休燈料	取付制限	K.W.H 料 金	最低料金 及 準 備 料	計器損料
		5CP	10CP	16CP	24CP	32CP	50CP	100CP	100CP						
熊	球磨川電氣 (天草營業所)	.45	.60	.73	.95	1.20	1.55	2.05	2.65	100CP 以上	100CP 以上	130W 以上	1ヶ月1KWH=付 30KWH迄 .17 30KWH超過分 60KWH迄 .15 60KWH超過分 90KWH迄 .14 90KWH超過分 120KWH迄 .12 120KWH超過分 150KWH迄 .10 150KWH超過分 180KWH迄 .09 180KWH超過分 .04	(準)	5AmP .50 10" .70 以上5AmP 増ス毎=.20増
本	同 計 (般原營業所)	.60	.80	1.00	1.35	1.65	2.50	4.50	—	—	—	1ヶ月平均毎夜6時間以上 150W 以上	1ヶ月平均毎夜6時間以上 16CP1燈=付 .20 キハ超過分=付 .10	(準)	5AmP迄 .50 10" .70 以上5AmPヲ 増ス毎=.20
"	小國水力電氣	—	.60	.73	.90	1.10	1.30	2.30	—	不定時 從量燈 .05	5燈 以上	10KWH 以上 .13	(低)	10A迄 .45 20" .50 30" .60 50" .80	
"	北天草電氣	.55	.70	.90	1.25	1.50	2.15	3.50	.05	.05	10燈 以上	.17	(準)	300W .50 500W .75 1,000W 1.00	
"	山鹿水力電氣	—	.70	.75	.82	1.10	1.50	2.30	—	—	10燈 以上	.20	(低)	5AmP .50 10" .55 15" .60 20" .65 25" .70 30" .75	

給 料 金 (續)

電 球	引換料金	コード 1米ノ 價 段	工 事 費				備 考	
			新設 (引込共)	増設	位變	撤去		
會社 負擔	斷 芯 50CP迄 .15 100" .40 破 損 50CP迄 .30 100" .80	同上	.198	50	.40	.40	.40	ローゼット以下取付 割引 5圓以上 2% 10圓" 3% 20圓" 5% 瓦斯入電球引換料 斷芯破損共 30W. 40W .30 60W .45 80W. 100W .80
同上	斷 芯 50CP迄 .15 破 損 32CP迄 .30 100" .80	3 尺	.198	.60	.40	.40	.50	1ヶ月未満 割引 10圓以上 3% 50" 4% 100" 5% 瓦斯入電球引換料 同上
同上	破 損 40W迄 .30 60" .50 100W迄 .80 斷芯ハ上記ノ半額	3 尺	第二種 .231 第三種 .264	.80	.60	.50	.30	新設工事料ハ二燈目ヨリハ六十錢トス 割引 15圓以上 2% 25" 3%
同上	斷芯破損共=	1 米	.15	.50	.50	.30	.30	割引 5圓以上 2% 10" 3% 20" 5%
同上	100W迄 斷 芯 破 損	1 米	第二種 .14 第三種 .16	.50	.50	.80	.30	コード以下取付 割引

1. 電 燈 供

縣 事業者	定 額								制 量						
	電 燈 料								器具 損料 (一燈當)	燈料	取付 制限	K.W.H 料 金	最 低 及 準 備 料 金 料	計 器 損 料	
	5CP	10CP	16CP	24CP	32CP	50CP	100CP	100CP							
熊 本	馬見原水力電氣	8CP .50	.70	.75	25CP .95	1.15	1.95	3.70	.05	8CP .12 10" .15 16" .20 25" .25 32" .30 50" .35 100" .70	10燈以上	.21	(低) 1燈=付 .30		
"	旭ベンベルグ絹絲		.60	.70	20W .85	30W 1.05	40W 1.35	60W 2.30	100W 2.30	1燈1ヶ月 .15	5燈以上	.13	(準) 1燈=付 .15	5Amp .50 10" .60 20" .80 30" .90 50" 1.00	
大 分	竹田水電	.40	.55	.67	20W .90	30W 1.10	40W 1.40	50CP 1.40 60W 1.50	100W 2.30	10燈以上	1燈=付 2KWH 超過ノ分ハ .10	.13	(低) 1燈1ヶ月2KWH 但シ10燈以下ニテ モ1ヶ月最低料 2.60支拂フ時ハ從 量供給	需用者持又ハ 貸付 5A迄 .45 10" .50 15" .55 20" .60	
"	豊後電氣(眞玉營業所)	.67	.72	.90	1.15	1.40	2.10	3.70		.10	5燈以上	.15	(低) 5燈ヨリ10燈迄 1ヶ月15KWH 10燈以上1燈ヲ増 ス毎=1ヶ月1燈= 付1.5KWH加算 ノ事	3Amp .20 5" .80 10" .90 15" 1.10	
"	同上(國東營業所)		.59	.76	1.10	1.30	1.90	3.30							
"	同上(宇佐南部營業所)	.67	.72	.90	1.15	1.40	2.10	3.70		.10					
"	大分縣大野郡野津市村外六ヶ村電燈電力供給組合		.65	.80	1.05	1.35	2.45	4.45	1KW 1ヶ月 .40	10燈以上		.20	(低) 1燈1ヶ月=付 2KWH	需用家持 貸付1個=付 .40	
"	蒲江水力電氣		.68	.87	1.25	1.64	2.40	4.30	從量燈 ノミ .08	從量燈 ノミ .20	5燈以上	.19	(低) 1燈=付 2.5KWH	5燈用 .60 10" 1.00 20" 1.20 30" 1.50 50" 1.80	
"	木立村	.60	.80	1.20	1.40	2.30	4.40								
"	森水力電氣	.55	.63	.75	25CP 1.00	1.25	1.65	2.65	從量燈 屋內線 貸付 .06	從量燈 モ同シ .20	10燈以上	.17	(低) 1燈=付 2KWH	10燈用 .50 20" .70 30" 1.40 50" 1.80 100" 2.00	

給 料 金 (續)

電 球	引換料金	コ ー ド		工 事 費				備 考
		會社持 制限	1米ノ 値段	新設 (引込共)	増設	位變	撤去	
需 用 持	斷芯破損共 32CP迄 .40 50CPヨリ 100"マデ 1.50	3 尺	第一種 .099 第二種 .165 第三種 .231	引込ヲ要 スルモノ .80 引込工事 ヲ要セザ ルモノ .60	.50	.50		割 引 25圓以上 2% 50" 3%
會 社 擔	斷 芯 100CP迄 .10 破 損 100CP迄 .30	3 米	第二種 .16 第三種 .18	.30	.30	.50	移轉變 更 .30	割 引 25圓以上 2% 50" 3% 100" 5%
會 社 擔	斷芯破損共 50CP迄 .20 60W以上 實費	1 米	.15	.50	.50	.50	天井以 下取付 .10	
同 上	芯 線 切 50CP迄 .15 上記以外實費 破 損 24CP迄 .25 50" .30	3 尺	.264	1.00	1.00	.50	6ヶ月 以內 移 轉 1.00 .80 天井以 下取付 .30	
組 合 擔	50CP迄 斷 芯 破 損 .25			2.00 1.50 (コード3米 ヲ含ム)	.50	1.00		
會 社 擔	斷芯破損共 50CP迄 .20 100" .60 瓦斯入 30W .35 40W .40 60W .50 100W .70	同 上	.231	1.50	1.00	.50		
同 上	斷芯破損 16CP迄 .10 50" .30 斷 芯 破 損 .20 100CP 斷 芯 破 損 .35 破 損 .50	3 尺	相 代 當 價	1.50	.50	.40		割 引 10燈以上 5% 20" 10% 30" 15% 50" 20%

1. 電 燈 供

縣	事業 者	定 額							燈		從 量 制			
		電 燈 料							器具損料 (一燈當)	休燈料	取付 制限	K.W.H 料 金	最 低 及 準 備 料	計 器 損 料
		5C P	10C P	16C P	24C P	32C P	50C P	100C P						
大	久住湯原電業	5W (3CP) .35	.70	.60	—	40W 1.00	60W 1.30	80W 1.60 100W 2.30	從量燈 ノミ .05	.10	10燈以上	15燈未滿ノ時 .18 15燈以上ノ時 .15	(低) 1燈=付 2.22KWH 1燈=付 2.5KWH	需用家持 貸付料 10A迄 .50 30" .70
"	東豊電氣	—	.72	.90	1.15	1.30	1.75	2.70	—	.15	5燈以上	1燈=付 3KWH 迄 .18 3KWH 以上 .15	(低) 7燈迄 2.50 以上1燈ヲ増ス毎 .30 11燈以上 1燈ヲ増 ス毎 = .25	3Amp .40 5" .45 10" .50 15" .55 20" .60 25" .65
"	明治水力電氣	—	.65	.80	1.00	1.30	2.00	3.45	從量燈 .10	.20	10燈以上	(低) 1燈=付 2KWH	需用家持	
"	姫島電氣	.50	.75	1.00	1.50	2.00	2.40	4.00	100CP 迄 .10	100CP 迄 .10	供	給	セ	ズ
"	田染水力電氣	.50	.70	.90	25C P 1.30	1.80	2.50	4.50	—	.10	5燈以上	(低) 1燈=付 1.75KWH	10A以下 .50 20A以下 .70	
"	朝來水力電氣 (朝來、朝田 村區域)	.55	.75	.93	25C P 1.20	1.40	2.00	3.50	從量燈 10燈迄 1ヶ月 1.00 以上1 燈=付 .10増	.20	5燈以上	15KWH 10燈迄 .18 20燈迄 1燈ヲ増ス 毎 = .255 30KWH 30燈迄 1燈ヲ増ス .17 毎 = .24	(低) 2.70 1燈ヲ増ス .255 1燈ヲ増ス .24	需用家持
"	同上 (西武藏村 區 城)	.50	.60	.50	1.20	1.40	2.30	4.40	從量燈 .05	—	同上	(低) 1ヶ月15KWH 2.25	"	
"	大野水力電氣	—	.70	.85	1.05	1.30	1.75	2.60	—	.25	10燈以上	(低) 1燈1ヶ月2KWH	"	
"	上井田 水力電氣	—	.65 大分縣 大野郡 大野町 大字郡 山及大 字兩家 字瀬ノ 口部落 .60	.75	.90	1.10	1.30	1.80	—	—	供	給	セ	ズ
"	野津原電氣	.50	.70	.90	25C P 1.30	1.80	2.50	4.50	—	.20	10燈以上	(低) 1ヶ月1燈=付 1.75WH	需用家持	

給 料 金 (續)

電 球	負 擔 方法	引 換 料 金	コ ー ド		工 事 費				備 考	
			會社持 制限	1米ノ 値 段	新 設 (引込共)	増 設	位 變	撤 去		
斷 芯 24C P 迄 .10 50" .15	會 社 負 擔	3 尺	.165	2.00	1.00	.50	1.00	一時取 付 .60	5W定額燈ハ神佛燈明燈、厩、便所、 浴場=限ル	
斷 芯 50C P 迄 .15 100" .70	同 上	1 米	.25	1.50	1.00	.50	1.50 6ヶ月 以後ハ 1.00			
破 損 24C P 迄 .25 50" .35	同 上	3 尺	.198	引込線25 米迄無料 以上1米 ヲ増ス毎 = .20	無 料	.50	1.00			
斷 芯 50C P 迄 .20 破 損 50C P 迄 .25	同 上	同 上	.198	1燈=付 1.50 2燈以上 1.00 5燈以上 .75 10" .60	1.00	1.00	1.00			
斷 芯 50C P 迄 .15 破 損 50C P 迄 .25	同 上	同 上	.264	2.00	1.00	.50	6ヶ月 以内 1.00			
定 額 燈 斷 芯 破 損 從 量 燈 斷 芯破損共 .40	同 上	3 尺	.33	1.00	.60	.50	1.00	天井以 下取付 更 .40	引込變 更 1.50	
斷 芯50C P 迄 .20 定 額 .20 從 量 .50 破損50C P 迄 .50	同 上	同 上	.33	.50	.40	.30	6ヶ月 未滿 1.00	同上	同上	1戸2燈以上點燈スル場合=限り10燭光 ヲ受付ク 左記以外ノモノハ九水ノ規程ヲ準用ス
斷 芯及破損共 50C P 迄 .20 50" 以上 實費	同 上	同 上	.231	1.00	.50	.50	6ヶ月 以内 1.50	移轉變 更 1.00		
斷 芯 50C P 迄 .10 破 損 50C P 迄 .20 100C P 以上 實費	同 上	同 上	.165	.50	.50	.50	1.00	移 轉 1.00		
斷 芯 破 損 50C P 迄 .30	同 上	同 上	.33	實 費	1.00	1.00	6ヶ月 以内 1.00	移 轉 5.00		

1. 電 燈 供

縣	事業者	定 額								從 量 制							
		電 燈 料								器具損料 (一燈當)	燈料	取付制限	K.W.H料 金	最低料金 及準備料	計器損料		
5CP	10CP	16CP	24CP	32CP	50CP	100CP	從量燈	10燈以上	1KWH 迄 .15 以上超過 分ハ .14							(低) 1燈1ヶ月=付 1KWH	需用家持 貸與ノ時ハ 3Amp .40 5" .50 10" .60
大分	合川水電	—	.60	.70	.90	1.20	2.00	2.50	.05	.10	—	—	—	—	—	—	
"	津江電燈	—	.70	.85	1.05	1.30	1.60	2.50	—	10	—	.21	(低) 1燈=付 2KWH	—	—	—	
"	富士緒電燈所	—	.55	.70	.95	1.25	1.95	3.95	.05	.05	10燈以上	.15	(低) 1燈1ヶ月 1.5KWH	需用家持	—	—	
"	大入鳥電氣	.50	.70	.90	25CP 1.50	1.80	3.00	6.50	.10	.20	6燈以上	.20	(低) 1ヶ月1燈=付 1.75KWH	3Amp .80 5" 1.00 10" 1.20 15" 2.00	—	—	
宮崎	延岡電氣	—	.55	.70	.95	1.10	1.50	30CP 1.90 2.30	.05	.15	10燈以上	.15	(低) 1ヶ月1燈=付 2KWH	10Amp迄 .45 20"迄 .50 25" .60 30" .70 50" .90	—	—	
"	南那珂郡 十六ヶ町村 組合	.40	.55	.65	25CP .80	.95	1.25	1.65	—	—	8燈以上	.13	(低) 10燈迄 3.00 以上30燈迄 1燈=付 .28 31燈以上50燈迄 1燈=付 .27 51燈以上 1燈=付 .26	10Amp .40 以上5Amp 増毎=.05	—	—	
"	日豊水電	—	.70	.85	1.05 20CP .90	1.10	1.30	2.50	.05	—	5燈以上	.20	(低) 1ヶ月1燈=付 2.2KWH	需用家持	—	—	
"	都 城市	普通定額制 — .60		.75	1.00	1.15	1.55	2.85	—	—	10燈以上	.10	50KWH 迄 .12 150" .10 500" .08 500 KWH以 上 .06	(準) 最大容量500W迄 1W=付 .006 以上1W=付 .003	10Amp .50 20" .70 50" 1.20 以上ハ市長定 ム	—	—
"	神都電氣興業	8CP .55	.55	.73	.95	1.15	1.62	3.25	.05	.15	8燈以上	.15	1燈=付 4KWH 未滿 .14 4KWH 以上 .13 6KWH .12 8KWH .10 10KWH .09 12KWH .08	(低) 15燈迄ハ1燈=付 2.2KWH 25A .60 30A .70 50A .90 75A 1.10 100A 1.50	—	—	

給 料 金 (續)

電 球	負擔方法	引換料金	コ ー ド			工 事 費			備 考
			會社持 制限	1米ノ 値 段	新 設 (引込共)	増設	位變	撤去	
斷 芯	會社擔	50CP迄 .10	3 尺	.165	.50	.30	.50	.30	割 引 12圓以上 5% 15圓" 7% 20圓" 10%
破 損	同上	50CP迄 .20	3 尺	.198	引込線新 設 1.00	.50	.50	.20	—
斷 芯	同上	1ヶ月=付 破 損 .10 32CP迄 .25 50CP以上 相當代價	—	—	.50	.50	.60	—	割 引 5圓以上 5% 50圓以上 10%
斷 芯	同上	50CP迄 .35 破 損 .50 50CP迄 .50	同 上	.495	2.00	1.00	1.00	6ヶ月 以内 1.00	—
斷 芯 無料 破 損 50CP迄 其他實費 瓦斯入取替	同上	.35 .10	1 米	.20	.60	.30	.30	—	—
斷 芯 無料 破 損 實費	組 合 負 擔	—	4 尺	.165	.60 2燈以上 新設ハ1 燈ヲ除キ 其他ハ増 設トス	.40 從量燈 新増設 ハ 1.00	.40	移轉變 更 1.00	割 引 5圓以上15圓未滿 10% 15圓以上 15%
斷 芯	會社擔	50CP迄 .20 破 損 .50 50CP迄 .50	3 尺	.33	1.50	.50	.50	1.00	—
斷 芯 無料 破 損	市負擔	50CP迄 .40 50"以上 實費	—	—	60	.60	.60	—	ロ ー ゼ ット以 下取付 .40
斷 芯 無料 破 損	同上	25CP迄 .40 32CP以上ハ相 當ノ代價申受	床上 2尺 土間上 4尺迄	—	.70	.40	.40	移轉變 更 .70 ロ ー ゼ ット以 下取付 .20	割 引 10圓以上20圓未滿 5% 20圓以上30圓未滿 7% 30圓以上 10%

1. 電 燈 供

縣	事業者	定 額								燈			從 量 制		
		電 燈 料								器具 損料 (一燈)	休燈料	取付 制限	K.W.H 料 金	最 低 及 準 備 料	計 器 損 料
		5CP	10CP	16CP	24CP	32CP	50CP	100CP	100CP						
鹿	鹿兒島電氣	.40	.54	.69	.89	1.05	1.34	2.30	.06	.15	6 燈 以 上	.12	(準) 1燈1ヶ月=付.18 晝夜間ハ5錢増	5Amp .35 30"迄 5"増毎=.05 50Amp .70 75" .85 100" 1.00	
"	大島電氣	.50	.75	.85	1.15	1.40	1.90	2.90	—	.20	6 燈 以 上	.16	(準) 100W迄1燈=付.25 但シ檢針 後五日以 内ニ支拂 ノ方ニ限 リ .15	5Amp以下.40 10" .45 15" .50 20" .55 以上5A増 ス毎5錢増	
"	加治木電氣	.50	.54	.69	.89	1.06	1.34	2.30	.06	.25	8 燈 以 上	.12	(準) 1燈1ヶ月=付.18 晝夜間ハ5錢増	5Amp .35 30"迄 5"増毎=.05 50" .70 75" .85 100" 1.00	
"	日本水電	.50	.67	.75	.90	1.00	1.20	1.70	.05	.20	從量燈 ノミ	—	(低) 川内支店及出水營業所 10燈以内 20 KWH以上 1燈=付 1.5 KWH 追加 最低使用 量マデ 15" 30" " 20" 40" " 30" 60" " 40" 80" " 同超過分 40" 80" " 50" 100" " 70" 140" " 最低使用 量倍額超 過分 .10 其ノ他 10燈以内 25 KWH以上 1燈=付 1.5 KWH 増 15" 40" " 20" 50" " 30" 75" " 40" 100" " 50" 120" " 70" 150" "	3Amp 迄 .35 10" .40 20" .50 30" .65 50" .85	
"	種子島 水力電氣	.45	.75	1.07	1.46	1.73	2.17	2.97	.05	.25	—	—	—	—	
"	颯娃村	.55	.62	.75	.85	1.05	1.25	2.20	.05	.10	7 燈 以 上	.12	(低) 取付燈數7ヶ以上 ノトキ 1ヶ月1燈=付.25 取付燈數10ヶ以 上ノトキ .20	需用家持	
"	古仁屋水電	.65	.70	.88	1.10	1.30	1.75	2.55	—	.20	—	—	—	—	
"	大徳水電	.55	.75	1.00	1.40	1.70	2.30	3.50	.10	.20	10 燈 以 上	.20	(低) 1ヶ月1燈=付.30	20燈用 1.50 30" 2.00 50" 2.30	

給 料 金 (續)

電 球	引換料金	コ ー ド				備 考		
		會社持 制限	1米ノ 値 段	新 設 (引込共)	増設 位變 撤去			
會社 負擔	斷 芯 無 料 破 損 マツダ真空 30W以上 .25 瓦斯 入 40W .30 60" .35 100" .60	1 米	相當代價	.55	.55	.55	天井以 下取付 0.25	割 引 22.50圓以上 3% 45圓" 5% 74圓" 7% 150圓" 10%
同 上	斷 芯 無 料 破 損 24CP迄 .30 50" .35 100" .70	1 米	全長2米 ノモノ .20 全長3米 ノモノ .40	1.00	.75	.50	天井以 下取付 .30	割 引 10圓以上 3% 25圓" 5% 50圓" 7%
同 上	25CP迄 .30 50" .35 100W .60	1 米	.25	.75	.75	.75	天井以 下取付 .35	割 引 10圓以上 3% 20圓" 5% 50圓" 7% 100圓" 10%
同 上	斷 芯 100CP以下 .05 破 損 50CP迄 .15 100" .30	1 米	.15	.60	.50	.50	.60	6CPハ玄関、廊下、便所、湯殿及外 燈=限ル
同 上	斷 芯 50CP迄 .20 100CP .30 破 損 50CP迄 .30 100CP .45	1 米	.25	1.50	1.00	.50	.50	天井以 下取付 .25
村負擔	斷 芯 .10 破 損 .15	同 上	.33	.80	.80	.80	天井以 下取付 .30	5CPハ便所、湯殿、廊下=限ル
會社 負擔	自然斷芯 .10 破 損 60W迄 .20 100W .40	同 上	.15	.60	.50	.50	6ヶ月 以内 天井以 下取付 .30	織機燈 定額料 .50 (當月支拂ハ場合) .55 (翌月支拂ノ場合) 割引 10圓以上 3% 20圓" 5%
需用家 負擔	50CP迄 .55	3 尺	.33	1.00	1.00	.50	—	—

1. 電 燈 供

縣	事業者	定 額 料								從 量 制					
		電 燈 料							器具 損料 (一燈電)	休燈料	取付 制限	K.W.H 料 金	最 低 及 準 備 料 金 料	計 器 損 料	
		5CP	10CP	16CP	24CP	32CP	50CP	100CP							
鹿	笠砂電氣	.60	.75	.90	1.10	1.30	1.60	3.00	.05	.10	—	—	—	—	
"	吉田村	.50	.60	.70	.90	1.05	1.55	2.80	.05	50CP 迄 .25 100CP 以上 .40	—	—	—	—	
"	屋久島 水力電氣	—	.75	.95	25CP 1.15	1.45	1.95	3.45	.05	10CP .14 16" .16 25" .18 32" .21 50" .25	10燈 以上	(低)	3AmP .60 5" .50 10" .80 15" 1.00 20" 1.20 25" 1.40 50" 1.60	1ヶ月1燈=付 .25	—
"	知名村	5CP .55 8CP .70	.90	1.10	1.50	2.00	2.50	3.50	.10	.20	7燈 以上	(低)	1ヶ月1燈=付 .25	—	
"	薩摩電氣	—	.80	1.00	1.20	1.40	1.90	2.90	從量燈 屋内工 作物貨 付1ヶ月 .10	.20	7燈 以上	(準)	7燈迄1ヶ月 1.00 7燈超過 1燈1ヶ月=付 .14 最低使用量 1燈1ヶ月 2KWH	5A .50 10A .60 15A .70	
"	北大島電氣	當月中 8CP .75 翌月 8CP .80	=料金 1.00	支拂ノ 場合 1.30	1.60	2.20	3.20	從量燈 .05	.20	6燈 以上	3KWH 迄 .20 3KWH 超過分ハ .15	(低)	6燈以上 1ヶ月1燈=付 .45 11燈以上 10燈分ノ外 1燈=付 .30	3AmP .45 5" .50 10" .55 15" .60 20" .65 25" .70	
"	喜界島電氣	凡	テ	北	大	島	電	氣	ト	同	ジ				
沖	沖繩電氣	10W .70	—	20W .90	30W 1.10	40W 1.60	60W 2.00	100W 3.50	25CP 迄 .08 50" .10 100" .20	—	15燈 以上	(低)	1燈=付 2KWH 迄 .25 2KWH 超過 .23 5KWH 超過 .21	10AmP 1.00 20" 1.20 50" 1.50 100" 2.00	
"	宮古電氣	.65	1.10	1.45	25CP 2.00	2.40	3.40	6.00	—	.20	10燈 以上	(低)	1ヶ月1燈=付 .50	5A .40 10A .50 20A .60	

給 料 金 (續)

電 球	負 担 方 法	引 換 料 金	コ ー ド				備 考		
			會社持 制限	1米ノ 値 段	新 設 (引込共)	増 設 位 變 撤 去			
斷 芯 100CP未滿 100CP以上 時價ノ半額 破 損 50CP未滿 100CP以上ハ 時價全額	會 社 負 担	.10 .20	1 米	.15	.80	.70	.70	.80	割 引 10圓以上 3% 20" 5% 50" 7% 100" 10%
斷 芯 50CP迄 破 損 50CP迄 100" 1.00	同 上	.15 .40 1.00	3 尺	.198	.80	.60	.50	.50	
一ヶ月以内ノ 斷芯無料 其 他 50CP迄 100" 1.00	同 上	—	最大限度 6 尺	—	1.00	.60	.60	—	
斷 芯 破 損 50CP迄 100" 1.00	村 負 担	.20	4 尺	.264	1.00 1燈増每 =.50増	1.00 1燈増 每=.50増	.50	1.00	天井以下 取付 .30
斷 芯 50CP迄 破 損 50CP迄	會 社 負 担	.02 .30	3 尺	.33	2.00	1.00	.50	1.00	電燈料ヲ月内ニ支拂ナキトキハ一ヶ月 ニ付10錢ヲ申受ク
斷 芯 無 料 破 損 紛 失 50CP迄 100CP .60	同 上	.30	1 米	全長2米 ノモノ .25 3米ノモノ .50	2.00	1.00	.50	六ヶ月 未滿 1.50 六ヶ月 以後 1.00	一時取 除復舊 1.00
									(未開業)
斷 芯 無 料 破 損 60W迄 100" .30 200" .90 300" 1.80 500" 4.50	同 上	.30	1.5 米	.20	.50	.50	.50	—	翌月末日迄料金支拂ノ方ニ限リ下記ノ 通り割引 200CP又ハ300W以上 5% 300CP又ハ400W以上 10% 屋内燈10Wハ廊下、臺所、湯殿、便所 及電飾ニ限リ御需用ニ應ジマス
5CP 16CP迄 32" .25 50" .35 100" .40 100" .80	同 上	無料 .25 .35 .40 .80	1 米	.20	.65	.65	.65	—	



1. 電 燈 供

縣 事業者	定 額 燈								從 量 制						
	電 燈 料								器具 損料 (一燈)	体燈料	取付 制限	K.W.H 料 金	最 低 準 備 料 金	計 器 損 料	
	5CP	10CP	16CP	24CP	32CP	50CP	100CP	25CP							
沖 縄 名護電燈	.90 當月分 ナシ	1.10 ヲ當月中 .10	1.40 中ニ支拂 .20	2.10 25CP タルトキ .40	2.60 ノ .50	3.50 割引金額 .70	7.00 2.00			.15					
八重山電氣	—	1.00	1.40	2.10 25CP 1.85	2.40	3.40	5.90	.10	.15						

給 料 金 (續)

電 球 負擔 方法	引 換 料 金	コ ー ド		工 事 費				備 考
		會社持 制 限	1米ノ 值 段	新 設 (引込共)	増 設	位 變	撤 去	
會 社 擔 負	50CP迄 .30 100" .60	3 尺	.33	.50	.50	.50	.50	
同 上	斷 芯 無 料 破 損 32CP迄 .30 50" .50 100" 1.50	同 上	.196	1.00	1.00	.50	1.00	

2. 電 力 料 金



2. 電力供給

縣	事業者	定額電力											從量電		
		供給時間	1/2HP	1HP	2HP	3HP	5HP	7 1/2HP	10HP	15HP	20HP	30HP	1 K.W.H. 料	最低料金及標準備料	
福岡	東邦電力													(準) 60KWH迄 1" 2.30 2" 4.60 3" 6.50 5" 11.00 7.5" 16.00 10" 21.00 120" 迄 .043 15" 30.00 120" 以上 .038 20" 39.00 25" 47.00 30" 55.00 50" 85.00	
		供給													
九州	九州水力電氣 (福岡大分縣下)	晝	5.00	8.50	16.00	23.00	36.00	53.00	69.00	100.00	127.00	150.00		(低) 3HP 迄 1HP = 付 4.55 10" " 3.90 20" " 3.25 20HP 以上 1HP = 付 3.25	
		晝夜													
福岡	同社 羽犬塚營業所	晝	5.00	8.00	16.00	23.50	38.50	57.00	75.00	110.00	145.00		(準) 1HP 2.50 2" 5.60 3" 8.20 5" 13.30 7 1/2" 19.60 10" 25.70 15" 37.50 20" 49.00 30" 70.00 35" 79.00 40" 87.00 45" 94.00		
		晝夜													
福岡	幸袋工作所													(低) 晝夜間 1HP 1ヶ月 90KWH 迄 .055 10HP 迄 " (60KWH) 3.90 90KWH 超過分 .04 20HP 迄 " (50KWH) 3.25	
		供給													
福岡	大正礦業	晝間	6.00	10.00	19.00	27.00	42.00	60.00	75.00	90.00			(低) 晝夜晝夜 1HP 2.65 3.25 6.00 2" 4.24 5.21 9.61 3" 8.48 10.40 19.21 5" 21.20 26.00 48.00 7 1/2" 29.79 36.53 67.44 10" 37.10 45.50 84.00 15" 51.67 63.37 117.00 20" 63.60 78.00 144.00		
		晝夜間	15.00	25.00	47.00	67.00	105.00	150.00	188.00	225.00					
福岡	筑後電氣	晝間	6.00	9.00	17.50	25.00	40.00	60.00	75.50	(10HP 以上 1HP = 付 7.00)			0.07 (準) 1ヶ月1HP = 付 1.50 晝夜ハ 晝夜ハ (低) 1ヶ月1HP = 付 3.00		
		晝夜間	1.40増 .60" 1.20" 1.70" 2.70" 4.00" 5.00"												

給料金

計 負擔 方法	器 損料	電動機及 附屬器具 貸付料	電動機 掃除料	工 事 費				試 驗 料	備 考
				新 設	位 變	移 轉	撤 去		
會社 負擔	無料貸付	需用家持		7.5HP 迄 2.00	左			設備試驗料 1HP 迄 .50 10HP 迄超過 1HP = 付15錢増 20HP 迄超過 1HP = 付10錢増 20HP 以上 " " 5錢増 電動機試驗料 1HP 迄 2.00 10HP 迄超過 1HP = 付 .30増 20HP 迄 " " .20増 以上超過 1HP = 付 .10増	計器取付外工料 1ヶ月工事 = 付 1.00圓
會社 貸付	10Amp 迄 .55 20" .65 30" .75 50" 1.00 75" 1.10 100" 1.20	需用家持 貸付制アリ	3HP 迄 .25 7 1/2" .50 10以上 1.00	3HP 迄 2.00 10" 3.00 20" 4.00	左 同	左 同	左 同	5HP 迄 1.00 20" 2.00	休止料 1HP = 付 2.00
同上	同上	同上	同上	同上	同上	同上	同上	同上	休止料 晝間月純料金々 三分ノ一ヲ申受ク
需用 家持	需用家持	需用家持	3HP 迄 .50 7.5" 1.00 10" 2.00	3HP 迄 3.00 10" 4.50 20" 6.00	1HP 迄 1.50 10" 2.25 20" 3.00	3HP 迄 3.00	左 同	5HP 迄 2.00 20" 4.00	
需用 家持	3HP 迄 1.20 5" 1.60 10" 2.00 15" 2.30 以上協定	1/2HP 3.20 1" 4.20 2" 5.00 3" 6.60 5" 9.00 7 1/2" 13.00 10" 16.80 15" 24.00 以上協定	1HP 迄 1.00 3" 1.50 5" 1.80 7 1/2" 2.20 10" 2.50 15" 2.70 以上協定	1HP 迄 5.00 3" 7.00 5" 10.00 7 1/2" 13.00 10" 15.00 15" 18.00 以上協定	左 同	左 同	左 同	電 流 計 10A .70 30" 1.00 50" 1.20 電 動 機 3HP 迄 2.00 5" 3.00 7 1/2" 4.00 10" 5.00 15" 7.50 電 壓 計 .50	
需用 家持				3HP 迄 3.50 3" 以上 1HP 増 x 毎 = 1.00	左 同		1HP = 付 2.00	1HP 3.00 2" 3.00 3" 3.00 5" 4.00 7 1/2" 4.00 10" 5.00 10" 以上ハ10HP = 付 1.00	休止料 1HP = 付 3.00

2. 電力供給

縣	事業者	供給時間	定額電力										從量電	
			1/2HP	1HP	2HP	3HP	5HP	7 1/2HP	10HP	15HP	20HP	30HP	1 K.W.H 料	最低料金
福	岩岳水電	晝間	8.00	12.50	21.50	27.00	36.00	54.00	65.00	-	-	-	-	-
"	昭和電燈			供給			供給	七	ズ			1HP 1ヶ月 90KWH迄 .055 90" 超過分 .30	(低) 1ヶ月HP = 付 (54KWH迄) 3.50	
"	九州電氣軌道	晝間 12時間	5.00	8.00	15.00	22.50	37.50	54.50	72.50	102.00	134.00	25HP 162.00 30HP 180.00	.05 1HP 4.00 (80KWH迄)	
"	九州鐵道			供給			供給	七	ズ			最初60 KWH .055 次ノ60 KWH .05 120KWH 超過分 0.45	(準) 1/2HP 1.70 1" 2.80 2" 5.60 3" 8.20 5" 13.30 7 1/2" 19.60 10" 25.70 15" 36.00 20" 45.00 25" 54.00 30" 63.00 50" 107.00	
佐	肥前電氣	晝 夜 晝夜		供給			供給	七	ズ			.05	(準) 1/2HP 1.70 1" 2.80 2" 5.60 3" 8.20 5" 13.30 7 1/2" 19.60 10" 25.70 15" 36.00 20" 45.00 25" 54.00	
"	有浦電氣			供給			供給	七	ズ			.052	(準) 1/2HP 1.80 1" 8.00 2" 6.00 3" 9.00 5" 14.50 7 1/2" 21.50 10" 28.00 15" 40.00 20" 50.00 25" 60.00	

給料金 (續)

計器負擔方法	電動機及附屬器具貸付料	電動機掃除料	工事費				試驗料	備考
			新設	位變	移轉	撤去		
-	需用家持	-	3HP以内 10.00 3HP 13.00 7 1/2HP迄 17.00 10HP 20.00	左 同	左 同	10HP迄 5.00		
需用家持		7 1/2HP迄 .50 10" 以上 .10	3HP迄 2.00 10" 3.00 20" 4.00	其都度計算ノ上負 増セシムルベシ	ルコトア	電動機 5HP迄 1.00 20" 2.00 計量器 30AMP以下 1.00 75" 2.00 150" 4.00 300" 5.00	休止料 1ヶ月 1HP = 付 2.00	
同上		1.2HP .80 3" .90 5" 1.10 7 1/2" 1.40 10" 1.50 15" 1.90 20" 2.30 25" 2.70 30" 3.10	1/2HP 2.00 1" 3.00 2" 4.50 3" 6.00 5" 8.00 7 1/2" 12.50 10" 14.00 15" 16.00	7 1/2HP迄 1回 .50 10" 以上 1回 1.00	5HP迄 5.00 15" 7.00 20" 10.00	5HP迄 5.00 15" 7.00 20" 10.00	從量期低料金超過 30圓以上 3% 50" 4% 100" 5% 200" 7% 300" 10% 500" 15%	
同上	需用家持	其ノ都度協定	3A 1.00 5" 1.05 10" 1.20 15" 1.30 20" 1.40 25" 1.50 30" 1.55 50" 1.75 75" 2.00 100" 2.30	7 1/2HP迄 5.00 15" 7.00 25" 10.00 50" 15.00	7 1/2HP迄 2.50 15" 3.50 25" 5.00 50" 7.50	1/2HP迄 2.50 1" 3.00 2" 4.00 3" 5.00 5" 7.00 7 1/2" 9.00 10" 12.00 15" 17.00	計器ノ取付及取外工事費 1.00圓	
需用家持	同	同	3HP迄 2.00 10" 4.00 25" 6.00	3HP迄 4.00 10" 6.00 25" 10.00	同 左	新設ノ半額 1/2HP 3.00 1" 4.00 2" 5.00 3" 6.00 5" 8.00 7 1/2" 12.00 10" 18.00 15" 25.00 25" 38.00 附屬器具1臺 = 付 1.00		
需用家持	同	同	3HP迄 5.00 10" 7.00 25" 10.00			新設ニ同シ 3HP迄 5.00 10" 7.00 25" 10.00		

2. 電力供給

縣	事業者	定額電力											従量電	
		供給時間	1/2HP	1HP	2HP	3HP	5HP	7 1/2HP	10HP	15HP	20HP	30HP	1 K.W.H. 料	最低料金
佐賀	北山村		供給		供給		セ		ズ			夜間 .065	1HP .50 1 1/2" .95 1" 1.55 2" 2.90 3" 4.30 5" 6.65 7 1/2" 9.75 10" 12.85 15" 18.00 20" 22.50	
長崎	平戸電燈製水		供給		供給		セ		ズ			1HP 當リ1ヶ月ノ使用量 60KWH迄 .065 以上超過分 .05	(準) 晝夜間 1HP 2.50 1" 3.50 2" 6.50 3" 9.50 5" 14.50 7 1/2" 20.00 10" 25.70	
"	五島電燈	晝間	—	35.00	67.00	95.00	136.00	7HP 180.00	230.00	320.00	410.00	545.00	—	
"	西彼電氣		供給		供給		セ		ズ			125KWH 以下 .075 250" 以下 .071 125" 超過分 .071 500" 以下 .070 250" 超過分 .070 1,000" 以下 .058 500" 超過分 .058 1,000" 以上 .067	(準) 1HP 2.00 1" 3.00 2" 6.00 3" 8.50 5" 14.00 以上1HP = 付 2.50	
"	壹岐電燈		供給		供給		セ		ズ			.075	(準) 1HP 1.40 1" 2.80 2" 5.60 3" 8.40 5" 14.00 7 1/2" 21.00 10" 28.00 15" 42.00	
"	上波佐見町	晝間 夜間 晝夜間	4.50 5.00	9.00 10.00	18.00 20.00	27.00 30.00	45.00 50.00	63.75 71.25	85.00 95.00	120.00 135.00	160.00 170.00	225.00 255.00	60KWH 迄 .050 120KWH 迄 .045 120" 以上 .040	(準) 1HP 1.40 1" 2.20 2" 4.30 3" 6.40 5" 10.30 7 1/2" 15.10 10" 19.70 15" 27.00 20" 33.00 25" 39.00 30" 45.00 50" 70.00

給料金 (續)

計器負擔方法	力器損料	電動機及附屬器具貸付料	電動機掃除料	工事費				試験料	備考
				新設	位變	移轉	撤去		
需用家持	同	同			實			1HP 2.00 1 1/2" 2.50 1" 3.00 2" 4.00 3" 5.00 5" 7.00 7 1/2" 9.00 10" 12.00 15" 17.00 20" 20.00	
會社擔負	10A 迄 .90 15" 1.00 25" 1.20 50" 1.50	需用家持		3HP 迄 5.00 10" 7.00 20" 10.00	3HP 迄 2.50 10" 3.50 20" 5.00	3HP 迄 5.00 10" 7.00 20" 10.00	3HP 迄 2.50 10" 3.50 20" 5.00	1HP 1.00 1" 1.50 2" 2.00 3" 2.50 5" 3.50 7 1/2" 5.00 10" 6.00	
		需用家持	實費	3HP 迄 7.00 10" 10.00 30" 15.00	3HP 迄 4.00 10" 6.00 30" 8.00		3HP 迄 4.00 10" 6.00 30" 8.00		
需用家持		需用家持						1HP 2.50 1" 3.00 2" 4.00 3" 5.00 5" 7.00 以上1HP = 付 1.20	
需用家持		需用家持		3HP 迄 5.00 10" 8.00 10" 超過 10.00	同		3HP 迄 2.50 10" 4.00 10" 超過 5.00		
	1ヶ月 .40	同上		10HP 迄 3.00 以上 5.00	左 = 同 = ジ =	左 = 同 = ジ =			

2. 電力供給

縣	事業者	定額電力											從量電	
		供給時間	1/2HP	1HP	2HP	3HP	5HP	7 1/2HP	10HP	15HP	20HP	30HP	1 K.W.H. 料	最低料金
長崎	崎戸町			供給								1HP 1ヶ月 = 付 150KWH迄 .50 150KWH以上 .045	(低) 1HP = 付 1.00	
"	諫早電燈	晝 夜 晝夜間	5.25 同 10.50	9.00 同 18.00	17.55 同 35.10	25.50 上 51.00	41.25 上 82.50	62.00 上 124.00					.05	(準) 1/2HP 1.70 1" 2.80 2" 2.80 3" 8.20 5" 13.30 7 1/2" 19.60 10" 25.70
"	香焼村	晝 夜 晝夜												(1HP = 付12.50 1HP未滿 ≒ 1HPト見做ス)
"	奈良尾電燈			供給									.07	(低) 1ヶ月HP = 付 120KWH
"	下波佐見村	晝	(1/2HP乃至5HPハ 1HP = 20.00)		(6HP乃至10HP) (1HP = 付18.00)		(16HP迄 1HP 16.00)							
"	對馬電氣	夜	5.00	8.00	15.50	22.00	37.00						.10	(準) 晝間 1/2HP 1.50 1" 2.50 2" 5.00 3" 7.00 5" 12.00

給料金 (續)

計	力器	電動機及 附屬器具 貸付料	電動機 掃除料	工 事 費				試 驗 料	備 考
				新 設	位 變	移 轉	撤 去		
需用持	損料	需用家持		5.00	2.50		2.05	1/2HP 1.00 1HPヨリ3HPマデ 2.00 5HP 3.00 7 1/2HP以上 5.00	
會社擔	無料			5HP以 下 5.00	" 2.50	" 5.00		1/2HP 2.50 1" 3.00 2" 4.00 3" 5.00 5" 7.00 7 1/2" 9.00	
		需用家持							
需用持		需用家持	5HP迄 1.50 5HP以上 其ノ都度協 定ス	5HP迄 8.00 5HP以上 10.00	" 4.00	" 8.00	4.00	電動機 1HP迄 3.00 以上 1HPヲ増ス毎ニ 1.00 變壓器 1KW以下 .80 以上 1KW = 付 .40 計量器 .80	
		同上		5HP迄 8.00 6HP以上 10.00					
		需用家持		1/2HP 7.00 5" 10.00	1/2HP 3.50 5" 5.00	1/2HP 7.00 5" 10.00	1/2HP 2.50 5" 5.00	1/2HP 5.00 1" 6.00 2" 8.00 3" 10.00 5" 14.00	



2. 電力供給

縣	事業者	定額電力											從量電	
		供給時間	1/2HP	1HP	2HP	3HP	5HP	7 1/2HP	10HP	15HP	20HP	30HP	1 K.W.H.料	最低料金及準備料
熊本	熊本電気												2,000KWH迄 .045 2,000"以上 .040	(準) 10HP迄1HP = 付 2.00 30" " 1.10増 50" " 1.30増 0.5HP以下 1.00
	(鳥原營業所)	晝間	5.00	8.50	16.70	24.50	40.00	58.75	77.00	112.50	147.00	179.50	125KWH迄 .058 250"以下 125"迄 .058 以上超過分 .052 500"以下 250"迄 .055 以上超過分 .049 1,000"以下 500"迄 .052 以上超過分 .046 1,000"以上 1,000"迄 .049 以上超過分 .044	(準) 1HP 1.70 1" 2.80 2" 5.60 3" 8.20 5" 13.30 7" 19.60 10" 25.70 15" 37.50 20" 49.00 25" 59.80
	晝夜間													
"	日本窒素肥料	晝		1HP = 付	6.50								晝 .045 夜 .065 晝夜 .055	(低) 契約馬力ノ4割
"	球磨川電気 (人吉營業所) (佐敷出張所)	晝	4.50	6.80	13.20	19.50	31.50	45.00	59.00	86.00	110.00	163.00	晝 .04 夜 .05 晝夜 .05	(準) 晝間夜間晝夜 1HP 1.50 間 2" 2.50 晝 3" 5.00 間 5" 7.40 間 7 1/2" 12.20 5ノ 10" 17.50 割合 15" 23.50 計 20" 34.00 25" 43.50 30" 52.00 60.00
	夜											25HP 137.50		
	晝夜													
"	(眞幸出張所)	晝	4.50	7.00	14.00	21.00	32.00	48.00	61.50	86.40	110.00		(準) 晝間1ヶ月1HP = 付5HP迄 4.00 以上 3.20	
夜														
晝夜														
"	(都城營業所)	晝	4.00	7.00	14.00	21.00	31.50	46.50	61.50	87.00	110.00	156.00	500 500 1,000 KWH KWH KWH 未満 以上 以上 晝 .06 .055 .05 夜 .09 .082 .075 晝夜 .075 .068 .062	(低) 定額料金ノ5割
夜														
晝夜														

給料金 (續)

力器	電動機及 附屬器具 貸付料	電動機 掃除料	工事費				試験料	備考
			新設	位變	移轉	撤去		
計 負擔 方法	損料							
會社 負擔	2HP迄 .75 3" .85 5" .95 7 1/2" 1.05 10" 1.20 15" 1.45 20" 1.65 25" 1.85 30" 2.00 50" 2.80	需用家持					1HP以下 2.00 1"迄 3.00 5" 3.50 10" 4.00 15" 4.50 20" 5.00 以下省略	
需用 家持	同上							
會社 負擔	2HP迄 1.00 5" 1.20 10" 1.60 15" 2.00	5HP以下 7.00 10" 12.00			實費			
同上	1HP以下 1.00 2" 1.20 3" 1.30 5" 1.40 7 1/2" 1.50 10" 1.60 15" 1.70 20" 2.00 25" 2.00 30" 2.00	晝又ハ夜 1HP 6.00 1" 7.00 2" 8.00 3" 10.00 5" 12.00 7 1/2" 16.00 晝夜 10"以上 .50 1HP 8.00 1" 9.00 2" 10.00 3" 13.00 5" 15.00 7 1/2" 20.00	7 1/2HP迄 .30 10"以上 .50	1HP = 付 4.00 1HP増 每 = 1.00 増シ	左 = 同ジ		1箇 = 付 1.00及 1HP = 付 1.00ノ合計	
同上	1HP = 付 1.00 1HP増每 = .20ヲ加フ		5HP以 内 7.00 10" 10.00 20" 15.00	5HP以 内 5.00 10" 5.00 20" 8.00	新同 設 = ジ		1HP = 付 2.00 1HP以上 1HP増每 = 1.00	
需用 家持			10HP迄 5.00 20" 10.00 30" 15.00 100" 25.00	左ノ半額	新同 設 = ジ		5HP迄 5.00 15"以下 10.00 15"以上 15.00 以上	定額需用家連續三日以上 休止ノトキハ四日ヨリ 申出ニヨリ割引但其ノ場 合定額料ノ三割ヲ休止料 トス

2. 電力供給

縣	事業者	供給時間	定額電力										従量電	
			1/2HP	1HP	2HP	3HP	5HP	7 1/2HP	10HP	15HP	20HP	30HP	1 K.W.H. 料	最低料金
熊本	(天草營業所)	晝 夜 晝夜	5.00 — —	7.50 — —	15.00 — —	22.00 — —	36.00 — —	53.00 — —	70.00 — —	105.00 — —	135.00 — —	205.00 — —	1ヶ月HP = 付 27KWH迄 27"超過分 54"超過分 81"超過分 108"超過分 108"超過分	(低) 晝間 1HP1ヶ月 3.75
"	小國水力電気	晝 夜 晝夜	3.50 5.25 8.75	6.00 9.00 15.00	12.00 18.00 30.00	17.40 26.10 43.50	27.50 41.25 68.75	39.00 58.50 97.55	50.00 75.00 125.00	70.00 — —	90.00 — —	120.00 — —	晝 夜 晝夜	.06 .08 .07
"	北天草電気	晝 夜 晝夜	6.00 — —	9.50 (各馬力トモ晝間ノ5割増)	19.00 (各馬力トモ晝間ノ和)	28.00	43.50	63.00	80.00	120.00	—	—	(低) 1HP = 付 4.50	.06
"	山鹿水力電気	晝	5.00	7.00	13.00	18.50	29.00	41.50	53.50	(10HP以上1HP増毎5.00増)			—	—
"	馬見原水力電	晝 夜 晝夜	4.50 — —	7.00 (晝間ノ5割増)	13.80 (晝夜間ノ料金ノ和)	19.80	31.00	45.75	(以上ハ使用ノ都度協定ス)			—	—	
"	旭ペンベルグ絹	晝 夜 晝夜	— — —	1HP = 付 — —	6.50 8.00 14.50	—	—	—	—	—	—	—	晝 夜 晝夜	.045 .065 .055
大分	竹田水電	晝 晝夜	3.00 —	5.00 (晝間ノ2倍ノ料金)	10.00	15.00	25.00	33.50	45.00	(以上協定)			1ヶ月1HP = 付 晝間 晝夜間	2.00 4.00

給料金 (續)

計 負 擔 方 法	器 損 料	電動機及 附屬器具 貸付料	電動機 掃除料	工 事 費				試 驗 料	備 考
				新 設	位 變	移 轉	徹 去		
會 社 負 擔	1HP = 付 1.00 1HP以上 ハ1HP増 ス毎 = .20	1/2HP 3.00 1" 4.50 2" 6.00 3" 7.00 5" 8.00 7 1/2" 10.00 10" 12.00	7 1/2HP迄 .80 10" HP 1.50	1HP = 付 4.00 1HP増 毎 = 1.00 増	左 = 同 ジ	—	—	1HP = 付 2.00 1HP以上 1HP増毎 = 1.00増	
同 上	1HP迄1ヶ 月付 1.00 1HPヲ加 フル毎 = .10	1/2HP 2.50 1" 3.00 2" 3.80 3" 4.50 5" 5.60 晝夜間ハ 5割増	5HP迄 .50 10" 6.00 20" 7.50 30" 10.00	5HP迄 5.00 10" 6.00 20" 7.50 30" 10.00	左 同	左 同	左 同	電動機5HP未満 5.00 5HP以上ハ1HPヲ増 ス毎 = 1.00 附屬品5HP未満 1.00 5HP以上1HP増ス毎 = .10	
同 上	1HP = 付 1.00 1HP以上 ハ1HPヲ 増ス毎 = .20	需用家持	—	需 用 家 持	—	—	—	1HP以下 1HP迄 5" 3.50 10" 4.00 15" 4.50 以上 6.00	
—	—	1/2HP 3.00 1" 3.50 2" 4.30 3" 5.00 5" 6.10 7 1/2" 7.60 10" 9.50 10"以上ハ 5HP増ス 毎 = 3.00増 シ	—	—	—	—	—	5HP迄ハ 5.00 15" 10.00 15"以上 15.00	休止5日以上ノ時ハ日割計 算
—	—	需用家持	—	—	—	—	—	5HP迄 5.00 5"以上 1HP増ス毎 = 1.00 10"以上ハ 5HP増ス 毎 = 1.00	
貸付ニ ル	2HP迄 1.00 5" 1.20 10" 1.60 15" 2.00 以上ハ協定 ス	5HP以下 月 7.00 10HP以下 12.00 10HP以上 協定	—	賃 費	左 同	左 同	左 同	—	従量制ニテ1ヶ月ノ使用 電力量契約馬力ノ四割ニ 滿タザル時ハ四割ノ料金 ヲ申受ク
需 家 持	貸付料 2HP迄 .75 3" .85 5" .95 以上ハ貸付 セズ	—	—	引込線1 ヶ所 = 付 5.00	—	—	—	休止料 1ヶ月1HP = 付 .60	7日以上通知ニヨリ休止 ノ場合ハ其ノ日數ニ應ジ 電力料ヲ減ジ休止料ノ日 割ヲ申受ク

2. 電力供給

縣	事業者	供給時間	定額電力										従量電	
			1/2HP	1HP	2HP	3HP	5HP	7 1/2HP	10HP	15HP	20HP	30HP	1 K.W.H. 料	最低料金
大分	豊後電気	晝	6.50	9.50	17.00	25.00	41.00	60.00	75.00	100.00	-	-	最低量超過分 1HP = 付 30KWH迄 .07 更 = 上記ヲ超過スルコト 1HP = 付100 KWH迄 .065 以上ヲ超過スル分 .06	(低) 1HP 60KWH 4.50 1" 90" 6.50 2" 170" 12.50 3" 240" 18.00 5" 370" 27.50 7 1/2" 520" 39.00 10" 650" 48.50 15" 900" 67.50
"	大分縣大野郡野津市村外六ヶ村電燈電力供給組合	晝又ハ夜		11.00	22.00	33.00	52.00	-	1.00	-	-	-	.03 1HP 156 KWH 2" 312 3" 468 5" 750 10" 1,400	(低) 1HP 112KWH 8.96 2" 224" 17.92 3" 336" 26.88 5" 525" 42.00 10" 1,000" 80.00
"	蒲江水力電気	晝	-	8.50	16.00	24.00	40.00	-	75.00	-	-	-	-	-
"	森水力電気	晝 夜	4.50 -	7.70 -	14.50 -	21.00 -	33.00 -	48.50 -	62.50 -	91.00 -	116.50 -	-晝間 晝夜間	.07 .08	(低) 3HP迄 1HP = 付 10" " 4.20 20" " 3.70 20" " 3.00
"	久住湯原電業	晝 晝夜	2.50 -	4.50 -	8.50 -	12.00 -	20.00 -	27.00 -	36.00 -	-	-	-	右使用超過 1KWH = 付 10" 500" 20.00	(低) 1HP 50KW 2.00 2" 100" 4.00 3" 150" 9.00 5" 250" 10.00 7 1/2" 350" 14.00 10" 500" 20.00 晝夜間ハ上記ノ2倍
"	東豊電気	晝 晝夜	6.00 -	10.00 -	19.00 -	23.00 -	46.00 -	68.00 -	85.00 -	125.00 -	160.00 -	-	3HP迄 .03 10" .075 20" .07	(低) 1HP = 付 3HP迄 70KWH 5.60 5" ヲリ 60" 4.50 15" ヲリ 50" 3.50 20" マデ
"	明治水力電気	晝	-	8.00	16.00	23.00	37.00	-	70.00	96.00	-	-	-	-

給料金 (續)

計 負擔 方法	力 器 損 料	電動機及 附屬器具 貸付料	電動機 掃除料	工 事 費				試 驗 料	備 考
				新 設	位 變	移 轉	撤 去		
-	-	1/2HP 2.00 1" 3.00 2" 3.50 3" 4.50 5" 5.50 7 1/2" 8.50 10" 10.00 15" 12.50	-	眞玉及宇 5HP迄 7.00 10" 20.00 15" 26.00 20" 32.00	佐南部營 業所 5HP迄 5.00 10" 16.00 15" 21.00 20" 25.00	業所	5HP迄 3.00 10" 8.00 15" 12.00 20" 15.00	眞玉及宇佐南部營業所 3HP迄 3.00 3"以上1HP増ス毎 = 1.00	休止料 1HP迄 1ヶ月1HP = 付 1.00 以上1HPヲ増ス毎 = 1.00 圓増シ 但シ 休止ガ月ノ15日以前ナル トキハ休止料ハ半額15日 以後ナルトキハ其ノ月分 ハ申受ケズ
需 用 家 持	-	需 用 家 持	-	-	-	實 費	-	-	-
-	-	-	2HP迄 1.50 3"以上5H P迄 2.00 以上 3.00	-	-	其ノ都度協定ス	-	-	-
會 社 擔 負	1HP迄ハ 1" = 付 1.10 1HPヲ加 フ毎 .12 増シ	需 用 家 持	5HP迄 .50 6"以上 1.00	5HP迄 5.00 10" 6.00 20" 7.50 30" 10.00	左 同	-	左 同	5HP迄 5.00 5"以上1HPヲ増ス毎 = 1.00 附屬品5HP迄ハ 1.00 5HP以上1HP増ス毎 = .10	1月以上休止ノ場合ハ5割 引トス
需 用 家 持	需 用 家 持 貸付スルコ トアルベシ	需 用 家 持 貸付制アリ 料金ハ其ノ 都度協定ス	2HP迄 .50 7 1/2" 1.00 15" 3.00	1/2HP 1.00 1.2, 3" 2.00 5" 3.00 7 1/2" 5.00 10" 7.00	-	-	-	1/2HP 3.00 1" 4.00 2" 5.00 3" 5.50 5" 6.00 7 1/2" 7.00 10" 15.00	半月以上引續休止ノトキ ハ日割計算ノ1ヶ月休止 ノトキハ準備料トシテ 1 HP = 付 .60錢徴收
同 上	-	電 動 機 需 用 家 持 變 壓 器 貸 付 料 ハ 1" 1.00 1" 1.50 2" 2.00 3" 2.50 5" 3.00 7 1/2" 4.00	7 1/2HP迄 1.00 20HP 2.00	-	(見横ノ上相 當料金)	-	-	3HP迄 3.00 1HP又ハ1HP未満増 ス毎 = 0.50	-
-	-	需 用 家 持	1回 = 付 1.00 20" 35.00	10HP迄 25.00 10HP迄 1.00	-	-	10HP迄 10.00	-	-

2. 電力供給

縣	事業者	定額電力											從量電	
		供給時間	1/2HP	1HP	2HP	3HP	5HP	7 1/2HP	10HP	15HP	20HP	30HP	1 K.W.H. 料	最低料金及準備料
大分	田染水力	-	7.00	12.00	22.00	32.00	45.00	65.00	85.00	-	-	-	-	-
"	朝來水力電氣	"	5.50	8.50	16.50	24.00	40.00	56.00	70.00	100.00	-	-	.03	(低) 1HP = 付 3HP迄70KWH 5.60 10" 50" 4.80 20" 50" 4.00
"	大野水力電氣	晝 晝夜	6.00 12.00	8.00 16.00	16.00 32.00	24.00 48.00	40.00 80.00	58.00 116.00	75.00 150.00	110.00	140.00	-	-	-
"	上井田水力電	晝	3.50	6.00	11.00	16.50	25.00	37.50	45.00	(以上ハ1HP = 付) 4.50ヲ増ス			-	
"	合川水電	晝	5.00	8.00	15.00	22.00	35.00	45.00	50.00	70.00	90.00	-	.05	(低) 1HP = 付 80KWH 最低料超過 30.00以上 50.00" 4" 100.00" 5"
"	津江電燈	晝	-	8.00	15.00	22.00	35.00	50.00	70.00	95.00	-	-	-	-
"	富士精電燈所	晝	3.00	5.00	10.00	15.00	25.00	33.80	45.00	-	-	-	-	-
宮崎	延岡電氣	晝間 夜間 晝夜間	4.00 8.00 10.00	6.52 13.00 16.25	12.00 24.00 30.00	17.00 34.00 42.50	27.50 55.00 68.75	39.50 79.00 93.75	50.00 100.00 125.00	72.00 144.00 180.00	91.00 182.00 227.50	120.00 240.00 300.00	300KWH以下 .05 1,000"以下 .06 300"迄 .06 以上超過 .055 5,000KWH以下 .05 1,000"迄 .056 以上超過 .05 5,000KWH以上 .051 以上超過 .041	(低) 晝 1HP 當1ヶ月 60KWH 晝 " 80KWH 晝夜 " 120KWH

給料金 (續)

計負擔方法	力器損料	電動機及附屬器具貸付料	電動機排除料	工事費				試驗料	備考
				新設	位變	移轉	撤去		
-	-	需用家持	-	見積ノ上相當	工事費申受ク	-	-	1/2HPヨリ3HP迄5.00 以上1HP増毎 = 1.00	-
需用家持 貸付ノ	需用家持 トキハ1.50	同上	-	-	-	-	-	-	-
-	-	同上	1回 = 付 1.50	10HP迄 30.00 20" 40.00	1ヶ所 = 付 8.00	-	1ヶ所 = 付 8.00	-	-
-	-	-	3HP迄 .50 10" 1.00	5HP迄 5.00 10" 6.00	左 同	左 同	左 同	5HP迄 1.00 7HP迄 2.00	-
會社貸	1HP = 付 1.00 以上"増毎 = .10	1/2HP 2.00 1" 3.00 2" 4.00 3" 5.00 5" 6.00 7 1/2" 8.00 10" 10.00 15" 15.00	5HP迄 .50 20" 1.00	5HP迄 5.00 15" 7.00 30" 10.00	左 同	-	新設 = 同ジ	5HP迄 2.00 20" 4.00	-
-	-	需用家持	-	3HP以下 5.00 7 1/2" 7.00	-	-	-	1HP 6.00 2" 8.00 3" 10.00 5" 15.00 7 1/2" 20.00	-
需用家持	-	需用家持 會社 = テナス トキハ 5HP迄 .50 10HP迄 .80	需用家持 5HP迄 5.00 10HP迄 7.00	5HP迄 2.50 10HP迄 3.50	-	位 = 置同ジ 變更	-	1HP 2.00 1/2" 2.00 1" 3.00 2" 4.00 3" 5.00 5" 7.00 7 1/2" 9.00 10" 12.00	-
會社擔	1HP 迄 1.00 1HP 毎 = .20増	1/2HP 4.00 1" 4.80 2" 6.00 3" 7.20 5" 9.60 7 1/2" 12.00 10" 14.40 15" 18.00 20" 24.00 25" 30.00 30" 36.00 35" 41.00 40" 45.00 50" 53.00 60" 60.00	5HP以下 2.00 5HP以上 .50増毎 =	3HP迄 6.00 10" 10.00 20" 15.00 30" 20.00 40" 30.00 以上1HP増毎 = 50	新設ノ半額	-	-	1HP以下 3.00 以上1HP毎 = .50増	-

2. 電力供給

縣 事業者	供給時間	定 額 電 力										從 量 電			
		1/2HP	1HP	2HP	3HP	5HP	7 1/2HP	10HP	15HP	20HP	30HP	1 K.W.H. 料 金	最低料 金及 準備料		
宮崎	南那珂郡十六ヶ町村組合	晝間	3.20	5.50	10.00	13.50	20.50	30.00	39.50	58.00	75.50	110.50	晝 .055	(低) 1HP = 付 30HP 30HP 未滿以上	
		夜間	4.80	8.25	15.00	20.25	30.75	45.00	59.25	87.00	113.25	165.75	夜 .082	晝 3.00 2.00	
		晝夜間	8.00	13.75	25.00	33.75	51.25	75.00	98.75	145.00	188.75	276.25	晝夜 .068	夜 4.50 3.90 晝夜 7.50 5.50	
"	日豊水電	晝間	—	8.00	15.00	21.00	32.00	(以上ハ其都度協定)				—	.06E	(低) 1HPヨリ1HPマデ1HP = 付 70KWH 4.55 5HPヨリ10HPマデ1HP = 付 60KWH 5.90 15HPヨリ20HPマデ1HP = 付 50KWH 3.25	
"	都 城 市	晝間	3.80	1HP = 付 7.00		1HP = 付 6.30		1HP = 付 5.90		21HP以上 30HP未満 5.30		晝 夜 晝夜	(低) 定額料金ノ 5割		
		夜間	5.70	10.20		9.40		8.70		7.90		晝 夜 晝夜			
		晝夜間	8.55	15.75		14.15		13.05		11.85		晝 夜 晝夜			
"	神都電気興業	晝間	1HP = 付 7.50	1HP = 付 7.20		1HP = 付 6.30		1HP = 付 5.40		20HP以上 30HP未満 5.00		晝 夜 晝夜	晝間 1HP 3.40 5HP 2.85 10" 2.52 20" 2.16 30" 2.00 50" 1.92		
		夜間	12.75	10.80		9.45		8.10		7.50		晝 夜 晝夜	晝間ハ晝間ノ 五割増		
		晝夜間	21.25	18.00		15.75		13.50		12.50		晝 夜 晝夜	晝夜間ハ晝夜ノ 合計		
鹿兒島	鹿兒島電気	晝間	5.00	7.40	14.80	22.20	36.60	51.00	66.00	98.00	128.00	—	(低) 晝 1HP 2.80 1" 4.30 2" 8.10 3" 12.00 5" 16.50 7 1/2" 23.50 10" 30.00 15" 46.00 20" 60.00		
		夜間	(晝間料金ノ 5割増)										晝 夜 晝夜	晝間ハ晝間ノ 5割増	
		晝夜間	(晝間夜間ノ 合計)										晝 夜 晝夜	晝夜ハ晝ト夜トノ 合計	
"	大島電気	晝間	5.00	9.00	17.80	26.40	43.00	63.75	84.00	124.50	163.00	25HP 200.00	—	晝 夜 晝夜	晝夜ハ晝ト夜トノ 合計

給料金 (續)

計 器 負 担 方 法	電動機及 附屬器具 貸付料	電動機 掃除料	工 事 費				試 驗 料	備 考	
			新 設	位 變	移 轉	撤 去			
會 社 負 担	10amp迄 .40 以上5amp 増毎 = 0.05	需用家持	3HP迄 2.00 5" 3.00 10" 5.00 20" 7.00 50" 10.00 以上1HP 増毎 = .50	(實 費)			1HP迄 3.99 3" 4.00 5" 5.00 以上5HP又ハ其ノ端 數毎 = 2.00		
需 用 家 持	—	需用家持	1回 = 付 1.00	—	1臺 = 付 5.00	—	1臺 = 付 3.00	—	1ヶ月休止ノ場合 1HP = 付 2圓
市 負 担	—	—	10HP迄 .50 10"以上 .80	同 左	—	—	10HP迄 5.00 20" 10.00 30" 15.00 100" 25.00	5.00 10.00 15.00 25.00	
會 社 負 担	2HP迄 1.00 5" 1.20 10" 1.60 40" 2.00	1HP 3.00 1" 3.50 2" 4.00 3" 4.50 7 1/2" 8.00 10" 10.00 15" 15.50 20" 20.00 25" 25.00 30" 30.00	3HP迄 7.00 10" 10.00 20" 15.00 20"以上 25.00	—	—	—	3HP迄 4.00 7 1/2" 7.00 15" 12.00 25" 18.00 35" 25.00 50" 35.00		
會 社 負 担	需用家持	同 左	—	—	—	—	1HP以下 2.00 2-3" 3.00 5" 4.00 7 1/2"及10" 6.00 18"及20" 8.00 25-30" 10.00		
—	—	需用家持	5HP迄 7.00 10" 12.00 25" 16.00	同 左	—	—	1HP迄 3.00 5" 8.00 15" 15.00 25" 20.00	—	休止期間五日以上ノ場合 日割計算

2. 電力供給

縣	事業者	供給時間	定額電力量										從量電	
			1/2HP	1HP	2HP	3HP	5HP	7 1/2HP	10HP	15HP	20HP	30HP	1 K.W.H. 料金	最低料金及準備料
鹿兒島	加治木電気	日間 夜間 晝夜間	4.90 7.40 14.60	7.40 14.60 22.20	14.60 22.20 36.00	22.20 36.00 51.00	36.00 51.00 66.00	51.00 66.00 98.00	66.00 98.00 128.00	98.00 128.00 186.00	128.00 186.00	186.00	1 K.W.H. 料金 1/2HP迄 .058 自1HP至3" .04 "5HP "10" .039 15HP以上 .036	(低) 表間 1/2HP 47KWH 2.80 1" 108" 4.30 2" 203" 8.10 3" 300" 12.00 5" 425" 16.80 7 1/2" 603" 23.50 10" 770" 30.00 15" 1,277" 46.00 20" 1,670" 60.00 夜間ハ晝間ノ5割増晝夜間ハ晝間夜間ノ合計額
"	日本水電	日間 夜間 晝夜間	4.50 7.75 15.50	7.75 15.50 22.50	15.50 22.50 36.25	22.50 36.25 52.50	36.25 52.50 65.00	52.50 65.00 92.00	65.00 92.00 118.00	92.00 118.00 168.00	118.00 168.00	25HP 145.00 30HP 168.00	(低) 晝間又ハ夜間 1ヶ月1HP當リ KWH 1/2HP 1.00 1"以上 90" 3" 80" 7.5" 75" 10" 75" 20" 70" 30" 65" 50" 60" 晝夜間ハ晝間ノ五割増 晝夜間ハ晝間ノ五割増	
"	瀨娃村	日間 夜間 晝夜間	4.50 7.75 15.50	7.75 15.50 22.50	15.50 22.50 36.25	22.50 36.25 52.50	36.25 52.50 65.00	52.50 65.00 92.00	65.00 92.00 118.00	92.00 118.00 168.00	118.00 168.00	25HP 145.00 30HP 168.00	(晝間料金ノ4割増) (晝間料金ト晝間料金ノ2割5分増トノ合計)	
"	古仁屋水電	日間 夜間 晝夜間	5.00 8.80 17.00	8.80 17.00 25.00	17.00 25.00 40.00	25.00 40.00 60.00	40.00 60.00 75.00	60.00 75.00 110.00	75.00 110.00 140.00	110.00 140.00 200.00	140.00 200.00	25HP 170.00 30HP 170.00	(晝間料金ノ4割増) (晝間料金ト晝間料金ノ3割増トノ合計額)	
"	大徳水電	日間 夜間 晝夜間	6.00 9.00 18.00	9.00 18.00 27.00	18.00 27.00 45.00	27.00 45.00 65.00	45.00 65.00 85.00	65.00 85.00 124.00	85.00 124.00 160.00	124.00 160.00	160.00		晝 5HP迄 .06 10" .057 20" .054 夜 5HP迄 .09 10" .085 20" .080 晝夜 5HP迄 .075 10" .071 20" .067	(低) 表間 1/2HP 50KWH 3.00 1" 75" 4.50 2" 133" 8.00 3" 200" 12.00 5" 257" 16.00 7 1/2" 439" 25.00 10" 579" 33.00 15" 926" 50.00 20" 1,111" 60.00 夜間晝間ノ5割増 晝夜間ハ晝間夜間ノ合計

給料金 (續)

計器 負擔方法	電動機及 附屬器具 貸付料	電動機 掃除料	工事費				試驗料	備考
			新設	位變	移轉	撤去		
需用家持	需用家持		3HP迄 5.00 7 1/2" 7.00 15" 10.00 30" 15.00	同左 同左	同左 同左	1HP迄 2.50 3" 4.00 5" 5.00 10" 7.00 20" 10.00 30" 12.00 計器10A 1.00 20" 2.00 50" 3.00 100" 4.00 300" 6.00 500" 8.00		
會社負擔	需用家持		10amp以下 .60 20" .70 30" 1.00 50" 1.20 75" 1.40 100" 1.60	1" 3.00 1/2HP 1.00 1"以上 90" 3" 80" 7.5" 75" 10" 75" 20" 70" 30" 65" 50" 60"	5HP以下 6.00 15" 10.00 30" 18.00 50" 25.00	左ノ額 新設ニシ 但需用開始後二年以内ナルトキ	1HP迄 2.00 5HP迄 4.00 10" 6.00 以上10HP又ハ其ノ端數ヲ増ス毎ニ 2.00	
	需用家持		5HP以内 .50 7"以上 .70	5HP以下 10.00 15" 18.00 50" 25.00	同 同 左 左	同 同 左 左	5HP迄 5.00 10" 10.00 20" 12.00 50" 15.00	
	需用家持 貸付料 (晝間)1ヶ月 1/2HP 3.00 1" 3.60 2" 4.20 3" 5.40 5" 7.20 7 1/2" 11.00 10" 13.00 晝夜間ハ四割増		5HP以下 7.00 15" 12.00 30" 20.00	左ノ額 新設ニ同ジ	開始後滿二ケ年以内ニ取外シノトキハ新設料ト同額	1HP迄 2.50 5" 6.00 10" 8.00 以上5HP又ハ其ノ未滿ヲ増ス毎ニ 3.00増	1ヶ月休止ノ場合ハ送電準備料トシテ定額料金ノ三分ノ一ヲ申受ク	
需用家持	需用家持		1HP迄 5.00 3" 10.00 5" 12.00 10" 15.00 20" 22.00	同 同 同 同	新設ニ同ジ	1HP迄 3.00 3" 7.00 5" 8.00 10" 10.00 20" 15.00 2HP迄 5.00 5" 8.00 10" 12.00 15" 15.00 20" 19.00		

2. 電力供給

縣	事業者	供給時間	定額電力										從量電			
			1/2HP	1HP	2HP	3HP	5HP	7 1/2HP	10HP	15HP	20HP	30HP	1 K.W.H. 料金	最低料金		
鹿兒島	笠砂電気	晝間	8.00	12.00	24.00	36.00	55.00	75.00	94.00	132.00	170.00	246.00	-	-		
"	吉田村	晝間	4.00	8.00	15.00	22.00	35.00	50.00	63.00	90.00	120.00	-	-			
		晝夜間	6.50	12.00	24.00	34.00	55.00	78.00	100.00	145.00	180.00	-	-			
"	屋久島水力電	晝間	7.50	12.00	23.60	34.80	57.00	84.00	108.00	156.00	200.00	晝 .07	(低)			
		夜間			(晝間料金ノ5割増)										夜 .11	契約電力ノ40%
		晝夜間			(晝間夜間料金ノ合計)										晝夜 .09	ノ料金
"	知名村	晝間又ハ夜間	4.50	7.50	15.00	22.50	37.50	56.50	75.00	(以上協定)			-	-		
"	薩摩電気	夜間ノ供給			(供給セズ)										.10	1HP毎=1ヶ月40KWH
沖繩	沖繩電気	晝間	10.00	16.00	28.00	40.00	64.00	90.00	110.00	150.00	180.00	250.00	.25	(低) 晝 6.25 夜 7.50 晝夜 13.75 1" 10.00 12.50 22.50 2" 17.50 22.56 40.00 3" 25.00 32.50 57.50 5" 40.00 57.50 92.50 7 1/2" 75.50 72.50 130.00 10" 75.00 93.00 165.00 15" 100.00 130.00 220.00 20" 120.00 145.00 265.00 30" 162.50 200.00 362.50 50" 230.00 300.00 530.00		

給料金 (續)

力	計器	電動機及附屬器具貸付料	電動機掃除料	工事費				試験料	備考
				新設	位變	移轉	撤去		
力	負擔方法	損料	實費	實費	實費	實費	5HP迄 5.00 15" 8.00 50" 15.00		
			5HP迄 .50 7 1/2"以上 .70	5HP迄 10.00 15" 18.00 50" 25.00			3HP迄 10.00 10" 18.00 20" 25.00		
會社負擔		2HP迄 1.00 5" 1.20 10" 1.60 以上協定	需用家持	5HP迄 6.00 10" 8.00 20" 15.00	同左	新設ニ同ジ	5HP迄 5.00 5"超過2HP又ハ其端數ヲ増毎= 1.00 10HP以上5HP又ハ其端數ヲ増ス毎= 1.00	計量動力=於テ契約負荷80%以上超過ノ時ハ下記ノ如ク割引 20圓 2% 30圓 3% 50圓 4% 100圓 5% 200圓 7% 300圓 10%	
			村ヨリ貸付	5HP迄 1回=付 .50 7HP以上 1回 .70	5HP迄 15" 50" 1" 1臺=付 " " "	15.00 25.00 50.00	5HP以下 5.00 10" 10.00 20" 12.00 50" 15.00		
需用家持			需用家持		(規定料金ナシ)		1HP毎= 3.00	休止料 1HP1ヶ月=付 3.00	
會社負擔		5A-10A 1.00 15-20" 1.20 25-50" 1.50 75-100" 2.00	需用家持	1HP未満 .50 1"以上 5"迄 1.00 10"以下 2.00 20"以下 3.00	實費	費	1HP以下 2.00 1"超過毎= .50	1ヶ月休止ノ際ハ1割ノ料金ヲ徴ス	

3. 電熱其他供給料金

3. 電熱其他供給料金

縣	事業者	電		熱		扇風機			ラヂオ (エリミネーター) 定額料金
		定額料金	従量	料金	最低料又ハ 準備料	電力料	貸付料	期間	
福岡	東邦電力	三ヶ月間料金 「コタツ」 (夜)(晝夜) 200W 6.00 60W 3.70 「ストーブ」 500W 21.00	60KWH迄 5.0 以上超過 120KWH迄 4.5 120KWH超 過分 4.0	(準) 1KW 1.50		9.50		6.15-9.15	市部 (夜)(晝夜) .50 .70 郡部 .55 .70
"	九州水力電気	「アイロン」 300W .60 「コタツ」 40W(晝夜) 1.00 「ストーブ」 500W 8.00		(最) 0.5KW 2.00 1" 3.50		9.00 (月 3.50) 電灯ト併用ノ 場合 (最) 4灯分	10.00 4.50	6.16-9.15	50VA以下 .60 .70 100"以下 2.00 2.50
"	幸袋工作所					9.00 (月 3.50) 電灯ト併用ノ 場合 (最)12KWH		6.16-9.15	30VA以下 .60 .70 75VA以下 1.00 1.50
"	大正鋳業	「アイロン」 300W以下 .70 「コタツ」 40W(晝夜) .70 「ストーブ」 500W(晝夜) 8.00		(最) 0.5KW以下 2.00 1.0" 4.00		9.00		7.1-9.15	30VA以下 (夜) .60 50" .80
"	筑後電気	「アイロン」 300W .80 「コタツ」 40W(晝夜) 1.20 「ストーブ」 500W 10.00		(最) 200W .80 500W 2.00 800" 3.20 1KW 4.00		9.00 (月 3.50) 電灯ト併用ノ 場合 (最) 4灯分		三ヶ月間	(夜)(晝夜) .60 .70
"	昭和電燈	「アイロン」 300W .60 「コタツ」 40W(晝夜) 1.00 「ストーブ」 500W 8.00		(最) 0.5KW 2.00 1.0" 3.50		9.00 (月 3.50)		三ヶ月間	(夜)(晝夜) .60 .70
"	九州電気軌道	「コタツ」 40W以下4ヶ月間 3.00 500W未満ノモノ 電灯ト併用ノ場合 ノ最低料 100W迄 (夜)(晝夜) 月 .15 .30 以上100W又ハ未 満ヲ増ス毎ニ増シ .15 .30		(最) 600W以下 1.75 5.01.2KW以下 3.50		8.00 (月 4.00) 電灯ト併用ノ 場合 (最) 1.50	6.1-9.30	6.1-9.30	(夜)(晝夜) 20VA以下 .50 .60 50VA以下 .60 .70
"	九州鐵道	「コタツ」 三ヶ月間料金 40W(夜)(晝夜)迄 3.50 5.50	60KWH迄 5.5 次ノ60KWH 500W 1.70 1KW 2.50 125KWH超 過分 4.5	(準)		12.00		6.16-9.15	機器ノVA數ヲ「ワツ ト」ト見做シ之ニ近キ 定額電灯料ニヨル (夜間ハ上記ノ七割)

3. 電熱其他供給料金 (續)

縣	事業者	電		熱		扇 風 機 (晝夜間 12時)			ラヂオ (エリミネーター) 定額料金
		定額料金	従量	料金	最低料又ハ 準備料	電力料	貸付料	期 間	
佐賀	肥前電気	「コタツ」 三ヶ月間料金 40W (夜)(晝夜) 3.70 5.80	5.0	(準) 1KW 2.80 1.5" 4.20	8.00	9.00	6.15—9.15	(夜)(晝夜) .60 .75	
"	有浦電気	—	—	—	10.00	—	6.16—9.15	—	
"	北山村	「コタツ」 11.14—4.13 3.00	5.8	(準) 500W 1.00 1KW 2.00	—	—	—	.50	
長崎	平戸電燈製氷	—	50KWH以下 9.0 100KWH迄 8.5 200" 8.0	(準) 1KW迄 4.00	13.00 電灯ト併用ノ トキ準備料 .50	—	6.16—9.16	—	
"	五島電燈	—	—	—	(夜間) 6.00	6.00	7.1—9.30 (夜)	.60	
"	上波佐見町	—	50KWH迄 5.0 120KWH迄 4.5 以上 4.0	(準) 500W 1.40 1KW 2.20	10.00	—	7.1—9.30	(夜)(晝夜) .40 .70	
"	崎戸町	—	—	—	貸付機ニヨル 場合 需用家持ノ場 合	13.00 12.00	6.15—9.15	—	
"	諫早電灯	—	—	—	12.00	—	7.1—8.30	従量電灯需用家ハ電灯 規程ニ準ジ 定額需用家ハ機器ノ最 大容量ニ近キ定額電灯 料金ニ據ル (夜)(晝夜間) .60 .80	
"	香焼村	—	—	—	7.00	3.00	6.20—9.30	—	
"	對馬電気	—	—	—	—	—	—	(夜) 1.00	
熊本	熊本電気	12.1—2.末日 「コタツ」及 「ストーブ」 60W 4.00 100W 5.50 200W 9.00 500W 16.50	4.0	(準) 0.5KVA迄 1.00 1.5"迄 1.50	8.00 (臨時日額 .26)	(臨時日額 .26)	6.1—9.20	三球以下 (晝夜) .70	
本	同社 (島原營業所)	同 上	4.5	(準) 500KVA迄 .75 以上超過ハ 500KVA又 ハ其未滿ヲ増 ス毎 .75増	同 上	同 上	同 上	同 上	

3. 電熱其他供給料金 (續)

縣	事業者	電		熱		扇 風 機 (晝夜間 12時)			ラヂオ (エリミネーター) 定額料金
		定額料金	従量	料金	最低料又ハ 準備料	電力料	貸付料	期 間	
熊本	日本窒素肥料	—	5.0	(準) 0.5KVA迄 1.00 1.5" 1.50	8.00	6.00	7.1—9.30	(夜)(晝夜) 20W以下 .55 .75 40W以下 .80 1.10	
"	球摩川電気 (人吉營業所)	—	—	—	8.00	7.00	6.16—9.15	(晝夜) 30VA以下 .75 50" " 1.00	
"	同社 (都城營業所)	—	—	—	10.00 但シ扇風機稅 ヲ課セラルハ モノハ 8.00 又眞幸出張所 モ 8.00	—	6.20—9.20	同 上	
"	同社 (天草營業所)	—	5.0	(準) 1KW=付 3.00	10.00	7.00	6.16—9.15	(晝夜) 30VA以上 .80 50" " 1.00	
"	同社 (嚴原營業所)	—	—	—	—	—	—	同 上	
"	小國水力電気	「アイロン」 300W .60 「コタツ」40W (晝夜) 1.00 「ストーブ」 500W 8.00	5.0	(最) 0.5KW以下 2.00 1.0KW以下 3.50	—	—	—	(夜)(晝夜) .60 .73	
"	北天草電気	—	60KWH迄 以上超過	(準) 1KVA=付 (晝) 4.00 (夜) 6.00 (晝夜) 10.00	—	—	—	(夜)(晝夜) .65 .90	
"	山鹿水力電気	—	—	—	自動型 12.00 13.00	—	6.15—9.15	(夜)(晝夜) .60 .80	
"	馬見原水力 電 氣	—	—	—	—	—	—	(夜) .70	
"	旭ペンベル 絹 絲	—	(晝夜) 5.0	(準) 0.5KVA以 下 1.00 1.5KVA以 下 1.50	(月) 8.00 3.20	(月) 6.00 3.00	7.1—9.30	(夜) .60	
大分	竹田水電	500W迄 (晝間)(晝夜) 2.00 5.00 5KW迄1KW=付 4.00 10.00 「コタツ」晝夜 60W 4.50 (4ヶ月分)	4.0	(最) 500W以下 1.00 以上超過 2.00 晝夜ハ上記ノ 倍額	8.00	—	6.20—9.20	(夜)(晝夜) .60 .70	

3. 電熱其他供給料金 (續)


縣	事業者	電		扇風機 (晝夜間 12時)			ラジオ (エリミネーター) 定額料金
		定額料金	従量料金 1 K.W.H.	電力料	貸付料	期間	
大分	豊後電気 (各営業所 共同)			10.00 (月 4.00)		6.16-9.15	20W以下 .73 40W以下 .90 50W以下 1.30
	野津市村外六ヶ村電灯電力供給組合			16.00	5.00	6.1-9.30	
	森水力電気	「アイロン」 300W .60 「コタツ」 40W(晝夜) 1.00 「ストーブ」 500W 8.00	5.0	9.00 (月 3.50)	10.00 (月 4.50)	6.16-9.15	(夜)(晝夜) .80 1.20
	久住温原電業	「コタツ」4ヶ月間 40W (晝夜) 4.00	最低量超過分 =對シ 5.5				(夜)(晝夜) 20W以下 .30 .50
	明治水力電気			6.00	5.00	7.1-9.30	
	田染水力電気						4球迄 .60 5球 " .70 1.00
	朝來水力電気						(夜)(晝夜) .60 .80
	上井田水力 電 氣			自備型 月 3.20 固定型 月 3.00	自備型 月 4.60 固定型 月 3.30	7.1-9.30	(夜)(晝夜) 50W以下 .50 .70
	株式會社 富士緒電燈所			(月 5.00)	(月 2.00)		
	宮崎	延岡電気	(夜)(晝夜) 20W .80 1.20 20W以上 1,000W マデハ20W又ハ未 滿ヲ増ス料ニ(夜) 50(晝夜)ハ1.20ヲ 増	家庭用 300KWH迄 6.0 1,000" 5.5	(最) 0.5KW迄 1.80 1KW迄 3.60	7.00 (月 2.60)	7.00 (月 2.40)
崎		「コタツ」 40W 1.50 「ストーブ」 500W 8.40	營業用 最低超過 1KWH 4.5	0.5KW迄 2.00 1.0" 3.50 1.2" 4.00			
	南那珂郡十六ヶ町組合			(月 8.00)			

3. 電熱其他供給料金 (續)

縣	事業者	電		扇風機 (晝夜間 12時)			ラジオ (エリミネーター) 定額料金
		定額料金	従量料金 1 K.W.H.	電力料	貸付料	期間	
宮崎	日豊水電			10.00		7.1-9.30	
	都城市	晝 夜 晝夜 50W迄 .80 1.40 2.00 100" 1.20 2.20 3.00 300" 3.00 3.50 8.00 500" 4.50 8.00 12.00	100KWH迄 5.0 以上超過 4.5	(最) 最大容量ノ定 額料金ノ二割	16時以内 10.00 (月 5.00)	6.21-9.30	1A以下 .50 2A以下 .80
	神都電気	「アイロン」 300W .60 「コタツ」(晝夜) 40W 1.00 「ストーブ」 500W 8.00	5.0	0.5KW迄 2.00 1KW迄 3.50	10.00	6.15-9.15	(夜)(晝夜) .60 .70
	鹿島兒電氣	「コタツ」3ヶ月間 60W以下 (晝夜) 3.00 4.50	4.5	(最) 500W迄 1.80 1KW迄 3.60	8.00 (一日 .20)	7.1-9.30	(夜)(晝夜) 20W以下 .50 .70
	加治木電氣	同上	4.5	(最) 500W迄 1.80 1KW迄 3.60	8.00	6.00 7.1-9.30	同上
	日本水電	「アイロン」 電燈ト差替使 用ノ場合 300W迄 (晝夜) .60 (晝夜) 1.20 「コタツ」12.1-3.31 60W迄 (夜) 3.00 (晝夜) 5.00	最低量超過分 5.0	(最) 500W迄 2.40 1KW迄 3.60	8.00 (月 4.00) (月 3.00)	6.15-9.30	(夜)(晝夜) 20W以下 .50 .75
	頴娃村	同上	同上	同上	同上	同上	同上
	古仁屋水電				12.50		(夜) 最大容量=相當 スル内燈定額料 (晝夜)上記料金ノ倍額
	知名村				13.00	7.1-9.30	
	薩摩電氣						(夜) 20VA .80 30" 1.00 40" 1.20
種子島水力 電 氣						(夜) 15VA以下 .60 30" .80 50" 1.00	

3. 電熱其他供給料金 (續)

縣	事業者	電			扇風機 (晝夜間 12時)			ラヂオ (エリミネーター) 定額料金				
		定額料金	従量 1K.W.H	熱料金 最低料又ハ 準備料	電力料	貸付料	期間	3球	4.5球			
沖繩	沖繩電氣	醫療用器 晝夜晝夜			22.00 (月 4.80)	6.00 (月 1.80)	5.15—10.14	3球 4.5球 6球	(夜) .50 (晝夜) 1.00	1.00 1.30 1.60		
		1A	2.00 2.50 4.50	25.0							1A	1.25 1.50 2.75
		2A	3.75 4.50 8.25	2A							2.50 3.00 5.50	
		3A	5.75 6.50 12.25	3A	3.75 4.50 8.25							
"	宮古電燈				夜間一月 3.00	月 1.50		(夜)	1.50			
"	八重山電氣				月 6.00			(夜)	1.00			



昭和十一年十二月五日印刷
昭和十一年十二月十日發行

熊本遞信局編纂

福岡市雁林町二十七番地
社団法人電氣協會九州支部
發行者 高 原 顯

印刷者 間 藤 次 郎
福岡市渡邊通四丁目

印刷所 秀 巧 社 印刷所
福岡市渡邊通四丁目
電話 六一八八〇九三番

福岡市雁林町二十七番地

發行所 社団法人電氣協會九州支部
電話 福岡 一五五二六番
一四九二七番

14. 4-705



1200600168716

144

705

終