



始



臺灣鑛業統計

第三十  
昭和七年

台灣總督府殖產局鑛務課編


14.4  
384

4-384

第三十

# 臺灣鑛業統計

昭和七年



臺灣總督府  
殖產局鑛務課

---

昭和八年版

殖產局出版第六五〇號

# 臺灣鑛業統計 (第三十)

## 凡例

- 一、本表ハ臺灣鑛業規則ニ據ル鑛業人ノ報告ヲ主トシ州廳報告商工省鑛山局ノ調査等ニ依リ之ヲ編纂ス。
- 二、貿易ニ關スル事項ハ本府稅關編纂貿易年報及月表ニ依ル。
- 三、昭和六年版ニ掲ケタル同年及其ノ以前ニ係ル統計ニシテ本書ト對比シ差異アルモノハ本書ニ掲クルモノヲ以テ正トス。
- 四、統計中主要鑛山トシテ掲載セルモノハ次ノ標準ニ據リ且ツ設備作業等ノ狀況ニ依リ主要ト認メタルモノトス。

金	一箇年産額	百斤以上
砂金	同	五拾斤以上
石炭	同	二萬噸以上
石油	同	五萬噸以上
硫黃	同	五百噸以上

發行所寄贈本

昭和八年十二月

臺灣總督府殖産局鑛務課



### 第四 主要鑛山

(一)	金瓜石鑛山	20
(二)	瑞芳金山	22
(三)	北港口鑛業所	24
(四)	暖々炭鑛	26
(五)	石底坑場	28
(六)	萬里一坑分坑同二坑及同附屬坑	30
(七)	基隆三坑同四坑及附屬坑	32
(八)	瑞芳三坑及同附屬坑	34
(九)	瑞芳一坑	36
(一〇)	基隆二坑	38
(一一)	山本炭鑛	40
(一二)	德興松山炭鑛	42
(一三)	海山炭鑛	44
(一四)	十五分永豐炭鑛	46
(一五)	出磺坑鑛場	48
(一六)	錦水鑛場	50
(一七)	臺灣內地主要鑛山鑛產ノ一(金)	52
(一八)	臺灣內地主要鑛山鑛產ノ二(銀)	53
(一九)	臺灣內地主要鑛山鑛產ノ三(銅)	54

### 第五 鑛 產

(一)	臺灣內地鑛產(金、砂金、銀所管別)累年比較	56
(二)	鑛產額累年比較	折込表
(三)	石炭生產數量累年比較	折込表

(四)	石炭生產價額累年比較	折込表
(五)	鑛產額ノ一(鑛種・地方別・累年對照)	58
(六)	鑛產額ノ二(鑛種・地方・種族別)	62
(七)	鑛產物販賣高(鑛種・地方・種族別)	64
(八)	石炭相場ノ一(期別・炭種別・市場及山元)	66
(九)	石炭相場ノ二(產地・炭種別・市場及山元・最高最低)	66
(一〇)	石炭需要高ノ一(產地別・十箇年對照)	68
(一一)	石炭需要高ノ二(用途別・十箇年對照)	68
(一二)	石炭需要高ノ三(用途・炭種・產地別)	70
(一三)	鐵道用石炭消費高(地方別)	71
(一四)	船舶用石炭消費高(地方別)	71
(一五)	工場用石炭消費高(地方別)	72

### 第六 歲 入

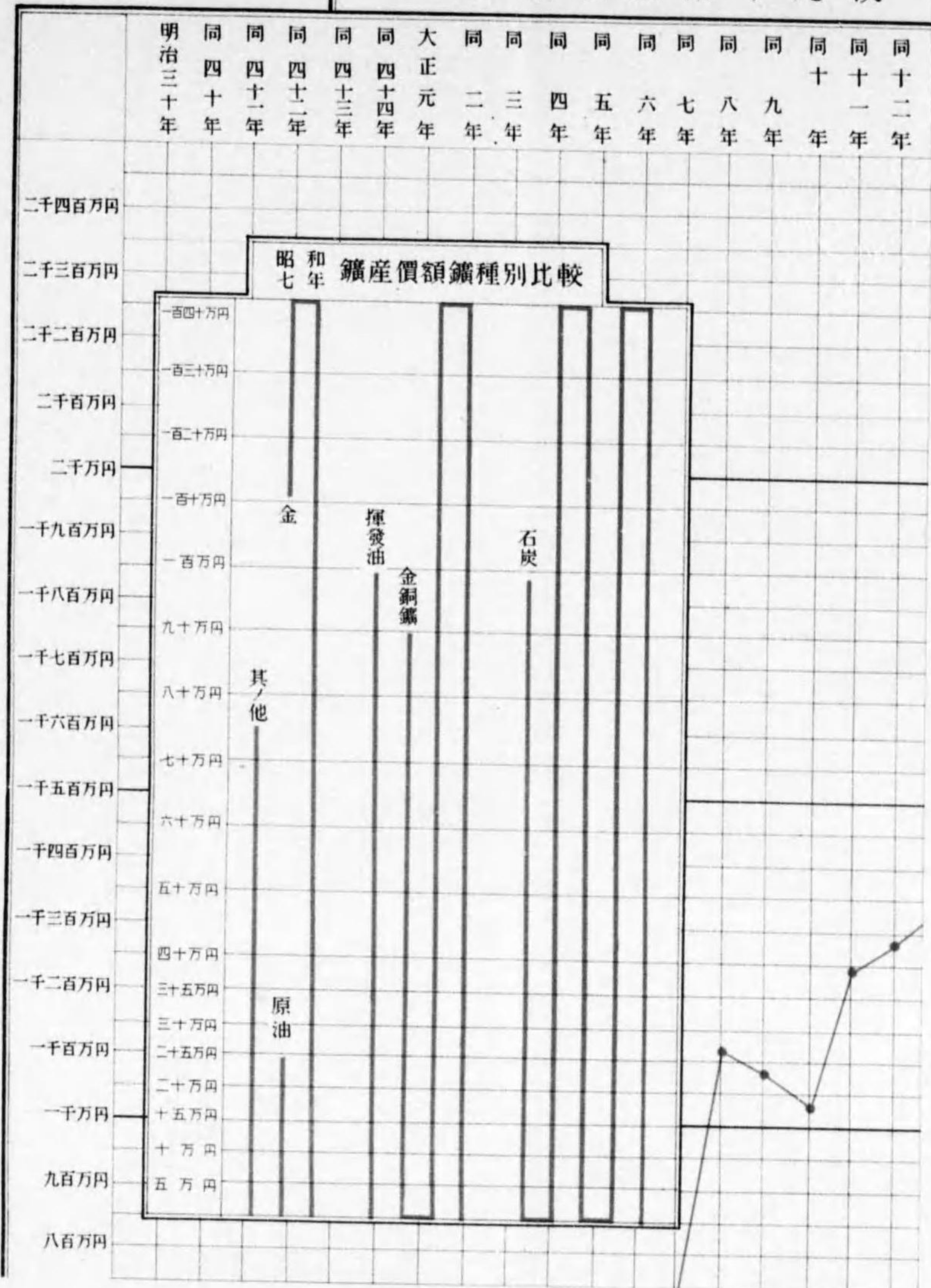
(一)	鑛業ニ關スル歲入(種目別・累年對照)	74
(二)	鑛區稅調定及實收額(累年對照)	75

### 第七 鑛產物品 內國及外國貿易

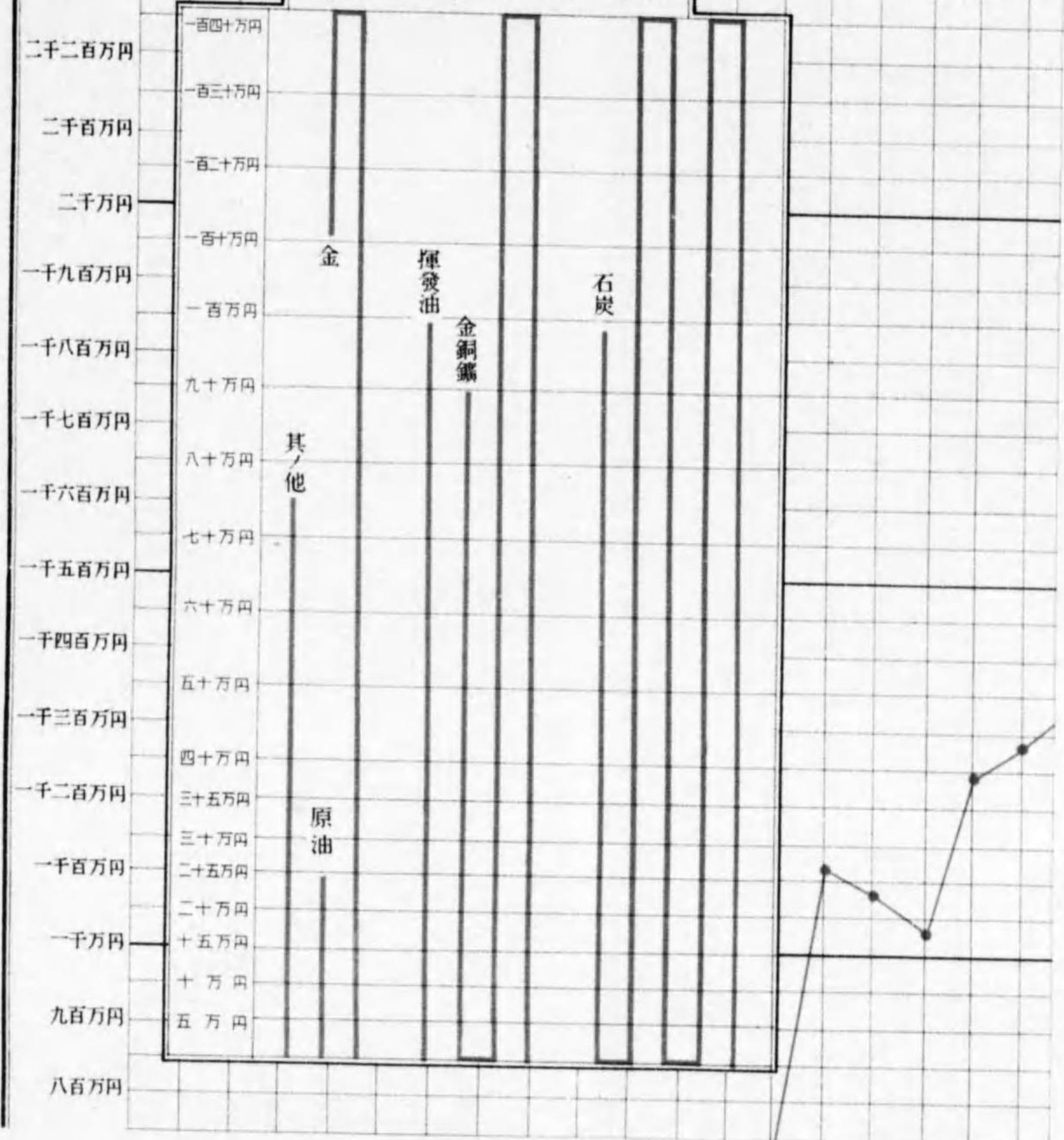
(一)	內國貿易ノ一(移出・三箇年對照)	78
(二)	內國貿易ノ二(移出重要品仕向地別・三箇年對照)	79
(三)	內國貿易ノ三(移入三箇年對照)	79
(四)	內國貿易ノ四(移入重要品仕出地別・三箇年對照)	80
(五)	外國貿易ノ一(輸出・三箇年對照)	81
(六)	外國貿易ノ二(輸出重要品仕向地別・三箇年對照)	81
(七)	外國貿易ノ三(輸入・三箇年對照)	82
(八)	外國貿易ノ四(輸入重要品國別・三箇年對照)	82



鑛產總價額累年比較



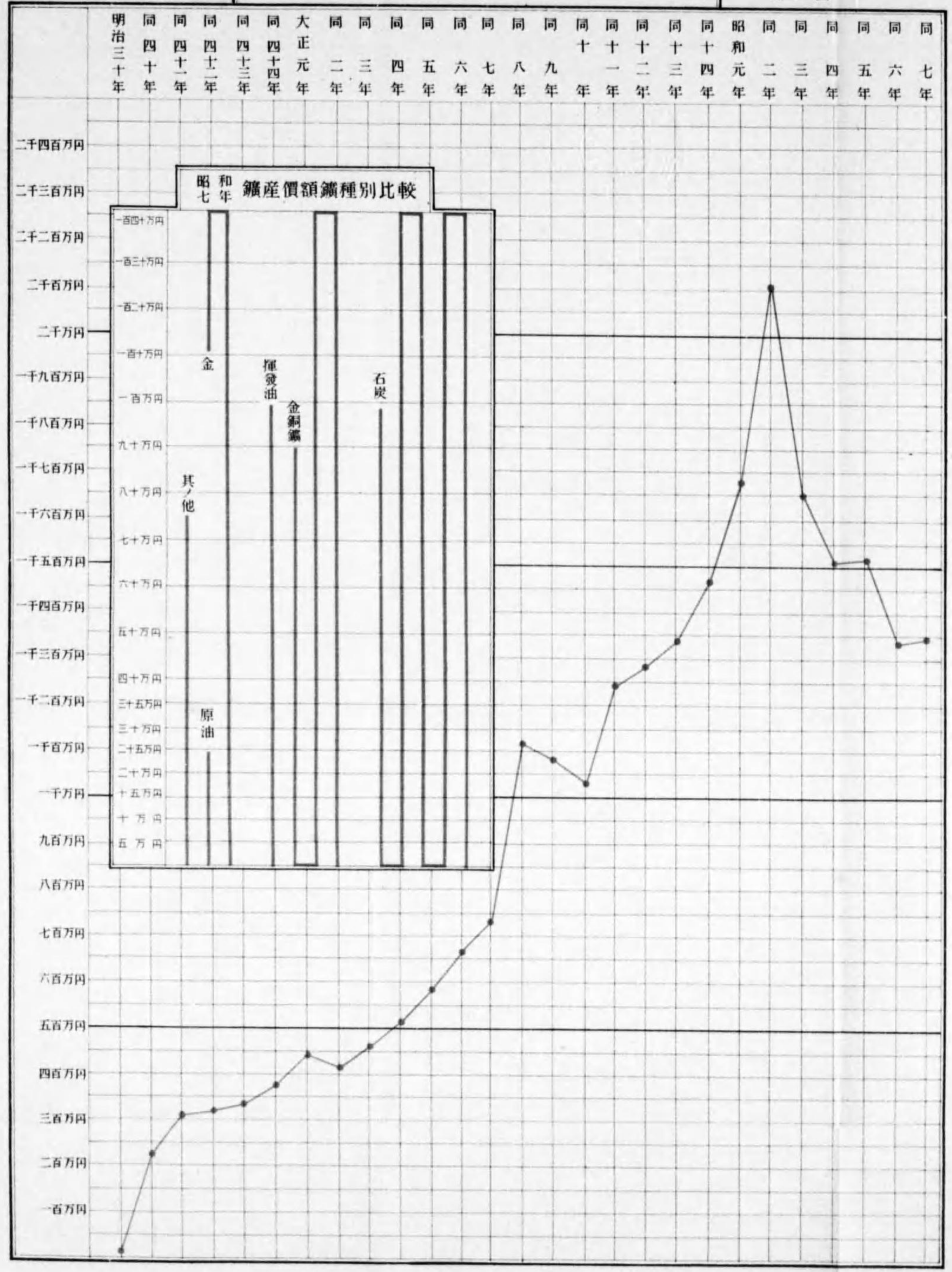
昭和七年鑛產價額鑛種別比較



1 2 3 4 5 6 7 8 9 10 11 12 3 4 5 6 7 8 9 10 11 12

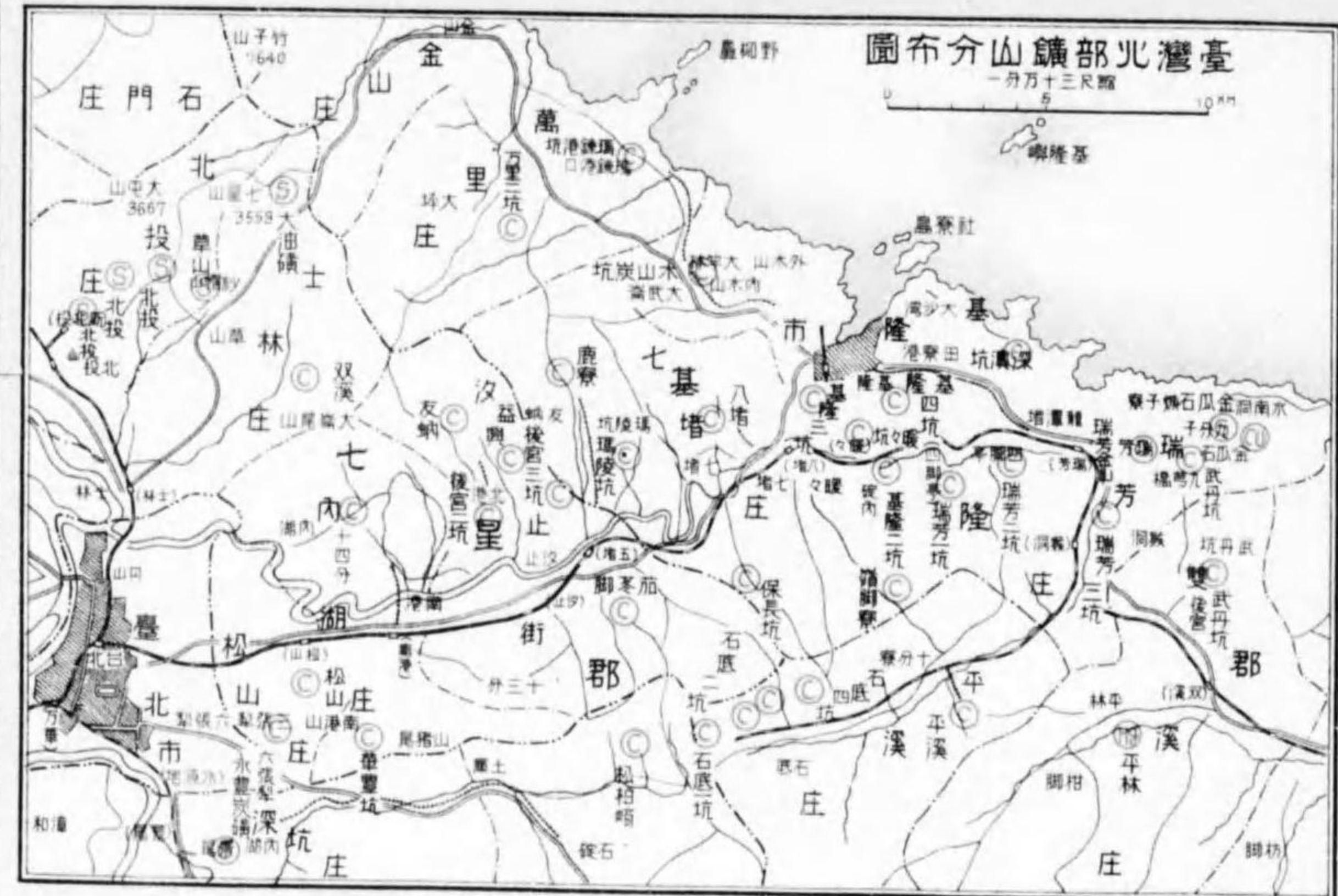
鑛產總價額累年比較

第二圖



# 圖布分産鑛車七和昭 一分万百尺縮

40 20 0 10 20 斤



8時佳影

戶神至 臺二九九番番司門  
臺二八〇番番品字門神長  
時花橋

山重八至

角朝三

五〇里

24

統歸回





第一 出願及處分

(一) 鑛業許可願受理及處分件數

年	取種 拔別	金	砂	金	金	金	硫	銀	銀	金	銅	銅	鉛	重	金	銅	銅	砂	硫	水	石	亞	石	硫	燐	滿	土	計			
		鑛	金	銀	銅	銅	化	銅	錫	錫	錫	錫	錫	錫	錫	錫	錫	錫	錫	錫	錫	錫	錫	錫	錫	錫	錫		錫		
昭	前年ヨリ越	92	36	24	12	8				6	16	2	1		1	9		3	1	8	149	1	180	1	1	1	...	552			
和	新 願	32	31	2	1										1					2	27		5	1		1	1	104			
七	處理	許可		2																1	5							8			
		其他													1						1	2							4		
年	殘	124	65	26	13	8				6	16	2	1		1	9		3	1	8	169	1	185	2	1	2	1	644			
昭	前年ヨリ越	91	28	27	12	9				6	11	2	1			9		1	4	1	3	213	3	152	1			572			
和	新 願	17	12		2										1					5	30		28		1	1		102			
六	處理	許可		3																		21						24			
		其他	16	1	3	2	1												1	1		73	2					100			
年	殘	92	36	24	12	8				6	16	2	1		1	9		3	1	8	149	1	180	1	1	1		552			
昭	前年ヨリ越	81	25	19	10	8				6	9	2	1			5		2	4	1	2	229	2	135	1	4		546			
和	新 願	10	8	8	2	2					2					4				1	44	1	22					104			
五	處理	許可		4		1																39		3				47			
		其他		1															1			21		2		4		29			
年	殘	91	28	27	12	9				6	11	2	1			9		1	4	1	3	213	3	152	1			574			
至自 明昭 治和 二十 九年	受 理	受 理	392	573	455	554	8	1	3	5	1	6	301	214	1	1	2	11	1	70	16	4	19	4,025	9	457	85	23	3	1	6,171
		許可	41	284			2					25					1		11	3		3	2,080	3	175	42	8			2,678	
		其他	227	224	194	238	1	3	5	1		260		13	1	1	1	1	59	10	3	8	1,773	5	97	41	14	1		2,849	

第二  
鑛

區

(一) 鑛區數及其

種別	金鑛		金銅鑛		金銀銅鑛		砂金		銅鑛		水銀鑛		銅硫化鐵	
	鑛區數	坪數	鑛區數	坪數	鑛區數	坪數	鑛區數	坪數	鑛區數	坪數	鑛區數	坪數	鑛區數	坪數
前年末現在	51,986,508	24,086,935	1	210,605	23	1,812,238	3	668,643	1	156,467	1	339,058		
新規許可						4	224,899			1	89,781			
繼承														
競落讓受														
鑛區變更			(1)	1,459,871		(1)	107,749							
增區														
減區														
訂正														
修正														
分割						2								
合併						4								
廢業														
許可取消						1	132,315							
差引増減△印減				1,459,871		5	200,333			1	89,781			
本年末現在	51,986,508	25,546,806	1	210,605	28	2,012,571	3	668,643	2	246,248	1	339,058		
昭和六年	51,986,508	24,086,935	1	210,605	23	1,812,238	3	668,643	1	156,467	1	339,058		
同五年	51,986,508	24,086,935	1	210,605	19	1,429,875	3	668,643	1	86,803	1	339,058		
同四年	51,986,508	13,400,176	1	210,605	15	1,206,508	6	5,236,743	1	86,803	1	339,058		
同三年	51,986,508	13,400,176	1	210,605	16	1,466,278	6	5,236,743	1	86,803	1	339,058		
同二年	51,986,508	13,400,176	1	210,605	16	1,560,597	8	5,236,743	1	86,803	1	339,058		
同元年	31,625,874	13,400,176	1	210,605	15	1,334,839	8	6,436,743	1	86,803	1	339,058		
大正十四年	52,809,981	13,400,176	1	210,605	13	1,176,168	9	6,820,649	1	86,803	1	339,058		
同十三年	42,433,378	13,400,176	1	210,605	14	1,606,401	12	8,620,409	1	86,803	1	339,058		
同十二年	32,078,212	13,400,176	1	210,605	12	1,179,652	12	8,620,409	1	86,803	1	339,058		
同十一年	32,144,927	13,400,176	1	210,605	14	1,462,020	14	9,544,002	1	86,803				
同十年	32,144,927	13,400,176	1	210,605	14	1,500,242	15	10,019,208	1	86,803				
同九年	21,501,979	13,400,176	1	210,605	15	2,863,104	15	10,019,208	1	86,803				
同八年	21,501,979	13,400,176	1	210,605	12	1,342,971	17	21,946,445	1	86,803				
同七年	21,501,979	13,400,176	1	210,605	13	1,344,871	17	6,828,391	1	86,803				
同六年	21,501,979	13,400,176	1	210,605	17	2,978,748	18	9,887,957	1	86,803				
同五年	11,385,998	13,400,176	1	210,605	17	1,091,655	6	1,750,246	1	86,803				
同四年	21,868,216	13,400,176	1	210,605	17	935,205	6	1,750,246	1	86,803				
同三年	21,565,443	13,400,176	1	210,605	21	1,138,002	4	3,904,745	1	86,803				
同二年	21,565,443	13,400,176	1	210,605	25	1,172,850	1	82,150	1	86,803				
同元年	82,682,877	12,601,274	1	210,605	23	1,002,411	1	82,150	1	86,803				
明治四十一年	93,569,404	12,601,274			45	1,177,920								
同三十七年	116,935,392				103	1,266,009								
同三十三年	64,323,873				96	1,227,954								
同二十九年	23,569,543				57	708,430								

備考 鑛區數ニ括弧ヲ附シタルモノハ増減區ノ件數ナルヲ以テ鑛區數ノ増減ニハ關係ナキモノトス

面積ノ一 (鑛種別異動)

昭和七年

鐵鑛		砂鐵		石炭		亞炭		石油		硫黃		磷鑛		計					
鑛區數	坪數	鑛區數	坪數	鑛區數	坪數	鑛區數	坪數	鑛區數	坪數	鑛區數	坪數	鑛區數	坪數	鑛區數	坪數				
				520	127,274,587	1	45,555	46	30,290,313	23	1,144,926	2	133,993	628	168,149,828				
				5	1,503,206									10	1,817,886				
				(2)	370,732									(4)	1,938,352				
				18)	1,654,275			(2)	336,483					(20)	1,990,758				
				3											5				
				6											10				
				4											4				
				2											2				
				43	4,398,332									43	4,398,332				
				13	1,657,227					1	33,782			15	1,823,324				
				50	5,835,896			336,483	33,782	1	33,782			45	4,456,176				
				470	121,438,691	1	45,555	46	29,953,830	22	1,111,144	2	133,693	583	163,693,652				
				520	127,274,587	1	45,555	46	30,290,313	23	1,144,926	2	133,993	628	168,149,828				
				569	143,582,159	1	45,555	46	31,070,880	24	1,248,991	2	133,993	674	184,890,005				
				596	148,594,000	1	45,555	42	20,985,838	24	1,316,678	2	133,993	695	183,542,465				
				640	157,029,679	1	45,555	52	24,898,444	27	1,446,550	2	133,993	758	196,280,392				
				659	164,525,768	1	45,555	52	24,898,444	27	1,446,550	2	133,993	772	203,870,800				
				634	159,567,871	1	45,555	52	24,947,997	28	1,493,876	2	133,993	747	199,623,390				
				2	293,186	664	172,195,162	1	45,555	52	25,481,501	27	1,460,094	3	171,806	780	214,490,747		
				2	293,186	789	195,530,777	1	45,555	51	25,243,037	27	1,460,094	3	171,806	907	240,441,285		
				2	293,186	843	210,612,924	1	45,555	56	27,892,128	28	1,476,844	3	171,806	964	256,407,358		
				2	293,186	875	223,112,295	1	45,555	61	28,940,033	28	1,476,844	3	171,806	1,005	271,227,310		
				2	998,324	856	208,191,733	1	45,555	67	34,057,364	27	2,151,276	3	171,806	991	262,978,019		
				3	1,789,641	913	227,985,909	2	380,147	80	39,895,263	29	2,243,903	3	171,806	1,067	291,546,868		
				7	6,959,157	2	998,324	783	187,314,557	1	45,555	76	35,694,322	4	287,721	934	262,102,265		
				9	8,906,674	3	1,097,567	656	148,408,199	1	45,555	76	36,694,322	2	191,310	805	209,856,743		
				1	552,040	1	99,243	455	79,307,978	1	45,555	73	33,834,380	2	191,310	594	138,389,190		
								348	43,779,740	1	45,555	64	27,573,873	17	749,412	1	82,395	458	80,156,458
								350	45,603,167	1	45,555	62	24,780,230	14	613,441	1	82,395	456	79,376,039
								358	45,838,924	1	45,555	65	25,657,707	15	632,630	1	82,395	470	82,562,985
								345	41,823,625	1	30,000	50	16,967,010	16	662,630	2	151,263	445	66,152,564
								307	35,520,653	1	30,000	38	10,566,222	16	662,630	2	151,263	399	53,596,988
								230	15,251,283			46	15,856,532	15	662,630	2	341,659	348	39,430,102
								170	9,809,534			20	5,490,995	13	556,236			317	24,058,166
								100	8,284,230			8	1,565,828	7	306,109			217	15,707,994
								4	518,685			1	33,580					64	4,830,238



第三 稼業 鑛山





(二) 嶺山就業人員 (嶺種、種族、五箇年對照)

嶺種	種 族	昭和七年		同六年		同五年		同四年		同三年	
		上半期	下半期	上半期	下半期	上半期	下半期	上半期	下半期	上半期	下半期
金 鐵	內地人 {男 女}	2	3	1	1	1	1	2	2	2	2
	本島人 {男 女}	1,622 48	1,774 39	922 45	1,101 67	854 37	785 37	477 30	531 27	446 17	540 14
	計	1,672	1,816	968	1,169	892	823	509	560	465	556
金鋼鐵	內地人 {男 女}	257 19	297 17	243 12	256 18	210 22	210 13	152 19	160 19	136 10	125 5
	本島人 {男 女}	3,347 366	4,072 443	3,534 443	3,274 358	3,089 272	3,283 399	2,253 402	2,801 300	1,445 207	1,622 234
	計	3,995	4,829	4,232	3,906	3,593	3,905	2,826	3,280	1,798	1,986
砂 金	內地人 {男 女}	7			3	1					1
	本島人 {男 女}	511 40	195 22	26	136 20	42 1	37 1	50 2	52 4	57 8	70 7
	計	558	217	26	159	44	38	52	56	65	78
石 炭	內地人 {男 女}	150 17	202 1	187 5	210 1	186 1	177 1	153 3	187 6	184 2	166 1
	本島人 {男 女}	11,253 1,399	12,120 1,258	12,777 1,412	12,581 1,325	13,908 1,480	73,393 1,476	13,297 1,346	14,459 1,410	16,252 1,404	14,890 1,479
	計	12,819	13,581	14,381	14,117	15,575	15,047	14,798	16,062	17,842	16,536
石 油	內地人 {男 女}	189 3	216 3	152 5	165 3	171 6	156 5	201 3	170 5	188 3	193 4
	本島人 {男 女}	247 14	336 27	259 13	263 14	332 31	296 27	347 38	330 31	351 37	344 37
	計	453	562	429	445	540	484	589	536	579	578
硫 黃	內地人 {男 女}										
	本島人 {男 女}	38	38	64	60	54	52	68	52	67	80
	計	38	38	64	60	54	52	68	52	67	80
水 銀	內地人 {男 女}			1		1	1	1	1		
	本島人 {男 女}			57 25		1 17	54 17	33 28	41 25		
	計			83		2	72	62	67		
燐 鐵	內地人 {男 女}				5	2					
	本島人 {男 女}										
	計				5	2					
總 計	內地人 {男 女}	615 39	718 21	584 22	640 22	572 29	545 19	508 25	520 30	510 15	487 10
	本島人 {男 女}	17,019 1,867	18,535 1,789	17,639 1,988	17,415 1,784	18,280 1,821	17,900 1,957	16,525 1,846	18,266 1,797	18,618 1,673	17,546 1,771
	計	19,540	21,063	20,183	19,861	20,702	20,421	18,904	20,613	20,816	19,814

(三) 嶺夫賃金 (嶺種、種族、職種、性別、五箇年對照) 昭和七年

嶺種	種 別	昭和七年		同六年		同五年		同四年		同三年										
		內地人		本島人		內地人		本島人		內地人		本島人								
		男	女	男	女	男	女	男	女	男	女	男	女							
金	採 鐵			.85		.85		.97		1.08		1.08								
	支 柱			.90		.90		1.14		1.25		1.25								
	選 鐵			.75	.30	.70	.50	.70	.40	.72		.72								
	製 煉			.82	.30	1.00		.85		.94	.45	.93	.40							
	運 搬			1.05		.80		1.01		1.12	.45	1.05	.39							
雜 夫			.75		.80		.80		.85		.85									
平 均			.85	.30	.85	.50	.91	.40	.99	.45	1.05	.39								
金 銅	採 鐵	2.72	1.45	2.69	1.42	2.65	1.44	2.81	1.76	2.55	1.48									
	支 柱	3.75	1.75	3.74	1.72	3.71	1.67	3.54	2.26	2.80	2.00									
	選 鐵	1.64	.77	1.40	.43	1.62	.75	1.38	.41	1.87	.80	1.23	.48	2.79	.73	2.38	2.50	.79	1.80	
	製 煉	2.73	1.64	.50	2.70	1.62	2.61	1.48	.50	2.69	1.87	2.26	1.51							
	運 搬	2.34	1.60	2.32	1.61	.46	2.44	1.87	.50	3.57	2.60	2.53	1.43							
雜 夫	2.15	.58	1.36	.54	2.12	.55	1.34	.52	2.08	.68	1.25	.52	2.03	.73	1.69	.50	1.79	.67	1.54	.50
平 均	2.49	.65	1.54	.47	2.54	.66	1.52	.46	2.56	.74	1.50	.50	2.84	.73	2.14	.50	2.41	.75	1.62	.50
砂	採 鐵			.82		.80		.90		1.08		1.08								
	選 鐵									.72		.72								
	製 煉			.82		.90		.82		.94	.45	.93	.40							
	運 搬									1.12	.45	1.05	.39							
雜 夫			.75		.79		.80		.85		.80									
平 均			.80		.82		.84		.81	.45	.92	.40								
石	採 鐵	1.52	1.05	1.80	.95	1.84	1.17	.56	2.00	1.31	1.30	1.41	1.19							
	支 柱			.90		1.00	1.40	1.08	1.50	1.35	1.64	1.30								
	選 鐵	1.36	.70	.30	1.15	.65	.29	1.43	.64	.29	.58	.43	1.76	.64	.34					
	製 煉			.52	.35	.80														
	運 搬			.85	.30	1.80	.96	1.38	.95	.52	1.95	1.20	.60	1.61	1.03	.50				
雜 夫	1.60	.90	.32	1.80	.96	.40	1.49	.89	.38	1.61	1.14	.66	1.91	.91	.96	.51				
平 均	1.50	.90	.30	1.64	.90	.35	1.51	.95	.44	1.77	1.11	.56	1.64	.91	1.07	.64				
石 油	採掘夫	2.96	.82	2.60	.92	2.89	1.01	2.90	.80	3.17	.91									
	製油工	2.64	.77	2.61	.77	1.63	.74	2.50	.72	3.31	.75									
	工 作	2.42	1.27	3.01	1.11	2.70	.93	.52	2.81	1.10	2.69	1.01	1.08							
	雜 夫	2.28	.75	.76	.50	2.83	.75	.73	.52	1.64	.74	.81	.52	2.24	.76	.76	.52	2.00	1.26	.78
平 均	2.65	.75	.84	.50	2.76	.75	.90	.52	2.21	.74	.81	.52	2.61	.76	.84	.52	2.79	1.26	.86	.92
硫 黃	採 鐵			.80		.70		.80		1.00		.90								
	製 煉			.80		.70		.80		1.20		1.00								
	運 搬			.80		.60		.65		.90		.80								
	雜 夫			.80		.60		.65		.90		.80								
平 均			.80		.65		.73		1.00		.88									

(四) 鑛夫就業日

鑛種	年次	期別	鑛區數	就業日數				就業延人員				
				採鑛	製煉	選鑛	計	採鑛	製煉	選鑛	其他	計
金 鐵	昭和七年	上	3	240	165	170	575	141,866	11,306	10,580	56,143	219,835
		下	3	224	175	173	572	200,434	14,125	4,401	67,568	286,528
		計		464	340	343	1,147	342,300	25,431	14,981	123,711	506,423
	同 六年	上	3	210	170	170	550	111,211	5,938	6,757	18,696	142,602
		下	3	200	170	170	540	132,425	8,096	10,067	27,899	178,487
		計		410	340	340	1,090	243,636	14,034	16,824	46,595	321,089
	同 五年	上	3	207	167	167	541	93,449	5,362	5,131	14,331	118,273
		下	3	200	170	170	540	111,988	6,537	6,768	18,793	144,086
		計		407	337	337	1,081	205,437	11,899	11,899	33,124	262,359
	同 四年	上	2	197	167	167	531	63,098	4,236	4,678	8,315	80,327
		下	3	170	170	170	510	85,647	4,166	5,226	9,720	104,759
		計		367	337	337	1,041	148,745	8,402	9,904	18,035	185,086
同 三年	上	2	167	167	167	501	52,692	6,321	4,257	6,615	69,882	
	下	2	170	170	170	510	69,726	6,591	4,533	12,253	93,103	
	計		337	337	337	1,011	122,418	12,912	8,790	18,865	162,985	
金銅鑛	昭和七年	上	1	167	167	167	501	292,621	14,433	57,682	75,976	440,712
		下	1	171	171	171	513	315,460	13,895	67,413	81,312	478,080
		計		338	338	338	1,014	608,081	28,328	125,095	157,288	918,792
	同 六年	上	1	166	166	166	498	361,180	11,256	82,381	94,337	549,154
		下	1	173	173	173	519	342,876	13,780	63,568	76,410	496,634
		計		339	339	339	1,017	704,056	25,036	145,949	170,747	1,045,788
	同 五年	上	1	166	166	166	498	352,575	11,342	53,424	84,729	502,070
		下	1	172	172	172	516	385,188	11,108	88,836	106,768	591,900
		計		338	338	338	1,014	737,763	22,450	142,260	191,497	1,093,970
	同 四年	上	1	165	165	165	495	226,275	7,173	49,628	57,225	340,301
		下	1	171	171	171	513	332,897	9,274	46,127	71,164	459,462
		計		336	336	336	1,008	559,172	16,447	95,755	128,389	799,763
同 三年	上	1	165	165	165	495	207,200	10,164	34,007	41,272	292,643	
	下	1	171	171	171	513	203,200	7,658	45,687	47,051	303,596	
	計		336	336	336	1,008	410,400	17,822	79,694	88,323	596,239	
砂 金	昭和七年	上	11	1,068	511	251	1,830	12,670	3,447	257	4,693	21,067
		下	10	1,008	599	212	1,819	23,861	4,480	449	11,052	39,842
		計		2,076	1,110	463	3,649	36,531	7,927	706	15,745	60,909
	同 六年	上	7	150	314		464	1,458	1,770		202	3,430
		下	10	697	627		1,324	4,958	3,415		1,974	10,347
		計		847	941		1,788	6,416	5,185		2,176	13,777
	同 五年	上	4	374	473	180	1,027	1,806	1,892	143	546	4,387
		下	3	193	355		548	1,683	1,792		207	3,682
		計		567	828	180	1,575	3,489	3,684	143	753	8,069
	同 四年	上	4		594		594		2,857		3,827	6,684
		下	5	611	513	189	1,313	2,743	1,567	143	692	5,145
		計		611	1,107	189	1,907	2,743	4,424	143	4,519	11,829
同 三年	上	4	478	315	165	958	2,555	1,403	120	304	4,382	
	下	5	549	408	182	1,139	2,989	2,347	130	742	6,208	
	計		1,027	723	347	2,097	5,544	3,750	250	1,046	10,590	
水 銀	昭和七年	上										
		下										
		計										
	同 六年	上	1	137	46	108	291	147	46	152	5,531	5,876
		下										
		計		137	46	108	291	147	46	152	5,531	5,876
同 五年	上	1								1,960	1,960	
	下	1	168			168	4,735				4,735	
	計		168			168	4,735			1,960	6,695	

數及延人員 (鑛種、期別、五箇年對照)

昭和七年

鑛種	年次	期別	鑛區數	就業日數				就業延人員				
				採鑛	製煉	選鑛	計	採鑛	製煉	選鑛	其他	計
石 炭	昭和七年	上	117	13,960	1,210	10,093	25,263	729,121	4,496	199,638	1,035,976	1,969,231
		下	212	15,215	1,636	10,372	27,223	642,776	5,786	182,330	1,015,092	1,845,984
		計		29,175	2,846	20,465	52,486	1,371,897	10,282	381,968	2,051,068	3,815,215
	同 六年	上	148	15,763	667	9,075	25,505	752,288	4,006	158,147	977,015	1,891,456
		下	136	15,552	1,094	9,723	26,369	758,161	3,273	174,888	991,576	1,927,898
		計		31,315	1,761	18,798	51,874	1,510,449	7,279	333,035	1,968,591	3,819,354
	同 五年	上	167	19,231	1,223	10,718	31,172	827,625	6,116	179,034	1,109,320	2,122,095
		下	197	17,379	1,629	9,140	28,148	809,817	9,354	171,676	996,920	1,998,767
		計		36,610	2,852	19,858	59,320	637,442	15,470	350,710	2,106,240	4,109,862
	同 四年	上	183	19,591	1,222	11,976	32,789	999,217	6,033	161,125	957,535	2,123,910
		下	184	19,150	1,327	11,362	31,839	856,413	7,492	165,004	1,005,113	2,034,022
		計		38,741	2,549	23,336	64,628	1,855,630	13,525	326,129	1,962,648	4,157,932
同 三年	上	179	22,324	1,106	10,342	33,772	1,198,550	6,658	148,912	1,166,217	2,480,337	
	下	168	20,450	1,435	10,132	32,017	1,058,862	8,377	138,937	1,030,796	2,236,972	
	計		42,774	2,541	20,474	65,789	2,257,412	15,035	287,849	2,197,013	4,717,309	
硫 黃	昭和七年	上	10	657	607		1,264	1,553	1,119		1,078	3,750
		下	10	555	527		1,082	1,317	997		1,075	3,389
		計		1,212	1,134		2,346	2,870	2,116		2,153	7,139
	同 六年	上	11	639	546		1,185	1,996	972		1,549	4,517
		下	10	697	621		1,318	2,119	1,198		1,737	5,054
		計		1,336	1,167		2,503	4,115	2,170		3,286	9,571
	同 五年	上	9	506	446		952	1,659	753		1,005	3,417
		下	10	581	521		1,102	1,735	849		1,111	3,695
		計		1,087	967		2,054	3,394	1,602		2,116	7,112
	同 四年	上	9	566	442		1,008	1,851	687		1,834	3,972
		下	9	530	407		937	1,788	662		991	3,441
		計		1,096	849		1,945	3,639	1,349		2,825	7,413
同 三年	上	10	579	399		978	2,122	805		1,237	4,281	
	下	11	819	630		1,449	2,326	980		1,561	4,861	
	計		1,398	1,029		2,427	4,448	1,785		2,848	9,081	
石 油	昭和七年	上	9	728	332		1,060	40,451	9,314		25,088	74,803
		下	9	549	676		1,225	47,072	14,440		37,708	99,220
		計		1,277	1,008		2,285	87,523	23,754		62,746	174,023
	同 六年	上	6	742	332		1,074	38,405	6,659		29,367	74,431
		下	7	732	676		1,408	39,392	9,569		29,850	78,811
		計		1,474	1,008		2,482	77,797	16,228		59,217	153,242
	同 五年	上	5	543	332		875	44,899	6,524		43,806	95,279
		下	6	604	338		942	35,250	9,808		38,714	83,722
		計		1,147	670		1,817	80,149	16,332		82,520	179,001
	同 四年	上	5	388	332		720	35,582	8,566		46,572	90,720
		下	5	587	338		925	43,435	7,440		44,763	95,638
		計		975	670		1,645	79,017	16,006		91,335	186,358
同 三年	上	4	362	330		692	40,278	9,272		51,742	101,392	
	下	4	368	352		720	38,097	8,056		49,705	95,858	
	計		730	682		1,412	78,375	17,428		101,447	197,250	
鑛 鐵	昭和七年											

(五) 原動機、軌道、鐵

鑛種	年次	水車		捲揚機		蒸氣機		其他汽機		電動機		瓦斯及石油エンジン		計		汽罐		ダイナモ	
		筒數	馬力	筒數	馬力	筒數	馬力	筒數	馬力	筒數	馬力	筒數	馬力	筒數	馬力	筒數	馬力	筒數	キロ
金	昭和七年	4	100							12	147			16	247			1	75
	同六年	4	100							8	139			12	239			1	75
	同五年	4	130							6	80			10	210			1	56
	同四年	4	130							5	45			9	175			1	56
	同三年	6	135							7	145			13	280				
金銅鑛	昭和七年			3	90					88	2,627			91	2,717				
	同六年			3	90					88	2,627			91	2,717				
	同五年			7	178					64	1,940	1	5	72	2,123				
	同四年									30	1,203			30	1,203				
	同三年									25	778			25	778				
石炭	昭和七年			36	1,560	42	1,883	4	115	64	1,452	1	3	147	5,013	75	3,295	4	41
	同六年			35	1,568	51	1,814	17	635	113	2,426	1	3	217	6,445	88	3,867	9	41
	同五年			22	665	42	1,734	23	1,795	132	2,212	1	25	220	6,431	91	4,494	8	31
	同四年			1	20	74	3,472	2	40	111	2,316	1	25	189	5,873	101	5,439	4	44
	同三年							58	3,578	140	2,419	2	7	200	6,004	97	5,269		
石油	昭和七年							86	3,092	1	8	22	936	109	4,036	40	4,302	10	150
	同六年							84	2,892	1	8	22	936	107	3,836	36	1,754	11	161
	同五年							86	2,408			11	595	97	3,003	33	3,181	9	161
	同四年							72	1,549			20	762	92	2,311	29	2,747	7	70
	同三年							49	991	6	73	18	756	73	1,820	29	2,802		
總計	昭和七年	4	100	39	1,650	42	1,883	90	3,207	165	4,234	23	936	363	12,013	115	7,597	15	266
	同六年	4	100	38	1,658	51	1,814	101	3,527	210	5,200	23	936	427	13,237	124	5,621	21	277
	同五年	4	130	29	843	42	1,734	109	4,203	202	4,232	14	625	399	10,767	124	7,675	18	248
	同四年	4	130	1	20	74	3,472	74	1,589	146	3,564	21	787	320	9,562	130	8,186	12	170
	同三年	6	135					107	4,569	178	3,415	20	763	311	8,882	126	8,062		

(六) 變災ノ一 (金鑛山)

種別	昭和七年			同六年			同五年			同四年			同三年			
	回数	死亡	負傷	回数	死亡	負傷	回数	死亡	負傷	回数	死亡	負傷	回数	死亡	負傷	
坑内	機械及鑛車			3	2	1	2	2	1	1	1	1	1	1	1	
	落	19	19	8	15	11	5	12	5	7	5	3	9	4	7	
	發破	1	2	1	4	6	3	2	1	1			3		3	
其他	11		5	8	6	2						5		3	1	2
坑外	1		1	4	3	1	8	3	9	12	2	10	23	5	23	
合計	32	21	16	34	28	12	24	9	19	18	10	13	39	10	36	

索、鐵管延長其他

昭和七年

(捲揚機ハ昭和三年迄其ノ他汽機ニ合記、ダイナモ  
ハ昭和三年迄電動機ト合記、軌道モ同年迄九ボ  
ト以上欄ニ合記、鐵管ハ同年迄一吋以上欄ト合記、  
五年ヨリ機車及ポンプヲ設ケ、ポンプハ昭和  
七年ヨリ蒸氣電氣ニ區別ス)

機車	ガソリン プラント	ポンプ	軌道				鐵索		鐵管									
			坑内	坑外	長延(米)	一吋以上 延長(米)	三吋以上 延長(米)											
2	27,089		2	2,224	2	3,082	2	2,022										
1	20,821		1	1,905	1	3,749	1	874										
2	16,258		2	1,530	2	3,727	2	870										
2	14,727		2	1,364	2	3,727	2	870										
2	14,394		2	1,273	2	3,727	2	892										
3	81	1 7	1	14,851	1	15,981	1	2,689	1	3,777	1	5,064	1	16,092	1	6,670		
3	81	1 5 1	2	13,096	1	14,857	1	2,689	1	3,777	1	5,079	1	4,755	1	14,741		
3	450	1 5 1	2	8,535	1	16,057	1	1,251	1	549	1	5,475		1	7,936			
			1	12,722	1	6,261	1	3,096	1	811	1	5,442	1	2,462	1	10,031		
			1	18,739			1	2,758			1	5,442	1	12,028				
13	281	41 115 20	90	81	117,288	14	34,516	82	231,009	13	23,136	26	32,898	46	9,350	52	35,068	
11	196	21 - 47 31	83	71	118,669	19	37,316	62	217,453	15	52,899	21	36,043	36	11,225	44	42,944	
21	357	36 51 51	123	78	114,031	32	30,631	89	249,233	24	31,442	22	38,355	55	14,675	66	49,222	
20	376	14 22 16	35	111	138,592	12	28,400	113	300,046	15	22,998	29	43,778	41	13,335	61	48,752	
				84	199,770			86	308,141			26	36,718	54	56,759			
	6	42,000,000	5 9					3	3,723			6	1,274	6	57,433	9	71,866	
	6	42,000,000	2 2 5 7					1	4,260			2	715	4	50,157	4	97,000	
	6	5,100,000						2	4,602			4	1,613	6	40,794	6	72,834	
	5	1,100,000						2	4,619			4	1,367	4	40,707	5	28,082	
	5	1,100,000										4	1,367	4	63,001			
16	362	6 42,000,000	47 131 20	90	84	159,228	15	50,497	88	239,645	14	27,213	35	43,168	56	72,975	64	115,626
14	277	6 42,000,000	24 54 37	92	73	152,586	20	52,173	65	226,307	16	56,676	25	45,586	41	66,137	50	155,559
24	807	6 5,100,000	37 65 2	125	81	138,824	33	46,688	94	256,616	25	31,991	29	49,171	61	55,469	75	130,861
20	376	5 1,100,000	14 22 16	35	111	167,051	13	34,660	118	309,124	16	23,809	36	54,314	46	55,504	69	87,734
	5	1,100,000						87	233,014			89	312,172		33	47,254	61	132,681

(七) 變災ノ二 (非金鑛山)

種別	昭和七年			同六年			同五年			同四年			同三年			
	回数	死亡	負傷	回数	死亡	負傷	回数	死亡	負傷	回数	死亡	負傷	回数	死亡	負傷	
坑内	瓦斯爆發	15	4	28	14	22	21	13	23	17	23	25	35	34	23	40
	落	142	15	131	187	40	163	340	16	326	262	16	292	149	25	130
	其他	92	21	73	108	24	92	153	37	134	144	35	161	89	27	87
坑外	17	4	14	38	9	29	37	3	35	38	5	34	29	18	24	
合計	266	44	246	347	95	305	543	79	512	467	81	522	301	93	281	

第四 主要鑛山

金銅鑛	鑛第二號	位置	臺北州基隆郡瑞芳庄外一庄地内
		名稱	金瓜石鑛山

役員

種族	採鑛	選鑛	製煉	事務	其他	計
内地人	32	7	1	13	37	90
本島人	2				4	6

鑛夫其他從業者

種別	男					女					
	昭和七年 現在人員	延工數	最高 賃金	最低 賃金	平均 賃金	昭和七年 現在人員	延工數	最高 賃金	最低 賃金	平均 賃金	
採鑛	内地人	73	29,480	4.11	2.27	2.72					
	本島人	2,213	672,862	3.13	0.62	1.45					
選鑛	内地人	17	8,199	3.27	0.89	1.64	4	1,429	1.01	0.52	0.77
	本島人	162	78,105	2.50	0.77	1.40	230	66,743	0.61	0.35	0.43
製煉	内地人	8	3,037	3.96	1.55	2.73					
	本島人	44	12,727	2.45	0.96	1.64	30	10,182	0.65	0.39	0.50
支柱	内地人	4	1,712	4.75	3.15	3.77					
	本島人	434	142,656	2.92	0.95	1.74					
運搬	坑内 内地人										
	坑内 本島人	172	55,321	2.33	1.22	1.54					
	坑外 内地人	22	8,811	4.20	1.46	2.34					
職工	坑外 本島人	263	85,436	2.62	1.06	1.73	98	25,092	0.60	0.37	0.48
	内地人	36	14,600	4.33	0.52	2.51					
其他	本島人	188	59,647	3.83	1.13	2.06					
	内地人	8	3,251	3.21	1.21	2.15	5	1,928	0.71	0.53	0.58
計	本島人	58	17,218	1.80	1.05	1.36	3	1,158	0.58	0.53	0.54
	内地人	168	69,090				9	3,411			
	本島人	3,533	1,123,972				361	103,175			

鑛産

年次	種別	數量	價額	摘要
昭和七年	金塊		208,844元	443,241
	銀塊		426,639元	11,858
	金銅鑛		108,809噸	3,709,157
	金銀藏物		1,157噸	78,982
	沈藏銅		1,620,124噸	294,388
	計			4,537,626

鑛區面積 5,513,242坪 許可明治29年10月 鑛業人 金瓜石鑛山株式會社

設備ノ概要

採鑛ニ屬スルモノ			
1. 壓縮機			
インガーソランド式	300K.W. 2臺		
75K.W. 1臺			
374K.W. 1臺			
22.4K.W. 1臺			
エス・エル・エム式	154K.W. 2臺		
150K.W. 1臺			
ベンシルバニヤ式	56K.W. 1臺		
44.8K.W. 1臺			
ブランシエ式			
1. 鑿岩機			
インガーソランド式	126臺		
テンパー式	105臺		
アトラスデーゼル	5臺		
足尾式	30臺		
フロットマン式	10臺		
1. シャーブナー	デンパー 2臺		
インガーソランド式	1臺		
1. オイルアーネス	同 2臺		
選鑛ニ屬スルモノ			
1. 三相式交流電動機	100馬力 1臺 60馬力 4臺 50馬力 4臺 30馬力 5臺 20馬力 17臺 15馬力 1臺 10馬力 3臺 7.5馬力 2臺 5馬力 16臺 3馬力 5臺 2馬力 3臺		
1. 選鑛用タンク	97基		
1. 固定手摺臺	5列		
1. グリスロー	6基		
1. プレーキ式クラッシュヤー	12臺		
1. サイモンスタラッシュヤー	1臺		
1. ベルトコンベヤー	7條		
1. グレート	18個		
1. 複式KK油選機	12臺		
1. ナップラー	18個		
1. コンデキッシュヨナー	4臺		
1. ウイルフレーブル	19臺		
1. ダイスターテーブル	6臺		
1. バッター式濾過機	4臺		
1. オリヴ-フィルター	2臺		
1. タービン水車	60馬力 1臺		
1. トロンメル	22臺		
1. ハーデングボートミル	5臺		
1. ドール式複式分級器	4臺		
1. ドアーシクナー	5臺		
1. 扇風機	2臺		
1. 同用壓氣溜	2臺		
1. 電熱製金用サンドバス	1臺		
1. 爐	6臺		
工作ニ屬スルモノ			
1. 電動機	30馬力 1臺 20馬力 1臺		
1. 旋盤	7臺		
1. 鑽孔機	4臺		
1. 回転研磨機	1臺		
1. 扇風機	2臺		
1. キュウボラ	(2噸) 1臺		
1. 電弧熔接機	(15キロ) 1臺		
1. バット 同	(75キロ) 1臺		
運搬ニ屬スルモノ			
1. 三相交流電動機	45馬力 1臺 40馬力 1臺 5馬力 1臺		
1. 電氣機關車	20K.W. 4臺		
1. 鑛車	(鑛製一噸) 184臺		
1. 軌道	9ボンド {坑内 延長 48,723呎 以上 坑外 同 8,823呎 16ボンド {坑内 同 52,431呎 以上 坑外 同 12,392呎		
1. 鐵索延長(玉村式一式、ブライヘル式二式、自動式一式)	16,614呎		
其ノ他			
1. 鐵管	{ 1吋以上 52,696呎 3吋以上 21,882呎		
1. 唧筒	{ 5吋以上 5箇 10吋以上 2箇		
1. 配電所用			
直流配電盤	10キロ 2臺	配電盤	5臺
レギュレーター	1臺		
1. 變電所用			
直流發電機	50キロ 2臺	直流配電盤	4臺
高壓モーター	75馬力 2臺	直流アレスター	4臺
交流配電盤	4臺	交流フキダ	4臺
チスコン	9臺		

金 鑛	鑛第 { 一 號 一四一八 號 }	位 置 臺北州基隆郡瑞芳庄獐子寮、九分、九芎橋、柑子瀨、猴硐、雙溪庄武丹坑	名 稱 瑞 芳 金 山
-----	----------------------	---------------------------------------	-------------

役 員

種 族	採 鑛	選 鑛	製 煉	事 務	其 他	計
內 地 人	3					3
本 島 人	56	2	9	7	3	77

鑛 夫 其 他 從 業 者

種 別	男					女				
	昭和七年末 現在人員	延工數	最高賃金 円	最低賃金 円	平均賃金 円	昭和七年末 現在人員	延工數	最高賃金 円	最低賃金 円	平均賃金 円
採 鑛 { 本島人	1,182	342,260	1.05	0.82	0.85					
選 鑛 { 本島人	9	7,483	1.00	0.50	0.75	16	7,498	0.50	0.20	0.30
製 煉 { 本島人	54	18,435	1.00	0.60	0.82	21	6,996	0.50	0.20	0.30
支 柱 { 本島人	36	10,859	1.05	0.85	0.90					
運 搬 {	坑内 { 本島人	85	16,726	1.10	0.80	1.00				
	坑外 { 本島人	100	20,917	1.20	0.90	1.10				
職 工 { 本島人	29	10,269	1.70	0.60	1.02					
其 他 { 本島人	203	64,879	1.00	0.30	0.75					
計 { 本島人	1,698	491,828	1.10	0.70	0.85	37	14,494	0.50	0.20	0.30

鑛 產

年 次	種 別	數 量	價 額	備 考
昭 和 七 年	金		569,749	1,238,051
	銀		180,968	4,774
	計			1,242,825

鑛區1,385,998坪 面積 115,981坪	許可明治29年10月	鑛業人 臺陽鑛業株式會社
-----------------------------	------------	--------------

記 事

採鑛 當山鑛床ハ山腹又ハ溪間ニ露出スルモノ多キヲ以テ鑛床ニ達スルニハ横坑ニ依ルヲ常ト  
ス横坑ハ百尺毎ニ鑛押シテ一坑ヲ開キ隨所ノ上下盤ニ豎入坑道ヲ掘鑿シテ各鍾ヲ探鑛ス  
採鑛 可償鑛脈ヲ探掘スルニハ上向及下向階段法ヲ用ヒ坑道保存ノ必要上六尺乃至十尺ノ龍頭  
ヲ殘留シテ其上段ヨリ鑛脈ヲ探掘ス切羽ニ於テ鑛石ト捨石トヲ選別シ捨石ハ掘跡ニ充填  
シ鑛石ノミ坑外ニ搬出ス此ノ如クシテ進掘シタル後冠リニ殘ヲ置キタル龍頭ハ探掘ヲ終  
ヘ充填ノ固著ヲ俟ツテ探掘ス  
冶金 日本式上射水車又ハ電力ヲ利用スル搗鑛機五本立杵二十基及簡單ナル藥研洗金場ヲ有ス  
搗鑛機ハ二〇〇ボンド五本立鑄鐵製白ニシテ一分間衝數六十八回水銀ヲ白内ニ投入シテ  
混汞化セシメ流洋ハ毛布盤上ニ流シテ汰選鑛ヲ採リ藥研又ハロッカー等ヲ應用シテ反覆  
採金ス

設 備 ノ 概 要

タンゼンシャル、インバルス、タービン水車	85馬力	1臺	
日本式上射水車	5馬力	3臺	
三相交流發電機	75馬力	1臺	
三相交流電動機	50馬力	1臺	
	30馬力	1臺	
	12馬力	1臺	
	10馬力	2臺	
	7.5馬力	1臺	
	5馬力	5臺	
軌 道	{ 坑内	十二封度	27,089米
	{ 坑外	同	2,224米
鐵 管	3吋以上	2,022米	
鐵 索	3,932米		

石 炭	鑛第三四九號	位 置 臺北州七星郡汐止街北港口地内 名 稱 北 港 口 鑛 業 所
-----	--------	---------------------------------------

役 員

種 族	採 鑛	選 鑛	製 煉	事 務	其 他	計
内地人.....	2			1	1	4
本島人.....	9	2		9	1	21

鑛夫其他從業者

種 別	男					女					
	昭和七年末現在人員	延工數	最高賃金 円	最低賃金 円	平均賃金 円	昭和七年末現在人員	延工數	最高賃金 円	最低賃金 円	平均賃金 円	
採 鑛	{内地人										
	{本島人	268	66,977	1.58	0.52	0.93					
選 鑛	{内地人										
	{本島人	1	284	0.80	0.80	0.80	42	12,194	0.30	0.20	0.25
製 煉	{内地人										
	{本島人										
支 柱	{内地人										
	{本島人	48	13,752	1.20	0.60	0.92					
運 搬	{坑内 内地人										
	{坑内 本島人	33	10,370	1.26	0.56	0.82	14	3,324	0.70	0.50	0.60
	{坑外 内地人										
	{坑外 本島人	71	19,266	0.80	0.50	0.63	20	4,960	0.60	0.20	0.40
職 工	{内地人										
	{本島人	18	6,494	1.45	0.65	1.01					
其 他	{内地人										
	{本島人	68	20,058	1.10	0.50	0.78					
計	{内地人										
	{本島人	507	137,196				76	20,478			

鑛 産

年 次	種 別	數 量	價 額	備 考
昭和七年.....	石 炭	54,521	273,461	價額ハ推定

鑛區面積1,125,690坪

許可明治34年3月

鑛業人 後宮合名會社

記 事

五堵驛前ヨリ専用軌道複線二哩北港口第一坑ニ至ル、分岐線一哩北港口第二坑ニ至ル  
 五堵驛前范實動鐵線橋連絡、専用軌道一哩北港口第三坑ニ至ル  
 北港口第四坑ハ一片肩部採炭中ノ所皆掘ノタメ七月ヲ以テ廢坑トナセリ  
 又第二坑ハ一片ノ上ニ上層右新一片ヲ設ケ掘進採炭中ナルモ昭和七年中皆掘ノ見込、下層  
 炭ハ捲立ニ於ケル最後ノ炭壁ヲ殘留セル外採炭終了セリ  
 第三坑ハ左五片及同六片上層ヨリ下層ニ豎入ヲナス、着手九月一日、着炭十月二十九日目  
 下左右五、六片掘進中

所在 第一坑 北港口 第二坑 叭噠港 第三坑 鄉長厝

設 備

捲揚機	雙汽筒式	14吋.....	1 基
		12吋.....	2 基
汽 罐	ランカッシャー式	徑 7尺.....長22尺.....	2 基
	"	徑 6尺.....長30尺.....	1 基
	"	徑 6尺.....長29尺.....	1 基
	コルニツシユ式	徑 5尺.....長24尺.....	2 基
	"	徑 5尺.....長23尺.....	1 基
	"	徑 5尺.....長22尺.....	1 基
鞆	エバンス	14吋.....	3 臺
	"	12吋.....	3 臺
	"	10吋.....	1 臺
	スペシャル	14吋.....	3 臺
	"	10吋.....	1 臺
	"	8吋.....	1 臺
	"	6吋.....	1 臺
	ワシントン	5吋.....	1 臺
鐵 管	1吋乃至 2吋.....	5,484尺	
	3吋乃至 5吋.....	12,430尺	
軌 道	12吋度 坑内	27,080尺	
	坑外	64,762尺	

石 炭	鑛第九一九號	位 置 臺北州基隆郡七堵庄硯内 名 稱 暖々炭 礦
-----	--------	------------------------------

役 員

種 族	採 鑛	選 鑛	製 煉	事 務	其 他	計
内地人	1			2	5	8
本島人	2				2	4

鑛夫其他従業者

種 別	男					女				
	昭和七年末 現在人員	延工數	最高賃金 円	最低賃金 円	平均賃金 円	昭和七年末 現在人員	延工數	最高賃金 円	最低賃金 円	平均賃金 円
採 鑛	内地人									
	本島人	120	21,991	1.46	0.82	1.05				
選 鑛	内地人									
	本島人					11	3,129	0.35	0.25	0.28
製 煉	内地人									
	本島人									
支 柱	内地人									
	本島人	32	14,050	1.45	0.92	1.01				
運 搬	坑内 内地人									
	坑内 本島人									
坑外	内地人									
	本島人	15	4,115	1.20	0.70	0.80				
職 工	内地人	1	148	1.60	1.50	1.55				
	本島人	19	6,239	2.50	0.80	1.12				
其 他	内地人									
	本島人	19	7,579	0.86	0.60	0.72				
計	内地人	1	148							
	本島人	205	53,974				11	3,129		

鑛 産

年 次	種 別	數 量	價 額	備 考
昭和七年	石 炭	24,787	123,930	價額ノ推定

鑛區面積 62,723坪

許可明治 41 年 12 月

鑛業人 櫻井貞次郎 外二名

記 事

本鑛區ハ基隆市ヨリ南東 2 哩乃至 3 哩ニ位置ス、坑口ハ宜蘭線暖々驛ヨリ基隆川ヲ廻ルコト約半哩、斜坑ヲ以テ開坑ス、炭層ハ基隆二、三坑ト同層ニシテ上下二層ヲ同時ニ採行ス、採炭法ハ前進式長壁法ニシテ全部手掘ニ依ル運搬、通氣、排水ニハ多ク機械ヲ使用シ動力ハ汽力、電力ヲ併用ス、粗炭ハ手押臺車ニヨリ暖々驛貯炭場ニ搬出シ手選ヲ施セリ

設 備

- ランカツシャー式汽鐘 3 臺
- 捲揚機
  - 電氣捲揚機 30馬力 2 臺
  - 蒸氣捲揚機 45馬力 2 臺
- 鐵管
  - 1吋以上 1,900尺
  - 3吋以上 3,300尺
- 唧筒
  - エバンス式 12'—1臺
  - タービン式 7臺
- 扇風機 30馬力シロッコ型 1 臺
- 軌道
  - 坑内
    - 9封度以上 2,700尺
    - 16封度以上 1,650尺
  - 坑外 9封度以上 2,400尺



石 炭	鑛第 926 號 1,710 1,237	位 置 臺北州基隆郡平溪庄石底字薯榔寮平溪子 及文山郡石碇庄地内 名 稱 臺陽鑛業株式會社石底坑場
-----	----------------------------	---

役 員

種 族	採 鑛	選 鑛	製 煉	事 務	其 他	計
内地人.....	8	1		4	2	15
本島人.....	7	5		5	4	21

鑛夫其他從業者

種 別	男					女				
	昭和七年末 現在人員	延工數	最高賃金 円	最低賃金 円	平均賃金 円	昭和七年末 現在人員	延工數	最高賃金 円	最低賃金 円	平均賃金 円
採 鑛 {内地人.....										
{本島人.....	330	79,940	2.10	0.55	1.00	2	98	0.80	0.60	0.70
選 鑛 {内地人.....										
{本島人.....	54	7,332	0.90	0.50	0.60	140	31,554	0.60	0.28	0.40
製 煉 {内地人.....										
{本島人.....										
支 柱 {内地人.....										
{本島人.....	219	38,463	1.60	0.70	0.85					
運 搬 {坑外 {内地人.....										
{本島人.....	45	19,888	1.00	0.60	0.70	17	2,924	0.70	0.50	0.60
{坑内 {内地人.....										
{本島人.....	76	24,353	0.80	0.50	0.65	63	19,041	0.60	0.40	0.48
職 工 {内地人.....	3	1,322	2.50	1.35	1.92					
{本島人.....	26	7,999	1.80	0.80	1.00					
其 他 {内地人.....										
{本島人.....	257	83,260	0.90	0.75	0.82	38	9,269	0.60	0.40	0.45
計 {内地人.....	3	1,322	2.50	1.35	1.92					
{本島人.....	1,007	261,235	1.80	0.50	0.80	260	62,886	0.80	0.28	0.53

鑛 産

年 次	種 別	數 量	價 額	備 考
昭和七年	石 炭	109,003	596,423	價額ハ推定

鑛區面積4,235,915坪	許可 明治 42 年 1 月 大正 7 年 9 月 同 3 年 1 月	鑛業人 臺陽鑛業株式會社
----------------	---	--------------

記 事

平溪線、菁桐坑驛竝ニ石底驛ノ北方二軒内外ニ位置ス  
一、二、三、四坑共ニ斜坑ヲ以テ開坑ス、本卸ハ各坑共ニ25度乃至30度ノ偽傾斜ヲ以テ掘進シ、本卸延長約300尺毎ニ片磐坑道ヲ附ス、稼行炭層ハ主トシテ本層ニシテ、採炭方式前進式長壁法ニ依ル、切場運搬ハ傾斜ヲ利用シテ石炭ヲ自落セシメ、片磐ハ手押本卸ハコース捲ニヨル、坑外ハ手押臺車又ハ「エンドレス」ニ依リ、菁桐坑驛竝ニ石底驛貯炭場ニ搬出ス、通氣設備ハ機械力ニ依ルハ一坑ノミニシテ他ハ自然通氣ナリ排水ハ總テ機械力ニ依ル

設 備

汽 鍋 ランカッシャー型 100馬力 4臺  
 蒸汽捲揚機 150馬力 1臺、 130馬力 1臺、 110馬力 2臺、 100馬力 1臺  
 電機捲揚機 300馬力 1臺  
 壓 縮 機  
 インガーソルランド式 1臺  
 ベンシルバニヤ式 1臺  
 鑿 岩 機  
 フロットマン 7臺  
 デンバー 3臺  
 足尾式 2臺  
 昭和式 1臺  
 ムードン式 1臺  
 漏 風 機 昭和式局部漏風機 2臺  
 發 電 機 2キロ 1臺  
 軌 道(延長) {坑内 {9封度以上 49,047呎  
 {16封度以上 10,565呎  
 {坑外 {9封度以上 50,218呎  
 {16封度以上 18,279呎  
 鐵 管(延長) {1吋以上 2,500呎  
 {3吋以上 5,178呎  
 唧 筒 {ブランチヤー 1臺  
 {タービン 3臺  
 {ワシントン 8吋 2臺  
 エンドレス (延長) 11,088呎

石 炭	鑛第 1,406 號 2,300	位 臺 臺北州基隆郡萬里庄頂萬里加投、中萬里加投、下萬里加投
		名 稱 萬里一坑分坑同二坑及附屬坑

役 員

種 族	採 鑛	選 鑛	製 煉	事 務	其 他	計
內 地 人	2			2	1	5
本 島 人	1					1

鑛夫其他從業者

種 別	男					女					
	昭和七年末 現在人員	延工數	最高 賃金 円	最低 賃金 円	平均 賃金 円	昭和七年末 現在人員	延工數	最高 賃金 円	最低 賃金 円	平均 賃金 円	
採 鑛	{內地人										
	{本島人	533	112,530	1.28	0.64	0.86					
選 鑛	{內地人										
	{本島人	2	60	1.00	0.50	0.75	32	11,324	0.32	0.20	0.24
製 煉	{內地人										
	{本島人										
支 柱	{內地人										
	{本島人	344	92,940	1.35	0.60	0.90					
運 搬	{坑內 內地人	3	90	1.10		1.10					
	{坑內 本島人	21	4,920	1.11	0.80	0.86					
	{坑外 內地人	6	2,129	1.80	1.09	1.38					
	{坑外 本島人	246	85,824	0.90	0.53	0.70	65	23,051	0.51	0.25	0.33
職 工	{內地人	2	971	2.19	1.43	1.67					
	{本島人	64	21,664	1.80	0.40	0.98					
其 他	{內地人	6	2,263	1.50	1.10	1.33	1	366	0.70		0.70
	{本島人	104	32,409	1.27	0.29	0.74	1	1,867	0.47	0.30	0.39
計	{內地人	17	5,453				1	366			
	{本島人	1,314	350,347				98	36,242			

鑛 產

年 次	種 別	數 量	價 額	備 考
昭 和 七 年	石 炭	187,693	910,311	價額ハ推定

鑛區面積3,056,221坪	許可大正6年1月	鑛業人 基隆炭礦株式會社
----------------	----------	--------------

記 事

本鑛區ハ基隆港ヲ距ル西北約六哩乃至八哩ノ位置ニアリ、炭厚2.8尺乃至3.0尺、四脚亭本層ヲ稼行シ斜坑ヲ以テ開坑ス、炭層傾斜8度乃至30度深度約600尺ナリ、採炭法ハ前進式長壁法トシ主トシテ手掘採炭ヲナセルモ一部オーガー使用發破採炭ヲナセリ、運搬、通氣、排水ニハ機械設備ヲ施シ其ノ動力ハ坑外機關車及主捲ノ蒸氣動力ヲ除キ總テ電氣トス、選炭ハ人力ニヨリ精炭ハ索道ニヨリ基隆市牛稠港金包里貯炭場ニ搬出ス

設 備

汽 錘	{コルニツシユ型 50馬力 1臺 ランカシャ型 100馬力 1臺
蒸 汽 捲 揚 機	40馬力 1臺、50馬力 1臺
電 氣 捲 揚 機	35馬力 1臺、25馬力 1臺、15馬力 1臺、7.5馬力 1臺
蒸 汽 唧 筒	エバンス 12吋 2臺
電 氣 唧 筒	20馬力 4臺、5馬力 1臺
電 動 機	安全索道用120馬力 1臺、製材用7.5馬力 1臺
扇 風 機	50馬力 1臺、5馬力 2臺
蒸 汽 機 關 車	自重5.5噸 2臺
オ ー ガ ー	1馬力 1臺、0.75馬力 3臺
安 全 索 道	延長 64,286呎 (起、終點ノ距離6哩1分)
軌 道	{坑 內 {9封度以上 4,440呎 16封度以上 20,610呎
	{坑 外 {9封度以上 3,420呎 16封度以上 5,220呎
鐵 管	{1吋以上 200呎
	{3吋以上 5,550呎

石 炭	鑛第 88 811 2,277 2,669 號	位 置	臺北州基隆市田寮港外二地名外一郡二庄九地名
		名 稱	基隆三坑同四坑及同附屬坑

役 員

種 族	採 鑛	選 鑛	製 煉	事 務	其 他	計
内地人	4			1		5
本島人	1					1

鑛夫其他從業者

種 別	男					女				
	昭和七年末 現在人員	延工數	最高 賃金 円	最低 賃金 円	平均 賃金 円	昭和七年末 現在人員	延工數	最高 賃金 円	最低 賃金 円	平均 賃金 円
採 鑛	{内地人	1	607	2.21		2.21				
	{本島人	485	124,860	1.74	0.30	1.00				
選 鑛	{内地人	1	333	1.10		1.10				
	{本島人		2,018	0.60	0.50	0.55	32	17,994	0.30	0.10
製 煉	{内地人									
	{本島人									
支 柱	{内地人									
	{本島人	321	60,654	1.51	0.46	0.90				
運 搬	{坑内内地人									
	{坑内本島人	18	7,989	1.20	0.45	1.01				
	{坑外内地人									
	{坑外本島人	58	26,998	1.30	0.39	0.70				
職 工	{内地人	7	2,777	1.80	0.85	1.20				
	{本島人	66	30,082	2.50	0.40	0.94				
其 他	{内地人	15	4,645	2.25	1.00	1.41		305	0.60	0.60
	{本島人	102	51,925	1.50	0.23	0.77	1	39	0.47	0.47
計	{内地人	24	8,322					305		
	{本島人	1,050	304,526				33	18,033		

鑛 産

年 次	種 別	數 量	價 額	備 考
昭和七年	石 炭	110,397	684,940	價額ハ推定

鑛區面積6,054,691坪	明 治 30 年 4 月 同 40 年 1 月 許 可 大 正 10 年 11 月 昭 和 4 年 4 月	鑛 業 人 基 隆 炭 礦 株 式 會 社
----------------	--	-----------------------

記 事

本鑛區ハ基隆市附近半哩乃至三哩ノ位置ニアリ、炭厚2.2尺乃至3.0尺、四脚亭本層ヲ稼行シ斜坑ヲ以テ開坑ス、炭層傾斜10度乃至27度深度約1,400尺ナリ、採炭法ハ前進式長壁法トシ主トシテ手掘採炭ヲナセルモ一部ニ「オーガー」發破採炭ヲナス、運搬、通氣、排水ハ多ク機械力ニ依リ其動力ハ電氣トス、選炭及坑外運搬ハ人力ニ依リ精炭ハ手押臺車ニヨリ基隆市玉田貯炭場ニ搬出ス、基隆四坑ハ基隆三坑ト連絡後ハ本卸ヲ排氣坑道トシテ保存スルノミナリ

設 備

汽 鍋	ランカシヤ型	100馬力	2臺
捲 揚 機 (電 氣)		250馬力 1臺、90馬力 1臺、50馬力 1臺、35馬力 3臺、15馬力 1臺、10馬力 1臺、5馬力 1臺	
唧 筒	{タービン式	40馬力 1臺、20馬力 5臺、15馬力 1臺、7.5馬力 1臺	
	{スリースロー式	5馬力 1臺、3馬力 1臺	
扇 風 機		50馬力 2臺、35馬力 1臺、10馬力 1臺、5馬力 3臺	
空 氣 壓 搾 機		40馬力 1臺	
電 動 發 電 機		2馬力 1臺、1馬力 1臺	
電 動 機		製材用 5馬力 2臺、チェーンコンベヤー用 5馬力 1臺	
オ ー ガ ー	M. D. E.百番型	0.75馬力	5臺
鑿 岩 機			3臺
コ ー ル ビ ッ ク			18臺
切 羽 運 搬 機	チェン型		1臺
切 羽 截 炭 機	チェン型	30馬力	1臺
軌 道	{坑 内	{9封度以上	2,820呎
		{16封度以上	26,442呎
	{坑 外	{9封度以上	5,796呎
		{16封度以上	1,396呎
鐵 管	{1吋以上	1,830呎	
	{3吋以上	8,710呎	

石 炭	鑛第 150 號 800 號	位 置	臺北州基隆郡瑞芳庄猴硯外一郡二庄七地名
		名 稱	瑞芳三坑及同附屬坑

役 員

種 族	採 鑛	選 鑛	製 煉	事 務	其 他	計
内地人	3				3	6
本島人	7	3		5	6	21

鑛夫其他從業者

種 別	男					女				
	昭和七年未 現在人員	延工數	最高 賃金 円	最低 賃金 円	平均 賃金 円	昭和七年未 現在人員	延工數	最高 賃金 円	最低 賃金 円	平均 賃金 円
採 鑛	内地人									
	本島人	389	96,800	1.55	0.40	1.09				
選 鑛	内地人									
	本島人	28	12,601	0.74	0.34	0.50	52	27,970	0.27	0.22
製 煉	内地人									
	本島人									
支 柱	内地人	2	58	1.00		1.00				
	本島人	274	61,843	1.30	0.60	1.00				
運 搬	坑内	内地人								
		本島人	22	8,722	1.07	0.62	0.84			
	坑外	内地人		160	1.00		1.00			
		本島人	40	16,514	1.18	0.33	0.74	4	2,406	0.40
職 工	内地人	2	698	3.00	1.86	2.43				
	本島人	53	21,481	1.47	0.35	1.02				
其 他	内地人	15	5,098	2.16	1.10	1.30				
	本島人	103	35,476	1.87	0.36	0.82	7	2,251	0.51	0.28
計	内地人	19	6,014							
	本島人	913	253,437				63	32,627		

鑛 産

年 次	種 別	數 量	價 額	備 考
昭 和 七 年	石 炭	125,141	776,506	價額ハ推定

鑛區面積3,865,231坪	許可同 明治 31 年 2 月 39 年 8 月	鑛業人 基隆炭礦株式會社
----------------	-----------------------------	--------------

記 事

本鑛區ハ基隆港ヲ距ル東南約七哩宜蘭鐵道線猴硯驛附近ニアリ、炭厚2.0尺乃至2.5尺半無煙炭（四脚亭本層炭ノ變質セルモノ）ヲ採行ス、傾斜7度乃至15度、深度340尺ナリ採炭法ハ主トシテ昇拂トセルモノ一部水流シコンベヤー使用個所ニ限リ長壁拂ヲ採用シ全部手掘トス、運搬、通氣、排水、選炭ハ機械力ヲ用ヒ其動力ハ總テ電氣トス、水平部運搬ニハ蓄電池機關車ヲ使用ス猶ホ時々坑外ニ於テ「ガソリン」機關車ヲ併用シ猴硯驛選炭場ニ搬出ス

設 備

- 捲 揚 機 電氣 60馬力 1臺、35馬力 1臺、15馬力 2臺、10馬力 1臺、 5馬力 1臺
- 電 氣 躰 筒 { タービン式 100馬力 3臺、20馬力 4臺、15馬力 1臺、7.5馬力 2臺  
スリースロー式 5馬力 3臺、4馬力 1臺
- 扇 風 機 { シロツゴ式 50馬力 2臺、10馬力 1臺、 5馬力 1臺  
ブラザー式 5馬力 1臺
- 充電用發電機 30馬力 1臺、2馬力 1臺
- 電 動 機 撰炭用20馬力 3臺、水洗用20馬力 1臺、鐵索用7.5馬力 1臺製材用12.5馬力 1臺
- 空 氣 壓 搾 機 50馬力 1臺
- 機 關 車 蓄電池機關車 12馬力 自重 4噸 3臺、ガソリン機關車 12.5馬力 2臺
- 選 炭 機 (ジツガー式水選機能力一時間15噸) 2臺
- オ ー ガ - M. D. E. 21番型 1馬力 1臺
- 鑿 岩 機 3臺
- 鐵 索 延長 2,500尺
- 軌 道 { 坑 内 { 9封度以上 11,280尺  
16封度以上 12,414尺  
坑 外 { 16封度以上 3,696尺
- 鐵 管 { 1吋以上 690尺  
3吋以上 9,570尺

石 炭	鑛第 801號	位 置	臺北州基隆郡瑞芳庄龍潭塔外一郡一庄一市八地名
		名 稱	瑞 芳 一 坑

役 員

種 族	採 鑛	選 鑛	製 煉	事 務	其 他	計
内地人	4			2	3	9
本島人						

鑛夫其他從業者

種 別	男					女					
	昭和七年末 現在人員	延工數	最高 賃金 円	最低 賃金 円	平均 賃金 円	昭和七年末 現在人員	延工數	最高 賃金 円	最低 賃金 円	平均 賃金 円	
採 鑛	{内地人	2	366	1.78	1.27	1.52					
	{本島人	440	60,990	1.48	0.80	1.05					
選 鑛	{内地人	2	366	1.50	1.23	1.36					
	{本島人	37	5,502	1.01	0.80	0.70	117	21,155	0.40	0.10	0.30
製 煉	{内地人										
	{本島人										
支 柱	{内地人										
	{本島人	255	55,814	1.10	0.70	0.90					
運 搬	{坑内 {内地人										
	{本島人	26	4,820	1.02	0.77	0.90					
	{坑外 {内地人										
	{本島人	60	19,350	1.25	0.40	0.68	10	2,997	0.35	0.20	0.30
職 工	{内地人	5	1,855	2.64	0.68	1.69					
	{本島人	39	25,388	2.34	0.40	1.05					
其 他	{内地人	13	3,506	1.92	1.10	1.40					
	{本島人	143	37,173	1.52	0.27	0.70	20	7,862	0.47	0.30	0.32
計	{内地人	22	5,093								
	{本島人	1,000	209,037				147	32,014			

鑛 産

年 次	種 別	數 量	價 額	備 考
昭 和 七 年	石 炭	86,477	446,332	價額、推定

鑛區面積4,490,327坪	許可明治39年8月	鑛業人 基隆炭礦株式會社
----------------	-----------	--------------

記 事

本鑛區ハ基隆港ヲ距ル東方二哩乃至四哩ノ間ニ存在ス、本坑ハ宜蘭線瑞芳驛ニ近接シテ開坑セラレ、炭厚2.5尺乃至3.8尺ノ四脚亭本層ヲ稼行ス、炭層傾斜10度乃至28度、現在深度約1,100尺ナリ

採炭法ハ前進式長壁法トシ一部ニ「カッター」及「コンベヤー」ヲ使用スルモ大半ハ手掘採炭ヲナス、運搬、通氣、排水、選炭ハ總テ機械力ニ依リ其動力ハ坑外運搬用蒸氣機關車ヲ除キ總テ電氣トス

設 備

電氣捲揚機 300馬力1臺、100馬力1臺、80馬力1臺、35馬力2臺、20馬力1臺、10馬力1臺

電氣唧筒 {タービン式 40馬力2臺、30馬力3臺、20馬力5臺、15馬力2臺、12.5馬力2臺  
{スリースロー式 5馬力3臺、4馬力1臺

扇風機 {シロッコ式 50馬力1臺、2.5馬力1臺  
{ブラワー式 0.6馬力1臺

空氣壓縮機 50馬力2臺

充電發電機 2馬力1臺

電動機 製材用 5馬力1臺、攪炭及水洗機用 20馬力1臺

鑿岩機 {M. D. E. 1番型 1臺  
{ " 2番型 1臺  
{ " 100番型 5臺

切羽截炭機 30馬力1臺

蒸氣機關車 自重5.5噸 2臺

コールピック 24臺

軌 道 {坑 内 16封度以上 14,580呎  
{坑 外 {9封度以上 5,728呎  
{16封度以上 952呎

鐵 管 {1吋以上 3,450呎  
{3吋以上 7,580呎

石 炭	鑛第 811號	位 置 臺北州基隆郡瑞芳庄四脚亭外一市一庄九地名
		名 稱 基隆二坑

役 員

種 族	探 鑛	選 鑛	製 煉	事 務	其 他	計
内地人.....	4			2	2	8
本島人.....				2		2

鑛夫其他從業者

種 別	男					女				
	昭和七年末 現在人員	延工數	最高 賃金 円	最低 賃金 円	平均 賃金 円	昭和七年末 現在人員	延工數	最高 賃金 円	最低 賃金 円	平均 賃金 円
探 鑛	{内地人.....									
	{本島人.....	447	56,526	1.30	0.45	0.90				
選 鑛	{内地人.....									
	{本島人.....	1	356	0.45		0.45	24	9,454	0.28	0.18
製 煉	{内地人.....									
	{本島人.....									
支 柱	{内地人.....									
	{本島人.....	50	13,909	0.87	0.75	0.84				
運 搬	{坑内 {内地人.....									
	{坑内 {本島人.....	26	6,288	1.10	0.95	1.05				
	{坑外 {内地人.....									
	{坑外 {本島人.....	62	20,218	0.96	0.50	0.78	4	1,416	0.40	0.35
職 工	{内地人.....	2	1,208	1.76	1.18	1.20				
	{本島人.....	81	20,462	1.74	0.45	1.00				
其 他	{内地人.....	9	3,605	2.00	1.10	1.30				
	{本島人.....	314	93,998	1.52	0.23	0.75	48	8,401	0.50	0.18
計	{内地人.....	11	4,813							
	{本島人.....	981	211,757				76	19,271		

鑛 産

年 次	種 別	數 量	價 額	備 考
昭和七年	石 炭	75,155	447,143	價額ハ推定

鑛區面積4,644,766坪	許可同 明治 35年 11月 40年 1月	鑛業人 基隆炭礦株式會社
----------------	--------------------------	--------------

記 事

本鑛區ハ基隆港ヲ距ル東方約二哩基隆川ノ左右ニ存在ス、本坑ハ宜蘭線四脚亭驛ノ西方約一哩ノ地點ニ斜坑ヲ以テ開坑ス、稼行炭層ハ四脚亭本層ニシテ層厚2.2尺乃至2.5尺、傾斜15度乃至17度ナリ、現在深度950尺、採炭法ハ前進式長壁法ヲ採用シ「オーガー」「ピツク」「カッター」「コンベヤー」等ノ採炭機械ヲ使用シ手掘採炭ヲ併用ス運搬、通氣、排水、選炭等ニハ多ク機械ヲ使用シ其動力ハ坑外運搬用ノ蒸氣機關車ヲ除キ總テ電氣トス、粗炭ハ四脚亭驛構内選炭場ニ搬出シ選炭操作ヲ經テ貨車積トセララル

設 備

捲 揚 機 電氣-250馬力 1臺、35馬力 2臺、10馬力 1臺  
 電 氣 唧 筒 { タービン式 20馬力 3臺  
                   { スリースロー式 5馬力 2臺  
                   { セントヒュウガル式 12.5馬力 2臺  
 扇 風 機 シロツコ式 100馬力 1臺  
 電 動 發 電 氣 2馬力 1臺  
 電 動 機 選炭用 20馬力 2臺、製材用 12.5馬力 1臺、10馬力 1臺、5馬力 3臺  
 空 氣 壓 搾 機 100馬力 1臺、40馬力 1臺  
 蒸 汽 機 關 車 (自重5.5噸) 2臺  
 オ ー ガ ー 昭和式 1馬力 1臺、M. D. E. 2番型 0.75馬力 2臺、M. D. E. 100番型 0.75馬力 2臺  
 切 羽 運 搬 機 チェーン型 5馬力 3臺  
 切 羽 截 炭 機 チェーン型 30馬力 1臺  
 コ ー ル ピ ッ ク 19臺  
 軌 道 { 坑内 16封度以上 13,902呎  
           { 坑外 16封度以上 7,724呎  
 鐵 管 { 1吋以上 4,760呎  
           { 3吋以上 4,410呎

石 炭	鑛第 111號	位 置	臺北州海山郡土城庄三峽庄地内
		名 稱	山 本 炭 鑛

役 員

種 族	探 鑛	選 鑛	製 煉	事 務	其 他	計
内地人.....	1			1	1	3
本島人.....	2			4	10	16

鑛夫其他從業者

種 別	男					女				
	昭和七年末 現在人員	延工數	最高賃金 円	最低賃金 円	平均賃金 円	昭和七年末 現在人員	延工數	最高賃金 円	最低賃金 円	平均賃金 円
探 鑛	{内地人.....									
	{本島人.....	101	28,147	1.40	0.80	0.98				
選 鑛	{内地人.....									
	{本島人.....					35	6,707	0.35	0.24	0.26
製 煉	{内地人.....									
	{本島人.....									
支 柱	{内地人.....									
	{本島人.....	15	4,654	1.30	0.70	0.93				
運 搬	{坑内 {内地人.....									
	{坑内 {本島人.....	42	10,542	1.00	0.40	0.70				
	{坑外 {内地人.....									
	{坑外 {本島人.....	42	11,241	1.20	0.40	0.80				
職 工	{内地人.....									
	{本島人.....	1	361	1.80	1.80	1.80				
其 他	{内地人.....									
	{本島人.....	47	20,843	1.40	0.40	0.65				
計	{内地人.....									
	{本島人.....	248	75,788				35	6,707		

鑛 産

年 次	種 別	數 量	價 額	備 考
昭和七年	石 炭	21,344	108,816	價額ハ板橋驛貨車乗ナリ

鑛區面積 1,080,454坪	許可明治 30 年 7 月	鑛業人 山 本 義 信
-----------------	---------------	-------------

記 事

本鑛區ハ板橋驛ヨリ西南四哩半ノ位置ニアリ、稼行炭層ハ二層アリ中部石炭系ニ屬ス、本層ノ層厚2尺内外下層ハ2.5尺水平坑ヲ以テ開坑シ二水平坑共ニ水準以上ヲ稼行スルヲ以テ設備ニハ見ルヘキモノナシ、粗炭ハ手押臺ニヨリ板橋驛貯炭場ニ搬出ス

設 備

坑内ハ各坑共水準以上ヲ採掘ノ關係上設備トシテハ運搬系統ノミニシテ各坑炭ヲ同一貯炭場ニ集積スル爲メ四箇所ニ自動「インクライン」ヲ設ケ臺車ノ連絡ヲ取ル設備ヲ有スルノミナリ、軌道 九封度以上 坑内 10,850尺 坑外 48,320尺

石 炭	鑛第 2,649號	位 置	臺北州 {七星郡松山庄三張犁、同郡內湖庄後山 文山郡深坑庄坡內坑
		名 稱	德興松山炭礦

役 員

種 族	採 鑛	選 鑛	製 煉	事 務	其 他	計
內地人				2		2
本島人	2			8		10

鑛夫其他從業者

種 別	男					女					
	昭和七年末 現在人員	延工數	最高 賃金 円	最低 賃金 円	平均 賃金 円	昭和七年末 現在人員	延工數	最高 賃金 円	最低 賃金 円	平均 賃金 円	
採 鑛	{內地人										
	{本島人	135	41,150	1.00	0.60	0.75					
選 鑛	{內地人										
	{本島人					45	2,021	0.23	0.15	0.18	
製 煉	{內地人										
	{本島人										
支 柱	{內地人										
	{本島人	22	7,500	0.90	0.60	0.70					
運 搬	{坑内	{內地人									
		{本島人	3	1,050	0.90	0.60	0.70				
	{坑外	{內地人									
		{本島人	38	13,300	0.80	0.55	0.65				
職 工	{內地人										
	{本島人	12	4,265	0.95	0.65	0.70					
其 他	{內地人										
	{本島人	46	11,835	0.80	0.55	0.65	10	3,510	0.25	0.20	0.22
計	{內地人										
	{本島人	256	79,500			0.70	55	5,531			0.20

鑛 產

年 次	種 別	數 量	價 額	備 考
昭 和 七 年	石 炭	22,787	96,999	價額ハ推定

鑛區面積 108,453坪	許可昭和2年12月	鑛業人 德興株式會社
---------------	-----------	------------

記 事

本坑ハ臺北市ヨリ東方約四哩ニ位置ス、稼行炭層ハ上下二層アリ中部石炭系ニ屬シ兩層共ニ1.5尺内外ノ薄層ナリ、採炭方法ハ殘柱式ヲ採用シ總テ手掘ニヨル運搬、排水等ニハ多ク機械力ヲ使用スルモ通風ハ自然通氣ニ委セ時々排氣坑ヲ加熱シテ之ヲ助勢スル程度ニ過キス、山元ヨリ三張犁貯炭場迄ハ手押臺車ヲ以テ同貯炭場ヨリ臺北市内ヘハ「トラック」ニヨリ搬出ス

設 備

汽 鑽           ランカシャ型 30馬力1臺 40馬力 1臺、  
捲 揚 機       30馬力 1臺  
石油發動機     4馬力 1臺

軌 道           延長 { 坑内 { 9封度以上   4,250尺  
                  { 16封度以上   1,385尺  
                  { 坑外 { 9封度以上   21,678尺  
                          { 16封度以上   400尺

鐵 管           延長 { 1吋以上   380尺  
                          { 3吋以上   3,750尺

唧 筒           10吋以上 4臺



石 炭	鑛第 1,666號	位 置	臺北州海山郡三峽庄柑子樹脚 新竹州大溪郡蕃地金瓜坑
		名 稱	海山炭 鑛

役 員

種 族	採 鑛	選 鑛	製 煉	事 務	其 他	計
内地人.....	3			1	1	5
本島人.....	2			2	3	7

鑛夫其他從業者

種 別	男					女				
	昭和七年末 現在人員	延工數	最高 賃金 円	最低 賃金 円	平均 賃金 円	昭和七年末 現在人員	延工數	最高 賃金 円	最低 賃金 円	平均 賃金 円
採 鑛	{内地人.....									
	{本島人.....	30	9,342	2.10	0.80	1.19				
選 鑛	{内地人.....									
	{本島人.....	9	2,469	1.20	0.55	0.66	15	4,561	0.38	0.25
製 煉	{内地人.....									
	{本島人.....	1	231	0.90	0.40	0.52	2	356	0.40	0.30
支 柱	{内地人.....									
	{本島人.....	65	23,576	1.80	0.80	1.00				
運 搬	{坑内 {内地人.....									
	{本島人.....	10	3,308	1.00	0.60	0.80	7	1,663	0.60	0.50
	{坑外 {内地人.....									
	{本島人.....	58	20,770	0.90	0.50	0.75	8	2,002	0.50	0.30
職 工	{内地人.....	1	459							
	{本島人.....	13	4,751	2.40	0.80	1.08				
其 他	{内地人.....	2	428	1.00	1.00	1.00				
	{本島人.....	13	9,689	1.00	0.60	0.70	4	858	0.50	0.40
計	{内地人.....	3	887							
	{本島人.....	199	74,136	2.40	0.40	0.80	36	9,440	0.60	0.25

鑛 産

年 次	種 別	數 量	價 額	備 考
昭 和 七 年	切込炭	27,606	142,418	價額ハ推定

鑛區面積 941,035坪	許可大正7年6月	鑛業人 海山炭鑛株式會社
---------------	----------	--------------

記 事

本鑛區ハ鶯歌驛ヨリ三峽ヲ經テ約11料臺北、新竹兩州下ニ跨ル、操業方法ハ炭層露頭ヨリ炭層ニ沿ヒ偽傾斜30度ニテ斜坑ヲ卸シ、炭層傾斜ニテ190尺乃至200尺毎ニ片磐坑道ヲ掘進シ前進式長壁法ニヨリ採炭ス、石炭ハ切場傾斜ヲ利用シテ片磐ニ設備セル漏斗ニ落シ炭車ニ轉載シ人力手押ニテ捲立ニ集メ蒸氣捲揚機ニヨリ坑外ニ搬出ス、粗炭ハ塊粉ニ選炭シ粉炭ハ簡單ナル樋流式水洗ヲナス、精炭ハ5.5噸機關車ニ依リ中央貯炭場ニ送り轉載ノ上手押臺車ニテ鶯歌驛貯炭場ニ搬出ス、排水ハ機械力ニヨルモ通風ハ自然通氣法ニ依ル

設 備

汽 罐	コルニツシュ型 44馬力 1臺、37.5馬力 1臺
蒸氣捲揚機	60馬力 1臺
空氣壓縮機	45馬力 1臺
機 關 車	(牽引力1,760封度) 2臺
軌道延長	{坑内 {9封度以上 5,400呎 16封度以上 1,500呎
	{坑外 {9封度以上 49,811呎 16封度以上 15,354呎
鐵管延長	{1吋以上 1,300呎
	{3吋以上 3,400呎
唧 筒	{電氣タービン 20馬力 3臺
	{ウオシントン (六吋) 1臺

石 炭	鑛第 1,204號	位 置	臺北州文山郡深坑庄興福		
		名 稱	十五分永豐炭礦		

役 員

種 族	採 鑛	選 鑛	製 煉	事 務	其 他	計
內地人						
本島人	2	4		8		14

鑛夫其他從業者

種 別	男					女				
	昭和七年末 現在人員	延工數	最高 賃金 円	最低 賃金 円	平均 賃金 円	昭和七年末 現在人員	延工數	最高 賃金 円	最低 賃金 円	平均 賃金 円
採 鑛	內地人									
	本島人	91	33,124	1.10	0.70	0.90				
選 鑛	內地人									
	本島人					27	9,828	0.30	0.20	0.25
製 煉	內地人									
	本島人									
支 柱	內地人									
	本島人	11	4,004	1.00	0.70	0.80				
運 搬	坑内	內地人								
		本島人	5	1,820	1.00	0.70	0.85			
	坑外	內地人								
		本島人	15	5,460	0.80	0.50	0.65			
職 工	內地人									
	本島人									
其 他	內地人									
	本島人	17	6,188	0.90	0.60	0.75				
計	內地人									
	本島人	139	50,596	1.10	0.60	0.80	27	9,828	0.30	0.20

鑛 產

年 次	種 別	數 量	價 額	備 考
昭和七年	切込炭	34,377	120,320	價額ハ推定

鑛區面積 190,373坪	許可大正2年9月	鑛業人 張 聰 明
---------------	----------	-----------

記 事

臺北市ノ東郊ニ位置ス、稼行炭層ハ中部石炭系ニ屬シ層厚3尺—5尺、傾斜32度南斜坑ヲ以テ開坑ス、採炭法ハ殘柱式ヲ採用シ手掘ニ依ル、運搬、排水ニハ多ク機械力ヲ利用シ動力ハ電氣蒸氣ヲ併用ス、通氣ハ自然通氣法ニ依ル、粗炭ハ手押臺車ニテ十五分貯炭場ニ搬出シ同所ヨリ「トラック」ニテ臺北市内ノ需要者ニ配給ス

設 備

- 汽 鑽 { コルニツシュ型 1臺  
          ランカツシャ型 2臺
- 蒸汽捲揚機 12吋 1臺
- 電 動 機 35馬力 3臺、 10馬力 1臺、 5馬力 1臺
- 軌 道 延長 6封度以上 { 坑内 10,600呎  
                                  坑外 26,500呎
- 鐵 管 { 1吋以上 延長 300呎  
          3吋以上 延長 9,000呎
- 唧 筒 { タービン 3臺  
          スリスロー 1臺  
          エバーンス 5臺  
          スペシャル 4臺

石油	鑛第 89 476號 1,168	位置 新竹州苗栗郡公館庄出礦坑地内 名稱 出礦坑鑛場
----	------------------------	-------------------------------

役員

種族	採掘	製油	電氣	事務	其他	計
内地人	1			2	4	7
本島人			1	1		2

鑛夫其他從業者

種別	男					女				
	昭和七年末現在人員	延工數	最高賃金 円	最低賃金 円	平均賃金 円	昭和七年末現在人員	延工數	最高賃金 円	最低賃金 円	平均賃金 円
汽罐火夫										
{内地人										
{本島人	7	4,031	1.86	0.81	1.09					
石油採掘夫										
{内地人	18	6,593	3.48	2.32	2.95					
{本島人	45	19,658	1.89	0.69	0.96					
鐵工										
{内地人	5	2,289	3.41	0.55	2.53					
{本島人	9	3,529	1.95	0.71	1.13					
木工										
{内地人	2	925	4.16	2.70	3.43					
{本島人	8	3,151	2.02	1.04	1.43					
電工										
{内地人	1	405	3.36	3.36	3.36					
{本島人	3	1,349	1.00	0.77	0.85					
雜役										
{内地人	6	2,376	2.55	1.50	2.03	1	508	0.75	0.75	0.75
{本島人	18	5,818	1.42	0.41	0.74	7	2,314	0.55	0.44	0.53
計										
{内地人	32	12,588	4.16	0.55	2.36	1	508	0.75	0.75	0.75
{本島人	92	31,537	2.02	0.41	0.99	7	2,314	0.55	0.44	0.53

鑛產

年次	種別	數量	價額	備考
昭和七年	原油	52,219箱	245,944	價額ハ推定
	トツピング揮發油	2,665箱	20,580	
	天然揮發油	1,575箱	10,973	
	天然瓦斯	19,961百立方米	3,867	

鑛區面積 599,670  
538,464坪  
244,906

昭治 30年 5月  
許可大正 3年 12月  
同 2年 1月

鑛業人 日本石油株式會社  
及 淺野總一郎

設備

(イ) 坑井裝置

油井 28坑  
採油ポンピングパワー 2基  
掘鑿機械 網式 1臺、ロ式 1臺  
汽罐 外焚多管式  
111馬力 127馬力 96馬力 93馬力 84馬力  
67馬力 56馬力 各一臺宛

(ロ) 揮發油採收裝置

コンプレッサー横置雙筒 { 16'×12' 1基  
6'×6' 1基  
ポンプ (セントリヒューガル式) 4基  
汽機 (モーガル式 15馬力) 1臺  
瓦斯發動機 (改良モーガル式 23馬力) 1基  
" (シユウベリオル式 30馬力) 1基  
ガソリン貯藏槽 26石入 6基  
瓦斯鐵管線 (3吋) 24,208米

(ハ) 給水裝置

パワーポンプ (アイテアル式) 3基  
" (ガンボ式) 2基  
汽機 (モーガル式 15馬力) 1臺  
" (アジャックス式 30馬力) 1臺  
瓦斯發動機 (大阪式125馬力) 各 1臺 60馬力 2臺  
給水鐵管 { 3/4吋-1吋 866米  
1 1/2吋-3吋 9,197米  
4吋-8吋 2,691米

(ニ) 發電裝置

汽機 (ウルフ式 15馬力) 1臺  
" (アジャックス式 30馬力) 1臺

發電機 (44KW) 1臺  
(ホ) 送油裝置  
貯油槽 (200石) 2基  
ポンプ (3'×7 1/2'×10') 2臺  
送油線 (2吋) 21,955米  
(ヘ) 鐵工場裝置  
旋盤 (23尺) 2基  
スチームハンマー (1噸) 1臺  
鑽孔機 2臺  
シユーピングマシン 1臺  
捻子切盤 1臺  
瓦斯發動機 (15馬力) 1臺  
(ト) 軌道  
12封度 3,000米  
(ニ) 索道  
軌道式 658米  
架空式 545米  
(チ) 鐵管線  
原油線 1 1/2吋-3吋 5,769米  
瓦斯線 { 3/4吋-1吋 1,237米  
1 1/2吋-3吋 5,210米  
4吋-6吋 5,904米  
スチーム線 { 3/4吋-2吋 2,045米  
2 1/2吋-3吋 4,096米

石 油	鑛第 849 號	位 置 新竹州竹南郡造橋庄赤崎子地内
	1,186 號	
	2,550	名 稱 錦 水 鑛 場

役 員

種 族	探 掘	製 油	電 氣	事 務	其 他	計
内地人.....	2	4	1	5	2	14
本島人.....	1			1		2

鑛夫其他従業者

種 別	男					女					
	昭和七年末 現在人員	延工數	最高賃金 円	最低賃金 円	平均賃金 円	昭和七年末 現在人員	延工數	最高賃金 円	最低賃金 円	平均賃金 円	
汽罐火夫	{内地人.....	3	776	2.99	2.69	2.79					
	{本島人.....	12	5,648	1.35	0.62	0.86					
石 油 探 掘 夫	{内地人.....	53	19,399	4.85	0.78	2.96					
	{本島人.....	82	22,575	1.74	0.58	0.82					
鐵 工	{内地人.....	24	7,486	3.63	0.66	2.08					
	{本島人.....	14	5,478	1.53	0.65	0.91					
木 工	{内地人.....	6	1,940	3.22	1.26	2.42					
	{本島人.....	6	2,074	1.44	1.20	1.27					
電 工	{内地人.....	1	381	2.69	2.69	2.69					
	{本島人.....	5	2,254	0.95	0.71	0.81					
製 油 工	{内地人.....	22	8,054	4.16	0.95	2.64					
	{本島人.....	18	7,471	0.92	0.45	0.77					
雜 役	{内地人.....	7	2,911	3.63	1.50	2.28	1	333	0.75	0.75	0.75
	{本島人.....	17	5,906	1.57	0.45	0.76	3	1,290	0.50	0.50	0.50
計	{内地人.....	116	40,947	4.85	0.65	0.65	1	333	0.75	0.75	0.75
	{本島人.....	154	51,406	1.74	0.45	2.84	3	1,290	0.50	0.50	0.50

鑛 産

年 次	種 別	數 量	價 額	備 考
昭 和 七 年	天然揮發油	125,481箱	962,450	價額ハ推定
	プロパン瓦斯	162箱	1,135	
	カーボンフラッシュ	731,020疋	205,527	
	天然瓦斯	190,170百立方米	53,302	

鑛區面積 144,624坪  
2,625,789坪  
1,845,146坪

明治 40 年 10 月  
許可大正 2 年 6 月  
大正 14 年 11 月

鑛業人 日本石油株式會社

設 備

(イ) 坑井装置

瓦斯採收井	3坑
掘鑿井	6坑
掘鑿準備井	2坑
鐵製槽 (34米)	12臺
木製槽 (34米)	1臺
掘鑿機 (24')	10臺
複筒汽機 (12'×12')	26臺
ポンプ (アイデリアル及ガンボー式) 23臺	

(ロ) 揮發油採收装置

SW式ガソリンプラント	2式
汽 罐 150馬力	10臺
103馬力	13臺
30馬力	3臺
ナショナルポンプ (18'×6'×12')	7臺
ヒーター (4'×20')	2基
ガソリタンク (5.11.13.36 K.L.)	10基

(ハ) カーボンブツク採收装置

同 装置	3基
カーボンタンク (6'×4')	2基
鐵 タ ン ク (10'×7')	1基
汽 機 (30馬力)	2基

(ニ) 給水装置

鐵 槽 (容量 1萬石)	1基
瓦斯發動機 ウェスター式パワーポンプ (60馬力)	1基
同 シュベリオル式 (30馬力)	1基
ガードナーパワーポンプ (10'×6'×12')	5基

(ホ) 發電装置

發電機 75K.W 1基、1K.W 1基
瓦斯發動機 ベツセマー式 (165馬力) 1基
汽機モーガル式 (30馬力) 1基
同アジヤック式 ( W ) 1基

(ヘ) 送油装置

ガソリン送油線	11,978米
瓦斯線	21哩

(ト) 鐵工場装置

ステイムハンマー (1/4噸)	2臺
旋 盤 (24')	5臺
電氣銲接機	3基
汽機ワレン式 (23馬力)	1臺
鑽 孔 機 (18')	1臺
汽 罐 (6'×16')	1臺
其 ノ 他	
インクライン (延長)	240米
鐵 槽	{ (1,800K.L.) 16基 (74K.L.) 14基 (36K.L.) 19基

(一七) 臺灣內地主要鑛山鑛產ノ一(金) 昭和六年

鑛山名	府縣	昭和六年	同五年	同四年	同三年	同二年
		數量	數量	數量	數量	數量
金瓜石	臺灣	226,534	233,681	209,400	200,295	228,060
瑞芳	同	315,518	244,328	243,660	126,803	245,651
佐賀關	大分	3,816,748	3,053,507	2,367,129	2,685,056	2,456,959
日立	茨城	2,610,645	2,476,868	2,015,934	1,799,265	1,657,598
鯛生	大分	1,080,110	1,093,518	1,105,061	1,072,669	1,298,726
直島製煉所	香川	1,123,155	956,690	933,902	722,400	481,800
三井串木野	鹿兒島	966,498	926,034	920,557	914,123	970,946
別子	愛媛	1,201,731	890,114	759,851	781,673	490,373
鴻之舞	北見	898,596	852,904	757,265	733,564	648,405
小坂	秋田	576,344	569,854	541,922	575,006	524,351
佐渡	新潟	289,536	351,299	311,557	306,409	303,645
山ヶ野	鹿兒島	200,538	155,249	162,047	166,928	188,389
足尾	栃木	126,656	131,706	151,000	141,476	119,201
轟	後志	82,114	117,981	111,952	127,178	142,433
尾去澤	秋田	95,169	40,162	52,375	55,639	30,814
神岡	岐阜	47,922	48,065	45,187	55,088	53,708
荒川	秋田	42,568	50,894	44,782	23,479	27,615
靜狩	膽振	75,419	25,247	43,017	43,691	44,003
天生	岐阜	15,938	11,668	10,150	.....	.....
赤石	鹿兒島	12,528	13,069	15,563	16,320	19,485
八盛	秋田	21,428	21,845	13,958	5,306	3,488
永松	山形	10,182	20,747	22,288	4,763	16,890

(一八) 臺灣內地主要鑛山鑛產ノ二(銀) 昭和六年

鑛山名	府縣	昭和六年	同五年	同四年	同三年	同二年
		數量	數量	數量	數量	數量
金瓜石	臺灣	433,699	383,700	281,258	318,296	476,445
瑞芳	同	119,235	87,911	83,805	47,115	85,714
佐賀關	大分	21,648,135	30,687,464	28,220,016	28,778,438	27,597,623
直島製煉所	香川	22,788,763	27,339,623	22,752,852	20,648,400	13,797,600
日立	茨城	26,006,540	25,203,124	21,048,607	20,771,565	20,010,765
別子	愛媛	29,620,192	19,254,285	18,223,912	17,164,046	12,325,020
小坂	秋田	17,203,876	15,180,233	14,923,541	17,852,048	16,465,510
足尾	栃木	14,510,888	13,055,182	13,638,679	14,500,526	13,177,455
神岡	岐阜	10,519,496	8,532,360	8,187,346	7,804,710	7,715,993
國富	後志	2,806,354	5,246,016	6,566,588	5,193,536	2,241,671
三井串木野	鹿兒島	6,639,190	6,148,070	6,194,630	5,922,630	6,250,301
佐渡	新潟	4,230,063	4,934,274	3,853,511	4,075,973	3,931,328
鯛生	大分	3,674,227	3,098,993	3,425,187	3,152,914	4,212,173
鴻ノ舞	北見	5,645,985	4,887,072	3,113,313	2,859,214	2,449,519
轟	後志	2,151,258	3,315,840	2,919,649	3,310,890	4,022,430
尾去澤	秋田	3,315,831	2,732,953	2,401,353	1,877,689	1,625,419
八盛	同	1,832,948	1,769,843	1,345,749	1,140,229	41,595
笹谷	島根	654,600	573,393	926,954	766,200	723,000
細倉	宮城	1,091,663	992,331	902,059	753,694	825,919
荒川	秋田	801,854	830,611	730,085	515,423	519,300
靜狩	同	569,618	192,301	.....	.....	.....
永松	山形	591,261	546,834	321,718	312,349	498,304

(一九) 臺灣内地主要鑛山鑛產ノ三(銅) 昭和六年

鑛山名	府縣	昭和六年	同五年	同四年	同三年	同二年
		數量	數量	數量	數量	數量
金瓜石	臺灣	1,383,709	721,680	41,674	260,464	577,989
別子	愛媛	13,226,957	12,490,409	15,418,712	13,244,237	12,630,812
足尾	栃木	14,714,066	14,064,498	13,521,151	13,713,730	13,294,075
佐賀	關大分	10,096,485	12,632,061	10,940,222	8,054,167	8,065,931
小坂	秋田	9,608,049	9,937,444	9,197,986	8,947,900	8,781,051
日立	茨城	8,361,230	8,546,054	7,755,338	6,934,616	7,737,215
直島製煉所	香川	6,546,868	6,824,721	5,939,072	4,858,523	3,795,917
尾去澤	秋田	5,715,573	4,983,857	3,869,858	3,405,126	3,237,888
荒川	同	1,556,880	1,894,089	1,824,100	1,659,643	1,690,873
八盛	同	2,101,696	2,250,457	1,645,688	1,148,924	41,023
尾小屋	石川	1,054,676	1,704,000	1,644,600	1,683,440	1,758,183
榎峰	宮崎	1,255,937	1,366,767	1,208,607	1,008,715	877,430
笹谷	岡山	125,497	214,899	350,935	255,530	238,783
永松	山形	409,074	425,923	340,108	373,991	518,988
大阪製煉所 (獨立製煉所)	大阪	954,560	917,543	874,462	883,158	939,972

第五鑛產

(一九) 臺灣内地主要鑛山鑛産ノ三(銅) 昭和六年

鑛山名	府縣	昭和六年	同五年	同四年	同三年	同二年
		數量	數量	數量	數量	數量
金瓜石	臺灣	1,383,709	721,680	41,674	260,464	577,939
別子	愛媛	13,226,957	12,490,409	15,418,712	13,244,237	12,630,812
足尾	栃木	14,714,066	14,064,498	13,521,151	13,713,730	13,294,075
佐賀	關大分	10,096,485	12,632,061	10,940,222	8,054,167	8,065,931
小坂	秋田	9,608,049	9,937,444	9,197,986	8,947,900	8,781,051
H	立茨城	8,361,230	8,546,054	7,755,338	6,934,616	7,737,215
直島製煉所	香川	6,546,868	6,824,721	5,939,072	4,858,523	3,795,917
尾去澤	秋田	5,715,573	4,983,857	3,869,858	3,405,126	3,237,888
荒川	同	1,556,880	1,894,089	1,824,100	1,659,643	1,690,873
八盛	同	2,101,696	2,250,457	1,645,688	1,148,924	41,023
尾小屋	石川	1,054,676	1,704,000	1,644,600	1,689,440	1,758,183
横峰	宮崎	1,255,937	1,366,767	1,208,607	1,008,715	877,430
笹谷	岡山	125,497	214,899	350,935	255,530	238,783
水尾	山形	409,074	425,923	340,108	373,991	518,988
大阪製煉所 (獨立製煉所)	大阪	954,560	917,543	874,462	883,158	939,972

第五 鑛 産

(一) 臺灣內地鑛產 (金、砂金、銀、所管別) 累年比較

年	鑛種	臺灣	內地					計
			鑛山監督局管內					
			東京	仙臺	札幌	大阪	福岡	
昭和七年	金	778,593	2,996,760	936,054	1,414,990	1,954,149	5,167,332	12,469,285
	砂金	38,480		1,847	26,034			27,881
	計	817,073	2,996,760	937,901	1,441,024	1,954,149	5,167,332	12,497,166
	銀	607,607	50,565,149	28,576,317	16,300,622	40,916,797	27,266,473	163,625,358
同 六年	金	542,051	3,095,716	791,182	1,071,828	2,324,906	6,088,736	13,372,368
	砂金	11,869		629	9,211			9,840
	計	553,920	3,095,716	791,811	1,081,039	2,324,906	6,088,736	13,382,208
	銀	552,934	55,299,716	24,975,010	8,642,749	52,737,342	32,110,388	173,765,205
同 五年	金	478,009	3,021,982	723,852	1,226,189	1,846,804	5,245,009	12,063,556
	砂金	9,611			4,333			4,333
	計	487,620	3,021,982	723,852	1,230,522	1,846,804	5,245,009	12,067,899
	銀	471,611	51,731,455	22,478,530	13,655,881	47,167,301	40,030,762	175,063,959
同 四年	金	453,060	2,535,581	691,528	1,124,235	1,494,043	4,573,657	10,419,044
	砂金	9,191		11	3,267			3,278
	計	462,251	2,535,581	691,539	1,127,502	1,494,043	4,573,657	10,422,322
	銀	366,908	46,731,758	20,983,627	12,851,698	42,069,501	37,967,900	160,604,484
同 三年	金	269,925	2,307,656	677,501	1,028,479	1,508,078	4,861,894	10,383,608
	砂金	10,403		60	6,795			6,855
	計	280,328	2,307,656	677,561	1,035,274	1,508,078	4,861,894	10,390,463
	銀	365,411	47,154,503	22,850,100	11,584,219	40,420,691	38,014,222	160,023,735

(二)

年次	總計額 (圓)									
明治三十年	111,833	100								
同 三十一年	274,925	246	100							
同 三十二年	285,501	255	104	100						
同 三十三年	602,192	538	219	211	100					
同 三十四年	1,462,465	1,308	532	512	211	100				
同 三十五年	2,043,877	1,828	743	716	211	100				
同 三十六年	1,681,745	1,504	612	598	211	100				
同 三十七年	2,129,070	1,904	774	746	211	100				
同 三十八年	2,440,640	2,182	888	855	211	100				
同 三十九年	2,271,225	2,081	826	796	211	100				
同 四十年	2,255,723	2,017	820	790	211	100				
同 四十一年	3,053,651	2,731	1,111	1,070	211	100				
同 四十二年	3,245,073	2,902	1,180	1,137	211	100				
同 四十三年	3,419,866	3,058	1,244	1,198	211	100				
同 四十四年	3,811,926	3,409	1,387	1,335	211	100				
大正元年	4,482,563	4,008	1,630	1,570	211	100				
同 二年	4,133,242	3,696	1,503	1,448	211	100				
同 三年	4,547,251	4,066	1,654	1,593	211	100				
同 四年	5,091,897	4,553	1,852	1,783	211	100				
同 五年	5,752,743	5,144	2,092	2,015	211	100				
同 六年	6,681,753	5,975	2,430	2,340	211	100				
同 七年	7,429,157	6,643	2,702	2,602	211	100				
同 八年	11,167,426	9,986	4,062	3,911	211	100				
同 九年	10,875,621	9,725	3,956	3,809	211	100				
同 十年	10,320,178	9,228	3,754	3,615	211	100				
同 十一年	12,484,728	11,164	4,541	4,373	211	100				
同 十二年	12,915,908	11,549	4,698	4,524	211	100				
同 十三年	13,319,303	11,910	4,845	4,665	211	100				
同 十四年	14,627,334	13,080	5,320	5,123	211	100				
昭和元年	16,763,256	14,990	6,097	5,872	211	100				
同 二年	21,102,674	18,870	7,676	7,391	211	100				
同 三年	16,513,301	14,766	6,006	5,784	211	100				
同 四年	15,090,503	13,494	5,490	5,286	211	100				
同 五年	15,141,198	13,539	5,507	5,303	211	100				
同 六年	13,337,790	11,927	4,851	4,672	211	100				
同 七年	13,950,889	12,475	5,074	4,886	211	100				











(五) 鑛 産 額

種 別	金		砂 金		銀		銅	
	數量	價 額	數量	價 額	數量	價 額	數量	價 額
	元	円	元	円	元	円	斤	円
豪 北.....	778,593	1,681,592	30,051	47,018	607,607	16,632	1,620,124	294,388
豪 北、新 竹.....								
新 竹.....								
花 蓮 港.....			8,429	9,999				
計.....	778,593	1,681,592	38,480	57,017	607,607	16,632	1,620,124	294,388
昭 和 六 年.....	542,051	722,733	11,889	11,611	552,934	10,003	1,383,709	174,419
同 五 年.....	478,009	636,486	9,611	9,421	471,611	10,790	721,680	151,799
同 四 年.....	453,060	625,422	9,191	11,047	366,908	12,992	260,464	67,655
同 三 年.....	269,925	377,362	10,403	10,497	365,411	13,879	418,480	88,398
同 二 年.....	445,954	610,808	11,055	11,088	562,163	20,235	577,939	471,500
同 元 年.....	298,733	417,346	9,533	9,753	448,230	17,389	887,820	261,968
大 正 十 四 年.....	238,046	370,097	4,279	4,551	360,503	18,574	297,555	60,871
同 十 三 年.....	264,499	380,366	4,646	4,769	342,390	16,997	1,153,823	130,672
同 十 二 年.....	411,649	548,865	8,306	7,965	569,576	24,883	706,895	540,964
同 十 一 年.....	676,256	901,681	7,474	7,301	729,506	31,179	1,095,508	692,910
同 十 年.....	869,651	1,159,542	11,974	11,825	791,963	31,837	1,196,890	619,945
同 九 年.....	524,689	699,588	43,121	45,466	558,071	36,333	692,270	562,907
同 八 年.....	645,068	863,995	50,828	46,316	627,806	41,459	883,855 (49,658)	713,221 (248,292)
同 七 年.....	772,864	1,030,487	37,395	30,202	835,114	47,814	532,481 (13,315)	512,935 (65,008)
同 六 年.....	1,543,178	2,053,066	103,841	115,774	1,231,358	67,260	1,016,211 (31,474)	1,167,410 (?)
同 五 年.....	1,433,186	1,910,917	97,695	97,464	1,191,210	51,119	1,151,273 (33,176)	1,249,987 (34,087)
同 四 年.....	1,643,186	2,193,424	102,300	100,626	1,482,154	48,900	1,482,000	1,051,904
同 三 年.....	1,371,026	1,828,033	86,996	83,321	924,143	56,677	1,875,359	1,055,771
同 二 年.....	1,126,669	1,592,225	55,500	53,202	1,614,409	62,731	1,547,359	998,098
同 元 年.....	1,602,120	2,136,660	58,623	56,975	3,368,008	132,416	1,470,970	1,031,460
明 治 四 十 四 年.....	1,598,100	2,130,800	58,500	57,575	1,852,189	65,050	959,620	529,026
同 四 十 三 年.....	1,623,735	2,119,982	64,740	64,071	1,809,900	62,775	448,321	255,120
同 四 十 二 年.....	1,579,583	2,106,112	58,249	56,718	1,548,559	51,420	433,768	241,637
同 四 十 一 年.....	1,609,654	2,146,203	45,113	44,116	1,019,396	35,232	322,002	179,698
同 四 十 年.....	1,197,184	1,596,246	37,538	36,116	542,505	22,714	46,852	28,912
同 三 十 九 年.....	1,362,233	1,816,310	48,675	48,001	421,193	17,072		
同 三 十 八 年.....	1,479,398	1,972,531	95,606	92,682	420,611	16,431		
同 三 十 七 年.....	1,210,894	1,614,522	159,435	161,661	280,991	10,337		
同 三 十 六 年.....	× 922,256	1,078,394	285,934	282,648				
同 三 十 五 年.....	× 898,798	1,086,319	604,058	600,035				
同 三 十 四 年.....	× 582,836	704,165	479,194	463,531				
同 三 十 三 年.....	× 346,691	385,058	35,524	34,083				
同 三 十 二 年.....	× 122,288	137,842	26,805	26,485				
同 三 十 一 年.....	× 41,333	43,748	24,776	23,071				
同 三 十 年.....			8,970	8,805				

×印粗金、銅ハ大正十三年以降ハ沈殿銅大正五年ヨリ八年迄ノ括弧内ハ鍍銅其他ハ何レモ型銅ナリ、從來ノ金鑛ハ本年ヨ

一 (種別、地方別、累年對照)

昭 和 七 年

金 銅 鑛		金 銀 鑛 物		銅 鑛		水 銀		砂 鐵		石 炭	
數量	價 額	數量	價 額	數量	價 額	數量	價 額	數量	價 額	數量	價 額
噸	円	噸	円	噸	円	斤	円	噸	円	噸	円
108,809	3,709,157	1,157	78,982							1,274,872	6,182,630
										27,702	134,344
										52,421	254,221
108,809	3,709,157	1,157	78,982							1,354,995	6,571,195
95,476	3,027,792	1,346	70,750			488	2,488			1,421,544	7,164,598
132,200	3,457,187	1,250	81,401							1,598,728	9,613,416
100,985	3,136,877	676	69,551			(鑛) 27,979	7,572			1,530,025	10,064,568
62,501	1,489,899									1,583,598	13,547,784
68,879	1,269,786									1,857,257	16,933,170
54,855	1,121,699									1,794,511	13,298,913
22,001	579,324	59	3,358							1,704,581	12,998,768
23,654	817,963									1,506,451	11,645,466
4,720	147,038			462	4,955			2	143	1,444,921	11,415,500
1,244	37,381			5,340	88,635			84	5,977	1,347,449	10,514,002
				4,019	60,015			19	2,163	1,029,410	8,263,406
5,038	94,034			2,062	30,789					1,139,358	9,148,809
9,217	164,555							6	665	1,086,907	8,825,002
6,252	16,669							4	415	801,520	5,501,363
15,110	40,290									673,008	2,930,271
26,949	71,861					956	6,632			517,581	1,905,696
43,555	116,388					251	1,273			379,368	1,459,478
37,367	99,055					248	889			346,787	1,311,129
29,346	79,000									319,371	1,222,158
12,734	87,510									276,246	976,584
15,169	40,451									252,898	936,635
16,077	42,871									229,802	824,147
										181,956	705,686
										153,099	543,209
										134,186	484,482
										182,384	340,457
										94,216	304,584
										82,020	258,653
										80,553	274,243
										96,585	316,607
										64,319	249,575
										41,944	160,227
										29,818	105,519
										42,262	188,191
										19,275	103,078

リ金銀鑛物=鑛種名ヲ變更ス



(六) 鑛 産 額

州、廳	種 族	金		砂 金		銀		銅		金 銅 鑛		金銀鑛物	
		數量	價 額	數量	價 額	數量	價 額	數量	價 額	數量	價 額	數量	價 額
臺 北 州	官												
	內地人			7,860	11,070								
	本島人			4,268	5,699								
	內地人共同			4,245	6,362								
	法人	753,382	1,627,035	14,678	23,887	598,733	16,461	1,620,124	294,388	108,809	3,709,157	1,157	78,982
	法人共同												
	法人共同												
計	753,382	1,627,035	30,051	47,018	598,733	16,461	1,620,124	294,388	108,809	3,709,157	7,157	78,982	
臺新 北竹 州	法人												
	內地人												
	計												
新 竹 州	內地人												
	本島人												
	法人												
	法人共同												
	計												
花 蓮 港	本島人			8,429	9,999								
	計			8,429	9,999								
總 計	官												
	內地人			7,860	11,070								
	本島人			12,697	15,698								
	內地人共同			4,245	6,362								
	法人	753,382	1,627,035	14,678	23,887	598,733	16,461	1,620,124	294,388	108,809	3,709,157	1,157	78,982
	法人共同												
	法人共同												
	法人共同												
	法人共同												
	計	753,382	1,627,035	38,480	57,017	598,733	16,461	1,620,124	294,388	108,809	3,709,157	7,157	78,982

二 (鑛種、地方別、鑛業人別)

昭和七年

石 炭	硫 黃	原 油		トッピング 揮 發 油		天 然 油		ベロベン 瓦 斯		カーボン ブ ラ ッ ク		瓦 斯		價 額 合 計		
		數量	價 額	數量	價 額	數量	價 額	數量	價 額	數量	價 額	數量	價 額			
6,454	31,302													31,302		
45,265	219,535													230,605		
163,254	791,782	30	2,289											799,770		
2,680	12,998													19,360		
1,011,860	4,907,022	523	34,859											10,746,519		
24,788	120,222													120,222		
20,571	99,769													99,769		
1,274,872	6,182,630	553	37,148											12,047,547		
27,606	133,912													133,912		
96	432													432		
27,702	134,344													134,344		
1,682	8,158													8,158		
28,711	139,227													139,227		
21,149	102,573					127,056	973,423	162	1,135	731,020	205,527	210,131	58,169	1,340,827		
879	4,263			52,219	245,944	2,665	20,580							270,787		
52,421	254,221			52,219	245,944	2,665	20,580	127,056	973,423	162	1,135	731,020	205,527	210,131	58,169	1,758,999
														9,999		
6,454	31,302													31,302		
47,043	228,125													239,195		
191,965	931,009	30	2,289											948,996		
2,680	12,998													19,360		
1,060,615	5,143,507	523	34,859					127,056	973,423	162	1,135	731,020	205,527	210,131	58,169	12,221,258
879	4,263			52,219	245,944	2,665	20,580							270,787		
24,788	120,222													120,222		
20,571	99,769													99,769		
1,354,995	6,571,195	553	37,148	52,219	245,944	2,665	20,580	127,056	973,423	162	1,135	731,020	205,527	210,131	58,169	13,950,889

(七) 鑛 産 物

州、廳	種 族	金		砂 金		銀		銅		金 銅 鑛		金銀鑛物	
		數量	價 額	數量	價 額	數量	價 額	數量	價 額	數量	價 額	數量	價 額
		元	円	元	円	元	円	噸	円	噸	円	噸	円
臺 北 州	官												
	內地人			7,860	11,070								
	本島人			4,268	5,699								
	內地人共同 本島人			4,245	6,362								
	法人	778,593	1,681,592	14,678	23,887	607,607	16,632	1,620,124	294,388	108,809	3,709,157	1,157	78,982
	法人共同 法内、本島人共同												
計		778,593	1,681,592	30,051	47,018	607,607	16,632	1,620,124	294,388	108,809	3,709,157	1,157	78,982
臺新 北竹 州	內地人												
	法人												
	計												
新 竹 州	內地人												
	本島人												
	法人												
	法人共同 本島人												
	法人共同 法内地人												
	計												
花蓮 港	本島人			8,429	9,999								
總 計	官												
	內地人			7,860	11,070								
	本島人			12,697	15,698								
	內地人共同 本島人			4,245	6,362								
	法人	778,593	1,681,592	14,678	23,887	607,607	16,632	1,620,124	294,388	108,809	3,709,157	1,157	78,982
	法人共同 法内地人												
	法内、本島人共同												
	計		778,593	1,681,592	38,480	57,017	607,607	16,632	1,620,124	294,388	108,809	3,709,157	1,157

販 賣 高 (鑛種、地方別、鑛業人別)

昭和七年

石 炭	骸 炭	硫 黄	アロベンス 瓦斯		精 油		パラフィン 及ピッチ		カーボン ブラック		瓦 斯		價額合計			
			數量	價 額	數量	價 額	數量	價 額	數量	價 額	數量	價 額				
噸	噸	噸	噸	円	噸	円	噸	円	噸	円	噸	円	円			
40,252	199,178	596	5,270										215,518			
150,912	654,670	2,621	33,176	30	2,289								695,834			
1,760	8,436												14,798			
1,010,054	5,010,419	2,960	34,646	553	36,879								10,831,854			
25,436	109,618												109,618			
21,256	92,369												92,369			
1,249,670	6,074,690	6,177	73,092	583	39,168								12,014,719			
96	432												432			
20,625	90,898	375	3,589										94,487			
20,721	91,330	375	3,589										94,919			
1,704	4,074	47	116										4,190			
24,795	119,804	2,214	17,130										136,934			
22,733	108,952			157	1,100	133,275	1,214,863	267,698	66,354	315,967	90,682	190,170	53,302	1,535,253		
879	3,758												3,758			
50,111	236,588	2,261	17,246			157	1,100	133,275	1,214,863	267,698	66,354	315,967	90,682	190,170	53,302	1,680,135
														9,999		
42,052	203,684	643	5,386											220,142		
175,707	774,474	4,835	50,306	30	2,289									842,767		
1,760	8,436													14,798		
1,053,412	5,210,269	3,335	38,235	553	36,879	157	1,100	133,275	1,214,863	267,698	66,354	315,967	90,682	190,170	53,302	12,461,594
25,436	109,618													109,618		
22,135	96,127													96,127		
1,320,502	6,402,608	8,813	93,927	383	39,168	157	1,100	133,275	1,214,863	267,698	66,354	315,967	90,682	190,170	53,302	13,745,044



(八) 石 炭 相

産地	市 場	塊 炭 (中炭ヲ含ム)			
		上 半 期		下 半 期	
		市 場	山 元	市 場	山 元
		円	貨車乘 円	円	貨車乘 円
本 島	基 隆(本船乗).....	11.50	10.25	13.00	11.75
	臺 北(着貨車渡).....	11.25	10.25	12.75	11.75
	臺 中( 〃 ).....	14.00	10.25	15.50	11.75
	嘉 義( 〃 ).....	14.65	10.25	16.16	11.75
	臺 南( 〃 ).....	15.25	10.25	16.75	11.75
	高 雄(沖 着).....	13.00	10.25	14.50	11.75

本表ハ一等炭ノ相場ヲ示ス  
 二、三等炭ハ一噸ニ付約二圓乃至四圓廉ノ見込  
 但シ相場ハ何レモ推定トス

(九) 石 炭 相

産地	市 場	塊 炭 (中炭ヲ含ム)			
		市 場		山 元	
		最 高	最 低	最 高	最 低
		円	円	円	円
本 島	基 隆(本船乗).....	14.00	13.00	12.20	11.00
	臺 北(着貨車渡).....	13.20	12.00	12.20	11.00
	臺 中( 〃 ).....	15.95	14.75	12.20	11.00
	嘉 義( 〃 ).....	16.60	15.40	12.20	11.00
	臺 南( 〃 ).....	17.20	16.00	12.20	11.00
	高 雄(沖 着).....	15.50	14.50	12.20	11.00

場 ノ 一 (期別、炭種別、市場及山元一適當)

昭 和 七 年

切 込 炭				粉 炭			
上 半 期		下 半 期		上 半 期		下 半 期	
市 場	山 元	市 場	山 元	市 場	山 元	市 場	山 元
円	貨車乘 円	円	貨車乘 円	円	貨車乘 円	円	貨車乘 円
9.75	8.25	10.75	9.25	7.50	5.50	8.30	6.30
7.25	8.25	10.25	9.25	6.50	5.50	7.30	6.30
12.00	8.25	13.00	9.25	9.25	5.50	10.05	6.30
12.65	8.25	13.65	9.25	9.90	5.50	10.70	6.30
13.25	8.25	14.25	9.25	10.50	5.50	11.30	6.30
11.25	8.25	12.25	9.25	9.00	5.50	9.80	6.30

場 ノ 二 (産地、炭種、市場及山元一適當)

昭 和 七 年

切 込 炭				粉 炭			
市 場		山 元		市 場		山 元	
最 高	最 低	最 高	最 低	最 高	最 低	最 高	最 低
円	円	円	円	円	円	円	円
12.20	11.00	8.90	8.00	9.70	9.00	6.90	5.80
9.90	9.00	8.90	8.00	7.90	6.80	6.90	5.80
12.65	11.75	8.90	8.00	10.65	9.55	6.90	5.80
13.30	12.40	8.90	8.00	11.30	10.00	6.90	5.80
13.90	13.00	8.90	8.00	11.90	10.80	6.90	5.80
13.70	12.50	8.90	8.00	11.20	10.50	6.90	5.80

(一〇) 石 炭 需 要

年 次	本島產 (噸)			内地產	
	島 內	島 外	計	島 內	島 外
昭 和 七 年.....	930,412	416,575	1,356,987		
同 六 年.....	838,825	530,909	1,369,734	1,277	
同 五 年.....	950,582	559,407	1,509,989	292	
同 四 年.....	1,031,172	568,926	1,599,468	1,848	
同 三 年.....	790,189	604,469	1,394,658	1,491	
同 二 年.....	844,191	888,066	1,732,257	346	
同 元 年.....	771,931	1,097,886	1,869,817	1,411	
大 正 十 四 年.....	690,756	1,075,025	1,765,781	2,179	
同 十 三 年.....	641,466	1,026,320	1,667,786	533	
同 十 二 年.....	656,108	788,779	1,444,887	10,418	

(一一) 石 炭 需 要

年 次	島 內 (噸)					
	工場用	鐵道用	船舶用	骸炭原料	自家用	其ノ他
昭 和 七 年.....	406,598	157,900	358,455	17,709	40,107	7
同 六 年.....	383,333	157,233	290,476	10,825	48,504	7
同 五 年.....	409,225	136,336	320,619	35,202	59,871	7
同 四 年.....	519,443	171,417	324,813	24,527		198
同 三 年.....	376,014	182,418	135,398	32,263		66,540
同 二 年.....	358,112	168,927	82,440	34,421		220,933
同 元 年.....	349,205	170,197	174,654	31,810		57,760
大 正 十 四 年.....	311,549	152,198	178,808	25,260		37,924
同 十 三 年.....	255,209	138,527	173,656	37,929		54,071
同 十 二 年.....	259,639	136,447	165,673	36,950		86,319

高 ノ 一 (産地別、十箇年對照)

昭 和 七 年

(噸)	外國產 (噸)			合 計 (噸)		
	島 內	島 外	計	島 內	島 外	計
	50,364		50,364	980,776	426,575	1,407,351
1,277	48,276		48,276	888,378	530,909	1,419,287
292	10,386		10,386	961,260	559,407	1,520,667
1,848	7,383		7,383	1,040,403	568,296	1,608,699
1,491	953		953	792,615	604,469	1,397,102
346	19,996		19,996	864,533	888,066	1,752,599
1,411	10,184		10,184	783,526	1,097,886	1,881,412
2,179	12,804		12,804	705,739	1,075,025	1,780,764
533	17,393		17,393	659,392	1,026,320	1,685,712
10,418	18,502		18,502	685,028	788,779	1,473,807

高 ノ 二 (用途別、十箇年對照)

昭 和 七 年

計	島 外 (噸)			計	合 計
	移 出	輸 出	輸出船用		
980,776	61,830	170,989	198,756	426,575	1,407,351
888,378	64,094	309,319	157,496	530,909	1,419,287
961,260	41,633	342,159	175,615	559,407	1,520,667
1,040,403	42,860	346,087	179,349	568,296	1,608,699
792,633	79,147	364,795	160,527	604,469	1,397,102
864,533	129,797	560,390	197,879	888,066	1,752,599
783,526	136,497	753,253	208,136	1,097,886	1,881,412
705,739	189,694	700,593	184,738	1,075,025	1,780,764
659,392	198,618	673,236	154,466	1,026,320	1,685,712
685,028	181,088	484,913	122,778	788,779	1,473,807

(一二) 石炭需要高ノ三 (用途、炭種及產地別) 昭和七年

Table showing coal requirements by use (Railroad, Industrial, Ship), type (Block, Middle, Cut, Powder), and origin (Domestic, Local, Foreign). Includes a summary table for years 1931-1936.

(一三) 鐵道用石炭消費高 昭和七年

Table showing coal consumption for railroads by prefecture (Taipei,新竹,台中,台南,高雄,花蓮,澎湖) and type (Block, Middle, Cut, Powder).

鐵道部以外ノモノハ私設鐵道ニヨル消費高トス

(一四) 船舶用石炭消費高 昭和七年

Table showing coal consumption for ships by prefecture (Taipei,高雄,澎湖) and type (Block, Middle, Cut, Powder).

(一五) 工場用石炭消費高

昭和七年

州、廳	炭 種	内地産		本島産		外國産		計		
		數量	價額	數量	價額	數量	價額	數量	價額	
		噸	円	噸	円	噸	円	噸	円	
臺 北	塊中切粉 込 骸			炭塊	3,645	34,814			3,645	34,814
				炭塊	5,488	39,421			5,488	39,421
				炭塊	18,456	119,768			18,456	119,768
				炭塊	61,825	286,710			61,825	286,710
				計	89,414	480,713			89,414	480,713
	骸		3,225	44,457			3,225	44,457		
新 竹	塊中切粉 込 骸			炭塊	50	720			50	720
				炭塊	2,446	21,939			2,446	21,939
				炭塊	7,851	52,287			7,851	52,287
				炭塊	5,153	28,157			5,153	28,157
				計	15,500	103,103			15,500	103,103
	骸		440	5,935			440	5,935		
臺 中	塊中切粉 込 骸			炭塊	987	12,265			987	12,265
				炭塊	6,707	73,995			6,707	73,995
				炭塊	7,086	76,514	385	4,428	7,471	80,942
				炭塊	29,702	246,389	1,940	17,402	31,642	263,791
				計	44,482	409,163	2,325	21,830	46,807	430,993
	骸	40	776	703	11,696			743	12,472	
臺 南	塊中切粉 込 骸			炭塊	6,286	93,719			6,286	93,719
				炭塊	20,179	277,219			20,179	277,219
				炭塊	5,895	69,691			5,895	69,691
				炭塊	83,263	772,723	18,607	184,610	101,870	957,333
				計	115,623	1,213,352	18,607	184,610	134,230	1,397,962
	骸	1,358	25,917	8,683	74,733			10,041	133,650	
高 雄	塊中切粉 込 骸			炭塊	3,541	74,192	70	962	3,611	48,154
				炭塊	607	8,518	35	525	642	9,043
				炭塊	872	12,439			872	12,439
				炭塊	63,349	527,387	17,457	169,460	80,806	696,847
				計	68,369	595,536	17,562	170,947	85,931	766,483
	骸	5,201	79,128	35,140	554,010			30,341	633,138	
臺 東	塊中切粉 込 骸			炭塊	28	550			28	550
				炭塊	745	10,385			745	10,385
				炭塊	1,160	13,340			1,160	13,340
				炭塊	1,933	24,275			1,933	24,275
				計	125	625			125	625
	骸									
花 蓮 港	塊中切粉 込 骸			炭塊	187	2,088			187	2,088
				炭塊	72	102			72	102
				炭塊	5,285	41,525			5,285	41,525
				炭塊	5,544	43,715			5,544	43,715
				計	185	4,369			185	4,369
	骸									
澎 湖	塊中切粉 込 骸			炭塊	186	3,720			186	3,720
				炭塊	179	3,222			179	3,222
				炭塊	482	7,230			482	7,230
				炭塊	286	3,432			286	3,432
				計	1,133	17,604			1,133	17,604
	骸	65	2,772			65	2,772			
專 賣 局	塊中切粉 込 骸			炭塊	5,082	47,014			5,082	47,014
				炭塊	18,208	83,416			18,208	83,416
				炭塊	13,290	130,430			23,290	130,430
				炭塊	20	289			20	289
				計						
	骸									
鐵道部工場	中切粉 込 骸			炭塊	788	6,427			788	6,427
				炭塊	2,028	13,095			2,028	13,095
				炭塊	2,816	19,522			2,816	19,522
				炭塊	292	5,196			292	5,196
				計						
	骸									
合 計	塊中切粉 込 骸			炭塊	14,910	195,058	70	962	14,980	196,030
				炭塊	41,548	477,857	35	525	41,583	478,382
				炭塊	43,415	361,409	385	4,428	43,800	365,837
				炭塊	268,231	2,003,079	38,004	371,472	306,235	2,374,551
				計	368,104	3,037,413	38,494	377,387	406,598	3,414,800
	骸	6,599	105,821	43,778	704,082			50,377	809,903	

第六歲

入

(一五) 工場用石炭消費高

昭和七年

州、廳	炭 種	内地産		本島産		外國産		計		
		數量	價額	數量	價額	數量	價額	數量	價額	
		噸	円	噸	円	噸	円	噸	円	
臺 北	塊中切粉	炭		3,645	34,814			3,645	34,814	
		炭		5,488	39,421			5,488	39,421	
	板	炭		18,456	119,768			18,456	119,768	
		炭		61,825	286,710			61,825	286,710	
	計			89,414	480,713			89,414	480,713	
新 竹	塊中切粉	炭		50	720			50	720	
		炭		2,446	21,939			2,446	21,939	
	板	炭		7,851	52,287			7,851	52,287	
		炭		5,153	28,157			5,153	28,157	
	計			15,500	103,103			15,500	103,103	
臺 中	塊中切粉	炭		987	12,265			987	12,265	
		炭		6,707	73,995			6,707	73,995	
	板	炭		7,086	76,514	385	4,428	7,471	80,942	
		炭		29,702	246,389	1,940	17,402	31,642	263,791	
	計		44,482	409,163	2,325	21,830	46,807	430,993		
臺 南	塊中切粉	炭		6,286	93,719			6,286	93,719	
		炭		20,179	277,219			20,179	277,219	
	板	炭		5,895	69,691			5,895	69,691	
		炭		83,263	772,723	18,607	184,610	101,870	957,333	
	計		1,358	25,917	115,623	1,213,352	18,607	184,610	134,230	1,397,962
高 雄	塊中切粉	炭		3,541	74,192	70	962	3,611	48,154	
		炭		607	8,518	35	525	642	9,043	
	板	炭		872	12,439			872	12,439	
		炭		63,349	527,387	17,457	169,460	80,806	696,847	
	計		5,201	79,128	35,140	554,010	17,562	170,947	85,931	766,483
臺 東	塊中切粉	炭		28	550			28	550	
		炭		745	10,385			745	10,385	
	板	炭		1,160	13,340			1,160	13,340	
		炭		1,933	24,275			1,933	24,275	
	計			125	625			125	625	
花 蓮 池	塊中切粉	炭		187	2,088			187	2,088	
		炭		72	102			72	102	
	板	炭		5,285	41,525			5,285	41,525	
		炭		5,544	43,715			5,544	43,715	
	計			185	4,369			185	4,369	
澎 湖	塊中切粉	炭		186	3,720			186	3,720	
		炭		179	3,222			179	3,222	
	板	炭		482	7,230			482	7,230	
		炭		286	3,432			286	3,432	
	計			1,133	17,604			1,133	17,604	
專 賣 局	塊中切粉	炭		5,082	47,014			5,082	47,014	
		炭		18,208	83,416			18,208	83,416	
	板	炭		13,290	130,430			23,290	130,430	
		炭		20	289			20	289	
	計			788	6,427			788	6,427	
鐵道部工場	塊中切粉	炭		2,028	13,095			2,028	13,095	
		炭		2,816	19,522			2,816	19,522	
	板	炭		292	5,196			292	5,196	
		炭								
	計			14,910	195,068	70	962	14,980	196,030	
合 計	塊中切粉	炭		41,548	477,857	35	525	41,583	478,382	
		炭		43,415	361,409	385	4,428	43,800	365,837	
	板	炭		268,231	2,003,079	38,004	371,472	306,235	2,374,551	
		炭		368,104	3,037,413	38,494	377,387	406,598	3,414,800	
	計		6,599	105,821	43,778	704,082	50,377	809,903		

第六歲

入

(一) 鑛業ニ關スル歳入 (種目別) 昭和七年度

年 度	鑛區稅	出願手数料	派遣吏員 旅費辨償	計
	円	円	円	円
昭和七年度	170,322.040	21,240.000	142.190	191,704.230
同六年度	168,421.160	11,908.000	465.630	180,794.790
同五年度	179,001.260	11,581.500	434.850	191,017.610
同四年度	182,057.430	8,950.500	447.520	191,455.450
同三年度	199,639.070	7,148.500	848.800	207,636.370
同二年度	228,236.870	17,833.000	956.000	247,025.870
同元年度	230,687.100	21,452.000	1,769.000	253,908.100
大正十四年度	240,197.400	12,992.500	964.000	254,153.900
同十三年度	224,077.060	9,068.500	337.000	233,482.560
同十二年度	226,251.730	10,915.000	1,064.000	238,230.730
同十一年度	239,727.860	13,055.000	1,401.040	254,183.900
同十年度	252,737.930	15,000.000	486.840	268,224.770
同九年度	326,726.810	22,600.000	924.150	350,250.960
同八年度	299,509.480	34,680.000	504.300	334,693.780
同七年度	252,801.860	35,425.000	494.640	388,721.500
同六年度	178,211.510	96,440.000	286.960	274,938.470
同五年度	102,952.890	34,005.000	43.200	137,001.090
同四年度	88,311.020	7,640.000	147.020	96,098.040
同三年度	98,159.160	12,665.000	134.670	110,958.830
同二年度	82,797.410	15,660.000	155.450	93,612.860
同元年度	67,753.480	10,155.000	191.580	78,100.060
明治四十四年度	55,450.820	8,925.000	155.170	64,530.990
同四十三年度	52,933.210	7,090.000	177.520	60,200.730
同四十二年度	57,200.500	5,885.000	180.380	63,265.830
同四十一年度	52,410.310	9,035.000	285.750	61,731.060
同四十年度	47,512.310	6,135.000	80.120	53,727.430
同三十九年度	53,870.839	4,735.000	109.520	58,715.359
同三十八年度	51,632.253	2,768.000		54,400.253
同三十七年度	41,063.996	3,062.000		44,125.996
同三十六年度	33,066.005	2,314.000		40,380.005
同三十五年度	29,154.379	2,465.000		31,619.379
同三十四年度	20,650.251	1,833.000		22,483.251
同三十三年度	21,798.672	820.000		22,618.672
同三十二年度	19,651.670	1,645.000		21,296.670
同三十一年度	20,888.842	1,250.000		22,138.842
同三十年度	17,675.872	3,510.000		21,185.872
同二十九年	10,602.499	5,125.000		15,727.499

(二) 鑛區稅調定及實收額 (累年對照) 昭和七年度

年 度	調定額	年度内 收入額	年度内決 定缺損額	繰越額	後年度 收入額	後年度決 定缺損額	實收總額
	円	円	円	円	円	円	円
昭和七年度	181,291.870	170,322.040	4,087.120	6,882.710			170,322.040
同六年度	194,827.970	168,421.160	13,524.630	12,882.180			168,421.160
同五年度	198,439.460	179,001.260	2,880.700	16,557.500			179,001.260
同四年度	215,665.360	182,057.430	14,081.820	33,607.930			182,057.430
同三年度	213,881.320	199,639.070	3,478.190	10,764.060			199,639.070
同二年度	253,521.520	228,236.870	16,910.900	8,373.750			228,236.870
同元年度	287,756.000	230,687.100	39,182.000	17,887.000			230,687.100
大正十四年度	310,666.030	240,197.400	37,969.300	32,499.240			240,197.400
同十三年度	301,767.820	224,077.060	4,399.000	73,291.760			224,077.060
同十二年度	314,993.750	226,251.730	10,667.680	78,074.340			226,251.730
同十一年度	322,449.540	239,727.860	7,721.960	74,999.720			239,727.860
同十年度	301,851.600	252,737.930	1,559.000	47,554.670			252,737.930
同九年度	341,913.270	326,726.810		15,186.460			326,726.810
同八年度	299,581.480	299,509.480		72.000			299,509.480
同七年度	254,543.860	252,801.860	1,626.000	116.000			252,801.860
同六年度	179,570.510	178,211.510	1,359.000				178,211.510
同五年度	105,102.220	102,952.890	836.330	1,313.000			102,952.890
同四年度	92,151.950	88,311.020	1,397.500	2,443.330			88,311.020
同三年度	99,492.160	98,159.160	1,333.000				98,159.160
同二年度	83,912.820	82,297.410	1,115.410				82,297.410
同元年度	69,000.970	67,753.480	1,337.490				67,753.480
明治四十四年度	56,870.890	55,450.820	195.660	1,224.410			55,450.820
同四十三年度	53,023.790	52,923.210	33.580	57.000			52,923.210
同四十二年度	57,466.500	57,200.500	266.000				57,200.500
同四十一年度	53,317.470	52,410.310	907.160				52,410.310
同四十年度	48,811.310	47,512.310	613.600	876.000	190.000	686.000	47,512.310
同三十九年度	53,973.839	53,870.839	103.000	24.000	24.000		53,870.839
同三十八年度	52,162.753	51,632.253	530.500				51,632.253
同三十七年度	41,168.996	41,063.996	105.000				41,063.996
同三十六年度	39,310.338	38,066.005	1,244.333	50.000	50.000		38,066.005
同三十五年度	33,948.329	29,154.379	4,793.960				29,154.379
同三十四年度	21,868.501	20,650.251	456.250	1,412.417	650.417	762.000	20,650.251
同三十三年度	23,874.055	21,798.672	196.333	2,396.667	517.617	1,879.500	21,798.672
同三十二年度	21,215.003	19,651.670	32.500	2,951.250	1,420.417	1,530.833	19,651.670
同三十一年度	22,129.842	20,888.842		1,485.000	244.000	1,241.000	20,888.842
同三十年度	18,597.539	17,675.872	921.667				17,675.872
同二十九年	10,602.499	10,602.499					10,602.499

第七

鑛產物  
同製品  
內國及外國貿易

(一) 内國貿易ノ一 (移出三箇年對照) 昭和七年

種 別	昭和七年		同 六 年		同 五 年		
	數量	價 額	數量	價 額	數量	價 額	
金屬及金屬製品							
金 貨							
金地金及鎖						88,740	
補助銀貨				221,000		107,000	
銅貨及白銅貨						26,625	
鐵 地 金							
計				221,000		222,365	
真鍮及青銅(故共)	噸				3	1,300	
銅 (金銀分含有)	噸						
銅 (故 共)	噸	403	199,031	115	47,076	107	65,409
其他ノ金屬及故金屬						4,590	
鐵 (故 共)	噸	4,133	150,049	1,437	42,576	1,702	56,621
鐵 製 品							
其他ノ金屬製品				490,692		454,995	300
鑛	噸	122,089	4,954,454	107,268	4,597,187	140,434	4,810,474
計		5,794,226		5,141,834		4,938,694	
非 金 屬							
石 炭							
塊(切込共)	噸	13,221	132,542	11,213	102,779	6,547	75,148
粉	噸	48,609	327,504	52,881	364,933	35,755	286,071
計	噸	61,830	460,046	64,094	467,712	42,302	361,219
假 炭	噸					63	2,019
原 油	箇	0.4	2	0.4	2	25	117
揮 發 油	噸	69,905	568,538	138,389	1,046,039	20,360	150,675
燈 油	噸					1,916	20,399
輕 油	噸	4,138	31,574	1,961	13,499	4,545	33,896
機械用油	噸						
其ノ他鐵油	噸	6,205	46,527	5,367	33,293	4,224	18,831
計	噸	80,248.4	646,641	145,717.4	1,092,833	31,070	223,918
其他ノ鑛物及鑛物製品	噸		8,131		5,219		2,600
硫 黃	噸			65	5,599	137	10,868
計		8,131		10,818		600,624	
通 計		6,909,044		6,934,197		5,761,683	

(二) 内國貿易ノ二 (移出重要品仕向地別) 昭和七年

種 別	昭和七年		同 六 年		同 五 年		
	數量	價 額	數量	價 額	數量	價 額	
石 炭							
干 東 京	噸	300	3,840				
横 濱	噸	405	3,650	1,270	10,705		
名古屋	噸	38,699	281,989	31,498	238,222	34,442	294,218
四日市						1,118	11,020
半 田						6,076	50,398
大 阪	噸	5,192	64,946	2,642	20,700		
其ノ他	噸	17,233	105,621	28,684	198,085	666	5,583
計	噸	61,829	460,046	64,094	467,712	42,302	361,219

(三) 内國貿易ノ三 (移入三箇年對照) 昭和七年

種 別	昭和七年		同 六 年		同 五 年		
	數量	價 額	數量	價 額	數量	價 額	
金 貨(金地金)							
銀 貨(銀地金)							
銅貨及白銅貨						30,000	
水 銀					1,370	12,525	
鑛	噸	4,252	70,108	5,176	91,395	2,466	53,666
真鍮及青銅	噸	184	129,780	180	115,800	485	228,261
銅(線、鍍、銅貨)	噸	2,057	1,483,571	1,027	699,263	539	539,983
錫	匁	38,501	65,559	66,823	84,763	57,260	106,619
鐵及同製品	噸	58,971	8,013,831	56,438	7,343,616	58,381	7,901,736
鉛及同製品	噸	1,280	254,427	1,484	281,996	1,253	304,700
其他ノ金屬及同製品			7,263,569		5,476,946		5,839,164
石 炭	噸					145	2,230
假 炭	噸	2,240	39,879	6,212	124,059	7,648	162,624
スレート瓦及アスベスト瓦	箇	774,257	123,167			492,066	177,025
其他ノ鑛物及同製品			680,698		523,543		679,859
石 膏	匁					21,719	4,323
セ メ ン ト	噸						
燈 油	箇	77,732	842,501	77,894	861,894	63,770	692,995
輕 油	噸	77,650	682,526	45,169	388,546	16,551	155,709
機 械 用 油	噸	55,896	794,542	78,549	898,331	54,121	878,324
其ノ他鐵油	噸	20,096	347,282	5,371	53,006	2,889	34,532
グ リ ー ス 油	匁	230,124	38,727	172,039	26,140	226,190	52,531
計		20,830,172		16,916,898		17,866,816	



(四) 內國貿易ノ四 (移入重要品) (仕出地別三箇年對照) 昭和七年

種別	昭和七年		同六年		同五年	
	數量	價額	數量	價額	數量	價額
鐵		円		円		円
自東京	7,616	966,810	5,664	675,336	2,825	380,009
横濱	717	95,678	1,232	151,388	855	164,425
名古屋	349	11,799	172	6,240	179	12,739
大阪	30,382	4,184,462	29,089	3,649,428	33,965	4,550,521
神戸	9,114	1,387,829	8,399	1,406,877	5,535	1,080,734
門司	3,475	681,689	3,874	582,339	3,194	497,730
其他	7,318	685,564	8,008	872,008	11,828	1,215,57
計	58,971	8,013,831	56,438	7,343,616	58,381	7,901,736
燈油及輕油						
自東京	36,598	368,396	24,283	263,829	20,559	220,721
横濱	946	9,881	1,514	15,600		
大阪	25,174	253,111	21,777	209,219	10	113
名古屋	379	3,600				
下關	8,639	83,964	1,760	18,732	6,057	75,400
門司	19,299	186,373	5,867	60,847	19,206	197,936
其他	64,347	619,702	67,862	682,213	34,489	354,534
計	155,382	1,525,027	123,063	1,250,440	80,321	848,704
機械用油						
自東京		50,169		7,803		32,440
横濱		3,668		29,921		38,698
名古屋		7,739		332		378
大阪		127,386		117,543		92,364
神戸		41,055		61,977		50,124
下關		66,570		14,487		9,704
門司		303,365		229,202		337,541
其他		233,317		321,449		369,984
計		833,269		782,714		930,855

(五) 外國貿易ノ一 (輸出三箇年對照) 昭和七年

種別	昭和七年		同六年		同五年	
	數量	價額	數量	價額	數量	價額
鐵及同製品(故共)		円		円		円
其他ノ金屬及同製品		17,021		19,621		49,193
石炭						
塊(切込共)	50,431	573,360	67,172	723,593	67,261	785,050
粉	120,558	742,445	242,147	1,571,521	280,393	2,087,390
計	170,989	1,315,805	309,319	2,295,114	347,654	2,872,440
輸出船炭						
塊	58,903	573,268	28,375	274,181	39,142	430,507
粉	134,853	899,025	126,631	986,132	133,696	1,137,754
計	193,756	1,472,293	155,006	1,260,313	175,615	1,568,261
炭						
煖炭	649	11,862	621	13,368	592	12,178
揮發油	681	8,427	402	4,877	455	5,417
燈油	5,997	58,330	10,748	99,699	18,373	167,393
輕油	9,271	88,590	11,678	98,329	2,068	19,626
機械用油	830	8,903	1,363	13,460	287	3,563
其他礦油	811	3,843	2	52		
計	17,590	168,093	24,193	216,417	21,163	195,999
硫黃	365	29,407	509	52,147	230	22,387
其他礦物及同製品		2,423		1,950		4,046
計		3,062,386		3,825,941		4,792,174

(六) 外國貿易ノ二 (輸出重要品) (仕向地別三箇年對照) 昭和七年

種別	昭和七年		同六年		同五年	
	數量	價額	數量	價額	數量	價額
石炭		円		円		円
干支那	41,390	234,454	169,853	1,223,316	198,145	1,568,866
香港	118,422	971,751	132,658	1,010,398	145,642	1,269,408
暹羅	3,353	29,700	3,252	25,400	2,032	20,600
比律賓諸島	5,385	58,300	3,556	36,000		
佛領印度					1,524	13,500
英領マレー	2,439	21,600			10	63
其他					1	3
計	170,989	1,315,805	309,319	2,295,114	347,654	2,872,440

(七) 外國貿易ノ三 (輸入三箇年對照) 昭和七年

種別	昭和七年		同六年		同五年	
	數量	價額	數量	價額	數量	價額
金、銀貨及同地金		10,100		1,060,076		1,571,857
鐵及同製品	5,835	894,633	4,633	565,404	7,637	1,167,560
其他ノ鐵物及金屬製品		199,236		213,458		245,661
石及製品		4,498		12,207		11,996
石膏	235	12,757	551	17,919	2,949	47,679
滑石及ソープストーン	2	259	11	607	25	1,656
白灰			26	527		
石灰	57,784	445,334	48,020	356,529	26,749	227,146
重油	206,670	639,840	215,265	584,928	277,078	957,096
揮發油	56,534	1,086,118	56,719	770,936	48,134	743,640
燈油	49,525	669,892	56,310	636,749	89,372	1,014,775
機械用油	1,939	80,421	5,492	123,335	9,724	211,595
其他ノ鐵油	0.4	4	42	1,805	44	1.3
グリース油	26,061	9,579	21,315	6,023	32,510	10,765
パラフィンワックス	88,082	23,844	346,445	71,464	206,651	46,833
磷鐵石	5,588	66,464	2,032	28,800	4,572	74,250
計		4,142,979		4,451,427		6,334,179

(八) 外國貿易ノ四 (輸入重要品 國別三箇年對照) 昭和七年

種別	昭和七年		同六年		同五年	
	數量	價額	數量	價額	數量	價額
重油						
干關領印度	88,656	278,609	42,014	154,800	70,670	267,569
北米合衆國	118,014	361,231	173,251	430,128	206,408	689,527
計	206,670	639,840	215,265	584,928	277,078	957,096
燈油						
干關領印度	30,619	322,655	24,979	247,210	33,590	363,614
北米合衆國	18,906	347,237	31,331	389,539	55,782	651,161
計	49,525	669,892	56,310	636,749	89,372	1,014,775

種別	昭和七年		同六年		同五年	
	數量	價額	數量	價額	數量	價額
鐵						
自支那	1,507	41,827	1,732	54,726	2,629	127,897
香港	0.01	6	0.01	4		
滿洲國	487	14,313				
關東州			559	30,568		
關領印度			71	2,179	335	12,233
英吉利	223	55,338	102	26,923	656	72,661
獨逸	2,742	541,527	499	53,683	138	18,663
和蘭	98	6,301				
北米合衆國	778	235,321	1,468	380,333	3,878	935,703
計	5,835	894,633	4,633	565,404	7,637	1,167,560

(九) 石炭輸出額ト産額 (三箇年對照) 昭和七年

年次	輸出額		産額		産額百ニ對スル輸出	
	數量	價額	數量	價額	數量	價額
昭和七年	354,197	2,788,098	1,354,995	6,571,195	26	42
同六年	466,815	3,555,427	1,421,544	7,164,598	33	50
同五年	514,997	4,440,701	1,598,728	9,613,416	32	46

(一〇) 硫黃輸出額ト産額 (三箇年對照) 昭和七年

年次	輸出額		産額		産額百ニ對スル輸出	
	數量	價額	數量	價額	數量	價額
昭和七年	865	29,407	553	37,148	66	79
同六年	509	52,147	791	51,280	64	102
同五年	230	22,387	503	33,217	46	67

第八 世界鑛產額其他

(一) 金 (國別五箇年對照) (單位噸)

國別	昭和六年 (1,931)	同五年 (1,930)	同四年 (1,929)	同三年 (1,928)	同二年 (1,927)
トランスバール	338,223	333,316	323,912	322,054	314,844
北米合衆國	73,587	71,090	68,688	69,461	68,339
加奈陀	83,831	65,382	59,978	58,804	57,627
露西亞	34,998	31,103	31,104	37,324	33,000
墨西哥	19,378	20,854	20,275	21,745	22,556
濠洲	23,076	19,344	18,200	19,679	20,031
ローデシヤ	16,832	17,267	17,464	17,938	18,096
日本(殖民地ヲ含ム)	22,958	18,742	16,437	15,846	15,707
南亞米利加	14,294	13,987	14,783	12,962	15,296
英領印度	10,254	10,240	11,318	11,697	11,953
西亞佛利加	7,863	7,929	6,601	4,911	5,551
支那	3,160	3,043	2,961	4,192	5,227
東印度	4,514	3,434	3,355	3,429	4,118
中央亞米利加	1,806	1,806	1,655	1,881	2,257
其他	5,638	9,550	9,739	9,465	10,497
合計	660,412	627,087	606,470	611,388	605,099

(二) 銀 (國別五箇年對照) (單位噸)

國別	昭和六年 (1,931)	同五年 (1,930)	同四年 (1,929)	同三年 (1,928)	同二年 (1,927)
墨西哥	2,667,998	3,267,738	3,369,700	3,364,647	3,241,794
北米合衆國	959,996	1,573,192	1,901,168	1,812,353	1,873,454
南亞米利加	558,000	729,638	866,543	895,373	832,753
加奈陀	637,305	819,759	717,433	680,016	704,847
歐羅巴洲	341,000	363,374	349,990	337,559	359,383
濠洲	291,400	306,745	323,454	319,579	226,765
英領印度(含緬甸)	217,000	219,224	226,238	230,206	186,775
日本(殖民地ヲ含ム)	185,722	177,637	162,674	162,134	142,632
中央亞米利加	99,200	120,900	86,707	79,329	97,774
東印度	62,000	64,922	61,008	62,992	70,866
トランスバール	32,955	32,551	31,992	31,961	31,372
支那	6,200	8,866	9,021	12,121	3,875
ローデシヤ	2,170	2,274	3,100	3,224	4,092
其他	5,611	6,037	4,137	4,030	11,810
合計	6,066,557	7,692,867	8,113,165	7,995,524	7,788,192

(三) 銅 (國別五箇年對照) (單位噸)

國別	昭和六年 (1,931)	同五年 (1,930)	同四年 (1,929)	同三年 (1,928)	同二年 (1,927)
北米合衆國	475,945	644,738	931,103	848,413	768,779
智利	224,998	222,521	316,813	289,895	239,720
亞佛利加	153,618	164,676	156,547	128,034	112,012
加奈陀	132,117	137,743	109,908	87,666	64,137
日本(殖民地ヲ含ム)	76,547	79,622	76,016	68,840	67,757
墨西哥	52,030	68,371	78,708	65,844	57,843
西班牙、葡萄牙	33,374	42,162	48,625	49,537	54,750
秘露	44,297	47,606	54,414	53,028	47,758
獨逸	28,000	27,000	29,100	25,500	27,700
露西亞	48,000	48,665	37,034	20,000	13,597
ユーゴスラビア	24,351	25,460	20,675	15,086	12,900
濠洲	13,695	15,564	14,496	12,015	11,612
玖馬	13,355	16,296	14,279	17,118	14,096
ノールエー	9,744	16,664	14,769	12,882	12,000
ボリビア	1,724	4,899	6,985	7,530	7,122
埃太利	907	4,076	3,498	3,300	3,600
其他	28,745	21,172	17,400	12,050	10,853
合計	1,362,147	1,587,235	1,930,370	1,716,738	1,526,236

(四) 石油(原油) (國別五箇年對照) (單位噸)

國別	昭和六年 (1,931)	同五年 (1,930)	同四年 (1,929)	同三年 (1,928)	同二年 (1,927)
北米合衆國	1,353,113	1,427,730	1,601,523	1,433,235	1,432,687
ウエネズエラ	188,830	217,284	218,564	168,128	100,375
露西亞	257,402	199,617	163,758	139,991	122,449
墨西哥	52,528	62,848	71,049	79,732	102,070
波斯	70,432	72,861	66,998	69,098	63,099
ルーマニア	75,678	66,177	55,151	48,925	41,496
蘭領東印度	76,441	66,344	60,530	51,064	41,284
コロンビヤ	28,995	32,348	32,410	31,634	23,851
秘露	16,067	19,792	21,339	19,088	16,113
アルゼンチン	18,455	14,312	14,931	14,420	13,721
印度	13,021	13,183	13,301	13,897	12,525
トリニダッド	15,532	14,975	13,857	12,217	9,081
ガリシヤ	6,900	8,729	7,930	8,733	8,495
ボルネオ	5,865	7,802	8,388	8,304	7,859
日本(殖民地ヲ含ム)	3,321	3,339	3,259	3,112	2,852
埃及	3,094	1,173	2,964	2,929	2,014
獨逸	2,612	1,881	1,130	1,002	1,054
加奈陀	2,518	2,419	1,782	992	758
其他	9,084	6,976	22,035	67	3,172
合計	2,179,892	2,241,790	2,380,899	2,106,168	2,004,955

(五) 鐵 (國別五箇年對照) (單位噸)

國 別	昭和六年 (1,931)	同 五 年 (1,930)	同 四 年 (1,929)	同 三 年 (1,928)	同 二 年 (1,927)
北 米 合 衆 國	18,720,816	32,260,032	43,295,824	38,766,496	37,151,056
獨 逸	1,160,008	9,849,104	13,615,416	11,992,864	13,075,920
佛 蘭 西	8,348,472	10,261,600	10,606,024	10,258,552	9,316,720
英 吉 利	3,818,128	6,296,152	7,701,280	6,716,776	7,410,704
白 耳 義	3,195,320	3,457,448	4,033,520	3,886,200	3,708,400
露 西 亞	4,978,400	5,048,504	4,082,288	3,326,384	2,946,400
ル タ セ ン ブ ル グ	2,058,336	2,512,568	2,952,496	2,767,584	2,722,880
ザ ー ル 地 方	1,539,240	1,914,144	2,121,408	1,966,976	1,767,840
チ エ ツ コ ・ ス ロ バ キ ヤ	1,183,640	1,597,152	1,669,288	1,594,104	1,259,840
日 本 (殖 民 地 ヲ 含 ム)	1,081,445	1,338,015	1,266,059	1,255,786	1,041,205
加 奈 陀	426,720	827,024	1,097,280	1,055,624	778,256
印 度	965,200	905,256	1,369,568	1,067,816	924,560
伊 太 利	517,144	542,544	688,848	547,624	528,320
西 班 牙	508,000	660,400	720,344	574,040	592,328
瑞 典	394,208	464,312	499,840	402,336	454,152
薩 洲	386,080	447,040	338,328	426,720	416,560
支 那	355,600	406,400	254,000	406,400	416,560
波 蘭	352,552	485,648	715,264	694,944	617,728
和 國	264,160	264,160			
匈 牙 利	203,200	254,000	355,600	290,576	298,704
奧 太 利	147,320	291,592	457,200	464,312	434,848
其 他	443,870	578,015			
合 計	56,042,859	80,661,110	97,837,875	88,462,114	85,862,981

(六) 鋼 (國別五箇年對照) (單位噸)

國 別	昭和六年 (1,931)	同 五 年 (1,930)	同 四 年 (1,929)	同 三 年 (1,928)	同 二 年 (1,927)
北 米 合 衆 國	25,835,864	41,350,184	57,335,928	52,368,704	45,653,960
獨 逸	8,423,656	11,723,624	16,505,936	14,709,272	16,347,440
佛 蘭 西	7,933,944	9,552,432	9,820,656	9,537,192	8,219,440
英 吉 利	5,261,864	7,414,768	9,809,480	8,656,320	9,316,720
露 西 亞	5,486,400	5,640,832	4,798,568	4,313,936	3,535,680
白 耳 義	3,123,184	3,423,920	4,103,624	3,931,920	3,698,240
ル タ セ ン ブ ル グ	2,036,064	2,305,304	2,745,232	2,550,160	1,442,720
チ エ ツ コ ・ ス ロ バ キ ヤ	1,550,416	2,015,744	2,179,320	2,023,872	1,687,576
ザ ー ル 地 方	1,562,608	1,965,960	2,244,344	2,072,640	1,893,824
伊 太 利	1,476,248	1,802,384	2,148,840	1,940,560	1,554,480
日 本	1,883,125	2,289,331	2,293,840	1,905,980	1,685,242
波 蘭	1,053,592	1,256,792	1,399,032	1,459,992	1,242,568
加 奈 陀	648,208	1,028,192	1,402,080	1,258,824	883,920
西 班 牙	762,000	863,600	943,864	745,744	711,200
印 度	635,000	590,296	589,280	447,040	558,800
瑞 典	554,736	639,064	705,104	585,216	487,680
匈 牙 利	327,152	475,488	640,080	647,192	559,816
奧 牙 利	304,800	457,200	534,416	485,648	470,408
薩 洲	152,400	426,720	353,568	446,024	426,720
支 那	152,400	203,200	50,800	304,800	203,200
合 計	69,163,661	95,425,035	120,603,992	110,431,036	100,579,634

(七) 石 炭 (國別五箇年對照) (單位噸)

國 別	昭和六年 (1,931)	同 五 年 (1,930)	同 四 年 (1,929)	同 三 年 (1,928)	同 二 年 (1,927)
北 米 合 衆 國	397,019,000	487,075,044	552,306,414	522,620,083	542,365,652
獨 逸	251,846,203	288,611,578	338,614,988	316,448,696	304,103,268
英 吉 利	222,331,000	247,796,127	262,046,533	241,284,005	255,264,615
佛 蘭 西	51,063,000	55,026,768	54,923,903	52,440,054	52,847,000
波 蘭	38,405,000	37,560,611	46,310,358	40,689,944	38,162,550
日 本 (殖 民 地 ヲ 含 ム)	30,983,159	34,632,677	37,502,290	36,946,807	36,633,101
チ エ ツ コ ・ ス ロ バ キ ヤ	30,304,274	33,628,671	39,082,253	35,011,726	33,636,937
露 西 亞	49,700,000	39,952,000	38,423,000	30,566,000	27,448,262
白 耳 義	27,035,270	27,414,730	26,931,460	27,578,300	27,573,550
英 領 印 度	24,200,000	24,185,087	22,495,347	22,904,685	22,436,757
支 那	?	?	?	25,091,760	18,300,000
加 奈 陀	11,078,209	13,500,040	15,872,526	15,933,975	15,808,507
ザ ー ル 地 方	11,367,011	13,235,771	13,579,348	13,106,718	13,595,824
南 亞 聯 邦	10,881,232	12,222,501	13,018,328	12,606,576	12,580,314
和 國	12,900,000	12,355,236	11,737,790	11,116,750	9,689,794
西 班 牙	7,654,000	7,507,839	7,497,267	6,793,012	6,992,538
匈 牙 利	6,620,000	6,988,032	7,820,210	7,293,279	7,027,539
其 他	72,612,000	71,307,000	70,838,000	45,568,000	45,534,000
合 計	1,255,999,358	1,412,999,712	1,558,999,995	1,464,000,000	1,470,000,207

(八) 內地ニ於ケル石油産額ト輸入額 (五箇年對照)  
 產 額

年 次	種 別	數 量	價額(圓)
昭和六年.....	原 油.....甬	3,057,662	8,356,850
	瓦 斯.....百立方米	766,159	1,405,931
同 五 年.....	原 油.....甬	3,165,602	14,272,461
	瓦 斯.....百立方米	433,502	988,260
同 四 年.....	原 油.....甬	3,113,399	13,707,355
	瓦 斯.....百立方米	286,841	793,040
同 三 年.....	原 油.....甬	2,922,668	12,945,601
	瓦 斯.....百立方米	274,431	758,263
同 二 年.....	原 油.....甬	2,615,589	12,466,489
	瓦 斯.....百立方米	280,699	791,086

輸 入 額

年 次	種 別	數量(甬)	價額(圓)
昭和六年.....	石 油.....	21,515,490	85,787,578
同 五 年.....	石 油.....	20,870,109	89,547,321
同 四 年.....	石 油.....	20,172,754	92,927,927
同 三 年.....	石 油.....	17,886,282	89,935,033
同 二 年.....	石 油.....	9,092,074	66,296,917

昭和八年十二月二十五日印刷  
 昭和八年十二月二十八日發行

臺灣總督府殖産局鑛務課

臺北市表町二丁目八番地

印刷人 山 科 榮

臺北市表町二丁目八番地

印刷所 山科商店印刷部

14. 4-384



1200501205466

144

384

終