



* 0 0 3 2 4 2 4 0 0 1 *

0032424-001

14. 4 - 35

山梨県統計書

山梨県・編


山梨県

40回 (大正14年) 第2, 4編, 41回 (大正14年至昭和元年) 第1-4編, 42回 (大正15年至昭和2年) 第1-4編, 43回 (昭和2年至3年) 第1-4編, 44回 (昭和3年) 第1編

昭和2-5

AFB

14.4
35



第四十回

山梨縣統計書

第二編

勸業


昭和二年二月刊行

山梨縣

144
35

山梨縣誌





山梨縣統計書

第二編

勸業

昭和二年二月刊行

山梨縣



14.4-35

凡 例

第四十回山梨縣統計書ハ次ノ四編ニ分ツ

1. 土地人口其他
2. 勸業
3. 教育
4. 財政其他

1. 本書ニ記載スルモノハ主トシテ大正十四年度ニ於ケル事實ナリト雖モ尙ホ數年前ニ溯リテ累年ノ便ニス
2. 各表題ノ下若クハ表中ニ大正何年トアルハ一周曆年間ノ事實、大正何年何月末日トアルハ其日ノ現在數ナリ
3. 各表中數量單位ハ概ネ圓、石、町、貫ヲ用ヒ以下端數ハ四捨五入ノ法ニ依ル故ニ其合計ハ必ズシモ内容ト一致セザルモノアリ
4. 各表中掲載スベキ事實ナキモノハ「 $\frac{0}{0}$ 」ヲ附シ、計數ノ一位ニ滿タザルモノハ「0」ヲ填充ス

昭和二年二月

山梨縣知事官房

山梨縣統計書

第二編

勸業

昭和二年二月

山梨縣



目 録

◇ 農 業

第一 農業戸數及人員..... 2

第二 耕地ノ一..... 4

第三 耕地ノ二..... 6

第四 農産物總價額..... 6

第五 米作付反別及收穫高..... 8

第六 麥作付反別及收穫高..... 10

第七 自作小作地反別及米麥收穫高(郡市町村別)..... 12

第八 耕地整理地..... 16

第九 食用農産物ノ一(大豆、小豆、落花生)22

第一〇 食用農産物ノ二(粟、稗、黍)..... 22

第一一 食用農産物ノ三(玉蜀黍、蕎麥、甘藷)23

第一二 食用農産物ノ四(馬鈴薯、茼蒿芋)..... 23

第一三 工藝農産物ノ一(菜種、胡麻)..... 24

第一四 工藝農産物ノ二(荏、大麻)..... 24

第一五 工藝農産物ノ三(苧麻、亞麻、黃麻)..... 25

第一六 工藝農産物ノ四(蘭、絲瓜、葉藍)..... 25

第一七 工藝農産物ノ五(除虫菊、實綿、柁柳)26

第一八 工藝農産物ノ六(薄荷、人參、檀)..... 26

第一九 工藝農産物ノ七(楮、三椏)..... 27

第二〇 園藝農産物(蔬菜及花卉)ノ一(豌豆、蚕豆、筍)..... 27

第二一 園藝農産物(蔬菜及花卉)ノ二(苺山葵、菜豆、胡瓜)..... 28

第二二 園藝農産物(蔬菜及花卉)ノ三(鱧瓜、南瓜、西瓜)..... 28

第二三 園藝農産物(蔬菜及花卉)ノ四(茄蕃茄、甜瓜)..... 29

第二四 園藝農産物(蔬菜及花卉)ノ五(蘿蔔、蕪菁、胡蘿蔔)..... 29

第二五 園藝農産物(蔬菜及花卉)ノ六(午莠、青芋、薑)..... 30

第二六 園藝農産物(蔬菜及花卉)ノ七(葱頭、葱、食用百合)..... 30

第二七 園藝農産物(蔬菜及花卉)ノ八(花百合、蓮根、慈姑)..... 31

第二八 園藝農産物(蔬菜及花卉)ノ九(漬菜、甘藍、蕃薯)..... 31

第二九 (果實)ノ一(梅、桃、櫻桃)..... 32

第三〇 (果實)ノ二(梨、柿)..... 32

第三一 (果實)ノ三(苹果、林檎、枇杷)..... 33

第三二 (果實)ノ四(葡萄、栗)..... 33

第三三 (果實)ノ五(牡丹、杏李、柘榴、銀杏) 34

第三四 (果實)ノ六(杏、蜜柑、ネーブルオレンジ)..... 34

第三五 (果實)ノ七(夏橙、柚子、其他柑橘類)35

第三六 桑畑及茶畑反別..... 35

第三七 製茶..... 36

第三八 果樹苗..... 37

第三九 桑苗..... 36

第四〇 綠肥用作物ノ一(前年秋期=播種シタルモノ)..... 38

第四一 綠肥用作物ノ二(其年春期=播種シタルモノ)..... 38

第四二 肥料..... 40

◇ 蠶 業

第四三 累年養蠶産額..... 42

第四四 養蠶産額..... 42

第四五 春蠶産額..... 43

第四六 夏秋蠶産額..... 44

第四七 蠶種製造者..... 44

第四八 普通蠶種歩合検査成績(春蠶)..... 45

第四九 普通蠶種歩合検査成績(夏秋蠶)..... 45

第五〇 普通蠶種再検査成績(春蠶)..... 46

第五一 普通蠶種再検査成績(夏秋蠶)..... 46

第五二 蠶種合格高及其價額..... 47

第五三 原蠶種製造用原蠶種捕立蛾數、蠶量及繭検査成績..... 47

第五四 原蠶種母蛾検査成績(框製)..... 48

第五五 原蠶種母蛾検査成績(袋製)..... 48

第五六 普通蠶種製造用原蠶種捕立蛾數、蠶量及收穫高..... 49

◇ 牧畜及漁業

第五七 牛(靜態)..... 52

第五八 馬(靜態)..... 52

第五九 豚、綿羊、山羊(靜態)..... 53

第六〇 牛馬豚ノ出産..... 53

第六一 牛馬豚ノ斃死..... 54

第六二 家畜市場ノ一(牛)..... 54

第六三 家畜市場ノ二(馬)..... 55

第六四 屠殺..... 55

第六五 牛乳搾取..... 56

第六六 家禽ノ一(鷄).....56
 第六七 家禽ノ二(鶩).....57
 第六八 漁船.....57
 第六九 水産養殖.....58
 第七〇 漁獲物.....58

◇ 林 業

第七一 林野區分.....62
 第七二 林業講習.....62
 第七三 御料林野面積.....62
 第七四 御料地造林.....63
 第七五 御料林野被害.....63
 第七六 御料地開墾.....64
 第七七 御料林伐採.....64
 第七八 學校林定期調査(每三年調).....64
 第七九 民有林野面積(定期調査)ノ一(每三年調).....65
 第八〇 民有林野面積(定期調査)ノ二(每三年調).....65
 第八一 民有林野面積(定期調査)ノ三(每三年調).....66
 第八二 保安林(個所面積).....66
 第八三 森林開墾ノ一(總計).....68
 第八四 森林開墾ノ二(公有林).....68
 第八五 森林開墾ノ三(社寺有林).....69
 第八六 森林開墾ノ四(私有林).....69
 第八七 民有植栽ノ一(所有別).....70
 第八八 民有林植栽ノ二(甲)(針葉樹).....70
 第八九 民有林植栽ノ二(乙)(闊葉樹).....71
 第九〇 民有林植栽ノ三(竹林).....71
 第九一 民有林伐採ノ一(用材).....72
 第九二 民有林伐採ノ二(用材樹種別).....73
 第九三 民有林伐採ノ三(薪炭材).....76
 第九四 民有林伐採ノ四(竹材).....76
 第九五 民有林野被害.....77
 第九六 民有樹苗圃ノ一(面積).....77
 第九七 民有樹苗圃ノ二(苗木數).....78
 第九八 民有樹苗圃ノ三.....79
 第九九 造林命令地.....79
 第一〇〇 造林補助ノ一(總計).....80
 第一〇一 造林補助ノ二(公有林).....80
 第一〇二 造林補助ノ三(社寺有林).....83
 第一〇三 造林補助ノ四(私有林).....83
 第一〇四 林野産物.....85
 第一〇五 民設製板所.....87

第一〇六 用材燃料材消費ノ一(總計).....88
 第一〇七 用材燃料材消費ノ二(民間用).....88
 第一〇八 用材燃料材消費ノ三(官衙、學校、會社、其他用).....89
 第一〇九 用材燃料材消費ノ四(工場用).....89
 第一一〇 林産物移出入.....89
 第一一一 恩賜縣有財産管理區劃.....90
 第一一二 恩賜縣有財産面積.....92
 第一一三 恩賜縣有財産有料貸地面積及料金.....92
 第一一四 恩賜縣有財産部分林個所面積.....93
 第一一五 恩賜縣有財産防火線延長及面積.....94
 第一一六 恩賜縣有財産植栽.....94
 第一一七 恩賜縣有財産無料貸地面積.....95
 第一一八 恩賜縣有財産ノ物ノ一.....95
 第一一九 恩賜縣有財産ノ物ノ二.....96
 第一二〇 恩賜縣有財産被害.....98

◇ 産業組合及同業組合

第一二一 産業組合ノ一.....100
 第一二二 産業組合ノ二.....102
 第一二三 重要物産同業組合.....102
 第一二四 産業組合聯合會.....104
 第一二五 農業倉庫ノ一(名稱、所在地、倉庫ノ規模).....104
 第一二六 農業倉庫ノ二(經營主体別、入出庫數量).....104
 第一二七 農業倉庫ノ三(品目別入出庫數量).....106

◇ 商 業


第一二八 物價ノ一(甲府市).....108
 第一二九 物價ノ二(谷村町).....110
 第一三〇 農工及諸雇賃ノ一(甲府市).....112
 第一三一 農工及諸雇賃ノ二(谷村町).....113
 第一三二 會社ノ(銀行ヲ除ク)一.....114
 第一三三 會社ノ(銀行ヲ除ク)二.....114
 第一三四 會社ノ(銀行ヲ除ク)三.....116
 第一三五 甲市商業會議所.....116
 第一三六 銀行ノ一(甲).....118
 第一三七 銀行ノ一(乙).....118
 第一三八 銀行ノ二(資本金額別).....120
 第一三九 銀行ノ資本及損益.....123
 第一四〇 銀行手形爲替及代金取立.....123
 第一四一 貯蓄銀行(普通銀行貯蓄部ヲ含ム)貯金ノ一(金額別).....126
 第一四二 貯蓄銀行(普通銀行貯蓄部ヲ含ム)貯金ノ二(職業別).....126

第一四三 郵便爲替.....127
 第一四四 郵便貯金.....128
 第一四五 郵便振替貯金.....128
 第一四六 質屋.....129

◇ 工 業

第一四七 工場ノ一.....132
 第一四八 工場ノ二.....134
 第一四九 工場ノ三.....136
 第一五〇 燃絲.....140
 第一五一 機業戶數機數及職工.....140

第一五二 蠶絲真綿製造戶數.....141
 第一五三 蠶絲及真綿産額.....142
 第一五四 鑛産物.....142
 第一五五 果年織物産額.....144
 第一五六 織物産額.....146
 第一五七 酒及醬油産額.....148
 第一五八 紙産額.....148
 第一五九 煉瓦、瓦及土管産額.....150
 第一六〇 土石類.....152
 第一六一 工産物雜類.....152



農業戶數	71 182戶
農業從事者數	238 038人
耕地	{ 田 20 927町
	{ 畑 41 550町
農產物總價額	82 008 059円
米	{ 作付反別 20 073町
	{ 收穫高 429 212石
麥	{ 作付反別 20 466町
	{ 收穫高 362 791石
桑	22 656 995町
耕地整理地總面積	5 118町

◇ 農

第一 農 業 戶

	戶 數				人			
	自作	自作兼小作	小作	計	自作		自作兼小作	
					男	女	男	女
全 管								
明治四十四年	13 986	18 628	20 677	53 291	35 447	31 092	50 575	41 396
大正元年	14 269	19 339	21 998	55 604	36 833	32 997	53 940	44 820
同 二 年	13 222	19 877	22 515	55 614	37 188	32 673	50 786	45 747
同 三 年	14 668	23 096	24 661	62 425	33 407	28 826	52 553	43 768
同 四 年	15 064	24 733	27 682	67 479	27 296	25 929	42 183	40 475
同 五 年	15 335	25 300	26 208	66 843	27 434	26 807	42 450	42 384
同 六 年	15 358	25 802	25 942	67 102	27 837	26 972	42 596	42 727
同 七 年	15 568	25 400	26 042	67 010	28 009	26 903	43 265	43 198
同 八 年	15 539	25 462	26 317	67 316	27 261	25 813	42 692	41 726
同 九 年	14 840	26 678	26 393	67 911	28 097	26 313	43 505	41 747
同 十 年	14 833	26 704	25 907	67 444	25 523	26 174	44 477	42 205
同 十 二 年	15 849	27 817	25 559	69 225	29 840	29 101	46 183	44 744
同 十 三 年	16 247	28 717	25 658	70 622	30 814	30 682	47 848	45 633
同 十 四 年	16 560	28 470	26 152	71 182	30 408	30 371	47 180	44 447
郡 市 別								
東 山 梨	2 737	4 079	2 986	9 802	5 816	5 201	6 846	5 490
西 山 梨	525	856	1 646	3 027	961	977	1 721	1 614
東 八 代	1 514	3 371	3 202	8 087	2 754	2 759	5 667	5 403
西 八 代	1 225	2 780	1 400	5 405	2 601	2 995	4 533	4 476
南 巨 摩	1 797	3 281	1 685	6 763	2 783	2 909	4 895	4 739
中 巨 摩	1 479	3 893	6 339	11 711	2 501	2 330	6 525	6 541
北 巨 摩	2 685	4 698	3 653	11 036	4 432	4 575	7 218	7 406
南 都 留	2 477	2 566	2 460	7 503	5 100	4 214	4 436	3 758
北 都 留	2 071	2 883	2 267	7 221	3 394	4 377	5 256	4 981
甲 府	50	63	514	627	66	34	83	39
計	16 560	28 470	26 152	71 182	30 408	30 371	47 180	44 447

業 數 及 人 員

員					副業トシテ農業ニ従事スルモノ		
小 作		計			男	女	計
男	女	男	女	計			
(自明治四十四年至大正十四年) (各年末日現在)							
58 052	48 373	144 074	120 841	264 915	44 056	35 597	79 653
61 909	51 888	152 682	129 706	282 388	45 860	36 881	82 741
59 107	54 833	147 081	133 253	280 334	47 611	40 367	87 978
57 150	50 133	143 110	122 727	265 837	36 053	29 740	65 793
48 904	48 416	118 383	114 820	233 203	16 823	13 482	30 305
45 121	46 732	115 005	115 923	230 928	19 659	17 474	37 133
45 587	46 165	117 020	115 864	232 884	18 409	15 151	33 560
44 731	45 320	116 005	115 421	231 426	23 520	18 850	42 370
45 816	44 720	115 769	112 259	228 028	22 132	17 837	39 969
44 108	44 922	115 710	112 982	228 692	29 702	25 187	54 889
43 935	43 501	113 935	111 880	225 815	43 040	35 050	78 090
42 779	41 885	118 802	115 730	234 532	45 954	34 203	80 157
42 741	42 428	121 403	118 743	240 146	47 251	36 092	83 343
42 510	43 122	120 098	117 940	238 038	45 061	33 286	78 347
(大正十四年十二月三十一日現在)							
4 217	3 384	16 879	14 075	30 954	21 958	15 683	37 641
2 934	2 893	5 616	5 484	11 100	983	994	1 977
5 574	5 644	13 995	13 806	27 801	2 164	1 813	3 977
2 195	2 054	9 329	9 525	18 854	2 684	2 693	5 377
2 508	3 126	10 186	10 774	20 960	3 243	2 772	6 015
10 072	10 578	19 098	19 449	38 547	6 381	4 035	10 416
6 497	6 860	18 147	18 841	36 988	2 056	2 012	4 068
3 460	4 320	12 996	12 292	25 288	3 518	1 704	5 222
4 350	3 835	13 000	13 193	26 193	1 789	1 437	3 226
703	428	852	501	1 353	285	143	428
42 510	43 122	120 098	117 940	238 038	45 061	33 286	78 347

第 二 耕 地

	作 付 反 別						
	自 作 地			小 作 地			田
	田	畑	計	田	畑	計	
全 管							
明 治 四 十 四 年	5 817 0	18 504 1	24 321 1	12 728 2	17 546 1	30 274 3	18 545 2
大 正 元 年	6 324 1	19 237 1	25 561 2	12 896 6	17 720 4	30 617 0	19 220 7
同 二 年	6 138 3	18 795 8	24 934 1	12 988 5	17 793 5	30 779 0	19 126 8
同 三 年	6 312 2	18 982 2	25 294 4	12 885 0	17 919 5	30 804 5	19 197 2
同 四 年	6 292 9	19 952 9	26 245 8	13 280 8	17 742 1	31 022 9	19 573 9
同 五 年	6 369 5	20 289 5	26 659 0	13 226 0	17 687 1	30 913 1	19 595 4
同 六 年	6 385 8	20 022 3	26 408 1	13 269 6	17 679 1	30 948 7	19 655 5
同 七 年	6 452 3	19 387 7	25 839 9	13 384 3	18 674 8	32 059 1	19 836 8
同 八 年	6 432 6	19 770 6	26 203 2	13 557 8	18 472 0	32 029 8	19 990 5
同 九 年	6 406 5	19 799 5	26 205 8	13 670 1	18 536 4	32 206 4	20 076 9
同 十 年	6 452 9	20 438 5	26 891 5	13 564 3	18 963 4	32 527 7	20 017 3
同 十 一 年	6 689 3	20 707 4	27 396 7	13 525 2	18 788 8	32 314 0	20 214 5
同 十 二 年	6 736 6	20 472 6	27 209 2	13 476 5	19 017 8	32 494 3	20 213 2
同 十 三 年	6 735 6	20 324 4	27 060 0	13 396 0	18 864 1	32 260 2	20 131 6
同 十 四 年	7 023 7	20 409 8	27 433 5	13 368 5	18 831 0	32 199 5	20 392 2
郡 市 別							
東 山 梨	847 5	1 808 0	2 655 5	1 365 4	2 213 7	3 579 1	2 212 9
西 山 梨	464 4	409 6	874 0	1 116 9	448 6	1 565 5	1 581 4
東 八 代	773 1	1 486 4	2 259 5	1 477 7	1 953 3	3 430 9	2 250 8
西 八 代	441 1	2 733 1	3 174 1	400 9	1 954 5	2 355 4	842 0
南 巨 摩	404 1	3 156 4	3 560 5	661 7	2 151 9	2 813 7	1 065 9
中 巨 摩	1 233 9	1 254 4	2 488 4	4 062 6	2 535 1	6 597 7	5 296 5
北 巨 摩	2 300 4	2 777 5	5 077 9	3 071 8	2 275 8	5 347 5	5 372 2
南 都 留	403 9	4 256 2	4 660 1	837 3	2 943 0	3 780 3	1 241 2
北 都 留	122 1	2 503 8	2 626 0	154 4	2 275 1	2 429 5	276 6
甲 府	33 1	24 4	57 6	219 7	80 1	299 8	252 9
計	7 023 7	20 409 8	27 433 5	13 368 5	18 831 0	32 199 5	20 392 2

合 計	不 作 付 反 別					總 計		
	畑		計		田	畑		計
	畑	計	田	畑		計		
(自明治四十四年至大正十四年)(各年末日現在)								
36 050 2	54 595 4	2 022 7	3 435 6	5 458 3	20 567 9	39 485 8	60 053 7	
36 957 5	56 178 2	1 611 6	3 240 1	4 851 7	20 832 3	40 197 6	61 029 9	
36 586 3	55 713 1	1 443 8	3 521 5	4 965 3	20 570 6	40 107 8	60 678 4	
36 901 7	56 098 9	1 567 0	3 388 0	4 955 0	20 764 2	40 289 7	61 053 9	
37 694 9	57 268 8	1 205 6	3 352 6	4 558 2	20 779 5	41 047 5	61 827 0	
37 976 5	57 572 0	1 033 2	3 289 5	4 322 6	20 628 6	41 266 0	61 894 6	
37 701 3	57 356 9	927 3	2 971 2	3 898 4	20 582 7	40 672 6	61 255 3	
38 062 5	57 899 4	892 4	2 885 4	3 777 7	20 729 2	40 947 9	61 677 1	
38 242 6	58 233 1	808 5	2 825 2	3 633 6	20 799 0	41 067 8	61 866 7	
38 335 5	58 412 4	740 2	2 937 0	3 677 4	20 817 4	41 272 4	62 089 8	
39 401 7	59 419 1	694 8	2 869 0	3 563 8	20 712 2	42 270 6	62 982 9	
39 496 2	59 710 7	681 0	2 798 5	3 479 5	20 895 5	42 294 7	63 190 2	
39 490 4	59 703 5	540 0	2 779 7	3 319 8	20 753 2	42 270 1	63 023 3	
39 188 6	59 320 2	575 2	2 974 7	3 549 8	20 706 8	42 163 2	62 870 0	
39 240 9	59 633 0	534 8	2 308 6	2 843 4	20 927 0	41 549 5	62 476 5	
(大正十四年十二月三十一日現在)								
4 021 7	6 234 6	88 6	92 7	181 3	2 301 4	4 114 5	6 415 9	
858 2	2 439 5	12 3	6 8	19 0	1 593 6	864 9	2 458 6	
3 939 7	5 690 5	94 1	51 6	145 7	2 344 9	3 491 3	5 836 2	
4 687 6	5 529 6	5 4	42 1	47 5	847 4	4 729 7	5 577 1	
5 308 3	6 374 1	17 7	1 185 0	1 202 7	1 083 5	6 493 3	7 576 8	
3 789 5	9 086 0	78 6	108 6	187 3	5 375 2	3 898 2	9 273 3	
5 053 2	10 425 4	216 3	135 6	351 9	5 588 5	5 188 8	10 777 3	
7 199 2	8 440 4	15 4	122 7	138 1	1 256 6	7 321 9	8 578 5	
4 778 9	5 055 5	6 5	563 5	570 0	283 0	5 342 4	5 625 4	
104 5	357 4	—	—	—	252 9	104 5	357 4	
39 240 9	59 633 0	534 8	2 308 6	2 843 4	20 927 0	41 549 5	62 476 5	

第 三 耕 地

	他府縣人所有		自縣內他郡市人所有		本郡市人所有		計		
	田	畑	田	畑	田	畑	田	畑	計
全 管 (自大正十年至大正十四年) (各年末日現在)									
大正十年	人員 154	476	1401	1751	44826	86744	46381	88971	135352
	反別 61町8	7323	17994	8032	188510	407351	207122	422706	629829
同十一年	人員 184	511	1441	1890	45035	86409	46660	88810	135470
	反別 91町4	7643	17855	8283	190186	407021	208955	422947	631902
同十二年	人員 214	537	1505	1876	45754	88765	47473	91178	138651
	反別 93町3	7778	17504	7551	199048	407572	207532	422701	630233
同十三年	人員 190	463	1531	1872	46057	89654	47778	91989	139767
	反別 93町2	7182	17363	7265	188773	407185	207068	421632	628700
同十四年	人員 212	556	1545	1943	46814	89521	48571	92020	140591
	反別 99町3	8825	16978	7240	191300	399249	209270	415495	624765
郡 市 別 (大正十四年十二月三十一日現在)									
東山梨	人員 12	18	48	114	5973	11968	6033	12100	18133
	反別 15町7	108	661	395	22196	40642	23014	41145	64159
西山梨	人員 6	5	380	278	1782	2163	2168	2446	4614
	反別 4町6	20	5147	1219	10743	7409	15936	8649	24586
東八代	人員 13	24	123	228	5144	9227	5280	9479	14759
	反別 20町0	1180	856	815	22393	32917	23449	34913	58362

第 四 農 產 物

年 次	米	麥	食用及特	果實	製茶	繭	計	農家一月當
大正七年	16499276	5866183	3093300	930542	29661	20053280	46472242	694
同八年	21283562	7483125	4422082	1359265	43687	27533779	62125500	923
同九年	11095608	4940743	4708908	1504260	63133	12916491	35229143	519
同十年	13546290	4084100	5022516	1313474	34107	15086531	39087018	580

二

	他府縣人所有		自縣內他郡市人所有		本郡市人所有		計		
	田	畑	田	畑	田	畑	田	畑	計
郡 市 別 (大正十四年十二月三十一日現在)									
西八代	人員 17	71	128	238	4333	8733	4488	9042	13530
	反別 9町4	1611	924	1021	7456	45666	8474	47297	55771
南巨摩	人員 27	69	141	193	5049	10448	5217	10710	15927
	反別 11町4	3742	297	654	10424	60538	10835	64933	75768
中巨摩	人員 15	15	505	471	6408	10704	6928	11190	18118
	反別 5町3	45	7828	1929	45871	37007	53752	38982	92733
北巨摩	人員 70	121	122	192	12375	14746	12567	15059	27626
	反別 20町9	312	959	693	54717	50883	55885	51888	107773
南都留	人員 30	105	35	80	3528	12318	3593	12503	16006
	反別 9町3	894	179	38	12294	72107	12566	73219	85785
北都留	人員 18	122	24	72	1922	8814	1964	9008	10972
	反別 2町0	906	40	323	2769	52195	2830	53424	56254
甲府	人員 4	6	39	77	290	400	333	483	816
	反別 0町5	06	86	154	2437	885	2529	1045	3574
計	人員 212	556	1545	1943	46814	89521	48571	92020	140591
	反別 99町3	8825	16978	7240	191300	399249	209270	415495	624765

總 價 額

年 次	米	麥	食用及特	果實	製茶	繭	計	農家一月當
大正十一年	11949870	4337778	4827347	1603624	30899	20030058	42779576	588
同十二年	14190437	3778164	4881754	1475824	40323	26665574	51032076	737
同十三年	16950214	3934006	5026987	1845985	23396	21392431	49173019	696
同十四年	15488108	4746458	5086174	1799190	31040	31154726	58305696	819

第五 米 作 付 反

	總 數			作 付 反 別				收
	作付反別	收穫高	收穫價額	粳米	糯米	陸米	粳米	
全 管								
明 治 三十九年	19 751 1	303 370	4 671 928	17 421 9	2 107 7	221 5	270 330	
同 四十年	20 023 3	300 889	4 980 958	17 814 4	1 998 5	210 0	267 733	
同 四十一年	18 165 2	263 231	3 363 736	15 926 2	1 965 2	273 8	233 645	
同 四十二年	18 576 4	387 553	4 348 730	16 352 8	2 044 4	179 2	345 667	
同 四十三年	18 564 3	259 711	3 789 675	16 452 0	1 957 5	154 8	231 480	
同 四十四年	18 249 2	339 365	5 520 474	16 572 1	1 901 5	175 6	304 266	
大 正 元 年	18 941 8	372 942	7 820 542	16 848 2	1 896 2	197 4	335 689	
同 二 年	19 180 2	327 418	6 859 279	17 054 7	1 914 7	210 8	294 138	
同 三 年	19 531 4	431 077	5 104 553	17 398 2	1 907 2	226 0	386 590	
同 四 年	19 634 9	396 086	5 206 721	17 442 3	1 963 4	229 2	355 706	
同 五 年	19 657 4	408 656	6 665 155	17 529 5	1 924 1	203 8	368 794	
同 六 年	19 685 6	377 660	8 407 688	17 538 4	1 947 5	199 7	340 272	
同 七 年	19 709 0	451 529	16 499 276	17 564 0	1 927 9	217 1	407 129	
同 八 年	15 818 6	401 890	21 283 562	17 644 7	1 939 8	234 1	361 025	
同 九 年	19 756 0	438 689	11 095 608	17 546 3	1 928 4	281 3	394 436	
同 十 年	19 937 1	361 189	13 702 388	17 707 3	1 926 3	308 5	326 345	
同 十一年	19 993 7	438 440	11 949 870	17 755 0	1 955 1	283 6	394 653	
同 十二年	20 049 6	431 904	14 190 437	17 828 2	1 968 3	253 1	387 688	
同 十三年	20 101 2	450 327	16 950 214	17 850 3	2 001 1	249 8	405 827	
同 十四年	20 072 5	429 212	15 488 108	17 844 8	1 970 0	257 7	385 597	
郡 市 別								
東 山 梨	2 015 0	46 655	1 757 424	1 819 6	176 7	18 7	42 964	
西 山 梨	1 531 0	31 648	1 107 371	1 442 8	88 0	0 2	30 124	
東 八 代	2 142 6	40 301	1 471 554	1 947 8	150 1	44 7	37 052	
西 八 代	866 3	17 679	633 588	776 6	80 3	9 4	15 901	
南 巨 摩	1 085 5	21 640	787 385	932 0	102 1	51 4	18 990	
中 巨 摩	5 113 8	115 589	4 215 610	4 784 1	323 3	6 4	108 798	
北 巨 摩	5 372 4	119 969	4 246 034	4 479 5	859 8	33 1	101 027	
南 留 府	1 333 0	22 407	782 716	1 152 0	135 5	45 5	19 434	
北 留 府	362 3	7 713	294 458	270 2	43 8	48 3	6 189	
甲 府	250 6	5 311	191 968	240 2	10 4	—	5 118	
計	20 072 5	429 212	15 488 108	17 844 8	1 970 0	257 7	385 597	
平 均	19 967 5	424 300	13 546 484	17 737 5	1 955 8	274 3	381 790	

別 及 收 穫 高

獲 高	收 獲 價 額			一 反 步 收 穫 高		
	糯 米	陸 米	粳 米	糯 米	陸 米	陸 米
(自明治三十九年至大正十四年)						
30 200	2 840	4 106 988	522 764	42 176	1 552	1 433
30 698	2 458	4 376 146	566 612	38 200	1 503	1 536
27 058	2 528	3 407 529	419 156	37 051	1 467	1 377
40 183	1 703	3 829 112	501 512	18 106	2 114	1 966
26 364	1 867	3 351 317	411 944	26 414	1 407	1 347
32 681	2 418	4 977 296	505 712	37 466	1 836	1 719
35 709	1 544	7 010 990	780 297	29 255	1 992	1 883
30 973	2 307	6 131 310	683 447	44 522	1 725	1 618
41 372	3 115	4 533 243	536 139	35 171	2 222	2 169
37 357	3 023	4 649 222	519 762	37 737	2 039	1 903
36 890	3 972	5 965 250	654 095	45 770	2 104	1 917
34 865	2 523	7 567 700	787 167	52 821	1 940	1 790
40 659	3 741	14 824 738	1 547 428	127 110	2 318	2 109
37 331	3 534	19 047 265	2 066 774	169 523	2 046	1 924
39 717	4 536	9 992 534	990 068	113 006	2 248	2 059
31 418	3 426	12 264 126	1 315 344	122 918	1 843	1 688
39 896	3 891	10 698 075	1 150 025	101 770	2 223	2 041
40 663	3 553	12 749 642	1 337 314	103 481	2 175	1 066
42 088	2 412	15 157 531	1 699 913	92 481	2 274	2 103
40 131	3 484	13 835 262	1 532 594	120 252	2 160	2 037
(大正十四年)						
3 684	307	1 601 646	144 862	10 916	2 361	2 085
1 520	4	1 051 047	56 188	136	2 088	1 727
2 632	617	1 333 872	113 176	24 506	1 902	1 753
1 552	226	564 360	60 734	7 954	2 047	1 933
1 872	778	691 172	72 219	23 994	2 037	1 833
6 675	116	3 948 253	263 131	4 226	2 274	2 065
18 718	224	3 545 732	693 611	6 691	2 255	2 177
2 325	648	678 018	83 975	20 723	1 687	1 716
960	564	236 914	36 978	20 566	2 291	2 192
193	—	184 248	7 720	—	2 131	1 856
40 131	3 484	13 835 262	1 532 594	120 252	2 160	2 037
38 956	3 564	12 141 162	1 298 533	106 789	2 152	1 992

第六 麥 作 付 反

別 及 收 穫 高

	總 數			作 付 反 別			收 大 麥
	作付反別	收穫高	收穫價額	大 麥	小 麥	裸 麥	
全 管							
明 治 三十九年	町 30 034 4	石 366 258	円 2 576 640	町 18 663 8	町 11 035 0	町 335 6	石 274 454
同 四十年	町 27 187 3	石 385 595	円 2 550 384	町 17 665 3	町 9 160 5	町 361 5	石 290 373
同 四十一年	町 25 792 8	石 357 419	円 2 486 693	町 16 771 6	町 8 245 7	町 775 5	石 268 183
同 四十二年	町 25 280 4	石 323 418	円 2 411 327	町 16 327 1	町 8 691 2	町 262 1	石 237 053
同 四十三年	町 25 439 8	石 370 655	円 2 556 718	町 16 480 4	町 8 681 5	町 278 0	石 273 244
同 四十四年	町 25 473 6	石 388 354	円 2 630 111	町 16 506 1	町 8 691 5	町 276 0	石 289 813
正 元 二 年	町 25 622 4	石 396 098	円 3 584 303	町 16 551 9	町 8 778 7	町 291 8	石 298 330
同 三 年	町 25 955 8	石 382 769	円 3 351 565	町 16 758 9	町 8 881 7	町 315 2	石 286 646
同 四 年	町 26 188 0	石 371 376	円 2 565 506	町 16 985 1	町 8 865 6	町 337 3	石 276 650
同 五 年	町 26 264 4	石 412 820	円 2 321 836	町 17 115 1	町 8 807 5	町 341 9	石 310 225
同 六 年	町 26 040 4	石 386 875	円 2 138 872	町 16 831 4	町 8 889 7	町 319 3	石 284 783
同 七 年	町 25 278 3	石 390 775	円 3 472 814	町 16 297 7	町 8 594 3	町 386 3	石 286 624
同 八 年	町 25 103 0	石 401 076	円 5 866 183	町 16 074 0	町 8 667 1	町 361 9	石 288 417
同 九 年	町 24 575 0	石 389 757	円 7 483 125	町 15 758 6	町 8 445 1	町 371 3	石 281 427
同 十 年	町 24 122 1	石 375 453	円 4 940 743	町 15 618 6	町 8 146 0	町 357 5	石 269 442
同 十一年	町 24 258 9	石 379 679	円 4 084 100	町 15 823 0	町 8 108 5	町 327 4	石 278 401
同 十二年	町 23 427 7	石 370 382	円 4 337 778	町 15 249 8	町 7 835 8	町 342 1	石 268 283
同 十三年	町 22 692 9	石 347 778	円 3 778 164	町 14 521 5	町 7 872 5	町 298 9	石 248 762
同 十四年	町 20 839 5	石 342 680	円 3 934 006	町 13 630 9	町 6 997 9	町 210 7	石 246 806
同 十五年	町 20 466 4	石 362 791	円 4 746 458	町 13 328 6	町 6 977 8	町 160 0	石 263 094
郡 市 別							
東 山 梨	田 1 693 6	石 37 052	838 988	町 747 0	町 916 3	町 30 3	石 18 315
西 山 梨	田 1 176 3	石 21 727	186 643	町 462 0	町 693 8	町 20 5	石 10 057
東 八 代	田 2 869 9	石 58 779	364 221	町 1 209 0	町 1 610 1	町 50 8	石 28 372
西 八 代	田 704 8	石 11 595	557 867	町 311 3	町 393 5	町 —	石 6 202
南 巨 摩	田 121 5	石 2 241	832 945	町 88 0	町 33 5	町 —	石 1 773
中 巨 摩	田 826 3	石 13 836	808 131	町 399 3	町 427 0	町 —	石 7 975
北 巨 摩	田 912 6	石 13 939	377 305	町 368 6	町 541 3	町 20 7	石 7 178
南 都 留	田 893 8	石 14 426	345 138	町 421 2	町 472 6	町 —	石 8 125
北 都 留	田 1 806 4	石 28 365	51 381	町 789 8	町 1 013 9	町 20 7	石 15 303
甲 府	田 436 6	石 8 156	7 197 9	町 261 8	町 173 8	町 1 0	石 5 958
計	田 1 859 0	石 36 338	4 746 458	町 1 266 4	町 590 6	町 2 0	石 28 702
平 均	田 2 295 6	石 44 494	14 196 954	町 1 528 2	町 764 4	町 3 0	石 34 660
	田 608 0	石 9 300	14 968 8	町 445 3	町 141 0	町 21 7	石 7 398
	田 1 555 3	石 21 335	14 968 8	町 1 211 1	町 301 4	町 42 8	石 17 722
	田 2 163 3	石 30 635	14 968 8	町 1 656 4	町 442 4	町 64 5	石 25 120
	田 2 741 3	石 53 278	14 968 8	町 2 190 9	町 549 8	町 0 6	石 45 562
	田 752 9	石 13 881	14 968 8	町 563 3	町 188 8	町 0 8	石 11 529
	田 3 494 2	石 67 159	14 968 8	町 2 754 2	町 788 6	町 1 4	石 57 091
	田 2 669 2	石 49 863	14 968 8	町 2 312 8	町 343 1	町 13 3	石 44 620
	田 1 040 8	石 16 169	14 968 8	町 334 0	町 705 2	町 1 6	石 7 101
	田 3 710 0	石 66 032	14 968 8	町 2 646 8	町 1 048 3	町 14 9	石 51 721
	田 404 7	石 7 282	14 968 8	町 340 6	町 64 1	町 —	石 6 578
	田 1 352 1	石 17 609	14 968 8	町 874 2	町 477 9	町 —	石 12 977
	田 1 756 8	石 24 891	14 968 8	町 1 214 8	町 542 0	町 —	石 19 555
	田 164 2	石 2 998	14 968 8	町 129 8	町 32 0	町 2 4	石 2 545
	田 1 203 9	石 21 848	14 968 8	町 876 0	町 307 6	町 20 3	石 17 794
	田 1 368 1	石 24 846	14 968 8	町 1 005 8	町 339 6	町 22 7	石 20 339
	田 139 3	石 2 763	14 968 8	町 89 8	町 49 5	町 —	石 2 006
	田 36 5	石 991	14 968 8	町 34 5	町 2 0	町 —	石 952
	田 175 8	石 3 754	14 968 8	町 124 3	町 51 5	町 —	石 2 958
	田 10 474 3	石 196 226	4 746 458	町 7 197 9	町 3 204 4	町 72 0	石 146 352
	田 9 932 1	石 166 565	4 746 458	町 6 130 7	町 3 773 4	町 88 0	石 116 732
	田 20 466 4	石 362 791	4 746 458	町 13 328 6	町 6 977 8	町 160 0	石 263 094

收穫高	收穫價額			一反步收穫高		
	小 麥	裸 麥	大 麥	小 麥	裸 麥	大 麥
(自明治三十九年至大正十四年)						
石 88 398	石 3 406	円 1 666 792	円 884 745	石 25 102	石 1 471	石 0 804
石 91 032	石 4 190	円 1 649 504	円 871 635	石 32 245	石 1 644	石 0 994
石 81 737	石 7 499	円 1 616 710	円 810 792	石 59 191	石 1 589	石 1 007
石 83 464	石 2 901	円 1 557 795	円 820 305	石 23 229	石 1 452	石 0 960
石 94 210	石 3 201	円 1 605 366	円 928 081	石 23 271	石 1 658	石 1 085
石 95 276	石 3 265	円 1 688 762	円 916 485	石 24 864	石 1 758	石 1 096
石 94 180	石 3 588	円 2 510 927	円 1 034 345	石 39 036	石 1 802	石 1 073
石 93 629	石 3 484	円 2 322 612	円 992 416	石 36 537	石 1 710	石 1 054
石 91 209	石 3 519	円 1 631 516	円 904 650	石 29 340	石 1 628	石 1 029
石 98 406	石 4 189	円 1 395 555	円 902 291	石 23 991	石 1 813	石 1 117
石 98 094	石 3 998	円 1 255 781	円 858 073	石 25 018	石 1 693	石 1 103
石 98 375	石 5 776	円 2 192 617	円 1 227 652	石 52 545	石 1 759	石 1 145
石 107 336	石 5 323	円 3 848 148	円 1 933 971	石 84 064	石 1 794	石 1 238
石 102 534	石 5 796	円 5 057 224	円 2 311 208	石 114 693	石 1 786	石 1 214
石 101 010	石 5 001	円 3 279 156	円 1 576 451	石 85 136	石 1 725	石 1 240
石 96 502	石 4 776	円 2 660 781	円 1 365 845	石 59 474	石 1 759	石 1 190
石 96 731	石 5 368	円 2 759 776	円 1 500 993	石 77 009	石 1 759	石 1 234
石 94 945	石 4 071	円 2 361 740	円 1 362 677	石 53 747	石 1 713	石 1 206
石 92 771	石 3 103	円 2 552 964	円 1 338 271	石 42 771	石 1 811	石 1 326
石 97 362	石 2 335	円 3 095 245	円 1 616 132	石 35 081	石 1 974	石 1 395
(大正十四年)						
石 18 240	石 497	430 615	486 737	石 11 636	石 2 452	石 1 991
石 11 360	石 310	2 347	1 637	石 1 838	石 2 177	石 1 512
石 29 600	石 807	1 992	1 371	石 2 015	石 1 997	石 1 397
石 5 393	—	92 495	94 148	—	—	—
石 468	—	168 333	195 300	—	—	—
石 5 861	—	1 947	1 241	—	—	—
石 6 719	石 42	588	1 929	—	—	—
石 6 301	—	1 938	1 284	—	—	—
石 13 020	石 42	2 276	1 257	—	—	—
石 2 185	石 13	2 266	1 288	—	—	—
石 7 604	石 32	381 260	176 202	石 405	—	—
石 9 789	石 45	1 661	1 174	—	—	—
石 1 656	石 246	299 867	72 050	石 11 922	—	—
石 3 064	石 549	1 463	1 017	—	—	—
石 4 720	石 795	1 517	1 067	—	—	—
石 7 706	石 10	2 080	1 402	—	—	—
石 2 339	石 13	655 020	177 591	石 334	—	—
石 10 045	石 23	2 073	1 360	—	—	—
石 4 995	石 248	1 929	1 456	—	—	—
石 9 049	石 19	585 359	218 039	石 4 733	—	—
石 14 044	石 267	1 954	1 340	—	—	—
石 704	—	1 931	1 098	—	—	—
石 4 632	—	1 485	969	—	—	—
石 5 336	—	1 610	985	—	—	—
石 423	石 30	1 961	1 323	—	—	—
石 3 728	石 326	259 486	80 189	石 5 463	—	—
石 4 151	石 356	2 022	1 222	—	—	—
石 757	—	2 234	1 529	—	—	—
石 39	—	2 759	1 950	—	—	—
石 796	—	2 380	1 546	—	—	—
石 48 778	石 1 086	3 095 245	1 616 132	石 35 081	—	—
石 48 584	石 1 249	2 704 883	1 428 447	石 63 627	—	—
石 97 362	石 2 335	1 616 132	858 073	—	—	—
石 96 392	石 4 464	2 704 883	1 428 447	—	—	—

第七 自作小作地段別

及米麥收穫高

(市町村別) 大正十四年

郡市町村名	自作地		小作地		計		米		麥	
	田	畑	田	畑	田	畑	收穫高	價額	收穫高	價額
東山梨	町	町	町	町	町	町	石	円	石	円
部居等力幡	52.5	55.0	60.0	30.7	112.5	85.7	3,479	105,870	1,895	24,241
岡春平上八	40.0	27.4	94.4	66.6	134.5	94.0	2,510	88,925	2,150	37,873
岩西中誠三	54.5	56.8	77.9	78.9	132.4	135.7	2,351	90,213	3,507	48,333
松日加後七	21.9	41.5	32.9	58.3	54.8	99.9	970	37,504	1,787	23,309
下納屋	27.3	87.0	139.0	268.0	166.3	355.0	4,594	193,620	3,378	61,570
里部岩敷里	31.0	77.4	6.7	6.1	37.7	83.5	1,076	38,649	1,717	34,095
藤宮金田息	59.2	128.3	5.9	127.2	65.1	255.6	237	8,961	1,179	15,783
野	44.2	86.3	56.6	138.5	100.8	224.8	1,917	76,965	2,719	27,465
山小綿登日	39.0	237.2	60.8	91.5	99.8	328.7	2,050	75,155	2,506	36,214
沼力瀬野	14	38.7	0.8	140.7	2.2	179.3	42	1,270	835	9,186
鹿計	60.0	100.0	137.0	90.0	197.0	190.0	3,084	107,469	4,700	57,540
城吉井諸運	41.8	42.4	65.2	74.7	106.9	117.1	1,721	56,595	1,405	17,886
垣川塚宮田泉	40.6	45.8	94.2	80.0	134.8	125.8	3,113	127,605	3,024	40,300
和	49.8	39.3	44.1	37.5	93.9	76.8	1,772	62,112	1,661	31,649
宮	82.7	101.2	123.6	157.6	206.2	258.8	6,110	219,040	8,551	134,373
東八代	21.9	47.5	46.8	101.6	68.7	149.1	1,445	57,781	2,581	34,447
石	32.4	82.8	28.3	39.9	60.7	122.7	1,089	39,726	1,332	19,524
英	17.5	168.0	18.7	235.3	36.2	403.3	707	25,146	3,069	44,219
錦	57.1	76.2	39.0	46.0	96.1	122.2	2,214	87,160	1,921	25,152
一	8.5	16.2	18.6	18.2	27.1	34.5	537	21,639	658	8,100
相	2.9	25.8	14.4	25.1	17.2	50.9	347	14,039	593	7,370
宮	8.7	20.7	18.9	25.5	27.5	46.2	532	21,448	841	10,901
和	4.2	2.9	16.9	4.5	21.1	7.3	410	16,508	457	5,879
宮	10.7	100.1	2.6	18.9	13.3	119.0	318	12,134	2,156	34,683
東	24.2	28.6	88.0	82.6	112.2	111.2	3,142	125,900	1,506	16,762
八	4.5	12.0	36.8	85.1	41.3	97.1	660	21,328	700	8,321
代	9.0	16.0	37.4	24.9	46.4	40.9	627	23,962	1,476	17,163
色	—	7.0	—	11.9	—	18.9	—	—	50	715
一	0.2	40.0	—	47.9	0.2	87.9	—	—	425	5,965
色	847.5	1,808.0	1,365.4	2,213.7	2,212.9	4,021.7	46,955.1	1,757,424	58,779	838,988
色	28.0	22.6	166.7	64.1	194.7	86.7	4,076	143,170	467	6,306
色	68.8	25.6	170.5	66.2	239.4	91.8	4,718	165,742	985	13,035
色	13.6	12.0	73.7	29.2	87.3	41.3	1,124	39,493	316	4,080
色	82.3	35.7	216.0	40.8	298.3	76.5	6,377	223,965	716	9,459
色	36.8	60.1	115.2	22.5	152.0	82.6	3,455	117,630	1,621	17,048
色	10.3	27.5	81.9	100.3	92.2	127.8	2,014	73,206	656	8,852
色	104.1	98.3	100.0	48.6	204.1	146.9	3,341	117,070	3,476	52,786
色	46.7	13.1	99.1	13.6	145.8	26.8	3,362	120,138	1,902	26,721
色	30.1	17.6	50.0	29.4	80.2	47.0	1,843	65,822	1,430	21,008
色	36.0	49.7	43.8	33.2	79.8	82.9	1,276	38,880	2,000	24,970
色	7.7	47.2	—	0.8	7.7	48.0	62	2,255	257	2,378
色	464.4	409.6	1,116.9	448.6	1,581.4	858.2	31,648.1	1,107,371	13,836	186,643
色	47.7	17.9	129.1	34.4	176.8	52.3	1,931	69,787	766	9,241
色	12.1	36.9	115.2	80.4	127.3	117.3	2,590	93,905	1,311	17,324
色	44.4	72.5	60.9	160.4	105.3	232.9	2,121	77,352	2,416	30,936
色	90.0	132.5	134.7	196.7	224.7	320.2	4,132	149,690	3,214	40,810
色	41.8	41.7	46.4	26.6	88.1	68.2	1,222	44,356	878	11,362

郡市町村名	自作地		小作地		計		米		麥	
	田	畑	田	畑	田	畑	收穫高	價額	收穫高	價額
東八代	町	町	町	町	町	町	石	円	石	円
祝御代	30.7	53.1	34.9	115.7	65.6	168.8	1,029	37,156	320	3,840
喉慶影野	26.0	106.6	58.4	28.4	84.4	135.0	1,426	52,228	2,006	23,970
石日田	16.2	3.1	11.3	21.4	27.6	24.5	487	17,704	584	7,480
木黒金竹	—	13.4	—	14.9	—	28.3	—	80	57	707
原八代	—	8.5	—	9.5	—	18.0	—	—	45	550
北岡高増	—	10.1	—	2.1	—	12.2	—	—	18	230
永井倉見	12.6	84.6	51.4	187.5	63.9	272.1	1,338	48,366	1,157	14,531
米富境上	25.4	48.1	19.3	22.9	44.7	71.0	980	35,968	997	12,488
白井河原	34.0	53.0	46.8	114.0	80.8	167.0	1,423	52,852	3,393	44,823
下中上	20.0	32.1	70.5	32.4	90.5	64.5	1,763	64,014	962	13,233
會川宿	21.3	34.8	49.1	29.3	70.4	64.1	1,504	54,690	855	11,445
會川宿	8.7	30.0	9.0	36.7	17.7	66.7	355	13,046	249	2,970
會川宿	12.4	24.7	33.2	22.5	45.6	47.2	836	32,393	650	8,230
會川宿	13.5	4.4	14.8	11.5	28.3	15.9	627	22,992	294	3,020
會川宿	9.3	12.6	18.6	16.9	27.9	29.5	398	14,968	421	5,391
會川宿	9.1	15.6	18.2	31.7	27.3	47.3	431	16,132	417	5,291
會川宿	76.5	58.5	180.5	64.3	257.0	122.8	4,543	166,768	278	3,358
會川宿	92.4	147.9	127.2	228.2	219.6	376.1	4,469	162,443	2,286	30,006
會川宿	18.1	21.0	54.1	40.6	72.2	61.7	749	27,181	132	1,600
會川宿	6.4	8.1	21.6	21.0	28.1	29.0	250	9,140	80	1,020
會川宿	9.7	14.0	42.7	57.3	52.4	71.3	540	19,615	117	1,451
會川宿	—	32.5	—	18.0	—	50.5	—	—	148	1,935
會川宿	—	29.8	—	4.8	—	34.6	—	—	132	1,506
會川宿	2.5	33.0	0.4	2.6	2.9	35.6	30	1,136	167	2,017
會川宿	42.0	136.0	65.0	201.1	107.0	337.1	2,635	97,800	1,813	23,150
會川宿	50.4	169.5	64.2	119.5	114.6	289.0	2,440	89,792	2,202	29,310
會川宿	773.1	1,486.4	1,477.7	1,953.3	2,250.8	3,439.7	40,301.1	1,471,554	28,365	364,225
會川宿	7.8	61.4	5.1	36.4	12.8	97.8	143	5,062	1,155	14,441
會川宿	13.3	124.0	3.3	2.4	16.6	126.3	266	10,222	2,696	31,294
會川宿	30.0	50.0	34.0	86.7	64.0	136.7	1,228	44,384	1,885	23,920
會川宿	35.5	34.2	41.5	61.3	77.0	95.5	1,408	48,280	2,176	26,043
會川宿	26.7	34.6	82.1	55.2	108.8	89.8	2,737	93,587	5,457	61,826
會川宿	13.3	15.1	35.3	25.0	48.6	40.1	916	31,372	941	12,262
會川宿	28.9	114.6	27.1	65.7	56.1	180.3	1,655	58,495	1,964	24,991
會川宿	5.8	51.5	0.7	2.6	6.4	54.0	123	4,494	813	9,973
會川宿	0.4	18.4	—	—	0.4	18.4	4	156	205	2,573
會川宿	17.5	115.3	9.5	68.9	27.0	184.2	420	15,730	3,243	40,308
會川宿	15.7	80.9	8.7	92.0	24.4	172.8	512	18,220	3,357	49,161
會川宿	15.1	30.9	13.6	65.6	28.7	96.5	735	26,120	698	9,344
會川宿	1.3	12.3	0.5	4.0	1.8	16.3	103	3,620	168	2,114
會川宿	8.4	25.4	5.6	9.7	14.0	35.1	372	13,496	581	7,322
會川宿	6.7	36.9	1.7	8.0	8.4	44.9	186	6,768	741	9,243
會川宿	6.3	11.4	2.5	4.1	8.8	15.6	175	6,364	345	4,306
會川宿	30.0	113.0	17.0	46.0	47.0	159.0	1,021	37,396	2,512	36,046
會川宿	15.1	159.5	33.6	126.9	48.7	286.4	785	30,140	2,914	38,907
會川宿	61.3	179.5	28.0	98.8	89.3	278.3	1,720	62,140	5,234	71,392
會川宿	18.8	85.7	13.9	66.5	32.7	152.2	744	27,582	2,222	27,599
會川宿	33.8	344.6	29.8	243.5	63.7	588.0	1,321	49,003	1,858	23,078
會川宿	49.3	1,034.0	7.5	785.2	56.8	1,819.2	1,105	40,957	2,830	31,718
會川宿	441.1	2,733.1	400.9	1,954.5	842.0	4,687.6	17,679	633,588	44,494	557,867

</

第七 自作小作地段別

郡市町村名	自作地		小作地		計		米		麥	
	田	畑	田	畑	田	畑	收穫高	價額	收穫高	價額
南巨摩										
增穂五郎	51.6	121.4	205.6	140.4	257.3	261.7	4,129	148,867	4,380	54,111
穂積深間島	29.2	58.1	31.3	62.8	51.5	120.9	761	27,498	1,140	13,998
大須	10.5	59.0	22.1	42.4	32.6	101.4	823	30,473	3,224	43,637
八日市	22.1	196.1	11.1	65.4	33.1	261.5	664	23,278	2,100	26,647
飯沼富	4.7	15.1	16.6	63.9	21.3	79.0	560	21,280	856	10,440
成川	14.0	50.0	23.0	102.0	37.0	152.0	643	22,614	1,234	14,054
市場	24.9	103.6	15.1	68.2	40.0	171.8	707	21,982	2,158	24,707
沼富	3.2	62.6	1.2	2.9	4.4	65.5	98	3,480	699	8,185
須	0.7	17.5	0.5	14.0	1.2	31.5	35	1,265	296	3,480
飯沼	6.6	23.8	4.0	10.2	10.6	34.0	329	11,660	359	4,449
曙五郎	20.6	129.0	14.4	84.8	35.0	213.8	484	16,456	1,041	12,831
三都	4.0	289.6	0.8	27.2	4.8	316.7	67	2,099	616	6,924
西	6.1	101.6	2.0	15.0	8.1	116.6	123	4,724	466	5,766
山	13.0	84.0	0.6	0.9	13.6	84.9	202	8,281	1,056	12,966
島	3.6	382.0	—	—	—	382.0	—	—	233	2,805
建山	3.9	90.0	0.6	9.0	4.2	99.0	41	1,625	542	6,162
延岡	21.5	25.0	1.6	30.0	5.6	55.0	108	4,320	406	4,676
合河	17.0	99.7	25.0	63.0	46.5	162.7	1,227	43,313	2,768	34,542
澤	32.3	175.0	37.9	63.5	54.9	238.5	1,286	51,718	1,623	18,480
野	33.3	81.4	24.2	34.7	56.5	116.1	1,238	49,808	812	10,146
宮	67.2	156.5	128.5	297.4	161.8	454.0	3,652	128,103	1,760	23,864
方	23.1	365.5	61.3	323.4	128.6	688.9	2,894	104,301	1,971	28,530
計	404.1	3,156.4	661.7	2,151.9	1,065.9	5,308.3	21,640	787,385	30,635	383,839
中巨摩										
龍王	170.0	61.8	219.5	93.2	389.5	155.1	8,763	300,746	6,449	75,483
玉	40.7	10.1	195.5	13.6	236.3	23.7	3,722	131,240	4,738	53,602
松	23.4	3.5	229.3	31.3	252.7	34.8	6,531	225,880	4,450	59,078
福	31.6	44.8	40.1	31.5	71.7	76.3	1,684	59,470	994	10,977
池	23.2	11.2	131.1	17.4	154.3	28.6	3,006	105,367	1,087	13,093
澤	5.2	14.7	24.6	72.6	29.8	87.2	848	30,680	1,543	19,943
吉	5.0	11.2	21.2	26.8	38.0	38.0	744	26,790	1,056	14,040
清	12.1	39.7	5.0	23.0	17.1	62.7	132	5,370	554	8,246
貢	17.9	7.3	195.4	18.5	213.3	25.8	4,475	152,305	1,528	21,408
國	56.2	25.9	183.1	35.2	239.3	61.1	5,007	195,329	1,537	19,282
大	41.5	18.2	160.5	39.9	202.0	58.1	4,311	138,432	1,149	16,809
二	28.5	18.2	92.1	22.5	120.6	40.7	2,137	68,624	497	7,445
稻	27.3	14.1	239.0	61.5	266.3	75.6	6,581	237,440	756	9,015
三	31.5	8.1	202.5	22.3	234.1	30.4	5,620	213,560	658	8,796
四	78.7	19.2	271.9	58.1	350.6	77.4	7,726	266,909	1,740	21,049
常	40.3	12.8	144.0	56.4	184.4	69.2	2,929	108,874	818	10,590
小	16.9	33.3	75.4	38.4	92.3	71.7	1,810	63,506	1,049	12,167
花	100.0	30.0	69.0	39.5	169.0	69.5	3,301	132,340	250	2,666
忍	20.2	22.6	100.2	19.3	120.4	41.9	2,043	77,742	394	4,640
宮	8.8	70.9	—	—	8.8	—	—	7,547	452	6,465
御	50.0	25.0	132.0	54.0	182.0	79.0	4,286	157,093	3,498	45,352
田	35.0	32.0	67.0	36.0	102.0	68.0	2,944	107,811	2,141	27,860
源	78.3	27.4	114.0	31.1	192.2	58.5	4,511	183,125	3,211	39,595
飯	25.8	48.1	69.2	126.6	95.0	174.7	1,846	69,985	2,421	29,388
野	6.6	2.0	3.8	8.0	10.4	10.0	121	4,340	269	3,342

及米麥收穫高

郡市町村名	自作地		小作地		計		米		麥	
	田	畑	田	畑	田	畑	收穫高	價額	收穫高	價額
中巨摩										
百	18.0	91.6	30.7	127.7	48.7	219.3	1,107	41,635	1,422	14,550
豐	—	114.0	—	158.5	—	272.4	—	—	343	4,066
在	6.1	36.2	9.3	78.0	15.4	114.2	318	11,172	449	4,650
西	—	87.7	—	121.9	—	209.5	—	—	232	2,880
今	13.5	31.5	35.2	64.1	48.8	95.7	1,289	43,554	424	5,490
三	14.2	30.0	113.1	119.3	127.3	149.3	2,377	95,080	3,630	42,449
鏡	4.9	9.8	116.4	73.3	121.3	83.1	2,584	106,044	1,547	19,185
藤	19.1	3.3	152.7	33.5	171.8	36.8	4,843	180,499	953	10,520
明	4.1	42.1	7.5	266.2	11.6	308.3	237	9,096	3164	34,587
神	32.5	106.5	47.7	163.3	80.2	269.7	1,522	63,958	2,210	30,215
野	21.7	18.6	65.0	69.0	86.7	87.6	2,100	74,150	2,060	26,160
落	12.1	4.9	82.4	110.9	94.4	115.7	2,581	90,527	2,430	33,955
大	32.9	26.2	56.1	30.1	89.0	56.3	1,695	61,352	2,204	28,856
五	12.8	4.2	151.9	34.8	164.7	39.0	3,124	109,418	675	8,112
南	50.7	21.0	196.2	87.5	246.9	108.5	6,187	222,732	1,120	14,177
平	16.4	15.0	13.0	20.4	29.4	35.4	426	15,288	1,057	12,859
計	1,233.9	1,254.4	4,062.6	2,535.1	5,236.5	3,789.5	115,589.4	2,156,610	67,159	832,945
北巨摩										
登	52.9	130.1	69.1	101.8	122.0	231.9	2,975	97,437	1,771	23,473
壇	63.7	119.7	161.2	143.3	224.9	263.1	5,729	214,838	4,169	65,430
穂	47.2	218.3	65.2	178.6	112.4	396.9	1,637	61,753	6,199	72,922
祖	20.4	11.6	36.4	14.7	56.8	26.3	1,419	53,351	763	9,219
母	7.2	3.1	54.9	3.0	32.1	6.1	704	26,490	451	5,622
更	37.0	32.9	13.1	20.1	50.1	53.0	1,078	40,579	669	8,311
駒	27.6	32.0	55.8	21.5	83.4	53.4	1,490	57,204	3,798	50,262
下	26.8	31.6	41.8	28.1	68.6	59.7	1,455	44,205	2,038	24,374
中	28.5	32.2	78.6	40.4	107.1	72.6	1,909	68,320	2,069	21,694
穴	40.0	50.0	62.5	69.9	102.5	119.9	2,400	90,600	1,164	13,766
笠	38.5	84.0	32.6	35.5	71.1	119.5	1,510	55,920	1,187	9,616
原	53.8	57.6	97.3	72.8	151.1	130.3	3,791	133,085	2,880	31,046
手	79.1	134.3	92.4	55.2	171.5	189.5	5,176	192,330	3,920	40,326
神	40.3	6.8	83.7	9.3	124.1	16.1	2,862	97,902	1,444	18,603
足	41.1	10.4	61.1	17.0	102.2	27.4	1,840	55,200	1,004	11,396
麻	39.3	62.5	150.2	18.1	189.6	80.6	4,341	139,089	385	4,706
子	60.2	163.5	24.1	40.2	84.3	203.7	1,204	40,448	1,160	19,100
草	78.1	215.4	25.9	63.1	104.0	278.5	1,329	53,980	2,142	23,840
富	61.2	54.8	40.7	41.5	101.8	96.3	2,030	70,372	1,375	16,929
金	57.1	87.7	30.0	78.0	87.2	165.7	1,680	58,800	400	5,306
里	73.5	107.8	128.6	84.7	202.0	192.5	3,752	121,940	1,250	16,080
玉	35.8	25.8	146.4	96.7	182.2	122.5	3,395	122,758	2,371	30,710
那	54.8	19.6	103.5	81.6	158.2	101.2	3,664	129,195	2,488	27,750
見	52.0	68.8	58.0	52.1	110.0	120.9	3,107	103,790	1,445	19,651
田	59.1	53.1	77.0	46.2	136.1	99.3	4,446	146,297	1,242	16,787
春	70.0	62.0	115.0	105.0	185.0	167.0	3,894	125,530	1,432	22,770
泉	219.2	142.1	93.6	96.5	312.8	238.6	9,048	298,584	1,350	15,900
泉	52.4	92.5	50.3	92.2	102.8	184.8	1,931	68,060	136	2,329
尾	116.6	88.1	58.3	44.0	174.9	132.1	4,891	167,932	281	5,030
春	29.3	49.2	48.5	48.8	77.7	98.0	1,640	59,160	281	4,603
澤	67.8	102.3	97.7	105.1	165.5	207.4	3,060	116,790	253	3,344
來	53.1	77.4								

第七 自作小作地段別

Table with columns for 自作地, 小作地, 計, 米, 麥. Rows include 北巨摩, 南都留, 谷實禾盛三, etc.

及米麥收穫高

Table with columns for 自作地, 小作地, 計, 米, 麥. Rows include 南都留, 北都留, 甲府, etc.

第八 耕 地

Table with columns for 整理地區所在地名, 總面積, 民有地面積. Rows include 東山梨, 岡部村春日居村組合, etc.

整 理 地

大正十四年九月一日現在

Table with columns for 他, 工事費, 整理後民有地一段步當工事費, 發起認可年月日, 組合設立又八施行認可年月日, 工事着手年月日, 工事完了年月日, 換地處分年月日, 事完了年月日.

第 八 耕 地

整 理 地 續

整理地區所在地又八名稱	總面積		民有地面積				
	整理前	整理後	田		畑		其
			整理前	整理後	整理前	整理後	
東 山 梨							
後屋敷村東後屋敷川澤組合	町步 4 5302	町步 4 7116	町步 2 8908	町步 4 0917	町步 0 3409	町步 0 0102	町步 0 9825
日川村下栗原共同地區	5 0215	5 1912	4 0804	4 5607	0 5800	—	0 0126
松里村扇山共同地區	10 7216	10 7216	—	—	—	7 6503	10 7216
七里村嶺山地區	35 6419	35 6419	—	—	—	6 4000	35 5517
西 山 梨							
甲運村河田地區	21 8411	24 3419	11 5805	12 9709	6 6625	7 5415	1 1728
清田村組合	113 9802	122 3706	81 8028	81 3903	18 5220	28 5800	5 9318
山城村住吉村組合	88 1811	90 6300	65 7023	72 9915	16 1301	9 7508	0 0413
相川村組合	126 2210	91 0222	118 1802	26 8517	—	1 4000	—
能泉村大字川窪組合	20 9200	20 9200	0 5022	10 1506	8 1707	8 5020	11 2121
千代田村組合	101 8826	101 8826	45 5320	68 5320	37 4806	15 7128	10 6500
玉諸村西高橋組合	12 4700	12 4700	1 7623	2 2000	9 5426	8 9200	0 2409
相川村和田組合	28 4127	28 4127	23 5125	23 4125	—	—	—
東 八 代							
豊富村高部地區	32 3518	22 9518	24 7707	26 6700	5 1300	3 3829	0 0322
石和町四日市場地區	44 5021	47 0608	35 3709	37 1812	6 0224	6 4802	0 4208
石和町久保中島地區	22 6508	23 4129	18 0404	21 5427	3 1008	—	0 0401
石和町組合	85 8521	91 0907	46 7310	58 8323	20 4205	21 5801	11 4919
富士見村組合	449 4023	449 4023	278 0729	274 3411	85 6922	106 3628	45 6229
石和町廣瀬組合	83 2529	83 2529	61 3918	63 1828	12 3408	13 2710	3 9120
白井河原村組合	27 6522	27 6522	16 6712	21 6318	7 4001	2 3220	0 7712
下曾根村東組合	51 7400	55 6604	21 2009	35 7801	27 8729	13 8015	0 1108
御代咲村東新谷組合	3 6114	3 6114	3 0604	3 1622	0 1018	—	—
豊富村高部組合	21 7718	21 7718	19 1604	19 0208	0 9829	0 7622	0 0307
豊富村淺利組合	28 5507	27 9904	16 4408	20 8618	7 1420	5 0000	0 8300
増田村組合	23 6218	24 9823	17 2311	19 8309	1 1109	2 9214	3 7806
白井河原村南組合	5 8108	5 8108	4 5002	4 5002	0 6609	0 6609	0 6609
増田村組合	24 4116	24 4116	19 6522	19 6522	2 9309	2 9309	—
右左口村組合	570 4404	570 4404	110 7012	140 5002	278 1723	274 9120	140 4706
豊富村第二組合	8 9321	8 9321	8 1512	8 1512	—	—	0 0215
西 八 代							
大塚村組合	69 5904	73 5612	58 1809	59 8929	6 3704	8 4700	9 1909
高田村組合	96 4405	104 4927	61 8628	69 4223	25 9214	25 4517	3 0729
落居村組合	7 3107	7 3612	6 5818	6 8312	0 3317	—	—
共和村組合	18 2726	19 8117	11 7316	13 9300	2 4110	1 5102	0 0826
岩間組合	39 1607	41 3912	19 4509	29 7720	17 5421	8 6621	—
南 巨 摩							
増穂村青柳組合	42 1712	45 2120	33 5918	4 1805	6 3123	0 9902	0 0011
飯富村組合	5 5114	5 9207	4 1328	5 0129	0 5215	0 0122	0 4213
西島村組合	39 3706	40 2121	22 0320	23 6908	11 2016	12 0611	1 1722
靜川村手打澤組合	9 4227	9 4227	8 2502	8 7710	0 5224	—	—
西島村組合	36 4301	36 4301	23 2505	30 3027	8 1308	1 1222	0 0906
靜川村手打澤組合	12 5502	12 5502	8 8623	9 8023	2 8411	1 8717	0 0901
飯富村組合	11 5418	15 2314	1 5317	14 0322	0 1013	—	9 0909
靜川村夜子澤組合	25 8626	27 8305	9 6711	17 4812	5 9001	2 0828	4 8714
靜川村寺澤組合	32 8311	37 7513	17 2110	25 5606	8 4101	2 2007	2 2115
中 巨 摩							
花輪村東花輪地區	28 9828	29 5418	27 1125	28 3421	1 1622	—	0 0302
花輪村西花輪地區	8 4005	9 7329	6 0212	7 2118	2 1024	1 7616	—

他 整理後	工事費	整理後民有 地一段歩當 工事費	發起認可 年月日	組合設立又 ハ施行認可 年月日	工事着手 年月日	工事完了 年月日	換地處分 年月日	事業完了 年月日
—	1 113 587	24 582	—	大正 3 34	大正 3 35	大正 3 8 10	大正 5 5 22	大正 6 3 20
—	1 327 048	26 436	—	〃 6 3 5	〃 6 5 11	〃 8 2 21	〃 8 5 15	—
2 4513	13 037 030	121 614	—	〃 9 11 27	〃 9 12 3	〃 13 4 30	—	—
28 6517	5 934 289	16 623	—	〃 11 6 30	〃 11 7 10	—	—	—
1 1619	3 300 615	15 113	明治 41 8 5	明治 41 8 5	明治 42 3 1	〃 2 2 28	大正 2 7 12	大正 4 1 2
1 1503	25 227 325	22 133	—	〃 4 3 7	〃 4 3 30	〃 9 10 31	〃 3 10 15	〃 9 11 0
0 0501	14 146 940	16 043	—	〃 4 3 7 9	〃 4 3 12 1	〃 1 12 10	〃 2 12 19	〃 7 12 0
—	67 500 000	53 478	—	大正 3 6 19	大正 3 9 8	〃 7 1 22	—	—
0 0614	29 104 890	139 124	—	〃 8 7 26	〃 9 4 11	—	—	—
9 6808	109 830 000	107 803	—	〃 12 3 12	〃 14 2 25	—	—	—
0 2906	2 800 000	22 453	—	〃 12 11 19	〃 13 10 5	—	—	—
—	17 458 000	61 450	—	〃 14 3 19	〃 14 3 21	—	—	—
—	5 410 408	16 725	明治 41 11 4	明治 41 11 4	明治 42 2 1	明治 44 8 30	大正 2 4 11	大正 5 10 18
0 1200	5 077 764	11 411	〃 4 2 22	〃 4 2 22	〃 4 2 3 25	—	—	—
—	2 535 928	11 196	〃 4 2 22	〃 4 2 22	〃 4 2 3 24	大正 2 5 25	—	—
2 1903	17 762 790	20 690	—	〃 4 4 6 29	〃 4 4 12 15	—	—	—
46 5805	17 200 764	38 274	〃 4 2 10 11	〃 4 4 9 29	〃 4 3 2 15	—	—	—
0 5922	21 365 560	25 664	〃 4 2 22	〃 4 4 10 6	〃 4 4 4 7	—	—	—
—	22 587 972	81 692	—	〃 4 5 2 6	〃 4 5 3 13	—	—	—
—	11 968 921	23 132	—	大正 2 2 27	大正 2 12 9	〃 10 2 24	〃 11 12 27	—
—	2 527 353	7 001	—	〃 8 2 19	〃 8 8 10	—	—	—
0 0014	48 139 640	221 128	—	〃 13 2 28	〃 13 3 21	—	—	—
—	21 326 000	74 670	—	〃 13 4 1	〃 13 12 22	—	—	—
—	2 811 980	11 705	—	〃 1 12 26	〃 2 2 21	〃 5 3 10	〃 5 8 7	〃 12 7
—	3 500 000	6 025	—	〃 14 3 31	—	—	—	—
—	2 500 000	10 585	—	〃 13 10 7	〃 13 11 15	〃 14 2 20	—	—
139 8500	23 830 000	41 770	—	〃 14 3 31	〃 14 4 17	—	—	—
0 0328	5 242 000	58 701	—	〃 14 6 17	—	—	—	—
—	9 843 224	14 151	明治 42 9 30	明治 42 9 30	明治 42 12 25	〃 3 11 20	大正 3 12 26	大正 7 7 20
—	11 228 025	11 642	—	大正 2 11 1	大正 3 1 2	〃 5 5 10	〃 5 11 6	—
—	5 261 168	71 972	—	〃 5 9 26	〃 6 2 20	〃 11 5 10	—	—
0 0712	21 313 000	116 655	—	〃 14 3 19	—	—	—	—
0 0021	47 058 000	120 168	—	〃 14 3 26	〃 14 4 8	—	—	—
—	6 897 464	16 356	—	明治 45 6 22	大正 1 8 18	〃 3 1 20	大正 4 12 26	大正 7 7 20
0 2317	1 403 751	25 476	—	大正 2 7 21	〃 2 8 21	〃 3 11 30	〃 4 5 31	—
—	1 457 396	37 000	—	〃 3 8 15	〃 3 10 1	〃 5 3 22	〃 6 3 14	〃 11 8 1
—	2 676 081	21 323	—	〃 6 3 29	〃 6 4 29	〃 9 8 31	—	〃 9 11 1
—	55 040 000	151 084	—	〃 13 10 7	〃 13 11 25	—	—	—
—	18 857 750	20 018	—	〃 11 10 13	〃 11 11 11	—	—	—
—	31 275 000	271 013	—	〃 13 11 7	〃 13 11 29	—	—	—
1 8726	23 880 080	92 343	—	〃 14 3 25	〃 14 5 1	—	—	—
0 9318	25 091 780	76 429	—	〃 14 3 26	〃 14 5 1	—	—	—
—	1 344 820	4 641	明治 41 5 13	明治 41 5 13	明治 41 12 26	明治 44 8 10	明治 45 2 13	大正 2 6 20
—	1 861 530	21 296	〃 4 1 3 20	〃 4 1 3 20	〃 4 2 1 15	〃 4 2 6 10	〃 4 5 2 3	〃 6 2 20

第 八 耕 地

整 理 地 續

整理地區所在地又一名稱	總面積		民有地面積				
	整理前	整理後	田		畑		其
			整理前	整理後	整理前	整理後	
中 巨 摩							
南湖村大字和泉大字西南湖	町步	町步	町步	町步	町步	町步	町步
五明村地區	16 6516	17 0603	13 3200	14 0301	2 1102	1 5518	—
常永村組合	123 8310	135 4915	69 1515	56 0822	40 5802	30 5205	11 4214
鏡中條村組合	35 8926	37 5422	29 1206	35 2219	4 7101	—	0 1413
南湖村西南湖組合	18 4318	18 4316	11 6605	12 4820	4 2918	4 4822	1 5403
三町村一丁畑芝原組合	9 5801	9 9627	7 7029	6 0015	1 0605	3 0114	0 0219
池田村荒川組合	5 0914	5 6029	3 5427	5 0003	0 5426	0 1406	0 5318
今諏訪村組合	17 3602	18 7323	12 8228	17 1015	2 9216	—	0 2123
忍村新堤南組合	5 1924	5 8911	4 7414	5 7125	0 0910	—	0 0709
今諏訪村下今諏訪組合	32 1819	32 1819	21 2920	21 3414	6 1105	6 0928	0 1322
稻積村極樂寺地區	3 3900	3 3900	2 9706	3 1124	0 0304	0 0326	0 1800
今諏訪村上今諏訪且合	24 4015	24 4015	19 6503	21 0106	2 4210	1 2210	0 7606
貫川村組合	10 9128	11 7227	9 1610	9 3021	0 4502	0 4621	0 3707
南湖村組合	56 1508	56 2000	43 2222	32 0000	7 6518	18 7000	0 3905
玉橋村組合	338 0518	338 0518	242 7922	276 2309	28 4523	30 5926	41 3821
池田村組合	149 7627	154 1219	118 7209	128 1611	18 1800	13 6008	1 3426
北 巨 摩							
篠尾村松向期地區	15 1522	15 1522	8 2608	11 7002	0 4322	1 0215	5 8018
篠尾村上篠尾組合	7 4218	7 4218	5 9228	6 5212	0 0301	0 0308	0 7319
清里村組合	90 5805	90 5805	5 6819	38 3920	27 4604	44 0810	54 7901
篠尾村篠尾組合	33 6218	33 6218	24 3825	28 3322	1 9527	1 0301	4 7411
上手村前田地區	1 1528	1 1616	—	0 9614	0 3008	0 0626	0 8501
穗坂村宮久保組合	8 8710	8 8710	—	7 1111	7 5304	1 0301	1 0628
増富村組合	45 7100	45 7100	18 9820	32 6712	6 7602	2 3815	15 2317
清春村中央組合	54 0017	54 0017	5 2118	19 9727	12 8800	19 7829	33 3008
清里村念嶺原組合	13 8704	15 1021	2 5024	12 6606	5 0506	1 2803	5 5424
韭崎町更科地區	6 3116	7 6304	4 6613	7 0326	0 9619	—	0 3302
朝穗組合	129 2813	135 0813	6 8014	118 1410	85 2021	4 7111	30 0706
甲村地區	6 6423	6 6423	4 6312	4 6312	1 6420	1 6420	0 1609
小泉村白井澤組合	99 8703	114 2414	9 9610	1 9626	16 9524	66 1707	68 4109
清春村藤組合	25 7512	32 3000	9 4507	16 1000	0 9215	4 7500	14 2920
南 郡 留							
忍野村内野上村地區	36 1111	36 1111	—	25 4415	—	6 7523	36 0607
寶村平栗原組合	34 3314	35 0814	0 0925	29 7121	32 2412	2 2512	0 8826
忍野村忍草組合	218 2017	229 7725	12 2012	140 4000	172 3125	56 4000	25 1319
福地村組合	160 5400	160 5400	6 4909	134 2200	131 3013	16 2000	66 8020
瑞穂村組合	4 8711	4 8711	4 5322	4 4426	0 0115	—	0 0027
忍野村内野組合	209 6208	222 7400	2 8402	77 7600	151 5025	83 8900	42 4405
明見村大明見組合	24 8608	26 5704	15 5122	21 1006	6 3314	0 7626	0 5204
忍野村内野地區	2 6715	2 6715	—	—	0 0606	2 5906	2 5726
明見村小明見組合	3 4426	3 7122	2 7725	3 0300	0 4601	0 3600	0 0523
中野村平野組合	113 7213	114 3629	—	—	96 7825	102 0000	9 4017
北 郡 留							
大原村藤崎若宮外三字地區	9 7623	9 7027	0 5108	8 2725	7 9918	0 5521	0 3301
上野原町組合	140 8709	144 3704	0 0024	117 9215	134 7817	13 3627	1 4812
島田村組合	11 4000	11 4000	6 2504	6 4400	2 1210	3 7900	1 6327
甲 府							
泉町南裏組合	7 9317	7 9017	6 8915	6 2906	0 6014	0 9506	0 0718
朝日町地區	3 5119	3 6304	0 8716	2 0608	2 2417	0 9508	0 1416
東青沼町組合	26 0223	26 1602	23 1120	22 1619	1 8020	—	0 4910
合 計	4 983 6700	5 118 4024	2 176 3010	3 150 8808	1 722 8610	1 164 3606	792 8906

他 整理後	工事費	整理後民有 地一段歩當 工事費	發起認可 年月日	組合設立又 ハ施行認可 年月日	工事着手 年月日	工事完了 年月日	換地處分 年月日	事業完了 年月日	
									円
町步	0 0215	1 764 810	10 600	明治 42 2 18	明治 42 2 18	明治 42 4 25	明治 43 11 30	大正 4 5 25	大正 11 1 13
町步	37 4126	2 384 104	19 253	—	大正 4 3 4 13	大正 3 4 21	大正 6 9 16	大正 6 11 5	大正 8 2 28
町步	—	14 146 940	39 417	—	大正 4 3 7 9	明治 43 12 1	大正 1 12 10	大正 2 12 19	大正 7 12 6
町步	—	2 889 250	15 577	—	大正 4 3 12 16	大正 4 4 2 1	大正 2 12 20	大正 3 2 25	大正 4 12 9
町步	0 0329	1 252 364	13 072	—	大正 2 4 16	大正 7 2 25	—	—	—
町步	—	1 894 460	36 826	—	大正 3 5 12	大正 3 9 21	大正 5 3 25	大正 12 1 17	—
町步	—	3 134 250	18 054	—	大正 6 1 8	大正 7 4 1	—	—	—
町步	—	1 900 000	36 608	—	大正 7 7 15	大正 7 12 28	大正 11 7 20	大正 12 1 16	—
町步	0 0028	3 241 800	10 074	—	大正 11 5 19	大正 11 6 1	—	—	—
町步	—	1 363 937	40 334	—	大正 11 7 14	大正 11 7 21	大正 11 8 30	大正 12 8 6	—
町步	0 3906	5 644 240	23 132	—	大正 12 6 30	大正 12 7 9	大正 12 7 19	—	—
町步	0 8007	9 550 000	87 534	—	大正 13 4 21	大正 13 5 8	—	—	—
町步	—	33 800 000	60 195	—	大正 13 11 7	大正 14 3 20	—	—	—
町步	0 2919	114 280 000	33 805	—	大正 14 3 31	—	—	—	—
町步	0 7908	43 000 000	28 713	—	大正 5 1 13	大正 5 2 10	—	—	—
町步	1 3603	17 913 810	118 242	—	大正 8 2 27	大正 8 12 15	—	大正 10 5 5	—
町步	—	5 425 840	73 124	—	大正 8 3 1	大正 8 4 8	大正 10 3 20	—	大正 14 2 16
町步	—	112 129 942	123 780	—	大正 9 12 14	大正 10 2 5	—	—	—
町步	1 4817	41 314 772	122 887	—	大正 9 2 20	大正 9 10 1	—	大正 13 1 30	—
町步	0 1208	2 653 781	22 076	—	大正 10 3 15	大正 10 3 25	大正 12 11 1	—	—
町步	—	21 022 750	23 700	—	大正 11 5 6	大正 11 11 15	—	—	—
町步	4 9412	41 861 000	91 579	—	大正 11 11 1	大正 11 11 5	—	—	—
町步	10 5820	49 990 000	92 574	—	大正 11 1 26	大正 11 2 1	—	—	—
町步	0 1424	23 000 000	165 825	—	大正 12 12 15	大正 13 1 30	—	—	—
町步	—	25 826 910	40 930	—	大正 12 12 11	大正 12 11 20	—	—	—
町步	—	261 205 010	20 205	—	大正 13 3 8	大正 14 4 8	—	—	—
町步	0 1608	2 400 000	36 144	—	大正 13 8 23	大正 13 8 23	—	—	—
町步	17 6604	49 069 000	49 132	—	大正 13 11 4	大正 13 11 16	—	—	—
町步	9 8000	27 150 000	105 436	—	大正 14 2 5	大正 14 2 19	—	—	—
町步	1 1200	54 704 870	151 495	—	大正 5 8 22	大正 5 8 29	—	—	—
町步	—	87 867 910	255 950	—	大正 7 5 7	大正 8 6 6	—	—	—
町步	12 7000	115 081 850	52 741	—	大正 10 3 12	大正 10 11 1	—	—	—
町步	0 5800	180 604 070	67 801	—	大正 10 4 4	大正 10 7 15	—	—	—
町步	—	3 490 000	71 663	—	大正 11 1 29	—	—	大正 12 6 22	—
町步	42 8300	108 848 440	51 926	—	大正 13 2 28	大正 13 3 9	—	—	—
町步	0 2916	30 630 000	123 209	—	大正 13 3 10	大正 13 3 18	—	—	—
町步	—	2 935 000	10 992	—	大正 13 5 2	大正 13 6 5	—	—	—
町步	0 0500	3 475 000	10 102	—	大正 14 2 16	大正 14 5 1	—	—	—
町步	0 3000	38 900 000	34 207	—	大正 14 3 25	—	—	—	—
町步	0 2914	10 735 000	109 980	明治 42 10 12	明治 42 10 12	明治 42 12 25	大正 3 12 20	大正 4 5 31	—
町步	—	214 000 000	151 910	—	大正 4 12 28	大正 5 11 16	—	—	—
町步	0 1100	19 565 250	171 620	—	大正 9 1 6	大正 9 3 29	—	—	—
町步	0 0704	2 290 719	28 886	—	大正 6 2 21	大正 6 12 16	大正 10 2 20	大正 10 4 19	大正 10 7 1
町步	0 0712	893 280	25 450	—	大正 5 1 20	大正 5 5 18	大正 6 5 3	大正 6 11 21	—
町步	0 4805	34 730 000	133 474	—	大正 13 7 1	大正 13 11 28	—	—	—
町步	380 9817	2 907 143 118	—	—	—	—	—	—	—

第九 食用農産物ノ一 (大豆、小豆、落花生)

Table showing production and price data for Soybeans, Mung Beans, and Peanuts from 1916 to 1925. Columns include year, quantity (石), and price (價額). Sub-sections for '全管' and '別' are included.

第一〇 食用農産物ノ二 (粟、稗、黍)

Table showing production and price data for Millet, Paddy, and Sorghum from 1916 to 1925. Columns include year, quantity (石), and price (價額). Sub-sections for '全管' and '別' are included.

第一一 食用農産物ノ三 (玉蜀黍、蕎麥、甘藷)

Table showing production and price data for Corn, Buckwheat, and Sweet Potatoes from 1916 to 1925. Columns include year, quantity (石), and price (價額). Sub-sections for '全管' and '別' are included.

第一二 食用農産物ノ四 (馬鈴薯、蒟蒻芋)

Table showing production and price data for Potatoes and Cassava from 1916 to 1925. Columns include year, quantity (石), and price (價額). Sub-sections for '全管' and '別' are included.

第一七 工藝農產物ノ五 (除虫菊、實棉、杞柳)

Table with columns for '除虫菊', '實棉', and '杞柳'. It includes sub-sections for '全管' (overall) and '郡市別' (by prefecture/city) for the year 14 (大正十四年). Rows list years from 5 to 14 and various regions like '東山梨', '西山八', '東南八', '西南八', '中北', '南北', '甲'.

第一八 工藝農產物ノ六 (薄荷、人參、楮)

Table with columns for '薄荷', '人參', and '楮'. It includes sub-sections for '全管' (overall) and '郡市別' (by prefecture/city) for the year 14 (大正十四年). Rows list years from 5 to 14 and various regions like '東山梨', '西山八', '東南八', '西南八', '中北', '南北', '甲'.

第一九 工藝農產物ノ七 (楮、三椏)

Table with columns for '楮' and '三椏'. It includes sub-sections for '全管' (overall) and '郡市別' (by prefecture/city) for the year 14 (大正十四年). Rows list years from 5 to 14 and various regions like '東山梨', '西山八', '東南八', '西南八', '中北', '南北', '甲'.

第二〇 園藝農產物(蔬菜及花卉)ノ一 (豌豆、蚕豆、筍)

Table with columns for '豌豆', '蚕豆', and '筍'. It includes sub-sections for '全管' (overall) and '郡市別' (by prefecture/city) for the year 14 (大正十四年). Rows list years from 5 to 14 and various regions like '東山梨', '西山八', '東南八', '西南八', '中北', '南北', '甲'.

第二一 園藝農產物(蔬菜及花卉)ノ二 (菘,山葵,菜豆,胡瓜)

Table with columns for crop types (菘, 山葵, 菜豆, 胡瓜), production methods (作付反別), yield (收穫高), and price (價額). Includes sub-sections for '全管' (overall) and '郡市別' (by prefecture/city) for the year 14 (大正十四年).

第二三 園藝農產物(蔬菜及花卉)ノ四 (茄,蕃茄,甜瓜)

Table with columns for crop types (茄, 蕃茄, 甜瓜), production methods (作付反別), yield (收穫高), and price (價額). Includes sub-sections for '全管' (overall) and '郡市別' (by prefecture/city) for the year 14 (大正十四年).

第二二 園藝農產物(蔬菜及花卉)ノ三 (越瓜,南瓜,西瓜)

Table with columns for crop types (越瓜, 南瓜, 西瓜), production methods (作付反別), yield (收穫高), and price (價額). Includes sub-sections for '全管' (overall) and '郡市別' (by prefecture/city) for the year 14 (大正十四年).

第二四 園藝農產物(蔬菜及花卉)ノ五 (蘿蔔,蕪菁,胡蘿蔔)

Table with columns for crop types (蘿蔔, 蕪菁, 胡蘿蔔), production methods (作付反別), yield (收穫高), and price (價額). Includes sub-sections for '全管' (overall) and '郡市別' (by prefecture/city) for the year 14 (大正十四年).

第二五 園藝農產物(蔬菜及花卉)ノ六 (牛蒡,青芋,薑)

Table with columns for '牛蒡', '青芋', and '薑'. It includes sub-sections for '全管' (Overall) and '郡市別' (By Prefecture/City) for the year 14 (大正十四年). Rows list years from 5 to 14 and various regions like 大正, 同, 山, 梨, etc.

第二六 園藝農產物(蔬菜及花卉)ノ七 (葱頭,葱,食用百合)

Table with columns for '葱頭', '葱', and '食用百合'. It includes sub-sections for '全管' (Overall) and '郡市別' (By Prefecture/City) for the year 14 (大正十四年). Rows list years from 5 to 14 and various regions like 大正, 同, 山, 梨, etc.

第二七 園藝農產物(蔬菜及花卉)ノ八 (花百合,蓮根,慈姑)

Table with columns for '花百合', '蓮根', and '慈姑'. It includes sub-sections for '全管' (Overall) and '郡市別' (By Prefecture/City) for the year 14 (大正十四年). Rows list years from 5 to 14 and various regions like 大正, 同, 山, 梨, etc.

第二八 園藝農產物(蔬菜及花卉)ノ九 (漬菜,甘藍,蕃椒)

Table with columns for '漬菜', '甘藍', and '蕃椒'. It includes sub-sections for '全管' (Overall) and '郡市別' (By Prefecture/City) for the year 14 (大正十四年). Rows list years from 5 to 14 and various regions like 大正, 同, 山, 梨, etc.

第二九 果實 / 一 (梅、桃、櫻桃)

Table with columns for fruit types (梅, 桃, 櫻桃), tree count, yield, and price. Includes sub-sections for '全管' (overall) and '別' (regional breakdown) for the year 14 (大正十四年).

第三〇 果實 / 二 (梨、柿)

Table with columns for fruit types (梨, 柿), tree count, yield, and price. Includes sub-sections for '全管' (overall) and '別' (regional breakdown) for the year 14 (大正十四年).

第三一 果實 / 三 (蘋果、林檎、枇杷)

Table with columns for fruit types (蘋果, 林檎, 枇杷), tree count, yield, and price. Includes sub-sections for '全管' (overall) and '別' (regional breakdown) for the year 14 (大正十四年).

第三二 果實 / 四 (葡萄、栗)

Table with columns for fruit types (葡萄, 栗), tree count, yield, and price. Includes sub-sections for '全管' (overall) and '別' (regional breakdown) for the year 14 (大正十四年).

第三三 果 實 / 五 (牡丹杏、李、柘榴、銀杏)

Table with columns for fruit types (牡丹杏, 李, 柘榴, 銀杏) and years (大正五至十四年). Includes sub-sections for '全管' and '別' (郡市別).

第三四 果 實 / 六 (杏、榲、密柑、ネーブルオレンジ)

Table with columns for fruit types (杏, 榲, 密柑, ネーブルオレンジ) and years (大正五至十四年). Includes sub-sections for '全管' and '別' (郡市別).

第三五 果 實 / 七 (夏橙、柚子、其他柑橘類)

Table with columns for fruit types (夏橙, 柚子, 其他柑橘類) and years (大正五至十四年). Includes sub-sections for '全管' and '別' (郡市別).

第三六 桑 畑 及 茶 畑 反 別

Table with columns for categories (桑, 茶) and years (大正五至十四年). Includes sub-sections for '全管' and '別' (郡市別).

第四〇 綠 肥 用

	紫 雲 英					蚕 豆 及 豌豆				
	作付反別		收 穫 高		價 額	作付反別		收 穫 高		價 額
	田	畑	田	畑		田	畑	田	畑	
全 管										
大正	十	年	町	町	買	買	町	町	買	買
	9333	—	3851530	—	188340	346	449	95200	101550	10612
同	十	一	年	町	町	買	買	町	町	買
	9466	—	3588657	—	170228	269	317	71950	73620	8674
同	十	二	年	町	町	買	買	町	町	買
	10050	—	3793990	—	184747	242	369	71550	100020	8483
同	十	三	年	町	町	買	買	町	町	買
	10198	253	958022	4250	183272	304	383	85144	95392	9438
同	十	四	年	町	町	買	買	町	町	買
	11636	304	350180	5500	165680	86	338	26390	104160	6828
郡 市 別										
東	山	梨	町	町	買	買	町	町	買	買
西	山	梨	81	—	40500	—	147	—	44100	2205
東	八	代	645	—	290250	—	—	—	—	—
南	八	代	118	—	53100	—	08	65	2000	19500
中	巨	摩	07	—	1400	—	08	—	2400	96
北	巨	留	191	25	32100	4250	01	—	100	—
北	巨	留	5952	—	2298060	—	67	92	20340	31420
甲	都	府	4218	051	466190	1250	02	—	300	—
	都	府	375	—	150000	—	03	11	450	1540
	都	府	20	—	6980	—	05	15	3200	5200
	都	府	29	—	11600	—	—	—	—	—
計	11636	304	350180	5500	165680	86	338	26390	104160	6828

第四一 綠 肥 用

	青 刈 大 豆					蚕 豆 及 豌豆				
	作付反別		收 穫 高		價 額	作付反別		收 穫 高		價 額
	田	畑	田	畑		田	畑	田	畑	
全 管										
大正	十	年	町	町	買	買	町	町	買	買
	74815	3138	15603751	678440	1167902	230	133	61850	25300	3958
同	十	一	年	町	町	買	買	町	町	買
	73068	2600	13885174	515810	667761	252	133	61500	23050	4378
同	十	二	年	町	町	買	買	町	町	買
	72904	2777	17315300	714410	676902	55	30	16500	9000	765
同	十	三	年	町	町	買	買	町	町	買
	68121	1988	83576889	482341	575388	135	45	23800	12500	1330
同	十	四	年	町	町	買	買	町	町	買
	68074	1256	13139608	265838	617035	79	17	10700	5300	658
郡 市 別										
東	山	梨	町	町	買	買	町	町	買	買
西	山	梨	6689	134	1337800	26800	09	15	2700	4500
東	八	代	6446	111	1418120	27750	—	—	—	—
南	八	代	4856	255	1782400	102000	—	02	—	800
中	巨	摩	1677	—	218010	—	50	—	2500	—
北	巨	留	2378	255	391440	27100	—	—	—	—
北	巨	留	23182	327	3659184	42250	15	—	4500	—
甲	都	府	21629	92	4094634	12613	05	—	1000	—
	都	府	60	—	15000	—	—	—	—	—
	都	府	98	82	32400	27325	—	—	—	—
	都	府	1059	—	190620	—	—	—	—	—
計	68074	1256	13139608	265830	617035	79	17	10700	5300	658

作 物 ノ 一 (前年秋期=播種シタルモノ)

	其 他					計				
	作付反別		收 穫 高		價 額	作付反別		收 穫 高		價 額
	田	畑	田	畑		田	畑	計	計	
(自大正十年至大正十四年)										
町	町	買	買	町	町	買	買	町	町	買
02	—	250	—	13	9681	449	10130	3946980	101550	4048530
80	—	7200	—	216	9815	317	10132	3667825	73620	3741445
—	02	—	1280	51	10292	371	10663	3865540	101300	3966840
03	05	900	1500	72	10505	413	10918	4044066	101142	4145208
107	224	33840	279300	11444	11829	612	12441	4410410	388960	4799370
(大正十四年)										
町	町	買	買	町	町	買	買	町	町	買
07	16	4200	9600	690	88	163	251	44700	53700	98400
—	10	—	5000	150	645	10	655	290250	5000	295250
02	200	1800	240000	8463	128	265	393	56900	259500	316400
—	—	—	—	—	07	08	15	1400	2400	3800
—	—	—	—	—	192	25	217	32200	4250	36450
04	—	640	—	65	6023	92	6115	2319040	31420	2350460
80	—	16000	—	640	4300	05	4305	1482490	1250	1483740
—	—	—	—	—	378	11	389	150450	1540	151990
14	18	11200	24700	1436	39	33	72	21380	29900	51280
—	—	—	—	—	29	—	29	11600	—	11600
107	224	33840	279300	11444	11829	612	12441	4410410	388960	4799370

作 物 ノ 二 (其年春期=播種シタルモノ)

	其 他					計				
	作付反別		收 穫 高		價 額	作付反別		收 穫 高		價 額
	田	畑	田	畑		田	畑	計	計	
(自大正十年至大正十四年)										
町	町	買	買	町	町	買	買	町	町	買
18	—	2950	—	147	75063	3271	78334	15668551	703740	16372291
50	—	2500	—	170	73370	2733	76103	13949174	538860	14488034
63	—	5900	—	335	83314	3178	8649221	203240	824710	22027950
75	—	7360	—	341	68331	2033	7036483	608049	494841	84102890
94	16	16550	11350	1251	68247	1289	6953613	166858	282488	13449346
(大正十四年)										
町	町	買	買	町	町	買	買	町	町	買
15	—	1900	—	80	6713	149	6862	1342400	31300	1373700
—	—	—	—	—	6446	111	6557	1418120	27750	1445870
01	01	300	350	20	4857	258	5115	1782700	103150	1885850
08	—	1450	—	75	1735	—	1735	221960	—	221960
53	—	2800	—	171	2431	255	2686	394240	27100	421340
07	10	2100	7000	425	23204	337	23514	3665784	49250	3715034
—	—	—	—	—	21634	92	21726	4095634	12613	4108247
—	—	—	—	—	60	—	60	15000	—	15000
10	05	8000	4000	480	108	87	195	40400	31325	71725
—	—	—	—	—	1059	—	1059	190620	—	190620
94	16	16550	11350	1251	68247	1289	6953613	166858	282488	13449346

第四二 肥 料

	製 造 販 賣			販 賣			
	製造販賣者 (年末現在)	製造數量	販賣數量	販賣價額	販賣者 (年末現在)	販賣數量	販賣價額
全 管 (自大正五年至大正十四年)							
大正 五 年	15	173 495	173 495	43 444	522	7 421 894	1 564 205
同 六 年	15	162 876	162 876	53 921	523	8 792 303	2 333 859
同 七 年	14	203 726	205 726	88 348	554	9 402 790	3 437 472
同 八 年	14	152 165	152 165	115 947	575	13 244 106	5 772 063
同 九 年	17	157 064	157 064	79 941	585	8 124 520	4 458 309
同 十 年	18	232 305	232 305	94 505	602	9 450 423	3 273 484
同 十 一 年	17	124 794	124 794	51 849	608	9 815 082	3 570 390
同 十 二 年	16	127 747	127 747	53 058	621	11 865 765	4 149 263
同 十 三 年	18	271 279	271 279	116 286	573	11 667 462	4 631 440
同 十 四 年	20	271 372	271 372	124 093	581	13 288 389	5 503 281
種 類 別 (大正十四年)							
動 物	} 20	26 470	26 470	11 935	} 581	68 75	51 304
植 物		205 069	205 069	95 193		7 329 11	3 078 876
礦 物		173	173	152		4 236 911	1 689 806
配 雜		39 660	39 660	16 813		1 640 542	680 581
計	20	271 372	271 372	124 093	581	13 288 389	5 503 281

蠶 業

養 蠶 延 戶 數	109 718戶
掃 立 枚 數	882 979枚
繭 產 額	繭 2 798 801斤
	玉 繭 318 984
	屑 繭 149 868
	計 3 267 653

◇ 蠶

第四三 累年養

年次	養蠶延戶數	掃立枚數	繭		玉繭	
			數量	價額	數量	價額
明治三十九年	86 317	189 112	1 045 740	5 360 058	120 450	251 114
同四十年	90 922	202 093	1 134 580	6 486 109	122 370	277 071
同四十一年	88 725	218 598	1 063 850	4 337 629	121 620	211 950
同四十二年	93 194	228 144	1 136 620	4 846 726	146 250	216 563
同四十三年	96 860	206 518	1 217 520	4 607 504	158 570	222 446
同四十四年	97 843	257 812	1 322 259	5 370 468	166 310	237 420
大正元年	99 526	267 350	1 401 900	5 725 452	180 140	269 950
同二年	101 178	278 620	1 461 760	6 617 375	187 590	315 310
同三年	102 736	273 953	1 405 840	6 087 622	170 520	249 026
同四年	103 158	275 027	1 528 210	5 672 275	182 880	248 564
同五年	107 049	309 162	1 918 110	9 948 358	224 890	408 620
同六年	110 583	328 848	2 086 460	14 249 432	235 600	641 522
同七年	111 186	329 546	2 206 780	18 313 088	260 540	1 002 317
同八年	113 784	344 016	2 276 820	24 981 720	265 840	1 466 467
同九年	111 342	320 813	1 880 180	11 961 459	226 880	531 340
同十年	109 886	313 820	2 036 033	13 893 178	234 625	727 089
同十一年	105 330	907 418	1 942 680	18 752 033	212 531	850 770
同十二年	107 382	911 717	2 520 936	25 251 584	282 755	981 661
同十三年	107 458	884 246	2 556 447	20 342 362	293 779	732 895
同十四年	109 718	882 979	2 798 801	29 544 091	318 984	1 104 397

附言 本表中其他欄ハ出殻繭産額ヲ表章シタルモノナリ

第四四 養蠶繭産額 大正十四年

郡市別	養蠶延戶數	掃立延枚數	繭		玉繭		屑繭		計	
			數量	價額	數量	價額	數量	價額	數量	價額
東山梨	17 510	152 879	449 069	4 750 555	58 557	205 369	23 852	67 390	531 478	5 023 314
西山梨	3 110	24 673	82 078	883 783	9 492	31 823	3 276	12 842	94 846	928 448
東八代	13 159	153 947	423 926	4 492 545	47 975	158 800	21 691	69 906	493 592	4 721 251
西八代	9 084	79 235	222 055	2 394 909	20 812	92 253	12 477	54 383	255 344	2 511 545
南巨摩	8 768	56 087	204 489	2 153 699	20 095	62 846	6 867	17 790	231 451	2 234 335
中巨摩	18 466	171 091	612 232	6 940 039	74 580	262 095	29 376	110 169	716 188	7 312 303
北巨摩	17 381	118 433	412 301	4 297 958	41 088	142 787	14 210	31 480	467 599	4 472 225
南都留	11 325	61 660	188 996	1 725 702	21 809	71 790	21 194	72 605	231 999	1 870 097
北都留	10 779	63 933	199 924	1 863 649	24 284	75 236	16 739	68 929	240 947	2 007 814
甲府	136	1 041	3 731	41 252	292	1 398	186	744	4 209	43 394
計	109 718	882 979	2 798 801	29 544 091	318 984	1 104 397	149 868	506 238	3 267 653	31 154 726

業

蠶繭産額

屑繭		其他		計	
數量	價額	數量	價額	數量	價額
95 560	136 004	16 810	20 753	1 278 560	5 767 929
98 530	165 472	18 450	25 312	1 373 930	6 954 234
101 990	134 848	14 600	15 123	1 302 070	4 699 551
120 500	176 604	18 150	25 435	1 421 510	5 265 329
133 250	174 824	17 480	21 251	1 526 810	5 026 026
147 690	216 010	21 260	24 794	1 657 850	5 848 692
153 270	209 076	28 520	24 240	1 763 840	6 238 717
143 820	248 043	24 210	32 232	1 817 380	7 212 961
149 830	229 489	22 460	29 498	1 748 660	6 595 634
163 560	238 628	—	—	1 874 650	6 159 467
192 900	325 836	—	—	2 335 900	10 682 814
181 690	480 605	—	—	2 509 750	15 351 559
201 780	736 875	—	—	2 668 500	20 053 280
204 410	1 085 592	—	—	2 747 070	27 533 779
179 940	423 692	—	—	2 287 000	12 916 491
173 392	466 267	—	—	2 444 050	15 086 581
128 478	427 255	—	—	2 283 689	20 030 058
136 137	432 329	—	—	2 939 818	26 665 574
132 481	317 174	—	—	2 982 704	21 392 431
149 868	506 238	—	—	3 267 653	31 154 726

第四五 春蠶繭産額 大正十四年

郡市別	春蠶延戶數	掃立枚數	繭		玉繭		屑繭		計	
			數量	價額	數量	價額	數量	價額	數量	價額
東山梨	8 632	76 438	249 317	2 716 047	24 954	90 350	13 331	37 762	287 602	2 844 159
西山梨	1 559	11 349	41 807	473 911	4 302	13 790	1 244	5 660	47 353	493 361
東八代	6 587	75 500	207 820	2 308 760	18 421	61 737	8 010	25 464	234 251	2 395 961
西八代	4 631	41 177	128 793	1 439 947	9 991	48 969	6 696	31 259	145 480	1 520 175
南巨摩	4 472	24 582	93 340	1 038 136	7 728	23 303	2 602	7 348	103 670	1 068 787
中巨摩	9 151	79 899	298 401	3 484 512	31 295	111 641	14 579	51 437	344 275	3 647 590
北巨摩	7 837	50 267	197 064	2 157 545	16 316	58 399	5 567	12 679	218 947	2 228 623
南都留	5 980	31 960	119 727	1 080 239	14 515	47 742	11 244	36 259	145 486	1 164 240
北都留	5 660	42 241	141 698	1 319 389	14 832	46 322	11 777	49 552	168 307	1 415 263
甲府	68	495	2 093	24 053	167	835	118	472	2 378	25 360
計	54 577	433 908	1 480 060	16 042 539	142 521	503 088	75 168	257 892	1 697 749	16 803 519

第四六 夏秋蠶繭產額 大正十四年

郡市名	夏秋蠶戶數	繭立枚數	繭		玉繭		屑繭		計	
			數量	價額	數量	價額	數量	價額	數量	價額
東山梨	8 878	76 441	199 752	2 034 508	33 603	115 019	10 521	29 628	243 876	2 179 155
西山梨	1 551	13 324	40 271	409 872	5 190	18 033	2 032	7 182	47 493	435 087
東八代	6 572	78 447	216 106	2 183 785	29 554	97 063	13 681	44 442	259 341	2 325 290
西八代	4 453	38 058	93 262	954 962	10 821	43 284	5 781	23 124	109 864	1 021 370
南巨摩	4 296	31 505	111 149	1 115 563	12 367	39 543	4 265	10 442	127 781	1 165 548
中巨摩	9 315	91 192	313 831	3 455 527	43 285	150 454	14 797	58 732	371 913	3 664 713
北巨摩	9 544	68 166	215 237	2 140 413	24 772	84 388	8 643	18 801	248 652	2 243 602
南都留	5 345	29 700	69 269	645 463	7 294	24 048	9 950	36 346	86 513	705 857
北都留	5 119	21 692	58 226	544 260	9 452	28 914	4 962	19 377	72 640	592 551
甲府	68	546	1 638	17 199	125	563	68	272	1 831	18 034
計	55 141	449 071	1 318 741	13 501 552	176 463	601 309	74 700	248 346	1 569 904	14 351 207

第四七 蠶種製造者

蠶種製造者	原蠶種			普通蠶種		
	春蠶期	夏秋蠶期	實數	春蠶期	夏秋蠶期	實數
大正十二年	451	40	180	190	272	429
同十三年	428	31	129	142	253	408
同十四年	370	7	104	106	230	370
(大正十四年)						
東西山梨	160	—	52	52	70	154
東西山梨	11	—	5	5	10	11
東西山梨	103	—	32	32	65	102
東西山梨	13	1	2	2	10	13
東西山梨	14	—	2	2	13	14
中北南巨摩	33	3	6	6	33	33
中北南巨摩	27	1	3	3	20	27
中北南巨摩	9	2	2	2	9	9
中北南巨摩	—	—	—	—	—	—
中北南巨摩	—	—	—	—	—	—
計	370	7	104	106	230	370

第四八 普通蠶種步合檢查成績 (春蠶)

	檢查請求高		合否ノ別(框製及平附)				百分比	
	框製	平附	合格	不合格	其他	計	合格	不合格
總數								
大正十二年	8 200 276	1 620	5 688 188	2 513 687	21	8 201 896	69 35	30 65
同十三年	8 010 492	—	6 077 284	1 933 207	1	8 010 492	75 87	24 13
同十四年	7 121 828	14 400	5 253 396	1 882 832	—	7 136 228	73 62	26 38
(大正十四年)								
郡市別								
東西山梨	1 893 780	—	1 623 132	270 648	—	1 893 780	85 71	14 29
東西山梨	415 128	810	361 282	54 656	—	415 938	86 86	13 14
東西山梨	2 048 228	—	941 696	1 106 532	—	2 048 228	45 98	54 02
東西山梨	209 692	—	186 592	23 100	—	209 692	88 98	11 02
東西山梨	398 188	6 870	396 826	8 232	—	405 058	97 97	2 03
中北南巨摩	1 490 020	—	1 167 516	322 504	—	1 490 020	78 36	21 64
中北南巨摩	536 424	—	449 428	93 716	—	543 144	82 75	17 25
中北南巨摩	130 368	6 720	126 924	3 444	—	130 368	97 36	2 64
中北南巨摩	—	—	—	—	—	—	—	—
中北南巨摩	—	—	—	—	—	—	—	—
計	7 121 828	14 400	5 253 396	1 882 832	—	7 136 228	73 62	26 38

第四九 普通蠶種步合檢查成績 (夏秋蠶)

	檢查請求高		合否ノ別				百分比	
	框製	平附	合格	不合格	其他	計	合格	不合格
總數								
大正十二年	18 237 128	2 800	16 753 093	1 486 641	194	18 239 928	91 85	8 15
同十三年	15 121 512	24 640	14 379 653	766 354	145	15 146 152	94 93	5 07
同十四年	15 549 800	196 834	14 889 470	857 164	—	15 746 634	94 56	5 44
(大正十四年)								
郡市別								
東西山梨	6 268 500	—	5 976 892	300 608	—	6 268 500	95 20	4 80
東西山梨	555 716	12 960	528 468	40 208	—	568 676	92 93	7 07
東西山梨	4 940 852	153 338	4 815 244	278 936	—	5 094 180	94 52	5 48
東西山梨	322 252	—	297 612	24 640	—	322 252	92 35	7 65
東西山梨	852 656	—	832 748	19 908	—	852 656	97 67	2 33
中北南巨摩	1 539 972	13 340	1 503 612	49 700	—	1 553 312	96 80	3 20
中北南巨摩	840 000	17 206	719 278	137 928	—	857 206	83 91	16 09
中北南巨摩	229 852	—	224 616	5 236	—	229 852	97 72	2 28
中北南巨摩	—	—	—	—	—	—	—	—
中北南巨摩	—	—	—	—	—	—	—	—
計	15 549 800	196 834	14 889 470	857 164	—	15 746 634	94 56	5 44

第五〇 普通蠶種再檢查成績 (春蠶)

	製 框				百分比	
	無 毒	有 毒	其 他	計	無 毒	有 毒
總 數						
大正十二年	2 376 631	88 564	17 733	2 482 928	96 41	3 56
同 十三年	1 822 475	74 788	14 493	1 911 756	96 06	3 94
同 十四年	1 809 173	63 783	7 076	1 880 032	96 59	3 41
郡 市 別 (大正十四年)						
東西東南	262 651	7 599	398	270 648	97 19	2 81
山 山八八	52 286	2 258	112	54 656	95 86	4 14
梨梨代代	1 057 958	43 539	4 699	1 106 196	96 05	3 95
摩摩留留	22 226	535	339	23 100	97 65	2 35
巨巨都都	7 888	344	—	8 232	95 98	4 18
中北南北	31 006	7 722	1 312	330 040	97 58	2 42
甲 甲	91 832	1 713	171	93 716	98 17	1 83
	3 326	73	45	3 444	97 85	2 15
計	1 809 173	63 783	7 076	1 880 032	96 59	3 41

第五一 普通蠶種再檢查成績 (夏秋蠶)

	製 框				百分比	
	無 毒	有 毒	其 他	計	無 毒	有 毒
總 數						
大正十二年	1 363 548	57 123	13 489	1 434 160	95 98	4 02
同 十三年	673 740	28 830	6 166	708 736	95 89	4 11
同 十四年	752 439	38 097	2 312	792 848	95 18	4 82
郡 市 別 (大正十四年)						
東西東南	265 808	12 671	711	279 188	95 45	4 55
山 山八八	38 558	1 509	141	40 208	96 23	3 77
梨梨代代	248 936	12 898	666	262 500	95 07	4 93
摩摩留留	15 885	1 199	136	17 220	92 98	7 02
巨巨都都	19 461	398	49	19 908	98 00	2 06
中北南北	47 369	2 056	275	49 700	95 84	4 16
甲 甲	111 274	7 286	328	118 888	93 85	6 15
	5 150	80	6	5 236	98 37	1 53
計	752 439	38 097	2 312	792 848	95 18	4 82

第五二 蠶種合格高及其價額

	製 造 蠶 種								價額合計	
	普通蠶種				原蠶種					
	製 框	平 付	計	價 額	製 框	袋 製	計	價 額		
總 數										
大正十二年	26 177 040	4 420	26 181 460	968 083	341 125	938	392 063	21 980	990 063	
同 十三年	22 928 512	24 640	22 953 152	886 314	208 096	2 688	210 784	15 056	901 370	
同 十四年	22 499 880	206 698	22 706 578	1 057 813	182 560	3 244	185 804	13 262	1 071 075	
郡 市 別 (大正十四年)										
東西東南	8 119 481	—	8 119 481	359 672	76 204	—	76 204	5 442	365 114	
山 山八八	965 824	13 770	980 594	48 622	7 026	—	7 026	500	49 122	
梨梨代代	6 917 142	148 792	7 065 934	325 210	64 089	—	64 089	4 576	329 786	
摩摩留留	522 315	—	522 315	25 953	11 314	—	11 314	808	26 761	
巨巨都都	1 250 052	6 870	1 256 923	59 370	3 718	—	3 718	264	59 634	
中北南北	3 016 163	13 340	3 029 503	154 619	14 017	3 244	17 261	1 232	155 851	
甲 甲	1 347 886	23 926	1 371 812	67 660	4 948	—	4 948	352	68 012	
	360 016	—	360 016	16 707	1 244	—	1 244	88	16 795	
計	22 499 880	206 698	22 706 578	1 057 813	182 560	3 244	185 804	13 262	1 071 075	

第五三 原蠶種製造用原蠶種掃立蛾數、蟻量及菌檢查成績

	掃立蛾數		掃立蟻量		種 菌 檢 查				計			
	一化性	二化性	計	一化性	二化性	計	一化性		二化性			
							合 格	其 他	合 格	其 他		
總 數												
大正十二年	6 158	4 614	10 772	272 1	196 5	168 6	112 054	289	55 464	3 258	167 518	3 547
同 十三年	4 719	3 494	8 213	234 0	154 4	388 4	101 509	135	29 858	958	131 367	1 093
同 十四年	150	2 582	2 732	6 6	113 7	120 3	2 134	229	37 997	1 448	40 131	2 677
郡 市 別 (大正十四年)												
東西東南	43	1 079	1 122	2 1	48 7	50 8	431	95	15 003	1 034	15 434	2 129
山 山八八	7	114	121	0 3	5 0	5 3	74	—	1 582	—	1 656	—
梨梨代代	47	741	788	2 0	33 5	35 5	933	70	12 311	354	13 244	424
摩摩留留	18	128	146	0 6	5 1	5 7	90	64	1 989	—	2 079	64
巨巨都都	3	76	79	0 2	3 0	3 2	60	—	954	—	1 014	—
中北南北	27	226	253	1 1	9 8	10 9	465	—	2 733	20	3 198	20
甲 甲	5	72	77	0 3	3 2	3 5	81	—	1 375	40	1 456	40
	—	146	146	—	5 4	5 4	—	—	2 050	—	2 050	—
計	150	2 582	2 732	6 6	113 7	120 3	2 134	229	37 997	1 448	40 131	2 677

牧畜及漁業

牛頭數	{ 生 產	257頭
	{ 現 在	1 792
馬頭數	{ 生 產	353
	{ 現 在	17 218
豚頭數	{ 生 產	2 654
	{ 現 在	5 191
屠殺數	{ 牛	868
	{ 馬	2 987
	{ 豚	7 781
牛乳	搾取價額	257 155円
鷄卵	產出價額	596 621
漁獲物	價額	120 878

◇ 牧畜及漁業

第五七 牛 (靜態)

Table showing cattle statistics (牛) from 1916 to 1925, categorized by prefecture (e.g., 大同, 正, 五, 六, 七, 八, 九, 十, 十一年, 十二年, 十三年, 十四年) and sub-categories like 成牛, 犢, 計. Includes a summary for 大正十四年 by region (郡市別).

第五八 馬 (靜態)

Table showing horse statistics (馬) from 1916 to 1925, categorized by prefecture and sub-categories like 和種, 雜種, 洋種, 合計. Includes a summary for 大正十四年 by region.

第五九 豚、緬羊、山羊 (靜態)

Table showing pig (豚), goat (緬羊), and sheep (山羊) statistics from 1916 to 1925, categorized by prefecture and sub-categories like 成豚, 仔豚, 計, 成緬羊, 仔緬羊, 計, 成山羊, 仔山羊, 計. Includes a summary for 大正十四年 by region.

第六〇 牛、馬、豚ノ出產

Table showing production statistics (出產) for cattle (牛), horses (馬), and pigs (豚) from 1916 to 1925, categorized by prefecture and sub-categories like 和種, 雜種, 洋種, 合計. Includes a summary for 大正十四年 by region.

第六一 牛、馬、豚ノ斃死

Table showing the number of deaths for cattle, horses, and pigs from 1916 to 1925, categorized by region (Total, Prefecture, City, District).

第六二 家畜市場ノ一 (牛)

Table showing the market statistics for cattle, including the number of transactions and total value from 1916 to 1925, categorized by region.

第六三 家畜市場ノ二 (馬)

Table showing the market statistics for horses, including the number of transactions and total value from 1916 to 1925, categorized by region.

第六四 屠 殺

Table showing the slaughter statistics for cattle, horses, and pigs, including the number of animals, weight, and value from 1916 to 1925, categorized by region.

第六五 牛 乳 搾 取

	搾乳戸數	乳牛頭數	搾 乳 高	
			數 量	價 額
(自大正五年至大正十四年)				
全 管	44	451	3 259	103 622
正	46	424	2 899	105 987
五	45	352	2 475	124 334
六	39	365	2 481	177 913
七	41	356	2 250	172 892
八	37	295	2 881	239 319
九	45	333	3 024	212 380
十	42	381	3 037	242 960
十	45	406	3 231	258 480
十	44	343	3 237	257 155
(大正十四年)				
東	5	52	339	27 120
西	2	11	79	5 925
東	2	11	55	4 400
南	1	8	60	4 200
中	3	10	78	7 020
北	5	53	640	51 200
北	8	42	591	41 440
甲	8	56	425	38 250
	5	17	260	20 800
	5	83	710	56 800
計	44	343	3 237	257 155

第六六 家 禽 / 一 (鷄)

	飼養戸數				鷄		產 卵	
	十羽未滿	五十羽未滿	五十羽以上	計	成 禽	雛	個 數	價 額
(自大正五年至大正十四年)								
全 管	23 686	980	117	24 783	95 755	43 717	88 320	7 558 903
正	24 399	1 149	137	25 685	106 210	47 358	112 745	8 480 902
五	24 725	1 182	116	26 023	106 110	47 865	131 428	8 277 037
六	24 345	1 162	92	25 599	104 001	48 914	179 131	7 679 865
七	24 893	1 425	94	26 412	102 897	50 956	235 122	7 297 231
八	25 075	1 885	111	27 071	117 787	66 353	281 823	8 598 146
九	27 284	2 943	163	30 390	158 093	99 052	454 705	11 043 236
十	28 967	3 232	190	32 389	173 850	110 547	439 148	12 371 178
十	30 019	3 096	137	33 252	177 823	121 364	439 291	12 592 958
十	30 339	3 041	122	33 502	171 777	107 963	387 022	11 291 073
(大正十四年)								
東	3 323	249	11	3 583	17 230	9 910	45 237	964 740
西	1 192	163	10	1 365	9 297	5 527	19 371	679 945
東	4 770	370	24	5 164	25 969	15 818	65 730	1 948 165
南	1 990	153	6	2 149	10 533	3 875	23 244	512 310
中	2 905	270	4	3 179	14 396	7 740	27 672	786 084
北	5 253	1 001	32	6 286	41 488	24 026	80 396	3 127 135
北	5 622	433	11	6 066	27 314	17 396	68 010	1 659 120
甲	2 547	175	10	2 732	11 669	6 720	27 137	802 750
	2 242	171	—	2 413	9 926	12 571	19 985	528 424
	495	56	14	565	3 955	4 380	10 240	282 400
計	30 339	3 041	122	33 502	171 777	107 963	387 022	11 291 073

第六七 家 禽 / 二 (鷺)

	飼養戸數				鷺		產 卵	
	十羽未滿	五十羽未滿	五十羽以上	計	成 禽	雛	個 數	價 額
(自大正五年至大正十四年)								
全 管	50	1	—	51	184	37	196	16 405
正	41	2	—	43	149	99	206	13 124
五	42	3	—	45	194	116	339	15 992
六	39	—	—	39	170	105	655	11 605
七	45	—	—	45	190	151	539	11 495
八	84	2	—	86	252	238	677	19 930
九	99	7	—	106	553	266	1 453	25 132
十	97	6	1	104	590	254	1 724	40 784
十	63	7	—	70	387	122	1 109	26 808
十	47	3	—	50	287	60	740	18 285
(大正十四年)								
東	4	—	—	4	13	12	37	560
西	5	—	—	5	23	—	60	2 100
東	6	—	—	6	17	—	56	1 100
南	11	—	—	11	46	18	137	3 700
中	8	—	—	8	32	—	72	475
北	3	—	—	3	15	—	36	2 000
北	2	2	—	4	47	—	87	5 000
甲	2	—	—	2	5	—	18	150
	6	1	—	7	89	30	237	3 200
計	47	3	—	50	287	60	740	18 285

第六八 漁 船

	新 造		廢用船數	現在船數
	船 數	概 價		
(自大正五年至大正十四年)				
全 管	6	240	10	52
正	17	2 260	4	65
五	4	300	10	59
六	23	2 230	2	80
七	—	—	11	69
八	1	200	6	64
九	3	310	9	58
十	11	1 750	—	62
十	3	600	21	44
十	1	200	7	38
(大正十四年)				
種 類 別	1	200	7	33
動力有サモノ	—	—	—	—
五噸又ハ五十石未滿	—	—	—	—
五噸以上廿噸又ハ五十石以上二百石未滿	—	—	—	—
二十噸又ハ二百石以上	—	—	—	—
計	1	200	7	33

第六九 水 産

年	養殖場個所			養殖場面積			
	公共ノ用ニ供スル水面	公共ノ用ニ供セサル水面		公共ノ用ニ供スル水面	公共ノ用ニ供セサル水面		
		稻田	池沼其他		稻田	池沼其他	
大正五年	—	265	200	465	33 660	26 369	60 029
同 六年	6	542	284	832	79 707	26 667	74 591
同 七年	1	273	197	471	1 761 459	50 136	1 827 862
同 八年	1	180	187	368	1 761 459	27 180	1 804 002
同 九年	1	205	241	447	1 761 459	40 070	1 813 746
同 十年	4	258	301	563	11 264 000	48 540	11 343 911
同 十一年	2	399	282	683	4 706 000	69 227	4 800 922
同 十二年	3	367	356	726	4 706 090	72 960	4 815 516
同 十三年	4	316	332	652	4 706 152	150 380	4 892 667
同 十四年	2	404	505	911	4 706 000	86 479	4 843 456
計	2	404	505	911	4 706 000	86 479	4 843 456

養 殖

年	收 獲 高			收 獲 價 額			
	公共ノ用ニ供スル水面	公共ノ用ニ供セサル水面		計	公共ノ用ニ供スル水面	公共ノ用ニ供セサル水面	
		稻田	池沼其他			稻田	池沼其他
(自大正五年至大正十四年)							
大正五年	—	3 077	9 770	12 847	—	3 927	14 996
同 六年	521	3 758	7 736	12 015	795	5 025	14 608
同 七年	—	3 620	5 606	9 226	—	6 720	11 851
同 八年	—	2 937	5 737	8 674	—	11 036	21 077
同 九年	—	3 670	3 221	6 891	—	13 001	10 025
同 十年	150	3 777	6 606	10 533	483	11 241	20 398
同 十一年	—	10 500	5 302	15 802	—	10 500	5 302
同 十二年	65	13 167	7 885	21 117	260	40 396	26 617
同 十三年	135	5 980	11 984	18 099	570	17 269	41 140
同 十四年	130	7 281	12 559	19 970	535	22 665	31 378
計	130	7 281	12 559	19 970	535	22 665	31 378

第七〇 漁 獲

年	鮎		鯉		鰻		鮪		丙	
	數量	價額	數量	價額	數量	價額	數量	價額	數量	價額
	大正五年	2 844	9 049	17 634	25 880	1 666	4 871	6 094	3 855	2 128
同 六年	2 769	7 965	19 709	34 428	1 930	6 688	5 191	4 404	1 813	—
同 七年	3 474	14 206	12 610	25 957	2 101	9 311	8 705	11 026	2 050	—
同 八年	4 667	20 127	11 179	40 748	2 179	16 465	3 737	13 732	2 544	—
同 九年	1 355	4 025	8 778	30 398	1 749	10 516	3 834	6 754	2 645	—
同 十年	1 004	8 357	12 173	35 734	1 598	9 417	917	1 425	1 404	—
同 十一年	3 003	27 554	5 215	17 539	1 839	15 425	3 043	6 466	1 950	—
同 十二年	3 312	34 811	5 932	19 270	2 017	14 332	6 924	15 131	1 784	—
同 十三年	2 165	23 546	5 873	19 660	1 819	13 113	6 837	17 147	1 427	—
同 十四年	3 232	42 604	5 205	16 940	1 969	13 576	7 400	17 711	1 978	—
計	3 232	42 604	5 205	16 940	1 969	13 576	7 400	17 711	1 978	—

物

年	穴魚		鯉		鰻		鱒		其他		計	
	價額	數量	價額	數量	價額	數量	價額	數量	價額	數量	價額	
	大正五年	4 847	1 878	1 479	2 572	2 318	—	—	—	—	9 799	5 656
同 六年	4 508	1 666	1 506	3 016	3 202	—	—	—	—	9 983	7 008	46 077
同 七年	7 022	1 955	3 190	5 739	8 714	—	—	—	—	13 760	14 011	50 394
同 八年	13 357	1 823	4 815	963	3 091	—	—	—	—	7 688	19 965	34 780
同 九年	14 364	4 468	16 850	2 538	6 324	5	25	—	—	9 213	14 106	34 585
同 十年	6 802	302	888	1 768	4 441	—	—	—	—	—	—	19 166
同 十一年	11 108	1 430	3 113	2 810	8 032	—	—	—	—	—	—	19 290
同 十二年	10 945	1 818	4 503	3 450	9 065	—	—	—	—	?	39 649	25 237
同 十三年	9 123	1 942	5 292	3 118	8 171	—	—	—	—	?	5 763	23 181
同 十四年	13 818	2 620	6 725	3 432	9 464	10	40	—	—	—	—	25 846
計	13 818	2 620	6 725	3 432	9 464	10	40	—	—	—	—	25 846

附言 本表中ニハ水産養殖ノ收穫高ヲ合算掲記シアリ

林業

林野反別	御料林	16 318町
	民有林	321 217
保安林	個所	6 819
	面積	72 226町
森林開墾面積		240
民有林植栽面積		2 084

第七六 御料地開墾 大正十三年

Table with 11 columns: 田, 畑, 宅地, 燒畑及切替畑, 其他形質變更, 計. Each column has sub-columns for 個所 and 面積. Rows include 梨梨代代摩, 摩摩留留府, 山山八八巨, 巨巨都都, 計.

第七七 御料林伐採 大正十三年

Table with 7 columns: 用材, 薪炭材, 竹材, 價額. Sub-columns for 數量 and 價額. Rows include 梨梨代代摩, 摩摩留留府, 山山八八巨, 巨巨都都, 計.

第七八 學校林定期調査 (每三年調)

Table with 10 columns: 公立, 私立, 計. Sub-columns for 學校數, 個所, 面積. Rows include 大正四年, 大正七年, 大正十年, 小學校, 甲乙種實業學校, 計.

第七九 民有林野面積(定期調査)ノ一 (每三年調) 大正十三年十二月三十一日現在

Table with 10 columns: 土地臺帳面積, 見込面積, 立木地, 無立木地, 合計. Sub-columns for 森林, 原野, 計, 針葉樹林, 闊葉樹林, 針潤混淆林, 竹林, 計. Rows include 梨梨代代摩, 摩摩留留府, 山山八八巨, 巨巨都都, 計.

附言 本表中縣有林面積ノ恩賜縣有財産面積ニ比シ減少セルハ作地造林等ヲ差引タル森林所有別ニヨリ調査シタルニ依ル

第八〇 民有林野面積(定期調査)ノ二 (每三年調) 大正十三年十二月三十一日現在

Table with 10 columns: 立木地, 無立木地, 計. Sub-columns for 縣有, 市有, 町村有, 部落有, 其他團體有, 神社有, 寺院有, 私有, 計. Rows include 梨梨代代摩, 摩摩留留府, 山山八八巨, 巨巨都都, 計.

第八一 民有林野面積定期調査ノ三 (每三年調) 大正十三年十二月三十一日現在

Table with columns for ownership types (Public, Religious, Private) and sub-categories (County, City, Village, etc.), listing areas for various regions like 梨代, 山八, etc.

第八二 保安林 (個所面積)

Table showing the number of sites and area for security forests (保安林) from 1916 to 1925, categorized by type (e.g., 土砂防止林, 水害防備林) and region.

第八二 保安林 續

Detailed table of security forest types (土砂防止林, 水害防備林, etc.) with columns for number of sites and area, broken down by region and ownership type (Public, Religious, Private).

第八三 森林開墾ノ一 (總計)

Table with columns for land types (耕地, 宅地, 燒地及切替畑, 其他形質變更, 計) and rows for years (大正五年至大正十四年) and regions (東, 西, 南, 中, 北, 甲).

第八四 森林開墾ノ二 (公有林)

Table with columns for land types and rows for years and regions, specifically for public forests (公有林).

第八五 森林開墾ノ三 (社寺有林)

Table with columns for land types and rows for years and regions, specifically for religious forests (社寺有林).

第八六 森林開墾ノ四 (私有林)

Table with columns for land types and rows for years and regions, specifically for private forests (私有林).

第八七 民有林植栽ノ一 (所有別)

Table with columns for ownership type (Public, Religious, Private, Total), area, and number of trees. Includes a sub-table for prefectures (大正十四年).

附言 本表中補植ニ係ルモノ、面積ハ之ヲ除外ス

第八八 民有林植栽ノ二 (甲) (針葉樹)

Table with columns for tree species (扁柏, 杉, 松, 落葉松, 其他, Total), area, and number of trees. Includes a sub-table for prefectures (大正十四年).

附言 本表中補植ニ係ルモノ、面積ハ之ヲ除外ス

第八九 民有林植栽ノ二 (乙) (闊葉林)

Table with columns for tree species (樅, 栗, 櫻, 櫟, 其他, Total), area, and number of trees. Includes a sub-table for prefectures (大正十四年).

附言 本表中補植ニ係ルモノ、面積ハ之ヲ除外ス

第九〇 民有林植栽ノ三 (竹材)

Table with columns for bamboo types (苦竹, 淡竹, 其他, Total), area, and number of trees. Includes a sub-table for prefectures (大正十四年).

第九一 民有林伐採ノ一 (用材)

	公有			社寺有			私有			計		
	面積	數量	價額	面積	數量	價額	面積	數量	價額	面積	數量	價額
總數 (自大正五年至大正十四年)												
大正五年	837.0	178,763	143,000	55.2	9,541	27,874	564.4	169,702	342,417	1,456.6	358,006	513,291
同六年	772.4	179,120	153,235	28.5	6,635	25,534	666.1	239,569	688,095	1,467.0	425,324	866,861
同七年	1,323.0	301,375	257,820	23.9	10,572	56,796	845.5	340,513	1,145,688	2,192.4	652,460	1,460,304
同八年	592.1	202,144	362,514	14.7	5,864	54,927	849.6	377,736	2,382,445	1,456.4	585,744	2,799,885
同九年	800.2	159,544	290,474	12.0	9,517	73,763	808.4	258,906	1,588,526	1,420.6	427,967	1,952,763
同十年	601.4	70,223	173,637	37.5	13,921	91,330	565.5	266,297	1,504,281	1,204.4	350,441	1,769,248
同十一年	322.1	99,901	170,464	79.6	18,846	102,406	515.9	205,322	976,534	917.6	324,069	1,249,404
同十二年	501.1	147,044	281,759	39.2	23,021	100,495	515.0	184,259	971,007	1,055.3	354,324	1,353,261
同十三年	420.5	152,626	270,322	50.1	16,416	71,112	540.6	222,113	1,005,235	1,011.2	391,155	1,346,669
同十四年	266.2	154,907	300,833	39.1	14,754	72,240	529.5	284,400	62,750	834.8	375,251	1,300,142
郡別 (大正十四年)												
東山梨	25.5	11,585	24,917	14.2	5,455	11,167	35.0	16,691	42,427	74.7	33,731	78,511
西山梨	2.5	972	1,062	—	—	—	18.5	2,560	11,890	21.0	3,532	12,952
東八代	7.5	7,069	3,828	5.0	800	4,610	140.0	29,420	101,990	152.5	37,289	110,428
西八代	10.1	7,188	60,024	1.0	872	11,914	11.1	9,471	96,738	22.2	17,531	168,676
南巨摩	—	10,351	11,792	—	4,798	29,895	78.5	46,449	281,078	78.5	61,598	322,765
中巨摩	30.0	5,589	19,685	10.0	1,070	4,800	30.0	3,910	22,789	70.0	10,569	47,274
北巨摩	52.3	5,570	42,230	5.8	880	5,087	49.7	10,789	47,892	107.8	17,239	95,209
南都留	114.7	101,533	129,075	3.9	819	4,467	120.1	21,350	66,365	237.8	123,702	199,907
北都留	23.6	5,050	8,220	0.1	60	300	46.6	64,950	255,900	70.3	70,060	264,420
計	266.2	154,907	300,833	39.1	14,754	72,240	529.5	284,400	62,750	834.8	375,251	1,300,142

附言 本表中「×」印ヲ附シタルハ林野以外ノモノヲ別記シタルモノトス次表亦同シ

第九二 民有林伐採ノ二 (用材、樹種別)

	用材總計			針葉樹								
				扁柏			杉			松		
	面積	數量	價額	面積	數量	價額	面積	數量	價額	面積	數量	價額
總數 (自大正五年至大正十四年)												
大正五年	10.1	151	3,141	43.3	7,804	20,359	131.1	55,351	126,771	699.3	119,590	212,894
同六年	5.2	1,006	7,939	41.3	11,888	62,760	162.3	64,331	188,700	541.0	150,326	420,703
同七年	4.2	1,216	22,330	73.5	19,099	107,744	132.4	77,459	216,480	583.4	173,101	634,529
同八年	6.5	1,130	42,780	57.9	15,559	139,904	179.5	102,921	712,634	479.1	180,943	251,023
同九年	5.9	1,147	35,535	238.2	21,471	120,035	168.0	84,453	585,513	280.5	103,514	701,946
同十年	5.1	1,496	44,451	?	16,238	112,966	?	103,581	589,629	?	114,566	707,186
同十一年	917.6	324,069	1,249,404	?	17,261	87,919	?	93,167	491,202	?	67,383	300,852
同十二年	1,055.3	354,324	1,353,261	?	17,154	121,901	?	91,219	550,071	?	66,612	300,030
同十三年	1,011.2	391,155	1,346,669	?	21,363	146,692	?	106,093	560,494	?	83,491	271,431
同十四年	834.8	375,251	1,300,142	?	22,893	155,389	?	94,324	497,038	?	71,911	270,407
郡別 (大正十四年)												
東山梨	74.7	33,731	78,511	?	1,510	7,550	?	1,190	4,760	?	14,750	29,400
西山梨	21.0	3,532	12,952	?	200	2,000	?	370	2,960	?	2,061	6,964
東八代	152.5	37,289	110,428	?	2,020	23,380	?	1,272	9,120	?	5,552	19,720
西八代	22.2	17,531	168,676	?	2,415	37,433	?	3,672	44,064	?	3,300	26,400
南巨摩	78.5	61,598	322,765	?	5,145	37,060	?	38,619	236,476	?	2,452	14,301
中巨摩	70.0	10,569	47,274	?	1,633	7,107	?	1,234	6,780	?	5,202	20,406
北巨摩	107.8	17,239	95,209	?	339	3,390	?	190	1,840	?	9,434	71,227
南都留	237.8	123,702	199,907	?	6,431	15,069	?	2,797	10,138	?	16,610	42,969
北都留	70.3	70,060	264,420	?	3,200	22,400	?	44,980	180,900	?	12,550	39,000
計	834.8	375,251	1,300,142	?	22,893	155,389	?	94,324	497,038	?	71,911	270,407

第九二 民有林伐

	針葉樹											
	落葉松			樅、白檜、唐檜			榿、榿栂			其他		
	面積	數量	價額	面積	數量	價額	面積	數量	價額	面積	數量	價額
	總數											
大正五年	34.6	3,569	5,953	98.1	73,043	37,672	148.9	47,258	44,670			
同六年	50.5	8,224	15,849	190.1	93,163	80,377	264.5	65,650	54,910			
同七年	37.8	15,715	16,817	364.4	125,498	129,287	383.2	118,971	121,246	25.0	13,288	2,244
同八年	74.6	9,431	37,530	165.3	111,440	132,923	237.7	100,939	292,473	12.9	2,504	6,226
同九年	42.2	9,139	27,394	187.6	65,027	105,014	301.0	94,501	281,294	13.3	5,023	9,176
同十年	?	12,693	27,492	?	21,999	56,666	?	45,286	123,782	?	1,124	4,106
同十一年	?	9,183	21,180	?	35,249	65,024	?	41,704	66,111	?	95.4	1,984
同十二年	?	27,069	48,020	?	62,941	124,242	?	35,931	63,449	?	299	727
同十三年	?	14,318	34,821	?	46,810	102,110	?	66,693	112,660	?	1,980	3,671
同十四年	?	10,859	29,274	?	59,362	99,229	?	53,743	119,755	?	2,618	4,347
	別											
東西	?	800	1,600	?	5,500	16,500	?	2,800	8,400	?	5	20
山八	?	130	390	?	—	—	?	26	16	?	—	—
梨代	?	82	332	?	1,610	9,139	?	4,324	11,156	?	—	—
西南	?	40	320	?	610	7,320	?	3,320	39,840	?	—	—
中巨	?	664	3,384	?	6,157	12,765	?	5,415	6,079	?	365	815
北巨	?	1,917	7,747	?	15	45	?	158	474	?	—	—
都留	?	670	2,610	?	—	—	?	—	—	?	—	—
計	?	6,456	12,390	?	40,820	43,960	?	37,300	51,990	?	1,798	2,812
	?	100	500	?	4,650	9,500	?	400	1,800	?	450	700
	?	10,859	29,274	?	59,362	99,229	?	53,743	119,755	?	2,618	4,347

	闊葉樹											
	厚皮樺、樺			其他			計					
	面積	數量	價額	面積	數量	價額	面積	數量	價額	面積	數量	價額
	總數 (自大正五年至大正十四年)											
大正五年				10.1	151	3,141	10.1	151	3,141			
同六年	0.1	104		143.5	18,133	16,944	301.3	51,391	64,972			
同七年				5.2	1,006	7,939	5.2	1,006	7,939			
同八年				68.4	13,219	10,305	217.3	31,472	43,565			
同九年				4.2	1,216	22,330	4.2	1,216	22,330			
同十年				388.9	74,740	38,391	952.7	109,328	131,957			
同十一年				6.5	1,130	42,780	6.5	1,130	42,780			
同十二年				124.6	35,643	57,042	249.4	62,007	227,172			
同十三年				5.9	1,141	35,535	5.9	1,141	35,535			
同十四年				104.5	21,719	32,801	189.8	44,839	122,390			
				?	1,496	44,451	5.1	1,496	44,451			
				?	14,385	32,778	199.1	34,954	147,421			
				?	1,355	38,840	203.4	1,355	38,840			
				?	16,896	58,344	59.168	215,132				
				?	1,575	44,700	252.6	1,575	44,700			
				?	34,761	55,442	54.194	146,165				
				?	2,618	59,574	284.1	2,618	59,574			
				?	30,176	34,831	50.407	114,790				
				?	2,844	62,750	237.6	2,844	62,750			
				?	349.17	45,549	59.541	124,703				

採ノ二 (用材、樹種別) 續

	針葉樹											
	計(針葉樹)			闊葉樹			其他			計		
	面積	數量	價額	面積	數量	價額	面積	數量	價額	面積	數量	價額
	(自大正五年至大正十四年)											
大正五年	115.3	306,615	448,319	123.4	30,231	40,918	34.4	3,027	7,110			
同六年	124.7	393,582	823,299	62.0	14,414	21,974	14.3	1,484	8,912	72.5	2,521	2,343
同七年	159.7	543,132	1,328,347	184.1	30,339	69,596	18.8	4,102	23,166	0.9	147	504
同八年	120.7	523,737	2,572,713	119.5	23,433	112,086	5.0	3,386	55,494	0.3	145	2,550
同九年	123.8	383,128	1,830,373	57.0	21,594	75,506	7.8	1,242	12,684	2.5	254	1,250
同十年	100.3	315,487	1,621,827	?	18,595	97,571	?	1,906	16,974	?	14	98
同十一年	71.4	264,901	1,034,272	?	34,390	96,136	?	3,740	32,140	?	852	8,891
同十二年	80.7	301,225	1,208,441	?	12,150	46,186	?	4,089	39,492	?	464	3,845
同十三年	72.7	340,748	1,231,879	?	16,715	43,812	?	3,059	31,747	?	407	4,140
同十四年	59.2	315,710	1,175,439	?	17,622	41,117	?	3,822	32,583	?	391	4,210
	(大正十四年)											
大正十四年	61.0	26,555	68,230	?	4,035	6,055	?	125	750	?	5	30
	19.0	2,787	12,330	?	183	273	?	9	37	?	—	—
	52.0	14,860	72,848	?	7,193	10,719	?	1,530	15,450	?	60	1,200
	13.5	13,357	155,377	?	1,170	9,360	?	50	1,500	?	6	180
	78.5	58,817	310,880	?	330	1,927	?	123	1,796	?	300	2,400
	70.0	10,159	42,559	?	240	4,210	?	—	—	?	20	400
	64.9	10,633	79,067	?	66	492	?	—	—	?	—	—
	171.1	112,212	179,348	?	1,985	2,401	?	1,685	10,350	?	—	—
	67.2	66,330	254,800	?	2,420	5,680	?	300	2,700	?	—	—
	59.2	315,710	1,175,439	?	17,622	41,117	?	3,822	32,583	?	391	4,210

	闊葉樹											
	厚皮樺、樺			其他			計					
	面積	數量	價額	面積	數量	價額	面積	數量	價額	面積	數量	價額
	(大正十四年)											
大正十四年				800	28,000	13.7	800	28,000				
東山	?	3,011	3,446	?	7,176	10,281	?	301	900	?	30	900
西山	?	553	312	?	745	622	?	30	900	?	745	622
東八代	?	180	5,400	?	180	5,400	?	180	5,400	?	22,429	37,580
西八代	?	13,587	10,167	?	100.5	22,429	?	40	60	?	4,174	13,299
南巨摩	?	40	60	?	87	40	?	40	60	?	—	—
中巨摩	?	2,948	2,259	?	4,174	13,299	?	530	9,540	?	2,781	11,885
北巨摩	?	530	9,540	?	?	?	?	2,028	5,762	?	?	?
中都留	?	4	200	?	4	200	?	4	200	?	4	200
北都留	?	150	105	?	410	4,715	?	—	—	?	—	—
計	?	2,730	1,200	?	3,810	14,450	?	42.9	6,606	?	16,142	
				?	310	3,650	?	310	3,650	?	11,490	20,559
				?	7,820	7,808	?	66.7	11,490	?	20,559	
				?	950	15,000	?	3.1	950	?	15,000	
				?	1,010	1,240	?	3,730	9,620	?	—	—
				?	2,844	62,750	?	2,844	62,750	?	2,844	62,750
				?	34,917	45,549	?	237.6	59,541	?	124,703	

第九七 民有樹苗圃ノ二 (苗木數)

	縣有	市町村有	部落其他 團體有	私有	計	
總數 (自大正五年至大正十四年)(各年末日現在)						
大正五年	6 648 000 ^本	853 000 ^本	462 000 ^本	27 641 000 ^本	35 908 000 ^本	
同 六 年	5 794 000	822 000	370 000	16 674 000	23 660 000	
同 七 年	3 215 000	462 000	226 000	11 205 000	15 108 000	
同 八 年	3 227 000	158 000	247 000	9 612 000	13 244 000	
同 九 年	5 182 000	884 000	258 000	10 992 000	17 316 000	
同 十 年	4 498 000	1 494 000	240 000	13 605 000	19 837 000	
同 十 一 年	3 724 000	1 227 000	108 000	10 728 000	15 787 000	
同 十 二 年	1 645 000	1 156 000	1 140 000	10 677 000	14 618 000	
同 十 三 年	4 428 000	716 000	990 000	9 105 000	15 239 000	
同 十 四 年	2 404 684	692 000	981 000	9 162 000	13 239 684	
樹種別 (大正十四年十二月三十一日現在)						
針葉樹	杉	264 396	—	175 000	2 080 000	2 519 396
	扁 柏	1 680 362	508 00	750 000	5 609 000	8 547 362
	松	39 720	4 000	17 000	590 000	650 720
	葉 松	365 560	180 000	30 000	538 000	1 113 560
	花 柏	—	—	—	26 000	26 000
計	2 350 038	692 000	972 000	8 843 000	12 857 038	
闊葉樹	樺	36 125	—	—	—	36 125
	栗	—	—	—	4 000	4 000
	櫟 其 他	—	—	9 000	135 000	144 000
計	18 521	—	—	180 000	198 521	
計	54 646	—	9 000	319 000	382 646	
合 計	2 404 684	692 000	981 000	9 162 000	13 239 684	

第九八 民有樹苗圃ノ三

	縣有	市町村有	部落其他 團體有	私有	計
總數 (自大正五年至十四年)(各年末日現在)					
大正五年	6 648 000 ^本	853 000 ^本	462 000 ^本	27 641 000 ^本	35 908 000 ^本
同 六 年	5 794 000	822 000	370 000	16 674 000	23 660 000
同 七 年	3 215 000	462 000	226 000	11 205 000	15 108 000
同 八 年	3 227 000	158 000	247 000	9 612 000	13 244 000
同 九 年	5 182 000	884 000	258 000	10 992 000	17 316 000
同 十 年	4 498 000	1 494 000	240 000	13 605 000	19 837 000
同 十 一 年	3 724 000	1 227 000	108 000	10 728 000	15 787 000
同 十 二 年	1 645 000	1 156 000	1 140 000	10 677 000	14 618 000
同 十 三 年	4 428 000	716 000	990 000	9 105 000	15 239 000
同 十 四 年	2 404 684	692 000	981 000	9 162 000	13 239 684
郡別 (大正十四年十二月三十一日現在)					
東 山 梨	544 526	165 000	8 000	3 205 000	3 922 526
西 山 梨	—	61 000	—	20 000	81 000
東 八 代	43 442	36 000	98 000	141 000	318 442
西 八 代	50 810	21 000	773 000	6 000	850 810
南 巨 摩	513 155	—	65 000	3 129 000	3 707 155
中 巨 摩	298 000	—	—	1 179 000	1 477 000
北 巨 摩	351 640	—	—	259 000	610 640
都 留 留	555 791	155 000	23 000	731 000	1 464 791
都 留 留	47 320	254 000	14 000	492 000	807 320
計	2 404 684	692 000	981 000	9 162 000	13 239 684

第九九 造林命令地 (大正十四年十二月三十一日現在)

郡 別	個 所	面 積	郡 別	個 所	面 積
東 山 梨	55	121	中 巨 摩	911	41 334
西 山 梨	2	45	北 巨 摩	66	18 911
東 八 代	95	2 822	南 都 留	29	432
西 八 代	28	14	北 都 留	358	222
南 巨 摩	167	439	計	1 711	4 341

第一〇〇 造林補

	植樹造林			天然造林			竹林造成			竹林改良		
	個所	面積	補助金額	個所	面積	補助金額	個所	面積	補助金額	個所	面積	補助金額
大正五年	664	2 800	7 881 626	4	296	472	1	1	1			
同 六年	459	2 286	6 423 776	7	241	798	67	15	569			
同 七年	502	1 833	4 950 667	3	36	86	97	20	823			
同 八年	585	1 570	4 071 631	1	25	104	109	12	591			
同 九年	682	1 339	3 744 607	2	109	232	86	10	607			
同十年	571	1 464	3 709 899	5	132	586	44	10	519	35	7 277	
同十一年	924	1 622	4 244 040	6	133	596	56	12	748	50	10 467	
同十二年	787	1 454	3 150 912	6	142	598	40	7	508	34	7 290	
同十三年	528	1 049	2 298 753	1	23	106	34	9	502	51	12 523	
同十四年	405	1 116	2 530 406	1	5	21	22	3	139	75	16 544	
東山梨	15	34	112 925									
西山梨	2	16	48 800									
東八代	1	5	17 875									
西八代	33	137	274 883				2	0	19	2	0 13	
南巨摩	250	298	715 569				16	2	94	69	10 334	
中巨摩	8	15	35 200				4	0	27	1	0 3	
北巨摩	20	79	144 840	1	5	21				1	0 9	
南都留府	63	507	1 069 294									
北都留府	13	25	111 020									
甲府												
計	405	1 116	2 530 406	1	5	21	22	3	139	75	16 544	

第一〇一 造林補

	植樹造林			天然造林			竹林造成			竹林改良		
	個所	面積	補助金額	個所	面積	補助金額	個所	面積	補助金額	個所	面積	補助金額
東山梨	2	5	22 020									
西山梨	2	16	48 800									
東八代												
西八代	4	91	146 580									
南巨摩	3	50	149 400									
中巨摩	2	9	18 940									
北巨摩	5	63	108 952	1	5	21						
南都留府	9	463	912 076									
北都留府	5	14	42 100									
甲府												
計	32	711	1 448 868	1	5	21				2	6 185	

助 一 (總計)

保護施設	森 林 保 護						計				
	防 火 線			計							
	臨時	固定	計	臨時	固定	計					
個所	面積	補助金額	個所	面積	補助金額	個所	面積	補助金額	個所	面積	補助金額
(自大正五年至大正十四年)											
53	56 861	881	31	64	543	7	9	467	91	56 934	1 891
60	49 815	637	33	196	390	5	12	280	98	50 023	1 307
68	53 546	1 089	42	49	515	6	6	318	116	53 601	1 922
65	43 590	400	59	65	654	3	4	418	127	43 659	1 472
65	52 582	695	67	80	1 026	3	4	334	135	52 666	2 055
55	31 284	580	32	81	974	1	0	76	88	31 365	1 630
28	29 107	433	35	104	873	8	5	402	71	29 216	1 708
57	40 754	449	29	86	876	1	5	238	87	40 845	1 563
45	4 1600	427	34	86	843	2	1	90	81	41 687	1 360
51	52 623	387	32	83	296	5	6	502	88	52 712	1 185
(大正十四年)											
5	8 757	43	5	7	67	1	1	66	11	8 765	176
2	360	14	6	9	116				8	369	130
6	2 961	46	3	14	136				9	2 975	182
3	5 830	24	1	2	18				4	5 832	42
7	5 553	54	2	4	40				9	5 557	94
2	2 016	16							2	2 016	16
19	9 347	136				3	2	210	22	9 349	346
3	12 679	26	11	31	269	1	3	226	15	12 713	521
4	5 121	28	4	16	150				8	5 137	178
51	52 623	387	32	83	296	5	6	502	88	52 712	1 185

助 二 (公有林) 大正十四年

保護施設	森 林 保 護						計				
	防 火 線			計							
	臨時	固定	計	臨時	固定	計					
個所	面積	補助金額	個所	面積	補助金額	個所	面積	補助金額	個所	面積	補助金額
5	8 757	43	5	7	67	1	1	66	11	8 765	176
2	360	14	6	9	116				8	369	130
6	2 961	46	3	14	136				9	2 975	182
3	5 830	24	1	2	18				4	5 832	42
7	5 553	54	2	4	40				9	5 557	94
2	2 016	16							2	2 016	16
19	9 347	136				3	2	210	22	9 349	346
3	12 679	26	11	31	269	1	3	226	15	12 713	521
4	5 121	28	4	16	150				8	5 137	178
51	52 623	387	32	83	296	5	6	502	88	52 712	1 185

第一〇五 民 設

	工場數	資本金	使用原料材積	製 産		
				數 量		
				板及貫	角 材	屋根板
				全	管	○
大 正 四 年	74	116 000	135 324	240 340	43 802	11 178
同 五 年	78	84 135	210 449	454 727	60 934	—
同 六 年	87	304 990	206 142	513 386	52 841	6 010
同 七 年	92	338 785	190 130	404 877	44 504	10 800
同 八 年	104	599 385	197 717	419 470	55 714	10 185
同 九 年	110	704 410	205 590	374 169	70 794	1 120
同 十 年	110	1 028 150	230 335	326 117	80 896	20 250
同 十 一 年	121	1 319 150	243 688	425 090	80 420	22 100
同 十 二 年	112	1 248 040	286 493	463 382	109 820	41 710
同 十 三 年	130	1 148 610	284 716	453 015	119 341	19 750
				郡	市	別
東 山 梨	11	367 100	29 200	21 255	10 360	—
西 山 梨	—	—	—	—	—	—
東 八 代	4	8 500	11 129	3 501	4 800	—
西 八 代	10	135 000	42 260	87 250	20 220	—
南 巨 摩	23	162 500	45 870	181 500	160 81	—
中 巨 摩	11	43 810	18 120	40 141	3 775	—
北 巨 摩	11	21 200	10 070	11 000	5 650	—
南 都 留	39	70 900	65 750	173 630	22 639	18 750
北 都 留	11	38 600	32 217	28 988	12 416	1 000
甲 府	10	301 000	30 100	4 750	23 400	—
計	130	1 148 610	284 716	552 015	119 341	19 750

製 板 所

其他	價 額	原 動 力		鋸 數		一ヶ年ノ 就業日數 平 均	職 工 延人員
		種 別	馬 力	据付臺數	個 數		
(自大正四年至大正十三年)							
4 640	316 984	—	354 5	66	158	12 861	47 948
904	643 852	—	386 5	79	175	16 522	63 354
1 100	793 064	—	494 0	88	212	19 155	70 653
1 550	962 296	—	599 0	98	263	18 958	66 913
—	1 652 679	—	739 0	111	309	21 663	74 617
1 800	1 386 516	—	870 0	118	373	22 380	68 180
24 230	1 697 548	—	1 051 0	146	407	23 279	73 398
—	1 651 975	水力及電力	1 208	164	442	164	70 771
—	2 375 625	水力及電力	1 323	176	786	195	79 899
—	2 306 669	水力、電力、火力	1 508 5	194	476	188	86 341
(大正十三年)							
—	105 819	水力、電力	184 5	18	36	232	12 405
—	—	—	—	—	—	—	—
—	63 711	水力、電力	37 0	6	12	205	2 640
—	359 200	〃	120 0	23	26	224	9 345
—	405 464	水力、電力、火力	284 5	41	100	154	12 361
—	182 473	水力、電力	99 0	13	48	193	6 400
—	95 097	水力、電力、火力	68 0	15	26	157	4 860
—	466 077	電力、水力	413 5	42	118	133	14 730
—	265 950	〃	151 0	19	41	263	12 000
—	362 875	電 力	151 0	17	69	293	11 600
—	2 306 669	—	1 508 5	194	476	—	86 341

第一〇六 用材燃料消費ノ一 (總計)

Table with columns for 用材 (Quantity, Price), 薪 (Quantity, Price), 木炭 (Quantity, Price), and 價額計. Includes sub-tables for 總數 (自大正五年至大正十三年) and 別市 (大正十三年).

第一〇七 用材燃料消費ノ二 (民間用) 大正十三年

Table with columns for 用材 (Quantity, Price), 薪 (Quantity, Price), 木炭 (Quantity, Price), and 價額計. Lists consumption for various municipalities in 1924.

第一〇八 用材燃料消費ノ三 (官衙、學校、會社、其他用)

Table with columns for 用材 (Quantity, Price), 薪 (Quantity, Price), 木炭 (Quantity, Price), and 價額計. Lists consumption for government offices, schools, etc. in 1924.

第一〇九 用材燃料消費ノ四 (工場用) 大正十三年

Table with columns for 用材 (Quantity, Price), 薪 (Quantity, Price), 木炭 (Quantity, Price), and 價額計. Lists consumption for industrial use in 1924.

第一一〇 林産物移出 大正十三年

Table with columns for 種別, 移出, 移入, 移出入比較, 移出, 移入, 移出入比較. Lists export and import of forest products in 1924.

附言 本表中移出比較欄△印ヲ附シタルハ移出ヨリ移入ノ數量及價額ノ多キヲ示シ、無印ノモノハ移出ノ數量及價額ノ多キモノナリ。

第一一 恩賜縣有

山林課出張所		山林課出張所分擔區	
名稱及(位置)	所管區域	名稱及(位置)	所管分擔區域
甲府出張所 (甲府市地町)	甲府市 東山梨郡 西山梨郡 東八代郡 北巨摩郡 中巨摩郡 (釜無川以東)	甲府分擔區 (甲府市地町)	甲府市 西山梨郡 朝井村、山城村、住吉村、玉諸村、甲運村、里垣村、相川村、干塚村、大宮村 東山梨郡 岡部村、加納岩村、春日居村、上萬力村、平等村、八幡村 中巨摩郡 二川村、大鎌田村、國母村、貫川村、池田村、松島村、龍王村、西條村、玉幡村、常永村、稻積村、三町村、小井川村、花輪村、忍村、福岡村
		御嶽分擔區 (中巨摩郡宮本村)	西山梨郡 千代田村、能泉村 中巨摩郡 宮本村、清川村、吉澤村、睦澤村
		諏訪分擔區 (東山梨郡諏訪村)	東山梨郡 諏訪村、西保村、中牧村、岩手村
		三富分擔區 (東山梨郡三富村)	東山梨郡 三富村、松里村、日下部村
		鹽山分擔區 (東山梨郡七里村)	東山梨郡 大藤村、七里村、玉宮村、神金村
		勝沼分擔區 (東山梨郡勝沼町)	東山梨郡 初鹿野村、鶴瀬村、奥野田村、菱山村、小佐手村、休息村、綿塚村、日川村、等々力村、勝沼町、山村、後屋敷村
		竹野原分擔區 (東八代郡竹野原村)	東八代郡 田野村、木賊村、祝村、日影村 東八代郡 黒駒村、石塚村、御代咲村、相興村、一宮村、英村、石和町、錦村、金生村、境川村、竹野原村、岡村、鶯宿村、右左口村、上芦川村、中芦川村、豊富村、下曾根村、上曾根村、白井河原村、富士見村、増田村、米倉村、永井村、北八代村、南八代村、高家村
			北巨摩郡 葦崎町、登美村、塩崎村、龍岡村、大草村、旭村、神山村、清哲村、祖母石村、穴山村、中田村、駒井村、下條村、更科村、圓野村、武里村、穂坂村
			北巨摩郡 朝神村、多麻村、江草村、穂足村、小笠原村、上手村、増富村
		長坂分擔區 (北巨摩郡大泉村)	北巨摩郡 大泉村、津金村、安都玉村、安都那村、熟見村、甲村、小泉村、篠尾村、小淵澤村、日野春村、清春村、清里村、若神子村、秋田村
		釜ヶ原分擔區 (北巨摩郡釜ヶ原村)	北巨摩郡 釜ヶ原村、駒城村、萩富村、鳳來村

財產管理區劃

山林課出張所		山林課出張所分擔區	
名稱及(位置)	所管區域	名稱及(位置)	所管分擔區域
諏澤出張所 (南巨摩郡諏澤町)	南巨摩郡 西八代郡 (上九一色村大字 精進本區ヲ除ク) 中巨摩郡 (釜無川以西)	諏澤分擔區 (南巨摩郡諏澤町)	南巨摩郡 諏澤町、増穂村、穂積村、五開村 西八代郡 下九一色村、上九一色村ノ内大字古關梯、市川大門町、豊和村、八之尻村、高田村、上野村、大塚村、羽鹿島村
		源分擔區 (中巨摩郡源村)	中巨摩郡 源村、榑村、芦安村、御影村、百田村、田之岡村、今諏訪村、西野村、在家塚村、飯野村、饒中條村、豊村、藤田村、三基村、明穂村、南湖村、大井村、五明村、落合村、野之瀬村、平林村
		本建分擔區 (南巨摩郡本建村)	南巨摩郡 靜川村、八日市場村、伊沼村、飯富村、曙村、大須成村、西島村、下山村、本建村、五箇村、硯島村
		都川分擔區 (南巨摩郡都川村)	南巨摩郡 都川村、三里村、西山村
		身延分擔區 (南巨摩郡身延村)	南巨摩郡 睦合村、富河村、萬澤村、身延村、豊岡村 西八代郡 榮村、大河内村
		富里分擔區 (西八代郡富里村)	西八代郡 富里村、共和村、古關村、久那土村、宮原村、鴨狩津向村、岩間村、楠甫村、葛籠澤村、落居村、山保村
		谷村分擔區 (南都留郡谷村町)	南都留郡 谷村町、寶村、開地村、道志村、盛里村、三吉村、禾生村、秋山村
		吉田分擔區 (南都留郡吉田村)	南都留郡 福地村、忍野村、中野村、船津村、河口村、大石村、瑞穂村、西桂村、明見村
		鳴澤分擔區 (南都留郡鳴澤村)	南都留郡 鳴澤村、小立村、勝山村、大嵐村、長濱村、西湖村
		鹿留分擔區 (南都留郡東桂村)	南都留郡 東桂村
谷村出張所 (南都留郡谷村町)	南都留郡 北都留郡 西八代郡 (上九一色村精進本區)	北都留郡 富濱村、大原村、梁川村、大目村、甲東村	
		北都留郡 富濱村、大鶴村、嶋田村、上野原町、欄原村	
		北都留郡 七保村、西原村、小菅村、丹波山村	
		北都留郡 笹子村、初狩村、廣里村、眠岡村	
精進分擔區 (西八代郡上九一色村)	西八代郡 上九一色村ノ内大字精進、本栖		

第一一二 恩賜縣有財產面積

Table showing land area statistics for Enoki Prefecture from 1916 to 1925. Columns include '前年度末現在面積', '本年中移動' (with '増' and '減' sub-columns), '本年度末現在面積', and '備考'. It includes a '全管' section and a '出張所別' section for 1925.

第一一三 恩賜縣有財產

Table showing land area statistics for Enoki Prefecture from 1916 to 1925, categorized by land use: '樹木栽培', '農作地', '道路用水路', '家屋敷', and '牧場'. Each category has '面積' and '料金' columns. Includes a '出張所別' section for 1925.

附言、本表ハ各年度中ニ取扱ヒタル貸付地面積ト其ノ貸付地ニ對シ年度中ニ收入スヘキ料金を掲記スルモノトス

第一一四 恩賜縣有財產部分林個所面積

Table showing forest land area statistics for Enoki Prefecture from 1916 to 1925. It is divided into '分' (county-level) and '合' (total) sections. The '分' section lists counties 60, 50, 40, 34, 30, 25, and 20. The '合' section includes a '出張所別' section for 1925.

附言 本表中大正十一年以前ハ其ノ年内移動ノモノニ付掲記セルモ大正十二年以降ハ年末現在ヲ掲ケタリ

有料貸地面積及料金

Table showing statistics for paid land and fees from 1916 to 1925. Categories include '礦業用地及電柱敷', '蠶種貯藏場', '小屋掛敷', '礦泉源地', and '其他'. Each category has '面積' and '料金' columns. Includes a '出張所別' section for 1925.

スルモノトス

第一一五 恩賜縣有財產防火線延長及面積

Table with columns for '臨時' (Temporary) and '固定' (Fixed) categories, including '延長' (Extension), '面積' (Area), and '經費' (Cost). It shows data from 1916 to 1925 for various locations like 甲 府, 同 澤, 同 村, 同 谷, and 同 計.

第一一六 恩賜縣有財產植栽

Table with columns for '新植' (New Planting), '補植' (Replanting), and '手入' (Input), including '面積' (Area), '數量' (Quantity), '價額' (Value), and '經費計' (Cost Total). It shows data from 1916 to 1925 for various locations like 甲 府, 同 澤, 同 村, 同 谷, and 同 計.

第一一七 恩賜縣有財產無料貨地面積

Table with columns for '炭電數', '小屋掛數', '木炭積置場', '製材場數', '地盤保護工事用', '小學校運動場敷地', '其他', and '計'. It shows data from 1916 to 1925 for various locations like 甲 府, 同 澤, 同 村, 同 谷, and 同 計.

附言 本表ハ各年度中ニ取扱ヒタル無料敷地ノ面積ニシテ、其他欄ニハ運搬路、道路敷、水路敷等ヲ合記セルモノトス

第一一八 恩賜縣有財產物ノ一

Table with columns for '主產物' (Main Products) and '副產物' (By-products), including '用材' (Materials), '薪材' (Fuel), '其他價額' (Other Values), and '價額總計' (Total Value). It shows data from 1916 to 1925 for various locations like 甲 府, 同 澤, 同 村, 同 谷, and 同 計.

附言 本表其他欄ニハ主產物ニアリテハ枝條、粗朶副產物ニアリテニ藥料礦泉等トス

2. 主產物ノ單價ヲ示セバ

Table showing '用材' (Materials) and '薪材' (Fuel) with '一石平均價額' (Average Price per Stone) for various years from 1916 to 1925.

第一一九 恩賜縣有財

種別及出張所別	用材		新材		其他價額	價額計
	數量	價額	數量	價額		
赤松	府澤村	3 027	4 058	10 210	6 790	10 848
	甲峽谷	1 507	1 791	4 144	2 696	4 487
	計	396	498	3 451	3 229	3 727
		4 930	6 347	17 805	12 715	19 062
杉	府澤村	—	—	—	—	—
	甲峽谷	27	82	—	—	82
	計	—	—	—	—	—
		27	82	—	—	82
樅	府澤村	1 076	972	—	—	972
	甲峽谷	2 068	1 578	—	—	1 578
	計	15 715	16 851	—	—	16 851
		18 859	19 401	—	—	19 401
梅	府澤村	2 378	1 902	—	—	1 902
	甲峽谷	9 954	14 316	—	—	14 316
	計	36 057	53 982	—	—	53 982
		48 389	70 200	—	—	70 200
白檜	府澤村	18	16	—	—	16
	甲峽谷	3 202	1 146	—	—	1 146
	計	9 867	5 051	—	—	5 051
		13 087	6 213	—	—	6 213
唐檜	府澤村	229	269	—	—	269
	甲峽谷	3 467	1 272	—	—	1 272
	計	13 848	16 832	—	—	16 832
		17 544	18 373	—	—	18 373
扁柏	府澤村	68	14	—	—	14
	甲峽谷	3 386	2 062	—	—	2 062
	計	8 954	7 762	—	—	7 762
		12 388	9 838	—	—	9 838
落葉松	府澤村	1 724	1 093	—	—	1 093
	甲峽谷	5 616	595	—	—	595
	計	3 034	3 757	—	—	3 757
		10 374	5 445	—	—	5 445
五葉松	府澤村	6	2	—	—	2
	甲峽谷	524	619	—	—	619
	計	128	118	—	—	118
		658	739	—	—	739
樺	府澤村	9	37	—	—	37
	甲峽谷	222	1 263	—	—	1 263
	計	1 993	10 987	—	—	10 987
		2 224	12 287	—	—	12 287
桂	府澤村	164	194	6	3	194
	甲峽谷	237	202	—	—	205
	計	103	129	—	—	129
		504	525	6	3	528
ハリモミ	府澤村	—	—	—	—	—
	甲峽谷	499	474	—	—	474
	計	1 442	1 267	—	—	1 267
		1 941	1 741	—	—	1 741

産産物ノ二

種別及出張所別	用材		新材		其他價額	價額計
	數量	價額	數量	價額		
カヤ	府澤村	50	105	—	—	105
	甲峽谷	388	605	—	—	605
	計	—	—	—	—	—
		438	710	—	—	710
ミネバリ	府澤村	—	—	3 615	2 287	2 287
	甲峽谷	32	17	1 271	889	906
	計	—	—	4 763	3 340	3 340
		32	17	9 649	6 516	6 533
ハンノキ	府澤村	16	14	—	—	14
	甲峽谷	71	24	35	18	42
	計	158	185	—	—	185
		245	223	35	18	241
カヘテ	府澤村	5	8	263	113	121
	甲峽谷	35	21	1 380	582	603
	計	56	50	—	—	50
		96	79	1 643	695	774
ヨグソ	府澤村	—	—	834	722	722
	甲峽谷	—	—	2 252	1 205	1 205
	計	—	—	—	—	—
		—	—	3 086	1 927	1 927
楢	府澤村	80	71	27 663	11 367	11 438
	甲峽谷	1 852	924	7 996	5 364	6 288
	計	499	342	5 759	5 387	5 729
		2 431	1 337	41 418	22 118	23 455
栗	府澤村	2 078	2 559	15 998	6 818	9 377
	甲峽谷	3 053	1 013	1 017	277	1 290
	計	11 105	4 884	2 009	1 217	6 101
		16 236	8 456	19 024	8 312	16 766
針桐	府澤村	2	3	—	—	3
	甲峽谷	11	8	—	—	8
	計	28	18	—	—	18
		41	29	—	—	29
シホシ	府澤村	119	84	—	—	84
	甲峽谷	24	24	—	—	24
	計	631	424	—	—	424
		774	532	—	—	532
雜	府澤村	27 947	12 455	29 949	25 336	37 791
	甲峽谷	6 029	3 375	36 707	21 166	24 541
	計	10 669	6 598	77 357	51 772	58 370
		44 645	22 423	144 013	98 274	120 702
其他	府澤村	34	65	2 279	1 763	1 828
	甲峽谷	15 983	7 629	1 031	492	8 121
	計	3 299	2 171	56	52	2 223
		19 316	9 865	3 366	2 307	12 172
計	府澤村	38 980	23 816	90 811	55 196	79 012
	甲峽谷	57 849	38 540	55 839	32 632	71 252
	計	118 350	132 511	93 395	64 937	197 506
		215 179	194 867	240 045	152 885	347 752

附言 本表中找條其他價額ハ都合ニ依リ新材價額ニ包含セシメタリ

第一二〇 恩賜縣有財産被害

災目別	甲府	峡澤	谷村	計	
盗伐	被害面積	21 4423歩	3 1423歩	10 9427歩	35 5413歩
	被害價額	301円 24	966円 7	96円	1 363円 31
火災	被害面積	290 320歩	—歩	7 7810歩	36 8200歩
	被害價額	173円 58	—円	38円 78	211円 136
土地浸用	被害面積	29 0320歩	6 5121歩	—歩	35 6209歩
	被害價額	130円	46円	—円	176円
誤伐	被害面積	7 3927歩	0 0315歩	0 5415歩	7 9727歩
	被害價額	65円	9円 4	62円	136円 4
撞伐	被害面積	15 8908歩	0 7927歩	100 0000歩	116 6905歩
	被害價額	677円 13	529円	2円 8	1 208円 21
風害	被害面積	—歩	0 4813歩	—歩	0 4813歩
	被害價額	—円	225円	—円	225円
自然枯死	被害面積	—歩	0 5228歩	—歩	0 5228歩
	被害價額	—円	229円	—円	229円
水害	被害面積	—歩	0 0015歩	—歩	0 0015歩
	被害價額	—円	0円	—円	0円
蟲害	被害面積	—歩	—歩	—歩	—歩
	被害價額	—円	—円	—円	—円
微生物	被害面積	—歩	—歩	—歩	—歩
	被害價額	—円	—円	—円	—円
雑損	被害面積	1 4620歩	0 0020歩	—歩	1 4710歩
	被害價額	4円	1円	—円	5円
計	被害面積	104 3426歩	11 5212歩	119 2722歩	235 1500歩
	被害價額	1 350円 95	2 005円 11	198円 86	3 553円 192

附言 本表價額欄「×」印ヲ附シタルハ貸地造林人工部分林ノ内造林者ノ損害ヲ別記シタルモノトス

産業組合及同業組合

産業組合數	204
産業組合人員	30 809人
産業組合分資拂込済額	2 202 145円
重要物産同業組合數	14
産業組合聯合會數	1
農業倉庫數	11

◇ 産業組合
第一二一 産業組

	信用組合		信用購組		信用販組		信用利組		信用購買販賣組合		信用購買販賣利用組合		購組
	有限	無限	有限	無限	有限	無限	有限	無限	有限	無限	有限	無限	
全 管													
大正 五年	25	30	49	22	1	—	—	1	13	1	9	2	6
同 六年	32	26	78	19	1	—	1	1	21x	1	18	1	4
同 七年	37	20	86	13	1	—	1	1	20x	1	21	2	4
同 八年	46	13	100	7	1	—	1	1	20x	1	24	2	6
同 九年	42	14	103	5	1	—	1	1	20x	1	24	2	7
同 十年	37	10	101	5	—	—	2	1	24x	1	32	1	7
同 十一年	34	10	99	6	—	—	2	1	23x	1	31	1	6
同 十二年	33	10	93	6	2	—	2	1	23	—	31	2	5
同 十三年	33	11	95	5	1	—	2	1	23	—	28	2	5
同 十四年	31	8	84	4	2	—	2	2	23	—	30	3	3
郡 市 別													
東 山 梨	1	1	15	1	—	—	—	1	4	—	6	—	—
西 山 梨	3	—	4	—	—	—	—	—	1	—	1	—	—
東 八 代	5	2	8	1	—	—	—	—	3	—	5	—	—
西 八 代	6	—	11	—	—	—	1	—	—	—	4	—	—
南 巨 摩	6	—	7	1	—	—	—	1	1	—	1	—	—
中 巨 摩	6	2	7	1	2	—	1	—	—	—	1	2	—
北 巨 摩	1	1	22	—	—	—	—	—	5	—	4	—	—
南 都 留	1	2	—	—	—	—	—	—	4	—	8	1	—
北 都 留	1	—	10	—	—	—	—	—	5	—	—	—	—
甲 府	1	—	—	—	—	—	—	—	—	—	—	—	3
計	31	8	84	4	2	—	2	2	23	—	30	3	3

附言 本表中「×」印ヲ附シタルハ保證責任トス

及 同 業 組 合
合 ノ 一

買合	販賣組合		購買販賣組合		信用購買組合		販賣利組合		購買販賣利用組合		信用販賣利用組合		計	
	有限	無限	有限	無限	有限	無限	有限	無限	有限	無限	有限	無限	有限	無限
(自大正五年至大正十四年)														
無 限	2	1	—	—	1	1	—	1	—	6	—	2	—	114x
有 限	2	1	—	—	1	2	—	1	—	4	—	1	—	164x
無 限	—	1	—	—	—	2	—	—	—	3	—	—	—	176x
有 限	—	—	—	1	1	2	1	1	—	4	—	—	—	206x
無 限	—	1	—	1	1	3	1	—	—	4	—	—	—	207x
有 限	—	1	—	2	1	3	1	—	—	2	—	—	—	211x
無 限	—	1	—	1	1	5	1	—	—	2	—	—	—	204x
有 限	—	1	—	2	—	5	1	1	—	2	—	—	—	201
無 限	—	2	—	1	—	5	1	1	—	1	—	—	—	198
有 限	—	2	—	2	—	5	1	1	—	1	—	—	—	186
(大正十四年十二月三十一日現在)														
無 限	—	—	—	1	—	—	1	—	—	—	—	—	—	27
有 限	—	—	—	—	—	—	—	—	—	—	—	—	—	9
無 限	—	—	—	1	—	2	—	—	—	—	—	—	—	24
有 限	—	—	—	—	—	—	—	—	—	—	—	—	—	22
無 限	—	1	—	—	—	—	—	—	—	—	—	—	—	17
有 限	—	—	—	—	—	2	—	1	—	—	—	—	—	20
無 限	—	—	—	—	—	1	—	—	—	—	—	—	—	33
有 限	—	—	—	—	—	—	—	—	—	—	—	—	—	13
無 限	—	—	—	—	—	—	—	—	—	—	—	—	—	16
有 限	—	1	3	—	—	—	—	—	—	—	—	—	—	5
無 限	—	2	3	2	—	5	1	1	—	1	—	—	—	186

第一二 產業組

	組合數	組合員數	出資		準備金 其他積 立金	借入金	貸付金	貯金	剩餘金
			口數	拂込濟額					
(自大正五年至大正十四年) (各年末日現在)									
大正五年	174	12 729	30 787	255 608	97 571	58 215	368 838	186 517	27 450
同 六 年	214	21 466	55 722	577 036	118 070	112 060	622 911	517 161	45 444
同 七 年	214	27 615	87 811	822 646	182 585	249 461	1 039 815	884 390	1 062 70 856
同 八 年	232	31 619	107 737	1 050 756	246 397	376 551	1 848 923	1 303 995	160 457
同 九 年	232	34 326	120 341	1 454 786	364 937	767 908	2 648 270	1 127 823	91 041 26 183
同 十 年	231	33 769	114 293	1 661 213	402 566	699 598	2 934 621	1 761 624	158 458
同 十 一 年	226	34 896	128 382	1 914 683	524 241	664 513	3 373 629	1 950 195	80 167
同 十 二 年	218	31 574	114 903	1 910 607	621 665	645 886	3 438 523	2 294 149	175 752
同 十 三 年	213	30 948	113 922	1 992 748	742 672	640 795	4 027 309	2 631 843	211 644
同 十 四 年	204	30 809	115 528	2 202 145	881 112	758 618	4 591 292	3 038 371	146 189

第一二三 重要物産

組合名稱	組合員數	設立年月日	事務所所在地	地區
甲州葡萄栽培同業組合	—	明治三十五年九月廿五日	甲府市百石町	山梨縣一圓
山梨縣蠶種同業組合	490	同 三十六年八月一日	同 百石町	同
山梨縣生絲同業組合	113	同 三十六年八月廿八日	同	同
山梨產紙同業組合	332	同 三十六年十一月十一日	南巨摩郡西島村	南巨摩、西八代郡
北都留郡甲斐絹同業組合	5 044	同 三十七年八月六日	北都留郡大原村	北都留郡
南都留郡甲斐絹同業組合	6 639	同 三十八年三月八日	南都留郡谷村町	南都留郡
甲州葡萄酒釀造同業組合	—	同 三十八年十二月十五日	甲府市櫻町	山梨縣一圓
山梨果實同業組合	—	同 三十九年二月十七日	東山梨郡松里村	同
甲府市織物商同業組合	69	同 三十九年五月廿九日	甲府市柳町	甲府市
甲府米穀商同業組合	155	同 四十二年六月四日	同 春日町	甲府市西山梨郡里垣村
甲府座繰生絲同業組合	182	同 四十三年六月廿九日	同 深町	同
峽南足袋同業組合	241	同 四十四年三月十三日	西八代郡岩間村	西八代郡
峽南材木商同業組合	143	大正五年三月二日	西八代郡大河内村	南巨摩、西八代郡
北都留郡木炭同業組合	210	同 十年十月四日	北都留郡大原村	北都留郡
計	13 618	—	—	—
甲斐絹同業組合聯合會	11 683	明治三十八年十月十日	南都留郡谷村町	南都留、北都留郡

附言 甲州葡萄栽培同業組合、甲州葡萄酒釀造同業組合、山梨果實同業組合ハ事業休止中

合ノ二

	組合數	組合員數	出資		準備金 其他積 立金	借入金	貸付金	貯金	剩餘金
			口數	拂込濟額					
(大正十四年十二月三十一日現在)									
東山梨	31	5 240	15 482	228 059	92 045	103 597	416 081	207 379	18 713
西山梨	9	1 100	3 166	80 378	32 482	17 507	175 135	142 357	11 131
東八代	27	3 099	13 343	240 804	110 694	241 605	699 030	451 542	34 382
西八代	22	3 503	13 410	293 945	91 140	13 148	489 225	244 264	28 697
南巨摩	19	3 238	12 426	223 214	127 713	33 623	571 004	336 339	33 442
中巨摩	25	4 845	17 894	310 736	143 815	170 211	689 720	615 024	30 320
北巨摩	34	3 823	11 414	247 713	85 330	62 827	519 587	364 401	27 880
南都留	16	2 823	10 637	150 086	117 599	74 575	525 190	340 106	15 702
北都留	16	2 120	9 456	180 528	63 861	36 922	332 591	242 068	28 614
甲府	5	1 018	8 300	146 679	16 429	4 599	173 725	94 888	15 171
計	204	30 809	115 528	2 202 145	881 112	758 618	4 591 292	3 038 371	146 189

附言 本表中「×」印ヲ附シタルハ缺損金トス 組合數204組合ノ内西八代ニ於テ一組合北都留ニ於テ一組合ハ調査不能ニ付右ニ組合ハ組合員數以下計上セス

同業組合

業務種別	生産數及販賣額		經費			
	數量	價額	歲入		歲出	
			豫算	決算	豫算	決算
葡萄栽培	—	—	—	—	—	—
蠶種製造販賣	947 155 ^枚	1 237 417	7 553	7 553	7 553	7 553
生絲製造	297 203 ^貫	36 566 422	4 977	4 977	4 977	4 977
製造、仲買、原料絲販賣	238 345 ^貫	992 169	990	990	990	990
製造、仲買、原料絲販賣	554 845 ^貫	7 605 896	40 625	39 754	40 625	39 708
染料販賣染色	427 258 ^貫	11 764 084	34 680	35 285	34 680	33 155
釀造	—	—	—	—	—	—
柿、栗栽培及販賣	—	—	—	—	—	—
各種織物製造販賣	455 000 ^反	1 382 000	1 057	1 057	1 057	1 057
米穀卸賣小賣精米業	73 440 ^石	2 563 060	1 204	1 204	1 204	1 204
甲斐絹原料絲製造販賣	55 827 ^貫	5 291 730	7 937	3 061	7 937	2 991
足袋仕裁物製造販賣	1 032 400 ^足	546 600	2 064	2 064	2 064	2 064
製材業、販賣業	124 300 ^石	1 639 950	1 302	1 302	1 302	1 302
木炭製造販賣	71 500 ^枚	62 320	—	—	—	—
木炭製造販賣	1 080 100 ^貫	559 460	5 774	4 476	5 774	3 851
計	—	68 570 158	108 163	101 723	108 163	98 852
染料染色販賣	1 143 734 ^反	20 889 345	4 095	4 116	4 095	4 089

第一二四 産業組

	組合數	組合員數	出資	
			口數	拂込
信用組合聯合會	1	141	561	83,520 ^円
計	1	141	561	83,520

第一二五 農業倉

位置	名稱	認可年月日	棟數	建坪
中巨摩郡西條村	無.押原.信.販.購.利.組合	7.8.15	2	49
東八代郡南八代村	有.盛登.信.購.販.利.組合	7.11.18	1	45
東山梨郡諏訪村	有.諏訪報德.信.購.販.利.組合	8.3.26	1	18
東八代郡錦村	有.二之宮.信.購.販.生.組合	9.12.23	2	87
北巨摩郡菅原村	有.菅原.信.購.販.生.組合	10.2.8	1	50
同 郡多麻村	有.多麻.信.購.販.生.組合	10.3.3	1	18
同 郡駒城村	有.横手.信.購.販.生.組合	10.6.2	1	20
同 郡安都那村	有.安都那.信.販.購.利.組合	12.3.16	1	40
東八代郡英村	有.英.信.販.購.利.組合	12.10.25	1	46
同 郡上曾根村	有.上曾根.信.販.購.利.組合	14.1.31	1	15
中巨摩郡豊村	有.豊.信.販.組合	14.8.29	1	42

第一二六 農業倉

位置	名稱	前年度末現在		入庫
		俵	石又ハ貫	
中巨摩郡西條村	無.押原.信.販.購.利.組合	152	101石	420
東八代郡南八代村	有.盛登.信.購.販.利.組合	840	462	595
東山梨郡諏訪村	有.諏訪報德.信.購.販.利.組合	—	655貫	—
東八代郡錦村	有.二之宮.信.購.販.生.組合	765	499石	1,833
北巨摩郡菅原村	有.菅原.信.購.販.生.組合	104	6,220貫	345
同 郡多麻村	有.多麻.信.購.販.生.組合	146	43石	351
同 郡駒城村	有.横手.信.購.販.生.組合	—	363貫	451
同 郡安都那村	有.安都那.信.購.販.利.組合	547	67石	256
東八代郡英村	有.英.信.販.購.利.組合	879	242	953
同 郡上曾根村	有.上曾根.信.販.購.利.組合	—	1,000貫	—
中巨摩郡豊村	有.豊.信.販.組合	—	571石	—
計	—	3,433	102貫	5,202
			1,985石	
			8,340貫	

合 聯 合 會

大正十四年十二月三十一日現在

準備金其 他積立金	借入金	貸付金	貯金	購買	販賣
25,520 ^円	203,846 ^円	263,362 ^円	18,512 ^円	—	—
25,250	203,846	263,362	18,512	—	—

庫ノ一 (名稱、所在地、倉庫ノ規模) 大正十四年末日現在

收容力	附屬設備	同上坪數	乾藪能力	費用査定總額	補助金交付額
1,260俵	—	—坪	—	2,093 ^円	1,008 ^円
2,000石	乾藪設備	12.5	300	2,391	1,135
1,500貫	同 上	8	130	2,446	936
1,600俵	同 上	28	510	14,884	4,692
500貫	同 上	—	—	8,550	2,678
1,500貫	同 上	—	—	—	—
1,600石	乾藪設備	22.5	100	4,494	1,540
2,000石	同 上	16.5	300	5,888	2,540
1,000石	同 上	27	180	7,459	3,020
300石	同 上	47	300	5,319	2,400
900俵	(建築中)	—	—	—	—
100石	—	—	—	—	—
1,700俵	—	—	—	—	—
500石	—	—	—	—	—
1,600俵	—	—	—	—	—
550俵	—	—	—	—	—
1,500石	—	—	—	—	—
670石	—	—	—	—	—

庫ノ二 (經營主体別入出庫數量)

數量	出庫數量		年末現在	
	俵	石又ハ貫	俵	石又ハ貫
276石	254	167石	318	210石
—	—	—	—	—
312	1,104	603	331	171
1,313貫	—	1,229貫	—	739貫
—	—	—	—	—
1,145石	1,546	969石	1,052	675石
16,950貫	—	7,350貫	—	15,620貫
146石	104	43石	343	146石
5,136貫	—	3,683貫	—	1,816貫
144石	178	80石	319	131石
1,500貫	—	1,500貫	—	—
180石	430	172石	21	8
—	—	—	—	—
141	577	257	226	126
1,289貫	—	1,474貫	—	815貫
603石	1,161	742石	671	432石
1,560貫	—	597貫	—	1,065貫
—	—	—	—	—
—	—	—	—	—
—	—	—	—	—
2,947石	5,354	3,033石	3,281	1,899石
27,748貫	—	15,833貫	—	29,255貫

第一二七 農業倉庫ノ三 (品目別入出庫數量)

種別	前年度末現在		入庫數量		出庫數量		年末現在	
	俵	石又ハ貫	俵	石又ハ貫	俵	石又ハ貫	俵	石又ハ貫
支	638 ^石	255 ^石	1090 ^石	428 ^石	1111 ^石	445 ^石	617 ^石	238 ^石
米	1984	1332	2856	1888	2886	1927	1954	1293
大	373	215	619	368	587	342	405	241
小	436	182	629	260	768	318	297	124
大	2	1	8	3	2	1	8	3
豆	—	8340 ^貫	—	27748 ^貫	—	15833 ^貫	—	20255 ^貫
計	3433	1985 ^石	5202	2947 ^石	5354	3033 ^石	3281 ^石	1899 ^石
	—	8340 ^貫	—	27748 ^貫	—	15833 ^貫	—	20255 ^貫

商業

會社數 (銀行ヲ除ク)	250
株式會社	156
合資會社	67
合名會社	26
株式合資	1
會社資本金	27061177 ^円
拂込	16725264
積立金	1260261
銀行數	62
資本金	26760000 ^円
拂込濟額	21664375
積立金	6095475
預金(年末現在)	74274113
貸金(同)	87158609

◇ 商

第一二八 物 價

種 別	立物名稱	大正九年	同十年	同十一年	同十二年	同十三年	同十四年				
							三月	六月	九月	十二月	平均
米	上 一石	39.63	32.50	95.00	38.83	47.45	46.00	47.00	53.00	45.00	47.75
	中 一石	37.75	30.38	31.75	34.83	42.91	43.00	44.00	48.00	43.00	44.50
	下 一石	35.00	28.63	29.75	32.66	39.58	39.00	41.00	46.00	40.00	41.50
大 麥	一石	15.95	11.53	—	—	—	14.00	13.00	12.00	12.00	12.75
	一石	—	—	11.06	9.66	12.83	—	—	—	—	—
小 麥	一石	18.38	18.88	18.70	15.75	20.67	25.00	24.00	24.50	21.00	23.63
	一石	—	—	—	—	—	—	—	—	—	—
大 豆	一石	20.38	—	7.39	7.83	8.43	17.60	18.40	19.60	19.60	18.80
	一石	—	—	—	—	—	—	—	—	—	—
食 油	一石	77.50	75.00	67.09	6.66	45.00	78.00	78.00	72.00	72.00	75.00
	一石	—	—	—	—	—	—	—	—	—	—
清 酒	一石	142.50	135.00	140.00	120.00	200.00	120.00	120.00	120.00	120.00	120.00
	一石	—	—	—	—	—	—	—	—	—	—
味 噌	一貫目	1.13	0.83	0.68	0.70	0.70	0.68	0.68	0.80	0.80	0.74
	一貫目	—	—	—	—	—	—	—	—	—	—
牛 肉	百斤	82.00	87.00	84.00	84.00	11.00	72.00	72.00	84.00	120.00	87.00
	百斤	—	—	—	—	—	—	—	—	—	—
牛 乳	一升	1.20	1.05	0.70	0.70	0.60	0.60	0.60	0.60	0.60	0.60
	一升	—	—	—	—	—	—	—	—	—	—
茶 (茶葉)	百斤	120.00	120.00	134.91	133.33	128.00	112.00	112.00	112.00	112.00	112.00
	百斤	—	—	—	—	—	—	—	—	—	—
梅 干	一擔(四斗入)	13.50	14.25	14.34	15.00	15.00	15.00	15.00	15.00	15.00	15.00
	一擔(四斗入)	7.75	7.38	10.33	12.43	12.00	12.00	12.00	13.00	13.00	12.50
和 糖	百斤	49.25	33.00	26.77	31.68	288.33	31.04	31.04	26.24	26.24	28.64
	百斤	—	—	—	—	—	—	—	—	—	—
洋 糖	百斤	45.00	27.00	22.45	27.71	24.02	25.28	25.25	22.00	22.72	23.81
	百斤	—	—	—	—	—	—	—	—	—	—
洋 產 綿	百斤	66.75	46.25	52.20	63.75	81.00	78.00	78.00	96.00	96.00	87.00
	百斤	—	—	—	—	—	—	—	—	—	—
紡 織 糸	百斤	127.75	117.50	6.10	6.39	7.85	8.46	8.40	84.00	84.00	84.15
	一石	1.43	0.80	0.70	0.73	0.85	0.88	0.76	0.80	0.80	0.81
生 金 巾	一石	14.73	10.00	—	—	—	—	—	—	—	—
	一石	18.00	10.50	—	—	—	—	—	—	—	—
蘭 花 色 絹	一石	90.33	75.25	91.50	264.41	101.66	300.00	280.00	300.00	250.00	282.50
	一石	—	—	—	—	—	—	—	—	—	—
生 絲	上 百斤	2265.00	1750.00	2132.09	2066.66	1860.00	2000.00	1800.00	2100.00	1950.00	1962.50
	中 百斤	2030.00	1652.50	1934.17	1925.00	1675.83	1800.00	1700.00	1866.00	1840.00	1801.50
	下 百斤	1780.00	1510.00	1771.67	1724.00	1425.00	1700.00	1600.00	1750.00	1750.00	1700.00
花 色 絹	一反	7.35	80.8	—	8.03	8.58	8.50	8.00	8.00	8.00	8.13
	一反	—	—	—	—	—	—	—	—	—	—

業

(甲府市)

種 別	立物名稱	大正九年	同十年	同十一年	同十二年	同十三年	同十四年				
							三月	六月	九月	十二月	平均
甲 斐 絹	一反	11.00	8.50	8.03	8.87	8.25	6.00	7.00	8.50	7.50	7.25
洋 傘 地	一反	13.13	10.25	9.56	10.37	9.66	7.00	8.00	9.50	8.50	8.25
麻	百斤	45.00	35.25	33.34	36.25	36.00	36.00	36.00	35.00	34.00	35.25
藍 玉	一貫	2.00	3.08	2.49	3.83	3.50	3.50	3.50	3.50	3.50	3.50
和 塊 鐵	一貫	1.20	0.66	0.62	0.68	0.60	0.60	0.60	0.50	0.50	0.55
洋 塊 鐵	一貫	—	—	—	—	—	—	—	—	—	—
洋 釘	一貫	1.35	1.10	0.95	1.26	0.90	0.88	0.88	0.84	0.84	0.86
葡 萄	日本種	60	2.75	2.30	2.42	2.37	—	—	—	1.20	—
	西洋種	55	0.65	0.66	0.66	0.60	—	—	0.70	—	—
松 尺	二間一本	15.50	15.50	15.00	18.66	16.16	17.00	17.00	16.50	16.00	16.63
杉 尺	二間一本	27.00	27.75	27.00	24.50	24.16	20.00	20.00	19.50	19.50	19.75
樺 尺	二間一本	42.50	43.25	42.00	48.00	39.16	40.00	40.00	40.00	40.00	40.00
樺 尺	二間一本	14.50	15.50	15.00	19.66	20.00	20.00	20.00	19.00	19.00	19.50
松 六分板	一坪	4.28	4.28	4.20	5.05	4.58	4.50	4.50	4.00	4.00	4.25
杉 六分板	一坪	5.20	5.55	5.40	7.66	6.75	7.00	7.00	7.00	7.00	7.00
松 四分板	一坪	2.08	2.48	2.40	3.61	3.83	3.50	3.50	3.00	3.00	3.25
杉 四分板	一坪	2.93	3.08	3.00	5.51	5.58	5.50	5.50	5.20	5.00	5.30
松 丸太	一本	5.20	5.13	5.00	5.03	4.58	4.50	4.50	4.50	4.50	4.50
杉 丸太	一本	7.75	8.70	8.50	8.66	6.58	6.50	6.50	6.50	6.50	6.50
屋 根 板	一坪	1.98	2.08	2.00	2.12	2.00	2.00	2.00	2.00	2.00	2.00
枕 木(栗扁柏)	一挺	1.55	1.55	1.50	1.50	1.50	1.50	1.50	2.00	2.00	1.75
水 油	一石	120.00	79.00	101.42	120.00	120.00	120.00	120.00	120.00	120.00	120.00
石 油	一箱(二鑽)	10.68	10.35	8.61	7.50	8.16	8.20	8.20	6.60	6.60	7.40
石 炭	一噸	30.50	28.25	30.39	27.33	30.33	31.00	30.00	28.00	28.00	29.25
薪 炭	十貫	1.65	1.30	1.25	1.40	1.40	1.30	1.30	1.30	1.30	1.30
薪 炭	十貫	—	—	—	—	—	—	—	—	—	—
薪 炭	十貫	0.85	0.70	0.70	0.79	0.97	1.20	1.20	1.20	1.20	1.20
株 草	十貫	1.28	1.30	1.30	1.21	1.20	1.20	1.20	1.30	1.30	1.25
美 濃 紙	一束(十帳)	3.58	3.00	3.00	2.50	2.36	2.20	2.20	2.20	2.20	2.20
半 紙	一束(十帳)	—	0.60	0.56	0.72	0.93	0.60	0.60	0.60	0.60	0.60
乾 鰯	十貫	50.00	51.25	45.17	31.50	29.50	50.00	50.00	33.00	25.00	39.50
鮮 鰯	十貫	7.53	7.38	7.67	7.83	8.00	8.00	8.00	7.50	7.50	7.75
油 粕(菜種)	十貫	5.85	4.93	5.09	4.79	4.00	4.80	4.80	5.50	5.50	5.15

第一三〇 農工及諸雇賃錢ノ一 (甲府市)

Table with columns for job types (e.g., 農作年雇, 農作日雇), payment methods (e.g., 年給, 日給), and wages for the years 1909-1913 and monthly averages for 1914.

第一三一 農工及諸雇賃錢ノ二 (谷村町)

Table with columns for job types (e.g., 農作年雇, 農作日雇), payment methods, and wages for the years 1909-1913 and monthly averages for 1914.

第一三二 會社

	總額			株式			社數
	社數	資本金		社數	資本金		
		總額	拂込額		總額	拂込額	
大正五年	135	3,529,065	2,475,185	49	3,003,660	2,018,085	56
大正六年	184	5,408,495	3,637,543	68	4,707,700	3,009,633	77
大正七年	197	7,101,695	4,565,113	84	6,423,500	4,075,313	75
大正八年	199	9,732,570	7,052,310	100	8,834,500	6,218,120	59
大正九年	230	19,996,370	11,179,386	138	19,185,700	10,455,532	57
大正十年	246	23,260,820	12,369,424	154	22,159,600	11,345,104	58
大正十一年	293	46,225,720	31,192,245	200	45,237,600	30,296,575	59
大正十二年	227	25,469,420	14,431,545	142	24,213,100	13,337,125	55
大正十三年	239	25,826,300	15,102,438	151	24,458,100	13,882,438	59
大正十四年	250	27,061,177	16,725,264	156	25,645,600	15,309,687	67
東山梨	66	3,259,750	2,090,522	30	2,712,000	1,542,772	31
西山	3	180,000	85,275	3	180,000	85,275	—
東山	16	1,366,427	692,227	13	1,328,400	654,200	2
西南	8	545,000	266,750	8	545,000	266,750	—
中	12	1,247,000	448,015	11	1,242,000	443,015	1
北	13	2,133,500	1,538,000	11	2,120,000	1,524,500	1
北	27	1,641,700	878,450	18	1,592,009	828,750	9
甲	40	3,010,500	2,138,150	29	2,857,000	1,984,650	6
計	19	1,153,200	805,200	8	944,200	596,200	8
	46	12,524,100	7,782,675	25	12,125,000	7,383,575	9
計	250	27,061,177	16,725,264	156	25,645,600	15,309,687	67

(銀行ヲ除ク) 一

合資			合名			株式合資				
資本金		積立金	社數	資本金		積立金	社數	資本金		積立金
總額	拂込額			總額	拂込額			總額	拂込額	
（自大正五年至大正十四年）（各年末日現在）										
299,405	248,850	9,016	30	226,000	208,250	25,457	—	—	—	—
349,995	295,150	11,232	39	350,800	332,760	47,761	—	—	—	—
316,995	256,190	14,733	37	339,200	216,610	31,145	1	22,000	17,000	—
372,770	335,240	18,408	39	503,300	481,950	96,025	1	22,000	17,000	—
418,170	352,004	36,021	35	392,500	371,850	100,260	—	—	—	—
634,620	580,970	17,156	33	444,600	426,350	106,200	1	22,000	17,000	—
530,820	463,620	44,742	33	455,100	430,350	40,465	1	2,200	7,100	—
764,320	629,320	43,306	30	492,000	465,100	32,320	—	2,200	17,000	—
830,500	705,200	41,157	29	537,700	514,800	46,300	—	2,200	17,000	—
901,677	901,677	43,271	26	511,700	511,700	148,231	1	2,200	2,200	—
（大正十四年十二月三十一日現在）										
425,650	425,650	27,301	5	122,100	122,100	7,500	—	—	—	—
35,527	35,527	5,500	1	2,500	2,500	—	—	—	—	—
5,000	5,000	—	—	—	—	—	—	—	—	—
3,500	3,500	—	1	10,000	10,000	1,267	—	—	—	—
49,700	49,700	1,020	—	—	—	—	—	—	—	—
79,700	79,700	1,450	5	73,800	73,800	15,877	—	—	—	—
182,100	182,100	3,180	2	24,700	24,700	500	1	2,200	2,200	—
120,500	120,500	5,320	12	278,600	278,600	123,087	—	—	—	—
901,677	901,677	43,271	26	511,700	511,700	148,231	1	2,200	2,200	—

第一三三 會社

	總額			株式			社數
	社數	資本金		社數	資本金		
		總額	拂込額		總額	拂込額	
蠶種製造販賣	1	1,500	1,500	—	—	—	1
蠶種貯藏	6	25,700	18,200	1	10,000	2,500	5
蠶園	1	60,000	24,000	1	60,000	24,000	510
蠶業	3	13,000	11,000	1	10,000	8,000	2
林業	1	8,400	4,200	1	8,000	4,200	131
屠畜獸及牛乳搾取	3	59,200	46,700	3	59,200	46,700	407
電力及瓦斯供給	8	8,580,000	6,230,827	8	8,580,000	6,230,827	596,857
煉瓦及瓦製造	1	30,000	30,000	1	30,000	30,000	4,700
印刷業	15	1,047,000	822,000	13	1,027,000	802,000	42,161
印刷業	6	413,850	368,850	3	375,000	330,000	30,727
生絲製造業	44	6,271,000	3,221,360	34	6,211,500	3,161,860	133,406
生絲業	7	996,500	644,400	6	990,500	638,400	8,330
織業整理及染色業	4	133,000	95,550	3	130,000	92,550	1,960
織業	42	14,200	14,200	—	—	—	2
其他製造業	11	592,000	307,100	8	554,000	269,100	37,143
其他物品販賣業	55	2,708,527	1,629,777	17	2,075,000	996,250	47,230
委託販賣、林立、市場取引所	22	1,385,500	687,150	14	1,245,000	546,650	46,429
金融業	20	981,000	493,750	14	882,000	394,750	35,476
土地建物有價證券買賣	6	1,190,200	515,200	3	1,128,000	453,000	17,940
倉庫業	1	100,000	25,000	1	100,000	25,000	—

(銀行ヲ除ク) 二

大正十四年十二月三十一日現在

合資			合名			株式合資				
資本金		積立金	社數	資本金		積立金	社數	資本金		積立金
總額	拂込額			總額	拂込額			總額	拂込額	
1,500	1,500	—	—	—	—	—	—	—	—	—
15,700	15,700	1,510	—	—	—	—	—	—	—	—
3,000	3,000	—	—	—	—	—	—	—	—	—
—	—	—	—	—	—	—	—	—	—	—
—	—	—	—	—	—	—	—	—	—	—
20,000	20,000	770	—	—	—	—	—	—	—	—
8,850	8,850	—	1	30,000	30,000	3,811	—	—	—	—
29,200	29,200	4,526	3	30,300	30,300	2,000	—	—	—	—
6,000	6,000	130	—	—	—	—	—	—	—	—
3,000	3,000	—	—	—	—	—	—	—	—	—
14,200	14,200	450	—	—	—	—	—	—	—	—
8,000	8,000	—	1	30,000	30,000	4,800	—	—	—	—
462,727	462,727	32,620	12	170,800	170,000	125,198	—	—	—	—
23,000	23,000	1,000	4	117,500	117,000	6,767	—	—	—	—
89,000	89,000	120	1	10,000	10,000	2,360	—	—	—	—
10,000	10,000	—	1	50,000	50,000	—	1	2,200	2,200	—

第一三三 會 社

	社數	總 額			社數	株 式			社數
		資本金		積立金		資本金		積立金	
		總 額	拂込額			總 額	拂込額		
旅 館	1	10 000	3 500	—	1	10 000	3 500	—	—
交通運輸業	17	1 860 600	1 098 750	57 075	14	1 760 000	998 150	53 975	2
醫療細菌検査	2	31 400	31 400	250	1	30 000	30 000	250	1
諸 興 業	2	110 000	110 000	—	2	110 000	110 000	—	—
湯 屋	1	15 000	9 000	—	3	15 000	9 000	—	—
藝 妓 置 屋	3	80 000	24 500	5 693	1	80 000	24 500	5 693	—
砂 利 採 取	2	300 000	225 000	3 642	1	150 000	75 000	1 532	1
製 穀	4	40 500	29 250	4 130	—	15 000	3 750	390	2
洗 濯	1	3 100	3 100	—	—	—	—	—	—
計	250	27 061 177	16 725 264	1 260 261	153	25 645 600	15 309 687	1 068 759	67

第一三四 會 社

	社數	總 額			社數	株 式			社數
		資本金		積立金		資本金		積立金	
		總 額	拂込額			總 額	拂込額		
壹万圓未満	69	245 250	234 450	106 946	5	30 100	19 300	631	52
壹万圓以上	70	1 400 927	1 097 372	87 455	48	1 010 500	706 945	49 659	12
五万圓以上	39	2 195 000	1 262 775	50 480	34	1 835 000	1 002 775	37 699	1
拾万圓以上	37	4 320 000	2 700 902	146 437	35	4 070 000	2 450 902	138 827	1
貳拾万圓以上	35	18 900 000	11 429 765	868 943	34	18 600 000	11 129 765	841 943	1
計	250	27 061 177	16 725 264	1 260 261	156	25 645 600	15 309 687	1 068 759	67

第一三五 甲 府 商

年 次	設定區域	議 員 數	特別議員數
大 正 十 三 年	甲 府 市	30	5
同 十 四 年	甲 府 市	30	5

ノ (銀行ヲ除ク) 二 續

	社數	合 資			社數	合 名			社數	株 式 合 資		
		資本金		積立金		資本金		積立金		資本金		積立金
		總 額	拂込額			總 額	拂込額			總 額	拂込額	
		—	—	—		—	—	—		—	—	—
	1	50 600	50 600	—	1	50 000	50 000	3 100	—	—	—	—
	—	1 400	1 400	—	—	—	—	—	—	—	—	—
	—	—	—	—	—	—	—	—	—	—	—	—
	—	—	—	—	—	—	—	—	—	—	—	—
	—	150 000	150 000	2 110	—	—	—	—	—	—	—	—
	1	5 500	5 500	35	1	20 000	20 000	195	—	—	—	—
	—	—	—	—	1	3 100	3 100	—	—	—	—	—
	26	901 677	901 677	43 271	26	511 700	511 700	148 231	1	2 200	2 200	—

ノ (銀行ヲ除ク) 三 大正十四年十二月三十一日現在

	社數	合 資			社數	合 名			社數	株 式 合 資		
		資本金		積立金		資本金		積立金		資本金		積立金
		總 額	拂込額			總 額	拂込額			總 額	拂込額	
	11	170 950	170 950	3 815	11	42 000	42 000	102 500	1	2 200	2 200	—
	10	230 727	230 727	10 346	10	159 700	159 700	27 450	—	—	—	—
	4	50 000	50 000	—	4	210 000	210 000	12 781	—	—	—	—
	1	150 000	150 000	2 110	1	100 000	100 000	5 500	—	—	—	—
	—	300 000	300 000	27 000	—	—	—	—	—	—	—	—
	26	901 677	901 677	43 271	26	511 700	511 700	148 231	1	2 200	2 200	—

業 會 議 所

會議度數	議事件數	選舉權ヲ有スルモノ	選舉權及被選舉權ヲ有スルモノ	經 費 (一ヶ年間)
8	8	292	789	32 197
6	6	217	874	22 815

第一三六 銀行

組織別	銀行數	資本金		積立金	定期	
		總額	拂込額			
大正五年	株合式 計資名人	45	7 840 000	6 085 200	1 759 999	4 486 837
		3	90 000	90 000	18 247	102 311
		2	1 010 000	1 010 000	858 200	3 158 773
		11	640 000	640 000	292 050	1 340 026
		61	9 580 000	7 825 200	2 928 496	9 090 947
同 六年	株合式 計資名人	45	8 500 000	6 387 075	1 898 667	6 159 179
		3	130 000	130 000	21 598	145 105
		2	5 010 000	5 010 000	8 800	3 515 995
		11	640 000	64 000	302 500	1 968 525
		61	14 280 000	12 167 075	2 231 565	11 788 804
同 七年	株合式 計資名人	45	14 190 000	11 812 450	2 222 800	13 338 668
		3	130 000	130 000	24 697	228 950
		1	10 000	10 000	9 400	90 707
		11	640 000	640 000	340 200	2 478 532
		60	14 970 000	12 292 450	2 597 097	16 136 857
同 八年	株合式 計資名人	46	15 320 000	13 370 200	2 516 647	22 384 488
		3	130 000	130 000	26 277	332 331
		1	10 000	10 000	10 000	23 805
		11	670 000	670 000	256 700	3 252 747
		61	16 130 000	14 180 200	2 809 624	25 993 371
同 九年	株合式 計資名人	46	21 790 000	16 285 450	3 592 443	13 909 010
		3	130 000	130 000	29 178	205 510
		1	10 000	10 000	11 000	91 970
		11	670 000	670 000	397 850	2 750 377
		61	22 600 000	17 095 450	4 030 471	16 956 867
同 十年	株合式 計資名人	47	23 015 000	16 171 071	3 807 669	14 221 335
		3	590 000	215 000	24 878	192 616
		1	10 000	10 000	12 000	101 364
		11	670 000	670 000	435 450	2 755 039
		62	24 285 000	17 066 071	4 279 997	17 270 354
同 十四年	株合式 計資名人	50	26 210 000	21 114 375	5 614 677	25 778 601
		2	90 000	90 000	35 678	360 659
		1	10 000	10 000	16 150	141 047
		9	450 000	450 000	428 970	2 374 424
		62	26 760 000	21 664 375	6 095 475	28 654 731

第一三七 銀行

郡市別	組織別	銀行數	資本金		積立金	定期
			總額	拂込額		
東 山 梨	株合式 計個人	6	3 140 000	1 777 500	316 452	1 366 564
		1	70 000	70 000	25 700	269 196
東 八 代	株合式 計個人	2	1 000 000	655 000	240 000	309 152
		1	150 000	150 000	41 000	208 636
西 八 代	株合式 計個人	4	920 000	612 500	156 059	297 019
		6	2 120 000	1 172 500	509 348	3 901 603
南 巨 摩	株合式 計個人	1	50 000	50 000	123 500	366 880
		5	1 300 000	712 500	172 812	1 118 124
中 巨 摩	株合式 計個人	3	50 000	50 000	85 970	711 337

(甲) (各年末日現在)

預 金				貸 付 金		
當座	別 途	貯 蓄	計	貸 付	當座貸越	計
4 586 236	296 196	3 751 324	13 123 593	14 516 783	1 790 820	16 307 603
55 335	70 558	—	228 204	319 742	32 657	352 399
3 032 092	89 340	—	6 230 205	4 420 253	570 202	4 990 455
1 653 629	159 705	—	3 153 360	2 394 465	454 783	2 849 248
9 327 292	615 799	3 751 324	22 785 362	21 651 243	2 848 462	24 499 705
4 594 667	2 595 788	5 650 879	19 000 513	18 981 933	2 103 720	21 085 653
84 936	95 843	—	325 884	391 492	43 428	434 920
3 397 251	857 286	—	8 370 532	9 171 678	1 622 683	10 794 361
1 624 747	976 686	—	4 569 958	3 230 066	512 154	3 722 220
10 301 601	4 525 603	5 650 879	32 266 887	31 775 169	4 281 935	33 057 154
10 539 359	5 165 112	7 473 678	36 516 816	29 313 165	7 087 919	36 401 087
65 847	128 410	—	423 210	519 636	56 796	576 432
23 166	—	—	113 873	42 398	8 752	51 150
1 915 394	1 389 255	—	5 733 181	3 773 515	625 883	4 399 400
12 543 766	6 682 777	7 473 678	42 837 079	33 548 714	7 779 350	41 428 070
20 157 834	4 459 884	8 959 439	55 961 645	41 746 188	12 792 143	54 538 331
121 967	159 598	—	613 896	709 349	73 271	782 620
112 182	—	—	135 987	41 984	26 935	68 919
2 466 200	1 856 592	—	7 575 539	5 089 146	1 231 782	6 320 928
22 858 183	6 476 074	8 959 439	64 287 067	47 586 667	1 412 131	61 710 798
17 970 687	6 792 277	8 170 034	46 842 008	45 462 249	10 558 707	56 020 954
280 172	30 094	—	515 776	549 682	118 861	668 543
22 628	—	—	114 598	47 979	68 007	115 986
4 374 390	6 725	—	7 131 492	4 979 470	1 285 954	6 265 422
22 647 877	6 829 096	8 170 034	54 603 874	51 039 380	12 031 529	63 070 905
24 611 303	6 669 457	2 854 228	48 356 322	46 024 673	9 799 142	55 823 814
301 654	30 400	—	524 670	711 490	152 624	864 114
33 762	—	—	135 126	70 912	29 979	100 891
4 645 388	54 308	175 398	7 620 133	5 376 314	1 587 002	6 963 316
29 592 107	6 754 165	3 029 626	56 636 252	52 183 385	11 568 747	63 752 135
34 751 672	4 774 125	3 486 284	68 790 682	65 965 648	15 991 792	81 957 440
300 821	107 071	—	768 551	717 197	97 087	814 284
40 057	—	—	181 104	102 957	94 202	197 154
2 151 535	7 817	—	4 533 776	3 026 190	1 163 536	4 189 726
37 244 085	4 889 013	3 486 283	74 274 113	69 811 992	17 346 617	87 158 609

(乙)

預 金				貸 付 金		
當座	別 途	貯 蓄	計	貸 付	當座貸付	計
1 537 296	6 564	10 807	2 921 331	4 062 208	1 039 282	5 101 490
275 973	105 341	—	650 510	589 669	97 087	686 753
476 506	—	—	785 658	1 465 582	231 093	1 696 675
576 236	—	—	784 872	626 688	358 753	985 441
684 284	32 645	8 681	1 122 629	1 433 790	81 359	1 515 149
3 337 007	68 036	48 563	7 355 209	4 593 604	1 975 419	6 569 023
334 481	—	—	701 361	433 283	305 092	738 375
1 323 254	72 178	3 039	2 516 595	2 946 586	470 337	3 416 923
638 105	7 817	—	1 357 259	580 772	279 008	859 780

第一三七 銀 行

組織別	銀行數	資 本 金		積 立 金	定 期		
		總 額	拂込額				
北 巨 摩	{ 株 式 合 名 個 人	10	720 000	590 625	222 082	1 054 357	
		1	20 000	20 000	9 978	91 463	
		1	10 000	10 000	16 150	141 047	
		2	50 000	50 000	26 500	161 274	
南 都 留	{ 株 式	7	2 920 000	2 393 750	531 075	925 251	
		1	150 000	150 000	34 365	35 197	
北 都 留	{ 株 式	1	150 000	150 000	34 365	35 197	
		1	150 000	150 000	34 365	35 197	
甲 府	{ 株 式 個 人	9	13 940 000	13 050 000	3 432 484	16 671 340	
		2	150 000	150 000	152 000	926 297	
計	{ 株 式 合 名 個 人	50	26 210 000	21 114 375	5 614 677	25 778 601	
		2	90 000	90 000	35 678	360 653	
		1	10 000	10 000	16 150	141 047	
		9	450 000	450 000	428 970	2 374 424	

第一三八 銀 行

組織別	銀行數	資 本 金		積 立 金	定 期	
		總 額	拂込額			
一 万 圓 以 上	{ 株 式 合 名 個 人	1	15 000	15 000	3 700	76 604
		1	10 000	10 000	16 150	141 047
		1	10 000	10 000	27 700	288 004
二 万 圓 以 上	{ 株 式 合 名 個 人	1	25 000	25 000	16 882	74 223
		1	20 000	20 000	9 978	91 463
		3	60 000	60 000	58 970	511 418
三 万 圓 以 上	{ 株 式 個 人	2	60 000	45 000	41 700	192 215
		1	30 000	30 000	15 800	73 189
四 万 圓 以 上	{ 一	—	—	—	—	
五 万 圓 以 上	{ 株 式 個 人	7	350 000	349 625	169 100	817 846
		2	100 000	100 000	158 500	997 303
六 万 圓 以 上	{ 一	—	—	—	—	
七 万 圓 以 上	{ 株 式 合 名 個 人	2	140 000	140 000	39 207	248 638
		1	70 000	70 000	25 000	269 196
八 万 圓 以 上	{ 一	—	—	—	—	
十 万 圓 以 上	{ 株 式 個 人	5	560 000	429 750	190 300	552 430
		1	100 000	100 000	117 000	926 297
十 五 万 圓 以 上	{ 株 式 個 人	5	760 000	602 500	181 763	455 255
		1	150 000	150 000	41 000	208 636
二 十 万 圓 以 上	{ 株 式	5	1 200 000	957 500	269 822	557 677
五 十 万 圓 以 上	{ 株 式	22	23 100 000	18 550 000	4 712 903	22 173 290
計		62	26 760 000	21 664 375	6 095 475	28 654 731

(乙) 續

預 金				貸 付 金		
當 座	別 途	貯 蓄	計	貸 付	當 座 貸 付	計
445 062	23 554	8 357	1 531 324	1 805 575	255 152	2 060 727
24 848	1 730	—	118 041	127 528	—	127 528
40 057	—	—	181 104	102 957	94 202	197 159
98 357	—	—	259 631	232 747	123 371	356 118
859 011	76 619	23 064	1 883 945	2 661 014	1 596 231	4 257 245
162 301	—	704	198 202	127 526	80 959	208 485
25 926 851	4 494 529	3 382 069	50 475 789	46 869 763	10 261 960	57 131 723
504 356	—	—	1 430 653	1 152 700	97 312	1 250 012
34 751 672	4 774 125	3 486 284	68 790 682	65 965 648	15 991 792	81 957 440
300 821	107 071	—	768 551	717 197	97 087	814 284
40 057	—	—	181 104	102 957	94 202	197 159
2 151 535	7 817	—	4 533 776	3 026 190	1 163 536	4 189 726

二 (資本金類別) (大正十四年十二月三十一日現在)

預 金				貸 付 金		
當 座	別 途	貯 蓄	計	貸 付	當 座 貸 付	計
5 811	2 663	—	85 078	96 954	—	96 954
40 057	—	—	181 104	102 957	94 202	197 159
263 760	—	—	551 764	285 078	82 762	367 840
10 951	1 450	—	86 624	111 465	—	111 465
24 848	1 730	—	118 041	127 528	—	127 528
455 357	7 817	—	974 592	379 111	319 616	698 727
62 990	—	102 705	357 910	262 002	45 741	307 743
17 345	—	—	90 534	149 331	—	149 331
603 401	17 821	1 274 744	2 713 812	1 508 815	283 966	1 792 781
1 002 251	—	—	1 999 554	1 347 130	348 204	1 695 334
85 054	—	—	333 692	386 463	27 634	414 097
275 973	105 341	—	650 510	589 669	97 087	686 756
498 592	1 620	—	1 052 642	1 048 411	77 861	1 126 272
504 356	—	—	1 430 653	1 152 700	97 312	1 250 012
817 069	8 054	4 957	1 285 335	1 460 747	224 945	1 685 692
576 236	—	—	784 872	626 688	358 753	985 441
526 491	2 815	4 428	1 091 411	1 721 223	261 181	1 983 404
31 473 543	4 739 702	2 099 450	60 485 985	58 455 720	15 026 353	73 482 053
37 244 085	4 889 013	3 486 284	74 274 113	69 811 992	17 346 617	87 158 609

第一三九 銀行資本

組織別	銀行數	營業日數 (平均)	金銭出納		損益		最近配 當歩合 (平均)	
			收	出	益	損		
東山梨	株式 合資 計	6	303	49 853 713	47 658 564	390 227	255 314	0.73
		1	303	7 438 537	6 432 498	56 634	46 817	1.00
		7	303	57 292 250	54 091 062	446 861	302 131	0.78
東八代	株式 個人 計	2	303	13 115 940	13 107 696	150 557	71 623	1.05
		1	303	5 973 857	5 971 080	67 457	57 593	1.00
		3	303	19 089 797	19 078 776	218 014	129 216	1.03
西八代	株式 計	4	305	9 790 434	9 808 172	135 455	64 455	1.50
		4	305	9 790 434	9 808 172	135 455	64 455	1.50
南巨摩	株式 個人 計	6	304	121 493 383	121 469 135	667 960	548 411	1.00
		1	279	2 912 119	2 910 222	65 306	60 000	—
		7	292	124 405 502	124 379 357	733 266	608 411	8.57
中巨摩	株式 個人 計	5	304	24 870 608	24 847 863	204 522	150 461	0.92
		3	303	6 183 032	6 167 770	65 045	39 764	1.03
		8	304	31 053 640	31 015 633	269 567	190 225	0.97

第一四〇 銀行手形爲

銀行數	割引手形				送金爲			
	當所		他所		各地へ向ケタル分		各地ヨリ	
	枚數	金額	枚數	金額	枚數	金額	枚數	金額
	總 數							
大正五年	61	10 854	33 266 716	3 000	3 725 178	64 451	53 106 668	38 950
同 六 年	61	3 660	4 678 602	893	1 709 129	79 060	72 082 583	48 812
同 七 年	60	2 622	3 786 135	900	1 478 940	101 041	102 500 620	61 183
同 八 年	61	3 027	7 159 445	1 036	2 220 219	115 263	156 243 033	77 836
同 九 年	61	1 808	4 808 384	606	824 950	93 217	131 419 134	69 151
同 十 年	62	1 879	5 074 502	911	1 171 603	104 571	117 230 725	77 281
同 十 四 年	62	4 146	14 688 610	1 487	1 853 476	103 741	134 981 484	80 655

金及損益

大正十四年十二月三十一日現在

組織別	銀行數	營業日數 (平均)	金銭出納		損益		最近配 當歩合 (平均)	
			收	出	益	損		
北巨摩	株式 合資 個人 計	10	304	7 525 203	7 520 718	166 049	104 888	0.82
		1	303	404 628	393 655	16 248	5 554	1.00
		1	364	914 470	911 446	20 158	10 833	2.00
		2	335	1 930 183	1 918 959	22 311	15 158	1.25
		14	327	10 774 484	10 744 778	224 766	136 433	1.01
南都留	株式 計	7	313	50 367 638	50 343 581	316 996	183 055	0.69
		7	313	50 367 638	50 343 581	316 999	183 055	0.69
北都留	株式 計	1	326	4 702 554	4 693 891	22 780	10 770	1.00
		1	326	4 702 554	4 693 891	22 780	10 770	1.00
甲府	株式 個人 計	9	303	2 083 553 912	2 083 536 964	4 620 663	3 716 349	0.77
		2	303	19 579 226	19 578 573	120 991	93 274	0.70
		11	303	2 103 133 138	2 103 115 537	4 741 654	3 809 623	0.75
合 計		62	306	2 410 609 437	2 407 270 787	7 109 359	5 434 319	0.93

替及代金取立

替	代金取立				受託代金取立				
	各地へ向ケタル分		各地ヨリ受ケタル分		當所		他所		
	枚數	金額	枚數	金額	枚數	金額	枚數	金額	
	(自大正五年至大正十四年)								
	43 564 058	9 206	12 316 407	10 522	11 040 390	593	300 985	315	219 449
	60 148 041	19 824	26 783 679	21 460	22 932 596	2 624	1 621 572	1 183	939 868
	85 244 856	30 062	50 639 580	34 074	44 043 121	907	868 158	742	870 665
	124 962 930	42 052	83 949 382	45 413	71 796 604	1 513	2 102 370	1 356	1 885 973
	108 527 462	35 188	48 152 315	43 471	49 694 740	1 347	967 288	1 185	502 645
	112 371 047	27 279	38 497 496	51 042	49 581 193	1 739	1 761 040	1 370	915 640
	128 459 039	56 715	62 585 717	78 563	62 298 080	6 556	4 775 347	4 231	1 946 608

第一四〇 銀行手形爲

銀行數	割引手形				送金爲				
	當所		他所		各地へ向ケタル分		各地ヨリ		
	枚數	金額	枚數	金額	枚數	金額	枚數		
							郡市別		
東山梨	株式	6	59	152 853	—	—	2 656	2 149 125	2 455
	合資	1	—	—	—	—	910	81 008	77
	計	7	59	152 853	—	—	3 566	2 230 133	2 532
東八代	株式	2	78	344 970	47	347 270	517	1 260 587	44
	個人	1	—	—	—	—	—	—	—
	計	3	78	344 970	47	347 270	517	1 260 587	44
西八代	株式	4	15	105 450	—	—	1 133	289 537	217
	計	4	15	105 450	—	—	1 133	289 537	217
南巨摩	株式	6	355	541 399	17	11 144	9 561	8 803 705	5 721
	個人	1	17	78 543	—	—	1 368	995 950	235
	計	7	372	619 942	17	11 144	10 929	9 799 655	5 956
中巨摩	株式	5	67	196 355	2	6 000	1 232	2 325 692	850
	個人	3	243	617 540	—	—	121	51 032	7
	計	8	310	813 895	2	6 000	1 353	2 376 724	857
北巨摩	株式	10	—	—	—	—	33	17 451	108
	合資	1	—	—	—	—	—	—	—
	合名	1	—	—	—	—	—	—	—
	個人	2	—	—	—	—	—	—	—
	計	14	—	—	—	—	33	17 451	108
南都留	株式	7	684	495 843	168	125 826	3 793	2 310 940	1 967
	計	7	684	495 843	168	125 826	3 793	2 310 940	1 967
北都留	株式	1	122	36 355	163	103 880	647	617 795	560
	計	1	122	36 355	163	103 880	647	617 795	560
甲府	株式	9	2 371	11 810 127	1 090	1 259 356	79 877	114 865 750	68 086
	個人	2	135	309 175	—	—	1 893	1 212 912	328
	計	11	2 506	12 119 302	1 090	1 259 356	81 770	116 078 662	68 414
合	計	62	4 146	14 688 610	1 487	1 853 476	103 741	134 981 484	80 655

替及代金取立

替	代金取立				受託代金取立				
	受ケタル分 金額	各地へ向ケタル分		各地ヨリ受ケタル分		常所		他所	
		枚數	金額	枚數	金額	枚數	金額	枚數	金額
									(大正十四年)
	479 781	1 474	2 254 214	2 107	652 148	86	45 326	26	13 226
	27 483	357	610 239	446	193 560	—	—	—	—
	507 264	1 831	2 864 453	2 553	845 708	86	45 326	26	13 226
	11 993	35	5 748	9	2 415	—	—	—	—
	—	—	—	—	—	—	—	—	—
	11 993	35	5 748	9	2 415	—	—	—	—
	64 176	295	130 456	276	80 720	94	128 146	51	13 612
	64 176	295	130 456	276	80 720	94	128 146	51	13 612
	8 451 619	3 409	2 799 818	3 747	1 891 887	270	102 688	363	132 510
	532 394	105	44 656	194	119 550	18	6 307	17	3 179
	8 984 013	3 514	2 844 474	3 941	2 011 437	288	108 995	380	135 689
	346 877	852	1 765 805	244	90 893	17	5 109	50	82 034
	2 558	—	—	—	—	—	—	—	—
	349 435	852	1 765 805	244	90 893	17	5 109	50	82 034
	18 604	—	—	—	—	—	—	—	—
	—	—	—	—	—	—	—	—	—
	—	—	—	—	—	—	—	—	—
	—	—	—	—	—	—	—	—	—
	18 604	—	—	—	—	—	—	—	—
	124 625	3 429	1 491 674	1 922	995 597	101	60 339	163	32 193
	124 625	3 429	1 491 674	1 922	995 597	101	60 339	163	52 193
	57 171	1 224	685 244	303	166 469	16	12 006	—	—
	57 171	1 224	685 244	303	166 469	16	12 006	—	—
	118 113 933	44 427	51 584 951	68 858	57 932 504	5 896	4 397 260	3 454	1 648 366
	227 825	1 108	1 212 912	457	172 337	58	18 166	107	21 486
	118 341 758	45 535	52 797 863	69 315	58 104 841	5 954	4 415 426	3 561	1 669 852
	128 459 039	56 715	62 585 717	78 563	62 298 080	6 556	4 775 347	4 231	1 946 668

第一四一 貯蓄銀行(普通銀行)

銀行數	一箇年間		百圓以上		
	預入金	拂戻金	人員	金額	
總數					
大正五年	19	4 755 826	3 744 667	8 125	2 504 238
同 六 年	19	7 275 326	5 045 597	11 758	4 269 297
同 七 年	19	9 419 706	7 593 395	15 210	5 854 454
同 八 年	19	12 736 638	11 200 016	18 882	7 307 239
同 九 年	19	11 927 294	12 669 561	17 280	6 465 365
同 十 年	19	7 051 423	12 191 776	6 101	1 969 731
同 十 四 年	18	3 798 155	2 523 819	12 495	2 840 384
郡市別					
東山梨	2	661	2 678	7	1 466
西南八	2	531	2 837	9	2 469
中巨摩	2	6 372	41 315	118	27 142
北巨摩	1	151	575	2	249
南都留	1	—	2 139	10	1 711
北都留	4	3 805	29 764	26	17 602
甲府	1	35	67	—	—
計	5	3 786 600	2 444 444	12 323	2 789 745
計	18	3 798 155	2 523 819	12 495	2 840 384

第一四二 貯蓄銀行(普通銀行貯蓄部ヲ含ム)貯金ノ二(職業別)

郡市名	銀行數	農		商		工		雜		計	
		人員	金額	人員	金額	人員	金額	人員	金額	人員	金額
東山梨	2	2 321	7 646	237	1 087	134	587	392	1 487	3 084	10 807
西南八	2	1 331	3 998	181	751	20	631	668	3 301	2 200	8 681
中巨摩	2	3 386	27 704	638	8 166	265	2 804	1 560	9 889	5 849	48 563
南巨摩	1	115	1 839	31	732	10	278	17	190	173	3 039
北巨摩	1	1 612	5 487	232	921	191	261	430	1 688	2 465	8 357
南都留	4	1 259	6 256	285	11 846	182	1 273	520	3 689	2 246	23 064
北都留	1	51	325	160	241	—	—	60	138	271	704
甲府	5	19 944	439 792	18 402	1 629 562	5 227	203 976	23 896	1 109 739	67 469	3 383 069
計	18	30 019	493 047	20 166	1 653 306	6 029	209 810	27 543	1 130 121	83 757	3 486 284

貯蓄部ヲ含ム)貯金ノ一 (金額別)

年	未		現		在		計	平均一人當
	百圓未滿	人員	五十圓未滿	人員	金額	金額		
(自大正五年至大正十四年)								
大正五年	7 336	459 609	105 105	787 477	120 566	3 751 324	31 113	
同 六 年	9 147	604 980	106 767	776 602	127 672	5 650 879	44 277	
同 七 年	10 428	684 138	113 572	935 086	139 210	7 473 678	53 686	
同 八 年	11 259	762 649	119 219	889 553	149 360	8 959 439	59 986	
同 九 年	13 204	875 883	123 228	828 777	153 712	8 170 034	53 152	
同 十 年	9 554	469 006	107 084	590 891	122 739	3 029 626	24 683	
同 十 四 年	3 483	231 774	67 779	414 126	83 757	3 486 284	41 624	
(大正十四年)								
東山梨	11	716	3 066	8 625	3 084	10 807	3 504	
西南八	10	692	2 181	5 520	2 200	8 681	3 946	
中巨摩	76	2 894	5 655	18 527	5 849	48 563	8 303	
北巨摩	9	650	162	2 140	173	3 039	17 566	
南都留	14	1 060	2 441	5 586	2 465	8 357	3 390	
北都留	10	614	2 210	4 848	2 246	23 064	10 269	
甲府	—	—	271	704	271	704	2 598	
計	3 353	225 148	51 793	368 176	67 469	3 383 069	50 217	
計	3 483	231 774	67 779	414 126	83 757	3 486 284	41 624	

第一四三 郵便爲替

取扱局數	振出		拂戻	
	度數	金額	度數	金額
全管 (自大正五年至大正十四年度)				
大正五年度	78	138 376	1	153
同 六 年度	78	173 362	33	134 935
同 七 年度	81	162 117	837	230
同 八 年度	81	182 337	2 204 345	156 655
同 九 年度	82	258 103	13	13
同 十 年度	82	181 087	3 073 262	175 420
同 十 一 年度	83	181 170	4 671 977	206 247
同 十 三 年度	88	182 137	4 426 946	220 680
同 十 四 年度	88	194 347	4 745 762	224 041
東山梨	9	21 149	5 073 709	220 139
西南八	7	8 086	219 468	136
中巨摩	9	12 957	5 353 089	219 468
北巨摩	12	25 651	5 796 196	203 401
南都留	10	18 478	705 196	18 967
北都留	12	23 274	265 057	7 086
甲府	12	22 291	324 333	16 453
計	88	194 347	5 796 196	203 401

附言 本表中「×」印ハ外國爲替ヲ示ス

第一四四 郵 便 貯 金

取 扱 局 數	預 入		拂 戻		年度末現在		平 均 一 人 當	
	度 數	金 額	度 數	金 額	人 員	金 額		
全 管 (自大正五年至大正十四年度)								
大 正 五 年 度	78	240 199	728 938	50 502	586 563	84 144	882 228	10 485
大 同 同 年 度	78	284 482	1 305 547	59 722	931 637	97 935	1 395 908	14 049
大 同 同 年 度	81	335 199	1 932 001	65 388	1 387 675	114 734	1 862 514	16 233
大 同 同 年 度	81	430 336	2 401 949	71 025	2 036 061	140 823	2 465 247	17 506
大 同 同 年 度	82	425 718	2 260 160	95 628	2 306 317	150 625	2 694 117	17 886
大 同 同 年 度	82	369 398	2 183 899	84 034	2 313 628	157 065	2 822 499	17 970
大 同 同 年 度	83	357 694	2 282 144	83 221	2 328 026	?	?	?
大 同 同 年 度	88	362 058	2 533 318	107 479	2 833 820	86 748	1 567 847	18 070
大 同 同 年 度	88	467 858	2 688 861	98 318	2 857 073	105 249	1 884 815	17 980
郡 市 別 (大正十四年度)								
東 山 梨	9	32 423	310 527	10 028	315 081	9 974	195 890	19 640
西 山 八	7	25 043	127 131	5 063	131 632	7 974	103 160	12 930
東 山 八	9	25 418	149 692	5 332	147 034	7 804	132 882	17 020
西 山 八	12	52 450	263 087	9 722	268 953	10 376	192 844	18 580
南 山 八	10	54 329	158 024	6 580	152 430	10 730	125 107	11 660
中 山 八	12	109 135	394 233	12 973	432 586	15 374	273 602	17 790
北 山 八	12	34 237	255 624	9 277	272 990	10 265	204 543	19 920
北 山 八	9	45 276	358 758	11 628	394 155	11 327	256 059	22 600
甲 山 八	8	89 547	671 785	27 715	742 212	21 425	400 728	18 750
計	88	467 858	2 688 861	98 318	2 857 073	105 249	1 884 815	17 980

第一四五 郵 便 振 替 貯 金

取 扱 局 數	拂 込		拂 出		
	口 數	金 額	口 數	金 額	
全 管 (自大正五年至大正十四年度)					
大 正 五 年 度	78	84 081	1 318 877	11 769	538 718
大 同 同 年 度	78	99 076	1 603 556	11 294	838 151
大 同 同 年 度	81	116 810	2 322 676	12 392	1 306 446
大 同 同 年 度	81	136 329	3 889 272	18 048	1 789 769
大 同 同 年 度	82	130 390	3 160 474	17 558	1 791 127
大 同 同 年 度	82	129 159	3 382 384	13 931	1 926 472
大 同 同 年 度	83	128 922	3 403 911	16 370	1 914 760
大 同 同 年 度	88	149 721	3 250 752	15 508	2 003 905
大 同 同 年 度	88	165 173	3 710 685	19 132	1 743 017
郡 市 別 (大正十四年度)					
東 山 梨	9	40 726	370 861	1 958	235 502
西 山 八	7	7 404	198 416	936	133 260
東 山 八	9	9 944	223 366	1 529	174 265
西 山 八	12	17 840	500 276	4 840	133 705
南 山 八	10	12 917	377 902	1 158	247 738
中 山 八	12	15 489	429 151	1 609	104 798
北 山 八	12	16 702	336 890	1 747	122 202
北 山 八	9	13 473	273 263	1 263	93 090
甲 山 八	8	30 678	1 000 560	4 092	498 457
計	88	165 173	3 710 685	19 132	1 743 017

第一四六 質 屋

	質屋數	質 入		受 質		流 質	
		件 數	金 額	件 數	金 額	件 數	金 額
大 正 十 年	275	150 341	811 015	127 637	696 818	6 032	40 695
同 十 一 年	272	127 262	639 914	109 908	543 723	7 558	29 868
同 十 二 年	231	111 676	330 024	75 524	238 749	5 117	8 501
同 十 三 年	209	95 490	290 502	80 366	184 491	6 855	12 636
同 十 四 年	194	109 844	805 501	83 782	598 421	6 877	35 408

工業

工場(職工五人以上)	288
職工	15 254 ^人
機械生絲	36 566 422 ^円
座繰生絲	4 878 905
玉繰生絲	446 403
絹織物	18 191 284
清酒	5 556 300
醬油	1 372 700
和紙	893 586
水晶細工	563 003
印傳細工	150 200

◇ 工

業

第一四七 工場

郡市別	業務別	工場				職工			産出價額
		原動機		用イサ ルモノ	計	男	女	計	
		一種以上	二種以上						
東山梨	機械生絲製造	3	25	—	28	178	2 192	2 370	5 790 699
	座繰生絲製造	6	18	—	24	34	219	253	368 508
	生絲揚返材	—	3	—	3	31	79	110	51 308
	製酒類釀造	2	—	—	2	37	—	37	161 646
	計	12	46	—	58	305	2 490	2 795	6 470 561
西山梨	座煉瓦土管瓦製造	—	1	—	1	3	25	28	52 000
	煙火製造	—	1	—	1	2	—	2	28 967
	農具製造	—	1	1	2	2	6	8	2 145
	計	—	3	1	4	19	31	50	103 112
東八代	機械生絲製造	6	7	—	13	71	646	717	1 781 420
	座繰生絲製造	13	3	1	17	43	214	257	510 459
	生絲揚返材	—	1	—	1	18	54	72	36 900
	計	20	11	1	32	137	914	1 051	2 345 920
西八代	機械生絲製造	2	7	—	9	88	933	1 021	2 619 452
	座繰生絲製造	—	1	—	1	5	15	20	38 482
	綿紡績製造	—	1	—	1	14	34	48	86 063
	計	2	10	—	14	127	983	1 110	2 764 260
南巨摩	機械生絲製造	2	12	—	14	104	1 179	1 283	3 453 410
	玉絲製	—	1	—	1	2	22	24	18 000
	計	2	13	—	15	106	1 201	1 307	3 471 410
中巨摩	機械生絲製造	—	20	1	21	262	2 573	2 835	9 278 281
	酒類釀造	3	—	—	3	42	—	42	202 666
	醬油製	—	1	—	1	15	—	15	126 829
	綿油製	1	—	—	1	18	1	19	116 000
	種瓦製	—	1	—	1	6	6	12	62 650
	計	5	22	1	28	348	2 580	2 928	9 792 426
北巨摩	機械生絲製造	3	8	—	11	33	625	688	1 621 630
	計	3	8	—	11	63	625	688	1 621 630
南都留	機械生絲製造	2	—	—	2	3	27	30	44 100
	座繰生絲製造	9	7	—	16	40	202	242	97 347
	織物整理染色	8	—	—	8	21	75	96	275 922
	織物整理印刷	3	—	1	4	59	1	60	98 775
	活版印刷	2	—	—	2	12	—	12	12 280
	計	26	7	1	34	162	305	467	550 142
北都留	機械生絲製造	1	—	—	1	1	29	30	48 676
	座繰生絲製造	1	—	—	1	—	5	5	6 680
	織物製	19	—	—	19	14	185	199	595 947
	計	21	2	—	23	68	219	287	651 303

郡市別	業務別	工場				職工			産出價額
		原動機		用ヒサ ルモノ	計	男	女	計	
		一種	二種以上						
甲府	機械生絲製造	2	35	—	37	269	3 436	3 705	9 963 455
	座繰生絲製造	2	3	—	5	9	87	96	157 090
	玉絲製	—	1	—	1	7	89	96	82 627
	燃絲製	1	1	—	2	14	108	122	103 967
	生絲揚返	—	5	—	5	56	220	276	105 164
	製綿	—	2	—	2	30	9	39	284 877
	活版印刷	7	—	—	7	140	1	141	403 915
	諸機械製造	3	—	—	3	17	—	17	55 090
	製穀材	1	—	—	1	7	—	7	3 276
	製材	3	—	—	3	16	—	16	119 015
	家具製造	1	—	—	1	5	—	5	9 900
	製氷	1	—	—	1	23	—	23	31 581
	菓子製造	1	—	—	1	24	4	28	304 160
	計	22	47	—	69	617	3 954	4 571	11 624 111
計	機械生絲製造	21	114	1	136	1 039	11 640	12 679	34 601 123
	座繰生絲製造	21	26	1	48	94	560	654	1 126 539
	燃絲製	11	8	—	19	54	315	369	207 994
	玉絲製	—	2	—	2	9	111	120	100 627
	生絲揚返	—	9	—	9	105	353	458	193 372
	綿紡績製造	—	1	—	1	14	34	48	86 063
	綿製	1	2	—	3	48	10	58	400 877
	酒類釀造	4	—	—	4	67	—	67	301 066
	醬油製	—	1	—	1	15	—	15	126 829
	活版印刷	9	—	—	9	152	1	153	416 195
	製穀材	6	—	—	6	58	—	58	297 802
	製氷	1	—	—	1	7	—	7	3 270
	菓子製造	1	—	—	1	23	—	23	31 581
	製油	1	—	—	1	24	4	28	304 160
農具製	—	1	—	1	6	6	12	62 650	
計	115	169	4	288	1 952	13 302	15 254	39 394 875	

第一四八 工場

郡市別	業務別	工場數	蒸汽機關		瓦斯機關		石油機關		電動機		西洋形水車		日本形水車	
			個數	馬力	個數	馬力	個數	馬力	個數	馬力	個數	馬力	個數	馬力
東山梨	機械生絲製造	28	34	720				23	415			16	290	
	座繰生絲製造	24	22	175			1	15	7	60			17	125
	生絲揚返	3	3	150					2	60			3	45
	製材	2							3	1100				
	酒類釀造	1							2	160				
計	58	59	1045			1	15	37	1795			26	460	
西山梨	座繰生絲製造	1						1	10					
	煉瓦土管瓦製造	1						3	320					
	煙火製造	1												
	農器具製造	1						1	30					
計	4							5	360					
東八代	機械生絲製造	13	13	1155				12	350	2	80	2	10	
	座繰生絲製造	17	3	25				2	10			16	90	
	生絲揚返	1	1	30				1	50					
	製材	1								1	50			
計	32	17	1210					15	410	3	130	18	10	
西八代	機械生絲製造	9	12	180				9	150	1	20			
	座繰生絲製造	1	1	5				1	20					
	綿絲紡績製造	1						2	530	1	500			
	發電	3						2	20	3	1700			
計	14	13	185					14	720	5	17520			
南巨摩	機械生絲製造	14	12	255				18	260			1	10	
	玉絲製造	1	2	60								1	10	
	計	15	14	315				18	260			2	20	
中巨摩	機械生絲製造	21	31	1245			2	30	24	490	1	1	3	60
	酒類製造	3						3	200					
	醬油製造	1	1	70					2	85				
	綿製製造	1						2	225					
	種油製造	1	1	50								1	30	
計	28	34	1365			3	70	31	1000	1	1	4	90	

二

大正十四年十二月三十一日現在

郡市別	業務別	工場數	蒸汽機關		瓦斯機關		石油機關		電動機		西洋形水車		日本形水車	
			個數	馬力	個數	馬力	個數	馬力	個數	馬力	個數	馬力	個數	馬力
北巨摩	機械生絲製造	11	9	240					2	30			8	130
	計	11	9	240					2	30			8	130
南都留	機械生絲製造	2											2	15
	燃絲製造	16							10	710	10	1580	5	110
	織物製造	8							7	175	1	70		
	織物整理染色	4							2	60			1	30
	活版印刷	2							2	20				
	機械製造	2							2	80			1	30
計	34							23	1045	11	1650	9	185	
北都留	機械生絲製造	1							1	10				
	燃絲製造	1							1	30				
	織物製造	19							19	290	1	15	1	20
	發電	2							1	175	13	131640		
計	23							22	505	14	131655	1	20	
甲府	機械生絲製造	37	55	3585					49	720				
	座繰生絲製造	5	3	20					5	30				
	玉絲製造	1	1	30					1	10				
	燃絲製造	2	1	10					4	705				
	生絲揚返	5	6	200					5	125				
	製綿	2							7	500				
	活版印刷	7							7	240				
	諸機械製造	3							4	50				
	製穀	1							1	300				
	製材	3							3	500				
家具製造	1							3	150					
製冰	1							6	1620					
菓子製造	1	1	30					3	90					
計	69	67	3875					98	5040					
總計	288	213	8235			5	22	265	11165	34	150365	78	1005	

第一四九 工場

	事務員技術員	職工						
		十六歳未満		十六歳以上		計		
		男	女	男	女	男	女	
東山梨	機械生絲製造	38	21	488	275	1967	296	2455
	座繰生絲製造	10	—	9	34	210	34	219
	生絲揚返	11	1	8	22	46	23	54
	製材	2	—	—	37	—	37	—
	酒類釀造	2	—	—	25	—	25	—
	計	63	22	505	393	2223	415	2728
西山梨	座繰生絲製造	—	—	—	3	25	3	25
	煉瓦土管瓦製造	3	—	—	27	9	27	9
	煙火製造	—	—	—	2	6	2	6
	農蠶具製造	2	—	—	12	—	12	—
	計	5	—	—	44	40	44	40
東八代	機械生絲製造	19	12	133	61	533	73	666
	座繰生絲製造	1	8	86	38	192	46	278
	生絲揚返	3	3	16	15	38	18	54
	製材	1	—	—	5	—	5	—
	計	24	23	235	119	763	142	998
西八代	機械生絲製造	12	9	172	79	761	88	933
	座繰生絲製造	—	2	—	3	15	5	15
	綿絲紡績製造	5	—	3	14	31	14	34
	發電	5	—	—	20	1	20	1
	計	22	11	175	116	808	127	983
南巨摩	機械生絲製造	18	14	271	96	943	110	1214
	玉絲製造	—	—	—	2	22	2	22
	計	18	14	271	98	965	112	1236
中巨摩	機械生絲製造	82	18	521	244	2052	262	2573
	酒類製造	5	—	—	42	—	42	—
	醬油製造	3	—	—	15	—	15	—
	綿製造	3	—	—	18	1	18	1
	種油製造	—	—	—	6	—	6	—
	瓦製造	—	—	—	5	—	5	—
	計	93	18	521	330	2053	348	2574

大正十四年十二月三十一日現在

其ノ他ノ從業者		職工一日ノ賃銀		製品		
男	女	男	女	品目	數量	金額
14	8	111	90	生皮	44261貫 8801	5632090 136830
—	—	85	84	生皮	2865 688	21770 359920 8085 494
—	—	121	81	生絲加工	23537	51308
—	—	189	—	角板小	6312石 115346枚 50500尺 2042石	7772 44990 13720 25161
—	—	120	—	清酒	1230石	98400
14	8	—	—	—	?	6470561
—	—	150	100	生絲	412貫	51000
2	2	150	100	煉瓦	596461ヶ 26463 160746	11029 9006 8038
—	—	058	058	玩弄煙火	110箱	2145
—	—	200	—	暖爐	10000個	20000
—	—	—	—	—	?	103112
6	4	105	102	生皮	14656貫 2898	1718456 48408
—	—	110	094	生皮	3796 606	14556 562135 5442 2882
4	1	150	103	生絲加工	19657	36900
—	—	175	—	角板小	1046石 284 412	10920 2870 3361
10	5	—	—	—	?	2345920
6	4	118	090	生皮	20483貫 4178	2500776 69668
—	—	130	100	生皮	300 60	36900 720
—	—	130	106	綿絲	15462	86063
2	2	128	—	電力	5065630 キロワット	20263
8	6	—	—	—	?	2764250
—	—	116	087	生皮	27604貫 5023	3333037 83975 36496
—	—	100	090	玉絲	300	18000
—	—	—	—	—	?	3471410
38	6	111	096	生皮	69809 13221	8947064 239706
—	—	220	—	調味料	2551石 18 6	90647 109691 1805 1257
6	—	130	—	醬油	2433	126829
—	—	110	090	綿	28000貫	116000
2	—	120	—	種油	471石	38832
—	—	160	—	瓦	50144貫 120000ヶ	23818 6006
46	6	—	—	—	?	9792426

第一四九 工場

	事務員技術員	職 工						
		十六歳未満		十六歳以上		計		
		男	女	男	女	男	女	
北巨摩	機械生絲製造	24	2	63	61	652	63	715
	計	24	2	63	61	652	63	715
南都留	機械生絲製造	—	—	—	3	26	3	26
	燃絲製造	17	7	45	33	157	40	202
	織物製造	6	—	3	21	72	21	75
	織物整理染色	18	3	—	36	1	39	1
	活版印刷	5	4	—	8	—	12	—
	機械製造	1	—	—	27	—	27	—
	計	47	14	48	128	256	142	304
北都留	機械生絲製造	2	—	10	1	19	1	29
	燃絲製造	—	—	1	—	4	—	5
	織物製造	2	—	11	14	121	14	132
	發電	10	—	—	25	—	25	—
計	14	—	22	40	144	40	166	
甲 府	機械生絲製造	74	11	592	258	2840	269	3432
	座纒生絲製造	—	—	4	9	83	9	87
	玉絲製造	2	—	38	7	51	7	89
	燃絲製造	6	2	36	12	72	14	108
	生絲揚返	31	4	81	12	139	16	220
	綿製造	2	—	—	30	9	30	9
	諸印刷	51	27	1	113	—	140	1
	諸機械製造	3	—	—	6	—	6	—
	製穀	3	—	—	7	—	7	—
	製材	1	1	—	15	—	16	—
	家具製造	1	—	—	5	—	5	—
製氷	製氷	7	—	—	23	—	23	—
	菓子製造	2	3	—	21	4	24	—
	計	183	48	752	518	3198	566	3950
總 計	493	152	2592	1847	11102	1999	13694	

三 續

其ノ他ノ從業者	職工一日ノ賃銀		製 品		
	男	女	品 目	數量	金 額
6	1	円 115	0.96 {生皮 絲	13702圓 2683 ?	16210圓 4281 7634
6	1	—	—	?	1671979
—	—	0.90	0.78 {生皮 絲	420 60	43500 600
2	3	0.70	0.56 燃絲加工	13498	97347
—	—	0.88	0.86 絹織物	?	275922
1	—	1.60	{織物整理 染色加工	?	98775
1	—	1.80	{印刷 印刷	1358000枚	12080
3	—	2.05	{車輛及諸機械 連結器	154臺 15臺	21568 150
7	3	—	—	?	550142
1	—	0.85	0.80 {生皮 絲	392圓 119	46800 1876
—	—	—	0.80 燃絲加工	668	6680
5	1	0.90	0.84 絹織物	?	595947
—	—	2.20	— 電力	155641300 キロボルト	?
6	1	—	—	?	651303
27	13	1.19	0.93 {生皮 絲	83423圓 21355 ?	95860圓 31681 61130
—	—	1.09	1.16 {生皮 絲	1425 898 ?	146663 9937 480
—	—	1.00	0.78 {玉皮 絲	1569 399	78436 4191
—	—	1.38	1.10 燃絲加工	8770	103967
12	—	1.40	0.82 生絲加工	74756	105164
—	—	1.80	1.20 製綿	60276	284877
3	—	1.97	0.60 {新開紙 印刷	18510000枚 14813041枚	229360 174615
—	—	2.33	— 諸機械	?	55090
—	—	1.80	— 米麥加工	6700石	3270
1	—	2.33	{角材 板材	{ 4080石 310504 250石 900坪 32000枚 ?	{ 49740 30450 4700 10860 12140 11600
—	—	2.50	{其他 印刷 縫紉機 子 履 其他	830圓 245圓 1610本	3610 2470 3620
—	—	1.80	— 製氷	650240圓	31581
—	—	1.50	0.80 菓子	159040圓	304160
43	13	—	—	?	11624111

第一五〇 撚 絲 大正十四年

郡市名	戶數 (年末 現在)	錘數		職工 (一日平均使用數)			產額				
		洋式 (橫錘)	和式 (豎錘)	男	女	計	綿撚絲		絹撚絲		
							數量	價額	數量	價額	
東山梨	—	—	—	—	—	—	—	—	—	—	—
西山梨	—	—	—	—	—	—	—	—	—	—	—
東八代	—	—	—	—	—	—	—	—	—	—	—
西八代	1	—	240	5	15	20	—	—	300	36 900	—
南巨摩	—	—	—	—	—	—	—	—	—	—	—
中巨摩	—	—	—	—	—	—	—	—	—	—	—
北巨摩	42	50 940	574	74	317	391	—	—	22 762	2 890 412	—
南都留	9	1 500	360	17	28	45	—	—	1 259	138 490	—
北都留	4	12 000	208	34	108	142	—	—	10 599	1 513 362	—
甲府	—	—	—	—	—	—	—	—	—	—	—
計	56	64 440	1 382	130	468	598	—	—	34 920	4 579 164	—

第一五一 機業戶數及職工 大正十四年

郡市名	機業戶數					機臺數			職工 (平均一日使用數)		
	五臺 未滿	十臺 未滿	五十臺 未滿	五十臺 以上	計	力織機	手織機	計	男	女	計
東山梨	5	—	—	—	5	4	3	7	5	6	11
西山梨	—	—	—	—	—	—	—	—	—	—	—
東八代	—	—	—	—	—	—	—	—	—	—	—
西八代	—	—	—	—	—	—	—	—	—	—	—
南巨摩	—	—	—	—	—	—	—	—	—	—	—
中巨摩	3	—	—	—	3	1	2	3	4	3	7
北巨摩	3	—	—	—	3	4	3	7	2	3	5
南都留	5 008	47	11	—	5 066	3 125	3 372	6 497	405	6 535	6 940
北都留	3 733	80	13	—	3 826	3 251	2 860	6 111	304	4 998	5 302
甲府	4	1	—	—	5	9	6	15	10	20	30
計	8 756	128	24	—	8 908	6 394	6 246	12 640	730	11 565	12 295

第一五二 蠶絲真綿製造戶數

	蠶 絲										玉絲	總計	真綿
	機 械					座 繰							
	十人 繰未 滿	五十 人繰 未滿	百人 繰未 滿	百人 繰以 上	計	十人 繰未 滿	五十 人繰 未滿	百人 繰未 滿	百人 繰以 上	計			
(自大正五年至大正十四年)													
大正五年	5	20	46	46	117	10 211	35	—	—	10 246	1 086	11 449	1 106
同六年	6	22	48	51	127	10 754	33	—	—	10 787	900	11 841	1 072
同七年	9	22	51	48	130	10 600	32	—	—	10 632	1 167	11 929	855
同八年	17	32	48	48	145	10 497	20	—	—	10 517	901	11 563	799
同九年	21	33	50	46	150	10 700	27	—	—	10 727	937	11 814	885
同十年	47	37	52	50	186	9 618	26	—	—	9 644	796	10 626	1 423
同十一年	38	58	40	56	192	8 909	10	—	—	8 919	623	9 734	1 339
同十二年	43	75	49	45	212	8 954	8	—	—	8 962	792	9 966	1 346
同十三年	52	83	41	46	222	7 806	7	—	—	7 813	726	8 761	546
同十四年	36	87	43	46	212	7 985	5	—	—	7 990	780	8 982	848
郡 市 別 (大正十四年)													
東山梨	10	18	11	8	47	51	2	—	—	53	—	100	33
西山梨	1	—	—	—	1	2	2	—	—	4	—	5	—
東八代	11	16	6	2	35	3	—	—	—	3	—	38	—
西八代	2	2	1	6	11	4	—	—	—	4	—	15	1
南巨摩	—	3	4	3	10	6	—	—	—	6	1	17	78
中巨摩	—	2	8	11	21	39	1	—	—	40	—	61	2
北巨摩	—	4	6	1	11	51	—	—	—	51	—	62	448
南都留	9	2	—	—	11	3 670	—	—	—	3 670	650	4 331	150
北都留	3	1	—	—	4	3 111	—	—	—	3 111	128	3 242	118
甲府	—	39	7	15	61	1 048	—	—	—	1 048	1	1 110	18
計	36	87	43	46	212	7 985	5	—	—	7 990	780	8 982	848

第一五五 累年織

物產額

年次	絹織物		絹綿交織物		綿織物	
	數量	價額	數量	價額	數量	價額
明治三十六年	120本 760 616反	850円 2 583 721	600本 2 445反	477円 4 586	80本 12 237反	58円 11 302
同三十七年	116 659 111	643 2 277 318	35 670	35 1 716	— 11 965	— 9 211
同三十八年	96 663 951	283 2 490 751	44 703	332 1 397	— 11 580	— 9 127
同三十九年	94 636 201	299 2 701 887	55 660	312 1 274	— 14 143	— 11 501
同四十年	18 788 934	90 3 933 179	33 9 065	132 9 861	— 11 550	— 8 639
同四十一年	17 965 396	136 4 366 395	50 979	150 2 077	— 24 991	— 20 305
同四十二年	1 123 1 051 078	2 862 4 245 948	68 1 179	170 2 192	400 130 47 607	260 156 40 585
同四十三年	1 062 1 101 476	3 010 4 376 956	83 1 142	166 2 420	450 12 50 230	280 14 725
同四十四年	952 1 069 726	1 809 4 573 263	50 1 215	50 2 368	25 46 278	13 39 236
大正元年	1 610 1 134 028	3 404 4 957 444	72 1 723	72 3 156	58 46 403	35 42 246
同二年	1 933 1 133 674	4 116 4 763 922	94 1 211	94 2 621	83 30 090	66 29 046
同三年	1 559 908 448	3 187 3 746 834	100 991	90 3 118	80 19 781	64 19 620
同四年	2 325本 1 705 309 828 517反	4 323 4 234 945	375 2 345	295 5 125	— 28 326	— 36 518
同五年	9 372本 827 762反	8 414 3 923 786	70 1 522	75 5 216	— 24 849	— 34 710
同六年	7 473 790 664	21 033 5 097 906	37 2 165	79 41 360	— 64 391	— 99 024
同七年	13 011 1 327 850	41 624 11 607 749	43 1 592	115 13 385	— 57 516	— 123 330
同八年	23 190 1 931 222	93 593 25 267 744	50 1 270	200 11 575	— 56 534	— 174 978
同九年	1 218 145本 4 047 522 55 608反	17 141 681 282 095	60 1 185	185 8 446	— 51 378	— 142 469
同十年	69 954本 2 335 121反	247 421 23 927 848	— 100反	— 550	— 46 149	— 109 657
同十一年	反58 675本 4 422 759 1 337 284反	191 016 15 974 415	26 400 100反	— 58 680	— 47 010	— 105 435
同十三年	47 699本 5 880 164 1 249 807反	153 962 16 978 463	33 314 300反	— 75 390	— 81 461	— 122 772
同十三年	53 980本 6 391 768 1 493 474反	151 119 19 742 062	— 33 400	— 72 500	— 51 560	— 84 970
同十四年	33 965本 6 409 070 1 502 432反	83 496 18 107 788	32 600 30反	— 71 308	— 42 366	— 63 550

麻織物		其他		計		
數量	價額	數量	價額	數量	價額	價額計
—反	—円	—反	—円	800本	1 385円	2 601 000円
10	6	—	—	775 408反	2 599 615	—
—	—	—	—	151	678	2 291 379
—	—	?	2 456	671 746	2 290 701	—
—	—	—	—	140	615	2 505 771
—	—	?	3 881	676 234	2 505 156	—
—	—	—	—	149	611	2 719 604
—	—	?	4 331	651 004	2 718 993	—
—	—	—	—	51	222	3 951 901
—	—	—	—	809 549	3 951 679	—
—	—	—	—	67	286	4 389 063
—	—	—	—	991 366	4 388 777	—
—	—	—	—	400本 1 321本	603 2 188	4 292 173
—	—	—	—	1 000 864反	4 288 725	—
—	—	—	—	450 1 157	280 2 190	4 424 574
—	—	—	—	1 152 848	4 422 104	—
—	—	—	—	4 027本	1 872	4 617 123
—	—	?	384	1 117 219反	4 615 251	—
—	—	—	—	1 740	3 511	5 006 717
—	—	?	360	1 182 154	5 003 206	—
—	—	—	—	2 110	4 270	4 805 201
—	—	?	336	1 165 975	4 800 925	—
—	—	—	—	1 739	3 341	3 772 913
—	—	—	—	929 220	3 769 572	—
—	—	—	—	2 700本 1 705 309 850 186反	4 618 4 277 618	4 282 236
—	—	?	30	4 042本 854 133反	8 489 3 974 052	3 982 541
—	—	—	—	7 510	21 112	5 259 962
—	—	?	560	857 220	5 208 850	—
—	—	—	—	13 054	41 739	11 790 873
—	—	?	46 70	1 386 958	11 749 134	—
—	—	—	—	23 240	93 793	21 556 370
—	—	?	8 280	1 989 026	21 462 577	—
—	—	—	—	1 218 205本 4 047 522 108 171反	17 141 866 433 010	17 574 876
—	—	—	—	69 954本 2 381 370	247 421 24 038 055	24 285 476
—	—	—	—	58 675本 4 449 155 1 384 394反	191 016 16 138 530	16 329 546
—	—	—	—	47 699本 5 913 478 1 331 568反	153 962 17 176 625	17 330 587
—	—	—	—	53 980本 6 425 168 1 545 034反	115 119 19 899 532	20 050 651
—	—	—	—	33 965本 6 441 670 1 544 831反	83 496 18 242 646	18 326 142

第一五六 織物

郡市別	織物 總價額	絹				
		帶		地物		
		男物		女物		廣
數量	價額	數量	價額	數量		
東山梨	22 967	10	100			
西山梨	4 300					
東八代						
西八代						
南巨摩	7 450					
中巨摩	7 822	50	400			
南都留	9 972 594	33 169	80 311	697	2 656	
北都留	8 219 239	12	29			
甲府	91 770					
計	18 326 142	33 268	80 840	697	2 656	

郡市別	物						
	縮絹		生絹織物		縮絹織物		
	價額	數量	價額	數量	價額	數量	價額
東山梨	450	195	4 095	461	9 220	422	8 862
西山梨							
東八代							
西八代							
南巨摩							
中巨摩	3 000			65	650	140	2 800
北巨摩	3 000			50	750	69	1 080
南都留						319 650	2 476 019
北都留						1 188 293	8 020 241
甲府	4 800					2 310	27 720
計	11 250	195	4 095	576	10 620	1 510 884	10 536 722

產額 大正十四年

幅	織物						白絹 (数量)
	縮絹		生絹 (絹物被絞織物を含む)		縮又ハ其他ノ練絹織物		
	數量	價額	數量	價額	數量	價額	
價額							
	1 250	1 000					150
	1 440	2 592					200
					6 321 110	7 413 608	
					85 270	127 901	
							400
	2 690	3 592			6 406 380	7 541 509	780

價額計	絹綿交織物				價額計	綿織物		價額計
	廣幅物		小幅物			小幅物		
	縞子(数量を含む)		糸入縞物			縞綿布		
數量	價額	數量	價額	數量	價額	數量	價額	
22 727			30	240	240			
						2 866	4 300	
7 450								
7 822								
9 972 594								
8 148 171	32 600	71 068			71 068			
32 520						39 500	59 250	
18 191 284	32 600	71 068	30	240	71 308	42 366	63 550	

第一五七 酒 及 醬

	清 酒			濁 酒			白 酒			葡 萄 酒			
	醸造場數	醸造高	價額	醸造場數	醸造高	價額	醸造場數	醸造高	價額	醸造場數	醸造高	價額	
		石	円	石	円		石	円		石	円		
大正十年	114	37 084	3 337 560	—	—	—	—	—	—	—	—	—	
同十一年	114	55 309	5 530 900	—	—	—	—	—	—	189	5 142	359 940	
同十二年	114	57 050	4 564 000	—	—	—	—	—	—	189	4 362	348 960	
同十三年	115	54 599	4 913 910	—	—	—	—	—	—	213	4 151	332 080	
同十四年	117	55 563	5 556 300	—	—	—	—	—	—	229	4 101	615 150	
		全 管											
		石	円	石	円	石	円	石	円	石	円	石	円
東山梨	10	8 037	803 700	—	—	—	—	—	—	34	672	100 800	
西山梨	3	1 996	199 600	—	—	—	—	—	—	7	154	23 100	
東八代	10	5 939	593 900	—	—	—	—	—	—	161	2 901	435 150	
西八代	6	1 769	176 900	—	—	—	—	—	—	—	—	—	
南巨摩	17	8 132	813 200	—	—	—	—	—	—	—	—	—	
中巨摩	25	11 850	1 185 000	—	—	—	—	—	—	16	42	6 300	
北巨摩	26	6 938	693 800	—	—	—	—	—	—	5	332	49 800	
南都留	7	2 519	251 900	—	—	—	—	—	—	2	—	—	
北都留	5	2 348	237 800	—	—	—	—	—	—	—	—	—	
甲府	8	6 035	603 500	—	—	—	—	—	—	4	—	—	
計	117	55 563	5 556 300	—	—	—	—	—	—	229	4 101	615 150	

附言 1. 本表中「△」印ヲ附シタルハ兼業ヲ「×」印ヲ附シタルハ無免許醸造ヲ別記シタルモノナリ 2. 同金百五十圓、燒酎同金百十圓、醬油同金六十圓)ニ依リ算出セルモノナリ

第一五八 紙

	製造戸數	職 工			美 濃 紙	
		男	女	計	數量	價額
		總 數				
大正十年	321	698	702	1 400	17 602	192 123
同十一年	323	694	705	1 399	18 765	199 871
同十二年	289	630	675	1 305	31 120	310 734
同十三年	286	630	678	1 308	23 620	242 259
同十四年	265	602	645	1 247	20 730	223 602

油 產 額

	味 淋			燒 酎			計			醬 油		
	醸造場數	醸造高	價額	醸造場數	醸造高	價額	醸造場數	醸造高	價額	醸造場數	醸造高	價額
		石	円	石	円		石	円		石	円	
(自大正十年至大正十四年)												
△ 27	37	4 255	△ 106	436	47 960	115	37 557	3 389 775	85	17 481	1 048 860	
△ 28	40	5 000	△ 111	663	79 560	303	61 154	5 975 400	37	18 273	1 187 745	
△ 28	50	5 000	△ 111	616	61 600	303	62 078	4 979 560	37	19 507	1 326 476	
△ 23	39	4 485	△ 112	524	57 640	328	59 313	5 308 115	14	20 813	1 248 780	
△ 7	33	4 455	△ 92	475	54 625	346	60 172	6 230 530	91	19 610	1 372 700	
		郡 市 別										
(大正十四年)												
△ 3	5	675	△ 8	56	6 440	44	8 770	911 615	16	1 468	102 760	
—	—	—	△ 1	9	1 035	10	2 159	223 735	3	655	45 850	
—	—	—	△ 9	43	4 945	17	8 883	1 033 995	2	252	17 640	
—	—	—	△ 6	35	4 025	6	1 804	180 925	9	435	30 450	
△ 1	11	1 485	△ 17	175	20 125	17	8 318	834 810	15	2 189	153 230	
△ 2	6	810	△ 22	55	6 325	24	11 953	1 198 435	12	3 722	260 540	
△ 1	11	1 485	△ 22	54	6 210	25	7 335	751 295	11	812	56 840	
—	—	—	—	—	—	9	2 519	251 900	8	1 292	90 440	
—	—	—	△ 3	23	2 645	3	2 371	237 445	7	2 009	140 630	
—	—	—	△ 5	25	2 875	5	6 060	606 375	8	6 776	474 520	
△ 7	33	4 455	△ 92	475	54 625	346	60 172	6 230 530	91	19 610	1 372 700	

價額ハ商家ニ於テ實際賣買取引セル卸價(清酒一石金九十圓、濁酒同金六十圓、白酒金百十圓、味淋

產 額

半 紙		障 子 紙		渡 返		其他價額	價額計
數量	價額	數量	價額	數量	價額		
(自大正十年至大正十四年)							
110 254	596 598	?	?	?	99 400	214 770	1 102 881
105 907	511 504	7 988	168 469	?	105 000	3 000	987 844
84 384	379 695	8 132	171 128	?	103 833	193 580	1 158 970
72 869	327 877	9 208	201 905	?	108 833	179 164	1 059 538
51 950	253 950	16 490	174 440	?	137 300	104 294	893 586

第一五八 紙

	製造戶數	職 工			美 濃 紙	
		男	女	計	數 量	價 額
郡 市 別						
東 山 梨	—	—	—	—	—	—
西 山 山	1	35	—	35	130	2 730
東 山 八	—	—	—	—	—	—
南 八 八	149	354	397	751	14 300	157 872
中 巨 代	87	178	220	398	6 300	63 000
北 巨 摩	—	—	—	—	—	—
南 巨 摩	28	35	28	63	—	—
北 巨 摩	—	—	—	—	—	—
甲 都 留	—	—	—	—	—	—
甲 都 留	—	—	—	—	—	—
計	265	602	645	1 247	20 730	223 602

第一五九 煉 瓦、瓦

	製造戶數	煉 瓦			數量	價額	製造戶數	職 工		
		男	女	計				男	女	計
全 管										
大 正	4	24	5	29	982 916	15 342	136	315	59	374
同 五	6	26	7	33	976 258	24 160	137	357	65	422
同 六	5	28	9	37	1 043 111	24 282	141	378	61	439
同 七	4	24	8	32	1 336 812	42 625	143	374	58	432
同 八	11	50	9	59	1 248 200	33 168	151	350	62	412
同 九	3	25	9	34	250 889	29 082	175	361	56	417
同 十	3	25	9	34	1 082 800	34 596	148	303	40	343
同 十	3	25	9	34	1 036 200	34 428	140	289	49	338
同 十	3	26	10	36	617 400	50 594	144	308	43	351
同 十	2	23	11	34	914 000	47 660	139	291	44	335
郡 市 別										
東 山 梨	—	—	—	—	—	—	6	17	—	17
西 山 山	1	21	10	31	850 000	42 500	11	28	4	32
東 山 八	—	—	—	—	—	—	2	5	1	6
南 八 八	—	—	—	—	—	—	12	24	2	26
中 巨 代	—	—	—	—	—	—	3	3	—	3
北 巨 摩	—	—	—	—	—	—	45	115	2	117
南 巨 摩	—	—	—	—	—	—	54	87	35	122
北 巨 摩	—	—	—	—	—	—	6	12	—	12
甲 都 留	1	2	1	3	64 500	5 160	—	—	—	—
甲 都 留	—	—	—	—	—	—	—	—	—	—
計	2	23	11	34	914 000	47 660	139	291	44	335

產 額 續

半 紙		障子紙		澆 返		其他價額	價 額 計
數量	價 額	數量	價 額	數量	價 額		
(大正十四年)							
2 500	7 500	300	1 500	—	—	3 800	15 580
—	—	—	—	—	—	—	62 294
800	3 200	14 400	158 400	—	—	133 500	515 294
48 650	243 250	200	5 000	—	—	—	353 250
—	—	—	—	—	—	—	—
—	—	1 590	9 540	—	—	—	9 540
—	—	—	—	—	—	—	—
—	—	—	—	—	—	—	—
—	—	—	—	—	—	—	—
51 950	253 950	16 490	174 440	—	—	137 300	893 586

及 土 管

瓦						土 管					
屋 根 瓦		其 他		計		製造戶數	職 工			數量	價 額
數量	價 額	數量	價 額	數量	價 額		男	女	計		
(自大正五年至大正十四年)											
5 830 500	121 570	38 900	1 347	5 869 400	122 917	17	47	—	47	327 955	17 520
6 456 970	180 457	92 200	6 400	6 549 170	186 857	11	20	—	20	231 399	19 438
6 642 460	264 060	75 400	2 896	6 717 860	266 956	5	10	1	11	102 745	15 065
6 779 000	417 843	99 600	11 270	6 878 600	429 113	5	9	1	10	103 471	34 390
12 549 433	662 791	101 340	6 150	12 650 773	668 941	5	8	—	8	81 400	27 826
73 544	413 058	?	6 385	?	419 443	5	12	2	14	49 250	12 100
63 157	350 213	?	2 000	?	356 213	6	11	—	11	83 050	17 965
52 404	333 022	?	593	?	333 615	5	7	—	7	84 670	18 566
62 580	306 820	?	7 850	?	314 670	9	13	—	13	82 600	15 784
60 712	290 160	?	9 802	?	299 962	9	14	—	14	83 200	16 005
(大正十四年)											
830	4 316	?	—	?	4 316	—	—	—	—	—	—
16 000	56 000	?	5 200	?	61 200	6	8	—	8	38 000	9 500
417	2 251	?	—	?	2 251	—	—	—	—	—	—
7 200	36 000	?	4 000	?	40 000	—	—	—	—	—	—
450	2 700	?	—	?	2 700	—	—	—	—	—	—
15 820	94 920	?	—	?	94 920	2	2	—	2	1 700	850
17 495	83 973	?	602	?	84 575	—	—	—	—	—	—
—	—	?	—	?	—	—	—	—	—	—	—
2 500	10 000	?	—	?	10 000	—	—	—	—	—	—
—	—	?	—	?	—	1	4	—	4	43 500	5 655
60 712	290 160	?	9 802	?	299 962	9	14	—	14	83 200	16 005

第一六一 工業

物 雜 類

種 類 別	大 正 十 四 年					數 量	價 額
	製造戶數	職 工			計		
		男	女	計			
燈 類	61	75	15	90	85 330	63 547	
提下麻人荷	136	298	4	302	1 916 780	627 415	
裏 雪 力	54	314	77	391	1 899 402	756 490	
車 車	28	53	1	54	1 226	40 675	
網 品	28	29	13	42	?	11 140	
製 品	947	335	1 357	1 692	?	64 103	
袋 (メリヤス製ヲ除ク)	344	621	512	1 123	2 172 110	920 734	
シヤ其他 (メリヤス製ヲ除ク)	167	219	144	363	?	123 350	
毛 織 物	18	—	28	28	?	6 200	
精 絲 綿 絲 打 紐 類	4	3	16	19	?	9 100	
類 類	328	582	144	726	?	1 384 640	
味 噌 (自家用ヲ除ク)	31	68	4	72	200 050	135 790	
硝子製品 { 燗 食 器 用 類 品 他 類 }	1	5	—	5	?	300	
						2 450	
麵	41	66	29	95	116 177	94 500	
漆 器 { 裝 家 飲 其 飾 食 品 具 器 他 }	13	16	—	16	?	5 500	
						5 450	
						8 500	
菓 大 小 { シズ 靴 手 サ 其 }	—	—	—	—	—	—	
餅 機 械 製 麥 粉 寸 草 表 産 鈕	13	24	—	24	1 038	36 650	
	—	—	—	—	—	—	
	4	6	1	7	?	900	
	54	4	100	104	3 050	3 210	
	240	—	280	280	21 000	1 300	
帽 子 { 羅 紗 又 ハ セ ル 地 製 模 造 パ ナ マ 稗 製 }	5	8	2	10	110	2 640	
					3 200	7 830	
罐 乳 藤 寒 肉 細 製 詰 品 工 天	1	?	?	?	400	880	
	1	2	—	2	?	1 600	
	14	115	12	127	14 200	144 000	
皮 革 品 { 靴 馬 袋 物 (塞 口、紙 入、蓆 入 等) }	34	74	—	74	?	70 280	
					?	2 430	
					?	5 100	
					?	3 300	
植 其 物 油 他	3	13	1	14	1 090	87 400	
計	4 319	5 936	3 233	9 169	?	6 352 289	

大 正 十 三 年		大 正 十 二 年		大 正 十 一 年		大 正 十 年		大 正 九 年	
數 量	價 額	數 量	價 額	數 量	價 額	數 量	價 額	數 量	價 額
84 381	62 060	84 785	62 265	99 380	21 820	101 550	19 913	110 080	20 456
1 930 081	624 771	1 896 360	599 039	1 783 475	528 449	353 275	558 671	1 797 102	547 481
1 900 065	759 892	1 902 350	764 027	2 621 132	547 605	2 588 330	586 834	2 546 671	535 466
1 329	44 565	781	38 675	655	32 115	500	22 850	583	48 320
?	11 112	?	7 835	?	5 443	?	11 820	115 240	13 602
?	85 039	?	84 699	?	100 631	?	124 888	—	—
2 155 410	913 907	1 173 450	428 650	1 747 125	814 846	2 940 124	1 444 337	937 356	448 079
?	112 870	?	111 010	?	242 180	?	294 252	?	217 855
?	4 800	—	—	—	—	—	—	—	—
?	7 400	?	7 200	?	8 300	?	7 700	?	5 600
?	1 339 050	?	1 368 555	?	1 385 671	?	1 462 141	?	669 762
173 412	115 391	186 455	124 187	155 547	107 780	152 870	106 650	179 066	117 837
?	200	—	—	?	2 835	?	2 700	?	2 500
?	2 515	?	2 765	—	—	—	—	—	—
?	1 320	?	1 510	?	1 540	?	1 400	?	1 250
108 935	87 783	118 933	90 967	82 665	63 218	88 908	75 565	—	—
?	5 070	?	5 100	?	5 460	?	5 200	?	5 106
?	5 750	?	5 850	?	6 300	?	6 000	?	5 790
?	9 280	?	9 305	?	9 555	?	9 100	?	8 909
—	—	—	—	—	—	—	—	—	—
—	—	—	—	—	—	—	—	450	2 975
1 043	36 950	1 160	36 950	781	13 750	?	16 065	—	—
—	—	—	—	—	—	649 657	74 077	636 919	72 625
?	1 250	?	2 050	?	2 380	31 300	1 495	30 500	1 464
3 000	3 160	2 450	2 450	1 800	1 770	50	2 000	161	2 250
21 000	1 300	15 400	870	10 300	590	3 250	2 512	7 880	6 143
—	—	—	—	—	—	30 000	1 800	18 000	3 240
—	—	—	—	—	—	—	—	14 130	17 424
110	1 320	90	1 080	—	—	—	—	—	—
3 721	11 722	3 610	11 335	1 300	4 680	—	—	2 650	5 820
—	—	—	—	—	—	—	—	—	—
300	660	320	704	300	660	400	800	375	838
—	980	?	960	?	945	?	900	—	—
18 060	282 096	8 800	117 200	6 240	62 400	6 240	62 400	3 990	27 976
?	67 630	?	64 900	?	61 216	?	61 025	?	2 750
?	3 240	?	3 150	?	3 000	?	2 800	?	7 630
?	6 030	?	5 650	?	5 850	?	5 625	?	7 140
?	700	?	500	—	—	—	—	—	—
817	56 200	655	40 176	1 195	85 298	1 329	110 554	1 281	97 725
—	—	—	—	—	—	?	15 908	?	41 920
?	6 418 053	?	5 579 347	?	5 529 371	?	6 405 951	?	4 115 502

昭和二年二月二十五日印刷

昭和二年二月二十八日發行

山 梨 縣

山梨縣甲府市橋町一番地
合名會社少國民新聞社代表者

印刷者 依 田 初 男

山梨縣甲府市橋町一番地

印刷所 合名會社少國民新聞社

民國二十二年二月二日
清室遺老

東山

民國二十二年二月二日
清室遺老
東山

144
35

144
35

第四十回

山梨縣統計書

大正十四年

財政部

第四編

昭和二年三月刊行

山 梨 縣

14.4
35

14.4
35

第四十回

山梨縣統計書

大正十四年

財政其他

第四編

昭和二年三月刊行

山 梨 縣

正 誤 表

頁	表	縦	横	誤	正
5	第4	南 都 留	大正十三年度	1308	1341
同	同	北 都 留	納 稅 人 員	933	945
同	同	計	同 同	13118	13163
同	同	甲 府	大正十四年度	45720	455720
11	第6	計 欄 稅 額	市 別 ノ 計	124500	124800
18	第16	千 圓 以 上	大 正 十 四 年 度	24	29
33	第29	特 別 稅 電 柱	同 十 三 年 度	31	33
46	第42	退 通 ノ 摘 要	市 計 郵 局 數	90	89
65	第70	計 十 三 間 以 上	市 川 大 門 場	11763	11762
75	第72	十 三 間 未 滿	上 野 原 停 車 場	—	1
81	第82	產 婆 本 免 狀	大 正 十 四 年 度	159	157
93	第90	第 二 期 公 種	市 別 ノ 回	151	518
98	第113	症 善 感 人 員	計 第 二 回	簿 命 7	簿 命 7
124	第119	失 同 雷 火 不 審 火	大 正 十 二 年 度	179	184
128	同	同 同 同	同 十 二 年 度	121	124
同	同	同 同 同	同 十 二 年 度	17	12
同	同	同 同 同	同 十 二 年 度	21	18
143	第132	日 下 部 女 要	同 十 四 年 度	141	191
151	第141	度 量 衡 器 精 製	販 賣 高 位	販 賣 商	販 賣 高
152	第152	表 發 送 欄 紙 譯	計	9162	6162



山梨縣統計書

大正十四年

財政其他

第 四 編

昭和二年三月刊行

山 梨 縣



144-35

凡 例

第四十回山梨縣統計書ハ次ノ四編ニ分ツ

1. 土地人口其他
2. 勸業
3. 教育
4. 財政其他

1. 本書ニ記載スルモノハ主トシテ大正十四年度ニ於ケル事實ナリト雖モ尙ホ數年前ニ溯リテ累年ノ計數ヲ列記シ以テ之カ事實ノ變遷消長ヲ觀ルニ便ニス
2. 各表題ノ下若クハ表中ニ大正何年トアルハ一周曆年間ノ事實、大正何年何月末日トアルハ其日ノ現在數ナリ
3. 各表中數量單位ハ概ネ圓、石、町、貫ヲ用ヒ以下端數ハ四捨五入ノ法ニ依ル故ニ其合計ハ必ズシモ内容ト一致セザルモノアリ
4. 各表中掲載スベキ事實ナキモノハ「-」ヲ附シ、事實不詳又ハ調査未了ノモノハ「?」ヲ附シ、計數ノ一位ニ滿タザルモノハ「0」ヲ填充ス

昭和二年三月

山梨縣知事官房統計課

山梨縣統計書

大正十五年

其編

第四編

山梨縣知事官房統計課

山梨縣



目次

◇ 財 政

第一 税額負擔..... 2

第二 累年國稅..... 2

第三 國稅ノ一(地租)..... 3

第四 國稅ノ二(所得稅)..... 4

第五 國稅ノ三(營業稅)..... 8

第六 國稅ノ四(相續稅)..... 10

第七 國稅ノ五(酒造稅)..... 10

第八 國稅ノ六(酒精及酒精含有飲料麥酒稅)..... 12

第九 國稅ノ七(醬油稅)..... 12

第一〇 國稅ノ八(自家用醬油稅)..... 14

第一一 國稅ノ九(賣藥稅)..... 14

第一二 國稅ノ一〇(礦業稅及砂礦區稅)..... 15

第一三 國稅ノ一一(織物消費稅)..... 16

第一四 地租納額別人員..... 16

第一五 所得稅納額別人員..... 18

第一六 營業稅納額別人員..... 18

第一七 國稅滯納ノ一(稅目別)..... 19

第一八 國稅滯納ノ二(郡市別)..... 19

第一九 國稅外國庫諸收入(決算)..... 20

第二〇 國庫支辨縣經濟(決算)..... 20

第二一 縣經濟ノ一(歲入決算)..... 24

第二二 縣經濟ノ二(歲出決算)..... 25

第二三 縣經濟ノ三(特別會計決算)..... 27

第二四 縣稅(決算)..... 27

第二五 營業稅雜種稅細別(決算)..... 28

第二六 縣稅滯納ノ一(稅目別)..... 30

第二七 縣稅滯納ノ二(郡市別)..... 30

第二八 郡役所費縣經濟(決算)..... 30

第二九 市町村經濟ノ一(歲入決算)..... 32

第三〇 市町村經濟ノ二(歲出決算)..... 34

第三一 市町村基本財產ノ一..... 36

第三二 市町村基本財產ノ二..... 36

第三三 普通水利組合費ノ一(歲入決算)..... 37

第三四 普通水利組合費ノ二(歲出決算)..... 37

第三五 郡市農會ノ一(歲入決算)..... 38

第三六 郡市農會ノ二(歲出決算)..... 38

◇ 兵 事

第三七 壯丁體格檢査成績..... 40

第三八 壯丁トラホーム花柳病調査..... 40

第三九 壯丁教育程度..... 41

◇ 救濟及行償

第四〇 施藥救濟事業..... 44

第四一 市町村長ノ監護ニ係ル精神病者..... 44

第四二 子守教育事業..... 46

第四三 免囚保護事業..... 46

第四四 恤救(其一)..... 48

第四五 恤救(其二)..... 50

第四六 棄兒教育..... 50

第四七 行路病人及行路死亡人..... 52

第四八 軍事救護法ニ依ル被救護戶數及金額..... 54

第四九 行賞..... 54

◇ 社寺及教會

第五〇 神社、寺院、佛堂..... 56

第五一 神職及住職..... 56

第五二 教會及講社..... 57

◇ 議 會

第五三 貴族院多額納稅議員..... 60

第五四 衆議院議員選舉投票..... 60

第五五 衆議院議員及選舉有權者..... 61

第五六 縣會議員選舉..... 61

第五七 市會議員及選舉有權者..... 62

第五八 町村會議員及選舉有權者..... 62

第五九 縣會及縣參事會..... 63

◇ 交 通

第六〇 鐵道..... 66

第六一 汽車乘客..... 67

第六二 汽車荷物及貨金..... 68

第六三 電車及鐵道馬車..... 69

第六四 水陸運輸會社..... 69

第六五 諸車..... 70

第六六 小船..... 71

第六七 電燈會社..... 71

山縣縣政官報

第三二二號

第六八 郵便物ノ一(集配局).....72
 第六九 郵便物ノ二(無集配局).....74
 第七〇 電信.....75

◇ 土 功

第七一 國縣道(每三年調).....78
 第七二 國縣道ニ架セル橋梁(每三年調).....80
 第七三 市町村道延長.....81
 第七四 溜池及水路.....82
 第七五 風雨水震災被害數.....82
 第七六 風雨水震災被害價額.....84
 第七七 土木費總計表.....84
 第七八 土木費ノ一(縣事業).....86
 第七九 土木費ノ二(市事業).....86
 第八〇 土木費ノ三(町村事業).....88
 第八一 水利組合(修繕工事).....90

◇ 衛 生

第八二 醫師、藥劑師、產婆其他.....92
 第八三 獸醫及蹄鐵工.....94
 第八四 賣藥者、製藥者其他.....94
 第八五 藥品檢查成績.....96
 第八六 娼妓檢査.....96
 第八七 トラホーム患者ノ一(壯丁).....96
 第八八 トラホーム患者ノ二(營業者).....97
 第八九 傳染病患者及其死亡者.....97
 第九〇 種痘成績.....98

◇ 裁 判

第九一 民事訴訟件數ノ一(種別).....100
 第九二 民事訴訟件數ノ二(既決事件種類).....100
 第九三 民事訴訟件數及金額.....101
 第九四 破産.....101
 第九五 控訴件數種類.....102
 第九六 家資分産件數及人員.....102

◇ 警 察

第九七 現住戸口(警察署別).....104
 第九八 警察區劃.....104
 第九九 警察官吏配置ノ一(警察部).....106
 第一〇〇 警察官吏配置ノ二(警察署).....106
 第一〇一 警察上ノ死傷.....107
 第一〇二 集會.....107
 第一〇三 新聞雜誌.....108
 第一〇四 劇場.....109

第一〇五 寄席.....109
 第一〇六 活動寫眞.....110
 第一〇七 取締ニ關スル諸營業者其他.....110
 第一〇八 行政雜件.....116
 第一〇九 行政執行.....122
 第一一〇 喫煙禁止.....122
 第一一一 棄兒.....123
 第一一二 精神病者.....123
 第一一三 自殺者ノ一(年齡及因由).....124
 第一一四 自殺者ノ二(月別及自殺手段).....125
 第一一五 自殺者ノ三(緣事上ノ關係).....125
 第一一六 災害其他ノ事故ニテ死セシ人員.....126
 第一一七 被殺害者.....126
 第一一八 火災ノ一.....127
 第一一九 火災ノ二.....128
 第一二〇 林野火災.....128
 第一二一 消防組.....129
 第一二二 受刑者.....131
 第一二三 假出獄及假出場.....131
 第一二四 檢舉犯罪人警察犯處罰令諸犯
 則人員.....132
 第一二五 警察犯則決人員.....132
 第一二六 拘留科料即決執行.....138
 第一二七 令狀執行及押送.....198
 第一二八 留置人員.....140
 第一二九 盜難其他被害件數.....140
 第一三〇 盜難其他被害價額及發見價額.....141
 第一三一 遺失物及拾得物.....141
 第一三二 外國在留人員.....142
 第一三三 狩獵免許人員.....142

◇ 刑 務 所

第一三四 在監人員ノ一.....146
 第一三五 在監人員ノ二.....146

◇ 感 化

第一三六 感化院其一.....148
 第一三七 感化院其二.....148
 第一三八 感化院其三.....148
 第一三九 感化院其四.....150

◇ 度 量 衡 器

第一四〇 衡器檢定成績.....152
 第一四一 度量衡器販賣高.....152

第一四二 度量衡器製作修覆販賣所數.....153
 第一四三 計量器製作修覆販賣所數.....153
 第一四四 計量器販賣高.....153
 第一四五 度量衡器第一種取締成績.....154
 第一四六 度量衡器第二種取締成績.....154

◇ 官 公 吏

第一四七 縣官吏吏員雇員.....156

第一四八 市町村吏員.....157
 第一四九 市町村吏員退職料受領人員及
 金額.....157
 第一五〇 縣郡休職官吏.....157


◇ 文 書

第一五一 文書ノ一(知事官房及內務部).....160
 第一五二 文書ノ二(警察部及警察署).....162

租稅負擔額累年比較

一人當


一月當



租稅負擔額累年比較

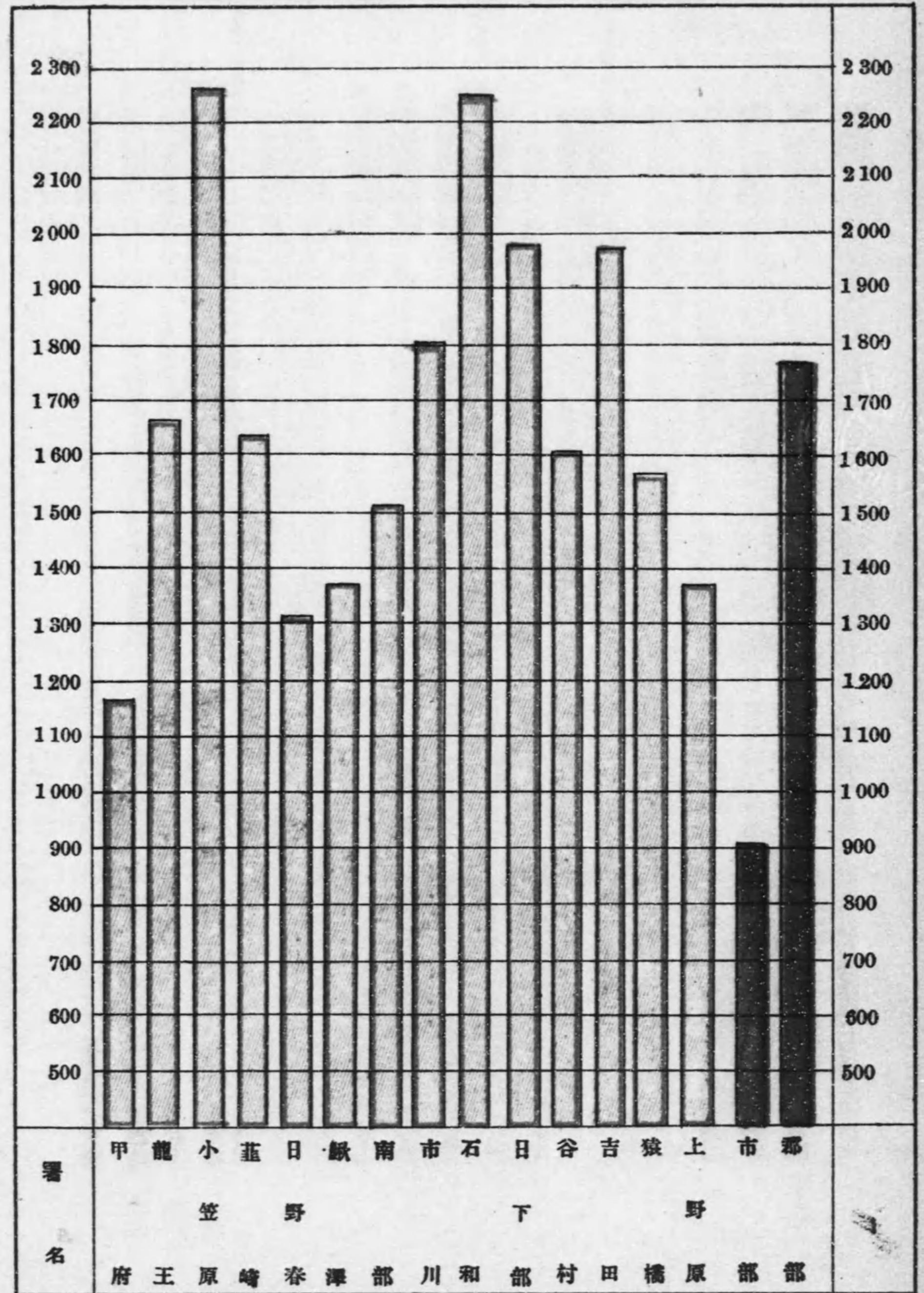
一人當り

一月當り

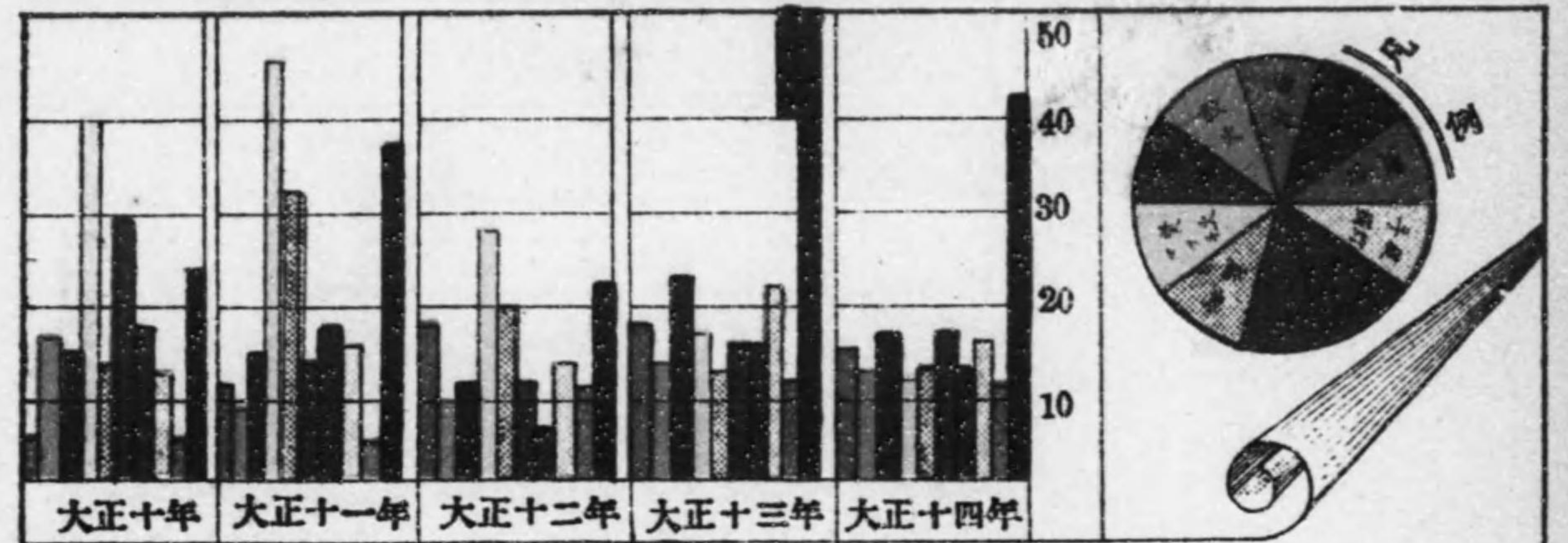


巡査定員一人ニ對スル現住人口

大正十四年末日



火 災



(度 數)



大正十年



224,030円
大正十一年



287,815円
大正十二年



125,121円
大正十三年



702,729円
大正十四年

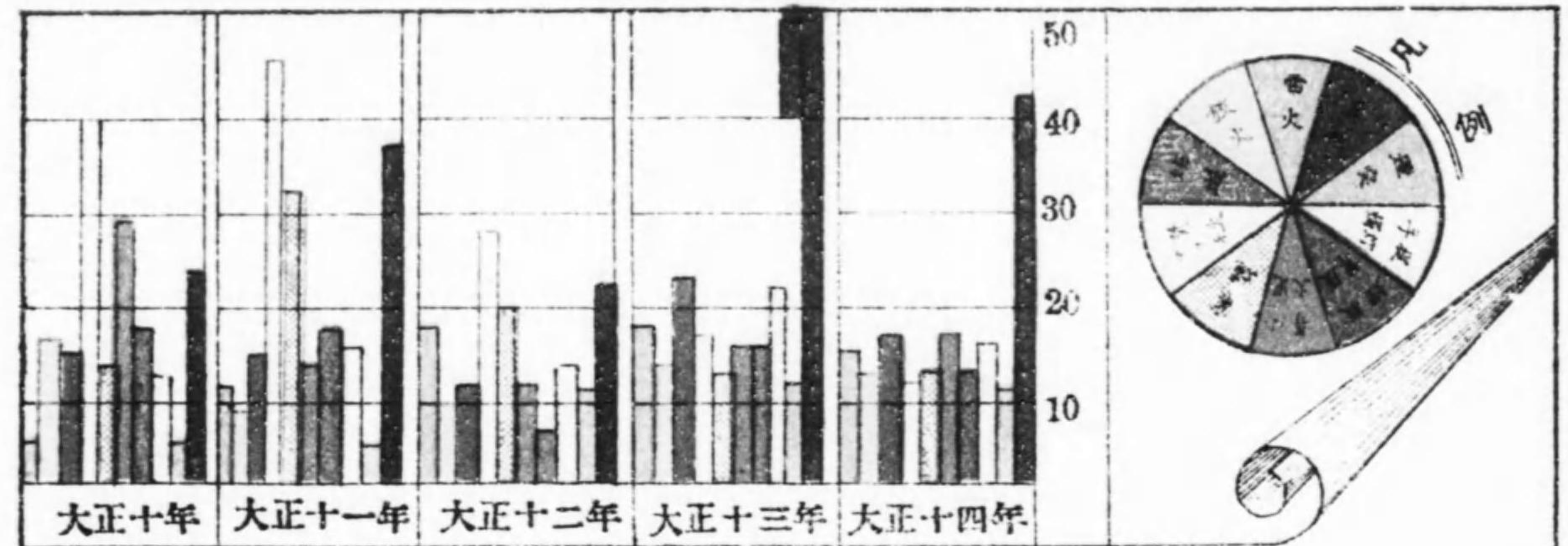


297,691円

(燒失戶數)



火 災



(度 數)
大正十年
182

大正十一年
205

大正十二年
152

大正十三年
211

大正十四年
169

大正十年
224,630円
大正十一年

大正十二年
287,815円
大正十三年

大正十四年
702,729円

大正十四年
297,691円

(燒失戶數)
大正十年
350

大正十一年
460


大正十二年
356

大正十三年
608

大正十四年
363



火 災



(火災数)

大正十年
182

大正十一年
205

大正十二年
152

大正十三年
211

大正十四年
169

大正十年



224 (30%)
大正十一年



287 (35%)
大正十二年



185 (27%)
大正十三年



502 (30%)
大正十四年



237 (30%)

(焼失戸数)

大正十年
250

大正十一年
460

大正十二年
350

大正十三年
608

大正十四年
565