



現 代 經 濟 叢 書

中 國 茶 業

朱 笑 予 編 著

上 海 中 華 書 局 印 行

朱美子編著

中國茶業

沈尹光題



序

茶爲吾國重要農產之一，民生日用所資，飲用歷史，遠在二千年以前。

華茶在昔全盛時代，操縱全球茶市之權威，每年輸出，不特國人獲其大利，外商設行轉運，同沾利益也。

中國對外貿易出口商品中，茶爲主要商品之一，南京五口通商條約締結以後，輸出尤呈猛進，全球市場，無不有華茶之蹤跡。輸出量在一八六六年以後，常在一百五十餘萬擔上下，而以一八八六年之二百二十萬擔爲最高數。輸出值在一八六七年以後，常在四五千萬元以上，而以一九一五年之八千六百餘萬元爲最高額。自是以後，輸出量值，均形跌落，乃至一蹶不振。近數年來，因國際茶產之限制，茶在出口商品不況中，頓呈樂觀，然此不過次等紅茶之暫時機會，二十四年度之出口，終於在各國競爭之下，又被壓而跌落矣。

華茶出口，以英美，俄爲最大主顧，南洋非洲亦係良好市場。出口茶類中，如紅茶銷英，綠茶銷美，非洲，磚茶銷俄，亦皆呈有特性，殆爲固定之市場。惟自英國獎勵其殖民地印錫茶之進口以來，華茶遂形衰落。美國實行白銀政策，進口貨品力求減少，加以日茶之傾銷，

華茶輸入難於順利。蘇俄五年計畫完成，植茶力謀自給。他如南洋、非洲，日茶努力推銷，銷路亦減。我國昔日海外之茶市，今皆處於前威後脅之局勢下，而瀕於沒落之途矣。

華茶外銷失敗，言之固痛，但反顧國內銷路，亦岌岌垂危，沿海各口岸，年有大批外茶及咖啡等代茶品之輸入，東北四省銷路，在日人暴力下騷擾被奪，康藏邊茶，亦被英人所壟斷，言念及此，能不滋痛乎！

華茶失敗之原因，國外貿易衰落，固其一端，而茶業之無組織，栽培運銷，漫不講求，實其主因。邇來國人注意及此，力求挽回之道，當局實行豁免輪運轉口產銷等苛稅，皖贛紅茶運銷會，對於祁茶統銷，現已籌辦告成，各銀行業亦樂於投資調劑茶業金融，是誠茶業界之好現象也。如國人眼勉共策，痛下決心，再於栽培之法，加以改良，得天獨厚之華茶，當不難振興矣。

本書特就我國茶業之概況，對外貿易今昔之趨勢，作系統之敘述，藉供當局及研究茶業者之參考焉。

中華民國二十五年四月靖江朱美予謹識

中國茶業目次

序

第一章 緒言

一

第二章 世界茶業現況

七

第一節 世界茶葉需給狀況

七

第二節 世界茶業之猛進及與華茶之競爭

四

第三章 華茶之特質

三

第一節 茶之性狀與種類

三

第二節 中國製茶種類概述

四

(一) 依製法及形態之分類

(二) 依產地分布之分類

(三) 依採製時期之分類

第三節 中國茶之特色

四

目次

1

466235

- (一) 中國植茶土質之優良
- (二) 中國茶品質之優良
- (三) 中國茶在藥理上的

特點

第四章 中國茶葉之產銷……………四

- 第一節 中國茶葉之產地及其數量……………四

- (一) 中國產茶之區域
- (二) 中國茶葉產量估計

- 第二節 中國茶葉之消費……………五

第五章 中國各省茶業大勢……………五

- 第一節 安徽省之茶業……………五

- (一) 安徽茶業概況
- (二) 各縣茶業概況

- 第二節 浙江省之茶業……………五

- (一) 浙江省茶葉之產地與產量
- (二) 浙江產茶之區域與運銷情形
- (三) 各茶

業區概況

- 第三節 兩湖之茶業……………五

- (一) 湖南省產茶之一般
- (二) 湖北省產茶之一般
- (三) 兩湖茶之種類及其銷路
- (四) 漢口之茶市

第四節 江西省之茶業……………二六

- (一) 江西之茶區與產量
- (二) 江西茶業之特點
- (三) 江西茶業之衰落
- (四) 江西茶業最近之好轉

第五節 福建省之茶業……………二七

- (一) 福建產茶概況
- (二) 福建茶業衰落之一斑

第六節 雲南省之茶業……………二八

第七節 川康茶業概況……………二九

- (一) 茶業生產現狀
- (二) 邊茶之厄運

第六章 華茶之國際貿易……………三四

第一節 貿易簡史……………三四

第二節 華茶外貿之今昔……………三四

第三節 華茶與各國貿易之實況……………二六

(一) 中俄茶葉貿易概況 (二) 中英茶葉貿易概況 (三) 中美茶葉貿易概況

(四) 中國與澳洲茶葉貿易概況 (五) 中印茶葉貿易概況 (六) 雜

茶與世界各國之貿易

插頁 歷年銷俄華茶對總出口所佔之位次的變遷……………二四後

最近五年來茶類輸出國別數量統計表……………二六後

第七章 結論……………一九

中國茶業

第一章 緒言

中國以農立國，國民經濟之基礎建築於農業之上，蓋國家人口，以農民占大多數，經濟條件，又皆受農產物之支配，所以言中國之國民經濟，則中國農民經濟，實足以全權代表之。

中國之絲茶，在昔全盛時代，不特爲農民經濟上重要之部份，抑且爲農業國國際貿易史上無上之光榮。中國之絲茶，不特中國人寶貴，全球各國，舉皆珍重而樂用之。絲之作衣，茶之供飲，世界各國尙在不知不覺之時，而中國人則首先發明矣，其功效之偉，謂非歷史之光榮，烏乎可？

絲之發明，較茶爲早，故對外貿易，亦先於茶。惟中國國內土地與氣候之得宜，種茶之茶農，普遍全國，不若蠶桑之受天然影響者大，故產區之廣，茶過於絲。再以應用土地而言，



桑之栽培，雖不限於土壤，然中國蠶桑之區域，其土地類皆平坦，自數畝以迄數十畝不等，皆爲土質優良之田地，而茶之栽培，獨宜於荒山僻鄉礮瘠之土，無須乎優良之平坦田地，此茶之收穫，較蠶桑之利爲豐之原因也。

惟茶之輸出，自通商以後，已由極盛時代，而降至窮途末日。其原因：一、由於需茶國家之努力自供自給；二、由於華茶製法之不良，且成本高昂，與人難以競爭。故自錫蘭、爪哇、日本等國相繼奮起後，國茶乃一蹶不振，輸出額歷年銳減，天然大利，幾被人奪取以去矣。近二三年來，中國各種農產物均見疲憊，獨茶葉出口，賴國際生產之限止，華茶得有機會，利用較次等而價格低廉之紅茶，以應世界需茶國之需求，故出口方面，較其他產物尙有起色，此則差堪告慰者也。然據歷年來輸出數字統計之觀察，則每年出口之量，亦僅徘徊於五六十萬擔之間，較之昔時二百二十餘萬擔之記錄，則跌落之慘，能不有今昔之感耶！

華茶輸往之國，以英、美、俄、非洲、南洋各地爲大宗，但自英國保護其殖民地茶業而後，英銷即告慘敗，俄國實行五年計劃以後，銳意植茶，以圖自給，加以中俄邦交，因政策上之關係，時生變化，而日茶鑒於品質之遜劣，被擠於歐美，乃改變方針，努力於俄市，以價格低

廉之故，極合彼邦之口胃，華茶所有之地位，被其所奪。其次如歐美、非洲及南洋一帶，亦被剝削殆盡。中國昔日出口之紅綠茶，以品質優良，受世歡迎，今日紅茶受錫蘭、印度、爪哇之壓迫，綠茶又受日本之侵掠，所有市場，皆被敵人包圍奪取，年來除紅茶稍呈佳況外，綠茶則呆滯萬分。非洲一帶，年來綠茶頗有銷路，方冀打開新的局面，謀得一優良之茶市，但據最近報告，最大之主顧摩洛哥，因日茶大批湧到，廉價競銷，我國綠茶，因之一律下跌。珍珠茶暴跌四五十法郎，針眉秀眉亦跌二三十法郎，就現市情形觀察，屯溪、婺源等處之普通珍眉，照滬市茶價計算，每擔須縮至五十元左右，其餘遂安、歙縣、平水、土莊各路貨，亦均依次減低，方能合銷，故華洋茶商，對於茶市前途，咸抱悲觀。

他如南洋方面，亦為華茶之良好市場，近年以來，同罹失敗。馬來、星洲各地，華茶均先後失去勢力，荷屬華僑甚衆，華茶向有大批輸入，但據一九三四年荷印政府統計，華茶輸入爪哇、馬都拉二島，數量僅八萬三千五百八十公斤，價值僅八萬九千一百廿四盾，而日本同期內輸入之茶葉，則量達一百四十四萬九千零五十一公斤，價值為一百四十五萬二千二百零二盾。查我國於一九三三年尙輸入荷印二十二萬五千六百零八公斤，價

值二十三萬五千六百九十九盾，時隔一載，輸入減退大部，日茶一九三三年輸入不過十二萬公斤耳，一年中華茶之退步與日茶之猛進，當作何感？

華茶海外市場既趨凋零，吾人方痛心之不暇，而思有以拯救之，乃不料國內市場，又被外茶之侵銷。國人年來謬學時髦，以飲外茶爲得意，近二十年來，外茶輸入，印度、錫蘭，占其大半，餘則爪哇、日本、台灣等產茶國皆有之。年輸入總額，少則數十萬元，最多時（如民五）達一千萬元以上，爲數亦堪驚人矣！

華茶雖欲維持現狀，抑有不能者，蓋各國一面提倡本國出產以自給，一面拚命與中國茶競爭也。據國際茶業消息，國際茶產會議，廿五年四月在英國倫敦舉行，英國將再行限制計劃，對華茶加以限制。英國發起國際茶產會議之內幕，其目的在限制華茶，爲印度推廣國際市場。故在此會中，英國將釐定每年出口茶之比重，設法使英茶及印度茶增加到百分之八十，而予中國茶業以莫大之不利。英帝國當局之限制華茶計策，其目的不僅在限制華茶之輸入，抑且爲保護其殖民地之印度茶業向中國得有廣大之出路。即我國西藏，以前銷行川康茶葉，其貨量及所售價格，均爲別項商業所不及，英人垂涎已久，近年

來竭力經營印度茶，使侵銷到西藏及川康，以奪取吾國茶業市場，爲企圖達此目的，所以有國際茶產會議之倡議，此蓋爲印度茶業在國際市場尙未獲得之前，我國之康藏，乃其唯一侵銷之出路耳。據康定通訊，全藏及西康之茶業，果落於彼英人之手矣。西康在昔盛時，年銷茶額不下三百萬元，其主要貿易地爲西藏，自英國推銷印度茶於西藏之後，收茶商限照英人之引票運茶，每一引票，祇准配華茶五包，而運銷印度茶葉，則毫無限制。華茶受此重大之壓迫，茶市地位乃告衰落，年納稅銀難滿十萬八千兩矣。如國際茶產會議後，英帝國當局之限制華茶計劃擴大，則華茶居此一落千丈不景氣局面中，雖欲暫時保守自己之衰落地位，亦難能矣。嗟乎！年來國家多難，一切事業，均呈混亂頹廢趨勢，茶業失敗，固其一端耳。惟在國際茶產限制之初，我國當局，未能留意於茶業之振興，獨斤斤於次等紅茶之輸出，迎合外人口胃，博得小利，大好機會，失之交臂，既覺可惜，如再於此次英人倡議國際茶產會議以後，而受此重大之打擊，則華茶前途，當更難逆料矣。

前據報載，二月二十二日（廿五年）經委會茶業技術會議通過重要之議案，計有：
一、訓練專門人才，赴產區巡迴指導行政；
二、試辦劃分茶區；
三、接濟金融，豁免捐稅，并召開

全國茶業會議，四、設評質委會，劃一價格；五、嗣後除征一次營業稅外，所有輪運轉口產銷等苛稅，一律免除；進口咖啡、茶等，加重稅率；六、各大學專門學校，添設茶葉課程。

上列各項議案，均爲復興華茶之切要方案，三、五兩案，尤爲茶業經濟所企盼早日實現者。吾人唯一之希望，卽爲當局能早見諸事實，毋再議而不行。

當茲茶業失敗，高呼救濟之時，吾人對於本國茶業之狀況，應有相當之認識。作者有鑒於此，爰將我國茶業大勢及對外貿易各方面，作一歸納，以窺今昔情形，變化趨勢，藉作關心茶業者之參考焉。

第二章 世界茶業現況

第一節 世界茶葉需給狀況

世界之茶業，可分兩方面論之，卽生產國與消費國是也。產茶之國家，據現近之調查，第一印度，第二錫蘭，第三荷印，第四中國，日本與台灣，安南等國，依次遞降。消費之國家，則推俄、英、美以及非洲、南洋等地。

世界茶之消費率，增進頗足驚人，如英國在一八四〇年之消費量爲三二、〇〇〇、〇〇〇磅，一九三〇年之消費量則升至四三九、〇〇〇、〇〇〇磅，九十年中，增進達十四倍之多。反觀世界產茶之國家，對於茶之生產量之方面，亦同樣銳進，尤其是新進的爪哇與蘇門答臘，年有大量之激增。但自世界經濟恐慌發生後，各種商業均受不景氣之影響，茶業自難例外。據國際茶業委員會之發表，世界茶葉消費之總數，一九三四——三五年度爲八萬五千二百萬磅，若與前年度相比，反減少一千七百萬磅，卽百分之二弱；因此茶葉之需給，前年度爲供給不敷六千二百萬磅，而上年度反發生二千萬磅之供給過剩。

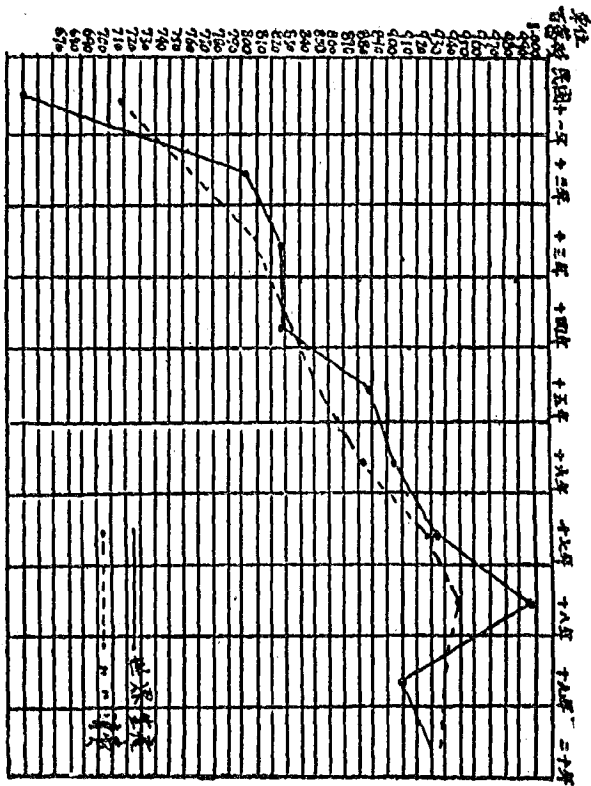
也。茲將茶葉之生產量與消費量列表比較如下：（單位百萬磅）

年 份	生產量或輸出額	銷 費	量	存貨的消長
民國十一年	六八六	七二三	(一)	三七
十二年	八〇八	七七二	(十)	三六
十三年	八三二	八一—	(十)	三一
十四年	八三二	八三三	(一)	一
十五年	八八二	八五八	(十)	二四
十六年	八九九	八七九	(十)	二〇
十七年	九三九	九三一	(十)	八
十八年	九六七	九一五	(十)	五二
十九年	八九五	九〇六	(一)	一一
二十年	九一一	九〇七	(十)	四

從上表觀察之所得，即世界茶葉存貨，由民國十一年至二十年之十年間，增加一萬

二千九百萬磅之多；消費數字，亦由七萬二千三百萬磅增至九萬三千一百萬磅，即增多

世界茶葉之生產及消費



二萬零八百萬磅也。由此得知世界茶葉存貨增加之原因，是由於世界消費增加，而用以應付市場之需要耳。惟有一點足資注意者，即生產量過多，存貨增加，必影響於茶市而至疲跌。如民國十一年，消費量超過於生產量，所以茶市堅挺。十一年和十二年，市面亦好。十五年以後，每年生產上升不已，消費量雖亦同時上升，但存貨已多，所以茶價不斷的下跌，直至二十年止。在二十年之一年內，世界茶價跌落至生產費下，經營茶業者不但無利可圖，而且虧蝕。現爲證明此種情形，特繪圖表示如上：

世界茶市之情況既如是不振，而爪哇、蘇門答臘等新興之茶園，日見增加，各國爲穩定茶業起見，於是印度錫蘭於一九三〇年，乃有相率實施產茶限制之計劃，但因爪哇與蘇門答臘當地之產茶者，並未嚴守限制，故產額未見激減。

一九三〇年限制產茶之計劃既告失敗，世界茶價跌落與存貨增加，頗見顯著，英國爲存茶最多之國家，存茶最盛之時期，通常爲每年十二月至翌年二月之間，其存貨之數量，自一九三二——三三年度，比較一九二六——二七年度，約增一萬萬磅；而一九三三年一月之存貨量，竟達三萬一千六百萬磅之多。倫敦競賣價格，跌落得無可維持，如荷蘭

茶之平均市價，每磅由十二辨士二四，跌至七辨士二七。生產國家，鑑於存貨堆積過鉅，而世界商業又每況愈下，於是印度、錫蘭等國，乃於一九三三年五月，又召集印度、錫蘭、荷印三國代表於倫敦開會，成立國際茶業委員會，以規定輸出協定，其有效期定為五年。參加統制之國家，以一九二九年、一九三〇年、一九三一年中輸出之最大的一年，為限制基本標準。實施協定之最初一年，規定為標準輸出額的百分之八十五。參加統制之國，為印度、錫蘭、爪哇、蘇門答臘。依照八五協定輸出數字，四國茶葉受限制之量，在一九三三年為一萬二千萬磅以上。限制以後，各國數字之報告一九三三年四月一日至十二月止，對一九三二年同期之輸出量，減少總量為一萬二千九百六十萬磅。實行統制生產第二年之一九三四——三五年度（三月底止），原定基數為規定各標準額的百分之八七·五，即較第一年增加百分之二·五。但據國際茶業委員會年報發表，是年度世界茶葉輸出總額為八萬七千二百萬磅，比較上年度增加六千五百萬磅，即百分之八，其中印度、錫蘭、荷印等參加統制之國家，共計輸出七萬零八百萬磅，佔世界總額百分之八十一，比之上年度增加五千一百萬磅，未參加之國家共輸出一萬六千四百萬磅，除日本（不包括台

(灣)外各國之輸出數量均見增加茲將最近三年度世界茶葉需給比較如下：

輸 出	一九三三—三三年度		一九三三—三四年度		一九三四—三五年度	
	陸 路	海 路	陸 路	海 路	陸 路	海 路
印度	二·九	三七九·八	七·三	三二七·一	一六·六	三二六·〇
錫 蘭	二五八·八		一九七·〇		二二〇·二	
荷 印	一八六·六		一三六·一		一四五·二	
參加統制國共計	八二八·一		六五七·五		七〇八·〇	
中 國	九一·四		九一·五		一〇二·〇	
日 本	二八〇		三三·一		二九·一	
台* 灣	一四·七		一七·一		二二·四	
安 南	一·五		二·〇		二·〇	
非 洲	四·二		六·〇		八·五	
非統制國共計	一三九·八		一四九·七		一六四·〇	
總 計	九六七·九		八〇七·二		八七二·〇	

需	要			
歐	洲	五四七·五	五六三·一	五六〇·〇
北美及中	美	一三一·六	一三一·八	一一一·三
南	美	一一·〇	九·二	一〇·九
亞	洲	三三三·三	三八·一	四七·九
非	洲	六二·一	六〇·六	六一·七
大	洋	五九·〇	五九·七	五四·三
生	產	一二·〇	六·五	六·二
國	輸			
入				
總	計	八五六·五	八六九·〇	八五二·三

*台灣對日輸出不在內

世界茶業之現狀，已如上述，如將來各國茶葉之生產，仍有過剩，則以上年度需要總額減少一千七百萬磅，而致發生二千萬磅之供給過剩，徵諸現世商業之不景氣情況以觀察之，則將來世界茶業之光明，實難有把握也。

第二節 世界茶業之猛進及與華茶之競爭

世界茶葉消費率之增加既速，則生產率自當有激烈之進步，以供需求，但生產量發生過量之剩餘，而世界經濟又未能趨於穩固，則茶市引起嚴重之恐慌，此乃必然之結果。世界產茶國家，就歷史上而言，當推中國爲最早，但各國圖進之後，中國乃被逼而居人後。世界茶業發生激烈之競爭以後，不特產茶國之生產，年有大量之進步，即素居消費地位之蘇俄，年來亦力事研究種植，以冀自給，則世界今後茶業之前途，當更有一番之激烈競爭，以謀出路，是無疑耳。

考印度產茶始於一八三八年；錫蘭始於一八七〇年；爪哇始於一八二五年；蘇門答臘與蘇俄則在一九一〇年後；日本與台灣爲近六十年來事，故以世界生產之國家而言，其歷史均在中國之後也。茲爲明瞭各國茶業進步情形起見，簡述於后，以告國人。

(一) 印度錫蘭

印度與錫蘭，同爲英屬殖民地，同爲中國茶業最早之敵人。印度種茶之動機，爲英政

府抵制華茶所引起，緣英人嗜茶成癖，同時將華茶販往歐洲各國，從中取利，嗣後英當局鑒於茶葉在國際貿易地位上之重要，乃利用帝國主義之勢力，在其殖民地印度試驗種植，所出之茶，色香滋味，頗與華茶相似，乃大事提倡，突飛猛進，在一八三八年，尚係第一次之輸出，數量極微，至一八六〇年，輸入倫敦，竟達一百萬磅，逮至一九〇一年，遂超出我國之上矣。

錫蘭之植茶，雖與印度同時進行，但初次不利，迨一八六九年以後，乃上軌道。其時印度植茶已具經驗，英人力加促進，予以資金及機器之援助，茶葉製造，一日千里。一八八〇年，在倫敦市場即獲有榮譽，是年輸出量爲十六萬二千磅，五年而後，即增至四百萬磅，又五年增至四千五百八十萬磅，至一九一六年乃超出我國之上，次於印度而居世界產茶國之第二位。

印度錫蘭茶業勃興，中國茶業乃受其挫。蓋印錫茶業繼起後，我國之茶業，不特在英國市場喪去一大主顧，同時美國及其他各邦，貿易亦告減縮。考印錫茶業盛興伊始，英國輸入華茶，雖見減削，但在華茶之輸出上之集體而言，尙無多大之影響，故自一八八三年

至一八八六年間，華茶仍能暢銷，是因印錫產額究尙未多，而世界各國對於華茶因有歷史關係，猶能繼續購用也。

一八八六年以後，印錫茶產增加頗鉅，除銷售於英國各屬地外，乃在歐美諸國爭奪出路。印度茶業之發展方針，是分對內與對外兩路進行。對內組織印度茶業聯合會（Indian Tea Association），成立於一八八一年，以推進植茶業的共同利益爲目的，設有科學部，以從事改良品種、品質及收穫量、病蟲害等試驗工作爲目標；對外則組織茶稅委員會（The Tea Cess Committee），成立於一九〇三年，目的爲蒐集鉅款，從事宣傳，以發展茶業之新市場。近年以來，紅茶除在美國提出鉅款（一九三四年度爲五萬鎊）作大量之宣傳外，綠茶則在阿富汗、帕米爾、不丹、尼帕爾及我國西北邊疆一帶行銷。至於錫蘭，除由地方政府之農業部主持茶葉的病蟲害研究工作外，其他關於種植、品質等工作，有茶業研究院辦理，此外更有錫蘭茶業宣傳局（Ceylon Tea Propaganda Board），成立於一九三二年，於出口茶中徵收稅額，以作推廣海外茶市之宣傳費。年來對於南非洲、加拿大、美國北部等處市場，尤爲注意。

印錫茶業發達之後，我國紅茶海外之市場，遂遭慘敗，英當局爲保護其殖民地茶葉外貿市場計，更在我國西藏一帶，努力侵略，是則華茶所受之壓迫，正方興未艾也。

(二) 荷印

荷印茶業之歷史不久，其茶種子雖在二百年前即由中國輸入試種，然未成功。一八二五年，重行試種，雖有成效，然因成本高昂，虧折不貲，故一八六五年，政府即決定放棄，交私人經營，是年政府茶園之面積，僅有九百畝，較諸一八四六年之四千五百畝，已減少多矣。

茶園既交私人經營，同時荷印政府復於一八七〇年公佈土地法，凡租用土地者，可以長期繼續至七十五年之久，私人獲此長期土地租用之利，乃得盡力經營，而茶業之發展與改良，亦由此時肇始矣。

荷印產茶之地有二：一爲爪哇島，一爲蘇門答臘。爪哇島以西爪哇爲種茶適宜之地，蘇門答臘共有茶園三十九所，面積計三三、七九〇畝，爪哇島有茶園二百九十七所，面積一〇四、二二八畝。

荷印茶業之進步，甚爲可驚！自一九三〇年以來，佔世界茶產國之第三位，駕乎我國之上，言之殊堪痛心！

茶葉在荷印已成爲主要農產之一。一九三四年荷印農產品輸出總值，達三萬二千六百萬盾，其中茶葉一項，占四千五百萬盾，佔世界總輸出之百分之十七，居輸出之第三位，茶在荷印輸出品中之重要與世界的地位，概可見矣。

荷印茶業發達以後，國外市場攫奪，自爲必由之途徑，彼國政府現謀茶市擴展，最近乃批准第一年茶業宣傳費達六十四萬五千盾巨款，其分配方法，荷印七萬五千，荷蘭二十三萬五千，澳洲一萬四千，埃及四千，南非三百，美洲十五萬七千盾，其重視茶業至於此極。按荷印茶之市場，法意美俱見增加，澳洲爲荷印茶之主要市場，非州中如埃及與南非聯邦，均爲荷印茶之主要顧客。各國多購荷印茶，即少購中國茶，荷印茶市場擴大，即中國茶市場縮小，美意採購荷印茶增多者，即中國市場被奪之朕兆也。又如蘇俄採購我國磚茶，在昔始成專利，今已被荷印侵入矣，凡此種種，俱爲我國人所應注意者也。

(三) 日本及台灣

印度、錫蘭、爪哇、蘇門答臘茶市興盛以後，中國紅茶所受之摧殘，已如上述。茲所述者，即我國綠茶又受日本之壓迫是也。世界生產綠茶之國家，祇限於我國及日本。日本茶園於製法之不善，色味之欠佳，不能製造紅茶，故專力於綠茶之製造。日本茶葉生產量之增加甚速，從一八九二年至一八九六年，茶園平均數為九十四萬四千八百四十二畝；製茶量為四十九萬八千九百二十六擔（磚茶不列入），平均每畝產量約五十三斤。自一九二六年至一九三一年，茶園平均數為六十六萬三千二百二十五畝；製茶量為六十四萬一千二百五十擔，平均每畝生產量有九十斤。即茶園面積雖逐年減少，但製茶則歷年增加，四十年中增進達百分之四十六，是則栽培技術之進步，值得吾人注意者也。

日本茶業發達之結果，遂使美國及俄國市場為其佔據，北非洲中國綠茶之主要市場摩洛哥，一九三〇年以來，亦被侵占，蓋日本綠茶之輸出，素以美國及坎拿大為中心，近年以來，因品質粗劣，不合該地胃口，乃轉變方向，而側重華綠茶銷地重要之蘇俄及非洲兩地。俄國方面費十年之心血，已告成功，非洲雖為日尙淺，但成績實足驚人。自一九二八年以來，銷俄綠茶增加幾達四倍，輸往非洲法國，尤為猛進，同時更有巨額輸入我國，自

「滿洲國」獨立以來，東北四省茶葉市場，殆成獨占矣。

至於台灣，在一八九五年割讓後，經日人之管領，改良及擴展，我國福建茶市，全部被其攘奪，彼賴其生活程度之低廉，以烏龍茶力銷美市，而以包種茶運至南洋，烏龍茶在美雖形減退，但包種茶則暢銷增加到八九倍之多，近且致力於紅茶之製造，將來之爲患，正未可限量也。

(四) 蘇俄

蘇俄向居於茶葉消費者之地位，而且是大量銷售華茶之國家。在歐戰前，每年由國外輸入之茶葉，價值六千二百萬金盧布。華茶在旺盛時代，每年運銷不下百餘萬箱，歐戰以後，每年銷數亦有三四十萬箱。蘇俄政體改革以還，對於茶業一事，奮鬥尤屬不遺餘力，其於茶質之改良，茶田之培養，無不精心研究，實施改進，以故植茶面積日漸推廣，而茶葉工廠亦隨時增加。茲將蘇俄近年來生茶收穫及製造數量，列表如下，以資比較。

最近六年來俄國產茶及製茶數量比較表（單位千公斤）

年份	茶葉數量	工廠所出製茶數量
一九二八	一、〇六〇	
一九二九	一、二七八	
一九三一		二八三
一九三二	一、六〇九	三八五
一九三三	三、一六六	七四八
一九三四	六、五六〇	一、四八〇

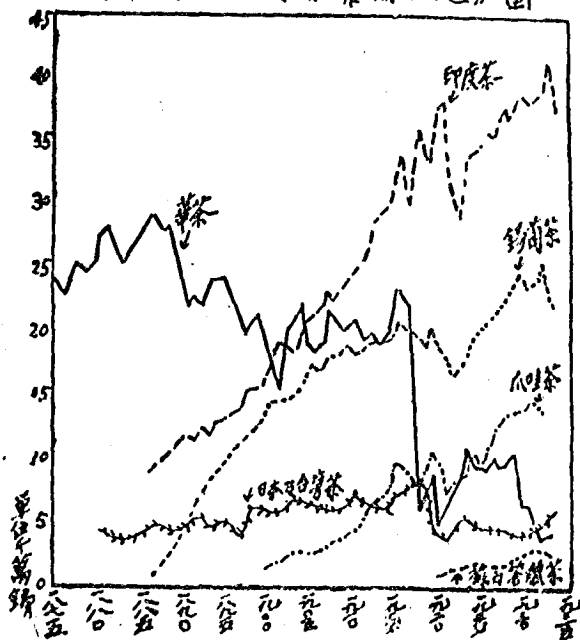
蘇俄茶葉之成功，據該國當局宣傳，一九三四年茶葉收穫計劃，計國營茶業完成百分之二一。二，集體茶場完成百分之六，查克文(Chakvin)國營茶場完成百分之三一。六，製成茶葉依照計劃交付中央商務聯合會者，并已超過預定額百分之一一。五。至其所產之茶，按照等級而言，亦均增加。按照計劃，上等茶出產為百分之一，已出百分之二。二；頭等茶出產為百分之六，已出百分之八。九；二等茶出產為百分之七。〇，已出百分之七。四；三等茶出產為百分之二三，已出百分之一四。五。且查克文及窩爾介特(ONIP

茶葉工廠，出產已達到最高之品質。據稱品質香味，與中國錫蘭印度之上等茶不相上下云。

※ ※ ※ ※

世界各國茶業之銳意圖進，已具相當之成績，反觀我國，故步自封，朝野多不注意，握有悠久歷史農村經濟重心之茶業，一蹶不振，感慨爲何如乎！茲將各國茶業歷年輸出之數量，製圖如下，以明世界茶業之大勢，而示我國茶業失敗之一斑焉。

六十年来世界茶葉輸出趨勢圖



第三章 華茶之特質

第一節 茶之性狀與種類

茶爲山茶科 (Theaceae) 本野生，係常綠喬木，嗣經人工栽培，乃成爲常綠灌木。我人日常所飲之茶，係採取茶樹之葉，加以蒸炊、揉搓、烘焙等手續而成。

茶爲多年生作物，有二三十年至百年以上之壽命，惟對氣候、土地、栽培等環境之優劣，關係甚鉅。

茶性喜溫暖，過冷過熱之地，均不適宜。我國茶區首推長江流域各省，即因氣候優良之故也。

茶樹之種植，以山地爲良，以其地勢高聳，受霧露之浸潤多，受大水之淹沒及強日之射照的機會爲少也。

茶樹之花，自六月至十月間，陸續開放，故種子之成熟，極不齊一。其葉互生，有如披針形者，有如橢圓形者，有葉緣生鋸齒而形同梔子之葉者，蓋因品種而異也。

世界之茶，我國爲最早，自播傳外國後，因栽培之不同，風土之有異，育種之進步，而品種乃不同矣。

世界茶之種類，可以分爲三大類如左：

- 一、中國種 *Thea sinensis*.
- 二、印度種 *Thea sinensis* Var *Assamica*.
- 三、暹羅種 *Thea sinensis* Var *Macrophylla*.

上項之分類，係就廣泛的而言，實際上各種類之中，因栽培地之不同，又有多種。惟暹羅種之茶葉，葉大而肥，味又苦澀，故已無人採作飲料矣。

第二節 中國製茶種類概述

中國茶之名稱、種類，龐雜不一，難於悉舉；而其命名之文雅，亦爲其他任何商品所不及。蓋茶之一物，雖爲飲料，但品質較高者，其價值昂貴，中人以下，恆視爲一種奢侈品，於是茶之出路，多供文人雅士有錢階級所享用，彼輩品茗之餘，雅興叢生，乃運其巧妙之思想，

題以雅韻之名稱，而玩味欣賞，益增清趣矣。其命名之取材，恆依茶之形態、產地、時期而別，初非根據科學方法作系統之分類也。在我國茶書中，如茶譜有「蜀州雀舌」、「鳥嘴」、「麥穎」，蓋嫩芽酷似之也；又有「片甲」者，早春芽葉相抱如片甲也；「蟬翼」者，軟薄如蟬翼也。此由於形態而命名者也。黃山誌所載之「黃山雲霧」，茶解內所載之「龍井」、「武夷」，雲南誌所載之「太華茶」、「普洱茶」、「灣甸茶」者，皆以產地而命名也。茶經云：「早採曰「茶」，次曰「檟」，又其次曰「叢」，晚曰「茗」，至「荈」則老葉矣。」此則以採摘與製造時期之先後而分者也。

由上述命名之不同，故中國製茶種類，即可以茶之形態、產地、時期三類分別之。惟中國茶之名稱，以銷路與製造之不同，而分多種，如專銷國內者名爲店莊茶，又名爲本莊茶。裝箱運往外洋各國者，名爲洋莊茶或箱茶，而在上海洋裝茶中，更有以製造地而分爲路裝茶（由產地製成箱茶運滬出售者），土莊茶（以毛茶運滬在滬製成箱茶者）之名。店莊茶與洋莊茶，須經兩次手續，茶戶所製之茶葉，祇別紅綠二種，不加篩揀，即所謂毛茶是也。由茶葉店或洋莊茶棧收買以後，加工篩揀，重行蒸焙，而分爲各種茶名焉。

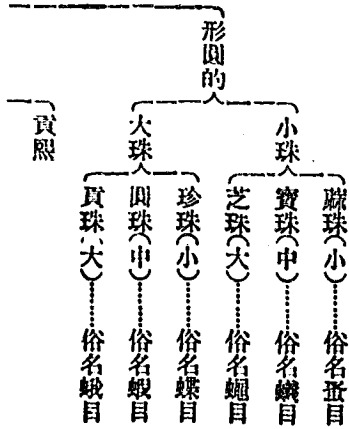
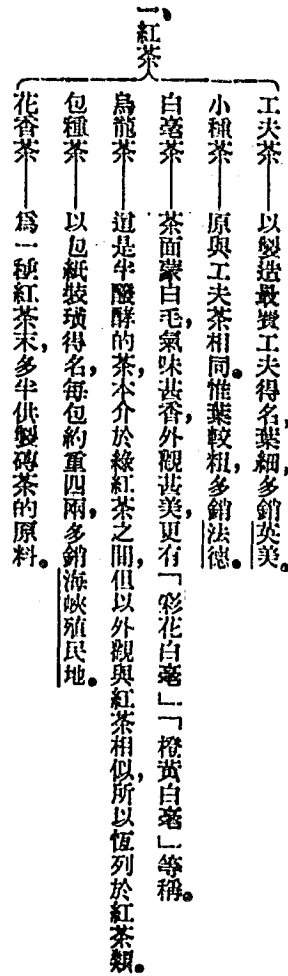
茲將我國製茶之普通分類，分述如左：

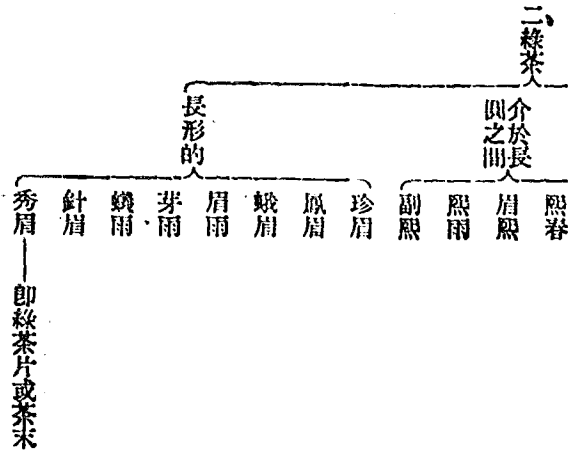
(一) 依製法及形態之分類

依製法言，可以分紅茶、綠茶、磚茶、花薰茶、梗末茶五種。紅茶以形狀整齊，汁色濃褐透明，氣味甘厚而醇雋者爲上品。紅茶之製造，經過發酵作用，使光澤成綠色，水色成肉紅色。綠茶之種類甚多，其主要條件，以各個種類形狀之是否整齊，爲品質高下之標準。大抵澆汁清澁，氣味馥郁，葉色鮮綠如生者爲上品，淡澀而濁臭者乃劣貨也。綠茶之製法，係用高溫殺死醱酵素，而保存其固有的綠色。磚茶爲茶末製成，用紅茶原料者名紅磚茶，用綠茶原料者名綠磚茶。磚茶之製法，爲用一種磚狀之模型，壓搾而成者。花薰茶，爲已製成之茶，再用其他含有芬芳之花薰過之，增加其香氣。梗末茶，乃下等之茶，即茶梗、茶末、茶片、茶子等混合而成者也。

上述之分類，乃茶分類中之大綱，若詳細別之，種類之多，難於枚舉矣。惟我國茶葉之分類，恆有以銷路和製造之不同，而命名又各有異，即前述之洋莊茶與店莊茶是也。茲再列表如下，以便閱者之參考。

(甲)洋莊茶





註：綠茶之分類，大率以形圖者為「珠」或為「目」形長的為「眉」所謂「眉目清晰」介於長圓之間名「照」其身分輕重者名「副照」。

紅磚茶——以紅茶末或片製成，多銷俄國。

三、磚茶

綠磚茶——以綠茶老葉和葉製成塊，較紅磚茶稍大銷蒙古一帶。

小京磚茶——以紅茶粉末製成（此茶現已絕跡）

(乙)店莊茶

一、紅茶——龍鬚（形長如鬚，每用線紮成一小束）紅梅（產福建武夷山）旗紅、紅壽、紅雨霖、小種、君眉、烏龍等。

二、綠茶——毛尖、雀舌、攀針、蓮心、旗槍（指一芽一葉如一旗一槍）貢針、銀針、瓜片、瓜片、梅片等。

三、茶餅——龍團、小方普洱、大方普洱、福祿壽普洱、大圓普洱、人頭普洱等。

四、花薰茶——珠蘭、茉莉、玫瑰、薔薇（此二種製紅茶用）、木樨（又名桂花白旗）、菊花（有白菊、黃菊二種）等。以上各種香花，以所薰的茶葉不同，名稱也各異。如珠蘭毛尖、珠蘭貢尖、珠蘭雀舌、珠蘭白眉壽，以及茉莉大方等，又以所薰的次數，而有次薰、三薰之分焉。

(二) 依產地分布之分類

(甲) 洋莊茶

以產地而言，綠茶以徽州、平水、湖州爲最著。徽州茶，產安徽舊徽州府，如婺源（現歸江西省轄）、歙縣、績溪、休甯、黟縣等處。因婺源所產爲最著，故常名「婺源茶」以代表之。又以屯溪爲該省茶之中心地，故又稱爲屯溪茶。

平水茶，產於浙江之紹興、上虞、新昌、嵊縣等處。以紹興、平水鎮附近所產者爲最著，且又爲茶市之集散地，故有平水茶之稱。

湖州茶，產於浙江舊屬湖州之孝豐、安吉、長興、吳興等縣。

紅茶以產地分，以祁紅、甯州、溫州、湖紅、福州爲最著。祁紅茶產於安徽之祁門，其品質之優良，爲吾國紅茶之冠；而江西、浮梁所產之紅茶，以品質相仿，而出口之路線，又同由饒州經九江輪往外洋，所以有「祁浮紅茶」之稱也。

寧州茶，以江西舊屬寧州（現改爲修水、銅鼓兩縣）所產，故名爲寧紅；而武寧縣的紅茶，與寧紅相似，所以有「寧武紅茶」之並稱。

溫州之茶，以浙江舊屬溫州的永嘉、平陽、青田、順泰等縣所產者爲主。向賴天時與土地優良，產量極多，近年以來，因製茶者之不能保守道德，茶葉摻假，銷路遂受打擊矣。

湖紅，分湖南與湖北兩省。湖南省中，又分爲安化茶、桃源茶、長壽街茶（產平江縣）、高橋茶（產瀏陽之高橋）、醴陵茶、湘潭茶、聶家市茶（產臨湘縣之聶家市）、雲溪茶（產巴陵縣之雲溪）、平江茶等。湖北省中又分爲宜昌茶、羊樓峒茶（屬蒲圻縣）、崇陽茶、通山茶等。

福州茶，產於福建，多集中於福州，細分之，可爲武彝茶、北嶺茶、白淋茶、板洋茶、洋口茶、政和茶、界首茶、丹陽茶、邵武茶、沙陽茶等，皆以其產地而命名也。

（乙）店莊茶

就產地言，店莊紅茶可分武彝、祁紅、寧州、杭州四大類。武彝紅茶，產於真正武彝山之上者，普通認爲綠茶，但實際上爲經過萎凋而不醃酵之半紅半綠之茶葉，茶商所謂「綠葉紅鑲邊」者是也；係烏龍茶之一種，分爲「單枝奇種」、「天生奇種」、「名種」、「小種」等類。產茶的各岩，所產之茶更有各種奇特的名稱，如天心岩之「大紅袍」、「金鎖

匙。」天遊岩之「人參果」、「弔金龜。」此外如「白牡丹」、「白猴毛」、「丹鳳咀」、「豐天搖」……等，多不勝述。武彝茶，凡在武彝山附近百里之區所產者，皆名是名。

祁門紅茶，祁門間有製造內銷者，有普通紅茶及烏龍之分。

甯州紅茶，與上述之祁紅相同。

杭州紅茶，分君眉、九曲、烏龍等名稱。

其次就綠茶之茶地而言，可分爲杭州龍井、洞庭碧螺、黃山雲霧、新安松蘿、雲南普洱、及六安茶六大類。龍井產於浙江杭州之龍井山，又稱爲「西湖龍井」。其形扁平，其產於獅子山峯者，尤爲上品，特稱爲「獅峯龍井」。又有以其形狀及時期而分別之，則又分爲「旗槍」、「雨前」、「明前」等名。

洞庭碧螺，亦爲綠茶中之僞品，產於江蘇太湖之洞庭山，葉嫩而細，多蒙白毛，稱爲碧螺春。

黃山雲霧，產於徽州之黃山，因山高多霧而得名。

新安松蘿，產安徽新安松蘿山，形與碧螺春相似，惟較爲粗耳。

雲南普洱，爲一種茶餅，係雲南普洱之特產。

六安茶，產於安徽西北之六安、霍山等縣，其特著品有毛尖、白毫、蓮心、雀舌、瓜片、攪針、梅片、魁針、貢針、銀針、蜂翅等類，均爲內銷茶之上品。

按店莊茶之名稱，常以各地之特產，定爲特種名稱，而冠以地名，此種方法，在我國古時，極爲盛行。如茶譜所載：「北苑先春」、「西山白露」、「顧渚紫筍」類此名稱，多不勝舉，迄至今日，茶商仍襲用之，其目的在以「各省名茶」爲號召，並無其他意義也。

(二) 依採製時期之分類

(甲) 洋莊茶

茶之採摘期，分春夏秋冬三期，春期分頭幫、二幫，夏期分三幫、四幫之別。茲列表如下：

一、春茶

頭幫茶，又稱頭春茶，大致在清明穀雨前後所採製的茶。

二幫茶，又稱二春茶，大致在穀雨以後十天左右所採製者。

二、夏茶

三幫茶，又稱子茶，大致在立夏前後所採製者。

四幫茶，乃在三幫茶後一月內所採製者。

三、秋茶——爲立秋及白露節所採製者，所以又名爲「白露茶」，惟爲數極少。

(乙)店莊茶

店莊茶之依季節定名者，則在清明以前所採製者爲明前，穀雨前所採製者爲雨前云。

第三節 中國茶之特色

(一)中國植茶土質之優良

中國茶種，具特別優良之性，蓋由土質之優良所致，華茶在各國壓迫之下，而仍能博得海外市場之地位者，實緣於天賦品質之獨優也。中國茶之見珍於世界者頗多，而探其茶質之特良原因，則土質與氣候之關係耳。如安徽祁門之紅茶，植茶之土壤，乃係純淨肥沃之紅泥土，此種土壤，含有大量之有機物及氧化鐵，爲他處所無之栽茶良地。又徽州黃山之雲霧，山峯插雲，地勢佔相當之高度，茶葉得霧露之浸潤，而無日光之久照，故味香而冽。浙江獅峯之龍井，江西之甯紅，其茶地之土質，莫不優良異常。

市上所售之茶，有一統名，即紅茶與綠茶是也。所謂紅綠者，其區別雖爲製法上之不

同，然茶之種類品質，實有關係，如印度之茶葉，祇適於紅茶製造，日本之茶葉，僅適於綠茶製造，初未可以人為的力量，挽天然條件之支配也。惟我國幅員遼闊，土質優良，茶種特多，紅綠俱備，各得其宜，誠不愧為天賦之茶業國也。

(二) 中國茶品質之優良

考茶葉中所含之成分，因其品質優良而不同，而茶葉品質之高低，即以其中所含之成分對於吾人生理有益之程度而定。茶葉所含之化學成分，殊為複雜，其最主要者如次：

1. 茶單甙 (Tea Tannin)
2. 茶素 (Caffeine or Theine)
3. 揮發物或芳香油 (Volatile or Essential Oil)
4. 蛋白質 (Proteins)
5. 灰分(無機物) (Ash Constituents)
6. 碳水化合物 (Carbohydrates)
7. 樹脂、膠質、菓蔬熟膠等 (Resinous, Gummy Matter, Pectin, etc.)

8. 葉綠素 (Chlorophylls)

在此八種主要成分中，以單甯、茶素成分之多寡，對於吾人生理最有關係，即茶之品質，亦恆以此判優劣焉。

茶葉之品種，依栽地之分域而論，可分為（一）中國種茶，為小葉種，栽植於中國、日本、台灣等地。（二）阿薩種茶，為大茶種，植佈於印度、錫蘭、爪哇等地。茶葉品種不同，茶單甯、茶素等成分亦各有異，而以茶單甯之成分為較顯著。茲錄印度、錫蘭、中國各紅茶之茶單甯成分比較表如后：

	Tannin %	
	Variation	Average
Indian tea	13.32 to 14.98	14.33
Ceylon tea	10.31 to 13.91	12.29
China tea	7.21 to 10.74	7.50

註：百分率以乾茶樣為基。

茶葉中，單甯量大，味即苦澀；茶素過濃，礙於消化。中國茶由於天然的配合得宜，單甯茶素之成分，較各國茶葉爲少，故茶之滋味，特別佳良。據培倫氏 (A. Pelau) 之分析，如下表：

成分	中國茶	爪哇茶	印度茶
水分	四·五七五 %	四·五八〇 %	四·五七六 %
單甯	八·〇七〇	九·七四〇	九·四三六
水溶物	三六·〇五〇	四二·七五〇	四三·七五〇
灰分	五·三二〇	五·〇五〇	五·四二〇
可溶灰分	四·〇四五	三·二五〇	三·五二〇
茶素	二·五〇〇	二·五三〇	三·二一〇

據上表以觀，則知中國茶所含之單甯、茶素成分，概較他國茶葉爲少，故培倫氏研究之結論曰：『中國茶葉各種成分配合得宜，茶性純和，用爲飲料，甘芳適口，殆含茶單甯等成分適宜歟。』印度、錫蘭之茶，品質較華茶爲遜，單甯成分過多，飲時必須滲加牛乳及糖。

始可適口，不若吾華茶葉之能直接沖飲料之爲優也。

又茶葉中所含之氮量，各種茶葉不一。氮素物除去茶素外，大多用 Kjeldahl 方法，求得氮之總量，減去茶素中之氮量，再以六·二五乘之，估計爲蛋白質 (Proteins)，其在茶中所含成分，各學者之分析不一，據日本學者分析彼國之茶葉，含有粗蛋白質在百分之三十七至三十九（以乾茶葉樣計）。茶葉中所含之蛋白質，對於飲茶者之是否有利，現雖尙未發覺，但對於茶葉品質之優劣，與價值之高低，則甚有關係，即茶中含蛋白質多者，其品質與價值，恆較含蛋白質量少者爲高貴；另一方面觀察之，即品質惡劣與價值低廉之茶葉，其所含之蛋白質量必少，故學者以此決定品質檢定的基準者甚多。我國茶葉之全氮量，較錫蘭稍遜，較印度、日本、台灣則佳，據日人宮地技師對於零寶煎茶的價格和全氮量的實驗成績如下：

	錫蘭紅茶	印度紅茶	爪哇紅茶	中國綠茶 (珠茶)	中國紅茶	台灣烏龍茶	日本綠茶
美國市價(仙)	四四	三六	三六	三五	二八	二七	二六
全氮量	四·五三	四·三八	四·〇七	四·三九	三·八八	三·四八	三·八四

觀上表，可知中國茶所含之全氮量，除錫蘭外，概較其他各國為高，至市價較印度，爪哇為低之故，則由於製造上之不精，貯藏法之欠當，對於茶葉標準水色——形狀、光澤、香氣、滋味減低，此為華茶製法不精所受之損失也。

至於華茶所含之成分，當非一概而論，品種不同，成分自異，國人鄭子簫教授，曾將龍井、武彝、觀音等五種品種，分析其成分，茲將其成績轉錄於后：

成分名稱	花龍井	武彝茶	特種鐵觀音	鐵觀音	公道茶
水分	一〇〇·四%	一〇〇·六一%	八〇·三四%	八〇·二三%	一一·五三%
灰分	五·五	四·八八	五·七七	五·六三	五·六五
不溶解灰分	三·七二	三·二三	三·三二	三·六九	四·五二
溶解灰分	一·八六	一·六五	二·四五	一·九四	一·一一
精油	〇〇·三四	〇〇·五三	〇〇·二〇	〇〇·一九	〇〇·二二
不溶解葉	五六·五五	五八·七二	五八·五六	五六·八一	六二·八一
總溶解物	三三·四〇	三〇·六六	三三·一三	三四·九五	二五·六六

單	甯	四一·四二	二六·五九	二三·二六	二七·三八	一二·八二
茶	素	二·六六	一·六七	一·七六	一·五六	一·三六

根據鄭教授分析之結果，海內外茶葉所含諸主要成分之比較，就一般而論，外茶所含之茶素與總溶物，其百分率較華茶爲高，而外茶所含之水分，其百分率則較華茶爲低，故華茶與外茶較，實有遜色。由此可知華茶之所謂優良者，純賴於天然條件之得宜，製法上實失精巧，而水分太高，尤爲大病。吾人固認有優美之原料，方能產生優美之物品，然而科學發明，日新月異，茶葉的品質，能因製造之不同，發生優劣之差異，加工製造，未始不足補救茶質本身之缺點，而使得有良好成績之產生也，是則國人所宜努力者矣。

(二) 中國茶在藥理上的特點

我國茶葉之品質與特點，已如前述，茲再根據茶葉所含主要成分之多寡，對於人體生理上的衛生見解一述之。

茶爲吾國人士之飲料，已爲普遍之趨勢，晚近各國對於茶葉的需要，已屬更進一步，而各國植茶事業，皆在銳意求進，茶之所以能有如此之地位，當然自有特殊之功用也。

按茶葉中所含之主要成分，其對於吾人生理方面之有利害者，一曰茶素，一曰單甯酸。此二種成分，既為茶葉品質優劣之主要成分，又為對於人體生理上影響最重之成分。茲將二種成分在藥理上之功用，述之如次：

(一) 茶素在藥理上之功用

按茶素 $C_7H_8(CH_3)_2O_2N_2$ ，為生物鹼之一，西曆一八二一年 Dunge, Pelleter and Caventon, and Robiquet 同時於咖啡中發現之，故名咖啡素或咖啡鹼 (Caffeine) 一八二七年 Oudry 更發現於茶葉中，名之曰茶素或茶鹼 (Theine) 而 Berzelius 則證實二者實為一物，嗣後其他植物中，亦多發現之。

茶素之功用，在吾人生理上言之，有下列數種：

1. 忘倦 疲勞係中樞興奮性及筋肉收縮力之減退，茶素能亢進大腦機能及筋肉之收縮力，故疲勞時飲茶，能使精神興奮而恢復原狀。

2. 醒睡 飲茶之後，血液集注消化管，腦成貧血，但過後不久，茶素能使內臟神經下之血管縮起，足以增多腦之血液，致使倦怠欲眠者轉輾不能入睡。

3. 增進工作能率 茶素之作用，能使大腦之認識、注意、結合、判斷諸能力加強，反應時短縮，故凡使用腦力者，多有飲茶之習慣。

4. 強心利尿 茶素能擴大冠狀動脈，使心臟營養佳良，增大心筋，絕對有強心之功，擴大腎臟血管，有利尿之效也。

5. 解醉 茶素能順利血液，增大呼吸量，促進酒精排泄體外，故飲酒過多者，飲茶亦有相當之效驗也。

茶素之功用如上，惟其成分不宜過多，而須得乎中庸，分量過多，飲之能使心臟機能催進，脈度急促，尿汗之分泌旺盛，精神過度興奮，不能就眠，反致身體疲勞。蓋茶素之爲物，無臭而味苦辛，具有顯著之生理作用，過量則有致毒性。試將茶素注入蛙體，則使其隨意筋強直痙攣，呈戰慄之現象；若注入○·二五公分於貓體中，則在三五分鐘內，可致其死亡；注入其他低等動物，均能增加心臟血液之循環，與利尿清腸之現象；待其死後，遺體之血液膽液及尿內，均可採得茶素之存在。

通常茶素之致毒量，每公斤動物體內約在○·二四與○·三〇公分之間。人之茶

素服量較一般動物爲大，據 *British Pharmacopoeia* 之記載爲 〇・〇七至 〇・三五公分，據 *German Pharmacopoeia* 則謂吾人一次最大量可服 〇・五公分，每日可服一・五公分。但吾人之服量雖大，茶素量過濃之成分，服之縱不致於中毒，而精神劇烈之興奮，生理上遭受損失，是則無疑。中國茶葉所含之茶素，其成分據泰洛克 (Talloch) 之分析報告，在二・六二%至三・七五%之間，平均爲三・〇五% (以乾茶樣爲基)；而各茶之茶素成分，以在百分之二・五左右者爲多。其他各學者之分析，亦在百分之二・五左右，較各國茶葉之含量爲少，故有興奮之功能，而無害於生理。中國茶之作爲上等飲料者，不特在國內已屬必須之品，即歐西人士，平素以咖啡爲飲料者，及至嘗試中國之茶葉後，亦均感覺味美適口，功效偉大，視爲無上珍貴而備極歡迎矣。

(一) 單甯酸在藥理上之功效

單甯一物，廣佈於較高等植物之各部份，因其來源不同，故性質亦異。通常藥用單甯，爲 Digallic Acid，由一個 Gallic acid 縮合而成，其化學公式爲 $C_{14}H_{10}O_8$ ， $C_{14}H_{10}O_8$ (OH)。COOH。茶葉中之單甯，應歸屬於阿仙藥屬單甯 (Catechol Tannins)；據爪哇國

斯氏 (Dennis) 之研究，謂茶單甯之成分爲 $C_{16}H_{16}O_8$ ，或 $C_{16}H_{14}O_8(OH)$ 。據日本人辻村氏之研究，則爲 $C_{15}H_{14}O_8$ ，或 $C_{15}H_{12}O_8(OH)$ ，茶葉中之單甯，不含 $COOH$ 基，較藥用單甯之酸性爲微弱。

單甯酸對於腸胃，具有收斂作用，頗有益處。有止血，止瀉，調和鹼性中毒等功用；又有殺菌能力。其殺菌之理由，因茶單甯與細菌之蛋白質結合於其表面，作成蛋白質之沉澱膜，而制其生活。霍亂菌在茶液八——九%之濃度內，經五六小時以上，即失却生活能力。據日本山口氏之研究，紅茶單甯酸之含量較多於綠茶，又茶品之下等者，較上等之含量爲多。茶之葉芽梗各部，所含之單甯量，以葉最多，芽次之，梗最少。市間販賣之茶葉，上品多以芽製之，下品則多以葉製。

茶單甯之成分，須貴乎適中，單甯酸量多，不特茶味苦澀，難於下咽，抑且傷人腸胃，使人便閉心痛，故單甯酸過多，有失茶之價值。吾人飲上等茶與下等茶時，所感受到印象之不同者，單甯酸之影響，不爲無因也。

中國之茶葉，含單甯酸之成分，與印錫茶相比較，確得其中。（據基德曼氏華茶八種

之分析，平均單甯酸爲三·六，印度茶十二種，平均爲六·七七，不像印錫等茶單甯量之多，有影響於胃腸消化能力也。

第四章 中國茶葉之產銷

第一節 中國茶葉之產地及其數量

(一) 中國產茶之區域

中國土質肥沃，氣候適宜，產茶之地，殆遍全國，本部十八省中，即有十六省產茶。其種植最廣，產量最多之省份，以安徽、江西、浙江、湖南、福建、湖北諸省爲最著；雲南、廣西、貴州等次之；他如江蘇、河南、甘肅、陝西等省亦有之，惟爲數不多耳。茲將各省之重要產地，列舉如下：

安徽省 婺源、祁門、休甯、歙縣、黟縣、秋浦、太平、六安、霍山等縣爲最多。就中婺源、祁門、

歙縣、休甯各地，爲皖南區，祁門爲紅茶之特產地，故與祁門壤地相接之地，所產之茶，名爲祁門茶外，其餘之茶，則統名爲徽茶。六安、霍山、立煌等縣，屬皖西區，所產之茶，名六安茶。皖浙交界之屯溪，爲茶市集中地，聚於此地之茶，曰屯溪茶。

江西省 以德安、瑞昌、浮梁、修水、靖安、武甯、上饒、進賢、玉山、鉛山、清江、餘干、武甯等縣

爲最豐，以甯州所產之紅茶，品質最優良，最著名。

浙江省 以紹興、天台、江山、孝豐、曠縣、龍泉、平陽、長興、杭縣等爲最著。而以杭州之龍井、紹興之平水、茶爲最著名。

福建省 以福州、甯德、福安、邵武、政和、建甌、屏南、安溪、南安、平和等縣爲最豐。以武夷茶馳名於世。

湖南省 以湘陰、湘鄉、安化、臨湘、祁陽、平江、益陽、長沙、常德等縣爲最豐。以禹家市爲最著名。

湖北省 以蒲圻、崇陽、秭歸、恩施、咸豐、咸寧、通山、大冶等縣爲最豐。以羊樓峒之茶爲最著名。

餘如四川省，有灌縣、安縣、高縣、開縣、屏山、敘永等十九縣。江蘇有常州、鎮江、江甯、蘇州、揚州、松江等縣。廣東有番禺、南海、鶴山、清遠、建平等縣。貴州有貴陽、思州、安順、遵義、都勻、石阡、黎下等縣。河南有固始、商城、信陽、光山、羅山等縣，皆有茶葉，祇數量之不多耳。

以上各省中，除山東、河南、陝西、甘肅所產之茶，因品質較劣，僅足供該地居民之消費。

外，其餘各省之茶葉，皆有特長，行銷各地焉。

(一) 中國茶葉產量估計

中國產茶區域雖廣，但一般經營種茶業者，類多畸零細碎，或於山坡，或於田岸之間，利用隙地，隨意栽植，作為一種副業，初無大規模之種植。面積既小，又復散漫，故對於種茶之面積，究有多少，欲作確實之統計，殊為難能。中國茶之產量，正確之數字，遂亦難於肯定矣。一般之估計，多以茶地面積推測產量，此種估計，核與事實，不盡相符。蓋中國茶地既不正確，而經營茶業者，其地有肥瘠不同，技有巧拙之別，產量之多寡，固難一律判斷也。

中國茶產量之調查，向不注意，比年以來，政府始稍顧及。惟中國之茶地，既極散漫，而各地治安，復不平靜，若欲深入農村作詳細之調查，勢有不能。年來調查之辦法，多用通訊方法，將擬定徵求材料之表格，交由各地縣政府、郵局、商會等機關，代為調查。國民政府主計處統計局，前擬編茶產統計，於民國二十年製成各縣茶產調查表，利用通訊方法，將調查表分別寄至各縣，由縣政府、縣商會、郵局填報，截至民國二十二年止，各地所調查之表格，陸續寄到。據統計局當局謂，原擬表格中綱目之重要者，計有：(一) 茶田面積；(二) 每

畝產額；(三)民二十一年及二十二年之產量；(四)種茶戶數。嗣因(一)(二)(四)項無從調查，估計之術，僅產量數字一項，較為完備，且三機關所報，均甚相近，整理時復互相核校，並參加輸售情形，然後得一每省產額估計數，故覺結果尚為完善可用。茲將各省茶葉產量轉錄於后：

中國各省茶葉產量估計表(單位擔)

省別	報告縣數	產量	
		二十一年	二十二年
江蘇	六	七九〇	七八一
安徽	二二	五〇四、九五〇	五〇三、四五〇
浙江	四一	四四七、一三三	四九一、二二〇
福建	一七	一四四、三九五	一四〇、〇六五
廣東	六	六六七、四五〇	六二二、九〇〇
廣西	二	五五、五〇〇	五〇、五〇〇
雲南	一	一一、五〇〇	一一、五〇〇

貴州	六	四、二六五	四、四一五
湖南	二九	一、六五二、九六二	一、五八三、四三〇
江西	**三四	一〇六、六七五	九二、九八五
湖北	**二四	三六〇、五六一	三六六、五〇二
四川	七	一八五、六五〇	二二四、五五〇
河南	四	三、二〇〇	二、七〇〇
總計	一九八	四、一四六、〇三一	四、〇八五、九九八

* 江蘇缺三縣未報告

** 匪區不在內

以供參考。又據今世中國實業通志中，轉載農商部所編之統計，數字較有出入，茲特照錄於下，

省別產	額省別產	額
安徽	四九九、二八八	三〇二、一七二
	廣西	

江 西	二〇八、八七二	陝 西	九〇六
浙 江	二五六、一四四	貴 州	二七八、五九四
江 蘇	三三七、七七〇	雲 南	一五八、〇八六
湖 北	四一七、六九八	河 南	八四
湖 南	二、二二九、九一七	甘 肅	—
福 建	六八〇、〇〇〇	山 東	—
四 川	二、九九六	總 計	五、五一九、五七四
廣 東	一六七、〇四五		

上列二表之數字，不符甚多，即各省中如福建浙江之產量，數目與其輸出量僅相等，當然錯誤難免，蓋其調查方法，既係委托各地稅收機關之報告，則遺漏錯誤，自難準確耳。中國產茶量之確數，一時固未能臆斷，但由中國每人消費茶量之數字，求得全國茶葉之消費量，再加入近年來輸出之數量，作為一種全國產茶量之估計數，亦可較近情理，而不致與事實相離過遠也。

中國每人年消茶量，根據中央農業實驗所之報告，每年平均爲新制一・二斤，據吳覺農氏代農村復興委員會之調查，爲舊制一・九斤，約合新制二・四斤。按不同之原因，則前者調查之地點，偏於市民階級，後者調查之地點，偏於農村居民，故前者未免過大，而後者則似嫌少也。故按照上二項之估計而折中之，再以現時全國人口數量（根據申報年鑑調查之四萬七千萬）推算，得全國每年消費之數約七百萬市擔之譜。再查我國近年之外銷數量，自一九二九年至一九三三年，五年中輸出之平均數量爲七十四萬關擔，合新制約九十萬擔。以前數相加，則和數約在八百萬市擔之譜，此數作爲我國近數年來之產茶數量，則與前農商部民國三年所調查之舊制七百二十六萬七千七百擔，合新制八百七十萬擔之統計，上下相差僅七十萬擔，此種估計，想尙不致相距過遠也。

至於中國茶葉之生產，向以綠茶爲多，約占百分之六十二，紅茶次之，約占百分之三十六。更以茶之產期而分，則有春夏秋三種，春茶最多，約占百分之五十三，夏茶次之，約占百分之三十一，秋茶最少，佔百分之十六。第此種估計，係就全國平均而言，若以各省論之，則因土質之不同，氣候之各異，製法之不一，各有特殊之情形。如安徽、浙江、福建、廣東、雲南

等省，均以綠茶爲主體，江西、四川則紅綠相等是也。

各省產茶情形，據中央農業實驗所民國二十三年十月一日發表之百分比如下：

省別	產茶之類別					及百分比		
	紅	茶綠	茶其	他春	茶夏	茶秋	茶	茶
陝西	五〇%	五〇%	〇%	四〇%	六〇%	〇%	〇%	
河北	五〇	五〇	〇	二九	六一	一〇	〇	
安徽	*	九〇	一〇	七一	一七	二二	〇	
河南	四〇	六〇	〇	七四	二〇	六	〇	
湖北	四三	五七	〇	五六	三三	一一	〇	
四川	五七	四三	〇	三一	三五	三四	〇	
雲南	一七	八三	〇	四七	三一	二二	〇	
貴州	五三	四二	五	二三	五一	二六	〇	
湖南	三八	五六	六	五七	二七	一六	〇	

江	四	五〇	五〇	〇	九一	八	一
浙	江	四	九六	〇	四四	一四	四二
福	建	二九	七一	〇	六八	二〇	一二
廣	東	二九	七一	〇	六〇	二〇	二〇
廣	西	四五	五五	〇	五四	三一	一五
平	均	三六	六二	二	五三	四一	一六

* 因無報告故缺

第二節 中國茶葉之消費

中國茶葉，因生產量統計之不能正確，故對消費量，亦難於精細估計。大英百科全書以吾國每人每年消費茶葉五磅，人口四二七、〇〇〇、〇〇〇計算，則年消費茶葉爲二、二三五、〇〇〇、〇〇〇磅，合六、〇〇〇、〇〇〇噸。按中國人飲茶之風，雖甚普遍，惟茶價高昂，國內人士，除資產階級外，購買恆感乏力，加以各地風土不同，飲茶與否，各

不一致，每人年消，實際情形，決無上項數字之多。

再就消費茶葉之種類而言，大體以綠茶為多，但人民嗜好不同，各省亦復有異，據調查之所得，陝綏察晉等省，以紅茶消費較多，浙閩皖粵湘等省，則以綠茶為多。

關於全國茶葉消費之數字，及茶葉之種類，據二十三年十一月一日實業部中央農業實驗所農業經濟科調查發表的數字，每人每年平均消費茶葉為一·二斤，全國年消茶額為五百萬市擔。此項調查，因偏於農村方面，故所得統計，當難以作為全國之代表也。茲將該所報告，摘錄數字，列表於下：

省別	消費茶葉種類百分比			平均每人每年消費量	全年消費量估計
	紅茶	綠茶	其他		
察哈爾	六九	三一	〇	一·一七 (單位市斤)	一八七 (一〇〇市擔為單位)
綏遠	七〇	一五	一五	一·〇〇	二〇二
甯夏	一四〇	三〇	三〇	〇·七九	三〇
青海	三五	三五	三〇	一·七七	一〇九四

江西	湖南	貴州	雲南	四川	湖北	河南	安徽	江蘇	山東	河北	山西	陝西	甘肅
三九	二八	四五	三四	五三	三七	四八	二五	四三	五三	四六	六〇	七一	三五
五七	六六	五五	六八	四二	五八	四八	七二	五六	四五	五二	三八	二四	五九
四	六	〇	四	五	五	四	三	一	二	二	二	五	六
一・五九	一・七一	二・〇三	一・〇〇	一・〇三	一・一三	〇・六七	一・三〇	一・一八	〇・八四	〇・七四	〇・六三	〇・九四	〇・六七
三、八二二	四、六〇三	一、八六〇	一、〇一一	三、八六二	三、二三一	二、〇八八	二、七九〇	四、一六一	三、一三四	二、三二八	七五五	一、〇〇四	三六四

浙江	一三	八七	〇	一·五九	三、二八七
福建	二六	七四	〇	一·二五	一、一六一
廣東	三〇	六九	一	二·一〇	六、五九〇
廣西	五一	四六	三	一·四三	一、五四四
平均各省	四三	五一	六	一·二〇	四九、〇六六

按上項調查，多由各地農情報告員之報告，大部偏於內地小市鎮及農村，故統計數字，似嫌太少。蓋中國人飲茶之風，雖甚普遍，但各地生活，未能相同，茶之消費，勢難一律。一般現象，城市居民，較農村人民之消費量為大，且茶之品質亦較為高。生活程度高之區域，較生活程度低之區域，亦呈同樣之趨勢。據吳覺農先生於二十二年代農村復興委員會舉行國內各省市茶葉消費調查報告中，計六百二十五家，佔省市凡十四，人數為四千三百三十八人。每人年消費茶葉之量，以上海市為最高，平均消費數年達三·七斤，廣東省次之，為三·六斤，其次推青海、湖北、安徽，年在二斤以上，以綏遠為最低，僅〇·五斤而已。若以全國每人每年消費量平均之，則為舊制一斤九兩，約合市制二斤四兩也。吳先生調查

之結果，消費數字較中央農業實驗所之調查，適超過一倍，蓋吳先生調查偏於各地之市民階級，中央農業實驗所調查偏於農村及小市鎮，立場不同，故所得亦異也。雖然，吾人根據上述之調查，將吳先生調查之每人年消二·四斤，中央農業實驗所調查之每人年消一·二斤，兩數折中之，爲每人年消一·八斤，再根據申報年鑑全國人口之調查數爲四七三、五三七、三三五人而計算之，則吾國內年消茶量約七百萬市擔左右，以國人嗜茶之風，人口之衆，年消如斯數量，想尙不致與事實相距過遠也。

第五章 中國各省茶業大勢

第一節 安徽省之茶業

(一) 安徽茶業概況

安徽爲中國出產茶葉之主要區域，品質之優，每爲各地所不及。如歙縣黃山之「松蘿」，婺源大塍之「熙春」，休甯白嶽之「金芽」，祁門之紅茶等，皆爲遐邇聞名，舉世共譽之優良品種。蓋安徽地勢高峻，山脈盤互，峯巒叢峙，穀產不豐，產茶特多也。

皖省大江南北，幾於遍地產茶，皖南以產紅茶著，皖北以產綠茶著，所產之紅綠茶，香色均臻上乘，馳譽中外。皖南紅茶，多用楓木箱裝運，由九江至上海，間有運至杭州或廣東者。運至上海之茶，皆由茶棧與洋行接洽，此等茶葉以行銷俄國爲最多，英美亦有之。皖北綠茶，行銷國內，多由京廣二幫經營，京行中大多數爲山東人，在茶季內入山採辦，轉運山東；廣行由湖北河南二省茶商經辦，運至豫鄂銷行。

年來國內茶業，日漸凋零，惟安徽茶業，猶足差堪人意，蓋祁門、婺源之名茶，品質特優

也。惟二十三年因天時不良，春產欠收，較往年減少十分之三，而祁門紅茶實品，婺源抽蕊眉珍，在二十一年之時，海外市面曾至二百六十兩之高價，故各省茶商多放盤競收，成本至三百六十元，加以製工、捐稅、運費等開支，每擔約在四百兩左右，而滬市祇二百兩，虧折逮半，其餘普通貨，亦損蝕二三十兩至七八十兩之多。加以東北事變，關外市場，全無銷路，故各茶商均告虧本，因此皖南紅茶，銷路大減，損失甚巨。皖北之綠茶，亦以國內經濟不佳，銷路停滯，茶戶鑒於價值之低廉，乃不得不作量多之着想，因之採摘之時，連芽帶葉，不問老嫩，不計精粗，是誠皖省茶業之大不幸也。

關於安徽產茶之詳細情形，皖省建設廳於民國十九年曾有調查，逮二十年十一月間，工商訪問局又作同樣之調查，茲將二次調查之報告，彙列如下：

註：種類有為綠茶，左為紅茶，單位擔。

縣別	皖省建設廳調查		工商訪問局調查	
	種類	額	種類	額
祁門	二、七〇〇 一、九、五〇五	二、二一〇 一、一〇五	五、五〇〇 二、六〇〇	三、一、五〇〇

秋浦	繁昌	太湖	潛山	舒城	廣德	太平	南陵	績溪	黟縣	廬山	霍山	歙縣	婺源
一三、八二五 一一、七四五	八〇	八〇〇	二八	七、五四〇	一、五八四	一〇、〇〇〇	五〇	三〇〇	三、四五〇	八四〇	三五、〇〇〇	三三、〇〇〇 四〇〇〇	二八、〇〇〇
二五、五七〇	八〇	八、〇〇〇	二八	七、五四〇	一、五八四	一〇、〇〇〇	五〇	三〇〇	三、四五〇	八四〇	三五、〇〇〇	三三、四〇〇	二八、〇〇〇
二八、〇〇〇 五八、〇〇〇				四、〇〇〇	三、四〇〇	七、五〇〇		三、〇〇〇			二二、五〇〇	二四、〇〇〇	二五、〇〇〇
八六、〇〇〇				四、〇〇〇	三、四〇〇	七、五〇〇		三、〇〇〇			二二、五〇〇	二四、〇〇〇	二五、〇〇〇

宜城	四、五〇〇	四、五〇〇	五、二〇〇	五、二〇〇
休甯	二〇、〇〇〇	二〇、〇〇〇	二〇、〇〇〇	二〇、〇〇〇
涇縣	八、二〇〇	八、二〇〇	八、二〇〇	八、二〇〇
銅陵	四、三〇〇	四、三〇〇	四、三〇〇	四、三〇〇
石埭	五、七〇〇	五、七〇〇	五、七〇〇	五、七〇〇
鄖清	三、〇〇〇	三、〇〇〇	三、〇〇〇	三、〇〇〇
六安	二六、〇〇〇	二六、〇〇〇	二六、〇〇〇	二六、〇〇〇
霍邱	三、〇〇〇	三、四〇〇	三、四〇〇	三、四〇〇
合計	二一〇、八九七 三一、六五〇	二四二、五四七	二〇九、七〇〇 八四、〇〇〇	二九三、七〇〇

此外國民政府主計處統計局，於民國二十年製成各縣茶產調查表，進行調查，茲將關於安徽二十一年二十二年兩年之產量，摘錄於下，以見一般。

安徽省各縣茶葉產量表（單位擔）

縣別	茶葉生產量		縣別	茶葉生產量	
	二十一年	二十二年		二十一年	二十二年
太湖	六五〇	七五〇	祁門	七,〇〇〇	七,〇〇〇
盧江	七〇〇	七〇〇	績溪	三,五〇〇	一,五〇〇
舒城	八,〇〇〇	二,七〇〇	太平	一〇,〇〇〇	八,〇〇〇
六安	一八,〇〇〇	一〇〇,〇〇〇	五德	六,五〇〇	五,〇〇〇
霍山	三,〇〇〇	三,〇〇〇	秋浦	六,〇〇〇	七,〇〇〇
廣德	二,二〇〇	五〇	宜城	五,〇〇〇	五,〇〇〇
郎溪	二,一〇〇	二,〇〇〇	涇縣	八,一〇〇	七,八〇〇
歙縣	四,〇〇〇	五,〇〇〇	銅陵	四,一〇〇	四,〇〇〇
黟縣	三,〇〇〇	三,〇〇〇	石埭	五,七〇〇	五,三〇〇
休甯	三,〇〇〇	三,〇〇〇	霍邱	三,四〇〇	三,〇〇〇
婺源	四,〇〇〇	三,〇〇〇	總計	五四,六〇〇	五四,四〇〇

(二)各縣茶業概況

安徽產茶地域，可以地勢劃爲三大區域：一曰皖南區，婺源、祁門、歙縣、休甯等縣屬之；二曰皖西區，六安、霍山、立煌、舒城等縣屬之；三曰屯溪，皖浙交界處屬之。皖南區以舊徽州府爲中心，皖西區以霍山、六安、立煌爲中心，皖南區所產之茶，除祁門因土質特優，爲紅茶中之最著名者外，其餘所產統名爲徽茶；皖西所產之茶統名曰六安茶，所謂「徽六名茶」，國內外已享有特殊地位矣。至於屯溪，則久爲徽浙贛茶市之集中地，洋裝箱茶製造之中心點也。茲將三區茶業之情形，分述如下：

一、皖南區各縣茶業情形

皖南產茶區域，爲歙縣、休甯、婺源、祁門、黟縣、績溪六縣，因舊屬徽州府，故所產之茶，統名徽茶。其中婺源縣，最近因使剿匪作戰便利起見，已劃入贛省版圖。六縣產茶種類，除祁門因土質特優，以紅茶爲著外，婺源、休甯、歙縣、黟縣各縣皆以綠茶著名，而六縣中之婺源，茶區面積之大，產量之多，推爲第一。

皖南各縣，山多田少，農產物不足自給，惟土壤多屬砂質，且空氣溫潤，雲霧籠罩，獨適茶樹發育，故該地農民，恆藉植茶以謀生。近年以來，外受印、錫、日、爪諸茶業國之排擠，皖省

茶業隨整個茶市而衰落，皖南又受匪共之騷擾，茶產量乃形銳減，斯誠茶業前途之不幸也。茲將各縣主要產地列表於后：

祁門縣 金字牌、荈村、黃土坑、大園、仙洞源、塔坊、平里、貫溪、溶口、竹科里、歷口、倫坑、桃園、渚口、因里、高塘、百谷里、

雙河口、彭龍、陳田坑、筭坑、宋溪、長埭、田裏。

婺源縣 江灣、大畵、小秋口、上溪頭、下溪頭、慶源、濟溪、鶴溪、上坦、下坦、曉起、龍尾、池頭、沙城、硯山、曹村、沱口、思口、花

橋、小源、裔村、延村、金竺、段華、長徑、裏外畹、粘圻坊、高湖山、大鄣山、玉坦、中平。

休寧縣 塆下、瑞、龍灣、四上、千萬金台、五城、大阜、小阜、子安、金村、石田、板橋、石嶺、三峯、牌樓下、流口、岡村、岩脚。

歙縣 大谷邇、玉滿田、五都園、風車坦、老竹岑、老竹鋪、米灘、橫蔚、胡埠口、上橫田、長標、石門坑、南源、源頭、薛坑口、

大州園、湯口、芳村、牛膝坑、岡村、茶坦、黃土嶺、石耳山、孤嶺。

績溪縣 逍遙、大鄣山、梅澗、臨溪、土莊、上金山、舊家灣、蒙坑、紋川、茶塢、黃柏山、青蘿山。

黟縣 石山、湘口、何村、三都、際村街、葉村。

上述六縣紅茶爲祁門之特產，品質優美，久爲外人所嗜好，海外市場佔有超越之地位。綠茶以婺源出者爲最佳，歙縣次之，休寧、績溪、黟縣更下矣。祁門與婺源之茶，因出品冠

羣，擁有一「祁紅萎綠」之盛名，滬上紅綠茶價，均以此二者為標準者也。

皖南各縣，茶樹栽培方法，除少數茶戶對於茶園管理較為周密外，大多數不加注意，蓋皖南雖為產茶重要區域，但茶園規模均極狹小，山邊田畔，全無秩序，管理亦極不便也。加以年來茶市失利，價格猛跌，茶園收益細短，益不經心矣。

各縣栽培費用及其利益，因土質之不同，產量品質之懸殊，各有上下，茲為明瞭皖南茶農栽培經濟情形計，根據安徽省立茶業改良場民國二十一年調查之結果，抄列如下：

縣別	收穫價值 (元)	每畝費用 (元)	利益 (元)
祁門	四〇〇〇	三八・七七	一・二三
歙縣	三三〇〇	二四・五〇	七・五〇
休甯	三五・五〇	三〇・二〇	五・三〇
婺源	四二・〇〇	三三・三〇	一〇・七〇
黟縣	二一・四〇	一七・二〇	四・二〇
績溪	二五・五〇	二一・〇〇	四・五〇

皖南區茶業之情形，已如上述，茲再將各縣茶業之概況，分述如下：

(一) 歙縣 歙縣係前清徽州府治，居新安江之上游，商務不甚發達，而地多磽瘠，不利農耕，居民多植茶爲業，南路大洲園河流附近，產量最多，東鄉之五滿田、大谷運，品質優良；而北鄉黃山所產，品尤珍貴。

歙縣通境面積，一萬零三百六十方里，產茶之地，約九萬餘畝，年產茶葉計四萬餘擔。全縣共分七區，除第一第四兩區不產茶外，其餘各區均有出產。

全縣種茶農戶，占總農戶數約百分之三十，佔全縣總戶數約百分之二十，計有一萬五千餘戶。各戶植茶地畝，多少不一，多則十畝，少則二三畝，普通茶戶，每年產量最多者，約生葉五十餘擔，最少者十二擔。所有茶地，大都茶戶自有，租地者甚少。每畝茶地，約可種茶三百叢，年可採頭茶生葉百斤，約值二十餘元，二茶生葉四十餘斤，約值七八元，合計年可收入三十元左右，除成本外，年可有十餘元之淨餘。歙縣茶葉，歷年多銷外洋，近年以製法不良，受日茶傾銷之影響，多改銷國內，自「九一八」事變後，東北銷路斷絕，幸各地公路漸拓，交通日便，茶之銷路，因之推廣，非但未見減色，且有暢銷之勢，苟能加以精製，國外貿

易，奪得出路，歙縣茶業前途，固甚樂觀者也。

(二) 休甯縣 休甯東北隣歙縣，西連祁門，南接婺源，北毗黟縣，握有徽浙贛綠茶中心之屯溪鎮，即爲休甯茶業之唯一大茶市也。

(三) 婺源縣 婺源地隘人稠，山多田少，農民收入，全賴茶、桐、木麻，以資接濟。產茶之地，以縣城附近爲中心，東北鄉產類爲最多，西南較次。東路以江灣、汪口，北路以清華，南路以太白，西路以許村爲茶葉運販之市場。

(四) 黟縣 黟縣茶葉之產量與品質，均較爲次，茶之製造，多爲青茶，以供內銷。茶市多集中於東鄉魚亭鎮，而轉售於屯溪，在徽屬茶業中，居於被支配之地位也。

(五) 績溪縣 績溪產茶，以西鄉爲最多，如上金山、青蘿山、大鄣山、湘口、葉村等處所產，在華北佔有相當之地位，惜產量不多，僅銷國內，間有做洋莊者，大都運往歙縣、山東茶客，近亦有自屯溪前往採辦者，在徽屬茶業之地位，與黟縣相同。

(六) 祁門 祁門不特爲安徽產茶之重要區域，實爲中國唯一紅茶產地，海內外市場，早佔優越之地位矣。

祁門居昌江上流，山多田少，茶爲主要產物，惟因交通不便，故於茶業經濟大有影響。祁門產茶之地，偏於西南二鄉，西南以歷口、倫坑、桃源、堵口、閃里、高塘、石谷里、彭龍、陳田坑、箬坑生產量爲特多。南鄉以塔坊、平里、貴溪、竹科里等鎮爲特多。祁門因紅茶盛譽，馳名遐邇，其西南鄰近之至德、浮梁兩縣，所產紅茶，雖品質較次，但因與祁門毗連故亦名「祁茶」，而與「祁紅」同享盛名焉。祁門茶產額，究有若干，尙無精確數字，可以證明，各調查者之所得，多不一致，茲將調查統計舉示如下，以資參考。

調 查 者	祁 茶 產 量	備 考
前北京農商部	三八、五九四擔	第三次統計
祁門茶稅局	二二、四五二擔	民國三年調查
安徽省建設廳	二二、二〇五擔	民國十九年十月調查
傅 宏 鎮	一九、二五〇擔	民國二十二年出口數字，該年出口三八、五〇〇 箱，每箱五〇斤，合如上數。

上表之統計，雖非精確，然而祁茶近年生產歉收，災害時作，闔戶以茶市疲滯，人工昂貴，以致茶地任其荒蕪，此亦實情也。

考祁門之茶，其所以受人歡迎者，實非由於栽植製造之得法，而由於土質之優良。據前北京中央農事試驗場化驗之報告，該地係沙質壤土，富於磷酸鐵質等養分，為植茶最佳之土壤。祁紅茶之味香，迥非他茶所可望及，故英國倫敦茶市，雖被印錫所壟斷，但最高級之茶葉，仍須輸入祁紅若干成。故國內年來其他紅茶出口均現衰落，祁紅尙能維持固有聲譽，此即天賦獨厚，而具有不可磨滅之價值者也。

二、皖西區各縣茶業概況

皖西產茶區域，為六安、霍山、立煌、舒城、英山、潛山、太湖、桐城、廬江等縣，向對皖南而言，統稱皖北，今稱皖西者，蓋依地勢之劃分而言也。

本區產茶主要之縣，向以六安、霍山，為最主要，其次為舒城、霍邱。今則以霍山、立煌為第一。蓋六安、霍邱兩縣，西南重要產茶之地，今已全部劃入立煌故也。至於英山、太湖、潛山、桐城、廬江等縣，雖亦號為茶區，實則所產者祇限於毗連舒霍之邊境，產量既微，品質亦低，不足與前述諸縣並論也。

本區各縣所產之茶，統名為六安茶，因六屬所產之茶，品質名貴，且壤地相連，製法多

同，與上述皖南區所產之茶統名爲徽茶者，正相同也。

本區各縣物產，以茶爲大宗，已無待言；產茶之主要地域，縱橫廣袤，各約二百八九十里。霍山、立煌兩縣，全境皆產，六安現僅東南兩部，舒城向祇西南兩部；其餘英山、潛山、桐城、廬江等縣，則限與舒城、霍山接壤之處，略產一部而已。茲就各縣產地，列舉如後。

縣名	區別	產地	名稱	備考
立煌縣	第一區	城南隅東石門梅子關三十八道彩霞嶺界嶺畝		本區爲舊城區及東北鄉
	第二區	西槐保金寨保土鎮寨新店保擲山寺古碑冲南莊畝麒麟灣		本區爲舊六安
	第三區	蘇口上蘇口下毛坪礮上保礮下保		同上
	第四區	匡家畝馬家畝漁父潭桐桃園黃氏河千羅前畝千羅後畝		本區爲舊霍山
	第五區	佛中保佛上保佛下保竹上保竹下保清下保		本區爲舊商城
	第六區	溪中保溪上保溪下保清上保蒙上保蒙下保雙河保		
	第七區	宜上保長江河李家橋開順街八里灘傅家河白塔畝		本區爲舊霍邱

舒城縣	六安縣				
	第五區	第九區	第二區	第三區	
	青石河上青石河下望江灣上望江灣下齊雲沖獨山朱家灣 青山九里冲山望河東溪西溪指封河元口東西里崗舒家廟區 黃冲小七版高橋灣	諸佛庵西石門桃源河仙人冲何思店沿河澗水磨灘雙樹冲瓦 背冲第三冲杭市冲小乾澗新店河戴家河黃季版黑石渡三道 河黃溪澗梁家灘田家山	管駕渡掃帚河智駕園宋家河東流河佛寺嶺鐵佛寺堆谷山柳 林河大冲口草廠河大興灣上八塊地下八塊地大化坪黃栗坪 太陽楊家河包家河石盆頭陀河黃尾河白果樹黃楊店虎形地 河口寺上青	第四區 漫水河歇馬台順田澗新鋪溝太子廟良善鋪千笠寺黃廟版回 頭嶺上土市黃栗抄深溝鋪何家坊太平版大花瓶東閣家店西 閣家店馬家版永佛寺河口官亭銅山冲毛坦廠	第三區 烏沙西湯池廬鎮關新開嶺白桑園黃柏園磨子園東龍園西龍
			本區為舊南鄉	本區為舊南鄉	
			本區為舊西鎮	本區為舊西鎮	
		之大部	之大部		

		第四區	閩西沙埂	
			曉天平田主簿園山七里河毛竹園下步險	本區爲舊西鄉
英山縣			東界嶺西界嶺小界嶺桃花沖	以上各地均與霍山毗連
潛山縣			五河石門山來榜河馬家畝	同
太湖縣			多支尖店前河白洋河南洋河朱家河王家河野鷄河合水澗瀾 陀寺寺前電綫河	同
桐城縣			王屋寺大小關陶沖驛老關嶺龍眠山	以上各地均與舒城毗連
廬江縣			東湯池馬槽山柯家坦十八里長沖	同

皖西之茶葉，就其品質而言，所謂「徽六名茶」自昔馳名，不特品質之高貴而已也，其運銷亦早而廣遠。如唐國史補所載常魯公使西蕃，享烹帳中，贊普所指之壽州，舒州，即本區所產者也。

本區茶葉銷場，最大市面，向推東北各省，由蘇莊採辦後，更加薰花精製，由海地運往關東，遼，濟，吉，黑等處。民國以來，蘇幫先後停閉，東北各地，淪入異國，銷路完全斷絕，僅魯莊

賴以維持市面，乃自近數年來，六安霍山，匪氛甚熾，重要茶地，盡成匪窟，以致茶葉無法採運，徽浙茶葉，乘機北上，奪得六霍之市場。加以本區茶葉製造，日趨粗惡，以致賴以維持殘局之山東，銷路亦被攔絕，六霍之茶葉，大有被淘汰之趨勢，誠不勝今昔之感矣。

三、屯溪茶市概況

屯溪鎮擁有水陸交通之便，為皖南商業重鎮，形成浙、皖、贛茶市之中心。民元以降，全埠茶葉出口，歲達七八萬箱，迨至民十五年以後，海外銷場，漸啓新機，各茶市盤，隨以俱漲，自十五年至十七年之三年間，茶葉銷路，突增至十一萬箱以上，值銀五百餘萬元，此種鉅入，民間經濟，受益不淺。

屯溪為綠茶的集中地，徽州綠茶，均以屯溪為集散市場，故亦有屯溪茶之稱。

屯溪茶大部運銷西歐大陸各國，以英、法、意銷路最大。茶分珍眉、珠眉、針眉、蕊眉、貢熙等數種。茲據建設委員會經濟調查所統計，將屯溪近五年來箱茶出口數量，採錄如左：

民國十八年	一三六、〇七四箱
民國十九年	一二七、〇五三箱

民國二十年	九三、三六三箱
民國二十一年	一一九、九一八箱
民國二十二年	一三一、一一三箱

屯溪茶出口如是之踴躍，故徽商之經營茶業者，異常蓬勃，民十九年春，乘勃興之後，賃屋設號者，達一百零九家之多，而抽蕊、珍眉市價，竟抬高至三百六七十兩之高，開空前未有之紀錄，各號年終結束，均有盈餘，可謂民國以來之得意時期。二十年，茶商承前佳境，營業範圍，益形擴展，但山價增高，箱茶成本，隨之加大，而二十及二十一兩年，海外市場，因受世界經濟恐慌之波盪，購買力大減，市價暴跌，製就珍眉等茶運滬，洋商始尙開出百數十兩之市盤，繼乃愈趨愈下，如秀眉、眉熙等茶，售價竟至不敷裝璜與運費，故僅屯溪一鎮而言，虧折之數，達百餘萬元以上。二十三年，因初春天氣奇寒，茶柯受凍，損失甚巨，總產量較二十二年約減二成，市價亦屬平淡，故年來屯溪茶業，已不若昔時之盛況矣。

第二節 浙江省之茶業

(一) 浙江省茶葉之產地與產量

浙江七十五縣中，產茶之縣六十有二（杭市未算在內）。全年茶葉出口，佔土貨中百分之五十以下。在全國茶葉出口總量與總值上，佔百分之二十。植茶總面積計五二二、三三六畝，總產量四三六、四〇二擔，總價值計一七、八四七、八三七元（根據中國實業誌，浙江省，P. 83—230）。茲將實業部調查之產地，轉錄如下：

浙江省各縣茶園面積表

縣名	茶園面積 (畝)	縣名	茶園面積 (畝)
杭州市	二,〇〇〇	天台	九,八四〇
杭縣	一二,〇〇〇	仙居	一七,五〇〇
富陽	八五,〇〇〇	金華	一,〇〇〇
餘杭	七二,三四八	蘭谿	三,二五〇
臨安	一三,五〇〇	東陽	一,五〇〇
於潛	二八,四〇〇	義烏	二〇〇

瀋 山	紹 興	鎮 海	奉 化	慈 谿	鄞 縣	孝 豐	衢 縣	浦 江	安 吉	武 康	長 興	吳 興	昌 化
一、二〇〇	二四、〇〇〇	三、三三四	三、五〇〇	一、二七〇	二、〇〇〇	二二、八六六	二五〇	六五	二、九八四	五、〇〇〇	二、六二五	一、〇〇〇	二、九二〇
壽 昌	淳 安	江 山	景 寧	慶 元	松 陽	麗 水	平 陽	永 嘉	遂 安	建 德	常 山	武 義	永 康
三〇〇	一二〇	一〇、〇〇〇	二五〇	五〇	一、四〇〇	一、四〇〇	二八、〇〇〇	八五〇	二、五〇〇	一、〇〇〇	二、〇〇〇	一、〇〇〇	一、三五〇

龍泉	龍泉	五〇〇	合計	五二二、三三六
縉雲	宜平	三、五〇〇	宜平	一、三〇〇
溫嶺	玉環	三、二〇〇	玉環	一五〇
寧海	東清	二〇〇	東清	五八〇
黃岩	分水	二、二五〇	分水	二、五〇〇
臨海	開化	二、五〇〇	開化	一、八八五
湯溪	桐廬	八〇〇	桐廬	二五〇
新昌	雲和	一六、〇〇〇	雲和	一、二〇〇
嵯縣	遂昌	二七、〇〇〇	遂昌	三、〇〇〇
上虞	青田	二、九〇〇	青田	六〇〇
餘姚	泰順	一四、二九〇	泰順	八、〇〇〇
諸暨	瑞安	三〇、〇〇〇	瑞安	一、二五〇

至於茶葉產量，國中除湘、鄂而外，浙江當推獨步，惟年來因茶市不佳，海外銷路停滯，

茶農又多依拘陳法，不加改善，茶葉每畝產量，最低者僅有二十餘斤，亦可謂落後矣。關於浙江每年產茶量，國民政府主計處統計局，曾有詳細之調查，今特別列表如下：

浙江省各縣茶葉產量表 單位担

縣別	茶葉生產量		縣別	茶葉生產量	
	二十一年	二十二年		二十一年	二十二年
杭縣	一七、〇〇〇	一八、〇〇〇	定海	一、五〇〇	一、四〇〇
餘杭	一、八〇〇	二、〇〇〇	紹興	一二〇、〇〇〇	一二〇、〇〇〇
於潛	二、〇〇〇	二、〇〇〇	蕭山	二七〇	二五〇
新登	一、三二八	一、〇〇〇	諸暨	五、〇〇〇	五、〇〇〇
昌化	一、四〇〇	一、四〇〇	餘姚	八、六三七	九、〇〇〇
吳興	七二〇	六五〇	嵊縣	一〇、〇〇〇	九、〇〇〇
長興	一一、〇〇〇	一〇、〇〇〇	新昌	七、五〇〇	八、〇〇〇
德清	二〇〇	五〇	黃巖	一、三〇〇	一、〇〇〇

武康	三五五	三五〇	天台	一五八、七五〇	二〇〇、〇〇〇
安吉	五〇〇	四五〇	仙居	三、〇〇〇	二、〇〇〇
孝豐	一四、〇〇〇	一一、〇〇〇	溫嶺	三三〇	三〇〇
鄞縣	二、〇〇〇	二、〇〇〇	衢縣	二、〇〇〇	二、五〇〇
鎮海	三、五〇〇	三、五〇〇	江山	二〇、〇〇〇	一八、〇〇〇
金華	二五〇	四六〇	龍泉	一一、〇〇〇	一五、〇〇〇
義烏	一〇〇	一〇〇	慶元	一〇〇	一〇〇
永康	五八〇	六〇〇	雲和	八五〇	九〇〇
武義	六一三	七〇〇	景寧	二五〇	二五〇
浦江	七、五〇〇	七、五〇〇	瑞安	一、〇〇〇	一、〇〇〇
湯溪	二五〇	二六〇	樂清	一、五〇〇	一、五〇〇
分水	二、〇〇〇	二、〇〇〇	平陽	二四、〇〇〇	三〇、〇〇〇
縉雲	二、〇〇〇	二、〇〇〇	總計	四四七、一三三	四九一、二二〇

(二) 浙江產茶之區域與運銷情形

考浙江產茶之縣，共計六十有二，在此六十二縣之中，依其地理的分佈關係，可以劃分為三大區域：一為浙西區，舊杭湖嚴屬諸縣屬之，而以遂安、淳安為主要縣；一為平水區，紹屬各縣及甯台之一部分屬之，包括紹興、蕭山、諸暨、餘姚、上虞、新昌、嵊縣七縣，而以紹興之平水鎮為集中地；一為溫州區，永嘉、樂清、瑞安、平陽、泰順等縣屬之，以平陽為中心產地，以永嘉為茶之集散市場。

上述三大區中，或以土質優良，或以交通便利，各具特殊之優點。概括言之，浙西區品質特優；平水區產額獨多；溫州區則以地勢優良，極宜種茶；惟年來因製茶者之不道德，茶葉攙假，有失信用，故銷路乃受打擊矣。

浙江茶葉之運銷，各縣除留一部份供給當地直接消費外，餘皆裝箱輸至就近市場，再轉運出口，茲將運銷情形列表如下：

浙江省各縣毛茶運銷情形（以擔為單位）

縣名	縣內銷量		縣外銷量	行銷地點
	直接消費	箱茶原料		

慈 谿	鄞 縣	孝 豐	安 吉	武 康	長 興	吳 興	昌 化	於 潛	臨 安	餘 杭	富 陽	杭 縣	杭 州 市
一、二四四	九五〇	四一〇	四〇五	二八〇	一、二〇〇	五〇〇	三九〇	二六〇	四五〇	五〇〇	八五〇	三、一五〇	五七四
		七、五九〇	一、四九五	一、七二〇	一、七〇〇		四六〇	一、七四〇	七、六五〇	三九、三〇〇	四一、六五〇	二、〇五〇	
		杭州市	杭州市	杭州市	杭州市		杭州市	杭州市	杭州市	杭州市	杭州市	東三省 河南 河北 山東 廣東	

天 台	溫 嶺	甯 海	黃 巖	臨 海	新 昌	嵎 縣	上 虞	餘 姚	諸 暨	蕭 山	紹 興	鎮 海	奉 化
一、三三〇	二、九八三	四	一五〇	二、二四〇	一、二二〇	二、一四〇	一、五〇〇	三、二〇〇	二、六五〇	二九七	五、八〇〇	一、九〇〇	一、〇〇〇
					二、〇五七	三、二七三	一、五〇〇	四、六五〇	一、四三七		三、八九四	七二〇	一、二〇〇
二五八	二九、〇一七		五〇〇	三、三二〇	八、七三三	一六、一八七		二、一五〇	六、三八〇		一一〇、三〇六	四六〇	
上海甯波蘇州	上海營口		上海營口蘇州	營口	甯紹杭	甯紹杭		甯紹杭	上虞甯波杭州市		上虞甯波	鄞縣	

衢 縣	湯 溪	浦 江	武 義	永 康	雲 和	慶 元	龍 泉	遂 昌	義 烏	東 陽	蘭 谿	金 華	仙 居
四一〇	九〇	一、〇九一	四〇二	六六六	一八〇	四七五	七〇〇	九一〇	三〇〇	二、三三八	四三〇	一、一七〇	一、二〇五
	五〇	三、七八四	一、五九八	一九八		一、一〇五	三、八〇〇			三、八一二	九〇	八三〇	一、八九五
	龍游蘭谿	杭州市	杭州市	江北		福州	永嘉			杭州市嘉興峽石上海	杭嘉甯紹	蘭谿	蘇州營口

泰順	八二六		七、五二九	
平陽	三、三七一		七、五二九	
樂清	六五〇			
瑞安	一、二四〇			
永嘉	四〇〇			
分水	二〇一		三、五九九	杭州市
壽昌	三三五		一二五	杭州市
遂安	五〇六	七三四		
桐廬	五〇八		二、二八九	杭州市遂安
淳安	一、〇八〇	一、七二四	四、二三六	平津東三省及俄國
建德	五三八		一、二六二	杭州市
開化	六六六	一、〇五三	二、四二八	杭州市
常山	六七〇		一、八三〇	杭州市
江山	一、三四四		一、七〇〇	杭州市

玉環	三九八	—	二、一八四	福州上海
麗水	一〇〇	—	—	—
青田	一、三〇〇	—	—	—
縉雲	九八九	—	—	—
松陽	六〇七	—	一、三二一	杭州市
宜平	四〇四	—	五九六	武義
景寧	三〇〇	—	—	—
共計	六四、一三七	二二、三三二	三三二、四二二	—

浙江省每年由甯波、杭州、溫州三大商埠出口者，為數佔全國各港總出口中約百分之二十一至二十七，值佔百分之二十三至四十左右，其地位固亦頗重要也。茲將各口輸出情形列表如下：

近十年來浙茶出口在全國各港總出口中所佔地位表

一般。

浙江茶產地，可分三大區域，已如上述，茲就此三大區域產茶之概況，一申述之，以見

(二) 各茶業區概況

年 份	杭 州		波 溫		州 總		計			
	數量(擔)	價值(關兩)	數量(擔)	價值(關兩)	數量(擔)	價值(關兩)				
民國十一年	二四,〇八三	四,八四〇,二二五	六,九九五	二,四四四,〇七五	二六,〇〇〇	一三,三三三	三〇,〇〇〇	七,四七四,四三三	六·元	四〇·〇
民國十二年	一四,七二二	四,五三三,四三三	一五,〇〇〇	三,七三三,三三三	吳,五五五	三三,一六六	三〇,〇〇〇	八,六六六,六六六	六·元	三〇·〇
民國十三年	二九,五五九	四,〇〇〇,四四四	一三,六六六	三,〇〇〇,六六六	一三,九九九	六三,三三三	二四,〇〇〇	七,六六六,六六六	五·元	三〇·〇
民國十四年	三〇,〇〇〇	五,三三三,三三三	一四,五五五	四,五五五,三三三	吳,六六六	七四,八八八	三〇,〇〇〇	五,三三三,三三三	四·元	三〇·〇
民國十五年	一七,六六六	六,六六六,六六六	一三,七七七	三,三三三,三三三	五,六六六	九一,九九九	三六,六六六	二,五五五,五五五	三·元	三〇·〇
民國十六年	一六,〇〇〇	六,五五五,五五五	一四,八八八	四,八八八,八八八	三,三三三	五三,三三三	六六,〇〇〇	二,六六六,六六六	三·元	三〇·〇
民國十七年	一七,七七七	七,九三三,〇五五	一四,九九九	四,八八八,五五五	一,九九九	四九,九九九	三三,三三三	三,九九九,九九九	二·元	三〇·〇
民國十八年	一〇,六六六	八,四四四,六六六	一三,三三三	四,八八八,三三三	一,六六六	五〇,〇〇〇	三三,三三三	三,三三三,三三三	二·元	六六·七
民國十九年	一五,九九九	六,六六六,六六六	一四,三三三	三,六六六,六六六	三,三三三	五〇,〇〇〇	三三,三三三	三,三三三,三三三	二·元	六六·六
民國二十年	一五,三三三	五,三三三,九九九	一四,九九九	三,九九九,九九九	三,九九九	四〇,九九九	三三,九九九	三,九九九,九九九	三·元	三〇·九

(甲) 平水區

1. 平水茶區之天惠

平水區之茶地，包括紹興、蕭山、諸暨、餘姚、上虞、新昌、嵊縣七縣所產之茶，皆集中於紹興之平水鎮，故該區內所產之茶，統名之爲平水茶。

平水茶區，位於浙之東北部，東瀕東海，南迄天台東陽，西北接錢塘流域。全區山地多於平地，會稽山盤互於西部，天台山綿延於東部，尤爲全區茶葉栽培之二大木營。

平水區每年輸出量達二十萬擔，佔浙江全省茶類輸出量之半數，蓋平水茶區之交通，極稱便利，曹娥江橫貫中央，上溯嵊縣，復有運河經紹興而直達甯縣及杭縣。至陸路方面，除由甬杭鐵路，自寧波達百官外，區內更有紹蕭嵊路、嵊新路、義昌等公路，輸運茶葉，極便利也。

以言乎氣候，則平水區位於北緯三十度，地臨東海，故屬海洋氣候，晝夜溫度相差甚微。三四月間，溫度平均在攝氏十度左右，雨量每月五六吋之間。春季茶芽發育甚速，六七月間，溫度高，雨量多，故新枝成長極旺，此種天時，實平水茶區氣候上之重要基礎。

根據上述情形而言，平水茶區得天時地理之獨厚，照理可蒸蒸日上矣；惟數年來，區內匪氣猖獗，加以水旱蟲災，外銷又見打擊，農民經濟破產，茶區金融鎖閉，不能流通，平水茶葉，日見疲憊，今非昔比矣。

2. 平水茶之製造與栽培的經濟觀

平水茶區，土地氣候，極為相宜，產量之多，尤佔浙省重要地位，已述如上；第平水茶農對於優良的天時地利，未能盡用，栽培方面，類多敷衍苟且，不求改良，此為平水茶業年來衰落之一大原因也。

查平水茶區之茶農，對於茶園管理，極為粗放，茶樹衰老，不加新植；土地瘠瘦，既不施肥，又不中耕；而間作物之種類複雜，次數過多，（如紹興嵊縣等地，有將茶園內栽竹、桑、玉蜀黍、小麥等作物者，）地力消耗殆盡；他若剪枝防害等，更不注意，此為平水茶區根本上亟宜改進之事也。

平水茶農對於茶園之所以如此粗放者，皆因茶價之低廉，栽茶之利，向不及桑，年來蠶業失敗，而茶價又低減，故茶農採多角經營法，廣栽間作物，以冀經濟上收入之豐富也。

茲將平水區茶園經營之收支情形，表示如左：

縣別	地點	固定資本支				出收				收支對比		備考
		地租	肥料	稅捐	其他	生計	價值	作價	合計	盈	虧	
別水	別水	9.00	0.00	0.00	0.00	8.00	9.00	0.00	0.00	0.00	0.00	地勢較平土質較肥
組內	組內	7.00	0.00	0.00	0.00	3.00	7.00	6.00	3.00	0.00	0.00	間作施肥
玉城	玉城	6.00	0.00	0.00	0.00	2.00	3.00	10.00	3.00	1.00	1.00	附稅超過正稅十倍以上多為兩熟作物
海浦	海浦	9.00	0.00	0.00	0.00	1.00	7.00	4.00	3.00	1.00	1.00	
興平均	興平均	8.00	0.00	0.00	0.00	1.00	6.00	7.00	4.00	1.00	1.00	
興北	興北	9.00	0.00	0.00	0.00	1.00	9.00	10.00	4.00	1.00	1.00	
南	南	6.00	0.00	0.00	0.00	0.00	1.00	1.00	7.00	1.00	0.00	
西	西	6.00	0.00	0.00	0.00	1.00	1.00	9.00	4.00	1.00	1.00	
縣平均	縣平均	7.00	0.00	0.00	0.00	1.00	1.00	1.00	5.00	1.00	0.00	
烟山	烟山	10.00	0.00	0.00	0.00	1.00	1.00	8.00	5.00	1.00	1.00	
道山	道山	7.00	0.00	0.00	0.00	1.00	1.00	8.00	5.00	1.00	1.00	
昌	昌	5.00	0.00	0.00	0.00	1.00	1.00	7.00	3.00	0.00	0.00	

平均	五元	六元	七元	八元	九元	十元	十一元	十二元	十三元	十四元	十五元	十六元	十七元	十八元	十九元	二十元
----	----	----	----	----	----	----	-----	-----	-----	-----	-----	-----	-----	-----	-----	-----

就上表收支對照而言，多為盈餘，惟茶地多係荒山，人工開墾栽植，須經五年之久，故以成本利息，用複利計算，則所負必多。又表中所列施肥、耕除等費用，概係對間作物而言。茲再就製造方面言之。

按平水茶之製造，向分初製再製二種，初製為茶農摘葉後，先行乾燥，盛入布袋內，密封袋口，不使捲葉展伸，置於乾燥之地，待價沽諸茶棧，再行製造，須經過篩、揀、做、乾、風選、裝箱等六種手續。

二十二年份，我國農產物對外貿易，均不景氣，茶業獨呈上進，平水茶在奄奄一息中，亦佔便宜不少，營業乃較往年稍有起色焉。平水茶棧，雖亦有虧折者，然或因營業方針，不得其法，不足為例，但就大體言之，茶商之有盈利者，約在百分之七十五左右。如上虞茶棧，原有十家，二十一年度開工者計九家，虧折者七家之多，二十二年度開工者雖八家，而虧折祇二家，其餘六家，均有盈餘。故二十二年度，茶棧開工，雖減少百分之二十，製茶產量，亦減十分之二，然而較之往年，已見起色不少，茲將紹興平水茶棧開工及製茶箱額，列表如

下：

縣別	原有廠數	開工家數	開工百分率	製茶箱數
紹興	三	二八	八五%	一〇八,二〇〇
上虞	一〇	八	八〇	一三,二〇〇
嵊縣	八	五	六二	一一,〇〇〇
新昌	二	一	五〇	二,三〇〇
諸暨	三	二	六七	三,〇〇〇
合計	五六	四四	七八	一三八,七〇〇

二十三年，我國對外貿易各業均不景氣，獨茶業一項有欣欣向榮之佳況，惟國際需
要，紅茶爲多，綠茶則呈呆滯，平水綠茶，二十二年冬季，遭受風雪之害，茶樹凍死頗多，而去
春清明前後二十日中，接連降霜數次，春芽大受打擊，以致生產量較二十二年約減少百
分之三十以上。至言茶市，則平水茶因受綠茶外貿不振之影響，到滬數量，共計十六萬六
千五百六十六擔，較二十三年減少八萬零七百零五擔，然因俄國銷路爲印、錫、日本奪去，

美國銷路，又見大減，到滬之茶葉，當年僅售出半數也。茶商受此巨大打擊，莫不虧折，此實平水茶年來之大不幸也。

一擔之收支情形，列表如下：
至就平水茶製造上之經濟言之，則尙屬盈餘，蓋係茶地，人工價廉之故也。茲將製茶

(1) 初製每擔收支計算表(單位元)

縣別	摘	工原	料製	工柴	炭雜	費支出合計	收入	虧備	註
紹興	四·九	一五·三	一〇·〇	一·〇	二·〇	三·四	四·〇	七·六	盈
新昌	四·〇	二·七	六·〇	〇·三	一·五	二·四	六·〇	二·六	盈
嵎縣	五·三	二·八	七·四	〇·六	一·五	二·六	二·五	一·九	盈
平均	四·六	三·九	八·〇	〇·四	一·三	二·九	三·七	二·〇	盈

(2) 精製每擔收支計算表(單位元)

縣別	支						出							
	原料	製工	柴炭	屋租	利息	管理	包裝	折舊	運銷	雜費	合計	收入	虧備	註

紹興	四〇〇〇	六四〇	一・八〇	〇・四〇	一・〇〇〇・三三六〇・三〇四・三三〇〇	五・六六	六・〇〇	二・六二	盈
嵊縣	三・五〇	八〇〇	〇・八〇	〇・三三	一・〇〇〇・六三六〇・四三〇・八二・三三	三・四三	三・五〇	三・〇八	盈
新昌	三・五〇	八〇〇	〇・六〇	〇・三〇	〇・八〇〇・九三〇・〇〇五・〇三・三三	三・四〇	三・〇〇	一・〇〇	盈
平均	三・〇〇	七六〇	一・七〇	〇・四〇	〇・五〇〇・六三三・八三〇・四四二・一七	三・七四	三・七〇	三・四三	盈

(乙) 浙西區

1. 浙西主要茶產地

浙西區包括舊杭湖嚴屬諸縣，就中以遂安、淳安為主要產區，該二縣位於浙江西部，與安徽之徽州毗連，屬南嶺山系之懷玉山脉，地勢甚高，山嶺綿亘，土壤肥沃，殆得天獨厚之產茶地也。

遂淳所產茶葉，其品質較徽州之婺屯為遜，惟裝璜製法，則力仿婺屯，且每年出茶，有三萬箱，銷售杭滬，大受土莊歡迎。近年以來，遂安以地理之便利，製茶工程之低廉，成本低，售價賤，頗合一般中下階級需要之口胃，銷路乃大暢。因之製茶家數，及縮茶數量，均有進展，滬上土莊，咸來遂安採辦，淳安及鄰近各縣，苦無銷路，多攜茶來遂求售。二十二年杭州

筭莊價又低落，而洋莊號家則復增多，故各方茶葉，相率來遂售出，計由淳安來者，約一千六百擔；開化來者，約一千二百擔；壽昌來者，約六百擔；衢縣來者，四百擔；建德來者，五百擔；因此遂安茶業，不特在浙西擁有主要生產之地位，抑且形成茶葉之中心市場矣。

淳安東界建德，西南界遂安，北界昌化，東南界壽昌，東北界分水，西北界安徽之歙縣，物產本以茶為大宗，而茶尤以西北鄉為多，而西鄉之威坪，尤為該縣之重要產區。清季最盛之時，出口箱數，達一萬二千餘箱，自民國十九年茶業受鉅創後，乃一蹶不振，每年出口僅三五千箱，而杭滬土莊各號，又多趨向遂安購辦，淳安茶業，乃不得不被擠軋沒落矣。

2. 遂淳之茶地及其產額

論二縣之產量，遂安本不及淳安之多，惟近年以來，遂安由於茶市發達，鄰近各縣攜茶而來，故出口驟形增加，而駕乎淳安之上矣。茲將二縣主要產茶之地，列表如下：

縣別	茶區別	茶	地	名
遂安縣	南鄉	茶	石后	白馬
			西園	桃嶺源
遂安縣	南鄉	茶	江上四	泉源
			桐坑口	茅坪
			跟嶺脚	楓樹嶺
			半島坑	高莊
			君	
			魯家田	大源
			四坑	半家源

		淳安縣			
四鄉	董圻毛家 孫家×橫沿 宋家 夏洲府 龍山街 郊家 汾口 龍門裏 鮑家	西北鄉	連嶺脚。馬石橋 魯村 七堡 郭村。窠村。深畝 夫畝 橫溪源	北鄉	玉泉 雙溪
東鄉	斌德源 茶園 清平源 木豆 板橋。九龍源 四壁 方家	西鄉	斌置源 南村源 梓桐源 雲頭。鳩源×威坪	北鄉	何家 方橋塢 橋西。佛嶺後。隱收 秋源 五村埠 屏門 河浦 深溪 麥田莊 浪坑 臨歧嶺 合浦莊 梅口 鳳川 開嶺脚 溪口 奎星橋 杭豆
南鄉	商家源 寬家嶺×港口	西河	盧家 潭豆 王家。浪洞源。石處 姚村 葉溪		

○符號表示品質優產量多
×符號表示茶葉聚集之場所

遂淳之產地，已如上述，惟其產地與產額，極難調查，各處調查，非漏列不詳，即彼此不符。如國府主計處統計局之調查，關於浙江省各縣茶葉產量表中，即無遂淳之紀載；中國

實業誌浙江省各縣茶葉產量表內，淳安產量爲七、〇三〇擔，遂安爲八、三〇〇擔，而茶園面積之紀載，則淳安爲一二〇畝，遂安爲二、五〇〇畝。夫中國茶園之管理，多不注意，遂淳茶農，同樣疎忽，生產量雖各有多少之不同，而每畝之產量，則有一定之標準。中國之茶園產量，假定每畝以四十斤計算，不能謂低，則上項之統計，遂安尙合情理，淳安以一二〇畝之茶地，而產七、〇三〇擔之茶葉，似與事實不符。據傅宏鎮君根據各地茶農茶商及稅捐箱茶加以估計，以每畝產量作四十斤推算，得遂淳產量及面積如下：

遂淳兩縣產額及面積調查表（二十二年）

縣別	產	額	面	積	茶葉價值	備	考
遂安縣	八、二〇〇	二〇、五〇〇	三二八、〇〇〇	產額每畝平均四十斤 茶價每擔平均四十元			
淳安縣	一〇、八〇〇	二七、〇〇〇	四三二、〇〇〇	同。			上
合計	一九、〇〇〇	四七、五〇〇	七六〇、〇〇〇				

上表中之數字，當然難認爲正確之統計，遂安之產額面積，與前述相近似，惟淳安則多矣，是有待於進一步之調查也。

(丙) 温州區

温州茶業，論品質較諸浙西爲遜，論產量不及平水區之多，三大區中，當以温州區茶業爲最低落也。製造運銷，既不得法，且復着色攪假，致失信用，此温州茶業江河日下之所由來也。

1. 產地區域與栽培經濟

温州茶區，包括永嘉、瑞安、平陽、泰順、樂清、玉環六縣，以平陽產量爲最多，以永嘉城爲集散市場。區內多山，大約山地佔土地面積三分之二以上。惟居民不善栽茶，對優良之地，未能利用，斯爲憾耳。茶地面積與產額，據實業部之調查如下：

温州各縣茶地面積及茶葉數量統計表

縣別	茶地面積(畝)	產茶數(担)	佔全區(%)
永嘉	八五〇	四〇〇	二·四
瑞安	一、二五〇	一、二四〇	七·五
平陽	二八、〇〇〇	一〇、九〇〇	六五·七

業，尙屬有利可圖，茲將溫區重要茶區栽培生產收入，列表如下：

溫州茶葉栽培技術，並不高明於平水、浙西，但以天時之優良，地質之肥沃，故種茶事

泰順	八、〇〇〇	三、〇〇〇	一八・一
樂清	五八〇	六五〇	三・九
玉環	一五〇	三九八	二・四
共計	三八、八三〇	一六、五八八	一〇〇・〇

支	項		備	考
	目	縣別		
固	每畝地價	永 嘉(元)	平 陽(元)	時價
	開墾工資	瑞 安(元)	平 均(元)	
定	栽植經費	七・〇〇	七・〇〇	種苗自給
	資本利息	三・〇〇〇	二二・六七	
本	租或稅	〇・二〇	〇・三三	山地稅同田但面積大
	資本利息	五・五八	四・二〇	
支	稅	〇・〇一	〇・一二	
	稅	〇・〇六	〇・〇六	

入		收				出			
盈	合計	三茶	二茶	頭茶	合計	雜費	管理費	摘工	
一一·八一	二七·四〇	一·八〇	五·六〇	二〇·〇〇	一五·五九	〇·三〇	三·二〇	六·五〇	
九·一八	一八·九〇	二·四〇	四·五〇	一二·〇〇	九·七二	〇·八〇	一·六〇	五·一〇	
三七·七二	一五·六〇	一·二〇	二·四〇	一二·〇〇	一一·八八	〇·五〇	一·六〇	四·八〇	
八·二四	二〇·六三	一·八〇	四·一七	一四·六七	一二·三九	〇·五三	二·一三	五·四七	人工多工資廉
							不施肥		
									四茶不計儘可抵摘工

2. 溫州茶業之危機

溫州茶業，不特栽培上疎於管理，即製造上，亦不事講求，原料既差，製法復劣，故溫州茶之價格，皆較各處時價為低。又溫州茶因製法之不善，各產區往往以毛茶輸出，此亦為溫州茶業落伍之象徵也。

温州茶葉之出口，向以永嘉爲必由之市場，惟據歷年出口之數量，均見低降，而出口數字中，毛茶佔紅綠茶箱數之和，實足以表示温州製茶業之不發達也。至於温州之市場，年來已由永嘉而移於古鰲頭之說，稽之事實固然，但自古鰲頭出口之茶葉，均係毛茶，至紅綠箱茶概不多觀，故永嘉茶葉出口之紀錄，仍足代表溫區茶業之盛衰也。茲將甌海關歷年來茶葉出口數量錄下：

最近十年來温州茶葉輸出數量表（單位擔）

年 份	毛 茶	紅 茶	綠 茶	茶 合	計
民國十二年	二〇、五九九	一〇、八九二	四、八二五	三六、三一六	
十三年	二〇、〇四八	九、〇七五	三、七一五	三二、八三八	
十四年	一六、三八八	九、五七一	一一、二三八	三八、一八七	
十五年	一三、一二八	一、五〇五	一七、五三七	三二、一七〇	
十六年	一〇、四七六	二、九九九	八、一〇八	二一、五八三	
十七年	七、九一四	二、五四五	七、一〇一	一七、五六〇	

十八年	五、四六五	一、六七一	七、七六五	一四、九〇一
十九年	六、七九一	八八五	三、五八九	一一、二六五
二十年	一一、一三七	一、三五四	五、三三五	一八、八二六
二十二年	五、〇三四	一六九	一一、二三四	一六、四二七
十年平均	一一、七九八	四、〇六七	八、一四三	二四、〇〇七

溫茶之出口量，激退之現象如上，而茶價方面，同樣的呈現逐年低減之趨勢，而毛茶價格之低廉，尤為全國各茶區所僅有，茲將永、平、瑞三縣最近三年來綠毛茶價格（旗槍茶在外）錄下：

永嘉平陽瑞安三縣最近三年來綠毛茶價調查表

水	年	縣別		項別		頭		茶		茶		平均
		別	別	取	取	二	二	平	均			
二〇年	三三、〇〇〇	一六、〇〇〇	二四、五〇〇	二〇、〇〇〇	一四、〇〇〇	一六、五〇〇	二〇、五〇〇					
二二年	三五、〇〇〇	二〇、〇〇〇	二四、五〇〇	二二、〇〇〇	一三、〇〇〇	一八、〇〇〇	二二、二五〇					

總 平 均	安			瑞			陽			平			嘉	
	平均	二二年	二一年	二二年	二一年	二〇年	平均	二二年	二一年	二〇年	平均	二二年	二一年	二〇年
三三二·三三三	三一·〇〇	三〇·〇〇	三三·〇〇	三〇·〇〇	三三·〇〇	三〇·〇〇	三〇·六七	三一·〇〇	三〇·〇〇	三一·〇〇	三五·三三三	三八·〇〇	三五·〇〇	三三·〇〇
一八·五六	一八·〇〇	一七·〇〇	一九·〇〇	一八·〇〇	一九·〇〇	一八·〇〇	二〇·六七	一八·〇〇	二〇·〇〇	二二·〇〇	一七·〇〇	一五·〇〇	一七·〇〇	二二·〇〇
二四·一一	二四·三三三	二三·〇〇	二五·〇〇	二五·〇〇	二五·〇〇	二五·〇〇	二三·〇〇	二〇·〇〇	二二·〇〇	二四·〇〇	二五·〇〇	二六·〇〇	二五·〇〇	二二·〇〇
二二·六七	二三·〇〇	二〇·〇〇	二四·〇〇	二五·〇〇	二四·〇〇	二五·〇〇	二二·〇〇	一七·〇〇	二二·〇〇	二四·〇〇	二〇·〇〇	一八·〇〇	二〇·〇〇	二二·〇〇
一四·三三三	一五·〇〇	一二·〇〇	一五·〇〇	一八·〇〇	一五·〇〇	一八·〇〇	一四·六七	一六·〇〇	一四·〇〇	一三·〇〇	一三·三三三	一三·〇〇	一三·〇〇	一三·〇〇
一七·七二二	一七·六七	一五·〇〇	一八·〇〇	二〇·〇〇	一八·〇〇	二〇·〇〇	一九·〇〇	一六·〇〇	一九·〇〇	一九·〇〇	一六·〇〇	一五·〇〇	一六·〇〇	一五·〇〇
二〇·九二二	二二·〇〇	一九·〇〇	二二·五〇	二二·五〇	二二·五〇	二二·五〇	二二·〇〇	二一·〇〇	二二·〇〇	二二·五〇	二〇·七五	二〇·五〇	二二·〇〇	二二·五〇

二十三年，國內外茶市均頗活躍，温州紅茶，屬於低級之貨，極合購者之口胃，到滬紅茶達二萬零一百零三箱，較二十二年增加四千三百七十六箱，價格亦較往年為高，約計

銀洋數較二十二年增加二一九、三二九元（二十二年銀洋數計四〇三、七五〇元），所以去年經營茶業者，尚有餘利可獲，此温州茶葉疲憊局勢下一時之興奮劑也。

查溫茶之沒落，其原因非由於天然品質之惡劣，而由於栽培、製造、人事之未盡；而茶葉之攪假，尤爲失敗之源。溫茶產地之中心區域，在平陽之南北二港，茶之攪假亦以平陽之北港爲中心，南港次之。北港區內，無論茶農茶販，以及茶商，均公開採製販賣。其攪假之歷史，已有三十餘年，初時爲騰蛟保附近山農，感於茶量之不多，採取門前屋後雜木芽葉，炒製後攪於茶葉中，彼時攪假分量不多，故尙無人發見，其後茶農相率效尤，冀獲多利，乃成公開之祕密，而茶商亦鑒於攪假之茶葉，價格低廉，營業反有利可圖，而一般老誠之茶農茶商，則多虧折，攪假之風，遂成牢不可破。一時假茶之出口，每年恆達六千餘擔，以假茶量平均百分之三十計，即純假茶有一千八百餘擔。假定每擔價值二十元，則每年共值三萬六千元。茶農囿於目前小利，置全區茶葉之出路於不顧，遂致品質惡劣，價格低降，而粗製濫造，遂愈流於低級矣。

民國四年間，溫茶以攪假關係，銷路大減，雖經温州茶商，自動組織茶業公會，設立檢

驗處，但是溫茶自由永嘉出口移至鰲口以後，假茶乃由鰲口運出，且復數量驟增，民七至民十二年間，增至一千餘擔，近且增至六千擔，而溫茶之出口量，據甌海關報告，則由民十二年之三萬六千餘擔，歷年遞減，至民十六年減為二萬一千擔，民二十一年更減至一萬六千餘擔，在此七八年之中，出口量減少至百分之五十七，數字減少極猛銳，若以此比例，溫茶前途，誠有不堪設想者矣。

第三節 兩湖之茶業

兩湖係湖南湖北之總稱，位居我國中部水陸交通，極稱便利，茶葉為其著名物產之一，遂為我產茶之名區，茲將兩省茶業大勢，述之如下：

(一) 湖南省產茶之一般

湖南產茶之豐，甲於全國，據國民政府主計處民國二十一年及二十二年之調查，全國十三省中之茶產量，以湖南為最多，在一百六十萬擔以上，重要茶區，有石門、臨湘、巴陵、平江、益陽、長沙、醴陵、瀏陽、湘陰、湘鄉、桃源、武陵、新化、衡山、湘潭、安化等縣，蓋湘省全境，山脈

縱橫，且有湘、資、沅、醴四水，由西南灌注於東北之洞庭，全年空氣極爲濕潤，故全省七十五縣中，幾於無一縣不宜茶，除少數較近洞庭湖之新漲汙地外，無處不產茶也。種茶戶數，雖無確切之調查，然據前農商部民國四年之調查，全國二十省中，種茶戶數爲一、五二三、八九六戶，而湖南一省却佔三八〇、二七三戶，居五分之三以上，雖未盡實，然而湖南茶產之多，賴茶爲生者之衆，與乎在我國茶業地位上之重要，固可想見矣。

至湘省產茶，每年究有若干？過去及最近雖有公私各機關調查統計，然各種數字，均屬參差，難以適從。據前農商部第三次之統計，每年產額爲一百六十一萬二千零六十一擔，其中紅茶爲一百零八萬六千零八十八擔，綠茶爲三十四萬九千四百五十一擔，茶末三萬四千五百六十五擔，茶子二萬六千八百八十餘擔，茶芽一萬五千一百四十擔。產茶區域爲四十七縣。國民政府主計處統計局民國二十三年五月份所發表之估計字數，計二十九縣。民國二十一年及二十二年，該局曾有較爲詳細之調查，計二十一年爲一百五十八萬三千四百三十擔，二十二年爲一百六十五萬二千九百六十二擔。在量的數字方面，雖尙接近，且與農商部之調查，亦無多大出入；但縣數相差，則達十八縣之多。湖南省政府

經濟調查所最近之估計，四十三縣，祇有三十一萬零四百二十八擔；省立茶業試驗場二十九縣之調查，約計產茶為十五萬三千六百三十擔。上項之調查，數字相差太遠，或係就貿易數字而言；如謂為湘茶葉產量，顯係錯誤。要之，中國產茶，因地理上，栽植上種種困難，調查或估計之確定，尙非最近時期內所能實現，不特湘省如此也。

湖南省各縣產茶量（國民政府主計處統計局調查單位擔）

縣別	茶葉產量		縣別	茶葉產量	
	二十一年	二十二年		二十一年	二十二年
長沙	一八、五六五	二一、〇〇〇	益陽	一五、〇〇〇	一五、〇〇〇
湘陰	五〇〇、〇〇〇	五〇〇、〇〇〇	湘鄉	五五〇、〇〇〇	四六〇、〇〇〇
甯鄉	三、二九七	三、三〇〇	攸縣	五〇〇	五五〇
安化	二五〇、〇〇〇	二六〇、〇〇〇	邵陽	一五、〇〇〇	一五、〇〇〇
武岡	八五	九〇	新甯	一、五〇〇	一、五〇〇
常德	二、〇〇〇	二、〇〇〇	岳陽	一、二八〇	一、二〇〇
平江	一五、〇〇〇	二〇、〇〇〇	臨湘	八三、六〇〇	八五、〇〇〇

漢壽	九,〇〇〇	四,五〇〇	總計	一,六五二,九六二	一,五八三,四三〇
慈利	五〇	四五	瀏陽	四四〇	四四〇
桃源	一一〇,〇〇〇	一一〇,〇〇〇	石門	一,八〇〇	二,四〇〇
臨武	二五	三〇	會同	三五〇	三五〇
資興	二五〇	二五〇	桂陽	四〇	四〇
永明	一〇〇	一〇〇	郴縣	四,六〇〇	五,〇〇〇
郴陽	五〇,〇三〇	五〇,〇三五	東安	一〇,〇〇〇	一五,〇〇〇
鄱縣	一一〇〇	二〇〇	零陵	三〇〇	四〇〇

(二)湖北省產茶之一般

湖北產茶甚豐，產量之多，在全國產茶省中，位居第四，故欲明瞭鄂省商業現況，對茶葉出口貿易一項，自應加以相當之認識。湖北產茶之縣，計有通城、咸寧、蒲圻、通山、宜昌、五峯、南漳、遠安、穀城、大冶、黃梅、應城、竹山等縣；而君山及羊樓峒兩地所產之茶葉，品質尤負盛名，惜乎年來地方不靜，茶地多屬荒蕪，故鄂省茶業已入於衰落中矣。茲據國民政府主

計處統計局之調查列表如下：

湖北各縣茶葉生產量表（擔為單位）

縣別	茶葉產量		縣別	茶葉產量	
	二十一年	二十二年		二十一年	二十二年
蒲圻	二〇〇,〇〇〇	二〇七,〇〇〇	大冶	四,二五〇	四,〇〇〇
咸寧	三〇,〇〇〇	三〇,〇〇〇	黃梅	五〇〇	五〇〇
崇陽	一〇一,五〇〇	一〇一,五〇〇	蕪春	二〇〇	二〇〇
通山	一五,〇〇〇	一五,〇〇〇	緞田	一五	一五
通城	一,〇〇〇	一,〇〇〇	應城	一〇〇	一〇〇
達安	四五〇	五五〇	穀城	三五	四五
鄖縣	五六	五六	竹山	三五	一〇〇
宜昌	一二〇	一〇〇	宜都	一五〇	二〇〇
興山	二〇〇	一〇〇	巴東	一〇〇	一四〇
五峯	八〇〇	五〇〇	恩施	二,〇〇〇	一,六五〇

建始	五〇〇	五六〇	利川	五〇	一〇〇
成豐	一、〇〇〇	二、〇〇〇	總計	三六〇、五六一	三六六、五〇二

(二) 兩湖茶之種類及其銷路

紅茶——兩湖爲出產紅茶之主要地，各縣皆產，故紅茶之在兩湖，實爲茶業之生命線。湖南之安化，桃源，湖北之宜昌，羊樓峒等處，尤爲著名。上等貨專銷外洋，下等之老紅茶，亦有銷於內地茶館者。

綠茶——兩湖統稱青茶，品質低劣，價值亦廉，以內銷爲主。其中有「白毛尖」一種，係嫩芽製成，較爲優美，惟以製法不善，味香質弱，兩湖人民，常以楓球焚烟燻蒸，使染烟味，然後飲用，惟外省人民之嗜此者則甚少。外銷方面，質較優者由滬方土莊茶棧購買，運滬精製，攪入珍眉，混同銷售，低劣者則由香港運往南洋一帶，每年亦頗不少。

磚茶——分米磚、青磚兩種，卽紅磚茶綠磚茶是也。率在漢口製造，轉運俄國銷售。米磚原料，概用紅茶粉末（俗名花香），其來源有印、錫、祁門、寧州、福建及湘鄂等處，而不盡兩湖產也。青磚原料，大都以羊樓峒、通山等處所產之粗老青茶爲之，銷售內外蒙古一帶。

黑茶——湖南安化產之，以粗茶梗製成，品質低劣，又名「引茶」，原爲左文襄公征新疆時，奏請仿「鹽引」辦法，以四十包爲一引，招商承辦，歸官銷售，最盛之時，年達二千引之數。該項茶葉，由湘來漢後，轉從襄河轉紫荊關，龍駒寨壓製磚茶，每塊重爲五斤，改裝木箱轉運，後因匪患，此道多年不通，乃由陝西省人分兩路運輸，一由平漢路轉平綏路至張家口，達包頭鎮，改換駱駝轉運；一由隴海路到陝西，改換騾車運輸。其銷售地爲甘肅、新疆等處，以前經營者，都爲湘商，民國以後，則由陝商採辦，惟數量甚微，衰落達於極點。

花捲——亦爲引茶之一種，產湖南安化，用黑茶蒸熟滾壓而成，爲一長約五尺，徑約七寸之圓柱，所以便駱駝之載運也。此茶銷甘肅、新疆一帶，多爲陝商經營，近年產量亦極衰落。

老茶——老茶本綠茶之一種，粗老不堪者，產湖北、羊樓峒、通山一帶，數量特多，遂爲茶種類上之特稱，大都爲供製造青磚之用。

(四) 漢口之茶市

談兩湖茶業，有不能不申敘者，即漢口茶市之情形是也。漢口爲我國工商業之集中

地，尤爲兩湖茶葉貿易之唯一集散市場，在未開港以前，湖南茶葉，大都由廣甯茶商運往廣州，轉銷外洋。自一八六一年，漢口開爲商埠，英商在漢設立洋行，收買茶葉，湖省茶葉，轉運北上，而漢口遂爲兩湖茶葉貿易之中心。同時因位居長江之重要口岸，內有河道爲之溝通，交通稱便，故不但爲兩湖及江西等省茶葉之主要口岸，卽四川、甘肅、陝西各省之茶葉，亦咸集中於此，故漢口茶市之地位，已成爲華茶對外貿易主要之商埠。茲將茶市情形，分項撮敘如下。

(一) 漢口茶市之趨勢

根據事實方面之調查，華茶各輸出口岸之中，漢口居最重之地位，上海雖吸收安徽江西浙江等省之茶，擁中國茶葉出口海路之主要市場，但其貿易額，仍不及漢口之多。漢口在每年四五月起至八九月止，達半年之久的茶市，其間兩湖江西及安徽之一部茶葉，咸集中於漢市，綜計每年出口數量，約佔全國茶葉輸出數額百分之四十以上。世界各國以紅茶之需要量爲多，其消費額約佔茶葉總消費額百分之八十以上，而漢口之茶葉，除少數綠茶外，大宗爲紅茶、紅磚茶也。

漢口之茶市，其勢力完全操縱於外商之手，開港以後，英俄兩國，先後稱霸，歷時頗久。最初爲英人把持，一八九〇年以後，英國以全力推銷其殖民地地印錫之茶業，在漢辦茶數量銳減，俄商之勢力，乃乘機膨脹，而操全漢茶葉貿易之權威。及至俄國革命，改變對外貿易之方針，繼以中東路事件，中俄絕交，漢口茶市，乃頓衰落，最近數年以來，漢口茶葉出口數量，有減無增，是誠值得吾人之注意者也。

據歐戰前最近數年之調查，漢口茶葉輸出額，年達百萬擔左右，其中紅茶約佔十之四，磚茶佔十之六。至歐戰時，漢口茶市既受一重大之打擊，繼以俄國革命，運俄磚茶，又因而減少。民國十六年以後，蘇俄復增加磚茶之數量，頗有恢復大戰以前之盛況，故民國十七年間，漢口之各種茶葉，出口數量，合計尚有六十二萬四千擔左右，十八年間減至五十五萬五千擔左右，不料十八年以後，以中東路事件，協助會停止交易，民國十九年之茶葉數量，乃復減至三十一萬擔左右，計三年之內，銷數減少至半數。二十年大水爲災，雖上半年茶葉出口量尚有二十三萬七千餘擔，但大水發生後，銷路乃停滯，營業清淡，遂爲空前所未有，迄今尙未恢復。茲將漢口最近十年來輸出磚茶及其他茶葉數量，列表如左：(單位)

年 份	磚	茶 共	他	茶 合	計
一九三二	三、七七五	一三五、八一〇		一三九、五八五	
一九三三	一二、八〇三	二八八、六一〇		三〇一、四一三	
一九三四	三四、七二五	二三八、二九五		二七三、〇二〇	
一九三五	一五九、〇二七	二五八、六七八		四一七、七〇五	
一九三六	二八三、九三〇	二三七、四三九		五二一、三七九	
一九三七	二五四、二〇二	二六二、二八三		五一六、四九五	
一九三八	四〇二、六一五	二二一、七五二		六二四、三六七	
一九三九	三四八、四七六	二〇七、四九五		五五五、九七一	
一九四〇	一六五、五四九	一四九、六四〇		三一五、一八九	
一九三一	二二三、七〇三	一六八、七〇一		三八二、四〇四	
一九三二	二三九、九八三	二二一、一四七		二六一、一三〇	

附註：一九三二年係根據漢口商品檢驗局檢驗統計。

漢口出口之茶，其衰落狀況，已於上表中可以窺見其梗概。查漢口茶出口之大宗爲磚茶，而茶商之勢力，又全部操縱於俄商之手，故漢口茶業上衰落，卽華茶對俄減退之表徵也。

(二) 漢口茶之來源與銷路

漢口市面之茶葉，其來源除湖北本省各地所產者以外，其他如湖南、江西及安徽省所產一部之茶，亦皆聚集於漢市而出口。如本省之羊樓峒及其附近區域，湖南省以安化縣及其附近區域所產之茶，皆在漢口茶葉出口貿易中佔有重要之位置。湖南省以安化茶品質最高，出產亦多；湖北之宜昌，爲紅茶名區，品質香味，稍下於祁寧，惟羊樓峒等處，所產皆爲毛紅毛綠，品質低劣，不合於洋莊銷售，只銷於香港及安南等地。安徽祁門之紅茶，江西寧州之紅茶，在歐戰前，尙有不少裝至漢口銷售，自蘇俄革命，俄商停業，漢口茶市衰落，該兩地茶葉，統由九江運至上海銷售，不復再來漢口矣。

漢口出口之茶葉，其出路在國內國外，均有巨額之銷售。其在國內銷售者，以香港、澳門及廣東等地爲最多，上海、天津、張家口及內外蒙古等地次之。在國外方面者，則以俄國

爲最大市場，尤以磚茶爲唯一之銷路；英國次之，德美法國又次之；此外如小亞細亞、西伯利亞、土耳其等國，亦有不少之輸出。此項銷售國外之茶葉，均由洋行收買，另行裝箱，運赴各國茶市，由外商直接售與茶之消費者。

查漢口出口之茶葉，例須經過茶棧之介紹，始能運輸茶葉出口。產茶地方之農戶，每屆採茶時節，僅恃雙手製出毛茶，售於茶商，或土莊棧客。此等茶商，每逢新茶上市之時，卽派出水客，分赴鄰近及各村莊，以比較輸出價值低至一倍以至數倍以上之價格，向農戶收買毛茶，運回茶號，由茶師加工製造，然後裝箱運至客棧，土莊棧客，則須俟至輸出地以後，始在其自設之廠內，將毛茶加工製造，製竣封箱以後，其轉售於輸出商，仍須由客棧經手。是故凡由各地運至漢口之茶葉，必須由茶葉棧經手賣出，茶商不得直接與洋行交易，茶棧實際上已成爲茶葉出口貿易上之一種介紹人；其一方面貸借資本於茶商，收取利息，而以所購之茶爲擔保，一方面則媒介茶商或土莊棧客與洋行交易，而取其佣金。現今漢口市內此項介紹茶葉出口之茶棧，總計不下百餘家，其中規模較大者，約有四五十家左右，組有同業公會，內有湖南幫，山西幫，湖北幫，廣東幫，江西幫之分，以湖南幫之勢力爲

最雄厚，山西幫，湖北幫，廣東幫次之，江西幫及江南幫之勢力最小。

茶棧，茶商，以及土莊棧客，均無直接輸出之權，華茶之出口，必須經過洋行之手，故漢口之茶市權威，實際上操於外人之手，此一痛心事也。現今漢口市內，爲收買各商家之茶葉，而經營出口貿易之洋行，不下十餘家之多，除中國人經營而外，俄、法、英、德、美等國均有之。就洋行之歷史而言，以英商之怡和，開辦已達五十餘年；俄商之源泰，亦達三十七年之久；惟華人所辦者，則設立之時期，大都尙未滿二十年，且勢力亦較爲薄弱也。

漢口爲磚茶出口之大港埠，於前已述之。是項茶磚之製造，漢口在一八七七年，卽有俄商阜昌洋行設廠製造，此爲製造磚茶之嚆矢，逮一八七九年，俄商順豐洋行繼之，一八九九年，俄商新泰洋行又繼之而起，此三廠者，資本金都在一百數十萬兩至二百萬兩，年製磚茶最少亦有十數萬擔，聲勢固極一時之盛也。俄國革命而後，相繼停業，惟新泰茶行，停閉數年後，由英商繼續營業，現隸太平洋行辦理。華商之開廠者，自一九〇八年，始有廣東商人黃唐諸氏，積資五十萬元，創興商公司，建廠於漢皋市西之橋口，規模亦稱宏大，該廠當蘇俄革命之際，獲利頗豐，民十八年中俄絕交以後，銷路斷絕，幾無營業之可言，良可

慨也！茲將漢口華洋磚茶廠之情形，列表比較如下：

名稱		國籍		商標		每箱價值		銷售地		每年產量	
新泰洋行	青磚	紅磚	興字	青十餘兩	紅磚茶銷俄國	同	同	同	同	二十萬擔至三十萬擔	興商公司
原俄商現屬英商太平洋洋行		甚多		同		同		同		興商公司	

第四節 江西省之茶業

(一) 江西之茶區與產量

江西向為我國產茶重要區域，全省產茶區域，達五十餘縣；種植面積，有百餘萬畝之多，產量在民國四年時，據農商部之報告，達二百餘萬擔之數。其最盛時期，當在清同光之秋，產茶重要區域，如修水、河口、浮梁之紅茶，德興、玉山之綠茶，均極一時之盛，就中尤以武寧產量最高，品質優良，曾與祁紅並駕齊驅，在海外市場，各佔優越之地位。近年以來，初受

國際貿易之競爭，俄銷之不勁，繼受共匪之盤據，茶地荒蕪，茶葉不能收穫，茶業之失敗，實爲贛省農民破產之主因也。茲錄統計局近二年來贛省茶葉之產量如下：

江西省各縣茶葉產量表（單位擔）

縣別	茶葉生產量		縣別	茶葉生產量	
	二十一年	二十二年		二十一年	二十二年
進賢	一、五〇〇	一、〇〇〇	鉛山	四、〇〇〇	五〇〇
東鄉	一〇〇	一〇〇	廣豐	一、五〇〇	一、〇〇〇
餘江	八〇	一〇〇	宜春	一、七五〇	一、八〇〇
上饒	一〇、〇〇〇	五、〇〇〇	泰和	七五	七五
玉山	四、二八〇	五、〇〇〇	永豐	一五	一五
遂川	二、〇〇〇	二、〇〇〇	定南	三五	四〇
清江	一、七〇〇	一、七〇〇	南康	一〇〇	一〇〇
分宜	五五	六〇	上猶	五〇	七〇

安遠	六五	六五				
修水	五五、〇〇〇	五五、〇〇〇	總計	一〇六、六七五	九二、九八五	
靖安	五五〇	五〇〇	武甯	二、五〇〇	一、五〇〇	
浮梁	一三、〇〇〇	九、〇〇〇	奉新	二二〇	二二〇	
餘干	一、五〇〇	一、二〇〇	萬年	六〇	一〇〇	
都昌	五五〇	五五〇	德興	四五〇	六五〇	
信豐	二五〇	三〇〇	星子	一五〇	一四〇	
贛縣	四〇	四〇	瑞昌	二〇〇	二〇〇	
宜豐	三四〇	四〇〇	德安	四、五〇〇	四、五〇〇	
萬載	三五	三五	崇義	二五	三五	

(一) 江西茶葉之特點

江西產茶情形，已如上述。至如江西茶葉之特點，亦有不可不述者，茲將大要，分述於

下：

氣候佳良

江西北部瀕揚子江流域，山林茂鬱，沃野成疇，所有山原土壤，大都肥沃而深厚，其最低溫度，約爲華氏二十五度，雨量濕氣，均極充足，實天然宜茶之區域，故其茶樹之生育，及茶葉之品質，比較他省，尤爲旺盛而優良。

茶葉名稱

江西全省產茶區域達五十餘縣之多，故茶之名稱，頗爲複雜。有以產地名者，有以茶之形狀與製法名者，有以茶之形狀與色澤名者，要皆由於習慣。如東鄉之就坑茶，南康之東門茶，泰和之蜀口茶，興國之紫背岡茶及黃瓊茶，南坑茶，均係以產地名者；其次如玉山之鳳眉，針眉，麻珠，會昌之芽茶，清江東鄉之毛尖，修水之毛尖，雙燠，雨前珠球，雨前嫩尖，貢毫，則係以形狀與製法名者；又其次如宜豐之綠款茶，鐵水之烏龍茶，東平之綠珠茶，則係以形狀與色澤名者；尙有以產地之地位名茶者，如家園茶，嚴茶等是。總其名稱，可概分爲綠茶與紅茶二種。紅茶主產地，以修水、武寧爲最著，綠茶以德興爲最著。

茶質優良

茶之品質，以適於衛生不傷胃爲上品，其他色香味尙居其次，其能合乎上列條件者，要以所含單寧酸成分較少者爲佳，茲就專家比較研究之結果，修水茶含單寧酸成分，比較他國爲少，其品質之佳，已可概見，然此種特點之產生，要非氣候與土地適

宜；不能實現，實爲天賦，非人力所能致。惟江西雖具有此天然宜茶區域，而以經營不善，未能利用，實爲可惜耳。

(二) 江西茶業之衰落

江西茶業，在鼎盛時期，全省產量，年約五十餘萬箱（每箱十斤），內除粗茶、茶梗，及菁茶銷本國本省各地外，其精製之茶葉，出口外洋者，年在六百萬至一千萬元上下。修水、銅鼓一帶，漫山遍野，均是青葱茶樹，產量尤爲驚人。據贛省建設廳之調查，修水、銅鼓兩縣，在民國十五年，計出洋裝紅茶一萬九千箱，片茶七千六百箱，茶末五萬一千箱，店莊雙茶一萬二千箱，茶梗二千一百箱，菁茶六千箱；民國十六年共出上述各種茶葉計五萬二千箱（五百萬斤）；十七年，各茶莊以外洋銷路停滯，只做洋裝紅茶二萬二千箱，片茶，店莊雙茶、菁茶等銷國內者，達十萬三千八百箱，此後江河日下，一蹶不振矣。

考贛省茶葉，向以輸出外洋爲大宗，其精製之紅茶，則專銷俄國、綠茶暢銷歐美日本及南洋羣島，民十以後，最大之市場俄銷告滯，價格低落，經營者乃受虧累。民十五年贛省洋裝紅茶之山價，每箱爲七十元，由山至銷售目的地，繳費每箱二十七元七角八分，而售

價每箱只四十七元七角八分，修水、銅鼓、武甯紅茶，因售價不敷成本，茶莊虧本達八十八萬七千五百九十三元之多。民十六年，售價七十五元，各茶商雖有八十六萬四千二百七十九兩之盈餘，然係壓低茶價，搾取茶農而來（茶價三十元）茶商雖受小惠，而茶農則大受其累矣。民十七年，茶價雖仍壓低，然外銷愈趨不振，故茶莊又虧本二十八萬餘兩。同時綠茶方面，如玉德綠茶，因洋莊售價不起，銷場隨之而停滯。惟其時產量方面，如修水、銅鼓仍能保持原狀外，德興猶出產至二萬餘箱，梁溪亦有四萬餘箱也。逮十七年以後，紅綠茶葉，乃更衰落，國際銷路，完全爲錫蘭、日本所奪；而國內徽、粵幫入山設號開場者，亦逐漸減少，山戶因茶價低賤，大多砍去茶樹，易植他種作物，未砍者亦不加人力肥料之整理，培壅，質味因而漸劣，洋商辦茶，遂舍寧紅而樂取祁紅矣。加以連年共匪爲患，廬舍爲墟，茶地荒蕪，無人採製，間有少數出品，每苦艱於運售，產銷廣大之贛茶，乃不絕如縷，故二十二年之入山採辦者，僅本幫寥寥數家而已。河口紅茶，因質味尤遜於寧產，洋商又提高抑低，營業亦呈不振。本年河口營紅茶者，只有兩家，營玉山綠茶者三家，出產總額不過萬箱左右，較之十年前，減退遠甚。德興綠茶，因產地接壤婺源，質味不惡，二十年出產，仍有萬餘箱之

譜，自二十一年共匪盤踞後，淪爲匪區，農民至新茶發芽期，不能及時採製，茶葉放棄於地，兩年來無出產，惟浮梁紅茶，依傍祁門之聲價，得碩果之僅存，但二十二年因銀根緊迫關係，茶棧放匯收縮，開場者亦不及往年之多，製出之茶，又受洋商之抑價，虧折甚大，浮茶命運，漸趨狹途，將與修水紅茶，同呈日薄西山之勢矣。

(四) 江西茶業最近之好轉

江西茶業衰落之情形，已如上述，惟自匪區收復以後，如修水、河口、玉山、浮梁之茶區山戶，於新茶發育期內，已從事採製，本外幫茶商，亦紛紛復謀開場，總計茶市集中之浮梁、修水、河口、玉山等縣，均見起衰轉盛之趨勢，故二十三年贛省之茶市，爲歷年來所罕有之佳象也。茲將各重要茶區之茶市情形，述之如下：

修水 修水、銅鼓、武寧，爲製洋裝紅茶之重要區域，但自民十年後，印度、錫蘭紅茶，因土地氣候適宜，產量異常豐富，英俄二大市場之寧茶銷路，被其侵奪殆盡，於是修水紅茶，年來僅只粵幫振植公司，及本幫號家，採製五六千箱，供洋裝之需要，其徽、婺、漢、營各幫，迭受虧本之累，對寧茶貿易，多主冷淡。廿四年修武各地，匪區已戢，原有各幫茶商，鑒於英荷

茶商一再限制產量後，近來印錫茶價，已提高十分之三四，且洋裝辦進紅茶，側重中裝，寧茶前途，不無希望，滬上各茶棧，對此亦咸注意，除派員進山接客放隘，並多設莊自營製茶，各地莊號，較往年增二十餘家，首二字新茶，均先後運滬，新盤開出，每擔八十元至九十元，比十二年見高二十元上下，茶號有利可圖，六七載久滯不通之寧紅貿易，此時乃得復蘇之機會焉。

浮梁 浮梁產茶，分紅綠兩種，東北鄉與祁門毗連，所產茶葉，多隨祁莊製紅茶，西鄉與婺源接壤，所產即隨婺源製綠茶，全邑產量，以紅茶佔十分之八，綠茶因產地無莊號，多販運至屯溪，婺源等處銷售。在祁門紅茶暢銷之年，浮茶得依祁紅之聲價，而與之俱盛，得盤之高，以民十八九年為最，民二十年後，因山價成本抬高，海外銷價不起，本幫營紅茶業者，莫不大遭虧折。在前兩載，市面尤萎靡異常，去歲茶號見滬存茶枯薄，洋商需要轉殷，對浮茶經營，仍與祁門並重，故本年山內茶號，較舊增加，首字售盤，自八九十元至百數十元，雖成本未見減輕，但售出者，均多獲利。惟產額因茶樹去冬受寒雪冷傷，而新茶採取之時，又遭德興匪侵竄之影響，遂致江村等處茶號，且多臨時收場，纔見抬頭之茶市，受茲打

擊，生產與市面，均因之減色不少矣。

河口 河口爲鉛山縣屬之重鎮，在昔茶市興盛，不減修水，所製紅茶，向以洋莊爲大宗，近十年來，因海外市場銷售不振，洋莊側重於祁紅，致茶號資本耗盡，市面就衰，去春本地茶商，鑒中莊紅茶銷價，已見轉機，大可嘗試，當新茶發育時，少數商號，均謀集資登場，但阻於棧方放款緊縮，一體致力於祁修，爲湘鄂紅茶之經營，對河紅冷視如故，茶商困於資力薄弱，不能盡量發展其業務，故去年茶號，依時開辦者只有數家，首字箱茶，新盤開出六十六元上下，漲高十元，雖箱額不多，營業尙有餘利也。

玉山 玉山綠茶，以銷洋莊爲大宗，鼎盛之年，全邑共有茶號三十餘家，茶葉產額約有三萬箱左右，嗣以製法不良，外銷因而疲滯，營業衰頹，兼之頗年匪氛不息，客商裹足，在近五載中，幾無茶市可言，二十二年該邑設莊辦茶者，僅有一家，衰落已達極點。自該邑赤匪肅清，後縣城樟村街，小玉山等處茶商，以滙行注重中低莊，產區山價平平，箱茶出口，可由浙贛鐵路運輸，交通較便捷，紛謀恢復舊業，總計去年開場辦茶莊者，共有九家，隨後成立者亦有三四家，市面遂頓呈復興之象矣。

餘江 餘江、餘干二邑，本贛省產茶豐富之區，江餘兩地接壤，餘干產茶，色味較餘江見遜，價亦低廉，大半銷於店莊供製粗茶，不能取製洋莊。餘江茶葉細嫩，頗合取製珍眉細貨，惟水色香味，遠不及婺源綠茶。去歲江餘兩邑新茶，發育尙豐，山戶以匪患救平，紛紛及時採製，惜本地茶商，不諳製法，無自設莊辦製者，故出產之茶，全恃徽甯洋莊及本省店莊各銷路，新茶上市，開盤每擔三十元至五十五六元，店莊筭茶銷路，亦比往年見俏也。

總上所述，二十三年之茶市，各路已現佳象，雖在產量方面，因二十二年冬季受寒凍所致，減少約二成之譜，然各區茶市，均較往年爲佳，可知江西茶業，苟能利用人力，一方根本改良種植製造法，一方肅清匪患，維持地方治安，則得天獨厚之贛茶，恢復昔日茶市之盛況，要亦非難事也。

第五節 福建省之茶業

(一) 福建產茶概況

閩省特產，以茶爲大宗，產茶區域，以西北二路爲最著名，南路次之，西路指關口上游

各縣而言，北路指福州北嶺以北，及福寧府屬各縣，南路則以安溪為中心，產量最少。產茶分紅綠青白四種，紅茶以西路為佳，北路次之。綠茶以北路為多，西路較少。青茶即岩茶，以產於武夷者為優。白茶即白毫銀針二種，以產於福寧府屬者為上，南路則鐵觀音馳名，出於安溪者為佳品，此產茶之大概情形也。該省每年總產量，根據國民政府主計處之調查，在十四萬擔左右，茲將產地及產量情形列表如次：

福建省各縣茶葉產量表（單位擔）

縣別	茶葉生產量		縣別	茶葉生產量	
	二十一年	二十二年		二十一年	二十二年
邵武	二五、〇〇〇	一七、五〇〇	安溪	二、五〇〇	二、〇〇〇
屏南	三、一〇〇	二、八〇〇	平和	七五〇	七五〇
閩清	一〇〇	九〇	漳平	六五〇	六五〇
連江	八五	七五	澤洋	二〇〇	二〇〇
羅源	一五、〇〇〇	一五、〇〇〇	浦城	一六〇	二〇〇

福州	三二、〇〇〇	三五、〇〇〇	政和	六、七〇〇	六、〇〇〇
寧德	二五、〇〇〇	二四、五〇〇	松溪	四五〇	三五〇
福安	二五、〇〇〇	三〇、〇〇〇	建甌	六、二〇〇	六、五〇〇
南安	一、五〇〇	一、四五〇	總計	一四四、三九五	一四〇、〇六五

(二) 福建茶業衰落之一斑

福建本爲我國產茶要區，每年輸出，單就南洋一帶，價值已在數百萬元以上。質以武彝紅茶爲上品，除本省銷售外，他如廣東、南洋羣島、暹羅、安南各大埠，均有大批銷路，年由六港、潮汕、福、廈等幫，運出之紅綠茶，均有八萬箱之多。惟近年以來，台灣日茶，大批輸入潮汕各埠，冀奪南洋華茶市場。因台茶運汕，交通便利，祇須水程二日，已可達到目的地點，反較內地華茶轉運爲便利也。閩省茶商，鑒於台茶之傾銷，曾有不買台茶之公議，惟該省困於地方不靜，各產茶名區，咸受土匪包圍，茶商採辦，多感不易。如二十年之閩北發生戰事，二十一年之西路沿溪一帶盜匪蜂起，二十二年之長汀、連城赤匪盤踞，地方治安如此不寧，各地茶商，採辦輸運，均視爲畏途。據閩省茶商之調查，此三年中，各茶農多放棄採摘，老

廢之茶葉，有萬餘擔左右之多，卽此一端，已足爲該省茶業之重大損失，宜乎茶業之不振矣。至如茶質之不良，製法之陳舊，運輸之不便，凡此諸因，又皆爲台茶侵人之良機，而使閩茶衰落之重要原因也。

考閩茶輸出之情形，在民國五年以前，每年出口約千萬元；五年以後至民國十六年，爲衰落時期，尤以歐戰期間爲甚。民國七年之輸出，僅六百餘萬元，爲數十年間之最低紀錄。民國十六年以後，漸入繁盛，民國二十年之輸出竟達二千餘萬元，爲數十年間之最高紀錄。近三年以來，茶區爲土共盤踞，民不安居，生產日減，又呈衰落現象，每年平均僅九萬擔，價值不過數百萬元，衰落程度，已達於極點。共匪救平後，該省當局，力謀興復之道，其閩東各縣，過去每年出口約二十餘萬斤，佔全省出口額百分之三十左右，而去年出口，據建設廳調查，僅達十一萬斤，故該省當局決擬先從閩東一帶着手，加以整頓，曾由省府及建教兩廳，會同派員前往調查，並經議決三項改善辦法，卽生產、製造及販賣是也。但此已議決之改善辦法，不知究可於何時實現，閩省不絕如縷之茶業，能否有復興之希望，一時尙難決斷也。

第六節 雲南省之茶業

雲南產茶，向亦有名，其最著者爲普洱茶，昔時作爲貢品。本省之茶，除自給外，尙有大量輸出，西北接近康藏，其地人民，酷好雲茶，每年用駱駝運茶，不在少數。

雲南茶業，近因種植不精，製法落後，故茶業地位，已趨跌落，且該省地處邊陲，交通不便，外間對於茶業情況之變遷，明瞭不易，如普洱今名寧洱，並不產茶，昔年所云最有名之普洱茶，因其時該縣爲普洱府首邑，茶產地則爲普洱府所屬之鎮越、五福、佛海、江城等處也。

雲南產茶之縣，據該省政府之報告，共得二十一縣，各縣茶產，多寡不一，昔年約計年產額爲十二萬六千餘擔，紅茶爲多，佔九萬六千擔，綠茶約三萬餘擔，此爲大概之估計，至其確實數字，尙有待於調查也。茲將各縣產茶情形，略舉於下：

縣別	產	茶	概	況	茶	之	銷	場	備	註	
昆明	十里鋪	產	十里	茶	年	產	額	約	百	斤	左
					茶	價	奇	昂	每	兩	達
											三
											角
											五
											分
											左
											右
											供
											據
											地
											方
											父
											老
											云
											清
											季
											作
											爲

	右	達官貴人之品茗	貢品
羅平	距城里許之松毛山村產茶年產額 二三百斤		
宜良	有茶地約三千餘畝茶樹六十餘萬 株年產五千餘斤	四千斤運至昆明市銷售餘銷本縣	寶洪茶爲宜良著產之一
彌沱	年產茶約八百五十四擔	除銷昆明市外緬甸西藏均銷	
佛海	茶地一千三百畝茶樹十萬三千株 紅茶爲多年產額五萬餘斤	省內年銷二萬斤餘銷緬甸法屬安 南暹羅西藏印度等	該縣居民夷多漢少不嗜 綠茶
順寧	茶地千餘畝茶樹約二十萬株年產 茶三萬二千斤	運經大理下關而銷四川	
滇越	年產茶二千六百擔	除銷省內外緬甸暹羅英屬海峽殖 民地法屬越南萊州以及香港等處 昔時均有銷場	該縣易武茶昔時年產額 爲萬餘擔
五福	年產額三萬五千斤	除本省外西藏上海等處均有銷路	

雙江	年產約一萬擔	大部運銷四川敘府餘銷緬甸臘戍及本省	
鎮康	茶地約七百餘畝茶樹十四萬餘株 年產茶二百餘擔		
江城	年產紅茶六百擔	多係運銷法屬萊州	
雲縣	年產紅茶一百二十擔綠茶四百八十擔種茶者千餘戶業茶者二千餘人	商人收買運至大理下關做爲細茶運銷四川敘瀘一帶粗者採爲釐莊專銷西藏	本縣東南西北四境均產茶
大關	茶地面積約四十畝年產茶三十餘擔以翠茶著名	現有運銷至昭通鹽津者	翠華茶初爲翠華山僧人種植光復後始行推廣
新平	不詳		該縣氣候酷熱不適植茶年產極微情形不詳
廣南	茶地約三百七八十畝種茶家數二十餘家年產二百七十餘擔	除自給外運銷廣西百包與法屬越南河陽等處	

思茅	茶地約八千餘畝年產四千餘擔	昔時西藏西康印度緬甸新加坡等處均有銷路	該縣連年頻遭瘟疫行商視為畏途國外銷場更見斷絕
保山	年產茶六百餘斤		
景谷	茶地二千畝種茶者六百五十家年產二千擔	大部運銷昆明市亦有祥雲維西等縣商人往購者	該縣為本省名茶區之一
鎮沅	不詳		
景東	茶地三千五百畝年產一千三百餘擔	運銷昆明大理等處	
元江	茶地二千餘畝種茶農戶一千五百餘家年產約二千擔	除本省外香港亦為銷場	

查雲南人對茶之消費，嗜好頗深，茶舖之設置，初不亞於南方，且邊地之民族，如古宗、卡瓦等，嗜茶之風，尤為濃厚，故該省苟能從事提倡，茶業前途，實甚有望！

雲南以土地氣候而言，本宜茶區域，祇以未能利用，交通不便，無人注意開發，該省建

設廳雖於民國十二年創立茶業試驗場，但經費太少，現年支經常費滇幣二千六百零八元，合上海通用銀幣尚不足三百元，人才設備均不充實，宜乎難有成績矣。

關於雲南茶葉之出口量，日趨衰落，據海關貿易冊所載，民國十八年由騰越關出口之紅茶爲一百九十五擔，十九年則減爲一百四十三擔，二十年更降至五十九擔，三年之中，計減少一百三十六擔，若查以前歷年之紀載，與其他關口之輸出量，亦係一年不如一年之現象，故雲南茶業之衰落，實甚顯著，不早救濟，前途當更不堪設想也。

第七節 川康茶業概況

川康係指四川全省及西康的西部而言，因地理上銷售方面之關係，故有連帶敘述之必要。本區茶葉，就品質言，不甚優美，古時作爲塞外貿易之一種商品，清時規定爲半官營制度。惟該區茶葉，向銷康藏，每年爲額甚多，此後邊疆開啓，交通發達，文化漸進，苟經營得法，前途實有無窮之希望也。

(一) 茶業生產現狀

查四川之產茶區域，以雅安、天全、名山、邛崃、榮經五縣爲多，全省出產之茶，分邊茶、腹茶二類，腹茶產額甚少，年僅二萬餘斤，邊茶則爲大宗，民初時年達五百萬斤，上述之五縣，卽爲邊茶之出產地，故亦有五縣茶之名稱也。經營茶業者，約三十七八家，陝籍商人居其半數，其餘則爲山西及四川兩省經營。茶之種類，共分爲五種，屬於細茶者，有毛尖茶、磚茶、金尖茶三種，屬於粗茶者，有金玉茶、金倉茶二種。更以地爲區分，天全所產爲小路茶，雅安、榮經各縣所產爲大路茶。各種茶葉，均以竹片編成長包，內裝茶葉，每包約十六斤左右，其尋常價值，則係一律定價，生銀五十兩，可購最上等之毛尖茶六包，可購上等之磚茶十三包，可購中等之金尖芽十五包，可購下等金玉茶二十包，可購末等之金倉十三包，而天全小路之金玉茶，因質劣而內含柘木葉之假茶，故可購至四十餘包之多。

按邊茶每年出產頗豐，其產量在民初時，年產五萬引，每引配茶五包，每包重二十一斤，計共五百萬斤。民十二年，年產四萬引，配茶五包，每包重十九斤，計共三百八十萬斤。民二十二年，年產四萬票，每票配茶五包，每包重十七斤，計共三百四十萬斤。

(一) 邊茶之厄運

邊茶之銷運地點，以康藏爲貿易中心，而康藏經濟，亦以邊茶佔主要之地位。茶葉在康藏之銷行，殆已普遍於各地，而爲康藏人民生活中之日常用品也。惟康藏人民雖嗜茶成癖，但其地非產茶區，故日常所飲之茶，在昔大多取給於川省邊界之雅安、天全諸縣。其銷場之分佈，計運銷拉薩者，以毛尖、金尖、磚茶等細茶爲多；銷行金沙以東之西康地位者，以金玉、金倉兩種細茶爲多；銷於各地牛廠者，則除金玉、金倉兩種粗茶外，尙有天全小路之劣質粗茶；銷於各地喇嘛寺者，則爲金玉及少數之毛尖細茶；至各地土司頭人及富有資產者所習用之茶葉，則又純爲毛尖細茶也。茶葉在康藏銷路之廣如斯，故其每年輸入之數量，占川省對康藏貿易輸出額之首位，其價值亦非別項商業所能企及，而政府每年之稅於斯者，爲數之巨，亦較他種商業所納之稅款爲大也。

按清時之規定，每年徵茶稅銀十萬零八千兩，預由鹽關製票引十萬零八千張，分爲春夏秋冬四類，發給康定各茶商，計每引票一張，配茶五包，征收稅銀一兩，全年征茶課稅十萬零八千兩。現在茶課，尙依舊例，民國十八年度，由西康財務統籌處統計入康茶葉，共五十三萬六千四百包，征稅銀十萬零七千二百八十兩。但近來情形，大非昔比，茶葉已陷

於不景氣中，川茶銷場，既不如前，故全年稅收亦難收足例數矣。

查邊茶不振之原因有二：一、鼎革以還，國內多故，中央政府無力西顧，川軍內鬩，川省每年補助之銀款遂斷絕，川省茶產日減，川康邊防軍，乃不得不於茶稅之上，加以種種剝削，茶商遭受摧殘，原氣大虧，難於重振。二、邊茶之銷場，以西康、西藏爲中心，西康之市場，推康定爲第一，因歷來康定爲全省最高行政機關所在地，漢旅商民，都聚居於此，茶業爲商務之大宗，當最旺盛時期，每年有五六十萬包之交易，價值約合生銀一百二三十萬兩之巨。至西藏茶葉輸入，亦爲各商品所不及，其輸入之茶，向以華茶爲大宗。康藏茶市之廣大，自被英人垂涎後，乃保護其殖民地之印度茶業，用其帝國主義的侵略方法，使印度茶在康藏傾銷，華茶受其打擊，乃遂不振。蓋華茶運輸，諸多不便，如由川運康，道路遙遠，茶包運輸，盡係人力，每引（五包）之茶，成本僅十四兩，而運費即須四兩以上，由川運藏，運費亦大，而印度之阿薩密（Assam）與大吉嶺茶戶，則每以餘茶售於藏地，運輸極易，彼賴交通之便利，運輸之敏捷，製造又係機械，大規模之產生，成本既低，運費又廉，而吾國邊茶，製造、運輸，皆賴人力爲之，成本較高，售價自昂，宜乎購茶者之舍國茶而用印度茶矣。且也我

國年來內亂，康藏糾紛，南北商路，時時發生阻礙，在在予邊茶輸入以不利；而印度茶則以英帝國政府之武力，爲之保護，爲之擴張其銷路，宜乎邊茶受印度茶之排擠，不能保持康藏之銷路矣。嗟乎康藏年來多變，邊茶衰落之原因，固其極簡單者，但以樹有歷史根基之邊茶，尙且如此，其他事業，可想而知，著者執筆至此，固不僅爲我業邊茶者危，更進而爲我大中華民國危也。

第六章 華茶之國際貿易

第一節 貿易簡史

華茶對外貿易，歷史悠久，惟因素乏明確之記載，故始於何時，湮無可考。但據史冊之可考者，則唐時已有大宗茶葉輸往外洋。嘗閱李肇《國史補》卷下載：『常魯公使西蕃，烹茶帳中，贊普曰：「我亦有此。」遂命出之。因指曰：「此壽山者，此舒州者，此顧渚者，此蕲門者，此涇湖者。」……』

再從茶稅方面考查，則古無茶稅之記載，至唐時，自德宗建中三年，用趙贊議，始視爲一宗課稅之目的物，唐史稱是歲始稅茶，得錢四十萬貫。據燕翼貽謀錄，稱唐初（即西曆七八〇年間）沼置稅務收茶名曰權貨，因出產多，征茶十分之一，德宗出奉天，悼悔罪已，下詔罷之，繼後張滂奏復課茶稅，穆文之世，復增權之。

唐代茶稅，稅率爲百分之十，實收年計五十萬貫——據唐書食貨志——則當時貿易價值，總額有五百萬貫之多矣。

又考我國以飲茶著名之陸羽，嘗就其飲茶之所得，著成茶經一書，惟其中獨有顧渚及昌明所產之茶未列入，蓋顧渚茶係羽晚年所發現，故以皇帝未嗜爲憾，但據上述唐國史補中贊普所指之茶，其中赫然有顧渚茶在，則顧渚之茶，已先陸羽傳入西蕃矣，吾人可知華茶之對外貿易，明確文獻，雖始於唐，而傳入外洋，或先唐而有之，惟自由運銷，爲數不多，無人記述，事不甚著耳。

其時華茶外銷，選別十分精嚴，而塞外之需要茶葉，鑑別亦極嚴厲，唐代商販之茶，以浮梁爲最多，而贊普無之，故唐國史補有云：『浮梁之茶不在第。』以其名不彰也。於此可知西蕃對於選茶一道，已有相當認識矣。

考陸羽因性嗜茶，乃成我國古代唯一之品茶家，關於茶之記載，至羽始有正式之著述，流傳天下。新唐書隱逸傳云：

『陸羽……貞元末卒。羽嗜茶，著茶經三篇，言茶之原之法之具尤備。天下益知飲茶矣。……其後，尙茶成風，時回紇入朝，始驅馬市茶。』

又封氏見聞記云：

『古人亦飲茶，但不如今人之甚，窮日盡夜，殆成風俗。始自中地流入塞外，經年回紇入朝，大驅名馬，市茶而歸。』

按陸羽卒於西曆八〇〇年左右，貞元之最後一年，爲八〇四年，則回紇之以馬易茶，乃九世紀事也。

中唐以後，華茶乃輸出亞刺伯（唐時稱大食國），亞刺伯人所著印度中國航海記，內載宣宗大中五年（八五一年），其著述家所編著之航海物語集有下列數句：

『……有一種冲入熱水以爲飲品之植物，亦爲課稅品，其名爲 Salā，中國各都邑皆有販賣，其額甚多。』

又云：

『此植物有苦味，用煎沸之熱水，澆其上以爲飲；此飲品之需用情形，頗爲廣泛。』

上二項之紀述，雖未明言茶字，但其描寫詞語中，其所稱爲 Salā 者，實指茶無疑也。

惟彼時亞刺伯人對於茶之認識，程度似尙幼稚耳。對於茶之一項，有無貿易，因無專籍，尙難考證。惟中唐之後，亞刺伯人之來通商者甚夥，彼國人已知中國茶之用途，則通商之時，

茶爲貿易商品之一種亦意中事也

至於宋代，茶之輸出，乃更增多，茶馬交換政策，此時盛行。元明之時，茶之種植較多，茶稅有增無減。明洪武時，置茶馬司，十取其一，以易番馬。迄於清初，茶事甚盛，不僅限於茶馬交易，政府專利取息，於課之外，復加以稅，茶乃變爲通常食貨，故至清代末葉，茶之輸出，日漸增多。

茶之直接輸出於西洋，在一五一六年以後，清代康熙三年（一六六四年）華茶開始輸入英國，一六六九年，經英國東印度公司之手，輸運外洋各國。一六八〇年，以恰克圖爲中心，經蒙古而運往俄國。自清季（一八四二年）南京五口通商條約締成以後，茶之輸出，突飛猛進，全球市場，無不有華茶之足跡。同光年間（一八六六——一八八六年）每年輸出之數字，自百二十萬擔至二百二十萬擔之多。民國紀元以後，各國銳意栽植，製法精良，華茶被排於海外，出口乃形銳減矣。

第二節 華茶外貿之今昔

華茶對外貿易之早，已如上述，但其盛衰情形，今非昔比，是則關心斯業者，所不可不知也。

我國茶業對外貿易之盛衰，可由歷年來輸出之數量的變動上觀之。華茶自一八四二年之南京五口通商條約締結以迄於今，由二百二十餘萬擔（一八八六年）跌落至三十萬擔（一九二〇年），相差之數，達七倍以上。其間雖略有升降，然而與最高年之數量相較，相差亦在三倍以上，輸出額之變動，衰落程落之迅速，亦足以觸目驚心矣。

茲將民國元年以來各種華茶歷年輸出之數量，列表如下，以覘其變動之趨勢。

民國以來華茶輸出數量統計（單位公擔）

年	別	各種紅茶	各種綠茶	紅綠磚茶	其他茶	茶類合計
民國一年	年	三九二、一一〇	一八七、五二一	三〇六、二一〇	九九九九	八九五、八四〇
二年	年	三三一、一四四	一六七、六八一	三六六、四〇〇	六六七四	八七一、八九九
三年	年	三七〇、七九八	一六一、二七〇	三五三、〇一六	一九、二七五	九〇四、三五九
四年	年	四六六、二三二	一八五、二〇三	三八七、七四一	三八、四三五	一、〇七七、六一一

五年	三九一、九一九	一八〇、六一一	三三八、九八八	二一、四五八	九三二、六七六
六年	二八五、五三六	一一八、五五八	二六八、二二三	八、一八二	六八〇、四九八
七年	一〇五、七八二	九一、一一九	四五、四四二	二、〇四七	二四四、三九〇
八年	一七四、六〇八	一五〇、九七五	八六、六九六	四、九八九	四一七、二六八
九年	七七、二八七	九九、一四五	七、〇七一	一、四四八	一八四、九五二
十年	八二、五七五	一六一、八〇一	一四、二三六	一、五六四	二六〇、一七六
十一年	一六一、四五二	一七一、〇九五	一三、六七四	二、〇七三	三四八、二九四
十二年	二七二、四八五	一七二、〇八七	五、二〇八	三四、七五七	四八四、五三七
十三年	二四三、五一八	一七〇、六八七	一一、七一八	三七、一六一	四六三、〇八四
十四年	二〇二、八九三	一九六、二二三	八五、八〇三	一八、七〇九	五〇三、六三七
十五年	一七六、八六二	一九九、〇三二	八五、七七六	四五、七八一	五〇七、四五二
十六年	一五〇、四六〇	二〇一、四六三	一〇四、六八五	七〇、七一〇	五二七、三一八
十七年	一六三、〇〇九	一八五、四七〇	一五五、二〇八	五六、一八六	五五九、八七三
十八年	一七八、〇九三	二一一、六四三	一四六、七二三	三六、五三九	五七二、九九八


十九年	一三〇、〇三七	一五一、〇一六	一一〇、二七〇	二八、二九八	四一九、六二一
二十年	一〇三、六六八	一七七、四六六	一〇〇、七五二	四三、二七二	四二五、一五八
二十一年	八八、九一七	一六六、〇八八	一二七、九七九	一二、一五六	三九五、一四〇
二十二年	九八、一五四	一七四、四二五	一一一、九三六	三四、九三〇	四一九、四四五
二十三年	一四九、七三〇	一六一、七八九	一二九、六三四	四、五七六	四四五、七二九
二十四年	一〇四、七五二	一五四、〇〇八	九六、九一二	二五、七三二	三八一、四〇四

又茶之出口，在我國總出口商品中所佔之地位，亦已下降，凡此足徵茶業衰落之情形也。二十四年來華茶出口之位次，其變遷情況如下圖。

由下圖所示，知茶在吾國對外貿易商品中，素占重要地位，其有關於國民經濟者至大。年來不自振作，坐失大利，豈不惜哉！

又從下圖中觀察之所得，則我國茶業興衰之情形，可以用四時代表示之。

一、統制時代（西曆八〇〇年——一八四二年） 此期包括唐至清季，其間凡一千餘年，為我國茶業之統制時代。



入列不者下以徑十在次從來均十也：註

考我國國際貿易商品中，有二大特殊之產物，為世界各國所不及者，即絲與茶是也。絲之發明，較茶為早，故對外貿易亦獨早。茶之飲用，發達較遲，故至唐時始與外商相往還。

在此一千餘年間，我國之茶葉，不特爲國內人士所樂用，而且傳入外國，爲外人士所歡迎。在此期中，我國以茶之特產，外而控制塞外民族，操縱外交，內則充實馬政，以利軍備，設置專賣，以裕財政；促進茶業，以增山農生計，世界各國所需之茶葉，全由我國所供給，富國裕民，盛極一時，故此時期得名之曰統制時代。

二、興盛時代（西曆一八六六——一八七九年） 此期自清同治五年，至光緒五年，在此十四年中，我國茶葉外輸，日盛一日，蓋五口通商以後，交通便利，國際貿易，日臻發達，華茶在國際上，亦成爲特殊之商品，而擁有雄厚之勢力矣。此十四年中華茶之輸出，增加程度，亦極迅速。計一八六六年輸出量爲百二十萬擔，一八六九年即增爲一百五十餘萬擔，一八七二年繼增爲一百七十餘萬擔，中間雖稍有升降，然較一八六六年之數字，皆增高在五十餘萬擔左右，至一八七九年時，則且增高至一百八十餘萬擔矣。而此後之茶市，蓬勃直上，開空前未有之紀錄，故在此短期中，爲茶葉對外貿易之興盛時代。

三、黃金時代（一八八〇——一八八八年） 光緒中年，茶葉外銷量最多，在此九年内，承前興盛時期之順利，對外貿易，大臻興隆，每年輸出數量，概在二百萬擔以上。尤以

一八八六年（光緒十二年）之二百二十萬擔，開最高之紀錄，爲華茶對外貿易以來唯一之佳境，故此期內，實爲華茶外貿之黃金時代，殊令人羨慕不止也。

四、衰落時代（一八八九——一九三五年） 自清季至現代，此期凡六十六年，爲華茶之衰落時代。

自華茶開最高紀錄以後，貿易乃漸趨衰落，一八八九年輸出爲一百八十七萬七千餘擔，是年實爲開始表現衰落之年。自是以後，至一九一七年止，前後二十九年中，數字時升時降，歷年不同，雖較黃金時代之量相差至一百萬擔之多，（以一八八六年最高數二百二十萬擔，一九一七年最低數一百十二萬五千餘擔相比而言，）但多半猶能維持於一百五十萬擔之上，尙足自慰。至一九一八年（民國七年）華茶之輸出，乃驟跌至四十萬擔，一九二〇年（民國九年）更跌至三十萬擔，爲歷年未有之最低數。一九二三年以後，雖略有進步，亦均在七八十萬擔上下，最近數年間，亦盤旋於六七十萬擔之間。故就華茶輸出之數量而言，以最高年份（一八八六年）與最低年份（一九二〇年）比較，相差達七倍以上，最近數年，亦在三倍以上，相差之巨，退步之速，殊堪驚駭。總之，華茶輸出之

量，自一八八八年以後，即呈下落之趨勢，至一九二〇年，乃達最衰敗之時期，迄於今日，猶在疲憊之中，衰落現象，一時尙難振作也。

其次從價值方面言之。華茶輸出之價值，自一八六七年以後，常在五千萬元以上，中間呈有一種不規則之漲落。如一八七〇年，一八七八年，一八八二年，一八八四年，一八八七年各年份，總值盤旋於四千萬元以上。此後雖起落不一，然數字已趨下跌，而一九〇一年竟跌落至二千八百餘萬元。是年以後，價值又漸升高，常在四五千萬元以上，而以一九一五年之八千六百餘萬元爲最高數。一九一六年以後，又逐漸下降，一九二〇年輸出之價值，竟跌至一千三百餘萬元之最低數。一九二六年以後，漸有起色，以一九二九年之六千四百餘萬元之數字爲最高，餘皆在三四千萬元之間。近年以來，數字仍未見優，較之一九一五年，相差甚巨。茲將歷年來華茶輸出之價值及其出口總價值所佔之百分率，列表如下：

歷年來華茶輸出價值及百分比

年 份	華 茶 出 口 價 值 出 口 總 數 價 值		海 關 兩 折 合 銀 元 海 關 兩 折 合 銀 元		百 分 比
	海 關	兩 折	海 關	兩 折	
一八六九	三,七〇,六六	五,八七,三三	六,二九,三三	六,〇〇	
一八七〇	三,三三,七五	四,三三,三六	七,三三,四七	四,〇七	
一八七一	四,三三,七五	五,九六,六五	七,三三,四七	四,〇三	
一八七二	四,七五,一六	六,六〇,五三	八,三六,二五	五,〇三	
一八七三	五,二九,一五	七,九六,八三	九,二六,二七	五,〇九	
一八七四	四,二六,〇六	六,一七,七九	八,三三,八六	六,〇四	
一八七五	五,六六,五三	七,二四,七四	九,二二,六九	五,〇五	
一八七六	五,六六,五三	七,〇九,四九	八,八三,五三	五,〇三	
一八七七	三,三三,三六	五,三三,八九	六,〇〇,〇三	四,〇二	
一八七八	三,〇三,一八	四,八六,五二	五,七二,一七	四,〇五	
一八七九	三,三三,七五	五,〇七,三九	六,三六,三三	四,〇三	
一八八〇	三,七六,一六	五,六六,四七	七,〇三,五七	四,〇六	

一八八一	三,八九〇,五六	五,四三〇,三八	七,四五一,九四	一一,三三三,七三	興〇三
一八八二	三,三三一,〇七	四,八五五,九	六,三三六,八	一四,九〇,八六	興〇壹
一八八三	三,一七四,〇五	五,一七二,二五	七,一七九,九三	一九,三六八,〇六	興〇壹
一八八四	三,〇五五,一四	四,二六九,九二	六,一四一,六三	一四,六六,〇八九	興〇七
一八八五	三,二九九,〇〇	五,二五五,五四	六,〇五五,七二	一〇,二六八,八九	興〇六
一八八六	三,五五四,八〇	五,二〇〇,五〇	七,三六,五六	一三,二六八,三	興〇七
一八八七	三,〇四一,〇〇	四,八三三,八八	五,八〇〇,二八	一三,七〇,一〇四	興〇九
一八八八	三,二五五,二五	四,一八,八五	五,四二,〇六	一四,九〇,八六	興〇六
一八八九	三,二五七,三四	四,〇四八,九五	六,九四七,八三	一五,〇四,三三	興〇四
一八九〇	三,六六,五〇	四,四三,五	六,一四,八〇	一五,七二,一〇	興〇九
一八九一	三,〇六,五四	四,一三,五	一〇,九,八	一七,二六,七九	興〇七
一八九二	三,九三,五〇	四,四二,九五	一三,五三,五五	一五,八五,三	興〇三
一八九三	三,五六,七三	四,六〇,九〇	一六,三三,三二	一八,七三,四二	興〇〇
一八九四	三,八五,七五	四,六九,四六	一六,一〇,五三	一九,五八,八五	興〇八

一八九五	三、四九、八六三	五、五五、八五	一四、二五、三二	三三、二五、八三	三、四
一八九六	三、一五、八六	四、九四、四六	三、八、四三	三四、三四、八四	三、〇
一八九七	元、三六、四六	四、五九、五九	一四、五〇、五八	三四、七五、二六	一七、八
一八九八	六、八九、四六	四、九四、三三	一五、〇七、一九	二七、七九、八八	一八、二五
一九九九	三、四九、一〇〇	四、〇六、八五	一四、六四、八三	三三、〇三、七六	一六、〇七
一九〇〇	六、一七、〇七三	四、七七、六四	一五、九六、七三	二七、七六、九四	一六、四
一九〇一	八、五三、八六	六、八四、九三	一六、五五、七五	二四、三三、三七	一〇、九
一九〇二	三、八九、八九	五、六五、六四	二四、二、五八	三三、六四、九八	一〇、七
一九〇三	六、三三、七四	四、〇七、七八	二四、三三、四七	三三、六六、二四	三、六
一九〇四	三、〇二、六四	四、〇四、六〇	三三、四六、六三	三三、二〇、三三	三、六
一九〇五	二、四四、六三	五、六五、二六	三三、八八、一九	三三、〇九、八一	一、二六
一九〇六	二、六九、六〇	四、四六、六四	三三、四六、七九	三三、九六、五九	一、二六
一九〇七	三、七五、〇二	四、四四、七五	二六、六〇、六九	四二、九五、二六	三、〇
一九〇八	三、八三、三〇	五、三三、九七	二七、六〇、四三	四三、〇五、九八	一、八

一九〇九	三, 五七, 〇五	五, 二五, 四三	六, 九三, 八四	五, 二, 五, 八四	九, 〇
一九一〇	五, 三二, 二七	五, 六〇, 五八	六〇, 八三, 三六	五, 三, 六, 三三	九, 四
一九一一	六, 三三, 五九	五, 七五, 五〇	五七, 三六, 二六	五, 七, 八五, 八三	一〇, 二五
一九一二	五, 七七, 五七	五, 六五, 五二	五〇, 五〇, 四三	五, 七, 七〇, 六八	九, 二
一九一三	五, 六五, 六六	五, 八三, 四六	四三, 三三, 四六	六, 天, 七三, 〇四	八, 四
一九一四	五, 四七, 〇六	五, 八〇, 五	五, 三, 天, 六九	五, 五, 〇, 〇, 八八	一〇, 三
一九一五	五, 五二, 五九	五, 五五, 四五	四八, 八六, 一四	五, 五, 五, 六四	一三, 六
一九一六	四, 五〇, 三三	六, 六六, 九四	四八, 七九, 五六	五, 〇, 六〇, 二六	九, 〇
一九一七	二, 二〇, 六六	四, 四八, 三六	四三, 三三, 四〇	三, 二, 四, 四〇	六, 六
一九一八	一, 四, 〇六, 六三	三, 九六, 一七	四三, 八三, 〇三	五, 七, 〇, 五, 七三	三, 九
一九一九	三, 五八, 四三	四, 六六, 七三	五, 〇, 六九, 四二	六, 二, 〇, 二	三, 五
一九二〇	八, 八三, 二五	一, 三, 〇四, 〇四	四二, 三三, 〇〇	六, 四, 六, 二, 五五	一, 查
一九二一	三, 六五, 六八	一, 九, 六九, 八八	六三, 二, 五, 五七	六, 三, 七, 五, 二七	二, 九
一九二二	一, 六, 六六, 〇五	二, 天, 四, 一, 四	六, 四, 六, 六, 五	一, 〇, 〇, 三, 一, 查	二, 六

一九三三	三、六五、四一	五、六六、五三	七、九七、四六	一、一五、〇四、五四	三、〇四
一九二四	三、三三、三三	三、九六、三〇	七、七四、四六	一、三三、〇四、三三	二、七
一九二五	三、四、五〇	四、五二、一五	七、三三、四七	一、三九、五七、六六	二、五
一九二六	三、一五、一六	四、七八、七四	八、四二、七二	一、四六、五二、五五	三、〇三
一九二七	三、五、六、五九	四、一〇、四三	六、六九、六三	一、四二、三九、四三	三、四
一九二八	三、九三、八三	五、六五、二五	九、一三、六八	一、四四、五三、〇二	三、七
一九二九	四、一五、四六	六、三二、二五	一〇、五、六七、三八	一、五三、四〇、八二	四、〇
一九三〇	二、一五、五三	四、四〇、五二	八、四、八三、五四	一、三四、一六、三九	二、四
一九三一	三、一五、一五	五、八八、四〇	九、九、四三、五五	一、五七、一三、六八	三、三
一九三二	二、六、五五	六、五八、五四	四、三、四二	一、五七、五五、三三	五、〇三
一九三三	三、五七、八五	四、三〇、三七	五、三、七〇、八元	六、一、八七、九〇	五、九
一九三四	—	三、九八、四九	—	五、三、三四、二七	六、七
一九三五	—	三、〇六、一四	—	二、五、三六、六三	四、五

註：一九三五年係根據國際貿易局上半年發表之數字

觀乎上表，則知華茶輸出之價值，雖歷年起落情形極不規則，但盛衰趨勢，今非昔比，而占總出口之百分比，跌落尤慘。在最多之一年中（一八六九年），在百分之六十一以上，其後一八七五年，尚佔百分之五十三，一八八六年，尚佔百分之四十三，至一八九九年，則僅佔百分之十六，一九〇五年佔百分之十一，一九一九年，佔百分之四，一九二〇年至一九二八年，則僅佔百分之一·六三至三·七三而已。數字跌落之慘，能不驚人乎？最近數年來，雖略有增加，但亦不過在百分之五左右，一九三四年，茶葉在各業疲憊局勢之下，獨呈欣欣向榮氣象，百分比雖居各商品之首位，但亦僅百分之六·七四耳。去年上半年之數字，又跌至百分之四·六五，下半年外銷雖較好轉，倘未有正式報告可以依據，但數字上下，當極微細，華茶貿易之前途，仍未可樂觀也。

中國之茶類，雖隨意分類，名稱不一，但就製造方法及海關冊所應用者，可以分爲紅茶、綠茶、磚茶三種。紅茶向佔重要地位，銷路亦最廣，在一八七九——一八八九年中，占百分之七十以上，一九二〇年以後，降落至百分之三十左右，一九三一——一九三三年，更降落至百分之二十三左右，一九三四年紅茶出口，爲近數年來未有之盛況，數量較一九

三三年增加五萬七千七百餘公擔，但百分比則仍在三十一耳。綠茶在世界各產茶國中，除日本而外，其餘多不能製造，故堪爲世界茶葉國中之特色。綠茶價值向較紅茶爲昂，惟年來英銷失敗，美銷又受打擊，因之輸出銳減。綠茶以一九二九年輸出三十五萬擔爲最高，以一九一八年輸出十五萬擔爲最低。自一九二六年即超出紅茶之輸出。一八七九年至一九一七年，約占總出口茶數量百分之十與二十之間。一九一八年增至百分之三十七。一九二二年達百分之六十二。一九二二年至一九三三年約占百分之四十左右。一九三四年，我國綠茶出新較遲，七、八、九月間，本爲綠茶銷路最旺之時，詎入秋以後，綠茶市況仍無起色，而經營平水茶者，竟虧折二百萬元之巨，爲意料所不及，是年美銷綠茶減落，本已顯著，益以非俄茶市，復爲日本所奪，遂致一蹶不振，較一九三三年減少數量二萬二千七百餘公擔，價值一百八十餘萬元，推其原因，則爲英銷跌落甚鉅所致。蓋英銷綠茶，在一八八四年，占總輸出達百分之三十七，至近年來僅百分之一左右耳。磚茶以輸俄爲大宗，最多時達五六萬擔左右，嗣因俄國革命，銷路銳減，年來始稍見起色。至各種茶之價值，以每擔平均市價而言，一八六二年至一八六六年五年來平均價格，每擔爲二十五

兩一錢八分，綠茶爲三十三兩四錢六分，一九二一年至一九二六年，平均紅茶祇二十九兩七錢四分，綠茶亦祇三十二兩一錢四分，其中最高價爲一九一五年，紅茶爲四十一兩三錢一分，綠茶爲五十九兩九錢六分，但最低紅茶落至十六兩零一分（一八八一年），綠茶落至十七兩一錢五分（一八九一年）。一九二七年至一九三三年，茶市較有起色，此七年中，平均紅茶爲四十五兩九錢八分，綠茶爲五十兩一錢五分，其中最高價紅茶在一九三二年爲五十三兩六錢五分，綠茶在一九三一年爲六十三兩零八分。磚茶之價格，自一八六九至一九一〇年間，均在十四兩以下，平均價爲八兩七錢九分，以一九〇九年之十三兩五錢二分爲最高，以一八七九年之五兩零五分爲最低。一九一一年至一九三三年，平均爲十九兩三錢五分，以一九二八之三十八兩九錢八分及一九二九年之三十八兩四錢三分爲最高價，在此二十三年中，磚茶價格均較以前增高，惟一九三三年跌落至十一兩三錢（二十三年中之最低價）。夫在此六十年來，百物昂貴，物價指數，類皆增高十倍至數十倍，反觀茶之價格，紅茶略有增高，然爲數極微，祇徘徊於一二倍左右，綠茶則連舊有之價格而不能維持，磚茶亦無起色，茶市情形之不景氣，與經營斯業者之困難，概

可知矣。

茲將歷年來華茶出洋之種類及其價值列表如次：

近五十五年各種華茶出洋百分數

年 份	紅		茶綠		茶磚		茶他		種		茶總		計
	擔	百分比	擔	百分比	擔	百分比	擔	百分比	擔	百分比	擔	百分比	
一八七九	一, 五三, 四九六·六		五三, 三四九·三		二五, 四〇三·九		五, 七〇〇·三		一, 六七, 四六三·〇		五, 七〇〇·三		一, 六七, 四六三·〇
一八八〇	一, 六二, 三五九·三		一八, 五三三·九		三三, 六九二·二		一四, 〇三二·〇		二, 九七, 二八二·〇		一四, 〇三二·〇		二, 九七, 二八二·〇
一八八一	一, 六五, 七四六·六		三六, 〇四二·二		二七, 四六二·六		一五, 二六〇·七		二, 一七, 四三二·〇		一五, 二六〇·七		二, 一七, 四三二·〇
一八八二	一, 六二, 九七九·九		一六, 八三九·八		三九, 〇七〇·八		七, 三六八·〇		二, 〇七, 一五三·〇		七, 三六八·〇		二, 〇七, 一五三·〇
一八八三	一, 五七, 〇九一·二		一九, 一六九·六		三八, 七四二·〇		六, 三六〇·三		一, 九七, 〇七八·〇		六, 三六〇·三		一, 九七, 〇七八·〇
一八八四	一, 五四, 四三七·六		二二, 五七二·〇		二四, 九六三·三		四, 一三三·〇		二, 〇六, 二七二·〇		二二, 五七二·〇		二, 〇六, 二七二·〇
一八八五	一, 六八, 四四六·〇		三四, 六三二·〇		二六, 二二三·三		一五, 五五〇·七		二, 三六, 七四二·〇		二六, 二二三·三		二, 三六, 七四二·〇
一八八六	一, 六四, 〇八六·六		二二, 九三三·八		二六, 四九二·三		八, 七三〇·四		二, 二七, 一〇二·〇		二二, 九三三·八		二, 二七, 一〇二·〇
一八八七	一, 六九, 八二五·七		二四, 六六二·八		三三, 二八二·四		七, 三三〇·三		二, 一五, 九〇二·〇		三三, 二八二·四		二, 一五, 九〇二·〇

一八八八	一、五四、三五七・三	二九、五八、九七	四三、四九、九〇	三三、三三、〇二	二二、七、四三、〇〇
一八八九	一、五四、五四七・三	二五、三五、〇三	三〇、二六、六五	一八、三三、一〇	一八、七、三三、〇〇
一八九〇	一、一五、〇、九五、六・二	一九、五四、三・〇	二五、二六、二八	一七、三三、一〇	一六、五、九五、〇〇
一八九一	一、三三、四、六、六・八	二六、七、二・八	三六、六三、二・八	二〇、七、〇、六・一	一七、五、〇、四、〇〇
一八九二	一、二〇、三、九、七・九	一八、四、二・六	三三、二二、三九、九	九、九、〇、〇、九	一六、三、六、六、〇〇
一八九三	一、一〇、三、〇、六、三、三	二五、三、七、三・〇	三六、三三、二・〇	二三、〇、七、〇、七	一八、〇、八、三、〇〇
一八九四	一、二七、二、五、四、四	二五、四、五、三・五	三九、五、六、三・三	一六、二、六、〇、九	一八、六、三、三、〇〇
一八九五	一、二三、五、三、〇、三	二四、三、〇、三・二	四八、五、三、五・八	一六、一、四、〇、九	一八、五、六、〇、〇〇
一八九六	九三、四、七、五、三	三六、九、九、三・六	五五、八、九、三・一	一六、五、六、一・〇	一七、三、四、二、〇〇
一八九七	七四、九、五、四、九	二〇、二、六、三・二	五八、二、五、八、五	七、七、七、〇、五	一五、三、五、九、〇〇
一八九八	八七、二、三、五、二	一五、三、三、三・〇	四八、四、五、三・四	七、七、三、〇、五	一五、八、六、〇、〇〇
一八九九	九三、五、八、七、四	二二、七、九、三・二	四七、四、〇、六、一	七、五、三、〇、四	一六、〇、七、五、二、〇〇
一九〇〇	八五、七、四、四、四	三〇、四、四、四・五	三六、四、三、三・九	三、六、三、〇、三	一三、四、三、四、二、〇〇
一九〇一	六五、九、九、五、五	一八、四、〇、六・四	二九、五、三、五・三	九、四、〇、〇、八	一三、七、九、四、二、〇〇

一九〇二	六七、六八、四三	三三、三七、二六、七	五〇、五七、七五	八、三九、〇六	一、五九、三三、〇〇
一九〇三	七九、二六、四六	三二、三〇、一八、〇	六八、四八、美九	八、三九、〇六	一、五九、三三、〇〇
一九〇四	七九、〇三、五五、六	一四二、一四六、二六六	四七、六五、三九	三、四六、〇五	一、六七、五三、〇〇
一九〇五	五九、〇四、四四、六	一四二、二六、二七七	五八、四八、七九	三、四六、〇五	一、六七、五三、〇〇
一九〇六	六〇、〇七、四四、八	一四二、二六、二七七	五八、四八、七九	二、五七、〇八	一、五九、三三、〇〇
一九〇七	六六、一五、四四、〇	一四二、二六、二七七	五八、四八、七九	九、五九、〇七	一、四四、二六、〇〇
一九〇八	六五、四八、四四、五	一四二、二六、二七七	五八、四八、七九	三、四六、〇五	一、六七、五三、〇〇
一九〇九	六九、三三、四四、四	一四二、二六、二七七	五八、四八、七九	二、五七、〇八	一、五九、三三、〇〇
一九一〇	六三、五五、四四、六	一四二、二六、二七七	五八、四八、七九	三、四六、〇五	一、六七、五三、〇〇
一九一一	六四、一〇、三三、三	一四二、二六、二七七	五八、四八、七九	一、四、五三、〇九	一、五九、三三、〇〇
一九一二	六八、四四、四四、八	一四二、二六、二七七	五八、四八、七九	三、四六、〇五	一、六七、五三、〇〇
一九一三	六七、七六、六六、〇	一四二、二六、二七七	五八、四八、七九	一、六、五九、一三	一、四八、七三、〇〇
一九一四	六三、二五、四四、〇	一四二、二六、二七七	五八、四八、七九	二、〇八、〇八	一、四四、二六、〇〇
一九一五	七二、二四、四四、三	一四二、二六、二七七	五八、四八、七九	三、四六、〇五	一、六七、五三、〇〇

一九一六	商八、三八四〇	二六、七六、二九四	五〇、八八、三	最、四三、二、三	一、四二、五、三〇〇
一九一七	四三、三五、四〇	一、二、〇、五、二、七、四	四四、五、五、元、四	一、三、〇、四、一、三	一、二、五、五、五、〇〇
一九一八	一、四、六、三、四、三	一、五、七、〇、三、三	五、二、〇、八、六	三、八、五、〇、八	四、四、三、七、〇〇
一九一九	六、九、九、四、八	二、四、七、二、三、三	一、四、五、四、〇、八	八、三、一、三	六、〇、一、五、〇〇
一九二〇	一、七、〇、三、四、八	一、查、九、四、五、六	三、六、五、三、八	二、五、五、〇、八	三、五、九、六、〇〇
一九二一	一、五、五、八、三、七	三、七、六、六、三、三	三、四、四、五、五	二、五、八、〇、六	四、〇、三、八、〇〇
一九二二	一、五、〇、五、四、四	三、三、九、八、四、一	三、六、六、三、九	三、四、四、〇、六	五、六、〇、三、〇〇
一九二三	四、〇、六、六、五、三	二、四、五、〇、五、五	八、六、三、一、一	五、四、八、七、三	八、〇、四、七、〇〇
一九二四	四、三、七、五、六	三、三、三、四、五、九	一、九、三、二、五	六、四、五、八、〇	七、五、九、五、〇〇
一九二五	最、四、四、三	最、四、五、四、〇	一、四、九、七、七、〇	三、〇、九、四、三、七	八、三、〇、八、〇〇
一九二六	二、五、五、七、四、九	三、九、一、七、五、三	一、四、八、三、六、九	五、七、三、九、〇	八、九、三、七、〇〇
一九二七	四、八、六、三、六、五	最、三、三、六、三、三	一、五、一、四、九、九	一、六、四、四、三、四	八、三、一、六、〇〇
一九二八	一、五、〇、六、五、三、一	最、六、七、五、三、二	一、五、七、三、七、七	三、一、五、〇、二	六、六、〇、三、〇〇
一九二九	一、五、四、五、三、二	最、〇、五、五、九	一、四、七、七、五、六	六、四、四、六、四	九、七、七、五、〇〇

一九三〇	三五,〇六三・〇	二四,七九六・〇	一五,六六六・三	四八,八〇四・六	六四,〇〇六・〇
一九三一	一七,四六四・四	三五,五八四・七	一六,四三三・七	七,五三二・〇	七三,三〇六・〇
一九三二	一四,〇六三・五	二四,七七四・〇	三二,九六三・四	三〇,〇六三・一	六三,五五七・〇
* 一九三三	一五,〇〇三・四	二六,〇六四・六	一五,二二六・七	五,七四八・三	六三,五五七・〇
△ 一九三四	一四,〇〇三	一五,六六九	一六,六六三	一六,六六三	四〇,〇六六
一九三五	一四,〇〇三	一四,〇〇八	一六,九三三	一五,七三三	六六,〇四四

註一 * 自二月份起改用「公擔」每公擔等於一〇〇公斤，每公斤等於一・六斤，但本表本年數字仍用「擔」。

二 △ 他種茶係包括毛茶磚茶計算。

三 磚茶包括紅磚茶及綠磚茶，他種茶包括毛茶及其他茶。

六十年來各種茶葉每擔價格平均統計表(單位元)

年 份	紅 茶		茶 綠		茶 磚		茶
	海 關	附 折 合 銀 元	海 關	附 折 合 銀 元	海 關	附 折 合 銀 元	
一八六九	三三・五	四九・九	四六・六	四六・九	三三・五	一九・〇	

一八七〇	三·六	三·二	壹·六	四·四	八·三	三·四
一八七一	三·五	四·八	元·四	六·六	九·〇	四·三
一八七二	四·四	六·六	四·七	六·四	二·〇	五·六
一八七三	五·五	元·六	四·三	六·五	九·五	五·九
一八七四	三·六	壹·九	三·三	四·五	二·九	六·七
一八七五	三·七	三·三	壹·六	元·六	二·三	六·四
一八七六	三·三	壹·三	四·四	六·三	二·六	六·四
一八七七	四·四	四·五	三·六	四·三	二·九	六·四
一八七八	四·六	四·六	一·八	三·五	六·七	二·六
一八七九	六·七	元·五	壹·五	六·四	五·五	七·六
一八八〇	七·四	四·六	三·五	四·六	九·五	四·六
一八八一	六·三	四·九	三·四	壹·四	五·九	九·四
一八八二	六·五	壹·二	三·六	壹·四	五·五	九·七
一八八三	七·五	天·七	三·四	三·八	六·八	二·九

一八八四	一四·八〇	三三·〇六	二七·五	三三·八	六〇·五	六〇·五	九·四
一八八五	一六·五	三三·四	一九·四	三三·二	五〇·二	五〇·二	八·四
一八八六	一六·七	三三·八	一八·四	六〇·六	六〇·六	六〇·六	九·九
一八八七	一五·三	三三·七	一六·九	五五·九	五五·九	五五·九	二〇·七
一八八八	一五·九	三三·九	一九·五	三〇·四	五五·七	五五·七	九·七
一八八九	一六·三	三三·九	一九·五	三〇·四	五五·七	五五·七	九·七
一八九〇	一七·八	三三·八	一八·五	六〇·六	六〇·六	六〇·六	二二·〇
一八九一	一三·五	三三·三	一七·五	二六·七	五二·七	五二·七	一一·五
一八九二	一七·五	三三·三	一六·四	四〇·元	七〇·六	七〇·六	一一·六
一八九三	一八·四	三三·二	一四·五	三三·四	七〇·八	七〇·八	一〇·九
一八九四	一八·八	三三·七	一四·八	三三·七	七〇·八	七〇·八	一一·五
一八九五	一三·五	三三·〇	一〇·四	三三·三	八五·五	八五·五	一三·六
一八九六	一三·七	三三·四	一五·九	四〇·四	八五·六	八五·六	一三·六
一八九七	一三·四	三三·九	一九·八	四〇·四	一〇·七	一〇·七	一六·四

一九一八	三·五	最夫	西·三	尋·四	九·五	一四·四
一八九九	三·三	吳·壹	三·六	壹·三	九·六	一五·八
一九〇一	一·七·四	吳·七	三·三	吳·八	八·四	一三·六
一九〇二	一·七·五	一·七·五	一·五·四	四·六	七·八	一〇·三
一九〇三	一·七·壹	一·七·三	一·七·三	四·九	七·五	一〇·六
一九〇四	三·三	一·四·六	吳·七	六·八	八·六	一三·八
一九〇五	三·三	壹·三	一·四·五	壹·吳	八·三	一三·六
一九〇六	三·五	三·五	吳·五	五·五	一〇·四	一七·三
一九〇七	三·九	壹·五	一·四·六	一·四·五	一〇·三	一四·四
一九〇八	三·四	一·四·五	一·三·三	五·五	一〇·八	一三·六
一九〇九	一·五·壹	吳·四	一·四·五	五·六	一〇·五	一三·六
一九一〇	一·六·壹	一·四·二	三·六	五·五	一〇·三	一三·七
一九一一	一·六·二	一·四·三	吳·七	吳·三	一〇·三	一三·四
一九一二	一·六·四	一·五·壹	一·五·四	五·五	一〇·八	一三·七

一九一三	三・五	四・三	四・五	四・六	五・九	六・九	一四・九	兩・六
一九一四	三・六	四・三	四・三	四・三	四・三	四・三	一四・三	三・六
一九一五	四・三	四・三	四・六	五・九	六・九	七・九	三・三	四・三
一九一六	五・九	四・三	四・三	四・三	四・三	四・三	三・九	三・九
一九一七	三・五	三・五	四・六	四・六	五・九	五・九	三・六	四・五
一九一八	三・二	三・二	四・三	四・三	五・九	五・九	一七・九	三・五
一九一九	三・四	四・三	四・六	四・六	五・九	六・九	一七・四	三・四
一九二〇	二・五	三・四	四・六	四・六	五・九	五・九	一五・七	四・六
一九二一	二・五	三・四	四・六	四・六	五・九	五・九	一四・六	三・五
一九二二	三・五	四・三	四・六	四・六	五・九	五・九	一三・六	三・五
一九二三	三・六	四・三	四・六	四・六	五・九	五・九	一四・三	三・六
一九二四	三・五	四・三	四・六	四・六	五・九	五・九	一四・三	三・五
一九二五	三・六	四・三	四・六	四・六	五・九	五・九	一七・四	三・六
一九二六	三・九	四・三	四・六	四・六	五・九	五・九	一四・九	三・九

一九二七	卅·六	卅·七	卅·五	卅·六	卅·六	卅·六
一九二八	卅·五	卅·五	卅·五	卅·五	卅·五	卅·五
一九二九	卅·四	卅·五	卅·六	卅·五	卅·五	卅·五
一九三〇	卅·四	卅·五	卅·六	卅·五	卅·五	卅·五
一九三一	卅·三	卅·五	卅·六	卅·五	卅·五	卅·五
一九三二	卅·三	卅·五	卅·六	卅·五	卅·五	卅·五
一九三三	卅·三	卅·五	卅·六	卅·五	卅·五	卅·五

第三節 華茶與各國貿易之實況

以上所述，均爲華茶外貿之大概情形，至與各國間個別貿易之實況，亦有另述之必要，以明華茶國際市場之重心，與夫世界需要華茶國家之情形，此爲研究國際貿易者所不可不知者也。

考華茶外貿，雖廣銷各國，但最大之主顧，則爲俄、英、美，其銷數之廣，歷史之久，於華茶貿易史上佔極重要之地位，而南洋一帶，亦爲華茶之良好市場。茲將華茶外銷各國之實

際情形，根據關冊報告，分述如下。

(一)中俄茶葉貿易概況

俄爲世界大量需茶之國家，於華茶需要尤爲旺盛，所以中俄兩國貿易上最堪注意之點，卽爲茶葉銷俄地位之優越，與時間維持之永久是也。華茶銷俄之數量，不特占中國茶葉外銷總額之最多數，而且爲俄國茶葉進口之第一位。中國對俄貿易，向見出超之原因，便賴輸俄商品中豆與茶之大量。研究中國對俄出口商品，值得吾人注意和樂觀之事，亦卽中國輸俄商品，幾全集中於豆類及茶類二項是也。如民國二年，華茶輸出總量爲一百四十四萬餘擔，而俄銷之數量卽達九十餘萬擔，占輸出總額百分之六十三；再由俄國輸入茶類中之比例而言，如一八九八年至一九〇二年，俄國茶葉進口平均計八十九萬擔，而華茶占有八十萬擔之多，卽占百分之八十以上也。大戰以後，我國輸俄商品中之茶類，遂突然退降，國內茶類，於焉不振，素居出口商品首位之茶，乃被豆類所奪。自九一八事變，東北被日帝國所強佔，生產大豆之地，已非我有，中俄復交，茶之輸出，方始告旺，其貿易升降情形，可於下表觀察之。

五十五年來華茶銷俄數量之趨勢表(單位擔)

年 份	銷 俄 數 量	輸 出 總 額	占輸出總額百分比
一八八〇年	三五七、三二五	二、〇九七、一一八	一七・〇四
一八八一年	三八〇、七一四	二、一三七、四七二	一七・八一
一八八二年	三八六、九一四	二、〇一七、一五一	一九・二八
一八八三年	四〇四、四七八	一、九八七、三三四	二〇・三五
一八八四年	四四八、三三四	二、〇一六、二一八	二三・二四
一八八五年	四三三、三一五	二、二二八、七五一	二〇・三一
一八八六年	五九九、一七七	二、二二七、二九五	二七・〇二
一八八七年	六〇七、三七六	二、一五三、〇三七	二八・二一
一八八八年	六七五、一七七	二、一六七、五五一	三一・一五
一八八九年	五三六、四九九	一、八七七、三三一	三四・〇九
一八九〇年	五八五、三四九	一、六六五、三九六	三五・一五
一八九一年	六三六、四〇七	一、七五〇、〇三四	三六・三七

一九九二年	五四一、五一九	一、六二二、六八一	三三・三七
一九九三年	六八三、七四四	一、八二〇、八三〇	三七・九五
一九九四年	七五七、二九三	一、八六二、三一二	四〇・六七
一九九五年	九一九、七六〇	一、八六五、六八〇	四九・三〇
一九九六年	九二二、〇〇三	一、七〇三、八四一	五四・一二
一九九七年	八七六、二五一	一、五三二、一五八	五七・一九
一九九八年	九四一、一六七	一、五三八、六〇〇	一六・一七
一九九九年	九三一、一一〇	一、六三〇、七九五	五七・一〇
一九〇〇年	六六五、六八六	一、三八四、三二四	四八・〇九
一九〇一年	五九三、七三四	一、一五七、九九三	五一・二七
一九〇二年	八八二、八九三	一、五一九、二一一	五八・一二
一九〇三年	七八七、二七四	一、六七七、五三〇	四六・九三
一九〇四年	四二四、一五六	一、四五一、二四九	二九・二三
一九〇五年	六〇〇、五九九	一、三六九、二九八	四三・八六

一九〇六年	九三九、一八一	一、四〇四、一二八	六六·八九
一九〇七年	九八八、七一	一、六一〇、一二五	六一·四〇
一九〇八年	九六五、〇三二	一、五七六、一三六	六一·二二
一九〇九年	九一七、三二七	一、四九八、四四三	六一·二三
一九一〇年	九七四、二九五	一、五六〇、八〇〇	六二·四二
一九一一年	八二六、八四一	一、四六二、八〇三	五六·五二
一九一二年	八三九、六八九	一、四八一、七〇〇	五六·六七
一九一三年	九〇五、九六七	一、四四二、一〇九	六二·八二
一九一四年	九〇二、七一六	一、四九五、七九九	六〇·三五
一九一五年	一、一六二、八四二	一、七八二、三五三	六五·二四
一九一六年	一、〇四九、九三三	一、五四二、六三三	六八·〇六
一九一七年	七三三、六五三	一、一二五、五三五	六五·一八
一九一八年	九五、七〇五	四〇四、二一七	二三·六八
一九一九年	一六五、三三四	六九〇、一五五	二三·九六

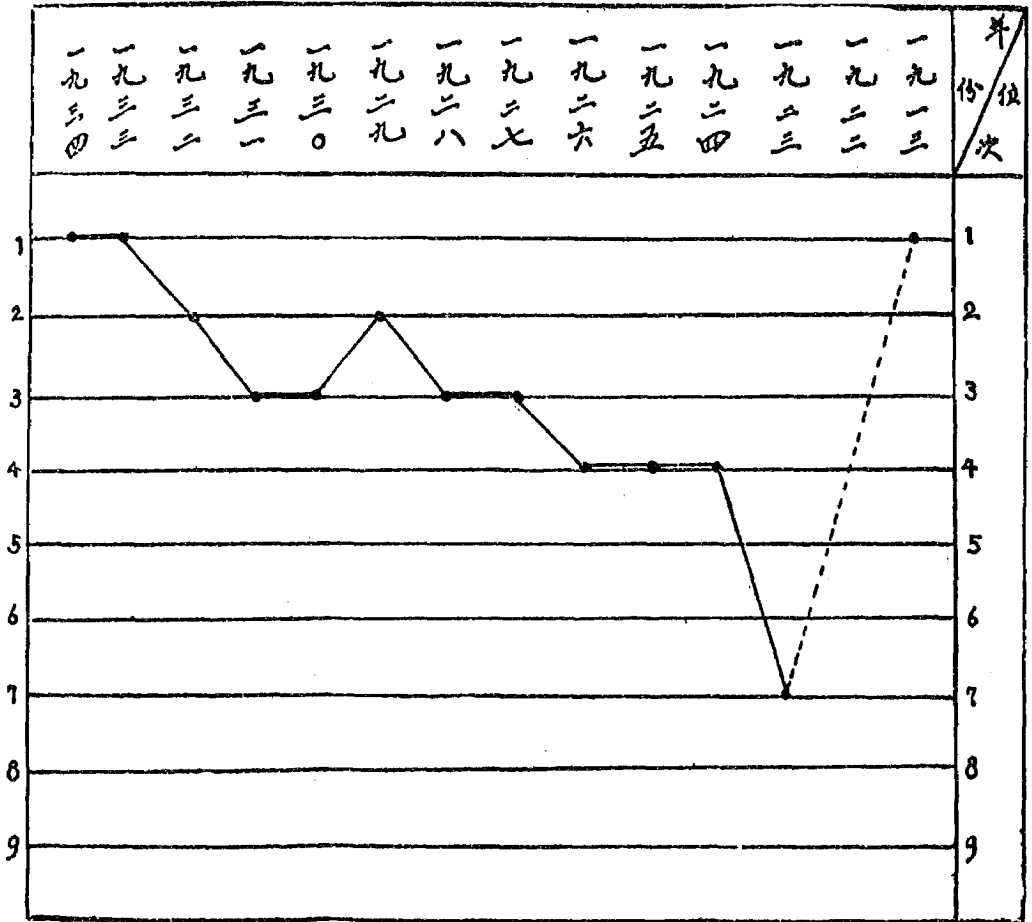
一九二〇年	一一、五六六	三〇五、九〇六	三、七八
一九二一年	二四、六九九	四三〇、三二八	五、七四
一九二二年	二七、五九四	五七六、〇七三	四、七九
一九二三年	三、〇六四	八〇一、四一七	一、五一
一九二四年	五三、四五〇	七六五、九三五	六、九八
一九二五年	二七四、五一七	八三三、〇〇八	三三、九五
一九二六年	二二六、九九〇	八三九、三一七	二七、〇四
一九二七年	二九九、九九二	八七二、一七六	三四、四〇
一九二八年	二五六、七四七	九二六、〇二二	三八、五三
一九二九年	三七三、二八〇	九四七、七三〇	三九、三九
一九三〇年	二二二、一八一	六九四、〇八四	三二、〇一
一九三一年	二四〇、四六二	七〇三、一四六	三四、二〇
一九三二年	二三五、七一七	六五三、五五六	三六、〇七
一九三三年	二二六、二七〇	六九三、八一〇	三四、〇五

一九三四年	一五五、七一八	四七〇、六九八	三〇・三二
一九三五年	一一五、五九一	三八一、四〇四	三〇・二二

註：一九三四年起改用公擔計算

考華茶銷俄之歷史，遠在尼布楚條約以前之二百三十年，即已開始輸入，蓋一六三八——一六四〇年時，已有墨繳維特使臣至 Alton Khans，即由中國攜茶葉四普特至莫斯科發售，惟大量之輸入，則在尼布楚條約以後（一六八九年，清康熙二十八年）俄人性嗜茶，故需茶量獨多，一八八〇年時，已達三十五萬擔，占茶類出口總額百分之十七，此後年有增加，至一九一五年時，即增至一百十六萬擔，佔華茶出口總額百分之六十五，當時之盛況，可想知也。至一九一九年起，俄國革命，茶之貿易，乃遭慘敗，尤以一九二〇年之一萬一千擔之低落數量，為最可憐！此種不況現象，直至一九二四年止，才稍轉機，但自一九二五至一九三三年止，對俄茶類輸入之數量，平均亦僅能維持二十餘萬擔左右。一九三四年茶葉外賣，為近數年來最發達之一年，對俄貿易，數量雖稍有進展，但價值方面，未見有多大之提高，回視昔年全盛時代，相差奚啻霄壤！

選製的次位之佔所口出總對茶華俄銷年歷



註 一九一三至一九二二年期間俄國革命茶銷量極微故不入列

(二)中英茶葉貿易概況

考華茶輸出歷史最早之國家，實爲英國，而輸入量最多者，亦屬於英。英國在十七世紀之下半葉，即由東印度公司開始運輸大批茶葉往歐洲，蓋英人嗜茶，而飲茶之風，較歐洲各國爲早，彼時華茶與各國尙未往還，英人遂利用茶葉輸運歐洲，經營投機事業，果然成功，於是華茶之運往歐洲各國者，類多由英商轉入。在十九世紀初期之三十年中，出口華茶，幾全部輸往英國，而彼時美國、澳洲等處，亦被英人誘成飲茶之習，故英國輸入之華茶，除供給該國人民消費而外，其餘則輸入歐洲各國，倫敦且有茶市場之興起，故英國之於華茶，實負有宣傳推銷之功者也。

華茶銷英，就量而言，初比任何國家爲多，如一八八〇年，出口總額爲二、〇九七、一一八擔，而輸英之數字達一、四五六、七四七擔，一八八一年，出口總額爲二、一三七、四七二擔，輸英則達一、四〇二、二二九擔之多，自此以後，直至一八八八年止，每年輸往之量，均保持於一百十萬擔之上，佔出口總額百分之五十以上，彼時英國與華茶出口之關係，爲如何之密切而值得吾人之樂觀耶？至一八九〇年後，英國提倡其殖民地

印度與錫蘭植茶成功，為獎勵殖民地植茶事業發展起見，故移昔日消費華茶之成績，而致力宣揚於印錫茶之消費，宣傳之結果，於華茶出口之影響，至為巨大。是年之華茶出口遂突然下降，一八九一年，英國輸入量，較前減少二〇〇、〇〇〇擔；一八九七年為三六七、一九七擔。至一九〇二年，輸入華茶僅二五一、〇四六擔，對英國茶消費量僅占極小部分而已。其銳跌情形，殊令人驚歎不止也。茲將歷年來銷英之數量，表示如次，以觀其升降之趨勢。

歷年華茶輸英數量及百分比（單位擔）

年份	茶紅		茶綠		茶他		茶種	
	數	量百分比數	數	量百分比數	數	量百分比數	數	量百分比數
一八七九	三,〇三三	六三	四,〇五六	二五九	五,二七〇	一〇〇		
一八八〇	一,〇五八	二一	四,〇五七	二五三	*三,〇四五	六七		
一八八一	*一,〇〇二	二〇	三,〇六九	二五	*二,五二七	九六		
一八八二	五,〇三三	五〇	五,〇三三	三三	七,四四	九七		

一八八三	四二、一四	五九	三、四	三、八	五、四	九、九
一八八四	* 三三、八九	五〇	* 五、五〇	三、三	* 三、九七	四九、九
一八八五	六四、三四	五九	六、三五	四、一	一五、四八	九四、四
一八八六	八四、三三	五五	五、八五	二九、四	八、九七	九七、五
一八八七	七九、〇三	四、七	五、五五	三、三	五、〇六	七、七
一八八八	三三、八三	四、九	五、三六	二六、四	一、五七	四七、三
一八八九	五七、八五	四、四	五、五五	二六、三	五、六八	二九、五
一八九〇	五八、四〇	三、九	四、五二	二四、八	六、二三	四七、七
一八九一	五九、〇六	二九、九	五、二六	二四、三	一、八三	一六、九
一八九二	三三、四八	三六、五	四、九三	二五、〇	六、七	二九
一八九三	三三、三三	三〇、二	四、八二	一八、五	一、〇六	九〇
一八九四	三九、六九	三、三	四、四六	一九、五	二、八八	一七、四
一八九五	三三、七五	一八、二	四、六〇	一九、一	九	〇、四
一八九六	二七、二三	一八、八	四、二七	一九、四	三	〇、六

一九九七	一四、四六	一八、六	一、三二	一四、五
一八九八	三三、九七	一四、四	* 五、四七	* 八四、五
一八九九	二五、九二	一六、六	二五、五九	〇九
一九〇〇	一九、四三	三、七	五、七六	〇
一九〇一	一八、六五	一六、三	二六、四六	三、八
一九〇二	八、六九	三、三	三、六八	〇
一九〇三	二六、三	一五、五	一、九二	〇、五
一九〇四	三三、六	三、六	二九、八七	四、七
一九〇五	三三、八一	四、四	四、五	二、二
一九〇六	五、六	九、七	二、三	〇
一九〇七	一七、六八	一六、六	一八、二	三、〇
一九〇八	三三、三	一三、九	一五、九	六、三
一九〇九	六、七	三、四	九、九	五、七
一九一〇	一三、五	一七、七	一六、九	〇、二

一九二四	一箱、五八	四〇・八	六三・三	二・三	三、四四	五〇・三
一九二三	一箱、九六	二九・九	九、五八	三・五	三、六八	五九・四
一九二二	一箱、四三	三三・八	九、六五	三・五	二、五五	七三・三
一九二一	一箱、六九	一九・五	四、八八	二・〇	七	〇・三
一九二〇	一箱、四四	一四・〇	六、七六	一〇・三	一、五七	六・七
一九一九	一箱、六四	四七・七	九、四〇	二七・八	六、三〇	六・三
一九一八	一箱、八八	二二・三	一七、五五	二・六	〇	〇
一九一七	一箱、二五	四五	三、三七	六・三	一、八四	二〇・三
一九一六	一箱、六七	二二・三	四、四八	一五六	三・五	〇・九
一九一五	一箱、六六	一七・四	一〇、五〇	三・五	二、三三	五九・七
一九一四	一箱、七九	一八・八	一四、九九	五・六	二、七七	三・八
一九一三	一箱、六五	一三・五	二、四五	〇・九	〇	〇
一九一二	一箱、八三	一三・九	六、二五	二・〇	一、五五	二・二
一九一一	一箱、五五	一八・八	九、四九	三・三	三・〇	二・五

一九二五	六,〇九三	二,〇四	四,七五	一,五	四,六三	一五,一
一九二六	六,四四	二,六八	六,二九	一,九	一五,六八	三,一
一九二七	六,六四	二,四八	三,〇二	一,〇	三,九〇	三,三
一九二八	五,〇三	二,〇〇	一,五三	〇,六	四,二	四,五
一九二九	五,三六	一,六七	一,九八	〇,六	五,五	九,三
一九三〇	五,三三	二,四七	三,六四	一,五	九,〇〇	一九,三
一九三一	四,四四	一,六三	二,四二	〇,八	五,六	一七,九
一九三二	三,九六	三,四	六,五五	二,四	一,〇四	五,三
一九三三	四,四三	三,〇	一,六三	〇,七	二,五	一〇,三
一九三四	三,四〇		四,四七		三,三	
一九三五	三,二七		一,九		五,一四	

註：自一九三四年起改用公擔 * 估計數

華茶銷英，以紅茶爲主要，蓋英國爲輸入我國紅茶最多之國家也。紅茶銷英最旺時

期，在一八八〇年，一八八一年時，每年均在二百萬擔以上，佔我國出口紅茶總額百分之六十以上；此後雖呈衰落，但自一八八二年至一八八五年止，每年平均數字，猶在九十萬擔以上，佔紅茶出口總額百分之五十五至五十九，當時盛況，仍足自豪也。至一八九〇年以降，印錫紅茶，奪我市場而去，英銷紅茶，乃一落千丈，最近數年來，僅盤旋於四五萬擔之間。二十三年，我國賴國際限茶生產之機，出口大旺，紅茶銷英計達八萬餘公擔，較二十二年增加四萬五千餘公擔，價值爲國幣六百八十四萬餘元，較二十二年增加三百餘萬元，蓋是年國內茶產，以紅茶爲較優，國外茶市，紅茶亦極活躍也。

(三)中美茶葉貿易概況

中美茶葉貿易，發達較遲，而且在地位方面，亦比較爲次要；但華茶佔美消費茶量，在昔頗有優越之勢力，如一八六七年，輸美茶量爲一九四、一五三擔，佔該國消費總量百分之六五，一八八〇至一九〇〇年止，每年亦有二〇〇、〇〇〇至三〇〇、〇〇〇擔。自是以後，美國年消費量有增，而我國茶葉輸往者反大跌落，蓋美國茶市，亦被日本、錫蘭、爪哇所擡取矣。

美國銷售華茶，紅茶不甚重要，綠茶數量則甚多，故中美茶葉貿易上大體之觀察，無足重輕，但在我國綠茶銷售上而言，則佔有極重大之關係。查我國綠茶實際上輸出數量增加甚高，而輸出國別，在以前則以美國爲最多也。輸美紅茶，自一八七九年至一八九六年止，年銷額自十四萬擔至二十五萬擔，占紅茶總出口量百分之九·五至二十一，自是以後，乃形減退，而一九二五年以來，歷年銷量，未有達三萬擔者，二十三年，我國茶葉出口爲近年來最堪告慰者，然而美銷依然未振也。

就綠茶而言，美國本爲大量銷華綠茶之國家，自一八七九至一八八九年止，年銷綠茶平均數量都在十萬擔以上，百分比自百分之五十至六十六以上，與紅茶銷英大有媲美之勢，自此以後，乃見衰落，而自一九二八至於現今，歷年之數字，殆未有達五萬擔者；且二十三年數字之低降，僅達一萬四千餘公擔，衰落之狀，尤爲顯著也。茲將歷年輸美之茶量表示如次：

歷年華茶輸美數量及百分比（單位擔）

年份	茶別		茶綠	茶
	紅	綠		
一八七九	一四四、九三四	九·五	一二三、〇一九	六六·六
一八八〇	一五〇、七四三	九·一	一一八、七四三	六三·〇
一八八一	*一五〇、八一七	九·二	*一四七、七九二	六二·一
一八八二	一五〇、八九一	九·四	一一〇、三九三	六一·七
一八八三	一四二、九八三	九·一	一一〇、九九四	五八·一
一八八四	*一六〇、九六九	一〇·三	*一〇九、三九一	五四·〇
一八八五	一七八、九五五	一一·〇	一〇七、七八九	五〇·二
一八八六	一八九、三三五	一一·四	一一五、二二九	五九·七
一八八七	一七五、一四三	一〇·七	九八、九五八	五三·六
一八八八	一八七、三〇二	一二·二	一一四、七六九	五四·八
一八八九	一八八、七七三	一三·九	一〇七、三七五	五五·八
一八九〇	一六四、八五五	一四·三	一〇三、二八六	五一·八

一八九一	二六八、九二三	二四〇〇	一〇六、七七四	五一・六
一八九二	二〇九、六〇三	一九〇〇	九八、三〇二	五二・二
一八九三	二〇二、七九七	一七〇〇	一三九、四九〇	五九・〇
一八九四	二五八、八八四	二二・三	一四四、三一三	六一・八
一八九五	一六三、五六九	二四・六	一四七、五四八	六〇・四
一八九六	一一五、〇五三	二二・六	一一一、〇四二	五一・二
一八九七	九六、五八九	一二・六	一一一、二九九	五五・三
一八九八	*七九、三九五	九・四	*七七、五〇〇	四一・八
一八九九	九九、三三二	一〇・六	一一九、一八四	五五・七
一九〇〇	一五三、七二四	一七・八	一〇一、四四二	五〇・六
一九〇一	九六、八二〇	一四・六	八六、七七七	四五・八
一九〇二	一六八、五〇一	二四・五	一二六、一九六	四九・七
一九〇三	一〇一、八一三	一三・六	一四三、九〇七	四七・七
一九〇四	一〇〇、六三四	一三・四	一二三、八四四	五一・三

一九〇五	六二、六七三	一〇・五	一一六、八八四	四八・三
一九〇六	七〇、三一五	一一・七	八一、三〇七	三九・三
一九〇七	七二、一一五	一〇・二	一二九、六二五	四九・〇
一九〇八	一〇八、四六一	一五・八	一〇〇、一〇二	三五・二
一九〇九	九一、〇八六	一四・七	一二〇、三二五	四二・七
一九一〇	五三、一四一	八・四	九二、五五〇	三一・三
一九一一	八九、二七三	一二・二	四一、八七二	一四・〇
一九一二	五二、八三五	八・一	一〇〇、七四七	三三・五
一九一三	四九、〇六二	九・〇	九四、六五二	三四・一
一九一四	七六、五〇一	一一・五	九八、八八九	三七・一
一九一五	四九、九二五	六・五	八七、七四七	二八・六
一九一六	七五、四六四	一一・七	六四、〇六六	二一・四
一九一七	七八、九〇一	一六・七	九〇、四四五	四六・一
一九一八	一五、六三四	八・九	五四、九六四	三六・五

一九一九	一〇、五一四	三・七	七二、九三一	二九・二
一九二〇	二〇、五九七	一六・一	五〇、六一七	三〇・九
一九二一	九、九三〇	六・六	一一八、三七二	四四・二
一九二二	五三、六九八	二〇・一	六七、一七三	二三・七
一九二三	七五、五二七	一六・八	六四、九七三	二二・八
一九二四	二二、五二四	五・六	五五、四四三	一九・六
一九二五	五九、四五三	一七・七	四五、六六五	一四・一
一九二六	二〇、六九四	七・一	六三、七八一	一九・四
一九二七	一一、五二九	四・六	六〇、三二七	一八・一
一九二八	二二、四一〇	八・三	四六、一五五	一五・〇
一九二九	一九、八三二	六・七	三七、八〇〇	一〇・八
一九三〇	二二、一九四	九・九	三六、六四四	一四・七
一九三一	一七、二七九	一〇・一	四五、九八四	一五・七
一九三二	一九、五八七	一三・三	三一、〇〇五	一一・三

一九三三	二七、〇七五	一六·七	三六、四四一	一一·六
一九三四	一八、三三〇		一四、二六〇	
一九三五	一八、〇五四		一五、三二七	

註：一九三四年起用公擔 * 估計數

(四) 中國與澳洲茶葉貿易概況

中澳貿易，起源頗早，在一七八七年英國流氓徒國內罪犯於澳洲之植物灣 (Botany Bay) 的時候，我國已與澳洲直接通商矣。據東印度貿易公司所載，一七八八年該公司共有二十六隻船在廣州，其中有三艘即自澳洲之植物灣開來（見 The East India Company trading to China, Vol. II P. 151）。在一八六四年我國初有海關冊時，中澳貿易總額已有一百八十餘萬上海銀兩之數字。就中澳貿易商品分析而言，我國輸英的商品，以茶葉為大宗，為最有歷史，在一八六八年時，華茶輸澳，已達十餘萬擔之多，其中以工夫紅茶占最大部份，輸出數量，僅次於英國。自是以後，茶葉往澳，數量雖有升降，但華茶在澳仍能維持消費額最多的領袖地位，直至三十年前，如一九一三年輸澳茶值三十三萬

註 * 新西蘭之數字不在內 △記者爲數太少 谷係公擔數

(五) 中印茶葉貿易概況

我國與印度通商，起源於西曆紀元前四二五——三七五年前（約當我國春秋戰國時代）。中國與印度，因同屬農業國家，所以兩國間貿易商品性質，亦幾類似。茶葉雖爲我國出口之大宗，但印度本身爲一茶葉生產之國家，所以中國每年輸入印度茶葉，雖佔相當之地位，但是貿易前途，無法進展，而印度茶葉，則在吾國市場佔着重要位置，此則華茶外貿失敗之明證矣。

華茶輸印，大戰前一九一三年，計一萬七千餘擔，占華茶出口總額百分之一·一七。大戰以後，頗有進展，一九二三年之數量爲最高，達七萬六千餘擔，占茶葉出口百分之九·六一。自此以後，步步趨低，一九三二年竟跌至二萬零九百五十擔，爲一九二一年以來之最低額。一九三三年，茶葉印銷，較有起色，但僅三萬一千九百餘擔而已。茲將一九一三年以來，銷印茶葉數量，列表如下：

華茶輸印歷年數量及百分比表

年 份	數	量 (擔)	百 分 比
一九一三年		一七、一二四	一〇・二七
一九一九年		一八、二四九	二〇・六一
一九二〇年		九、七五九	三・二六
一九二一年		三〇、一三〇	六・九七
一九二二年		四七、六五四	八・四六
一九二三年		七六、八〇六	九・六一
一九二四年		五三、五九五	七・〇五
一九二五年		四二、一一八	五・三六
一九二六年		五一、五〇二	六・一九
一九二七年		三三、八三一	三・八九
一九二八年		四〇、二六五	四・三二
一九二九年		三五、五二一	三・六〇
一九三〇年		二五、八三四	三・七四

一九三二年	二六、五二〇	三・七七
一九三二年	二〇、九五〇	三・二〇
一九三三年	三一、九二〇	四・九一

我國茶葉輸印，以綠茶為最多，約占百分之七十至八十之譜，紅茶甚少。綠茶輸印，發展甚速，在一八七九年，僅八千二百餘擔，占百分之四・五，至一八八八年，即升至二萬五千四百餘擔，占百分之二二・二，以後數字，歷年遞升，至一八九五年止，每年平均量在三萬擔以上，百分比在一二・五至一八・〇，而一八九六年之四萬五千六百五十餘擔，百分比佔百分之二一・五，尤為最高之紀錄。自是以後，輸出數字，起伏不一，自六七千擔至二三萬擔。最近數年來，輸出仍無進展，每年徘徊於一萬四千餘擔上下。茲將歷年銷印綠茶數量，列表如下：

年 份	數 量 (擔)	百 分 比	年 份	數 量 (擔)	百 分 比
一八七九	八、二四四	四・五	一九〇八	一一、〇八三	四・〇
一八八〇	一一、九八七	六・三	一九〇九	八、九九〇	三・二

* 一八八一	一二、四〇六	五・二	一九一〇	一一、二五五	三・八
一八八二	七、二四八	四・一	一九一一・	二四、六〇六	八・二
一八八三	一三、三九三	七・〇	一九二二	六、二四九	二・〇
* 一八八四	一四、一八三	七・〇	一九二三	一五、四八四	五・六
一八八五	一四、九七四	七・〇	一九二四	一五、五三一	五・八
一八八六	一三、九〇〇	七・二	一九二五	一九、七八八	六・五
一八八七	一五、一四八	八・二	一九二六	九、八七一	三・三
一八八八	二五、四六八	一二・二	一九二七	三一、七四四	一六・二
一八八九	一二、五五九	一一・七	一九二八	二〇、六七九	一三・七
一八九〇	二四、九四六	一二・五	一九二九	一七、二五七	六・九
一八九一	三〇、八六二	一四・九	一九三〇	八、九二六	五・四
一八九二	三三、五〇四	一七・八	一九三一	二八、〇八二	一〇・五
一八九三	四二、五二〇	一八・〇	一九三二	三八、八二七	一三・七
一八九四	三五、四一三	一五・二	一九三三	四七、七四〇	一六・八

一九九五	三二、五三五	一三三	一九二四	三八、四九五	一三六
一九九六	四五、六五二	二二·五	一九二五	二九、五六八	九·一
一九九七	一一、四一四	五·七	一九二六	二五、一六〇	七·六
*一九九八	七、五八九	四·一	一九二七	一一、三三八	三·四
一九九九	九、五八七	四·五	一九二八	八、七七六	二·九
一九〇〇	一五、〇二五	七·五	一九二九	九、七五四	二·八
一九〇一	一〇、〇二九	五·三	一九三〇	一四、四七七	五·八
一九〇二	一〇、一〇七	四·〇	一九三一	一九、三〇二	六·六
一九〇三	一〇、二八七	三·四	一九三二	一五、二〇二	五·五
一九〇四	六、七五七	二·八	一九三三	一三、〇一三	四·五
一九〇五	八、四七一	三·五	△一九三四	五、六二三	—
一九〇六	六、〇二三	二·九	△一九三五	一四、〇五五	—
一九〇七	八、五五九	三·二			

*係估計數

△公撥數

華茶輸印，銷售地以印度本部爲最多，緬甸則佔三分之一，錫蘭則絕無也。

華茶輸印，數量既屬減退，故價值方面，亦趨跌落，即以最近三年而論，如一九三一年，輸印華茶計一、二六三、四三〇海關兩，一九三二年則減退爲七一三、三六四兩，一九三三年更跌至六八二、八〇二兩。

華茶輸印之數量與價值，年有衰落，但反觀印茶進口地位則甚高。最近兩年來，我國茶葉進口數值已趨減少，但印茶勢力仍然重要，計一九三二年，外茶進口爲二五、一六七擔，值爲六一三、七七九金單位，而印茶（錫蘭包括在內）輸華爲六、〇三九擔，值三二五、八六六金單位，占進口茶葉總值百分之五一·四四；一九三三年，我國進口茶葉減爲五、四〇〇擔，值一二六、九一〇金單位，印茶輸入，數字亦趨減少，量僅六六四擔，值爲六二、一五六金單位，但在進口總值中仍占百分之四八·九七，則印茶在華市場上之地位，固顯見其重要矣！我國向以茶葉爲出口大宗之國家，連國內市場而不能保，是豈茶業國所應有之現象耶？

（六）華茶與世界各國之貿易

華茶外賣，不僅上述數國而已，蓋其銷路除英、美、俄而外，非洲、南洋均爲華茶之好市場。年來紅茶受印錫之壓迫，綠茶又受日本之侵略，不特英、俄、美等老主顧之喪失，連南洋僑胞向日採用祖國茶葉之心理，均被外洋各國征服以去，此實深爲痛心之事也。

近年來，華茶之輸出，按國別而言，英、美諸國跌落實巨，惟摩洛哥年銷數值甚有進步，尤其是綠茶銷路之佳良，值得吾人之樂觀也。茲將最近五年來茶類輸出國別數值統計表（見插頁）揭下，以示華茶海外市場之趨勢焉。

華茶外銷失敗之原因，雖由於各茶業國之壓迫，與外人限制入口，課以重稅等障礙，然我國當局之未盡人事，實爲其主要原因。如波斯每年進口黑茶數量，約計一千二百萬磅至一千五百萬磅，在昔大部均由中國供給，惟自波斯採取高率之關稅政策後，華波因無商約，華茶在波受課重稅，遭受排斥，市場乃爲印度、爪哇、錫蘭、台灣所壟斷，此一痛心事也。尤有進者，即南洋市場喪失是也。查華茶在南洋之地位，向頗優越，就星洲一埠而言，曩昔華人經營大小之茶號，多至六七十家，近年以不景氣關係，竟爾遞減至二三十家。茶之來源，率自廈門、福州、溫州等處運去，而大部份係自安溪及武彝山二地所採摘焙製者。其

最近五年來茶類輸出國別數量統計表(單位公擔)

(續一九二九年)

國別	二十一年		二十二年		二十三年		二十四年		二十五年	
	數量	價值	數量	價值	數量	價值	數量	價值	數量	價值
英國	1,234	15,000	1,100	13,500	1,350	16,500	1,400	17,500	1,500	18,500
法國	800	9,500	750	8,500	850	10,000	900	10,500	1,000	11,500
德國	650	7,500	600	7,000	700	8,000	750	8,500	800	9,000
美國	500	5,500	450	5,000	550	6,000	600	6,500	650	7,000
日本	400	4,500	350	4,000	450	5,000	500	5,500	550	6,000
蘇俄	300	3,500	250	3,000	350	4,000	400	4,500	450	5,000
印度	250	2,500	200	2,000	300	3,000	350	3,500	400	4,000
暹羅	200	2,000	150	1,500	250	2,500	300	3,000	350	3,500
爪哇	150	1,500	100	1,000	200	2,000	250	2,500	300	3,000
錫蘭	100	1,000	50	500	150	1,500	200	2,000	250	2,500
荷屬東印度	50	500	0	0	100	1,000	150	1,500	200	2,000
其他	100	1,000	100	1,000	100	1,000	100	1,000	100	1,000
總計	4,500	50,000	4,000	45,000	5,000	55,000	5,500	60,000	6,000	65,000

本表係根據各國海關統計局及茶商公會等資料編製而成，如有出入，概不負責。

品質佳者，有名色種，奇種，鐵觀音，白毛狐，其次有水仙，烏龍，雪梨等。安溪一縣，昔年全盛時代，每年茶葉銷售於南洋等地，值約二百萬元之譜，近來內受土匪之騷擾，外感茶業國之威脅，銷路滯澁，前途已不堪設想矣。更如馬來亞市場，亦一落千丈，較之昔時，不及十分之二三，其原因由於日茶侵掠，同時錫蘭與爪哇之西印茶，亦有大宗之輸入，而爲華茶之致命傷。據二十三年夏季該地僑胞之報告，華茶在馬來亞市場之售價，每擔爲四十元，而日本台灣所產之茶，由日商自行由台灣運至該島各地，運費較廉，故成本減輕，每箱（一百包二十五斤裝）只售二三元至四五元叨幣，而華茶自廈門廣州溫州去者，均須在七元以上，彼時日金奇賤，在叨雖一箱只售二三元或四五元，而在台灣即可獲四五元至七八元以上，即日茶與華茶價格相比達一倍也。重利商人，有利可圖，自多棄華茶而取日茶矣。查馬來亞華茶之入口，一九三〇年爲四、七〇四、七八〇磅，值一、五五六、六七六元，一九三一年爲五、五二〇、六〇一磅，值一、〇六五、一四九元，一九三二年爲三、五九〇、九九〇磅，值六八九、七四三元，華茶輸入馬來亞數字之統計，亦減少多矣。當此慘敗伊始，如不趁此千鈞一髮之際，設法謀挽救對策，恐來日更不堪設想也，望國人

中國茶類

與我茶商其注意之！

一九八

第七章 結論

論中國之茶業，有一點值得注意者，即生產最多之我國，其輸出數字並非最多是也。世界產茶之國家，除中國、安南向無統計外，其餘均有正式之數字。中國之產量，據愛克司氏 (Okers) 之估計，約佔世界總產量二分之一，約茶葉九萬萬磅，與作者前文中估計之八百萬市擔之數相近似。安南之產額，根據一九二六年該國內消及輸出之統計，約五百萬磅。如再加以各國之生產數量，則每年世界總產額，當在十八萬萬磅至十九萬萬磅之數。根據各國每年之生產與輸出之量，而以一九二八至一九三二年平均計之，則各國占世界總產額與占總出口之百分數如下表：

國別	占世界總產額 %	占世界總出口 %
中國	四八·九	一一·四
印度	二二·三	三八·七
錫蘭	一三·四	二五·八

荷屬東印度	九·二	一九·六
日本	四·七	二·六
台灣	一·二	一·九
其他	〇·三	〇·四
總計	一〇〇·〇	一〇〇·〇

觀上表，則知中國每年所產之茶雖多，而輸出則非最多之國家也。

綜上各章所述，觀察事實，證諸統計，華茶在在處於失敗地位，撫今追昔，實有滄桑之感。至其失敗之原因，外因由於被印度、錫蘭、荷印、日本茶業國之奮起，將我國昔日紅綠茶市之英、美、俄、非洲及南洋諸地之勢力奪去；內因則由於國內種茶事業之退步，製茶工業之不發達，生產減退，成本高昂，不能與人角逐於市場。外因之由來，基於內因所促成，故中國今日如果真欲恢復茶業者，則首在內涵之充實，即種茶技術與製茶工業之宜力求精進是也。

論者多以華茶外銷衰落爲茶業失敗之原，此固的論；第華茶不特外銷失敗而已也，

國內之茶市，今亦被人攫取以去。東北四省，西陲康藏，大好茶市，自日英侵佔以後，華茶殆已完全失去地位矣；而內地又有印錫等國茶葉之傾銷，每年漏卮恆達數百萬元之鉅。以茶產國家，本國之茶市而不能保，寧不愴懷！按中國之茶葉，九分之八消費國內，運往外國者，僅佔九分之一而已，故茶葉雖爲出口商品之大宗，果國內市場鞏固，外茶不能侵入，則此九分之一之茶葉，縱外銷失利，在國內行銷，亦決無過剩之虞；此固就消極而言，第年來國人習尚時髦，飲外茶而外，復採用咖啡，可代茶，以爲關綽，此實復興茶業前途之一大障礙，而爲國人喪心病狂之表現也。

華茶復興之道，今後在積極方面，當力求外銷，博奪昔日國際市場之地位與光榮；在消極方面，則爲國內市場外茶之亟應肅清，以杜漏卮。至外銷方面，如何而後可與人競爭？是則種茶之茶農，製茶之茶工，與經營茶業之茶商，以及負有改良茶業職責之當局，均宜上下一體，共同奮鬥，力圖茶之產量增加，品質提高，製法精良，裝璜優美；尤須成本減輕，售價低廉，再由政府加以保護，技術與政治力量，互相並用，則以天賦獨厚之茶業，奪得光明之出路，亦非難爲也。非然者，則國外茶業之威脅，國內市場之喪失，當有較目前處境千百

倍之困苦，而陷於不可收拾之途矣！願我國人，亟起圖之！

中國茶業終

農 村 經 濟

中央政治學校政政學院院書之一

中國 農業 金融



大學用書

中國農村經濟論文集

（社會科學叢書之一）

千家駒編

一冊 一元六角

中國農村經濟問題

古 棧 編 一冊 一元二角

農村金融與合作

「英文本」 精裝一冊 二元四角

C. F. Strickland: Rural Finance and Cooperation

農村經濟概論

（中華百科叢書之二） 陳 醉 雲 編 一冊 六角

農業金融新論

小平權一著 歐陽瀚存譯 一冊 八角

著者曾赴各省調查農村狀況，本書為其考察所得之結晶。內容分二十四章，凡我國新舊農業金融制度之沿革，現狀、趨勢、利弊等，均闡發無遺。對於我國新舊農業金融機關，論述尤詳，並以客觀之評斷，擬就改善方針，尤為本書最大之特色。編末對於我國農業金融應採之制度以及實施辦法，亦指示詳盡。

林和成編

精裝一冊 二元八角

新中華叢書：社會科學叢刊三種

中國農村問題

錢亦石等著 二角五分

農村與都市

千家駒等著 二角五分

農村通訊

中國農村經濟研究會編 三角五分

中華書局出版

● 書 叢 科 百 華 中 ●

農	經	概
村	濟	論

角六册一 編纂辭陳

經	政
濟	策

王漁村編
一册六角

本書旨在解明經濟政策之性質，由經濟史的觀點，闡述經濟政策之史的變遷，使讀者能了解經濟政策與整個政治經濟體系之密切關係。內容共分六章：第一章緒論，第二章商業資本時代的經濟政策，第三章工業資本主義時代的經濟政策，第四章金融資本主義時代的經濟政策，第五章當前各資本主義國家的經濟政策，第六章蘇俄的經濟政策。文字淺顯，敘述扼要。

本書立論敘事，均能針對需要，適合國情。讀者得此一編，對於農村經濟之性質概況，及應興應革諸端，均可瞭然。實為研究農村問題之良好讀物。全書共分十一章：
 ① 緒論，② 農用土地，③ 勞力與資源，④ 農村金融，⑤ 中國固有的合會制度，⑥ 農業合作，⑦ 農業種類，⑧ 農業計劃，⑨ 水利設施，⑩ 救荒設備，⑪ 經濟統制。每章之下，又各分節分項，頗為賅備。

版 出 局 書 華 中

◁ 書叢學科會社 ▷

究	之	問	經	中
◆	研	題	濟	國

史	發	主	資	中
◆	達	義	本	國

長野明著 胡雲譯 一冊 一元二角

本書探討中國資本主義之發達，並指出其各種要素而闡發其特殊之性質。為中國經濟情形演變中之重要史料。全書分四部份：●為中國資本主義發達之經過，對於通商以前產業發達之概況及資本主義不發達之原因，均詳加敘述；●為資本主義發達之實況，以精博之材料，簡潔之筆調，說明目前工業發達之情形；●為中國資本主義之特殊性，對於軍閥資本主義及官僚資本主義，作扼要之剖析；●推論中國資本主義之將來，對於中國資本主義發達之前途，作一嚴密之探討。

金國寶著 一冊 一元

本書包括討論幣制，財政，票據與金融，銀行立法，經濟政策及經濟建設等論文二十二篇，所論均鞭辟入裏，切中時弊，與一般徒尚空泛的理論，不啻實際之作品，迥不相同。尤以提倡承兌匯票的幾篇文章，開今日承兌匯票的先河，作者殫精竭慮，悉心鍊劃之功，實為不可磨滅。其中關於銀行立法的幾篇文章，法理與事實，相互引證，亦為今後研究銀行立法必要之參考資料。凡研究經濟學或服務金融界者，對於此類具有歷史和現實價值之著作，當以先睹為快也。

版出局書藝中

大	學
用	書

經濟學理論

郭	大
力	譯

W. Stanley Jevons: Theory of Political Economy

精裝一冊 一元三角

斯坦勒·耶方斯是英國近代著名經濟學家，他在經濟學上，是數理學派的建設者。此書即為其代表作，應用數學的方法，從主觀的效用學說出發，說明經濟學的主要問題，對於現代經濟學界影響甚大。內容計分八章：①導論，②快樂與痛苦論，③效用論，④交換論，⑤勞動論，⑥地租論，⑦資本論，⑧結論，末附數理經濟學簡論。全書理論，精深透闢，洵為研究經濟學者之極好參考書。

► 一 之 書 叢 際 國 ◀

現代世界經濟概論

著 村 漁 王 一 冊 六 角

本書計分三編：第一編論現代世界經濟之一般特質；第二編分論當前各種經濟現象，如戰後世界的國際戰債問題、賠款問題、貨幣戰爭與關稅戰爭、貿易與金融、工業與農業、勞動問題、恐慌問題等，皆詳為論述。本書特色有三：①對於每項經濟問題或經濟現象之敘述，均先闡明其根本原則，然後再及其實際狀況；②對於各項經濟問題之展開，皆注意其相互間的有機的發展程序；③對於世界全般經濟實況之今後推移趨勢，有簡潔而扼要的說明，讀之可窺見世界經濟之全貌。

中 華 書 局 出 版

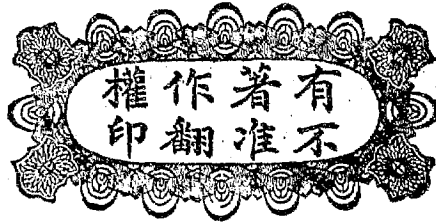
民國二十六年一月印刷
民國二十六年一月發行

現代經濟叢書 中國茶業 (全一冊)

實價

450.00

(郵運匯費另加)



編著者 朱美予

發行者 中華書局有限公司
代表人 路錫三

印刷者 上海 中華書局印刷所
門路

總發行處 上海福州路 中華書局發行所

分發行處 各埠 中華書局

(本書校對者管世培 何斯鈞) (11017)

#65
259081

259081

標商冊註

