

4685

廣西教育廳 先生捐贈

上海法政學院圖書館誌

民國二十二年九月一日

民國十九年度

廣西省初等教育概況

廣西省教育廳教育設計委員會編製



~~437468~~

例 言

- 1、本概況係根據各縣市教育局填報之十九年度初等教育概況調查表，及省立學校填報之十九年度學校統計表編製而成；間參照各縣市填報之十九年度學校教育統計表，加以修正。
- 2、小學之初級部高級部，各為一類，分別填註。
- 3、全省九十四縣一市，計九十五縣市，本年度天保，上金，鳳山三縣，因匪共擾亂，學校停頓，本概況所列故祇九十二縣市而已。
- 4、省立中學校附設之小學幼稚園悉歸入該校所在地之縣市計算。
- 5、經費數以元(毫洋)為單位。
- 6、全省初等教育概況編製，本年度為初創，卦漏錯誤，在所不免，希閱者指正！



上海圖書館藏書



A541 212 0008 7257B

目 錄

圖 之 部

- 1、 全省初等教育學校數分佈圖
- 2、 全省初等教育兒童數分佈圖
- 3、 各級初等教育學校數百分比圖
- 4、 各級初等教育兒童數百分比圖
- 5、 各級初等教育教職員數百分比圖
- 6、 各級初等教育經費歲出數百分比圖
- 7、 全省初等教育男女兒童數百分比圖
- 8、 全省初等教育男女教職員數百分比圖
- 9、 各縣市初等教育學校數比較圖
- 10、 各縣市初等教育兒童數比較圖
- 11、 各縣市初等教育教職員數比較圖
- 12、 各縣市初等教育經費數比較圖
- 13、 本年度全省各級學校學生歲估費比較圖
- 14、 各縣市初等教育每兒童歲估經費數比較圖
- 15、 各級初等教育每教職員平均教學兒童數比較圖
- 16、 各縣市初等教育每教職員平均教學兒童數比較圖
- 17、 各縣市每人口一千平均得受初等教育兒童數比較圖
- 18、 各縣市每人每年平均擔負初等教育經費數比較圖

表 之 部

- 1、全省初等教育概況總表
 - (一)各項總數統計
 - (二)學校數及學級數統計
 - (三)兒童數及教職員數統計
 - (四)經費數統計
 - (五)男女兒童數統計
 - (六)男女教職員數統計
- 2、本年度全省各級學校教育概況總表
附本年度全省社會教育概況總表
- 3、各縣市每人口一千平均得受初等教育兒童數統計表
- 4、各縣市每人每年平均負擔初等教育經費統計表
- 5、各縣市初等教育各種平均數比較表
 - (一)每校平均學級數
 - (二)每校平均兒童數
 - (三)每校平均經費歲出數
 - (四)每學級平均兒童數
 - (五)每學級平均經費歲出數
 - (六)每一教職員平均兒童數
 - (七)每兒童平均歲佔經費數
- 6、各縣市初等教育概況分表
 - (一)桂林縣
 - (二)灌陽縣

H37068

- (三)全 縣
- (四)興安縣
- (五)靈川縣
- (六)龍勝縣
- (七)義寧縣
- (八)百壽縣
- (九)永福縣
- (十)中渡縣
- (十一)榴江縣
- (十二)修仁縣
- (十三)蒙山縣
- (十四)昭平縣
- (十五)賀 縣
- (十六)鍾山縣
- (十七)富川縣
- (十八)恭城縣
- (十九)平樂縣
- (二十)陽朔縣
- (二一)荔浦縣
- (二二)蒼梧縣
- (二三)藤 縣
- (二四)岑溪縣
- (二五)容 縣
- (二六)北流縣
- (二七)博白縣
- (二八)玉林縣
- (二九)興業縣
- (三〇)陸川縣
- (三一)貴 縣
- (三二)桂平縣
- (三三)武宣縣

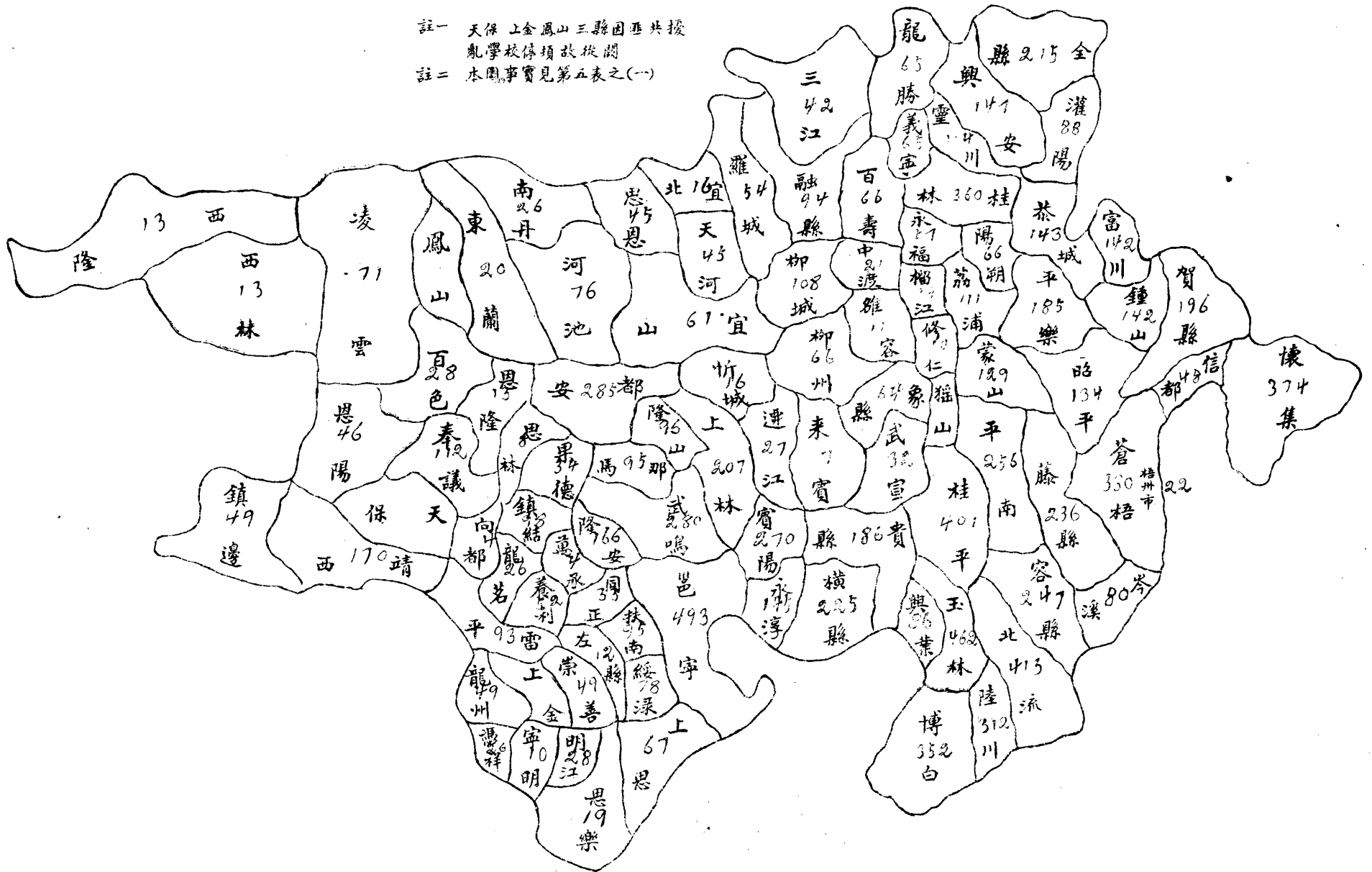
- (三四)平南縣
- (三五)信都縣
- (三六)懷集縣
- (三七)柳州縣
- (三八)維容縣
- (三九)象 縣
- (四〇)來賓縣
- (四一)遷江縣
- (四二)忻城縣
- (四三)宜山縣
- (四四)河池縣
- (四五)南丹縣
- (四六)思恩縣
- (四七)宜北縣
- (四八)天河縣
- (四九)羅城縣
- (五〇)三江縣
- (五一)融 縣
- (五二)柳城縣
- (五三)邕寧縣
- (五四)武鳴縣
- (五五)賓陽縣
- (五六)橫 縣
- (五七)永淳縣
- (五八)上林縣
- (五九)隆山縣
- (六〇)都安縣
- (六一)那馬縣
- (六二)果德縣
- (六三)隆安縣
- (六四)扶南縣

- (六五) 綏濠縣
- (六六) 上思縣
- (六七) 龍州縣
- (六八) 憑祥縣
- (六九) 寧明縣
- (七〇) 明江縣
- (七一) 思樂縣
- (七二) 崇善縣
- (七三) 左 縣
- (七四) 同正縣
- (七五) 養利縣
- (七六) 雷平縣
- (七七) 萬承縣
- (七八) 龍茗縣
- (七九) 鎮結縣
- (八〇) 靖西縣
- (八一) 鎮邊縣
- (八二) 百色縣
- (八三) 恩陽縣
- (八四) 奉議縣
- (八五) 恩隆縣
- (八六) 向都縣
- (八七) 思林縣
- (八八) 東蘭縣
- (八九) 凌雲縣
- (九〇) 西林縣
- (九一) 西隆縣
- (九二) 梧州市

圖 之 部

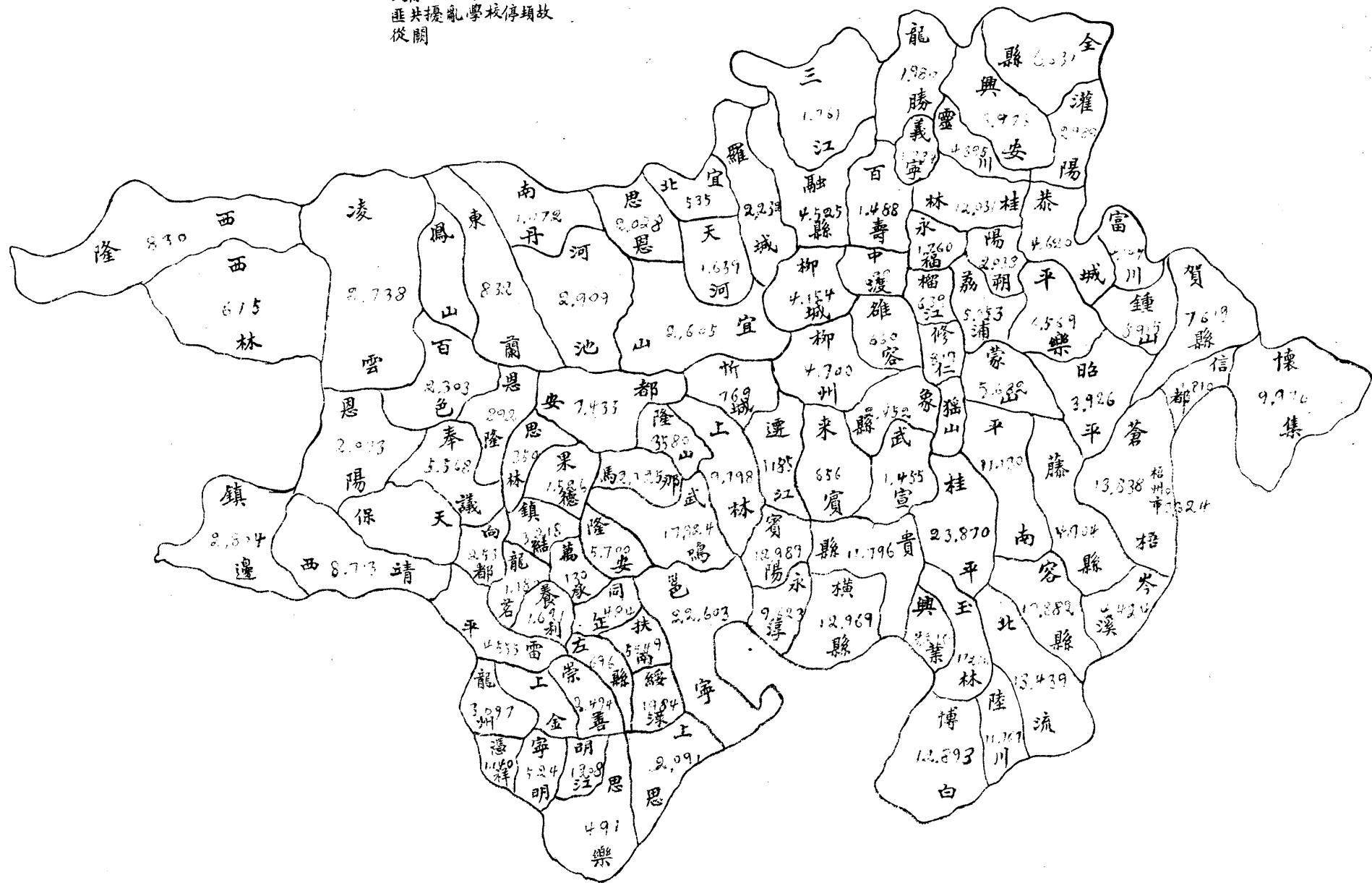
1. 全省初等教育學校數分佈圖

註一 天保上金鳳山三縣因匪共擾
亂學校停頓故從闕
註二 本圖事實見第五表之(一)




2. 全省初等教育兒童數分佈圖

註一 本圖事實見第三表
 註二 天保上金鳳山三縣因
 匪共擾亂學校停頓故
 從闕

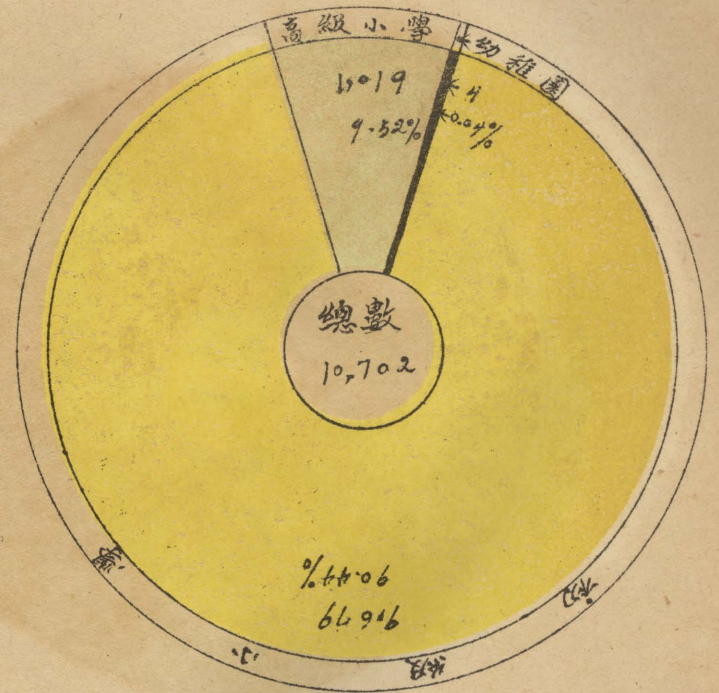


3. 各級初等教育學校數百分比圖

立 別



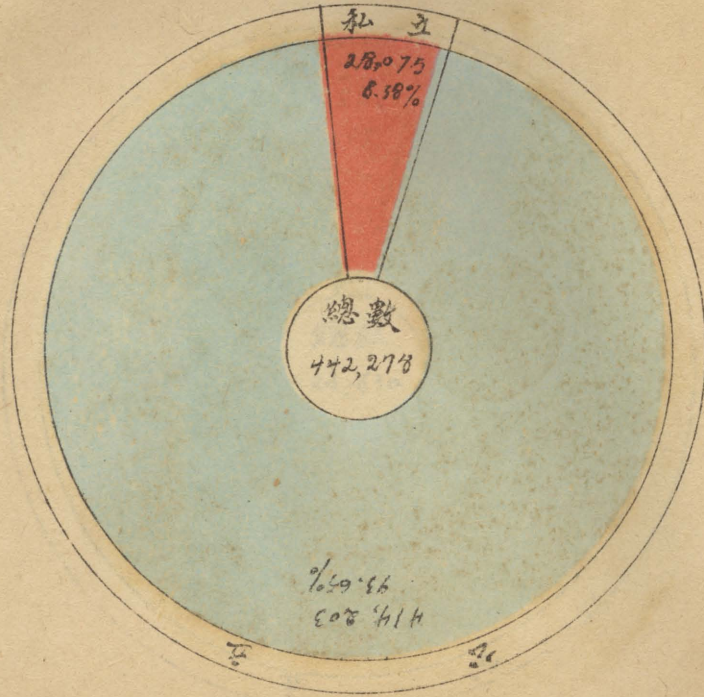
類 別



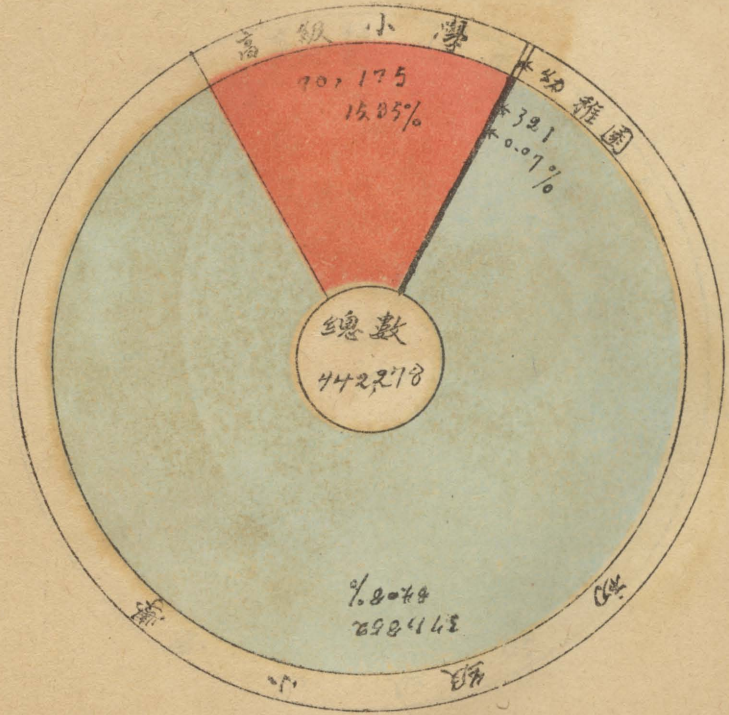
註 本圖事實見第一表之(二)

圖 比 分 數 童 兒 育 教 等 初 各 級

別 立



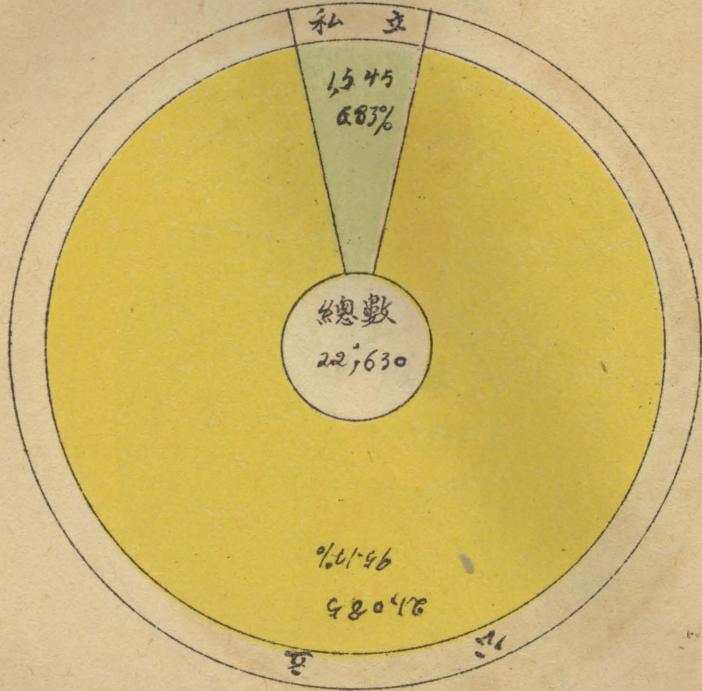
別 類



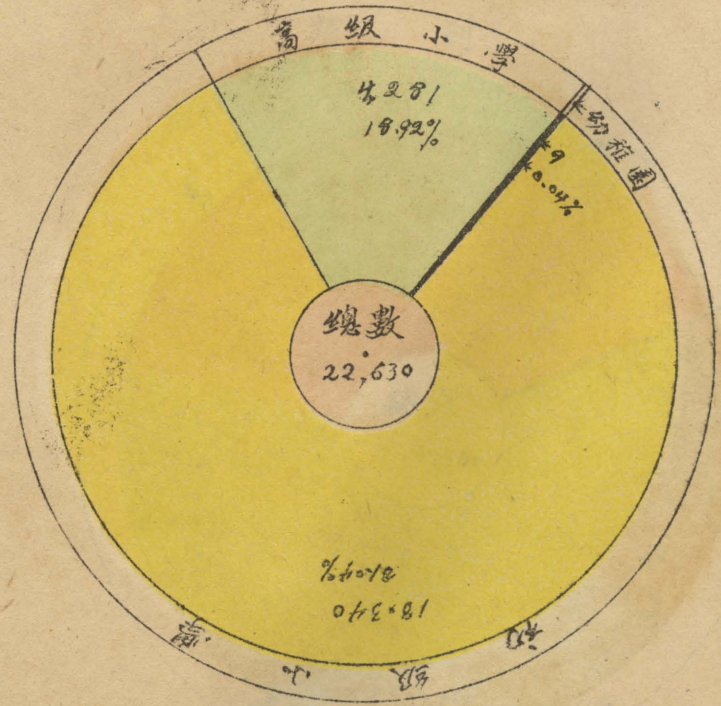
註 本圖事實見第一表之(三)

5. 各級初等教育教職員數百分比圖

立別



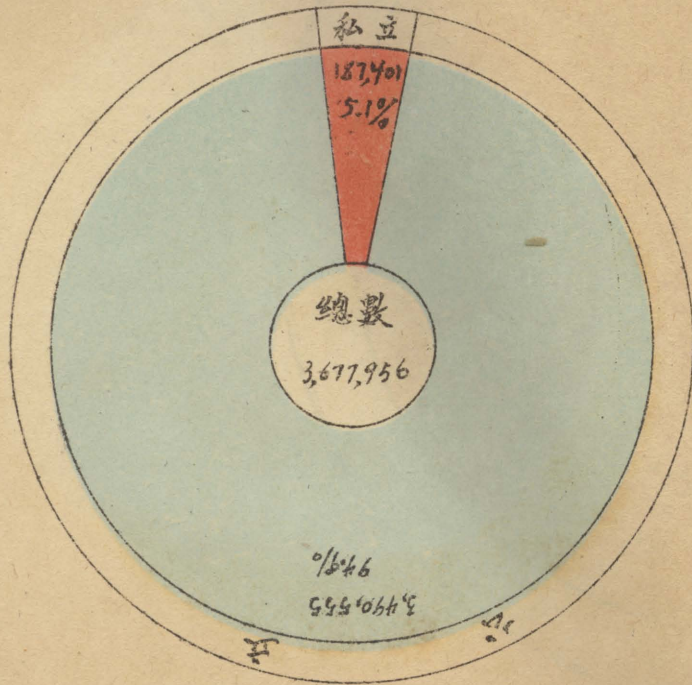
類別



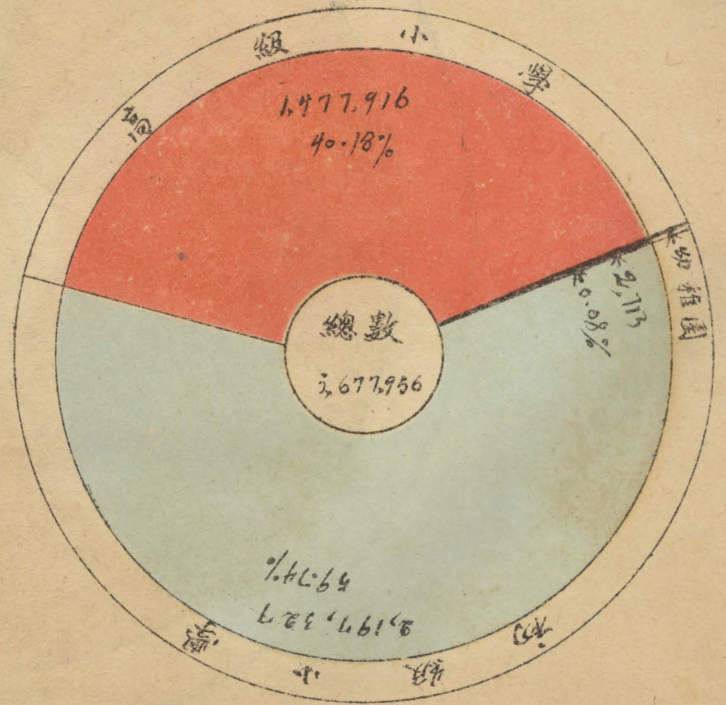
註本圖事實見第一表(三)

6. 各級初等教育經費歲出數百分比圖

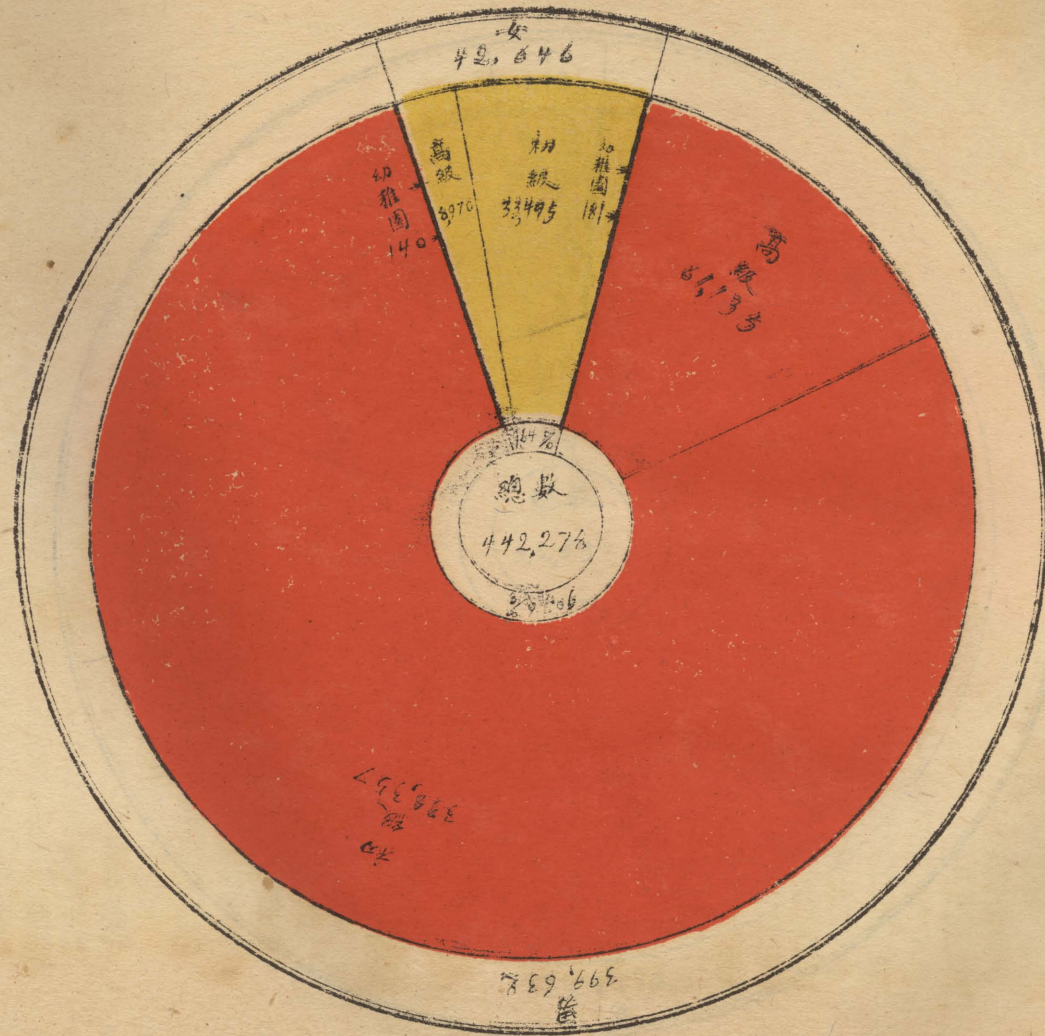
立 別



類 別

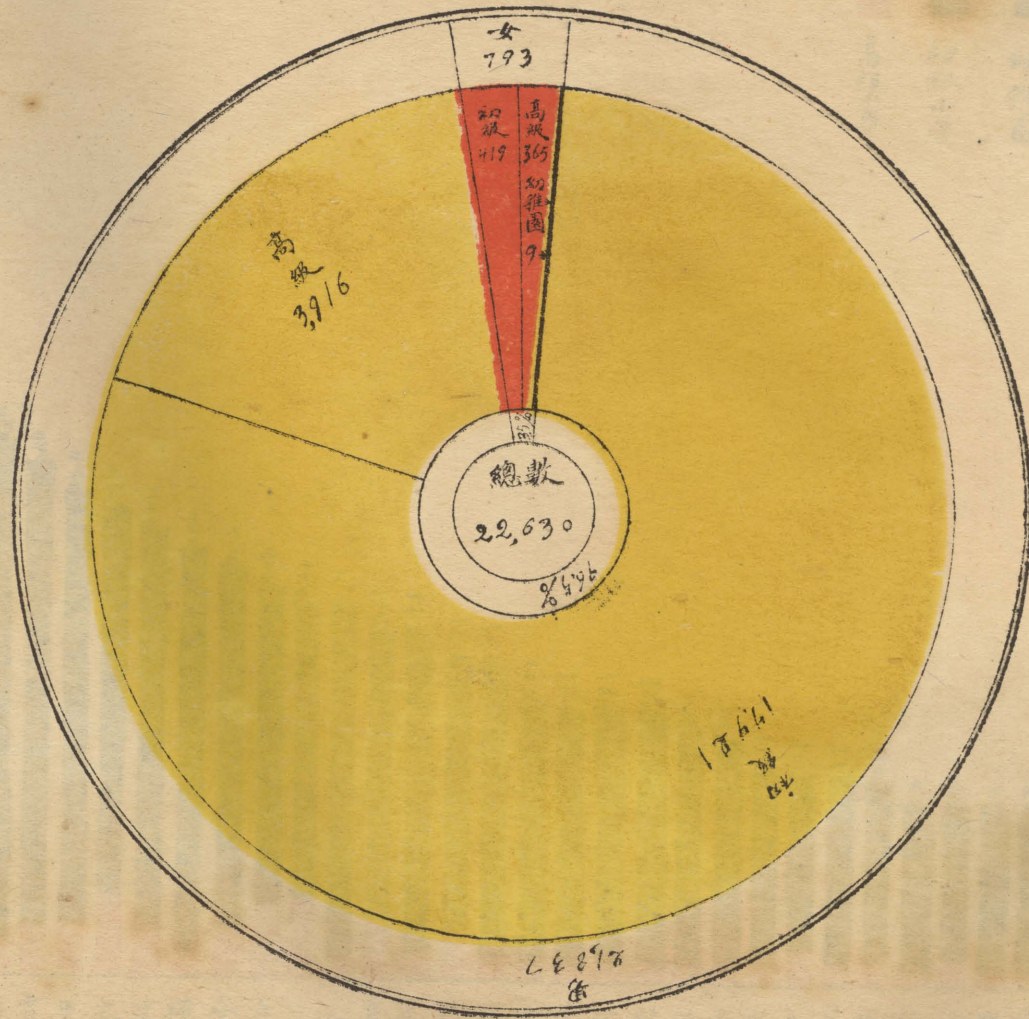


全省初等教育男女兒童數百分比圖



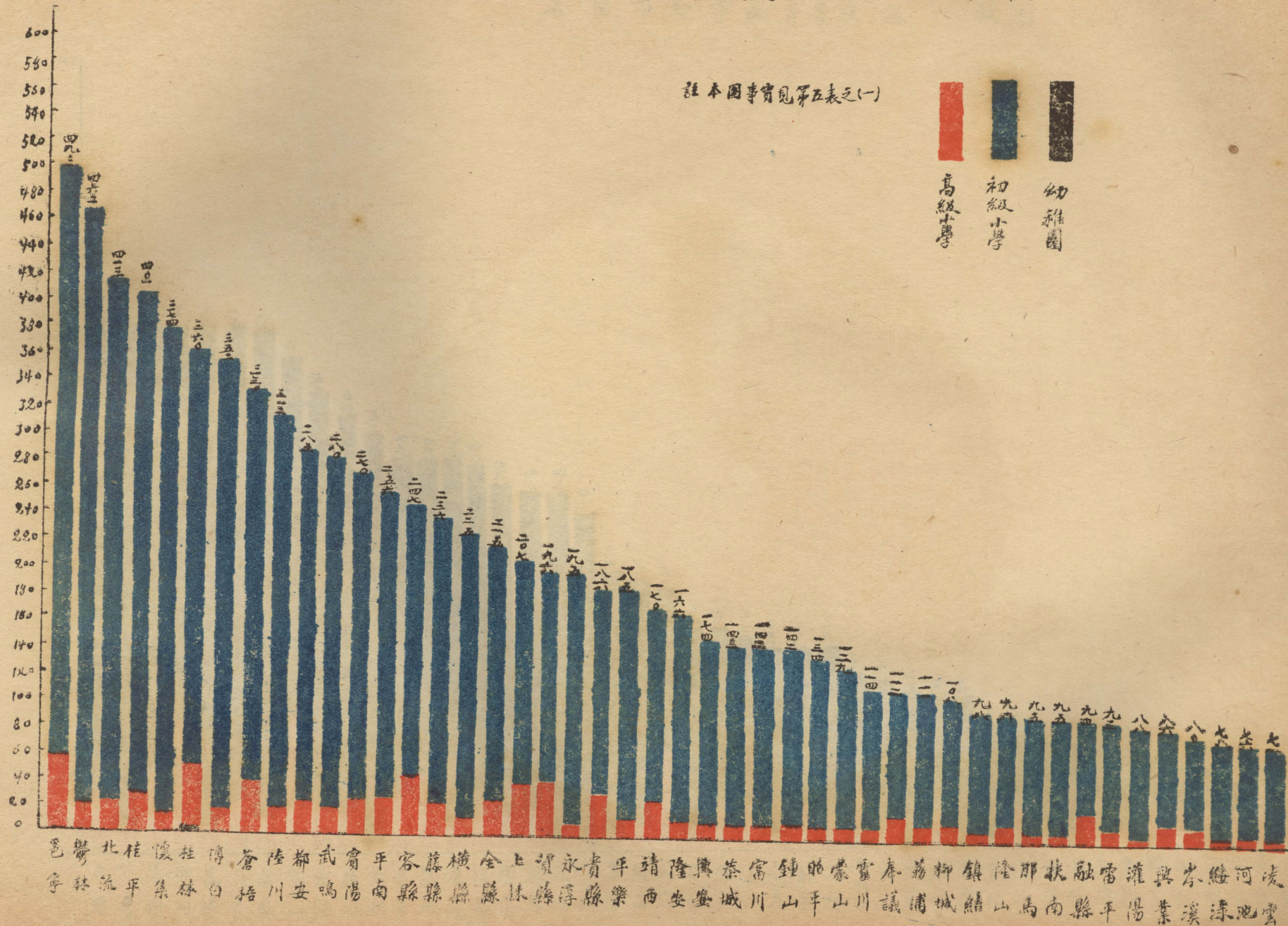
註 本圖事實見第一表之(五)

8. 全省初等教育男女教職員數百分比圖

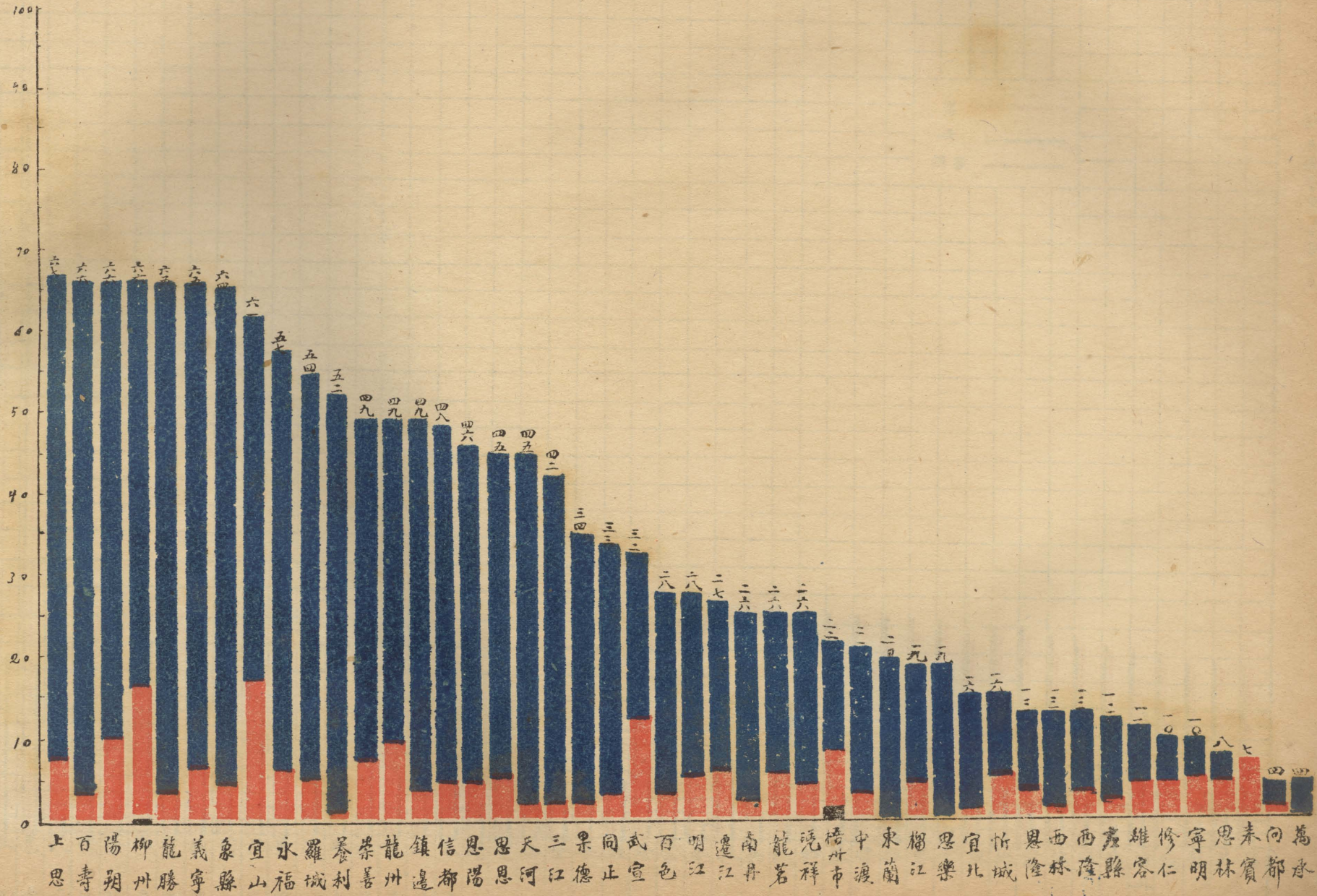


註 本圖事實見第一表之(六)

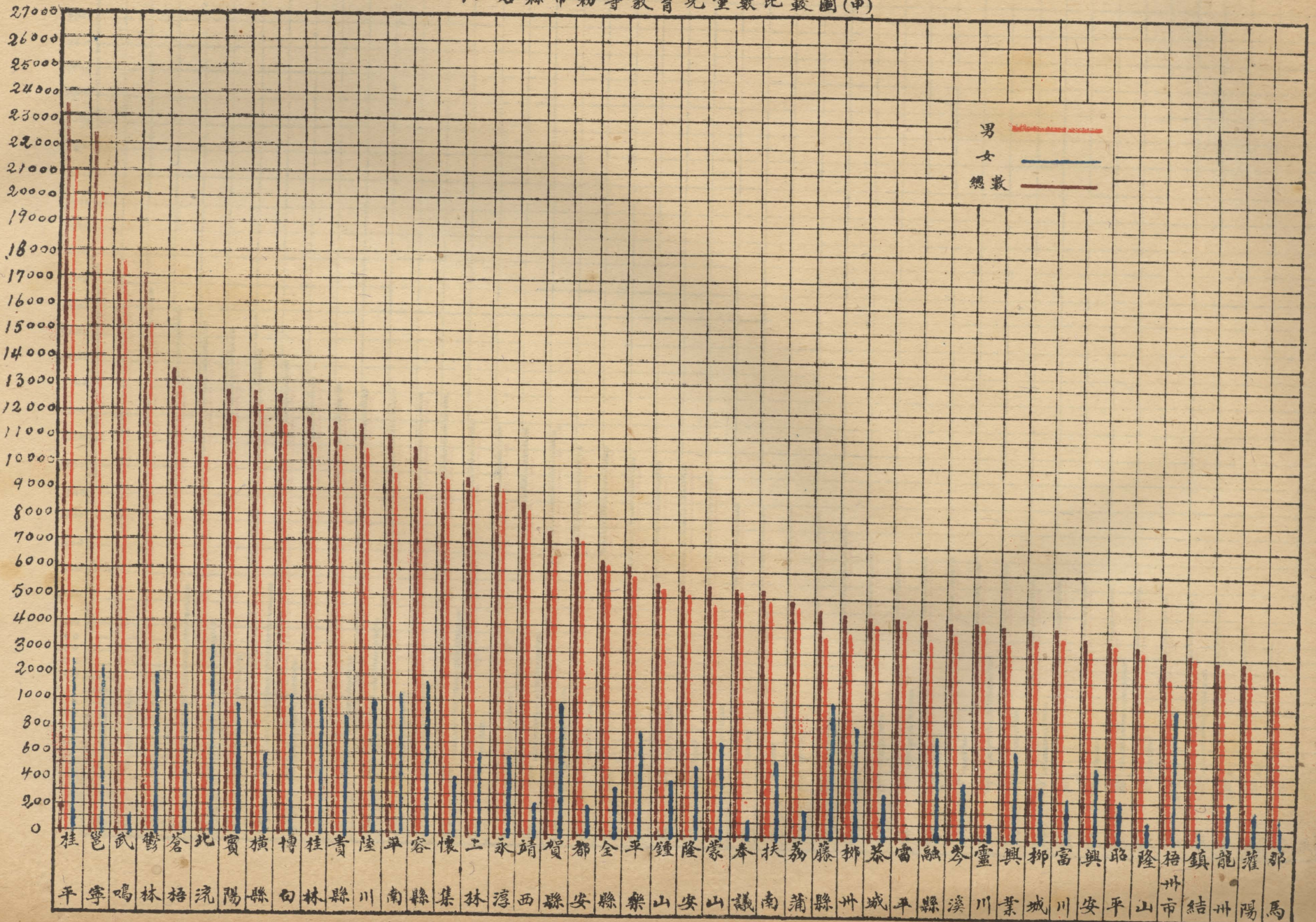
9. 各縣市初等教育學校數比較圖(甲)



各縣市初等教育學校數比較圖 (乙)

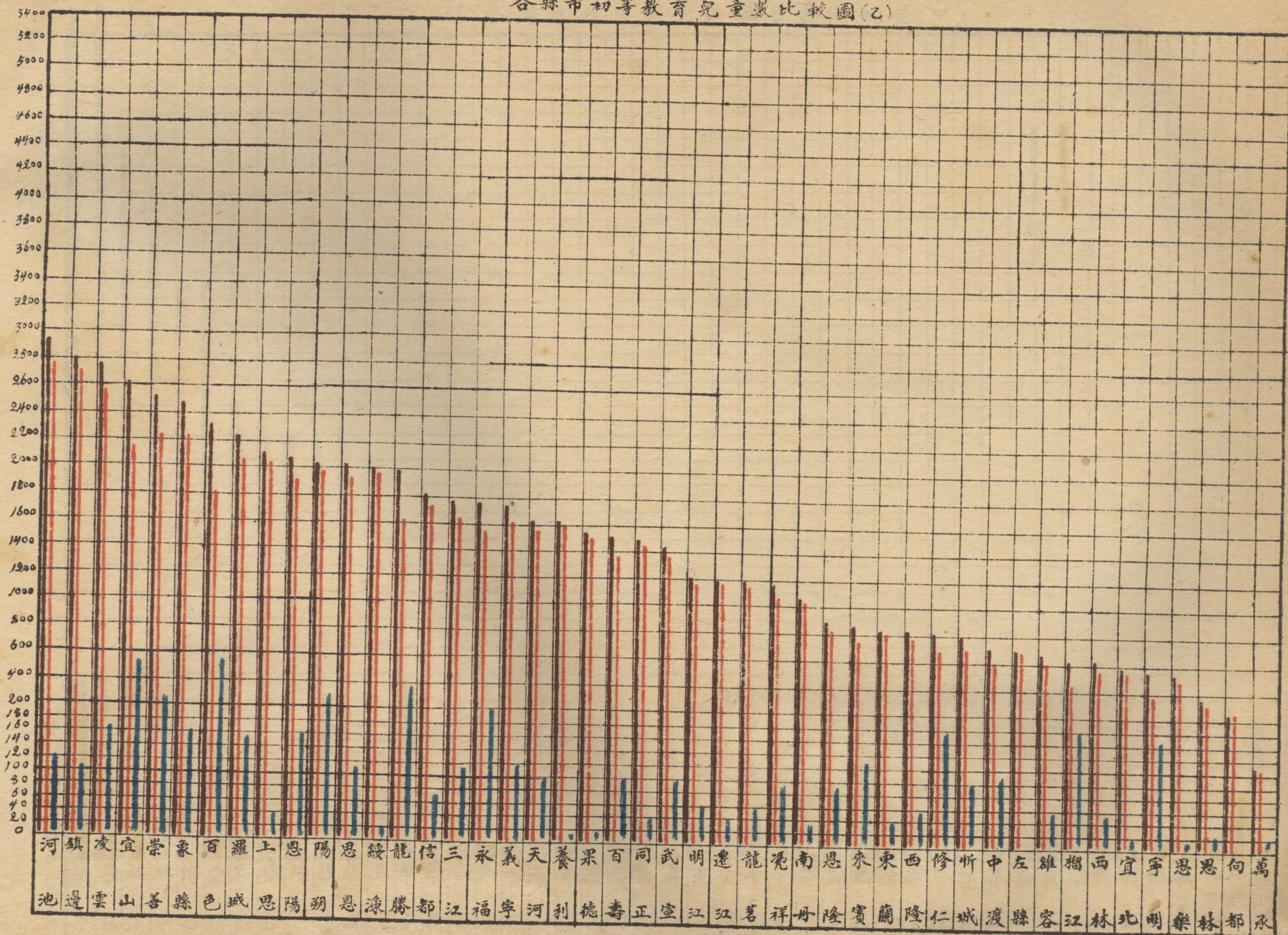


10 各縣市初等教育兒童數比較圖(甲)



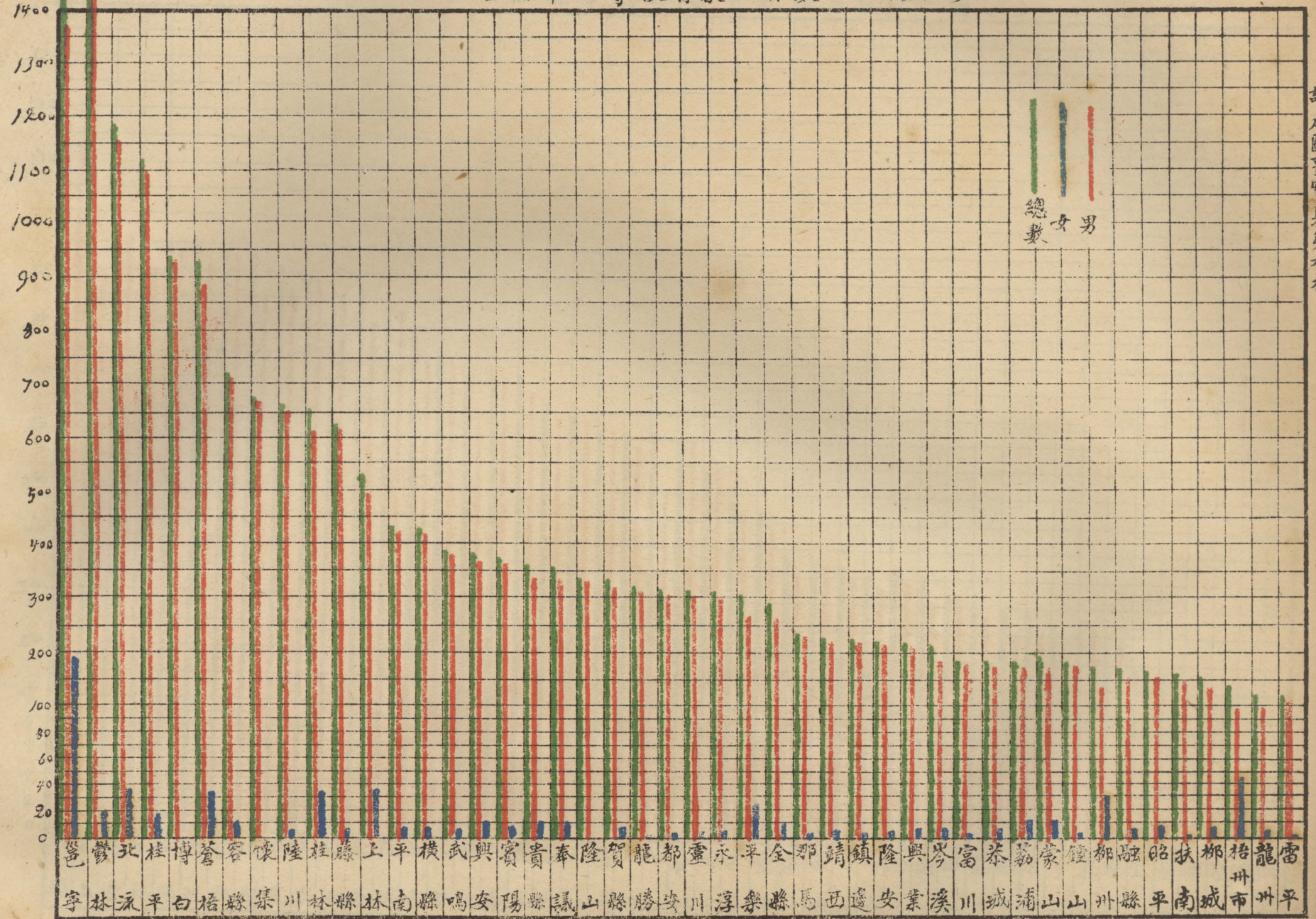
註本圖事實見第六表

各縣市初等教育兒童數比較圖(乙)



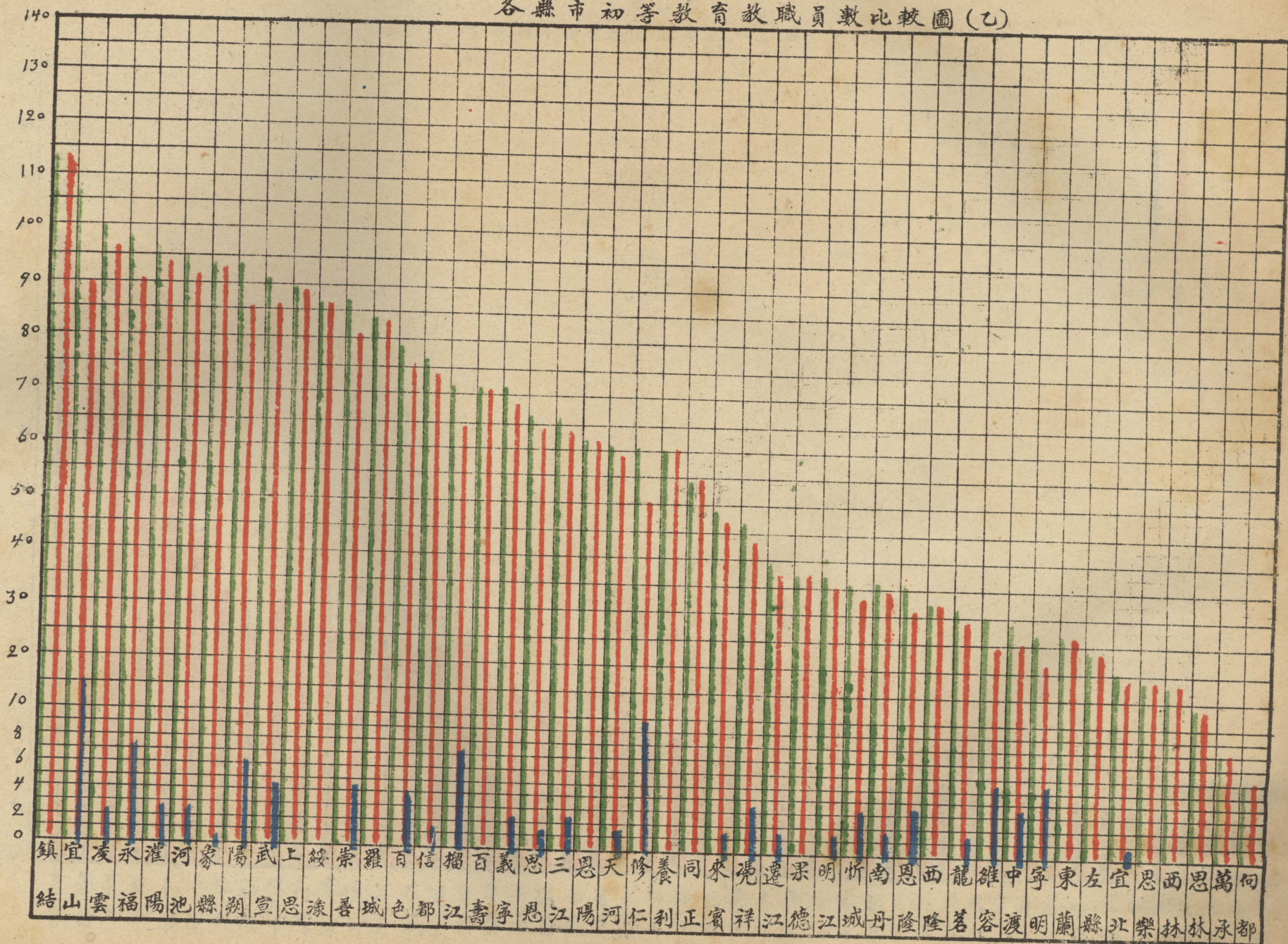
1564
1520
1500

11. 各縣市初等教育教職員數比較圖(甲)



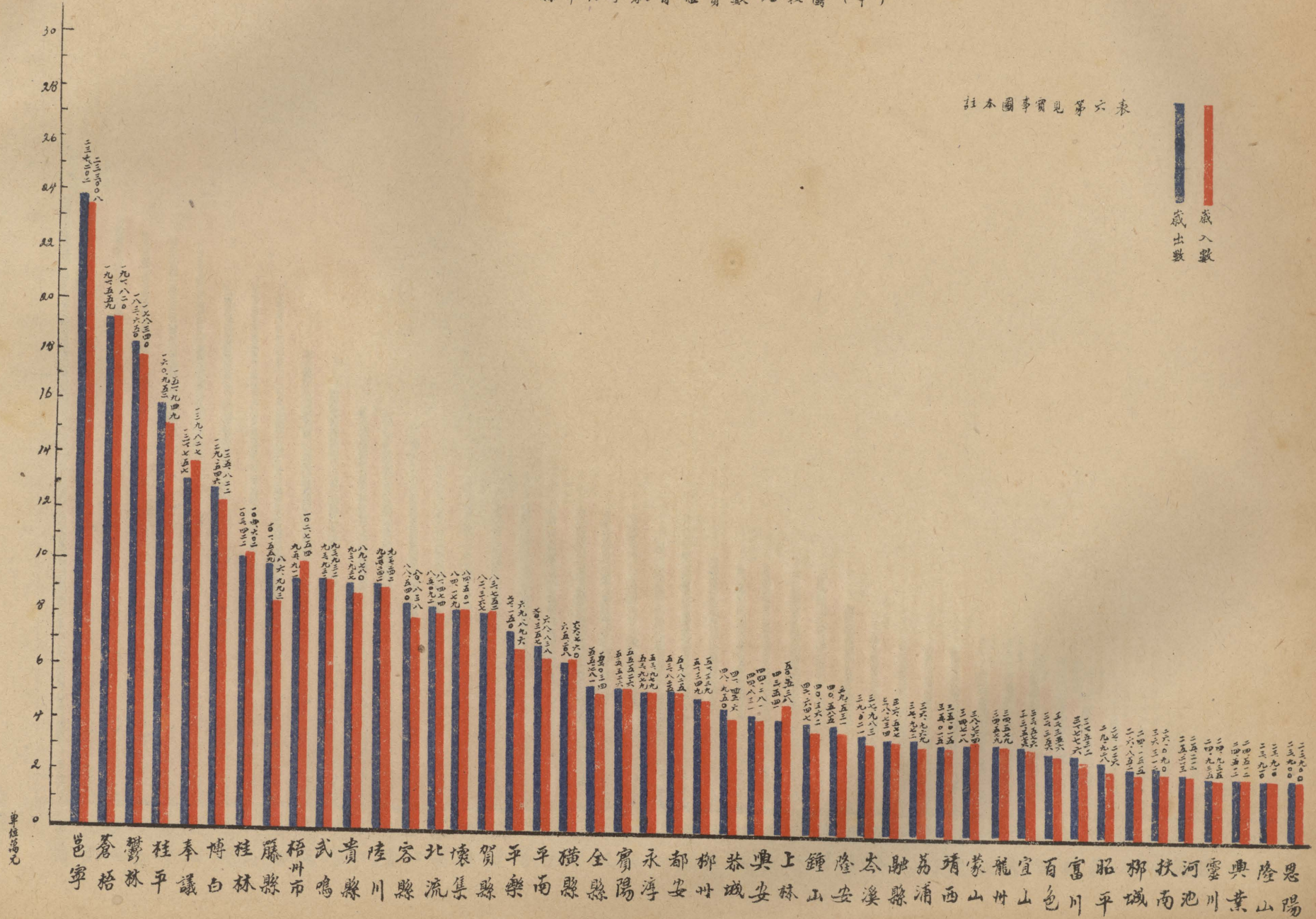
註本圖事實見第六表

各縣市初等教育教職員數比較圖(乙)

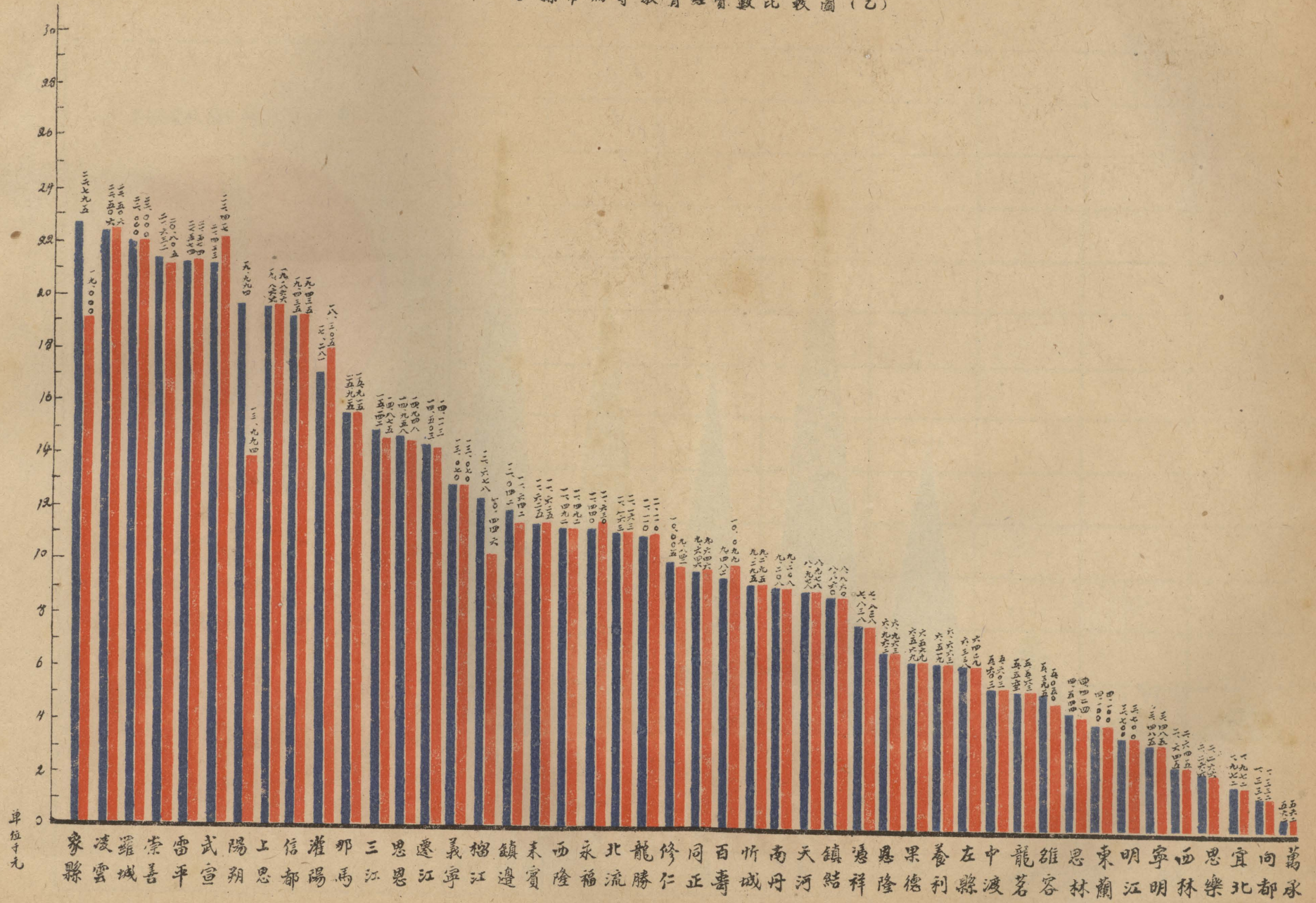


及各縣市初等教育經費數比較圖(甲)

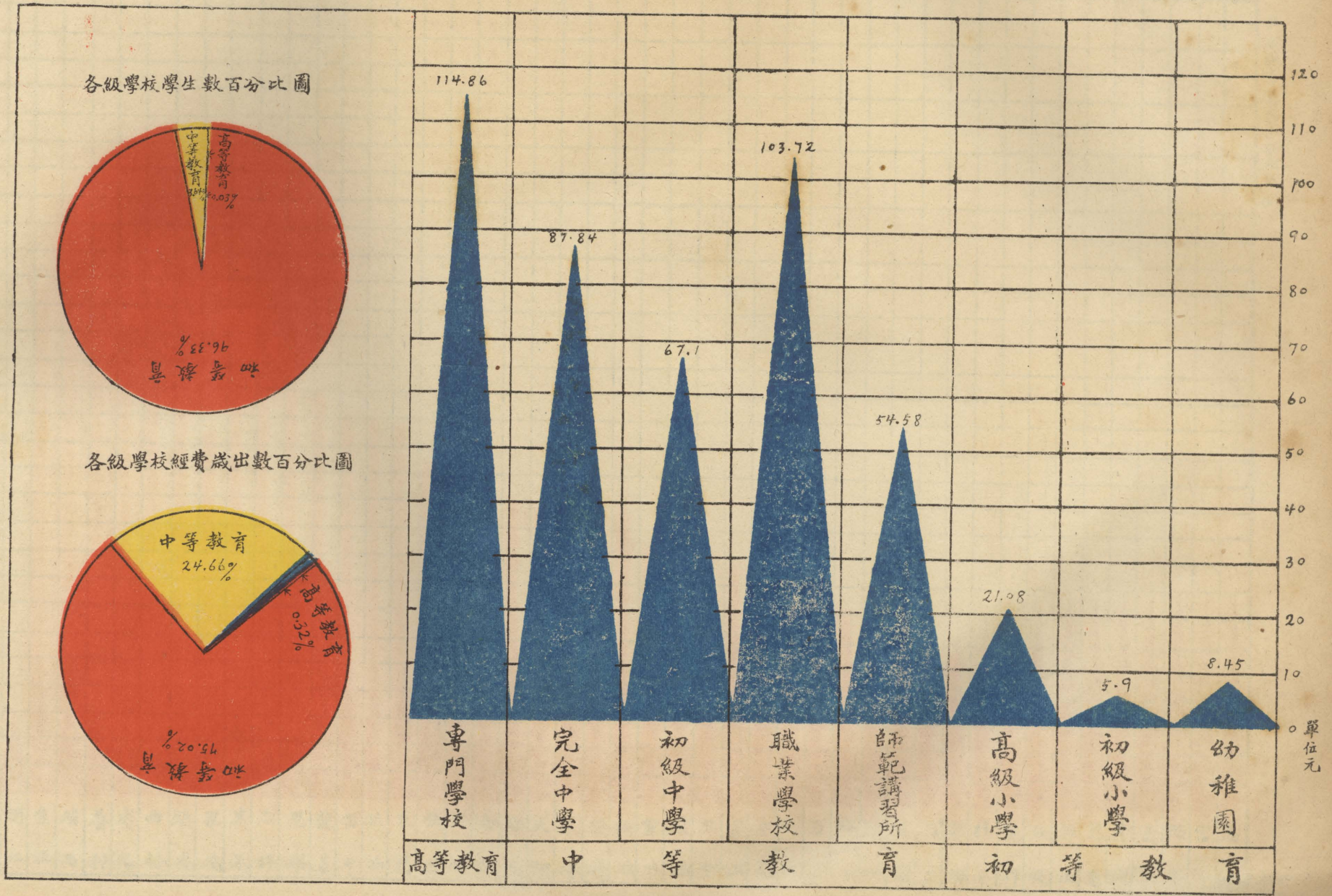
在本圖事實見第六表



各縣市初等教育經費數比較圖(乙)

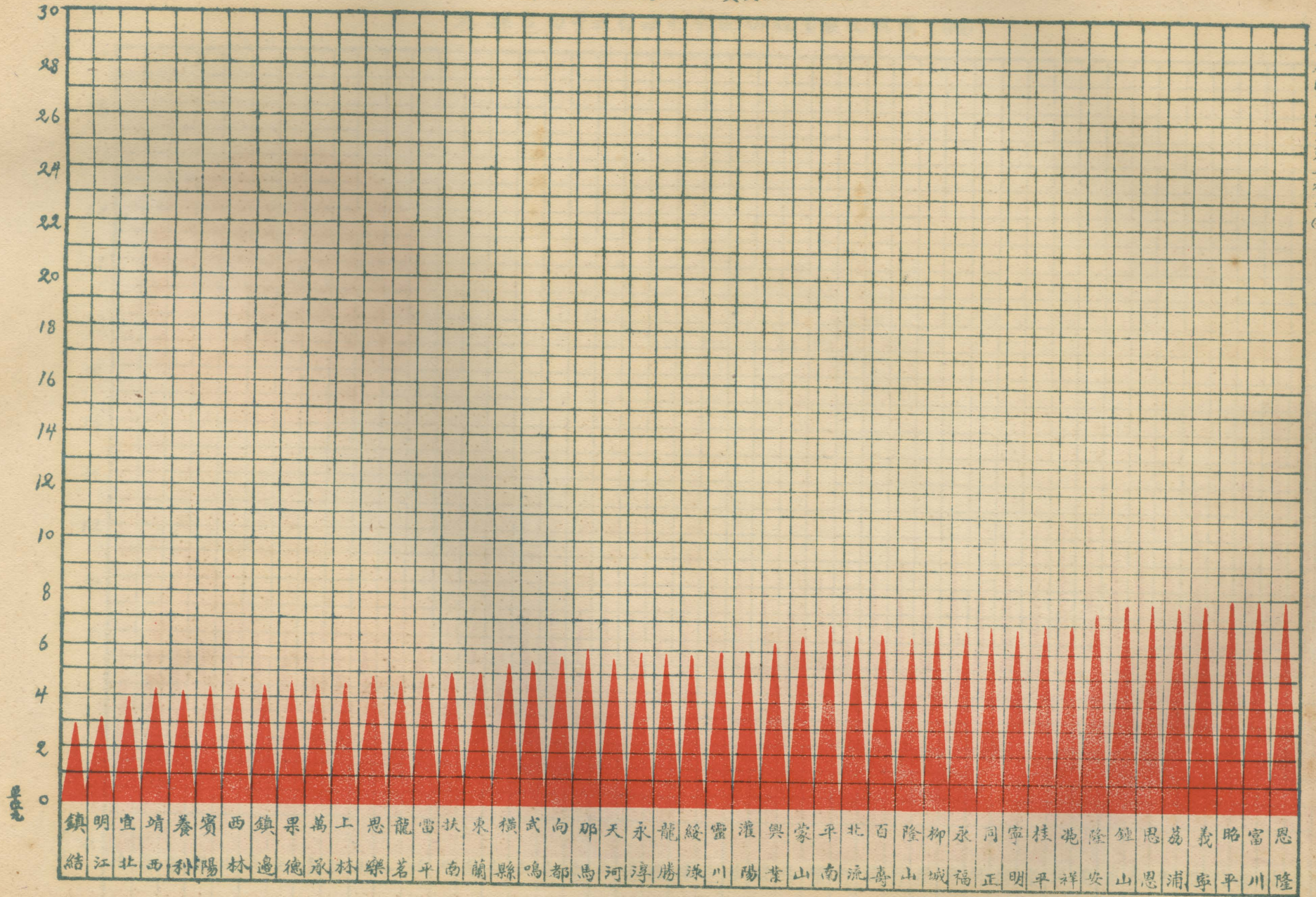


13. 本年度全省各級學校學生歲佔費比較圖



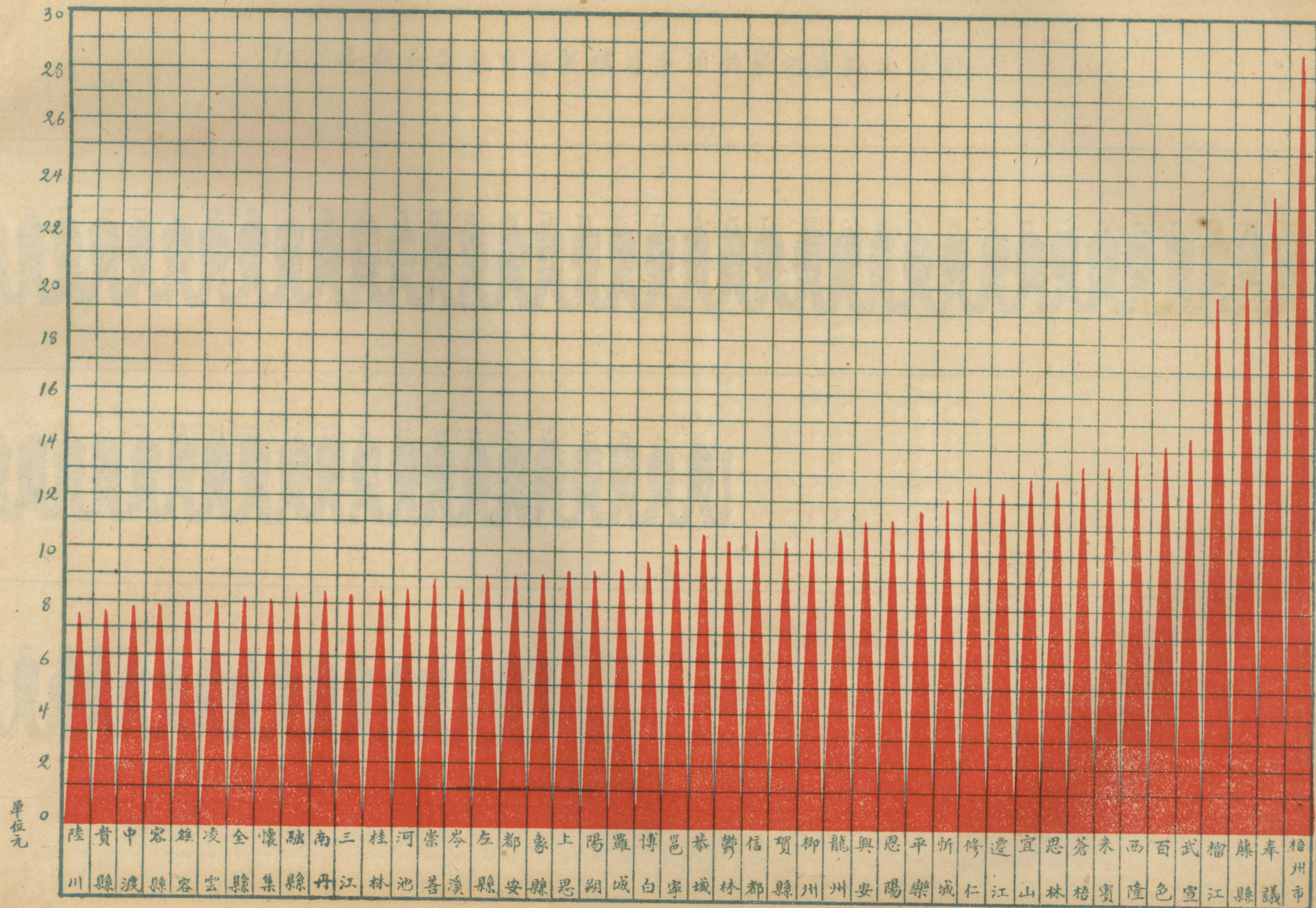
註 本圖事實見第二表

14 各縣市初等教育每兒童歲佔經費數比較圖




註本圖事實見第五表之(七)

各縣市初等教育每兒童歲佔經費數比較圖 (續)



單位元

15. 各級初等教育每教職員平均教學兒童數比較圖

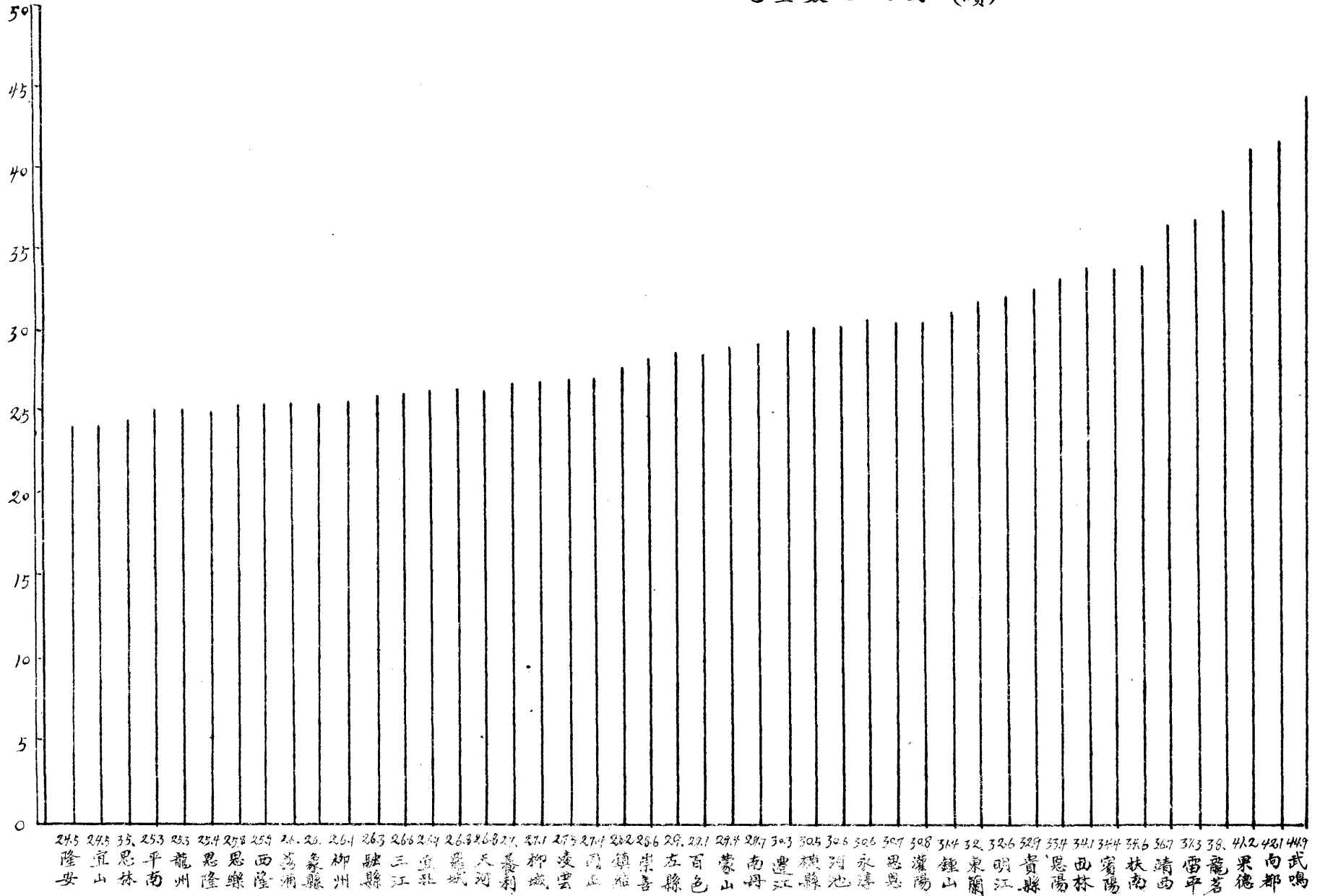


16. 各縣市初等教育每教職員平均教授兒童數比較圖

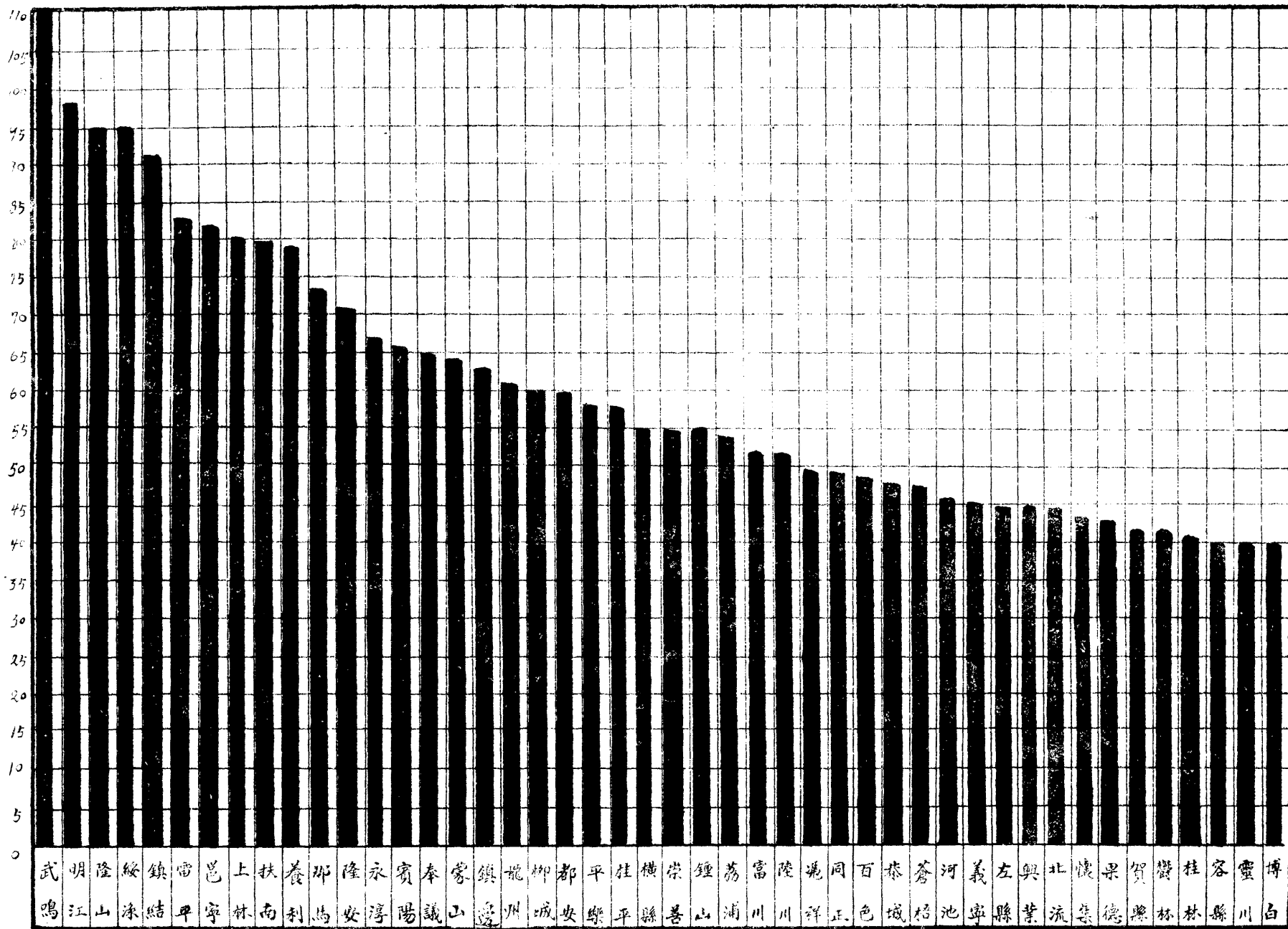
註本圖事實見第五表之(六)



各縣市初等教育每教職員平均教授兒童數比較圖 (續)

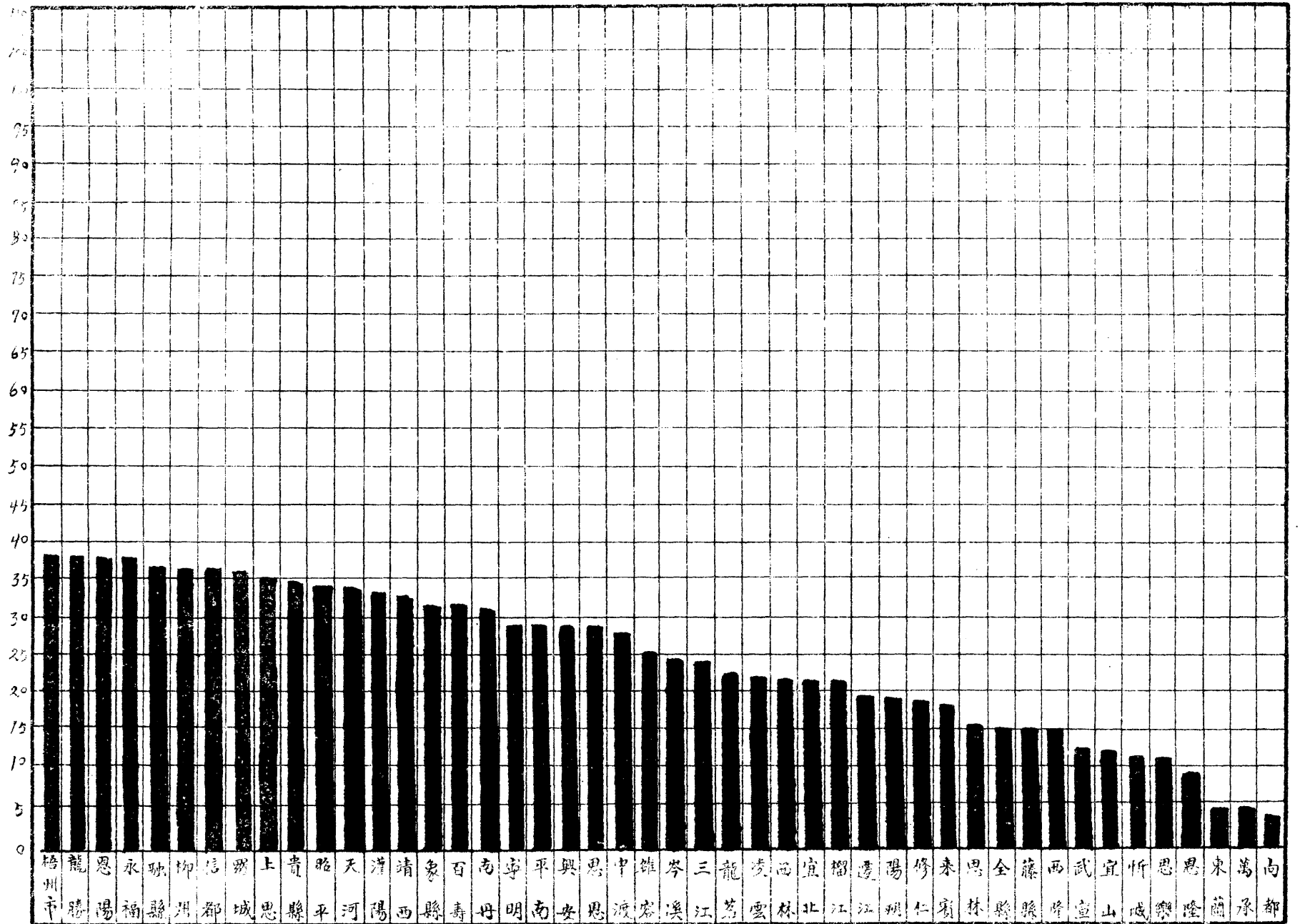


17. 各縣市每人口一千得受初等教育兒童數比較圖

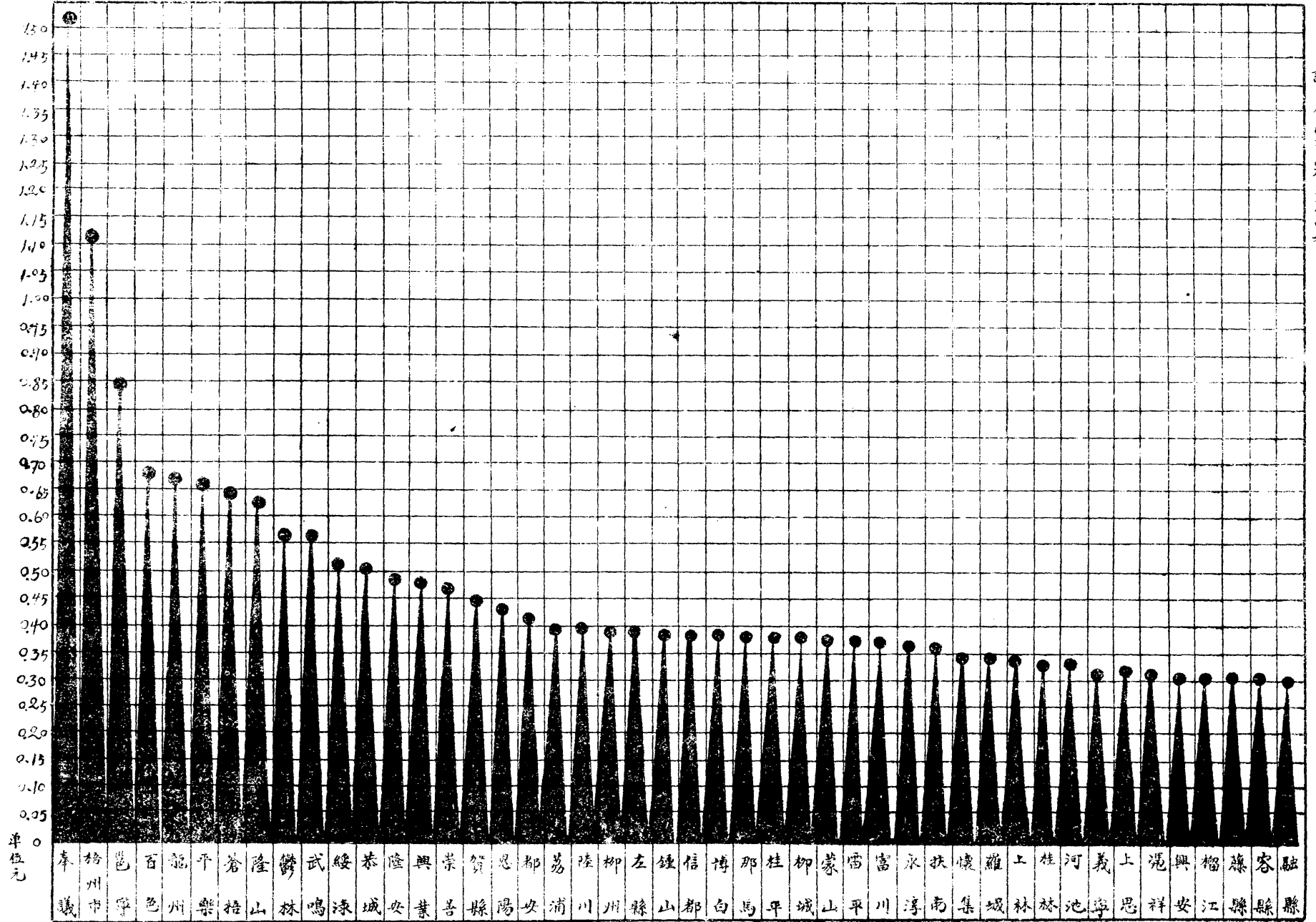


註 本圖事實見第三表

各縣市每人口一千得受初等教育兒童數比較圖 (續)



18. 各縣市每人每年擔負初等教育經費數比較圖



註 本圖事實見第四表

各縣市每人每年擔負初等教育經費數比較圖 (續)

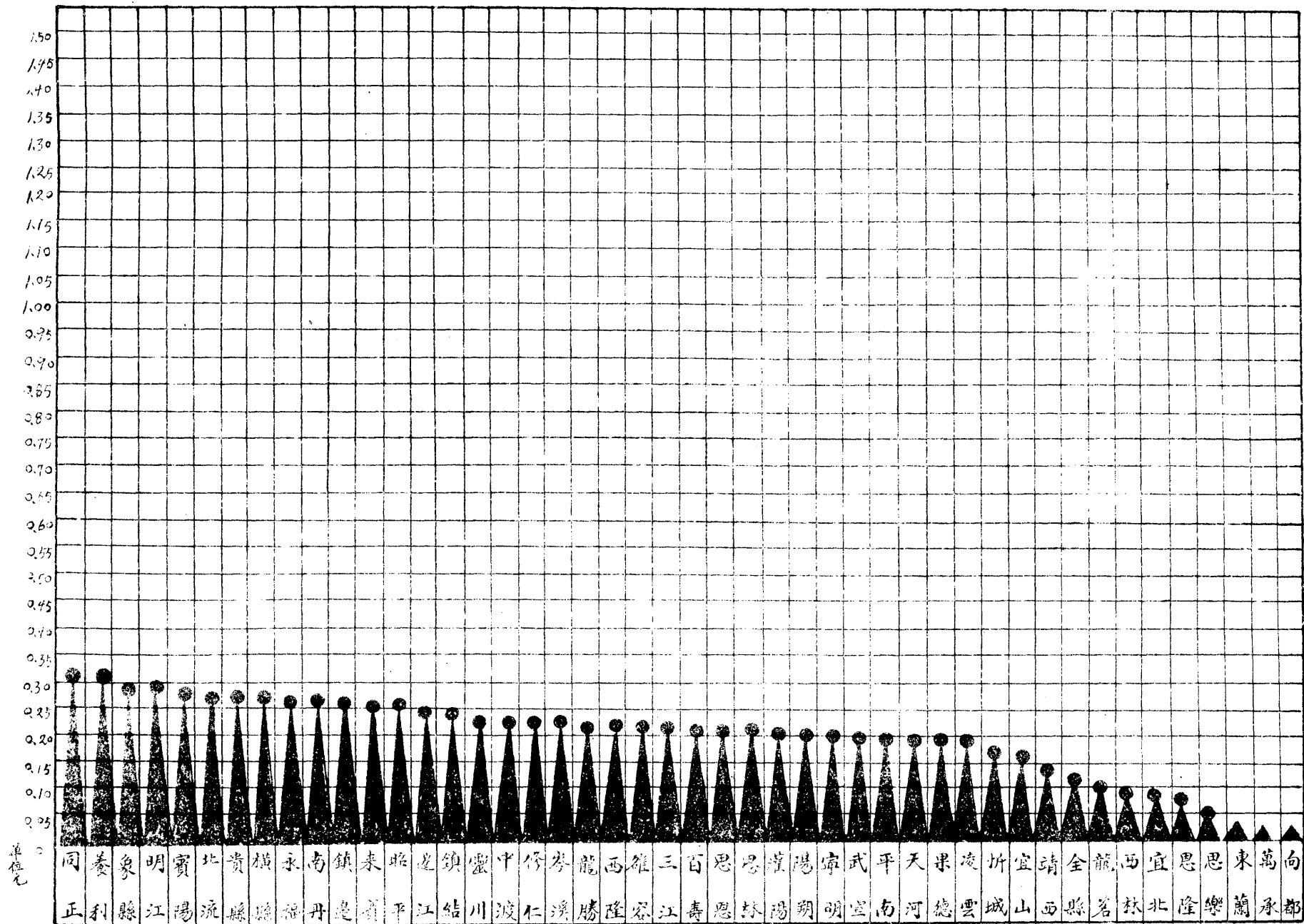


表 之 部

1. 全省初等教育概況總表

(一) 各項總數統計

類 別	學 校 數	學 級 數	兒 童 數	教 職 員 數	經 費 數		
					歲 入	歲 出	
幼 稚 園	4	8	321	9	2,713	2,713	
小 學	初 級	9,679	22,481	371,852	18,340	2,138,192	2,197,327
	高 級	1,019	2,067	70,105	4,281	1,473,530	1,477,916
總 計	10,702	24,556	442,278	22,630	3,614,435	3,677,956	
備 註	天保，上金，鳳山三縣，因匪共擾亂，學校停頓，各項數量未列進本表。						

(二) 學校數及學級數統計

類 別	學 校 數				學 級 數				
	公	私	計	百分比	公	私	計	百分比	
幼 稚 園	4		4	0.04%	8		8	0.03%	
小 學	初 級	8,897	782	9,679	90.44%	20,759	1,722	22,481	91.55%
	高 級	966	53	1,019	9.52%	1,970	97	2,067	8.42%
總 計	9,867	835	10,702	100%	22,737	1,819	24,556	100%	
百 分 比	92.2%	7.8%	100%		92.59%	7.41%	100%		

(三) 兒童數及教職員數統計

類 別		兒 童 數				教 職 員 數			
		公	私	計	百分比	公	私	計	百分比
幼 稚 園		321		321	0.07%	9		9	0.04%
小 學	初 級	347,182	24,670	371,852	84.08%	17,041	1,299	18,340	81.04%
	高 級	66,700	3,405	70,105	15.85%	4,035	246	4,281	18.92%
總 計		414,203	28,075	442,278	100%	21,085	1,545	22,630	100%
百 分 比		93.65%	6.35%	100%		93.17%	6.83%	100%	

(四) 經費數總計

類 別		歲 入 數				歲 出 數			
		公	私	計	百分比	公	私	計	百分比
幼 稚 園		2,713		2,713	0.07%	2,713		2,713	0.08%
小 學	初 級	2,003,912	134,280	2,138,192	59.16%	2,069,995	127,332	2,197,327	59.74%
	高 級	1,421,765	51,765	1,473,530	40.77%	1,417,847	60,069	1,477,916	40.18%
總 計		3,428,390	186,045	3,614,435	100%	31,490,555	187,401	3,677,956	100%
百 分 比		94.85%	5.15%	100%		94.9%	5.1%	100%	

(五) 男女兒童數統計

類 別	幼 稚 園	小 學		總 計	
		初 級	高 級		
男	140	338,357	61,135	399,632	
女	181	33,495	8,970	42,646	
計	321	371,852	70,105	442,278	
百分比	男	43.61%	91%	87.2%	90.36%
	女	56.39%	9%	12.8%	9.64%

(六) 男女教職員數統計

類 別	幼 稚 園	小 學		總 計
		初 級	高 級	
男		17,921	3,916	21,837
女	9	419	365	793
計	9	18,340	4,281	22,630
百分比	男	97.72%	91.47%	96.5%
	女	100%	2.28%	3.5%

2. 本年度全省各級學校教育概況總表

類 別		學 校 數	學 級 數	學 生 數	教 職 員 數	歲 入 數	歲 出 數
初 等 教 育	幼 稚 園	4	8	321	9	2,713	2,713
	初 級 小 學	9,679	22,481	371,852	18,240	2,138,192	2,197,327
	高 級 小 學	1,019	2,067	70,105	4,281	1,473,530	1,477,916
	合 計	10,702	24,556	442,278	22,630	3,614,435	3,677,956
中 等 教 育	初 級 中 學	43	224	11,384	1,050	733,093	763,909
	完 全 中 學	8	102	4,489	479	399,484	394,318
	職 業 學 校	2	3	122	32	14,258	12,654
	師 範 講 習 所	12	13	701	87	37,185	38,265
	合 計	65	342	16,696	1,648	1,184,020	1,209,146
高 等 教 育	法政專門學校	1	3	136	26	11,920	15,622
	合 計	1	3	136	26	11,920	15,622
總 計		10,768	24,901	459,110	24,304	4,813,375	4,902,724
備 註							

附本年度全省社會教育概況總表

類 別	所 數			經 費 歲 出 數			教 職 員 數			學 生 或 觀 覽 參 加 人 數			
	公	私	計	公	私	計	公	私	計	公	私	計	
學 校 式	民 衆 學 校	304	135	439	20,720	20,050	40,770	547	213	760	12,331	4,707	17,038
	民 衆 識 字 處	248	40	288	7,000	4,400	11,400	284	40	324	1,665	960	2,625
	農 人 補 習 學 校	11	40	51	886	3,000	3,886	13	40	53	346	260	606
	工 人 補 習 學 校	10	6	16	1,200	600	1,800	10	6	16	320	420	740
	商 人 補 習 學 校	11	8	19	2,515	1,800	4,315	15	8	23	328	250	578
	婦 女 補 習 學 校	4	4	8	13,140	560	13,690	32	4	36	252	120	372
計	588	233	821	45,461	30,410	75,871	901	311	1,212	15,142	6,717	21,858	
社 會 式	圖 書 館	27	1	28	80,311	200	80,511	48	1	49			
	體 育 場	43		43	11,037		11,037	48		48			
	講 演 所	68		68	14,609		14,609	72		72			
	閱 報 處	339	13	352	16,277	1,652	17,929	206	13	219			
	民衆問字及代筆處	133		133				257		257			
	公 園	23		23	25,548		25,548	76		76			
	音 樂 會	1	5	6	12	2,420	2,432	5	52	57			
	體 育 會	4	12	16	100	1,010	1,110	8	61	69			
	劇 場	3	9	12	200	60,255	60,455	8	158	166			
	遊 戲 場	1		1	100		100	1		1			
會 式	電 影 場		6	6		48,260	48,260		71	71			
	青 年 會	1	3	4		805	805	3	9	12			
	其他社會教育機關	11		11	2,127		2,127	45		45			
	計	654	49	703	150,321	114,602	264,923	777	365	1,142			
	總 計	1,242	282	1,524	195,782	145,012	340,794	1,678	676	2,354	15,142	6,717	21,858

原版不清楚，特再印一張附此。

附本年度全省社會教育概況總表

類 別		所 數			經 費 歲 出 數			教 職 員 數			學 生 或 觀 覽 參 加 人 數		
		公	私	計	公	私	計	公	私	計	公	私	計
學 校 式	民 衆 學 校	504	155	489	29,720	20,050	49,770	547	213	760	12,351	4,707	17,038
	民 衆 識 字 處	248	40	288	7,000	4,400	11,400	284	40	324	1,665	960	2,625
	農 人 補 習 學 校	11	40	51	885	3,000	3,855	15	40	55	346	250	600
	工 人 補 習 學 校	10	0	16	1,200	600	1,800	10	0	16	320	420	740
	商 人 補 習 學 校	11	0	19	2,515	1,800	4,315	15	8	23	328	250	578
	婦 女 補 習 學 校	4	4	8	15,140	560	15,700	32	4	36	252	120	372
	計	688	239	927	46,460	30,410	76,870	901	311	1,212	15,142	6,117	21,858
社 會 式	圖 書 館	27	1	28	60,511	200	60,711	40	1	41			
	體 操 場	43		43	17,037		17,037	48		48			
	講 演 所	60		60	14,609		14,609	72		72			
	閱 報 處	337	13	350	10,277	1,052	11,329	206	13	219			
	民 衆 閱 報 處 及 代 售 處	155		155				257		257			
	公 園	23		23	25,548		25,548	76		76			
	音 樂 會	1	0	1	12	2,420	2,432	5	52	57			
	體 育 會	4	12	16	100	1,019	1,119	8	61	69			
	劇 場	3	2	5	200	60,255	60,455	8	158	166			
	遊 戲 場	1		1	100		100	1		1			
	電 影 場		6	6		40,260	40,260		71	71			
	青 年 會	1	3	4		805	805	3	9	12			
其 他 社 會 教 育 機 關	1		1	2,127		2,127	45		45				
	計	651	49	700	150,321	114,052	264,373	477	365	842			
總 計		1,242	282	1,524	195,782	145,012	340,794	1,678	676	2,354	15,142	6,717	21,858

3. 各縣市每人口一千平均得受初等教育兒童數統計表

縣 市	人 口 數	已 入 學 兒 童 數	每 人 口 一 千 平 均 得 受 初 等 教 育 之 兒 童 數	等 第	備 考
桂 林	296,943	12,031	40.5	42	人口數，係根據民國二十一年團務處之登記數。
灌 陽	88,355	2,939	33.8	58	
全 縣	419,606	6,631	15.8	79	
興 安	136,263	3,976	29.4	64	
靈 川	111,438	4,395	39.4	44	
龍 勝	50,605	1,980	38.8	47	
義 寧	38,493	1,734	45.	35	
白 壽	46,314	1,488	32.1	61	
永 福	43,154	1,700	38.1	49	
中 渡	24,698	699	28.2	66	
榴 江	39,061	639	21.6	74	
修 仁	44,970	819	18.4	77	
蒙 山	89,875	5,682	63.2	16	
昭 平	113,686	3,926	34.5	56	
賀 縣	182,799	7,619	41.6	41	
鍾 山	108,617	5,915	54.4	25	
富 川	80,602	4,147	51.4	27	
恭 城	94,616	4,620	47.7	32	
平 樂	115,690	6,569	57.5	21	
陽 朔	105,110	2,038	19.3	76	
荔 浦	93,873	5,053	53.8	26	
蒼 梧	293,496	13,838	47.1	33	
藤 縣	311,959	4,904	15.7	80	
岑 溪	172,391	4,424	25.5	68	
容 縣	272,455	10,884	39.9	43	
北 流	302,664	13,439	44.4	38	
博 白	328,837	12,893	39.1	45	
鬱 林	309,193	17,266	41.6	41	
興 業	94,518	4,210	44.5	37	
陸 川	227,727	11,767	51.3	28	
貴 縣	336,788	11,796	35.	55	
桂 平	417,022	23,870	57.2	22	

各縣市每人口一千平均得受初等教育兒童數統計表 (續一)

縣	市	人	口	數	已入學兒童數	每人口一千平均得受 初等教育之兒童數	等	第	備	考
武	官	115,514			1,455	12.5		82		
中	南	378,125			11,130	29.4		64		
信	都	49,618			1,810	36.6		52		
懷	集	237,559			9,976	42.9		39		
柳	州	127,843			4,700	36.7		51		
維	容	25,412			660	25.9		67		
象	縣	76,031			2,452	32.2		60		
來	賓	46,431			856	18.4		77		
遷	江	60,103			1,185	19.7		75		
忻	城	57,479			769	11.5		84		
宜	山	211,757			2,605	12.3		83		
河	池	72,144			2,909	40.8		34		
南	丹	34,152			1,012	31.3		62		
思	恩	72,714			2,028	29.2		65		
宜	北	24,632			535	21.7		73		
天	河	41,963			1,639	34.1		57		
維	城	61,133			2,232	36.4		53		
三	江	71,602			1,761	24.6		69		
融	縣	122,084			4,525	37.		50		
柳	城	70,286			4,154	59.1		19		
邕	寧	276,176			22,603	81.1		7		
武	鳴	163,114			17,924	109.8		1		
賓	陽	197,630			12,989	65.7		14		
橫	縣	236,089			12,969	51.7		23		
永	淳	143,995			9,623	66.8		13		
上	林	133,501			9,798	79.2		8		
隆	山	37,846			3,580	94.5		3		
都	安	126,384			7,433	58.8		20		
那	馬	40,183			2,925	72.6		11		
果	德	35,549			1,526	42.8		40		
隆	安	51,300			5,700	70.1		12		
扶	南	70,240			5,549	79.		9		

各縣市每人口一千平均得受初等教育兒童數統計表 (續二)

縣 市	人 口 數	已 入 學 兒 童 數	每 人 口 一 千 平 均 得 受 初 等 教 育 之 兒 童 數	等 第	備 考
綏 遠	21,102	1,984	94.	4	東蘭縣人口數，根據民國二十一年縣府呈民廳之數。
上 思	58,713	2,091	35.6	54	
龍 州	51,220	3,097	60.4	18	
憑 祥	23,280	1,140	48.9	29	
寧 明	18,310	524	29.8	63	
明 江	12,411	1,208	97.3	2	
思 樂	42,090	491	11.4	85	
崇 善	45,667	2,434	54.6	24	
左 縣	15,520	696	44.8	36	
同 正	30,399	1,454	48.8	30	
養 利	20,758	1,621	77.7	10	
雷 平	55,731	4,555	81.8	6	
萬 承	30,000	130	4.3	87	
龍 茗	52,251	1,180	22.5	70	
鎮 結	35,789	3,218	89.9	5	
靖 西	204,753	8,713	33.7	59	
鎮 邊	45,117	2,804	62.1	17	
百 色	47,229	2,303	45.7	31	
恩 陽	54,216	2,073	38.2	48	
奉 議	86,549	5,568	64.4	15	
恩 隆	99,516	892	9.3	86	
向 都	72,650	253	3.4	88	
思 林	21,188	350	16.	78	
東 蘭	190,147	832	4.3	87	
凌 雲	122,614	2,738	22.3	71	
西 林	27,884	615	22.	72	
西 隆	55,503	830	15.5	81	
梧 州 市	55,254	3,324	38.9	46	
總 計	10,552,264	442,278	42.1		

4. 各縣市每人每年平均負擔初等教育經費數統計表

縣 市	人 口 數	初等教育經費歲出數	每人每年平均負擔 初等教育費經數	等 第	備 考
桂 林	296,945	103,422	0.34	22	經費數以元為單位。 人口數係根據民國二十一年閏務處登記數。
灌 陽	88,355	17,281	0.19	35	
全 縣	419,600	55,781	0.11	40	
興 安	156,263	44,831	0.32	24	
靈 川	111,438	24,935	0.22	32	
龍 勝	50,605	11,110	0.21	33	
義 寧	38,493	13,070	0.33	23	
白 壽	46,314	9,482	0.20	34	
永 福	43,154	11,410	0.26	29	
中 渡	24,698	5,603	0.22	32	
榴 江	39,061	12,678	0.32	24	
修 仁	44,970	10,005	0.22	32	
蒙 山	89,875	34,718	0.38	19	
昭 平	113,686	29,928	0.26	30	
賀 縣	182,799	82,367	0.45	14	
鍾 山	108,617	42,647	0.39	18	
富 川	80,602	31,776	0.37	20	
恭 城	94,616	48,950	0.51	11	
平 樂	115,640	77,150	0.66	6	
陽 朔	105,110	17,994	0.19	35	
荔 浦	93,873	37,972	0.40	17	
蒼 梧	293,496	101,559	0.65	7	
藤 縣	311,979	101,559	0.32	24	
岑 溪	172,391	39,021	0.22	32	
容 縣	272,435	83,540	0.32	24	
北 流	302,054	85,092	0.27	25	
博 白	328,837	121,546	0.39	18	
鬱 林	309,198	183,650	0.57	9	
興 業	49,518	24,512	0.49	12	
陸 川	227,727	93,242	0.41	17	
貴 縣	336,788	93,637	0.27	25	
桂 平	417,022	160,952	0.38	19	

各縣市每人每年平均負擔初等教育經費數統計表 (續一)

縣 市	人 口 數	初等教育經費歲出數	每人每年平均負擔 初等教育經費數	等 第	備 考
武 官	115,514	21,433	0.18	36	
平 南	378,125	70,357	0.18	36	
信 都	49,618	19,435	0.39	18	
懷 集	237,559	84,149	0.35	21	
柳 州	127,843	51,349	0.40	17	
雒 容	25,412	5,345	0.21	33	
象 縣	75,051	22,795	0.29	26	
來 賓	46,431	11,625	0.25	30	
遷 江	60,103	14,503	0.24	31	
忻 城	57,779	9,295	0.16	37	
宜 山	211,757	33,576	0.15	38	
河 池	72,144	25,212	0.34	22	
南 丹	34,152	9,205	0.26	29	
思 恩	72,774	14,958	0.20	34	
宜 北	24,632	1,974	0.08	43	
天 河	47,863	8,978	0.18	36	
羅 城	61,133	24,000	0.39	21	
三 江	71,602	15,142	0.21	33	
融 縣	122,084	38,734	0.31	26	
柳 城	70,286	26,802	0.38	19	
宜 寧	26,176	287,202	0.85	3	
武 鳴	153,104	93,932	0.61	9	
賓 陽	197,630	55,526	0.28	27	
橫 縣	235,089	65,208	0.27	28	
永 淳	143,895	53,979	0.37	20	
上 林	123,507	43,511	0.35	21	
隆 山	37,846	24,910	0.63	8	
都 安	16,84	53,875	0.42	15	
邕 寧	40,133	15,915	0.39	15	
來 賓	35,649	6,569	0.18	36	
隆 安	81,300	40,535	0.49	12	
扶 南	10,240	26,312	0.37	20	

各縣市每人每年平均負擔初等教育經費數統計表 (續二)

縣 市	人 口 數	初等教育經費歲出數	每人每年平均負擔 初等教育經費數	等 第	備 考
綏 遠	21,102	11,153	0.52	10	東蘭縣人口數，根據民國二十一年縣府呈民廳之數。
上 思	58,713	19,866	0.33	23	
龍 州	51,220	34,579	0.67	5	
憑 祥	23,280	7,858	0.33	23	
寧 明	18,310	3,485	0.19	35	
明 江	12,411	3,700	0.29	26	
思 樂	42,090	2,266	0.05	45	
崇 善	45,667	21,632	0.47	13	
左 縣	15,520	6,335	0.40	17	
同 正	30,399	9,646	0.31	25	
養 利	20,755	6,519	0.31	25	
雷 平	55,731	21,574	0.38	19	
萬 承	30,111	362	0.01	47	
龍 茗	52,251	5,565	0.10	41	
鎮 結	35,789	8,850	0.24	31	
靖 西	254,735	35,015	0.13	39	
鎮 邊	45,117	12,042	0.26	29	
百 色	47,229	32,355	0.68	4	
恩 陽	54,216	23,900	0.44	15	
奉 議	86,349	131,757	1.52	1	
恩 隆	90,516	6,963	0.07	44	
回 都	72,680	1,332	0.01	47	
恩 林	21,783	4,544	0.20	34	
東 蘭	190,147	4,100	0.02	46	
凌 雲	122,614	22,506	0.18	36	
西 林	27,854	2,645	0.09	42	
西 隆	53,503	11,492	0.21	33	
梧 州 市	85,284	95,911	1.12	2	
總 計	10,552,264	3,677,956	0.34		

5. 各縣市初等教育各種平均數比較表
(一) 每校平均學級數

縣 市	類 別			小 學 級						合 計		
	幼 稚 園			初 級			高 級			學校數	學級數	每校平均 學級數
	園數	組數	每園平均 組數	學校數	學級數	每校平均 學級數	學校數	學級數	每校平均 學級數			
桂林	1	2	2	312	351	1.1	47	61	1.2	360	424	1.1
灌陽				83	85	1	5	10	2	88	95	1
全縣				192	501	2.6	23	29	1.2	215	580	2.6
興安				137	441	3.2	10	22	2.2	147	463	3.1
靈川				106	326	3	8	16	2	114	342	3
龍勝				62	116	1.8	3	4	1.3	65	120	1.8
義寧				59	168	2.8	6	9	1.5	65	177	2.7
百壽				63	155	2.4	3	5	1.6	66	170	2.5
永福				51	134	2.6	6	12	2	57	146	2.5
中渡				18	46	2.5	3	4	1.3	21	50	2.3
榴江				15	39	2.6	4	6	1.5	19	45	2.3
修仁				6	24	4	4	8	2	10	32	3.2
蒙山				121	369	3	8	18	2.2	129	387	3
昭平				127	285	2.2	7	13	1.8	134	298	2.2
賀縣				155	503	3.2	41	67	1.6	196	570	2.9
鍾山				131	262	2	11	22	2	142	284	2
富川				133	301	2.2	9	15	2	142	319	2.2
恭城				134	351	2.6	9	37	4.1	143	388	2.7
平樂				173	503	2.9	12	23	1.9	185	526	2.8
陽朔				56	61	1	10	13	1.3	66	74	1.1
荔浦				102	373	3.6	9	14	1.5	111	387	3.4
蒼梧				294	409	1.3	36	56	1.5	350	465	1.4
藤縣				214	569	2.6	22	33	1.5	236	602	2.5
岑溪				67	96	1.4	13	23	1.7	80	119	1.4
容縣				204	590	2.8	43	138	3.2	247	728	2.9
北流				393	1,179	3	20	63	3.1	413	1,242	3
博白				338	1,632	4.8	11	28	2	352	1,660	4.7
鬱林				444	571	1.2	18	29	1.6	462	600	1.2
興業				71	181	2.5	15	21	1.4	86	202	2.3
陸川				295	992	3.3	17	34	2	312	1,026	3.2
貴縣				153	459	3	33	136	4.1	186	595	3.1
桂平				376	1,095	2.9	25	58	2.3	401	1,153	2.8

每校平均學級數 (續一)

縣 市	類 別			小 學						合 計		
	幼 稚 園			初 級			高 級			合 計		
	園數	組數	每園平均組數	學校數	學級數	每校平均學級數	學校數	學級數	每校平均學級數	學校數	學級數	每校平均學級數
武 宣				20	71	3.5	12	20	1.6	32	91	2.8
平 南				231	811	3.5	25	47	1.8	256	858	3.3
信 都				44	53	1.2	4	29	2.2	48	62	1.2
懷 集				364	698	1.9	10	22	2.2	374	720	1.9
柳 州	1	1	1	49	150	3.2	16	23	1.4	66	184	2.7
雅 容				7	25	3.5	4	8	2	11	33	3
象 縣				60	165	2.7	4	8	2	64	173	2.7
來 賓							7	28	4	7	28	4
遷 江				21	51	2.4	6	9	1.5	27	60	2.2
忻 城				11	41	3.7	5	8	1.6	16	49	3
宜 山				44	65	1.4	17	21	1.2	61	86	1.4
河 池				70	267	3.8	6	8	1.3	76	275	3.6
南 丹				24	78	3.2	2	4	2	26	82	3.1
思 恩				40	96	2.4	5	7	1.4	45	103	2.2
宜 北				15	16	1	1	1	1	16	17	1
天 河				43	43	1	2	2	1	45	45	1
羅 城				49	120	2.4	5	10	2	54	130	2.4
三 江				40	105	2.6	2	12	6	42	117	2.7
融 縣				71	144	2	23	39	1.6	94	183	1.9
柳 城				95	224	2.3	12	18	1.5	108	242	2.2
邕 寧				439	496	1.1	54	164	3	493	660	1.3
武 鳴				262	594	2.2	18	34	1.8	280	628	2.2
省 陽				246	278	1.1	24	40	1.6	270	318	1.1
橫 縣				214	720	3.3	11	41	3.7	225	761	3.3
永 淳				187	540	2.8	8	21	2.6	195	561	2.8
上 林				169	241	1.4	32	67	1.7	207	308	1.4
隆 山				84	85	1	12	14	1.1	96	99	1
都 安				263	263	1	22	26	1.1	285	289	1
那 馬				89	100	1.1	6	9	1.5	95	109	1.1
果 德				32	96	3	2	2	1	34	98	2.8
隆 安				154	227	1.4	12	22	1.8	166	249	1.5
扶 南				89	299	3.3	6	12	2	95	311	3.2

每校平均學級數 (續二)

縣 市	類 別			小 學 級						合 計		
	幼 稚 園			初 級			高 級			學校數	學級數	每校平均 學級數
	園數	組數	每園平均 組數	學校數	學級數	每校平均 學級數	學校數	學級數	每校平均 學級數			
綏遠				75	225	3	3	6	2	78	231	2.9
上思				60	62	1	7	9	1.2	67	71	1
龍州				40	117	3.6	9	63	4	49	153	3.1
憑祥				22	55	2.6	4	4	1	26	62	2.3
寧明				6	16	3.2	5	7	1.4	10	23	2.3
明江				23	77	3.3	5	7	1.4	28	84	3
思樂				13	27	1.4				19	27	1.4
崇左				41	119	2.9	8	32	4	49	151	3
左縣				10	27	2.7	2	3	1.5	12	30	2.5
同正				30	50	1.6	3	6	2	33	56	1.6
春利				51	53	1	1	2	2	52	55	1
雷平				84	87	1	9	21	2.3	93	108	1.1
萬承				4	4	1				4	4	1
龍茗				20	20	1	6	6	1	26	26	1
鎮結				92	93	1	6	12	2	98	105	1
靖西				145	192	1.3	26	26	1	170	218	1.2
鎮邊				46	77	1.6	3	5	1.6	49	82	1.6
百色				25	52	2	3	9	3	28	61	2.1
恩陽				42	132	3	4	8	2	46	140	3
奉議				94	350	3.7	18	36	2	112	386	3.4
恩隆				10	36	3.6	3	4	1.3	13	40	3
向都				3	3	1	1	1	1	4	4	1
忠林				4	16	4	4	20	5	8	36	4.5
東蘭				20	20	1				20	20	1
凌雲				66	66	1	5	5	1	71	71	1
西林				12	26	2.1	1	2	2	13	28	2.1
西隆				10	25	2.5	3	3	1	13	28	2.1
梧州	2	5	2.5	14	42	3	6	11	1.8	22	58	2.6
總計	4	8	2	9,679	22,481	2.3	1,019	2,019	2	10,702	24,556	2.2
備註	合計欄之數，包含幼稚園及小學之數。											

(二) 每校平均兒童數

縣 市	類 別 數 量	幼 稚 園			小 學 級						合 計		
		園數	幼兒數	每園平均 幼兒數	初 級			高 級			學校數	兒童數	每校平均 兒童數
					學校數	兒童數	每校平均 兒童數	學校數	兒童數	每校平均 兒童數			
桂 林	1	98	98	314	9,984	32	47	1,949	41.4	360	12,031	33.4	
灌 陽				83	2,463	29.6	5	526	105.2	88	2,989	33.9	
全 縣				192	5,927	30.8	23	704	30.6	215	6,631	30.8	
興 安				137	3,229	23.3	10	747	74.7	147	3,976	27	
靈 川				105	4,093	38.6	8	302	37.7	114	4,395	38.5	
龍 勝				62	1,859	29.9	3	121	40.3	65	1,980	30.4	
義 寧				59	1,520	25.7	6	214	35.6	65	1,734	26.6	
百 壽				63	1,328	21	3	160	53.3	66	1,488	22.5	
永 福				51	1,537	30.1	6	223	37.1	57	1,760	30.8	
中 渡				18	583	32.3	3	116	33.6	21	699	33.2	
榴 江				15	467	31.1	4	172	43	19	639	33.6	
修 仁				6	651	108.5	4	168	42	10	819	81.9	
蒙 山				121	5,118	42.2	8	564	70.5	129	5,682	44	
昭 平				127	3,691	29	7	235	33.5	134	3,926	29.2	
賀 縣				155	3,853	42.8	41	3,766	91.8	196	7,619	38.8	
鍾 山				131	4,692	35.8	11	1,225	111.1	142	5,915	41.6	
富 川				133	3,843	28.8	9	304	33.7	142	4,147	29.2	
恭 城				134	3,686	27.5	9	934	103.7	143	4,620	32.3	
平 樂				173	5,982	34.5	12	587	48.9	185	6,569	35.5	
陽 朔				56	1,190	21.2	10	848	84.8	66	2,038	30.8	
荔 浦				102	4,707	46.1	9	346	38.5	111	5,053	45.5	
蒼 梧				294	12,430	42.2	35	1,408	39.1	330	14,838	44.9	
藤 縣				214	4,050	18.9	22	854	38.8	236	4,904	20.7	
岑 溪				67	3,399	50.7	13	1,025	78.8	80	4,424	55.3	
容 縣				204	6,683	32.7	43	4,199	97.5	247	10,882	44	
北 流				395	10,092	25.6	20	3,347	167.3	413	13,439	32.5	
博 白				338	1,1638	34.5	14	1,205	86	352	12,893	36.6	
鬱 林				444	15,106	34.7	18	1,160	64.4	462	17,266	37.3	
興 業				71	3,236	45.5	15	974	64.9	86	4,210	48.9	
陸 川				295	10,701	36.2	17	1,066	62.7	312	11,767	37.7	
貴 縣				153	7,954	51.9	33	3,842	116.4	186	11,796	63.4	
桂 平				376	21,965	58.4	25	1,905	76.2	401	23,870	59.5	

每校平均兒童數 (續一)

縣 市	類 別	幼 稚 園			小 學						合 計		
		園數	幼兒數	每園平均幼兒數	初 級			高 級			學校數	兒童數	每校平均兒童數
					學校數	兒童數	每校平均兒童數	學校數	兒童數	每校平均兒童數			
武 宣				20	810	40.5	12	645	53.7	32	1,455	45.5	
平 南				23	9,524	41.2	25	1,606	64.2	256	1,130	43.4	
信 都				44	1,576	35.8	4	234	58.5	48	1,810	37.7	
懷 集				364	9,295	25.5	10	681	68.1	374	9,976	26.6	
柳 州	1	42	42	49	2,855	58.2	16	1,803	112.6	65	4,700	71.2	
雒 容				7	500	71.4	4	160	40	11	660	60	
象 縣				60	2,180	36.3	4	272	68	64	2,452	38.3	
來 賓							7	856	122.2	7	856	122.2	
邊 江				21	874	41.6	6	311	51.8	27	1,185	43.5	
忻 城				11	583	53	5	186	37.2	16	769	48	
宜 山				44	1,862	42.3	17	743	43.7	61	2,605	42.7	
河 池				70	2,643	37.7	6	266	44.3	76	2,909	38.2	
南 丹				24	965	40.2	2	107	53.5	26	1,072	41.2	
思 恩				40	1,795	44.8	5	233	46.6	45	2,028	45	
宜 北				15	493	32.8	1	42	42	16	535	33.4	
天 河				43	1,467	34.1	2	172	86	45	1,639	36.4	
羅 城				49	1,950	39.8	5	277	55.4	54	2,227	41.3	
三 江				40	1,411	35.2	2	350	175	42	1,761	73.3	
融 縣				71	2,535	35.7	23	1,990	86.5	94	4,525	48.1	
柳 城				96	3,711	38.6	12	443	36.9	108	4,154	38.4	
邕 寧				439	19,655	45	54	2,948	54.5	493	22,603	45.8	
武 鳴				262	16,290	62.1	18	1,634	90.7	280	17,924	64	
賓 陽				246	11,029	44.8	24	1,960	81.6	270	12,989	48.1	
橫 縣				214	12,013	56.1	11	956	86.9	225	12,969	57.6	
永 淳				187	8,156	43.6	8	1,467	183.3	195	9,623	49.3	
上 林				169	7,686	45.5	38	2,112	55.5	207	9,798	47.3	
隆 山				84	2,880	34.2	12	700	58.3	96	3,580	37.2	
都 安				263	6,689	25.4	22	744	33.8	285	7,433	26	
那 馬				89	2,765	31	6	160	26.6	95	2,925	30.7	
果 德				32	1,466	45.8	2	60	30	34	1,526	44.8	
隆 安				154	4,919	31.9	12	781	65	166	5,700	34.3	
扶 南				89	4,963	55.7	6	587	97.8	95	5,550	58.4	

每校平均兒童數 (續二)

縣 市	類 別	幼 稚 園			小 學 級						合 計		
		園數	幼兒數	每園平均幼兒數	初 級			高 級			學校數	兒童數	每校平均兒童數
					學校數	兒童數	每校平均兒童數	學校數	兒童數	每校平均兒童數			
綏遠				75	1,819	24.2	3	165	55	78	1,984	25.4	
上思				60	1,696	28.2	7	395	56.4	67	2,091	31.2	
龍州				40	2,002	50	9	1,095	21.6	49	3,097	63.2	
憑祥				22	1,088	49.4	4	52	13	26	1,140	43.8	
寧明				5	393	78.6	5	131	26.2	10	524	52.4	
明江				23	1,002	43.5	5	206	41.2	28	1,208	43.1	
思樂				19	491	25.8				19	491	25.8	
崇善				41	1,563	38.1	8	931	116.3	49	2,494	50.8	
左縣				10	543	54.3	2	133	76.5	12	696	58	
同正				30	1,342	44.7	3	142	47.3	33	1,484	44.9	
春利				51	1,524	29.5	1	97	97	52	1,621	31.1	
雷平				84	3,397	40.4	9	1,158	128.6	93	4,555	48.9	
萬承				4	130	32.5				4	130	32.5	
龍茗				20	938	46.9	6	242	40.3	26	1,180	45.3	
鎮結				92	2,766	30	6	452	75.3	98	3,218	32.8	
靖西				145	7,806	53.8	25	907	36.2	170	8,713	51.2	
鎮邊				46	2,702	58.7	3	102	34	49	2,804	57.2	
百色				25	1,991	79.6	3	312	104	28	2,303	82.2	
恩陽				42	1,936	43	4	137	34.2	46	2,073	45	
奉議				94	4,400	46.8	18	1,168	64.8	112	5,568	49.7	
恩隆				10	777	77.7	3	115	38.3	13	892	68.6	
向都				3	205	68.3	1	48	48	4	253	63.2	
思林				4	111	27.7	4	239	59.7	8	350	44.1	
東蘭				20	832	41.6				20	832	41.6	
凌雲				66	2,319	35.1	5	419	83.8	71	2,738	38.5	
西林				12	566	47.1	1	49	49	13	615	47.3	
西隆				10	716	71.6	3	114	38	13	830	63.8	
梧州市		2	181	90.5	14	2,546	181.8	6	597	99.6	22	3,324	151
總計		4	321	80.2	9,679	371,852	38.4	1,019	70,105	68.7	19,702	442,278	41.3
備註	合計欄之數，包含幼稚園及小學之數。												

(三) 每校平均經費歲出數

類 數 量 縣 市	幼 稚 園			小 學 級						合 計		
	園數	經費數	每園平均經費數	初 級			高 級			學校數	經費數	每校平均經費數
				學校數	經費數	每校平均經費數	學校數	經費數	每校平均經費數			
桂林	1	309	309	314	46,068	146	21	60,890	1,210.0	300	100,222	287.2
灌陽				83	10,841	130.8	0	6,440	1,288	88	17,281	196.5
全縣				192	31,418	163.6	23	24,363	1,059.2	215	50,781	236.4
安川				137	32,281	235.6	10	12,550	1,255	147	44,831	304.9
龍勝				106	18,180	171.5	8	6,750	843.7	114	24,930	218.7
龍溪				62	8,810	142	3	2,000	700.6	65	11,110	170.9
壽縣				59	8,220	139.3	6	4,800	808.3	65	13,070	201
白水				63	6,699	90.4	0	3,783	1,261	63	9,482	140.0
中興				51	6,420	106.6	0	6,000	1,000	57	11,420	200.7
江津				18	3,240	180	3	2,063	787.6	21	5,303	266.8
仁壽				10	7,984	632.2	4	4,692	1,173.0	19	12,678	667.2
家山				6	2,050	342.5	4	7,000	1,987.5	10	10,050	1000.0
昭平				121	19,084	157.7	8	16,684	1,954.2	129	35,718	269.1
賀縣				127	22,323	175.9	7	7,650	1,083.5	134	29,928	220.0
鍾山				155	21,269	137.1	21	61,108	1,490.4	196	82,367	420.2
富川				131	22,625	172.7	11	20,022	1,820.1	142	42,647	300.0
恭城				133	20,312	152.7	9	11,404	1,273.7	142	31,776	223.7
平樂				152	30,335	263.6	9	13,615	1,512.7	143	48,950	342.3
荔浦				173	66,974	329.8	12	20,170	1,681.3	185	77,140	417
蒼梧				56	7,992	142.7	10	12,002	1,200.2	66	19,994	302.9
藤縣				102	30,746	301.4	9	7,226	802.8	111	37,972	342
容縣				294	109,721	373.2	36	81,858	2,273	330	191,539	580.4
岑溪				212	83,661	390.9	22	17,898	813.5	236	101,559	403.3
北流				67	20,347	303.6	13	16,674	1,283.4	80	39,021	487.7
博白				204	32,233	158	43	66,307	1,809.2	247	88,540	358.4
靈川				393	33,709	86.9	20	21,030	2,566.6	413	86,092	206
鬱林				338	89,723	265.4	14	39,828	2,844.5	352	129,546	368
興業				222	130,200	304.6	18	48,400	2,691.6	462	183,650	397.2
陸川				71	12,924	182.8	15	11,568	771.2	86	24,012	280
貴縣				295	62,164	217.4	17	29,088	1,711	312	93,242	298.8
桂平				153	39,842	260.4	33	53,790	1,630.1	186	93,637	503.4
				376	117,815	312	50	43,637	1,745.4	401	160,952	401.1

(三) 每校平均經費歲出數

縣 市	類 別 數 量	幼 稚 園			小 學 級						合 計		
					初 級			高 級					
		園數	經費數	每園平均經費數	學校數	經費數	每校平均經費數	學校數	經費數	每校平均經費數	學校數	經費數	每校平均經費數
武 宣				20	10,240	512	12	11,198	932.5	32	21,433	669.7	
平 南				231	44,320	191.8	26	26,032	1,041.2	256	70,357	274.8	
信 都				44	9,830	223.0	4	9,600	2,400	48	19,430	404.8	
懷 集				364	57,261	157.3	10	26,918	2,691.8	374	84,179	220	
柳 州	1	504	504	49	24,257	495	16	26,588	1,661.7	66	51,849	778	
維 容				7	870	125	4	4,520	1,130	11	5,395	490.4	
象 縣				60	6,475	107.9	4	16,320	4,080	64	22,795	356.1	
來 賓							7	11,625	1,660.7	7	11,625	1,660.7	
遷 江				21	4,203	200.1	6	10,300	1,716.6	27	14,503	537.1	
忻 城				11	3,725	338.6	6	5,570	1,114	16	9,295	800.9	
宜 山				44	11,206	255.7	17	22,320	1,312.9	61	33,576	550.4	
河 池				70	13,947	199.2	6	11,208	1,877.5	76	25,212	331.7	
南 丹				24	6,676	287.1	2	2,332	1,266	26	9,208	354.1	
思 恩				40	8,146	203.6	5	6,812	1,362.4	45	14,958	332.4	
宜 北				15	1,315	87.6	1	657	657	16	1,972	123.2	
天 河				43	5,990	139.3	2	2,988	1,494	45	8,978	199.5	
羅 城				49	14,000	287.7	5	8,000	1,600	54	22,000	407.4	
三 江				40	9,468	236.7	2	5,674	2,837	42	15,142	360.5	
融 縣				71	14,018	197.4	23	24,716	1,074.4	94	38,734	412	
柳 城				96	17,374	180.9	12	9,428	785.6	108	26,802	248.1	
邕 寧				439	109,951	250.4	54	127,251	2,356.5	493	237,202	481.1	
武 鳴				262	77,030	294	18	16,902	939	280	93,932	335.4	
賓 陽				246	37,494	152.4	14	18,032	751.3	270	55,526	200.6	
橫 縣				214	40,712	213.6	11	19,496	1,772.3	225	65,208	289.8	
永 淳				187	44,747	239.2	8	9,232	1,154	195	53,979	280.9	
上 林				169	23,370	138.0	38	20,160	530.6	207	43,531	210.3	
隆 山				84	11,694	139.2	12	12,216	1,018	96	23,910	249	
都 安				263	42,700	162.1	22	11,120	505.6	285	53,825	188.8	
那 馬				89	12,684	142.0	6	3,231	538.5	95	15,915	167.4	
果 德				32	6,040	188.7	2	529	264.5	34	6,569	193.2	
隆 安				154	21,800	141.5	12	18,780	1,565.4	166	40,585	244.4	
扶 南				89	18,172	204.1	6	8,140	1,356.6	95	26,312	276.9	

(三) 每校平均經費歲出數

縣 市	類 別 數 量	幼 稚 園			小 學						合 計		
		園數	經費數	每園平均經費數	初 級			高 級			學校數	經費數	每校平均經費數
					學校數	經費數	每校平均經費數	學校數	經費數	每校平均經費數			
綏遠	深				75	8,633	115.1	3	2,520	840	78	11,163	143.1
上	思				60	8,916	148.6	7	10,900	1,564.2	67	19,866	296.5
龍	州				40	13,375	334.3	9	21,204	2,356	49	34,579	705.6
憑	祥				22	4,200	191.3	4	3,628	907	26	7,838	301.4
寧	明				5	2,342	448.4	5	1,243	248.6	10	3,485	348.5
明	江				23	2,499	108.6	5	1,201	240.2	28	3,700	152.1
思	樂				19	2,266	119.2				19	2,266	119.2
崇	善				41	9,820	239.5	8	11,812	1,476.5	49	21,632	441.4
左	縣				10	3,543	354.3	2	2,795	1,397.5	12	6,338	528.1
同	正				30	2,800	93.3	3	6,846	2,282	33	9,646	292.3
卷	利				51	4,905	96.1	1	1,614	1,614	52	6,519	125.7
雷	平				84	11,788	140.3	9	9,780	1,087.3	93	21,574	231.9
萬	承				4	562	140.5				4	562	140.5
龍	茗				20	2,400	120	6	3,163	527.1	26	5,563	213.9
鎮	結				92	4,135	44.9	6	4,725	787.5	98	8,860	90.4
靖	西				145	26,065	179.7	25	8,950	358	170	35,015	205.9
鎮	遊				46	9,300	202.1	3	2,742	914	49	12,042	245.7
百	色				25	11,770	470.8	3	20,586	6,862	28	32,356	1,155.5
恩	陽				42	12,000	297.6	4	11,400	2,850	46	23,900	519.5
奉	議				94	96,131	1,022.6	18	35,626	1,979.2	112	131,757	1,176.4
恩	隆				10	1,279	127.9	3	5,684	1,894.6	13	6,963	636.9
向	都				3	925	308.3	1	407	407	4	1,332	333
思	林				4	424	106	4	4,120	1,030	8	4,544	568
東	崗				20	4,100	205				20	4,100	205
凌	雲				66	10,328	159.5	5	11,978	2,395.6	71	22,306	316.9
西	林				12	1,845	153.7	1	800	800	13	2,645	203.4
西	隆				10	10,672	1,067.2	3	820	273.3	13	11,492	884
梧	州	2	1,240	620	14	59,599	4,257	6	30,072	5,845.3	22	95,911	4,359.5
總	計	4	7,713	678.2	9,679	2,197,327	227	1,019	1,477,916	1,450.3	10,702	3,677,976	343.6
備	註	合計欄之數包含幼稚園及小學之數											

(四) 每學級平均兒童數

縣 市	別 類 數 量	幼 稚 園			小 學 級						合 計		
		組數	幼兒數	每組平均幼兒數	初 級			高 級			學級數	兒童數	每級平均兒童數
					學級數	兒童數	每級平均兒童數	學級數	兒童數	每級平均兒童數			
桂 林	2	98	49	361	9,984	27.6	61	1,949	31.9	424	12,031	28.3	
灌 陽				85	2,463	28.9	10	526	52.6	95	2,989	31.4	
全 縣				551	5,927	10.7	29	704	24.2	580	6,631	11.4	
興 安				441	3,229	7.3	22	747	33.9	463	3,976	8.5	
肇 川				326	4,093	12.5	16	302	18.8	342	4,395	12.8	
龍 勝				116	1,859	16	4	121	30.2	120	1,980	16.5	
義 寧				163	1,520	9	9	214	23.7	177	1,734	9.7	
百 壽				165	1,328	8	5	160	32	170	1,488	8.7	
永 福				134	1,557	11.4	12	223	18.5	146	1,760	12	
中 江				46	583	21.6	4	116	29	50	699	13.9	
修 仁				59	467	11.9	6	172	28.6	45	639	14.2	
蒙 山				24	651	27.1	3	168	21	32	819	25.5	
昭 平				369	5,118	13.8	18	564	31.3	387	6,682	14.6	
賀 縣				285	3,691	12.9	13	235	18	298	3,926	13.1	
鍾 山				503	3,853	7.6	67	3,766	56.2	570	7,619	13.3	
富 川				262	4,692	17.9	22	1,223	55.5	284	5,915	20.8	
恭 城				301	3,843	12.7	18	304	16.8	319	4,147	13	
平 樂				351	3,686	10.5	37	934	24.1	388	4,620	11.9	
陽 朔				505	5,982	11.8	23	587	25.5	526	6,569	12.5	
荔 浦				61	1,190	19.5	13	848	65.2	74	2,038	27.5	
蒼 梧				373	4,707	12.6	14	346	24.7	387	5,053	13.0	
藤 縣				409	12,450	30.5	56	1,408	25.1	465	13,838	29.7	
岑 溪				569	4,050	7.1	33	854	25.8	602	4,904	8.1	
容 縣				95	3,399	35.4	23	1,025	44.5	119	4,424	37.1	
北 流				590	6,683	11.3	138	4,199	30.4	728	10,882	14.9	
博 白				1,79	10,092	8.5	63	3,347	53.1	1,242	13,439	10.8	
鬱 林				1,532	11,688	7.1	28	1,205	43	1,660	21,893	7.7	
興 業				571	16,106	28.2	29	1,100	40	600	17,266	28.7	
陸 川				[8]	3,236	17.8	21	974	46.3	202	4,210	20.8	
陸 川				992	10,701	10.7	54	1,066	31.3	1,039	11,767	11.4	
貴 縣				459	7,954	17.3	136	3,842	28.2	595	11,796	19.9	
桂 平				1,095	21,965	20	58	1,905	32.8	1,153	23,870	20.7	

(四) 每學級平均兒童數 (續一)

縣 市	類 別 數 量	幼 稚 園			小 學 級						合 計		
		組數	幼兒數	每組平均幼兒數	初 級			高 級			學級數	兒童數	每級平均兒童數
					學級數	兒童數	每級平均兒童數	學級數	兒童數	每級平均兒童數			
武 宣				71	810	11.4	20	645	32.2	91	1,455	15.9	
平 南				811	9,524	11.7	47	1,606	34.1	858	11,130	12.9	
信 都				53	1,576	29.7	9	234	26	62	1,810	29.5	
懷 集				698	9,295	13.3	22	681	30.9	720	9,976	13.8	
柳 州	1	42	42	160	2,855	17.8	23	1,803	78.3	184	4,700	25.5	
雒 容				25	500	20	8	160	20	33	660	20	
象 縣				165	2,180	13.2	8	272	34	173	2,452	14.1	
來 賓							28	856	30.5	28	856	30.5	
遷 江				51	874	17.1	9	311	34.5	60	1,185	19.1	
忻 城				41	583	14.2	8	186	23.2	49	769	15.6	
宜 山				65	1,862	28.6	21	743	35.3	86	2,605	30.2	
河 池				267	2,643	9.8	8	266	33.2	275	2,909	10.5	
南 丹				78	965	12.3	4	107	26.7	82	1,072	13	
思 恩				96	1,795	18.6	7	233	33.2	103	2,028	19.6	
宜 北				16	493	30.8	1	42	42	17	535	31.4	
天 河				43	1,467	34.1	2	172	86	45	1,639	36.4	
羅 城				120	1,950	16.2	10	277	27.7	130	2,232	17.1	
三 江				105	1,411	13.4	12	350	26.1	117	1,761	15	
融 縣				144	2,535	17.6	39	1,990	51	183	4,525	24.7	
柳 城				224	3,711	16.5	18	443	24.6	242	4,154	17.1	
嵩 寧				496	19,655	39.6	164	2,948	17.9	660	22,603	34.2	
武 鳴				594	16,290	27.4	34	1,634	48	628	17,924	28.5	
容 陽				278	11,029	39.6	40	1,960	49	318	12,989	40.8	
權 縣				720	12,013	16.6	41	956	23.3	761	12,969	17	
永 淳				540	8,156	51.1	21	1,467	69.8	561	9,623	17.1	
上 林				241	7,686	31.8	67	2,112	31.5	308	9,798	31.8	
隆 山				85	2,880	33.8	14	700	50	99	3,580	36.1	
都 安				263	6,689	25.4	26	744	29.3	289	7,433	25.7	
那 馬				100	2,765	27.6	9	160	17.7	109	2,925	26.8	
果 德				96	1,466	15.2	2	60	30	98	1,526	15.5	
隆 安				227	4,919	21.6	22	781	35.5	249	5,700	22.8	
扶 南				299	4,962	16.5	12	587	48.9	311	5,549	17.8	

每學級平均兒童數 (續二)

縣 市	類 別	數量	幼 稚 園			小 學					合 計		
			組數	幼兒數	每組平均幼兒數	初 級			高 級		學級數	兒童數	每級平均兒童數
						學級數	兒童數	每級平均兒童數	學級數	兒童數			
綏遠					225	1,819	8	6	165	27.8	231	1,984	8.6
上思					62	1,696	27.3	9	395	43.8	71	2,091	29.4
龍州					117	2,002	17.1	36	1,095	30.4	153	3,097	20.2
憑祥					58	1,083	18.7	4	52	13	62	1,140	18.3
寧明					16	393	24.5	7	131	18.7	23	524	22.7
明江					77	1,002	13	7	206	29.4	84	1,208	14.3
思樂					27	491	18.1				27	491	18.1
崇善					19	1,563	13.1	32	931	29	151	2,494	16.5
左縣					27	543	20.1	3	133	51	30	696	23.2
同正					50	1,342	26.8	6	142	23.6	56	1,484	26.6
登利					53	1,324	28.7	2	97	48.5	55	1,621	29.4
雷平					37	3,397	39	21	1,136	53.1	108	4,533	42.1
萬承					4	130	32.5				4	130	32.5
龍茗					20	838	46.9	6	242	40.3	26	1,180	45.3
鎮結					93	2,766	29.8	12	432	37.6	105	3,218	30.6
靖西					192	7,806	40.6	26	907	34.8	218	8,713	39.9
鎮邊					77	2,702	35	5	102	20.4	82	2,804	34.1
百色					52	1,99	38.2	9	312	34.6	61	2,303	37.7
恩陽					132	1,936	14	3	157	17.1	140	2,073	14.8
奉議					350	4,400	12.5	66	1,68	32.4	386	5,568	14.4
恩隆					33	777	21.5	4	115	28.7	40	892	22.3
向都					3	205	68.3	1	48	48	4	253	63.2
思林					16	111	6.9	20	239	11.9	36	350	9.7
東關					20	832	41.6				20	832	41.6
凌雲					66	2,319	35.1	3	419	83.8	71	2,738	38.5
西林					26	566	21.7	2	49	24.5	28	615	21.9
西隆					25	716	28.6	3	114	38	28	830	29.6
州		5	181	36.1	42	2,346	60.6	11	397	54.2	58	3,324	57.3
總計		3	321	40.1	22,481	371,852	16.5	2,067	70,105	33.9	24,556	442,278	18

備

註

合計欄之數，包含幼稚園及小學之數。

(五) 每學級平均經費歲出數

縣 市	類 別	數 量	幼 稚 園			小 學 級						合 計		
			組數	經費數	每組平均經費數	初 級			高 級			學級數	經費數	每級平均經費數
						學級數	經費數	每級平均經費數	學級數	經費數	每級平均經費數			
梓潼	林	2	959	479.5	361	45,568	126.2	61	56,895	932.7	424	103,422	243.9	
灌縣	陽				85	10,841	127.5	10	6,440	644	95	17,281	181.9	
全興	縣				551	31,418	57	29	24,363	840.1	580	55,781	96.1	
靈川	安				441	32,281	73.1	22	12,550	570.4	463	44,831	96.8	
龍勝	川				326	18,185	55.7	16	6,750	421.8	342	24,935	72.9	
義寧	勝				116	8,810	75.9	4	2,300	560	120	11,110	92.5	
壽寧	寧				168	8,220	48.8	9	4,850	538.8	177	13,070	73.8	
永福	壽				165	5,699	34.5	5	3,783	756.6	170	9,482	55.7	
中江	福				134	5,440	40.5	12	6,000	500	146	11,440	78.3	
梓潼	涇				46	3,240	70.4	4	2,363	599.7	50	5,603	112	
修仁	江				39	7,984	204.7	6	4,694	770.5	45	12,678	281.7	
蒙山	仁				24	2,055	85.6	8	7,900	993.7	32	10,055	312.6	
昭平	山				369	19,84	51.7	18	15,634	868.5	387	34,718	89.7	
賀縣	平				285	22,343	78.3	15	7,585	583	298	29,928	100.4	
鍾山	縣				503	21,259	42.2	67	61,108	912	570	82,367	144.5	
富川	山				262	22,625	82.5	22	20,022	910	284	42,647	150.1	
恭城	川				301	20,312	67.4	18	11,464	636.8	319	31,776	99.6	
平樂	城				351	35,335	100.6	37	13,615	367.9	388	48,950	126.1	
陽朔	樂				503	56,974	113.2	23	20,176	877.2	526	77,150	146.6	
荔浦	朔				61	7,992	131	13	12,002	923	74	19,994	270.1	
蒼梧	浦				373	30,746	82.4	14	7,226	516.1	387	37,972	98.1	
藤縣	梧				409	109,721	268.2	56	81,838	1,461.3	465	191,559	411.7	
岑溪	縣				569	83,661	147	33	17,898	542.3	602	101,559	168.7	
容縣	溪				96	20,347	211.9	23	18,674	811.9	119	39,021	327.9	
北流	縣				590	32,233	54.6	138	56,307	408	728	88,540	121.6	
博白	流				1,179	33,759	28.6	63	51,333	814.8	1,242	85,092	68.5	
鬱林	白				1,632	89,733	54.9	28	39,832	1,422.6	1,660	129,546	78	
興業	林				571	130,200	236.7	29	48,400	1,670.6	600	183,650	306	
陸川	業				181	12,944	71.5	21	11,568	550.8	202	24,512	121.3	
貴縣	川				992	64,154	64.6	34	29,088	855.5	1,026	93,242	90.8	
桂平	縣				459	39,842	87	136	53,795	395.4	595	93,637	157.3	
	平				1,095	117,315	107.1	58	43,637	752.3	1,153	160,962	139.5	

每學級平均經費歲出數 (續一)

縣 市	類 別	幼 稚 園			小 學 級						合 計		
		組數	經費數	每組平均經費數	初 級			高 級			學級數	經費數	每級平均經費數
					學級數	經費數	每級平均經費數	學級數	經費數	每級平均經費數			
武 宜				71	10,240	144.2	20	11,193	559.6	91	21,433	235.5	
平 南				811	44,325	54.6	47	26,032	553.8	858	70,357	82	
信 都				53	9,835	185.5	9	9,600	1,066.6	62	19,435	313.4	
懷 集				698	57,261	82	22	26,918	1,223.5	720	84,179	116.9	
柳 州	/	504	504	160	24,257	151.6	23	26,588	1,156	184	51,849	279	
雒 容				25	875	35	8	4,520	565	33	5,395	163.4	
象 縣				165	6,475	39.2	8	16,320	2,040	173	22,795	131.7	
來 賓							28	11,625	415.1	28	11,625	415.1	
遷 江				51	4,203	82.4	9	10,300	1,144.6	60	14,503	241.7	
忻 城				41	3,725	90.8	8	5,070	633.7	49	9,295	189.6	
官 山				65	11,256	173.1	21	22,320	1,062.8	86	33,576	390.4	
河 池				267	13,947	52.2	8	11,260	1,408.1	275	25,212	91.6	
南 丹				78	6,676	85.5	4	2,532	633	82	9,208	112.2	
思 恩				96	8,146	84.8	7	6,812	973.1	103	14,958	145.2	
宜 北				16	1,315	82.1	1	657	657	17	1,972	116	
天 河				43	5,990	139.3	2	2,988	1,494	45	8,978	199.5	
羅 城				120	14,000	116.6	10	8,000	800	130	22,000	169.2	
三 江				105	9,468	90.1	12	5,674	472.8	117	15,142	129.4	
融 縣				144	14,018	97.2	39	24,716	633.7	183	38,734	211.6	
柳 城				224	17,374	77.5	18	9,428	523.7	242	26,802	110.7	
甯 寧				496	109,951	221.6	164	127,251	775.9	660	237,202	359.3	
武 鳴				594	77,030	129.6	34	16,902	497.1	628	93,932	149.5	
賓 陽				278	37,494	134.8	40	18,032	450.8	318	55,526	174.6	
橫 縣				70	45,72	65.4	41	19,496	475.5	761	65,208	85.6	
永 淳				540	44,747	82.5	21	9,232	439.6	561	53,979	96.2	
上 林				241	23,375	96.9	67	20,166	300.9	308	43,541	141.3	
隆 山				85	11,694	137.5	14	12,216	872.5	99	23,910	241.5	
都 安				263	42,750	162.3	26	11,120	427.8	289	53,870	186.2	
那 馬				00	12,684	126.8	9	3,231	359	109	15,915	145	
隆 安				96	6,040	62.9	2	529	264.5	98	6,569	67	
果 德				227	21,800	96	22	18,785	853.8	249	40,585	162.9	
扶 南				299	18,172	60.7	12	8,140	678.3	311	26,312	84.6	

每學級平均經費歲出數 (續二)

縣 市	類 別	數 量	幼 稚 園			小 學 級				合 計			
			組數	經費數	每組平均經費數	初 級		高 級		學級數	經費數	每級平均經費數	
						學級數	經費數	每級平均經費數	學級數				經費數
綏遠					225	8,633	38.3	6	2,520	240	231	11,153	48.3
上 州					62	8,916	143.8	9	10,950	1,216.6	71	19,866	279.8
龍 州					117	13,375	114.3	36	21,204	589	153	34,579	226
憑 祥					58	4,210	72.5	4	3,628	907	62	7,838	126
寧 明					16	2,242	140.1	7	1,243	177.5	23	3,485	151.5
明 江					77	2,499	32.4	7	1,201	171.5	84	3,700	44
思 樂					72	2,266	31.3				27	2,266	83.9
崇 善					119	9,820	82.5	32	11,812	369.1	151	21,632	143.2
左 縣					27	3,543	131.2	3	2,795	931.6	30	6,338	211.2
同 正					56	2,800	50	6	6,846	1,141	56	9,646	172.2
養 利					53	4,955	92.5	2	1,614	807	55	6,519	118.3
雷 平					87	11,788	135.3	21	9,786	466	108	21,574	199.7
萬 承					4	562	140.5				4	562	140.5
龍 茗					26	2,400	120	6	3,163	527.1	26	5,563	213.9
鎮 結					93	4,135	44.4	12	4,725	393.7	105	8,860	84.3
靖 西					192	26,055	135.7	26	8,950	344.2	218	35,015	160.6
鎮 邊					77	9,500	120.7	5	2,742	548.4	82	12,042	159.1
百 色					52	11,770	226.5	9	20,586	2,287.3	61	32,356	530.4
恩 陽					132	12,500	94.6	8	11,400	1,425	140	23,900	171.7
奉 議					350	96,131	274.6	36	35,626	989.6	386	131,757	340.3
恩 隆					36	1,279	35.5	4	5,684	1,421	40	6,963	174
向 都					3	925	308.3	1	407	407	4	1,332	333
思 林					16	424	26.5	20	4,120	206	36	4,544	126.2
東 關					20	4,100	205				20	4,100	205
凌 雲					66	10,523	159.5	5	1,978	2,395.6	71	22,506	316.9
西 林					62	1,845	70.9	2	800	400	28	2,645	94.4
西 隆					25	10,672	426.8	3	820	273.3	28	11,492	410.4
梧 州		5	1,240	248	42	59,599	1,419	11	35,077	3,188.3	58	95,911	1,653.6
總 計		8	2,713	339.1	22,481	2,197,327	97.7	2,067	1,477,966	715	24,556	3,677,956	149.7

備 註

合計欄之數，包含幼稚園及小學之數。

(六) 每一教職員平均兒童數

類 別 數 量 縣 市	幼 稚 園			小 學 級						合 計		
	保 姆 或 教 員 數	幼 兒 數	每 一 保 姆 平 均 幼 兒 數	初 級			高 級			教 職 員 數	兒 童 數	每 一 教 職 員 平 均 兒 童 數
				教 職 員 數	兒 童 數	每 一 教 職 員 平 均 兒 童 數	教 職 員 數	兒 童 數	每 一 教 職 員 平 均 兒 童 數			
桂 林	2	98	49	441	9,984	22.6	213	1,949	9.1	656	12,031	18.3
灌 陽				85	2,463	28.9	12	526	43.8	97	2,989	30.8
全 縣				245	5,927	24.1	40	704	17.6	285	6,631	23.2
興 安				338	3,229	9.5	45	747	16.6	383	3,976	10.3
靈 川				287	4,093	21.2	29	302	10.4	316	4,395	13.9
龍 勝				305	1,859	6	14	121	8.6	319	1,980	6.2
義 寧				60	1,520	25.3	12	214	17.8	72	1,734	24
百 壽				63	1,328	21	9	160	17.7	72	1,488	20.6
永 福				71	1,537	21.6	27	223	8.2	98	1,760	17.9
中 渡				20	583	29.1	9	116	12.8	29	699	24.1
柳 江				52	467	8.9	20	172	8.6	72	639	8.8
修 仁				32	651	20.3	29	168	5.7	61	819	13.4
蒙 山				144	5,118	35.5	49	564	11.5	193	5,682	29.4
昭 平				127	3,691	29	42	235	5.5	169	3,926	23.2
賀 縣				164	3,853	23.4	180	3,766	20.9	344	7,619	22.1
鍾 山				145	4,692	32.3	43	1,223	28.5	188	5,915	31.4
富 川				158	3,843	24.3	38	304	8	196	4,147	21.1
恭 城				160	3,686	23	35	934	26.6	195	4,620	23.6
平 樂				259	5,982	23	45	587	13	304	6,569	21.6
陽 朔				74	1,190	16	20	848	42.4	94	2,038	21.6
荔 浦				162	4,707	29	32	346	10.8	194	5,053	26
蒼 梧				801	12,430	15.5	124	1,408	11.3	925	13,838	14.9
藤 縣				593	4,050	6.8	29	854	29.4	622	4,904	7.8
岑 溪				145	3,399	23.4	61	1,025	16.8	206	4,424	21.4
容 縣				518	6,683	12.9	202	4,199	20.7	720	10,882	15.1
北 流				1,009	10,092	10	180	3,347	18.7	1,189	13,439	11.3
博 白				825	11,688	14.1	122	1,205	9.8	947	12,893	13.6
鬱 林				1,390	16,106	11.5	130	1,160	8.1	1,520	17,266	11.3
興 業				195	3,236	16.5	33	974	29.5	228	4,210	18.4
陸 川				673	10,701	17.4	50	1,066	21.3	663	11,767	17.7
貴 縣				230	7,954	34.5	128	3,842	30	358	11,796	32.9
桂 平				1,013	21,965	21.6	108	1,905	17.6	1,121	23,870	21.2

每一教職員平均兒童數 (續一)

縣 市	類 別	數量	幼 稚 園			小 學 級						合 計		
			保 或 員 數	幼 兒 數	每 一 保 姆 平 均 兒 童 數	初 級			高 級			教 職 員 數	兒 童 數	每 一 教 職 員 平 均 兒 童 數
						教 職 員 數	兒 童 數	每 一 教 職 員 平 均 兒 童 數	教 職 員 數	兒 童 數	每 一 教 職 員 平 均 兒 童 數			
武 官				55	816	14.7	36	645	17.9	91	1,455	15.9		
平 南				312	9,524	30.5	127	1,606	12.6	439	11,130	25.3		
信 都				59	1,576	26.7	17	234	13.6	76	1,810	23.8		
懷 集				621	9,295	14.9	54	681	12.6	675	9,976	14.7		
柳 州	2	42	21	107	2,855	26.6	71	1,803	25.3	180	4,750	26.1		
維 容				18	500	27.7	12	160	13.3	30	660	22		
象 縣				76	2,180	28.6	18	272	15.1	94	2,452	26		
來 賓							49	856	17.4	46	856	17.4		
遷 江				24	874	36.4	15	311	20.7	39	1,185	30.3		
忻 城				19	583	30.6	17	186	10.9	36	769	21.3		
官 山				48	1,852	38.7	58	743	12.8	106	2,605	24.5		
河 池				69	2,643	38.3	26	266	10.2	95	2,909	30.6		
南 丹				50	965	32.1	6	107	17.8	36	1,072	29.7		
思 恩				45	1,795	39.8	21	233	11	66	2,028	30.7		
宜 北				17	495	29	3	42	14	20	535	26.7		
天 河				51	1,467	28.7	10	172	17.2	61	1,639	26.8		
羅 城				64	1,955	30.5	19	277	14.5	83	2,232	26.8		
三 江				53	1,411	26.6	13	350	26.9	66	1,761	26.6		
融 縣				83	2,555	30.5	89	1,990	22.3	172	4,525	26.3		
柳 城				120	3,711	30.9	33	443	13.4	153	4,154	27.1		
營 寧				1,205	19,655	16.3	559	2,948	8.2	1,564	22,603	14.4		
武 鳴				332	16,290	49	67	1,654	24.3	399	17,924	44.9		
審 陽				299	11,059	36.8	78	1,960	25.1	377	12,989	34.4		
橫 縣				573	12,013	32.2	52	955	18.3	425	12,969	30.5		
永 淳				282	8,156	44.8	32	1,467	45.8	314	9,623	30.6		
上 林				391	7,686	19.6	143	2,112	14.7	534	9,798	18.3		
隆 山				290	2,880	9.9	56	700	12.5	346	3,583	10.3		
都 安				268	6,689	24.9	48	744	15.5	316	7,433	23.5		
那 馬				227	2,765	12.1	19	160	8.4	247	2,925	11		
果 德				51	1,465	47.2	6	60	10	57	1,526	41.2		
隆 安				173	4,919	27.6	54	781	14.4	232	5,700	24.5		
扶 南				136	4,962	36.4	24	587	24.4	160	5,549	34.6		

每一教職員平均兒童數 (續二)

縣 市	類 別	數量	幼 稚 園			小 學						合 計		
			保 或 職 員 數	幼 兒 數	每 一 職 員 平 均 幼 兒 數	初 級			高 級			教 職 員 數	兒 童 數	每 一 教 職 員 平 均 兒 童 數
						教 職 員 數	兒 童 數	每 一 教 職 員 平 均 兒 童 數	教 職 員 數	兒 童 數	每 一 教 職 員 平 均 兒 童 數			
綏	澤				78	1,819	23.3	9	165	18.3	87	1,984	22.8	
上	思				63	1,696	26.9	25	395	15.8	88	2,091	23.7	
龍	州				62	2,002	32.2	60	1,095	18.2	12	3,097	25.3	
懋	祥				35	1,088	31	12	52	4.3	47	1,140	24.2	
寧	明				20	393	19.6	7	131	18.7	27	524	19.4	
明	江				25	1,002	40	12	206	17.1	37	1,208	32.6	
思	樂				19	491	25.8				19	491	25.8	
崇	善				52	1,563	30	55	931	26.6	87	2,494	28.6	
左	縣				18	543	30.1	6	153	25.5	24	696	29	
同	正				40	1,342	33.5	14	142	10.1	54	1,484	27.4	
養	利				54	1,524	28.2	6	97	16.1	60	1,621	27	
雷	平				90	3,397	37.7	32	1,158	36.1	122	4,555	37.3	
萬	承				8	130	16.2				8	130	16.2	
龍	茗				18	958	52.1	13	242	18.6	31	1,180	38	
鎮	結				95	2,766	29.1	19	452	23.7	114	3,218	28.2	
靖	西				192	7,806	40.6	45	907	20.1	237	8,713	36.7	
鎮	邊				220	2,702	12.2	17	102	6	237	2,804	11.8	
百	色				56	1,991	35.5	23	312	13.4	79	2,303	29.1	
恩	陽				50	1,956	39	12	137	11.4	62	2,073	33.4	
奉	議				263	4,400	16.7	94	1,168	12.4	357	5,568	15.5	
恩	隆				20	777	38.8	15	115	7.6	35	892	25.4	
向	都				4	205	51.2	2	48	24	6	253	42.1	
思	林				4	111	27.7	10	239	23.9	14	350	25	
東	關				26	832	32				26	832	32	
凌	雲				75	2,319	30.9	25	419	16.7	100	2,738	27.3	
西	林				15	566	37.7	3	49	16.5	18	615	34.1	
西	隆				25	716	28.6	7	114	16.2	32	830	25.9	
梧	州	5	181	36.1	106	2,546	24	36	597	16.5	147	3,324	22.6	
總	計	9	31	35.6	188,340	371,852	20.2	4,281	70,105	15.4	22,630	442,278	19.5	

備

註

合計欄之數，包含幼稚園及小學之數。

(七) 每兒童平均歲佔經費數

類 別 數 量	幼 稚 園			小 學 級						合 計		
	幼 兒 數	經 費 數	每 幼 兒 平 均 歲 佔 經 費 數	初 級			高 級			兒 童 數	經 費 數	每 兒 童 平 均 歲 佔 經 費 數
				兒 童 數	費 經 數	每 兒 童 平 均 歲 佔 經 費 數	兒 童 數	經 費 數	每 兒 童 平 均 歲 佔 經 費 數			
桂 林	98	959	9.88	9,984	45,568	4.56	1,949	56,895	29.19	12,031	133,422	8.59
灌 陽				2,463	10,841	4.4	526	6,400	12.27	2,989	17,281	5.78
全 縣				5,927	31,418	5.3	704	24,363	34.6	6,631	55,731	8.41
興 安				3,229	32,281	9.99	747	12,550	16.80	3,976	44,831	11.27
靈 川				4,093	18,185	4.44	302	6,750	22.35	4,395	24,935	5.67
龍 勝				1,859	8,810	4.37	121	2,300	19	1,980	11,110	5.61
義 寧				1,520	8,220	5.4	214	4,850	22.66	1,734	13,070	7.55
百 壽				1,328	5,699	4.29	150	3,783	24.64	1,488	9,482	6.57
永 福				1,537	5,440	3.53	223	6,000	26.9	1,760	11,440	6.5
中 渡				583	3,240	5.55	116	2,363	20.37	699	5,603	8.01
柳 江				467	7,984	17.09	172	4,694	27.29	639	12,678	19.84
修 仁				651	2,055	3.15	168	7,950	47.32	819	10,005	12.21
蒙 山				5,118	19,084	37.3	264	15,634	27.71	5,682	43,718	6.11
昭 平				3,691	22,343	6.05	235	7,585	32.27	3,926	29,928	7.62
賀 縣				3,253	21,259	5.51	3,766	61,108	16.22	7,619	82,367	10.81
鍾 山				4,692	22,625	4.82	1,223	20,022	16.37	5,915	42,647	7.2
富 川				3,843	20,312	5.28	304	11,464	37.71	4,147	31,776	7.66
恭 城				3,686	35,335	9.58	934	13,615	14.57	4,620	48,950	10.59
平 樂				5,982	56,974	9.52	587	20,176	34.36	6,569	77,150	11.74
陽 朔				1,190	7,992	6.71	848	12,022	14.15	2,033	19,994	9.81
荔 浦				4,707	30,746	6.43	346	7,226	20.88	5,053	37,972	7.51
蒼 梧				12,430	109,721	8.82	1,408	81,838	58.12	13,838	191,559	13.36
藤 縣				4,000	83,691	20.65	354	17,398	20.95	4,904	101,559	20.7
岑 溪				3,393	20,347	5.98	1,025	18,674	18.21	4,424	39,021	8.82
容 縣				6,683	32,233	4.82	4,199	56,507	13.4	10,382	88,340	8.15
北 流				10,092	33,759	3.34	3,347	51,333	15.33	13,439	85,092	6.33
博 白				11,688	89,723	7.617	1,255	39,323	33.04	12,893	129,546	10.04
鬱 林				19,106	135,200	8.39	1,160	48,450	41.76	17,266	133,650	10.63
興 業				3,236	12,944	4	974	11,568	11.87	4,210	24,512	5.82
陸 川				10,701	64,154	5.98	1,066	29,088	27.28	11,767	93,242	7.92
貴 縣				7,954	39,842	5	3,842	35,795	14	11,795	93,637	7.93
桂 平				21,965	117,315	5.34	1,905	43,637	22.9	23,870	160,952	6.47

每兒童平均歲估經費數 (續一)

縣 市	類 別 數 量	幼 稚 園			小 學 級						合 計		
		幼 兒 數	經 費 數	每 幼 兒 平 均 歲 估 經 費 數	初 級			高 級			兒 童 數	經 費 數	每 兒 童 平 均 歲 估 經 費 數
					兒 童 數	費 經 數	每 兒 童 平 均 歲 估 經 費 數	兒 童 數	經 費 數	每 兒 童 平 均 歲 估 經 費 數			
武 宜					810	10,240	12.64	646	11,193	17.35	1,400	21,433	14.70
平 南					9,527	41,030	4.65	1,606	26,032	16.2	11,130	73,857	6.52
信 都					1,076	9,830	6.24	234	9,600	41	1,810	19,430	10.73
懷 集					9,295	97,261	6.16	681	26,918	39.02	9,976	84,179	8.40
柳 州	42	504	12		2,805	24,207	8.49	1,803	26,688	14.74	4,700	91,349	10.92
維 容					500	870	1.70	160	4,020	28.20	660	5,090	8.17
象 縣					2,180	6,475	2.97	272	10,020	60	2,402	22,795	9.29
來 賓								800	11,620	15.58	806	11,620	10.08
遷 江					874	4,200	4.8	311	10,000	33.11	1,186	14,003	12.20
忻 城					983	3,725	0.00	186	9,570	29.94	769	9,290	12.08
宜 山					1,869	11,206	6.04	743	22,020	30.04	2,600	33,076	12.88
河 池					2,040	13,927	6.27	266	11,260	42.34	2,909	25,212	8.66
南 丹					960	6,676	6.91	107	2,002	23.66	1,072	9,208	8.08
思 恩					1,795	8,146	4.53	203	6,812	29.20	2,028	14,908	7.37
宜 北					493	1,010	2.66	42	657	15.64	535	1,972	3.68
天 河					1,467	5,990	4.08	172	2,908	17.57	1,639	8,978	5.47
三 江					1,965	12,000	7.16	277	8,000	28.88	2,232	22,000	9.85
融 縣					1,411	9,468	6.75	350	5,672	16.21	1,761	15,142	8.58
柳 城					2,500	12,028	5.52	1,990	24,710	12.42	4,020	38,734	8.56
宜 寧					2,711	17,374	4.68	443	9,428	21.20	4,154	26,802	6.45
武 鳴					19,655	109,900	5.59	2,928	127,251	43.16	22,603	237,202	10.49
賓 陽					16,290	77,030	4.72	1,604	10,902	10.34	17,924	93,932	5.23
橫 縣					11,029	37,494	3.39	1,960	18,002	9.2	12,989	60,026	4.27
永 淳					12,018	20,712	3.8	906	19,296	20.39	12,909	60,200	5.02
上 林					8,106	44,747	5.48	1,467	9,202	6.29	9,623	53,979	5.60
隆 山					7,686	23,370	3.04	2,112	20,100	9.04	9,798	43,041	4.44
都 安					2,880	11,694	4.06	700	12,216	17.45	3,580	23,910	6.59
那 馬					6,689	2,7000	6.08	744	11,120	14.95	7,433	50,820	9.24
果 德					2,765	12,684	4.58	160	3,231	20.19	2,925	15,915	5.44
隆 安					1,466	6,040	4.12	60	529	8.80	1,526	6,569	4.30
扶 南					4,919	21,800	4.45	781	18,785	24.05	5,700	40,585	7.12
					4,962	18,172	3.66	587	8,140	13.86	5,549	26,312	4.74

每兒童平均歲佔經費數 (續二)

類 別 數 量	幼 稚 園			小 學						合 計		
	幼 兒 數	經 費 數	每 幼 兒 平 均 歲 佔 經 費 數	初 級			高 級			兒 童 數	經 費 數	每 兒 童 平 均 歲 佔 經 費 數
				兒 童 數	費 經 數	每 兒 童 平 均 歲 佔 經 費 數	兒 童 數	經 費 數	每 兒 童 平 均 歲 佔 經 費 數			
綏 州				1,819	8,633	4.74	165	2,520	15.27	1,984	11,163	5.62
上 思				1,696	8,916	5.25	395	10,950	27.72	2,091	19,866	9.5
龍 澤				2,002	13,375	6.68	1,095	21,204	19.36	3,097	34,579	11.16
祥 寧				1,088	4,210	3.86	52	3,268	69.76	1,140	7,838	6.87
明 江				393	2,242	5.7	131	1,243	9.48	524	3,485	6.65
思 樂				1,00	2,499	2.49	206	1,201	5.83	1,208	3,700	3.08
崇 善				491	2,266	4.61				491	2,266	4.61
左 縣				563	9,820	6.28	951	11,812	12.68	2,494	21,632	8.67
同 正				543	3,543	6.52	153	2,795	18.6	696	6,338	9.1
養 利				1,342	2,800	2.08	142	6,840	48.21	1,484	9,646	6.5
雷 平				1,574	4,905	3.21	97	1,614	16.63	1,621	6,519	4.02
萬 承				3,397	11,788	3.47	1,158	9,786	8.45	4,555	21,574	4.73
龍 茗				130	562	4.32				130	562	4.32
鎮 結				938	2,400	2.55	242	3,163	13.07	1,180	5,563	4.71
靖 西				2,766	4,135	1.49	452	4,775	10.45	3,218	8,860	2.75
邊 色				7,806	26,065	3.33	907	8,950	9.86	8,713	35,015	4.01
百 陽				2,702	9,300	3.44	102	2,742	26.88	2,804	12,042	4.29
恩 隆				1,911	11,770	5.91	312	20,586	65.98	2,303	32,356	14.04
奉 隆				1,936	12,500	6.45	137	11,400	83.16	2,075	23,900	11.52
恩 都				4,400	96,131	21.84	1,168	35,626	30.5	5,568	131,757	23.66
向 林				777	1,279	1.64	115	5,684	49.42	892	6,963	7.8
思 蘭				205	925	4.02	48	407	8.52	253	1,332	5.26
東 雲				111	424	3.81	239	4,120	17.23	350	4,544	12.98
凌 林				832	4,100	4.92				832	4,100	4.92
西 隆				3,39	10,528	4.53	419	11,978	28.58	2,738	22,506	8.21
梧 州	181	1,240	6.85	566	1,845	3.25	49	800	16.52	615	2,645	4.29
總 計	321	1,713	8.45	76	10,672	14.94	114	820	7.19	830	11,492	13.84
				371,852	59,599	23.4	597	35,072	58.74	3,324	95,911	28.85
				371,852	2,197,327	5.9	70,105	1,477,916	21.38	442,278	3,677,956	8.31

備 註

- 1, 合計欄之數, 包含幼稚園及小學之數。
- 2, 經費數, 是歲出數。

6. 各縣市初等教育概況分表

(一) 桂林縣

項 目	種 別		幼 稚 園	小 學		其 他 (與幼稚園或小學 相等之學校)	統 計	備 考
				初 級	高 級			
學 校 數	公 立		1	308	43		352	省立中學附設之小學及幼稚園，均列入公立小學及幼稚園欄。
	私 立			4	4		8	
	合 計		1	312	47		360	
學 級 數	公 立		2	353	57		414	
	私 立			6	4		10	
	合 計		2	361	61		424	
兒 童 數	公 立	男	53	9,030	1,545		10,628	
		女	45	781	312		1,138	
		計	98	9,811	1,857		11,766	
	私 立	男		173	92		265	
		女						
		計		173	92		265	
	合 計	男	53	9,203	1,637		10,893	
		女	45	781	312		1,138	
		計	98	9,984	1,949		12,031	
教 職 員 數	公 立	男		428	173		601	
		女	2	8	24		34	
		計	2	436	197		635	
	私 立	男		5	16		21	
		女						
		計		5	16		21	
	合 計	男		433	189		622	
		女	2	8	24		34	
		計	2	441	213		656	
經 費	歲 入	公	969	42,128	56,356		99,453	
		私		614	4535		5,149	
		計	969	42,742	60,891		104,602	
	歲 出	公	959	44,944	52,360		98,263	
		私		624	4,535		5,159	
		計	959	45,568	56,895		103,422	

(二) 灌 陽 縣

項 目	種 別		幼 稚 園	小 學		其 他 (與幼稚園或小學 相等之學校)	統 計	備 考	
				初 級	高 級				
學 校 數	公 立			83	5		88		
	私 立								
	合 計			83	5		88		
學 級 數	公 立			85	10		95		
	私 立								
	合 計			85	10		95		
兒 童 數	公 立	男		2,257	455		2,712		
		女		206	71		277		
		計		2,463	526		2,989		
	私 立	男							
		女							
		計							
	合 計	男			2,257	455		2,712	
		女			206	71		277	
		計			2,463	526		2,989	
教 職 員 數	公 立	男		84	10		94		
		女		1	2		3		
		計		85	12		97		
	私 立	男							
		女							
		計							
	合 計	男			84	10		94	
		女			1	2		3	
		計			85	12		97	
經 費	歲 入	公		10,425	7,880		18,305		
		私							
	計		10,425	7,880		18,305			
	歲 出	公		10,841	6,440		17,281		
		私							
計		10,841	6,440		17,281				

(三) 全 縣

項 目	種 別		幼 稚 園	小 學		其 他 (與幼稚園或小學 相等之學校)	統 計	備 考
				初 級	高 級			
學 校 數	公 立			188	22		210	
	私 立			4	1		5	
	合 計			192	23		215	
學 級 數	公 立			538	28		566	
	私 立			13	1		14	
	合 計			551	29		580	
兒 童 數	公 立	男		5,516	633		6,154	
		女		369	26		395	
		計		5,885	654		6,549	
	私 立	男		29	40		69	
		女		13			13	
		計		42	40		82	
	合 計	男		5,545	678		6,223	
		女		382	26		408	
		計		5,927	707		6,631	
教 職 員 數	公 立	男		231	33		264	
		女		3	4		7	
		計		234	37		271	
	私 立	男		8	3		11	
		女		3			3	
		計		11	3		14	
	合 計	男		249	36		275	
		女		6	4		10	
		計		245	40		285	
經 費	歲 入	公		30,866	18,780		49,646	
		私		1,678	710		2,388	
		計		32,544	19,490		52,034	
	歲 出	公		29,734	23,643		53,377	
		私		1,684	720		2,404	
		計		31,418	24,363		55,781	

(四) 興 安 縣

項 目	種	幼 稚 園	小 學		其 他 (與幼稚園或小學 相等之學校)	統 計	備 考
			初 級	高 級			
學 校 數	公 立		125	9		34	
	私 立		12	1		13	
	合 計		137	10		147	
學 級 數	公 立		405	20		425	
	私 立		36	2		38	
	合 計		441	22		463	
兒 童 數	公 立	男	24,85	620		3,105	
		女	457	69		526	
		計	2,912	689		3,631	
	私 立	男	245			245	
		女	42	58		100	
		計	287	58		345	
	合 計	男	2,730	620		3,350	
		女	499	127		626	
		計	3,229	747		3,976	
教 職 員 數	公 立	男	308	36		344	
		女	4	5		9	
		計	312	41		353	
	私 立	男	26	4		30	
		女					
		計	26	4		30	
	合 計	男	334	40		374	
		女	4	5		9	
		計	338	45		383	
經 費	歲 入	公	29,781	10,800		40,581	
		私	2,500	1,200		3,700	
		計	32,281	12,000		44,281	
	歲 出	公	29,781	1,350		41,131	
		私	2,500	1,200		3,700	
		計	32,281	12,550		44,831	

(五) 靈 川 縣

項 目	種 別		幼 稚 園	小 學		其 他 (與幼稚園或小學 相等之學校)	統 計	備 考	
				初 級	高 級				
學 校 數	公 立			106	8		114		
	私 立								
	合 計			106	8		114		
學 級 數	公 立			326	16		342		
	私 立								
	合 計			326	16		342		
兒 童 數	公 立	男		3,991	295		4,287		
		女		101	7		108		
		計		4,093	302		4,395		
	私 立	男							
		女							
		計							
	合 計	男			3,992	295		4,287	
		女			101	7		108	
		計			4,093	302		4,395	
	教 職 員 數	公 立	男		285	29		314	
			女		2	0		2	
			計		287	29		316	
私 立		男							
		女							
		計							
合 計	男			285	29		314		
	女			2			2		
	計			287	29		316		
經 費	歲 入	公		18,185	6,750		24,935		
		私							
	計		18,185	6,750		24,935			
	歲 出	公		18,185	6,750		24,935		
		私							
		計		18,185	6,750		24,935		

(六) 龍 勝 縣

項 目	種 別		幼 稚 園	小 學		其 他 (與幼稚園或小學) (相等之學校)	統 計	備 考	
				初 級	高 級				
學 校 數	公 立			62	3		65		
	私 立								
	合 計			62	3		65		
學 級 數	公 立			116	4		120		
	私 立								
	合 計			116	4		120		
兒 童 數	公 立	男		1,631	106		1,637		
		女		328	15		343		
		計		1,859	121		1,980		
	私 立	男							
		女							
		計							
	合 計	男			1,631	106		1,637	
		女			328	15		343	
		計			1,859	121		1,980	
教 職 員 數	公 立	男		304	14		318		
		女		1			1		
		計		305	14		319		
	私 立	男							
		女							
		計							
	合 計	男			304	14		318	
		女			1			1	
		計			305	14		319	
經 費	歲 入	公		8,810	2,300		11,110		
		私							
	歲 出	公		8,810	2,300		11,110		
		私							
		公		8,810	2,300		11,110		
		私							

(七) 義 甯 縣

項 目	種 別		幼 稚 園	小 學		其 他 (與幼稚園或小學 相等之學校)	統 計	備 考	
				初 級	高 級				
學 校 數	公 立 私 立 合 計	立		59	6		65		
		立							
		計		59	6		65		
學 級 數	公 立 私 立 合 計	立		168	9		177		
		立							
		計		168	9		177		
兒 童 數	公 立	男		1,425	194		1,619		
		女		95	20		115		
		計		1,520	214		1,734		
		男							
		女							
		計							
	私 立	男							
		女							
		計							
		男			1,425	194		1,916	
		女			95	20		115	
		計			1,520	214		1,734	
教 職 員 數	公 立	男		59	10		69		
		女		1	2		3		
		計		60	12		72		
	私 立	男							
		女							
		計							
合 計	男			59	10		69		
	女			1	2		3		
	計			60	12		72		
經 費	歲 入	公		8,220	4,850		13,070		
		私							
		計		8,220	4,850		13,070		
	歲 出	公		8,220	4,850		13,070		
		私							
		計		8,220	4,850		13,070		

(八) 百 壽 縣

項 目		種 別	幼 稚 園	小 學		其 他 (與幼稚園或小學 相等之學校)	統 計	備 考	
				初 級	高 級				
學校數	公 立			63	3		66		
	私 立								
合 計				63	3		66		
學級數	公 立			165	5		170		
	私 立								
合 計				165	5		170		
兒 童 數	公 立	男		1,229	160		1,389		
		女		99			99		
		計		1,328	160		1,488		
	私 立	男							
		女							
		計							
合 計				1,229	160		1,389		
				99			99		
				1,328	160		1,488		
教 職 員 數	公 立	男		63	9		72		
		女							
	計				63	9		72	
	私 立	男							
		女							
	合 計				63	9		72	
				63	9		72		
經 費	歲 入	公		5,699	4,400		10,099		
		私							
	計				5,699	4,400		10,099	
	歲 出	公			5,699	3,783		9,482	
私									
計				5,699	3,783		9,482		

(九) 永 福 縣

項 目	種 別		幼 稚 園	小 學		其 他 (與幼稚園或小學 相等之學校)	統 計	備 考	
				初 級	高 級				
學 校 數	公 立			51	6		57		
	私 立								
	合 計			51	6		57		
學 級 數	公 立			134	12		146		
	私 立								
	合 計			134	12		146		
兒 童 數	公 立	男		1,370	201		1,571		
		女		167	22		189		
		計		1,537	223		1,760		
	私 立	男							
		女							
		計							
	合 計	男			1,370	201		1,571	
		女			167	22		189	
		計			1,537	223		1,760	
教 職 員 數	公 立	男		65	24		90		
		女		5	3		8		
		計		71	27		98		
	私 立	男							
		女							
		計							
	合 計	男			66	24		90	
		女			5	3		8	
		計			71	27		98	
經 費	歲 入	公		5,630	6,000		11,630		
		私							
	計		5,630	6,000		11,630			
	歲 出	公		5,440	6,000		11,440		
		私							
計		5,440	6,000		11,440				

(十) 中 渡 縣

項 目	種 別		幼 稚 園	小 學		其 他 (與幼稚園或小學 相等之學校)	統 計	備 考
				初 級	高 級			
學校數	公 立			18	3		21	
	私 立							
學級數	公 立			18	3		21	
	私 立							
兒 童	公 立	男		498	96		594	
		女		85	20		105	
數	合 計	男		498	96		594	
		女		85	20		105	
教 職 員	公 立	男		18	7		25	
		女		2	2		4	
數	合 計	男		18	7		25	
		女		2	2		4	
經 費	歲 入	公		3,240	2,363		5,603	
		私						
費 出	歲 出	公		3,240	2,363		5,603	
		私						
		計		3,240	2,363		5,603	

(十一) 榴 江 縣

項 目	種 別		幼 稚 園	小 學		其 他 (與幼稚園或小學) (相等之學校)	統 計	備 考	
				初 級	高 級				
學 校 數	公 立			15	4		19		
	私 立								
	合 計			15	4		19		
學 級 數	公 立			39	6		45		
	私 立								
	合 計			59	6		45		
兒 童 數	公 立	男		308	152		460		
		女		159	20		179		
		計		467	172		639		
	私 立	男							
		女							
		計							
	合 計	男			308	152		460	
		女			159	20		179	
		計			467	172		639	
教 職 員 數	公 立	男		47	17		64		
		女		5	3		8		
		計		52	20		72		
	私 立	男							
		女							
		計							
	合 計	男			47	17		64	
		女			5	3		8	
		計			52	20		72	
經 費	歲 入	公		6,984	3,462		10,446		
		私							
	計		6,984	3,462		10,446			
	歲 出	公		7,984	4,694		12,678		
		私							
計		7,984	4,694		12,678				

(十二) 修 仁 縣

項 目	種 別		幼 稚 園	小 學		其 他 (與幼稚園或小學 相等之學校)	統 計	備 考	
				初 級	高 級				
學 校 數	公 立			6	4		10		
	私 立								
	合 計			6	4		10		
學 級 數	公 立			24	8		32		
	私 立								
	合 計			24	8		32		
兒 童 數	公 立	男		517	130		647		
		女		134	38		172		
		計		651	168		819		
	私 立	男							
		女							
		計							
	合 計	男			517	130		647	
		女			134	38		172	
		計			651	168		819	
教 職 員 數	公 立	男		28	22		50		
		女		4	7		11		
		計		32	29		61		
	私 立	男							
		女							
		計							
	合 計	男			28	22		50	
		女			4	7		11	
		計			32	29		61	
經 費	歲 入	公		2,055	7,785		9,840		
		私 計		2,055	7,785		9,840		
	歲 出	公		2,055	7,950		10,005		
		私 計		2,055	7,950		10,005		

(十三) 蒙 山 縣

項 目	種 別	幼 稚 園	小 學		其 他 (與幼稚園或小學 相等之學校)	統 計	備 考
			初 級	高 級			
學 校 數	公 立		121	8		129	
	私 立						
	合 計		121	8		129	
學 級 數	公 立		369	18		387	
	私 立						
	合 計		369	18		387	
兒 童 數	公 立	男	4,404	501		4,905	
		女	714	63		777	
		計	5,118	564		5,682	
	私 立	男					
		女					
		計					
	合 計	男	4,404	501		4,905	
		女	714	63		777	
		計	5,118	564		5,682	
教 職 員 數	公 立	男	142	38		180	
		女	2	11		13	
		計	144	49		193	
	私 立	男					
		女					
		計					
	合 計	男	142	38		180	
		女	2	11		13	
		計	144	49		193	
經 費	歲 入	公	23,447	15,317		38,764	
		私					
	計	23,447	15,317		38,764		
	歲 出	公	19,084	15,634		34,718	
		私					
計	19,084	15,634		34,718			

(十四) 昭 平 縣

項 目		種 別	幼 稚 園	小 學		其 他 (與幼稚園或小學 相等之學校)	統 計	備 考
				初 級	高 級			
學 校 數	公 立			65	7		72	
	私 立			62			62	
	合 計			127	7		134	
學 級 數	公 立			164	13		177	
	私 立			121			121	
	合 計			285	13		298	
兒 童 數	公 立	男		2,175	204		2,379	
		女		234	31		265	
		計		2,409	235		2,644	
	私 立	男		1,229			1,229	
		女		53			53	
		計		1,282			1,282	
	合 計	男		3,404	204		3,608	
		女		287	31		318	
		計		3,691	235		3,926	
教 職 員 數	公 立	男		62	37		99	
		女		3	5		8	
		計		65	42		107	
	私 立	男		62			62	
		女						
		計		62			62	
	合 計	男		124	37		161	
		女		3	5		8	
		計		127	42		169	
經 費	歲 入	公		15,189	6,867		22,056	
		私		5,170			5,170	
		計		20,359	6,867		27,226	
	歲 出	公		17,173	7,585		24,758	
		私		5,170			5,170	
		計		22,343	7,585		29,928	

(十五) 賀 縣

項 目	種 別		幼 稚 園	小 學		其 他 (與幼稚園或小學 相等之學校)	統 計	備 考	
				初 級	高 級				
學校數	公 立			121	41		162		
	私 立			34			34		
	合 計			155	41		196		
學級數	公 立			396	67		463		
	私 立			107	.		107		
	合 計			503	67		570		
兒 童 數	公 立	男		2,447	3,149		5,596		
		女		280	617		897		
		計		2,727	3,766		6,493		
	私 立	男		948			948		
		女		178			178		
		計		1,126			1,126		
	合 計	男		3,395	3,149		6,544		
		女		458	617		1,075		
		計		3,853	3,766		7,619		
	教 職 員 數	公 立	男		122	170		292	
			女			10		10	
			計		122	180		302	
私 立		男		42			42		
		女							
		計		42			42		
合 計		男		164	170		334		
		女			10		10		
		計		164	180		344		
經 費	歲 入	公		17,828	69,069		76,887		
		私		6,865			6,865		
		計		24,693	69,069		93,752		
	歲 出	公		19,168	61,108		80,276		
		私		2,091			2,091		
		計		21,259	61,108		82,367		

(十六) 鍾 山 縣

項 目	種 別		幼 稚 園	小 學		其 他 (與幼稚園或小學 相等之學校)	統 計	備 考	
				初 級	高 級				
學 校 數	公 立			131	11		142		
	私 立								
	合 計			131	11		142		
學 級 數	公 立			262	22		284		
	私 立								
	合 計			262	22		284		
兒 童 數	公 立	男		4,251	1191		5,442		
		女		441	32		473		
		計		4,692	1,223		5,915		
	私 立	男							
		女							
		計							
	合 計	男		4,251	1191		5,442		
		女		441	32		473		
		計		4,692	1,223		5,915		
教 職 員 數	公 立	男		145	39		184		
		女			4		4		
		計		145	43		188		
	私 立	男							
		女							
		計							
	合 計	男		145	39		184		
		女			4		4		
		計		145	43		188		
經 費	歲 入	公		22,237	18,125		40,362		
		私 計							
	歲 出	公		22,237	18,125		40,362		
		私		22,625	20,022		42,647		
		計		22,625	20,022		42,647		

(十七) 富 川 縣

項 目	種 別	幼 稚 園	小 學		其 他 (與幼稚園或小學 (相等之學校))	統 計	備 考	
			初 級	高 級				
學 校 數	公 立		62	9		71		
	私 立		71			71		
	合 計		133	9		142		
學 級 數	公 立		171	18		189		
	私 立		130			130		
	合 計		301	18		319		
兒 童 數	公 立	男	2,156	286		2,442		
		女	205	18		223		
		計	2,361	304		2,665		
	私 立	男	1,350			1,350		
		女	132			132		
		計	1,482			1,482		
	合 計	男	3,506	286		3,792		
		女	337	18		355		
		計	3,843	304		4,147		
	教 職 員 數	公 立	男	80	38		118	
			女	1			1	
			計	81	38		119	
私 立		男	77			77		
		女						
合 計		男	157	38		195		
	女	1			1			
	計	158	38		196			
經 費	入	公	9,520	11,582		21,102		
		私	10,430			10,430		
		計	19,950	11,582		31,532		
	出	公	10,200	11,454		21,654		
		私	10,112			10,112		
		計	20,312	11,454		31,778		

(十八) 恭 城 縣

項 目	種 別		幼 稚 園	小 學		其 他 (與幼稚園或小學 相等之學校)	統 計	備 考	
				初 級	高 級				
學校數	公 立			133	9		142		
	私 立			1			1		
	合 計			134	9		143		
學級數	公 立			348	37		385		
	私 立			3			3		
	合 計			351	37		388		
兒 童 數	公 立	男		3,457	747		4,204		
		女		196	187		383		
		計		3,653	934		4,587		
	私 立	男		33			33		
		女							
		計		33			33		
	合 計	男		3,490	747		4,237		
		女		193	187		383		
		計		3,686	934		4,620		
教 職 員 數	公 立	男		154	28		182		
		女		2	7		9		
		計		156	35		191		
	私 立	男		4			4		
		女							
		計		4			4		
	合 計	男		168	28		186		
		女		2	7		9		
		計		160	35		195		
經 費	歲 入	公		28,421	12,828		41,249		
		私		187			187		
		計		28,608	12,828		41,436		
	歲 出	公		35,145	13,615		48,760		
		私		190			190		
	計		35,335	13,615		48,950			

(十九) 平 樂 縣

項 目	種 別		幼 稚 園	小 學		其 他 (與幼稚園或小學 相等之學校)	統 計	備 考	
				初 級	高 級				
學 校 數	公 立			171	12		183		
	私 立			2			2		
	合 計			173	12		185		
學 級 數	公 立			497	23		520		
	私 立			6			6		
	合 計			503	23		526		
兒 童 數	公 立	男		5,163	500		5,663		
		女		337	87		820		
		計		5,896	587		6,483		
	私 立	男		62			62		
		女		24			24		
		計		86			86		
	合 計	男		5,225	500		5,725		
		女		757	87		844		
		計		5,982	587		6,569		
	教 職 員 數	公 立	男		243	32		275	
			女		10	13		23	
			計		253	45		298	
私 立		男		4			4		
		女		2			2		
		計		6			6		
合 計		男		247	32		279		
		女		12	13		25		
		計		259	45		304		
經 費	入 歲	公		50,268	18,028		68,296		
		私		1,600			1,600		
		計		51,868	18,028		69,896		
	出 歲	公		55,444	20,176		75,620		
		私		1,530			1,530		
		計		56,974	20,176		77,150		

(二十) 陽 朔 縣

項 目	種 別		幼 稚 園	小 學		其 他 (與幼稚園或小學 相等之學校)	統 計	備 考
				初 級	高 級			
學校數	公 立			56	10		66	
	私 立							
學級數	合 計			56	10		66	
	公 立			61	13		74	
兒 童 數	公 立	男 女 計		1,091	671		1,762	
		男 女 計		99	177		276	
教 職 員 數	公 立	男 女 計		11,90	843		2,038	
		男 女 計						
教 職 員 數	私 立	男 女 計						
		男 女 計						
教 職 員 數	合 計	男 女 計		1,091	671		1,762	
		男 女 計		99	177		276	
經 費	公 立	男 女 計		1,190	848		2,038	
		男 女 計		71	16		87	
經 費	私 立	男 女 計		3	4		7	
		男 女 計		74	20		94	
經 費	合 計	男 女 計		71	16		87	
		男 女 計		3	4		7	
經 費	歲 入	公 計		74	20		94	
		私 計		1,992	12,002		13,994	
經 費	歲 出	公 計		1,992	12,002		13,994	
		私 計		7,992	12,002		19,994	
經 費	歲 出	公 計		7,992	12,002		19,994	
		私 計		7,992	12,002		19,994	

(二十一) 荔 浦 縣

項 目	種 別		幼 稚 園	小 學		其 他 (與幼稚園或小學 相等之學校)	統 計	備 考	
				初 級	高 級				
學校數	公 立			102	9		111		
	私 立								
	合 計			102	9		111		
學級數	公 立			373	14		387		
	私 立								
	合 計			373	14		387		
兒 童 數	公 立	男		4,515	271		4,786		
		女		192	75		267		
		計		4,707	346		5,053		
	私 立	男							
		女							
		計							
	合 計	男			4,515	271		4,786	
		女			192	75		267	
		計			4,707	346		5,053	
教 職 員 數	公 立	男		152	29		181		
		女		10	3		13		
		計		162	32		194		
	私 立	男							
		女							
		計							
	合 計	男			152	29		181	
		女			10	3		13	
		計			162	32		194	
經 費	歲 入	公		30,037	7,932		37,969		
		私							
	計		30,037	7,932		37,969			
	歲 出	公		33,746	7,226		37,972		
		私							
計		70,746	7,226		37,972				

(二十二) 蒼 梧 縣

項 目	種 別		幼 稚 園	小 學		其 他 (與幼稚園或小學 相等之學校)	統 計	備 考	
				初 級	高 級				
學 校 數	公 立			294	36		330		
	私 立								
	合 計			294	36		330		
學 級 數	公 立			409	56		465		
	私 立								
	合 計			409	56		465		
兒 童 數	公 立	男		11,528	1,288		12,816		
		女		902	120		1,022		
		計		12,430	1,408		13,838		
	私 立	男							
		女							
		計							
	合 計	男			11,528	1,288		12,816	
		女			902	120		1,022	
		計			12,430	1,408		13,838	
教 職 員 數	公 立	男		779	112		891		
		女		22	12		34		
		計		801	124		925		
	私 立	男							
		女							
		計							
	合 計	男			779	112		891	
		女			22	12		34	
		計			801	124		925	
經 費	歲 入	公		109,959	81,861		191,820		
		私							
	計		109,959	81,861		191,820			
	歲 出	公		109,721	81,838		191,559		
		私							
計		109,721	81,838		191,559				

(二十三) 藤 縣

項 目	種 別		幼 稚 園	小 學		其 他 (與幼稚園或小學 相等之學校)	統 計	備 考
				初 級	高 級			
學 校 數	公 立			213	21		34	
	私 立			1	1		2	
	合 計			214	22		236	
學 級 數	公 立			566	31		596	
	私 立			4	2		6	
	合 計			569	33		602	
兒 童 數	公 立	男		2,905	974		3,579	
		女		1,057	117		1,174	
		計		3,962	791		4,753	
	私 立	男		59	52		111	
		女		29	11		40	
		計		88	63		151	
	合 計	男		2,964	726		3,690	
		女		1,036	128		1,214	
		計		4,050	854		4,904	
教 職 員 數	公 立	男		586	20		606	
		女		3	6		9	
		計		589	26		615	
	私 立	男		4	3		7	
		女						
		計		4	3		7	
	合 計	男		590	23		613	
		女		3	6		9	
		計		293	29		622	
經 費	歲 入	公		60,615	23,348		83,963	
		私		1,530	1,509		3,030	
		計		62,145	24,848		86,993	
	歲 出	公		82,251	16,498		98,749	
		私		1,400	1,400		2,810	
		計		83,651	17,898		101,559	

(二十四) 岑 溪 縣

項 目	種 別		幼 稚 園	小 學		其 他 (與幼稚園或小學) (相等之學校)	統 計	備 考	
				初 級	高 級				
學 校 數	公 立			66	11		77		
	私 立			1	2		3		
	合 計			67	13		80		
學 級 數	公 立			94	21		115		
	私 立			2	2		4		
	合 計			96	23		119		
兒 童 數	公 立	男		3,000	916		3,916		
		女		342	42		384		
		計		3,342	958		4,300		
	私 立	男		3	46		49		
		女		54	21		75		
		計		57	67		124		
	合 計	男		3,003	962		3,965		
		女		396	63		459		
		計		3,399	1,025		4424		
	教 職 員 數	公 立	男		139	49		188	
			女		4	5		9	
			計		143	54		197	
私 立		男		2	7		9		
		女							
		計		2	7		9		
合 計		男		141	56		197		
		女		4	5		9		
	計		145	61		206			
經 費	歲 入	公		19,254	15,929		35,183		
		私		300	2,500		2,800		
		計		19,554	18,429		37,983		
	歲 出	公		20,047	16,174		36,221		
		私		300	2,500		2,800		
		計		20,347	18,674		39,021		

(二十五) 容 縣

項 目	種 別	幼 稚 園	小 學		其 他 (與幼稚園或小學 相等之學校)	統 計	備 考	
			初 級	高 級				
學校數	公 立		142	33		175		
	私 立		62	10		72		
	合 計		204	43		247		
學級數	公 立		426	110		536		
	私 立		164	28		192		
	合 計		590	138		728		
兒 童 數	公 立	男	4,072	2,473		6,545		
		女	845	601		1,446		
		計	4,917	3,074		7,991		
	私 立	男	1,441	910		2,351		
		女	325	215		540		
		計	1,766	1,125		2,891		
	合 計	男	5,513	3,383		8,896		
		女	1,170	816		1,986		
		計	6,683	4,199		10,882		
	教 職 員 數	公 立	男	348	127		475	
			女		6		6	
			計	348	133		481	
私 立		男	169	69		238		
		女	1			1		
		計	170	69		239		
合 計		男	517	196		713		
		女	1	6		7		
		計	518	202		720		
經 費	歲 入	公	17,697	37,528		55,225		
		私	12,476	13,137		25,613		
		計	30,173	50,665		80,838		
	歲 出	公	19,993	44,580		64,573		
		私	12,240	11,727		23,967		
		計	32,233	56,307		88,540		

(二十六) 北 流 縣

項 目	種 別		幼 稚 園	小 學		其 他 (與幼稚園或小學 相等之學校)	統 計	備 考
				初 級	高 級			
學校數	公 立			366	19		385	
	私 立			27	1		28	
	合 計			393	20		413	
學級數	公 立			1,098	60		1,158	
	私 立			81	3		84	
	合 計			1,179	63		1,242	
兒 童 數	公 立	男		6,850	2,223		9,073	
		女		2,090	918		3,008	
		計		8,940	3,141		12,081	
	私 立	男		947	168		1,115	
		女		205	38		243	
		計		1,152	306		1,358	
	合 計	男		7,797	2,391		10,188	
		女		2,295	956		3,251	
		計		10,092	3,347		13,439	
教 職 員 數	公 立	男		972	132		1,104	
		女			36		36	
		計		972	168		1,140	
	私 立	男		37	12		49	
		女						
		計		37	12		49	
	合 計	男		1,009	144		1,153	
		女			36		36	
		計		1,009	180		1,189	
經 費	歲 入	公		23,461	47,319		75,780	
		私		1,700	3,994		5,694	
		計		30,161	51,313		81,474	
	歲 出	公		31,809	47,309		79,118	
		私		1,950	4,024		5,974	
		計		33,759	51,333		84,092	

(二十七) 博 白 縣

項 目	種 別		幼 稚 園	小 學		其 他 (與幼稚園或小學 相等之學校)	統 計	備 考	
				初 級	高 級				
學校數	公	立		338	14		352		
	私	立							
	合	計		338	14		352		
學級數	公	立		1,632	28		1,660		
	私	立							
	合	計		1,632	28		1,660		
兒 童 數	公 立	男		10,463	1,108		11,571		
		女		1,225	97		1,322		
		計		11,688	1,205		12,893		
	私 立	男							
		女							
		計							
	合 計	男			10,463	1,108		11,571	
		女			1,225	97		1,322	
		計			11,688	1,205		12,893	
	教 職 員 數	公 立	男		825	122		947	
			女						
			計		825	122		947	
私 立		男							
		女							
		計							
合 計	男			825	122		947		
	女								
經 費	歲 入	公		84,868	40,954		125,822		
		私							
	計		84,868	40,954		125,822			
	歲 出	公		89,723	39,823		129,546		
		私							
計		89,723	39,823		129,546				

(二十八) 鬱 林 縣

項 目	種 別		幼 稚 園	小 學		其 他 (與幼稚園或小學 相等之學校)	統 計	備 考	
				初 級	高 級				
學 校 數	公 立			424	16		440		
	私 立			20	2		22		
	合 計			444	18		462		
學 級 數	公 立			550	26		576		
	私 立			21	3		24		
	合 計			571	29		600		
兒 童 數	公 立	男		13,490	950		14,440		
		女		1,886	120		2,006		
		計		15,376	1,070		16,446		
	私 立	男		600	67		667		
		女		130	23		153		
		計		730	90		820		
	合 計	男		14,090	1,017		15,107		
		女		2,016	143		2,159		
		計		16,106	1,160		17,266		
	教 職 員 數	公 立	男		1,365	96		1,461	
			女		4	16		20	
			計		1,369	112		1,481	
私 立		男		21	18		39		
		女							
		計		21	18		39		
合 計		男		1,386	114		1,500		
		女		4	16		20		
		計		1,390	130		1,520		
經 費	歲 入	公		129,679	44,493		174,172		
		私		1,341	2,827		4,168		
		計		131,020	47,320		178,340		
	歲 出	公		133,786	45,454		179,240		
		私		1,414	2,996		4,410		
		計		135,200	48,450		183,650		

(二十九) 興業縣

項 目	種 別		幼 稚 園	小 學		其 他 (與幼稚園或小學 相等之學校)	統 計	備 考	
				初 級	高 級				
學校數	公 立			66	13		79		
	私 立			5	2		7		
	合 計			71	15		86		
學級數	公 立			177	15		192		
	私 立			4	6		10		
	合 計			181	21		202		
兒 童 數	公 立	男		2,494	856		3,350		
		女		522	128		650		
		計		3,016	984		4,000		
	私 立	男		158	76		234		
		女		62	14		76		
		計		220	90		310		
	合 計	男		2,652	832		3,484		
		女		584	142		726		
		計		3,236	974		4,210		
教 職 員 數	公 立	男		173	16		189		
		女		2	6		8		
		計		175	22		197		
	私 立	男		20	11		31		
		女							
		計		20	11		31		
	合 計	男		193	27		220		
		女		2	6		8		
計			195	33		228			
經 費	歲 入	公		9,196	9,411		18,607		
		私		3,748	2,157		5,905		
		計		12,944	11,568		24,512		
	歲 出	公		9,308	9,590		18,898		
		私		3,636	1,978		5,614		
		計		12,944	11,568		24,512		

(三十) 陸 川 縣

項 目	種 別		幼 稚 園	小 學		其 他 (與幼稚園或小學 相等之學校)	統 計	備 考	
				初 級	高 級				
學校數	公 立			142	12		154		
	私 立			153	5		158		
	合 計			295	17		312		
學級數	公 立			495	24		519		
	私 立			497	10		507		
	合 計			992	34		1,026		
兒 童 數	公 立	男		5,036	720		5,756		
		女		544	30		574		
		計		5,580	750		6,330		
	私 立	男		4,586	300		4,886		
		女		535	16		551		
		計		5,121	316		5,437		
	合 計	男		9,622	1,020		10,642		
		女		1,079	46		1,125		
		計		10,701	1,066		11,767		
	教 職 員 數	公 立	男		318	27		345	
			女		4	4		8	
			計		322	31		353	
私 立		男		291	19		310		
		女							
		計		291	19		310		
合 計		男		609	46		655		
		女		4	4		8		
	計		613	50		663			
經 費	歲 入	公		39,816	23,915		63,731		
		私		24,338	5,173		29,511		
		計		64,154	29,088		93,242		
	歲 出	公		40,802	24,318		65,120		
		私		23,352	4,770		28,122		
		計		64,154	29,088		93,242		

(三十一) 貴 縣

項 目	種 別		幼 稚 園	小 學		其 他 (與幼稚園或小學) (相等之學校)	統 計	備 考
				初 級	高 級			
學 校 數	公 立			152	32		184	
	私 立			1	1		2	
	合 計			153	33		186	
學 級 數	公 立			455	132		587	
	私 立			4	4		8	
	合 計			459	136		595	
兒 童 數	公 立	男		7,403	3,248		10,651	
		女		516	325		841	
		計		7,919	3,573		11,492	
	私 立	男		35	189		224	
		女			80		80	
		計		35	269		304	
	合 計	男		7,438	3,437		10,875	
		女		516	405		921	
		計		7,954	3,842		11,796	
	教 職 員 數	公 立	男		227	114		341
女				2	8		10	
計				229	122		351	
私 立		男		1	6		7	
		女						
		計		1	6		7	
合 計		男		228	120		348	
		女		2	8		10	
	計		230	128		358		
經 費	歲 入	公		31,368	48,246		87,614	
		私		136	2,030		2,166	
		計		39,504	50,276		89,780	
	歲 出	公		39,712	51,615		91,327	
		私		130	2,180		2,310	
		計		39,842	53,795		93,637	

(三十二) 桂 平 縣

項 目	種 別	幼 稚 園	小 學		其 他 (與幼稚園或小學 相等之學校)	統 計	備 考	
			初 級	高 級				
學校數	公 立		375	25		400		
	私 立		1			1		
	合 計		376	25		401		
學級數	公 立		1,093	58		1,151		
	私 立		2			2		
	合 計		1,095	58		1,153		
兒 童 數	公 立	男	19,300	1,718		21,018		
		女	2,628	187		2,815		
		計	21,928	1,905		23,833		
	私 立	男	32			32		
		女	5			5		
		計	37			37		
	合 計	男	19,332	1718		21,050		
		女	2,633	187		2,820		
		計	21,965	1,905		23,870		
	教 職 員 數	公 立	男	999	104		1,103	
			女	12	4		16	
			計	1,011	108		1,119	
私 立		男	2			2		
		女						
		計	2			2		
合 計		男	1,001	104		1,105		
		女	12	4		16		
		計	1,013	108		1,121		
經 費	歲 入	公	111,012	40,596		151,608		
		私	341			341		
		計	111,353	40,596		151,949		
	歲 出	公	116,945	43,637		160,582		
		私	370			370		
	計	117,315	43,637		160,952			

(三十三) 武 宣 縣

項 目	種 別		幼 稚 園	小 學		其 他 (與幼稚園或小學 相等之學校)	統 計	備 考
				初 級	高 級			
學 校 數	公 立			18	10		28	
	私 立			2	2		4	
	合 計			20	12		32	
學 級 數	公 立			64	17		81	
	私 立			7	3		10	
	合 計			71	20		91	
兒 童 數	公 立	男		638	584		1,222	
		女		65	12		77	
		計		703	596		1,299	
	私 立	男		95	45		140	
		女		12	4		16	
		計		107	49		156	
	合 計	男		733	629		1,362	
		女		77	16		93	
		計		810	645		1,455	
教 職 員 數	公 立	男		45	29		75	
		女		3	2		5	
		計		49	31		80	
	私 立	男		6	5		11	
		女						
		計		6	5		11	
	合 計	男		52	34		86	
		女		3	2		5	
		計		55	36		91	
經 費	歲 入	公		9,924	10,309		20,233	
		私		1,000	1,184		2,184	
		計		10,924	11,493		22,417	
	歲 出	公		9,240	10,009		19,249	
		私		1,000	1,184		2,184	
		計		10,240	11,193		21,433	

(三十四) 平 南 縣

項 目	種 別	幼 稚 園	小 學		其 他 (與幼稚園或小學 相等之學校)	統 計	備 考	
			初 級	高 級				
學校數	公 立		207	20		227		
	私 立		24	5		29		
	合 計		231	25		256		
學級數	公 立		726	41		767		
	私 立		85	6		91		
	合 計		811	47		858		
兒 童 數	公 立	男	7,261	1,323		8,584		
		女	1,160	127		1,287		
		計	8,421	1,450		9,871		
	私 立	男	967	123		1,090		
		女	136	33		169		
		計	1,103	156		1,259		
	合 計	男	8,228	1,446		9,674		
		女	1,296	160		1,456		
		計	9,524	1,606		11,130		
	教 職 員 數	公 立	男	251	101		352	
			女	4	5		9	
			計	255	106		361	
私 立		男	57	21		78		
		女						
		計	57	21		78		
合 計		男	308	122		430		
		女	4	5		9		
		計	312	127		439		
經 費 出	歲 入	公	38,147	19,125		57,272		
		私	5,716	5,850		11,566		
		計	43,863	24,975		68,838		
	歲 出	公	38,323	20,145		58,468		
		私	6,002	5,887		11,889		
		計	44,325	26,032		70,357		

(三十五) 信 都 縣

項 目	種 別	幼 稚 園	小 學		其 他 (與幼稚園或小學) (相等之學校)	統 計	備 考	
			初 級	高 級				
學 校 數	公 立		44	4		48		
	私 立							
	合 計		44	4		48		
學 級 數	公 立		53	9		62		
	私 立							
	合 計		53	9		62		
兒 童 數	公 立	男	1,492	234		1,726		
		女	84			84		
		計	1,576	234		1,810		
	私 立	男						
		女						
		計						
	合 計	男		1,492	234		1,726	
		女		84			84	
		計		1,576	234		1,810	
	教 職 員 數	公 立	男	57	17		74	
			女	2			2	
			計	59	17		76	
私 立		男						
		女						
		計						
合 計		男		57	17		74	
		女		2			2	
	計		59	17		76		
經 費	歲 入	公	9,835	9,600		19,435		
		私 計						
	歲 出	公	9,835	9,600		19,435		
		私						
		計	9,835	9,600		19,435		

(三十六) 懷 集 縣

項 目	種 別		幼 稚 園	小 學		其 他 (與幼稚園或小學 相等之學校)	統 計	備 考	
				初 級	高 級				
學 校 數	公 立			364	10		374		
	私 立								
學 級 數	合 計			364	10		374		
	公 立			698	22		720		
兒 童 數	私 立	合 計		698	22		720		
		公 立							
教 職 員 數	公 立	男		8,854	645		9,499		
		女		441	33		477		
		計		9,295	681		9,976		
	私 立	男							
		女							
		計							
合 計	男			8,854	645		9,499		
	女			441	36		477		
	計			9,295	681		9,976		
經 費	公 立	男		621	54		675		
		女							
		計		621	54		675		
	私 立	男							
		女							
		計							
合 計	男			621	54		675		
	女								
	計			621	54		675		
歲 入	公 立	公		57,589	26,912		84,501		
		私							
	歲 出	公		57,589	26,912		84,501		
		私							
費	公 立	公		57,261	26,918		84,179		
		私							
費	私 立	公							
		私							
費	合 計	公		57,261	26,918		84,179		
		私							

(三十七) 柳 州 縣

項 目	種 別		幼 稚 園	小 學		其 他 (與幼稚園或小學 相等之學校)	統 計	備 考
				初 級	高 級			
學校數	公 立		1	48	16		65	省立中學附設之小學，均列入公立小學欄。
	私 立			1			1	
	合 計		1	49	16		66	
學級數	公 立		1	158	23		182	
	私 立			2			2	
	合 計		1	160	23		184	
兒 童 數	公 立	男		2,502	1,272		3,774	
		女	42	318	531		891	
		計	42	2,820	1,803		4,665	
	私 立	男		27			27	
		女		8			8	
		計		35			35	
	合 計	男		2,529	1,272		3,801	
		女	42	326	531		899	
		計	42	2,855	1,803		4,700	
	教 職 員 數	公 立	男		90	57		147
女			2	15	14		31	
計			2	105	71		178	
私 立		男		2			2	
		女						
		計		2			2	
合 計		男		92	57		149	
		女	2	15	14		31	
	計	2	107	71		180		
經 費	歲 入	公	504	23,847	26,588		50,939	
		私		400			400	
		計	504	24,247	26,588		51,339	
	歲 出	公	504	23,857	26,588		50,949	
		私		400			400	
		計	504	24,257	26,588		51,349	

(三十八) 雜 容 縣

項 目	種 別		幼 稚 園	小 學		其 他 (與幼稚園或小學 相等之學校)	統 計	備 考	
				初 級	高 級				
學校數	公	立		7	4		11		
	私	立							
	合	計		7	4		11		
學級數	公	立		25	8		33		
	私	立							
	合	計		25	8		33		
兒 童 數	公 立	男		460	150		610		
		女		40	10		50		
		計		500	160		660		
	私 立	男							
		女							
		計							
	合 計	男			460	150		610	
		女			40	10		50	
		計			500	160		660	
教 職 員 數	公 立	男		16	8		24		
		女		2	4		6		
		計		18	12		30		
	私 立	男							
		女							
		計							
	合 計	男			16	8		24	
		女			2	4		6	
		計			18	12		30	
經 費	歲 入	公		850	4,200		5,050		
		私							
		計		850	4,200		5,050		
	歲 出	公		875	4,520		5,395		
		私							
	計		875	4,520		5,395			

(三十九) 象 縣

項 目	種 別	幼 稚 園	小 學		其 他 (與幼稚園或小學 相等之學校)	統 計	備 考	
			初 級	高 級				
學 校 數	公 立		60	4		64		
	私 立							
	合 計		60	4		64		
學 級 數	公 立		165	8		173		
	私 立							
	合 計		165	8		173		
兒 童 數	公 立	男	2,058	241		2,299		
		女	122	31		153		
		計	2,180	272		2,452		
	私 立	男						
		女						
		計						
	合 計	男	2,058	241		2,299		
		女	122	31		153		
		計	2,180	272		2,452		
教 職 員 數	公 立	男	75	18		93		
		女	1			1		
		計	76	18		94		
	私 立	男						
		女						
		計						
	合 計	男	75	18		93		
		女	1			1		
		計	76	18		94		
經 費	歲 入	公	6,475	12,525		19,000		
		私						
	歲 出	公	6,475	12,525		19,000		
		私	6,475	16,320		22,795		
		計	6,475	16,320		22,795		

(四十) 來 賓 縣

項 目	種 別		幼 稚 園	小 學		其 他 (與 稚 園 或 小 學 相 等 之 學 校)	統 計	備 考	
				初 級	高 級				
學 校 數	公 立				7		7		
	私 立								
	合 計				7		7		
學 級 數	公 立				28		28		
	私 立								
	合 計				28		28		
兒 童 數	公 立	男			732		732		
		女			124		124		
		計			856		856		
	私 立	男							
		女							
		計							
	合 計	男				732		732	
		女				124		124	
		計				856		856	
教 職 員 數	公 立	男			47		47		
		女			2		2		
		計			49		49		
	私 立	男							
		女							
		計							
合 計	男				47		47		
	女				2		2		
	計				49		49		
經 費	歲 入	公			11,625		11,625		
		私 計			11,625		11,625		
	歲 出	公			11,625		11,625		
		私							
		計			11,625		11,625		

(四十一) 遷 江 縣

項 目	種 別	幼 稚 園	小 學		其 他 (與幼稚園或小學 相等之學校)	統 計	備 考	
			初 級	高 級				
學校數	公 立		16	6		22		
	私 立		5			5		
	合 計		21	6		27		
學級數	公 立		42	9		51		
	私 立		9			9		
	合 計		51	9		60		
兒 童 數	公 立	男	664	311		975		
		女	32			32		
		計	696	311		1,007		
	私 立	男	178			178		
		女						
		計	178			178		
	合 計	男	842	311		1,153		
		女	32			32		
		計	874	311		1,185		
	教 職 員 數	公 立	男	14	15		29	
			女	2			2	
			計	16	15		31	
私 立		男	8			8		
		女						
		計	8			8		
合 計		男	22	15		37		
		女	2			2		
		計	24	15		39		
經 費	歲 入	公	2,936	9,948		12,884		
		私	1,229			1,229		
		計	4,165	9,948		14,113		
	歲 出	公	2,974	10,300		13,274		
		私	1,229			1,229		
		計	4,203	10,300		14,503		

(四十二) 忻 城 縣

項 目	種 別		幼 稚 園	小 學		其 他 (與幼稚園或小學 相等之學校)	統 計	備 考	
				初 級	高 級				
學 校 數	公 立			11	5		16		
	私 立								
學 級 數	公 立			11	5		16		
	私 立								
兒 童 數	公 立	男		494	182		676		
		女		89	4		93		
		計		583	186		769		
	私 立	男							
		女							
		計							
	合 計	男			494	182		676	
		女			89	4		93	
		計			583	186		769	
	教 職 員 數	公 立	男		15	17		32	
			女		4			4	
			計		19	17		36	
私 立		男							
		女							
		計							
合 計	男			15	17		32		
	女			4			4		
	計			19	17		36		
經 費	歲 入	公		3,725	5,570		9,295		
		私							
	歲 出	公		3,725	5,570		9,295		
		私							
				3,725	5,570		9,295		

(四十三) 宜 山 縣

項 目	種 別	幼 稚 園	小 學		其 他 (與幼稚園或小學 相等之學校)	統 計	備 考
			初 級	高 級			
學 校 數	公 立		44	17		61	
	私 立						
學 級 數	公 立		44	17		61	
	私 立						
兒 童 數	公 立	男	1,429	680		2,109	
		女	433	63		496	
		計	1,862	743		2,605	
	私 立	男					
		女					
		計					
合 計	男		1,429	680		2,109	
	女		433	63		496	
	計		1,862	743		2,605	
教 職 員 數	公 立	男	38	52		90	
		女	10	6		16	
		計	48	58		106	
	私 立	男					
		女					
		計					
合 計	男		38	52		90	
	女		10	6		16	
	計		48	58		106	
經 費	歲 入	公	11,256	22,320		33,576	
		私					
	歲 出	公	11,256	22,320		33,576	
		私					
			11,256	22,320		33,576	

(四十四) 河 池 縣

項	種 別		幼 稚 園	小 學		其 他 (與幼稚園或小學 相等之學校)	統 計	備 考	
				初 級	高 級				
學 校 數	公 立			70	6		76		
	私 立								
	合 計			70	6		76		
學 級 數	公 立			267	8		275		
	私 立								
	合 計			267	8		275		
兒 童 數	公 立	男		2,535	264		2,799		
		女		108	2		110		
		計		2,643	266		2,909		
	私 立	男							
		女							
		計							
	合 計	男			2,535	264		2,799	
		女			108	2		110	
		計			2,643	266		2,909	
教 職 員 數	公 立	男		68	24		92		
		女		1	2		3		
		計		69	26		95		
	私 立	男							
		女							
		計							
	合 計	男			68	24		92	
		女			1	2		3	
		計			69	26		95	
經 費	歲 入	公		13,947	11,265		25,212		
		私							
		計		13,947	11,265		25,212		
	歲 出	公		13,947	11,265		25,212		
		私							
	計		13,947	11,265		25,212			

(四十五) 南 丹 縣

項	種 別		幼 稚 園	小 學		其 他 (與幼稚園或小學) (相等之學校)	統 計	備 考	
	目			初 級	高 級				
學校數	公	立		24	2		26		
	私	立							
	合	計		24	2		26		
學級數	公	立		78	4		82		
	私	立							
	合	計		78	4		82		
兒 童 數	公 立	男		937	107		1,044		
		女		28			28		
		計		965	107		1,072		
	私 立	男							
		女							
		計							
	合 計	男			937	107		1,044	
		女			28			28	
		計			965	107		1,072	
教 職 員 數	公 立	男		28	6		34		
		女		2			2		
		計		30	6		36		
	私 立	男							
		女							
		計							
	合 計	男			28	6		34	
		女			2			2	
		計			30	6		36	
經 費	歲 入	公		6,676	2,532		9,208		
		私							
		計		6,676	2,532		9,208		
	歲 出	公		6,676	2,532		9,208		
		私							
	計		6,676	2,532		9,208			

(四十六) 思 恩 縣

項 目	種 別	幼 稚 園	小 學		其 他 (與幼稚園或小學 相等之學校)	統 計	備 考
			初 級	高 級			
學 校 數	公 立		40	5		45	
	私 立						
	合 計		40	5		45	
學 級 數	公 立		96	7		103	
	私 立						
	合 計		96	7		103	
兒 童 數	公 立	男	1,701	225		1,926	
		女	94	8		102	
		計	1,795	233		2,028	
	私 立	男					
		女					
		計					
	合 計	男	1,701	225		1,926	
		女	94	8		102	
		計	1,795	233		2,028	
教 職 員 數	公 立	男	43	21		64	
		女	2			2	
		計	45	21		66	
	私 立	男					
		女					
		計					
合 計	男	43	21		64		
	女	2			2		
	計	45	21		66		
經 費	歲 入	公	8,146	6,802		14,948	
		私 計					
	歲 出	公	8,116	6,802		14,918	
		私	3,146	6,812		14,958	
		計	8,146	6,812		14,958	

(四十七) 宜 北 縣

項	種 別		幼 稚 園	小 學		其 他 (與幼稚園或小學 相等之學校)	統 計	備 考	
	目	別		初 級	高 級				
學校數	公	立		15	1		16		
	私	立							
	合	計		15	1		16		
學級數	公	立		15	1		17		
	私	立							
	合	計		16	1		17		
兒 童 數	公 立	男		485	42		527		
		女		8			8		
		計		493	42		535		
	私 立	男							
		女							
		計							
	合 計	男			485	42		527	
		女			8			8	
計				493	42		535		
教 職 員 數	公 立	男		16	3		19		
		女		1			1		
		計		17	3		20		
	私 立	男							
		女							
		計							
	合 計	男			16	3		19	
		女			1			1	
計				17	3		20		
經 費	歲 入	公		1,315	657		1,972		
		私							
	計		1,315	657		1,972			
	歲 出	公		1,315	657		1,972		
		私							
	計		1,315	657		1,972			

(四十八) 天 河 縣

項 目	種 別	幼 稚 園	小 學		其 他 (與幼稚園或小學 相等之學校)	統 計	備 考
			初 級	高 級			
學 校 數	公 立		43	2		45	
	私 立						
	合 計		43	2		45	
學 級 數	公 立		43	2		45	
	私 立						
	合 計		43	2		45	
兒 童 數	公 立	男	1,388	161		1,549	
		女	79	11		90	
		計	1,467	172		1,639	
	私 立	男					
		女					
		計					
	合 計	男	1,388	161		1,549	
		女	79	11		90	
		計	1,467	172		1,639	
教 職 員 數	公 立	男	49	10		59	
		女	2			2	
		計	51	10		61	
	私 立	男					
		女					
		計					
	合 計	男	49	10		59	
		女	2			2	
		計	51	10		61	
經 費	歲 入	公	5,990	2,988		8,978	
		私 計	5,990	2,988		8,978	
	歲 出	公	5,990	2,988		8,978	
		私					
		計	5,990	2,988		8,978	

(四十九) 羅 城 縣

項	種 別		幼 稚 園	小 學		其 他 (與幼稚園或小學 相等之學校)	統 計	備 考	
				初 級	高 級				
學 校 數	公 立			49	5		54		
	私 立								
	合 計			49	5		54		
學 級 數	公 立			120	10		130		
	私 立								
	合 計			120	10		130		
兒 童 數	公 立	男		1,834	250		2,084		
		女		121	27		148		
		計		1,955	277		2,232		
	私 立	男							
		女							
		計							
合 計	男			1,834	250		2,084		
	女			121	27		148		
	計			1,955	277		2,232		
教 職 員 數	公 立	男		64	19		83		
		女							
		計		64	19		83		
	私 立	男							
		女							
		計							
合 計	男			64	19		83		
	女								
經 費	歲 入	公		14,000	8,000		22,000		
		私							
	歲 出	公		14,000	8,000		22,000		
		私							
	合 計		14,000	8,000		22,000			

(五十) 三 江 縣

項 目	種 別	幼 稚 園	小 學		其 他 (與幼稚園或小學 相等之學校)	統 計	備 考
			初 級	高 級			
學校數	公 立		40	2		42	
	私 立						
	合 計		40	2		42	
學級數	公 立		105	12		117	
	私 立						
	合 計		105	12		117	
兒 童 數	公 立	男	1,351	303		1,659	
		女	60	42		102	
		計	1,411	350		1,761	
	私 立	男					
		女					
		計					
合 計	男		1,351	308		1,659	
	女		60	42		102	
	計		1,411	350		1,761	
教 職 員 數	公 立	男	52	11		63	
		女	1	2		3	
		計	53	13		66	
	私 立	男					
		女					
		計					
合 計	男		52	11		63	
	女		1	2		3	
	計		53	13		66	
經 費	歲 入	公	9,415	5,460		14,875	
		私					
	歲 出	公	9,415	5,460		14,875	
		私	9,468	5,674		15,142	
			9,468	5,674		15,142	

(五十一) 融 縣

項	種 別		幼 稚 園	小 學		其 他 (與幼稚園或小學 相等之學校)	統 計	備 考	
				初 級	高 級				
學 校 數	公 立			71	23		94		
	私 立								
	合 計			71	23		94		
學 級 數	公 立			144	39		183		
	私 立								
	合 計			144	39		183		
兒 童 數	公 立	男		2,160	1,527		3,687		
		女		375	463		838		
		計		2,535	1,990		4,525		
	私 立	男							
		女							
		計							
	合 計	男			2,160	1,527		3,687	
		女			375	463		838	
		計			2,535	1,990		4,525	
教 職 員 數	公 立	男		81	82		163		
		女		2	7		9		
		計		83	89		172		
	私 立	男							
		女							
		計							
	合 計	男			81	82		163	
		女			2	7		9	
		計			83	89		172	
經 費	歲 入	公		13,328	23,249		36,577		
		私 計		13,328	23,249		36,577		
	歲 出	公		14,018	24,716		38,734		
		私							
		計		14,018	24,716		38,734		

(五十二) 柳 城 縣

項 目	種 別	幼 稚 園	小 學		其 他 (與幼稚園或小學 相等之學校)	統 計	備 考
			初 級	高 級			
學校數	公立		96	12		108	
	私立						
學級數	公立		96	12		108	
	私立						
兒 童 數	公立	男	3,320	395		3,715	
		女	391	48		439	
		計	3,711	443		4,154	
	私立	男					
		女					
		計					
合計	男		3,320	395		3,715	
	女		391	48		439	
	計		3,711	443		4,154	
教 職 員 數	公立	男	114	30		144	
		女	6	3		9	
		計	120	33		153	
	私立	男					
		女					
		計					
合計	男		114	30		144	
	女		6	3		9	
	計		120	33		153	
經 費	歲入	公	14,569	9,586		24,155	
		私					
	歲出	公	14,569	9,586		24,155	
		私	17,374	9,428		26,802	
		計	17,374	9,428		26,802	

(五十三) 邕寧縣

項	種別	幼稚園	小學		其他 (與幼稚園或小學 相等之學校)	統計	備考
			初級	高級			
學校數	公立		434	53		491	省立中學附設之小學已列入公立小學欄
	私立		1	1		2	
	合計		439	54		463	
學級數	公立		494	163		657	
	私立		2	1		3	
	合計		496	164		660	
兒童數	公立	男	18,339	1,688		20,027	
		女	1,228	1,215		2,443	
		計	19,567	2,903		22,470	
	私立	男	62	40		102	
		女	26	5		31	
		計	88	45		133	
	合計	男	18,401	1,728		20,129	
		女	1,254	1,220		22,474	
計		19,655	2,948		22,603		
教職員數	公立	男	1,059	304		1,363	
		女	140	48		188	
		計	1,199	352		1,551	
	私立	男	6	7		13	
		女					
		計	6	7		13	
	合計	男	1,065	311		1,376	
		女	140	48		188	
計		1,205	359		1,564		
經費	歲入	公	107,506	119,888		227,394	
		私	2,500	3,164		5,664	
	歲出	公	110,006	123,052		233,058	
		私	107,451	124,087		231,538	
		2,500	3,164		5,664		
		計	109,951	127,251		237,202	

(五十四) 武 鳴 縣

項 目	種 別	幼 稚 園	小 學		其 他 (與幼稚園或小學 相等之學校)	統 計	備 考	
			初 級	高 級				
學 校 數	公 立		262	19		280		
	私 立							
	合 計		262	18		280		
學 級 數	公 立		594	34		628		
	私 立							
	合 計		594	34		628		
兒 童 數	公 立	男	16,136	1,606		17,742		
		女	154	28		182		
		計	16,290	1,634		17,924		
	私 立	男						
		女						
		計						
	合 計	男	16,136	1,606		17,742		
		女	154	28		182		
		計	16,290	1,634		17,924		
	教 職 員 數	公 立	男	329	67		396	
			女	3			3	
			計	332	67		399	
私 立		男						
		女						
		計						
合 計		男	329	67		396		
		女	3			3		
		計	332	67		399		
經 費	歲 入	公	77,030	16,902		93,932		
		私	.					
		計	77,030	16,902		93,932		
	歲 出	公	77,030	16,902		93,932		
		私						
		計	77,030	16,902		93,932		

(五十五) 實 陽 縣

項	種 別		幼 稚 園	小 學		其 他 (與幼稚園或小學 相等之學校)	統 計	備 考	
				初 級	高 級				
學校數	公 立			216	20		236		
	私 立			30	4		34		
	合 計			246	24		270		
學級數	公 立			248	35		283		
	私 立			30	5		35		
	合 計			278	40		318		
兒 童 數	公 立	男		8,836	1,708		10,544		
		女		941	33		974		
		計		9,777	1,741		11,518		
	私 立	男		1,170	219		1,389		
		女		82			82		
		計		1,252	219		1,471		
	合 計	男		10,006	1,927		11,933		
		女		1,023	33		1,056		
		計		11,029	1,960		12,989		
	教 職 員 數	公 立	男		265	66		331	
			女		4	3		7	
			計		269	69		338	
私 立		男		30	9		39		
		女							
合 計		男		295	75		370		
		女		4	3		7		
經 費	歲 入	公		33,346	15,777		49,123		
		私		4,148	2,255		6,403		
		計		37,494	18,032		55,526		
	歲 出	公		33,346	15,777		49,123		
		私		4,148	22,55		6,403		
		計		37,494	18,032		55,526		

(五十六) 橫 縣

項	種 別		幼 稚 園	小 學		其 他 (與幼稚園或小學 相等之學校)	統 計	備 考	
				初 級	高 級				
學 校 數	公 立			214	11		225		
	私 立								
	合 計			214	11		225		
學 級 數	公 立			720	41		761		
	私 立								
	合 計			720	41		761		
兒 童 數	公 立	男		11,436	916		12,352		
		女		577	40		617		
		計		12,013	956		12,969		
	私 立	男							
		女							
		計							
	合 計	男			11,436	916		12,352	
		女			577	40		617	
		計			12,013	956		12,969	
教 職 員 數	公 立	男		371	48		419		
		女		2	4		6		
		計		373	52		425		
	私 立	男							
		女							
		計							
	合 計	男			371	48		419	
		女			2	4		6	
		計			373	52		425	
經 費	歲 入	公		45,755	21,005		66,760		
		私 計		45,755	21,005		66,760		
	歲 出	公		45,712	19,496		65,208		
		私							
		計		45,712	19,496		65,208		

(五十七) 永 淳 縣

項	種 目	別	幼 稚 園	小 學		其 他 (與幼稚園或小學) (相等之學校)	統 計	備 考	
				初 級	高 級				
學 校 數	公 立			187	7		194		
	私 立				1		1		
	合 計			187	8		195		
學 級 數	公 立			540	18		558		
	私 立				3		3		
	合 計			540	21		561		
兒 童 數	公 立	男		7,710	1,193		8,903		
		女		446	168		614		
		計		8,156	1,361		9,517		
	私 立	男				106		106	
		女							
		計				106		106	
	合 計	男			7,710	1,299		9,009	
		女			446	168		614	
		計			8,156	1,467		9,623	
教 職 員 數	公 立	男		278	27		305		
		女		4			4		
		計		282	27		309		
	私 立	男				5		5	
		女							
		計				5		5	
	合 計	男			278	32		310	
		女			4			4	
		計			282	32		314	
經 費	歲 入	公		44,747	8,152		52,899		
		私			1,080		1,080		
		計		44,747	9,232		53,979		
	歲 出	公		44,747	8,152		52,899		
		私				1,080		1,080	
		計		44,747	9,232		53,979		

(五十八) 上 林 縣

項	種 別	幼 稚 園	小 學		其 他 (與幼稚園或小學 相等之學校)	統 計	備 考
			初 級	高 級			
學校數	公 立		70	30		100	
	私 立		99	8		107	
	合 計		169	38		207	
學級數	公 立		109	58		167	
	私 立		132	9		141	
	合 計		241	67		308	
兒 童 數	公 立	男	3,508	1,805		5,313	
		女	343	39		382	
		計	3,851	1,844		5,695	
	私 立	男	3,551	263		3,814	
		女	284	5		289	
		計	3,835	268		4,103	
	合 計	男	7,059	2,068		9,127	
		女	627	44		671	
		計	7,686	2,112		9,798	
	教 職 員 數	公 立	男	178	87		265
女				36		36	
計			178	123		301	
私 立		男	213	20		233	
		女					
合 計		男	213	20		233	
		女					
經 費	歲 入	公	9,215	22,364		31,579	
		私	15,325	3,634		18,959	
		計	24,540	25,998		50,538	
	歲 出	公	9,331	16,532		25,863	
		私	14,044	3,634		17,678	
		計	23,375	20,166		43,541	

(五十九) 隆 山 縣

項	種 別		幼 稚 園	小 學		其 他 (與幼稚園或小學 相等之學校)	統 計	備 考
	目			初 級	高 級			
學校數	公 立			84	12		96	
	私 立							
學級數	公 立			84	12		96	
	私 立							
兒 童	公 立	男		2,786	645		3,431	
		女		94	55		149	
數	私 立	男						
		女						
教 職 員 數	公 立	男		290	56		346	
		女						
費	歲 入	公 立		11,694	12,216		23,910	
		私 立						
費	歲 出	公 立		11,694	12,216		23,910	
		私 立						
		計		11,694	12,216		23,910	

(六十) 都 安 縣

項	種 別		幼 稚 園	小 學		其 他 (與幼稚園或小學 相等之學校)	統 計	備 考	
				初 級	高 級				
學 校 數	公 立			263	22		285		
	私 立								
	合 計			263	22		285		
學 級 數	公 立			263	26		289		
	私 立								
	合 計			263	26		289		
兒 童 數	公 立	男		6,432	709		7,141		
		女		257	35		292		
		計		6,689	744		7,433		
	私 立	男							
		女							
		計							
	合 計	男			6,432	709		7,141	
		女			257	35		292	
		計			6,689	744		7,433	
教 職 員 數	公 立	男		266	48		314		
		女		2			2		
		計		268	48		316		
	私 立	男							
		女							
		計							
	合 計	男			266	48		314	
		女			2			2	
		計			268	48		316	
經 費	歲 入	公		42,700	11,125		53,825		
		私							
	計		42,700	11,125		53,825			
	歲 出	公		42,700	11,125		53,825		
		私							
計		42,700	11,125		53,825				

(六十一) 那 馬 縣

項 目	種 別	幼 稚 園	小 學		其 他 (與幼稚園或小學 相等之學校)	統 計	備 考
			初 級	高 級			
學 校 數	公 立		89	6		95	
	私 立						
	合 計		89	6		95	
學 級 數	公 立		100	9		109	
	私 立						
	合 計		100	9		109	
兒 童 數	公 立	男	2,640	150		2,792	
		女	125	8		133	
		計	2,765	160		2,925	
	私 立	男					
		女					
		計					
	合 計	男	2,640	152		2,792	
		女	125	8		133	
計		2,765	160		2,925		
教 職 員 數	公 立	男	226	19		245	
		女	1			1	
		計	227	19		246	
	私 立	男					
		女					
		計					
	合 計	男	226	19		245	
		女	1			1	
計		227	19		246		
經 費	歲 入	公	12,684	3,231		15,915	
		私					
	合 計	12,684	3,231		15,915		
	歲 出	公	12,684	3,231		15,915	
		私					
	合 計	12,684	3,231		15,915		

(六十二) 果 德 縣

項	種 目	別	幼 稚 園	小 學		其 他 (與幼稚園或小學 相等之學校)	統 計	備 考
				初 級	高 級			
				32	2		34	
學校數	公立	公立						
		私立						
		合計		32	2		34	
學級數	公立	公立						
		私立						
		合計		96	2		98	
兒 童	公立	男		1,461	60		1,521	
		女		5			5	
		合計		1,466	60		1,526	
數	私立	男						
		女						
		合計		1,461	60		1,521	
		男		5			5	
		女		1,466	60		1,526	
教 職 員	公立	男		31	6		37	
		女						
		合計		31	6		37	
數	私立	男						
		女						
		合計		31	6		37	
		男		31	6		37	
經 費	歲入	公立		6,040	529		6,569	
		私立						
		合計		6,040	529		6,569	
費	歲出	公立		6,040	529		6,569	
		私立						
		合計		6,040	529		6,569	

(六十三) 隆 安 縣

項	種 別	目	幼 稚 園	小 學		其 他 (與幼稚園或小學 相等之學校)	統 計	備 考
				初 級	高 級			
學校數	公 立			17	12		29	
	私 立			137			137	
	合 計			154	12		166	
學級數	公 立			38	22		60	
	私 立			189			189	
	合 計			227	22		249	
兒 童 數	公 立	男		947	722		1,669	
		女		287	59		346	
		計		1,234	781		2,015	
	私 立	男		3,436			3,436	
		女		249			249	
		計		3,685			3,685	
	合 計	男		4,383	722		5,105	
		女		536	59		595	
		計		4,919	781		5,700	
	教 職 員 數	公 立	男		18	53		71
女				2	1		3	
計				20	54		74	
私 立		男		158			158	
		女		0				
		計		158			158	
合 計		男		176	53		229	
		女		2	1		3	
	計		178	54		232		
經 費	歲 入	公		3,410	18,391		21,801	
		私		17,730			17,730	
		計		21,140	18,391		39,531	
	歲 出	公		3,772	18,785		22,557	
		私		18,028			18,028	
		計		21,800	18,785		40,585	

(六十四) 扶 南 縣

項	種 別		幼 稚 園	小 學		其 他 (與幼稚園或小學 相等之學校)	統 計	備 考	
				初 級	高 級				
學 校 數	公 立			89	6		95		
	私 立								
	合 計			89	6		95		
學 級 數	公 立			299	12		311		
	私 立								
	合 計			299	12		311		
兒 童 數	公 立	男		4,361	574		4,935		
		女		601	13		614		
		計		4,962	587		5,549		
	私 立	男							
		女							
		計							
	合 計	男			4,361	574		4,935	
		女			601	13		614	
		計			4,962	587		5,549	
教 職 員 數	公 立	男		133	24		157		
		女		3			3		
		計		136	24		160		
	私 立	男							
		女							
		計							
	合 計	男			133	24		157	
		女			3			3	
		計			136	24		160	
經 費	歲 入	公		17,950	8,140		26,090		
		私							
	計		17,950	8,140		26,090			
	歲 出	公		18,172	8,140		26,312		
		私							
計		18,172	8,140		26,312				

(六十五) 綏 遠 縣

項 目	種 別	幼 稚 園	小 學		其 他 (與幼稚園或小學 (相等之學校))	統 計	備 考
			初 級	高 級			
學 校 數	公 立		75	3		78	
	私 立						
	合 計		75	3		78	
學 級 數	公 立		225	6		231	
	私 立						
	合 計		225	6		231	
兒 童 數	公 立	男	1,810	165		1,975	
		女	9			9	
		計	1,819	165		1,984	
	私 立	男					
		女					
		計					
	合 計	男	1,810	165		1,975	
		女	9			9	
		計	1,819	165		1,984	
教 職 員 數	公 立	男	78	9		87	
		女					
	私 立	男					
		女					
	合 計	男	78	9		87	
		女					
經 費	歲 入	公	8,633	2,530		11,163	
		私					
	歲 出	公	8,633	2,530		11,163	
		私					
		計	8,633	2,520		11,163	

(六十六) 上 恩 縣

項 目	種 別	幼 稚 園	小 學		其 他 (與幼稚園或小學 相等之學校)	統 計	備 考
			初 級	高 級			
學 校 數	公 立		60	7		67	
	私 立						
	合 計		60	7		67	
學 級 數	公 立		62	9		71	
	私 立						
	合 計		62	9		71	
兒 童 數	公 立	男	1,658	395		2,053	
		女	38			38	
		計	1,696	395		2,091	
	私 立	男					
		女					
		計					
	合 計	男	1,658	395		2,053	
		女	38			38	
		計	1,696	395		2,091	
教 職 員 數	公 立	男	63	25		88	
		女					
	私 立	男	63	25		88	
		女					
	合 計	男	63	25		88	
		女					
經 費	歲 入	公	8,916	10,950		19,866	
		私					
	歲 出	公	8,916	10,950		19,866	
		私					
	計	8,916	10,950		19,866		

(六十七) 龍 州 縣

項	種 目	別	幼 稚 園	小 學		其 他 (與幼稚園或小學 相等之學校)	統 計	備 考	
				初 級	高 級				
學校數	公 立	立		40	8		48		
	私 立	立			1		1		
	合 計	立		40	9		49		
學級數	公 立	立		117	33		150		
	私 立	立			3		3		
	合 計	立		117	36		153		
兒 童 數	公 立	男		1,845	782		2,627		
		女		157	195		352		
		計		2,002	977		2,979		
	私 立	男				91		91	
		女				27		27	
		計				118		118	
	合 計	男			1,845	873		2,718	
		女			157	222		379	
		計			2,002	1,095		3,097	
	教 職 員 數	公 立	男		60	49		109	
			女		2	5		7	
			計		62	54		116	
私 立		男				6		6	
		女							
		計				6		6	
合 計		男			60	55		115	
		女			2	5		7	
		計			62	60		122	
經 費		歲 入	公		13,375	18,375		31,750	
			私			2,829		2,829	
			計		13,375	21,204		34,579	
	歲 出	公		13,375	18,375		31,750		
		私			2,829		2,829		
		計		13,375	21,204		34,579		

(六十八) 憑 祥 縣

項	種 別		幼 稚 園	小 學		其 他 (與幼稚園或小學 相等之學校)	統 計	備 考	
	目			初 級	高 級				
學校數	公 立			18	4		22		
	私 立			4			4		
	合 計			22	4		26		
學級數	公 立			50	4		54		
	私 立			8			8		
	合 計			58	4		62		
兒 童 數	公 立	男		395	52		947		
		女		85			85		
		計		980	52		1,032		
	私 立	男		108			108		
		女							
		計		108			108		
	合 計	男		1,003	52		1,055		
		女		85			85		
		計		1,088	52		1,140		
教 職 員 數	公 立	男		25	12		37		
		女		4			4		
		計		29	12		41		
	私 立	男		6			6		
		女							
		計		6			6		
	合 計	男		31	12		43		
		女		4			4		
		計		35	12		47		
經 費	歲 入	公		3,780	3,628		7,408		
		私		430			430		
		計		4,210	3,628		7,838		
	歲 出	公		5,780	3,628		7,408		
		私		430			430		
		計		4,210	3,628		7,838		

(六十九) 甯 明 縣

項	種 目	別	幼 稚 園	小 學		其 他 (與幼稚園或小學 相等之學校)	統 計	備 考	
				初 級	高 級				
學 校 數	公 立	立		5	5		10		
		立							
	合 計			5	5		10		
學 級 數	公 立	立		16	7		23		
		立							
	合 計			16	7		23		
兒 童 數	公 立	男		254	110		364		
		女		139	21		160		
		計		393	131		524		
	私 立	男							
		女							
		計							
	合 計	男			254	110		364	
		女			139	21		160	
		計			393	131		524	
	教 職 員 數	公 立	男		16	5		21	
			女		4	2		6	
			計		20	7		27	
私 立		男							
		女							
		計							
合 計		男			16	5		21	
		女			4	2		6	
		計			20	7		27	
經 費	歲 入	公		2,242	1,243		3,485		
		私							
	合 計		2,242	1,243		3,485			
	歲 出	公		2,242	1,243		3,485		
		私							
	合 計		2,242	1,243		3,485			

(七十) 明 江 縣

項	種 目	別	幼 稚 園	小 學		其 他 (與幼稚園或小學 相等之學校)	統 計	備 考	
				初 級	高 級				
學校數	公立	初		23	5		28		
		私							
		合計		23	5		28		
學級數	公立	初		77	7		84		
		私							
		合計		77	7		84		
兒 童 數	公立	男		955	206		1,161		
		女		47			47		
		計		1,002	206		1,208		
	私立	男							
		女							
		計							
	合計	男			955	206		1,161	
		女			47			47	
		計			1,002	206		1,208	
教 職 員 數	公立	男		23	12		35		
		女		2			2		
		計		25	12		37		
	私立	男							
		女							
		計							
	合計	男			23	12		35	
		女			2			2	
		計			25	12		37	
經 費	歲入	公		2,499	1,201		3,700		
		私							
	合計		2,499	1,201		3,700			
	歲出	公		2,499	1,201		3,700		
		私							
合計		2,499	1,201		3,700				

(七十一) 思 樂 縣

項	種 目	別	幼 稚 園	小 學		其 他 (與幼稚園或小學) (相等之學校)	統 計	備 考	
				初 級	高 級				
學 校 數	公 立	立		19			19		
		私 立							
		合 計		19			19		
學 級 數	公 立	立		27			27		
		私 立							
		合 計		27			27		
兒 童 數	公 立	男		488			488		
		女		3			3		
		計		491			491		
		男							
		女							
		計							
	私 立	男							
		女							
		計							
		男			488			488	
		女			3			3	
		計			491			491	
教 職 員 數	公 立	男		19			19		
		女							
		計		19			19		
	私 立	男							
		女							
		計							
合 計	男			19			19		
	女								
	計			19			19		
經 費	歲 入	公		2,266			2,266		
		私							
		計		2,266			2,266		
	歲 出	公		2,266			2,266		
		私							
		計		2,266			2,266		

(七十二) 崇 善 縣

項	種 別		幼 稚 園	小 學		其 他 (與幼稚園或小學 相等之學校)	統 計	備 考	
	目			初 級	高 級				
學校數	公	立		41	3		49		
	私	立							
	合	計		41	3		49		
學級數	公	立		119	32		151		
	私	立							
	合	計		119	32		151		
兒 童 數	公 立	男		1,371	897		2,268		
		女		192	34		226		
		計		1,563	931		2,494		
	私 立	男							
		女							
		計							
	合 計	男			1,371	897		2,268	
		女			192	34		226	
		計			1,563	931		2,494	
教 職 員 數	公 立	男		49	33		82		
		女		3	2		5		
		計		52	35		87		
	私 立	男							
		女							
		計							
	合 計	男			49	33		82	
		女			3	2		5	
		計			52	35		87	
經 費	歲 入	公		9,369	11,436		20,805		
		私							
	計		9,369	11,436		20,805			
	歲 出	公		9,820	11,812		21,632		
		私							
計		9,820	11,812		21,632				

(七十三) 左 縣

項	種 別		幼 稚 園	小 學		其 他 (與幼稚園或小學 相等之學校)	統 計	備 考
				初 級	高 級			
學 校 數	公 立	立		10	2		12	
	私 立	立						
	合 計	立		10	2		12	
學 級 數	公 立	立		27	3		30	
	私 立	立						
	合 計	立		27	3		30	
兒 童 數	公 立	男		543	153		696	
		女		543	153		696	
	私 立	男						
		女						
	合 計	男		543	153		696	
		女		543	153		696	
教 職 員 數	公 立	男		18	6		24	
		女		18	6		24	
	私 立	男						
		女						
	合 計	男		18	6		24	
		女		18	6		24	
經 費	歲 入	公		3,634	2,795		6,429	
		私		3,634	2,795		6,429	
	歲 出	公		3,543	2,795		6,338	
		私		3,543	2,795		6,338	

(七十四) 同 正 縣

項	種 別		幼 稚 園	小 學		其 他 (與幼稚園或小學 相等之學校)	統 計	備 考	
				初 級	高 級				
學 校 數	公 立			30	3		33		
	私 立								
	合 計			30	3		33		
學 級 數	公 立			50	6		56		
	私 立								
	合 計			50	6		56		
兒 童 數	公 立	男		1,310	137		1,447		
		女		32	5		37		
		計		1,342	142		1,484		
	私 立	男							
		女							
		計							
	合 計	男		1,310	137		1,447		
		女		32	5		37		
		計		1,342	142		1,484		
教 職 員 數	公 立	男		40	14		54		
		女							
		計		40	14		54		
	私 立	男							
		女							
		計							
	合 計	男		40	14		54		
		女							
		計		40	14		54		
經 費	歲 入	公		2,800	6,846		9,646		
		私 計		2,800	6,846		9,646		
	歲 出	公		2,800	6,846		9,646		
		私							
		計		2,800	6,846		9,646		

(七十五) 養 利 縣

項	種 目	別	幼 稚 園	小 學		其 他 (與幼稚園或小學 相等之學校)	統 計	備 考	
				初 級	高 級				
學 校 數	公 立	立		51	1		52		
		私 立							
		合 計		51	1		52		
學 級 數	公 立	立		53	2		55		
		私 立							
		合 計		53	2		55		
兒 童 數	公 立	男		1,524	94		1,618		
		女			3		3		
		計		1,524	97		1,621		
		私 立							
		男							
		女							
	合 計	男			1,524	94		1,618	
		女				3		3	
		計			1,524	97		1,621	
		公 立	男		54	6		60	
		女							
		計			54	6		60	
私 立	男								
	女								
	計								
	合 計	男		54	6		60		
	女								
	計			54	6		60		
經 費	歲 入	公		4,968	1,695		6,663		
		私							
	歲 出	公		4,968	1,695		6,663		
		私		4,905	1,614		6,519		
		公		4,905	1,614		6,519		
		私							

(七十六) 雷 平 縣

項	種 別		幼 稚 園	小 學		其 他 (與幼稚園或小學 相等之學校)	統 計	備 考	
	目			初 級	高 級				
學 校 數	公 立			84	9		93		
	私 立								
	合 計			84	9		93		
學 級 數	公 立			87	21		108		
	私 立								
	合 計			87	21		108		
兒 童 數	公 立	男		3,345	1,158		4,503		
		女		52			52		
		計		3,397	1,158		4,555		
	私 立	男							
		女							
		計							
	合 計	男			3,345	1,158		4,503	
		女			52			52	
		計			3,397	1,158		4,555	
教 職 員 數	公 立	男		88	32		120		
		女		2			2		
		計		90	32		122		
	私 立	男							
		女							
		計							
	合 計	男			88	32		120	
		女			2			2	
		計			90	32		122	
經 費	歲 入	公		11,788	9,786		21,574		
		私 計		11,788	9,786		21,574		
	歲 出	公		11,788	9,786		21,574		
		私							
		計		11,788	9,786		21,574		

(七十七) 萬 承 縣

項 目	種 別	幼 稚 園	小 學 級		其 他 (與幼稚園或小學) (相等之學校)	統 計	備 考	
			初 級	高 級				
學 校 數	公 立		4			4		
	私 立							
	合 計		4			4		
學 級 數	公 立		4			4		
	私 立							
	合 計		4			4		
兒 童 數	公 立	男	126			126		
		女	4			4		
		計	130			130		
	私 立	男						
		女						
		計						
	合 計	男		126			126	
		女		4			4	
		計		130			130	
	教 職 員 數	公 立	男	8			8	
女								
計			8			8		
私 立		男						
		女						
		計						
合 計	男		8			8		
	女							
	計		8			8		
經 費	歲 入	公	562			562		
		私						
	計	562			562			
	歲 出	公	562			562		
		私						
	計	562			562			

(七十八) 龍 茗 縣

項	種 別		幼 稚 園	小 學		其 他 (與幼稚園或小學 相等之學校)	統 計	備 考	
				初 級	高 級				
學 校 數	公 立			20	6		26		
	私 立								
	合 計			20	6		26		
學 級 數	公 立			20	6		26		
	私 立								
	合 計			20	6		26		
兒 童 數	公 立	男		888	242		1,130		
		女		50			50		
		計		938	242		1,180		
	私 立	男							
		女							
		計							
合 計	男			888	242		1,130		
	女			50			50		
	計			938	242		1,180		
教 職 員 數	公 立	男		16	13		29		
		女		2			2		
		計		18	13		31		
	私 立	男							
		女							
		計							
合 計	男			16	13		29		
	女			2			2		
	計			18	13		31		
經 費	歲 入	公		2,400	3,163		5,563		
		私							
	歲 出	公		2,400	3,163		5,563		
		私							
		計		2,400	3,163		5,563		

(七十九) 鎮 結 縣

項 目	種 別	幼 稚 園	小 學		其 他 (與幼稚園或小學 相等之學校)	統 計	備 考	
			初 級	高 級				
學 校 數	公 立		92	6		98		
	私 立							
	合 計		92	6		98		
學 級 數	公 立		93	12		105		
	私 立							
	合 計		93	12		105		
兒 童 數	公 立	男	2,711	452		3,163		
		女	55			55		
		計	2,766	452		3,218		
	私 立	男						
		女						
		計						
	合 計	男		2,711	452		3,163	
		女		55			55	
		計		2,766	452		3,218	
教 職 員 數	公 立	男	95	19		114		
		女						
		計	95	19		114		
	私 立	男						
		女						
		計						
合 計	男		95	19		114		
	女							
	計		95	19		114		
經 費	入	公	4,135	4,725		8,860		
		私						
		計	4,135	4,725		8,860		
	出	公	4,135	4,725		8,860		
		私						
		計	4,135	4,725		8,860		

(八十) 靖 西 縣

項	種 別		幼 稚 園	小 學		其 他 (與幼稚園或小學 相等之學校)	統 計	備 考	
	目			初 級	高 級				
學 校 數	公 立	立		145	25		170		
	私 立	立							
	合 計	立		145	25		170		
學 級 數	公 立	立		192	26		218		
	私 立	立							
	合 計	立		192	26		218		
兒 童 數	公 立	男		7,528	907		8,435		
		女		278			278		
		計		7,806	907		8,713		
	私 立	男							
		女							
		計							
	合 計	男			7,528	907		8,435	
		女			278			278	
		計			7,806	907		8,713	
教 職 員 數	公 立	男		188	45		233		
		女		4			4		
		計		192	45		237		
	私 立	男							
		女							
		計							
	合 計	男			188	45		233	
		女			4			4	
		計			192	45		237	
經 費	歲 入	公		26,065	8,950		35,015		
		私							
	歲 出	公		26,065	8,950		35,015		
		私							
		計		26,065	8,950		35,015		

(八十一) 鎮 邊 縣

項	種 別		幼 稚 園	小 學		其 他 (與幼稚園或小學 相等之學校)	統 計	備 考	
	目			初 級	高 級				
學校數	公 立			46	3		49		
	私 立								
	合 計			46	3		49		
學級數	公 立			77	5		82		
	私 立								
	合 計			7	5		82		
兒 童 數	公 立	男		2,606	96		2,702		
		女		96	6		102		
		計		2,702	102		2,804		
	私 立	男							
		女							
		計							
	合 計	男			2,606	96		2,702	
		女			96	6		102	
		計			2,702	102		2,804	
教 職 員 數	公 立	男		218	17		235		
		女		2			2		
		計		220	17		237		
	私 立	男							
		女							
		計							
	合 計	男			218	17		235	
		女			2			2	
		計			220	17		237	
經 費	歲 入	公		9,068	2,574		11,642		
		私							
	計		9,068	2,574		11,642			
	歲 出	公		9,300	2,742		12,042		
		私							
計		9,300	2,742		12,042				

(八十二) 百 色 縣

項	種 目	別	幼 稚 園	小 學		其 他 (與幼稚園或小學 相等之學校)	統 計	備 考	
				初 級	高 級				
學 校 數	公 立			25	3		28		
	私 立								
	合 計			25	3		28		
學 級 數	公 立			52	9		61		
	私 立								
	合 計			52	9		61		
兒 童 數	公 立	男		1,582	233		1,815		
		女		409	79		488		
		計		1,991	312		2,303		
	私 立	男							
		女							
		計							
合 計	男			1,582	233		1,815		
	女			409	79		488		
	計			1,991	312		2,303		
教 職 員 數	公 立	男		53	22		75		
		女		3	1		4		
		計		56	23		79		
	私 立	男							
		女							
		計							
合 計	男			53	22		75		
	女			3	1		4		
	計			56	23		79		
經 費	歲 入	公		11,770	20,586		32,356		
		私							
	歲 出	公		11,770	20,586		32,356		
	私								
	計			11,770	20,586		32,356		

(八十三) 恩 陽 縣

項 目	種 別	幼 稚 園	小 學		其 他 (與幼稚園或小學 相等之學校)	統 計	備 考
			初 級	高 級			
學 校 數	公 立		35	4		39	
	私 立		7			7	
	合 計		42	4		46	
學 級 數	公 立		111	8		119	
	私 立		21			21	
	合 計		132	8		140	
兒 童 數	公 立	男	1,602	113		1,715	
		女	114	24		138	
		計	1,716	137		1,853	
	私 立	男	203			203	
		女	17			17	
		計	220			220	
	合 計	男	1,805	113		1,918	
		女	131	24		155	
	計	1,936	137		2,073		
教 職 員 數	公 立	男	43	12		55	
		女					
	計	43	12		55		
	私 立	男	7			7	
		女					
	計	7			7		
合 計	男	50	12		62		
	女						
	計	50	12		62		
經 費	歲 入	公	11,875	11,400		23,275	
		私	625			625	
		計	12,500	11,400		23,900	
	歲 出	公	11,875	11,400		23,275	
		私	625			625	
		計	12,500	11,400		23,900	

(八十四) 奉 議 縣

項	種 別		幼 稚 園	小 學		其 他 (與幼稚園或小學) (相等之學校)	統 計	備 考
	目	別		初 級	高 級			
學 校 數	公 立	立		83	17		100	
	私 立	立		11	1		12	
	合 計			94	18		112	
學 級 數	公 立	立		314	34		348	
	私 立	立		36	2		38	
	合 計			350	36		386	
兒 童 數	公 立	男		3,915	1,115		5,030	
		女		143	25		168	
		計		4,058	1,140		5,198	
	私 立	男		330	28		358	
		女		12			12	
		計		342	28		370	
	合 計	男		4,245	1,143		5,388	
		女		165	25		180	
		計		4,400	1,168		5,568	
	教 職 員 數	公 立	男		230	87		317
女				8	2		10	
計				238	89		327	
私 立		男		25	5		30	
		女						
		計		25	5		30	
合 計	男		265	92		347		
	女		8	2		10		
	計		263	94		357		
經 入	公		88,544	39,058		127,598		
	私		10,223	2,006		12,229		
	計		98,763	41,064		139,827		
費 出	公		85,103	38,620		119,623		
	私		10,223	2,006		12,229		
	計		96,131	35,626		131,757		

(八十五) 恩 隆 縣

項	種 別		幼 稚 園	小 學		其 他 (與幼稚園或小學 相等之學校)	統 計	備 考
	目			初 級	高 級			
學 校 數	公 立			10	3		13	
	私 立							
	合 計			10	3		13	
學 級 數	公 立			36	4		40	
	私 立							
	合 計			36	4		40	
兒 童 數	公 立	男		696	115		811	
		女		81			81	
		計		777	115		892	
	私 立	男						
		女						
		計						
合 計	男			696	115		811	
	女			81			81	
	計			777	115		892	
教 職 員 數	公 立	男		16	15		31	
		女		4			4	
		計		20	15		35	
	私 立	男						
		女						
		計						
合 計	男			16	15		31	
	女			4			4	
	計			20	15		35	
經 費	歲 入	公		1,279	5,684		6,963	
		私						
	歲 出	公		1,279	5,684		6,963	
		私						
				1,279	5,684		6,963	

(八十六) 向 都 縣

項	種 別		幼 稚 園	小 學		其 他 (與幼稚園或小學 相等之學校)	統 計	備 考
				初 級	高 級			
學校數	公	立		3	1		4	
	私	立						
	合	計		3	1		4	
學級數	公	立		3	1		4	
	私	立						
	合	計		3	1		4	
兒 童 數	公 立	男		205	48		253	
		女		205	48		253	
	私 立	男						
		女						
	合 計	男		205	48		253	
		女		205	48		253	
教 職 員 數	公 立	男		4	2		6	
		女		4	2		6	
	私 立	男						
		女						
	合 計	男		4	2		6	
		女		4	2		6	
經 費	歲 入	公		925	407		1,332	
		私		925	407		1,332	
	歲 出	公		925	40		1,332	
		私		925	407		1,332	

(八十七) 思 林 縣

項	種 別		幼 稚 園	小 學		其 他 (與幼稚園或小學 相等之學校)	統 計	備 考	
	目	別		初 級	高 級				
學 校 數	公 立			4	4		8		
	私 立								
	合 計			4	4		8		
學 級 數	公 立			16	20		36		
	私 立								
	合 計			16	20		36		
兒 童 數	公 立	男		96	239		335		
		女		15			15		
		計		111	239		350		
	私 立	男							
		女							
		計							
	合 計	男			96	239		335	
		女			15			15	
		計			111	239		350	
	教 職 員 數	公 立	男		4	10		14	
女									
私 立		男							
		女							
合 計		男		4	10		14		
		女							
經 費	歲 入	公		424	4,600		4,424		
		私							
	歲 出	公		424	4,000		4,424		
		私		424	4,120		4,544		
			424	4,120		4,544			

(八十八) 東 蘭 縣

項	種 別		幼 稚 園	小 學		其 他 (與幼稚園或小學 相等之學校)	統 計	備 考	
	目			初 級	高 級				
學 校 數	公 立			20			20		
	私 立								
	合 計			20			20		
學 級 數	公 立			20			20		
	私 立								
	合 計			20			20		
兒 童 數	公 立	男		801			801		
		女		31			31		
		計		832			832		
	私 立	男							
		女							
		計							
	合 計	男			801			801	
		女			31			31	
		計			832			832	
教 職 員 數	公 立	男		26			26		
		女							
		計		26			26		
	私 立	男							
		女							
		計							
合 計	男			26			26		
	女								
經 費	歲 入	公		4,100			4,100		
		私							
		計		4,100			4,100		
	歲 出	公		4,100			4,100		
		私							
計			4,100			4,100			

(八十九) 凌 雲 縣

項	種 目 別		幼 稚 園	小 學		其 他 (與幼稚園或小學 相等之學校)	統 計	備 考	
				初 級	高 級				
學 校 數	公 立			66	5		71		
	私 立				5				
學 級 數	公 立			66	5		71		
	私 立								
兒 童 數	公 立	男		2,189	389		2,578		
		女		130	30		160		
		計		2,319	419		2,738		
	私 立	男							
		女							
		計							
合 計	男			2,189	389		2,578		
	女			130	30		160		
	計			2,319	419		2,738		
教 職 員 數	公 立	男		14	23		97		
		女		1	2		3		
		計		75	25		100		
	私 立	男							
		女							
		計							
合 計	男			74	23		97		
	女			1	2		3		
	計			75	25		100		
經 費	歲 入	公		10,528	11,978		22,506		
		私							
	歲 出	公		10,528	11,978		22,506		
		私							
		計		10,528	11,978		22,506		

(九十) 西 林 縣

項	種 別		幼 稚 園	小 學		其 他 (與幼稚園或小學 相等之學校)	統 計	備 考	
	目	別		初 級	高 級				
學 校 數	公	立		12	1		13		
	私	立							
	合	計		12	1		13		
學 級 數	公	立		26	2		28		
	私	立							
	合	計		26	2		28		
兒 童 數	公 立	男		523	49		572		
		女		43			43		
		計		566	49		615		
	私 立	男							
		女							
		計							
	合 計	男			523	49		572	
		女			43			43	
		計			566	49		615	
教 職 員 數	公 立	男		15	3		18		
		女							
		計		15	3		18		
	私 立	男							
		女							
		計							
合 計	男			15	3		18		
	女								
經 費	歲 入	公		1,845	800		2,645		
		私							
	歲 出	公		1,845	800		2,645		
		私							
		計		1,845	800		2,645		

(九十一) 西 隆 縣

項 目	種 別	幼 稚 園	小 學		其 他 (與幼稚園或小學 相等之學校)	統 計	備 考
			初 級	高 級			
學 校 數	公 立		10	3		13	
	私 立						
	合 計		10	3		13	
學 級 數	公 立		25	3		28	
	私 立						
	合 計		25	3		28	
兒 童 數	公 立	男	676	108		784	
		女	40	6		46	
		計	716	114		830	
	私 立	男					
		女					
		計					
合 計	男		676	108		784	
	女		40	6		46	
	計		716	114		830	
教 職 員 數	公 立	男	25	7		32	
		女					
		計	25	7		32	
	私 立	男					
		女					
		計					
合 計	男		25	7		32	
	女						
	計		25	7		32	
經 費	入 歲	公	10,672	820		11,492	
		私					
	出 歲	公	10,672	820		11,492	
		私					
	計	10,672	820		11,492		

(九十二) 梧 州 市

項	種 別		幼 稚 園	小 學		其 他 (與幼稚園或小學 (相等之學校))	統 計	備 考
	目	別		初 級	高 級			
學校數	公	立	2	14	6		22	省立中學附設之小學及幼稚園，均列入公立小學及幼稚園欄
	私	立						
學級數	公	立	2	14	6		22	
	私	立	5	42	11		58	
兒 童	公 立	男	87	1,645	429		2,161	
		女	94	901	168		1,163	
	私 立	男	181	2,546	597		3,324	
		女						
	合 計	男	87	1,654	429		2,161	
		女	94	901	168		1,163	
教 職 員 數	公 立	男		74	30		104	
		女	5	32	6		43	
	私 立	男	0	106	36		147	
		女						
	合 計	男		74	30		104	
		女	5	32	6		43	
經 費	入 歲	公	1,240	62,526	38,988		102,754	
		私	1,240	62,526	38,988		102,754	
	出 歲	公	1,240	59,599	35,072		95,911	
		私	1,240	59,599	35,072		95,911	

正 誤 表

圖 表 別	錯 誤 所 在	誤	正
1,全省初等教育學校數分別圖	永 淳	145	195
14,各縣市初等教育每兒童歲佔經費數比較圖及(續)	標 準 數、○ 位	(少一橫線)	(加一橫線)
全 上	宜北那馬平南柳城崇善恭城信都修仁等縣紅標	(太長)	(短些)
17,各縣市每人口一千得受初等教育兒童數比較圖及(續)	標 題	…人口一千得受…	…人口一千平均得受…
全 上	標 準 數 ○ 位	(少一橫線)	(加一橫線)
18,各縣市每人每年拒負初等教育經費數比較圖及(續)	標 題	…每人每年拒負…	…每人每年平均拒負…
全 上	標 準 數 ○ 位	(少一橫線)	(加一橫線)
(四) 經 費 數 統 計	標 題	經費數總計	經費數統計
全 上	歲 出 數 公 總 計	31,490,555	3,490,555
每 校 平 均 學 級 數 (續一)	信 宜 縣 高 級 學 級 數	29	9
(二) 每 校 平 均 兒 童 數	賀 縣 初 級 每 校 平 均 兒 童 數	42.8	24.8
每 校 平 均 兒 童 數 (續一)	果 德 高 級 每 校 平 均 兒 童 數	36	30
全 上	來 賓 合 計 每 校 平 均 兒 童 數	12.2	122.2
(三) 每 校 平 均 經 費 歲 出 數	標 題	一連三頁“(三)每校平均經費歲出數”	第二頁應改為“每校平均經費歲出數(續一)”第三頁應改為“每校平均經費歲出數(續二)”
每 校 平 均 經 費 數 (續一)	忻 城 縣 合 計 每 校 平 均 經 費 數	850.9	580.9
每 校 平 均 經 費 數 (續二)	明 江 高 級 經 費 數	,1201	1,201
(四) 每 學 級 平 均 兒 童 數 (續一)	永 淳 初 級 每 級 平 均 兒 童 數	51.1	15.1
全 上	三 江 高 級 每 級 平 均 兒 童 數	26.1	29.1
每 學 級 平 均 兒 童 數 (續二)	幼 稚 園 每 組 平 均 幼 童 數	逗 點 「 , 」	小 數 點 「 . 」
(五) 每 學 級 平 均 經 費 歲 出 數	蒙 山 初 級 經 費 數	19,84	19,084
全 上	修 仁 高 級 經 費 數	7,90	7,950
每 學 級 平 均 經 費 歲 出 數 (續一)	橫 縣 初 級 學 級 數	70	720
全 上	那 馬 初 級 學 級 數	00	100
全 上	橫 縣 初 級 經 費 數	45,72	45,712
全 上	忻 城 高 級 經 費 數	5,070	5,570
每 學 級 平 均 經 費 歲 出 數 (續二)	西 林 初 級 學 級 數	62	26
全 上	養 利 初 級 經 費 數	4,95	4,905
全 上	凌 雲 高 級 經 費 數	1,978	11,978
全 上	梧 州 市 高 級 經 費 數	35,07	35,072
全 上	總 計 高 級 經 費 數	1,477,96	1,477,916
全 上	恩 陽 合 計 每 級 平 均 經 費 數	171.7	170.7
全 上	奉 議 合 計 每 級 平 均 經 費 數	340.3	341.3
每 一 教 職 員 平 均 兒 童 數 (續一)	那 馬 合 計 教 職 員 數	247	246
每 一 教 職 員 平 均 兒 童 數 (續二)	總 計 初 級 教 職 員 數	188,340	18,340
全 上	每 一 保 姆 或 教 職 員 平 均 兒 童 數	逗 點 「 , 」	小 數 點 「 . 」

(七) 每兒童平均歲佔經費數		興安初級兒童數	3,29	3,229	
全	上	岑溪初級兒童數	3,393	3,399	
全	上	鬱林初級兒童數	19,106	16,106	
全	上	藤縣初級經費數	83,691	83,661	
全	上	龍勝初級每兒童平均歲佔經費數	4.37	4.73	
全	上	灌陽高級經費數	6,400	6,440	
全	上	百壽高級每兒童平均歲佔經費數	24.64	23.64	
全	上	陽朔合計兒童數	2,083	2,038	
全	上	蒙山合計經費數	43,718	34,718	
每兒童平均歲佔經費數(續一)		都安初級經費數		42,700	
每兒童平均歲佔經費數(續二)		明江初級兒童數	1,00	1,002	
全	上	崇善初級兒童數	,563	1,563	
全	上	養利初級兒童數	1,54	1,524	
全	上	百色初級兒童數	1,911	1,991	
全	上	凌雲初級兒童數	,319	2,319	
全	上	西隆初級兒童數	76	716	
全	上	總計幼稚園經費數	,713	2,713	
全	上	鎮結高級經費數	4,75	4,725	
全	上	左縣高級每兒童平均歲佔經費數	18.6	18.26	
全	上	總計高級每兒童平均歲佔經費數	21.8	21.08	
(三) 全	縣	初級教職員數合計男	29	239	
全	上	高級兒童數合計計	707	704	
(六) 龍	勝	縣	統計兒童數合計計	1,680	1,980
(七) 義	寧	縣	統計兒童數合計計	1,916	1,619
(九) 永	福	縣	統計經費歲出公	44,440	11,440
(十一) 榴	江	縣	初級學級數合計	59	39
全	上	高級經費歲出計	4,94	4,694	
(十四) 昭	平	縣	統計兒童數合計計	3,626	3,926
(十九) 平	樂	縣	初級兒童數公立女	337	733
(二十三) 藤		縣	初級經費歲出私	1,40	1,410
全	上	高級兒童數公立男	974	674	
全	上	統計學校數公立	34	234	
(六十) 都	安	縣	統計教職員數公立男	31.	314
(六十三) 隆	安	縣	統計經費歲出私	18,08	18,028
(八十一) 鎮	邊	縣	初級學級數合計	7	77
(八十七) 思	林	縣	初級學級數合計	91	16

上海图书馆藏书



A541 212 0008 72578

3-21560