




庫 文 閣 內			
函		五 七 三 九 三	和 書
架	冊	號	類

昭和三年臺灣貿易概覽

臺灣總督府稅關



678  
57393  
18

### 昭和三年 臺灣貿易概覽

#### 緒言

一 臺灣ニ於ケル貿易ハ對外國ト對内地ノ兩系ニ分岐セルヲ以テ貿易全體ノ消長ヲ觀察セムトスルニハ外國貿易ト内地貿易ノ兩方面ヲ綜合シテ覽ルヘク且同一物品ニシテ輸出入ト移出入ノ兩部ニ關聯スルモノハ其ノ雙方ニ就キ參照スヘシ

一 本書所載ノ外國貿易重要品ハ輸出又ハ輸入ノ年額約十五萬圓以上内地貿易重要品ハ約五十萬圓以上ノ物品ニ就キ之ヲ選定セリト雖從來ノ沿革其ノ他ノ關係上説明ヲ要スルモノハ其ノ標準額ニ達セサルモ亦之ヲ掲載セリ

一 輸出入物品ノ支那ニ對スル仕向地及仕出地ハ廣東、汕頭、廈門、泉州、興化、福州、温州、臺州、寧波、上海、漢口、天津、牛莊、其ノ他數十箇所アルモ便宜上其ノ地理ト商勢圈ヲ參酌シテ左ノ如ク限定シ其ノ區域中ニ括弧内ノ地方ヲ包含セシメタリ

廣東

緒言



汕頭 (潮州、拓林、黃嵐)

廈門 (漳州、石碼、銅山、漳浦、金門、石滯、教場)

泉州 (獺窟、蚶江、深滬、梅林、祥芝、臭塗、按頭、沙格、古浮、惠安、頭北、蕭厝、五堡、崇武、流西、石湖、日湖)

興化 (楓亭、錦江)

福州 (東泳、海山)

溫州 (鎮下關、南鎮、三沙、沙埕)

臺州 (石浦、海門、坎門、石塘)

寧波 (鎮海、舟山、沈家門)

上海

漢口

天津

牛莊

一 内地移出物品ノ統計ハ移出物品積載船舶ノ船長ヨリ税關ニ提出スル積荷目錄ヲ資料トシテ成ル

一 本書輯録スル所ノ事項ハ當關其ノ他官衙ノ報告ト當關力民間當業者ニ就

キ調査シタルモノトテ參酌シ措拾記述セリ

昭和四年十一月二十五日

臺灣總督府税關

昭和三年臺灣貿易概覽目次

第一 總說

第二 外國貿易

一 概說

二 國別貿易

三 港別貿易

基隆	三
淡水	四
舊港	四
後龍	四
梧棲	五
鹿港	五
東石	五
安平	五
高雄	六
馬公	六

四 金銀及通貨ノ輸出入

五 船舶ノ入出港

六 輸出重要品

乾筍	六
芭蕉實	七
蜜柑	七
龍眼	八
烏龍茶	八
包種茶	八
砂糖	八
糖蜜	九
水産物	九
乾魚	九
鹹魚	九
鰹	九
貝柱	九
饅餡	九
食鹽	一〇

七 輸入重要品

羽毛	一〇一
燈油	一〇三
樟腦	一〇四
芳油	一〇六
酒精	一〇七
磷寸	一〇八
苧麻	一〇九
綿織物	一一一
絹及絹綿織物	一一四
ふろりと帽	一一五
板紙	一二六
石炭	一二七
せめんと	一二〇
硝子罐	一二三
米	一二三
小麥	一二六
大豆	一二六

綠豆	二九
胡麻子	三二
西瓜種子	三三
砂糖	三四
鹹魚	三五
葉煙草	三九
原油及重油	四一
燈油	四二
揮發油	四四
機械用油	四六
阿片	四七
線綿	四九
黃麻	五〇
綿織物	五二
苧麻布	五四
黃麻布	五六
毛織物	五八
がんにー囊	六〇
唐紙	六二

### 第三 内地貿易

禮拜紙	一五
石炭	一六
せめんど	一七
陶磁器	一九
れーる	二〇
葉鐵及葉鋼	二一
錫(塊及錠)	二二
汽罐同部分品及附屬品	二五
農業用機械同部分品及附屬品	二六
木材	二七
包蓆	二八
麩	二九
大豆油糟	三〇
硫酸あひもにうむ(粗製)	三六
一 概説	一八九
二 地別貿易	一九四



三 港別貿易	二九
四 金銀及通貨ノ移出入	二〇一
五 船舶ノ入出港	二〇三
六 移出重要品	二〇六
米	二〇六
切乾薯	二一〇
芭蕉實	二一三
砂糖	二一四
鮮魚介	二一七
鯉節	二一九
食鹽	二二一
鳳梨罐詰	二二三
樟腦	二二五
樟腦油	二二六
酒精	二二八
麻絲	二三九
麻織物	二三三
帽子	二三三

七 移入重要品

石炭	二四四
せめんど	二四六
鐵	二五七
木材	二六八
七 移入重要品	二四一
米	二四一
麥	二四三
小麥粉	二四五
砂糖	二四七
菓子類	二四九
醬油	二五〇
味ノ素類	二五三
水産物	二五四
乾魚	二五四
鹹魚	二五七
錫	二六〇
乾蝦	二六二
貝柱	二六三

こんでんすきみるく……………二五五

各種ノ罐詰食物……………二五六

礫水及其ノ他ノ諸飲料……………二五六

清酒……………二七〇

麥酒……………二七一

紙卷煙草……………二七二

白絞油……………二七三

燈油及輕油……………二七四

機械用油……………二七五

石鹼……………二七六

火藥及爆發藥……………二八〇

燐寸……………二八一

綿絲……………二八三

綿織物及絹織物……………二八五

毛織物……………二八七

がんに「囊……………二八八

めりやす肌衣……………二九〇

足袋類……………二九二

帽子……………二九三

靴其ノ他ノ履物同附屬品及其ノ部分品……………二九四

紙(各種)……………二九五

書籍及雜誌……………二九七

せめんど……………二九九

陶磁器……………三〇〇

硝子罎……………三〇一

鐵……………三〇三

銅……………三〇六

釘類……………三〇七

家屋橋梁船舶船渠等ノ建設材料……………三〇九

絶緣電線……………三一〇

工匠具農具及同部分品……………三一

鐵製品……………三二

鐵道車輛及同部分品……………三三

自轉車同部分品及附屬品……………三五

自動車同部分品及附屬品……………三七

鐵道機關車同炭水車及同部分品……………三八

縫衣機同部分品及附屬品……………三九

木材……………三〇

仕組板.....三三

枕木.....三五

製帽原料.....三六

疊表.....三七

らんぶ提燈及同部分品.....三八

玩具遊戯具及運動具.....三〇

木製品.....三一

肥料.....三三

# 昭和三年臺灣貿易概覽

## 第一總說

昭和三年ニ於ケル臺灣貿易ハ之ヲ各其ノ前年ニ比スルニ輸出入ニ於テ減退シ移出ニ増加セル結果其ノ總額ニ於テハ五百萬圓ヲ増加セリ即チ左ノ如シ

輸移	計		入		出		昭和三	昭和二	増	△減
	内	外	内	外	内	外				
出	地	國	地	國	地	國	三三、八九五、六八八	四四、五九七、七〇七	△	一〇、七〇二、〇一九
移	計	計	計	計	計	計	二二、四、五二一、五九七	二二、〇、七八五、七七七	△	三、六三五、八二〇
超	出	出	入	入	入	入	二四、八、四一七、二八五	二四、六、六七六、二八五	△	一、七四一、〇〇一
過	入	入	入	入	入	入	五八、三三三、七二九	六五、八四〇、三九六	△	七、五〇六、六六七
							一三三、三三八、二〇四	一一、一〇七、九九一	△	一二二、二八〇、二一三
							一九〇、六五三、九三三	一八六、九四八、三八七	△	三、七〇五、五四六
							九二、三三三、四一七	一一〇、四三八、一〇三	△	一八、一五四、六八六
							三四、六八三、九八〇	三三、一八六、五六八	△	一、四九七、四一二
							四三、九〇七、二一八	四三、六二四、六七一	△	二七、六五三、三三三
							五七、七六三、三五二	五九、七二七、八九七	△	二、九六四、四四五

願レバ内地財界ハ大正九年ノ反動ニ次テ十二年大震災ノ突發ニ依リ整理一頓挫ヲ招致シ數年來ノ不況轉換ノ機末ダ熟セサルニ更ニ前年春期ニ於ケル混亂ニ蓬著シ金融硬塞産業萎縮シ不況一層深酷ヲ加ヘタルガ同年下半期末整理漸ク緒ニ就キタレバ本年ハ多年ノ不況ヨリ脱シテ好轉ヲ見ルヘシト豫

想セラレシモ對外貿易ノ不振ハ惹テ産業ヲ萎縮シ金融ハ依然トシテ變態的緩慢ヲ告ケ一方對米爲替ハ年初ノ四十六弗臺ヨリ八月四十四弗ニ崩落シ次テ金融解禁說ノ擡頭ニ一時四十七弗ニ反騰セルモ末葉再ビ四十六弗臺ニ崩落セリ而シテ其ノ間建値ノ小變動頻繁ニシテ之カ影響亦尠カラス殊ニ支那ニ於ケル排貨運動ハ一層輸出衰退入超増加ノ要因ヲ爲シ年初ノ豫想ニ反シテ不勢裡ニ本年ヲ了レリ更ニ海外方面ニ於テハ米國ガ依然好況ヲ示セルヲ除キテハ各國共尙ホ銳意改善ノ道程ニ在リ末ダ好景氣ノ出現ヲ見ルニ至ラズサレバ本島モ直接間接ニ之等四圍ノ影響ヲ受ケタルハ勿論ナルモ内ニ在リテハ金融界ノ整理モ一段落ヲ告グ前年ニ比シ面目ヲ一新セルモノアリ從テ農工産業ノ隆盛ト相俟テ島内經濟界ハ著シク改善セラレタルモノアリ外國貿易ガ米ノ入減ト排日貨ニ累セラレ大勢非ナリシニモ不拘對内地貿易ガ砂糖及帽子ノ増産並ニ各移入重要品ノ需要増進ノ結果外國貿易ノ不勢ヲ償フテ尙ホ其ノ内外總貿易額ハ大正十四年ニ次クノ巨額ニ上リ前年ニ比シ五百萬圓即チ一分強ノ進展ヲ齎セリ今改隸以來ノ大勢ヲ示セバ左ノ如シ

明治二十九年	外國貿易		内地貿易		總計	百分比	
	輸出	輸入	輸出	輸入		外國貿易	内地貿易
三十一年	11,396	8,631	2,000	2,105	13,400	82	18
三十二年	11,755	11,659	2,541	3,724	15,479	78	22
三十三年	11,810	16,875	2,965	4,133	18,943	63	37
三十四年	10,533	14,633	2,571	3,650	14,183	74	26
三十五年	8,334	11,810	2,103	4,002	12,336	67	33

同	外國貿易		内地貿易		總計	百分比	
	輸出	輸入	輸出	輸入		外國貿易	内地貿易
三十六年	10,987	11,009	9,529	11,195	20,724	51	49
三十七年	11,287	11,590	10,311	10,156	20,467	50	50
三十八年	10,630	10,964	11,662	13,634	25,296	42	58
三十九年	9,779	11,737	11,516	15,634	27,150	36	64
四十年	9,741	11,111	11,765	19,927	31,672	31	69
四十一年	9,298	11,707	11,763	20,927	32,625	28	72
四十二年	11,688	11,547	14,937	24,070	36,007	33	67
四十三年	11,986	11,831	17,937	29,070	41,006	29	71
四十四年	11,757	11,555	15,508	33,739	45,247	26	74
大正元年	14,960	19,307	17,736	44,322	62,058	29	71
二年	11,991	18,014	14,036	44,322	58,358	21	79
三年	11,981	11,814	14,036	44,322	58,358	21	79
四年	11,981	11,814	14,036	44,322	58,358	21	79
五年	11,981	11,814	14,036	44,322	58,358	21	79
六年	11,981	11,814	14,036	44,322	58,358	21	79
七年	11,981	11,814	14,036	44,322	58,358	21	79
八年	11,981	11,814	14,036	44,322	58,358	21	79
九年	11,981	11,814	14,036	44,322	58,358	21	79
十年	11,981	11,814	14,036	44,322	58,358	21	79
十一年	11,981	11,814	14,036	44,322	58,358	21	79
十二年	11,981	11,814	14,036	44,322	58,358	21	79



同 十三年	同 十四年	同 十五年	昭 和二年	同 三年
四二、五七六	四七、九六六	四九、三二五	四四、五九八	三三、八九六
四六、四二四	五六、四八九	六二、〇〇八	六五、八四〇	五八、三三六
八九、〇〇〇	一〇四、四三五	一一一、三三三	一〇、四三八	九二、二三一
二二、〇九八	二二、五二四	二〇、二一〇	二〇、〇七九	二二、四五二
八六、六〇二	二九、九〇六	一一、四〇五	一一、〇〇八	一一、三二八
二九、七〇〇	三四、一五五	三三、五二五	三三、一八七	三四、八四〇
三八六、七〇〇	四四九、六〇〇	四三三、八三八	四三三、九二五	四三九、〇七一
二二	二二	二六	二六	二二
七七	七七	七四	七四	七九
一、三三九	一、四三九	一、三九一	一、三八〇	一、四〇五

備考 朝鮮貿易ハ明治四十三年八月日韓合併以降大正九年八月迄ハ朝鮮貿易トシテ本表ニ包含セス爾後ハ本表内地貿易中ニ算入セリ

### 第二外國貿易

#### 一 概 說

昭和三年ニ於ケル輸出入ヲ前年ニ比スレバ輸出入共減退セリ即チ左ノ如シ

輸 入	輸 出		昭 和 三 年	昭 和 二 年	增	△ 減
	入	出				
計	九二、三三一	四一、四一七	二二、四四〇	二二、四四〇	△	一八、二〇六
輸 入	三三、八九五	六八、八	二二、四四〇	二二、四四〇	△	一〇、七〇一
輸 出	五八、三三三	七二、九	二二、四四〇	二二、四四〇	△	七、五〇四

本年輸出貿易ハ蜜柑及食鹽ガ豊收ニ依リ僅ニ増加セルト樟腦ガ前年ノ値下以來再ビ需要好轉シ酒精亦原料増産ニ基ク生産増加ノ結果極力出荷ニ努メテ就レモ増加セリト雖モ芭蕉實ガ大連直航船廢止ノ打撃ヲ受ケ龍眼ガ恰モ凶收ノ年ニ當リ加フルニ暴風被害ヲ蒙リ共ニ出減甚シク烏龍茶ハ米國市場ノ悪化ニ包種茶ハ南洋方面ノ排貨ニ阻止サレ砂糖亦支那市場ノ悪化ト再製工場ノ整理ニ基ク工場能率ノ減退ニ乾鱈魚ハ鱈ノ凶漁ト排日貨ニ錫モ前年來ノ不漁ニ在荷拂低割高ナリシト綿織物、絹綿布ハ全ク排貨ニ累セラレ石炭ハ本年支那市場ニ於テ顯著ナル進展ヲ示セル印度炭又ハ從來ノ撫順開平炭等ノ壓迫ヲ受ケタリト雖モ主トシテ排貨ニ妨ケラレ其他せめんどガ島内需要ノ旺盛ト排貨ノ關係上共ニ減退シ殊ニ石炭ノ二百萬圓錫ノ百六十萬圓其他鹹魚及砂糖ノ不振甚シカリシ結果前年ニ比シ一千七十萬二千圓即チ二割六分ヲ著減セリ

次ニ輸入貿易ハ大豆ガ豆精製造業ノ進展ト一般需要ノ促進ニ依リ鹹魚ガ鹹ノ豐漁ト沿海州錦ノ直輸入トニ基キ重油ハ近海漁業ノ發達ニ伴フ直接燃料トシテ黃麻ハ製麻事業ノ復活進展ニ基キ黃麻布ハ新ニ島内加工ガんに一囊製造業ノ勃興ニ依リせめんど及木材ハ島内土木事業ノ隆盛ヲ反映シテ汽罐類及農業機械及機械油ハ主トシテ製糖事業ノ旺盛ナル直接間接ノ因果ヲ示シ勉ハ島内産ノ減退ト養豚其他飼畜業ノ盛況ニ伴ヒ就レモ増加シ大豆精ハ原料大豆ノ不足ニ因シ製品割高ニ而モ在荷豊ナラズ一面硫安其他化學肥料ノ壓迫ヲ受ケ量的ニ萎縮セルモ相場強調ナリシ爲メ價額ニ増加シ最後ニ硫酸わむもにうむハ豆精高ノ反映ト使用ノ利便等ニ基ク需要愈旺盛ヲ告ケ各製品ノ賣込競争ト相俟テ一舉二百七十萬圓ヲ増加セリ然ルニ一方米ガ前年豊作ノ影響ヲ受ケテ内地本島共在米豊富ナルト思惑筋ノ策動ニ因リ島米ノ移出却テ停頓シ外米輸入餘地少カリシト更ニ制限令ノ影響ヲ以テ一千萬圓ヲ著減シ砂糖ガ再製輸出ノ不振ト島内産糖ノ豊收ニ押サレ輸入殆ント杜絶ニ近ク二百三十萬圓ヲ減縮シ其他葉煙草ガ當局ノ買付方針變更ニ基キ燈油ガ前年持越在庫ニ妨ケラレ阿片ハ在庫關係ニテガんに一囊ハ米用品ガ一時故物使用多カリシト一方島内産品ノ出廻増加セルアリ更ニ砂糖用品ガ先安見送ニ買扣ヘタル爲メ禮拜紙ハ島内製造ニ轉シ包蓆ハ烏龍茶ノ不振ニ因シテ共ニ減退セルガ前記米及砂糖ノ激減ヲ要因トシテ其ノ輸入ハ前年ニ比シ七百五十萬圓即チ一割二分ヲ退讓セリ

輸出重要品

品名	昭和三年		昭和二年		増減
	數量	價額	數量	價額	
芭蕉	二、四二、六二〇	八六、五七六	四〇、九九五	一、七三、四七〇	△
實	四、九一、八四四	一五五、三三六	五九、三、八二二	二、七〇、三三七	△
筍					
乾					

品名	單位	昭和三年		昭和二年		増減
		數量	價額	數量	價額	
蜜	斤	二、三六、八七三	一六五、九六七	一、三三、五〇五	一〇七、六四七	△
龍	斤	一、二七、三三七	三、八二、九六六	四、一八、五三七	四、〇五、八八〇	△
烏	斤	六、八六、一五六	四、三三、七七〇	七、九八、二二三	五、一〇、二六二	△
包	斤	七、三三、九三〇	五、四九、三九五	八、六三、三二二	六、四四、二七四	△
砂	斤	一、三二、〇七四	一、二五、七八四	一、九九、七三三	二、五五、〇六七	△
糖	斤	一、七三、七〇九	一九七、二八二	二、六四、六四八	三、七四、二三五	△
乾	斤	四、五〇、六〇八	一、〇〇、四九一	七、三三、一三三	一、七〇、二五〇	△
鹹	斤	九、八九、三一五〇	八七六、九七四	二、九七、二五〇	二、〇四、三九九	△
魚	斤	一、一九、一八一	四九一、五六四	四、四六、一四四	二、七九、一三三	△
魚	斤	二、九一、五〇二	三、四三、〇四五	五、七二、九九三	六、八五、九一〇	△
鱈	斤	七、〇、三六九	七三、三三〇	一、二二、二六九	一、五七、四五〇	△
柱	斤	八、二八、〇〇〇	九、九三、三六	一、〇〇、〇〇〇	一、八二、四七九	△
鹽	斤	六、三、一八三	一、五九、〇九	四、八七、九九四	一、三三、二一八	△
毛	斤	一、八七、九八〇	六、四、九五	四、四八、二四〇	一、六三、九三六	△
油	斤	三、三三、九〇七	三、二一、七六五	一、七〇、二八〇	一、八九、五〇六	△
腦	斤	七、九〇、四九	二、〇、三三三	五、六、一六一	一、四三、八七九	△
油	斤	七、五、四六、六九〇	二、〇〇、九八三	五、九〇、五二一	一、八五、九五	△
精	斤	五、八三、九五八	三、八三、三三三	七、一三、五九四	四、五八、四六八	△
寸	斤	九、二七、九二七	三、一四、一八五	一、四、五六〇	四、九六、〇三九	△
麻	斤	一、三三、七、〇四〇	三、二、四、八二六	一、三、五、一八六	三、一八、〇三三	△
物	斤	一、〇、七、二四三	七、〇、八、一九一	一、五、〇、四、二六	九、八、八、五三六	△
物	斤	五、七、五、四〇	五、三、四、八一	一、五、〇、四、二六	一、二三、六四二	△
織	斤	四、一、三、五、一〇一	二、九、七、二二四	三、三、三、九二〇	二、四、七、三〇〇	△
及	斤	三、六、四、七、九五	三、九、六、七、九七	五、六、〇、三、九〇	六、一、七、四、八八	△
紙	斤					
炭	噸					

品名	單位	昭和三年		昭和二年		増減			
		數量	金額	數量	金額				
		位	額	位	額				
米	斤	七,七〇三,六六六	四,九九九,七五六	一九,九六八,八二二	一五,四四七,三三八	△	二七,九八三,一五五	△	一〇,四四七,三三八
大豆	斤	一三,五二六,四五〇	九,〇六〇,四四四	一三,六一四,六七七	九,四四四,四七四	△	八八,一二七	△	三八,四三〇
綠豆	斤	五,七六〇,〇一一	三,六〇七,一五一	四,三九〇,八五三	二,六二一,一九二	△	一三,六八〇,一五八	△	九,五五九,九五九
芝麻	斤	三,六七九,四五四	二,七〇七,七五一	三,三三三,二九	二,七六二,四	△	三三,三三三	△	五三,一一七
瓜子	斤	一,六一〇,六九二	二,二九二,二八二	九,四四五,三三	一,五七九,九六四	△	六六,六六六	△	七,一一八
糖	斤	一,三六八,七四九	一,六七九,四九〇	一〇,六八二,三六	一,二九七,七九	△	三〇,五三三	△	三,七七一
魚肝油	斤	一,二六六,〇五〇	一,二五一,七四九	三,七九二,〇〇七	三,八〇〇,七九	△	二五,二六五,五〇三	△	二,三三三,三〇〇
草油	斤	五,九四六,六九六	四,〇六七,九二	二,二四,七九五	一,四一,四一七	△	四,二五,九四五	△	二,六五,〇二〇
燈油	斤	五,〇八二,二〇	三,四五〇,一九	三,〇〇,九五二	九一〇,三九	△	一,六一六,五八五	△	五,六五,〇二〇
揮發油	斤	七,三三五,六八六	九,七〇,四四八	三,七〇〇,八五六	五,五一一,三五〇	△	三,六四四,八三〇	△	四,九〇,七八
機械用油	斤	二,四七五,三三四	一,三三〇,九五	三,〇〇,九五二	二,四一,六五三	△	五三,一六二	△	二,六五,三八〇
阿片	斤	三,七五,四一一	二,八八〇,四二	二,八〇,七六	二,四一,六五三	△	九四,三三五	△	四六,三八九
機用	斤	二,四,九二	四,五一,五四一	四,三,五四八	八三七,二二五	△	一,三五,一七五	△	八六,二二
機用	斤	六,八一,六五二	三,三二,七一八	八,七四,〇二	三,九〇,五三	△	一九二,四五〇	△	三八五,五八四
機用	斤	四,八一,三七九	七〇,一,六九九	八,九四,九九八	一,三七一,一九	△	三,九一八,七六一	△	六,七八一六
機用	斤	五,二五,一五九	三,一三,六五〇	四,六八,六六七	三,一〇,八三九	△	五,六四九,二	△	五,六五,二五〇

品名	單位	昭和三年		昭和二年		増減			
		數量	金額	數量	金額				
		位	額	位	額				
芋	方碼	一,二四二,八四二	二,八五六,三四	一,〇〇三,四二八	二,三九,四五	△	六〇,一八二	△	四,八四五,九一
黃麻	方碼	二,五六六,九二七	五,三五〇,〇〇	五,二六,六〇二	五〇,八一三	△	二,〇四〇,三二五	△	八七,七〇〇
毛織物	方碼	一,五〇八,二二	一,八三,三九七	二,一五,五八一	二,七,〇九七	△	六四,七六〇	△	八七,七〇〇
唐紙	斤	四〇,一五四〇	二,〇五〇,五四一	四,八八七,六八九	二,四二一,四六三	△	八七,二八五	△	三六〇,九二二
禮紙	斤	一,九二,五三九	一,五〇,八九九	二,三九,〇三六	一,六九,七六八	△	二,七,四九七	△	一八,八九九
石炭	噸	一,九三,九九九	三,〇四,六六六	一,七三,八六八	四,一五,一六六	△	五,四四,七〇八	△	一,〇四,七〇
磁器	斤	二,八五,二八	四,四九,三三四	一〇,三九九	四,七八,一九六	△	八,二二九	△	二,八八七二
陶器	斤	二,二五,二九五	三,九七,三五二	二,〇八,五〇六	三,九,三四	△	一〇,四四四,三三七	△	一,五八,〇三七
鐵及葉	斤	三,八五一,四二三	一,七八,二〇二	一,三六〇,一八三	六〇,三二八	△	二,四九,二三〇	△	一,七,八八三
葉鐵	斤	四,八〇八,五九二	七,一四〇,八〇	三,六三三,二七九	五,七三,九七一	△	一,一八五,三三三	△	一,四〇,一〇九
錫	斤	一,七五,五三四	二,五三,三六八	一,三九,九一三	二,四九,二五七	△	三,六,六二二	△	八,一一
農用機	部	六,〇〇七,五一〇	二,九七,八五四	五,五四九,四〇二	二,六九,二四二	△	四,五八,一〇八	△	二,八六,三〇〇
同部	部	三,九一六,七七四	一,四六,四〇二	三,六三,四七二	一,三九〇,二八六	△	二,八〇,二五三	△	七,三二六
木部	部	二,七四,五六七	一,二二,六三三	二,八七,八五〇	一,二八,九七七	△	一,三三,八四七	△	三,六五五
包	斤	一,五五,三二七	一,四〇,七四五	一,一三,七四五	八,六六七,〇〇〇	△	四,一五八,一九七	△	一,七,四〇,四五二
大豆	斤	二,七四,五六七	一,二二,六三三	二,八七,八五〇	一,二八,九七七	△	一,三三,八四七	△	三,六五五
大豆	斤	一,五五,三二七	一,四〇,七四五	一,一三,七四五	八,六六七,〇〇〇	△	四,一五八,一九七	△	一,七,四〇,四五二

月別輸出入額ヲ對照スレハ左ノ如シ

月	昭和三年		昭和二年		増減			
	數量	金額	數量	金額				
一月	二,〇六九,五二六	三,一九二,二七二	一,二二二,七五五	四,四五一,八〇八	△	五,六四二,四四七	△	一,一九〇,六三九
二月	二,六八八,五七三	二,七三三,一〇六	七,三三,五三三	四,七三三,四五四	△	五,四八,一八七	△	七,五六,四三三

計	三 四 五 六 七 八 九 十 十一 十二 月											
	昭和三三年						昭和二年					
輸	出						入					
	増	減	増	減	増	減	増	減	増	減	増	減
三三八九五六八八	四四八二二五	四四八二二五	一〇七、二〇一、九	五八、三三五、七九	六五八四〇、三九六	七五〇四、六七	七五〇四、六七	六五八四〇、三九六	二九〇、二二七	二九〇、二二七	七五〇四、六七	七五〇四、六七
	二、八七三、九三二	二、八七三、九三二	△	△	二、八七三、九三二	二、八七三、九三二	二、八七三、九三二	二、八七三、九三二	△	△	二、八七三、九三二	二、八七三、九三二
	二、八二八、八〇五	二、八二八、八〇五	△	△	二、八二八、八〇五	二、八二八、八〇五	二、八二八、八〇五	二、八二八、八〇五	△	△	二、八二八、八〇五	二、八二八、八〇五
	三、〇一〇、八〇〇	三、〇一〇、八〇〇	△	△	三、〇一〇、八〇〇	三、〇一〇、八〇〇	三、〇一〇、八〇〇	三、〇一〇、八〇〇	△	△	三、〇一〇、八〇〇	三、〇一〇、八〇〇
	二、七六二、九四五	二、七六二、九四五	△	△	二、七六二、九四五	二、七六二、九四五	二、七六二、九四五	二、七六二、九四五	△	△	二、七六二、九四五	二、七六二、九四五
	二、四六五、四四九	二、四六五、四四九	△	△	二、四六五、四四九	二、四六五、四四九	二、四六五、四四九	二、四六五、四四九	△	△	二、四六五、四四九	二、四六五、四四九
	二、九三六、三三七	二、九三六、三三七	△	△	二、九三六、三三七	二、九三六、三三七	二、九三六、三三七	二、九三六、三三七	△	△	二、九三六、三三七	二、九三六、三三七
	三、五七三、四二二	三、五七三、四二二	△	△	三、五七三、四二二	三、五七三、四二二	三、五七三、四二二	三、五七三、四二二	△	△	三、五七三、四二二	三、五七三、四二二
	三、一五六、七六五	三、一五六、七六五	△	△	三、一五六、七六五	三、一五六、七六五	三、一五六、七六五	三、一五六、七六五	△	△	三、一五六、七六五	三、一五六、七六五
	三、三六七、六五九	三、三六七、六五九	△	△	三、三六七、六五九	三、三六七、六五九	三、三六七、六五九	三、三六七、六五九	△	△	三、三六七、六五九	三、三六七、六五九
	二、一九一、八八六	二、一九一、八八六	△	△	二、一九一、八八六	二、一九一、八八六	二、一九一、八八六	二、一九一、八八六	△	△	二、一九一、八八六	二、一九一、八八六

即チ本年輸出ハ上半期中石炭ガ島内需要ニ追ハレ輸出餘カニ乏シク鹹魚ガ凶漁ニ因シ殊ニ本期末勃發セル排貨運動ニ累セラレ六月ノ如キ減退最モ甚シク季ノ進ムト共ニ全國的ニ熾烈ヲ加ヘタレバ錫ノ凶漁烏龍茶ノ商況鈍狀之カ副因チ爲シテ各圓共減退相亞ケリ即チ六月ノ百八十萬圓最モ甚シク十月百六十萬圓乃至二月ノ七萬圓ト全年ニ互リ減退セリ次ニ輸入ニ於テハ増減殆ント相半シ上半期ニ於テハ米ガ在米豊富米價不振ニ砂糖ガ對支輸出ノ不振ニ因ル原料糖ノ需要減ニ因リ各月入減甚シク下半年期ニ入りテハ米價ノ不冝相場ノ強調ニ大豆糴ノ衰退益大ナリシモ一方硫安ノ反動的増加ニ依リ結局前年ト逕庭ナキヲ得タリ即チ四月ノ三百萬圓減ハ米ノ取引頓挫ヲ示シ八月ノ減退ハ大豆糴硫安ノ不振ヲ語り次テ十月ニ入り再ビ米、硫安ノ入増ニ依リ八月ノ減退ヲ挽回シ其他各月共少許ノ増加ヲ

二 國別貿易

示シ結局本年ノ輸入月別ハ上半期不振甚シク下半年期ニ於テ稍々好轉セリ

本年本島貿易ノ取引對手地生産國ニアラズハ例年ト大差ナク殆ント全世界ニ互リ支那ハ依然トシテ其ノ第一位ヲ保持シ關東州香港之ニ亞キ亞米利加ハ前年ノ第五位ヨリ英領印度ニ代リテ第四位ニ上リ獨逸蘭領印度、英吉利以下順次相續ケリ

今之等諸國トノ取引ヲ前年ト對照概觀スルニ先ツ支那ハ輸出ニ於テ砂糖ガ世界的相場ノ不振ト排貨ニ累セラレ乾鹹魚、錫等海産物ガ鱈及錫ノ凶漁ト排貨ニ妨ケラレ石炭及せめんどガ島内需要ノ増加ト排貨ニ進路ヲ硬塞サレ其他各主要品ニシテ排貨ノ災厄ヲ蒙ラサルモノナキノ狀況ナリシヲ以テ三割八分ヲ著減シタルガ輸入ニ於テハ米ガ制限令ニ依リ葉煙草ガ買付方針ノ變更ニ依リ其他減退セルモノ多カリシモ一面胡麻子鹹魚、黃麻木材、麩ノ入増アリ殊ニ黃麻木材ノ盛況ニ依リ二分ヲ増加セルヲ以テ結局總額ニ於テハ九百三十萬二千圓(二割八分)ヲ減縮セリ

關東州ハ輸出ニ於テ芭蕉實及酒精ガ大連航路ノ廢止ト財界不況ニ由リ一割二分ヲ減縮シ輸入ニ於テハ大豆ガ豆糴原料一般需要共ニ増加シ小麥ガ製粉原料トシテ黃麻布ガがんに一囊ノ加工材料トシテ「せめんど」ガ島内土木事業隆盛ニ伴ヒ就レモ増加セル爲メ一割弱ヲ進展シタルバ出入合計ニ於テハ百三十萬六千圓(八分)ヲ増進セリ

香港ハ輸出ニ於テ龍眼ガ凶作ノ爲メ包種茶、砂糖及海産物ガ南洋又ハ南支仲繼不振ノ爲メ共ニ衰退セルヲ以テ二割ヲ萎縮シ輸入ニ於テハ米及黃麻ニ増加セル外燈油ガホルネオ油ノ不振ニ因シ毛織物及がんに一囊ノ入減ニ基キ六分ヲ退キタルバ出入總額ニ於テハ百四十七萬九千圓(一割一分)ヲ退步セリ



英領印度及海峽殖民地ハ包種茶ノ新嘉坡輸出ガ排貨ニ累セラレタルニ主因シ七割七分ヲ減シ輸入ガ蘭貢米ノ激減ガんに一糞ノ萎縮ニ因リ八割ヲ退キタレバ其ノ合計ニ於テハ千八百八十二萬圓即チ八割ヲ着減セリ

蘭領印度ハ輸出包種茶ガ排貨ヲ受ケズ取引順調ナリシト輸入砂糖ノ皆無ナリシトニ主因シ前者一割二分ヲ増加セルモ後着ガ九割ヲ著減セル爲メ結局一分弱ノ退嬰ニ止マレリ

獨逸ハ輸出樟腦及芳油ガ人造樟腦ニ押サレ不況ニ販シ六割七分ヲ減シタルモ輸入ガ硫安肥料ノ激増ト農業機械ノ増加ニ基キ十三割一分ヲ躍進シタル爲メ其ノ出入總額ニ於テハ十二割一分ヲ大増加ヲ齎セリ

英吉利ハ輸出ニ於テ樟腦及芳油ニ増加セルモ烏龍茶ガ紅茶不振ノ餘波ヲ受ケテ萎縮シ輸入ニ於テモ硫安及汽罐等進展セルモ機械類ノ入減ニ基キ兩者共減退セルヲ以テ結局少減セリ

其他露領亞細亞ハ輸出食鹽ノ衰退ニ反シ大豆精、鹹魚ニ入増シ比律賓ハ包種茶、石炭ノ不況ニ因リ暹羅ハ米、濠洲ハ小麥ノ衰退ニ依リ前者八割後者九割ヲ著減シ波斯、土耳其ハ阿片ニ和蘭ハ硫安ニ、英領亞米利加ハ小麥ニ保稅工場ハ原料糖ノ再製不振ニ依リ就レモ退讓スルニ至レリ

通商國別貿易額 (括弧内ノ數字ハ單位圓)

天 上 寧 牛	輸 出		輸 入		計	
	昭和三年	昭和二年	昭和三年	昭和二年	昭和三年	昭和二年
天津	10,011	10,011	0	0	10,011	10,011
上海	3,666	4,255	4,588	1,600	8,254	5,855
寧波	3,110	3,110	2,775	2,998	5,885	6,108
天津	10,011	10,011	0	0	10,011	10,011
上海	3,666	4,255	4,588	1,600	8,254	5,855
寧波	3,110	3,110	2,775	2,998	5,885	6,108
計	16,787	17,376	17,376	7,598	34,163	24,974

支 那	輸 出		輸 入		計	
	昭和三年	昭和二年	昭和三年	昭和二年	昭和三年	昭和二年
漢口	81	126	17	6	64	132
溫州	793	614	169	11	624	603
福州	3,665	4,471	807	3,354	4,471	7,825
廈門	10,106	67	67	0	10,173	67
汕頭	3,937	3,937	4	1,949	5,886	5,893
廣東	5,933	8,941	3,018	1,399	7,332	10,340
青島	1,437	4,029	2,592	4,900	6,389	6,337
其他	1,661	2,366	1,184	3,311	2,845	4,672
計	25,011	22,791	9,490	11,717	15,521	34,508
關東	7,956	9,081	1,131	1,635	8,825	10,716
香港	3,076	6,083	1,007	7,778	4,073	13,894
比律賓	308	496	188	3	120	499
佛領印度支那	1	6	5	1,508	1,513	1,509
露領亞細亞	10	153	143	672	815	825
暹羅	42	371	329	1,110	1,439	1,552
英領印度及海峽殖民地	147	646	499	2,199	1,702	3,898
並英領ボルネオ	4,133	3,788	444	533	4,577	4,321
蘭領印度	310	25	5	775	1,085	800
濠洲	0	0	0	0	0	0
波斯	0	0	0	0	0	0
土耳其	0	0	0	0	0	0
計	25,011	22,791	9,490	11,717	15,521	34,508

支	輸	位	昭和三年		昭和二年		增減	昭和三年		昭和二年		增減	昭和三年		昭和二年		增減
			數	價	數	價		數	價	數	價		數	價			
英	吉	利	1,141	1,180	1,180	1,180	0	1,141	1,180	1,180	1,180	0	1,141	1,180	1,180	1,180	0
佛	蘭	西	383	377	377	377	0	383	377	377	377	0	383	377	377	377	0
丁	亞	抹	3	3	3	3	0	3	3	3	3	0	3	3	3	3	0
露	西	亞	3	3	3	3	0	3	3	3	3	0	3	3	3	3	0
和	義	蘭	3	3	3	3	0	3	3	3	3	0	3	3	3	3	0
白	耳	義	3	3	3	3	0	3	3	3	3	0	3	3	3	3	0
埃	亞	利	3	3	3	3	0	3	3	3	3	0	3	3	3	3	0
西	班	牙	3	3	3	3	0	3	3	3	3	0	3	3	3	3	0
瑞	威	斯	3	3	3	3	0	3	3	3	3	0	3	3	3	3	0
不	丹	威	3	3	3	3	0	3	3	3	3	0	3	3	3	3	0
瑞	典	威	3	3	3	3	0	3	3	3	3	0	3	3	3	3	0
墨	哥	倫	3	3	3	3	0	3	3	3	3	0	3	3	3	3	0
秘	魯	威	3	3	3	3	0	3	3	3	3	0	3	3	3	3	0
智	利	亞	3	3	3	3	0	3	3	3	3	0	3	3	3	3	0
布	哇	利	3	3	3	3	0	3	3	3	3	0	3	3	3	3	0
獨	逸	利	3	3	3	3	0	3	3	3	3	0	3	3	3	3	0

通商國別重要品輸出入額

支	輸	位	昭和三年		昭和二年		增減	昭和三年		昭和二年		增減
			數	價	數	價		數	價			
伊	太	利	6,335	5,601	3,436	1,809	2,899	3,817	2,536	3,817	1,281	
北	米	合	6	7	1,433	1,923	1,433	1,923	1,433	1,923	0	
英	領	亞	6	7	1,433	1,923	1,433	1,923	1,433	1,923	0	
其	他	諸	22	15	1,600	1,923	1,600	1,923	1,600	1,923	0	
保	稅	倉	0	0	0	0	0	0	0	0	0	
保	稅	工	0	0	0	0	0	0	0	0	0	
計			33,896	44,598	5,833	6,584	27,063	38,014	28,171	31,430	3,259	
伊	太	利	2,175	797	1,190	4,569	975	3,378	1,190	3,378	2,188	
乾	芭	蕉	1,508	605	1,190	4,569	318	3,378	1,190	3,378	2,188	
蜜	糖	茶	2,422	1,615	1,996	1,923	496	1,923	1,996	1,923	773	
龍	眼	茶	842	2,306	3,367	5,503	2,155	5,503	3,367	5,503	2,136	
烏	龍	茶	2,793	2,049	2,049	1,550	599	1,550	2,049	1,550	499	
包	種	茶	3,285	2,587	2,049	1,550	1,236	1,550	2,049	1,550	499	
砂	糖	茶	828	692	1,491	1,774	663	1,774	1,491	1,774	283	
糖	蜜	糖	1,615	1,855	2,648	3,742	1,124	3,742	2,648	3,742	1,094	
乾	魚	魚	4,364	9,686	6,910	19,329	2,546	19,329	6,910	19,329	12,419	
鹹	魚	魚	8,838	7,866	22,392	18,917	13,975	18,917	22,392	18,917	3,475	

輸	出		位	單	昭和三年		昭和二年		増	減
	數量	價額			數量	價額				
錫	斤	1,061,313	4,399,956	4,893,310	1,951,454	3,841,857	1,511,498	△	1,511,498	
貝	斤	275,382	3,592,919	510,753	621,810	2,353,371	2,871,811	△	2,871,811	
鱈	斤	56,941	610,133	110,189	153,288	533,288	922,275	△	922,275	
羽	斤	2,650	103	16,300	450	13,480	433,988	△	433,988	
燈	斤	187,970	6,909	4,918	163,906	260,225	99,716	△	99,716	
樟	斤	7	7	4,918	163,906	260,225	99,716	△	99,716	
酒	斤	5,000,500	1,192,611	3,738,060	1,733,550	1,271,990	1,180,711	△	1,180,711	
燐	斤	581,458	381,523	711,427	458,366	1,319,699	768,833	△	768,833	
綿	斤	927,927	3,141,825	1,456,007	4,960,399	5,280,800	1,818,500	△	1,818,500	
苧	斤	13,366,560	3,268,110	13,518,592	3,180,235	2,820,322	838,815	△	838,815	
絹	斤	2,021,043	7,073,310	1,504,418	988,524	4,823,355	2,811,949	△	2,811,949	
絹及絹織物	斤	57,540	7,534,811	153,718	123,642	96,178	70,160	△	70,160	
糸	斤	1,611,111	89,658	1,062,390	77,057	548,722	126,011	△	126,011	
板	噸	169,555	1,749,848	375,500	3,832,304	2,059,455	2,082,256	△	2,082,256	
石	噸	16,635,859	31,799,617	36,589,517	70,651,919	1,995,365	3,907,733	△	3,907,733	
硝子	斤	5,259,003	121,149	7,292,210	158,893	1,980,207	27,744	△	27,744	
硝子	斤	5,259,003	121,149	7,292,210	158,893	1,980,207	27,744	△	27,744	
米	斤	538,583	397,713	1,346,149	1,180,623	807,566	78,399	△	78,399	
小	斤	825,006	53,913	162,188	9,700	662,188	44,233	△	44,233	
大	斤	675,823	50,171	497,539	35,278	178,193	14,893	△	14,893	
綠	斤	67,482	50,154	10,183	6,846	57,263	4,308	△	4,308	

入		那	
胡椒	斤	1,046,666	206,238
西瓜	斤	1,026	176
鹹魚	斤	276,167	190,151
葉煙草	斤	327,974	129,238
燈油	ガロン	100	40
機械用油	斤	681,655	1,153,333
綠綿	斤	337,246	333,718
黃綿	斤	4,444	339,333
苧織物	方碼	4,444	1,101
苧布	方碼	1,242,842	285,634
苧布	方碼	619,387	630,444
毛織物	方碼	250,000	276,333
毛織物	方碼	1,917,626	1,499,997
唐紙	斤	1,139,979	3,049,696
禮紙	斤	1,139,979	3,049,696
陶磁器	斤	1,139,979	3,049,696
錫(塊及錠)	斤	1,139,979	3,049,696
木	斤	1,139,979	3,049,696
包	斤	1,139,979	3,049,696
麵	斤	1,139,979	3,049,696
大豆	斤	1,139,979	3,049,696
油	斤	1,139,979	3,049,696
精	斤	1,139,979	3,049,696
大豆	斤	1,139,979	3,049,696
油	斤	1,139,979	3,049,696
精	斤	1,139,979	3,049,696





輸		出		單位	昭和三年	昭和二年	増減
品名	数量	品名	数量				
錫	1,295,005	錫	567,825	斤	1,295,005	1,295,005	0
貝	1,295,005	貝	567,825	斤	1,295,005	1,295,005	0
魚	1,295,005	魚	567,825	斤	1,295,005	1,295,005	0
食鹽	1,295,005	食鹽	567,825	斤	1,295,005	1,295,005	0
羽	1,295,005	羽	567,825	斤	1,295,005	1,295,005	0
燈	1,295,005	燈	567,825	斤	1,295,005	1,295,005	0
酒	1,295,005	酒	567,825	斤	1,295,005	1,295,005	0
燐	1,295,005	燐	567,825	斤	1,295,005	1,295,005	0
綿	1,295,005	綿	567,825	斤	1,295,005	1,295,005	0
板	1,295,005	板	567,825	斤	1,295,005	1,295,005	0
石	1,295,005	石	567,825	斤	1,295,005	1,295,005	0
せ	1,295,005	せ	567,825	斤	1,295,005	1,295,005	0
硝	1,295,005	硝	567,825	斤	1,295,005	1,295,005	0
米	1,295,005	米	567,825	斤	1,295,005	1,295,005	0
胡	1,295,005	胡	567,825	斤	1,295,005	1,295,005	0
西	1,295,005	西	567,825	斤	1,295,005	1,295,005	0
砂	1,295,005	砂	567,825	斤	1,295,005	1,295,005	0
鹹	1,295,005	鹹	567,825	斤	1,295,005	1,295,005	0
葉	1,295,005	葉	567,825	斤	1,295,005	1,295,005	0
原	1,295,005	原	567,825	斤	1,295,005	1,295,005	0

輸		入		單位	昭和三年	昭和二年	増減
品名	数量	品名	数量				
燈	1,460,974	燈	2,591,142	ガロン	1,460,974	2,591,142	1,130,168
揮	3,050,030	揮	2,750,076	ガロン	3,050,030	2,750,076	299,954
機	1,905,604	機	1,184,057	斤	1,905,604	1,184,057	721,547
黄	510,710	黄	2,083,335	方碼	510,710	2,083,335	1,572,625
綿	1,905,604	綿	1,083,335	方碼	1,905,604	1,083,335	822,269
芋	1,905,604	芋	1,083,335	方碼	1,905,604	1,083,335	822,269
黄	1,905,604	黄	1,083,335	方碼	1,905,604	1,083,335	822,269
毛	1,905,604	毛	1,083,335	方碼	1,905,604	1,083,335	822,269
が	1,905,604	が	1,083,335	方碼	1,905,604	1,083,335	822,269
唐	1,905,604	唐	1,083,335	斤	1,905,604	1,083,335	822,269
陶	1,905,604	陶	1,083,335	斤	1,905,604	1,083,335	822,269
れ	1,905,604	れ	1,083,335	斤	1,905,604	1,083,335	822,269
葉	1,905,604	葉	1,083,335	斤	1,905,604	1,083,335	822,269
錫	1,905,604	錫	1,083,335	斤	1,905,604	1,083,335	822,269
木	1,905,604	木	1,083,335	斤	1,905,604	1,083,335	822,269
包	1,905,604	包	1,083,335	斤	1,905,604	1,083,335	822,269
乾	1,905,604	乾	1,083,335	斤	1,905,604	1,083,335	822,269
烏	1,905,604	烏	1,083,335	斤	1,905,604	1,083,335	822,269
包	1,905,604	包	1,083,335	斤	1,905,604	1,083,335	822,269

輸	暹		佛		諸		位
	入	出	入	出	入	出	
龍蜜	木	板	包	乾	包	木	噸
眼柑	材	紙	茶	筍	茶	材	斤
斤	斤	斤	斤	斤	斤	斤	斤
4000	9,375,751	7,700,000	1,000,000	1,790,000	1,790,000	3,900,000	1,500,000
333	3,514,477	4,366,666	110	1,111,111	1,111,111	811	1,000,000
1,859	2,688	2,016,000	1,365,000	1,556,111	2,900,000	6,600,000	1,500,000
338	192	1,075,377	3,992,550	1,079,391	2,113	1,496	3,100,100
△	△	△	△	△	△	△	△
1,859	2,688	2,688,000	1,000,000	3,721,887	2,900,000	2,688,000	1,000,000
△	△	△	△	△	△	△	△
338	192	8,155,000	60,888	1,450,877	2,900,000	1,790,000	1,790,000

太		印				英				
入	出	入	出	入	出	入	出	入	出	出
小	包	綿	機	砂	西	綠	硝	板	包	龍
麥	茶	織	械	瓜	子	豆	子	種	種	種
斤	斤	方	斤	斤	斤	斤	斤	斤	斤	斤
67,066	350	4,940,988	1,125,000	4,940,988	1,125,000	4,940,988	1,125,000	4,940,988	1,125,000	4,940,988
67,066	350	4,940,988	1,125,000	4,940,988	1,125,000	4,940,988	1,125,000	4,940,988	1,125,000	4,940,988
△	△	△	△	△	△	△	△	△	△	△
67,066	350	4,940,988	1,125,000	4,940,988	1,125,000	4,940,988	1,125,000	4,940,988	1,125,000	4,940,988

出	輸	獨	西	蘭	佛	利		吉		英		古	斯	位	單
						入	輸	出	輸	入	輸	耳	波		
芳樟油	樟腦油	烏龍茶	烏龍茶	烏龍茶	烏龍茶	烏龍茶	烏龍茶	烏龍茶	烏龍茶	烏龍茶	烏龍茶	烏龍茶	烏龍茶	斤	昭和三十二年
九三二	一〇〇〇〇	六四、四二八	二二、八四〇〇	二二、八四〇〇	二二、八四〇〇	二二、八四〇〇	二二、八四〇〇	二二、八四〇〇	二二、八四〇〇	二二、八四〇〇	二二、八四〇〇	二二、八四〇〇	二二、八四〇〇	斤	昭和二十一年
三三、二三四	四九、〇〇〇	一、九八六四	二七、〇七〇〇	二七、〇七〇〇	二七、〇七〇〇	二七、〇七〇〇	二七、〇七〇〇	二七、〇七〇〇	二七、〇七〇〇	二七、〇七〇〇	二七、〇七〇〇	二七、〇七〇〇	二七、〇七〇〇	斤	增
八五、一一九	六〇、九一五	五〇、八九〇	二九、二一五八	二九、二一五八	二九、二一五八	二九、二一五八	二九、二一五八	二九、二一五八	二九、二一五八	二九、二一五八	二九、二一五八	二九、二一五八	二九、二一五八	斤	減

出	輸	北	抹	利	太	伊	蘭	和	義	耳	白	逸	入	輸
二五、四四〇〇〇	五、九七五、〇三四	九五二	一〇〇〇	一〇〇〇	一〇〇〇	一〇〇〇	一〇〇〇	一〇〇〇	一〇〇〇	一〇〇〇	一〇〇〇	一〇〇〇	斤	昭和三十二年
二五、三三、二八五	三、六三三、三九七	七三九	九九五	九九五	九九五	九九五	九九五	九九五	九九五	九九五	九九五	九九五	斤	昭和二十一年
一、三三、一七	六、八〇六、五二八	一〇	一〇〇〇	一〇〇〇	一〇〇〇	一〇〇〇	一〇〇〇	一〇〇〇	一〇〇〇	一〇〇〇	一〇〇〇	一〇〇〇	斤	增
三〇〇、〇〇〇	四、九七、三三九	六	一、五〇〇	一、五〇〇	一、五〇〇	一、五〇〇	一、五〇〇	一、五〇〇	一、五〇〇	一、五〇〇	一、五〇〇	一、五〇〇	斤	減

國	入		出		合	位	單	昭	和	三	年	昭	和	二	年	數	量	增	價	額	△	減
	入	出	入	出																		
小麥	四、八三三、三三九				小麥	斤	四、八三三、三三九					四、八三三、三三九						△	三三三、一九三			
煙草	一、七八二、四四四				煙草	斤	一、七八二、四四四					一、七八二、四四四						△	七三六、〇〇三			
原油及重油	五、六二一、六六五				原油及重油	ガロン	五、六二一、六六五					五、六二一、六六五						△	四、四三三、四三三			
揮發油	七、〇三三、八一				揮發油	ガロン	七、〇三三、八一					七、〇三三、八一						△	四、一三三、三三三			
燈油	九、六九二、二五				燈油	ガロン	九、六九二、二五					九、六九二、二五						△	二、三八一、九三三			
機械用油	四、四三三、三三三				機械用油	ガロン	四、四三三、三三三					四、四三三、三三三						△	一、七九四、七九四			
陶磁器	四、四三三、三三三				陶磁器	斤	四、四三三、三三三					四、四三三、三三三						△	八二、七八一			
葉鐵及葉鋼	四、四三三、三三三				葉鐵及葉鋼	斤	四、四三三、三三三					四、四三三、三三三						△	一、三五五、四五一			
汽機同部分品及農具	六、五七〇、〇一六				汽機同部分品及農具	斤	六、五七〇、〇一六					六、五七〇、〇一六						△	一、四六〇、五			
附屬品及機械	一、一八三、一八三				附屬品及機械	斤	一、一八三、一八三					一、一八三、一八三						△	一、六二九、一			
木部及附屬品	七、三三三、三三三				木部及附屬品	斤	七、三三三、三三三					七、三三三、三三三						△	八、八八四			
硫酸あんもにうむ材	一、〇〇八、一〇〇八				硫酸あんもにうむ材	斤	一、〇〇八、一〇〇八					一、〇〇八、一〇〇八						△	三、四一五、一五二			
英國					英國	斤												△	四、〇〇三			
亞細亞					亞細亞	斤												△	一、三三九、二八			
加利					加利	斤												△	六、五〇、七二			
秘露					秘露	斤												△	一、三三			
其他					其他	斤												△	二、〇二、四八			

諸國	保稅工場		保稅倉庫		生	產	國	別	輸	入	額
	入	出	入	出							
葉煙草	一、九七〇				葉煙草	斤				一、九七〇	
木材	六、一〇三				木材	斤				六、一〇三	
砂糖	二、二六〇、五〇四				砂糖	斤				二、二六〇、五〇四	
大豆	一、八〇二、四〇五				大豆	斤				一、八〇二、四〇五	
魚油	八、四〇、三一一				魚油	斤				八、四〇、三一一	
原油及重油	七、三三、四七五				原油及重油	斤				七、三三、四七五	
燈油	八、〇五〇				燈油	ガロン				八、〇五〇	

支那	關東	香港	英領印度及海峽殖民地	蘭領印度	佛領支那	露領亞細亞	比律賓	暹羅	昭	和	三	年	昭	和	二	年	增	△	減
支那	二、七〇八、五二五								二、七〇八、五二五				二、七〇八、五二五				△	四、一五七、一五〇	
關東	二、一三六、六二〇								二、一三六、六二〇				二、一三六、六二〇				△	二、三九四、三四五	
香港	八、七、七六一								八、七、七六一				八、七、七六一				△	一、四四七、七	
英領印度及海峽殖民地	五、三三五、一九五								五、三三五、一九五				五、三三五、一九五				△	二、〇二八、八二〇	
蘭領印度	二、〇七八、三三七								二、〇七八、三三七				二、〇七八、三三七				△	八〇五、八四五	
佛領支那	一、六〇四、一〇三								一、六〇四、一〇三				一、六〇四、一〇三				△	六、七八一、四〇	
露領亞細亞	九、五、五四五								九、五、五四五				九、五、五四五				△	九、五、五四五	
比律賓	一、五、九九八								一、五、九九八				一、五、九九八				△	三、三〇、九五	
暹羅	一、四、五七九、九六六								一、四、五七九、九六六				一、四、五七九、九六六				△	一、〇九九、五八二	

國別	昭和三年		昭和二年		増減
	數量	金額	數量	金額	
波亞細亞土耳其	四五,一七八三	四八,一三九三	三五,六五二五	三,五八六八	△
亞細亞土耳其	三二,五二四六	三〇,七四〇九	六八,八九三	一,七三三七	△
英吉蘭	二六,五一一	六八,八九三	一〇,四四四	四二,三三三	△
佛蘭西	九,七二六,一一四	六八,〇三三,一四八	一〇,四四四	二,九二二,九六六	△
白耳義逸	一,九四三	一〇,四四四	一,〇四四	一八,三三七	△
伊太利	一八二,九三〇	一,六四四	一,六四四	一八,三七六	△
瑞西	一四,八九五	七五,九四二	三三三	六,一〇四七	△
澳利	六二	三三三	三三三	二六二	△
和蘭	七,七九四八	二,〇五六	二,〇五六	七,五八九二	△
瑞典	四,三六六	四,三六六	四,三六六	四,三六六	△
諾威	五一一	二九	二九	四八二	△
露班亞	一四,七八八	九,二三三	一九	六七九	△
西班亞	六九八	一九	一九	五,五五五	△
丁抹牙	四一	一六七	一六七	二六	△
土耳古	二二	五	五	一七	△
葡牙	一九	三	三	一六	△
北米	四,一〇五,三五四	二,六九五,八六六	三〇九,七九五	一,四〇九,四八八	△
英領亞米利加	三〇八,五五五	三〇九,七九五	三〇九,七九五	一,二四〇	△
墨西利	一一	一一	一一	一一	△

品名	昭和三年		昭和二年		増減
	數量	金額	數量	金額	
智露	二〇,七三三	四七,八〇九	二〇,七三三	四七,八〇九	△
深刺	三七一	三,五七九	三七一	三,五七九	△
布哇	八二,五〇一	五三,三二二	八二,五〇一	五三,三二二	△
埃國及	一〇,九七六	七,二九五	一〇,九七六	七,二九五	△
其他諸	一〇,九七六	七,二九五	一〇,九七六	七,二九五	△
保稅倉庫	一〇,九七六	七,二九五	一〇,九七六	七,二九五	△
保稅場	一〇,九七六	七,二九五	一〇,九七六	七,二九五	△
不計	五八,三三五,七二九	六五,八四〇,三九六	五八,三三五,七二九	六五,八四〇,三九六	△

生産國別重要品輸入額

品名	昭和三年		昭和二年		増減
	數量	金額	數量	金額	
米	五,五五〇,三三八	三,八六六,〇	一,三三六,一四九	一,一八〇,六二	△
小麥	七,五五六,〇二六	五,一四七,五五	三,八八〇,一五	二,七七七,四一	△
大豆	五七,二四二,六四三	三,五八四,九七四	四三,九二〇,八五三	二,七七一,一九二	△
綠豆	三,六六四,二四一	二,六九七,九〇	三,三三三,一九	二,六二二,四	△
胡麻	一,六〇,六九二	二,二九二,八二	九四,一七〇	一,五六六,〇三	△
西瓜子	一,三三三,一九一	一,六八八,八三	一〇,三二,五八八	二,五九,九五	△
鹹魚	一一八,八四八	一八,〇三九	一〇,四一,七八	一七,八九七	△
葉煙草	三,六三三,三七三	一七,七二五	一,〇〇〇,六九四	七,七三,八七七	△

外國貿易

國別貿易

Table with columns for Year (昭和三十二年, 昭和三十一年), Quantity (數量), Price (價額), and Change (増減). Rows list various commodities like 大米, 豆, 硫酸, 糖, etc.

外國貿易

國別貿易

Table with columns for Year (昭和三十二年, 昭和三十一年), Quantity (數量), Price (價額), and Change (増減). Rows list various commodities like 米, 油, 糖, 紗, etc.



地民殖峽海及度	昭和三十二年		昭和三十一年		昭和三十年	
	數	價	數	價	數	價
機用油	4,996	12,556	4,887	12,550	4,887	12,550
黄麻	783	12,556	783	12,556	783	12,556
がんに	1,513	4,887	1,513	4,887	1,513	4,887
錫(塊及錠)	28,259	12,556	28,259	12,556	28,259	12,556
木材	4,996	12,556	4,996	12,556	4,996	12,556
緑豆	1,513	4,887	1,513	4,887	1,513	4,887
西瓜	4,996	12,556	4,996	12,556	4,996	12,556
砂糖	1,513	4,887	1,513	4,887	1,513	4,887
原油及重油	1,513	4,887	1,513	4,887	1,513	4,887
揮發油	1,513	4,887	1,513	4,887	1,513	4,887
機織物	1,513	4,887	1,513	4,887	1,513	4,887
綿織物	1,513	4,887	1,513	4,887	1,513	4,887
木材	1,513	4,887	1,513	4,887	1,513	4,887
麥	1,513	4,887	1,513	4,887	1,513	4,887
小麥	1,513	4,887	1,513	4,887	1,513	4,887
阿片	1,513	4,887	1,513	4,887	1,513	4,887

地民殖峽海及度	昭和三十二年		昭和三十一年		昭和三十年	
	數	價	數	價	數	價
機用油	4,996	12,556	4,887	12,550	4,887	12,550
黄麻	783	12,556	783	12,556	783	12,556
がんに	1,513	4,887	1,513	4,887	1,513	4,887
錫(塊及錠)	28,259	12,556	28,259	12,556	28,259	12,556
木材	4,996	12,556	4,996	12,556	4,996	12,556
緑豆	1,513	4,887	1,513	4,887	1,513	4,887
西瓜	4,996	12,556	4,996	12,556	4,996	12,556
砂糖	1,513	4,887	1,513	4,887	1,513	4,887
原油及重油	1,513	4,887	1,513	4,887	1,513	4,887
揮發油	1,513	4,887	1,513	4,887	1,513	4,887
機織物	1,513	4,887	1,513	4,887	1,513	4,887
綿織物	1,513	4,887	1,513	4,887	1,513	4,887
木材	1,513	4,887	1,513	4,887	1,513	4,887
麥	1,513	4,887	1,513	4,887	1,513	4,887
小麥	1,513	4,887	1,513	4,887	1,513	4,887
阿片	1,513	4,887	1,513	4,887	1,513	4,887

加利亞亞領英	國	衆	合	米	北	西瑞	蘭	和	昭和三十二年		昭和三十一年		増減
									數量	價額	數量	價額	
鹹小	魚	麥	斤	斤	斤	方碼	斤	斤	位	昭和三十二年	昭和三十一年	増減	
四、四三九、九九六						四、四八四	八、五七〇、〇〇〇	七	位	三、九七〇、四二四	六、五七四、七〇〇	二、六〇四、二七六	
二、八九七、七二二										一、四四〇			
一、四六五、三七二										一、二二六			
三、〇二四、〇〇〇										一、三六二			
一、九二〇、二二四										一、九八五			
三、〇二四、〇〇〇										三、七五二、四六四			
二、九七三、六二五										六、〇六〇			
一、九二〇、二二四										四、八六九			
一、九二〇、二二四										七、七六九			
一、九二〇、二二四										八、九			
一、九二〇、二二四										八、九			
一、九二〇、二二四										一、七九八			
一、九二〇、二二四										三、六九七			
一、九二〇、二二四										一、一八一			
一、九二〇、二二四										三、九一三			
一、九二〇、二二四										一、〇〇〇			
一、九二〇、二二四										二、四八五			
一、九二〇、二二四										四、五九〇			
一、九二〇、二二四										五、九七〇、四二四			
一、九二〇、二二四										一、四二五			
一、九二〇、二二四										九、五七〇、〇〇〇			
一、九二〇、二二四										八、三二七、〇〇〇			
一、九二〇、二二四										九、五七〇、〇〇〇			
一、九二〇、二二四										八、八一			

三港別貿易

本島ニ於ケル外國貿易港ハ基隆、淡水、安平及高雄ノ四開港ト舊港後龍、梧棲、鹿港、東石及馬公ノ六特別開港ニシテ本年ニ於ケル各港ノ貿易額ヲ各前年ト對照スレハ左ノ如シ

計	馬高安東鹿梧後舊淡基	公雄平石港棲龍港水隆	輸		入		計	
			昭和三十二年	昭和三十一年	昭和三十二年	昭和三十一年	昭和三十二年	昭和三十一年
三三八、九九六	九、九	三、六〇〇	四、四九八	五、八三六	六、五八四	七、五〇四	九、一三三	二、〇四三
△ 一〇七、〇二二	△ 二、九	△ 一、八九三	△ 七、八	△ 一、五九	△ 七、八一	△ 一、七〇	△ 一、八、〇六	△ 一、八、〇六
二、八、六五三	二、二	五、五三三	二、八、六九四	二、五八四	二、五八四	二、五八四	二、五八四	二、五八四
△ 八、七四四	△ 一、九〇	△ 一、八九三	△ 一、二九	△ 一、二九	△ 一、二九	△ 一、二九	△ 一、二九	△ 一、二九
三、七、三九七	三、七	八、九	三、七、三九七	三、七、三九七	三、七、三九七	三、七、三九七	三、七、三九七	三、七、三九七
△ 八、七四四	△ 一、九〇	△ 一、八九三	△ 一、二九	△ 一、二九	△ 一、二九	△ 一、二九	△ 一、二九	△ 一、二九
二、八、六五三	二、二	五、五三三	二、八、六九四	二、五八四	二、五八四	二、五八四	二、五八四	二、五八四
△ 八、七四四	△ 一、九〇	△ 一、八九三	△ 一、二九	△ 一、二九	△ 一、二九	△ 一、二九	△ 一、二九	△ 一、二九
三、七、三九七	三、七	八、九	三、七、三九七	三、七、三九七	三、七、三九七	三、七、三九七	三、七、三九七	三、七、三九七
△ 八、七四四	△ 一、九〇	△ 一、八九三	△ 一、二九	△ 一、二九	△ 一、二九	△ 一、二九	△ 一、二九	△ 一、二九
二、八、六五三	二、二	五、五三三	二、八、六九四	二、五八四	二、五八四	二、五八四	二、五八四	二、五八四
△ 八、七四四	△ 一、九〇	△ 一、八九三	△ 一、二九	△ 一、二九	△ 一、二九	△ 一、二九	△ 一、二九	△ 一、二九

○基隆

本年當港貿易ハ五千三百六十一萬七千五百六十六圓ニシテ前年ニ比シテ千八百五十五萬九百二十七圓(二割六分)ヲ減退シ全島總貿易額ニ對シ五割八分ニ當リ内輸出二千八百六十五萬三千二百六十五圓輸入二千四百九十六萬四千三百一圓ヲ算シ孰レモ全島ニ冠タリ即チ輸出ニ於テハ蜜柑ガ豐作ニ芳油及樟腦ガ歐米市場ノ好轉ニ連レ殊ニ後者ハ頗ル進境ヲ示シ其他紅茶羽毛ニ竝ニ船舶ノ輸出稍々増加セラルモ龍眼ガ恰モ凶年ニ當リ烏龍茶ガ米國市場不活潑ナリシニ累セラレ砂糖ガ支那市場ノ惡化ニ鹹魚及錫ガ凶漁ニ石炭ガ島内需要ノ盛況ニ遮ラレタルト更ニ他ノ乾魚竝ニ各水産物牛筋燐寸苧麻絹及綿布類等ノ各品ト共ニ彼ノ熾烈ニシテ長期ニ互レル排貨運動ノ災厄ニ因リ共ニ多大ノ打撃ヲ蒙リ就中鹹魚主トシテ鱈錫及石炭ノ不振最モ甚シク酒精ガ支那關稅改正見越ニ多大ノ出増ヲ告ケ板紙ハ當業者ノ賣込努力ノ結果量的ニ増加セルニモ不拘酒精ト共ニ相場ノ崩落ニ依リ價額ニ減退セル等當港主要品三十四種中増加セルハ僅ニ八品ニ過キサレ狀態ナリシヲ以テ其ノ輸出總額ハ前年ニ比シ八百七十四萬三千七百六十七圓(二割三分)ヲ著減セリ輸入ニ於テハ胡麻子ガ食糧原料トシテ割安ニ入増シ鹹魚(主トシテ加奈太鯨及沿海州鱈)ガ支那市場惡化ノ反映トシテ重油ガ近海漁業ノ發達ト重油船ノ増加ニ黃麻ガ臺中製麻工場ノ復活ニ黃麻布ガがんに一囊ノ島内加工業ノ勃興ニせめんと及木材ガ土木事業ノ旺盛ニ對シ島内減産ト養豚事業ノ隆興ニ硫安肥料ガ豆精高反映ト費込競争ニ依リ孰レモ増加セリト雖モ一方米ガ米價不振在米豐富ニ押サレ大豆ガ豆精工場ノ高雄移轉ニ砂糖ガ再製輸出ノ不振ニ葉煙草及阿片ガ在庫ト買付關係ニ基キ毛織物ガ内地品ノ殺到ト地方購買力減耗ニがんに一囊ガ移出

米ノ不振ト島内製品ノ出廻ニ押サレ大豆精ガ相場ノ昂騰ト化學肥料ノ侵略ニ依リ孰レモ多大ノ減退ヲ來シ殊ニ米ノ一千萬圓ヲ著減セルハ本年輸入貿易衰退ノ主因ヲ爲シ其總額ハ前年ニ比シ九百八十七萬七千六百十圓(二割八分)ヲ退嬰セリ

當港ノ通商國別貿易額及重要品出入額左ノ如シ

通商國別貿易額

支那	輸		入	
	昭和三年	昭和二年	昭和三年	昭和二年
天津	106,000	83,939	442,334	298,491
上海	331,326	1,096,774	1,196,642	1,133,593
寧波	21,544	33,347	37,490	38,985
福州	46,682	325,267	287,907	434,000
興化	110,611	3,851,188	507,447	425,110
漢口	1,133,388	570,626	1,456,717	59,522
牛莊	3,441	11,338	7	11
泉州	5,016,749	1,567,777	3,224	7,511
厦門	1,278,833	3,071,058	1,113,666	2,038,802
汕頭	1,278,833	3,071,058	1,113,666	2,038,802
廣東	9,581,634	1,739,580	1,216,009	2,917,668
青島	1,539,951	781,196	1,609,921	2,202,292
其他	5,781,177	1,421,929	2,002,155	1,130,092
合計	10,600,000	14,939,000	14,939,000	14,939,000

輸出入	昭和三三年		昭和三二年		增減
	數量	金額	數量	金額	
計	一,五四九,二〇四	一,九四九,一六一	七,八七九,九五七	四,二八八,九二四	△
關東州	一八三,三三七	一五,四七四	二八,六〇八	七,三三六,五八〇	△
香港	四,三三〇,〇六二	五,一六四,七二六	九三三,六六四	三,一一八,三三三	△
英吉利	一,三三九,七七七	一,七九,九八七	四〇,二一〇	四八〇,六三三	△
佛蘭西	三八三,三六六	三,四六六,〇〇五	三,七六一	四三七八	△
獨逸	五八〇,四四五	一,七七一,八九	一,九二,四四四	四,六五〇,一〇〇	△
波羅尼亞				四八〇,〇〇〇	△
亞細亞				四八〇,〇〇〇	△
暹羅				五七九,〇〇〇	△
白耳				一〇,〇〇〇	△
伊太	九九五	一,三三五	三三〇	一,一六八	△
瑞西				一,一五七	△
和蘭				六五五	△
露西亞				一,一〇,八三三	△
墨西哥				九,八七八	△
秘魯				四,三三三	△
太刺	三〇,三〇〇	二,四八七	五,四八三	四,七四七	△

輸出入	昭和三三年		昭和三二年		增減
	數量	金額	數量	金額	
計	二八,六三三,二五五	三,七三九,〇三二	八,七四三,七三七	二,四九六,四三〇	△
布哇及		四七	四七	六三	△
埃及	三,二八八		三,二八八	八,二五〇	△
智利		二,五〇〇		六八	△
丁抹古				二,四六〇,二五	△
土耳其				二,六八五,二八四	△
英領印度及海峽殖民地	一,四七二,九四	六,四五九,〇三	四九,六〇九	二,五八八,八四四	△
佛領印度支那	一,〇九七	六,三九二	五,一九五	一,四九五,三九六	△
蘭印	四,三三三,四二六	三,七八七,五二七	四,四四九,一九	三,九五二〇	△
北美合衆國	六,三三三,六六八	五,六〇〇,六五五	七,三三〇,三三三	一,三七七,五三二	△
英領亞米利加	六,一三三	六,五三六	四〇三	一,四〇,四八五	△
比律賓諸島	三〇四,九五七	四,九六,〇七一	一九,一一〇	一,二九,八九	△
其他諸國	一,一七七	一,三〇	四三	六,七五一四	△
保稅工場	四五	一,六四	一一九	一八九,四三〇	△
保稅倉庫				七〇六,六五三	△
不詳				一八九,四三〇	△

品名	單位	昭和三年		昭和二年		增減	價額
		數量	價額	數量	價額		
芭蕉實	斤	一三九,九七五	六〇,四二二	一八〇,四七五	八二,三三三	△	二一,九三〇
蜜柑	斤	一九九,八四七	一三五,〇〇一	九八,五八五	七五,一七〇	△	五,八三一
龍眼	斤	五八,八七〇	一七,六五九	二〇,四一八	一八,八二六	△	三,五八六
包種茶	斤	六八,六一五	四,三三〇	七九,八二二	五,一〇二	△	七,八八一
紅包茶	斤	七,三九九	五,四三〇	八,六三三	六,四四二	△	九,六〇〇
砂魚	斤	五〇,五六八	五〇,二二四	一九,五四五	一九,五四五	△	三〇,六八九
鹹魚	斤	七,四九八	八〇,一二七	一〇,五七六	八〇,七七七	△	二,五三四
魚乾	斤	二二,六六五	一,六四二	三,五七二	一,八七八	△	一,八七八
魚	斤	一,三〇三	四,五七一	二,五五五	四,六六六	△	一,六八八
柱	斤	二二,一八一	三二,一八六	五,六三三	六,四三三	△	三,三四七
天鰱	斤	二,九〇八	三三,〇〇六	四,三三三	八,五三〇	△	四,五三〇
布	斤	七,九三三	四,九三三	二,六二九	四,七三〇	△	一,八〇三
毛	斤	六,〇三三	一,五六七	四,三三三	一,八七八	△	一,八七八
筋	斤	一〇,〇一〇	三,四八八	一,九六六	一,九六六	△	一,九六六
油	斤	七,九〇九	一〇,〇一〇	一,三三三	一,三三三	△	一,三三三
腦油	斤	三,三三三	三,三三三	一,三三三	一,三三三	△	一,三三三
樟腦	斤	一〇,〇一〇	一〇,〇一〇	一,三三三	一,三三三	△	一,三三三
芳樟油	斤	三,三三三	三,三三三	一,三三三	一,三三三	△	一,三三三
燈油	斤	一〇,〇一〇	一〇,〇一〇	一,三三三	一,三三三	△	一,三三三
牛羽	斤	一〇,〇一〇	一〇,〇一〇	一,三三三	一,三三三	△	一,三三三
昆	斤	一〇,〇一〇	一〇,〇一〇	一,三三三	一,三三三	△	一,三三三
寒	斤	一〇,〇一〇	一〇,〇一〇	一,三三三	一,三三三	△	一,三三三
酒	斤	一〇,〇一〇	一〇,〇一〇	一,三三三	一,三三三	△	一,三三三

輸入重要品

品名	單位	昭和三年		昭和二年		增減	價額
		數量	價額	數量	價額		
殺虫粉	斤	四,一六八	五九,七八一	三,六八八	六九,五八一	△	九,八〇〇
燐寸	斤	四,一六八	五九,七八一	三,六八八	六九,五八一	△	九,八〇〇
芋麻	斤	四,一六八	五九,七八一	三,六八八	六九,五八一	△	九,八〇〇
綿織物	碼	一,一〇一	二九,七五九	一,〇〇〇	二九,七五九	△	九,八〇〇
絹織物	碼	九,五九〇	六六,一九一	九,八七五	七〇,三三三	△	三,四六二
絹及綿織物	碼	五,七五〇	五三,四八二	五,三三三	四八,〇〇〇	△	五,四八二
ふえり帽	箇	三,三三三	三,三三三	三,三三三	三,三三三	△	三,三三三
板紙	斤	三,三三三	三,三三三	三,三三三	三,三三三	△	三,三三三
石板	噸	三,三三三	三,三三三	三,三三三	三,三三三	△	三,三三三
せめ子	斤	三,三三三	三,三三三	三,三三三	三,三三三	△	三,三三三
硝子	斤	三,三三三	三,三三三	三,三三三	三,三三三	△	三,三三三
船殼	艘	三,三三三	三,三三三	三,三三三	三,三三三	△	三,三三三
木材	立方尺	三,三三三	三,三三三	三,三三三	三,三三三	△	三,三三三
竹材	立方尺	三,三三三	三,三三三	三,三三三	三,三三三	△	三,三三三
らんぷ提燈及同部分品	個	三,三三三	三,三三三	三,三三三	三,三三三	△	三,三三三

品名	單位	昭和三年		昭和二年		増減	△減額
		數量	價額	數量	價額		
胡椒	斤	1,390,126	1,999,077	834,511	1,421,592	△	577,485
西瓜	斤	98,533	1,236,219	725,002	901,253	△	317,356
蒜頭	斤	2,089,246	1,133,511	2,008,556	849,901	△	264,500
金針	斤	3,590,068	1,166,219	2,966,833	950,900	△	215,319
砂糖	斤	7,157,156	7,011,099	8,707,439	7,770,445	△	85,936
豆類	斤	1,591,813	4,263,511	3,099,846	866,931	△	4,199,643
魚類	斤	5,870,846	3,977,722	1,543,695	1,149,999	△	2,827,723
酒類	斤	1,757,759	1,488,987	1,956,004	1,606,655	△	1,981,332
葉類	斤	5,081,196	3,455,033	2,124,765	910,033	△	1,644,556
革類	斤	1,395,757	1,194,444	761,230	488,354	△	621,255
原油	ガロン	2,772,049	4,487,779	1,169,435	2,294,949	△	1,002,661
機械用油	ガロン	3,389,961	6,400,445	3,170,812	5,399,599	△	1,008,846
人參	斤	4,060	4,565	3,561	3,929	△	636
阿片	斤	2,419	4,514	4,354	837,125	△	1,933,566
線	斤	5,501,181	2,599,431	6,983,779	3,103,813	△	1,481,621
黃麻	斤	4,636,921	6,774,759	7,301,144	1,095,230	△	3,906,107
綿織物	方碼	5,168,744	3,092,299	4,595,513	3,081,141	△	5,732,611
苧麻	方碼	4,825,218	1,399,954	4,113,655	1,125,516	△	711,633
苧麻布	方碼	2,421,071	5,223,377	4,466,589	4,311,813	△	1,976,682

品名	單位	昭和三年		昭和二年		増減	△減額
		數量	價額	數量	價額		
毛織物	方碼	1,508,211	1,833,997	2,236,641	2,694,410	△	860,133
紙	噸	2,417,753	1,212,496	1,052,889	5,275,277	△	4,062,381
炭	噸	7,659,915	6,774,759	8,090,407	5,879,933	△	6,956,666
石	噸	2,400,681	3,931,621	1,369,000	3,992,250	△	60,818
せめんと	斤	1,150,399	2,051,336	7,613,356	1,433,357	△	61,779
燐礦	斤	6,773,760	81,500	7,766,116	1,133,344	△	3,812,444
鐵塊及錠	斤	3,715,060	1,186,922	3,521,432	1,159,963	△	2,572,959
鐵葉及鋼	斤	3,079,917	4,675,555	3,125,556	4,886,633	△	2,108
錫塊及錠	斤	1,498,856	2,255,598	1,194,266	2,109,989	△	4,600,6
鐵道車輛及同部分品	斤	85,825	85,825	1,194,266	1,457,744	△	5,994,94
籐	斤	2,406,426	80,069	2,029,953	70,100	△	9,969
木	立尺	5,309,905	3,812,018	4,160,511	3,188,988	△	631,100
包	枚	1,097,620	1,055,561	1,144,000	1,469,933	△	412,372
藎	枚	1,378,334	53,796	1,757,872	56,450	△	2,154
藎	枚	3,758,947	1,406,606	3,311,212	1,269,687	△	1,417,919
大豆	斤	1,076,633	4,862,953	1,116,633	5,256,152	△	3,931,999
大豆油	斤	2,007,985	1,547,811	1,077,000	830,944	△	7,685,7
硫酸	斤	2,007,985	1,547,811	1,077,000	830,944	△	7,685,7

○淡水

本年當港貿易ハ三百八十七萬三千六百三十四圓ニシテ内輸出九十三萬三千六百圓輸入二百九十四萬三十四圓ナリ而シテ之ヲ前年ニ比スルニ輸出ハ増加セルモ輸入ニ減退セル爲メ合計ニ於テハ二十萬





二千九百六十一圓(五分)ヲ萎縮セリ即チ輸出龍眼ガ凶收ニ基キ石油、石炭ガ排貨ニ累セラレ出荷不振ニ販シ殊ニ石炭ノ打撃大ナルモノアリシモ一方乾魚、綿布、肥料等内地仲繼品ガ汽船貿易不利ノ反映トシテ戎克貿易ニ依リ取引ヲ促進シ輕油、薯榔其他多數ニ互リ少増セルモノ多カリシヲ以テ前年ニ比シ結局三萬八千七百六圓(四分)ヲ増進セリ輸入ニ於テハ豚ガ島内養豚事業隆興ト内地移入ニ壓サレ遂ニ皆無ニ歸シ燈油揮發油ガ在庫夥多又ハ島内産油ノ出廻ニ其他唐紙ガ島内製紙ノ發達ニ遮ラレ入減セルヲ以テ鹽海月ガ安値ニ依リ機械油ガ製糖事業、木材ガ土木建築事業ノ盛況ヲ背景トシテ著増シ「バラフイレワツクス」ハ蠟燭原料其他一般需要ノ増加ニ伴ヒ黃麻ハ製織製絲原料トシテ需要ヲ促進シ陶磁器ガ一般需要ノ内地品ニ蠶食サレツ、アルニモ不拘專賣酒詰用故壺ノ入荷ニ因シ各増加セリト雖モ上記ノ減退ヲ償フニ足ラズ結局前年ニ比シ二十四萬一千六百七十七圓(八分)ヲ退嬰セリ

通商國別貿易額

支那	輸出		輸入	
	昭和三年	昭和二年	昭和三年	昭和二年
寧波	九四三五	二四九五	一五、五三〇	五、一五五
温州	三三六、三三三	二九六、九三七	二五、五五七	三、三三〇
福州	二五三、八二七	三七、三三〇	一、七五七、八五五	一、六四七、二八三
泉州	五九、五七七	三、七三〇	三、〇八八	二
厦門	二二、七二六	一、五〇七、七〇一	七三、五八七	五〇、八三九
汕頭			五、七九八	五、七九八
上海			七、四四	二、六

香港	輸出		輸入	
	昭和三年	昭和二年	昭和三年	昭和二年
廣東	三三、九〇〇	三三、九〇〇		
廣西	八六、八九九	八七、七八三	△	△
計	七、七〇一	一七、〇八一	五、四、六二〇	八、二、五五六
不詳				
公海				
合計	九三、三〇〇	八九、四八四	三、八七〇六	二、九四〇、三三四

輸出重要品

品名	單位	昭和三年		昭和二年		増減
		數量	金額	數量	金額	
龍眼	斤	三、三四四	五三六	八四、五九二	八、六三三	△
魚及鹹魚	斤	五三六、八二四	一一、六八〇	八〇、一四七	一五、八七五	△
乾魚	斤	一一、九三、五〇〇	一一、〇九〇	九六、二、九五〇	九、八、四〇五	△
糖	斤	三三、四七三	一一、八九八	四、三、一〇二	一、四、六八八	△
昆布	斤	三三、五四五	一〇、三、五〇〇	三三、三〇〇	一、四、四三三	△
燈油	ガロン	八三、九三〇	二九、三三三	一九、九一五	七、三、七四三	△
揮發油	ガロン	一八、四〇〇	一〇、五七四			△
薯榔	斤	五八七、八二〇	一〇、一、三三三	三、九、四、五七	一、二、七五〇	△
檳榔	斤	一〇七、四九二	六、六、六七	一〇、五、九六四	六、三、六三三	△
寸哥	斤	四八、八五七	一、六、四八九	六、七、七五八	二〇、五、四四	△
芋	斤					△

品名	單位	昭和三年		昭和二年		増減
		數量	金額	數量	金額	
綿織物	噸	四七三、四四二	一三二、五〇四	一六、六一一	三、九六二	八、九五四
硝子	噸	一八、五八四	一四、五五二	三、一三三	二、五四七	一〇、八九六
鐵(共)	噸	五〇四、九三九	一一、九七九	六〇〇、四五四	一一、四一五	四、三六
楠板	噸	四一、四四三	一一、五四八	四四、三八四	一〇、〇一三	一、五三五
肥料	噸	二〇、九四九	一五、五〇七	三三、六一九	一四、六九九	八〇八
其他	噸	八三、三三五	六八、八九二	八九、二〇〇	五、二〇七	六、三九八

輸入重要品

品名	單位	昭和三年		昭和二年		増減
		數量	金額	數量	金額	
豚米	頭	三三、二五一	一、九七〇	七、三六四	七、九一六	二、九一六
鹽	斤	六、四〇〇八	三、一三三	三五、五〇七	七、九八五	六、〇一五
桐油	斤	八四、五七一	二、五〇四〇	一一、四、〇二二	一、七三六九	一、四七四四
茶	斤	五、一五四一	一、七〇二	六八、二六六	一、五、九三三	七、五一一
揮發油	ガロン	五三、八六二	四、三三九二	一、三七、九二六	一、五、一三六	三、九〇二
燈油	ガロン	一、三四、一三六	六、〇五、三三二	二〇、四、五二五	九、一、五三三	三、一、四、一八二
機械用油	ガロン	七、九三三九	二、八〇七	七、四、五六〇	一、三、六六九	二、九、七九
ばらふいんわつくす	斤	四七、五四五	四、七、五四五	六、一、三三八	一、三、三八八	一、三、八四三

品名	單位	昭和三年		昭和二年		増減
		數量	金額	數量	金額	
黃麻	斤	九三、六九七	一、七、六三五	三〇、二八四	四、四、五七	一、三、一七八
唐紙	斤	七、九四、九七六	六、二、五〇四	一、一、五四二	八〇、四〇八	一、七、九〇四
禮拜紙	斤	五、一、六五一	一、一〇、四一	五、七、三六四	一、二、六八六	一、九、四四五
陶磁器	斤	二、七、一〇、一四	四、〇、六六一	二、六、二、八五〇	四、三、二七九	六、八、六三三
葉鐵	斤	二〇、八、三二五	四、〇、三三八	二〇、〇、八四八	三、七、四一七	二、八、一八
茶箱	組	一、八、七三、六〇二	三、一、七二六	二、〇、九〇、二五九	三、四、二八八	一、五、六二二
木箱	斤	七、三、四四七	一、三、六六二	一〇、一、五五二	三、一、九五〇	八、二、八八
茶葉	斤	一、七、三、六九七	一、七、三、六九七	一、一、五、四二七	八〇、四〇八	一、七、九〇四
茶葉	斤	五、一、六五一	一、一〇、四一	五、七、三六四	一、二、六八六	一、九、四四五
葉鐵	斤	二、七、一〇、一四	四、〇、六六一	二、六、二、八五〇	四、三、二七九	六、八、六三三
茶箱	組	二〇、八、三二五	四、〇、三三八	二〇、〇、八四八	三、七、四一七	二、八、一八
木箱	斤	一、八、七三、六〇二	三、一、七二六	二、〇、九〇、二五九	三、四、二八八	一、五、六二二
茶葉	斤	七、三、四四七	一、三、六六二	一〇、一、五五二	三、一、九五〇	八、二、八八

○舊港

本年當港貿易ハ十九萬三千五百七十六圓ニシテ前年ニ比シ五萬六千八百八十八圓即チ三割五分強ノ増加ナリトス而シテ輸出ニ於テハ其ノ最重要品タル苧麻ノ新竹州下生産ハ天候順調ニシテ先ツ平年作ヲ擧ケ内外需要相當盛況ヲ呈シ相場概シテ強調ヲ迪リシモ泉州附近農作稍豐穰ニシテ購買力増加需要淺頭セルト輸入苧麻布ノ増加ト因果シテ出増セルト綿布ガ排貨ニ因ル汽船貿易衰退ノ反映トシテ戎克積ニ増加セル爲メ其ノ輸出額ハ前年ニ比シ二萬五千九百七十七圓即チ三割九分弱ヲ増加シ輸入ニ於テハ苧麻布ガ原料苧麻ノ輸出盛況ヲ反映入増シ黃麻布ガ從來販賣權ヲ專有セル一特殊會社ノ解散ニ因由シ自由取引ヲ得ルニ至リタルト且ツ戰亂ニ依ル物資徵發ヲ畏レタル支那商ハ之カ處分ヲ急キ輸入ヲ促進セル爲メ禮拜紙木材ガ稍々不振ニ了レシニモ不拘前年ニ比シ二萬四千九十一圓即チ三割一分

ヲ加増セリ

當港ノ通商地別貿易額及重要品輸出入額左ノ如シ

通商地別貿易額

支那	輸出		輸入	
	昭和三年	昭和二年	昭和三年	昭和二年
福州	九二,105	八七,000	二六,000	二九,127
厦門	六六,101	六六,101	一〇一,371	二六,800
溫州	—	—	—	—
計	九二,105	一五三,977	二六,000	二九,127

輸出重要品

支那	輸出		輸入	
	昭和三年	昭和二年	昭和三年	昭和二年
苧麻	二〇四,333	一四四,206	六〇,126	一九,133
綿	七三,945	六一〇,766	一四,698	七,508
苧織物	二二,573	一六,327	二,287	二,750
楠板	—	—	—	—
計	二〇四,333	三二一,300	七七,111	二九,401

輸入重要品

支那	輸出		輸入	
	昭和三年	昭和二年	昭和三年	昭和二年
苧布	五七,137	四七,153	七〇,413	一〇三,801
麻	九三,271	四七,153	七〇,413	一〇三,801
計	五七,137	九四,306	七〇,413	二〇七,602

○後 龍

黃麻	輸出		輸入	
	昭和三年	昭和二年	昭和三年	昭和二年
禮拜	—	—	—	—
磁器	—	—	—	—
陶器	—	—	—	—
木材	—	—	—	—
計	—	—	—	—

本年當港貿易ハ二十二萬五千四百八圓ニシテ前年ニ比シ三萬六千三百七十一圓(一割三分弱)ヲ減退セリ即チ其ノ輸出ニ於テハ乾鹹魚及燐寸並ニ綿布ガ排貨ニ依ル汽船貿易不振ノ反動的ニ増加シ酒精ガ増産ヲ以テ處分の出増ヲ見タル外ハ龍眼ハ凶收ニ依リ糖蜜ハ高雄港廻送ニ轉シ燈油ハ排貨ト採算不利ニテ孰レモ出減シ加フルニ苧麻ノ當港出廻激減セル爲メ逐ニ前年ニ比シ九千三百三圓ヲ少減セリ、次ニ輸入ニ於テハ黃麻布ガ舊港ト同一事情ニ依リ苧麻布ガ便船關係ニテ共ニ輸入稍々進展セルモ苧麻綿布ガ前年特殊事情ニ依リ入荷セル反動トシテ寧ロ常態ニ復歸減少シ其他禮拜紙ガ島内製品ノ出廻増加ニ遮ラレ著減シ木材ガ北部基隆淡水方面輸入品ノ出廻ニ妨ケラレ萎靡セル状態ナリシヲ以テ各主要品概シテ良好ナルヲ得ス前年ニ比シ二萬七千六十八圓(二割六分)ヲ著減セリ、尙ホ附記スヘキハ當港ニ於テ貿易業者ガ前年其ノ所有船ヲ難破セルト更ニ本年同業者ノ他ニ轉業セルモノアリタル等貿易業者ノ衰微ハ正ニ當港貿易不振ノ一要因ヲ爲シタリ

通商地別貿易額

支那 油厦泉興福温 頭門州化州州	昭和三年		昭和二年		昭和三年		昭和二年	
	輸	入	輸	入	輸	入	輸	入
計	17,975	18,058	△	9,303	75,653	101,711	△	27,068
福州	12,338	37,463	△	16,125	13,973	15,618	△	1,655
福州	22,436	66,746	△	66,746	9,8	11,598	△	11,500
泉州	35,991	60,364	△	24,372	35,698	11,201	△	11,707
厦門	12,142	24,485	△	9,744	22,76	3,49	△	2,19
汕頭	17,975	18,058	△	9,303	75,653	101,711	△	27,068

輸出重要品

糖 乾 燈 酒 磷 苧 石 綿	昭和三年		昭和二年		昭和三年		昭和二年	
	量	額	量	額	量	額	量	額
蜜	49,763	61,400	81,019	14,544	32,255	8,404	33,711	4,131
魚	17,139	22,440	10,560	16,109	65,835	4,131	4,131	4,131
油	40	20	15,550	6,032	15,100	6,049	6,049	6,049
精	3,100	8,091	6,000	1,836	12,000	6,049	6,049	6,049
寸	18,478	12,056	9,331	6,033	9,447	6,049	6,049	6,049
麻	110,240	33,144	22,690	69,955	11,450	33,711	33,711	33,711
炭	9,544	7,050	8,981	6,839	5,6	33,711	33,711	33,711
織物	17,825	45,572	14,140	32,998	36,215	12,774	12,774	12,774

輸入重要品

黄 苧 苧 苧 黄	昭和三年		昭和二年		昭和三年		昭和二年	
	量	額	量	額	量	額	量	額
麻	77,122	7,620	55,749	4,939	12,338	2,681	12,338	2,681
麻	71,059	12,978	30,389	7,546	75,653	5,432	75,653	5,432
布	71,059	12,978	30,389	7,546	75,653	5,432	75,653	5,432
布	5,035	1,159	1,613	430	5,035	1,159	5,035	1,159
布	5,035	1,159	1,613	430	5,035	1,159	5,035	1,159
紙	26,420	6,876	110,240	26,752	83,855	19,876	83,855	19,876
紙	26,420	6,876	110,240	26,752	83,855	19,876	83,855	19,876
器	10,805	2,876	110,240	26,752	83,855	19,876	83,855	19,876
磁	18,390	4,839	110,240	26,752	83,855	19,876	83,855	19,876
材	18,390	4,839	110,240	26,752	83,855	19,876	83,855	19,876

〇 梧 棲

本年當港貿易ハ八萬七千四百七十三圓ニシテ前年ニ比シ六萬二千八百七十九圓即チ二十五割六分弱テフ激増ヲ來セリ由來特別開港ハ汽船貿易ノ發達ニ連レテ衰運ヲ示シツ、アリ殊ニ當港ノ如キハ甚シク不振ヲ辿リシモ本年ハ環境ノ事情好轉シテ出入共異例ノ進展ヲ示シ先ツ輸出ニ於テ芭蕉實ガ入港船ノ増加ニ伴ヒ之ガ復荷トシテ乾鹹魚鱗寸綿布等ガ上記事情ト排貨ニ依ル汽船貿易不振ノ反映トシテ増進シ殊ニ鹽鱈雜魚ノ約五千圓竝ニ鱗寸綿布ノ約一萬五千圓ヲ新ニ計上セルハ即チ本年輸出増進ノ基因トナリ前年ニ比シ三萬一千七百五十四圓(五十六割二分)ヲ著増セリ次ニ輸入ニ於テモ農村強チ好況ナリト云フニ非サルモ當港ヲ中心トセル中部一帯ニ於ケル製帽工業ガ本年異狀ナル盛況ヲ



呈シ從テ同方面金融豐ナリシ結果自然購買力増進シ禮拜紙陶磁器及木材等主要品一濟ニ入増セル爲メ前年ニ比シ三萬一千二百二十五圓十六割五分ヲ躍進セルヲ以テ冒頭記載ノ如キ好況ヲ示現スルニ至レリ

當港ノ通商地別貿易額及重要品輸出入額左ノ如シ  
通商地別貿易額

支那	廈門	泉州	福州	輸出		輸入	
				昭和三年	昭和二年	昭和三年	昭和二年
計	三、七四〇五	五、六五一	三、一七五	五〇、六八	一、八九四三	三、一七五	二、八八一
	一、七二四九	二、五八七	一、四、五六一	四七、一八七	一、八九四三	二、八八一	二、八八一
	二、〇一五六	三、〇六四	一、七一九二	二、八八一			

輸出重要品

品名	單位	昭和三年		昭和二年		増減
		數量	價額	數量	價額	
芭蕉實	斤	一、三三、七〇	三、五九四	九二、二二五	二、七〇〇	八、九四
乾魚及鹹魚	斤	四、八四二〇	六、四二二	六、四〇〇	一、四九九	六、二六三
鱗寸魚	斤	八、八八三	六、三四一			六、三四一
綿織物	碼	三、七、四、五〇	八、九二二			八、九二二

輸入重要品

品名	單位	昭和三年		昭和二年		増減
		數量	價額	數量	價額	
禮拜紙	斤	二、〇、四、一八	二、九、九、四九	五〇、五、七八	二、一、六、六一	一、八、二、八七
磁器	斤		二、八、八、四		一、〇、〇、〇	一、七、九、四
木材	斤		六、四、二、五		三、五、七、四	二、八、五、一

○鹿港

本年當港貿易ハ二十一萬六千八百七十七圓ニシテ前年ニ比シ出入共ニ進展セル爲メ合計一萬百四十八圓即チ五分ノ増加ヲ示セリ而シテ其ノ輸出ニ於テハ米ガ蓬萊種ノ増加ト共ニ割高ナル關係上輸出採算困難ナルモノアリ精蜜ハ量的増加ニモ不拘相場ノ低落ニ基キ其他鱗寸芋麻ガ出廻不圓滑並ニ採算關係上萎靡シタルモノ獨リ綿布ガ他港ト同シク汽船積取引困難ノ反映トシテ増加セルニ主因シ結局六百二十八圓ヲ少増シ輸入ニ於テハ芋麻綿布ガ芋麻布增加ノ反映トシテ木材ガ北部方面ヨリノ出廻ニ遮ラレ各退嬰セルモノ芋麻布禮拜紙陶磁器等ガ地方經濟界ノ立直リニ依リ需要ヲ促進シ前年ニ比シ九千五百二十圓(一割弱)ヲ増加セル爲メ結局冒頭記載ノ進展ヲ齎セリ

當港ノ通商地別貿易額及重要品輸出入額左ノ如シ  
通商地別貿易額

支那	廈門	泉州	福州	輸出		輸入	
				昭和三年	昭和二年	昭和三年	昭和二年
計	107,741	107,113	628	108,346	9,826	9,520	
廈門	102,813	106,897	△	65,004	70,857	△	7,853
泉州	4,928	216	4,712	4,975	2,681	△	2,294
福州							

輸出重要品

米	糖	燐	苧	綿	織物	昭和三年		昭和二年		増	△減
						數量	價額	數量	價額		
斤	斤	哥	寸	碼	碼	1,660	151	76,210	5,778	△	5,627
1,583,575	1,774,000	1,335,889	1,471,392	2,337,897	74,550	7,418,264	247,686	2,415,770	△	6,157	
2,703,392	1,063,000	1,441,392	1,237,600	2,292,500	7,912,000	2,287,800	2,287,800	2,287,800	△	1,003,333	
1,301,744	3,243,344	5,098,850	9,920,000	7,912,000	2,287,800	2,287,800	2,287,800	2,287,800	△	2,287,800	
5,189	191,600	3,932	14,156	21,877	5,004						

輸入重要品

苧	麻	布	方碼	昭和三年		昭和二年		増	△減
				數量	價額	數量	價額		
斤	斤	斤	斤	91,416	342,264	115,968	41,684	△	7,410
62,360	16,145	233,330	60,998	245,522	39,330	100,477	△	100,477	
4,962	734	7,106	1,034	22,458	1,130	1,193	△	1,193	
1,461	218,377	1,034	1,034	1,034	1,034	1,034	△	1,034	
1,461	734	7,106	1,034	22,458	1,130	1,193	△	1,193	

○東石

本年當港貿易ハ二十八萬六千八百五十二圓ニシテ前年ニ比シ四萬四千四百三十四圓即チ一割三分ヲ減退セリ之ハ輸出ニ於テ増加ヲ見タルニ反シ輸入ノ衰退大ナリシ結果ニシテ即チ輸出落花生豆切乾薯ガ生産不良ノ爲メ品薄相場昂騰ニ因シ獸骨ガ島内需要ニ追ハレ硝子儼ガ專賣當局ノ回收ニ落花生豆糟ガ原料不作ニ基キ何レモ出減セルニモ不拘糖蜜ガ増産ヲ背景トシテ綿布ガ他ノ特別港ト同シク汽船貿易不利ノ反映トシテ活躍シ殊ニ後者ノ進展ニ職由シテ七千八百三十四圓(八分)ヲ増進セリ次ニ輸入ニ於テ其ノ重要品全部ガ非勢ニ了リ特ニ禮拜紙ガ原價高ト島内品ノ出廻ニ木材ガ内地材又ハ他ノ大港ニ於ケル輸入材ノ侵略ニ其他陶磁器ハ逐年内地品ニ蠶食サレ茶油精ハ附近養魚池ガ本夏ノ暴風被害ヲ受ケテ養殖事業衰退セルニ因果シ各不況裡ニ終始セル爲メ前年ニ比シ五萬二千二百六十八圓(二割二分)ヲ退縮スルニ至リ結局前記ノ如キ總額ノ衰微ヲ結果セリ

通商地別貿易額





ニ因由入増セルモ人參ガ原價高ト他地方入荷ニ累セラレ苧麻布及苧麻綿布唐紙禮拜紙ガ地方經濟界ノ萎靡ト他港取引品ノ南部地方出廻ニ妨ケラレ且ツ唐紙禮拜紙ハ島内製品ノ増加モ之カ副因トシテ入減シタレバ結局前年ニ比シ十六萬千百三十三圓(一割四分)ヲ退縮セルヲ以テ冒頭記載ノ如キ不振裡ニ越年セリ 當港ノ通商國別貿易額及重要品輸出入額左ノ如シ

通商國別貿易額

支那	輸出		輸入	
	昭和三年	昭和二年	昭和三年	昭和二年
漢口	1,153	1,625	3,000	3,567
天津	1,153	1,625	3,000	3,567
上海	1,153	1,625	3,000	3,567
寧波	1,153	1,625	3,000	3,567
福州	1,153	1,625	3,000	3,567
泉州	1,153	1,625	3,000	3,567
廈門	1,153	1,625	3,000	3,567
汕頭	1,153	1,625	3,000	3,567
廣東	1,153	1,625	3,000	3,567
青島	1,153	1,625	3,000	3,567
溫州	1,153	1,625	3,000	3,567
其他	1,153	1,625	3,000	3,567
計	1,153	1,625	3,000	3,567

輸出重要品	輸出		輸入	
	昭和三年	昭和二年	昭和三年	昭和二年
香港	2,940	1,625	3,000	3,567
關東	2,940	1,625	3,000	3,567
廣東	2,940	1,625	3,000	3,567
汕頭	2,940	1,625	3,000	3,567
廈門	2,940	1,625	3,000	3,567
福州	2,940	1,625	3,000	3,567
泉州	2,940	1,625	3,000	3,567
廈門	2,940	1,625	3,000	3,567
汕頭	2,940	1,625	3,000	3,567
廣東	2,940	1,625	3,000	3,567
青島	2,940	1,625	3,000	3,567
溫州	2,940	1,625	3,000	3,567
其他	2,940	1,625	3,000	3,567
計	2,940	1,625	3,000	3,567

品名	單位	昭和三年		昭和二年		増減
		數量	金額	數量	金額	
魚介類及其他ノ水産物	斤	八二八、〇〇〇	九、九三六	七五、四九〇	一八二、四七九	△
食鹽	斤	七三、五〇〇	二、三〇五	一八、九五〇	六〇、八八九	△
獸骨	斤	三、六四二	二、八〇一	三、九一四	一、五五三	△
苧麻	斤	一、五〇〇	二、一五〇	一、四四〇	九六〇	△
綿織物	碼	六四、〇〇〇	一、三三三	三四、八二七	八、四四四	△
硝子	箇	一、三三三	一、三三三	一、三三三	一、三三三	△
金針	斤	四六、一〇八	一、五六一	一、七二四	七、二六一	△
豆菜	斤	八、〇三六	二、四八四	一〇、二七六	二、七三〇	△
魚介類及水産物	斤	二四、九九九	一〇、六八二	二二、二二五	三〇、八二二	△
こんでんす	打	二、八九五	二、八〇〇	九六二	二、〇〇〇	△
當歸	斤	二、八九五	二、八〇〇	二、八〇〇	二、八〇〇	△
人參	斤	一、八五四	二、三九五	三、九八一	四、四六〇	△
苧麻	方碼	一、二四二	三、八八七	一、五七六	一〇、〇八六	△
苧麻	方碼	七、四七〇	一、七八五	二、七三九	一、八五一	△
唐紙	斤	九一、七九五	一、〇七八	一一、二一九	二、六六三	△
唐紙	斤	一、六三三	三、六九七	三、四一〇	七、八二九	△
禮拜	斤	一、六三三	三、六九七	三、四一〇	七、八二九	△

輸入重要品

品名	單位	昭和三年	昭和二年	増減
陶磁器	斤	五〇一一	七、四四七	△
木材	斤	五二、四九五	四九、二六八	△
茶油	斤	二、四〇九五	三、三五四	△
茶	斤	一、二二〇、八三九	一、三三四、一六〇	△

○高雄

當港ハ南部唯一ノ良港トシテ北部基隆ト相呼應シ本島貿易界ノ雙壁ヲ爲シ港灣施設ノ改善ト共ニ交易逐年般賑ヲ加ヘツ、アルモ尙ホ遠ク基隆ニ及ハズ本年其ノ總額ハ三千二百三十六萬四千三百三十三圓ヲ計上シ前年ニ比シ九十萬八千二百三十八圓即チ三分弱ヲ増加シ全島總貿易額ニ對シテハ前年ノ二割九分ヨリ三割六分ニ躍進セリ今其ノ事情ヲ概説センニ先ツ輸出ニ於テハ米ガ支那ノ米作良好ナルニ本邦制限令ノ反射作用ヲ以テ外米ノ流入ニ制セラレ龍眼ハ凶作ニ基キ砂糖ハ島内再製工場ノ整理ト世界相場ノ崩落竝ニ排日貨ノ影響ヲ受ケテ糖蜜ハ内地移出ノ旺盛ト排日貨ニ累セラレ「せめん」とハ島内需要ノ盛況ト支那市場惡化竝ニ減産トノ數因ニ基キ其他乾筍芭蕉實水産物苧麻硝子燻等主要品ノ大部ガ孰レモ出減シ就中最重要品タル砂糖「せめん」とノ不振最モ甚シク前者百四萬圓後者四十萬圓ヲ退嬰セルハ適々酒精ガ處分的出荷ト支那關稅引上見越ニ十七萬六千圓ヲ増加セリト雖モ固ヨリ大勢非ニシテ結局百八十九萬二千圓(三割四分)ヲ退嬰セリ、次ニ輸入ニ於テハ米ガ島米在荷ノ豊富ト制限令ニ制セラレ砂糖ハ輸出ニ於テ述ヘタル如キ事情ニ基キ原料糖ノ入荷激減セルト消費糖又島内産糖ニ押サレ振ハス麩ハ家畜飼料トシテ重要視セラレシモ前年七月以降豆糟ノ普及ニ連レ著減シ殊ニ前記砂糖ノ減退二百二十四萬圓ノ巨額ヲ算シタリ然ルニ一方大豆ハ前年七月豆糟工場ノ設置ニ伴ヒ原料トシテ激増シ重油ハ近海漁業ト製糖方面ノ需要擡頭ニ基キ葉鐵ハ酒精及鳳梨罐詰ノ増産ニ伴ヒ





品名	單位	昭和三年		昭和二年		増減
		數量	金額	數量	金額	
農業用機械同部分品及附屬品	位		1,452,110		5,540,084	
汽罐、同部分品及附屬品	位		1,885,541		1,400,700	
各種ノ機關及同部分品	位		1,779,945		1,273,381	
其他ノ機械及同部分品	位		215,159		2,143,339	
木 材	枚		4,048,136		3,388,883	
包 材	斤		4,173,885		4,049,193	
麵 粉	斤		5,740,061		1,255,599	
茶 油	斤		5,284,031		4,202,761	
大 豆	斤		7,463,330,922		7,033,361,191	
硫酸	斤		1,352,247,944		7,836,056	
其他ノ肥料	斤		7,599,877		3,927,823	
總計						
數量			10,790,202		3,190,335	
金額			55,287,474		1,600,522	
増減						
數量						
金額						

○馬公

本港ハ地理的ニ生産消費共ニ極メテ其ノ範圍峽隘ナルノミナラス地理的關係上外國貿易ヨリ對内地貿易ヲ主トセルヲ以テ自然顯著ナル進展ヲ望ム能ハサルノ狀況ナルカ本年ノ貿易總額ハ十七萬六千七百四十八圓ニシテ前年ニ比シ五萬二千二百九十四圓即チ二割三分ヲ減額セリ、今之ヲ輸出入ニ分テ其ノ概要ヲ述レハ輸出ニ於テ豚小豚カ温州方面產ノ安値出廻ニ押サレ取引萎縮シ苧麻カ仲繼出荷ニ衰退セルモ乾鹹魚乾鱈カ島内漁況良好豐漁ヲ以テ落花生豆油及糟カ前年末ノ豐作尻ヲ受ケ其他

通商國別貿易額

燐寸、綿布、蠟等ノ内地仲繼品カ他ノ特別開港ト同シク戎克輸送利便ニ乘シテ何レモ増加シ殊ニ上記豆油及糟ノ出増ニ主因シ二萬八千九百五十二圓(四割一分)ヲ伸張セリ、輸入ニ於テハ米カ本島米價ノ低落外米制限令ノ反映ト相俟テ前年免稅輸入ノ巨額ナリシニ對シ商談著シク萎縮シ末葉ニ至リ内地米價反騰ノ餘影トシテ僅ニ漳州米ノ輸入ヲ見タルニ止マリ禮拜紙カ原價高或ハ島内品出廻ニ押サレ木材カ前年廟宇ノ改築等特殊事情ニ基ク増加アリタルニ反シ本年一般土木事業盛ナラス且ツ臺灣本島ヨリノ廻送品多カリシ爲減額相當大ニシテ黃麻、唐紙、包蓆等カ漁業ノ進展又ハ豆糟包裝材料トシテ少増セリト雖モ結局八萬一千二百四十六圓即チ前年ニ比シ約半減セルノ慘狀ヲ呈セルヲ以テ輸出ノ好調モ遂ニ抹消サレ其ノ總貿易高ノ退步ヲ誘導セリ

當港ノ通商國貿易額及重要品輸出額左ノ如シ

品名	單位	昭和三年		昭和二年		増減
		數量	金額	數量	金額	
支那			9,909		68,845	
溫州			8,333		1,334	
汕頭			9,909		68,845	
廈門			8,333		1,334	
福州			9,909		68,845	
廣東			8,333		1,334	
計			9,909		68,845	
香港			9,909		68,845	
總計			9,909		68,845	
數量			28,953		77,127	
金額			55,287,474		1,600,522	
増減						
數量						
金額						



輸出重要品	昭和三年		昭和二年		昭和三年		昭和二年	
	輸	入	輸	入	輸	入	輸	入
蘭領印度								
合計	九、九三二	七、〇七九	二、八九五	七、七六七	一、五八八	一、二四六		

輸入重要品	昭和三年		昭和二年		昭和三年		昭和二年	
	輸	入	輸	入	輸	入	輸	入
豚花生豆	四、四三三	二、七九六	一、八〇〇	四、五八四	三、七	一、七八八		
落花生油	三、三三五〇	一、五三四	一、六、六〇〇	一、五二七	一、六、五五〇	七		
落花生豆	九、九四八〇	二、六八八九	四、二〇〇	八、四四九	九、五、三六〇	二、六〇四〇		
乾魚及鹹魚	一、四、八九七	二、五七三	六、六六九	一、〇〇八	八、二二八	一、五、六六五		
鱗寸魚	三、六一六	二、三六八	一、三二六	八、三三	一、三、〇〇〇	一、五、四四九		
芋麻	二、〇七四	八、三三	五、四九三	一、九九九	三、四一九	一、一、六七		
綿織物	一、五、四四二	二、〇〇一	四、八九〇	六、七	一、〇、五五二	一、三、八四		
硝子	一、五、六九三〇	二、九二〇	八、〇四三〇	一、八六九	七、六五〇〇	一、〇、五一		
花生油	九、六九、七〇	五、四、二七四	九、六、四七五	四、九、八三六	四、四、一五	四、四、三八		

四 金銀及通貨ノ輸出入

米	昭和三年		昭和二年		昭和三年		昭和二年	
	輸	入	輸	入	輸	入	輸	入
黃唐	三、七三〇、七五	二、八六五、二	一、九七、四八	一、〇四、一六九	八、二四、四〇九	七、五、一七		
禮拜	一、八〇、七二	二、二七九	一、四、五四四	一、六、二二	三、五、二八	六、五、七		
陶磁	一、五、九九九	二、四〇五	一、五、三四九	二、〇〇三	六、五〇	四、〇、一		
敷瓦	二、七三九	六、四五六	三、四、一〇〇	八、六八五	一、一、三六一	二、二、一九		
木包	二、九八九七	三、三三二	一、五八、九六四	三、三、九九	二、九、〇六七	七、二		
木包	一、六、六四〇	一、一九九	七、五二〇	五、一七	九、一、二〇	六、八、二		

金銀ノ輸出ハ禁止令ノ嚴存スル關係上皆無ニ了レルハ固ヨリ當然ノ歸結ナルガ其ノ輸入ニ於テハ財界不況ノ際細貨類ノ需要旺盛ナラズ金地金ハ島内産金ヲ以テ消費ニ充テラレ且ツ相場關係モ之カ輸入ヲ誘引スルニ至ラズ結局皆無ニ歸シ銀地金ニ於テ僅ニ四百五、四十九圓ノ入津ヲ見タリ蓋シ本島人二三商賈ガ渡支歸臺ニ際シ偶々携帶歸國セルモノニ係リ其ノ相場前年ニ比シ常ニ高値ヲ辿リ輸入不引合ナリシニ由リ著減シ臺灣銀行券及補助銀貨ハ前年同行海外支店ヨリ送還ヲ見タルモ本年遂ニ此ノコトナカリシニ依リ前者ト共ニ皆無ニ了リシガ臺灣銀行香港支店ニ於テ回收セル兌換券二萬五千圓ノ送還ヲ見タル爲メ結局總額ニ於テハ一萬八千九百六十三圓七割六分ノ入増トナレリ即チ種別港別國別左ノ如シ

種別表

計	昭和三三年		昭和二年		増	入	△減
	輸	入	輸	入			
兌換券		二五〇〇〇〇					二五〇〇〇〇
臺灣銀行券							
補助貨							
金貨							
金地		四九					四九
銀地							
計		二五〇〇四九					二五〇〇四九

港別表

計	昭和三三年		昭和二年		増	入	△減
	輸	入	輸	入			
基隆		二五〇〇〇〇					二五〇〇〇〇
高雄		四二					四二
鹿港		七					七
計		二五〇〇四九					二五〇〇四九

國別表

昭和三三年	増	入	△減
		六〇八六	一八〇九三

合計	昭和三三年		昭和二年		増	入	△減
	輸	入	輸	入			
支那		二五二八					二五二八
關東		三二九九					三二九九
香港							
蘭領印度		二五〇〇〇					二五〇〇〇
計		二五〇〇四九					二五〇〇四九

五 船舶ノ入出港

本年外國貿易船舶ハ入出港共前年ニ比シ減退セリ即チ左ノ如シ

船種別表

汽船	昭和三三年		昭和二年		増	入	△減
	輸	入	輸	入			
汽船		二四、一三九		二四、一〇八	△		二四、〇三〇
發動機		二四、一三九		二四、一〇八	△		二四、〇三〇
支那形		四〇		二二	△		一八
其他ノ帆		二五、五七		二五、三六	△		二一
計		二五、〇四九		二五、〇四九			

港別表

計	昭和三三年		昭和二年		増	入	△減
	輸	入	輸	入			
汽船		二四、一三九		二四、一〇八	△		二四、〇三〇
發動機		二四、一三九		二四、一〇八	△		二四、〇三〇
支那形		四〇		二二	△		一八
其他ノ帆		二五、五七		二五、三六	△		二一
計		二五、〇四九		二五、〇四九			

入港船舶國籍別表

汽船	昭和三	昭和二	增	昭和三	昭和二	增	△減
英支日	10,337	1,833,170	1,494	1,077,771	1,077,771	1,112	2,495,601
吉	57	5,640	107	8,796	8,796	50	3,815
利那本	69	2,833	53	1,967	1,967	17	2,181
計	10,465	1,841,643	1,654	1,086,534	1,086,534	1,179	2,713,587
馬	1,691	1,691	△	1,691	1,691	△	1,691
高	56	56	△	56	56	△	56
安	688	688	△	688	688	△	688
東	450	450	△	450	450	△	450
鹿	32,489	32,489	△	32,489	32,489	△	32,489
梧	66	66	△	66	66	△	66
後	1,048	1,048	△	1,048	1,048	△	1,048
龍	577	577	△	577	577	△	577
港	233	233	△	233	233	△	233
棲	43	43	△	43	43	△	43
水	229	229	△	229	229	△	229
淡	80,835	80,835	△	80,835	80,835	△	80,835
基	1,132	1,132	△	1,132	1,132	△	1,132
隆	1,797	1,797	△	1,797	1,797	△	1,797
計	26,082	26,082	△	26,082	26,082	△	26,082

基隆入港汽船種別表

今之カ概況ヲ查察スルニ當リ先ツ本島海運上最重要位ニ在ル基隆港ニ於ケル汽船ノ狀況ヲ觀ルニ其ノ入港目的種別ハ左表ノ如シ

帆船	昭和三	昭和二	增	昭和三	昭和二	增	△減
支日	1,279	1,430	△	1,511	1,511	△	1,533
計	905	1,044	△	1,139	1,139	△	1,031
伊	1	1	△	1	1	△	1
北	1	1	△	1	1	△	1
獨	43	7	△	43	43	△	43
瑞	1	1	△	1	1	△	1
丁	3	3	△	3	3	△	3
諾	19	59	△	40	40	△	40
和	39	37	△	39	39	△	39
露	1	1	△	1	1	△	1
西	1,348	1,478	△	1,348	1,348	△	1,348
亞	1,623	1,784	△	1,623	1,623	△	1,623
伊	1	1	△	1	1	△	1
北	1	1	△	1	1	△	1
獨	43	7	△	43	43	△	43
瑞	1	1	△	1	1	△	1
丁	3	3	△	3	3	△	3
諾	19	59	△	40	40	△	40
和	39	37	△	39	39	△	39
露	1	1	△	1	1	△	1
西	1,348	1,478	△	1,348	1,348	△	1,348
亞	1,623	1,784	△	1,623	1,623	△	1,623
計	2,559	2,730	△	2,559	2,559	△	2,559
計	905	1,044	△	905	905	△	905

輸出茶積取船種別表

昭和三	昭和二	增	昭和三	昭和二	增	△減
1,533	1,139	△	1,533	1,533	△	1,533
2,495,601	2,495,601	△	2,495,601	2,495,601	△	2,495,601

全島	基隆合計		命令船其ノ他		船用品積取船		輸出石炭積取船	
	噸數	隻數	噸數	隻數	噸數	隻數	噸數	隻數
二四一九四七七	一、一三三九	六〇七	二三八七五三三	一六五	九五三六二二	四四二	一四二	二二四
二六七五七二五	一、四〇八	一、〇〇七	八九六〇七三	四八三	一〇五四六四五	五二四	二六、四四七	七三
△	△	△	△	△	△	△	△	△
二五六一二四八	一、六八九	四〇〇	六五七三二〇	三二八	一〇一〇二四	八二	八七、七二六	七三

本年基隆ニ於ケル汽船ノ入港ヲ先ツ其ノ目的別ニ分類スレバ製茶積取船ニ於テ僅ニ一隻一萬五千餘噸ヲ増加セル外石炭積取船用品積取其他共一齊ニ退嬰セリ蓋シ本年製茶輸出ハ包種、烏龍兩茶共ニ不振ニ販シ兩者合計ニ於テ二百四十萬斤ノ著減ヲ見タルニモ不拘世界船腹過剩ヲ以テ本品輸出ニ從事スルモノヲ増加シ近年當港ニ寄港シ主トシテ包種茶ノ積取ニ從事セル爪哇支那日本汽船ハ本年ニ至リ島内ニ支店ヲ設置シテ積極的ニ活躍セルアリ殊ニ大型船ノ入港多カリシ爲メ隻數一隻ニ對シ一萬五千噸ヲ増加セリ石炭積取船ハ石炭ノ島内需要増加アリ更ニ久シキ排貨ニ依ル輸出不振ニ荷動開散ヲ告ケ七十三隻八萬七千噸ノ大減退ヲ示シ船用品積取船ハ内地對南支南洋方面商況ガ排貨ニ累セラレ不況甚シク之カ近海出動ノ減少ハ自然當港寄港船ノ減退トナリ石炭積取船ニ亞テ十隻二萬八千噸ヲ萎縮セリ命令船其他ニ於テハ外米ノ入減實ニ七萬四千噸ニ及ビ大豆糶八千噸其他葉煙草、がんに

囊ノ減退ニ基キ大小船舶ノ去來遽ニ衰退シ七十隻十二萬噸ヲ激減ヲ見ルニ至リタル爲メ其ノ汽船總計ニ於テハ百五十二隻二十二萬一千噸ノ大減退ヲ誘致シ正ニ大正九年來ノ最低位ニ降レリ發動機船其他ノ小型船ノ増加ハ排貨運動ノ反映トシテ其ノ船型ノ利便ナルヲ巧ニ利用シテ對支交易ニ從事セルモノ多カリシニ因レリ、

次ニ高雄港ニ於テハ近年大豆、肥料、重油ノ需要激増ニ連レ直接原產地ヨリ之カ積載船舶ノ入港頻繁ヲ加ヘツ、アリト雖モ本年原料糖ノ入準激減セル爲メ之カ積載船甚シク不況ニ陥リ且ツ大連航路廢止アリ更ニ南洋出動船ノ歸路寄港セルモノ本年ハ排貨ノ影響ヲ受ケテ内地ヨリ直接入港ニ轉シタルモノアリタル等外國貿易船トシテノ入港汽船ハ三十二隻(一割四萬七千噸(八分)ヲ減シタリ其他淡水安平ニ於テモ一般物貨ノ吞吐固ヨリ好況ヲ呈スルニ至ラサリシモ獨リ木材ノ輸入ガ前ニ述ヘタル如キ盛況ヲ以テ自然之カ種載船ノ去來相當頻繁ヲ加ヘ汽船前年ニ比シ淡水ニ於テ七隻、八千八百二十八噸ヲ安平ニ於テハ五隻、三千六百八十一噸ヲ各増加セリ、サレドモ全島的ニ見ルトキハ基隆高雄ノ非勢ニ因リ頗ル不振ニ了リ支那形船ハ汽船並ニ發動機船之ノ壓迫ヲ受ケテ伸張力ニ乏シク殊ニ米ノ輸入噸挫ノ爲メ出入閑散ヲ示シタルガ適々排日貨永續ノ反映トシテ特別開港ニ於テハ却テ繁忙ヲ見タルモ大勢如何トモスル能ハス獨リ小型發動機船ガ(發動機付帆船ヲ含ム)輕快迅速ニ本島支那又ハ南洋方面ニ活躍セルアリ或ハ大型船ガ硫安或ハ重油輸送ニ從事セルアリテ海運界ニ異彩ヲ放チタリト雖モ結局其ノ總數ニ於テハ前年ニ比シ二百九十隻(一割一分十六萬二千七百八十九噸(六分)ヲ減退スルニ至レリ次ニ出港數ノ入港數ニ比シ少キハ例年ト同シク南支南洋出動船ノ寄港後內臺船ニ資格變更ノ上出港セルモノアリシニ由ルト雖モ本年内地對同方面取引ガ排貨ニ累セラレ不振勝ナリシ爲メ自然右船舶ノ寄港減シタル傾向アリ



六輸出重要品

○乾筍

本品ノ輸出ハ前年ニ比シ減退セリ即チ左ノ如シ  
仕向地別表

支那	昭和三年		昭和二年		増減
	數量	金額	數量	金額	
天津	九一〇	三一九	一、九一〇	七六九	△
上海	三二五	一〇一	二、八九〇	九八八	△
汕頭	八五〇	三三三	三、九〇〇	一、五八六	△
廈門	一〇〇	三四	二、七〇〇	一〇、六四四	△
計	二、一七五	七九七	一、一九八〇	四、五六九	△
香港	四一五、五三〇	一五三、九五四	五八〇、九九六	三、三三〇	△
比律賓	九六〇	三八七	三、三三〇	一、六五四	△
英領印度及海峽殖民地	五一九	一九八	八三六	二六五	△
合計	四一九、八四四	一五五、三三六	五九三、八二二	二、七〇三、七	△

本品ノ輸出ハ香港仕向ヲ主トシ同地ヨリ更ニ南支南洋方面へ轉送セララルヲ例トシ前年モ生産良好

ニシテ香港對廣東事件ノ解決ト共ニ取引順調ニ復シ本年初頭ニ互リ出荷相當盛況ヲ呈シタリシガ五月以降排貨ノ熾烈ナルニ從ヒ取引頓挫シ次テ下半年期ニ入り本年產品ガ降雨過多ニ累ヒラレ前年ニ比シ約二割内外ノ減産ヲ豫想セララルノ狀況ナリシ一方最近内地方面ノ好評ヲ博シ移出連年漸増シツ、アリ在荷薄ト相俟テ相場ハ前年ニ比シ三圓内外ノ上値ヲ辿リシヲ以テ更ニ對支取引ヲ鈍化スルノ一因トナリタリ而シテ年末ニ近ツキ支那市場ノ幾分好轉セルニ際シ新物ノ引合一時復活セシモ遂ニ大勢ニ抗スルヲ得ス數價共ニ減退セリ  
本品ノ臺南市價左ノ如シ(百斤建)

上 半年	昭和三年		昭和二年		昭和三年	
	最高	最低	最高	最低	最高	最低
期	四(六月)	二(九月)	三(二月)	四(六月)	四(六月)	三〇(一月)
期	三(八月)	三(十一月)	三(七月)	三(九月)	三(九月)	三(十一月)
下 半年	三(八月)	三(十一月)	三(七月)	三(九月)	三(九月)	三(十一月)

○芭蕉實

本品ノ輸出ハ前年ニ比シ減退セリ即チ左ノ如シ  
仕向地別表

廈門	昭和三年		昭和二年		増減
	數量	金額	數量	金額	
福州	一、一五七、五〇五	四九、二四一	一、八三三、三〇〇	七九、六六九	△
合計	一、一五七、五〇五	四九、二四一	一、八三三、三〇〇	七九、六六九	△

支那	香	關	昭和三年		昭和二年		増	減
			數量	價額	數量	價額		
溫州	泉州	汕頭	三三、七五五	一、三三〇	一四、四四五	四、五三三	二、三、七五五	△
漳州	海州	波頭	二、三、七五五	七、〇一一	二、四、七五八	三、六九九	一〇、六、九七五	△
東州	計	港州	三、四、一六〇	一、三、六六六	四、一、六七五	一、八、九七	七、五、一五	△
計			一、四、九〇〇	六、〇、五九六	二、二、四〇〇	八、九、六	二、二、四〇〇	△
合			二、二、四、二六〇	八、六、七、七六	四、〇、九、五九二	一、七、三、四七〇	一、九、九、六、九八一	△

本品が輸出重要品トシテ擡頭セルハ最近ノ事實ニ屬シ去ル大正十年六千三百圓ヲ計上セル以來漸増シ一昨年ハ遂ニ八百十六萬五千斤四十四萬七千圓ニ増加セルカ前年來再ビ衰退シ殊ニ前年ニ次テ本夏再ビ暴風被害ヲ蒙リタリト雖モ前年ノ如ク大ナラズ其ノ生産ハ前年ニ二億二千四百萬斤ニ對シ却テ二億三千五百萬斤ニ増加セリ然ルニ一昨年來開始セル高雄大連直航船ガ採算不利ヲ以テ本年四月以降之ヲ廢止セル爲メ高雄大連間ノ取引ハ爾來殆ント杜絶ノ状態ニ陥リ僅ニ基隆ヲ經テ少量ノ出荷ヲ見ツ、アリ更ニ南支方面ニ於テハ廣東芭蕉實ノ競争激甚ナルニ加ヘ排日貨ノ災厄ニ落ヒ就中福州ニ於ケル不振最モ甚シク或ハ汕頭ノ如キ全然皆無ニ販シタルタメ結局數量四割八分價額五割一分ヲ減退セリ

○蜜柑

本品ノ輸出ハ前年ニ比シ増加セリ即チ左ノ如シ  
仕向地別表

支那	香	關	昭和三年		昭和二年		増	減
			數量	價額	數量	價額		
廈門	汕頭	福州	六〇、九九三	三、九、六一	八八、一三〇	六、四、七八	二、七、三三七	△
泉州	海州	漳州	一九、六九三	八八二	一一、三三七	三、〇、六〇	四、七、五〇	△
溫州	東州	計	一、八、四二	八三	五〇八	三六	一、三、三四	△
天寧	寧波	其他	一〇、〇、一五	六、九、二〇	一一、三、五〇	一、四、四、五	八、五、六、五	△
其	計		三、三、四、〇〇	一、三、七	一、〇、〇	一、一、六、五〇	一、八、八、〇	△
東州	計		二、四、一、七三	一、〇、一、〇	一、九、四、三五	九、七、二二	三、四、〇、〇〇	△
香港	羅地		五九、一、三三〇	五、五、八七六	三、四、二、六〇二	三、三、九、〇三	二、四、八、七二八	△
暹羅	英領		一、四、八、二、七七〇	九、三、九、〇七	七、七、〇、一八〇	五、四、二、四四	七、二、二、四九〇	△
英領	及英領		四〇〇	三三	二、六、八八	一九一	二、二、八八	△
比律賓	諸島		二、二、六、八七三	一、六、五、九六七	一、三、五、〇〇五	一、〇、七、六四七	一、〇〇、一、八六八	△
合			二、二、四、二六〇	八、六、七、七六	四、〇、九、五九二	一、七、三、四七〇	一、九、九、六、九八一	△

本品ハ雪柑及椪柑ヲ主トシ其ノ輸出ハ從來數フヘキモノナカリシモ近年長足ノ進展ヲ告ケ一昨年ハ特ニ二百萬斤ニ達セントスルノ盛況ヲ呈シタルガ前年ハ山東品ノ出廻ト銀安ニ稍々萎靡セリ然ルニ本年ハ數年來ノ植付増加ト天候ノ順調ニ惠マレ其ノ産額ハ更ニ進ンデ三千萬斤ヲ計上セラレタルニ一方内地市場ガ芭蕉實ト共ニ不振ヲ告グ之カ移出ヲ手控ヘ極力上海福州大連香港方面ニ向ツテ販路ノ擴張ニ努メ米國品又ハ汕頭品ニ對抗シ割安ヲ以テ活躍セル爲メ各方面共概シテ良好ナル效果ヲ收メ特ニ對大連香港ノ取引殷賑ヲ告ケ前年ニ比シ數量百萬斤八割弱價額五萬八千圓六割弱ヲ増進セリ

○龍 眼

本品ノ輸出ハ前年ニ比シ減退セリ即チ左ノ如シ

種別表

種別	昭和三年		昭和二年		増減
	數量	價額	數量	價額	
乾龍眼	三三、二六四	五、三三四	三三、五五七	三、九四六	△
肉龍眼	九、九七三	三、三九二	七、〇〇六	二、四〇三	△
計	一、二七、二三七	三、八、二九六	四、一八、五三七	六、三、四七四	△

乾龍眼仕向地別表

支那	昭和三年		昭和二年		増減
	數量	價額	數量	價額	
天津	二八、九二〇	四、六四六	一、四、四八一	一、六三、九六一	△
溫州	三三、三四四	五、三三六	一、一、六六三	一、三三、六二六	△
廈門	一、〇〇〇	一、〇一一	四、三、五九四	五、〇、五五六	△
汕頭			五、〇〇〇	六、四〇八	△
寧波			四、七、一五〇	五、九四二	△
興化			一、九六、二五〇	二、〇、八三〇	△
東州	三三、二六四	五、三三四	三、三、八一九	三、八、七三三	△
香港			三、三、八一九	三、八、七三三	△
印度			一、八、五五九	三、三、八一九	△
英領			六、一、九〇〇	六、一、九〇〇	△
英領			九、二六〇	八、三三八	△
英領			一、八、五五九	三、三、八一九	△
合計	三三、二六四	五、三三四	三、三、八一九	三、八、七三三	△

肉龍眼仕向地別表

支那	昭和三年		昭和二年		増減
	數量	價額	數量	價額	
天津	二、〇〇〇	八〇	一、一、二四〇	三、八、一五	△
上海	四、八〇六	一、六、九六〇	四、四、七二八	一、四、六、九八四	△
福州	六〇〇	二、〇〇	二、〇、一五〇	六、〇〇七	△
合計	七、四〇六	一、八、〇〇〇	七、四、一五〇	一、九、五五七	△



支那	香	合	昭和三年		昭和二年		増		△減額
			數量	價額	數量	價額	數量	價額	
支那	支那	支那	1,000	1,000	1,000	1,000	0	0	0
汕頭	汕頭	汕頭	1,000	1,000	1,000	1,000	0	0	0
溫州	溫州	溫州	1,000	1,000	1,000	1,000	0	0	0
寧波	寧波	寧波	1,000	1,000	1,000	1,000	0	0	0
計	計	計	4,000	4,000	4,000	4,000	0	0	0
香港	香港	香港	4,000	4,000	4,000	4,000	0	0	0

本品ハ其ノ作柄隔年ニ相交互スルモノト稱セラレ本年ハ恰モ凶年ニ相當シ且ツ暴風被害相當甚大ナルモノアリテ其ノ産收ハ前年ノ二千四百三十四萬八千斤ニ對シ僅々三割即チ七百八十三萬六千斤ニ過キササル大凶作ニ了レルニ反シ支那市場ニ於テハ漳州地方産ノ豊收ヲ以テ出廻増加セルト更ニ上半期末來排貨ノ影響ヲ受ケ出荷頓挫シ下半年期出盛期ニ入りテハ上記減産ト相俟テ其ノ輸出高ハ肉龍眼前年ノ四百十四萬四千斤ニ對シ僅ニ千六百斤ヲ算セルニ過キス殆ンド杜絶ニ等シキ状態ナリシヲ以テ結局前年ニ比シ數量三百四十二萬斤(九割七分)價額三十八萬九千圓(九割四分)ノ激減トナレリ

乾龍眼(大粒) 最高 最低 昭和三年 最高 最低 昭和二年 最高 最低

肉龍眼 最高 最低 昭和三年 最高 最低 昭和二年 最高 最低

○烏龍茶

本品ノ輸出ハ前年ニ比シ減退セリ即チ左ノ如シ

仕向地別表

支那	香港	比律	英領	英領	英領	英領	英領	英領	英領	英領	英領	英領	英領	英領	英領	英領	英領	英領	英領	昭和三年		昭和二年		増		△減額
																				數量	價額	數量	價額	數量	價額	
支那	支那	支那	支那	支那	支那	支那	支那	支那	支那	支那	支那	支那	支那	支那	支那	支那	支那	支那	支那	1,000	1,000	1,000	1,000	0	0	0
汕頭	汕頭	汕頭	汕頭	汕頭	汕頭	汕頭	汕頭	汕頭	汕頭	汕頭	汕頭	汕頭	汕頭	汕頭	汕頭	汕頭	汕頭	汕頭	汕頭	1,000	1,000	1,000	1,000	0	0	0
溫州	溫州	溫州	溫州	溫州	溫州	溫州	溫州	溫州	溫州	溫州	溫州	溫州	溫州	溫州	溫州	溫州	溫州	溫州	溫州	1,000	1,000	1,000	1,000	0	0	0
寧波	寧波	寧波	寧波	寧波	寧波	寧波	寧波	寧波	寧波	寧波	寧波	寧波	寧波	寧波	寧波	寧波	寧波	寧波	寧波	1,000	1,000	1,000	1,000	0	0	0
計	計	計	計	計	計	計	計	計	計	計	計	計	計	計	計	計	計	計	計	4,000	4,000	4,000	4,000	0	0	0
香港	香港	香港	香港	香港	香港	香港	香港	香港	香港	香港	香港	香港	香港	香港	香港	香港	香港	香港	香港	4,000	4,000	4,000	4,000	0	0	0

其ノ他ノ諸國	昭和三年		昭和二年		増	減
	數量	價額	數量	價額		
計	六、八六二、五五六	四、三二五、七七〇	七、九八二、一三三	五、一〇二、六三二	△	一、一〇〇、九五七

歐洲大戰開始以降本品ハ船便ノ關係上一旦内地へ移出シテ後輸出セラルルモノ増加シ大正六年ニ於テ其ノ最高潮ニ進ミタルガ八年以降ハ船腹緩和ニ伴ヒ輸出ハ殆ト常態ニ復セリ左ニ最近十箇年ニ於ケル本品ノ島外搬出額ヲ掲ケ參考ニ供セン

最近十箇年島外搬出額表

年	外國輸出		内地移出		計	
	數量	價額	數量	價額	數量	價額
八	一、四〇七、〇二二	五、三三六、三二七	五、九二九	二、八五〇	一、四〇六、一五〇	五、三三六、三二九
九	四、七六七、六七九	二、五三六、〇二六	五、四四九、六	二、六九九〇	四、八二二、七五五	二、五三六、〇一六
一〇	七、四三二、七三六	三、五三三、五九〇	六、八四三、四	三、三、四九六	七、五二一、一七〇	三、五三三、〇一六
一〇	八、九六一、五〇三	四、八六七、六六二	二、八〇二	二、五三八	八、九六四、三〇五	四、八六七、〇〇〇
一〇	九、七七〇、三五四	五、一六〇、九六五	一、三、五五九	九、二二〇	九、七八三、九一三	五、一七〇、一八五
一〇	八、五一九、九〇四	四、八六四、五七八	五、三、七五七	三、八、五八三	八、五五三、六六一	四、九〇三、一六一
一〇	八、〇〇四、四七七	五、二二〇、九五八	四、二、五七五	三、一、三三〇	八、〇四七、〇五二	五、二二〇、一八八
一〇	七、九四〇、六六六	五、四七〇、一二九	四、二、四七九	三、〇、七八五	七、九八二、一四五	五、五〇〇、九一四
一〇	七、九八二、一三三	五、一〇二、六三二	三、三、六三三	三、四、一三二	八、〇一五、七四五	五、一三六、七五三
一〇	六、八六二、五五六	四、三二五、七七〇	三、一、三三三	三、六、九二九	六、八九二、四七九	四、三二五、六九九

本年春茶ハ二月以來降雨少ナク氣候適順ナリシ爲メ粗製茶ノ市場ニ現レタルハ三月上旬ニシテ烏龍茶ハ五月中旬ナリシガ當時米國市場ニ於ケル前年ノ滯貨ハ尙七萬箱ト稱セラレ例年ニ比シ二萬箱ノ増加ニシテ自然市況沈滯前年同期ニ比シ三仙方安値ヲ唱ヘタルニ反シ包種茶ハ前年同期ニ比シ五、六圓高ニ取引セラレタルヲ以テ痛ク本品ノ先途ヲ懸念セラレタルモ同月下旬一洋行ノ取引開始ニ依リ茲ニ本年烏龍茶市場ノ開始ヲ見タリ然リト雖モ敝上ノ趨勢ナリシヲ以テ春茶ハ格段ナル活況ヲ見ルコトナク全ク消極種ニ時機ヲ逸シタリ次ニ夏茶ハ當初天候不順ニシテ出廻モ約二週間ヲ遅延セルモ雖テ天候恢復ト共ニ優良茶漸次増加セルガ一方米國市場ハ依然トシテ好轉ノ模様モナク標準茶ハ前年ニ比シ尙七八圓ノ安値ヲ示シタルバ產地筋ハ包種茶ノ高値ヲ理由トシテ容易ニ賣應セズ輸出商モ全ク傍觀的態度ヲ持シテ買進マサル爲メ市場滯貨ハ漸増スノル一途ニシテ上半年期ニ於ケル本品商況ハ極メテ閑散不況裡ニ終リ越テ七月ニ入り中旬頃ヨリ上茶ノミ多少買付ヲ開始セル爲メ幾分活氣ヲ呈セルモ中下茶ハ依然沈滯ヲ續ケ八月ニ入りテハ徒ニ時日ヲ空費スルノ不利ナルモノアルヲ以テ市場双方歩ミ寄り初メテ買付旺盛トナリ其ノ取引本年ノ最高潮ニ達シタリ而シテ粗製上茶六十圓中茶四十六圓見當下茶ハ辛フシテ四十二圓ヲ支持シ以下品質ノ低下ト共ニ漸次下押シ末期三十九圓臺ニ下レリ翻テ九月ノ秋茶出廻期ナルモ包種茶好況ノ爲メ之ニ製造替スルモノ續出スル狀態ナルニ市場尙滯貨多大ニシテ輸出商ハ依然買控ノ態度ヲ持セルヲ以テ相場モ自然低落ヲ示シタルト一方米國市場ハ年初來殆ント釘付狀態ニテ十五、六仙ヲ小高下セル臺灣茶モ在荷ノ消化ト共ニ八月十六仙半ニ躍進シテ十月十八仙半ニ上リ本品ノ減收愈確實ナルニ至リ俄ニ焦燥氣配ニ商談好轉シ遂ニ十二月二十仙ニ奔騰セルヲ以テ茲ニ掉尾ノ活況ヲ呈シ其ノ取引モ約一ヶ月ヲ延引スルノ盛況ヲ呈シタリ然リト雖モ上記ノ如ク年初來米國市場ノ不況產地相場ノ強調竝ニ爲替ノ小變動激甚ナリシトハ甚シク

之カ取引ヲ阻害シ殆ント不安不振裡ニ終始シ其ノ製産ハ前年ニ比シ四萬七千箱ヲ減シタルト相俟テ其ノ輸出ハ前年ニ比シ百十二萬斤(一割四分七十八萬六千圓)一割五分ヲ減退セリ  
本品ノ大稻埕市價左ノ如シ(百斤建)

昭和三十二年	昭和三十一年		昭和三十年		昭和三十二年
	上	中	下	上	
六五〇〇	五〇〇〇	五〇〇〇	四二〇〇	五八〇〇	四〇〇〇
六五〇〇	五〇〇〇	五〇〇〇	四一〇〇	六七六七	五四〇〇
七〇〇〇	五〇〇〇	五〇〇〇	四三〇〇	七二八〇	五八〇〇
八〇〇〇	五二〇〇	五二〇〇	四四〇〇	七七〇〇	五八〇〇
八〇〇〇	五六〇〇	五六〇〇	四五〇〇	六二五〇	四四〇〇
八〇〇〇	五九〇〇	五九〇〇	四五〇〇	六二五〇	四四〇〇
八〇〇〇	五九〇〇	五九〇〇	四五〇〇	六二五〇	四四〇〇
八〇〇〇	五九〇〇	五九〇〇	四五〇〇	六二五〇	四四〇〇
八〇〇〇	五九〇〇	五九〇〇	四五〇〇	六二五〇	四四〇〇
八〇〇〇	五九〇〇	五九〇〇	四五〇〇	六二五〇	四四〇〇

〇包種茶

本品ノ輸出ハ前年ニ比シ減退セリ即チ左ノ如シ  
仕向地別表

支那	昭和三十一年		昭和三十年		増減
	數量	價額	數量	價額	
廈門	三二八、五九三	二五八、七七一	四〇、一七八	二七、六七四	△
汕頭	三二八、五九三	二五八、七七一	二六四、七六六	二七、二九九	△
青島	三二八、五九三	二五八、七七一	六〇	八二	△
計	三二八、五九三	二五八、七七一	一〇四、九九九	一五五、〇五五	△

香港	昭和三十一年		昭和三十年		増減
	數量	價額	數量	價額	
英領印度	一、〇三三、五八八	七九二、三三五	一、九〇四、九一〇	一、四七一、四三八	△
比律賓	一一八、九三三	一、六八二	八七一〇	六、六三二	△
佛領印度支那	四七〇、五八八	三六、七八四	一、三五八、八八四	九、九二〇、六	△
暹羅	一四四、〇七一	一〇六、〇七六	二、九〇〇	二、一一三	△
英領海峽殖民地	五、六八一、九三〇	四二〇、八七五	八、五九三、五三三	三、五二四、一四九	△
蘭領印度	一、二五〇	九二二	一、六二五	六、一〇〇、六二〇	△
英領吉刺利	七五〇	五五二	三三〇	二、九四	△
英領太刺利	九五二	七三九	三三〇	二、九四	△
北米合衆國	七三、四九三、四三〇	五、四九三、二九五	八、六七三、三一一	六、四五四、二七四	△
合計	七三、四九三、四三〇	五、四九三、二九五	八、六七三、三一一	六、四五四、二七四	△

本品春茶ハ二月以降來天候順調ナリシ爲メ例年ニ比シ幾分早ク三月上旬己ニ市場ニ現ハレタルモ尙未ダ取引ヲ見ス五月上旬ニ至リ對新嘉坡方面引合良好ニシテ始メテ市場活氣ヲ呈シ粗製上茶五十五圓中茶三十八圓下茶二十八圓ヲ唱へ前年ニ比シ何レモ五六圓高ヲ示シタリ而シテ品質モ近年稀ニ見ルノ良好ナリシカバ一方烏龍茶ノ沈滯ニ反ツ極メテ順調ナル進展ヲ示シタリシガ五月下旬ヨリ支那ニ於ケル排貨運動ガ漸次南洋ニ波及セントスルノ風潮現ハレタルヲ以テ對新嘉坡暹羅安南方面ニ對スル不安ヨリ輸出商ハ一氣ニ之カ出荷ヲ圖ルベク全力ヲ注キタレバ六月中ノ輸出量ハ百二十六萬斤ト例年ニ見サル巨額ニ上リ本年中ノ最高額ヲ示セリ然ルニ爾後同方面ノ排貨愈々熾烈ヲ加へ取引商ノ大部ハ逐ニ休業スルノ止ムナキニ至リ次テ秋茶ハ九月央頃ヨリ市場ニ出廻リ烏龍茶ニ比シ五六圓

高ク上茶五十圓中茶三十六圓下茶二十六圓ヲ唱へ上中茶ハ依然活況ヲ呈シタルモ下茶ハ排貨ニ絡ン  
 デ停頓不振ヲ告ケ滯貨山積頗ル憂慮セラレタルモ秋茶ノ減收ニ依リ結局消化スルニ至リタルガ幸ニ  
 本品主需要地タル爪哇方面ガ經濟界良好ニシテ本品ノ需要旺盛ヲ加へ殊ニ前記排日地方不振ノ反映  
 トシテ極力爪哇方面ニ出荷ヲ進メタレバ一躍五十七萬八千斤ヲ激増シ相場モ前年ニ比シ逕庭ナク上  
 茶四十盾中茶三十五盾見當ニ取引セラレ且ツ對南洋爲替ノ下押ニ採算有利ナリシト他地方ノ如ク掛  
 貨運動ヲ見サリシトハ一層之ヲ好轉助長セリ故上ノ如ク本品ハ烏龍茶ノ不振ニ反シ先ツ好調裡ニ輸  
 出ヲ了レルヲ得タリト雖モ前記排貨ト秋茶ノ減收ニ依リ其ノ輸出總額ハ前年ニ比シ結局百三十二萬  
 斤(割五分)九十六萬圓(割五分)ヲ減退スルニ至レリ  
 本品ノ大稻埕市價左ノ如シ(百斤建)

十 二	十 一	十 月	九 月	八 月	七 月	六 月	五 月	昭和三年		昭和二年	
								上	中	下	上
								103.50	74.00	95.00	68.00
								103.50	74.00	95.00	68.00
								103.50	74.00	95.00	68.00
								103.50	74.00	95.00	68.00
								103.50	74.00	95.00	68.00
								103.50	74.00	95.00	68.00
								103.50	74.00	95.00	68.00
								103.50	74.00	95.00	68.00
								103.50	74.00	95.00	68.00
								103.50	74.00	95.00	68.00

○砂糖

本品ノ輸出ハ前年ニ比シ減退セリ即チ左ノ如シ  
 仕向地別表

合 計	香 港	關 東 計	支那						數 量	價 額	增 減
			汕頭	漢口	青島	厦門	福州	上海			
1,232,074	4,842,324	1,603,550	8,218,070	4,140,000	5,130,000	5,919,336	2,228,958	7,957,846	1,970,600	1,970,600	
1,232,074	4,842,324	1,603,550	8,218,070	4,140,000	5,130,000	5,919,336	2,228,958	7,957,846	1,970,600	1,970,600	
1,232,074	4,842,324	1,603,550	8,218,070	4,140,000	5,130,000	5,919,336	2,228,958	7,957,846	1,970,600	1,970,600	
1,232,074	4,842,324	1,603,550	8,218,070	4,140,000	5,130,000	5,919,336	2,228,958	7,957,846	1,970,600	1,970,600	
1,232,074	4,842,324	1,603,550	8,218,070	4,140,000	5,130,000	5,919,336	2,228,958	7,957,846	1,970,600	1,970,600	
1,232,074	4,842,324	1,603,550	8,218,070	4,140,000	5,130,000	5,919,336	2,228,958	7,957,846	1,970,600	1,970,600	
1,232,074	4,842,324	1,603,550	8,218,070	4,140,000	5,130,000	5,919,336	2,228,958	7,957,846	1,970,600	1,970,600	
1,232,074	4,842,324	1,603,550	8,218,070	4,140,000	5,130,000	5,919,336	2,228,958	7,957,846	1,970,600	1,970,600	
1,232,074	4,842,324	1,603,550	8,218,070	4,140,000	5,130,000	5,919,336	2,228,958	7,957,846	1,970,600	1,970,600	

昭和元、二期期ニ於ケル世界産糖ハ玖馬ニ於ケル限産ノ結果ニ依テ其ノ前年二千四百六十萬噸ヨリ二千三百七十萬噸ニ下レルガ二、三期期ハ歐洲方面ニ植付増加ニ依リ再ビ増産シテ二千五百三十三萬噸ノ實收ヲ擧ケ三、四年期ハ玖馬ノ限産撤廢ニ依リ一躍二千六百七十萬噸ト未曾有ノ増産ヲ豫想セラレ島内産糖亦前年期ノ六百八十五萬二千擔ニ比シ二百八十萬五千擔ヲ増加シテ九百六十六萬七千擔ノ生産ヲ示シ來期糖ハ更ニ進シテ千二百九十萬擔ヲ豫想セラレ、ノ状態ナリキ内外産糖斯クノ如ク増産ヲ示シタルバ自然世界相場ノ崩落ヲ誘致シ之カ再製業ノ採算不利ナルモノアリ更ニ一昨年ノ工場整理ニ於テ再製工場ノ閉鎖セルモノアリタル等再製事業不振ヲ告ケタルガ一方世界的相場先安見越ニ邦商ハ極力車糖ノ安値賣捌ニ努力セル結果頗ル支那市場ノ人氣ニ投シ天津、大連方面ニ對シ上半期ノ輸出盛況ヲ呈セシモ六月以降ハ排貨ニ妨ケラレ輸出全然杜絶スルニ至リ再製糖ガ僅ニ前年期輸入原料糖ニ依ル再製ヲ繼續シ巧ニ商機ヲ捕ヘ廈門福州方面ニ出荷セルニ止マリタルヲ以テ其ノ輸出全量ニ於テ六百七十三萬七千斤(三割四分)百二十九萬八千圓(五割一分)ヲ著減セリ、相場ハ(精糖)外糖ノ低落ニ索カレ上海沖渡一月ノ九圓七十錢ヨリ漸落シ五月九圓三十錢ニ降レルガ以降商談中絶セリ、即チ前年一月ノ十圓四十錢ニ比シ甚シキ暴落ナリト云フヘシ

左ニ兩年ノ輸出種別及再製糖ノ上海沖渡値段ヲ示セハ左ノ如シ

分蜜糖第	昭和三年	昭和二年		増
		數量	金額	
第一種	五、四一八、八四六	一、七二八、五八八	一、六九一、七九〇	△
第二種	三、八三〇、〇〇〇	四、八二四、八〇〇	四、五九二、九〇〇	△
第三種	七、八〇、二八九八	一、七七八四	一、一六五	△
第四種(再製白糖)	八、六八、九八二	一、三九九、二八二	一、八〇六、六六三	△
計	一三、三三〇、七四四	一、九五七、三三四	二、五五〇、六八七	△

(耕地白糖)

計	昭和三年		昭和二年		増							
	數量	金額	數量	金額								
計	一三、三三〇、七四四	一、二五二、七八四	一、九五七、三三四	二、五五〇、六八七	△							
百斤建	一月	二月	三月	四月	五月	六月	七月	八月	九月	十月	十一月	十二月
二年	一〇、五〇〇	一〇、三〇〇	九、八〇〇	九、七〇〇	九、六〇〇	九、五〇〇	九、五〇〇	九、七〇〇	九、九〇〇	九、九〇〇	九、九〇〇	九、五〇〇
三年	九、七〇〇	九、五〇〇	九、四〇〇	九、三〇〇	九、三〇〇	九、三〇〇	九、三〇〇	九、三〇〇	九、三〇〇	九、三〇〇	九、三〇〇	九、三〇〇

備考 三年六月以降取引ナク相場建タズ

〇糖 蜜

本品ノ輸出ハ前年ニ比シ減退セリ即チ左ノ如シ  
仕向地別表

支那	昭和三年	昭和二年		増
		數量	金額	
廣東	二、三七八六	一、五〇三八	一、五〇三八	△
溫州	一、四二八〇	六、三六八〇	八、一三〇	△
福州	五、六一、六三五	六、二五、六四六	一、一、二八八	△
泉州	一、六三、四三七八	一、七、四四、二四〇	三、一、九一八	△
廈門	七、二四六、一七五	八、一、六七〇、三七	一、一八、二六七	△
汕頭	六、六、七四七、九三	一、四、六、七五、七九〇	一、九、六、三、四四〇	△
計	二、三、三三〇、七四四	一、二、五二、七八四	一、二、五二、七八四	△

計	昭和三年		昭和二年		増	減
	數量	金額	數量	金額		
合	一七三、七〇九	一九七、二八二	二六四、四八〇	三三、四三三	△	一七六、九五三
關東	一、一四四、二四三	一一、四四四				
關西	二八七、二〇〇	二、八七五				
廣東	一六、一五四、一三七	一八五、五五三	二六四、六四八	三七四、三三五	△	一八八、六八二
寧波			三、一六〇	六七、二〇〇	△	六七、二〇〇
東州						
香港						
計						

本品ハ二、三年期糖ガ前ニ述ベタル如キ増産ナリシヲ以テ自然之カ生産モ前年ノ二億百四十八萬斤ヨリ二億五千七百二十四斤ニ著増シ内約二億斤ハ酒精原料ニ使用セラレ其ノ殘餘ハ專賣酒原料竝ニ輸出ニ振向ケラルル處ナルガ近年内地ニ於テハ煉炭原料トシテ新ニ需要ヲ喚起セルアリ更ニ朝鮮ニ於ケル酒精原料トシテ急劇ニ需要ヲ促進スルニ至リ同方面ヘノ出荷頗ル段賑ヲ呈シタルハ幾分輸出ヲ抑制セルアリ更ニ彼ノ熾烈ナル排貨ニ累セラレ對支輸出甚シク不振ニ陥リ且ツ爪哇品ノ支那市場ニ於ケル活躍アリ旁々本品商談挫折スルニ至リ香港ヲ仲繼トセル輸出稍々見ルヘキモノアリタルノミニシテ結局前年ニ比シ九百十三萬七千斤(三割五分)ヲ減シタルガ相場低下大ナリシ爲メ價額ハ十七萬六千九百圓即チ(四割七分)ヲ退嬰セリ而シテ相場ハ増産ト對支輸出不振ノ爲メ年初來崩落シ前年ノ高雄市價最高一圓五十錢最低一圓二十錢ニ對シ本年最高年初ノ九十五錢ヨリ十二月八十錢ニ降レリ

○水産物

水産物中主要ナル五品ノ輸出總額ハ前年ニ比シ減退セリ即チ左ノ如シ

乾 鹹 魚	昭和三年		昭和二年		増	減
	數量	金額	數量	金額		
魚	四、五〇六、一〇八	一、〇〇一、四九一	七、三一一、三三三	一、七〇二、五〇四	△	七、〇一〇、一三三
魚	九、八九三、一五〇	八七六、九七四	三、三九七、二五〇	二、〇四三、七九九	△	一、六六六、八二五
魚	一、一九一、八一八	四九、一五六	五、四六二、一四五	二、一七九、一三三	△	一、六八七、五六九
魚	二九、一五〇	三、四五〇、四五	五七二、九九三	六八五、九一〇	△	三、四〇、八六五
魚	七、〇三六	七、三三〇	一、一三二、六九九	一、五七四、五〇〇	△	八、四一、四〇〇
計	一五、九五二、九四七	二、七七八、三八四	三六、四三〇、二三四	六、七六八、七九六	△	三、九八〇、四二二

(一) 乾 魚

本品ノ輸出ハ前年ニ比シ減退セリ即チ左ノ如シ  
仕向地別表

仕向地別表	昭和三年		昭和二年		増	減
	數量	金額	數量	金額		
寧波	五三、〇〇〇	三、四六九	二、七〇〇	二九九	△	三、一七〇
廣東	三、八八一、四四二	五、六〇七、八	三、〇六一、二〇〇	四、八、五六三	△	七、五二六
東州	四〇	二〇	五、四〇〇	一、四一〇	△	一、三三〇
州	一、四三二、四〇九	三二、五九七、九	二、二七一、八五五	五、三三三、九九	△	二、〇四四、四〇六



支那	泉州	厦門	汕頭	計	昭和三年		昭和二年		増減	
					數量	金額	數量	金額	數量	金額
支那	泉州	厦門	汕頭	計	七三九一五	一三、四七六	二九、九一五	六、九〇六	二、二四〇	五、五九〇
					二、四九七、七九七	五、四〇、二〇二	三、〇〇〇、一〇五	七、四、一〇四	七、五〇、三〇八	七、三三、九〇二
					一、六七九、七三三	三、九、三〇五	一、〇、二四、八一三	二、五、二、六二七	八、五、六、八四〇	二、三、三、三三三
					五六七	七、六			五六七	七、六
					四、三、六、四、四三	九、六、八、六、〇五	六、九、〇、一、四、八	一、六、〇、九、三、二九	二、五、四、五、三、〇五	六、四、〇、七、二、四
					一、四、一、二、六五	三、二、八、八、六	四、〇、一、一、六五	九、三、一、七、五	二、五、九、九、〇〇	六、〇、二、八、九
合計					四、五、〇、六、一、〇八	一、〇〇、一、四、九、一	七、三、一、一、三三	一、七、〇、二、五、〇四	二、八、〇、五、二、〇五	七、〇、一、〇、一、三

本品ハ鱈及煎子ヲ主トシ前者ノ春漁ガ大體平年漁ヲ告ケタルモ一面煎子ノ大漁安値ニ押サレ移入振ハス下半年期ニ入リテハ漁況全ク不良ニ販シ在荷拂底高値唱ノ爲メ取引停頓本年ノ移入全量ハ前年ノ

種別表

煎鱈	其ノ他ノ乾魚	昭和三年		昭和二年		増減	
		數量	金額	數量	金額	數量	金額
煎鱈	其ノ他ノ乾魚	一、七九二、七八六	四〇、五、九、九七	四、六、八、〇、四二	一、一〇八、二、六九	二、八、八、七、六六六	七、〇、二、一、七二
		二、四二五、六四六	五、五、五、一、一六	二、五、六、六、三一一	五、八、四、八、五二	一、四、〇、六、六六	二、九、七、三、六
		二、八七六、七六六	四〇、三、七、八	六、四、五、四、九	九、四、八、三	三、三、三、一、二七	三〇、八、九、五
計		四、五、〇、六、一、〇八	一、〇〇、一、四、九、一	七、三、一、一、三三	一、七、〇、二、五、〇四	二、八、〇、五、二、〇五	七、〇、一、〇、一、三

四百六十六萬六千斤ニ對シ二百八十三萬三千斤ニ激減セルヲ以テ自然商談圓滑ナラズ煎子ハ前年ノ不漁ニ反シ漁況良好割安ナリシヲ以テ上半年期ニ於ケル移入ノ盛況ト相俟テ對支輸出ヲ促進シ下半年期ニ入リテハ排貨ニ累セラレ稍々鈍化セルモ相場安ヲ以テ尙ホ之カ取引ヲ續ケタレバ其ノ打撃僅少ナルヲ得其他ニ於テ却テ少増ヲ見タルガ結局鱈ノ不勢ニ因シ其ノ總額ハ二百八十八萬五千斤(三割八分)七

(二) 鹹魚

本品ノ輸出ハ其ノ前年ニ比シ減退セリ即チ左ノ如シ

仕向地別表

支那	寧波	温州	福州	泉州	厦門	汕頭	昭和三年		昭和二年		増減	
							數量	金額	數量	金額	數量	金額
支那	寧波	温州	福州	泉州	厦門	汕頭	七、〇〇〇	三、五、七	二、二、七、六	二、二、七、六	二、二、七、六	二、二、七、六
							一、一、二、八、一〇五	七、八、四、一、五	九、五、四、七、〇八	七、三、〇、三、九	一、六、三、三、九七	五、四、七、六
							五、一、二、二、五三三	四、八、一、四、三三	八、四、二、二、八〇	七、三〇、〇、三九	三、二、八、九、八二七	二、四、八、六、〇六
							二、二、六、六、六五	一、九、九、九〇	三、一、三、〇、一八	二、〇、三、〇	一、九、四、三、五七	一、七、九、六〇
							二、三、五、一、三六二	二、〇、四、九、八〇	四、五、五、六、一〇〇	四、二、六、二、八三	二、二、〇、四、六四八	二、三、一、〇、三
							二、二、九、六、九	二、四、八、五	七、二、六、九、八三	六、五、八、一、九八	七、二、四、六、八六九	六、五、五、七、一三
							八、八、三、八、六三四	七、八、七、六、六〇	二、二、三、九、二、四四	一、八、九、一、七、六五	二、二、四、〇〇、五九〇	一、一、〇、四、〇、五



種別表	昭和三年		昭和二年		増減	
	數量	價額	數量	價額	數量	價額
關東州	三三,五〇〇	二,〇五五	一七,三三〇	一五,一九六	△	△
香港	一〇,三一九	八七,二五九	一七,三三〇	一五,一九六	△	△
比律賓諸島			一,〇〇〇	七二	△	△
合計	九八,九三三	八七,六九四	二二,九七二	二〇,四三三	△	△

種別表	昭和三年		昭和二年		増減	
	數量	價額	數量	價額	數量	價額
鯖	八,九一七	七九,九六七	一八,四五〇	一,六七二	△	△
鯖	三,五五六	三〇,三二七	一,五九九	一,六九三	△	△
鯖	六,三三三	四六,九六〇	三,三三三	三,一九五	△	△
其他ノ鹹魚			二,一九二	二,〇四三	△	△
合計	九八,九三三	八七,六九四	二二,九七二	二〇,四三三	△	△

本品ハ鯖、鯖及太刀魚等ニ屬シ、前年凶漁ノ影響ヲ受ケ、上半期ノ移入ハ前年ノ千七百斤ニ對シ、僅ニ七十萬斤ニ過キサリシヲ以テ、其ノ輸出甚シク不振ヲ呈シ、下半期ニ入リテハ大豊漁ヲ移シテ移入相當盛況ヲ見タリシモ、不幸排貨ニ妨ケラレ、鯖ハ主トシテ朝鮮、北海物共漁況頗ル良好ニシテ一時入荷殺到シ、其他太刀魚ノ漁況ハ概シテ平年漁ナリシモ、鯖ノ安値ニ阻止セラレ、且ツ季節的關係上、入荷豊ナラズ、前三者ト共ニ排貨ノ災厄ヲ蒙リ、孰レモ不振ニ陥リ、特ニ鯖ノ不勢大ナリシ爲メ、其ノ全量ハ前年

ニ比シ、千三百七萬九千九百五十七圓(五割七分)百十六萬六千圓(五割七分)ヲ激減ヲ來セリ、鯖ノ基隆相場(七十五斤入)ハ前年ノ凶漁尻ヲ受ケテ、年初十一圓二十五錢ヲ唱ヘタルガ、下半年期新物ノ出盛ニ入り、七圓十三錢ニ崩落セリ

(三) 錫

本品ノ輸出ハ前年ニ比シ、數量ハ減退シ、價額ニ増加セリ、即チ左ノ如シ  
仕向地別表

支那	昭和三年		昭和二年		増減	
	數量	價額	數量	價額	數量	價額
溫州	二六,三三〇	一一,九六一	二七,二五七	九,四九四	△	△
興化	四一〇,五二七	一六,六一一	三,六〇〇	一,四七六	△	△
福州	五七,九一〇	二,六二六	九七,九四二	三,八五三	△	△
泉州	四二,九三七	一七,八六一	七六,四〇七	三〇,〇六一	△	△
廈門	一九〇,三〇九	八〇,六四〇	一五〇,四五一	五九,七六四	△	△
汕頭	一〇,六二二	四,三九六	二,三〇一	九,二七一	△	△
上海	二九,五〇五	五,一六〇	五,六七二	二,二七九	△	△
合計	一,一九一,八二八	四九一,五六四	五,四六一,四四五	二一七,九一三	△	△

本品ハ前年北海方面秋期漁ガ當初ノ豫想ニ反シテ不振ニ了リ在荷豐ナラズ年初基隆着四十五圓ノ高値ヲ持シテ移入ハ前年上半期ノ二百十四萬七千斤ニ對シ百九十萬七千斤ニ下リ惹テ其ノ輸出モ著減シ次テ下半年期ニ入りテハ排貨ニ阻止サレ引合困難トナリ早秋漁切迫ト共ニ産地賣急ギ九月四十一圓ニ低落セルモ本年秋期漁ハ天候其他不順ニシテ漁況良好ナラズ寧ロ前年以上ノ不漁說傳ハリ相場漸次引締リ末期ニ及ビ全漁獲半減ノ確報ニ相場ハ一途ニ昂進シ十月四十三圓ヨリ十二月六十圓ニ暴騰セルヲ以テ相場高ト排貨トノ二重打撃ヲ蒙リ對支商談甚シク停頓スルニ至リ結局前年ニ比シ四百二十六萬九千斤(七割八分)百六十八萬七千圓(七割七分)ヲ著減セリ

(四) 貝柱

本品ノ輸出ハ前年ニ比シ減退セリ即チ左ノ如シ  
仕向地別表

支那	昭和三年		昭和二年		増減
	數量	價額	數量	價額	
寧波	1,759,900	22,107	4,937	5,646	15,461
温州	753,233	89,884	1,672,000	20,807	1,918,733
福州	228,666	2,724	4,100	4,100	1,874
厦門	1,480,655	17,835	1,777,977	19,131	19,396
汕頭	329,288	38,829	1,611,119	110,156	1,281,831
合計	3,251,742	43,655	8,327,123	140,549	1,183,477

香港	興計		與計		増減
	數量	價額	數量	價額	
興計	2,753,882	33,629	5,107,553	61,180	27,426
與計	1,611,110	19,416	6,111,400	73,100	53,684
合計	2,915,012	34,505	5,729,953	68,590	34,065

本品ハ北海方面ノ生産ヲ主トシ他ノ水産物ト共ニ仲繼輸出品ニ屬シ支那料理ニ好愛セララルル處ナルガ前年秋漁不振ノ後ヲ承ケテ産地相場奔騰年初其隆著百斤建前年ノ百十圓ニ對シ百二十三圓ヲ唱ヘ漸騰シテ三月百三十八圓ニ上レルノ狀況ナリシモ一方錫暴騰ノ反映トシテ需要比較的良好ニシテ其ノ移入高ハ前年ト大差ナカリシガ下半年期ニ入りテモ漁況引續好轉スルニ至ラサリシト雖モ産地荷捌不良ニ相場稍引緩ミタルヲ以テ支那市場ニ於テモ錫高ノ影響ヲ受ケ巧ニ排日ノ間ヲ縫フテ取引ヲ進メ末期排貨ノ小康ヲ得ルト共ニ比較的好績ヲ收メタルモ遂ニ前年ノ好況ニ抗スヘクモナク結局減收ト排貨ニ累セラレ二十八萬一千斤(四割九分)三十四萬圓(五割)ヲ著減セリ  
相場ハ一月百二十三圓ニ起リ三月百三十八圓ヲ最高トシ漸落九月百十六圓ヲ低値トシ年末百二十六圓ニ反騰セリ

(五) 鱈 鱈

本品ノ輸出ハ前年ニ比シ減退セリ即チ左ノ如シ  
仕向地國別

計	支那				總計					
	天津	上海	福州	厦門						
						汕頭	泉州			
七〇、三六九	二七、八五四	一一、五三〇	五、三八三	一〇〇、六六六	七〇、三六九	七五、三二〇	一一三、二六九	一五七、四五〇	四一、九〇〇	八四、一四〇
七三、三二〇	三三、八五〇	一二、九四二	七、四九八	一四〇、二二二	七三、三二〇	七八〇	一〇、九九〇	一三〇、一〇〇	四一、九〇〇	八四、一四〇
七三、三二〇	三三、八五〇	一二、九四二	七、四九八	一四〇、二二二	七三、三二〇	七八〇	一〇、九九〇	一三〇、一〇〇	四一、九〇〇	八四、一四〇
七〇、三六九	二七、八五四	一一、五三〇	五、三八三	一〇〇、六六六	七〇、三六九	七五、三二〇	一一三、二六九	一五七、四五〇	四一、九〇〇	八四、一四〇
七〇、三六九	二七、八五四	一一、五三〇	五、三八三	一〇〇、六六六	七〇、三六九	七五、三二〇	一一三、二六九	一五七、四五〇	四一、九〇〇	八四、一四〇
七〇、三六九	二七、八五四	一一、五三〇	五、三八三	一〇〇、六六六	七〇、三六九	七五、三二〇	一一三、二六九	一五七、四五〇	四一、九〇〇	八四、一四〇
七〇、三六九	二七、八五四	一一、五三〇	五、三八三	一〇〇、六六六	七〇、三六九	七五、三二〇	一一三、二六九	一五七、四五〇	四一、九〇〇	八四、一四〇
七〇、三六九	二七、八五四	一一、五三〇	五、三八三	一〇〇、六六六	七〇、三六九	七五、三二〇	一一三、二六九	一五七、四五〇	四一、九〇〇	八四、一四〇
七〇、三六九	二七、八五四	一一、五三〇	五、三八三	一〇〇、六六六	七〇、三六九	七五、三二〇	一一三、二六九	一五七、四五〇	四一、九〇〇	八四、一四〇
七〇、三六九	二七、八五四	一一、五三〇	五、三八三	一〇〇、六六六	七〇、三六九	七五、三二〇	一一三、二六九	一五七、四五〇	四一、九〇〇	八四、一四〇
七〇、三六九	二七、八五四	一一、五三〇	五、三八三	一〇〇、六六六	七〇、三六九	七五、三二〇	一一三、二六九	一五七、四五〇	四一、九〇〇	八四、一四〇
七〇、三六九	二七、八五四	一一、五三〇	五、三八三	一〇〇、六六六	七〇、三六九	七五、三二〇	一一三、二六九	一五七、四五〇	四一、九〇〇	八四、一四〇
七〇、三六九	二七、八五四	一一、五三〇	五、三八三	一〇〇、六六六	七〇、三六九	七五、三二〇	一一三、二六九	一五七、四五〇	四一、九〇〇	八四、一四〇
七〇、三六九	二七、八五四	一一、五三〇	五、三八三	一〇〇、六六六	七〇、三六九	七五、三二〇	一一三、二六九	一五七、四五〇	四一、九〇〇	八四、一四〇
七〇、三六九	二七、八五四	一一、五三〇	五、三八三	一〇〇、六六六	七〇、三六九	七五、三二〇	一一三、二六九	一五七、四五〇	四一、九〇〇	八四、一四〇
七〇、三六九	二七、八五四	一一、五三〇	五、三八三	一〇〇、六六六	七〇、三六九	七五、三二〇	一一三、二六九	一五七、四五〇	四一、九〇〇	八四、一四〇
七〇、三六九	二七、八五四	一一、五三〇	五、三八三	一〇〇、六六六	七〇、三六九	七五、三二〇	一一三、二六九	一五七、四五〇	四一、九〇〇	八四、一四〇
七〇、三六九	二七、八五四	一一、五三〇	五、三八三	一〇〇、六六六	七〇、三六九	七五、三二〇	一一三、二六九	一五七、四五〇	四一、九〇〇	八四、一四〇

種別表

本品ハ支那料理材料トシテ寧口必須品ニ屬シ支那人間ニ廣ク好愛セラレ本島中臺東廳下ヲ除キテハ生産地域全島ニ互リ就中臺北高雄兩州下ヲ主產地トセルガ本年ハ天候順調ナリシト漁業ノ改善發達ニ連レ其ノ原料鱈ノ豐漁ヲ移シテ自然其ノ製産モ前年六萬一千斤ヨリ七萬七千斤ニ増加シ當初割安ヲ以テ香港上海方面トノ引合相當盛況ヲ呈セルモ上半期末來排貨ニ厄セラレ萎靡シ僅ニ戎克船ニ依ル小口取引ノ行ハレタルニ過キス數量四萬一千九百斤(三割二分)價額八萬四千圓(五割三分)ヲ退嬰セリ相場ハ基隆一月精製上等品一斤三圓十錢中等品二圓下等品一圓二十錢ヲ唱ヘタルモ下半年期ニ入り約一割方ヲ崩落セリ

○食 鹽

本品ノ輸出ハ前年ニ比シ減退セリ即チ左ノ如シ

仕向地別表

香港 露領亞細亞 其他諸國(澳門)	昭和三年		昭和二年		増減	
	數量	價額	數量	價額	數量	價額
香港	一八〇,〇〇〇斤	一六,二七五圓	一八〇,〇〇〇斤	一六,二七五圓	△	△
露領亞細亞	一〇八,〇〇〇斤	九五,九三六圓	一〇八,〇〇〇斤	九五,九三六圓	△	△
其他諸國(澳門)	一五,〇〇〇斤	一三,五六一圓	一五,〇〇〇斤	一三,五六一圓	△	△
合計	三〇三,〇〇〇斤	二五八,七四七圓	三〇三,〇〇〇斤	二五八,七四七圓	△	△

本品ハ近年概シテ豐收ヲ告ケ殊ニ去ル大正十二年ハ三億九千萬斤弱ヲ激増ヲ示シタルガ爾來一張

一弛前二年ハ二億八百二十一萬八千斤ニ降り内地朝鮮方面需要豫期ノ如ク良好ナラス自然ノカ販路ヲ海外ニ索メ前年輸出ハ千四百萬斤ヲ計上セリ然ルニ本年ハ天候ノ不順ト一般需要減退見越ニ依ル生産制限ヲ加ヘタルハ其ノ産額ハ一億八千四百七十四萬七千斤ニ降り一方内地移出増加ノ反映ト埃及鹽關東州鹽西班牙鹽等ノ出廻ニ押サレ香港、澳門ガ取引全然皆無ニ販シ僅ニ露領沿海州ニ對シ漁業用鹽トシテ商談成立ヲ見タルモ同地モ亦諸外國鹽ノ殺到ニ妨ケラレ伸張ヲ見ス僅ニ八十二萬八千斤ノ輸出ヲ見タルニ止マリ前年ニ比シ數量千三百二十七萬二千斤(九割四分價額十七萬二千圓九割五分)ヲ著減セリ

○羽毛

本品ノ輸出ハ前年ニ比シ増加セリ即チ左ノ如シ

仕向地別表

支那	昭和三年		昭和二年		増減
	數量	價額	數量	價額	
廣東	3,000	15	3,000	1,100	△
汕頭	100	5	100	100	△
福州	1,110	83	705	258	△
廈門	11,650	103	16,130	1,501	△
計	14,860	123	20,935	3,005	△

香港

六二九、一八一

一五八、九四六

四七一、八六四

一六八、一七

一五七、三二七

三二、一五

合計

六三二、八三二

一五九、〇四九

四八七、九九四

一三三、三二八

一四三、八三七

二七、七三二

本品ハ家鴨及鷺鳥ノ羽毛ヲ主トシ島内家禽類ノ増産及之カ使用ノ増加ニ連レ本品モ相當多量ヲ算セルハ自然ノ理ナルガ從來多ク之ヲ肥料トシテ使用セラレ輸出品トシテ擡頭セルハ輓近ノ事實ニ屬セリ而シテ羽蒲團又ハ同枕材料トシテ愛用セララルノミナラス毛織物混合材料トシテ歐洲方面ニ轉送セララルモノ増加セル爲メ對香港取引盛況ヲ呈シ相場ノ好調ト相俟テ極力輸出ニ努メタレバ前年ニ比シ數量十四萬三千斤(二割九分)價額二萬七千圓(二割一分)ヲ進展セリ

相場ハ家鴨(百斤)一月ノ三十七圓ヨリ五月四十圓ニ上リ八月更ニ四十二圓ニ奔騰セリ

○燈油

本品ノ輸出ハ前年ニ比シ減退セリ即チ左ノ如シ

仕向地別表

仕向地	昭和三年		昭和二年		増減
	數量	價額	數量	價額	
廈門	1,470	52,285	9,285	343,317	△
福州	4,970	15,861	10,130	36,360	△
溫州	1,970	40,627	22,970	83,943	△
計	8,410	108,773	42,385	463,620	△

支那	香	北	合	昭和三年		昭和二年		増	減
				數量	價額	數量	價額		
支那	汕頭	泉州	計	110,000	7,539	110,000	7,539	△	0
支那	寧波	計	計	45,500	1,694	23,500	887	△	807
支那	香港	計	計	10	5	10	6	△	1
支那	汕頭	計	計	187,970	6,910	144,195	1,404	△	997
支那	香港	計	計	10	5	10	6	△	1
支那	汕頭	計	計	187,980	6,915	144,205	1,410	△	998

本品ノ輸出ハ從來殆ント見ルヘキモノナカリシモ最近新竹州下日本石油會社所屬油井ノ出油俄然増加スルニ至リ之カ精製工場ノ擴張ト共ニ一方原油ノ内地移出或ハ製品ノ島内供給頗ル旺盛ヲ示スニ至レリ然ルニ島内ニ於ケル本品ノ需要ハ品質上尙ホ優良ナル内地油又ハ外國油ニ對抗スルハ尙ホ困難トスル處ニシテ是等内外油ノ殺到ニ壓セラレ自然之カ販路ヲ海外ニ索メ前年ハ南支方面ニ活躍ヲ見タリシカ本年ニ於ケル本島原油湧出量ハ前年ニ比シ四千八百基立ヲ減退惹テ燈油ノ生産モ縮減セラルヲ以テ島内消化比較的良好ナリシト一方排日貨ノ妨害アリ自然輸出ヲ手控ヘラレ前年ニ比シ數量二十六萬ガロン(五割八分價額九萬九千圓(六割)ヲ大減セリ

○樟腦

本品ノ輸出ハ前年ニ比シ増加セリ即チ左ノ如シ

仕向地別表

支那	英	佛	獨	伊	北	合	昭和三年		昭和二年		増	減
							數量	價額	數量	價額		
支那	英	佛	獨	伊	北	合	11,700	457	11,700	457	△	0
支那	英	佛	獨	伊	北	合	45,850	1,723	25,890	1,315	△	1,748
支那	英	佛	獨	伊	北	合	22,800	825	27,000	1,258	△	748
支那	英	佛	獨	伊	北	合	1,000	9,950	4,900	60,925	△	50,975
支那	英	佛	獨	伊	北	合	1,000	9,950	1,000	11,115	△	11,115
支那	英	佛	獨	伊	北	合	25,400	1,215	11,310	1,594	△	3,010
支那	英	佛	獨	伊	北	合	33,130	1,276	17,000	1,895	△	1,719
支那	英	佛	獨	伊	北	合	33,130	1,276	17,000	1,895	△	1,719

本品ハ近年人造樟腦ノ跳梁ニ累セラレ海外市場ニ於テ甚シク悲境ニ陥リタレバ當局ハ一兩年來數度ノ値下ヲ斷行シ更ニ取引方法ニ改善ヲ加フル等銳意之カ打開ニ腐心セル結果商況再ビ活況ニ嚮ヒ殊ニ最近人造樟腦ニ獨占セラレタルノ狀況ニ在リタル米國市場ガ前年來本品ノ値下ト共ニ需要好轉シ「セルロイド」工業就中自動車用安全ガラス製造事業ノ振興ニ伴ヒ之ガ商談旺盛ヲ告グ又英國方面ノ需要極頭ニ極力輸出ヲ進メタレバ獨佛ガ依然人造樟腦ニ遮ラレ不振ニ了リシニモ拘結局前年ニ比シ數量百五十二萬九千斤(九割)ヲ著増セルガ相場ノ引下ニ依リ價額ノ増加ハ百三十二萬圓即チ七割ニ止マレリ



三 年 年

最 級

高

最

育

低

六四(一月)  
六八(一月)

五八(十一月)  
六〇(十二月)

○芳油

本品ノ輸出ハ前年ニ比シ増加セリ即チ左ノ如シ

仕向地別表

英 佛 獨 北 合 計	吉 蘭 逸 米 衆 國	昭 和 三 年		昭 和 二 年		增 減	
		數 量	價 額	數 量	價 額	數 量	價 額
英	利	五,三〇九	一三六,〇五	一,七四六	四,四七〇	三,五六三	九,一三五
佛	西	六,四四二	一六四,九〇八	一,九八六	五〇,八九〇	四,四六四	一四,〇一八
獨	逸	九,三二二	二二八,八四〇	三,三三四	八五,一一九	三,三九二	六,一七九
北	衆	一,三二七	三三,八〇〇	三,四〇〇	三三,〇〇〇	一,三二七	三,四〇〇
合	計	七九,〇四九	二〇二,三五三	五六,一六一	一四三,八七九	二二,八八八	五八,四七四

本品ハ樟腦油ヨリ樟腦ヲ抽出シタル副産物ニシテ専ラ香料原料トシテ歐洲方面ニ重用セララル、處ナ  
 ルガ近年之カ製造技術ノ向上ト共ニ品質優良トナリ且ツ原料樟腦油ノ増産ニ基キ本品製造高モ前年  
 ニ比シ十三萬四千九百斤ヲ増加シ三十萬四千斤弱ヲ計上セルヲ以テ當局ハ値下ト共ニ之カ販路ノ擴  
 張ヲ圖リタレバ英佛方面ノ引合盛ニシテ對獨逸輸出ガ同國ノ自家製品擁護策ニ阻止サレ不振ニ販シ  
 對米出荷亦皆無ニ販シタルモ結局前年ニ比シ二萬二千八百斤四割一分五萬八千圓四割一分ヲ増加セリ

○酒 精

本品ノ輸出ハ前年ニ比シ増加セリ即チ左ノ如シ

仕向地別表

支 那 天 漢 上 福 溫 泉 厦 汕 廣 青 牛 其 東 計	他 領 諸 國	昭 和 三 年		昭 和 二 年		增 減	
		數 量	價 額	數 量	價 額	數 量	價 額
支	天	二,三〇〇,〇〇〇	五,一三〇,〇〇	八六〇,〇〇〇	二六,〇九七	一,三四〇,〇〇〇	二,五二五
漢	上	一,一六〇,〇〇〇	二,六六〇,〇〇	二五八,〇〇〇	七,七二八	九〇〇,〇〇〇	一,七五二
福	溫	二,六九九,二二五	六八,八七七	一,五六一,三〇〇	四八,四七三	一,一三七,九二五	二〇,三七九
泉	厦	七,四四〇,〇〇	一七,八九五	八四五,〇〇〇	二八,七三〇	一〇,一〇〇	一〇,八三五
汕	廣	一,六〇〇,〇〇〇	三,七二〇	一,一〇〇,〇〇〇	四〇,八	一,四〇〇	三,三二
廣	青	八〇〇〇	一,八三〇	六〇〇〇〇	一,八三六	二,〇〇〇	六
牛	其	二五八,〇六五	六,七四五	四七五,四〇〇	一四,八三三	二一七,三三五	八六,五八七
東	計	三,七二二,〇〇〇	八七,三二一	六四一,三六〇	二〇,一〇七	二,九九,一五〇	一,二八,一八五
其	東	二,一八〇,〇〇〇	五九,四二二	三三〇,〇〇〇	七,三三三	一,二二,〇〇〇	一,三九,一三
支	他	四,二五六,〇〇〇	一〇,九三〇	一,六八七,四〇〇	五六,七三三	二,五六,八〇〇	五,二五六
支	他	四,五六〇	一一,三三八	二,二五三,六〇〇	七,四九二	三,三〇,六四〇	一一,三三八
支	他	五,〇一〇,〇五〇	一一,九一六	三,七三三,八〇〇	一七,三三〇	一,二七,九六〇	九,六六〇
支	他	一,九五七,九六〇	五,四九一	二,〇一八,二〇〇	六,三三〇	六,〇三,〇〇〇	六,八七九
支	他	一,四九,六八〇	一,三三〇	一,四八,〇〇〇	四,七三三	三,四一,六九九	八五,九九七
支	他	八九,〇〇〇	一〇,二四八	一,〇〇〇	三,四〇〇	八九,〇〇〇	二〇,二四八
合	計	七,五四六,六九〇	二〇〇,九八三	五,九〇五,二八一	一八,五四九	一,一六四,四〇九	一,五四,八八三

本年原料糖蜜ハ前年ニ比シ五千五百七十萬斤ヲ増産シ從テ本品モ前年度ノ十三萬五千石ニ對シ十六萬九千石ヲ豫想セラレ年内製造十五萬石ニ達シタルニ内地移出ハ六萬八千石ニ限定セラレアリシ關係上之カ處分策トシテ專ラ對支輸出ニ全力ヲ注キ爪哇品トノ競争激烈ニシテ自然相場モ前年ノ一封度九錢乃至十錢ヨリ七錢内外ニ崩落セルト由來本品ガ軍需用其他ノ必需品タルノ關係ト相俟テ排貨モ他品ノ如ク苛重ナラズ上海青島其他各地共概シテ好調ヲ呈シ更ニ香港ハ南支仲繼トシテ或ハ澳門ニ新販路ヲ開拓セル等比較的順調ナル進展ヲ遂ケ殊ニ來年一月ヨリ實施ヲ傳ヘラレタル新支那關稅ガ從來ニ比シ頗ル高率ナル關係上年末ニ迫リ増産ヲ背景トシテ之ガ見越輸出旺盛ヲ告ケ結局前年ニ比シ數量十六萬四千石即チ(二割八分)ノ進展ヲ示シタルモ價額ハ相場ノ低落ヲ以テ僅ニ八分ノ増加ニ止マリタリ

相場ハ年初一箱五圓八十錢内外ヨリ漸落シテ年末五圓二十錢ニ降レリ

○燐寸

本品ノ輸出ハ前年ニ比シ減退セリ即チ左ノ如シ

仕向地別表

仕向地	昭和三年			昭和二年			増減
	數量	價額	單位價	數量	價額	單位價	
寧波	六五〇	三八八	五九二	三二七	一八五〇	五六六	△
温州	一四六、三〇一	八六七、七八六	六〇〇	一一九、四七九	七二、六二二	六〇〇	△
福州	二五〇、五二三	一六六、一六九	六六五	二六八、〇四四	一六六、八六八	六二五	△
合計	四四六、八二四	二五〇、一八三	七〇〇	六〇六、五二二	三、五〇〇	五八七	△

仕向地	昭和三年			昭和二年			増減
	數量	價額	單位價	數量	價額	單位價	
泉州	一〇、三〇〇	七〇、三五五	六七五	五、五二七	三九、五二六	七一五	△
厦門	一六四、五八九	一一五、三〇一	七〇〇	一七、〇五三	一、六八四	九九	△
汕頭	九〇、八四四	五八、四四四	六四六	九六、四五〇	六、一六六	六三	△
計	三六一、五四三	二七三、一〇〇	八六六	一二三、〇二七	四、五八三	三七	△
香港	五八一、四五八	三八一、五二三	六〇〇	七三、四二七	四、五八三	六三	△
比律賓	一一、五〇〇	一、八〇〇	一五七	一、六七	一〇一	一五	△
合計	五八三、九五八	三八三、三三三	六五七	二二三、五九四	四、五八三	七〇	△

本品ハ純然タル内地仲繼品ニ屬シ支那内地ニ於ケル本品工業ノ發達竝ニ外國品ノ増入ニ制セラレ年次不振ヲ辿リ其ノ販路モ僅ニ南支方面ニ限レルノ觀アリ前年ハ戎克船ニ依ル取引増加ニ因シ稍々好調ヲ呈セルガ本年本品ノ内地市場ハ對外輸出不振ニ基キ大小會社ハ經營困難ニ陥リ之カ救濟策トシテ遂ニ大合同ヲ見ル至タルモ對支引合不安ヲ以テ尙好轉ヲ見ルニ至ラズ極力本島ニ向ケ積極的賣進ミタルヲ以テ移入高ハ前年ニ比シ増加セルモ對支仲繼輸出ガ瑞典燐寸ノ出廻依然旺盛ナルアリ且ツ諸賦課稅ノ過重ニ商談澁滞シ次テ五月以降ハ被ノ排貨猖獗ヲ極メテ一層不振ニ陥リ僅カニ戎克又ハ小型發動機船ニ依リ相場ノ低下ヲ以テ小口當用取引ヲ繼續セルニ過キサリシヲ以テ前年ニ比シ數量十二萬九千哥(一割八分)價額七萬五千圓(一割六分)ヲ退步セリ種類ハ頗ル多數ニ上レルモ月琴、白紅桃、紅鯛、狸々、朝日、金鳳、鹿印等ヲ主トシ相場ハ月琴印五十哥四十五圓五十錢乃至四十六圓ヲ往來セリ



○苧麻

本品ノ輸出ハ前年ニ比シ減退セリ即チ左ノ如シ  
仕向地別表

計	昭和三年		昭和二年		増減
	數量	價額	數量	價額	
支那	溫州	二七九〇	三〇六四三	一〇、二八二	△
	寧波	五〇	二〇		
支那	福州	三五、四一五	一、五九六四	五九、二五九九	△
	興化	二五、八八二	八、二六四	二五、三、五八〇	△
支那	泉州	二四、四八八	八、三五五	三、九、五五	△
	廈門	七、〇三三	三、一〇八一	一〇、二、九三八	△
支那	汕頭	九、二七、九二七	三、二四、一八五	一、四、五、六〇七	△
	計			四九、六〇、三九	△
計	數量	九、二七、九二七	一、四、五、六〇七	五、二、八〇、八〇	△
	價額	三、二四、一八五	四九、六〇、三九	一、八、一、八、五四	△

本品ハ輸入苧麻布其他戎克貨物ノ代價的ニ輸出セララルモノ多カリシモ近年汽船積漸増ノ傾向ヲ示セリ而シテ輸出港ハ基隆舊港高雄後龍ヲ主トシ殆ント全島各港ニ亘リ其ノ生産ハ新竹州下及臺北州宜蘭方面ヲ主トセルカ本年天候概シテ適順ナリシ爲メ其ノ生産良好ニシテ前年ニ比シ七萬二千斤ヲ增加セルカ一方島内日華紡織會社ノ原料買付ハ兩者ヲ合セテ二萬五千五百斤ヲ増加セルト内地移出亦前年ニ比シ幾分ノ好轉ヲ示セル等ヨリ相場モ二三圓方ノ高値ヲ示シタリ、サレハ之カ輸出ハ採算有

利ナラサルモノアリ加フルニ下半期ニ於ケル排貨ニ基キ汽船取引困難ニ陥リタリ、然ルニ七八月銀價ノ反騰ニ誘ハレ出荷一時幅湊セルモ幾何モナク銀價ノ反落支那内地機業ノ不振ヲ反映シテ輸出商談圓滑ヲ缺キ結局前年ニ比シ數量五十二萬八千斤(三割六分)價額十八萬一千圓(三割七分)ヲ減退セリ  
本品ノ新竹市價左ノ如シ(百斤建)

天	三年		二年	
	最高	最低	最高	最低
庄	一九〇〇	一一、四〇〇	一一、九〇〇	一一、四〇〇
佳	—	—	一一、四〇〇	一一、四〇〇

○綿織物

本品ノ輸出ハ前年ニ比シ數量減退シ價額増加セリ即チ左ノ如シ  
仕向地別表

寧波	昭和三年		昭和二年		増減	
	數量	價額	數量	價額		
廣東	五、一五六	二、五五	三、四八〇	一、六四	△	
	溫州	二、七四、一四五	七、二、二五一	三、八、九〇七	九、一、五七七	△
上海	八、四〇〇	一、八五三	—	—	八、四〇〇	△
	計	—	—	—	—	一、八五三
計	數量	八、四〇〇	—	—	八、四〇〇	△
	價額	一、八五三	—	—	—	一、八五三

種類表	計	昭和三年		昭和二年		増	△減
		數量	價額	數量	價額		
支那	計	興化	七二,四三二	一六,四八四	一六,四八四	△	一六,四八四
		福州	一一,五二〇	三六,〇二六	一一,五二〇	△	三六,〇二六
		泉州	一一,五二〇	三六,〇二六	一一,五二〇	△	三六,〇二六
		廈門	一一,五二〇	三六,〇二六	一一,五二〇	△	三六,〇二六
		汕頭	一一,五二〇	三六,〇二六	一一,五二〇	△	三六,〇二六
香港	計	計	一一,五二〇	三六,〇二六	一一,五二〇	△	三六,〇二六
		計	一一,五二〇	三六,〇二六	一一,五二〇	△	三六,〇二六
金	布	綿	二六,九一〇	八二,五九八	二六,九一〇	△	八二,五九八
		綿	一〇,〇八九	五七,三五二	一〇,〇八九	△	五七,三五二
綿	縮	綿	九〇,九二四	二八,〇八五	九〇,九二四	△	二八,〇八五
		綿	一〇,五八六	二八,〇八五	一〇,五八六	△	二八,〇八五
天竺	布	綿	一八,八二五	三三,五七〇	一八,八二五	△	三三,五七〇
		綿	一〇,九六五	二八,〇八五	一〇,九六五	△	二八,〇八五
綫	綿	綿	二二,〇九三	四九,九七二	二二,〇九三	△	四九,九七二
		綿	一〇,九六五	二八,〇八五	一〇,九六五	△	二八,〇八五

種類表	計	昭和三年		昭和二年		増	△減
		數量	價額	數量	價額		
更紗	織	小倉	七二,〇二五	二二,四五一〇	七二,〇二五	△	二二,四五一〇
		小倉	八九,〇五五	二五,〇三六	八九,〇五五	△	二五,〇三六
綿	織	綿	三三,七〇一〇	一一,六三三	三三,七〇一〇	△	一一,六三三
		綿	四一,〇三〇	一五,六四〇	四一,〇三〇	△	一五,六四〇
綿	織	綿	一七,四〇六	四,四八八	一七,四〇六	△	四,四八八
		綿	一〇,一三〇	二,九〇四	一〇,一三〇	△	二,九〇四
其	他	綿織物	一一,四〇六	四,四八八	一一,四〇六	△	四,四八八
		綿織物	一一,四〇六	四,四八八	一一,四〇六	△	四,四八八
計	計	計	一一,四〇六	四,四八八	一一,四〇六	△	四,四八八
		計	一一,四〇六	四,四八八	一一,四〇六	△	四,四八八

本品ハ殆ント全部本島(主トシテ基隆港)ヲ經由シ厦門ヲ中心トセル南支一帶ニ仕向ラルル所謂伸縮織物ニ係リ同方面市場ハ支那内地ニ於ケル同種製産品或ハ諸外國品ノ出廻尙ルヘカラサルモノアリト雖自ラ其ノ品質ヲ異ニシ殊ニ金巾天竺布綾木綿小倉織縐子ぼぶりん等ノ如キ頗ル嗜好ニ投シ輸出全額ノ七八割ヲ占ムルノ現狀ナリ而シテ本年内地紡績業ハ前年米綿減收ノ後ヲ承ケテ原料棉花ノ昂騰財界不況ニ鑑ミ前年來ノ操短ヲ依然繼續シテ市場ノ惡化ヲ防止シ來レルノ狀況ナリシカ一方製品ハ依然トシテ増産ヲ續ケタレハ極力輸出消化ニ努メ上半期ニ於テハ本島伸縮織物ハ相場ノ軟調ト前年末ニ於ケル輸出不振ノ反動的在荷薄ノ關係ト相俟テ引合旺盛ヲ極メ特ニ福州方面カ動亂排貨ニ依ル上海ヨリノ供給難ニ一層對本島取引ヲ促進セルカ最要地タル厦門カ鮮人問題ト錯綜シ一時殆ント經濟絶交ノ狀態ニ陥リ七八兩月ノ如キ最モ甚シキモノアリ其他一般的ニハ排貨ノ累ヲ受ケ汽船取引不可能ニ販シ歲末ニ迫リ該運動ノ一時緩和セルニ乘シ反動的出荷ヲ見タルモ久シキ不振ヲ償フニ足ラス其ノ間ニ於テ僅ニ戎克及小型發動機船ヲ利用シテ巧ニ通商セルノ狀態ナリシヲ以テ類勢ヲ支持スルニ足ラス結局數量二十四萬碼(二分)ヲ減退セルカ價額ハ比較的高價品タル縐子類ノ出増ニ基キ

却テ九萬四千圓(三分)ヲ増加セリ、相場ハ五枚朱子(一品富貴)一碼最高一月ノ三十五錢五厘ヨリ最低九月三十四錢ヲ示セリ

○絹及絹綿織物

本品ノ輸出ハ前年ニ比シ減退セリ即チ左ノ如シ

仕向地別表

支那	計	昭和三年		昭和二年		増減
		數量	價額	數量	價額	
廈門	計	七五〇、七九〇	五二一、八九〇	一、四六五、七三〇	九六七、六九八	△
汕頭	計	一、五九〇	七八九	二、七八三	一、四〇七	△
泉州	計	三七七、八四〇	二二〇、七六六	三、〇七〇	二、六二二	△
溫州	計	一、五三〇	九三二	一、一四〇	一、五三〇	△
福州	計	一、三〇、三九九	一六〇、六四三	七、七九五	二、二一六、〇四	△
比律賓	計	一、三〇、〇八三	七〇七、三三〇	一、五〇、四一八	四八、五二四	△
宿務	計	五、一六〇	八六一	九八、五二四	五、一六〇	△
諸島	計	一、〇二七、二四三	七〇八、一九二	一、五〇、四二六	四七、七一八	△
合計	計	一、〇二七、二四三	七〇八、一九二	一、五〇、四二六	四七、七一八	△

本品ハ人絹布及人絹ト綿トノ交織布ヲ主トシ綿布ト共ニ本島仲繼(大部分基隆港)輸出品ニ係リ晚近一般綿布不振ノ反映的ニ内地ニ於ケル本製織機業ハ異常ノ進歩ヲ逐ケ品質ノ改善嗜好ノ研究ニ依リ割

安優美ニシテ本絹布ニ比シ一見殆ント優劣ヲ見サルヲ以テ財界不振ノ際内外市場ノ嗜好ニ投シ大正十三年ノ僅々四萬九千碼三萬一千三百圓ヨリ翌十四年ハ十九萬四千碼十二萬一千圓ニ上リ前年ハ急進シテ百五十一萬四千碼九十八萬八千圓ニ激增セリ  
而シテ本年内地ニ於ケル人絹生産ハ昨年ニ比シ五割方ヲ増加シ千六百萬封度ヲ計上セルヲ以テ從テ之カ製品モ自然増産セラレ惹テ對支那南洋向輸出ノ増進ヲ見ルニ至リ本島仲繼ニ於テモ相場ノ軟調ヲ背景トシテ春來取引ヲ促進シ七八月ハ正ニ最高潮ニ達セリ然リト雖モ彼ノ執拗ナル排貨漸次深酷ナルニ及ヒ綿布ト共ニ廈門ニ於ケル商況甚シク惡化セルニ主因シ前年ニ比シ四十七萬七千碼(三割二分)二十八萬圓(二割八分)ヲ退嬰セリ

○ふゑるど帽

本品ノ輸出ハ前年ニ比シ減退セリ即チ左ノ如シ

仕向地別表

支那	計	昭和三年		昭和二年		増減
		數量	價額	數量	價額	
福州	計	一、一五二	八三六	一、一五二	八三六	△
廈門	計	五、六一〇〇	五二、三六七	一、三八八、二四	八二、七二四	△
汕頭	計	二、八八	二七九	一、四九〇	一、九八八	△
合計	計	五、七、五四〇	五三、四八二	一、五三、七二八	一、三三、六四二	△

本品モ亦純然タル仲繼輸出品ニ係リ阪神方面商賈カ便船關係上基隆港經由南支方面ニ輸出スル處ノ極メテ粗製品ニ係リ内地財界ノ依然タル不況ニ本品製造事業振ハサルノミナラス支那内地ニ於ケル之カ製造モ悔ルヘカラサルモノアリテ取引年次退嬰ノ傾向ヲ示シ加フルニ本年ノ排貨ハ一層之ヲ惡化セルアリ年末ニ迫リ一時該運動ノ小康ヲ得タルニ際シ需要期節ニ迫リ小口引合ヲ見タルニ止リ前年ニ比シ數量九萬六千個(六割三分)價額七萬圓(五割七分)ヲ退步セリ

○板紙

本品ノ輸出ハ前年ニ比シ數量增加シ價額減退セリ即チ左ノ如シ  
仕向地別表

支那	昭和三年		昭和二年		増	價額
	數量	價額	數量	價額		
天津	五四四、五〇〇	二八、八六〇	四五〇、〇〇〇	三二、七一六	九四、五〇〇	△
上海	二六、一八〇〇	一五〇、〇〇〇	一九、一六〇〇	一三、九七四	七〇、一〇〇	△
厦門	七五、四一一	四三、三二五	一七、三、四九〇	一、〇、九一	九八、〇七九	△
汕頭	五四〇、〇〇〇	三三、一〇〇	六三六、〇〇〇	四、九六	九六、〇〇〇	△
福州	一〇、〇〇〇	一、七五四	—	—	—	△
廣東	四三三、六五〇	二五、一、一八	一三三、四〇〇	一〇、三三三	二九、一、五〇	△
青島	二、一七、七五〇	一、四、七五	五、一、三〇〇	三、三、四八	一八、〇、四、五〇	△
支那計	一、六、一一、一一	八九、六、五八	一、〇、六、一、三九	七、七、〇、五七	五、四、八、七、二一	△
東州	一、五、四、七、七四〇	八二、五、一〇	一、四、三、三、八〇〇	九六、六、七、七	一、三、九、四、〇〇	△

香港	昭和三年		昭和二年		増	價額
	數量	價額	數量	價額		
暹羅	九二六、一五〇	五〇、四二六	七三、七〇〇	五〇、四八三	一九、四、五〇	△
印度	七四、七〇〇	四、三、六六	一〇、一、六〇〇	一、五、三、五四	一、二、六、九〇〇	△
蘭領	七三、八〇〇	三、七、六四	一〇、九、八〇〇	七、七、二九	三、六、〇〇〇	△
合計	一、七、一、七〇〇	五九、五、一六	一、一、一、九〇〇	六九、七、三〇〇	二、五、七、四〇〇	△

本品ハ大正十二年一月臺北州下士林臺灣製紙株式會社カ北部地方ノ稻藁ヲ原料トシテ本品製造ヲ開始セル以來俄然重要品ニ列スルニ至リ爾來概シテ順調ナル業績ヲ示シ前年ハ海外市況不味ニシテ生産ヲ手控ヘ其ノ産額ハ四千七百噸ニ下ルカ本年ハ五千二百九十噸ニ上レリ而シテ内地同業者ハ内外市場ノ不振ニ鑑ミ生産制限ト共ニ一方輸出獎勵制度ヲ設ケテ極力之カ消化ニ努メツツアリテ本品ハ自然内地及海外共ニ内地品トノ競争ヲ惹起シ加フルニ支那土産品ノ出廻又看過スヘカラサルモノアリテ本品ノ伸張意ニ任セス且ツ先年南洋航路ノ廢止ニ依リ打擊一層大ナルモノアリ更ニ厦門汕頭等排貨ニ阻止サレ萎縮シタルカ香港カ南洋方面仲繼ヲ加ヘ廣東ハ前年約定品ノ年初受渡ニ依リ大連青島ハ内地品ノ輸出獎勵方法他地方ニ比シ微弱ナル爲メ本島品ノ進出ニ有利ナルト政情平穩ナリシトヲ以テ專ラ同方面ニ販路ノ擴張ヲ圖リタレハ結局前年ニ比シ數量六十九萬四千斤(二割)ヲ増加セルカ價額ハ前記競争ノ結果低落セルニ因由シ一萬七千圓七分ヲ減退セリ相場ハ厚板紙一噸最高九十七圓最低九十圓並板最高八十圓最低七十八圓薄板最高七十圓最低六十五圓見當ナリシト云フ

○石炭

本品ノ輸出ハ前年ニ比シ減退セリ即チ左ノ如シ

仕出地別表

支那	上	寧	溫	興	福	泉	厦	汕	廣	其	計	東	關	香	比	英	合	昭和三年		昭和二年		増減		
																		數量	價額	數量	價額	數量	價額	數量
	上海	寧波	溫州	興化	福州	泉州	厦門	汕頭	廣東	其他	計	東州	關州	香港	比賓	英領	合計	數量	價額	數量	價額	數量	價額	
	九四〇〇	三〇	一三三六		四五〇六九	一九六	七、四七〇	二〇、八一四	八二、八五〇	二、四〇〇	一六九、五五五	一八〇、四〇〇	〇〇五	一五、二〇〇	三、六四七、七九五	三、九六四、七九七	五六〇、三九〇	五、六〇〇、〇〇〇	五、六〇〇、〇〇〇	五六〇、三九〇	八、二〇〇、〇〇〇	八、二〇〇、〇〇〇	二、五九九五	二、二〇〇、〇〇〇
	八六、八六〇	二五二	八、三〇四		三、七〇、三三三	一、三三〇	七、三二五	二、六二、五六九	九、二二、三三三	二、五七六〇	一、七四九、八四八	二、〇〇二、四八	一	二、二八〇〇	三、九六四、七九七	五、六〇〇、〇〇〇	一、九三三、六八四	三、九二〇、〇〇〇	三、九二〇、〇〇〇	六、一七四、四八八	一、七五〇、〇〇〇	一、七五〇、〇〇〇	一、九五五、九五	一、七五〇、〇〇〇
	八八三〇〇	四〇	一、七九八		六、七、三三三	四六九	一、三、九八二	三、六〇、七二	一、六〇、三三三	七、五〇〇	三、七五、五〇〇	一、五五、四四〇		二、八〇〇〇	五、六〇〇、三九〇	一、五三三、六八四	三、九二〇、〇〇〇	三、九二〇、〇〇〇	六、一七四、四八八	一、七五〇、〇〇〇	一、七五〇、〇〇〇	一、九五五、九五	一、七五〇、〇〇〇	
	七八、六〇〇	一〇	四〇		三、三〇、六五五	四七〇	一、九、九八一	三、六〇、七二	一、五五、六二〇	八、三、四四〇	三、八三三、三〇〇	一、九三三、六八四		三、九二〇、〇〇〇	五、六〇〇、三九〇	一、九三三、六八四	三、九二〇、〇〇〇	三、九二〇、〇〇〇	六、一七四、四八八	一、七五〇、〇〇〇	一、七五〇、〇〇〇	一、九五五、九五	一、七五〇、〇〇〇	
	九〇、二六〇	四〇	三六八七		三、六、一三〇	四七〇	一、七、九八一	三、六〇、七二	一、五五、六二〇	八、三、四四〇	三、八三三、三〇〇	一、九三三、六八四		三、九二〇、〇〇〇	五、六〇〇、三九〇	一、九三三、六八四	三、九二〇、〇〇〇	三、九二〇、〇〇〇	六、一七四、四八八	一、七五〇、〇〇〇	一、七五〇、〇〇〇	一、九五五、九五	一、七五〇、〇〇〇	
	九〇、二六〇	四〇	三六八七		三、六、一三〇	四七〇	一、七、九八一	三、六〇、七二	一、五五、六二〇	八、三、四四〇	三、八三三、三〇〇	一、九三三、六八四		三、九二〇、〇〇〇	五、六〇〇、三九〇	一、九三三、六八四	三、九二〇、〇〇〇	三、九二〇、〇〇〇	六、一七四、四八八	一、七五〇、〇〇〇	一、七五〇、〇〇〇	一、九五五、九五	一、七五〇、〇〇〇	
	九〇、二六〇	四〇	三六八七		三、六、一三〇	四七〇	一、七、九八一	三、六〇、七二	一、五五、六二〇	八、三、四四〇	三、八三三、三〇〇	一、九三三、六八四		三、九二〇、〇〇〇	五、六〇〇、三九〇	一、九三三、六八四	三、九二〇、〇〇〇	三、九二〇、〇〇〇	六、一七四、四八八	一、七五〇、〇〇〇	一、七五〇、〇〇〇	一、九五五、九五	一、七五〇、〇〇〇	

種別表

塊 (切込共)	粉	計	昭和三年		昭和二年		増減	
			數量	價額	數量	價額	數量	價額
二、三、七九三	一、五、一〇〇	三、六、四七五	二、九、六二五	一、三、九六四、七九七	二、九、六二五	一、三、九六四、七九七	△	△
二、九、六二五	一、三、九六四	四、三、五八九	二、九、六二五	一、三、九六四、七九七	二、九、六二五	一、三、九六四、七九七	△	△
八、二、四三三	一、一、三三三	九、三、七六六	八、二、四三三	一、一、三三三、〇〇〇	八、二、四三三	一、一、三三三、〇〇〇	△	△

本品ハ前年末來本年初頭ニ亘リ産糖増産ノ影響ヲ以テ製糖會社方面ノ需要益旺盛ヲ告ケ一方船用炭ノ積取亦増加シ前年末來ノ過剩炭殆ント一掃セラルルト共ニ過去數ヶ月ニ亘リ取引不振ヲ呈セル廣東方面ノ政情漸ク安定セルト共ニ商談漸ク復活ノ氣運ニ向ヒタルノ時ニ際シ偶々山東出兵竝ニ條約問題ニ基因スル排貨運動勃發シ各地ニ波及熾烈ヲ加ヘタルハ上半期末基隆港頭貯炭約十八萬噸ト稱セラレ七月末ニハ實ニ二十二萬噸ヲ空前ノ大量ヲ擁シ炭價漸落セリ此ノ間開平炭撫順炭ノ南支方面出廻アリ新ニ優良ナル印度炭カ香港ヲ中心トシテ而モ本島炭ニ比シ二三割方安値ヲ以テ飛躍セル爲メ之ニ壓セラレ愈伸張力ヲ失ヒタリ爾來各地ノ排貨ハ益猖獗ヲ極メ獨リ香港カ南支伸繼ヲ加ヘ僅ニ増加セル外比律賓カ外國炭ノ出廻ニ押サレ其他支那各地カ上記ノ事情ニ依リ退嬰セル爲メ結局數量十九萬五千噸(三割五分)價額二百二十萬九千圓(三割六分)ヲ著減スルニ至リ惹テハ本年輸出貿易衰退ノ主因ヲ爲セリ

因ニ本年商況如斯不振ヲ告ケシ爲山元出炭モ操短廢坑又ハ休坑續出シ出炭量ハ前年ノ百八十萬噸ニ對シ百五十八萬噸ニ降レリ 本品ノ基隆市價左ノ如シ(一噸健)

中切粉

塊 込 炭  
上 下 上 下

最高	1480
最低	870
最高	1430
最低	820
最高	1220
最低	560
最高	1060
最低	530

○せめんこ

最高	1460
最低	1390
最高	1060
最低	970
最高	1200
最低	730
最高	1040
最低	610

本品ノ輸出ハ前年ニ比シ減退セリ即チ左ノ如シ  
仕向地別表

支那	天 寧 上 温 福 泉 厦 汕 廣	津 波 海 州 州 州 州 東	昭和三年		昭和二年		増	量	價	額
			數量	價額	數量	價額				
			17,310	1,767,232	21,470	2,477,040	△	4,160	709,808	2,186,832
			880	88,000	1,010	1,010,000	△	130	130,000	222,000
			51,210	5,121,000	46,000	4,600,000	△	5,210	521,000	5,121,000
			38,870	3,887,000	33,370	3,337,000	△	5,500	550,000	3,887,000
			5,265	526,500	6,000	600,000	△	735	73,500	526,500
			2,590	259,000	4,910	491,000	△	2,320	232,000	259,000
			7,330	733,000	4,910	491,000	△	2,420	242,000	733,000
			2,590	259,000	4,910	491,000	△	2,320	232,000	259,000
			7,330	733,000	4,910	491,000	△	2,420	242,000	733,000
			2,590	259,000	4,910	491,000	△	2,320	232,000	259,000
			7,330	733,000	4,910	491,000	△	2,420	242,000	733,000

香港	其ノ他		合計
	數量	價額	
17,310	1,767,232	10,131,940	11,899,172
880	88,000	10,131,940	11,019,940
51,210	5,121,000	10,131,940	15,252,940
38,870	3,887,000	10,131,940	14,018,940
5,265	526,500	10,131,940	10,658,440
2,590	259,000	10,131,940	10,399,440
7,330	733,000	10,131,940	10,864,940
2,590	259,000	10,131,940	10,399,440
7,330	733,000	10,131,940	10,864,940
2,590	259,000	10,131,940	10,399,440
7,330	733,000	10,131,940	10,864,940

本品ハ全部淺野セメント會社高雄工場ノ生産ニ係リ偶々本年上半期央ニ於テ同工場職工ノ罷業勃發シ約三十日間操業休止セル爲メ其ノ生産高ハ前年ニ比シ四萬六千樽ヲ減シ六十九萬六千樽ヲ計上セルガ一方島内需要ハ嘉南大圳下淡水溪或ハ鐵道橋梁其他官民土木工事住宅ノ増設改修等一般的ニ前年來引續キ盛況ヲ呈シツ、アリテ固ヨリ島内産品ノミヲ以テ之ニ應スル能ハズ其ノ内地又ハ朝鮮移入竝ニ大連方面ヨリノ輸入多額ヲ算シツ、アルノ狀況ニシテ輸出餘力ニ之シク而モ海外市場ハ土産品或ハ諸外國品ノ競争激甚ニシテ相場常ニ一二圓方ノ逆鞘ヲ示シ探算不利ナリシヲ以テ同社ハ從來ノ地盤關係上採算ヲ無視シ或ル程度ノ出荷ヲ圖リタルノ實狀ニシテ結局前年ニ比シ數量二千二百二十七萬五千斤(三割八分)價額四十一萬六千圓(三割九分)ヲ著減セリ  
相場ハ一月ノ五圓三十錢ヨリ下半期五圓五十錢ニ昂騰セリ

○硝子 罎

本品ノ輸出ハ前年ニ比シ減退セリ即チ左ノ如シ  
仕向地別表

支那	昭和三年		昭和二年		増	減
	數量	價額	數量	價額		
上海	1,074,250	3,102,264	808,550	2,311,900	△	265,700
青島	1,275,190	2,649,900	1,474,000	4,001,330	△	1,326,330
寧波	1,466,640	3,112,900	2,387,000	4,911,900	△	1,799,000
溫州	4,011,382	9,122,500	4,227,990	8,376,000	△	749,000
福州	1,875,266	6,337,100	2,101,282	5,522,600	△	845,000
泉州	894,100	1,444,500	1,258,873	2,788,800	△	1,344,300
廈門	1,466,520	3,333,330	1,932,330	4,544,950	△	1,211,620
汕頭	717,945	1,963,100	1,986,156	2,652,330	△	689,230
廣東	5,259,003	13,111,490	7,339,210	15,888,930	△	2,709,940
計	27,480	164,600	36,400	117,200	△	47,400
香港	339,857	611,700	207,555	512,130	△	90,000
比律賓	39,200	81,200	66,000	148,600	△	67,400
蘭領印度	11,280	24,500	66,000	148,600	△	67,400
合計	5,576,820	13,996,900	7,549,165	16,676,600	△	2,679,700

本品ハ清酒及麥酒四合罎ヲ主トシさいだしとろん其他清涼飲料ノ故罎竝ニ少數ノ藥用罎ニ屬シ酒油類又ハ清涼飲料等詰用トシテ主ニ上海青島廈門汕頭ニ仕向ケラレ其他温州福州等ハ主トシテ支那

七 輸入重要品

〇米

本品ノ輸入ハ前年ニ比シ減退セリ即チ左ノ如シ

仕出地別表

仕出地別	昭和三年		昭和二年		増	減
	數量	價額	數量	價額		
興化	1,070,700	970,000	2,976,000	2,830,000	△	2,830,000
上海	1,070,700	970,000	1,454,000	1,400,000	△	1,400,000
寧波	1,070,700	970,000	1,454,000	1,400,000	△	1,400,000
溫州	1,070,700	970,000	1,914,000	1,860,000	△	1,860,000
合計	4,282,800	3,770,000	6,798,000	6,490,000	△	6,490,000

形船ノ復荷トツテ對岸市場廣ク分布セラレツツアリ本年清涼飲料ノ移入減退セル外清酒及麥酒共ニ増加ヲ見且ツ專賣局ノ空罎回收ガメートル法改正準備トシテ在來罎ノ回收前年ニ比シ約三百萬箇ヲ手控ヘ減退セルヲ以テ市場在荷ハ相當豐富ナルモノアリタリ然ルニ一方支那市場ニ於テハ上海ガ同地ニ於ケル一麥酒會社ノ引合ニ依リ出増シ爪哇ニ新ニ販路ヲ求メ出荷セル外青島ガ前年ノ如キ特殊需要ヲ喚起スルニ至ラズ其ノ他各地ガ排貨ノ災禍ニ累セラレ萎靡不振ニ販シ益退嬰スルニ至リ結局前年ニ比シ數量百九十七萬二千箇(二割六分)價額二萬六千七百圓(一割六分)ヲ減額セリ相場ハ大體ニ於テハ軟弱ヲ辿リ麥酒罎一本三錢乃至二錢ヲ唱ヘタリ



支那	廈門	汕頭	其計	香港	關東	英領印度支那	佛領印度支那	暹羅	生産國別表			
									昭和三十二年	昭和三十一年	昭和三十三年	
												數量
二六、六〇九	二、八一九八	九、三九八五	一、二七、〇〇〇	一、一八、〇六二	一、一五、三三六	一、一〇、二九七	一、〇、四七三	二、七〇、三六六	四、九九九、九五六	一九九、六六六、八二二	一、五、四四七、三三八	△ 二、七、九八三、一五五
二、八一九八	二、八一九八	九、三九八五	一、二七、〇〇〇	一、一八、〇六二	一、一五、三三六	一、一〇、二九七	一、〇、四七三	二、七〇、三六六	四、九九九、九五六	一九九、六六六、八二二	一、五、四四七、三三八	△ 二、七、九八三、一五五
二、八一九八	二、八一九八	九、三九八五	一、二七、〇〇〇	一、一八、〇六二	一、一五、三三六	一、一〇、二九七	一、〇、四七三	二、七〇、三六六	四、九九九、九五六	一九九、六六六、八二二	一、五、四四七、三三八	△ 二、七、九八三、一五五
二、八一九八	二、八一九八	九、三九八五	一、二七、〇〇〇	一、一八、〇六二	一、一五、三三六	一、一〇、二九七	一、〇、四七三	二、七〇、三六六	四、九九九、九五六	一九九、六六六、八二二	一、五、四四七、三三八	△ 二、七、九八三、一五五
二、八一九八	二、八一九八	九、三九八五	一、二七、〇〇〇	一、一八、〇六二	一、一五、三三六	一、一〇、二九七	一、〇、四七三	二、七〇、三六六	四、九九九、九五六	一九九、六六六、八二二	一、五、四四七、三三八	△ 二、七、九八三、一五五

英領印度	支那	關東	佛領印度支那	暹羅	種類別表		
					昭和三十二年	昭和三十一年	昭和三十三年
三、四四七、七九三	二、五六四、九八五	一、五七、六三〇、二二七	一、二八、〇六二	一、一五、三三六	一、一〇、二九七	一、〇、四七三	七、九八三、二七
三、四四七、七九三	二、五六四、九八五	一、五七、六三〇、二二七	一、二八、〇六二	一、一五、三三六	一、一〇、二九七	一、〇、四七三	七、九八三、二七
三、四四七、七九三	二、五六四、九八五	一、五七、六三〇、二二七	一、二八、〇六二	一、一五、三三六	一、一〇、二九七	一、〇、四七三	七、九八三、二七
三、四四七、七九三	二、五六四、九八五	一、五七、六三〇、二二七	一、二八、〇六二	一、一五、三三六	一、一〇、二九七	一、〇、四七三	七、九八三、二七
三、四四七、七九三	二、五六四、九八五	一、五七、六三〇、二二七	一、二八、〇六二	一、一五、三三六	一、一〇、二九七	一、〇、四七三	七、九八三、二七
三、四四七、七九三	二、五六四、九八五	一、五七、六三〇、二二七	一、二八、〇六二	一、一五、三三六	一、一〇、二九七	一、〇、四七三	七、九八三、二七

本年蓬萊米ハ植付増加ニ依リ一二期ヲ通シ百七十三萬四千石ト前年ニ比シ三十六萬二千石ヲ增收セ  
 ルニ反シ在來種ハ四百三十八萬六千石ト前年ニ比シ五十八萬石ヲ減シタル爲メ年總産額ハ六百七十  
 九萬五千石ヲ計上シ前年ニ比シ十萬餘石ノ減收ヲ來セリ然ルニ一方内地市場ハ前年内地及朝鮮ノ豐  
 作尻ヲ受ケテ在米豐富米價低迷シ政府ハ遂ニ三月輸入制限令ヲ實施セルノ状態ナリシヲ以テ本島米  
 ノ商談常ニ不振ヲ告ケ其ノ他別ニ記スル如キ事情ニ依リ移出甚シク不振ニ了リシヲ以テ自然産米ノ  
 島内消費振向増加シテ島内市場又軟弱鈍狀ヲ呈セルヲ以テ外米輸入ノ餘地ニ乏シカリキ然ルニ六月  
 ニ至リ本島正米市場再開セラレ思惑筋ノ買煽リニ島内相場ハ常ニ内地相場ヲ上走レルノ趨勢ヲ示シ  
 タレハ下半年期ニ於テハ入荷殺到前年同期ニ比シ一舉二百三十萬石ヲ入増セル結果上半年期ノ移出不振



ニ因ル在米凭ト更ニ本年三月以降實施セラレタル輸入制限令トニ遮ラレ取引澁滞シ結局前年ニ比シ數量一億二千七百九十八萬三千斤(六割四分)價額千四百四十七萬七千圓(六割八分)ヲ激減シ惹テ本年輸入貿易減退ノ一大要因ヲ爲セリ而シテ前年ニ於テハ朝鮮カ尙免稅地域外タリシ關係上本島輸入免稅米ノ更ニ同地ニ轉送セラレタルモノ五千四百十八萬三千斤四百二十二萬四千圓ノ多量ヲ算シタルモ本年ハ如期事實ナカリシヲ以テ其ノ減差ヲ一層大ニセル所以ナリトス更ニ支那米ノ減退ハ主トシテ制限令ニ主配ナレ暹羅米ハ專賣酒釀造原料ノ一部カ割安ナル蘭貢米ニ轉シタルニ主因シ佛領印度支那ノ增加ハ下半年期大量輸入カ主トシテ割安ナル西貢米ニ屬セルニ職由セリ相場ハミードン白米臺北相場一月八圓六十錢ヨリ八月七圓七十錢ニ下レルカ西貢米ハ一月ノ七圓八十錢ヨリ八月七圓二十錢ニ順落セリ

○小 麥

本品ノ輸入ハ前年ニ比シ減退セリ即チ左ノ如シ

仕出地別表

支那	和	三 年		昭 和 二 年		增	△ 減
		數 量	價 額	數 量	價 額		
支那	計	八二五、〇〇六	五三九、一三三	一六二、一八八	九七、〇〇〇	六六二、八一八	四四、二二三
		六二、三八一、八一〇	四二六、七三〇	三、七二七、八二七	二六八、〇四一	二五二、〇三三	一五八、六八九
		四九、二八四、〇	三四、一一二	—	—	四九、二八四、〇	三四、一一二
		—	—	—	—	—	—
支那	計	—	—	—	—	—	—
		—	—	—	—	—	—
		—	—	—	—	—	—
		—	—	—	—	—	—
支那	計	—	—	—	—	—	—
		—	—	—	—	—	—
		—	—	—	—	—	—
		—	—	—	—	—	—

生産國別表

支那	和	三 年		昭 和 二 年		增	△ 減
		數 量	價 額	數 量	價 額		
支那	計	七、五五六、〇二六	五一四、七五五	三、八八〇、〇一五	二七、七四一	三、六七六、〇一一	二、七〇一、四
		—	—	—	—	—	—
		—	—	—	—	—	—
		—	—	—	—	—	—
支那	計	—	—	—	—	—	—
		—	—	—	—	—	—
		—	—	—	—	—	—
		—	—	—	—	—	—
支那	計	—	—	—	—	—	—
		—	—	—	—	—	—
		—	—	—	—	—	—
		—	—	—	—	—	—

本品ハ極メテ一少部分ノ食糧原料ヲ除キテハ全部基隆ニ於ケル海南製粉會社ノ製粉原料ニ屬シ本年内地製粉界ハ前年九月成立セル大會社ノ賣值協定カ三四月ノ交ニ於テ自然消滅ニ歸シテ以來當然市價ノ暴落ヲ豫想セラレタルモ歐洲ノ作柄不良米國天候不良ニ因リ外國麥暴騰シ四月其ノ最高潮ニ達

セルモ其ノ後世界小麥増産説濃厚ナルニ從ヒ低調ニ變リ内地製粉又増産ノ結果自然本島産品ヲ壓セルト相場ノ低落ニ基キ海南製粉ノ業績幾分減退セルト當初ノ相場高外國麥ノ仕入ヲ手扣ヘ主トシテ内地及滿洲方面ニ之ヲ仰キ後ニ世界市場ノ低落ニ際シ值頃觀ヨリ米國市場ニ對シ大量買付ヲ行ヘルニ因由シ兩者ノ入増ヲ見タルモ濠洲品カ爲替及商機ノ關係上遂ニ入荷皆無ニ販シタルニ因由シ其ノ總額ハ前年ニ比シ數量八萬八千斤(一分)價額三萬八千圓四分ヲ少減セリ相場ハ「シカゴ」一ブツセル最高四月一弗七十仙最低九月一弗九仙ヲ示セリ

○大豆

本品ノ輸入ハ前年ニ比シ増加セリ即チ左ノ如シ  
仕出地別表

支那	昭和三年		昭和二年		増	△減
	數量	價額	數量	價額		
天津	一四一	一一	四五四、三九八	三二、四五五	一四	一一
上海	五三五、五三三	四〇、九九二	九、七〇五	六六四	八、一三五	八、五三七
溫州	四五、〇三〇	一一、七〇二	二、七七三	一四七	四五、〇三〇	一一、七〇二
福州	三八〇八一	二、五八五	二、七七三	一四七	二八、三三六	一、九二二
泉州	四、八三五	三〇五	二、七七三	一四七	一、〇六二	一、五八
廈門	四、八〇一八	三、一五五	三、〇六三	一一〇	一、五三五五	一一、四三三
汕頭	六、三三二	四二二	四、九七五、五三九	一一〇	六、三三二	四二二
計	六、七五、八三二	五〇、一七一	四、九七五、五三九	三、五、二七八	一、七八、二九三	一、四、八九三

關東州	保稅倉庫	合計
五五、一一三、七三四	一、八〇二、四〇五	五七、九一六、一三九
三、四四三、三六五	一一三、七二五	三、六〇七、〇九〇
四、四三三、三二四		四、四三三、三二四
二、五八五、九一四		二、五八五、九一四
一、六九九、四六〇	一、八〇二、四〇五	一、三、六〇一、八六五
八、五七、三五一	一一三、七二五	九、八、九、〇七六

備考 本品ノ生産國ハ支那ナリ

本品ハ一般食糧ノ外、豆精原料トシテ需要セラレ其ノ大部分ハ滿洲産品ニ屬シ少許ノ山東品ヲ加フル處ナルカ滿洲前年期生産カ當初ノ豫想ニ反シ平年作ニ了リタルニモ不拘最近擡頭セル本品ノ歐洲輸出激增ノ反映ヲ受ケテ年初來相場強調ヲ辿リ下半年期ニ入り本年期大豆カ天候概シテ順調ナルヲ得テ大體豐作豫想ヲ傳ラルルニ至リ幾分引緩ミタリ而シテ本島ニ於テハ之カ生産見ルヘキモノナク専ラ支那ニ之ヲ仰キツツアル現狀ニシテ殊ニ本島唯一ノ藤田豆精會社カ島内養豚事業ノ隆興ヲ背景トシ前年工場ヲ基隆ヨリ高雄ニ移轉擴張シテ以來其ノ業績頗ル良好ニシテ之カ原料ノミニテモ前年ニ比シ千百萬斤七十六萬圓ヲ増加セルト更ニ一般消費カ味噌醬油ノ島内製造増加竝ニ豆腐其他食糧カ人口ノ増殖ニ伴ヒ増進セル結果市價ノ昂騰ニモ不拘輸入ヲ促進セリ而シテ前年ニ於テハ春期ニ於ケル財界動搖アリ豆精會社移轉ノ爲メ約一ヶ月ノ操業休止アリタル等ニ比シ其ノ増差ヲ擴大シ數量千三百六十八萬斤(三割一分)價額九十八萬六千圓(三割八分)ヲ著増セリ  
相場ハ基隆著黃百斤一月ノ七圓ヨリ八月八圓二十錢ヲ最高シテ爾來新大豆ノ豐作説ニ反落年末七圓二十七錢ニ了レリ

○綠豆

本品ノ輸入ハ前年ニ比シ増加セリ即チ左表ノ如シ  
仕出地別表

支那	支那	支那	昭和三年		昭和二年		増	△減
			數量	價額	數量	價額		
福州	溫州	上海	二五、四	一九	八一、九	△	三五	
天津	濟南	青島	二八、七七五	一一、五	七三、八〇四	△	二、六四六	
計			六四、五、四三三	四七、八八一	一八、九、九一	△	四、六五七	
關東	關東	關東	六、七、四八二	五〇、一、五	一〇、一、八三九	△	四、三〇八	
關西	關西	關西	二、九、九、七五九	二、九、六、三六	二、〇、七、七八	△	八、八五八	
計			一五、二、二三	九六、一	一、五、二、三	△	九六、一	
蘭領印度	蘭領印度	蘭領印度	三、六、七、九、四五四	二、七、〇、七、五	三、三、三、五、二、九	△	五、二、一、六六	
計			三、六、七、九、四五四	二、七、〇、七、五	三、三、三、五、二、九	△	五、二、一、六六	
合計			三、六、七、九、四五四	二、七、〇、七、五	三、三、三、五、二、九	△	五、二、一、六六	

生産國別表

支那	支那	支那	昭和三年		昭和二年		増	△減
			數量	價額	數量	價額		
支那	支那	支那	二、六、六、四、二、四一	二、六、九、七、九〇	三、三、三、五、二、九	△	五、二、一、六六	
支那	支那	支那	一、五、二、二三	九六、一	一、五、二、二三	△	九六、一	
計			三、六、七、九、四五四	二、七、〇、七、五	三、三、三、五、二、九	△	五、二、一、六六	

○胡麻子

本品ノ輸入ハ前年ニ比シ増加セリ即チ左表ノ如シ  
仕出地別表

支那	支那	支那	昭和三年		昭和二年		増	△減
			數量	價額	數量	價額		
上海	溫州	福州	一、四、四、三、八三〇	二〇、五、七、八六	五、九、二、八六三	△	一〇、四、四、〇五	
天津	濟南	青島	三、一、三、三六	四、五、二	三、一、三、三六	△	四、五、二	
計			一、四、四、六、九六六	二〇、六、三、三八	五、九、二、八六三	△	一〇、四、四、〇五	
關東	關東	關東	三、一、九、七七八	四、一、六、四	一〇、一、三、八一	△	一〇、四、四、〇五	
關西	關西	關西	一、三、一、七、四八	一、八、八、八〇	五、六、五、八三	△	三、七、七、〇三	
計			一、三、一、七、四八	一、八、八、八〇	五、六、五、八三	△	三、七、七、〇三	
蘭領印度	蘭領印度	蘭領印度	三、六、七、九、四五四	二、七、〇、七、五	三、三、三、五、二、九	△	五、二、一、六六	
計			三、六、七、九、四五四	二、七、〇、七、五	三、三、三、五、二、九	△	五、二、一、六六	
合計			三、六、七、九、四五四	二、七、〇、七、五	三、三、三、五、二、九	△	五、二、一、六六	

本品ノ大部ハ菓子原料トシテ廣ク使用セラレ需要年次増加ヲ示セルガ前年主産地滿洲ノ作柄良好ナラズ且ツ奉天稟慘落ニ産地筋ハ先高見越ニ賣惜ミ更ニ大豆高ニ索カレ相場強調ヲ辿リ下半年ニ入り大豆ト共ニ豐作氣構ニ稍軟調ニ轉シタリ、如斯滿洲物品薄高値ノ反映トシテ上海方面ニ買進ミシタルガ本島需要ハ最近前記食料又ハ之カ原料タルノ外、綠肥原料トシテ需要ヲ促進スルニ至リ主トシテ南部方面ニ於テ最モ顯著ナル進展ヲ見ツツアリテ本年之カ入増ノ主因ヲ爲シ數量三十五萬四千斤(一割)ノ増加ニ對シ價額ハ相場ノ昂騰ト割高ナル上海物ノ入荷ニ依リ五萬三千圓即チ二割ヲ進境セリ

生産國別表

支那	關東	佛羅	暹羅	昭和三年			昭和二年			増減
				數量	價額	増減	數量	價額	増減	
支那	支那	支那	支那	1,260,923	229,282	△	940,523	157,964	666,169	712,218
關東	關東	關東	關東							
佛羅	佛羅	佛羅	佛羅							
暹羅	暹羅	暹羅	暹羅							
計	計	計	計	1,260,923	229,282	△	940,523	157,964	666,169	712,218

本品ハ製菓及製油原料トシテ文化ノ發達民度ノ向上ニ伴ヒ需要増進ノ趨勢ニ在リ而モ島内生産到底不足ニシテ採算上支那ニ之ヲ仰クヲ有利トセルノ事情アリ而シテ本年長江筋農作物良好ニシテ本品亦生産出廻共ニ増加シ且ツ品質ハ南支方面ノ香港出廻品ニ比シ遙ニ優良ナルノミナラズ相場却テ安値ヲ示セルノ状態ナリシヲ以テ主トシテ當方面ニ買進ミ取引盛況ヲ呈シタリ相場ハ前年ノ白百斤建最高二十二圓ニ對シ一月十八圓五十錢ヨリ十二月十六圓ノ最低値ニ落ナタリ

○西瓜種子

仕出地別表

數量	價額	昭和三年		昭和二年		増減
		數量	價額	數量	價額	
數量	價額	數量	價額	數量	價額	△減

生産國別表

支那	關東	香港	關西	支那	昭和三年			昭和二年			増減
					數量	價額	増減	數量	價額	増減	
支那	支那	支那	支那	支那	1,016	176	△	4,388	301	3,372	
關東	關東	關東	關東	關東	1,016	176	△	4,388	301	3,372	
香港	香港	香港	香港	香港	1,016	176	△	4,388	301	3,372	
關西	關西	關西	關西	關西	1,016	176	△	4,388	301	3,372	
計	計	計	計	計	1,016	176	△	4,388	301	3,372	

本品ハ支那料理ノ宴席用トシテ久シキ慣習及嗜好上今ハ必須品ニ屬シ而モ島内生産全然皆無ノ状態ニシテ全部ヲ支那主トシテ滿洲方面ニ仰キツ、アリ、前年同方面生産ハ天候ニ惠マレ豐收ヲ告ケ大連市場出廻増加シ從テ相場安値ニ年初來輸入好調ヲ呈シ本年産亦依然豐收ヲ傳へ出廻漸増ニ連レ財界不況ノ際本島宴席増加ノ傾向アリ期節的需要ト相俟テ大量入荷ヲ助長セリ、一方爪哇品ハ其ノ粒滿洲

品ニ比シ小形ナルモ割安ナル關係上需要方面ノ人氣ヲ唆リ兩者並ビ増入セルヲ以テ結局前年ニ比シ數量三十萬斤(二割二分價額三萬七千圓(二割三分)ヲ増加セリ

○砂 糖

本品ノ輸入ハ前年ニ比シ減退セリ即チ左ノ如シ

仕出地別表

生産國別表	昭和三年			昭和二年			増減
	數量	價額	噸	數量	價額	噸	
香港	11,260,500	1,151,749	37,926,007	11,835,510	1,278,818	46,592,781	△
比律賓	11,260,500	1,151,749	19,996,919	11,835,510	1,278,818	29,996,919	△
蘭領印度	11,260,500	1,151,749	7,768,270	11,835,510	1,278,818	7,768,270	△
計	11,260,500	1,151,749	64,691,196	11,835,510	1,278,818	84,382,480	△

種類別表	昭和三年			昭和二年			増減
	數量	價額	噸	數量	價額	噸	
玖馬	11,260,500	1,151,749	7,569,949	11,835,510	1,278,818	7,569,949	△
保稅工場	11,260,500	1,151,749	10,596,633	11,835,510	1,278,818	10,596,633	△
計	11,260,500	1,151,749	18,166,582	23,671,043	2,557,636	18,166,582	△

原產地	昭和三年			昭和二年			増減
	數量	價額	噸	數量	價額	噸	
蘭領印度	11,260,500	1,151,749	10,596,633	11,835,510	1,278,818	10,596,633	△
玖馬	11,260,500	1,151,749	7,569,949	11,835,510	1,278,818	7,569,949	△
比律賓諸島	11,260,500	1,151,749	19,996,919	11,835,510	1,278,818	19,996,919	△
計	11,260,500	1,151,749	38,163,501	45,569,869	4,836,454	38,163,501	△

備考 本表保稅工場輸入額ヲ夫々原產地別ニ之ヲ分チ前掲各國別ニ合算スレハ左ノ如シ

砂糖ハ再製原料タル爪哇糖ヲ主トシ支那、マニラ等ノ消費糖ヲ從トセルノ状態ナリシガ本年ハ前ニ述ヘタル如キ世界的増産ノ影響ヲ受ケテ市場常ニ活氣ニ乏シク而モ對支輸出ガ工場能力ノ減殺ト排貨ニ基キ伸張力ヲ失ヒタルニ一方本島産本期ノ九百五十萬擔ニ次テ來期糖亦千三百萬擔テフ末増有ノ

増産ヲ豫想セラル、狀勢ニシテ當業者ハ糖價落勢ノ阻止ニ百方策ヲ講シツ、アルモ大ナル効果ヲ見ルニ至ラズ而モ對支輸出ノ不振ト島内在荷豐富トハ遂ニ原料及消費向トモ之カ入荷ヲ促スニ至ラズ僅ニ前年期仕入糖ノ保稅ノコ、持越サレタルモノノ内國消費ニ振向ケタルト遇々上半期ニ於ケル爪哇糖ノ入荷モ對支商談不況ニ厄セラレ止ムナク内國消費ニ振向ケタルモノ多カリシ狀勢ナリキ尙ホ下半年期ニ入りテハ來期糖ノ増産愈確實性ヲ認ムルト共ニ同業者間ニ於ケル輸入制限協定成立セル爲メ同期ニ於テハ輸入全然皆無ニ販シタリ如期事情ナリシヲ以テ其ノ輸入高ハ前年ノ不振ニ比シ更ニ甚シク數量二千五百二十六萬五千斤(六割七分)價額二百三十二萬八千圓(六割五分)ヲ著減シ米ト共ニ本年輸入貿易ノ衰因ヲ爲セリ

相場ハ爪哇(白双)一月十五盾八分ノ三ニ起リ五月ハ同地ニ於ケル海外輸出竝ニ島内消費増加ニ十六盾四分ノ一ニ躍進セルガ爾來產糖増加ノ確定的トナルニ連レ十三盾臺ニ崩落シ年末ニ至レリ

○鹹魚

本品ノ輸入ハ前年ニ比シ増加セリ即チ左ノ如シ

仕出地別表

仕出地	昭和三年		昭和二年		増減
	數量	價額	數量	價額	
上海	二、五九九〇・一	一、六八、九四四	一、九八八・七	八、三九二	二、四七九・二
寧波	一、四六五・五	二、一九八	二、八七四	四、九九三	一、四〇八・九
温州	七三、二六六	一〇、一八八	六、七〇三	一〇、九七七	六、六五三
合計	四、七九〇・一	三、九〇一・二	五、七六六・八	二四、三七八	一、〇七四・六

支那	昭和三年		昭和二年		増減
	數量	價額	數量	價額	
興化	四、八二八	三、五二八	三、四三六	一、四七七	一、〇九二
福州	四、七〇〇	二、八三三	四、六二五	六、八九九	一、八七四
廈門	二、四、一七七	五、〇二〇	三、二八四	一、六〇〇	一、四一六
泉州	二、七六、一六七	一、九〇、一五一	五、四九八・五	一〇、三〇九	三、〇八二・八
漳州	三、三三、三五五	三、九四九	二、二、六六四	二、五七七八	二、五三九、九五三
東州	七、一七	一、五〇	一、五九〇・一	一、九二四・一	一、二五、六八六
香港	一、三〇九、六二七	九、一六七四	一、四一〇	五〇二	一、六八四
露領亞細亞	一、〇〇、〇九九	六、五〇七二	一、五五	一、八	一、〇〇、〇九九
英領亞米利加	八四〇、一一一	五、七九六	一、三四五、四八四	九、五、四六二	五、〇五、一七三
保稅倉庫			二、〇三六	四〇七	一、〇三六
合計	五、九四六、六五六	四〇、六七九二	一、七三〇、七五一	一、四一、四一七	四、二一五、九四五

生産國別表

支那	昭和三年		昭和二年		増減
	數量	價額	數量	價額	
支那	一、八八、八四八	一、八〇、三三九	一〇、四、一七八	一、七、八九七	一、四、二二
關東	三、三三、三三五	三、九四九	一、五九〇・一	一、九二四・一	一、二五、六八六
露領亞細亞	一、三、五九四・一〇三	九、四、九九二	一、五五	一、八	一、三、五九四・一〇三
合計	六、五五五、三三六	六、五五五、三三六	一二、〇三三・九	三、六二一・九	三、四一一・四



種別表	昭和三年			昭和二年			増	△減
	數量	價額	單位	數量	價額	單位		
北米合衆國	1,425	100	斤					
英領亞米利加	4,438,996	28,972	斤	1,465,371	10,385	斤	2,973,625	185,858
其他諸國				2,036	407		2,036	407
計	5,906,696	40,679	斤	1,730,751	11,141	斤	4,175,945	265,375
練	4,438,996	28,972	斤	1,465,371	10,385	斤	2,973,625	185,858
其他	1,506,275	11,707	斤	2,655,380	37,756	斤	1,149,145	79,517
計	5,945,271	40,679	斤	1,730,751	11,141	斤	4,211,520	265,375

本品ノ消長ハ加奈陀練ニ依リ左右セラルルヲ例トシテ神戸又ハ門司保税倉庫ヨリ轉送輸入ノモノ多キヲ占メ漁期ノ關係上十一月ヨリ翌年四五月迄ヲ入荷季節トシ其ノ他對岸地方産小鯛太刀魚ノ少量輸入ヲ見ルニ過キス前年漁況ハ平凡ナリシモノノ如カリシモ恰モ鱈凶漁ノ反映トシテ需要ヲ促進シ内地筋ノ買占メハ上海筋ノ大量買進ニ産地在荷出拂早ク而モ内地市場ハ常ニ割高ナリシト途中積換其他中間經費ノ節約ニ本年ハ再ビ産地直積及内地ニ比シ割安ナル上海在荷物ノ引合増加シ

上半期ニ於ケル輸入ハ前年ノ百二十萬斤ニ對シ三百三十萬斤ニ著増セリ然ルニ下半期ニ入りテハ漁況良好ナラズ稍々萎靡セルニ反シ沿海州鱈ガ稀有ノ豐漁ヲ以テ直接輸入セルモノ百三十五萬斤九萬四千九百圓ノ多額ヲ算シタルト相俟テ本年輸入ハ前年ニ比シ數量四百二十一萬五千斤(二十四割四分)二十六萬五千圓(十八割八分)ヲ激増セリ

○葉煙草

本品ノ輸入ハ前年ニ比シ減退セリ即チ左ノ如シ  
仕出地別表

種別表	昭和三年			昭和二年			増	△減
	數量	價額	單位	數量	價額	單位		
練	4,438,996	28,972	斤	1,465,371	10,385	斤	2,973,625	185,858
移	8,457,375	70,994	斤	6,741,690	57,547	斤	1,715,685	13,447
計	12,896,371	99,966	斤	8,207,061	67,932	斤	4,689,310	32,424

支那	昭和三年			昭和二年			増	△減
	數量	價額	單位	數量	價額	單位		
上海	1,431,244	6,101	斤	602,068	2,946	斤	829,176	3,160
温州	1,847,730	6,803	斤	514,885	1,888	斤	1,332,845	4,920
厦門	1,847,730	6,803	斤	699,203	2,827	斤	1,148,527	4,000
汕頭	337,974	1,291	斤	1,993,989	7,667	斤	1,656,015	13,348
計	5,464,678	20,998	斤	4,210,145	15,328	斤	1,254,533	5,670

計	關東州	香米合衆國	北米合衆國	和蘭	佛領印度支那	支那	昭和三年		昭和二年		増減	
							數量	價額	數量	價額	數量	價額
計	五〇八二〇	一七九七〇	二〇九七六四	一〇	三六三、三三三	二〇〇、六九四	二二、四七五	三、四五一九	九、〇〇三	二、一六二	一、六六五	五、六五〇
關東州	一五	一五	一〇	一〇	三六	三六	一五	一〇	一〇	一〇	一〇	一〇
香米合衆國	一七九七〇	一七九七〇	一七九七〇	一七九七〇	一七九七〇	一七九七〇	一七九七〇	一七九七〇	一七九七〇	一七九七〇	一七九七〇	一七九七〇
北米合衆國	二〇九七六四	二〇九七六四	二〇九七六四	二〇九七六四	二〇九七六四	二〇九七六四	二〇九七六四	二〇九七六四	二〇九七六四	二〇九七六四	二〇九七六四	二〇九七六四
和蘭	一〇	一〇	一〇	一〇	一〇	一〇	一〇	一〇	一〇	一〇	一〇	一〇
佛領印度支那	三六三、三三三	三六三、三三三	三六三、三三三	三六三、三三三	三六三、三三三	三六三、三三三	三六三、三三三	三六三、三三三	三六三、三三三	三六三、三三三	三六三、三三三	三六三、三三三
支那	二〇〇、六九四	二〇〇、六九四	二〇〇、六九四	二〇〇、六九四	二〇〇、六九四	二〇〇、六九四	二〇〇、六九四	二〇〇、六九四	二〇〇、六九四	二〇〇、六九四	二〇〇、六九四	二〇〇、六九四
其他諸國	四五四	四五四	四五四	四五四	四五四	四五四	四五四	四五四	四五四	四五四	四五四	四五四
計	五〇八二〇	一七九七〇	二〇九七六四	一〇	三六三、三三三	二〇〇、六九四	二二、四七五	三、四五一九	九、〇〇三	二、一六二	一、六六五	五、六五〇

生産國別表

本品ハ臺灣刻ノ原料タル支那葉ヲ主トシ次ニ兩切原料タル米國葉ヲ從トセルノ状態ナルガ本年財界不況ノ折柄刻煙草ノ賣行良行ナルモノアリタリト雖モ島内産ノ收納ガ植付ノ増加天候適順ニ依リ前年ニ比シ約四十三萬斤ヲ增收セルト支那内地ガ一兩年來ノ動亂ニ長江筋ヲ初メ各地運輸ノ障害相場ノ變動ニ禍セラレ前年ノ産額ハ三四割方ノ減産ヲ來セルアリ旁取引意ニ任セス且ツ當局ノ購入方針ニ誘ハレ稍入増セリト雖モ由來其ノ最大ナラズ結局前年ニ比シ數量百六十一萬六千九百三十二割價額五十六萬五千圓(十六割)ヲ著減セリ

○原油及重油

本品ノ輸入ハ前年ニ比シ増加セリ即チ左ノ如シ  
仕出地別表

計	香米合衆國	北米合衆國	橫濱保稅倉庫	門司保稅倉庫	下關保稅倉庫	昭和三年		昭和二年		増減	
						數量	價額	數量	價額	數量	價額
計	一〇〇、二五四六	五六一、六六五	二七三、二八三	四五一、一九二	七三、四四八	一八五、四九九	六六四、四六八	四七、九四一	七二、五四〇	三、〇〇〇	四、九三〇
香米合衆國	一〇〇、二五四六	一八五、四九九	二七三、二八三	四五一、一九二	七三、四四八	一八五、四九九	六六四、四六八	四七、九四一	七二、五四〇	三、〇〇〇	四、九三〇
北米合衆國	五六一、六六五	六六四、四六八	二七三、二八三	四五一、一九二	七三、四四八	六六四、四六八	四七、九四一	七二、五四〇	三、〇〇〇	四、九三〇	三、〇〇〇
橫濱保稅倉庫	二七三、二八三	四七、九四一	四五一、一九二	七三、四四八	一〇〇、六二〇	四七、九四一	一〇〇、六二〇	五二、五八〇	五二、五八〇	〇	〇
門司保稅倉庫	四五一、一九二	七二、五四〇	七三、四四八	一〇〇、六二〇	五二、五八〇	七二、五四〇	一〇〇、六二〇	五二、五八〇	五二、五八〇	〇	〇
下關保稅倉庫	七三、四四八	一〇〇、六二〇	一〇〇、六二〇	五二、五八〇	五二、五八〇	一〇〇、六二〇	五二、五八〇	五二、五八〇	五二、五八〇	〇	〇
計	一〇〇、二五四六	五六一、六六五	二七三、二八三	四五一、一九二	七三、四四八	一八五、四九九	六六四、四六八	四七、九四一	七二、五四〇	三、〇〇〇	四、九三〇

外國貿易 輸入重要品 燈油

一四二

生産國別表	昭和三年		昭和二年		増減
	數量	價額	數量	價額	
蘭領印度	1,001,546 ガロン	184,949 円	851,238 ガロン	163,405 円	△ 238,541 円
英領海峽殖民地	-	-	258,943 ガロン	56,010 円	△ 202,933 円
北米合衆國	6,343,180 ガロン	784,949 円	2,590,676 ガロン	331,955 円	△ 452,994 円
計	7,344,726 ガロン	970,898 円	3,700,857 ガロン	551,370 円	△ 419,528 円

本品ハ全部重油ニシテ之カ本島ニ輸入セラレ、ニ至リタルハ最近數年來ノ事實ニ屬シ大部分ハ定率法第八條ニ依リ免税セラレ當初近海漁業ノ發達ニ連レ從來ノ輕油ニ代リ割安ナルヲ以テ需要ヲ進メ頗ル好績ヲ收メタレバ近時漁船ノ船型ヲ大ニシ機關裝置ヲ變更シテ益之カ需要ヲ促進セル一方南部ニ於ケル二三製糖會社及電力製氷等ニ之カ販路ヲ擴張シ石炭燃料ニ比シ附屬諸費ニ於テ採算有利ナル爲メ之ニ轉向セルモノ多キヲ加ヘ内外油ノ賣込競争激甚ニシテ就中北米産ノ活躍最モ目覺シク前年ニ比シ數量三百六十四萬四千ガロン(九割八分)價額四十一萬九千圓(七割六分)著増セリ

○燈油

本年ノ輸入ハ前年ニ比シ減退セリ即チ左ノ如シ  
仕出地別表

生産國別表	昭和三年		昭和二年		増減
	數量	價額	數量	價額	
支那厦門	100 ガロン	40 円	100 ガロン	78 円	△ 38 円
關東州	39,985 ガロン	21,430 円	100 ガロン	78 円	△ 21,352 円
香港	1,460,974 ガロン	654,608 円	259,142 ガロン	113,168 円	△ 541,440 円
北米合衆國	969,225 ガロン	449,533 円	419,680 ガロン	221,340 円	△ 228,193 円
保税倉庫	8,050 ガロン	4,484 円	8,050 ガロン	4,484 円	△ 0 円
合計	2,478,334 ガロン	1,130,955 円	3,100,952 ガロン	1,395,475 円	△ 264,517 円

生産國別表	昭和三年		昭和二年		増減
	數量	價額	數量	價額	
英領海峽殖民地	47,070 ガロン	19,905 円	76,601 ガロン	34,923 円	△ 27,618 円
蘭領印度	870,984 ガロン	354,727 円	1,432,089 ガロン	611,095 円	△ 640,368 円
北米合衆國	1,560,270 ガロン	755,463 円	1,499,670 ガロン	743,665 円	△ 11,798 円
香港	-	-	9,592 ガロン	5,792 円	△ 5,792 円
計	2,478,334 ガロン	1,130,955 円	3,100,952 ガロン	1,395,475 円	△ 264,517 円

外國貿易 輸入重要品 燈油

一四三

本品ハ米國油及ボルネオ油ニ屬シ地方人口ノ増殖蕃地ノ開發ニ伴ヒ年次需要増加ノ趨勢ヲ迪レルガ一方米國原油ハ一兩年増産相亞ケルヲ以テ遂ニ前年夏之カ限産ヲ實行シ以テ激増ヲ抑制セルヲ以テ本夏ニ至リ漸ク其ノ効果ヲ見ルニ至リ一月ノ二弗八十仙ヨリ約半年保合タルガ七月以降漸騰ニ轉シ十二月三弗八十五仙ニ昂進セリ然リト雖モ産油ニ對スル消化伴ハス年末在荷ハ前年ノ三億五千萬バレルニ對シ三億六千萬バレルヲ算シタルノ状態ナリシヲ以テ各方面ニ向ケ輸出ヲ促進シ本島ニ對シテモ依然トシテ之カ出荷ヲ緩メス殊ニ南部ニ於テハ輸入商ノ増加ニ依リ一層賣込競争激甚ヲ加ヘ奧地賣込ト共ニ一面石油コンロ或ハ石油使用機械ノ宣傳普及ヲ圖リテ之カ消化ニ努メタルアリテ米國油ノ入増ヲ見タルモ一方ボルネオ油ハ前年入荷過剰ノ反動ト市價崩落ニ依ル採算關係ト相俟テ輸入ヲ差扣ヘタルヲ以テ米油ノ増加モ之ヲ抹消シ結局前年ニ比シ數量五十三萬二千瓦(一割八分價額二十六萬五千圓)一割九分ヲ著減セリ相場ハ内外各社ノ協定ニ依リ略一致シ居リシモ十月ニ至リ一外油ノ突然ノ値下ニ混亂商狀ヲ呈シ世界的趨勢ニ逆行シテ下半年末ハ軟調ヲ迪レリ即チ日影印一月以降(四罐建)十二圓三十八錢ヲ保合ヒシカ十月十一圓四錢ニ下リ十二月十一圓九十八錢ニ反撥セリ

### ○揮發油

本品ノ輸入ハ前年ニ比シ増加セリ即チ左ノ如シ

仕出地別表

支那廈門 香港 北米 合衆國 計	昭和三年		昭和二年		増減
	數量	價額	數量	價額	
支那廈門			六〇〇〇	四八六九	△
香港			六〇〇〇	四八六九	△
北米	三〇五、〇三〇	二四六、八一〇	二七五、〇七六	二二六、七八四	△
合衆國	七〇、三八一	四一、三三三		四八六九	△
計	三七五、四一三	二八八、〇四二	二八一〇、七六六	二四一、六五三	△

### 生産國別表

英領海峽殖民地及英領ボルネオ 蘭領印度 北米 合衆國 計	昭和三年		昭和二年		増減
	數量	價額	數量	價額	
英領海峽殖民地及英領ボルネオ	一〇一、七九一	八五、四九五	一〇一、五四五	八七、八二八	△
蘭領印度	二〇一、二六四	一〇〇、七〇四	一七三、五三一	一四八、九五六	△
北米	七一、三五六	四一、八四三	六〇、〇〇〇	四八、六六九	△
合衆國					
計	三七五、四一三	二八八、〇四二	二八一〇、七六六	二四一、六五三	△

本品ハ「ボルネオ」産油ヲ主トシ米國油ハ極メテ微々タリシガ近年自動車ノ顯著ナル發達普及及其他漁業ノ盛況ニ誘ハレ本品需要著シク増加シ島内産油ノ進出亦悔ルベカラサルモノアリト雖モ到底全需要ヲ充スニ足ラズ外油ノ輸入ヲ促進シ結局前年ニ比シ數量九萬四千ガロン(二割五分)ヲ進メタルニモ不拘價額ハ内外油ノ競争ニ基ク相場ノ低落ニ依リ四萬六千圓(二割)ノ増加ニ止マレリ

○機械用油

本品ノ輸入ハ前年ニ比シ増加セリ即チ左ノ如シ  
仕出地別表

生産國別表	昭和三年		昭和二年		増減
	數量	價額	數量	價額	
支那	13,491	4,123.6	13,336	4,123.6	0
香港	1,353	3,336.6	1,353	3,336.6	0
蘭領印度	1,174	5,014	1,174	5,014	0
比律賓諸島	131	46	131	46	0
英吉利	210	218	210	218	0
北美合衆國	8,828	5,456	8,828	5,456	0
獨逸	2,099	18	2,099	18	0
合計	22,326	23,575	22,326	23,575	0

支那	昭和三年		昭和二年		増減
	數量	價額	數量	價額	
支那	13,491	4,123.6	13,336	4,123.6	0
香港	1,353	3,336.6	1,353	3,336.6	0
蘭領印度	1,174	5,014	1,174	5,014	0
比律賓諸島	131	46	131	46	0
英吉利	210	218	210	218	0
北美合衆國	8,828	5,456	8,828	5,456	0
獨逸	2,099	18	2,099	18	0
合計	22,326	23,575	22,326	23,575	0

本品ハ鐵道交通機械工業其ノ他船車ノ發達ニ依リ需要ハ益々増加ノ趨勢ニ在リ殊ニ本年期産糖ノ増加ニ伴モ之カ製糖作業期間ノ延長嘉南埤圳工事ノ進捗竝ニ自動車ノ急激ナル増加ニ連レ一層之カ需要ヲ促進セルガ一方内地産本品ハ其ノ質ノ向上ト割安ヲ以テ極力賣込ニ努メタルアリ一方其ノ取引關係ニ依ル外國油ノ内地經由移入増加ノ反動トシテ「ボルネオ油」ニ減退セルガ高級品タル米國油ハ依然其ノ需要衰ヘサルノミナラズ前記製糖會社方面ノ需要好調ニ峻ラレ相場ヲ低クシ賣込ニ努メタルニ主因シ前年ニ比シ價額八萬六千圓三割九分ヲ激增セリ相場ハBマシン油一箱十ガロン最高四月六圓二十五錢ヨリ十二月五圓二十錢ヲ唱ヘタリ、

○阿片

本品ノ輸入ハ前年ニ比シ減少セリ即チ左ノ如シ  
仕出地別表

計	昭和三年		昭和二年		増	減
	數量	價額	數量	價額		
亞細亞土耳其	二四、九二	四五、五四一	六五、〇〇	一〇、五〇〇	△	一〇、五〇〇
波斯	二四、九二	四五、五四一	二四、〇四八	四八、〇〇〇	△	二九、〇五九
土耳其	二四、九二	四五、五四一	一三、〇〇〇	二四、六〇〇	△	二四、六〇〇
計	二四、九二	四五、五四一	四三、五四八	八三、七二五	△	三九、五八四

生産國別表

計	昭和三年		昭和二年		増	減
	數量	價額	數量	價額		
波	二四、九二	四五、五四一	二四、〇四八	四八、〇〇〇	△	二九、〇五九
亞細亞土耳其	二四、九二	四五、五四一	一三、〇〇〇	二四、六〇〇	△	二四、六〇〇
計	二四、九二	四五、五四一	四三、五四八	八三、七二五	△	三九、五八四

本品ハ政府專賣ノ阿片煙膏製造原料ニ供セラレ大體ニ於テ吸食者カ漸減シ煙膏賣行ノ減退スルニ連レ輸入退嬰ヲ迪リツツアリト雖モ年々輸入ノ消長ハ主トシテ製品及原料ノ前年持越關係相場ノ變動等ニ依リテ左右セララルモノノ如ク前年ハ一作年輸入皆無ノ補充トシテ相當入荷ヲ告ケタルカ爾來吸食者ノ漸減セルト本年波斯ガ作柄不良ニシテ約三割方ノ減收ヲ告ケ從テ相場反騰セルアリ更ニ輸出稅増課ノ爲メ原價昂騰百斤當リ二三百圓ノ上値ヲ迪リタレハ當局ハ單ナル補充買ニ止メ土耳其品

ハ品質關係上之カ買付ヲ見合タル爲メ結局前年ニ比シ一萬九千斤四割四分三十八萬五千圓(同上)ノ減退セリ

○繰綿

本品ノ輸入ハ前年ニ比シ減退セリ即チ左ノ如シ  
仕出地別表

支那	昭和三年		昭和二年		増	減
	數量	價額	數量	價額		
溫州	一、三九〇	五七九	二七、七四八	一、七三二	△	二六、三五八
上海	六五八、六三〇	三二、九二五	八〇〇、〇四六	三五九、二五七	△	一四、四一六
寧波	一〇、一九二	五四八	三三、三六〇	一、三七六	△	二二、一六八
青島	六四八、八	二〇、五二	三、九四八	一、二二四	△	二、五四〇
天津	四、九五二	二、六七六	八、六五二	三、八五九	△	四、九五二
計	六八、六五二	三三、二七八	九、〇〇〇	四、五六九	△	九、〇〇〇
香港	六八、六五二	三三、二七八	八、七四一、〇三	三九〇、五三四	△	一九二、四五〇
合計	六八、六五二	三三、二七八	八、七四一、〇三	三九〇、五三四	△	一九二、四五〇

備考 本品ノ生産國ハ支那ナリ

本品ハ殆ント紡績ニ堪ヘサル支那産下等品ニシテ主トシテ本島人蒲團用ニ充テラルガ之カ主産地長江流域ハ前年ニ引續キ作柄不良ニシテ市場出廻減退シ高値見送リニ商況振ハス輸入盛期タル九月

以降ニ於テハ銀價低落ニ向ヒ輸入採算有利ナルモノアリシモ米價不振ニ地方購買力減退シ且ツ前年來ノ滯貨尙多量ヲ算シ之カ輸入ヲ差扣ヘタルニ因由シ前年ニ比シ數量十九萬二千斤(二割八分)價額六萬七千圓(二割一分)ヲ減退セリ相場ハ(百二十斤建)一月五十七圓ヨリ產地不作氣構ニ漸騰シ八月六十二圓ノ高値ニ上リ新物出廻ニ至リ幾分下押シ年末六十圓ニ下レリ  
本品ノ臺北市價左ノ如シ(百二十斤入一袋建)

	最高	最低
三年	六二〇〇(八月)	五七〇〇(二月)
二年	六三〇〇(八月)	五〇〇〇(二月)

○黃麻

本品ノ輸入ハ前年ニ比シ増加セリ即チ左ノ如シ  
仕出地別表

仕出地	昭和三年		昭和二年		増減
	數量	價額	數量	價額	
上海	五九,七六三	五,一三五	—	—	—
福州	—	—	—	—	—
漢口	—	—	—	—	—
泉州	—	—	—	—	—
合計	五九,七六三	五,一三五	—	—	—

支那	昭和三年		昭和二年		増減
	數量	價額	數量	價額	
天津	二,〇八五,〇〇七	二九,〇九八	一五,五五三	二〇,七〇	二八,九〇二
厦門	—	—	—	—	—
汕頭	—	—	—	—	—
其他	—	—	—	—	—
關東	—	—	—	—	—
香港	—	—	—	—	—
印度	—	—	—	—	—
合計	二,〇八五,〇〇七	二九,〇九八	一五,五五三	二〇,七〇	二八,九〇二

生産國別表

支那	昭和三年		昭和二年		増減
	數量	價額	數量	價額	
支那	—	—	—	—	—
印度	—	—	—	—	—
合計	—	—	—	—	—

本品中繩索原料タル一少部ヲ除ケハ他ハ悉ク臺中製麻株式會社ノがんに一糞へしおん布及かんばす等ノ製織原料ニ屬シ產地印度ニ於ケル新物植付減少天候關係更ニ爲替ノ不利ヲ以テ(ハート)年初ノ四十八圓ヨリ八月六十六圓七十錢ニ暴騰シ次テ印度政廳ノ最終豫想九百九十萬俵ト發表セララルヤ一



般ノ豫想ニ反シ少減ニ止マリシヲ以テ再ビ軟化シ爾來一張一弛年末五十四圓三十錢ヲ唱へ越年セリ而シテ前記製麻會社ハ前年九月操業再開シテ以來業績概ネ順調ナルモノアリ當然之カ原料ノ入荷ヲ促進スベカリシモ前記ノ如キ相場ノ暴騰ニ押ヘラレコレカ輸入ヲ手扣ヘ割安ナル支那品ニ買進ミ旁々島内品ヲ混用セルノ状態ナリシヲ以テ支那及印度品ハ略同額ノ入津ヲ示セリ然ルニ前年カ再開日淺ク從テ原料入荷ノ僅少ナリシヲ以テ一舉數量三百九十一萬八千斤四倍價額五十六萬五千圓(四倍)ノ激増ヲ示セル所以ナリトス

○綿織物

本品ノ輸入ハ前年ニ比シ増加リ即チ左表ノ如シ  
仕出地別表

支那	香港	廈門	泉州	福州	溫州	昭和三年		昭和二年		増減
						數量	價額	數量	價額	
3,833	90	1,104	29	6,109	1,793	4,580	1,793	4,580	△	2,787
521		1,145	56	1,245	436	2,728	1,245	436	△	1,483
4,354		1,010	177	7,354	2,229	6,298	2,229	6,298	△	1,069
5,207	5	3,113	7	10,588	3,075	11,617	3,075	11,617	△	1,542
合 計					11,776	11,776	11,776	11,776	△	0

生産國別表

支那	英領	獨逸	瑞西	昭和三年		昭和二年		増減	
				數量	價額	數量	價額		
4,470	5	696	484	1,417	6,732	1,056	5,676	△	1,056
5,195		157		3,021	1,136	3,021	1,136	△	0
5,251		157		4,686	1,136	4,686	1,136	△	0
合 計				10,954	2,689	10,954	2,689	△	0

支那	英領	獨逸	瑞西	昭和三年		昭和二年		増減	
				數量	價額	數量	價額		
2,740		241		2,740	1,171	2,740	1,171	△	0
1,992		826		1,992	879	1,992	879	△	0
2,410		1,075		2,410	1,054	2,410	1,054	△	0
4,737		1,117		4,737	1,054	4,737	1,054	△	0
20,101		1,701		20,101	1,701	20,101	1,701	△	0
合 計				33,366	4,859	33,366	4,859	△	0

計	昭和三年		昭和二年		増	△減
	數量	價額	數量	價額		
其ノ他ノ綿織物	五五、六四九	一九、二〇〇	八八、五七二	四一、七四三	△	三三、九三三
計	五二五、二五九	三三三、六五〇	四六八、六六七	三二〇、八三九		五六、四一一

本品ハ天鷲絨以下十四種ノ多キヲ數ヘ支那産其他ハ僅カニ二分内外ニ當リ他ハ悉ク英國産ニ屬シ就中竹紗布及低級いたりわんヲ以テ主トセルガ近年割安ニシテ比較的優良ナル内地製品ニ押サレ漸減ノ趨勢ヲ辿リ前年ニ於テモ前者ハ入減ヲ示シ自然島内在荷薄ノ際香港市場カ支那方面引合不安ヲ移シテ活氣ナキニ乘シ對本島商談ヲ進メ爲替ノ好轉ニ扶ケラレ進展セル爲メ其他ニ於テ退歩セリト雖モ結局前年ニ比シ少増セリ

春燕白竹紗布及小幅いたりわん(各士利養雀)ノ臺北市價左ノ如シ(一碼建)

三年

二年

竹 紗 布

〇・五三—〇・四九

〇・四八

いたりわん

〇・七〇

〇苧麻布

本品ノ輸入ハ前年ニ比シ増加セリ即チ左ノ如シ

仕出地別表

支 那	昭和三年		昭和二年		増	△減
	數量	價額	數量	價額		
計	一、二四二、八四二	二八五、六三四	一、〇〇三、四二八	二二五、四五二		二三九、四一四
支 那	一、二四二、八四二	二八五、六三四	一、〇〇三、四二八	二二五、四五二		二三九、四一四
合 計	一、二四二、八四二	二八五、六三四	一、〇〇三、四二八	二二五、四五二		二三九、四一四
支 那	一、〇九五	七三六	二二、八八六	三、九二五	△	二二、八八六
上 海	一、〇九五	七三六	二二、八八六	三、九二五	△	二二、八八六
興 化	二五	三一	三六	一〇	△	一一
福 州	六八、三一五	一一、八六七	五、四三三	八六、六一	△	一七、三九七
泉 州	一八、九二四	六、五三一	三、九一七	一、七五八	△	一五、〇〇七
厦 門	五三、九九〇	一五、六〇六	四、四〇五	二七、九八二	△	八六、五八五
汕 頭	一、四九三	四〇九	九八、五八三	二二〇、三三六	△	一、四九三
其 他	一、四九三	四〇九	一四、八四五	五、一一六	△	一四、八四五
計	一、二四二、八四二	二八五、六三四	一、〇〇三、四二八	二二五、四五二		二三九、四一四
香 港	一、二四二、八四二	二八五、六三四	一、〇〇三、四二八	二二五、四五二		二三九、四一四
合 計	一、二四二、八四二	二八五、六三四	一、〇〇三、四二八	二二五、四五二		二三九、四一四

生産國別表

本品中主要ナルハ例年汕頭仕出ノ揭陽縣産青紗布及羅陳布泉州及興化地方仕出ノ三脚糊布及粗苧麻

布等ニシテ粗苧麻布カ蚊帳ヲ主トシ兼ネテ喪服等ニ使用セラレ青紗布カ一部琉球絨ノ原料生地トシテ那覇ニ又蚊帳地洋服心地又ハ疊縁用トシテ阪神地方ニ轉送セラルルモノヲ除ケハ他ハ大部分夏期ノ衣料ニ供セラレ本年新竹州下ニ於ケル原料苧麻ノ輸出増加セル爲メ之ガ再製品タル泉州地方仕出粗苧麻布ガ生産ノ順調ト一方戰亂ノ災禍ヲ畏レ輸出ヲ急キタルトニテ入増シ汕頭方面ニ於テハ之ガ主需地タル上海及朝鮮方面商況不振ヲ反映シ專ラ本島向製品ノ生産ニ努メ汽船貿易不如意ノ際戎克ニ依ル取引増加ト相俟テ入増シタレバ前年ニ比シ數量二十三萬九千方碼(一割九分)價額六萬圓(二割二分)ヲ増加セリ

青紗布ノ臺北市價及粗苧麻布ノ新竹市價左ノ如シ

青紗布 一反	最高	四八〇(一三三)	最低	四二〇(五十二)
	最低	四二〇(五十二)		最高
粗苧麻布建丑 百支	最高	三三〇(五)	最低	三〇〇(九)
	最低	三〇〇(九)		最高

○黃麻布

本品ノ輸入ハ前年ニ比シ増加セリ即チ左ノ如シ

仕出地別表

厦門	昭和三年		昭和二年		増	△減
	數量	價額	數量	價額		
數量	三〇九方碼	三〇九圓	二八七方碼	三〇八圓	二二方碼	△
價額	三〇九圓	三〇九圓	三〇八圓	三〇八圓	一圓	△

支那	昭和三年		昭和二年		増	△減
	數量	價額	數量	價額		
汕頭	三三〇,〇〇〇	三三〇,〇〇〇	三五四,一〇四	三二八,二一九	二四,八九六	△
泉州	一三三,一五五	一三三,一五五	八九,六六三	六八,六	四四,四九二	△
福州	八二,九九一	一一〇,五六	七六,九九九	八五,六二	一〇,六二二	△
興化	六一九,三八七	六三〇,四四	五五,七四九	四九,三九	一六,三五〇	△
東州	一九四,七五四	四七三,三六〇	二一,六五	三三	一九四,七五四	△
香港	二,五六六,九二七	五三五,四〇四	五二六,六〇二	五〇,八一三	二〇,四〇〇,三二五	△
合計	二,五六六,九二七	五三五,四〇四	五二六,六〇二	五〇,八一三	二〇,四〇〇,三二五	△

生産國別表

支那	昭和三年		昭和二年		増	△減
	數量	價額	數量	價額		
汕頭	六二九,三八七	六三〇,四四	五二六,六〇二	五〇,八一三	一〇二,七八五	△
泉州	一九四,七五四	四七三,三六〇	二一,六五	三三	一九四,七五四	△
合計	二,五六六,九二七	五三五,四〇四	五二六,六〇二	五〇,八一三	二〇,四〇〇,三二五	△

本品ハ從來支那産黃麻ヲ原料トセル極メテ粗惡ナル織布ニシテ雜穀用黃麻袋材料其他農事用トシテ使用セラレ其ノ量モ大ナラサリシガ最近島米ノ内地移出漸増スルニ連レ之カ包裝用糞ノ需要之ニ隨伴遞増シ其ノ數約四百萬枚ト稱セラルルニ島内生産ハ約百萬枚ヲ出デス他ハ盡ク輸入ニ俟ツノ状態ナルニ鑑ミ日清製油會社ガ本年五月新ニ之カ加工工場ヲ臺北ニ新設シ關稅免除ノ恩惠ヲ利用シ

テ關東州産本品ノ輸入ヲ圖リ加工製造ヲ開始セル爲メ遽ニ之カ材料トシテノ輸入ヲ促進シ一舉約二百萬方碼ノ多量ヲ算シタルハ即チ茲ニ重要品トシテ掲記スルニ至レル主因トナリ結局前年ニ比シ二百四萬斤(四倍弱)四十八萬四千圓(四倍弱)ヲ著増セリ、  
 因ニ本年日清製油會社ノ加工品生産高ハ九十八萬九千八百六十枚ナリシト云フ相場ハ一枚(長六九吋)最高五月四十九錢最低十二月四十八錢見當ヲ示セリ

○毛織物

本品ノ輸入ハ前年ニ比シ減少セリ即チ左ノ如シ

仕出地別表

生産國別表	昭和三年		昭和二年		増減
	數量	價額	數量	價額	
支那					
厦門					
汕頭					
香港					
計	一五〇、八二二	一八三、三九七	二二五、五八一	二七、〇九七	△ 六四、七六〇
合計	一五〇、八二二	一八三、三九七	二二五、五八一	二七、〇九七	△ 八七、七〇〇

種別表

種別	昭和三年		昭和二年		増減
	數量	價額	數量	價額	
支那					
厦門					
汕頭					
香港					
英吉利					
獨逸					
佛蘭西					
計	一五〇、八二二	一八三、三九七	二二五、五八一	二七、〇九七	△ 六四、七六〇
羅紗及せるぢす(毛製)	八〇、四九九	二〇、二三六	一四、一一〇	三六、二二〇	△ 一五、九八四
羅紗及せるぢす(毛綿製)	六二、五九〇	六五、四三三	四九、六六五	四九、四六六	△ 一五、九六六
わるばるか	四九、一六四	五二、九一二	二二、六〇四	一四、一〇九	△ 八八、一九七
吳世伊呂	八、四〇〇	八二、二一七	九、九八三	九、一八七	△ 九七、〇
羅世伊多	九、五五五	九七七	一、七〇六	一、四四六	△ 四六、九
其ノ他ノ毛織物	二二、六三三	三五、六三三	一八、〇七一	三三、六九九	△ 一九、五八四
計	一五〇、八二二	一八三、三九七	二二五、五八一	二七、〇九七	△ 八七、七〇〇

本品ハ英國産毛製並ニ毛綿製羅紗、同せるぢす及あるばかヲ主トシ香港仲繼輸入ニ係リ之カ需要ハ文  
 化ノ發達民度ノ向上ニ伴ヒ漸増シツアルカ先年協定稅率ノ消滅以來採算有利ナラズ一面内地毛織

工業ノ著シキ發達ニ依リ中等品ノ如キハ歐米品ニ比シ何等遜色ナキニ至レル等ニ因由シ内地品ノ賣行良好ナルニ押サレ輸入年次退嬰ヲ示セリサレバ輸入品ハ財界不況ノ際前年來ノ滞貨ヲ擁シ本年ニ入リタレバ當業者ハ極力之カ消化ニ努ムルト共ニ一方仕入ヲ手控フルニ至リ殊ニあるばハ流行過キトナリ入荷振ハズ獨リ毛綿製せるぢすが一見毛製ト識別困難ナル程精巧ニシテ而モ割安ナル關係上時節柄一般的嗜好ニ投シ稍々入増セルモ結局他品ノ不勢ニ索カレ減退セリ

がんにー囊

本品ノ輸入ハ前年ニ比シ減少セリ即チ左ノ如シ

仕出地別表

支那	關東	香港	英領印度	伊太利	保稅工場	昭和三年		昭和二年		増減
						數量	金額	數量	金額	
支那	支那	支那	支那	支那	支那	四〇、一五、四〇〇	二、〇五、五〇一	四、八七、七六八	二、四一、四六三	△
關東	關東	關東	關東	關東	關東	七、〇〇〇	二〇、七六三	三、〇〇〇	九、八七六	△
香港	香港	香港	香港	香港	香港	三、六四五	一、八七九	三、九七三	一、九六三	△
英領印度	英領印度	英領印度	英領印度	英領印度	英領印度	六〇、〇〇〇	二、〇、〇〇〇	一、九六三	五、九四九	△
伊太利	伊太利	伊太利	伊太利	伊太利	伊太利	五	一、三	一、三	一、三	△
保稅工場	保稅工場	保稅工場	保稅工場	保稅工場	保稅工場	一五三	九	二八九	一三〇	△
合計	合計	合計	合計	合計	合計	一〇、一五、四〇〇	二、〇五、五〇一	四、八七、七六八	二、四一、四六三	△

生産國別表

蘭領印度	英領印度	獨逸	北米合衆國	昭和三年		昭和二年		増減
				數量	金額	數量	金額	
蘭領印度	英領印度	獨逸	北米合衆國	四、〇、一五、一	二、〇五、五〇一	四、八七、七六八	二、四一、四六三	△
蘭領印度	英領印度	獨逸	北米合衆國	八九	三〇	八九	三〇	△
蘭領印度	英領印度	獨逸	北米合衆國	六四	四	六四	四	△
蘭領印度	英領印度	獨逸	北米合衆國	八九	五	八九	五	△
合計	合計	合計	合計	四、〇、一五、一	二、〇五、五〇一	四、八七、七六八	二、四一、四六三	△

種別表

新がんにー囊	古同	昭和三年		昭和二年		増減
		數量	金額	數量	金額	
新がんにー囊	古同	四、〇、一五、一	二、〇五、五〇一	四、八七、七六八	二、四一、四六三	△
新がんにー囊	古同	八九	三〇	八九	三〇	△
新がんにー囊	古同	六四	四	六四	四	△
新がんにー囊	古同	八九	五	八九	五	△
合計	合計	四、〇、一五、一	二、〇五、五〇一	四、八七、七六八	二、四一、四六三	△

本品ハ主トシテ移出米及移出砂糖ノ包裝ニ供セラレ殊ニ十三年糖業聯合會カ直費糖モ從來ノ包席包裝ヲ廢シ本品使用ニ決議シテ以來急遽之カ需要ヲ進メタルガ二三年期糖ハ前年同期ニ比シ二百八十萬擔ヲ増産シ來期糖ハ更ニ進ンデ千三百萬擔ヲ豫想セラル、ノ状態ナリシヲ以テ上半期ニ於テハ前年

未入荷不振ノ反動ト相俟テ砂糖用品ノ輸入盛況ヲ呈シタルモ一方米ガ前年ニ比シ十萬石ヲ減シタルノミナラズ別ニ述ブルガ如キ事情ニテ移出不振ニ了リシト下半年ニ於テハ印度ニ於ケル原料黃麻減收豫想竝ニ世界的需要増加ノ趨勢ニ製品相場ハ(砂糖用品)一月ノ五十七圓ヨリ七月五十九圓七十錢ト漸騰商談澁滞セリ爾來反動的低落ヲ辿リ末葉産地ノ操業時間延長説傳ハリ一層軟弱ニ向ヒタレバ營業者ハ先安期待ニ見送り自家用トシテ故物ヲ使用セルモノアリシト更ニ一方移出米検査規則ノ改正ニ依リ一時故物使用ノ傾向顯著ナリシニ加ヘ本年ヨリ島内産ノ出廻約二百萬枚ヲ算シタル等相倚リ自然輸入ヲ控制シ結局前年ニ比シ數量八十七萬二千箇(一割八分價額三十六萬圓)一割五分ヲ減退セリ

高雄ニ於ケル本品ノ市價左ノ如シ(新二封度四分ノ一物一枚建)

最高	最低
三〇五六六 月	〇四八千二月
二〇五三三 月	〇四八六 月

○唐紙

本品ノ輸入ハ前年ニ比シ減少セリ即チ左ノ如シ  
仕出地別表

上海	昭和三年		昭和二年		増	△減
	數量	價額	數量	價額		
六五〇七	三〇八九	一五三三	一五四八	四九八四		一五四一

生産國別表

支那	昭和三年		昭和二年		増	△減
	數量	價額	數量	價額		
	斤	円	斤	円		
計	一九二、五三九	一五〇、八九九	二一三、九〇三	一六九、七六八	△	二二七、四九七
汕頭	一九二、五三九	一五〇、八九九	二一三、九〇三	一六九、七六八	△	二二七、四九七
廈門						
福州						
溫州						
支那計	一九二、五三九	一五〇、八九九	二一三、九〇三	一六九、七六八	△	二二七、四九七
合計	一九二、五三九	一五〇、八九九	二一三、九〇三	一六九、七六八	△	二二七、四九七

種類	昭和三年		昭和二年		増減
	数量	金額	数量	金額	
茶包装用唐紙	270	172	535	284	△
粗唐紙	1,698,888	1,051,006	1,894,983	1,141,332	△
其ノ他ノ唐紙	78,660	113,305	21,004	879	△
計	1,977,548	1,504,899	2,117,570	1,697,618	△

本品ハ白唐紙、著色唐紙、粗唐紙等ニ屬シ就中粗唐紙ハ本品中八、九割ヲ占メ頗ル重要ナル地位ニアリ而シテ一部ノ帳簿用紙ヲ除ケバ主トシテ禮拜用紙、原料トシテ需要セラレ地方經濟界ノ好否ニ依リ多少ノ影響アリト雖モ久シキ慣習容易ニ改變ナク各地祭禮ニ於ケル必需品トシテ愛用セラレツ、アリ而モ製品ノ輸入ハ其ノ採算不利ナル爲メカ島内製造ノ發達ヲ見ルニ至リ自然原料唐紙ノ需要ヲ促進セルノ氣運ニ鑑ミ島内製紙業ノ發達ヲ促シ殊ニ士林製紙會社ガ其ノ副業的ニ之カ生産ヲ企テ本年新ニ機械ヲ増設シテ之カ増産ヲ圖リ其ノ製品ノ市場出廻ハ前年ニ比シ二十萬五千斤ヲ増加シテ約八十萬斤ヲ算シタルハ痛ク輸入品ノ進路ヲ阻止シ一方白唐紙ハ内地製紙ニ押サレ不況ニ傾キタル相俟テ結局前年ニ比シ數量二十一萬七千斤(一割)價額一萬八千圓(二割一分)ヲ退嬰セリ

本品ノ臺北市價左ノ如シ

種類	單位	最高	最低
白唐紙(以實川上)	一擔	3700	3300
寶昌	一擔	8800	8800
粗唐紙	一擔	1100	1050
福甲紙	一擔	1100	1050

○禮拜紙

本品ノ輸入ハ前年ニ比シ減退セリ即チ左ノ如シ

仕出地別表

支那	昭和三年		昭和二年		増減
	数量	金額	数量	金額	
溫州	54,590	11,451	53,370	11,630	△
興化	538	115	3,410	862	△
福州	538	115	6,559	1,475	△
泉州	633	267	3,097	1,524	△
厦門	1,138,218	292,853	1,668,411	3,987,714	△
汕頭	1,138,218	292,853	3,840	961	△
計	1,933,979	3,046,96	1,738,687	4,151,66	△

備考 本品ノ生産國ハ支那ナリ

種別表

外國貿易

輸入重要品

禮拜紙

一六五



本品ハ福建省廈門石碼地方ヲ主産地トスル紙箔石炭模樣付唐紙切拔唐紙等神佛禮拜用ノモノヨリ成  
 リ本島人慣行ノ久シキモノアリテ一朝一夕ニシテ到底廢止スヘキニアラズ唯地方經濟界ノ如何ニ依  
 リ多少ノ消長ヲ見ルニ止マルハ前ニモ述ヘタル所ナルガ近年島内加工業ノ發達ニ連レ輸入ニ減退ヲ  
 見殊ニ從來北部方面ニ限リタル島内製品ハ士林製紙會社生産原料紙ニ依ル加工業盛況ノ結果南部方  
 面ニ販路ヲ進メ輸入品ノ進路ヲ妨クルモノアリ且ツ一般財界殊ニ米價安ニ依ル農村不況ノ反映モ加  
 リ幾分需要萎縮ノ形跡アリ排日關係ニ依ル復荷減ノ爲メ積載戎克ノ入港減シタルモ亦一因トナリ前  
 年ニ比シ入荷退嬰セリ

紙箔ノ大部分ヲ占ムル大二花金紙ノ臺北市價左ノ如シ(一合即チ一萬枚建)

天 慶 雨 記	最高	三二年	五・〇〇(一三三)
	最低	三一年	五・〇〇(一三三)
			三九〇(一八八)

○石炭

本品ノ輸入ハ前年ニ比シ數量増加シ價額減退セリ即チ左ノ如シ

仕出地別表

關 東 州	昭 和 三 年		昭 和 二 年		增
	數 量	價 額	數 量	價 額	
佛領印度支那	四、四六〇	五、六一六	六、七四九	七、八九六	△
計	二、四〇六	三、九一六	一、三六五	三、九二五	△
	二、八五二	四、四三三	二、〇三九	四、七八一	△

生産國別表

支 那	昭 和 三 年		昭 和 二 年		增
	數 量	價 額	數 量	價 額	
佛領印度支那	四、四六〇	五、六一六	六、七四九	七、八九六	△
計	二、四〇六	三、九一六	一、三六五	三、九二五	△
	二、八五二	四、四三三	二、〇三九	四、七八一	△

本品ハ吉浦直江津等内地不開港輸送ノ目的ヲ有スル鴻基炭ガ單ニ手續上ノ輸入ヲ爲セル仲繼輸入ニ  
 屬スルモノト南部方面ニ於ケル一、二製糖會社又セメント會社ガ採算上輸入ヲ圖レル撫順炭ニ屬シ本  
 年後者ガ島内炭價ノ低落ニ押サレ採算不利ナリシト且ツ製糖會社ガ重油使用ニ變更セル等ニ因由減  
 退セルモ前者頗ル割安ナリシ爲メ數量増加ニ反シ價額減退シ惹テ全島のニ同一現象ヲ誘致セリ、

○せめん

本品ノ輸入ハ前年ニ比シ増加セリ即チ左ノ如シ

仕出地別表

關 東 州	昭 和 三 年		昭 和 二 年		增
	數 量	價 額	數 量	價 額	
英 逸	三、五二八	三、九七二	一、一七五	一、三〇六	△
計	一、五〇	一、一	一、〇	一、一	△
	一、五〇	一、一	一、〇	一、一	△

生産國別表

計	關東 獨逸	英吉利	昭和三年			昭和二年			増		
			數量	價額	年	數量	價額	年	數量	價額	種類
計			二二,五二九,五四三	三九七,三三一	二,〇八五,三〇六	三九七,三三一	一〇,四四三,七七一	一五八,〇三七			
關東	二二,五二九,五四三			三九七,三三一	二,〇八五,三〇六	三九七,三三一	一〇,四四三,七七一	一五七,九七〇			
獨逸		二五〇		五六			二五〇	五六			
英吉利		五二二		一一			五二二	一一			
計			二二,五二九,五四三	三九七,三三一	二,〇八五,三〇六	三九七,三三一	一〇,四四三,七七一	一五八,〇三七			

本品ハ極メテ少量ノ英吉利及獨逸産ヲ除キ全部大連小野田セメント工場ノ製品ナルガ一兩年來島内土木事業ハ財界不況ノ際ニモ不拘其ノ確實性ヲ有スル關係上官私ノ事業旺盛ニシテ本品ノ需要増進セルノ時ニ際シ本島唯一ノ生産者タル高雄淺野工場ガ上半期央約三十日ニ亘リ罷業ヲ見テ生産減退セルアリ一面内地方面好調ヲ以テ同社品ノ内地移出激増シテ島内供給力減殺セラレ相場ハ内地ノ漸騰ニ惹レ本島市場亦強調ヲ辿リタレバ直航船ノ配置ト關稅免除ノ特惠ニ浴セル大連産品ガ需要ノ旺盛ヲ背景トシテ輸入ヲ促進シタル爲前年ニ比シ千四十四萬四千斤(八割七分千五萬八千圓)六割六分ヲ激増セリ、

○陶磁器

本品ノ輸入ハ前年ニ比シ減退セリ即チ左ノ如シ  
仕出地別表

支那	香港	英吉利	獨逸	昭和三年			昭和二年			増		
				數量	價額	年	數量	價額	年	數量	價額	種類
上海	九,九四一				九,九四一							
寧波	三,一六六				三,一六六							
溫州	三,六五〇				三,六五〇							
興化	九八				九八							
福州	八,七二二				八,七二二							
泉州	八,三三三				八,三三三							
廈門	一,〇二二				一,〇二二							
汕頭	三,六五〇				三,六五〇							
廣東	六,五五五				六,五五五							
廣西	七,七〇六				七,七〇六							
其他												
計	二〇,一三三				二〇,一三三							
香港	二				二							
英吉利	六				六							
獨逸	二				二							
計	二〇,一三三				二〇,一三三							

生産國別表	昭和三年		昭和二年		増減額
	数量	金額	数量	金額	
支那	110,701	110,701	110,701	110,701	△
英吉利	110	110	110	110	△
獨逸	110	110	110	110	△
北米合衆國	72	72	72	72	△
合計	110,883	110,883	110,883	110,883	△

本品ハ大部分本島人ノ日用品タル支那産水壺土鍋骨壺七厘鉢碗皿等ノ粗陶器ニシテ戎克貿易品トシテ主要ノ地位ヲ占メ物々交換的ニ全島各港ニ輸入セラレ之カ盛衰ハ必シモ市況ノ如何ニ依ルニアラサルモ各産地元カ常ニ動亂ノ支障ヲ受ケ出廻不順ナルニ阻ケラレ取引圓滑ナラサルモノアルト一面民度ノ向上ニ連レ漸次優美ニシテ割安ナル内地品ニ需要轉向ノ風潮著シク本年偶々專賣局所用故酒壺ノ輸入アリテ幾分類勢ヲ支持セリト雖モ遂ニ衰運轉換スルヲ得ス減退セリ

〇れーる

本品ノ輸入ハ前年ニ比シ増加セリ即チ左ノ如シ  
仕出地別表

生産國別表	昭和三年		昭和二年		増減額
	数量	金額	数量	金額	
香港	35,968	17,959	21,853	35,56	△
白蘭地	37,113	22,883	5,025	8,012	△
和蘭	32,652	13,656	35,906	5,707	△
北米合衆國	4,333	1,794	35,906	5,707	△
合計	38,514	17,841	13,601	6,038	△

生産國別表	昭和三年		昭和二年		増減額
	数量	金額	数量	金額	
支那	28,690	15,059	11,853	35,56	△
英吉利	19,707	5,046	5,292	2,068	△
獨逸	30,694	13,401	8,928	3,527	△
白蘭地	33,933	19,051	35,906	5,707	△
北米合衆國	4,333	1,794	35,906	5,707	△
其他諸國	4,179	2,832	1,360	6,038	△
合計	38,514	17,841	13,601	6,038	△

本品ノ大部分ハ製糖會社輕鐵用二十五封度又ハ三十封度モノヲ主トシ少量ノ十二封度モノヲ交ヘ前年糖業界不況ノ影響ヲ受ケテ増設改修等殆ント放置セラレシモ本年期ニ引續キ來期糖蔗園ノ擴大ニ連レ其ノ工場及本線間連絡ヲ目的トセル延長又ハ新設アリ更ニ基隆方面ニ於ケル小炭坑ノ小口需要並ニ基隆金山間輕鐵ノ敷設アリ自然之カ需要ヲ増進セルガ内地移入ニ比シ其ノ探算有利ナルモノアリ殊ニ獨逸品ハ其ノ割安優良ナルヲ以テ同品ノ入荷ヲ促進シタレバ前年ニ比シ急劇二百四十九萬一千斤(十八割)十一萬七千圓(二十割)ヲ著増セリ

○葉鐵及葉鋼

本品ノ輸入ハ前年ニ比シ増加セリ即チ左ノ如シ

仕出地別表

生産國別表	昭和三年			昭和二年			増減
	數量	價額	噸	數量	價額	噸	
香港	三、八〇、九三三	五、七〇、六四〇	三、一六、三五四	五、二四、〇〇六	六、四、五七九	四、六五八	△
北米合衆國	四、四〇、二七六	六、五七、〇一六	三、三〇、六九五	五、二一、五六五	一、一〇、〇三四	一、三五、四五一	△
計	八、二〇、二〇九	一二、二七、六五六	六、四七、〇〇八	一〇、四五、五七一	一、一五、〇一三	一、九〇、四九一	△

英吉利 北米合衆國

英吉利	三、八〇、九三三	五、七〇、六四〇	三、一六、三五四	五、二四、〇〇六	六、四、五七九	四、六五八	△
北米合衆國	四、四〇、二七六	六、五七、〇一六	三、三〇、六九五	五、二一、五六五	一、一〇、〇三四	一、三五、四五一	△
計	八、二〇、二〇九	一二、二七、六五六	六、四七、〇〇八	一〇、四五、五七一	一、一五、〇一三	一、九〇、四九一	△

本品ハ全部葉鐵ニシテ數年前迄ハ輸入たなく油詰用品多量ヲ算セシモ近時酒精鳳梨罐詰事業ノ進展ニ伴ヒ之カ包装用トシテ需要激増シ本年ニ於テハたなく油ノ輸入モ前年ニ比シ減少セルノミナラズ輸入會社ガ一兩年來其ノ販賣策ヲ改善シ從來ノ葉鐵包装ヲ廢シ小型セラヒニ依ル容器貸付ノ方法ヲ講シタルト本年鳳梨罐詰ガ春物原料不作ノ影響ヲ受ケテ其ノ生産高ハ前年ニ比シ幾分減セルアリ前者ト共ニ之ガ需要衰退セリ然リト雖モ一方酒精ハ原料増産ヲ背景トシテ其ノ總生産高ハ輸出ノ項ニ於テ述ヘタル如キ多大ノ増産ヲ示セルヲ以テ自然之カ包装材料ノ需要ヲ増進シ且ツ前記鳳梨モ春物不作ニ反シ夏物増産氣構ニ製罐業者ハ工場ヲ増設シ専ラ之ガ製造ニ努メタレバ爲替關係ヲ巧ニ利用シ便船關係ノ有利ト相俟テ英米品ノ直輸入ヲ促進シ前年ニ比シ百十八萬五千斤(三割三分)ヲ増加セルガ相場ノ軟調ニ基キ價額ハ十四萬圓(二割四分)ノ進展ニ止マレリ

○錫塊及錠

高	三年		二年	
	最高	最低	最高	最低
雄	113.00(1月)	112.70(5月)	113.00(6月)	113.00(6月)

本品ノ輸入ハ前年ニ比シ増加セリ即チ左表ノ如シ

仕出地別表

支那 上海	支那 福州	支那 汕頭	支那 廈門	昭和三年		昭和二年		増減		
				數量	價額	數量	價額	數量	價額	
				斤	円	斤	円	斤	円	
13,921	3,321	9,977	6,264	1,013	1,013	△	△	6,264	1,013	
10,196	2,299,776	7,277	1,013	7,277	7,277	△	△	7,277	1,013	
1,013	2,299,776	1,013	6,264	1,013	6,264	△	△	6,264	1,013	
17,533	2,299,776	17,533	2,299,776	17,533	2,299,776	△	△	17,533	2,299,776	
合計	17,533	2,299,776	17,533	2,299,776	17,533	2,299,776	△	△	17,533	2,299,776

生産國別表

本品ハ品質極メテ粗悪ナル支那及馬來錫ヲ主トシ専ラ禮拜紙箱製造用擬金銀箔原料トシテ使用セラレ近時粗唐紙ノ輸入ニ依リ或ハ島内産原料紙ニ依ル紙箔ノ島内加工製造隆興ニ伴ヒ自然本品ノ需要ヲ促進シ本年南洋方面排日ノ餘影ヲ受ケテ馬來産ノ輸入抑制セラレタル一方支那カ相場軟弱ナリシヲ以テ専ラ同國品ノ入荷ヲ峻リ入増セリ相場ハ支那産最高七月百九十八圓最低十月百七十二圓五十錢ヲ唱ヘタリ

○汽罐、同部分品及附屬品

本品ノ輸入ハ前年ニ比シ増加セリ

仕出地別表

香港 英吉	獨逸 太利	伊太利 米合衆國	北米 計	昭和三年		昭和二年		増減		
				數量	價額	數量	價額	數量	價額	
				噸	円	噸	円	噸	円	
10,567	1,013,563	7,559	2,299,776	7,559	2,299,776	△	△	7,559	2,299,776	
11,833	1,013,563	11,833	1,013,563	11,833	1,013,563	△	△	11,833	1,013,563	
合計	11,833	1,013,563	11,833	1,013,563	11,833	1,013,563	△	△	11,833	1,013,563

生産國別表

計	昭和三年			昭和二年			増	減
	數量	價額	△減	數量	價額	數量		
英吉利		7,559						
獨逸		21,831			15,788			19,876
北美合衆國		33,159			33,283			7,559
計		310,701			379,071			19,876

本品ノ大部分ハ製糖會社所用品ニ係リ其ノ本質上常時貿易品ニアラスト雖モ本年南部ニ於ケル一二製糖會社カ其ノ作業進展ノ爲メ二三工場ニ於ケル増設用トシテ合計六臺ノ汽罐輸入ヲ見タル爲メ前年カ僅少ナル部分品ノ輸入アリシニ比シ一舉四十九割ヲ激増セリ。

○農業用機械同部分品及附屬品

本品ノ輸入ハ前年比シ増加セリ

仕出地別表

獨逸	昭和三年			昭和二年			増	減
	數量	價額	△減	數量	價額	數量		
香港		906			5,065			4,159
英吉利		33,656			35,995			2,339
獨逸		111,038			22,671			128,709
計		145,599			43,731			101,868

生産國別表

北米合衆國	昭和三年			昭和二年			増	減
	數量	價額	△減	數量	價額	數量		
北米合衆國		11,768			23,678			11,910
計		158,041			57,406			100,635

本品ハ主トシテ糖業ノ發展ニ依ル耕地面積ノ増加糖價ノ不振ニ因ル生産費ノ低減ヲ圖ル爲メ集約的農法ノ普及ニ連レ年次増加ノ趨勢ニ在リタルガ前年偶々財界變動ノ餘影ヲ受ケテ糖業會社ノ合同整理ニ基キ一時漸退ヲ示シタルモ本年ハ産糖増加趨勢ニ誘ハレ反動的ニ急増ヲ示シ結局前年ニ比シ十割弱ヲ増進セリ

○木材

本品ノ輸入ハ前年ニ比シ増加セリ即チ左ノ如シ

仕出地別表

英吉利	昭和三年			昭和二年			増	減
	數量	價額	△減	數量	價額	數量		
英吉利		24,562			25,999			1,437
獨逸		13,075			22,671			9,596
北美合衆國		11,405			28,739			17,334
計		158,041			57,406			100,635

支那	支那				香港	英領海峽殖民地及英領馬來	英領印度支那	佛領印度支那	比律賓諸島	暹羅	北米合衆國	英領亞米利加	不詳	合計
	溫州	興化	福州	廈門										
計	其	上	泉	汕	計									
昭和三	1,051	2,806	2,815	1,073	2,918	2,500	1,750	3,300	1,000	1,000	1,000	1,000	2,978	2,978
昭和二	770	2,190	2,490	1,833	2,688	1,695	2,500	2,601	2,900	2,601	2,601	2,601	2,692	2,692
增	△	△	△	△	△	△	△	△	△	△	△	△	△	△
額	4,657	229	3,570	791	751	888	1,008	838	1,008	1,008	1,008	1,008	2,692	2,692

生産國別表

支那	佛領印度支那	北米合衆國	蘭領印度支那	比律賓諸島	英領海峽殖民地	暹羅	英領亞米利加	計	昭和三年		昭和二年		增	額
									昭	和	昭	和		
計									2,978	2,500	2,692	2,692	2,978	2,978
昭和三	2,918	2,500	1,000	2,800	800	587	1,000	2,978	2,500	2,692	2,692	2,692	2,978	2,978
昭和二	2,688	2,500	2,601	2,350	2,900	690	2,601	2,692	2,500	2,692	2,692	2,692	2,692	2,692
增	△	△	△	△	△	△	△	△	△	△	△	△	△	△
額	2,692	2,692	1,000	2,350	2,900	587	2,601	2,692	2,500	2,692	2,692	2,692	2,692	2,692

種別表

板	杉	松	其他	計	昭和三年		昭和二年		增	額
					數	價	數	價		
計					2,978	2,500	2,692	2,692	2,978	2,978
昭和	7,668	18,163	25,644	2,978	2,500	2,692	2,692	2,978	2,978	2,978
昭和	4,332	9,704	14,036	2,692	2,500	2,692	2,692	2,692	2,692	2,692
增	△	△	△	△	△	△	△	△	△	△
額	3,336	8,459	11,608	2,692	2,500	2,692	2,692	2,692	2,692	2,692



計	昭和三年		昭和二年		増減
	數量	價額	數量	價額	
杉	四三三、七六九	二、八六三、四八八	三、七六六、九六五	二、五五八、四六四	△
	七五、一〇七	四、〇五九	一三三、九〇六	六五、〇五五	△
松	一三、七〇六	六〇、三七九	一〇、六九一	四四、四七六	△
	四四二、六八二	二、九六四、四五八	三、九二一、五六二	二、六六七、九九五	△
其他	四、四三三、七六九	二、八六三、四八八	三、七六六、九六五	二、五五八、四六四	△
	七五、一〇七	四、〇五九	一三三、九〇六	六五、〇五五	△
合計	四、四三三、七六九	二、八六三、四八八	三、七六六、九六五	二、五五八、四六四	△
	七五、一〇七	四、〇五九	一三三、九〇六	六五、〇五五	△

本品ハ福州杉材其ノ九割ヲ占メ僅ニ一割ハ福州又ハ沿海州松材其他ノ南洋産堅木等ヨリ成ルハ例年ト異ル處ナク本島ニ於ケル人口ノ増殖文化ノ向上ニ連レ且ツ財界不況ノ際不安ナル投機ヲ棄テテ堅實ナル土木建築方面ヘノ投資最近特ニ盛ニシテ本品需要ヲ促進セルアリ一方支那市場ガ其ノ主需要方面タル上海天津地方ガ軍資課稅加重財界不況ノ反映トシテ需要衰色ヲ示シ之カ反映トシテ産地相場軟弱ヲ辿リタレバ一面内地材ガ割安ニ移入セルニモ不拘上記民屋ノ増築改修ハ固ヨリ一般土木事業ノ盛況ヲ背景トシテ輸入ヲ促進シ爲替ノ不利モ之ヲ抹消シ去リ前年ニ比シ價額二十八萬六千圓(一割一分)ヲ進展セリ而シテ更ニ之ヲ種別ニ觀レバ杉材ニ増加シ松材ニ減退セルガ前者ノ増加ハ即チ上ニ述ヘタル處ニシテ後者ノ減退ハ内地ニ於ケル米材輸入激増ヲ移シテ北海松ト共ニ移入増進セル反動減退ナリトス

杉丸太ノ臺北相場左ノ如シ(十二尺モノ末口三寸)

最高 最低

〇包 蓆

本品ノ輸入ハ前年ニ比シ數量ニ増加シ價額減少セリ即チ左ノ如シ

仕出地別表

年	數量	價額
三年	一、〇〇一	一、〇〇一
二年	〇、九〇二	〇、九〇二

支那	昭和三年		昭和二年		増減
	數量	價額	數量	價額	
廣東	四、六四〇	三二九	五、〇〇〇	六、二五五	△
	五、七〇五	三、五七五	二、六八〇	四〇八	△
厦門	六、一六九	三、九〇四	八、二七四	八、一七三	△
	五、九四四、八二〇	五、二〇三、三三二	五、四六五、六〇〇	五、八八四、四四八	△
汕頭	一、〇〇〇	一一〇	一、〇六三	一一一	△
	五、九四四、八二〇	五、二〇三、三三二	五、四六五、六〇〇	五、八八四、四四八	△
香港	一、〇〇〇	一一〇	一、〇六三	一一一	△
	五、九四四、八二〇	五、二〇三、三三二	五、四六五、六〇〇	五、八八四、四四八	△
佛領印度支那	一、〇〇〇	一一〇	一、〇六三	一一一	△
	五、九四四、八二〇	五、二〇三、三三二	五、四六五、六〇〇	五、八八四、四四八	△
保稅工場	一、〇〇〇	一一〇	一、〇六三	一一一	△
	五、九四四、八二〇	五、二〇三、三三二	五、四六五、六〇〇	五、八八四、四四八	△
合計	六、〇〇七、五一〇	五、二四一、四四五	五、五四九、四〇二	五、九六六、四四二	△
	六、〇〇七、五一〇	五、二四一、四四五	五、五四九、四〇二	五、九六六、四四二	△

支那	昭和三年		昭和二年		増	△減
	數量	價額	數量	價額		
佛領印度支那	六〇〇六五〇	五二四、二五〇	五、五四八、三四〇	五九六、六二二	△	七二、四九六
計	六〇〇六五〇	五二四、二五〇	五、五四八、三四〇	五九六、六二二	△	七二、四九六

本品ハ茶主トシテ烏龍茶及輸移出白糖並ニ島内消費糖ノ包裝ニ充テラレ本年前者ノ輸移出ハ前年ニ比シ百十二萬斤ヲ激減セル爲メ之カ手當ガ四萬七千三百枚ヲ減退シタルガ一方砂糖ハ増産ニ伴ヒ輸移出白糖ハ前年ノ一億五千九百萬斤ニ對シ二億一千九百萬斤ヲ増加シ殊ニ二三年期糖増産ヲ背景トセル上半期ノ輸入ハ相場ノ軟調ト相俟テ頗ル盛況ヲ呈シ下半年期ニ入りテハ來期糖増産ヲ豫想セラレルニモ不拘再製輸出ガ甚シク不況ニ販シタルト相場稍々反撥氣配ヲ示セル等旁々輸入差控ヘラレタリト雖モ結局上半期ノ盛況ヲ以テ前年ニ比シ四十五萬八千枚(八分)ヲ増加セルガ價額ハ年初來低落ヲ辿リシヲ以テ却テ少減スルニ至レリ

本品ノ市價左ノ如シ

砂糖用包蓆高雄市價(百組分)

最 高 三 年 一、九〇〇、〇〇〇 月

最 低 三 年 一、六五〇、〇〇〇 月

最 高 二 年 一、三〇〇、〇〇〇 月

最 低 二 年 一、九〇〇、七二〇 月

烏龍茶用包蓆臺北市價千枚建)

斗 一、三〇〇、〇〇〇 月 最高 三 年 一、三〇〇、〇〇〇 月 最低 二 年 一、三〇〇、〇〇〇 月

斗 一、四〇〇、〇〇〇 月 最高 三 年 一、四〇〇、〇〇〇 月 最低 二 年 一、四〇〇、〇〇〇 月

〇 穀

本品ノ輸入ハ前年ニ比シ増加セリ即チ左表ノ如シ

仕出地別表

支那	昭和三年		昭和二年		増	△減
	數量	價額	數量	價額		
上海	二八、四〇〇、二六八	一、〇八一、〇六六	三三、〇五七、八八二	九一〇、三一九	五、三三四、三六六	一七、二二八
漢口	九、九四七、七二	三、八三〇	一三、三三六、六二二	九、九四七、七二	九、九四七、七二	三、八三〇
青島	二八、四九七、七四〇	一、〇八一、〇六六	三三、〇五七、八八二	九一〇、三一九	五、三三四、三六六	一七、二二八
天津	一〇、六六八、一三三	三七八、五七六	一三、〇八九、七三九	四七、一九一七	二、四二一、六〇五	九、三三三、四一
關東州	二八、四九七、七四〇	一、〇八一、〇六六	三三、〇五七、八八二	九一〇、三一九	五、三三四、三六六	一七、二二八
計	三九、一六七、八七四	一、四六四、〇二二	四六、四四六、六二二	一、三九〇、二八六	七、九七九、六四八	七、三三三、二六

生産國別表

支那	昭和三年		昭和二年		増	△減
	數量	價額	數量	價額		
支那	三七一六〇、二六	一三九、三三二	三、〇九一、七一八	一、九九、七八三	△	一九、五二九
東州	二、〇〇七、六五八	七、一七〇〇	五、二五五、九三三	一九〇、五〇三	△	二、八八〇、三
計	三九、一六七、八七四	一、四六四、〇二二	三六、三四七、六二二	一、三九〇、二八六	△	七三、七二二

本品ハ主トシテ家畜家禽ノ飼料ニ供セラレ就中牛豚ノ食料最モ多ヲ占メ近年牧畜業頓ニ隆盛ニ嚮キ就中牛豚ノ増加著シキモノアリ自然之カ飼料ノ需要旺盛ナルニ際シ海南製粉會社ノ生産モ前年ノ七萬五千五百八十一袋ニ對シ一萬一千三百三十四袋ヲ減退シ且ツ内地移入亦前年ニ比シ三十二萬六千斤ヲ減少セル等島内供給力薄ク一面豆糟飼糧ノ増加アリト雖モ未タ到底需要ノ一半ヲモ充タス能ハサル折柄品質優良ナル上海物ガ前年ニ比シ安値ヲ示シタレバ同方面ニ買進ミ途ニ前年ニ比シ數量ニ百八十二萬斤(八分)價額七萬三千圓(五分)ヲ増加セリ相場ハ基隆渡一月四圓ニ起リ五月端境四圓十錢ニ上リ新物出廻旺盛ニ連レ十月三圓七十五錢ニ下リ年末二十錢方反撥セリ、

○大豆油槽

本品ノ輸入ハ前年ニ比シ數量減退シ價額ハ増加セリ即チ左ノ如シ

仕出地別表

仕出地	昭和三年		昭和二年		増	△減
	數量	價額	數量	價額		
支那	八〇〇〇〇	三、九一〇	八〇〇〇〇	三、九一〇	△	〇
東州	八〇〇〇〇	三、九一〇	八〇〇〇〇	三、九一〇	△	〇
計	一、七〇〇、〇〇〇	七、八二〇	一、七〇〇、〇〇〇	七、八二〇	△	〇

生産國別表

生産國	昭和三年		昭和二年		増	△減
	數量	價額	數量	價額		
支那	二、四九四、九〇六	一、一三三、三三〇	一、九五六、〇六	八三、四七一	△	二、八九〇、一四
東州	二、五一一、三七六	一、〇八九、〇七	九、二二四、四八二	三、九四二、六五五	△	二、八五三、五六三
計	二、七四六、二八二	二、二二二、四〇〇	一一、一八〇、五四二	一一、二八五、七七二	△	三、六五五、一

本品ハ全部滿洲ノ生産ニ係リ前年原料大豆ノ作柄ハ平年作ヲ告ケタルモ一兩年來大豆ノ歐洲輸出激増ト官商買占ニ因由相場強調ヲ示シ油房採算漸次不引合ニ陥リ自然生産減退シ次テ濟南事件突發備船難モ一因トナリ原料高ト相俟テ相場漸騰セル一方本島農村ハ近來ノ米價崩落ニ買氣進マサリシモ二期植付手當期ノ切迫ト調合肥料ノ島内製造ニ誘ハレ上半期ハ相當ノ入荷ヲ見タリ次テ下半期ニ入リテハ新大豆ノ作柄一般ニ良好ニシテ平年作ニ比シ一割方ノ增收ヲ豫想サレツツアリ從テ相場幾分軟化スルニ至レルモ前記歐洲輸出ハ將ニ百五六十萬噸ト稱セラレ相場下ケ溢リタル一方米價不振ノ折柄硫安、あんもほす其他各種化學肥料ノ内外品賣込競争激甚ヲ加ヘ極メテ割安有利ナルモノアリタ

ルニ基キ需要多ク之等ニ轉向スルニ至リ、行先不安ニ依ル思惑ノ減少ト相俟テ豆糟ノ下半期輸入ハ前年同期ニ比シ著減スルニ至リ結局年計ニ於テハ前年ニ比シ千三百二十八萬四千斤(五分)ヲ退嬰セルガ相場ガ上記ノ事情ニテ割高ナリシ關係上價額ハ却テ三萬六千圓(三厘)ヲ増加セリ、因ニ從來豆糟ノ家蓄飼糧トシテ使用セラレシハ主トシテ島内産精ニ限ラレタルノ現状ナリシガ本年島内産品ノ増加ニモ不拘八月以降大連定期船ニテ南部ニ每船三、四千枚ヲ輸入セルノ特殊現象ヲ見タリ

最高	最低
二、四〇八 月	二、一〇一 月
二、三三六 月	二、〇〇二 月

○硫酸あむもにうむ(粗製)

本品ノ輸入ハ前年ニ比シ増加セリ即チ左ノ如シ

仕出地別表

支那上計	昭和三年		昭和二年		増減
	數量	價額	數量	價額	
支那上計	二二九	一七	二二九	一七	△
關東州	三、一〇二、九七〇	二二八、二四四	二、六二一、六四一	一九七、二七三	△
香港	四、五七	三六	五、六〇、五五〇	四三、七三四	△
合計	三、一〇七、五四七	二二八、二八〇	二、六二七、一九一	一九七、二九〇	△

生産國別表

支那上計	昭和三年		昭和二年		増減
	數量	價額	數量	價額	
支那上計	二二九	一七	二二九	一七	△
英吉利	二、六九八、四一六	一、九七六、八〇六	一、六九二、九一一	一、四〇、五五二	△
獨逸	一一、八〇、三二七	八、九三、三三三	四、四二七、九三三	三、四三七、九三三	△
和蘭	二、五九一、〇二四	九、五二〇、六七	三、五八六、八一三	二、七二五、八九四	△
白耳義	八、四六、六六四	五七、九五〇	三、三八〇、〇〇〇	二六、六二二	△
北米合衆國	一、一七〇、七四五二	一、一七〇、七四五二	一、一七〇、七四五二	八、六六七、〇〇〇	△
合計	一、一七〇、七四五二	一、一七〇、七四五二	一、一七〇、七四五二	八、六六七、〇〇〇	△

支那上計	昭和三年		昭和二年		増減
	數量	價額	數量	價額	
支那上計	三、一〇二、九七〇	二二八、二四四	二、六二一、六四一	一九七、二七三	△
英吉利	二、七、八三〇、九二七	二、〇四三、五六一	一、五五五、三三四	四、一九二、八	△
獨逸	一一、三、五四二、二〇〇	九、〇七〇、一七三	三、三八〇、〇〇〇	二、六六二	△
和蘭	八、五、一、七〇〇	六、五、四、七四	六、四、九、一、三四二	三、九、一、九、六、三、八	△
北米合衆國	一、一、七〇、七四五二	一、一、七〇、七四五二	一、一、七〇、七四五二	一、一、七〇、七四五二	△
合計	一、一、七〇、七四五二	一、一、七〇、七四五二	一、一、七〇、七四五二	一、一、七〇、七四五二	△

本品ハ單獨ニ又ハ調合肥料トシテ主ニ甘蔗作ニ施用セラレツツアリシカ近時稻作其他ニモ普及傾向

著シク各種肥料ノ需要増進ニ連レ各製糖會社及肥料會社ニ於テ調合肥料ノ増産ニ努メ之カ原料ト併  
 七年次入増シツツアリ殊ニ大莖種甘蔗ノ普及ト蓬萊米ノ發達其ノ他一般農業ノ集約的發達ニ連レ大  
 量取引ノ採算有利ナルモノアリ從來ノ内地經由ヨリ直接輸入ニ轉スルモノ年次増加シ一面之カ原産  
 地方面ニ於テハ生産益々増加シ殊ニ獨逸ニ於ケル製造業ノ發展著シク増産ニ連レ安値ヲ標榜シテ極  
 力賣込ニ努メ自然各國品ノ競争熾烈ヲ加ヘ途ニ米佛品ハ之ニ壓セラレ入荷皆無ニ了リ獨逸品ニ次テ  
 滿洲及和蘭品ノ入荷又好調ヲ呈シ一面豆糟高ノ反映ト相俟テ益々需要ヲ促進シタレバ結局前年ニ比  
 シ數量四千百五十八萬二千斤(三割七分)價額二百七十四萬圓(三割二分)ヲ著増セリ相場ハ年初高雄着百  
 三十五圓内外ヲ唱ヘ產地増産ト賣込競争並ニ金解禁說ノ隆頭ニ依ル爲替ノ反騰ニ因由シ月次低落ヲ  
 示シ末期百二十八・九圓ニ低迷セリ

	最高	最低
三 年	一三八・六〇(五) 月	一八〇〇(十) 月
二 年	一六〇〇(五) 月	一三六・五〇(七) 月

高雄著一噸相場

### 第三 内地貿易

#### 一 概 説

本年内地貿易ハ前年ニ比シ移出入共増加セリ即チ左ノ如シ

移 移	昭和三年		昭和二年		増 減
	入	出	入	出	
計	三,四六八,三九八〇一	三,三三三,一八六,五六八	三,〇二〇,七八,五七七	三,一七〇,七九,九	三三三,六五三,三三三
移出超過	八,一七〇,三三三	八〇,九七〇,五八六	一,一三三,一八〇	一,一三三,一八〇	

即チ右ノ如ク増加セル事情ヲ考察スルニ先ツ移出ニ於テ其ノ大宗タル米ガ作柄不良ニシテ其ノ生産ガ前年ニ比シ約十萬石ヲ減シ六百七十九萬石ニ降レルト内地市場ガ前年來ノ豊收ト本島内正米市場ノ策動ニ阻止セラレ移出停頓シ切乾薯ハ前年ノ安値ニ累セラレ植付減少セルニ更ニ風水害ノ影響ヲ以テ生産減退シ芭蕉實ハ量の増加ニモ不拘相場關係ニテ僅ニ減額シ鳳梨罐詰ガ春物ノ原料不足ニ因由減産ニ了リ樟腦油酒精麻絲ガ内外需要ノ好轉ニ誘ハレ孰レモ量的ニ増加セルガ樟腦油ハ當局ノ値下ニ其他兩者ハ市價ノ軟弱ニ基キ何レモ價額ニ萎縮シ石炭ガ内地炭界ノ不振ニ引換ヘ島内需要良好ニシテ内地向炭ノ炭線難ニ移出餘力乏シク終リニ木材ガ當初内地市場外材ノ堆積ニ商談活潑ナラズ

次テ夏期暴風ニ出材圓滑ヲ缺キ取引減退セル等移出重要品ノ大部分ハ不振ヲ呈シタリ然リト雖モ一面本島最主要品タル砂糖ガ前年ニ比シ二百八十一萬擔ヲ増産シ更ニ來期糖ハ千二三百萬擔ヲ豫想セラル、盛況ナリシヲ以テ増産ヲ背景トシテ出増シ鮮魚介及鯉節ガ漁況ト船繰順調ニ扶ケラレ食鹽ガ前年度協定品ノ繰越移出ニ依リ樟腦及帽子ガ米國市場好轉ニ促サレ麻織物ガ前年下半期來再興セル豐原製麻工業ノ發展ニ基キせめんトハ内地市場ノ比較的良好ナルモノアリ島内補給品ニ對スル代價的移出ニ依リ鐵(金銅鐵)ハ其ノ採鑛高前年ニ比シ稍減退セルモ前年繰越品ノ出荷ニ依リ孰レモ増加ヲ示シ殊ニ前記砂糖ノ好況ニ主因シ移出貿易ヲ増進セリ

次ニ移入ニ於テハ製粉原料小麥ガ滿洲物ニ押サレ海產物ガ凶漁ト仲繼輸出ノ不振ニ基キめりやす肌衣ハ前年來賣行不良ニシテ本年尙ホ多大ノ滯貨ヲ擁シ自然入荷減退シ其他火藥類銅等ノ退嬰米ガんに一囊等ノ相場低落ニ依ル價額ノ減退アリシト雖モ一面清酒ガ諒闇明ニ反動的需要ヲ増加シ麥酒又販路擴張ト競争的移入ニ依リ紙卷煙草及靴其他ノ履物ハ人口ノ増殖島民嗜好ノ向上ニ基キ家屋橋梁材木材竝鐵材ハ諸建設土木工事竝ニ鑄造業ノ發達ヲ背景トシテ入貨ヲ促進シ枕木ハ製糖會社其他私設線ノ延長改修ニ製帽原料ハ製品ノ歐米向好況ニ支配サレ其他少増セルモノ多カリシ爲メ移出ノ増加ト相俟テ結局總貿易額ハ前年ニ比シ二千三百六十五萬圓(七分)ヲ進展シ三億四千六百八十四萬圓ヲ計上セリ

移出重要品表

單位	昭和三年		昭和二年		増減
	數量	價額	數量	價額	

品名	單位	昭和三年		昭和二年		増減
		數量	價額	數量	價額	
米	斤	五,四七四,二〇〇	九,四四九	六,七七一,〇五五	一〇,二九一,〇五五	△
切乾	斤	四,四〇六,五三三	八一	四,八七五,五二〇	一,九七〇,七三一	△
芭蕉	斤	一,五六一,七〇七	七四五	一,五二二,五二四	八,六一六,四六四	△
砂糖	斤	九,七六八,〇四〇	九〇	六,九二八,八四五	九,六四三,〇七三	△
鮮魚	斤	五,〇三四,七五九	七五九	四,三三〇,七二二	一,三三三,五八六	△
鯉節	斤	一,八八四,三三四	三三四	一,四九九,三三五	一,五七二,三八五	△
食鹽	斤	七,五八七,四六〇	四六〇	七,二八七,〇八〇	六,〇一七,八二二	△
鳳梨	斤	八,二九〇,〇〇八	〇〇八	八,六八二,〇〇九	三,一四五,六三〇	△
樟腦	斤	一,三五六,三三七	三三七	七,六四,七七二	一〇,七八三,三六〇	△
樟腦	斤	六,二二〇,五七八	五七八	五,三三三,〇四九	八,八七五,二二九	△
酒	斤	七,七八一,二一〇	二一〇	六,九二五,四九〇	八,五五七,〇〇〇	△
麻	斤	一,七二一,三五五	三五五	六,八一,四七四	一,〇二一,八七七	△
麻	斤	一,四一九,一五〇	一五〇	四,六六,四九八	一,三二一,四七一	△
帽	打	四,七九三,三三〇	三三〇	三,三〇〇,五二〇	二,四九二,八〇〇	△
石	噸	七,九一四,七	七	一,二九,七九七	五〇,六五〇	△
せ	斤	六,八三三,八七六	八七六	一,四八三,八一四	六,〇六五,〇六六	△
鐵	斤	一〇,八三四,〇三九	〇三九	一〇,三六四,五三七	一,五二〇,二八六	△
木	材	一,八六一,九四一	九四一	一〇,三六四,五三七	二,七七一,四八三	△

移入重要品表



内地貿易 概説

品名	単位	昭和三年		昭和二年		増減	△減額
		数量	金額	数量	金額		
米	石	二四、四一九	三五、四七三	一六、二九三	五九、二〇四	△	一七、七三三
小麦	石	五〇、二一〇	八八、七三九	一、二七八	一、二八五	△	三九、二一〇
砂糖	斤	二八、〇九七	二、九八五	二六、二四四	二、九八三	△	一、二八四
菓子	斤	四、九七二	九、三五五	三、九六六	八、六六一	△	一、〇〇〇
醬油	斤	一、五〇九	八、九六六	一、三三三	七、七五七	△	一、〇〇〇
味噌	斤	九、八七五	二、一九九	九、〇一三	二、四七二	△	一、〇〇〇
乾魚	斤	三、四七五	三、二九八	三、九三三	三、七〇八	△	四、〇七六
鹹魚	斤	三、三二五	一、四八五	五、四九七	二、〇三〇	△	五、四九七
貝	斤	一、三二四	六、八五九	一、一〇〇	七、四三三	△	五、七四三
乾柱	斤	五、二四〇	六、二五五	七、〇九九	八、〇四三	△	一、八一九
各種ノ罐詰食物	打	二、七七〇	二、二八七	二、二七五	一、一四一	△	一、一四一
礦水及其他ノ諸飲料	打	二、二二五	二、一六六	一、七三三	一、九七七	△	一、〇〇〇
清酒	打	六、一六九	三、〇三三	四、七三三	二、三二二	△	一、〇〇〇
麥酒	打	一、〇八六	二、五四二	八、九五五	二、〇七九	△	四、四六三
紙	千箇	四、五一六	三、〇五五	三、四七九	三、三三三	△	八、二二八
白紙	千箇	一、三二四	六、六二一	一、四〇一	六、八八二	△	二、六六一
燈油	ガロン	一、三二四	六、六二一	一、四〇一	六、八八二	△	二、六六一

内地貿易 概説

品名	単位	昭和三年		昭和二年		増減	△減額
		数量	金額	数量	金額		
機械用油	ガロン	二、一〇五	九、八七一	一、八〇三	八、〇七三	△	一、八〇三
石炭	噸	二、一〇五	九、八七一	一、八〇三	八、〇七三	△	一、八〇三
火柴及爆發藥	噸	一、五〇七	一、五〇七	一、三二二	一、三二二	△	一、八〇三
綿織物及絹織物	噸	一、三二二	一、三二二	一、三二二	一、三二二	△	一、八〇三
毛織物	噸	一、三二二	一、三二二	一、三二二	一、三二二	△	一、八〇三
がんに(囊)故共	箇	三、六四七	三、六四七	三、六四七	三、六四七	△	一、八〇三
めりやす肌衣	箇	三、六四七	三、六四七	三、六四七	三、六四七	△	一、八〇三
足袋	箇	三、六四七	三、六四七	三、六四七	三、六四七	△	一、八〇三
帽	箇	三、六四七	三、六四七	三、六四七	三、六四七	△	一、八〇三
靴(其他ノ履物、同附屬品及其ノ部分品)	箇	三、六四七	三、六四七	三、六四七	三、六四七	△	一、八〇三
紙(各種)	噸	三、六四七	三、六四七	三、六四七	三、六四七	△	一、八〇三
書籍及雜誌	噸	三、六四七	三、六四七	三、六四七	三、六四七	△	一、八〇三
せめん	斤	三、六四七	三、六四七	三、六四七	三、六四七	△	一、八〇三
陶磁器	斤	三、六四七	三、六四七	三、六四七	三、六四七	△	一、八〇三
硝子	斤	三、六四七	三、六四七	三、六四七	三、六四七	△	一、八〇三
鐵	斤	三、六四七	三、六四七	三、六四七	三、六四七	△	一、八〇三
銅	斤	三、六四七	三、六四七	三、六四七	三、六四七	△	一、八〇三
釘	斤	三、六四七	三、六四七	三、六四七	三、六四七	△	一、八〇三
家屋、橋梁、船舶、船渠等ノ建設材料	斤	三、六四七	三、六四七	三、六四七	三、六四七	△	一、八〇三
絶縁線	斤	三、六四七	三、六四七	三、六四七	三、六四七	△	一、八〇三

品名	昭和三年		昭和二年		増減
	數量	價額	數量	價額	
工匠農具及同部分品	570,985	3,298,079	423,584	2,174,011	1,474,068
鐵道車輛及同部分品	3,298,079	839,306	778,032	1,519,974	1,778,144
自動車及同部分品	2,066,363	1,768,917	1,547,449	989,396	779,521
自動機、同部分品及附屬品	1,768,917	826,238	758,581	758,581	67,656
縫衣機同部分品及附屬品	826,238	779,233	629,941	449,300	329,933
木組	482,230	793,800	455,073	455,073	38,127
枕組	793,800	970,849	531,248	497,596	473,253
製帽原料	853,787	970,849	531,248	497,596	473,253
蠟燭	154,271	195,453	180,647	207,957	23,310
提燈及同部分品	622,813	622,813	622,813	622,813	0
玩具、遊戲具及運動具	565,246	743,484	565,246	601,812	36,566
木製品	743,484	4,138,983	601,812	1,579,036	1,579,036
肥料	1,133,264	4,692,020	975,360	4,138,983	157,904

二地別貿易

本年ノ通商地別移出額ヲ前年ニ對比シ主要地ニ就キ増減ヲ見ルニ東京、横濱、大阪、神戸、門司、佐賀關、三池、鹿兒島等増加シ函館、名古屋、清水、釜山、仁川等ハ減退セリ即チ左ノ如シ

品名	昭和三年		昭和二年		増減
	數量	價額	數量	價額	
小樽	2,346,444	2,706,688	1,674,971	2,195,331	671,717
函館	1,674,971	1,847,503	1,284,889	1,953,311	668,422
新瀉	5,333,000	4,437,792	4,437,792	4,437,792	0
宮古(陸中)	50,896,622	484,167,323	484,167,323	484,167,323	0
東京	18,039,839	163,348,890	18,039,839	163,348,890	0
横濱	3,500,000	9,900,000	3,500,000	9,900,000	0
名古屋	5,000,000	8,500,000	5,000,000	8,500,000	0
半田	3,500,000	6,000,000	3,500,000	6,000,000	0
清水	3,500,000	6,000,000	3,500,000	6,000,000	0
津島	90,533	229,970	90,533	229,970	0
四日市	90,533	229,970	90,533	229,970	0
勝浦	101	1,717	101	1,717	0
京都	40,490,086	376,680,544	40,490,086	376,680,544	0
大阪	376,680,544	2,180,955,441	376,680,544	2,180,955,441	0
堺	376,680,544	2,180,955,441	376,680,544	2,180,955,441	0
神戶	376,680,544	2,180,955,441	376,680,544	2,180,955,441	0
尾道	376,680,544	2,180,955,441	376,680,544	2,180,955,441	0
吉浦	376,680,544	2,180,955,441	376,680,544	2,180,955,441	0
廣島	376,680,544	2,180,955,441	376,680,544	2,180,955,441	0

移	昭和三年		昭和二年		移	昭和三年		昭和二年		移	昭和三年		昭和二年	
	入	出	入	出		入	出	入	出		入	出	入	出
宮	170,000	170,000	191,513	168,813	193,313	193,313	193,313	193,313	193,313	193,313	193,313	193,313	193,313	193,313
多	65,500	33,323	68,849	21,076	75,049	75,049	75,049	75,049	75,049	75,049	75,049	75,049	75,049	75,049
今	33,000	4,250	37,715	3,784	43,311	43,311	43,311	43,311	43,311	43,311	43,311	43,311	43,311	43,311
高	27,300	2,256	36,297	2,802	42,773	42,773	42,773	42,773	42,773	42,773	42,773	42,773	42,773	42,773
高	52,644	11,545	76,610	21,809	88,119	88,119	88,119	88,119	88,119	88,119	88,119	88,119	88,119	88,119
下	5,154,406	5,135,269	5,360,659	5,280,311	5,592,213	5,592,213	5,592,213	5,592,213	5,592,213	5,592,213	5,592,213	5,592,213	5,592,213	5,592,213
門	17,123,793	13,807,610	21,592,213	12,090,311	28,990,311	28,990,311	28,990,311	28,990,311	28,990,311	28,990,311	28,990,311	28,990,311	28,990,311	28,990,311
八	1,311,000	83,621	1,391,751	682,555	1,592,213	1,592,213	1,592,213	1,592,213	1,592,213	1,592,213	1,592,213	1,592,213	1,592,213	1,592,213
若	1,311,000	83,621	1,391,751	682,555	1,592,213	1,592,213	1,592,213	1,592,213	1,592,213	1,592,213	1,592,213	1,592,213	1,592,213	1,592,213
福	1,311,000	83,621	1,391,751	682,555	1,592,213	1,592,213	1,592,213	1,592,213	1,592,213	1,592,213	1,592,213	1,592,213	1,592,213	1,592,213
三	1,311,000	83,621	1,391,751	682,555	1,592,213	1,592,213	1,592,213	1,592,213	1,592,213	1,592,213	1,592,213	1,592,213	1,592,213	1,592,213
長	1,311,000	83,621	1,391,751	682,555	1,592,213	1,592,213	1,592,213	1,592,213	1,592,213	1,592,213	1,592,213	1,592,213	1,592,213	1,592,213
三	1,311,000	83,621	1,391,751	682,555	1,592,213	1,592,213	1,592,213	1,592,213	1,592,213	1,592,213	1,592,213	1,592,213	1,592,213	1,592,213
鹿	1,311,000	83,621	1,391,751	682,555	1,592,213	1,592,213	1,592,213	1,592,213	1,592,213	1,592,213	1,592,213	1,592,213	1,592,213	1,592,213
佐	1,311,000	83,621	1,391,751	682,555	1,592,213	1,592,213	1,592,213	1,592,213	1,592,213	1,592,213	1,592,213	1,592,213	1,592,213	1,592,213
津	1,311,000	83,621	1,391,751	682,555	1,592,213	1,592,213	1,592,213	1,592,213	1,592,213	1,592,213	1,592,213	1,592,213	1,592,213	1,592,213
油	1,311,000	83,621	1,391,751	682,555	1,592,213	1,592,213	1,592,213	1,592,213	1,592,213	1,592,213	1,592,213	1,592,213	1,592,213	1,592,213
名	1,311,000	83,621	1,391,751	682,555	1,592,213	1,592,213	1,592,213	1,592,213	1,592,213	1,592,213	1,592,213	1,592,213	1,592,213	1,592,213
那	1,311,000	83,621	1,391,751	682,555	1,592,213	1,592,213	1,592,213	1,592,213	1,592,213	1,592,213	1,592,213	1,592,213	1,592,213	1,592,213
宮	1,311,000	83,621	1,391,751	682,555	1,592,213	1,592,213	1,592,213	1,592,213	1,592,213	1,592,213	1,592,213	1,592,213	1,592,213	1,592,213

計	八重山		與那		釜山		群山		仁川		鎮南		其ノ他ノ各地	
	入	出	入	出	入	出	入	出	入	出	入	出	入	出
計	21,118,000	21,118,000	5,481,000	5,481,000	3,946,613	3,946,613	3,368,213	3,368,213	4,849,406	4,849,406	4,849,406	4,849,406	11,235,713	11,235,713
八重山	21,118,000	21,118,000	5,481,000	5,481,000	3,946,613	3,946,613	3,368,213	3,368,213	4,849,406	4,849,406	4,849,406	4,849,406	11,235,713	11,235,713
與那	5,481,000	5,481,000	3,946,613	3,946,613	3,368,213	3,368,213	4,849,406	4,849,406	11,235,713	11,235,713	11,235,713	11,235,713	21,118,000	21,118,000
釜山	3,946,613	3,946,613	3,368,213	3,368,213	4,849,406	4,849,406	11,235,713	11,235,713	21,118,000	21,118,000	21,118,000	21,118,000	5,481,000	5,481,000
群山	3,368,213	3,368,213	4,849,406	4,849,406	11,235,713	11,235,713	21,118,000	21,118,000	5,481,000	5,481,000	5,481,000	5,481,000	3,946,613	3,946,613
仁川	4,849,406	4,849,406	11,235,713	11,235,713	21,118,000	21,118,000	5,481,000	5,481,000	3,946,613	3,946,613	3,946,613	3,946,613	4,849,406	4,849,406
鎮南	4,849,406	4,849,406	11,235,713	11,235,713	21,118,000	21,118,000	5,481,000	5,481,000	3,946,613	3,946,613	3,946,613	3,946,613	4,849,406	4,849,406
其ノ他ノ各地	11,235,713	11,235,713	21,118,000	21,118,000	5,481,000	5,481,000	3,946,613	3,946,613	4,849,406	4,849,406	4,849,406	4,849,406	11,235,713	11,235,713

即チ右移出入總額ニ於テ百萬圓以上ニ達セルハ前年ニ比シ稍々降リテ十五ヲ算シ大阪ハ九千二百八十萬圓ヲ以テ依然トシテ首位ヲ占メ神戸六千八百三十萬圓東京五千九百九十萬圓門司二千八百七十萬圓名古屋二千四百十萬圓横濱二千三十萬圓等前年ト同順位ヲ保テ下關三池鹿兒島函館長崎以下順次相亞ケリ

今前記主要通商地ニ對スル交易ノ消長ヲ概説セシ大阪ニ對シテハ移出ハ砂糖依然トシテ第一位ヲ以テ七割強ヲ占メ米之ニ次キ其他切乾薯、鯉節、鳳梨罐詰酒精木材等其ノ品種ハ例年ト大差ナク本年移出米、鯉節、鳳梨罐詰、木材等其ノ主要品大部分ノ不振ニ反シ獨リ砂糖ノ飛躍ハ移出高ヲ躍進シ移入ニ於テハ織物、鐵材、各種車輛、並ニ木材、肥料亦入増シタレバ出入合計ニ於テ百萬圓ヲ伸張シ神戸ハ米、切乾薯ノ移出衰ヘタルモ砂糖、麥酒、樟腦酒精帽子其他好轉セルモノ多クシテ移出額ヲ増大シ移入ガ小麥粉、海産物、各種織物、鐵材、肥料等ノ主要品ノ大部不振ニ依リ稍々萎縮シタルモ結局出貨ノ激増ニ扶ケラレ五百萬圓ヲ増進セリ、次ニ東京ニ於テハ米、木材等ノ衰退モ砂糖ノ激増ニ之ヲ補ヒテ尙出増ヲ示シ移入麥



粉鐵材等ノ不勢モ麥酒罐詰食物肥料其他一般的ニ増加セルモノ多カリシヲ以テ結局四百五十萬圓ヲ進展シ門司ハ海產物鐵材肥料ノ不況ニ由リ移入ヲ減縮シ米芭蕉實ノ不勢アリシト雖モ砂糖ノ出荷大ナリシハ移出貿易ヲ増加スルト共ニ結局合計二百八十五萬圓ヲ著増セリ名古屋ハ砂糖酒精ニ増加セシル外米芭蕉實鳳梨罐詰石炭等多數出減シ移入ハ麥粉木材ニ由リ増加セリト雖モ移出ノ減退ニ索カレ總額ニ於テ百六十萬圓ヲ縮少セリ横濱ハ木材ニ減シタルモ米芭蕉實砂糖鳳梨罐詰酒精等大多數カ出増シ移入ガ麥粉罐詰食物其他概シテ好調ヲ呈シタルヲ以テ出入合計ニ於テ二百三十萬圓ヲ増加セリ下關ハ砂糖ノ増加モ米ノ頽勢ヲ支持スルニ足ラズ出減セルガ移入カ麥粉砂糖其他一般的遞増ノ趨勢ニ取引好轉シタルバ七十七萬圓ヲ進出シ三池ハ移出米ノ衰退モ砂糖ノ好況ヲ以テ之ヲ補ヒ移入亦少増セルヲ以テ合計百七十七萬圓ヲ増加シ鹿兒島ハ米ノ移出増ト豚及紙卷煙草ノ入増ニ依リ結局百七十八萬圓ヲ膨大シ函館ハ米砂糖出減シ海產物ノ入減甚シカリシ爲メ九十九萬圓ヲ退歩シ長崎ハ移出米ニ減シテ砂糖ニ激増シ移入乾鹹魚ニ減シテ錫ニ増加シ更ニ發電機械ノ特殊の入津ニ基キ出入共増進セル爲メ六十七萬圓ノ伸張ヲ示シ廣島ハ米ノ移出減モ木材及枕木罐詰食物ノ入増ニ制セラレ結局四十九萬圓ヲ増進シ小樽ハ砂糖ノ増加ニ反シ米ノ激減ニ依リ移出衰退シ移入海產物ノ不振ト相俟テ四十二萬圓ヲ退縮シ勝浦ハ由來移出ノ見ルヘキモノナク單ニ木材ノ移入ヲ主トセル關係上本年同品ノ入荷幾分退色ヲ示シ十萬圓ノ貿易減退ヲ齎セリ尙ホ前年外米ノ伸繼移出ヲテ特殊事情ノ爲メ激増セル對仁川貿易ハ右事項ノ消滅ト共ニ反動的減退ヲ呈セリ

三 港別貿易

本島對内地貿易港ハ從前ノ如ク十港ヲ算シ其ノ貿易額ハ之ヲ前年ニ對比スルニ基隆安平布袋北門及花蓮港ハ減退シ淡水高雄馬公蘇澳ニ増加シ大板埕ハ皆無ニ了レリ

計	移		出		入		計	
	昭和三年	昭和二年	△減	昭和三年	昭和二年	△減	昭和三年	昭和二年
基隆	八八,三七九	九三,七五一	五,三三二	九二,七四九	八六,七〇三	六〇,九九一	一八,一七三	一八〇,四五四
安平	四九,九	四六,九	三,〇	四〇,三	一〇,七二五	一〇,八四七	一一,一九四	三,四七
高雄	一一五,三三四	一〇六,九二二	八,四一二	一一〇,五三三	一一三,〇七	一〇,八四七	一一,一九四	三,四七
布袋	一六七	四六,二二	四五,五五	七七,六	五九,二	一八,四	五九,二	一八,四
蘇澳	一〇二	一一八,△	一六,△	一一八,△	一一八,△	一一八,△	一一八,△	一一八,△
北門	九〇	五二	三九	三九	九〇	九〇	九〇	九〇
大板埕	六六	三三六,△	二七〇	三三六,△	三三六,△	三三六,△	三三六,△	三三六,△
花蓮	一一四,五二二	一一〇,〇九九	四,五二三	一一〇,〇九九	一一〇,〇九九	一一〇,〇九九	一一〇,〇九九	一一〇,〇九九
計	一一四,五二二	一一〇,〇九九	四,五二三	一一〇,〇九九	一一〇,〇九九	一一〇,〇九九	一一〇,〇九九	一一〇,〇九九

對内地貿易港中最モ主要ナルハ基隆、高雄ノ兩港ニシテ二港ノ貿易額ハ常ニ全島ノ九割以上ヲ占メ大正十四年以來引續キ本年モ亦前年ト同シク九割六分ニ當リ基隆ハ一億八千百萬圓ヲ計上シ高雄ノ一億五千三百萬圓之ニ亞キ安平、馬公、淡水、蘇澳、布袋、北門、花蓮港ノ順位ナリトス今左ニ各港ニ就キ其ノ消長ノ概要ヲ述ブレバ

基隆 當港ノ移出重要品ハ米以下二十五種ヲ算セルガ就中米、芭蕉實、砂糖ハ三大主要品ニ屬シ砂糖ガ本年期ニ次テ來期ノ増産ト相俟テ移出頗ル盛況ヲ呈シ一舉二百萬圓ヲ増加セルト樟腦及ばなま帽ガ米國市場ノ好轉ニ連レ續ハ探礦高稍々不振ナルニモ不拘繰越品ノ出増ニ依リ鳳梨罐詰ハ其ノ生産減退セリト雖モ輸送關係上當港出廻ヲ増加シ其他鮮魚、鯉節等増加セルモノ相當多數ヲ算シタル一方最主要品タル米ガ内地市場ノ不況、島内相場ノ逆轉並朝鮮仲繼移出ノ消滅等相錯綜シ一千百萬圓ヲ激減シ石炭ガ需給調節宜シキヲ得ス取引停頓シ芭蕉實、樟腦油、酒精カ増産ヲ以テ出増セリト雖モ相場ニ低落減退セルアリ、特ニ前記米ノ不況ニ主因シテ五百三十七萬圓ヲ萎縮スルニ至リ移入ニ於テハ其ノ數モ九十五種ノ多キニ達シ就中麥ガ製粉原料トシテ入荷衰へ小麥粉ハ島内製品出廻増加ト南部移入品ノ北漸ニ遮ラレ更ニ海產物ガ凶漁ト仲繼輸出ノ減退トニ主因シガんに一囊ガ移出米不振ヲ反映シテ就レモ退嬰セルガ一方こんでんずとみるく、酒、煙草等飲食料品、織物類或ハ鐵材、木材、枕木等ノ建設材料並自動車等文化ノ向上ニ伴フ一般的需要ノ進展ニ因リ六百萬圓ヲ増加シタルバ出入合計ニ於テハ結局七十一萬九千圓(四厘)ノ増加ヲ招致セリ

淡水 當港ハ其ノ港灣狀況良好ナラザル關係上從來内地貿易ハ殆ンド見ルヘキモノナク僅少ナル移入貿易ヲ計上セルニ過キサリシガ一昨年同地一木材商賈ガ便船ノ都合上之ガ移入ヲ圖リ續イテ前年更ニ幾分ノ増加ヲ見タリ而シテ本年ハ本品ノ需要好調ト海運界不況ニ依ル備船料ノ低廉トニ促サレ基隆經由ニ比シ探算有利ナル關係上直接移入ヲ増加セル爲メ十四萬三千圓(二十三割)ヲ進展セリ

安平 當港モ淡水ト共ニ古キ歴史ヲ有シナガラ其ノ港灣ハ更ニ不利不便ニシテ内外貿易ノ進展ヲ見ル能ハズ當港唯一ノ移出重要品タル食鹽ガ内地市場在荷豐當ノ爲メ對内地移出協定減額ノ結果トシテ量的ニ減シタルモ上級品ノ進出ニ因リ價額ニ於テ二萬五千圓ヲ少増シタルガ移入ニ於テ麥粉、麥酒

ガ内地筋販賣競争ニ依リ乾魚ガ對支輸出ノ不振ヲ反映シ自轉車、自動車ハ文化ノ向上ヲ意味増加セルモ其他ガ一般ニ隣接高雄港ニ吸收セララルノ狀態ニシテ絹綿布ノ如キ最モ甚シク前年ニ比シ三十七萬二千圓ヲ減シタル爲メ當港内地貿易ハ結局百三十四萬七千圓(三分)ノ退嬰ヲ示現セリ

高雄 當港ハ南部唯一ノ良港トシテ安平ノ不振ニ反シ年次進展ヲ示シツツアリ本年ハ移出ニ於テ米ガ前ニ述ヘタル如キ事情ニ依リ鳳梨罐詰ガ上半期ニ於ケル春物ノ不作ニ因リ木材ガ夏季暴風被害ヲ受ケ何レモ退嬰ヲ見タリト雖モ當港最大主要品タル砂糖ガ未曾有ノ増産ヲ告ケタルト酒精、糖蜜之ニ伴フテ出増シ更ニせめんとノ代價的出荷アリ芭蕉實ノ量的減退ニモ不拘相場好調ヲ示シタル等彼此相俟テ千八百三十一萬二千圓ヲ躍進セリ、一面移入ニ於テモ砂糖ガ島内在荷ノ豊富ニ制セラレこんでんずとみるくハ夏季ニ於ケル鐵道輸送ノ杜絶ニ因シ北部ニ轉入シ銅材ガ前年特殊移入ノ反動トシテ共ニ減退セルモ水產物、清酒、麥酒ガ前ニ述ヘタル如キ事情ニ依リがんに一囊ガ米ノ不振ニ不拘砂糖用トシテ割安ニ入増シ鐵材、家具其他建設材、木材、自轉車、自動車等何レモ取引盛況ヲ呈シ且ツ安平港衰退ヲ反映シテ物資ノ吞吐一層頻繁ヲ加ヘタルバ出入相並ヒ好轉シ茲ニ二千三百四十七萬六千圓(一割八分)ヲ著増スルニ至レリ

馬公 當港ハ其ノ背後ニ於ケル生産消費區域極メテ峽ク且ツ天惠ニ豐ナラサル關係上交易ノ發達遲々タルノミナラス數年前末内臺航路船ガ其ノ復航ヲ廢止シテ以來其ノ移出貨物ハ一應臺灣本土ニ廻送セラレ本土仲繼ニ由リ内地ニ轉送セラレツツアルノ現狀ニシテ海產物等生産相當見ルヘキモノナキニアラスト雖モ直接出貨ハ遂ニ皆無ニ了レリ、然ルニ移入ニ於テハ米ガ年次蓬萊米ニ繼食セラレ砂糖、醬油、油類及木材ニ於テ減退セリト雖モ麥粉及麥酒ガ他港ト同一事情ニテ鐵材及機械類ガ馬公水道工事ノ進捗ニ連レ筒及管ノ外特殊需要品ノ入津繁ク一方漁業ノ進展ニ伴ヒ發動機、船改修用機關ノ入

荷アリ其他漁況ノ良好ニ依ル購買力一般ニ増加セルモノアリテ移入盛況ヲ呈シ七十七萬五千圓ニ上リ前年ニ比シ十八萬三千圓(三割)ヲ増加シ當港最高ノ新記録ヲ印セリ

蘇澳及花蓮港ハ共ニ木材ノ移出港ニシテ木材自由販賣制以來大ニ取引減少シタル爲メ前者ガ船積其他採算不利ニシテ鐵路基隆ニ廻送セルモノ増加セル反映トシテ後者ハ出材漸ク困難ヲ訴ヘ殊ニ財界不況ノ際取引圓滑ナラズ共ニ出減ニ了レリ

布袋北門ハ共ニ食鹽ノ移出港ニシテ船便關係上前者ニ減シ後者ニ増加セリ

大板埕ハ單ニ捕鯨期ニ於ケル漁船ノ入港ニ伴フ少量物資ノ入貨ヲ見タリシガ本年之カ移入ヲ見ズ漁獲鯨肉及油ハ高雄又ハ基隆經由移出セラルル爲メ直接貿易ハ遂ニ皆無ニ歸セリ

### 四 金銀及通貨ノ移出入

金地金及通貨ノ移出入ヲ前年ニ對照スレハ左ノ如シ

項目	昭和三年		昭和二年		昭和三年		昭和二年	
	移	出	移	出	移	出	移	出
金地金	19,000	19,000	100,000	100,000	1,700,000	3,700,000	1,000,000	1,000,000
補助銀貨	17,600	17,600	1,700,000	1,700,000	3,700,000	3,700,000	1,000,000	1,000,000
銅貨及白銅貨	9,160	9,160	9,160	9,160	55,980	60,206	15,727	15,727
兌換券								
小額紙幣								
臺灣銀行券								

金地金及通貨ノ移出入ハ年々基隆ノ一港ニ限ラレタルノ現状ニシテ本年移出ハ前年ノ皆無ニ對シ補助銀貨外二種ヲ計上シ移入亦増加セリ

金地金ハ先年自由相場トナリテ以來本島内地共格段ナル値開ナク輸送上ニ於ケル危険及運賃關係等採算上思惑移出ヲ誠ミルモノナキノミナラズ本年ハ其ノ産額モ前年ノ十一萬八千九百九十二對シ七萬一千九百八十九ニ降リタルバ經濟界固ヨリ好況ナリト云フニアラザルモ需要相當順調ナルモノアリ

全部島内消費ニ振向ケラレ結局本年モ移出皆無ニ了レリ

補助貨及小額紙幣ハ政府ノ舊貨整理ノ方針ニ基ク回收品ノ移出ニ係リ從來携帶品トシテ托送セラレ計表スルニ至ラサリシモ本年新ニ掲記セルニ止マレリ次ニ移入ニ於テハ補助銀貨ハ皆無ニ販セルガ蓋シ最近本島人間ニ於ケル銀貨死藏ノ弊風漸ク改リタルト前年金融界整理ノ結果市場流通圓滑ナルヲ得テ之カ移入ノ必要ヲ認メサリシニ因リ銅貨及白銅貨ハ前ニ述ヘタル舊貨整理回收ニ對スル補填及財界ノ現狀ニ鑑ミ年末需要盛期ニ於ケル準備トシテ移入セラレタル白銅貨ナリトス最後ニ内地歸航者ニ對スル引替準備タル兌換券及内地ニ於テ回收セル臺灣銀行券ハ就レモ増加セルガ前者ハ内地歸航者ノ島内引換後者ハ内地ニ於ケル回收ノ順調ヲ語り共ニ前年入減ノ反動ト相俟テ増加ヲ示セリ

### 五 船舶ノ入出港

本年本島内地間往復船舶ノ入出港ハ前年ニ比スレバ出入共増加セリ即チ左ノ如シ

港別表



汽 船 噸 數	入 港				出 港			
	昭和三年	昭和二年	増 △ 減	増 △ 減	昭和三年	昭和二年	増 △ 減	増 △ 減
	噸數	噸數	噸數	噸數	噸數	噸數	噸數	噸數
計	1,780,481	1,711,111	69,370	1,780,481	1,780,481	1,711,111	69,370	1,780,481
基隆	1,780,481	1,711,111	69,370	1,780,481	1,780,481	1,711,111	69,370	1,780,481
淡水	1,780,481	1,711,111	69,370	1,780,481	1,780,481	1,711,111	69,370	1,780,481
安平	1,780,481	1,711,111	69,370	1,780,481	1,780,481	1,711,111	69,370	1,780,481
高雄	1,780,481	1,711,111	69,370	1,780,481	1,780,481	1,711,111	69,370	1,780,481
馬公	1,780,481	1,711,111	69,370	1,780,481	1,780,481	1,711,111	69,370	1,780,481
布袋	1,780,481	1,711,111	69,370	1,780,481	1,780,481	1,711,111	69,370	1,780,481
北門	1,780,481	1,711,111	69,370	1,780,481	1,780,481	1,711,111	69,370	1,780,481
蘇澳	1,780,481	1,711,111	69,370	1,780,481	1,780,481	1,711,111	69,370	1,780,481
大板	1,780,481	1,711,111	69,370	1,780,481	1,780,481	1,711,111	69,370	1,780,481
花蓮	1,780,481	1,711,111	69,370	1,780,481	1,780,481	1,711,111	69,370	1,780,481

船種別表

石油 發動機 船 噸 數	帆 船 噸 數	入 港				出 港			
		昭和三年	昭和二年	増 △ 減	増 △ 減	昭和三年	昭和二年	増 △ 減	増 △ 減
		噸數	噸數	噸數	噸數	噸數	噸數	噸數	噸數
計	1,780,481	1,711,111	69,370	1,780,481	1,780,481	1,711,111	69,370	1,780,481	
石油發動機船	1,780,481	1,711,111	69,370	1,780,481	1,780,481	1,711,111	69,370	1,780,481	
帆船	1,780,481	1,711,111	69,370	1,780,481	1,780,481	1,711,111	69,370	1,780,481	

本島財界ハ未ダ好轉スルノ氣運ニ到ラサルモ前年ノ混亂動搖ニ比スレバ一段ノ改善ヲ致シタルハ曩ニ述ヘタル處ニシテ殊ニ對内地關係ニ於テハ對外貿易不況ノ反映モ加ハリ相當見ルベキモノアリ米ノ出減アリト雖モ其ノ吞吐貨物ハ移出百五十三萬噸(内臺船ニ依ル内外貨物合計以下同シ)ト前年ニ比シ一萬五千噸ヲ増加シ移入亦鐵材木材家屋橋梁ノ建設材料等巨大物資ノ入津益々繁ク前年ニ比シ十萬七千噸ヲ増加セルヲ以テ合計ニ於テ十二萬三千噸弱ノ進境ヲ示セリ而シテ本年海運界前年來引續不況ヲ呈シ排貨問題或ハ米ノ制限令等ニ因果シテ一層深酷ヲ加ヘ近海航路ハ實ニ二百萬噸ノ船腹ヲ擁シテ之カ對策ニ苦ミ運賃低落ハ戰後ノ記録ヲ止ムルニ至レルノ状態ナリシヲ以テ過剩船腹ヲ以テ本島ヲ中心トシテ活躍スルモノ増加セル一方從來ノ基神間命令航路線中二隻ヲ大型船ニ改メ本年七八月以來就航スルニ至リ茲ニ本航路ハ全部大型優秀船ニ代リ一昨年來開始セル高阪船ハ本春採算不利ヲ以テ廢航スルニ至リ新ニ臺鮮航路ノ開始アリ更ニ數年來繼續セル北海臺灣航路モ本春一時休航セルモ晚秋再起ヲ見タル等其他臨時就航ノ増加アリ入港ニ於テ汽船百十三隻(一割一分三十萬五千六百四十五噸)一割二分發動船對八重山往復九隻百七十二噸ヲ増加シ外ニ帆船ガ同シク四隻ヲ増加セルモ噸數ニ少減セル結果入港總數ニ於テハ百四十六隻(一割二分三十萬五千八百十噸)一割二分ノ増加ヲ示セリ而シテ出港數ノ入港數ニ比シ増加セルハ例年ト同シク内地ヨリノ南支南洋出動船ガ其ノ歸途本島ニ寄港シ資格變更ノ上移出貨物ヲ積載出港セルノアリシニ基クモノナルガ本年ハ排日貨ノ影響



ノ下ニ南支ニ直航スベカリシ船舶ノ船腹過剩ヲ移シテ本島諸港ニ直接入津セルモノ多カリシト其ノ反面ニ於テ右出動船舶ノ減少セル爲メ自然之カ寄港減退シ其ノ出入増差前年ニ比シ稍縮少セリ

六 移出重要品

○米

本品ノ移出ハ前年ニ比シ増加セリ即チ左ノ如シ  
仕向地別表

仕向地	昭和三年		昭和二年		増減
	数量	金額	数量	金額	
小樽	八三〇〇〇	九九七六八	四六二九二	五三七七八〇	△
函館	二七〇〇〇	三三、五四〇	九九九〇〇	一〇七、四六二	△
東京	八六、八二九七〇	八、三〇〇、八五三	一一五、二七八〇六	一一、九五〇、五〇八	△
横濱	七八、九〇九三〇	七、五二八、九〇一	七二、八八、九八三	二九、〇三五、三六六	△
清水	二、五六五〇〇〇	二、六六六、八二四	七、三三八六〇〇	四、七三三、六〇〇	△
大名	六二、一八二、三六六	六、〇四一、九二二	七、七九七、〇六五	一、五七四、六九九	△
大阪	三八六〇、三五八〇	三、七八三、二二六	四、二七二、四三〇	四、一五八、八八〇	△
神戸	一一五、八一、九二〇	一一、四二二、三三六	一四、五九三、六二二	一、四四〇、九一七	△
尾道	五、四九八、二五〇	五、三九九、三三三	七、二五五、〇〇〇	一、七五六、七五〇	△
吉尾	二、三四九、一〇〇	二、三九〇、九七七	一、六四九、一〇〇	六〇〇、〇〇〇	△
計	一、一八二、〇〇〇	一一、一八六、〇〇〇	一、〇〇三、九五〇	九、九一五、五〇〇	△

仕向地	昭和三年		昭和二年		増減
	数量	金額	数量	金額	
高島	一、六二四、八三〇	一、五八四、六〇〇	一、七八五、一〇〇	一、八九九、八七〇	△
下知	一、八一、〇〇〇	二、一八六、〇〇〇	一、〇九一、八〇〇	一、〇九一、八〇〇	△
門司	五、三九四、二五五〇	五、三二九、六五四	六、〇〇八、四四〇〇	六、一八九、一七七	△
八幡池	一一、六一、二〇〇	一、〇六四、七六六	一、六九五、〇九五〇	一、五三〇、二九〇	△
三島	一、八、九八三、五〇〇	一、九四四、一六七	二、〇一、四二五〇	二、〇三三、三三九	△
長崎	一五、七六五、〇三六	一、四四一、五三二	四、六一二、三〇〇	四、二七六、七五五	△
鹿兒島	四、七五八、一五〇	四、四四、五二五	二、四六六、二〇〇	二、二七九、九九〇	△
那覇	八二、一、五〇〇	七、六八八、八	五、四〇〇、四八六	四、八七三、二	△
宮古(沖繩)	一一、五〇〇、九二六	一一、三三〇、七〇	一、〇五六、六九二	一、〇三三、八五六	△
宮重	一五、五、一〇一	一、四五三、四	二、四〇〇、四三九	二、〇六三、〇	△
與那	二、五七五、五〇〇	二、六四八、九八	二、三五四、九九五	一、〇九七、三五九五	△
釜山	二、二六六、〇五〇	二、〇三〇、九	二、四七〇、〇五九	二、一三三、四八九	△
仁川	一三〇、〇〇〇	一、三三、六三三	一、九一、〇二九	一、一三三、四八九	△
群南	四、一六五、八〇〇	四、一八〇、六八	二、九〇〇、二九七	二、四二〇、六四五	△
鎮南	五、四七、四〇、九四九	五、三三、三九、一〇一	六、七三、七〇、五一一	六、七八八、五七〇	△
其他各地	一、六二四、八三〇	一、五八四、六〇〇	一、七八五、一〇〇	一、八九九、八七〇	△
計	一、一八二、〇〇〇	一一、一八六、〇〇〇	一、〇〇三、九五〇	九、九一五、五〇〇	△

計	昭和三年		昭和二年		増	
	數量	價額	數量	價額	數量	價額
糯 粳 粳	米	三〇九、五二四、九七九	四八、一六四、八五五	四九、九八二、二一〇	△ 一、三七一、四四五	△ 一、四四〇、一七〇
	米	一九七、八七六、三五〇	二二、六四六、三八五	一九四、一五三、四八五	三、七三二、八六五	△ 一、八四八、四四七
計	五〇七、四〇一、九四九	五三、二〇一、一〇一	六七六、一〇五、一〇五	六七、八八五、七〇五	△ 二一九、七四四、五五六	△ 一、四六五、六六〇

本年一期米ハ植付甲數未嘗有ノ増加ヲ示シ從テ增收ヲ豫想セラレシモ天候不良ト稻熱病其ノ他被害ヲ蒙リ實收ハ三百十九萬七千石ト豫想ニ比シ遙ニ降リ前年實收ニ比スルモ尙五萬七千石ヲ減セリ次テ第二期作ハ植付甲數ノ減退ト八、九月ニ於ケル風水害ノ影響ヲ受ケ收穫皆無ニ了リシ地方モアリタル狀態ナリシヲ以テ本期モ亦前年同期ニ比シ四萬六千石ヲ減シ三百五十九萬八千石ニ止マリシヲ以テ結局一、二期ヲ通シ六百七十九萬五千石即チ十萬三千石ノ減收ヲ示シ就中輓近ノ發達ニ係ル蓬萊米ハ前年ノ不作ニ反シ却テ三十六萬三千石ヲ増加シタル反面在來種ハ五十七萬八千石ノ減收トナレリ島内産米如斯狀勢ナリシガ一方内地市場ハ前年末政府買上、米穀法ノ朝鮮施行說關稅引上說等ニ多少ノ刺戟ヲ受ケタルモ一月下旬發表前年實收ガ六千二百十萬七千石ト大正十年ニ亞グノ大增收ヲ告ケ鮮米亦千七百二十九萬九千石ト二百萬石ノ增收ヲ示シタルバ二月政府ノ米穀法朝鮮實施竝ニ外米輸入制限令ノ發布モ大ナル反響ヲ與フルニ足ラズ米價ハ依然トシテ軟調ヲ持續シ五月一日現在米ノ豐富鮮米入津増加ニ連レ米價ハ一月ノ三十一圓六十二錢ヨリ遂ニ五月ハ三十圓六十四錢ト春來ノ安値ニ落チタリ其ノ後一時反騰セルモ七月一日現在米前年ニ比シ二百八十萬石ノ増加ヲ示シテ依然落潮

ヲ改メズ九月ニ入り天候懸念鮮米ノ大減收說ト大手筋策動ニ熱狂的奔騰ヲ演シ三十二圓二十六錢ト本年ノ最高値ニ暴騰セリ然ルニ天災期ノ無難ト相場行過反動ニテ内地及鮮米ノ減收說モ市況ヲ動スニ足ラズ十月二十九圓七十三錢十一月ニハ遂ニ二十八圓二十一錢ト本年ノ最低値ヲ現出シ十二月二十九圓八十六錢ト反撥越年セリ内地市場右ノ如キ狀勢ナリシヲ以テ内地筋ハ前年末ノ不渡問題ト關聯シ警戒嚴重ヲ極メ且ツ蓬萊米ノ増産ハ一層内地商ノ乘スル所トナリ商談澁滞ヲ告ケ一面産地筋ハ高値覺ニ賣惜ミ殊ニ本夏六月島内正米市場ノ再開セララル、ヤ思惑筋ノ買煽ニ相場ハ内地市場ニ逆行シタレバ益々取引停頓セリ然ルニ十月ニ入り内地期米ノ慘落、外米ノ入津一時ニ殺到セルトニ主因シ島米急轉直下激落ヲ演シタレバ手持筋ノ賣放チト内地安値買進ニ十一月掉尾ノ活況ヲ呈シタリ即チ内地市場ノ不振ト本島正米市場ノ策動ニ取引停滯シ空シク移出期ヲ失シタル島米ハ多ク之ヲ島内消費ニ振向ケ從テ外米ノ輸入ヲ抑制スルノ結果トナリ其ノ移出粳米ハ前年ニ比シ三百七十二萬二千斤千四百四十萬一千圓ヲ減シタルガ更ニ前年移出米中ニ含メル朝鮮行外米五千四百十八萬斤、四百二十萬圓ヲ控除スルモ尙七千七百九十五萬一千斤、千八百一十萬圓ノ減退ニ當レリ一方糯米ハ前年末移出増加ノ後ヲ承ケテ概シテ閑散ヲ辿リ上半期ハ不振裡ニ了リ下半期ニ入り益々甚シク十月沖渡九圓テフ近年ニナキ安値ヲ示現シタルバ内地筋ノ買進ミ天候不良等ニ十一月ハ忽チ十二圓五十錢ニ暴騰シ一時受渡難ヲ醸サントスルノ狀勢ヲ示シタルモ幸ニ順調ナルヲ得増産ト相俟テ出増セリ如上ノ事情ニ依リ結局前年ニ比シ數量一億二千九百七十八萬四千斤、一割九分價額千四百六十五萬七千圓(二割二分)ヲ著減セリ

尙蓬萊米カ晚近特ニ顯著ナル發達ヲ示セルハ前ニ述ヘタルカ其ノ收穫高ヲ示セハ

蓬萊米最近三箇年收穫高

(單位石)

昭和三年	昭和二年	昭和元年
一六二四〇九七	一三六二〇九五	一三七七一〇二

高雄及基隆ニ於ケル本品ノ市價左ノ如シ

高雄粳米市價(百斤建)

昭和二年	昭和三年	一月	二月	三月	四月	五月	六月	七月	八月	九月	十月	十一月	十二月
七七一	一〇四二	一〇四二	一〇四二	一〇四二	一〇四二	一〇四二	一〇四二	一〇四二	一〇四二	一〇四二	一〇四二	一〇四二	一〇四二

基隆北部九燭市價(百斤建)

昭和二年	昭和三年	一月	二月	三月	四月	五月	六月	七月	八月	九月	十月	十一月	十二月
二二五八	二二二〇	二二二〇	二二二〇	二二二〇	二二二〇	二二二〇	二二二〇	二二二〇	二二二〇	二二二〇	二二二〇	二二二〇	二二二〇

○切乾薯

本品ノ移出ハ前年ニ比シ減退セリ即チ左ノ如シ

仕向地別表

計	昭和三年		昭和二年		増減
	數量	價額	數量	價額	
東 京	五〇〇,〇〇〇	一八,五五〇	三〇〇,〇〇〇	一〇,〇〇〇	△
廣 島	一〇〇,〇〇〇	三,八三〇	一〇〇,〇〇〇	三,八三〇	△
大 阪	一〇〇,〇〇〇	三,八三〇	一〇〇,〇〇〇	三,八三〇	△
神 戶	一〇〇,〇〇〇	三,八三〇	一〇〇,〇〇〇	三,八三〇	△
下 關	一〇〇,〇〇〇	三,八三〇	一〇〇,〇〇〇	三,八三〇	△
三 門	一〇〇,〇〇〇	三,八三〇	一〇〇,〇〇〇	三,八三〇	△
長 崎	一〇〇,〇〇〇	三,八三〇	一〇〇,〇〇〇	三,八三〇	△
鹿 島	一〇〇,〇〇〇	三,八三〇	一〇〇,〇〇〇	三,八三〇	△
那 霸	一〇〇,〇〇〇	三,八三〇	一〇〇,〇〇〇	三,八三〇	△
釜 山	一〇〇,〇〇〇	三,八三〇	一〇〇,〇〇〇	三,八三〇	△
仁 川	一〇〇,〇〇〇	三,八三〇	一〇〇,〇〇〇	三,八三〇	△
計	一,〇〇〇,〇〇〇	三三,〇〇〇	一,〇〇〇,〇〇〇	三三,〇〇〇	△

内地貿易

移出重要品

切乾薯

二二一

本品ハ數年來燒酎又ハ酒精原料トシテ急激需要ヲ喚起シテ以來島内産額ノ著増ヲ見ルニ至リ前年生

産増加セル内地市場ハ滿洲高粱又ハ南洋産包米ニ押サレ安値ニ落チシヲ以テ本年之カ植付減退スルニ至リ加フルニ出廻期ニ於ケル風水害ノ影響ヲ受ケテ産額三四割方ヲ減シタリ而シテ一方内地ニ於テハ爲替關係ニ基キ前記海外輸入品前年ノ如キ大量ヲ見ルコトナク從テ本品割安ナルノ關係上相當入駐ヲ見タリト雖モ在荷拂低途ニ之ニ應スル能ハズ前年ニ比シ數量四百六十八萬八千斤(一割價額二十七萬四千圓(一割九分)ヲ減退セリ、相場ハ一二月端境期ニテ優良品拂底ヲ告ケ高雄渡百斤二圓九十錢見當ヲ告ケ三月報物出廻ニ連レ内地筋ノ買進ニ依リ順月昂騰歩調ヲ辿リ八月三圓八十錢ニ上リ爾來小巾ニ硬保合ヘリ

本品ノ高雄市價左ノ如シ(百斤建)

年	最高		最低	
	円	銭	円	銭
三	三	八	二	九
二	三	八	二	九

○芭蕉實

本品ノ移出ハ前年ニ比シ數量增加價額減退セリ即チ左ノ如シ

仕向地別表

函小	昭和三年			昭和二年			増	△減
	數量	價額	單位	數量	價額	單位		
樽	1,511,070	1,051,119	円	1,380,470	1,111,821	円	130,600	△
館	811,110	549,951	円	721,410	559,939	円	89,700	△

計	昭和三年			昭和二年			増	△減
	數量	價額	單位	數量	價額	單位		
東	3,639,680	1,706,018	円	3,653,240	1,596,705	円	139,313	△
横	1,310,120	634,796	円	1,210,189	881,034	円	99,607	△
名	3,835,930	2,272,433	円	4,062,275	3,385,339	円	226,344	△
勝	2,907,905	1,330,764	円	4,792,187	1,787,078	円	1,884,965	△
大	53,947,080	33,286,226	円	49,336,969	33,043,302	円	4,650,257	△
神	43,551,370	22,470,131	円	41,370,965	27,848,111	円	1,100,055	△
門	11,510	111	円	140	6	円	1,180,055	△
下	700	42	円	6	6	円	140	△
那	11,510	111	円	140	6	円	1,180,055	△
八	700	42	円	6	6	円	140	△
釜	181,850	88,335	円	329,000	181,850	円	181,850	△
仁	181,850	88,335	円	329,000	181,850	円	181,850	△
計	15,617,075	8,614,837	円	15,125,142	8,666,664	円	491,873	△

本品ハ臺中、臺南、高雄州下ヲ主産地トシ植付面積ノ増加ニ從ヒ收量増大シ特ニ高雄州下ニ於ケル進展顯著ナルモノアリタルガ前年夏季ニ於ケル前後二回ノ暴風被害ノ影響ヲ受ケテ植付減退シ且ツ中部方面ニ於ケル本夏ノ暴風被害アリシト雖モ前年ノ如キ被害ヲ見ルニ至ラサシヲ以テ其ノ生産高モ前年ノ二億二千四百萬斤ニ比シ二億三千五百萬斤ト却テ幾分ノ増加ヲ示セル状態ナリシガ一方内地需要方面ハ前年財界混亂ノ整理緒ニ就キ市況稍々見直シ各地ニ博覽會ノ開催セララルノ等直接間接ニ之カ賣行ニ好響ヲ與ヘ内地荷受組合相場ハ一月ノ四圓三十六錢ヨリ逐月累進シテ四月ニハ八圓三錢ニ奔騰本年ノ最高値ニ突進セリ然リト雖モ七八月出盛期ニ入り恰モ内地生果ノ出廻増加ニ押サシ形

勢逆轉不況ニ沈滞シ七月ハ四圓六十六錢ト本年ノ最低値ニ落チタルガ而モ前年同期ハ恰モ暴風被害ノ影響ヲ受ケテ一般高値ナリシニ比シ二圓五六十錢ノ値開キヲ示シタリ次テ十月ニ入りテハ御大典景氣ト本夏暴風被害ノ影響漸ク現ハレ品薄ト相俟テ例年ノ趨勢ニ反シ相場反騰シ十一月十二月ハ五圓九十一錢ニ保合ヒ越年セリ如斯ク其ノ生産比較的良好ナリシト内地需要又順調ナリシヲ以テ其ノ量ニ於テハ前年ニ比シ四百九十一萬八千斤(三分)ヲ増加セルガ價額ガ前年ノ高値ニ及ハサリシ爲メ僅ニ減退セリ

本品ノ市價左ノ如シ(百斤建)但シ二年ハ内地糶賣値トス



○砂糖

本品ノ移出ハ前年ニ比シ増加セリ即チ左ノ如シ

仕向地別表

小 國 東 橫	昭和三年		昭和二年		増	△減
	數量	價額	數量	價額		
樽	一五、九六四、〇〇〇	一、九二九、四〇七	一三、八四六、九五〇	二、七三二、九五二	二、一七二、五五〇	一九六、四五六
館	六、八五五、五〇〇	八五五、〇三三	六、四四四、五五〇	九〇六、七五二	四〇九、九五〇	五〇、七二〇
京	三〇五、二八三、四三〇	三七七、〇九九、九五五	二二六、七〇〇、九五五	三、三三八、四二九	七八、五三三、三五五	六三、三三五、六六六
濱	六六、二九二、八五〇	八〇、二二二、四四五	四七、〇六六、二〇〇	六、三六三、九二六	一九、二二六、六五〇	一、六四八、五二九

名 古 屋	大 阪	神 戶	下 關	門 司	福 岡	三 池	若 松	長 崎	宮 古(沖)	八 重 山	與 那 國	釜 山	仁 川	鎮 南	其 他ノ各地	計	
																數量	價額
一〇、六七六、七〇〇	二、七六六、五二〇	二、七三三、二五九	一、八三三、八四〇、五五〇	八九、三八九、二〇〇	一、二六二、〇二七、九	二、二八七、七五〇、〇	二、二八七、七五〇、〇	二、二八七、七五〇、〇	二、二八七、七五〇、〇	二、二八七、七五〇、〇	二、二八七、七五〇、〇	二、二八七、七五〇、〇	二、二八七、七五〇、〇	二、二八七、七五〇、〇	二、二八七、七五〇、〇	二、二八七、七五〇、〇	二、二八七、七五〇、〇

計	含蜜糖				分蜜糖				
	一	二	三	四	一	二	三	四	
種	種	種	種	種	種	種	種	種	
昭和三十二年	10,000	3,600	6,000	3,100	9,768,000	1,121,362.9	6,928,845.1	9,693,000	2,833,956.3
昭和三十一年	7,935,100	8,599,900	4,191,500	3,100	1,121,362.9	6,928,845.1	9,693,000	2,833,956.3	
昭和三十年	5,559,250	6,573,681	5,099,826	2,550,990	1,121,362.9	6,928,845.1	9,693,000	2,833,956.3	
昭和二十九年	2,469,926	3,127,779	2,250,990	1,189,730	1,121,362.9	6,928,845.1	9,693,000	2,833,956.3	
昭和二十八年	1,121,362.9	1,565,053.0	1,189,730	1,189,730	1,121,362.9	6,928,845.1	9,693,000	2,833,956.3	
昭和二十七年	1,121,362.9	1,565,053.0	1,189,730	1,189,730	1,121,362.9	6,928,845.1	9,693,000	2,833,956.3	
昭和二十六年	1,121,362.9	1,565,053.0	1,189,730	1,189,730	1,121,362.9	6,928,845.1	9,693,000	2,833,956.3	
昭和二十五年	1,121,362.9	1,565,053.0	1,189,730	1,189,730	1,121,362.9	6,928,845.1	9,693,000	2,833,956.3	
昭和二十四年	1,121,362.9	1,565,053.0	1,189,730	1,189,730	1,121,362.9	6,928,845.1	9,693,000	2,833,956.3	
昭和二十三年	1,121,362.9	1,565,053.0	1,189,730	1,189,730	1,121,362.9	6,928,845.1	9,693,000	2,833,956.3	
昭和二十二年	1,121,362.9	1,565,053.0	1,189,730	1,189,730	1,121,362.9	6,928,845.1	9,693,000	2,833,956.3	
昭和二十一年	1,121,362.9	1,565,053.0	1,189,730	1,189,730	1,121,362.9	6,928,845.1	9,693,000	2,833,956.3	
昭和二十年	1,121,362.9	1,565,053.0	1,189,730	1,189,730	1,121,362.9	6,928,845.1	9,693,000	2,833,956.3	
昭和十九年	1,121,362.9	1,565,053.0	1,189,730	1,189,730	1,121,362.9	6,928,845.1	9,693,000	2,833,956.3	
昭和十八年	1,121,362.9	1,565,053.0	1,189,730	1,189,730	1,121,362.9	6,928,845.1	9,693,000	2,833,956.3	
昭和十七年	1,121,362.9	1,565,053.0	1,189,730	1,189,730	1,121,362.9	6,928,845.1	9,693,000	2,833,956.3	
昭和十六年	1,121,362.9	1,565,053.0	1,189,730	1,189,730	1,121,362.9	6,928,845.1	9,693,000	2,833,956.3	
昭和十五年	1,121,362.9	1,565,053.0	1,189,730	1,189,730	1,121,362.9	6,928,845.1	9,693,000	2,833,956.3	
昭和十四年	1,121,362.9	1,565,053.0	1,189,730	1,189,730	1,121,362.9	6,928,845.1	9,693,000	2,833,956.3	
昭和十三年	1,121,362.9	1,565,053.0	1,189,730	1,189,730	1,121,362.9	6,928,845.1	9,693,000	2,833,956.3	
昭和十二年	1,121,362.9	1,565,053.0	1,189,730	1,189,730	1,121,362.9	6,928,845.1	9,693,000	2,833,956.3	
昭和十一年	1,121,362.9	1,565,053.0	1,189,730	1,189,730	1,121,362.9	6,928,845.1	9,693,000	2,833,956.3	
昭和十年	1,121,362.9	1,565,053.0	1,189,730	1,189,730	1,121,362.9	6,928,845.1	9,693,000	2,833,956.3	
昭和九年	1,121,362.9	1,565,053.0	1,189,730	1,189,730	1,121,362.9	6,928,845.1	9,693,000	2,833,956.3	
昭和八年	1,121,362.9	1,565,053.0	1,189,730	1,189,730	1,121,362.9	6,928,845.1	9,693,000	2,833,956.3	
昭和七年	1,121,362.9	1,565,053.0	1,189,730	1,189,730	1,121,362.9	6,928,845.1	9,693,000	2,833,956.3	
昭和六年	1,121,362.9	1,565,053.0	1,189,730	1,189,730	1,121,362.9	6,928,845.1	9,693,000	2,833,956.3	
昭和五年	1,121,362.9	1,565,053.0	1,189,730	1,189,730	1,121,362.9	6,928,845.1	9,693,000	2,833,956.3	
昭和四年	1,121,362.9	1,565,053.0	1,189,730	1,189,730	1,121,362.9	6,928,845.1	9,693,000	2,833,956.3	
昭和三年	1,121,362.9	1,565,053.0	1,189,730	1,189,730	1,121,362.9	6,928,845.1	9,693,000	2,833,956.3	
昭和二年	1,121,362.9	1,565,053.0	1,189,730	1,189,730	1,121,362.9	6,928,845.1	9,693,000	2,833,956.3	
昭和元年	1,121,362.9	1,565,053.0	1,189,730	1,189,730	1,121,362.9	6,928,845.1	9,693,000	2,833,956.3	

本品ノ本期世界産糖ハ前年期ニ比シ百五十九萬八千噸ヲ増加シ相場ハ前年來引續キ不振ヲ呈シ年初爪哇糖十五盾二十五仙玖瑪二弗八十八仙ヨリ漸落歩調ヲ迎レルガ三月爪哇糖ノ在荷漸減玖瑪ノ限產ト歐洲筋ノ買進ニ五月前者十七盾二十五仙後者ハ四月ノ二弗八十八仙ニ反撥セルモ就レモ之ヲ最高値トシテ再ビ反落シ次テ來期産糖ガ更ニ進ンデ二千六百七十萬噸ヲ大増産豫想並玖瑪ノ限產撤廢說ニ市況益々惡化シ十二月爪哇十三盾十三仙玖瑪二弗六仙ノ最低値ニ落チテ本年ヲ了レリ、サレバ内地市場モ大勢之ニ順應シ殊ニ本期本島産糖ノ增收說次期限産協定不成立ニ供給過剩見越サレ相場軟弱ヲ呈シ五月ニ入り白糖限産協定成立セリト雖モ本期糖ハ愈々九百六十萬擔ノ產收ヲ告ケタルモ更ニ來期糖ハ千二百萬擔說高唱セラレ相場依然鈍重分蜜年初ノ十七圓七十錢ヨリ七月末十五圓六十五錢ト本年ノ最低値ニ落チタリ而シテ八月ニ入り直費糖百萬擔ノ原料振替協定成立ニ次テ安値賣止共同買上等當業者ハ百万方之カ市價ノ維持吊上ニ努力セル結果九月以降ハ世界の大勢ニ逆行シテ糖價反騰ヲ示シ十月端境期ニ於テハ十七圓九十錢ト本年ノ最高値ニ上リ精糖モ之ニ伴フテ年初ノ二十二圓五十錢ヨリ七月二十圓五錢ヲ最低値トシテ爾來一張一施十月二十二圓二十五錢ノ最高値ヲ示現シ二十圓三十五錢ヲ以テ越年セリ、内外市場右ノ如クナリシガ一方本島産糖ハ植付甲數ノ増加、早植勵行大莖種ノ普及並ニ農事ノ改良進歩ニ加ヘ天候亦適順ニシテ本期ハ前年期ニ比シ二百八十一萬擔ヲ増加シ九百六十六萬擔ヲ増産ヲ來シタレバ前年末來之ガ製造移出ヲ急キ來期三、四年糖ハ更ニ増加シテ千二百萬擔ヲ豫想セラルルノ状態ナルニ一面對支輸出ノ不振モアリ内地市場ハ前記ノ如ク好況ナリト云フ能ハサルモ大體爪哇糖ヲ標準トシテ供給セラレタルヲ以テ朝鮮、北海道方面ノ買氣ヲ峻リ増產ヲ背景トシ船繰ノ順調ト相俟テ出荷ヲ進メタレバ結局前年ニ比シ數量二億八千三百九十六萬五千斤(四割一分)ヲ激増セルガ價額ハ相場ノ低調ニ依リ二千四百九十八萬三千圓即チ二割六分ヲ進展セリ

騰ヲ示シ十月端境期ニ於テハ十七圓九十錢ト本年ノ最高値ニ上リ精糖モ之ニ伴フテ年初ノ二十二圓五十錢ヨリ七月二十圓五錢ヲ最低値トシテ爾來一張一施十月二十二圓二十五錢ノ最高値ヲ示現シ二十圓三十五錢ヲ以テ越年セリ、内外市場右ノ如クナリシガ一方本島産糖ハ植付甲數ノ増加、早植勵行大莖種ノ普及並ニ農事ノ改良進歩ニ加ヘ天候亦適順ニシテ本期ハ前年期ニ比シ二百八十一萬擔ヲ増加シ九百六十六萬擔ヲ増産ヲ來シタレバ前年末來之ガ製造移出ヲ急キ來期三、四年糖ハ更ニ増加シテ千二百萬擔ヲ豫想セラルルノ状態ナルニ一面對支輸出ノ不振モアリ内地市場ハ前記ノ如ク好況ナリト云フ能ハサルモ大體爪哇糖ヲ標準トシテ供給セラレタルヲ以テ朝鮮、北海道方面ノ買氣ヲ峻リ増產ヲ背景トシ船繰ノ順調ト相俟テ出荷ヲ進メタレバ結局前年ニ比シ數量二億八千三百九十六萬五千斤(四割一分)ヲ激増セルガ價額ハ相場ノ低調ニ依リ二千四百九十八萬三千圓即チ二割六分ヲ進展セリ

赤糖(好上斗)	三		二	
	最高	最低	最高	最低
分蜜糖 (X)	14,000.0	14,000.0	17,500.0	14,000.0
白糖(EK印)	15,800.0	15,800.0	18,800.0	15,800.0
(X)二年ハTOB三年ハ	11,000.0	11,000.0	12,500.0	11,000.0

○鮮魚介

本品ノ移出ハ前年ニ比シ増加セリ即チ左ノ如シ



仕向地別表

仕向地	昭和三年		昭和二年		増減
	数量	金額	数量	金額	
東 京	1,218,826	3,307,737	907,005	2,875,009	△ 331,821
横 濱			8,444,422	21,413,033	△ 12,968,611
名 屋			9,000	2,700	△ 9,000
大 阪	91,050	233,513	1,081,210	4,000,104	△ 2,717,000
神 戸	2,405,258	8,360,933	1,761,674	5,400,267	△ 6,958,266
下 関	1,130,750	4,542,186	1,381,873	4,200,544	△ 2,717,000
門 司	1,750	4,488	68,280	20,484	△ 6,653,000
仁 川	71,250	3,990	218	65	△ 6,907
計	5,034,759	17,638,967	4,330,711	13,333,586	△ 4,305,381

本品ハ大正九年以來移出獲頭ヲ見タルモノニシテ基隆蘇澳及高雄ヲ中心トスル旗魚鮪等ノ延繩及突竿式漁業ハ重油使用大型發動機船ノ増加ト共ニ諸設備ヲ完成シ或ハ漁場ヲ遠ク「ブラタス」島近海ニ擴大セル等其ノ發達著シク漁獲高ノ増加ト共ニ連年移出遞増ノ趨勢ニ在リ而シテ品種ハ旗魚鮪ヲ主トシ就中旗魚其ノ七八割ヲ占メ鱈鱒連子鯛等ヲ從トシ島内供給過剩品ハ其ノ保存力ノ關係上相場ノ如何ニ不拘内地市場ニ移送セラレツツアリ殊ニ近年其ノ輸送設備漸次改善セラレ季節ニ關係ナク送荷シ得ルニ至レルヲ以テ本年南北兩方面共漁況頗ル順調ナリシト諒開明ニ引續キ御大典ヲ迎ヘ需要ノ好轉ト相俟テ移出ヲ促進シ前年ニ比シ數量七十一萬四千斤(一割七分)三十一萬五千圓(二割三分)ヲ増加

セリ而シテ需要ガ年初ヨリ二三三月ニ至ル期間及ビ年末ニ於ケル最高期ニ於テ豫期以上ノ活況ヲ呈シ相場昂騰セルハ價額增加率ノ大ヲ爲セル主因タリトス  
主要ナル移出品種ノ基隆相場左ノ如シ(百斤建)

年	最高	最低
三 年	5500 円	1100 円
二 年	4100 円	1100 円

○ 鯉 節

本品ノ移出ハ前年ニ比シ増加セリ即チ左ノ如シ  
仕向地別表

仕向地	昭和三年		昭和二年		増減
	数量	金額	数量	金額	
東 京	48,633	49,055	30,900	40,000	△ 18,733
横 濱	311	50			△ 311
名 屋			189	270	△ 189
大 阪	971,311	9,685,833	888,006	10,300,033	△ 816,722
神 戸	7,958,800	58,766,522	5,501,444	47,731,188	△ 2,457,356
高 知	48,529	49,026	3,775	4,828	△ 44,754
尾 道			760	1,000	△ 760
計	8,468,244	68,441,466	6,704,125	58,736,246	△ 1,764,121



内地貿易

移出重要品

鯉節

一一〇

計	昭和三年		昭和二年		増	減
	數量	價額	數量	價額		
廣島	五、一九八	四八二五	四、一三一	一九八三	△	一九八三
下門	五、一九八	四八二五	四、一三一	一九八三	△	一九八三
油津	一九、一三三	一四、三二五	七、三八二	四、七五	△	六〇三
鹿兒島	六三、四三九	六八、七五〇	一六、五六三	一七、二二五	△	一、七五二
宮古(沖)	三、〇〇〇	一、五九〇	二、五〇	二、八五	△	三、〇〇〇
那覇	一九、三〇〇	二二、三三七	一七、九七四	二二、二四一	△	三、二六七
八重山	一、八八四、三八四	一、七二一、〇二三	一、四九九、三三五	一、五七二、三八五	△	三、八四九、九六
計	一、八八四、三八四	一、七二一、〇二三	一、四九九、三三五	一、五七二、三八五	△	一、四八八、六三八

本品ハ近年東海岸及ヒ南部方面ニ於テモ漁業勃興ヲ見殆ント全島のニ生産セラル、ニ至レリ而シテ本年南部ニ於ケル漁況ハ良好ナラザリシガ如キモ基隆ヲ中心トスル眞鯉ノ漁況ハ當初天候不良ト飼料ノ不足ニ出漁約一ヶ月ヲ遅レ五月ニ入り始メテ之カ出動ヲ見タルガ漸次漁況良好ニ向ヒ其ノ漁獲高モ前年ニ比シ十二萬五千貫ヲ増加シ從テ之カ製品モ約十四萬斤ノ増加ヲ示シ一方蘇澳花蓮港臺東等東海岸方面ヲ主産地トスル惣田節モ年次其ノ生産ヲ増加シ本年前者ハ前年十二萬三千貫ニ對シ十五萬五千貫ニ上リ後者モ前年ノ十二萬九千貫ニ對シ十八萬二千貫ニ増加セルニ更ニ南洋ボルネオ節ノ輸入約四萬斤八重山與那國産品ノ移入約二萬斤ヲ各増加シテ共ニ本年移出力ヲ増大セルノミナラ

ズ本年春高見込ニ持越サレタル在庫品ノ金融關係値頃觀ヨリ賣放チタルモノ増加セル爲メ前年ニ比シ數量三十八萬五千斤(二割六分)ヲ増加セルガ本島産本節ハ小節總節ニ需要轉向趨勢ニ押サレ下値ヲ示シタル爲メ結局價額ハ十四萬八千圓(九分)ノ増加ニ止マレリ  
基隆ノ取引相場左ノ如シ(十貫建)

四ツ割本節土佐式	三		二	
	最高	最低	最高	最低
惣田節	一、一〇〇	八八〇	一、一〇〇	八〇〇
土佐式總節	七、七〇〇	五、七〇〇	七、一〇〇	五、〇〇〇
惣田節	三、五〇〇	三、三〇〇	三、〇〇〇	三、一〇〇

○食 鹽

本品ノ移出ハ前年ニ比シ増加セリ即チ左ノ如シ  
仕向地別表

東新函小	昭和三年		昭和二年		増	減
	數量	價額	數量	價額		
樽	二、〇〇九、八〇〇	三、三七一、六五	三、五二七、二一〇	五、八三三、八四	△	一、五〇七、三三〇
館	一、〇、九三、八、一八六	一、三四、四九、五	七、六〇、二、〇〇〇	一〇、一、一、六一	△	三、三三六、一八六
潟	三、〇〇〇、〇〇〇	一、〇、四、〇〇〇	一、〇、四、〇〇〇	一、〇、四、〇〇〇	△	三、〇〇〇、〇〇〇
京	一、六、三九、二、〇〇〇	一、二〇、七、一、六	八、六八、二、〇七五	六、三、六、五〇	△	七、七〇、九、九二五
計	一、八八四、三八四	一、七二一、〇二三	一、四九九、三三五	一、五七二、三八五	△	一、四八八、六三八

内地貿易

移出重要品

食鹽

一一一

計	昭和三年		昭和二年		増減	
	數量	金額	數量	金額	數量	金額
横濱	一三〇、〇一〇、九六四	九五、九八六	一三三、五四四、三五五	一〇九、八二四	△	△
名田	六八五、〇〇〇	四二、二二五	三、七五〇、〇〇〇	二七、三七五	△	△
大田	二、〇〇〇、〇〇〇	一、〇〇〇	三、〇〇〇、〇〇〇	一〇、〇〇〇	△	△
神戶	五、〇〇〇、〇〇〇	八四、〇〇〇	三、〇〇一、四六四	五〇、〇〇〇	△	△
八司	二、二二二、〇〇〇	一一、一五五	三、〇〇〇、〇〇〇	三、〇〇〇	△	△
門司	六四七、二一〇	三八、一六〇	五七〇、〇〇〇	三一、三五〇	△	△
與重	四〇三〇	一七三	一一、〇〇〇	八〇	△	△
釜山	一三、八〇〇	五六九	一一、〇〇〇	三八〇	△	△
其	三、六〇八、四八〇	二二、二五九	九、四四〇、〇〇〇	六、一八五〇	△	△
計	七五、八七四、六二〇	六四六、二二九	二二、八七九、〇八〇	六〇一、七八二	△	△

本年モ前年ニ引續キ天候不順ニシテ製鹽操業ヲ阻ケラレ天日鹽ニ於テ減産ヲ來シ加工鹽ニ於テハ煎熟ガ需要給調節ヲ以テ限産ヲ加ヘ更ニ粉碎鹽ハ前年末來之カ製造ヲ中止セル爲メ其ノ總生産高ハ前年ノ二億八百二十萬斤ヨリ一億八千四百七十萬斤ト實ニ二千三百五十萬斤ヲ減退セリ而シテ島内需要ニ於テハ上等品ノ賣行良好ナリシモ最モ需要多キ下等品ノ不振ニ因シテ衰退シ主需要地タル内地ハ近年豊收打續キ寧口之カ處分ニ窮セルノ狀況ニシテ本島鹽ノ移入餘地ニ乏シク自然兩當局間ニ於ケル移出協定モ減額ノ止ムナキニ至リ更ニ對朝鮮仕向ニ於テモ同地製鹽ノ豊收ト關東州青島其他割

安外鹽ノ殺到ニ遮ラレ取引振ハザリシモ前年度移出協定ガ本年同様ノ事情ニ依リ同年九月ニ入り漸ク成立シ從テ之カ移出ガ本年上半年期前年度ニ屬スニ亘リ出荷輻輳セル爲メ本年度協定ノ減額ニモ不拘曆年トシテハ結局増加ヲ示シ前年ニ比シ數量二百九十九萬五千斤(四分)價額四萬四千圓七分ヲ増加セリ

○鳳梨罐詰

本品ノ移出ハ前年ニ比シ減退セリ即チ左ノ如シ  
仕向地別表

小樽	昭和三年		昭和二年		増減	
	數量	金額	數量	金額	數量	金額
東京	一六三、〇〇八	一六、七九三	六八、六八二	二五、七三三	△	△
横濱	二二四、六一八	五、六一二	二〇、三三〇	七、六一五	△	△
名屋	五、六一三六	七〇、九六〇	二七、一四七	九、六九〇	△	△
清水	五、三三四五	一、七九〇	二六、二九三	九、四七二	△	△
大浦	二、七五、六四九	一、七九〇	七、五〇二	二、七四二	△	△
神戶	七、七九五	八七、一三五	一、五三三	六、二二二	△	△
尾道	二二二	二、九七九	五、四二六	一、〇八三	△	△
計	一、〇〇〇	六〇四	一、〇八三	一、〇八三	△	△

計	昭和三年		昭和二年		増	
	數量	價額	數量	價額	數量	價額
廣島	八一五二	二四、四九七	二、六〇一	九、六二七	五、五五〇	一四、八八〇
高濱	六	二六	六	二六	〇	〇
下關	五、四七六	一六、五九六	三、九八三	一五、四七〇	一、四九三	一、一二六
三池	一一、四〇三	三六、九九二	一一、九九九	四四、六二〇	七〇四	七、六二八
長崎	九三三	三三	一、五八三	四、九五九	六、〇〇	一、七八三
鹿兒島	二八〇	八六五	四三	一、五八	二八〇	一、四六
那覇	六	一六	八	二二	二	六
宮重	一五、一二六	四四、九四八	一一、〇二二	四七、〇〇七	四、一〇六	三、九四一
八重山	一四、二八一	四三、七九八	一一、七九六	四七、六三一	二、四八五	三、八三三
仁川	二、三〇八	六、七三九	二、一〇八	六、七三九	二〇〇	〇
群南	五〇九五	一五、五八三	五、八一八	二一、六五四	七三三	六、〇七一
鎮南	六、三六八	一九、一七二	三、九八八	一五、四四八	二、三八〇	三、七二四
其ノ他ノ各地	八二九〇〇八	二、六〇四、二二六	八、六八二〇九	三、一四五、六三〇	△	△
計					△	△

本品春物原料生果が天候不順ヲ爲メ不作ニ販シ原料(一類)前年ノ四錢乃至六錢ニ對シ十一、二錢ヲ唱フルノ狀勢ナリシヲ以テ二三製造家ハ遂ニ操業中止ノ止ムナキニ至レルモノアリ且ツ前年末ニ於テハ

検査規則實施ヲ控ヘテ極力移出ヲ急キタレバ本年持越在庫極メテ稀薄ナリシトニ因リ上半期ニ於テハ移出不振ニ販シタルモ夏物ハ天候順調植付増加ニ依リ原料豐富品質優良ナリシト且ツ工場ノ増設ト相俟テ製品ハ一割内外ノ増加ヲ示シタレバ内地市場ハ生果ノ豊收ニ押サレ敢テ好況ナリシト云フニ非サリシモ下半年期ハ増産ヲ背景トシテ移出盛況ヲ呈シタリ然リト雖モ上半期ガ島内減産内地市場ノ滞貨ト相俟テ前記ノ如キ不振ナリシヲ以テ結局前年ニ比シ數量三萬九千打(五分)ヲ萎縮セリ然ルニ本年夏物ノ豊作豫想ニ相場伸腦ミ同業者ハ四月賣値ノ協定ヲ爲セルモ爾來内地市場益逆行セルヲ以テ七月更ニ之ヲ引下ケタル等年ヲ通シテ軟弱ヲ辿リシヲ以テ價額ハ五十四萬一千圓(一割七分)ヲ減退セリ本品ノ協定値段左ノ如シ

四月協定 七月協定

一等品ホ印 (二封度)	115.00	115.00
二等品ホ印 (同)	110.00	110.00
大正元年	六五四、八〇〇	一一〇、五五〇
同 十四年	六、八五八、九五四	一、六七二、一八九
昭和十年	七、七一一、四六七	一、六六八、九六三
同 二十年	一〇、〇三〇、五五五	二、一五二、五五〇

○樟 腦

本品ノ移出ハ前年ニ比シ増加セリ即チ左ノ如シ

仕向地別表

神	戸	昭和三年		昭和二年		増	△減
		數量	價額	數量	價額		
計		一、三五六、三七七	一、五七二、一八五	七六四、七七二	一、〇七八、三六〇	五九一、六〇六	四九三、八二五
		一、三五六、三七七	一、五七二、一八五	七六四、七七二	一、〇七八、三六〇	五九一、六〇六	四九三、八二五

本品中專賣粗製品ハ一兩年來其ノ影ヲ斷テ專ラ日本樟腦會社臺北工場精製品ニ屬セシガ前年末來米國市場ノ好轉ニ連レ當局ハ之カ對應策トシテ生産費ノ低減ト増産ニ努メ此ノ結果臺北工場能力ニ不足ヲ訴ヘタレバ其ノ原料一部ヲ神戸工場ニ移送加工スルニ至リ本春來之ガ移出ヲ見更ニ臺灣對内地專賣當局間ニ於ケル販賣協定ノ成立ニ依リ十一月以降年度内ニ四十萬斤ヲ大藏省專賣局ニ融通スルニ至レル事情ト相俟テ粗製品移出ハ五十九萬二千斤、五十七萬七千圓ノ多量ヲ算シタリ一方日本樟腦精製品ハ七十六萬四千斤、九十九萬五千圓ニシテ前年ト相伯仲セルガ兩者共値下ノ關係ニ基キ數量ノ增加五十九萬二千斤(七割七分)ナルニモ不拘價額ハ四十九萬四千圓即チ四割六分ノ進境ニ止マレリ、精製樟腦ノ紐育相場(板狀一ポンド)

最高 〇大圓(一月) 最低 〇五圓(十一月)

○樟腦油

本品ノ移出ハ前年ニ比シ數量増加シ價額減少セリ即チ左ノ如シ

仕向地別表

神	鎮	南	浦	戸	昭和三年		昭和二年		増	△減
					數量	價額	數量	價額		
計					六、二二〇、五七八	一、七五七、二八一	五、三三三、〇四九	一、八八七、一三六	八八七、五二九	二、九八五、五
					六、二二〇、五七八	一、七五七、二八一	五、三三三、〇四九	一、八八七、一三六	八八七、五二九	二、九八五、五

種別表

腦	赤	白	其	他	昭和三年		昭和二年		増	△減
					數量	價額	數量	價額		
計					六、二二〇、五七八	一、七五七、二八一	五、三三三、〇四九	一、八八七、一三六	八八七、五二九	二、九八五、五
腦油					三、五〇七、七六九	一、四二二、八九三	三、六二四、三〇五	一、六四二、七四〇	七六五、五三六	二、八八四、七
赤油					三、六五、四九〇	七五、八四八	一、六三、八〇〇	三、八、二六七	二〇、一六五〇	三、七、五八一
白油					二、〇六九、九四七	二、四〇〇、五五二	一、〇二〇、一〇四	一、七六九、九八三	八六七、八四三	六、三、五六九
其他					二、三三、四二二	一、六九、八八八	三、四二、八四〇	二九、一四六	一〇、五四二	一、二、一五八

本品ハ樟腦再製原料タル腦油ヲ主トシ之ニ亞クハ樟腦採集ノ副産物タル赤油、白油、藍色油等ナリトス而シテ腦油ハ其ノ生産明ナラザルモ之カ移出ハ當局ノ販賣策上人爲的ニ之ヲ調節シツツアルモノノ如ク本年出荷減退セルガ副産物タル赤油ハ海外方面ニ於テ芳香料原料トシテ需要擾頭シ本年生産亦

増加セルヲ以テ輸移出共ニ増加シ白油ハ防臭用塗料溶解劑トシテ内地方面ノ好評ヲ博シ販路ノ擴大ニ連レ移出ヲ促進シタレバ前記樟腦油ノ不振ヲ補フテ尙ホ全體的ニ數量八十八萬七千斤(割七分)ヲ増加セルガ主要品タル樟腦油ノ減退ニ反シ割安ナル副産物ノ増加アリタルト且ツ一般的値下トノ關係ニ基キ價額ハ却テ十三萬圓(七分)ヲ減退セリ

○酒 精

本品ノ移出ハ前年ニ比シ數量増加シ價額減退セリ左ノ如シ

仕向地別表

計	昭和三年			昭和二年			増減
	數量	價額	増減	數量	價額	増減	
東京	2,131,910	1,001,038	△	2,110,000	1,161,330	△	160,292
横濱	2,511,000	1,451,305	△	1,810,000	967,553	△	483,752
名古屋	682,100	333,946	△	554,680	289,555	△	344,391
大阪	3,178,810	1,566,391	△	2,673,680	1,402,192	△	164,209
神戸	889,800	363,547	△	914,000	458,357	△	94,810
下關	110,000	84,500	△	331,140	177,756	△	169,111
門司	275,000	110,751	△	296,000	154,308	△	33,557
釜山	76,760	41,910	△	51,000	27,542	△	14,368
仁川	71,510	37,510	△	141,600	74,912	△	30,218
計	7,911,110	3,602,253	△	6,925,490	3,626,195	△	1,394,015

本期原料糖蜜ガ砂糖ノ増産ニ伴フテ増加シ前年ニ比シ五千六百萬斤増加ノ二億五千七百萬斤ニ達シ之カ原料處分ヲ考究スルト共ニ酒精モ亦前年ノ十三萬一千石ニ對シ十七萬二千石ト四萬一千石ノ増産ヲ告ケタル一方海外市況ハ排貨ニ累セラレテ當初來伸張力ニ乏シク而モ對内地移出ハ環境ノ事情不利ニシテ前年ニ比シ一萬石ヲ減シ六萬八千石ニ協定セラレ取引活氣ナク相場ハ自然崩落相亞キ六月ハ正ニ其ノ最低値ニ落チタリ然ルニ下半年期ニ入り對支輸出ノ好轉ニ刺戟セラレ反撥セルガ一方内地ニ於ケル酒造稅並ニ臺灣酒精令改正說ニ當業者ハ之カ移出ヲ急キ前記協定ハ十一月ヲ以テ之ヲ打切り專ラ移出ヲ進メタレバ結局前年ニ比シ八十五萬五千斤(割二分)ヲ出増セルモ價額ハ上述ノ如キ不振打續ケル爲メ却テ一萬四千圓(四厘)ヲ少減セリ

○麻 絲

本品ノ移出ハ前年ニ比シ數量増加シ價額減少セリ即チ左ノ如シ

仕向地別表

大 阪	昭和三年			昭和二年			増減
	數量	價額	増減	數量	價額	増減	
神戶	1,371,011	466,910	△	1,079,916	1,000,101	△	422,119
大阪	2,713,336	657,743	△	560,000	179,168	△	1,344,255
計	4,084,347	1,124,653	△	1,640,000	1,179,269	△	1,745,384

計	昭和三年			昭和二年			増		
	數量	價額	噸	數量	價額	噸	數量	價額	噸
尾道	二一六	三三	四	二一六	三三	四	二一六	三三	四
廣島	二一六	三三	四	二一六	三三	四	二一六	三三	四
下關	二一六	三三	四	二一六	三三	四	二一六	三三	四
門司	二一六	三三	四	二一六	三三	四	二一六	三三	四
那覇	二一六	三三	四	二一六	三三	四	二一六	三三	四
計	一七、三五	一、五〇七	三	一八、四、九八	一、〇二八	七	一〇、二八七	六、九二五	二

本品ハ苧麻絲及黃麻絲ヨリ成リ前者ハ大正十一年創業セル臺北州下日華紡織會社臺北工場ノ生産ニ係リ本島苧麻ヲ原料トスル織絲ニシテ阪神地方ヲ經テ能越方面ニ仕向ケラルルモノ大部分ヲ占メ一昨年ハ在荷ノ豊富ヲ以テ處分的出荷ヲ進メタレバ會社創業以來ノ盛況ヲ呈シタルモ前年ハ財界動搖ニ累セラレ不況ニ了リ本年ニ入りテハ益惡化スルニ至レリ即チ近年内地ニ於ケル苧麻栽培ノ増加ニ連レ製品ノ市場出廻豊富相場ハ低落ノ一途ヲ辿リ前年二十一圓乃至二十二圓ヲ唱ヘタル標準絲(花印)ハ春來棒下トナリ十八圓乃至十九圓ニ低迷シ年末遂ニ十七圓ヲ末曾有ノ慘落ヲ演シ採算全ク不利ニ歸シタレバ同社ハ其ノ生産ノ増加ニモ不拘取引ハ其ノ一割ニ過キズ次ニ黃麻絲ハ大正十二年以來移出相當見ルヘキモノアリタルガ偶々前年ガ財界不況ニ依ル簡表ノ製造減ニ本品ノ需要退嬰セルガ本年島内原料黃麻ノ植付増加ト天候ノ適順ニ依リ殆ンド前年ニ倍加スルノ生産ヲ擧ケタレバ相場著シク低落シ製品採算有利ナリシ爲メ自然内地筋ノ買進ミ前年表ノ製造不振ノ反動ト相俟テ取引頗ル盛況ヲ呈シタリ、ツレバ後者ニ由リ其ノ數量ハ十萬三千斤十五割ヲ著増セルモ高價品タル苧麻糸ノ不

振ニ基キ價額ハ六萬九千圓(三割八分)ヲ減少セリ  
同社ノ生産高ヲ示セハ左ノ如シ

昭和三年	一四、〇〇五(五、四二五)
昭和二年	一七、三三三
大正十五年	一五、〇二五

○麻織物

本品ノ移出ハ前年ニ比シ増加セリ即チ左ノ如シ  
仕向地別表

小東大下神門鹿那	昭和三年			昭和二年			増		
	數量	價額	噸	數量	價額	噸	數量	價額	噸
小東	九五〇	一、三〇〇	一	一、六〇〇	二、八〇〇	二	一、六〇〇	二、八〇〇	二
大東	三、八九八	一〇、三三〇	四	七、六九六	九、五三〇	八	三、七九八	九、二二〇	四
下神	七、八〇〇	一〇、四三三	八	一、八八三	三、二八九	二	五、九一七	七、二四六	六
門鹿	七、一四〇	一、八八〇	一	一、三三〇	二、八〇〇	一	六、八一〇	一、五八〇	一
那	九五〇	一、一〇〇	一	一、三〇〇	一、八〇〇	一	九五〇	一、一〇〇	一
計	二〇、八六八	二、四一五	三	二八、七五〇	三、九七〇	五	七、〇八二	一、五〇五	二



内地貿易

移出重要品

帽子

二三三

計	昭和三年		昭和二年		増	減
	数量	金額	数量	金額		
仁川						
其ノ他ノ各地	九五〇	八〇				
計	一四一九一五〇	三六二三八六	四六六四九八	一三二一四一	九五二六五二	二三〇一四四

本品ハ臺中豊原臺灣製麻株式會社ノ生産ニ係ルヘシあん布及かんばす等ノ黄麻布ヲ主トシ更ニ支那芋麻布(青沙布)カ基隆ヲ仲繼トシテ移出セラルル一少部ヲ加フルモノナルガ同社工場ガ先年罹災操業休止セルヲ前年九月工場ノ再興ト共ニ操業開始セラレ十月以降新品ノ積出開始セリト雖モ僅々三ヶ月ニ過キサリシヲ以テ其ノ出荷モ極メテ少量ニ止マリシガ爾來操業順調ニシテ生産ニ伴ヒ移出ヲ進メタレバ商況特ニ良好ナリト云フニアラザルモ増産ヲ背景トシテ前年ニ比シ數量四倍價額三倍餘ニ達セリ一方支那芋麻布ハ琉球絨ノ生地トシテ沖繩地方ニ又蚊張疊縁向トシテ阪神方面ニ移出セラレ殊ニ本年原價安ニ本島人方面ノ思惑ヲ唆リ惹テ上記方面ニ對スル販路擴張ニ力メタレバ前年ノ不振ニ反シ割安ヲ以テ人氣ニ投シ前者ト竝ヒ進展ヲ告ケ結局前年ニ比シ數量九十五萬二千碼(二十割)價額二十三萬圓(十七割)ヲ増進セリ

○帽子

本品ノ移出ハ前年ニ比シ増加セリ即チ左ノ如シ

仕向地別表

大 神	昭和三年		昭和二年		増	減
	数量	金額	数量	金額		
大阪	四七九二九二〇	三三九八、九二五	二二九三、五二〇	一〇八七、九六〇	二、四九一、八〇〇	二、五一一、九六五
計	四七九二九二〇	三三九八、九二五	二二九三、五二〇	一〇八七、九六〇	二、四九一、八〇〇	二、五一一、九六五

種別表

大 甲 蘭 製	昭和三年		昭和二年		増	減
	数量	金額	数量	金額		
麥 稈 製	三、四〇〇、〇〇〇	四、〇〇〇、〇〇〇			三、四〇〇、〇〇〇	四、〇〇〇、〇〇〇
模 造 バ ナ マ	三、五六四、九二〇	一、七四一、一〇一	二、三〇〇、五二〇	一、〇八七、九六〇	一、二六四、四〇〇	六、五三一、四四一
フ エ ル ト 製	一、一九四、四〇〇	一、八一七、三三四			一、一九四、四〇〇	一、八一七、三三四
其 他 ノ 帽 子						
計	四、七九三、三二〇	三、五九八、九二五	二、三〇〇、五二〇	一、〇八七、九六〇	二、四九二、八〇〇	二、五一一、九六五

本品ハ從來紙及本島産林投ヲ原料トスル模造ばなま帽並同シク本島産蘭ニ依ル大甲帽ニ係リシガ近年流行界ノ變遷ニ伴ヒ大甲帽ハ殆ント皆無ニ販シグイスコイス帽並ニマニラ麻帽ノ擡頭ヲ見ルニ至レリ就中紙帽ハ尙好勢ヲ持シ依然總額ノ七八割ヲ占メグイスコース「マニラ」麻帽ト共ニ神戸經由歐米方面ニ輸出セラレツ、アリ而シテ前年ハ環境ノ不利ニシテ出荷不振ニ了リシモ本年四月ニ入り交ニ

内地貿易

移出重要品

帽子

二三三



ら麻及、グイスコース帽ニ對スル大量註文アリ製帽界俄然形勢好轉產地ハ之カ製作ニ寧日ナク從テ工賃ノ昂騰ヲ演シタルモ尙ホ職工不足ヲ感ズルノ狀勢ニシテ惹テ紙帽ノ製作ニ不慚恐慌ヲ與ハタルモ下半年ニ入りテハ兩者共並ヒ好況ヲ呈シ其ノ生産高モ異狀ノ増加ヲ示シタリ右ノ如ク生産ノ増加ニ伴フテ移出ヲ急キタルバ其ノ數量二百四十九萬三千箇(十一割)ヲ増加セルガ價額ハ上述ノ如ク高級品ノ出荷多カリシヲ以テ二百五十一萬一千圓即チ二十三割ヲ著増セリ

紙帽

グイスコース帽

三年 二八五、四四七  
二年 二八五、四四七

三年 一七、七二八  
二年 一七、七二八

三年 一八八、二五九  
二年 一八八、二五九

三年 一〇、六五七  
二年 一〇、六五七

○石炭

本品ノ移出ハ前年ニ比シ減退セリ即チ左ノ如シ  
仕向地別表

横名古	昭和三年	昭和二年	増		△減
			數量	價額	
田屋濱	四、三三〇	八、九〇〇	△	四、五七〇	△
古	三、一五五	五、一五五	△	二、〇〇〇	△
半	一、〇〇〇	二、八〇〇	△	一、八〇〇	△

四清水市	三浦戸	吉濱	高濱	下關	那覇	宮古(沖繩)	與那古	其他各地	昭和三年		昭和二年		増		△減
									數量	價額	數量	價額	數量	價額	
計	九、〇〇〇	八、一〇〇	一、〇〇〇	九、四八二	一、〇〇〇	三、七二六	三、七二六	九、〇八五	八、一〇〇	一、四八三	一、四八三	△	五〇、六五〇	△	五、七四八
四清水市	一、四〇〇	一、二九〇	一、一〇〇	一、四〇〇	一、一〇〇	三、五一〇	三、五一〇	一、四八三	一、二九〇	二、一九三	二、一九三	△	五〇、六五〇	△	五、七四八
三浦戸	一、四〇〇	一、二九〇	一、一〇〇	一、四〇〇	一、一〇〇	三、五一〇	三、五一〇	一、四八三	一、二九〇	二、一九三	二、一九三	△	五〇、六五〇	△	五、七四八
吉濱	一、四〇〇	一、二九〇	一、一〇〇	一、四〇〇	一、一〇〇	三、五一〇	三、五一〇	一、四八三	一、二九〇	二、一九三	二、一九三	△	五〇、六五〇	△	五、七四八
高濱	一、四〇〇	一、二九〇	一、一〇〇	一、四〇〇	一、一〇〇	三、五一〇	三、五一〇	一、四八三	一、二九〇	二、一九三	二、一九三	△	五〇、六五〇	△	五、七四八
下關	一、四〇〇	一、二九〇	一、一〇〇	一、四〇〇	一、一〇〇	三、五一〇	三、五一〇	一、四八三	一、二九〇	二、一九三	二、一九三	△	五〇、六五〇	△	五、七四八
那覇	一、四〇〇	一、二九〇	一、一〇〇	一、四〇〇	一、一〇〇	三、五一〇	三、五一〇	一、四八三	一、二九〇	二、一九三	二、一九三	△	五〇、六五〇	△	五、七四八
宮古(沖繩)	一、四〇〇	一、二九〇	一、一〇〇	一、四〇〇	一、一〇〇	三、五一〇	三、五一〇	一、四八三	一、二九〇	二、一九三	二、一九三	△	五〇、六五〇	△	五、七四八
與那古	一、四〇〇	一、二九〇	一、一〇〇	一、四〇〇	一、一〇〇	三、五一〇	三、五一〇	一、四八三	一、二九〇	二、一九三	二、一九三	△	五〇、六五〇	△	五、七四八
其他各地	一、四〇〇	一、二九〇	一、一〇〇	一、四〇〇	一、一〇〇	三、五一〇	三、五一〇	一、四八三	一、二九〇	二、一九三	二、一九三	△	五〇、六五〇	△	五、七四八

種別表

塊	粉	計	昭和三年		昭和二年		増		△減
			數量	價額	數量	價額	數量	價額	
塊	四、二〇〇	五、二四七	五、一〇一	六、八〇三	△	九、〇〇〇	△	一五、七二七	
粉	七、四、九四七	八、五、六四二	一、二、四九六	一、四、一五二	△	四、九七九	△	五、五九一	
計	七、九、一四七	九、〇、八五八	一、二、九、九六	一、四、八、三、一四	△	五〇、六五〇	△	五、七、四、八五	

本品ハ臺北州下、四脚亭産一等粉炭ヲ主トシ塊炭ハ僅々總量ノ五分ニ過キス全部基隆港ノ移出ニ係リ需要地ハ依然大阪及伊勢灣方面ヲ主要地トシ前年來不況ニ轉セル本島炭界ハ十六萬噸ノ滞貨ヲ擁シテ本春ヲ迎ヘ爾來優良炭ノ島内需要ハ漸増ノ傾向ヲ示セルモ對支輸出ノ不振寄港船舶ノ減少ニ伴フ焚料炭ノ不況アリ島内炭坑業者ハ之カ對策ニ苦ミ休廢坑スルモノ續出セルノ狀況ナリシヲ以テ本年出炭ハ前年ニ比シ二十二萬九千噸ヲ減シ百五十三萬噸ヲ算セルニ過キズ而モ優良炭ノミハ島内需要激増シテ輸移出餘力ヲ減殺セルノ狀況ナリシモ一般不振ノ結果年末繰越二十二萬噸ヲ未嘗有ノ大量ヲ示セリ島内如斯不振ニ了リシ一方内地市場ニ於テモ同様ノ狀態ヲ持シ輸出不振ニ加フルニ輸入ハ却テ増加ノ傾向ヲ迎リ炭界不況一層大ナルモノアリ當業者ハ五分乃至一割方ノ送炭制限ヲ協定シテ之ヲ救済セントセルモ大勢殆ント効ナク炭價益々亂調ヲ示シタレバ本島優良炭ハ前記ノ如ク移出力ニ乏シカリシト其ノ地理的關係ノ不利ナルトハ採算到底利アラズ各方面共引合溢滞シ殊ニ大阪ハ内地各方面ヨリノ送炭輻輳相場低落ニ因リ商況一層惡化シ結局其ノ總額ニ於テ數量價額共三割九分ヲ減縮セリ而モ本數字中ニハ吉浦、直江津、新舞鶴等内地不開港仕向基鴻炭ノ仲繼移出ガ前年ノ一萬三千噸ニ對シ二萬四千噸ニ増加セルヲ以テ之ヲ控除スル處ノ純本島炭ハ前年ノ十一萬六千噸ニ對シ五萬五千噸即チ約半額ニ過キザルナリ

相場ハ基隆渡(四脚亭粉炭)一月乃至五月ノ十圓六十錢ヨリ九月十圓三十錢ニ下リ十月需要期ニ入り十圓四十五錢ニ反撥シ十圓五十五錢ヲ以テ越年セリ

○せめんこ

本品ノ移出ハ前年ニ比シ増加セリ即チ左ノ如シ

仕向地別表

仕向地別	昭和三年		昭和二年		増減	
	數量	價額	數量	價額	數量	價額
函 館	二八七	二九二〇八	一八〇	四	二八七	二九二〇八
濱 館	六、六八三、四三三	一、五九四	九〇	四	六、六八三、三三三	一、五九四
山 形	七、七、六三三	一、五九四	一、九八三、六〇	二	九〇	二
那 重	七、二、五二四	一、四九九	二、九六四〇	四、二七	一、一〇七、二七	二、一五三、三三
計	六、八三三、八七六	一、三三三、一六七	二、二八二、七〇	四、七七八	六、六〇五、一七六	二、七五五、四九

本品ハ淺野せめんこ高雄工場ノ製品ニシテ其ノ一少部分カ沿岸船ニテ基隆ニ廻送セラレ更ニ同港ヨリ移出セル外全部高雄ヨリ移出セラルルヲ常態トセルガ本年五月中旬ヨリ約一ヶ月ニ亘リ同工場職工ノ罷業勃發シ之カ爲メ島内供給上不尠支障ヲ來セルノミナラズ同工場ノ對支輸出約定品ニモ影響シタレバ之ガ補給トシテ同系統内地品ノ移入約二千五百樽ヲ算シタルト對支輸出モ亦内地品ヲ以テ之ニ充當セル關係アリ後チ工場及生産ノ復舊ニ從ヒ前記補給品ニ對スル代償的ニ之ヲ移出セル特殊事情ニ依リ一舉三十倍ノ出荷ヲ示セリ

○鑛

本品ノ移出ハ前年ニ比シ増加セリ即チ左ノ如シ

仕向地別表

内地貿易

移出重要品

木材

二三八

計	昭和三年		昭和二年		増	
	数	額	数	額	数量	金額
門司						
鹿島	六、一〇四、八二三	一、三三、二六二	一〇、九七四、一八三	一、六〇、七八四	△ 一〇、九七四、一八三	△ 一、六〇、七八四
佐賀	一〇、二三五、五八六	一、八五七、七七八	九、二六七、一七五	一、二四九、〇〇二	△ 一、〇八八、六〇三	△ 一、一三、二六二
計	一〇、八三三、四〇〇、三九九	一、九七、一〇、四〇〇	一〇、三六四、五三、五七	一、五二〇、二八六	△ 四、六九五、〇四二	△ 四、〇〇、七五四

本品ハ全部金瓜石鑛山株式会社ノ所産ニ係ル金銅鑛ニシテ大正十一年七月同社カ從來ノ精鍊事業ヲ中止シテ賣鑛方針ニ其經營ヲ改メタル以來急激之カ増加ヲ見ルニ至レル處ニシテ産鑛ハ基隆ヨリ佐賀ノ關久原鑛業製鍊所へ直送セラレツツアリ

爾來概シテ順調ナル發達ヲ遂ケ探鑛高ニ應シ順次移送セララルヲ以テ之カ増減ニ就テハ何等特殊ノ事情ヲ藏セズ本年同社ハ金利安ニ依ル融資ノ便益ヲ得テ積極的ニ操業セル鑛床關係ニ基キ其ノ産額ハ一億四百十六萬斤ニシテ前年ニ比シ稍々遜色ヲ示セルモ前年探鑛増加ニ依ル繰越在荷比較的豊富ナリシ爲メ本年探鑛減退ニモ不拘其ノ數量ニ於テ五分ヲ増加セルガ價額ハ品位ノ向上ニ基キ三割一分ヲ著増セリ、因ニ鹿兒島仕向ハ便船關係上外國貿易船ニ依リ一旦同地ニ運送シ更ニ轉送セラレタルモノニ係リ何等商機の事由ナキモノトス

○木材

本品ノ移出ハ前年ニ比シ減少セリ即チ左ノ如シ  
仕向地別表

小東横大名神廣高下門福長鹿那八與	樽京濱屋阪戸道島濱知關司岡崎島嶺山國	昭和三年		昭和二年		増	
		数	額	数	額	数量	金額
東	樽						
横	京	三五五、八三三	五、五二、八七三	六三八、五四二	一、九七、〇八一	△ 一、九七、〇八一	△ 一、九七、〇八一
大	濱	二九三、三八四	六、三八、五四二	八八、八二〇	二、一〇、五九六	△ 二、一〇、五九六	△ 二、一〇、五九六
名	屋	七八、五五二	一、八六、三三四	一、八六、三三四	一、〇七、七二〇	△ 一、〇七、七二〇	△ 一、〇七、七二〇
神	阪	八二、九六四	一、〇四、二四五	一、〇四、二四五	一、〇七、七二〇	△ 一、〇七、七二〇	△ 一、〇七、七二〇
廣	戸	二九、三三四	一、八六、三三四	一、八六、三三四	一、〇七、七二〇	△ 一、〇七、七二〇	△ 一、〇七、七二〇
高	道	二二、二七六	七、九四、八	七、九四、八	五、六七二	△ 五、六七二	△ 五、六七二
下	島	二二、一八八	一、五二、五	一、五二、五	一、〇七、七二〇	△ 一、〇七、七二〇	△ 一、〇七、七二〇
門	濱	一、三、八一〇	二、六七、〇六	二、六七、〇六	一、二八、九六	△ 一、二八、九六	△ 一、二八、九六
福	知	九八、四二六	一、五四、一三七	一、五四、一三七	五、五七二	△ 五、五七二	△ 五、五七二
長	關	一、四〇、八八七	一、五八、四三五	一、五八、四三五	一、七五、四四八	△ 一、七五、四四八	△ 一、七五、四四八
鹿	司	三、三三〇	一、〇二、七四	一、〇二、七四	六、八四四	△ 六、八四四	△ 六、八四四
那	岡	三三	二、四	二、四	八	△ 八	△ 八
八	崎	七、七四〇	五、六	五、六	七、六八四	△ 七、六八四	△ 七、六八四
與	島	一、七九九	一、三三、六	一、三三、六	五、六四	△ 五、六四	△ 五、六四
	嶺	六、三三三	一、三三、六	一、三三、六	六、三三三	△ 六、三三三	△ 六、三三三

内地貿易

移出重要品

木材

二三九

種別表	昭和三年			昭和二年			増減		
	數量	價額	單位	數量	價額	單位	數量	價額	單位
釜山									
仁川									
其ノ他ノ各地									
計									
板	楠			楠			楠		
	數量	價額	單位	數量	價額	單位	數量	價額	單位
其ノ他									
其ノ他									
計									
合									

本品ハ嘉義地方ノ阿里山宜蘭地方ノ太平山及臺中地方ノ八仙山等ノ官業地ヲ主産地トシ更ニ花蓮港地方ヨリ私營ニ依ル官有材ノ拂下移出ニ係ルモノノ檜材ヲ主トシ其他ハ樺材檜材等ニ屬シ前者ハ品質ノ優良ト價額ノ割安ニ加ヘ當局ノ宣傳ト相俟テ逐年増進ノ趨勢ヲ辿リツツアリ且ツ先年値下並ニ自由販賣制ノ採用以來自然販路モ擴張セラレタリト雖モ前年ハ關稅引上見越ニ依ル外材ノ輸入激増セルト財界動搖ノ影響ヲ受ケテ比較的高級材ニ屬スル本島檜材ノ賣行良好ナラズ本年ニ入り米材ノ入荷ハ更ニ前年ヲ凌駕シ勢ヒ市場ヲ壓シテ相場月次低落年末在荷ノ減少ニ漸ク反撥セルノ状態ニシテ市場依然トシテ軟弱ヲ呈シタル一方今夏ノ暴風被害ニ依リ阿里山檜材ガ約三ヶ月ニ亘リ出材不能ニ陥リ自然在荷薄ニ依リ取引難ヲ示現セルト花蓮港方面亦搬出上不便加ハリテ經營漸ク困難ヲ訴ヘ檜材ニ次キ重キヲ爲セル電柱用樺材モ亦出材漸ク減少ヲ告ゲ且ツ内地産檜材又ハ鐵製腕木ニ販路ヲ齟齬セラレナガラ現在以下ノ値下困難ナル事情アリ從テ取引圓滑ナラサリシモ獨リ檜板ガ下駄齒板トシテ依然愛用セラレ相場前年ト略同値ヲ以テ入註セルヲ以テ商談比較的好調ヲ示シ出増セリ然ルト雖モ大勢已ニ非ニシテ結局總括的ニ數量四十萬六千立方尺八十九萬九千圓ト數價共ニ三割三分ヲ減退セリ

七 移入重要品

〇米

本品ノ移入ハ前年ニ比シ數量増加シ價額減退セリ即チ左ノ如シ

仕出地別表

内地貿易

移入重要品

米

内地貿易 移入重要品 米

東 横 大 神 廣 尾 下 門 鹿 長 那 釜	京 濱 阪 戸 島 道 關 司 島 崎 霸 山	昭和三年		昭和二年		増		△減額
		數量	價額	數量	價額	數量	價額	
計		二四四一九	五三三三三	一六二九二	五九七〇四	八二二七	△	五七、六七三
兒ノ								
計		二	八〇	二二	八七二	二	△	八七二
山								
崎		七四	二六五九	六四	二四八八	一〇	△	一七一
島		一五	五三三	一四	五九二	二	△	五三九
司		一三、四九九	五、〇七五	一、〇〇一	四、九一六	一、二五八	△	一九、三六
關		一五三	五、四三二	二三五	九、六八六	八二	△	四、三三四
道		〇四〇	二〇	〇四〇	一七		△	三
島		三三	六七三	三五八	七、九七五	三	△	七九、〇八四
戸		二	七六	七	二八八	五	△	一一二
阪		六九四	一四、一五〇	〇四〇	一九	六九四	△	一四、一五〇
濱								
京								

更ニ移入米ヲ内地米、外國米ニ區分スレハ左ノ如シ

年	内地米	外米
二	一三、一八	四、二四
三	九、一一	一五、一〇
年	一三、一八	九、〇九
年	五、三三〇	一〇〇、一一

由來移入米ハ主トシテ在臺内地人ノ需要ニ充テラレ從テ其ノ量モ微々タリシガ近年蓬萊米ノ増産移  
 出米ノ激増ニ連レ島内消費補充トシテ外米ノ入荷ヲ促進スルニ至リ更ニ米穀法運用ノ關係ト錯綜シ  
 最近ニ於ケル移入米ハ寧ロ外米ノ消長ニ左右セラル、ニ至レリ即チ去ル大正十四年ハ内地在米不足  
 ノ爲メ關稅免除セラレタルバ右免稅外米ガ再ビ本島ニ向ケ流入セルモノ六十三萬二千石(移入總額ノ  
 九割七分)ヲ算シタルガ翌十五年ハ關稅復活ノ爲メ外米ノ輸入ハ常道ニ復歸シ内地經由移入ハ僅々七  
 千餘石ニ減退セリ、然ルニ前年内地ガ再ヒ消費不足ヲ以テ二月以降關稅免除セララル、ト同時ニ本島ニ  
 モ始メテ之カ適用ヲ受ケタル爲メ從來ノ變態的移入激減シタリ、而シテ本年ハ移出ノ項ニ於テ述ヘタ  
 ル如ク本島米ノ移出頗ル不振ヲ呈シ殊ニ近年長足ノ發達ヲ來セル蓬萊米ハ將ニ採算ヲ下廻レル狀況  
 ナリシヲ以テ自然島内消費ニ充テラレタルモノ多ク從テ内地米ノ移入餘地ヲ縮少セルカ適々政府拂  
 下古米(蘭貢米)ガ專賣局ノ釀造原料トシテ割安ニ大量引合ヲ見タル結果其ノ數量ニ於テ八千石(五割)ヲ  
 増加セルカ價額ハ米價崩落ニ因シテ五萬七千六百圓(二割)ヲ減退セリ  
 移入最モ多キ肥前米(一等)ノ臺北市價左ノ如シ(一石建)

年	一月	二月	三月	四月	五月	六月	七月	八月	九月	十月	十一月	十二月
三	三、五〇〇	三、五〇〇	三、四〇〇	三、三〇〇	三、四〇〇	三、三〇〇	三、三〇〇	三、四〇〇	三、三〇〇	三、四〇〇	三、三〇〇	三、三〇〇
二	三、八三〇	四、〇六〇	四、〇〇〇	四、〇五〇	四、一〇〇	四、一五〇	四、一〇〇	四、〇五〇	四、〇五〇	三、八五〇	三、五〇〇	三、四〇〇

〇麥

本品ノ移入ハ前年ニ比シ減退セリ即チ左ノ如シ

内地貿易 移入重要品 麥

仕出地別表

東 京 阪 戸 道 尾 廣 多 下 門 長 三 鹿 八 其 古 度 ノ 重 兒 他 ノ 各 地	昭和三年		昭和二年		増	減
	數量	金額	數量	金額		
計	五〇、二一〇	八八七、三三四	六四、二五九	一、二七八、五九四	△	三九一、二二〇
京	二二、九	四〇、五六	一〇、四	二、〇〇〇	△	四〇、五〇
阪	二、四六	五〇、二六	三、三	四、三九	△	二、九四六
戸	九	一、一五	三、一	四、三九	△	三、二四
道	三、三七	三、七〇〇	一、八六	三、四三三	△	二、六七
尾	三	三五	一	二、五	△	二、〇
廣	〇、四〇	九	一	二、五	△	二、六七
多	二、六四	三、九八一	二、五二	三、九二四	△	五七
下	七、四七	二、五〇、二二	一、七八	二、五八一	△	一〇〇、八〇七
門	一、五	一〇一	六	一、一〇	△	八二
長	一、四、五六	二、五六、四五〇	一、六、三、四〇	一、四、五一六	△	二、五六、四五〇
三	一、三、六四	二、三八、六五二	〇、四、〇	三、三八、〇〇八	△	八、九三、三五六
鹿	一、四、一八七	二、五〇、一四七	三、五、五二	七、二、四七三	△	四、六、四、五六六
其					△	

本品ハ殆ント全部基隆海南製粉株式會社工場ノ製粉原料タル小麥ヲ主トシ從テ本品ノ消長ハ同社ノ

業績ノ如何ニ左右セラレツ、アル處ナルガ前年同社カ内地及滿州方面ニ其ノ原料ヲ仰グル關係上移入増加セルモ本年ニ於テハ米價安ニ依ル需要ノ不振ト内地粉ノ殺到ニ累セラレ業績良好ナラス其ノ生産モ前年ノ五十四萬八千袋ニ對シ四十六萬七千袋ニ降レルノ狀勢ナリシヲ以テ内地麥ノ移入高ハ四萬六千石、八十二萬八千圓ト前年ニ比シ一萬三千石、三十七萬二千圓減シタルト其ノ他ノ小麥主トシテ醬油釀造原料ガ割安ナル支那又ハ島内品ニ壓セラレ入減セル爲メ小麥ハ總體的萎縮シ結局前年ニ比シ數量一萬四千石(二割二分)價額三十九萬一千圓(三割一分)ヲ減退セリ

○小麥粉

本品ノ移入ハ前年ニ比シ増加セリ即チ左ノ如シ  
仕出地別表

東 京 濱 屋 阪 戸 神 大 名 橫 東 古	昭和三年		昭和二年		増	減
	數量	金額	數量	金額		
計	一、七〇、八、六四三	一、八五、五七一	三、九、九、六、二二八	四、五、五、三、三二	△	二、六、九、七、六一
京	一、〇、四、九、四〇〇	一、〇、八、四、六〇	一、八、四、五、〇	二、〇、五、〇	△	一、〇、六、四、一〇
濱	三、六、八、三、八〇九	三、九〇、八四二	八、〇、三、四、三六	九、〇、一、四、四	△	三、〇〇、六、九八
屋	九、二二	一〇二	三、二、七、〇、七八	三、八、一、四、九	△	三、八〇、四、七
阪	九、四、四、八、八九九	一、〇、一、三、四、二二	一、七、七、五、一、一四	二、〇、〇、六、七、三、七	△	九、九、三、三、一五
戸	一、四、七、五〇	一、四、八〇	三、七	五	△	一、四、八、〇
神	四、八、九、〇、七二〇	五、二、一、三、九四	一、〇、二、一、四、三、二	一、一、八、五、一、二	△	四、〇、二、八、八二
大					△	
名					△	
橫					△	
東					△	

種別	昭和三年		昭和二年		増減	
	數量	價額	數量	價額	數量	價額
計	二八、〇九七、三三三	二、九九五、〇〇〇	二六、二四四、八三九	二、九八三、八一六	一、八五二、五〇四	一、二八四
門司	七、一九一、二二八	七五三、五五六	二、一九八、六七三	二、五四〇、〇八〇	四、九二二、五四五	四、九八四、七六六
池田	一〇、八九七、一一〇	一一、二七三	一、六四四、九一一	一、八八〇、七	五、五五二、一九	七、五三三

本年島内海南製粉會社ガ前ニ述ヘタル如ク四圍ノ事情利アラズシテ其ノ生産ガ前年ニ比シ八萬袋ヲ減量シタル爲メ舊式製粉ヲ加ヘ島内全産額ハ前年ニ比シ四十五萬袋ニ減シタリ之レ主トシテ内地製粉業者ノ本島仕向増加ノ反映ニシテ殊ニ南部方面ニ於テハ内地市場ノ増産ヲ移シテ處分的ニ入荷殺到シ島内産ハ遂ニ其ノ商權ヲ放棄シ専ラ北部ニ販路ヲ局限發展ヲ圖リタルモ折柄米價崩落ノ影響ヲ受ケテ好轉スルニ至ラス且ツ同社ノ取扱品タリノ寶印ハ其ノ販賣策上自家製品ト相容レス他品モ入荷餘地ニ乏シカリシヲ以テ北部地方移入頗ル不振ニ歸シタルモ南部ニ於テ從來ノ取引品ノ外新ニ割込スルモノアリ各品ノ競争一層激甚ヲ加ヘ島内品ヲ壓倒活躍セルタメ結局其ノ全量ニ於テ百八十五萬二千斤七分價額一千圓ヲ少増セリ從テ相場モ安値ヲ示セリ

移入主要品ノ臺北及臺南市價左ノ如シ(一袋建)

品名	三 年		二 年	
	最高	最低	最高	最低
(臺北) 綠ダイヤ印	四三〇、四、五	三七五、五、一〇	四〇〇、七	四一〇、九
(臺南) 雪 印	四三三、五	三七八、十、一〇	四〇〇、七	四一〇、九

○砂 糖

本品ノ移入ハ前年ニ比シ増加セリ即チ左ノ如シ  
仕出地別表

種別	昭和三年		昭和二年		増減	
	數量	價額	數量	價額	數量	價額
計	四、九七二、四六三	九三三、六六三	三、九六六、四〇八	八六一、四六三	一、〇一〇、二六〇	七、四一〇、〇〇〇
東京	一、四一七、三三六	一九九、二九九	一、〇八一、三八一	一六二、八八九	三三三、八五五	三七、四一〇
濱 阪	六五、五〇〇	一四〇、五一	一八三、六九五	三〇、八一三	一一八、一四五	一六、七六一
戸 關	三四、六五七	一一、五八三	三七五、七三七	九二、四二二	三三、一〇八〇	八〇、八三三
司 關	一九五、五六〇	三九、〇一三	七四三、七三〇	一八三、九六三	一、一一一、九三〇	一〇、八〇一
下 門	一、四一、一一五	二九、五二四	一、五六七、九五五	三九〇、七五二	一、一五六、七五〇	九、五五〇
長 崎	一一、一一五	五二	四〇〇	九六	一九〇	四
那 覇	一一、一五五	二〇七	一、八七五	二二六	四〇〇	九
宮 古	一一、一五五	一三、一七六	四、五〇〇	五〇四	一〇、八四五〇	一一、六三三
重 那	九三、五五〇	一〇〇、三四	六、六四〇	七、四四	八六、一一〇	九、二九〇
八 國			三七五	四二	三七五	四二
與 那 古						



計	種	種	種	種	昭和三年		昭和二年		増	
					數量	價額	數量	價額	數量	價額
四	種	種	種	種	斤	円	斤	円	斤	円
	糖	糖	糖	糖	二八九六九八八	六四四、六一〇	二、五二二、四六三	六二二、九三二	△	二、六七三
					一〇、六三三、四七五	一四七、二五九	八三八、九一五	一一、九二〇	△	三、五三九
					一〇、三三〇、〇〇〇	一四三、八一三	三三八、二五〇	五七、八七二	△	八、五九四
							二、六六七、八〇〇	六八、七三七	△	六、八七三
							三、九六六、四〇八	八六、一四六	△	七、四二〇
					四、九九二、四六三	九三、五、六六二	三、九六六、四〇八	八六、一四六	△	七、四二〇

從來本品ノ移入ハ精糖ヲ主トシ黄双車糖ノ如キ裾物ハ本島産ニ俟ツノ状態ナリシカ本年上半期ニ於テ島内ニ番糖ガ消費遞増ニ番双目ノ昂騰ニ刺戟セラレ相場強調ナリシ折柄沖繩黑糖増産相場崩落セラル爲思惑筋ノ引合ヲ誘致シ人造玉砂糖ト共ニ代用的需要ヲ促進シ兩者共移入頗ル旺盛ヲ呈シ其ノ他赤糖又同一事情ニ依リ入荷殺到例年ニナキ裾物ノ變調的活躍ヲ示現シ之等ハ通シテ百三十萬斤ニ垂トスルノ盛觀ヲ呈シタリ

次ニ精糖ニ於テモ下半年島内相場ノ尻下リニ高値買付ノ手持筋ハ多大ノ在庫品ヲ擁シ乍ラ賣出難ニ陥リ市場一時在荷簿ヲ訴ヘタレハ茲ニ同格品ノ移入採算有利ナルニ至リシ爲メ之カ入荷ヲ促進シ兩者相俟テ百二萬六千斤(二割六分)ヲ増進セルカ裾物多量ヲ算セルト相場安ニ因シテ價額ハ七萬四千圓即チ僅ニ九分ノ増加ニ止マレリ

相場ハ沖繩黑糖基隆沖着一等品十圓二等品九圓二十錢精糖基隆沖着〇一月二十四圓五十錢ヨリ七月二十一圓五十錢ニ暴落シ端境期ニ入り十月二十二圓五十錢ニ昂騰セルモ爾來來期糖増産氣構ニ漸次反落セリ

菓子類

因ニ仕出地東京ハ玉砂糖ニ下關ハ赤糖ニ宮古ハ黑糖ニ依リ何レモ増加セリ

本品ノ移入ハ前年ニ比シ増加セリ即チ左ノ如シ

仕出地別表

東 横 名 四 京 大 神 尾 廣 宮 下 門 長	東 濱 屋 市 都 阪 戸 道 島 島 關 司 崎	昭和三年		昭和二年		増	
		數量	價額	數量	價額	數量	價額
		三、一五五、五五二	一〇八、一一一	三、三三三、九七二	七五、一〇五	△	八、四三〇
		五、九〇〇、四六六	五、九〇五	三、六、九八八	三、三〇、五五八	△	二、三〇五
		一、三三三、一三三	一、三三三	二、四九七	二、四九七	△	五、九〇五
		二、四九七、五五六	二、四九七	二、四九七	二、四九七	△	二、四九七
		六、〇〇〇	六、〇〇〇	二、四九七	二、四九七	△	二、四九七
		一、五三三、一三三	一、五三三	一、三〇八、六六〇	一、三〇八、六六〇	△	二、四九七
		一、五三三、一三三	一、五三三	八、四八七	八、四八七	△	六、八三四
		三、五九〇	三、五九〇	九、九一一	九、九一一	△	六、〇〇〇
		一、一八八、一八八	一、一八八	三、八三三、三三三	三、八三三、三三三	△	二、六五〇
		一、一八八、一八八	一、一八八	三、八三三、三三三	三、八三三、三三三	△	二、六五〇
		一、一八八、一八八	一、一八八	三、八三三、三三三	三、八三三、三三三	△	二、六五〇

計	昭和三年		昭和二年		増	額	△減
	量	額	量	額			
鹿兒島		一七、九五五		六、三一九			一、一六三六
那覇		二〇〇		六、五三九		△	四、五一九
其ノ他ノ各地		二、〇一〇		一〇、四七〇			一〇、四七〇
計		一、一五一、九六五		一〇、四七〇			一〇、四七〇

本品ハ從來森永製菓會社ノびすけつと、みるくきやらめる其ノ他日清製菓會社ノびすけつと、掛物類ヲ主トシ外ニ小櫻飴ちやいなーまーぶる、花叢又ハ夏季向トシテラゑーはす等ノ西洋菓子ニ屬シ更ニ近來玩具菓子ノ進展モ侮ルヘカラサルモノアリ

就中森永製菓ハ全移入高ノ五六割ヲ占メ其他明治、東洋、九州、鹿兒島各製菓ノ飛躍アリ、各製品ノ向上ト嗜好變遷ニ意ヲ用ヒ互ニ新規製品ヲ提供シテ之カ販路ノ擴張ニ努メツツアルノ状態ナルカ一面島内製菓モ亦看過スヘカラサルモノアリ、殊ニきやらめる類ノ如キハ最近顯著ナル進展ヲ示シ今ヤ移入ヲ抵制スルノ概アリ、本年島内製菓高ハ百十九萬四千圓ト前年ニ比シ七萬五千圓ノ増加ヲ示セルニモ不拘人口ノ増殖ト文化ノ向上ニ促サレ且ツ前年移入少カリシ反動ト相俟テ前年ニ比シ十萬四千圓即チ一割ヲ増加セリ

○醬油

本品ノ移入ハ前年ニ比シ増加セリ即チ左ノ如シ

仕出地別表

仕出地	昭和三年		昭和二年		増	額	△減
	量	額	量	額			
函館	七、六七三	四八、六〇一	六、二二三	三九、八五〇	△	一、八〇	一〇、七五〇
東京	一	二六	一	六六	△	四〇	四〇
濱屋	二、二四	一一、一〇八	二、八三三	一五、五三八	△	六九	四、四三〇
名古屋	〇、三六	一八	〇、三六	一八	△	〇	〇
四日市	三	一五	四	二二	△	一	五
大勝	一、九九八	一〇、八九三	二、二七四	一二、九〇四	△	二七六	二、〇一八
堺	四、六四	二八、四一一	三、六七	二一、八六三	△	九七	六、五四八
神戶	三、二二八	一七、四九四	二、七三三	一五、〇一一	△	四〇六	二、四八三
尾道	七二	三、八九八	八四	四、〇	△	一二	九〇
廣島	〇、一一	一四	二	九	△	一	一
下門	二九	一、六九九	一八	一、〇一九	△	一一	六、六〇
長門	一、二四五	六三、六五六	一、二一八	五九、四六一	△	二七	四、一九五
鹿兒	一八〇	一〇、九七六	一八一	一一、〇〇九	△	一	一
重山			〇、四〇	三三	△	〇、四〇	三三
八重			〇、三六	一一	△	〇、三六	一一

品名	数量	昭和三年		昭和二年		増減
		数量	金額	数量	金額	
釜山	五五	五、三三三	〇・〇九	五三	二、六五八	△
其ノ他ノ各地	一五〇、五三	八、九六六、六九九	一、三三三、三五	七、七五五、四七二	一、八五八	△
計						

本品ハ其ノ種類多ク從テ各品ノ販賣競争ハ一兩年來繼續セラレ前年ニ於テハ斯界ノ覇者ヲ以テ任セ  
ル野田醬油ニ九月労働争議勃發入荷杜絶以來雜種ノ移入一層激増セルガ本年四月同争議ノ解決ト共  
ニ同品ノ出荷順調ニ復歸シ前年ノ不振ヲ挽回シテ更ニ進出ヲ來シタルト最近擡頭セル香川縣愛媛  
縣尖醬油等本年ニ入り新ニ販路ヲ開拓セルモノアリ茲ニ舊來ノ各品トノ競争ヲ惹起シ景品附賣出等  
之ニ對抗セルノ状態ナリシカ一方島内醸造モ前年ノ七萬八百石ニ對シ七萬八千六百石ニ増加セルニ  
モ不拘人口ノ増加ト特ニ本島人方面ニ對スル販路ノ擴張ニ基キ競争的移入ト相俟テ前年ニ比シ數量  
千七百石價額十二萬圓ヲ増加セリ

相場ハ舊ガ販路ノ恢復策トシテ一時値下セル以外概ネ競争ハ單ニ景品付方法ヲ以テ行ハレタルヲ以  
テ略前年ト保合裡ニ推移セリ、因ニ東京仕出ノ増加ハ $\odot$ ニ神戸ハ $\odot$ ニ門司ハ $\odot$ ニ進出ニ基ケリ  
本品ノ臺北市價左ノ如シ(三斗六升入大樽一挺建)

年	龜甲萬		龜甲又		山ナ	
	最高	最低	最高	最低	最高	最低
二	二、〇〇〇	一、九〇〇	二、〇〇〇	一、九〇〇	二、〇〇〇	一、九〇〇
三	二、〇〇〇	一、九五〇	二、〇〇〇	一、九〇〇	二、〇〇〇	一、九〇〇

### ○味ノ素類

本品ノ移入ハ前年ニ比シ減退セリ即チ左ノ如シ  
仕出地別表

品名	数量	昭和三年		昭和二年		増減
		数量	金額	数量	金額	
東京	二、〇〇〇	五、九〇、一九二	二、一八八	一、八八	△	
大阪	九、四六七	一、四八九七	五、八九五、二二	六、六三	△	
尾道	五九〇	二、一八	二、一八	二、一八	△	
下關	五九〇	三、四五八	二、八六八	二、八六八	△	
廣島	二、三三	二、三三	二、三三	二、三三	△	
島司	五八〇	一、二二〇	一、二二〇	一、二二〇	△	
其他	一、〇〇〇	一、〇〇〇	一、〇〇〇	一、〇〇〇	△	
計						

本品ハ鈴木木商店味ノ素ヲ主トシ調味料トシテ其ノ香味優良ト使用ノ至便ナルトニ依リ内臺人間ニ汎  
ク賞用セラレ移入連年好調ヲ辿リ最近増産ヲ背景トシテ極力販路ノ擴張ヲ圖リタルト更ニ類似品タ  
ル「味の心」調理の妻等又相當活躍セルアリ前年ハ六十一萬三千圓ヲ計上セルガ下半年期來其ノ容器ノ改  
正メートル法ニ依リ實量増加シテ恰モ値下ト同様ノ結果トナリタレバ其ノ反面ニ於テ價額ヲ萎縮セ

ルト幾分米價不振ノ影響モ加ハリ需要衰ヘタルノ觀アリ、且ツ前年移入過大ナリシ反動トシテ在庫繰越關係ニ支ヘラレ移入ヲ抑制シ結局一萬圓ノ退嬰ヲ示セリ、尙數年來後ヲ踵イテ出現セル各種類似品モ最近殆ント跡ヲ斷ツニ至リ再ビ往時ノ味ノ素ノ獨占ニ歸セリト云フ、

○水産物

水産物中主要五品ノ移入總額ハ前年ニ比シ減退セリ即チ左ノ如シ

品名	昭和三年		昭和二年		増減
	數量	金額	數量	金額	
乾鰯	九、八六七、五二五	二、一九九、三三八	九、〇三三、三三八	二、四二七、四四八	△ 三三八、二〇〇
乾鰯	三、四七五、八二五	三、二九八、六六九	三、九三三、三六七	三、七〇八、四三〇	△ 四六三、一九二
乾鰯	三、三一五、四八三	一、四八五、二五九	五、四九七、七六八	二、〇三〇、七四五	△ 二、一八二、二八五
乾鰯	一、三一四、七八〇	六、八五、九〇〇	一、二四〇、三二七	七、四三三、三四	△ 七、四三三、三四
乾鰯	五、二四〇、七七一	六、二二、五九五	七、〇九九、九五〇	八〇、四三三、三	△ 一八五、八七八
計	四九、七三三、六八五	八、二九一、七六一	五五、八四五、一五〇	九、七二四、三四〇	△ 六〇七、四六五

(一) 乾魚

本品ノ移入ハ前年ニ比シ數量増加シ價額減退セリ即チ左ノ如シ  
仕出地別表

品名	昭和三年		昭和二年		増減
	數量	金額	數量	金額	
樽	八〇、三二一	一、四九一、七	四三、〇三五	一、〇四二、七	△ 三七一、八六
京	二、二二二、四三三	四、四八八、五七	二、九三一、六六四	六、五五、五二八	△ 八〇九、二五一
濱	二、五、九〇〇	二、八九九	一、五〇〇	三、三三〇	△ 二、四四六、〇
屋	五、五一五	八八二	八八二	三〇	△ 五、五一五
浦	八、九六五	九一三	六〇	三〇	△ 八、九〇五
阪	二、五、五六六	八、二九七	五〇	一〇	△ 二、五、五六六
道	一、六二五	五、四八	二、六〇	一、〇	△ 一、〇、九三三
戸	三、六三三、七四五	六、七四、八五九	一、七七七、七四二	四、五七九、九一六	△ 一、八三六、〇〇三
島	二、二、五八〇	七、四三三	九、五一三	三、八四四	△ 一、三〇六、七
津	二、二、五八〇	七、四三三	九、五一三	三、八四四	△ 一、三〇六、七
濱	一、〇〇〇	一、一〇〇	一、一〇〇	一、一〇〇	△ 一、〇〇〇
知	一、〇、四九一、八八九	二、七、二二九	八、四六八、〇四	三〇、八七六、八	△ 二、七、二二九
關	一、五、五五、九四二	四、〇、七三三	二、〇、六七八一	五、九七、七〇八	△ 五、一一、九三九
崎	一、二、六九九九	三、三、七、八〇七	一、一、八六一、一六	三、五三、九九九	△ 一、一、八六一、一六
島	一、三、〇〇〇	四、〇〇〇	七、〇〇五	一、八四五	△ 一、三、〇〇〇
山	一、〇	一、五〇	一、八二五	四、五八	△ 一、一、四一五

種別表	昭和三年			昭和二年			増減
	数量	金額	平均	数量	金額	平均	
釜山	10,815.55	26,000	2,400	4,960	10,307	6,619.5	15,693
其ノ他ノ各地	8,750	21,911	2,514	7,966	17,388	6,221.6	11,095
計	19,565.55	47,911	2,457	12,926	27,695	12,441.1	30,254

種別表	昭和三年			昭和二年			増減
	数量	金額	平均	数量	金額	平均	
鱈	2,833.78	60,960.5	21,514	4,649.30	107,747.9	23,177	46,787.4
煎子	6,844.80	14,988.8	2,190	3,680.66	11,543.7	3,136.2	8,407.5
其ノ他	5,891.67	13,987.5	2,374	6,677.44	19,562.2	2,945	17,617.3
計	15,566.25	89,936.8	5,818	14,997.40	39,853.8	2,661	50,080.4

本品ハ鱈及煎子ヲ主トシ其他鱈鱚等ニ屬シ鱈ハ其ノ品質及相場關係上北海道産ヲ主トシ之カ春期漁況ハ大體平年漁ヲ告ケタルモ折柄平子ノ大漁ヲ傳ヘラレ出廻旺盛ヲ告ケタルハ勢ヒ需要之ニ轉向シ本品ハ島内及支那方面共消化不良ニ陥リ次テ下半年ニ入りテハ漁況全ク不振ヲ呈シ加フルニ排貨ノ影響ヲ受ケテ入荷激減シ十月以來端境期ニ入ルヤ早ク市場在荷拂底ヲ訴ヘ商勢沈滞セリ次ニ煎子ハ前年ノ不漁ニ反シ概シテ好況ヲ示シ殊ニ平子、鈔、鯨等豐漁ヲ告ゲ對支輸出ノ惡化ト相俟テ相場崩落

セルヨリ買氣旺盛ヲ極メ上半期ニ於テハ排貨尙緩慢ナリシヲ以テ仲繼輸出進捗シ下半年ニ入りテモ相場極安ノ爲メ排貨ノ渦中ニ在リテ能ク取引ヲ進メ其ノ總出量ハ前年ノ二百五十六萬斤ニ對シ二百四十二萬斤ヲ計上シ僅々十數萬斤ノ減退ニ止マリシヲ以テ島内需要ト相俟テ激増セリ其他ニ於テハ目刺鰻、身欠鰻、九干鰻等多數ヲ算シ其ノ消長著シカラサルモ本年ハ主トシテ九干鰻ノ出廻薄ニ因シ減退セリ、要スルニ鰻其他ニ減退セリト雖モ煎子ノ進展ニ依リ結局量の八十五萬四千斤(九分)ヲ増加セルカ價額ハ却テ二十二萬八千圓(九分)ヲ退步セリ、本品ノ基隆市價左ノ如シ(百斤建)

品名	昭和三年		昭和二年	
	最高	最低	最高	最低
棒鰻(三等品)	1,900	1,700	1,000	1,800
開鰻(無頭)	3,300	3,100	2,500	3,000
煎子(中羽)	2,850	3,300	—	—

(二) 鹹魚  
本品ノ移入ハ前年ニ比シ減退セリ即チ左ノ如シ  
仕出地別表

函小	昭和三年			昭和二年			増減
	数量	金額	平均	数量	金額	平均	
樽	13,111.40	22,357	1,705	23,583.54	18,978.7	2,126.1	1,674.0
館	17,728.16	16,530.65	933	16,720.99	19,121.59	1,005.1	3,096.6



種別表	昭和三年		昭和二年		増		△減
	數量	價額	數量	價額	數量	價額	
東 京	三〇七	九〇	一〇〇〇〇	五五〇	△	九六九三	四六〇
濱 屋	一六三	五〇	一五〇	三七	△	一三	一三
浦 屋	一八九	六八〇	五〇九	六二〇	△	三一九七	七〇
勝 古	九二〇	一五五	二二二五	六二〇	△	一、二〇五	四六五
大 阪	七六〇	二〇七	四八、九六九	一、二九〇〇	△	二七、〇八五	七八二〇
神 戶	九、五八九	八二、八九五	六、七六四	五八、四一七	△	二、八二五、六五三	二、三、四七八
廣 島	四三八	二〇〇	三、一八六	三六五、二二五	△	二、七八七、六三三	二、二、四六四
下 關	三、四六五	三、七七一	三、一八六	七三、一五三	△	五〇、九一三、三三六	四〇三、八一七
門 司	二、九七三	三、二七二	八〇、六四一	二、五七二〇	△	一、八二、七五二	一七、八三二
長 崎	八、九七六	七、八七九	二、七二五	二、五七二〇	△	一〇〇	一〇
那 覇	四一〇	七六	一〇〇	二〇	△	一〇〇	一〇
八 重	三、六九八	三、七〇三	三、四六四	四三、七二四	△	二、三、三三三	六、六八一
釜 山	二、二二六	二、八〇六	一、六〇三	一、三、四〇三	△	一、三、八〇三	一〇、五九四
其 他 各 地	三、四七五	三、二九八	三、九三三	三、七〇八	△	四、六三二、九四二	四、〇九七、六一
計	三、四七五	三、二九八	三、九三三	三、七〇八	△	四、六三二、九四二	四、〇九七、六一

種別表	昭和三年		昭和二年		増		△減
	數量	價額	數量	價額	數量	價額	
鯨 魚	二〇、三八七	一、八八八	二二、八八六	二、〇三三	△	三、四九〇、〇八〇	三、一、四七四
鯨 鱈	八、四七五	七〇、九四八	六、七四一	五七五、四七六	△	一、七二五、六八五	一、三、四七二
鯨 鱈	二、八六八	三〇、九二九	一、九二八	二〇八、七五三	△	九四〇、一三三	一〇〇、四六六
太 刀 魚	一、〇四〇	七〇、八一四	三、九八七	二、八六一	△	二、九四六、九五四	二、五、三三三
其 他 魚	一、二七〇	一、六七七	二、〇一七	二、七三三	△	八〇〇、二四〇	一〇五、七〇〇
計	三、四七五	三、二九八	三、九三三	三、七〇八	△	四、六三二、九四二	四、〇九七、六一

本品ハ鯨鱈鯨太刀魚等ヲ主トシ更ニ鮭其他雜魚ヲ交ヘ鯨ガ前年大凶漁ノ後ヲ承テ本春來移入激減殆ント杜絶的狀態ヲ呈シ上半期ニ於ケル移入ハ前年同期ノ千七百七十萬斤ニ對シ僅ニ七十萬一千斤ニ過キス而シテ下半期本年漁況ハ再ヒ大漁ヲ傳ヘ約七十萬石ト稱セラレ相場暴落相亞ケルヲ以テ仲繼輸出ノ不振ニモ不拘島内實需ニ或ハ思惑ニ移入盛況ヲ呈シ前年同期ニ比シ激増ヲ示シタリト雖モ結局上半期ノ不振ニ因シテ三千五百萬斤ヲ激減シ更ニ外國經由移入セルモノ五萬五千斤、七千五百圓アリト雖モ固ヨリ大勢上殆ント影響ヲ認ムルニ至ラス、次ニ鯨ハ前年魚況ハ平凡ニ終リタルモ恰モ鯨ノ凶漁品薄ヲ反映シテ需要之ニ轉向セル爲メ本春ニ於ケル移入ハ直接輸入ト共ニ一時活況ヲ呈シタルモ下半年期ハ鯨ノ大漁ニ押サレ而モ漁況不良ニシテ前年ノ約三割減ヲ傳ヘタル爲メ商況閑散ヲ呈セリ而シテ先年關稅改正以來神戸通關品ノ移入ヲ有利トセルノ傾向アリタルモ本年ハ再ヒ直接引合ニ轉シテ輸入ニ増加セル爲メ勞々僅少ナル増加ニ止マレリ、鯖ハ朝鮮北海方面共頗ル好調ヲ示シタルモ

内地貿易

移入重要品

水産物(鰯)

二六〇

對支輸出ノ不振ト他魚ノ出廻ニ押サレ伸張力乏シク少増ニ了レリ  
 鱈ハ昨秋長崎朝鮮方面大漁ノ後ヲ承ケ旁々鱈ノ品薄ニ煽ラレ上半期ノ移入極メテ順調ニ推移セルカ  
 下半期對支輸出ノ不況鱈ノ安値ニ遮ラレ結局三百萬斤二十一萬圓ヲ萎縮シ太刀魚其他亦略同様ノ事  
 情ヲ以テ商談停頓セルヲ以テ前記鯨及鯖ノ好勢モ之ヲ支持スルニ足ラス結局總計ニ於テハ前年ニ比  
 シ四百六十三萬一千斤(一割二分)四十萬九千圓(一割一分)ヲ著減セリ  
 本品ノ基隆市價左ノ如シ(百斤建)

品名	三年		二年	
	最高	最低	最高	最低
鱈	一六〇〇	七七〇	一六〇〇	六八〇
鯨	九〇〇	六七〇	一三〇〇	七五〇
鯖	一〇〇〇	六〇〇	一〇〇〇	七五〇
鮭	一三〇〇	六〇〇	七〇〇	六五〇
太刀魚(中)	一六〇〇	一一〇〇	一六〇〇	一一〇〇

(三) 鰯

本品ノ移入ハ前年ニ比シ減少セリ即チ左ノ如シ  
 仕出地別表

仕出地	昭和三年		昭和二年		増減
	數量	價額	數量	價額	
小樽	一五〇	一五〇	一五〇	一五〇	△
函館	一〇〇八、九〇〇	一、四〇八、三五八	一、五五七、六四〇	三、九九、七四二	△
東京	三三、六〇〇	一、六三〇、九	三三、〇〇〇	一、六三〇、九	△
大阪	七、九二〇	四、六三三	四、九三五	三、三三七	△
神戸	二九、四三二	一、三七、六七	二八、七九六	八七、二六五	△
廣島	一五〇	七五	一五〇	七五	△
下關	一、二七八〇	六、一三三	一、五九二五	三、一四五	△
門司	三、四三〇	一、六二、九八	三、六一九八	六〇、五九七〇	△
長崎	三、〇七八六	一、四九、九一四	五〇、五九五	一、三〇、五八	△
鹿兒島	九四〇	四二四	一五〇	五七	△
宮古(沖繩)	一六〇〇	七二〇	一八	一八	△
八重山					△
釜山					△
其他各地					△
計	三三、二五八、八三	一、四八五、三五九	五、四九七、七六八	一、一〇三、〇七五	△

本品ハ北海道産ヲ主トシ隠岐對馬産之ニ次キ前年晩漁ノ成績豫期ニ反シテ不良ニ終リタレハ産地在  
 荷漸減相場昂騰ノ一途ヲ辿リ一月三十六圓ヨリ四月四十九圓ニ昂進シタレハ一齊ニ見送り入荷閑散  
 ヲ呈シ上半期移入リ前年ノ二百十四萬七千斤ニ對シ百九萬七千斤ト約半減スルニ至リ下半期ニ入り  
 テハ排貨ニ阻止サレテ仲繼輸出頓挫シ加フルニ本年期漁況モ亦期待ニ添ハス結局漁獲ハ前年ノ不漁  
 ニ對シ更ニ半減スヘシトノ豫想確實ナルニ及ヒ一時四十圓臺ニ低落セル相場ハ再ヒ末期五、六十圓ト

内地貿易

移入重要品

水産物(鰯)

二六一



反撥スルニ至レルヲ以テ實需ノ減退採算不利仲繼輸出不振ト相俟テ退嬰シ結局前年ニ比シ數量二百十八萬二千斤(四割)ヲ入減セルカ相場高ヲ以テ價額ハ五十四萬五千圓即二割七分ノ退嬰ニ止マレリ  
本品ノ基隆市價左ノ如シ(百斤建)

松	前(二番)	最高	最低	最高	最低
		三	年	二	年
		60,000	30,000	51,000	30,000

(四) 乾鰯

本品ノ移入ハ前年ニ比シ數量増加シ價額減退セリ即チ左ノ如シ  
仕出地別表

仕出地	昭和三年			昭和二年			増減
	數量	價額	單位價	數量	價額	單位價	
函館	1,131,150	5,977	5.28	70,600	3,676	52.0	△
大坂	1,000	620	0.62	6,260	5,129	81.9	△
神戸	1,013,680	5,409,948	5.34	5,943,000	6,968.3	117.2	△
廣島	500	196	0.39		400	196	
下關	99,360	1,570.1	15.77	3,787	52.7	14.0	△
門司	98,760	4,488	45.45	4,714	77.9	16.4	△
長崎	1,381,200	7,744	5.60	5,968	4,846	81.2	△
鹿兒島	200	100	0.50		4,846	24.2	△

其ノ他ノ各地

計	1,124,710	6,859,000	6.10	1,140,327	7,433,334	6.52	74,617	57,334
---	-----------	-----------	------	-----------	-----------	------	--------	--------

本品ハ金釣ヲ主トシ小間鰯機械鰯櫻鰯之ニ亞ケルカ櫻鰯ハ價額割安ナルヲ以テ本島人ノ好愛スル所ニシテ漁況前年良好ナリシ爲メ機械鰯其他カ年初來出廻順調ナリシト本年期ノ漁況好轉見込ニ四月以來相場續落シ需要ヲ促進セルカ下半年期ニ入りテハ小間鰯カ稍々不漁ナリシ外例年大部分ヲ占ムル金釣カ稀有ノ豐漁ヲ告ケ折柄對支輸出ノ挫折ニ相場稀ニ見ルノ安値ヲ示セル爲メ仲繼輸出カ前年ノ十七萬斤五萬四千圓ニ對シ八千五百圓ニ激減セルニモ不拘島内需要ヲ促進シタレハ結局前年ニ比シ數量七萬四千斤ヲ入増セルカ價額ハ相場崩落ヲ以テ五萬七千圓ヲ減退セリ  
本品ノ基隆市價左ノ如シ(百斤建)

機械鰯	最高	最低	最高	最低
	3	年	2	年
	75,000	71,000	88,000	80,000
金釣鰯	最高	最低	最高	最低
	3	年	2	年
	65,000	58,000	83,000	68,000
小間鰯	最高	最低	最高	最低
	3	年	2	年
	35,000	33,000	35,000	28,000

(五) 貝柱

内地貿易 移入重要品 水産物(貝柱)

二六四

本品ノ移入ハ前年ニ比シ減退セリ即チ左ノ如シ  
仕出地別表

計	昭和三年		昭和二年		増減
	数量	金額	数量	金額	
小樽	九〇七五	一一二八六	一六五九〇	一八八三二	△
函館	一四七四三〇	一七六一〇八	二九二六七〇	三三八九七五	△
東京	一〇〇〇	一、三四〇	四〇〇	四八〇	△
大阪	三二八、三三七	三八七、六九七	三三三、四六〇	三六三、五七一	△
神戸	三三〇	四一三	一、四三〇	一、五九七	△
廣島	六三〇	七八〇	六〇、五九五	六四、九二〇	△
門司	三六、二九〇	四四、五〇一	二二〇	二六八	△
下司	一、〇二〇	五七〇	一、四八五	一、五七二	△
長崎	一、〇二〇	五七〇	一、四八五	一、五七二	△
其ノ他ノ各地	五二四、〇七二	六二二、五九五	七〇、九九五	八〇、四三三	△
計	九〇七五	一一二八六	一六五九〇	一八八三二	△

本品ノ島内消費ハ移入ノ二三割ノ少量ニ止リ他ノ大部分ハ南支方面へ仲繼輸出セラレ從テ之ガ移入ノ消長ハ輸出ニ左右セラルルヲ例トセリ而シテ本年漁況カ例年ニナキ不振ヲ呈シタル爲メ相場昂騰セルモ一面錫ノ不漁高値ノ反映トシテ島内需要ハ寧ロ本品ニ轉向スルニ至リ島内消費向トシテハ寧ロ増加ヲ示セルモ仲繼輸出カ上半期ハ相場高ニ下半期ハ排貨ニ妨ケラレ萎縮セルヲ以テ結局其ノ移

入ハ前年ニ比シ數量十八萬六千斤(二割六分十八萬二千圓)二割三分ヲ減退セリ  
本品ノ基隆相場左ノ如シ(百斤建)  
三 最高 最低  
四 最高 最低

本品ノ移入ハ前年ニ比シ増加セリ即チ左ノ如シ  
仕出地別表

計	昭和三年		昭和二年		増減
	数量	金額	数量	金額	
小樽	六〇〇	二、一五〇	八〇〇	三、八〇〇	△
函館	四三三八	一八、五六〇	三、八〇〇	一四、七六〇	△
東京	三五、五八〇	九〇、五九九	一六、四八七	六七、〇八一	△
大阪	一、〇八四	五、五二七	一、〇八四	一〇、八四一	△
神戸	一一、六七三	二一、三九七	三、七八三	一〇、九三三	△
廣島	二二、八二三	二一、四七三	一、四七九	七、〇八一	△
門司	二、六九二	一四、九三〇	六、九五二	三六、六五七	△
下司	二、九六〇	一五、五二六	二、七二六	一四、八八四	△
長崎	二、七〇〇	一三、八五〇	一、二二七	六、四三三	△
其ノ他ノ各地	二七、〇九〇	一三、八五〇	二二、七五〇	一一、二四一	△
計	二七、〇九〇	一三、八五〇	二二、七五〇	一一、二四一	△

内地貿易 移入重要品 こんでんすど、みるく

二六五

内地貿易

移入重要品

各種ノ罐詰食物

二六六

本品ハ米國産鷺印、人形印及内國産森永印、金線印、メリー印、ラツパ印等ノ煉乳ヲ主トシらくとーげん、ぐらきそ等ノ粉乳ヲ從トセリ、而シテ前者ノ内鷺印ハ本島人間ノ慣用久シタ需要依然トシテ第一位ヲ占メ從來神戸經由運送ニ依リ本島ニ於テ通關ヲ了シツツアリシガ一兩年來當業者ノ金融關係等ニ因由シテ内地ニ於テ輸入手續ヲ了シ移入ノ形式ニ依ルモノ激増スルニ至リタレバ輸入ノ數字のニ減退ヲ反映シテ移入増加セルニ加ヘ各種内地産又競争的賣込旺盛ヲ極メ就中めり、金線等ノ活躍目覺シク何レモ相當好績ヲ收メ更ニ本年新ニ脱脂みるくノ進出ヲ見タル等斯界ハ前年在庫ノ過少ナリシト賣込競争トニ依リ寧ロ實需以上ノ入荷ヲ促シタレハ自然市場在荷漲溢相場軟弱ヲ示セリ、一方數年來其ノ宣傳ト需要方面ノ好奇心ト相俟テ一時異常ノ進展ヲ見タルモ粉乳ハ最近漸ク反動的減退ノ傾向ヲ示シ本年モ移入不況裡ニ終始セリ

相場ハ鷺印ノ二十二圓五十錢乃至二十二圓ニ對シ森永十九圓五十錢ヲ唱ヘタリ

○各種ノ罐詰食物

本品ノ移入ハ前年ニ比シ増加セリ即チ左ノ如シ

仕出地別表

東 函 小	價		増	額
	昭 和 三 年	昭 和 二 年		
京 館 樽	五、六〇〇	二、九六〇	増	二、六四〇
	七、二一九一	三、六八七八	増	三、五、三三三
	二、六三、九二五	一〇、七、一六四	増	一、五、六、七六一

計	價		増	額
	昭 和 三 年	昭 和 二 年		
横 濱	七、九八九二	一、四、四〇〇	増	三、四、五〇八
勝 浦	二〇	一〇	増	一〇
大 阪	五、五二〇、二九	五、四四、五八二	増	七、四四七
神 戶	二、二六、三九三	二、四、五、〇四四	増	二、八、六、五二
尾 道	一〇〇	二、六四	増	一、六四
廣 島	三、六四、五〇六	二〇、八、五八八	増	一、五、五、九一七
高 知	一、一、四一〇	三、三〇	増	二、一、〇、一〇
高 知	九五	九五	増	九五
名 古 屋	四、四、四一九	五、五、八八六	増	一、一、四、六七
京 都	一〇、八五	五、一〇	増	五、七五
下 關	一、一〇、五一九	一〇、六、三三六	増	一、四、二、九三
門 司	一、八、五〇三	三、一〇、一九九	増	一、二、八、六九六
長 崎	九、五、一五	三、三、七一一	増	一、三、一、九六
佐 賀	三、八、二九七	三、三、二九七	増	三、八、二九七
八 重 山	一一五	五〇〇	増	三、八、五
仁 重 山	一一五	五〇〇	増	三、八、五
鎮 南	一〇〇	一一〇	増	一一〇
釜 山	一、一、三、四六六	七、〇、九三二	増	四、二、五、一五
釜 山	一、一、三、四六六	七、〇、九三二	増	四、二、五、一五
釜 山	六、七、七〇三	一、五、三、一七九	増	八、五、四、七六
其 他ノ各地	二、二、八、七六八	一、九、七、七、八二九	増	一、五〇、九三九

内地貿易

移入重要品

各種ノ罐詰食物

二六七

本品ハ主トシテ鮭、鯖、牛肉、螺、蟹、福神漬、果實類、貝類其ノ他季節的ニ松茸、苺等ノ蔬菜類ヲ加ヘ其ノ種類牧擧ニ違ナキノ状態ナリ就中鮭及鯖ハ其ノ量最モ多ク全島消費約三十萬圓ト推定セラレ本年鮭カ前年ニ引續キ漁況良好ニシテ日魯漁業其他藤野、三菱等ノ製品増入シ鯖ノ相場ニ著シク稍寄セタル爲メ鯖ノ賣行ハ之カ壓迫ヲ蒙リ稍々不振ヲ呈セリ之ニ亞クハ大阪及廣島ノ松茸、朝鮮ノ螺、名古屋、廣島ノ福神漬、奥羽、北海地方ノ鮑、朝鮮、北海ノ蟹等カ人口ノ増殖嗜好ノ向上ト僻地開發ニ伴フテ需要ヲ促進シ當業者ノ活躍ト相俟テ十五萬一千圓(八分)ヲ増加セリ

主要數品ノ臺北市價ヲ掲クレバ左ノ如シ(四打入一箱建)

品名	三年		二年	
	最高	最低	最高	最低
特上牛肉大和煮	二四〇〇	二四〇〇	二四〇〇	二四〇〇
鮑	一八〇〇	一八〇〇	一八〇〇	一八〇〇
螺	一一〇〇	一一〇〇	一一〇〇	一一〇〇
松茸	一一〇〇	一一〇〇	一一〇〇	一一〇〇

○礦水及其ノ他ノ諸飲料

本品ノ移入ハ前年ニ比シ減退セリ即チ左ノ如シ  
仕出地別表

昭和三三年	昭和二年	増	額
七四〇一六	五〇、〇三三	△	二二、九八三
七三、六三三	一、二八、七〇五	△	五五、〇四二
三、八四〇	三、七一一	△	九、四六九
八、二八六三	八、一、〇三三	△	一、八三一
一、六、一、九一	二、二、六、〇三	△	六、五、四二二
五、五、七、七五	六、五、〇、五	△	九、三〇
六、〇、七、〇	八、三、二、八	△	二、二、五、八
五、九、一、三、七	六、七、二、一、七	△	八、〇、八〇
一〇〇		△	一〇〇
一、五〇		△	一、五〇

東 京 濱 屋 阪 戸 廣 島 神 戸 大 阪 名 屋 廣 島 下 關 門 廣 島 鹿 兒 島 其ノ他ノ各地

種別表

品名	昭和三年		昭和二年		増	額
	數量	價額	數量	價額		
計	八七〇八八	二、九、五、八三	一〇六、七〇四	二、八、〇、六八九	△	一〇、二、三、七九
さといだん	四、二、七、四八	九、九、八、九四	八、二、六、六八	一、八、一、四、四五	△	八、一、五、五二
其他ノ諸飲料		一、四、七、一、二八		一、〇、六、八、五〇	△	四、〇、二、七八
計		四、六、六、六〇五		五、六、八、九、八四	△	一〇、二、三、七九

本品ハさいだー、しとろん其他類似ノ清涼飲料水ヨリ成リ之レカ需要ハ天候關係民度ノ如何ニ依ルコト多キモ又一般景氣ニモ左右セラルルハ勿論ナトリス而シテ本年さいだー、しとろんノ二品ガ執レモ退嬰ヲ見ルニ至レルカ蓋シ一昨年内地ニ於ケル清涼飲料税法ノ實施以來生産原價昂上シ自然賣行活潑ナラザルニ乘シ同種品ノ島内製造種頭品質ノ改善ト割安ヲ以テ進出セル爲メ之ニ連ラレ結局萎縮スルニ至レル一方かるびす、ぱーびす、せーびす、こーらす、れつさす、なぼりん等乳酸菌製飲料ハ最近各所ニ簇出セル喫茶店方面ハ勿論一般家庭ニ廣ク愛用セラレ其ノ進出著シキモノアリ、然リト雖モ結局前二者ノ不況ニ主因シテ前年ニ比シ十萬二千圓(二割八分)ヲ入減セリ、

本品ノ臺北市價左ノ如シ(四打入一箱建)

	三年	二年
りぼん・しとろん	一、一五〇——一、一五〇 円	一、一五〇——一、〇八〇 円
三つ矢さいだー	一、一〇〇——一、一〇〇	一、一〇〇——一、〇五〇
白鶴さいだー	一、〇〇〇——一、〇〇〇	一、〇五〇——一、〇〇〇

○清酒

本品ノ移入ハ前年ニ比シ増加セリ即チ左ノ如シ

仕出地別表

東 京	昭和三年		昭和二年		増	△減
	數量	價額	數量	價額		
	打	円	打	円	△	円
	五、五八八	五、三三三	五、三三三	五、五八八	△	五、三三三

大 塚 神 廣

島 戸 阪

計	昭和三年		昭和二年		増	△減
	數量	價額	數量	價額		
	打	円	打	円	△	円
	一、三三三	一、三三三	一、三三三	一、三三三	△	一、三三三

本品ハ專賣品ニ屬シ專賣制度ノ實施以來僅ニ數年ヲ經過セルニ過キズ大正十三年ニ至リ漸ク民間在庫品ノ一掃ヲ見タルト共ニ移入モ漸次増加シツ、アリシガ前年ハ尙諒闇中ニテ移入減退セリ然ルニ年末頃ヨリ諒闇明ケ歳末歳始ノ需要頗ル好調ヲ呈シ從テ本年へノ持越在庫稀薄ナリシニ愈々諒闇明ケ人氣好轉シ殊ニ御大典景氣ヲ加ヘ本品賣行豫想外ニ活潑ナリシヲ以テ當局ハ懼詰ノ移入計劃ヲ増加セル外新ニ迎春用樽酒約三百五十石ノ移入ヲ逐ケタルトニ依リ前年ニ比シ數量ニ四萬六千打(二割六分)ヲ増加セルガ白鶴、白鹿、若翠、月桂冠、櫻正宗、菊正宗等高級酒ノ賣行良好ナリシヲ以テ價額ハ五十三萬三千圓即チ三割三分ヲ増加セリ、因ニ島内製酒モ前年ノ十五萬三千石ニ對シ十五萬八千石ニ増加シ米酒清酒ノ賣行最モ良好ナリシト云フ

○麥酒

本品ノ移入ハ前年ニ比シ増加セリ即チ左ノ如シ

仕出地別表

東 横 濱 京 神 大 門	昭和三年		昭和二年		増	減
	數量	價額	數量	價額		
計	六二六、九七四	三〇三、四八一	四七二、三七八	二二八、八一五	一四四、五九六	六五、一〇一
古						
京	二九、七二二	六四三、五四一	四、一八〇	一一、八五	二五〇、九二	六三、三五六
濱	二四〇	一一〇			二四〇	一一〇
屋	二七、一三六	一〇、七〇、二五六	二六、七九九	一、三五七、〇二	五〇、八五六	二八、七三六
阪	一〇、四五六	四、九〇、九三	八、四〇	四、八八九	九六、一六	四、九〇四
戸	一六、九五五	八、三三、三六〇	一三、七九六	六、九六、九八〇	三、一八五八	一三、六三八〇
司	九〇、三二六	四、三七、四七一	六、一七〇	三〇二、八五九	二八、六四六	一三、四、六二二

本品ハ恵比壽麒麟、櫻、朝日、ゆいをん、札幌等ヲ主トシ其ノ他二三種ヲ加ヘ兩三年來依然トシテ各種品ノ賣込競争繼續セラレツ、アリ、本年ニ於テモ内地釀造元ハ生産増加ニ伴ヒ本島ニ對シ極力販路ノ擴張ヲ圖リ値下、割戻、景品添加或ハ包裝ノ改良、決済期限ノ延長等百方策ヲ廻シ當業者間ニ於ケル競争日ヲ逐フテ熾烈ニ赴キ相互其ノ弊ニ堪ヘザルニ至リ販賣價格ノ協定ヲ見タルモ時己ニ大半需要期ヲ經過セルト値上ハ手持品ノ消化難ヲ伴フヲ以テ結局大ナル効果ヲ見ルニ至ラザリシガ如シ、尤モ前記酒ト共ニ御大典氣分ト本島人方面嗜好ノ向上ニ依ル實需ノ促進モ見運スヘカラサル一因タリト雖モ主トシテ賣込競争ニ因リ前年ニ比シ數量十四萬四千六百打(三割一分)價額六萬五千圓(二割七分)ヲ増加セリ

○紙巻煙草

本品ノ移入ハ前年ニ比シ増加セリ即チ左ノ如シ

仕出地別表

東 名 京 神 鹿	昭和三年		昭和二年		増	減
	數量	價額	數量	價額		
計	一〇、八六、六六〇	二、五、四、二、六九四	八、九五、一四〇	二、〇、七、九、八七七	一、九、一、五、二〇	四、六、二、八、一七七
古						
京	一五、七八〇	四、四、五、六、三	一〇、三、四、〇	二、五、九、二、六	五、四、四、〇	一、八、九、三、七
神	一九〇、八〇	三、一、四、二、七	一八、一〇〇	二、九、八、〇	九、八〇	一、八、一、三
名	二八、八〇〇	四、五、三、七、四	一、九、五、〇〇	三、〇、六、九、五	六、二、〇〇	九、七、五、九
京	一〇、三、三、〇〇〇	二、一、四、一、一、三、三〇	八、四、一、〇〇〇	一、九、八、三、九、九、三	一、八、二、〇〇〇	一、四、六、七、九
鹿						

本品ハ敷島ヲ主トシ朝日、かめりや之ニ次キ島内民度ノ向上嗜好ノ變遷ニ連レ刻煙草ヨリ本品ニ需要ヲ轉スルノ傾向アリ更ニ口付ヨリ兩切ヘト進ミ先年定價改正ノ際一時上級品ノ需要停頓セルモ今ハ已ニ値上前ニ還元人口ノ増殖民度ノ向上ト共ニ需要漸増ノ傾向アルニ鑑ミ當局ハ之カ移入ノ増加ヲ圖ルト共ニ更ニ御大典紀念煙草「昭和」ノ臨時的移入五百餘捆ヲ算シタルヲ以テ兩者相俟テ數量二割一分價額二割二分ヲ増加セリ

因ニ島内製造煙草モ年次増加ヲ示シ殊ニ兩切中れつと及第二ヒやすみんハ特ニ好評ヲ博シ前者ノ如キ將ニ壓倒的優勢ヲ示シツツアリ

○白絞油

本品ノ移入ハ前年ニ比シ増加セリ即チ左ノ如シ

仕出地別表

計	昭和三年		昭和二年		増	減
	數量	金額	數量	金額		
小樽	71	1,350	110	1,350	△	1,350
東京	1,331	14,760	305	2,651	△	5,891
大阪	1,290	7,451	1,151	4,867	△	28,384
神戸	15	1018	3	169	△	849
下關	3,179	11,508	11,434	15,539	△	59,469
門司	0.1	14	3	186	△	172
長崎	3,179	11,508	11,434	15,539	△	59,469
計	3,179	30,551	3,479	33,813	△	81,118

本品ハ大豆白絞油ニシテ島内産落花生油ニ代用セラルル處ナルカ最近兩三年間ハ移入盛況ヲ告ケタ  
 ルモ前年島内落花生油ノ増産割安ナリシト一方内地ニ於ケル生産ガ原料高並ニ金融關係ニ基キ不振  
 ニ了リシモ本年ハ綿實油ヲ混用セル割安物ノ出現ト高雄藤田豆精會社製品ガ本年内地ニ對シ大量引  
 合ヲ見タル模様ニテ同品ノ中北部へノ出廻薄ナリシトニ因由シ本品再ヒ需要復活入増セリ

○燈油及輕油

本品ノ移入ハ前年ニ比シ減退セリ即チ左ノ如シ

仕出地別表

計	昭和三年		昭和二年		増	減
	數量	金額	數量	金額		
新潟	68,710	3,610	10,000	9,000	△	9,000
東京	34,500	15,860	39,090	4,995	△	31,106
大阪	210	7	2,690	1,412	△	2,683
神戸	75,130	3,057	4,115	1,725	△	1,005
下關	1,163,843	5,794	1,253,310	6,218	△	28,846
門司	100	46	500	250	△	204
長崎	1,000	46	1,100	55	△	204
其他各地	1,741,430	6,621	1,411,045	6,882	△	2,611
計	1,741,430	6,621	1,411,045	6,882	△	2,611

本品中六七割ハ燈油ニ屬シ最近内外石油ノ競争激甚ヲ加へ前年ノ如キハ移入甚シク不振ヲ告ケシカ  
 本年ニ於テハ島内産油ノ賣出増加爲替ノ落調ニ妨ケラレ外國油ノ入荷減退セル一方需要方面ハ燈用  
 ノミナラス焔爐燃料其他機械動力補助等其ノ範圍擴大セラレ前年ノ七十五萬二千ガロン四十萬圓ニ  
 對シ九萬二千ガロン五萬六千圓ヲ増加セリ  
 次ニ從來發動漁船燃料トシテ必需品タリシ輕油ハ今ヤ重油機關裝置大型漁船ノ出現ト共ニ本品ハ單



ニ其ノ出入港時ニ於ケル補助燃料タルニ止マリ需要衰退シタレハ島内産品ノ出廻モ前年ト大差ナキ  
 ニモ不拘入荷振ハス前年ノ六十五萬八千ガロン二十八萬八千圓ニ對シ四十九萬八千ガロン二十萬五  
 千圓ニ減退セリサレハ本年ハ全ク後者ノ不況ニ主因シテ結局六萬七千五百ガロン二萬六千圓ヲ退嬰  
 セリ

本品ノ基隆市價左ノ如シ(二罐入一箱建)

白 蠟	最高	四・五〇	最低	四・七五
	平均	四・三〇	平均	四・二〇
青 蠟	最高	四・三〇	最低	四・一〇
	平均	四・一〇	平均	三・八〇
發動機油	最高	三・三〇	最低	三・一〇
	平均	三・一〇	平均	三・〇〇

○機械用油

本品ノ移入ハ前年ニ比シ増加セリ即チ左ノ如シ  
 仕出地別表

東 新	昭和三年		昭和二年		増	△減
	價	額	價	額		
京 滬	三・七六六	三・七六六	三・七九三	四・八	△	六・一五七

種 別 表	昭和三年		昭和二年		増	△減
	數	價	數	價		
計	八九八、八九三	八〇七、三〇二	八〇七、三〇二	九一、五九一	△	二、三九一
横 濱	八	八	八	八	△	八
大 阪	九五、九九七	七二、四八九	七二、四八九	二、四〇八	△	二、四〇八
神 戶	四九、一五六	六五、六九八	六五、六九八	一、六五二	△	一、六五二
廣 島	五〇	六二〇	六二〇	五、六〇	△	五、六〇
下 關	一四、一五〇	八、四八五	八、四八五	五、九六五	△	五、九六五
門 司	六八、九五七	六、三三三	六、三三三	六、七五五	△	六、七五五
長 崎	五、〇五二	一八	一八	五、〇三三	△	五、〇三三
八 重	一八〇	一八	一八	一八〇	△	一八〇
其 他 各 地	二、三三〇	八〇七、三〇二	八〇七、三〇二	九一、五九一	△	二、三九一

種 別 表	昭和三年		昭和二年		増	△減
	數	價	數	價		
計	一、〇〇、四九八	八九八、八九三	一、一七、五七七	八〇七、三〇二	△	九一、五九一
車 軸 油	二七、四七五	一、〇〇、四九八	二五、六九三	一〇一、七四四	△	一、七五四
其 他 油	六八、九二八〇	三九六、六六〇	二八、三六六	三、四〇七、五五	△	五、五九〇

本品ハましん油ヲ主トシ車軸油其他多種類ヲ包含シ逐年漁業鑛業並ニ運輸交通機械工業等ノ發達ニ伴ヒ需要増進シツアリ本年車軸油ノ需要ハ炭坑方面並ニ一般輕鐵用方面事業不振ヲ反映シテ衰退セルモ製糖作業ノ好況ニ基キ却テ幾分ノ増加ヲ示シましん油ハ漁業用發動機船ノ需要ヲ主トスル關係上斯業ノ發達ニ伴ヒ顯著ナル増加ヲ齎シぐりすハ他ノ機械油ニ比シ割安ナルヲ以テ自動車ノ普及ト相並ヒ進境シ其他ノ各品モ概シテ好調ヲ辿リ外國直輸入ノ増加ニモ不拘移入亦一割一分ヲ進展セリ因ニ門司仕出ニ於テ特ニ進出セルハ一昨年末米國グアキユーム會社カ同地ニ支店ヲ開設シテ積極的ニ活躍セルモ亦一因ナリトス

本品ノ臺北市價左ノ如シ(二罐入一箱建)

ましん油	最高	580	最低	480
	平均	580	最低	480
車軸油	最高	335	最低	300
	平均	335	最低	300

○石鹼

本品ノ移入ハ前年ニ比シ増加セリ即チ左ノ如シ  
仕出地別表

小樽	昭和三年		昭和二年		増減
	最高	最低	最高	最低	
ましん油	580	480	570	470	△
車軸油	335	300	355	325	△

東京	3640.93	3300.10	△	1034.83
横濱	1705.55	310	△	1011.45
名古屋	1337.5	1275	△	100
京都	27	70	△	43
大阪	4810.45	4244.7	△	565.75
神戸	1141.5	1810	△	739.5
尾道	50	45	△	5
吉浦	1191.0	18	△	1173.0
廣島	1058	733	△	325
下關	597.1	1144	△	546.9
長崎	1059.29	1004.33	△	554.96
鹿兒島	97	50	△	47
那覇	114	95.4	△	18.6
八重山	114	46	△	68.0
其他各地	978.69	809.68	△	168.01
計	978.69	809.68	△	168.01

本品ハ化粧用並ニ洗濯用トニ分チ兩者共民度ノ向上ニ伴ヒ一般的ニ需要ヲ進メツアルハ自然ノ趨勢ニシテ前者ハ未ダ島内生産極メテ微々トシテ漸ク數萬圓ヲ算スルニ過キス専ラ内地ニ之ヲ仰キツツアルガ文化ノ發達人口ノ増殖ニ連レ需要年次増加ヲ示シ後者ハ近年島内生産益々順調ニシテ兩者

合計前年ノ五十一萬六千圓ニ對シ九十三萬五千圓ニ進展セル一方内地方面ニ於テハ原料硬化油ノ暴落ニ依リ製造採算頗ル有利ナルニ乘シ寧ロ生産過剩ヲ訴ヘ極力本島其他ニ向ケ賣値ヲ引下ケ積極的販賣方針ニ出テタレバ移入著シク進展ヲ示シ就中東京仕出「みつわ」ら「いおん」大阪仕出べるべつと長崎仕出ますに「石臈」ノ進出最モ自覺シキモノアリ前年ニ比シ十六萬八千圓(二割一分)ヲ増進セリ  
本品ノ臺北市價左ノ如シ

化粧用	花王 一打	三年	一六五 円	二年	一六八—一五〇 円
		三年	二六五—二三五 円	二年	二八〇—二六〇 円
洗濯用	ハーブ 一箱六十個入	三年	一八〇—一七二〇	二年	一九〇—一六五〇

○火薬及爆發藥

本品ノ移入ハ前年ニ比シ減退セリ即チ左ノ如シ

仕出地別表

大 阪	昭 和 三 年		昭 和 二 年		増 減
	量	額	量	額	
計	二九、二〇五 斤	一、二九二、〇〇五 円	二九、〇〇〇 斤	一、二九〇、〇〇〇 円	△ 二、〇〇五 円
神 戸	四三、七七二 斤	一、八二〇、五五五 円	四三、〇〇〇 斤	一、八一〇、〇〇〇 円	△ 七、五五五 円
門 司	八五、七四七 斤	三、五七〇、〇〇〇 円	八五、〇〇〇 斤	三、五〇〇、〇〇〇 円	△ 七〇、〇〇〇 円

種別表

若 長	昭 和 三 年		昭 和 二 年		増 減
	量	額	量	額	
計	九七、六八五 斤	三、五六四、〇〇九 円	九六、〇〇〇 斤	三、五〇〇、〇〇〇 円	△ 六四、〇〇九 円
松 崎	一〇、〇九一 斤	一、〇一〇、〇〇〇 円	一〇、〇〇〇 斤	一、〇〇〇、〇〇〇 円	△ 一〇、〇〇〇 円
其 他	八七、五九四 斤	二、五五四、〇〇九 円	八六、〇〇〇 斤	二、五〇〇、〇〇〇 円	△ 五四、〇〇九 円
だ い な ま い と	二六、〇三三 斤	一、一六五、二二三 円	二六、〇〇〇 斤	一、一六〇、〇〇〇 円	△ 五、二三三 円
計	三三、六四〇 斤	一、三三〇、〇〇〇 円	三三、〇〇〇 斤	一、三〇〇、〇〇〇 円	△ 六〇、〇〇〇 円

本品ハだいなまいとヲ主トシ其ノ他導火線及雷管ニシテ火薬ハ極メテ微々タリ而シテ前年カ礦業界竝ニ各方面ニ於ケル道路ノ開鑿等盛況ヲ呈シ思惑需要ト相俟テ移入漸増セルニ反シ本年炭坑方面カ廢坑休坑續出スルノ状態ニ在リ且ツ特殊事業モ略一段落ヲ告ケ或ハ縮少ヲ見ル等需要一頓挫ヲ來セルニ加ヘ前年持越在庫豊富ナルモノアリ殊ニ雷管導火線ノ如キハ前年運賃關係ニテ移入特ニ激増セル反動トシテ減退最モ著シク結局總額ニ於テ二十七萬圓即チ四割三分ヲ著減セリ

○燐 寸

本品ノ移入ハ前年ニ比シ増加セリ即チ左ノ如シ

仕出地別表

仕出地	昭和三年		昭和二年		増減
	数量	金額	数量	金額	
名古屋	17,000	1,177,737	17,000	1,177,737	0
大阪	837	58,200	5,049	358,200	△
神戸	17	1,177,737	17,988,318	1,252,889	△
堺	17	1,177,737	17,988,318	1,252,889	△
計	21,053,900	1,477,931	18,033,267	1,296,467	△

本品ハ殆ント全部安全燐寸ニシテ其ノ種類ハ月琴、白桃、紅鯛、珊瑚其ノ他ノ多種ニ亘リ其ノ消長ハ從來島内需要ノ如何ヨリハ寧ロ仲繼輸出ノ盛衰ニ左右セラルル處大ナリシガ本年仲繼輸出ハ前ニ述ヘタル如ク甚シク不況ニ終始セルニモ不拘移入ノ増加ヲ見タルハ蓋シ最近内地市場ハ南洋方面輸出ノ不振ニ因シテ當業者ノ經營漸ク困難トナリ前年ニ於ケル我が東洋燐寸ト瑞典國際燐寸トノ資本的提携ヲ始トシテ爾來群小會社ノ合同スルモノ續出シテ幾分面目一新氣配好轉セル折柄對支輸出又頓挫スルニ至リタレハ供給筋ハ極力本島ニ引合ヲ索メ滯貨ノ一掃ヲ圖リタレハ戎克又ハ發動機船ニ依ル對支輸出ノ思惑竝ニ相場ノ低調トハ本島人方面ノ買氣ヲ峻リ一面島内消化モ順調ナリシ等移入ヲ促進セルモ排貨豫期ニ反シテ永續シ目先緩和氣配ヲ示ササリシヲ以テ島内滯貨漸ク増加シ不況沈滯裡ニ越年セリ然リト雖モ上記ノ事情ニテ結局前年ニ比シ三十萬二千哥(一割七分)十八萬一千圓(一割四分)ノ入増ヲ見タリ

本品中月琴印ノ臺北市價左ノ如シ(五十々ろす入一箱建)

最高 最低  
 三 年 價 四六〇〇 四一七五  
 二 年 價 四五〇〇 四一七五

○綿 絲

本品ノ移入ハ前年ニ比シ減退セリ即チ左ノ如シ  
仕出地別表

仕出地	昭和三年		昭和二年		増減
	数量	金額	数量	金額	
東京	1,130,131	5,648	5,648	7,374	△
濱京	22,338	3,286	3,286	7,048	△
都市	1,000	8,819	8,819	51,891	△
大阪	725	333	333	1,000	△
戸	1,083,001	1,922,880	1,922,880	10,987,990	△
道	27,310	31,786	31,786	4,476	△
島	1,659	4,794	4,794	3,134	△
知	90	150	150	150	△
計	2,243,935	11,748	11,748	18,000	△

計	昭和三年		昭和二年		増	額	△減
	和	年	和	年			
今高	100	円	112,818	円	△	12,818	
下門	1,371		1,065		△	306	
長崎	1,371		1,065		△	306	
門司	1,371		1,065		△	306	
下關	1,371		1,065		△	306	
濱	1,371		1,065		△	306	
治	1,371		1,065		△	306	
其ノ他ノ各地	1,371		1,065		△	306	
計	1,256,559		1,218,940		△	37,619	

本品ハ紡績絲ヲ主トシ其ノ他綿織絲、かたん絲、れーす絲等ヲ包含シ近年島内ノ綿布製織業カ顯著ナル發達ヲ遂ケ原料紡績絲ノ需要増大セルトニ職由スルモノニシテ特ニ臺南市ニ於ケル臺灣綿布株式會社其他織布會社ノ簇出ニ依リ機業ノ發達ヲ促シタリシモ前年ノ不況來需供ノ調節ヲ失シ地方購買力ノ衰退ト相俟テ業績良カラス廢業又ハ操短擴張ヲ行ヘルモノニ止マラサルノ状態ナリシヲ以テ自然本品ノ需要ヲ減退シ惹テ其ノ製品モ前年ノ百十八萬反ヨリ百十二萬三千反ニ降レルニ見テモ其ノ業績ノ不振ヲ窺フニ足ルヘシ、次ニ工業及手藝用方面ニ於テたおるモ前年ノ十四萬七千打ヨリ十四萬二千打ニ降リ靴下製造ガ生産費ノ割高ト内地移入品ノ壓迫ニ經營漸ク困難ナルモノアリ手藝用向ト共ニ比較的有利ナル人絹絲ニ其ノ販路ヲ蠶食サレ伸張ヲ見ル能ハス各方面共不振ヲ告ケタル爲メ結局前年ニ比シ六萬二千圓ヲ減シタリ相場ハ新春低落シ二月最低二百六圓ヲ底値トシテ反騰シ七月米棉減收說内地在荷ノ減少ニ最高二百五十九圓ニ奔騰セルガ爾來米棉增收爲替關係ト相錯綜シ一張

○綿織物及絹織物

一弛二百三十八圓乃至二百三十圓ヲ往來越年セリ  
本品ノ移入ハ前年ニ比シ増加セリ即チ左ノ如シ  
仕出地別表

函東	東京	名	津	四	京	大	堺	神	尾	廣	昭和三年		昭和二年		増	額	△減
											和	年	和	年			
館	35,994		33,111		50,047		33,111		3,103		△	1,803					
濱	2,775		3,600		28,572		1,900		1,900		△	1,900					
屋	1,163		1,628		2,857		1,163		1,163		△	1,163					
島	1,978		1,978		1,978		1,978		1,978		△	1,978					
市	1,900		1,900		1,900		1,900		1,900		△	1,900					
都	4,149		10,755		7,835		10,755		6,755		△	4,000					
阪	9,107		7,835		7,835		7,835		7,835		△	1,342					
戸	110		50		50		50		50		△	110					
道	5,094		6,009		6,009		6,009		6,009		△	1,915					
島	4,099		11,515		11,515		11,515		11,515		△	7,416					
計	113,111		115,115		115,115		115,115		115,115		△	2,004					

計	價			増	額
	昭和三年	昭和二年	増		
今高	二六九二	一五五五	△	一五五五	△
高知	一〇〇	一五〇	△	一五〇	△
多度	五〇	一五〇	△	一〇〇	△
下門	三〇八二〇七	二七九六一四	△	二八、五五三	△
長崎	三三、七五九	四二、五三三	△	七、七七五	△
鹿兒	七二〇	九二五	△	一〇五	△
那兒	一九〇	九二五	△	一〇五	△
其他各地	五二〇	一、七七〇	△	一、二五〇	△
計	一五〇、七七八一六	一四九、四二五二八	△	一、三五二八八	△

本品ハ綿布ヲ主トシ絹布殊ニ最近人絹布ノ多量ヲ加ヘ内地機業界ガ財界ノ變動或ハ支那動亂ニ累セラレナガラ尙ホ生産増加シ在庫豊富ナリシヲ以テ上半期ニ於テハ前年下半期移入不振ニ因ル在荷薄竝ニ對支仲繼輸出ノ反動的好調トハ之カ移入ヲ促進増加シタルカ下半年期ニ入りテハ對支仲繼輸出ガ排日貨ニ累セラレ殊ニ人絹布ノ打撃大ナリシト一方米棉カ當初ノ豫想ニ反シ前年ニ比シ百三十萬俵ノ增收ヲ傳ヘテ綿絲相場ノ崩落ヲ誘致シタルハ當業者ノ製品先安警戒地方購買力ノ減退ト相俟テ入荷漸減セリ然リト雖モ上半期ノ好況ト島内同人絹布ノ増加トニ基キ前年ニ比シ寧ロ少許ノ進境ヲ示セリ

金巾ノ臺北市價左ノ如シ(一反建)

銘柄	最高	最低	最高	最低
生金巾	七九〇	六九〇	七五〇	六七〇
五福祥	八四〇	八〇五	八四〇	八〇五
晒金山寺	八四〇	八〇五	八四〇	八〇五
晒金巾	八四〇	八〇五	八四〇	八〇五

○毛織物

本品ノ移入ハ前年ニ比シ増加セリ即チ左ノ如シ  
仕出地別表

東横名京津大下門	價			増	額
	昭和三年	昭和二年	増		
京濱	四七、五二〇	三三、三三三	△	二四、二七八	△
濱屋	一一、〇七五	一、九八二	△	一、九八二	△
島都	一五〇	三〇、九二六	△	一八、五五一	△
大阪	八五〇	六、九七九	△	一五〇	△
戶關	三六、五九〇	四三、六二五	△	七〇、六八五	△
古	一、六九〇	三、七八五	△	二〇、九九五	△
計	一、七九〇	一、七四五	△	一、四六六	△

其ノ他ノ各地	昭和三年		昭和二年		増	額	△減
	昭	和	昭	和			
計	一三六八〇六二	二五	一、二二一、三四五	四		一五六七二七	

本品ハ羅紗及せる類ヲ主トシ、あるばか、めるとん之ニ亞ギ最近數年來本島人文化ノ向上經濟界ノ好轉ニ刺戟セラレ舊式支那服ヨリ輕快ナル洋裝ニ改ムルモノ、増加ニ從ヒ英國産本品ノ輸入頗ル盛況ヲ呈シタリシカ大正十四年日英協定稅率ノ消滅以來輸入不引合ニ陥レル一方内地製毛織物カ増産割安ヲ標榜シテ宣傳賣込ニ努メ遂ニ外國品ニ變リ移入年次増加シツ、アリタリ、而シテ前年ハ一般的不況ニ基ク仕入手控ニ入荷減退セルカ本年島内財界ハ依然トシテ好轉ヲ見ス氣温又比較的溫暖ニシテ之カ需要促進ノ資料ニ乏シカリシモ内地市場ガ爲替ノ逆調ニ先高見越輸入旺盛ナリシト國産品ノ出廻増加ニ忽チ供給過剩ニ陥リ而モ原毛暴落相亞ケルヲ以テ製造元ハ金融難關係ト相倚リ手持品ノ處分ヲ急キ競争的ニ本島賣込ニ努メタレハ勢ヒ實需ニ添ハサル移入ヲ見ルニ至リ多大ノ滞貨ヲ擁シテ越年セリ、

要スルニ本年ノ増加ヲ前年入荷不振ノ反動ト内地筋ノ處分的賣込競争ノ結果前年ニ比シ十五萬七千圓即チ一割三分ノ進展ヲ誘致セリ、

相場ハせるちす(一碼上)一月ノ四圓五十錢ヨリ漸落シテ十二月四圓ニ降レリ、

○がんに一囊(故共)

本品ノ移入ハ前年ニ比シ數量増加シ價額ハ減少セリ即チ左ノ如シ

仕出地別表

東 横 大 神 廣 門 八	重 計	昭和三年		昭和二年		増	額	△減
		數	價	數	價			
京	五〇六、六〇〇	一六五、五七八	二五、五〇〇	七、四〇〇	四八、一〇〇	一五八、四〇〇		
濱	一九八、八〇〇	三、九一四	八、〇〇〇	二、二〇〇	一、九〇、八〇〇	一九〇、八〇〇	二九、六七四	
屋	一一〇〇〇	一、八九〇	一一、二〇〇	一一、〇〇〇	一一、〇〇〇	一一、〇〇〇	一、八九〇	
阪	一〇、九七〇	四、九三〇	六、六四九	三〇、九五二	三、八四七	三、八四七	一一、九七九	
戸	一、五二七	五、八三三	二、五七四	一、三三三	一、〇六六	一、〇六六	五、三八九	
島	八、〇〇〇	一一、四〇〇	一一、三三三	八、〇〇〇	八、〇〇〇	八、〇〇〇	一一、四〇〇	
司	三六、六〇〇	一〇、四九三	一、〇〇〇	四、〇七〇	一一、一〇〇	一一、一〇〇	六、三三三	
山			一、一〇〇	四、〇〇〇	一、一〇〇	一、一〇〇	四、〇〇〇	
計	三、六四七、七五〇	一、三一九〇、五七	三、四一四、八五〇	一、四八二、八八九	二、三三二、九〇〇	一、三三二、八三三		

本品ハ新故二種ノ移入アリ新物ハ主トシテ移出米、原料糖ノ包裝用トシ故物ハ切乾薯せめんど等ニ使用セラレ本年移出米ハ前ニ述ヘタル如キ事情ニテ減退スルニ至リ殊ニ一時米包裝用故物使用ノ傾向顯ハレ更ニ本春臺北ニ開始セル輸入黃麻布ノ加工製造品竝ニ前年九月再興セル臺中製麻會社製品ノ出廻増加ニ押サレ米用新物ノ移入振ハナリシモ本期及來期糖ノ増産ニ連レ之カ包裝用品ノ入荷ヲ促進シ就中内地ニ精製工場ヲ有スル製糖會社ニ於テハ家用トシテ多大ノ故物ヲ移入シ以テ經費ノ節減ヲ圖リシ爲メ切乾薯ノ出荷不振ニモ不拘後者ノ入荷ハ當ニ新物ノ約二倍ヲ算シ本年入増ノ主因ヲ





爲シタリ即チ前年ニ比シ二十三萬三千箇ヲ増加セルニモ不拘大部分カ安値故物ナリシ關係上價額ハ却テ十六萬三千圓ヲ減縮セリ  
相場ハ高雄渡(百枚建)新二封度半物一月五十三圓ヨリ七月五十三圓六十錢ニ上リ十月再ヒ五十三圓ニリ降レリ故物ハ二十八圓乃至二十圓ヲ唱ヘタリ

○めりやす肌衣

本品ノ移入ハ前年ニ比シ減退セリ即チ左ノ如シ

仕出地別表

計	價			増	額	△減
	昭和三年	昭和二年	増			
東 京	11,700	12,000	△	300	5,800	△
濱 京	3,000	1,000	△	2,000	3,000	△
屋 都	4,500	1,000	△	3,500	5,800	△
阪 都	1,400	1,500	△	100	5,800	△
戸 關	2,600	1,000	△	1,600	5,800	△
神 下	1,100	1,700	△	600	5,800	△
大 京	2,900	6,200	△	3,300	5,800	△
東 京	1,100	1,700	△	600	5,800	△
名 京	1,400	1,500	△	100	5,800	△
大 京	1,400	1,500	△	100	5,800	△
神 下	1,100	1,700	△	600	5,800	△
門 下	1,100	1,700	△	600	5,800	△
計	11,000	11,700	△	700	5,800	△

本品ハ綿製ヲ主トシ少額ノ毛製及毛綿製ヲ加ヘ人口ノ増殖民度ノ向上ト共ニ需要年次増進シ且ツ前者ヨリ後者ノ高級品ヲ嗜好スルノ趨勢ニアリ前年ハ内地市場ノ不振ト新舊正月ノ接近ニ依リ需要増加見越ニ歳末ニ迫リ入荷一時ニ殺到ヒルモ豫期ニ反シテ賣行不良ナリシ爲メ自然本年へ持越在庫多大ナリシヲ以テ當業者ハ之カ賣抜ニ専念シ從テ内地ニ比シ逆輸ヲ示セルノ狀況ナリシヲ以テ島内賣行ハ比較的好調ヲ辿レリ而シテ一方當業者ハ前年ノ結果ニ省ミ可及的ニ新規仕入ヲ手控ヘタルヲ以テ歳末ニハ在荷殆ント一掃スルノ好果ヲ收メタリト云フ右ノ如キ事情ナリシヲ以テ結局前年ニ比シ五十八萬四千圓即チ三割三分ヲ著減セリ

○足袋類

本品ノ移入ハ前年ニ比シ増加セリ即チ左ノ如シ

仕出地別表

計	價			増	額	△減
	昭和三年	昭和二年	増			
東 京	10,400	11,200	△	800	2,900	△
濱 京	1,000	2,300	△	1,300	10,400	△
屋 都	1,000	8,100	△	7,100	10,400	△
阪 都	1,100	5,300	△	4,200	10,400	△
戸 關	4,300	11,200	△	6,900	10,400	△
神 下	4,300	11,200	△	6,900	10,400	△
大 京	4,300	11,200	△	6,900	10,400	△
東 京	4,300	11,200	△	6,900	10,400	△
名 京	4,300	11,200	△	6,900	10,400	△
大 京	4,300	11,200	△	6,900	10,400	△
神 下	4,300	11,200	△	6,900	10,400	△
門 下	4,300	11,200	△	6,900	10,400	△
計	11,000	11,700	△	700	11,000	△

計	移入重要品		
	昭和三年	昭和二年	増減
尾道	11,500	11,500	0
廣島	13,400	3,595	9,805
多摩	5,431	3,877	1,554
高津	1,000	383	617
下關	2,700	633	2,067
門司	11,388	22,939	11,551
其ノ他ノ各地	810	110	700
計	77,836	72,101	5,735

本品ハ從來めりやす製靴足袋ヲ主トシ其ノ他普通足袋地下足袋等ニ屬セシガ近年民度ノ向上服装ノ變遷學生ノ増加ニ連レ需要増進ノ傾向著シキモノアリ然リト雖靴足袋類ハ島内製造相當見ルヘキモノアリテ特ニ移入ヲ著増スルニ至ラズ獨リ地下足袋ハ原料護謨ノ原價暴落ニ主因シテ相場數年來引續キ落調ヲ迎リシヲ以テ労働者ノ思想上ト共ニ需要促進シ本年移入ノ總額中ノ八割ハ正ニ後者ニ屬セリ即チ九五釣鐘等ノ製品ガ一時失墜セル名聲ヲ挽回シテ阪神仕出ニ進出シ殊ニ門司仕出「あさひ」ノ如キハ稍割高ナリト雖品質ノ優良ヲ以テ好評ヲ博シ躍進セル外新ニ中國方面ノ取引開始アリ相倚リテ前年ニ比シ五萬七千圓(八分)ヲ進展セリ

○帽子

本品ノ移入ハ前年ニ比シ減少セリ即チ左ノ如シ  
仕出地別表

計	移入重要品		
	昭和三年	昭和二年	増減
東京	15,880	20,866	13,790
横濱	3,661	1,600	1,600
名古屋	2,966	3,007	650
大阪	2,966	2,266	3,200
神戸	7,909	13,382	5,891
下關	810	115	35
門司	525	1,516	991
計	33,407	38,953	4,546

本品ハ麥稈中折烏打其他各種ノ帽子等ヨリ成ルハ例年ト變化ナキモ麥稈帽ハ小包郵便ニ託スルモノ大部分ヲ占メ本項ニ計上セラルルハ極メテ一少部分ニ屬セリ而シテ之等各品ノ島内需要ハ他ノ身邊粧具ト共ニ逐年増加ノ趨勢ヲ示シ島内製造モ相當見ルヘキモノアリト雖モ尙ホ多クハ移入ニ待ツノ狀勢ニ在リ本年ニ於テモ其ノ島内消費向ニ於テハ約四萬三千圓ヲ増加セルニ反シ對支仲繼輸出カ排貨ニ災セラレ前年ニ比シ十二萬二千圓、八萬五千圓ヲ減縮セルニ主因シ結局其ノ總移入高ハ四萬二千圓(一割一分)ヲ減退セリ

○靴、其他ノ履物、同附屬品及其ノ部分品

本品ノ移入ハ前年ニ比シ増加セリ即チ左ノ如シ  
仕出地別表

東 横 名 京 大 神 尾 今 高 高 廣 宮 下	價			額
	昭 和 三 年	昭 和 二 年	増	
東 京	七、七六〇	七、四〇五	△	
横 濱	九、五五	三、七〇二	△	
名 都 屋	六、六九	八〇、三三九	△	
京 都	三、三二	一、三〇	△	
大 阪	八、九四、一八六	七、九一、一五九	△	
神 戶	三、〇五、一八六	二、〇九、九八八	△	
尾 道	二、八九	一、六三	△	
今 治	七、一、〇〇	六、六、七三五	△	
高 知	三、〇	二、八	△	
廣 島	一、三、二、八〇	六、二、七〇二	△	
宮 島	三、五	八、五、八九	△	
下 關	一、四、四、四六	八、五、八九	△	
計	七、七六〇	七、四〇五	△	

門 長 宮 仁 其	價			額
司 崎 古 (沖繩) 川 他ノ各地	昭 和 三 年	昭 和 二 年	増	
門 司	一、七五、九〇三	八、七、六二二	△	
長 崎	一〇	一、八〇	△	
宮 古 (沖繩)	三、三〇	三、三〇	△	
仁 川	六、三三	九、六、三三	△	
其 他ノ各地	一、七、三、二、八七八	一、三、九、九、六四三	△	
計	一、七、三、二、八七八	一、三、九、九、六四三	△	

本品ハ下駄草履靴等ノ各種履物類其ノ附屬品及部分品ヲ包含シ近年民度ノ向上内地同化ノ風潮ニ誘  
ハレ本島人間ニ於ケル下駄ノ需要昂進セルト内地製靴ノ需要ヲ促進シ殊ニ諸學校ノ増設ニ基ク學生  
ノ増加ハ割安ナル學生靴運動靴ノ入荷ヲ助成シ所謂文化ノ發達人口ノ増加ニ伴ヒ需要年次遞増ヲ示  
シ一方島内生産亦尠カラス從テ之カ材料タル部分品入荷亦輕視スベカラサルモノアリ結局三十三萬  
三千圓(二割四分)ノ進境ヲ示セリ

○紙 (各種)

本品ノ移入ハ前年ニ比シ増加セリ即チ左ノ如シ  
仕出地別表

小 樽	價			額
	昭 和 三 年	昭 和 二 年	増	
小 樽	100	100	△	
計	100	100	△	



移入重要品	昭和三年		昭和二年		増	減
	額	△減	額	△減		
函	二二	△	一、六〇〇	△		
東	四、八七〇	△	四、八九三	△		
横	一五、一六		一五、五五			
名	四、三一一		二、九二八			
四	五					
津	六、四六		一、一〇			
大	一、九八一、七〇	△	一、九八四、六九〇	△		
京	三、九六六、六六	△	三、二九七、九	△		
神	二、一〇		一、一九三			
尾	五、六〇八		二、四二七			
廣	三、九					
吉	三、五六一		一、二七三			
高	八、四〇八	△	一、三三三			
高	五、七三三		四、八九四			
門	八、四〇八		一、三三三			
下	五、七三三		四、八九四			
長	八、四〇八		五、七三三			
鹿	二、四七〇		一、三三三			
那	六、九七七		一、七〇五			
簽	一、一〇		二、六二五			

其ノ他ノ各地

計	三、三三三、七七一	二、九八九、七一九	二、四七、六五三
---	-----------	-----------	----------

本品ハ其ノ種類廣汎ニシテ枚舉ニ遑アラサルモ洋紙、就中連史紙、模造紙、印刷用紙、有光紙、卷取紙等ヲ主トシ美大仁、毛片紙等唐紙代用品ヲ加ヘ和紙ハ其ノ價額及事務能率ノ關係上漸次衰退ノ趨勢ニ在リ而シテ之ガ島内需要ハ一般文化ノ發達向上ニ伴ヒ新聞雜誌等出版通信學術其他各般業務ノ擴張各種宣傳ノ流行等日ト共ニ増加止マサルノ趨勢ニ仕リ而シテ内地生産方面ハ輸出ノ好調ニ刺戟セラレテ連年増産相亞キ本年十一月ニハ多年繼續セル生産制限モ途ニ之ヲ撤廢シタレハ其ノ生産高洋紙ノミニテモ前年ニ比シ千三百萬封度ヲ増加シテ十三億五百萬封度ト未曾有ノ増産ヲ示シタリ從テ相場モ模造紙一封度十六錢ヨリ漸落年末ニハ十五錢五厘ニ低落セリ、サレハ島内需要ノ増進産地相場ノ低落ト相俟テ一層入荷ヲ促進シ價額ニ於テ二十四萬七千圓(八分)ヲ増加セルカ相場關係ヨリ見テ實量ハ更ニ増加セルモノト認メラル

因ニ門司仕出カ特ニ顯著ナル進展ヲ示セルハ前年來王子製紙ノ小倉工場、樺太工業ノ坂本工場製品ガ地理的關係上專ラ對本島ニ活躍セルニ主因シ神戶ノ減退ハ之カ反映ナリトス

○書籍及雜誌

本品ノ移入ハ前年ニ比シ増加セリ即チ左ノ如シ  
仕出地別表

計	函館	東京	横濱	名古屋	京都	大阪	神戶	廣島	高知	下門	長崎	鹿兒島	宮古(沖繩)	其ノ他ノ各地	昭和三年		昭和二年		増	額	△減
															數量	價額	數量	價額			
計															六八、二一七	五〇、四三〇	五〇、四三〇	一七〇、六八七			
															一三〇	二〇〇	二〇〇	七〇	△		
															二〇	五〇	五〇	五〇	△		
															五二〇	三三五	三五	一五	△		
															五〇、八七七	三八〇	三八〇	一〇〇	△		
															四三、四七	四三、四七	七、四〇二	七、四〇二	△		
															八〇	三六〇	三九八七	八〇	△		
															一〇〇	一〇〇	一〇〇	一〇〇	△		
															三三〇、四七三	二四四、二五八	三、九八七	三、九八七	△		
															二四、四三三	一八〇、三五〇	六、九六三	六、九六三	△		
															七三〇	一四五	五八五	五八五	△		
															六九、七四一	三九、一二四	三〇、六一七	三〇、六一七	△		
															一、四〇五	一一八	一八七	一八七	△		
															二九、七四一	二〇〇	五〇	五〇	△		
															一五〇	二〇〇	五〇	五〇	△		

本品ハ主トシテ書籍ニ屬シ船車連絡小荷物又ハ小包郵便ニ依リ移入セラルル多數雜誌類ヲ加フルト  
 キハ島内需要ノ實數ハ更ニ大ナルモノアルヲ推知スヘシ之レ固ヨリ文化ノ發達教育ノ普及ニ伴フ自

然的增加ニシテ殊ニ最近全集圓本ノ一大流行ヲ見ルニ至リタルハ一層之カ増加ヲ示セリ

○せめんご

本品ノ移入ハ前年ニ比シ増加セリ即チ左ノ如シ

仕出地別表

計	東京	横濱	大阪	神戶	下門	三門	津久	昭和三年		昭和二年		増	額	△減
								數量	價額	數量	價額			
計								三九、九八五三六	七四〇、三五三	三九、二二二二九	七二七、四六四	六、七六〇七		一、二八八九
								九、九三二四三三	一七三、三〇六	九、一九〇二二六	一七一、三二五	七、一三二一六	△	五、九八一
								二二、二八四四七	四三、四六四	二二、六五三三九	三九、九七四〇	一、九三三、〇八	△	三、七二四
								六、二二六七五二	一一、〇三二	六、九六六七九二	一一、四七六五	七、五〇、四〇	△	五、七三三
								五七、四四二六	一一、五三三	二五、〇〇九	八〇、九五七	八、〇、九五七	△	一、三四八六
								五、六六七	一一〇	五、六六七	五、六六七	五、六六七	△	一一〇
								一、五四九七	二九〇	一、五四九七	一、五四九七	一、五四九七	△	二九〇

先ツ内地ニ於ケル本品市況ヲ窺フニ前年迄ニ見タル無暴ナル競争ヲ避ケ一方操短率ヲ平均七分四厘  
 方擴張シ需給ノ調節ヲ圖リタレハ下半年頃ヨリ市況好轉シ生産高ハ前年ニ比シ百七十二萬二千樽ヲ  
 増加シテ二千二百四十七萬四千樽ヲ計上セリ一方島内ニ於テハ道路港灣鐵道ノ修築又ハ増設學校官

應等ノ新營其他御大典事業或ハ民屋ノ増築等本島土木界ハ財界不況ノ折ニモ不拘積極的進展ヲ示シ本品ノ需要ヲ促進シツアル時ニ際シ偶々本島唯一ノ生産者淺野せめんど高雄工場ニ於テ上半期末約一ヶ月ニ亘リ職工罷業事件アリ之ニ因シテ其ノ生産高ハ前年ノ七十四萬三千樽ヨリ六十九萬八千樽ニ減シタレハ之カ補給品ノ入津大ナリシト前記ノ事情ニ基ク大分及宇部せめんどの活躍ニ依リ前年ニ比シ數量六十六萬七千斤價額一萬二千九百圓ヲ増加セリ而シテ前年迄移入セラレタル朝鮮産品(下關經由)ハ曩ニ關東州生産品カ免税セララルヤ其ノ反映ヲ受ケテ移入皆無ニ歸セリ

相場ハ内地市場カ年初來漸騰ヲ續ケ一月ノ四圓三十錢ヨリ下半期五圓四十錢ヲ保合タルガ本島ニ於テモ略之ニ順應シ上半期小野田六圓五十錢其他五圓ヨリ下半期前者同値其他ハ五圓五十錢ヲ保合タリ

○陶磁器

本品ノ移入ハ前年ニ比シ増加セリ即チ左ノ如シ

仕出地別表

名	昭和三年		昭和二年		増減
	額	價	額	價	
函	四	一五〇	四	一五〇	△
東	八八七三	七、七二五	八八七三	七、七二五	△
京	四一七五	一〇六五	四一七五	一〇六五	△
濱	三九六六九六	三九、一八三九	三九六六九六	三九、一八三九	△
古					
屋					
館					

計	昭和三年		昭和二年		増減
	額	價	額	價	
四	二二六、八〇九	二、〇一〇、一〇四	二二六、八〇九	二、〇一〇、一〇四	△
京	三、四〇九	八、七二四	三、四〇九	八、七二四	△
東	一八、〇五二	一八二、八〇四	一八、〇五二	一八二、八〇四	△
濱	八〇、九二四	九三、四一〇	八〇、九二四	九三、四一〇	△
函	三、〇七〇	一、三三四	三、〇七〇	一、三三四	△
廣	三、〇七〇	一、〇七五	三、〇七〇	一、〇七五	△
宮	九七	九七	九七	九七	△
高	一六五	一六五	一六五	一六五	△
高	一、二六八	七、五〇一	一、二六八	七、五〇一	△
下	三、五九九	三、五一一	三、五九九	三、五一一	△
門	二、六八三	四、九一六	二、六八三	四、九一六	△
長	六一五	一、一八一	六一五	一、一八一	△
鹿	一〇	六九九	一〇	六九九	△
那	八三四	二、七二五	八三四	二、七二五	△
釜	三、四四〇	三、四四〇	三、四四〇	三、四四〇	△
釜	三、四四〇	三、四四〇	三、四四〇	三、四四〇	△
其	三一七	一、六〇七	三一七	一、六〇七	△
他					
ノ					
各					
地					
山					
霸					
島					
崎					
司					
關					
濱					
知					
島					
島					
道					
戸					
阪					
都					
市					
日					
計	二、一七九、四四二	二〇、七九六、八七	二、一七九、四四二	二〇、七九六、八七	△

本品ハ日用食器家具其他種類頗ル汎ク到底枚舉ニ遑ナキモ大正十四年贅澤税法ノ實施ニ依リ輸入高級品ノ入荷衰退シ内地製品之ニ代レルト爾來人口ノ増加民度ノ向上ニ伴ヒ割安優美ナルヲ以テ本島人間ニ推奨セラレ移入年次増加シツツアリ殊ニ本年ノ如キ内地財界不況且ツ海外輸出不振ノ際市價

ノ低落ハ一層之カ需要ヲ峻リ粗劣ナル支那品ハ漸次其ノ影ヲ潜ムルニ至リ本年其ノ外國輸入高ハ二十萬一千圓ト前年ニ比シ少減セルニ反シ内地品ノ騰頭著シク十萬圓即チ九分ヲ増加セリ

○硝子燵

本品ノ移入ハ前年ニ比シ増加セリ即チ左ノ如シ  
仕出地別表

計	昭和三年		昭和二年		増減
	數量	金額	數量	金額	
東 京	11,101,190	1,699,950	1,699,950	5,030	△
名 都	86,690	4,200	4,200	4,200	△
大 阪	350	350	350	350	△
神 戶	9,200,000	4,900,100	4,900,100	4,900,100	△
廣 島	189,770	3,100,000	3,100,000	3,100,000	△
下 關	3,300	100	100	100	△
門 司	370	370	370	370	△
八 重	1,431,180	1,533,330	1,533,330	1,050	△
計	21,081,000	2,060,820	2,060,820	2,060,820	△

本品ハ從來投藥燵廣口燵等ヲ主トセルニ先年專賣局カ紅酒米酒等ヲ燵詰販賣方針トセル結果一時多大ノ移入ヲ見タルモ爾來同局ガ拂出空燵ノ回收或ハ島内製品ニ需ムルニ至リタルヲ以テ茲ニ移入酒用燵ハ全ク影ヲ潛メ其他びーる、さいだー又ハ清涼飲料詰用ガ大部分島内生産ニ待ツノ状態ニシテ今ハ特殊品ノ入荷ヲ見ルニ過ギザリシガ本年ハ專賣當局カ其ノ價格關係上大阪製燵會社ニ之カ供給ヲ命シタル爲メ一舉大阪神戸仕出ノ激增ヲ見ルニ至リ前年ニ比シ二十六萬六千圓即チ十八割ヲ著増セリ尙本年專賣局ハ容量單位改正ノ爲メ市場在品ノ回收ヲ手控ヘ其ノ回收高ハ前年ニ比シ三百六十三萬七千圓ヲ減シ千四百四十萬八千圓ニ止マリシモ亦移入増加ノ一因タリトス、

○鐵

本品ノ移入ハ前年ニ比シ増加セリ即チ左ノ如シ  
仕出地別表

新 東 横 名 大 神	昭和三年		昭和二年		増減
	數量	金額	數量	金額	
新 潟	22,840	2,492	22,840	2,492	△
東 京	1,469,240	2,589,940	2,589,940	1,577,700	△
名 都	2,001,655	2,957,970	2,957,970	577,520	△
横 濱	926,278	839,930	839,930	68,477	△
大 阪	641,151	6,055,758	6,055,758	6,055,758	△
神 戶	942,630	1,980,870	1,980,870	4,451,980	△
計	7,243,750	12,107,380	12,107,380	12,107,380	△



種別表	昭和三年		昭和二年		増		△減	
	數量	價額	數量	價額	數量	價額		
精尾下門長八八鎮其 道關崎幡山浦南重 ノノ各地	五、八七六 一、〇〇〇 九、二〇四 四、四九七、七五八 四、四九〇、〇〇〇 四、九一〇、五〇九 四、八四〇、〇〇〇 四、九〇〇	一、〇一四 九五 一、六四一 四、三二〇、〇〇九 四、九八一 三、三四一、六三 二五 五五〇、三七	二、九八八 二、三三 四、六、三三九 七、六一七、一六五 一、三、八二〇 九、四七一、七七七 一〇五	三、五三三 九〇 七、九五六 六、四五六、八八六 一、五四六 六〇、一、六七三 一五	二、八九〇 七、六五 四、五八〇、五 三、一、七四〇、七 三、四、五八〇 四、五六、二六八 三、八五	六、六一 五 八、四、五八 二、三、六、七 三、四、三五 二、六、七、五二 一〇	△ △ △ △ △ △ △ △	一九三、一五九 六、九、四八六 五、八、五四一 一九、一八〇 九、四、一八〇 二、八〇、九〇一 一一、四六二
塊及錠	四、七、一八、六一五 三〇、五五、三、三六五 一、三、三〇、六五二 一、六、七〇〇、三五七	一、八七、一四〇 二、二、七、七、八七 九、一、八、三、六一 二〇、四、八、四、八	三、二、〇、四、七八 二、九、一、八、三、〇、五九 一、五、二、九、五、二〇五 一、三、七、〇、三、三、六二	一、三、一、〇、五、五六 二、〇、九、三、九、三〇 一、〇、一、一、五、四一 一、七、六、七、九、四、七	一、五〇、八、一、三七 一、三、六、九、三〇六 二、〇、六、四、五、五三 二、九、九、六、九、九五	五、六、〇、八、四 一、三、三、八、五七 九、四、一、八〇 二、八〇、九〇一	△ △ △ △	五、六、〇、八、四 一、三、三、八、五七 九、四、一、八〇 二、八〇、九〇一
條及竿	四、七、一八、六一五 三〇、五五、三、三六五 一、三、三〇、六五二 一、六、七〇〇、三五七	一、八七、一四〇 二、二、七、七、八七 九、一、八、三、六一 二〇、四、八、四、八	三、二、〇、四、七八 二、九、一、八、三、〇、五九 一、五、二、九、五、二〇五 一、三、七、〇、三、三、六二	一、三、一、〇、五、五六 二、〇、九、三、九、三〇 一、〇、一、一、五、四一 一、七、六、七、九、四、七	一、五〇、八、一、三七 一、三、六、九、三〇六 二、〇、六、四、五、五三 二、九、九、六、九、九五	五、六、〇、八、四 一、三、三、八、五七 九、四、一、八〇 二、八〇、九〇一	△ △ △ △	五、六、〇、八、四 一、三、三、八、五七 九、四、一、八〇 二、八〇、九〇一
板及鋼	二、九、三、九、七八九 一、六、七〇〇、三五七	五、二、四、六、四〇 二〇、四、八、四、八	二、八、三、六、二、六二 一、三、七、〇、三、三、六二	五、三、六、一、〇、二 一、七、六、七、九、四、七	一、〇、三、五、二、七 二、九、九、六、九、九五	△ △	一一、四、六二 二、八〇、九〇一	
葉鐵及葉鋼	八、九、〇、四、五、八四八	八、六、九、五、七、五八	八、二、五、三、五、七〇	八、一、六、四、五、四	六、五、一〇、二、七八	△	五、六、九、三、〇、四	

線筒及管	昭和三年		昭和二年		増		△減
	數量	價額	數量	價額	數量	價額	
計	八、九、〇、四、五、八四八	八、六、九、五、七、五八	八、二、五、三、五、七〇	八、一、六、四、五、四	六、五、一〇、二、七八	△	五、六、九、三、〇、四
其他	七、八、七、七、九〇〇 一〇、七、五〇、一〇三 二、二、七、六、〇、六七	八、四、七、四、六、六 一、五、六、四、三、八八 三、七、七、一、二八	六、二、三、〇、六、五 九、八、三、九、二、八〇 二、二、四、四、八、五九	六、五、四、三、〇、七 一、四、九、四、九、〇、二 四、三、五、六、六、九	一、六、五、四、八、三、五 九、一〇、八、二、三 三、一、一〇、八	一九三、一五九 六、九、四八六 五、八、五、四一	△ △ △

本品内譯ニ於テ「れ」る「カ」僅ニ減退セル外一齊ニ増加ヲ示シ就中板ニ於テ進展最モ著シキモノアリ蓋シ本年内地市場ハ前年財界ノ動搖以來當業者間ニ於ケル營業方針ヲ更新シ共同利益主義ヲ採リ面目ヲ一新シ國內需要ノ好氣配ト相俟テ商況好轉シ著シク生産能力ヲ進メ條鋼類板其他一般的ニ増産ヲ示シタリ一方島内ニ於テハ「れ」る「カ」官私設鐵道ノ増設延長アリタリト雖モ直接輸入ニ俟ツモノ多カリシ爲メ減退ヲ見タル外ハ塊及錠(主トシテ銑鐵)ハ機械部分品、日常庖厨具其他一般製作工業原料トシテ小口需要ヲ促進シ條及竿並ニ板ハ二三製糖會社ノ工場改修嘉南大圳、下淡水溪、宜蘭埤圳或ハ廳舍校舍ノ建設等枚舉ニ遑ナク葉鐵ハ鳳梨罐詰事業ノ進展酒精及石油ノ増産等ニ主因シ、線ハ宜蘭下淡水溪其他治水工事、蔗圃ノ増加、通信機關ノ整備遂行ニ伴ヒ筒及管ハ臺北、臺東水道工事、苗栗鑛業所石油採油管、官鐵所用燭管等ヲ主トシ就レモ需要好調ヲ呈シタリハ結局前年ニ比シ數量八分價額七分ヲ増加セリ。

電鍍板ノ臺北市價左ノ如シ(平三〇番)

年	最高	最低
二	111	106
三	105	99

○銅

本品ノ移入ハ前年ニ比シ減退セリ即チ左ノ如シ  
仕出地別表

種別表	計	昭和三年		昭和二年		増	
		數量	價額	數量	價額	數量	價額
東 京	六二六〇	三三二一	九〇九七六	四九八七八	八四八六六	四六五六七	△
横 濱	一四八八四九	八四六九八	二二二一六	七六一六三	二二六八五	八五三五	△
大 阪	四二〇	二五九	二〇七〇	一三一一	一六五〇	一〇五二	△
神 戸	四六〇、三三五	三〇四三〇	六六七、三九二	三七九、五七	一八七、一五七	七五、二〇七	△
廣 島	三二、五二四	一六、五九〇	四、六九七	三、二二八	二、七八七	一、三三六	△
下 關	一〇〇	五七	一一、〇〇〇	八、九六〇	一一、〇〇〇	八、九〇三	△
鹿 島	一、四八八	一、〇〇三	五三	三六	九五	六三九	△
重 山	一八、七九二	二、三九四	五、八七〇	三、七六四	三、八〇七	二、五二四	△
八 重	一〇〇	八〇	八〇	五〇	一〇〇	八〇	△
計	六八五、六六七	四二、七〇二	九五六、九八三	五五七、一一二	二七、三三六	一三、四四〇	△

線 板	其 他	昭和三年		昭和二年		増	
		數量	價額	數量	價額	數量	價額
線	二五五、一〇七	一五〇、三三三	五二四、〇二四	三〇七、五一九	二六八、九七	一五七、三八七	△
板	一九三、〇三七	一三二、五六二	一三四、五二二	八九、三八八	五八、五二五	四一、二七四	△
其 他	三三七、五二三	二四、〇〇八	二九八、四三七	一六〇、〇〇五	六〇、九二四	一九、一九七	△
計	六八五、六六七	四二、七〇二	九五六、九八三	五五七、一一二	二七、三三六	一三、四四〇	△

本品中線ハ電話線竝ニ電力送電線ヲ主トセルカ前年恰モ蘇澳花蓮港間官設及臺南高雄間警察電話ノ  
新增設或ハ改修アリ電力會社ノ晝夜燈線切替工事ニ需要ヲ促進セルモ本年ハ概ネ補給用品ノミニ止  
マリ板カ製糖工場増設ニ因リ増加セルニ過キス一方原銅ノ暴騰ニ製品前年ニ比シ約三割高ヲ告ケタ  
ルヲ以テ一般的ニ需要手控ヘタルト相俟テ數量二割八分價額二割四分ヲ減退セリ

○釘 類

本品ノ移入ハ前年ニ比シ増加セリ即チ左ノ如シ  
仕出地別表

種別表	計	昭和三年		昭和二年		増	
		數量	價額	數量	價額	數量	價額
東 京	一、二六五	一、二六五	五、二八五	七、三六九	七、三六九	一、三三九	△
横 濱	一、六二九	一、六二九	四、八八五	一、二三四	一、二三四	一、二三四	△
計	二、八九四	二、八九四	一〇、一七〇	八、六一三	八、六一三	二、五八三	△

計	其 他 各 地	釜 山	八 重 山	油 津	長 崎	八 幡 橋	門 司	高 濱	下 關	廣 島	鞆 島	尾 道	神 戶	大 阪	京 都	四 市	名 屋	昭和三年		昭和二年		増 減 額			
																		量	價	量	價				
八三〇、五三二	三、一七七	七	三〇	三〇	九〇	一〇、八四八	一三、三三三	四七	一一、四四三	九三三	四、五二七	一〇、〇〇一	四、九三三	三三	三、三三三	五、二九七	四、一〇〇	五、二九七	二、七六三	八五	四、二、四〇四	八、六九三	四、二、四〇四	△	二、五三三
七三〇、〇六六	一、三五四				七五	三、九六三	一、六七三	五〇	二、七五五	二〇一	四、八七三	四、八七三	四、二〇八	一、六六三	一、二八〇、四〇〇	一、六六三	一、二八〇、四〇〇	一、九一六、二八五	九、二五八	△	一、三三三	二、四八六	一、三三三	△	一、一五五
一〇〇、四六六	一、八三三	七	三〇	三〇	一五	二、八七四	一、五七五	三	九、六八七	七三三	三、四一六	一、四八六	二、四八六	三、五五五	二、四八六	二、四八六	二、四八六	四、九五六	一、一三三	△	一、〇八七、二五七	三、一八八	一、〇八七、二五七	△	二、四八六

本品ハ丸釘りべつと、ばりるど及なつと類ヲ包含シ近年財界ノ不況ニ主因シテ株式投機ノ衰退ニ反シ比較的堅實ナル家屋投資異常ノ旺盛ヲ示シ建築界ハ斯界ノ大勢ニ逆行シテ般販ヲ呈シ且ツ文化ノ發達民度ノ向上ニ連レ住宅ノ改修増設並ニ之カ附屬工事或ハ産業ノ發達ニ伴フ製函作業著シク増加シテ木材ト共ニ本品ノ需要ヲ促進セルコト大ナルモノアリ結局前年ニ比シ十八割ヲ激増セリ而シテ本年相場ハ昨冬來原料ろつと硬調爲替ノ低落ニ基キ前年(一樽)七圓九十錢ノモノ九圓八、九十錢ヲ唱へ一割五分方ノ上値ヲ示シタルヲ以テ一層増差ヲ大ニセリ

○家屋、橋梁、船舶、船渠等ノ建設材料

本品ノ移入ハ前年ニ比シ増加セリ即チ左ノ如シ  
仕出地別表

東 横 大 神 門	京 濱 阪 戶 司	昭和三年		昭和二年		増 減 額
		數量	價額	數量	價額	
三、七三三、〇三五	三、七三三、〇三五	一、八七、七五〇	二、八〇、二〇七	一、九一六、二八五	四、九五六	△
三、四、五三三	三、四、五三三	一、二五、七九三	一、六、四八二	九、二五八	一、一三三	△
三、九五四、二八二	三、九五四、二八二	一、五八、四七五	一、八六、六三六	二、三六、五六七	三、五五五	△
二、五、四九、五五一	二、五、四九、五五一	九、九三、二二三	一、二八、〇四〇	一、五五、六三三	二、四八六	△
一、三、三三三	一、三、三三三			一、三、三三三	三、一八八	△
一、〇、二八五、七五六	一、〇、二八五、七五六	四、五二、四七一	六、二一、三六五	五、七六、四二五	一、〇八七、二五七	△

本品ハ例年橋梁家屋建設材ヲ主トシ其他ハ極メテ少量ノ部分品ニ屬セリ而シテ前年迄旺盛ヲ示シタ

ル屏東飛行場需要品モ之カ竣工ト共ニ一段落ヲ告ケタリト雖モ鐵道ノ復線及縦貫道路工事依然繼續セラレ橋梁材ノ入津繁ク一方南部方面ニ三製糖會社ガ工場ノ増設改修ヲ行ヘルト高雄ニ於ケル鳳梨罐詰工場竝ニ冷蔵庫設置其他一般的ニ家屋ノ新築増築相當盛況ヲ呈シタレハ小口需要又見邁スヘカラサルモノアリ結局前年ニ比シ數價共十八割ヲ著増セリ

○絶縁電線

本品ノ移入ハ前年ニ比シ増加セリ即チ左ノ如シ

仕出地別表

計	昭和三年		増
	和	年	
東京	一三、三八九	七、五九二	五、四〇六
大阪	三、七五二	四、七二六	九、〇一七
神戸	二、四七六	一、七〇五	六、四二四
廣島	七、四八三	二、九〇三	二、五五五
關島	四、六五	九、五〇	四、六五
下門	一、四六五	一、八〇四	三三、九七〇
長門	一、三二八	一、八〇四	三三、九七〇
計	五七、一六〇	五〇、四八七	六、七、五七三

本品ハ各電燈用架空及引込線被鉛線室内用各種ニシテ主トシ鉛被紙「けいぶる」之ニ次キ其他多種多

○工匠具、農具及同部分品

様ニ亘リ其ノ需要ハ孰レモ電燈電話らちお等文化施設ノ擴張ニ随伴入増シ本年ニ於テハ御大典奉祝臨時燈設備用品ノ増加ト相俟テ一割三分方ヲ増進セリ

本品ノ移入ハ前年ニ比シ増加セリ即チ左ノ如シ

仕出地別表

計	昭和三年		増
	和	年	
東京	一〇〇	一一	八
大阪	一、四〇三	一、四四五	一一、五八三
神戸	一、六六六	八、八二〇	七、八四七
廣島	五、七八一	一、五九七	四、一八四
關島	三、三三三	四、一五〇	二、八〇七
下門	五〇	一、五〇	一、五〇
長門	一、五五〇	四、〇〇	二、四五〇
計	一、五二九	一、九二五	一、〇四三
東京	一〇、二七六	九、七九八	四、八四三
大阪	一、八〇	六、六二	四、八二
神戸	七二	一一	六二
廣島	一、九六四	一一六	一、九六四
計	一一、六	一一六	一一六

内地貿易

移入重要品

工匠具、農具及同部分品

三二二

計	價			額
	昭和三年	昭和二年	増	
高知	1,623,400	2,022,600	△	1,623,400
門司	185,917	49,908	△	185,917
若松	2,650	1,300	△	2,650
長崎	10,500	110	△	10,500
鹿島	100	170	△	100
油津	100	110	△	100
宮古(沖繩)	100	100	△	100
八重山	200	200	△	200
仁川	100	100	△	100
其他各地	570,985	423,584	△	570,985

本品ハ其ノ細別ヲ困難トスル處ナルモ主トシテ工匠農各種器具ヲ包擁シ島内林野ノ開發、道路ノ開鑿、治水、灌溉、排水其他各種工事ノ進捗、建築、造船、鐵工、木工作業ノ發達増加ニ連レ之等ニ要スル本品モ自然的ニ入津促進セラレ一方内地供給筋ノ宣傳努力ト相俟テ入増セリ

○鐵製品

本品ノ移入ハ前年ニ比シ増加セリ即チ左ノ如シ

仕出地別表

新	東	横	名	清	四	京	大	堺	神	尾	廣	多	今	高	下	門	價			額
																	昭和三年	昭和二年	増	
新潟	25,988,800	1,900	△	25,988,800																
東京	70,171	117,904	△	70,171																
横濱	333,881	1,479,336	△	333,881																
名古屋	1100	333	△	1100																
清水	3330	333	△	3330																
京都	1,333	1,333	△	1,333																
大阪	11,000,000	11,000,000	△	11,000,000																
堺	70	3330	△	70																
神戸	6,830,877	9,062,111	△	6,830,877																
尾道	1,900	1,900	△	1,900																
廣島	11,285,400	11,285,400	△	11,285,400																
多摩	333	333	△	333																
今高	4,683	6,110	△	4,683																
高知	1,100,800	2,688	△	1,100,800																
下門	15,138,800	22,516	△	15,138,800																

計	昭和三年		昭和二年		増	額	△減
	價	年	年	額			
長崎	270	568	568	292	△	292	
鹿兒島	10	10	10	10	△	10	
那覇	250	250	250	250	△	250	
宮古(沖繩)	489	222	222	267	△	267	
八重山	1000	50	50	950	△	950	
釜山	1000	2588	2588	1588	△	1588	
其ノ他ノ各地	3258079	3085908	3085908	221771	△	221771	

本品ハ其ノ内容廣汎多種ニシテ一々枚舉ニ遑ナク一般ニ金物類ト稱セララル日常家具庖厨具及物類ヨリ石油鑛業用鑿井用具又ハ油槽ヲ含ミ尙製糖工場ノ増設ニ伴ヒ巨大鐵器ノ入津大ナリシト相俟テ入増セルカ要スルニ文化ノ向上事業ノ進展ニ伴フ自然的現象ナリトス

○鐵道車輛及同部分品

本品ノ移入ハ前年ニ比シ増加セリ即チ左ノ如シ

仕出地別表

昭和三年	昭和二年	増	額	△減
價	年	年	額	△減

計	東名大下門八那		京屋阪戸關司幡霸		増	額	△減
	古	計	古	計			
東名大下門八那	1017393	181802	181802	75409	△	75409	
京屋阪戸關司幡霸	54261	2896	2896	51365	△	51365	
古	573835	27923	27923	355912	△	355912	
計	327208	22776	22776	184432	△	184432	
	94	360	360	266	△	266	
	73706	133713	133713	60007	△	60007	
	189	19972	19972	19783	△	19783	
	20	10	10	10	△	10	
	839306	778033	778033	61274	△	61274	

本品ハ固ヨリ交通運輸業ノ發達ニ伴ヒ需要ヲ加ヘツアルカ最近島内鑄鐵事業ノ進歩ニ伴ヒ輕鐵用ちる迄其ノ他簡易ナルモノハ島内製品ニ轉向シ移入漸減シツツアリ殊ニ官鐵用品カ前年移入増大ノ反映トシテ萎縮セルニ反シ南部方面ニ於ケル産糖増加嘉南大圳下淡水溪工事進捗ニ伴ヒ甘蔗及土砂運搬貨車ノ入津多カリシニ主因シ前年ニ比シ少増スルニ至レリ

○自轉車、同部分品及附屬品

本品ノ移入ハ前年ニ比シ増加セリ即チ左ノ如シ

仕出地別表

昭和三年	昭和二年	増	額	△減
價	年	年	額	△減



計	昭和三年			昭和二年			増	△減
	額	円	増	額	円	増		
小樽	400	円		263,367	円			136,633
東京	1,593,351	円		1,536,600	円			56,751
横浜	1,040,300	円		417,556	円			622,744
名古屋	100	円		89	円			11
京都	1,383,693	円		1,054,906	円			328,787
大阪	500	円		310	円			190
堺	1,117,000	円		402,614	円			714,386
神戸	100	円			円			100
尾道	1,887	円			円			1,887
広島	860	円		182	円			678
下関	116,000	円		46,619	円			69,381
福岡	50	円		30	円			20
長崎	50	円			円			50
鹿島	30	円		65	円			35
那覇	180	円		1,151	円			971
其他ノ各地	110,663	円		1,547,449	円			1,436,786

本品ハ民度ノ向上世務ノ繁忙ニ連レ其ノ需要ハ年次増加シ都市ハ固ヨリ地方邊陲ニ至ル迄其ノ販路ヲ擴大シツツアリ就中和製ノ一りつ、けんねつと、ふじ、齋らーぢハ其ノ生産ノ増加消化ノ不振ヲ移シテ盛ニ賣込ニ努力セル一方舶來らーぢ新ニ販路ヲ本島ニ索メ極力宣傳ニ努メタレバ自然相互ノ競争激甚ヲ加ヘ且ツ實需ノ増進ト相俟テ三割方ノ増加ヲ齎セリ然リト雖モ前記競争ノ爲メ相場約二割方下値ヲ辿リタレハ實量ハ更ニ大ナルモノアルヘシ

○自動車、同部分品及附屬品

本品ノ移入ハ前年ニ比シ増加セリ即チ左ノ如シ  
仕出地別表

東 横 名 大 神 下 門 鹿	昭和三年			昭和二年			増	△減
	額	円	増	額	円	増		
東京	90,483	円		100,979	円			10,496
横浜	315,316	円		227,710	円			87,606
名古屋	10,784	円		5,658	円			5,126
大阪	1,145,097	円		496,663	円			648,434
京都	225	円		1,366,27	円			1,365,99
神戸	8,930	円		133	円			8,797
下関	210,80	円		1,967	円			208,833



計	昭和三年		昭和二年		増	類	△減
	額	價	額	價			
那	1,100						1,100
計	1,768,927		989,396				779,531

從來本品ノ島内需要ハ大都市以外殆ント之カ利用ヲ見サリシカ近年地方道路ノ改修ト本品利用ノ周知セララルルニ從ヒ都市ハ固ヨリ地方邊陲ニ至ル迄急激ニ普及セラレ乗用ノ外貨物自動車ノ活動亦頗ル盛況ヲ呈シ之等ノ移入ハ大正十四年ノ四十一臺十一萬九千圓ヨリ前年ハ二百八十四臺六十四萬八千五百八十七圓ニ著増セルガ更ニ本年ハ六百三十五臺百四十七萬九千圓ニ躍進セリ而シテ本品ハ國産尙未ダ充分ナル發達ヲ見ル能ハサル關係上其ノ大部分ハ内地ニ於ケル輸入組立品ノ移入ニ係リ「しばれ」最モ多ク「ふおーど」其他多種ヲ算セリ更ニ用途別ニ觀レハ貸自動車最モ多ク高級車ト乗合及貨物車トハ殆ト伯仲ノ間ニ在リ之等車體ノ移入増加ニ連レ部分品及附屬品亦相並ヒ入増セルヲ以テ前年ニ比シ七十七萬九千圓即チ八割ヲ著増セリ

○鐵道機關車、同炭水車及同部分品

本品ノ移入ハ前年ニ比ハ増加セリ即チ左ノ如シ

仕出地別表

昭和三年	昭和二年	増	類	△減
1,768,927	989,396	779,531		

計	昭和三年		昭和二年		増	類	△減
	額	價	額	價			
東	1,000		1,383				1,283
横	8,850		19,300				10,450
名	3,530		4,003				473
大	4,190		11,010				6,820
神	5,700		10,930				5,230
門	6,526		8,645				2,119
八	4,652		22,278				17,626
崎	8,800		5,485				3,315
計	82,638		758,581				675,943

本品ハ官有鐵道所用用品其ノ大部分ヲ占メ鐵道工事ノ進捗運輸交通ノ繁激ト共ニ入荷増進シ本線用機關車九臺六十二萬九千圓ヲ算シタル外製糖會社、嘉南大圳及下淡水溪工用機關車八輛十二萬三千圓ヲ算シ更ニ外輪車輛其他部分品相當入荷セルヲ以テ結局前年ニ比シ増加セリ

○縫衣機同部分品及附屬品

本品ノ移入ハ前年ニ比シ減退セリ即チ左ノ如シ

仕出地別表

東	京	昭和三年		昭和二年		増	類	△減
		額	價	額	價			
1,000		1,383		1,283			1,283	
8,850		19,300		10,450			10,450	
3,530		4,003		473			473	
4,190		11,010		6,820			6,820	
5,700		10,930		5,230			5,230	
6,526		8,645		2,119			2,119	
4,652		22,278		17,626			17,626	
8,800		5,485		3,315			3,315	
計	82,638	758,581		675,943			675,943	



内地貿易

移入重要品

木材

三二〇

計	昭和三年			昭和二年			増額	△減
	額	増	減	額	増	減		
横古	四八、〇〇〇			一五〇			四七、八五〇	
名屋	一八						一八	
大戸	三八、三二九			三四、九四三			三、三八六	
神島	三八四、二八八			五七九、三〇七			一九五、〇一九	
廣島	一、四〇七						一、四〇七	
下司	四三五			三六			三九九	
門崎	二、二九六			三、五二八			一、二三二	
長島	五〇			八〇			三〇	
鹿島								
那覇								
計	四七五、二二三			六一九、九四一			一四四、七一九	

本品ノ移入ハ從來四十萬圓内外ニ止マリシガ近時習俗ノ變遷文化ノ向上ト相俟テ需要増進シ殊ニ前年ハ米國産しんがーみしんニ對シ新ニ「ほーむみしん」こーらーみしん等競争賣込ヲ惹起シテ入荷ヲ進メタルガ本年しんがーみしん「カ米本國ノ事情ニ基キ供給圓滑ナラズ自然神戸ニ於ケル中央販賣部ヨリノ配給難ヲ來セル特有ノ事情ニ胚胎シ前年ニ比シ二割三分ヲ萎縮セリ

○木材

本品ノ移入ハ前年ニ比シ増加セリ即チ左ノ如シ  
仕出地別表

小宮東横名勝大勝名横東宮小	昭和三年			昭和二年			増額	△減
	額	増	減	額	増	減		
古(陸)	七六			四三、四九			四三、四一三	
古中	一、〇六六			二九八			七六八	
濱屋	一、八五九、六八五			一、九七五、五六〇			一一一、八七五	
浦屋	一、三六六、三三三			一、九七五、五六〇			六〇八、二三三	
阪戸	一、〇六六			一、〇六六			〇	
道島	一、〇六六			一、〇六六			〇	
津島	六、四八			八、八五二、六			二、三七四、八	
濱津	三、九一三、三三			二、七六〇、九五			一一、一五二、三八	
高津	五、一〇、六八			六〇			五、〇四〇、六八	
下司	三、五、九六五			三、四〇、二二六			二、二二五、七三九	
門崎	三、五、九六五			三、四〇、二二六			二、二二五、七三九	
長島	三、五、九六五			三、四〇、二二六			二、二二五、七三九	
鹿島	三、五、九六五			三、四〇、二二六			二、二二五、七三九	
油津	三、五、九六五			三、四〇、二二六			二、二二五、七三九	
計	一、〇六六			一、〇六六			〇	

内地貿易

移入重要品

木材

三二一

種別表	昭和三年		昭和二年		増	額	△減
	數量	價額	數量	價額			
八重山		三二五、九七一		二八四、一七八			四一、七九三
那覇		四		三三、一一一			三二、七〇
宮古(沖繩)		一〇三、七九〇		一〇八、八三〇			九四、九六〇
其ノ他ノ各地		四、八三三、〇一		四、〇四四、九〇〇			七、七七一
計							
板							
杉	六三九、八六四	九二六、六四六	五七四、八九六	八五四、一七一	六四九、六六三	七二、四七五	
松	四〇三、二九三	四二七、九六一	二七〇、七〇八	二八〇、八〇九	一三、一〇九	一四、七一二	
其ノ他	一一〇、〇五九	二七二、六六六	六〇、九五三	一一、二八〇	五八、〇六六	一五、九八六	
杉	一〇五、三九九	一、三八一、八七三	八五、一六九	一、一四六、二六〇	二〇、二二〇	二、五五九	
松	一、六〇一、九二六	一、七二四、六三三	一、三〇八、五八六	一、五九七、五六〇	二、九三三、三四〇	一、二七〇、七三三	
其ノ他	一、四三二、四四四	一、三三三、四四七	九七三、九二七	一、〇〇七、七四八	四、五〇〇、五三三	三、三三三、五九九	
計	四、四三二、四四四	三、七二四、四四七	三、八二二、六八五	二、八〇〇、三三三	六、一、九四九	九、一四一、六	
其ノ他	三、四四七、二二〇	三、四四七、二二〇	二、六六五、一九八	二、八九八、三三〇	八〇六、一一三	五、四二〇、八八	
計	四、五二六、〇一〇	四、八三三、〇一〇	三、五二六、八九八	四、〇四四、六〇〇	一、〇〇九、一三三	七、七七一、〇一	

本品ハ内地杉、松材及板ヲ主トシ一部ノ米材及北洋材ヲ交ヘ本年内地市場ハ前ニモ述ヘタル如ク關稅

引上見越ニ依ル米材ノ輸入ハ約六百三十萬石ト前年ニ比シ百二十萬石ヲ増加セルノ状態ナリシヲ以テ需要ハ復興事業ノ終末ヲ急ケル關係上一割内外ヲ増加セリト雖モ尙在荷過剩ノ壓迫ヲ受ケ相場月次崩落ヲ來シ前年ニ比シ一割内外ノ下値ヲ辿リ福州材トノ値開僅少ナルニ至レルハ恰モ島内建築界ノ好況ニ投シテ需要ヲ促進シ且ツ當業者ノ思惑或ハ處分的移入ノ増加ト相俟テテ數量百萬九千立方尺(二割九分)價額七十七萬七千圓(一割九分)ヲ増加セリ而シテ其ノ増加ノ最モ顯著ナルハ松材ナルカ本品ハ八重山材及米材ヲ主トシ前者カ前年頓挫セル產地切出ノ再ヒ順調ニ復歸セルト後者ハ内地在荷ノ過剩ヲ移シテ割安引合ヲ見タルニ因由セリ、相場ハ紀州材(角三寸)一圓六十錢乃至一圓六十八錢ヲ唱ヘタリ

○仕組板

本品ノ移入ハ前年ニ比シ増加セリ即チ左ノ如シ  
仕出地別表

東横名勝大	昭和三年	昭和二年	増	額	△減
東京	一〇五、五七	九、二七六			一一、九一
濱京	一、〇一五	三九、二二九			四一、七八六
浦屋	一、〇〇〇	四、二〇〇			六、八〇
都	一、七二二	三、五七六			一、七二二
古	三五九、五九〇	三五七、六六二			一九二、八

内地貿易 移入重要品 仕組板

計	昭和三年		昭和二年		増減額
	数量	金額	数量	金額	
神戶	三三九〇二	一五八、一一一	—	—	八〇、九〇一
廣島	一七、六九三	一六〇、二二二	—	—	一六、七七一
下關	四三、六三〇	二〇、二二五	—	—	二三、四一五
門司	三三、三三六	四七、四六五	—	—	一四、〇二九
鹿島	一、六六〇	—	—	—	一、六六〇
八重山	一〇〇	一〇	—	—	九〇
其他各地	四〇、六八	六、六六三	—	—	二、五九五
計	七九、三〇〇	六五五、〇七三	—	—	一三、八七二

本品ハ酒精鳳梨罐詰、樟腦、阿片、煙草、麥酒、せめんど等包装用北海松板ニ屬シ其ノ需要ハ上記産業ノ發達ニ伴ヒ年次増加ノ趨勢ニ在リト雖モ其ノ移入ハ相場關係上輸入品又ハ島内生産ノ如何ニ依リ消長ヲ免レサル處ナルカ一昨年來島内雜木製品ノ出廻相當多量ヲ算シ輸入ハ漸減ノ傾向ヲ示シタルモ本年偶々北海松ノ暴落ニ依リ採算頗ル有利ナルモノアリ一方島内酒精鳳梨罐詰ノ増産漁業ノ發展等之カ容器ノ需要促進セラレ輸入ノ減退ヲ反映シテ前年ニ比シ十三萬八千七百圓(二割一分)ヲ著増セリ

二 年  
三 年

せめんど樽材  
酒精箱材  
鳳梨罐詰箱材

○枕 木

本品ノ移入ハ前年ニ比シ増加セリ即チ左ノ如シ

仕出地別表

計	昭和三年		昭和二年		増減額
	数量	金額	数量	金額	
國館	三三、一八七	三三、三一九	—	—	三三、一八七
東京	一〇〇	二五〇	—	—	一〇〇
大阪	三九、四八七	五七、八五九	—	—	三九、四八七
廣島	三八、四九七	四八、四七六	—	—	三八、四九七
下關	六二、九三〇	六八、二八八	—	—	六二、九三〇
門司	三三、六〇三	三三、一八五	—	—	三三、六〇三
其他各地	五二〇	一、四五一	—	—	五二〇
計	八五三、七八七	九七〇、八四九	—	—	八五三、七八七

本品ハ兩三年來製糖會社其他私設線用品ヲ主トシ官線用品ハ寧ロ從タルノ觀アリシカ前年來官線復線工事用品ノ入荷アリテ稍々進展ヲ示シ本年ニ入リテハ内地需要ノ不振競争ノ激甚ナルニ加ヘ防腐松枕木ノ利用擡頭セル結果相場急落ヲ示シ採算有利化セル爲メ官鐵復線其他改修工用トシテ多大ノ入荷ヲ促シ更ニ製糖會社又ハ嘉南大圳下淡水溪等ニ於ケル私線ノ延長等鐵道工事ノ盛況ヲ反映シ

テ前年ニ比シ數量(六割六分價額七割ヲ著増セリ  
相場ハ本線用二圓乃至二圓五十錢輕鐵用七十錢乃至八十錢ヲ唱ヘタリト云フ

○製帽原料

本品ノ移入ハ前年ニ比シ増加セリ即チ左ノ如シ  
仕出地別表

計	昭和三年		昭和二年		増	額	△減
	數量	價額	數量	價額			
大	八三、四四五	八、三四五	九〇、〇〇八	九、〇〇八	△	六、六五三	
神	八四、五〇三	八、四五一	八八、五八八	八、八五八	△	三、五八五	
門	一、一〇〇	一、一〇〇					
那							
計	一五五、〇五七	一五、五五七	一八〇、六〇七	一八、〇六七	△	二五、〇一〇	

本品ハ極少量ノ麥稈異田ヲ除ケハ全部移出向紙帽、まにら麻帽、及「グスコース」帽ノ原料タル雁皮紙、まにら麻及人絹絲ニ屬シ本年歐米市場ニ於ケル上記各帽カ異常ノ好況ヲ呈シ入註殺到新竹、臺中兩州下ニ於ケル製造業ハ近年ニナキ般販ヲ極メ製造ニ從テ極力出荷ヲ進メタレハ其ノ移出高前年ニ比シ合計二百五十萬箇ヲ激増セルハ曩ニ述ヘタル處ニシテ殊ニ後二者ノ進展顯著ナルモノアリ從テ之カ上記各材料ノ入荷激増セル爲メ前年ニ比シ三十五萬七千圓即チ(七割二分)ヲ激増セリ而シテ前年ノ不振甚

○疊 表

シカリシ反動トシテ之等高價品ノ入増トニ因リ一層其ノ價額ヲ膨大セリ  
本品ノ移入ハ各前年ニ比シ減退セリ即チ左ノ如シ  
仕出地別表

計	昭和三年		昭和二年		増	額	△減
	數量	價額	數量	價額			
大	九、四八〇	一、〇四八	一〇、〇四〇	一、〇四八	△	一、五九〇	
堺	八〇	一三六					
神	三、〇四〇	三六、三三四	五、二四五七	五二、二六一	△	一四、九二七	
神	八五、七五一	一〇、八七五〇	九、三三七〇	一一、二六九	△	六、四九九	
尾	九、三〇〇	一一、七〇七	八、五八〇	九、七四三	△	一、九六四	
廣	一六〇	二四〇	一、八三五	一、三三四〇	△	一、五九五	
下	一七、〇〇〇	三七、二二八	二二、五四〇	二七、〇九一	△	一〇、一二七	
門							
其							
計	一五五、〇五七	一五、五五七	一八〇、六〇七	一八、〇六七	△	二五、〇一〇	

本品ノ島内需要ハ年次増加ヲ來セルニ際シ原料關ノ移入ヲ圖リ島内産黃麻絲ヲ用フル製造業兩三年來勃興シ之カ爲ニ製品移入衰微セルモ前年ハ打續ケル内地財界ノ不況ニ製品相場續落シ移入稍復活

セリト雖モ本年再ヒ退嬰スルニ至レリ蓋シ島内需要ハ寧ロ前年以上ノ好調ヲ呈セルモ藁草、黃麻等ノ原料安ニ加ヘ營業者ノ金融關係モ前年ニ比シ良好ニ向ヘルト相俟テ島内生産増加シタルハ内地竝品最モ之カ影響ヲ受ケテ萎縮セリ、而シテ内地相場モ前年ニ比ツ三分内外ノ安値ニ推移セルモ九月以降需要期ニ迫リ上向き殊ニ上級品タル備後表ノ入荷比較的多カリシヲ以テ數量一割五分ノ減退ニ對シ價額ハ僅々六分ノ退嬰ニ止マレリ

本品ノ臺北市價左ノ如シ(一枚建)

備後(中)	三年		二年	
	最高	最低	最高	最低
播州(中)	〇・八〇(十一月)	〇・六五(二月)	〇・八五(一月)	〇・六五(八月)
備後(中)	一・五〇(一月)	一・三〇(七月)	一・五〇(一月)	一・三〇(八月)

### らんぶ、提燈及同部分品

本品ノ移入ハ前年ニ比シ減退セリ即チ左ノ如シ

仕出地別表

名	昭和三年		昭和二年		増減
	最高	最低	最高	最低	
東京	五三・一〇五		五九・三〇三		△
濱京	一五六・二八九		一九九・三九八		△
横屋	七・七三		二・四八三		△

計	昭和三年		昭和二年		増減
	最高	最低	最高	最低	
四日市			五五		△
京都市			一・四七〇		△
大阪府			二・七二六		△
神戸			九・九七〇		△
尾道			三〇五		△
廣島			三六九		△
高知			二・四四		△
高松			五九		△
下關			四・六四九		△
門司			一・三三三		△
長崎			一・六五五		△
那覇			五・二八九		△
仁川			一一・一		△
其他各地			八八四		△
計	六八二・八三		六八二・三三		△

本品ハ電球ヲ主トシテ其ノ他ハセーソ、そけつと等之カ部分品又ハ附屬品竝ニらんぶほや、口金或ハ鍍山用わせちりん燈、提燈懐中電燈等各種多様ニ亘リ更之等ノ附屬品ヲ加ヘ枚舉ニ遑ナキ處ナルカ就中電燈關係品カ電燈ノ普及民度ノ向上ニ伴ヒ需要最モ盛況ヲ示シツツアリ然ルニ前年末ニ於テハ諒闇明ニ依ル需要増加見越ニ入荷一時ニ殺到シ惹テ之カ持越在庫豊富ナリシ爲メ本年移入ヲ抑制セルト







種類	昭和三年		昭和二年		増減	
	數量	價額	數量	價額	數量	價額
三池	五九三、七〇〇	四八八、〇二〇	六六三、〇三九	四八五、八一	△	六九三、三九
鹿兒島	八一五、六五〇	六一二、五五	六五六、三四六	六一二、一九	△	一五九、三〇〇
與那國			五、八〇〇	一、七〇〇	△	五、八〇〇
八重山			九、六〇〇	三、〇〇七	△	九、六〇〇
其ノ他ノ各地	二二、四一七、六三三	六一、二五〇、四	七六、七三、三七五	二三五、七六五	△	一、三、七、四、五、二、四、八
計	一一三、三、三、六、四、四、六	四、六、九、二、〇、二〇	九七、五、三、六、〇、七、九	四、一、三、八、九、八、三	△	一、五、七、九、〇、三、六、七

種別表

種類	昭和三年		昭和二年		増減	
	數量	價額	數量	價額	數量	價額
大豆油	三、三、八、〇、六、二〇	一、七、四、五、六、九	六、五、〇、七、三、五	三、三、二、六、〇	△	二、七、二、九、八、五
過磷酸肥料	六、九、九、八、八、二	一、八、〇、八、七、五、一	六、六、五、七、九、四、二	一、八、二、四、七、四、八	△	三、四、〇、九、四、〇、一
硫酸わむもにうむ(粗製)	一一、九、八、七、二、三	一、〇、六、四、三、四、八	一三、五、一一、七、一、八	一、一、九、〇、七、四、八	△	五、二、四、五、九、五
硝酸曹達(粗製)	四、八、二、〇、三、三	三、六、九、二、四	五、〇、四、三、六、九	四、二、三、六、七	△	一一、一、三、三、六
調合肥料	一、八、三、一〇、四、二、四	一、〇、九、四、三、五、九	一一、五、六、八、四、〇、三	六、七、一、一、六、三	△	六、七、四、七、二、〇、二
其ノ他ノ肥料	八、一、七、七、四、三、四	五、一、三、〇、六、九	四、七、二、一、四、三、三	三、七、六、六、九、七	△	三、三、五、五、九、九、一
計	一一三、三、三、六、四、四、六	四、六、九、二、〇、二〇	九七、五、三、六、〇、七、九	四、一、三、八、九、八、三	△	一、五、七、九、〇、三、六、七

本品ハ曩ニモ述ヘタル如ク蓬萊米ノ普及甘藷ノ増作施肥觀念ノ向上ニ伴ヒ其ノ需要ハ年次増加ヲ示シ最近島内製造ノ發達見ルヘキモノアリト雖モ尙ホ其ノ大部分ヲ島外ニ仰キツツアルノ現状ニシテ前年之カ輸移入合計ハ五億一千七百七十一萬九千九百九十九圓ニ多額ヲ算セシガ本年ハ更ニ進ンデ五億五千三百二十七萬八千九百九十九圓ニ増進セリサレバ移入ニ於テモ亦多大ノ増加ヲ齎シタルガ今各品種別ニ其ノ消長ヲ觀察スルニ大豆糶ハ從來直接輸入ヲ主トセルモ本年三月及六月ニ於テ内地市場滯貨増加シ處分物ノ出現セルニ反シ大連方面在荷薄割高ナリシ關係ニテ對内地引合増加ニ因リ入増シ過磷酸肥料ハ南部方面ニ於テ島内製肥料並ニ移入調合肥料ニ押サレ不振ナリシニモ不拘北部地方カ相場有利ナリシ關係ニ基キ入荷激増相場ノ崩落ニテ價額ハ減シ調合肥料ハ南部ニ於ケル一、二製糖會社カ内地一肥料會社ニ對スル需給系統ノ私的關係ヨリ其ノ供給ヲ之ニ仰キタル特殊事情アリテ一舉激増ヲ示シ其他あんもほす、れいなほす、ぐわの等化學肥料又頗ル活躍セルアリテ入増セルモノ多カリシヲ以テ硫酸わんもにうむガ直接輸入ニ制セラレ硝酸曹達ハ割高ナル關係上他品ニ押サレテ進展ヲ見サリシト雖モ結局上記ノ事情ニ依リ前年ニ比シ數量千五百七十九萬斤(二割六分)價額五十五萬三千圓(一割三分)ヲ増加セリ

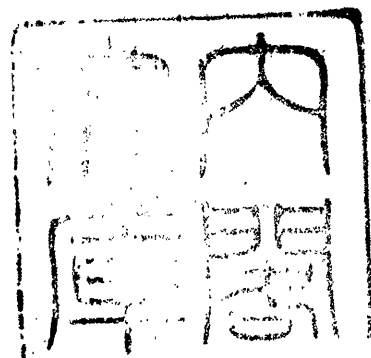

種類	昭和三年		昭和二年		増減	
	數量	價額	數量	價額	數量	價額
大豆油	二七、七、九、四、七	六、九、九、八、八	一六、八、三、一、五	一、八、三、二、〇	△	一、八、三、三、六
過磷酸肥料	一一、三、五、〇、一	一、八、〇、八	一一、四、七、二	一、〇、九、四	△	一、五、八、四
硫酸わむもにうむ	二、八、八、五、〇、二	六、六、五、七、九	二、七、二、五、八	二、一、五、六、八	△	一、七、〇、〇、七
硝酸曹達	一一、三、三、三、三	一、八、二、五	九、八、五、八	四、二	△	六、七、一
調合肥料						
其ノ他						
計						

本品ノ高雄市價左ノ如シ

過 磷 酸 肥 料 十 貫  
 硫 酸 あ む も に う む 一 噸  
 調 合 肥 料 十 貫  
 調 合 肥 料 島 内 製 造 高

三 年  
 二 年

品名	三 年		二 年	
	最 高	最 低	最 高	最 低
過 磷 酸 肥 料 十 貫	1,200 円	1,100 円	1,280 円	1,200 円
硫 酸 あ む も に う む 一 噸	1,100 円	1,000 円	1,480 円	1,300 円
調 合 肥 料 十 貫	1,000 円	900 円	1,000 円	900 円
調 合 肥 料 島 内 製 造 高	700 円	600 円	700 円	600 円
數 量	9,919 噸	7,000 噸	4,957 噸	3,731 噸
價 額	11,910 円	7,900 円	14,780 円	11,100 円



昭和四年十一月寄贈

昭和四年十一月二十二日印刷  
 昭和四年十一月二十五日發行

臺灣總督府稅關

臺北市榮町二丁目四番地

印刷人 江里口利三郎

臺北市榮町一丁目十二番地

印刷所 江里口商店印刷工場