

書名又ハ題名 著編者又ハ執筆者 雜誌名 発行月(日)

48. 農村社會問題一般

○託児所に關する調査——辨當と發育狀況を中心として—— (社會部報告 第244號) 大阪市社會部 6月

○東北地方農村の住居と其の生活狀態 (農業勞働調査所報告 第51號) 日本勞働科學研究所 "

○支那の農業——1929—1933年支那22省168地方16,786農場38,256農家家族の研究—— ジョン・ロッシン グ・バック著 鹽谷安夫 仙波泰雄 共譯 安藤次郎 7月

○支那の農民生活——揚子江流域に於ける田園生活の實態調査—— 費孝通著 仙波泰雄 共譯 鹽谷安夫 "

○農地問題の研究 (1) 土地利用組合の研究 八木芳之助 10月

○ " (2) 農地を繞る諸問題 "

○支那農民戰爭 (現代支那史 5) G・アマン著 高山洋吉譯 "

*五人組制度の復興 細川龜市 地方行政 3月號

*農村人口の體質資源——日本學術振興會評議員會に於て講演 古屋芳雄 學術振興 5月號

*小學生を通じて行つた石狩支廳管内農家娛樂調査 高倉新一郎 法經會論叢 3月號

*農山漁民の所得と租稅負擔 田杉競 經濟論叢 5月號

*農村託児所風景 豐福保次 國民評論 7月號

*災害に依る農民の離村狀況調査 春原孝平 滿鐵調查月報 7月號

*東北の遊離層と遊離村 下村千秋 日本評論 2月號

*農業報國運動記事 農 業 1月號

*農業報國運動と家族勤勞主義の提唱 神田正義 " 3月號

*農業勞働時間に関する調査 太田敏兄 農業經濟研究 3月號

*農業に於ける勞賃型態 岩片磯雄 " 12月號

*農民離村の諸形態とその意義 野尻重雄 農業と經濟 9月號

*昭和十三年農作備貸金の狀況 農務時報 7月號

*支那に於ける農民租稅負擔の狀況 田邊勝正 農 政 7月號

*農業報國聯盟事業計畫成る 農 村 工 業 7月號

*佛國に於ける農業相互協同信用組織 岡本直人 產業組合 7月號

*農業經濟と農民離脱の動向 岩片磯雄 " 11月號

*農業社會化政策の強化 松村四郎 ソヴェート聯邦情 12月號

*其後の農業報國運動 產業組合時報 7月號

書名又ハ題名 著編者又ハ執筆者 雜誌名 発行月(日)

*農村に於ける住宅問題——東北六縣下農村住宅を見る—— 水田健之輔 社會事業 6月號

*農業託児所文獻目錄 浦邊史 " 10月號

*灘地方の酒造勞働事情及び酒造出稼地の農村事情 奥谷松治 社會政策時報 1月號

*農民の興味娛樂嗜好に関する調査 太田敏兄 " 2月號

*農業報國運動と日滿支農業調整 小平權一 斯 民 1月號

*耕地喪失農民の職業問題 四日市職業紹介所 職業時報 9月號

*臺灣農民生活考 梶原通好 臺灣時報 9月號

*和歌山縣下の離村出稼基本調査 松村市太郎 拓殖獎勵館季報 9月號

*農業期託児所の優良事例 帝國農會經濟部 帝國農會報 8月號

*農業勞働賃金の調整 三宅川賢二 " 12月號

*農業報國聯盟の實力 淡谷悠藏 東 大 陸 1月號

49. 農 村 衛 生

*農村兒童の保健問題 西野陸夫 兒童保護 6月號

*農村に於ける母性の勤勞と乳幼兒保護 小宮山新一 " "

*農村に於ける保健訪問の實情 田中ウメ " 10月號

*農村の榮養改善(一)——(六・完) 原 徹 一 農 業 3月—5月・8月—10月

*農村人の體位向上と榮養問題 滿田隆一 " 12月號

*農業勞働力の危機と保健運動 水谷重一 農 政 9月號

*歐米諸國農村衛生(一)——(五・完) 南崎雄七 帝國農會報 1月・3月・4月・6月・9月

*農村に於ける癩病の狀態と經濟の關係 榊澤照衛 產業組合 2月號

*人口問題と農村保健 美濃口時次郎 " 10月號

*農村に於ける休養の問題 服部知治 " "

*農村疾病の特殊性 小宮山新一 " "

*農業期保健運動の諸問題 山下庸耶 " "

*農村保健の根本問題 吉岡金市 " "

*長期建設と農村結核對策 伊坂春 社會事業研究 11月號

50. 農民運動・農民組合

*昭和十三年中に於ける農民運動の概況 勞働時報 8月0日 (臨時増號)

*農民運動の概觀 (昭和十三年社會運動概觀) 山本巖 社會政策時報 3月號

*全體主義農民運動方針 稻村隆一 東 大 陸 1月號

書名又ハ題名 著編者又ハ執筆者 雜誌名 發行月(日)

51. 小作問題・小作爭議

○小作事情に関する調査(岩手縣下閉伊群安家村)(報告第二十九號) 積雪地方農村經濟調査所 3月

○田畑賣買價格及小作料調(昭和十四年三月現在) 日本勸業銀行調査部 11月

*農民生活と分益小作 アンドレ・ラ・クロア 外國の新聞と雜誌 9月5日號

*明治十八年三重縣小作慣行報告書(一)(二・完) 堀 喬 雄 經濟學論集 5月・6月號

*徳川時代に於ける小作制度と小作料 田邊勝正 農業經濟研究 3月號

*朝鮮に於ける小作料減免制度の展開 久間健一 農業と經濟 11月號

*昭和十三年發生農地利用關係爭議一覽表 農務時報 3月號

*昭和十三年發生小作爭議一覽表 " "

*昭和十三年受理小作關係調停事件一覽表 " "

*昭和十三年受理農地利用關係調停事件一覽表 " "

*昭和十三年小作官の法外調停事件一覽表 " "

*小作調停の概要 " 11月號

*小作爭議の概要 " "

*昭和十三年末現在地主小作人組合一覽表 " "

*小作爭議一覽表 昭和十四年 自一月 至六月 " "

*小作官の法外調停事件一覽表 昭和十四年 自一月 至六月 " "

*受理小作關係調停事件一覽表 昭和十四年 自一月 至六月 " "

*地主小作人組合の概要 " 12月號

*我國現下の小作料と之が既往の合理化論 田邊勝正 農 政 6月號

*小作爭議統計(昭和十三年十一月—昭和十四年十月中發生) 勞働時報 1月—12月號

*南支農村經濟機構と半封建的小作勞働關係 根岸勉治 社會政策時報 1月號

*地代理論より見たる我國の小作料 田邊勝正 " 2月號

*小作農は幾人の地主から耕地を借入れてゐるか 宮本倫彦 " 6月號

*小作慣行統制の方向 時田民治 " 11月號

*北海道に於ける小作事情 齋藤軍平 " "

*小作料の統制について 農林省週報 12月20日號

書名又ハ題名 著編者又ハ執筆者 雜誌名 發行月(日)

52. 土地問題

*農村の使命と土地問題 本位田祥男 革 新 1月號

*現代支那に於ける土地制度と農民(一)—(三・完) 田邊勝正 帝國農會 1・2・3月號

*露西亞に於ける土地制度と土地政策の變遷(一)(二・完) " " 5月・6月號

*支那に於ける土地制度の變遷 " " 11月號

*戰時下土地問題の針路——農制改革基本過程としての土地國家統制に就いて 角田藤三郎 社會政策時報 10月號

53. 農村人口・農業勞力・勤勞奉仕

○農業勞働に関する調査(昭和十二年度) 北海道廳經濟部農産課 1月

○農業勞働調査所報告 第44號 農村勞働力の現状(山形縣飽海郡北平田村の實狀、時局下農業期の勞働について東北地方稻收穫期の勞働調査) 日本勞働科學研究所 "

○農業勞働調査所報告 第45號 (軍需工業に動員せられたる農村の勞働力に関する調査、軍事應召による農業勞働力の不足とその對策に関する調査) " "

○農業勞働調査所報告 第46號 (勞働力補強對策としての稻收穫期の共同作業について——兵庫縣美囊郡志染村における實地成績) " 2月

○稻作作業別勞働に関する調査 昭和十三年度 帝國農會經濟部 3月

○事變下農業期に於ける勞力需給計畫書 滋賀縣經濟部 "

○大阪市近郊農村人口の構成と勞働移動に関する調査 第一部第二部 帝國農會 "

○宮崎縣に於ける農村勞力需給調整對策概要 宮崎縣・宮崎縣農會 5月

○事變下近郊農村の實相 協調會 7月

○近郊農村と最近の勞力移動 10月

○農村と鑛工業との關係——勞務關係を中心として—— 協調會福岡支所 "

○日本農業勞働論 吉岡金市 11月

○農業勞働に関する調査(昭和十三年度) 北海道廳農産課 "

○農村と鑛工業との關係——農村に於ける新勞力機構 協調會福岡支所 12月

*農業經營に於ける勞力不足の意義 坂村吉正 技術と教育 11月號

| 書名又ハ題名 | 著編者又ハ執筆著 | 雑誌名 | 発行月(日) |
|---|---------------|---------|--------|
| * 農山漁村の勤勞奉仕 | 時田民治 | 北海道社會事業 | 5月號 |
| * 農業生産力の擴充と勞力の問題 | | 評論 | 6月號 |
| * 農繁期と農村兒童の勞働——福島縣下の 一農村に於ける調査を中心として | 青木誠四郎 角田武雄 | 兒童保護 | 6月號 |
| * 農村人口流出問題(四・完) | 野間海造 | 人口問題 | 6月號 |
| * 農村勞働力の現状 | 吉岡金市 | 科學主義工業 | 4月號 |
| * 農業勞力問題解決の方向 | 渡邊信一 | 革新 | 1月號 |
| * 勞働力流出の本市農業に及ぼせる影響 | | 川崎市産業月報 | 9月號 |
| * 農村勞働力の移動に関するひとつの調査 | 渡邊信一 | 經濟學論集 | 9月號 |
| * 農村勞働力の再検討 | 稻村隆一 | 經濟情報 | 6月10日號 |
| * 農耕勞力節減と耕地整理 | 古賀俊夫 | 耕地 | 9月號 |
| * 五人組法規に見えたる江戸時代農民の 集團勤勞 | 石川謙 | 國民精神文化 | 2月號 |
| * 生産力擴充をめぐる勞働資源の問題 ——農村の勞働力減少と之が對策 | | マネジメント | 2月號 |
| * 農業勞力の検討 | 早川孝太郎 | 村 | 3月號 |
| * 農村勞働力の問題 | 農林省 | 農業 | 7月號 |
| * 農村勞働力と婦人 | 石橋幸雄 | | 11月號 |
| * 農業勞働市場の形態——山口縣瀧部の 奉公市について—— | | 農業經濟研究 | 3月號 |
| * 農村勞働の都市流出年齢層と男女流出 年齢構成の特質 | 野尻重雄 | | " |
| * 山形縣に於ける徭役勞働の研究 | 齋藤保吉 | | " |
| * 農村革新の動向特に農業勞力問題を中 心として | 高須虎六 | 農業と經濟 | 1月號 |
| * 長期建設と農村勞力問題 | 美濃口時次郎 | | 3月號 |
| * 農村流出勞働力の地域的移動と職業分 散富有、中庸、貧窮三農村離村離取り 調査に基く | 野尻重雄 | | " |
| * イタリーに於ける農業勞働問題 | 仲原善一 | | 4月號 |
| * 農繁期に於ける農業勞働力補給調整狀 況 | | | 5月號 |
| * 時局下の農業勞働經營 | 田中作治郎 | | 8月號 |
| * 大阪市近郊農村人口の構成と勞働の移 動 | 坂本平一郎 | | " |
| * 農業勞力不足問題に関する一考察 | 藤井俊治 | | 9月號 |
| * 勞力測定法について | 田中作治郎 | | " |
| * 農繁期の農業勞働力補給調整狀況調査 | | 農務時報 | 6月號 |
| * 農村勞力問題の現在及び將來 | 美濃口時次郎 | 農政 | 2月號 |
| * 長期建設態勢下の農村勞働力對策に就 て | 三浦一雄 | 農政 | 3月號 |

| 書名又ハ題名 | 著編者又ハ執筆著 | 雑誌名 | 発行月(日) |
|---|----------------|--------|--------|
| * 勞働力の不足と生産力の擴充 | 吉岡金市 | " | " |
| * 農業勞働の生産性の問題 | " | " | 11月號 |
| * 産業の地方分散と農村勞働事情の激變 | 田村勸次 | 農村工業 | 2月號 |
| * 農村勞働力と工業の聯關 | 長澤武 | " | 8月號 |
| * 軍需工業に動員せられたる農村の勞働 力に関する調査 | | 勞働科學研究 | 1月號 |
| * 軍事應召による農業勞働力の不足とそ の對策に関する調査 | | " | " |
| * 時局下農繁期の勞働に就て ——東北地方稻收穫期の勞働調査—— | | " | " |
| * 田植勞働力の移動調査 | 吉岡金市 | " | 4月號 |
| * 田植作業の合理化に関する研究 | " | " | 5月號 |
| * 農業勞働調査所概要 | 日本勞働科學 研究所 | " | " |
| * 時局下に於ける農業勞働力の減少と之 が對策 | 田邊勝正 | 産業組合 | 11月號 |
| * 兵庫縣の植木村の實狀と其の勞働事情 | 青木福太郎 | 社會政策時報 | 2月號 |
| * 農村の勤勞奉仕に於ける奉仕勞力の離 出と配分——山形、山梨、兩縣下の實 例に基いて—— | 宮崎新一 | " | 4月號 |
| * 農村勞力不足に関する考察 | 須永重光 | " | 5月號 |
| * 農閑期利用移動勞働に就て | 山梨縣谷村 職業紹介所 | 職業時報 | 11月號 |
| * 農村勞働力の問題 | 農林省週報 | 報 | 5月31日號 |
| * 農家の勞働狀態に関する調査 | 帝國農會農政部 | 帝國農會報 | 1月號 |
| * 時局下に於ける農業生産力の擴充と農 業勞働調整 | 西村彰一 | " | 2月號 |
| * 農業勞力問題の根本策、部落團體の強 化について | 深谷進 | " | 5月號 |
| * 稻作作業勞働に関する調査 | 帝國農會經濟部 | " | 7月號 |
| * 農業生産力と人口の壓迫(一)(二・完) | 鈴木政 | " | 7月・9月號 |
| * 勞務動員計畫と農村勞務の調整 | 三宅川賢 | " | 9月號 |
| * 集團移動勞働施設の實績と將來 | 久我通武 | " | 10月號 |
| * 米作に於ける所要勞力、勞賃調 | | 統計時報 | 6月號 |
| * 事變下の農業勞力補給 | | 東洋經濟新報 | 4月29日號 |

54. 農村共同作業

| | | |
|----------------------------------|----------------------------|----|
| ○農繁期營養食共同炊事の指針 (農村保健運動叢書 第六輯) | 産業組合中央會 農村保健問題 中央委員會 | 9月 |
| ○農村營養共同炊事の手引 | 森川規矩 増田正直 | 9月 |

| 書名又ハ題名 | 著編者又ハ執筆者 | 雜誌名 | 発行月(日) |
|-----------------------------------|----------|--------|--------|
| * 農繁期の共同炊事 | 丹羽四郎 更 生 | | 7月號 |
| * 勞働力補強對策としての稻收穫期の共同作業 | 暉峻・吉岡・内海 | 勞働科學研究 | 2月號 |
| * 事變下の農家小組合——農村勞力對策としての共同作業組合を中心に | 奥谷松治 | 社會政策時報 | 9月號 |
| * 農村に於ける協同勞働の慣行 (一)——(三・完) | 小泉幸一 | 帝國農會報 | 5月—7月號 |
| * 部落組織と共同作業 | 鈴木榮太郎 | " | 8月號 |
| * 千葉縣に於ける共同田植と共同炊事 | 山浦實 | " | " |
| * 大農具利用と共同作業 | 杉森納 | " | " |
| * 愛媛縣下に於ける農業共同作業 | 眞木重作 | " | " |
| * 時局産業の發展と共同作業 | 米倉茂俊 | " | " |
| * 時局産業の勞働力吸引と農業勞働對策 | 殿村又一 | " | " |
| * 重工業の發展と共同作業 | 森茂夫 | " | " |
| * 勤勞奉仕と共同作業 | 川原仁左衛門 | " | " |
| * 共同作業の實績とその示唆するもの | 榎本善一郎 | " | " |
| * 共同作業と耕地管理組合 | 河本實 | " | " |
| * 共同作業と農家經濟 | 佐山雅昭 | " | " |
| * 農業經營より見たる共同作業 | 安田誠三 | " | " |
| * 農業共同作業一齊指導督勵事業計畫概要 | 帝國農會經濟部 | " | " |
| * 農業共同作業活動促進施設に關する參考資料 | " | " | " |
| * 農業共同作業組合に關する調査 | " | " | " |
| * 農業共同作業の使命並に其の概況 | 土屋春樹 | " | " |
| * 農業共同作業と農會 | 渡邊侂治 | " | " |
| * 農業の機械化と共同作業 | 吉岡金市 | " | " |
| * 農業勞働力の調整と共同作業 | 廣部達三 | " | " |
| * 農村生活と共同作業 | 小泉幸一 | " | " |
| * 勞力不足と共同作業 | 郷田寛三 | " | " |
| * 庄内稻作地帯に於ける共同作業 | 多々良哲次 | " | " |
| * 東京近郊農業に於ける共同作業の據頭 | 枝吉彦三 | " | " |
| * 養蠶に於ける共同作業 | 駒宮新三 | " | " |
| * 農繁期榮養共同炊事の事例 | 帝國農會經濟部 | " | " |
| * 農村共同炊事の實際 | 中西捷子 | 産業組合 | 10月號 |
| * 農民の榮養と共同炊事 | 村山重忠 | 社會政策時報 | 2月號 |
| * 馬山村に於ける農繁期共同炊事 | 小野勝雄 | " | 8月號 |

55. 農業機械

| | | |
|-----------|------|----|
| ○日本農業の機械化 | 吉岡金市 | 4月 |
|-----------|------|----|

| 書名又ハ題名 | 著編者又ハ執筆者 | 雜誌名 | 発行月(日) |
|-------------------------------|----------|--------------|---------|
| * 日本農業の機械化 | 千石興太郎 | 科學主義工業 | 12月號 |
| * 川崎市動力農具貸付要綱 | | 川崎市産業月報 | 10月號 |
| * 應召農家に對する動力農具の無償貸與に就いて | | " | " |
| * 輸入農業機械と吾國農業 | 田中定 | 經濟學研究 (九州帝大) | 3月號 |
| * 福岡縣大和村に於ける自動車耕轉機狀況 | " | " | 8月號 |
| * 農用器具機械並作業場普及狀況の調査 (一)(二) | 小林正一郎 | 農業 | 7月・9月號 |
| * 時局と農機具問題 | 土屋四郎 | 農業と經濟 | 5月號 |
| * アメリカに於ける農業の機械化とその社會的影響 | 内海義夫 | " | " |
| * 耕耘行程機械化の問題——兒島郡興除村の事例より觀て—— | 大槻正男 | " | 6月號 |
| * 日本農業機械化の根本問題 | 風早八十二 | 農政 | 12月號 |
| * 岡山縣興除村の農業用機械の發達 | 奥谷松治 | 帝國農會報 | 2月號 |
| * 岡山縣下に於ける動力農具の利用 | 濱島一郎 | " | 8月號 |
| * イギリス農業に於ける機械化 | 岡靜治 | " | 9月號 |
| * 農業用トラクターの經濟價值 | | 東洋經濟新報 | 2月25日號 |
| * 日本農業の特質と自動耕耘機の普及 | | " | 10月14日號 |
| * 岡山縣興除村に於ける農業經營機械化の實狀 | | " | " |

56. 農村教育

| | | |
|-------------------------------------|-------------|-------------|
| ○農士道 | 菅原兵治 | 2月 |
| ○石川翁農道要典 | 石川翁農道要典會編纂會 | 3月 |
| ○道場、塾、及訓練所等一覽 | 文部省社會教育局 | 7月 |
| ○農村教育と農民道場 | 野尻重雄 | 8月 |
| ○農山漁村中堅人物養成施設に關する調査修練農場、漁村修練場、山村修練場 | 農林省經濟部更生部 | 10月 |
| * 北海道酪農義塾 | 出納陽一 | 教育 10月號 |
| * 新しき農民道場 | 櫻井武雄 | " 11月號 |
| * アメリカの農業教育制度 | 吉武昌男 | 農業經濟研究 12月號 |
| * 農村教育事情と農業教育の本質 | 長谷巖 | 帝國農會報 9月號 |

57. 農業團體・農事合作社

| | | |
|-----------------------|-----------|----|
| ○長期建設と農村産業組合 | 産業組合中央會 | 3月 |
| ○常會の組織とその運営 (佐々井信太郎述) | 中央教化團體聯合會 | 3月 |

| 書名又ハ題名 | 著編者又ハ執筆者 | 雜誌名 | 発行月(日) |
|--------------------|-------------|--------|--------|
| *農村共ニ組合の提唱 | 高倉テル | 中央公論 | 5月號 |
| *戦時下農村産業組合の經營問題 | 青木一己 | 農業と經濟 | 10月號 |
| *農地造成と合作運動 | 兼瀬一 | 農事合作社報 | 2月號 |
| *農事合作社と農村調査 | 佐藤大四郎 | " | " |
| *各合作社康徳六年度事業計畫概要 | 濱江省農事合作社聯合會 | " | 5月號 |
| *農事合作社と特殊會社 | " | " | 7月號 |
| *縣と合作社との聯絡について | 佐藤大四郎 | " | 9月號 |
| *農事金融兩合作社統合の經過 | 聯合會編纂係 | " | 11月號 |
| *農事合作社の任務に就いて | 小松七郎 | " | " |
| *農業團體統制論 | 農政 | " | 1月號 |
| *産業組合と帝國農會は即時合體すべし | 助川啓四郎 | " | 3月號 |
| *農家小組合論の一節 | 我妻東策 | 産業組合 | 1月號 |
| *部落活動と農村産業組合 | 松田基次郎 | " | 4月號 |
| *獨逸農村協同組合の展望 | 宗岡哲郎 | 産業組合時報 | 9月號 |
| *小農生産と協同組合 | 平實 | 社會政策時報 | 7月號 |
| *農家小組合に関する調査 | 農林省農務局 | 帝國農會報 | 8月號 |

58. 年鑑統計(農業)

| | | | |
|---|--------|-----------|-----|
| ○第十四次 農林省統計表 | 昭和十二年 | 農林大臣官房統計課 | 2月 |
| ○米統計表 | 昭和十三年 | " | 3月 |
| ○米統計 | 昭和十三年 | 大阪府總務部統計課 | " |
| ○小作年報 | 昭和十二年 | 農林省農務局 | " |
| ○道府縣產米移出高調査 | | 農林省米穀局 | 6月 |
| ○農作備貸銀統計表 | 昭和十三年 | 農林大臣官房統計課 | " |
| ○内地に於ける米穀需給統計表 | | 農林省米穀局 | 8月 |
| ○我が國農家の統計的分析 —— 昭和十三年九月一日全國農家一齊調査報告一 (農林統計調査資料 第五號) | | 農林大臣官房統計課 | 9月 |
| ○農林統計讀本 | | 長畑健二 | 10月 |
| ○第十五次 農林省統計表 | 昭和十三年 | 農林大臣官房統計課 | 12月 |
| ○臺灣農業年報 | 昭和十四年版 | 臺灣總督府殖産局 | " |

59. 移 植 民

| | | | |
|---------------|------|--|----|
| ○各國植民史及植民地の研究 | 大鹽龜雄 | | 1月 |
|---------------|------|--|----|

| 書名又ハ題名 | 著編者又ハ執筆者 | 雜誌名 | 発行月(日) |
|-------------------------------|------------------------|----------|---------------|
| ○現代の植民政策 | 加田哲二 | | 2月 |
| ○支那植民史 | 李長傳著 半谷高雄譯 | | " |
| ○植民政策入門 | 天澤不二郎 | | " |
| ○滿洲移住讀本 | 三浦悅郎 | | 3月 |
| ○植民政策論 | 堀真琴 | | 4月 |
| ○滿洲に於ける林業開拓民に就て (東亞研究資料 第28號) | 八谷正義述 (北海道帝大・東亞研究會) | | 8月 |
| *滿洲農業移民の進出(一)(二・完) | 秦滿 | 地方行政 | 5月・6月號 |
| *滿洲開拓民 | 外事部拓務課 | 朝鮮 | 11月號 |
| *滿洲の移民と支那の文化工作 | 下村海南 | 中央公論 | 2月號 |
| *滿洲移民村の記録 | 打木村治 | " | 3月號 |
| *植民地要求とウクライナ | " | " | " |
| *戦時食糧對策と滿洲開拓の意義 | 杉野忠夫 | ダイヤモンド | 11月11日號 |
| *ケネーの經濟學說と植民地經濟論 | 黒田謙一 | 同志社論叢 | 6月號 |
| *移民國策の難關 | | エコノミスト | 4月21日號 |
| 伊太利のリビヤ植民(ハーバート・ベレー) | 納武律譯 | 外國の新聞と雜誌 | 4月5日號 |
| *農業改革と滿洲移民問題 | | 評論 | 7月號 |
| *中世東獨逸植民運動の政治的性格 | 増田四郎 | 一橋論叢 | 9月號 |
| *植民地に對する教育政策に就て | 若木禮 | 人口問題 | 6月號 |
| *將來のブラジル移民數の訂正 | 野良田治 | " | " |
| *大陸移民政策に隨伴するもの | 飯澤章次 | 改造 | 2月號 |
| *分村運動の革新性 | 杉野忠夫 | 革新 | 1月號 |
| *農村の現状から移民問題を見る | 住井すゑ子 | " | 2月號 |
| *布哇に於ける本邦移民について | 河村宜介 | 關西大學研究會 | 12月號 |
| *北滿開拓地の經濟事情 | 重藤威夫 | 研究館彙報 | 12月號 |
| *黎明期の對滿移民一訪問者の手記一 | 小寺謙吉 | 研究論集 | 2月・3月・9月・12月號 |
| *滿洲移民の大衆化と山根地方移民後援會 | 酒井安 | 國民思想 | 1月號 |
| *新東亞建設と移民問題 | 櫻井武一 | 教育 | 4月號 |
| *植民政策に於ける文化 | 矢内原忠雄 | " | " |
| *事變後の農村と分村運動 | 杉野忠夫 | 村 | 3月號 |
| *部落單位の分村計畫 | 楠正克 | " | " |
| *分村後の土地問題を繞つて | 諸家 | " | " |
| *分村計畫と滿洲國 | 杉野忠夫 | " | 5月號 |
| *群馬縣相馬村の分村運動 | 飯塚藤平 | " | 8月號 |
| *分村指導者に與ふ | 加藤完治 | " | 10月號 |

| 書名又ハ題名 | 著編者又ハ執筆者 | 雜誌名 | 発行月(日) |
|------------------------------|----------|----------|--------|
| *分村計畫について | 上泉秀信 | 日本評論 | 2月號 |
| *村の優秀なる青年が渡滿(内地にはカス許り幾るとの問題) | 碓氷茂 | 農業と經濟 | 1月號 |
| *滿洲移住地と滿洲農業(一)(二)(三) | 本間喜三郎 | " | 1月—3月號 |
| *滿洲農業移民の現在と將來 | 橋本傳左衛門 | " | 2月號 |
| *滿洲に於ける移民問題 | 平川守 | " | " |
| *分村移住指導の要諦 | 藤井俊治 | " | 4月號 |
| *滿洲移住地の實態調査に就いて | 喜多逸郎 | " | " |
| *滿洲開拓農民の新課題 | 前田福太郎 | " | " |
| *滿洲移民國策會議を契機とする移民問題 | 西村彰一 | 農政 | 3月號 |
| *北滿移民地視察報告 | 和田傳 | " | " |
| *滿洲國産業建設に於ける労働力の意義 | 暉峻義等 | 労働科學研究 | 8月號 |
| *滿洲移民地事情 | | 産業と教育 | 1月號 |
| *滿洲開拓民の福祉問題 | 田口稔 | 社會事業 | 11月號 |
| *滿洲移民途行上若干の問題 | 齋藤紫郎 | 社會事業研究 | 12月號 |
| *「移住民問題」文獻目録 | 協調會圖書館 | 社會政策時報 | 2月號 |
| *飛躍的開拓國策 | 大村誠 | " | 7月號 |
| *滿洲建國と開拓國策 | 五十子卷三 | " | " |
| *青少年義勇軍に期待す | 川原侃 | " | 8月號 |
| *農林省と分村運動 | 大村誠 | " | " |
| *滿洲開拓民の教育施設 | 木村眞三 | " | 10月號 |
| *その後の大日向村 | 淺川武磨 | 新滿洲 | 12月號 |
| *分村の跡を訪ねて | | " | " |
| *滿洲移民と分村分郷計畫 | 拓務省週報 | 報 | 7月12日號 |
| *和歌山縣日高郡三尾村小學校の移民教育 | 東繁光 | 拓殖獎勵館季報 | 9月號 |
| *和歌山縣に於ける海外移住の現勢 | 善生永生 | " | " |
| *共同作業と分村計畫 | 長谷川儀市 | 帝國農會報 | 8月號 |
| *ドイツの植民地要求と原料問題 | | 鐵鋼聯盟調查月報 | 5月號 |
| *英國の植民地鐵鋼政策(一)(二・完) | 鐵鋼聯盟調查部 | " | 8月・9月號 |
| *ナチス獨逸の舊植民地回復要求 | 寺田大助 | 東大陸 | 1月號 |
| *滿洲農業移民地を見て | 野口傳兵衛 | " | " |
| *滿洲開拓地の移民制度 | | " | 10月號 |
| *轉換期に立つ滿洲移民の實情 | | 東洋經濟新報 | 8月19日號 |
| *支那の水産業と漁業移民 | 森有義 | 海を越えて | 8月號 |
| *多難なる南方漁業移民 | 仲原善徳 | " | " |
| *融和事業と滿洲移民 | 玉井勝 | 融和事業研究 | 1月號 |

内外産業労働統計要覽

日 本

〔最近ニ於ケル産業労働趨勢圖表〕

| | | |
|--------|------|------------------|
| 金融 | 第1圖 | 日本銀行勘定並銀行會社計畫資本調 |
| | 第2圖 | 東京コール翌日物 |
| | 第3圖 | 手形交換高 |
| 貿易 | 第4圖 | 輸出入額及爲替相場 |
| 生産 | 第5圖 | 總指數及種別生産指數 |
| | 第6圖 | 重要生産品生産指數 |
| | 第7圖 | 國有鐵道輸送收入 |
| 物價及生計費 | 第8圖 | 貸銀小賣卸物價指數並生計費總指數 |
| | 第9圖 | 種目別生計費指數 |
| 貸銀 | 第10圖 | 定額及實收貸銀指數 |
| | 第11圖 | 産業別貸銀指數—1 |
| | 第12圖 | 同 上 —2 |
| | 第13圖 | 同 上 —3 |
| 労働時間 | 第14圖 | 労働時間 |
| 労働人員 | 第15圖 | 總指數及男女別指數 |
| | 第16圖 | 産業別労働人員指數—1 |
| | 第17圖 | 同 上 —2 |
| | 第18圖 | 同 上 —3 |
| | 第19圖 | 同 上 —4 |
| 労働市場 | 第20圖 | 職業紹介取扱成績 |
| 争議 | 第21圖 | 労働争議及小作争議總件數 |
| | 第22圖 | 労働争議要求事項別件數百分比 |
| | 第23圖 | 小作争議要求事項別件數百分比 |

〔經濟統計〕

1. 金融統計
2. 生産統計
 - (イ) 生産指數
 - (ロ) 重要生産品別生産指數
3. 交易統計

〔労働統計〕

4. 物價統計
 - (イ) 卸賣物價指數
 - (ロ) 小賣物價指數
5. 生計費指數
6. 貸銀統計
 - (イ) 貸銀指數
 - (ロ) 定額及實收貸銀指數
7. 就業時間統計
8. 就業日數統計
9. 労働人口統計
 - (イ) 總指數並地方別労働人員指數
 - (ロ) 重要産業別労働人員指數
 - (ハ) 工場、鑛山労働者數
10. 労働市場統計
 - 職業紹介取扱成績
11. 争議統計
 - (イ) 労働争議要求事項別件數
 - (ロ) 労働争議業態別件數
 - (ハ) 小作争議

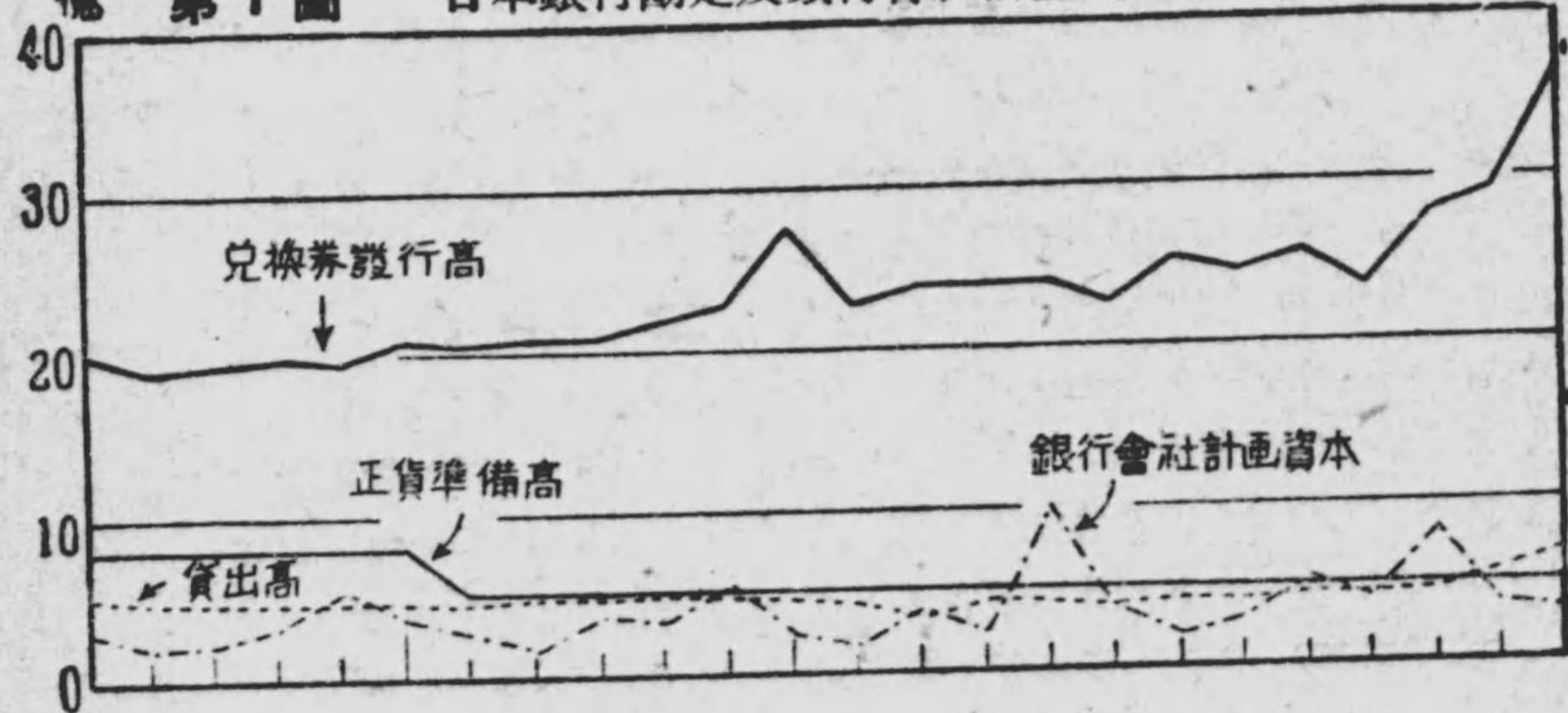
海 外

- (英國) 1. 生産、卸賣物價、生計費並=貸銀指數
- 2. 失業並=労働争議
- (佛國) 生産、卸賣物價、生計費指數並=失業者數
- (米國) 生産、卸賣物價、就業、貸銀支拂額指數並=労働争議
- (伊國) 生産指數、卸賣物價、生計費指數並=貸銀指數


日 本

最近に於ける産業労働趨勢圖表

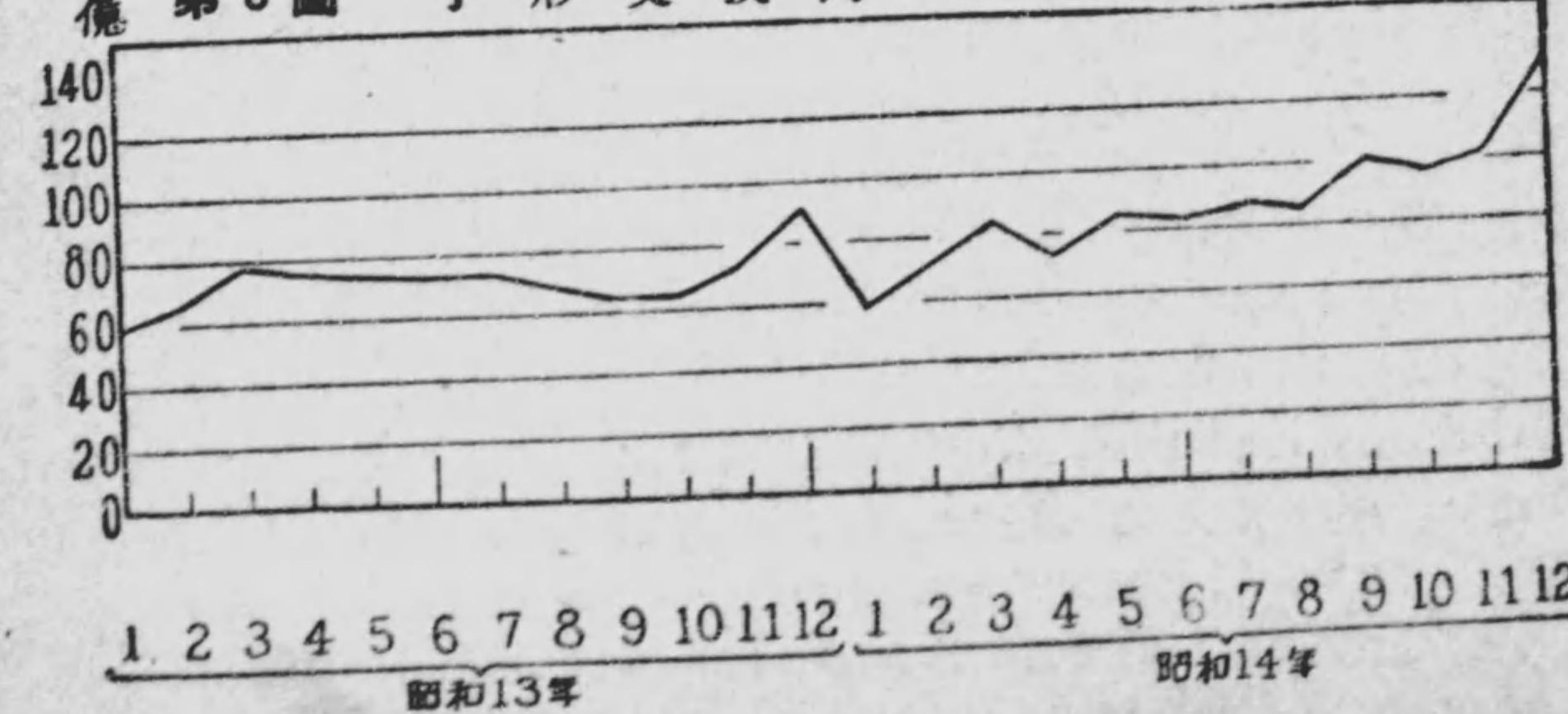
第1圖 日本銀行勘定及銀行會社計畫資本 (東洋經濟新報)



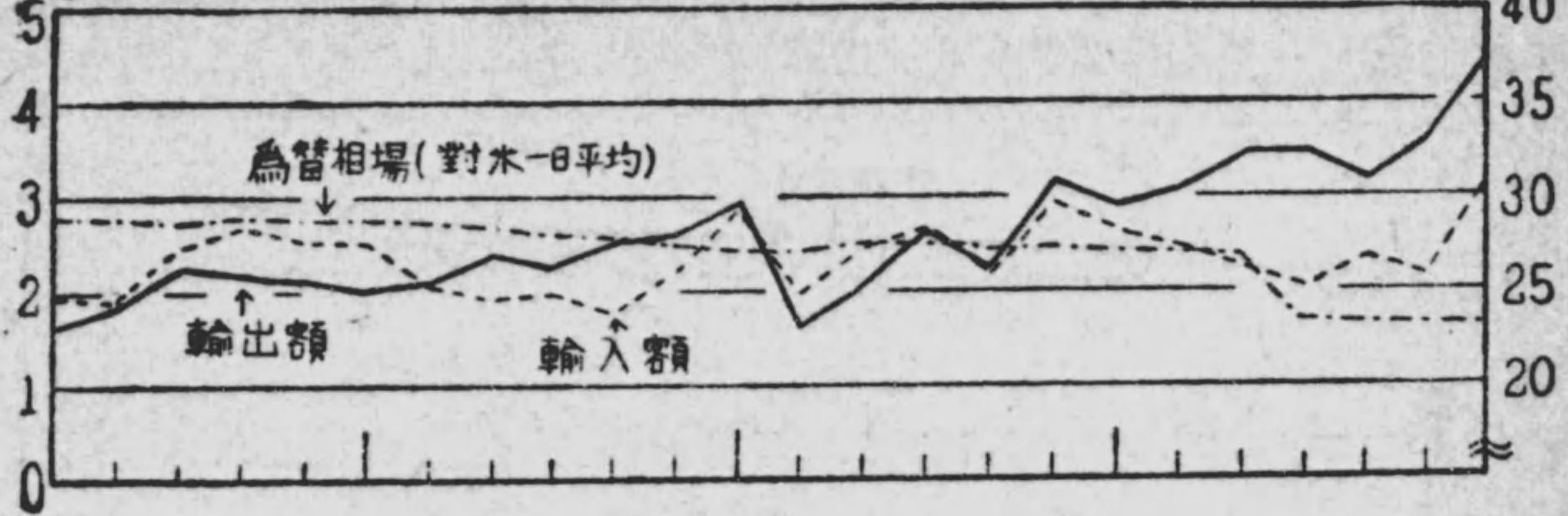
第2圖 東京コール型日物金利 最低一日平均 (本邦財界情勢)



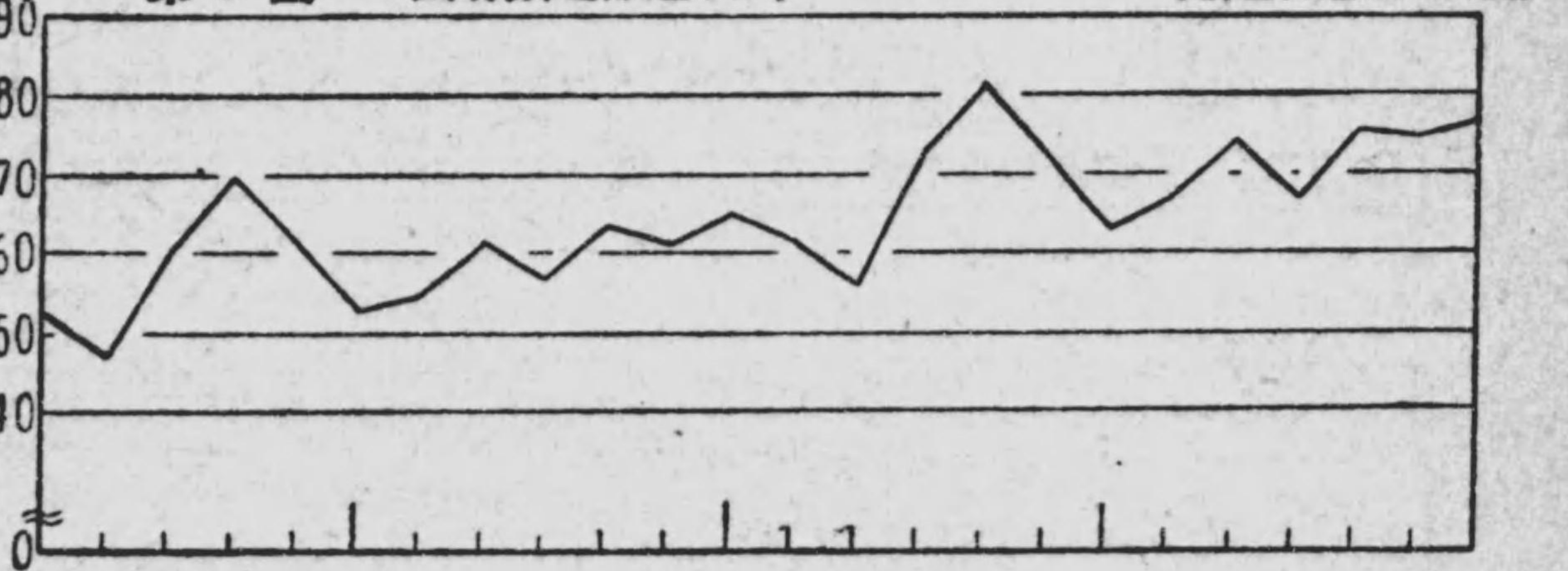
第3圖 手形交換高 (東京手形交換所調査)



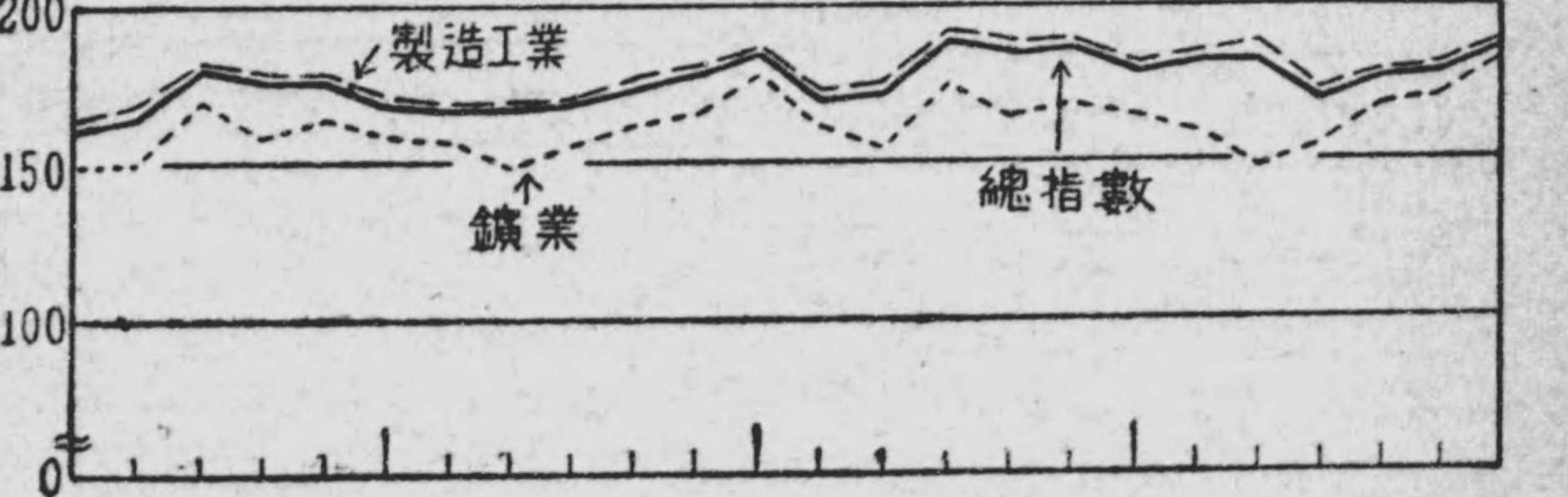
第4圖 輸出入額及為替相場 (本邦財界情勢)



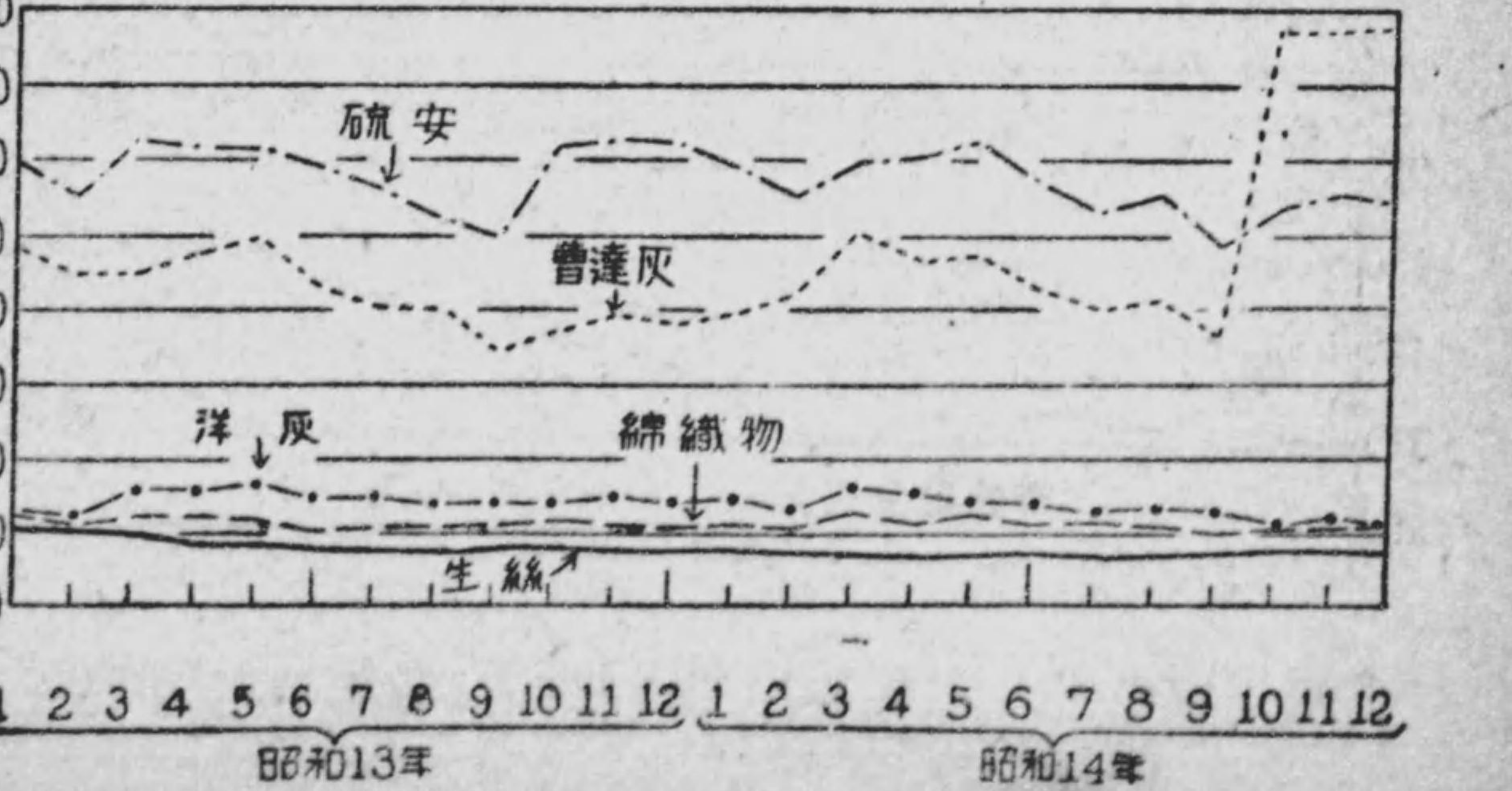
第5圖 國有鐵道輸送收入 (鐵道省運輸局調査)



第6圖 總指數及種別生産指數 昭和6.7.8年均=100 (商工省調査)

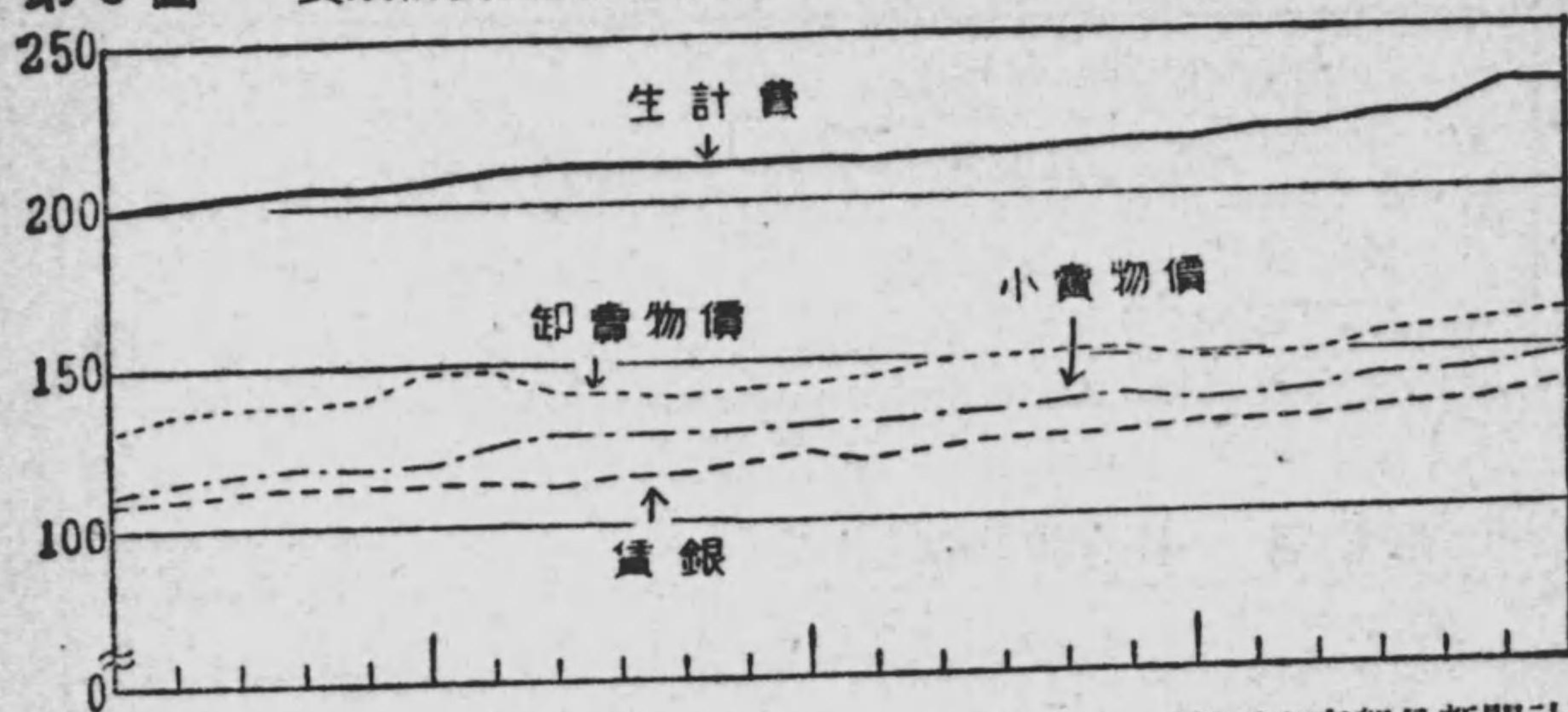


第7圖 重要生産品生産指數 昭和5年=100 (本邦財界情勢)

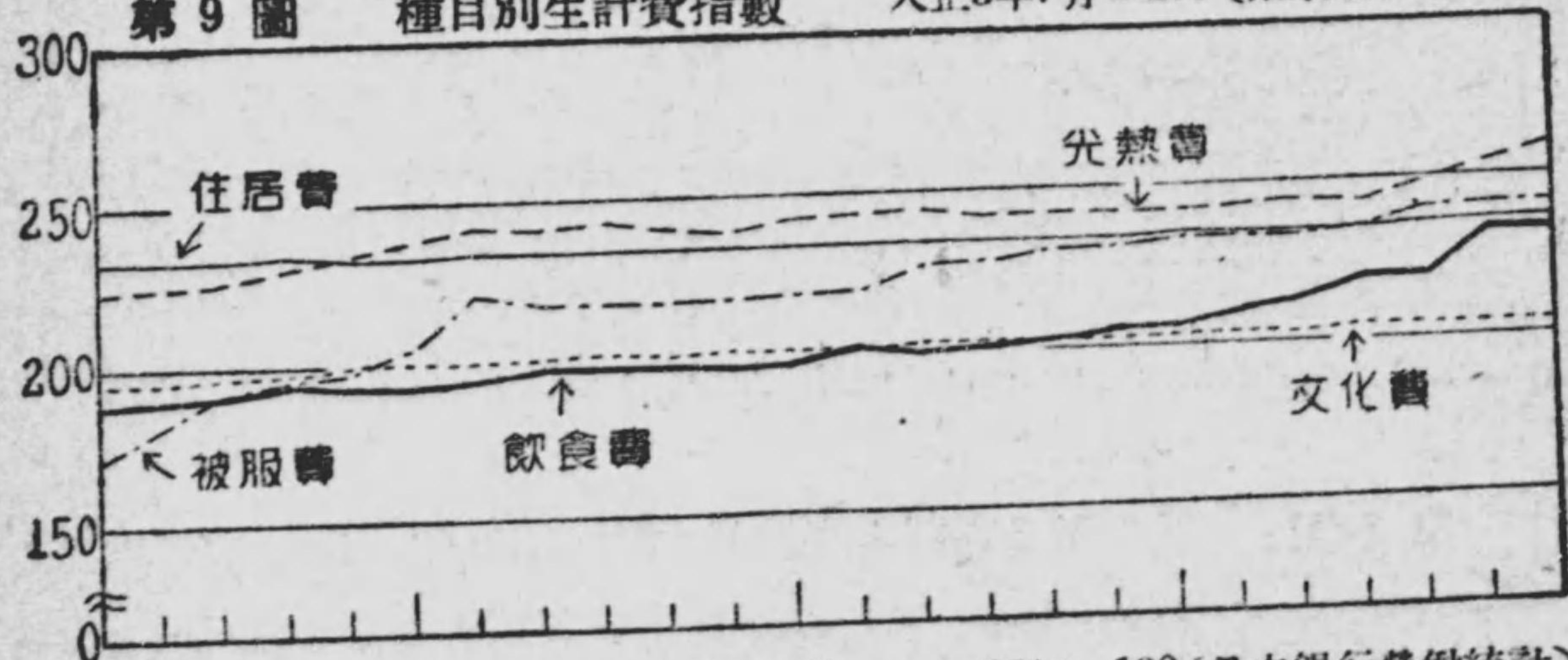


實銀指數 昭和9年4月—10年3月=100
卸賣物價指數 昭和4年12月中=100
小賣物價指數 昭和4年12月16日=100
生計費指數 大正3年7月=100

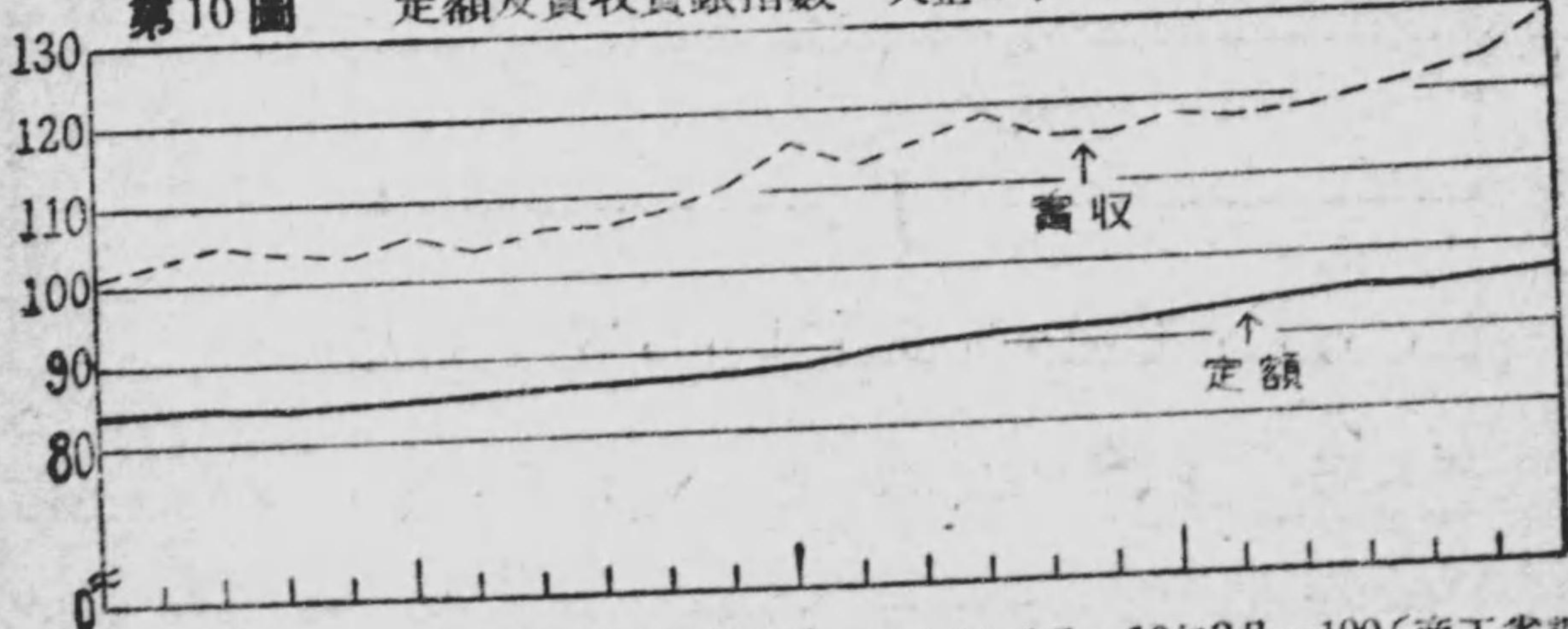
第8圖 貨銀物價及生計費指數



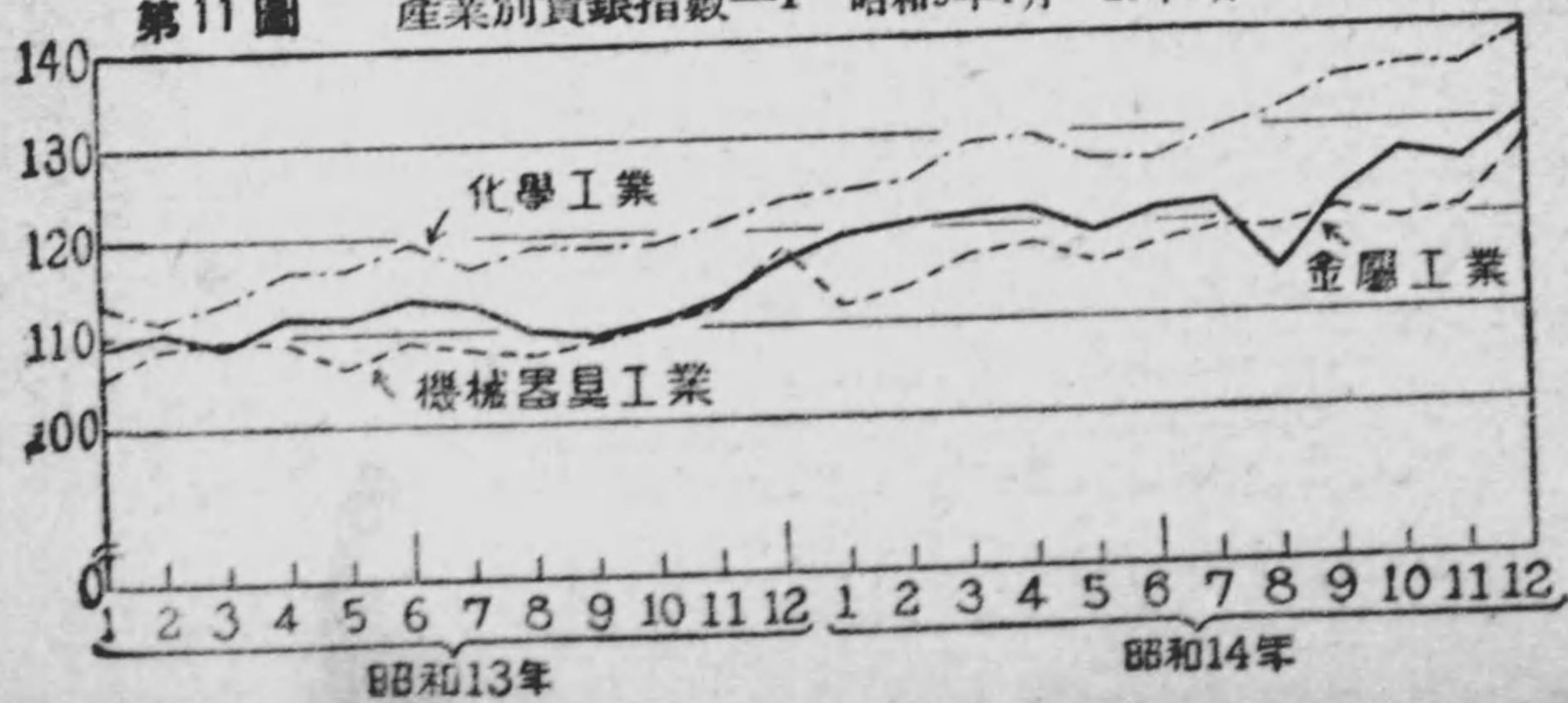
第9圖 種目別生計費指數 大正3年7月=100 (東京朝日新聞社)



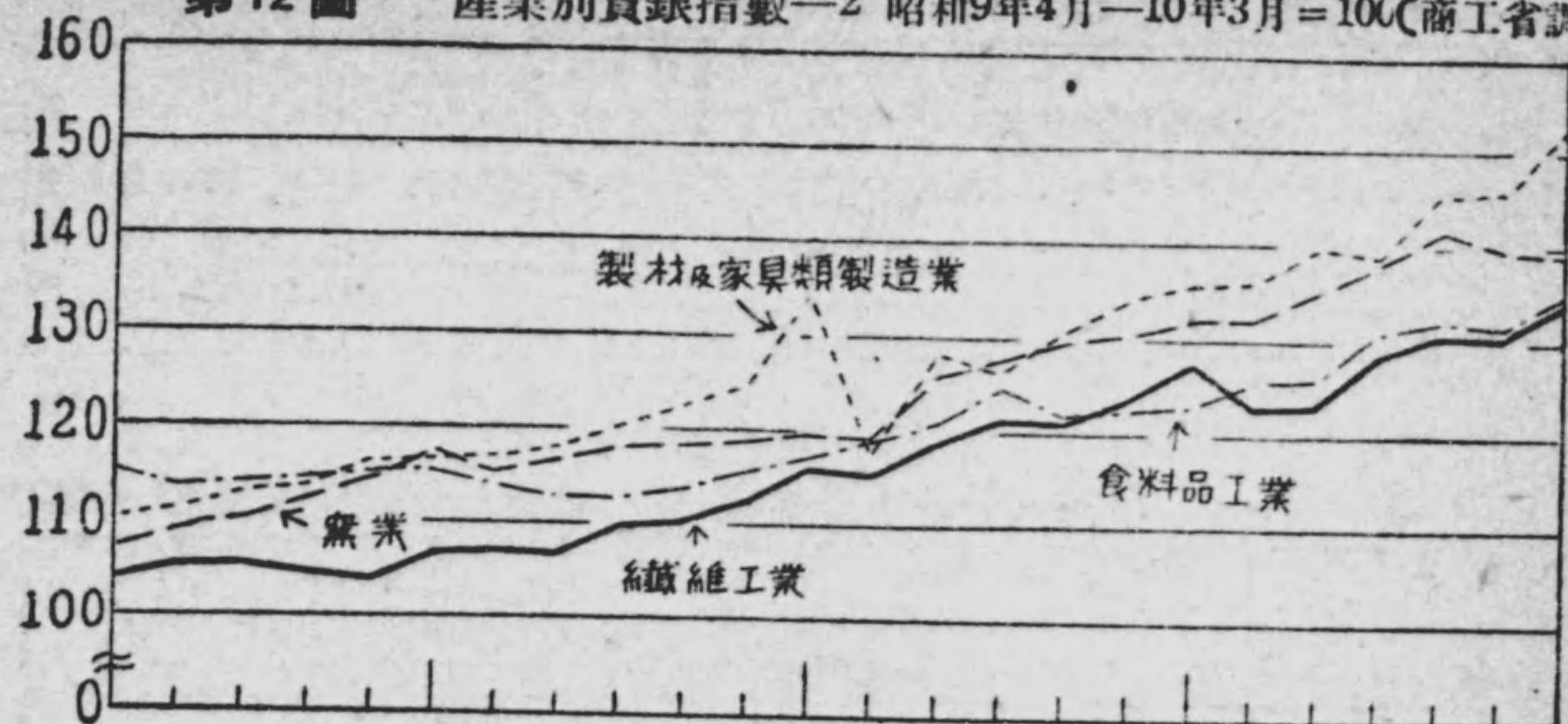
第10圖 定額及實收實銀指數 大正15年=100 (日本銀行勞働統計)



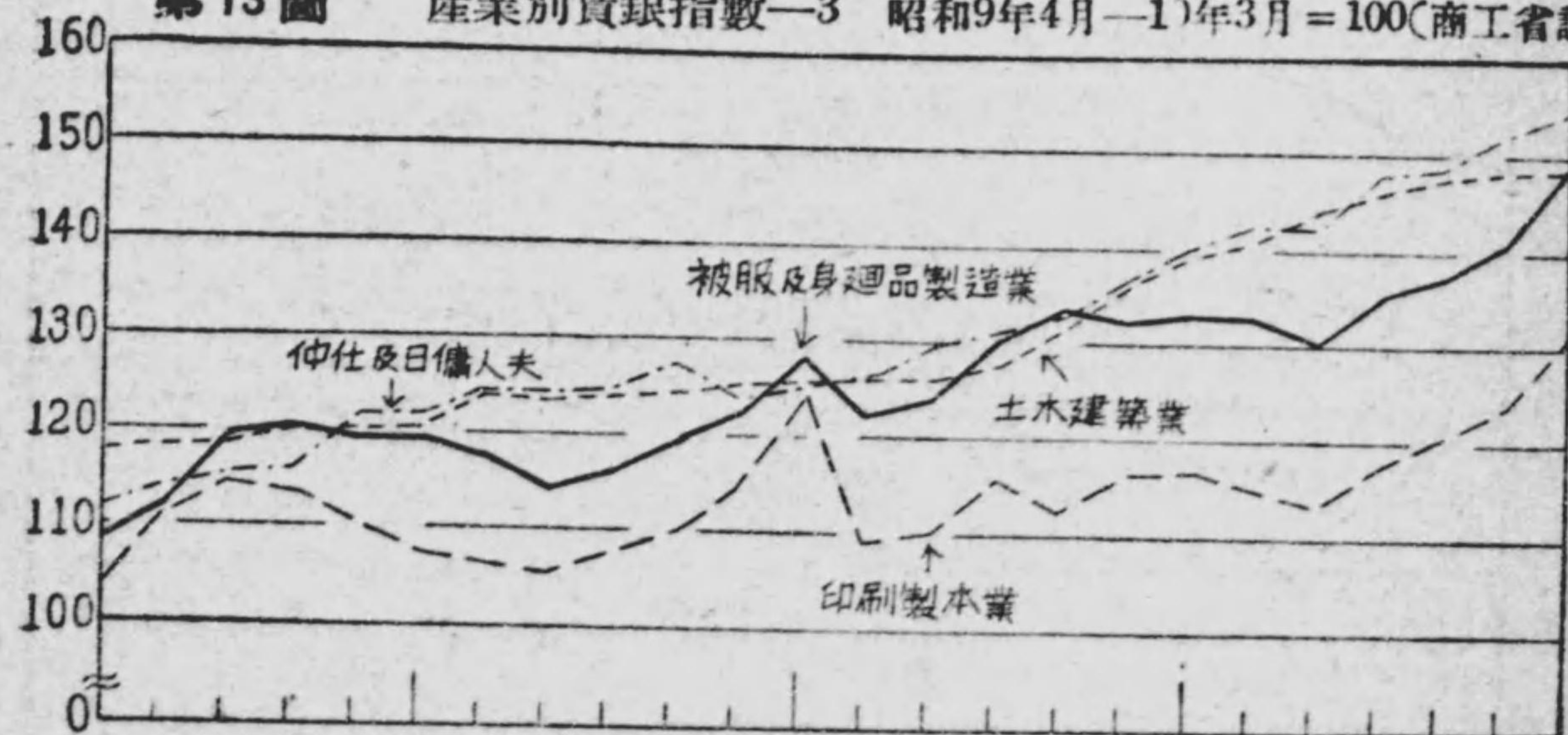
第11圖 產業別實銀指數—1 昭和9年4月—10年3月=100 (商工省調査)



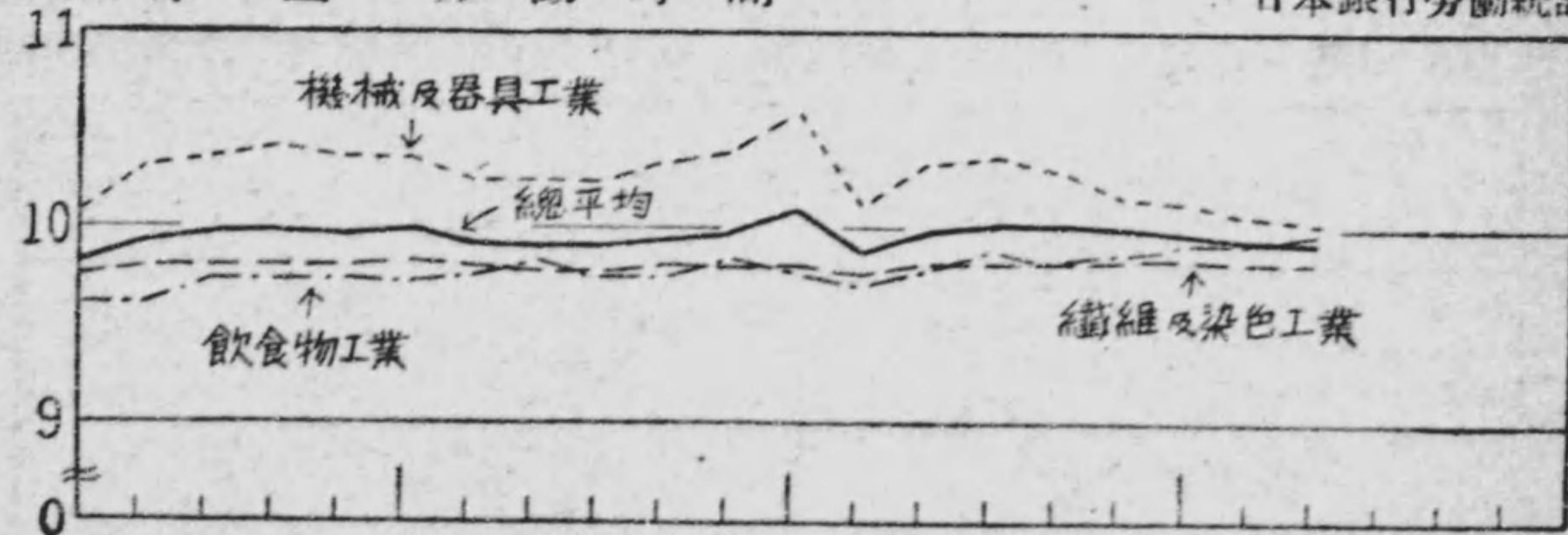
第12圖 產業別實銀指數—2 昭和9年4月—10年3月=100 (商工省調査)



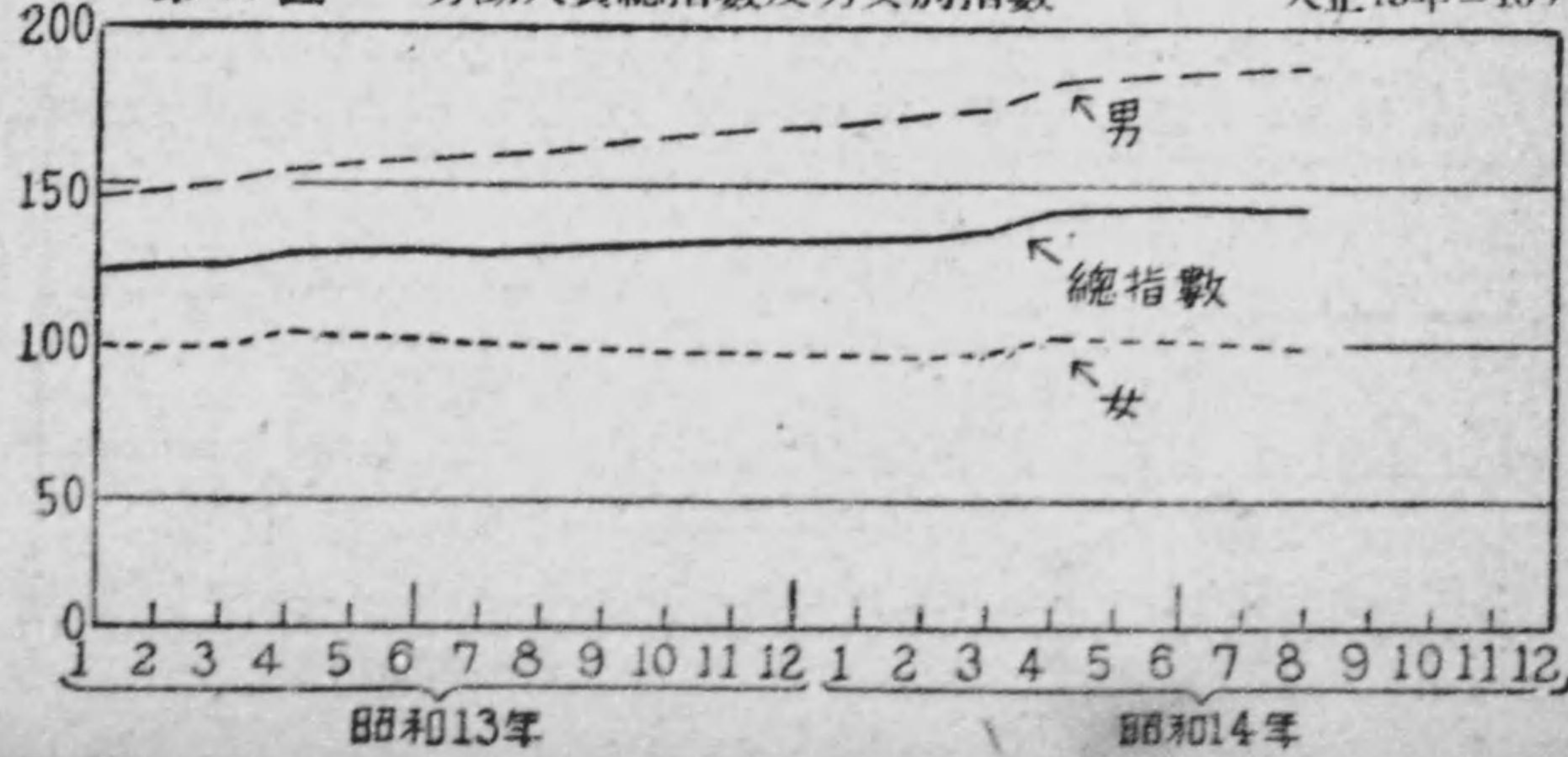
第13圖 產業別實銀指數—3 昭和9年4月—10年3月=100 (商工省調査)

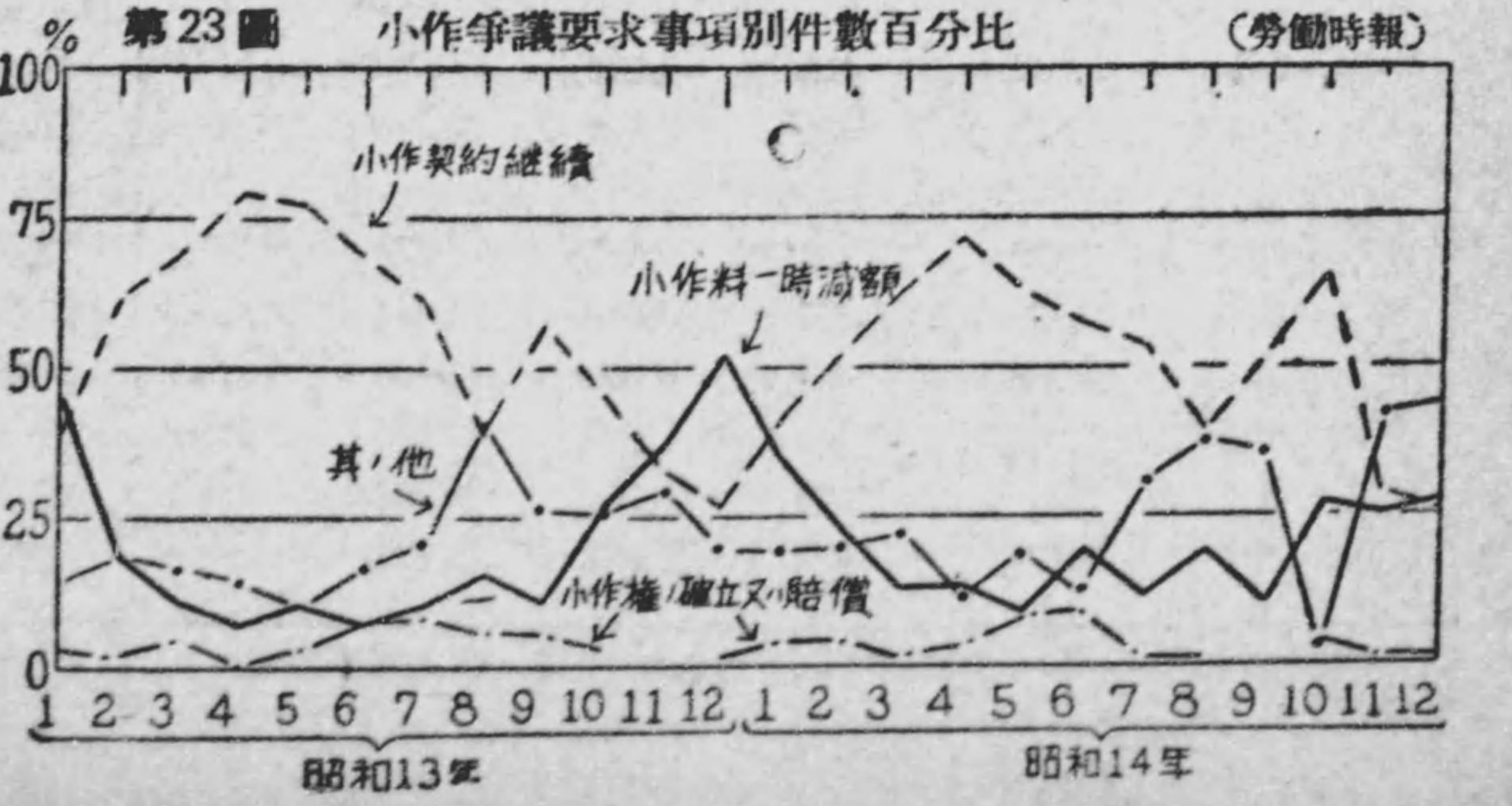
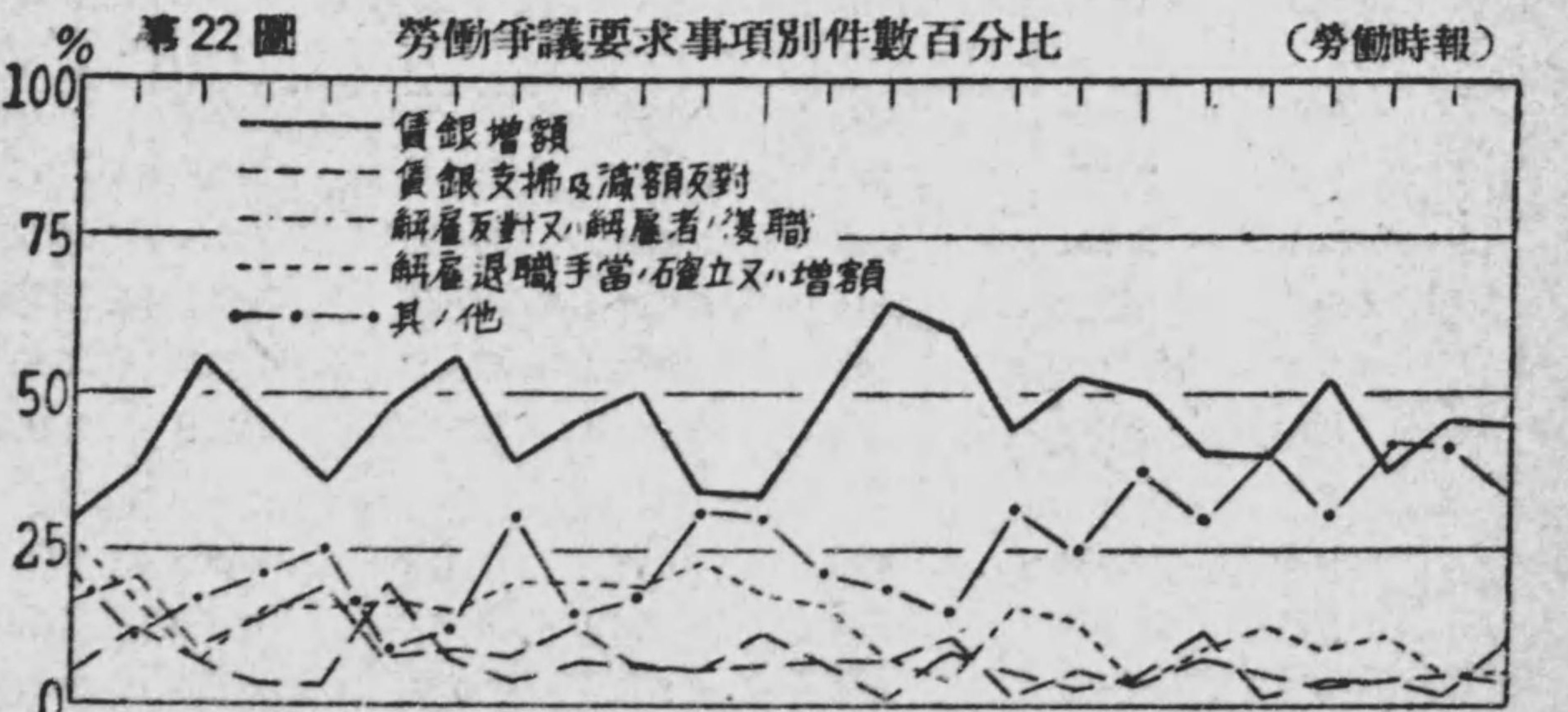
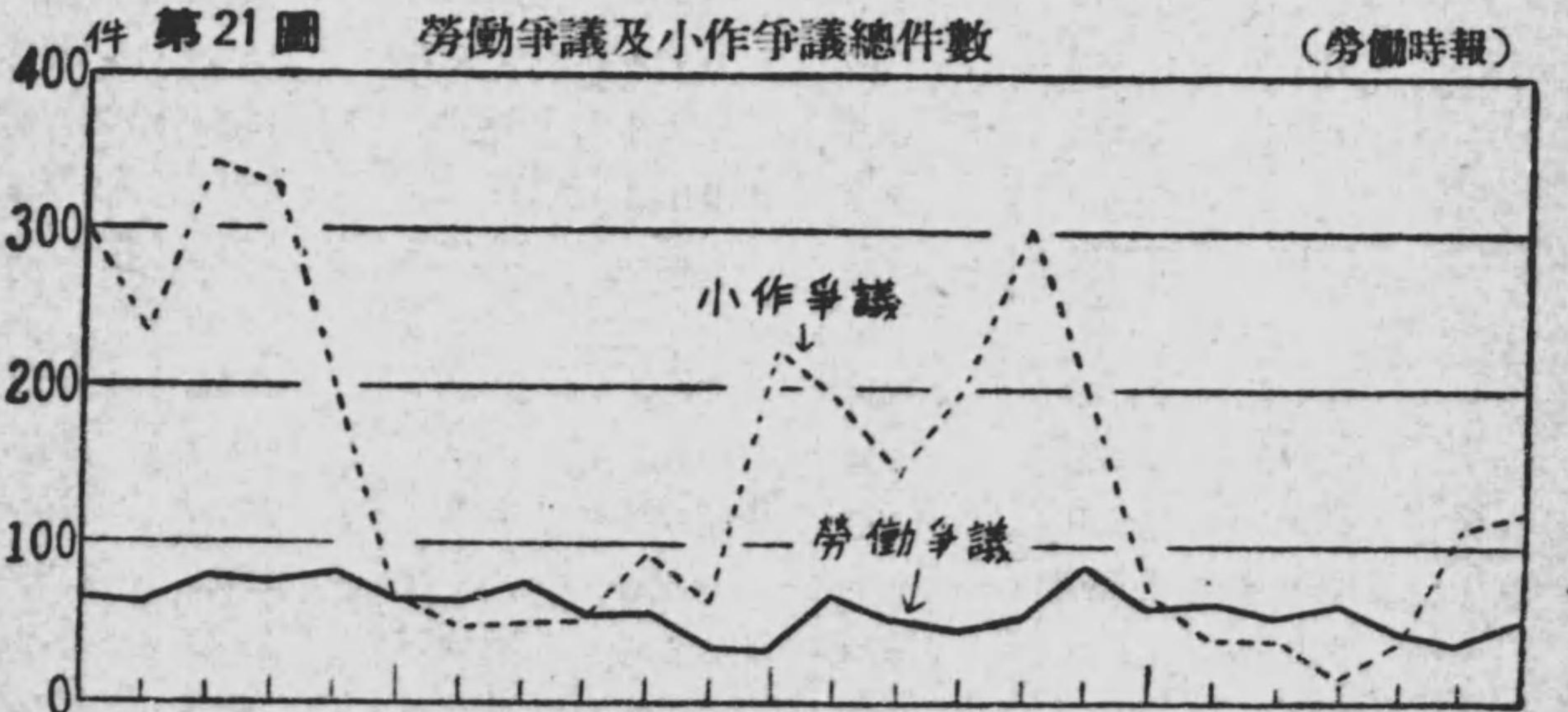
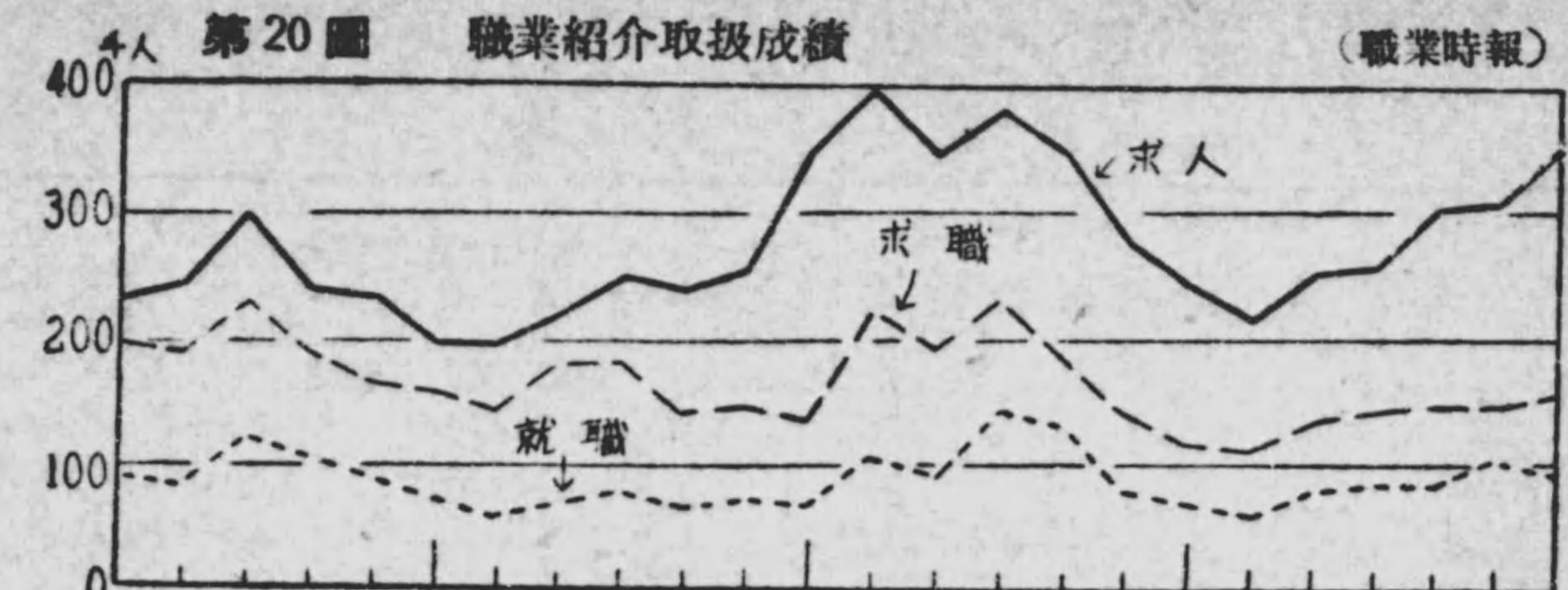
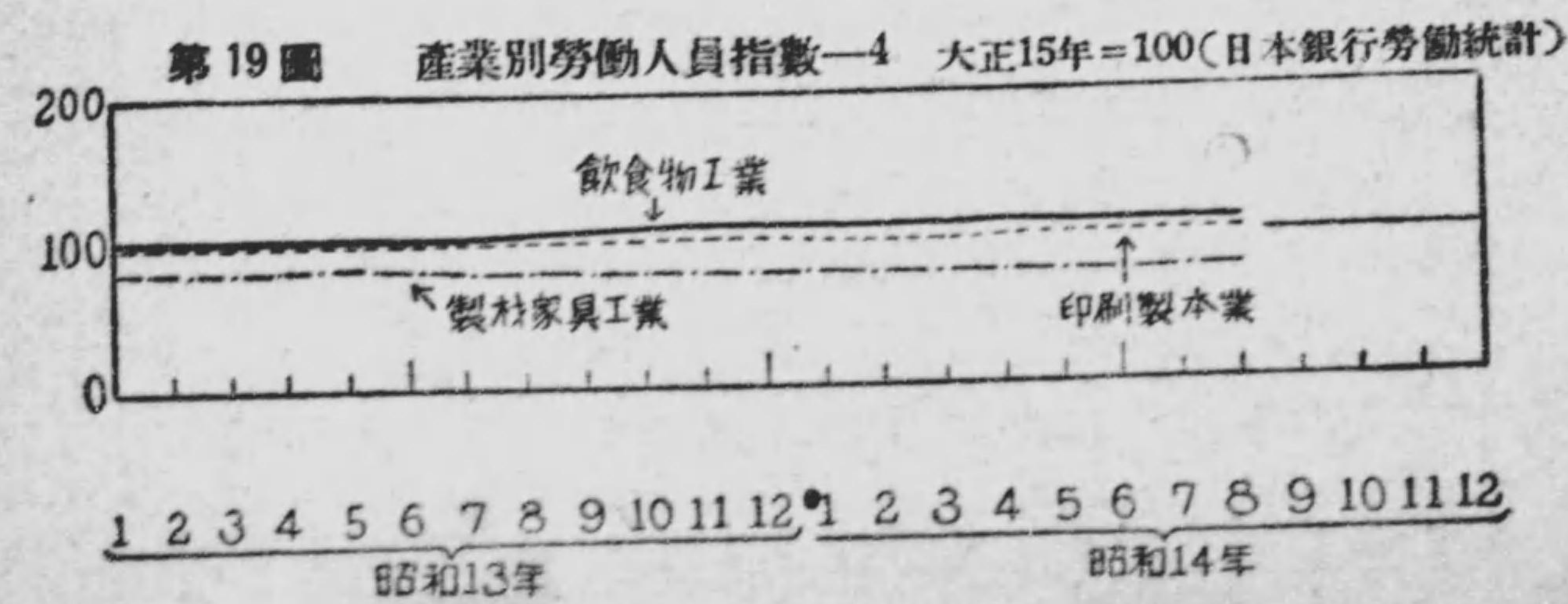
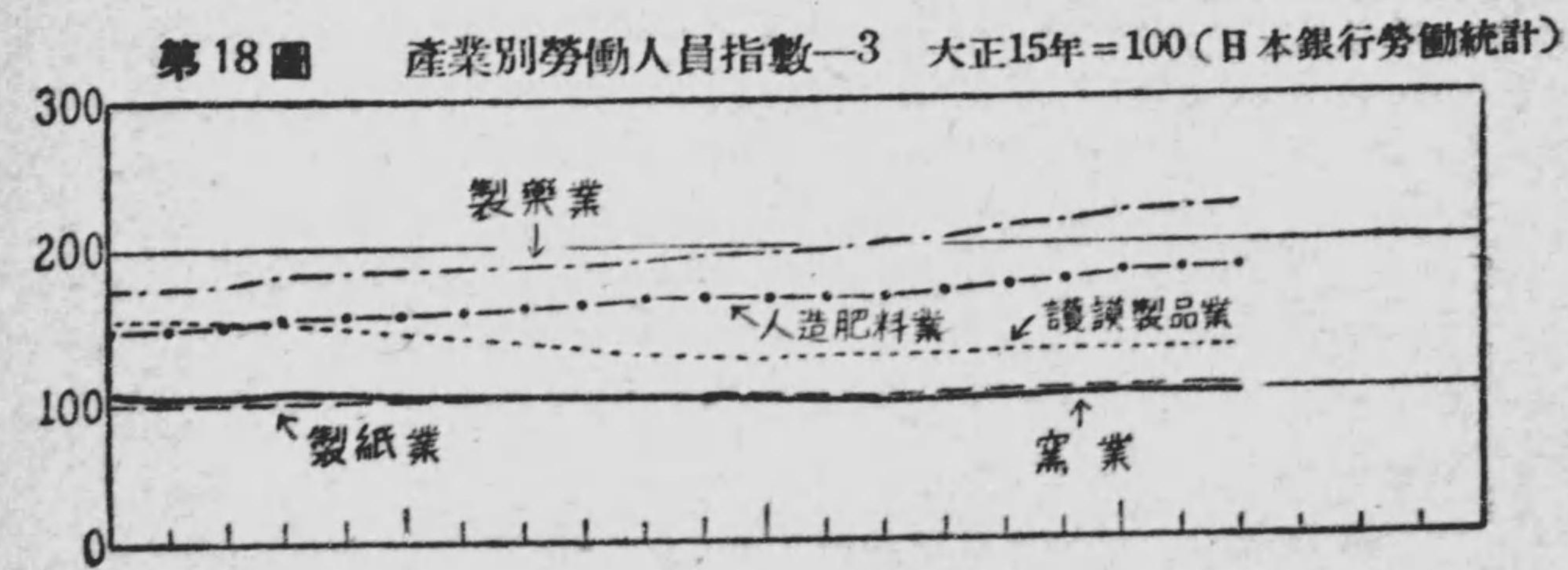
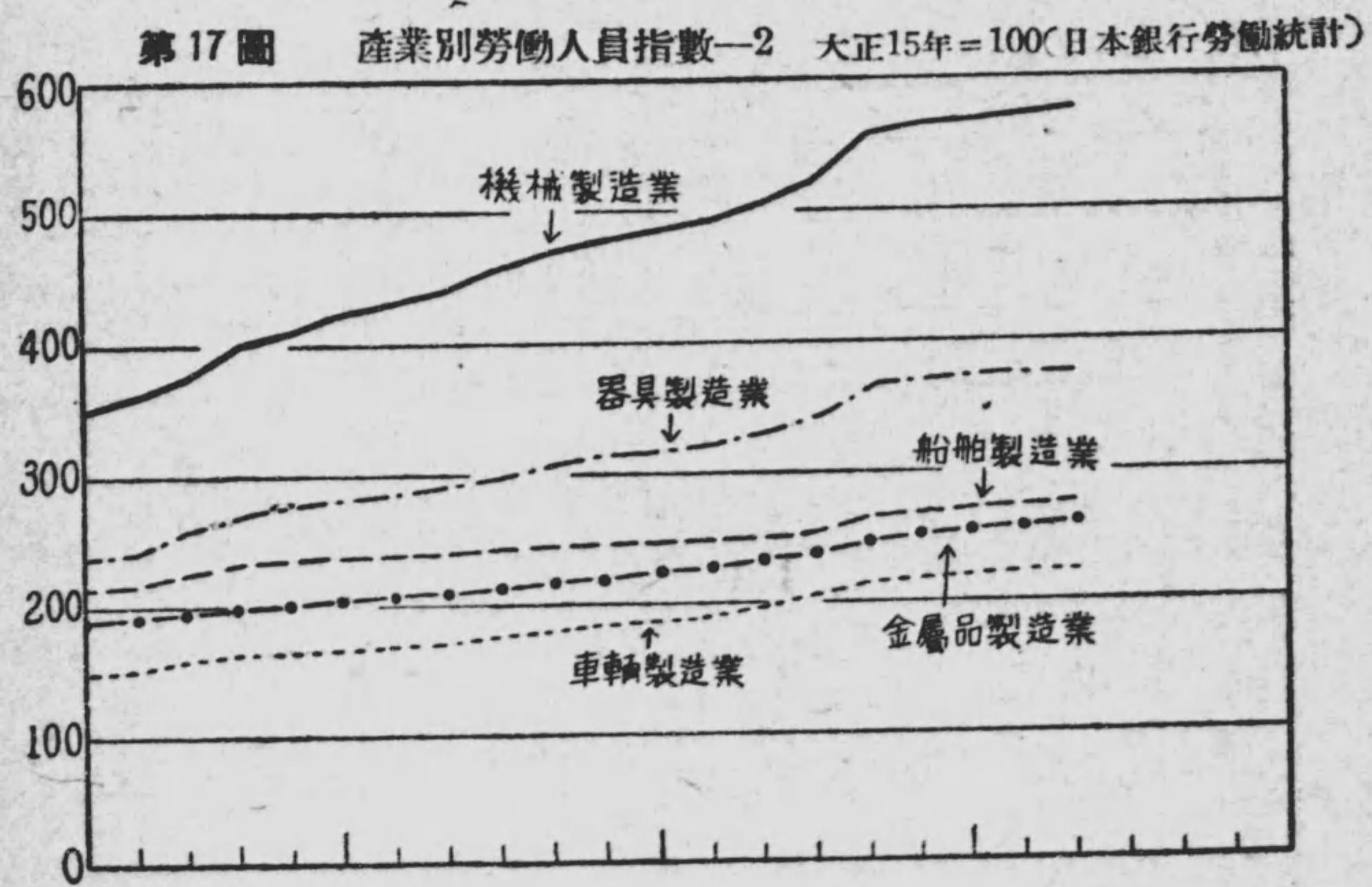
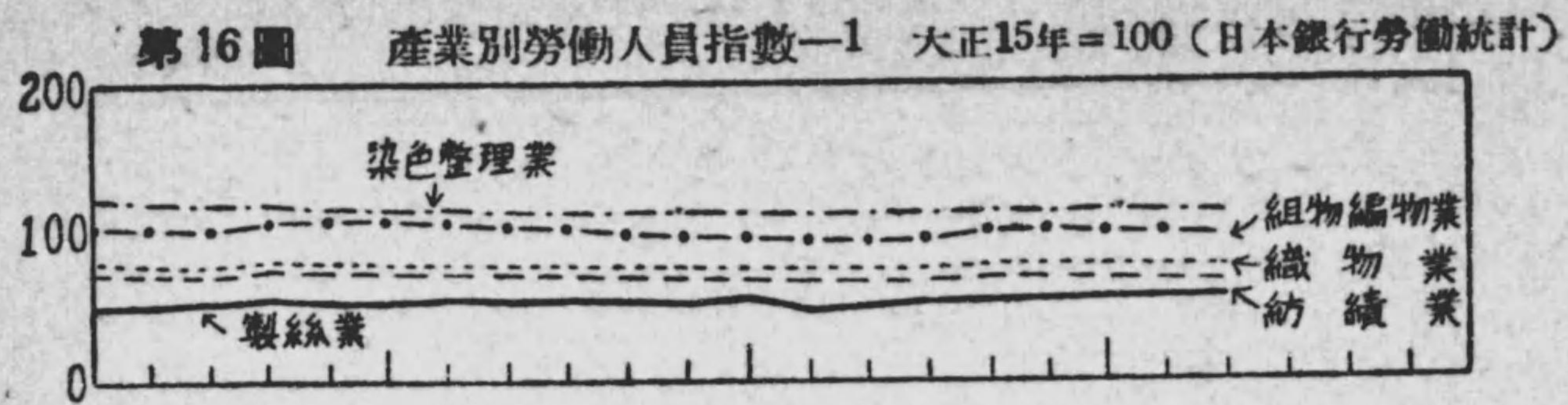


時間 第14圖 勞働時間 (日本銀行勞働統計)



第15圖 勞働人員總指數及男女別指數 大正15年=100





經濟統計
1. 金融統計

| 年 月 | 日本銀行勘定 | | | (1) | (1) | (2) | (3) |
|---------|-------------|--------------|------------|----------------------------|---------------------|-----------------------------|--------------|
| | 正貨準備 月 末 | 兌換券發行 月 末 | 貸出高 月平均 | 東京コ-ル 對日物金利 (最低一日平均) | 爲替相場 對 米 一日平均 | 株價指數 (大正10年 1月=100.0) | 銀行會社 計畫資本 |
| 昭和年 | (百萬円) | (百萬円) | (百萬円) | 年平均 (錢) | 年平均 (佛) | 年平均 | 年計 (千円) |
| 7 (2月末) | 430 | 1,111 | 853 | 1.183 | 28.066 | 72.0 | 439,499 |
| 8 (〃) | 425 | 1,156 | 686 | 0.690 | 25.392 | 103.6 | 1,135,718 |
| 9 (〃) | 425 | 1,280 | 723 | 0.683 | 29.687 | 126.4 | 1,334,452 |
| 10 (〃) | 470 | 1,327 | 729 | 0.695 | 28.665 | 114.8 | 1,426,911 |
| 11 (〃) | 510 | 1,657 | 745 | 0.734 | 28.976 | 131.8 | 2,000,409 |
| 12 (〃) | 556 | 1,528 | 613 | 0.718 | 28.717 | 153.1 | 3,627,234 |
| 13 (〃) | 801 | 1,929 | 504 | 0.642 | 28.444 | 150.5 | 3,976,413 |
| 14 (〃) | 501 | 2,389 | 350 | 0.675 | 25.985 | 160.3 | 5,308,405 |
| 13. 1 | 801 | 2,049 | 526 | 0.637 | 28.970 | 164.0 | 328,740 |
| 2 | 801 | 1,929 | 504 | 0.649 | 28.957 | 167.1 | 218,383 |
| 3 | 801 | 1,950 | 493 | 0.665 | 28.813 | 164.4 | 239,122 |
| 4 | 801 | 1,986 | 486 | 0.646 | 29.029 | 158.5 | 338,176 |
| 5 | 801 | 1,955 | 478 | 0.635 | 28.947 | 154.7 | 537,529 |
| 6 | 801 | 2,074 | 463 | 0.627 | 28.904 | 149.3 | 369,396 |
| 7 | 501 | 2,042 | 456 | 0.639 | 28.740 | 139.6 | 283,646 |
| 8 | 501 | 2,071 | 493 | 0.649 | 28.456 | 142.7 | 176,739 |
| 9 | 501 | 2,094 | 489 | 0.613 | 28.020 | 147.4 | 368,834 |
| 10 | 501 | 2,182 | 494 | 0.642 | 27.813 | 146.1 | 327,424 |
| 11 | 501 | 2,278 | 488 | 0.665 | 27.453 | 136.7 | 534,934 |
| 12 | 501 | 2,754 | 460 | 0.641 | 27.227 | 134.9 | 253,490 |
| 14. 1 | 501 | 2,284 | 438 | 0.634 | 27.228 | 139.8 | 197,152 |
| 2 | 501 | 2,389 | 350 | 0.694 | 27.302 | 147.8 | 397,056 |
| 3 | 501 | 2,401 | 436 | 0.682 | 27.305 | 146.5 | 261,480 |
| 4 | 501 | 2,413 | 431 | 0.663 | 27.261 | 145.2 | 1,012,335 |
| 5 | 501 | 2,286 | 418 | 0.632 | 27.285 | 147.7 | 401,541 |
| 6 | 501 | 2,522 | 436 | 0.651 | 27.296 | 150.8 | 219,079 |
| 7 | 501 | 2,476 | 431 | 0.663 | 27.279 | 157.1 | 314,976 |
| 8 | 501 | 2,579 | 461 | 0.699 | 26.944 | 159.0 | 522,323 |
| 9 | 501 | 2,358 | 452 | 0.700 | 23.600 | 174.7 | 444,998 |
| 10 | 501 | 2,806 | 467 | 0.688 | 23.438 | 179.8 | 837,667 |
| 11 | 501 | 2,946 | 570 | 0.700 | 23.438 | 186.5 | 367,493 |
| 12 | 501 | 3,679 | 684 | 0.698 | 23.438 | 188.6 | 332,305 |

(1) 本邦財界情勢 (2) 東京株式取引所調査 (3) 日本銀行調査

2. 生産統計
1 生産指數

昭和6.7.8.年平均=100.0

| 年 月 | 總 指 數 | 製 造 工 業 | 礦 業 |
|--------|-------|---------|-------|
| 昭和年 | | | |
| 7 (平均) | 97.2 | 97.3 | 96.3 |
| 8 (〃) | 112.5 | 113.3 | 106.7 |
| 9 (〃) | 127.4 | 129.1 | 115.4 |
| 10 (〃) | 141.0 | 143.3 | 124.1 |
| 11 (〃) | 150.2 | 151.9 | 138.0 |
| 12 (〃) | 169.8 | 172.4 | 150.6 |
| 13 (〃) | 172.0 | 173.6 | 160.1 |
| 14 (〃) | 180.0 | 182.6 | 164.5 |
| 13. 1 | 161.2 | 162.8 | 149.6 |
| 2 | 164.9 | 167.0 | 149.8 |
| 3 | 180.2 | 181.7 | 169.9 |
| 4 | 176.0 | 178.3 | 158.9 |
| 5 | 176.1 | 177.9 | 162.9 |
| 6 | 168.6 | 170.2 | 158.0 |
| 7 | 166.4 | 167.9 | 156.3 |
| 8 | 166.5 | 169.0 | 148.3 |
| 9 | 167.3 | 169.1 | 154.7 |
| 10 | 173.4 | 175.2 | 160.9 |
| 11 | 178.0 | 179.8 | 165.2 |
| 12 | 184.6 | 185.6 | 177.4 |
| 14. 1 | 170.5 | 171.7 | 162.1 |
| 2 | 172.5 | 175.1 | 154.1 |
| 3 | 189.3 | 191.3 | 175.2 |
| 4 | 184.8 | 187.5 | 165.2 |
| 5 | 186.7 | 189.2 | 168.6 |
| 6 | 179.8 | 182.0 | 164.7 |
| 7 | 181.8 | 184.8 | 160.2 |
| 8 | 182.9 | 187.7 | 148.0 |
| 9 | 171.1 | 173.2 | 155.6 |
| 10 | 177.7 | 179.1 | 167.0 |
| 11 | 179.8 | 181.1 | 171.0 |
| 12 | 187.9 | 188.6 | 182.5 |

商工省調査

(昭和5年=100)

本邦財界情勢

| 年 月 | 綿 基 準 (千 噸) | 生 基 準 (49,465 噸) | 人 造 綿 基 準 (2,990.6 千 封 度) | 毛 基 準 (毛 絨 十) | 絲 基 準 (十) | 綿 織 物 基 準 (125.70 千 碼) | 絹 織 物 基 準 (廣 幅 物 十 小 幅 物) | 人 絹 織 物 基 準 (廣 幅 物 十 小 幅 物) | 砂 基 準 (649 174 擔) | 糖 基 準 (千 噸) | 小 麥 粉 基 準 (2,412.1 千 袋) | 曹 達 基 準 (4,770 噸) | 灰 基 準 (312.4 噸) |
|--------|-------------|------------------|---------------------------|---------------|-----------|------------------------|---------------------------|-----------------------------|-------------------|-------------|-------------------------|-------------------|-----------------|
| 7 (平均) | 111 | 91 | 179 | 150 | 110 | 111 | 183 | 66 | 101 | 161 | 276 | 101 | 100 |
| 8 (〃) | 123 | 91 | 252 | 175 | 121 | 111 | 211 | 79 | 117 | 225 | 287 | 131 | 128 |
| 9 (〃) | 138 | 94 | 383 | 169 | 125 | 127 | 270 | 76 | 124 | 289 | 322 | 143 | 137 |
| 10 (〃) | 141 | 96 | 559 | 173 | 133 | 124 | 421 | 85 | 143 | 347 | 387 | 10 | 148 |
| 11 (〃) | 143 | 87 | 728 | 171 | 130 | 96 | 658 | 86 | 123 | 376 | 511 | 162 | 146 |
| 12 (〃) | 157 | 89 | 903 | 154 | 136 | 103 | 712 | 76 | 119 | 405 | 541 | 196 | 161 |
| 13 (〃) | 119 | 86 | 556 | 106 | 116 | 101 | ... | 74 | 145 | 424 | 589 | 145 | 147 |
| 14 (〃) | 107 | 75 | 636 | ... | 115 | ... | ... | 66 | 145 | 515 | 560 | 115 | 135 |
| 13. | 130 | 109 | 702 | 99 | 129 | 97 | 534 | 89 | 135 | 486 | 597 | 205 | 135 |
| 1 | 133 | 108 | 698 | 105 | 114 | 87 | 476 | 87 | 134 | 451 | 554 | 198 | 126 |
| 2 | 138 | 101 | 710 | 116 | 124 | 125 | 736 | 7 | 139 | 450 | 624 | 162 | 161 |
| 3 | 143 | 92 | 704 | 110 | 124 | 126 | 775 | 86 | 138 | 475 | 618 | 121 | 160 |
| 4 | 138 | 92 | 722 | 104 | 121 | 112 | 622 | 73 | 149 | 498 | 617 | 142 | 167 |
| 5 | 121 | 85 | 491 | 124 | 106 | 97 | 783 | 71 | 151 | 433 | 592 | 149 | 150 |
| 6 | 114 | 81 | 478 | 113 | 111 | 112 | 89 | 72 | 149 | 404 | 563 | 164 | 149 |
| 7 | 106 | 78 | 414 | 99 | 111 | 95 | 783 | 70 | 159 | 403 | 525 | 147 | 141 |
| 8 | 104 | 83 | 422 | 95 | 113 | 73 | 845 | 70 | 134 | 346 | 496 | 136 | 144 |
| 9 | 104 | 83 | 440 | 92 | 117 | 93 | 822 | 60 | 146 | 369 | 614 | 119 | 140 |
| 10 | 104 | 81 | 445 | 96 | 112 | 96 | 812 | 62 | 151 | 394 | 627 | 100 | 151 |
| 11 | 102 | 81 | 446 | 114 | 111 | 103 | 827 | 63 | 155 | 384 | 624 | 97 | 143 |
| 12 | 103 | 80 | 538 | 111 | 114 | ... | ... | 61 | 123 | 397 | 592 | 97 | 148 |
| 14. | 108 | 82 | 558 | 113 | 111 | ... | ... | 70 | 115 | 422 | 553 | 94 | 133 |
| 1 | 106 | 79 | 640 | 128 | 110 | ... | ... | 72 | 115 | 502 | 594 | 92 | 163 |
| 2 | 115 | 75 | 639 | 123 | 119 | ... | ... | 79 | 113 | 466 | 604 | 97 | 157 |
| 3 | 108 | 71 | 699 | 120 | 126 | ... | ... | 77 | 117 | 469 | 624 | 101 | 144 |
| 4 | 112 | 74 | 693 | 118 | 116 | ... | ... | 72 | 124 | 431 | 573 | 142 | 142 |
| 5 | 107 | 75 | 654 | 114 | 118 | ... | ... | 77 | 173 | 401 | 530 | 123 | 129 |
| 6 | 111 | 73 | 660 | 113 | 111 | ... | ... | 69 | 196 | 409 | 549 | 101 | 34 |
| 7 | 103 | 73 | 629 | 114 | 104 | ... | ... | 58 | 175 | 364 | 482 | 130 | 131 |
| 8 | 96 | 75 | 652 | 103 | 110 | ... | ... | 53 | 174 | 773 | 531 | 129 | 111 |
| 9 | 106 | 77 | 626 | 95 | 110 | ... | ... | 53 | 163 | 773 | 552 | 143 | 121 |
| 10 | 105 | 77 | 655 | 87 | 113 | ... | ... | 49 | 149 | 777 | 539 | 130 | 111 |

3. 交 易 統 計

| 年 月 | (1) | (2) | (3) | (3) |
|----------|-----------------------|-------------------|-------------|-------------|
| | 國 有 鐵 道 輸 送 收 入 (千 円) | 手 形 交 換 高 (百 萬 円) | 輸 出 (百 萬 円) | 輸 入 (百 萬 円) |
| 昭和7 (平均) | 33,764 | 4,403 | 117.5 | 119.3 |
| 8 (〃) | 36,823 | 5,578 | 155.1 | 159.8 |
| 9 (〃) | 39,406 | 5,365 | 181.0 | 190.2 |
| 10 (〃) | 43,022 | 5,317 | 208.3 | 206.0 |
| 11 (〃) | 46,001 | 5,821 | 224.4 | 230.3 |
| 12 (〃) | 51,602 | 7,105 | 264.6 | 315.3 |
| 13 (〃) | 59,200 | 7,174 | 224.1 | 221.9 |
| 14 (〃) | 70,171 | 8,927 | 298.1 | 243.1 |
| 13. 1 | 52,682 | 5,874 | 162.6 | 192.5 |
| 2 | 46,873 | 6,536 | 181.6 | 187.5 |
| 3 | 60,346 | 7,703 | 225.6 | 244.1 |
| 4 | 69,487 | 7,468 | 217.5 | 264.9 |
| 5 | 61,881 | 7,403 | 211.8 | 253.3 |
| 6 | 53,652 | 7,288 | 201.6 | 252.1 |
| 7 | 55,531 | 7,318 | 211.5 | 209.2 |
| 8 | 61,612 | 6,936 | 240.5 | 192.8 |
| 9 | 57,591 | 6,493 | 226.3 | 194.0 |
| 10 | 63,876 | 6,500 | 252.9 | 172.3 |
| 11 | 61,197 | 7,475 | 262.5 | 217.6 |
| 12 | 65,679 | 9,089 | 295.3 | 283.0 |
| 14. 1 | 61,612 | 5,936 | 160.0 | 194.8 |
| 2 | 56,144 | 7,131 | 207.0 | 243.6 |
| 3 | 72,617 | 8,493 | 257.1 | 261.2 |
| 4 | 81,624 | 7,367 | 230.0 | 220.5 |
| 5 | 72,087 | 8,554 | 311.0 | 293.5 |
| 6 | 63,382 | 8,454 | 296.5 | 264.8 |
| 7 | 67,459 | 8,953 | 307.8 | 246.9 |
| 8 | 74,453 | 8,657 | 344.2 | 229.8 |
| 9 | 67,033 | 10,108 | 347.3 | 205.6 |
| 10 | 75,783 | 9,861 | 319.7 | 233.6 |
| 11 | 73,357 | 10,430 | 360.4 | 214.2 |
| 12 | 76,503 | 13,181 | 442.8 | 309.1 |

(1) 鐵道省運輸局調査 (2) 東京手形交換所調査 (3) 本邦財界情勢

4. 物 價 統 計

イ 卸 賣 物 價 指 數

(昭和4年12月中平均=100.0)

| 年 月 | 食料品 | 纖維品 | 金屬品 | 建 築 材 料 | 工 業 藥 品 | 肥 料 | 燃 料 | 雜 品 | 總平均 | 重要貿易品 | |
|-------|-------|-------|-------|------------|------------|-------|-------|-------|-------|-------|-------|
| | | | | | | | | | | 輸出品 | 輸入品 |
| 7(平均) | 80.2 | 74.2 | 88.3 | 86.2 | 83.0 | 81.5 | 79.9 | 89.2 | 81.0 | 77.1 | 85.8 |
| 8(〃) | 87.8 | 90.4 | 113.8 | 97.3 | 109.7 | 89.3 | 91.1 | 108.8 | 95.4 | 92.4 | 106.5 |
| 9(〃) | 88.7 | 92.2 | 112.1 | 101.7 | 93.3 | 87.5 | 93.4 | 111.8 | 96.3 | 92.8 | 107.5 |
| 10(〃) | 97.8 | 91.6 | 107.3 | 99.4 | 82.7 | 96.5 | 94.0 | 108.7 | 97.4 | 93.7 | 107.8 |
| 11(〃) | 105.1 | 97.8 | 112.8 | 100.2 | 72.7 | 99.3 | 97.6 | 112.1 | 101.2 | 97.3 | 114.5 |
| 12(〃) | 110.2 | 109.4 | 189.3 | 122.4 | 97.0 | 119.5 | 113.2 | 147.4 | 123.8 | 111.8 | 151.8 |
| 13(〃) | 116.8 | 121.4 | 234.1 | 145.0 | 120.3 | 129.0 | 135.0 | 157.9 | 140.2 | 120.9 | 163.9 |
| 14(〃) | 142.4 | 145.0 | 194.6 | 161.8 | 123.3 | 151.8 | 139.8 | 171.9 | 153.7 | 145.4 | 164.4 |
| 13. 1 | 113.8 | 107.3 | 219.5 | 134.1 | 119.7 | 128.3 | 129.2 | 146.3 | 131.1 | 111.8 | 160.0 |
| 2 | 113.9 | 115.4 | 229.0 | 138.4 | 125.7 | 127.5 | 129.6 | 146.4 | 135.1 | 117.5 | 161.9 |
| 3 | 114.1 | 119.6 | 228.0 | 142.0 | 126.7 | 128.8 | 130.2 | 148.7 | 136.9 | 119.9 | 162.3 |
| 4 | 114.0 | 119.8 | 229.5 | 144.9 | 126.0 | 128.8 | 134.2 | 149.9 | 137.8 | 120.1 | 163.7 |
| 5 | 114.2 | 119.7 | 243.2 | 145.5 | 122.7 | 128.0 | 135.9 | 155.9 | 140.0 | 120.1 | 167.8 |
| 6 | 115.7 | 130.4 | 276.2 | 147.0 | 121.0 | 128.0 | 138.4 | 160.6 | 147.8 | 128.0 | 172.9 |
| 7 | 115.9 | 119.3 | 284.1 | 147.3 | 118.7 | 128.0 | 139.7 | 170.7 | 148.2 | 119.1 | 174.5 |
| 8 | 116.0 | 114.5 | 245.3 | 143.2 | 120.0 | 126.0 | 137.9 | 169.0 | 141.9 | 113.4 | 167.2 |
| 9 | 117.7 | 118.3 | 228.7 | 146.5 | 117.7 | 127.8 | 137.1 | 165.8 | 141.0 | 120.9 | 163.0 |
| 10 | 120.0 | 118.5 | 215.2 | 144.3 | 115.7 | 130.3 | 136.2 | 166.8 | 139.9 | 120.8 | 158.6 |
| 11 | 122.4 | 120.4 | 215.6 | 146.9 | 116.0 | 132.0 | 135.9 | 164.9 | 141.2 | 121.4 | 159.7 |
| 12 | 125.1 | 121.6 | 208.7 | 150.0 | 115.7 | 133.0 | 136.0 | 164.1 | 141.7 | 123.1 | 157.7 |
| 14. 1 | 129.2 | 126.6 | 208.3 | 150.1 | 115.7 | 136.5 | 136.3 | 165.1 | 144.2 | 125.1 | 157.3 |
| 2 | 131.4 | 141.0 | 207.4 | 154.1 | 117.3 | 138.8 | 137.1 | 166.9 | 148.9 | 140.4 | 158.5 |
| 3 | 132.5 | 141.7 | 208.1 | 156.1 | 121.7 | 140.3 | 139.6 | 167.7 | 150.2 | 144.1 | 160.0 |
| 4 | 134.6 | 141.9 | 204.7 | 156.2 | 122.0 | 143.8 | 139.3 | 169.9 | 150.8 | 144.4 | 159.8 |
| 5 | 137.0 | 140.4 | 199.9 | 158.3 | 122.7 | 145.0 | 139.1 | 172.1 | 151.1 | 139.9 | 161.2 |
| 6 | 138.7 | 140.3 | 184.8 | 148.0 | 126.0 | 145.8 | 139.1 | 172.4 | 148.8 | 139.6 | 158.4 |
| 7 | 138.0 | 139.7 | 183.8 | 149.8 | 125.3 | 144.8 | 140.1 | 172.6 | 148.6 | 139.1 | 158.6 |
| 8 | 142.1 | 138.1 | 185.6 | 152.3 | 125.7 | 148.0 | 140.0 | 170.9 | 149.8 | 139.0 | 159.1 |
| 9 | 150.5 | 140.4 | 186.1 | 158.0 | 126.3 | 162.8 | 139.0 | 177.1 | 154.6 | 132.9 | 166.8 |
| 10 | 154.8 | 139.5 | 185.5 | 160.8 | 127.0 | 166.0 | 141.6 | 178.7 | 156.6 | 133.3 | 168.1 |
| 11 | 159.9 | 141.4 | 185.1 | 167.1 | 127.0 | 167.3 | 143.2 | 179.7 | 158.7 | 135.9 | 169.8 |
| 12 | 162.6 | 145.6 | 190.0 | 165.8 | 127.3 | 171.5 | 144.2 | 179.7 | 161.6 | 142.4 | 175.5 |

商工者調査

ロ 小 賣 物 價 指 數

(昭和4年12月16日=100.0)

| 年 月 | 食料品 | 衣料品 及身週品 | 燃 料 | 建築材料 | 雜 品 | 總平均 |
|--------|-------|-------------|-------|-------|-------|-------|
| 昭和年 | | | | | | |
| 7 (平均) | 81.8 | 72.5 | 83.0 | 85.0 | 76.9 | 79.7 |
| 8 (〃) | 87.0 | 83.1 | 88.1 | 100.4 | 85.2 | 87.1 |
| 9 (〃) | 87.7 | 87.4 | 90.7 | 105.1 | 84.3 | 88.8 |
| 10 (〃) | 91.7 | 87.1 | 90.6 | 100.0 | 83.8 | 90.5 |
| 11 (〃) | 98.2 | 89.7 | 92.0 | 98.9 | 84.1 | 94.8 |
| 12 (〃) | 101.2 | 104.1 | 99.1 | 135.4 | 102.7 | 104.2 |
| 13 (〃) | 114.2 | 131.7 | 113.7 | 159.9 | 120.0 | 121.6 |
| 14 (〃) | 131.7 | 153.9 | 119.4 | 177.6 | 131.1 | 138.7 |
| 13. 1 | 103.6 | 107.0 | 107.9 | 146.0 | 105.8 | 110.6 |
| 2 | 109.9 | 117.3 | 108.9 | 148.3 | 103.8 | 114.0 |
| 3 | 111.5 | 123.0 | 109.7 | 152.0 | 112.8 | 116.8 |
| 4 | 112.4 | 126.3 | 111.7 | 152.9 | 116.2 | 118.6 |
| 5 | 110.7 | 127.5 | 112.9 | 155.0 | 118.1 | 118.3 |
| 6 | 108.9 | 131.6 | 114.4 | 160.3 | 120.4 | 118.9 |
| 7 | 112.5 | 143.0 | 116.0 | 169.3 | 126.0 | 124.6 |
| 8 | 118.2 | 142.5 | 116.6 | 165.1 | 127.7 | 127.5 |
| 9 | 118.6 | 141.0 | 116.9 | 167.3 | 126.8 | 127.5 |
| 10 | 118.6 | 142.3 | 116.3 | 164.7 | 125.7 | 127.4 |
| 11 | 118.6 | 143.5 | 116.4 | 168.3 | 125.7 | 127.9 |
| 12 | 121.1 | 144.6 | 117.1 | 168.9 | 125.3 | 129.6 |
| 14. 1 | 121.4 | 147.2 | 117.6 | 167.0 | 126.3 | 130.3 |
| 2 | 123.1 | 149.8 | 117.9 | 169.6 | 127.6 | 132.1 |
| 3 | 123.5 | 152.4 | 118.6 | 173.1 | 129.0 | 133.3 |
| 4 | 126.1 | 151.6 | 119.0 | 176.0 | 129.7 | 134.9 |
| 5 | 128.9 | 151.2 | 118.6 | 177.1 | 129.9 | 136.4 |
| 6 | 127.4 | 149.0 | 118.6 | 177.3 | 130.9 | 135.2 |
| 7 | 130.1 | 149.4 | 119.1 | 166.7 | 131.8 | 135.8 |
| 8 | 133.1 | 149.7 | 119.1 | 167.7 | 132.8 | 137.7 |
| 9 | 138.8 | 150.2 | 119.1 | 170.8 | 133.9 | 141.3 |
| 10 | 138.7 | 153.9 | 120.3 | 173.0 | 134.9 | 142.3 |
| 11 | 141.9 | 152.6 | 121.6 | 174.5 | 135.8 | 144.1 |
| 12 | 145.2 | 153.7 | 123.1 | 176.2 | 136.3 | 146.5 |

5. 生計費指數

(大正3年7月=100)

| 年 月 | 總指數 | 飲食費 | 住居費 | 光熱費 | 被服費 | 文化費 |
|-------|-----|-----|-----|-----|-----|-----|
| 昭和年 | | | | | | |
| 7(平均) | 164 | 138 | 241 | 160 | 121 | 179 |
| 8(〃) | 163 | 142 | 236 | 171 | 139 | 180 |
| 9(〃) | 174 | 152 | 234 | 181 | 147 | 180 |
| 10(〃) | 181 | 166 | 233 | 178 | 146 | 182 |
| 11(〃) | 185 | 173 | 233 | 183 | 151 | 183 |
| 12(〃) | 193 | 181 | 233 | 199 | 168 | 189 |
| 13(〃) | 207 | 193 | 234 | 235 | 204 | 199 |
| 14(〃) | 221 | 211 | 235 | 246 | 232 | 202 |
| 13. 月 | | | | | | |
| 1 | 199 | 188 | 233 | 224 | 172 | 195 |
| 2 | 201 | 189 | 233 | 225 | 182 | 195 |
| 3 | 203 | 190 | 233 | 226 | 191 | 196 |
| 4 | 205 | 193 | 234 | 230 | 194 | 197 |
| 5 | 205 | 192 | 233 | 234 | 197 | 198 |
| 6 | 207 | 192 | 233 | 238 | 204 | 199 |
| 7 | 210 | 194 | 234 | 242 | 220 | 199 |
| 8 | 211 | 197 | 234 | 241 | 217 | 200 |
| 9 | 211 | 197 | 234 | 242 | 216 | 201 |
| 10 | 211 | 197 | 234 | 240 | 217 | 200 |
| 11 | 211 | 196 | 234 | 239 | 217 | 201 |
| 12 | 212 | 197 | 234 | 242 | 218 | 201 |
| 14. 1 | 212 | 201 | 234 | 243 | 219 | 201 |
| 2 | 213 | 198 | 234 | 244 | 226 | 202 |
| 3 | 214 | 200 | 234 | 242 | 227 | 202 |
| 4 | 216 | 202 | 234 | 242 | 230 | 202 |
| 5 | 217 | 204 | 234 | 242 | 231 | 202 |
| 6 | 218 | 205 | 235 | 242 | 233 | 202 |
| 7 | 220 | 209 | 235 | 243 | 233 | 202 |
| 8 | 221 | 212 | 235 | 244 | 233 | 202 |
| 9 | 224 | 218 | 236 | 243 | 235 | 203 |
| 10 | 226 | 219 | 236 | 248 | 240 | 203 |
| 11 | 233 | 232 | 236 | 254 | 241 | 203 |
| 12 | 233 | 232 | 236 | 260 | 241 | 203 |

東京朝日新聞社調査

6. 貨・銀 統計

イ 貨 銀 指 數

(昭和9年4月—昭和10年3月=100.0)

| 年 月 | 纖維工業 | 金屬工業 | 機械器具工業 | 窯業 | 化學工業 | 食料品工業 | 被服及身用品製造業 | 製材及家具類製造業 | 印刷製本業 | 土木建築業 | 仲仕及傭人 | 平均 |
|-------|-------|-------|--------|-------|-------|-------|-----------|-----------|-------|-------|-------|----|
| 昭和年 | | | | | | | | | | | | |
| 7(平均) | 98.0 | 97.0 | 100.6 | 102.6 | 98.6 | 103.8 | 98.4 | 99.8 | 103.9 | 97.4 | 99.9 | |
| 8(〃) | 97.3 | 101.6 | 101.8 | 99.2 | 99.5 | 103.8 | 97.1 | 99.8 | 100.2 | 97.8 | 99.6 | |
| 9(〃) | 99.3 | 100.5 | 100.1 | 100.7 | 99.7 | 99.5 | 100.6 | 100.1 | 99.2 | 100.2 | 99.7 | |
| 10(〃) | 100.3 | 98.7 | 101.0 | 100.4 | 101.9 | 100.6 | 102.4 | 101.8 | 103.8 | 102.3 | 101.2 | |
| 11(〃) | 98.9 | 98.9 | 99.4 | 100.7 | 103.3 | 102.3 | 101.6 | 103.0 | 105.6 | 104.9 | 100.0 | |
| 12(〃) | 103.2 | 105.9 | 105.0 | 107.6 | 109.0 | 107.5 | 108.1 | 109.6 | 108.2 | 113.8 | 108.0 | |
| 13(〃) | 107.7 | 111.2 | 109.2 | 114.6 | 117.0 | 115.0 | 118.1 | 118.3 | 110.9 | 122.0 | 121.0 | |
| 14(〃) | 124.5 | 122.5 | 118.9 | 132.5 | 130.5 | 126.4 | 133.5 | 136.2 | 116.9 | 138.7 | 143.8 | |
| 13. 月 | | | | | | | | | | | | |
| 1 | 104.3 | 108.6 | 105.4 | 107.0 | 113.9 | 115.2 | 108.2 | 110.0 | 104.2 | 117.9 | 112.1 | |
| 2 | 105.5 | 110.2 | 108.0 | 108.7 | 112.1 | 114.0 | 112.1 | 111.2 | 111.0 | 118.2 | 114.0 | |
| 3 | 105.6 | 108.1 | 108.6 | 110.3 | 113.8 | 114.3 | 119.7 | 113.0 | 114.9 | 118.3 | 115.1 | |
| 4 | 104.7 | 111.5 | 108.5 | 112.6 | 116.1 | 114.6 | 120.3 | 114.2 | 114.0 | 120.1 | 115.7 | |
| 5 | 104.2 | 111.5 | 106.0 | 114.4 | 116.7 | 115.5 | 119.4 | 116.1 | 110.3 | 120.0 | 121.1 | |
| 6 | 106.5 | 113.7 | 108.2 | 117.1 | 118.3 | 115.4 | 119.3 | 116.9 | 107.5 | 120.2 | 121.2 | |
| 7 | 106.9 | 112.8 | 107.5 | 115.5 | 116.5 | 114.2 | 117.6 | 116.8 | 106.5 | 124.1 | 124.6 | |
| 8 | 106.6 | 110.0 | 107.1 | 116.6 | 118.0 | 113.0 | 114.3 | 117.6 | 105.3 | 123.8 | 124.5 | |
| 9 | 109.3 | 109.6 | 108.9 | 117.9 | 118.0 | 112.9 | 116.1 | 119.9 | 107.4 | 124.2 | 124.9 | |
| 10 | 110.1 | 110.7 | 110.2 | 118.1 | 118.2 | 113.6 | 119.6 | 122.4 | 110.0 | 124.6 | 127.0 | |
| 11 | 112.5 | 112.9 | 112.3 | 118.6 | 120.9 | 115.4 | 122.3 | 124.6 | 114.9 | 125.5 | 124.1 | |
| 12 | 115.8 | 116.5 | 117.4 | 119.3 | 123.2 | 116.6 | 128.1 | 134.6 | 124.3 | 125.8 | 125.6 | |
| 14. 1 | 115.2 | 118.4 | 111.7 | 118.8 | 123.9 | 118.2 | 122.6 | 117.2 | 108.9 | 126.1 | 126.1 | |
| 2 | 118.3 | 120.7 | 113.4 | 125.6 | 124.8 | 121.0 | 124.5 | 127.3 | 110.2 | 126.2 | 129.7 | |
| 3 | 121.4 | 121.4 | 116.6 | 127.6 | 128.0 | 124.9 | 130.2 | 126.3 | 115.5 | 127.4 | 130.7 | |
| 4 | 121.0 | 121.7 | 117.6 | 129.1 | 128.9 | 121.9 | 133.5 | 130.3 | 112.7 | 131.4 | 132.8 | |
| 5 | 123.9 | 119.1 | 115.3 | 130.2 | 126.5 | 122.4 | 132.5 | 134.2 | 116.4 | 135.8 | 136.5 | |
| 6 | 127.1 | 121.3 | 117.6 | 131.7 | 126.5 | 123.2 | 133.2 | 135.4 | 116.7 | 139.0 | 140.2 | |
| 7 | 123.0 | 121.9 | 118.7 | 132.0 | 128.9 | 125.4 | 133.0 | 135.8 | 115.0 | 141.1 | 142.8 | |
| 8 | 123.5 | 114.8 | 118.6 | 135.0 | 131.6 | 125.8 | 130.3 | 139.9 | 113.9 | 144.3 | 142.7 | |
| 9 | 128.0 | 122.2 | 121.1 | 138.3 | 134.7 | 130.8 | 135.1 | 138.8 | 117.4 | 145.9 | 147.5 | |
| 10 | 130.4 | 126.7 | 119.3 | 141.4 | 135.8 | 132.2 | 137.2 | 145.3 | 120.2 | 147.1 | 148.5 | |
| 11 | 130.1 | 125.4 | 121.0 | 139.8 | 135.8 | 131.9 | 140.7 | 145.7 | 124.0 | 148.0 | 152.2 | |
| 12 | 133.7 | 130.0 | 127.6 | 139.4 | 139.0 | 134.2 | 148.5 | 152.1 | 131.4 | 148.5 | 154.7 | |

商工省調査 (註) 從來2種ノ勞務者ニ付調査セシモ、昭和9年5月以降改廢シ73種トナシタリ。

口 定額實收實銀指數

(日本銀行指數大正15年=100.0)

| 年 月 | 定 額 貨 銀 | | | 實 收 貨 銀 | | |
|----------|---------|------|------|---------|-------|------|
| | 總指數 | 男 | 女 | 總指數 | 男 | 女 |
| 昭和7年(平均) | 88.1 | 88.8 | 83.4 | 88.1 | 92.7 | 70.9 |
| 8(〃) | 85.1 | 86.2 | 79.9 | 89.2 | 95.1 | 68.4 |
| 9(〃) | 82.9 | 84.0 | 78.0 | 91.2 | 95.3 | 67.3 |
| 10(〃) | 81.3 | 82.2 | 76.7 | 91.1 | 95.4 | 66.5 |
| 11(〃) | 80.7 | 81.6 | 76.1 | 91.8 | 94.2 | 66.5 |
| 12(〃) | 82.4 | 83.1 | 77.9 | 91.8 | 98.0 | 71.2 |
| 13(〃) | 85.4 | 86.4 | 80.6 | 105.6 | 103.9 | 75.0 |
| 14(〃) | 93.3 | 94.3 | 89.3 | 118.6 | 112.5 | 85.0 |
| 13. 1 | 83.8 | 84.6 | 79.1 | 100.6 | 100.2 | 72.0 |
| 2 | 84.0 | 84.8 | 79.4 | 102.3 | 101.8 | 73.7 |
| 3 | 84.2 | 85.0 | 79.6 | 104.3 | 102.9 | 74.2 |
| 4 | 84.1 | 85.0 | 79.5 | 103.3 | 102.6 | 73.6 |
| 5 | 84.3 | 85.3 | 79.5 | 102.9 | 102.2 | 73.2 |
| 6 | 84.9 | 85.8 | 80.2 | 105.1 | 103.3 | 74.4 |
| 7 | 85.6 | 86.6 | 80.8 | 103.7 | 101.6 | 74.5 |
| 8 | 85.9 | 97.1 | 81.0 | 105.4 | 102.6 | 75.0 |
| 9 | 86.2 | 87.4 | 81.3 | 105.9 | 103.6 | 75.5 |
| 10 | 86.5 | 87.7 | 81.6 | 107.7 | 104.9 | 76.3 |
| 11 | 86.9 | 88.1 | 82.0 | 110.2 | 107.6 | 77.8 |
| 12 | 87.8 | 89.1 | 82.9 | 115.5 | 112.8 | 79.8 |
| 14. 1 | 89.1 | 90.4 | 84.4 | 112.6 | 108.5 | 80.2 |
| 2 | 90.1 | 91.3 | 85.5 | 114.9 | 111.0 | 81.8 |
| 3 | 91.1 | 92.2 | 86.3 | 118.2 | 113.0 | 83.5 |
| 4 | 91.4 | 92.6 | 86.6 | 115.4 | 110.7 | 83.4 |
| 5 | 91.9 | 93.0 | 87.3 | 115.4 | 110.0 | 82.7 |
| 6 | 92.7 | 94.0 | 88.1 | 117.5 | 111.6 | 83.4 |
| 7 | 93.9 | 95.1 | 89.2 | 117.1 | 111.1 | 83.8 |
| 8 | 94.6 | 95.8 | 90.0 | 118.0 | 111.1 | 84.7 |
| 9 | 95.7 | 96.7 | 92.4 | 119.9 | 112.1 | 87.2 |
| 10 | 95.5 | 96.3 | 92.9 | 131.5 | 113.8 | 88.3 |
| 11 | 96.4 | 96.9 | 94.4 | 123.7 | 116.3 | 89.1 |
| 12 | 97.1 | 97.7 | 94.5 | 129.2 | 121.2 | 91.4 |

労働統計月報

註、從來日本銀行ニ於テ調査發表セルモ、昭和14年8月以降、内閣統計局ニ於ケル調査ト連結。

7. 就業時間統計

| 年 月 | 纖維及 染色工業 | 機械及 器具工業 | 化學工業 | 飲食物 工業 | 雜工業 | 平 均 |
|----------|-------------|-------------|-------|-----------|-------|-------|
| | 時間分 | 時間分 | 時間分 | 時間分 | 時間分 | 時間分 |
| 昭和7年(平均) | 9.46 | 9.29 | 9.39 | 9.26 | 9.33 | 9.36 |
| 8(〃) | 9.49 | 9.55 | 9.44 | 9.27 | 9.33 | 9.43 |
| 9(〃) | 9.51 | 10.02 | 9.46 | 9.31 | 9.38 | 9.19 |
| 10(〃) | 9.51 | 10.06 | 9.51 | 9.35 | 9.44 | 9.52 |
| 11(〃) | 9.50 | 10.06 | 9.49 | 9.39 | 9.43 | 9.52 |
| 12(〃) | 9.49 | 10.13 | 9.52 | 9.38 | 9.45 | 9.54 |
| 13(〃) | 9.47 | 10.19 | 9.55 | 9.45 | 9.51 | 9.57 |
| 14(〃) | 9.48 | 10.11 | 10.00 | 9.51 | 9.55 | 9.58 |
| 13. 1 | 9.45 | 10.04 | 9.48 | 9.36 | 9.43 | 9.49 |
| 2 | 9.47 | 10.17 | 9.52 | 9.37 | 9.52 | 9.55 |
| 3 | 9.48 | 10.21 | 9.55 | 9.44 | 9.58 | 9.58 |
| 4 | 9.48 | 10.24 | 9.57 | 9.44 | 9.55 | 9.59 |
| 5 | 9.48 | 10.21 | 9.57 | 9.44 | 9.52 | 9.58 |
| 6 | 9.49 | 10.21 | 9.57 | 9.43 | 9.52 | 9.59 |
| 7 | 9.47 | 10.14 | 9.56 | 9.45 | 9.47 | 9.55 |
| 8 | 9.46 | 10.14 | 9.55 | 9.49 | 9.42 | 9.54 |
| 9 | 9.46 | 10.14 | 9.53 | 9.45 | 9.44 | 9.54 |
| 10 | 9.47 | 10.19 | 9.53 | 9.45 | 9.47 | 9.56 |
| 11 | 9.47 | 10.23 | 9.55 | 9.50 | 9.52 | 9.58 |
| 12 | 9.47 | 10.34 | 9.57 | 9.46 | 10.06 | 10.04 |
| 14. 1 | 9.45 | 10.06 | 9.54 | 9.42 | 9.46 | 9.52 |
| 2 | 9.47 | 10.19 | 9.59 | 9.46 | 9.56 | 9.59 |
| 3 | 9.48 | 10.22 | 10.00 | 9.52 | 10.01 | 10.01 |
| 4 | 9.48 | 10.18 | 10.00 | 9.49 | 10.01 | 10.01 |
| 5 | 9.49 | 10.10 | 10.03 | 9.51 | 9.57 | 10.00 |
| 6 | 9.49 | 10.08 | 10.03 | 9.55 | 9.56 | 9.58 |
| 7 | 9.48 | 10.04 | 10.02 | 9.55 | 9.54 | 9.56 |
| 8 | 9.48 | 10.02 | 10.02 | 9.57 | 9.51 | 9.55 |
| 9 | | | | | | |
| 10 | | | | | | |
| 11 | | | | | | |
| 12 | | | | | | |

日本銀行労働統計

(註) 労働統計毎月實地調査令ニ基キ、日本銀行労働統計ハ發行中止ニ依リ、本表以下4表昭和14年9月以降掲載不能

8. 就業日數統計

| 年 月 | 纖維及 染色工業 | 機械及 器具工業 | 化學工業 | 飲食物 工業 | 雜工業 | 平 均 |
|--------|-------------|-------------|------|-----------|------|------|
| 昭和年 | 日 | 日 | 日 | 日 | 日 | 日 |
| 7 (平均) | 26.0 | 26.7 | 26.9 | 27.6 | 26.5 | 26.5 |
| 8 (〃) | 26.3 | 27.1 | 26.1 | 27.8 | 27.0 | 26.8 |
| 9 (〃) | 27.3 | 27.3 | 27.3 | 27.8 | 27.0 | 27.3 |
| 10 (〃) | 26.9 | 27.3 | 27.5 | 28.1 | 27.2 | 27.2 |
| 11 (〃) | 26.9 | 27.5 | 27.6 | 27.9 | 27.5 | 27.3 |
| 12 (〃) | 27.3 | 27.5 | 27.6 | 28.1 | 27.5 | 27.5 |
| 13 (〃) | 27.1 | 27.1 | 27.2 | 27.8 | 27.0 | 27.1 |
| 14 (〃) | 26.9 | 26.9 | 27.2 | 27.6 | 26.9 | 27.0 |
| 13. 1 | 24.7 | 24.3 | 24.9 | 26.2 | 24.7 | 24.7 |
| 2 | 26.0 | 26.4 | 26.6 | 27.2 | 26.1 | 26.3 |
| 3 | 26.7 | 26.8 | 26.7 | 26.9 | 27.0 | 26.8 |
| 4 | 27.7 | 27.5 | 27.6 | 28.2 | 27.4 | 27.6 |
| 5 | 27.5 | 27.3 | 27.4 | 27.7 | 27.3 | 27.4 |
| 6 | 27.3 | 27.7 | 27.6 | 28.3 | 27.6 | 27.5 |
| 7 | 27.4 | 27.1 | 27.1 | 28.0 | 26.9 | 27.3 |
| 8 | 27.1 | 27.7 | 27.5 | 28.5 | 27.2 | 27.4 |
| 9 | 27.4 | 27.4 | 27.4 | 28.3 | 27.3 | 27.4 |
| 10 | 27.6 | 27.5 | 27.5 | 28.0 | 27.4 | 27.6 |
| 11 | 27.9 | 27.4 | 27.7 | 28.2 | 27.5 | 27.7 |
| 12 | 27.6 | 27.6 | 27.8 | 28.5 | 27.8 | 27.7 |
| 14. 1 | 25.2 | 24.5 | 25.4 | 26.3 | 24.8 | 25.1 |
| 2 | 26.2 | 26.6 | 26.8 | 27.3 | 26.2 | 26.5 |
| 3 | 26.8 | 26.7 | 26.9 | 27.0 | 26.9 | 26.8 |
| 4 | 27.7 | 27.4 | 27.7 | 27.9 | 27.2 | 27.6 |
| 5 | 27.5 | 27.4 | 27.7 | 27.8 | 27.4 | 27.5 |
| 6 | 27.2 | 27.7 | 27.9 | 28.3 | 27.6 | 27.6 |
| 7 | 27.6 | 27.2 | 27.5 | 28.1 | 27.4 | 27.5 |
| 8 | 27.3 | 27.6 | 27.8 | 28.3 | 27.5 | 27.6 |
| 9 | | | | | | |
| 10 | | | | | | |
| 11 | | | | | | |
| 12 | | | | | | |

日本銀行勞働統計

9. 勞働人口統計

1 總指數並=地方別勞働人員指數

(大正15年=100.0)

| 年 月 | 總指數 | 男 | 女 | 京 濱 | 阪 神 | 名古屋 | 北九州 | 其 他 |
|--------|-------|-------|-------|-------|-------|-------|-------|-------|
| 昭和年 | | | | | | | | |
| 7 (平均) | 74.7 | 79.0 | 70.6 | 75.0 | 69.5 | 74.8 | 78.7 | 80.0 |
| 8 (〃) | 81.9 | 87.0 | 76.8 | 83.0 | 75.2 | 82.4 | 85.4 | 87.9 |
| 9 (〃) | 91.3 | 98.4 | 84.3 | 92.7 | 82.9 | 93.1 | 90.4 | 98.7 |
| 10 (〃) | 99.9 | 108.6 | 91.4 | 103.3 | 89.2 | 101.9 | 98.5 | 163.6 |
| 11 (〃) | 105.5 | 117.8 | 93.4 | 112.8 | 93.1 | 106.2 | 102.7 | 114.8 |
| 12 (〃) | 117.3 | 134.3 | 100.6 | 130.8 | 102.0 | 118.5 | 112.3 | 126.5 |
| 13 (〃) | 129.2 | 158.5 | 99.9 | 162.6 | 107.5 | 129.9 | 122.0 | 134.5 |
| 14 (〃) | 140.5 | 180.9 | 99.9 | 192.5 | 114.8 | 141.8 | 136.3 | 138.7 |
| 13. 1 | 122.9 | 146.2 | 99.8 | 145.2 | 104.5 | 122.6 | 118.0 | 130.9 |
| 2 | 123.5 | 148.0 | 99.1 | 147.6 | 104.6 | 122.3 | 118.7 | 131.3 |
| 3 | 125.0 | 150.9 | 99.2 | 151.2 | 105.8 | 123.4 | 119.6 | 132.4 |
| 4 | 129.3 | 155.4 | 103.3 | 158.2 | 108.2 | 129.5 | 122.3 | 136.3 |
| 5 | 129.8 | 156.8 | 102.9 | 160.7 | 108.3 | 129.7 | 122.5 | 136.5 |
| 6 | 130.0 | 158.3 | 101.8 | 163.3 | 107.9 | 129.4 | 121.9 | 136.3 |
| 7 | 129.9 | 159.5 | 100.2 | 164.9 | 107.6 | 129.0 | 122.3 | 135.3 |
| 8 | 130.2 | 161.0 | 99.3 | 166.7 | 107.5 | 129.7 | 123.7 | 134.9 |
| 9 | 131.1 | 163.4 | 98.7 | 169.6 | 108.3 | 130.8 | 123.9 | 134.9 |
| 10 | 131.9 | 165.6 | 98.1 | 172.3 | 108.8 | 132.2 | 123.5 | 134.8 |
| 11 | 132.8 | 167.3 | 98.1 | 174.4 | 109.4 | 133.8 | 123.4 | 135.0 |
| 12 | 133.5 | 169.0 | 97.8 | 176.5 | 109.6 | 134.5 | 124.0 | 135.5 |
| 14. 1 | 134.1 | 170.6 | 97.5 | 178.6 | 109.8 | 135.6 | 125.5 | 135.6 |
| 2 | 135.0 | 173.0 | 96.8 | 181.8 | 110.4 | 136.5 | 128.0 | 135.3 |
| 3 | 137.1 | 175.9 | 98.0 | 185.8 | 112.1 | 139.2 | 131.8 | 136.0 |
| 4 | 142.9 | 183.0 | 102.5 | 195.3 | 116.4 | 146.5 | 138.5 | 140.4 |
| 5 | 143.5 | 184.5 | 102.3 | 198.0 | 117.0 | 145.7 | 140.1 | 140.6 |
| 6 | 143.9 | 185.8 | 101.6 | 199.5 | 117.7 | 144.4 | 141.6 | 140.7 |
| 7 | 143.8 | 186.6 | 100.6 | 200.0 | 117.4 | 143.7 | 141.9 | 140.6 |
| 8 | 143.9 | 187.8 | 99.6 | 200.8 | 117.5 | 142.9 | 143.3 | 140.6 |
| 9 | | | | | | | | |
| 10 | | | | | | | | |
| 11 | | | | | | | | |
| 12 | | | | | | | | |

日本銀行勞働統計

八 工場礦山労働者数

| 年 月 | 工場労働者 | 鐵山労働者 | 運輸交通労働者 | 日傭其他労働者 | 合 計 | | |
|-----------|-----------|---------|---------|-----------|-----------|-----------|-----------|
| | | | | | 男 | 女 | 計 |
| 昭和 6年12月末 | 2,026,412 | 195,511 | 506,611 | 1,911,741 | 3,201,238 | 1,469,037 | 4,670,275 |
| 7年12月末 | 2,100,538 | 191,171 | 521,079 | 2,047,488 | 3,355,237 | 1,505,039 | 4,860,276 |
| 8年12月末 | 2,234,029 | 227,988 | 555,929 | 2,107,773 | 3,592,899 | 1,533,820 | 5,126,719 |
| 9年12月末 | 2,539,384 | 247,186 | 555,124 | 2,422,583 | 4,066,322 | 1,697,955 | 5,764,277 |
| 10年12月末 | 2,791,902 | 274,804 | 544,475 | 2,295,408 | 4,146,960 | 1,759,629 | 5,906,589 |
| 11年11月末 | 3,057,417 | 320,481 | 565,264 | 2,136,954 | 2,280,023 | 1,810,093 | 6,090,116 |
| 12年12月末 | 3,406,969 | 366,171 | 549,324 | 2,099,869 | 4,534,342 | 1,887,991 | 6,422,333 |
| 13年 6月末 | 3,624,408 | 395,336 | 547,148 | 2,027,487 | 4,657,870 | 1,936,509 | 6,594,379 |
| 12月末 | 3,855,184 | 435,810 | 545,158 | 1,920,247 | 4,830,642 | 1,934,757 | 6,765,399 |
| 14年 6月末 | 4,468,229 | 474,324 | 512,420 | 1,260,963 | 5,897,791 | 2,238,579 | 8,136,370 |
| 12月末 | 4,650,329 | 533,974 | 500,826 | 1,191,639 | 6,399,118 | 2,558,368 | 8,957,486 |

厚生省調査 註 * 14年度ハ日傭労働者ノミ、但シ其他労働者数ハ合計中ニ包含ス。

10. 労働市場統計

職業紹介取扱成績

| 年 月 | 求 人 | 求 職 | 就 職 | 就 職 率 |
|-------|-----------|-----------|-----------|-------|
| 昭和 7 | 1,217,457 | 1,502,468 | 540,725 | 36% |
| 8 | 1,451,998 | 1,528,291 | 633,315 | 41 |
| 9 | 1,794,012 | 1,569,982 | 672,460 | 43 |
| 10 | 1,917,983 | 1,679,568 | 741,642 | 44 |
| 11 | 2,297,211 | 1,778,145 | 812,327 | 46 |
| 12 | 2,804,122 | 2,092,348 | 964,206 | 46 |
| 13 | 2,931,714 | 2,048,192 | 971,103 | 47 |
| 14 | 3,690,535 | 1,928,582 | 1,118,132 | 58 |
| 13. 1 | 228,360 | 194,706 | 87,430 | 45 |
| 2 | 242,445 | 188,793 | 86,043 | 46 |
| 3 | 277,305 | 226,774 | 120,688 | 56 |
| 4 | 240,781 | 186,654 | 101,680 | 54 |
| 5 | 232,523 | 163,400 | 87,217 | 53 |
| 6 | 193,591 | 145,504 | 59,927 | 41 |
| 7 | 193,787 | 178,933 | 69,204 | 38 |
| 8 | 219,354 | 180,157 | 78,097 | 43 |
| 9 | 245,571 | 141,723 | 66,754 | 47 |
| 10 | 237,050 | 145,651 | 73,600 | 51 |
| 11 | 276,697 | 136,240 | 69,855 | 51 |
| 12 | 344,250 | 219,412 | 104,380 | 48 |
| 14. 1 | 397,124 | 347,763 | 90,198 | 47 |
| 2 | 382,816 | 228,051 | 140,517 | 62 |
| 3 | 346,001 | 186,477 | 132,261 | 71 |
| 4 | 278,289 | 141,854 | 80,053 | 56 |
| 5 | 243,036 | 117,542 | 68,886 | 59 |
| 6 | 217,424 | 112,966 | 61,119 | 54 |
| 7 | 251,387 | 133,619 | 77,894 | 58 |
| 8 | 259,167 | 144,792 | 83,300 | 58 |
| 9 | 304,275 | 147,451 | 84,808 | 58 |
| 10 | 310,403 | 147,761 | 100,265 | 68 |
| 11 | 354,850 | 155,652 | 94,451 | 61 |
| 12 | | | | |

職業時報

| 産業別 | 7 (平均) | 8 (平均) | 9 (平均) | 10 (平均) | 11 (平均) | 12 (平均) | 13 (平均) | 14 (平均) |
|--------|--------|--------|--------|---------|---------|---------|---------|---------|
| 製絲業 | 66.9 | 61.8 | 60.2 | 60.3 | 55.8 | 54.5 | 53.7 | 55.4 |
| 紡織業 | 63.2 | 64.5 | 69.4 | 74.1 | 72.9 | 77.8 | 72.6 | 65.1 |
| 織物業 | 66.4 | 72.0 | 75.9 | 79.5 | 79.9 | 82.8 | 78.9 | 75.3 |
| 整理業 | 80.7 | 90.5 | 104.7 | 115.8 | 122.9 | 125.5 | 117.1 | 112.1 |
| 組物業 | 72.4 | 81.2 | 89.0 | 93.6 | 103.8 | 108.2 | 104.3 | 97.1 |
| 機業 | 100.7 | 133.6 | 168.8 | 197.6 | 222.0 | 280.8 | 422.4 | 577.6 |
| 造船業 | 73.9 | 80.5 | 101.9 | 117.5 | 143.0 | 187.7 | 232.6 | 276.5 |
| 船舶製造業 | 77.2 | 85.2 | 104.6 | 119.4 | 125.2 | 134.8 | 164.9 | 222.7 |
| 器具製造業 | 88.7 | 107.4 | 128.6 | 150.7 | 171.6 | 207.9 | 278.4 | 375.0 |
| 金屬品製造業 | 89.8 | 100.5 | 117.2 | 133.0 | 145.9 | 168.6 | 204.0 | 261.0 |
| 業 | 66.1 | 72.4 | 87.7 | 85.9 | 90.8 | 98.5 | 99.5 | 100.8 |
| 製紙業 | 71.9 | 75.0 | 80.4 | 81.5 | 89.1 | 94.8 | 97.2 | 102.7 |
| 製業 | 91.6 | 105.5 | 124.2 | 134.5 | 147.3 | 163.7 | 186.6 | 225.3 |
| 護品業 | 132.4 | 146.7 | 148.5 | 147.7 | 151.0 | 156.9 | 141.4 | 131.2 |
| 肥料業 | 72.5 | 76.2 | 83.4 | 96.9 | 113.3 | 135.0 | 158.3 | 186.0 |
| 飲食業 | 79.3 | 81.5 | 84.5 | 90.1 | 92.8 | 97.3 | 105.6 | 110.2 |
| 印刷業 | 91.3 | 93.3 | 95.4 | 97.6 | 100.8 | 102.0 | 101.0 | 103.0 |
| 製材業 | 73.1 | 74.6 | 75.9 | 79.8 | 82.6 | 82.4 | 81.1 | 78.7 |

口 職業別労働人員指数

(大正15年=100.0) 日本銀行労働統計

11. 労働争議統計

イ 労働争議要求事項別件数

| 年 月 | 争議件数 (月中發生件数) | 参加人員 | 要 求 事 項 別 件 数 | | | | | | | | | | | |
|-------|------------------|---------|---------------|------|------|--------|---------|-------|-----------|-----------|-----|-----|--|--|
| | | | 賃銀増額 | 賃銀減額 | 賃銀支給 | 労働時間短縮 | 作業方法の変更 | 組合の自由 | 解雇又は退職の承認 | 解雇又は退職の否認 | その他 | | | |
| 昭和7年 | | | | | | | | | | | | | | |
| 7(計) | 2,217 | 123,313 | 397 | 289 | 98 | 286 | 20 | 17 | 7 | 488 | 327 | 288 | | |
| 8(〃) | 1,897 | 116,733 | 576 | 110 | 103 | 200 | 26 | 32 | 7 | 319 | 255 | 269 | | |
| 9(〃) | 1,915 | 120,307 | 622 | 78 | 113 | 184 | 32 | 34 | 9 | 309 | 288 | 246 | | |
| 10(〃) | 1,872 | 103,962 | 484 | 142 | 115 | 165 | 21 | 29 | 11 | 272 | 357 | 276 | | |
| 11(〃) | 1,975 | 92,724 | 561 | 131 | 70 | 162 | 23 | 27 | 15 | 309 | 397 | 280 | | |
| 12(〃) | 2,106 | 211,611 | 998 | 70 | 55 | 106 | 17 | 23 | 11 | 235 | 299 | 292 | | |
| 13(〃) | 1,022 | 53,550 | 429 | 29 | 29 | 94 | 17 | 7 | — | 82 | 207 | 128 | | |
| 14(〃) | 1,096 | 90,723 | 559 | 25 | 19 | 53 | 17 | 18 | 2 | 59 | 95 | 249 | | |
| 13. 1 | 67 | 2,418 | 20 | 3 | 1 | 8 | 1 | 1 | — | 4 | 18 | 11 | | |
| 2 | 64 | 3,170 | 24 | 2 | — | 11 | 3 | — | — | 8 | 11 | 5 | | |
| 3 | 81 | 5,434 | 45 | 1 | 4 | 7 | 1 | 1 | — | 6 | 8 | 8 | | |
| 4 | 77 | 2,551 | 35 | 2 | 2 | 9 | 3 | — | — | 3 | 12 | 11 | | |
| 5 | 83 | 4,089 | 30 | 3 | 6 | 13 | 2 | 2 | — | 3 | 13 | 11 | | |
| 6 | 65 | 3,094 | 31 | — | 1 | 5 | 1 | — | — | 13 | 11 | 3 | | |
| 7 | 65 | 2,799 | 36 | 2 | 1 | 4 | 3 | — | — | 5 | 10 | 4 | | |
| 8 | 76 | 3,651 | 29 | 2 | 3 | 4 | — | — | — | 3 | 15 | 10 | | |
| 9 | 55 | 2,472 | 25 | 3 | — | 4 | 1 | — | — | 4 | 11 | 7 | | |
| 10 | 58 | 4,556 | 29 | — | — | 4 | — | — | — | 4 | 11 | 10 | | |
| 11 | 35 | 751 | 12 | — | 2 | 2 | 1 | — | — | 2 | 8 | 8 | | |
| 12 | 33 | 2,840 | 11 | — | 1 | 2 | — | 1 | — | 4 | 6 | 8 | | |
| 14. 1 | 67 | 3,163 | 32 | 3 | 1 | 2 | 1 | — | — | 5 | 11 | 12 | | |
| 2 | 53 | 4,760 | 34 | 2 | 1 | 2 | — | 1 | — | 1 | 4 | 8 | | |
| 3 | 46 | 6,150 | 28 | — | — | 5 | — | — | — | 4 | 2 | 7 | | |
| 4 | 54 | 2,858 | 24 | — | — | 1 | 1 | 1 | — | 3 | 9 | 15 | | |
| 5 | 88 | 8,819 | 46 | 3 | 1 | 2 | — | 1 | — | 3 | 12 | 20 | | |
| 6 | 61 | 5,682 | 31 | 1 | 1 | 1 | — | 2 | — | 3 | 2 | 20 | | |
| 7 | 64 | 3,496 | 26 | 2 | 2 | 3 | 2 | 2 | — | 8 | 6 | 13 | | |
| 8 | 55 | 2,085 | 22 | 1 | 2 | 2 | 1 | 1 | — | 1 | 7 | 18 | | |
| 9 | 63 | 3,421 | 33 | — | — | 2 | 2 | — | 1 | 3 | 6 | 16 | | |
| 10 | 45 | 2,463 | 17 | 1 | 1 | 1 | 2 | 1 | — | 2 | 5 | 15 | | |
| 11 | 39 | 4,058 | 18 | 1 | 1 | 1 | 1 | 1 | — | 1 | 2 | 13 | | |
| 12 | 53 | 3,207 | 24 | 1 | 4 | 1 | — | — | — | 6 | 3 | 14 | | |

ロ 労働争議業態別件数

| 年 月 | 争議件数 (月中發生件数) | 業 態 別 件 数 | | | | | | | | | | | | |
|-------|------------------|-----------|------|------|---------|-----|-----|--------|-----|-------|-----|-------|--|--|
| | | 機械器具製造工業 | 化学工業 | 染色工業 | 飲食物製造工業 | 雑工業 | 鑛業 | 電気ガス事業 | 運輸業 | 土木建築業 | 通信業 | その他の業 | | |
| 昭和7年 | | | | | | | | | | | | | | |
| 7(計) | 2,217 | 322 | 311 | 336 | 74 | 303 | 56 | 9 | 264 | 153 | 4 | 380 | | |
| 8(〃) | 1,897 | 251 | 277 | 240 | 73 | 261 | 52 | 16 | 215 | 198 | 6 | 308 | | |
| 9(〃) | 1,915 | 282 | 332 | 226 | 68 | 204 | 85 | 17 | 201 | 179 | 5 | 316 | | |
| 10(〃) | 1,872 | 323 | 279 | 252 | 71 | 173 | 79 | 11 | 25 | 115 | 5 | 309 | | |
| 11(〃) | 1,975 | 423 | 259 | 322 | 57 | 198 | 104 | 7 | 270 | 119 | 2 | 214 | | |
| 12(〃) | 2,106 | 394 | 290 | 286 | 85 | 277 | 120 | 11 | 348 | 100 | 2 | 193 | | |
| 13(〃) | 1,022 | 203 | 139 | 105 | 39 | 132 | 78 | 3 | 166 | 61 | 2 | 94 | | |
| 14(〃) | 1,096 | 269 | 119 | 99 | 40 | 117 | 88 | 9 | 194 | 60 | — | 101 | | |
| 13. 1 | 67 | 7 | 9 | 11 | 3 | 10 | 3 | — | 9 | 3 | 1 | 11 | | |
| 2 | 64 | 15 | 10 | 12 | 3 | 4 | 5 | — | 3 | 8 | — | 4 | | |
| 3 | 81 | 18 | 11 | 7 | 3 | 6 | 9 | — | 20 | 1 | — | 6 | | |
| 4 | 77 | 16 | 12 | 4 | 3 | 13 | 7 | 1 | 5 | 4 | — | 12 | | |
| 5 | 83 | 12 | 9 | 8 | 6 | 20 | 6 | — | 9 | 6 | — | 7 | | |
| 6 | 65 | 9 | 10 | 5 | 5 | 4 | 4 | — | 14 | 7 | — | 7 | | |
| 7 | 65 | 15 | 9 | 4 | — | 9 | 6 | 1 | 13 | 4 | — | 5 | | |
| 8 | 76 | 12 | 12 | 8 | 3 | 10 | 4 | — | 13 | 6 | — | 8 | | |
| 9 | 55 | 11 | 12 | 7 | 1 | 7 | 4 | — | 9 | 3 | — | 1 | | |
| 10 | 58 | 13 | 8 | 6 | 2 | 6 | 5 | — | 9 | 3 | — | 6 | | |
| 11 | 35 | 7 | 3 | 4 | 1 | 8 | 4 | — | 4 | 1 | — | 3 | | |
| 12 | 33 | 10 | 3 | 2 | — | 3 | 1 | — | 7 | 1 | — | 4 | | |
| 14. 1 | 67 | 15 | 11 | 7 | 2 | 4 | 3 | — | 16 | 2 | — | 7 | | |
| 2 | 53 | 11 | 6 | 2 | 3 | 8 | 6 | 1 | 7 | 4 | — | 5 | | |
| 3 | 46 | 10 | 4 | 5 | 4 | 3 | 3 | 2 | 8 | 4 | — | 3 | | |
| 4 | 54 | 14 | 5 | 7 | 1 | 3 | 4 | — | 10 | 2 | — | 8 | | |
| 5 | 88 | 29 | 7 | 5 | 2 | 12 | 2 | — | 21 | 4 | — | 6 | | |
| 6 | 61 | 18 | 4 | 5 | 2 | 5 | 7 | — | 9 | 4 | — | 7 | | |
| 7 | 64 | 24 | 7 | 7 | 2 | 4 | 4 | — | 7 | 3 | — | 6 | | |
| 8 | 55 | 8 | 10 | 3 | 4 | 2 | 7 | 1 | 11 | 3 | — | 6 | | |
| 9 | 63 | 12 | 6 | 4 | 1 | 9 | 4 | — | 12 | 6 | — | 9 | | |
| 10 | 45 | 14 | 5 | 5 | 1 | 6 | 4 | — | 5 | 3 | — | 2 | | |
| 11 | 39 | 10 | 4 | 5 | 1 | 5 | 4 | — | 5 | 1 | — | 4 | | |
| 12 | 53 | 17 | — | 5 | 2 | 5 | 5 | — | 13 | 4 | — | 2 | | |

八 小 作 争 議

| 年 月 | 争 議 件 数 | 関 係 人 員 | | 関 係 耕 地 面 積 | 要 求 事 項 別 件 数 | | |
|--------|------------|---------|--------|----------------|------------------|----------------|---------------------------|
| | | 地 主 | 小 作 人 | | 小 作 料 一 時 減 額 | 小 作 契 約 繼 續 | 小 作 権 の 確 認 又 は 賠 償 |
| 昭和年 | 件 | 人 | 人 | 町歩 | 件 | 件 | 件 |
| 7 (計) | 2,083 | 9,242 | 34,955 | 24,483 | 876 | 1,027 | 94 |
| 8 (〃) | 2,677 | 9,291 | 32,018 | 22,967 | 850 | 1,435 | 146 |
| 9 (〃) | 3,849 | 21,058 | 72,787 | 58,591 | 1,466 | 1,649 | 164 |
| 10 (〃) | 5,004 | 19,036 | 68,548 | 46,624 | 1,899 | 2,475 | 133 |
| 11 (〃) | 5,714 | 16,658 | 55,374 | 35,884 | 1,290 | 3,333 | 226 |
| 12 (〃) | 4,792 | 13,267 | 41,131 | 26,485 | 969 | 2,828 | 194 |
| 13 (〃) | 3,331 | 8,992 | 31,445 | 20,871 | 685 | 1,988 | 138 |
| 14 (〃) | 2,384 | 4,837 | 14,584 | 9,451 | 452 | 1,273 | 98 |
| 13. 1 | 303 | 1,552 | 6,573 | 3,567 | 134 | 119 | 8 |
| 2 | 236 | 755 | 2,646 | 1,868 | 44 | 145 | 4 |
| 3 | 341 | 596 | 1,960 | 1,031 | 36 | 235 | 15 |
| 4 | 329 | 533 | 1,478 | 445 | 23 | 260 | 2 |
| 5 | 195 | 254 | 532 | 181 | 20 | 151 | 2 |
| 6 | 68 | 82 | 221 | 188 | 5 | 47 | 5 |
| 7 | 49 | 91 | 457 | 391 | 5 | 30 | 4 |
| 8 | 51 | 158 | 653 | 269 | 8 | 20 | 3 |
| 9 | 54 | 116 | 470 | 141 | 6 | 31 | 3 |
| 10 | 95 | 353 | 1,602 | 1,148 | 25 | 44 | 2 |
| 11 | 65 | 357 | 1,362 | 846 | 24 | 22 | — |
| 12 | 225 | 1,429 | 5,167 | 3,400 | 117 | 61 | 3 |
| 14. 1 | 194 | 680 | 2,259 | 1,633 | 67 | 81 | 9 |
| 2 | 148 | 255 | 904 | 475 | 34 | 78 | 7 |
| 3 | 203 | 433 | 1,118 | 527 | 26 | 129 | 3 |
| 4 | 303 | 361 | 958 | 412 | 40 | 219 | 11 |
| 5 | 198 | 273 | 731 | 386 | 18 | 125 | 17 |
| 6 | 72 | 215 | 476 | 136 | 14 | 42 | 7 |
| 7 | 42 | 48 | 51 | 40 | 5 | 23 | 1 |
| 8 | 42 | 43 | 112 | 51 | 8 | 17 | 1 |
| 9 | 19 | 19 | 45 | 15 | 2 | 10 | — |
| 10 | 41 | 58 | 227 | 115 | 11 | 27 | 2 |
| 11 | 113 | 322 | 1,287 | 942 | 29 | 33 | 2 |
| 12 | 123 | 483 | 1,355 | 943 | 34 | 32 | 2 |

海 外

英 國 1 生 産、卸 賣 物 價、生 計 費 並 = 貨 銀 指 数

| 年 月 | 生 産 指 数 1929 = 100.0 | 卸 賣 物 價 指 数 Board of Trade 1929 = 100.0 | 生 計 費 指 数 (月 初) 1929 = 100.0 | 通 貨 銀 指 数 (*) 1924, 12 = 100.0 |
|-----------|-------------------------|---|------------------------------------|--------------------------------------|
| 1932 (平均) | 83.5 | 74.9 | 87.8 | — |
| 1933 (〃) | 88.2 | 75.0 | 85.4 | 94 |
| 1934 (〃) | 98.8 | 77.1 | 86.0 | 94 |
| 1935 (〃) | 105.6 | 77.9 | 87.2 | 95 |
| 1936 (〃) | 115.8 | 82.7 | 89.6 | 97½ |
| 1937 (〃) | 123.6 | 95.2 | 93.9 | 100½ |
| 1938 (〃) | 115.5 | 88.8 | 95.1 | 104½ |
| 1939 (〃) | — | 90.0 | 96.0 | — |
| 1938 1 | 123.0 | 94.3 | 95.7 | 103½ |
| 2 | | 92.6 | 95.1 | 104 |
| 3 | | 91.2 | 93.9 | 104 |
| 4 | 113.3 | 90.3 | 95.1 | 104½ |
| 5 | | 89.3 | 94.5 | 104½ |
| 6 | | 88.2 | 97.0 | 104½ |
| 7 | 108.9 | 88.1 | 95.1 | 104½ |
| 8 | | 87.1 | 95.1 | 104½ |
| 9 | | 86.1 | 94.5 | 104½ |
| 10 | 117.3 | 86.8 | 95.1 | 104½ |
| 11 | | 86.1 | 95.1 | 104½ |
| 12 | | 86.1 | 94.5 | 104½ |
| 1939 1 | 122 | 85 | 95 | 105 |
| 2 | | 85 | 93 | 105 |
| 3 | | 85 | 93 | 105 |
| 4 | 124 | 85 | 93 | 105 |
| 5 | | 86 | 93 | 105 |
| 6 | | 86 | 95 | 105½ |
| 7 | — | 86 | 95 | 105½ |
| 8 | | 86 | 95 | 105½ |
| 9 | | 92 | 101 | 106 |
| 10 | — | 97 | 103 | 106 |
| 11 | | 103 | 105 | 107½ |
| 12 | | 106 | 106 | 109½ |

Bulletin Mensuel de Statistique.
* London and Cambridge Economic Service.

2 失業並 = 勞働爭議

| 年 月 | 失 業 保 險 被 保 險 者 中 | | | | 勞 働 爭 議 | |
|---------|-------------------|-------|------|-------|----------------|----------------|
| | 完全失業 | 失 業 率 | 一時失業 | 失 業 率 | 爭議件數 (月中繼續) | 參加人員 (月中繼續) |
| 年 月 | 千人 | % | 千人 | % | 件 | 人 |
| 1932 12 | 2,314 | 18.1 | 461 | 3.6 | 21 | 5,200 |
| 1933 12 | 1,949 | 15.1 | 313 | 2.5 | 29 | 7,200 |
| 1934 12 | 1,793 | 13.8 | 293 | 2.3 | 42 | 16,000 |
| 1935 12 | 1,648 | 12.6 | 209 | 1.6 | 42 | 16,000 |
| 1936 12 | 1,424 | 10.7 | 197 | 1.5 | 76 | 29,300 |
| 1937 12 | 1,339 | 9.8 | 326 | 2.4 | 56 | 9,200 |
| 1938. 1 | 1,466 | 10.7 | 356 | 2.6 | 72 | 25,800 |
| 2 | 1,467 | 10.7 | 341 | 2.5 | 95 | 30,800 |
| 3 | 1,426 | 10.4 | 338 | 2.5 | 98 | 29,900 |
| 4 | 1,394 | 10.2 | 366 | 2.7 | 104 | 37,400 |
| 5 | 1,376 | 10.0 | 404 | 3.0 | 100 | 26,800 |
| 6 | 1,352 | 9.9 | 478 | 3.5 | 92 | 20,700 |
| 7 | 1,339 | 9.8 | 481 | 3.5 | 66 | 20,000 |
| 8 | 1,333 | 9.7 | 447 | 3.3 | 89 | 22,700 |
| 9 | 1,387 | 10.1 | 420 | 3.1 | 73 | 26,500 |
| 10 | 1,486 | 10.5 | 313 | 2.2 | 75 | 23,200 |
| 11 | 1,529 | 10.8 | 310 | 2.2 | 94 | 30,800 |
| 12 | 1,529 | 10.8 | 298 | 2.1 | 41 | 9,200 |
| 1939. 1 | 1,660 | 11.5 | 379 | 2.6 | 57 | 22,600 |
| 2 | 1,605 | 11.2 | 292 | 2.0 | 68 | 28,400 |
| 3 | 1,496 | 10.5 | 231 | 1.6 | 64 | 20,000 |
| 4 | 1,406 | 9.7 | 239 | 1.7 | 61 | 26,200 |
| 5 | 1,294 | 9.0 | 199 | 1.4 | 72 | 26,000 |
| 6 | 1,154 | 8.1 | 196 | 1.3 | 102 | 39,300 |
| 7 | 1,066 | 7.5 | 190 | 1.3 | 87 | 34,000 |
| 8 | 1,020 | 7.1 | 212 | 1.5 | 85 | 37,200 |
| 9 | 1,104 | 7.4 | 227 | 1.6 | 72 | 37,700 |
| 10 | 1,284 | 8.4 | 146 | 1.0 | 80 | 37,700 |
| 11 | 1,267 | 8.3 | 135 | 0.9 | 79 | 42,900 |
| 12 | 1,218 | 8.1 | 143 | 1.0 | 40 | 15,800 |

Ministry of Labour Gazette.

佛 國 生產、卸賣物價、生計費指數並 = 失業者數

| 年 月 | 生 產 指 數 (*) 1929 = 100.0 | 卸 賣 物 價 指 數 1929 = 100.0 (月末) | 生 計 費 指 數 (Paris) 1929 = 100.0 | 登 錄 失 業 者 數 |
|-----------|--------------------------------|-------------------------------------|--------------------------------------|----------------|
| 1932 (平均) | 77.6 | 68.2 | 94.6 | 308,096 |
| 1933 (") | 83.2 | 63.6 | 93.5 | 307,844 |
| 1934 (") | 77.6 | 60.0 | 92.8 | 376,320 |
| 1935 (") | 74.8 | 54.0 | 86.9 | 465,875 |
| 1936 (") | 79.3 | 65.5 | 91.1 | 475,272 |
| 1937 (") | 82.8 | 92.7 | 111.3 | 379,095 |
| 1938 (") | 76.9 | 104.1 | 125.5 | 408,024 |
| 1939 (") | ... | ... | ... | ... |
| 1938 1 | 81.1 | 101.4 | 123.7 | 444,376 |
| 2 | 80.6 | 100.6 | | 433,817 |
| 3 | 79.7 | 101.1 | | 424,636 |
| 4 | 76.9 | 102.6 | 124.5 | 411,835 |
| 5 | 76.9 | 104.3 | | 390,868 |
| 6 | 77.8 | 105.3 | | 370,688 |
| 7 | 75.9 | 104.0 | 123.9 | 366,331 |
| 8 | 66.5 | 103.5 | | 368,187 |
| 9 | 75.0 | 104.0 | | 401,936 |
| 10 | 75.9 | 105.9 | 129.9 | 400,956 |
| 11 | 79.7 | 107.5 | | 444,327 |
| 12 | 80.6 | 109.1 | | ... |
| 1939 1 | 82 | 110 | ... | 461,000 |
| 2 | 85 | 109 | | 458,000 |
| 3 | 87 | 109 | | 441,000 |
| 4 | 87 | 108 | ... | 425,000 |
| 5 | 90 | 109 | | 409,000 |
| 6 | 92 | 109 | | 383,000 |
| 7 | ... | 108 | ... | 351,000 |
| 8 | ... | 107 | | 333,000 |
| 9 | ... | ... | | ... |
| 10 | ... | ... | ... | ... |
| 11 | ... | ... | | 380,000 |
| 12 | ... | ... | | ... |

Bulletin Mensuel de Statistique.

(*) 生產指數1936年5月以降改正指數

米 國 生產、卸賣物價、就業、賃銀支拂額指數並 = 勞働爭議

| 年 月 | 生産指數 | 卸賣物價 | 就業指數 | 賃銀支拂額 | 勞働爭議 | |
|----------|-----------------|-------------------|--------------------|----------------------|------------------|---------------|
| | (1) 1929=100 | 指數(2) 1926=100 | (2) 1923-25=100 | 指數(2) 1923-25=100 | 月 中 登 録 生 件 數 | 同 參 加 人 員 |
| 年 | | | | | (年合計) 808 | (年合計) 242,826 |
| 1932(平均) | 53.8 | 64.8 | 66.3 | 46.7 | | |
| 1933(〃) | 63.9 | 95.9 | 73.4 | 50.1 | (〃) 1,562 | (〃) 812,137 |
| 1934(〃) | 66.4 | 74.9 | 85.7 | 64.5 | (〃) 1,740 | (〃) 1,353,608 |
| 1935(〃) | 75.6 | 80.0 | 91.3 | 74.1 | (〃) 2,014 | (〃) 1,117,213 |
| 1936(〃) | 88.1 | 80.8 | 97.8 | 85.6 | (〃) 2,172 | (〃) 788,648 |
| 1937(〃) | 92.2 | 86.3 | 105.8 | 102.0 | (〃) 4,740 | (〃) 1,860,621 |
| 1938(〃) | 72.3 | 78.6 | 86.8 | 77.5 | (〃) 2,772 | (〃) 688,376 |
| 1939(〃) | 89 | 77.1 | 96.8 | 90.8 | (〃) 2,613 | (〃) 1,170,962 |
| 1938 1 | 67.2 | 80.9 | 87.8 | 75.0 | 168 | 35,329 |
| 2 | 66.4 | 79.8 | 88.2 | 76.9 | 198 | 53,175 |
| 3 | 66.4 | 79.8 | 87.7 | 77.1 | 274 | 56,759 |
| 4 | 64.7 | 78.7 | 85.7 | 74.6 | 281 | 78,666 |
| 5 | 63.9 | 78.1 | 83.4 | 72.9 | 300 | 83,029 |
| 6 | 64.7 | 78.3 | 81.6 | 70.8 | 219 | 52,801 |
| 7 | 69.7 | 78.8 | 81.9 | 70.5 | 208 | 50,193 |
| 8 | 73.9 | 78.1 | 85.7 | 76.9 | 262 | 48,378 |
| 9 | 76.5 | 78.3 | 88.8 | 81.0 | 222 | 96,399 |
| 10 | 80.7 | 77.6 | 89.5 | 83.8 | 256 | 52,703 |
| 11 | 86.6 | 77.5 | 90.5 | 84.1 | 207 | 43,128 |
| 12 | 87.4 | 77.0 | 91.2 | 86.6 | 177 | 37,816 |
| 1939 1 | 85 | 76.9 | 92.2 | 83.7 | 203 | 51,159 |
| 2 | 83 | 76.9 | 93.6 | 86.0 | 204 | 68,252 |
| 3 | 82 | 76.7 | 94.3 | 87.6 | 210 | 43,337 |
| 4 | 77 | 76.2 | 94.1 | 85.5 | 281 | 396,166 |
| 5 | 77 | 76.2 | 93.0 | 85.0 | 258 | 95,239 |
| 6 | 82 | 75.6 | 93.4 | 86.5 | 245 | 62,534 |
| 7 | 85 | 75.4 | 93.5 | 84.4 | 251 | 175,542 |
| 8 | 87 | 75.0 | 96.3 | 89.7 | 275 | 79,670 |
| 9 | 93 | 79.1 | 100.2 | 93.8 | 179 | 36,846 |
| 10 | 102 | 79.4 | 103.6 | 101.6 | 205 | 106,628 |
| 11 | 104 | 79.2 | 103.8 | 101.6 | 178 | 43,239 |
| 12 | 108 | 79.2 | 104.1 | 103.7 | 106 | 12,350 |

(1) Bulletin Mensuel de Statistique.

(2) Monthly Labour Review.


伊 國 生産指數、卸賣物價、生計費指數並 = 賃銀指數

| 年 月 | (1) | (1) | (1) | * (2) |
|-----------|-----------------------|---------------------------|-------------------------|----------------------------------|
| | 生 産 指 數 1929=100.0 | 卸 賣 物 價 指 數 1929=100.0 | 生 計 費 指 數 1929=100.0 | 賃 銀 指 數 (平均時間給) 1929=100.0 |
| 年 | | | | |
| 1932 (平均) | 66.9 | 73.0 | 83.1 | 87.0 |
| 1933 (〃) | 73.7 | 66.5 | 79.6 | 85.0 |
| 1934 (〃) | 80.0 | 65.0 | 75.5 | 83.0 |
| 1935 (〃) | 93.8 | 71.5 | 76.6 | 83.5 |
| 1936 (〃) | 87.5 | 80.1 | 82.6 | 87.0 |
| 1937 (〃) | 99.6 | 93.4 | 90.7 | 101.0 |
| 1938 (〃) | 96.5 | 100.3 | 98.0 | 107.6 |
| 1938 1 | 96.7 | 99.8 | 98.0 | 104.3 |
| 2 | 103.3 | 98.2 | 98.1 | 103.4 |
| 3 | 105.1 | 98.3 | 98.1 | 103.4 |
| 4 | 99.9 | 99.6 | 97.6 | 106.2 |
| 5 | 100.0 | 100.3 | 98.6 | 106.7 |
| 6 | 97.8 | 100.8 | 97.7 | 107.6 |
| 7 | 83.3 | 99.5 | 97.8 | 108.6 |
| 8 | 81.4 | 100.6 | 97.5 | 114.4 |
| 9 | 99.3 | 101.5 | 97.4 | 108.1 |
| 10 | 104.6 | 101.6 | 97.9 | 109.6 |
| 11 | 106.7 | 101.9 | 98.4 | 109.6 |
| 12 | 103.5 | 101.0 | 98.9 | 112.9 |
| 1939 1 | 100 | 102 | 99 | ... |
| 2 | 107 | 102 | 99 | ... |
| 3 | 110 | 102 | 99 | ... |
| 4 | 109 | 103 | 101 | ... |
| 5 | 112 | 101 | 102 | ... |
| 6 | 113 | 103 | 102 | ... |
| 7 | 114 | 101 | 103 | ... |
| 8 | ... | ... | ... | ... |
| 9 | ... | ... | ... | ... |
| 10 | ... | ... | ... | ... |
| 11 | ... | ... | ... | ... |
| 12 | ... | ... | ... | ... |

(1) Bulletin Mensuel de Statistique.

(2) Schriften des Instituts für Konjunkturforschung.

* 1938年1月ヨリ改正指数。



昭和十六年一月十一日印刷
昭和十六年一月十四日發行

定價金四圓

發行兼
著作權者

東京市芝區芝公園六號地
財團法人協調會

長岡保太郎

印刷者

東京市淀橋區戸塚町一丁目二二〇番地


河田保治

發行所

東京市芝區
芝公園六號地

協調會

電話芝一三二一—一三六番
振替東京五三七〇四番



654
23

