




始



工場衛生調査

大阪府警察部工場課編

第三編

14.6
272

工場衛生調査

第三編

(工場食と栄養)

其二

昭和七年九月

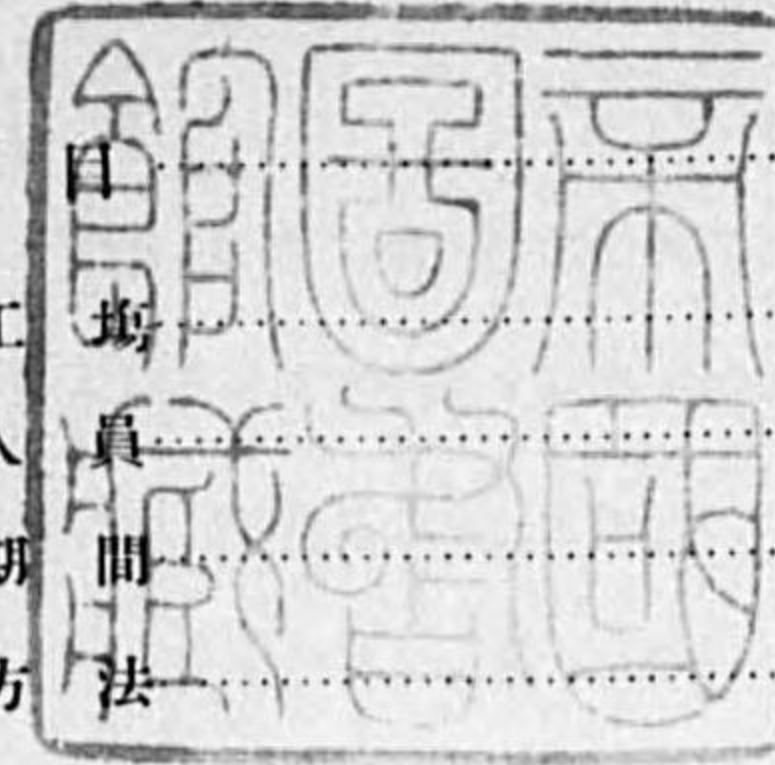
大阪府警察部工場課

14.6
272

目次

緒言

第一章 調査項目	1
第一節 調査工場	1
第二節 調査人員	1
第三節 調査期間	10
第四節 調査方法	11
第二章 主食調査	12
第一節 米麥使用状況	12
第二節 混合主食度数	13
第三節 麥ノ混合割合	16
第四節 主食攝取量	17
第三章 攝取栄養量	30
第一節 一日一人當リ栄養量	30
第二節 各栄養素ノ百分比	113
第三節 攝取栄養量ト價格ノ關係	156
第四節 三食ニ於ケル栄養量ノ分布	157
第四章 調査結果ノ考察	176
第一節 總蛋白質量	176
第二節 蛋白質ト熱量ノ關係	177
第三節 動物蛋白質量	178
第四節 動物蛋白質量ノ總蛋白質ニ對スル關係	178
第五節 其ノ他ノ栄養素	179
第五章 第一期調査ノ結果トノ比較	180
總括	182
結論	183
附錄 栄養懇談會記事	185



緒 言

大阪府下ニ現存スル主要ナル紡績、紡織工場ニ於テ給與サレツ、アル工場食ニ就イテ、昭和六年五月一日ヨリ七日ニ至ル一週間ノ攝取栄養量ヲ調査シタ結果ハ第一篇トシテ既ニ發表シタ。而シテ考察並ニ結論トシテ述ベタ如ク、調査ノ結果ハ栄養量ノミヨリ觀察スルモ尙標準栄養量ニ達シナイ工場ガ甚ダ多ク改善サルベキ點ノ多クアルヲ認メタノデアリ。然モ調査セル五十三工場中數ヶ工場ノ外ハ未ダ嘗テ食事ノ栄養調査ヲ行ハレタ事ハナカッタノデアリ。然ルニ該調査ニ於テハ各工場ノ工場食ヲ工場別ニ調査シ以テ各工場ニ於テ給與サレツ、アル工場食ノ栄養價ガ幾許ナルカヲ明示シタノデアツテ、ソノ食事ノ實際ヲ知り更ニ進ンデ工場食ノ改善等ノ基礎ヲ作ツタ譯デアリ。

第二篇ハ工場食ノ改善ヲ助長センガ爲メニ行ツタ第二期調査ノ結果デアリ。調査方法ハ後ニ項ヲ新ニシテ述ベルガ工場食改善ノ如キ至難ナル事業ハーツニ工場當局者ノ自覺ト監督ノ立場ニアル當局ノ指導トニ俟タネバナラナイ。工場食ノ良否ガ如何ニ工手ノ保健ニ重大ナル關係ヲ有スルカ、工場食ノ研究ハ寧ロ經濟的ニシテ而モ完全ナル栄養量ヲ給與シ得ルモノナルヲ自認シテ炊事擔當者ガ多大ノ研究心ト注意トヲ注ガナケレバ工場食ノ更新ヲ恒久的ナラシメル事ハ困難ト云ハナケレバナラナイ。本調査ニ於テハ特ニ此點ニ留意シテ當事者ノ自發的ノ改革ヲナサシメンガ爲メニ注意シテ來タ次第デアリ。

第二期調査期間中ニ種々ナル方法ヲ講ジテ改善ノ實ヲ擧ゲントシ、ソノ中最モ主要ナル適當ノ栄養量ヲ含有セシメンガ爲メニ努力シタフデアツテ本篇ハソノ改善ノ結果ヲ調査シタモノデアリ。

第一章 調査項目

第一節 調査工場

本調査ハ第一篇ノ調査工場ト同一工場ニ就キソノマ、續行シタモノデアルガ唯小津武林起業工場ノミ都合ニヨリ調査シ得ナカッタ爲結局本調査完了工場ハ五十二工場トナツタ（工場名ハ第一篇ト同一デアルタメ列記スルコトヲ省略スル）。

第二節 調査人員

調査人員モ第一篇ノ場合ト同ジデアツテ、寄宿工手ノ全部ト晝間ニ於テ工場食ヲ攝ル通勤工手ヲ合シタモノデアル。勿論調査期間中ニ退職又ハ就職シタモノガアツテ調査人員ハ同期間ヲ通ジテ同一工手ニ就イテデハナイガ調査人員ノ異動ハ極メテ少ナク各月共人員ハ略々同ジデアル。而シテ平均一工場ノ一日ノ調査人員ハ、男子二六六人、女子一六二六人デアツテ第一期ノ調査ノ場合ト大差ナク五十二工場ヲ合計スレバ一日ノ喫食人員ハ男女合計ヲ平均スルト九七、七一四、二人ニ達スル。（第一表）

第一表 各工場別喫食延人員調

工場名	區別	七月		八月		九月		十月		平均		
		延人員	平均人員	延人員	平均人員	延人員	平均人員	延人員	平均人員	延人員	平均人員	
東天三四 洋滿軒貫 紡家島 績工工 株場場 株式會社	男	朝食	14,477.0	467.0	14,477.0	467.0	14,010.0	467.0	14,487.0	467.3	14,362.8	467.1
		食食	25,079.0	809.0	25,079.0	809.0	24,270.0	809.0	25,079.0	809.0	24,876.8	809.0
		夕食	11,625.0	375.0	11,625.0	375.0	11,250.0	375.0	11,625.0	375.0	11,531.3	375.0
		計	51,181.0	1,651.0	51,181.0	1,651.0	49,530.0	1,651.0	51,191.0	1,651.3	50,770.9	1,651.1
住今西 吉宮成 工工 場場	女	朝食	95,108.0	3,068.0	95,108.0	3,068.0	101,250.0	3,375.0	104,625.0	3,375.0	99,022.8	3,221.5
		食食	95,480.0	3,080.0	95,480.0	3,080.0	101,610.0	3,387.0	104,997.0	3,387.0	99,391.8	3,233.5
		夕食	94,519.0	3,049.0	94,519.0	3,049.0	100,680.0	3,356.0	104,036.0	3,356.0	98,438.5	3,202.5
		計	285,107.0	9,197.0	285,107.0	9,197.0	303,540.0	10,118.0	313,658.0	10,118.0	296,853.1	9,657.5
大株福 日式島 本 會工 績社場	男	朝食	3,410.0	110.0	3,410.0	110.0	3,300.0	110.0	3,410.0	110.0	3,382.5	110.0
		食食	8,835.0	285.0	8,835.0	285.0	8,550.0	285.0	8,680.0	285.0	8,725.0	283.8
		夕食	2,170.0	70.0	2,170.0	70.0	2,100.0	70.0	2,170.0	70.0	2,152.5	70.0
		計	14,415.0	465.0	14,415.0	465.0	13,950.0	465.0	14,260.0	460.0	14,260.0	463.8
本 會工 績社場	女	朝食	29,760.0	960.0	29,785.0	960.8	28,800.0	960.0	29,760.0	960.0	29,526.3	960.2
		食食	33,015.0	1,065.0	33,015.0	1,065.0	31,950.0	1,065.0	30,317.0	978.0	32,074.3	1,043.3
		夕食	29,295.0	945.0	29,295.0	945.0	28,350.0	945.0	29,450.0	950.0	29,097.5	946.3
		計	92,070.0	2,970.0	92,095.0	2,970.8	89,100.0	2,970.0	89,527.0	2,888.0	90,698.1	2,949.8
同 平 野	男	朝食	1,209.0	39.0	1,209.0	39.0	1,170.0	39.0	1,209.0	39.0	1,199.3	39.0
		食食	5,890.0	190.0	5,890.0	190.0	5,700.0	190.0	5,390.0	173.9	5,717.5	186.0
		夕食	1,209.0	39.0	1,209.0	39.0	1,170.0	39.0	1,209.0	39.0	1,199.3	39.0
		計	8,308.0	268.0	8,308.0	268.0	8,040.0	268.0	7,808.0	251.9	8,116.1	264.0
工 上 場	女	朝食	17,980.0	580.0	17,980.0	580.0	17,400.0	580.0	18,190.0	586.8	17,887.5	581.7
		食食	21,390.0	690.0	21,390.0	690.0	20,700.0	690.0	21,390.0	690.0	21,217.5	690.0
		夕食	17,980.0	580.0	17,980.0	580.0	17,400.0	580.0	18,460.0	595.5	17,955.5	583.9
		計	57,350.0	1,850.0	57,350.0	1,850.0	55,500.0	1,850.0	58,040.0	1,872.3	57,060.5	1,855.6
同 津 守	男	朝食	3,472.0	112.0	3,430.0	110.6	4,900.0	163.3	3,400.0	109.7	3,800.5	123.9
		食食	10,943.0	353.0	10,943.0	353.0	9,930.0	331.0	9,920.0	320.0	10,434.0	339.3
		夕食	4,495.0	145.0	4,579.0	147.7	4,550.0	151.7	4,743.0	153.0	4,591.8	149.4
		計	18,910.0	610.0	18,952.0	611.3	19,380.0	646.0	18,063.0	582.7	18,826.3	612.6
工 上 場	女	朝食	39,370.0	1,270.0	38,110.0	1,229.4	35,600.0	1,186.7	38,210.0	1,232.6	37,822.5	1,229.7
		食食	44,578.0	1,438.0	43,570.0	1,405.0	39,500.0	1,316.7	42,620.0	1,374.8	42,567.0	1,383.8
		夕食	41,230.0	1,330.0	40,600.0	1,309.7	38,120.0	1,270.7	40,910.0	1,319.7	40,215.0	1,307.5
		計	125,178.0	4,038.0	122,280.0	3,944.6	113,220.0	3,774.1	121,740.0	3,927.1	120,604.5	3,921.0

第一表

各工場別喫食延人員調

工場名	區別	七月		八月		九月		十月		平均		
		延人員	平均人員	延人員	平均人員	延人員	平均人員	延人員	平均人員	延人員	平均人員	
大株橋 日式津 本會工 紡績社	男	朝食	2,490.0	80.3	2,480.0	80.0	2,400.0	80.0	2,480.0	80.0	2,462.5	80.1
		食食	7,240.0	233.5	7,070.0	228.1	7,500.0	250.0	7,750.0	250.0	7,390.0	240.4
		夕食	2,660.0	85.8	2,480.0	80.0	2,400.0	80.0	2,480.0	80.0	2,505.0	81.5
		計	12,390.0	399.6	12,030.0	388.1	12,300.0	410.0	12,710.0	410.0	12,357.5	402.0
紡績社	女	朝食	25,420.0	820.0	25,420.0	820.0	24,600.0	820.0	25,420.0	820.0	25,215.0	820.0
		食食	29,060.0	937.4	28,930.0	933.2	28,500.0	950.0	29,450.0	950.0	28,085.0	942.7
		夕食	25,680.0	828.4	25,420.0	820.0	24,600.0	820.0	25,420.0	820.0	25,280.0	822.1
		計	80,160.0	2,585.8	79,770.0	2,573.2	77,700.0	2,590.0	80,290.0	2,590.0	79,480.0	2,584.7
鐘株大 濶式阪 紡會支 績社店	男	朝食	4,340.0	140.0	4,340.0	140.0	4,200.0	140.0	4,340.0	140.0	4,305.0	140.0
		食食	4,650.0	150.0	4,650.0	150.0	4,500.0	150.0	4,650.0	150.0	4,612.5	150.0
		夕食	4,030.0	130.0	4,030.0	130.0	3,900.0	130.0	4,030.0	130.0	3,997.5	130.0
		計	13,020.0	420.0	13,020.0	420.0	12,600.0	420.0	13,020.0	420.0	12,915.0	420.0
紡績社	女	朝食	34,410.0	1,110.0	34,410.0	1,110.0	33,300.0	1,110.0	34,410.0	1,110.0	34,132.5	1,110.0
		食食	38,750.0	1,250.0	38,750.0	1,250.0	37,500.0	1,250.0	38,750.0	1,250.0	38,437.5	1,250.0
		夕食	35,030.0	1,130.0	35,030.0	1,130.0	33,900.0	1,130.0	35,030.0	1,130.0	34,747.5	1,130.0
		計	108,190.0	3,490.0	108,190.0	3,490.0	104,700.0	3,490.0	108,190.0	3,490.0	107,317.5	3,490.0
同中島 支店	男	朝食	1,430.0	46.1	1,490.0	48.1	1,380.0	46.0	1,430.0	46.1	1,432.5	46.6
		食食	1,430.0	46.1	1,490.0	48.1	1,380.0	46.0	1,430.0	46.1	1,432.5	46.6
		夕食	1,430.0	46.1	1,490.0	48.1	1,380.0	46.0	1,430.0	46.1	1,432.5	46.6
		計	4,290.0	138.3	4,470.0	144.3	4,140.0	138.0	4,290.0	138.3	4,297.5	139.8
支店	女	朝食	13,790.0	444.8	13,980.0	451.0	13,370.0	445.7	14,720.0	474.8	13,965.0	454.1
		食食	13,790.0	444.8	13,980.0	451.0	13,370.0	445.7	14,720.0	474.8	13,965.0	454.1
		夕食	13,790.0	444.8	13,980.0	451.0	13,370.0	445.7	14,720.0	474.8	13,965.0	454.1
		計	41,370.0	1,334.4	41,940.0	1,353.0	40,110.0	1,337.1	44,160.0	1,424.4	41,895.0	1,362.3
同淀川 支店	男	朝食	13,430.0	433.2	13,593.0	438.5	13,819.0	460.6	14,610.0	471.3	13,863.0	450.9
		食食	16,648.0	537.0	16,568.0	534.5	16,921.0	564.0	18,142.0	585.2	17,069.8	555.2
		夕食	12,800.0	412.9	12,928.0	417.0	13,291.0	443.0	14,500.0	467.7	13,379.8	435.2
		計	42,878.0	1,383.1	43,089.0	1,390.0	44,031.0	1,467.6	47,252.0	1,524.2	44,312.6	1,441.3
支店	女	朝食	8,955.0	288.9	8,665.0	279.5	8,881.0	296.0	9,284.0	299.4	8,946.3	291.0
		食食	9,929.0	320.3	9,594.0	309.5	9,620.0	320.7	10,267.0	331.2	9,852.5	320.4
		夕食	9,016.0	290.8	8,748.0	282.2	8,966.0	298.9	9,319.0	300.6	9,012.3	293.1
		計	27,900.0	900.0	27,007.0	871.2	27,467.0	915.6	28,870.0	931.2	27,811.1	924.5
天株滿 紡會織 社	男	朝食	1,240.0	40.0	1,240.0	40.0	1,200.0	40.0	1,240.0	40.0	1,230.0	40.0
		食食	4,752.0	153.3	4,867.0	157.0	4,710.0	157.0	4,867.0	157.0	4,799.0	156.1
		夕食	1,240.0	40.0	1,240.0	40.0	1,200.0	40.0	1,240.0	40.0	1,230.0	40.0
		計	7,232.0	233.3	7,347.0	237.0	7,110.0	237.0	7,347.0	237.0	7,259.0	236.1
紡績社	女	朝食	12,055.0	388.9	12,059.0	389.0	11,670.0	389.0	12,334.0	397.9	12,029.5	391.2
		食食	12,059.0	389.0	12,059.0	389.0	11,670.0	389.0	12,334.0	397.9	12,030.5	391.2
		夕食	12,059.0	389.0	12,059.0	389.0	11,670.0	389.0	12,334.0	397.9	12,030.5	391.2
		計	36,173.0	1,166.9	36,177.0	1,167.0	35,010.0	1,167.0	37,002.0	1,193.7	36,090.5	1,173.6

第一表

各工場別喫食延人員調

工場名	區別	七月		八月		九月		十月		平均		
		延人員	平均人員	延人員	平均人員	延人員	平均人員	延人員	平均人員	延人員	平均人員	
新株興 毛會織 社	男	朝食	4,216.0	136.0	4,216.0	136.0	4,080.0	136.0	4,216.0	136.0	4,182.0	136.0
		食食	9,920.0	320.0	9,920.0	320.0	9,000.0	300.0	9,920.0	320.0	9,690.0	315.0
		夕食	4,960.0	160.0	4,960.0	160.0	5,400.0	180.0	4,960.0	160.0	5,070.0	165.0
		計	19,096.0	616.0	19,096.0	616.0	18,480.0	616.0	19,096.0	616.0	18,942.0	616.0
毛會織 社	女	朝食	50,290.0	1,622.3	50,530.0	1,630.0	48,900.0	1,630.0	50,530.0	1,630.0	50,062.5	1,628.1
		食食	49,600.0	1,600.0	49,600.0	1,600.0	48,000.0	1,600.0	49,600.0	1,600.0	49,200.0	1,600.0
		夕食	49,600.0	1,600.0	49,600.0	1,600.0	48,000.0	1,600.0	49,600.0	1,600.0	49,200.0	1,600.0
		計	149,490.0	4,822.3	149,730.0	4,830.0	144,900.0	4,830.0	149,730.0	4,830.0	148,462.5	4,828.1
大株阪 毛會織 社	男	朝食	1,832.0	59.1	1,860.0	60.0	1,800.8	60.0	1,860.0	60.0	1,838.0	59.8
		食食	1,832.0	59.1	1,860.0	60.0	1,800.0	60.0	1,860.0	60.0	1,838.0	59.8
		夕食	1,832.0	59.1	1,860.0	60.0	1,800.0	60.0	1,860.0	60.0	1,838.0	59.8
		計	5,496.0	177.3	5,580.0	180.0	5,400.0	180.0	5,580.0	180.0	5,514.0	179.4
毛會織 社	女	朝食	9,920.0	320.0	9,920.0	320.0	9,600.0	320.0	9,920.0	320.0	9,840.0	320.0
		食食	9,920.0	320.0	9,920.0	320.0	9,600.0	320.0	9,920.0	320.0	9,840.0	320.0
		夕食	9,920.0	320.0	9,920.0	320.0	9,600.0	320.0	9,920.0	320.0	9,840.0	320.0
		計	29,760.0	960.0	29,760.0	960.0	28,800.0	960.0	29,760.0	960.0	29,520.0	960.0
帝株大 國式阪 製會品 麻社場	男	朝食	1,046.0	33.7	1,129.0	36.7	1,119.0	37.3	1,259.0	40.6	1,140.8	37.1
		食食	1,323.0	42.7	1,373.0	44.3	1,362.0	45.4	1,468.0	47.4	1,381.5	45.0
		夕食	918.0	29.6	957.0	30.9	930.0	31.0	988.0	31.9	948.3	30.9
		計	3,287.0	106.0	3,469.0	111.9	3,411.0	113.7	3,715.0	119.9	3,470.5	113.0
製會品 麻社場	女	朝食	9,264.0	298.8	9,294.0	299.8	9,000.0	300.0	9,165.0	295.6	9,180.8	298.6
		食食	9,264.0	298.8	9,294.0	299.8	9,000.0	300.0	9,165.0	295.6	9,180.8	298.6
		夕食	9,264.0	298.8	9,294.0	299.8	9,000.0	300.0	9,165.0	295.6	9,180.8	298.6
		計	27,792.0	896.4	27,882.0	899.4	27,000.0	900.0	27,495.0	886.8	27,542.4	895.8
大和株 田會織 社	男	朝食	3,036.0	97.9	2,647.0	85.4	2,511.0	83.7	2,591.0	83.6	2,696.3	87.7
		食食	4,286.0	138.3	3,922.0	126.5	3,702.0	123.4	3,747.0	120.9	3,914.3	127.3
		夕食	2,823.0	91.1	2,654.0	85.6	2,585.0	86.2	2,555.0	82.4	2,654.3	86.3
		計	10,145.0	327.3	9,223.0	297.5	8,798.0	293.3	8,893.0	286.9	9,264.9	301.3
支店	女	朝食	8,837.0	285.1	8,249.0	266.1	8,166.0	272.2	8,687.0	280.2	8,484.8	275.9
		食食	9,463.0	305.3	8,941.0	288.4	8,906.0	296.9	8,919.0	287.7	9,057.3	294.6
		夕食	9,272.0	299.1	8,582.0	276.8	8,477.0	282.6	8,734.0	281.7	8,766.3	285.1
		計	27,572.0	889.5	25,772.0	831.3	25,549.0	851.7	26,340.0	849.6	26,308.4	855.6
天株城 滿式北 會織工 物社場	男	朝食	4,072.0	131.4	4,010.0	129.4	3,840.0	128.0	3,840.0	123.9	3,940.5	128.2
		食食	6,200.0	200.0	6,120.0	197.4	6,318.0	210.6	6,318.0	203.8	6,239.0	203.0
		夕食	3,840.0	123.9	3,850.0	124.2	4,410.0	147.0	4,410.0	142.3	4,127.0	134.4
		計	14,112.0	455.3	13,980.0	451.0	14,568.0	485.6	14,568.0	470.0	14,307.0	465.6
會織工 物社場	女	朝食	32,580.0	1,051.0	33,020.0	1,064.6	32,820.0	1,094.0	32,820.0	1,058.7	32,805.5	1,067.1
		食食	36,170.0	1,166.8	36,020.0	1,161.9	37,080.0	1,236.0	37,080.0	1,196.1	36,587.5	1,190.2
		夕食	33,000.0	1,064.5	32,890.0	1,061.0	35,490.0	1,183.0	35,490.0	1,144.8	34,217.5	1,113.3
		計	101,750.0	3,282.3	101,912.0	3,287.5	105,390.0	3,513.0	105,390.0	3,399.6	103,610.5	3,370.6

第一表

各工場別喫食延人員調

工場名	區別	七月		八月		九月		十月		平均		
		延人員	平均人員	延人員	平均人員	延人員	平均人員	延人員	平均人員	延人員	平均人員	
明正株式會社	男	朝食	2,480.0	80.0	1,550.0	50.0	1,500.0	50.0	1,550.0	50.0	1,770.0	57.5
		食食	2,360.0	76.1	1,550.0	50.0	1,500.0	50.0	1,550.0	50.0	1,740.0	56.5
		計	2,480.0	80.0	1,550.0	50.0	1,500.0	50.0	1,550.0	50.0	1,770.0	57.5
	女	朝食	7,320.0	236.1	4,650.0	150.0	4,500.0	150.0	4,650.0	150.0	5,280.0	171.5
		食食	15,500.0	500.0	18,600.0	600.0	18,000.0	600.0	18,600.0	600.0	17,675.0	57.5
		計	15,250.0	491.9	18,600.0	600.0	18,000.0	600.0	18,600.0	600.0	17,612.5	57.3
內外株式會社	男	朝食	203.0	6.5	188.0	6.1	174.0	5.8	189.0	6.1	188.5	6.1
		食食	933.0	30.1	979.0	31.6	856.0	28.5	905.0	29.2	918.3	30.0
		計	188.0	6.1	184.0	5.9	176.0	5.9	185.0	6.0	183.3	6.0
	女	朝食	1,324.0	42.7	1,351.0	43.6	1,206.0	40.2	1,279.0	41.3	1,290.1	42.1
		食食	3,765.0	121.5	3,741.0	120.7	3,609.0	120.3	3,642.0	117.5	3,689.3	120.0
		計	4,084.0	131.7	4,180.0	134.8	3,930.0	131.0	4,024.0	129.8	4,054.5	131.8
富士株式會社	男	朝食	3,723.0	120.1	3,712.0	119.7	3,541.0	118.0	3,634.0	117.2	3,652.5	118.8
		食食	11,572.0	373.3	11,633.0	375.2	11,080.0	369.3	11,300.0	364.5	11,396.3	370.6
		計	1,760.0	56.8	1,500.0	48.4	1,720.0	57.3	1,460.0	47.1	1,610.0	52.4
	女	朝食	3,220.0	103.9	2,560.0	82.6	3,120.0	104.0	2,860.0	92.2	2,940.0	95.7
		食食	1,480.0	47.7	1,195.0	38.5	1,440.0	48.0	1,460.0	47.1	1,393.8	45.3
		計	6,460.0	208.4	5,255.0	169.5	6,280.0	209.3	5,780.0	186.4	5,943.8	193.4
岸本株式會社	男	朝食	8,620.0	278.1	8,260.0	266.5	8,360.0	278.7	8,487.0	273.8	8,431.8	274.3
		食食	8,910.0	287.4	8,480.0	273.5	8,640.0	288.0	8,487.0	273.8	8,629.3	280.7
		計	8,620.0	278.1	8,250.0	266.1	8,360.0	278.7	8,487.0	273.8	8,429.3	274.2
	女	朝食	26,150.0	843.6	2,499.0	806.1	25,360.0	845.4	25,461.0	821.4	25,490.4	829.2
		食食	1,468.0	47.4	1,393.0	44.9	1,375.0	45.8	1,300.0	41.9	1,384.0	45.0
		計	2,906.0	93.7	2,959.0	95.5	2,752.0	91.7	2,901.0	93.6	2,879.5	93.6
同野村工場	男	朝食	1,399.0	45.1	1,302.0	42.0	1,379.0	46.0	1,263.0	40.7	1,335.8	43.5
		食食	5,773.6	186.2	5,654.0	182.4	5,506.0	183.5	5,464.0	176.2	5,599.3	182.1
		計	14,747.0	475.7	14,882.0	480.1	14,866.0	495.5	16,408.0	529.3	15,225.8	495.2
	女	朝食	14,759.0	476.1	14,882.0	480.1	14,866.0	495.5	16,920.0	545.8	15,356.8	499.4
		食食	14,752.0	475.9	14,883.0	480.1	14,866.0	495.5	16,520.0	532.9	15,255.3	496.1
		計	44,258.0	1,427.7	44,647.0	1,440.3	44,598.0	1,486.5	49,848.0	1,608.0	45,837.9	1,490.7
岸本株式會社	男	朝食	794.0	25.6	1,164.0	37.5	1,031.0	34.4	1,310.0	42.3	1,074.8	35.0
		食食	1,551.0	50.0	1,448.0	46.7	1,417.0	47.2	1,825.0	58.9	1,560.3	50.7
		計	1,073.0	34.6	1,033.0	33.3	1,161.0	38.7	1,421.0	45.8	1,172.0	38.1
	女	朝食	3,418.0	110.2	3,645.0	117.5	3,609.0	120.3	4,556.0	147.0	3,807.1	123.8
		食食	11,888.0	383.5	11,110.0	358.4	10,759.0	358.6	13,103.0	422.7	11,715.0	380.8
		計	13,036.0	420.5	12,693.0	409.5	12,171.0	405.7	14,427.0	465.4	13,081.8	425.3
同野村工場	男	朝食	11,880.0	383.2	11,614.0	374.6	11,502.0	383.4	13,514.0	435.9	12,127.5	394.3
		食食	36,804.0	1,187.2	35,417.0	1,142.5	34,432.0	1,147.7	41,044.0	1,324.0	36,924.3	1,200.4
		計	794.0	25.6	1,164.0	37.5	1,031.0	34.4	1,310.0	42.3	1,074.8	35.0
	女	朝食	1,551.0	50.0	1,448.0	46.7	1,417.0	47.2	1,825.0	58.9	1,560.3	50.7
		食食	1,073.0	34.6	1,033.0	33.3	1,161.0	38.7	1,421.0	45.8	1,172.0	38.1
		計	3,418.0	110.2	3,645.0	117.5	3,609.0	120.3	4,556.0	147.0	3,807.1	123.8

第一表

各工場別喫食延人員調

工場名	區別	七月		八月		九月		十月		平均		
		延人員	平均人員	延人員	平均人員	延人員	平均人員	延人員	平均人員	延人員	平均人員	
岸本株式會社	男	朝食	935.0	30.2	798.0	25.7	772.0	25.7	837.0	27.0	835.5	27.2
		食食	1,095.0	35.3	1,188.0	38.3	1,254.0	41.8	1,383.0	44.6	1,230.0	40.0
		計	425.0	13.7	216.0	7.0	331.0	11.0	315.0	10.2	321.8	10.5
	女	朝食	2,455.0	79.2	2,202.0	71.0	2,357.0	78.5	2,535.0	81.8	2,387.3	77.7
		食食	10,217.0	329.6	10,270.0	331.3	9,913.0	330.4	10,263.0	331.1	10,165.8	330.6
		計	10,743.0	346.5	10,849.0	350.0	10,458.0	348.6	10,806.0	348.6	10,714.0	348.4
福助株式會社	男	朝食	10,150.0	327.4	10,277.0	331.5	9,782.0	326.1	10,241.0	330.4	10,112.5	328.9
		食食	31,110.0	1,003.5	31,396.0	1,012.8	30,153.0	1,005.1	31,310.0	1,010.1	30,992.3	1,007.9
		計	417.0	13.5	430.0	13.9	380.0	12.7	435.0	14.0	415.5	13.5
	女	朝食	5,252.0	169.4	5,425.0	175.0	4,645.0	154.8	5,615.0	181.1	5,234.3	170.1
		食食	417.0	13.5	430.0	13.9	390.0	13.0	435.0	14.0	418.0	13.6
		計	6,086.0	196.4	6,285.0	202.8	5,415.0	180.5	6,485.0	209.1	6,067.8	197.2
福株株式會社	男	朝食	14,440.0	465.8	14,460.0	466.5	13,200.0	440.0	14,900.0	480.6	14,250.0	463.2
		食食	25,790.0	831.9	26,490.0	854.5	23,950.0	798.3	27,500.0	887.1	25,932.5	843.0
		計	14,440.0	465.8	14,460.0	466.5	13,600.0	453.3	14,900.0	480.6	14,350.0	466.6
	女	朝食	54,670.0	1,763.5	55,410.0	1,787.5	50,750.0	1,691.6	57,300.0	1,848.3	54,532.5	1,772.8
		食食	1,352.0	43.6	1,349.0	43.5	1,118.0	37.3	1,365.0	44.0	1,296.0	42.1
		計	2,858.0	92.2	2,747.0	88.6	2,266.0	75.5	2,662.0	85.9	2,633.3	85.6
大和株式會社	男	朝食	904.0	29.2	775.0	25.0	736.0	24.5	768.0	24.8	795.8	25.9
		食食	5,114.0	165.0	4,871.0	157.1	4,120.0	137.3	4,795.0	154.7	4,725.1	153.6
		計	10,977.0	354.1	10,231.0	330.0	9,809.0	327.0	10,362.0	334.3	10,344.8	336.4
	女	朝食	11,978.0	386.4	10,957.0	353.5	10,713.0	357.1	11,434.0	368.8	11,270.5	336.5
		食食	10,733.0	346.2	10,136.0	327.0	9,813.0	327.1	10,395.0	335.3	10,269.3	333.9
		計	33,688.0	1,086.7	31,324.0	1,010.5	30,335.0	1,011.2	32,191.0	1,038.4	31,884.6	1,036.8
長株株式會社	男	朝食	5,114.0	165.0	4,820.0	155.5	4,490.0	149.7	5,355.0	172.7	4,944.8	160.7
		食食	7,141.0	230.4	8,548.0	275.7	6,985.0	232.8	7,395.0	238.5	7,517.3	244.4
		計	4,665.0	150.5	4,513.0	145.6	4,330.0	144.3	5,153.0	166.2	4,665.3	151.7
	女	朝食	16,920.0	545.9	17,881.0	576.8	15,805.0	526.8	17,903.0	577.4	17,127.4	556.8
		食食	28,250.0	911.3	28,616.0	923.1	27,555.0	918.5	28,955.0	934.0	28,344.0	921.7
		計	28,653.0	924.3	29,175.0	941.1	27,840.0	928.0	29,235.0	943.1	28,725.8	934.1
同野村工場	男	朝食	28,397.0	916.0	28,847.0	930.5	27,792.0	926.4	28,994.0	935.3	28,507.5	927.1
		食食	85,300.0	2,751.6	86,638.0	2,794.7	83,187.0	2,772.9	87,184.0	2,812.4	85,577.3	2,782.9
		計	2,018.0	65.1	2,075.0	66.9	2,160.0	72.0	2,325.0	75.0	2,144.5	69.8
	女	朝食	4,392.0	141.7	4,550.0	150.0	4,290.0	143.0	4,340.0	143.0	4,418.0	143.7
		食食	1,571.0	50.7	1,860.0	60.0	1,800.0	60.0	1,860.0	60.0	1,772.8	57.7
		計	7,981.0	257.5	8,585.0	276.9	8,250.0	275.0	8,525.0	275.0	8,335.3	271.2
同野村工場	男	朝食	11,360.0	366.5	11,650.0	375.8	13,875.0	462.5	15,500.0	500.0	13,096.3	426.2
		食食	12,611.0	406.8	13,160.0	424.5	15,450.0	515.0	17,050.0	550.0	14,567.8	474.1
		計	11,231.0	362.3	11,650.0	375.8	13,875.0	462.5	15,500.0	500.0	13,064.0	425.2
	女	朝食	35,202.0	1,135.6	36,460.0	1,176.1	43,200.0	1,440.0	48,050.0	1,550.0	40,728.1	1,325.5
		食食	11,360.0	366.5	11,650.0	375.8	13,875.0	462.5	15,500.0	500.0	13,096.3	426.2
		計	12,611.0	406.8	13,160.0	424.5	15,450.0	515.0	17,050.0	550.0	14,567.8	4

第一表

各工場別喫食延人員調

工場名	區別	七月		八月		九月		十月		平均		
		延人員	平均人員	延人員	平均人員	延人員	平均人員	延人員	平均人員	延人員	平均人員	
泉州株式會社	男	朝食	606.0	19.5	620.0	20.0	600.0	20.0	620.0	20.0	611.5	19.9
		夕食	701.0	22.6	620.0	20.0	600.0	20.0	620.0	20.0	635.3	20.7
		計	1,913.0	61.6	1,860.0	60.0	1,800.0	60.0	1,860.0	60.0	1,858.3	60.5
		計	1,913.0	61.6	1,860.0	60.0	1,800.0	60.0	1,860.0	60.0	1,858.3	60.5
織物社	女	朝食	12,161.0	392.3	11,445.0	369.2	11,035.0	367.8	13,330.0	430.0	11,992.8	389.8
		夕食	12,161.0	392.3	11,445.0	369.2	11,035.0	367.8	13,330.0	430.0	11,992.8	389.8
		計	24,322.0	784.6	22,890.0	738.4	22,070.0	735.6	26,660.0	860.0	23,985.6	779.6
		計	36,483.0	1,176.9	34,335.0	1,107.6	33,105.0	1,103.4	39,990.0	1,290.0	35,978.4	1,169.4
和株本泉式社	男	朝食	1,080.0	34.8	1,113.0	35.9	1,103.0	36.8	1,140.0	36.8	1,109.0	36.1
		夕食	1,896.0	61.2	2,199.0	70.9	2,050.0	68.3	2,152.0	69.4	2,074.3	67.5
		計	2,976.0	96.0	3,312.0	106.8	3,153.0	105.1	3,292.0	106.2	3,183.3	103.6
		計	4,205.0	135.6	4,585.0	147.9	4,355.0	145.2	4,514.0	145.6	4,414.8	143.7
紡會工績社場	女	朝食	16,416.0	529.5	17,872.0	576.5	17,337.0	577.9	16,761.0	540.7	17,096.5	556.2
		夕食	16,572.0	534.6	18,144.0	585.3	17,590.0	586.3	17,460.0	563.2	17,441.5	567.4
		計	32,988.0	1,064.1	36,016.0	1,161.8	34,927.0	1,164.2	34,221.0	1,103.9	34,538.0	1,123.6
		計	49,312.0	1,590.7	53,956.0	1,740.5	52,284.0	1,742.8	51,457.0	1,659.9	51,752.3	1,683.6
倉株枚敷式方	男	朝食	—	—	—	—	—	—	—	—	—	—
		夕食	—	—	—	—	—	—	—	—	—	—
		計	—	—	—	—	—	—	—	—	—	—
		計	—	—	—	—	—	—	—	—	—	—
紡會工績社場	女	朝食	6,820.0	220.0	6,820.0	220.0	6,600.0	220.0	6,600.0	212.9	6,710.0	218.2
		夕食	6,820.0	220.0	6,820.0	220.0	6,600.0	220.0	6,600.0	212.9	6,710.0	218.2
		計	13,640.0	440.0	13,640.0	440.0	13,200.0	440.0	13,200.0	425.8	13,420.0	436.4
		計	20,460.0	660.0	20,460.0	660.0	19,800.0	660.0	19,800.0	638.7	20,130.0	654.6
佐野株式會社	男	朝食	—	—	—	—	—	—	—	—	—	—
		夕食	—	—	—	—	—	—	—	—	—	—
		計	—	—	—	—	—	—	—	—	—	—
		計	—	—	—	—	—	—	—	—	—	—
紡會工績社場	女	朝食	9,057.0	292.2	9,343.0	301.4	9,690.0	323.0	11,250.0	362.9	9,835.0	319.9
		夕食	9,057.0	292.2	9,343.0	301.4	9,690.0	323.0	11,250.0	362.9	9,835.0	319.9
		計	18,114.0	584.4	18,686.0	602.8	19,380.0	646.0	22,500.0	725.8	19,670.0	639.8
		計	27,171.0	876.6	28,029.0	904.2	29,070.0	969.0	33,750.0	1,088.7	29,505.0	959.7
岸株春和式木田會工績社場	男	朝食	2,035.0	65.6	2,200.0	71.0	2,350.0	78.3	2,480.0	80.0	2,266.3	73.7
		夕食	4,620.0	149.0	4,340.0	140.0	4,100.0	136.7	4,340.0	140.0	4,350.0	141.4
		計	6,655.0	214.6	6,540.0	211.0	6,450.0	215.0	6,820.0	220.0	6,616.3	215.1
		計	8,355.0	269.4	7,660.0	247.1	7,920.0	264.0	8,430.0	271.9	8,091.3	263.1
紡會工績社場	女	朝食	35,390.0	1,141.6	34,660.0	1,118.1	33,750.0	1,125.0	38,180.0	1,231.6	35,495.0	1,154.1
		夕食	35,890.0	1,157.7	35,680.0	1,151.0	34,940.0	1,164.7	39,200.0	1,264.4	36,427.5	1,184.5
		計	71,280.0	2,299.3	70,340.0	2,269.1	68,690.0	2,289.7	77,380.0	2,496.0	71,922.5	2,338.6
		計	107,030.0	3,452.5	105,880.0	3,415.6	103,200.0	3,440.0	115,710.0	3,732.5	107,955.0	3,510.2

第一表

各工場別喫食延人員調

工場名	區別	七月		八月		九月		十月		平均		
		延人員	平均人員	延人員	平均人員	延人員	平均人員	延人員	平均人員	延人員	平均人員	
錦株浪	男	朝食	2,240.0	72.3	2,170.0	70.0	2,100.0	70.0	2,170.0	70.0	2,170.0	70.6
		夕食	3,720.0	120.0	3,720.0	120.0	3,600.0	120.0	3,720.0	120.0	3,690.0	120.0
		計	5,960.0	192.3	5,890.0	190.0	5,700.0	190.0	5,890.0	190.0	5,860.0	190.6
		計	7,890.0	254.6	7,750.0	250.0	7,500.0	250.0	7,750.0	250.0	7,722.5	251.2
華式連	女	朝食	14,090.0	454.5	14,020.0	452.3	13,500.0	450.0	13,950.0	450.0	13,890.0	451.7
		夕食	16,400.0	529.0	16,260.0	524.5	15,600.0	520.0	16,120.0	520.0	16,095.0	523.4
		計	30,490.0	983.5	30,280.0	976.8	29,100.0	970.0	30,070.0	970.0	29,985.0	975.1
		計	45,270.0	1,460.3	44,920.0	1,449.1	43,200.0	1,440.0	44,640.0	1,440.0	44,507.5	1,447.4
昭株和式會社	男	朝食	4,590.0	148.1	4,990.0	161.0	5,860.0	195.3	4,990.0	161.0	5,107.5	166.4
		夕食	6,750.0	217.7	7,240.0	233.5	7,200.0	240.0	6,730.0	217.1	6,980.0	227.1
		計	11,340.0	365.8	12,230.0	394.5	13,060.0	435.3	11,720.0	378.1	12,107.5	393.5
		計	15,660.0	505.2	16,890.0	544.8	17,920.0	597.3	16,710.0	539.1	16,795.0	546.7
絹糸社	女	朝食	25,110.0	810.0	31,930.0	1,030.0	31,260.0	1,042.0	32,890.0	1,061.0	30,297.5	985.8
		夕食	27,000.0	871.0	32,750.0	1,056.5	33,400.0	1,113.3	35,500.0	1,145.2	32,162.5	1,046.5
		計	52,110.0	1,681.0	64,680.0	2,086.5	64,660.0	2,155.3	68,390.0	2,206.2	62,460.0	2,032.3
		計	77,760.0	2,508.4	96,130.0	3,101.0	96,660.0	3,222.0	102,090.0	3,293.3	93,160.0	3,031.2
東株洋麻糸會社	男	朝食	974.0	31.4	1,005.0	32.4	948.0	31.6	992.0	32.0	979.8	31.9
		夕食	1,490.0	48.1	1,828.0	59.0	2,052.0	68.4	2,170.0	70.0	1,885.0	61.4
		計	2,464.0	79.5	2,833.0	91.4	3,000.0	100.0	3,162.0	102.0	2,864.8	93.3
		計	3,372.0	108.8	3,813.0	123.0	3,948.0	131.6	4,154.0	134.0	3,821.8	124.4
株帶福式谷田會商工績社場	男	朝食	6,035.0	194.7	6,276.0	202.5	6,160.0	205.3	6,293.0	203.0	6,191.0	201.4
		夕食	6,035.0	194.7	6,276.0	202.5	6,160.0	205.3	6,293.0	203.0	6,191.0	201.4
		計	12,070.0	389.4	12,552.0	405.0	12,320.0	410.6	12,586.0	406.0	12,382.0	402.8
		計	18,105.0	584.1	18,828.0	607.5	18,480.0	615.9	18,879.0	609.0	18,573.0	604.2
株帶福式谷田會商工績社場	女	朝食	218.0	7.0	149.0	4.8	143.0	4.8	155.0	5.0	166.3	5.4
		夕食	217.0	7.0	149.0	4.8	143.0	4.8	155.0	5.0	166.3	5.4
		計	435.0	14.0	298.0	9.6	286.0	9.6	310.0	9.8	332.6	10.8
		計	653.0	21.0	447.0	14.4	429.0	14.4	465.0	15.0	498.9	16.2
株北泉會社	男	朝食	2,760.0	89.0	2,605.0	84.0	2,584.0	86.1	2,666.0	86.0	2,653.8	86.3
		夕食	2,730.0	88.1	2,580.0	83.2	2,584.0	86.1	2,666.0	86.0	2,640.0	85.9
		計	5,490.0	177.1	5,185.0	167.2	5,168.0	172.2	5,332.0	172.1	5,293.8	172.2
		計	8,280.0	267.1	7,805.0	251.7	7,752.0	258.3	7,998.0	258.0	7,958.8	258.9
株北泉會社	女	朝食	1,370.0	44.2	1,386.0	44.7	1,352.0	45.1	1,334.0	43.0	1,360.5	44.3
		夕食	3,259.0	105.1	2,790.0	90.0	2,896.0	96.5	2,966.0	95.7	2,977.8	96.8
		計	4,629.0	149.3	4,176.0	134.7	4,248.0	141.6	4,299.0	138.7	4,338.3	141.1
		計	6,256.0	201.8	5,774.0	186.2	5,822.0	191.1	5,882.0	189.7	5,933.6	193.0
會商工績社場	女	朝食	13,307.0	429.3	13,309.0	429.3	12,814.0	427.1	12,978.0	418.6	13,102.0	426.1
		夕食	13,681.0	441.3	13,554.0	437.2	13,056.0	435.2	13,204.0	425.9	13,373.8	434.9
		計	26,988.0	870.6	26,863.0	866.5	25,870.0	862.3	26,182.0	844.5	26,475.8	861.0
		計	40,510.0	1,306.8	40,228.0	1,297.6	38,741.0	1,291.3	39,232.0	1,265.5	39,677.8	1,290.3

第一表 各工場別喫食延人員調

工場名	區別	七月		八月		九月		十月		平均		
		延人員	平均人員	延人員	平均人員	延人員	平均人員	延人員	平均人員	延人員	平均人員	
柏株 原式	男	朝食	1,188.0	38.2	1,166.0	37.6	1,118.0	37.3	1,134.0	36.6	1,151.5	37.4
		食食	3,810.0	122.9	3,582.0	115.5	3,633.0	121.1	3,826.0	123.4	3,712.8	120.7
		夕食	1,196.0	38.6	1,170.0	37.7	1,119.0	37.3	1,147.0	37.0	1,159.0	37.7
		計	6,194.0	199.7	5,918.0	190.8	5,870.0	195.7	6,107.0	197.0	6,023.3	195.8
紡織 會社	女	朝食	8,573.0	276.5	8,519.0	274.6	8,354.0	278.5	10,638.0	343.2	9,021.0	293.3
		食食	11,495.0	370.8	11,652.0	375.9	11,464.0	382.1	12,138.0	391.5	11,687.3	380.1
		夕食	8,587.0	277.0	8,483.0	273.6	8,376.0	279.2	8,859.0	285.8	8,576.3	278.9
		計	28,655.0	924.3	28,654.0	924.3	28,194.0	939.8	31,635.0	1,020.5	29,284.6	952.3
和株澤 泉式 織會 物社場	男	朝食	3,600.0	116.1	3,336.0	107.6	3,358.0	111.9	3,459.0	111.6	3,438.3	111.8
		食食	3,600.0	116.1	3,336.0	107.6	3,358.0	111.9	3,459.0	111.6	3,438.3	111.8
		夕食	8,565.0	276.3	7,806.0	251.8	7,950.0	265.0	9,060.0	292.3	8,345.3	271.4
		計	12,333.0	397.8	11,682.0	376.7	11,854.0	395.1	12,469.0	402.9	12,089.3	393.2
株寺 田紡 會社	男	朝食	1,083.0	34.9	992.0	32.0	960.0	32.0	960.0	31.0	998.8	32.5
		食食	953.0	30.7	806.0	26.0	780.0	26.0	780.0	25.2	829.8	27.0
		夕食	884.0	28.5	744.0	24.0	720.0	24.0	720.0	23.2	767.0	24.9
		計	2,920.0	94.1	2,542.0	82.0	2,460.0	82.0	2,460.0	79.4	2,595.6	84.4
紡織 會社	女	朝食	14,765.0	476.3	14,632.0	472.0	14,160.0	472.0	14,160.0	456.8	14,429.3	469.3
		食食	14,765.0	476.3	14,672.0	473.3	14,160.0	472.0	14,160.0	456.8	14,439.3	469.6
		夕食	14,765.0	476.3	14,672.0	473.3	14,160.0	472.0	14,160.0	456.8	14,439.3	469.6
		計	44,295.0	1,428.9	43,976.0	1,418.6	42,480.0	1,416.0	42,480.0	1,370.4	43,307.9	1,408.5
內株尾 海式 紡會工 織社場	男	朝食	1,291.0	41.6	7,542.0	49.7	1,599.0	53.3	1,666.0	53.7	1,524.5	49.6
		食食	2,986.0	96.3	3,291.0	106.2	3,421.0	114.0	3,659.0	118.0	3,339.3	108.6
		夕食	1,019.0	32.9	1,212.0	39.1	1,323.0	44.1	1,418.0	45.7	1,243.0	40.5
		計	5,296.0	170.8	6,045.0	195.0	6,343.0	211.4	6,743.0	217.4	6,106.8	198.7
紡會工 織社場	女	朝食	11,099.0	358.0	13,689.0	441.6	14,228.0	474.3	14,382.0	463.9	13,349.5	434.5
		食食	12,205.0	393.7	15,252.0	492.0	15,778.0	525.9	16,121.0	520.0	14,839.0	482.9
		夕食	11,019.0	355.5	13,855.0	446.9	14,561.0	485.4	14,439.0	465.8	13,468.5	438.4
		計	34,323.0	1,107.2	42,796.0	1,380.5	44,567.0	1,485.6	44,942.0	1,449.7	41,657.0	1,355.8
和株忠 泉式 紡會工 織社場	男	朝食	980.0	31.6	1,085.0	35.0	1,050.0	35.0	1,085.0	35.0	1,050.0	34.2
		食食	1,525.0	49.2	1,705.0	55.0	1,650.0	55.0	1,705.0	55.0	1,646.3	53.6
		夕食	1,153.0	37.2	1,240.0	40.0	1,200.0	40.0	1,240.0	40.0	1,208.3	39.3
		計	3,658.0	118.0	4,030.0	130.0	3,900.0	130.0	4,030.0	130.0	3,904.6	127.1
紡會工 織社場	女	朝食	17,640.0	569.0	19,535.0	630.2	18,900.0	630.0	19,530.0	630.0	18,901.3	614.8
		食食	17,640.0	569.0	19,530.0	630.0	18,900.0	630.0	19,530.0	630.0	18,900.0	614.8
		夕食	17,640.0	569.0	19,530.0	630.0	18,900.0	630.0	19,530.0	630.0	18,900.0	614.8
		計	52,920.0	1,707.0	58,595.0	1,890.2	56,700.0	1,890.0	58,590.0	1,890.0	56,701.3	1,844.4

第一表 各工場別喫食延人員調

工場名	區別	七月		八月		九月		十月		平均		
		延人員	平均人員	延人員	平均人員	延人員	平均人員	延人員	平均人員	延人員	平均人員	
合資會社 織布 村瀨	男	朝食	186.0	6.0	160.0	5.2	120.0	4.0	124.0	4.0	147.5	4.8
		食食	186.0	6.0	160.0	5.2	120.0	4.0	124.0	4.0	147.5	4.8
		夕食	186.0	6.0	160.0	5.2	120.0	4.0	124.0	4.0	147.5	4.8
		計	558.0	18.0	480.0	15.6	360.0	12.0	372.0	12.0	442.5	14.4
紡織 會社	女	朝食	1,260.0	40.6	1,224.0	39.5	873.0	29.1	757.0	24.4	1,028.5	33.4
		食食	1,260.0	40.6	1,224.0	39.5	873.0	29.1	757.0	24.4	1,028.5	33.4
		夕食	1,260.0	40.6	1,224.0	39.5	873.0	29.1	757.0	24.4	1,028.5	33.4
		計	3,780.0	121.8	3,672.0	118.5	2,619.0	87.3	2,271.0	73.2	3,085.5	100.2
大株山 日式 紡會工 織社場	男	朝食	4,095.0	132.1	3,875.0	125.0	3,750.0	125.0	3,875.0	125.0	3,898.8	126.8
		食食	7,092.0	228.8	7,068.0	228.0	6,840.0	228.0	7,068.0	228.0	7,017.0	228.2
		夕食	3,935.0	126.9	3,875.0	125.0	3,750.0	125.0	3,875.0	125.0	3,858.8	125.5
		計	15,122.0	487.8	14,818.0	478.0	14,340.0	478.0	14,818.0	478.0	14,774.6	480.5
紡會工 織社場	女	朝食	39,060.0	1,260.0	39,060.0	1,260.0	37,800.0	1,260.0	39,060.0	1,260.0	38,745.0	1,260.0
		食食	40,648.0	1,311.2	40,672.0	1,312.0	39,360.0	1,312.0	40,672.0	1,312.0	40,338.0	1,311.8
		夕食	39,060.0	1,260.0	39,060.0	1,260.0	37,800.0	1,260.0	39,060.0	1,260.0	38,745.0	1,260.0
		計	118,768.0	3,831.2	118,792.0	3,832.0	114,960.0	3,832.0	118,792.0	3,832.0	117,828.0	3,831.8
浪株 速式 紡會工 織社場	男	朝食	869.0	28.0	895.0	28.9	935.0	31.2	930.0	30.0	907.3	29.5
		食食	2,440.0	78.7	2,536.0	81.8	2,447.0	81.6	2,651.0	85.5	2,518.5	81.9
		夕食	620.0	20.0	593.0	19.1	574.0	19.1	589.0	19.0	594.0	19.3
		計	3,929.0	126.7	4,024.0	129.8	3,956.0	131.9	4,170.0	134.5	4,019.8	130.7
紡會工 織社場	女	朝食	6,179.0	199.3	6,084.0	196.3	5,769.0	192.3	6,091.0	196.5	6,030.8	196.1
		食食	7,596.0	245.0	7,415.0	239.2	7,134.0	237.8	7,214.0	237.7	7,339.8	238.7
		夕食	5,989.0	193.2	6,119.0	197.4	5,595.0	186.5	5,848.0	188.6	5,887.8	191.4
		計	19,764.0	637.5	19,618.0	632.9	18,498.0	616.6	19,153.0	617.8	19,258.4	626.2
古株本 見式 紡會工 織社場	男	朝食	2,317.0	74.7	2,289.0	73.8	2,085.0	69.5	1,935.0	62.4	2,156.5	70.1
		食食	6,495.0	209.5	6,495.0	209.5	6,515.0	217.2	6,546.0	211.2	6,512.8	211.9
		夕食	2,985.0	96.3	2,845.0	91.8	2,800.0	93.3	2,975.0	96.0	2,901.3	94.4
		計	11,797.0	380.5	11,629.0	375.1	11,400.0	380.0	11,456.0	369.6	11,570.6	376.4
紡會工 織社場	女	朝食	15,263.0	492.4	15,026.0	484.7	14,815.0	493.8	15,055.0	485.6	15,039.8	489.1
		食食	18,195.0	586.9	17,535.0	565.6	17,975.0	599.2	18,234.0	588.2	17,984.8	585.0
		夕食	16,141.0	520.7	16,245.0	524.0	16,830.0	561.0	17,325.0	558.9	16,635.3	541.2
		計	49,599.0	1,600.0	48,806.0	1,574.3	49,620.0	1,654.0	50,614.0	1,632.7	49,659.9	1,615.3
大株 阪式 紡會工 織社場	男	朝食	961.0	31.0	961.0	31.0	930.0	31.0	961.0	31.0	953.3	31.0
		食食	968.0	31.2	961.0	31.0	930.0	31.0	961.0	31.0	955.0	31.1
		夕食	961.0	31.0	961.0	31.0	930.0	31.0	961.0	31.0	953.3	31.0
		計	2,890.0	93.2	2,883.0	93.0	2,790.0	93.0	2,883.0	93.0	2,861.6	93.1
紡會工 織社場	女	朝食	18,569.0	599.0	18,569.0	599.0	17,970.0	599.0	18,569.0	599.0	18,419.3	599.0
		食食	18,569.0	599.0	18,569.0	599.0	17,970.0	599.0	18,569.0	599.0	18,419.3	599.0
		夕食	18,569.0	599.0	18,569.0	599.0	17,970.0	599.0	18,569.0	599.0	18,419.3	599.0
		計	55,707.0	1,797.0	55,707.0	1,797.0	53,910.0	1,797.0	55,707.0	1,797.0	55,257.9	1,797.0

第一表 各工場別喫食延人員調

工場名	區別	七月		八月		九月		十月		平均		
		延人員	平均人員	延人員	平均人員	延人員	平均人員	延人員	平均人員	延人員	平均人員	
天株三 滿式國	男	朝食	3,720.0	120.0	3,720.0	120.0	3,600.0	120.0	3,720.0	120.0	3,690.0	120.0
		食	4,650.0	150.0	4,650.0	150.0	4,500.0	150.0	4,650.0	150.0	4,612.5	150.0
		夕	3,720.0	120.0	3,720.0	120.0	3,600.0	120.0	3,720.0	120.0	3,690.0	120.0
		計	12,090.0	390.0	12,090.0	390.0	11,700.0	390.0	12,090.0	390.0	11,992.5	390.0
織會工 物社場	女	朝食	26,970.0	870.0	26,970.0	870.0	26,100.0	870.0	26,970.0	870.0	26,752.5	870.0
		食	27,900.0	900.0	27,900.0	900.0	27,000.0	900.0	27,900.0	900.0	27,675.0	900.0
		夕	26,970.0	870.0	26,970.0	870.0	26,100.0	870.0	26,970.0	870.0	26,752.5	870.0
		計	81,840.0	2,640.0	81,840.0	2,640.0	79,200.0	2,640.0	81,840.0	2,640.0	81,180.0	2,640.0
鐘株住 淵式道	男	朝食	824.0	26.6	710.0	22.9	693.0	23.1	768.0	24.9	748.8	24.4
		食	1,382.0	44.6	1,475.0	47.6	1,468.0	48.9	1,511.0	48.7	1,459.0	47.5
		夕	479.0	15.5	460.0	15.5	482.0	16.1	463.0	14.9	476.0	15.5
		計	2,685.0	86.7	2,665.0	86.0	2,643.0	88.1	2,742.0	88.4	2,683.8	87.4
紡會支 績社店	女	朝食	5,165.0	166.6	4,871.0	157.1	4,764.0	158.8	4,992.0	161.0	4,948.0	160.9
		食	4,592.0	148.1	5,763.0	185.9	5,343.0	178.1	5,910.0	190.6	5,402.0	175.7
		夕	4,832.0	155.9	4,557.0	147.0	4,441.0	148.0	4,602.0	148.5	4,608.0	149.9
		計	14,589.0	470.6	15,191.0	490.0	14,548.0	484.9	15,504.0	500.1	14,958.0	486.5
合	男	朝食	106,868.0	3,447.4	105,836.0	3,414.1	105,745.0	3,524.8	107,537.0	3,468.9	106,496.5	3,463.8
		食	199,476.0	6,434.7	199,592.0	6,438.5	193,031.0	6,434.4	200,450.0	6,466.1	198,137.3	6,443.4
		夕	100,310.0	3,235.8	98,350.0	3,172.6	98,824.0	3,294.1	102,873.0	3,318.5	100,089.3	3,255.3
		計	406,654.0	13,117.9	403,778.0	13,025.1	397,600.0	13,253.3	410,860.0	13,253.5	404,723.1	13,162.5
計	女	朝食	831,757.0	26,830.9	842,597.0	27,180.5	829,716.0	27,657.7	872,457.0	28,143.8	844,131.8	27,453.1
		食	891,826.0	28,768.6	904,727.0	29,184.7	891,490.0	29,716.3	933,329.0	30,107.4	905,343.0	29,444.3
		夕	835,490.0	26,951.2	846,875.0	27,318.5	839,217.0	27,973.9	879,577.0	28,373.4	850,289.8	27,654.3
		計	2,559,073.0	82,550.7	2,594,199.0	83,683.8	2,560,423.0	85,347.4	2,685,363.0	86,624.6	2,599,764.6	84,551.7
平	男	朝食	2,181.0	70.4	2,159.9	69.7	2,158.1	71.9	2,194.6	70.8	2,173.4	70.7
		食	3,989.5	128.7	3,991.8	128.8	3,860.6	128.7	4,009.0	129.3	3,962.7	128.9
		夕	2,047.1	66.0	2,007.1	64.7	2,016.8	67.2	2,099.4	67.7	2,042.6	66.4
		計	8,217.6	265.1	8,158.8	263.2	8,035.5	267.8	8,303.0	267.8	8,178.7	266.0
均	女	朝食	15,995.3	516.0	16,203.8	522.7	15,956.1	531.9	16,778.0	541.2	16,233.3	528.0
		食	17,150.5	553.2	17,398.6	561.2	17,144.0	571.5	17,948.6	579.0	17,410.4	566.2
		夕	16,067.1	518.3	16,286.1	525.4	16,138.8	538.0	16,914.9	545.6	16,351.7	531.8
		計	49,212.9	1,587.5	49,888.3	1,609.3	49,238.9	1,641.4	51,641.5	1,665.8	49,995.4	1,626.0

第三節 調査期間

第二期調査期間ハ昭和六年七月一日ヨリ同年十月末日ニ至ル四ヶ月デアル。工場食ノ調査期間トシテハ頗ル長期ニ涉ツタガ之ハ夏ヨリ秋ニ至ル献立ノ變化ニヨリ栄養量ニモ相當ノ相違ヲ生ズベク又如何ナル献立ノ栄養量ハ幾許ナルカヲ知ル爲メニハ調査期間ヲ長期トシ種々異ナツタ献立ニツイテ調査シタガガ便利デアリ且ツ合理的ナ改善ガ出來ルト思ツタカラデアル。且ツ調査方法ノ項ニ於テ詳述スル如ク献立ヲ前以テ精査スル事ニヨリ改善ノ一方法ト

ナシタ爲メ殊ニ長期ノ期間ヲ必要ト感ジタノデアアル。

第四節 調査方法

調査方法ハ第一篇ノ際ト同ジク献立表ヨリ算出スル方法ヲ用ヒタ。即チ攝取正味料ヲ既知ノ分析表ヨリ計算スルノデアツテ各工場ニ一日一人當リノ献立材料名並ニソノ重量各食品ノ廢棄量等ヲ記入シタル献立表ヲ提出セシメ、此ノ栄養量ヲ算出シタノデアアル。廢棄量ノ歩合ハ工場ニヨリ稍差ハアルガソノ平均ハ第一篇中ニ示シタ。献立表ハ献立實施數日前ニ受理シ栄養量算出ノ結果ノ中特ニ蛋白質質量、動物性蛋白質質量、熱量ヲ記入シテ各工場ニ返附シタ。ソノ際栄養ノ不足ノモノハ一々指摘シ、且ツソノ理由ヲ指示シタ。ソノ外栄養素ノ配合ノ悪シキモノ、献立ノ配合ノ誤レルモノニハ一々注意ヲ與ヘタ。例ヘバ晝食夕食ノ献立ガ何レモ動物質食品ニ偏シタル場合、又ハ反對ニ連日植物性食品ヲ主トシタル献立ニ偏シタル場合調理方法ガ毎日變化少ナク例ヘバ煮物ヲ連續給與セルガ如キ場合ニハ一々注意シ更ニソレラノ献立改善ノ方針ヲ示シテ献立作製ノ際ノ参考トシタ。

即チ第二期調査ノ献立調査ハ献立實施ニ先立ツテ献立ヲ精査シ不適當ナモノニハ注意ヲ與ヘテ變更ヲ促シ進シテ次ノ献立作製ノ際ノ参考トナサシメ以テ工場食改善ノ一方法トナシタノデアアル。工場食ノ改善ハ頗ル至難ノ事デアツテ今回ノ方法ノ如キガ最も効果的ナリトハ斷言シ得ナイニシテモ各献立ノ有スル栄養量ヲ知り且ツ献立作製ニ際シテ種々注意スベキ點ヲ示シタ事ニヨツテ炊事担当者ニ對シ充分ノ注意ト關心ヲ喚起シ得タ事ヲ信ズルモノデアアル。ソノ結果ハ後述スル如ク栄養量ハ適當ニ増加シ五月ノ調査ヨリモ遙カニ優レタ結果ヲ招來シタ。

本調査ノ期間ハ夏期ガ中心デアツタガ一般ニ夏期ニハ食慾減退シ、從ツテ攝取栄養量ノ少ナクナルコトハ認メナケレバナラナイ。然シ乍ラ所謂夏瘦ノ原因ハ攝取栄養量ノ減少ガ主ナルモノデアアルカラ夏期ニ於テハ調理法ニ特ニ留意シ嗜好ニ適スルヨウニシ、攝取栄養量ヲ日常ト變ラナイヤウニスルコトガ理想的ト言ハネバナラナイ。從ツテ献立表ヲ精査シソノ攝取栄養量ヲ標準量ト比較シテ該献立ノ適否ヲ批判スルニ際シテモ第一篇ニ於テ標準栄養量トシテ定メタモノヲソノマ、用ヒタ。即チ女子一日一人當リ熱量ハ二、〇〇〇乃至二、二〇〇カロリー、蛋白質質量ハ七〇瓦ソノ中動物性蛋白質質量ヲ約四分ノ一ダケ含有セシムル事ヲ以テ標準トシタ。

斯ノ如ク献立ヲ精査スルコトニヨリ改善ノ一方法トナスト同時ニ他方同期間中係員ヲ各工場ヘ出張セシメテ、献立ノ實施ヲ檢閲セシメ又臨時副食物ヲ収去シテコノ栄養量ヲ秤量スル事等ニヨツテ、献立實施状態ヲ視察シ更ニ栄養ニ關シテノ懇談會ヲ數次開催シ栄養ニ關スル概念、献立作製ノ際ノ注意ヲ與ヘテ工場食改善ノ實ヲ擧グルニ努メタ。

第二章 主食調査

第一節 月別米麥使用状況

主食ノ種別ヲ月別ニ示シタノガ第二表デア。米ノ種別ハ第一篇ト同ジク工場ノ種別名ニ從ツタノデ白米ト稱ス

第二表 月別米麥使用状況

區 別	七 月		八 月		九 月		十 月		平 均	
	工場數	全工場ニ對スル%	工場數	全工場ニ對スル%	工場數	全工場ニ對スル%	工場數	全工場ニ對スル%	工場數	全工場ニ對スル%
白米ノミ使用	9	17.31	9	17.31	8	15.38	8	15.38	7	13.46
白米ト麥ノ混用	22	42.31	21	40.38	21	40.38	22	42.31	22	42.31
七分搗米ヲ使用	4	7.69	5	9.62	7	13.46	7	13.46	4	7.69
七分搗米ト麥ノ混用	13	25.00	14	26.92	13	25.01	12	23.08	12	23.07
胚芽米使用	2	3.85	2	3.85	2	3.85	2	3.85	2	3.85
半搗米ノミ使用	1	1.92	1	1.92	1	1.92	1	1.92	1	1.92
白米ト七分搗混用	0	0	0	0	0	0	0	0	2	3.85
白米、七分搗、麥混用	1	1.92	0	0	0	0	0	0	2	3.85
計	52	100.00	52	100.00	52	100.00	52	100.00	52	100.00

ルモノ必ズシモ完全白米デハナイガ何レモ精白程度ノ高イ米ナル點デ一致シテ居ル。調査期間四ヶ月間ニハ甚ダシイ主食ノ變化ハ認めラレナイガソノ中特ニ著シイノハ七分搗米使用工場ハ七月ニ四工場デ十月ニ七工場トナツテ居ルコトデア。平均ノ欄ニ示シタ工場數ハ期間中ヲ通ジテ用ヒラレタ主食種別ヲ表ハシタノデアツテ白米七工場ト言フノハ四ヶ月ヲ通ジテ全部白米ヲ使用シテ居タノガ七工場デア。他ノ欄モ同様デアツテ白米ト七分搗米混用工場ガ平均ニ二工場存スルノハ調査期間中ノ一部分ハ白米他ノ残りノ期間ヲ七分搗米ヲ使用シタメデア。

麥飯、七分搗米ヲ使用スルノハ脚氣豫防ガソノ主要目的デアカラ脚氣發生ノ多イ頃ト然ラザル時期トニハ主食ニ自ラ相違ヲ生ズルハ止ムヲ得ナイ。

今茲ニ五月第一回調査ノ際ノ主食種別ト七月第二回トヲ比較シテ見ルニ主要ナルモノハ

	五 月 (53)	括弧内ハ工場數ヲ示ス	七 月 (52)
白 米	20.76 (11)		17.31 (9)
白 米、 麥	45.28 (24)		42.31 (22)

七 分 搗 米	16.98 (9)	7.69 (4)
七 分 搗 米、 麥	13.21 (7)	25.00 (13)
胚 芽 米	3.77 (2)	3.85 (2)
半 搗 米	0	1.92 (1)
白米、七分搗米、麥	0	1.92 (1)

即チ五月七月ノ比較ニアツテハ白米、麥飯、七分搗米等何レモ多少減ジ之ニ反シテ七分搗、麥混用ノ工場ガ著シク増シタ結果ヲ示シテ居ル。之ハ脚氣發生ノ増加シ易キ時ニ這入ツタ爲ニ米ノ精白程度ヲ低下シタモノヲ用ヒルヤウニナツタ結果デア。

工場ヲ巡視シタ際ニ夏期脚氣患者ノ發生ヲ見タタメニ麥飯ヲ使用シツ、アル工場モアツタ事ヲ知ツタガ、カクノ如キハ主食變更ノ時機ヲ稍逸シタル憾ガアルト思ハレル。勿論カ、ル場合ニ主食ヲ改メナイニ優ルコトハ言フ俟タナイガ主食ハ脚氣豫防ノ効果ヲ主トシテ遅クモ初夏ヨリ主食ニ特ニ留意スルヲ最モ安全トセネバナラナイ。

尙精査シタル献立表ヲ最初ニ返附スルニ際シテハ、主食トシテ精白程度低キモノヲ用ヒルガ合理的ナル所以ヲ白米使用工場ニハ力説シタ。

第二節 工場別混合主食度數

麥ニ混合主食ト稱スルノハ主食米ニ麥以外ノ食品ヲ混合シタモノヲ云フノデアツテ、例ヘバ「ライスカレー」「マゼズシ」、親子丼、小豆飯等ノ事デア。「マゼズシ」、井ノ如キモノハ工手ノ嗜好ニ最モ適スルモノデアツテ工場食ノ献立トシテハ屢々此ノ献立ヲ用ヒラル、ヲ適當ト思フ。

調査工場中「マゼズシ」ノ最モ多ク使用サレタ工場ハ(第三表)東洋紡績、錦華紡績、和泉紡績忠岡工場等デーケ月平均七回乃至九回用ヒラレテ居ル。四ヶ月ヲ通ジテ一回モ「マゼズシ」ノ献立ノナカッタ工場ハ泉州織物、東洋麻糸ノ二工場ニ過ギナイガ平均ノ欄ニ示シタ如ク一ヶ月一、二回位マゼズシヲ用ヒル工場ガ最モ多イ。

之ヲ月別ニ見ルト「マゼズシ」ヲ使用シナカッタ工場ハ七月ニ最モ多ク十月ニハ減少シテ約半分トナル、「マゼズシ」ヲ使用スルノハ時期ニヨツテ適、不適ハアルガ工手ノ嗜好ニ適スルナラバ、モツト屢々献立ニ用ヒルガヨイト思ハレル。唯「ライスカレー」、井等ノ場合ニハ之ニ適應シタ食器ヲ要スルガ、カ、ル大キナ食器ハ破損スルコトモ割合ニ少イモノデアリ、又西洋皿、井鉢ヲ用ヒルト否トニヨツテ食感ニモ相違アルコトデアカラ各工場ニ於テハ夫々適當ナル器ヲ用意シテ混合主食ヲ大イニ使用シテ貰ヒタイト思フ。

第三表

工場別 (米=麥以外ノ食品ヲ混合シタルモノ)

工場名	七月				八月				計
	朝食	晝食	夕食	計	朝食	晝食	夕食	計	
東洋紡績株式会社 住吉 工場	0	7	2	9	—	4	3	7	
同 今宮 工場	0	7	2	9	—	4	3	7	
同 天満 工場	0	7	2	9	—	4	3	7	
同 四貫島工場	0	7	2	9	—	4	3	7	
同 三軒家工場	0	7	2	9	—	4	3	7	
同 西成 工場	0	7	2	9	—	4	3	7	
大日本紡績株式会社 福島 工場	0	1	0	1	—	1	—	1	
同 平野 工場	0	0	0	0	—	—	—	—	
同 津守 工場	0	2	0	2	—	—	—	—	
同 攝津 工場	0	5	0	5	—	5	—	5	
鐘淵紡績株式会社 大阪 支店	0	1	0	1	—	3	—	3	
同 中島 支店	0	2	0	2	—	1	—	1	
同 澁川 支店	0	6	0	6	—	5	—	5	
天満紡織株式会社	0	0	—	2	—	—	1	1	
新興毛織株式会社	0	5	0	5	—	1	—	1	
大阪毛織株式会社	0	1	0	1	—	1	—	1	
帝國製麻株式会社 大阪工場	0	2	0	2	—	4	1	5	
大和田紡織株式会社	0	0	0	0	—	1	—	1	
天満織物株式会社 城北工場	0	1	0	1	—	2	—	2	
明正紡織株式会社	0	0	0	0	—	—	—	—	
内外綿株式会社	0	1	0	1	—	1	—	1	
富士瓦斯紡績株式会社 大阪工場	0	0	0	0	—	2	1	3	
岸和田紡績株式会社 本社 工場	0	2	0	2	—	—	—	—	
同 野村 工場	0	0	0	0	—	—	—	—	
同 堺 工場	0	0	2	2	—	2	2	4	
福助足袋株式会社	0	1	0	1	—	—	—	—	
福島紡績株式会社 堺工場	0	0	0	0	—	1	—	1	
大阪織物株式会社	0	1	0	1	—	2	2	4	
長崎紡織株式会社 堺工場	0	0	0	0	—	—	—	—	
泉州織物株式会社	0	0	0	0	—	—	—	—	
和泉紡績株式会社 本社 工場	0	4	0	4	—	6	4	10	
倉敷紡績株式会社 牧方工場	0	4	3	7	—	3	—	3	
佐野紡績株式会社	0	0	0	0	—	1	—	1	
岸和田紡績株式会社 春木工場	0	0	0	0	—	—	—	—	
錦華紡績株式会社 浪速支店	0	4	0	4	—	8	—	8	
昭和絹糸株式会社	0	3	0	3	—	7	—	7	
東洋麻糸紡績株式会社	0	0	0	0	—	—	—	—	
株式会社 帶谷商店 福田工場	0	1	0	1	—	1	—	1	
株式会社 北泉紡績所	0	3	0	3	—	1	—	1	
柏原紡織株式会社	0	0	0	0	—	1	—	1	
和泉織物株式会社 澤工場	0	1	0	1	—	—	—	—	
株式会社 寺田紡績工場	0	2	1	3	—	1	4	5	

混合主食度数調

工場名	九月				十月				平均			
	朝食	晝食	夕食	計	朝食	晝食	夕食	計	朝食	晝食	夕食	計
—	8	—	—	8	—	11	1	12	0	7.5	1.5	9
—	8	—	—	8	—	11	1	12	0	7.5	1.5	9
—	8	—	—	8	—	11	1	12	0	7.5	1.5	9
—	8	—	—	8	—	11	1	12	0	7.5	1.5	9
—	8	—	—	8	—	11	1	12	0	7.5	1.5	9
—	8	—	—	8	—	11	1	12	0	7.5	1.5	9
—	3	—	—	3	—	2	—	2	0	1.75	—	1.75
—	2	—	—	2	—	2	1	3	0	1.0	0.25	1.25
—	1	—	—	1	—	3	—	3	0	1.5	—	1.5
—	5	1	—	6	—	6	—	6	0	5.25	0.25	5.5
—	5	—	—	5	—	3	—	3	0	3.0	—	3
—	3	—	—	3	—	2	4	6	0	2.0	1.0	3
—	3	—	—	3	—	6	—	6	0	5.0	—	5
—	2	2	—	4	—	4	2	6	0	1.5	1.75	3.25
—	5	—	—	5	—	3	—	3	0	3.5	—	3.5
—	1	—	—	1	—	2	—	2	0	1.25	—	1.25
—	4	—	—	4	—	4	—	4	0	3.5	0.25	3.75
—	—	—	—	0	—	3	—	3	0	1.0	—	1
—	1	1	—	2	—	4	1	5	0	2.0	0.5	2.5
—	—	—	2	2	—	1	1	2	0	0.25	0.75	1.0
—	—	—	—	0	0	0	0	0	0	0.5	—	0.5
—	4	1	—	5	—	4	3	7	0	2.5	1.25	3.75
—	2	—	—	2	—	3	—	3	0	1.75	—	1.75
—	—	—	—	0	—	2	—	2	0	0.5	—	0.5
—	2	—	—	2	—	3	3	11	0	3.0	1.75	4.75
—	1	—	—	1	—	2	1	3	0	1.0	0.25	1.25
—	1	—	—	1	0	0	0	0	0	0.5	—	0.5
—	1	—	—	1	—	3	—	3	0	1.75	0.5	2.25
—	1	—	—	1	—	3	—	3	0	1.0	—	1.0
—	—	—	—	0	0	0	0	0	0	—	—	0
—	3	2	—	5	—	7	—	7	0	5.0	1.5	6.5
—	4	1	—	5	—	6	—	6	0	4.25	1.0	5.25
—	—	—	—	0	0	0	0	0	0	0.25	—	0.25
—	—	—	—	0	—	4	—	4	0	1.0	—	1
—	8	—	—	8	—	8	—	8	0	7.0	—	7
—	4	—	—	4	—	6	—	6	0	5.0	—	5
—	—	—	—	0	0	0	0	0	0	—	—	0
—	—	—	—	0	—	1	—	1	0	0.75	—	0.75
—	1	—	—	1	—	2	—	2	0	1.75	—	1.75
—	—	—	—	0	0	0	0	0	0	0.25	—	0.25
—	—	—	—	0	—	1	—	1	0	0.5	—	0.5
—	2	1	—	3	—	4	—	4	0	2.25	1.5	3.75

第三表

場 工 別 (米=麥以外ノ食品
ヲ混合シタルモノ)

工 場 名	七 月				八 月			
	朝 食	晝 食	夕 食	計	朝 食	晝 食	夕 食	計
内海紡織株式会社尾崎工場	0	0	0	0	—	3	—	3
和泉紡績株式会社忠岡工場	0	6	2	8	—	6	1	7
合資会社村瀬織布工場	0	0	0	0	—	2	—	2
大日本紡績株式会社山崎工場	0	6	0	6	—	4	—	4
浪速紡織株式会社	0	0	0	0	—	—	—	—
吉見紡績株式会社本社工場	0	1	0	1	—	2	—	2
同 樽井工場	0	1	0	1	—	2	—	2
大阪紡績株式会社	0	2	0	2	—	3	—	3
天満織物株式会社三國工場	0	1	0	1	—	1	1	2
鐘淵紡績株式会社住道支店	0	0	0	0	—	1	1	2

第三節 麥ノ混合割合

麥使用工場=ツキ、麥ノ混合割合ヲ月別ニ調査シタ結果ガ第四表デアル。

十月ヲ除ク他ノ月ニ於テハ麥量一割五分乃至二割ガ最多ヲ占メ、十月ニアツテハ二割ノ混合割合ノ工場ガ最多イノハ注目ニ價スル。全体トシテ五月ノ調査ノ際ハ一割乃至一割五分ノ工場ガ最多デアツタガ本調査ノ際ニハ麥量ハ稍増シタ譯デアル。麥ノ混合割合ニ就イテハ既ニ第一篇ニ於テ述ベタ所デアルガ、從來ノ研究ノ結果ヨリスレバ麥量二割デモ稍不足トサレテ居ルガ、本調査ノ場合ノ如ク精白程度ノ低キ七分搗米ヲ使用シ尙之ニ麥ヲ混ズル場合ニハ二割程度デ足リルトセネバナラナイ。唯脚氣豫防ノ目的ノミヲ以テ麥ヲ混用スルナラバ寧ロ七分搗米ノミニテモソノ効果ハ充分ニ達シ得ルト見テ差支ヘナイ位デアル。

第四表 月別平均一日一人量麥ノ混合割合

百 分 比 別	七 月		八 月		九 月		十 月		平 均	
	工場數	全工場=對スル%	工場數	全工場=對スル%	工場數	全工場=對スル%	工場數	全工場=對スル%	工場數	全工場=對スル%
5 % 以 下	0	0	0	0	0	0	0	0	1	2.78
10 % 同	3	8.33	1	2.86	1	2.94	3	8.82	3	8.33
15 % 同	8	22.22	12	34.29	12	35.29	3	8.82	5	13.89
20 % 同	15	41.67	12	34.29	12	35.29	19	55.88	17	47.22
25 % 同	6	16.67	6	17.14	5	14.71	6	17.66	6	16.67
25 % 以 上	4	11.11	4	11.42	4	11.77	3	8.82	4	11.11
計	36	100.00	35	100.00	34	100.00	34	100.00	36	100.00

混合主食度數調

九 月	十 月				平 均							
	朝 食	晝 食	夕 食	計	朝 食	晝 食	夕 食	計				
—	3	—	—	3	—	3	1	4	0	2.25	0.25	2.5
—	8	—	—	8	—	10	2	12	0	7.5	1.25	8.75
—	—	—	—	0	0	0	0	0	0	0.5	—	0.5
—	5	1	—	6	—	4	—	4	0	4.75	0.25	5
—	—	—	—	0	—	1	—	1	0	0.25	—	0.25
—	—	—	—	0	—	2	—	2	0	1.25	—	1.25
—	—	—	—	0	—	2	—	2	0	1.25	—	1.25
—	1	—	—	1	—	2	—	2	0	2.00	—	2
—	2	3	—	5	—	3	—	3	0	1.75	1.0	2.75
—	3	1	—	4	—	3	—	3	0	1.75	0.5	2.25

第四節 一日一人當主食量

第二期調査ハ實施前ノ献立表ニヨリ營養量ヲ算出シタ。故ニ營養量ハ總テ給與量ニテ示シタ。主食量ヲ各工場、

三食別ニ表ハシタノガ第五表デ大部分ノ工場ハ晝食ニ米飯量最多ク夕飯、朝飯之ニ次グ。三食同ジ量ニ給與サレ
ル表場ハ極メテ少イ。又調査期間中同一量ノ主食ヲ給與シテ居ル工場モアルガ七、八月ニ比シ九、十月ニ主食量ノ
稍多イ工場ガ多イ。

主食米別ニ平均シタ結果ヲ見ルト白米使用工場ハ平均三、八合デ月別ニヨル差ハ極メテ少イ。白米ト麥混用工場
二十二ヶ所ノ平均ハ米三、三九合、麥〇、七七合デ七分搗米、胚芽米等ノ使用工場ヨリモ主食量ハ最モ多イ。

第五表

工場別一日一人

工場名	食時區別	七 月				八 月				九 月			
		白米	七分搗米	胚芽米	麥	米麥ノ割合		白米	七分搗米	胚芽米	麥	米麥ノ割合	
						米	麥					米	麥
東洋紡績株式會社 住吉工場	朝食 食 夕 計	—	1.04	—	0.26	80.00	20.00	—	1.08	—	0.19	85.04	14.96
		—	1.06	—	0.25	80.92	19.08	—	1.05	—	0.18	85.37	14.63
		—	1.04	—	0.26	80.00	20.00	—	1.07	—	0.18	85.60	14.40
		—	3.14	—	0.77	80.31	19.69	—	3.20	—	0.55	85.33	14.67
同 今 宮 工 場	朝食 食 夕 計	—	1.04	—	0.26	80.00	20.00	—	1.08	—	0.19	85.04	14.96
		—	1.06	—	0.25	80.92	19.08	—	1.05	—	0.18	85.37	14.63
		—	1.04	—	0.26	80.00	20.00	—	1.07	—	0.18	85.60	14.40
		—	3.14	—	0.77	80.31	19.69	—	3.20	—	0.55	85.33	14.67
同 天 滿 工 場	朝食 食 夕 計	—	1.04	—	0.26	80.00	20.00	—	1.08	—	0.19	85.04	14.96
		—	1.06	—	0.25	80.92	19.08	—	1.05	—	0.18	85.37	14.63
		—	1.04	—	0.26	80.00	20.00	—	1.07	—	0.18	85.60	14.40
		—	3.14	—	0.77	80.31	19.69	—	3.20	—	0.55	85.33	14.67
同 四 貫 島 工 場	朝食 食 夕 計	—	1.04	—	0.26	80.00	20.00	—	1.08	—	0.19	85.04	14.96
		—	1.06	—	0.25	80.92	19.08	—	1.05	—	0.18	85.37	14.63
		—	1.04	—	0.26	80.00	20.00	—	1.07	—	0.18	85.60	14.40
		—	3.14	—	0.77	80.31	19.69	—	3.20	—	0.55	85.33	14.67
同 三 軒 家 工 場	朝食 食 夕 計	—	1.04	—	0.26	80.00	20.00	—	1.08	—	0.19	85.04	14.96
		—	1.06	—	0.25	80.92	19.08	—	1.05	—	0.18	85.37	14.63
		—	1.04	—	0.26	80.00	20.00	—	1.07	—	0.18	85.60	14.40
		—	3.14	—	0.77	80.31	19.69	—	3.20	—	0.55	85.33	14.67
同 西 成 工 場	朝食 食 夕 計	—	1.04	—	0.26	80.00	20.00	—	1.08	—	0.19	85.04	14.96
		—	1.06	—	0.25	80.92	19.08	—	1.05	—	0.18	85.37	14.63
		—	1.04	—	0.26	80.00	20.00	—	1.07	—	0.18	85.60	14.40
		—	3.14	—	0.77	80.31	19.69	—	3.20	—	0.55	85.33	14.67
大日本紡績株式會社 福島工場	朝食 食 夕 計	—	1.01	—	0.12	89.38	10.62	—	1.01	—	0.12	89.38	10.62
		—	1.07	—	0.12	89.92	10.08	—	1.07	—	0.12	89.92	10.08
		—	1.01	—	0.12	89.38	10.62	—	1.01	—	0.12	89.38	10.62
		—	3.09	—	0.36	89.65	10.35	—	3.09	—	0.36	89.57	10.43
同 平 野 工 場	朝食 食 夕 計	1.13	—	—	—	—	—	1.13	—	—	—	—	
		1.29	—	—	—	—	—	1.29	—	—	—	—	
		1.20	—	—	—	—	—	1.20	—	—	—	—	
		3.62	—	—	—	—	—	3.62	—	—	—	—	
大日本紡績株式會社 津守工場	朝食 食 夕 計	1.02	—	—	0.20	83.61	16.39	1.02	—	—	0.21	82.93	17.07
		1.04	—	—	0.20	83.87	16.13	1.03	—	—	0.22	82.40	17.60
		1.03	—	—	0.20	83.74	16.26	1.03	—	—	0.22	82.40	17.60
		3.09	—	—	0.60	83.74	16.26	3.08	—	—	0.65	82.57	17.43
同 攝 津 工 場	朝食 食 夕 計	—	半ツキ	—	—	—	—	—	半ツキ	—	—	—	
		—	1.18	—	—	—	—	—	1.18	—	—	—	
		—	1.15	—	—	—	—	—	1.15	—	—	—	
		—	3.51	—	—	—	—	—	3.51	—	—	—	

宛主食量調査表

九 月	七分搗米	胚芽米	麥	米麥ノ割合		十 月	七分搗米	胚芽米	麥	米麥ノ割合		平 均	七分搗米	胚芽米	麥	米麥ノ割合	
				米	麥					米	麥					米	麥
				米	麥					米	麥					米	麥
—	1.09	—	0.16	87.20	12.80	—	1.12	—	0.24	82.35	17.65	—	1.08	—	0.21	83.72	16.28
—	1.12	—	0.16	87.50	12.50	—	1.12	—	0.17	86.82	13.18	—	1.09	—	0.19	85.16	14.84
—	1.09	—	0.22	83.21	16.79	—	1.13	—	0.23	83.09	16.91	—	1.09	—	0.22	83.21	16.79
—	3.30	—	0.54	85.94	14.06	—	3.37	—	0.64	84.04	15.96	—	3.27	—	0.62	84.06	15.94
—	1.09	—	0.16	87.20	12.80	—	1.12	—	0.24	82.35	17.65	—	1.08	—	0.21	83.72	16.28
—	1.12	—	0.16	87.50	12.50	—	1.12	—	0.17	86.82	13.18	—	1.09	—	0.19	85.16	14.84
—	1.09	—	0.22	83.21	16.79	—	1.13	—	0.23	83.09	16.91	—	1.09	—	0.22	83.21	16.79
—	3.30	—	0.54	85.94	14.06	—	3.37	—	0.64	84.04	15.96	—	3.27	—	0.62	84.06	15.94
—	1.09	—	0.16	87.20	12.80	—	1.12	—	0.24	82.35	17.65	—	1.08	—	0.21	83.72	16.28
—	1.12	—	0.16	87.50	12.50	—	1.12	—	0.17	86.82	13.18	—	1.09	—	0.19	85.16	14.84
—	1.09	—	0.22	83.21	16.79	—	1.13	—	0.23	83.09	16.91	—	1.09	—	0.22	83.21	16.79
—	3.30	—	0.54	85.94	14.06	—	3.37	—	0.64	84.04	15.96	—	3.27	—	0.62	84.06	15.94
—	1.09	—	0.16	87.20	12.80	—	1.12	—	0.24	82.35	17.65	—	1.08	—	0.21	83.72	16.28
—	1.12	—	0.16	87.50	12.50	—	1.12	—	0.17	86.82	13.18	—	1.09	—	0.19	85.16	14.84
—	1.09	—	0.22	83.21	16.79	—	1.13	—	0.23	83.09	16.91	—	1.09	—	0.22	83.21	16.79
—	3.30	—	0.54	85.94	14.06	—	3.37	—	0.64	84.04	15.96	—	3.27	—	0.62	84.06	15.94
—	1.09	—	0.16	87.20	12.80	—	1.12	—	0.24	82.35	17.65	—	1.08	—	0.21	83.72	16.28
—	1.12	—	0.16	87.50	12.50	—	1.12	—	0.17	86.82	13.18	—	1.09	—	0.19	85.16	14.84
—	1.09	—	0.22	83.21	16.79	—	1.13	—	0.23	83.09	16.91	—	1.09	—	0.22	83.21	16.79
—	3.30	—	0.54	85.94	14.06	—	3.37	—	0.64	84.04	15.96	—	3.27	—	0.62	84.06	15.94
—	1.09	—	0.16	87.20	12.80	—	1.12	—	0.24	82.35	17.65	—	1.08	—	0.21	83.72	16.28
—	1.12	—	0.16	87.50	12.50	—	1.12	—	0.17	86.82	13.18	—	1.09	—	0.19	85.16	14.84
—	1.09	—	0.22	83.21	16.79	—	1.13	—	0.23	83.09	16.91	—	1.09	—	0.22	83.21	16.79
—	3.30	—	0.54	85.94	14.06	—	3.37	—	0.64	84.04	15.96	—	3.27	—	0.62	84.06	15.94
—	1.09	—	0.16	87.20	12.80	—	1.12	—	0.24	82.35	17.65	—	1.08	—	0.21	83.72	16.28
—	1.12	—	0.16	87.50	12.50	—	1.12	—	0.17	86.82	13.18	—	1.09	—	0.19	85.16	14.84
—	1.09	—	0.22	83.21	16.79	—	1.13	—	0.23	83.09	16.91	—	1.09	—	0.22	83.21	16.79
—	3.30	—	0.54	85.94	14.06	—	3.37	—	0.64	84.04	15.96	—	3.27	—	0.62	84.06	15.94
—	1.01	—	0.12	89.38	10.62	—	1.05	—	0.12	89.74	10.26	—	1.02	—	0.12	89.47	10.53
—	1.06	—	0.11	90.60	9.40	—	1.10	—	0.12	90.16	9.84	—	1.08	—	0.12	90.00	10.00
—	1.05	—	0.12	89.74	10.26	—	1.10	—	0.12	90.16	9.84	—	1.04	—	0.12	89.66	10.34
—	3.12	—	0.35	89.91	10.09	—	3.25	—	0.36	90.03	9.97	—	3.14	—	0.36	89.71	10.29
1.13	—	—	—	—	—	1.13	—	—	—	—	—	1.13	—	—	—	—	—
1.29	—	—	—	—	—	1.29	—	—	—	—	—	1.29	—	—	—	—	—
1.20	—	—	—	—	—	1.20	—	—	—	—	—	1.20	—	—	—	—	—
3.62	—	—	—	—	—	3.62	—	—	—	—	—	3.62	—	—	—	—	—
1.02	—	—	0.20	83.61	16.39	1.02	—	—	0.20	83.61	16.39	1.02	—	—	0.20	83.61	16.39
1.04	—	—	0.20	83.87	16.13	1.06	—	—	0.19	84.80	15.20	1.04	—	—	0.20	83.87	16.13
1.03	—	—	0.21	83.06	16.94	1.03	—	—	0.21	83.06	16.94	1.03	—	—	0.21	83.06	16.94
3.09	—	—	0.51	85.83	14.17	3.11	—	—	0.60	83.83	16.17	3.09	—	—	0.61	83.51	16.49
—	半ツキ	—	—	—	—	—	半ツキ	—	—	—	—	—	半ツキ	—	—	—	—
—	1.19	—	—	—	—	—	1.27	—	—	—	—	—	1.21	—	—	—	—
—	1.19	—	—	—	—	—	1.25	—	—	—	—	—	1.19	—	—	—	—
—	1.19	—	—	—	—	—	1.27	—	—	—	—	—	1.21	—	—	—	—
—	3.57	—	—	—	—	—	3.79	—	—	—	—	—	3.61	—	—	—	—

第五表

工場別一日一人

工場名	食時區別	七月					八月					九月				
		白米	七分搗米	胚芽米	麥	米麥ノ割合	白米	七分搗米	胚芽米	麥	米麥ノ割合	白米	七分搗米	胚芽米	麥	米麥ノ割合
鐘淵紡績株式會社大阪支店	朝食 食食 計	—	1.21	—	—	—	—	1.24	—	—	—	—	1.34	—	—	—
		—	1.31	—	—	—	—	1.34	—	—	—	—	1.34	—	—	—
		—	1.31	—	—	—	—	1.34	—	—	—	—	1.34	—	—	—
		—	3.83	—	—	—	—	3.92	—	—	—	—	—	—	—	—
同中島支店	朝食 食食 計	1.27	—	—	丸 0.31	80.38	19.62	1.28	—	—	丸 0.30	81.01	18.99	—	—	—
		1.00	—	—	0.20	83.33	16.67	1.07	—	—	0.23	82.31	17.69	—	—	—
		1.29	—	—	0.32	80.12	19.88	1.28	—	—	0.30	81.01	18.99	—	—	—
		3.83	—	—	0.83	81.09	18.91	3.63	—	—	0.83	81.39	18.61	—	—	—
同澁川支店	朝食 食食 計	—	1.21	—	—	—	—	1.21	—	—	—	—	—	—	—	—
		—	1.24	—	—	—	—	1.26	—	—	—	—	—	—	—	—
		—	1.19	—	—	—	—	1.18	—	—	—	—	—	—	—	—
		—	3.64	—	—	—	—	3.65	—	—	—	—	—	—	—	—
天株滿式紡績株式會社	朝食 食食 計	1.25	—	—	—	—	—	1.25	—	—	—	—	—	—	—	—
		1.53	—	—	—	—	—	1.54	—	—	—	—	—	—	—	—
		1.42	—	—	—	—	—	1.43	—	—	—	—	—	—	—	—
		4.20	—	—	—	—	—	4.22	—	—	—	—	—	—	—	—
新株興式毛會社	朝食 食食 計	1.00	—	—	平 0.15	86.96	13.04	1.00	—	—	平 0.15	86.96	13.04	—	—	—
		1.25	—	—	0.18	87.41	12.59	1.20	—	—	0.19	86.33	13.67	—	—	—
		1.00	—	—	0.16	86.21	13.79	1.00	—	—	0.15	86.96	13.04	—	—	—
		3.25	—	—	0.49	86.90	13.10	3.20	—	—	0.49	86.72	13.28	—	—	—
大株阪式毛會社	朝食 食食 計	1.05	—	—	平 0.28	78.95	21.05	1.04	—	—	平 0.26	80.00	20.00	—	—	—
		1.12	—	—	0.30	78.87	21.13	1.12	—	—	0.27	80.58	19.42	—	—	—
		1.13	—	—	0.30	79.02	20.98	1.13	—	—	0.27	80.71	19.29	—	—	—
		3.30	—	—	0.88	78.85	21.15	3.29	—	—	0.80	80.44	19.56	—	—	—
帝國製麻株式會社大阪工場	朝食 食食 計	0.94	—	—	平 0.36	72.31	27.69	0.95	—	—	平 0.32	74.80	25.20	—	—	—
		1.04	—	—	0.30	77.61	22.59	1.06	—	—	0.24	81.54	18.46	—	—	—
		0.96	—	—	0.37	72.18	27.82	0.96	—	—	0.31	75.59	24.41	—	—	—
		2.94	—	—	1.03	74.06	25.94	2.97	—	—	0.87	77.34	22.66	—	—	—
大株和田紡績株式會社	朝食 食食 計	1.16	—	—	—	—	—	1.17	—	—	—	—	—	—	—	—
		1.30	—	—	—	—	—	1.24	—	—	—	—	—	—	—	—
		1.23	—	—	—	—	—	1.21	—	—	—	—	—	—	—	—
		3.69	—	—	—	—	—	3.62	—	—	—	—	—	—	—	—
天株滿式紡績株式會社城北工場	朝食 食食 計	—	1.10	—	平 0.25	81.48	18.52	—	1.04	—	平 0.24	81.25	18.75	—	—	—
		—	1.22	—	0.27	81.88	18.12	—	1.16	—	0.25	82.27	17.73	—	—	—
		—	1.18	—	0.29	80.27	19.73	—	1.14	—	0.27	80.85	19.15	—	—	—
		—	3.50	—	0.81	81.21	18.79	—	3.34	—	0.76	81.46	18.54	—	—	—
明株正式紡績株式會社	朝食 食食 計	1.08	—	—	—	—	—	1.25	—	—	—	—	—	—	—	—
		1.25	—	—	—	—	—	1.25	—	—	—	—	—	—	—	—
		1.25	—	—	—	—	—	1.25	—	—	—	—	—	—	—	—
		3.58	—	—	—	—	—	3.75	—	—	—	—	—	—	—	—

宛主食量調査表

工場名	食時區別	九月					十月					平均							
		白米	七分搗米	胚芽米	麥	米麥ノ割合	白米	七分搗米	胚芽米	麥	米麥ノ割合	白米	七分搗米	胚芽米	麥	米麥ノ割合			
																	米	麥	米
鐘淵紡績株式會社大阪支店	朝食 食食 計	—	1.26	—	—	—	—	1.32	—	—	—	—	1.26	—	—	—			
		—	1.36	—	—	—	—	1.36	—	—	—	—	1.34	—	—	—			
		—	1.36	—	—	—	—	1.36	—	—	—	—	1.34	—	—	—			
		—	3.98	—	—	—	—	4.04	—	—	—	—	3.94	—	—	—			
同中島支店	朝食 食食 計	1.27	—	—	丸 0.31	80.38	19.62	1.30	—	—	丸 0.30	81.25	18.75	1.28	—	丸 0.31	80.50	19.50	
		1.05	—	—	0.21	83.33	16.67	1.07	—	—	0.20	84.25	15.75	1.05	—	0.21	83.33	16.67	
		1.27	—	—	0.30	80.89	19.11	1.33	—	—	0.33	80.12	19.88	1.29	—	0.31	80.63	19.37	
		3.59	—	—	0.82	81.41	18.59	3.70	—	—	0.83	81.68	18.32	3.62	—	0.83	81.35	18.65	
同澁川支店	朝食 食食 計	—	1.22	—	—	—	—	1.23	—	—	—	—	—	—	—	—	—	—	
		—	1.26	—	—	—	—	1.26	—	—	—	—	—	—	—	—	—	—	
		—	1.20	—	—	—	—	1.29	—	—	—	—	—	—	—	—	—	—	
		—	3.68	—	—	—	—	3.88	—	—	—	—	—	—	—	—	—	—	
天株滿式紡績株式會社	朝食 食食 計	—	1.25	—	—	—	—	1.25	—	—	—	—	0.63	0.63	—	—	—	—	
		—	1.54	—	—	—	—	1.55	—	—	—	—	0.77	0.77	—	—	—	—	
		—	1.44	—	—	—	—	1.45	—	—	—	—	0.71	0.72	—	—	—	—	
		—	4.23	—	—	—	—	4.25	—	—	—	—	2.11	2.12	—	—	—	—	
新株興式毛會社	朝食 食食 計	1.03	—	—	平 0.16	86.56	13.44	1.10	—	—	平 0.18	85.94	14.06	1.03	—	平 0.16	86.55	13.45	
		1.23	—	—	0.18	87.23	12.77	1.22	—	—	0.22	84.72	15.28	1.23	—	0.19	86.62	13.38	
		1.03	—	—	0.16	86.56	13.44	1.10	—	—	0.18	85.94	14.06	1.03	—	0.16	86.55	13.45	
		3.29	—	—	0.50	86.81	13.19	3.42	—	—	0.58	85.50	14.50	3.29	—	0.51	86.58	13.42	
大株阪式毛會社	朝食 食食 計	1.04	—	—	平 0.26	80.00	20.00	1.04	—	—	平 0.26	80.00	20.00	1.04	—	平 0.27	79.39	20.61	
		1.12	—	—	0.27	80.58	19.42	1.12	—	—	0.26	81.16	18.84	1.12	—	0.28	80.00	20.00	
		1.13	—	—	0.27	80.71	19.29	1.14	—	—	0.26	81.43	18.57	1.13	—	0.28	80.14	19.86	
		3.29	—	—	0.80	80.44	19.56	3.30	—	—	0.78	80.88	19.12	3.29	—	0.83	79.85	20.15	
帝國製麻株式會社大阪工場	朝食 食食 計	0.95	—	—	平 0.31	75.40	24.60	0.95	—	—	平 0.31	75.40	24.60	0.95	—	平 0.33	74.22	25.78	
		1.03	—	—	0.24	81.10	18.90	1.06	—	—	0.26	80.30	19.70	1.05	—	0.26	80.15	19.85	
		0.99	—	—	0.32	75.57	24.43	0.96	—	—	0.32	75.00	25.00	0.97	—	0.33	74.62	25.38	
		2.97	—	—	0.87	77.34	22.66	2.97	—	—	0.89	76.94	23.06	2.97	—	0.92	76.35	23.65	
大株和田紡績株式會社	朝食 食食 計	1.16	—	—	—	—	—	1.18	—	—	—	—	—	—	—	—	—	—	
		1.24	—	—	—	—	—	1.25	—	—	—	—	—	—	—	—	—	—	
		1.22	—	—	—	—	—	1.23	—	—	—	—	—	—	—	—	—	—	
		3.62	—	—	—	—	—	3.66	—	—	—	—	—	—	—	—	—	—	
天株滿式紡績株式會社城北工場	朝食 食食 計	—	1.07	—	平 0.24	81.68	18.32	—	1.10	—	平 0.25	81.48	18.52	—	1.08	—	平 0.25	81.20	18.80
		—	1.18	—	0.28	80.82	19.18	—	1.27	—	0.27	82.47	17.53	—	1.21	—	0.27	81.76	18.24
		—	1.18	—	0.28	80.82	19.18	—	1.27	—	0.29	81.41	18.59	—	1.19	—	0.28	80.95	19.05
		—	3.43	—	0.80	81.09	18.91	—	3.64	—	0.81	81.80	18.20	—	3.48	—	0.80	81.31	18.69
明株正式紡績株式會社	朝食 食食 計	1.25	—	—	—	—	—	1.25	—	—	—	—	—	—	—	—	—	—	
		1.25	—	—	—	—	—	1.25	—	—	—	—	—	—	—	—	—	—	
		1.25	—	—	—	—	—	1.25	—	—	—	—	—	—	—	—	—	—	
		3.75	—	—	—	—	—	3.75	—	—	—	—	—	—	—	—	—	—	

第五表

工場別一日一人

工場名	食時區別	七月				八月				九月			
		白米	七分搗米	胚芽米	麥	米麥ノ割合		白米	七分搗米	胚芽米	麥	米麥ノ割合	
						米	麥					米	麥
内外會社	朝食	1.17	—	—	平 0.17	87.16	12.84	1.26	—	—	平 0.26	82.89	17.11
	昼食	1.17	—	—	0.17	87.16	12.84	1.26	—	—	0.26	82.89	17.11
	夕食	1.17	—	—	0.17	87.16	12.84	1.26	—	—	0.26	82.89	17.11
	計	3.51	—	—	0.51	87.31	12.69	3.78	—	—	0.78	82.89	17.11
富士瓦斯紡績株式會社大阪工場	朝食	1.12	—	—	平 0.07	94.12	5.88	1.05	—	—	平 0.19	84.68	15.32
	昼食	1.14	—	—	0.06	95.00	5.00	1.06	—	—	0.17	86.18	13.82
	夕食	1.17	—	—	0.06	95.12	4.88	1.09	—	—	0.18	85.83	14.17
	計	3.43	—	—	0.19	94.75	5.25	3.20	—	—	0.54	85.56	14.44
岸和田紡績株式會社本社工場	朝食	1.00	—	—	平 0.30	76.92	23.08	1.00	—	—	平 0.22	81.97	18.03
	昼食	1.09	—	—	0.33	76.76	23.24	1.04	—	—	0.29	78.20	21.80
	夕食	1.13	—	—	0.37	75.33	24.67	1.10	—	—	0.32	77.46	22.54
	計	3.22	—	—	1.00	76.29	23.71	3.14	—	—	0.83	79.09	20.91
同野村工場	朝食	0.92	—	—	平 0.39	70.23	29.77	0.88	—	—	平 0.37	70.40	29.60
	昼食	0.89	—	—	0.37	70.63	29.37	0.93	—	—	0.39	70.45	29.55
	夕食	0.93	—	—	0.39	70.45	29.55	0.92	—	—	0.39	70.23	29.77
	計	2.74	—	—	1.15	70.44	29.56	2.73	—	—	1.15	70.36	29.64
岸和田紡績株式會社堺工場	朝食	1.00	—	—	平 0.43	69.93	30.07	1.00	—	—	平 0.46	68.49	31.51
	昼食	1.02	—	—	0.43	70.34	29.66	1.01	—	—	0.43	70.14	29.86
	夕食	1.01	—	—	0.43	70.14	29.86	1.00	—	—	0.46	68.49	31.51
	計	3.03	—	—	1.29	70.14	29.86	3.01	—	—	1.35	69.04	30.96
福助足袋株式會社	朝食	—	1.27	—	—	—	—	—	1.30	—	—	—	—
	昼食	—	1.64	—	—	—	—	—	1.70	—	—	—	—
	夕食	—	1.44	—	—	—	—	—	1.49	—	—	—	—
	計	—	4.35	—	—	—	—	—	4.49	—	—	—	—
福島紡績株式會社堺工場	朝食	—	—	1.14	—	—	—	—	—	1.13	—	—	—
	昼食	—	—	1.27	—	—	—	—	—	1.28	—	—	—
	夕食	—	—	1.20	—	—	—	—	—	1.20	—	—	—
	計	—	—	3.61	—	—	—	—	—	3.61	—	—	—
大阪織物株式會社	朝食	0.96	—	—	平 0.26	78.69	21.31	0.93	—	—	平 0.25	78.81	21.19
	昼食	1.14	—	—	0.28	80.28	19.72	1.11	—	—	0.26	81.02	18.98
	夕食	1.12	—	—	0.30	78.87	21.13	1.11	—	—	0.30	78.72	21.28
	計	3.22	—	—	0.84	79.31	20.69	3.15	—	—	0.81	79.55	20.45
長崎紡績株式會社堺工場	朝食	1.11	—	—	平 0.10	91.74	8.26	1.10	—	—	—	—	—
	昼食	1.36	—	—	0.20	87.18	12.82	1.46	—	—	—	—	—
	夕食	1.27	—	—	0.10	92.70	7.30	1.24	—	—	—	—	—
	計	3.74	—	—	0.40	90.68	9.32	3.80	—	—	—	—	—
泉州織物株式會社	朝食	0.95	—	—	平 0.19	83.33	16.67	0.93	—	—	平 0.19	83.03	16.97
	昼食	1.29	—	—	0.26	83.23	16.77	1.17	—	—	0.24	82.98	17.02
	夕食	1.09	—	—	0.22	83.21	16.79	1.17	—	—	0.24	82.98	17.02
	計	3.33	—	—	0.67	83.25	16.75	3.27	—	—	0.67	83.00	17.00

宛主食量調査表

工場名	食時區別	九月				十月				平均			
		白米	七分搗米	胚芽米	麥	米麥ノ割合		白米	七分搗米	胚芽米	麥	米麥ノ割合	
						米	麥					米	麥
内外會社	朝食	1.30	—	—	平 0.30	81.25	18.75	1.30	—	—	平 0.30	81.25	18.75
	昼食	1.30	—	—	0.30	81.25	18.75	1.30	—	—	0.30	81.25	18.75
	夕食	1.30	—	—	0.30	81.25	18.75	1.30	—	—	0.30	81.25	18.75
	計	3.90	—	—	0.90	81.25	18.75	3.90	—	—	0.90	81.25	18.75
富士瓦斯紡績株式會社大阪工場	朝食	1.05	—	—	平 0.13	88.98	11.02	1.05	—	—	平 0.21	83.33	16.67
	昼食	1.10	—	—	0.11	90.91	9.09	1.10	—	—	0.18	85.94	14.06
	夕食	1.10	—	—	0.12	90.16	9.84	1.10	—	—	0.19	85.27	14.73
	計	3.25	—	—	0.36	90.03	9.97	3.25	—	—	0.58	84.86	15.14
岸和田紡績株式會社本社工場	朝食	1.00	—	—	平 0.26	79.37	20.63	1.00	—	—	平 0.30	76.92	23.08
	昼食	1.08	—	—	0.28	79.41	20.59	1.13	—	—	0.31	78.47	21.53
	夕食	1.10	—	—	0.32	77.46	22.54	1.10	—	—	0.32	77.46	22.54
	計	3.18	—	—	0.86	78.71	21.29	3.23	—	—	0.93	77.64	22.36
同野村工場	朝食	0.85	—	—	平 0.33	72.03	27.97	0.94	—	—	平 0.31	75.20	24.80
	昼食	0.93	—	—	0.34	73.23	26.77	1.00	—	—	0.30	76.92	23.08
	夕食	0.91	—	—	0.34	72.80	27.20	0.96	—	—	0.29	76.80	23.20
	計	2.69	—	—	1.01	72.70	27.30	2.90	—	—	0.90	76.32	23.68
岸和田紡績株式會社堺工場	朝食	1.00	—	—	0.40	71.43	28.57	1.00	—	—	平 0.43	69.93	30.07
	昼食	1.01	—	—	0.40	71.63	28.37	1.10	—	—	0.33	76.92	23.08
	夕食	1.00	—	—	0.40	71.43	28.57	1.02	—	—	0.41	71.33	28.67
	計	3.01	—	—	1.20	71.50	28.50	3.12	—	—	1.17	72.73	27.27
福助足袋株式會社	朝食	—	1.30	—	—	—	—	—	1.30	—	—	—	—
	昼食	—	1.70	—	—	—	—	—	1.70	—	—	—	—
	夕食	—	1.50	—	—	—	—	—	1.50	—	—	—	—
	計	—	4.50	—	—	—	—	—	4.50	—	—	—	—
福島紡績株式會社堺工場	朝食	—	—	1.13	—	—	—	—	—	1.15	—	—	—
	昼食	—	—	1.26	—	—	—	—	—	1.33	—	—	—
	夕食	—	—	1.16	—	—	—	—	—	1.19	—	—	—
	計	—	—	3.55	—	—	—	—	—	3.67	—	—	—
大阪織物株式會社	朝食	0.92	—	—	平 0.28	76.67	23.33	0.96	—	—	平 0.29	76.80	23.20
	昼食	1.09	—	—	0.31	77.86	22.14	1.12	—	—	0.28	80.00	20.00
	夕食	1.13	—	—	0.34	76.87	23.13	1.16	—	—	0.34	77.33	22.67
	計	3.14	—	—	0.93	77.15	22.85	3.24	—	—	0.91	78.08	21.92
長崎紡績株式會社堺工場	朝食	1.10	—	—	—	—	—	1.00	—	—	—	—	—
	昼食	1.50	—	—	—	—	—	1.39	—	—	—	—	—
	夕食	1.20	—	—	—	—	—	1.10	—	—	—	—	—
	計	3.80	—	—	—	—	—	3.49	—	—	—	—	—
泉州織物株式會社	朝食	1.01	—	—	平 0.20	83.47	16.53	0.89	—	—	平 0.18	83.18	16.82
	昼食	1.31	—	—	0.26	83.44	16.56	1.33	—	—	0.27	83.13	16.87
	夕食	1.31	—	—	0.26	83.44	16.56	1.33	—	—	0.27	83.13	16.87
	計	3.63	—	—	0.72	83.45	16.55	3.55	—	—	0.72	83.14	16.86

第五表

工場別一日一人

工場名	食時區別	七 月				八 月				平均			
		白米	七分搗米	胚芽米	麥	米麥ノ割合		白米	七分搗米	胚芽米	麥	米麥ノ割合	
						米	麥					米	麥
和泉紡績株式會社本社工場	朝食 食食 計	—	1.05	—	平 0.15	87.50	12.50	—	1.05	—	平 0.15	87.50	12.50
		—	1.10	—	0.12	90.16	9.84	—	1.12	—	0.14	88.89	11.11
		—	1.06	—	0.14	88.33	11.67	—	1.10	—	0.13	89.43	10.57
		—	3.21	—	0.41	88.67	11.33	—	3.27	—	0.42	88.62	11.38
倉敷紡績株式會社枚方工場	朝食 食食 計	1.12	—	—	平 0.28	80.00	20.00	1.14	—	—	平 0.27	80.85	19.15
		1.22	—	—	0.22	84.72	15.28	1.21	—	—	0.22	84.62	15.38
		1.27	—	—	0.28	81.94	18.06	1.26	—	—	0.28	81.82	18.18
		3.61	—	—	0.78	82.23	17.77	3.61	—	—	0.77	82.42	17.58
佐野紡績株式會社	朝食 食食 計	1.00	—	—	平 0.29	77.52	22.48	0.93	—	—	0.26	78.15	21.85
		1.15	—	—	0.38	75.16	24.84	0.98	—	—	0.29	77.17	22.83
		1.08	—	—	0.34	76.06	23.94	0.94	—	—	0.26	78.33	21.67
		3.23	—	—	1.01	76.13	23.87	2.85	—	—	0.81	77.87	22.13
岸和田紡績株式會社春木工場	朝食 食食 計	—	0.92	—	押 0.33	72.40	27.60	—	0.93	—	平 0.37	71.54	28.46
		—	0.96	—	0.41	70.07	29.93	—	0.93	—	0.37	71.54	28.46
		—	1.11	—	0.47	70.25	29.75	—	0.96	—	0.37	72.18	27.82
		—	2.99	—	1.21	71.19	18.81	—	2.82	—	1.11	71.76	28.24
錦華紡績株式會社浪速支店	朝食 食食 計	—	—	1.17	—	—	—	—	—	1.00	—	—	—
		—	—	1.15	—	—	—	—	—	1.30	—	—	—
		—	—	1.29	—	—	—	—	—	1.20	—	—	—
		—	—	3.61	—	—	—	—	—	3.50	—	—	—
昭和糸織株式會社	朝食 食食 計	1.00	—	—	平 0.20	83.33	16.67	1.00	—	—	平 0.20	83.33	16.67
		1.06	—	—	0.17	86.18	13.82	1.13	—	—	0.17	86.92	13.08
		1.02	—	—	0.20	83.60	16.40	1.10	—	—	0.22	83.33	16.67
		3.08	—	—	0.57	84.38	15.62	3.23	—	—	0.59	84.55	15.45
東洋麻糸織株式會社	朝食 食食 計	1.43	—	—	—	—	—	1.45	—	—	—	—	—
		1.61	—	—	—	—	—	—	—	—	—	—	—
		1.41	—	—	—	—	—	—	—	—	—	—	—
		4.45	—	—	—	—	—	4.51	—	—	—	—	—
株式會社福	朝食 食食 計	1.01	—	—	—	—	—	0.88	—	—	—	—	—
		1.26	—	—	—	—	—	1.21	—	—	—	—	—
		1.15	—	—	—	—	—	1.01	—	—	—	—	—
		3.42	—	—	—	—	—	3.10	—	—	—	—	—
株式會社北	朝食 食食 計	1.09	—	—	0.35	75.69	24.31	1.10	—	—	平 0.37	74.83	25.17
		1.20	—	—	0.36	76.92	23.08	1.16	—	—	0.37	75.82	24.18
		1.24	—	—	0.35	77.99	22.01	1.20	—	—	0.37	76.43	23.57
		3.53	—	—	1.06	76.25	23.75	3.46	—	—	1.11	75.71	24.29
柏原株式會社	朝食 食食 計	1.19	—	—	0	—	—	1.20	—	—	0	—	—
		1.40	—	—	0.16	89.74	10.26	1.40	—	—	0.19	88.05	11.95
		1.31	—	—	0.19	87.33	12.67	1.35	—	—	0.23	85.44	14.56
		3.90	—	—	0.35	91.76	8.24	3.95	—	—	0.42	90.39	9.61

宛主食量調査表

工場名	食時區別	九 月				十 月				平均			
		白米	七分搗米	胚芽米	麥	米麥ノ割合		白米	七分搗米	胚芽米	麥	米麥ノ割合	
						米	麥					米	麥
和泉紡績株式會社本社工場	朝食 食食 計	—	1.07	—	平 0.15	87.70	12.30	1.19	—	—	平 0.08	93.70	6.30
		—	1.11	—	0.14	88.80	11.20	1.25	—	—	0.06	95.42	4.58
		—	1.10	—	0.14	88.71	11.29	1.19	—	—	0.08	93.70	6.30
		—	3.28	—	0.43	88.41	11.59	3.63	—	—	0.22	94.29	5.71
倉敷紡績株式會社枚方工場	朝食 食食 計	1.16	—	—	平 0.29	80.00	20.00	1.22	—	—	平 0.30	80.26	19.74
		1.22	—	—	0.24	83.56	16.44	1.29	—	—	0.24	84.31	15.69
		1.24	—	—	0.29	81.05	18.95	1.28	—	—	0.32	80.00	20.00
		3.62	—	—	0.82	81.53	18.47	3.79	—	—	0.86	81.51	18.49
佐野紡績株式會社	朝食 食食 計	0.93	—	—	0.26	78.15	21.85	0.96	—	—	平 0.28	77.42	22.58
		1.04	—	—	0.30	77.61	22.39	1.06	—	—	0.31	77.37	22.63
		0.93	—	—	0.26	78.15	21.85	1.00	—	—	0.29	77.52	22.48
		2.90	—	—	0.82	77.96	22.04	3.02	—	—	0.88	77.44	22.56
岸和田紡績株式會社春木工場	朝食 食食 計	—	0.93	—	平 0.40	69.92	30.08	—	1.00	—	押 0.40	71.43	28.57
		—	0.93	—	0.40	69.92	30.08	—	1.07	—	0.39	73.29	26.71
		—	1.00	—	0.40	71.43	28.57	—	1.04	—	0.40	72.22	27.78
		—	2.86	—	1.20	70.44	29.56	—	3.11	—	1.19	72.33	27.67
錦華紡績株式會社浪速支店	朝食 食食 計	—	—	1.10	—	—	—	—	—	1.20	—	—	—
		—	—	1.40	—	—	—	—	—	1.50	—	—	—
		—	—	1.25	—	—	—	—	—	1.30	—	—	—
		—	—	3.75	—	—	—	—	—	4.00	—	—	—
昭和糸織株式會社	朝食 食食 計	1.00	—	—	平 0.20	83.33	16.67	1.07	—	—	平 0.22	82.95	17.05
		1.12	—	—	0.18	86.15	13.85	1.21	—	—	0.20	85.82	14.18
		1.10	—	—	0.22	83.33	16.67	1.18	—	—	0.25	82.52	17.48
		3.22	—	—	0.60	84.29	15.71	3.46	—	—	0.67	83.78	16.22
東洋麻糸織株式會社	朝食 食食 計	1.45	—	—	—	—	—	1.45	—	—	—	—	—
		1.50	—	—	—	—	—	—	—	—	—	—	—
		1.50	—	—	—	—	—	—	—	—	—	—	—
		4.45	—	—	—	—	—	4.45	—	—	—	—	—
株式會社福	朝食 食食 計	0.87	—	—	—	—	—	0.87	—	—	—	—	—
		1.31	—	—	—	—	—	1.38	—	—	—	—	—
		1.05	—	—	—	—	—	1.09	—	—	—	—	—
		3.23	—	—	—	—	—	3.34	—	—	—	—	—
株式會社北	朝食 食食 計	1.10	—	—	0.35	75.86	24.14	1.10	—	—	平 0.35	75.86	24.14
		1.20	—	—	0.35	77.42	22.58	1.23	—	—	0.34	78.34	21.66
		1.22	—	—	0.35	77.71	22.29	1.23	—	—	0.35	77.85	22.15
		3.52	—	—	1.05	77.02	22.98	3.56	—	—	1.04	77.39	22.61
柏原株式會社	朝食 食食 計	1.20	—	—	0	—	—	1.20	—	—	九 0	—	—
		1.45	—	—	0.20	87.88	12.12	1.45	—	—	0.15	90.63	9.37
		1.34	—	—	0.25	84.28	15.72	1.35	—	—	0.15	90.00	10.00
		3.99	—	—	0.45	89.86	10.14	4.00	—	—	0.30	93.02	6.98

第五表

工場別一日一人

工場名	食時區別	七 月				八 月				平均										
		白米	七分搗米	胚芽米	麥	米麥ノ割合		白米	七分搗米	胚芽米	麥	米麥ノ割合		白米	七分搗米	胚芽米	麥	米麥ノ割合		
						米	麥					米	麥					米	麥	
和泉織物株式會社 澤工場	朝食 昼食 夕食 計	1.29	—	—	—	—	—	1.20	—	—	—	—	—	—	—	—	—	—	—	—
		1.30	—	—	—	—	—	1.30	—	—	—	—	—	—	—	—	—	—	—	—
		1.30	—	—	—	—	—	1.30	—	—	—	—	—	—	—	—	—	—	—	—
		3.89	—	—	—	—	—	3.80	—	—	—	—	—	—	—	—	—	—	—	—
株式會社 寺田紡績工場	朝食 昼食 夕食 計	—	1.30	—	—	—	—	—	1.30	—	—	—	—	—	—	—	—	—	—	—
		—	1.60	—	—	—	—	—	1.60	—	—	—	—	—	—	—	—	—	—	—
		—	1.60	—	—	—	—	—	1.50	—	—	—	—	—	—	—	—	—	—	—
		—	4.50	—	—	—	—	—	4.40	—	—	—	—	—	—	—	—	—	—	—
内海紡績株式會社 尾崎工場	朝食 昼食 夕食 計	1.31	—	—	—	—	—	1.30	—	—	—	—	—	—	—	—	—	—	—	—
		1.35	—	—	—	—	—	1.40	—	—	—	—	—	—	—	—	—	—	—	—
		1.51	—	—	—	—	—	1.50	—	—	—	—	—	—	—	—	—	—	—	—
		4.17	—	—	—	—	—	4.20	—	—	—	—	—	—	—	—	—	—	—	—
和泉紡績株式會社 忠岡工場	朝食 昼食 夕食 計	—	1.01	—	平	0.15	87.07	12.93	—	1.09	—	平	0.43	71.71	28.29	—	—	—	—	—
		—	1.06	—	—	0.11	90.60	9.40	—	1.19	—	—	0.22	84.40	15.60	—	—	—	—	—
		—	1.04	—	—	0.13	88.89	11.11	—	1.16	—	—	0.43	72.96	27.04	—	—	—	—	—
		—	3.11	—	—	0.39	88.86	11.14	—	3.44	—	—	1.03	76.11	23.89	—	—	—	—	—
合資會社 村瀬織布工場	朝食 昼食 夕食 計	1.00	—	—	—	—	—	1.00	—	—	—	—	—	—	—	—	—	—	—	—
		1.50	—	—	—	—	—	1.50	—	—	—	—	—	—	—	—	—	—	—	—
		1.50	—	—	—	—	—	1.50	—	—	—	—	—	—	—	—	—	—	—	—
		4.00	—	—	—	—	—	4.00	—	—	—	—	—	—	—	—	—	—	—	—
大日本紡績株式會社 山崎工場	朝食 昼食 夕食 計	1.22	—	—	平	0.22	84.72	15.28	1.20	—	—	平	0.24	83.33	16.67	—	—	—	—	—
		1.31	—	—	—	0.19	87.33	12.67	1.29	—	—	—	0.21	86.00	14.00	—	—	—	—	—
		1.31	—	—	—	0.23	86.10	13.90	1.30	—	—	—	0.25	83.87	16.13	—	—	—	—	—
		3.84	—	—	—	0.64	85.71	14.29	3.79	—	—	—	0.70	84.41	15.59	—	—	—	—	—
浪速紡績株式會社	朝食 昼食 夕食 計	0.97	—	—	平	0.30	76.32	23.68	0.90	—	—	平	0.36	71.43	28.57	—	—	—	—	—
		1.12	—	—	—	0.30	78.87	21.13	1.10	—	—	—	0.37	74.83	25.17	—	—	—	—	—
		0.99	—	—	—	0.30	76.74	23.26	0.90	—	—	—	0.36	71.43	28.57	—	—	—	—	—
		3.08	—	—	—	0.90	77.39	22.61	2.90	—	—	—	1.09	72.68	27.32	—	—	—	—	—
吉見紡績株式會社	朝食 昼食 夕食 計	—	1.07	—	平	0.21	83.44	16.56	—	1.07	—	平	0.23	82.31	17.69	—	—	—	—	—
		—	1.24	—	—	0.19	86.71	13.29	—	1.11	—	—	0.22	83.46	16.54	—	—	—	—	—
		—	1.17	—	—	0.23	83.54	16.46	—	1.10	—	—	0.24	82.09	17.91	—	—	—	—	—
		—	3.48	—	—	0.63	84.67	15.33	—	3.28	—	—	0.69	82.62	17.38	—	—	—	—	—
吉見紡績株式會社 樽井工場	朝食 昼食 夕食 計	—	1.07	—	平	0.21	83.59	16.41	—	1.07	—	平	0.23	82.31	17.69	—	—	—	—	—
		—	1.24	—	—	0.19	86.71	13.29	—	1.11	—	—	0.22	83.46	16.54	—	—	—	—	—
		—	1.17	—	—	0.23	83.57	16.43	—	1.10	—	—	0.24	82.09	17.91	—	—	—	—	—
		—	3.48	—	—	0.63	84.67	15.33	—	3.28	—	—	0.69	82.62	17.38	—	—	—	—	—
大阪紡績株式會社	朝食 昼食 夕食 計	1.16	—	—	押	0.18	86.57	13.43	1.31	—	—	押	0.17	88.51	11.49	—	—	—	—	—
		1.41	—	—	—	0.22	86.50	13.50	1.37	—	—	—	0.20	87.26	12.74	—	—	—	—	—
		1.21	—	—	—	0.20	85.82	14.18	1.35	—	—	—	0.18	88.24	11.76	—	—	—	—	—
		3.78	—	—	—	0.60	86.30	13.70	4.03	—	—	—	0.55	87.99	12.01	—	—	—	—	—

宛主食量調査表

白米	七分搗米	胚芽米	麥	米麥ノ割合		白米	七分搗米	胚芽米	麥	米麥ノ割合		白米	七分搗米	胚芽米	麥	米麥ノ割合					
				米	麥					米	麥					米	麥				
				1.19	—					—	—					—	—	1.19	—	—	—
1.30	—	—	—	—	—	1.30	—	—	—	—	—	1.30	—	—	—	—	—				
1.30	—	—	—	—	—	1.30	—	—	—	—	—	1.30	—	—	—	—	—				
4.79	—	—	—	—	—	3.79	—	—	—	—	—	3.82	—	—	—	—	—				
—	1.30	—	—	—	—	—	1.30	—	—	—	—	1.30	—	—	—	—	—				
—	1.59	—	—	—	—	—	1.57	—	—	—	—	1.59	—	—	—	—	—				
—	1.58	—	—	—	—	—	1.60	—	—	—	—	1.57	—	—	—	—	—				
—	4.47	—	—	—	—	—	4.47	—	—	—	—	4.46	—	—	—	—	—				
—	1.30	—	—	—	—	—	1.30	—	—	—	—	0.33	0.98	—	—	—	—				
—	1.41	—	—	—	—	—	1.40	—	—	—	—	0.34	1.05	—	—	—	—				
—	1.44	—	—	—	—	—	1.44	—	—	—	—	0.38	1.10	—	—	—	—				
—	4.15	—	—	—	—	—	4.24	—	—	—	—	1.05	3.13	—	—	—	—				
—	1.10	—	—	—	—	—	1.10	—	—	—	—	1.08	—	平	0.15	87.80	12.20				
—	1.20	—	—	—	—	—	1.25	—	—	—	—	1.18	—	—	0.08	93.65	6.35				
—	1.20	—	—	—	—	—	1.25	—	—	—	—	1.16	—	—	0.14	89.23	10.77				
—	3.50	—	—	—	—	—	3.60	—	—	—	—	3.42	—	—	0.37	90.24	9.76				
1.00	—	—	—	—	—	1.00	—	—	—	—	—	1.00	—	—	—	—	—				
1.50	—	—	—	—	—	1.50	—	—	—	—	—	1.50	—	—	—	—	—				
1.50	—	—	—	—	—	1.50	—	—	—	—	—	1.50	—	—	—	—	—				
4.00	—	—	—	—	—	4.00	—	—	—	—	—	4.00	—	—	—	—	—				
1.20	—	—	平	0.24	83.33	16.67	1.20	—	—	平	0.24	83.33	16.67	1.21	—	—	平	0.24	83.45	16.55	
1.30	—	—	—	0.21	86.09	13.91	1.30	—	—	—	0.22	85.53	14.47	1.30	—	—	—	0.21	86.09	13.91	
1.30	—	—	—	0.24	84.42	15.58	1.30	—	—	—	0.25	83.87	16.13	1.30	—	—	—	0.24	84.42	15.58	
3.80	—	—	—	0.69	84.63	15.37	3.60	—	—	—	0.71	84.26	15.74	3.81	—	—	—	0.69	84.67	15.33	
0.94	—	—	平	0.34	73.44	26.56	1.00	—	—	平	0.40	71.43	28.57	0.95	—	—	—	平	0.35	73.08	26.92
1.10	—	—	—	0.39	73.83	26.17	1.11	—	—	—	0.39	74.00	26.00	1.11	—	—	—	—	0.37	75.51	24.49
0.97	—	—	—	0.39	71.32	28.68	1.00	—	—	—	0.40	71.43	28.57	0.97	—	—	—	—	0.36	72.93	27.07
3.01	—	—	—	1.12	72.88	27.12	3.11	—	—	—	1.19	72.33	27.67	3.03	—	—	—	—	1.07	73.90	26.10
—	1.10	—	平	0.22	83.33	16.67	—	1.10	—	平	0.22	83.33	16.67	—	1.09	—	—	平	0.22	83.21	16.79
—	1.07	—	—	0.22	82.95	17.05	—	1.15	—	—	0.21	84.56	15.44	—	1.14	—	—	—	0.21	84.44	15.56
—	1.10	—	—	0.22	83.33	16.67	—	1.10	—	—	0.22	83.33	16.67	—	1.12	—	—	—	0.23	82.96	17.04
—	3.27	—	—	0.66	83.21	16.79	—	3.35	—	—	0.65	83.75	16.25	—	3.35	—	—	—	0.66	83.54	16.46
—	1.10	—	平	0.22	83.33	16.67	—	1.10	—	平	0.22	83.33	16.67	—	1.09	—	—	平	0.22	83.21	16.79
—	1.07	—	—	0.22	82.95	17.05	—	1.15	—	—	0.21	84.56	15.44	—	1.14	—	—	—	0.21	84.44	15.56
—	1.10	—	—	0.22	83.33	16.67	—	1.10	—	—	0.22	83.33	16.67	—	1.12	—	—	—	0.23	82.96	17.04
—	3.27	—	—	0.66	83.21	16.79	—	3.35	—	—	0.65	83.75	16.25	—	3.35	—	—	—	0.66	83.54	16.46
1.29	—	—	押	0.18	87.76	12.24	1.29	—	—	押	0.18	87.76	1								

第五表

工場別一日一人

工場名	食時區別	七 月				八 月				九 月			
		白米	七分搗米	胚芽米	麥	米麥ノ割合		白米	七分搗米	胚芽米	麥	米麥ノ割合	
						米	麥					米	麥
天満織物株式 會社三國工場	朝食	0.50	0.60	—	平 0.14	88.71	11.29	—	1.11	—	平 0.14	88.80	11.20
	昼食	0.59	0.70	—	0.17	88.36	11.64	—	1.28	—	0.17	88.28	11.72
	夕食	0.50	0.60	—	0.14	88.71	11.29	—	1.11	—	0.14	88.80	11.20
	計	1.59	1.90	—	0.45	88.57	11.43	—	3.50	—	0.45	88.61	11.39
鐘淵紡績株式 會社住道支店	朝食	1.20	—	—	押 0.27	81.63	18.37	1.12	—	—	押 0.28	80.00	20.00
	昼食	1.24	—	—	0.28	81.58	18.42	1.19	—	—	0.29	80.40	19.60
	夕食	1.22	—	—	0.27	81.88	18.12	1.20	—	—	0.28	81.08	18.92
	計	3.66	—	—	0.82	81.70	18.30	3.51	—	—	0.85	80.50	19.50

第五表

工場別一日一人宛

使用品名	工場數	食時區別	七 月				八 月					
			給與量		米麥ノ割合		給與量		米麥ノ割合			
			米	麥	米	麥	米	麥	米	麥		
白米ノミ使用	大日本紡績平野工場外八工場	朝食	1.18	—	—	—	大日本紡績平野工場外八工場	朝食	1.16	—	—	—
		昼食	1.38	—	—	—		昼食	1.37	—	—	—
		夕食	1.32	—	—	—		夕食	1.29	—	—	—
計	3.88	—	—	—	計	3.82	—	—	—	—		
白米ト麥混用	大日本紡績津守工場外二十一工場	朝食	1.08	0.24	81.68	18.32	大日本紡績津守工場外二十一工場	朝食	1.06	0.25	80.91	19.09
		昼食	1.17	0.25	82.39	17.61		昼食	1.14	0.26	81.43	18.57
		夕食	1.13	0.26	81.29	18.71		夕食	1.13	0.28	80.14	19.86
計	3.37	0.75	81.60	18.20	計	3.33	0.79	80.83	19.17			
七分搗米ノミ使用	鐘淵紡績淀川工場外三工場	朝食	1.25	—	—	—	鐘淵紡績淀川工場外四工場	朝食	1.27	—	—	—
		昼食	1.45	—	—	—		昼食	1.46	—	—	—
		夕食	1.37	—	—	—		夕食	1.40	—	—	—
計	4.07	—	—	—	計	4.13	—	—	—	—		
七分搗米ト麥混用	東洋紡績住吉工場外十二工場	朝食	1.04	0.23	81.50	18.50	東洋紡績住吉工場外十三工場	朝食	1.06	0.22	82.98	17.02
		昼食	1.10	0.22	82.71	17.29		昼食	1.09	0.20	84.50	15.50
		夕食	1.08	0.24	81.82	18.18		夕食	1.10	0.22	83.33	16.67
計	3.21	0.69	82.31	17.69	計	3.25	0.64	83.55	16.45			
胚芽米ノミ使用	福島紡績堺工場外一工場	朝食	1.16	—	—	—	福島紡績堺工場外一工場	朝食	1.07	—	—	—
		昼食	1.21	—	—	—		昼食	1.29	—	—	—
		夕食	1.25	—	—	—		夕食	1.20	—	—	—
計	3.62	—	—	—	計	3.56	—	—	—	—		
五分搗米ノミ使用	大日本紡績攝津工場	朝食	1.18	—	—	—	大日本紡績攝津工場	朝食	1.18	—	—	—
		昼食	1.15	—	—	—		昼食	1.15	—	—	—
		夕食	1.18	—	—	—		夕食	1.18	—	—	—
計	3.51	—	—	—	計	3.51	—	—	—	—		
白米ト七分搗米混用	天満織物三國工場	朝食	0.50	0.14	88.71	11.29	天満織物三國工場	朝食	0.50	0.14	88.71	11.29
		昼食	0.59	0.17	88.36	11.64		昼食	0.59	0.17	88.36	11.64
		夕食	0.50	0.14	88.71	11.29		夕食	0.50	0.14	88.71	11.29
計	1.59	0.45	88.58	11.42	計	1.59	0.45	88.58	11.42			

宛主食量調査表

工場名	食時區別	九 月				十 月				平 均			
		白米	七分搗米	胚芽米	麥	米麥ノ割合		白米	七分搗米	胚芽米	麥	米麥ノ割合	
						米	麥					米	麥
天満織物株式 會社三國工場	朝食	1.11	—	—	平 0.14	88.80	11.20	—	1.11	—	平 0.14	88.80	11.20
	昼食	1.18	—	—	0.16	88.06	11.94	—	1.28	—	0.16	88.89	11.11
	夕食	1.10	—	—	0.13	89.43	10.57	—	1.11	—	0.14	88.80	11.20
	計	3.39	—	—	0.43	88.74	11.26	—	3.50	—	0.44	88.83	11.17
鐘淵紡績株式 會社住道支店	朝食	1.20	—	—	押 0.30	80.00	20.00	1.20	—	—	押 0.30	80.00	20.00
	昼食	1.22	—	—	0.27	81.88	18.12	1.23	—	—	0.27	82.00	18.00
	夕食	1.20	—	—	0.29	80.54	19.46	1.20	—	—	0.30	80.00	20.00
	計	3.62	—	—	0.86	80.80	19.20	3.63	—	—	0.87	80.67	19.33

主食量調査表計

工場數	食時區別	九 月				十 月				平 均							
		給與量		米麥ノ割合		給與量		米麥ノ割合		給與量		米麥ノ割合					
		米	麥	米	麥	米	麥	米	麥	米	麥	米	麥				
大日本紡績平野工場外七工場	朝食	1.14	—	—	—	大日本紡績平野工場外七工場	朝食	1.13	—	—	—	大日本紡績平野工場外六工場	朝食	1.16	—	—	—
	昼食	1.36	—	—	—		昼食	1.36	—	—	—		昼食	1.35	—	—	—
	夕食	1.28	—	—	—		夕食	1.27	—	—	—		夕食	1.29	—	—	—
計	3.78	—	—	—	計	3.76	—	—	—	計	3.80	—	—	—	—		
大日本紡績津守工場外二十一工場	朝食	1.07	0.25	81.06	18.94	大日本紡績津守工場外二十一工場	朝食	1.09	0.26	80.74	19.26	大日本紡績津守工場外二十一工場	朝食	1.07	0.25	81.06	18.94
	昼食	1.16	0.25	81.69	18.31		昼食	1.19	0.25	82.64	17.36		昼食	1.18	0.25	82.52	17.48
	夕食	1.14	0.28	80.28	19.72		夕食	1.17	0.27	81.25	18.75		夕食	1.14	0.27	80.85	19.15
計	3.37	0.79	81.01	18.99	計	3.45	0.78	81.56	18.44	計	3.39	0.77	81.49	18.51			
鐘淵紡績大阪支店外六工場	朝食	1.25	—	—	—	鐘淵紡績大阪支店外六工場	朝食	1.26	—	—	—	鐘淵紡績大阪支店外三工場	朝食	1.27	—	—	—
	昼食	1.44	—	—	—		昼食	1.46	—	—	—		昼食	1.18	—	—	—
	夕食	1.39	—	—	—		夕食	1.41	—	—	—		夕食	1.14	—	—	—
計	4.08	—	—	—	計	4.13	—	—	—	計	3.59	—	—	—			
東洋紡績住吉工場外十二工場	朝食	1.07	0.19	84.91	15.08	東洋紡績住吉工場外十一工場	朝食	1.10	0.23	82.71	17.29	東洋紡績住吉工場外十一工場	朝食	1.07	0.22	82.95	17.05
	昼食	1.10	0.19	85.27	14.73		昼食	1.15	0.20	85.19	14.81		昼食	1.11	0.20	84.73	15.27
	夕食	1.09	0.22	83.21	16.79		夕食	1.13	0.23	83.09	16.91		夕食	1.10	0.23	82.71	17.29
計	3.26	0.60	84.46	15.54	計	3.38	0.66	83.66	16.34	計	3.28	0.65	83.46	16.54			
福島紡績堺工場外一工場	朝食	1.12	—	—	—	福島紡績堺工場外一工場	朝食	1.18	—	—	—	福島紡績堺工場外一工場	朝食	1.21	—	—	—
	昼食	1.33	—	—	—		昼食	1.42	—	—	—		昼食	1.32	—	—	—
	夕食	1.21	—	—	—		夕食	1.25	—	—	—		夕食	1.23	—	—	—
計	3.66	—	—	—	計	3.85	—	—	—	計	3.68	—	—	—			
大日本紡績攝津工場	朝食	1.19	—	—	—	大日本紡績攝津工場	朝食	1.27	—	—	—	大日本紡績攝津工場	朝食	1.21	—	—	—
	昼食	1.19	—	—	—		昼食	1.25	—	—	—		昼食	1.19	—	—	—
	夕食	1.19	—	—	—		夕食	1.27	—	—	—		夕食	1.21	—	—	—
計	3.57	—	—	—	計	3.79	—	—	—	計	3.61	—	—	—			
天満織物株式會社三國工場外一工場	朝食	—	—	—	—	天満織物株式會社三國工場外一工場	朝食	—	—	—	—	天満織物株式會社三國工場外一工場	朝食	0.48	—	—	—
	昼食	—	—	—	—		昼食	—	—	—	—		昼食	0.81	—	—	—
	夕食	—	—	—	—		夕食	—	—	—	—		夕食	0.56	—	—	—
計	—	—	—	—	計	—	—	—	—	計	1.85	—	—	—			
和泉紡績株式會社外一工場	朝食	—	—	—	—	和泉紡績株式會社外一工場	朝食	—	—	—	—	和泉紡績株式會社外一工場	朝食	0.22	0.14	17.60	11.20
	昼食	—	—	—	—		昼食	—	—	—	—		昼食	0.89	—	—	—
	夕食	—	—	—	—		夕食	—	—	—	—		夕食	0.23	0.15	17.04	11.11
計	—	—	—	—	計	—	—	—	—	計	0.97	0.13	17.60	10.40			

第三章 攝取栄養量

第一節 一日一人常攝取栄養量

献立表ニヨツテ調査期間中ノ平均一日一人當リノ栄養量ヲ各工場別ニ示シタノガ第六表デアル。之ハ各工場ヨリ送附サレタ献立表ノ調査結果デアツテ、栄養量ノ不足ノモノニ加ヘタ訂正サレタ献立ノ栄養量ハ含まレテ居ナイ。

第六表 工場別一日一人宛

工場名	食時 區別	七月				八月				
		蛋白質	脂肪	含水炭素	總熱量	蛋白質	脂肪	含水炭素	總熱量	
東洋紡績株式会社住吉工場	朝食	主	11.46	1.88	129.71	596.1	11.51	1.88	128.50	591.4
		副	7.23	2.95	10.48	100.0	6.97	2.41	10.89	95.7
		計	18.69	4.83	140.19	696.1	18.48	4.29	139.39	687.1
	晝食	主	11.66	1.92	131.96	606.5	12.56	2.72	126.32	594.9
		副	14.67	4.62	19.38	182.5	11.18	2.96	21.47	162.4
		計	26.33	6.54	151.34	789.0	23.74	5.68	147.79	757.3
	夕食	主	11.47	1.88	129.90	597.0	12.04	2.32	126.83	590.8
		副	13.44	3.41	17.34	157.9	12.29	3.92	14.85	147.8
		計	24.91	5.29	147.24	754.9	24.33	6.24	141.68	738.6
	合計	主	34.59	5.68	391.57	1,799.6	36.11	6.92	381.65	1,777.1
		副	35.34	10.98	47.20	440.4	30.44	9.29	47.21	405.9
		計	69.93	16.66	438.77	2,240.0	66.55	16.21	428.86	2,183.0
同 今宮工場	朝食	主	11.46	1.88	129.71	596.1	11.51	1.88	128.50	591.4
		副	7.23	2.95	10.48	100.0	6.97	2.41	10.89	95.7
		計	18.69	4.83	140.19	696.1	18.48	4.29	139.39	687.1
	晝食	主	11.66	1.92	131.96	606.5	12.56	2.72	126.32	594.9
		副	14.67	4.62	19.38	182.5	11.18	2.96	21.47	162.4
		計	26.33	6.54	151.34	789.0	23.74	5.68	147.79	757.3
	夕食	主	11.47	1.88	129.90	597.0	12.04	2.32	126.83	590.8
		副	13.44	3.41	17.34	157.9	12.29	3.92	14.85	147.8
		計	24.91	5.29	147.24	754.9	24.33	6.24	141.68	738.6
	合計	主	34.59	5.68	391.57	1,799.6	36.11	6.92	381.65	1,777.1
		副	35.34	10.98	47.20	440.4	30.44	9.29	47.21	405.9
		計	69.93	16.66	438.77	2,240.0	66.55	16.21	428.86	2,183.0
同 天満工場	朝食	主	11.46	1.88	129.71	596.1	11.51	1.88	128.50	591.4
		副	7.23	2.95	10.48	100.0	6.97	2.41	10.89	95.7
		計	18.69	4.83	140.19	696.1	18.48	4.29	139.39	687.1
	晝食	主	11.66	1.92	131.96	606.5	12.56	2.72	126.32	594.9
		副	14.67	4.62	19.38	182.5	11.18	2.96	21.47	162.4
		計	26.33	6.54	151.34	789.0	23.74	5.68	147.79	757.3
	夕食	主	11.47	1.88	129.90	597.0	12.04	2.32	126.83	590.8
		副	13.44	3.41	17.34	157.9	12.29	3.92	14.85	147.8
		計	24.91	5.29	147.24	754.9	24.33	6.24	141.68	738.6
	合計	主	34.59	5.68	391.57	1,799.6	36.11	6.92	381.65	1,777.1
		副	35.34	10.98	47.20	440.4	30.44	9.29	47.21	405.9
		計	69.93	16.66	438.77	2,240.0	66.55	16.21	428.86	2,183.0

本調査期間ハ大部分夏期ニ屬シテ居ルガ、夏期ニ於テハ一般ニ淡白ナモノガ嗜好ニ適スルモノデアツテソノ傾向ハ献立表ニモ明カニ表ハレテ居ル。從ツテ栄養量ハ少ナクナリ易イ。然ルニ本回ノ調査ニ於テハ日々ノ献立ノ栄養量ニツキニ批判ヲ加ヘテ栄養量ノ少ナクナラナイヤウ注意ヲ加ヘタ爲メニ四ヶ月間ノ毎月平均量ニ於テハ栄養量ノ減少シタ事ハ少ナク殆ンド大部分ノ工場ガ月ヲ經ルトトモニ栄養量増加ノ傾向ヲ示シテキル。

食量ノ成分々配表

九	月				十				平均			
	蛋白質	脂肪	含水炭素	總熱量	蛋白質	脂肪	含水炭素	總熱量	蛋白質	脂肪	含水炭素	總熱量
12.05	2.07	133.70	616.1	12.25	1.98	135.96	626.1	11.83	1.95	132.06	607.9	
8.97	2.25	15.41	120.9	8.68	2.88	9.83	102.7	7.99	2.62	11.66	105.0	
21.02	4.32	149.11	737.0	20.93	4.86	145.79	728.8	19.82	4.57	143.72	712.9	
14.01	2.56	139.97	655.1	15.66	3.49	144.45	688.3	13.52	2.69	135.88	637.3	
10.26	3.02	16.91	139.7	10.54	3.05	14.51	131.0	11.62	3.40	17.99	153.3	
24.27	5.58	156.88	794.8	26.20	6.54	158.96	819.3	25.14	6.09	153.87	790.6	
11.80	1.91	131.16	603.9	12.56	2.14	136.05	629.3	11.98	2.06	131.09	605.7	
13.05	3.89	22.46	181.6	14.17	5.18	12.51	157.3	13.25	4.12	16.77	161.3	
24.85	5.80	153.62	785.5	26.73	7.32	148.56	786.6	25.23	6.18	147.86	767.0	
37.86	6.54	404.83	1,875.1	40.47	7.61	416.46	1,943.7	37.33	6.70	399.03	1,850.9	
32.28	9.16	54.78	442.2	33.39	11.11	36.85	391.0	32.86	10.14	46.42	419.6	
70.14	15.70	459.61	2,317.3	73.86	18.72	453.31	2,334.7	70.19	16.84	445.45	2,270.5	
12.05	2.07	133.70	616.1	12.25	1.98	135.96	626.1	11.83	1.95	132.06	607.9	
8.97	2.25	15.41	120.9	8.68	2.88	9.83	102.7	7.99	2.62	11.66	105.0	
21.02	4.32	149.11	737.0	20.93	4.86	145.79	728.8	19.82	4.57	143.72	712.9	
14.01	2.56	139.97	655.1	15.66	3.49	144.45	688.3	13.52	2.69	135.88	637.3	
10.26	3.02	16.91	139.7	10.54	3.05	14.51	131.0	11.62	3.40	17.99	153.3	
24.27	5.58	156.88	794.8	26.20	6.54	158.96	819.3	25.14	6.09	153.87	790.6	
11.80	1.91	131.16	603.9	12.56	2.14	136.05	629.3	11.98	2.06	131.09	605.7	
13.05	3.89	22.46	181.6	14.17	5.18	12.51	157.3	13.25	4.12	16.77	161.3	
24.85	5.80	153.62	785.5	26.73	7.32	148.56	786.6	25.23	6.18	147.86	767.0	
37.86	6.54	404.83	1,875.1	40.47	7.61	416.46	1,943.7	37.33	6.70	399.03	1,850.9	
32.28	9.16	54.78	442.2	33.39	11.11	36.85	391.0	32.86	10.14	46.42	419.6	
70.14	15.70	459.61	2,317.3	73.86	18.72	453.31	2,334.7	70.19	16.84	445.45	2,270.5	

第六表

工場別一日一人宛

工場名	食時 區別	七 月				八 月				
		蛋白質	脂 肪	含水炭素	總熱量	蛋白質	脂 肪	含水炭素	總熱量	
東洋紡績株式會社四貫島工場	朝食	主	11.46	1.88	129.71	596.1	11.51	1.88	128.50	591.4
		副	7.23	2.95	10.48	100.0	6.97	2.41	10.89	95.7
		計	18.69	4.83	140.19	696.1	18.48	4.29	139.39	687.1
	晝食	主	11.66	1.92	131.96	606.5	12.56	2.72	126.32	594.9
		副	14.67	4.62	19.38	182.5	11.18	2.96	21.47	162.4
		計	26.33	6.54	151.34	789.0	23.74	5.68	147.79	757.3
	夕食	主	11.47	1.88	129.90	597.0	12.04	2.32	126.83	590.8
		副	13.44	3.41	17.34	157.9	12.29	3.92	14.85	147.8
		計	24.91	5.29	147.24	754.9	24.33	6.24	141.68	738.6
	合計	主	34.59	5.68	391.57	1,799.6	36.11	6.92	381.65	1,777.1
		副	35.34	10.98	47.20	440.4	30.44	9.29	47.21	405.9
		計	69.93	16.66	438.77	2,240.0	66.55	16.21	428.86	2,183.0
同	朝食	主	11.46	1.88	129.71	596.1	11.51	1.88	128.50	591.4
		副	7.23	2.95	10.48	100.0	6.97	2.41	10.89	95.7
		計	18.69	4.83	140.19	696.1	18.48	4.29	139.39	687.1
	晝食	主	11.66	1.92	131.96	606.5	12.56	2.72	126.32	594.9
		副	14.67	4.62	19.38	182.5	11.18	2.96	21.47	162.4
		計	26.33	6.54	151.34	789.7	23.74	5.68	147.79	757.3
	夕食	主	11.47	1.88	129.90	597.0	12.04	2.32	126.83	590.8
		副	13.44	3.41	17.34	157.9	12.29	3.92	14.85	147.8
		計	24.91	5.29	147.24	754.9	24.33	6.24	141.68	738.6
	合計	主	34.59	5.68	391.57	1,799.6	36.11	6.92	381.65	1,777.1
		副	35.34	10.98	47.20	440.4	30.44	9.29	47.21	405.9
		計	69.93	16.66	438.77	2,240.0	66.55	16.21	428.86	2,183.0
三軒家工場	朝食	主	11.46	1.88	129.71	596.1	11.51	1.88	128.50	591.4
		副	7.23	2.95	10.48	100.0	6.97	2.41	10.89	95.7
		計	18.69	4.83	140.19	696.1	18.48	4.29	139.39	687.1
	晝食	主	11.66	1.92	131.96	606.5	12.56	2.72	126.32	594.9
		副	14.67	4.62	19.38	182.5	11.18	2.96	21.47	162.4
		計	26.33	6.54	151.34	789.7	23.74	5.68	147.79	757.3
	夕食	主	11.47	1.88	129.90	597.0	12.04	2.32	126.83	590.8
		副	13.44	3.41	17.34	157.9	12.29	3.92	14.85	147.8
		計	24.91	5.29	147.24	754.9	24.33	6.24	141.68	738.6
	合計	主	34.59	5.68	391.57	1,799.6	36.11	6.92	381.65	1,777.1
		副	35.34	10.98	47.20	440.4	30.44	9.29	47.21	405.9
		計	69.93	16.66	438.77	2,240.0	66.55	16.21	428.86	2,183.0
同	朝食	主	11.46	1.88	129.71	596.1	11.51	1.88	128.50	591.4
		副	7.23	2.95	10.48	100.0	6.97	2.41	10.89	95.7
		計	18.69	4.83	140.19	696.1	18.48	4.29	139.39	687.1
	晝食	主	11.66	1.92	131.96	606.5	12.56	2.72	126.32	594.9
		副	14.67	4.62	19.38	182.5	11.18	2.96	21.47	162.4
		計	26.33	6.54	151.34	789.0	23.74	5.68	147.79	757.3
	夕食	主	11.47	1.88	129.90	597.0	12.04	2.23	126.83	590.8
		副	13.44	3.41	17.34	157.9	12.29	3.92	14.85	147.8
		計	24.91	5.29	147.24	754.9	24.33	6.24	141.68	738.6
	合計	主	34.59	5.68	391.57	1,799.6	36.11	6.92	381.65	1,777.1
		副	35.34	10.98	47.20	440.0	30.44	9.29	47.21	405.9
		計	69.93	16.66	438.77	2,240.0	66.55	16.21	428.86	2,183.0
西成工場	朝食	主	11.46	1.88	129.71	596.1	11.51	1.88	128.50	591.4
		副	7.23	2.95	10.48	100.0	6.97	2.41	10.89	95.7
		計	18.69	4.83	140.19	696.1	18.48	4.29	139.39	687.1
	晝食	主	11.66	1.92	131.96	606.5	12.56	2.72	126.32	594.9
		副	14.67	4.62	19.38	182.5	11.18	2.96	21.47	162.4
		計	26.33	6.54	151.34	789.0	23.74	5.68	147.79	757.3
	夕食	主	11.47	1.88	129.90	597.0	12.04	2.23	126.83	590.8
		副	13.44	3.41	17.34	157.9	12.29	3.92	14.85	147.8
		計	24.91	5.29	147.24	754.9	24.33	6.24	141.68	738.6
	合計	主	34.59	5.68	391.57	1,799.6	36.11	6.92	381.65	1,777.1
		副	35.34	10.98	47.20	440.0	30.44	9.29	47.21	405.9
		計	69.93	16.66	438.77	2,240.0	66.55	16.21	428.86	2,183.0

食量ノ成分々配表

九 月	十 月	平 均									
		蛋白質	脂 肪	含水炭素	總熱量						
12.05	2.07	133.70	616.1	12.25	1.98	135.96	626.1	11.83	1.95	132.06	607.9
8.97	2.25	15.41	120.9	8.68	2.88	9.83	102.7	7.99	2.62	11.66	105.0
21.02	4.32	149.11	737.0	20.93	4.86	145.79	728.8	19.82	4.57	143.72	712.9
14.01	2.56	139.97	655.1	15.66	3.49	144.45	688.3	13.52	2.69	135.88	637.3
10.26	3.02	16.91	139.7	10.54	3.05	14.51	131.0	11.62	3.40	17.99	153.3
24.27	5.58	156.88	794.8	26.20	6.54	158.96	819.3	25.14	6.09	153.87	790.6
11.80	1.91	131.16	603.9	12.56	2.14	136.05	629.3	11.98	2.06	131.09	605.7
13.05	3.89	22.46	181.6	14.17	5.18	12.51	157.3	13.25	4.12	16.77	161.3
24.85	5.80	153.62	785.5	26.73	7.32	148.56	786.6	25.23	6.18	147.86	767.0
37.86	6.54	404.83	1,875.1	40.47	7.61	416.46	1,943.7	37.33	6.70	399.03	1,850.9
32.28	9.16	54.78	442.2	33.39	11.11	36.85	391.0	32.86	10.14	46.42	419.6
70.14	15.70	459.61	2,317.3	73.86	18.72	453.31	2,334.7	70.19	16.84	445.45	2,270.5
12.05	2.07	133.70	616.1	12.25	1.98	135.96	626.1	11.83	1.95	132.06	607.9
8.97	2.25	15.41	120.9	8.68	2.88	9.83	102.7	7.99	2.62	11.66	105.0
21.02	4.32	149.11	737.0	20.93	4.86	145.79	728.8	19.82	4.57	143.72	712.9
14.01	2.56	139.97	655.1	15.66	3.49	144.45	688.3	13.52	2.69	135.88	637.3
10.26	3.02	16.91	139.7	10.54	3.05	14.51	131.0	11.62	3.40	17.99	153.3
24.27	5.58	156.88	794.8	26.20	6.54	158.96	819.3	25.14	6.09	153.87	790.6
11.80	1.91	131.16	603.9	12.56	2.14	136.05	629.3	11.98	2.06	131.09	605.7
13.05	3.59	22.46	181.6	14.17	5.18	12.51	157.3	13.25	4.12	16.77	161.3
24.85	5.80	153.62	785.5	26.73	7.31	148.56	786.6	25.23	6.18	147.86	767.0
37.86	6.54	404.33	1,875.1	40.47	7.61	416.46	1,943.7	37.33	6.70	399.03	1,350.9
32.28	9.16	54.78	442.2	33.39	11.11	36.85	391.0	32.86	10.14	46.42	419.6
70.14	15.70	459.61	2,317.3	73.86	18.72	453.31	2,334.7	70.19	16.84	445.45	2,270.5

第六表

工場別一日一人宛

工場名	食時 區別	七月				八月			
		蛋白質	脂肪	含水炭素	總熱量	蛋白質	脂肪	含水炭素	總熱量
大日本紡績株式會社福島工場	朝食 主副計	10.27	1.69	115.76	532.7	10.28	1.69	115.79	532.6
		11.49	4.15	14.48	144.4	8.16	1.92	14.98	112.8
		21.76	5.84	130.27	677.1	18.44	3.61	130.77	645.4
	晝食 主副計	10.87	1.79	122.51	563.6	11.27	1.94	123.07	569.7
20.07		6.17	25.34	243.3	18.92	6.22	33.33	272.0	
30.94		7.96	147.85	806.9	30.19	8.16	156.40	841.7	
夕食 主副計	10.35	1.71	116.54	536.1	10.35	1.71	116.54	536.1	
	17.59	7.08	26.49	246.2	16.90	8.70	27.24	261.7	
	27.94	8.79	143.03	782.3	27.25	10.41	143.78	797.8	
合計 主副計	31.49	5.19	354.84	1,632.4	31.90	5.34	355.40	1,638.4	
	49.15	17.40	66.31	633.9	43.98	16.84	75.55	646.5	
	80.64	22.59	421.15	2,266.3	75.88	22.18	430.95	2,294.9	
同	朝食 主副計	9.07	0.32	122.47	542.4	9.07	0.32	122.47	542.4
		7.07	1.92	9.14	84.3	7.22	1.85	10.01	87.9
		16.14	2.24	131.61	626.7	16.29	2.18	132.48	630.3
	晝食 主副計	10.36	0.37	139.86	619.4	10.36	0.37	139.86	619.4
26.82		6.85	22.45	265.6	22.50	6.17	22.15	240.5	
37.18		7.22	162.31	885.0	32.86	6.54	162.01	859.9	
夕食 主副計	9.58	0.34	129.28	572.5	9.58	0.34	129.28	572.5	
	18.48	5.25	26.73	234.0	16.99	7.11	26.19	243.2	
	28.05	5.59	156.01	806.5	26.57	7.45	155.47	815.7	
合計 主副計	29.01	1.03	391.61	1,734.3	29.01	1.03	391.61	1,734.3	
	52.37	14.02	58.32	593.9	45.71	15.14	58.35	571.6	
	81.38	15.05	449.93	2,318.2	75.72	16.17	449.96	2,305.9	
同	朝食 主副計	9.84	0.49	125.22	558.4	9.63	0.46	123.24	549.1
		11.30	3.08	13.93	131.8	10.94	2.99	13.75	128.7
		21.14	3.57	139.15	690.2	20.57	3.45	136.99	677.8
	晝食 主副計	10.01	0.49	127.57	558.7	9.78	0.47	124.98	556.9
15.16		3.62	16.00	16.1	18.16	5.31	15.85	189.0	
25.17		4.11	143.57	730.4	27.94	5.78	140.83	745.9	
夕食 主副計	10.01	0.50	127.05	566.7	9.78	0.47	124.98	556.9	
	11.15	3.29	16.52	143.8	12.79	3.62	18.20	160.5	
	21.16	3.79	143.59	710.5	22.57	4.09	143.18	717.4	
合計 主副計	29.86	1.48	379.84	1,693.8	29.19	1.40	373.20	1,662.9	
	37.61	9.99	45.45	437.3	41.89	11.92	47.80	478.2	
	67.47	11.47	426.29	2,131.1	71.08	13.32	421.00	2,141.1	

食量ノ成分々配表

九月				十月				平均			
蛋白質	脂肪	含水炭素	總熱量	蛋白質	脂肪	含水炭素	總熱量	蛋白質	脂肪	含水炭素	總熱量
10.35	1.71	116.54	536.1	10.67	1.76	120.27	553.3	10.39	1.71	117.10	538.7
8.15	3.03	14.43	120.8	8.21	3.09	14.28	121.0	9.01	3.05	14.54	124.8
18.50	4.74	130.97	656.9	18.88	4.85	134.55	674.3	19.40	4.76	131.64	663.5
12.35	2.59	129.28	604.9	11.77	2.61	126.67	591.9	11.56	2.22	125.33	582.2
16.13	5.22	23.43	210.7	16.26	6.98	21.01	217.7	17.89	6.14	25.88	236.4
28.48	7.81	152.71	815.6	28.03	9.59	147.68	809.6	29.45	8.36	151.21	818.6
10.66	1.76	120.15	552.7	11.13	1.84	125.50	577.3	10.62	1.76	119.69	550.6
18.09	6.72	25.70	242.1	16.64	8.15	26.03	251.0	17.30	7.67	26.37	250.3
28.75	8.48	145.85	794.8	27.77	9.99	151.53	828.3	27.92	9.43	146.06	800.9
33.36	6.06	355.97	1,693.7	33.57	6.21	372.44	1,722.5	32.57	5.69	362.12	1,671.5
42.37	14.97	63.56	573.6	41.11	18.22	61.32	589.7	44.20	16.86	66.79	611.5
75.73	21.03	429.53	2,267.3	74.68	24.43	433.76	2,312.2	76.77	22.55	428.91	2,283.0
9.07	0.32	122.47	542.4	9.07	0.32	122.47	542.4	9.07	0.32	122.47	542.4
6.99	1.67	10.12	85.6	6.97	1.54	9.89	83.2	7.06	1.75	9.79	85.3
16.06	1.99	132.59	628.0	16.04	1.86	132.36	625.6	16.13	2.07	132.26	627.7
11.46	0.76	141.87	635.7	11.38	1.32	141.15	637.7	10.88	0.70	140.67	627.9
25.68	5.29	25.08	257.0	17.86	5.05	16.37	187.3	23.22	5.84	21.51	237.7
37.14	6.02	166.95	892.7	29.24	6.37	157.52	825.0	34.10	6.54	162.18	856.6
9.58	0.34	129.28	572.5	9.89	0.64	129.73	578.4	9.66	0.42	129.40	574.0
18.56	5.92	20.70	215.8	17.27	7.61	17.72	214.0	17.82	6.48	22.82	226.8
28.14	6.26	149.98	788.3	27.16	8.25	147.45	792.4	27.48	6.90	152.22	800.8
30.11	1.43	393.62	1,750.6	30.34	2.28	393.35	1,758.5	29.61	1.44	392.54	1,744.3
51.23	12.85	55.90	558.4	42.10	14.20	43.98	484.5	48.10	14.07	54.12	549.3
81.34	14.27	449.52	2,309.0	72.44	19.48	437.33	2,243.0	77.71	15.51	446.66	2,294.1
9.53	0.45	122.38	545.0	9.53	0.45	122.38	545.0	9.63	0.46	123.32	549.5
10.76	2.98	12.94	124.6	11.00	2.99	12.76	124.9	11.00	3.01	13.36	127.5
20.29	3.43	135.32	656.6	20.53	3.44	135.14	669.9	20.63	3.47	136.65	677.0
10.11	0.59	135.37	561.0	11.11	1.02	127.62	578.3	10.25	0.64	126.40	565.2
17.03	4.99	15.41	179.4	18.69	6.24	12.66	186.5	17.24	5.02	15.00	179.0
27.14	5.58	140.78	740.4	29.80	7.26	140.28	764.2	27.49	5.66	141.40	745.2
9.69	0.46	124.06	552.7	9.69	0.46	124.06	552.7	9.79	0.47	125.05	557.3
12.87	4.47	18.28	169.4	12.21	4.37	16.21	156.9	12.24	3.93	17.28	157.4
22.56	4.93	142.34	722.1	21.90	4.83	140.27	709.6	22.03	4.40	142.33	714.7
29.33	1.50	371.81	1,658.7	30.33	1.93	374.06	1,676.0	29.67	1.57	374.77	1,673.0
40.66	12.44	46.63	473.4	41.90	13.60	41.63	463.3	40.48	11.96	45.64	463.9
69.99	13.94	418.44	2,132.1	72.23	15.53	415.69	2,144.3	70.15	13.53	420.41	2,136.9

第六表

工場別一日一人宛

工場名	食時 區別	七月				八月			
		蛋白質	脂肪	含水炭素	總熱量	蛋白質	脂肪	含水炭素	總熱量
大日本紡績株式會社攝津工場	朝食 主副計	10.97	1.86	126.05	579.1	10.97	1.86	126.05	579.1
		7.05	1.73	12.19	94.8	8.37	3.34	13.51	120.3
		18.02	3.59	138.24	673.9	19.34	5.20	139.56	699.4
	晝食 主副計	10.70	1.81	122.95	564.9	12.47	2.29	125.39	586.5
		13.53	4.29	8.81	131.4	18.05	6.63	11.80	183.8
		24.23	6.10	131.76	696.3	30.52	8.92	137.19	770.3
	夕食 主副計	10.96	1.86	125.95	578.6	10.95	1.86	125.84	578.2
		12.38	4.88	19.11	174.1	16.89	7.58	20.94	225.5
		23.34	6.74	145.06	752.7	27.84	9.44	146.78	803.7
	合計 主副計	32.63	5.53	374.95	1,722.6	34.39	6.01	377.28	1,743.8
		32.96	10.90	40.11	400.3	43.31	17.55	46.25	529.6
		65.59	16.43	415.06	2,122.9	77.70	23.56	423.53	2,273.4
鐘淵紡績株式會社大阪支店	朝食 主副計	11.20	1.90	128.78	591.6	11.50	1.95	13.224	607.5
		10.51	2.71	13.08	122.0	11.26	2.79	1.449	131.4
		21.71	4.61	141.86	713.6	22.76	4.74	14.673	738.9
	晝食 主副計	12.14	2.05	139.53	641.0	13.39	2.44	145.72	675.0
		18.55	5.42	21.67	215.0	19.11	5.01	19.08	203.0
		30.69	7.47	161.20	856.0	32.50	7.45	164.80	878.0
	夕食 主副計	12.14	2.05	139.53	641.0	12.47	2.11	143.26	658.1
		20.04	8.70	34.32	303.8	18.77	9.89	29.42	289.5
		32.18	10.75	173.85	944.8	31.24	12.00	172.68	947.6
	合計 主副計	35.48	6.00	407.84	1,873.6	37.36	6.50	421.22	1,940.6
		49.10	16.83	69.07	640.8	49.14	17.69	62.99	623.9
		84.58	22.83	476.91	2,514.4	86.50	24.19	484.21	2,564.5
同	朝食 主副計	14.31	0.60	162.58	730.9	14.23	0.60	162.45	730.0
		37.64	15.01	41.82	465.0	44.08	19.32	46.43	550.3
		51.95	15.61	204.40	1,195.9	58.31	19.92	208.88	1,280.3
	晝食 主副計	11.65	0.54	125.35	566.8	11.92	0.48	134.31	603.6
		17.81	4.14	18.02	185.4	22.01	6.41	27.39	261.9
		29.46	4.68	143.37	752.2	33.93	6.89	161.70	865.5
夕食 主副計	14.55	0.61	165.18	742.6	14.15	0.59	161.71	726.6	
	17.44	2.95	16.68	167.3	23.41	5.96	22.21	242.2	
	31.99	3.56	181.86	909.9	37.56	6.55	183.92	968.8	
合計 主副計	40.51	1.75	453.11	2,040.3	40.30	1.67	458.47	2,060.2	
	72.89	22.10	76.52	817.7	89.50	31.69	96.03	1,054.4	
	113.40	23.85	529.63	2,858.0	129.80	33.36	554.50	3,114.6	

食量ノ成分々配表

九月					十月					平均																									
蛋白質	脂肪	含水炭素	總熱量		蛋白質	脂肪	含水炭素	總熱量		蛋白質	脂肪	含水炭素	總熱量																						
11.06	1.87	127.12	584.0	11.18	1.89	128.46	590.2	11.04	1.87	126.92	583.1	9.57	3.85	12.58	126.7	8.66	2.56	11.58	106.4	8.40	2.86	12.46	111.9	20.63	5.72	139.70	710.7	19.84	4.45	140.04	696.6	19.44	4.73	139.38	695.0
12.93	2.51	128.89	604.9	13.16	2.47	130.29	611.2	12.32	2.27	126.91	592.0	19.71	7.79	13.48	208.3	18.04	5.47	17.72	172.6	17.33	6.04	17.45	173.9	32.64	10.30	142.37	813.2	31.20	7.94	142.01	783.8	29.65	8.31	138.36	765.9
11.44	1.88	128.25	590.4	11.51	1.95	132.25	607.6	11.21	1.89	128.06	588.6	20.48	8.71	21.11	251.2	15.69	4.94	16.72	178.7	16.31	6.50	19.46	206.9	31.92	10.59	149.36	841.6	27.20	6.89	148.97	786.3	27.52	8.39	147.52	795.5
35.43	6.26	384.26	1,779.3	35.85	6.31	391.00	1,809.0	34.57	6.03	381.89	1,763.7	49.76	20.35	47.17	586.2	42.39	12.97	40.02	457.7	42.04	15.40	43.37	492.7	85.19	26.61	431.43	2,365.5	78.24	19.28	431.02	2,266.7	76.51	21.43	425.26	2,256.4
11.70	1.98	134.46	617.8	12.30	2.08	141.33	649.3	11.67	1.98	134.20	616.5	10.79	2.52	14.23	125.6	11.14	2.28	11.51	113.8	10.93	2.58	13.32	123.2	22.49	4.50	148.69	743.4	23.44	4.36	152.84	763.1	22.60	4.56	147.52	739.7
14.14	2.39	148.70	689.8	13.65	2.34	148.00	684.6	13.32	2.30	145.46	672.5	18.19	6.33	21.65	221.8	18.68	5.92	20.31	214.5	18.64	5.66	20.67	213.5	32.33	8.72	170.35	911.6	32.33	8.26	168.31	899.1	31.96	7.96	166.13	886.0
12.68	2.15	145.67	669.2	12.68	2.15	145.67	669.2	12.49	2.11	143.52	659.3	17.61	8.12	26.42	255.8	23.42	11.46	25.97	308.8	19.96	9.55	29.05	289.7	30.29	10.27	172.09	925.0	36.10	13.61	171.64	978.0	32.47	11.66	172.57	949.0
38.52	6.52	428.83	1,976.8	38.63	6.57	435.00	2,003.1	37.48	6.39	423.18	1,948.3	45.59	16.97	62.30	603.2	53.24	19.66	57.79	637.1	49.55	17.79	63.04	626.4	65.11	23.49	491.13	2,580.0	91.87	26.23	492.79	2,640.2	87.03	24.18	486.22	2,574.7
14.28	0.60	162.25	729.5	14.39	0.60	164.60	739.6	14.30	0.60	163.00	732.6	44.23	19.06	45.33	544.1	40.68	18.13	39.63	497.3	41.63	17.88	43.5	513.8	58.51	19.66	207.58	1,273.6	55.07	18.73	204.23	1,236.9	55.93	18.48	206.25	1,246.4
12.15	0.58	131.40	593.9	11.29	1.01	128.81	583.8	11.74	0.66	129.97	587.0	22.22	6.21	24.52	249.1	19.71	6.79	17.79	216.5	20.42	5.90	21.87	228.0	34.37	6.79	155.92	843.0	31.00	7.80	146.60	800.3	32.16	6.56	151.84	815.0
14.43	0.67	164.74	740.9	14.84	0.61	166.93	751.0	14.50	0.62	164.66	740.4	20.98	4.19	24.07	215.3	24.90	8.54	19.63	261.9	21.74	5.47	20.14	222.4	35.41	4.86	186.81	956.2	39.74	9.15	186.56	1,012.9	36.24	6.09	184.80	962.8
40.86	1.85	458.39	2,064.3	40.52	2.22	460.34	2,074.4	40.54	1.88	457.63	2,060.0	87.43	29.46	91.92	1,008.5	85.29	33.46	77.05	975.7	83.9	29.25	85.25	964.2	128.29	31.31	550.31	3,072.8	125.81	35.68	537.39	3,050.1	124.33	31.13	542.89	3,024.2

第六表

工場別一日一人宛

工場名	食時 區別	七 月				八 月			
		蛋白質	脂肪	含水炭素	總熱量	蛋白質	脂肪	含水炭素	總熱量
鐘淵紡織株式會社 澁川支店	朝食 主副計	11.21	1.90	128.80	591.7	11.21	1.90	128.80	591.7
		27.40	11.03	30.84	341.6	27.43	11.06	31.46	344.8
		38.61	12.93	159.64	933.3	38.64	12.95	160.26	936.5
	晝食 主副計	11.40	1.73	132.46	606.1	19.60	4.09	156.56	760.5
		26.38	9.76	38.69	358.1	22.47	8.20	11.51	215.1
		37.78	11.49	171.15	964.2	42.07	12.29	168.07	975.6
	夕食 主副計	11.07	1.88	127.32	584.8	11.00	1.86	126.47	580.8
		27.04	10.73	29.14	329.9	28.66	10.82	34.34	358.9
		38.11	12.61	156.46	914.7	39.66	12.68	160.81	939.7
	合計 主副計	33.68	5.51	388.58	1,782.6	41.81	7.85	411.83	1,933.0
		80.82	31.52	98.67	1,029.6	78.56	30.08	77.31	918.8
		114.50	37.03	487.25	2,812.2	120.37	37.93	489.14	2,851.8
天滿紡織株式會社	朝食 主副計	10.01	0.36	135.14	598.5	10.01	0.36	135.14	598.5
		6.91	2.23	10.51	92.2	7.91	2.68	12.07	106.7
		16.92	2.59	145.65	690.7	17.92	3.04	147.21	705.2
	晝食 主副計	12.22	0.44	165.02	730.8	12.33	0.44	166.49	737.3
		19.31	4.91	14.65	184.6	17.11	5.95	23.14	220.2
		31.53	5.35	179.67	915.4	29.44	6.39	189.63	957.5
	夕食 主副計	11.41	0.41	154.01	682.0	11.85	0.55	155.69	692.1
		23.53	7.29	47.02	315.7	20.74	4.91	25.62	235.5
		34.94	7.70	201.03	997.7	32.59	5.46	181.31	927.6
	合計 主副計	33.64	1.21	454.17	2,011.3	34.19	1.35	457.32	2,027.9
		49.75	14.43	72.18	592.5	45.76	13.54	60.83	562.4
		83.39	15.64	526.35	2,603.8	79.95	14.89	518.15	2,590.3
新興毛織株式會社	朝食 主副計	9.23	0.44	119.10	530.3	9.24	0.44	119.03	530.0
		7.26	3.09	11.93	107.4	9.25	3.93	14.08	132.1
		16.49	3.53	131.03	637.7	18.49	4.37	133.11	662.1
	晝食 主副計	12.06	1.89	148.38	675.4	11.58	0.66	145.51	650.4
		13.91	6.95	17.31	192.4	17.58	6.00	21.19	214.6
		25.97	8.84	165.69	867.8	29.16	6.66	166.70	865.0
	夕食 主副計	9.29	0.45	119.61	532.7	9.24	0.44	119.03	530.0
		11.48	2.82	13.51	128.6	13.22	4.26	21.55	182.1
		20.77	3.27	133.12	661.3	22.46	4.70	140.58	712.1
	合計 主副計	30.58	2.78	387.09	1,738.4	30.06	1.54	383.57	1,710.4
		32.65	12.86	42.75	428.4	40.05	14.19	56.82	528.8
		63.23	15.64	429.84	2,166.8	70.11	15.73	440.39	2,239.2

食量ノ成分々配表

九 月				十 月				平 均			
蛋白質	脂肪	含水炭素	總熱量	蛋白質	脂肪	含水炭素	總熱量	蛋白質	脂肪	含水炭素	總熱量
11.33	1.92	130.18	598.0	11.46	1.94	131.77	605.1	11.30	1.92	127.92	596.8
27.52	11.04	31.74	345.3	28.65	11.61	32.78	359.8	27.76	11.19	31.72	343.1
33.85	12.96	161.92	943.3	40.11	13.55	154.55	964.7	39.06	13.11	161.64	944.9
12.55	2.11	135.80	632.2	14.63	2.44	149.30	692.4	14.37	2.58	143.83	672.8
29.83	10.87	35.60	373.7	28.06	11.23	37.44	375.9	25.90	10.06	31.24	331.9
42.43	12.98	173.40	1,005.9	42.69	13.72	186.74	1,053.3	41.27	12.64	175.07	1,004.7
11.18	1.90	128.58	590.5	11.98	2.02	137.73	632.8	11.32	1.92	130.20	598.0
23.00	10.26	31.95	343.9	32.13	11.45	33.41	375.0	29.03	10.74	32.24	351.7
39.18	12.16	160.54	931.4	44.11	13.48	171.14	1,007.8	40.35	12.66	162.44	949.7
35.06	5.93	395.56	1,820.7	37.47	6.40	418.80	1,930.3	35.99	6.42	403.95	1,867.6
85.40	32.17	100.30	1,059.9	89.44	34.35	103.63	1,110.7	83.69	31.99	95.20	1,031.7
120.46	38.10	495.86	2,880.6	125.91	40.75	522.43	3,041.0	120.68	38.41	499.15	2,899.3
11.19	1.54	133.95	609.5	11.62	1.97	133.53	613.5	10.71	1.06	134.44	605.0
11.11	3.59	13.57	134.5	12.54	4.83	16.13	162.3	9.62	3.34	13.08	124.0
22.30	5.13	147.53	744.0	24.16	6.80	149.65	775.8	20.33	4.40	147.52	729.0
14.30	1.91	166.27	758.2	16.22	3.05	168.37	785.2	13.78	1.45	166.55	753.0
17.73	6.20	17.87	203.4	16.11	4.28	13.49	161.0	17.55	5.32	17.27	192.1
32.03	8.11	184.14	951.6	32.33	7.33	181.86	945.2	31.33	6.78	183.82	945.1
13.87	2.66	155.68	720.0	15.05	2.73	157.27	731.8	13.05	1.58	155.67	706.5
22.21	6.75	23.64	230.6	20.90	7.35	15.93	219.0	21.84	6.58	28.03	255.1
35.08	9.41	179.32	970.6	35.95	10.08	173.20	950.8	34.89	8.16	183.70	961.6
39.35	6.11	455.91	2,087.7	42.89	7.75	459.17	2,137.5	37.54	4.10	456.66	2,064.5
51.05	16.54	55.08	588.5	43.55	16.46	45.55	542.3	49.01	15.24	58.38	571.2
90.41	22.65	510.99	2,676.2	92.44	24.21	504.72	2,672.8	86.55	19.34	515.04	2,635.7
9.43	0.44	122.40	514.8	10.15	0.47	130.80	582.3	9.53	0.45	122.84	546.9
8.03	2.91	11.13	105.2	6.72	1.94	10.26	87.4	7.81	2.97	11.86	108.0
17.51	3.35	133.53	650.0	16.87	2.41	141.06	559.7	17.34	3.42	134.70	654.9
13.75	1.72	151.55	693.6	12.01	1.01	143.21	655.4	12.33	1.32	148.38	671.2
14.43	4.49	14.91	161.5	19.15	5.60	13.30	184.9	16.29	5.37	16.70	188.7
23.18	6.21	165.45	855.2	31.16	6.61	161.51	851.3	28.62	6.69	165.08	859.9
9.48	0.44	122.40	544.8	10.15	0.47	130.80	582.3	9.54	0.45	122.96	547.5
17.01	6.15	21.76	215.8	11.20	4.97	21.13	178.5	13.21	4.54	19.49	176.1
25.49	6.59	144.16	750.6	21.35	5.44	151.93	760.8	22.75	4.99	142.44	723.6
32.71	2.60	395.35	1,783.2	32.31	1.95	409.81	1,831.0	31.40	2.22	394.18	1,765.6
39.47	13.55	47.80	482.6	37.07	12.51	44.69	450.8	37.31	12.88	48.04	472.8
72.18	16.15	444.15	2,265.8	69.33	14.45	454.50	2,281.8	69.71	15.10	442.22	2,238.4

第六表

工場別一日一人宛

工場名	食時區別	七月				八月			
		蛋白質	脂肪	含水炭素	總熱量	蛋白質	脂肪	含水炭素	總熱量
大阪毛織株式會社	朝食 { 主副計 } 食食	10.62	0.59	133.35	595.8	10.37	0.55	130.55	582.8
		5.26	1.04	5.26	52.6	3.83	1.18	5.84	50.4
		15.88	1.63	138.61	648.4	14.20	1.73	136.39	633.2
	晝食 { 主副計 } 食食	11.38	0.63	142.89	638.4	11.44	0.58	140.60	628.7
		20.76	4.24	12.34	175.0	16.68	3.55	17.88	174.7
		32.14	4.87	155.23	813.4	28.12	4.14	158.48	803.4
	夕食 { 主副計 } 食食	11.33	0.62	143.19	639.6	11.16	0.40	114.09	628.8
		19.28	2.97	6.67	133.9	20.49	4.06	8.78	157.4
		30.66	3.59	149.86	773.5	31.65	4.46	122.87	736.2
	合計 { 主副計 } 食食	33.38	1.84	419.43	1,873.8	32.97	1.53	385.24	1,840.3
		45.30	8.25	24.27	351.5	41.00	8.80	32.50	332.5
				443.70	2,235.3	73.97	10.33	417.74	2,222.8
帝國製麻株式會社大阪工場	朝食 { 主副計 } 食食	10.34	0.63	126.81	568.2	10.02	0.56	124.27	554.8
		8.65	3.51	12.73	120.0	8.60	3.56	12.80	120.9
		19.00	4.14	139.54	688.2	18.62	4.12	137.07	675.7
	晝食 { 主副計 } 食食	11.16	0.64	134.94	605.1	11.96	0.93	134.02	607.3
		15.60	5.55	17.38	186.8	13.19	3.56	17.94	163.7
		26.78	6.19	152.32	791.9	25.15	4.49	151.96	768.0
	夕食 { 主副計 } 食食	10.60	0.64	130.00	582.5	11.08	0.68	129.51	583.5
		11.11	2.46	17.58	140.5	11.63	2.60	16.78	140.8
		31.71	3.10	147.58	723.0	22.71	3.28	146.29	724.3
	合計 { 主副計 } 食食	32.12	1.91	391.75	1,755.8	33.06	2.17	387.80	1,745.6
		35.37	11.52	47.69	447.3	33.42	9.72	47.52	422.4
		67.49	13.43	439.44	2,203.1	66.48	11.89	435.32	2,168.0
大和田紡織株式會社	朝食 { 主副計 } 食食	9.42	0.34	127.13	553.0	9.34	0.33	126.14	558.6
		7.65	2.18	11.76	99.8	10.25	2.64	14.70	126.8
		17.07	2.52	138.89	662.8	19.59	2.97	140.84	685.4
	晝食 { 主副計 } 食食	10.45	0.37	141.02	624.5	10.64	0.52	134.51	599.9
		18.16	3.34	14.95	166.9	18.57	2.86	19.63	183.6
		28.61	3.71	155.97	791.4	29.21	3.38	154.14	783.5
	夕食 { 主副計 } 食食	9.98	0.36	134.72	595.6	9.73	0.35	131.30	581.5
		12.86	2.27	9.14	111.3	18.39	6.15	16.64	200.9
		22.84	2.63	143.86	707.9	28.12	6.50	147.94	782.4
	合計 { 主副計 } 食食	29.85	1.07	402.87	1,784.1	29.71	1.20	391.95	1,740.3
		38.67	7.79	35.85	378.0	47.21	11.65	50.97	511.0
		68.52	8.86	438.72	2,162.1	76.92	12.85	442.92	2,251.3

食量ノ成分々配表

九月				十月				平均			
蛋白質	脂肪	含水炭素	總熱量	蛋白質	脂肪	含水炭素	總熱量	蛋白質	脂肪	含水炭素	總熱量
10.30	0.54	129.92	579.9	10.30	0.54	129.92	579.9	10.40	0.56	130.94	584.6
3.66	0.79	6.66	49.2	3.91	0.84	7.07	52.5	4.17	0.96	6.20	51.2
13.96	1.33	136.58	629.1	14.21	1.38	136.99	632.4	14.57	1.52	137.14	635.8
11.39	0.57	139.98	625.9	11.66	0.56	140.03	627.3	11.47	0.59	140.88	630.1
19.70	3.84	14.60	176.3	19.09	4.13	15.40	179.7	19.05	3.94	15.06	176.4
31.09	4.41	154.58	802.2	30.75	4.69	155.43	807.0	30.52	4.53	155.94	806.5
11.09	0.56	140.29	626.0	11.10	0.56	140.65	627.5	11.18	0.53	134.50	630.5
18.23	4.31	11.62	162.2	19.66	5.33	16.23	196.8	19.42	4.17	10.82	162.6
29.32	4.87	151.91	788.2	30.76	5.89	156.88	824.3	30.60	4.70	145.32	793.1
32.78	1.67	410.19	1,831.8	33.06	1.66	410.60	1,834.7	33.05	1.68	406.32	1,845.2
41.59	8.94	32.88	397.7	42.66	10.30	38.70	429.0	42.64	9.07	32.08	390.2
74.37	10.61	443.07	2,219.5	75.72	11.96	449.30	2,263.7	75.69	10.75	438.40	2,235.4
9.97	0.55	123.83	553.8	9.92	0.55	123.20	550.9	10.06	0.57	124.52	556.9
8.75	3.67	12.03	119.3	8.54	3.67	11.67	117.1	8.64	3.60	12.31	119.3
18.72	4.22	135.86	673.1	18.46	4.22	134.87	668.0	18.70	4.17	136.83	676.2
12.20	0.94	134.70	611.0	11.28	0.73	134.32	603.8	11.65	0.81	134.49	606.8
14.92	3.96	19.76	179.1	17.22	4.63	18.75	190.3	15.23	4.43	18.45	179.2
27.12	4.90	154.46	790.1	28.50	5.36	153.07	794.1	26.88	5.24	152.94	786.0
10.36	0.58	128.67	575.4	10.26	0.57	127.34	569.5	10.58	0.62	128.88	577.8
13.50	3.36	19.28	165.5	13.79	3.14	18.73	162.5	12.50	2.89	18.08	152.2
23.86	3.94	147.95	740.9	24.05	3.71	146.07	732.0	23.08	3.51	146.96	730.0
32.53	2.07	337.20	1,740.2	31.46	1.85	384.86	1,724.2	32.29	2.00	387.89	1,741.5
37.17	10.99	51.07	463.9	39.55	11.44	49.15	469.9	36.37	10.92	48.84	450.7
69.70	13.06	438.27	2,204.1	71.01	13.29	434.01	2,194.1	68.66	12.92	436.73	2,192.2
9.29	0.33	125.44	555.6	9.47	0.34	127.78	565.9	9.39	0.33	126.69	561.1
10.21	2.64	13.61	122.2	9.42	2.48	12.51	112.8	9.27	2.46	129.90	114.1
19.50	2.97	139.05	677.8	18.89	2.82	140.29	676.7	18.66	2.79	139.66	675.2
9.96	0.36	134.46	595.5	10.67	0.74	136.36	609.6	10.43	0.50	136.68	607.7
21.60	5.85	15.13	204.9	18.87	4.13	8.12	149.1	19.27	4.02	14.49	175.9
31.56	6.21	149.59	800.4	29.54	4.87	144.48	753.7	29.70	4.52	151.17	783.6
9.74	0.35	131.45	582.2	9.86	0.35	133.05	589.2	9.83	0.35	132.68	587.6
15.67	4.45	12.31	156.1	15.48	3.83	11.79	147.4	15.55	4.14	12.41	153.1
25.41	4.80	143.77	738.3	25.34	4.18	144.84	736.6	25.38	4.49	145.09	740.7
28.99	1.04	391.36	1,733.3	30.00	1.43	397.19	1,764.7	29.65	1.18	396.05	1,756.4
47.48	12.94	41.05	483.2	43.77	10.44	32.42	439.3	44.09	10.62	39.89	443.1
76.47	13.98	432.41	2,216.5	73.77	11.87	429.61	2,174.0	73.74	11.80	435.94	2,199.5

第六表

工場別一日一人宛

工場名	食時 區別	七 月				八 月			
		蛋白質	脂肪	含水炭素	總熱量	蛋白質	脂肪	含水炭素	總熱量
天滿織物株式會社城北工場	朝食 {主副計} 食食	12.12	1.99	134.74	620.7	11.40	1.85	126.46	582.4
		10.81	2.58	17.80	141.1	13.08	3.34	17.77	157.4
		22.93	4.57	152.54	761.8	24.48	5.19	144.23	739.8
	晝食 {主副計} 食食	13.68	2.20	149.90	691.1	13.93	2.50	141.36	660.0
		23.69	4.20	24.73	237.4	22.56	4.57	22.11	225.6
		37.37	6.40	174.63	928.5	36.49	7.07	163.47	885.6
	夕食 {主副計} 食食	13.51	2.26	148.14	683.1	12.55	2.04	139.19	641.1
		14.64	3.65	29.14	213.3	18.06	6.19	29.47	252.4
		28.15	5.91	177.28	896.4	30.61	8.23	168.66	893.5
	合計 {主副計} 食食	39.31	6.45	432.78	1,994.9	37.88	6.39	407.01	1,883.5
		49.14	10.43	71.67	591.8	53.73	14.10	69.35	635.4
			88.45	16.88	504.45	2,586.7	91.58	20.49	476.36
明正紡織株式會社	朝食 {主副計} 食食	8.65	0.31	116.76	517.1	10.01	0.36	135.14	598.5
		8.96	2.96	11.75	112.0	8.59	2.03	12.96	107.2
		17.61	3.27	128.51	629.1	18.60	2.39	148.10	705.7
	晝食 {主副計} 食食	10.01	0.36	135.14	598.5	10.01	0.36	135.14	598.5
		18.76	4.29	14.71	177.0	25.29	4.25	21.31	230.9
		28.77	4.65	149.85	775.5	35.30	4.61	156.45	829.4
	夕食 {主副計} 食食	10.01	0.36	135.14	598.5	10.01	0.36	135.14	598.5
		12.74	3.98	18.32	164.4	13.74	5.45	22.31	198.5
		22.75	4.34	153.46	762.9	23.75	5.81	157.45	797.0
	合計 {主副計} 食食	28.67	1.03	387.04	1,714.1	33.03	1.08	405.42	1,795.5
		40.46	11.23	44.78	453.4	47.62	11.73	56.58	536.6
		69.13	12.26	431.82	2,167.5	77.65	12.81	462.00	2,332.1
内外綿紡織株式會社	朝食 {主副計} 食食	10.60	0.48	137.34	611.1	12.01	0.59	153.18	682.8
		8.67	2.41	16.28	124.4	9.18	2.51	16.14	126.9
		19.27	2.89	153.62	735.5	21.19	3.10	169.32	809.7
	晝食 {主副計} 食食	10.60	0.48	137.34	611.1	12.35	0.72	154.13	689.4
		19.84	3.44	13.06	166.7	21.09	3.30	15.97	182.5
		30.44	3.92	150.40	777.8	33.44	4.02	170.11	871.9
	夕食 {主副計} 食食	10.60	0.48	137.34	611.1	12.01	0.59	153.18	682.8
		11.73	4.36	21.60	177.0	13.95	3.98	14.29	152.8
		22.33	4.84	158.94	788.1	55.96	4.57	167.47	835.6
	合計 {主副計} 食食	31.80	1.44	412.02	1,833.3	36.37	1.90	460.49	2,055.0
		40.24	10.21	50.94	468.1	44.22	9.79	46.41	462.2
		72.04	11.65	462.96	2,301.4	80.59	11.69	506.90	2,517.2

食量ノ成分々配表

九 月				十 月				平 均			
蛋白質	脂肪	含水炭素	總熱量	蛋白質	脂肪	含水炭素	總熱量	蛋白質	脂肪	含水炭素	總熱量
11.75	1.90	130.31	600.2	12.11	1.96	134.32	618.7	11.84	1.92	131.45	605.4
13.52	4.41	16.17	162.9	16.17	7.64	15.33	200.4	13.39	4.49	16.77	165.4
25.27	6.31	146.48	763.1	28.28	9.60	149.65	819.1	25.23	6.41	148.22	770.8
13.16	2.13	145.15	669.4	16.88	2.93	156.43	737.7	14.42	2.44	148.26	689.8
25.18	5.54	27.60	268.1	25.40	6.23	22.49	254.3	24.22	5.15	24.25	246.6
38.34	7.67	172.75	937.5	42.28	9.16	178.92	992.0	38.64	7.59	172.51	936.4
14.51	2.76	145.69	682.3	15.82	2.85	155.59	729.3	14.14	2.49	147.29	684.9
19.25	7.08	24.51	245.2	23.63	8.58	24.71	277.8	18.99	6.43	26.86	247.7
33.76	9.84	170.20	927.5	39.45	11.43	180.30	1,007.1	33.13	8.92	174.15	932.6
39.42	6.79	421.15	1,951.9	44.81	7.74	446.34	2,085.7	40.40	6.82	427.00	1,980.1
57.95	17.03	68.28	676.2	65.20	22.45	62.53	732.5	56.60	16.09	67.88	659.7
97.37	23.82	489.43	2,628.1	110.01	30.19	508.87	2,818.2	97.00	22.92	494.88	2,639.8
10.01	0.36	135.14	598.5	10.01	0.36	135.14	598.5	9.69	0.35	130.84	579.5
8.68	2.05	12.26	104.8	8.90	2.05	11.92	104.3	8.78	2.26	12.23	107.0
18.69	2.41	147.40	703.3	18.91	2.41	147.06	702.8	18.47	2.61	143.07	686.5
10.01	0.36	135.14	598.5	10.45	0.80	135.71	606.6	10.12	0.47	135.29	600.6
16.87	3.74	16.65	172.1	14.88	3.73	16.99	165.3	18.97	4.00	17.50	186.7
26.88	4.10	151.79	770.6	25.33	4.53	152.70	771.9	29.09	4.47	152.79	787.3
10.86	0.83	136.18	610.6	10.71	0.79	135.63	607.4	10.40	0.59	135.53	603.8
20.76	5.84	16.70	207.9	21.44	4.65	18.01	204.8	17.25	5.00	18.87	194.5
31.62	6.67	152.88	818.5	32.15	5.44	153.64	812.2	27.65	5.59	154.40	798.3
30.88	1.55	406.46	1,807.6	31.17	1.95	406.48	1,812.5	30.21	1.41	401.66	1,783.9
46.31	11.63	45.61	484.8	45.22	10.43	46.92	474.4	45.00	11.36	48.60	488.2
77.19	13.18	452.07	2,292.4	76.39	12.38	453.40	2,286.9	75.21	12.67	450.26	2,272.1
12.68	0.64	160.72	717.0	12.68	0.64	160.72	717.0	11.98	0.58	152.83	681.2
9.67	2.71	13.11	118.4	9.24	2.53	13.49	116.5	9.18	2.54	14.78	121.6
22.35	3.35	173.83	835.4	21.92	3.17	174.21	833.5	21.16	3.12	167.61	802.8
12.68	0.64	160.72	717.0	12.68	0.64	160.72	717.0	12.07	0.62	153.11	683.1
20.72	5.28	15.49	197.4	18.41	4.53	15.05	179.1	20.02	4.12	14.90	181.2
33.40	5.92	176.21	914.4	31.09	5.17	175.77	896.1	32.09	4.74	168.01	864.3
12.68	0.64	160.72	717.0	12.68	0.64	160.72	717.0	11.98	0.55	152.85	681.3
11.91	3.57	16.43	149.3	13.72	4.62	17.41	167.6	12.66	4.14	17.45	161.8
24.59	4.21	177.15	866.3	25.00	5.26	178.13	884.6	24.64	4.69	170.30	843.1
38.04	1.92	482.16	2,151.0	38.04	1.92	482.16	2,151.0	36.03	1.75	458.79	2,045.6
42.30	11.56	45.03	465.1	40.67	11.68	45.95	463.2	41.86	10.80	47.13	464.6
80.34	13.48	527.19	2,616.1	78.71	13.60	528.11	2,614.2	77.89	12.55	505.92	2,510.2

第六表

工場別一日一人宛

工場名	食時 區別	七月				八月				
		蛋白質	脂肪	含水炭素	總熱量	蛋白質	脂肪	含水炭素	總熱量	
富士瓦斯紡績株式會社大阪工場	朝食	主計	9.48	0.38	125.60	557.4	9.72	0.48	126.51	563.0
		副計	9.57	2.59	15.27	125.5	9.91	2.56	16.40	131.4
		計	19.05	2.97	140.87	682.9	19.63	3.04	142.91	694.4
	晝食	主計	9.64	0.39	127.84	567.3	10.81	0.67	128.66	578.0
		副計	18.94	4.01	21.08	201.2	18.64	4.87	22.95	216.0
		計	28.58	4.40	148.29	768.5	29.45	5.54	151.61	794.0
	夕食	主計	9.90	0.40	131.27	582.5	10.72	0.81	130.06	584.1
		副計	12.90	5.95	17.83	181.3	15.35	9.54	21.74	240.6
		計	22.80	6.35	149.10	763.8	26.07	10.35	151.80	824.7
	合計	主計	29.02	1.17	384.71	1,707.2	31.25	1.96	385.23	1,725.1
		副計	41.41	12.55	54.18	508.0	43.90	16.97	61.09	588.0
		計	70.43	13.72	438.89	2,215.2	75.15	18.93	446.32	2,313.1
岸和田紡績株式會社本社工場	朝食	主計	10.34	0.59	129.26	577.9	9.67	0.49	122.77	547.6
		副計	9.63	2.49	18.57	138.7	9.51	2.41	17.79	134.3
		計	19.97	3.08	147.83	716.6	19.18	2.90	140.56	681.9
	晝食	主計	11.33	0.65	141.51	632.7	10.53	0.56	132.06	589.8
		副計	16.07	2.84	20.39	175.9	16.54	3.35	22.47	191.1
		計	27.40	3.49	161.90	808.6	27.07	3.91	154.53	780.9
	夕食	主計	12.07	0.71	150.14	671.7	11.26	0.60	140.89	629.5
		副計	16.08	2.19	12.98	139.4	13.24	2.84	20.41	164.2
		計	28.15	2.90	163.12	811.1	24.50	3.44	161.30	793.7
	合計	主計	33.74	1.95	420.91	1,882.3	31.46	1.65	395.72	1,766.9
		副計	41.78	7.52	51.94	454.0	39.29	8.65	60.67	489.6
		計	75.52	9.47	472.85	2,336.3	70.75	10.20	456.39	2,256.5
同	朝食	主計	10.67	0.66	120.85	578.1	9.89	0.59	120.29	539.3
		副計	9.50	2.52	14.97	123.4	10.97	2.63	15.91	134.5
		計	20.17	3.18	143.82	701.5	20.86	3.22	136.20	673.8
	晝食	主計	10.16	0.63	123.22	552.7	10.47	0.63	127.54	571.7
		副計	23.06	4.11	15.93	197.8	25.74	6.79	20.01	250.5
		計	33.22	4.74	139.15	750.5	36.21	7.42	147.55	822.5
夕食	主計	10.74	0.66	129.98	583.2	10.41	0.62	126.67	567.9	
	副計	15.75	3.71	23.88	196.9	21.91	5.72	31.68	272.9	
	計	26.49	4.37	153.86	780.1	32.32	6.34	158.35	840.8	
野村工場	主計	31.57	1.95	382.05	1,714.0	30.77	1.84	374.50	1,678.9	
	副計	48.31	10.34	54.78	518.1	58.62	15.14	67.60	658.2	
	計	79.88	12.29	436.83	2,232.1	89.39	16.98	442.10	2,337.1	

食量ノ成分々配表

九月				十月				平均			
蛋白質	脂肪	含水炭素	總熱量	蛋白質	脂肪	含水炭素	總熱量	蛋白質	脂肪	含水炭素	總熱量
9.98	0.49	127.41	567.9	9.98	0.49	127.41	567.9	9.79	0.46	126.72	564.0
9.92	2.45	14.83	124.1	10.56	3.77	15.54	142.0	9.98	2.84	15.50	130.7
19.90	2.94	142.24	692.0	20.54	4.26	142.95	709.9	19.77	3.30	142.22	694.7
11.93	1.12	137.45	623.0	11.64	1.18	132.41	601.6	10.99	0.84	134.04	592.1
14.56	4.66	14.66	163.2	16.75	4.52	16.72	179.3	17.22	4.50	18.82	418.9
26.49	5.78	152.11	786.2	28.39	5.70	149.13	780.9	28.21	5.34	152.86	782.1
10.83	0.88	133.03	598.0	1.190	1.19	133.07	605.4	10.84	0.82	131.88	592.6
11.43	4.40	15.30	149.3	1.382	5.76	14.13	168.3	13.35	6.38	17.20	184.2
22.26	5.28	148.33	747.3	2.572	6.95	147.20	773.7	24.19	7.20	149.08	776.8
32.74	2.49	397.89	1,788.9	3.352	2.86	392.89	1,774.9	31.62	2.12	392.64	1,749.0
35.91	11.51	44.79	436.6	4.113	14.05	46.39	489.6	40.55	13.72	51.52	504.6
68.65	14.00	442.68	2,225.5	7.465	16.91	439.28	2,264.5	72.17	15.84	444.16	2,253.6
9.95	0.52	125.37	559.6	10.28	0.56	128.29	573.4	10.06	0.54	126.17	564.8
9.23	2.35	17.21	130.2	9.74	2.33	16.87	130.7	9.53	2.39	15.22	133.4
19.18	2.87	142.58	689.8	20.02	2.89	145.16	704.1	19.59	2.93	141.39	698.2
11.27	0.58	137.34	614.8	13.04	1.55	143.94	657.9	11.58	0.85	138.35	624.7
16.96	5.13	23.95	215.5	15.07	4.56	20.49	188.1	16.13	3.95	21.79	192.5
28.23	5.71	161.29	830.3	28.11	6.11	164.43	846.0	27.71	4.83	160.64	817.2
11.24	0.60	140.56	628.0	11.13	0.59	139.53	623.2	11.42	0.62	142.70	637.7
11.52	3.20	22.55	169.3	13.91	5.43	23.87	205.3	13.69	3.46	20.05	170.4
22.76	3.80	163.11	797.3	25.04	6.02	163.40	828.5	25.11	4.08	162.75	808.1
32.46	1.70	403.27	1,802.4	34.45	2.70	411.76	1,854.5	33.06	2.01	407.72	1,827.2
37.71	10.68	63.71	515.0	38.72	12.32	61.29	524.1	39.35	9.83	57.06	496.3
70.17	12.38	466.98	2,317.4	73.17	15.02	472.99	2,378.6	72.41	11.84	464.78	2,323.5
9.36	0.55	114.84	514.3	9.88	0.55	122.73	548.8	9.96	0.59	121.83	545.8
10.86	2.44	15.22	129.5	13.35	3.07	19.08	161.3	11.25	2.68	16.41	138.2
20.22	2.99	130.06	643.8	23.23	3.62	141.81	710.1	21.21	3.27	138.24	684.0
10.06	0.58	123.81	554.3	10.78	0.62	128.87	578.3	10.38	0.62	125.97	564.8
22.36	3.62	14.24	183.7	19.68	5.34	17.85	203.5	22.60	4.98	17.06	208.9
32.42	4.20	138.05	738.0	30.46	5.96	146.72	781.8	32.98	5.60	143.03	773.7
9.86	0.57	121.07	542.3	9.92	0.54	123.86	553.6	10.22	0.69	125.35	561.5
14.23	6.87	19.48	202.0	21.23	8.13	20.28	245.3	18.39	6.18	23.67	229.8
24.09	7.44	140.55	744.3	31.15	8.67	144.14	798.9	28.61	6.78	149.02	791.3
29.28	1.70	359.72	1,610.9	30.58	1.71	375.46	1,680.7	30.55	1.81	373.15	1,672.1
47.45	12.93	49.94	515.2	54.26	16.54	57.21	610.1	52.24	13.94	57.14	576.7
76.73	14.63	408.66	2,126.1	84.84	18.25	432.67	2,290.8	82.80	15.65	430.29	2,249.0

第六表

工場別一日一人宛

工場名	食時 區別	七月				八月			
		蛋白質	脂肪	含水炭素	總熱量	蛋白質	脂肪	含水炭素	總熱量
岸和田紡績株式會社工場	朝食 {主副計} 食食	12.12	0.77	145.12	651.9	11.51	0.71	139.24	624.7
		16.10	5.36	25.11	218.8	15.45	4.49	25.83	210.9
		28.22	6.13	170.23	870.7	26.96	5.20	165.07	835.6
	晝食 {主副計} 食食	12.10	0.77	145.13	651.8	11.96	0.69	139.06	625.6
		13.20	4.29	21.32	181.4	15.19	4.28	26.09	209.1
		25.30	5.06	166.45	833.2	27.15	4.97	165.15	834.7
	夕食 {主副計} 食食	12.12	0.77	145.12	651.9	12.56	1.12	141.16	640.9
		18.72	5.82	21.67	219.7	20.04	7.05	23.15	242.7
		30.84	6.59	166.79	871.6	32.60	8.17	164.31	883.6
	合計 {主副計} 食食	36.34	2.31	435.37	1,955.6	36.03	2.52	419.46	1,891.2
		48.02	15.47	68.10	619.9	50.68	15.82	75.07	662.7
		84.36	17.78	503.47	2,575.5	86.71	18.34	494.53	2,553.9
福助足袋株式會社	朝食 {主副計} 食食	11.77	1.99	135.42	622.2	12.07	2.04	138.87	638.0
		11.94	7.48	17.76	190.3	13.29	9.39	17.24	212.3
		23.71	9.47	153.18	812.5	25.36	11.43	156.11	850.3
	晝食 {主副計} 食食	15.20	2.57	174.71	802.7	15.80	2.67	181.60	834.3
		20.59	5.73	19.23	216.3	16.18	4.87	21.52	199.8
		35.79	8.30	193.94	1,019.0	31.98	7.54	203.12	1,034.1
	夕食 {主副計} 食食	13.34	2.26	153.31	704.5	13.88	2.35	159.54	733.0
		19.37	5.82	27.05	244.3	17.04	6.47	23.89	227.8
		32.71	8.08	180.36	948.8	30.92	8.82	183.43	960.8
	合計 {主副計} 食食	40.31	6.82	463.44	2,129.4	41.75	7.06	480.01	2,205.3
		51.90	19.03	64.04	650.9	46.51	20.73	62.65	639.9
		92.21	25.85	527.48	2,780.3	88.26	27.79	542.66	2,845.2
福島紡績株式會社工場	朝食 {主副計} 食食	13.53	1.96	123.05	578.1	13.79	1.99	125.46	589.4
		6.68	1.90	11.58	92.4	6.96	1.84	11.28	91.5
		20.21	3.86	134.63	670.5	20.75	3.83	136.74	680.9
	晝食 {主副計} 食食	15.07	2.18	137.05	643.9	15.41	2.20	138.88	653.0
		9.93	2.16	12.83	113.2	11.84	2.66	16.76	142.0
		25.00	4.34	149.88	757.1	27.25	4.86	155.64	795.0
	夕食 {主副計} 食食	14.28	2.06	129.89	610.3	14.20	2.05	129.22	608.1
		11.98	2.61	13.48	128.6	14.39	3.21	17.29	159.7
		26.25	4.67	143.37	738.9	28.59	5.26	146.51	767.8
	合計 {主副計} 食食	42.88	6.20	389.99	1,832.3	43.40	6.24	393.56	1,850.5
		28.59	6.67	37.89	334.2	33.19	7.71	45.33	393.2
		71.47	12.87	427.88	2,166.5	76.59	13.95	438.89	2,243.7

食量ノ成分々配表

九月				十月				平均			
蛋白質	脂肪	含水炭素	總熱量	蛋白質	脂肪	含水炭素	總熱量	蛋白質	脂肪	含水炭素	總熱量
11.03	0.65	135.02	604.9	11.25	0.68	135.90	613.9	11.48	0.70	139.13	624.1
15.13	4.11	23.38	195.1	15.54	3.85	23.65	195.5	15.55	4.46	24.50	205.7
26.16	4.76	158.40	801.0	26.79	4.54	160.55	810.3	27.04	5.16	163.63	829.8
11.90	0.85	136.49	616.4	14.34	1.74	143.68	654.1	12.59	1.02	141.11	639.7
15.42	4.92	17.82	182.0	14.05	5.06	15.34	167.4	14.47	4.64	20.13	184.9
27.32	5.78	154.31	798.4	28.40	6.80	159.02	831.5	27.06	5.66	161.24	824.6
11.06	0.65	135.24	605.0	12.74	2.05	140.33	646.7	12.13	1.15	140.52	636.7
17.52	5.27	20.94	205.7	15.42	3.78	21.49	186.4	17.93	5.48	21.82	213.9
28.58	5.92	155.18	812.7	28.16	5.83	161.82	833.1	30.06	6.63	162.34	850.6
33.99	2.16	406.75	1,827.3	38.33	4.47	422.91	1,924.6	36.20	2.87	420.76	1,900.5
48.07	14.30	62.14	584.8	45.02	12.70	60.48	550.3	47.96	14.58	66.45	604.5
82.06	16.46	468.89	2,412.1	83.35	17.17	481.39	2,474.9	84.16	17.45	487.21	2,505.0
11.63	1.59	139.32	633.8	12.07	2.04	138.87	638.0	11.89	1.92	138.10	633.0
11.69	7.87	17.49	192.7	13.70	9.59	17.03	215.1	12.68	8.61	17.37	202.9
23.32	9.46	156.81	825.5	25.77	11.63	155.90	853.1	24.57	10.53	155.47	835.9
15.45	2.16	183.10	834.3	16.66	3.25	182.19	845.5	15.80	2.68	180.32	829.4
16.02	6.15	21.46	210.7	16.15	5.83	16.36	187.4	17.23	5.63	19.56	203.2
31.47	8.31	204.56	1,045.0	32.81	9.08	198.55	1,032.9	33.03	8.31	199.68	1,032.6
13.43	1.85	160.74	731.4	14.40	2.64	160.42	741.7	13.78	2.28	158.49	727.7
15.58	5.21	22.17	203.2	18.04	5.61	20.11	208.4	17.53	5.78	23.30	221.1
29.01	7.06	182.91	934.6	32.44	8.25	180.53	950.1	31.31	8.06	181.79	948.8
40.51	5.60	483.16	2,199.5	43.17	7.93	481.48	2,225.2	41.47	6.88	476.91	2,190.1
43.29	19.23	61.12	606.6	47.85	21.03	53.50	610.9	47.44	20.02	60.23	627.2
83.80	24.83	544.28	2,806.1	91.02	28.96	534.98	2,836.1	88.91	26.90	537.14	2,817.3
13.49	1.95	122.68	576.4	13.63	1.98	124.14	583.3	13.61	1.97	123.84	581.8
7.48	1.81	11.19	93.2	7.74	1.79	10.51	91.4	7.20	1.84	11.14	92.1
20.97	3.76	133.87	669.6	21.37	3.77	134.65	674.7	20.81	3.81	134.98	673.9
14.98	2.17	136.21	639.9	15.80	2.28	143.59	674.6	15.32	2.21	138.96	653.0
9.93	2.64	16.11	131.3	11.79	4.31	18.68	165.0	10.87	2.94	16.05	137.7
24.91	4.81	152.32	771.2	27.59	6.59	162.27	839.6	26.19	5.15	155.01	790.7
13.75	2.03	125.12	587.8	14.18	2.02	128.98	605.9	14.11	2.04	128.36	603.3
12.55	2.96	15.92	143.9	14.30	3.51	13.60	147.0	13.30	3.07	15.03	144.5
26.31	4.99	141.04	731.7	28.48	5.53	142.58	752.9	27.41	5.11	143.39	747.8
42.22	6.15	384.01	1,804.1	43.61	6.28	396.71	1,863.8	43.04	6.22	391.16	1,838.1
29.97	7.41	43.22	368.4	33.83	9.61	403.4	403.4	31.37	7.85	42.22	374.3
72.19	13.56	427.23	2,172.5	77.44	15.89	439.50	2,267.2	74.41	14.07	433.38	2,212.4

第六表

工場別一日一人宛

工場名	食時 區別	七 月				八 月			
		蛋白質	脂肪	含水炭素	總熱量	蛋白質	脂肪	含水炭素	總熱量
大阪織物株式會社	朝食 { 主副計	9.82	0.53	122.82	548.8	10.51	0.49	120.99	543.8
		9.43	2.54	17.49	133.9	13.74	3.30	19.68	167.3
		19.25	3.07	140.31	682.7	24.25	3.79	140.67	711.1
	晝食 { 主副計	11.78	0.60	144.08	644.6	12.91	0.89	142.81	646.8
		19.74	4.26	25.41	224.8	23.17	3.93	27.38	243.9
		31.52	4.86	169.49	869.4	36.08	4.82	170.19	890.7
	夕食 { 主副計	11.42	0.61	143.03	639.0	12.77	0.61	144.97	652.4
		13.25	5.72	21.92	197.3	15.25	6.78	24.58	226.3
		24.67	6.33	164.95	835.3	28.02	7.39	169.55	878.7
	合計 { 主副計	33.02	1.74	409.93	1,832.4	35.19	1.99	408.77	1,843.0
		42.42	12.52	64.82	556.0	52.16	14.01	71.64	637.5
		75.44	14.26	474.75	2,388.4	88.35	16.00	480.41	2,480.5
長崎紡織株式會社工場	朝食 { 主副計	8.97	0.33	120.72	534.8	8.81	0.31	118.92	526.6
		8.42	2.90	12.85	114.4	9.37	2.90	12.99	118.5
		17.39	3.23	133.57	649.2	18.18	3.21	131.91	645.1
	晝食 { 主副計	11.09	0.41	148.95	659.8	11.70	0.42	157.98	699.6
		21.79	2.96	13.29	171.1	24.13	4.06	22.87	228.2
		32.88	3.37	162.24	830.9	35.83	4.48	180.35	927.8
	夕食 { 主副計	10.29	0.38	139.44	613.3	9.92	0.35	133.91	593.0
		11.17	3.76	21.10	167.4	21.54	4.90	23.22	229.0
		21.46	4.14	159.54	780.7	31.46	5.25	157.13	822.0
	合計 { 主副計	30.35	1.12	408.11	1,807.9	30.43	1.08	410.81	1,819.2
		41.38	9.62	47.24	452.9	55.04	11.86	58.58	575.7
		71.73	10.74	455.35	2,260.8	85.47	12.94	469.39	2,394.9
泉州織物株式會社	朝食 { 主副計	9.09	0.47	116.08	517.6	8.91	0.44	113.60	506.4
		4.30	1.13	8.50	62.7	5.83	1.50	11.00	82.9
		13.39	1.60	124.58	580.3	14.74	1.94	124.60	589.3
	晝食 { 主副計	12.35	0.44	157.98	703.8	11.17	0.55	142.69	636.0
		11.62	2.62	14.23	128.4	16.07	4.06	14.14	161.6
		23.97	3.06	172.21	832.2	27.24	4.61	156.83	797.6
	夕食 { 主副計	10.43	0.54	133.33	594.5	11.17	0.55	142.69	636.0
		9.11	2.51	14.83	121.6	7.00	1.45	15.22	104.5
		19.54	3.05	148.16	716.1	18.17	2.00	157.91	740.5
	合計 { 主副計	31.87	1.65	407.39	1,815.9	31.25	1.54	398.98	1,778.1
		25.03	6.06	37.56	312.7	28.90	7.01	40.36	349.0
		56.90	7.71	444.95	2,128.6	60.15	8.55	439.34	2,127.4

食量ノ成分々配表

九 月				十 月				平 均			
蛋白質	脂肪	含水炭素	總熱量	蛋白質	脂肪	含水炭素	總熱量	蛋白質	脂肪	含水炭素	總熱量
11.04	0.48	121.76	548.9	11.47	0.50	126.40	570.0	10.71	0.50	123.03	553.0
9.92	2.31	17.79	135.0	10.64	2.54	16.52	134.8	10.94	2.68	17.86	142.8
20.96	2.79	139.55	683.9	22.11	3.04	142.92	704.8	21.65	3.18	140.89	695.8
13.84	0.73	143.45	651.8	13.70	1.35	143.93	658.9	13.05	0.90	143.53	650.5
24.62	5.79	20.60	239.1	24.07	4.34	19.17	217.5	22.90	4.56	23.20	231.4
38.46	6.52	164.05	890.9	37.77	5.69	163.10	876.4	35.95	5.45	166.73	881.9
13.54	0.59	149.13	672.5	13.79	0.59	152.71	688.3	12.88	0.60	147.49	663.2
16.55	6.43	22.67	220.5	14.30	4.67	20.37	185.4	14.82	5.89	22.37	207.1
30.09	7.02	171.80	893.0	28.09	5.26	173.08	873.7	27.70	6.49	169.86	870.3
38.42	1.80	414.34	1,873.2	39.96	2.44	423.04	1,917.2	36.64	2.00	414.05	1,866.7
51.09	14.53	61.06	594.6	49.01	11.55	56.06	537.7	48.66	13.13	63.43	581.3
89.51	16.33	475.40	2,467.8	87.97	13.99	479.10	2,454.9	85.30	15.13	477.48	2,448.0
8.81	0.31	118.92	526.6	8.01	0.29	108.11	478.8	8.61	0.31	116.16	514.5
9.85	2.39	12.93	115.5	9.41	1.95	12.93	109.6	9.30	2.49	12.93	114.2
18.66	2.70	131.85	642.1	17.42	2.24	121.04	598.4	17.91	2.80	129.09	628.7
12.49	0.54	162.71	723.4	12.13	1.16	151.46	681.7	11.89	0.66	155.35	691.8
20.86	3.84	19.17	199.7	20.54	5.46	18.88	212.1	21.75	4.15	18.52	203.5
33.35	4.33	181.83	923.1	32.67	6.62	170.34	893.8	33.64	4.81	173.87	895.3
9.61	0.34	129.73	574.5	8.81	0.31	118.92	526.6	9.59	0.34	129.41	573.1
15.05	5.58	21.16	200.3	13.74	4.52	18.91	175.8	15.32	4.72	20.96	192.6
24.66	5.92	150.69	774.8	22.55	4.83	137.83	702.4	24.91	5.06	150.37	765.7
30.91	1.19	411.35	1,824.5	28.95	1.76	378.49	1,687.1	30.09	1.31	400.92	1,779.4
45.76	11.81	53.26	515.5	43.69	11.93	50.72	497.5	45.37	11.36	52.41	510.3
76.67	13.00	464.62	2,340.0	72.64	13.69	429.21	2,184.6	76.46	12.67	453.33	2,289.7
9.57	0.46	122.27	544.9	8.49	0.41	108.33	482.8	8.98	0.44	114.63	511.0
6.67	1.60	11.57	89.6	5.81	1.52	8.59	74.3	5.66	1.44	9.97	77.7
16.24	2.06	133.84	634.5	14.30	1.93	116.92	557.1	14.64	1.88	124.66	588.7
12.42	0.61	158.56	706.7	12.69	0.62	161.95	721.8	12.06	0.60	154.01	686.4
12.89	3.52	14.56	145.2	16.34	3.69	14.43	160.2	14.49	3.49	14.32	150.5
25.31	4.13	173.12	851.9	29.03	4.31	176.38	882.0	25.55	4.09	168.33	836.9
12.42	0.61	158.56	786.7	12.69	0.62	161.95	721.8	11.63	0.58	148.51	662.0
8.28	3.44	10.65	109.5	14.17	4.66	13.11	155.0	9.47	2.87	13.69	121.6
20.70	4.05	169.21	816.2	26.86	5.28	175.06	876.8	21.10	3.45	162.20	783.6
34.41	1.68	439.39	1,958.3	33.87	1.65	432.23	1,926.4	32.67	1.62	417.15	1,859.4
27.84	8.56	35.78	344.3	35.32	9.87	35.13	389.5	29.62	7.80	37.98	349.8
62.25	10.24	476.17	2,302.6	70.19	11.52	468.36	2,315.9	62.29	9.42	455.13	2,209.2

第六表

工場別一日一人宛

工場名	食時區別	七月				八月			
		蛋白質	脂肪	含水炭素	總熱量	蛋白質	脂肪	含水炭素	總熱量
和泉紡績株式會社本社工場	朝食 {主副計} 食食	10.48	1.75	121.60	557.6	10.86	1.79	122.07	561.7
		12.71	5.59	12.79	156.4	12.60	5.49	10.90	147.2
		23.19	7.34	134.39	714.0	23.46	7.28	132.97	708.9
	晝食 {主副計} 食食	12.81	2.66	126.96	597.6	12.70	2.34	126.32	600.1
		17.62	4.56	20.85	199.9	18.74	4.32	20.63	201.6
		30.43	7.22	147.81	797.5	31.44	6.65	148.95	801.7
	夕食 {主副計} 食食	10.57	1.77	122.60	562.2	12.54	2.11	127.60	594.3
		17.64	5.69	30.91	251.6	18.74	6.33	25.67	240.8
		28.21	7.46	153.51	813.8	31.28	8.44	153.27	835.1
	合計 {主副計} 食食	33.85	6.18	371.16	1,717.4	35.10	6.24	377.99	1,756.1
		47.97	15.84	64.55	607.9	50.08	16.14	57.20	589.6
		81.83	22.02	435.71	2,325.3	86.18	22.38	435.19	2,345.7
倉敷紡績株式會社枚方工場	朝食 {主副計} 食食	11.32	0.60	141.81	633.3	11.10	0.60	140.67	627.5
		8.40	6.00	14.34	148.9	8.86	6.17	14.49	153.1
		19.72	6.60	156.15	782.2	19.96	6.77	155.16	780.6
	晝食 {主副計} 食食	12.47	0.75	148.98	669.2	12.20	0.74	146.25	656.8
		21.33	6.24	27.75	259.4	20.61	5.74	29.52	259.2
		33.80	6.99	176.73	928.6	32.81	6.48	175.78	916.0
	夕食 {主副計} 食食	12.87	0.80	153.44	709.9	12.49	0.76	154.68	692.5
		15.84	4.69	20.78	193.7	14.52	4.34	21.57	188.2
		28.71	5.49	179.22	903.6	27.01	5.10	176.25	880.7
	合計 {主副計} 食食	35.66	2.15	449.23	2,012.4	35.79	2.10	441.61	1,976.8
		45.57	16.93	62.87	602.0	43.99	16.25	65.58	603.5
		82.23	19.08	512.10	2,614.4	79.78	18.35	507.19	2,577.3
佐野紡績株式會社工場	朝食 {主副計} 食食	10.35	0.58	129.70	580.0	9.33	0.51	117.60	525.3
		9.20	1.67	11.33	99.3	10.06	1.88	11.04	103.8
		19.55	2.25	141.03	679.3	19.41	2.39	128.64	629.1
	晝食 {主副計} 食食	12.31	0.71	152.67	683.4	10.42	0.59	126.14	565.5
		12.04	2.18	15.16	131.7	15.40	3.92	18.47	175.3
		24.35	2.89	167.83	815.1	25.82	4.51	144.61	740.8
	夕食 {主副計} 食食	11.49	0.65	142.47	637.4	9.51	0.51	119.22	532.5
		7.87	1.45	19.39	125.2	12.09	1.94	20.61	152.1
		19.36	2.10	161.86	762.6	21.60	2.45	139.83	684.6
	合計 {主副計} 食食	34.15	1.94	424.84	1,900.8	29.31	1.61	352.96	1,623.3
		29.11	5.30	45.88	355.2	37.55	7.74	50.12	431.2
		63.26	7.24	470.72	2,257.0	66.86	9.35	413.08	2,054.5

食量ノ成分々配表

九月				十月				平均			
蛋白質	脂肪	含水炭素	總熱量	蛋白質	脂肪	含水炭素	總熱量	蛋白質	脂肪	含水炭素	總熱量
10.97	1.80	123.38	567.7	11.59	1.93	131.82	606.1	10.98	1.82	124.69	573.2
12.75	5.40	10.70	146.1	12.82	5.40	11.30	148.9	12.72	5.47	11.40	149.6
23.72	7.20	134.08	713.8	24.41	7.33	143.12	755.0	23.70	7.29	136.09	722.8
12.42	2.42	126.94	594.0	15.60	3.68	138.82	667.5	13.38	2.77	130.29	615.0
21.08	5.17	25.28	238.1	17.83	4.36	20.67	198.1	18.83	4.60	21.87	209.5
33.50	7.59	152.22	832.1	33.43	8.04	159.49	865.6	32.21	7.37	152.16	824.5
12.43	2.14	126.91	591.3	11.59	1.93	131.82	606.1	11.81	1.99	127.29	588.9
19.97	5.49	28.85	251.0	19.83	5.79	22.25	226.2	19.06	5.83	26.86	242.3
32.40	7.63	155.76	842.3	31.42	7.72	154.07	832.3	30.87	7.82	154.15	831.2
35.82	6.36	377.23	1,753.0	38.78	7.54	402.46	1,879.7	36.17	6.58	382.27	1,777.1
53.80	16.06	64.83	635.2	50.48	15.55	54.22	573.2	50.61	15.90	60.13	601.4
89.62	22.42	442.06	2,388.2	89.26	23.09	456.68	2,452.9	86.78	22.48	442.40	2,378.5
11.83	0.61	149.22	666.1	12.08	0.62	152.45	680.5	11.58	0.61	145.96	651.5
10.75	6.54	14.01	162.5	10.84	6.57	15.02	167.0	11.58	6.32	14.46	157.8
22.58	7.15	163.23	828.6	22.92	7.19	167.47	847.5	21.27	6.93	160.42	809.3
14.03	1.20	156.06	708.7	14.20	1.21	158.03	716.7	13.21	0.97	152.26	687.4
20.45	6.65	22.85	239.2	20.05	6.56	21.74	232.2	20.62	6.29	25.52	247.7
34.48	7.85	178.91	947.9	34.25	7.77	179.77	948.9	33.83	7.26	177.78	935.1
13.01	0.82	159.18	713.6	12.63	0.66	159.49	711.6	12.75	0.76	157.92	706.8
17.89	4.72	18.97	194.9	20.48	5.71	18.71	213.7	17.15	4.86	20.03	197.5
30.90	5.54	178.15	908.5	33.11	6.37	178.20	925.3	29.90	5.62	177.95	904.3
38.87	2.63	464.46	2,088.4	38.91	2.49	469.97	2,108.8	37.54	2.34	455.14	2,045.7
49.09	17.91	55.83	596.6	51.37	18.84	55.47	612.9	47.46	17.47	60.01	603.0
87.96	20.54	520.29	2,685.0	90.28	21.33	525.44	2,721.7	85.00	19.81	516.15	2,648.7
9.45	0.51	118.34	528.7	9.84	0.53	122.95	549.5	9.75	0.53	122.10	545.7
9.88	1.85	11.06	103.1	9.32	1.78	10.51	97.6	9.61	1.80	10.96	100.8
19.33	2.36	129.40	631.8	19.16	2.31	133.46	647.1	19.36	2.33	133.06	646.5
10.55	0.57	132.02	590.0	10.85	0.58	135.60	606.0	11.01	0.61	135.40	610.3
15.68	3.98	15.37	164.2	17.96	3.85	13.14	163.1	15.43	3.51	15.42	159.0
25.23	4.55	157.39	754.2	28.81	4.43	148.74	769.1	26.44	4.12	151.82	769.3
9.45	0.51	118.34	528.7	10.25	0.55	128.20	572.9	10.16	0.55	126.92	567.3
12.45	2.05	18.84	147.6	13.75	2.32	19.95	159.7	11.69	1.96	19.70	147.0
21.93	2.56	137.18	676.3	24.00	2.87	148.15	732.6	21.85	2.51	145.62	714.3
29.45	1.59	368.70	1,647.4	30.94	1.66	386.75	1,728.4	30.92	1.69	385.42	1,723.3
38.04	7.88	45.27	414.9	41.03	7.95	43.60	420.4	36.73	7.27	46.08	406.8
67.49	9.47	413.97	2,062.3	71.97	9.61	430.35	2,148.8	67.65	8.96	431.50	2,130.1

第六表

工場別一日一人宛

工場名	食時 區別	七月				八月			
		蛋白質	脂肪	含水炭素	總熱量	蛋白質	脂肪	含水炭素	總熱量
岸和田紡績株式會社春木工場	朝食 {主副計} 食食	11.09	1.76	122.09	563.3	11.24	1.80	122.72	566.0
		11.52	3.03	20.62	159.8	12.15	3.01	21.85	166.8
		22.62	4.79	142.71	723.1	23.39	4.81	144.57	732.8
	晝食 {主副計} 食食	11.99	1.89	132.12	608.5	11.24	1.80	122.72	566.0
		13.78	2.81	19.49	162.5	13.92	2.85	19.25	162.3
		25.77	4.70	151.61	771.0	25.16	4.65	141.97	728.3
	夕食 {主副計} 食食	13.85	2.18	152.45	702.1	11.57	1.85	126.51	583.4
		11.17	2.64	18.93	148.0	1.14	2.16	22.27	157.0
		25.02	4.82	171.38	850.1	22.71	4.01	148.78	740.4
	合計 {主副計} 食食	36.92	5.83	406.66	1,873.9	34.05	5.45	371.95	1,715.4
		36.47	8.48	59.04	470.3	37.21	8.02	63.37	486.1
			73.40	14.31	465.70	2,344.2	71.26	13.47	435.32
錦華紡績株式會社浪速支店	朝食 {主副計} 食食	14.78	2.16	136.42	639.9	11.87	1.72	108.00	507.2
		7.87	1.60	9.78	87.1	7.85	1.90	8.71	85.7
		22.55	3.76	146.20	727.0	19.72	3.62	116.71	592.9
	晝食 {主副計} 食食	18.50	3.12	164.96	781.2	17.77	3.44	144.10	695.6
		13.49	5.56	16.64	175.6	10.86	4.41	16.75	154.0
		31.99	8.78	181.60	956.8	28.63	7.85	160.85	849.6
	夕食 {主副計} 食食	15.73	2.29	144.13	676.6	14.24	2.06	129.56	608.7
		13.83	4.11	12.72	147.0	12.03	4.74	12.66	145.1
		29.56	6.48	156.85	823.6	26.27	6.80	142.22	753.8
	合計 {主副計} 食食	49.01	7.57	445.51	2,097.7	43.88	7.22	381.66	1,811.5
		35.19	11.37	39.14	409.7	30.74	11.05	38.12	384.8
		84.20	18.94	484.65	2,507.4	74.62	18.27	419.78	2,196.3
昭和絹糸株式會社	朝食 {主副計} 食食	9.65	0.49	122.73	547.3	9.52	0.47	121.56	541.9
		11.19	3.11	19.71	155.4	11.06	3.34	18.96	153.9
		20.84	3.60	142.44	702.7	20.58	3.81	140.52	695.8
	晝食 {主副計} 食食	9.94	0.48	127.62	568.5	14.04	1.79	140.43	650.1
		19.18	9.87	28.44	287.0	15.11	7.61	19.41	212.3
		29.16	10.35	156.06	855.5	29.15	9.40	159.84	862.4
	夕食 {主副計} 食食	9.86	0.50	125.43	559.4	10.47	0.52	133.71	596.1
		17.21	9.76	22.09	251.9	18.65	11.43	24.18	281.9
		27.07	10.26	147.52	811.3	29.12	11.95	157.89	878.0
	合計 {主副計} 食食	29.45	1.47	375.78	1,675.2	34.03	2.78	395.70	1,788.1
		47.58	22.74	70.24	694.3	44.82	22.38	62.55	648.1
		77.03	24.21	446.02	2,369.5	78.85	25.16	458.25	2,436.2

食量ノ成分々配表

九月				十月				平均			
蛋白質	脂肪	含水炭素	總熱量	蛋白質	脂肪	含水炭素	總熱量	蛋白質	脂肪	含水炭素	總熱量
11.62	1.82	125.77	580.3	12.32	1.93	133.73	616.9	11.58	1.83	126.26	582.5
12.03	2.80	20.57	159.4	12.40	2.72	17.85	149.2	12.03	2.89	20.16	158.6
23.65	4.62	146.34	739.7	24.72	4.65	151.58	766.1	23.61	4.72	146.42	741.1
11.62	1.82	125.77	580.3	14.69	2.68	141.91	667.1	12.44	2.06	130.90	606.9
18.99	3.00	13.62	161.5	15.53	2.43	13.50	141.5	15.53	2.76	16.43	156.6
30.61	4.82	139.39	741.8	30.22	5.11	155.41	808.6	27.97	4.82	147.33	763.5
12.27	1.93	133.25	614.7	12.65	1.99	137.52	634.3	12.60	1.99	137.54	634.1
12.31	5.06	17.52	169.3	12.47	3.76	17.98	159.7	11.78	3.40	19.15	158.4
24.58	6.99	150.77	784.0	25.12	5.75	155.50	794.0	24.38	5.39	156.69	792.5
35.51	5.57	384.79	1,775.3	39.66	6.60	413.16	1,918.3	36.62	5.88	394.70	1,823.5
43.33	10.86	51.71	490.2	40.40	8.91	49.33	450.4	39.34	9.05	55.74	473.6
78.84	16.43	436.50	2,265.5	80.06	15.51	462.49	2,368.7	75.96	14.93	450.44	2,297.1
13.06	1.89	118.77	558.0	14.24	2.06	129.56	608.7	13.49	1.96	123.26	578.8
7.90	1.72	8.95	85.1	7.86	1.72	8.70	83.9	7.88	1.74	9.06	85.5
20.96	3.61	127.72	643.1	22.10	3.78	138.26	692.6	21.37	3.70	132.32	664.3
18.98	4.16	156.25	757.1	20.61	5.78	165.79	817.8	18.96	4.12	157.79	762.9
10.99	5.15	16.07	158.5	10.69	3.79	17.30	149.7	11.52	4.75	16.70	159.5
29.97	9.31	172.32	915.6	31.30	9.57	183.09	967.5	30.48	8.87	174.49	922.4
14.84	2.15	134.96	634.1	15.43	2.23	140.35	659.4	15.06	2.18	137.30	644.9
18.07	6.99	18.45	214.7	17.16	7.35	19.72	219.4	15.24	5.79	15.85	181.1
32.91	9.14	153.41	848.8	32.59	9.58	160.07	878.8	30.30	7.97	153.15	826.0
46.88	8.20	409.98	1,949.2	50.28	10.07	435.70	2,085.9	47.51	8.26	418.35	1,986.6
35.96	13.86	43.47	458.3	35.71	12.86	45.72	453.0	34.64	12.28	41.61	426.1
83.84	22.05	453.45	2,407.5	85.99	22.93	481.42	2,538.9	82.15	20.54	459.96	2,412.7
9.52	0.47	121.56	541.9	10.22	0.51	130.24	580.7	9.73	0.48	124.12	553.4
11.74	3.22	21.35	165.6	11.24	2.87	18.18	147.2	11.31	3.13	19.54	155.5
21.26	3.69	142.92	707.5	21.46	3.38	148.42	727.9	21.04	3.61	143.66	708.9
12.62	1.03	136.35	620.5	13.95	1.42	149.98	685.4	12.76	1.21	139.16	634.2
19.92	8.45	22.96	254.3	19.68	8.55	24.01	258.5	18.47	8.57	23.52	251.8
32.54	9.48	159.31	874.8	33.63	9.97	173.99	943.9	31.23	9.78	162.68	886.0
10.47	0.52	133.71	596.1	11.36	0.57	144.72	645.3	10.58	0.53	134.96	601.7
18.31	9.54	27.24	275.7	19.86	12.20	24.23	294.1	18.59	10.80	24.55	277.3
28.78	10.05	160.95	871.8	31.22	12.77	168.95	939.4	29.17	11.33	159.51	879.0
32.61	2.02	391.62	1,758.5	35.53	2.50	424.94	1,911.4	33.07	2.22	398.24	1,789.3
49.97	21.21	71.56	695.6	50.78	23.62	66.42	699.8	48.37	22.50	67.61	684.6
82.58	23.23	463.18	2,454.1	86.31	26.12	491.36	2,611.2	81.44	24.72	465.85	2,473.9

第六表

工場別一日一人宛

工場名	食時 區別	七 月				八 月			
		蛋白質	脂肪	含水炭素	總熱量	蛋白質	脂肪	含水炭素	總熱量
東洋麻糸紡織株式會社	朝食	11.43	0.41	154.31	683.4	11.61	0.42	156.76	694.2
		7.83	2.66	12.22	106.1	8.07	2.75	12.78	111.3
		19.26	3.07	166.53	789.5	19.68	3.17	169.54	805.5
	晝食	12.88	0.46	173.60	770.4	12.47	0.45	168.43	745.9
		14.69	3.25	11.64	138.2	13.90	3.75	10.28	133.9
		27.57	3.71	185.24	908.6	26.37	4.20	178.71	879.8
	夕食	11.31	0.41	152.67	676.0	12.01	0.43	162.16	718.1
		9.67	3.81	13.50	130.3	13.94	3.22	7.86	118.8
		20.98	4.22	166.17	806.3	25.95	3.65	170.02	836.9
	合計	35.62	1.28	480.57	2,129.8	36.09	1.30	487.35	2,158.2
		32.19	9.72	37.36	374.6	35.91	9.72	30.92	364.0
		67.81	11.00	517.94	2,504.4	72.00	11.02	518.27	2,522.2
熊谷商店福田工場	朝食	8.10	0.29	109.31	484.1	7.01	0.25	94.62	418.9
		10.41	5.95	10.91	142.9	13.49	8.94	18.15	212.7
		18.51	6.24	120.22	627.0	20.50	9.19	112.77	631.6
	晝食	10.38	0.37	136.96	607.5	10.51	0.43	131.82	587.7
		14.58	3.43	10.95	136.5	18.22	4.36	11.97	163.3
		24.96	3.80	147.91	744.0	28.73	4.79	143.79	751.0
	夕食	9.20	0.33	124.27	550.4	8.08	0.29	109.06	483.0
		10.33	1.52	12.26	106.8	15.16	3.43	14.97	155.6
		19.53	1.85	135.53	657.2	23.24	3.72	124.03	638.6
	合計	27.68	0.99	370.54	1,642.0	25.60	0.97	335.50	1,489.6
		35.32	10.90	34.12	385.2	46.87	16.73	45.09	531.6
		63.00	11.89	404.66	2,028.2	72.47	17.70	380.59	2,021.2
北泉紡績所	朝食	8.48	0.66	144.46	646.1	11.63	0.65	143.98	644.0
		6.62	1.77	14.27	102.3	7.39	1.83	11.72	95.6
		15.10	2.43	158.73	748.4	19.02	2.48	155.70	739.6
	晝食	12.98	0.79	156.34	701.6	12.55	0.73	150.92	673.1
		13.32	2.23	13.51	131.0	15.45	4.25	15.59	166.8
		26.30	3.02	169.85	832.6	28.01	4.98	166.51	839.9
	夕食	12.82	0.70	159.61	713.5	12.40	0.67	154.61	691.1
		5.35	1.74	13.27	92.5	7.91	3.18	14.52	122.7
		18.17	2.44	172.88	806.0	20.31	3.85	169.13	813.8
	合計	34.28	2.15	460.41	2,051.2	35.58	2.05	449.51	2,008.2
		25.29	5.74	41.05	325.8	30.76	9.26	41.83	385.1
		59.57	7.89	501.46	2,387.0	67.34	11.31	491.34	2,393.3

食量ノ成分々配表

九 月				十 月				平 均			
蛋白質	脂肪	含水炭素	總熱量	蛋白質	脂肪	含水炭素	總熱量	蛋白質	脂肪	含水炭素	總熱量
11.61	0.42	156.76	694.2	11.61	0.42	156.76	694.2	11.57	0.42	156.16	691.6
9.15	2.29	12.13	108.5	9.54	2.02	11.89	106.6	8.65	2.43	12.26	108.1
20.76	2.71	168.89	802.7	21.15	2.44	193.65	800.8	20.22	2.85	168.42	799.7
12.01	0.43	162.16	718.1	12.01	0.43	162.16	718.1	12.33	0.44	166.37	737.1
13.89	2.82	7.53	113.7	13.04	2.53	9.14	116.8	13.97	3.10	9.59	125.2
25.90	3.25	169.69	831.8	25.48	3.06	171.30	834.9	26.30	3.54	175.96	862.3
12.01	0.43	162.16	718.1	12.01	0.43	162.16	718.1	11.84	0.43	159.86	707.9
13.53	3.23	7.48	116.1	14.73	3.12	10.93	134.3	13.00	3.04	9.92	124.9
25.54	3.66	169.64	834.2	26.74	3.55	173.09	852.4	24.84	3.47	169.78	832.8
35.63	1.28	481.08	2,130.4	35.63	1.28	481.08	2,130.4	35.74	1.29	482.39	2,135.6
36.57	8.34	27.14	333.3	37.74	7.77	31.96	357.7	35.62	8.57	31.77	353.2
72.20	9.62	508.22	2,468.7	73.37	9.05	513.04	2,488.1	71.36	9.86	514.16	2,494.8
6.99	0.25	94.35	417.8	6.99	0.25	94.35	417.8	7.29	0.26	98.38	435.6
12.95	9.16	18.69	214.5	14.35	8.87	18.89	218.7	12.76	8.18	16.55	196.1
19.94	9.41	113.04	632.3	21.34	9.12	113.24	635.5	20.05	8.44	114.93	631.7
10.49	0.38	141.53	626.7	11.31	0.40	149.40	662.5	10.67	0.39	139.94	621.2
22.11	4.86	13.71	191.9	19.90	6.07	7.97	170.5	18.63	4.67	11.12	165.0
32.60	5.24	155.24	818.6	31.21	6.47	157.37	833.0	29.30	5.06	151.06	786.2
8.45	0.30	114.01	504.9	8.74	0.31	117.94	522.3	8.63	0.31	116.51	516.0
17.15	5.46	12.53	172.4	18.18	4.96	10.17	162.2	15.10	3.79	12.47	148.3
25.60	5.76	126.54	677.3	26.92	5.27	128.11	684.5	23.73	4.10	138.98	664.3
25.93	0.93	349.89	1,549.4	27.04	0.96	361.69	1,602.6	26.59	0.96	354.83	1,572.8
52.21	19.48	44.93	578.8	52.43	19.90	37.03	551.4	46.49	16.64	40.14	509.4
78.14	20.41	394.82	2,128.2	79.47	20.86	398.72	2,154.0	73.08	17.60	394.97	2,082.2
11.43	0.63	142.10	635.3	11.46	0.63	142.46	636.9	10.74	0.64	143.27	640.6
8.40	1.90	11.86	100.6	8.32	1.89	13.20	105.6	7.67	1.85	12.77	101.0
19.83	2.53	153.96	735.9	19.78	2.52	155.66	742.5	18.41	2.49	156.04	741.6
12.98	0.79	153.61	686.2	13.22	0.98	159.17	715.9	12.93	0.82	155.02	694.2
14.21	2.44	16.47	148.3	14.24	4.06	12.78	148.3	14.30	3.24	14.57	148.4
27.19	3.23	170.08	834.5	27.45	5.04	171.95	864.2	27.23	4.05	169.59	832.6
12.36	0.66	154.96	692.2	12.50	0.66	156.65	699.8	12.52	0.67	156.48	699.3
10.55	3.90	18.01	153.1	12.35	4.00	14.25	145.9	9.00	3.19	14.99	128.1
22.91	4.56	172.97	845.3	24.85	4.66	170.90	845.7	21.52	3.86	171.47	827.4
36.77	2.08	450.67	2,013.7	37.18	2.27	459.23	2,052.6	35.19	2.13	454.77	2,034.1
33.16	8.24	46.34	402.0	34.91	9.93	40.23	399.8	30.97	8.23	42.33	377.5
69.93	10.32	497.01	2,415.7	72.09	12.22	498.51	2,452.4	67.16	10.41	497.10	2,401.6

第六表

工場別一日一人宛

工場名	食時區別	七月				八月			
		蛋白質	脂肪	含水炭素	總熱量	蛋白質	脂肪	含水炭素	總熱量
柏原紡織株式會社	朝食 {主副計} 食食	9.59	0.34	129.35	572.8	9.61	0.34	129.73	574.5
		8.78	2.32	11.82	105.8	6.95	1.88	10.78	90.0
		18.37	2.65	141.17	678.6	16.56	2.22	140.51	664.5
	晝食 {主副計} 食食	12.32	0.55	161.43	717.6	13.41	0.71	171.09	763.2
		16.20	2.89	11.69	142.0	12.83	2.14	13.14	126.4
		28.52	3.45	173.12	859.6	26.24	2.85	184.23	889.6
	夕食 {主副計} 食食	11.82	0.55	153.63	683.6	12.57	0.60	161.51	719.2
		12.47	3.33	22.71	175.0	11.66	2.60	22.53	164.0
		24.29	3.89	176.34	858.6	24.23	3.20	184.04	883.2
	合計 {主副計} 食食	33.73	1.45	444.41	1,974.0	35.59	1.65	462.33	2,055.9
		37.45	8.54	46.22	422.8	31.44	6.62	46.45	380.4
		71.18	10.00	490.63	2,396.8	67.03	8.27	503.78	2,437.3
和泉織物株式會社深工場	朝食 {主副計} 食食	10.36	0.37	139.89	619.5	9.61	0.34	129.76	574.5
		16.34	1.96	15.89	150.3	9.64	1.52	10.54	96.9
		26.70	2.33	155.78	769.8	19.25	1.86	140.30	671.4
	晝食 {主副計} 食食	10.41	0.37	140.55	622.4	10.40	0.37	140.32	621.4
		21.51	9.87	20.30	263.1	17.46	3.82	27.32	219.2
		31.92	10.24	160.85	885.5	27.86	4.19	167.64	840.6
	夕食 {主副計} 食食	10.41	0.37	140.55	622.4	10.40	0.37	140.32	621.4
		23.84	8.53	31.95	307.9	19.22	4.49	33.02	255.9
		34.25	8.90	172.50	930.3	29.62	4.86	173.34	877.3
	合計 {主副計} 食食	31.18	1.11	470.99	1,864.3	30.40	1.08	410.40	1,817.3
		61.69	20.36	68.14	721.3	46.32	9.83	70.88	572.0
		92.87	21.47	499.13	2,585.6	76.73	10.91	481.28	2,389.3
株式會社寺田紡織工廠	朝食 {主副計} 食食	12.09	2.04	138.87	633.1	11.99	2.02	137.84	633.3
		10.20	3.50	12.40	125.1	9.09	5.03	12.98	137.1
		22.28	5.54	151.27	763.1	21.08	7.05	150.82	770.4
	晝食 {主副計} 食食	15.25	2.53	171.63	789.7	14.78	2.50	169.88	780.5
		17.25	3.78	18.78	182.7	23.57	6.17	17.50	225.7
		32.50	6.31	190.41	972.4	38.35	8.67	187.38	1,006.2
	夕食 {主副計} 食食	14.87	2.52	170.91	785.2	16.33	3.98	179.88	787.4
		13.98	5.80	20.51	195.4	12.93	5.54	8.83	194.8
		28.85	8.32	191.42	980.6	29.28	9.52	188.71	982.2
	合計 {主副計} 食食	42.20	7.09	481.41	2,212.9	43.12	8.50	487.60	2,201.2
		41.43	13.08	51.69	503.2	45.59	16.74	39.31	557.6
		83.63	20.17	533.10	2,716.1	88.71	25.24	526.91	2,758.8

食量ノ成分々配表

蛋白質	脂肪	含水炭素	總熱量	九月				十月				平均			
				蛋白質	脂肪	含水炭素	總熱量	蛋白質	脂肪	含水炭素	總熱量	蛋白質	脂肪	含水炭素	總熱量
9.61	0.34	129.73	574.5	9.61	0.34	129.73	574.5	9.61	0.34	129.73	574.5	9.61	0.34	129.64	574.1
7.02	1.81	10.76	89.6	7.02	1.80	10.64	89.0	7.02	1.80	10.64	89.0	7.43	1.95	10.98	93.4
16.63	2.15	140.49	664.1	16.63	2.14	140.37	663.5	16.63	2.14	140.37	663.5	17.04	2.29	140.62	667.5
13.12	0.59	170.21	757.3	13.41	0.53	168.35	750.2	13.41	0.53	168.35	750.2	13.05	0.60	167.76	747.0
13.95	3.03	13.99	142.7	14.97	4.35	13.03	155.1	14.97	4.35	13.03	155.1	14.50	3.12	12.96	141.7
27.07	3.52	184.20	900.0	28.38	4.88	181.38	905.3	28.38	4.88	181.38	905.3	27.56	3.72	180.72	888.7
12.59	0.52	161.40	719.0	12.61	0.51	157.54	702.3	12.61	0.51	157.54	702.3	12.40	0.57	158.49	705.9
13.89	5.14	20.50	188.8	16.05	4.35	16.73	175.1	16.05	4.35	16.73	175.1	13.53	3.86	20.59	175.7
25.48	5.76	181.90	907.8	28.56	4.89	174.27	877.4	28.56	4.89	174.27	877.4	25.95	4.43	179.08	881.6
35.32	1.55	461.34	2,050.8	35.63	1.39	455.62	2,027.0	35.63	1.39	455.62	2,027.0	35.07	1.51	455.89	2,027.0
34.86	9.98	45.25	421.1	39.04	10.53	40.40	419.2	39.04	10.53	40.40	419.2	35.46	8.93	44.53	410.8
70.18	11.53	506.59	2,471.9	73.67	11.91	496.02	2,446.2	73.67	11.91	496.02	2,446.2	70.53	10.44	500.42	2,437.8
9.52	0.34	128.52	569.1	9.52	0.34	128.52	569.1	9.52	0.34	128.52	569.1	9.76	0.35	131.73	583.3
9.57	1.48	10.28	95.6	10.01	1.53	11.10	100.8	10.01	1.53	11.10	100.8	11.47	1.63	12.00	111.4
19.19	1.82	138.80	664.7	19.53	1.87	139.62	669.9	19.53	1.87	139.62	669.9	21.23	1.98	143.73	694.7
10.40	0.37	140.32	621.4	11.29	1.35	140.89	635.4	11.29	1.35	140.89	635.4	10.64	0.64	140.52	625.7
18.86	5.38	19.40	207.0	20.27	7.48	12.98	205.8	20.27	7.48	12.98	205.8	19.44	6.49	19.87	221.5
29.26	5.75	159.72	828.4	31.56	8.83	153.87	842.2	31.56	8.83	153.87	842.2	30.08	7.13	160.39	847.2
10.40	0.37	140.32	621.4	10.42	0.37	140.62	622.7	10.42	0.37	140.62	622.7	10.41	0.37	140.46	622.0
20.44	4.95	27.18	241.3	20.60	9.74	13.26	229.5	20.60	9.74	13.26	229.5	21.08	7.07	26.01	253.8
30.84	5.32	167.50	862.7	31.02	10.11	153.88	852.2	31.02	10.11	153.88	852.2	31.49	7.44	166.47	880.8
30.32	1.08	409.16	1,811.9	31.23	2.06	410.03	1,828.2	31.23	2.06	410.03	1,828.2	30.81	1.36	412.71	1,831.0
48.97	11.81	56.86	543.9	50.88	18.75	37.34	535.1	50.88	18.75	37.34	535.1	51.99	15.19	57.88	591.7
79.29	12.69	465.02	2,355.8	82.11	20.81	447.37	2,364.3	82.11	20.81	447.37	2,364.3	82.80	16.55	470.59	2,422.7
12.08	2.04	138.87	633.0	12.08	2.04	138.87	633.0	12.08	2.04	138.87	633.0	12.06	2.03	138.61	636.8
7.93	1.85	12.34	100.1	8.57	1.88	10.95	97.3	8.57	1.88	10.95	97.3	8.96	3.09	12.18	115.2
20.01	3.89	151.21	738.1	20.65	3.92	149.82	735.3	20.65	3.92	149.82	735.3	21.02	5.12	150.79	752.0
15.88	3.28	171.52	799.3	16.02	2.71	169.90	787.6	16.02	2.71	169.90	787.6	15.47	2.75	170.76	789.2
24.94	5.94	17.74	230.1	19.62	4.05	12.53	169.5	19.62	4.05	12.53	169.5	21.30	4.93	16.67	202.0
40.82	9.22	189.36	1,029.4	35.64	6.77	182.43	957.1	35.64	6.77	182.43	957.1	35.77	7.73	187.43	991.2
15.20	3.26	168.83	784.8	14.87	2.52	170.91	785.2	14.87	2.52	170.91	785.2	14.33	3.07	172.69	785.7
15.34	7.32	20.83	216.1	13.97	5.84	24.53	211.9	13.97	5.84	24.53	211.9	14.04	6.11	18.59	204.3
30.54	10.58	189.65	1,000.9	28.84	8.35	195.44	997.1	28.84	8.35	195.44	997.1	29.37	9.18	191.28	990.0
43.16	8.58	479.32	2,222.1	42.97	7.27	479.68	2,210.8	42.97	7.27	479.68	2,210.8	42.85	7.85	482.06	2,211.7
48.21	15.11	50.91	545.3	42.16	11.78	48.01	478.7	42.16	11.78	48.01	478.7	44.30	14.18	47.44	521.5
91.37	23.69	530.23	2,768.4	85.13	19.05	527.69	2,689.5	85.13	19.05	527.69	2,689.5	87.16	22.03	529.50	2,733.2

第六表

工場別一日一人宛

工場名	食時區別	七月				八月			
		蛋白質	脂肪	含水炭素	總熱量	蛋白質	脂肪	含水炭素	總熱量
内海紡織株式會社尾崎工場	朝食 { 主副計 食食	12.17	2.06	140.06	643.4	12.10	2.04	137.04	638.8
		10.46	4.70	13.78	144.4	11.19	4.84	14.69	151.6
		22.63	6.76	153.84	787.8	23.29	6.88	153.73	790.4
	晝食 { 主副計 食食	12.53	2.12	144.01	661.6	13.59	2.43	150.43	695.3
		13.14	2.78	15.12	141.3	14.88	4.44	19.84	383.3
		25.67	4.90	159.13	802.9	28.47	6.87	170.27	878.6
	夕食 { 主副計 食食	13.99	2.37	160.78	738.7	13.91	2.36	159.89	734.6
		12.64	3.67	13.17	139.5	12.53	3.04	18.56	155.5
		26.63	6.04	173.95	878.2	26.44	5.40	178.45	890.1
	合計 { 主副計 食食	38.69	6.55	444.85	2,043.7	39.60	6.83	449.36	2,068.7
		36.24	11.15	42.07	425.2	38.60	12.32	53.09	490.4
		74.93	17.70	486.92	2,468.9	78.20	19.15	502.45	2,559.1
和泉紡織株式會社忠岡工場	朝食 { 主副計 食食	10.57	1.74	118.73	546.4	10.38	1.74	118.55	544.9
		10.51	4.76	14.01	144.5	10.21	4.26	13.25	135.6
		21.08	6.50	132.74	690.9	20.59	6.00	131.80	680.5
	晝食 { 主副計 食食	10.96	1.78	121.64	560.3	13.24	2.98	131.09	619.2
		18.03	4.92	22.11	210.2	11.69	2.67	17.50	144.6
		28.99	6.70	143.75	770.5	24.93	5.65	148.59	763.8
	夕食 { 主副計 食食	10.68	1.76	120.20	553.1	11.51	1.90	127.19	585.3
		18.29	5.40	28.74	243.2	18.31	5.36	20.56	208.7
		28.97	7.16	148.94	796.3	29.82	7.26	147.75	795.0
	合計 { 主副計 食食	32.21	5.28	360.57	1,659.8	35.13	6.62	376.83	1,750.4
		46.83	15.08	64.86	597.9	40.21	12.29	51.31	488.9
		79.04	20.36	425.43	2,257.7	75.34	18.91	428.14	2,239.3
諺村瀨織布工場	朝食 { 主副計 食食	8.01	0.29	108.11	478.8	8.01	0.29	108.11	478.8
		15.68	6.74	13.67	182.6	17.35	9.10	15.21	218.0
		23.69	7.03	121.78	661.4	25.36	9.39	123.32	696.8
	晝食 { 主副計 食食	12.01	0.43	162.16	718.2	13.13	0.98	162.64	730.2
		15.51	4.19	20.37	186.2	15.50	3.89	14.19	157.8
		27.52	4.62	182.53	904.4	28.63	4.87	176.83	888.0
	夕食 { 主副計 食食	12.01	0.43	162.16	718.1	12.01	0.43	162.16	718.6
		16.30	4.76	12.65	162.6	14.71	5.36	17.17	180.5
		28.31	5.19	174.81	880.7	26.72	5.79	179.33	899.1
	合計 { 主副計 食食	32.03	1.15	433.43	1,915.1	33.15	1.70	432.91	1,927.6
		47.49	15.69	45.68	531.4	47.56	18.35	46.57	556.3
		79.52	16.84	479.12	2,446.5	80.71	20.05	479.48	2,483.9

食量ノ成分々配表

九	月	十				平均					
		蛋白質	脂肪	含水炭素	總熱量	蛋白質	脂肪	含水炭素	總熱量		
12.08	2.04	138.87	638.0	12.08	2.04	138.87	638.0	12.10	2.04	139.16	639.3
11.62	5.69	16.47	168.0	10.62	4.88	14.21	147.1	11.00	5.05	14.84	153.2
23.70	7.73	155.34	806.0	22.70	6.92	153.08	785.1	23.10	7.09	154.00	792.5
14.35	2.57	152.76	709.2	13.84	2.48	150.82	698.3	13.64	2.42	149.81	692.7
14.18	4.81	23.34	198.4	15.70	4.42	13.91	162.2	14.55	4.18	18.16	172.7
28.53	7.38	176.10	907.6	29.54	6.90	164.73	860.5	28.19	6.60	167.97	865.4
13.42	2.27	154.18	708.4	14.08	2.81	154.94	719.2	13.84	2.46	157.20	724.2
17.35	5.83	18.05	198.9	17.93	5.65	13.20	179.9	15.31	4.63	15.87	170.5
30.77	8.10	172.23	907.3	32.01	8.46	168.14	899.1	29.15	7.09	173.07	894.7
39.85	6.88	445.81	2,055.6	40.00	7.33	444.63	2,055.5	39.58	6.92	446.17	2,056.2
43.15	16.33	57.86	565.3	44.25	14.95	41.32	489.2	40.86	13.86	48.87	496.4
83.00	23.21	503.67	2,620.9	84.25	22.28	485.95	2,544.7	80.44	20.78	495.04	2,552.6
10.22	1.73	117.50	539.8	10.22	1.73	117.50	539.8	10.34	1.73	118.06	542.7
11.93	4.38	12.99	142.8	12.38	4.37	11.62	138.6	11.27	4.44	12.94	140.3
22.15	6.11	130.49	682.6	22.60	6.10	129.12	678.4	21.61	6.17	131.00	683.0
13.97	3.23	132.49	630.5	15.25	3.19	139.19	662.9	13.41	2.82	131.33	619.6
13.12	2.94	15.25	143.6	12.54	2.49	10.46	117.4	13.75	3.21	16.19	152.6
27.09	6.17	147.74	774.1	27.79	5.68	149.65	780.3	27.16	6.03	147.52	772.2
11.21	1.90	128.90	592.1	12.48	2.78	134.30	627.2	11.49	2.08	127.82	590.6
18.31	4.85	19.77	201.2	15.41	4.29	18.54	179.1	17.56	4.97	21.75	207.2
29.52	6.75	148.67	793.3	27.89	7.02	152.84	806.3	29.05	7.05	149.57	797.8
35.40	6.86	378.89	1,762.4	37.95	7.65	390.99	1,829.9	35.24	6.63	377.21	1,752.9
43.36	12.17	48.01	487.6	40.33	11.15	40.62	435.1	42.58	12.62	50.88	500.1
78.76	19.03	426.90	2,250.0	78.28	18.80	431.61	2,265.0	77.82	19.25	428.09	2,253.0
8.01	0.29	108.11	478.8	8.01	0.29	108.11	478.8	8.01	0.29	108.11	478.8
19.27	11.79	14.70	248.7	16.55	12.23	13.62	237.3	17.09	9.53	14.33	217.2
27.28	12.08	122.81	727.5	24.56	12.52	121.73	716.1	25.10	9.82	122.44	696.0
12.01	0.43	162.16	718.6	12.01	0.43	162.16	718.6	12.34	0.59	162.30	721.9
16.34	4.11	21.24	192.2	15.25	4.16	15.72	165.7	15.63	4.08	17.87	175.3
28.35	4.54	183.40	910.8	27.26	4.59	177.88	884.3	27.97	4.67	180.17	897.2
12.01	0.43	162.16	718.6	12.01	0.43	162.16	718.6	12.01	0.43	162.19	718.4
19.16	4.61	16.88	190.6	15.78	3.10	15.83	158.4	16.34	4.59	15.47	173.0
31.17	5.04	179.04	909.2	27.79	3.53	177.99	877.0	28.35	5.02	177.63	891.4
32.03	1.15	432.43	1,916.0	32.03	1.15	432.43	1,916.0	32.36	1.31	432.57	1,919.1
54.77	20.51	52.82	631.5	47.58	19.49	45.17	561.4	49.05	18.20	47.67	565.5
86.90	21.66	485.25	2,547.5	79.61	20.64	477.60	2,477.4	81.42	19.51	480.24	2,484.6

第六表

工場別一日一人宛

工場名	食時 區別	七月				八月			
		蛋白質	脂肪	含水炭素	總熱量	蛋白質	脂肪	含水炭素	總熱量
大日本紡績株式會社山崎工場	朝食 {主副計} 食食	11.64	0.58	148.43	661.7	11.42	0.57	145.87	650.2
		11.23	4.67	10.61	132.8	10.23	2.81	15.82	132.8
		22.87	5.25	159.04	794.5	21.65	3.38	161.69	783.0
	晝食 {主副計} 食食	13.01	0.92	159.08	714.1	14.04	1.63	157.43	719.2
		19.06	5.22	21.11	213.3	14.76	4.72	23.40	199.4
		32.07	6.14	180.19	927.4	28.80	6.35	180.83	918.6
	夕食 {主副計} 食食	12.45	0.61	159.08	709.0	12.30	0.61	157.36	701.2
		19.75	7.38	25.58	254.4	15.46	5.19	23.78	209.3
		32.20	7.99	184.66	963.4	27.76	5.80	181.14	910.5
	合計 {主副計} 食食	37.10	2.11	466.59	2,084.8	37.76	2.81	460.66	2,070.6
		50.04	17.27	57.30	600.5	40.45	12.72	63.00	541.5
		87.14	19.38	523.89	2,685.3	78.21	15.53	523.66	2,612.1
浪速紡績株式會社	朝食 {主副計} 食食	10.03	0.58	125.25	560.0	9.91	0.59	121.34	543.6
		14.09	1.91	15.58	139.3	13.56	1.77	13.83	128.7
		24.12	2.49	140.83	699.3	23.47	2.36	135.17	672.3
	晝食 {主副計} 食食	11.23	0.62	141.52	632.0	11.59	0.65	143.59	642.2
		23.59	6.54	25.49	262.0	23.38	4.55	19.98	219.9
		34.82	7.16	167.01	894.0	34.97	5.20	163.57	862.1
	夕食 {主副計} 食食	10.24	0.59	127.95	572.1	9.90	0.59	121.28	543.3
		17.51	3.91	24.57	208.8	19.90	5.36	21.38	219.0
		27.75	4.50	152.52	780.9	29.80	5.95	142.66	762.3
	合計 {主副計} 食食	31.50	1.79	394.72	1,764.1	31.40	1.83	386.21	1,729.1
		55.19	12.36	65.64	610.1	56.84	11.68	55.19	567.6
		86.69	14.15	460.36	2,374.2	88.24	13.51	441.40	2,296.7
吉見紡績株式會社本社工場	朝食 {主副計} 食食	11.59	1.90	129.19	595.0	11.54	1.89	128.68	592.7
		9.01	2.23	16.28	124.0	9.40	2.23	15.16	121.6
		20.60	4.13	145.47	719.0	20.94	4.17	143.84	714.3
	晝食 {主副計} 食食	13.07	2.15	145.78	671.4	12.80	2.09	135.38	627.1
		12.02	2.59	18.19	147.7	14.39	3.06	19.08	165.6
		25.09	4.74	163.97	819.1	27.19	5.17	154.46	792.7
	夕食 {主副計} 食食	12.56	2.08	140.51	647.0	11.79	1.95	131.94	607.6
		11.57	2.96	18.21	149.5	13.59	3.26	18.70	162.4
		24.13	5.04	158.72	796.5	25.38	5.21	150.64	770.0
	合計 {主副計} 食食	37.22	6.13	415.48	1,913.4	36.13	5.93	395.00	1,827.4
		32.60	7.78	52.68	421.2	37.38	8.62	52.94	449.6
		69.82	13.91	468.16	2,334.6	73.51	14.55	448.94	2,277.0

食量ノ成分々配表

蛋白質	脂肪	含水炭素	總熱量	九月				十月				平均			
				蛋白質	脂肪	含水炭素	總熱量	蛋白質	脂肪	含水炭素	總熱量	蛋白質	脂肪	含水炭素	總熱量
11.42	0.57	145.87	650.2	11.42	0.57	145.87	650.2	11.48	0.57	146.52	653.1				
11.76	3.20	12.24	128.1	13.11	4.28	14.29	152.1	11.58	3.75	13.24	136.5				
23.18	3.77	158.11	778.3	24.53	4.85	160.16	802.3	23.06	4.32	159.76	789.6				
14.51	1.83	161.21	736.9	13.82	1.17	160.55	725.8	13.84	1.38	159.56	723.9				
16.02	5.31	20.19	197.8	18.49	5.54	23.67	224.4	17.09	5.20	22.11	208.8				
30.53	7.14	181.40	934.7	32.31	6.71	184.22	950.2	30.93	6.58	181.67	932.7				
12.44	0.68	157.43	702.7	12.30	0.61	157.36	701.2	12.37	0.63	157.81	703.5				
14.69	5.82	18.92	192.0	15.79	6.96	18.62	205.8	16.44	6.34	21.75	216.7				
27.13	6.50	176.35	894.7	28.09	7.57	175.98	907.0	28.81	6.97	179.56	920.2				
38.37	3.08	464.51	2,089.8	37.54	2.35	463.78	2,077.2	37.69	2.58	463.89	2,080.5				
42.47	14.33	51.35	517.9	47.39	16.78	56.58	582.3	45.11	15.29	57.10	562.0				
80.84	17.41	515.86	2,607.7	84.93	19.13	520.36	2,659.5	82.80	17.87	520.99	2,642.5				
10.74	0.63	131.41	588.8	11.03	0.65	135.00	604.9	10.42	0.61	128.23	574.2				
14.10	1.82	14.35	133.4	13.91	1.94	12.38	125.7	13.91	1.86	14.03	131.8				
24.84	2.45	145.76	722.2	24.94	2.59	147.38	730.6	24.33	2.47	142.26	706.0				
11.77	0.66	145.28	650.2	13.92	1.20	148.06	675.5	12.13	0.78	144.60	649.9				
24.66	5.71	22.13	244.8	21.74	4.90	25.17	237.8	23.33	5.42	23.20	241.1				
36.43	6.37	167.41	895.0	35.66	6.10	173.23	913.3	35.46	6.20	167.80	891.0				
10.74	0.63	131.41	588.8	11.03	0.65	135.00	604.9	10.47	0.61	130.15	576.8				
21.03	6.46	22.27	237.5	19.88	5.16	19.26	208.5	19.55	5.20	21.88	218.2				
31.77	7.09	153.68	826.3	30.91	5.81	154.26	813.4	30.02	5.81	152.03	795.0				
33.25	1.92	408.10	1,827.8	35.98	2.50	418.06	1,885.3	33.02	2.00	402.98	1,800.9				
59.79	13.99	58.75	615.7	55.53	12.00	57.00	572.0	56.79	12.48	59.11	591.1				
93.04	15.91	466.85	2,443.5	91.51	14.50	474.87	2,457.3	89.91	14.48	462.09	2,397.0				
11.88	1.93	132.30	609.3	11.88	1.93	132.30	609.3	11.72	1.91	130.59	601.5				
11.24	2.30	14.96	128.7	11.55	2.32	14.92	129.9	10.78	2.28	15.34	126.0				
23.12	4.23	147.26	738.0	23.43	4.25	147.22	739.2	22.00	4.19	145.93	727.5				
11.59	1.88	128.69	592.7	12.68	2.20	136.88	633.8	12.54	2.08	136.71	631.4				
15.60	4.20	21.94	192.8	13.88	2.99	19.15	163.0	13.97	3.22	19.59	167.2				
27.19	6.08	150.63	785.5	26.56	5.19	156.03	796.8	26.51	5.30	156.30	798.6				
11.88	1.93	132.30	609.3	11.88	1.93	132.30	609.3	12.02	1.97	132.99	618.1				
14.89	3.88	20.10	179.3	15.27	2.94	20.04	172.0	13.86	3.25	19.29	166.0				
26.77	5.81	152.40	788.6	27.15	4.87	152.34	781.3	25.88	5.22	152.28	784.1				
35.35	5.74	393.29	1,811.3	36.44	6.06	401.48	1,852.4	36.28	5.96	400.29	1,851.0				
41.73	10.38	57.00	500.8	40.70	8.25	54.11	464.9	38.11	8.75	54.22	459.2				
77.08	16.12	450.29	2,312.1	77.14	14.31	455.59	2,317.3	74.39	14.71	454.51	2,310.2				

第六表

工場別一日一人宛

工場名	食時 區別	七 月				八 月			
		蛋白質	脂肪	含水炭素	總熱量	蛋白質	脂肪	含水炭素	總熱量
吉見紡織株式會社 井工場	朝食 主副計	11.59	1.90	129.19	595.0	11.54	1.89	128.68	592.7
		9.01	2.23	16.28	124.0	9.40	2.28	15.16	121.6
		20.60	4.13	145.47	719.0	20.94	4.17	143.84	714.3
	晝食 主副計	13.07	2.15	145.78	671.4	12.80	2.09	135.38	627.1
		12.02	2.59	18.19	147.7	14.39	3.08	19.08	165.6
		25.09	4.74	163.97	819.1	27.19	5.17	154.46	792.7
	夕食 主副計	12.56	2.08	140.51	647.0	11.79	1.95	131.94	607.6
		11.57	2.96	18.21	149.5	13.59	3.26	18.70	162.4
		24.13	5.04	158.72	796.5	25.38	5.21	150.64	770.0
	合計 主副計	37.22	6.13	415.48	1,913.4	36.13	5.93	396.00	1,827.4
		32.60	7.78	52.68	421.2	37.38	8.62	52.94	449.6
		69.82	13.91	468.16	2,334.6	73.51	14.55	448.94	2,277.0
大阪紡織株式會社	朝食 主副計	10.40	0.51	135.78	604.1	11.54	0.53	151.55	673.7
		10.67	2.84	17.64	142.2	10.75	2.69	17.69	141.3
		21.07	3.35	153.42	746.3	22.29	3.22	169.24	815.0
	晝食 主副計	12.73	0.61	165.15	735.0	12.43	0.58	159.30	709.4
		15.25	3.33	20.65	178.1	18.18	3.97	28.44	227.8
		27.98	3.94	185.80	913.1	30.61	4.55	187.74	937.2
	夕食 主副計	10.91	0.53	142.27	633.1	11.89	0.55	156.05	693.8
		9.40	2.76	22.11	154.6	10.69	3.13	19.66	153.4
		20.31	3.29	164.38	787.7	22.58	3.68	175.71	847.2
	合計 主副計	34.04	1.65	443.20	1,972.2	35.86	1.66	466.90	2,076.9
		35.32	8.93	60.40	474.9	39.62	9.79	65.79	522.5
		69.36	10.58	503.60	2,447.1	75.48	11.45	532.69	2,599.4
天滿織物株式會社 三國工場	朝食 主副計	10.69	1.23	128.16	580.7	11.34	1.87	127.52	586.6
		8.14	1.32	15.63	109.4	10.21	1.60	16.59	124.8
		18.83	2.55	143.79	690.1	21.55	3.47	144.11	711.4
	晝食 主副計	12.48	1.41	149.10	675.7	13.47	2.15	148.58	686.4
		15.82	5.31	17.43	186.0	21.08	5.57	23.55	232.5
		28.30	6.72	166.53	861.7	34.55	7.72	172.13	918.9
	夕食 主副計	10.69	1.23	128.16	580.7	12.24	1.99	128.97	597.4
		11.80	3.24	24.23	177.7	18.54	4.41	23.84	214.7
		22.49	4.47	152.39	758.4	30.78	6.40	152.81	812.1
	合計 主副計	33.86	3.87	405.42	1,837.1	37.05	6.01	405.07	1,870.4
		35.76	9.87	57.29	473.1	49.83	11.58	63.98	572.0
		69.62	13.74	462.71	2,310.2	86.88	17.59	469.05	2,442.4

食量ノ成分々配表

九 月				十 月				平 均			
蛋白質	脂肪	含水炭素	總熱量	蛋白質	脂肪	含水炭素	總熱量	蛋白質	脂肪	含水炭素	總熱量
11.88	1.93	132.30	609.3	11.88	1.93	132.30	609.3	11.72	1.91	130.59	601.5
11.24	2.30	14.96	128.7	11.55	2.32	14.92	129.9	10.28	2.28	15.34	125.0
23.12	4.23	147.26	738.0	23.43	4.25	147.22	739.2	22.00	4.19	145.93	727.5
11.59	1.88	128.69	592.7	12.68	2.20	135.88	633.8	12.54	2.08	136.71	631.4
15.60	4.20	21.94	192.8	13.88	2.99	19.15	163.0	13.97	3.22	19.59	167.2
27.19	6.08	150.63	785.5	25.56	5.19	155.03	796.8	26.51	5.30	155.30	798.6
11.88	1.93	132.30	609.3	11.88	1.93	132.30	609.3	12.02	1.97	132.99	618.1
14.89	3.88	20.10	179.3	15.27	2.94	20.04	172.0	13.86	3.25	19.29	156.0
26.77	5.81	152.40	788.6	27.15	4.87	152.34	781.3	25.88	5.22	152.28	784.1
35.35	5.74	393.29	1,811.3	35.44	6.05	401.48	1,852.4	36.28	5.96	400.29	1,851.0
41.73	10.38	57.00	500.8	40.70	8.25	54.11	464.9	38.11	8.75	54.22	459.2
77.08	16.12	450.29	2,312.1	77.14	14.31	455.59	2,317.3	74.39	14.71	454.51	2,310.2
11.45	0.54	150.13	667.6	11.45	0.54	150.13	667.6	11.21	0.53	146.87	653.1
11.91	2.62	16.29	139.7	11.99	3.19	15.33	141.3	11.33	2.84	16.74	141.1
23.36	3.16	166.42	807.3	23.44	3.73	165.46	808.9	22.54	3.37	163.61	794.2
12.92	0.74	165.77	739.5	12.76	0.66	164.74	733.8	12.71	0.65	163.72	729.4
17.15	2.91	22.10	187.6	15.91	2.89	23.98	190.2	16.62	3.28	23.80	196.0
30.07	3.65	187.87	927.1	28.69	3.55	188.72	924.0	29.33	3.93	187.53	925.4
11.85	0.56	155.16	690.0	11.82	0.56	154.77	688.3	11.62	0.55	152.03	676.2
11.27	2.89	18.43	148.6	12.76	3.48	21.09	170.9	11.03	3.07	20.34	156.9
23.12	3.45	173.59	838.6	24.58	4.04	175.86	859.2	22.65	3.62	172.37	833.1
36.22	1.84	471.06	2,097.1	36.03	1.76	469.64	2,089.7	35.54	1.73	462.62	2,058.7
40.33	8.42	56.82	475.9	40.66	9.56	60.40	502.4	38.98	9.19	60.88	494.0
76.55	10.26	527.88	2,573.0	76.69	11.32	530.04	2,592.1	74.52	10.92	523.50	2,552.7
11.34	1.87	127.52	586.6	11.23	1.85	126.58	582.3	11.14	1.70	127.44	584.0
9.16	1.38	17.28	121.2	9.34	1.54	18.79	129.8	9.21	1.46	17.07	121.3
20.50	3.25	144.80	707.6	20.57	3.39	145.37	712.1	20.35	3.16	144.51	705.3
13.82	2.25	148.86	687.9	13.34	1.99	147.64	678.5	13.27	1.95	148.54	682.1
15.62	4.42	19.99	187.1	17.07	4.64	22.84	206.8	17.41	4.99	20.96	203.2
29.44	6.67	168.85	875.0	30.41	6.63	170.48	885.3	30.68	6.94	169.50	885.3
12.71	2.12	134.11	621.6	11.23	1.85	126.58	582.3	11.71	1.79	129.42	595.3
9.67	3.60	22.22	164.3	11.88	4.78	23.23	188.5	13.00	4.01	23.39	186.5
22.38	5.72	155.33	785.9	23.11	6.63	149.81	770.8	24.71	5.80	152.81	781.8
37.87	6.24	410.49	1,896.1	35.80	5.69	400.80	1,843.1	36.12	5.44	405.40	1,861.4
34.45	9.40	59.49	472.6	38.29	10.96	64.86	525.1	39.62	10.46	61.42	511.0
72.32	15.64	469.98	2,368.7	74.09	16.65	465.66	2,368.2	75.74	15.90	466.82	2,372.4

第六表

工場別一日一人宛

工場名	食時 區別	七月				八月			
		蛋白質	脂肪	含水炭素	總熱量	蛋白質	脂肪	含水炭素	總熱量
鐘淵紡績株式會社住道支店	朝食	11.35	0.61	145.10	651.3	10.71	0.59	137.45	613.0
		7.12	1.77	9.94	86.1	8.41	2.26	11.47	102.3
		18.47	2.38	156.04	737.4	19.12	2.85	148.92	715.3
	晝食	11.73	0.63	150.94	672.9	11.29	0.61	145.23	647.5
		14.41	3.32	18.00	163.5	19.37	5.38	25.10	232.2
		26.14	3.95	168.94	836.4	30.66	5.99	170.33	879.7
	夕食	10.41	0.62	148.23	660.8	11.41	0.62	146.79	654.4
		14.26	4.39	19.55	179.3	19.30	6.89	35.43	288.4
		24.67	5.01	167.78	843.1	30.71	7.51	182.22	942.8
	合計	33.49	1.86	445.27	1,985.0	33.41	1.82	429.47	1,914.9
		35.79	9.48	47.49	429.9	47.08	14.53	72.00	622.9
		69.28	11.34	492.76	2,413.9	80.49	16.35	501.47	2,537.8
平均	朝食	12.76	1.16	129.21	584.9	10.76	1.16	128.03	579.9
		10.29	3.41	14.67	133.9	10.74	3.47	15.42	139.4
		21.05	4.57	143.88	718.8	21.50	4.63	143.45	719.3
	晝食	11.97	1.37	141.56	642.3	12.65	1.63	140.75	644.2
		17.35	4.86	19.53	196.4	17.34	4.70	23.69	199.6
		29.32	6.23	161.09	838.7	29.99	6.33	161.44	843.8
	夕食	11.50	1.23	137.36	621.9	11.59	1.31	135.48	615.7
		14.68	4.65	21.17	189.5	15.56	5.40	21.56	203.2
		26.18	5.88	158.55	811.4	27.15	6.71	157.04	818.9
	合計	34.23	3.76	409.15	1,849.1	35.00	4.10	404.26	1,839.8
		42.32	12.92	55.37	519.8	43.64	13.57	57.67	542.2
		76.55	16.68	463.52	2,368.9	78.64	17.67	461.93	2,382.0

本調査ノ目的ハ之ニテソノ大部ヲ達シ得タト云フ事ガ出来ヤウ。工場食改善ノ第一歩ハ先ツ食量ヲ増加スル事デアリ。食質ヲ改善スルニ先立ツテ副食物ノ量ヲ増加セネバナラナイトノ説モアルガ量ト質トハ同時ニ改善セネバナラナイ。又同時ニ改善シ得ルモノデハナカラウカ、寧ロ工場食ノ副食物改善ハ質ヲ適當ニ選擇スル事ヲ第一條件トスベキデアルト考ヘル。

攝取栄養量ハ各工場別トシテ第六表ニ示シタ通りデアルガ之ガ平均ニツイテ觀察シテ見タイ。

即チ熱量ハ七月ニ於テハ二、三六八・九カロリニテ八月ニ於テハ二、四四三・五カロリトナル即チ男子一人當リノ所要熱量ニ略近イ、主食ヨリ生ズル熱量ハ晝食ガ最も多ク、副食物ノ熱量ハ晝食略同量デ合計シテ熱量ハ各月共晝食ガ最も多イ、熱量ノ月別ニヨリ増加ノ割合ノ少ナイノハ主食量ガ月別ニヨリテ大差ナイ事ヲ示シテ居ルモノデ蛋白質、動物性蛋白質、脂肪等ノ増加ノ割合ニ比シテ熱量ノ増シ方ガ少ナイ。

之ハ主食ヲ主ナル給源トスル熱量ハ第一回調査ニ於テモ不足セル工場ハ稀デアツテ主食量ニ於テ殆ンド不足ナカッタ。故ニ本調査ニ當ツテハ主食量ヲ増スル事ニハ特ニ著シク注意シナカッタ。

蛋白質ハ七月ノ平均ガ七六・五五瓦デアツテ既ニ標準量ニ達シテ居ル八月ニハ七八・六四瓦九月ハ八〇・〇四瓦ト次第ニ増加シ最後ノ十月ニハ八一・九五瓦トナツテ即チ蛋白質平均ノ七月ト十月トヲ比較スレバ七・六%ヲ増加シテ居ルガ熱量ノ増加ハ一・三五%ニ過ギナイ。カクノ如ク蛋白質ノ増量ガ熱量ノ増加ニ比シテ大デアル事ハ改善ノ主目的ガ栄養量ニアツテハ蛋白質ノ第一シタル結果デアリ。

副食物ノ蛋白質ガ各月トモ晝食ニ最も多イ事ハ第一篇調査ノ結果ト同ジデアルガ晝食ノ副食物ノ蛋白質量ノ差ハ月ヲ經ルトトモ少ナクナツテ居ル。即チ七月ハ兩者ノ差ハ二・六七瓦八月ハ一・七八瓦九月ハ一・四七瓦十月ニ至レバ〇・七二瓦ニ減少シテキル之ハ晝、夕食ノ副食物ガ段々ト栄養量ノ平衡ヲ保ツテ來タ結果ト見得ル從來工場食ニアツテハ蛋白質ノ給源トシテハ主食ガ却ツテ主デアツタ。

食量ノ成分々配表

蛋白質	脂肪	含水炭素	總熱量	九月				十月				平均			
				蛋白質	脂肪	含水炭素	總熱量	蛋白質	脂肪	含水炭素	總熱量	蛋白質	脂肪	含水炭素	總熱量
11.41	0.63	146.55	653.5	11.45	0.63	147.06	655.8	11.23	0.62	144.33	643.6				
9.38	4.05	10.97	120.9	8.78	2.91	11.20	108.7	8.40	2.72	10.88	104.1				
20.79	4.68	157.52	774.4	20.23	3.54	158.26	764.5	19.63	3.34	155.21	747.7				
12.59	1.34	149.38	676.5	12.32	0.93	150.01	674.3	11.99	0.88	148.90	667.5				
23.87	5.61	21.65	238.6	15.91	4.41	15.04	167.7	18.47	4.72	19.98	201.4				
36.46	6.95	171.03	915.1	28.23	5.34	165.05	842.0	30.46	5.60	168.78	868.9				
11.39	0.62	146.35	652.6	11.45	0.63	147.06	655.8	11.25	0.62	147.13	656.0				
23.40	7.12	25.13	269.1	15.19	4.03	22.05	190.1	17.97	5.59	25.72	231.0				
34.79	7.74	172.48	921.7	26.64	4.66	169.11	845.9	29.22	6.21	172.85	887.0				
35.39	2.59	442.28	1,982.6	35.22	2.19	444.13	1,985.9	34.47	2.12	440.26	1,967.1				
56.65	16.78	58.75	628.6	39.88	11.35	48.29	456.5	44.84	13.03	56.58	536.5				
92.04	19.37	501.03	2,611.2	75.10	13.54	492.42	2,452.4	79.31	15.15	496.84	2,503.6				
10.84	1.20	128.42	582.0	11.17	1.23	132.15	599.1	10.89	1.19	129.48	586.6				
10.93	3.34	15.24	138.2	11.19	3.56	14.24	137.3	10.79	3.44	14.89	137.2				
21.77	4.54	143.65	720.2	22.36	4.79	146.39	736.4	21.68	4.63	144.37	723.8				
12.99	1.70	143.54	657.6	13.70	2.03	146.70	676.5	12.83	1.69	143.16	655.3				
17.49	4.97	19.39	197.3	17.26	5.01	17.51	189.0	17.36	4.89	19.27	195.5				
30.48	6.67	162.93	854.9	30.96	7.04	164.21	865.5	30.19	6.58	162.43	850.8				
11.77	1.34	137.49	624.5	12.09	1.41	140.45	638.5	11.74	1.31	137.72	625.3				
16.02	5.60	21.34	205.1	16.54	6.07	19.27	203.1	15.71	5.44	20.82	200.3				
27.79	6.94	158.83	829.6	28.63	7.48	159.72	841.6	27.45	6.75	158.54	825.6				
35.60	4.24	409.45	1,864.1	36.96	4.67	419.30	1,914.1	35.46	4.19	410.36	1,867.2				
44.44	13.91	55.97	540.6	44.99	14.64	51.02	529.4	43.86	13.77	54.98	533.0				
80.04	18.15	465.42	2,404.7	81.95	19.31	470.32	2,443.5	79.32	17.96	465.34	2,400.2				

主食ノ蛋白質ハ僅少ナモノデアラカラ從ツテ攝取蛋白質量ハ頗ル少量トナツタノデアロ。主食ノ蛋白質含有量ハ略一定デアリ、且ツ主食攝取量ニハ制限ガアルカラ攝取蛋白質量ノ増加ハドウシテモ副食物ニ蛋白質ノ多イ食品ヲ選ンデ蛋白質ノ給源ノ主ナルモノヲ副食物ニ仰グヤウニシナケレバナラナイ。今茲ニ第六表ノ平均ニツイテ主食ト副食物ノ蛋白質ノ比ヲ求ムルニ

	七月	八月	九月	十月	平均
主食	44.7%	44.6%	44.5%	45.1%	44.7%
副食物	55.3%	55.4%	55.5%	54.9%	55.3%

トナリ各月トモ約一〇%程副食物蛋白質ガ多クナツテ居ル。

脂肪量モ第六表ノ各月平均ニ就イテ觀テモ少量デアアルガ増加シテ居ル。七月ハ一六・六八瓦デアツタガ次第ニ増シテ九・三一瓦トナツテ居ル。

含水炭素量ハ各月トモ殆ンド差ガナイ、ソノ理由ハ總熱量ニ大差ナイト同ジク主食量ノ變化少ナキニ基ク。

動物性蛋白質量並ニ熱量ニ關スル統計ハ第七表デアリ。

之ガ平均値ニツイテ調ベルト、動物性蛋白質量ハ七月ノ二〇・二四瓦カラ十月ニハ二二・九七瓦ニ増加シ總蛋白質ニ對スル比ハ二六・四四%ヨリ二八・〇三%ニ次第ニ増シ大體適當ト認メ得ル本調査期間中動物性蛋白質量ヲ増スコトニ努メタ結果ヲ見ルベキデアリ。動物性蛋白質量モ各月共ニ晝食ニ最も多イ。第一編ニ述ベタ如ク晝食ニ獸魚肉類ヲ用ヒルコトノ多イノト一致スル譯デアルガ今茲ニ蛋白質ノ場合ト同ジク、晝食ノ動物性蛋白質量ノ差ヲ求メルト七月ハ四・〇八瓦、八月ハ四・七三瓦、九月ハ三・三九瓦十月ハ二・四六瓦トナリ、次第ニ減少シ動物性蛋白質量ニアツテモ晝食ニ同ジクニ分配サレル傾向ニアルヲ認メルコトガ出來ル。

第七表

工場別一日一人宛食量ノ

工場名	食時區別	七 月				八 月			
		動物蛋白質性	動物蛋白質性總對スル	蛋白質ヨリ	生ズル熱量	動物蛋白質性	動物蛋白質性總對スル	蛋白質ヨリ	生ズル熱量
東洋紡績株式會社住吉工場	朝食 { 主副計 食食	—	—	47.0	7.88	—	—	47.2	7.98
		1.09	15.08	29.6	29.60	1.55	22.24	28.6	29.89
	—	—	47.8	7.88	—	—	47.2	7.98	
	1.09	5.83	76.6	11.00	1.55	8.39	75.8	11.03	
晝食 { 主副計 食食	—	—	47.8	7.88	0.17	1.35	51.5	8.66	
	9.21	62.78	60.1	32.93	7.30	65.30	45.8	28.20	
夕食 { 主副計 食食	—	—	47.0	7.87	1.46	3.82	49.4	8.36	
	8.22	61.16	55.1	34.90	6.09	49.55	50.4	34.10	
合計 { 主副計 食食	—	—	141.8	7.88	0.63	1.74	143.1	8.33	
	18.52	52.41	144.8	32.83	14.94	49.08	124.8	30.75	
		18.52	26.48	286.6	12.79	23.40	272.9	12.50	
同	朝食 { 主副計 食食	—	—	47.0	7.88	—	—	47.2	7.98
		1.09	15.08	29.6	29.60	1.55	22.24	28.6	29.89
	—	—	47.8	7.88	0.17	1.35	51.5	8.66	
	1.09	5.83	76.6	11.00	1.55	8.39	75.8	11.03	
晝食 { 主副計 食食	—	—	47.8	7.88	0.17	1.35	51.5	8.66	
	9.21	62.78	60.1	32.93	7.30	65.30	45.8	28.20	
夕食 { 主副計 食食	—	—	47.0	7.87	0.46	3.82	49.4	8.36	
	8.22	61.16	55.1	34.90	6.09	49.55	50.4	34.10	
合計 { 主副計 食食	—	—	141.8	7.88	0.63	1.74	148.1	8.33	
	18.52	52.41	144.8	32.88	14.94	49.08	124.8	30.75	
		18.52	26.48	286.6	12.79	23.40	272.9	12.50	
今宮工場	朝食 { 主副計 食食	—	—	47.0	7.88	—	—	47.2	7.98
		1.09	15.08	29.6	29.60	1.55	22.24	28.6	29.89
	—	—	47.8	7.88	0.17	1.35	51.5	8.66	
	1.09	5.83	76.6	11.00	1.55	8.39	75.8	11.03	
晝食 { 主副計 食食	—	—	47.8	7.88	0.17	1.35	51.5	8.66	
	9.21	62.78	60.1	32.93	7.30	65.30	45.8	28.20	
夕食 { 主副計 食食	—	—	47.0	7.87	0.46	3.82	49.4	8.36	
	8.22	61.16	55.1	34.90	6.09	49.55	50.4	34.10	
合計 { 主副計 食食	—	—	141.8	7.88	0.63	1.74	148.1	8.33	
	18.52	52.41	144.8	32.88	14.94	49.08	124.8	30.75	
		18.52	26.48	286.6	12.79	23.40	272.9	12.50	
天満工場	朝食 { 主副計 食食	—	—	47.0	7.88	—	—	47.2	7.98
		1.09	15.08	29.6	29.60	1.55	22.24	28.6	29.89
	—	—	47.8	7.88	0.17	1.35	51.5	8.66	
	1.09	5.83	76.6	11.00	1.55	8.39	75.8	11.03	
晝食 { 主副計 食食	—	—	47.8	7.88	0.17	1.35	51.5	8.66	
	9.21	62.78	60.1	32.93	7.30	65.30	45.8	28.20	
夕食 { 主副計 食食	—	—	47.0	7.87	0.46	3.82	49.4	8.36	
	8.22	61.16	55.1	34.90	6.09	49.55	50.4	34.10	
合計 { 主副計 食食	—	—	141.8	7.88	0.63	1.74	148.1	8.33	
	18.52	52.41	144.8	32.88	14.94	49.08	124.8	30.75	
		18.52	26.48	286.6	12.79	23.40	272.9	12.50	

蛋白質並ニ熱量ノ關係

動物蛋白質性	動物蛋白質性總對スル	九 月				十 月				平 均			
		動物蛋白質性	動物蛋白質性總對スル	蛋白質ヨリ	生ズル熱量	動物蛋白質性	動物蛋白質性總對スル	蛋白質ヨリ	生ズル熱量	動物蛋白質性	動物蛋白質性總對スル	蛋白質ヨリ	生ズル熱量
—	—	—	—	49.4	8.02	—	—	50.2	8.02	—	—	48.5	7.98
2.39	26.64	2.39	11.37	36.8	30.44	2.47	28.46	35.6	34.66	1.89	23.65	32.8	31.24
—	—	—	—	86.2	11.70	—	—	85.8	11.77	—	—	81.3	11.40
1.01	7.21	1.01	7.21	57.4	8.75	1.81	11.56	64.2	9.33	0.77	5.70	55.4	8.69
6.20	60.43	6.20	29.71	42.1	30.14	5.91	56.07	43.2	32.98	7.12	61.27	47.6	31.05
—	—	—	—	99.5	12.52	—	—	107.4	13.11	—	—	103.0	13.03
7.21	29.71	7.21	29.71	99.5	12.52	7.21	29.71	107.4	13.11	7.89	31.38	103.0	13.03
—	—	—	—	48.4	8.01	0.24	1.91	51.5	8.18	0.17	1.42	49.1	8.11
7.50	57.47	7.50	30.18	53.5	29.46	8.33	58.79	58.1	36.94	7.55	56.98	54.3	33.66
—	—	—	—	101.9	12.97	—	—	109.6	13.93	—	—	103.4	13.48
7.50	30.18	7.50	30.18	101.9	12.97	8.57	32.06	109.6	13.93	7.72	30.59	103.4	13.48
1.01	2.67	1.01	2.67	155.2	8.28	2.05	5.07	165.9	8.54	0.94	2.52	153.0	8.27
16.09	49.85	16.09	24.38	132.3	29.92	16.71	50.04	136.9	35.01	16.56	50.40	134.7	32.10
—	—	—	—	287.5	12.41	—	—	302.8	12.97	—	—	287.7	12.67
17.10	24.38	17.10	24.38	287.5	12.41	18.76	25.40	302.8	12.97	17.50	24.93	287.7	12.67
—	—	—	—	49.4	8.02	—	—	50.2	8.02	—	—	48.5	7.98
2.39	26.64	2.39	11.37	36.8	30.44	2.47	28.46	35.6	34.66	1.89	23.65	32.8	31.24
—	—	—	—	86.2	11.70	—	—	85.8	11.77	—	—	81.3	11.40
1.01	7.21	1.01	7.21	57.4	8.75	1.81	11.56	64.2	9.33	0.77	5.70	55.4	8.69
6.20	60.43	6.20	29.71	42.1	30.14	5.91	56.07	43.2	32.98	7.12	61.27	47.6	31.05
—	—	—	—	99.5	12.52	—	—	107.4	13.11	—	—	103.0	13.03
7.21	29.71	7.21	29.71	99.5	12.52	7.21	29.71	107.4	13.11	7.89	31.38	103.0	13.03
—	—	—	—	48.4	8.01	0.24	1.91	51.5	8.18	0.17	1.42	49.1	8.11
7.50	57.47	7.50	30.18	53.5	29.46	8.33	58.79	58.1	36.94	7.55	56.98	54.3	33.66
—	—	—	—	101.9	12.97	—	—	109.6	13.93	—	—	103.4	13.48
7.50	30.18	7.50	30.18	101.9	12.97	8.57	32.06	109.6	13.93	7.72	30.59	103.4	13.48
1.01	2.67	1.01	2.67	155.2	8.28	2.05	5.07	165.9	8.54	0.94	2.52	153.0	8.27
16.09	49.85	16.09	24.38	132.3	29.92	16.71	50.04	136.9	35.01	16.56	50.40	134.7	32.10
—	—	—	—	287.5	12.41	—	—	302.8	12.97	—	—	287.7	12.67
17.10	24.38	17.10	24.38	287.5	12.41	18.76	25.40	302.8	12.97	17.50	24.93	287.7	12.67

第七表

工場別一日一人宛食量ノ

工場名	食時區別	七 月				八 月				
		動物性蛋白質	動物ノ性質ニ對スル蛋白質%	蛋白質ヨリ生ズル熱量	生ズル蛋白質ノ對スル熱量%	動物性蛋白質	動物ノ性質ニ對スル蛋白質%	蛋白質ヨリ生ズル熱量	生ズル蛋白質ノ對スル熱量%	
東洋紡績株式會社四貫島工場	朝食 { 主副計 食食	1.09	—	47.0	7.88	—	—	47.2	7.98	
		1.09	15.08	29.6	29.60	1.55	22.24	28.6	29.89	
	晝食 { 主副計 食食	9.21	—	47.8	7.88	0.17	1.35	51.5	8.66	
		9.21	62.78	60.1	32.93	7.30	65.30	45.8	28.20	
	夕食 { 主副計 食食	8.22	—	47.0	7.87	0.46	3.82	49.4	8.36	
		8.22	61.16	55.1	34.90	6.09	49.55	50.4	34.10	
	合計 { 主副計 食食	18.52	—	141.8	7.88	0.63	1.74	148.1	8.33	
		18.52	52.41	144.8	32.88	14.94	49.08	124.8	30.75	
	同	朝食 { 主副計 食食	1.09	—	47.0	7.88	—	—	47.2	7.98
			1.09	15.08	29.6	29.60	1.55	22.24	28.6	29.89
		晝食 { 主副計 食食	9.21	—	47.8	7.88	0.17	1.35	51.5	8.66
			9.21	62.78	60.1	32.93	7.30	65.30	45.8	28.20
夕食 { 主副計 食食		8.22	—	47.0	7.87	0.46	3.82	49.4	8.36	
		8.22	61.16	55.1	34.90	6.09	49.55	50.4	34.10	
合計 { 主副計 食食		18.52	—	141.8	7.88	0.63	1.74	148.1	8.33	
		18.52	52.41	144.8	32.88	14.94	49.08	124.8	30.75	
三軒家工場		朝食 { 主副計 食食	1.09	—	47.0	7.88	—	—	47.2	7.98
			1.09	15.08	29.6	29.60	1.55	22.24	28.6	29.89
		晝食 { 主副計 食食	9.21	—	47.8	7.88	0.17	1.35	51.5	8.66
			9.21	62.78	60.1	32.93	7.30	65.30	45.8	28.20
	夕食 { 主副計 食食	8.22	—	47.0	7.87	0.46	3.82	49.4	8.36	
		8.22	61.16	55.1	34.90	6.09	49.55	50.4	34.10	
	合計 { 主副計 食食	18.52	—	141.8	7.88	0.63	1.74	148.1	8.33	
		18.52	52.41	144.8	32.88	14.94	49.08	124.8	30.75	
	同	朝食 { 主副計 食食	1.09	—	47.0	7.88	—	—	47.2	7.98
			1.09	15.08	29.6	29.60	1.55	22.24	28.6	29.89
		晝食 { 主副計 食食	9.21	—	47.8	7.88	0.17	1.35	51.5	8.66
			9.21	62.78	60.1	32.93	7.30	65.30	45.8	28.20
夕食 { 主副計 食食		8.22	—	47.0	7.87	0.46	3.82	49.4	8.36	
		8.22	61.16	55.1	34.90	6.09	49.55	50.4	34.10	
合計 { 主副計 食食		18.52	—	141.8	7.88	0.63	1.74	148.1	8.33	
		18.52	52.41	144.8	32.88	14.94	49.08	124.8	30.75	
西成工場		朝食 { 主副計 食食	1.09	—	47.0	7.88	—	—	47.2	7.98
			1.09	15.08	29.6	29.60	1.55	22.24	28.6	29.89
		晝食 { 主副計 食食	9.21	—	47.8	7.88	0.17	1.35	51.5	8.66
			9.21	62.78	60.1	32.93	7.30	65.30	45.8	28.20
	夕食 { 主副計 食食	8.22	—	47.0	7.87	0.46	3.82	49.4	8.36	
		8.22	61.16	55.1	34.90	6.09	49.55	50.4	34.10	
	合計 { 主副計 食食	18.52	—	141.8	7.88	0.63	1.74	148.1	8.33	
		18.52	52.41	144.8	32.88	14.94	49.08	124.8	30.75	

蛋白質並ニ熱量ノ關係

動物性蛋白質	動物ノ性質ニ對スル蛋白質%	蛋白質ヨリ生ズル熱量	生ズル蛋白質ノ對スル熱量%	九 月				十 月				平均			
				動物性蛋白質	動物ノ性質ニ對スル蛋白質%	蛋白質ヨリ生ズル熱量	生ズル蛋白質ノ對スル熱量%	動物性蛋白質	動物ノ性質ニ對スル蛋白質%	蛋白質ヨリ生ズル熱量	生ズル蛋白質ノ對スル熱量%	動物性蛋白質	動物ノ性質ニ對スル蛋白質%	蛋白質ヨリ生ズル熱量	生ズル蛋白質ノ對スル熱量%
—	—	—	—	2.39	26.64	49.4	8.02	—	—	50.2	8.02	—	—	48.5	7.98
2.39	11.37	36.8	30.44	2.47	28.46	36.8	11.70	2.47	11.80	35.6	11.77	1.89	23.65	32.8	31.24
1.01	7.21	57.4	8.75	1.81	11.56	64.2	9.33	0.77	5.70	55.4	8.69	0.77	5.70	55.4	8.69
6.20	60.43	42.1	30.14	5.91	56.07	43.2	32.98	7.12	61.27	47.6	31.05	7.12	61.27	47.6	31.05
7.21	29.71	99.5	12.52	7.72	29.47	107.4	13.11	7.89	31.38	103.0	13.03	7.89	31.38	103.0	13.03
—	—	—	—	7.50	57.47	48.4	8.01	0.24	1.91	51.5	8.18	0.17	1.42	49.1	8.11
7.50	30.18	53.5	29.46	8.33	58.79	58.1	36.94	7.55	56.98	54.3	33.66	7.55	56.98	54.3	33.66
1.01	2.67	155.2	8.28	2.05	5.07	165.9	8.54	0.94	2.52	153.0	8.27	0.94	2.52	153.0	8.27
16.09	49.85	132.3	29.92	16.71	50.04	136.9	35.01	16.56	50.40	134.7	32.10	16.56	50.40	134.7	32.10
17.10	24.38	287.5	12.41	17.76	25.04	302.8	12.97	17.50	24.93	287.7	12.67	17.50	24.93	287.7	12.67
—	—	—	—	2.39	26.64	4.94	8.02	—	—	50.2	8.02	—	—	48.5	7.98
2.39	11.37	36.8	30.44	2.47	28.46	36.8	11.70	2.47	11.80	35.6	11.77	1.89	23.65	32.8	31.24
1.01	7.21	57.4	8.75	1.81	11.56	64.2	9.33	0.77	5.70	55.4	8.69	0.77	5.70	55.4	8.69
6.20	60.43	42.1	30.14	5.91	56.07	43.2	32.98	7.12	61.27	47.6	31.05	7.12	61.27	47.6	31.05
7.21	29.71	99.5	12.52	7.72	29.47	107.4	13.11	7.89	31.38	103.0	13.03	7.89	31.38	103.0	13.03
—	—	—	—	7.50	57.47	48.4	8.01	0.24	1.91	51.5	8.18	0.17	1.42	49.1	8.11
7.50	30.18	53.5	29.46	8.33	58.79	58.1	36.94	7.55	56.98	54.3	33.66	7.55	56.98	54.3	33.66
1.01	2.67	155.2	8.28	2.05	5.07	165.9	8.54	0.94	2.52	153.0	8.27	0.94	2.52	153.0	8.27
16.09	49.85	132.3	29.92	16.71	50.04	136.9	35.01	16.56	50.40	134.7	32.10	16.56	50.40	134.7	32.10
17.10	24.38	287.5	12.41	17.76	25.40	302.8	12.97	17.50	24.93	287.7	12.67	17.50	24.93	287.7	12.67

第七表

工場別一日一人宛食量ノ

工場名	食時區別	七月				八月					
		動物性蛋白質	動物性蛋白質% 性對スル	蛋白質ヨリ	生ズル熱量 生ズル熱量%	動物性蛋白質	動物性蛋白質% 性對スル	蛋白質ヨリ	生ズル熱量 生ズル熱量%		
大日本紡績株式会社福島工場	朝食	主計	—	—	42.1	7.90	—	—	42.1	7.90	
											副計
	昼食	主計	—	—	44.6	7.91	0.30	2.66	46.2	8.11	
											副計
	夕食	主計	—	—	42.4	7.91	—	—	42.4	7.91	
											副計
	合計	主計	—	—	129.1	7.91	0.30	0.94	130.7	7.98	
											副計
	同 平野工場	朝食	主計	—	—	37.2	6.86	—	—	37.2	6.86
		昼食	主計	—	—	42.5	6.86	—	—	42.5	6.86
夕食		主計	—	—	39.3	6.86	—	—	39.3	6.86	
											副計
合計		主計	—	—	119.0	6.86	—	—	119.0	6.86	
											副計
同 津守工場		朝食	主計	—	—	40.3	7.22	—	—	39.5	7.19
		昼食	主計	—	—	41.0	7.21	—	—	40.1	7.20
	夕食	主計	—	—	41.0	7.23	—	—	40.1	7.20	
											副計
	合計	主計	—	—	122.3	7.22	—	—	119.7	7.20	
											副計

蛋白質並ニ熱量ノ關係

九月				十月				平均			
動物性蛋白質	動物性蛋白質% 性對スル	蛋白質ヨリ	生ズル熱量 生ズル熱量%	動物性蛋白質	動物性蛋白質% 性對スル	蛋白質ヨリ	生ズル熱量 生ズル熱量%	動物性蛋白質	動物性蛋白質% 性對スル	蛋白質ヨリ	生ズル熱量 生ズル熱量%
—	—	42.4	7.91	—	—	43.7	7.90	—	—	42.6	7.91
1.16	14.23	33.4	27.65	1.16	14.13	33.7	27.85	1.69	18.76	36.9	29.57
1.16	6.27	75.8	11.54	1.16	6.14	77.4	11.48	1.69	8.71	79.5	11.98
0.35	2.83	50.6	8.37	0.34	2.89	48.3	8.16	0.25	2.16	47.4	8.14
10.43	64.66	66.1	31.37	9.90	60.89	66.7	30.64	11.62	64.95	73.3	31.01
10.78	37.85	116.7	14.31	10.24	36.53	115.0	14.20	11.87	40.31	120.7	14.74
—	—	43.7	7.91	—	—	45.6	7.90	—	—	43.5	7.90
10.01	55.33	74.2	30.65	7.06	42.43	68.2	27.17	8.62	49.83	70.9	28.33
10.01	34.82	117.9	14.83	7.06	25.42	113.8	13.74	8.62	30.87	114.4	14.28
0.35	1.05	136.8	8.08	0.34	1.01	137.6	7.99	0.25	0.77	133.5	7.99
21.60	50.98	173.7	30.28	18.12	44.08	168.6	28.59	21.93	49.62	181.1	29.62
21.95	28.98	310.5	13.69	18.46	24.72	306.2	13.24	22.18	28.89	314.6	13.78
—	—	37.2	6.86	—	—	37.2	6.86	—	—	37.2	6.86
2.00	28.61	28.7	33.53	1.98	28.41	28.6	34.38	2.02	28.61	28.9	33.88
2.00	12.45	65.9	10.49	1.98	12.34	65.8	10.52	2.02	12.52	66.1	10.53
0.88	7.68	47.0	7.39	0.40	3.51	46.7	7.32	0.31	2.85	44.6	7.10
17.42	67.83	105.3	40.97	9.91	55.49	43.2	39.08	14.96	64.43	95.2	40.05
18.30	49.27	152.3	17.06	10.31	35.26	119.9	14.53	15.27	44.78	139.8	16.15
—	—	39.3	6.86	0.06	0.61	40.5	7.00	0.02	0.21	39.6	6.90
10.08	54.31	76.1	35.26	16.65	96.41	70.8	33.08	10.38	58.25	73.1	32.23
10.08	35.82	115.4	14.64	16.71	61.52	111.3	14.05	10.40	37.85	112.7	14.07
0.88	2.92	123.5	7.05	0.46	1.52	124.4	7.07	0.33	1.11	121.4	6.96
29.50	57.58	210.0	37.61	28.54	67.79	172.6	35.62	27.36	56.88	197.2	35.87
30.38	37.35	333.5	14.44	29.00	40.03	297.0	13.24	27.69	35.63	318.6	13.89
—	—	39.1	7.17	—	—	39.1	7.17	—	—	39.5	7.19
3.32	30.86	44.1	35.39	3.32	30.18	45.1	36.11	3.39	30.82	45.1	35.37
3.32	16.36	83.2	12.43	3.32	16.17	84.2	12.57	3.39	16.43	84.6	12.50
0.26	2.57	41.5	7.40	0.63	5.67	45.6	7.89	0.22	2.15	42.0	7.42
11.54	67.76	69.8	38.91	10.20	54.57	76.6	41.07	10.35	60.00	70.7	39.50
11.80	43.48	111.3	15.03	10.83	36.35	122.2	15.98	10.57	38.45	112.7	15.12
—	—	39.7	7.18	—	—	39.7	7.18	—	—	40.1	7.20
4.36	33.88	52.8	31.17	6.74	55.20	50.1	31.93	5.64	46.08	50.2	31.89
4.36	19.33	92.5	12.81	6.74	30.78	89.8	12.66	5.64	25.60	90.3	12.63
0.26	0.99	120.3	7.25	0.63	2.08	124.4	7.42	0.22	0.74	121.6	7.27
19.22	47.27	166.7	35.21	20.26	48.35	171.8	36.69	19.38	47.88	166.0	35.78
19.48	27.83	287.0	13.46	20.89	28.92	296.2	23.81	19.60	27.94	287.6	13.46

第七表

工場別一日一人宛食量ノ

工場名	食時區別	七 月				八 月					
		動物性蛋白質	動物性蛋白質% 動物性蛋白質	蛋白質ヨリ 生ズル熱量	蛋白質ノ對スル 生ズル熱量%	動物性蛋白質	動物性蛋白質% 動物性蛋白質	蛋白質ヨリ 生ズル熱量	蛋白質ノ對スル 生ズル熱量%		
大日本紡績株式会社攝津工場	朝食	主計	—	—	45.0	7.77	—	45.0	7.77		
		副計	1.41	20.00	28.9	30.49	1.56	18.64	34.3	28.51	
	晝食	主計	—	—	43.9	7.77	1.01	8.10	51.1	8.71	
		副計	9.46	69.92	55.5	42.24	10.97	60.78	74.0	40.26	
	夕食	主計	—	—	44.9	7.76	—	—	44.9	7.77	
		副計	3.40	27.46	50.8	29.18	9.44	55.89	69.2	30.69	
	合計	主計	—	—	133.8	7.77	1.01	2.94	141.0	8.09	
		副計	14.27	43.29	135.2	33.77	21.97	50.73	177.5	33.52	
	鐘淵紡績株式会社大阪支店	朝食	主計	—	—	45.9	7.76	7.76	—	47.2	7.77
			副計	3.98	37.87	43.1	35.33	3.53	45.56	46.2	35.16
		晝食	主計	—	—	49.8	7.77	0.67	5.00	54.9	8.13
			副計	10.89	58.71	76.1	35.40	12.07	63.16	78.4	38.62
夕食		主計	—	—	49.8	7.77	—	—	51.1	7.76	
		副計	4.02	20.06	82.2	27.06	4.43	23.60	77.0	26.60	
合計		主計	—	—	145.5	7.77	0.67	1.79	153.2	7.89	
		副計	18.89	38.47	201.4	31.43	21.63	44.02	201.5	32.30	
同		朝食	主計	—	—	58.7	8.03	—	—	58.3	7.99
			副計	5.40	14.35	154.3	33.16	9.87	22.39	180.7	32.84
		晝食	主計	—	—	47.8	8.43	—	—	48.9	8.10
			副計	0.35	3.00	73.0	39.37	16.16	73.42	90.2	34.44
	夕食	主計	—	—	59.7	8.04	—	—	58.0	7.98	
		副計	12.39	71.04	71.5	42.74	16.92	72.28	96.0	39.64	
合計	主計	—	—	166.2	8.15	—	—	165.2	8.02		
	副計	0.35	0.86	298.8	36.54	42.95	47.99	367.0	34.81		
中島支店	朝食	主計	—	—	58.7	8.03	—	—	58.3	7.99	
		副計	5.40	14.35	154.3	33.16	9.87	22.39	180.7	32.84	
	晝食	主計	—	—	47.8	8.43	—	—	48.9	8.10	
		副計	0.35	3.00	73.0	39.37	16.16	73.42	90.2	34.44	
	夕食	主計	—	—	59.7	8.04	—	—	58.0	7.98	
		副計	12.39	71.04	71.5	42.74	16.92	72.28	96.0	39.64	
合計	主計	—	—	166.2	8.15	—	—	165.2	8.02		
	副計	0.35	0.86	298.8	36.54	42.95	47.99	367.0	34.81		

蛋白質並ニ熱量ノ關係

動物性蛋白質	動物性蛋白質%	九 月				十 月				平 均			
		動物性蛋白質	動物性蛋白質%	蛋白質ヨリ 生ズル熱量	蛋白質ノ對スル 生ズル熱量%	動物性蛋白質	動物性蛋白質%	蛋白質ヨリ 生ズル熱量	蛋白質ノ對スル 生ズル熱量%	動物性蛋白質	動物性蛋白質%	蛋白質ヨリ 生ズル熱量	蛋白質ノ對スル 生ズル熱量%
—	—	45.3	7.76	—	—	45.8	7.76	—	—	45.3	7.77	—	—
2.62	27.38	39.2	30.94	2.47	28.52	35.5	33.36	2.01	23.93	34.4	30.74	2.01	23.93
2.62	12.70	84.5	11.89	2.47	12.45	81.3	11.67	2.01	10.34	79.7	11.47	2.01	10.34
1.43	11.06	53.0	8.76	1.45	11.02	54.0	8.84	0.97	7.87	50.5	8.68	0.97	7.87
11.99	60.83	80.8	38.79	14.09	78.10	74.0	42.87	11.64	67.17	71.1	40.89	11.64	67.17
13.42	41.12	133.8	16.45	15.54	49.81	128.0	16.33	12.61	42.53	121.6	15.88	12.61	42.53
—	—	46.9	7.94	—	—	47.2	7.77	—	—	46.0	7.82	—	—
10.14	49.51	84.0	33.44	8.34	53.15	64.3	35.98	7.79	47.76	66.9	32.33	7.79	47.76
10.14	31.77	130.9	15.55	8.34	30.66	111.5	14.18	7.79	28.31	112.9	14.19	7.79	28.31
1.43	4.04	145.2	8.16	1.45	4.04	147.0	8.13	0.97	2.81	141.8	8.04	0.97	2.81
24.75	49.74	204.0	34.80	24.90	58.74	173.8	37.97	21.44	51.00	172.4	34.99	21.44	51.00
26.18	30.73	349.2	14.76	26.35	33.69	320.8	14.15	22.41	29.25	314.2	13.92	22.41	29.25
—	—	48.0	7.77	—	—	50.4	7.76	—	—	47.8	7.75	—	—
5.24	48.56	44.2	35.19	5.24	47.04	45.7	40.15	4.89	44.74	44.8	36.36	4.89	44.74
5.24	23.30	92.2	12.40	5.24	22.35	96.1	12.59	4.89	21.64	92.6	12.52	4.89	21.64
1.05	7.43	58.0	8.41	0.36	2.64	56.0	8.18	0.52	3.90	54.6	8.12	0.52	3.90
9.07	49.86	74.6	33.63	10.71	57.33	76.6	35.71	10.70	57.40	76.4	35.78	10.70	57.40
10.12	31.30	132.6	14.55	11.07	34.24	132.6	14.75	11.22	35.11	131.0	14.79	11.22	35.11
—	—	52.0	7.77	—	—	52.0	7.77	—	—	51.2	7.77	—	—
5.46	31.00	72.2	28.23	7.88	33.65	96.0	31.09	5.45	27.28	81.9	28.27	5.45	27.28
5.46	18.03	124.2	13.43	7.88	21.83	148.0	15.13	5.45	16.78	133.1	14.03	5.45	16.78
1.05	2.73	158.0	7.99	0.36	0.93	158.4	7.91	0.52	1.39	153.6	7.88	0.52	1.39
19.77	42.43	191.0	31.66	23.83	44.76	218.3	34.26	21.04	42.46	203.1	32.42	21.04	42.46
20.82	24.46	349.0	13.53	24.19	26.33	376.7	14.27	21.56	24.77	356.7	13.85	21.56	24.77
—	—	58.5	8.02	—	—	59.0	7.98	—	—	58.6	8.00	—	—
10.13	22.90	181.3	33.32	10.31	25.34	166.8	33.54	8.94	21.47	170.7	33.22	8.94	21.47
10.13	17.31	239.8	18.83	10.31	18.72	225.8	18.26	8.94	15.98	229.3	18.40	8.94	15.98
0.37	3.05	49.8	8.39	—	—	46.3	7.93	0.18	1.53	48.1	8.19	0.18	1.53
14.08	63.77	91.1	36.57	14.05	71.28	80.8	37.32	14.36	70.32	83.7	36.71	14.36	70.32
14.45	42.04	140.9	16.71	14.05	45.32	127.1	15.88	14.54	45.21	131.8	16.17	14.54	45.21
—	—	59.2	7.99	—	—	60.8	8.10	—	—	59.5	8.04	—	—
15.08	71.88	86.0	39.94	16.21	65.10	102.1	38.98	15.17	69.78	89.1	40.06	15.17	69.78
15.08	42.59	145.2	15.19	16.21	40.79	162.9	16.08	15.17	41.86	148.6	15.43	15.17	41.86
0.37	0.91	167.5	8.11	—	—	166.1	8.01	0.18	16.62	166.2	8.07	0.18	16.62
39.29	44.94	358.4	35.54	40.57	47.57	349.7	35.84	38.47	34.35	343.5	35.63	38.47	34.35
39.66	30.91	525.9	17.11	40.57	32.25	515.8	16.91	38.65	50.97	509.7	16.85	38.65	50.97

第七表

工場別一日一人宛食量ノ

工場名	食時區別	七 月				八 月			
		動物性蛋白質	動物性蛋白質% 動物性蛋白質	蛋白質ヨリ 生ズル熱量	蛋白質ノ對スル 生ズル熱量%	動物性蛋白質	動物性蛋白質% 動物性蛋白質	蛋白質ヨリ 生ズル熱量	蛋白質ノ對スル 生ズル熱量%
鐘淵紡績株式会社澁川支店	朝食 { 主計 食食	—	—	46.0	7.77	—	—	46.0	7.77
		1.30	4.74	112.3	32.87	1.27	4.63	112.5	32.63
	1.30	3.37	158.3	16.96	1.27	3.29	158.5	16.92	
	—	—	—	—	—	—	—	—	
晝食 { 主計 食食	4.94	18.73	108.2	30.22	5.57	28.42	80.4	10.57	
	4.94	13.03	154.9	16.07	10.25	24.37	172.5	17.65	
夕食 { 主計 食食	—	—	45.4	7.76	—	—	45.1	7.77	
	5.30	19.60	110.9	33.62	3.28	11.44	117.5	32.75	
5.30	13.91	156.3	17.09	3.28	8.27	162.6	17.30		
合計 { 主計 食食	11.54	14.28	331.4	32.19	9.23	11.75	322.1	35.06	
	11.54	10.08	469.5	16.70	14.80	12.30	49.35	17.30	
天滿紡績株式会社	朝食 { 主計 食食	—	—	41.0	6.85	—	—	41.0	6.85
		1.63	23.58	28.3	30.69	2.05	25.92	32.4	30.37
	1.63	9.63	69.3	10.03	2.05	11.44	73.4	10.41	
	—	—	—	—	—	—	—	—	
晝食 { 主計 食食	11.99	62.09	79.2	42.90	7.09	41.44	50.6	6.86	
	11.99	38.03	129.3	14.12	7.09	24.08	120.8	12.62	
夕食 { 主計 食食	—	—	46.8	6.86	0.28	2.36	48.6	7.02	
	14.39	61.16	96.5	30.57	14.49	69.86	85.0	36.09	
14.39	41.18	143.3	14.36	14.77	45.32	133.6	14.40		
合計 { 主計 食食	28.01	56.30	204.0	34.43	23.63	51.64	187.6	33.36	
	28.01	33.59	341.9	13.13	23.91	29.91	327.8	12.65	
新興毛織株式会社	朝食 { 主計 食食	—	—	37.8	7.13	—	—	37.9	7.15
		0.42	5.79	29.8	27.75	1.10	11.89	37.9	28.69
	0.42	2.55	67.6	10.60	1.10	5.95	75.8	11.45	
	—	—	—	—	—	—	—	—	
晝食 { 主計 食食	9.61	69.09	57.0	29.63	12.68	72.13	72.1	33.60	
	9.61	37.00	106.4	12.26	12.96	44.44	119.6	13.83	
夕食 { 主計 食食	—	—	38.1	7.15	—	—	37.9	7.15	
	6.70	58.36	47.1	36.63	6.96	52.65	54.2	29.76	
6.70	32.26	85.2	12.88	6.96	30.99	92.1	12.93		
合計 { 主計 食食	16.73	51.24	133.9	31.26	20.74	51.79	164.2	31.05	
	16.73	26.46	259.2	11.96	21.02	29.98	287.4	12.83	

蛋白質並ニ熱量ノ關係

動物性蛋白質	動物性蛋白質% 動物性蛋白質	九 月		十 月		平 均	
		動物性蛋白質	動物性蛋白質% 動物性蛋白質	動物性蛋白質	動物性蛋白質% 動物性蛋白質	動物性蛋白質	動物性蛋白質% 動物性蛋白質
—	—	46.5	7.78	—	—	46.3	7.76
1.30	4.72	112.8	32.67	1.30	4.54	117.5	32.66
1.30	3.35	159.3	16.89	1.30	3.24	164.5	17.05
—	—	—	—	—	—	—	—
0.43	3.43	51.5	8.15	0.67	4.78	57.5	8.30
9.16	30.66	122.5	32.78	7.73	26.97	117.5	31.26
9.59	22.60	174.0	17.30	8.40	19.68	175.0	16.38
—	—	45.8	7.76	—	—	49.1	7.76
5.53	19.75	114.8	33.68	8.78	27.34	131.7	35.12
5.53	14.11	160.6	17.24	8.78	19.90	180.8	17.94
—	—	—	—	—	—	—	—
0.43	1.23	143.8	7.90	0.67	1.79	153.6	7.96
15.99	18.72	350.1	33.03	17.81	19.91	366.7	33.02
16.42	13.63	493.9	17.15	18.48	14.56	520.3	17.12
—	—	—	—	—	—	—	—
4.00	36.00	45.9	7.53	3.72	29.67	47.6	7.67
4.00	17.94	91.5	12.30	3.72	15.40	99.0	12.76
—	—	—	—	—	—	—	—
0.92	6.43	58.6	7.73	0.36	2.22	66.5	8.47
9.81	55.33	72.7	35.74	9.19	57.05	66.1	41.06
10.73	33.50	131.3	13.65	9.55	29.54	132.6	14.01
—	—	—	—	—	—	—	—
0.47	3.39	56.9	7.90	0.28	1.86	61.7	8.43
16.61	74.79	91.1	36.35	14.64	70.05	85.7	39.13
17.08	47.34	148.0	15.25	14.92	41.50	147.4	15.50
—	—	—	—	—	—	—	—
1.39	3.53	161.4	7.73	0.64	1.49	175.8	8.25
30.42	59.59	209.4	35.58	27.55	55.60	203.2	37.47
31.81	35.18	370.8	13.86	28.19	30.50	379.0	14.18
—	—	—	—	—	—	—	—
—	—	38.9	7.14	—	—	41.6	7.14
1.87	23.29	32.9	31.27	1.05	15.63	27.6	31.58
1.87	10.68	71.8	11.05	1.05	6.22	69.2	10.33
—	—	—	—	—	—	—	—
1.25	9.09	56.4	8.13	0.20	1.67	79.2	7.38
9.53	66.04	59.2	36.63	10.42	54.41	48.5	42.46
10.78	38.25	115.6	13.52	10.62	34.08	127.7	15.00
—	—	—	—	—	—	—	—
—	—	38.9	7.14	—	—	41.6	7.14
9.04	53.15	69.7	32.30	3.72	33.21	45.9	25.71
9.04	34.13	108.6	14.28	3.72	17.42	87.5	11.50
—	—	—	—	—	—	—	—
1.25	3.82	134.2	7.53	0.20	0.62	132.4	7.23
20.44	51.79	161.8	33.53	15.19	40.98	152.0	33.72
21.69	30.05	296.0	13.06	15.39	22.18	284.4	12.47

第七表

工場別一日一人宛食量ノ

工場名	食時區別	七 月				八 月			
		動物性蛋白質	動物ノ性質ニ對スル蛋白質%	蛋白質ヨリ生ズル熱量	生ノ對スル蛋白質ノ總熱量%	動物性蛋白質	動物ノ性質ニ對スル蛋白質%	蛋白質ヨリ生ズル熱量	生ノ對スル蛋白質ノ總熱量%
大阪毛織株式会社	朝食 { 主副計 食食 }	—	—	43.5	7.30	—	—	42.5	7.29
		3.13	59.51	21.6	41.06	0.99	25.85	15.7	31.15
	3.13	19.71	65.1	10.04	0.99	6.97	58.2	9.19	
	—	—	46.7	7.32	—	—	46.9	7.46	
晝食 { 主副計 食食 }	15.87	76.45	85.1	48.63	9.82	58.87	68.4	39.15	
	15.87	49.38	131.8	16.20	9.82	34.92	115.3	14.35	
夕食 { 主副計 食食 }	—	—	46.7	7.30	—	—	45.8	7.28	
	15.67	81.28	79.0	59.00	17.10	83.46	84.0	53.37	
15.67	51.11	125.7	16.25	17.10	54.03	129.8	16.51		
合計 { 主副計 食食 }	—	—	136.7	7.31	—	—	135.2	7.35	
	34.67	76.53	185.7	51.37	27.91	68.07	168.1	43.95	
34.67	44.06	322.6	14.43	27.91	37.73	303.3	13.64		
帝國製麻株式会社大阪工場	朝食 { 主副計 食食 }	—	—	42.4	7.46	—	—	41.1	7.41
		1.49	17.21	35.5	29.58	1.51	17.56	35.3	29.20
	1.49	7.84	77.9	11.32	1.51	8.11	76.4	11.31	
	—	—	45.8	7.57	0.54	4.52	49.0	8.07	
晝食 { 主副計 食食 }	8.57	54.94	64.0	34.26	8.10	61.41	54.1	33.67	
	8.57	32.00	109.8	13.87	8.64	34.35	103.1	13.42	
夕食 { 主副計 食食 }	—	—	43.5	7.47	—	—	45.4	7.78	
	5.57	50.14	45.6	32.46	6.26	53.83	33.86	33.86	
5.57	25.66	89.1	12.32	6.26	27.56	93.1	12.85		
合計 { 主副計 食食 }	—	—	131.7	7.50	0.54	1.63	135.5	7.76	
	15.63	44.19	145.1	32.44	15.87	47.49	137.1	32.46	
15.63	23.16	276.8	12.56	16.41	24.68	272.6	12.57		
大和田紡織株式会社	朝食 { 主副計 食食 }	—	—	38.6	6.86	—	—	38.3	6.86
		1.28	16.73	31.4	31.46	2.57	25.07	42.0	33.12
	1.28	7.50	70.0	10.56	2.57	13.12	80.3	11.72	
	—	—	42.8	6.85	0.24	2.26	43.6	7.27	
晝食 { 主副計 食食 }	12.34	67.95	74.5	44.64	12.56	67.64	76.1	41.45	
	12.34	43.13	117.3	14.82	12.80	43.82	119.7	15.28	
夕食 { 主副計 食食 }	—	—	40.9	6.86	—	—	39.9	6.86	
	8.36	65.01	52.7	47.35	6.18	33.61	75.4	37.53	
8.36	36.60	93.6	13.22	6.18	21.98	115.3	14.74		
合計 { 主副計 食食 }	—	—	122.3	6.85	0.24	0.81	121.8	7.00	
	21.98	56.84	158.6	41.96	21.31	54.14	193.5	37.84	
21.98	32.04	260.9	12.99	21.55	28.02	315.3	14.01		

蛋白質並ニ熱量ノ關係

動物性蛋白質	動物ノ性質ニ對スル蛋白質%	九 月				十 月				平 均			
		動物性蛋白質	動物ノ性質ニ對スル蛋白質%	蛋白質ヨリ生ズル熱量	生ノ對スル蛋白質ノ總熱量%	動物性蛋白質	動物ノ性質ニ對スル蛋白質%	蛋白質ヨリ生ズル熱量	生ノ對スル蛋白質ノ總熱量%	動物性蛋白質	動物ノ性質ニ對スル蛋白質%	蛋白質ヨリ生ズル熱量	生ノ對スル蛋白質ノ總熱量%
—	—	42.2	7.28	—	—	—	42.2	7.28	—	—	—	—	
0.77	21.04	15.0	30.49	0.74	18.93	16.0	30.48	1.41	33.81	17.1	33.40	7.29	
0.77	5.52	57.2	9.09	0.74	5.21	58.2	9.20	1.41	9.68	59.7	9.39	9.39	
—	—	46.7	7.46	—	—	—	47.8	7.62	—	—	—	—	
14.55	73.86	80.8	45.83	13.57	71.08	78.3	43.57	13.44	70.55	78.1	44.27	7.46	
14.55	46.80	127.5	15.89	13.57	44.13	126.1	15.63	13.44	44.04	125.1	15.51	15.51	
—	—	45.5	7.27	—	—	—	45.5	7.25	—	—	—	—	
13.82	75.81	74.7	46.05	13.11	66.68	80.6	40.96	14.93	76.88	79.6	48.95	7.26	
13.82	47.14	120.2	15.25	13.11	42.62	126.1	15.30	14.93	48.79	125.4	15.81	15.81	
—	—	134.4	7.34	—	—	—	135.5	7.39	—	—	—	—	
29.14	70.06	170.5	43.98	27.42	64.28	174.9	40.77	29.78	69.84	174.8	44.80	7.34	
29.14	39.18	304.9	13.74	27.42	36.21	310.4	13.71	29.78	39.34	310.2	13.88	13.88	
—	—	40.9	7.39	—	—	—	40.7	7.39	—	—	—	—	
1.50	17.14	35.9	30.09	1.50	17.56	35.0	29.89	1.50	17.36	35.4	29.67	7.40	
1.50	8.01	76.8	11.41	1.50	8.13	75.7	11.33	1.50	8.02	76.6	11.33	11.33	
0.24	1.97	50.0	8.18	0.23	2.04	46.2	7.65	0.25	2.15	47.8	7.88	7.88	
8.54	57.24	61.2	34.17	10.62	61.67	70.6	37.10	8.96	58.83	62.4	34.82	7.88	
8.78	32.37	111.2	14.07	10.85	38.07	116.8	14.71	9.21	34.26	110.2	14.02	14.02	
—	—	42.5	7.39	—	—	—	42.1	7.39	—	—	—	—	
6.87	50.89	55.4	33.47	7.03	50.98	56.5	34.77	6.43	51.44	51.3	33.71	7.51	
6.87	28.79	97.9	13.21	7.03	29.23	98.6	13.47	6.43	27.86	94.7	12.97	12.97	
0.24	0.74	133.4	7.67	0.23	0.73	129.0	7.48	0.25	0.77	132.4	7.60	7.60	
16.91	45.49	152.5	32.87	19.15	48.42	162.1	34.50	16.89	46.44	149.1	33.08	33.08	
17.15	24.61	285.9	12.97	19.38	27.29	291.1	13.27	17.14	24.96	281.5	12.84	12.84	
—	—	38.1	6.86	—	—	—	38.8	6.86	—	—	—	—	
2.91	28.80	41.9	34.29	2.67	28.34	38.6	34.22	2.31	24.92	38.0	33.30	6.86	
2.91	14.92	80.0	11.80	2.67	14.13	77.4	11.40	2.31	12.38	76.5	11.33	11.33	
—	—	40.8	6.85	0.33	3.09	43.7	7.17	0.14	1.34	42.8	7.04	7.04	
15.49	71.71	88.6	43.24	14.85	78.70	77.4	51.91	13.77	71.46	79.0	44.91	7.04	
15.49	49.08	129.4	16.17	15.18	51.39	121.1	15.96	13.91	46.84	121.6	15.54	15.54	
—	—	39.9	6.85	—	—	—	40.4	6.86	—	—	—	—	
10.40	66.37	64.2	41.13	11.57	74.74	63.5	43.08	9.11	58.59	63.8	41.67	6.86	
10.40	40.93	104.1	14.10	11.57	45.66	103.9	14.11	9.11	35.89	104.1	14.05	14.05	
—	—	118.8	6.85	0.33	1.10	122.9	6.96	0.14	0.47	121.6	6.92	6.92	
28.80	60.66	194.7	40.29	29.09	66.46	179.5	43.86	25.19	57.13	160.8	40.80	40.80	
28.80	37.66	313.5	14.14	29.42	39.88	302.4	13.91	25.33	34.35	302.4	13.74	13.74	

第七表

工場別一日一人宛食量ノ

工場名	食時區別	七 月				八 月			
		動物性蛋白質	動物ノ性質ニ對スル蛋白質%	蛋白質ヨリ生ズル熱量	蛋白質ノ總熱量ニ對スル%	動物性蛋白質	動物ノ性質ニ對スル蛋白質%	蛋白質ヨリ生ズル熱量	蛋白質ノ總熱量ニ對スル%
天滿織物株式會社城北工場	朝食 { 主計 食食	—	—	49.7	8.01	—	—	46.7	8.02
		2.80	25.90	44.3	31.40	4.85	37.08	53.6	34.05
	—	—	—	—	—	—	—	—	—
	2.80	12.21	94.0	12.34	4.85	19.81	100.3	13.56	
	晝食 { 主計 食食	—	—	56.1	8.12	1.02	7.32	57.1	8.65
		16.03	67.67	97.1	40.90	14.48	64.18	92.5	41.00
	—	—	—	—	—	—	—	—	—
	16.03	42.90	153.2	16.50	15.50	42.48	149.6	16.89	
	夕食 { 主計 食食	—	—	55.4	8.11	—	—	51.5	8.03
		5.85	39.96	60.0	28.13	7.07	39.15	74.0	29.32
	—	—	—	—	—	—	—	—	—
	5.85	20.78	115.4	12.87	7.07	23.10	125.5	14.05	
合計 { 主計 食食	—	—	161.2	8.08	1.02	2.69	155.3	8.25	
	24.68	50.22	201.4	34.03	26.40	49.16	220.1	34.64	
—	—	—	—	—	—	—	—	—	
24.68	27.90	362.6	14.02	27.42	29.94	375.4	14.90		
明正紡織株式會社	朝食 { 主計 食食	—	—	35.5	6.87	—	—	41.0	6.85
		2.11	23.55	36.7	32.77	2.62	30.50	35.2	32.84
	—	—	—	—	—	—	—	—	—
	2.11	11.98	72.2	11.48	2.62	14.09	76.2	10.80	
	晝食 { 主計 食食	—	—	41.0	6.85	—	—	41.0	6.85
		13.09	69.78	76.9	43.43	17.71	70.03	103.7	44.91
	—	—	—	—	—	—	—	—	—
	13.09	45.50	117.9	15.20	17.71	50.17	144.7	17.45	
	夕食 { 主計 食食	—	—	41.0	6.85	—	—	41.0	6.85
		5.61	44.03	52.2	31.75	5.99	43.60	56.3	28.36
	—	—	—	—	—	—	—	—	—
	5.61	24.66	93.2	12.22	5.99	25.22	97.3	12.21	
合計 { 主計 食食	—	—	117.5	6.85	—	—	123.0	6.85	
	20.81	51.43	165.8	36.57	26.32	55.27	195.2	36.38	
—	—	—	—	—	—	—	—	—	
20.81	30.10	283.3	13.07	26.32	33.90	318.2	13.64		
内外綿株式會社	朝食 { 主計 食食	—	—	43.5	7.12	—	—	49.2	7.21
		—	—	35.5	28.54	0.50	5.45	37.6	29.63
	—	—	—	—	—	—	—	—	—
	—	—	79.0	10.74	0.50	2.36	86.8	10.72	
	晝食 { 主計 食食	—	—	43.5	7.12	0.28	2.27	50.6	7.34
		17.18	86.59	81.3	48.77	17.90	84.87	86.5	47.40
	—	—	—	—	—	—	—	—	—
	17.18	56.44	124.8	16.05	18.18	54.37	137.1	15.72	
	夕食 { 主計 食食	—	—	43.5	7.12	—	—	49.2	7.21
		3.09	26.34	48.1	27.18	5.40	38.71	57.2	37.43
	—	—	—	—	—	—	—	—	—
	3.09	13.84	91.6	11.62	5.40	20.80	106.4	12.73	
合計 { 主計 食食	—	—	130.0	7.12	0.28	0.77	149.0	7.25	
	20.27	50.37	164.9	35.23	23.80	53.82	181.3	39.23	
—	—	—	—	—	—	—	—	—	
20.27	28.14	295.4	12.84	24.08	29.88	330.3	13.12		

蛋白質並ニ熱量ノ關係

動物性蛋白質	動物ノ性質ニ對スル蛋白質%	九 月				十 月				平均			
		動物性蛋白質	動物ノ性質ニ對スル蛋白質%	蛋白質ヨリ生ズル熱量	蛋白質ノ總熱量ニ對スル%	動物性蛋白質	動物ノ性質ニ對スル蛋白質%	蛋白質ヨリ生ズル熱量	蛋白質ノ總熱量ニ對スル%	動物性蛋白質	動物ノ性質ニ對スル蛋白質%	蛋白質ヨリ生ズル熱量	蛋白質ノ總熱量ニ對スル%
—	—	—	—	48.2	8.03	—	—	49.7	8.03	—	—	48.5	8.01
5.09	37.65	55.4	34.01	103.6	12.58	5.24	32.41	66.3	33.08	4.50	33.61	54.9	33.19
—	—	—	—	—	—	—	—	—	—	—	—	—	—
5.09	20.14	103.6	12.58	5.24	18.53	116.0	14.16	4.50	17.84	4.50	17.84	103.4	13.41
—	—	—	—	54.0	8.07	—	—	69.2	9.38	0.64	4.44	59.1	8.57
—	—	—	—	—	—	—	—	—	—	—	—	—	—
16.18	42.20	157.2	16.79	18.34	43.38	173.3	17.47	16.52	42.75	16.52	42.75	158.4	16.92
0.56	3.86	59.5	8.72	—	—	—	—	64.9	8.90	0.41	2.90	58.0	8.47
—	—	—	—	—	—	—	—	—	—	—	—	—	—
10.38	30.75	138.4	14.92	12.49	31.66	161.8	16.07	9.05	27.33	9.05	27.33	135.9	14.57
0.56	1.42	161.7	8.28	—	—	—	—	18.3	8.81	1.05	2.60	165.6	8.36
—	—	—	—	—	—	—	—	—	—	—	—	—	—
31.65	32.50	399.2	15.19	36.07	32.79	451.1	16.01	30.07	31.00	30.07	31.00	397.7	15.07
—	—	—	—	41.0	6.85	—	—	41.0	6.80	—	—	39.7	6.85
—	—	—	—	—	—	—	—	—	—	—	—	—	—
2.62	14.02	76.6	10.89	2.62	13.85	77.5	11.03	2.50	13.54	2.50	13.54	75.7	11.03
—	—	—	—	41.0	6.85	—	—	42.8	7.06	0.04	0.40	41.5	6.91
—	—	—	—	—	—	—	—	—	—	—	—	—	—
11.31	42.08	110.2	14.30	8.88	35.06	103.8	13.45	12.75	43.83	12.75	43.83	119.3	15.15
0.51	4.70	44.5	7.29	—	—	—	—	43.9	7.23	0.25	2.40	42.6	7.06
—	—	—	—	—	—	—	—	—	—	—	—	—	—
11.46	42.57	129.6	15.83	16.21	50.42	131.8	16.23	10.40	37.61	10.40	37.61	113.3	14.19
0.5	1.65	126.5	7.00	—	—	—	—	127.7	7.05	0.29	0.96	123.8	6.94
—	—	—	—	—	—	—	—	—	—	—	—	—	—
27.39	35.48	316.4	13.80	27.71	36.27	313.1	13.69	25.65	34.10	25.65	34.10	308.3	13.57
—	—	—	—	52.0	7.25	—	—	52.0	7.25	—	—	49.1	7.21
—	—	—	—	—	—	—	—	—	—	—	—	—	—
0.74	3.31	91.6	10.96	0.72	3.28	89.9	10.79	0.48	2.29	0.48	2.29	86.7	10.80
—	—	—	—	52.0	7.25	—	—	52.0	7.25	0.07	0.58	49.5	7.25
—	—	—	—	—	—	—	—	—	—	—	—	—	—
15.34	45.93	137.0	14.98	14.63	47.06	127.5	14.23	16.36	50.98	16.36	50.98	131.6	15.23
—	—	—	—	52.0	7.25	—	—	52.0	7.25	—	—	49.1	7.21
—	—	—	—	—	—	—	—	—	—	—	—	—	—
3.78	15.37	100.8	11.64	3.66	14.24	105.4	11.91	3.99	16.19	3.99	16.19	101.0	11.99
—	—	—	—	156.0	7.25	—	—	156.0	7.25	0.07	0.19	147.7	7.22
—	—	—	—	—	—	—	—	—	—	—	—	—	—
19.86	24.72	329.4	12.59	19.01	24.15	322.8	12.35	20.83	26.74	20.83	26.74	319.3	12.72

第七表

工場別一日一人宛食量ノ

工場名	食時區別	七 月				八 月				
		動物性蛋白質	動物性蛋白質% 動物性蛋白質	蛋白質ヨリ 生ズル熱量	蛋白質ノ對スル 生ズル熱量% ヨリ量ニ	動物性蛋白質	動物性蛋白質% 動物性蛋白質	蛋白質ヨリ 生ズル熱量	蛋白質ノ對スル 生ズル熱量% ヨリ量ニ	
富士瓦斯紡績株式會社大阪工場	朝食 { 主計 食食	—	—	38.9	6.98	—	—	39.9	7.09	
		2.20	22.99	39.2	31.24	2.55	25.73	40.6	30.90	
	晝食 { 主計 食食	—	—	39.5	6.96	0.67	6.20	44.3	7.66	
		12.88	68.00	77.7	38.62	12.49	67.01	76.4	35.37	
	夕食 { 主計 食食	—	—	40.6	6.97	0.42	3.92	44.0	7.53	
		5.16	40.00	52.9	29.18	5.99	39.02	62.9	26.14	
	合計 { 主計 食食	—	—	119.0	6.97	1.09	3.49	128.2	7.43	
		20.24	48.88	169.8	33.43	21.03	47.90	129.9	22.09	
	岸和田紡績株式會社本社工場	朝食 { 主計 食食	—	—	42.4	7.34	—	—	39.6	7.23
			1.53	15.89	39.5	28.48	1.55	16.30	39.0	29.04
		晝食 { 主計 食食	—	—	46.5	7.35	—	—	43.2	7.32
			10.68	66.46	65.9	37.46	11.11	67.17	67.8	35.48
夕食 { 主計 食食		—	—	49.5	7.37	—	—	46.2	7.34	
		11.14	69.28	65.9	47.27	6.74	50.91	54.3	33.07	
合計 { 主計 食食		—	—	138.4	7.35	—	—	129.0	7.30	
		23.35	55.89	171.3	37.73	19.40	49.38	161.1	32.90	
同		朝食 { 主計 食食	—	—	43.7	7.56	—	—	40.5	7.51
			2.33	24.52	39.0	31.60	3.17	28.90	45.0	33.46
		晝食 { 主計 食食	—	—	41.7	7.54	—	—	42.9	7.50
			16.21	70.29	94.5	47.78	17.92	69.62	105.5	42.07
	夕食 { 主計 食食	—	—	44.0	7.54	—	—	42.7	7.52	
		8.53	54.16	64.6	32.81	10.49	47.88	89.8	32.91	
	合計 { 主計 食食	—	—	129.4	7.55	—	—	126.1	7.51	
		27.07	56.03	198.1	38.24	31.58	53.87	240.3	36.51	
	野村工場	朝食 { 主計 食食	—	—	44.0	7.54	—	—	42.7	7.52
			8.53	54.16	64.6	32.81	10.49	47.88	89.8	32.91
		晝食 { 主計 食食	—	—	44.0	7.54	—	—	42.7	7.52
			8.53	54.16	64.6	32.81	10.49	47.88	89.8	32.91
合計 { 主計 食食		—	—	129.4	7.55	—	—	126.1	7.51	
		27.07	56.03	198.1	38.24	31.58	53.87	240.3	36.51	

蛋白質並ニ熱量ノ關係

動物性蛋白質	動物性蛋白質% 動物性蛋白質	九 月				十 月				平均			
		動物性蛋白質	動物性蛋白質% 動物性蛋白質	蛋白質ヨリ 生ズル熱量	蛋白質ノ對スル 生ズル熱量% ヨリ量ニ	動物性蛋白質	動物性蛋白質% 動物性蛋白質	蛋白質ヨリ 生ズル熱量	蛋白質ノ對スル 生ズル熱量% ヨリ量ニ	動物性蛋白質	動物性蛋白質% 動物性蛋白質	蛋白質ヨリ 生ズル熱量	蛋白質ノ對スル 生ズル熱量% ヨリ量ニ
—	—	40.9	7.20	—	—	40.9	7.20	—	—	40.1	7.11	—	—
2.58	26.01	40.7	32.80	2.55	24.15	43.3	30.49	2.47	24.75	40.9	31.29	2.47	24.75
2.58	12.96	81.6	11.79	2.55	12.41	84.2	11.86	2.47	12.49	81.0	11.66	2.47	12.49
0.68	5.70	48.9	7.85	0.60	5.15	47.7	7.93	0.48	4.37	45.1	7.61	0.48	4.37
9.94	68.27	59.7	36.58	11.13	66.45	68.7	38.32	11.62	67.48	70.6	37.22	11.62	67.48
10.62	40.09	108.6	13.81	11.73	41.32	116.4	14.91	12.10	42.89	115.7	14.79	12.10	42.89
0.28	2.59	44.4	7.42	1.10	9.24	48.8	8.06	0.45	4.15	44.4	7.49	0.45	4.15
5.25	45.93	46.9	31.41	6.32	45.73	56.7	33.69	5.68	42.55	54.7	29.70	5.68	42.55
5.53	24.84	91.3	12.22	7.42	28.85	105.5	13.64	6.13	25.34	99.1	12.76	6.13	25.34
0.96	2.93	134.2	7.50	1.70	5.07	137.4	7.74	0.93	2.94	129.6	7.41	0.93	2.94
17.77	49.48	147.3	33.74	20.00	48.63	163.7	34.46	19.77	48.75	166.2	32.94	19.77	48.75
18.73	27.28	281.5	12.65	21.70	29.07	306.1	13.52	20.70	28.68	295.8	13.13	20.70	28.68
—	—	40.8	7.29	—	—	42.1	7.34	—	—	41.2	7.29	—	—
1.31	14.19	37.8	29.03	1.29	13.24	39.9	30.53	1.51	15.84	39.1	29.31	1.51	15.84
1.31	6.83	78.6	11.38	1.29	6.44	82.0	11.65	1.51	7.71	80.3	11.50	1.51	7.71
—	—	46.2	7.51	0.17	1.30	53.5	8.13	0.05	0.43	47.5	7.60	0.05	0.43
9.20	54.25	69.5	32.25	8.59	57.00	61.8	32.85	9.86	61.13	66.1	34.34	9.86	61.13
9.20	32.59	115.7	13.93	8.76	31.16	115.3	13.63	9.91	35.76	113.6	13.90	9.91	35.76
—	—	46.1	7.34	—	—	45.6	7.32	—	—	46.8	7.34	—	—
6.08	52.78	47.2	27.88	5.59	40.19	57.0	27.76	7.34	53.62	56.1	32.92	7.34	53.62
6.08	26.71	93.3	11.70	5.59	22.32	102.6	12.38	7.34	29.19	102.9	12.73	7.34	29.19
—	—	133.1	7.38	0.17	0.49	14.12	7.61	0.05	0.15	135.5	7.42	0.05	0.15
16.59	43.99	154.5	30.00	15.47	39.95	158.7	30.28	18.71	47.55	161.3	32.50	18.71	47.55
16.59	23.64	287.6	12.41	15.64	21.37	299.9	12.61	18.76	25.91	296.8	12.77	18.76	25.91
—	—	38.4	7.47	—	—	40.5	7.38	—	—	40.8	7.48	—	—
3.37	31.03	44.5	34.36	3.95	29.59	54.7	33.91	3.23	28.71	46.1	33.35	3.23	28.71
3.37	16.67	82.9	12.88	3.95	17.00	95.2	13.41	3.23	15.23	86.9	12.70	3.23	15.23
—	—	41.2	7.43	—	—	44.2	7.64	—	—	42.6	7.54	—	—
18.48	82.65	91.7	49.92	13.82	70.22	80.7	39.66	16.48	72.92	92.7	44.38	16.48	72.92
18.48	57.00	132.9	18.01	13.82	45.37	124.9	15.98	16.48	49.97	135.3	17.49	16.48	49.97
—	—	40.4	7.45	—	—	40.7	7.35	—	—	41.9	7.46	—	—
6.17	43.36	58.3	28.86	11.73	55.25	87.0	35.47	9.33	50.73	75.4	32.81	9.33	50.73
6.17	25.61	98.7	13.26	11.73	37.66	127.7	15.98	9.33	32.61	117.3	14.82	9.33	32.61
—	—	120.0	7.45	—	—	125.4	7.46	—	—	125.3	7.49	—	—
28.02	59.05	194.5	37.75	29.50	54.37	222.4	36.45	29.04	55.59	214.2	37.13	29.04	55.59
28.02	36.52	314.5	14.79	29.50	34.77	347.8	15.18	29.04	35.07	339.5	15.10	29.04	35.07

第七表

工場別一日一人宛食量ノ

工場名	食時區別	七 月				八 月			
		動物性蛋白質	動物性蛋白質ノ總對スル%	蛋白質ヨリ	生ズル熱量	動物性蛋白質	動物性蛋白質ノ總對スル%	蛋白質ヨリ	生ズル熱量
岸和田紡績株式會社堺工場	朝食	—	—	49.7	7.62	—	—	47.2	7.56
				24.60	30.16	3.79	24.53	63.3	30.01
	主計	—	—	115.7	13.29	3.79	14.06	110.5	13.22
				3.96	13.22	—	—	—	—
	晝食	—	—	49.6	7.61	—	—	49.0	7.83
				5.64	29.82	7.53	49.57	62.3	29.79
	主計	—	—	103.7	12.45	7.53	27.73	111.3	13.33
				5.64	13.33	—	—	—	—
	夕食	—	—	49.7	7.62	0.84	6.69	51.5	8.04
				14.35	34.96	12.30	61.38	82.2	33.87
	主計	—	—	126.5	14.51	13.14	40.31	133.7	15.13
				14.35	15.13	—	—	—	—
合計	—	—	149.0	7.62	0.84	2.33	147.7	7.81	
			23.95	31.76	23.62	46.61	207.8	31.36	
主計	—	—	345.9	13.43	24.46	28.21	355.5	13.92	
			23.95	13.92	—	—	—	—	
福助足袋株式會社	朝食	—	—	48.3	7.76	—	—	49.5	7.76
				2.71	25.75	2.58	19.41	54.5	25.67
	主計	—	—	97.3	11.98	2.58	10.17	104.0	12.23
				2.71	12.23	—	—	—	—
	晝食	—	—	62.3	7.76	—	—	64.8	7.77
				16.16	39.02	10.78	66.63	66.3	33.18
	主計	—	—	146.7	11.40	10.78	33.71	131.1	12.68
				16.16	12.68	—	—	—	—
	夕食	—	—	54.7	7.76	—	—	56.9	7.76
				8.82	32.50	7.46	43.78	69.9	30.68
	主計	—	—	134.1	14.13	7.46	24.13	126.8	13.20
				8.82	13.20	—	—	—	—
合計	—	—	165.3	7.76	—	—	171.2	7.76	
			27.69	32.69	20.82	44.76	190.7	29.80	
主計	—	—	378.1	13.60	20.82	23.59	361.9	12.72	
			27.69	12.72	—	—	—	—	
福島紡績株式會社堺工場	朝食	—	—	55.5	9.60	—	—	56.5	9.59
				0.78	29.65	1.26	18.10	28.5	31.15
	主計	—	—	82.9	12.36	1.26	6.07	85.0	12.48
				0.78	12.48	—	—	—	—
	晝食	—	—	61.8	9.60	—	—	63.2	9.68
				7.40	39.95	7.80	65.88	48.5	34.15
	主計	—	—	102.5	13.54	7.80	28.62	111.7	14.05
				7.40	14.05	—	—	—	—
	夕食	—	—	58.5	9.59	—	—	58.2	9.57
				8.55	38.18	8.76	60.88	59.0	36.94
	主計	—	—	107.6	14.56	8.76	30.64	117.2	15.26
				8.55	15.26	—	—	—	—
合計	—	—	175.8	9.59	—	—	177.9	9.61	
			16.73	35.07	17.82	53.69	136.0	34.59	
主計	—	—	293.0	13.52	17.82	23.27	313.9	13.99	
			16.73	13.99	—	—	—	—	

蛋白質並ニ熱量ノ關係

動物性蛋白質	動物性蛋白質ノ總對スル%	九 月				十 月				平 均			
		動物性蛋白質	動物性蛋白質ノ總對スル%	蛋白質ヨリ	生ズル熱量	動物性蛋白質	動物性蛋白質ノ總對スル%	蛋白質ヨリ	生ズル熱量	動物性蛋白質	動物性蛋白質ノ總對スル%	蛋白質ヨリ	生ズル熱量
—	—	4.03	26.64	45.2	7.47	—	—	46.1	7.51	—	—	47.1	7.55
		4.03	15.41	107.2	13.38	4.40	28.31	63.7	32.42	4.05	26.03	63.8	31.02
—	—	0.43	3.61	48.8	7.92	2.53	17.64	58.8	8.85	0.75	5.96	51.6	8.07
		9.91	64.27	63.2	34.73	8.86	63.02	57.6	34.41	7.99	55.22	59.3	32.07
—	—	10.34	37.85	112.0	14.03	11.39	40.11	116.4	14.00	8.74	32.30	110.9	13.45
		—	—	45.3	7.48	0.34	2.67	52.2	8.07	0.30	2.47	49.7	7.81
—	—	10.29	58.73	71.8	34.74	8.18	53.05	63.2	33.91	11.29	62.97	73.5	34.36
		10.29	36.00	117.1	14.41	8.52	30.26	115.4	13.85	11.59	38.56	123.2	14.48
—	—	0.43	1.27	139.3	7.62	2.87	7.49	57.1	8.16	1.05	2.90	148.4	7.81
		24.23	50.41	197.0	33.69	21.44	47.62	184.5	33.53	23.33	48.64	196.6	32.52
—	—	24.66	30.05	336.3	13.94	24.31	29.17	341.6	13.80	24.38	28.97	345.0	13.77
		—	—	47.7	7.53	—	—	49.5	7.76	—	—	48.7	7.69
—	—	2.18	18.65	47.9	24.86	2.62	19.12	56.2	26.13	2.53	19.95	52.0	25.63
		2.18	9.35	95.6	11.57	2.62	10.17	105.7	12.39	2.53	10.30	100.7	12.05
—	—	0.41	0.91	63.3	7.59	0.52	3.12	68.3	8.08	0.17	1.08	64.8	7.81
		9.98	62.30	65.7	31.18	9.47	58.64	66.2	35.33	11.58	67.21	70.6	34.74
—	—	10.12	32.16	129.0	12.34	9.99	30.45	134.5	13.02	11.75	35.60	135.4	13.11
		—	—	55.1	7.53	0.44	3.05	59.2	7.98	0.11	0.80	56.5	7.76
—	—	7.69	49.36	63.9	31.45	9.23	51.28	73.8	35.41	8.32	47.46	71.9	32.52
		7.69	26.51	119.0	12.73	9.67	29.81	133.0	14.00	8.43	26.92	128.4	13.53
—	—	0.14	0.35	166.1	7.55	0.96	2.22	177.0	7.95	0.28	0.68	170.0	7.76
		19.85	45.85	177.5	29.26	21.32	44.56	196.2	32.12	22.43	47.28	194.5	31.01
—	—	19.99	23.85	343.6	12.24	22.28	24.48	373.2	13.16	22.71	25.54	364.5	12.94
		—	—	55.3	9.59	—	—	55.9	9.58	—	—	55.8	9.59
—	—	1.92	25.67	30.7	32.94	1.92	24.81	31.7	34.68	1.45	20.14	29.5	32.03
		1.92	9.16	86.0	12.84	1.92	8.98	87.6	12.98	1.45	6.97	85.3	12.66
—	—	6.89	69.39	40.7	31.00	6.70	56.83	48.3	29.27	7.20	66.24	44.6	32.39
		6.89	27.66	102.1	13.24	6.70	24.28	113.1	13.47	7.20	27.49	107.4	13.58
—	—	7.91	62.98	51.5	35.79	9.55	66.78	58.6	39.86	8.70	65.41	54.5	37.72
		7.91	30.06	107.9	14.75	9.55	33.53	116.7	15.50	8.70	31.74	112.4	15.03
—	—	16.72	55.79	122.9	33.36	18.17	53.71	138.6	34.36	17.35	55.31	128.6	34.36
		16.72	23.16	296.0	13.62	18.17	23.46	317.4	14.00	17.35	23.32	305.1	13.79

第七表

工場別一日一人宛食量ノ

工場名	食時區別	七 月				八 月			
		動物性蛋白質	蛋白質% 動物ノ性總對 蛋白質	生ズル 蛋白質ヨリ 熱量	生ズル 蛋白質ノ對 スル熱量% ヨリ	動物性蛋白質	蛋白質% 動物ノ性總對 蛋白質	生ズル 蛋白質ヨリ 熱量	生ズル 蛋白質ノ對 スル熱量% ヨリ
大阪織物株式会社	朝食 { 主副計 食食	—	—	40.3	7.34	—	—	43.1	7.93
		2.04	21.63	38.7	28.90	6.22	45.27	56.3	33.65
	2.04	10.60	79.0	11.57	6.22	25.65	99.4	13.98	
	—	—	—	—	—	—	—	—	
晝食 { 主副計 食食	13.98	70.82	48.3	7.49	0.70	5.42	52.9	8.18	
	13.98	44.35	80.9	35.99	16.81	72.55	95.0	38.54	
夕食 { 主副計 食食	—	—	46.8	7.32	—	—	52.4	8.03	
	6.27	47.32	54.3	27.52	6.10	40.00	62.5	27.62	
合計 { 主副計 食食	—	—	135.4	7.39	0.70	1.93	148.4	8.05	
	22.29	52.55	173.9	31.28	29.13	55.85	213.8	33.54	
		22.29	29.55	309.3	12.95	29.83	362.2	14.60	
長崎紡織株式会社工場	朝食 { 主副計 食食	—	—	36.83	6.88	—	—	36.1	6.86
		1.48	17.58	34.5	30.16	2.57	27.43	38.4	32.41
	1.48	8.51	71.3	10.98	2.57	14.14	74.5	11.55	
	—	—	—	—	—	—	—	—	
晝食 { 主副計 食食	8.97	41.17	45.5	6.90	—	—	48.0	6.86	
	8.97	27.28	89.3	52.19	16.08	66.64	98.9	43.34	
夕食 { 主副計 食食	—	—	42.2	6.88	—	—	40.7	6.86	
	1.93	17.28	45.8	27.36	12.34	57.29	88.3	38.56	
合計 { 主副計 食食	—	—	124.5	6.89	—	—	124.8	6.86	
	12.38	29.92	169.6	37.45	30.99	56.30	225.6	39.19	
	12.38	17.26	294.1	13.01	30.99	36.26	350.4	14.63	
泉州織物株式会社	朝食 { 主副計 食食	—	—	37.3	7.21	—	—	36.5	7.21
		0.36	8.37	17.6	28.07	0.59	10.12	23.9	28.83
	0.36	2.69	54.9	9.46	0.59	4.00	60.4	10.25	
	—	—	—	—	—	—	—	—	
晝食 { 主副計 食食	7.81	67.21	50.6	7.19	—	—	45.8	7.20	
	7.81	32.58	47.6	37.07	11.01	68.51	65.9	40.78	
夕食 { 主副計 食食	—	—	42.8	7.20	—	—	45.8	7.20	
	1.98	21.73	37.4	30.76	2.28	32.57	28.7	27.46	
合計 { 主副計 食食	—	—	130.7	7.20	—	—	128.1	7.20	
	10.15	40.55	102.6	32.81	13.88	48.03	118.5	33.95	
	10.15	17.84	233.3	10.96	13.88	23.08	246.6	11.59	

蛋白質並ニ熱量ノ關係

動物性蛋白質	蛋白質% 動物ノ性總對 蛋白質	九 月				十 月				平 均			
		動物性蛋白質	蛋白質% 動物ノ性總對 蛋白質	生ズル 蛋白質ヨリ 熱量	生ズル 蛋白質ノ對 スル熱量% ヨリ	動物性蛋白質	蛋白質% 動物ノ性總對 蛋白質	生ズル 蛋白質ヨリ 熱量	生ズル 蛋白質ノ對 スル熱量% ヨリ	動物性蛋白質	蛋白質% 動物ノ性總對 蛋白質	生ズル 蛋白質ヨリ 熱量	生ズル 蛋白質ノ對 スル熱量% ヨリ
—	—	45.3	8.25	—	—	—	47.0	8.25	—	—	43.9	7.94	
2.12	21.37	40.7	30.15	2.40	22.56	43.6	32.34	3.20	29.25	44.9	31.44		
2.12	10.11	86.0	12.57	2.40	10.85	90.6	12.85	3.20	14.78	88.8	12.76		
0.43	3.11	56.7	8.70	0.25	1.82	56.2	8.53	0.35	2.68	53.5	8.22		
19.00	77.17	100.9	42.20	17.68	73.45	98.7	45.38	16.85	73.58	93.9	40.60		
19.40	50.52	157.6	17.69	17.93	47.47	154.9	17.67	17.20	47.84	147.4	16.71		
—	—	55.5	8.25	—	—	56.5	8.21	—	—	52.8	7.96		
7.10	42.90	67.9	30.79	7.82	54.69	58.6	31.61	6.83	46.09	60.8	29.36		
7.10	23.60	123.4	13.82	7.82	27.84	115.1	13.17	6.83	24.66	113.6	13.05		
0.43	1.12	157.5	8.41	0.25	0.64	159.7	8.33	0.35	0.96	150.2	8.05		
28.22	55.24	209.5	35.23	27.90	56.93	200.9	37.36	26.88	55.24	199.6	34.34		
28.65	32.01	367.0	14.87	28.15	32.00	360.6	14.69	27.23	31.92	349.8	14.29		
—	—	36.1	6.86	—	—	32.8	6.85	—	—	35.3	6.86		
3.28	33.30	40.4	34.98	3.22	34.22	38.6	35.22	2.71	29.37	38.1	33.36		
3.28	17.58	76.5	11.91	3.22	18.48	71.4	12.13	2.71	15.13	73.4	11.67		
0.21	1.68	51.2	7.08	0.20	1.65	49.7	7.29	0.11	0.93	48.7	7.04		
15.12	72.48	85.5	42.81	14.62	71.18	84.2	39.70	13.82	63.54	89.2	43.83		
15.33	45.97	136.7	14.81	14.82	45.36	133.9	14.98	13.93	41.41	137.9	15.40		
—	—	39.4	6.86	—	—	36.1	6.86	—	—	39.3	6.86		
5.92	39.34	161.7	30.80	6.30	45.85	56.3	32.03	6.64	43.34	62.8	32.61		
5.92	24.01	10.1	13.05	6.30	27.94	92.4	13.15	6.64	26.66	102.1	13.33		
0.21	0.68	126.7	6.94	0.20	0.69	118.6	7.03	0.11	0.37	123.3	6.93		
24.32	53.15	187.6	36.39	24.14	55.25	179.1	36.00	23.17	49.97	190.1	37.25		
24.53	31.99	314.3	13.43	24.34	33.51	297.7	13.63	23.28	30.45	313.4	13.69		
—	—	39.2	7.19	—	—	34.8	7.21	—	—	36.8	7.20		
1.29	19.34	27.3	30.47	1.19	20.48	23.8	32.03	8.27	147.00	23.2	29.86		
1.29	7.94	66.5	10.48	1.19	8.32	58.6	10.52	8.27	56.49	60.0	10.19		
—	—	50.9	7.20	—	—	52.0	7.20	—	—	49.4	7.20		
7.57	58.73	52.8	36.36	11.80	72.22	67.0	41.82	9.79	67.56	59.4	39.47		
7.57	29.91	103.7	12.17	11.80	40.65	119.0	13.49	9.79	36.87	108.8	13.00		
—	—	50.9	7.20	—	—	52.0	7.20	—	—	47.7	7.21		
2.21	26.69	33.9	30.95	6.37	44.95	58.1	37.48	3.19	33.69	38.8	31.80		
2.21	10.68	84.8	10.39	6.37	23.72	110.1	12.56	3.19	15.12	86.5	11.04		
—	—	141.0	7.20	—	—	138.8	7.21	—	—	133.9	7.20		
11.07	39.76	114.0	33.11	19.36	53.30	148.9	38.23	21.25	71.74	121.4	34.71		
11.07	17.78	255.0	11.07	19.36	27.58	287.7	12.42	21.25	34.11	255.3	11.56		

第七表

工場別一日一人宛食量ノ

工場名	食時區別	七月				八月				
		動物性蛋白質	動物性蛋白質%	蛋白質ヨリ	生ズル熱量	動物性蛋白質	動物性蛋白質%	蛋白質ヨリ	生ズル熱量	
和泉紡績株式会社本社工場	朝食	—	—	43.0	7.71	—	—	44.5	7.92	
		2.28	17.94	52.1	33.31	2.59	20.56	51.7	35.12	
	晝食	—	—	52.5	8.79	0.40	3.15	52.1	8.66	
		12.66	71.85	72.2	36.12	12.76	68.09	76.8	38.10	
	夕食	—	—	43.3	7.70	0.75	5.98	51.4	8.65	
		6.94	39.34	72.3	28.74	7.75	41.36	76.8	31.69	
	合計	—	—	138.8	8.08	1.15	3.19	148.0	8.42	
		21.88	45.61	196.6	32.34	23.10	46.13	205.3	34.82	
	倉敷紡績株式会社枚方工場	朝食	—	—	46.4	7.33	—	—	45.5	7.25
			—	—	34.4	23.10	—	—	36.3	23.71
		晝食	0.29	2.33	51.1	7.64	0.42	3.44	50.0	7.61
			15.18	71.17	87.5	33.73	14.46	70.16	84.5	32.60
夕食		—	—	52.8	7.44	—	—	51.2	7.39	
		8.38	52.90	64.9	33.51	7.63	52.55	59.5	31.62	
合計		0.29	0.79	150.3	7.47	0.42	1.17	146.7	7.42	
		23.56	51.70	186.8	31.03	22.09	50.22	180.3	30.02	
佐野紡績株式会社		朝食	—	—	42.4	7.31	—	—	38.5	7.33
			3.72	40.43	37.7	37.97	4.31	42.84	41.2	39.69
		晝食	—	—	50.5	7.39	—	—	42.7	7.55
			8.02	66.61	49.4	37.51	10.47	67.99	63.1	36.00
	夕食	—	—	47.1	7.39	—	—	39.0	7.32	
		2.74	34.82	32.3	25.80	4.94	40.86	49.6	32.61	
	合計	14.48	49.74	140.0	7.37	—	—	120.2	7.40	
		14.48	22.89	259.4	33.52	19.72	52.52	153.9	35.69	

蛋白質並ニ熱量ノ關係

工場名	食時區別	九月				十月				平均				
		動物性蛋白質	動物性蛋白質%	蛋白質ヨリ	生ズル熱量	動物性蛋白質	動物性蛋白質%	蛋白質ヨリ	生ズル熱量	動物性蛋白質	動物性蛋白質%	蛋白質ヨリ	生ズル熱量	
和泉紡績株式会社本社工場	朝食	—	—	45.0	7.93	—	—	47.5	7.84	—	—	45.0	7.85	
		2.62	20.55	52.3	35.80	2.62	20.44	52.6	35.33	2.53	19.86	52.2	34.63	
	晝食	1.15	9.26	50.9	8.57	2.54	16.28	64.0	9.59	1.03	7.70	54.9	8.93	
		15.35	72.82	86.4	36.29	12.79	71.73	73.1	36.90	13.40	71.16	77.2	36.85	
	夕食	0.61	4.91	51.0	8.63	—	—	47.5	7.84	0.35	2.96	48.4	8.22	
		9.46	47.37	81.9	32.63	11.00	55.47	81.3	35.94	8.80	46.17	78.1	32.23	
	合計	1.76	4.91	146.9	8.38	2.54	6.55	159.0	8.46	1.38	3.82	148.3	8.35	
		27.43	50.99	220.6	34.73	26.41	52.32	207.0	36.11	24.73	48.86	207.5	35.40	
	倉敷紡績株式会社枚方工場	朝食	—	—	48.5	7.28	—	—	49.5	7.27	—	—	47.5	7.29
			2.05	19.07	44.1	27.14	2.20	20.30	44.4	26.59	1.05	10.84	39.7	25.16
		晝食	1.25	8.91	57.5	8.11	1.13	7.96	58.2	8.12	0.77	5.83	54.2	7.88
			15.72	76.87	83.8	35.03	14.42	71.92	82.2	35.40	14.95	72.50	84.5	34.11
夕食		0.34	2.61	53.3	7.47	—	—	51.8	7.28	0.08	0.63	52.3	7.40	
		10.94	61.15	73.3	37.61	13.05	63.72	84.0	39.31	9.97	58.13	70.3	35.59	
合計		1.59	4.09	159.3	7.63	1.13	2.90	159.5	7.56	0.85	2.26	154.0	7.53	
		28.71	58.48	201.2	33.72	29.67	57.76	210.6	34.36	25.97	54.72	194.5	32.26	
佐野紡績株式会社		朝食	—	—	37.8	7.32	—	—	40.3	7.33	—	—	40.0	7.33
			4.04	40.89	40.5	39.28	3.58	38.41	38.2	39.14	3.90	40.58	39.4	39.09
		晝食	—	—	43.3	7.34	—	—	44.5	7.34	—	—	45.1	7.39
			10.42	66.45	64.3	39.16	12.15	67.65	73.6	45.13	10.37	67.21	63.3	39.81
	夕食	—	—	38.7	7.32	—	—	42.0	7.33	—	—	41.7	7.35	
		6.45	51.68	51.2	34.69	5.71	41.53	56.4	35.32	5.03	43.03	47.9	32.58	
	合計	20.91	54.97	156.0	37.60	21.44	52.25	168.2	40.01	19.30	52.55	150.6	37.02	
		20.91	30.98	267.7	13.42	21.44	29.79	295.0	13.73	19.30	28.53	277.4	13.02	

第七表

工場別一日一人宛食量ノ

工場名	食時區別	七月				八月				
		動物性蛋白質	動物ノ性質ニ對スル總對スル%	蛋白質ヨリ	生ズル熱量	動物性蛋白質	動物ノ性質ニ對スル總對スル%	蛋白質ヨリ	生ズル熱量	
岸和田紡績株式會社春木工場	朝食 { 主副計	—	—	45.5	8.06	—	—	46.1	8.14	
		2.38	20.66	47.2	29.54	3.02	24.86	49.8	29.86	
	晝食 { 主副計	—	—	49.2	8.09	—	—	46.1	8.14	
		8.87	64.37	56.5	34.77	9.90	71.12	57.1	35.18	
	夕食 { 主副計	—	—	56.6	8.09	—	—	47.4	8.12	
		4.42	39.57	45.8	30.95	4.78	42.91	45.7	29.11	
	合計 { 主副計	—	—	151.5	8.08	—	—	139.6	8.14	
		15.67	42.97	149.5	31.79	17.70	47.57	152.6	31.39	
	錦華紡績株式會社	朝食 { 主副計	—	—	60.6	9.47	—	—	48.7	9.60
			3.49	44.35	32.3	37.08	3.61	45.99	32.2	37.57
		晝食 { 主副計	—	—	75.9	9.72	1.16	6.53	72.9	10.48
			7.06	52.34	55.3	31.49	5.59	51.47	44.5	28.90
夕食 { 主副計		—	—	64.5	9.53	—	—	58.4	9.59	
		9.13	66.02	56.7	38.57	5.89	48.96	49.3	33.98	
合計 { 主副計		—	—	201.0	9.58	1.16	2.64	180.0	9.94	
		19.68	55.92	144.3	35.22	15.09	49.09	126.0	32.74	
昭和絹糸株式會社		朝食 { 主副計	—	—	39.6	7.24	—	—	39.0	7.20
			2.22	19.84	45.9	29.54	2.55	23.06	45.3	29.43
		晝食 { 主副計	—	—	40.6	7.18	3.67	26.14	57.6	8.86
			10.31	53.75	78.6	27.39	9.76	64.59	62.0	29.20
	夕食 { 主副計	—	—	40.4	7.22	—	—	42.9	7.20	
		7.21	41.69	70.6	28.03	7.72	41.39	76.5	27.14	
	合計 { 主副計	—	—	120.8	7.21	3.67	1.78	139.5	7.80	
		19.74	41.49	195.1	28.10	20.03	44.69	163.8	28.36	

蛋白質並ニ熱量ノ關係

動物性蛋白質	動物ノ性質ニ對スル總對スル%	九月				十月				平均			
		動物性蛋白質	動物ノ性質ニ對スル總對スル%	蛋白質ヨリ	生ズル熱量	動物性蛋白質	動物ノ性質ニ對スル總對スル%	蛋白質ヨリ	生ズル熱量	動物性蛋白質	動物ノ性質ニ對スル總對スル%	蛋白質ヨリ	生ズル熱量
—	—	47.6	8.20	—	—	50.5	8.19	—	—	—	—	47.5	8.15
2.73	22.69	49.3	30.93	3.72	30.00	50.8	34.05	2.98	24.77	49.3	31.08	49.3	31.08
2.73	11.54	96.9	13.10	3.72	15.05	101.3	13.22	2.98	1.62	96.8	13.06	96.8	13.06
—	—	47.6	8.20	0.57	3.88	60.2	9.02	0.15	1.21	51.0	8.40	51.0	8.40
14.03	73.88	77.9	48.24	12.97	83.52	63.7	45.02	11.45	73.74	63.7	40.68	63.7	40.68
14.03	45.83	12.5	16.92	13.54	44.80	123.9	15.32	11.60	41.47	114.7	15.02	114.7	15.02
—	—	50.3	8.18	—	—	51.9	8.18	—	—	51.7	7.04	51.7	7.04
5.47	44.44	50.5	29.83	4.24	34.00	51.1	32.00	4.71	39.98	48.3	30.49	48.3	30.49
5.47	22.25	100.8	12.86	4.24	16.88	103.0	12.97	4.71	19.32	100.0	12.62	100.0	12.62
—	—	145.5	8.20	0.57	1.44	162.6	8.48	0.15	0.31	150.2	8.24	150.2	8.24
22.23	51.30	177.7	36.25	20.93	51.81	165.6	36.77	19.14	48.65	161.3	34.06	161.3	34.06
22.23	28.20	323.2	14.27	21.50	26.85	328.2	13.86	19.29	25.39	311.5	13.56	311.5	13.56
—	—	53.5	9.59	—	—	58.4	9.59	—	—	55.3	9.55	55.3	9.55
3.67	46.46	32.4	38.07	3.67	46.69	32.2	38.38	3.61	45.81	32.3	37.78	32.3	37.78
3.67	17.51	85.9	13.36	3.67	16.61	90.6	13.08	3.61	16.89	87.6	13.19	87.6	13.19
0.99	5.22	77.8	10.28	0.85	4.12	84.5	10.33	0.75	3.96	77.7	10.18	77.7	10.18
8.04	73.16	45.1	28.45	7.22	67.54	43.8	29.26	6.97	60.50	47.2	29.59	47.2	29.59
9.03	30.13	122.9	13.42	8.07	25.78	128.3	13.26	7.72	25.33	124.9	13.54	124.9	13.54
—	—	60.8	9.59	—	—	63.3	9.60	—	—	61.7	9.57	61.7	9.57
6.45	35.69	74.1	34.51	6.58	38.34	70.4	32.09	7.03	46.13	62.5	34.51	62.5	34.51
6.45	19.60	134.9	15.89	6.58	20.19	133.7	15.21	7.03	23.20	124.2	15.04	124.2	15.04
0.99	2.11	192.1	9.86	0.85	1.69	206.2	9.89	0.75	1.58	194.7	9.80	194.7	9.80
18.16	49.13	151.6	33.08	17.47	48.92	146.4	32.32	17.61	50.84	142.0	33.33	142.0	33.33
19.15	22.84	343.7	14.28	18.32	21.30	352.6	13.89	18.36	22.35	336.7	13.96	336.7	13.96
—	—	39.0	7.20	—	—	41.9	7.22	—	—	39.9	7.21	39.9	7.21
2.82	24.02	48.1	29.05	2.62	23.31	46.1	31.32	2.57	22.72	46.4	29.84	46.4	29.84
2.82	13.26	87.1	12.31	2.62	12.21	88.0	12.09	2.57	12.21	86.3	12.17	86.3	12.17
1.43	11.33	51.7	8.33	1.59	11.40	57.2	8.35	1.74	13.64	52.3	8.25	52.3	8.25
13.39	67.22	81.7	32.13	11.91	60.52	80.7	31.22	11.39	61.67	75.7	30.06	75.7	30.06
14.82	45.54	133.4	15.25	13.50	40.14	137.9	14.61	13.13	42.04	128.0	14.45	128.0	14.45
—	—	42.9	7.20	—	—	46.6	7.22	—	—	43.4	7.21	43.4	7.21
6.90	34.41	75.1	27.24	7.35	37.01	81.4	27.68	7.30	39.27	76.2	27.48	76.2	27.48
6.90	23.97	118.0	13.54	7.35	23.54	128.0	13.63	7.30	25.03	119.6	13.61	119.6	13.61
1.43	4.39	133.6	7.60	1.59	4.48	145.7	7.62	1.74	5.26	135.6	7.58	135.6	7.58
23.11	46.25	204.9	29.46	21.88	43.09	208.2	29.75	21.26	43.95	198.3	28.97	198.3	28.97
24.55	29.73	338.5	13.79	23.47	27.19	353.9	13.55	23.00	28.24	333.9	13.50	333.9	13.50

第七表

工場別一日一人宛食量

工場名	食時區別	七月				八月			
		動物性蛋白質	動物性蛋白質% 性總對	蛋白質ヨリ	生ズル熱量	動物性蛋白質	動物性蛋白質% 性總對	蛋白質ヨリ	生ズル熱量
東洋麻糸紡績株式会社	朝食 { 主副計 食食	—	—	46.9	6.86	—	—	47.6	6.86
		2.22	28.35	32.1	30.25	2.21	27.39	33.1	29.74
	—	—	79.0	10.01	2.21	11.23	80.7	10.02	
	晝食 { 主副計 食食	10.61	72.23	52.8	6.85	—	—	51.1	6.85
		10.61	38.48	60.2	43.56	8.98	64.60	57.0	42.57
	—	—	113.0	12.44	8.98	34.05	108.1	12.29	
	夕食 { 主副計 食食	3.96	40.95	46.4	6.86	—	—	49.2	6.85
		3.96	18.88	39.6	30.39	11.35	81.42	57.2	48.15
	—	—	86.0	10.67	11.35	43.74	106.4	12.81	
	合計 { 主副計 食食	—	—	146.1	6.86	—	—	147.9	6.85
		16.79	52.16	131.9	35.21	22.54	62.77	147.3	40.47
	—	—	278.0	11.10	22.54	31.31	295.2	11.70	
株式会社帯谷商店福田工場	朝食 { 主副計 食食	—	—	33.2	6.86	—	—	28.7	6.85
		2.28	21.90	42.7	29.88	0.95	7.04	55.3	26.00
	—	—	75.9	12.11	0.95	4.63	84.0	13.30	
	晝食 { 主副計 食食	9.35	64.13	42.6	7.01	0.26	2.47	43.1	7.33
		9.35	37.46	59.8	43.81	12.76	70.03	74.7	45.74
	—	—	102.4	13.76	13.02	45.32	117.8	15.69	
	夕食 { 主副計 食食	—	—	37.7	6.85	—	—	33.1	6.85
		6.70	64.86	42.4	39.70	11.53	76.06	62.2	39.97
	—	—	80.1	12.19	11.53	49.61	95.3	14.92	
	合計 { 主副計 食食	—	—	113.5	6.91	0.26	1.02	104.9	7.04
		18.33	51.90	144.9	37.52	25.24	53.85	192.2	36.16
	—	—	258.4	12.74	25.50	35.19	297.1	14.70	
株式会社北泉紡績所	朝食 { 主副計 食食	—	—	34.8	5.39	—	—	47.7	7.41
		0.87	13.14	27.1	26.49	1.57	21.24	30.3	31.69
	—	—	61.9	8.27	1.57	8.25	78.0	10.55	
	晝食 { 主副計 食食	—	—	53.2	7.58	0.28	2.23	51.5	7.65
		9.90	74.32	54.6	41.68	10.91	70.57	63.4	38.01
	—	—	107.8	12.95	11.19	39.95	114.9	13.67	
	夕食 { 主副計 食食	—	—	52.6	7.37	—	—	50.8	7.35
		1.55	28.97	21.9	23.68	2.91	36.79	32.4	26.41
	—	—	74.5	9.24	2.91	14.33	83.2	10.22	
	合計 { 主副計 食食	—	—	140.6	6.82	0.28	0.77	15.0	7.47
		12.32	48.71	103.6	31.80	15.39	50.03	126.1	32.74
	—	—	244.2	10.23	15.67	23.27	276.1	11.54	

ノ蛋白質並ニ熱量ノ關係

動物性蛋白質	動物性蛋白質% 性總對	九月				十月				平均			
		動物性蛋白質	動物性蛋白質% 性總對	蛋白質ヨリ	生ズル熱量	動物性蛋白質	動物性蛋白質% 性總對	蛋白質ヨリ	生ズル熱量	動物性蛋白質	動物性蛋白質% 性總對	蛋白質ヨリ	生ズル熱量
—	—	47.6	6.86	—	—	47.6	6.86	—	—	47.4	6.85	—	—
3.38	36.94	37.5	34.56	3.71	38.89	39.1	36.68	2.88	33.29	35.5	32.84	2.88	33.29
—	—	85.1	10.60	3.71	17.54	86.7	10.83	2.88	14.24	82.9	10.47	2.88	14.24
—	—	49.2	6.85	—	—	49.2	6.85	—	—	50.6	6.86	—	—
10.00	72.00	56.9	50.04	9.98	74.09	55.2	47.26	9.88	70.72	57.3	35.77	9.88	70.72
—	—	106.1	12.76	9.98	39.17	104.4	12.50	9.88	37.57	107.9	12.51	9.88	37.57
—	—	49.2	6.85	—	—	49.2	6.85	—	—	48.5	6.85	—	—
10.90	80.56	55.5	47.80	10.75	72.98	60.4	44.97	9.29	71.46	53.3	42.67	9.29	71.46
—	—	104.7	12.55	10.75	40.20	109.6	12.86	9.29	37.40	101.8	12.22	9.29	37.40
—	—	146.0	6.85	—	—	146.0	6.85	—	—	146.5	6.86	—	—
24.28	66.39	149.9	44.31	24.44	64.76	154.7	43.25	22.05	61.90	146.1	40.79	22.05	61.90
—	—	295.9	11.99	24.44	33.31	300.7	12.09	22.05	30.90	292.6	11.73	22.05	30.90
—	—	28.7	6.87	—	—	28.7	6.87	—	—	29.9	6.86	—	—
1.40	10.81	53.1	24.76	1.93	13.45	58.8	26.89	1.66	13.01	52.3	26.67	1.66	13.01
—	—	81.8	12.94	1.93	9.04	87.5	13.75	1.66	8.28	82.2	13.01	1.66	8.28
—	—	43.0	6.85	—	—	46.4	7.00	0.06	0.56	43.7	7.03	0.06	0.56
15.87	71.78	90.7	47.26	13.86	69.65	81.6	47.86	12.89	69.19	76.4	46.30	12.89	69.19
—	—	133.7	16.33	13.86	44.41	128.0	15.37	12.95	44.20	120.1	15.28	12.95	44.20
—	—	34.6	6.85	—	—	35.8	6.85	—	—	35.4	6.86	—	—
11.32	66.01	70.3	40.78	14.78	81.30	74.5	45.93	11.00	72.85	61.9	41.74	11.00	72.85
—	—	104.9	15.49	14.78	54.90	110.3	16.11	11.00	46.35	97.3	14.65	11.00	46.35
—	—	101.3	6.86	—	—	110.9	6.93	0.06	0.23	109.0	6.93	0.06	0.23
28.59	54.76	214.1	36.99	30.57	58.31	214.9	38.97	25.55	54.96	190.6	37.42	25.55	54.96
—	—	320.4	15.05	30.57	38.47	325.8	15.13	25.61	35.04	299.6	14.39	25.61	35.04
—	—	46.9	7.38	—	—	47.0	7.38	—	—	44.0	6.87	—	—
2.47	29.40	34.4	34.19	2.39	28.73	34.1	32.29	1.82	23.73	31.4	31.09	1.82	23.73
—	—	81.3	11.05	2.39	12.08	81.1	10.92	1.82	9.89	75.4	10.17	1.82	9.89
—	—	53.2	7.75	0.08	0.61	54.2	7.57	0.09	0.70	53.0	7.63	0.09	0.70
11.87	83.53	58.3	39.31	10.65	74.79	58.4	39.38	10.82	75.66	58.6	39.49	10.82	75.66
—	—	111.5	13.36	10.73	39.08	112.6	13.03	10.91	40.07	111.6	13.40	10.91	40.07
—	—	50.7	7.32	—	—	51.3	7.33	—	—	51.3	7.34	—	—
3.53	33.46	43.3	28.28	6.17	49.96	50.6	34.68	3.52	39.11	36.9	28.81	3.52	39.11
—	—	94.0	11.12	6.17	24.83	101.9	12.05	3.52	16.36	88.2	10.66	3.52	16.36
—	—	150.8	7.49	0.08	0.22	152.5	7.43	0.09	0.25	148.3	7.29	0.09	0.25
17.87	53.69	136.0	33.83	19.21	55.03	143.1	35.79	16.16	52.18	126.9	33.62	16.16	52.18
—	—	286.8	11.87	19.29	26.76	295.6	12.05	16.25	24.22	275.2	11.46	16.25	24.22

第七表

工場別一日一人宛食量ノ

工場名	食時區別	七月				八月				
		動物性蛋白質	動物性蛋白質ノ對總蛋白質%	生ズル熱量	生ズル熱量ノ對總熱量%	動物性蛋白質	動物性蛋白質ノ對總蛋白質%	生ズル熱量	生ズル熱量ノ對總熱量%	
柏原紡織株式會社	朝食	—	—	39.3	6.86	—	—	39.4	6.86	
		2.88	32.80	36.0	34.03	1.28	18.42	28.5	31.67	
	計		2.88	15.68	75.3	11.10	1.28	7.73	67.9	10.22
	晝食	—	—	50.5	7.04	—	—	55.0	7.21	
		14.03	86.60	66.4	46.76	10.09	78.64	52.6	41.61	
	計		14.03	49.19	116.9	13.60	10.09	38.45	107.6	12.10
	夕食	—	—	48.5	7.09	—	—	51.5	7.16	
		4.71	37.77	51.1	29.20	6.02	51.63	47.8	29.15	
	計		4.71	19.39	99.6	11.60	6.02	24.85	99.3	11.24
	合計	—	—	138.3	7.01	—	—	145.9	7.09	
		21.62	57.73	153.5	36.31	17.39	55.31	128.9	33.89	
	計		21.62	30.37	291.8	12.17	17.39	25.94	274.8	11.27
和泉織物株式會社澤工場	朝食	—	—	42.5	6.86	—	—	39.4	6.86	
		10.55	64.59	67.0	44.58	5.02	52.07	39.5	40.76	
	計		10.55	37.51	109.5	14.22	5.02	26.08	78.9	11.75
	晝食	—	—	42.7	6.86	—	—	42.6	6.86	
		12.05	56.02	88.2	33.52	11.36	65.06	71.6	32.66	
	計		12.05	37.75	130.9	14.78	11.36	40.78	114.2	13.59
	夕食	—	—	42.7	6.86	—	—	42.6	6.86	
		13.51	56.67	97.7	31.73	9.31	48.44	78.8	30.79	
	計		13.51	39.45	140.4	15.09	9.31	31.43	121.4	13.84
	合計	—	—	127.9	6.86	—	—	124.6	6.86	
		36.11	58.53	252.9	35.06	25.69	55.46	189.9	33.20	
	計		36.11	38.88	380.8	14.73	25.69	33.48	314.5	13.16
株式會社寺田紡績工廠	朝食	—	—	49.5	7.76	—	—	49.2	7.77	
		3.80	37.25	41.8	33.41	1.50	16.50	37.3	27.21	
	計		3.80	17.06	91.3	11.96	1.50	7.12	86.5	11.23
	晝食	—	—	62.5	7.91	—	—	60.6	7.76	
		11.03	63.94	70.7	38.70	16.41	69.62	96.6	42.80	
	計		11.03	33.94	133.2	13.70	16.41	42.79	157.2	15.62
	夕食	—	—	61.0	7.77	0.27	1.65	67.0	8.51	
		5.38	38.46	57.3	29.32	4.02	31.09	53.0	27.21	
	計		5.38	18.65	118.3	12.06	4.29	14.65	120.0	12.22
	合計	—	—	173.0	7.28	0.27	0.63	176.8	8.03	
		20.21	48.76	169.8	33.74	21.93	48.10	186.9	33.52	
	計		20.21	24.17	342.8	12.62	22.20	25.03	363.7	13.18

蛋白質並ニ熱量ノ關係

動物性蛋白質	動物性蛋白質ノ對總蛋白質%	九月			十月			平均			
		動物性蛋白質	動物性蛋白質ノ對總蛋白質%	生ズル熱量	動物性蛋白質	動物性蛋白質ノ對總蛋白質%	生ズル熱量	動物性蛋白質	動物性蛋白質ノ對總蛋白質%	生ズル熱量	動物性蛋白質ノ對總蛋白質%
—	—	39.4	6.86	—	—	39.4	6.86	—	—	39.4	6.86
1.31	18.66	28.8	32.14	1.31	18.66	28.8	32.36	1.68	22.61	30.5	32.66
1.31	7.88	68.2	10.27	1.31	7.88	68.2	10.28	1.68	9.86	69.9	10.47
—	—	53.8	7.10	—	—	55.0	7.33	—	—	53.5	7.16
10.30	73.84	57.2	40.08	8.76	58.52	61.4	39.59	10.78	74.34	59.5	41.99
10.30	38.05	111.0	12.33	8.76	30.87	116.4	12.86	10.78	39.11	113.0	12.72
—	—	51.6	7.18	—	—	51.7	7.36	—	—	50.8	7.20
5.94	42.76	56.9	30.14	8.35	52.02	65.8	37.58	6.27	46.34	55.5	31.59
5.94	22.43	108.5	11.95	8.35	29.13	117.5	13.39	6.27	24.18	106.3	12.06
—	—	144.8	7.60	—	—	146.1	7.21	—	—	143.7	7.09
17.55	50.34	142.9	33.93	18.42	48.42	156.0	37.21	18.73	52.82	145.5	35.42
17.55	25.01	287.7	11.64	18.42	25.00	302.1	12.35	18.73	26.56	289.2	11.86
—	—	39.0	6.85	—	—	39.0	6.85	—	—	40.0	6.86
5.27	54.50	39.6	41.42	5.19	51.85	41.0	40.67	6.54	57.02	47.0	42.19
5.27	27.46	78.6	11.82	5.19	26.57	80.0	11.94	6.54	30.81	87.0	12.52
—	—	42.6	6.86	0.17	1.15	46.3	7.28	0.05	0.47	43.6	6.97
12.99	68.88	77.3	37.34	13.65	67.34	83.1	40.38	12.55	64.56	79.7	35.98
12.99	44.40	119.9	14.47	13.62	43.79	129.4	15.36	12.60	41.69	123.3	14.55
—	—	42.6	6.86	—	—	42.7	6.86	—	—	42.7	6.86
11.49	56.21	83.8	34.73	12.57	61.02	84.5	36.82	11.80	55.98	86.4	33.38
11.49	37.26	126.4	14.65	12.57	40.52	127.2	14.93	11.80	37.47	129.1	14.66
—	—	124.2	6.85	0.17	0.54	128.0	7.00	0.05	0.16	126.3	6.90
29.75	60.75	200.7	36.90	31.41	61.73	208.6	38.91	30.89	59.42	213.1	36.01
29.75	37.52	324.9	13.79	31.58	38.46	336.6	14.24	30.94	37.37	339.4	14.01
—	—	49.5	7.76	—	—	49.5	7.76	—	—	49.4	7.76
1.89	23.83	32.5	32.47	2.47	28.82	35.1	36.07	2.42	27.01	36.7	31.86
1.89	9.45	82.0	11.11	2.47	11.96	84.6	11.51	2.42	11.51	86.1	11.45
—	—	65.1	8.14	0.44	2.75	65.7	8.34	0.11	0.71	63.4	8.03
19.02	76.26	102.3	44.46	16.57	84.45	80.4	47.43	15.70	73.71	87.3	34.22
19.02	46.59	167.4	16.26	17.01	47.73	146.1	15.26	15.81	43.00	150.7	15.20
—	—	62.3	7.94	—	—	61.0	7.77	0.07	0.46	62.9	8.01
5.91	38.53	62.9	29.11	4.86	34.79	57.3	27.04	5.04	35.90	57.6	28.19
5.91	19.35	125.2	12.51	4.86	16.85	118.3	11.86	5.11	17.40	120.5	12.17
—	—	176.9	7.96	0.44	1.02	176.2	7.97	0.18	0.42	175.7	7.94
26.82	25.63	197.7	36.19	23.90	56.69	172.8	36.10	23.16	52.28	181.6	34.82
26.82	29.35	374.6	13.53	24.34	28.59	349.0	12.98	23.34	26.78	357.3	13.07

第七表

工場別一日一人宛食量ノ

工場名	食時區別	七 月				八 月				
		動物蛋白質性	動物蛋白質性ニ對スル%	蛋白質ヨリ	生ズル熱量	動物蛋白質性	動物蛋白質性ニ對スル%	蛋白質ヨリ	生ズル熱量	
内海紡績株式會社尼崎工場	朝食	—	—	49.9	7.76	—	—	49.6	7.76	
		1.23	11.76	42.9	29.71	1.12	10.01	45.9	30.28	
	計		1.23	5.44	92.8	11.78	1.12	4.81	95.5	12.08
	晝食	—	—	51.4	7.77	0.33	2.43	55.7	8.01	
		7.29	55.48	53.9	38.15	7.14	47.98	61.0	33.28	
	計		7.29	28.40	105.3	13.11	7.47	26.24	116.7	13.28
	夕食	—	—	57.4	7.77	—	—	57.0	7.76	
		6.37	50.40	51.8	37.13	7.77	62.01	51.4	33.05	
	計		6.37	23.92	109.2	12.43	7.77	29.39	108.4	12.18
	合計	—	—	158.7	7.77	0.33	0.83	162.3	7.85	
		14.89	41.09	148.6	34.95	16.03	41.53	158.3	32.28	
	計		14.89	19.87	307.3	12.45	16.36	20.92	320.6	12.53
和泉紡績株式會社忠岡工場	朝食	—	—	43.3	7.92	—	—	42.6	7.82	
		1.63	15.51	43.1	29.83	2.28	22.33	41.9	30.90	
	計		1.63	7.73	86.4	12.51	2.28	11.07	84.5	12.42
	晝食	—	—	44.9	8.01	1.23	9.29	54.3	8.77	
		11.85	65.72	73.9	35.16	8.13	69.55	47.9	33.13	
	計		11.85	40.88	118.8	15.42	9.36	37.55	102.2	13.38
	夕食	—	—	43.8	7.92	0.25	2.17	47.2	8.05	
		8.37	45.76	75.0	30.84	10.16	55.49	75.1	35.98	
	計		8.37	28.89	118.8	14.92	10.41	34.91	122.3	15.38
	合計	—	—	132.0	7.95	1.48	4.21	144.1	8.23	
		21.85	46.66	192.0	32.11	20.57	51.16	164.9	33.73	
	計		21.85	27.64	324.0	14.35	22.05	29.27	309.0	13.80
合資會社村瀬織布工場	朝食	—	—	32.8	6.85	—	—	32.8	6.85	
		5.42	34.57	64.3	35.21	4.99	28.76	71.1	32.61	
	計		5.42	22.88	97.1	14.68	4.99	19.68	103.9	14.91
	晝食	—	—	49.2	6.85	1.08	8.23	53.8	7.37	
		9.84	63.44	63.6	34.16	11.32	73.03	63.6	40.30	
	計		9.84	35.76	112.8	12.47	12.40	43.31	117.4	13.22
	夕食	—	—	49.2	6.85	—	—	49.2	6.85	
		11.42	70.06	66.8	41.08	7.07	48.06	60.3	33.41	
	計		11.42	40.34	116.0	13.17	7.07	26.46	109.5	12.18
	合計	—	—	131.2	6.85	1.08	3.26	135.9	7.05	
		26.68	56.18	194.7	36.64	23.38	49.16	195.0	35.05	
	計		26.68	33.55	325.9	13.32	24.46	30.31	330.9	13.32

蛋白質並ニ熱量ノ關係

動物蛋白質性	動物蛋白質性ニ對スル%	九 月				十 月				平 均			
		動物蛋白質性	動物蛋白質性ニ對スル%	蛋白質ヨリ	生ズル熱量	動物蛋白質性	動物蛋白質性ニ對スル%	蛋白質ヨリ	生ズル熱量	動物蛋白質性	動物蛋白質性ニ對スル%	蛋白質ヨリ	生ズル熱量
—	—	—	—	49.5	7.76	—	—	49.5	7.76	—	—	49.6	7.76
1.22	10.50	47.6	28.33	97.1	12.05	1.26	11.86	43.5	29.57	1.21	11.00	45.1	29.44
計		1.22	5.15	97.1	12.05	1.26	5.55	93.0	11.85	1.21	5.24	94.7	11.95
0.39	2.72	58.8	8.29	—	—	—	—	56.7	8.12	0.19	1.39	55.9	8.07
6.74	47.53	58.1	29.28	8.90	56.69	8.90	56.69	64.4	39.70	7.54	51.82	59.7	34.57
計		7.13	24.99	116.9	12.88	8.90	30.13	121.1	14.07	7.73	27.42	115.6	13.36
—	—	55.0	7.76	—	—	0.08	0.57	57.7	8.02	0.02	0.14	56.7	7.83
10.63	61.27	71.1	35.75	11.27	62.86	11.27	62.86	73.5	40.86	9.20	60.09	62.8	36.83
計		10.63	34.55	126.1	13.90	11.35	35.46	131.2	14.59	9.22	31.63	119.5	13.36
0.39	0.98	163.3	7.94	0.08	0.20	0.08	0.20	163.9	7.97	0.21	0.53	162.2	7.89
18.59	43.08	176.8	31.28	21.43	48.43	21.43	48.43	181.4	37.08	17.95	43.93	167.6	35.76
計		18.98	22.87	340.1	12.98	21.51	25.53	345.3	13.57	18.16	22.58	329.8	12.95
—	—	41.9	7.76	—	—	—	—	41.9	7.76	—	—	42.4	7.81
3.32	27.83	48.9	34.24	3.73	30.13	3.73	30.13	50.8	36.65	2.76	24.49	46.2	32.93
計		3.32	14.99	90.8	13.30	3.73	16.50	92.7	13.66	2.76	12.77	88.6	12.97
1.52	10.88	57.3	9.09	2.39	15.67	2.39	15.67	62.5	9.43	1.32	9.84	55.0	8.88
8.90	67.84	53.8	37.47	9.11	72.65	9.11	72.65	51.4	43.78	9.44	68.65	56.4	36.96
計		10.42	38.46	111.1	14.35	11.50	41.38	113.9	14.60	10.76	39.62	111.4	14.43
—	—	46.0	7.77	0.41	3.29	0.41	3.29	51.2	8.16	0.17	1.48	47.1	7.97
10.75	58.71	75.1	37.33	9.93	64.44	9.93	64.44	63.2	35.29	9.83	55.98	72.0	34.75
計		10.75	36.42	121.1	15.27	10.34	37.07	114.4	14.19	10.00	34.42	119.1	14.93
1.52	4.29	145.2	8.24	2.80	7.38	2.80	7.38	155.6	8.50	1.49	4.23	144.5	8.24
22.97	52.98	177.8	36.46	22.77	56.46	22.77	56.46	165.4	38.01	22.03	51.74	174.6	34.91
計		24.49	31.09	323.0	14.36	25.57	32.66	321.0	14.17	23.52	30.22	319.1	14.16
—	—	32.8	6.85	—	—	—	—	32.8	6.85	—	—	32.8	6.85
4.97	25.79	79.0	31.77	3.38	20.42	3.38	20.42	67.9	28.61	4.82	28.20	70.1	32.27
計		4.97	18.22	111.8	15.37	3.38	13.76	100.7	14.06	4.82	19.20	102.9	14.78
—	—	49.2	6.85	—	—	—	—	49.2	6.85	0.32	2.59	50.6	7.01
12.03	73.62	67.0	34.86	12.04	78.95	12.04	78.95	62.5	37.72	11.15	71.34	64.1	36.57
計		12.03	42.43	116.2	12.76	12.04	44.17	111.7	12.63	11.47	41.01	114.7	12.78
—	—	49.2	6.85	—	—	—	—	49.2	6.85	—	—	49.2	6.75
11.99	62.58	78.6	41.24	10.30	65.27	10.30	65.27	64.7	40.85	10.05	61.51	67.0	38.73
計		11.99	38.47	127.8	14.06	10.30	37.06	113.9	12.99	10.05	35.45	116.2	13.04
—	—	131.2	6.85	—	—	—	—	131.2	6.85	0.32	0.99	132.6	6.91
28.99	52.93	224.6	35.57	25.72	54.06	25.72	54.06	195.1	34.75	26.02	53.04	201.2	35.58
計		28.99	33.40	355.8	13.97	25.72	32.31	326.3	13.17	26.34	32.35	333.8	13.43

第七表

工場別一日一人宛食量ノ

工場名	食時區別	七 月				八 月			
		動物性蛋白質	動物性蛋白質ノ總對スル%	蛋白質ヨリ生ズル熱量	蛋白質ノ對スル總熱量ニ%	動物性蛋白質	動物性蛋白質ノ總對スル%	蛋白質ヨリ生ズル熱量	蛋白質ノ對スル總熱量ニ%
大日本紡績株式會社山崎工場	朝食 { 主副計 食食	—	—	47.7	7.21	—	—	46.8	7.20
		3.83	34.11	46.0	34.64	4.09	39.98	41.9	31.55
	—	—	93.7	11.79	4.09	18.89	88.7	11.33	
	晝食 { 主副計 食食	0.26	2.00	53.3	7.46	0.60	4.27	57.6	8.01
		12.82	67.26	78.1	36.62	9.50	64.36	60.5	30.34
	—	—	131.4	14.17	10.10	35.07	118.1	12.86	
	夕食 { 主副計 食食	—	—	51.0	7.19	—	—	50.4	7.19
		9.25	46.84	81.0	31.84	8.05	52.07	63.4	30.29
	—	—	132.0	13.70	8.05	29.00	113.8	12.50	
	合計 { 主副計 食食	0.26	0.70	152.0	7.29	0.60	1.59	154.8	7.48
		25.90	51.76	205.1	34.15	21.64	53.50	165.8	30.62
	—	—	357.1	13.30	22.24	28.44	320.6	12.27	
浪速紡績株式會社	朝食 { 主副計 食食	—	—	41.1	7.34	—	—	40.6	7.47
		7.79	55.29	57.8	41.49	7.54	55.60	55.6	43.20
	—	—	98.9	14.14	7.54	32.13	96.2	14.31	
	晝食 { 主副計 食食	—	—	46.0	7.28	—	—	47.5	7.40
		15.02	63.67	96.7	36.91	16.63	71.13	95.9	43.61
	—	—	142.7	15.96	16.63	47.56	143.4	16.63	
	夕食 { 主副計 食食	—	—	42.0	7.34	—	—	40.6	7.47
		9.86	56.31	71.8	34.39	10.88	54.67	81.6	37.26
	—	—	113.8	14.57	10.88	36.51	122.2	16.03	
	合計 { 主副計 食食	—	—	129.1	7.32	—	—	128.7	7.44
		32.67	59.20	226.3	37.09	35.05	61.66	233.0	41.05
	—	—	355.4	14.97	35.05	39.72	361.7	15.75	
吉見紡績株式會社本社工場	朝食 { 主副計 食食	—	—	47.5	7.98	—	—	47.3	7.98
		2.18	24.20	36.9	29.76	3.16	33.62	38.5	31.66
	—	—	84.4	11.74	3.16	15.09	85.8	12.01	
	晝食 { 主副計 食食	—	—	53.6	7.98	0.17	1.33	52.5	8.37
		6.45	53.66	49.3	33.38	8.12	56.43	59.0	35.63
	—	—	102.9	12.56	8.29	30.49	111.5	14.07	
	夕食 { 主副計 食食	—	—	51.5	7.96	—	—	48.3	7.95
		6.66	57.56	47.4	31.71	8.47	62.33	55.7	34.30
	—	—	98.9	12.42	8.47	33.37	104.0	13.51	
	合計 { 主副計 食食	—	—	152.6	7.98	0.17	0.47	148.1	8.10
		15.29	46.90	133.6	31.72	19.75	52.84	153.2	34.07
	—	—	286.2	12.26	19.92	27.10	301.3	13.23	

蛋白質並ニ熱量ノ關係

動物性蛋白質	動物性蛋白質ノ總對スル%	九 月		十 月		平 均	
		動物性蛋白質	動物性蛋白質ノ總對スル%	動物性蛋白質	動物性蛋白質ノ總對スル%	動物性蛋白質	動物性蛋白質ノ總對スル%
—	—	46.8	7.20	—	—	46.8	7.20
5.61	47.70	48.2	37.63	5.50	41.95	53.8	35.37
—	—	95.0	12.21	5.50	22.24	100.6	12.54
0.23	1.59	59.5	8.07	0.26	1.88	56.7	7.81
10.72	66.92	65.7	33.22	11.23	60.74	75.8	33.78
—	—	125.2	13.39	11.49	35.56	132.5	13.94
0.61	4.90	51.0	7.26	—	—	50.4	7.19
8.06	54.87	60.2	31.35	7.29	46.17	64.7	31.44
—	—	111.2	12.43	7.29	25.95	115.1	12.69
0.84	2.19	157.3	7.53	0.26	0.69	153.9	7.41
24.39	57.43	174.1	33.62	24.02	50.69	194.3	33.37
—	—	331.4	12.71	24.28	28.59	348.2	13.09
—	—	44.0	7.47	—	—	45.2	7.47
7.79	55.25	57.8	43.33	7.79	56.00	57.0	45.35
—	—	101.8	14.10	7.79	31.23	102.2	13.99
—	—	48.3	7.43	0.25	1.80	57.1	8.45
17.15	69.55	101.1	41.30	14.23	65.46	89.1	37.47
—	—	149.4	16.69	14.48	40.61	146.2	16.01
—	—	44.0	7.48	—	—	45.2	7.47
11.21	53.30	86.2	36.29	11.25	56.59	81.5	39.09
—	—	130.2	15.76	11.25	36.40	126.7	15.58
—	—	136.3	7.46	0.25	0.69	147.5	7.82
36.15	60.46	245.1	39.81	33.27	59.91	227.6	39.79
—	—	381.4	15.61	33.52	36.63	375.1	15.26
—	—	48.7	7.99	—	—	48.7	7.99
4.93	43.86	46.1	35.82	4.93	42.68	47.4	36.49
—	—	94.8	12.85	4.93	21.04	96.1	13.00
—	—	47.5	8.01	0.13	1.03	52.0	8.20
8.96	57.44	64.0	33.20	8.85	63.76	56.9	34.91
—	—	111.5	14.19	8.98	33.81	108.9	13.67
—	—	48.7	7.99	—	—	48.7	7.99
7.66	51.44	61.0	34.02	9.43	61.76	62.6	36.40
—	—	109.7	13.91	9.43	34.73	111.3	14.25
—	—	144.9	8.00	0.13	0.36	149.4	8.07
21.55	51.64	171.1	34.17	23.21	57.03	166.9	35.90
—	—	316.0	13.67	23.34	30.26	316.3	13.65

第七表

工場別一日一人宛食量ノ

工場名	食時區別	七月				八月				
		動物性蛋白質	動物性蛋白質% 性總對スル	蛋白質ヨリ	生ズル熱量	動物性蛋白質	動物性蛋白質% 性總對スル	蛋白質ヨリ	生ズル熱量	
吉見紡織株式会社樽井支店	朝食 { 主計 食食	—	—	47.5	7.98	—	—	47.3	7.98	
		2.18	24.20	36.9	29.76	3.16	33.62	38.5	31.66	
	晝食 { 主計 食食	—	—	53.6	7.98	0.17	1.33	52.5	8.37	
		6.45	53.66	49.3	33.38	8.12	56.43	59.0	35.63	
	夕食 { 主計 食食	—	—	51.5	7.96	—	—	48.3	7.95	
		6.66	57.56	47.4	31.71	8.47	62.33	55.7	34.30	
	合計 { 主計 食食	15.29	46.90	133.7	31.74	19.75	52.84	153.2	34.07	
		15.29	21.90	286.3	12.26	19.92	27.10	301.3	13.23	
	大阪紡織株式会社	朝食 { 主計 食食	—	—	42.6	7.05	—	—	47.3	7.02
			1.39	13.03	43.7	30.73	1.39	12.93	44.1	31.21
		晝食 { 主計 食食	—	—	52.2	7.10	—	—	51.0	7.19
			10.18	66.75	62.5	35.09	12.01	66.06	74.5	32.70
		夕食 { 主計 食食	—	—	44.7	7.06	—	—	48.7	7.02
			4.09	43.51	38.5	24.90	4.33	40.51	43.8	28.55
		合計 { 主計 食食	15.66	44.34	144.8	30.49	17.73	44.75	162.4	31.08
			15.66	22.58	284.4	11.62	17.73	23.49	309.4	11.90
天満紡物株式会社三國工場		朝食 { 主計 食食	—	—	43.8	7.54	—	—	46.5	7.93
			2.53	31.08	33.4	30.53	4.28	41.92	41.9	33.57
		晝食 { 主計 食食	—	—	51.2	7.58	0.24	1.78	55.2	8.04
			9.08	57.40	64.9	34.89	13.49	63.99	86.4	37.16
		夕食 { 主計 食食	—	—	43.8	7.54	0.41	3.35	50.2	8.40
			5.15	43.64	48.4	27.24	10.67	57.55	76.0	35.40
		合計 { 主計 食食	16.76	46.87	138.8	7.56	0.65	1.75	151.9	8.12
			16.76	24.07	285.4	12.35	28.44	57.07	204.3	35.72

蛋白質并ニ熱量ノ關係

動物性蛋白質	動物性蛋白質% 性總對スル	九月				十月				平均			
		動物性蛋白質	動物性蛋白質% 性總對スル	蛋白質ヨリ	生ズル熱量	動物性蛋白質	動物性蛋白質% 性總對スル	蛋白質ヨリ	生ズル熱量	動物性蛋白質	動物性蛋白質% 性總對スル	蛋白質ヨリ	生ズル熱量
—	—	48.7	7.99	—	—	48.7	7.99	—	—	48.1	8.00	—	—
4.93	43.86	46.1	35.82	4.93	42.68	47.4	36.49	3.78	36.77	42.1	33.41	—	—
4.93	21.32	94.8	12.85	4.93	21.04	96.1	13.00	3.78	17.18	90.2	12.40	—	—
—	—	47.5	8.01	0.13	1.03	52.0	8.20	0.07	0.56	51.4	8.14	—	—
8.96	57.44	64.0	33.20	8.85	63.76	56.9	34.91	8.09	57.91	57.3	34.27	—	—
8.96	32.95	111.5	14.19	8.98	33.81	108.9	13.67	8.16	30.78	108.7	13.61	—	—
—	—	48.7	7.99	—	—	48.7	7.99	—	—	49.3	7.98	—	—
7.66	51.44	61.0	34.02	9.43	61.76	62.6	36.40	8.07	58.23	56.8	34.22	—	—
7.66	28.61	109.7	13.91	9.43	34.73	111.3	14.25	8.07	31.18	106.1	13.53	—	—
—	—	144.9	8.00	0.13	0.36	149.4	8.07	0.07	0.19	148.8	8.04	—	—
21.55	51.64	171.1	34.17	23.21	57.03	166.9	35.90	19.94	52.32	156.2	34.02	—	—
21.55	27.96	316.0	13.67	23.34	30.26	316.3	13.65	20.01	26.90	305.0	13.20	—	—
—	—	46.9	7.03	—	—	46.9	7.03	—	—	46.0	7.04	—	—
3.27	27.46	48.8	34.93	2.08	17.35	49.2	34.82	2.02	17.83	46.5	32.96	—	—
3.27	14.00	95.7	11.85	2.08	8.87	96.1	11.88	2.02	8.96	92.5	11.65	—	—
0.29	2.24	53.0	7.17	—	—	52.3	7.13	0.07	0.55	52.1	7.14	—	—
12.14	70.79	70.3	37.47	9.41	59.15	65.2	34.28	10.92	65.70	68.1	34.74	—	—
12.43	41.34	123.3	13.30	9.41	32.82	117.6	12.72	10.95	37.47	120.2	12.99	—	—
—	—	48.6	7.04	—	—	48.5	7.05	—	—	47.6	7.04	—	—
6.34	56.26	46.2	31.09	5.92	46.39	52.3	30.60	5.16	46.78	45.2	28.81	—	—
6.34	27.42	94.8	11.30	5.92	24.08	100.8	11.73	5.16	22.78	92.8	11.14	—	—
0.29	0.80	148.5	7.08	—	—	147.7	7.07	0.07	0.20	145.7	7.08	—	—
21.75	53.93	165.3	34.73	17.41	42.82	166.7	33.18	18.10	46.43	159.8	32.35	—	—
22.04	28.79	313.8	12.20	17.41	22.70	314.4	12.13	18.17	24.38	305.5	11.97	—	—
—	—	46.5	7.93	—	—	46.0	7.90	—	—	45.7	7.83	—	—
3.64	39.74	37.6	31.02	3.36	35.97	38.3	29.51	3.45	37.46	37.8	31.16	—	—
3.64	17.76	84.1	11.88	3.36	16.33	84.3	11.84	3.45	16.95	83.5	11.84	—	—
.25	1.81	56.7	8.24	—	—	54.7	8.06	0.12	0.90	54.4	7.98	—	—
9.48	60.69	64.0	34.21	11.10	65.03	70.0	33.85	10.80	62.03	71.4	35.14	—	—
9.73	33.05	120.7	13.79	11.10	36.50	124.7	14.09	10.92	35.59	125.8	14.21	—	—
—	—	52.1	8.38	—	—	46.0	7.90	0.10	0.85	48.0	8.06	—	—
3.68	38.06	39.6	24.10	4.73	39.81	48.7	25.84	6.08	46.77	53.3	28.58	—	—
3.68	16.44	91.7	11.67	4.73	20.47	94.7	12.29	6.18	25.01	101.3	12.96	—	—
0.25	0.66	155.3	8.19	—	—	146.7	7.96	0.22	0.61	148.1	7.96	—	—
16.80	48.77	141.2	29.88	19.19	50.12	157.0	29.90	20.33	51.31	162.5	31.80	—	—
17.05	23.58	296.5	13.52	19.19	25.90	303.7	12.82	20.55	27.13	310.6	13.09	—	—

第七表

工場別一日一人宛食量ノ

工場名	食時區別	七月				八月				
		動物性蛋白質	動物性蛋白質% 性總對	蛋白質ヨリ	生ズル熱量	動物性蛋白質	動物性蛋白質% 性總對	蛋白質ヨリ	生ズル熱量	
鐘淵紡績株式會社住道支店	朝食 { 主副計 食食	—	—	46.5	7.14	—	—	43.9	7.16	
		2.57	36.10	29.2	33.91	2.62	31.15	34.5	33.78	
	晝食 { 主副計 食食	—	—	48.1	7.15	—	—	46.3	7.15	
		8.68	60.24	59.1	36.15	10.38	53.59	79.4	34.19	
	夕食 { 主副計 食食	—	—	42.7	6.46	—	—	46.8	7.15	
		6.67	46.77	58.5	32.63	6.45	33.42	79.1	27.43	
	合計 { 主副計 食食	—	—	137.3	6.92	—	—	137.0	7.15	
		17.92	50.07	146.7	34.20	19.45	41.31	193.0	30.98	
	平均	朝食 { 主副計 食食	—	—	44.1	7.54	—	—	44.1	7.60
			2.29	22.25	42.2	31.52	2.77	25.79	44.0	31.55
		晝食 { 主副計 食食	0.05	0.42	49.1	7.64	0.56	4.43	51.9	8.06
			10.99	63.34	71.1	36.20	11.04	63.67	71.1	35.52
夕食 { 主副計 食食		—	—	47.2	7.59	0.11	0.95	47.5	7.71	
		6.91	47.71	60.2	31.77	7.31	46.98	63.8	31.40	
合計 { 主副計 食食		0.05	0.15	140.4	7.59	0.67	1.91	143.5	7.80	
		20.19	47.71	173.5	33.38	21.12	48.40	178.9	33.00	
均		合計 { 主副計 食食	20.24	26.44	313.9	13.25	21.79	27.71	322.4	13.53

又蛋白質ノ發生スル熱量ト總熱量ノ比ハ七月ノ一三・二五%ヨリ十月ノ平均ニアツテハ一三・七五%ニ増シテキル。即チ熱量ト蛋白質量ハ何レモ増加ハンテ居ルガソノ増シ方ニ於テハ兩者ノ配合ガ從來ノ配合比ヨリ蛋白質ノ方ガ多カッタ事ガ判ル。

之等ノ結果ヲ工場ノ所在地別、業態別ニ集計シタモノハ第八表デソノ中主要ナル蛋白質ニツキ所在地別ニシタ

蛋白質并ニ熱量ノ關係

動物性蛋白質	動物性蛋白質% 性總對	蛋白質ヨリ	生ズル熱量	九月				拾月				平均			
				動物性蛋白質	動物性蛋白質% 性總對	蛋白質ヨリ	生ズル熱量	動物性蛋白質	動物性蛋白質% 性總對	蛋白質ヨリ	生ズル熱量	動物性蛋白質	動物性蛋白質% 性總對	蛋白質ヨリ	生ズル熱量
—	—	46.8	7.16	—	—	46.9	7.15	—	—	46.0	7.14	—	—	46.0	7.14
2.71	28.89	48.5	31.84	2.62	29.84	36.0	33.12	2.63	31.31	34.4	33.05	2.63	31.31	34.4	33.05
2.71	13.04	85.3	11.01	2.62	12.95	82.9	10.84	2.63	13.40	80.4	10.75	2.63	13.40	80.4	10.75
0.27	2.14	51.6	7.63	0.17	1.38	50.5	7.49	0.11	0.92	49.2	7.37	0.11	0.92	49.2	7.37
12.62	52.87	97.9	41.03	8.86	55.69	65.2	38.88	10.15	54.95	75.7	37.59	10.15	54.95	75.7	37.59
12.89	35.35	149.5	16.34	9.03	31.99	115.7	13.74	10.26	33.68	124.9	14.37	10.26	33.68	124.9	14.37
—	—	46.7	7.16	—	—	46.9	7.15	—	—	46.1	7.03	—	—	46.1	7.03
9.66	41.28	95.9	35.64	7.20	47.40	62.3	32.77	7.47	41.57	73.7	31.90	7.47	41.57	73.7	31.90
9.66	27.77	142.6	15.47	7.20	27.03	109.2	12.91	7.47	25.56	119.8	13.51	7.47	25.56	119.8	13.51
0.27	0.76	145.1	7.32	0.17	0.48	144.3	7.27	0.11	0.32	141.3	7.18	0.11	0.32	141.3	7.18
24.99	44.11	232.3	36.96	18.68	46.84	163.5	35.05	20.25	45.16	183.8	34.26	20.25	45.16	183.8	34.26
25.26	27.44	377.4	14.45	18.85	25.10	307.8	12.55	20.36	25.67	325.1	12.59	20.36	25.67	325.1	12.59
—	—	44.4	7.63	—	—	45.8	7.64	—	—	44.6	7.60	—	—	44.6	7.60
3.00	27.45	44.8	32.42	3.03	27.08	45.9	33.43	2.77	25.67	44.2	32.22	2.77	25.67	44.2	32.22
3.00	12.61	89.2	12.39	3.03	13.55	91.7	12.45	2.77	12.78	88.8	12.27	2.77	12.78	88.8	12.27
0.54	4.16	53.3	8.11	0.70	5.11	55.2	8.31	0.47	3.66	52.6	8.03	0.47	3.66	52.6	8.03
11.27	64.44	71.7	36.34	10.79	62.51	70.8	37.46	11.02	63.48	71.2	36.42	11.02	63.48	71.2	36.42
11.81	38.75	125.0	14.62	11.49	37.11	127.0	14.67	11.49	39.06	123.8	14.55	11.49	39.06	123.8	14.55
0.08	0.68	48.3	7.73	0.12	0.99	49.6	7.77	0.08	0.68	48.1	7.69	0.08	0.68	48.1	7.69
7.88	49.19	65.7	32.03	8.32	50.36	67.8	33.38	7.62	48.50	64.4	32.15	7.62	48.50	64.4	32.15
7.96	28.64	114.0	13.74	8.45	29.51	117.4	13.95	7.70	28.05	112.5	13.63	7.70	28.05	112.5	13.63
0.62	1.74	146.0	7.83	0.82	2.22	151.6	7.92	0.55	1.55	145.3	7.78	0.55	1.55	145.3	7.78
22.15	49.84	182.2	33.70	22.15	49.23	184.5	34.85	21.41	48.81	179.8	33.73	21.41	48.81	179.8	33.73
22.77	28.45	328.2	13.65	22.97	28.03	336.1	13.75	21.96	27.69	325.1	13.54	21.96	27.69	325.1	13.54

モノニアツテハ農村地、大都市、都市、市街地ノ順ニ多カッタガ十月平均ニテハ大都市、市街地、都市、農村ノ順トナツテ居ル。但シ何レノ所在地別ノ平均ニアツテモ月ヲ經ル毎ニ増加シテ居ル事ハ勿論デアルガ特ニ大都市、市街地工場ニテハ著シク蛋白質ノ増加ヲ見タ譯ナノデアル。

第八表

地方別ヨリ觀タル一日一人宛

工場名	食時區別	七月				八月				
		蛋白質	脂肪	含水炭素	總熱量	蛋白質	脂肪	含水炭素	總熱量	
大都會市	東洋紡績株式會社外二十一工場	朝食 { 主計 食食 }	10.68	1.25	127.57	578.4	10.71	1.25	129.54	578.2
			10.52	3.61	14.23	134.9	11.02	3.72	15.19	141.9
			21.20	4.86	141.80	713.3	21.73	4.97	144.73	720.1
	晝食 { 主計 食食 }	11.39	1.43	135.71	616.5	12.27	1.71	135.48	621.8	
		17.88	5.21	19.68	202.4	17.71	5.00	20.54	203.5	
		29.27	6.64	155.39	818.9	29.98	6.71	156.02	825.3	
	夕食 { 主計 食食 }	11.04	1.28	131.91	597.9	11.11	1.37	129.80	593.2	
		15.16	4.66	21.19	191.2	16.06	5.89	21.74	209.6	
		26.20	5.94	153.10	789.1	27.17	7.26	151.54	802.8	
	合計 { 主計 食食 }	33.11	3.96	395.19	1,792.8	34.09	4.33	394.82	1,793.2	
		43.56	13.48	55.10	528.5	44.79	14.61	57.47	555.0	
		76.67	17.44	450.29	2,321.3	78.88	18.94	452.29	2,348.2	
都市	岸和田紡績株式會社外七工場	朝食 { 主計 食食 }	10.60	0.85	126.77	571.2	10.49	0.80	123.77	557.9
			9.45	13.18	16.11	134.2	10.88	3.48	16.67	145.1
			20.50	4.03	142.88	705.4	21.37	4.28	140.44	703.0
	晝食 { 主計 食食 }	12.57	1.15	149.04	673.2	12.82	1.18	148.96	674.3	
		17.95	3.89	18.97	187.4	19.09	4.24	22.06	208.1	
		30.52	5.04	168.01	860.6	31.91	5.42	171.02	882.4	
	夕食 { 主計 食食 }	11.77	0.94	141.30	636.4	12.05	0.93	141.24	637.3	
		14.30	4.26	19.96	180.0	15.62	4.92	22.47	201.9	
		26.07	5.20	161.26	816.4	27.67	5.85	163.71	839.2	
	合計 { 主計 食食 }	34.94	2.94	417.11	1,880.8	35.36	2.91	413.97	1,869.5	
		41.70	11.33	55.04	501.6	45.59	12.64	61.20	555.1	
		76.64	14.27	472.15	2,382.4	80.95	15.55	475.17	2,424.6	
街地	和泉紡績株式會社外九工場	朝食 { 主計 食食 }	10.71	1.14	128.95	584.6	10.63	1.07	124.80	565.2
			10.07	3.11	15.76	134.6	10.33	3.25	15.51	135.9
			20.78	4.25	144.71	719.2	20.96	4.32	140.31	701.1
	晝食 { 主計 食食 }	12.62	1.41	143.27	652.4	13.12	1.67	139.84	642.4	
		15.66	4.82	19.37	188.4	14.82	4.56	18.11	177.3	
		28.28	6.23	162.64	840.8	27.94	6.23	157.95	819.7	
	夕食 { 主計 食食 }	12.26	1.29	142.65	647.1	11.73	1.19	135.52	614.9	
		12.84	4.58	19.65	175.7	13.99	5.33	20.48	190.9	
		25.10	5.87	162.30	822.8	25.72	6.52	156.00	805.8	
	合計 { 主計 食食 }	35.59	3.84	414.87	1,884.1	35.48	3.93	400.16	1,822.5	
		38.57	12.51	54.78	498.7	39.14	13.14	54.10	504.1	
		74.16	16.35	469.65	2,382.8	74.62	17.07	454.26	2,326.6	

食量ノ成分々配表

九月				拾月				平均			
蛋白質	脂肪	含水炭素	總熱量	蛋白質	脂肪	含水炭素	總熱量	蛋白質	脂肪	含水炭素	總熱量
10.96	1.34	129.69	589.0	11.21	1.35	132.58	602.1	10.89	1.30	129.36	587.3
11.45	3.71	15.52	145.0	11.48	4.00	13.71	140.3	11.12	3.76	14.65	140.5
22.41	5.05	145.21	734.0	22.69	5.35	146.29	742.4	22.01	5.06	144.01	727.8
12.76	1.82	139.61	641.7	13.47	2.16	141.84	656.5	12.46	1.78	138.17	634.2
17.40	5.16	19.58	199.5	17.44	5.34	17.02	190.8	17.61	5.18	19.20	199.0
30.16	6.98	159.19	841.2	30.84	7.50	153.85	847.3	30.07	6.96	157.37	833.2
11.43	1.45	133.17	606.3	11.93	1.54	137.22	625.8	11.38	1.41	133.06	606.0
17.03	5.84	22.07	214.4	17.44	6.54	19.06	210.3	16.43	5.64	21.00	206.4
28.46	7.29	155.24	820.7	29.37	8.08	156.28	836.1	27.81	7.05	154.06	812.4
25.15	4.61	422.47	1,837.0	35.54	5.05	411.64	1,884.4	34.73	4.49	400.59	1,827.5
45.88	14.71	57.17	558.9	46.36	15.88	49.79	541.4	45.16	14.58	54.85	545.9
81.03	19.32	459.64	2,395.9	82.90	20.93	461.43	2,425.8	79.89	19.07	455.44	2,373.4
9.81	0.68	115.23	519.0	10.63	0.79	124.06	559.6	10.38	0.78	122.49	551.7
9.29	2.77	14.92	124.9	10.64	3.21	15.68	137.8	10.08	3.16	15.84	135.3
19.10	3.45	130.15	643.9	21.27	4.00	139.74	697.4	20.46	3.94	138.33	687.2
13.17	1.07	151.05	683.3	13.87	1.70	152.46	697.8	13.12	1.28	150.39	682.3
18.54	4.82	19.34	200.0	18.17	4.90	17.90	193.3	18.44	4.46	19.59	197.3
31.71	5.89	170.39	883.3	32.04	6.60	170.63	891.1	31.56	5.74	169.98	879.6
12.04	0.83	141.51	637.3	12.28	1.01	142.34	643.4	12.04	0.93	141.61	638.7
14.30	5.13	20.22	189.1	15.43	5.07	19.39	189.8	14.93	4.85	20.51	193.3
26.34	5.96	161.73	826.4	27.71	6.08	161.73	833.2	26.97	5.78	162.12	829.0
35.02	2.58	407.79	1,839.6	36.78	3.50	418.86	1,900.8	35.54	2.99	414.49	1,872.7
42.13	12.72	54.48	514.0	44.24	13.18	52.97	520.9	43.45	12.47	55.94	523.1
77.15	15.30	462.27	2,353.6	81.02	16.68	471.83	2,421.7	78.99	15.46	470.43	2,395.8
10.84	1.08	126.88	574.8	11.39	1.15	133.15	603.4	10.90	1.11	128.50	582.2
10.70	3.14	15.80	137.7	10.64	2.97	14.58	130.9	10.44	3.11	15.40	134.7
21.54	4.22	142.68	712.5	22.03	4.12	147.73	734.3	21.34	4.22	143.90	716.9
13.03	1.58	141.50	648.0	14.60	2.18	151.06	699.5	13.36	1.72	144.01	651.1
17.36	4.89	17.76	189.4	16.30	4.77	16.92	180.3	16.04	4.76	18.02	183.8
30.39	6.47	159.26	837.4	30.90	6.95	167.98	879.8	29.40	6.48	162.03	844.9
11.93	1.22	137.66	624.7	12.24	1.22	142.78	647.0	12.04	1.23	139.66	633.5
15.53	5.99	21.07	205.8	16.29	6.35	19.41	205.4	14.70	5.58	20.15	194.7
27.46	7.21	158.73	830.5	28.53	7.58	162.19	852.4	26.74	6.81	159.81	828.2
35.80	3.88	406.04	1,847.5	38.23	4.55	426.99	1,949.9	36.30	4.06	412.17	1,876.8
43.59	14.02	54.63	532.9	43.23	14.10	50.99	516.6	41.18	13.45	53.57	513.2
79.39	17.90	450.67	2,380.4	81.46	18.65	477.90	2,465.5	77.48	17.51	465.74	2,390.0

第八表

地方別ヨリ觀タル一日一人宛

工場名	食時 區別	七 月				八 月			
		蛋白質	脂 肪	含水炭素	總熱量	蛋白質	脂 肪	含水炭素	總熱量
農 村 和泉織物株式會社外十一工場	朝食 { 主 食 副 計	11.14	1.15	135.58	612.3	11.24	1.28	135.29	612.7
		10.45	3.26	13.94	130.2	10.28	3.00	15.03	131.6
		21.59	4.41	149.52	712.5	21.52	4.28	150.32	744.3
	晝食 { 主 食 副 計	12.56	1.35	150.55	681.4	13.12	1.76	149.08	681.9
16.85		4.69	19.66	193.3	17.10	4.41	22.18	201.4	
29.41		6.04	170.21	874.7	30.22	6.17	171.26	883.3	
夕食 { 主 食 副 計	11.88	1.25	144.81	654.3	12.38	1.53	146.21	660.0	
	15.21	4.93	23.23	203.4	15.57	4.54	21.36	193.0	
	27.09	6.18	168.04	857.7	27.95	6.07	167.57	858.0	
合計 { 主 食 副 計	35.58	3.75	430.94	1,948.0	35.74	4.57	430.58	1,954.6	
	42.51	12.88	56.83	526.9	42.95	11.95	58.57	531.0	
	78.09	16.63	487.77	2,474.9	79.69	16.52	489.15	2,485.6	
紡 織 東洋紡績株式會社外三十九工場	朝食 { 主 食 副 計	11.01	1.28	130.76	593.4	11.00	1.28	129.51	588.0
		10.86	3.64	14.70	138.5	10.88	3.53	15.31	140.1
		21.87	4.92	145.46	731.9	21.88	4.81	144.82	728.1
	晝食 { 主 食 副 計	11.87	1.39	138.81	630.7	12.55	1.73	137.85	632.8
17.00		4.57	19.30	191.3	16.62	4.40	20.33	193.2	
28.87		5.96	153.11	822.0	29.17	6.13	158.18	826.0	
夕食 { 主 食 副 計	11.71	1.35	133.27	627.5	11.72	1.45	135.85	617.3	
	14.84	4.66	21.01	190.2	15.40	5.23	21.02	199.1	
	26.55	6.01	159.28	817.7	27.12	6.68	155.87	816.4	
合計 { 主 食 副 計	34.59	4.02	407.84	1,851.6	35.27	4.46	403.21	1,838.1	
	42.70	12.87	55.01	520.0	42.90	13.16	55.56	532.4	
	77.29	16.89	462.85	2,371.6	78.17	17.62	459.87	2,370.5	
織 機 天滿紡績株式會社外七工場	朝食 { 主 食 副 計	10.33	0.98	126.22	569.0	10.50	1.04	125.09	565.6
		8.87	2.31	14.95	118.9	10.84	2.70	16.04	135.2
		19.20	3.29	141.17	687.9	21.34	3.74	141.13	700.8
	晝食 { 主 食 副 計	12.29	1.13	148.97	671.7	12.65	1.37	145.04	659.7
19.08		4.37	20.18	201.6	21.36	4.66	22.49	222.7	
31.37		5.50	169.15	873.3	34.01	6.03	167.53	882.4	
夕食 { 主 食 副 計	11.49	1.08	140.23	632.0	11.91	1.16	139.39	631.2	
	13.77	4.26	25.09	195.2	15.83	5.15	24.03	211.2	
	25.26	5.34	165.32	827.2	27.74	6.31	163.42	842.4	
合計 { 主 食 副 計	34.11	3.19	415.42	1,872.7	35.06	3.57	409.52	1,856.5	
	41.72	10.94	60.22	515.7	48.03	12.51	62.55	569.1	
	75.83	14.13	475.64	2,388.4	83.09	16.08	472.08	2,425.6	

食量ノ成分々配表

九 月				拾 月				平 均			
蛋白質	脂 肪	含水炭素	總熱量	蛋白質	脂 肪	含水炭素	總熱量	蛋白質	脂 肪	含水炭素	總熱量
11.31	1.29	136.12	616.4	11.29	1.27	136.11	616.3	11.25	1.25	135.77	614.4
10.94	2.93	14.20	130.3	11.31	3.17	14.31	134.3	10.75	3.09	14.37	131.6
22.25	4.22	150.32	746.7	22.60	4.44	150.42	750.6	22.00	4.34	150.14	746.0
13.43	1.92	150.30	689.1	13.56	1.80	151.39	693.0	13.17	1.71	150.33	684.1
17.06	4.63	20.27	195.0	16.92	4.44	19.02	188.5	16.98	4.54	20.28	194.8
30.49	6.55	170.57	885.1	30.48	6.24	170.41	881.5	30.15	6.25	170.61	878.9
12.36	1.51	145.13	663.8	12.24	1.52	145.67	661.6	12.22	1.45	145.70	659.9
14.94	4.96	20.38	190.9	15.12	5.27	19.64	191.4	15.21	4.93	21.14	195.9
27.30	6.47	166.51	874.7	27.35	6.79	165.31	853.0	27.43	6.38	166.84	858.8
37.10	4.72	432.55	1,969.3	37.09	4.59	433.17	1,970.9	36.64	4.41	431.80	1,958.4
42.94	12.52	51.85	517.2	43.34	12.88	52.97	514.2	42.94	12.56	55.79	522.3
80.04	17.24	487.40	2,486.5	80.44	17.47	486.14	2,485.1	79.58	16.97	487.59	2,480.7
10.99	1.30	129.24	587.0	11.33	1.32	133.20	604.9	11.08	1.29	130.70	593.4
11.31	3.44	15.22	140.6	11.58	3.59	14.15	138.7	11.16	3.55	14.64	139.5
22.30	4.74	144.46	727.6	22.91	4.91	147.35	743.6	22.24	4.84	145.54	732.9
12.87	1.78	141.15	647.9	13.61	2.13	144.19	665.7	12.73	1.76	140.53	644.7
17.00	4.77	19.19	192.7	16.39	4.81	17.20	182.3	16.75	4.66	18.99	189.8
29.87	6.55	160.34	840.6	30.00	6.94	161.39	849.0	29.48	6.42	159.52	834.5
11.70	1.38	136.87	622.0	11.98	1.47	139.20	633.5	11.78	1.41	137.56	625.2
15.72	5.34	21.15	200.7	16.42	5.88	18.63	198.2	15.60	5.28	20.43	197.1
27.42	6.72	153.02	822.7	28.40	7.35	157.83	831.7	27.38	6.69	157.99	822.3
35.55	4.46	407.26	1,856.9	36.92	4.92	416.59	1,905.1	35.59	4.46	408.79	1,863.3
44.03	13.55	55.56	534.0	44.39	14.28	49.98	519.2	43.51	13.49	54.26	526.4
79.59	18.01	462.82	2,390.9	81.31	19.20	466.57	2,424.3	79.10	17.95	463.05	2,389.7
10.94	1.19	127.37	578.2	11.03	1.22	127.78	580.6	10.70	1.11	126.60	573.2
10.47	2.86	15.68	133.8	11.31	3.78	15.37	144.6	10.38	2.93	15.52	133.2
21.41	4.05	143.05	711.9	22.34	5.00	143.15	725.2	21.08	4.04	142.12	706.4
13.05	1.47	147.52	672.3	14.21	1.92	151.14	695.7	13.06	1.47	148.14	674.8
20.45	5.07	21.07	217.4	20.39	4.78	19.29	207.1	20.33	4.72	20.77	213.3
33.53	6.54	168.59	889.7	34.60	6.70	170.43	902.8	33.39	6.19	168.91	887.1
13.13	1.68	144.28	660.9	13.32	1.62	146.75	671.4	12.46	1.39	142.67	648.9
16.32	5.73	21.24	207.3	17.76	5.92	20.51	211.8	15.94	5.27	22.71	206.5
29.45	7.41	165.52	868.2	31.08	7.54	167.26	883.2	28.40	6.65	165.38	855.4
37.15	4.34	419.17	1,911.3	38.56	4.76	425.67	1,947.7	35.22	3.97	417.41	1,896.9
47.24	13.66	57.99	558.5	49.46	14.48	55.17	563.5	45.65	12.92	59.00	552.0
84.39	18.00	477.16	2,469.8	88.02	19.24	480.84	2,511.2	82.87	16.89	476.41	2,448.9

第八表

業態別ヨリ觀タル一日一人宛

工場名	食時 區別	七月				八月			
		蛋白質	脂肪	含水炭素	總熱量	蛋白質	脂肪	含水炭素	總熱量
毛織 大阪毛織株式會社外一工場	朝食 主副計	9.48	0.47	121.67	542.1	9.44	0.46	124.04	539.5
		6.93	2.72	10.73	97.5	8.27	3.44	12.60	117.4
		16.38	3.19	132.40	639.6	17.71	3.90	135.64	656.9
	晝食 主副計	11.95	1.69	147.49	659.3	11.56	0.65	144.70	646.8
		15.04	6.50	16.49	189.5	17.43	5.50	21.64	208.0
		26.99	8.18	163.97	858.8	28.99	6.25	165.34	854.8
	夕食 主副計	9.67	0.48	123.84	551.9	9.59	0.43	118.14	547.8
		12.88	2.85	12.23	129.6	14.53	4.22	19.25	177.7
		22.55	3.33	135.12	681.5	24.12	4.65	137.39	725.5
	合計 主副計	31.10	2.63	392.99	1,763.3	30.59	1.54	336.88	1,734.1
		34.82	12.07	39.50	416.6	40.23	13.26	52.49	503.1
		65.92	14.70	432.49	2,179.9	70.82	14.80	439.37	2,237.2
絹織 福助足袋株式會社外一工場	朝食 主副計	10.34	0.98	126.87	571.8	10.24	0.91	126.44	559.0
		11.43	4.54	19.07	165.8	11.69	5.05	18.47	170.4
		21.77	5.52	145.94	733.6	21.93	5.96	144.91	739.4
	晝食 主副計	12.45	1.49	150.09	630.3	14.82	2.18	153.61	731.7
		19.85	7.89	24.04	253.3	15.58	6.40	20.35	206.8
		32.30	9.37	174.13	933.6	30.40	8.58	178.96	938.5
	夕食 主副計	10.99	1.07	134.50	605.6	11.45	1.05	141.12	635.4
		17.91	8.48	23.70	249.4	18.20	10.01	24.10	266.4
		28.90	9.55	158.20	856.0	29.65	11.05	165.22	901.8
	合計 主副計	33.78	3.53	411.46	1,858.7	35.51	4.14	425.17	1,936.1
		49.19	20.91	66.81	659.5	45.47	21.45	62.92	643.6
		82.97	24.44	478.27	2,528.2	81.98	25.60	489.09	2,579.7

第八表

地方別ヨリ觀タル一日一人宛

工場名	食時 區別	七月				八月			
		動物 蛋白質 性質	動物質% 物ノニ 性總對 蛋白質 白	生ズル 蛋白質 ヨリ	生ズル 蛋白質 對 總熱 量%	動物 蛋白質 性質	動物質% 物ノニ 性總對 蛋白質 白	生ズル 蛋白質 ヨリ	生ズル 蛋白質 對 總熱 量%
大 都 市	朝食 主副計	—	—	43.8	7.57	—	—	43.9	7.59
		2.03	19.30	43.1	31.95	2.56	23.23	45.2	31.85
		2.03	9.58	85.9	12.18	2.55	11.78	89.1	12.37
	晝食 主副計	0.07	0.61	45.7	7.58	0.60	4.89	50.3	8.09
		11.16	62.42	73.3	36.22	10.88	61.43	72.6	35.68
		11.23	38.37	120.0	14.65	11.48	33.29	122.9	14.89
	夕食 主副計	—	—	45.3	7.58	0.12	1.08	45.6	7.69
		7.05	46.50	62.2	32.53	7.23	45.02	65.8	31.39
		7.05	26.91	107.5	23.62	7.35	27.05	111.4	13.88
	合計 主副計	0.07	0.30	135.8	7.57	0.72	2.11	139.8	7.80
		20.24	45.45	178.6	33.79	20.67	45.15	183.6	33.08
		20.31	26.49	314.4	13.54	21.39	27.12	323.4	13.77

食量成分々配表

九月				拾月				平均			
蛋白質	脂肪	含水炭素	總熱量	蛋白質	脂肪	含水炭素	總熱量	蛋白質	脂肪	含水炭素	總熱量
9.63	0.46	123.75	551.1	10.18	0.48	130.64	581.9	9.87	0.47	124.30	553.7
7.24	2.53	10.33	95.1	6.21	1.74	9.69	81.1	7.16	2.61	10.84	97.8
16.87	2.99	134.08	646.2	16.39	2.22	140.33	663.0	17.03	3.08	135.14	651.5
13.36	1.53	149.62	682.3	11.95	0.94	146.86	660.0	12.19	1.19	147.14	664.4
15.31	4.38	14.86	164.1	19.14	5.36	13.65	184.0	16.74	5.47	16.43	186.7
28.67	5.91	164.48	846.4	31.09	6.30	160.51	844.0	28.93	6.66	163.57	851.1
9.77	0.46	125.58	559.2	10.27	0.40	131.87	587.3	9.82	0.46	124.87	561.6
17.23	5.82	19.96	206.3	12.66	5.01	20.14	180.8	14.31	4.47	17.90	173.4
27.00	6.28	145.54	765.5	22.93	5.49	152.01	768.1	24.13	4.93	142.77	735.0
32.76	2.45	358.95	1,792.6	32.40	1.90	409.37	1,629.2	31.88	2.12	396.31	1,779.7
39.78	12.73	45.15	465.5	38.01	12.11	43.48	445.9	38.21	12.55	45.17	457.9
72.54	15.18	444.10	2,258.1	70.41	14.01	452.85	2,275.1	70.09	14.67	441.48	2,237.6
10.07	0.76	126.21	565.9	10.74	0.94	132.68	596.9	10.35	0.90	128.13	576.2
11.73	4.44	20.35	172.7	11.94	4.77	17.85	166.4	11.71	4.71	18.92	169.1
21.80	5.20	146.56	738.6	22.68	5.71	150.53	763.3	22.06	5.61	147.05	745.3
13.79	1.50	155.63	708.7	15.14	2.23	164.16	755.9	14.10	1.86	157.41	720.6
18.31	7.50	22.34	236.3	18.13	7.35	20.64	227.2	17.92	7.27	21.77	230.2
32.10	9.00	177.97	945.0	33.27	9.58	184.80	983.1	32.02	9.13	179.18	950.8
11.27	0.88	141.01	632.6	12.22	1.15	149.10	672.2	11.51	1.04	141.76	638.3
17.57	8.37	25.87	256.1	19.34	10.36	23.08	270.2	18.28	9.35	24.19	261.0
28.84	9.25	166.88	888.7	31.56	11.51	172.18	942.4	29.79	10.39	165.95	899.3
35.13	3.14	422.85	1,907.2	38.10	4.32	445.94	2,025.0	35.96	3.80	427.30	1,935.1
47.61	20.31	68.56	665.1	49.41	22.48	61.57	663.8	47.91	21.33	64.88	660.3
82.74	23.45	491.41	2,572.3	87.51	26.80	507.51	2,668.8	83.87	25.13	492.18	2,595.4

食量ノ蛋白質並ニ熱量ノ關係

九月				十月				平均			
動物 蛋白質 性質	動物質% 物ノニ 性總對 蛋白質 白	生ズル 蛋白質 ヨリ	生ズル 蛋白質 對 總熱 量%	動物 蛋白質 性質	動物質% 物ノニ 性總對 蛋白質 白	生ズル 蛋白質 ヨリ	生ズル 蛋白質 對 總熱 量%	動物 蛋白質 性質	動物質% 物ノニ 性總對 蛋白質 白	生ズル 蛋白質 ヨリ	生ズル 蛋白質 對 總熱 量%
—	—	44.9	7.62	—	—	46.0	7.64	—	—	44.6	7.59
2.93	25.59	46.9	32.34	2.86	24.91	47.1	33.57	2.60	23.38	45.6	32.46
2.93	13.07	91.8	12.51	2.86	12.60	93.1	15.24	2.60	11.81	90.2	12.39
0.70	5.49	52.3	8.15	0.86	6.42	54.9	8.36	0.56	4.49	51.1	8.06
10.50	60.34	71.3	35.74	10.13	58.08	71.5	37.47	10.63	60.36	72.2	36.28
11.20	37.14	123.6	14.69	10.99	35.64	126.4	14.92	11.19	37.21	123.3	14.80
0.09	0.79	46.9	7.74	0.19	1.59	48.9	7.81	0.10	0.88	46.7	7.71
8.56	50.26	69.8	32.56	8.98	51.49	71.5	34.00	7.97	48.51	67.4	32.66
8.65	30.39	116.7	14.22	9.17	31.22	120.4	14.40	8.07	29.02	114.1	14.04
0.79	2.25	144.1	7.84	1.05	2.87	149.8	7.95	0.66	1.90	142.4	7.79
21.99	47.93	188.0	33.64	21.97	47.39	190.1	35.11	21.20	46.94	185.2	33.93
22.78	28.11	332.1	13.86	23.02	27.77	339.9	14.01	21.86	27.36	327.6	13.80

第八表

地方別ヨリ觀タル一日一人宛

工場名	食時區別	七月				八月				
		動物性蛋白質	動物性蛋白質% 總對スル	蛋白質ヨリ 生ズル熱量	生ズル對スル 蛋白質% 總對スル	動物性蛋白質	動物性蛋白質% 總對スル	蛋白質ヨリ 生ズル熱量	生ズル對スル 蛋白質% 總對スル	
都	岸和田紡織株式會社外七工場	朝食	—	—	43.5	7.62	—	—	43.0	7.71
		主副計	1.90	20.11	38.7	28.84	3.14	28.86	44.6	30.74
	朝食	1.90	9.27	82.2	11.65	3.14	14.69	87.6	12.46	
	主副計	—	—	51.5	7.65	0.16	1.25	52.6	7.80	
市	和泉紡織株式會社外九工場	朝食	—	—	43.8	6.88	—	—	49.4	7.75
		主副計	7.44	52.03	58.6	32.56	7.57	48.46	64.0	31.70
	朝食	7.44	28.54	102.4	12.54	7.64	27.61	113.4	13.51	
	主副計	—	—	138.8	7.38	0.23	0.65	145.0	7.76	
市	和泉紡織株式會社外九工場	朝食	—	—	43.9	7.51	—	—	43.6	7.71
		主副計	2.31	22.94	41.3	30.68	2.55	24.69	42.4	31.20
	朝食	2.31	11.12	85.2	11.75	2.55	12.17	86.0	12.27	
	主副計	0.01	0.08	51.7	7.93	1.05	8.00	53.8	8.37	
街	和泉紡織株式會社外九工場	朝食	—	—	50.3	7.77	—	—	48.1	7.82
		主副計	5.60	43.61	52.6	29.94	6.38	45.60	57.4	30.07
	朝食	5.60	22.31	102.9	12.51	6.47	25.16	105.5	13.09	
	主副計	0.01	0.03	145.9	7.74	1.14	3.21	145.5	7.98	
地	和泉紡織株式會社外九工場	朝食	—	—	45.7	7.46	—	—	46.1	7.52
		主副計	3.22	30.81	42.8	32.87	3.22	31.32	42.1	31.99
	朝食	3.22	14.91	88.5	11.92	3.22	14.90	88.2	11.85	
	主副計	0.06	0.48	51.5	7.56	0.35	2.67	53.8	7.89	
農	和泉紡織株式會社外九工場	朝食	—	—	48.7	7.44	—	—	50.8	7.70
		主副計	7.27	47.80	62.4	30.68	8.13	52.22	63.8	32.22
	朝食	7.27	26.84	111.1	12.95	8.25	29.52	114.6	13.36	
	主副計	0.06	0.17	145.9	7.49	0.47	1.28	150.7	7.71	
村	和泉紡織株式會社外九工場	朝食	—	—	45.7	7.46	—	—	46.1	7.52
		主副計	3.22	30.81	42.8	32.87	3.22	31.32	42.1	31.99
	朝食	3.22	14.91	88.5	11.92	3.22	14.90	88.2	11.85	
	主副計	0.06	0.48	51.5	7.56	0.35	2.67	53.8	7.89	
村	和泉紡織株式會社外九工場	朝食	—	—	48.7	7.44	—	—	50.8	7.70
		主副計	7.27	47.80	62.4	30.68	8.13	52.22	63.8	32.22
	朝食	7.27	26.84	111.1	12.95	8.25	29.52	114.6	13.36	
	主副計	0.06	0.17	145.9	7.49	0.47	1.28	150.7	7.71	

食量ノ蛋白質并ニ熱量ノ關係

工場名	食時區別	九月				十月				平均				
		動物性蛋白質	動物性蛋白質% 總對スル	蛋白質ヨリ 生ズル熱量	生ズル對スル 蛋白質% 總對スル	動物性蛋白質	動物性蛋白質% 總對スル	蛋白質ヨリ 生ズル熱量	生ズル對スル 蛋白質% 總對スル	動物性蛋白質	動物性蛋白質% 總對スル	蛋白質ヨリ 生ズル熱量	生ズル對スル 蛋白質% 總對スル	
都	岸和田紡織株式會社外七工場	朝食	—	—	40.2	7.75	—	—	43.6	7.79	—	—	42.6	7.72
		主副計	2.19	23.57	38.1	30.50	2.55	23.97	43.6	31.64	2.45	24.31	41.3	30.48
	朝食	2.19	11.47	78.3	12.16	2.55	11.99	87.2	12.50	2.45	11.97	83.9	12.21	
	主副計	0.19	1.44	54.0	7.90	0.39	2.81	56.9	8.15	0.19	1.45	53.8	7.89	
市	和泉紡織株式會社外九工場	朝食	—	—	49.4	7.75	—	—	50.3	7.82	—	—	49.4	7.73
		主副計	6.65	46.50	58.6	30.99	7.94	51.46	63.3	33.35	7.42	49.70	61.2	31.63
	朝食	6.65	25.25	108.0	13.07	8.02	28.94	113.6	13.63	7.46	27.66	110.6	13.34	
	主副計	0.19	0.54	143.6	7.81	0.47	1.28	150.8	7.93	0.23	0.65	145.8	7.79	
市	和泉紡織株式會社外九工場	朝食	—	—	44.4	7.72	—	—	46.7	7.74	—	—	44.7	7.68
		主副計	2.78	25.98	43.9	31.88	2.96	27.82	43.6	33.31	2.66	25.48	42.8	31.77
	朝食	2.78	12.91	88.3	12.39	2.96	13.44	90.3	12.30	2.66	12.46	87.5	12.21	
	主副計	0.61	4.65	53.4	8.24	0.90	6.16	59.9	8.56	0.65	4.87	54.8	8.29	
街	和泉紡織株式會社外九工場	朝食	—	—	50.3	7.77	—	—	50.2	7.76	—	—	49.4	7.80
		主副計	5.60	43.61	52.6	29.94	6.38	45.60	57.4	30.07	6.55	44.56	60.3	30.97
	朝食	5.60	22.31	102.9	12.51	6.47	25.16	105.5	13.09	6.59	24.64	109.7	13.25	
	主副計	0.01	0.03	145.9	7.74	1.14	3.21	145.5	7.98	0.66	1.90	148.9	7.93	
地	和泉紡織株式會社外九工場	朝食	—	—	45.7	7.46	—	—	46.1	7.52	—	—	46.1	7.50
		主副計	3.22	30.81	42.8	32.87	3.22	31.32	42.1	31.99	3.58	33.30	44.1	33.51
	朝食	3.22	14.91	88.5	11.92	3.22	14.90	88.2	11.85	3.58	16.27	90.2	12.09	
	主副計	0.06	0.48	51.5	7.56	0.35	2.67	53.8	7.89	0.27	2.05	54.0	7.89	
農	和泉紡織株式會社外九工場	朝食	—	—	48.7	7.44	—	—	50.8	7.70	—	—	49.4	7.80
		主副計	7.27	47.80	62.4	30.68	8.13	52.22	63.8	32.22	7.42	49.70	61.2	31.63
	朝食	7.27	26.84	111.1	12.95	8.25	29.52	114.6	13.36	7.46	27.66	110.6	13.34	
	主副計	0.06	0.17	145.9	7.49	0.47	1.28	150.7	7.71	0.23	0.65	145.8	7.79	
村	和泉紡織株式會社外九工場	朝食	—	—	45.7	7.46	—	—	46.1	7.52	—	—	46.1	7.50
		主副計	3.22	30.81	42.8	32.87	3.22	31.32	42.1	31.99	3.58	33.30	44.1	33.51
	朝食	3.22	14.91	88.5	11.92	3.22	14.90	88.2	11.85	3.58	16.27	90.2	12.09	
	主副計	0.06	0.48	51.5	7.56	0.35	2.67	53.8	7.89	0.27	2.05	54.0	7.89	
村	和泉紡織株式會社外九工場	朝食	—	—	48.7	7.44	—	—	50.8	7.70	—	—	49.4	7.80
		主副計	7.27	47.80	62.4	30.68	8.13	52.22	63.8	32.22	7.42	49.70	61.2	31.63
	朝食	7.27	26.84	111.1	12.95	8.25	29.52	114.6	13.36	7.46	27.66	110.6	13.34	
	主副計	0.06	0.17	145.9	7.49	0.47	1.28	150.7	7.71	0.23	0.65	145.8	7.79	

第八表

業態別ヨリ觀タル一日一人宛

工場名	食時區別	七月				八月				
		動物性蛋白質	動物性蛋白質% 動物性蛋白質	蛋白質ヨリ	生ズル熱量	動物性蛋白質	動物性蛋白質% 動物性蛋白質	蛋白質ヨリ	生ズル熱量	
紡織機	東洋紡績株式會社外三十九工場	朝食(主副計) 食食	—	—	45.1	7.60	—	—	45.1	7.60
			2.43	22.38	44.5	32.13	2.67	24.54	44.6	31.83
		2.43	11.11	89.6	12.24	2.67	12.20	89.7	12.37	
		0.02	0.17	48.7	7.72	0.48	3.82	51.5	8.14	
	晝食(主副計) 食食	10.51	61.82	69.7	36.43	10.37	62.39	68.1	35.25	
		10.53	36.47	118.4	14.40	10.85	37.20	119.6	14.48	
	夕食(主副計) 食食	—	—	48.0	7.66	0.13	1.11	48.1	7.79	
		6.86	46.23	60.8	31.97	7.08	45.97	63.1	31.69	
	合計(主副計) 食食	—	—	108.8	13.31	7.21	26.59	111.2	13.62	
		0.02	0.06	141.8	7.66	0.61	1.73	144.7	7.87	
		19.80	46.37	175.0	33.65	20.12	46.90	175.8	33.02	
		19.82	25.64	316.8	13.36	20.73	26.52	320.5	13.52	
織機	天滿紡績株式會社外七工場	朝食(主副計) 食食	—	—	42.4	7.45	—	—	43.1	7.62
			2.20	24.80	36.4	30.61	3.94	36.35	44.4	32.84
		2.20	11.46	78.8	11.46	3.94	18.46	87.5	12.42	
		—	—	50.4	7.50	0.46	3.64	51.9	7.87	
	晝食(主副計) 食食	12.63	66.19	78.2	38.79	14.01	65.59	87.6	39.34	
		12.63	40.26	128.6	14.73	14.47	42.55	139.5	15.81	
	夕食(主副計) 食食	—	—	47.1	7.45	0.10	0.84	48.8	7.73	
		6.27	45.53	56.5	28.94	7.56	47.76	64.9	30.73	
	合計(主副計) 食食	—	—	103.6	12.52	7.66	27.61	113.7	13.50	
		21.10	50.58	171.1	33.18	25.51	53.11	196.9	34.60	
		21.10	27.46	311.0	13.02	26.07	31.38	340.7	14.05	
		毛織機	大阪毛織株式會社外一工場	朝食(主副計) 食食	—	—	38.9	7.18	—	—
0.91	13.19				28.3	30.59	1.08	13.06	33.9	28.88
0.91	5.56			67.2	10.51	1.08	6.10	72.6	11.05	
—	—			49.0	7.32	0.23	1.99	47.4	7.33	
晝食(主副計) 食食	10.64		70.74	61.7	32.56	12.21	70.05	71.5	34.38	
	10.64		39.42	110.7	12.89	12.44	42.91	118.9	13.91	
夕食(主副計) 食食	—		—	39.6	7.18	—	—	39.3	7.17	
	8.31		64.52	52.8	40.74	8.78	60.43	59.6	33.54	
合計(主副計) 食食	—		—	92.4	13.56	8.78	36.40	98.9	13.63	
	19.86		57.04	127.5	7.23	0.23	0.75	125.4	7.23	
	19.86		30.13	142.8	34.28	22.07	54.86	165.0	32.80	
	—		—	270.3	12.40	22.30	31.49	290.4	12.98	

食量ノ蛋白質并ニ熱量ノ關係

動物性蛋白質	動物性蛋白質%	蛋白質ヨリ	生ズル熱量	動物性蛋白質%	動物性蛋白質	蛋白質ヨリ	生ズル熱量	平均			
								動物性蛋白質	動物性蛋白質%	蛋白質ヨリ	生ズル熱量
—	—	45.1	7.68	—	—	46.5	7.69	—	—	45.4	7.65
3.08	27.23	46.4	33.00	3.19	27.55	47.5	34.25	2.85	25.54	45.8	32.83
3.08	13.81	91.5	12.58	3.19	13.92	94.0	12.64	2.85	12.81	91.2	12.44
0.53	4.12	52.8	8.15	0.75	5.51	55.8	8.37	0.45	3.53	52.2	8.10
10.81	63.59	69.7	36.17	10.19	62.17	67.2	36.86	10.47	62.51	68.7	36.20
11.34	37.96	122.5	14.57	10.94	36.47	123.0	14.49	10.92	37.04	120.9	14.49
0.06	0.51	48.0	7.72	0.08	0.67	49.1	7.75	0.07	0.59	48.3	7.73
7.61	43.41	64.5	32.14	8.33	50.73	67.3	33.96	7.48	47.81	64.0	32.47
7.67	27.97	112.5	13.67	8.41	29.61	116.4	14.00	7.55	27.57	112.3	13.66
0.57	1.66	145.9	7.86	0.83	2.25	151.4	7.95	0.52	1.46	145.9	7.83
21.50	48.83	180.6	33.82	21.71	48.91	182.0	35.05	20.80	47.18	178.5	33.91
22.09	27.75	326.5	13.66	22.54	27.72	333.4	13.75	21.32	26.95	324.4	13.57
—	—	44.9	7.77	—	—	45.2	7.79	—	—	43.9	7.66
3.35	32.00	42.9	32.06	3.31	29.27	46.4	32.09	3.21	30.92	42.6	31.98
3.35	15.65	87.8	12.33	3.31	14.82	91.6	12.63	3.21	15.23	86.5	12.25
0.24	1.83	53.6	7.97	0.51	3.59	58.3	8.38	0.31	2.37	53.5	7.93
13.60	66.50	83.8	38.55	13.65	66.94	83.6	40.37	13.48	66.31	83.4	39.28
13.84	41.28	137.4	15.44	14.16	40.92	141.9	15.72	13.79	41.30	136.9	15.43
0.26	1.98	53.8	8.14	0.34	2.55	54.6	8.13	0.18	1.44	51.1	7.87
8.45	51.78	66.9	32.27	9.76	54.95	72.8	34.37	8.03	50.38	65.4	31.67
8.71	29.58	120.7	13.90	10.10	32.50	127.4	14.42	8.21	28.91	116.5	13.62
0.50	1.35	152.3	7.97	0.85	2.20	158.1	8.12	0.49	1.35	148.5	7.83
25.40	53.77	193.6	34.66	26.72	54.02	202.8	35.99	24.72	52.99	191.4	34.67
25.90	30.69	345.9	14.01	27.57	31.32	360.9	14.37	25.21	30.42	339.9	13.88
—	—	39.5	7.17	—	—	41.7	7.17	—	—	40.5	7.31
1.67	23.07	29.7	31.23	0.99	15.94	25.5	31.44	1.16	16.20	29.4	30.06
1.67	9.90	69.2	10.71	0.99	6.04	67.2	10.14	1.16	6.81	69.9	10.73
1.04	7.78	54.8	8.03	0.17	1.42	49.0	7.42	0.35	2.87	50.0	7.53
10.37	67.73	62.8	33.27	10.94	57.16	78.5	42.65	11.05	66.01	68.6	36.74
11.41	39.80	117.6	13.89	11.11	35.73	127.5	15.11	11.40	39.41	118.6	13.93
—	—	40.1	7.17	—	—	42.1	7.17	—	—	40.3	7.18
9.89	57.40	70.6	34.22	5.38	42.50	51.9	28.71	8.06	55.32	58.7	33.85
9.89	36.63	110.7	14.46	5.38	23.46	94.0	12.24	8.06	33.40	99.0	13.47
1.04	3.17	134.4	7.50	0.17	0.52	132.8	7.26	0.35	1.10	130.8	7.35
21.93	55.13	163.1	35.04	17.31	45.54	155.9	34.95	20.27	53.05	156.7	34.22
22.97	31.67	297.5	13.17	17.48	24.83	288.7	12.69	20.62	29.42	287.5	12.85

第九表

工場別一人一人宛

工場名	食時區別	七月				八月			
		蛋白質	脂肪	含水炭素	動物性蛋白質	蛋白質	脂肪	含水炭素	動物性蛋白質
東洋紡織株式會社今宮工場	朝食 { 主副計 食食	8.01	1.31	90.68	—	8.11	1.32	90.57	—
		35.00	14.28	50.72	5.28	34.39	11.89	53.72	7.65
		11.42	2.95	85.63	0.67	11.40	2.65	85.95	0.96
	晝食 { 主副計 食食	8.01	1.32	90.67	—	8.87	1.92	89.21	0.12
		37.94	11.95	50.12	23.82	31.40	8.31	60.29	20.50
		14.29	3.55	82.16	5.00	13.40	3.20	83.40	4.22
	夕食 { 主副計 食食	8.01	1.31	90.68	—	8.53	1.64	89.83	0.33
		39.31	9.97	50.72	24.04	39.57	12.62	47.81	19.61
		14.04	2.98	82.98	4.63	14.12	3.62	82.26	3.80
	合計 { 主副計 食食	8.01	1.32	90.67	—	8.50	1.63	89.87	0.15
		37.79	11.74	50.47	19.80	35.01	10.69	54.30	17.18
		13.31	3.17	83.52	3.53	13.01	3.17	83.82	3.04
同天滿工場	朝食 { 主副計 食食	8.01	1.31	90.68	—	8.11	1.32	90.57	—
		35.00	14.28	50.72	5.28	34.39	11.89	53.72	7.65
		11.42	2.95	85.63	0.67	11.40	2.65	85.95	0.96
	晝食 { 主副計 食食	8.01	1.32	90.67	—	8.87	1.92	89.21	0.12
		37.94	11.95	50.12	23.82	31.40	8.31	60.29	20.50
		14.29	3.55	82.16	5.00	13.40	3.20	83.40	4.22
	夕食 { 主副計 食食	8.01	1.31	90.68	—	8.53	1.64	89.83	0.33
		39.31	9.97	50.72	24.04	39.57	12.62	47.81	19.61
		14.04	2.98	82.98	4.63	14.12	3.62	82.26	3.80
	合計 { 主副計 食食	8.01	1.32	90.67	—	8.50	1.63	89.87	0.15
		37.79	11.74	50.47	19.80	35.01	10.69	54.30	17.18
		13.31	3.17	83.52	3.53	13.01	3.17	83.82	3.04
同四貫島工場	朝食 { 主副計 食食	8.01	1.31	90.68	—	8.11	1.32	90.57	—
		35.00	14.28	50.72	5.28	34.39	11.89	53.72	7.65
		11.42	2.95	85.63	0.67	11.40	2.65	85.95	0.96
	晝食 { 主副計 食食	8.01	1.32	90.67	—	8.87	1.92	89.21	0.12
		37.94	11.95	50.12	23.82	31.40	8.31	60.29	20.50
		17.29	3.55	82.16	5.00	13.40	3.20	83.40	4.22
	夕食 { 主副計 食食	8.01	1.31	90.68	—	8.53	1.64	89.83	0.33
		39.31	9.97	50.72	24.04	39.57	12.62	47.81	19.61
		14.04	2.98	82.98	4.63	14.12	3.62	82.26	3.80
	合計 { 主副計 食食	8.01	1.32	90.67	—	8.50	1.63	89.87	0.15
		37.79	11.74	50.47	19.80	35.01	10.69	54.30	17.18
		13.31	3.17	83.52	3.53	13.01	3.17	83.82	3.04

食量成分百分比

九月				拾月				平均			
蛋白質	脂肪	含水炭素	動物性蛋白質	蛋白質	脂肪	含水炭素	動物性蛋白質	蛋白質	脂肪	含水炭素	動物性蛋白質
8.15	1.40	90.45	—	8.16	1.32	90.52	—	8.11	1.34	90.55	—
33.68	8.45	57.87	8.97	40.58	13.46	45.96	11.55	35.88	11.76	52.36	8.49
12.05	2.48	85.47	1.37	12.20	2.83	84.97	1.44	11.79	2.72	85.49	1.12
8.95	1.64	89.41	0.65	9.57	2.13	88.30	1.11	8.89	1.77	84.34	0.51
33.98	10.00	56.02	20.54	37.51	10.85	51.64	21.03	35.20	10.30	54.50	21.57
13.00	2.99	84.01	3.60	13.67	3.41	82.92	4.03	13.58	3.29	83.13	4.26
8.15	1.32	90.53	—	8.33	1.42	90.25	0.16	8.25	1.42	90.33	0.12
33.12	9.87	57.01	19.04	44.48	16.26	39.26	26.15	38.81	12.07	49.12	22.11
13.49	3.15	83.36	4.07	14.64	4.01	81.35	4.69	14.07	3.45	82.48	4.31
8.43	1.46	90.11	0.22	8.71	1.64	89.65	0.44	8.41	1.51	90.08	0.21
33.55	9.52	56.93	16.72	41.04	13.66	45.30	20.54	36.75	11.34	51.91	18.52
12.86	2.88	84.26	3.14	13.53	3.43	83.04	3.44	13.18	3.16	83.66	3.29
8.15	1.40	90.45	—	8.16	1.32	90.52	—	8.11	1.34	90.55	—
33.68	8.45	57.87	8.97	40.58	13.46	45.96	11.55	35.88	11.76	52.36	8.49
12.05	2.48	85.47	1.37	12.20	2.83	84.97	1.44	11.79	2.72	85.49	1.12
8.95	1.64	89.41	0.65	9.57	2.13	88.30	1.11	8.89	1.77	84.34	0.51
33.98	10.00	56.02	20.54	37.51	10.85	51.64	21.03	35.20	10.30	54.50	21.57
13.00	2.99	84.01	3.60	13.67	3.41	82.92	4.03	13.58	3.29	83.13	4.26
8.15	1.32	90.53	—	8.33	1.42	90.25	0.16	8.25	1.42	90.33	0.12
33.12	9.87	57.01	19.04	44.48	16.26	39.26	26.15	38.81	12.07	49.12	22.11
13.49	3.15	83.36	4.07	14.64	4.01	81.35	4.69	14.07	3.45	82.48	4.31
8.43	1.46	90.11	0.22	8.71	1.64	89.65	0.44	8.41	1.51	90.08	0.21
33.55	9.52	56.93	16.72	41.04	13.66	45.30	20.54	36.75	11.34	51.91	18.52
12.86	2.88	84.26	3.14	13.53	3.43	83.04	3.44	13.18	3.16	83.66	3.29

第九表

工場別一日一人宛

工場名	食時區別	七月				八月			
		蛋白質	脂肪	含水炭素	動物性蛋白質	蛋白質	脂肪	含水炭素	動物性蛋白質
東洋紡績株式會社三軒家工場	朝食 { 主副計 食食	8.01	1.31	90.68	—	8.11	1.32	90.57	—
		35.00	14.28	50.72	5.28	34.39	11.89	53.72	7.65
	11.42	2.95	85.63	0.67	11.40	2.65	85.95	0.96	
	8.01	1.32	90.67	—	8.87	1.92	89.21	0.12	
晝食 { 主副計 食食	37.94	11.95	50.12	23.82	31.40	8.31	60.29	20.50	
	14.29	3.55	82.16	5.00	13.40	3.20	83.40	4.22	
夕食 { 主副計 食食	8.01	1.31	90.68	—	8.53	1.64	89.83	0.33	
	39.31	9.97	50.72	24.04	39.57	12.62	47.81	19.61	
		14.04	2.98	82.98	4.63	14.12	3.62	82.26	3.80
合計 { 主副計 食食	8.01	1.32	90.67	—	8.50	1.63	89.87	0.15	
	37.79	11.74	50.47	19.80	35.01	10.69	54.30	17.18	
	13.31	3.17	83.52	3.53	13.01	3.17	83.82	3.04	
同	朝食 { 主副計 食食	8.01	1.31	90.68	—	8.11	1.32	90.57	—
		35.00	14.28	50.72	5.28	34.39	11.89	53.72	7.65
	11.42	2.95	85.63	0.67	11.40	2.65	85.95	0.96	
	8.01	1.32	90.67	—	8.87	1.92	89.21	0.12	
晝食 { 主副計 食食	37.94	11.95	50.12	23.82	31.40	8.31	60.29	20.50	
	14.29	3.55	82.16	5.00	13.40	3.20	83.40	4.22	
夕食 { 主副計 食食	8.01	1.31	90.68	—	8.53	1.64	89.83	0.33	
	39.31	9.97	50.72	24.04	39.57	12.62	47.81	19.61	
	14.04	2.98	82.98	4.63	14.12	3.62	82.26	3.80	
合計 { 主副計 食食	8.01	1.32	90.67	—	8.50	1.63	89.87	0.15	
	37.79	11.74	50.47	19.80	35.01	10.69	54.30	17.18	
	13.31	3.17	83.52	3.53	13.01	3.17	83.82	3.04	
大日本紡績株式會社福島工場	朝食 { 主副計 食食	8.04	1.32	90.64	—	8.05	1.32	90.63	—
		38.15	13.78	48.07	9.03	32.55	7.64	59.78	6.74
	13.78	3.70	82.52	1.72	12.07	2.36	85.57	1.11	
	8.04	1.32	90.64	—	8.27	1.42	90.31	0.22	
晝食 { 主副計 食食	38.91	11.96	49.13	26.60	32.36	10.64	57.00	20.99	
	16.57	4.26	79.17	7.35	15.50	4.19	80.31	6.45	
夕食 { 主副計 食食	8.05	1.33	90.62	—	8.05	1.33	90.62	—	
	34.38	13.84	51.78	15.91	31.98	6.46	51.56	17.64	
	15.54	4.89	79.57	4.53	15.02	5.74	79.24	5.14	
合計 { 主副計 食食	8.04	1.33	90.63	—	8.12	1.36	90.52	0.08	
	36.99	13.10	49.91	18.50	32.25	12.35	55.40	17.07	
	15.38	4.31	80.31	4.69	14.34	4.19	81.47	4.46	

食量成分百分比

九	月				拾				月				平均			
	蛋白質	脂肪	含水炭素	動物性蛋白質	蛋白質	脂肪	含水炭素	動物性蛋白質	蛋白質	脂肪	含水炭素	動物性蛋白質	蛋白質	脂肪	含水炭素	動物性蛋白質
8.15	1.40	90.45	—	8.16	1.32	90.52	—	8.11	1.34	90.55	—	8.15	1.40	90.45	—	
33.68	8.45	57.87	8.97	40.58	13.46	45.96	11.55	35.88	11.76	52.36	8.49	33.68	8.45	57.87	8.97	
12.05	2.48	85.47	1.37	12.20	2.83	84.97	1.44	11.79	2.72	85.49	1.12	12.05	2.48	85.47	1.37	
8.95	1.64	89.41	0.65	9.57	2.13	88.30	1.11	8.89	1.77	84.34	0.51	8.95	1.64	89.41	0.65	
33.98	10.00	56.02	20.54	37.51	10.85	51.64	21.03	35.20	10.30	51.50	21.57	33.98	10.00	56.02	20.54	
13.00	2.99	84.01	3.86	13.67	3.41	82.92	4.03	13.58	3.29	83.13	4.26	13.00	2.99	84.01	3.86	
8.15	1.32	90.53	—	8.33	1.42	90.25	0.16	8.25	1.42	90.33	0.12	8.15	1.32	90.53	—	
33.12	9.87	57.01	19.04	44.48	16.26	39.26	26.15	38.81	12.07	49.12	22.11	33.12	9.87	57.01	19.04	
13.49	3.15	83.36	4.07	14.64	4.01	81.35	4.69	14.07	3.45	82.48	4.31	13.49	3.15	83.36	4.07	
8.43	1.46	90.11	0.22	8.71	1.64	89.65	0.44	8.41	1.51	90.08	0.21	8.43	1.46	90.11	0.22	
33.55	9.52	56.93	16.72	41.04	13.66	45.30	20.54	36.75	11.34	51.91	18.52	33.55	9.52	56.93	16.72	
12.86	2.88	84.26	3.14	13.53	3.43	83.04	3.44	13.18	3.16	83.66	3.29	12.86	2.88	84.26	3.14	
8.15	1.40	90.45	—	8.16	1.32	90.52	—	8.11	1.34	90.55	—	8.15	1.40	90.45	—	
33.68	8.45	57.87	8.97	40.58	13.46	45.96	11.55	35.88	11.76	52.36	8.49	33.68	8.45	57.87	8.97	
12.05	2.48	85.47	1.37	12.20	2.83	84.97	1.44	11.79	2.72	85.49	1.12	12.05	2.48	85.47	1.37	
8.95	1.64	89.41	0.65	9.57	2.13	88.30	1.11	8.89	1.77	84.34	0.51	8.95	1.64	89.41	0.65	
33.98	10.00	56.02	20.54	37.51	10.85	51.64	21.03	35.20	10.30	51.50	21.57	33.98	10.00	56.02	20.54	
13.00	2.99	84.01	3.86	13.67	3.41	82.92	4.03	13.58	3.29	83.13	4.26	13.00	2.99	84.01	3.86	
8.15	1.32	90.53	—	8.33	1.42	90.25	0.16	8.25	1.42	90.33	0.12	8.15	1.32	90.53	—	
33.12	9.87	57.01	19.04	44.48	16.26	39.26	26.15	38.81	12.07	49.12	22.11	33.12	9.87	57.01	19.04	
13.49	3.15	83.36	4.07	14.64	4.01	81.35	4.69	14.07	3.45	82.48	4.31	13.49	3.15	83.36	4.07	
8.43	1.46	90.11	0.22	8.71	1.64	89.65	0.44	8.41	1.51	90.08	0.21	8.43	1.46	90.11	0.22	
33.55	9.52	56.93	16.72	41.04	13.66	45.30	20.54	36.75	11.34	51.91	18.52	33.55	9.52	56.93	16.72	
12.86	2.88	84.26	3.14	13.53	3.43	83.04	3.44	13.18	3.16	83.66	3.29	12.86	2.88	84.26	3.14	
8.05	1.33	90.62	—	8.04	1.33	90.63	—	8.04	1.32	90.64	—	8.05	1.33	90.62	—	
31.82	11.83	56.35	4.53	32.10	12.08	55.82	4.53	33.87	11.47	54.66	6.35	31.82	11.83	56.35	4.53	
12.00	3.07	84.93	0.75	11.93	3.06	85.01	0.73	12.45	3.06	84.49	1.09	12.00	3.07	84.93	0.75	
8.55	1.80	89.64	0.24	8.34	1.85	89.81	0.24	8.31	1.60	90.09	0.18	8.55	1.80	89.64	0.24	
36.02	11.66	52.32	23.29	36.75	15.77	47.48	22.37	35.85	12.30	51.85	23.28	36.02	11.66	52.32	23.29	
15.07	4.13	80.80	5.70	15.13	5.18	79.69	5.53	15.58	4.42	80.00	6.28	15.07	4.13	80.80	5.70	
8.04	1.33	90.63	—	8.04	1.33	90.63	—	8.04	1.33	90.63	—	8.04	1.33	90.63	—	
35.81	13.30	50.89	19.82	32.74	16.04	41.22	13.89	33.70	14.94	51.35	16.79	35.81	13.30	50.89	19.82	
15.70	4.63	79.67	5.47	14.67	5.28	80.05	3.73	15.22	5.14	79.64	—	15.70	4.63	79.67	5.47	
8.23	1.49	90.28	0.09	8.14	1.51	90.35	0.08	8.14	1.42	90.44	0.05	8.23	1.49	90.28	0.09	
35.05	12.38	52.27	17.87	34.02	15.10	50.83	15.02	35.14	14.2	51.15	17.15	35.05	12.38	52.27	17.87	
14.39	4.00	81.61	4.17	14.01	4.58	81.41	3.46	14.53	4.27	81.20	4.20	14.39	4.00	81.61	4.17	

第九表

工場別一日一人宛

工場名	食時區別	七 月				八 月			
		蛋白質	脂 肪	含水炭素	動物性蛋白質	蛋白質	脂 肪	含水炭素	動物性蛋白質
大日本紡績株式會社平野工場	朝食 { 主副計 食食	6.88	0.24	92.88	—	6.88	0.24	92.88	—
		39.00	10.59	50.41	11.25	37.82	9.74	52.44	10.69
		10.76	1.49	87.75	1.36	10.79	1.44	87.77	1.35
	晝食 { 主副計 食食	6.88	0.25	92.87	—	6.88	0.25	92.87	—
		47.79	12.21	40.00	33.37	44.27	12.14	43.59	27.08
		17.99	3.49	78.52	9.06	16.31	3.25	80.44	6.38
	夕食 { 主副計 食食	6.88	0.24	92.88	—	6.88	0.24	92.88	—
		36.62	10.40	52.98	16.59	33.78	14.14	52.08	12.41
		14.79	2.95	82.26	4.41	14.02	3.93	82.05	3.29
	合計 { 主副計 食食	6.86	0.24	92.88	—	6.88	0.24	92.88	—
		41.99	11.24	46.77	23.37	38.86	12.60	48.54	18.34
		14.89	2.75	82.35	5.33	13.97	2.98	83.05	4.07
同 津 守 工 場	朝食 { 主副計 食食	7.26	0.36	92.38	—	7.22	0.36	92.43	—
		39.92	10.88	49.20	12.29	39.52	10.80	49.68	12.46
		12.90	2.18	84.92	2.12	12.78	2.14	85.06	2.14
	晝食 { 主副計 食食	7.25	0.35	92.45	—	7.23	0.35	92.42	—
		43.59	10.41	46.00	26.42	46.19	13.50	40.31	26.98
		14.56	2.38	83.06	5.32	16.01	3.31	80.68	6.08
	夕食 { 主副計 食食	7.28	0.36	92.36	—	7.23	0.35	92.42	—
		36.01	10.63	53.36	17.41	36.95	10.46	52.59	17.31
		12.56	2.25	85.19	3.20	13.29	2.41	84.30	3.53
	合計 { 主副計 食食	7.26	0.36	92.38	—	7.23	0.35	92.42	—
		39.99	10.62	49.39	19.20	41.23	11.73	47.04	19.73
		13.35	2.27	84.38	3.57	14.06	2.64	83.30	3.97
同 攝 津 工 場	朝食 { 主副計 食食	7.90	1.34	90.76	—	7.90	1.34	90.76	—
		33.62	8.25	55.13	6.72	33.19	13.24	53.57	6.19
		11.27	2.25	86.48	0.88	11.79	3.17	85.04	0.95
	晝食 { 主副計 食食	7.90	1.34	90.76	—	8.90	1.63	89.47	0.72
		50.81	16.11	33.08	35.52	49.48	18.17	32.35	30.07
		14.95	3.76	81.29	5.84	17.28	5.05	77.67	6.78
	夕食 { 主副計 食食	7.90	1.34	90.76	—	7.90	1.34	90.76	—
		34.04	13.42	52.54	9.35	37.19	16.69	46.12	20.79
		13.33	3.85	82.82	1.94	15.13	5.13	79.74	5.13
	合計 { 主副計 食食	7.90	1.34	90.76	—	8.23	1.44	90.33	0.24
		39.25	12.98	47.77	16.99	40.44	16.39	43.17	20.51
		13.20	3.31	83.49	2.87	14.81	4.49	80.70	4.38

食量成分百分比

九 月	十 月	平 均	九 月				十 月				平 均			
			蛋白質	脂 肪	含水炭素	動物性蛋白質	蛋白質	脂 肪	含水炭素	動物性蛋白質	蛋白質	脂 肪	含水炭素	動物性蛋白質
6.88	0.24	92.88	—	6.88	0.24	92.88	—	6.88	0.24	92.88	—			
37.22	8.89	53.87	10.65	37.88	8.37	53.75	10.76	37.95	9.41	52.63	10.86			
10.66	1.32	88.02	1.33	10.67	1.24	88.09	1.32	10.72	1.33	87.90	1.34			
7.44	0.49	92.07	0.57	7.40	0.86	91.74	0.26	7.15	0.46	92.39	0.20			
45.84	9.39	44.77	31.10	45.47	12.86	41.67	25.23	45.92	11.55	42.53	29.58			
17.68	2.87	79.45	8.71	15.14	3.30	81.56	5.34	16.81	3.23	79.96	7.53			
6.88	0.24	92.88	—	7.05	0.46	92.49	0.04	6.93	0.30	92.77	0.14			
41.08	13.10	45.82	22.31	40.54	17.86	41.60	39.08	37.82	13.75	48.43	22.03			
15.26	3.40	81.34	5.47	14.85	4.51	80.64	9.14	14.72	3.70	81.58	5.57			
7.08	0.33	92.59	0.21	7.12	0.54	92.34	0.11	6.99	0.34	92.67	0.08			
42.70	10.71	46.59	24.59	41.98	14.16	43.85	28.46	41.36	12.10	46.14	23.53			
14.92	2.62	82.46	5.57	13.77	3.13	83.10	5.51	14.39	2.88	82.73	5.13			
7.20	0.34	92.46	—	7.20	0.34	92.46	—	7.22	0.34	92.44	—			
40.33	11.17	28.50	12.44	41.12	11.18	47.70	12.41	40.19	11.00	48.81	12.39			
12.76	2.16	85.08	2.09	12.90	2.16	84.94	2.09	12.83	2.16	85.01	2.11			
7.43	0.43	92.14	0.19	7.95	0.73	91.32	0.45	7.46	0.47	92.07	0.16			
45.50	13.33	41.17	30.83	49.72	16.60	33.68	27.13	46.27	13.47	40.26	27.78			
15.64	3.22	81.14	6.80	16.80	4.09	79.11	6.11	15.75	3.24	81.01	6.05			
7.22	0.34	92.44	—	7.22	0.34	92.44	—	7.23	0.35	92.42	—			
36.13	12.55	51.32	12.24	37.24	13.33	49.43	20.56	36.59	11.75	51.66	16.85			
13.28	2.90	83.82	2.57	13.11	2.89	84.00	4.04	13.05	2.61	84.34	3.34			
7.28	0.37	92.35	0.06	7.46	0.47	92.07	0.16	7.31	0.39	92.30	0.05			
40.77	12.47	46.76	19.27	43.15	13.98	42.87	20.86	41.27	12.19	46.54	19.76			
13.93	2.77	83.30	3.88	14.35	3.08	82.57	4.15	13.92	2.68	83.40	3.89			
7.90	1.34	90.76	—	7.90	1.34	90.76	—	7.89	1.34	90.77	—			
35.81	14.81	48.38	10.08	37.98	11.23	50.79	10.83	35.41	12.06	52.53	8.47			
12.42	3.44	84.14	1.58	12.07	2.71	85.22	1.50	11.89	2.89	85.22	1.23			
8.96	1.74	89.30	0.99	9.02	1.69	89.29	0.99	8.71	1.60	89.69	0.69			
48.10	19.01	32.89	29.26	51.21	15.53	33.26	40.00	49.77	17.35	32.88	33.43			
17.61	5.56	75.83	7.24	17.22	4.38	78.40	8.58	16.82	4.71	78.47	7.15			
8.08	1.33	90.59	—	7.90	1.34	90.76	—	7.94	1.34	90.72	—			
40.72	17.32	41.96	23.16	42.01	13.23	44.76	22.33	38.59	15.38	45.03	18.44			
16.64	5.52	77.84	5.28	14.86	3.76	81.38	4.56	15.00	4.57	80.43	4.25			
8.32	1.47	90.21	0.34	8.28	1.46	90.26	0.33	8.18	1.43	90.39	0.23			
42.43	17.35	40.22	21.10	44.44	13.60	41.95	25.11	41.70	15.28	43.02	21.27			
15.68	4.90	79.42	4.82	14.80	3.65	81.55	4.99	14.64	4.09	81.27	4.28			

第九表

工場別一日一人宛

工場名	食時區別	七 月				八 月			
		蛋白質	脂 肪	含水炭素	動物性蛋白質	蛋白質	脂 肪	含水炭素	動物性蛋白質
鐘淵紡績株式會社大阪支店	朝食 { 主副計 食食	7.89	1.34	90.77	—	7.89	1.34	90.77	—
		39.96	10.30	49.74	15.13	39.45	9.78	50.77	17.97
	12.91	2.74	84.35	2.37	13.06	2.72	84.22	2.94	
	7.90	1.33	90.77	—	8.29	1.51	90.20	0.41	
晝食 { 主副計 食食	40.64	11.88	47.48	23.86	44.24	11.60	44.16	27.94	
	15.39	3.75	80.86	5.46	15.87	3.64	80.49	6.24	
夕食 { 主副計 食食	7.90	1.33	90.77	—	7.90	1.34	90.76	—	
	31.78	13.80	54.42	6.37	32.32	17.03	50.65	7.63	
		14.84	4.96	80.20	1.85	14.47	5.56	79.97	2.05
合計 { 主副計 食食	7.90	1.34	90.76	—	8.03	1.40	90.57	0.14	
	36.37	12.47	51.16	13.99	37.85	13.63	48.52	16.66	
		14.47	3.91	81.62	3.23	14.54	4.07	81.39	3.75
同	朝食 { 主副計 食食	8.06	0.34	91.60	—	8.03	0.34	91.63	—
		39.84	15.89	44.27	5.72	40.13	17.59	42.28	8.99
	19.10	5.74	75.16	1.99	20.31	6.94	72.75	3.44	
	晝食 { 主副計 食食	8.47	0.39	91.14	0.25	8.12	0.33	91.55	—
44.56		10.36	45.03	32.85	39.44	11.49	49.07	28.95	
		16.60	2.64	80.76	7.59	16.75	3.40	79.85	7.98
中島支店	夕食 { 主副計 食食	8.07	0.34	91.59	—	8.02	0.33	91.65	—
		47.05	7.96	44.99	33.42	45.39	11.55	43.06	32.80
		14.71	1.64	83.65	5.70	16.47	2.87	80.66	7.42
合計 { 主副計 食食	8.18	0.35	91.47	0.07	8.05	0.33	91.62	—	
	42.50	12.89	44.61	18.03	41.20	14.59	44.21	19.77	
		17.01	3.57	79.42	4.69	18.09	4.65	77.26	5.98
同	朝食 { 主副計 食食	7.90	1.34	90.76	—	7.90	1.34	90.76	—
		39.56	15.92	44.52	1.88	39.21	15.81	44.98	1.82
	18.28	6.12	75.60	0.62	18.24	6.12	75.68	0.60	
	晝食 { 主副計 食食	7.83	1.19	90.98	—	10.87	2.27	86.86	3.09
35.25		13.04	51.71	6.60	53.27	19.44	27.29	11.10	
		17.14	5.21	77.65	2.24	18.91	5.53	75.56	4.61
淀川工場	夕食 { 主副計 食食	7.89	1.34	90.77	—	7.89	1.33	90.78	—
		40.41	16.04	43.55	7.92	38.82	14.65	46.52	4.44
		18.39	6.09	75.52	2.56	18.61	5.95	75.44	1.54
合計 { 主副計 食食	7.87	1.29	90.84	—	9.06	1.70	89.24	1.21	
	38.30	14.94	46.76	5.47	42.25	16.17	41.58	4.96	
		17.92	5.80	76.28	1.81	18.59	5.86	75.55	2.29

食量成分百日比

九 月	十 月	平 均	九 月				十 月				平 均			
			蛋白質	脂 肪	含水炭素	動物性蛋白質	蛋白質	脂 肪	含水炭素	動物性蛋白質	蛋白質	脂 肪	含水炭素	動物性蛋白質
7.90	1.34	90.76	—	7.90	1.34	90.76	—	7.89	1.34	90.77	—			
39.18	9.15	51.67	19.03	44.69	9.15	46.16	21.02	43.74	9.62	49.64	18.23			
12.80	2.56	84.64	2.98	12.98	2.41	84.61	2.90	12.94	2.61	84.45	2.78			
8.56	1.45	89.99	0.64	8.32	1.43	90.25	0.22	8.27	1.43	90.30	0.32			
39.40	13.71	46.89	19.64	41.59	13.18	45.23	23.85	41.45	12.59	45.96	23.79			
15.29	4.12	80.59	4.79	15.48	3.95	80.57	5.30	15.51	3.36	80.63	5.45			
7.90	1.34	90.76	—	7.90	1.34	90.76	—	7.90	1.33	90.77	—			
33.77	15.57	50.66	10.47	38.49	18.83	42.68	12.95	34.11	16.30	49.59	9.30			
14.24	4.83	80.93	2.57	16.31	6.15	77.59	3.56	14.98	5.38	79.64	2.51			
8.13	1.38	90.49	0.22	8.04	1.37	90.59	0.07	8.02	1.37	90.61	0.11			
37.02	13.48	49.50	15.71	40.74	15.04	44.22	18.26	38.00	13.64	48.36	16.14			
14.19	3.92	81.89	3.47	15.04	4.29	80.67	3.96	14.57	4.05	81.38	3.61			
8.06	0.34	91.60	—	8.01	0.33	91.66	—	8.04	0.34	91.62	—			
40.72	17.55	41.73	9.33	41.32	18.42	40.26	10.47	40.51	17.40	42.09	8.70			
20.48	6.88	72.64	3.55	19.81	6.74	73.45	3.71	19.93	6.58	73.49	3.19			
8.43	0.40	91.17	0.26	8.00	0.72	91.28	—	8.25	0.45	91.29	0.13			
41.96	11.73	46.31	26.59	44.50	15.33	40.17	31.72	42.37	12.24	45.39	29.80			
17.44	3.45	79.11	7.33	16.72	4.21	79.07	7.58	16.88	3.46	79.66	7.63			
8.02	0.37	91.61	—	8.14	0.33	91.53	—	8.07	0.34	91.59	—			
44.41	8.87	46.72	31.92	46.32	16.09	36.99	30.54	45.92	11.55	42.53	32.04			
15.59	2.14	82.27	6.64	16.68	3.89	79.23	6.88	15.96	2.68	81.36	6.94			
8.15	0.37	91.48	0.07	8.05	0.44	91.51	—	8.11	0.37	91.52	0.04			
41.87	14.11	44.02	18.82	43.56	17.09	39.35	20.72	42.25	14.75	43.00	19.40			
18.07	4.41	77.52	5.59	18.00	5.11	76.89	5.81	17.81	4.47	77.72	5.53			
7.90	1.34	90.76	—	7.89	1.34	90.77	—	7.89	1.34	90.77	—			
39.15	15.70	45.15	1.85	39.23	15.90	44.87	1.78	39.28	15.83	44.89	1.83			
18.18	6.06	75.76	0.61	18.38	6.21	75.41	0.60	18.27	6.13	75.60	0.60			
8.29	1.39	90.32	0.28	8.46	1.47	90.07	0.40	8.94	1.60	89.46	1.02			
38.63	14.05	47.32	11.84	37.04	14.58	48.37	9.99	39.44	14.75	45.81	9.75			
18.54	5.67	75.79	4.19	17.56	5.64	76.80	3.45	18.02	5.52	76.46	3.62			
7.89	1.34	90.77	—	7.90	1.33	90.77	—	7.89	1.34	90.77	—			
39.87	14.61	45.52	7.88	41.73	14.88	43.39	11.40	40.31	14.91	44.78	8.05			
18.49	5.74	75.77	2.61	19.28	5.89	74.83	3.84	18.73	5.88	75.39	2.69			
8.03	1.36	90.61	0.10	8.10	1.38	90.52	0.14	8.27	1.44	90.29	0.37			
39.20	14.77	46.03	7.34	39.33	15.10	45.57	7.83	39.69	15.17	45.14	6.52			
18.41	5.82	75.77	2.51	18.39	5.91	75.70	2.68	18.33	5.84	75.83	2.34			

第九表

工場別一日一人宛

工場名	食時區別	七 月				八 月				
		蛋白質	脂 肪	含水炭素	動物性蛋白質	蛋白質	脂 肪	含水炭素	動物性蛋白質	
天滿紡織株式會社	朝食	主計	6.88	0.25	92.87	—	6.88	0.25	92.87	—
		副計	35.17	11.35	53.48	8.30	34.91	11.83	53.26	9.05
		計	10.24	1.57	88.19	0.99	10.66	1.81	87.53	1.22
	晝食	主計	6.88	0.25	92.87	—	6.88	0.25	92.87	—
		副計	49.68	12.63	37.69	30.85	37.03	12.88	50.09	15.35
		計	14.56	2.47	82.97	5.54	13.06	2.83	84.11	3.14
	夕食	主計	6.88	0.25	92.87	—	7.05	0.33	92.62	0.17
		副計	30.23	9.37	60.40	18.49	40.45	9.58	49.97	28.26
		計	14.34	3.16	82.50	5.91	14.86	2.49	82.65	6.73
	合計	主計	6.88	0.25	92.87	—	6.94	0.27	92.79	0.06
		副計	36.48	10.58	52.94	20.54	38.09	11.27	50.64	19.67
		計	13.33	2.50	84.17	4.48	13.04	2.43	84.53	3.90
新興毛織株式會社	朝食	主計	7.17	0.34	92.49	—	7.18	0.34	92.48	—
		副計	32.59	13.87	53.54	1.89	33.93	14.42	51.65	4.04
		計	10.92	2.34	86.74	0.28	11.85	2.80	85.35	0.71
	晝食	主計	7.43	1.16	91.41	—	7.34	0.42	92.24	0.18
		副計	36.44	18.21	45.35	25.18	39.27	13.40	47.33	28.32
		計	12.95	4.41	82.64	4.79	14.40	3.29	82.31	6.40
	夕食	主計	7.18	0.35	92.47	—	7.18	0.34	92.48	—
		副計	41.28	10.14	48.58	24.09	33.87	10.91	55.22	17.83
		計	13.22	2.08	84.70	4.26	13.39	2.80	83.81	4.15
	合計	主計	7.27	0.66	92.07	—	7.24	0.37	92.39	0.07
		副計	36.99	14.57	48.44	18.96	36.06	12.78	51.16	18.67
		計	12.43	3.07	84.50	3.29	13.32	2.99	83.69	3.99
大阪毛織株式會社	朝食	主計	7.35	0.41	92.24	—	7.33	0.39	92.28	—
		副計	45.50	9.00	45.50	27.08	35.30	10.88	53.82	9.12
		計	10.17	1.05	88.78	2.00	9.32	1.14	89.54	0.65
	晝食	主計	7.35	0.41	92.24	—	7.50	0.38	92.14	—
		副計	55.60	11.35	33.05	42.50	43.76	9.34	46.90	25.76
		計	16.72	2.53	80.75	8.26	14.74	2.17	83.09	5.15
	夕食	主計	7.33	0.40	92.27	—	8.88	0.32	90.80	—
		副計	66.67	10.27	23.06	54.18	61.48	12.18	26.34	51.31
		計	16.65	1.95	81.40	8.51	19.91	2.81	77.28	10.76
	合計	主計	7.34	0.41	92.25	—	7.85	0.36	91.79	—
		副計	58.21	10.60	31.19	44.55	49.82	10.69	39.49	33.91
		計	14.78	1.89	83.33	6.51	14.73	2.06	83.21	5.56

食量成分百分比

九 月	十 月	平 均									
		蛋白質	脂 肪	含水炭素	動物性蛋白質						
7.63	1.05	91.32	—	7.90	1.34	90.76	—	7.33	0.72	91.95	—
39.30	12.70	48.00	14.15	37.43	14.42	48.15	11.10	36.94	12.83	50.23	10.94
12.75	2.93	84.32	2.29	13.38	3.76	82.86	2.06	11.80	2.55	85.65	1.65
7.84	1.05	91.11	0.50	8.64	1.63	89.73	0.19	7.58	0.80	91.62	0.18
42.42	14.83	42.75	23.47	47.55	12.63	39.82	27.13	43.72	13.25	43.03	23.69
14.28	3.62	82.10	4.78	14.59	3.31	82.10	4.31	14.12	3.06	82.82	4.43
8.05	1.54	90.41	0.27	8.60	1.56	89.84	0.16	7.66	0.93	91.41	0.15
42.22	12.83	44.95	31.58	47.31	16.64	36.05	33.14	38.69	11.66	49.65	26.61
16.05	4.19	79.76	7.60	16.40	4.60	79.00	6.81	15.38	3.60	81.02	6.74
7.85	1.22	90.93	0.28	8.41	1.52	90.07	0.13	7.53	0.82	91.65	0.12
41.62	13.48	44.90	24.80	44.42	14.75	40.83	24.69	39.97	12.42	47.61	22.33
14.49	3.63	81.88	5.10	14.88	3.90	81.22	4.54	13.94	3.11	82.95	4.50
7.16	0.33	92.51	—	7.18	0.33	92.49	—	7.18	0.34	92.48	—
36.38	13.19	50.43	8.47	35.52	10.25	54.23	5.55	34.50	13.12	52.38	4.86
11.34	2.17	86.49	1.21	10.52	1.50	87.98	0.65	11.15	2.20	86.65	0.71
8.23	1.03	90.74	0.75	7.45	0.63	91.92	0.12	7.61	0.81	91.58	0.26
42.65	13.27	44.08	28.17	50.33	14.72	34.95	27.38	42.47	14.00	43.53	27.55
14.03	3.09	82.88	5.37	15.64	3.32	81.04	5.33	14.28	3.34	82.38	5.48
7.16	0.33	92.51	—	7.18	0.33	92.49	—	7.18	0.34	92.48	—
37.87	13.69	48.44	20.12	30.03	13.32	56.65	9.97	35.48	12.19	52.33	17.70
14.95	3.72	81.33	5.10	11.95	3.04	85.01	2.08	13.37	2.93	83.70	3.87
7.58	0.60	91.82	0.29	7.28	0.44	92.28	0.05	7.34	0.52	92.14	0.10
39.15	13.44	47.41	20.27	39.32	13.27	47.41	16.11	37.98	13.11	48.91	18.59
13.56	3.03	83.41	4.07	12.89	2.69	84.42	2.86	13.06	2.87	84.07	3.55
7.32	0.38	92.30	—	7.32	0.38	92.30	—	7.33	0.39	92.28	—
32.94	7.11	59.95	6.93	33.08	7.11	59.81	6.26	36.80	8.47	54.73	12.44
9.19	0.88	89.93	0.51	9.31	0.90	89.79	0.48	9.51	0.99	89.50	0.92
7.50	0.38	92.12	—	7.66	0.37	91.97	—	7.50	0.37	92.11	—
51.65	10.07	38.28	38.15	49.43	10.69	39.68	35.14	50.07	10.35	39.58	35.32
16.36	2.32	81.32	7.65	16.11	2.46	81.43	7.11	15.98	2.37	81.65	7.04
7.30	0.37	92.33	—	7.29	0.37	92.34	—	7.65	0.36	91.99	—
53.37	12.62	34.01	40.46	47.70	12.93	39.37	31.80	56.44	12.11	31.45	43.39
15.75	2.62	81.63	7.42	15.89	3.04	81.07	6.77	16.94	2.60	80.46	8.27
7.37	0.38	92.25	—	7.42	0.37	92.21	—	7.49	0.38	92.13	—
49.86	10.72	39.42	34.94	46.54	11.24	42.22	29.91	50.89	10.82	38.29	35.54
14.08	2.01	83.91	5.52	14.10	2.23	83.67	5.11	14.42	2.05	83.53	5.67

第九表

工場別一日一人宛

工場名	食時區別	七 月				八 月				
		蛋白質	脂 肪	含水炭素	動物性蛋白質	蛋白質	脂 肪	含水炭素	動物性蛋白質	
帝國製麻株式會社大阪工場	朝食	主 食	7.50	0.46	92.04	—	7.43	0.42	92.15	—
		副 食	34.78	14.10	51.12	5.98	34.46	14.26	51.28	6.05
		計	11.68	2.54	85.78	0.92	11.65	2.58	85.77	0.94
	晝食	主 食	7.62	0.44	91.94	—	8.14	0.63	91.23	0.37
		副 食	40.49	14.40	45.11	22.24	38.02	10.26	51.72	23.35
		計	14.45	3.34	82.21	4.63	13.85	2.47	83.68	4.76
	夕食	主 食	7.50	0.45	92.05	—	7.82	0.48	91.68	—
		副 食	35.67	7.90	56.43	17.88	37.50	8.38	54.12	20.19
		計	12.59	1.80	85.61	3.23	13.18	1.90	84.92	3.63
	合計	主 食	7.54	0.45	92.01	—	7.82	0.51	91.67	0.13
		副 食	37.40	12.18	50.42	16.53	36.86	10.72	52.42	17.50
		計	12.97	2.58	84.45	3.00	12.94	2.32	84.74	3.19
大和田紡織株式會社	朝食	主 食	6.88	0.25	92.87	—	6.88	0.24	92.88	—
		副 食	35.43	10.10	54.47	5.93	37.15	9.57	53.28	9.31
		計	10.77	1.59	87.64	0.81	11.99	1.82	86.19	1.57
	晝食	主 食	6.88	0.24	92.88	—	7.30	0.36	92.34	0.16
		副 食	49.82	9.16	41.02	33.85	45.23	6.97	47.80	30.59
		計	15.20	1.97	82.83	6.55	15.64	1.81	82.55	6.85
	夕食	主 食	6.88	0.25	92.87	—	6.88	0.25	92.87	—
		副 食	52.99	9.35	37.66	34.45	44.66	14.93	40.41	15.01
		計	13.49	1.55	84.96	4.94	15.40	3.56	81.04	3.39
	合計	主 食	6.88	0.25	92.87	—	7.03	0.28	92.69	0.06
		副 食	46.98	9.46	43.56	26.70	42.98	10.61	46.41	19.40
		計	13.28	1.72	85.00	4.26	14.44	2.41	83.15	4.05
天滿織物株式會社城北工場	朝食	主 食	8.14	1.34	90.52	—	8.16	1.32	90.52	—
		副 食	34.66	8.27	57.07	8.98	38.26	9.77	51.97	14.19
		計	12.76	2.54	84.72	1.56	14.08	2.98	82.94	2.79
	晝食	主 食	8.25	1.33	90.42	—	8.83	1.58	89.59	0.65
		副 食	45.02	7.98	47.00	30.46	45.82	9.28	44.90	29.41
		計	17.11	2.93	79.96	7.34	17.63	3.41	78.96	7.49
	夕食	主 食	8.24	1.38	90.38	—	8.16	1.33	90.51	—
		副 食	30.87	7.70	61.43	12.33	33.62	11.52	54.86	13.16
		計	13.32	2.80	83.88	2.77	14.75	3.97	81.28	3.41
	合計	主 食	8.21	1.35	90.44	—	8.39	1.42	90.19	0.23
		副 食	37.44	7.95	54.61	18.81	39.15	10.28	50.57	19.25
		計	14.51	2.77	82.72	4.05	15.56	3.48	80.96	4.66

食量成分百分比

九 月	十 月	平 均									
		蛋白質	脂 肪	含水炭素	動物性蛋白質						
7.42	0.41	92.17	—	7.42	0.41	92.17	—	7.44	0.42	92.14	—
35.79	15.01	49.20	6.13	35.76	15.37	48.87	6.28	35.19	14.66	50.15	6.11
11.79	2.66	85.55	0.94	11.72	2.68	85.60	0.95	11.71	2.61	85.68	0.94
8.25	0.64	91.11	0.16	7.71	0.50	91.79	0.16	7.93	0.55	91.52	0.17
38.61	10.25	51.14	22.10	42.41	11.40	46.19	26.16	39.96	11.62	48.42	23.51
14.54	2.63	82.83	4.71	15.25	2.87	81.88	5.80	14.53	2.83	82.64	4.98
7.42	0.42	92.16	—	7.43	0.41	92.16	—	7.55	0.44	92.01	—
37.35	9.30	53.35	19.01	38.67	8.81	52.52	19.71	37.35	8.63	54.02	19.21
13.58	2.24	84.18	3.91	13.84	2.13	84.03	4.04	13.30	2.02	84.68	3.70
7.71	0.49	91.80	0.06	7.52	0.44	92.04	0.06	7.65	0.47	91.88	0.06
37.46	11.08	51.46	17.04	39.49	11.42	49.09	19.12	37.83	11.36	50.81	17.57
13.38	2.51	84.11	3.29	13.70	2.56	83.74	3.74	13.25	2.49	84.26	3.31
6.88	0.24	92.88	—	6.88	0.25	92.87	—	6.88	0.24	92.88	—
38.59	9.98	51.43	11.00	38.59	10.16	51.25	10.94	37.50	9.95	52.55	9.34
12.07	1.84	86.09	1.80	11.66	1.74	86.60	1.65	11.58	1.73	86.69	1.43
6.88	0.25	92.87	—	7.22	0.50	92.28	0.22	7.07	0.34	92.59	0.09
50.73	13.74	35.53	36.38	60.64	13.27	26.09	47.72	51.01	10.64	38.35	36.45
16.84	3.31	79.85	8.27	16.51	2.72	80.77	8.49	16.02	2.44	81.54	7.50
6.88	0.25	92.87	—	6.88	0.24	92.88	—	6.88	0.24	92.88	—
48.32	13.72	37.96	32.07	49.77	12.32	37.91	37.20	48.44	12.90	38.66	28.38
14.61	2.76	82.63	5.98	14.53	2.40	83.07	6.64	14.51	2.57	82.92	5.21
6.88	0.25	92.87	—	7.00	0.33	92.67	0.08	6.95	0.28	92.77	0.03
46.79	12.75	40.46	28.38	50.53	12.05	37.42	33.58	46.61	11.23	42.16	26.63
14.63	2.67	82.70	5.51	14.32	2.30	83.38	5.71	14.14	2.26	83.60	4.86
8.16	1.32	90.52	—	8.16	1.32	90.52	—	8.15	1.32	90.53	—
39.65	12.93	47.42	14.93	41.31	19.52	39.17	13.39	38.64	12.96	48.40	12.99
14.19	3.54	82.27	2.86	15.08	5.12	79.80	2.79	14.03	3.56	82.41	2.50
8.20	1.33	90.47	—	9.58	1.66	88.76	0.88	8.73	1.48	89.79	0.39
43.18	9.50	47.32	27.74	46.93	11.51	41.56	31.02	45.17	9.60	45.23	29.62
17.53	3.51	78.96	7.40	18.35	3.98	77.67	7.96	17.66	3.47	78.87	7.55
8.90	1.69	89.41	0.34	9.08	1.64	89.28	0.57	8.63	1.52	89.85	0.25
37.86	13.93	48.21	19.32	41.51	15.07	43.42	20.19	36.32	12.30	51.38	16.53
15.79	4.60	79.61	4.86	17.06	4.94	78.00	5.40	15.32	4.13	80.55	4.19
8.43	1.45	90.12	0.12	8.98	1.55	89.47	0.51	8.52	1.44	90.04	0.22
40.45	11.89	47.66	21.70	43.41	14.95	41.64	22.32	40.27	11.43	48.30	20.65
15.95	3.90	80.15	5.18	16.95	4.65	78.40	5.56	15.78	3.73	80.49	4.89

第九表

工場別一日一人宛

工場名	食時區別	七 月				八 月			
		蛋白質	脂肪	含水炭素	動物性蛋白質	蛋白質	脂肪	含水炭素	動物性蛋白質
明正紡織株式會社	朝食 { 主副計 食食	6.88	0.25	92.87	—	6.88	0.25	92.87	—
		37.85	12.51	49.64	8.91	36.43	8.61	54.96	11.11
		11.79	2.19	86.02	1.41	11.00	1.41	87.59	1.55
	晝食 { 主副計 食食	6.88	0.25	92.87	—	6.88	0.25	92.87	—
		49.68	11.36	38.96	34.67	49.73	8.36	41.91	34.83
		15.70	2.54	81.76	7.14	17.98	2.35	79.67	9.02
	夕食 { 主副計 食食	6.88	0.25	92.87	—	6.88	0.25	92.87	—
		36.36	11.36	52.28	16.01	33.11	13.13	53.76	14.43
		12.60	2.40	85.00	3.11	12.70	3.11	84.19	3.20
	合計 { 主副計 食食	6.88	0.25	92.87	—	6.88	0.25	92.87	—
		41.94	11.64	46.42	21.57	41.07	10.12	48.81	22.70
		13.47	2.93	84.17	4.05	14.06	2.32	83.62	4.76
内外棉株式會社	朝食 { 主副計 食食	7.14	0.32	92.54	—	7.24	0.36	92.40	—
		31.69	8.81	59.50	—	32.99	9.02	57.99	1.80
		10.96	1.64	87.40	—	10.95	1.60	87.45	0.26
	晝食 { 主副計 食食	7.14	0.32	92.54	—	7.39	0.43	92.18	0.17
		54.60	9.47	35.93	47.28	52.24	8.17	39.59	44.34
		16.48	2.12	81.40	9.30	16.11	1.94	81.95	8.76
	夕食 { 主副計 食食	7.14	0.32	92.54	—	7.24	0.36	92.40	—
		31.12	11.57	57.31	8.20	43.30	12.35	44.35	16.76
		12.00	2.60	85.40	1.66	13.11	2.31	84.58	2.73
	合計 { 主副計 食食	7.14	0.32	92.54	—	7.29	0.38	92.33	0.06
		39.69	10.07	50.24	19.99	44.04	9.75	46.21	23.70
		13.18	2.13	84.69	3.71	13.45	1.95	84.60	4.02
富士瓦斯紡織株式會社大阪工場	朝食 { 主副計 食食	7.00	0.28	92.72	—	7.11	0.35	92.54	—
		34.89	9.44	55.67	8.02	34.33	8.87	56.80	8.83
		11.70	1.82	86.48	1.35	11.85	1.84	86.31	1.54
	晝食 { 主副計 食食	6.99	0.28	92.73	—	7.71	0.48	91.81	0.48
		43.02	9.11	47.87	29.24	40.12	10.48	49.40	26.88
		15.71	2.42	81.87	7.08	15.78	2.97	81.25	7.05
	夕食 { 主副計 食食	6.99	0.28	92.73	—	7.57	0.57	91.36	0.30
		35.17	16.22	48.61	14.07	32.92	20.46	46.62	12.85
		12.79	3.56	83.65	2.89	13.85	5.50	80.65	3.41
	合計 { 主副計 食食	6.99	0.28	92.73	—	7.47	0.47	92.06	0.26
		38.29	11.61	50.10	18.72	36.00	13.91	50.09	17.24
		13.47	2.62	83.91	3.87	13.91	3.50	82.59	4.09

食量成分百分比

蛋白質	脂肪	含水炭素	動物性蛋白質	九 月				十 月				平 均			
				蛋白質	脂肪	含水炭素	動物性蛋白質	蛋白質	脂肪	含水炭素	動物性蛋白質	蛋白質	脂肪	含水炭素	動物性蛋白質
6.88	0.25	92.87	—	6.88	0.25	92.87	—	6.88	0.25	92.87	—	6.88	0.25	92.87	—
37.76	8.92	53.32	11.40	38.92	8.96	52.12	11.46	37.73	9.71	52.56	10.74	37.73	9.71	52.56	10.74
11.09	1.43	87.48	1.55	11.23	1.43	87.34	1.56	11.25	1.59	87.16	1.52	11.25	1.59	87.16	1.52
6.88	0.25	92.87	—	7.11	0.54	92.35	0.12	6.94	0.32	92.74	0.03	6.94	0.32	92.74	0.03
45.28	10.04	44.68	30.35	41.80	10.48	47.72	24.47	46.87	9.88	43.25	31.41	46.87	9.88	43.25	31.41
14.71	2.24	83.05	6.19	13.87	2.48	83.65	4.86	15.61	2.40	81.99	6.84	15.61	2.40	81.99	6.84
7.34	0.56	92.10	0.34	7.28	0.54	92.18	0.33	7.10	0.40	92.50	0.17	7.10	0.40	92.50	0.17
47.94	13.49	38.57	29.91	48.62	10.54	40.84	35.65	41.95	12.16	45.89	24.68	41.95	12.16	45.89	24.68
16.54	3.49	79.97	7.04	16.81	2.84	80.35	8.48	14.74	2.98	82.28	5.54	14.74	2.98	82.28	5.54
7.04	0.35	92.61	0.12	7.09	0.44	92.47	0.15	6.97	0.33	92.70	0.07	6.97	0.33	92.70	0.07
44.72	11.23	44.05	25.96	44.09	10.17	45.74	26.37	42.91	10.74	46.35	24.18	42.91	10.74	46.35	24.18
14.23	2.43	83.34	5.05	14.09	2.28	83.63	5.11	13.98	2.35	83.67	4.77	13.98	2.35	83.67	4.77
7.29	0.37	92.34	—	7.29	0.37	92.34	—	7.24	0.35	92.41	—	7.24	0.35	92.41	—
37.94	10.63	51.43	2.90	36.58	10.02	53.40	2.85	34.64	9.59	55.77	1.81	34.64	9.59	55.77	1.81
11.20	1.68	87.12	0.37	11.00	1.59	87.41	0.36	11.03	1.63	87.34	0.25	11.03	1.63	87.34	0.25
7.29	0.37	92.34	—	7.29	0.37	92.34	—	7.28	0.37	92.35	0.04	7.28	0.37	92.35	0.04
49.94	12.73	37.33	36.97	48.46	11.92	39.62	38.51	51.28	10.55	38.17	41.73	51.28	10.55	38.17	41.73
15.50	2.75	81.75	7.12	14.66	2.44	82.90	6.90	15.67	2.31	82.02	7.99	15.67	2.31	82.02	7.99
7.29	0.37	92.34	—	7.29	0.37	92.34	—	7.24	0.33	92.43	—	7.24	0.33	92.43	—
37.32	11.19	51.49	11.85	37.15	13.18	49.67	10.44	36.96	12.09	50.95	11.65	36.96	12.09	50.95	11.65
11.94	2.04	86.02	1.84	12.29	2.52	85.19	1.75	12.34	2.35	85.31	2.00	12.34	2.35	85.31	2.00
7.29	0.37	92.34	—	7.29	0.37	92.34	—	7.26	0.35	92.39	0.01	7.26	0.35	92.39	0.01
42.77	11.69	45.54	20.08	41.37	11.88	46.75	19.34	41.95	10.82	47.23	20.80	41.95	10.82	47.23	20.80
12.94	2.17	84.89	3.20	12.69	2.19	85.12	3.06	13.06	2.10	84.84	3.49	13.06	2.10	84.84	3.49
7.24	0.36	92.40	—	7.24	0.36	92.40	—	7.15	0.34	92.51	—	7.15	0.34	92.51	—
36.47	9.01	54.52	9.49	35.35	12.62	52.03	8.54	35.24	10.03	54.73	8.72	35.24	10.03	54.73	8.72
12.05	1.78	86.17	1.56	12.24	2.54	85.22	1.52	11.96	2.00	86.04	1.49	11.96	2.00	86.04	1.49
7.93	0.74	91.33	0.45	8.01	0.81	91.18	0.41	7.53	0.58	91.89	0.33	7.53	0.58	91.89	0.33
42.98	13.75	43.27	29.34	44.09	11.90	44.01	29.30	42.48	11.10	46.42	28.66	42.48	11.10	46.42	28.66
14.37	3.13	82.50	5.76	15.50	3.11	81.39	6.40	15.13	2.86	82.01	6.49	15.13	2.86	82.01	6.49
7.48	0.61	91.91	0.19	8.14	0.81	91.05	0.75	7.55	0.57	91.88	0.31	7.55	0.57	91.88	0.31
36.72	14.13	49.15	16.86	41.00	17.09	41.91	18.75	36.15	17.28	46.57	15.38	36.15	17.28	46.57	15.38
12.66	3.00	84.34	3.14	14.30	3.86	81.84	4.13	13.40	3.99	82.61	3.40	13.40	3.99	82.61	3.40
7.56	0.57	91.87	0.22	7.81	0.67	91.52	0.40	7.42	0.50	92.08	0.22	7.42	0.50	92.08	0.22
38.94	12.48	48.58	19.27	40.49	13.83	45.68	19.69	38.33	12.97	48.70	18.69	38.33	12.97	48.70	18.69
13.07	2.66	84.27	3.57	14.06	3.19	82.75	4.09	13.56	2.98	83.46	3.89	13.56	2.98	83.46	3.89

第九表

工場別一日一人宛

工場名	食時區別	七 月				八 月			
		蛋白質	脂 肪	含水炭素	動物性蛋白質	蛋白質	脂 肪	含水炭素	動物性蛋白質
岸和田紡績株式會社本社工場	朝食 { 主副計 食食	7.38	0.42	92.20	—	7.27	0.37	92.36	—
		31.38	8.11	60.51	4.99	32.01	8.11	59.88	5.22
		11.69	1.80	86.51	0.90	11.79	1.78	86.43	0.95
	晝食 { 主副計 食食	7.38	0.42	92.20	—	7.36	0.39	92.25	—
		40.89	7.23	51.88	27.18	39.05	7.91	53.04	26.23
		14.21	1.81	83.98	5.54	14.59	2.11	83.30	5.99
	夕食 { 主副計 食食	7.41	0.44	92.15	—	7.37	0.39	92.24	—
		51.46	7.01	41.53	35.65	36.28	7.78	55.94	18.47
		14.59	1.49	84.01	5.74	12.95	0.38	85.23	3.56
	合計 { 主副計 食食	7.39	0.43	92.18	—	7.34	0.38	92.28	—
		41.27	7.43	51.30	23.06	36.19	7.92	55.89	17.87
		13.54	1.70	84.76	4.19	13.17	1.90	84.93	3.61
同 社 野 村 工 場	朝食 { 主副計 食食	7.61	0.47	91.92	—	7.56	0.45	91.99	—
		35.20	9.34	55.46	8.63	37.17	8.91	53.92	10.71
		12.07	1.90	86.03	1.39	13.01	2.01	84.98	1.98
	晝食 { 主副計 食食	7.58	0.47	91.95	—	7.55	0.45	92.00	—
		53.50	9.54	36.96	37.61	48.99	12.92	38.09	34.11
		18.76	2.68	78.56	9.15	18.94	3.88	77.18	9.37
	夕食 { 主副計 食食	7.60	0.47	91.93	—	7.56	0.45	91.99	—
		36.34	8.56	55.10	19.68	36.94	9.64	53.42	17.69
		14.34	2.37	83.29	4.62	16.41	3.22	80.37	5.32
	合計 { 主副計 食食	7.60	0.47	91.93	—	7.56	0.45	91.99	—
		42.51	9.12	48.29	23.87	41.47	10.71	47.82	22.34
		15.10	2.32	82.58	5.12	16.30	3.10	80.60	5.76
岸和田紡績株式會社堺工場	朝食 { 主副計 食食	7.67	0.49	91.84	—	7.60	0.47	91.93	—
		34.57	11.51	53.92	8.50	33.76	9.81	56.43	8.28
		13.79	3.00	83.21	1.94	13.67	2.64	83.69	1.92
	晝食 { 主副計 食食	7.66	0.49	91.85	—	7.88	0.45	91.67	—
		34.01	11.05	54.94	14.53	33.34	9.35	57.27	16.53
		12.86	2.35	84.57	2.87	13.76	2.52	83.72	3.82
	夕食 { 主副計 食食	7.67	0.49	91.84	—	8.11	0.72	91.17	0.54
		40.51	12.59	46.90	31.05	39.89	14.63	46.08	24.48
		15.10	3.23	81.67	7.03	15.90	3.98	80.12	6.41
	合計 { 主副計 食食	7.67	0.48	91.85	—	7.87	0.55	91.58	0.18
		36.49	11.76	51.75	18.20	35.80	11.17	53.03	16.68
		13.93	2.94	83.13	3.95	14.46	3.06	82.48	4.08

食量成分百分比

九 月	十 月				平 均						
	蛋白質	脂 肪	含水炭素	動物性蛋白質	蛋白質	脂 肪	含水炭素	動物性蛋白質			
7.35	0.38	92.30	—	7.39	0.40	92.21	—	7.36	0.39	92.25	—
32.06	8.16	59.73	4.55	33.66	8.05	58.29	4.46	35.11	8.81	56.08	5.56
11.65	1.74	86.61	0.80	11.91	1.72	86.37	0.77	11.95	1.79	86.26	0.92
7.55	0.39	92.06	—	8.23	0.98	90.79	0.11	7.65	0.56	91.79	0.03
36.84	11.14	52.02	19.98	37.56	11.37	51.07	21.41	38.50	9.50	52.00	23.53
14.46	2.92	82.62	4.71	14.15	3.08	82.77	4.41	14.34	2.50	83.16	5.13
7.38	0.39	92.23	—	7.36	0.39	92.25	—	7.38	0.40	92.22	—
30.91	8.59	60.50	16.31	32.19	12.57	55.24	12.94	36.80	9.30	53.70	19.73
12.00	2.00	86.00	3.21	12.88	3.10	84.02	2.87	13.08	2.13	84.79	3.82
7.42	0.39	92.19	—	7.67	0.60	91.73	0.04	7.47	0.45	92.08	0.01
33.64	9.53	56.83	14.80	34.49	10.97	54.54	13.78	37.04	9.25	53.71	17.61
12.77	2.25	84.93	3.02	13.04	2.68	84.28	2.79	13.19	2.16	84.65	3.42
7.50	0.44	92.06	—	7.42	0.41	92.17	—	7.52	0.45	92.03	—
38.08	8.56	53.36	11.82	37.61	8.65	53.74	11.13	37.08	8.83	54.09	10.65
13.19	1.95	84.86	2.20	13.77	2.15	84.08	2.34	13.03	2.01	84.96	1.99
7.48	0.43	92.09	—	7.69	0.44	91.87	—	7.58	0.45	91.97	—
55.59	9.00	35.41	45.95	45.91	12.46	41.63	32.24	50.63	11.16	38.21	36.92
18.56	2.40	79.04	10.58	16.63	3.26	80.11	7.55	18.16	3.08	78.76	9.07
7.50	0.43	92.07	—	7.39	0.40	92.21	—	7.51	0.44	92.05	—
35.07	16.93	48.00	15.20	42.77	16.38	40.85	23.63	38.12	12.81	49.07	19.34
14.00	4.32	81.68	3.59	16.93	4.71	78.36	6.38	15.51	3.68	80.81	5.06
7.49	0.44	92.07	—	7.50	0.42	92.08	—	7.54	0.45	92.01	—
43.40	11.83	44.77	25.63	42.39	12.92	44.69	23.05	42.40	11.23	46.37	23.57
15.35	2.93	81.72	5.60	15.84	3.41	80.75	5.51	15.66	2.96	81.38	5.49
7.52	0.44	92.04	—	7.56	0.46	91.98	—	7.59	0.46	91.95	—
35.50	9.64	54.86	9.46	36.10	8.97	54.93	10.22	34.95	10.02	55.03	9.10
13.82	2.51	83.67	2.13	13.96	2.37	83.67	2.29	13.81	2.63	83.56	2.07
7.97	0.53	91.45	0.29	8.98	1.09	89.93	1.58	8.14	0.66	91.20	0.48
40.41	12.89	46.70	25.97	40.80	14.68	44.52	2.57	36.88	11.82	51.30	20.36
14.58	3.08	82.34	5.52	14.62	3.50	81.88	5.86	13.95	2.92	83.13	4.51
7.53	0.44	92.03	—	8.21	1.32	90.47	0.22	7.89	0.75	91.36	0.20
40.06	12.05	47.89	23.53	37.70	9.29	52.81	20.10	39.64	12.12	48.24	24.96
14.99	3.10	81.91	5.40	14.38	2.98	82.64	4.35	15.10	3.33	81.57	5.82
7.67	0.49	91.84	0.10	8.27	0.96	90.77	0.62	7.87	0.63	91.50	0.23
38.61	11.49	49.90	19.46	38.09	10.74	51.17	18.14	37.18	11.30	51.52	18.09
14.46	2.90	82.64	4.35	14.32	2.95	82.73	4.18	14.29	2.96	82.75	4.14

第九表

工場別一日一人宛

工場名	食時區別	七 月				八 月				
		蛋白質	脂 肪	含水炭素	動物性蛋白質	蛋白質	脂 肪	含水炭素	動物性蛋白質	
福助足袋株式会社	朝食	主計	7.89	1.33	90.76	—	7.89	1.33	90.78	—
		副計	32.11	20.12	47.77	7.29	33.29	23.52	43.19	6.46
	合計	12.72	5.06	82.20	1.45	13.15	5.92	80.93	1.34	
	晝食	主計	7.90	1.34	90.76	—	7.90	1.33	90.77	—
副計		45.20	12.58	42.22	35.48	38.01	11.44	50.55	25.32	
福島紡績株式会社堺工場	朝食	主計	9.77	1.41	88.82	—	9.76	1.14	88.83	—
		副計	33.13	9.42	57.45	3.87	34.66	9.16	56.18	6.27
	合計	12.74	2.43	84.83	0.49	12.86	2.37	84.77	0.78	
	晝食	主計	9.77	1.41	88.82	—	9.85	1.41	88.74	—
副計		39.85	8.67	51.48	29.70	37.88	8.51	53.61	24.95	
大阪織物株式会社	朝食	主計	7.37	0.40	92.23	—	7.96	0.37	91.67	—
		副計	32.01	8.62	59.37	6.93	37.42	8.99	53.59	16.94
	合計	11.84	1.89	86.27	1.25	14.73	2.25	83.38	3.69	
	晝食	主計	7.53	0.38	92.02	—	8.24	0.57	91.19	0.45
副計		39.95	8.62	51.43	28.29	42.53	7.21	50.26	30.86	
福助足袋株式会社	朝食	主計	7.90	1.34	90.76	—	7.90	1.34	90.76	—
		副計	37.08	11.14	51.78	16.88	35.95	13.65	50.40	15.74
	合計	14.79	3.65	81.56	3.99	13.85	3.95	82.20	3.34	
	晝食	主計	7.90	1.34	90.76	—	7.89	1.34	90.77	—
副計		38.45	14.10	47.45	20.52	35.81	5.96	48.23	16.03	
大阪織物株式会社	朝食	主計	7.43	0.39	92.18	—	8.10	0.44	91.46	0.16
		副計	35.42	10.45	54.13	18.61	37.85	10.17	51.96	21.14
	合計	13.37	2.53	84.10	3.95	15.11	2.74	82.15	5.10	

食量成分百分比

工場名	食時區別	九 月				十 月				平 均				
		蛋白質	脂 肪	含水炭素	動物性蛋白質	蛋白質	脂 肪	含水炭素	動物性蛋白質	蛋白質	脂 肪	含水炭素	動物性蛋白質	
福助足袋株式会社	朝食	主計	7.62	1.04	91.34	—	7.89	1.33	90.78	—	7.83	1.26	90.91	—
		副計	31.55	21.24	47.21	5.88	33.98	23.78	42.24	6.50	32.80	22.27	44.93	6.54
	合計	12.30	4.99	82.71	1.15	13.33	6.02	80.65	1.36	12.89	5.53	81.58	1.33	
	晝食	主計	7.70	1.08	91.22	0.07	8.24	1.61	90.15	0.26	7.95	1.35	90.70	0.09
副計		36.72	14.10	49.18	22.87	42.12	15.21	42.67	24.70	40.62	13.27	46.11	27.30	
福島紡績株式会社堺工場	朝食	主計	9.77	1.41	88.82	—	9.75	1.42	88.83	—	9.76	1.14	88.83	—
		副計	36.52	8.84	54.64	9.38	38.62	7.93	52.45	9.58	35.68	9.12	55.20	7.19
	合計	13.22	2.37	84.41	1.21	13.37	2.36	84.27	1.20	13.04	2.39	84.57	0.91	
	晝食	主計	9.77	1.41	88.82	—	9.77	1.41	88.82	—	9.79	1.41	88.80	—
副計		34.62	9.21	56.17	24.02	33.90	12.39	53.71	19.26	36.40	9.85	53.75	24.11	
大阪織物株式会社	朝食	主計	7.37	0.40	92.23	—	7.96	0.37	91.67	—	7.98	0.37	91.65	—
		副計	32.01	8.62	59.37	6.93	37.42	8.99	53.59	16.94	34.75	8.51	56.74	10.17
	合計	11.84	1.89	86.27	1.25	14.73	2.25	83.38	3.69	13.06	1.92	85.02	1.93	
	晝食	主計	7.53	0.38	92.02	—	8.24	0.57	91.19	0.45	8.29	0.57	91.14	0.22
副計		39.95	8.62	51.43	28.29	42.53	7.21	50.26	30.86	45.20	9.00	45.80	33.26	
福助足袋株式会社	朝食	主計	7.90	1.34	90.76	—	7.90	1.34	90.76	—	7.89	1.31	90.80	0.06
		副計	37.08	11.14	51.78	16.88	35.95	13.65	50.40	15.74	37.61	12.40	49.99	17.85
	合計	14.79	3.65	81.56	3.99	13.85	3.95	82.20	3.34	14.16	3.64	82.20	3.81	
	晝食	主計	7.90	1.34	90.76	—	7.89	1.34	90.77	—	7.90	1.31	90.79	0.05
副計		38.45	14.10	47.45	20.52	35.81	5.96	48.23	16.03	37.15	15.68	47.17	17.57	
大阪織物株式会社	朝食	主計	7.43	0.39	92.18	—	8.10	0.44	91.46	0.16	8.09	0.44	91.47	0.08
		副計	35.42	10.45	54.13	18.61	37.85	10.17	51.96	21.14	38.86	10.49	50.65	21.47
	合計	13.37	2.53	84.10	3.95	15.11	2.74	82.15	5.10	14.76	2.62	82.62	4.71	

第九表

工場別一日一人宛

工場名	食時區別	七 月				八 月			
		蛋白質	脂 肪	含水炭素	動物性蛋白質	蛋白質	脂 肪	含水炭素	動物性蛋白質
長崎紡織株式會社堺工場	朝食 { 主 食 副 計	6.90	0.25	92.85	—	6.88	0.24	92.88	—
		34.84	12.00	53.16	6.12	37.09	11.48	51.43	10.17
		11.28	2.09	86.63	0.96	11.86	2.09	86.05	1.68
	晝食 { 主 食 副 計	6.91	0.26	92.83	—	6.88	0.25	92.87	—
		57.20	7.78	34.94	23.58	47.73	8.03	44.24	31.80
		16.57	1.70	81.73	4.52	16.24	2.03	81.73	7.29
	夕食 { 主 食 副 計	6.90	0.25	92.85	—	6.88	0.24	92.88	—
		31.00	10.44	58.56	5.36	43.37	9.87	46.76	24.85
		11.59	2.24	86.17	1.04	16.23	2.71	81.06	6.37
	合計 { 主 食 副 計	6.90	0.25	92.85	—	6.88	0.24	92.88	—
		42.12	9.79	48.09	12.60	43.86	9.45	46.69	24.70
		13.34	2.00	84.66	2.30	15.05	2.28	82.67	5.46
泉州織物株式會社	朝食 { 主 食 副 計	7.23	0.37	92.40	—	7.25	0.36	92.39	—
		30.87	8.11	61.02	2.58	31.81	8.18	60.01	3.22
		9.59	1.15	89.26	0.26	10.43	1.37	88.20	0.42
	晝食 { 主 食 副 計	7.22	0.37	92.41	—	7.23	0.36	92.41	—
		41.10	8.56	50.34	27.63	46.89	11.85	41.26	32.13
		12.03	1.54	86.43	3.92	14.44	2.44	83.12	5.84
	夕食 { 主 食 副 計	7.23	0.37	92.40	—	7.23	0.36	92.41	—
		34.44	9.49	56.07	7.49	29.57	6.13	64.30	9.63
		11.44	1.79	86.77	1.16	10.20	1.12	88.68	1.28
	合計 { 主 食 副 計	7.23	0.37	92.40	—	7.24	0.36	92.40	—
		36.46	8.83	54.71	14.79	37.89	9.19	52.92	18.20
		11.17	1.51	87.32	1.99	11.84	1.68	86.48	2.73
和泉紡織株式會社本社工場	朝食 { 主 食 副 計	7.83	1.31	90.86	—	8.06	1.33	90.61	—
		40.88	17.98	41.14	7.33	43.46	18.94	37.60	8.93
		14.06	4.45	81.49	1.38	14.33	4.45	81.22	1.58
	晝食 { 主 食 副 計	8.99	1.87	89.14	—	8.86	1.73	89.51	0.28
		40.95	10.60	48.45	29.42	42.89	9.89	47.22	29.21
		16.41	3.89	79.70	6.83	16.81	3.56	79.63	7.04
	夕食 { 主 食 副 計	7.83	1.31	90.86	—	8.82	1.48	89.70	0.53
		32.52	10.49	56.99	12.79	36.93	12.48	50.59	15.27
		14.91	3.94	81.15	3.67	16.21	4.37	79.42	4.40
	合計 { 主 食 副 計	8.23	1.50	90.27	—	8.50	1.48	89.93	0.27
		37.37	12.34	50.29	17.05	40.58	13.08	46.34	18.72
		15.17	4.09	80.75	4.06	15.85	4.12	80.03	4.46

食量成分百分比

九 月	十 月	平 均									
		蛋白質	脂 肪	含水炭素	動物性蛋白質						
6.88	0.24	92.88	—	6.88	0.25	92.87	—	6.88	0.25	92.87	—
39.13	9.50	51.37	13.03	38.74	8.03	53.23	13.26	37.62	10.07	52.31	10.96
12.18	1.76	86.06	2.14	12.38	1.59	86.03	2.29	11.96	1.87	86.17	1.81
7.11	0.31	92.58	0.12	7.36	0.70	91.94	0.12	7.08	0.39	92.53	0.07
47.55	8.75	43.70	34.47	45.77	12.17	42.06	32.58	48.96	9.34	41.70	31.11
15.19	1.99	82.82	6.98	15.58	3.16	81.26	7.07	15.84	2.37	81.89	6.56
6.68	0.24	92.88	—	6.88	0.14	92.88	—	6.88	0.24	92.88	—
36.01	13.35	50.64	14.17	36.97	12.16	50.87	16.95	37.37	11.51	51.12	16.19
13.59	3.26	83.15	3.26	13.65	2.92	83.43	3.81	13.81	2.81	83.38	3.68
6.97	0.27	92.76	0.05	7.07	0.43	92.50	0.05	6.96	0.31	92.74	0.03
41.29	10.66	48.05	21.94	41.09	11.12	47.69	22.70	42.10	10.31	47.59	21.04
13.83	2.35	83.82	4.43	14.09	2.66	83.25	4.72	14.10	2.34	83.56	4.29
7.23	0.35	92.42	—	7.24	0.35	92.41	—	7.24	0.35	92.41	—
33.62	8.06	58.32	6.50	36.49	9.55	53.96	7.47	33.16	8.44	58.40	48.45
10.67	1.35	87.98	0.85	10.74	1.45	87.81	0.89	10.37	1.33	88.30	5.86
7.24	0.36	92.40	—	7.24	0.35	92.41	—	7.24	0.36	92.40	—
41.62	11.37	47.01	24.44	47.42	10.71	41.87	34.24	44.86	10.80	44.34	30.31
12.50	2.04	85.46	3.74	13.84	2.06	84.10	5.63	13.34	2.06	84.60	4.92
7.24	0.36	92.40	—	7.24	0.35	92.41	—	7.24	0.36	92.40	—
37.01	15.38	47.61	9.88	44.36	14.59	41.05	19.94	36.38	11.03	52.59	12.26
10.67	2.09	87.24	1.14	12.96	2.55	84.49	3.07	11.30	1.85	86.85	1.71
7.24	0.35	92.41	—	7.24	0.35	92.41	—	7.24	0.36	92.40	—
38.04	11.70	50.26	15.13	44.12	11.99	43.89	23.52	39.28	10.34	50.38	28.18
11.35	1.87	86.78	2.02	12.76	2.09	85.15	3.52	11.82	1.79	86.39	4.03
8.06	1.32	90.62	—	7.97	1.33	90.70	—	7.99	1.32	90.69	—
44.19	18.72	37.09	9.08	43.43	18.29	38.28	8.88	42.99	18.49	38.52	8.55
14.38	4.36	81.26	1.59	13.96	4.19	81.85	1.50	14.18	4.36	81.46	1.51
8.76	1.71	89.53	0.81	9.87	2.33	87.80	1.61	9.14	1.89	88.97	0.70
40.91	10.03	49.06	29.79	41.60	10.17	48.23	29.84	41.57	10.15	48.28	29.58
17.33	3.93	78.74	8.54	16.64	4.00	79.36	7.63	16.80	3.84	79.36	7.53
8.79	1.51	79.70	0.43	7.97	1.33	90.70	—	8.37	1.41	90.22	0.25
36.77	10.11	53.12	17.42	41.42	12.10	46.48	22.98	36.83	11.27	51.90	17.00
16.55	3.90	79.55	5.14	16.26	4.00	79.74	5.69	16.01	4.06	79.93	4.74
8.54	1.52	89.94	0.42	8.64	1.68	89.68	0.57	8.51	1.55	89.94	0.32
39.94	11.93	48.13	20.37	41.98	12.93	45.09	21.96	39.96	12.56	47.48	19.53
16.17	4.05	79.78	5.27	15.69	4.06	80.25	5.09	15.73	4.08	80.19	4.73

第九表

工場別一日一人宛

工場名	食時區別	七 月				八 月					
		蛋白質	脂 肪	含水炭素	動物性蛋白質	蛋白質	脂 肪	含水炭素	動物性蛋白質		
倉敷紡績株式会社枚方工場	朝食	主	7.36	0.39	92.25	—	7.28	0.39	92.33	—	
		計	29.23	20.88	49.89	—	30.01	20.90	49.09	—	
	晝食	主	7.69	0.46	91.85	0.18	7.66	0.46	91.88	0.26	
		計	38.56	11.28	50.16	27.44	36.89	10.27	52.84	25.88	
	夕食	主	7.48	0.46	92.06	—	7.44	0.45	92.11	—	
		計	38.34	11.35	50.31	20.29	35.91	10.73	53.36	18.87	
	合計	主	7.51	0.44	92.05	0.06	7.46	0.44	92.10	0.09	
		計	36.35	13.50	50.15	18.79	34.96	12.92	52.12	17.56	
	佐野紡績株式会社	朝食	主	7.36	0.41	92.23	—	7.36	0.40	92.24	—
			計	41.44	7.52	51.04	16.76	43.78	8.18	48.04	18.76
		晝食	主	7.43	0.43	92.14	—	7.60	0.43	91.97	—
			計	40.98	7.42	51.60	27.30	40.75	10.37	48.88	27.71
夕食		主	7.43	0.42	92.15	—	7.36	0.39	92.25	—	
		計	27.41	5.05	67.54	9.54	34.90	5.60	59.50	14.26	
合計		主	7.41	0.42	92.17	—	7.44	0.41	92.15	—	
		計	36.26	6.60	57.14	18.03	39.36	8.11	52.53	20.67	
岸和田紡績株式会社春木工場		朝食	主	8.22	1.30	90.48	—	8.28	1.33	90.39	—
			計	32.76	8.62	58.62	6.77	32.83	8.13	59.04	8.16
		晝食	主	8.21	1.30	90.49	—	8.28	1.33	90.39	—
			計	38.19	7.79	54.02	24.58	38.65	7.91	53.44	27.48
	夕食	主	8.22	1.29	90.49	—	8.27	1.32	90.41	—	
		計	34.12	8.06	57.82	13.50	31.32	6.07	62.61	13.44	
	合計	主	8.22	1.30	90.48	—	8.28	1.32	90.40	—	
		計	35.07	8.15	56.78	15.07	34.26	7.38	58.36	16.30	

食量成分百分比

九 月	十 月	平 均									
		蛋白質	脂 肪	含水炭素	動物性蛋白質						
7.32	0.38	92.30	—	7.31	0.38	92.31	—	7.32	0.39	92.29	—
34.34	20.89	44.77	6.55	33.43	20.26	46.31	6.78	31.80	20.74	47.46	3.45
11.70	3.71	84.59	1.06	11.60	3.64	84.76	1.11	11.28	3.68	85.04	0.56
8.19	0.70	91.11	0.73	8.19	0.70	91.11	0.65	7.93	0.58	91.48	0.46
40.94	13.31	45.75	31.47	41.47	13.57	44.96	29.82	39.33	12.00	48.67	28.51
15.58	3.55	80.87	7.67	15.44	3.50	81.06	7.01	15.46	3.32	81.22	7.18
7.52	0.47	92.01	0.20	7.31	0.38	92.31	—	7.44	0.44	92.12	0.05
43.03	11.35	45.62	26.31	45.61	12.72	41.67	29.06	40.79	11.56	47.65	23.72
14.40	2.58	83.02	5.26	15.21	2.93	81.86	6.00	14.01	2.63	83.36	4.71
7.68	0.52	91.80	0.31	7.61	0.49	91.90	0.22	7.57	0.47	91.96	0.17
39.97	14.58	45.45	23.37	40.87	14.99	44.14	23.61	37.99	13.98	48.03	20.89
13.99	3.27	82.74	4.82	14.17	3.35	82.48	4.83	13.69	3.19	83.12	4.32
7.36	0.40	92.24	—	7.38	0.40	92.22	—	7.37	0.40	92.23	—
43.35	8.12	48.53	17.73	43.13	8.24	48.63	16.57	42.96	8.05	48.99	17.43
12.79	1.56	85.65	2.67	12.37	1.49	86.14	2.31	12.51	1.51	85.98	2.52
7.37	0.40	92.23	—	7.38	0.39	92.23	—	7.44	0.41	92.15	—
44.76	11.36	43.88	29.75	51.39	11.02	37.59	34.76	44.91	10.22	44.87	30.18
14.72	2.55	82.73	5.85	15.83	2.43	81.74	6.68	14.50	2.26	83.24	5.68
7.36	0.40	92.24	—	7.37	0.40	92.23	—	7.38	0.41	92.21	—
37.40	6.14	56.46	19.33	38.17	6.44	55.39	15.85	35.08	5.88	59.06	15.08
13.56	1.58	84.86	3.99	13.71	1.64	84.65	3.26	12.78	1.47	85.75	2.94
7.37	0.40	92.23	—	7.38	0.40	92.22	—	7.40	0.40	92.20	—
41.72	8.64	49.64	22.93	44.32	8.59	47.09	23.16	40.77	8.07	51.16	21.43
13.75	1.93	84.32	4.26	14.06	1.88	84.06	4.19	13.31	1.76	84.93	3.80
8.35	1.31	90.34	—	8.33	1.30	90.37	—	8.29	1.31	90.40	—
33.98	7.91	58.11	7.71	37.61	8.25	54.14	11.28	34.29	8.24	57.47	8.49
13.54	2.65	83.81	1.56	13.66	2.57	83.77	2.06	13.51	2.70	83.79	1.71
8.35	1.31	90.34	—	9.22	1.68	89.10	0.36	8.56	1.42	90.02	0.10
53.33	8.42	38.25	39.40	49.36	7.72	42.92	41.23	44.73	7.95	47.32	32.98
17.51	2.76	79.73	8.03	15.84	2.68	81.48	7.10	15.53	2.78	81.69	6.44
8.32	1.31	90.37	—	8.31	1.31	90.38	—	8.28	1.31	90.41	—
35.28	14.51	50.21	15.68	36.45	10.99	52.56	12.39	34.31	9.90	55.79	13.72
13.48	3.83	82.69	3.00	13.48	3.09	83.43	2.28	13.08	2.89	84.03	2.53
8.34	1.31	90.35	—	8.63	1.44	89.93	0.12	8.38	1.34	90.28	0.03
40.92	10.25	48.83	20.99	40.96	9.03	50.01	21.22	37.78	8.69	53.53	18.38
14.83	3.09	82.08	4.18	14.35	2.78	82.87	3.85	14.03	2.76	83.21	3.56

第九表

工場別一日一人宛

工場名	食時區別	七 月				八 月			
		蛋白質	脂 肪	含水炭素	動物性蛋白質	蛋白質	脂 肪	含水炭素	動物性蛋白質
錦華紡績株式會社浪速支店	朝食 { 主副計 食食	9.64	1.41	88.95	—	9.76	1.41	88.83	—
		40.88	8.31	50.81	18.13	42.52	10.29	47.19	19.56
		13.12	2.18	84.70	2.02	14.08	2.58	83.34	2.58
	晝食 { 主副計 食食	9.92	1.67	88.41	—	10.75	2.08	87.17	0.70
		37.69	15.81	46.50	19.73	33.92	13.77	52.31	17.46
		14.39	3.95	81.66	3.17	14.51	3.98	81.51	3.42
	夕食 { 主副計 食食	9.70	1.41	88.89	—	9.76	1.41	88.83	—
		45.11	13.40	41.49	29.78	40.88	16.11	43.01	20.01
		15.33	3.32	81.35	4.74	14.99	3.88	81.13	3.36
	合計 { 主副計 食食	9.76	1.51	88.73	—	10.14	1.67	88.19	0.27
		41.06	13.27	45.67	22.96	38.47	13.83	47.70	18.88
		14.32	3.22	82.46	3.35	14.56	3.56	81.88	3.17
昭和絹絲株式會社	朝食 { 主副計 食食	7.26	0.37	92.37	—	7.24	0.36	92.40	—
		32.90	9.15	57.95	6.53	33.15	10.01	56.84	7.64
		12.49	2.16	85.35	1.33	12.48	2.31	85.21	1.55
	晝食 { 主副計 食食	7.20	0.35	92.45	—	8.99	1.15	89.86	2.35
		33.36	17.17	49.47	17.93	35.87	18.06	46.07	23.17
		14.89	5.29	79.82	5.27	14.69	4.74	80.57	6.77
	夕食 { 主副計 食食	7.26	0.37	92.37	—	7.24	0.36	92.40	—
		35.08	19.89	45.03	14.70	34.37	21.07	44.56	14.23
		14.64	5.55	79.81	3.90	14.64	6.01	79.35	3.88
	合計 { 主副計 食食	7.24	0.36	92.40	—	7.87	0.64	91.49	0.85
		33.85	16.18	49.97	14.04	34.54	17.25	48.21	15.44
		14.08	4.42	81.50	3.61	14.02	4.48	81.50	4.22
東洋麻糸紡績株式會社	朝食 { 主副計 食食	6.88	0.25	92.87	—	6.88	0.25	92.87	—
		34.48	11.71	53.81	9.78	34.20	11.65	54.15	9.36
		10.20	1.63	88.17	1.18	10.23	1.65	88.12	1.15
	晝食 { 主副計 食食	6.89	0.25	92.86	—	6.88	0.25	92.87	—
		49.66	10.99	39.35	35.87	49.77	13.43	36.80	32.15
		12.73	1.71	85.56	4.90	12.60	2.01	85.39	4.29
	夕食 { 主副計 食食	6.88	0.25	92.87	—	6.88	0.25	92.87	—
		35.84	14.12	50.04	14.68	55.72	12.87	31.41	45.36
		10.96	2.21	86.83	2.07	13.00	1.83	85.17	5.69
	合計 { 主副計 食食	6.88	0.25	92.87	—	6.88	0.25	92.87	—
		40.61	12.26	47.13	21.18	46.91	12.70	40.39	29.44
		11.36	1.84	86.80	2.81	11.98	1.83	86.19	3.75

食量成分百分比

九 月	十 月	平 均									
		蛋白質	脂 肪	含水炭素	動物性蛋白質						
9.77	1.41	88.82	—	9.76	1.41	88.83	—	9.73	1.41	88.86	—
42.54	9.26	48.20	19.76	43.00	9.41	47.59	20.08	42.18	9.31	49.51	19.33
13.76	2.37	83.87	2.41	13.46	2.30	84.24	2.24	13.58	2.35	84.07	2.29
10.58	2.32	87.10	0.55	10.72	3.01	86.27	0.44	10.48	2.28	87.24	0.41
34.12	15.99	49.89	24.96	33.64	11.93	54.43	22.72	34.94	14.41	50.65	21.14
14.16	4.40	81.44	4.28	13.98	4.27	81.75	3.60	14.25	4.15	81.60	3.61
9.77	1.41	88.82	—	9.77	1.41	88.82	—	9.75	1.41	88.84	—
41.53	16.07	42.40	14.82	38.80	16.62	44.58	14.88	41.32	15.70	42.98	21.77
16.84	4.68	78.48	3.30	16.11	4.74	79.15	3.25	15.83	4.16	80.01	3.67
10.08	1.76	88.16	0.21	10.14	2.03	87.83	0.17	10.02	1.74	88.24	0.16
39.20	14.70	46.10	19.26	37.87	13.64	48.49	18.53	39.13	13.87	47.00	19.89
14.99	3.94	81.07	3.42	14.57	3.88	81.55	3.10	14.60	3.65	81.75	3.26
7.24	0.36	92.40	—	7.25	0.36	92.39	—	7.24	0.36	92.40	—
32.32	8.87	58.81	7.76	34.81	8.89	56.30	8.11	33.28	9.21	57.51	7.56
12.66	2.20	85.14	1.68	12.39	1.95	85.66	1.51	12.50	2.14	85.36	1.53
8.41	0.69	90.90	0.95	8.44	0.86	90.70	0.96	8.33	0.79	90.88	1.14
38.81	16.46	44.73	26.09	37.67	16.37	45.96	22.80	36.53	16.95	46.52	22.53
16.16	4.71	79.13	7.36	15.46	4.58	79.96	6.20	15.33	4.80	79.87	6.45
7.24	0.36	92.40	—	7.25	0.36	92.39	—	7.24	0.36	92.40	—
33.24	17.32	49.44	12.52	35.28	21.67	43.05	13.06	34.46	20.02	45.52	13.53
14.41	5.04	80.55	3.45	14.66	6.00	79.34	3.45	14.58	5.66	79.76	3.65
7.65	0.47	91.88	0.34	7.67	0.54	91.79	0.34	7.63	0.51	91.86	0.40
35.01	14.86	50.13	16.19	36.06	16.77	47.17	15.54	34.93	16.25	48.82	15.35
14.51	4.08	81.41	4.31	14.29	4.33	81.38	3.89	14.58	4.24	81.75	4.87
6.88	0.25	92.87	—	6.88	0.25	92.87	—	6.88	0.25	92.87	—
38.82	9.72	51.46	14.34	40.68	8.61	50.71	15.82	37.06	10.41	52.53	12.34
10.79	1.41	87.80	1.76	11.00	1.27	87.73	1.93	10.56	1.49	87.95	1.50
6.88	0.25	92.87	—	6.88	0.25	92.87	—	6.88	0.25	92.87	—
57.30	11.63	31.07	41.25	53.37	10.42	36.21	39.54	52.40	11.63	35.97	37.06
13.03	1.63	85.34	5.03	12.75	1.53	85.72	4.99	12.78	1.72	85.50	4.80
6.88	0.25	92.87	—	6.88	0.25	92.87	—	6.88	0.25	92.87	—
55.82	13.33	30.85	44.97	51.18	10.84	37.98	37.35	50.08	11.71	38.21	35.76
12.84	1.84	85.32	5.48	13.15	1.75	85.10	5.29	12.54	1.75	85.71	4.69
6.88	0.25	92.87	—	6.88	0.25	92.87	—	6.88	0.25	92.87	—
50.76	11.58	37.66	33.70	48.72	10.03	41.25	31.55	46.89	11.28	41.83	29.03
12.24	1.63	86.13	4.11	12.32	1.52	86.16	4.10	11.99	1.66	86.35	3.70

第九表

工場別一日一人宛

工場名	食時區別	七月				八月				
		蛋白質	脂肪	含水炭素	動物性蛋白質	蛋白質	脂肪	含水炭素	動物性蛋白質	
株式會社 帶谷商店 福田工場	朝食	主	6.88	0.25	92.87	—	6.88	0.25	92.87	—
		副	38.17	21.82	40.01	8.36	33.24	22.03	44.73	2.34
		計	12.77	4.30	82.93	1.57	14.39	6.45	79.16	0.68
	晝食	主	7.03	0.25	92.72	—	7.36	0.30	92.34	0.18
		副	50.35	11.84	37.81	32.29	52.74	12.62	34.64	36.93
		計	14.13	2.15	83.72	5.29	16.20	2.70	81.10	7.34
	夕食	主	6.88	0.25	92.87	—	6.88	0.25	92.87	—
		副	42.85	6.30	50.85	27.79	45.17	10.22	44.51	34.36
		計	12.37	1.17	86.46	4.24	15.39	2.46	82.15	7.64
	合計	主	6.93	0.25	92.82	—	7.07	0.27	92.66	0.07
		副計	43.96	13.57	42.47	22.82	43.12	15.39	41.49	23.22
			13.14	2.48	84.38	3.82	15.39	3.76	80.85	5.42
株式會社 北泉紡績所	朝食	主	5.52	0.43	94.05	—	7.44	0.42	92.14	—
		副	29.21	7.81	62.98	3.84	35.29	8.74	55.97	7.50
		計	8.57	1.38	90.05	0.49	10.73	1.40	87.87	0.89
	晝食	主	7.63	0.46	91.91	—	7.64	0.45	91.91	0.17
		副	45.84	7.67	46.49	34.06	43.80	12.04	44.16	30.91
		計	13.20	1.52	85.28	4.97	14.04	2.50	83.46	5.61
	夕食	主	7.40	0.40	92.20	—	7.40	0.40	92.20	—
		副	26.28	8.55	65.17	7.61	30.88	12.42	56.70	11.36
		計	9.39	1.26	89.35	0.80	10.51	1.99	87.50	1.51
	合計	主	6.90	0.43	92.67	—	7.49	0.42	92.09	0.06
		副計	35.09	7.96	56.95	17.09	37.58	11.31	51.11	18.80
			10.47	1.39	88.14	2.17	11.81	1.99	86.20	2.75
柏原紡織株式會社	朝食	主	6.89	0.24	92.87	—	6.88	0.24	92.88	—
		副	38.31	10.12	51.57	12.57	35.44	9.59	54.97	6.53
		計	11.33	1.64	87.03	1.78	10.40	1.39	88.21	0.80
	晝食	主	7.07	0.32	92.61	—	7.24	0.38	92.38	—
		副	52.63	9.39	37.98	45.58	45.64	7.61	46.75	35.89
		計	13.91	1.68	84.41	6.84	12.30	1.34	86.36	4.73
	夕食	主	7.12	0.34	92.54	—	7.20	0.34	92.46	—
		副	32.38	8.65	58.97	12.23	31.69	7.07	61.24	16.36
		計	11.88	1.90	86.22	2.30	11.46	1.51	87.03	2.85
	合計	主	7.03	0.30	92.67	—	7.12	0.33	92.55	—
		副計	40.61	9.26	50.13	23.45	37.20	7.83	54.97	20.58
			12.45	1.75	85.80	3.87	11.48	1.42	87.10	2.98

食量成分百分比

九	月	十				平均					
		蛋白質	脂肪	含水炭素	動物性蛋白質	蛋白質	脂肪	含水炭素	動物性蛋白質		
6.88	0.25	92.87	—	6.88	0.25	92.87	—	6.88	0.25	92.87	—
31.74	22.45	45.81	3.43	34.08	21.06	44.86	4.58	34.04	21.82	44.14	4.43
14.00	6.61	79.39	0.98	14.85	6.35	78.80	1.34	13.98	5.88	80.14	1.16
6.88	0.25	92.87	—	7.02	0.25	92.73	—	7.07	0.26	92.67	0.04
54.35	11.95	33.70	39.01	58.63	17.88	23.49	40.84	54.13	13.57	32.30	37.45
16.88	2.71	80.41	8.22	16.00	3.32	80.68	7.11	15.80	2.73	81.47	6.99
6.88	0.24	92.88	—	6.88	0.24	92.88	—	6.88	0.25	92.87	—
48.80	15.54	35.66	32.21	54.58	14.89	30.53	44.37	48.15	12.09	39.76	35.08
16.21	3.65	80.14	7.17	16.79	3.29	79.92	9.22	15.13	2.61	82.26	7.01
6.88	0.25	92.87	—	6.94	0.25	92.81	—	6.95	0.25	92.80	0.02
44.77	16.70	38.53	24.52	47.94	18.20	33.86	27.95	45.02	16.11	38.87	24.74
15.84	4.14	80.02	5.79	15.92	4.18	79.90	6.13	15.05	3.62	81.33	5.27
7.41	0.41	92.18	—	7.42	0.41	92.17	—	6.94	0.41	92.65	—
37.91	8.57	53.52	11.15	35.54	8.07	56.39	10.21	34.41	8.30	57.29	8.17
11.25	1.43	87.32	1.40	11.11	1.42	87.47	1.34	10.40	1.41	88.19	1.03
7.75	0.47	91.78	—	7.63	0.57	91.80	0.05	7.66	0.49	91.85	0.05
42.90	7.37	49.73	35.84	45.82	13.06	41.12	34.27	44.53	10.09	45.38	33.70
13.56	1.61	84.83	5.92	13.43	2.47	84.10	5.25	13.56	2.02	84.42	5.43
7.36	0.39	92.25	—	7.36	0.39	92.25	—	7.38	0.39	92.23	—
32.50	12.01	55.49	10.87	40.36	13.07	46.57	20.16	33.11	11.74	55.15	12.95
11.43	2.27	86.30	1.76	12.40	2.33	85.27	3.08	10.93	1.96	87.11	1.79
7.51	0.42	92.07	—	7.47	0.46	92.07	0.02	7.34	0.43	92.23	0.02
37.79	9.38	52.82	20.37	41.03	11.69	47.28	22.58	37.96	10.15	51.89	19.81
12.11	1.79	86.10	3.10	12.37	2.10	85.53	3.31	11.69	1.81	86.50	2.83
6.88	0.24	92.88	—	6.88	0.24	92.88	—	6.88	0.24	92.88	—
35.83	1.24	54.93	6.69	36.07	9.25	54.68	6.73	36.48	9.58	53.94	8.25
10.44	9.35	88.21	0.82	10.45	1.34	88.21	0.82	10.65	1.43	87.92	1.05
7.13	0.32	92.55	—	7.36	0.29	92.35	—	7.20	0.33	92.47	—
45.04	9.78	45.18	33.26	46.28	13.45	40.27	27.08	47.42	10.20	42.83	35.25
12.60	1.68	85.72	4.79	13.22	2.27	84.51	4.08	13.00	1.75	85.25	5.08
7.21	0.36	92.43	—	7.39	0.30	92.31	—	7.23	0.33	92.44	—
35.14	13.00	51.86	15.03	43.19	11.79	45.02	22.47	35.62	10.16	54.22	16.51
12.37	2.69	84.94	2.77	13.79	2.35	83.86	4.02	12.38	2.12	85.50	2.99
7.09	0.31	92.60	—	7.23	0.28	92.49	—	7.12	0.31	92.57	—
38.69	11.08	50.23	19.48	42.76	11.84	45.40	20.70	39.88	10.04	50.08	21.06
11.93	1.96	86.11	2.98	12.67	2.05	85.28	3.17	12.13	1.80	86.07	3.22

第九表

工場別一日一人宛

工場名	食時區別	七月				八月				
		蛋白質	脂肪	含水炭素	動物性蛋白質	蛋白質	脂肪	含水炭素	動物性蛋白質	
和泉織物株式會社澤工場	朝食	主計	6.88	0.25	92.87	—	6.88	0.24	92.88	—
		副計	47.79	5.73	46.48	30.86	44.42	7.00	48.58	23.13
	合計	14.45	1.26	84.29	5.71	11.93	1.15	86.92	3.11	
	晝食	主計	6.88	0.24	92.88	—	6.88	0.24	92.88	—
副計		41.62	19.10	39.28	23.32	35.93	7.86	56.21	23.37	
合計	15.72	5.04	79.24	5.94	13.95	2.10	83.95	5.69		
株式會社寺田紡績工廠	朝食	主計	6.88	0.24	92.88	—	6.88	0.24	92.88	—
		副計	37.06	13.26	49.68	21.00	33.88	7.91	58.21	16.41
	合計	15.88	4.13	79.99	6.26	14.25	2.34	83.41	4.48	
	晝食	主計	6.88	0.24	92.88	—	6.88	0.24	92.88	—
副計		41.07	13.56	45.37	24.04	36.46	7.74	55.80	20.22	
合計	15.39	3.56	81.05	5.98	13.49	1.92	84.59	4.52		
株式會社寺田紡績工廠	朝食	主計	7.90	1.33	90.77	—	7.90	1.33	90.77	—
		副計	39.08	13.41	47.51	14.56	33.54	18.56	47.90	5.54
	合計	12.44	3.09	84.47	2.12	11.78	3.94	84.28	0.84	
	晝食	主計	8.05	1.34	90.61	—	7.90	1.34	90.76	—
副計		43.33	9.50	47.17	27.71	49.89	13.06	37.05	34.74	
合計	14.18	2.75	83.07	4.81	16.36	3.70	79.94	7.00		
内海紡績株式會社尾崎工場	朝食	主計	7.90	1.34	90.76	—	8.17	1.99	89.84	0.13
		副計	34.70	14.39	50.91	13.35	47.36	20.29	32.35	14.73
	合計	12.62	3.64	83.74	2.35	12.87	4.18	82.95	1.89	
	晝食	主計	7.95	1.34	90.71	—	8.00	1.58	90.42	0.05
副計		39.01	12.32	48.67	19.03	44.85	16.47	38.68	21.58	
合計	13.13	3.17	83.70	3.17	13.84	3.94	82.22	3.46		
内海紡績株式會社尾崎工場	朝食	主計	7.89	1.34	90.77	—	7.90	1.33	90.77	—
		副計	36.14	16.24	47.62	4.25	36.43	15.76	47.81	3.65
	合計	12.35	3.69	83.96	0.67	12.16	3.74	83.60	0.61	
	晝食	主計	7.90	1.34	90.76	—	8.16	1.46	90.38	0.20
副計		42.33	8.96	48.71	23.49	38.00	11.34	50.66	18.23	
合計	13.53	2.58	83.89	3.84	13.85	3.34	82.81	3.63		
内海紡績株式會社尾崎工場	朝食	主計	7.90	1.34	90.76	—	7.90	1.34	90.76	—
		副計	42.88	12.45	44.67	21.61	36.71	8.91	54.38	22.76
	合計	12.89	2.92	84.19	3.08	12.57	2.57	84.86	3.69	
	晝食	主計	7.89	1.34	90.77	—	7.99	1.38	90.63	0.07
副計		40.51	12.46	47.03	16.64	37.11	11.85	51.04	15.41	
合計	12.93	3.05	84.02	2.57	13.04	3.19	83.77	2.73		

食量成分百分比

工場名	食時區別	九月				十月				平均				
		蛋白質	脂肪	含水炭素	動物性蛋白質	蛋白質	脂肪	含水炭素	動物性蛋白質	蛋白質	脂肪	含水炭素	動物性蛋白質	
和泉織物株式會社澤工場	朝食	主計	6.88	0.25	92.87	—	6.88	0.25	92.87	—	6.88	0.25	92.87	—
		副計	45.12	6.91	47.97	24.59	44.21	6.76	49.03	22.92	45.70	6.49	47.81	26.06
	合計	12.01	1.14	86.85	3.30	12.13	1.16	86.71	3.22	12.72	1.19	86.09	3.92	
	晝食	主計	6.88	0.24	92.88	—	7.35	0.88	91.77	0.11	7.01	0.42	92.57	0.03
副計		43.22	12.33	44.45	29.77	49.77	18.36	31.87	33.51	42.45	14.17	43.38	27.40	
合計	15.03	2.95	82.02	6.67	16.25	4.55	79.20	7.11	15.22	3.61	81.17	6.38		
株式會社寺田紡績工廠	朝食	主計	6.88	0.24	92.88	—	6.88	0.24	92.88	—	6.88	0.24	92.88	—
		副計	38.88	9.42	51.70	21.86	47.25	22.34	30.41	28.83	38.93	13.05	48.02	21.79
	合計	15.14	2.61	82.25	5.64	15.91	5.18	78.91	6.45	15.33	3.62	81.05	5.74	
	晝食	主計	6.88	0.25	92.87	—	7.04	0.46	92.50	—	6.93	0.31	92.76	0.01
副計		41.63	10.04	48.33	25.29	47.56	17.53	34.91	29.36	41.56	12.15	46.29	24.70	
合計	14.20	2.31	83.49	5.33	14.92	3.78	81.30	5.74	14.53	2.90	82.57	5.43		
株式會社寺田紡績工廠	朝食	主計	7.90	1.33	90.77	—	7.90	1.33	90.77	—	7.90	1.33	90.77	—
		副計	35.85	8.36	55.79	8.54	40.05	8.79	51.16	11.54	36.98	12.75	50.27	9.99
	合計	11.43	2.22	86.35	1.08	11.84	2.25	85.91	1.42	11.88	2.89	85.23	1.37	
	晝食	主計	8.32	1.72	89.96	—	8.49	1.44	90.07	0.23	8.19	1.46	90.35	0.06
副計		51.30	12.22	36.48	39.12	54.18	11.21	34.61	45.76	49.59	11.59	38.82	36.55	
合計	17.05	3.85	79.10	7.94	15.85	3.01	81.14	7.57	15.85	3.33	80.82	6.82		
内海紡績株式會社尾崎工場	朝食	主計	8.12	1.74	90.14	—	7.90	1.34	90.76	—	8.02	1.61	90.37	0.04
		副計	35.27	16.83	47.90	13.59	31.51	13.17	55.32	10.96	36.24	15.77	47.99	13.01
	合計	13.23	4.58	82.19	2.56	12.40	3.59	84.01	2.09	12.78	3.99	83.23	2.22	
	晝食	主計	8.13	1.62	90.25	—	8.11	1.37	90.52	0.08	8.04	1.47	90.49	0.03
副計		42.20	13.23	44.57	23.48	41.35	11.55	47.10	23.44	41.82	13.39	44.79	21.87	
合計	14.16	3.67	82.17	4.16	13.47	3.01	83.52	3.85	13.65	3.45	82.90	3.65		
内海紡績株式會社尾崎工場	朝食	主計	7.90	1.33	90.77	—	7.90	1.33	90.77	—	7.89	1.33	90.78	—
		副計	34.40	16.84	48.76	3.61	35.75	16.43	47.82	4.24	35.61	16.35	48.04	3.92
	合計	12.69	4.14	83.17	0.65	12.42	3.79	83.79	0.69	12.54	3.85	83.61	0.66	
	晝食	主計	8.46	1.51	90.03	0.23	8.28	1.48	90.24	—	8.22	1.46	90.32	0.11
副計		33.50	11.36	55.14	15.92	46.14	12.99	40.87	26.15	39.44	11.33	49.23	20.44	
合計	13.46	3.48	83.06	3.36	14.68	3.43	81.89	4.02	14.90	3.26	82.84	3.81		
内海紡績株式會社尾崎工場	朝食	主計	7.90	1.34	90.76	—	7.90	1.34	90.76	—	7.98	1.42	90.60	0.01
		副計	42.08	14.14	43.78	25.78	48.75	15.36	35.89	30.64	42.75	12.93	44.32	25.69
	合計	14.58	3.84	81.58	5.04	15.34	4.06	80.60	5.44	13.93	3.39	82.68	4.40	
	晝食	主計	8.09	1.40	90.51	0.08	8.13	1.49	90.38	0.02	8.03	1.40	90.57	0.04
副計		36.77	13.92	49.31	15.84	44.02	14.87	41.11	21.32	39.44	13.38	47.18	17.33	
合計	13.61	3.81	82.58	3.11	14.22	3.76	82.02	3.63	13.49	3.49	83.02	3.05		

第九表

工場別一日一人宛

工場名	食時區別	七 月				八 月			
		蛋白質	脂 肪	含水炭素	動物性蛋白質	蛋白質	脂 肪	含水炭素	動物性蛋白質
和泉紡績株式會社忠岡工場	朝食 { 主 副 計	8.07	1.33	90.60	—	7.94	1.33	90.73	—
		35.89	16.26	47.85	5.57	36.83	15.37	47.80	8.23
		13.15	4.05	82.80	1.02	13.00	3.79	83.21	1.44
	晝食 { 主 副 計	8.16	1.32	90.52	—	8.99	2.02	88.99	0.83
		40.01	10.92	49.07	26.30	36.69	8.38	54.93	25.22
		16.16	3.73	80.11	6.60	13.91	3.15	82.94	5.22
	夕食 { 主 副 計	8.05	1.33	90.62	—	8.19	1.35	90.46	0.18
		34.88	10.30	54.82	15.96	41.40	12.12	46.48	22.97
		15.65	3.87	80.48	4.52	16.13	3.93	79.94	5.63
	合計 { 主 副 計	8.09	1.33	90.58	—	8.39	1.58	90.03	0.35
		36.94	11.90	51.16	17.24	38.73	11.84	49.43	19.82
		15.06	3.88	81.06	4.16	14.42	3.62	81.96	4.22
合資會社村瀬織布工場	朝食 { 主 副 計	6.88	0.25	92.87	—	6.88	0.25	92.87	—
		43.45	18.67	37.88	15.02	41.65	21.84	36.51	11.98
		15.53	4.61	79.86	3.55	16.04	5.94	78.02	3.16
	晝食 { 主 副 計	6.88	0.25	92.87	—	7.43	0.55	92.02	0.61
		38.71	10.46	50.83	24.56	46.16	11.58	42.26	33.71
		12.82	2.15	85.03	4.58	13.61	2.32	84.07	5.90
	夕食 { 主 副 計	6.88	0.25	92.87	—	6.88	0.25	92.87	—
		48.35	14.12	37.53	33.88	39.50	14.39	46.11	18.98
		13.59	2.49	83.92	5.48	12.61	2.73	84.66	3.34
	合計 { 主 副 計	6.88	0.25	92.87	—	7.09	0.36	92.55	0.23
		43.22	14.28	42.50	24.28	42.28	16.31	41.41	20.79
		13.82	2.93	82.25	4.64	13.91	3.46	82.63	4.22
大日本紡績株式會社山崎工場	朝食 { 主 副 計	7.25	0.36	92.39	—	7.23	0.36	92.41	—
		42.36	17.62	40.02	14.45	35.45	9.74	54.81	14.17
		12.22	2.81	84.97	2.05	11.59	1.81	86.60	2.19
	晝食 { 主 副 計	7.52	0.53	91.95	0.15	8.11	0.94	90.95	0.35
		41.99	11.50	46.51	28.84	34.42	11.01	54.57	22.15
		14.68	2.81	82.51	5.99	13.33	2.94	83.73	4.68
	夕食 { 主 副 計	7.23	0.35	92.42	—	7.22	0.36	92.42	—
		37.47	14.00	48.53	17.55	34.80	11.68	53.52	18.12
		14.32	3.55	82.13	4.11	12.93	2.70	84.37	3.75
	合計 { 主 副 計	7.33	0.42	92.25	0.05	7.53	0.56	91.91	0.12
		40.16	13.86	45.98	20.78	34.82	10.95	54.23	18.63
		13.82	3.07	83.11	4.15	12.67	2.52	84.81	3.60

食量成分百分比

工場名	食時區別	九 月				十 月				平 均			
		蛋白質	脂 肪	含水炭素	動物性蛋白質	蛋白質	脂 肪	含水炭素	動物性蛋白質	蛋白質	脂 肪	含水炭素	動物性蛋白質
和泉紡績株式會社忠岡工場	朝食 { 主 副 計	7.89	1.34	90.77	—	7.89	1.34	90.77	—	7.95	1.33	90.72	—
		40.72	14.95	44.33	11.33	43.64	15.40	40.96	13.15	39.34	15.50	45.16	9.63
		13.95	3.85	82.20	2.09	14.32	3.87	81.81	2.36	13.61	3.89	82.50	1.74
	晝食 { 主 副 計	9.33	2.16	88.51	1.02	9.67	2.02	88.31	1.52	9.09	1.91	89.00	0.89
		41.90	9.39	48.78	28.43	49.20	9.77	41.03	35.74	41.08	9.68	48.84	24.48
		14.97	3.41	81.62	5.76	15.18	3.10	81.72	6.28	15.03	3.34	81.63	5.95
	夕食 { 主 副 計	7.89	1.34	90.77	—	8.53	1.83	89.82	0.27	8.13	1.47	90.40	0.12
		42.65	11.30	46.05	25.04	40.30	11.22	48.48	25.97	39.66	11.22	49.12	22.20
		15.96	3.65	80.39	5.81	14.85	3.74	81.41	5.51	15.65	3.80	80.55	5.39
	合計 { 主 副 計	8.41	1.63	89.96	0.36	8.69	1.75	89.56	0.64	8.41	1.58	90.01	0.36
		41.88	11.75	46.37	22.18	43.79	12.11	44.10	24.72	40.14	11.90	47.96	20.77
		15.01	3.63	81.36	4.67	14.81	3.56	81.63	4.84	14.82	3.67	81.51	4.48
合資會社村瀬織布工場	朝食 { 主 副 計	6.88	0.25	92.87	—	6.88	0.25	92.87	—	6.88	0.25	92.87	—
		42.11	25.76	32.13	10.86	39.03	28.84	32.13	7.97	41.72	23.27	35.00	11.73
		16.82	7.45	75.73	3.06	15.47	7.88	76.65	2.13	15.95	6.24	77.81	3.06
	晝食 { 主 副 計	6.88	0.25	92.87	—	6.88	0.25	92.87	—	7.04	0.34	92.62	0.18
		39.19	9.86	50.95	28.86	43.41	11.84	44.75	34.27	41.59	10.86	47.55	29.67
		13.11	2.10	84.79	5.56	13.00	2.19	83.81	5.74	13.14	2.19	84.67	5.39
	夕食 { 主 副 計	6.88	0.25	92.87	—	6.88	0.25	92.87	—	6.88	0.25	92.87	—
		47.13	11.34	41.53	29.50	45.46	8.93	45.61	29.67	44.89	12.61	42.50	27.61
		14.48	2.34	83.18	5.57	13.28	1.69	85.03	4.92	13.44	2.38	84.18	4.76
	合計 { 主 副 計	6.88	0.25	92.87	—	6.88	0.25	92.87	—	6.94	0.28	92.78	0.07
		42.76	16.01	41.23	22.63	42.39	17.36	40.25	22.92	42.69	15.84	41.47	22.64
		14.62	3.65	81.73	4.88	13.78	3.57	82.65	4.45	14.01	3.36	82.63	4.53
大日本紡績株式會社山崎工場	朝食 { 主 副 計	7.23	0.36	92.41	—	7.23	0.36	92.41	—	7.24	0.36	92.40	—
		43.24	11.76	45.00	20.63	41.38	13.51	45.11	17.36	40.53	13.12	46.35	16.59
		12.53	2.04	85.43	3.03	12.94	2.56	84.50	2.90	12.32	2.31	85.37	2.55
	晝食 { 主 副 計	8.17	1.03	90.80	0.13	7.87	0.67	91.46	0.15	7.92	0.79	91.29	0.19
		38.58	12.79	48.63	25.82	38.76	11.61	49.63	23.54	38.49	11.71	49.80	24.93
		13.94	3.26	82.80	5.00	14.47	3.01	82.52	5.15	14.11	3.00	82.89	5.21
	夕食 { 主 副 計	7.29	0.40	92.31	0.36	7.22	0.36	92.42	—	7.24	0.37	92.39	0.07
		37.26	14.76	47.98	20.44	38.17	16.82	45.01	17.62	36.92	14.24	48.84	18.32
		12.92	3.10	83.98	4.13	13.27	3.58	83.15	3.44	13.38	3.24	83.38	3.80
	合計 { 主 副 計	7.58	0.61	91.81	0.17	7.45	0.47	92.08	0.05	7.48	0.51	92.01	0.10
		39.27	13.25	47.48	22.55	39.25	13.90	46.85	19.69	38.39	13.01	48.60	20.40
		13.16	2.83	84.01	4.11	13.60	3.06	83.34	3.89	13.32	2.87	83.31	3.93

第九表

工場別一日一人宛

工場名	食時區別	七 月				八 月				
		蛋白質	脂肪	含水炭素	動物性蛋白質	蛋白質	脂肪	含水炭素	動物性蛋白質	
浪速紡織株式會社	朝食	主	7.38	0.43	92.19	—	7.52	0.45	92.03	—
		副計	44.62	6.05	49.33	24.67	46.50	6.07	47.43	25.86
	晝食	主	7.32	0.40	92.28	—	7.44	0.42	92.14	—
		副計	42.41	11.76	45.83	27.00	48.80	9.50	41.70	34.71
夕食	主	7.38	0.43	92.19	—	7.51	0.45	92.04	—	
	副計	38.07	8.50	53.43	21.44	42.67	11.49	45.84	23.33	
合計	副計	15.02	2.43	82.55	5.34	16.70	3.34	79.96	6.10	
吉見紡織株式會社本社工場	朝食	主	8.12	1.33	90.55	—	8.12	1.33	90.55	—
		副計	32.74	8.10	59.16	7.92	35.02	8.49	56.49	11.77
	晝食	主	8.12	1.34	90.54	—	8.52	1.39	90.09	0.11
		副計	36.65	7.90	55.45	19.66	39.37	8.43	52.20	22.22
夕食	主	8.10	1.34	90.56	—	8.09	1.34	90.57	—	
	副計	35.34	9.04	55.62	20.34	38.23	9.17	52.60	23.83	
合計	副計	12.84	2.68	84.48	3.54	14.00	2.87	83.13	4.67	
吉見紡織株式會社機井工場	朝食	主	8.11	1.34	90.55	—	8.25	1.35	90.40	0.04
		副計	35.03	8.36	56.61	16.43	37.78	8.71	53.51	19.96
	晝食	主	8.12	1.33	90.55	—	8.12	1.33	90.55	—
		副計	32.74	8.10	59.16	7.92	35.02	8.49	56.49	11.77
夕食	主	8.12	1.33	90.55	—	8.25	1.39	90.09	0.11	
	副計	36.65	7.89	55.46	19.66	39.37	8.43	52.20	22.22	
合計	副計	12.59	2.45	84.60	3.33	14.55	2.77	82.68	4.44	
吉見紡織株式會社機井工場	朝食	主	8.10	1.34	90.56	—	8.09	1.34	90.57	—
		副計	35.34	9.04	55.62	20.34	38.23	9.17	52.60	23.83
	晝食	主	8.11	1.34	90.55	—	8.25	1.35	90.40	0.04
		副計	35.03	8.36	56.61	16.43	37.78	8.71	53.51	19.96
夕食	主	8.12	1.33	90.55	—	8.12	1.33	90.55	—	
	副計	32.74	8.10	59.16	7.92	35.02	8.49	56.49	11.77	
合計	副計	12.65	2.52	84.83	2.77	13.69	2.71	83.60	3.71	

食量成分百分比

九 月	十 月	平 均									
		蛋白質	脂肪	含水炭素	動物性蛋白質						
7.52	0.44	92.04	—	7.52	0.44	92.04	—	7.48	0.44	92.08	—
46.58	6.01	47.41	25.74	49.27	6.87	43.86	27.59	46.68	6.24	47.08	25.94
14.35	1.42	84.23	4.50	14.26	1.48	84.26	4.55	14.39	1.46	84.15	4.57
7.46	0.42	92.12	—	8.53	0.74	90.73	0.51	7.70	0.50	91.80	0.04
46.97	10.88	42.15	32.67	41.96	9.46	48.58	27.47	44.91	10.43	44.66	30.32
17.33	3.03	79.64	8.16	16.59	2.84	80.57	6.74	16.93	2.96	80.11	7.55
7.52	0.44	92.04	—	7.52	0.44	92.04	—	7.41	0.43	92.16	—
42.26	12.93	44.76	22.53	44.88	11.65	43.74	25.40	41.93	11.15	46.92	23.14
16.50	3.68	79.82	5.82	16.18	3.04	80.78	5.89	15.98	3.09	80.93	5.74
7.50	0.43	92.07	—	7.88	0.55	91.57	0.05	7.54	0.46	92.00	0.01
45.11	10.56	44.33	27.28	44.66	9.65	45.69	26.76	44.24	9.72	46.04	26.69
16.16	2.76	81.08	6.28	15.75	2.50	81.75	5.77	15.86	2.56	81.58	6.06
8.13	1.32	90.55	—	8.13	1.32	90.55	—	8.13	1.32	90.55	—
39.44	8.07	52.49	17.30	40.12	8.06	51.82	17.12	36.85	8.17	54.98	13.55
13.24	2.42	84.34	2.82	13.40	2.43	84.17	2.82	12.78	2.43	84.79	2.20
8.15	1.32	90.53	—	8.36	1.45	90.19	0.09	8.29	1.37	90.34	0.05
37.37	10.06	52.57	21.47	38.53	8.30	53.17	24.57	37.98	8.75	53.27	22.00
14.79	3.31	81.90	4.87	14.14	2.76	83.10	4.78	14.09	2.82	83.09	4.34
8.13	1.32	90.55	—	8.13	1.32	90.55	—	8.18	1.34	90.48	—
38.31	9.98	51.71	19.71	39.92	7.69	52.39	24.65	38.08	8.93	52.99	22.17
14.47	3.14	82.39	4.14	14.73	2.64	82.63	5.11	14.11	2.85	83.04	4.40
8.14	1.32	90.54	—	8.21	1.36	90.43	0.03	8.20	1.35	90.45	0.02
38.25	9.51	52.24	19.75	39.49	8.00	52.51	22.52	37.70	8.66	53.64	19.73
14.18	2.97	82.85	3.97	14.10	2.62	83.28	4.27	13.68	2.71	83.61	3.68
8.13	1.32	90.55	—	8.13	1.32	90.55	—	8.13	1.32	90.55	—
39.44	8.07	52.49	17.30	40.12	8.60	51.82	17.12	36.85	8.17	54.98	13.55
13.24	2.42	84.34	2.82	13.40	2.43	84.17	2.82	12.78	2.43	84.79	2.20
8.15	1.32	90.53	—	8.36	1.45	90.19	0.09	8.29	1.37	90.34	0.05
37.37	10.06	52.57	21.47	38.53	8.30	53.17	24.57	37.98	8.75	53.27	22.00
14.79	3.31	81.90	4.78	14.14	2.76	83.10	4.78	14.09	2.82	83.09	4.34
8.13	1.32	90.55	—	8.13	1.32	90.55	—	8.18	1.34	90.48	—
38.31	9.98	51.71	19.71	39.92	7.69	52.39	24.65	38.08	8.93	52.99	22.17
14.47	3.14	82.39	4.14	14.73	2.64	82.63	5.11	14.11	2.85	83.04	4.40
8.14	1.32	90.54	—	8.21	1.63	90.43	0.03	8.20	1.35	90.45	0.02
38.25	9.51	52.24	19.75	39.49	8.00	52.51	22.52	37.70	8.66	53.64	19.73
14.18	2.97	82.85	3.97	14.10	2.62	83.28	4.27	13.68	2.71	83.61	3.68

第九表

工場別一日一人宛

工場名	食時區別	七月				八月				
		蛋白質	脂肪	含水炭素	動物性蛋白質	蛋白質	脂肪	含水炭素	動物性蛋白質	
大阪紡績株式会社	朝食	主計	7.09	0.35	92.55	—	7.05	0.32	92.63	—
		副計	34.25	9.12	55.63	4.46	34.53	8.64	55.83	4.47
		計	11.85	1.89	85.27	0.78	11.45	1.65	86.90	0.71
	晝食	主計	7.13	1.34	92.53	—	7.21	0.34	92.45	—
		副計	38.87	8.49	52.64	25.95	35.94	7.85	56.21	23.74
		計	12.85	1.81	85.34	4.68	13.73	2.04	84.23	5.39
	夕食	主計	7.10	0.34	92.56	—	7.06	0.33	92.61	—
		副計	27.43	8.05	64.52	11.93	31.93	9.35	58.72	12.93
		計	10.80	1.75	87.45	2.18	11.18	1.82	87.00	2.14
	合計	主計	7.11	0.34	92.55	—	7.11	0.33	92.56	—
		副計	33.75	8.53	57.72	14.96	34.39	8.50	57.11	15.39
		計	11.89	1.81	86.30	2.68	12.18	1.85	85.97	2.86
天満織物株式会社三國工場	朝食	主計	7.63	0.88	91.49	—	8.06	1.33	90.61	—
		副計	32.44	5.25	62.30	10.08	35.95	5.63	58.42	15.07
		計	11.40	1.54	87.05	1.53	12.74	2.05	85.21	2.53
	晝食	主計	7.65	0.86	91.48	—	8.20	1.31	90.49	0.15
		副計	41.03	13.77	45.20	23.55	41.99	11.10	46.91	26.87
		計	14.04	3.33	82.63	4.51	16.11	3.60	80.29	6.40
	夕食	主計	7.63	0.88	91.49	—	8.55	1.39	90.06	0.29
		副計	30.05	8.25	61.70	13.11	39.62	9.43	50.95	22.80
		計	12.54	2.49	84.97	2.87	16.20	3.37	80.43	5.83
	合計	主計	7.64	0.87	91.49	—	8.27	1.34	90.39	0.15
		副計	34.75	9.59	55.66	16.28	39.74	9.24	51.02	22.68
		計	12.75	2.52	84.73	3.07	15.15	3.07	81.78	5.07
鐘淵紡績株式会社住道支店	朝食	主計	7.18	0.39	92.43	—	7.20	0.40	92.40	—
		副計	37.81	9.40	52.79	13.65	37.99	10.21	51.80	11.83
		計	10.44	1.35	88.21	1.45	11.19	1.67	87.14	1.53
	晝食	主計	7.18	0.39	92.43	—	7.18	0.39	92.43	—
		副計	40.33	9.29	50.38	24.29	38.86	10.79	50.35	20.82
		計	13.13	1.99	84.88	4.36	14.82	2.89	82.29	5.01
	夕食	主計	6.54	0.39	93.07	—	7.18	0.39	92.43	—
		副計	37.33	11.49	51.18	17.46	31.32	11.18	57.50	10.47
		計	12.49	2.54	84.97	3.38	13.93	3.41	82.66	2.93
	合計	主計	6.97	0.39	92.64	—	7.19	0.39	92.42	—
		副計	38.58	10.22	51.20	19.32	35.24	10.87	53.89	14.56
		計	12.08	1.98	85.94	3.13	13.45	2.73	83.82	3.25

食量成分百分比

工場名	食時區別	九月				十月				平均				
		蛋白質	脂肪	含水炭素	動物性蛋白質	蛋白質	脂肪	含水炭素	動物性蛋白質	蛋白質	脂肪	含水炭素	動物性蛋白質	
大阪紡績株式会社	朝食	主計	7.06	0.33	92.61	—	7.06	0.33	92.61	—	7.07	0.33	92.60	—
		副計	38.64	8.50	52.86	10.61	39.29	10.46	50.25	6.82	36.65	9.18	54.17	6.54
		計	12.11	1.64	86.25	1.69	12.17	1.94	85.89	1.08	11.89	1.78	86.33	1.07
	晝食	主計	7.20	0.41	92.39	0.16	7.16	0.37	92.47	—	7.18	0.37	92.45	0.04
		副計	40.68	6.50	52.42	28.80	37.19	6.76	56.05	22.00	38.03	7.51	54.46	24.99
		計	13.57	1.65	84.78	5.61	12.98	1.61	85.41	4.26	13.28	1.78	84.94	4.98
	夕食	主計	7.07	0.33	92.60	—	7.07	0.34	92.59	—	7.08	0.33	92.59	—
		副計	34.58	8.87	56.55	19.45	34.18	9.32	56.50	15.86	32.03	8.91	59.06	14.98
		計	11.55	1.72	86.73	3.17	12.02	1.98	86.00	2.90	11.40	1.82	86.78	2.60
	合計	主計	7.11	0.36	92.53	0.06	7.10	0.35	92.55	—	7.11	0.35	92.54	0.01
		副計	38.20	7.98	53.82	20.60	36.76	8.64	54.60	15.74	35.75	8.43	55.82	16.60
		計	12.45	1.67	85.88	3.59	12.41	1.83	85.76	2.82	12.24	1.79	85.97	2.98
天満織物株式会社三國工場	朝食	主計	8.06	1.33	90.61	—	8.04	1.32	90.64	—	7.94	1.21	90.85	—
		副計	32.93	4.96	62.11	13.08	31.48	5.19	63.33	11.32	33.20	5.26	61.54	12.44
		計	12.16	1.93	85.91	2.16	12.15	2.00	85.85	1.98	12.11	1.88	86.01	2.05
	晝食	主計	8.38	1.36	90.26	0.15	8.19	1.22	90.59	—	8.10	1.19	90.71	0.07
		副計	39.02	11.04	49.94	23.68	38.32	10.42	51.26	24.92	40.15	11.51	48.34	24.91
		計	14.36	3.25	82.39	4.75	14.65	3.19	82.16	5.35	14.81	3.35	81.84	5.27
	夕食	主計	8.53	1.42	90.05	—	8.04	1.32	90.64	—	8.19	1.25	90.56	0.07
		副計	27.25	10.14	62.61	10.37	29.78	11.98	58.24	11.86	32.18	9.93	57.89	15.05
		計	12.13	3.10	84.77	2.00	12.87	3.69	83.44	2.63	13.48	3.16	83.36	3.37
	合計	主計	8.33	1.37	90.30	0.06	8.09	1.29	90.62	—	8.08	1.22	90.70	0.05
		副計	33.34	9.10	57.56	16.26	33.56	9.60	56.84	16.82	35.53	9.38	55.09	18.23
		計	12.96	2.80	84.24	3.06	13.32	2.99	83.69	3.45	13.56	2.85	83.59	3.68
鐘淵紡績株式会社住道支店	朝食	主計	7.19	0.40	92.41	—	7.19	0.40	92.41	—	7.19	0.40	92.41	—
		副計	38.44	16.60	44.96	11.11	38.36	12.71	48.93	11.45	38.18	12.35	49.46	11.95
		計	11.36	2.56	86.08	1.48	11.11	1.94	86.95	1.44	11.02	1.87	87.11	1.48
	晝食	主計	7.71	0.82	91.47	0.17	7.55	0.57	91.88	0.10	7.42	0.54	92.04	0.07
		副計	46.68	10.97	42.35	24.68	44.99	12.47	42.54	25.06	42.78	10.93	46.29	23.51
		計	17.00	3.24	79.76	6.01	14.21	2.69	83.10	4.55	14.87	2.73	82.40	5.01
	夕食	主計	7.19	0.39	92.42	—	7.19	0.40	92.41	—	7.07	0.39	92.54	—
		副計	41.31	12.57	46.12	17.05	36.81	9.76	53.43	17.45	36.47	11.34	52.19	15.16
		計	16.18	3.60	80.22	4.49	13.29	2.33	84.38	3.59	14.03	2.98	82.99	3.59
	合計	主計	7.37	0.54	92.09	0.06	7.31	0.45	92.24	0.04	7.23	0.44	92.33	0.02
		副計	42.86	12.69	44.45	18.91	40.07	11.40	43.53	18.77	39.18	11.38	49.44	17.69
		計	15.03	3.16	81.81	4.12	12.92	2.33	84.75	3.24	13.41	2.56	84.03	3.44

第九表

工場別一日一人宛

工場名	食時區別	七月					八月				
		蛋白質	脂肪	含水炭素	動物性蛋白質	蛋白質	脂肪	含水炭素	動物性蛋白質		
平	朝食 { 主計 食食 }	7.62	0.82	91.56	—	7.69	0.83	91.48	—		
		36.27	12.02	51.71	8.07	36.25	11.71	52.04	9.35		
	晝食 { 主計 食食 }	7.73	0.88	91.39	0.03	8.16	1.05	90.79	0.36		
		41.57	11.64	46.79	26.33	40.58	11.00	48.42	25.84		
	夕食 { 主計 食食 }	7.66	0.82	91.52	—	7.81	0.88	91.31	0.07		
		35.25	11.48	52.27	17.06	35.59	12.70	50.71	17.19		
合計 { 主計 食食 }	7.67	0.84	91.49	0.01	7.89	0.92	91.19	0.15			
	38.25	11.68	50.06	18.25	37.99	11.81	50.20	18.38			
均		13.75	3.00	83.25	3.64	14.07	3.17	82.76	3.90		

第十表

地方別ヨリ觀タル一日一人宛

地方別	工場名	食時區別	七月					八月				
			蛋白質	脂肪	含水炭素	動物性蛋白質	蛋白質	脂肪	含水炭素	動物性蛋白質		
大 都 市	東洋紡績株式會社外二十一工場	朝食 { 主計 食食 }	7.66	0.90	91.44	—	7.57	0.88	91.55	—		
			37.09	12.73	50.18	7.16	36.82	12.43	50.75	8.55		
		晝食 { 主計 食食 }	7.67	0.96	91.37	0.05	8.21	1.14	90.65	0.40		
			41.81	12.18	46.01	26.09	40.95	11.56	47.49	25.16		
		夕食 { 主計 食食 }	7.65	0.89	91.46	—	7.81	0.96	91.23	0.08		
			36.97	11.36	51.67	17.19	36.76	13.48	49.76	16.55		
	合計 { 主計 食食 }	7.66	0.92	91.42	0.02	7.87	1.00	91.13	0.17			
		38.84	12.02	49.14	18.05	38.32	12.50	49.18	17.69			
	岸和田紡績株式會社外七工場	朝食 { 主計 食食 }	7.67	0.61	91.72	—	7.77	0.59	91.64	—		
			32.88	11.06	56.06	6.61	35.06	11.21	53.73	10.12		
		晝食 { 主計 食食 }	7.72	0.71	91.57	—	7.87	0.72	91.41	0.10		
			43.98	9.53	46.49	29.26	42.06	9.34	48.60	28.53		
夕食 { 主計 食食 }		7.64	0.61	91.75	—	7.81	0.60	91.59	0.05			
		37.12	11.06	51.82	19.31	36.32	11.43	52.25	17.60			
合計 { 主計 食食 }	7.68	0.65	91.67	—	7.82	0.64	91.54	0.05				
	38.59	10.48	50.93	19.69	38.17	10.58	51.25	19.81				
均		13.61	2.53	83.86	3.78	14.16	2.72	83.12	4.18			

食量成分百分比

九		月		拾		月		平均			
蛋白質	脂肪	含水炭素	動物性蛋白質	蛋白質	脂肪	含水炭素	動物性蛋白質	蛋白質	脂肪	含水炭素	動物性蛋白質
7.72	0.85	91.43	—	7.73	0.85	91.42	—	7.69	0.84	91.47	—
37.04	11.32	51.64	10.17	38.60	12.28	49.12	10.45	37.05	11.81	51.14	9.51
12.81	2.67	84.52	1.77	12.88	2.76	84.36	1.75	12.70	2.71	84.59	1.62
8.21	1.07	90.72	0.34	8.43	1.25	90.32	0.43	8.14	1.07	90.79	0.30
41.79	11.88	46.33	26.93	43.39	12.59	44.02	27.12	41.81	11.78	46.41	26.54
15.23	3.33	81.44	5.90	15.31	3.48	81.21	5.68	15.16	3.30	81.54	5.77
7.82	0.89	91.29	0.01	7.85	0.92	91.23	0.08	7.79	0.87	91.34	0.05
37.29	13.04	49.67	18.34	39.49	14.49	46.02	19.69	37.43	12.96	49.61	18.16
14.36	3.59	82.05	4.11	14.62	3.82	81.56	4.31	14.24	3.50	82.26	4.00
7.92	0.94	91.14	0.14	8.02	1.01	90.97	0.18	7.88	0.93	91.19	0.13
38.87	12.17	48.96	19.38	40.66	13.23	46.11	20.02	38.95	12.23	48.82	19.01
14.20	3.22	82.58	4.04	14.34	3.38	82.28	4.02	14.10	3.19	82.71	3.90

食量成分百分比

九		月		拾		月		平均			
蛋白質	脂肪	含水炭素	動物性蛋白質	蛋白質	脂肪	含水炭素	動物性蛋白質	蛋白質	脂肪	含水炭素	動物性蛋白質
7.72	0.94	91.34	—	7.72	0.93	91.35	—	7.69	0.92	91.39	—
37.32	12.09	50.59	9.55	39.33	13.70	46.97	9.80	37.66	12.73	49.61	8.80
12.98	2.92	84.10	1.70	13.02	3.07	83.91	1.64	12.87	2.96	84.17	1.52
8.28	1.18	90.54	0.45	8.51	1.37	90.12	0.55	8.18	1.17	90.65	0.37
41.29	12.24	46.47	24.92	43.82	13.42	42.76	25.45	41.94	12.34	45.72	25.32
15.36	3.56	81.08	6.01	15.65	3.80	80.55	5.57	15.47	3.58	80.95	5.76
7.83	0.99	91.18	0.06	7.92	1.02	91.06	0.13	7.80	0.97	91.23	0.07
37.89	13.00	49.11	19.05	40.52	15.20	44.28	20.86	38.15	13.09	48.76	18.50
14.90	3.82	81.28	4.53	15.16	4.17	80.67	4.73	14.72	3.73	81.55	4.27
7.95	1.04	91.01	0.18	8.06	1.11	90.83	0.23	7.90	1.02	91.08	0.15
38.96	12.49	48.55	18.67	41.38	14.17	44.45	19.61	39.41	12.72	47.87	18.50
14.47	3.45	82.08	4.07	14.67	3.70	81.63	4.07	14.41	3.44	82.15	3.94
7.80	0.54	91.66	—	7.85	0.58	91.57	—	7.77	0.58	91.65	—
34.44	10.27	55.29	8.12	36.03	10.87	53.10	8.64	34.66	10.87	54.47	8.43
12.50	2.26	85.24	1.43	12.89	2.42	84.69	1.55	12.57	2.42	85.01	1.51
7.97	0.65	91.38	0.11	8.25	1.01	90.74	0.23	7.96	0.78	91.26	0.12
43.42	11.29	45.29	30.40	44.35	11.96	43.69	29.70	43.40	10.50	45.10	29.44
15.25	2.83	81.92	6.33	15.33	3.16	81.51	6.01	15.23	2.77	82.00	6.13
7.80	0.54	91.66	—	7.89	0.65	91.46	0.05	7.79	0.60	91.61	0.03
36.07	12.94	50.99	16.78	38.68	12.71	48.61	19.90	37.06	12.04	50.90	18.42
13.58	3.07	83.35	3.43	14.17	3.11	82.72	4.10	13.84	2.97	83.19	3.83
7.86	0.58	91.56	0.04	8.01	0.76	91.23	0.10	7.85	0.66	91.49	0.05
38.53	11.63	49.84	19.96	40.08	11.94	47.98	20.53	38.84	11.15	50.01	20.01
13.91	2.76	83.33	3.97	14.23	2.93	82.84	4.06	13.98	2.74	83.28	4.00

第十表

地方別ヨリ觀タル一日一人宛

地方別	工場名	食時區別	七月					八月																		
			蛋白質	脂	肪	含水炭素	動物性蛋白質	蛋白質	脂	肪	含水炭素	動物性蛋白質														
市街地	和泉紡績株式会社外九工場	朝食 {主副計} 食食	7.61	0.81	91.58	—	7.79	0.78	91.43	—	34.80	10.75	54.45	7.98	35.51	11.17	53.32	8.77	12.24	2.50	85.26	1.36	12.66	2.61	84.73	1.54
			8.02	0.90	91.08	0.01	8.48	1.08	90.44	0.68	39.30	12.10	48.60	25.60	39.53	12.16	48.31	26.70	14.34	3.16	82.50	5.18	14.54	3.24	82.22	5.76
		晝食 {主副計} 食食	7.85	0.83	91.32	—	7.90	0.80	91.30	0.06	34.64	12.36	53.00	15.16	35.15	13.39	51.46	16.03	12.99	3.04	83.97	2.91	13.66	3.46	82.88	3.44
			7.83	0.85	91.32	—	8.07	0.89	91.04	0.26	36.43	11.82	51.75	17.13	36.79	12.35	50.86	17.80	13.24	2.92	83.84	3.42	13.67	3.13	83.20	3.68
		夕食 {主副計} 食食	7.53	0.78	91.69	—	7.60	0.87	91.53	—	37.79	11.79	50.42	11.65	36.31	10.60	53.09	11.37	12.30	2.51	85.19	1.83	12.22	2.43	85.35	1.83
			7.64	0.82	91.54	0.04	8.00	1.07	90.93	0.21	40.90	11.38	47.72	25.41	39.14	10.09	50.77	24.81	14.30	2.94	82.76	5.12	14.55	2.97	82.48	5.39
	和泉織物株式会社外十一工場	朝食 {主副計} 食食	7.52	0.79	91.69	—	7.73	0.96	91.31	0.07	35.07	11.37	53.56	16.76	37.55	10.95	51.50	19.60	13.46	3.07	83.47	3.61	13.86	3.01	83.13	4.09
			7.57	0.80	91.63	0.01	7.79	0.97	91.24	0.10	37.88	11.48	50.64	18.68	37.85	10.53	51.62	19.56	13.41	2.85	83.74	3.61	13.61	2.82	83.57	3.87
		晝食 {主副計} 食食	7.70	0.89	91.41	—	7.76	0.90	91.34	—	37.19	12.47	50.34	8.32	36.61	11.88	51.51	8.98	12.70	2.86	84.44	1.41	12.76	2.80	84.44	1.56
			7.81	0.91	91.28	0.01	8.25	1.14	90.61	0.32	41.60	11.18	47.22	25.81	40.19	10.64	49.17	25.08	14.96	3.09	81.95	5.46	15.08	3.17	81.75	5.61
		夕食 {主副計} 食食	7.74	0.89	91.37	—	7.86	0.97	91.17	0.09	36.63	11.50	51.87	16.93	36.97	12.56	50.47	17.00	13.84	3.13	83.03	3.58	14.22	3.50	82.28	3.78
			7.75	0.90	91.35	—	7.96	1.01	91.03	0.14	38.61	11.64	49.75	17.91	38.06	11.67	50.27	17.85	13.88	3.03	83.09	3.55	14.07	3.17	82.76	3.73

第十表

業態別ヨリ觀タル一日一人宛

業態別	工場名	食時區別	七月					八月																		
			蛋白質	脂	肪	含水炭素	動物性蛋白質	蛋白質	脂	肪	含水炭素	動物性蛋白質														
紡機	東洋紡績株式会社外三十九工場	朝食 {主副計} 食食	7.70	0.89	91.41	—	7.76	0.90	91.34	—	37.19	12.47	50.34	8.32	36.61	11.88	51.51	8.98	12.70	2.86	84.44	1.41	12.76	2.80	84.44	1.56
			7.81	0.91	91.28	0.01	8.25	1.14	90.61	0.32	41.60	11.18	47.22	25.81	40.19	10.64	49.17	25.08	14.96	3.09	81.95	5.46	15.08	3.17	81.75	5.61
		晝食 {主副計} 食食	7.74	0.89	91.37	—	7.86	0.97	91.17	0.09	36.63	11.50	51.87	16.93	36.97	12.56	50.47	17.00	13.84	3.13	83.03	3.58	14.22	3.50	82.28	3.78
			7.75	0.90	91.35	—	7.96	1.01	91.03	0.14	38.61	11.64	49.75	17.91	38.06	11.67	50.27	17.85	13.88	3.03	83.09	3.55	14.07	3.17	82.76	3.73
		夕食 {主副計} 食食	7.70	0.89	91.41	—	7.76	0.90	91.34	—	37.19	12.47	50.34	8.32	36.61	11.88	51.51	8.98	12.70	2.86	84.44	1.41	12.76	2.80	84.44	1.56
			7.74	0.89	91.37	—	7.86	0.97	91.17	0.09	36.63	11.50	51.87	16.93	36.97	12.56	50.47	17.00	13.84	3.13	83.03	3.58	14.22	3.50	82.28	3.78

食量成分百分比

九	月					拾					月					平均																			
	蛋白質	脂	肪	含水炭素	動物性蛋白質	蛋白質	脂	肪	含水炭素	動物性蛋白質	蛋白質	脂	肪	含水炭素	動物性蛋白質	蛋白質	脂	肪	含水炭素	動物性蛋白質															
7.81	0.78	91.41	—	7.82	0.79	91.39	—	7.76	0.79	91.45	—	35.10	10.59	53.31	9.33	37.74	10.54	51.72	10.50	35.05	10.74	53.20	9.19	12.79	2.51	84.70	1.65	12.67	2.37	84.96	1.70	12.59	2.49	84.92	1.57
8.35	1.01	90.64	0.39	8.70	1.30	90.00	0.54	8.40	0.103	90.52	0.41	43.39	12.22	44.39	31.37	42.91	12.55	44.53	29.93	41.32	12.26	46.42	28.46	15.50	3.30	81.20	6.71	15.01	3.33	81.61	5.97	14.86	3.27	81.87	5.91
7.91	0.81	91.28	0.05	7.83	0.78	91.39	—	7.87	0.80	91.33	0.02	36.46	14.06	49.43	16.11	33.73	15.12	45.15	17.31	35.35	13.80	49.84	16.20	14.20	3.73	82.07	3.59	14.39	3.82	81.79	3.67	13.83	3.52	82.65	3.41
8.03	0.87	91.10	0.16	8.14	0.97	90.89	0.19	8.02	0.90	91.08	0.15	33.84	12.49	49.67	19.77	39.94	13.03	47.03	19.93	33.06	12.42	49.51	18.72	14.23	3.22	82.55	4.10	14.09	3.23	82.68	3.90	13.82	3.12	83.06	3.74
7.60	0.87	91.53	—	7.59	0.85	91.56	—	7.59	0.84	91.57	—	38.97	10.44	50.59	14.21	39.28	11.01	49.71	13.51	38.11	10.95	50.94	12.69	12.59	2.39	85.02	2.26	12.74	2.50	84.76	2.19	12.47	2.46	85.07	2.03
8.11	1.16	90.73	0.19	8.13	1.08	90.79	0.22	7.97	1.04	90.99	0.16	40.66	11.03	48.31	25.25	41.90	11.00	47.10	27.12	40.62	10.86	49.52	25.89	14.69	3.15	82.16	5.46	14.72	3.01	82.27	5.47	14.56	3.02	82.42	5.36
7.73	0.94	91.33	0.09	7.68	0.95	91.37	0.03	7.67	0.91	91.42	0.05	37.09	12.31	50.60	19.31	37.77	13.17	49.06	19.49	35.85	11.94	51.21	18.77	13.63	3.23	83.14	3.95	13.72	3.40	82.83	3.94	13.67	3.18	83.15	3.90
7.82	1.00	91.18	0.09	7.81	0.97	91.22	0.09	5.76	0.95	93.29	0.08	39.93	11.35	49.72	20.66	39.70	11.79	49.51	20.73	33.58	11.29	50.13	19.90	13.69	2.95	83.35	3.97	13.77	2.99	83.24	3.95	13.62	2.91	83.47	3.85

食量成分百分比

九	月					拾					月					平均																			
	蛋白質	脂	肪	含水炭素	動物性蛋白質	蛋白質	脂	肪	含水炭素	動物性蛋白質	蛋白質	脂	肪	含水炭素	動物性蛋白質	蛋白質	脂	肪	含水炭素	動物性蛋白質															
7.77	0.92	91.31	—	7.77	0.91	91.32	—	7.74	0.90	91.36	—	37.74	11.48	50.78	10.28	39.50	12.24	38.26	10.88	37.77	12.01	50.22	9.64	13.00	2.76	84.24	1.80	13.08	2.80	84.12	1.82	12.88	2.80	84.32	1.65
8.26	1.14	90.60	0.34	8.51	1.33	90.16	0.47	8.21	1.14	90.65	0.29	41.50	11.65	46.85	26.39	42.68	12.53	44.79	26.54	41.46	11.53	47.01	25.92	15.18	3.33	81.49	5.76	15.13	3.50	81.37	5.52	15.09	3.29	81.62	5.59
7.80	0.92	91.28	0.04	7.85	0.96	91.19	0.05	7.81	0.94	91.25	0.05	37.24	12.65	50.11	18.03	40.12	14.37	45.51	20.35	37.76	12.78	49.46	18.11	14.27	3.50	82.23	3.99	14.67	3.80	81.53	4.34	14.26	3.48	82.26	3.93
7.95	1.00	91.05	0.13	8.05	1.07	90.83	0.18	7.93	0.99	91.08	0.12	38.92	11.98	49.10	19.00	40.86	13.14	45.00	19.98	39.11	12.12	48.77	18.69	14.20	3.21	82.59	3.94	14.34	3.39	82.27	3.97	14.12	3.20	82.68	3.81

第十表

業態別ヨリ觀タル一日一人宛

業態別	工場名	食時區別	七月				八月			
			蛋白質	脂 肪	含水炭素	動物性蛋白質	蛋白質	脂 肪	含水炭素	動物性蛋白質
織 機	天滿紡織株式會社外七工場	朝食 { 主副計 食食	7.51	0.71	91.78	—	7.69	0.76	91.56	—
			33.95	8.84	57.21	8.42	36.65	9.13	54.22	13.32
			11.73	2.01	86.26	1.34	12.84	2.25	84.91	2.37
		晝食 { 主副計 食食	7.57	0.70	91.73	—	7.95	0.86	91.19	0.29
			43.73	10.02	45.25	28.95	44.03	9.61	46.35	28.88
			15.23	2.67	82.10	6.13	16.38	2.91	80.71	6.97
		夕食 { 主副計 食食	7.52	0.71	91.77	—	7.81	0.76	91.43	0.07
			31.93	9.88	53.19	14.54	35.17	11.44	53.39	16.80
			12.89	2.73	84.38	3.20	14.05	3.20	82.75	3.88
		合計 { 主副計 食食	7.53	0.70	91.77	—	7.82	0.80	91.33	0.12
			36.96	9.69	53.35	18.69	39.02	10.16	50.82	20.72
			13.41	2.50	84.09	3.73	14.55	2.81	82.64	4.55
織 毛	大阪毛織株式會社外一工場	朝食 { 主副計 食食	7.20	0.36	92.44	—	7.05	0.34	92.61	—
			33.91	13.37	52.72	4.47	34.02	14.15	51.83	4.45
			10.78	2.10	87.12	0.60	11.19	2.46	86.35	0.68
		晝食 { 主副計 食食	7.42	1.04	91.54	—	7.37	0.41	92.22	0.15
			39.55	17.09	43.36	27.98	39.91	12.82	47.27	27.96
			13.55	4.11	82.34	5.34	14.45	3.12	82.43	6.20
		夕食 { 主副計 食食	7.22	0.36	92.42	—	7.48	0.34	92.18	—
			45.98	10.18	43.84	29.67	33.24	11.11	50.65	23.11
			13.92	2.06	84.02	5.13	14.52	2.80	82.68	2.84
		合計 { 主副計 食食	7.29	0.62	92.09	—	7.30	0.37	92.33	0.05
			40.31	13.97	45.72	22.99	37.96	12.51	49.53	20.82
			12.85	2.86	84.29	3.87	13.49	2.82	83.69	4.25
織 絹 加 工	福助足袋株式會社外一工場	朝食 { 主副計 食食	7.48	0.71	91.81	—	7.44	0.66	91.90	—
			32.62	12.96	54.42	6.79	33.20	14.34	52.46	7.27
			12.57	3.19	84.24	1.37	12.69	3.45	83.86	1.48
		晝食 { 主副計 食食	7.59	0.90	91.51	—	8.44	1.24	90.32	1.16
			38.34	15.23	46.43	25.30	35.81	15.12	43.07	24.12
			14.97	4.34	80.69	6.07	13.95	3.94	82.11	5.62
		夕食 { 主副計 食食	7.50	0.73	91.77	—	7.45	0.68	91.87	—
			35.76	16.93	47.31	15.43	34.79	19.14	46.07	14.62
			14.70	4.86	80.44	3.93	14.40	5.37	80.23	3.71
		合計 { 主副計 食食	7.53	0.79	91.68	—	7.82	0.89	91.29	0.44
			35.93	15.27	48.80	16.95	35.02	16.53	48.45	15.73
			14.17	4.17	81.66	3.96	13.74	4.29	81.97	3.76

食量成分百分比

九月				十月				平均			
蛋白質	脂 肪	含水炭素	動物性蛋白質	蛋白質	脂 肪	含水炭素	動物性蛋白質	蛋白質	脂 肪	含水炭素	動物性蛋白質
7.84	0.85	91.31	—	7.88	0.87	91.25	—	7.73	0.80	91.47	—
36.09	9.86	54.05	11.55	37.13	12.41	50.46	10.87	36.00	10.16	53.84	11.13
12.71	2.40	84.89	1.99	13.10	2.93	83.97	1.94	12.60	2.42	84.98	1.92
8.07	0.91	91.02	0.15	8.50	1.15	90.35	0.30	8.03	0.90	91.07	0.19
43.89	10.88	45.23	29.19	45.86	10.75	43.39	30.70	44.37	10.30	45.33	29.42
16.07	3.13	80.80	6.60	16.34	3.16	80.50	6.69	16.02	2.97	81.01	6.61
8.25	1.06	90.69	0.16	8.24	1.00	90.76	0.21	7.95	0.89	91.15	0.12
37.70	13.24	49.06	19.52	40.19	13.40	45.41	22.09	35.29	12.00	51.71	18.28
14.55	3.66	81.79	4.30	15.10	3.65	81.24	4.91	14.17	3.32	82.51	4.10
8.05	0.94	91.00	0.11	8.22	1.01	90.77	0.18	7.92	0.87	91.21	0.11
39.73	11.49	48.78	21.36	41.52	12.16	45.32	22.43	39.34	10.90	49.76	20.85
14.56	3.11	82.33	4.47	14.97	3.27	81.76	4.69	14.38	2.93	82.69	4.38
7.20	0.34	92.46	—	7.20	0.34	92.46	—	7.33	0.35	92.32	—
36.02	12.59	51.39	8.31	35.20	9.86	54.94	5.61	34.74	12.65	52.60	5.63
10.96	1.94	87.10	1.08	10.31	1.40	83.29	0.62	10.97	1.98	87.05	0.75
8.12	0.93	90.95	0.63	7.48	0.59	91.93	0.11	7.59	0.74	91.67	0.22
44.31	12.68	43.01	30.01	50.17	14.05	35.78	28.68	43.32	14.16	42.52	28.60
14.40	2.97	82.63	5.73	15.71	3.18	81.11	5.61	14.53	3.34	82.13	5.72
7.19	0.34	92.47	—	7.20	0.34	92.46	—	7.27	0.34	92.39	—
40.06	13.53	45.41	22.99	33.48	13.25	53.27	14.23	39.01	12.19	48.80	21.97
15.10	3.51	81.39	5.53	12.71	3.04	84.25	2.98	14.04	2.87	83.09	4.69
7.55	0.56	91.89	0.24	7.30	0.43	92.27	0.04	7.41	0.49	92.10	0.08
40.73	13.04	46.23	22.46	40.61	12.94	46.45	18.49	39.83	13.08	47.09	2.11
13.64	2.85	83.51	4.32	13.11	2.61	84.28	3.25	13.32	2.79	83.89	3.92
7.35	0.55	92.10	—	6.44	0.65	91.91	—	7.43	0.65	91.92	—
32.12	12.16	55.72	7.26	34.55	13.80	51.65	7.58	33.14	13.33	53.53	7.24
12.55	3.00	84.44	1.53	12.68	3.19	84.13	1.46	12.63	3.21	84.16	1.47
8.07	0.88	91.05	0.53	8.34	1.23	90.43	0.62	8.13	1.07	90.80	0.60
38.03	15.53	46.39	24.88	39.31	15.94	44.75	23.50	38.16	15.48	46.36	24.45
14.65	4.11	81.24	5.83	14.61	4.21	81.18	5.25	14.53	4.14	81.33	5.68
7.36	0.57	92.07	—	7.52	0.71	91.77	0.07	7.46	0.67	91.87	0.02
33.91	16.16	49.93	13.72	35.64	19.63	43.73	14.91	35.28	18.04	46.68	14.65
14.07	4.51	81.42	3.47	14.65	5.35	79.99	3.71	14.45	5.04	80.51	3.70
7.62	0.68	91.70	0.20	7.82	0.97	91.31	0.25	7.70	0.81	91.49	0.23
34.89	14.88	50.23	15.93	37.02	16.84	46.14	15.98	35.72	15.90	48.38	16.04
13.85	3.92	82.23	3.79	14.07	4.31	81.62	3.63	13.95	4.18	81.87	3.78

第十一表

工場別一日一人宛食量ヨリ生ズル

工場名	七 月				八 月			
	價 格 錢	蛋 白 質 g	脂 肪 g	糖 質 g	價 格 錢	蛋 白 質 g	脂 肪 g	糖 質 g
東洋紡績株式会社住吉工場	—	3.12	0.74	19.59	—	3.05	0.74	19.64
同 今宮工場	—	3.12	0.74	19.59	—	3.05	0.74	19.64
同 天満工場	—	3.12	0.74	19.59	—	3.05	0.74	19.64
同 四貫島工場	—	3.12	0.74	19.59	—	3.05	0.74	19.64
同 三軒家工場	—	3.12	0.74	19.59	—	3.05	0.74	19.64
同 西成工場	—	3.12	0.74	19.59	—	3.05	0.74	19.64
大日本紡績株式会社福島工場	0.56	3.56	1.00	18.58	0.57	3.32	0.97	18.86
同 平野工場	0.68	3.51	0.65	19.41	0.65	3.28	0.70	19.51
同 津守工場	0.60	3.17	0.54	20.00	0.58	3.79	0.62	19.66
同 攝津工場	0.56	3.09	0.77	19.55	0.60	3.42	1.04	18.64
鐘淵紡績株式会社大塚支店	0.51	3.35	0.91	18.97	0.55	3.37	0.94	18.89
同 中島支店	0.58	3.97	0.83	18.53	0.61	4.17	1.02	17.80
同 淀川支店	0.43	4.07	1.32	17.33	0.49	4.22	1.33	17.15
天満紡績株式会社	0.71	3.20	0.60	20.21	0.71	3.09	0.67	20.00
新興毛織株式会社	0.58	2.92	0.72	19.84	0.55	3.13	0.70	19.66
大阪毛織株式会社	0.63	3.52	0.45	19.85	0.65	3.33	0.46	18.79
帝國製麻株式会社大阪工場	0.61	3.06	0.61	19.95	0.62	3.07	0.55	20.08
大和田紡績株式会社	0.70	3.17	0.41	20.29	0.84	3.42	0.57	19.67
天満織物株式会社城北工場	0.58	3.42	0.65	19.50	0.60	3.64	0.81	18.91
明正紡績株式会社	0.50	3.19	0.57	19.92	0.51	3.33	0.55	19.81
内外棉株式会社	0.55	3.13	0.51	20.12	0.57	3.20	0.45	20.14
富士瓦斯紡績株式会社	0.52	3.18	0.62	19.81	0.51	3.25	0.82	19.30
岸和田紡績株式会社本社工場	0.79	3.23	0.41	20.24	0.71	3.14	0.45	20.23
同 野村工場	0.81	3.58	0.55	19.57	0.67	3.82	0.73	18.91
同 堺工場	0.70	3.28	0.69	19.55	0.75	3.40	0.72	19.36
福助足袋株式会社	0.56	3.32	0.93	18.97	0.58	3.10	0.98	19.07
福島紡績株式会社堺工場	0.47	3.30	0.59	19.75	0.55	3.41	0.62	19.56
大阪織物株式会社	0.54	3.16	0.60	19.88	0.58	3.56	0.65	19.37
長崎紡績株式会社堺工場	0.57	3.17	0.48	20.14	0.54	3.57	0.54	19.60
泉州織物株式会社本社工場	0.51	2.67	0.36	20.90	0.50	2.83	0.40	20.65
和泉紡績株式会社本社工場	0.56	3.52	0.95	18.74	0.58	3.67	0.95	18.55
倉敷紡績株式会社方工場	0.56	3.15	0.73	19.59	0.63	3.10	0.71	19.48
佐野紡績株式会社	0.44	2.80	0.32	20.86	0.49	3.25	0.46	20.11
岸和田紡績株式会社春木工場	0.65	3.13	0.61	19.87	0.70	3.24	0.61	19.77
錦華紡績株式会社辰速支店	0.47	3.36	0.76	19.33	0.51	3.40	0.83	19.11
昭和絹絲株式会社	0.52	3.25	1.02	18.82	0.52	3.24	1.03	18.81
東洋麻糸紡績株式会社	0.48	2.71	0.44	20.68	0.52	2.85	0.44	20.55
株式会社帯谷商店福田工場	0.83	3.11	0.59	19.95	0.83	3.59	0.88	18.83
株式会社北泉紡績所	0.50	2.50	0.33	21.01	0.51	2.81	0.47	20.53
柏原紡績株式会社	0.56	2.97	0.42	20.47	0.56	2.75	0.34	20.87
和泉織物株式会社深工場	0.57	3.59	0.83	18.62	0.56	3.21	0.45	20.14
株式会社寺田紡績工廠	0.52	3.08	0.74	19.63	0.53	3.22	0.91	19.10

熱量100cニ對スル成分量及價格

工場名	九 月				十 月				平 均			
	價 格 錢	蛋 白 質 g	脂 肪 g	糖 質 g	價 格 錢	蛋 白 質 g	脂 肪 g	糖 質 g	價 格 錢	蛋 白 質 g	脂 肪 g	糖 質 g
—	—	3.03	0.68	19.83	—	3.16	0.80	19.42	—	3.09	0.74	19.62
—	—	3.03	0.68	19.83	—	3.16	0.80	19.42	—	3.09	0.74	19.62
—	—	3.03	0.68	19.83	—	3.16	0.80	19.42	—	3.09	0.74	19.62
—	—	3.03	0.68	19.83	—	3.16	0.80	19.42	—	3.09	0.74	19.62
—	—	3.03	0.68	19.83	—	3.16	0.80	19.42	—	3.09	0.74	19.62
—	—	3.03	0.68	19.83	—	3.16	0.80	19.42	—	3.09	0.74	19.62
—	—	3.03	0.68	19.83	—	3.16	0.80	19.42	—	3.09	0.74	19.62
0.58	3.34	0.93	18.94	0.56	3.23	1.05	18.76	0.56	3.35	0.99	18.76	
0.65	3.52	0.62	19.47	0.60	3.23	0.73	19.50	0.65	3.39	0.68	19.47	
0.62	3.28	0.65	19.63	0.61	3.37	0.72	19.39	0.61	3.40	0.63	19.67	
0.62	3.60	1.12	18.24	0.66	3.45	0.85	19.02	0.61	3.40	0.92	18.85	
0.56	3.30	0.91	19.04	0.41	3.48	0.99	18.66	0.51	3.26	0.94	18.88	
0.56	4.18	1.02	17.91	0.53	4.12	1.17	17.62	0.57	4.11	1.03	17.95	
0.49	4.18	1.32	17.21	0.49	4.17	1.34	17.18	0.51	4.16	1.32	17.21	
0.70	3.38	0.85	19.09	0.71	3.46	0.91	18.88	0.71	3.28	0.73	19.54	
0.59	3.19	0.71	19.60	0.54	3.04	0.63	19.92	0.56	3.07	0.67	19.75	
0.65	3.35	0.48	20.04	0.66	3.34	0.53	19.84	0.65	3.39	0.48	19.61	
0.65	3.16	0.59	19.88	0.65	3.24	0.61	19.78	0.63	3.13	0.59	19.92	
0.84	3.45	0.63	19.51	0.77	3.39	0.55	19.76	0.79	3.35	0.54	19.82	
0.59	3.70	0.91	18.62	0.58	3.90	1.07	18.06	0.59	3.67	0.87	18.75	
0.55	3.37	0.57	19.72	0.59	3.34	0.54	19.83	0.54	3.31	0.56	19.82	
0.57	3.07	0.52	20.15	0.56	3.01	0.52	20.20	0.56	3.10	0.50	20.15	
0.52	3.08	0.63	19.89	0.51	3.30	0.72	19.40	0.52	3.20	0.70	19.71	
0.59	3.03	0.53	20.15	0.76	3.08	0.63	19.89	0.71	3.12	0.51	20.00	
0.73	3.61	0.69	19.22	0.71	3.70	0.80	18.89	0.73	3.68	0.70	19.13	
0.74	3.41	0.68	19.44	0.72	3.37	0.71	19.45	0.72	3.35	0.70	19.45	
0.75	2.97	0.88	19.40	0.65	3.21	1.02	18.86	0.61	3.16	0.95	19.07	
0.58	3.32	0.62	19.67	0.57	3.42	0.70	19.39	0.54	3.35	0.64	19.59	
0.56	3.63	0.66	19.26	0.55	3.58	0.57	19.52	0.56	3.48	0.62	19.50	
0.55	3.28	0.56	19.86	0.55	3.33	0.63	19.65	0.55	3.34	0.55	19.80	
0.51	2.70	0.44	20.68	0.51	3.03	0.50	20.22	0.51	2.82	0.43	20.60	
0.58	3.75	0.94	18.51	0.58	3.64	0.94	18.62	0.56	3.65	0.95	18.60	
0.63	3.28	0.76	19.38	0.63	3.32	0.78	19.31	0.61	3.21	0.75	19.49	
0.54	3.27	0.46	20.07	0.52	3.35	0.45	20.03	0.50	3.18	0.42	20.26	
0.65	3.43	0.73	19.27	0.66	3.38	0.65	19.53	0.67	3.31	0.65	19.61	
0.50	3.48	0.92	18.83	0.47	3.39	0.90	18.96	0.49	3.40	0.85	19.06	
0.55	3.36	0.95	18.87	0.53	3.31	1.00	18.82	0.54	3.29	1.00	18.83	
0.55	2.92	0.39	20.59	0.54	2.95	0.36	20.62	0.52	2.85	0.35	20.61	
0.78	3.67	0.96	18.55	0.78	3.69	0.97	18.51	0.80	3.51	0.85	18.97	
0.52	2.89	0.43	20.57	0.55	2.94	0.50	20.33	0.52	2.83	0.43	20.70	
0.57	2.84	0.47	20.49	0.57	2.61	0.49	20.28	0.56	2.89	0.43	20.53	
0.58	3.37	0.55	19.78	0.58	3.47	0.88	18.93	0.57	3.42	0.68	19.42	
0.58	3.30	0.85	19.15	0.60	3.17	0.71	19.62	0.56	3.19	0.81	19.37	

第十一表

工場別一日一人宛食量ヨリ生ズル

工場名	七月				八月			
	價	格	蛋白質	脂	價	格	蛋白質	脂
	錢	g	g	g	錢	g	g	g
内海紡織株式会社尾崎工場	0.55	3.03	0.72	19.72	0.54	3.06	0.75	19.63
和泉紡織株式会社忠岡工場	0.61	3.50	0.90	18.84	0.64	3.36	0.84	19.12
合資会社村瀬織布工場	0.60	3.25	0.69	19.58	0.66	3.25	0.81	19.30
大日本紡織株式会社山崎工場	—	3.25	0.72	19.51	—	2.99	0.59	20.05
浪速紡織株式会社	0.56	3.65	0.60	19.39	0.58	3.84	0.59	19.22
吉見紡織株式会社本社工場	0.53	2.99	0.60	20.05	0.54	3.23	0.64	19.72
同 樽 井 工 場	0.53	2.99	0.60	20.05	0.54	3.23	0.64	19.72
大阪紡織株式会社	0.52	2.83	0.43	20.58	0.54	2.90	0.44	20.49
天満織物株式会社三國工場	0.47	3.01	0.59	20.03	0.51	3.56	0.72	19.20
鐘淵紡織株式会社住道支店	0.52	2.87	0.47	20.41	0.43	3.17	0.64	19.76
平 均	0.57	3.23	0.70	19.57	0.60	3.30	0.74	19.39

第三節 栄養量と価格ノ關係
 賄費ノ少額ナル事ハ工場食改善ノ至難ナル事ノ一原因ヲナスモノデアツテ定メラレタル少額ノ費用ヲ以テ栄養量ヲ増スタメニハ第一ニ安價ニシテ栄養價ニ富ム食品ヲ選バネバナラナイ。第二ニ購入法ヲ研究シテ出來得ル限り安價ニ買入レナケレバナラナイ。第三ニ食品ノ調理ニ際シテハ栄養素ノ損失廢棄物ノ利用等ニ留意スル必要ガアル。
 栄養價ト食品價格トノ關係ハ以上ノ三點ニ最モ注意ヲ要スルガ現在工場食ニ於テハ如何ナル關係ニアルカヲ調査シタノガ第十一表デアル本表ハ各工場ヨリ献立表ノ送附サレル場合ニ一人當リ食品ノ價格ノ記入ヲ求メタノデアツテ該献立表ハ實施前早キハ二週間前遲キモ二三日間ニ作製サレタモノデアルタメニ價格ハ實施當時ト時價ノ變動ノタメニ稍相違アルハ免レ得ナイガ本表ニ於テハ其ノ平均値ヲ取ツタ栄養量ノ基準トシテハ一日ノ熱量中一〇〇カロリーヲ採リ一〇〇カロリーヲ攝取スルニ要スル費用ヲ求メタ勿論此ノ費用ノ中ニハ人件費燃料費等ハ含マレテ居ナイ。平均價格ハ一〇〇カロリーニ付五厘七毛デアツテ月別ニ對スル差ハ極メテ少ナイ。然シ工場別ニ見ルト可成リ差ガアル。一部ノ工場ハ價格ヲ判然シ得ナカツタメニ省イタノハ遺憾デアツタガ殘餘ノ大部分ノ工場ハ價格ニ關スル調査ヲナス機會ヲ與ヘラレタ。價格中最高ハ第三九號工場ノ八厘三毛次イデ第二五號工場ノ八厘一毛第二四號工場ノ七厘九毛第一四號工場ノ七厘一毛等ガ高價デアル最モ安價ナノハ第一三號工場ノ四厘三毛第三四號第三六號第五二號工場等ニ次グ。

第十二表

地方別ヨリ觀タル一日一人宛食量ヨリ

地方別	工場名	七月				八月			
		價	格	蛋白質	脂	價	格	蛋白質	脂
		錢	g	g	g	錢	g	g	g
大都市	大日本紡織株式会社外二十一工場	0.55	3.30	0.75	19.40	0.62	3.36	0.81	19.26
都 市	岸和田紡織株式会社本社外七工場	0.61	3.22	0.60	19.82	0.61	3.34	0.64	19.60
市街地	和泉紡織株式会社本社外九工場	0.55	3.11	0.69	19.71	0.58	3.21	0.73	19.52
農 村	和泉織物株式会社外十一工場	0.53	3.16	0.67	19.71	0.54	3.21	0.66	19.68

業態別ヨリ觀タル一日一人宛食量ヨリ

業態別	工場名	七月				八月			
		價	格	蛋白質	脂	價	格	蛋白質	脂
		錢	g	g	g	錢	g	g	g
紡 機	大日本紡織株式会社外三十九工場	0.57	3.26	0.71	19.52	0.59	3.30	0.74	19.40
織 機	天満紡織株式会社外七工場	0.58	3.17	0.57	19.91	0.60	3.43	0.66	19.46
毛 織	大阪毛織株式会社外一工場	0.61	3.02	0.67	19.84	0.60	3.17	0.66	19.64
絹 綸 加 工	福助足袋株式会社外一工場	0.55	3.28	0.97	18.92	0.56	3.18	0.99	18.96

熱量100cニ對スル成分量及價格

價	九 月				拾 月				平 均			
	格	蛋白質	脂	糖	格	蛋白質	脂	糖	格	蛋白質	脂	糖
錢	g	g	g	g	錢	g	g	g	錢	g	g	g
0.53	3.17	0.89	19.22	0.54	3.31	0.88	19.10	0.54	3.15	0.81	19.39	
0.65	3.50	0.85	18.97	0.65	3.46	0.83	19.06	0.64	3.45	0.85	19.00	
0.73	3.41	0.85	19.05	0.72	3.21	0.83	19.28	0.58	3.28	0.79	19.33	
—	3.10	0.67	19.78	—	3.19	0.72	19.57	—	3.13	0.68	19.72	
0.56	3.81	0.65	19.11	0.57	3.72	0.59	19.32	0.57	3.75	0.60	19.32	
0.52	3.33	0.70	19.48	0.54	3.33	0.62	19.66	0.53	3.22	0.64	19.67	
0.52	3.33	0.70	19.48	0.54	3.33	0.62	19.66	0.53	3.22	0.64	19.67	
0.56	2.98	0.40	20.52	0.57	2.96	0.44	20.45	0.55	2.92	0.43	20.51	
0.51	3.05	0.62	19.84	0.48	3.13	0.70	19.66	0.49	3.19	0.67	19.68	
0.59	3.52	0.74	19.19	0.58	3.06	0.55	20.08	0.53	3.17	0.61	19.85	
0.60	3.33	0.75	19.35	0.59	3.35	0.79	19.25	0.59	3.30	0.75	19.39	

カクノ如ク差ノ存スルノハ全ク材料ノ良否購入方法等ニ依ルモノデアツテ高價ナル工場ハ必ズシモ食品ノ選擇購入方法等ガ劣ツテ居ルト斷ズルコトハ出來マイ。寧ロ同一材料ニテモ良品ヲ用ヒタタメニ高價トナツタ場合ヲモ認メナケレバナラナイ。併シ安價ニシテ栄養價ニ富ム食品ヲ選バネキ立前ヲ有スル工場食トシテハ考慮ノ餘地ヲ存スル。

之ヲ所在地別ニ區分スレバ(第十二表)一〇〇カロリーヲ生ズル熱量ノ最モ安價ナルハ平均値ニ於テ農村地ガ第一ニシテ市街地大都市ニ存スル工場ハ之ニ次ギ都市工場ガ最高ナル結果ヲ示シタノデアル。一〇〇カロリー中ノ蛋白質量ハ二・五瓦ガ最小四・〇七瓦ヲ最高トシ平均三・二三瓦デアル。脂肪ハ大部分ノ工場ハ一瓦以下デ平均〇・七〇瓦トナリ含水炭素ハ平均一九・五七瓦トナル。本表ノ平均値ヲ用ヒル時ハ現在ノ工場食ニアリテハ全熱量ヨリ直チニ夫々ノ栄養量ノ概數ヲ算出スルコトガ出來ルノデアル。次ニ第十三表トシテ工場食ニ用ヒラル、食品ノ一人當リノ價格トソノ成分、工場食ニ用ヒラル、材料ト價格トニ於テ十錢ニ對スル栄養量ヲ算出シタ。

第四節 三食ニ於ケル栄養量分布
 一日ノ栄養量ヲ朝食、晝食、夕食ノ三食ニ分チテソノ分布ヲ觀察スルニ、(第十四表)月別ニヨリ著シイ相違ハナイ。調査工場ノ平均ニツイテ觀テモ月別ニヨル三食ノ栄養量ノ分布ハ殆ンド同ジデアル。

生ズル熱量100cニ對スル成分量及價格

價	九 月				拾 月				平 均			
	格	蛋白質	脂	糖	格	蛋白質	脂	糖	格	蛋白質	脂	糖
錢	g	g	g	g	錢	g	g	g	錢	g	g	g
0.64	4.22	0.81	19.18	0.59	3.42	0.86	19.02	0.60	3.32	0.80	19.19	
0.62	3.28	0.65	19.64	0.62	3.35	0.69	19.49	0.63	3.30	0.65	19.64	
0.58	3.34	0.75	19.35	0.58	3.30	0.73	19.38	0.57	3.24	0.73	19.49	
0.58	3.22	0.69	19.60	0.58	3.24	0.70	19.56	0.56	3.23	0.68	19.66	

生ズル熱量100cニ對スル成分量及價格

價	九 月				拾 月				平 均			
	格	蛋白質	脂	糖	格	蛋白質	脂	糖	格	蛋白質	脂	糖
錢	g	g	g	g	錢	g	g	g	錢	g	g	g
0.59	3.33	0.75	19.36	0.59	3.35	0.79	19.25	0.59	3.31	0.75	19.00	
0.61	3.42	0.73	19.32	0.60	3.31	0.77	19.15	0.60	3.38	0.69	19.45	
0.62	3.21	0.67	19.67	0.60	3.09	0.62	19.90	0.61	3.13	0.66	19.73	
0.62	3.22	0.91	19.10	0.60	3.25	1.00	18.87	0.58	3.23	0.97	18.96	

第十三表

各食品價格及重量關係一覽表

其一

品名	區分	鳥獸類															
		一人一食宛價格ト成分重量				十錢ニ對スル成分重量				千瓦ニ對スル各成分價格ノ割合				十錢ニ對スル各成分重量ノ割合			
		價格	蛋白質	脂肪	糖質	蛋白質	脂肪	糖質	實瓦	蛋白質	脂肪	糖質	實瓦	蛋白質	脂肪	糖質	實瓦
獸肉																	
牛肉	肉	2.30	7.73	0.64	—	33.61	2.78	—	22.76	3,318.91	—	339.37	3.01	—			
豚肉	肉	2.89	7.17	2.03	—	24.81	7.02	—	88.94	1,109.51	—	112.44	9.01	—			
魚肉	肉	1.46	2.49	20.59	0.16	17.05	141.03	1.09	35.07	0.51	8,513.08	586.51	19,607.84	1.17			
鳥肉	肉	1.79	10.30	1.13	—	57.54	6.31	—	17.18	1,427.47	—	582.07	7.01	—			
鶏肉	肉	3.06	5.91	2.36	—	19.31	6.71	—	147.75	926.86	—	67.68	10.79	—			
家鴨	肉	4.86	9.06	3.39	—	18.64	6.98	—	146.06	104.33	—	68.47	95.85	—			
脂肪	ト	0.44	0.03	11.57	—	0.68	262.95	—	14,630.00	0.10	—	683.53	100,000.00	—			
卵類																	
雞蛋	卵	2.20	4.51	4.13	—	20.50	18.77	—	233.17	278.06	—	42.89	35.97	—			
加工品																	
安平	平	3.20	5.85	0.05	8.73	18.28	0.16	27.44	4.92	63,066.00	2.05	2,032.52	0.16	4,878.05			
突貫	煮詰	2.20	7.74	4.94	2.16	35.18	22.46	9.82	46.25	113.44	593.33	216.22	88.15	16.85			
牛肉	罐詰	2.45	7.42	2.90	—	30.33	11.84	—	92.57	607.66	—	108.03	16.46	—			

品名	區分	菌藻類															
		一人一食宛價格ト成分重量				十錢ニ對スル成分重量				千瓦ニ對スル各成分價格ノ割合				十錢ニ對スル各成分重量ノ割合			
		價格	蛋白質	脂肪	糖質	蛋白質	脂肪	糖質	實瓦	蛋白質	脂肪	糖質	實瓦	蛋白質	脂肪	糖質	實瓦
菌類																	
椎茸	茸	1.00	0.43	0.05	0.64	4.30	0.50	6.40	214.19	16,840.00	102.81	45.69	0.59	97.27			
松茸	茸	2.17	0.74	0.13	2.40	3.41	0.60	11.06	417.43	13,580.00	39.83	23.96	0.74	251.07			
藻類																	
若布	布	0.27	1.48	0.18	5.37	54.81	6.67	198.89	19.13	1,299.44	1.45	522.74	7.70	6,849.32			
荒布	布	0.53	2.31	0.03	18.23	43.58	0.57	343.96	2.98	17,410.00	0.05	3,355.70	0.57	200,000.00			
淺草	海苔	0.53	2.11	—	3.13	39.81	—	59.06	150.05	—	68.17	66.64	—	146.69			
青海	苔	0.34	0.79	0.01	2.33	23.24	0.29	68.53	5.44	33,430.00	0.60	1,838.24	0.30	16,665.67			
昆布	布	0.48	2.94	0.16	3.59	61.25	3.33	74.79	8.27	2,726.88	5.43	1,209.19	3.67	1,841.62			
ヒシ	キノ	0.19	1.22	0.26	6.87	64.21	13.68	361.58	26.48	584.62	0.82	377.64	17.11	12,200.00			
トロ	昆布	0.50	0.32	0.09	7.10	6.40	1.80	142.00	340.00	4,292.22	0.69	29.41	2.33	14,492.75			
加工品																	
海苔	佃煮	1.43	1.33	0.15	3.20	9.30	1.05	22.38	104.33	8,222.80	18.07	95.85	1.22	553.40			
昆布	佃煮	0.81	1.02	0.14	2.31	12.59	1.73	28.52	91.76	4,825.00	17.71	108.98	2.07	564.65			
昆布	巻	1.06	1.19	0.12	8.26	11.23	1.13	77.92	0.58	7,922.50	1.67	124.10	1.26	5,988.02			

第十三表

各食品價格及重量關係一覽表

(其 二)

品名	區分	魚介類 (其 一)															
		一人一食宛價格ト成分重量				十錢ニ對スル成分重量				千瓦ニ對スル各成分價格ノ割合				十錢ニ對スル各成分重量ノ割合			
		價格	蛋白質	脂肪	糖質	蛋白質	脂肪	糖質	實瓦	蛋白質	脂肪	糖質	實瓦	蛋白質	脂肪	糖質	實瓦
生魚																	
鱈		1.45	19.80	1.45	—	136.54	10.00	—	4.99	931.79	—	2,004.01	10.73	—			
鮭		3.24	12.53	8.36	—	38.67	25.18	—	103.48	232.46	—	96.64	43.02	—			
鰻		2.87	14.56	7.08	—	50.73	24.67	—	64.46	272.74	—	155.13	35.66	—			
鰻		1.21	6.59	3.51	—	54.45	29.01	—	63.82	224.93	—	156.69	46.67	—			
鱈		2.44	18.51	2.84	—	75.92	11.64	—	17.48	745.03	—	572.03	13.42	—			
鱈		2.14	13.81	7.24	—	64.53	33.83	—	53.30	193.92	—	187.62	51.57	—			
飛魚		2.01	15.49	0.25	—	77.06	1.24	—	2.05	7,912.30	—	4,854.37	1.26	—			
鱈		2.32	21.89	9.32	—	94.35	40.17	—	31.65	174.58	—	315.96	57.28	—			
鱈		3.43	15.11	4.52	—	44.05	13.18	—	52.27	584.12	—	191.31	17.12	—			
鱈		4.70	20.18	6.67	—	42.94	14.19	—	53.02	529.60	—	172.35	18.88	—			
鱈		1.82	17.85	24.24	—	98.08	133.19	—	101.94	31.76	—	98.01	314.86	—			
鱈		4.60	14.18	4.40	—	30.83	9.57	—	76.82	797.88	—	130.17	12.53	—			
鱈		2.72	20.68	2.01	—	76.03	7.39	—	11.65	1,230.35	—	858.37	8.13	—			
鱈		2.88	13.15	2.08	—	45.66	7.22	—	29.91	1,195.55	—	219.01	8.36	—			
鱈		3.07	16.35	4.24	—	53.26	13.81	—	38.67	580.61	—	258.60	17.22	—			
比目魚		4.05	19.62	0.65	—	48.49	1.60	—	6.62	5,030.97	—	1,510.97	1.66	—			
太刀魚		2.66	17.33	19.00	—	65.15	71.43	—	80.27	66.78	—	124.53	149.75	—			
鱈		2.17	20.44	8.36	—	94.19	28.53	—	30.82	184.22	—	324.46	54.28	—			
鱈		2.50	14.34	0.94	—	57.36	3.76	—	10.73	2,490.64	—	831.97	4.02	—			
イサ	キノ	3.40	21.77	4.74	—	64.03	13.94	—	27.93	589.05	—	358.04	717.36	—			
コノ	キノ	3.50	24.24	0.83	—	69.26	2.37	—	4.78	4,077.25	—	2,092.05	2.45	—			
牛鰻	魚	2.35	19.17	2.00	—	81.57	8.51	—	11.58	1,063.95	—	863.56	9.40	—			
鰻		8.00	7.20	20.90	—	9.00	26.12	—	826.41	98.10	—	12.10	101.94	—			
エソ	ソ	3.25	17.17	1.35	—	52.83	4.15	—	13.80	2,231.92	—	724.64	4.48	—			
メシ	ル	3.71	22.86	2.22	—	61.62	5.98	—	14.50	152.33	—	689.66	65.65	—			
カマ	ス	2.71	17.94	4.10	—	66.20	15.13	—	28.10	538.02	—	355.87	18.59	—			
鱈		2.75	11.14	4.50	—	40.51	16.36	—	71.02	435.27	—	140.81	22.97	—			
秋刀	魚	3.22	19.36	11.84	—	60.12	36.77	—	63.12	168.75	—	158.43	59.26	—			
金頭	魚	1.73	13.66	2.00	—	78.96	11.56	—	16.18	754.53	—	618.05	13.25	—			
鱈		2.43	19.79	6.86	—	81.44	28.23	—	31.61	263.05	—	316.36	33.02	—			
鱈		1.50	6.55	1.14	—	43.67	7.60	—	33.95	1,120.70	—	294.55	8.92	—			
鱈		4.05	15.52	6.75	—	33.32	16.67	—	79.09	418.15	—	126.44	23.92	—			
鱈		2.17	12.88	5.00	—	59.35	23.04	—	47.11	312.64	—	212.27	31.99	—			
鱈		1.67	11.58	0.52	—	69.34	3.11	—	6.45	3,073.52	—	1,550.39	3.25	—			
鱈		3.00	10.46	1.18	—	34.87	3.93	—	29.08	2,284.64	—	343.88	4.38	—			
魚卵																	
鱈		1.78	13.47	1.28	—	75.67	7.19	—	11.49	1,269.94	—	871.84	7.87	—			
介類																	
鱈	貝	1.59	12.55	1.82	3.24	78.93	11.45	20.38	9.07	519.34	163.88	1,102.54	19.25	61.02			
アサ	貝	0.88	7.47	0.79	1.97	84.89	8.98	22.39	8.33	738.87	118.82	1,200.48	13.53	84.16			
加工品																	
アサ	貝佃煮	1.02	14.80	0.74	—	145.10	7.26	—	3.28	1,312.70	—	3,048.75	7.62	—			

第十三表

各食品價格及重量關係一覽表

(其 三)

品 名	區 分	魚 介 類 (其 二)															
		一人一食宛價格ト成分重量				十錢ニ對スル成分重量				千瓦ニ對スル各成分價格ノ割合				十錢ニ對スル各成分重量ノ割合			
		價 格	蛋 白 質	脂 肪	糖 質	蛋 白 質	脂 肪	糖 質	蛋 白 質	脂 肪	糖 質	蛋 白 質	脂 肪	糖 質			
塩 鮭	鮭	2.23	21.76	5.26	—	97.53	23.59	—	19.95	341.42	—	531.25	29.29	—			
塩 鱈	鱈	2.67	60.38	1.77	—	226.14	6.63	—	1.26	1,455.51	—	7,935.51	6.82	—			
鹽 鱈	鱈	2.33	21.36	15.13	—	91.67	64.94	—	45.23	90.15	—	221.09	110.93	—			
鹽 鱈	鱈	2.01	27.18	3.15	—	135.22	15.67	—	7.68	571.82	—	1,302.08	17.49	—			
鱈 味 淋	干	1.85	1.06	5.73	4.42	5.73	31.24	23.89	1,225.23	41.25	70.52	8.16	242.42	141.80			
鱈 丸	干	1.43	33.45	2.03	—	225.01	13.72	—	2.53	687.34	—	3,952.57	14.55	—			
鱈 身 欠	干	0.73	11.33	4.52	—	155.34	61.92	—	18.34	115.44	—	545.25	86.63	—			
乾 鱈	鱈	0.88	21.85	4.44	—	248.30	50.45	—	6.80	164.73	—	1,470.59	60.71	—			
乾 鱈	鱈	1.88	30.74	0.81	—	163.51	4.31	—	1.53	2,260.85	—	6,329.12	4.42	—			
乾 鱈	鱈	1.58	22.86	1.58	—	144.68	10.00	—	4.45	935.44	—	2,242.15	10.69	—			
鱈 煮	干	0.05	1.37	0.10	—	228.33	16.67	—	2.99	559.00	—	3,344.48	17.89	—			
鱈 縮 雜	魚	1.02	8.84	0.91	—	85.67	8.92	—	10.77	1,016.26	—	923.51	9.84	—			
鱈 雜	魚	0.68	1.78	0.34	—	25.18	5.00	—	61.29	1,679.12	—	163.16	5.96	—			
鱈 削	節	0.29	5.51	0.19	—	190.00	6.55	—	1.78	1,475.26	—	5,617.93	6.78	—			
鱈 削	粉	0.44	3.51	0.37	—	79.77	8.41	—	11.97	1,075.95	—	835.42	9.29	—			
鱈 生	節	2.30	24.50	2.45	—	106.52	10.70	—	8.57	849.63	—	1,166.85	11.77	—			
鱈 蒲	針	1.99	8.71	0.13	2.69	43.77	0.65	13.52	3.20	14,394.77	33.63	3,125.00	0.69	297.35			
鱈 竹	輪	1.06	5.38	0.03	1.67	50.75	0.75	15.73	2.21	2,501.25	23.53	4,533.94	0.80	350.51			
鱈 鮭	詰	1.00	4.60	0.69	—	45.00	6.90	—	23.35	1,250.29	—	352.73	7.93	—			
鱈 鮭	煮	2.12	8.90	5.12	—	41.93	24.15	—	85.99	252.85	—	114.96	38.05	—			
鱈 鮭	煮	1.00	5.81	0.47	—	58.10	4.70	—	12.87	1,958.51	—	777.00	5.08	—			
鱈 小	煮	1.60	9.84	0.33	—	61.50	2.33	—	6.05	4,053.94	—	1,652.89	2.47	—			
鱈 田	煮	1.13	8.35	0.33	—	73.89	3.35	—	5.89	2,844.21	—	1,697.79	3.52	—			
鱈 鱈	煮	0.85	3.51	0.21	—	41.29	2.47	—	13.67	3,819.12	—	242.19	2.62	—			

品 名	區 分	甲 穀 類															
		一人一食宛價格ト成分重量				十錢ニ對スル成分重量				十瓦ニ對スル各成分價格ノ割合				十錢ニ對スル各成分重量ノ割合			
		價 格	蛋 白 質	脂 肪	糖 質	蛋 白 質	脂 肪	糖 質	蛋 白 質	脂 肪	糖 質	蛋 白 質	脂 肪	糖 質			
海 老 類	海 老	1.12	2.58	0.12	—	23.08	1.07	—	19.26	8,918.33	—	519.21	1.12	—			
海 老	海 老	0.99	6.90	0.69	—	69.70	6.97	—	13.04	1,304.34	—	766.87	7.67	—			
加 工 品	海 老	1.09	4.27	0.51	—	39.17	4.68	—	27.24	1,909.22	—	367.11	5.24	—			
蟹 佃	煮	0.60	2.19	0.04	—	35.50	0.67	—	4.93	14,730.00	—	20.29	0.68	—			

第一三表

各食品價格及重量關係一覽表

其四

品 名	區 分	軟 体 類															
		一人一食宛價格ト成分重量				十錢ニ對スル成分重量				千瓦ニ對スル各成分價格ノ割合				十錢ニ對スル各成分重量ノ割合			
		價 格	蛋 白 質	脂 肪	糖 質	蛋 白 質	脂 肪	糖 質	蛋 白 質	脂 肪	糖 質	蛋 白 質	脂 肪	糖 質			
蛸 類	蛸	3.16	14.58	0.80	—	46.14	2.53	—	11,273	744.54	—	887.31	2.67	—			
鳥 賊	鳥 賊	1.69	9.57	0.87	—	56.63	5.15	—	14,721	1,780.65	—	679.34	5.61	—			
加 工 品	鳥 賊 佃 煮	0.86	5.11	0.15	—	59.42	1.74	—	4,795	569.33	—	2,087.68	1.80	—			

品 名	區 分	穀 類 及 雜 穀 類															
		一人一食宛價格ト成分重量				十錢ニ對スル成分重量				千瓦ニ對スル各成分價格ノ割合				十錢ニ對スル各成分重量ノ割合			
		價 格	蛋 白 質	脂 肪	糖 質	蛋 白 質	脂 肪	糖 質	蛋 白 質	脂 肪	糖 質	蛋 白 質	脂 肪	糖 質			
米 類	七分搗米	—	—	—	—	—	—	—	27.38	6.13	485.87	64.19	1,323.68	0.21	155.79	1631.32	20.58
胚芽米	胚芽米	—	—	—	—	—	—	—	61.37	8.89	583.21	20.91	965.39	2.45	478.24	10.36	4,081.63
半搗米	半搗米	—	—	—	—	—	—	—	31.59	8.78	525.49	68.35	878.38	0.25	146.31	11.38	40,000.00
白搗米	白搗米	—	—	—	—	—	—	—	56.43	6.02	433.06	16.88	1,482.71	0.29	533.18	6.74	34,482.76
白米	白米	—	—	—	—	—	—	—	30.87	4.67	563.55	42.31	1,845.33	0.13	236.35	5.28	76,923.08
白玉粉	白玉粉	1.16	3.72	0.44	51.71	32.07	3.79	445.78	32.74	2,339.09	0.17	305.44	4.28	58,823.08	—	—	
麥 類	押麥	—	—	—	—	—	—	—	94.44	14.07	716.67	13.57	607.63	0.23	736.92	16.46	43,478.26
パン粉	パン粉	0.32	2.13	0.27	14.24	66.56	8.44	445.00	16.67	1,050.27	0.37	599.16	9.52	27,027.03	—	—	
ウドン粉	ウドン粉	0.34	2.64	0.22	17.56	77.65	6.47	516.47	9.77	1,410.45	0.22	1,023.54	7.09	45,454.55	—	—	
小麥粉	小麥粉	0.16	1.67	0.17	14.20	104.38	10.63	887.50	8.74	845.29	0.12	1,444.16	11.83	83,333.33	—	—	
メロン粉	メロン粉	0.26	3.92	0.26	18.14	150.77	10.00	697.69	4.06	925.38	0.19	2,463.05	10.81	52,631.58	—	—	
スタレ麵	スタレ麵	0.42	1.85	0.01	2.95	44.05	0.24	70.24	1.51	41,580.00	0.47	6,622.52	0.24	21,276.60	—	—	
車 麵	車 麵	0.60	3.14	0.23	8.88	52.33	3.83	148.00	12.74	2,373.47	1.59	784.93	4.21	6,289.31	—	—	
錢 麵	錢 麵	0.37	1.76	0.10	3.97	47.57	2.70	107.30	11.25	3,416.00	2.17	888.89	2927.40	4,608.29	—	—	
麵	麵	0.48	3.76	0.11	6.81	78.33	2.29	141.88	3.59	4,173.63	1.09	2,785.52	2.40	9,174.31	—	—	
生 麵	生 麵	0.36	0.64	0.02	1.15	17.78	0.56	32.22	18.44	17,115.00	5.09	542.30	0.58	1,964.64	—	—	
ウドン	ウドン	1.54	4.68	0.06	27.95	30.39	0.39	181.49	4.17	25,286.67	0.12	2,398.06	0.40	83,333.33	—	—	
干ウドン	干ウドン	1.24	9.17	0.46	49.27	73.95	3.71	397.34	6.22	2,547.60	0.22	1,607.72	3.93	45,454.55	—	—	
素 麵	素 麵	1.09	5.83	0.29	36.96	53.49	2.66	339.08	8.80	3,553.79	0.22	1,136.36	2.81	45,454.55	—	—	
雜穀類	ソバ粉	0.12	1.49	0.40	7.12	124.17	33.33	594.33	16.31	226.50	0.72	613.12	44.15	13,888.89	—	—	

第一三表

各食品價格及重量關係一覽表

其五

區分 品名	豆類									類											
	一人一食宛價格ト成分重量			十錢ニ對スル成分重量			千瓦ニ對スル各成分價格ノ割合			十錢ニ對スル各成分重量ノ割合			千瓦ニ對スル各成分價格ノ割合			十錢ニ對スル各成分重量ノ割合					
	價格	蛋白質	脂肪	糖質	蛋白質	脂肪	糖質	蛋白質	脂肪	糖質	蛋白質	脂肪	糖質	蛋白質	脂肪	糖質	蛋白質	脂肪	糖質		
豆類																					
大豆	0.46	25.37	10.38	16.29	551.56	225.65	354.13	3.51	21.87	8.84	2,849.00	457.25	1,131.22								
黒大豆	0.71	17.42	7.61	11.44	245.35	107.18	161.13	8.47	44.38	19.64	1,180.64	225.33	509.16								
小豆	0.53	5.44	0.18	14.79	102.64	3.40	279.06	3.09	2,816.11	0.42	3,236.25	3.55	23,809.52								
制豌豆	0.20	3.48	0.11	6.91	174.00	5.50	345.50	1.75	173.00	0.44	5,714.29	57.80	22,727.27								
白豌豆	0.54	7.80	0.42	21.92	144.44	7.78	405.93	3.47	1,198.33	0.44	2,881.84	8.34	22,727.27								
青豌豆	0.55	7.40	0.34	18.82	134.55	6.18	342.18	3.19	1,520.58	0.50	3,134.80	6.57	20,000.00								
鵲豆	0.53	9.51	0.67	25.75	179.43	12.64	485.85	3.58	721.49	0.49	2,793.30	13.86	20,408.16								
莢莢元豆	0.65	1.14	0.08	2.41	17.55	1.23	37.08	36.40	7,361.25	8.09	274.73	1.36	1,224.97								
莢元豆	0.85	13.79	1.01	40.02	162.22	11.88	470.82	4.41	762.08	0.49	2,267.57	13.12	20,408.16								
ササギ	0.54	12.32	0.90	35.75	228.15	16.67	662.04	2.73	546.36	0.37	3,663.00	18.30	27,027.02								
十八豆	0.66	2.05	0.12	3.55	31.06	1.82	53.79	17.43	5,031.96	5.76	573.73	1.99	1,736.11								
金時豆	0.63	10.95	0.97	24.33	173.81	15.40	386.19	4.53	575.45	0.92	2,207.52	17.38	10,869.56								
空豆	0.62	13.57	0.60	26.26	218.87	9.68	423.55	1.89	968.43	0.51	5,291.01	10.33	19,907.84								
拔豆	0.80	1.98	0.54	1.32	24.75	6.75	16.52	65.52	880.88	147.42	152.63	11.35	67.83								
平豆	0.95	2.14	0.13	2.89	22.53	1.37	30.42	25.16	659.98	13.35	397.46	15.15	749.06								
加工品及雜品																					
モヤシ	0.55	2.36	0.10	1.01	42.91	1.82	18.36	8.11	4,830.00	47.33	1,233.06	2.07	211.28								
カン	1.25	25.63	19.79	3.79	205.04	158.32	30.32	5.39	9.03	246.21	1,855.29	1,107.42	40.62								
モドキ	0.21	3.65	1.78	5.80	331.81	84.76	276.19	15.64	65.73	6.20	639.39	152.14	1,612.90								
卵ノ花	0.46	5.21	10.87		113.26	236.30		59.67	13.71		167.59	729.39									
干揚	0.74	5.88	4.39	1.28	79.46	59.32	17.30	18.21	32.55	382.81	549.15	307.22	26.12								
生揚	0.41	3.36	0.56	9.64	81.95	13.66	234.15	16.61	597.68	2.03	602.05	16.73	4,926.11								
白味噌	0.58	1.60	0.30	10.94	27.59	5.17	188.62	55.94	1,591.33	1.25	178.76	6.45	8,000.00								
金山寺味噌	0.30	4.71	1.68	6.25	157.00	56.00	208.33	13.97	109.82	7.94	715.82	91.06	1,259.45								
赤味噌	0.61	2.80	0.56	5.65	45.90	9.18	92.62	33.54	838.57	8.23	298.15	11.93	1,215.07								
干塩味噌	0.75	5.44	0.27	3.10	72.53	3.60	41.33	0.59	2,446.30	18.55	1,694.15	4.09	539.08								
白豆腐	1.30	8.01	5.53	4.03	77.77	53.69	39.13	28.97	60.81	114.52	345.18	164.45	87.32								
絹漉豆腐	2.35	13.58	9.51	5.30	57.79	40.47	22.55	34.67	70.69	227.68	288.43	141.46	43.92								
凍豆腐	0.78	13.20	5.39	1.06	169.23	69.10	13.46	3.70	22.12	582.86	2,702.70	452.08	17.16								
高野豆腐	0.69	10.50	0.74	3.13	152.17	10.72	45.23	3.53	713.51	39.87	2,832.86	14.01	250.82								
都豆	1.84	11.15	5.13	10.24	60.60	27.88	55.65	38.71	182.90	45.91	258.33	54.67	217.82								
湯皮	0.63	5.13	2.40	0.99	81.43	38.10	15.71	14.68	67.50	396.67	681.20	148.15	25.21								
豆粉	0.33	8.16	4.18	4.94	247.27	126.67	147.70	8.81	33.44	23.95	1,135.08	299.04	417.54								

第一三表

各食品價格及重量關係一覽表

其六

區分 品名	野菜類 (其一)									類											
	一人一食宛價格ト成分重量			十錢ニ對スル成分重量			千瓦ニ對スル各成分價格ノ割合			十錢ニ對スル各成分重量ノ割合			千瓦ニ對スル各成分價格ノ割合			十錢ニ對スル各成分重量ノ割合					
	價格	蛋白質	脂肪	糖質	蛋白質	脂肪	糖質	蛋白質	脂肪	糖質	蛋白質	脂肪	糖質	蛋白質	脂肪	糖質	蛋白質	脂肪	糖質		
葉菜																					
白菜	0.56	0.87	0.11	3.01	15.54	1.96	53.75	69.20	4,378.18	5.85	144.51	2.28	1,709.40								
甘藍	0.48	1.34	0.24	3.31	27.92	5.00	68.96	51.04	1,598.75	8.40	195.92	6.25	1,190.48								
萵苣	0.48	1.70	0.35	2.90	35.42	7.29	60.42	43.41	1,035.72	15.07	228.78	9.66	663.57								
菠菜	1.11	3.29	0.58	3.59	29.64	5.23	32.34	44.29	1,431.38	37.35	225.79	6.99	267.74								
廣島菜	0.45	1.73	0.16	1.48	38.44	3.56	32.89	20.46	2,338.75	27.30	488.76	4.28	366.30								
小松菜	0.48	1.46	0.16	1.03	30.42	3.33	21.46	27.81	2,376.88	57.38	359.58	4.21	174.28								
菊菜	0.74	2.30	0.30	2.30	31.08	4.05	31.08	33.30	1,956.33	33.30	300.30	5.11	300.30								
水菜	0.02	0.12	0.04	0.36	60.00	20.00	180.00	38.33	345.00	4.17	260.89	28.99	2,398.08								
三葉菜	0.33	1.19	0.20	0.49	36.06	6.67	16.00	29.16	1,041.50	180.83	342.94	9.60	55.30								
撮菜	0.39	1.18	0.21	1.61	30.26	5.38	41.28	45.42	1,417.14	24.10	220.17	7.06	414.94								
蕪菁	0.49	1.56	0.27	1.88	31.84	5.51	38.37	41.79	1,375.93	28.35	239.29	7.27	352.73								
蕪菁	0.42	2.79	0.35	2.86	66.43	8.33	68.10	15.20	961.43	14.41	657.89	10.40	693.96								
人參	0.92	5.66	0.82	11.76	61.52	8.91	127.83	19.35	923.96	4.49	516.80	10.82	2,227.17								
葱	0.33	1.00	0.26	2.00	30.30	7.88	60.61	6.17	913.08	15.45	1,620.75	10.95	647.25								
葱白	0.63	2.92	0.44	7.23	46.35	6.98	114.76	25.99	1,187.27	4.40	384.76	8.42	2,272.73								
ロケ	0.60	1.60	0.18	2.27	26.67	3.00	37.83	36.00	2,792.22	17.53	277.78	3.58	570.45								
濱菜	0.50	4.66	0.59	4.91	93.20	11.80	98.20	10.88	681.58	9.82	919.11	55.07	1,081.33								
ワラビ	0.98	0.65	0.06	1.41	6.63	0.61	14.39	122.46	14,393.33	26.10	81.66	0.69	383.14								
莖菜																					
八頭芋	0.75	3.88	0.05	27.32	51.73	0.67	364.27	2.44	14,780.00	0.05	4,098.36	0.68	200,000.00								
小芋	0.81	0.60	0.19	18.97	7.41	2.35	234.20	322.35	3,213.04	0.32	31.02	3.11	31,250.00								
筍	1.33	1.44	0.12	1.80	10.83	0.90	13.53	66.67	9,637.50	42.78	149.99	1.04	233.75								
ウド	0.19	0.03	0.003	0.09	1.58	0.16	4.74	560.00	55,886.67	62.22	17.86	0.18	160.72								
ズイキ	0.67	1.59	0.38	5.68	32.73	5.67	84.78	78.23	1,349.74	6.04	127.83	7.41	1,655.63								
馬鈴薯	0.33	1.60	0.02	13.87	48.48	0.61	420.30	2.49	16,300.00	0.04	4,016.06	613.50	250,000.00								
玉葱	0.24	0.77	0.10	3.70	32.08	4.17	154.17	34.96	2,074.77	1.41	286.04	4.82	7,092.20								
蕪菜																					
茄子	0.57	1.38	0.21	4.04	24.21	3.68	73.33	52.59	2,251.67	6.08	190.15	4.44	1,644.94								
南京	0.56	1.33	0.44	4.65	23.75	7.86	38.04	97.82	892.50	8.00	102.23	11.19	1,250.00								
瓜類	0.78	1.34	0.10	2.83	17.18	1.28	36.28	38.96	703.00	8.76	256.67	14.22	1,141.55								
胡瓜	0.77	1.54	0.18	1.51	20.00	2.34	19.79	48.13	3,454.27	49.09	207.77	2.87	203.71								
冬瓜	0.48	0.51	0.03	1.40	10.63	0.63	24.17	49.80	14,833.33	6.79	200.80	0.67	1,472.75								
根菜																					
長芋	1.65	2.73	0.16	20.96	16.55	0.97	127.03	33.26	9,671.14	0.56	300.66	1.03	17,857.14								

第一三表

各食品價格及重量關係一覽表

其七

區分 品名	野 菜 類 (其 二)												
	一人一食宛價格ト成分重量			十錢ニ對スル成分重量			千瓦ニ對スル各成分價格ノ割合			十錢ニ對スル各成分重量ノ割合			
	價格	蛋白質	脂肪	糖質	蛋白質	脂肪	糖質	蛋白質	脂肪	糖質	蛋白質	脂肪	糖質
薑 麥 粉	1.80	0.53	0.75	0.68	2.94	4.17	3.78	1,364.15	682.84	830.59	7.31	14.64	12.04
露 麥 粉	0.91	0.44	0.04	1.45	4.83	0.44	15.93	163.64	20,362.50	15.52	61.11	0.49	644.33
土 生 姜	0.14	0.15	0.06	0.28	10.71	4.29	20.00	228.14	1,451.67	66.64	43.83	6.89	150.06
紅 生 姜	0.27	0.10	0.004	1.78	3.70	0.15	65.93	101.94	64,80.575	0.32	98.10	0.15	30,303.03
加工品及雜品													
干 瓢	0.45	1.26	0.02	9.28	28.00	0.44	206.22	5.64	22,095.00	0.11	1,773.05	0.45	90,909.09
干 切	0.22	1.23	0.08	5.77	55.91	3.64	252.27	10.91	2,547.00	0.48	916.59	3,926.19	20,833.33
切干大根	0.63	2.66	0.43	17.01	42.22	6.83	270.00	28.66	1,258.02	0.80	348.92	7.95	12,500.00
露 罐 詰	0.76	0.30	0.07	1.97	3.95	0.92	25.92	466.00	8,555.71	10.81	21.46	1.17	925.07
福 壽 煮	2.20	0.43	1.06	3.29	1.96	4.82	14.96	3,330.00	548.00	56.90	3.00	18.25	175.75
ツバサ煮	2.20	1.89	1.85	4.83	8.59	8.41	21.96	481.96	503.84	73.91	20.75	19.85	136.22
干 芋	1.08	5.22	0.80	12.99	48.35	7.41	210.28	25.98	1,112.00	4.22	384.91	8.99	2,369.69
干 芋 莖	0.75	0.24	0.61	15.82	3.20	8.13	210.93	2,218.50	343.41	0.51	4.51	29.12	19,607.84
凍 蒟 蒻	0.90	0.19	0.02	8.10	2.11	0.22	90.00	448.95	40,635.00	0.26	22.27	0.25	40,000.00
蒟 蒻	0.51	0.03	0.01	1.30	0.59	0.20	25.49	4,200.00	38,100.00	2.23	2.38	0.26	4,484.30
白 菜 漬	0.22	0.49	0.54	0.64	22.27	24.55	29.09	167.35	138.70	98.75	59.76	72.10	101.27
山 東 菜 漬	0.46	2.12	0.26	2.67	46.09	5.65	58.04	21.98	1,448.85	13.75	454.96	6.90	727.27
蕪 菁 菜 漬	0.40	1.63	0.45	1.27	40.75	11.25	31.75	41.47	£45.33	68.50	241.14	18.34	145.99
奈 真 漬	0.59	0.91	0.01	0.67	9.19	0.10	6.76	11.10	96,560.00	21.49	980.18	103.56	465.33
茄子芥子漬	0.90	1.88	1.25	8.11	20.89	13.89	90.11	175.00	395.36	9.40	57.14	25.29	1,063.83
蕪 菁 漬	0.50	0.18	0.03	8.48	3.60	0.60	129.60	395.00	14,233.31	0.31	253.16	0.70	30,303.03
澤 庵	0.38	0.58	0.10	1.88	15.26	2.63	49.47	91.16	3,106.09	8.79	109.70	3.22	1,137.66
大根味噌漬	1.08	1.61	0.07	6.04	14.91	0.65	55.93	27.33	14,628.57	1.99	365.90	0.68	5,025.13
福 神 漬	0.47	0.79	0.14	4.49	16.81	2.98	95.53	87.66	2,776.00	2.69	114.08	3.60	3,717.47

區分 品名	澱 粉 及 糖 類												
	一人一食宛價格ト成分重量			十錢ニ對スル成分重量			千瓦ニ對スル各成分價格ノ割合			十錢ニ對スル各成分重量ノ割合			
	價格	蛋白質	脂肪	糖質	蛋白質	脂肪	糖質	蛋白質	脂肪	糖質	蛋白質	脂肪	糖質
澱粉類													
片 栗	0.24	0.05		4.54	2.09		187.17	4,746.00		0.57	2.11		175,43.86
葛 粉	0.19	0.06	0.003	5.94	3.16	0.16	312.63	151.67	60,300.00	0.02	65.93	0.17	500,000.00
糖 類													
黑 砂 糖	0.24	0.30	0.08	6.75	12.50	3.33	281.25	167.00	2,346.25	0.33	59.88	4.26	30,303.03
サ ラ メ	0.24	0.04	0.03	9.41	1.67	1.25	392.08	2,567.50	4,563.33	0.04	3.89	2.16	250,000.00
白 砂 糖	0.26			7.37			283.45			35.28			283.45
飴	0.22	0.08		9.65	3.64		438.64	2,727.50		0.19	3.67		52,631.58

第一三表

各食品價格及重量關係一覽表

其八

區分 品名	果 實 類												
	一人一食宛價格ト成分重量			十錢ニ對スル成分重量			千瓦ニ對スル各成分價格ノ割合			十錢ニ對スル各成分重量ノ割合			
	價格	蛋白質	脂肪	糖質	蛋白質	脂肪	糖質	蛋白質	脂肪	糖質	蛋白質	脂肪	糖質
梅 干	0.50	0.15	0.21	1.28	3.00	4.20	25.60	1,819.33	929.05	25.00	5.50	10.76	400.00
白 胡 麻	0.13	1.01	2.43	0.75	81.54	186.92	57.69	43.02	8.23	86.00	232.45	1,215.07	116.28
黑 胡 麻	0.14	1.45	3.01	1.50	103.57	215.00	107.14	39.38	9.17	36.87	253.94	1,090.51	271.22
調味品													
カレ ー 粉	0.80	0.96	1.30	3.75	12.00	16.25	46.88	417.92	227.85	27.39	23.93	43.92	365.20
雜 品													
酒 粕	0.40	5.12	0.42	6.60	128.00	10.50	165.00	5.59	831.43	3.36	1,788.91	120.27	2,976.19

第一四表

工場別一日一人宛三次

工場名	食時區別	七月				八月			
		蛋白質	脂肪	含水炭素	熱量	蛋白質	脂肪	含水炭素	熱量
東洋紡績株式会社住吉工場	朝食	26.73	28.99	31.95	31.08	27.77	26.47	32.50	31.48
	食食	37.65	39.26	34.49	35.22	35.67	35.04	34.46	34.69
	夕食	35.62	31.75	33.56	33.70	36.56	38.49	33.04	33.83
全上 今宮工場	朝食	26.73	28.99	31.95	31.08	27.77	26.47	32.50	31.48
	食食	37.65	39.26	34.49	35.22	35.67	35.04	34.46	34.69
	夕食	35.62	31.75	33.56	33.70	36.56	38.49	33.04	33.83
全上 天満工場	朝食	26.73	28.99	31.95	31.08	27.77	26.47	32.50	31.48
	食食	37.65	39.26	34.49	35.22	35.67	35.04	34.46	34.69
	夕食	35.62	31.75	33.56	33.70	36.56	38.49	33.04	33.83
全上 四貫島工場	朝食	26.73	28.99	31.95	31.08	27.77	26.47	32.50	31.48
	食食	37.65	39.26	34.49	35.22	35.67	35.04	34.46	34.69
	夕食	35.62	31.75	33.56	33.70	36.56	38.49	33.04	33.83
全上 三軒家工場	朝食	26.73	28.99	31.95	31.08	27.77	26.47	32.50	31.48
	食食	37.65	39.26	34.49	35.22	35.67	35.04	34.46	34.69
	夕食	35.62	31.75	33.56	33.70	36.56	38.49	33.04	33.83
全上 西成工場	朝食	26.73	28.99	31.95	31.08	27.77	26.47	32.50	31.48
	食食	37.65	39.26	34.49	35.22	35.67	35.04	34.46	34.69
	夕食	35.62	31.75	33.56	33.70	36.56	38.49	33.04	33.83
大日本紡績株式会社 福島工場	朝食	26.98	25.85	30.93	29.88	24.30	16.28	30.35	28.25
	食食	38.37	35.24	35.11	35.60	39.79	36.79	36.29	36.84
	夕食	34.65	38.91	33.96	34.52	35.91	46.93	33.36	34.91
全上 平野工場	朝食	19.83	14.88	29.25	27.03	21.51	13.48	29.44	27.33
	食食	45.69	47.97	36.07	38.18	43.40	40.45	36.01	37.29
	夕食	34.48	37.15	34.68	34.79	35.09	46.07	34.55	35.38
全上 津守工場	朝食	31.33	31.12	32.64	32.39	28.94	25.90	32.54	31.66
	食食	37.31	35.83	33.68	34.27	39.71	43.39	33.45	34.84
	夕食	31.36	33.05	33.68	33.34	31.75	30.71	34.01	33.50
全上 攝津工場	朝食	27.47	21.85	33.31	31.74	24.89	22.07	32.95	30.77
	食食	36.94	37.13	31.74	32.80	39.28	37.86	32.39	33.88
	夕食	35.59	41.02	34.95	35.46	35.83	40.07	34.66	35.35
鐘淵紡績株式会社大阪支店	朝食	25.67	20.19	29.75	28.38	26.31	19.59	30.30	28.87
	食食	36.28	32.72	33.80	34.04	37.57	30.80	34.03	34.24
	夕食	38.05	47.09	36.45	37.58	36.12	49.61	35.67	36.95
岸和田紡績株式会社 春木工場	朝食	30.80	33.47	30.64	30.85	32.82	35.71	33.21	33.29
	食食	35.11	32.84	32.56	32.89	35.31	34.52	32.61	33.08
	夕食	34.09	33.69	36.80	36.26	31.87	29.77	34.18	33.63

食量成分々配百分率

九月				拾月				平均			
蛋白質	脂肪	含水炭素	熱量	蛋白質	脂肪	含水炭素	熱量	蛋白質	脂肪	含水炭素	熱量
29.97	27.52	32.44	31.80	28.34	25.96	32.16	31.22	28.24	27.14	32.26	31.40
34.60	35.54	34.13	34.30	35.47	34.94	35.07	35.09	35.82	36.16	34.54	34.82
35.43	36.94	33.43	33.90	36.19	39.10	32.77	33.69	35.94	36.70	33.20	33.78
29.97	27.52	32.44	31.80	28.34	25.96	32.16	31.22	28.24	27.14	32.26	31.40
34.60	35.54	34.13	34.30	35.47	34.94	35.07	35.09	35.82	36.16	34.54	34.82
35.43	36.94	33.43	33.90	36.19	39.10	32.77	33.69	35.94	36.70	33.20	33.78
29.97	27.52	32.44	31.80	28.34	25.96	32.16	31.22	28.24	27.14	32.26	31.40
34.60	35.54	34.13	34.30	35.47	34.94	35.07	35.09	35.82	36.16	34.54	34.82
35.43	36.94	33.43	33.90	36.19	39.10	32.77	33.69	35.94	36.70	33.20	33.78
29.97	27.52	32.44	31.80	28.34	25.96	32.16	31.22	28.24	27.14	32.26	31.40
34.60	35.54	34.13	34.30	35.47	34.94	35.07	35.09	35.82	36.16	34.54	34.82
35.43	36.94	33.43	33.90	36.19	39.10	32.77	33.69	35.94	36.70	33.20	33.78
29.97	27.52	32.44	31.80	28.34	25.96	32.16	31.22	28.24	27.14	32.26	31.40
34.60	35.54	34.13	34.30	35.47	34.94	35.07	35.09	35.82	36.16	34.54	34.82
35.43	36.94	33.43	33.90	36.19	39.10	32.77	33.69	35.94	36.70	33.20	33.78
24.43	22.54	30.49	28.97	25.28	19.85	31.02	29.16	25.27	21.11	30.69	29.06
37.61	37.14	35.55	35.97	37.53	39.26	34.05	35.01	38.36	37.07	35.25	35.86
37.96	40.32	33.96	35.06	37.19	40.89	34.93	35.83	36.37	41.82	34.06	35.08
19.74	13.95	29.50	27.20	22.14	11.29	30.27	27.89	20.76	13.35	29.61	27.36
45.66	42.19	37.14	38.66	40.36	38.65	36.02	36.78	43.88	42.17	36.31	37.73
34.60	43.86	33.36	34.14	37.50	50.06	33.71	35.33	35.36	44.48	34.08	34.91
28.99	24.61	32.34	31.41	28.42	22.15	32.51	31.24	29.41	25.65	32.51	31.68
38.78	40.03	33.64	34.73	41.26	46.75	33.75	35.67	39.19	41.83	33.63	34.87
32.23	35.56	34.02	33.86	30.32	31.10	33.74	33.09	31.40	32.52	33.86	33.45
24.22	21.50	32.38	37.04	25.36	32.08	32.49	30.73	35.38	22.07	32.78	30.80
38.31	38.71	33.00	34.38	39.88	41.18	32.95	34.58	38.70	38.78	32.54	33.94
37.47	39.79	34.62	35.58	34.76	35.74	34.56	34.69	35.92	39.15	34.68	35.26
26.42	19.16	30.28	28.81	25.51	16.62	31.02	28.90	25.97	18.86	30.34	28.73
37.99	37.12	34.69	35.33	35.19	31.49	34.15	34.05	36.73	32.92	34.17	34.43
35.59	43.72	35.03	35.86	39.30	51.86	34.83	37.05	37.30	48.22	35.49	36.84
30.00	28.12	33.53	32.65	30.88	29.98	32.77	32.34	31.08	31.61	32.51	32.26
38.83	29.34	31.93	32.74	37.75	32.95	33.60	34.14	36.82	32.28	32.71	33.24
31.17	42.54	34.54	34.61	31.37	37.07	33.63	33.52	32.10	36.11	34.78	34.50

第一四表

工場別一日一人宛三次

工場名	食時區別	七月				八月			
		蛋白質	脂肪	含水炭素	熱量	蛋白質	脂肪	含水炭素	熱量
錦華紡績株式会社浜速支店	朝食	26.90	19.85	30.17	28.99	26.43	19.81	27.80	27.00
	昼食	37.99	46.36	37.47	38.16	38.37	42.97	38.32	38.68
	夕食	35.11	33.79	32.36	32.85	35.20	37.22	33.88	34.32
昭和絹糸株式会社	朝食	27.05	14.87	31.94	29.66	26.10	15.14	30.66	28.56
	昼食	37.80	42.75	34.99	36.10	36.97	37.36	34.88	35.40
	夕食	35.15	42.38	33.07	34.24	36.93	47.50	34.46	36.04
東洋麻糸紡績株式会社	朝食	28.40	27.91	32.15	31.52	27.33	28.77	32.71	31.94
	昼食	40.66	33.73	35.76	36.28	36.63	38.11	34.48	34.88
	夕食	30.94	38.36	23.09	32.20	36.04	33.12	32.81	33.18
帯谷商店福田工場	朝食	29.38	52.48	29.71	30.91	28.29	51.92	29.63	31.25
	昼食	39.62	31.96	36.55	36.68	39.64	27.06	37.78	37.16
	夕食	31.00	15.56	33.74	32.41	32.07	21.02	32.59	31.59
株式会社北泉紡績所	朝食	25.35	30.80	31.65	31.35	28.24	21.93	31.69	30.90
	昼食	44.15	38.28	33.87	34.88	41.59	44.03	33.89	35.09
	夕食	30.50	30.92	34.48	33.77	30.17	34.04	34.42	34.01
柏原紡績株式会社	朝食	25.81	26.60	28.77	28.31	24.71	26.84	27.62	27.26
	昼食	40.07	34.50	35.29	35.86	39.15	34.46	36.21	36.50
	夕食	34.12	38.90	35.94	35.83	36.14	38.70	36.17	36.24
和泉織物株式会社津工場	朝食	28.75	10.85	31.85	29.77	25.09	17.05	29.15	28.10
	昼食	34.37	47.70	32.88	34.25	36.31	38.41	34.83	35.18
	夕食	36.88	41.45	35.27	35.98	38.60	44.54	36.02	36.72
株式会社寺田紡績工場	朝食	26.64	27.47	28.38	28.10	23.76	27.93	28.62	27.93
	昼食	38.86	31.28	35.72	35.80	43.23	34.35	35.56	36.47
	夕食	34.50	41.25	35.90	36.10	33.01	37.72	35.82	35.60
内海紡績株式会社尾崎工場	朝食	30.20	38.19	31.59	31.91	29.78	35.93	30.60	30.89
	昼食	34.26	27.68	32.68	32.52	36.41	35.87	33.89	34.33
	夕食	35.54	34.13	35.73	35.57	33.81	28.20	35.51	34.78
和泉紡績株式会社忠岡工場	朝食	25.67	31.93	31.20	30.60	27.33	31.73	30.78	30.39
	昼食	36.68	32.91	33.79	34.13	33.09	29.88	34.71	34.11
	夕食	36.65	35.16	35.01	35.27	39.58	38.39	34.51	35.50
鐘淵紡績株式会社中島支店	朝食	45.81	65.45	38.59	41.84	44.92	59.71	37.67	41.11
	昼食	25.93	19.62	27.07	26.32	26.14	20.65	29.16	27.79
	夕食	28.21	14.93	34.34	31.84	28.94	19.64	33.17	31.10
全上 淀川支店	朝食	33.00	34.92	32.76	33.19	32.10	34.17	32.76	32.84
	昼食	38.00	31.03	35.13	34.29	34.95	32.40	34.36	34.12
	夕食	33.28	34.05	32.11	32.52	32.95	33.43	32.68	32.95

食量成分々配百分率

九月				拾月				平均			
蛋白質	脂肪	含水炭素	熱量	蛋白質	脂肪	含水炭素	熱量	蛋白質	脂肪	含水炭素	熱量
25.00	16.36	28.17	26.71	25.70	16.48	28.72	27.28	26.01	18.01	28.77	27.53
35.75	42.20	38.00	38.03	36.40	41.74	38.03	38.11	37.10	43.18	37.94	38.24
39.25	41.44	33.83	35.26	37.90	41.78	33.25	34.61	36.89	38.81	33.29	34.24
25.74	15.88	30.86	28.83	24.86	12.94	30.21	27.88	25.83	14.60	30.84	28.66
39.40	40.81	34.39	35.65	38.96	38.17	35.41	36.15	38.35	39.56	34.92	35.81
34.86	43.31	34.75	35.52	36.18	48.89	34.38	35.97	35.82	45.84	34.24	35.53
28.75	28.17	33.23	32.52	28.83	26.96	32.87	32.19	28.34	28.90	32.76	32.05
35.87	33.78	33.39	33.69	34.73	33.81	33.39	33.56	36.85	35.90	34.22	34.56
35.38	38.05	33.38	35.79	36.44	39.23	33.74	34.25	34.81	35.20	33.02	33.39
25.52	46.10	28.63	29.71	26.85	43.72	28.40	29.55	27.44	47.95	29.10	30.34
41.72	25.67	39.32	38.46	39.27	13.02	39.47	38.67	40.09	29.75	38.25	37.76
32.76	28.23	32.05	31.83	33.88	25.26	32.13	31.78	32.47	23.30	32.65	31.90
28.36	24.52	30.98	30.46	27.44	20.62	31.23	30.28	27.41	23.92	31.39	30.88
38.88	31.30	34.22	34.54	38.09	41.24	34.49	35.24	40.54	39.00	34.11	34.67
32.76	44.18	34.80	35.00	37.43	38.14	34.28	34.48	32.05	37.08	34.50	34.45
23.70	18.65	27.73	26.87	22.57	17.97	28.30	27.12	24.16	21.93	28.10	27.38
38.57	31.40	36.36	36.41	38.52	40.97	36.57	37.01	39.08	35.63	36.11	36.46
37.73	49.95	35.91	36.72	38.91	41.06	35.13	35.87	36.76	42.44	35.79	36.16
24.20	14.12	29.78	28.22	23.79	8.99	31.21	28.33	25.64	11.96	30.54	28.67
36.90	44.61	34.27	35.16	38.44	42.43	34.39	35.62	36.33	43.08	34.08	34.97
38.90	41.27	35.94	36.62	37.77	48.58	34.40	36.05	38.03	44.96	35.38	36.36
21.90	16.42	28.52	26.66	24.26	20.58	28.39	27.34	24.12	23.24	28.48	27.51
44.60	38.92	35.71	37.18	41.87	35.54	34.57	35.59	42.19	35.09	35.40	36.27
33.42	44.65	35.77	36.16	33.87	43.88	37.04	37.07	33.69	41.67	36.12	36.22
28.55	33.30	30.84	30.75	26.94	31.06	31.50	30.85	28.72	34.12	31.11	31.05
34.37	31.80	34.96	34.63	35.06	30.97	33.90	33.82	35.04	31.76	33.93	33.90
37.08	34.90	34.20	34.62	38.00	37.97	34.60	35.33	36.24	34.12	34.96	35.05
28.12	32.11	30.57	30.34	28.87	32.45	29.92	29.95	27.77	32.05	30.60	30.32
34.40	32.42	34.61	34.40	35.50	30.21	34.67	34.45	34.90	31.32	34.46	34.27
37.48	35.47	34.82	35.26	35.63	37.34	35.41	35.60	37.33	36.63	34.94	35.41
45.61	62.79	37.72	41.45	43.77	52.49	38.00	40.55	44.98	59.38	37.99	41.21
26.79	21.69	28.33	27.43	24.64	21.86	27.28	26.24	25.87	21.07	27.97	26.95
27.60	15.52	33.95	31.12	31.59	25.65	34.72	33.21	29.15	19.55	34.04	31.84
32.25	34.02	32.65	32.75	31.61	33.25	31.50	31.73	32.37	34.13	32.38	32.59
35.22	34.07	34.97	34.92	33.64	33.67	35.74	35.13	34.20	32.91	35.07	34.65
32.53	31.91	32.38	32.33	34.75	33.08	32.76	33.14	33.43	32.96	32.55	32.76

第一四表

工場別一日一人宛三次

工場名	食時區別	七月				八月			
		蛋白質	脂肪	含水炭素	熱量	蛋白質	脂肪	含水炭素	熱量
天滿紡織株式會社	朝食 食食 夕食	20.29	16.56	27.67	26.53	22.41	20.42	28.41	27.23
		37.81	34.21	34.14	35.16	36.82	42.91	36.60	36.96
		41.90	49.23	38.19	38.31	40.77	36.67	34.99	35.81
新興毛織株式會社	朝食 食食 夕食	26.08	22.57	30.48	29.43	26.37	27.78	30.23	29.57
		41.07	56.52	38.55	40.05	41.59	42.34	37.85	38.63
		32.85	20.91	30.97	30.52	32.04	29.88	31.92	31.80
大阪毛織株式會社	朝食 食食 夕食	20.18	16.15	31.24	29.01	19.20	16.75	32.65	28.49
		40.85	48.27	34.98	36.39	38.01	40.08	37.94	36.14
		38.97	35.58	33.78	34.60	42.79	43.17	29.41	35.37
帝國製麻株式會社大阪工場	朝食 食食 夕食	28.15	30.83	31.75	31.24	28.01	34.65	31.49	31.17
		39.68	46.09	34.66	35.94	37.83	37.76	34.91	35.42
		32.17	23.08	33.59	32.82	34.16	27.59	33.60	33.41
大和田紡織株式會社	朝食 食食 夕食	24.91	28.44	31.66	30.66	25.47	23.11	31.80	30.44
		41.75	41.88	35.55	36.60	37.97	26.30	34.80	34.80
		33.34	29.68	32.79	32.74	36.56	50.59	33.40	34.76
天滿織物株式會社城北工場	朝食 食食 夕食	25.92	27.07	30.24	29.45	26.73	25.33	30.28	29.37
		42.25	37.91	34.62	35.90	39.84	34.50	34.32	35.16
		31.83	35.02	35.14	34.65	33.43	40.17	35.40	35.47
明正紡織株式會社	朝食 食食 夕食	25.47	26.67	29.76	29.02	23.95	18.66	32.06	30.26
		41.62	37.93	34.70	35.78	45.46	35.99	33.86	35.56
		32.91	35.40	35.54	35.20	30.59	45.35	34.08	34.18
内外綿株式會社	朝食 食食 夕食	26.75	24.81	33.18	31.96	26.29	26.52	33.40	32.17
		42.25	33.65	32.49	33.80	41.49	34.39	33.56	34.63
		31.00	41.54	34.33	34.24	32.22	39.09	33.04	33.20
富士瓦斯紡織株式會社 大阪工場	朝食 食食 夕食	27.05	21.65	32.10	30.83	26.12	16.06	32.02	30.02
		40.58	32.07	33.93	34.69	39.19	29.27	33.97	34.33
		32.37	46.28	33.97	34.48	34.69	54.67	34.01	35.65
岸和田紡織株式會社 本社工場	朝食 食食 夕食	26.44	32.53	31.26	30.67	27.11	28.29	30.80	30.22
		36.28	36.85	34.24	34.61	38.26	38.15	33.86	34.61
		37.28	30.62	34.50	34.72	34.63	33.56	35.34	35.17
全上 野村工場	朝食 食食 夕食	25.25	25.87	32.92	31.43	23.34	18.96	30.81	28.83
		41.59	38.57	31.85	33.62	40.51	43.70	33.37	35.19
		33.16	35.56	35.23	34.95	36.15	37.34	35.82	35.98
全上 堺工場	朝食 食食 夕食	33.45	34.48	33.81	33.81	31.09	28.35	33.38	32.72
		29.99	28.46	33.06	32.35	31.31	27.10	33.40	32.68
		36.56	37.06	33.13	33.84	37.60	44.55	33.22	34.60

食量成分及配百分率

九月				拾月				平均			
蛋白質	脂肪	含水炭素	熱量	蛋白質	脂肪	含水炭素	熱量	蛋白質	脂肪	含水炭素	熱量
24.67	22.65	28.87	27.80	26.14	28.09	29.65	29.03	23.49	22.75	28.64	27.66
35.43	35.81	36.04	35.93	34.97	30.28	36.03	35.40	36.20	35.06	35.69	35.86
39.90	41.54	35.09	36.27	38.89	41.63	34.32	35.57	40.31	42.19	35.67	36.48
24.26	20.74	30.06	28.69	24.32	16.67	31.04	29.35	25.24	22.65	30.46	29.26
39.04	38.45	37.48	37.74	44.91	45.71	35.54	37.31	41.65	44.30	37.33	38.42
36.70	40.81	32.46	33.57	30.77	37.62	33.42	33.34	33.11	33.05	32.21	32.32
18.77	12.54	30.83	28.34	18.77	11.54	30.49	27.94	19.25	14.14	31.28	28.44
41.80	41.56	34.89	36.14	40.61	39.21	34.59	35.65	40.32	42.14	35.57	36.08
39.43	45.90	34.28	35.52	40.62	49.25	34.92	36.41	40.43	43.72	33.15	35.48
26.86	32.31	31.00	30.54	26.00	31.75	31.08	30.45	27.24	32.28	31.33	30.85
38.91	27.52	35.24	35.85	40.14	40.33	35.27	36.19	39.15	40.56	35.02	35.85
34.23	30.17	33.76	33.61	33.86	27.92	33.65	33.36	33.61	27.16	33.65	33.30
25.50	21.24	32.16	30.58	25.61	23.76	32.66	31.22	25.31	23.64	32.04	30.70
41.27	44.42	34.59	36.11	40.04	41.03	33.63	34.90	40.28	38.30	34.68	35.63
33.23	34.34	33.25	33.31	34.35	35.21	33.71	33.88	34.41	38.06	33.28	33.67
25.95	26.49	29.93	29.04	25.71	31.80	29.41	29.06	26.01	27.97	29.95	29.20
39.38	32.20	35.30	35.67	38.43	30.34	35.16	35.20	39.84	33.12	34.84	35.47
34.67	41.31	34.77	35.29	35.86	37.86	35.43	35.74	34.15	38.91	35.19	35.33
24.21	18.29	32.61	30.68	24.75	19.47	32.43	30.73	24.56	20.60	31.77	30.21
34.82	31.11	33.58	33.62	33.16	36.59	33.68	33.75	38.68	35.28	33.93	34.65
40.97	50.60	33.81	35.70	42.09	43.94	33.89	35.52	36.76	44.12	34.30	35.14
27.82	24.85	32.97	31.93	27.85	23.31	32.99	31.88	27.17	24.86	33.12	31.98
41.57	43.92	33.42	34.95	39.50	38.01	33.28	34.28	41.20	37.77	33.21	34.43
30.61	31.23	33.61	33.12	32.65	38.68	33.73	33.84	31.63	37.37	33.67	33.59
28.99	21.00	32.13	31.09	27.52	25.19	32.54	31.35	37.39	20.83	32.02	30.83
38.59	41.29	34.36	35.33	38.03	33.71	33.95	34.48	39.09	33.71	34.42	34.70
32.42	37.71	33.51	33.58	34.45	41.10	33.51	34.17	33.52	45.46	33.56	34.47
27.33	23.18	30.53	29.77	27.36	19.24	30.69	29.60	27.05	24.75	30.42	30.05
40.23	46.12	34.54	35.83	38.42	40.68	34.76	35.57	38.27	40.79	34.56	35.17
42.44	30.70	34.93	34.40	34.22	40.08	34.55	34.83	34.68	34.46	35.02	34.78
26.35	20.44	31.83	30.26	27.38	19.84	32.78	31.00	25.62	20.89	32.13	30.41
42.25	28.71	33.78	34.71	35.90	32.66	33.91	34.13	39.83	35.78	33.24	34.40
31.40	50.85	34.39	35.01	36.72	47.50	33.31	34.87	34.55	43.33	34.63	35.19
31.88	28.92	33.78	33.21	32.14	26.44	33.35	32.74	32.13	29.57	33.59	33.13
33.29	35.12	32.91	33.10	34.07	39.60	33.03	33.60	32.15	32.44	33.09	32.92
34.83	35.96	33.31	33.69	33.79	33.96	33.62	33.66	35.72	37.99	33.32	33.95

第一四表

工場別一日一人宛三次

工場名	食時區別	七月				八月			
		蛋白質	脂肪	含水炭素	熱量	蛋白質	脂肪	含水炭素	熱量
福助足袋株式會社	朝食 食食	25.71	36.63	29.04	29.22	28.73	41.13	28.77	29.89
		38.81	32.11	36.77	36.65	36.23	27.13	37.43	36.35
		35.48	31.26	34.19	34.13	35.04	31.74	33.80	33.76
福島紡績株式會社堺工場	朝食 食食	28.28	29.99	31.46	39.95	27.09	27.46	31.16	30.35
		34.98	33.72	35.03	34.95	35.58	34.84	35.46	35.43
		36.74	36.29	33.51	34.10	37.33	37.70	33.36	34.22
大阪織物株式會社	朝食 食食	25.52	21.53	29.55	28.58	27.45	23.69	29.28	28.67
		41.78	34.08	35.70	36.40	40.84	30.12	35.43	35.91
		32.70	44.39	34.75	35.02	31.71	46.19	35.29	35.42
長崎紡績株式會社堺工場	朝食 食食	24.24	30.07	29.33	28.72	21.27	24.81	28.10	26.94
		45.84	31.38	35.63	36.75	41.92	34.62	38.42	38.74
		29.92	38.55	35.04	34.53	36.81	40.57	33.48	34.32
泉州織物株式會社	朝食 食食	23.53	20.75	28.00	27.27	24.51	22.69	28.36	27.70
		42.13	39.69	38.70	39.10	45.29	53.92	35.70	37.49
		34.34	39.56	33.30	33.63	30.20	23.39	35.94	34.81
和泉紡績株式會社本社工場	朝食 食食	28.34	33.33	30.84	30.70	27.22	32.53	30.55	30.22
		37.19	32.79	33.93	34.30	36.48	29.76	34.23	34.18
		34.47	33.88	35.23	35.00	36.30	37.71	35.22	35.60
倉敷紡績株式會社枚方工場	朝食 食食	23.98	34.59	30.49	29.92	25.02	36.89	30.59	30.29
		41.10	36.64	34.51	35.52	41.13	35.31	34.66	35.54
		34.92	28.77	35.00	34.56	33.85	27.80	34.75	34.17
佐野紡績株式會社	朝食 食食	30.90	31.08	29.96	30.10	29.08	25.56	31.14	30.62
		38.49	39.92	35.65	36.11	38.62	48.24	35.01	36.06
		30.61	29.00	34.39	33.79	32.30	26.20	33.85	33.32
村瀬織布工場	朝食 食食	29.79	41.75	25.42	27.03	31.42	46.83	25.72	28.05
		34.61	27.43	38.10	36.97	35.47	24.29	36.88	35.75
		35.60	30.82	36.48	36.00	33.11	28.88	37.40	36.20
大日本紡績株式會社 山崎工場	朝食 食食	26.25	27.09	30.36	29.59	27.68	21.76	30.88	29.97
		36.80	31.68	34.39	34.54	36.82	40.89	34.53	35.17
		36.95	41.23	35.25	35.87	35.50	37.35	34.59	34.86
浪速紡績株式會社	朝食 食食	27.82	17.60	30.59	29.45	26.60	17.47	30.62	29.27
		40.17	50.60	36.28	37.65	39.63	38.49	37.06	37.54
		32.01	31.80	33.13	32.90	33.77	44.04	32.32	33.19
吉見紡績株式會社本社工場	朝食 食食	29.50	29.69	31.07	30.80	28.49	28.66	32.04	31.37
		35.94	34.08	35.02	35.09	36.99	35.53	34.41	34.81
		34.56	36.23	33.91	34.11	34.52	35.81	33.55	33.82

食量成分々配百分率

九月		拾月				平均					
蛋白質	脂肪	含水炭素	熱量	蛋白質	脂肪	含水炭素	熱量	蛋白質	脂肪	含水炭素	熱量
27.83	38.10	28.81	29.45	28.31	40.16	29.14	30.08	27.63	39.14	28.94	29.67
37.55	33.47	37.58	37.24	36.05	31.35	37.11	36.42	37.15	30.89	37.21	36.65
34.62	28.43	33.61	33.31	35.64	28.49	33.75	33.50	35.22	29.97	33.85	33.68
29.05	27.73	31.33	30.82	27.60	23.73	30.64	29.76	27.97	27.08	31.15	30.46
34.51	35.47	35.65	35.50	35.63	41.47	36.92	37.03	35.20	36.60	35.77	35.74
36.44	36.80	33.02	33.68	36.77	34.80	32.44	33.21	36.83	36.32	33.08	33.80
23.42	17.09	29.35	27.71	25.13	21.73	29.83	28.71	25.38	21.02	29.51	28.41
42.97	39.93	34.51	36.10	42.94	40.67	34.04	35.70	42.15	36.09	34.92	36.03
33.61	42.98	36.14	36.19	31.93	37.60	36.13	35.59	32.47	42.89	35.57	35.56
24.34	20.77	28.38	27.44	23.98	16.36	28.20	26.93	23.42	22.10	28.48	27.46
43.50	33.69	39.15	39.45	44.98	48.36	39.69	40.91	44.00	37.96	38.35	39.10
32.16	45.54	32.47	33.11	31.04	35.28	32.11	32.16	32.58	39.94	33.17	33.44
26.09	20.12	28.11	27.56	20.37	16.75	24.96	24.06	23.50	19.96	27.38	26.65
40.66	40.33	36.36	37.00	41.36	37.41	37.66	38.08	42.62	43.42	36.99	37.88
33.25	39.55	35.53	35.44	38.27	45.84	37.38	37.86	33.88	36.62	35.63	35.47
26.47	32.11	30.33	29.89	27.35	31.75	31.34	30.78	27.31	32.43	30.76	30.39
37.38	33.85	34.43	34.84	37.45	34.82	34.92	35.29	37.12	32.78	34.39	34.66
36.15	34.04	35.24	35.27	35.20	33.43	33.74	33.93	35.57	34.79	34.85	34.95
25.67	34.81	31.37	30.86	25.39	33.71	31.87	31.14	25.02	34.98	31.08	30.55
39.20	38.22	34.39	35.30	37.94	36.43	34.21	34.86	39.80	36.65	34.44	35.30
35.13	26.97	34.24	33.84	36.67	29.86	33.92	34.00	35.18	28.37	34.48	34.15
28.64	24.92	31.26	30.60	26.62	24.04	31.01	30.11	28.62	26.00	30.84	30.35
38.87	48.05	35.60	36.57	40.03	46.10	34.56	35.79	39.08	45.98	35.18	36.12
32.49	27.03	33.14	32.79	33.35	29.86	34.43	34.10	32.30	28.02	33.98	33.53
31.43	55.77	25.31	28.56	30.85	60.66	25.49	28.91	30.83	50.33	25.50	28.01
32.66	20.96	37.79	35.75	34.24	22.24	37.24	35.69	34.35	23.94	37.52	36.11
35.91	23.27	36.90	35.69	34.91	17.10	37.27	35.40	34.82	25.73	36.98	35.88
28.67	21.65	30.65	29.85	28.88	25.35	30.78	30.17	27.85	24.17	30.66	29.88
37.77	41.01	35.16	35.84	38.04	35.08	35.40	35.73	37.36	36.82	34.87	35.30
33.56	37.34	34.19	34.31	33.08	39.57	33.82	34.10	34.79	39.01	34.47	34.82
26.70	15.40	31.22	29.56	27.25	17.86	31.04	29.73	27.09	17.06	30.79	29.52
39.16	40.04	35.86	36.63	38.97	42.07	36.48	37.17	39.48	42.82	36.31	37.25
34.14	44.56	32.92	33.81	33.78	40.07	32.48	33.10	33.43	40.12	32.90	33.23
29.99	26.24	32.70	31.92	30.37	29.70	32.31	31.90	29.57	28.48	32.11	31.49
35.28	37.72	33.45	33.97	34.43	36.27	34.25	34.38	35.64	36.03	34.39	34.57
34.73	36.04	33.85	34.11	35.20	34.03	33.44	33.72	34.79	35.49	33.50	33.94

第一四表

工場別一日一人宛三次

工場名	食時區別	七月				八月			
		蛋白質	脂肪	含水炭素	熱量	蛋白質	脂肪	含水炭素	熱量
吉見紡織株式會社樽井工場	朝食	29.50	29.69	31.07	30.80	28.49	28.66	32.04	31.37
	晝食	35.94	34.08	35.02	35.09	36.99	35.53	34.41	34.81
	夕食	34.56	36.23	33.91	34.11	34.52	35.81	33.55	33.82
大阪紡織株式會社	朝食	30.38	31.66	30.46	30.50	29.53	28.12	31.77	31.35
	晝食	40.34	37.24	36.89	37.31	40.55	39.74	35.24	36.06
	夕食	29.28	31.10	32.65	32.19	29.92	32.14	32.99	32.59
天滿織物株式會社三國工場	朝食	27.05	18.56	31.08	29.87	24.80	19.73	30.72	29.13
	晝食	40.65	48.91	35.99	37.30	39.77	43.89	36.70	37.62
	夕食	32.30	32.53	32.93	32.83	35.43	36.38	32.58	33.25
鐘淵紡織株式會社住道支店	朝食	26.66	20.99	31.67	30.55	23.75	17.43	29.70	28.19
	晝食	37.73	34.83	34.28	34.65	38.09	36.64	33.97	34.66
	夕食	35.61	44.18	34.05	34.80	38.16	45.93	36.33	37.15
平均	朝食	27.50	27.40	31.04	30.34	27.34	26.20	31.05	30.20
	晝食	38.30	37.35	34.75	35.40	38.14	35.82	34.95	35.42
	夕食	34.20	35.25	34.21	34.26	34.52	37.98	34.00	34.38

第一四表

地方別ヨリ觀タル一日一人宛

地方別	工場名	食時區別	七月				八月			
			蛋白質	脂肪	含水炭素	熱量	蛋白質	脂肪	含水炭素	熱量
大和 市	東洋紡織株式會社 外二十一工場	朝食	27.65	27.87	31.49	30.73	27.55	26.24	32.00	30.67
		晝食	38.18	38.07	34.51	35.28	38.01	35.43	34.50	35.15
		夕食	34.17	34.06	34.00	33.99	34.44	38.33	33.50	34.18
都 市	岸和田紡織株式會社 外七工場	朝食	26.16	28.24	30.26	29.61	26.40	27.52	29.56	28.99
		晝食	39.82	35.32	35.58	36.12	39.42	34.86	35.99	36.39
		夕食	34.02	36.44	34.16	34.27	34.18	37.62	34.45	34.62
市 街 地	和泉紡織株式會社 外九工場	朝食	28.02	25.99	30.81	30.18	28.09	25.31	30.89	30.13
		晝食	38.13	38.10	34.63	35.29	37.44	36.50	34.77	35.23
		夕食	33.85	35.91	34.56	34.53	34.47	38.19	34.34	34.64
農 村	和泉織物株式會社 外十一工場	朝食	27.65	26.52	30.65	30.00	27.00	25.91	30.73	29.94
		晝食	37.66	36.32	34.90	35.34	37.92	37.35	35.01	35.54
		夕食	34.69	37.16	34.45	34.66	35.08	36.74	34.26	34.52

食量成分々配百分率

九月				拾月				平均			
蛋白質	脂肪	含水炭素	熱量	蛋白質	脂肪	含水炭素	熱量	蛋白質	脂肪	含水炭素	熱量
29.99	26.24	32.70	31.92	30.37	29.70	32.31	31.90	29.57	28.48	32.11	31.49
35.28	37.72	33.45	33.97	34.43	36.27	34.25	34.38	35.64	36.03	34.39	34.57
34.73	36.04	33.85	34.11	35.20	34.03	33.44	33.72	34.79	35.49	33.50	33.94
30.52	30.80	31.53	31.38	30.56	32.95	31.22	31.21	30.25	30.86	31.25	31.11
39.28	35.58	35.59	36.03	37.38	31.36	35.60	35.65	39.36	35.99	35.82	36.25
30.20	33.62	32.88	32.59	32.06	35.69	33.18	33.14	30.39	33.15	32.93	32.64
28.35	20.78	30.81	29.88	27.76	20.36	31.22	30.07	26.87	19.87	30.96	29.73
40.71	42.65	35.93	36.94	41.04	39.82	36.61	37.38	40.51	43.65	36.31	37.32
30.94	36.57	33.26	33.18	31.20	39.82	32.17	32.55	32.62	36.48	32.73	32.95
22.59	24.16	31.44	29.66	26.94	26.14	32.14	31.17	24.75	22.05	31.24	29.86
39.61	35.88	34.14	35.05	37.59	39.44	33.52	34.33	38.41	36.96	33.97	34.71
37.80	39.96	34.42	35.29	35.47	34.42	34.34	34.50	36.84	40.99	34.79	35.43
27.20	25.01	30.87	29.95	27.28	24.81	31.13	30.14	27.33	25.78	31.02	30.16
38.08	36.75	35.01	35.55	37.78	36.46	34.91	35.42	38.06	36.64	34.91	35.44
34.72	38.24	34.12	34.50	33.94	38.73	33.96	34.44	34.61	37.58	34.07	34.40

三次食量成分々配百分率

九月				拾月				平均			
蛋白質	脂肪	含水炭素	熱量	蛋白質	脂肪	含水炭素	熱量	蛋白質	脂肪	含水炭素	熱量
27.66	26.14	31.59	30.64	27.38	25.56	31.70	30.60	27.55	26.53	31.62	30.66
37.22	36.13	34.63	35.11	37.20	35.83	34.43	34.93	37.64	36.50	34.55	35.11
35.12	37.73	33.78	34.25	35.42	38.61	33.87	34.47	34.81	36.97	33.83	34.23
24.76	22.55	28.15	27.36	26.25	23.98	29.62	28.80	25.90	25.49	29.41	28.68
41.10	38.50	36.86	37.53	39.55	39.57	36.11	36.80	39.95	37.13	36.13	36.71
34.14	38.95	34.99	35.11	34.20	36.45	34.27	34.40	34.15	37.38	34.46	34.61
27.13	23.58	30.97	29.93	27.04	22.09	30.91	29.77	27.54	24.10	30.90	30.00
38.28	36.15	34.57	35.18	37.93	37.27	35.15	35.67	37.95	37.01	34.79	35.35
34.59	40.27	34.46	34.89	35.03	40.64	33.94	34.56	34.51	38.89	34.31	34.65
27.80	24.48	30.84	30.03	28.10	25.41	30.94	30.20	27.65	25.57	30.79	30.07
38.09	37.99	35.00	35.60	37.89	35.72	35.05	35.47	37.89	36.83	34.99	35.43
34.11	37.53	34.16	34.37	34.01	38.87	34.01	34.33	34.46	37.60	34.22	34.50

第一四表

業態別ヨリ觀タル一日一人宛

業態別	工場名	食時區別	七月				八月			
			蛋白質	脂肪	含水炭素	熱量	蛋白質	脂肪	含水炭素	熱量
紡機	東洋紡績株式會社 外三十九工場	朝食	28.30	29.13	31.43	30.86	27.99	27.30	31.49	30.72
		晝食	37.35	35.29	34.16	34.66	37.32	34.79	34.40	34.85
		夕食	34.35	35.58	34.41	34.48	24.69	37.91	34.11	34.43
織機	天滿織物株式會社 外七工場	朝食	25.32	23.28	29.68	28.80	25.68	23.26	29.90	28.89
		晝食	41.39	38.92	35.56	36.56	40.93	37.50	35.49	36.38
		夕食	33.31	37.80	34.76	34.64	33.39	39.24	34.61	34.73
毛織	大阪毛織株式會社 外一工場	朝食	24.85	21.70	30.61	29.34	25.01	26.35	31.10	29.36
		晝食	40.94	55.65	37.91	39.40	40.93	42.23	37.63	38.21
		夕食	34.21	22.65	31.48	31.26	34.06	31.42	31.27	32.43
絹加工	福助足袋株式會社 外一工場	朝食	26.24	22.59	30.51	29.21	26.75	23.28	29.63	28.66
		晝食	38.93	38.34	36.41	36.93	37.68	33.52	36.59	36.38
		夕食	34.83	39.07	33.08	33.86	36.17	43.20	33.78	34.96

蛋白質ハ各月共ニ晝食ガ最も多ク夕食ガ之ニ次ギ朝食ガ最も少ナイ。
 脂肪ハ七月ヲ除キ他ノ月ハ何レモ夕食ガ晝食ヨリモ稍多ク朝食ガ一番少ナイ。
 即チ晝食ハ各工場共ニ喫食人數ガ最も多ク殊ニ通勤男工ノ食事ヲ攝ルモノガ多イタメニ献立ニ獸魚肉類ヲ用ヒル事ガ夕食ニ比シテ多イ關係デ蛋白質ハ晝食ニ多ク夕食ノナルノデアル。脂肪モ之ニ並行シテ晝食ニ最も多カルベキヲ推察シ得ルニ拘ラズ夕食ノ方ガ稍多イノハ工場食ニ於テハ獸魚肉類以外ノ最も有力ナル蛋白質脂肪源トシテ薄揚厚揚等ガ盛シニ用ヒラレルニヨルノデアラウ。
 含水炭素ノ分布ハ蛋白質脂肪ノ如ク三食ノ分布ニ大差ナク晝食ガ最大、夕食ハ稍少ナク朝食ガ最少トナツテ居ル。
 含水炭素ノ分布ハ主食ノ一日給與量ノ三食ノ分布ト一致スル。熱量ノ分布ハ含水炭素ノ状態ト殆ンド同ジデアル。
 熱量ノ主源ガ主食量ニアレバ熱量ノ分布ガ主食量ノ分布ト並行スル事ハ當然デアル。
 平均値ニ於ケル各栄養素ノ三食ニ於ケル分布ハ極メテ適當デアツテ各工場別ノ結果ニ比較シテ著シイ相違ノアルモノモ若干存スル、例ヘバ日本紡平野工場、昭和絹糸、帯谷商店、和泉織物澤工場、大阪毛織、村瀬織布等ノ工場ニ於テハ平均値、ト特ニ脂肪量ニ於テ稍相違シテ結果ヲ示シテ居ル。
 地方別、業態別ニ觀察シテ結果モ右ト同様デアツテ所在地、業態ニヨル差異ハ認めラレナイ。

第四章 調査結果ノ考察

四ヶ月ニ渉ル調査結果ヲ工場別、所在地別、業態別等ニ分ツテ栄養量ヲ列記シタ。茲ニハ之等ノ結果ヲ纏メテ考察ヲ加ヘル。

第一節 總蛋白質量

一日攝取蛋白質量ヲ五〇瓦以上十瓦宛ニ區分シテ總括スレバ第十五表ノ如クデアツテ五〇瓦乃至六〇瓦ノ工場ガ七月ニハ二工場アツタノガ八月以降ニ絶無トナリ、七〇瓦以下ノ工場ノ如キモ七月ニ二十工場ガ十月ニハ僅カ一工場ノミトナツテ居ル。即チ調査最後ノ十月ニ於テハ標準蛋白質量ノ七〇瓦以下ノ工場ハ僅カ一工場ニ過ギナイ結果ヲ得タ。(七〇瓦乃至八〇瓦ノ工場ガ最も多クシテ全工場ノ約六割ニ當ル)

三次食量成分々配百分率

九月				十月				平均			
蛋白質	脂肪	含水炭素	熱量	蛋白質	脂肪	含水炭素	熱量	蛋白質	脂肪	含水炭素	熱量
28.02	26.32	31.21	30.43	28.17	25.57	31.58	30.67	28.12	26.96	31.43	30.67
37.53	36.37	34.64	35.16	36.90	36.15	34.59	35.02	37.27	35.77	34.45	34.92
34.45	37.31	34.15	34.41	34.93	38.28	33.83	34.31	34.61	37.27	34.12	34.41
25.37	22.50	29.98	28.82	25.38	25.99	29.77	28.88	25.44	23.92	29.83	28.85
39.73	36.33	35.33	36.02	39.31	34.82	35.44	35.95	34.29	36.65	35.45	36.22
34.90	41.17	34.69	35.16	35.31	39.19	34.79	35.17	34.27	39.43	34.72	34.93
23.26	19.70	30.19	28.62	23.28	15.85	30.99	29.14	24.30	21.00	30.61	29.12
39.52	38.93	37.04	37.48	44.16	44.97	35.44	37.10	41.28	45.40	37.05	38.04
37.22	41.37	32.77	33.90	32.56	39.18	33.57	33.76	34.42	33.60	32.34	32.84
26.35	22.17	29.82	28.71	25.93	21.31	29.66	28.38	26.30	22.32	29.88	28.72
38.80	38.38	36.22	36.74	38.02	35.75	36.41	36.57	38.18	36.33	36.41	36.63
34.85	39.45	33.96	34.55	36.05	42.94	33.93	35.05	35.52	41.35	33.71	34.65

第十五表 月別總蛋白質量

蛋白質	七月		八月		九月		十月		平均	
	工場數	全工場ニ對スル%	工場數	全工場ニ對スル%	工場數	全工場ニ對スル%	工場數	全工場ニ對スル%	工場數	全工場ニ對スル%
50 瓦以下	0	0	0	0	0	0	0	0	0	0
60 瓦 "	2	3.85	0	0	0	0	0	0	0	0
70 瓦 "	20	38.46	11	21.15	6	11.54	1	1.92	5	9.61
80 瓦 "	14	26.92	25	48.08	25	48.08	32	61.54	28	53.85
80 瓦以上	16	30.77	16	30.77	21	40.38	19	36.54	19	36.54
計	52	100.00	52	100.00	52	100.00	52	100.00	52	100.00

第二節 蛋白質熱量ノ總熱量ニ對スル關係

蛋白質ノ發生スル熱量ト總熱量トノ間ニハ適當ノ配合比ノ存スルモノデアツテ標準食量ヨリ算出スルニ約一三%乃至一四%ニ相當スルコトハ既ニ述ベタ。

調査期間中ノ兩者ノ比ヲ月別ニ示シテ結果ヲ見ルニ(第十六表)

七月ニハ一三%以下ノ工場ガ八工場モアツタノガ八月ニハ五工場、九月ニハ四工場十月ニハ皆無トナツタ。又一三%以下ノ工場ハ七月ニ二十八工場アツタノガ十月ニハ十七工場ニ減ジテ居ル。斯ク蛋白質量ガ調査期間中ニ増量シタノミナラズ總熱量ニ對スル配合比ニ於テモ極メテ好成绩ニ改良サレタ事ヲ認メタ。

第十六表 月別一人一日宛蛋白質熱量ノ總熱量ニ對スル關係

區 別	七 月		八 月		九 月		十 月		平 均	
	工場數	全工場ニ對スル%	工場數	全工場ニ對スル%	工場數	全工場ニ對スル%	工場數	全工場ニ對スル%	工場數	全工場ニ對スル%
10 % 以下	0	0	0	0	0	0	0	0	0	0
11 % "	2	3.85	0	0	0	0	0	0	0	0
12 % "	6	11.54	5	9.62	4	7.69	0	0	5	9.62
13 % "	20	38.46	14	26.92	16	30.77	17	32.69	14	26.92
14 % "	14	26.92	21	40.38	18	34.62	22	42.31	23	44.23
15 % "	8	15.38	7	13.46	8	15.38	7	13.46	6	11.54
15 % 以上	2	3.05	5	9.62	6	11.54	6	11.54	4	7.69
計	52	100.00	52	100.00	52	100.00	52	100.00	52	100.00

總熱量ハ月別ニヨツテ大ナル變化ガナイニ拘ラズ蛋白質熱量トノ比ガ大トナツテ來タノハ蛋白質給源ノ主体タル副食物ニ充分留意サレテ質ノ改善ガ行ハレタモノト解シ得ル。

第三節 動物蛋白質量

本調査ニ於テ未實施ノ献立表ヲ精査シ之ヲ批判スルニ際シテハ動物性蛋白質量ニハ充分ノ注意ヲ拂ツタ。晝、夕食ノ何レカハ動物性蛋白質ヲ主トシテ献立ヲ用ヒサセル様努力シタ。又煮込ノ如キモノ、場合ハ常ニ煮干粉ノヤウナモノヲ用ヒテ「ダシ」ヲ作ルト同時ニ、煮干粉ノ蛋白質ヲモ攝取セシメル事ヲ注意シタ。夏期ノ献立ニハ菜ノ浸シ、瓜ノ酢ノ物、奴豆腐等ハ最モヨク用ヒラレル献立デアアルガ此ノ際ニハ必ズ花鰯、雜魚ノ佃煮ノ如キモノヲ多少ナリトモ添ヘテ動物性蛋白質量ノ増加ニ努メシメタ。第十七表ニ示サレタル結果ニヨレバ動物性蛋白質量十五瓦ノ工場ハ七月ニ七工場アツタノガ二工場次イデー工場ト減ジ、十月ニハ零トナツテキル。三〇瓦前後ノ工場モ月ヲ經ルニ從ツテ増加シタ如キモ動物蛋白質量ニ關シテ改善ノ第一歩ヲ踏ミ出シタ事ヲ如實ニ示スモノデアアル。

第四節 動物性蛋白質ノ總蛋白質ニ對スル關係

第十八表ハ動物性蛋白質量ト總蛋白質量トノ比ヲ總括シタモノデアアル。兩者ノ比ハ約二五%ヲ適當トスル事ハ既ニ述ベタ通りデアアルガ爰ニ月別平均ヲ取ツテ觀察スルニ改善途上ヲ歩ミツ、アル事ヲ認メ得ルノデアアル。即チ兩者ノ比ニ二五%以下ノ工場ハ七月ニ十九工場デアツタガ八月ニ十七工場九月ニ十七工場十月ニ十工場ニ減ジテ居ル。三〇%以上ノ工場ノ如キモ二十一工場モ存スルニ至ツタ。

第十七表 月別動物性蛋白質量調

動物性蛋白質	七 月		八 月		九 月		十 月		平 均	
	工場數	全工場ニ對スル%	工場數	全工場ニ對スル%	工場數	全工場ニ對スル%	工場數	全工場ニ對スル%	工場數	全工場ニ對スル%
5 瓦 以下	0	0	0	0	0	0	0	0	0	0
10 瓦 "	0	0	0	0	0	0	0	0	0	0
15 瓦 "	7	13.46	2	3.85	1	1.92	0	0	0	0
20 瓦 "	21	40.39	19	36.54	18	34.62	20	38.46	19	36.54
25 瓦 "	14	26.92	20	38.46	14	26.92	15	28.85	18	34.62
30 瓦 "	6	11.54	7	13.46	13	25.00	11	21.15	11	21.15
30 瓦 以上	4	7.69	4	7.69	6	11.54	6	11.54	4	7.69
計	52	100.00	52	100.00	52	100.00	52	100.00	52	100.00

第十八表 月別一日一人宛動物性蛋白質ノ總蛋白質ニ對スル關係

區 別	七 月		八 月		九 月		十 月		平 均	
	工場數	全工場ニ對スル%	工場數	全工場ニ對スル%	工場數	全工場ニ對スル%	工場數	全工場ニ對スル%	工場數	全工場ニ對スル%
5 % 以下	0	0	0	0	0	0	0	0	0	0
15 % "	1	1.92	1	1.92	1	1.92	0	0	1	1.92
20 % "	3	5.77	0	0	1	1.92	1	1.92	0	0
25 % "	15	28.85	16	30.78	15	28.85	9	17.32	13	25.00
30 % "	19	36.54	21	40.38	12	23.08	21	40.38	19	36.54
30 % 以上	14	26.92	14	26.92	23	44.23	21	40.38	19	36.54
計	52	100.00	52	100.00	52	100.00	52	100.00	52	100.00

第五節 其ノ他ノ榮養素

脂肪、含水炭素等ニツイテハ殆ンド標準ヲ定ムル必要ナキ事ハ第一篇ニ詳述シタ通りデアツテ第二期調査ニ於テハ從ツテ特ニ注意ヲ拂ハナカッタ。

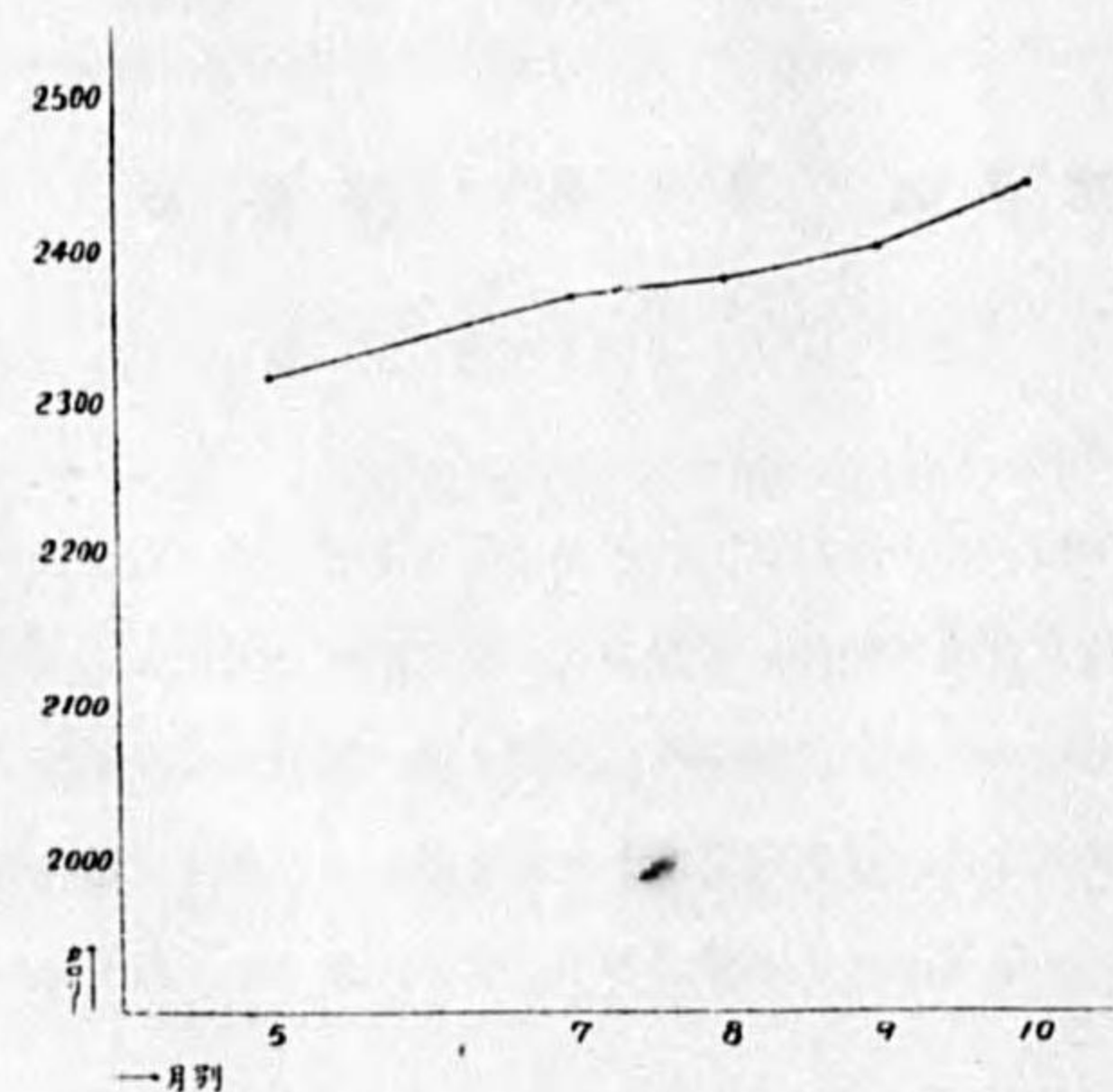
ビタミンBニ就イテハ主食ノ點ニ於テ注意シ、ビタミンA及ビC並ニ灰分ハ野菜ヲ適當ニ使用スルコトニヨツテ充分ニ補給スル事ガ出來ル故ニ野菜ノ配合ニ留意セシメタ。例ヘバ煮魚ニハ煮野菜ノ付合ハセ、焼魚、干魚ノ焼イタ場合ニハ大根卸ヲ付合セルヤウニシタ。動物性蛋白質ノ項ニ述ベタヤウニ菜ノ浸シ物ニハ花鰯、佃煮等ヲ添ヘルコトヲ注意シタノト同ジ意味デアツテ、即チ野菜ヲ主トシテ献立ニハ多少ノ動物質ノモノヲ、動物質食品ヲ主トシテ献立ニハ野菜ヲ付合ハスコトニ留意セシメタ譯デアアル。唯ビタミン、灰分等ニ就イテ改善サレタカ否カハ量ヲ定メナカッタ故ニ明カデイ。

第五章 第一期調ノ結果トノ比較

工場食ノ栄養調査第一篇緒言ニ述ベタ如ク第一期調査ニ於テハ豫備調査トシテ現在各工場ニ於テハ幾許ノ栄養價ヲ有スルモノヲ給與シツ、アルカラ調査シタノデアツテ、ソノ結果標準栄養量トノ間ニ著シイ差ガアツテ頗ル栄養價ノ劣ツタ結果ヲ得タノデ茲ニ工場食改善ノ目的ヲ以テ第二期調査ヲ行ツタノデアアル。即チ第二期調査ニアツテハ各工場ノ献立ヲ精査シツ、改善ノ目的ヲ達セントシタモノデアツテ其ノ方法並ニ結果ニツイテハ前ノ數章ニ涉リテ詳細ニ記シタノデアアル。

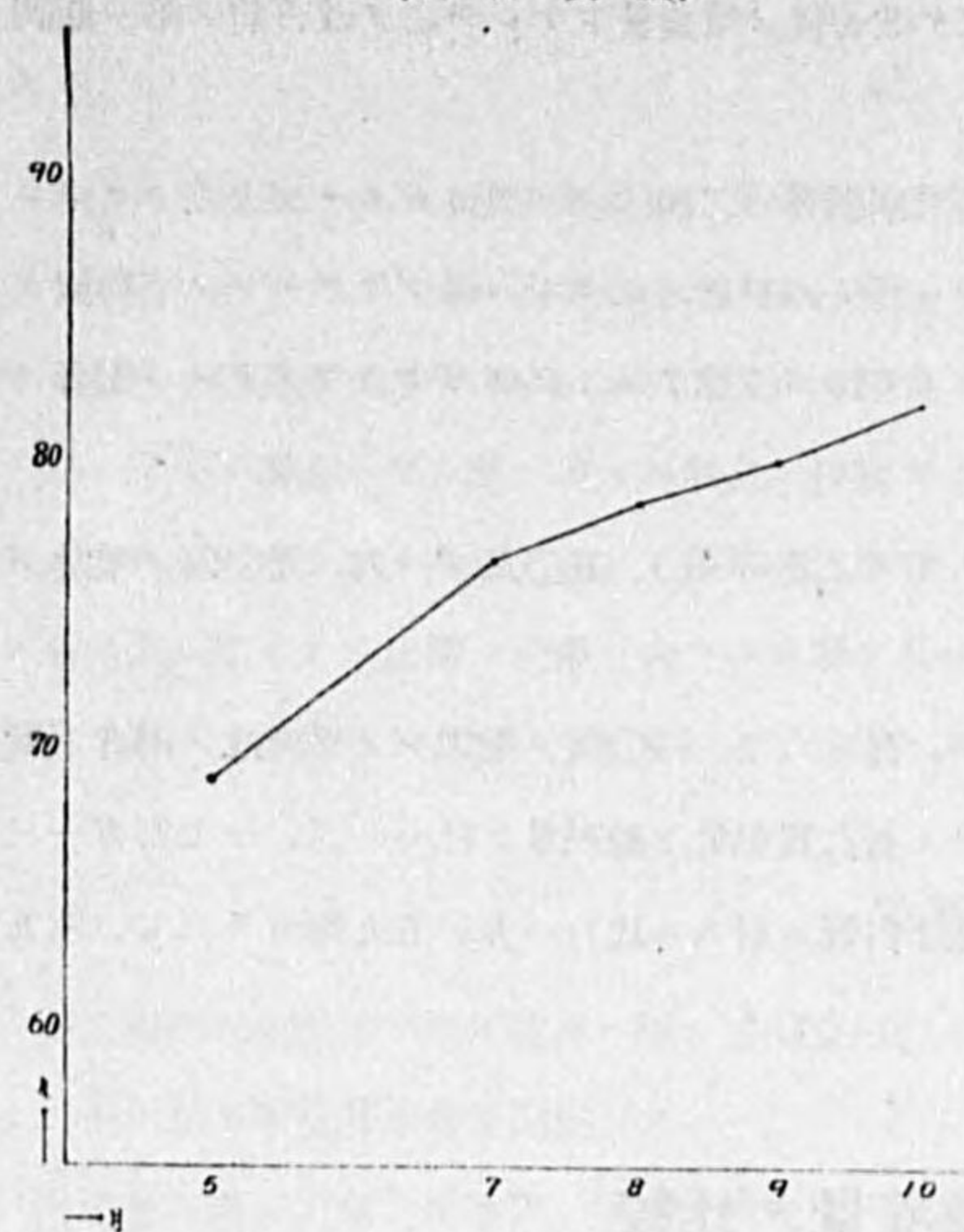
調査最初ノ月タル七月ノ平均モ既ニ献立改善ヲ企テ其ノ實ヲ擧ゲツ、アル時期ノ平均デアツテ、從來給與サレツ、アツタ献立ト比較スルタメニハ第一期調査ノ結果即チ五月一日ヨリ七日間ノ結果トノ相異ヲ見ナケレバナラナイ
本章ニ於テハ五月七月八月九月十月ノ各期ノ平均栄養量ヲ曲線デ表ハシテ比較スルコト、シタ(第十九表)熱量、蛋白質量、動物蛋白質量並ニ蛋白質ト熱量ノ關係等ニ於テハ何レモ第二期調査ハ第一期調査ノ結果ヨリ遙カニ優リ各月ノ増加ノ割合ハ五月ト七月ニソノ差ガ最モ大デアツテ七月ヨリ十月ニ至ル第二期調査期ニ於ケル差ハ割合ニ少ナイ。即チ之ハ五月現在給與サレテ居タ献立ガ本調査ニヨツテ急ニ變化ヲ受ケタノデアツテ七月以後ニ於テハ更ニ徐々ニ栄養量ノ増加ヲ見タ譯デアアル。栄養量ノ増加ノミガ勿論工場食改善ノ全部デハナイ。然シ乍ラ栄養量ヲ完全ナラシムルコトハ以前ノ如キ工場食ノ状態ニアリテハ第一ノ必須條件デアリ改善ノ主要部分ヲ占メルモノナノデアアル。爰ニ五月ノ當時ノ栄養量ト十月末ノソレトヲ比較スルトキ此ノ主要條件ガ殆ンド充タサレタ事ヲ認メザルヲ得ナイ次第デアアル。

第十九表 月別平均一日一人當攝取栄養量ノ比較(一)
(熱量)

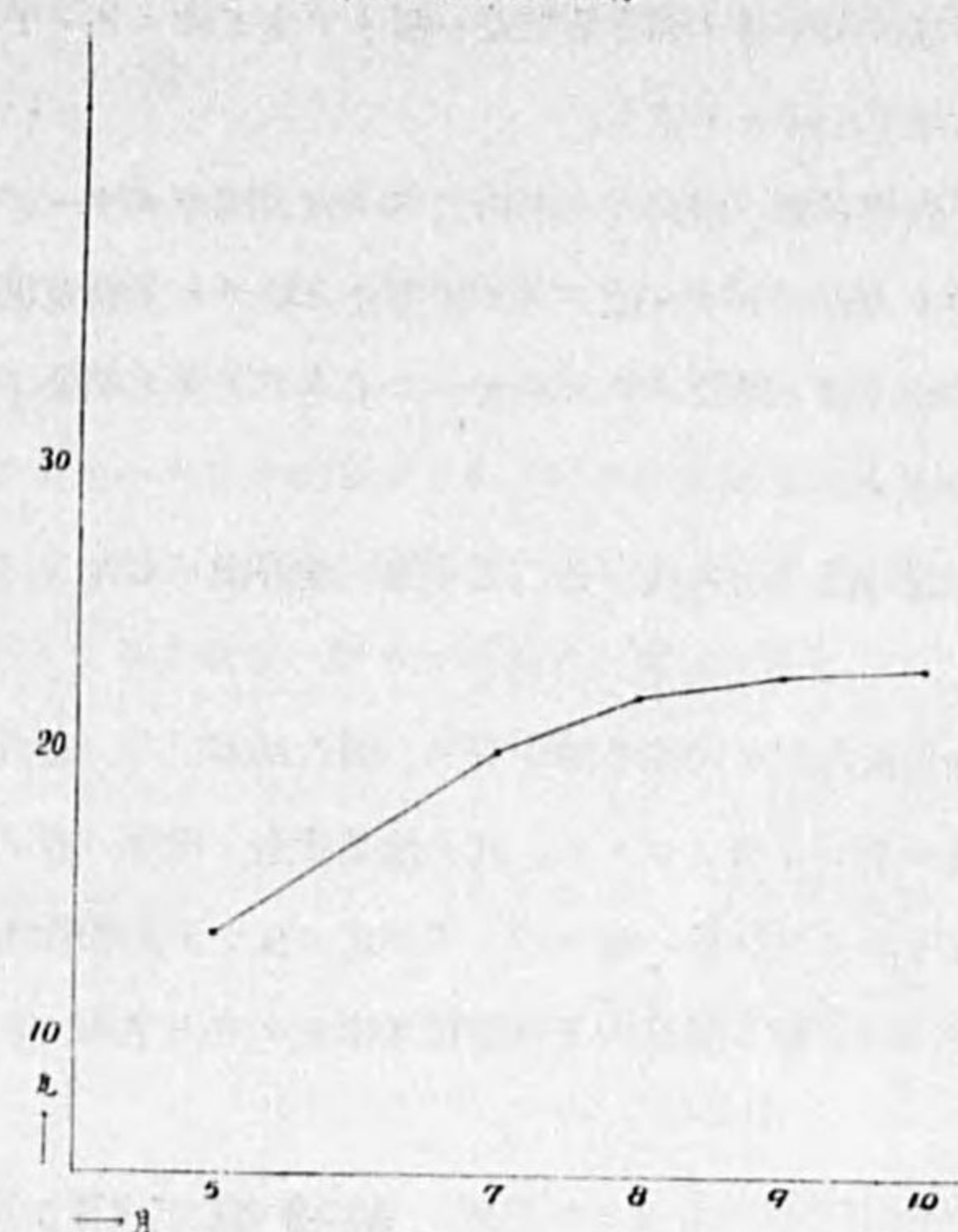


第十九表

月別平均一日一人當攝取栄養料ノ比較(二)
(蛋白質量)

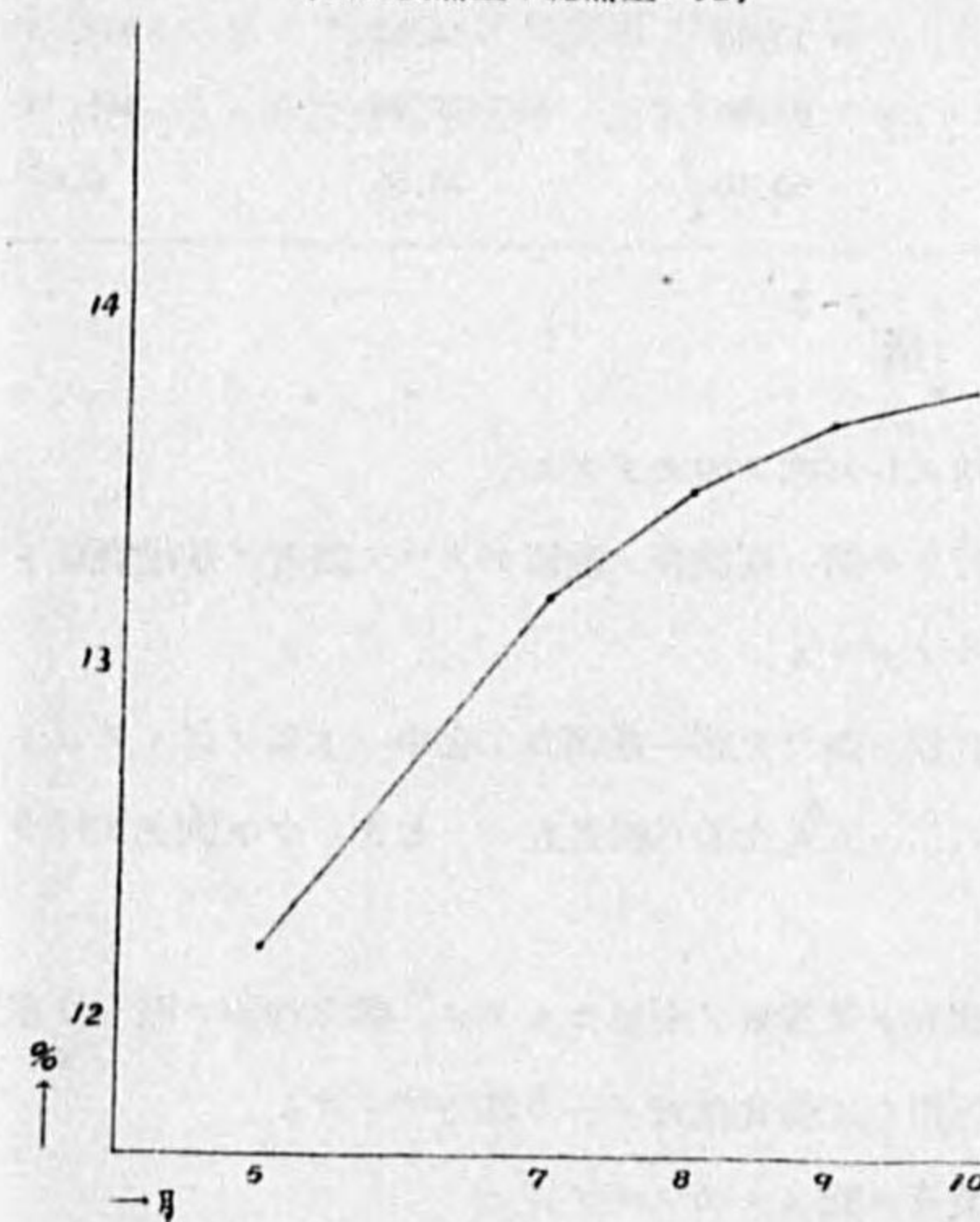


月別平均一日一人當攝取栄養量ノ比較(三)
(動物性蛋白質量)

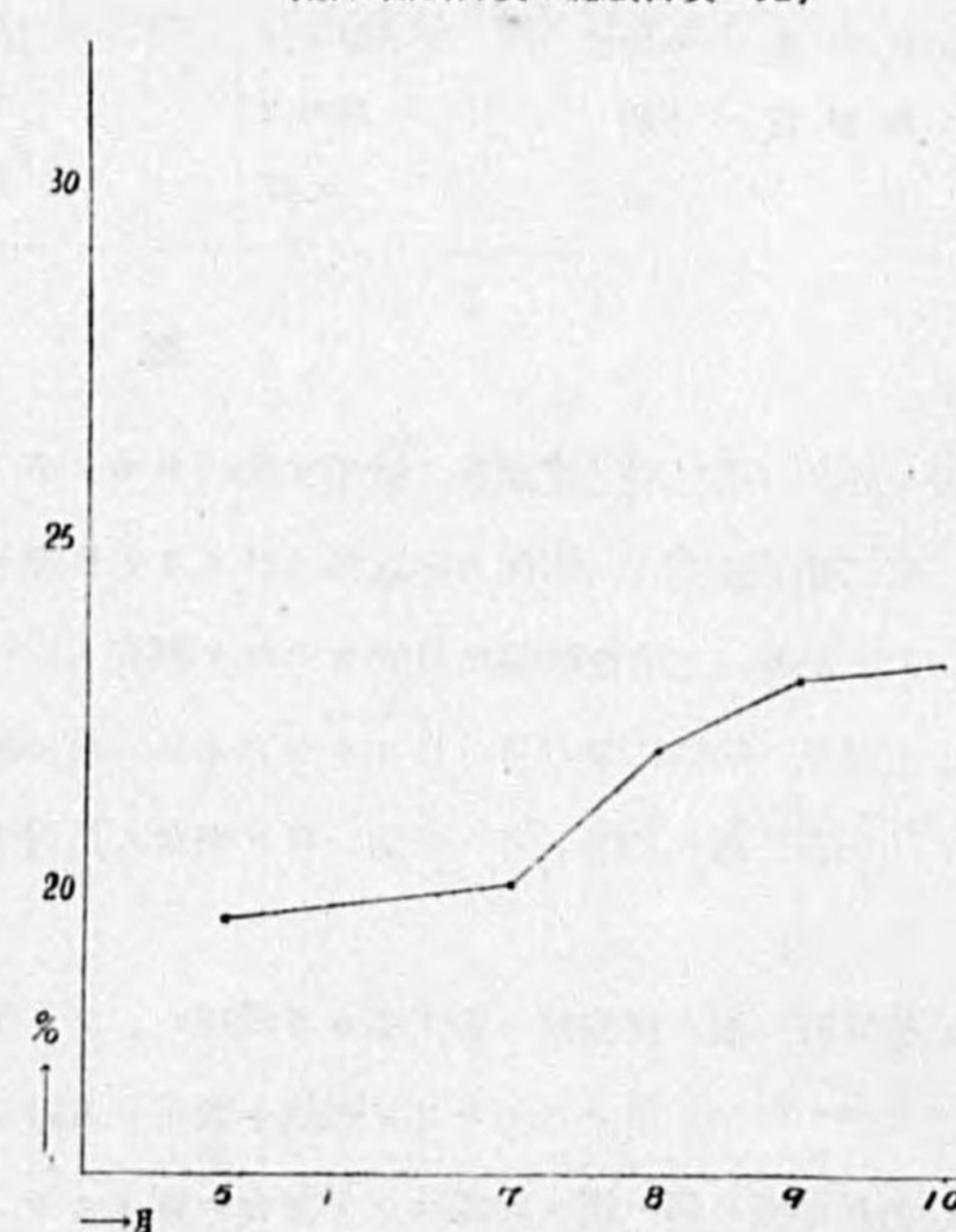


第十九表

月別平均一日一人當攝取栄養量ノ比較(四)
(蛋白質熱量ト總熱量ノ比)



月別平均一日一人當攝取栄養量ノ比較(五)
(動物性蛋白質ト總蛋白質ノ比)



今茲ニ五月ノ調査ノ平均栄養量ヲ標準トシ第二期調査ノ各月並ニ四ヶ月平均ノ栄養量ノ増加トヲ比較シテ見ルト次ノ如クデアアル。

七月以後四ヶ月ノ栄養量ノ差ハ極メテ少イ故ニソノ平均値ヲ以テ改善後ノ栄養量トナシテ之ヲ改善前ノ第一期調査ノ結果ト比較シテ見ル。

先ヅ熱量ハ第一期調査ハ平均二二一五、四カロリーデアツテ第二期調査ハ二四〇〇、二カロリー大差ナクソノ差ハ僅カ八五カロリー位デアアル工場食ニ於テハ主食量從ツテ熱量ニ於テハ不足スルコトハ稀デアツテソノ平均値ニ於テハ改善前ノ熱量ニテモ差支ヘナイ譯デアツテ熱量ノ増加ニツイテ時ニ注意スル必要ガナカツタメニ兩者ノ差ガ少イデアアル。

蛋白質ハ改善前六八、七二瓦ニ對シ改善後ハ七九、三二瓦トナリソノ差ハ一〇、五〇瓦デ一六、九〇%ノ増量デアアル。

動物性蛋白質モ同様増加シ一三、四六瓦ガ二一、九六瓦トナル。實ニ六三、一〇%ノ増加デアツテ此ノ兩者ガ變化ノ最モ著シイモノデアアル。其ノ他栄養素ノ増加ハ表ノ如クデアアル蛋白質熱量ト總熱量ノ比ハ一七、一七%ガ一三、五四%トナリソノ差ハ割ニ少ナイガ之ニ反シテ動物性蛋白質ノ總蛋白質ニ對スル比ハ一九、五九%ヨリ二七、六九%トナリ此ノ點ニ於テ大イニ變化ヲ來シタコトヲ表ハシテ居ル。

前後第二期ノ平均栄養量ノ比較

	熱 量	蛋 白 質	動 物 蛋 白 質	脂 肪	含 水 炭 素
第一期調査ノ平均	2315.4	68.72	13.46	14.42	464.73
第二期調査ノ平均	2400.2	79.32	21.96	17.96	465.34
増 量 ノ %	3.67	16.90	63.10	24.55	0.61

總 括

本報告ニ於テハ第二期栄養調査ノ結果ヲ述ベタモノデアツテ總括スレバ次ノ如クデアアル。

- 一、第二期栄養調査ハ昭和六年五月一日ヨリ七日間ニ涉ツテ行ツタ第一期調査ノ續篇デアツテ前者ヲ基礎調査トナシ後者ハ工場食改善ヲ目的トナシタ調査トシテ行ツタモノデアアル。
- 一、本調査ハ昭和六年七月一日ヨリ十月末日ニ至ル四ヶ月ノ長期ニ涉ツテ第一期調査工場中一工場ヲ省イテ五十二工場ヲ調査工場トナシ平均一日ノ喫食人員男子一三一六二、五人女子八四五五一、七人ニツキ調査ヲ行ツタ。
- 一、献立表ハ献立實施前ニ各工場ヨリ受理シ、ソノ栄養量ヲ調査シ栄養量ノ不足セルモノ、献立作製ニ關シ注意スベキ點アルモノハ一々ソノ理由ト改善ノ方針ヲ記シテ返附シ工場食改善ノ一方法トナシタ。
- 一、調査事項ハ第一篇ト同様ニシテ主食ニ關スルモノ、攝取栄養ニ關スルモノデアアル。

一、調査ノ結果ヲ標準量及ビ第一期調査ノ結果ト比較シテ考察ヲ試ミタ。

一、其ノ結果栄養量ニ關シテハ適當ニ改善サレツ、アルヲ明カニスル事ガ出來タ。

結 論

本報告ノ主体タル第二調査期間中ノ栄養量ハ各表ニ示サレタル如ク次第ニ増加シ献立表ノ改善サレシヲ如實ニ物語ツテ居ルデアアル。殊ニ主要成分タル蛋白質ニハ著シイ變化ヲ與ヘタ。既ニ屢々繰返シタ如ク献立作製ノ主要條件ハ適當ノ栄養量ヲ含有スルコトデアツテ本調査ノ結果ハ此ノ第一條件ヲ満足セシムル事ヲ得タデアアル。然シ乍ラ爰ニ忘ル、事能ハザル點ハカ、ル献立ノ作製ガ一時的デアツテハナラナイ事デアアル。須ク之ガ恒久的ノモノトラシメナケレバナラナイ之ガタメニ工場炊事担当者ノ工場食改善ニ對スル誠意ト研究心、又工場經營者ノ保健ト食物ノ關係更ニ延ヒテハ仕事ノ能率ニ大ナル影響ヲ及ボス事ヲ想ヒ工場食改善ニ對スル適當ナル施設ヲ惜シマザル事ト相俟チ更ニ工場監督ノ立場ニアル當局者ノ指導ト相倚リ以テ始メテ工場食ノ完全ヲ期シ得ベキデアアル。

栄養懇談會開催

第二期調査期間中工場食改善ニ關シ工場當局者ニ注意ヲ促シ又炊事担当者各自ノ經驗等ハ互ニ利スベキ點ノ多カルベキヲ想ヒ栄養懇談會ヲ開催シタ。

出席者ハ調査工場ノ人事係、炊事係炊夫等ノ直接炊事ニ關係アル諸氏デアツテ、懇談會ニ先立ツテ栄養ニ關スル一般知識第一期調査ノ成績献立ノ作製方針等ヲ説明シタル後懇談會ニ移リ各自ノ經驗ヲ發表シテ互ニ參考トナシ種々問題ニ就イテ論議スル所アツタ。此ノ懇談會ニヨツテ啓發サレタ點少クナク極メテ有意義デアリ度々開催スベク企圖シタノデアツタガ、主催者側ノ事務ノ都合上各地方別ニ一回宛都合三回開催シタノミデアツタノハ頗ル遺憾デアツタ。茲ニ懇談會開催當時ノ記事ヲ再録スル。

附 録

榮養懇談會ノ部

這般ノ榮養調査ハ本年五月一日ヨリ七日間ノ豫備調査ニ始マリ、七月一日以降十一月末日ニ至ル迄ノ本調査ニ於テ献立表上注意其他ノ方法ニヨリテ其ノ目的ヲ達成セントノ目論見ナリシモ、唯數字の統計ノミニテ此ノ大問題ヲ解決セントスルハ望ム可クシテ能フ可カラザルコト、思ヒ、寧ロ炊事關係者ニ榮養ニ關スル豫備智識ヲ與ヘ一面提出献立表ニツキ批判ヲ下シテ向フ處ヲ示シ、勞炊事ノ實際問題ニツキテ、各自ニ懇談ノ機會ヲ與フル必要アリト信ジテ茲ニ本會ノ開催ヲ見ルニ至ツタノデアル。

第一回榮養懇談會要領

七月二十九日、市内東淀川區中津濱通一丁目九番地新興毛織株式會社中津工場ニ於テ、午前八時半ヨリ標記懇談會ヲ開催シタ。當日ハ二十五工場中、出席工場十九、其人員二十四名ヲ算スルニ至リタルハ、會員各工場ニ於テ、本會ノ主旨ニ賛同セラレタル結果ナルハ勿論ニシテ、現時榮養問題ノ巷間ニ至ル迄論議セラレツ、アル時勢ニ順應シタ結果トモ思考セラレ、ノデアル。

開會ニ際シ、先ヅ助川技師ヨリ開會ノ辭ト榮養ニ關スル希望トシテ榮養ト保健、榮養ト生産能率ノ關係ニツキ縷々陳述スル處アリタル後、當工場薩埵事務長ノ懇ナル挨拶アリ、次デ茶珍氏ハ(別紙參照)

一、献立表作成ノ注意。二、調理ノ手段ト目的。三、調理ニヨル食品ノ變化等ニツキ力説シテ第一日ノ日程ヲ終リ、同十一時ヨリ別紙献立表ノ通り主トシテ同一物ニテモ調理ノ方法ニヨリテハ廢棄量ヲ減少シ、其半面ニ於テ、榮養價ノ一段ト良クナル可キヲ會得セシムル目的ヲ以テ實習シ、之レヲ食膳ニ供シテ一同晝食ヲナセシガ、其ノ實費ハ左ノ通りデアツタ。

鱈	一貫六百匁	¥0.40	甘	諸	一貫匁	¥0.35
人	參	"0.07	茄	子		"0.12
小	麥粉	"0.10	油	代		"0.15
調	味量	"0.05				
合	計	"1.24 (調理八十分)			一人宛	¥0.016

午後零時三十分ヨリ種々有益ナル懇談ヲ交ハサレシガ、其主ナルモノハ左ノ通りデアル。

一、本年二月佐伯博士ノ榮養ニ關スル講演拜聽以來、努メテ其ノ意見通り實行シ來リタル今日、寄宿職工ノ出勤率ガ97%ニ達シマシタ。

一、米糠ノエキスヲ味噌汁ニ混入シテ、毎朝食ベサセテキマスガ、脚氣病ニ對シテ成績良好ナルヤニ思料セラレマス。

イ、兩三年前ヨリ米糠ノエキスヲ味噌汁ニ混入シテキマスガ、脚氣患者ガ更ニ出マセン。

一、夜業勤務者ニ、夜食ヲ與フルコト、シテ以來、胃腸病患者ガ激増シタヤウニ思ハレマス。外ニモ夜食ヲ與ヘテキル工場ガアリマスカ、尙朝食ハ何時頃ニ與ヘテキラレマスカ。

イ、早出番ノモノハ暫ク作業セシメ、午前七時頃朝食ト云フコトニ定メテアリマスガ保健上、能率上、大變

宜ロシキヤニ思料セラレマス。

ロ、夜食ハ與ヘテキマセン、又早出番ノ朝食ハ作業開始前デアリマスガ、作業開始後ノ朝食ハ保健上ハ兎ニ角、機械運轉ノ最高調ニ達シタル時ニ時間ヲ割クコトハ考ヘモノト思ハレマス。

ハ、夜食ヲ與ヘテキマス。

本問題ニツキテ、尙二、三ノ答辯アリシガ夜食ヲ與フルハ二工場ノミニテ、朝食ハ作業開始前ノモノ多數ナリシヤニ思ハル。

一、暑中ノ折柄毎日午後二、三時頃ニ、作業場ヘ冷却セル飴及ビコーヒ水ヲ配給シテキマスガ、珈琲ハ一合瓶一本七厘、飴ハ五厘位デ済ムト思ヒマス。

斯クテ助川技師ヨリ閉會ヲ宣シ、盛會裡ニ一同散會セシハ午後一時半デアツタ。

七月三十日ハ前日ニ引續キテ、午前八時三十分開會セリ、出席工場十七、其人員ハ二十五名デアツタ。

先ヅ助川技師ヨリ本日ノ開會ヲ宣シ、其レヨリ茶珍氏ハ前日ノ講演ヲ敷衍シテ、尙詳細ニ説明スル處アリタル後更ニ献立表作成方ニツキテ一層ノ注意ヲ促シ、各成分ノ重量關係並ニビタミンニ付キ説明ヲ加ヘ、五月一日ヨリ七日間ノ調査ニ基キ概評ヲ下シテ反省ヲ促シタル後、豫定ノ實習(前日同様)ヲナシテ一同晝食ヲナセンガ、暫時休憩ノ後懇談會ニ移ツタ。

其ノ主ナルモノハ左ノ通りデアル。

一、米糠ノエキスニ糠ノ使用量ハ何程デアリマスカ。

イ、一千有餘名ノ人員ニ對シ、約二斗量ノ米糠ヲ一、二時間煮沸シテ使用シテキマス。

一、米糠ノエキスヲ飲用ニ供スルニツキ、臭氣ヲ除ク方法アレバ結構ト思ヒマス。

イ、麥茶ニ混ズレバ幾分カ粉レルヤウニ思ヒマス。

尙二、三ノ問答アリテ午後零時三十分、助川技師ヨリ閉會ヲ宣シ、其レヨリ一同東洋紡績株式會社三軒家工場ニ至リテ、炊事場及ビ食堂ヲ見學シ盛會裡ニ散會セシハ同二時半デアツタ。

實 習 献 立 表

七月廿九日實施

一、鯛ノ「ロール、キヤベツ」

鯛	20匁	蛋白質	21.56
キヤベツ	20匁		
メリケン粉	5匁	熱量	217.4
玉葱	2匁		
青豌豆	2匁		
鹽	少々		
胡椒	少々		

内臟ヲ取去ツタ鯛ヲヨク水洗ヒシテ肉挽ニカケル、之レニ「メリケン粉」ト玉葱、青豌豆ヲヨク交ゼテ鹽、胡椒デ味ヲ付ケテ置ク。

「キヤベツ」ハ大キナ葉ノママユデテ、前ニ用意シタ鯛ノ挽肉ヲ包ンデ「ロールキヤベツ」トシテ煮付ケル。

二、鯛ノ挽肉ノ揚物

一ノ挽肉ニ「メリケン粉」ヲマブシテ揚げ、茄子(十五匁)ヲ付合セル

茄子ヲ輪切ニシテ、其ノ間ニ鯛肉ヲ詰メテ揚物トシテモヨイ

蛋	白	20.21
熱	量	198.8

七月卅日實施

三、鯖ノ天麩羅

鯖	25匁	蛋白質	21.75
片栗	5匁		
黒胡椒	1匁	熱量	247.8
白絞油			
玉葱	25匁		

第二回營養懇談會要領

八月二十四日岸和田市北町岸和田紡績株式會社本社工場ニ於テ開催シ午前九時半ニ至リ一工場モ缺クルコトナク其人員亦三十八名ノ多數ニ上リシハ、寧ろ意外トスル處ニシテ、會員工場ノ本會ニ對スル理解ノ程ハ、實ニ窺ヒ知ルコトガ出來ルノデアル。

斯クテ午前九時半ノ開會ニ際シ、先ヅ助川技師ヨリ開會ノ旨ヲ宣シ、尙營養ニ關シテ大体次ノ話ガアツタ。

現時問題視セラレテキル營養ノ研究ハ單ニ食物中ノ營養ノ良否ヲ判定スルニ止マラス、食糧問題ヨリ吾人保健上ノ關係、延イテハ工場ノ生産能率上ニ重要ナル關係アルガ爲メ、政府ニ於テハ營養研究ノ一日モ忽ニスベカラザラ認メ、國立ノ營養研究所ヲ設ケ、各地方廳ニ於テモ、既ニ數年以前ヨリ之レガ研究ニ意リナカッタノデアリマス。我工場衛生研究會ニ於テモ、深ク考慮セラレテ此ニ心ヲ致シ昨年九月下旬秋季總會ニ際シテハ國立營養研究所ヲ見學シ本年二月ニハ佐伯博士外二、三人ヲ聘シテ、營養ニ關スル講習會ヲ開キマシタ。其ノ結果ニツイテハ、先般開催ノ第一回懇談會ニ於テ良イ報告モアリマシタガ、兎ニ角第一回ノ懇談會ハ豫期以上ノ好成绩ヲ擧ゲ得タノデアリマス。何分現時尙暑中ノ折柄デスカラ、第一回同様二、三回トモ、夏季ノ献立ニ關係ノアル間ニ、次々ト開催致シタイト存ジ、本日諸君ノ御足勞ヲ煩ハシタ次第デアリマスガドウカ會名ニ背カザルヤウ、腹藏ナキ懇談ヲ遂ゲラレタイト、營養ニ關シ何カ疑義或ハ經驗上參考トナル腹案等ガアレバ御遠慮ナク發表セラレタイトデアリマス。後程茶珍氏ヨリ營養ニ關シテ、説明或ハ批判等ガアル筈デアリマスカラ、御聽取ヲ願ヒ、本日ノ會合ヲシテ有效ニ終ラシタイト思ツテ居リマス。

次ニ當工場長代理トシテ木戸氏ノ懇ナル挨拶並ニ日本冷凍魚株式會社ヨリ派遣サレタル足立氏ノ生魚ト冷凍魚ノ比較談アリ、其レヨリ茶珍氏ハ曩ニ開催シタル第一回懇談會二日分ノ日程ヲ復演スベク、最モ懇切ニ説明、或ハ批判ニヨリテ、一般ノ注意ト反省ヲ促ガシタル後、別紙献立表ノ通り、日本冷凍魚株式會社ヨリ提供ノ材料ニテ實習

シ、一同晝食ヲ爲セシガ食事後一同ヨリ冷凍魚ヲ工場ニ使用スルノ可否並ニ味等ニツキ無記名ニテ一定用紙ニ批評ノ記入ヲ乞ヒ、取纏メタルガ、工場食ニ適セリトスルモノ多數ナリシ模様デアツタ。

午後二時ヨリ懇談會ニ移リ、種々有益ナル懇談ヲ交ハサレシガ、其ノ主ナルモノハ次ノ通りデアル。

一、脚氣豫防ノ一助トシテ、昨年六月頃ヨリ米糠ヲ蒸リ、一升ニ對シテ砂糖三十匁ヲ混合シテ自由食トシテキマスガ糠ト云フ名デ喰ベナイモノガ多イヤウデス。

一、昨年春頃ヨリ米糠ノエキスヲ味噌汁ニ混入シテ與ヘテキマシタガ、餘リ好マナイノデ幕頃中止致シマシタ。

一、冬ノ季節ニハ味噌油ニテ痛メ、之レニテ味噌汁ヲ作ツテキマスガ差支アリマセンカ。

イ、敢テ差支アリマセン寧ろ結構デス。

一、二、三年前ヨリ脚氣患者増加ノ傾ガアリマスガ、麥トカ胚芽米ヲ好マナイノデ已ムナク味噌汁ニ糠ノエキスを混入シテ食セシムルコト、イタシマシタガ臭氣ノ爲メ漸次其食量ガ減少シマスカラ、次ニハ糠ヲ蒸リ共レデエキスヲ作り味噌汁ニ混入致シマシタガ矢張變リガアリマセヌ、何か適當ノ方法ハアリマセンカ。

イ、白米ヨリ一時ニ七分搗或ハ胚芽米トセズ順次ニ之レニ導ク方法ヲ探レバ良イカト思フ。尙米糠ノエキスハ之レヲ繼續スル方ガ良カラウト思ヒマス。

一、葉菜ニ虫ガツイテ居タト云フノデ野菜類ヲ嫌フヤウニナリマシタ。野菜ノ消毒ハドウスレバ宜シイデスカ。

イ、第一洗ヒガヲ丁寧ニスル必要ガアリマセウ。尙寄生蟲ナレバ漂白液ノ上澄ニテ洗ヒバ宜シイデセウ。

一、晝食ト夕食トノ献立ハ成ル可ク平衡ヲ保チタイト思ヒマスガ、仲々難カシイノデ閉口シテキマス。

尙二、三ノ應答アリテ午後二時四十分、黒田屬ヨリ閉會ヲ宣シ、一同盛會裡ニ散會シタ。

第三回 榮養懇談會要領

八月二十五日午前九時四十分堺市南安井町福助足袋株式會社ニ於テ、開催シタル標記懇談會ニ於テ十七工場中出席セシハ十六工場、人員三十名デアツタ。

斯クテ開會ニ際シ、先ヅ助川技師ヨリ例ニ依ツテ開會ノ辭及ビ榮養ト保健並ニ生産、能率上ノ關係等大休前日同様ノ講話アリ、次ニ當工場辻本氏ノ懇ナル挨拶アリテ、茶珍氏ハ前回同様種々ノ説明ト批判ニヨリテ、會衆ノ注意並ニ反省ヲ促シテ本日ノ日程ヲ終リ、其レヨリ前日同様ノ献立表ニヨリテ實習ヲナシ、之レヲ食膳ニ供シテ一同晝食ヲナセシガ食後冷凍魚ニ對スル批評ヲ無記名ニテ記載ヲ乞ヒ取纏メタル結果可トスルモノ多數ナリシヤウナルガ之レ共ノ味ニ於テ生魚ト何等遜色ナク、價格亦至廉ノ爲メ經濟上工場食トスルニ適スルモノト判斷セラレタルモノナラン。

午後一時半ヨリ例ニヨリ懇談會ニ移リ種々有益ナル懇談ヲ交ハサレシガ其ノ主ナルモノハ次ノ通りデアル。

一、工場内ニテ各人ノ欲スルモノヲ食セシムルコトハ至難ナル關係ヨリ、社員ノ多數ハ工場外ノ飲食店其他ヘ夫レ夫レ注文シテキルノヲ察シ、會社ガ之レニ關係シテ各飲食店等ト交渉ト上價格共ノ他ヲ協定致シマシタ。又通勤者ノ持參セン辨當ハ随分貧弱ナルモノガ多イノデ榮養上如何ヤト思ハレ、協議ノ結果、社内ニテ種々ノ食物ヲ賣リ、各人ノ好ムモノヲ極安價ニ食セシムル方法ヲ講ズル必要アリトシ、現今食堂建築ノ設計中デアリマスガ、十分ト思ハレマセヌノデ御指導ヲ御願ヒ致シタイト思ツテキマス。

一、榮養問題ハ經濟方面ト相並行スルモノト思ハレマシタガ、此ノ調査ヲ始メラレテ以來研究ヲ致シマシタ結果

ハ安價ノ材料ニテ榮養ノ十分ナル食物ヲ得ラル、ト云フ結論ニ到達致シマシタ。故ニ各炊事係員ハ献立ノ仕方ハ之レヨリ外ニ出來ナイト云フ所謂因襲ノ考ヘニ捉ハレズ心氣一轉シテ自今改善ニ腐心シテ頂キタイトデアリマス。

今日ノ献立ハ尙夏季ノ献立ト云ツテモ宜シイノデアリマスガ、願クハ四季ニ涉リ季節々々ノ料理献立ニツキテ御指導ヲ受ケタイト希望デアリマス。

イ、四季ニハ懇談會ヲ開催致シタイトハ山々デアリマスガ五ヒニ多忙デアリマスノデ、冬ノ季節ニモナレバ開催イタシタイト思ツテキマス。

一、大休今御話ヲ承ツタ通りデアリマスガ尙研究イタシマシテ、次回ニデモ何か發表サセテ頂キタイト思ヒマス極ク貧弱ナル工場ハ萬事思フ通り出來ナイノデ昨年以來業態ヲ異ニスル五ヶ工場ガ時ニ集合シテ、炊事上ノ研究ヲイタシテキマスガ、進ンデ種々食品材料ノ共同購買モ致シタイト考ヘテ居リマス。ソコデ今日ノ料理ハ誠ニ結構ト思ヒマスガ、經濟的方面ニ立脚シテ私ノ工場ハ時機尙早ノ感ガアルノデアリマス。尙又先程茶珍氏ヨリ、晝食ト夕食トノ献立ハ大休平衡ヲ保ツヤウニトノ御話デアリマシタガ、晝食ノ際ハ最も炊事人員多ク且一般ニ食事量ノ多イ時デアリマスカラ榮養價ノ多イモノヲ晝食ニ與フル方ガ良イノデアリマス。

イ、今日迄ノ調査ニヨレバ、晝夕ノ食事献立ニ格段ノ差等アル工場ガアル爲メ特ニ御話ヲ致シタノデアリマスガ、要ハ平衡ヲ保ツト云フ御心持チガ欲シイノデアリマス。

一、米ノ品質ニモヨリマスガ、米ヲ洗フトキ餘リ磨ガナイ様ニシテ居リマス。(夏ハ最も磨カナイ)又白米カラ七分搗米ニ急ニ變更スルハ如何カト思ハレマシタノデ昨年來九分ヨリ七分搗ト不知不識ノ間ニ七分搗米ヲ喰ベサス様ニ導キマシタガ、今日ニ於テ苦情ヲ云フモノハ一人モアリマセン。

斯クテ岩上工場課長ヨリ閉會ヲ宣シ、夫レヨリ當工場内、再製場、糊付場、乾燥場、生地曳場、縫工場其他附屬設備等ヲ其ノ順序ニヨリ辻本氏ノ案内ニテ見學シ盛會裡ニ散會セシハ午後三時デアツタ。(終リ)

第一、二、三回 榮養懇談會要項

一、献立表ヲ作ル時ノ注意

(イ) 榮養量ヲ適當ニ含有セシメル事

(ロ) 材料ノ選ミガヲ正シクスル事、從ツテ食質ニ注意スル事ガ必要デアル

(ハ) 調理法ニ關スル注意

(ニ) 風味ヲヨクスル事

二、調理ノ手段ト目的

(イ) 有害物、不用物ヲノゾク事

(ロ) 食品、材料ノ處置

(ハ) 調味料ノ添加

(ニ) 外觀ヲ美ニスル事

三、調理ニヨル食品ノ變化

(イ) 洗滌ニヨル利害

(ロ) 煮沸ニヨル變化

(ハ) 炙燒ニヨル變化