




始



昭和十五年三月

# 長崎稅關外國貿易月表

寄贈  
15.4.27  
帝國圖書館

長崎稅關編纂

## 目次

	頁
輸出入貨物價額表 .....	1
附長崎稅關管內貨物輸出入總額 .....	1
輸出表 .....	2-3
重要輸出品國別表 .....	4-7
輸入表 .....	8-9
重要輸入品國別表 .....	10-13
國別輸出入額表 .....	14-17
對滿洲國、關東州、中華民國及香港品別貿易額表 .....	18-21
外國貿易船出入表 .....	22
輸出入貨物噸量表 .....	22
保稅倉庫貨物出入表 .....	23
保稅工場貨物出入表 .....	24
仲繼貿易額類別表 .....	24
管內港別輸出船用品表 .....	25
外國航行船旅客表 .....	25
收稅額表 .....	26
唐津港外七港外國貿易船出入表 .....	26
課稅品價額及收稅額比較表 .....	27
積載船舶內外別輸出入價額表 .....	27
唐津港外七港輸出入品表 .....	28-31

凡 例

I. 統計地域

特掲ナキモノハ長崎港ノ分ノミヲ掲記ス

II. 計數ノ基礎

本表ハ專ラ輸出入、積戻、庫入及保税工場移入等通關上ノ各種申告書並船積ノ入港届及出港届等ニ掲記セラレタル數字ヲ資料トスルモノナリ

III. 統計品目

輸出品目ハ主トシテ物品ノ性質又ハ其ノ輸出額等ヲ標準トシテ重要ナルモノヲ選定シ又輸入品目ハ輸入稅表ノ品目ヲ基準トセルモノナルヲ以テ將來輸出貨品ノ推移又ハ輸入稅表ノ改正ニ伴ヒ右品目ニ加除變更ヲ加フルコトアルベシ  
郵便ニヨル輸出入品ハ單ニ郵便トシテ掲載セリ

IV. 數 量

輸出數量ハ大體商取引ノ單位ニ依リ輸入ハ輸入稅率表ノ單位ニ依ル、噸ハ容積噸及重量噸ヲ含ミ容積噸ハ四十立方尺、重量噸ハ二千二百四十「ポント」(一千六百九十三斤)ニ依リ計算ス

V. 價 額

輸出ハ本船渡價額輸入ハ輸入ノ際ノ到着價額トス

VI. 國 別

輸出ハ最終仕向國ニシテ輸入ハ産出國又ハ製造國ナリ但シ仲繼貨物ニアリテハ仲繼港ヲ最終仕向地又ハ仕向地トシテ申告セラレタル場合ナキニアラザルヲ以テ此ノ場合ニ於テハ實際ノ國別上一致セザル事アルベシ

VII. 中華民國地方別

北 部

河北、山東、山西、陝西及甘肅ノ各省

中 部

江蘇、浙江、安徽、河南、湖北、湖南、江西、四川ノ各省

南 部

福建、廣東、廣西、貴州及雲南ノ各省(香港ヲ除ク)

(注 意) 下欄ノ印ヲ以テ夫々ノ事項ヲ表示ス

- イ 一印ハ輸出入皆無ノモノ  
ロ 空欄ハ單位ヲ表示セザルモノ  
ハ ○印ハ單位ニ滿タザルモノ  
ニ .....印ハ不明ノモノトス
- 各月額ノ合計額ト一月以降累計額ト一致セザルコトアルハ月表作成後ニ訂正事項ノ生ジタルモノアルニ依ル

輸 出 入 貨 物 價 額 表

	三 月			一 月 以 降 累 計		
	昭和十五年	昭和十四年	増 減 (▲)	昭和十五年	昭和十四年	増 減 (▲)
	円	円	円	円	円	円
輸 出	1 510 806	1 474 657	36 149	5 203 803	3 513 031	1 690 772
輸 入	1 950 777	1 643 739	307 038	3 570 295	3 881 423 ▲	311 128
輸 出 入 合 計	3 461 583	3 118 396	343 187	8 774 098	7 394 454	1 379 644
輸 出 入 (▲) 超 過	439 971 ▲	169 082		1 633 508 ▲	368 392	

附 長崎稅關管内貨物輸出入總額

	三 月			一 月 以 降 累 計		
	昭和十五年	昭和十四年	増 減 (▲)	昭和十五年	昭和十四年	増 減 (▲)
	円	円	円	円	円	円
輸 出						
長 唐 住	1 510 806	1 474 657	36 149	5 203 803	3 513 031	1 690 772
三 口	—	68 465 ▲	68 465	14 000	235 864 ▲	221 864
三 鹿 原 郡	280 081	365 349 ▲	85 268	1 278 929	974 093	304 836
通 計	—	42 098 ▲	42 098	41 081	49 555 ▲	8 474
輸 入	788 359	169 746	618 613	1 719 773	536 527	1 183 246
長 唐 住	1 691 756	927 292	764 464	4 901 283	1 658 604	3 242 679
三 口	350 378	127 668	222 710	905 246	546 955	358 291
三 鹿 原 郡	195 371	24 851	170 520	203 473	44 174	159 299
通 計	4 616 751	3 200 126	1 616 625	14 267 588	7 558 803	6 708 785
輸 入						
長 唐 住	1 950 777	1 643 739	307 038	3 570 295	3 881 423 ▲	311 128
三 口	—	6 032 ▲	6 032	—	20 973 ▲	20 973
三 鹿 原 郡	342 636	863 716 ▲	521 080	711 978	1 406 319 ▲	694 341
通 計	—	13 724 ▲	13 724	—	43 665 ▲	43 665
輸 出 入 合 計	386 733	320 246	66 487	943 283	867 335	75 948
輸 出 超 過	1 288 295	908 226	380 069	2 555 908	1 932 651	623 257
輸 入 超 過	—	—	—	5 823	851	4 972
輸 入	44 806	85 026 ▲	40 220	231 763	226 953	4 810
通 計	4 012 747	3 840 709	172 038	8 019 050	8 380 170 ▲	361 120
輸 出 入 合 計	8 829 498	7 040 835	1 788 663	22 286 638	15 938 973	6 347 665
輸 出 超 過	804 004	—	—	6 248 538	—	—
輸 入 超 過	—	640 583	—	—	821 367	—
輸 入						
長 唐 住	251 511	—	251 511	818 705	—	818 705
三 口	30 912	—	30 912	63 886	—	63 886
三 鹿 原 郡	282 423	—	282 423	882 591	—	882 591
通 計	—	—	—	—	—	—

\* 昭和十四年四月一日開港長崎港ニ合算セザル實績

輸 出 表

品 名	三 月		一 月 以 降 累 計				
	數 量	價 額	昭 和 十 五 年		昭 和 十 四 年		
			數 量	價 額	數 量	價 額	
<b>食 料 品</b>							
<b>甲 粗 生 品</b>							
玉 葱	百斤	1 097	12 788	2 479	28 764	9 149	45 375
馬 鈴 薯	”	18 320	120 687	39 418	252 832	28 983	113 925
乾 椎 茸	”	66	28 438	97	41 070	129	25 293
蜜 柑	”	1 731	18 685	13 489	206 225	1 693	17 547
枇 杷	”	—	—	—	—	—	—
西 瓜	”	—	—	—	—	0	8
鮮 魚 介 類	”	2 981	143 291	7 992	466 228	9 464	326 462
乾 鱈 鱒	”	12	3 572	73	24 083	276	40 575
乾 鰯	”	233	29 479	409	56 256	731	48 654
乾 鰹	”	7	1 398	7	1 398	23	1 950
乾 海 鼠	”	65	26 813	120	49 993	254	42 609
乾 鮑	”	43	21 070	43	21 070	0	10
乾 牡 蠣	”	11	1 302	11	1 302	105	2 700
乾 貝 柱	”	—	—	—	—	—	—
凍 魚 類	”	52	823	1 460	19 148	733	4 680
凍 魚	”	54	4 864	568	48 578	174	6 321
其 他	”	—	203 533	—	370 865	—	140 964
<b>計</b>			<b>616 743</b>		<b>1 587 812</b>		<b>817 073</b>
<b>乙 製 造 品</b>							
蔬 菜 漬 物	百斤	4 576	35 195	13 491	97 768	12 122	76 407
製 茶	百斤	71	4 459	127	7 380	107	3 936
精 糖	”	—	—	—	—	—	—
海 苔	”	24	7 612	28	8 193	42	8 383
味 噌	”	144	2 198	471	6 093	101	1 238
醬 油	石	157	9 707	503	22 156	516	19 360
罐 詰 ( 罐 )	百斤	4 545	127 326	4 637	129 737	21 833	334 627
其 他 罐 詰 食 料 品	”	—	6 684	—	12 663	—	58 991
其 他	”	—	20 370	—	139 075	—	205 614
<b>計</b>			<b>213 551</b>		<b>423 065</b>		<b>708 556</b>
<b>類 計</b>			<b>830 294</b>		<b>2 010 877</b>		<b>7 525 629</b>

輸 出 表.....續

品 名	三 月		一 月 以 降 累 計					
	數 量	價 額	昭 和 十 五 年		昭 和 十 四 年			
			數 量	價 額	數 量	價 額		
<b>原 料 品</b>								
百 石 其	合 根 炭 他 計	千 箇 英 噸	—	—	1 476	22 239	4 000	48 006
			294 446	1 024 839		112 367		
			<b>294 446</b>	<b>1 047 078</b>		<b>160 373</b>		
<b>原 料 用 製 品</b>								
綿 織 絲 其 他 計	百 斤	0	16	0	16	1 105	61 337	
			3 240		38 831		46 806	
			<b>3 256</b>		<b>38 847</b>		<b>108 143</b>	
<b>全 製 品</b>								
藍 甲 製 品			10 743		19 138		12 042	
石 鹼			35		71		3 588	
流 網	百 斤	7	330	7	330	33	1 682	
足 袋	打	3	11	53	573	1 696	16 151	
塵 紙	百 斤	13	993	297	8 748	434	25 107	
陶 磁 器			12 532		46 899		30 419	
自 動 車 用 及 其 他 類	百 斤	363	37 087	1 817	192 674	183	12 523	
機 械 類			27 282		824 549		189 348	
疊 表	百 斤	71	4 073	251	14 485	232	7 797	
其 他 雜 品			115 309		765 028		882 803	
<b>計</b>			<b>208 395</b>		<b>1 872 495</b>		<b>1 181 460</b>	
其 他 雜 品			174 415		177 165		472 542	
再 輸 出 品			—		57 341		64 884	
<b>輸 出 全 計</b>			<b>1 510 806</b>		<b>5 203 803</b>		<b>3 513 031</b>	

重要輸出品國別表

品名及國名	三月		一月以降累計						
			昭和十五年		昭和十四年		增減(▲)		
	數量	價額	數量	價額	數量	價額	數量	價額	
百合根	—	—	—	—	—	—	—	—	—
合衆國	—	—	—	—	—	—	—	—	—
其他	—	—	—	—	—	—	—	—	—
馬鈴薯	18 320	120 687	39 418	252 832	28 983	113 925	10 435	138 907	
中華民國	15 652	102 240	33 192	210 694	21 059	81 241	12 133	129 453	
香港	—	—	—	—	1 400	5 349	▲ 1 400	▲ 5 349	
海峽殖民地	2 450	16 947	2 450	16 947	4 618	18 806	▲ 2 168	▲ 1 859	
比律賓	—	—	1 435	10 453	1 883	8 436	▲ 448	▲ 2 017	
其他	218	1 500	2 341	14 738	23	93	▲ 2 318	▲ 14 645	
乾椎茸	66	28 438	97	41 070	129	25 293	▲ 32	▲ 15 777	
中華民國	66	28 438	97	41 040	129	25 293	▲ 32	▲ 15 747	
香港	—	—	—	—	—	—	—	—	
比律賓	—	—	0	30	—	—	0	30	
其他	—	—	—	—	—	—	—	—	
蔬菜漬物	4 576	35 195	13 491	97 768	12 122	76 407	1 369	21 361	
滿洲國	248	665	840	4 511	568	4 022	272	489	
關東州	1 691	10 258	6 665	45 290	6 674	38 787	▲ 9	▲ 6 503	
中華民國	2 637	24 272	5 986	47 967	4 880	33 598	1 106	14 369	
香港	—	—	—	—	—	—	—	—	
其他	—	—	—	—	—	—	—	—	
蜜柑	1 731	18 685	13 489	206 225	1 693	17 547	11 796	188 678	
滿洲國	—	—	—	—	6	75	▲ 6	▲ 75	
關東州	945	7 542	1 409	11 948	550	3 486	859	8 462	
中華民國	786	11 143	12 080	194 277	1 137	13 986	10 943	180 291	
其他	—	—	—	—	—	—	—	—	
糖	—	—	—	—	—	—	—	—	
中華民國	—	—	—	—	—	—	—	—	
其他	—	—	—	—	—	—	—	—	
鮮魚介類	2 981	143 291	7 992	466 228	9 464	326 462	▲ 1 472	▲ 139 766	
中華民國	2 769	134 380	7 444	441 361	8 612	294 896	▲ 1 168	▲ 146 465	
其他	212	8 911	548	24 867	852	31 566	▲ 304	▲ 6 699	

重要輸出品國別表.....續

品名及國名	三月		一月以降累計						
			昭和十五年		昭和十四年		增減(▲)		
	數量	價額	數量	價額	數量	價額	數量	價額	
乾錫	233	29 479	409	56 256	731	48 654	▲ 322	▲ 7 602	
中華民國	189	25 329	365	52 106	383	25 555	▲ 18	▲ 26 551	
香港	—	—	—	—	7	195	▲ 7	▲ 195	
比律賓	—	—	—	—	—	—	—	—	
其他	44	4 150	44	4 150	341	22 904	▲ 297	▲ 18 754	
煎魚	54	4 846	568	48 578	174	6 321	394	42 257	
關東州	6	505	6	511	66	2 041	▲ 60	▲ 1 530	
中華民國	48	4 359	562	48 067	102	4 119	460	43 948	
香港	—	—	—	—	—	—	—	—	
海峽殖民地	—	—	—	—	6	161	▲ 6	▲ 161	
比律賓	—	—	—	—	—	—	—	—	
其他	—	—	—	—	—	—	—	—	
乾鮑	43	21 070	43	21 070	0	10	43	21 060	
中華民國	43	21 070	43	21 070	0	10	43	21 060	
香港	—	—	—	—	—	—	—	—	
比律賓	—	—	—	—	—	—	—	—	
其他	—	—	—	—	—	—	—	—	
乾牡蠣	11	1 302	11	1 302	105	2 700	▲ 94	▲ 1 398	
香港	—	—	—	—	105	2 700	▲ 105	▲ 2 700	
比律賓	—	—	—	—	—	—	—	—	
其他	11	1 302	11	1 302	—	—	11	1 302	
乾貝柱	—	—	—	—	—	—	—	—	
中華民國	—	—	—	—	—	—	—	—	
香港	—	—	—	—	—	—	—	—	
比律賓	—	—	—	—	—	—	—	—	
其他	—	—	—	—	—	—	—	—	
乾蝦	7	1 398	7	1 398	23	1 950	▲ 16	▲ 552	
中華民國	7	1 398	7	1 398	23	1 950	▲ 16	▲ 552	
香港	—	—	—	—	—	—	—	—	
比律賓	—	—	—	—	—	—	—	—	
其他	—	—	—	—	—	—	—	—	
乾鱈	12	3 572	73	24 083	276	40 575	▲ 203	▲ 16 492	
中華民國	5	1 400	47	14 559	23	3 214	24	11 345	
香港	—	—	—	—	—	—	—	—	
比律賓	—	—	—	—	—	—	—	—	
其他	7	2 172	26	9 524	253	37 361	▲ 227	▲ 27 837	
乾海鼠	65	26 813	120	49 993	254	42 609	▲ 134	▲ 7 384	
中華民國	—	—	3	1 650	50	6 747	▲ 47	▲ 5 097	
其他	65	26 813	117	48 343	204	35 862	▲ 87	▲ 12 481	

重要輸出品國別表.....續

品名及國名	三月		一月以降累計					
	數量	價額	昭和十五年		昭和十四年		增減(▲)	
			數量	價額	數量	價額	數量	價額
海苔	24	7 612	28	8 193	42	8 383	▲ 14	▲ 190
中華民國	24	7 611	28	8 192	32	6 396	▲ 4	▲ 1 796
香港	—	—	—	—	—	—	—	—
其他	0	1	0	1	10	1 987	▲ 10	▲ 1 986
鹽	157	9 707	503	22 156	516	19 360	▲ 13	▲ 2 796
中華民國	157	9 707	454	20 123	505	19 046	▲ 51	▲ 1 077
比律賓	—	—	—	—	—	—	—	—
其他	—	—	49	2 033	11	314	▲ 38	▲ 1 719
罐詰(鱈)	4 545	127 326	4 637	129 737	21 833	334 627	▲ 17 196	▲ 204 890
中華民國	—	—	—	—	—	—	—	—
香港	—	—	—	—	—	—	—	—
海峽殖民地	—	—	—	—	1 373	20 227	▲ 1 373	▲ 20 227
關領印度	—	—	—	—	911	14 160	▲ 911	▲ 14 160
比律賓	225	5 301	317	7 712	4 736	71 546	▲ 4 419	▲ 63 834
其他	4 320	122 025	4 320	122 025	14 813	228 694	▲ 10 493	▲ 106 669
其他罐詰食品	—	6 684	—	12 663	—	58 991	▲	▲ 46 328
中華民國	—	240	—	242	—	58 991	▲	▲ 58 749
香港	—	—	—	—	—	—	—	—
合衆國	—	—	—	—	—	—	—	—
其他	—	6 444	—	12 421	—	—	—	▲ 12 421
藍甲製品	—	10 743	—	19 138	—	12 042	—	▲ 7 096
滿洲國	—	5 920	—	10 098	—	5 337	—	▲ 4 761
關東州	—	—	—	286	—	502	▲	▲ 216
香港	—	—	—	—	—	1 602	▲	▲ 1 602
海峽殖民地	—	917	—	2 029	—	2 149	▲	▲ 120
其他	—	3 906	—	6 725	—	2 452	—	▲ 4 273
石鹼	—	35	—	71	—	3 588	▲	▲ 3 517
滿洲國	—	—	—	—	—	126	▲	▲ 126
關東州	—	—	—	—	—	1 823	▲	▲ 1 823
其他	—	35	—	71	—	1 639	▲	▲ 1 568

重要輸出品國別表.....續

品名及國名	三月		一月以降累計					
	數量	價額	昭和十五年		昭和十四年		增減(▲)	
			數量	價額	數量	價額	數量	價額
漁網	7	330	7	330	33	1 682	▲ 26	▲ 1 352
中華民國	—	—	—	—	33	1 682	▲ 33	▲ 1 682
關領印度	—	—	—	—	—	—	—	—
比律賓	3	287	3	287	—	—	3	287
其他	4	43	4	43	—	—	4	43
足袋	3	11	53	573	1 696	16 151	▲ 1 043	▲ 15 578
關領印度	—	—	—	—	—	—	—	—
比律賓	—	—	50	562	1 590	15 640	▲ 1 540	▲ 15 078
其他	3	11	3	11	106	511	▲ 103	▲ 500
塵紙	13	993	297	8 748	434	25 107	▲ 137	▲ 16 359
關東州	—	—	254	5 048	—	—	254	5 048
中華民國	13	993	42	3 594	430	25 017	▲ 388	▲ 21 423
香港	—	—	1	106	4	90	▲ 3	▲ 16
其他	—	—	—	—	—	—	—	—
石炭	—	—	1 476	22 239	4 000	48 006	▲ 2 524	▲ 25 767
關東州	—	—	—	—	—	—	—	—
中華民國	—	—	1 476	22 239	0	6	▲ 1 476	▲ 22 233
香港	—	—	—	—	4 000	48 000	▲ 4 000	▲ 48 000
英領印度	—	—	—	—	—	—	—	—
比律賓	—	—	—	—	—	—	—	—
合衆國	—	—	—	—	—	—	—	—
其他	—	—	—	—	—	—	—	—
陶磁器	—	12 532	—	46 899	—	30 419	—	▲ 16 480
關東州	—	4 688	—	19 495	—	2 452	—	▲ 17 043
中華民國	—	6 032	—	19 942	—	19 511	—	▲ 431
合衆國	—	—	—	—	—	—	—	—
濠洲	—	—	—	—	—	—	—	—
濠洲	—	—	—	—	—	—	—	—
其他	—	1 812	—	7 462	—	8 456	▲	▲ 994
疊表	71	4 073	251	14 485	232	7 797	19	▲ 6 688
中華民國	61	3 613	241	14 025	232	7 797	9	▲ 6 228
其他	10	460	10	460	—	—	10	460

輸 入 表

品 名	三 月		一 月 以 降 累 計				
	數 量	價 額	昭 和 十 五 年		昭 和 十 四 年		
			數 量	價 額	數 量	價 額	
<b>食 料 品</b>							
<b>甲 雜 生 品</b>							
高 粱	百斤	—	986	7 353	1 972	12 238	
玉 蜀 黍	乘	1 969	14 737	3 943	29 508	6 899	45 097
大 豆	”	1 750	20 017	5 799	62 010	3 396	28 394
小 豆	”	—	1 280	26 662	8 264	76 429	—
蠶 豆	”	—	—	—	244	2 598	—
綠 豆	”	243	5 832	1 175	27 162	1 625	19 968
其 他 豆 類	”	753	15 468	753	15 468	346	4 432
其 他	—	—	1 223 285	1 228 059	—	6 708	—
計	—	—	1 279 339	1 396 222	—	195 864	—
<b>乙 製 造 品</b>							
酒	類 立	—	—	—	1 364	756	—
其 他	—	3	—	13 680	—	264	—
計	—	3	—	13 680	—	1 020	—
類 計	—	—	1 279 342	1 409 902	—	196 884	—
<b>原 料 品</b>							
採 油 用 種 子	百斤	9	194	115	2 795	158	3 875
獸 骨	”	—	—	—	—	—	—
鹽	甲 斤	—	—	1 453	13 133	1 129	6 307
硫 酸 アモニウ ム	百斤	—	—	—	—	—	—
綿	”	1 806	85 061	2 205	103 061	3 261	116 055

輸 入 表.....續

品 名	三 月		一 月 以 降 累 計				
	數 量	價 額	昭 和 十 五 年		昭 和 十 四 年		
			數 量	價 額	數 量	價 額	
ナ キ 材	—	—	—	—	274	63 647	
マインファ、シダー 及ハム、ロツケ類	—	—	—	—	—	—	
蠟	百斤	—	—	—	2 061	11 296	
骨 粉	”	—	—	—	—	—	
豆 糲	”	4 085	36 093	27 680	285 019	37 674	217 349
棉 子 糲	”	2 500	26 000	4 624	47 662	—	—
菜 子 糲	”	—	—	—	—	784	4 077
其 他	—	—	—	448 880	1 251 556	—	2 555 285
計	—	—	—	596 228	1 703 226	—	2 977 891
<b>原 料 用 製 品</b>							
混 合 銅 料	百斤	381	3 119	1 366	14 214	3 967	28 936
其 他	—	—	—	56 513	102 430	—	81 467
計	—	—	—	59 632	116 644	—	110 403
<b>全 製 品</b>							
陶 磁 器	—	—	—	—	74	—	3
電 氣 用 カ ー ボ ン	斤	—	—	—	—	0	1
木 製 品	—	—	—	—	—	—	—
其 他	—	—	—	1 928	311 136	—	568 121
計	—	—	—	1 928	311 210	—	568 125
其 他 雜 品	—	—	—	9 932	24 480	—	16 310
再 輸 入 品	—	—	—	3 715	4 833	—	11 810
輸 入 全 計	—	—	—	1 950 777	3 570 295	—	3 881 423







國別輸出入額表

國名	三月		一月以降累計			
			昭和十五年		昭和十四年	
	輸出	輸入	輸出	輸入	輸出	輸入
	円	円	円	円	円	円
亞細亞洲	1 379 753	1 528 339	5 057 039	2 318 458	3 478 665	1 522 457
滿洲國	162 624	107 490	587 966	416 728	347 578	302 788
關東州	273 161	5 405	1 091 648	107 260	360 725	190 009
北中部	186 726	—	1 045 003	13 712	140 042	6 970
中華民國	684 186	40 030	2 020 932	89 052	2 147 187	53 531
南	44 690	70 841	234 239	85 858	—	—
計	915 602	110 871	3 300 174	188 622	2 287 229	60 501
香港	475	—	2 203	—	110 649	58
佛領印度支那	—	1 219 491	—	1 219 491	14	6
英領馬來亞	—	—	—	—	—	63 647
海峽殖民地	18 085	—	31 756	13 135	41 671	6 504
英領印度	—	85 061	—	103 061	11 969	116 055
セイロン	—	—	—	—	—	3
フィリピン	—	—	—	—	—	—
パレスチナ	—	—	—	—	—	—
アラビヤ	—	—	—	—	—	—
「パレン」諸島	—	—	—	—	—	—
アラスカ	—	—	—	—	—	—
サイプラス	—	—	—	—	—	—
比律賓	9 800	—	43 286	70	113 197	186
英領ボルネオ	—	—	—	—	—	—
蘭領印度	6	—	6	270 036	14 014	782 601
其他	—	21	—	55	—	99
歐羅巴洲	122 025	4 747	122 089	44 365	1 195	39 305
愛蘭自由國	—	—	—	—	—	—

國別輸出入額表.....續

國名	三月		一月以降累計			
			昭和十五年		昭和十四年	
	輸出	輸入	輸出	輸入	輸出	輸入
	円	円	円	円	円	円
伊太利	—	—	—	—	—	256
瑞波蘭「デンチツロ」	—	20	—	40	—	819
白耳義「ルクセンブルク」	—	—	—	50	—	288
和同	—	—	—	—	—	—
丁芬	—	—	—	—	—	5 000
「ラトヅイア」	—	—	—	—	—	100
瑞諾	—	1 126	—	1 126	—	1 078
葡西	—	—	—	—	—	—
シアラ	—	—	—	—	—	—
希土	—	—	—	—	—	—
マ耳ル	—	—	—	—	—	—
其他	122 025	3 601	122 089	43 149	1 185	31 764
北亞米利加洲	702	417 691	897	1 207 442	8 137	2 319 469
亞米利加合衆國	86	417 691	281	1 207 442	—	2 257 292
加奈	616	—	616	—	8 014	62 177
其他	—	—	—	—	123	—
中央亞米利加洲	—	—	—	—	—	92
墨西哥	—	—	—	—	—	92
グアテマラ	—	—	—	—	—	—
ホンジュラス	—	—	—	—	—	—
エルサルバドル	—	—	—	—	—	—
ニカラガ	—	—	—	—	—	—
コスタリカ	—	—	—	—	—	—
パナマ	—	—	—	—	—	—
アマ運河地帯	—	—	—	—	—	—
馬	—	—	—	—	—	—

國別輸出入額表.....續

國名	三月		一月以降累計			
			昭和十五年		昭和十四年	
	輸出	輸入	輸出	輸入	輸出	輸入
アマイカ						
ハイツカイ						
ドミニカ共和国						
パナマ						
セントトメ						
セントビンセント						
トリニダード及トバゴ						
キューラソ						
バルバドス						
其他						
<b>南亞米利加洲</b>	8 290		23 618		129	
秘魯						
智利						
亞爾然丁	970		5 895		24	
「パラグアイ」						
伯利西爾	7 320		17 723		105	
佛領「ギアナ」						
蘭領「ギアナ」						
英領「ギアナ」						
グエネズエラ						
コロンビア						
エクアドル						
ボリザイア						
其他						
<b>阿弗利加洲</b>					21 370	
埃及					21 370	
「シリア」						
「シリア」						
佛領「ソマリ、コースト」						
伊領「ソマリランド」						
「ケニア」「ウガンダ」						
及「タンザニヤ」						
「モザンビーク」						
「ローデシア」						

國別輸出入額表.....續

國名	三月		一月以降累計			
			昭和十五年		昭和十四年	
	輸出	輸入	輸出	輸入	輸出	輸入
南阿佛利加聯邦						
「アソコラ」						
白領「コンゴ」						
カメルーン						
ナイジェリア						
「ダホメ」						
ゴールドコースト						
リベリア						
シエラレオニ						
佛領「ギニア」						
セネガル						
佛領「モロッコ」						
西領「モロッコ」						
アルジェリア						
チュニジア						
リビア						
カナリヤ諸島						
マダガスカル及リユニオン						
モーリシャス						
「エチオピア」						
佛領赤道「アフリカ」						
ケープヴェルデ						
葡萄牙領「ギニア」						
其他						
<b>本洋洲</b>	36		160	30	3 535	100
濠洲						
「ニューギニア」	11		108	30	87	110
「ニューカレドニア」					3 448	
新西蘭						
「ギルバート」及「エリス」諸島						
「フィジー」						
「ツサイエタイ」諸島				52		
布哇	25					
其他						
指圖式(輸出ノミ)						
<b>全計</b>	1 510 806	1 950 777	5 203 803	3 570 295	3 513 031	3 881 423

對滿洲國、關東州、中華民國

品名	滿洲國		關東州		中 部	
	一月—三月		一月—三月		一月—三月	
	數量	價額	數量	價額	數量	價額
輸出		円		円		円
玉葱	百斤					
馬鈴薯	百斤		341	2 296		
乾椎茸	百斤					
蔬菜漬物	百斤	840	4 511	6 665	45 290	
蜜柑	百斤		1 409	11 948		
枇杷	百斤					
西瓜	百斤					
精糖	百斤					
鮮魚介類			548	24 867		
乾鰾			26	9 524	3	1 026
鹽節			22	1 503		
乾鰾						
乾海魚			117	48 343	3	1 650
煎魚			6	511		
海苔			0	1		
味噌		2	20	1	30	
醬油	石		49	2 033		
罐頭食品		9 096		3 325		
塵紙	百斤		254	5 048		
石炭	英噸					
陶磁器		7 462		19 495		
疊表	百斤	10	460			
其他雜品		566 417		917 434		984 986
再輸出品						57 341
輸出全計		587 966		1 091 648		1 045 003

國及香港品別貿易額表

中 部						南 部		合 計		香 港	
一月—三月		一月—三月		一月—三月		一月—三月		一月—三月		一月—三月	
數量	價額	數量	價額	數量	價額	數量	價額	數量	價額	數量	價額
	円		円		円		円		円		円
2 479	28 764			2 479	28 764						
33 192	210 694			33 192	210 694						
97	41 040			97	41 040						
5 964	47 342	22	625	5 986	47 967						
12 080	194 277			12 080	194 277						
7 444	441 361			7 444	441 361						
44	13 533			47	14 559						
4	972	3	562	7	1 534						
365	52 106			365	52 106						
7	1 398			7	1 398						
				3	1 650						
562	48 067			562	48 067						
28	8 192			28	8 192						
194	2 475	271	4 524	465	6 999						
448	19 833	6	290	454	20 123						
	189		53		242						
42	3 594			42	3 594	1	106				
1 476	22 239			1 476	22 239						
	19 942				19 942						
241	14 025			241	14 025						
	850 889		228 185		2 064 060					2 097	
					57 341						
	2 020 932		234 239		3 300 174					2 203	



外國貿易船出入表

	三月						一月以降累計					
	昭和十五年		昭和十四年		増減(▲)		昭和十五年		昭和十四年		増減(▲)	
	隻	噸	隻	噸	隻	噸	隻	噸	隻	噸	隻	噸
<b>入 港</b>												
内國船	39	69 439	33	78 587	6▲	9 148	102	200 054	86	194 583	16	5 471
關東州在籍船	—	—	—	—	—	—	—	—	1	125▲	1▲	125
外國船	3	17 666	9	34 488▲	6▲	16 822	8	56 365	27	90 939▲	19▲	34 574
計	42	87 105	42	113 075▲	0	25 970	110	256 419	114	285 647▲	4▲	29 228
<b>出 港</b>												
内國船	44	79 284	35	74 303	9	4 981	104	196 210	89	197 538	15▲	1 328
關東州在籍船	—	—	—	—	—	—	—	—	1	125▲	1▲	125
外國船	3	17 666	8	34 443▲	5▲	16 779	8	56 365	26	90 894▲	18▲	34 529
計	47	96 950	43	108 746	4▲	11 796	112	252 575	116	288 557▲	4▲	35 982

備考 噸數ハ純噸數ニ依ル

輸出入貨物噸量表

	三月			一月以降累計		
	昭和十五年	昭和十四年	増減(▲)	昭和十五年	昭和十四年	増減(▲)
	噸	噸	噸	噸	噸	噸
輸 出	11 334	11 826	▲ 492	33 430	29 459	3 971
輸 入	11 950	28 331	▲ 16 381	17 989	67 981	▲ 49 992
輸出入合計	23 284	40 157	▲ 16 873	51 419	97 440	▲ 46 021

保稅倉庫貨物出入表

品 名	三月			一月以降累計		
	昭和十五年		昭和十四年	昭和十五年		昭和十四年
	入 庫	出 庫	現在高	入 庫	出 庫	現在高
	円	円	円	円	円	円
米	—	—	—	—	—	—
豆 類	—	—	—	—	—	—
小 麥 粉	—	—	—	—	—	—
砂 糖	—	—	—	—	—	—
酒 類	—	—	—	—	—	—
皮革及同製品	—	—	—	—	—	—
藥 品	—	—	—	—	—	—
綿 織 物	—	—	—	—	—	—
麻 織 物	—	—	—	—	—	—
毛 織 物	—	—	—	—	—	—
紙 類	—	—	—	—	—	—
金屬及同製品	—	—	—	—	—	—
其ノ他ノ諸品	—	—	—	—	—	—
合 計	—	—	—	—	—	—

保稅工場貨物出入表

	三 月			一 月 以 降 累 計		
	昭和十五年	昭和十四年	增 減 (▲)	昭和十五年	昭和十四年	增 減 (▲)
	円	円	円	円	円	円
移 入						
外 國 貨 物	474 463	865 398	▲ 390 935	1 956 288	2 072 365	▲ 116 077
內 國 貨 物	8 152	990	7 162	16 700	3 629	13 061
計	482 615	866 388	▲ 383 773	1 972 988	2 076 004	▲ 103 016
移 出						
外 國 貨 物						
加 工 製 造 品						
積 入		31 754	▲ 31 754	56 901	79 069	▲ 22 168
其 他	465 414	450 866	14 548	1 068 340	1 280 758	▲ 212 418
其 他	22 919	9 798	13 121	87 872	54 799	33 073
其 他						
輸 入	314 264	17 838	296 426	727 637	59 714	667 923
其 他	9 928	9 738	190	21 737	39 013	▲ 17 276
內 國 貨 物						
加 工 製 造 品						
輸 出						
其 他				1 491		1 491
其 他						
計	812 525	519 994	292 531	1 963 978	1 513 353	450 625

仲 繼 貿 易 額 類 別 表

品 名	三 月		一 月 以 降 累 計			
	昭和十五年		昭和十四年		昭和十四年	
	數 量	價 額	數 量	價 額	數 量	價 額
穀 物 澱 粉 及 種 子					147	11 619
飲 食 物 及 煙 草			7	15 360	0	26
皮 毛 骨 類 及 同 製 品			0	1 092	0	6
油 脂 蠟 及 同 製 品						
藥 材、化 學 藥 及 製 藥					3	591
染 料、顏 料、塗 料					0	15
絲 織 繩 索 及 同 材 料					2	75
布 帛 及 同 製 品						
衣 類 及 同 附 屬 品						
紙、紙 製 品 及 書 畫 類						
礦 物 及 同 製 品						
陶 磁 器 及 硝 子 類						
金 屬 製 品					10	197
雜 品					0	703
計			7	16 452	162	13 232

管 內 港 別 輸 出 船 用 品 表

	三 月				一 月 以 降 累 計							
	昭和十五年				昭和十四年				昭和十四年			
	石 炭		其 他		石 炭		其 他		石 炭		其 他	
	數 量	價 額	計	計	數 量	價 額	計	計	數 量	價 額	計	計
長 崎	25 023	339 661	49 919	389 580	71 663	982 466	105 805	1 088 271	60 871	900 803	101 730	1 002 533
唐 津	1 950	26 300	1 204	37 504	5 700	107 547	2 957	110 504	15 450	284 180	7 588	291 768
住 江												
三 池	53 790	734 196	27 834	762 030	141 533	1 912 218	66 883	1 979 101	158 478	2 157 490	51 664	2 209 154
口 津			206	206	0	6	2 264	2 270	1	15	2 950	2 965
三 角			1 536	1 536			4 564	4 564	92	2 000	1 879	3 879
鹿 兒 島	40	1 120	6 174	7 294	1 360	5 430	17 847	23 277	51	1 114	7 488	8 602
嚴 原			1 335	1 335			4 133	4 133			2 853	2 853
那 霸	30	660	91	751	80	1 760	156	1 916			545	545
計	80 833	1 111 937	88 299	1 200 236	220 336	3 009 427	204 609	3 214 036	234 943	3 345 602	176 697	3 522 299

外 國 航 行 船 旅 客 表

	三 月			一 月 以 降 累 計					
	上 陸 寄 港 乘 込			上 陸		寄 港		乘 込	
	上 陸	寄 港	乘 込	十 五 年	十 四 年	十 五 年	十 四 年	十 五 年	十 四 年
日 本 人	4 891	741	5 961	11 388	10 682	1 927	1 673	13 374	14 993
中 華 民 國 人	153	236	53	246	148	708	278	162	160
英 吉 利 人	23	113	11	54	75	234	220	60	52
獨 逸 人	13	8	8	55	58	8	29	37	31
露 西 亞 人	19	12	13	47	51	19	14	25	51
亞 米 利 加 人	20	23	19	80	88	101	194	45	57
其 他	25	45	49	115	105	125	114	111	48
計	5 144	1 178	6 114	11 985	11 207	3 122	2 522	13 814	15 392

收 稅 額 表 (各支署ヲ含ム)

	三 月			一 月 以 降 累 計		
	昭和十五年	昭和十四年	增 減 (▲)	昭和十五年	昭和十四年	增 減 (▲)
	円	円	円	円	円	円
關 稅	394 220	305 970	87 250	728 744	739 265	▲ 10 521
噸 稅	19 421	27 761	▲ 8 340	46 530	63 388	▲ 16 858
消 費 稅	7 873	10 602	▲ 2 729	23 813	30 864	▲ 7 051
骨 牌 稅	68	123	▲ 55	169	307	▲ 138
其ノ他ノ諸收入	11 584	7 973	3 611	29 371	23 646	5 725
計	433 166	353 429	79 737	828 627	857 470	▲ 28 843

唐津港外七港外國貿易船出入表

港 別		三 月				一 月 以 降 累 計					
		昭和十五年		昭和十四年		昭和十五年		昭和十四年		增 減 (▲)	
		噸	噸	噸	噸	噸	噸	噸	噸	噸	噸
唐 津 港	入 港	9	19 091	11	31 845	31	55 649	47	124 038	▲ 16	▲ 68 389
	出 港	10	22 182	15	42 243	34	70 450	55	151 401	▲ 21	▲ 80 951
	計	19	41 273	26	75 087	65	126 099	102	275 439	▲ 37	▲ 149 340
住ノ江港	入 港	—	—	1	3 518	—	—	3	6 990	▲ 3	▲ 6 990
	出 港	—	—	—	—	—	—	—	—	—	—
	計	—	—	1	3 518	—	—	3	6 990	▲ 3	▲ 6 990
三 池 港	入 港	59	197 740	71	237 378	143	477 854	167	587 093	▲ 24	▲ 109 239
	出 港	68	227 813	71	243 427	167	551 688	173	617 836	▲ 6	▲ 66 148
	計	127	425 553	142	480 805	310	1 029 542	340	1 204 929	▲ 30	▲ 175 387
口ノ津港	入 港	4	450	4	468	10	1 925	16	1 336	▲ 6	589
	出 港	3	315	4	270	10	1 791	10	500	0	1 291
	計	7	765	8	738	20	3 716	26	1 836	▲ 6	1 880
三 角 港	入 港	20	24 757	11	17 083	38	55 832	31	45 825	7	10 007
	出 港	20	23 761	12	17 792	41	57 604	29	45 596	12	12 008
	計	40	48 518	23	34 875	79	113 436	60	91 421	19	22 015
鹿兒島港	入 港	23	18 561	15	23 342	64	52 929	43	62 353	21	▲ 9 424
	出 港	32	24 332	17	28 195	85	64 681	47	67 024	38	▲ 2 343
	計	55	42 893	32	51 537	149	117 610	90	129 377	59	▲ 11 767
嚴 原 港	入 港	8	805	7	1 410	42	3 850	31	4 486	11	▲ 636
	出 港	15	1 502	9	832	45	3 680	29	4 083	16	▲ 403
	計	23	2 307	16	2 242	87	7 530	60	8 569	27	▲ 1 039
那 霸 港	入 港	1	1 725	2	3 130	2	3 450	3	4 695	▲ 1	▲ 1 245
	出 港	1	1 725	2	3 130	2	3 450	3	4 695	▲ 1	▲ 1 245
	計	2	3 450	4	6 260	4	6 900	6	9 390	▲ 2	▲ 2 490
計	入 港	124	263 129	122	318 174	330	651 489	341	836 816	▲ 11	▲ 185 327
	出 港	149	301 630	130	336 888	384	753 344	346	891 135	38	▲ 137 791
	計	273	564 759	252	655 062	714	1 404 833	687	1 727 951	27	▲ 323 118

備考 噸數ハ純噸數ニ依ル

課 稅 品 價 額 及 收 稅 額 比 較 表

月 次	課 稅 品 價 額		收 稅 額		課 稅 品 價 額 對 於 稅 額 比 率	
	昭和十五年	昭和十四年	昭和十五年	昭和十四年	昭和十五年	昭和十四年
	円	円	円	円	%	%
一 月	428 586	410 925	117 520	161 607	27	40
二 月	527 044	556 221	170 064	194 362	32	35
三 月	1 751 137	481 814	355 740	148 582	20	31
四 月		771 054		237 326		31
五 月		1 024 087		221 826		32
六 月		402 254		138 664		34
計		3 646 355		1 102 367		30
七 月		450 212		150 589		33
八 月		520 868		183 817		35
九 月		308 886		117 890		38
十 月		310 703		190 294		61
一 一 月		517 706		205 262		40
一 二 月		663 520		198 039		30
計		2 771 895		1 045 891		38
合 計		6 418 250		2 148 258		33

積 載 船 舶 內 外 別 輸 入 出 價 額 表

輸 入 出	三 月			一 月 以 降 累 計		
	昭和十五年	昭和十四年	增 減 (▲)	昭和十五年	昭和十四年	增 減 (▲)
	円	円	円	円	円	円
內國船ニ依リタルモノ	1 345 922	1 139 505	206 417	4 577 761	2 947 837	1 629 924
外國船ニ依リタルモノ	—	151 881	▲ 151 881	1 123	181 658	▲ 180 535
其ノ他	164 884	183 271	▲ 18 387	624 919	383 536	241 383
計	1 510 806	1 474 657	36 149	5 203 803	3 513 031	1 690 772
輸 入						
內國船ニ依リタルモノ	1 949 529	1 517 562	431 967	3 099 395	2 525 367	574 028
外國船ニ依リタルモノ	1 150	124 986	▲ 123 836	468 254	1 352 060	▲ 883 806
其ノ他	93	1 191	▲ 1 098	2 646	3 996	▲ 1 350
計	1 950 772	1 643 739	307 033	3 570 295	3 881 423	▲ 311 128
合 計	3 461 578	3 118 396	343 182	8 774 098	7 394 454	1 379 644

備考 (其ノ他)ニハ陸路及郵便物等ノ價額ヲ示ス







唐津港外七港輸出入品表.....續

品名	單位	三月		一月以降累計			
		數量	價額	昭和十五年		昭和十四年	
				數量	價額	數量	價額
<b>三角港</b>							
<b>輸出品</b>							
小麥	粉 百斤	2 448	43 533	2 448	43 533	1 510	20 788
菜油	液 百斤	685	7 113	1 888	19 214	2 226	10 302
其他印刷用紙	紙 百斤	515	9 616	3 407	60 479	1 926	31 590
其他印刷用紙	紙 斤	3 188	74 500	7 756	181 422	—	—
其他諸品	斤	—	—	30 930	9 616	21 497	5 855
其他諸品	斤	35 499	39 120	74 368	85 469	82 456	82 126
其他諸品	斤	—	512 756	—	1 100 883	—	324 146
其他諸品	斤	—	101 722	—	219 157	—	61 720
<b>輸出全計</b>		<b>788 359</b>		<b>1 719 773</b>		<b>536 527</b>	
<b>輸入品</b>							
高玉	豆 百斤	—	—	2 958	20 818	5 912	35 693
大玉	豆 百斤	2 465	18 579	9 560	68 770	15 270	93 301
小玉	豆 百斤	2 474	32 184	11 356	141 388	14 549	114 587
其他豆類	斤	394	9 400	5 663	118 360	16 146	150 527
其他豆類	斤	—	—	197	4 660	776	9 001
其他諸品	斤	42 336	123 233	42 336	123 233	50 803	77 969
其他諸品	斤	1 625	179 006	3 319	363 904	984	101 290
其他諸品	斤	1 169	9 558	3 015	29 235	3 279	24 185
其他諸品	斤	—	—	—	—	1 474	7 968
其他諸品	斤	—	—	2 474	22 068	36 202	212 641
其他諸品	斤	—	14 773	—	50 827	—	36 002
<b>輸入全計</b>		<b>386 735</b>		<b>943 283</b>		<b>867 335</b>	
<b>鹿兒島港</b>							
<b>輸出品</b>							
菜油	液 百斤	666	7 904	904	9 645	1 994	10 896
其他諸品	斤	474	5 855	2 250	23 025	559	5 317
其他諸品	斤	184	7 660	295	10 690	86	2 415
其他諸品	斤	136	16 854	294	33 876	96	7 782
其他諸品	斤	578	35 590	1 314	79 342	424	20 053
其他諸品	斤	—	—	148	2 575	2 957	31 295
其他諸品	斤	—	1 383 593	—	4 425 595	—	1 529 625
其他諸品	斤	—	234 300	—	316 535	—	51 221
<b>輸出全計</b>		<b>1 691 756</b>		<b>4 901 283</b>		<b>1 658 604</b>	
<b>輸入品</b>							
高玉	豆 百斤	—	—	2 958	18 908	8 381	50 453
大玉	豆 百斤	3 451	24 979	17 139	115 230	21 192	129 363
小玉	豆 百斤	30 306	511 338	47 773	729 198	66 671	506 107
其他豆類	斤	1 972	41 800	5 717	119 810	14 759	136 579
其他豆類	斤	—	—	1 643	38 784	1 719	19 451
其他諸品	斤	594	14 751	2 179	53 755	1 980	23 890
其他諸品	斤	—	—	—	—	—	—
其他諸品	斤	—	—	—	—	—	—
<b>輸入全計</b>		<b>—</b>		<b>—</b>		<b>—</b>	

唐津港外七港輸出入品表.....續

品名	單位	三月		一月以降累計			
		數量	價額	昭和十五年		昭和十四年	
				數量	價額	數量	價額
<b>嚴原港</b>							
<b>輸出品</b>							
獸糞	骨 百斤	13 520	127 622	41 397	368 906	73 622	432 465
其他諸品	斤	—	—	—	—	—	—
其他諸品	斤	7 454	79 405	14 588	233 503	12 170	88 924
其他諸品	斤	—	—	—	—	302	1 671
其他諸品	斤	18 760	240 860	19 607	250 510	4 285	31 827
其他諸品	斤	16 500	84 755	47 527	384 436	77 026	461 439
其他諸品	斤	18 167	102 498	21 469	124 747	3 663	20 987
其他諸品	斤	—	60 287	—	118 121	—	27 389
<b>輸入全計</b>		<b>1 288 295</b>		<b>2 555 908</b>		<b>1 932 651</b>	
<b>那霸港</b>							
<b>輸出品</b>							
鮮魚	介 百斤	6 799	209 290	19 128	524 782	25 367	406 339
其他諸品	斤	—	309	—	6 262	—	5 000
其他諸品	斤	—	140 779	—	374 202	—	135 616
<b>輸出全計</b>		<b>350 378</b>		<b>905 246</b>		<b>546 955</b>	
<b>輸入品</b>							
石	炭 英噸	—	—	—	—	—	—
其他諸品	斤	—	—	—	5 823	—	851
<b>輸入全計</b>		<b>—</b>		<b>5 823</b>		<b>851</b>	
<b>那霸港</b>							
<b>輸出品</b>							
百餘	合 根 千箇	—	—	—	—	—	—
其他諸品	斤	—	—	—	—	—	—
其他諸品	斤	—	195 371	—	203 473	—	44 174
<b>輸出全計</b>		<b>195 371</b>		<b>203 473</b>		<b>44 174</b>	
<b>輸入品</b>							
大共	豆 百斤	2 468	43 027	13 721	218 435	18 593	172 135
其他豆類	斤	—	—	170	3 433	414	4 135
其他諸品	斤	—	—	—	—	—	—
其他諸品	斤	—	—	—	—	3 859	22 747
其他諸品	斤	—	—	920	8 100	4 094	25 511
其他諸品	斤	—	—	—	—	—	—
其他諸品	斤	—	1 279	—	1 795	—	2 425
<b>輸入全計</b>		<b>44 305</b>		<b>231 763</b>		<b>226 953</b>	



終