


簡易保險局統計便覽

昭和十年度



簡易保險局

目次及事業の沿革

簡易生命保険

郵便年金

貯蓄

貸付

Y994
J4918



例 言

1. 本便覧ハ執務上其他ニ於テ日常必要ナル資料ヲ蒐集スルト同時ニ、事業ノ趨勢ヲ概観セシムルヲ目的トス。
2. 大正五年度ニ於ケル簡易生命保険、昭和元年度ニ於ケル郵便年金、同六年度ニ於ケル小兒保險ハ何レモ其ノ事業ノ創始以來年度末ニ至ル六ヶ月間ノ計數ナリ。
3. 簡易生命保險ニ於テ成人保險トアルハ小兒保險ニ對シ終身及養老保險ヲ總稱セルモノナリ。
4. 本便覧ノ死亡率ハ年度始及年度末ニ於ケル現在契約高ニ年度中ノ死亡數ヲ加ヘタルモノノ二分ノ一ヲ以テ年度中ノ死亡數ヲ除シテ計算シタリ。
又解約失效率ハ年度始及年度末ニ於ケル現在契約高ノ和ノ二分ノ一ヲ以テ年度中ノ解約數及失效數ヲ除シテ計算シタリ。
但シ事業創始ノ年度ハ、事業期間カ半歳ナルヲ以テ、之ヲ一年ノ率ニ換算シタリ、即チ死亡率ハ年度末現在契約高ノ四分ノ一ニ、年度中ノ死亡數ノ二分ノ一ヲ加ヘタルモノヲ以テ年度中ノ死亡數ヲ除シテ計算シタリ。解約失效率ハ年度末現在契約高ノ四分ノ一ヲ以テ年度中ノ解約數及失效數ヲ除シテ計算シタリ。
5. 保險料ハ月額ヲ示ス。
6. 數量ノ一單位ニ達セスシテ切捨テラレタルモノハ「0」ヲ以テ、該當事項ナキモノハ「—」ヲ以テ、減少ヲ來セルモノハ「△」ヲ以テ之ヲ表セリ。



1200800160309

目 次

◆事業ノ沿革 1

◆簡易生命保險事業

最近ニ於ケル事業概況(昭和十一年八月末現在)7
統計表

1. 年度別及月別事業成績.....	8
2. 保險種類及體性別 "	12
3. 保險金額別 "	14
4. 保險料別 "	18
5. 保險期間及保險料拂込期間別 "	22
6. 地 方 別 "	26
7. 年齢別現在契約高.....	30
8. 人口千人當現在契約件數割合.....	32
9. 平均保險料及平均保險金額.....	32
10. 保險料拂込期間満了契約高.....	34
11. 消 滅 率.....	36
12. 死亡率豫定實際比較.....	37
13. 死因別死亡率	
A. 成人保險.....	38
B. 小兒保險.....	42
14. 收入及支出.....	44
15. 積立金運用狀況.....	44
16. 健康相談所數及所在地.....	46
17. 健康相談所利用狀況.....	46
18. 普通生命保險會社事業成績.....	48
19. 列國ノ簡易生命保險事業.....	50

統計圖

1. 人口千人當現在契約件數分布圖.....	} 折 込
2. 産業別現在契約件數割合.....	
3. 年齢五歳階級別現在契約件數.....	
4. 消 滅 率.....	
5. 豫定實際死亡率年齢別比較.....	
6. 主要原因別死亡率.....	

目次及事業の沿革

簡易生命保險

郵便年金

附

録

◆郵便年金事業

最近ニ於ケル事業概況
(昭和十一年九月末現在)……………51

統計表

1. 郵便年金事業成績一覽表……………52
2. 地方別事業成績……………54
3. 人口一萬人當現在契約件數割合……………58
4. 年齢五歳階級別現在契約高……………58
5. 消滅率……………60
6. 收入及支出……………62
7. 積立金運用狀況……………62

統計圖

1. 年齢五歳階級別現在契約高……………} 折
2. 産業別現在契約件數割合……………} 込

◆附 録

長期契約者ニ對スル保險料還付額……………63

簡易生命保險基礎死亡生殘表……………64

郵便年金基礎死亡生殘表

A. 男子……………66

B. 女子……………68

複利表

A. 元利合計表……………70

B. 各期首賦拂元利合計表……………72

事業ノ沿革

A. 簡易生命保險事業

事業ノ創始 簡易生命保險關係法案ハ大正五年二月帝國議會ノ協賛ヲ經テ同年十月一日爲替貯金局ヲソノ中央取扱機關トシテ實施サレルニ至ツタ。

審査會規程及團體特別取扱規則ノ制定 大正五年八月簡易保險ニ關スル爭議ヲ簡便ニ解決スル爲簡易生命保險審査會規程ヲ又九月官公署工場等ニ在ル者ガ一團トシテ簡易ニ加入スルコトヲ得ル團體特別取扱規則ヲ制定シ十月カラ實施シタ。

團體特別取扱規則ハ、昭和六年十月改正セラレテ、十五人以上ノ被保險者ノ團體ニ對シテハ取纏拂込保險料ノ百分ノ五ヲ割引スルコトニナツタ。

積立金運用規則ノ制定 大正六年七月簡易生命保險積立金運用規則ヲ公布シ積立金ハ運用委員會ニ付議シテ公共ノ利益ノ爲ニ運用スルコトヲ定メタ。

保險料ノ前拂及短期拂込養老保險ノ制定 大正七年五月船員、出稼人等ノ爲ニ保險料前拂ノ方法ヲ認メ、同年十月短期拂込養老保險ヲ設ケタ。

尙保險料前拂ノ場合ニツイテハ大正十五年十月保險料十二ヶ月分以上前拂スルトキハ一ヶ月分ヲ、又六ヶ月分以上十一ヶ月分ヲ前拂スル場合ハ半ヶ月分ヲ割引クコトニシタ。昭和十一年十月ヨリ契約申込ノ際ニモ團體特別取扱ヲ除キ第一回保險料ヲ含メタル前拂ニモ割引クコトニシタ。

保險取扱機關ノ獨立及支局ノ設置 大正九年

十月簡易保險局官制ガ公布セラレ簡易生命保險事務ハ爲替貯金局ヨリ獨立スルコトトナリ、事業ノ管理、事務ノ統括ガ一層便利ニ行ハレルニ至ツタ。又昭和九年三月福岡市ニ、更ニ昭和十一年三月仙臺市ニ支局ガ設置サレ事務ノ處理ガ更ニ敏速ニ行ハレルコトニナツタ。

植民地在住者ニ對スル保險事務ノ取扱開始

大正十一年二月南洋廳ニ、同十一年十一月關東廳ニ、同十五年十月樺太廳ニ、昭和二年十月臺灣總督府管内ニ振替貯金拂込ノ方法ニ依リ夫々保險事務ノ取扱ヲ開始シタ。又朝鮮總督府遞信局管内ニ轉居シタ契約者ニ對シテハ、昭和十一年五月ヨリ總督府遞信局管内郵便局所ニ於テ保險料ノ徵收事務ヲ取扱フコトニナツタ。

保險金最高制限額ノ引上 從來ノ保險金最高制限額二百五十圓ガ經濟事情ノ變遷ニ伴ハザルノ理由ニ依リ議會ノ協賛ヲ經テ大正十一年九月三百五十圓ニ、亞イデ同十五年五月四百五十圓ニ引上ゲラレタ。

長期契約者ニ對スル保險料還付ノ方法制定

大正十一年八月五年以上繼續契約者ニ對シ保險料還付ノ制ヲ採リ亞イデ同十三年七月及同十五年十月ノ二回ニ互リ之ヲ増額シタ。長期繼續契約ニ對スル保險料還付ハ昭和十一年十月ヨリ契約申込ノ際（既成契約ハ消滅前）反對ノ意思ヲ表セザル限リ保險金受取人ニ爲スコトニナツタ。

健康相談所ノ設置 大正十一年九月被保險者ノ福祉増進ヲ計ル爲簡易保險健康相談所規則ヲ制定シ各地ニ健康相談所ヲ置クコトトシタ。其ノ數ハ昭和十年度末現在ニ於テ百九十七箇所デアアル。

廢疾被保險者ノ保險料免除制度ノ制定 大正十三年七月傷害ニ因ル廢疾被保險者（二肢

喪失又ハ兩眼盲）ニ對シテ保險料拂込ヲ免除スルコトトシ、亞イデ昭和五年八月及同八年十一月其ノ範圍ヲ擴張シテ疾病ニ基クモノニモ及ボスコトトシタ。

高齢被保險者ニ對スル保險料拂込免除 昭和五年十二月契約加入後三十年ヲ經過シ被保險者ガ七十歳ヲ超エタ場合ニハ、契約者ノ保險料拂込義務ヲ免除スルコトトシタ。

中途脫退者ニ對スル返還金ノ増額 昭和五年十二月、解約、失效等ノ事由ニ由リ保險期間ノ中途ニ於テ保險關係カラ脫退シタ者ニ返還スル積立金ノ還付割合ヲ從來ノ最低八割カラ九割ニ引上ケ尙從來ノ不還付期間一年ヲ六ヶ月ニ短縮シタ。

保險金即時拂ノ開始 昭和五年十二月被保險者死亡ノ場合ノ保險金ニツイテハ、其ノ契約ニ關スル事務ヲ取扱フ郵便局ニ於テ請求スレバ直ニ支拂ヲ受ケ得ルノ途ヲ開イタガ昭和八年十一月更ニ保險期間滿了ノ場合ノ保險金ノ支拂ニモ及ボスコトトシタ。又昭和九年七月天災等ノ場合ニ於テ其ノ契約ニ關スル事務ヲ取扱フ郵便局ヲ指定シテ保險金ノ非常即時拂ヲ爲スノ途ヲ開イタ。昭和十一年十月更ニ之カ取扱範圍ヲ擴張シテ受取人ニ關スル制限ヲ撤廢スルト共ニ貸付金アルモノ及小兒保險ニ於ケル十二歳前ノ死亡ニ對シテモ即時拂ヲ認メルコトニナツタ。

小兒保險ノ創始 昭和六年三月簡易保險ノ加入年齢ヲ擴張シテ三歳以上十二歳未滿ノ者ヲ被保險者トスル小兒保險ヲ制定シ同年十月一日ヨリ實施シタ。昭和十一年十月從來ノ保險料額ハ三十錢、五十錢及一圓ノ三種デアツタガ更ニ七十錢ノモノヲ設ケタ。

削減期間ノ短縮 昭和六年三月法律ヲ改正シテ保險金削減期間二年ヲ一年六ヶ月ニ短縮

シ同年十月ヨリ實施シタ。

保険金減額變更ノ制定 昭和八年十一月ヨリ
保険金ヲ減額シテ復活ノ際ニ拂込ムベキ未
拂保険料ノ拂込ニ代ヘ或ハ契約者ニ對スル
貸付金ノ辨濟ニ代ヘ得ルコトトシタ。

B. 郵便年金事業

事業ノ創始 郵便年金事業關係法案ハ大正十
五年三月第五十一議會ノ協賛ヲ經テ同年十
月一日ヨリ實施サレタ。

植民地在住者ニ對スル年金事務ノ取扱開始
關東廳管内ニ於テハ事業創始ト同時ニ、臺
灣總督府管内ニ於テハ昭和二年十月ヨリ、
樺太廳管内ニ於テハ同三年十月ヨリ夫々振
替貯金拂込ノ方法ニ依リ年金事務ノ取扱ヲ
開始シタ。

掛金一時拂ノ場合ニ於ケル豫定利率ノ變更
公債市價ノ昂騰ニ伴ヒ掛金一時拂ノ場合ニ
於ケル豫定利率年六分ヲ昭和三年四月五分
七厘五毛ニ、同四年三月五分五厘ニ、同八
年八月五分二厘五毛ニ、同年十月四分二厘
五毛ニ、更ニ同十一年八月三分七厘ニ改定
シタ。

掛金集金制度ノ開始 始メ掛金ハ凡テ郵便局
ニ持參スルコトトセルモ昭和四年十月ヨリ
分割拂第二回以後ノ掛金ノ集金制度ヲ設ケ
同時ニ拂込期間十五日ヲ置クコトトシ、亞
イデ同六年十月一日ヨリ掛金分割拂第一回
掛金ノ局外受理ヲモ認ムルコトトシタ。

掛金短期拂込制度ノ制定 昭和五年十月ヨリ
分割拂掛金ノ拂込期間ヲ從來ノ全期間拂込
ノ外ニ新ニ十年拂込、十五年拂込、二十年
拂込ノ三種ヲ設クタ。

年金併合支拂制度ノ制定 据置年金ノ支拂開

始セララルヲ機トシ昭和六年十月年金併合
支拂ノ制度ヲ設ケ同一年年金受取人ニ付キ支
拂開始セル數個ノ契約アルトキハ一枚ノ併
合支拂證書ニ依リ簡便ニ支拂フ途ヲ開イ
タ。

掛金分割拂ノ場合ニ於ケル豫定利率ノ變更
公債利廻ノ繼續的且大幅ノ低落ニ因リ掛金
分割拂豫定利率年五分ヲ昭和九年十月一日
ヨリ年四分ニ、更ニ昭和十一年八月一日ヨ
リ年三分五厘ニ引下ゲ共ニ將來契約ノモノ
ニ適用スルコトトシタ。



簡易生命保險事業

簡易生命保險

郵便年金

附

最近ニ於ケル事業概況

昭和十一年度—自四月至八月

(單位千件又ハ千圓)

種 別	總 數	終身保險	養老保險	小兒保險
件 數				
年 度 始 現 在	23,766	4,894	15,906	2,965
新 契 約	1,832	299	1,129	404
復 活	27	6	18	3
死 亡	124	49	68	7
滿 期	125	—	125	—
解 約	104	18	79	7
失 效	156	27	110	19
其 中 他 事 由	3	14	12	1
△ 因 於 增 減	△ 3	△ 14	△ 12	△ 1
八 月 末 現 在	25,112	5,090	16,684	3,338
保 險 料				
年 度 始 現 在	19,496	3,245	14,193	2,058
新 契 約	1,735	273	1,163	299
復 活	23	4	16	2
死 亡	105	38	62	5
滿 期	135	—	135	—
解 約	81	10	67	4
失 效	138	21	104	13
其 中 他 事 由	53	16	33	4
△ 因 於 增 減	△ 53	△ 16	△ 33	△ 4
八 月 末 現 在	20,742	3,436	14,973	2,333
保 險 金 額				
年 度 始 現 在	3,223,179	699,615	2,120,220	403,344
新 契 約	340,054	55,984	224,185	59,886
復 活	3,790	926	2,446	417
死 亡	17,547	7,130	9,394	1,024
滿 期	13,761	—	13,761	—
解 約	13,409	2,431	10,119	859
失 效	23,727	4,779	16,483	2,465
其 中 他 事 由	12,288	4,187	7,440	662
△ 因 於 增 減	△ 12,288	△ 4,187	△ 7,440	△ 662
八 月 末 現 在	3,486,290	737,997	2,289,655	458,638

本表ノ計數ハ概數ヲ示ス。

(簡易保險—最近ニ於ケル事業概況)

1. 年度別及月別

年度別及月別		新 契 約			復	
		件 數	保 險 料	保 險 金 額	件 數	保 險 料
大 正	5	267	111	25,105	0	0
"	6	504	175	40,869	1	0
"	7	582	252	55,631	5	2
"	8	587	289	61,432	14	6
"	9	788	445	88,728	16	7
"	10	1,158	703	134,771	20	10
"	11	1,523	1,052	196,477	30	16
"	12	1,408	1,106	199,056	37	21
"	13	1,926	1,661	281,624	55	35
"	14	2,500	2,001	333,308	52	35
昭 和	1	2,507	1,999	339,637	64	45
"	2	2,454	1,897	313,046	88	63
"	3	2,503	2,332	369,608	97	71
"	4	2,158	2,306	355,829	105	79
"	5	2,434	2,308	357,792	131	103
"	6	2,801	2,453	388,634	167	130
"	7	2,883	2,413	371,028	177	139
"	8	3,097	2,648	417,990	115	93
"	9	3,151	2,827	453,307	79	65
"	10	2,940	2,777	479,154	62	52
總 數		2,940	2,777	479,154	62	52
昭和十年	四 月	446	410	66,513	6	5
	五 月	418	390	63,617	6	5
	六 月	318	303	50,417	5	4
七 月	284	267	45,491	5	4	
八 月	189	179	30,938	5	4	
九 月	244	234	41,302	5	4	
十 月	289	275	48,768	5	4	
十一 月	238	220	40,415	5	4	
十二 月	178	167	30,809	5	4	
昭和十一年	一 月	121	119	21,831	5	4
	二 月	112	112	20,617	5	4
	三 月	103	102	18,436	5	5

事業成績 (單位千件又千圓)

活	死 亡			滿 期				
	保 險 金 額	件 數	保 險 料	保 險 金 額	件 數	保 險 料	保 險 金 額	
1	1	0	73	—	—	—	—	
60	5	3	577	—	—	—	—	
484	16	7	1,555	—	—	—	—	
1,335	21	9	2,092	—	—	—	—	
1,583	25	12	2,594	—	—	—	—	
2,186	32	17	3,458	—	—	—	—	
3,328	45	25	4,976	—	—	—	—	
4,299	66	43	8,107	—	—	—	—	
6,867	72	49	9,086	—	—	—	—	
6,639	84	61	11,062	—	—	—	—	
8,305	107	80	14,189	10	6	590	—	
11,580	130	99	17,343	17	9	852	—	
12,809	151	117	20,093	21	13	1,251	—	
14,028	171	136	23,169	20	14	1,293	—	
17,871	186	154	25,691	25	20	1,918	—	
22,318	201	168	27,915	55	43	4,487	—	
23,617	213	179	29,539	113	105	10,720	—	
15,618	239	201	33,087	134	145	14,809	—	
10,843	258	217	35,608	202	249	25,284	—	
8,583	289	244	40,123	284	314	31,895	—	
(昭和十年度)							—	—
8,583	289	244	40,123	284	314	31,895	—	
801	24	20	3,320	21	27	2,721	—	
852	23	19	3,105	23	30	2,993	—	
688	21	18	2,888	30	35	3,543	—	
705	22	19	3,088	21	26	2,631	—	
663	24	20	3,374	15	19	1,941	—	
676	23	19	3,171	40	39	3,943	—	
699	24	20	3,303	20	22	2,200	—	
679	23	19	3,149	29	29	2,890	—	
718	24	21	3,432	22	23	2,391	—	
707	29	25	4,026	11	13	1,382	—	
628	27	23	3,772	19	20	2,098	—	
768	25	21	3,496	33	31	3,163	—	

(簡易保險—年度別及月別事業成績)

(續) 1. 年度別及月別

年度別及月別	解 約			失	
	件數	保險料	保險金額	件數	保險料
大 正 5	1	0	94	4	2
" 6	4	1	311	48	15
" 7	7	3	657	107	38
" 8	9	4	924	186	55
" 9	13	7	1,412	144	69
" 10	31	20	3,748	251	138
" 11	47	33	5,877	335	191
" 12	53	38	6,822	377	243
" 13	64	50	8,690	477	368
" 14	98	86	14,185	576	463
昭 和 1	127	113	18,710	587	444
" 2	153	128	21,448	626	456
" 3	162	132	22,387	624	471
" 4	206	184	30,287	640	568
" 5	429	389	63,058	823	742
" 6	563	493	80,327	977	803
" 7	518	435	71,202	822	671
" 8	358	304	49,655	601	496
" 9	315	267	42,985	483	411
" 10	270	217	35,396	410	360
總 數	270	217	35,396	410	360
昭和十年					
四 月	24	20	3,247	40	35
五 月	25	20	3,324	32	27
六 月	20	17	2,749	29	25
七 月	20	16	2,673	28	24
八 月	21	17	2,783	36	32
九 月	22	18	2,859	36	32
十 月	22	18	2,946	34	30
十 一 月	22	17	2,832	35	31
十 二 月	23	18	2,937	33	29
昭和十一年					
一 月	19	15	2,477	32	29
二 月	21	16	2,674	36	31
三 月	30	24	3,896	37	32

事業成績 (單位千件又ハ千圓)

效	其ノ他ノ事由 ニ因ル増減				年度末又ハ月末現在		
	保險金額	件數	保險料	保險金額	件數	保險料	保險金額
389	—	△ 0	△ 41	261	108	24,509	
3,651	△ 0	△ 0	△ 99	709	264	60,799	
8,701	△ 0	△ 0	△ 159	1,166	470	105,841	
12,198	△ 0	△ 1	△ 224	1,600	696	153,170	
14,652	△ 0	△ 1	△ 308	2,221	1,060	224,514	
26,997	△ 0	△ 1	△ 507	3,085	1,597	326,761	
36,953	△ 1	△ 2	△ 1,163	4,210	2,415	477,598	
45,850	△ 1	△ 4	△ 1,535	5,157	3,215	618,637	
65,279	△ 2	△ 7	△ 2,426	6,523	4,437	821,650	
78,453	△ 3	△ 13	△ 4,117	8,314	5,850	1,053,780	
76,795	△ 2	△ 15	△ 4,931	10,051	7,235	1,286,508	
79,340	△ 2	△ 18	△ 5,725	11,666	8,486	1,486,426	
79,662	△ 3	△ 23	△ 7,616	13,306	10,134	1,737,833	
92,926	△ 3	△ 38	△ 10,077	14,528	11,580	1,949,938	
119,961	△ 4	△ 63	△ 13,607	15,627	12,623	2,101,366	
131,276	△ 5	△ 66	△ 15,176	16,793	13,633	2,253,136	
106,453	△ 5	△ 69	△ 17,074	18,183	14,726	2,412,794	
78,021	△ 6	△ 70	△ 16,646	20,058	16,251	2,654,183	
65,627	△ 7	△ 85	△ 21,168	22,023	17,916	2,927,611	
58,540	△ 6	△ 115	△ 26,266	23,766	19,496	3,223,179	
58,540	△ 6	△ 115	△ 26,266	23,766	19,496	3,223,179	
5,514	△ 1	△ 8	△ 2,079	22,364	18,221	2,978,095	
4,414	△ 1	△ 9	△ 2,274	22,685	18,512	3,026,453	
4,034	△ 1	△ 9	△ 2,153	22,907	18,714	3,062,192	
3,899	△ 1	△ 10	△ 2,269	23,104	18,890	3,093,828	
5,284	△ 0	△ 9	△ 2,105	23,201	18,975	3,109,942	
5,133	△ 1	△ 10	△ 2,343	23,328	19,095	3,134,472	
4,836	△ 1	△ 10	△ 2,346	23,522	19,273	3,168,309	
5,028	△ 0	△ 11	△ 2,229	23,656	19,390	3,193,275	
4,821	△ 0	△ 10	△ 2,011	23,736	19,460	3,209,210	
4,802	△ 1	△ 9	△ 2,067	23,770	19,492	3,216,993	
5,303	△ 0	△ 9	△ 2,172	23,783	19,507	3,222,220	
5,473	△ 1	△ 10	△ 2,218	23,766	19,496	3,223,179	

(昭和十年度)

(簡易保險—年度別及月別事業成績)

2. 保險種類及體性別業事

保險種類及體性別		新契約			復		
		件數	保險料	保險金額	件數	保險料	
總數	總數	2,940	2,777	479,154	62	52	
	男	1,585	1,532	266,587	34	30	
	女	1,355	1,245	212,567	27	23	
成人保險	總數	總數	2,288	2,308	386,419	55	48
		男	1,245	1,287	217,668	31	27
		女	1,043	1,020	168,750	24	21
	終身保險	總數	470	426	83,440	14	10
		男	228	211	42,374	7	5
		女	242	215	41,066	7	5
	養老保險	總數	1,817	1,882	302,978	42	38
		男	1,017	1,076	175,294	24	22
		女	801	805	127,684	18	16
小兒保險	總數	652	470	92,735	7	4	
	男	340	245	48,919	4	2	
	女	312	225	43,817	3	2	
保險種類及體性別		解約			失		
		件數	保險料	保險金額	件數	保險料	
總數	總數	270	217	35,396	410	360	
	男	152	124	20,287	244	220	
	女	118	93	15,109	166	140	
成人保險	總數	總數	254	207	33,365	362	329
		男	143	119	19,206	218	203
		女	110	88	14,159	144	126
	終身保險	總數	49	28	6,660	67	52
		男	26	15	3,608	35	27
		女	23	13	3,053	32	24
	養老保險	總數	205	179	26,705	294	277
		男	117	104	15,598	182	175
		女	87	75	11,107	112	102
小兒保險	總數	16	10	2,031	48	31	
	男	8	5	1,081	26	17	
	女	8	5	950	22	14	

成績 昭和十年度 (單位千件又千圓)

活	死亡			滿期		
	保險金額	件數	保險料	保險金額	件數	保險料
8,583	289	244	40,123	284	314	31,895
4,879	160	138	22,728	149	165	16,828
3,704	129	106	17,396	135	148	15,067
7,739	275	234	38,188	284	314	31,895
4,415	153	133	21,751	149	165	16,828
3,324	121	101	16,436	135	148	15,067
2,115	119	92	17,169	—	—	—
1,088	68	53	9,882	—	—	—
1,028	51	39	7,287	—	—	—
5,624	155	142	21,018	284	314	31,895
3,327	85	80	11,869	149	165	16,828
2,297	70	62	9,149	135	148	15,067
844	14	10	1,935	—	—	—
464	7	5	976	—	—	—
380	7	5	959	—	—	—
效	其ノ他ノ事由 = 因ノ増減			年度末現在		
	保險金額	件數	保險料	保險金額	件數	保險料
58,540	△ 6	△ 115	△ 26,266	23,766	19,496	3,223,179
35,988	△ 3	△ 65	△ 15,024	12,877	10,669	1,781,021
22,552	△ 3	△ 49	△ 11,242	10,889	8,827	1,442,158
52,413	△ 5	△ 108	△ 25,030	20,800	17,438	2,819,834
32,611	△ 3	△ 62	△ 14,364	11,319	9,589	1,567,394
19,802	△ 2	△ 46	△ 10,666	9,481	7,849	1,252,441
11,273	△ 35	△ 36	△ 9,413	4,894	3,245	699,615
6,203	△ 19	△ 19	△ 5,084	2,470	1,624	363,293
5,071	△ 16	△ 17	△ 4,328	2,424	1,621	336,321
41,139	30	△ 71	△ 15,617	15,906	14,193	2,120,220
26,408	16	△ 43	△ 9,280	8,850	7,966	1,204,100
14,732	14	△ 29	△ 6,338	7,057	6,227	916,119
6,127	△ 2	△ 7	△ 1,236	2,965	2,058	403,344
3,378	△ 1	△ 4	△ 660	1,557	1,079	213,627
2,750	△ 1	△ 3	△ 576	1,408	979	189,717

(簡易保險—保險種類及體性別事業成績)

3. 保險金額別事業

保險金額別	新契約		復
	件數	保險金額	件數
總數	2,940	479,154	62
總數	2,288	386,419	55
五十圓以下	89	3,385	7
百圓以下	570	40,570	17
百五十圓以下	569	70,049	14
二百圓以下	365	60,744	5
二百五十圓以下	291	64,559	5
三百圓以下	92	22,466	2
三百五十圓以下	88	28,644	2
四百圓以下	22	8,108	0
四百五十圓以下	202	87,894	3
成人保險	470	83,440	14
終身保險	16	636	1
百圓以下	112	8,335	4
百五十圓以下	117	14,537	3
二百圓以下	75	12,943	2
二百五十圓以下	54	11,884	1
三百圓以下	27	7,366	1
三百五十圓以下	18	5,691	1
四百圓以下	9	3,486	0
四百五十圓以下	43	18,563	1
總數	1,817	302,978	42
五十圓以下	73	2,749	6
百圓以下	458	32,234	13
百五十圓以下	452	55,513	11
二百圓以下	290	47,801	3
二百五十圓以下	237	52,674	4
三百圓以下	65	15,099	1
三百五十圓以下	71	22,953	1
四百圓以下	12	4,623	0
四百五十圓以下	159	69,331	2
總數	652	92,735	7
百圓以下	329	30,260	4
百五十圓以下	25	3,404	0
二百圓以下	268	50,847	2
二百五十圓以下	—	—	—
三百圓以下	30	8,225	0
小兒保險	—	—	—

成績 昭和十年度 (單位千件又千圓)

活	死		滿期	
	保險金額	件數	保險金額	件數
8,583	289	40,123	284	31,895
7,739	275	38,188	284	31,895
252	44	1,560	88	3,270
1,169	82	5,911	81	5,641
1,720	63	7,662	48	5,230
858	25	4,333	15	2,584
1,160	24	5,260	16	3,649
425	8	2,201	10	2,517
643	10	3,225	26	8,970
123	2	923	0	33
1,390	16	7,114	0	0
2,115	119	17,169	—	—
50	18	624	—	—
283	35	2,561	—	—
382	26	3,188	—	—
306	13	2,274	—	—
321	11	2,379	—	—
161	4	1,181	—	—
181	4	1,387	—	—
67	2	586	—	—
366	7	2,989	—	—
5,624	155	21,018	284	31,895
202	26	936	88	3,270
885	47	3,350	81	5,641
1,338	37	4,474	48	5,230
552	12	2,059	15	2,584
839	13	2,881	16	3,649
265	4	1,020	10	2,517
463	6	1,837	26	8,970
56	1	337	0	33
1,025	9	4,124	0	0
844	14	1,935	—	—
345	8	690	—	—
32	1	71	—	—
405	5	1,010	—	—
—	—	—	—	—
62	1	164	—	—

(簡易保險—保險金額別事業成績)

(續) 3. 保險金額別事業

保險金額別	解 約		失 件 數
	件 數	保險金額	
總 數	270	35,396	410
總 數	254	33,365	362
五十圓以下	47	1,542	34
百圓以下	75	5,242	108
總 數	60	7,345	94
百五十圓以下	19	3,212	42
二百五十圓以下	22	4,978	36
三百圓以下	7	1,826	10
三百五十圓以下	13	4,212	12
四百圓以下	1	398	2
四百五十圓以下	11	4,611	24
總 數	49	6,660	67
五十圓以下	9	301	5
百圓以下	13	984	17
總 數	10	1,236	15
百五十圓以下	5	883	9
二百五十圓以下	5	1,132	7
三百圓以下	2	509	3
三百五十圓以下	2	663	3
四百圓以下	0	145	1
四百五十圓以下	2	807	6
總 數	205	26,705	294
五十圓以下	38	1,240	29
百圓以下	61	4,258	91
總 數	49	6,109	78
百五十圓以下	14	2,329	33
二百五十圓以下	17	3,846	28
三百圓以下	5	1,317	6
三百五十圓以下	11	3,548	9
四百圓以下	1	252	1
四百五十圓以下	9	3,804	18
總 數	16	2,031	48
百圓以下	10	804	30
百五十圓以下	0	65	2
二百五十圓以下	5	1,024	15
三百圓以下	—	—	—
三百五十圓以下	1	139	1

成績 昭和十年度 (單位千件又ハ千圓)

效	其ノ他ノ事由 = 因ル増減		年度末現在	
	保險金額	件 數	件 數	保險金額
58,540	△ 6	△ 26,266	23,766	3,223,179
52,413	△ 5	△ 25,030	20,800	2,819,834
1,234	35	2,808	3,095	110,467
7,454	19	1,347	6,338	447,843
11,133	△ 28	△ 3,857	5,131	624,675
7,001	△ 10	△ 1,742	1,895	317,618
7,929	△ 20	△ 4,444	1,851	411,572
2,632	△ 5	△ 1,419	548	146,417
3,799	△ 21	△ 6,940	729	239,010
870	△ 2	△ 722	120	44,802
10,362	△ 23	△ 10,062	1,093	477,431
11,273	△ 35	△ 9,413	4,894	699,615
202	9	230	659	23,721
1,280	△ 4	△ 362	1,416	104,929
1,861	△ 11	△ 1,294	1,110	135,180
1,613	△ 7	△ 1,228	574	99,077
1,648	△ 8	△ 1,864	495	111,002
944	△ 4	△ 959	176	47,848
844	△ 4	△ 1,347	184	59,723
433	△ 1	△ 367	51	18,996
2,449	△ 5	△ 2,221	229	99,138
41,139	30	△ 15,617	15,906	2,120,220
1,032	76	2,578	2,436	86,745
6,174	23	1,709	4,922	342,914
9,271	△ 17	△ 2,563	4,021	489,495
5,388	△ 3	△ 513	1,321	218,541
6,281	△ 12	△ 2,580	1,357	300,570
1,688	△ 1	△ 460	372	98,568
2,955	△ 17	△ 5,594	545	179,286
437	△ 1	△ 355	69	25,806
7,913	△ 18	△ 7,840	864	378,293
6,127	△ 2	△ 1,236	2,965	403,344
2,636	△ 6	△ 240	1,628	145,251
218	△ 0	△ 7	87	11,921
2,883	△ 7	△ 1,286	1,142	216,772
—	—	—	—	—
391	△ 1	△ 183	108	29,401

(簡易保險—保險金額別事業成績)

4. 保險料別事業

成績 昭和十年度 (單位千件又千圓)

保 險 料 別	新 契 約		復
	件 數	保 險 料	
總 數	2,940	2,777	62
總 數	2,288	2,308	55
總 數	4	0	1
總 數	31	6	4
總 數	70	21	4
總 數	8	3	0
總 數	730	365	19
總 數	990	967	18
總 數	158	224	3
總 數	163	319	3
總 數	94	249	2
總 數	25	83	1
總 數	16	68	0
總 數	0	2	0
總 數	—	—	—
總 數	470	426	14
總 數	2	0	0
總 數	9	2	1
總 數	21	6	1
總 數	3	1	0
總 數	164	82	5
總 數	193	183	4
總 數	33	47	1
總 數	24	47	0
總 數	16	40	0
總 數	5	16	0
總 數	0	1	0
總 數	—	—	—
總 數	1,817	1,882	42
總 數	2	0	0
總 數	22	4	2
總 數	49	15	3
總 數	4	2	0
總 數	565	283	14
總 數	798	784	14
總 數	124	178	2
總 數	139	272	3
總 數	78	209	2
總 數	20	67	1
總 數	16	67	0
總 數	0	2	0
總 數	—	—	—
總 數	652	470	7
總 數	27	8	1
總 數	327	164	3
總 數	298	298	2
總 數	—	—	—

活	死 亡		滿 期	
	保 險 料	件 數	保 險 料	件 數
52	289	244	284	314
48	275	234	284	314
0	5	1	0	0
1	23	5	15	3
1	24	7	25	7
0	3	1	2	1
10	88	44	90	45
17	83	80	76	74
4	15	22	18	26
6	15	29	14	27
5	10	26	19	50
2	4	12	23	80
1	1	6	0	1
0	0	1	—	—
—	2	—	1	—
10	119	92	—	—
0	3	0	—	—
0	13	3	—	—
0	12	4	—	—
0	2	1	—	—
2	37	18	—	—
4	34	32	—	—
1	7	9	—	—
1	5	10	—	—
1	4	10	—	—
0	1	4	—	—
0	0	0	—	—
—	—	—	—	—
—	1	—	—	—
38	155	142	284	314
0	2	0	0	0
0	10	2	15	3
1	12	4	25	7
0	1	0	2	1
7	51	26	90	45
13	49	48	76	74
3	9	13	18	26
5	9	18	14	27
4	6	16	19	50
2	2	8	23	80
1	1	6	0	1
0	0	1	—	—
—	1	—	1	—
4	14	10	—	—
0	1	0	—	—
2	7	4	—	—
2	6	6	—	—
—	0	—	—	—

(續) 4. 保險料別事業

保 險 料 別	解 約		失	
	件 數	保 險 料	件 數	
總 數	270	217	410	
總 數	254	207	362	
總 數	4	0	4	
總 數	22	4	16	
總 數	20	6	22	
總 數	2	1	2	
總 數	78	39	126	
總 數	71	69	132	
總 數	13	19	21	
總 數	13	25	22	
總 數	11	29	12	
總 數	2	8	4	
總 數	1	5	2	
總 數	0	0	0	
總 數	13	—	—	
總 數	49	28	67	
總 數	3	0	2	
總 數	7	1	5	
總 數	6	2	6	
總 數	1	0	1	
總 數	15	7	24	
總 數	11	10	21	
總 數	2	3	4	
總 數	1	2	3	
總 數	1	2	2	
總 數	0	1	0	
總 數	0	0	0	
總 數	—	—	—	
總 數	2	—	—	
總 數	205	179	294	
總 數	2	0	2	
總 數	15	3	11	
總 數	14	4	16	
總 數	1	1	1	
總 數	63	32	102	
總 數	61	59	110	
總 數	12	17	17	
總 數	12	23	19	
總 數	11	28	10	
總 數	2	8	3	
總 數	1	5	2	
總 數	0	0	0	
總 數	10	—	—	
總 數	16	10	48	
總 數	1	0	5	
總 數	8	4	26	
總 數	6	6	17	
總 數	1	—	—	

括弧内ハ本年度中ニ於テ新ニ保險料拂濟保險契約ニ變更セルモノヲ示ス。

成 績 昭和十年度 (單位千件又ハ千圓)

效	其ノ他ノ事由 = 因ル増減		年度末現在			
	保 險 料	件 數	保 險 料	件 數		
360	△	6	△	115	23,766	19,496
329	△	5	△	108	20,800	17,438
0		1		0	451	45
3		10		2	1,670	334
7		5		2	1,755	527
1		0		0	209	84
63		10		5	7,041	3,520
129	△	26	△	25	6,370	6,151
30	△	9	△	13	1,056	1,504
42	△	13	△	26	1,054	2,050
33	△	10	△	28	698	1,828
12	△	4	△	13	254	841
9	△	3	△	11	125	539
0	△	0	△	0	3	15
—	△	(34)	0	—	113	—
52	△	35	△	36	4,894	3,245
0	△	0	△	0	244	24
1	△	2	△	0	594	119
2	△	4	△	1	577	173
0	△	1	△	0	102	41
12	△	15	△	7	1,609	804
20	△	14	△	13	1,249	1,162
5	△	3	△	4	213	294
5	△	2	△	4	149	285
4	△	2	△	4	95	243
2	△	1	△	2	26	89
0	△	0	△	0	2	10
—	△	(8)	0	—	0	0
—	△	(8)	0	—	33	—
277		30	△	71	15,906	14,193
0		1		0	207	21
2		12		2	1,076	215
5		9		3	1,178	353
0		1		0	107	43
51		25		12	5,432	2,716
109	△	12	△	12	5,121	4,989
24	△	7	△	10	844	1,210
37	△	11	△	22	905	1,766
28	△	9	△	23	604	1,585
10	△	3	△	11	228	751
9	△	3	△	11	122	529
0	△	0	△	0	3	15
—	△	(26)	0	—	80	—
31	△	2	△	7	2,965	2,058
2		3		1	238	71
13	△	0	△	0	1,473	737
17	△	7	△	7	1,250	1,250
—	△	(3)	0	—	4	—

(簡易保險—保險料別事業成績)

5. 保險期間及保險料拂込期間別事業

保險期間及保險料 拂込期間別		新 契 約			復 件 數	
		件 數	保險料	保險金額		
總	數	2,940	2,777	479,154	62	
終身保險	總數	470	426	83,440	14	
	十年拂込	63	56	7,430	2	
	十五年拂込	17	16	2,809	0	
	二十年拂込	20	19	4,105	1	
	終身拂込	370	335	69,095	10	
養老保險	總數	1,817	1,882	302,978	42	
	十年拂込	392	372	51,908	14	
	二十年拂込	12	10	2,909	0	
	全期拂込	1,414	1,500	248,162	27	
	十年滿期	439	512	52,983	11	
	十五年滿期	509	547	87,129	7	
	二十年滿期	總數	700	674	118,988	22
		十年拂込	362	342	47,074	14
	二十五年滿期	全期拂込	337	332	71,915	8
		總數	55	54	12,672	1
	三十年滿期	十年拂込	16	16	2,479	0
		全期拂込	39	38	10,194	0
	三十五年滿期	總數	64	56	15,689	1
		十年拂込	10	10	1,729	0
		二十年拂込	9	8	2,119	0
四十年滿期	全期拂込	44	38	11,841	0	
	總數	14	12	4,530	0	
	十年拂込	1	1	184	0	
五十年滿期	二十年拂込	1	1	260	0	
	全期拂込	12	10	4,086	0	
	總數	38	28	10,987	0	
六十年滿期	十年拂込	2	2	442	0	
	二十年拂込	2	2	529	0	
	全期拂込	34	24	10,016	0	
小兒保險	總數	652	470	92,735	7	
	十五年滿期	595	427	80,951	6	
	二十年滿期	57	43	11,785	1	

成績 昭和十年度 (單位千件又八千圓)

活		死 亡			滿 期		
		保險料	保險金額	件 數	保險料	保險金額	件 數
52	8,583	289	244	40,123	284	314	31,895
10	2,115	119	92	17,169	—	—	—
2	231	18	14	1,815	—	—	—
0	67	3	3	453	—	—	—
1	142	5	4	849	—	—	—
8	1,675	93	71	14,052	—	—	—
38	5,624	155	142	21,018	284	314	31,895
12	1,674	49	42	5,745	—	—	—
0	42	1	1	148	—	—	—
26	3,908	106	100	15,125	284	314	31,895
11	1,168	41	45	4,546	266	302	30,207
7	1,186	29	28	4,366	18	12	1,688
18	2,928	78	63	10,347	—	—	—
12	1,626	48	41	5,580	—	—	—
6	1,302	30	22	4,766	—	—	—
0	112	2	2	465	—	—	—
0	22	1	0	72	—	—	—
0	90	2	1	393	—	—	—
1	142	3	2	706	—	—	—
0	19	0	0	62	—	—	—
0	31	1	0	106	—	—	—
0	91	2	2	539	—	—	—
0	27	1	0	154	—	—	—
0	2	0	0	9	—	—	—
0	4	0	0	12	—	—	—
0	21	0	0	134	—	—	—
0	62	2	1	435	—	—	—
0	5	0	0	22	—	—	—
0	7	0	0	31	—	—	—
0	50	1	1	382	—	—	—
4	844	14	10	1,935	—	—	—
4	746	13	9	1,695	—	—	—
0	98	1	1	241	—	—	—

(簡易保險—保險期間及保險料拂込期間別事業成績)

(續) 5. 保險期間及保險料拂込期間別事業

保險期間及保險料 拂込期間別		解 約			失 件數	
		件數	保險料	保險金額		
總	數	270	217	35,396	410	
終身保險	總數	49	28	6,660	67	
	十年拂込	17	11	1,790	10	
	十五年拂込	2	1	258	2	
	二十年拂込	3	1	391	3	
	終身拂込	27	15	4,221	52	
養老保險	總數	205	179	26,705	294	
	十年拂込	99	83	11,635	73	
	二十年拂込	1	0	108	1	
	全期拂込	105	95	14,961	220	
	十年滿期	40	41	4,360	100	
	十五年滿期	30	29	4,725	64	
	二十年滿期	總數	128	104	16,292	116
		十年拂込	97	82	11,385	71
		全期拂込	31	22	4,906	45
	二十五年滿期	總數	2	2	393	4
		十年拂込	1	1	119	1
		全期拂込	1	1	274	3
	三十年滿期	總數	3	2	553	5
		十年拂込	1	1	95	1
		二十年拂込	0	0	80	1
三十五年滿期	全期拂込	2	1	378	3	
	總數	0	0	96	1	
	十年拂込	0	0	10	0	
四十年滿期	二十年拂込	0	0	11	0	
	全期拂込	0	0	76	1	
	總數	1	1	285	5	
小兒保險	十年拂込	0	0	26	0	
	二十年拂込	0	1	18	0	
	全期拂込	1	1	241	5	
總	總數	16	10	2,031	48	
	十五年滿期	15	9	1,818	45	
	二十年滿期	1	1	213	3	

成績 昭和十年度 (單位千件又ハ千圓)

效		其ノ他ノ事由 = 因ル増減			年度末現在		
保險料	保險金額	件數	保險料	保險金額	件數	保險料	保險金額
360	58,540	△ 6	△ 115	△ 26,266	23,760	19,496	3,223,179
52	11,273	△ 35	△ 36	△ 9,413	4,894	3,245	699,615
8	1,138	△ 8	△ 8	△ 1,608	932	658	97,144
2	339	△ 0	△ 1	△ 237	168	119	22,946
2	579	△ 2	△ 2	△ 496	301	178	45,614
40	9,217	△ 25	△ 26	△ 7,072	3,493	2,291	533,910
277	41,139	30	△ 71	△ 15,617	15,906	14,193	2,120,220
64	8,779	△ 72	△ 95	△ 12,854	5,719	4,822	665,439
1	229	△ 0	△ 0	△ 130	78	51	14,408
212	32,132	103	24	△ 2,634	10,110	9,320	1,440,373
103	10,702	115	73	7,171	3,755	3,997	411,023
63	10,004	4	△ 22	△ 3,463	2,921	2,858	453,778
99	16,508	△ 86	△ 117	△ 17,625	8,555	6,834	1,112,089
62	8,450	△ 72	△ 94	△ 12,655	5,579	4,704	645,947
37	8,058	△ 14	△ 23	△ 4,970	2,975	2,130	466,142
4	863	△ 0	△ 2	△ 404	227	185	42,751
1	148	△ 0	△ 1	△ 84	68	59	9,040
3	715	△ 0	△ 1	△ 320	159	126	33,711
4	1,162	△ 1	△ 2	△ 582	286	207	58,467
1	135	△ 0	△ 0	△ 80	53	43	7,467
1	171	△ 0	△ 0	△ 93	62	41	11,088
3	856	△ 1	△ 1	△ 409	171	123	39,911
1	284	△ 0	△ 0	△ 159	47	35	12,326
0	13	△ 0	△ 0	△ 7	5	5	860
0	19	△ 0	△ 0	△ 12	5	4	1,066
1	252	△ 0	△ 0	△ 140	36	27	10,400
4	1,617	△ 1	△ 1	△ 555	116	77	29,786
0	32	△ 0	△ 0	△ 27	14	10	2,124
0	39	△ 0	△ 0	△ 25	10	7	2,254
4	1,546	△ 1	△ 1	△ 503	93	60	25,409
31	6,127	△ 2	△ 7	△ 1,236	2,965	2,058	403,344
29	5,495	△ 1	△ 6	△ 1,068	2,757	1,903	360,984
2	632	△ 0	△ 1	△ 168	208	155	42,361

(簡易保險—保險期間及保險料拂込期間別事業成績)

6. 地方別事業

遞信局 及所管 地方別	總數			終身保險			養老	
	件數 (千件)	保險料 (千円)	保險金額 (千円)	件數 (千件)	保險料 (千円)	保險金額 (千円)	件數 (千件)	保險料 (千円)
全國總數	23,766	19,496	3,223,179	4,894	3,245	699,615	15,906	14,193
(再掲)内地總數	23,155	18,807	3,093,620	4,664	2,989	646,044	15,582	13,804
東 京	5,474	5,463	869,177	995	796	155,023	3,906	4,223
總數	5,474	5,463	869,177	995	796	155,023	3,906	4,223
東京	2,428	2,791	434,373	400	365	69,974	1,774	2,220
神奈川	577	612	97,928	89	77	15,253	419	480
埼玉	414	358	57,834	76	56	10,555	298	272
群馬	346	273	46,598	107	74	15,030	207	176
千葉	353	309	48,471	49	36	6,753	269	247
茨城	345	276	45,308	80	56	10,976	228	194
栃木	330	282	46,927	88	61	12,035	208	195
靜岡	520	433	71,251	84	55	11,361	382	339
山梨	160	129	20,487	22	17	3,087	121	100
名古屋	3,641	2,681	454,588	817	461	102,781	2,312	1,872
總數	3,641	2,681	454,588	817	461	102,781	2,312	1,872
愛知	1,157	1,027	156,862	170	114	22,334	831	797
三重	501	331	54,891	97	52	10,848	331	230
岐阜	449	306	50,907	77	43	9,432	307	221
長野	558	376	62,050	149	82	16,436	317	235
福井	305	201	42,963	117	59	17,025	147	114
石川	345	227	44,432	107	59	13,992	195	140
富山	325	212	42,483	99	52	12,715	186	135
大阪	4,404	4,104	628,580	662	519	104,659	3,158	3,163
總數	4,404	4,104	628,580	662	519	104,659	3,158	3,163
大阪	1,412	1,544	229,516	218	200	39,950	987	1,185
京都	745	692	109,195	145	113	22,914	508	510
兵庫	1,084	1,002	154,571	134	101	20,851	808	799
奈良	195	160	24,237	25	18	3,502	147	126
滋賀	282	198	32,082	69	40	8,257	184	138
和歌山	294	254	38,115	33	26	4,953	220	201
德島	207	140	22,772	19	10	2,161	162	114
高知	186	114	18,092	20	10	2,072	143	91

成績 昭和十年度末現在

保險	小兒保險			人口 (千人)	人口千 人=對 スル件 數割合	死亡率 (件數)	解約率 失效 (件數)	積立金 公共貸 付額 (千圓)
	保險金額 (千円)	件數 (千件)	保險料 (千円)					
2,120,220	2,965	2,058	403,344	75,677	314.0	.01253	.02967	243,182
2,053,058	2,908	2,014	394,518	69,756	331.9	.01240	.02950	231,780
626,896	572	444	87,257	18,031	303.6	.01211	.03400	52,427
223,748	254	206	40,651	6,470	375.3	.01314	.03839	21,021
71,911	69	55	10,765	1,863	309.6	.01172	.03311	3,440
41,413	40	30	5,866	1,536	269.3	.01145	.02716	2,777
27,035	32	23	4,533	1,248	277.5	.01343	.02907	7,072
36,619	36	26	5,099	1,554	227.4	.00983	.03304	2,798
29,234	37	26	5,098	1,555	221.7	.01095	.03155	2,872
29,895	34	26	4,996	1,201	274.8	.01222	.02835	3,311
52,077	54	40	7,814	1,955	266.1	.01034	.02916	5,406
14,965	17	12	2,435	648	247.0	.00975	.03313	3,729
283,455	512	348	68,352	9,235	394.3	.01284	.02070	32,726
111,975	156	116	22,553	2,894	399.9	.01202	.02090	7,329
34,597	73	49	9,446	1,176	426.2	.01229	.02539	4,999
33,135	66	43	8,340	1,231	365.1	.01121	.01677	4,262
34,295	93	58	11,319	1,714	325.9	.01116	.03088	6,791
20,233	41	28	5,705	650	469.1	.01565	.01269	2,648
24,744	43	28	5,696	770	448.6	.01710	.01483	2,313
24,475	40	26	5,293	801	406.2	.01451	.01445	4,385
442,233	584	423	81,688	12,695	346.9	.01278	.03754	41,753
158,952	208	159	30,614	4,376	322.7	.01389	.04150	16,523
73,010	92	68	13,270	1,718	433.7	.01364	.03511	5,222
113,963	142	102	19,757	2,952	367.1	.01196	.03142	8,202
17,610	24	16	3,125	623	313.0	.01206	.03542	2,094
19,859	30	20	3,966	714	395.4	.01311	.02373	3,176
27,965	39	27	5,197	868	337.1	.01152	.03211	2,572
17,441	26	16	3,171	730	283.5	.01069	.03780	2,767
13,433	24	13	2,587	715	260.9	.01021	.03941	1,196

(簡易保險—地方別事業成績)

(續) 6. 地方別事業成績

遞信局 及所管 地方別	總數			終身保險			養老		
	件數 (千件)	保險料 (千円)	保險金額 (千円)	件數 (千件)	保險料 (千円)	保險金額 (千円)	件數 (千件)	保險料 (千円)	
廣島	總數	2,744	1,825	307,675	546	280	67,856	1,861	1,328
	島取	718	482	83,194	156	74	19,575	473	348
	島根	178	118	19,417	31	17	3,873	126	89
	岡山	269	143	26,674	62	27	7,423	177	99
	山口	463	326	51,149	72	44	8,696	335	244
	香川	440	300	53,689	109	57	14,649	276	207
	愛媛	298	211	33,189	42	22	4,716	218	163
熊本	總數	2,871	1,940	339,670	691	367	89,618	1,791	1,328
	熊本	362	241	42,362	89	45	11,242	227	166
	長崎	435	286	52,647	95	49	12,187	282	202
	福岡	941	673	119,391	264	144	36,675	540	440
	大分	297	217	35,612	56	34	7,268	198	155
	佐賀	192	131	22,800	48	28	6,250	120	86
	宮崎	204	126	21,367	37	19	4,496	138	90
仙臺	總數	2,880	1,948	334,400	698	403	86,687	1,833	1,316
	宮城	362	267	45,623	85	53	11,822	229	182
	新潟	755	507	90,023	193	106	23,103	473	342
	福島	510	364	59,988	129	78	16,339	319	244
	岩手	272	175	30,011	56	29	6,549	182	125
	青森	273	194	33,766	62	37	8,122	179	135
	山形	402	232	38,783	83	42	9,102	273	162
札幌	秋田	305	209	36,206	91	58	11,650	177	127
	北海道	1,141	846	159,530	255	164	39,419	720	574
	總數	611	689	129,559	230	256	53,570	324	389
遞信局 外	南洋	1	2	326	0	0	33	1	1
	關東州	200	177	36,093	46	33	9,634	122	119
	樺太	97	116	20,483	11	13	2,647	62	84
	臺灣	313	395	72,656	173	210	41,257	140	185

本表ノ公共貸付額カ第十五表(44頁)ノモノト吻合セサルハ、出納官吏ノ資金算シ、又債主ヨリ拂込済ニ係ル償還金ニシテ未タ積立金ニ戻入セサル金額2,421

昭和十年度末現在

保險	小兒保險			人口 (千人)	人口千 人ニ對 スル件 數割合	死亡率 (件數)	解約率 失効 (件數)	積立金 公共貸 付額 (千圓)
	保險金額 (千円)	件數 (千件)	保險料 (千円)					
197,473	337	217	42,346	7,507	365.6	.01151	.01866	27,200
52,085	90	59	11,534	1,817	395.5	.01189	.01573	5,747
13,119	20	12	2,425	491	362.5	.01083	.01854	2,503
15,862	30	17	3,389	748	360.3	.01136	.02270	2,594
35,102	56	38	7,351	1,338	346.2	.01066	.01752	4,756
31,994	56	36	7,045	1,196	367.9	.01254	.02357	4,445
23,498	38	26	4,975	750	396.8	.01107	.01414	3,270
25,813	47	29	5,627	1,167	323.7	.01138	.02060	3,883
202,020	389	246	48,032	10,164	282.5	.01274	.03011	32,614
25,220	46	30	5,900	1,391	260.1	.01182	.03199	5,158
33,341	58	36	7,119	1,304	333.4	.01260	.02644	5,455
65,510	137	88	17,205	2,780	338.4	.01390	.02942	7,202
22,880	43	28	5,464	984	302.0	.01268	.03062	3,069
13,296	24	16	3,253	686	280.7	.01311	.02701	3,195
13,688	28	16	3,183	831	245.0	.01065	.03369	3,888
23,150	41	25	4,757	1,595	218.6	.01161	.03406	3,966
4,934	11	6	1,151	594	154.5	.01336	.02884	680
203,024	348	228	44,689	9,029	318.9	.01256	.03168	34,584
27,520	48	32	6,281	1,244	291.0	.01192	.03800	6,765
55,304	89	58	11,616	2,002	377.0	.01328	.02642	9,791
35,508	61	42	8,140	1,589	320.6	.01228	.03339	4,628
19,254	34	21	4,208	1,053	258.7	.01038	.02963	2,834
21,203	33	23	4,441	976	280.1	.01254	.03610	3,509
24,360	46	27	5,321	1,121	358.7	.01202	.03518	3,093
19,875	38	24	4,681	1,043	292.7	.01546	.02754	4,063
97,958	165	109	22,153	3,095	368.6	.01180	.03183	10,376
67,161	57	44	8,827	5,922	103.1	.01761	.03629	11,402
196	1	0	97	52	28.7	.00897	.06720	—
21,554	32	25	4,905	393	509.8	.01234	.04763	2,234
14,013	24	19	3,824	322	299.8	.01113	.04157	952
31,399	—	—	—	5,155	60.6	.02306	.02710	8,215

ヲ採替ノ上貸付済ノモノニシテ未タ積立金ヲ以テ決済セサル金額410千圓ヲ加千圓ヲ控除シタルモノヲ本表ニ於テハ計上セル爲ナリ。

(簡易保險—地方別事業成績)

7. 年 齡 別 現 在

年度別及現在年齡別	總 數		終 身
	件 數	保 險 金 額	件 數
昭 和 5	15,627	2,101,366	4,190
" 6	16,793	2,253,136	4,184
" 7	18,183	2,412,794	4,259
" 8	20,058	2,654,183	4,461
" 9	22,023	2,927,661	4,680
" 10	23,766	3,223,179	4,894
總 數	12,877	1,761,021	2,470
三 歲	107	16,747	—
四 歲	153	22,308	—
五 歲	183	25,456	—
六 歲	193	26,099	—
七 歲	196	26,548	—
八 歲	172	23,031	—
九 歲	155	20,621	—
十 歲	127	16,819	—
十一 歲	102	13,542	—
十二 歲	588	83,725	17
十三 歲	1,137	156,542	50
十四 歲	1,658	233,538	111
十五 歲	1,619	233,370	150
十六 歲	1,497	219,580	177
十七 歲	1,298	183,814	201
十八 歲	1,028	142,487	234
十九 歲	877	118,946	311
二十 歲	737	95,796	400
二十一 歲	634	76,968	463
二十二 歲	417	45,085	356
總 數	10,889	1,442,158	2,424
三 歲	107	16,169	—
四 歲	149	21,198	—
五 歲	172	23,478	—
六 歲	182	24,269	—
七 歲	184	24,327	—
八 歲	158	20,796	—
九 歲	135	17,575	—
十 歲	107	14,051	—
十一 歲	83	10,849	—
十二 歲	423	57,204	13
十三 歲	680	90,302	34
十四 歲	1,217	165,667	75
十五 歲	1,329	187,243	104
十六 歲	1,273	180,541	137
十七 歲	1,092	146,978	167
十八 歲	858	111,922	203
十九 歲	795	101,428	298
二十 歲	759	93,748	440
二十一 歲	704	82,615	534
二十二 歲	481	51,800	420

契 約 高 (單位千件又千圓)

保 險	養 老 保 險		小 兒 保 險	
	保 險 金 額	件 數	保 險 金 額	件 數
571,220	11,436	1,530,146	—	—
574,424	12,051	1,598,334	558	80,379
587,811	12,784	1,668,459	1,140	156,524
621,953	13,836	1,794,968	1,760	237,262
658,575	14,956	1,947,992	2,387	321,095
699,615	15,906	2,120,220	2,965	403,344
(昭和十年末現在)				
363,293	8,850	1,204,100	1,557	213,627
—	—	—	107	16,747
—	—	—	153	22,308
—	—	—	183	25,456
—	—	—	193	26,099
—	—	—	196	26,548
—	—	—	172	23,031
—	—	—	155	20,621
—	—	—	127	16,819
—	—	—	102	13,542
4,364	401	56,994	169	22,367
11,691	1,086	144,761	1	90
21,431	1,547	212,107	—	—
25,965	1,468	207,405	—	—
29,945	1,320	189,634	—	—
33,830	1,097	149,984	—	—
37,708	794	104,778	—	—
46,606	566	72,340	—	—
55,090	337	40,706	—	—
57,996	172	18,972	—	—
38,666	61	6,419	—	—
(昭和十年末現在)				
336,321	7,057	916,119	1,408	189,717
—	—	—	107	16,169
—	—	—	149	21,198
—	—	—	172	23,478
—	—	—	182	24,269
—	—	—	184	24,327
—	—	—	158	20,796
—	—	—	135	17,575
—	—	—	107	14,051
—	—	—	83	10,849
3,246	280	37,012	130	16,946
7,795	645	82,446	0	60
14,351	1,142	151,316	—	—
18,741	1,225	168,501	—	—
23,484	1,136	157,057	—	—
26,734	926	120,243	—	—
30,505	655	81,417	—	—
42,470	497	58,958	—	—
58,093	320	35,655	—	—
65,164	170	17,451	—	—
45,736	61	6,065	—	—

(簡易保險—年齡別現在契約高)

8. 人口千人當現在契約件數割合

年度別	年度末現在契約件數 (千件)	人口 (千人)	人口千人當件數割合
大正 5	261	52,912	4.9
" 6	709	52,912	13.4
" 7	1,166	55,663	20.9
" 8	1,600	55,663	28.7
" 9	2,221	55,963	39.7
" 10	3,085	57,204	53.9
" 11	4,210	58,264	72.3
" 12	5,157	59,128	87.2
" 13	6,523	59,711	109.2
" 14	8,314	60,332	137.8
昭和 1	10,051	61,326	163.9
" 2	11,646	66,390	175.7
" 3	13,306	67,338	197.6
" 4	14,528	68,846	211.0
" 5	15,627	70,176	222.7
" 6	16,793	71,013	236.5
" 7	18,183	72,029	252.4
" 8	20,058	73,217	274.0
" 9	22,023	74,575	295.3
" 10	23,766	75,677	314.0

本表ニ用ヒタル人口ノ算出方法次ノ如シ。
 イ、大正五、六年ハ大正二年末現在乙種現住人口トス。
 ロ、同七、八年度ハ大正七年末現在乙種現住人口トス。
 ハ、同九年度ハ同年十月一日現在國勢調査人口トス。
 ニ、同十年度ハ大正十、十一年ノ各十月一日現在推計人口ノ和ノ二分ノ一トス。
 ホ、同十一年度以降ハ前項ノ例ニ準シ各ニヶ年分ノ人口ノ和ノ二分ノ一トス。
 ヘ、大正十年度ヨリ南洋ニ、同十一年度ヨリ關東州ニ、同十五年度ヨリ樺太ニ、昭和二年度ヨリ臺灣ニ、各保險事務取扱開始セラレタルヲ以テ、各其ノ年度ヨリ天々ノ人口ヲ加ヘタルモノトス。

9. 平均

年度別	總	
	保險料	
大正 5	円	.415
" 6		.348
" 7		.433
" 8		.493
" 9		.565
" 10		.607
" 11		.691
" 12		.785
" 13		.862
" 14		.800
昭和 1		.797
" 2		.773
" 3		.932
" 4		1.069
" 5		.948
" 6		.876
" 7		.837
" 8		.855
" 9		.897
" 10		.945
大正 5		.413
" 6		.372
" 7		.403
" 8		.435
" 9		.477
" 10		.518
" 11		.574
" 12		.623
" 13		.680
" 14		.704
昭和 1		.720
" 2		.727
" 3		.762
" 4		.797
" 5		.808
" 6		.812
" 7		.810
" 8		.810
" 9		.814
" 10		.820

保險料及平均保險金額

數	終身保險		養老保險		小兒保險	
	保險金額	保險料	保險金額	保險料	保險料	保險金額
新 契 約						
大正 5	円	.388	円	.447	円	88.5
" 6	81.0	.329	85.6	.379	73.5	—
" 7	95.6	.394	101.3	.489	87.5	—
" 8	104.7	.430	114.6	.564	93.9	—
" 9	112.5	.472	123.3	.651	102.4	—
" 10	116.4	.483	125.4	.717	108.5	—
" 11	129.0	.513	133.5	.819	125.8	—
" 12	141.4	.550	143.9	.919	140.0	—
" 13	146.2	.560	143.6	.995	147.4	—
" 14	133.3	.547	135.6	.892	132.5	—
昭和 1	135.5	.584	143.2	.876	132.6	—
" 2	127.6	.577	136.9	.829	124.9	—
" 3	147.7	.726	159.4	.977	145.1	—
" 4	164.9	.849	175.8	1.112	162.8	—
" 5	147.0	.795	161.7	.980	143.9	—
" 6	138.8	.798	159.8	.940	132.5	円 .727
" 7	128.7	.795	156.0	.904	121.4	円 143.6
" 8	135.0	.834	162.5	.927	129.8	円 .672
" 9	143.9	.862	165.3	.981	142.1	円 .668
" 10	163.0	.906	177.5	1.035	166.7	円 .685
年 度 末 現 在						
大正 5	93.7	.388	98.2	.445	88.1	—
" 6	85.8	.350	89.8	.407	79.6	—
" 7	90.8	.373	95.2	.450	84.0	—
" 8	95.7	.392	101.2	.496	88.2	—
" 9	101.1	.416	107.3	.553	93.4	—
" 10	105.9	.436	112.4	.610	98.6	—
" 11	113.4	.459	118.2	.687	108.8	—
" 12	120.0	.476	122.8	.751	117.5	—
" 13	126.0	.492	126.3	.819	125.7	—
" 14	126.8	.502	127.5	.829	126.3	—
昭和 1	128.0	.515	129.7	.834	127.0	—
" 2	127.4	.523	130.2	.829	126.0	—
" 3	130.6	.543	132.8	.857	129.6	—
" 4	134.2	.563	135.2	.890	133.8	—
" 5	134.5	.579	136.3	.892	133.8	—
" 6	134.2	.594	137.3	.891	132.6	円 .729
" 7	132.7	.609	138.0	.887	130.5	円 144.0
" 8	132.3	.627	139.4	.885	129.7	円 .701
" 9	132.9	.645	140.7	.886	130.3	円 .689
" 10	135.6	.663	143.0	.892	133.3	円 .688
						円 .694
						円 136.0

(簡易保險—千人當契約件數及平均保險料・平均保險金額)

10. 保 險 料 拂 込 期

年度別及種類別		前年度末現在契約		
		件 數	保 險 料	保 險 金 額
昭 和	1	—	—	—
"	2	12	5	868
"	3	50	19	3,263
"	4	119	53	8,538
"	5	217	108	16,533
"	6	345	191	28,449
"	7	517	309	45,385
"	8	709	443	64,652
"	9	863	561	81,434
"	10	1,091	741	106,705
昭				
終身保險	總 數	304	166	28,268
	十年拂込	280	156	26,239
	十五年拂込	24	9	2,028
養老保險 (十年拂込)	總 數	787	575	78,437
	二十年滿期	758	556	75,282
	二十五年滿期	15	10	1,547
	三十年滿期	11	7	1,196
	三十五年滿期	1	1	131
四十年滿期	3	1	281	
年度別及種類別		解 約		
		件 數	保 險 料	保 險 金 額
昭 和	1	0	0	10
"	2	1	0	51
"	3	3	1	184
"	4	6	3	481
"	5	16	10	1,454
"	6	45	30	4,328
"	7	59	40	5,816
"	8	49	36	5,126
"	9	58	44	6,267
"	10	65	49	7,044
昭				
終身保險	總 數	12	7	1,254
	十年拂込	11	7	1,178
	十五年拂込	1	0	76
養老保險 (十年拂込)	總 數	53	42	5,790
	二十年滿期	52	41	5,655
	二十五年滿期	1	0	70
	三十年滿期	0	0	51
	三十五年滿期	0	0	4
四十年滿期	0	0	10	

間 滿 了 契 約 高 (單位千件又八千圓)

本年度中拂込期間滿了契約			死 亡		
件 數	保 險 料	保 險 金 額	件 數	保 險 料	保 險 金 額
13	5	883	0	0	5
39	14	2,462	0	0	15
73	35	5,551	1	0	71
106	59	8,667	2	1	166
149	95	13,675	4	2	284
222	151	21,752	5	3	459
259	179	25,763	7	5	651
212	159	22,803	9	6	865
298	231	32,728	11	8	1,071
395	292	41,132	15	11	1,443
和 十 年 度					
70	43	6,924	6	4	583
64	40	6,279	6	4	531
6	3	645	1	0	52
326	249	34,208	8	6	860
319	245	33,420	8	6	828
3	2	331	0	0	16
3	2	340	0	0	10
0	2	35	0	0	1
1	0	81	0	0	4
其ノ他ノ事由ニ因ル増減			年 度 末 現 在		
件 數	保 險 料	保 險 金 額	件 數	保 險 料	保 險 金 額
—	—	—	12	5	868
—	—	△ 0	50	19	3,263
—	—	△ 22	119	53	8,538
—	—	△ 26	217	108	16,533
—	—	△ 21	345	191	28,449
—	—	△ 28	517	309	45,385
—	—	△ 29	709	443	64,652
—	—	△ 30	863	561	81,434
—	—	△ 119	1,091	741	106,705
—	△ 0	△ 152	1,407	973	139,198
和 十 年 度					
△ 1	△ 0	△ 122	354	197	33,233
△ 1	△ 0	△ 119	326	186	30,690
—	—	△ 3	29	12	2,543
1	0	△ 31	1,052	776	105,964
1	0	△ 24	1,018	753	102,196
△ 0	△ 0	△ 4	17	12	1,788
△ 0	△ 0	△ 3	13	9	1,472
—	△ 0	△ 0	1	1	161
0	△ 0	△ 0	3	2	348

(簡易保險—保險料拂込期間滿了契約高)

11. 消 滅 率

年度別	死 亡 率		解 約 率 (件數率)	失 效 率 (件數率)	復活控除 失 效 率 (件數率)
	件數率	保 險 金 額 率			
大正 5	.00864	.01188	.01434	.06103	.06089
" 6	.01109	.01345	.00783	.09985	.09847
" 7	.01660	.01851	.00743	.11419	.10868
" 8	.01496	.01603	.00660	.09810	.08833
" 9	.01304	.01365	.00706	.07513	.06697
" 10	.01213	.01247	.01155	.09474	.08714
" 11	.01215	.01230	.01289	.09181	.08365
" 12	.01393	.01468	.01141	.08053	.07258
" 13	.01230	.01254	.01088	.08168	.07229
" 14	.01128	.01173	.01318	.07769	.07070
昭和 1	.01159	.01205	.01383	.06391	.05692
" 2	.01186	.01243	.01406	.05760	.04947
" 3	.01199	.01239	.01299	.04994	.04216
" 4	.01219	.01250	.01483	.04600	.03847
" 5	.01230	.01261	.02843	.05457	.04586
" 6	.01243	.01287	.03504	.06077	.05041
" 7	.01214	.01261	.02963	.04700	.03686
" 8	.01242	.01300	.01870	.03144	.02544
" 9	.01220	.01270	.01498	.02294	.01920
" 10	.01255	.01298	.01178	.01790	.01520

本表ノ死亡率算出方法ハ次表ニ於ケルモノニ同シ。

12. 死亡率豫定實際比較

年度別及 保險種類別	實際死亡率		豫定死亡率		豫定死亡率百ニ對ス ル實際死亡率ノ割合	
	件數率	保 險 金 額 率	件數率	保 險 金 額 率	件數率	保 險 金 額 率
大正 5	.00864	.01188	.01288	.01246	67.1	95.3
" 6	.01109	.01345	.01291	.01246	85.9	107.9
" 7	.01660	.01851	.01305	.01252	127.2	147.8
" 8	.01496	.01603	.01323	.01264	113.1	126.8
" 9	.01304	.01365	.01331	.01269	98.0	107.6
" 10	.01213	.01247	.01332	.01268	91.1	98.3
" 11	.01215	.01230	.01330	.01267	91.4	97.1
" 12	.01393	.01468	.01341	.01273	103.9	115.3
" 13	.01230	.01254	.01350	.01277	91.1	98.2
" 14	.01128	.01173	.01353	.01281	83.4	91.6
昭和 1	.01159	.01205	.01363	.01294	85.0	93.1
" 2	.01186	.01243	.01379	.01313	86.0	94.7
" 3	.01199	.01239	.01398	.01331	85.8	93.1
" 4	.01219	.01250	.01425	.01352	85.5	92.5
" 5	.01230	.01261	.01455	.01378	84.5	91.5
" 6	全契約 .01243	.01287	.01482	.01406	83.9	91.5
" 6	成人 .01248	.01292	.01487	.01409	83.9	91.7
" 6	小兒 .00697	.00739	.00996	.01007	70.0	73.4
" 7	全契約 .01214	.01261	.01490	.01418	81.5	88.9
" 7	成人 .01246	.01295	.01520	.01445	82.0	89.6
" 7	小兒 .00591	.00605	.00886	.00892	66.7	67.8
" 8	全契約 .01242	.01300	.01495	.01428	83.1	91.0
" 8	成人 .01295	.01358	.01550	.01479	83.5	91.8
" 8	小兒 .00595	.00600	.00813	.00819	73.2	73.3
" 9	全契約 .01220	.01270	.01498	.01433	81.4	88.6
" 9	成人 .01290	.01346	.01578	.01506	81.7	89.4
" 9	小兒 .00573	.00576	.00756	.00765	75.8	75.3
" 10	全契約 .01255	.01298	.01501	.01434	83.6	90.5
" 10	成人 .01349	.01398	.01605	.01528	84.0	91.5
" 10	小兒 .00533	.00538	.00709	.00723	75.2	74.4

本表ハ生年別ニ實際死亡率ト豫定死亡率ト調査シタルモノニ就キ其ノ合計
半ヲ掲記シタルモノナリ、從テ第六表(27頁)ニ於ケルモノト微細ノ差アリ。

(簡易保險—消滅率及死亡率豫定實際比較)

13. 死 因 別
(1) 成 人

死 亡 別 (中分類)	大 正 十四年度	昭 和 元年度	同 二年度
總 數	118.0	121.3	125.1
(再			
十種傳染病	4.1	3.2	2.9
全 結 核	31.9	36.1	38.0
腸チフス	3.5	2.7	2.4
赤 痢	.2	.2	.3
腸及腹膜ノ結核	4.2	6.1	6.2
急性氣管支炎	.4	.4	.3
脚 氣	1.7	1.5	1.6
心臟ノ器質的疾患(イ)	5.6	5.5	6.0
胃ノ疾患(イ)	2.7	1.9	2.4
外 因 死(イ)	3.3	3.6	3.2
腹膜炎(産ニ因スルモノヲ除ク)(イ)	4.8	2.7	3.3
1. 腸チフス及バラチフス	3.7	2.8	2.5
2. 發疹チフス	0	0	0
3. 痘 瘡	0	0	0
4. 麻 疹	0	0	0
5. 猩 紅 熱	.1	.1	0
6. 百 日 咳	—	0	0
7. チフテリヤ	0	0	0
8. 流行性感胃	.5	.8	.9
10. ベ ス ト	—	0	0
11. 呼吸器ノ結核(氣管及氣管支ノ 淋巴腺ヲ含ム)(ロ)	25.9	27.7	29.5
13. 微 毒	.4	.5	.5
15. マ ラ リ ヤ	0	0	0
18. 癌及其ノ他ノ惡性腫瘍	6.8	7.2	7.1
(掲			

死 亡 率 (萬分率)
保 險 (保險金額率)

同 三年度	同 四年度	同 五年度	同 六年度	同 七年度	同 八年度	同 九年度	中分類 番 號
124.7	125.7	126.9	130.1	130.3	136.8	135.6	總 數
3.1	2.8	2.9	2.6	2.4	2.7	2.6	(再 掲
33.9	34.1	33.0	34.1	33.2	35.1	35.4	
2.5	2.3	2.4	2.2	1.8	2.1	2.0	
.3	.3	.3	.3	.3	.3	.3	
5.1	4.8	4.8	5.0	4.7	4.7	4.7	
.3	.2	.4	.4	.4	.3	.3	
2.3	1.5	1.5	1.7	1.0	1.2	1.0	
5.7	5.9	6.1	5.5	5.8	6.2	6.4	
2.2	2.5	2.6	2.9	3.4	3.2	3.1	
2.9	3.1	3.1	3.2	3.8	3.7	3.9	
3.8	4.4	3.9	3.7	3.5	3.6	3.6	
2.7	2.4	2.5	2.3	1.9	2.2	2.1	1
0	0	0	0	0	0	0	2
0	0	0	0	0	0	0	3
0	0	0	0	0	0	0	4
.1	0	.1	0	.1	.1	.1	5
0	0	0	—	0	0	0	6
0	0	0	0	0	0	0	7
.8	.4	1.2	.6	.5	.9	.3	8
—	—	.0	0	0	0	0	10
27.1	27.5	26.1	26.9	26.5	28.2	28.4	11
.6	.5	.5	.5	.5	.5	.5	13
0	0	0	.1	.1	.1	.1	15
7.1	7.2	7.7	8.1	8.5	9.3	9.5	18

(簡易保險—成人保險死因別死亡率)

(續) 13. 死 因 別
(續) (イ) 成 人

死 因 別 (中 分 類)	大 正 十四年度	昭 和 元年度	同 二年度
22. 糖 尿 病.....	.4	.5	.5
30. 腦膜炎 (結核性ヲ除ク).....	2.4	2.2	2.2
32. 腦出血、腦栓塞及腦血栓...(ハ)...	10.1	10.5	10.9
48. 肺 炎(ロ)...	5.5	6.2	7.2
49. 肋 膜 炎.....	4.1	3.6	3.8
53. 下痢、腸炎及腸潰瘍(二歳以上).....(ハ)...	3.3	3.5	3.4
54. 虫 様 突 起 炎(ロ)...	.7	.7	.6
55. 脫腸及腸管閉塞.....	.6	.6	.5
56. 肝 硬 變(ロ)...	.4	.2	.5
59. 腎 臟 炎.....	7.0	7.5	7.4
68. 產 褥 熱(ハ)...	.5	.5	.4
78. 老 衰.....	.3	.3	.4
79. 自 殺.....	2.3	2.6	2.6
前記以外ノ死因.....	43.0	43.3	44.2

1. 本表ハ大體ニ於テ昭和七年内閣訓令第二號ノ現行死因分類ニ準據シテ掲記シテ括再掲ヲ加ヘタリ、即チ(イ)(ロ)(ハ)等ノ符號ヲ附シタルモノ是ニシテ、符號モノニ就キ説明スレハ下記ノ如シ。

(イ) 心臟ノ器質的疾患 トアルハ新分類ニ於ケル33. 心囊炎、39. 急性心他ノ心臟ノ疾患ヲ合併シタルモノ、胃ノ疾患 トアルハ新分類ニ於ケテ合併シタルモノ、外因死 トアルハ新分類ニ於ケル 80. 他殺、81. 刑死ヲ合併シタルモノ、腹膜炎 トアルハ新分類ニ於ケル 58. 其ノ他ヲ以テ表示セルモノナリ。

(ロ) 11. 呼吸器ノ結核 トアルハ舊分類ニ於ケル肺結核ト、48. 肺炎 トアルハ虫様突起炎及盲腸炎ト、56. 肝硬變 トアルハ舊分類ニ於ケル肝臟硬化

(ハ) 32. 腦出血、腦栓塞及腦血栓 トアルハ舊分類ニ於ケル腦出血及腦軟化ニ於ケル霍亂、下痢及腸炎、其ノ他ノ疾患中ノ其ノ他ノ腸ノ疾患ノ一部ニ因スル疾患中ノ一部ヲ加ヘタルモノト、何レモ内容ハ略同一ナリ。

2. 本表ノ死亡率ハ、死亡者ノ保險金額ヲ經過保險金額ニテ除シ、一萬倍シタルモノトヲ加ヘタルモノノ二分ノ一ヲ以テス。

死 亡 率 (萬 分 率)
保 險 (保險金額率)

同 三年度	同 四年度	同 五年度	同 六年度	同 七年度	同 八年度	同 九年度	中分類 番 號
.5	.5	.5	.5	.5	.7	.7	22
1.7	1.8	2.1	2.1	2.2	2.2	2.0	30
11.3	12.7	12.1	13.1	13.8	14.9	15.6	32
7.7	6.7	7.9	8.0	8.0	8.4	7.4	48
3.8	4.5	4.1	4.3	4.2	4.4	4.0	49
3.8	3.6	3.4	3.1	3.2	3.8	4.2	53
.7	.6	.6	.7	.6	.6	.6	54
.8	.7	.6	.7	.7	.7	.6	55
.7	.8	.7	.6	.7	.8	.8	56
7.9	8.4	8.4	8.6	8.7	8.8	8.6	59
.3	.3	.3	.3	.4	.3	.2	68
.4	.5	.5	.7	.7	.9	.9	78
2.7	2.4	2.5	2.6	2.4	2.3	2.1	79
44.0	44.2	45.1	46.3	46.1	46.7	46.8	其ノ他

ルモ、七年度以前ハ舊分類ヨリナキヲ以テ、之ト比較對照ニ便スル爲メ適宜ニ蒐ヲ附セサルモノハ、新舊分類共内容ヲ一ニスルモノナリ。今之等符合ヲ附シタル

臟内膜炎、40. 慢性心臟内膜炎及心臟瓣膜ノ障害、41. 心筋ノ疾患、43. 其ノル51. 胃及十二指腸ノ潰瘍、58. 其ノ他ノ消化器ノ疾患ノ中其ノ他ノ胃ノ疾患不慮ノ傷害、82. 自殺、他殺、不慮ノ傷害ノ別不明ノ外因死、83. 戰傷死、84. 消化器ノ疾患中ノ原因不明ノ腹膜炎、ヲ便宜上略之ニ該當スル舊分類ノ名稱

舊分類ニ於ケル肺炎及氣管支肺炎ト、54. 虫様突起炎 トアルハ舊分類ニ於ケルト、何レモ單ニ新舊ノ名稱ヲ異ニセルノミテ内容同一ノモノナリ。

ニ原因ヲ示ササル麻痺ヲ加ヘタルモノ、53. 下痢、腸炎及腸潰瘍 トアルハ舊分類ヲ加ヘタルモノ、68. 產褥熱 トアルハ舊分類ニ於ケル產褥熱、其ノ他ノ鉅額及產

ノナリ。但シ經過保險金額トハ前年度末現在保險金額ト本年度末現在保險金額

(簡易保險—成人保險死因別死亡率)

(續) 13. 死 因 別
B. 小 兒

死 因 別 (中分類)	昭 和	同	同	同
	六年度	七年度	八年度	九年度
總 數	68.2	60.4	60.3	57.9
(再 掲)				
十種傳染病	13.8	11.4	11.6	10.3
全 結 核	6.9	6.5	7.3	7.7
腸チフス	.3	.5	.5	.6
赤痢	1.9	1.6	2.0	1.6
疫 痢	5.7	6.8	6.1	5.8
腸及腹膜ノ結核	1.7	2.1	2.2	2.1
急性氣管支炎	.1	.4	.2	.2
脚 氣	.1	0	.1	.1
心臓ノ器質的疾患 (イ)	.9	1.7	1.5	1.5
胃ノ疾患 (イ)	2.3	2.3	1.7	.9
外 因 死 (イ)	2.4	2.9	3.0	4.0
腹膜炎(産ニ因スルモノヲ除ク) (イ)	2.9	1.6	2.0	2.0
1. 腸チフス及バラチフス	.4	.5	.5	.6
2. 發疹チフス	—	—	0	—
3. 痘 瘡	—	0	0	0
4. 麻 疹	.2	.3	.5	.6
5. 猩 紅 熱	1.1	.3	.4	.3
6. 百日咳	.9	.5	.3	.4
7. チフテリヤ	4.5	2.0	2.5	1.9
8. 流行性感冒	.8	.4	.6	.2
10. ベ ス ト	—	—	—	0
11. 呼吸器ノ結核(氣管及氣管支ノ) (ロ) 淋巴腺ヲ含ム	2.1	2.2	2.5	2.8
13. 微 毒	—	0	0	0
15. マ ラ リ ヤ	—	0	—	—
18. 癌及其ノ他ノ惡性腫瘍	.1	.1	.2	.1

死 亡 率 (萬分率)
保 險 (件數率)

死 因 別 (中分類)	昭 和	同	同	同
	六年度	七年度	八年度	九年度
22. 糖 尿 病	—	—	0	0
30. 腦膜炎(結核性ヲ除ク)	9.0	7.7	7.0	6.3
32. 腦出血、腦栓塞及腦血栓 (ハ)	.1	.1	.2	.2
48. 肺 炎 (ロ)	9.5	6.2	6.0	5.4
49. 肋膜炎	.4	1.3	1.0	1.0
53. 下痢、腸炎及腸潰瘍(二歳以上) (ハ)	5.6	6.0	6.4	6.8
54. 虫様突起炎 (ロ)	.2	.3	.3	.3
55. 脱腸及腸管閉塞	.5	.3	.3	.2
56. 肝 硬 變 (ロ)	—	—	.1	0
59. 腎 臟 炎	4.2	2.9	2.6	2.6
68. 産 褥 熱 (ハ)	—	—	—	—
79. 自 殺	—	0	0	0
前記以外ノ死因	28.6	29.6	28.9	28.2

1. 本表ノ死因分類ハ成人保險ニ準シタルモ、特ニ疫痢ヲ再掲ニ加ヘ老衰ヲ除外セリ。
2. 本表ノ死亡率ハ死亡數ヲ經過契約數ニテ除シタルモノヲ一萬倍セルモノニシテ、經過契約數算出方法ハ前表ノ成人保險ノ場合ニ準ス。

(簡易保險—小兒保險死因別死亡率)

14. 收入及支

年度別	收入				
	總額	前年度末積立金	收保險料	運用收入	雜收入
大正 5	493	—	423	—	(イ) 70
" 6	2,356	296	2,055	0	6
" 7	5,973	1,720	4,253	6	10
" 8	11,481	4,364	7,020	83	14
" 9	18,968	8,666	9,935	347	21
" 10	30,982	14,713	15,664	581	24
" 11	49,139	24,906	23,135	1,055	44
" 12	74,532	40,394	32,156	1,861	120
" 13	109,475	61,424	44,900	3,059	91
" 14	159,430	93,202	61,370	4,658	199
昭和 1	226,611	139,436	78,262	8,749	164
" 2	307,330	(ロ) 200,916	93,079	13,146	188
" 3	399,218	273,124	110,223	15,629	243
" 4	505,318	356,850	127,646	20,524	297
" 5	624,245	456,915	141,260	25,658	412
" 6	744,182	561,590	152,058	29,998	537
" 7	856,951	657,958	162,849	35,580	564
" 8	980,411	759,896	178,545	40,858	1,113
" 9	1,120,666	881,077	196,418	42,463	708
" 10	1,268,822	1,006,138	213,418	48,627	640

(イ) ハ一般會計受入金ヲ示ス。(ロ) ノ金額カ前年度支出ノ年度末積立金ノ一諸支出。(ニ) ハ震災ノ爲日別決算不能ナルヲ以テ概定ニ依ルモノナリ。

15. 積立金運用狀況

年度別	總額	公貸付額	保險契約者ニ對スル貸付額	帝國政府公債證券放資額
大正 8	4,364	1,509	11	
" 9	8,666	4,002	20	
" 10	14,713	8,751	53	
" 11	24,906	15,114	234	
" 12	40,394	21,686	789	
" 13	61,424	32,126	1,308	
" 14	93,202	49,697	3,032	11,484
昭和 1	139,436	87,182	6,773	17,700
" 2	200,916	127,352	12,668	23,405
" 3	273,124	158,657	20,481	31,712
" 4	356,850	190,068	32,792	53,557
" 5	456,915	221,797	50,047	69,770
" 6	561,590	249,087	67,872	87,913
" 7	657,958	249,238	85,452	105,700
" 8	759,896	199,097	97,526	116,490
" 9	881,077	187,828	107,978	140,585
" 10	1,006,138	245,184	120,799	161,422

「公貸付額」ノ大部分ハ地方自治團體ニ對スル貸付ナリ。而シテ公共貸

出 (簡易生命保險特別會計) (單位千圓)

總額	支 出				
	事業費	支拂保險金	還付金	應舍新營費及諸支出	年度末積立金
493	194	3	0	—	296
2,356	549	82	4	(ハ) 1	1,720
5,973	1,070	514	24	(ハ) 1	4,364
11,481	1,732	1,031	53	—	8,666
18,968	2,607	1,550	98	—	14,713
30,982	3,704	2,169	203	—	24,906
49,139	5,240	3,103	402	—	40,394
74,532	(ニ) 6,482	(ニ) 5,291	(ニ) 696	638	61,424
109,475	8,506	6,187	1,200	380	93,202
159,430	10,460	7,520	1,951	62	139,436
226,611	12,417	10,209	3,054	15	200,916
307,330	14,738	13,477	4,675	1,316	273,124
399,218	17,653	16,365	5,787	2,563	356,850
505,318	20,037	19,136	8,489	740	456,915
624,245	21,248	21,824	19,583	—	561,590
744,182	24,737	27,803	33,573	111	657,958
856,951	25,992	35,347	35,291	426	759,896
980,411	28,239	41,877	28,042	1,176	881,077
1,120,666	29,949	54,867	29,106	606	1,006,138
1,268,822	33,145	65,087	28,403	9	1,142,178

セサルハ、大正十一年度中未拂込雜收入ヲ本年度ニ於テ收入シタル爲ナリ。(ハ) ハ

(簡易生命保險特別會計) (單位千圓)

地方債證券放資額	其ノ他ノ有價證券放資額	預金部預金	短期放資	現金
		2,844		
		4,643		
		5,910		
		9,558		
		17,920		
		27,991		
5,353		23,135	—	501
10,536		15,946	—	1,299
16,085		18,623	—	2,783
18,001		41,780	—	2,493
49,514		27,594	—	3,325
71,186		44,045	—	70
126,030		38,912	—	1,776
142,200		74,245	—	1,122
265,582		80,832	—	370
406,896		37,315	—	475
344,634	115,678	13,129	3,812	1,481

付額ノ地方別ハ第六表(27.29頁)ニ掲ケタリ。

(簡易保險) 收入及支出並積立金運用狀況

16. 健康相談所數及所在地 昭和十年 度末現在

逓信局及所管地方別	所數	所在地
全國總數	197	
東京	33	東京(7+1)、八王子、横濱(2)、横須賀、川崎、小田原、浦和、熊谷、川越、大宮、前橋、高崎、桐生、千葉、銚子、水戸、土浦、宇都宮、足利、栃木、静岡、濱松、沼津、清水、甲府
名古屋	32	名古屋(3+1)、豊橋、岡崎、一宮、半田、津、宇治山田、四日市、松阪、上野、桑名、岐阜、大垣、高山、長野、松本、上田、飯田、岡谷、上諏訪、福井、武生、敦賀、小濱、金澤、小松、七尾、富山、高岡
大阪	32	大阪(5+1)、堺、岸和田、京都(4)、福知山、新舞鶴、神戸(3)、姫路、西宮、洲本、明石、豊岡、奈良、大和高田、大津、彦根、和歌山、田邊、新宮、徳島、徳島、高知
廣島	28	廣島、吳、尾道、福山、鳥取、米子、倉吉、松江、濱田、今市、西郷、岡山、津山、倉敷、下關、宇部、山口、萩、防府、徳山、高松、丸龜、坂出、善通寺、松山、今治、宇和島、八幡濱
熊本	28	熊本、八代、長崎、佐世保、福岡、八幡、久留米、小倉、大牟田、門司、飯塚、直方、若松、後藤寺、若津、戸畑、大分、中津、別府、佐賀、唐津、宮崎、都城、延岡、鹿兒島、名瀬、那覇、八重山
仙臺	27	仙臺、石巻、鹽釜、新潟、高田、長岡、直江津、三條、柏崎、新發田、福島、若松、郡山、平、盛岡、一関、青森、弘前、八戸、能代、山形、米澤、酒田、鶴岡、秋田、横手、札幌、函館、小樽、旭川、帯廣、釧路、室蘭、根室、野付牛、留萌、岩見澤、苫小牧、網走、稚内
關東	14	大連、臺北、臺南

太字ノモノハ本年度中ニ新設セラレタルモノヲ示ス。括弧内ノ數字ハ同一所在地内ノ所數ヲ示シ、細字ハ前年度以前ニ設立セラレタルモノ、太字ハ本年度中新設セラレタルモノヲ示ス。

17. 健康相談所利用狀況

相談所數	直接相談	通信相談	訪問相談	訪問看護
大正 11	7	4,700	—	2,976
" 12	11	30,707	—	12,935
" 13	16	64,370	249	28,819
" 14	23	115,537	388	83,114
昭和 1	48	223,706	483	235,003
" 2	63	411,465	633	177,481
" 3	63	673,174	649	258,993
" 4	87	972,550	910	353,698
" 5	99	1,431,238	1,162	103,350
" 6	115	1,966,472	1,192	58,480
" 7	135	3,087,853	1,454	39,372
" 8	155	4,201,933	1,616	22,110
" 9	175	5,097,656	19,502	16,560
" 10	197	6,116,123	7,791	12,805

總數	試 驗 檢 査							
	尿	糞便	喀痰	血液	衛生試験	レントゲン	太陽燈	其ノ他
—	—	—	—	—	—	—	—	—
—	—	—	—	—	—	—	—	—
1,804	966	150	19	287	12	370	—	—
4,359	2,405	327	16	1,054	16	541	—	—
28,670	18,998	5,871	1,108	(1,457) 1,512	262	381	—	8
67,296	52,222	6,913	960	(3,950) 4,649	912	1,050	18	572
109,036	74,679	8,855	1,116	(11,744) 11,547	943	3,728	16	8,152
168,992	111,929	12,278	2,337	(16,082) 15,419	277	13,328	488	12,936
268,846	167,697	19,669	2,937	(21,067) 19,433	1,229	28,669	2,953	26,259
380,917	235,542	28,175	3,947	(29,423) 28,168	3,716	49,544	1,043	30,782
748,321	308,364	51,461	6,007	(42,345) 39,521	3,816	66,934	206,498	65,720
1,100,980	410,860	63,282	7,763	(52,395) 48,850	5,647	93,029	365,548	106,001
1,377,299	471,478	80,095	10,637	(66,124) 62,529	8,894	114,700	459,421	169,545
1,710,210	548,136	93,609	12,816	(81,857) 72,728	10,162	136,630	600,325	235,801

括弧内ハ採血件數ヲ示ス。試験検査ハ大正十一、十二兩年度ニ之ヲ行ハス。

(簡易保險—健康相談所利用狀況)

郵便年金

郵便

18. 普通生命保險會社

種 別	昭和六年度
會 社 數	36
資 產	
總額	1,557,684
未拂込資本金又ハ基金	20,010
現金、郵便振替貯金及銀行預金	141,153
貸付金	474,423
有價証券	749,037
信託及信託有價証券	49,434
不動產	82,611
保險料	11,640
其他	29,377
負債	
總額	1,557,684
資本積立金又ハ準備金	39,230
法定積立金及準備金	7,752
責任拂當準備金	1,335,120
利益配ノ積立金	24,523
其他又ハ利益	82,295
其他	25,277
其他	27,408
其他	16,080
收入	
總額	1,750,205
前年度ヨリノ繰越	1,348,044
諸利	305,644
其他	83,809
其他	12,708
支出	
總額	1,723,187
保險金以外ノ保險契約上ノ支拂	107,805
税金	69,521
營業費	3,559
其他	71,609
其他	27,574
前年度ヘノ繰越	1,443,119
利 益	27,018
契約狀況	
新契約	794
年度末現在	1,430,738
保險金額	5,493
保險金額	7,643,858

(1) 本表ハ内國會社ニ對スルモノヲ示シ徵兵保險會社ヲ除ク、但シ※印ヲ合算セリ。(2) 會社數ニ限リ千單位ニ非ス。(3) 昭和八年度及同九年度ノ利益カ、夫々其ノ年度ノ收入ヨリ支出ヲ差移轉、同九年度ニ於テハ決算期ノ變更ヲ爲シタル會社アリタルヲ以リ其ノ重複セルモノヲ控除シタル結果ナリ。

事業成績

(單位千件又ハ千圓)

同 七年度	同 八年度	同 九年後	同 十年度
34	30	29	29
1,688,678	1,835,279	2,017,563	2,243,350
19,385	16,713	19,338	19,338
157,147	195,949	203,587	207,205
546,970	517,791	494,806	572,501
785,429	920,228	1,111,934	1,243,086
46,965	50,732	48,714	56,952
86,497	96,433	109,619	112,721
10,028	7,971	7,245	7,413
36,257	29,461	22,321	24,134
1,688,678	1,835,279	2,017,563	2,243,350
37,880	33,650	37,100	37,050
7,981	7,574	7,938	8,223
1,442,206	1,560,283	1,744,743	1,941,090
24,014	26,641	23,702	23,188
96,796	111,397	109,410	128,725
25,956	28,555	29,438	32,502
35,854	49,029	43,709	48,696
17,991	18,151	21,523	23,875
1,888,002	2,057,576	2,279,356	2,487,929
1,461,212	1,587,531	1,735,366	1,912,867
314,655	343,549	410,080	436,914
92,551	99,973	102,842	110,625
19,583	26,522	31,068	27,524
1,857,029	2,009,404	2,235,673	2,439,343
114,289	124,314	139,408	143,189
77,060	78,516	91,552	68,400
3,355	3,832	4,055	4,240
75,293	83,936	96,971	102,428
22,744	19,127	23,855	26,566
1,564,288	1,699,680	1,879,832	2,094,520
30,972	49,029	43,936	48,585
842	1,056	1,286	1,429
1,438,364	1,756,493	2,144,302	2,443,231
5,668	6,029	6,702	7,487
8,065,173	8,806,589	10,049,122	11,495,614

フ附シタル契約高ニ限リ徵兵保險會社ニテ兼營シタル生命保險契約

引キタルモノト一致セサルハ、昭和八年度ニ於テハ保險契約ノ包括テ、各會社ノ合計ニ就イテハ夫等ノ會社ノ年始年末現在繰越金中ヨ

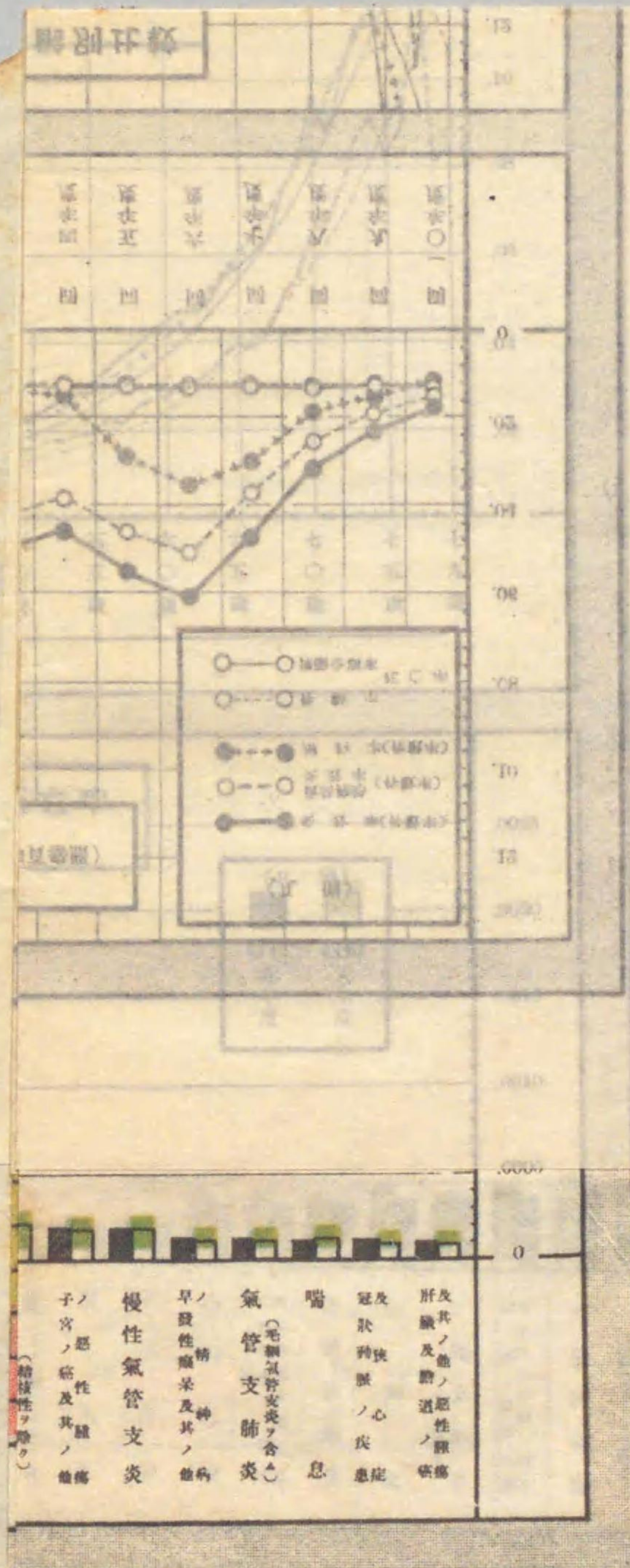
(普通生命保險會社事業成績)

19 列國ノ簡易生命保險事業

國別	調査年次	人口 (千人)	件數 (千件)	保險金額 (千圓)	一件平均 保險金額	人口千人 當件數割合
英吉利	1929	45,741	74,171	11,248,472	152	1,621.5
	1930	45,930	79,723	12,221,016	153	1,735.8
	1931	46,037	82,779	12,223,501	148	1,798.1
	1932	46,346	84,606	12,697,894	150	1,825.5
	1933	46,533	87,221	13,168,275	151	1,874.4
加奈陀	1930	9,935	4,283	1,714,078	400	431.1
	1931	* 10,377	4,245	1,695,677	399	409.1
	1932	10,506	4,098	1,656,311	404	390.1
	1933	10,681	3,925	1,588,566	405	367.5
	1934	10,835	3,940	1,623,987	412	363.6
濠洲	1929	6,373	1,641	693,712	423	257.5
	1930	6,439	1,599	683,198	438	248.3
	1931	6,515	1,550	658,439	435	237.9
	1932	6,605	1,595	677,653	425	241.5
	1933	* 6,631	1,668	704,706	422	251.6
新西蘭	1929	1,405	274	128,299	469	195.0
	1930	1,422	284	136,010	478	199.7
	1931	1,443	276	132,058	478	191.3
	1932	1,455	275	130,709	475	189.0
	1933	1,537	289	134,810	466	188.0
獨逸	1931	65,287	13,075	2,176,550	166	200.3
	1932	65,594	14,323	2,344,603	164	218.4
	1933	* 66,044	17,315	2,406,557	139	262.2
	1934	66,148	19,999	2,757,549	138	302.3
	1930	* 4,066	517	260,083	503	127.1
瑞西	1931	4,081	552	291,304	528	135.3
	1932	4,104	580	314,845	543	141.3
	1933	4,125	615	340,648	554	149.1
	1934	4,144	651	366,788	563	157.1
	北米合衆國	1930	* 122,775	89,436	36,687,832	410
1931		124,070	88,228	36,661,800	416	711.1
1932		124,822	82,945	34,637,480	418	664.5
1933		125,693	81,517	34,414,961	422	648.5
1934		126,425	82,579	35,410,499	429	653.2

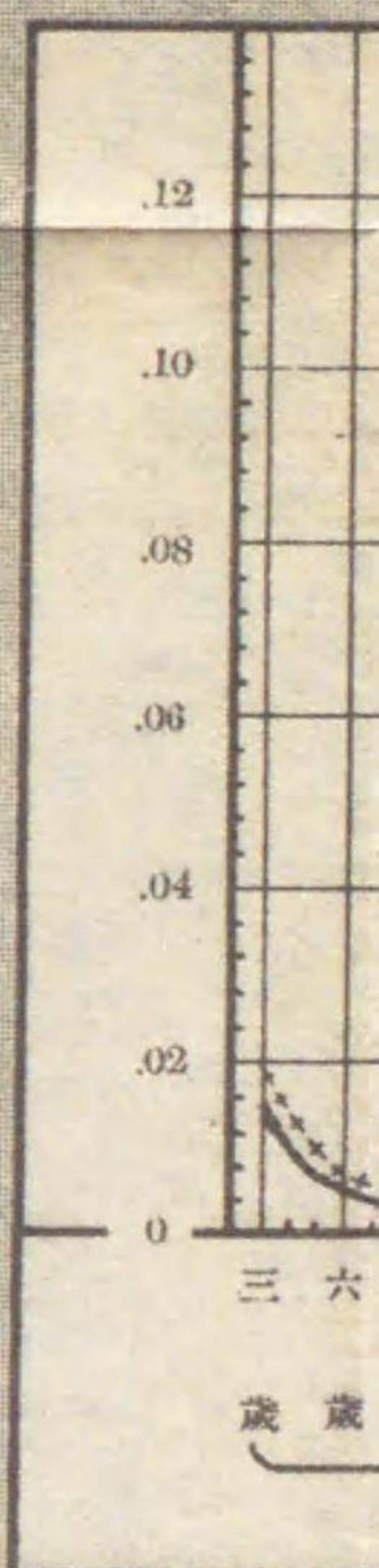
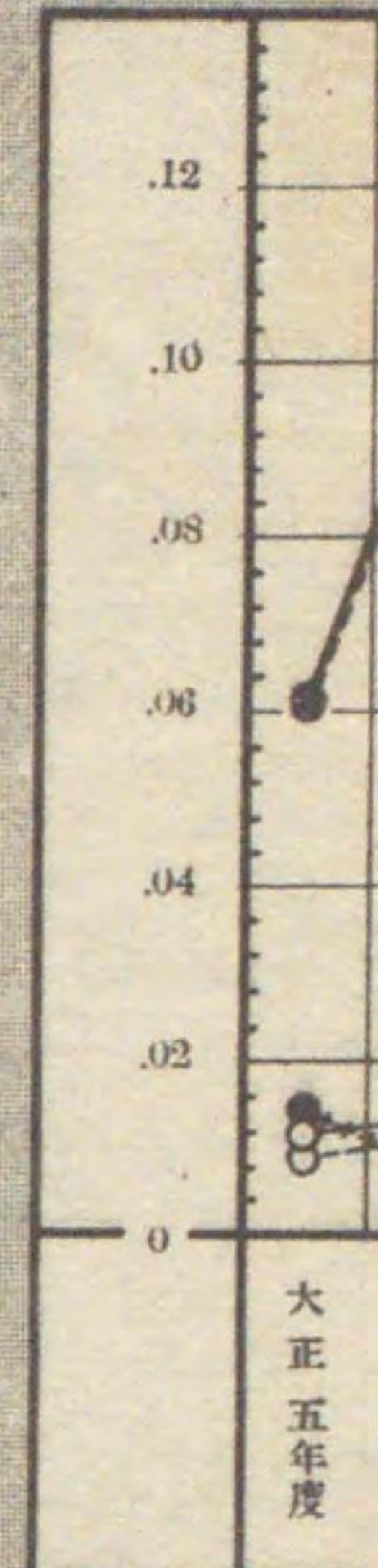
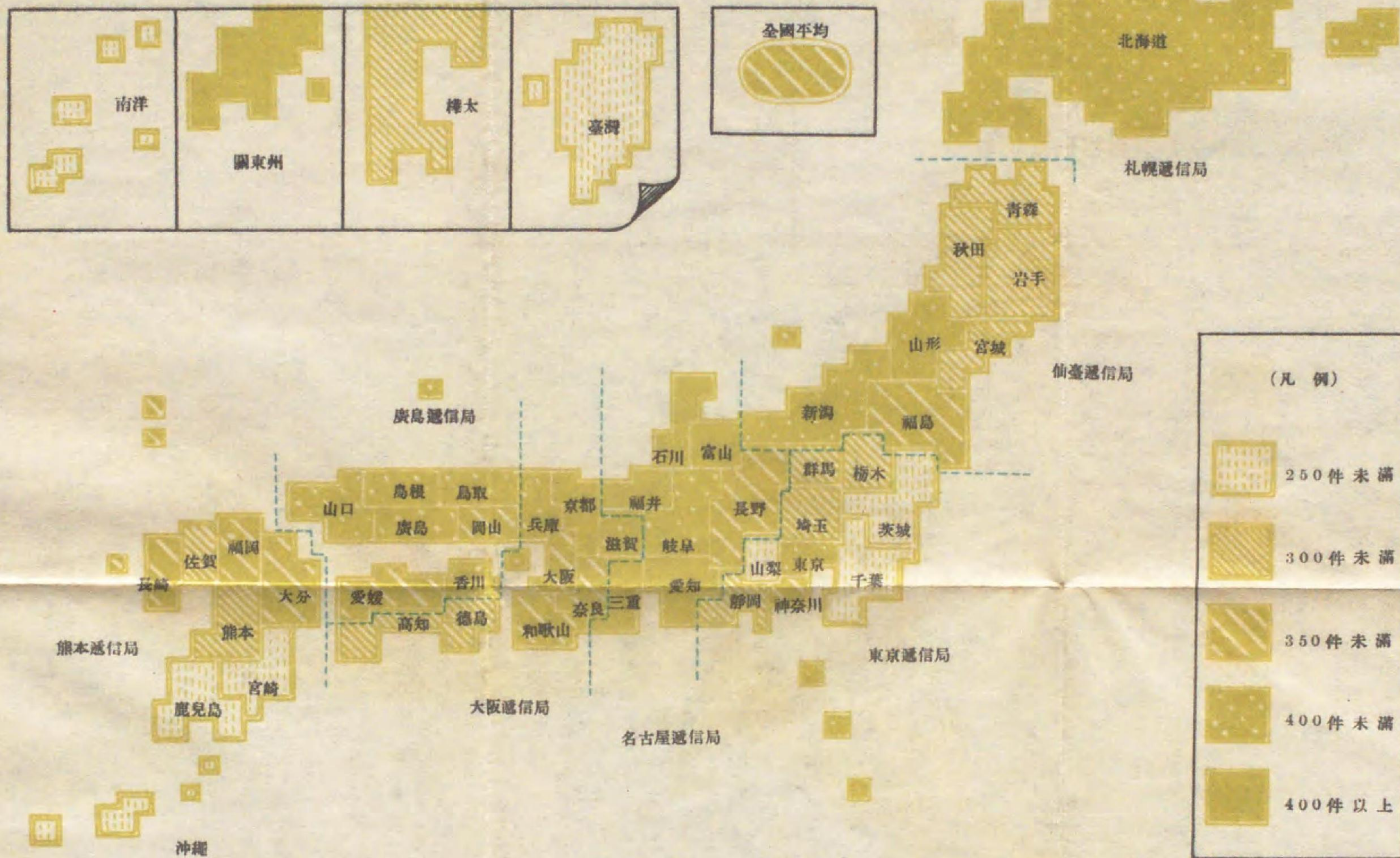
保險金額ノ并貨換算ハ貨幣純分比價ニ據ル。
 人口及貨幣純分比價ハ内閣統計局調(列國々勢要覽所載)ニ據ル。
 ※ヲ附シタルハ國勢調査人口、其ノ値ハ推計人口等ナリ。

(列國ノ簡易生命保險事業)



(一) 人口千人ニ對スル現在契約件數地方別分布狀況 (26頁參照)

(昭和十年度末)



(二) 産業別現在契約件數

(昭和十年度末)

(三) 年齡階級別現在契約件數 (30頁參照)

(昭和十年度末)

(凡例)

- 終身
- 養老
- 小兒

保険事業

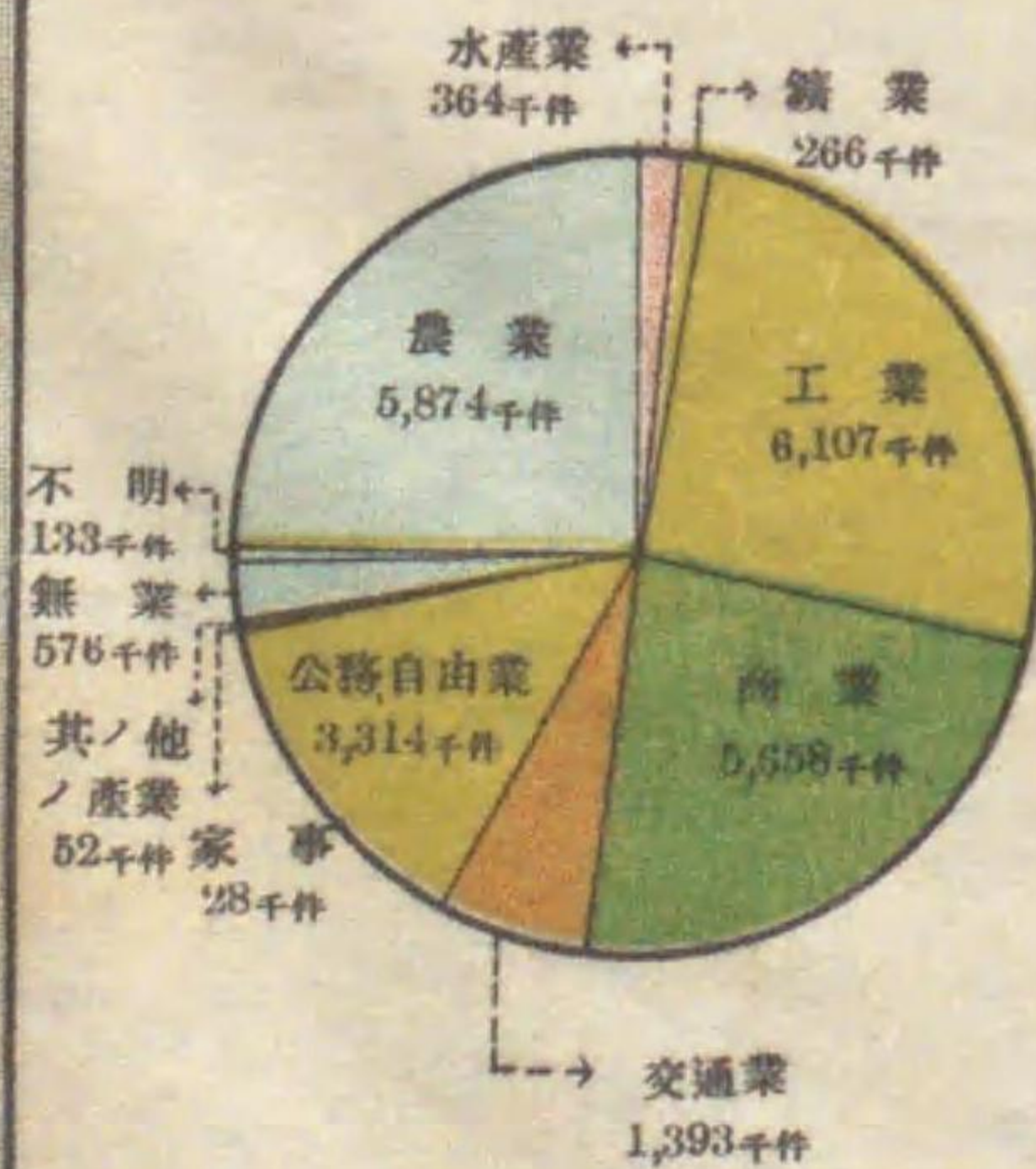
保険金額 (千圓)	一件平均 金額	人口千 人當件 數割合
11,248,472	152	1,621.5
12,221,016	153	1,735.8
12,223,501	148	1,798.1
12,697,894	150	1,825.5
13,168,275	151	1,874.4
1,714,078	400	431.1
1,695,677	399	409.1
1,656,311	404	390.1
1,588,566	405	367.5
1,623,987	412	363.6
693,712	423	257.5
683,198	438	248.3
658,439	435	237.9
677,653	425	241.5
704,706	422	251.6
128,299	469	195.0
136,010	478	199.7
132,058	478	191.3
130,709	475	189.0
134,810	466	188.0
2,176,550	166	200.3
2,344,603	164	218.4
2,406,557	139	262.2
2,757,549	138	302.3
260,083	503	127.1
291,304	528	135.3
314,845	543	141.3
340,648	554	149.1
366,788	563	157.1
6,687,832	410	728.5
6,661,800	416	711.1
4,637,480	418	664.5
4,414,961	422	648.5
5,410,499	429	653.2



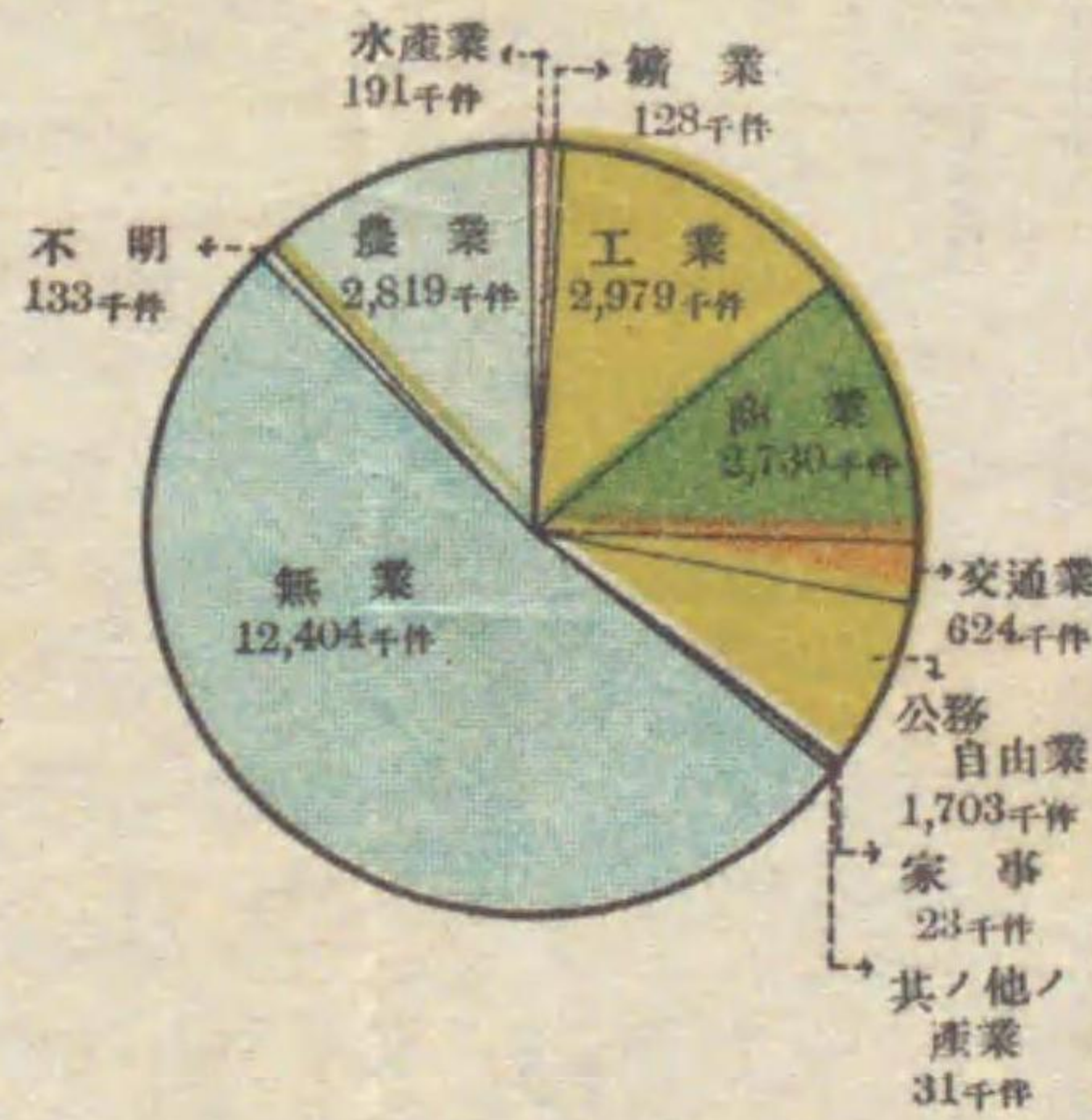
(二) 産業別現在契約件数

(昭和十年度末)

(イ) 無業家族ヲ夫々ノ産業ニ加ヘタルモノ



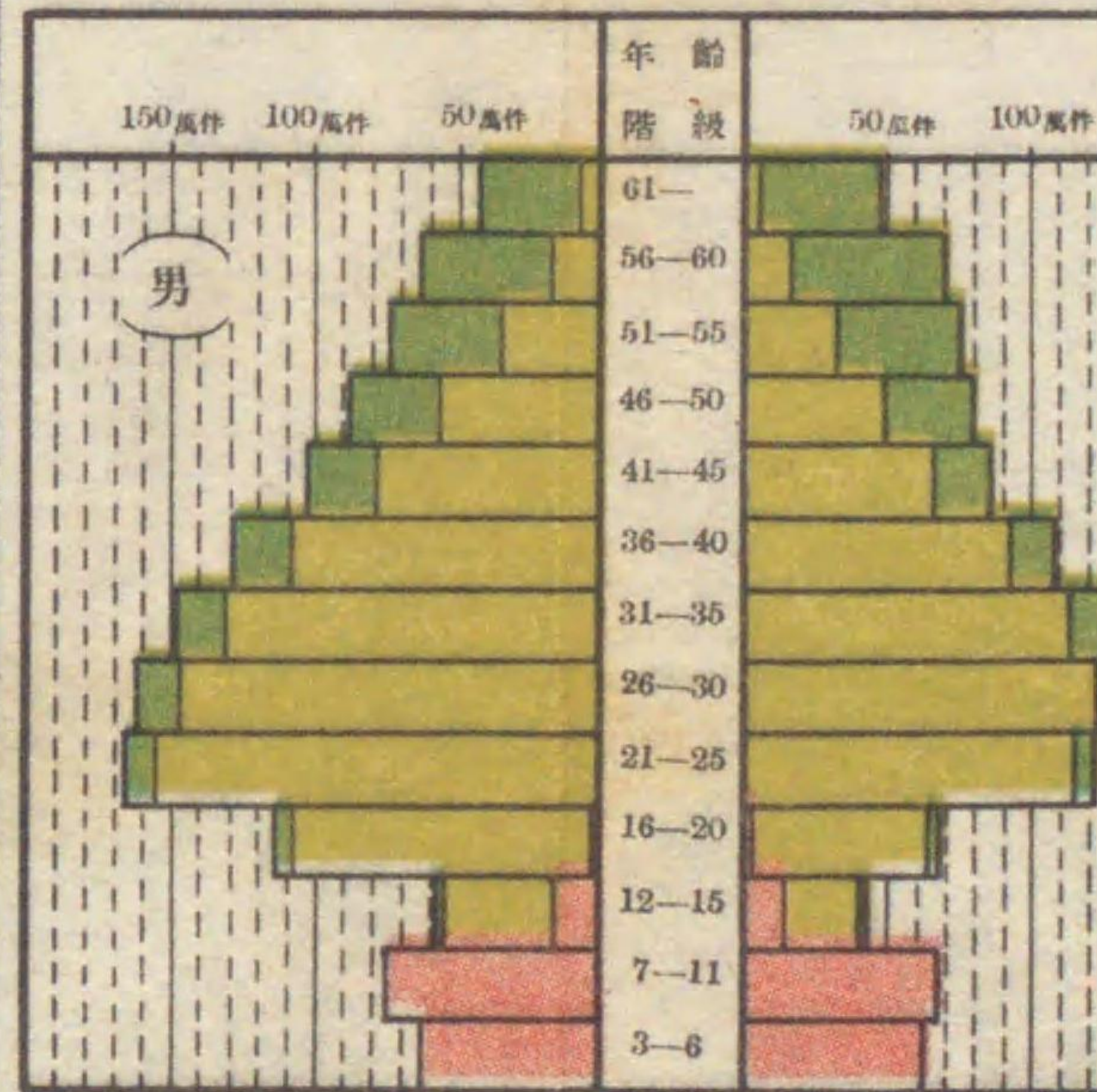
(ロ) 無業者ヲ一分類トセルモノ



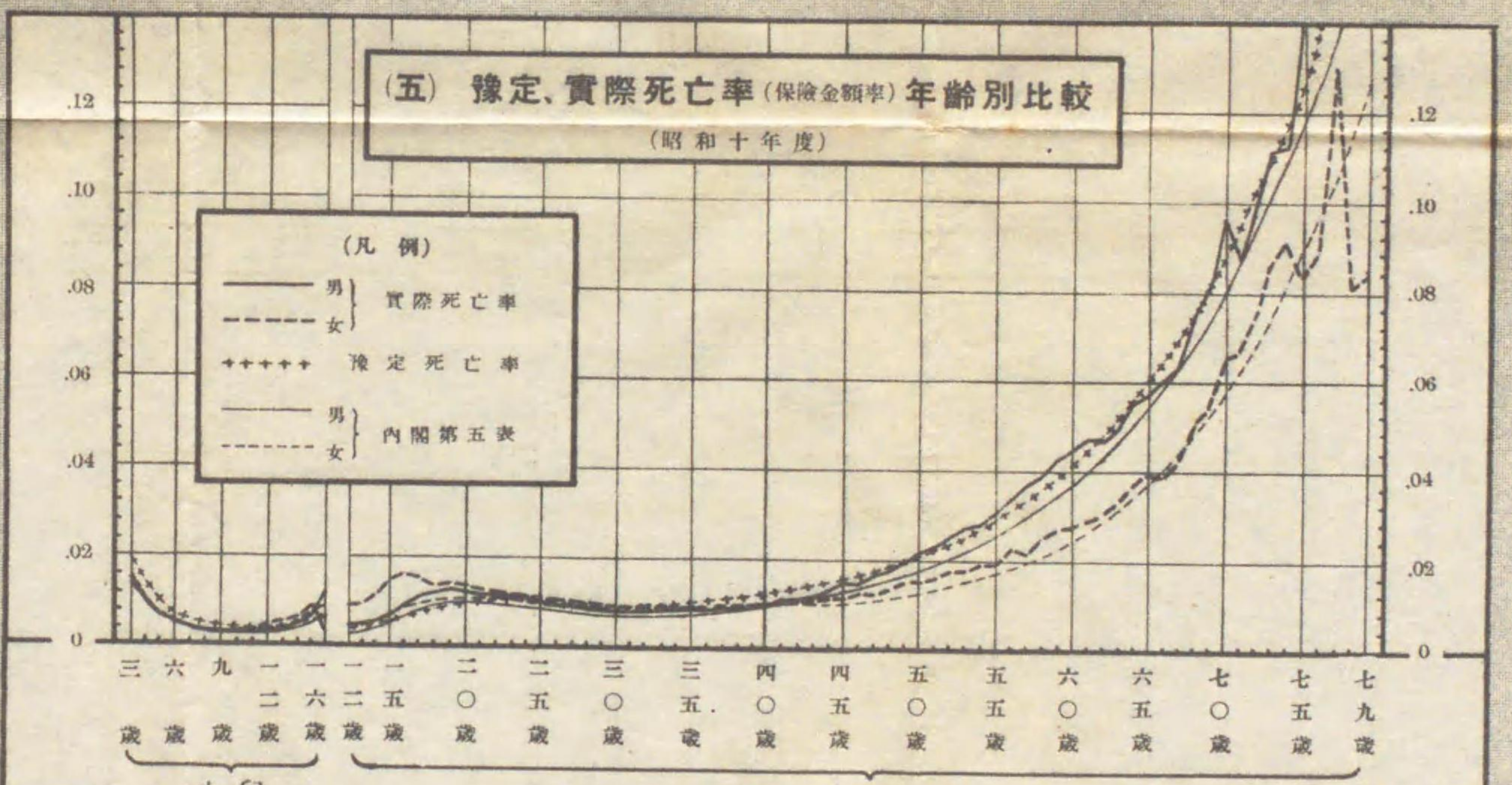
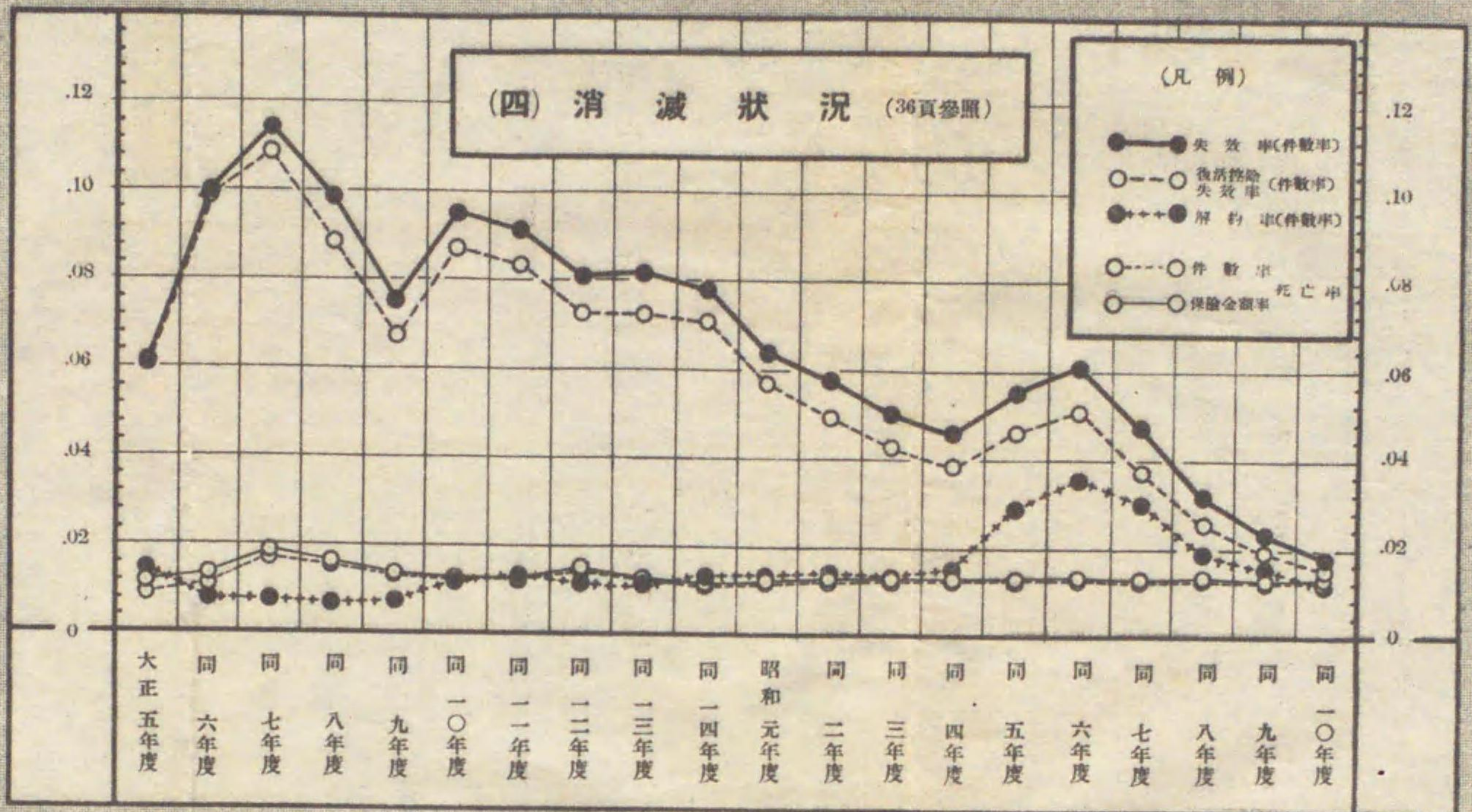
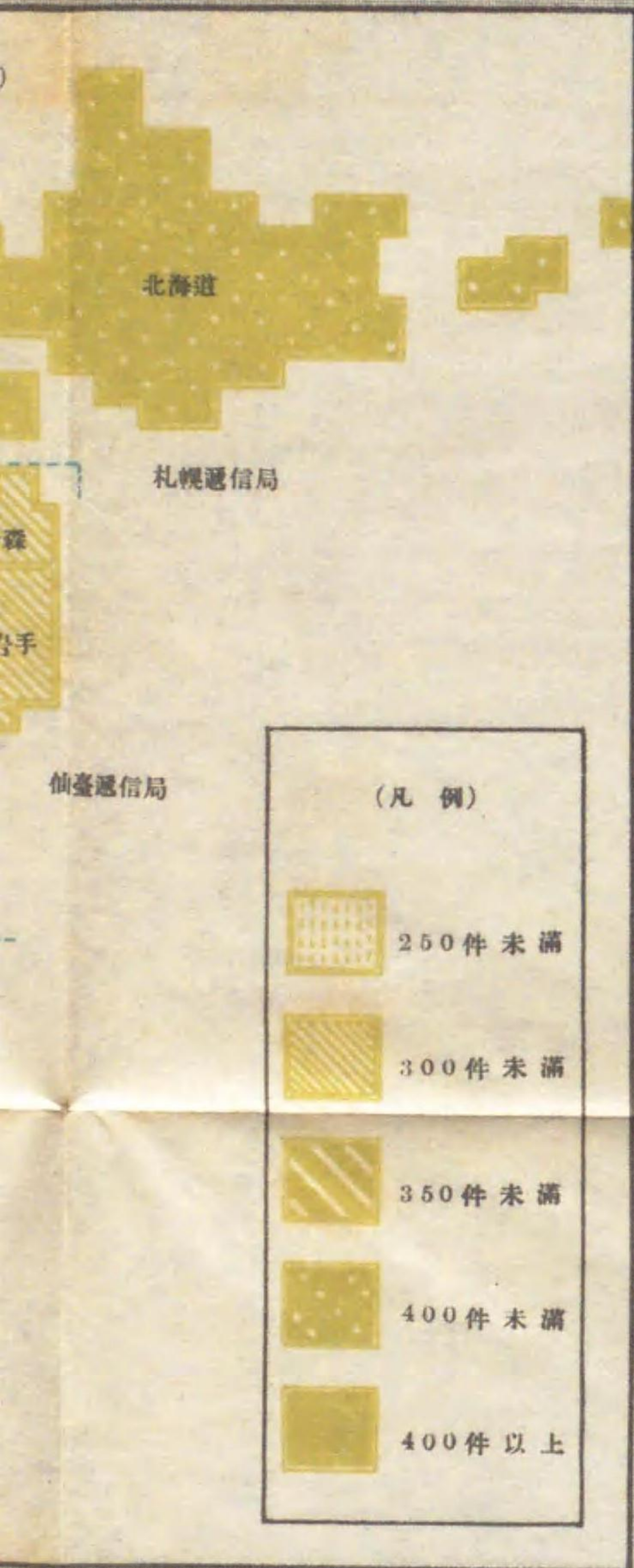
(三) 年齢階級別現在契約件数 (30頁参照)

(昭和十年度末)

(凡例) 終身 (緑色) 養老 (黄色) 小児 (赤色)



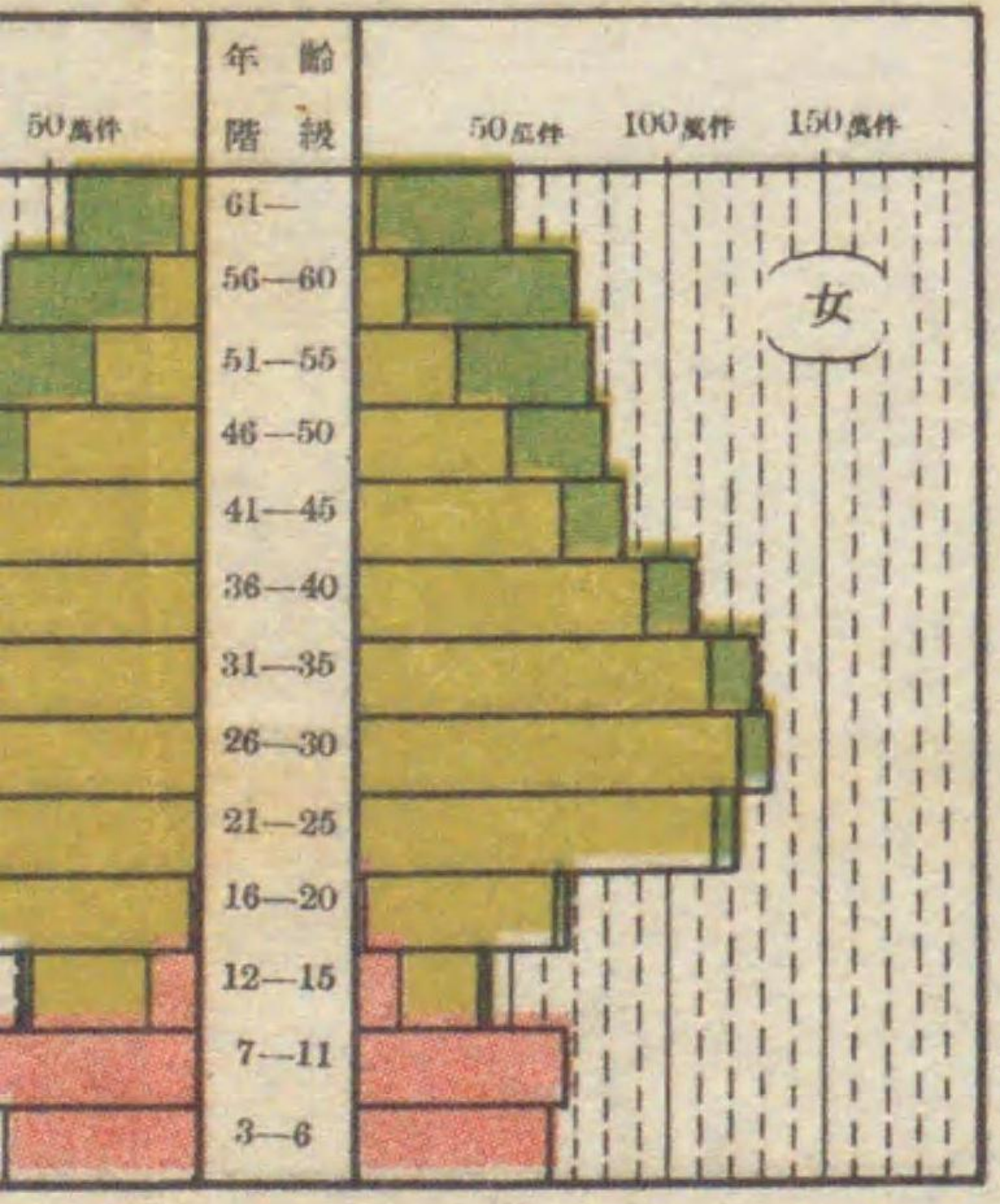
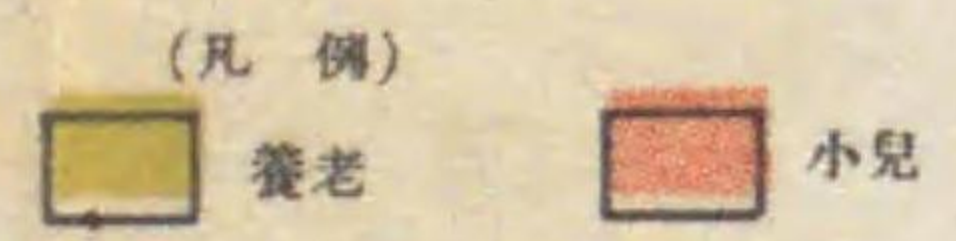
見所載)ニ據ル。等ナリ。



階級別現在契約件數 (30頁參照)
(昭和十年度末)

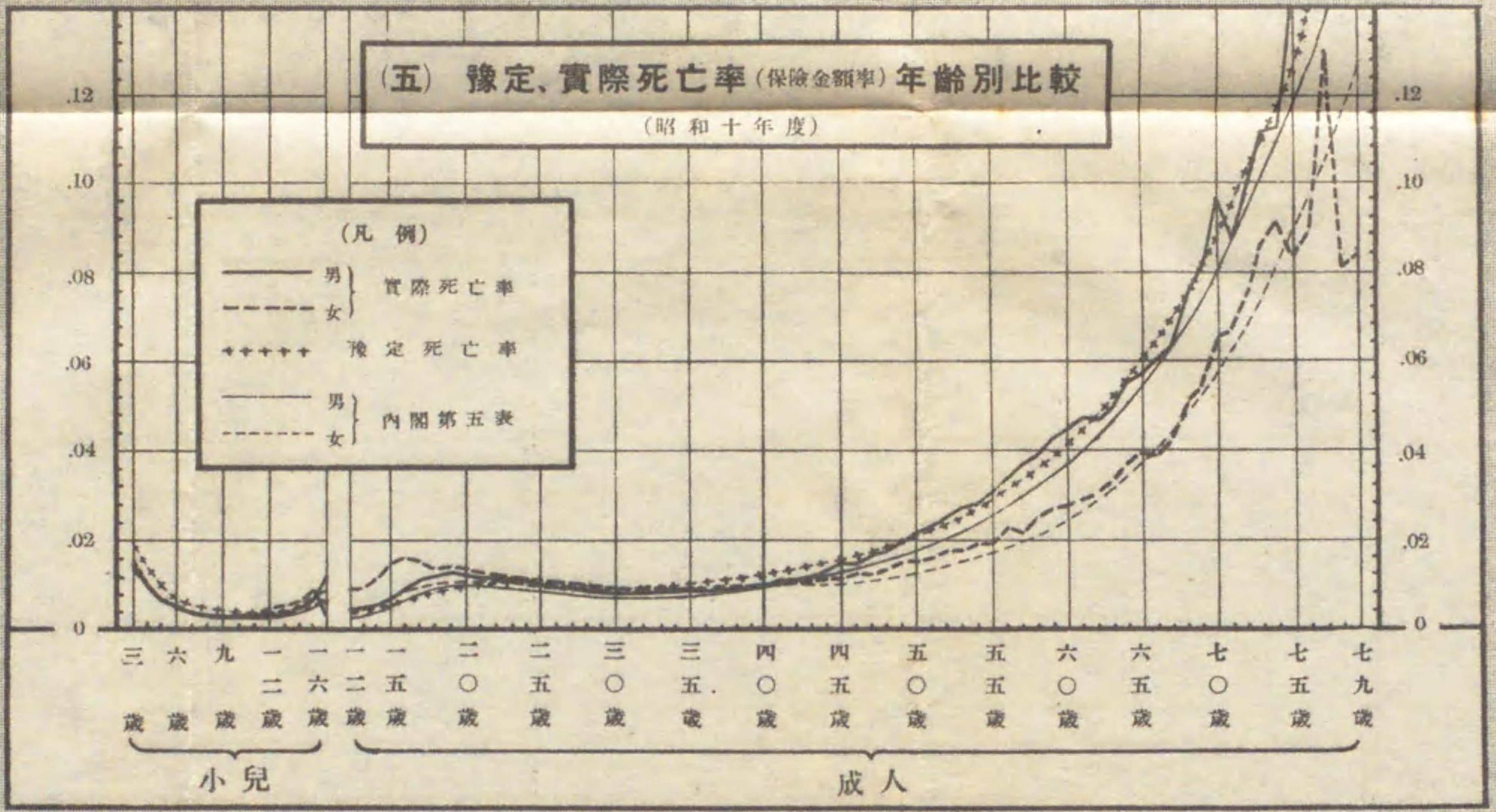


年齢階級別現在契約件数 (30頁参照)
(昭和十年度末)



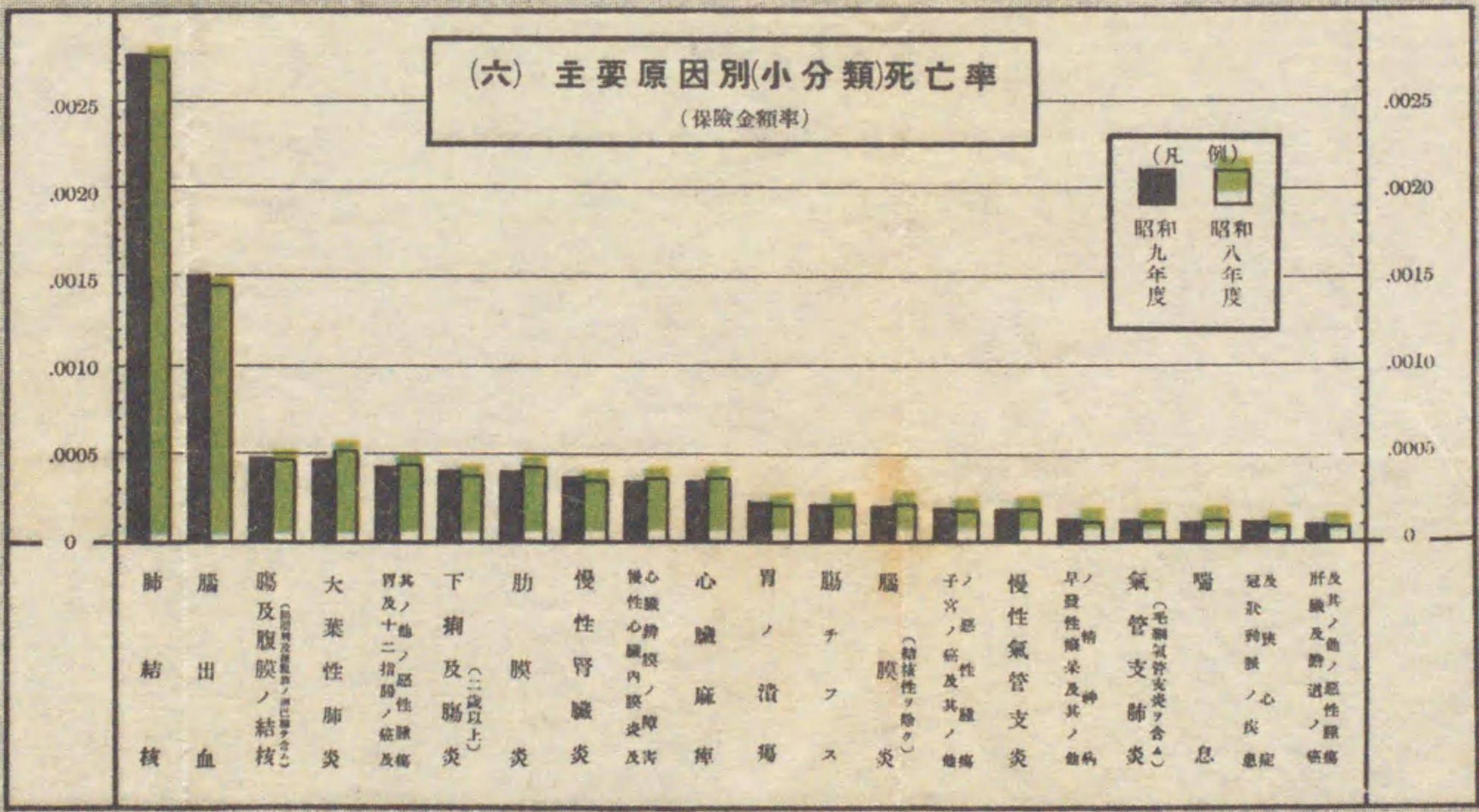
(五) 豫定、實際死亡率 (保險金額率) 年齢別比較

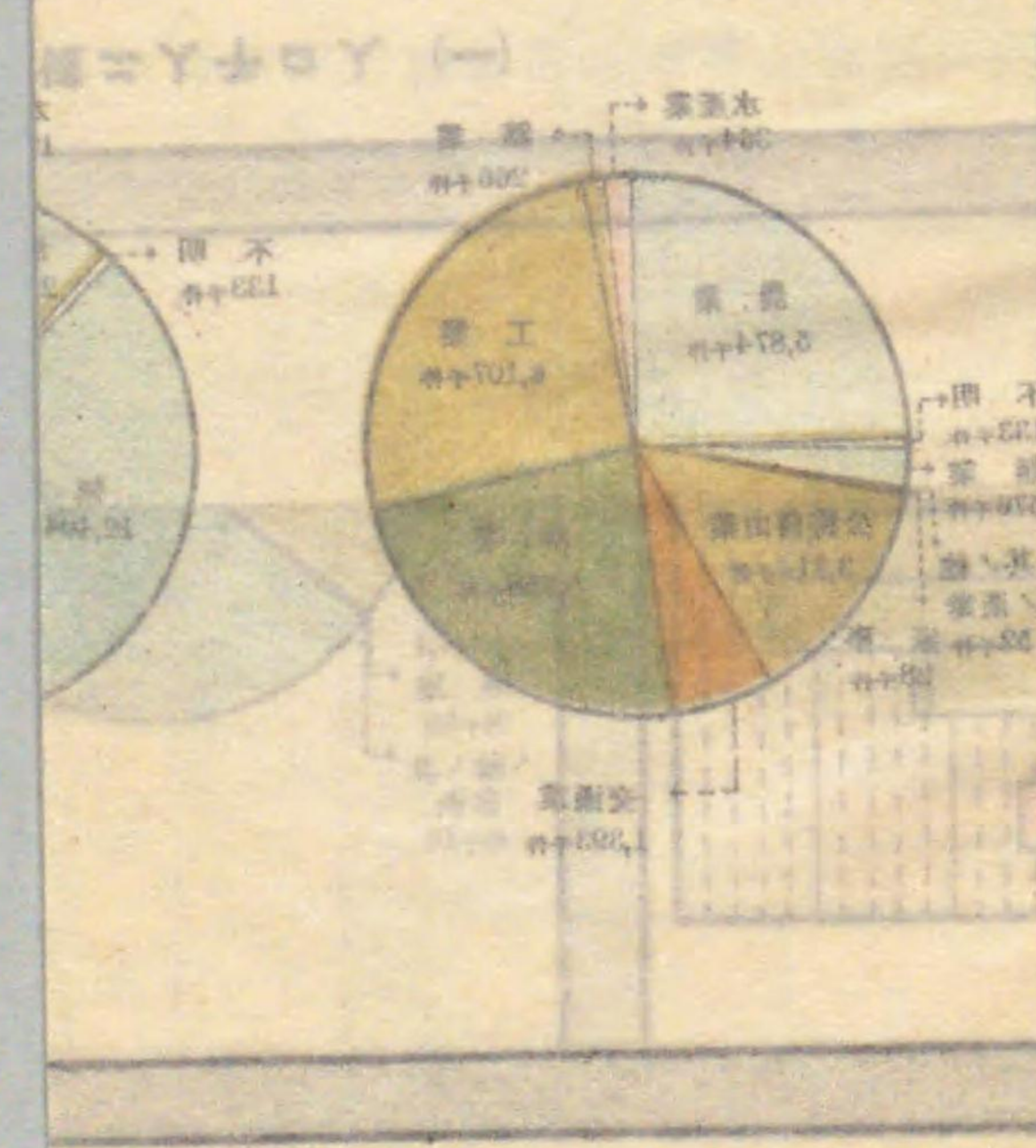
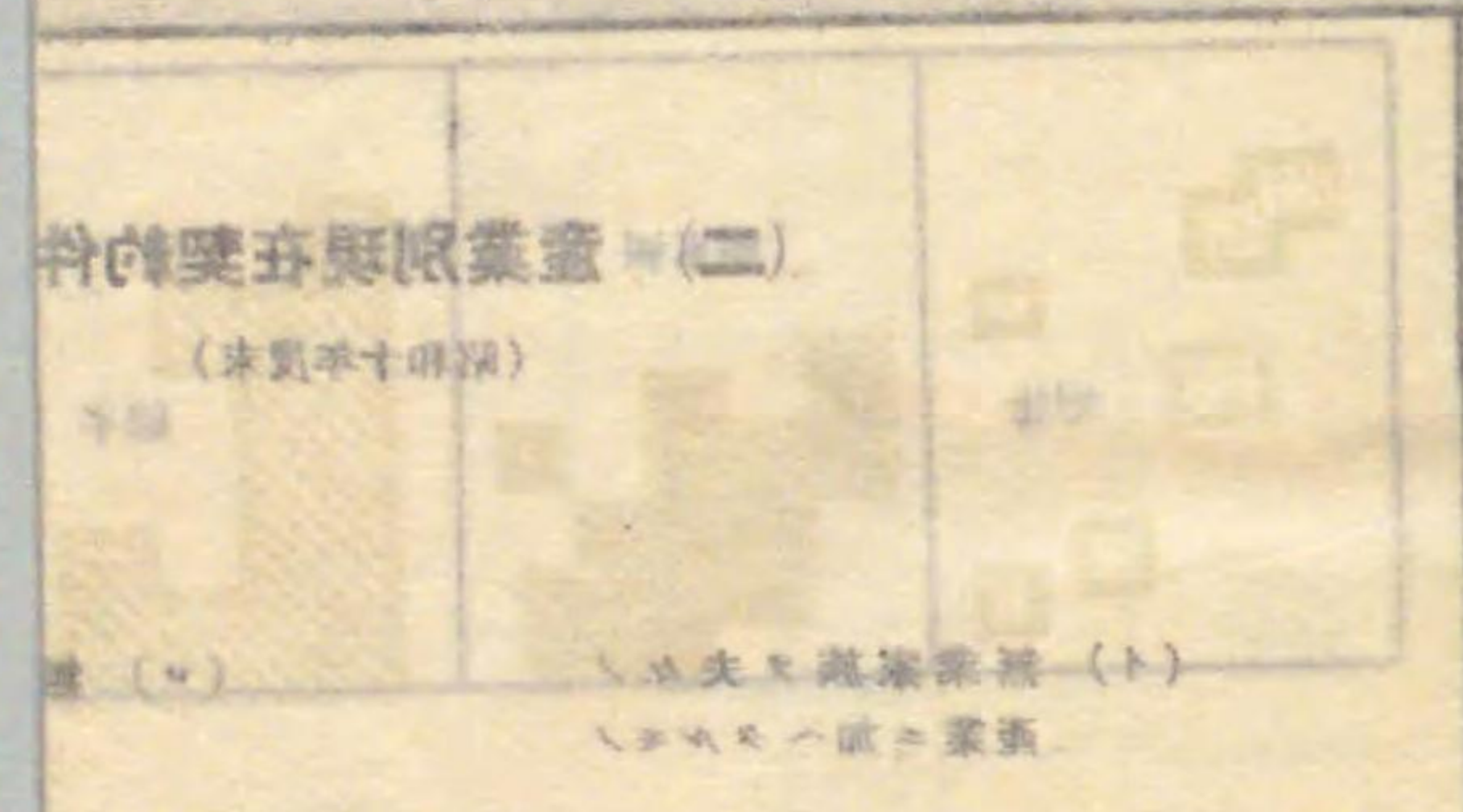

(昭和十年度)



(六) 主要原因別(小分類)死亡率

(保險金額率)





郵便年金事業

最近ニ於ケル事業概況

昭和十一年度—自四月至九月

(單位千件又ハ千圓)

種 別	總 數	即 時	据 置	
			一時拂	分割拂
件 數				
年 度 始 現 在	335	34	188	114
新 契 約	36	7	15	15
解 約	3	—	1	2
法 定 解 除	1	—	—	1
死 亡	2	0	1	0
其 ニ 因 ル 事 由 増 減	△ 0	0	△ 0	△ 0
九 月 末 現 在	366	41	201	124
年 金 額				
年 度 始 現 在	27,468	2,870	10,197	14,401
新 契 約	3,639	518	1,049	2,072
解 約	294	—	30	264
法 定 解 除	155	—	—	155
死 亡	119	34	35	50
其 ニ 因 ル 事 由 増 減	△ 249	7	△ 14	△ 242
九 月 末 現 在	30,290	3,361	11,167	15,762

本表ノ計數ハ概數ヲ示ス。

(郵便年金—最近ニ於ケル事業概況)

1 郵 便 年 金 事 業

年度別及種別	新 契 約			解 約			
	件數	掛金額	年金額	件數	掛金額	年金額	
昭和	1	72	7,440	1	71	71	
"	2	141	11,648	9	1,142	1,142	
"	3	32	2,675	13	1,433	1,433	
"	4	27	2,607	9	933	933	
"	5	33	3,542	10	1,028	1,028	
"	6	33	3,512	11	1,123	1,123	
"	7	36	3,702	11	1,039	1,039	
"	8	42	4,580	8	787	787	
"	9	45	5,255	8	784	784	
"	10	40	3,741	7	699	699	
昭和十							
體 性 別	總 數	40	10,578	3,741	7	442	699
	男 女	23	4,815	2,170	4	227	429
種 類 別	總 數	40	10,578	3,741	7	442	699
	元金拋棄	0	245	32	—	—	—
	元金留保	39	10,333	3,708	7	442	699
	即時	6	5,436	384	—	—	—
	元金拋棄	0	207	19	—	—	—
	元金留保	6	5,229	365	—	—	—
	据置一時拂	15	4,179	865	2	266	82
	元金拋棄	0	35	7	—	—	—
	元金留保	15	4,144	858	2	266	82
	据置分割拂	18	963	2,492	5	176	618
	元金拋棄	0	3	6	—	—	—
	元金留保	18	960	2,486	5	176	618
年 金 額 別	總 數	40	3,741	7	699	699	
	五十圓未滿	13	218	2	38	38	
	百圓未滿	3	176	0	21	21	
	百五十圓未滿	20	2,392	4	473	473	
	二百圓未滿	1	96	0	15	15	
	二百五十圓未滿	2	330	0	58	58	
	三百圓未滿	1	225	0	39	39	
	三百五十圓未滿	0	179	0	30	30	
	千圓未滿	0	88	0	21	21	
	二千圓未滿	0	37	0	4	4	
	二千圓以上	0	—	—	—	—	
	支拂開始年齡別	總 數	34	5,142	3,357	7	442
十五歲		15	4,179	865	2	266	82
十五歲		9	2,952	604	1	201	53
十五歲		3	775	147	0	41	13
十五歲		2	328	71	0	13	6
十五歲		2	125	44	0	11	9
據置一時拂		18	963	2,492	5	176	618
十五歲		8	579	1,196	2	110	305
十五歲		4	228	566	1	40	124
十五歲		3	104	334	1	15	77
十五歲		3	53	396	1	11	112
拂込期間別		總 數	18	963	2,492	5	176
	十二年	2	214	362	1	32	71
	十二年	1	74	196	0	14	45
	十二年	2	55	227	0	8	42
	十二年	13	621	1,707	4	122	459

成 績 一 覽 表 (單位千件又ハ千圓)

法定解除	死 亡			其ノ他ノ事由 = 因ル増減			年度末現在				
	件數	掛金額	年金額	件數	掛金額	年金額	件數	掛金額	年金額		
2	297	0	5	0	17	69	7,051	7,051			
28	3,455	0	44	0	267	172	13,791	13,791			
13	1,606	1	82	0	457	177	12,888	12,888			
2	257	1	89	0	475	192	13,741	13,741			
1	187	2	114	0	369	212	15,586	15,586			
4	445	2	127	0	313	228	17,090	17,090			
3	420	2	142	0	290	248	18,901	18,901			
3	348	2	175	0	238	277	21,933	21,933			
3	357	3	198	0	352	308	25,497	25,497			
3	335	3	231	0	503	335	27,468	27,468			
年 度 成 績											
3	64	335	3	1,033	231	0	254	503	335	72,453	27,468
2	38	222	2	557	139	0	123	292	199	35,226	16,183
1	26	113	1	476	92	0	130	211	136	37,227	11,285
3	64	335	3	1,033	231	0	254	503	335	72,453	27,468
3	64	335	3	982	225	0	252	495	331	70,578	27,160
—	—	—	1	788	72	0	117	8	34	37,467	2,870
—	—	—	0	44	6	—	—	—	1	1,556	152
—	—	—	1	744	66	0	117	8	33	35,911	2,718
—	—	—	1	217	73	0	148	22	188	30,433	10,197
—	—	—	0	7	1	—	—	—	2	299	101
—	—	—	1	210	72	0	148	22	186	30,133	10,096
3	64	335	1	27	86	0	223	490	114	4,553	14,401
3	64	335	1	27	86	0	221	482	112	4,534	14,346
(年金額)											
3	335	3	231	0	503	335	27,468	27,468			
—	—	1	23	3	72	158	2,465	2,465			
3	316	1	14	0	28	25	1,561	1,561			
0	5	0	115	3	354	126	14,529	14,529			
0	12	0	3	0	20	3	566	566			
0	2	0	27	0	69	12	2,588	2,588			
0	2	0	15	0	52	6	2,026	2,026			
0	1	0	21	0	46	3	2,002	2,002			
—	—	0	13	0	44	1	1,305	1,305			
—	—	—	—	0	18	0	427	427			
3	64	335	2	245	160	0	371	512	302	34,986	24,598
—	—	—	1	217	73	0	148	22	188	30,433	10,197
—	—	—	1	140	48	0	106	16	101	22,614	7,343
—	—	—	0	38	12	0	20	3	29	4,872	1,464
—	—	—	0	16	6	0	20	3	21	2,117	765
—	—	—	0	22	8	0	3	0	37	830	625
3	64	335	1	27	86	0	223	490	114	4,553	14,401
1	33	102	0	15	43	0	144	269	55	2,820	7,445
0	14	55	0	5	15	0	44	91	23	1,037	2,995
0	7	49	0	5	14	0	22	59	15	466	1,791
1	9	129	0	2	15	0	13	72	21	230	2,170
3	64	335	1	27	86	0	223	490	114	4,553	14,401
0	7	14	0	5	11	0	64	120	14	903	2,052
0	6	20	0	1	4	0	11	32	6	257	847
0	5	24	0	1	6	—	7	30	7	169	860
2	46	276	1	21	65	0	141	307	87	3,224	10,642

(郵便年金事業成績一覽表)

2. 地方別事業

遞信局及所管地方別	總數		即			
	件數	年金額	件數	掛金額		
全國總數	335	27,468	34	37,467		
(再掲)内地總數	332	27,135	34	37,229		
東京	總數	70	6,737	8	10,567	
	東京	26	3,072	4	6,215	
	神奈川	8	735	1	1,076	
	埼玉	6	460	1	579	
	群馬	4	383	0	396	
	千葉	5	402	0	448	
	茨城	5	377	0	371	
	栃木	4	368	0	390	
	靜岡	10	778	1	911	
	山梨	2	161	0	182	
	名古屋	總數	63	4,410	7	5,908
		愛知	17	1,433	2	2,184
		三重	12	716	1	580
		岐阜	9	595	1	648
長野		10	729	1	970	
福井		5	323	1	587	
石川		5	354	1	591	
富山		4	261	0	348	
大阪	總數	67	5,221	7	7,996	
	大阪	19	1,593	2	2,491	
	京都	13	1,006	2	2,099	
	兵庫	16	1,316	2	2,146	
	奈良	3	201	0	139	
	滋賀	5	276	0	366	
	和歌山	4	353	0	331	
	徳島	4	232	0	227	
	高知	3	244	0	196	

成績 昭和十年年度末現在 (單位千件又一千圓)

時	据置一時拂			据置分割拂		
	年金額	件數	掛金額	年金額	件數	掛金額
	2,870	188	30,433	10,197	114	4,553
	2,852	187	30,061	10,092	112	4,476
	811	33	7,187	2,173	28	1,279
	476	9	3,256	859	13	632
	84	3	848	233	3	145
	45	3	465	160	2	82
	31	2	397	130	2	66
	36	3	414	151	2	68
	30	3	309	115	2	65
	29	2	413	132	2	74
	68	7	950	341	3	118
	14	1	136	51	1	30
	450	40	5,729	1,943	17	593
	165	11	2,034	657	5	201
	44	8	844	337	3	88
	49	7	874	296	2	77
	74	6	837	267	3	113
	47	3	400	144	1	37
	46	3	460	146	1	41
	26	3	279	96	1	36
	617	41	6,115	2,020	19	968
	192	11	1,956	598	6	329
	162	8	1,107	362	4	188
	165	9	1,441	464	5	251
	10	2	223	83	1	44
	28	4	348	138	1	30
	24	3	440	146	1	58
	18	3	313	117	1	32
	17	2	287	111	1	36

郵便年金—地方別事業成績

(續) 2. 地方別事業

遞信局及所管地方別	總數		即		
	件數	年金額	件數	掛金額	
廣島	總數	40	3,269	4	3,811
	總廣島	11	855	1	1,186
	島取	3	213	0	155
	根	4	258	0	236
	山	7	556	1	583
	香	7	546	1	782
	愛媛	4	356	0	272
	6	484	1	596	
熊本	總數	37	3,122	4	4,679
	總熊本	5	424	0	544
	長	6	500	1	837
	福	11	1,040	1	1,918
	大	4	354	0	578
	佐	3	206	0	264
	宮	3	213	0	152
	鹿	5	304	0	292
	兒	1	82	0	94
	沖繩				
仙臺	總數	44	3,155	3	3,223
	總仙臺	6	484	1	633
	宮	11	753	1	623
	新	8	689	1	1,027
	福	4	280	0	150
	岩	3	248	0	195
	青	7	423	0	398
	山	4	277	0	198
	秋田				
札幌	12	1,221	1	1,046	
遞信局外	總數	3	333	0	238
	東	2	162	0	65
	樺	1	83	0	69
	臺	1	84	0	104
	在外本邦人	0	4	—	—

成績 昭和十年度末現在 (單位千件又八千圓)

時	据置一時拂			据置分割拂		
	年金額	件數	掛金額	年金額	件數	掛金額
298	23	3,305	1,278	14	433	1,693
93	6	884	340	3	119	422
12	2	207	89	1	27	112
18	2	202	93	1	31	147
46	4	598	217	2	81	294
60	4	550	209	2	68	276
21	3	433	166	1	45	169
48	3	431	165	2	61	272
351	19	3,293	1,125	13	463	1,647
41	2	447	143	2	66	240
63	3	512	160	2	77	278
143	6	1,154	385	4	157	512
43	2	382	132	1	46	179
21	2	258	102	1	24	83
11	1	217	74	1	37	127
23	3	267	109	2	45	173
7	0	58	20	1	11	55
245	26	3,366	1,266	14	477	1,643
48	3	456	173	2	75	263
50	7	823	315	3	98	389
77	5	815	269	3	117	343
12	2	316	113	1	48	156
15	2	267	107	1	40	126
30	5	463	189	2	58	203
14	2	225	100	1	40	163
81	5	1,065	288	6	263	852
18	1	371	105	2	77	210
5	1	140	40	1	38	117
5	0	92	21	0	25	56
8	1	128	40	0	14	36
—	0	12	4	0	0	0

(郵便年金) 地方別事業成績

3.人口一萬人當現在契約件數割合

年度別及 遞信局別	年度末 現在契約 件數	人口 (千人)	人口一萬 人當件數 割合			
昭和	1	68,618	61,114	11.2		
"	2	172,368	66,159	26.1		
"	3	177,458	67,328	26.4		
"	4	191,549	68,826	27.8		
"	5	211,605	70,156	30.2		
"	6	228,214	70,987	32.1		
"	7	248,197	72,003	34.5		
"	8	276,664	73,186	37.8		
"	9	308,225	74,528	41.4		
"	10	335,312	75,133	44.6		
遞信局別 (昭和十年度)						
東	京	70,095	17,858	39.3		
名	古	62,821	9,191	68.4		
大	阪	66,987	12,563	53.3		
廣	島	40,418	7,479	54.0		
熊	本	36,540	10,115	36.1		
仙	臺	43,632	8,980	48.6		
札	幌	11,692	3,068	38.1		
以上小計				332,185	69,254	48.0
遞信局外	關東州	1,636	393	41.7		
	樺太	562	331	17.0		
	臺灣	921	5,155	1.8		
	在外本邦人	8	—	—		
小計				3,127	5,879	5.3

本表ニ用ヒタル人口ノ算出方法ハ保險之部ニ於ケルモノニ準ス。

4. 年

年度別及現在 年齡階級別	件數	金額
昭和	4	—
"	5	—
"	6	—
"	7	—
"	8	—
"	9	—
"	10	—
總數		
十五歲以下	13	1,260
二十歲以下	31	2,495
二十五歲以下	47	3,204
三十歲以下	31	2,372
三十五歲以下	23	1,935
四十歲以下	17	1,474
四十五歲以下	12	1,067
五十歲以下	9	776
五十五歲以下	6	541
六十歲以下	4	420
六十五歲以下	3	279
七十歲以下	2	170
七十五歲以下	1	115
八十歲以下	1	60
八十歲超過	0	15
總數		
十五歲以下	8	762
二十歲以下	18	1,418
二十五歲以下	28	1,840
三十歲以下	18	1,522
三十五歲以下	17	1,523
四十歲以下	14	1,261
四十五歲以下	10	882
五十歲以下	7	669
五十五歲以下	6	480
六十歲以下	4	556
六十五歲以下	3	268
七十歲以下	2	163
七十五歲以下	1	85
八十歲以下	0	39
八十歲超過	0	17

年齡ハ現在年齡

齡五歲階級別現在契約高 (單位千件又ハ千圓)

總數	即時		据置一時拂		据置分割拂		
	件數	金額	件數	金額	件數	金額	
192	13,741	9	748	122	5,286	61	7,707
212	15,586	12	1,087	133	6,177	66	8,322
228	17,090	15	1,395	142	6,895	71	8,801
248	18,901	19	1,797	154	7,814	75	9,291
277	21,933	24	2,246	167	8,989	85	10,698
308	25,497	28	2,550	176	9,509	104	13,438
335	27,468	34	2,870	188	10,197	114	14,401
男 (昭和十年度)							
199	16,183	16	1,425	111	5,593	72	9,165
13	1,260	—	—	6	424	6	836
31	2,495	—	—	20	1,156	11	1,340
47	3,204	—	—	32	1,385	15	1,819
31	2,372	—	—	18	786	13	1,586
23	1,935	—	—	13	607	10	1,328
17	1,474	0	4	9	487	7	982
12	1,067	2	107	6	334	5	626
9	776	3	215	3	207	3	354
6	541	3	249	2	116	1	176
4	420	3	270	1	60	1	90
3	279	2	229	0	28	0	21
2	170	2	162	0	3	0	5
1	115	1	115	—	—	—	—
1	60	1	60	—	—	—	—
0	15	0	15	—	—	—	—
女 (昭和十年度)							
136	11,285	18	1,445	77	4,604	41	5,236
8	762	—	—	4	300	3	462
18	1,418	—	—	13	807	5	611
28	1,840	—	—	21	1,036	7	803
18	1,522	—	—	11	657	7	865
17	1,523	—	—	9	570	7	952
14	1,261	0	8	8	539	5	714
10	882	2	128	5	327	3	427
7	669	3	234	3	196	2	238
6	480	3	266	2	105	1	109
4	556	3	268	1	50	0	39
3	268	3	241	0	14	0	13
2	163	2	158	0	2	0	3
1	85	1	85	—	—	—	—
0	39	0	39	—	—	—	—
0	17	0	17	—	—	—	—

ヲ示ス。

(郵便年金一萬人當契約件數及年齡別現在契約高)

5. 消 滅

年 度 別 及 遞 信 局 別	死 亡 率			
	即 時	据 一 時 置 拂	据 分 割 置 拂	
昭 和 1	.04223	.00335	.00220	
" 2	.01133	.00286	.00428	
" 3	.02347	.00561	.00596	
" 4	.01906	.00584	.00705	
" 5	.02592	.00698	.00701	
" 6	.03025	.00659	.00667	
" 7	.02725	.00704	.00583	
" 8	.02534	.00713	.00685	
" 9	.02711	.00705	.00667	
" 10	.02703	.00775	.00650	
遞 信 局				
東 京	.02268	.00646	.00611	
名 古 屋	.03084	.00941	.00798	
大 阪	.02770	.00655	.00648	
廣 島	.02403	.00751	.00687	
熊 本	.02466	.00750	.00666	
仙 臺	.03452	.00762	.00494	
札 幌	.02481	.01651	.00613	
以上平均	.02701	.00776	.00647	
遞 信 局 外	關 東 州	.02857	.00753	.01011
	樺 太	.02000	.00649	.00600
	臺 灣	.04167	.00319	.00408
	在外本邦人	—	—	—

率 (件數率)

平 均	解 約 率			法 解 除 率 据 分 割 置 拂
	据 一 時 置 拂	据 分 割 置 拂	平 均	
.00297	.00353	.04406	.03054	.20609
.00374	.01288	.13511	.07717	.44927
.00624	.01967	.15473	.07581	.18531
.00678	.01806	.12038	.05350	.03354
.00798	.02133	.11806	.05341	.02295
.00809	.02069	.11980	.05357	.05293
.00815	.01877	.10656	.04772	.04640
.00857	.01329	.07391	.03350	.03517
.00876	.01103	.06127	.02891	.03048
.00920	.00897	.04818	.02366	.02504
別 (昭和十年度)				
.00820	.01063	.05623	.03155	.01746
.01125	.00578	.03420	.01405	.01306
.00864	.00991	.05607	.02492	.04825
.00880	.00654	.03604	.01763	.02487
.00885	.01095	.05403	.02863	.02832
.00890	.00928	.04176	.02024	.01921
.01128	.01776	.05724	.04060	.03072
.00921	.00895	.04846	.02367	.02542
.00968	.00945	.02588	.02048	—
.00744	.01954	.03910	.03292	—
.00544	.01120	.03681	.01840	.00409
—	—	—	—	—

(郵便年金)消

滅

率)

6. 收入及支出 (單位千圓)

(郵便年金特別會計)

A. 收入

年度別	總額	前年度末積立金	收入掛金	運用收入	雜收入
昭和 1	2,788	—	2,755	33	1
" 2	12,016	2,695	9,015	299	7
" 3	20,347	11,353	8,172	813	9
" 4	28,229	18,909	8,066	1,249	5
" 5	38,053	26,521	9,784	1,743	5
" 6	47,140	35,538	9,348	2,248	6
" 7	58,383	44,107	11,452	2,817	7
" 8	72,879	54,913	14,163	3,780	22
" 9	85,454	69,029	12,515	3,898	12
" 10	99,257	81,092	14,059	4,095	12

B. 支出

年度別	總額	事業費	支拂年金	返還金	年度末積立金
昭和 1	2,788	76	7	11	2,695
" 2	12,016	222	104	336	11,353
" 3	20,347	284	344	809	18,909
" 4	28,229	325	574	808	26,521
" 5	38,053	386	861	1,268	35,538
" 6	47,140	338	1,209	1,486	44,107
" 7	58,383	390	1,558	1,522	54,913
" 8	72,879	396	2,040	1,414	69,029
" 9	85,454	408	2,436	1,519	81,092
" 10	99,257	426	2,826	1,585	94,421

7. 積立金運用狀況 (單位千圓)



(郵便年金特別會計)

年度別	總額	公共貸付額	帝國政府公債證券投資額	地方債券投資額	年金契約者ニ對スル貸付額	預金部預金額	短期放資
昭和 4	18,909	432	7,982	10,157	214	119	* 5
" 5	26,521	974	10,854	13,688	393	612	—
" 6	35,538	1,757	13,897	19,051	550	283	—
" 7	44,107	2,383	17,031	20,854	753	3,086	—
" 8	54,913	737	23,001	25,806	919	4,450	—
" 9	69,029	932	23,419	38,332	1,058	5,288	—
" 10	81,092	1,375	27,982	47,049	1,231	469	2,986

*ハ「現金」ノ在高ヲ示ス。

「公共貸付額」トアルハ地方自治團體ニ對スル貸付ナリ。

(郵便年金—收入及支出並積立金運用狀況)



支出 (單位千圓)

別會計)

入

收入掛金	運用收入	雜收入
2,755	33	1
9,015	299	7
8,172	813	9
8,066	1,249	5
9,784	1,743	5
9,348	2,248	6
11,452	2,817	7
14,163	3,780	22
12,515	3,898	12
14,059	4,095	12

出

支拂年金	返還金	年度末積立金
7	11	2,695
104	336	11,353
344	809	18,909
574	808	26,521
861	1,268	35,538
1,209	1,486	44,107
1,558	1,522	54,913
2,040	1,414	69,029
2,436	1,519	81,092
2,826	1,585	94,421

狀況 (單位千圓)

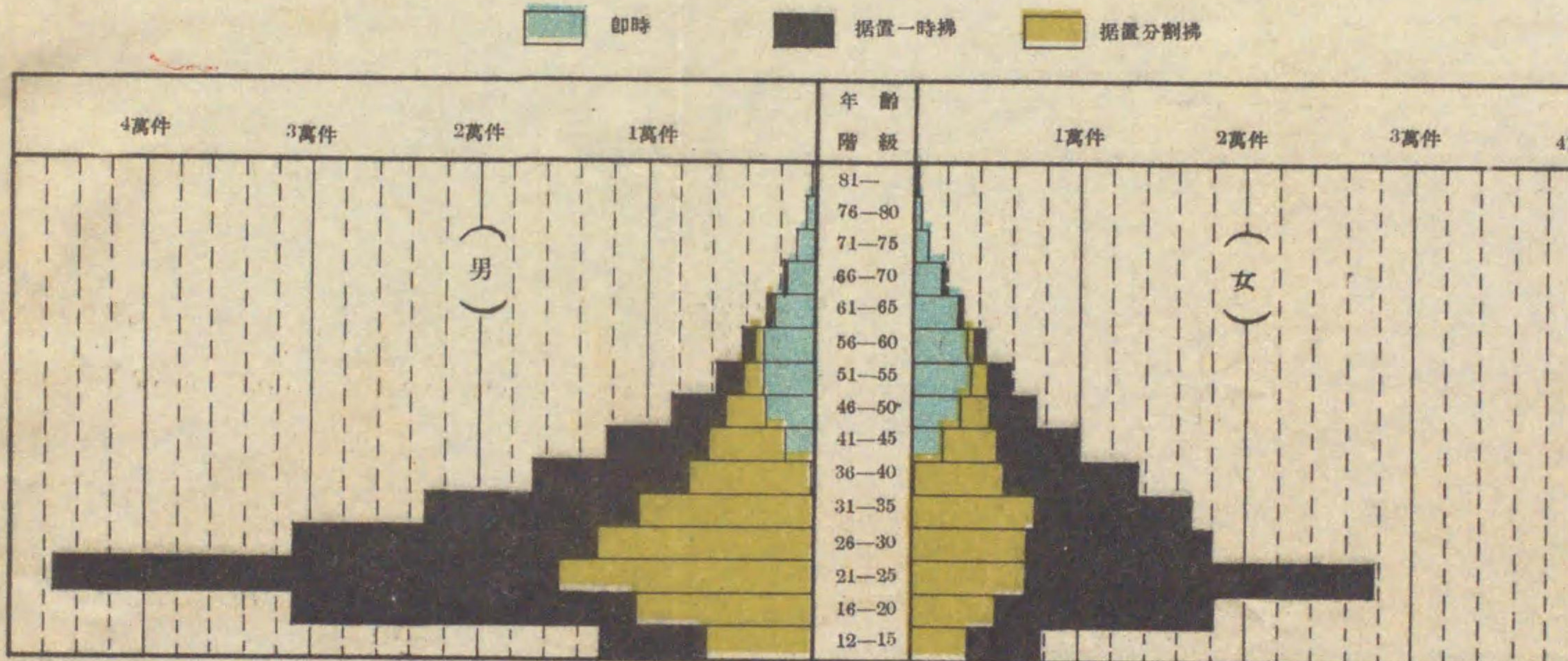
別會計)

府券額	地方債券 放資額	年金契約 者ニ對スル 貸付額	預金部 預金額	短期 放資
82	10,157	214	119	※ 5
54	13,688	393	612	—
07	19,051	550	283	—
31	20,854	753	3,086	—
01	25,806	919	4,450	—
19	38,332	1,058	5,288	—
82	47,049	1,231	469	2,986

對スル貸付ナリ。

(一) 年齢五歳階級別現在契約件數 (58頁参照)

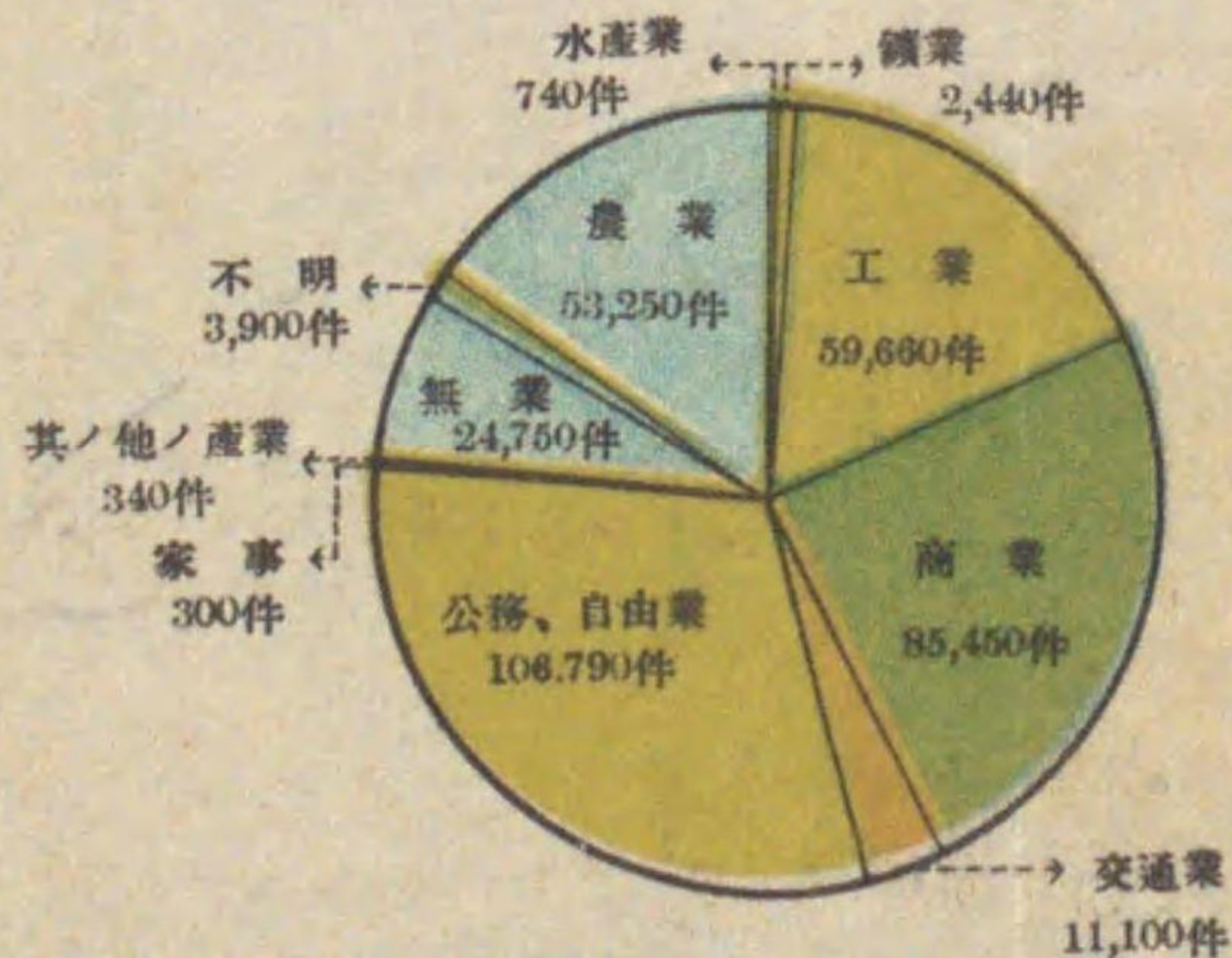
(昭和十年度末)



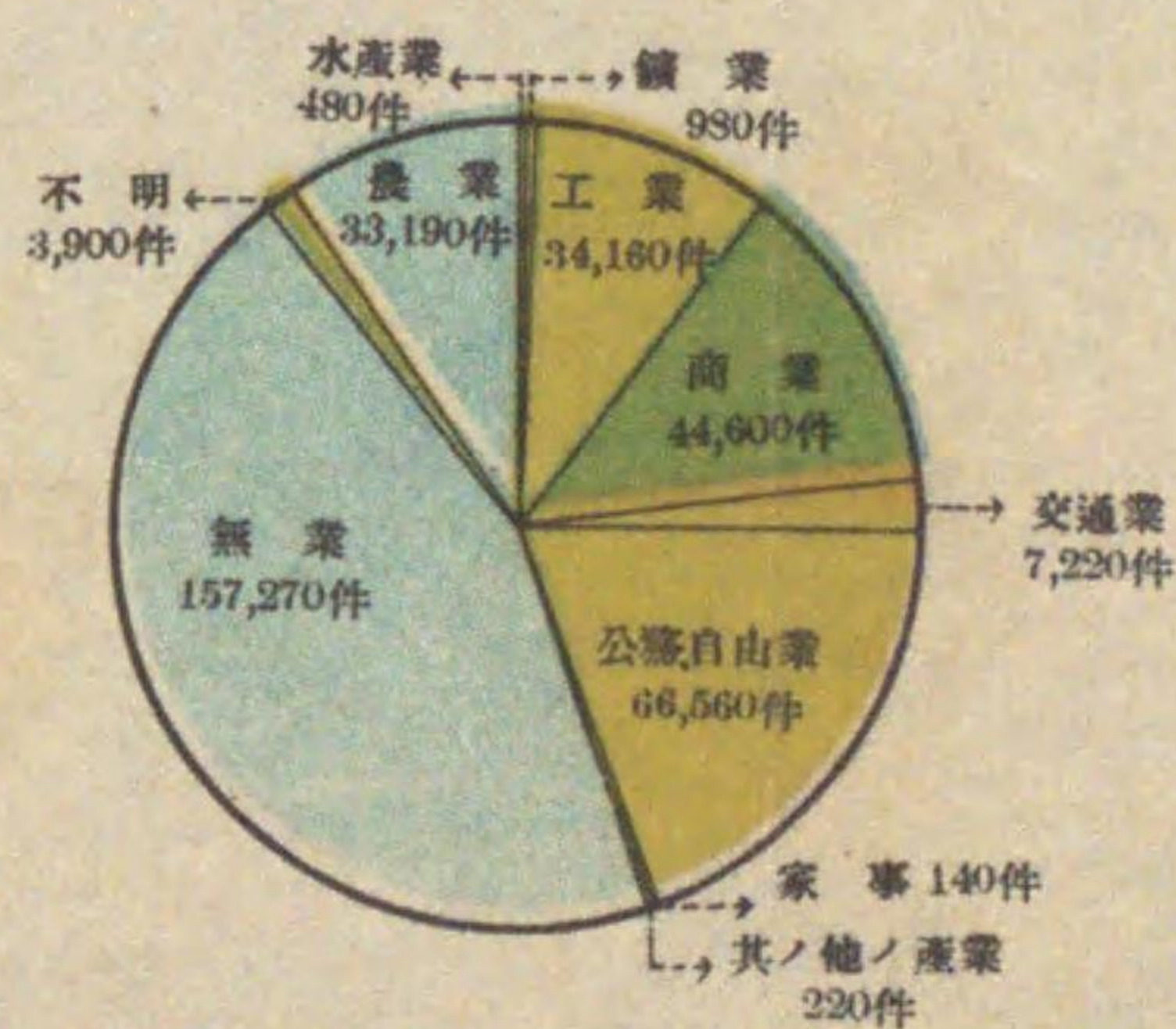
(二) 産業別現在契約件數

(昭和十一年六月末)

(イ) 無業家族ヲ夫々ノ産業ニ加ヘタルモノ



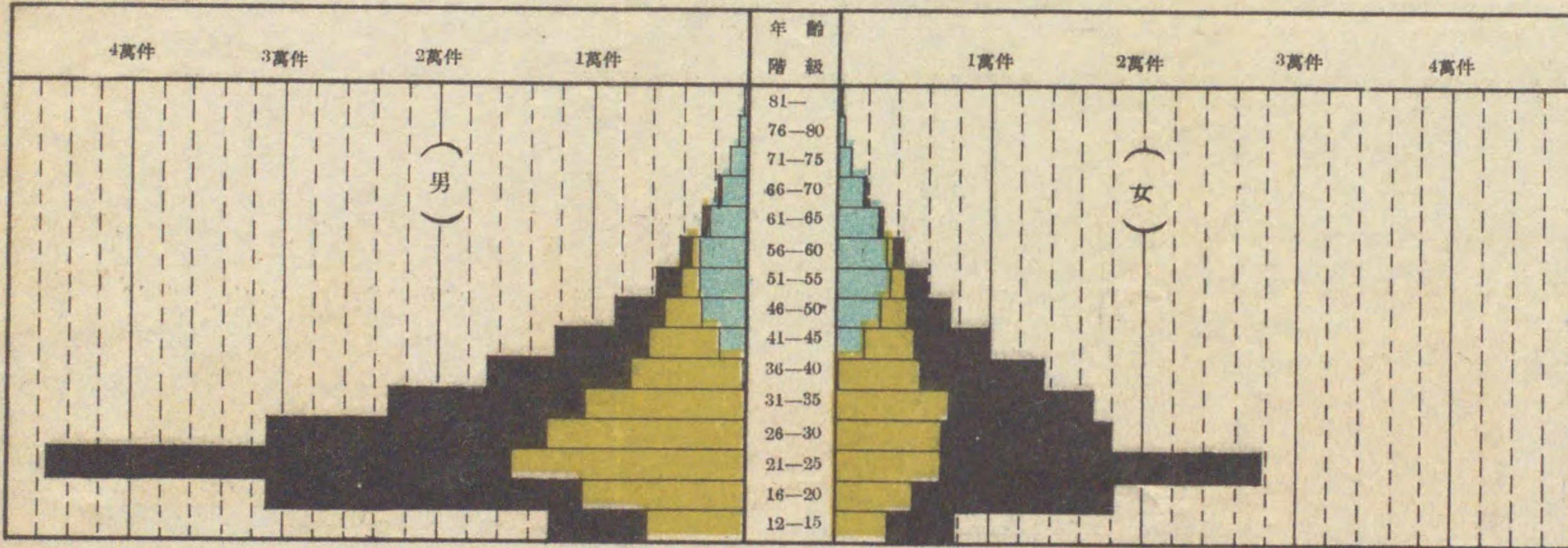
(ロ) 無業者ヲ一分類トセルモノ



(一) 年齢五歳階級別現在契約件数 (58頁参照)

(昭和十年度末)

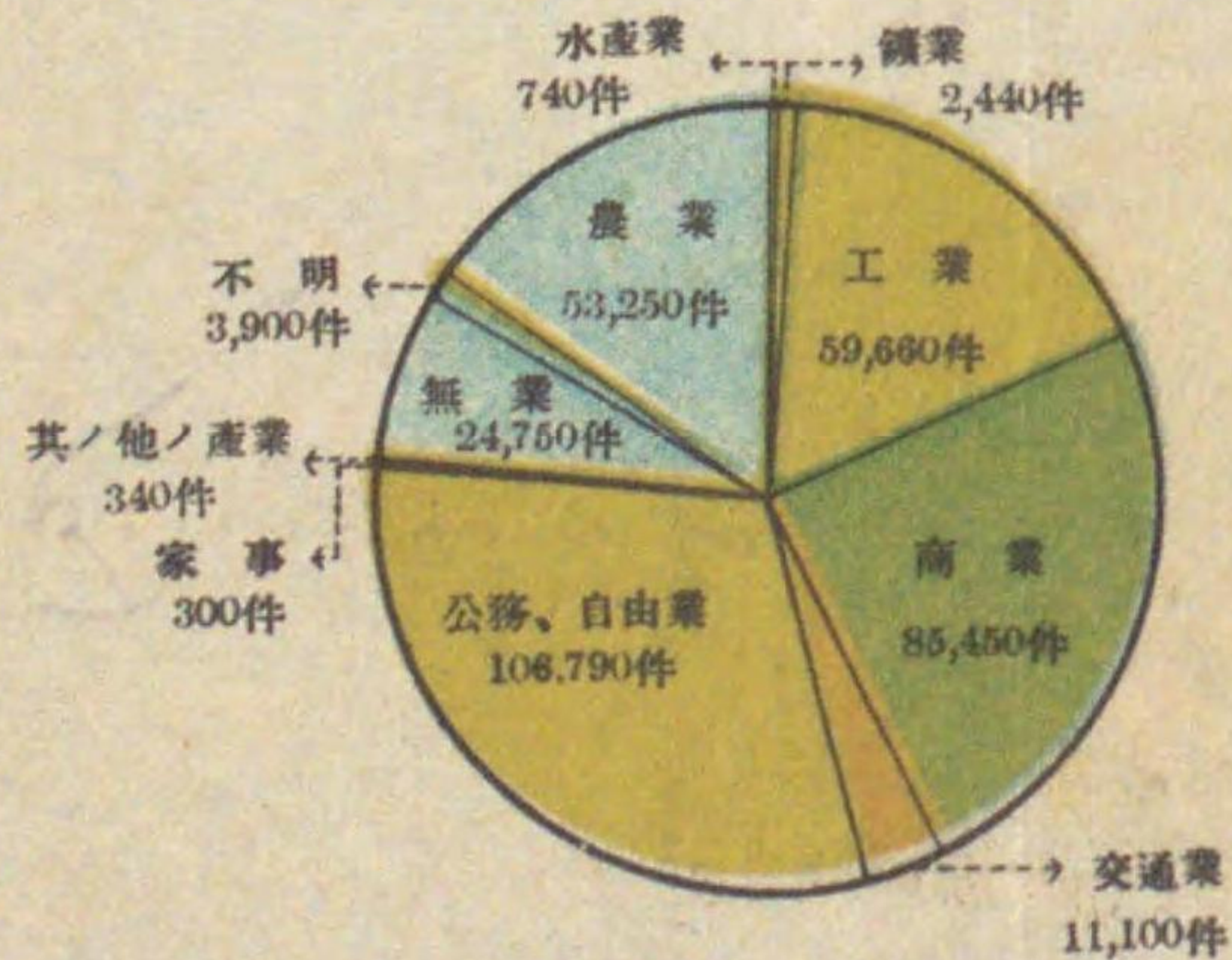
即時 据置一時拂 据置分割拂



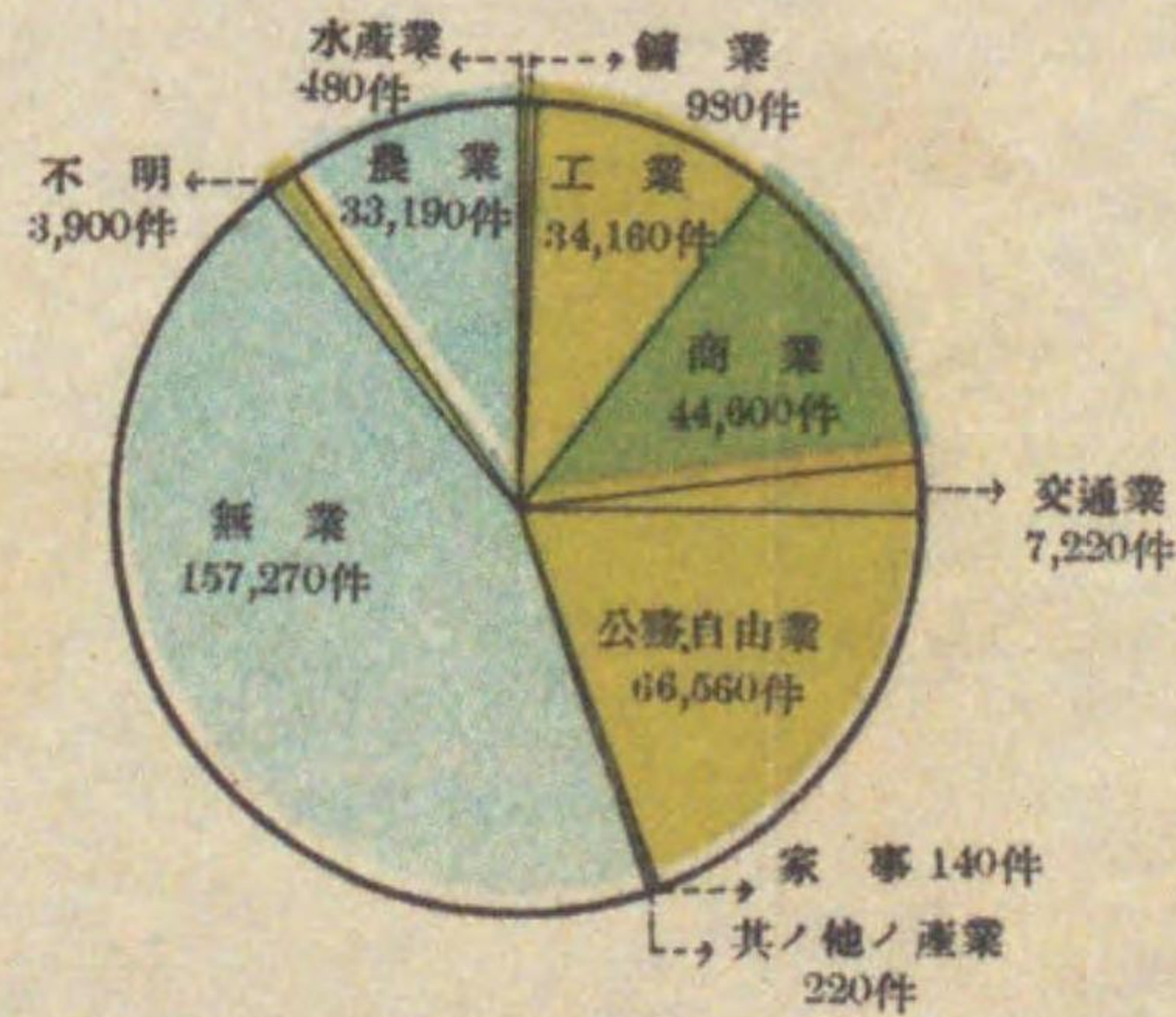
(二) 産業別現在契約件数

(昭和十一年六月末)

(イ) 無業家族ヲ夫々ノ産業ニ加ヘタルモノ




(ロ) 無業者ヲ一分類トセルモノ



第五(一)種區別現在契約件數 (昭和十一年度)

(昭和十一年度)

前年 前年一時期 前年合計



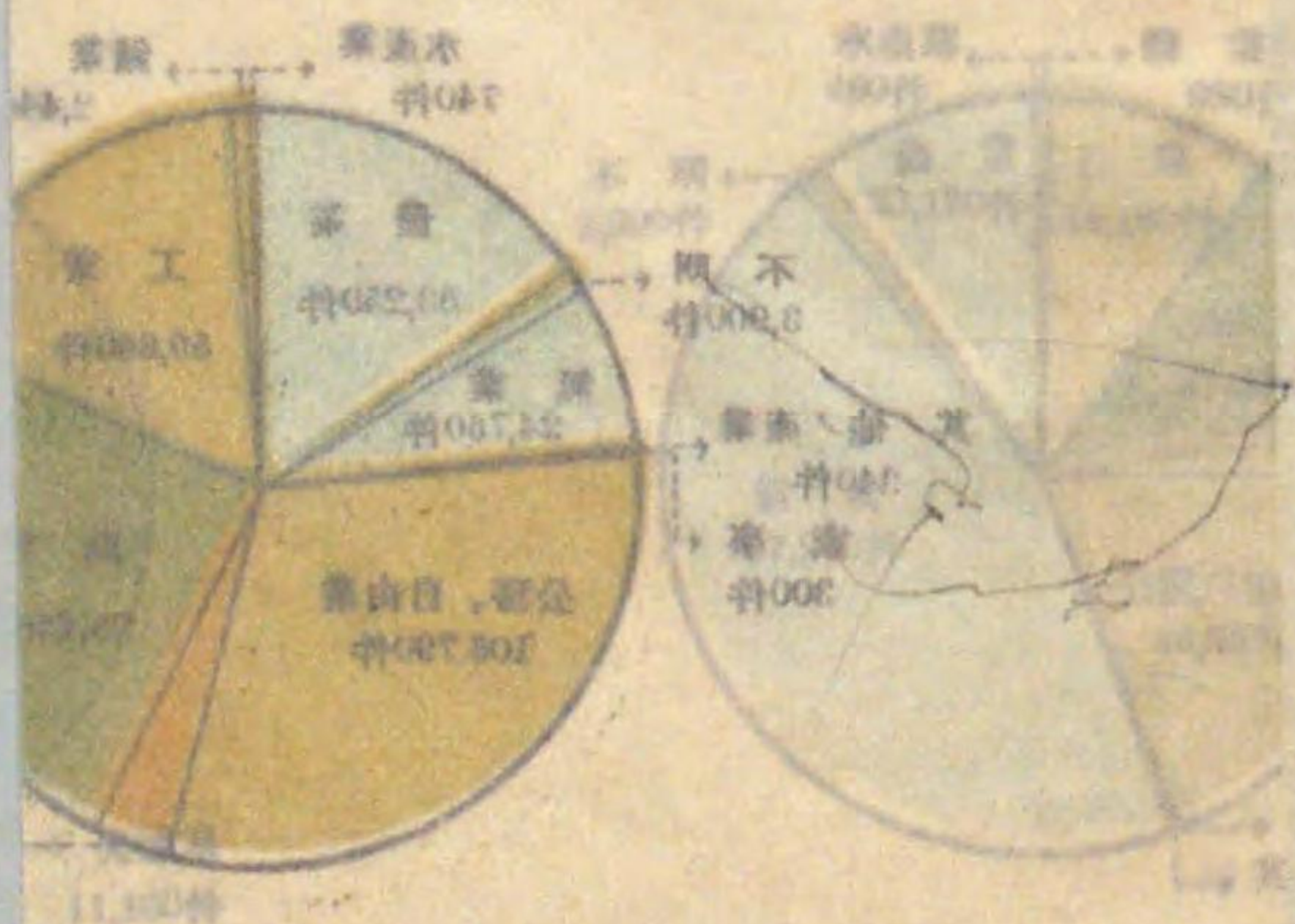
第六種區別現在契約件數

(昭和十一年度)

△△夫々進業業種 (1)

△△夫々一職一業種

(*) 前年同業種



附 錄

目 次

長期契約者 = 對スル保險料還付額	頁 63
簡易生命保險基礎死亡生殘表	64
郵便年金基礎死亡生殘表	
A. 男子	66
B. 女子	68
複利表	
A. 元利合計表	70
B. 各期首賦拂元利合計表	72

長期契約者ニ對スル保險料還付額

加入後 ノ經過 期間	終身保險				養老保險			
					十年及十五年滿期	廿年、廿五年、卅年、卅五年及四十年滿期		
	終身拂込	十年拂込	十五年拂込	二十年拂込	全期間拂込	全期間拂込	十年拂込	廿年拂込
年以内	月分	月分	月分	月分	月分	月分	月分	月分
6	5	6	6	6	9	7	8	6
7	6	8	7	7	11	8	10	7
8	8	10	9	9	13	10	12	9
9	10	12	11	11	16	12	14	11
10	12	14	13	13	19	14	16	13
11	14	16	15	15	22	16	18	15
12	16	18	18	17	25	19	20	17
13	18	20	21	20	29	22	23	20
14	20	22	24	23	33	25	26	23
15	23	24	27	26	38	29	29	26
16	26	26	30	29		33	32	30
17	29	29	33	33		37	35	34
18	33	32	37	37		41	38	38
19	37	35	41	41		46	41	43
20	41	38	45	46		51	45	48
21	45	41	49	51		56	49	53
22	49	44	53	56		62	53	58
23	54	48	57	61		69	57	64
24	59	52	62	66		76	61	70
25	64	56	67	72		83	66	76
26	70	60	72	78		90	71	82
27	76	65	78	84		98	76	89
28	82	70	84	90		107	82	97
29	89	75	90	97		117	88	105
30	96	80	96	104		127	94	113
31	104	85	103	112		137	101	122
32	112	91	110	120		148	108	131
33	120	97	118	129		160	115	141
34	129	104	126	138		173	123	151
35	139	111	134	147		186	131	162
36	149	118	143	157		201	140	173
37	159	125	152	168		216	149	185
38	170	133	162	179		232	159	198
39	182	141	172	190		249	169	212
40	194	150	183	202		267	180	226
40年 超過	一年又ハ其ノ端數毎ニ13月分ヲ加算ス	一年又ハ其ノ端數毎ニ9月分ヲ加算ス	一年又ハ其ノ端數毎ニ11月分ヲ加算ス	一年又ハ其ノ端數毎ニ13月分ヲ加算ス				

(長期契約者ニ對スル保險料還付額)

簡易生命保險

年齡	生殘數	死亡數	死亡率	平均餘命	年齡	生殘數
0	100,000	18,823	.188230	39.409	36	56,573
1	81,177	3,591	.044237	47.431	37	55,965
2	77,586	2,412	.031088	48.603	38	55,342
3	75,174	1,534	.020406	49.147	39	54,704
4	73,640	989	.013430	49.160	40	54,048
5	72,651	686	.009442	48.823		
					41	53,373
6	71,965	505	.007017	48.283	42	52,677
7	71,460	407	.005695	47.621	43	51,958
8	71,053	351	.004940	46.913	44	51,214
9	70,702	309	.004370	46.121	45	50,441
10	70,393	280	.003978	45.321		
					46	49,637
11	70,113	266	.003794	44.500	47	48,801
12	69,847	266	.003808	43.668	48	47,930
13	69,581	296	.004254	42.833	49	47,023
14	69,285	344	.004965	42.014	50	46,079
15	68,941	393	.005701	41.221		
					51	45,098
16	68,548	453	.006609	40.454	52	44,077
17	68,095	517	.007592	39.720	53	43,014
18	67,578	578	.008553	39.020	54	41,909
19	67,000	628	.009373	38.352	55	40,758
20	66,372	661	.009959	37.711		
					56	39,561
21	65,711	678	.010318	37.085	57	38,315
22	65,033	681	.010472	36.466	58	37,020
23	64,352	672	.010443	35.847	59	35,675
24	63,680	654	.010270	35.220	60	34,281
25	63,026	634	.010059	34.580		
					61	32,839
26	62,392	612	.009809	33.923	62	31,350
27	61,780	593	.009599	33.258	63	29,817
28	61,187	579	.009463	32.604	64	28,244
29	60,608	571	.009421	31.882	65	26,635
30	60,037	567	.009444	31.180		
					66	24,998
31	59,470	567	.009534	30.473	67	23,342
32	58,903	571	.009694	29.761	68	21,675
33	58,332	577	.009892	29.048	69	20,007
34	57,755	586	.010146	28.333	70	18,348
35	57,169	596	.010425	27.618		

基礎死亡生殘表

死亡數	死亡率	平均餘命	年齡	生殘數	死亡數	死亡率	平均餘命
608	.010747	26.904	71	16,709	1,608	.096236	6.537
623	.011132	26.191	72	15,101	1,566	.103702	6.180
638	.011528	25.480	73	13,535	1,510	.111563	5.837
656	.011992	24.771	74	12,025	1,441	.119834	5.507
675	.012489	24.066	75	10,584	1,365	.12897	5.189
696	.013040	23.364	76	9,219	1,281	.13895	4.883
719	.013649	22.666	77	7,938	1,188	.14966	4.591
744	.014319	21.973	78	6,750	1,088	.16119	4.311
773	.015094	21.284	79	5,662	983	.17361	4.043
804	.015939	20.603	80	4,679	875	.18701	3.787
836	.016842	19.929	81	3,804	766	.20137	3.543
871	.017848	19.261	82	3,038	659	.21692	3.310
907	.018923	18.602	83	2,379	556	.23371	3.090
944	.020075	17.952	84	1,823	459	.25178	2.878
981	.021290	17.309	85	1,364	370	.27126	2.679
1,021	.022640	16.675	86	994	290	.29175	2.490
1,063	.024117	16.049	87	704	221	.31392	2.310
1,105	.025689	15.434	88	483	164	.33954	2.138
1,151	.027464	14.827	89	319	116	.36364	2.030
1,197	.029368	14.232	90	203	80	.39409	1.825
1,246	.031496	13.647	91	123	52	.42276	1.687
1,295	.033799	13.075	92	71	32	.45070	1.556
1,345	.036332	12.515	93	39	19	.48718	1.423
1,394	.039075	11.968	94	20	11	.55000	1.300
1,442	.042064	11.434	95	9	5	.55556	1.278
1,489	.045342	10.914	96	4	2	.50000	1.250
1,533	.048900	10.406	97	2	1	.50000	1.000
1,573	.052755	9.918	98	1	1	1.00000	.500
1,609	.056968	9.443					
1,637	.061460	8.983					
1,656	.066245	8.539					
1,667	.071416	8.109					
1,668	.076955	7.694					
1,659	.082921	7.294					
1,639	.089329	6.908					

(簡易生命保險基礎死亡生殘表)

郵便年金基礎

(A) 男

年齡	生殘數	死亡數	死亡率	平均餘命	年齡	生殘數
0	100,000	12,549	.125490	49.47	36	68,784
1	87,451	2,579	.029491	55.49	37	68,291
2	84,872	1,759	.020725	56.16	38	67,785
3	83,113	1,130	.013596	56.34	39	67,264
4	81,983	734	.008953	56.11	40	66,726
5	81,249	512	.006302	55.61		
					41	66,171
6	80,737	378	.004682	54.96	42	65,596
7	80,359	305	.003795	54.22	43	64,999
8	80,054	264	.003298	53.42	44	64,378
9	79,790	232	.002908	52.60	45	63,730
10	79,558	211	.002652	51.75		
					46	63,053
11	79,347	201	.002533	50.89	47	62,345
12	79,146	201	.002540	50.02	48	61,603
13	78,945	224	.002837	49.14	49	60,826
14	78,721	261	.003316	48.28	50	60,012
15	78,460	298	.003798	47.44		
					51	59,160
16	78,162	345	.004414	46.62	52	58,267
17	77,817	394	.005063	45.82	53	57,331
18	77,423	442	.005709	45.05	54	56,349
19	76,981	481	.006248	44.31	55	55,318
20	76,500	508	.006641	43.58		
					56	54,235
21	75,992	523	.006882	42.87	57	53,097
22	75,469	526	.006970	42.17	58	51,901
23	74,943	522	.006965	41.46	59	50,644
24	74,421	510	.006853	40.75	60	49,325
25	73,911	495	.006697	40.02		
					61	47,942
26	73,416	480	.006538	39.29	62	46,493
27	72,936	467	.006403	38.55	63	44,978
28	72,469	457	.006306	37.79	64	43,396
29	72,012	452	.006277	37.03	65	41,748
30	71,560	451	.006302	36.26		
					66	40,038
31	71,109	452	.006356	35.48	67	38,269
32	70,657	457	.006468	34.71	68	36,447
33	70,200	463	.006595	33.93	69	34,577
34	69,737	471	.006754	33.15	70	32,666
35	69,266	482	.006959	32.38		

死亡生殘表

子

死亡數	死亡率	平均餘命	年齡	生殘數	死亡數	死亡率	平均餘命
493	.007167	31.60	71	30,720	1,971	.064160	8.75
506	.007409	30.82	72	28,749	1,987	.069115	8.31
521	.007686	30.05	73	26,762	1,990	.074359	7.89
538	.007998	29.28	74	24,772	1,979	.079889	7.49
555	.008318	28.51	75	22,793	1,960	.085991	7.10
575	.008690	27.75	76	20,833	1,930	.092641	6.72
597	.009101	26.98	77	18,903	1,886	.099773	6.35
621	.009554	26.23	78	17,017	1,828	.10742	6.00
648	.010066	25.48	79	15,189	1,758	.11574	5.66
677	.010623	24.73	80	13,431	1,674	.12464	5.34
708	.011229	23.99	81	11,757	1,578	.13422	5.02
742	.011902	23.26	82	10,179	1,471	.14451	4.73
777	.012613	22.53	83	8,708	1,356	.15572	4.44
814	.013382	21.81	84	7,352	1,233	.16771	4.17
852	.014197	21.10	85	6,119	1,105	.18059	3.91
893	.015095	20.40	86	5,014	976	.19465	3.66
936	.016064	19.70	87	4,038	846	.20951	3.42
982	.017129	19.02	88	3,192	720	.22556	3.19
1,031	.018297	18.34	89	2,472	601	.24312	2.98
1,083	.019578	17.67	90	1,871	490	.26189	2.77
1,138	.020983	17.01	91	1,381	389	.28168	2.58
1,196	.022525	16.37	92	992	301	.30343	2.39
1,257	.024219	15.73	93	691	226	.32706	2.22
1,319	.026045	15.11	94	465	164	.35269	2.05
1,383	.028039	14.50	95	301	114	.37874	1.90
1,449	.030224	13.91	96	187	76	.40642	1.75
1,515	.032586	13.32	97	111	49	.44144	1.60
1,582	.035173	12.76	98	62	29	.46774	1.47
1,648	.037976	12.20	99	33	17	.51515	1.32
1,710	.040960	11.67	100	16	9	.56250	1.19
1,769	.044183	11.14	101	7	4	.57143	1.07
1,822	.047610	10.63	102	3	2	.66667	.83
1,870	.051307	10.14	103	1	1	1.00000	.50
1,911	.055268	9.66					
1,946	.059573	9.20					

(郵便年金基礎死亡生殘表—男子)

郵便年金基礎

(B) 女

年齡	生殘數	死亡數	死亡率	平均餘命	年齡	生殘數
0	100,000	9,864	.098640	53.71	36	70,939
1	90,136	2,270	.025184	58.53	37	70,399
2	87,866	1,600	.018210	59.03	38	69,854
3	86,266	1,046	.012125	59.11	39	69,306
4	85,220	697	.008179	58.83	40	68,757
5	84,523	479	.005667	58.31		
					41	68,209
6	84,044	351	.004176	57.64	42	67,665
7	83,693	282	.003369	56.88	43	67,126
8	83,411	246	.002949	56.07	44	66,593
9	83,165	228	.002742	55.24	45	66,063
10	82,937	219	.002641	54.39		
					46	65,532
11	82,718	223	.002698	53.53	47	64,995
12	82,495	243	.002946	52.68	48	64,447
13	82,252	277	.003368	51.83	49	63,893
14	81,975	319	.003891	51.00	50	63,297
15	81,656	365	.004470	50.20		
					51	62,686
16	81,291	412	.005068	49.42	52	62,046
17	80,879	456	.005638	48.67	53	61,375
18	80,423	493	.006130	47.95	54	60,672
19	79,930	520	.006506	47.24	55	59,933
20	79,410	536	.006750	46.54		
					56	59,156
21	78,874	544	.006897	45.86	57	58,337
22	78,330	545	.006958	45.17	58	57,472
23	77,785	542	.006968	44.49	59	56,556
24	77,243	538	.006965	43.79	60	55,585
25	76,705	533	.006949	43.10		
					61	54,554
26	76,172	528	.006932	42.40	62	53,458
27	75,644	524	.006927	41.69	63	52,294
28	75,120	521	.006936	40.98	64	51,058
29	74,599	519	.006957	40.26	65	49,747
30	74,080	518	.006992	39.54		
					66	48,359
31	73,562	518	.007042	38.81	67	46,891
32	73,044	520	.007119	38.08	68	45,343
33	72,524	523	.007211	37.35	69	43,715
34	72,001	528	.007333	36.62	70	42,007
35	71,473	534	.007471	35.89		

死亡生殘表

子

死亡數	死亡率	平均餘命	年齡	生殘數	死亡數	死亡率	平均餘命
540	.007612	35.15	71	40,222	1,860	.046243	10.46
545	.007742	34.42	72	38,362	1,929	.050284	9.95
548	.007845	33.68	73	36,433	1,992	.054676	9.45
549	.007921	32.95	74	34,441	2,048	.059464	8.96
548	.007970	32.21	75	32,393	2,086	.064397	8.50
544	.007975	31.46	76	30,307	2,114	.069753	8.05
539	.007966	30.71	77	28,193	2,129	.075515	7.61
533	.007940	29.95	78	26,064	2,133	.081837	7.20
530	.007959	29.19	79	23,931	2,121	.088630	6.79
531	.008038	28.42	80	21,810	2,095	.096057	6.40
537	.008194	27.64	81	19,715	2,051	.10403	6.03
548	.008431	26.87	82	17,664	1,989	.11260	5.67
564	.008751	26.09	83	15,675	1,913	.12204	5.33
586	.009173	25.32	84	13,762	1,819	.13218	5.00
611	.009653	24.55	85	11,943	1,710	.14318	4.69
610	.010210	23.78	86	10,233	1,587	.15509	4.39
671	.010815	23.02	87	8,646	1,452	.16794	4.10
703	.011454	22.27	88	7,194	1,308	.18182	3.83
739	.012180	21.52	89	5,886	1,159	.19691	3.57
777	.012964	20.78	90	4,727	1,009	.21345	3.32
			91	3,718	859	.23104	3.08
819	.013845	20.05	92	2,859	716	.25044	2.86
865	.014828	19.32	93	2,143	581	.27112	2.65
916	.015938	18.60	94	1,562	459	.29385	2.45
971	.017169	17.90	95	1,103	351	.31822	2.26
1,031	.018548	17.20					
1,096	.020090	16.52	96	752	259	.34441	2.08
1,164	.021774	15.85	97	493	184	.37323	1.91
1,236	.023636	15.19	98	309	125	.40453	1.75
1,311	.025677	14.54	99	184	81	.44022	1.60
1,388	.027901	13.91	100	103	49	.47573	1.47
			101	54	28	.51852	1.35
1,468	.030356	13.30	102	26	14	.53846	1.27
1,548	.033013	12.70	103	12	7	.58333	1.17
1,628	.035904	12.11	104	5	3	.60000	1.10
1,708	.039071	11.55	105	2	1	.50000	1.00
1,785	.042493	11.00	106	1	1	1.00000	.50

(郵便年金基礎死亡生殘表—女子)

複 利

(A) 元金一圓ヨリ

利 率 期	三 分	三分五厘	四 分	四分五厘	四分八厘
1	1.03	1.035	1.04	1.045	1.048
2	1.0609	1.071225	1.0816	1.092025	1.098304
3	1.092727	1.10871788	1.124864	1.14116613	1.15102259
4	1.12550831	1.14752300	1.16985856	1.19251860	1.20627168
5	1.15927407	1.18768631	1.21665290	1.24618194	1.26417272
6	1.19405230	1.22925533	1.26531902	1.30226012	1.32485301
7	1.22987387	1.27227926	1.31593178	1.36086183	1.38344595
8	1.26677008	1.31680904	1.36856905	1.42210061	1.45509136
9	1.30477318	1.36289735	1.42331181	1.48609514	1.52493574
10	1.34391638	1.41059876	1.48024428	1.55296942	1.59813266
11	1.38423387	1.45996972	1.53945406	1.62285305	1.67484303
12	1.42576089	1.51106866	1.60103222	1.69588143	1.75523549
13	1.46853371	1.56395606	1.66507351	1.77219610	1.83948679
14	1.51258972	1.61869452	1.73167645	1.85194492	1.92778216
15	1.55796742	1.67534883	1.80094351	1.93528244	2.02031570
16	1.60470644	1.73398604	1.87298125	2.02237015	2.11729086
17	1.65284763	1.79467555	1.94790050	2.11337681	2.21892082
18	1.70243306	1.85748920	2.02581652	2.20847877	2.32542902
19	1.75350605	1.92250132	2.10684918	2.30786031	2.43704961
20	1.80611123	1.98978886	2.19112314	2.41171402	2.55402799
21	1.86029457	2.05943147	2.27876807	2.52024116	2.67662134
22	1.91610341	2.13151158	2.36991879	2.63365201	2.80509916
23	1.97358651	2.20611448	2.46471554	2.75216635	2.93974392
24	2.03279411	2.28332849	2.56330416	2.87601383	3.08085163
25	2.09377793	2.36324498	2.66583633	3.00543446	3.22873251
26	2.15659127	2.44595856	2.77246978	3.14067901	3.38371167
27	2.22128901	2.53156711	2.88336858	3.28200956	3.54612983
28	2.28792768	2.62017196	2.99870332	3.42969999	3.71634406
29	2.35656551	2.71187798	3.11865145	3.58403649	3.89472857
30	2.42726247	2.80679370	3.24339751	3.74531813	4.08167554
31	2.50008035	2.90503148	3.37313341	3.91385745	4.27759597
32	2.57508276	3.00670759	3.50805875	4.08998104	4.48292058
33	2.65233524	3.11194235	3.64838110	4.27403018	4.69810077
34	2.73190530	3.22086033	3.79431634	4.46636154	4.92360960
35	2.81386245	3.33359045	3.94608899	4.66734781	5.15994286
36	2.89827833	3.45026611	4.10393255	4.87737816	5.40762012
37	2.98522668	3.57102543	4.26808986	5.09686049	5.66718589
38	3.07478348	3.69601132	4.43881345	5.32621921	5.93921081
39	3.16702698	3.82537171	4.61636599	5.56589908	6.22429293
40	3.26203779	3.95925972	4.80102063	5.81636154	6.52305899
41	3.35989893	4.09783381	4.99306145	6.07810094	6.83616582
42	3.46069589	4.24125799	5.19278391	6.35161548	7.16430178
43	3.56451677	4.38970202	5.40049527	6.63743818	7.50818827
44	3.67145227	4.54334160	5.61651508	6.93612290	7.86858130
45	3.78159581	4.70235855	5.84117568	7.24824813	8.24627321
46	3.89504372	4.86694110	6.07482271	7.57441961	8.64209432
47	4.01189503	5.03728104	6.31781562	7.91526849	9.05691485
48	4.13225188	5.21358898	6.57052824	8.27145557	9.49161676
49	4.25621944	5.39606159	6.83334937	8.64367107	9.94724580
50	4.38390602	5.58492686	7.10668335	9.03263627	10.42471360

表

生ズル元利合計表

利 率 期	五 分	五分五厘	五分七厘半	六 分	利 率 期
1	1.05	1.055	1.0575	1.06	1
2	1.1025	1.113025	1.11830625	1.1236	2
3	1.157625	1.17424138	1.18260856	1.191016	3
4	1.21550625	1.23882465	1.25060887	1.26247696	4
5	1.27628156	1.30696001	1.32251888	1.33822558	5
6	1.34009564	1.37884281	1.39856371	1.41851011	6
7	1.40710042	1.45467916	1.47898113	1.50363026	7
8	1.47745544	1.53468651	1.56402254	1.59384807	8
9	1.55132822	1.61909427	1.65395324	1.68947896	9
10	1.62889463	1.70814446	1.74905618	1.79084770	10
11	1.71033936	1.80209240	1.84962692	1.89829856	11
12	1.79585633	1.90120749	1.95598046	2.01219647	12
13	1.88564914	2.00577390	2.06844934	2.13292826	13
14	1.97993160	2.11609146	2.18738518	2.26090396	14
15	2.07892818	2.23247649	2.31315982	2.39655819	15
16	2.18287459	2.35526270	2.44616651	2.54035168	16
17	2.29201832	2.48480215	2.58682109	2.69277279	17
18	2.40661923	2.62146627	2.73556330	2.85433915	18
19	2.52695020	2.76564691	2.89285819	3.02559950	19
20	2.65329771	2.91775749	3.05919754	3.20713547	20
21	2.78596259	3.07823415	3.23510140	3.39956360	21
22	2.92526072	3.24753703	3.42111973	3.60353742	22
23	3.07152376	3.42615157	3.61789411	3.81974966	23
24	3.22509994	3.61458990	3.82585957	4.04893464	24
25	3.38635494	3.81339235	4.04584650	4.29187072	25
26	3.55567269	4.02312893	4.27848267	4.54938296	26
27	3.73345632	4.24440102	4.52449542	4.82234594	27
28	3.92012914	4.47784307	4.78465391	5.11168670	28
29	4.11613560	4.72412444	5.05977151	5.41838790	29
30	4.32194238	4.98395129	5.35070837	5.74349117	30
31	4.53803949	5.25806861	5.65837410	6.08810064	31
32	4.76494147	5.54726238	5.98373061	6.45338668	32
33	5.00318854	5.85236181	6.32779512	6.84058988	33
34	5.25334797	6.17424171	6.69164334	7.25102528	34
35	5.51601537	6.51382501	7.07641284	7.68608679	35
36	5.79181614	6.87208538	7.48330657	8.14725200	36
37	6.08140694	7.25005008	7.91359670	8.63608712	37
38	6.38547729	7.64880283	8.36862851	9.15425235	38
39	6.70475115	8.06948699	8.84982465	9.70350749	39
40	7.03998871	8.51330877	9.35868957	10.28571794	40
41	7.39198815	8.98154076	9.89681422	10.90286101	41
42	7.76158756	9.47552550	10.46588104	11.55703267	42
43	8.14966693	9.99667940	11.06766920	12.25045463	43
44	8.55715028	10.54649677	11.70406018	12.98548191	44
45	8.98500779	11.12655409	12.37704364	13.76461083	45
46	9.43425818	11.73851456	13.08672365	14.59048748	46
47	9.90597109	12.38413287	13.84132526	15.46591673	47
48	10.40126965	13.06526017	14.63720146	16.39387173	48
49	10.92133313	13.78384948	15.47884054	17.37750403	49
50	11.46739979	14.54196120	16.36887387	18.42015427	50

(複利表 | 元利合計表)

複 利

(B) 各期首拂賦金一圓

利 期	三 分	三分五厘	四 分	四分五厘	四分八厘
1	1.03	1.035	1.04	1.045	1.048
2	2.0909	2.106225	2.1216	2.137025	2.146304
3	3.183627	3.21494288	3.246464	3.27819113	3.29732659
4	4.30913581	4.36246588	4.41632256	4.47070973	4.50359827
5	5.46840988	5.55015218	5.63297546	5.71689166	5.76777099
6	6.66246218	6.77940751	6.89829448	7.01915179	7.09262399
7	7.89233605	8.05168677	8.21422626	8.38001362	8.48106995
8	9.15910613	9.36849581	9.58279531	9.80211423	9.93616130
9	10.46387931	10.73139316	11.00610712	11.28820937	11.46109705
10	11.80779569	12.14199192	12.48635141	12.84117879	13.05922970
11	13.19202956	13.60196164	14.02580546	14.46403184	14.73407273
12	14.61779045	15.11303030	15.62683768	16.15991327	16.48930822
13	16.08632416	16.67698636	17.29191119	17.93210937	18.32879501
14	17.59891389	18.29568088	19.02358764	19.78405429	20.25657718
15	19.15688130	19.97102971	20.82453114	21.71933673	22.27689288
16	20.76158774	21.70501575	22.69751239	23.74170689	24.39418373
17	22.41443537	23.49969130	24.64541288	25.85508370	26.61310454
18	24.11686844	25.35718050	26.67122910	28.06356246	28.93853356
19	25.87037449	27.27968181	28.77807858	30.37142277	31.37558317
20	27.67648572	29.26947068	30.96920172	32.78313680	33.92961117
21	29.53678030	31.32890215	33.24796979	35.30337795	36.60623250
22	31.45288370	33.46041373	35.61788858	37.93702996	39.41133167
23	33.42647022	35.66652821	38.08260412	40.68919631	42.35107558
24	35.45926432	37.94985669	40.64590829	43.56521015	45.43192721
25	37.55304225	40.31310168	43.31174462	46.57064460	48.66065970
26	39.70963352	42.75906024	46.08421440	49.71132361	52.04437137
27	41.93092252	45.29062734	48.96758298	52.99333317	55.59050120
28	44.21885020	47.91079930	51.96628630	56.42303316	59.30684527
29	46.57541571	50.62267728	55.08493775	60.00706966	63.20157385
30	49.00267818	53.42947098	58.32833526	63.75238779	67.28324939
31	51.50275852	56.33450247	61.70146867	67.66624524	71.56084537
32	54.07784128	59.34121005	65.20952742	71.75622628	76.04376596
33	56.73017652	62.45315240	68.85790851	76.03025646	80.74186673
34	59.46208181	65.67401274	72.65222486	80.49661800	85.66547633
35	62.27594427	69.00760318	76.59831385	85.16396581	90.82541919
36	65.17422259	72.45786930	80.70224640	90.04134427	96.23303931
37	68.15944927	76.02889472	84.97033626	95.13820476	101.90022521
38	71.23423275	79.72490604	89.40914971	100.46442398	107.83943602
39	74.40125973	83.55027775	94.02551570	106.03032306	114.06372896
40	77.66329753	87.50953747	98.82653633	111.84668760	120.58678796
41	81.02319645	91.60737123	103.81959778	117.92478854	127.42295377
42	84.48389234	95.84862928	109.01238169	124.27640402	134.58725554
43	88.04840911	100.23833130	114.41287696	130.91384220	142.09544381
44	91.71986139	104.78167290	120.02939204	137.84996510	149.96402513
45	95.50145723	109.48103145	125.87056772	145.09821353	158.21029333
46	99.39650095	114.35097255	131.94539043	152.67263314	166.85230265
47	103.40839598	119.38825659	138.26320604	160.58790163	175.90930750
48	107.54064785	124.60184557	144.83373429	168.85935720	185.40095425
49	111.79686729	129.99791016	151.66708366	177.50302828	195.34820006
50	116.18077331	135.58283702	158.77376700	186.53566455	205.77291367

表

ヨリ生ズル元利合計

五 分	五分五厘	五分七厘半	六 分	利 期
1.05	1.055	1.0575	1.06	1
2.1525	2.168025	2.17580625	2.1836	2
3.310125	3.34226638	3.35841511	3.374616	3
4.52563125	4.58109103	4.60902398	4.63709296	4
5.80191281	5.88805103	5.93154286	5.97531854	5
7.14200845	7.26689384	7.33010657	7.39383765	6
8.54910888	8.72157300	8.80908770	8.89746791	7
10.02656432	10.25625951	10.37311024	10.49131598	8
11.57789254	11.87535379	12.02706408	12.18079494	9
13.20678716	13.58349825	13.77612027	13.97164264	10
14.91712652	15.38559065	15.62574718	15.86994120	11
16.71298285	17.28679814	17.58172764	17.88213767	12
18.59863199	19.29257203	19.65017698	20.01506593	13
20.57856359	21.40866350	21.83756216	22.27596988	14
22.65749177	23.64113999	24.15072198	24.67252808	15
24.84036636	25.99640269	26.59688850	27.21287976	16
27.13238467	28.48120483	29.18370959	29.90565255	17
29.53900391	31.10267110	31.91927289	32.75999170	18
32.06595410	33.86831801	34.81213108	35.78559120	19
34.71925181	36.78607550	37.87132862	38.99272668	20
37.50521440	39.86430965	41.10643001	42.39229028	21
40.43047512	43.11184669	44.52754974	45.99582769	22
43.50199837	46.53799825	48.14538385	49.81557735	23
46.72709882	50.15258816	51.97124342	53.86451200	24
50.11345376	53.96598051	56.01708991	58.15638272	25
53.66912645	57.98910943	60.29557258	62.70576568	26
57.40258277	62.23351045	64.82006801	67.52811162	27
61.32271191	66.71135353	69.60472192	72.63979832	28
65.45884750	71.43547797	74.66449343	78.05818622	29
69.76078988	76.41942926	80.01520180	83.80167739	30
74.29882937	81.67749787	85.67357590	89.88977803	31
79.06377084	87.22476025	91.65730652	96.34316471	32
84.06695938	93.07712207	97.98510164	103.18375460	33
89.32030735	99.25136378	104.67674497	110.43477987	34
94.83632272	105.76518879	111.75315782	118.12086666	35
100.62813886	112.63727417	119.23646440	126.26811866	36
106.70954580	119.88732425	127.15006110	134.90420578	37
113.09502309	127.53612708	135.51868962	144.05845313	38
119.79977424	135.60561407	144.36851427	153.76196562	39
126.83976295	144.11892285	153.72720384	164.04768356	40
134.23175110	153.10046360	163.62401806	174.95054457	41
141.99333866	162.57598910	174.08989910	186.50757724	42
150.14300559	172.57266850	185.15756830	198.75803188	43
158.70015587	183.11916527	196.86162847	211.74351379	44
167.68516366	194.24571936	209.23867211	225.50812462	45
177.11942185	205.98423392	222.32739576	240.09861210	46
187.02539294	218.36836679	236.16872101	255.56452882	47
197.42666259	231.43362696	250.80592247	271.95840055	48
208.34799572	245.21747645	266.28476301	289.33590458	49
219.81539550	259.75943765	282.65363689	307.75605886	50

(複利表) 各期首賦拂元利合計表

3783
21



昭和十二年一月八日 印刷
昭和十二年一月十二日 發行

簡易保險局

東京市京橋區京橋二丁目十三番地

印刷者 山田浩通

東京市京橋區京橋二丁目十三番地

印刷所 東亞印刷株式會社

Y994-J4916



1200800160309

口
複
写