




始



工 3 2 6

大 正 四 年

島 根 縣 統 計 書

第 一 卷

土地人口其他之部

「第 2 卷」は大正6年と合算
刊行

島 根 縣

144
60

正 誤 表

頁	表號	行	段	誤	正	頁	表號	行	段	誤	正
18	一二	16	5	34.6	24.6	56	三一	9	33	127	217
28	二六	5	39	1,560	1,590	59	三一	10	7	169	469
28	二六	5	42	2,862	2,863	59	三一	10	12	1,072	2,072
29	二六	9	26	937	637	61	三一	10	27	197	297
34	二六	3	24	393,958	393,957	69	三六	4	14	-31	-85
44	二八	14	21	13	23	97	八七	4	6	13,708	13,478
45	二八	14	12	37	39	102	九七	6	6	2,254	2,245
48	二八	15	21	28	48	102	九七	11	3	6,573	6,578
50	二九	5	11	1,042	1,072	102	九七	11	10	10,932	10,632
50	二九	3	14	966	970	116	一二〇	2	3	9,065	9,054
55	三一	3	21	1,300	300	142	一四六	9	16	432	332
55	三一	3	33	309	329	160	一六〇	2	4	31,781	31,731
56	三一	5	8	612	512	174	一七五	12	13	20	120

144-60

大 正 年 島 根 縣 統 計 書 第 一 卷 (土地人口其他之部)



- 大正四年島根縣統計書ハ下ノ四卷ヨリ成リ本編ハ其第一卷トス
第一卷 土地人口其他之部 第二卷 學事之部
第三卷 勸業之部 第四卷 警察及衛生之部
- 本編ハ廳内各主務部ノ調査島根郡市役所ノ報告書類或ハ他ノ官廳等ヨリ直接蒐集セル材料ニ據リ編纂ス
- 本編ハ主トシテ大正四年ノ事實ヲ掲載スト雖尙數年前ニ溯リ累年ノ計數ヲ掲ゲ或ハ一表トナシ或ハ表末ニ列記シ以テ比較ニ便ス
- 編中掲載ノ事項ヲ分テ下ノ十一部門トス
第一 土地 第二 人口 第三 交通
第四 土木 第五 社寺及教會 第六 慈善及褒賞
第七 裁判 第八 監獄 第九 議會
第十 財政 第十一 官吏及文書
- 表中島郡市名ノ内掲載セサルモノハ全ク事實ナキニヨリ省略セルモノナリ
- 諸表々題ノ下何年ト書スルハ歷年間ノ事實何年度ト書スルハ會計年度ノ事實何年何月何日ト書スルハ其日ニ於ケル現在數ナリ
- 數位ハ概ネ石、町、里等ノ一位ニ止メ以下ノ端數ハ大抵四捨五入ノ法ヲ用テ而シテ千位百万位ニ(,)ヲ端數ヲ要スルモノハ一位ニ(・)ヲ附ス
- 諸表中記載スヘキ事實ナキモノハ(-)ヲ調査未了若クハ不詳又ハ疑ハキモノハ(?)ヲ計數ノ一位ニ滿タサルモノハ(0)ヲ補填ス

大正五年十二月 島根縣內務部

大正
6. 3. 16
寄贈

寄贈本

目 錄

第 一 土 地

第 一 地 勢.....1

第 二 本縣管轄地ノ沿革.....3

第 三 本縣ノ位地.....2

第 四 國郡市ノ面積及廣袤.....4

第 五 山 岳.....4

第 六 原 野.....9

第 七 河 川.....9

第 八 池 沼 湖.....10

第 九 島 嶼.....10

第 一〇 港 灣.....10

第 一 一 官民有地總反別.....11

第 一 二 官 有 地.....12

第 一 三 民有有租地.....14

第 一 四 民有免租地.....14

第 一 五 民有免租年期地.....16

第 一 六 地價最高最低ノ一.....16

第 一 七 地價最高最低ノ二.....18

第 一 八 地價最高最低ノ三.....18

第 一 九 市郡島區劃.....20

第 二〇 陸海軍區劃.....20

第 二 一 稅務區劃.....20

第 二 二 裁判區劃.....21

第 二 人 口

第 二 三 人口及戶數累年比較.....24

第 二 四 人口及戶數市郡島別.....24

第 二 五 本縣人口族稱別.....26

第 二 六 人口及戶數市町村別.....26

第 二 七 人口出入ノ市郡島別.....34

第 二 八 人口出入ノ町村別.....35

第 二 九 現住人口市町村等級別.....50

第 三〇 現住人口年齡別ノ一.....51

第 三 一 現住人口年齡別ノ二.....51

第 三 二 現住人ノ出生.....64

第 三 三 現住人ノ死亡.....66

第 三 四 現住人ノ結婚離婚及配偶者.....67

第 三 五 在留外國人.....67

第 三 交 通

第 三 六 道路ノ延長.....69

第 三 七 街道ノ里程.....69

第 三 八 鐵道哩程.....70

第 三 九 鐵道旅客荷物及貨錢ノ一.....71

第 四〇 鐵道旅客荷物及貨錢ノ二.....71

第 四 一 鐵道死傷人員.....72

第 四 二 通常郵便物.....72

第 四 三 小包郵便.....72

第 四 四 爲 替.....73

第 四 五 電 信.....73

第 四 六 電 話.....73

第 四 七 諸 車.....73

第 四 八 著大ノ橋梁.....74

第 四 九 船舶ノ.....74

目錄

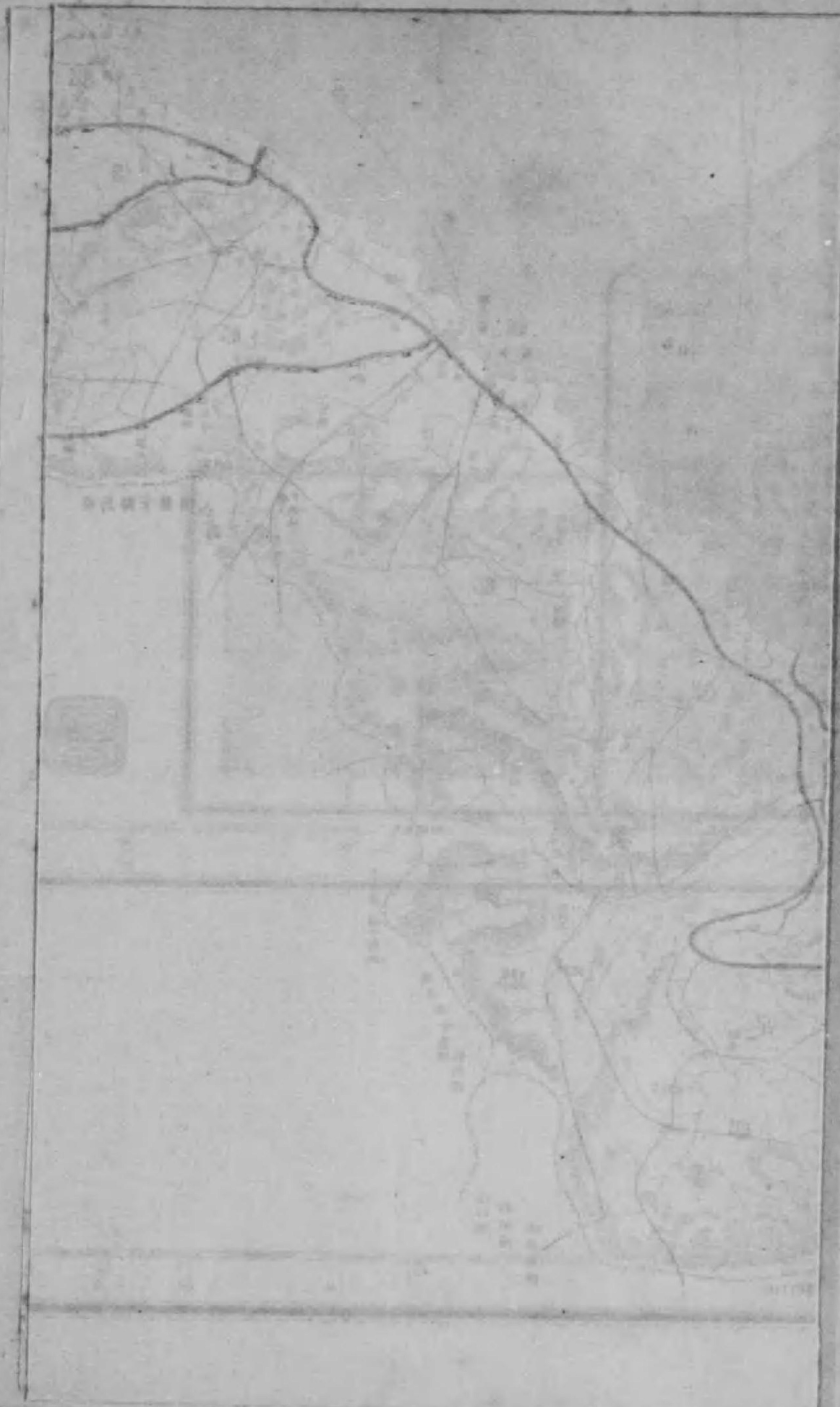
第五〇	船舶ノ二	75	第七四	佛道及諸教會	91
第五一	著名港浦出入船舶	76	第七五	基督教會堂講義所及宣布者	30
第五二	離破船	76	第七六	國貨及特別保護遺物	92
第五三	離破船月別	77	第六 慈惠及褒賞		
第五四	離破船死傷及漂流人員	77	第七七	濟費恤窮	98
第四 土木			第七八	棄兒養育	98
第五五	土木費總額	79	第七九	救濟所	98
第五六	國縣道修繕費	80	第八〇	救濟所救濟人出入	94
第五七	里道新築改築及修繕費	80	第八一	救濟人年齡別	94
第五八	國縣道橋梁新築改築及修繕費	81	第八二	救濟所收入及支出金	94
第五九	里道橋梁新築改築及修繕費	81	第八三	救濟所職員	95
第六〇	河川修繕費	82	第八四	行旅病人	95
第六一	港灣海岸及池沼湖新築改築及修繕費	83	第八五	行旅死亡人	95
第六二	用惡水路下水道新築改築及修繕費	83	第八六	赤十字社	96
第六三	水害ノ一	84	第八七	愛國婦人會	96
第六四	水害ノ二	84	第八八	褒賞ノ一	97
第六五	水害ノ三	84	第八九	褒賞ノ二	97
第六六	水害ノ四	85	第九〇	褒賞ノ三	98
第六七	水害ノ五	85	第七 裁判		
第六八	水害ノ六	85	九一	裁判所職員及辨護士等	99
第五 社寺及教會			民事裁判		
第六九	神社	87	九二	地方裁判所及區裁判所訴訟件數	99
第七〇	神職	87	九三	第一審訴訟金額價額階級	100
第七一	寺院及佛堂	88	九四	和解件數	100
第七二	住職	89	九五	家賃分散件數及人員	101
第七三	神道諸教會	90	登記		

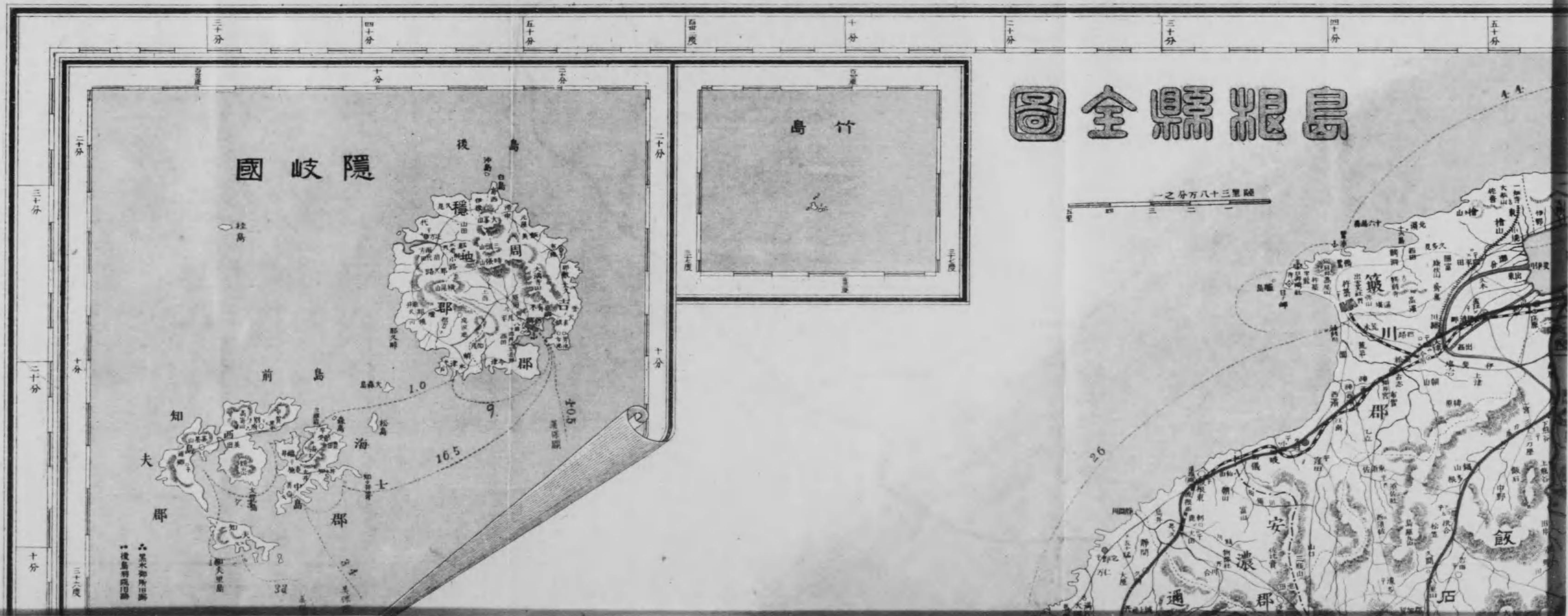
目錄

第九六	登記件數及登簿稅等	101	第一二〇	在監人延人員	116
第九七	不動産及船舶登記ノ一	102	第一二一	刑事被告人ノ出入	116
第九八	不動産及船舶登記ノ二	104	第一二二	囚人ノ出入	118
第九九	營利ノ目的トセザル法人登記	106	第一二三	囚人ノ刑名別	118
第一〇〇	商號未成年者妻法定代理人支配人登記	107	第一二四	勞務場留置者ノ出入	120
第一〇一	商事會社登記	106	第一二五	新受刑者罪狀別	120
第一〇二	產業組合登記	106	第一二六	在監人死亡者病類別	121
第一〇三	漁業組合登記	107	第一二七	在監人ノ作業	122
第一〇四	耕地整理ニ因ル登記	108	第一二八	在監人就役延人員及工續費與金	123
第一〇五	夫婦財產契約登記	108	第一二九	在監人ノ賞罰	123
第一〇六	神社財產登記	108	第九 議會		
第一〇七	工場附屬登記	109	第一三〇	貴族院多額納稅者議員互選人員	125
第一〇八	立木登記	109	第一三一	衆議院議員選舉	125
刑事裁判			第一三二	縣會議員選舉	126
第一〇九	刑法犯被告人罪狀別	109	第一三三	縣會及縣參事會	126
第一一〇	刑法犯及特別法犯被告人數並人員	111	第一三四	郡市會及郡市參事會	127
第一一一	刑法犯被告人罪狀及言波區分	111	第一三五	町村會	127
第一一二	殺人罪被告人犯罪ノ因由	113	第一三六	町村組合會	128
第一一三	被告人ノ有樣	113	第一〇 財政		
第一一四	刑法犯被告人處刑ノ度數	114	第一三七	國稅	130
第一一五	警察犯被告人罪狀及言波區分	114	第一三八	地租種類別	130
第一一六	控訴件數	114	第一三九	所得稅	132
第八 監獄			第一四〇	營業稅ノ一	134
第一一七	監獄ノ地所及建物	115	第一四一	營業稅ノ二	136
第一一八	監獄職員	115	第一四二	織物消費稅種類別	138
第一一九	在監人員	115	第一四三	國稅滯納處分ノ一	139

目 錄

第一四四	國稅滯納處分ノ二.....	140	第一六一	市町村收入滯納處分ノ一.....	162
第一四五	租稅外國庫收入金.....	140	第一六二	市町村收入滯納處分ノ二.....	163
第一四六	國庫支出ノ縣經費.....	141	第一六三	縣有財產.....	164
第一四七	縣歲入豫算.....	145	第一六四	郡有財產.....	164
第一四八	縣歲入決算.....	146	第一六五	市町村基本財產ノ一.....	165
第一四九	縣稅收入市ノ郡島別.....	147	第一六六	市町村基本財產ノ二.....	165
第一五〇	縣稅滯納處分ノ一.....	148	第一六七	市町村基本財產ノ三.....	166
第一五一	縣稅滯納處分ノ二.....	148	第一六八	郡市町村債.....	166
第一五二	縣歲出豫算.....	150		第一一 官吏及文書	
第一五三	縣歲出決算.....	151	第一六九	縣官ノ分課.....	167
第一五四	郡役所經費.....	153	第一七〇	縣官吏員及雇ノ一.....	167
第一五五	郡歲入ノ一.....	153	第一七一	縣官吏員及雇ノ二.....	169
第一五六	郡歲入ノ二.....	154	第一七二	郡吏ノ一.....	170
第一五七	郡歲出ノ一.....	154	第一七三	郡吏ノ二.....	171
第一五八	郡歲出ノ二.....	156	第一七四	市町村吏員ノ一.....	171
第一五九	市町村費收入決算.....	160	第一七五	市町村吏員ノ二.....	172
第一六〇	市町村費支出決算.....	160	第一七六	文書ノ發送及收受.....	174



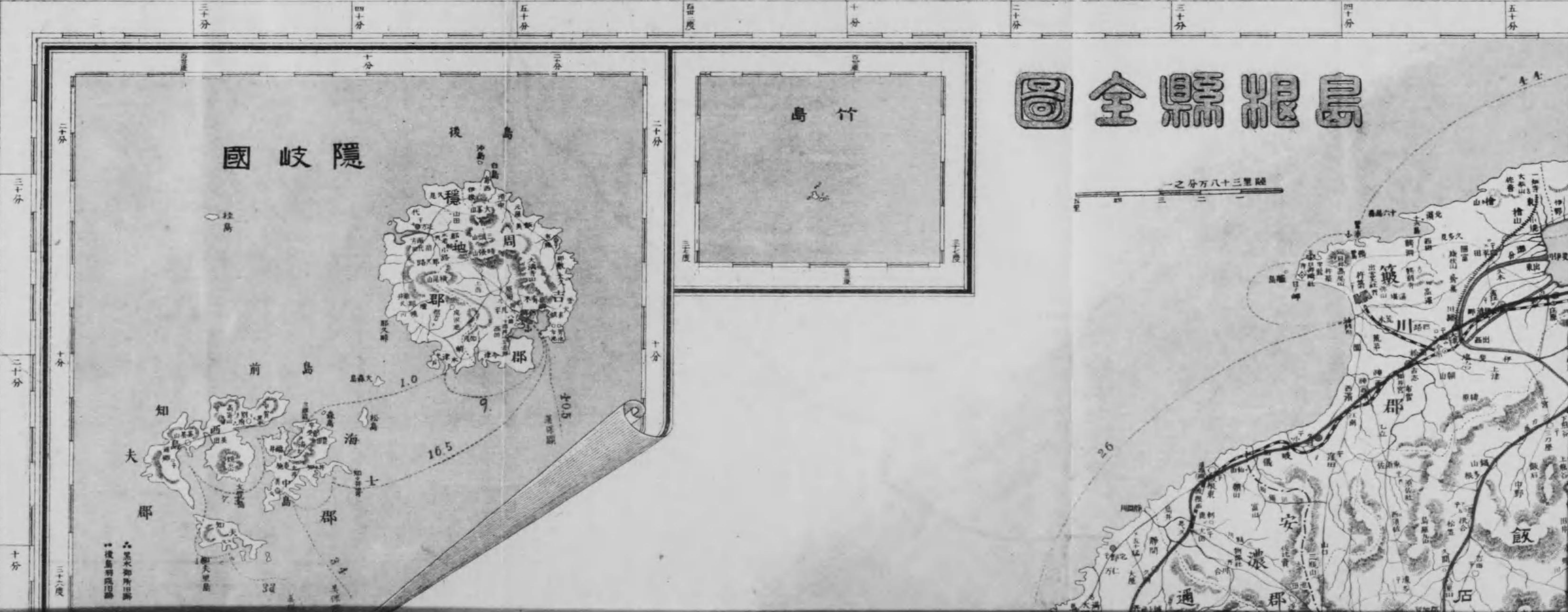


島根縣全圖

一之每万八十三里陸

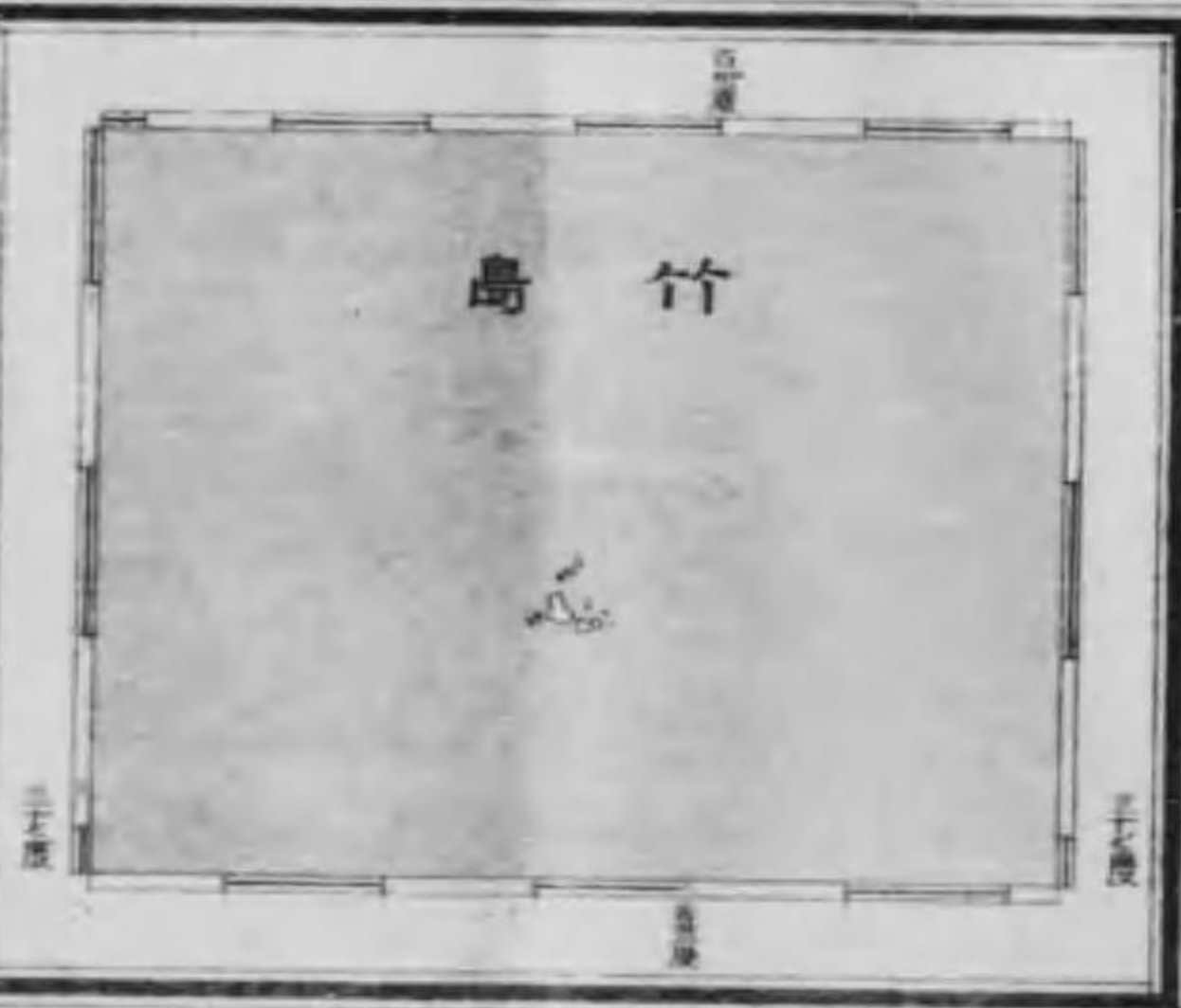
島竹

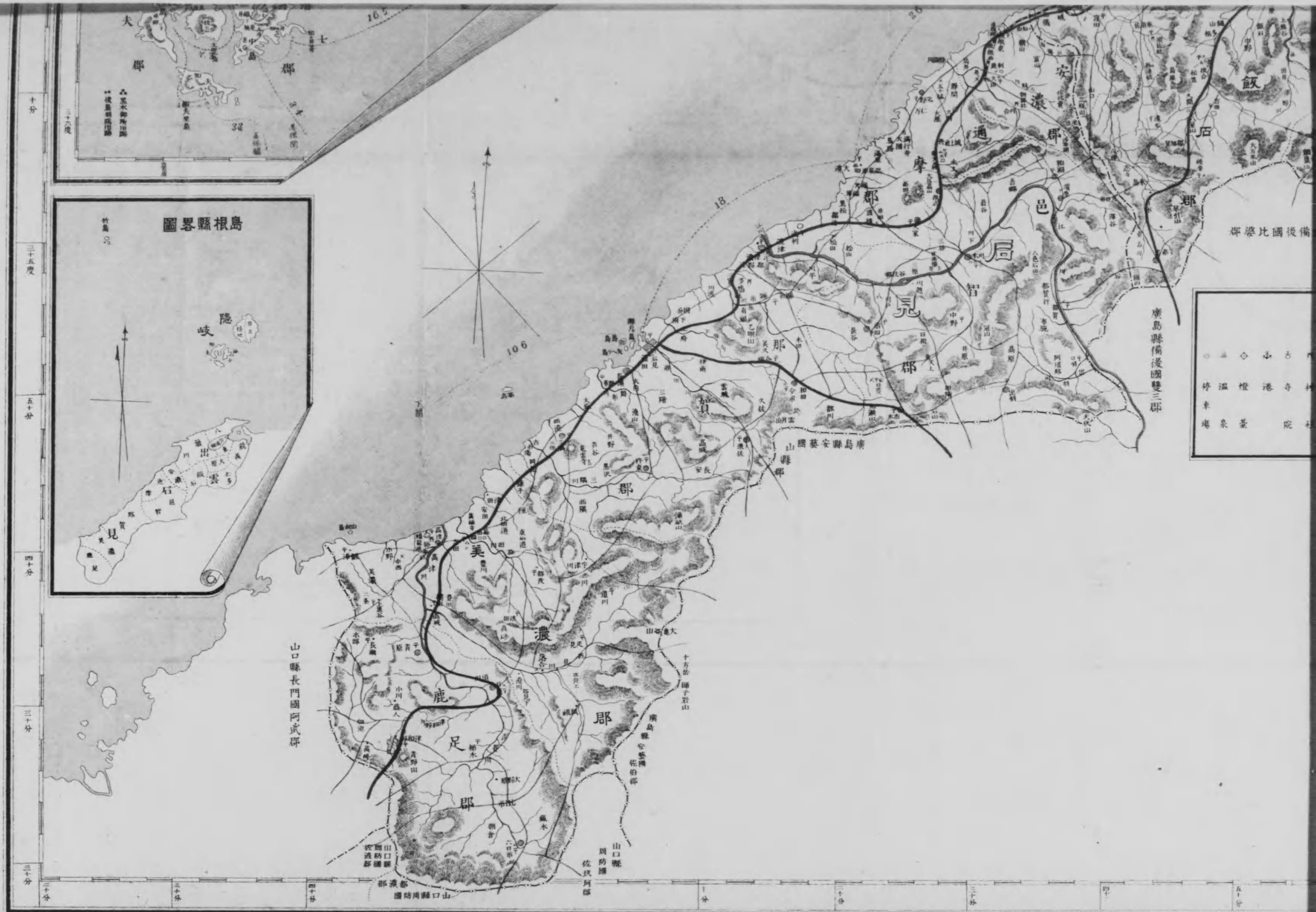
國岐隱



島根縣全圖


一之分万八十三里



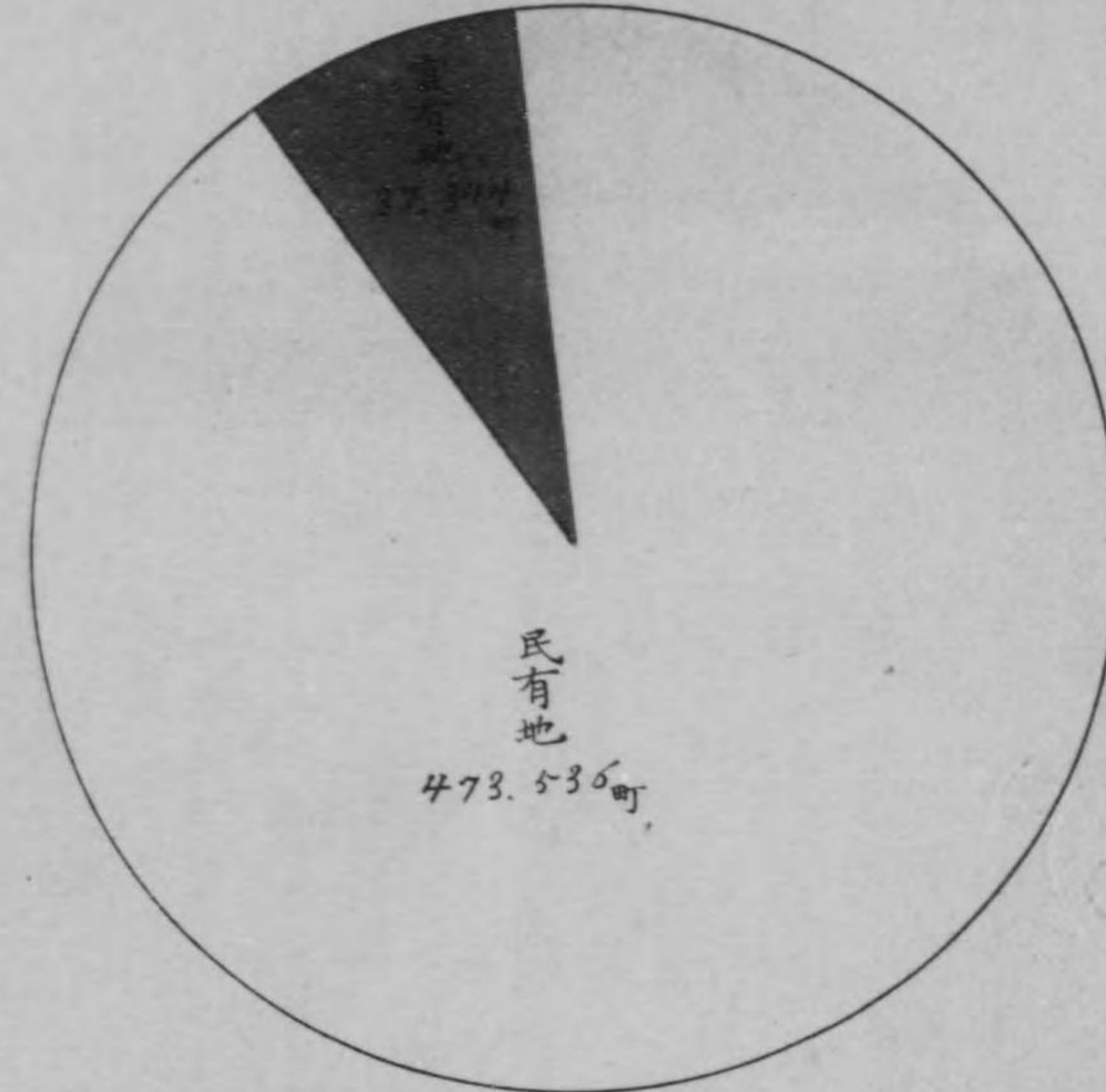


○	△	◇	□	○	△	◇	□
停	温	橙	港	寺	神	社	院
車	泉	墓	院	社	院	院	院
場	泉	墓	院	社	院	院	院


露光量違いの為重複撮影



大正四年
土地総面積




民有地々目別

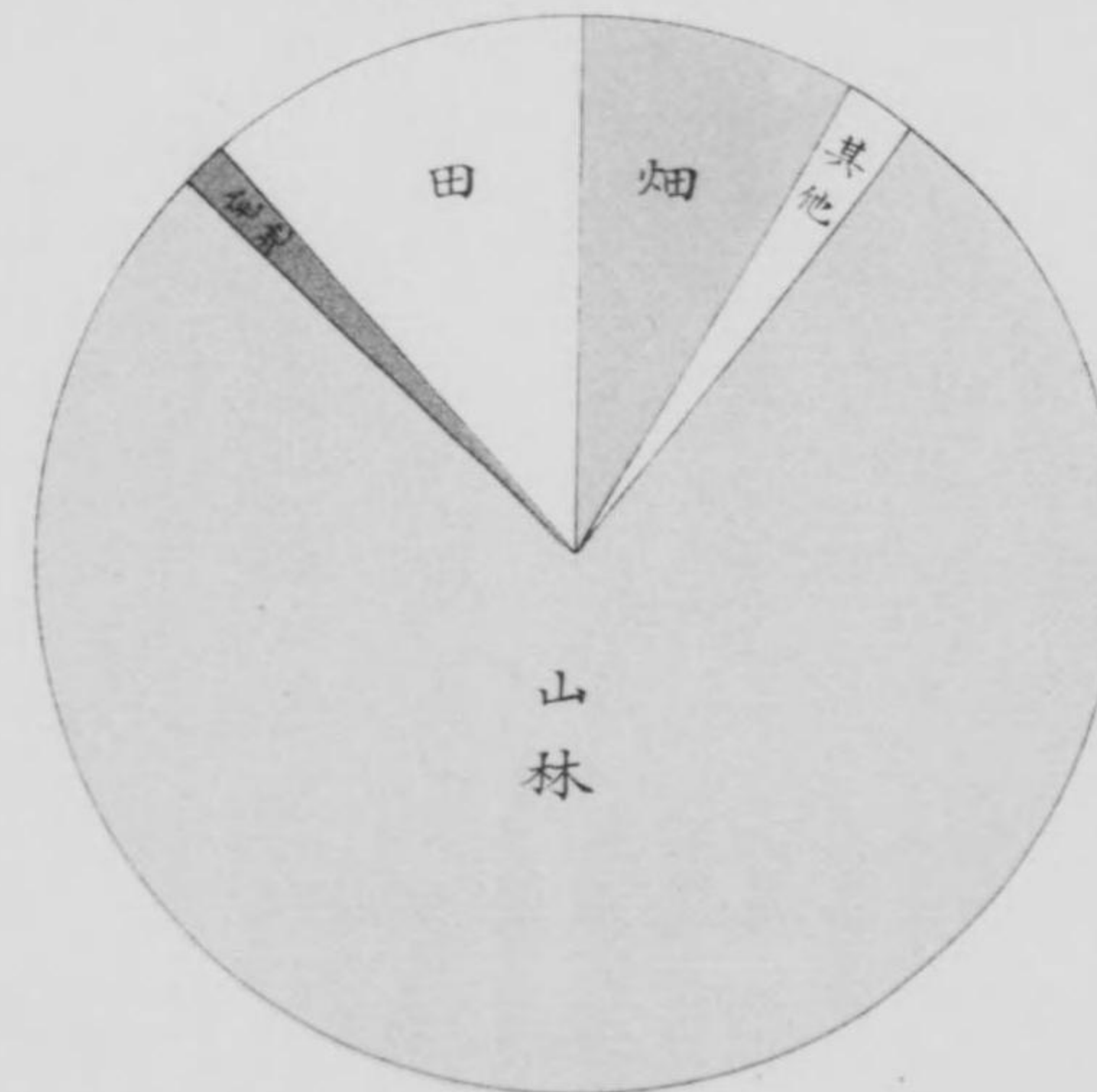


露光量違いの為重複撮影

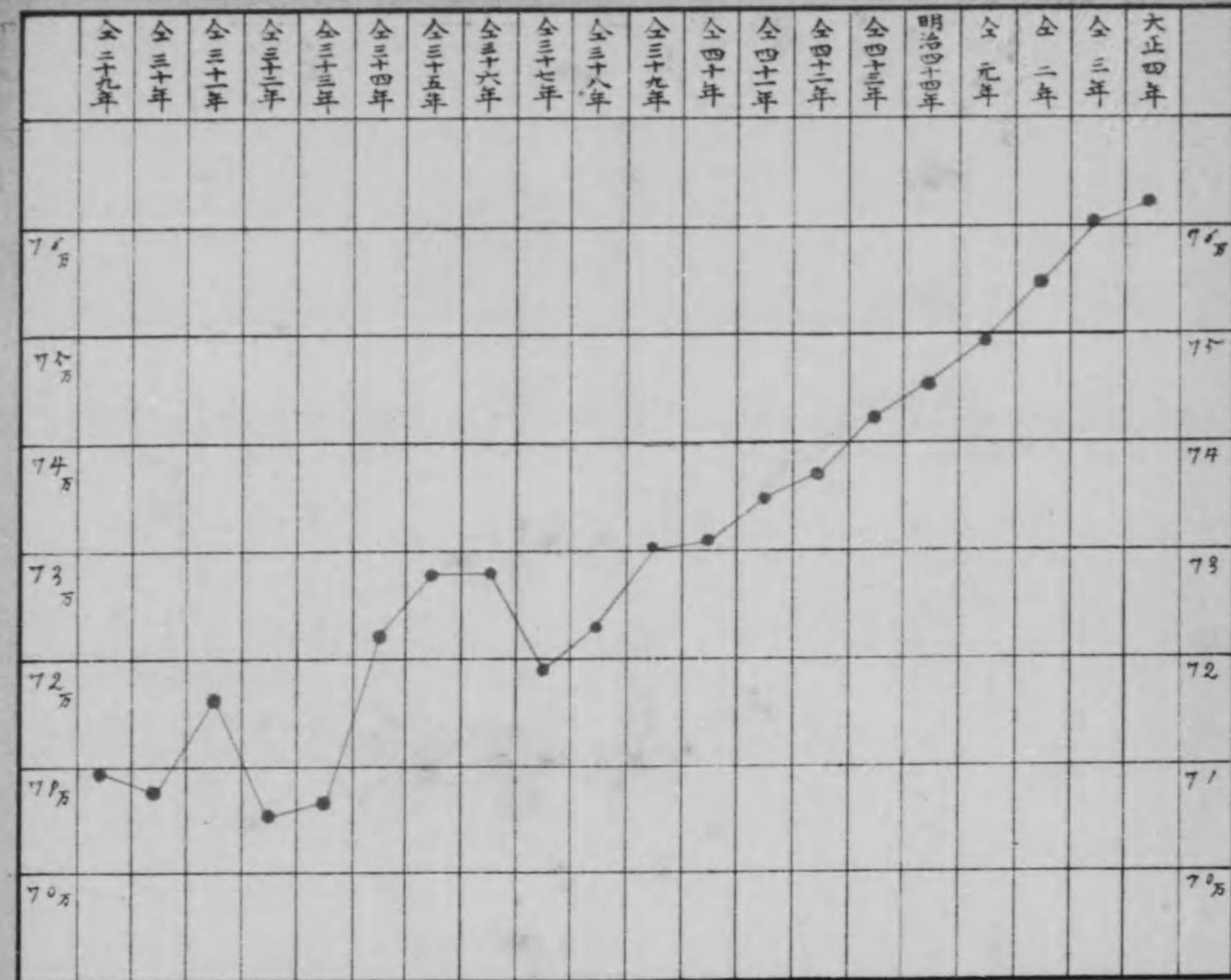
大正四年
土地総面積



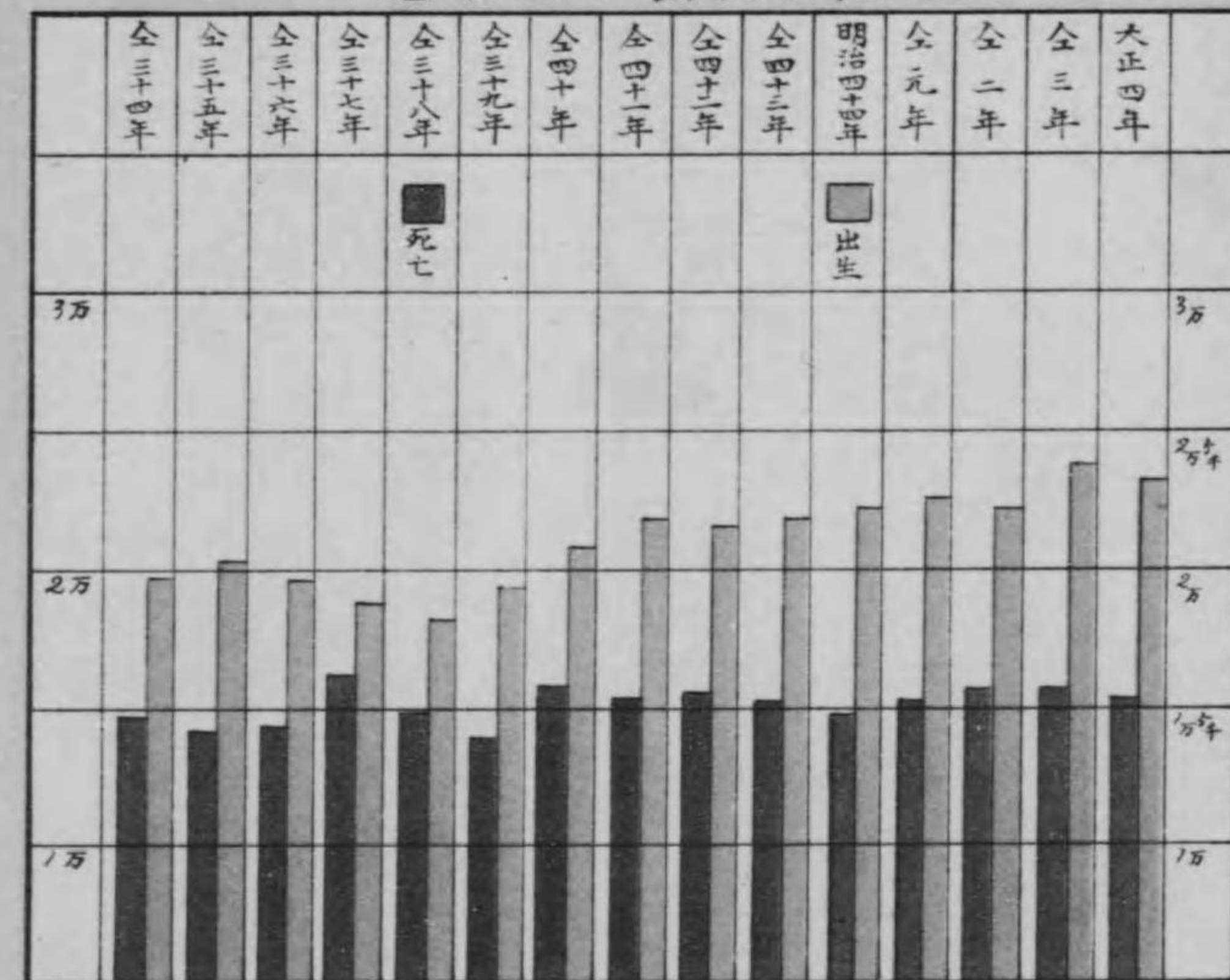
私有地々目別



現住人口



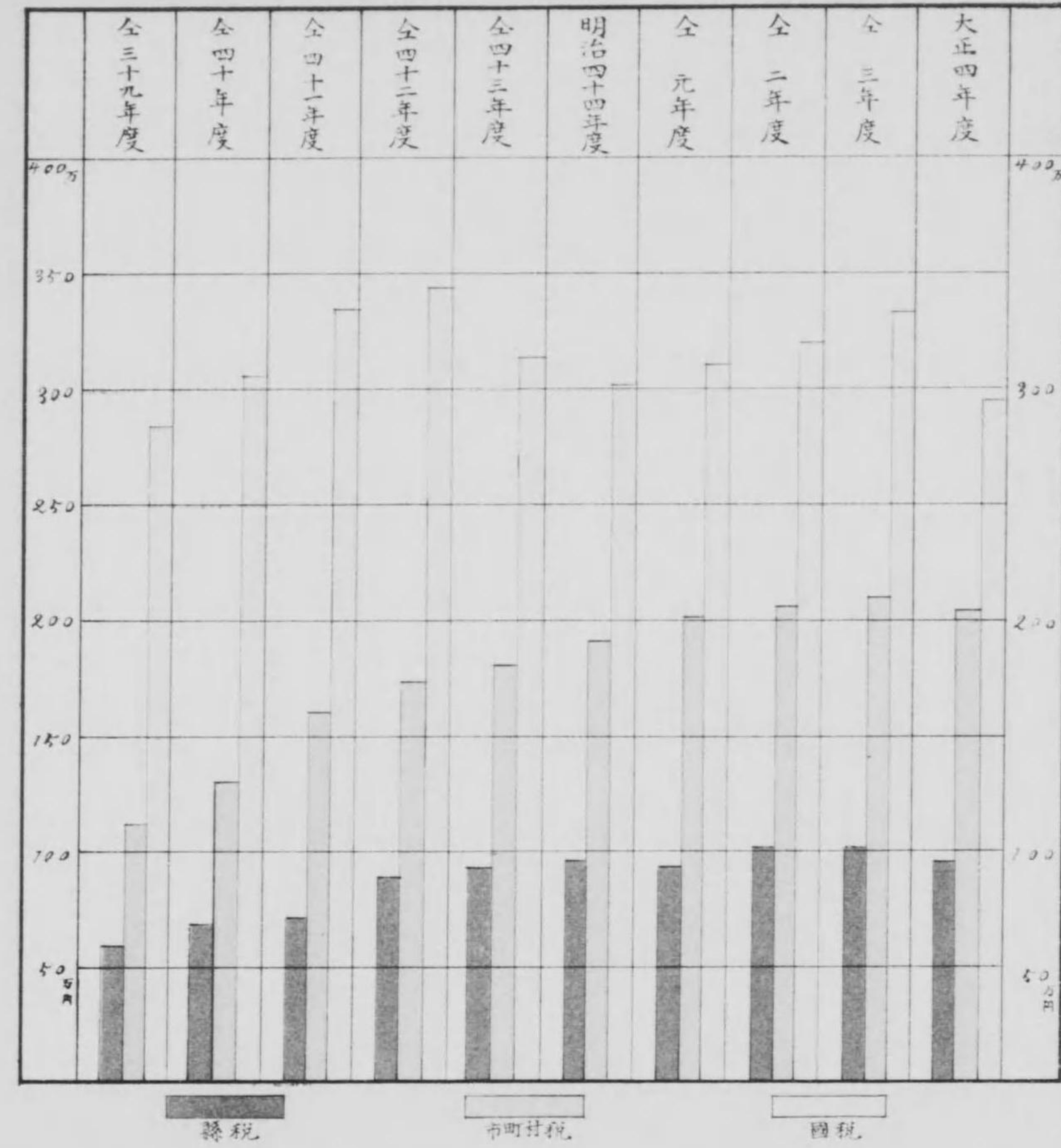
現住人ノ出生、死亡



露光量違いの為重複撮影

國縣市町村稅

(大正四年度市町村稅、豫算
其他は各年度決算)



國稅 大正四年度

地租
營業稅
其所得稅
他普通稅
酒稅

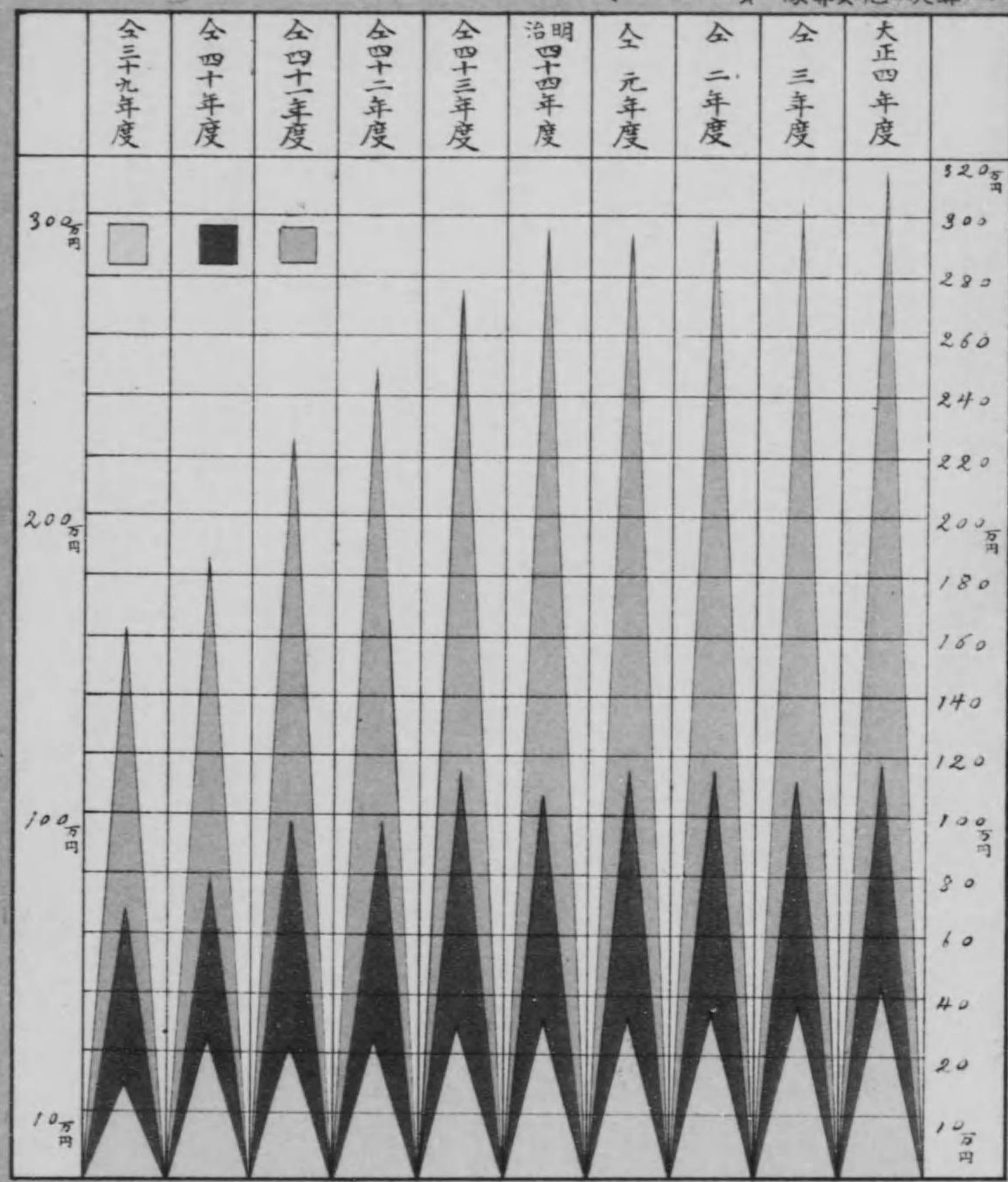
縣稅 大正四年度

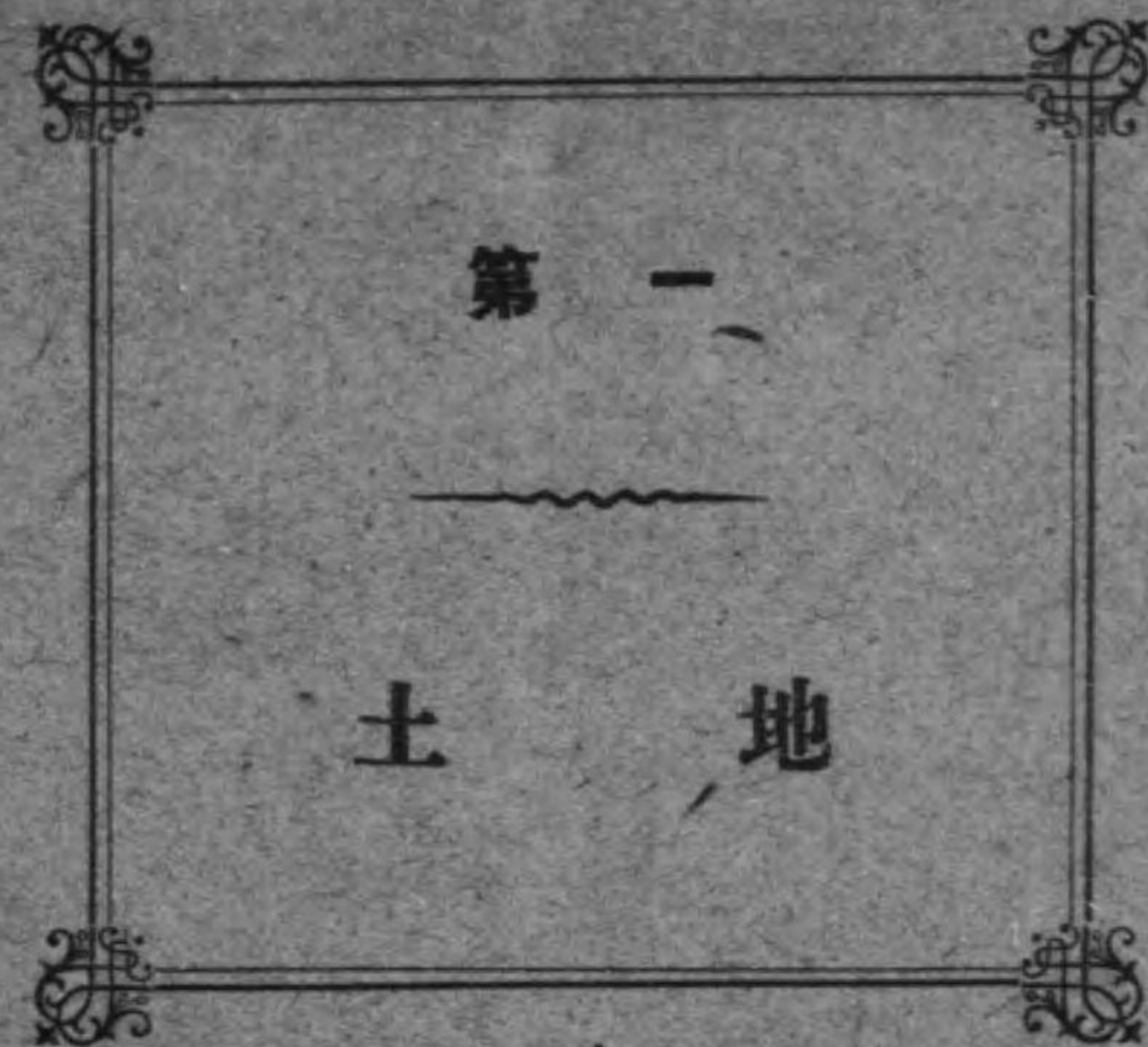
地租附加稅
營業稅
戶數附加稅
其他

市町村稅 大正四年度

戶數附加稅
其他營業稅附加稅
地租附加稅

縣郡市町村歳出 (大正四年度郡費市町村費、豫算其他、決算)





第一

土地

第一土地

第一



本縣管轄ハ出雲石見隠岐ノ三國ニシテ其地勢次ノ如シ

出雲國 東島取縣伯耆國ニ隣シ南廣島縣備後國ニ接シ西石見國ニ界シ對スルニ峻嶺ヲ以テス而シテ北ハ則チ日本海ニ瀕セリ全國ヲ分チテ一市六郡トシ其海岸ノ連峰峻嶺尾ヲ曳イテ東ニ向ヘ半島形ナリ伯耆國夜見ヶ濱ト相控テ一大灣ヲナス之ヲ中海ト稱ス海中ニ島アリ大ナルモノ古名蜷蜷島又務島ト云ヒ小ナルモノヲ古名嶼島(今一江島)ト云フ合シテ大根島ト稱ス其西方ニ一大湖水アリ尖道湖ト云フ松江市及入東、寮川ノ二郡之ヲ環シ國中ノ諸川多ク之レニ注ク斐伊川其最々リ所謂藏ノ川上ノ下流ナリ湖水ノ尾窄リテ川トナリ中海ニ入ル地味肥沃ニシテ五穀ニ適ス

石見國 東出雲國ニ界シ南廣島縣備後、安藝兩國ト一大山脈ヲ以テ腹脊ヲ分チ西山口縣周防、長門二國ニ隣ス而シテ北一面日本海ニ枕スリ全國ヲ分チテ六郡トシ峰巒沓疊峻嶺多ク平地少シ國中ノ諸川濶ノ川ヲ以テ最モ大ナリトシ其源ヲ發備ノ奥ニ發シ巖間峻嶺諸流ヲ合シテ海ニ注ク延長凡五十餘里山陰道第一ノ巨流ナリ土壤礫礫米麥ニ宜シカラスト雖能ク楮麻ニ適セリ

隱岐國 出雲國ノ正北海中ニアリテ四島嶼ヲ以テ一國ヲナス其西南ニ郡立スル三小島ヲ島前ト稱シ其東北ニアル一島ヲ島後ト稱ス全國ヲ分チテ四郡トナス前後二島ノ相距ル最モ近キ處六海里小嶼其間ニ碁布シ十數里ニ繞繞ス國內山多ク平曠ノ地少ナシト雖モ其山地能ク樹木ヲ生育ス本地ニ最近ノ地ハ島前知夫郡神島ニシテ出雲國入東郡多古鼻ヲ距ルコト二十三海里三鏡ナリ

第二 本縣

國郡市				明治元年	全二年	全三年						
出雲國	松入仁大嶺能飯能飯能	江東多原川	市郡郡郡郡	松江藩								
							義石義石	郡郡	内内	廣瀬藩		
石見國	色那美鹿安邇色那美鹿	智賀濃足	郡郡郡	津和野藩								
							濃摩	郡	山口藩管理			
隱岐國	周禮海知	吉地士夫	郡郡郡	松江藩管理	十一月五日島取藩	二月二十五日大森縣						
							智賀濃足	郡郡郡	濱田縣	八月二日	一月九日	
因幡國	岩入氣	見頭高	郡郡郡	島取藩								
伯耆國	東四日	伯伯野	郡郡郡									

表中何月何日トアルハ藩縣ノ置カレタル日ナリ

第三 本

在縣地		極	
地名	經緯度	方位	地名
松江市殿町	東經 133-03	東	周吉郡布施村大字卯敷ビカ島
	北緯 35-29	西	鹿足郡木部村大字吹野

經度ハ英國綠威天文臺ヲ基礎トス

管轄地ノ沿革

全四年	自全五年至全八年	全九年	自全十年至全十三年	全十四年(以後變更ナシ)
七月十四日 松江縣	十一月十五日 島根縣	四月十八日 島根縣	八月二十一日 島根縣	九月十二日 島根縣
七月十四日 廣瀬縣				
七月十四日 母里縣	十一月十五日 濱田縣			
六月二十五日 濱田縣				
十一月十五日 島根縣ニ屬ス				
十二月十七日 島取縣				
七月十四日 島取縣	十一月十五日 島取縣			七月十二日 島取縣更置

縣ノ位置

所ノ經緯度			
經度	方位	地名	緯度
東經 133-25	南	鹿足郡楠木村大字博谷	北緯 34-15
東經 131-40	北	竹島	北緯 37-10

第四 國郡

Table with columns: 國郡市, 面積, 東, 西. Lists municipalities and their respective areas and directions.

本表ハ陸地測量部測圖及水路部海圖ニ依リ調査シタルモノナリ然レトノ外尖道湖面積五方里三九アリ

第五 山岳 (海拔千尺以上)

Table with columns: 山名, 所屬地名, 海拔. Lists mountains and their altitudes.

市ノ面積及廣袤

Table with columns: 里程, 南, 北, 里程. Lists cities and their distances in various directions.

モ陸地測量部ノ面積ハ未ダ實測ヲ經サルヲ以テ姑ク從來ノ概測ヲ掲ク尙本表

第五 山岳 續

Table with columns: 山名, 所屬地名, 海拔. Continuation of mountain list with altitudes.

第五山岳 續

山名	所屬地名	海拔	山名	所屬地名	海拔
清久山	大原郡阿用村, 海潮村	1,866	鼻高山	蕨川郡高栗村, 高濱村	1,770
高ノ峰山	全郡春地村, 大東町	1,558	彌山	全郡遠坂村, 杵築村	1,635
高瀬山	飯石郡中野村, 飯石村	1,471	神馬山	全郡山口村	1,362
三國山	飯石郡赤名村, 色智郡谷村, 廣島縣双三郡作木村	2,427	陣山	飯石郡西須佐村	1,729
王院山	飯石郡東須佐村, 蕨川郡乙立村, 朝山村	1,828	陣ヶ脊	安濃郡佐比賣村	1,729
棚山	飯石郡吉田村	2,190	茶白山	全上	1,601
鳥屋丸山	全郡松笠村, 東須佐村	2,268	鷗峰山(仙山)	全郡川合村	1,776
大万木山	全郡頓原村, 廣島縣比婆郡高野山村	4,019	三瓶山	全郡佐比賣村, 蕨川郡山口村	3,717
翠引山(彌山)	飯石郡頓原村, 來島村	3,945	高丸(法藏寺山)	安濃郡大田町	1,171
武名平山	全郡赤名村, 來島村	2,891	高丸	廻摩郡忍原村	1,116
女龜山	全郡赤名村, 來島村, 廣島縣双三郡布野村, 作木村	2,740	矢瀧城山	全郡湯里村, 色智郡祖式村	2,105
野田山	飯石郡波多村	2,385	仙山	廻摩郡大森町	1,774
赤名峠	飯石郡赤名村, 廣島縣双三郡布野村	1,912	大江高山	全郡ス代村, 大家村, 色智郡祖式村	2,666
三子山	飯石郡西須佐村, 蕨川郡窪田村	1,615	三子山	廻摩郡井田村, 湯里村	1,944
黒山	飯石郡東須佐村	1,733	高山	全郡湯里村, 馬路村, 大園村	1,648
高暮山	全郡來島村, 廣島縣比婆郡高野山村	2,831	西山	全郡井田村, 波積村, 色智郡谷住郷村	1,958
大日山	飯石郡東須佐村, 多根村, 松笠村	1,778	ツマラコ山	廻摩郡湯里村, 大濱村	1,800
七日迷山	飯石郡吉田村, 廣島縣比婆郡高野山村	3,470	高野山	色智郡布施村	1,805
大袋山	蕨川郡神原村, 朝山村	1,186	田原冠山	全郡布施村, 高原村	2,180
高瀬山	全郡神原村, 上津村	1,002	火下山	全郡布施村	1,564
佛經山	全郡出西村	1,208	一木杉山	全郡都賀行村	1,260
矢代岳	全郡佐香村	1,041	唐溪山	全郡布施村, 都賀村	2,172
大船山	全郡檜山村	1,079	立掛山	全上	1,865
檜ヶ山	全郡檜山村, 佐香村, 久多美村	1,103	大原山	全郡出羽村	2,195
旗伏山	全郡國富村, 鹿栗村	1,506	火室山	全郡高原村, 布施村	2,153
滿珠山	全郡山口村	2,175	高彌山	全郡川本村, 布施村	2,369
			城山	全郡川本村	1,289
			伴藏山	全郡口羽村	1,655
			與次郎山	全郡阿須那村, 口羽村	1,645

第五山岳 續

山名	所屬地名	海拔	山名	所屬地名	海拔
二冠山	色智郡田所村	1,752	唐代山	色智郡田所村, 廣島縣山縣郡新庄村	1,579
新造地山	全郡都賀村, 廣島縣双三郡作木村	2,593	彌山	色智郡三原村	1,591
舞ヶ丸山	色智郡谷村	2,272	上平山	全郡田所村, 廣島縣高田郡生桑村	2,930
青ヶ杉城(和歌山)	全郡源原村, 吾郷村	1,633	阿佐山	色智郡市木村, 廣島縣山縣郡山廻村	4,020
矢ヶ洞城(江平山)	全郡吾郷村	1,740	大藤山	那賀郡井野村	1,893
坂(登矢丸)	全郡都賀村, 澤谷村	1,813	木明山	全郡有福村	1,377
大釣山	全郡柏淵村	1,282	鳥星山	全郡川平村	1,551
石見山	全郡柏淵村, 都賀行村	1,633	椿木山	全郡三階村	1,020
松尾山	全郡君谷村	1,452	三階山	全上	1,250
元山	全郡吾郷村, 君谷村	1,390	唐倉山	全郡三階村, 大内村	1,697
向當無山	全郡中野村	2,220	高杉山	那賀郡都川村, 廣島縣山縣郡中野村	3,141
三石山	全郡田所村, 市木村, 廣島縣山縣郡大朝村	2,498	彌畝山	那賀郡長安村, 黒澤村, 美濃郡二川村	3,183
出羽嶺	色智郡高原村, 田所村	1,700	防六山	那賀郡和田村, 木田村	1,527
絶谷峠	全郡田所村, 廣島縣山縣郡新庄村	2,135	天狗石	全郡都川村, 廣島縣山縣郡山廻村	3,931
高田山	色智郡都賀村	2,402	家古屋山	那賀郡今市村	1,510
堂嶽	全郡日賀村	1,323	漁山	全郡漁山村	2,357
智河原山	全上	2,261	雲城山	全郡雲城村	2,208
原山	全郡矢上村	2,931	雲月山	全郡波佐村, 廣島縣山縣郡井野村	3,000
東明寺山	全郡井原村	1,637	二子山	全上	2,178
駒次山	全郡川本村	1,395	大佐山	那賀郡波佐村, 廣島縣山縣郡雄慶原村	3,521
尾部志山	色智郡川本村	1,473	高城山	那賀郡蘆谷村, 大藤村, 三階村	1,362
泉(充滿山)	全郡澤谷村, 飯石郡赤名村	2,371	冠山	全郡都川村, 廣島縣山縣郡中野村	3,301
京太郎山	色智郡日和村, 矢上村	2,729	城山	全郡今市村, 久佐村	2,181
松原山(日野城山)	全郡日和村	2,354	城山	全郡高城村	1,680
丸瀬山	全郡市木村	3,255	笠松嶽	全郡波佐村, 長安村	2,785
帆柱山	全郡川下村	1,334	岩倉山	美濃郡道川村	3,371
甘南備寺山	全上	1,724	春日山	全郡道川村, 那賀郡足見下村	3,264
太平山	色智郡中野村	1,332	五里山	全郡足見上村	3,728

第五 山 岳 嶺

山名	所屬地名	海拔	山名	所屬地名	海拔
烏帽子山	美濃郡北仙道村, 種村, 鎌手村	1,116	燕嶽	鹿足郡日原村, 美濃郡正見上村	3,559
比禮嶽 (櫻現山)	全郡北仙道村, 豐川村	1,184	雲井峰	鹿足郡畑道村	1,998
鏡子山	全郡正見下村	2,163	十種峰	全郡畑道村, 山口縣阿武郡嘉年村, 埴副村	3,264
城山	全郡豐川村, 眞砂村	1,511	物見嶽	鹿足郡木部村, 山口縣阿武郡嘉年村	2,069
冠石	全郡東仙道村	1,082	筋ヶ嶽	鹿足郡榑木村, 山口縣都濃郡鹿野村	3,314
日晚山	全郡眞砂村, 都茂村	2,454	瀬越	鹿足郡朝倉村, 山口縣都濃郡鹿野村	2,501
白杭峠	全郡二條村	1,927	平家嶽	鹿足郡朝倉村, 山口縣阿武郡廣瀬村	3,519
大龜谷山	全郡道川村, 廣島縣山縣郡戸河内村	4,413	三子山	鹿足郡須川村, 美濃郡正見上村	2,639
後山	美濃郡都茂村	1,107	野坂峠	鹿足郡津和野町, 山口縣阿武郡徳佐村	2,113
須郷田山	鹿足郡畑道村, 木部村	1,804	城山	鹿足郡畑道村, 津和野町, 小川村	1,187
青野山	全郡小川村	2,995	大將陣山	全郡榑木村, 山口縣阿武郡深須村	3,373
盛大嶽	全郡七日市村, 朝倉村	2,941	吉鹿山	鹿足郡朝倉村, 榑木村	2,960
大岡山	全郡六日市村	2,959	鈴大谷山	全郡七日市村, 榑木村	3,419
築山	全郡六日市村, 七日市村	3,323	麻尼山 (大満寺山)	周吉郡中條村, 布施村	2,146
彌十郎山	全郡榑木村, 七日市村	2,714	檀鏡山	穂地郡都万村	1,128
香仙原	全郡日原村, 七日市村, 榑木村	3,485	嶽山	全郡五箇村	1,308
大鹿山	全郡榑木村	2,525	大峰山	全郡五箇村, 周吉郡中村	1,364
安藏寺山	全郡日原村, 七日市村, 美濃郡正見上村	4,168	高崎山	知夫郡黒木村	1,546
胡麻嶽	鹿足郡木部村, 小川村	1,852	燒火山	全上	1,578
赤石山	全郡須川村	1,935	赤禿山	全郡知夫村	1,118

本表ハ陸地測量部測圖及水路部海圖ニ依リ海拔一千尺以上ノモノヲ掲記セリ

第六 原 野

名稱	所屬地名	高低	廣	袤	面積	水利
三瓶原	飯石郡山口村大字山口	高原	21,00	13,00	134	否
	飯石郡志々村大字角井	全平原	16,00	7,00	14	否
	安濃郡佐比賣村大字池田	平原	7,35	1,00	98	否
	全郡全村大字小屋原	全平原	11,20	5,12	204	便
	全郡全村大字多根	全平原	7,50	3,00	84	便
	全郡全村大字志學	全平原	8,20	4,00	110	便
三百原 (一名石見野)	美濃郡安田村大字遠田	全平原	20,00	10,00	20	便
	全郡吉田村大字久城	全平原				便

第七 河 川

名稱	水源地名	流末地名	管内經過	
			地名	里程
伯太川	能義郡赤屋村大字草野	能義郡安來町大字飯島ニテ中海ニ注ク	能義郡	5,31
飯梨川	全郡比田村大字西比田	全郡赤江村大字東赤江ニテ中海ニ注ク	全上	17,12
神戶川	飯石郡赤名村大字上赤名	飯石郡園村大字西園ニテ日本海ニ注ク	飯石郡, 飯石郡, 飯石郡	19,35
斐伊川	幹川 仁多郡島上村大字竹崎	全郡出東村大字坂田ニテ矢道湖ニ注ク	仁多郡, 大原郡, 飯石郡, 飯石郡	21,21
	赤川 大原郡海潮村大字刈畑	大原郡神原村大字三代ニテ斐伊川ニ合ス	大原郡	5,21
三刀屋川	飯石郡榑原村大字加賀	飯石郡三刀屋村大字熊谷ニテ斐伊川ニ合ス	飯石郡	9,21
	廣島縣安藝國山縣郡全縣備後國神戶郡	那賀郡江津村大字郷田ニテ日本海ニ注ク	那賀郡, 邑智郡	23,14
那川	幹川 邑智郡市木村	邑智郡川戸村大字川戸ニテ那川ニ合ス	邑智郡	7,18
	出羽川 全郡田所村大字上田所	全郡口羽村大字下口羽ニテ那川ニ合ス	全上	8,00
高津川	幹川 鹿足郡榑木村大字田野原	美濃郡吉田村大字中島ニテ日本海ニ注ク	美濃郡, 鹿足郡	15,21
	津和野川 全郡木部村大字中山	鹿足郡日原村大字枕瀬ニテ高津川ニ合ス	鹿足郡	9,00
正見川	美濃郡道川村	美濃郡豐田村大字横田ニテ高津川ニ合ス	美濃郡	14,31
	幹川 安濃郡佐比賣村大字池田	麗摩郡靜岡村ニテ日本海ニ注ク	安濃郡, 麗摩郡	5,34
靜岡川	一名行恒川 全郡全村大字小川原	安濃郡長久村大字上江ニテ靜岡川ニ合ス	安濃郡	5,34
	三瓶川 那賀郡波佐村大字波佐	那賀郡周布村大字日脚ニテ日本海ニ注ク	那賀郡	8,14
周布川	全郡高城村大字小坂, 榑木	全郡西濃村大字湊ニテ日本海ニ注ク	全上	10,21
三隅川	美濃郡都茂村大字山本	美濃郡吉田村大字久城ニテ日本海ニ注ク	美濃郡	6,22

第八 池沼湖

名稱	所屬地名	廣	表	周圍	面積
尖道湖	松江市,八東,兼川ノ兩郡ヲ以テ圍繞ス	4,14	1,25	12,12	5,39
神西湖	兼川郡神西村外敷村ヲ以テ圍繞ス	0,12	0,11	1,11	0,09
蛇池	全郡西濱村大字池田	0,02	0,05	0,16	0,01
浮布池	安濃郡佐比賣村大字大池	0,02	0,07	0,14	0,01
波根湖	全郡波根西村	0,11	0,07	1,00	0,05
幡龍湖	美濃郡高津村大字高津	0,05	0,02	0,11	0,01
	甲乙	0,03	0,04	0,12	0,01

第九 島嶼

大正四年十二月三十一日

島名	所屬地名	面積	最近陸地へノ距離		現住戸數	現住人口			一戸平均人口
			地名	里程		男	女	計	
大根島	八東郡波入村二子村	174,5	八東郡本庄村大字本庄町	0,27	957	2,396	2,159	4,856	5,07
江島	全郡二子村	88,1	全郡森山村大字下字部尾	0,50	77	254	228	463	6,00
柳島	瀨摩郡温泉津町	2,7	瀨摩郡温泉津町	0,01	1	1	1	2	2,00
瀬戸ヶ島	那賀郡濱田町	10,6	那賀郡濱田町大字原井	0,08	66	131	156	287	4,34
馬島	全郡上	13,5	全郡全町大字松原	2,00	6	13	1	25	5,00
矢筈島	全郡上	3,1	全郡全町大字原井	0,20	1	6	7	13	13,00
高島	美濃郡鎌手村	30,8	美濃郡鎌手村大字土田	6,09	9	42	35	77	8,55
島前	知夫郡海士郡	6,80	八東郡多古浦	9,17	2,970	8,677	9,228	17,905	9,01
島後	周吉郡,隠地郡	15,49	全郡美保關	16,14	4,471	11,751	11,443	23,194	5,19
竹島	隱岐郡島前所管	23,5	隠地郡福浦崎	75,55	-	-	-	-	-

第一〇 港灣

港名	所屬地名	河口方位	碇泊所ノ深		碇泊所ノ廣表	
			千潮	滿潮	東西	南北
松江	松江市 {白海木町 入軒屋 和多見}	東	18	-	264	30
加賀	八東郡加賀村	北	12	32	600	600
美保	全郡美保關村	南	40	48	150	230
安來	能義郡安來町	北	13	15	780	200
宇龍	兼川郡日御崎村	北	20	24	200	200
鶯	全郡鶯村	西 北	36	40	180	480
福浦	瀨摩郡福浦村	西 北	64	16	25	60
大浦	全郡五十猛村	西 南	23	26	480	300

第一〇 港灣 續

港名	所屬地名	河口方位	碇泊所ノ深		碇泊所ノ廣表	
			千潮	滿潮	東西	南北
温泉津	全郡温泉津町	西 北	42	18	620	650
瀬戸ヶ島	那賀郡濱田町	北	42	45	180	240
外ノ浦	全郡石見村	西	15	16	180	420
長濱	全郡長濱村	北	30	40	780	480
西加	周吉郡西郷町	西 北	60	63	2,037	180
加賀	全郡磯村	南	28	30	240	480
布津	全郡全村	南	?	?	480	204
津福	全郡布施村	東 南	30	36	240	1,080
知夫	隠地郡那万村	西 南	?	?	120	300
知夫	全郡五箇村	西 北	16	20	780	360
知夫	海士郡海士村	南	27	28	150	130
知夫	全郡全村	西 北	48	49	240	360
知夫	知夫郡浦郷村	南	36	38	150	130
知夫	全郡知夫村	南	34	36	100	120

第一一 官民有地總反別

大正五年一月一日

市郡島	官有地	民有地			合計
		有租地	免租地	免租年期地	
松江市	93.0	308.8	43.6	0.8	353.1
八東郡	1,785.6	35,420.0	393.7	309.1	36,128.8
能義郡	1,608.0	32,154.1	145.5	187.7	32,487.3
仁多郡	674.3	36,232.7	91.7	397.6	36,722.0
大原郡	977.9	18,249.3	63.5	10.2	18,323.0
飯石郡	1,707.8	58,467.4	275.5	75.9	58,818.8
兼川郡	3,258.0	42,215.8	780.3	309.7	43,305.8
安濃郡	1,572.8	12,978.4	140.5	62.3	13,181.3
瀨摩郡	763.7	15,433.4	291.1	102.4	15,826.9
色智郡	9,352.2	63,030.5	316.3	248.7	63,595.5
那賀郡	2,933.1	60,083.1	649.5	199.3	60,931.9
美濃郡	2,272.2	52,066.2	368.6	151.7	52,586.5
鹿足郡	9,950.3	26,821.8	84.0	300.0	27,205.8
隱岐島	395.6	14,009.1	56.9	9.8	14,075.8
總計	37,344.5	467,470.6	3,700.6	2,365.2	473,536.4
大正四年	36,376.5	467,455.5	3,616.0	2,481.8	509,929.8
全三年	37,127.5	468,080.6	3,324.3	2,262.5	510,794.9
全二年	36,846.3	467,688.0	3,322.0	2,190.4	510,046.7
明治四十五年	37,099.8	467,638.7	3,375.6	2,486.0	510,600.1

本表ノ外官有地竹島反別二十三町三反歩,尖道湖反別七千四百七十町六反歩アリ

第一三 民

市郡島	田		畑		宅地		山林		原野	
	反別	地價	反別	地價	反別	地價	反別	地價	反別	地價
松江市	61.1	20,128	72.5	12,043	144.0	630,333	20.5	482	7.7	7
八束郡	7,600.8	2,943,640	4,795.0	537,149	678.3	568,916	22,121.0	68,431	198.7	324
能義郡	5,202.8	2,025,643	1,012.8	180,741	346.5	357,141	25,396.9	27,718	118.4	179
仁多郡	2,635.3	746,920	787.7	83,906	173.8	120,160	32,576.9	18,254	104.5	69
大原郡	3,058.5	1,127,781	1,785.3	192,786	233.1	214,573	13,117.6	18,177	48.1	52
飯石郡	3,819.5	1,054,626	1,436.8	153,260	272.0	190,768	52,773.7	27,614	154.9	91
簸川郡	11,659.3	4,423,476	4,207.0	515,326	1,039.2	1,134,875	25,129.0	57,255	132.6	305
安濃郡	2,172.0	802,020	971.0	104,115	207.1	161,356	9,570.7	10,446	50.2	64
廻摩郡	2,218.4	714,460	2,363.6	165,405	259.9	178,936	10,515.8	11,748	54.3	66
色智郡	4,496.9	1,280,702	3,682.0	300,806	436.4	239,881	54,164.3	33,457	237.0	193
那賀郡	5,709.0	1,660,869	5,131.0	447,774	618.1	504,108	43,268.0	42,400	184.2	104
美濃郡	4,190.2	1,320,987	4,040.8	292,416	339.2	233,280	43,333.6	25,892	143.7	108
鹿足郡	2,409.0	622,709	2,954.7	136,271	211.4	121,741	21,073.2	13,995	168.1	104
陸岐島	1,518.6	223,617	6,086.2	106,723	225.9	118,851	6,137.8	18,533	10.3	13
總計	56,751.4	18,967,584	39,276.4	3,178,721	5,184.9	4,774,919	364,203.0	374,497	1,612.7	1,769
大正四年	56,681.3	18,972,164	39,770.2	3,197,033	5,178.6	4,755,859	363,825.6	374,040	1,551.6	1,751
全三年	56,594.1	18,961,127	40,057.4	3,208,936	5,561.1	4,756,636	363,780.4	373,928	1,605.0	1,766
全二年	56,477.5	18,947,705	40,346.1	3,225,433	5,179.5	4,748,381	363,599.8	373,505	1,604.2	1,824

第一四 民

市郡島	學校敷地	郡村社地	墳墓地	用水路溜池及井濤	堤塘	保安林	道路	其他	合計
松江市	18.8	0.3	8.9	7.3	0	1.2	1.6	5.4	43.5
八束郡	16.4	0.9	37.9	175.1	6.1	106.2	26.7	24.4	393.7
能義郡	5.0	0.8	28.4	58.5	2.1	38.7	8.4	3.6	145.5
仁多郡	2.6	0.1	17.0	16.4	0	2.0	52.9	0.7	91.7
大原郡	3.2	0.8	17.5	16.5	0	3.9	19.3	3.3	63.5
飯石郡	3.9	0.9	42.5	29.2	—	14.5	32.9	151.6	275.5
簸川郡	17.8	2.7	52.3	187.5	3.9	513.7	30.8	21.6	780.8
安濃郡	2.6	0.4	23.1	43.2	0	58.8	11.3	1.1	140.5
廻摩郡	6.1	0.6	51.5	40.9	0.4	141.6	48.7	1.3	291.1
色智郡	5.3	1.3	91.8	30.7	0.1	7.4	179.0	0.7	316.3

有有租地

大正五年一月一日

牧場		鑛泉地		池沼		雜種地		合計	
反別	地價	反別	地價	反別	地價	反別	地價	反別	地價
—	—	—	—	3	19	2.7	1,016	308.8	664,028
—	—	0	255	3.5	129	22.7	1,027	35,420.0	4,119,871
—	—	0	15	73.8	222	2.9	45	32,154.1	2,541,699
—	—	0	53	4	15	4.1	4	36,232.7	969,387
—	—	0	50	1.1	92	5.6	4	18,249.3	1,553,515
—	—	0	50	6.7	60	3.8	42	58,467.4	1,426,511
—	—	0	14	39.2	390	9.5	635	42,215.8	6,132,276
—	—	0	83	2	25	7.2	18	12,978.4	1,078,127
—	—	0	1,436	9	74	20.5	25	15,433.4	1,072,150
4.9	8	0	47	6	39	4.4	5	63,030.5	1,855,138
—	—	0	425	3.9	27	168.9	137	60,083.1	2,655,844
10.1	4	—	—	1.4	39	7.2	19	52,066.2	1,872,835
—	—	0	20	1.5	116	3.9	5	26,821.8	894,961
—	—	—	—	3.0	25	27.3	99	14,009.1	467,961
15.0	12	0	2,448	136.5	1,272	290.7	3,081	467,470.6	27,304,303
15.0	12	0	2,448	133.4	1,260	299.9	3,113	467,455.5	27,307,680
15.1	12	0	2,448	136.7	1,263	330.8	3,136	468,080.6	27,309,052
15.1	12	0	2,448	137.3	1,275	328.5	2,513	467,688.0	27,303,096

有免租地

大正五年一月一日

市郡島	學校敷地	郡村社地	墳墓地	用水路溜池及井濤	堤塘	保安林	道路	其他	合計
那賀郡	13.7	4.4	83.7	30.4	1.2	361.6	102.2	2.3	649.5
美濃郡	10.9	5.2	72.6	92.6	0.5	173.1	11.3	2.4	368.6
鹿足郡	3.0	3.0	39.6	15.6	—	—	22.0	0.8	84.0
陸岐島	3.1	0.4	17.2	14.4	—	—	18.2	3.3	56.9
總計	112.7	21.8	584.0	758.3	14.3	1,422.7	565.3	221.5	3,700.6
大正四年	110.6	20.5	582.5	741.4	14.1	1,396.9	536.2	213.8	3,616.0
全三年	105.7	20.0	571.7	669.6	14.1	1,196.9	495.1	251.2	3,324.3
全二年	104.6	18.9	581.0	664.0	13.9	1,188.4	473.1	278.1	3,322.0
明裕四十五年	98.7	18.0	581.2	671.8	13.8	1,244.1	461.7	285.3	3,375.6

第一五 民有

Table with columns for 市郡島, 荒地, 低價地, 開墾地, and 合計. It lists land prices for various municipalities like 松入能仁大飯安瀨邑那美鹿隱 and includes a summary for 大正四年 and 大正五年.

第一六 地價

Table with columns for 市郡島, 最高, 最低, and 最高. It lists specific land prices for locations like 乃木字元山, 南田, 松江分字元山, etc.

免租年期地

大正五年一月一日

Table with columns for 新開地, 地目變換地價相置地, 造林地, and 合計. It lists land prices for various municipalities and includes a summary for 大正四年 and 大正五年.

最高最低ノ一

大正四年一月一日

Table with columns for 田, 宅, and 地. It lists specific land prices for locations like 松江分字田中, 白濁水町, 奥谷, etc.

第一七 地價

市郡島	鐵泉地				池
	最高		最低		
	場所	一反地價	場所	一反地價	
松江市	玉湯村大字玉造	72,817.127	玉湯村大字玉造	9,843.647	石橋
八東郡	飯梨村大字植田	400.000	飯梨村大字植田	400.000	穴道村大字佐々布
能義郡	温泉村大字湯村	478.818	温泉村大字湯村	478.818	廣瀬町大字廣瀬
仁多郡	海潮村大字中湯石	750.000	海潮村大字中湯石	750.000	三澤村大字三澤
大原郡	額原村大字額原	5,796.000	額原村大字額原	1,931.250	春城村大字山田
飯石郡	乙立村大字乙立	9,000.000	莊原村大字學頭	1,080.000	一宮村大字古城
簸川郡	佐比賣村大字志學	2,760.000	佐比賣村大字小屋原	1,631.500	遠坂村大字遠坂
安濃郡	温泉津町大字湯原	112,500.000	忍原村字熊取	1,631.600	波根西村字柳瀬
色智郡	粕淵村大字湯抱	1,631.600	君谷村大字地頭所	532.000	宅野村字夕永
那賀郡	美又村大字追原	3,880.400	有福村大字上有福	2,759.740	井原村字谷川
美濃郡	六日市村大字立戸	1,200.000	六日市村大字立戸	1,200.000	黒澤村大字黒澤
鹿足郡	—	—	—	—	豊田村大字横田
陸岐島	—	—	—	—	日原村大字日原
全	温泉津町大字湯原	112,500.000	色智郡君谷村大字地頭	532.000	西郷町大字東町

第一八 地價

市郡島	原野				
	最高		最低		
	場所	一反地價	場所	一反地價	
松江市	北田	0.509	外中原	0.055	
八東郡	大野村大字大野上分	6.924	川津村大字西川津	0.009	
能義郡	山佐村大字下山佐	1.639	比田村大字東比田	0.015	
仁多郡	鳥上村大字竹崎	0.409	布勢村大字佐白	0.008	
大原郡	佐世村大字西阿用	0.904	阿用村大字阿用下分	0.006	
飯石郡	三刀屋村大字下熊谷	0.480	西須佐村大字反邊	0.008	
簸川郡	莊原村大字下莊原	5.200	田儀村大字奥田儀	0.040	
安濃郡	波根西村大字柳瀬	0.478	佐比賣村大字小屋原	0.029	
色智郡	湯里村大字湯里	0.400	忍原村字早稻川	0.020	
那賀郡	高原村大字高見	0.750	祖式村大字川内	0.310	
美濃郡	濱田町大字原井	2.665	梓東村大字木都賀	0.013	
鹿足郡	高津村大字須子	0.620	都茂村大字都茂	0.010	
陸岐島	小川村大字耕田	0.202	榑木村大字桃谷	0.021	
全	中條村大字原田	1.500	知夫村字古海	0.067	
全	八東郡大野村大字大野上分	6.924	仁多郡布勢村大字佐白	0.003	色智郡川下村字瀬尻谷

最高最低ノ二

一反地價	沼		山		林	
	最低		最高		最低	
	場所	一反地價	場所	一反地價	場所	一反地價
23.330	末次字土手後	5.400	北畑	8.452	外中原	8.808
37.423	岩坂村大字西岩坂	0.007	來待村大字東來待	112.250	持田村大字坂本	0.015
27.900	能義村大字澤村	0.055	荒島村大字荒島	31.185	井尻村大字市巾屋	0.011
36.684	三澤村大字鳴倉	0.004	入川村大字大谷	9.167	馬木村大字馬木	0.002
39.002	阿用村大字上久野	0.020	神原村大字南加茂	9.103	阿用村大字上久野	0.002
55.000	來島村大字下來島	0.010	飯石村大字多久和	10.846	吉田村大字吉田	0.001
81.000	高松村大字松枝	0.170	遠坂村大字入南	29.000	山口村大字佐津目	0.010
80.000	佐比賣村大字多根	3.000	川合村大字川合	2.084	佐比賣村大字上山	0.002
75.000	水上村大字三久須	0.104	大國村大字天河内	22.833	大國村大字大國	0.005
56.800	都賀行村大字都賀行	0.020	出羽村大字久喜	4.690	出羽村大字大林	0.010
4.483	川波村大字波子	0.076	今市村大字坂本	3.300	梓東村大字木都賀	0.013
9.500	高城村大字神田	0.092	中西村大字虫追	2.790	東仙道村大字笹倉	0.016
30.000	知迫村大字高峰	0.028	津和野町大字森村	0.925	藏木村大字田野原	0.007
24.000	東郷村大字飯田	0.375	五箇村大字南方	3.000	五箇村大字南方	0.059
81.000	仁多郡三澤村大字鳴倉	0.004	八東郡來待村大字東來待	112.250	飯石郡吉田村大字吉田	0.001

最高最低ノ三

一反地價	牧場		雜種地			
	最低		最高			
	場所	一反地價	場所	一反地價		
—	—	—	松江分	43.000	石橋	0.417
—	—	—	佐太村大字佐太本郷	48.526	波入村大字蓮江	0.005
—	—	—	安來町大字安來	30.000	赤屋村大字上小竹	0.021
—	—	—	温泉津町大字湯村	1.000	龜嵩村大字龜嵩	0.007
—	—	—	海潮村大字南村	0.661	加茂村大字加茂中	0.013
—	—	—	鍋山村大字乙加宮	1.000	山口村大字吉野	0.003
—	—	—	北濃村大字十六島	39.820	川合村大字川合	0.040
—	—	—	朝山村大字朝倉	6.000	大國村大字大國	0.016
—	—	—	温泉津町大字朝倉	4.750	出羽村大字岩屋	0.019
0.180	川下村字井手谷	0.070	三谷村大字湯谷	4.360	出羽村大字岩屋	0.010
—	—	—	江津町大字郷田	4.339	下松山村大字上河戸	0.053
0.142	正見上村大字紙租	0.006	鎌手村大字土田	0.619	道川村字中河内寄	0.070
—	—	—	青原村大字添谷	0.277	木部村大字中曾野	0.050
—	—	—	西郷町大字中町	1.500	知夫村字崎野	0.075
0.180	美濃郡正見上村大字紙租	0.005	八東郡佐太村大字佐太本郷	48.526	飯石郡吉田村大字吉田	0.003

第一九 市郡島區劃 大正四年十二月三十一日

Table with 9 columns: 市郡島, 所在地名, 町村役場數, 町數, 村數, 現住戶數, 現住人口, 面積, 一方里/平均人口. Lists municipalities like 松江, 大東, 能義, etc.

第二〇 陸海軍區劃

Table with 3 columns: 種別, 管區, 管轄區域. Lists military districts like 第十七師管, 第四旅管, etc.

第二一 稅務區劃 大正四年十二月三十一日

Table with 6 columns: 稅務署, 所在地, 管轄區域, 市町村數, 現住戶數, 現住人口. Lists tax offices like 松江稅務署, 大東稅務署, etc.

第二二 裁判區劃

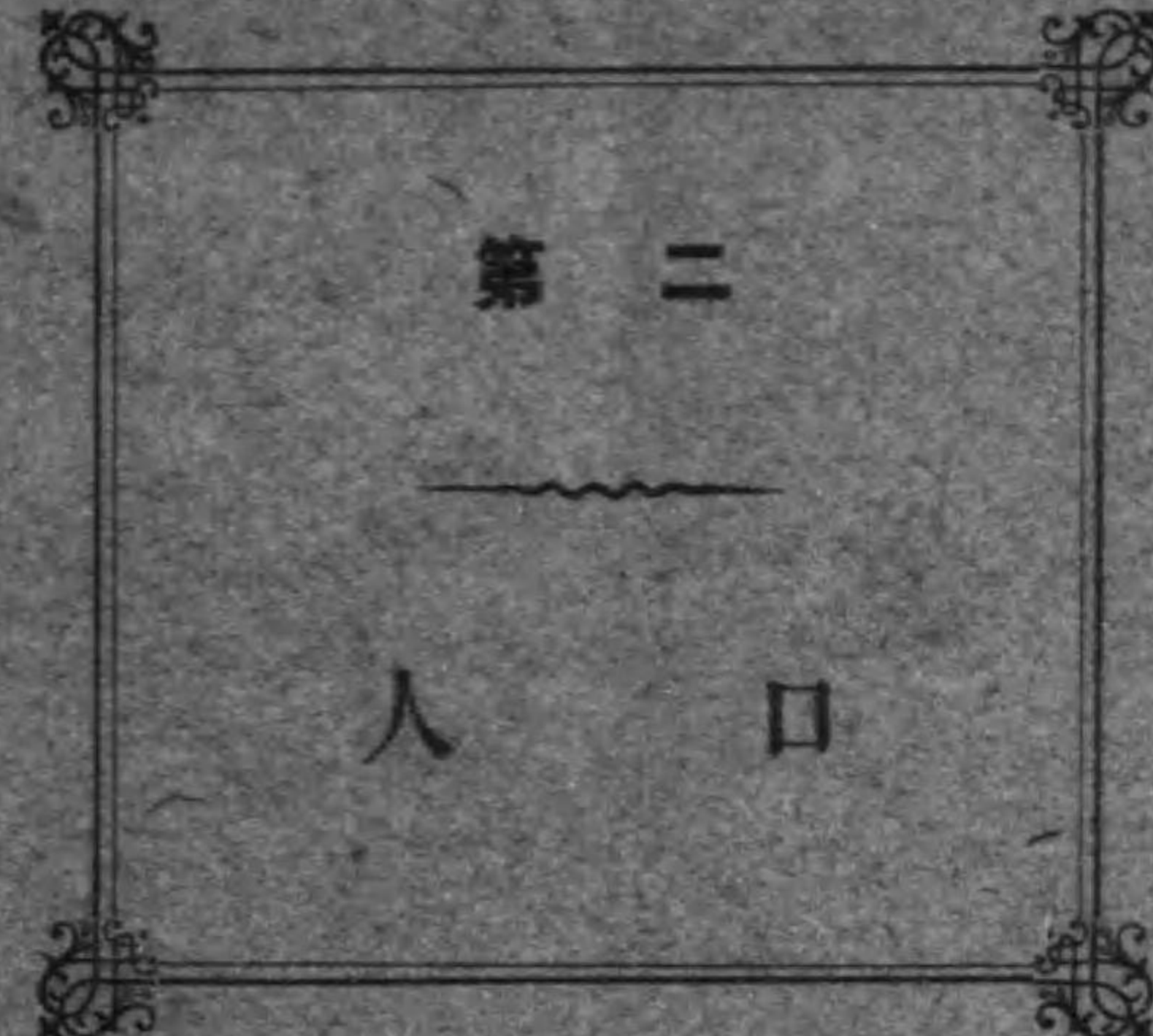
Table with 3 columns: 裁判所, 登記所, 所轄郡市町村. Lists court districts like 松江區, 松江, 大森區, etc.



第二二 裁判區劃

裁判所	登記所	所轄郡市町村	
松江裁判所	川本出張所	邑智郡ノ内 川本村,川下村,布施村(大字布施 入色石)川越村,三原村,福式村,三谷村	
	濱原出張所	邑智郡ノ内 濱原村,吾郷村,粕淵村,若谷村,澤谷村	
	出羽出張所	邑智郡ノ内 出羽村,阿須那村(大字阿須那,木 須村,戸河村)高原村,田所村	
	都賀出張所	邑智郡ノ内 都賀村,都賀行村,口羽村,谷村,布施村(大字谷ノ郷, 宮内,比敷)阿須那村(大字字都 井,今井)	
	五十猛出張所	邇摩郡ノ内 五十猛村,野間村,宇野村	
	濱田區	那賀郡ノ内 濱田町,石見村,上府村,下府村,國分村,伊南村,高城村,漁山村,有福村,周布村, 長濱村,大内村,三階村	
	江津出張所	那賀郡ノ内 江津町,川波村,都濃津村,都濃村,渡津村,淺利村,都治村,松山村,黒松村,下松山 村,跡布村,川平村,二宮村	
	今市出張所	那賀郡ノ内 今市村,雲城村,久佐村,美又村,木田村,和田村,都川村,波佐村	
	三隅出張所	那賀郡ノ内 三隅村,長安村,杵束村,黒澤村,西隅村,阿見村,三保村,伊野村,直谷村,大麻村	
	美濃裁判所	益田區	美濃郡ノ内 益田町,安田村,鎌手村,種村,北仙道村,眞砂村,豊田村,豊川村,高城村,高津村
中西出張所		美濃郡ノ内 中西村,二條村,美濃村,小野村	
都茂出張所		美濃郡ノ内 都茂村,東仙道村,二川村	
正見出張所		美濃郡ノ内 正見下村,正見上村,道川村	
津和野出張所		鹿足郡ノ内 津和野町,畑迫村,木部村,小川村,柿木村	
日原出張所		鹿足郡ノ内 日原村,青原村,須川村	
六日市出張所		鹿足郡ノ内 六日市村,七日市村,朝倉村,藏木村	
松江地方裁判所西郷支部	西郷區	周吉郡ノ内 西郷町,東郷村,布施村,中條村,磯村	
	都万出張所	穰地郡ノ内 都万村	
	北方出張所	周吉郡ノ内 中村	穰地郡ノ内 五箇村
	海士出張所	海士郡ノ内 海士村	
	黒木出張所	知夫郡ノ内 黒木村,浦郷村	
	知夫出張所	知夫郡ノ内 知夫村	

第二二 裁判區劃

裁判所	登記所	所轄郡市町村	
廣 江 區 裁 判 所	川本出張所	色智郡ノ内 川本村,川下村,布施村(大字布施 入色石)川越村,三原村,祖式村,三谷村	
	演原出張所	色智郡ノ内 演原村,香郷村,粕淵村,君谷村,浮谷村	
	出羽出張所	色智郡ノ内 出羽村,阿須那村,大字阿須那木 須村,戸河村	
	那賀出張所	色智郡ノ内 那賀村,那賀行村,口羽村,谷村,布施村(大字村ノ部, 宮内北段)阿須那村(大字字部 井,今井)	
	五十嵐出張所	色智郡ノ内 五十嵐村,神岡村,宇野村	
島 裁 判 所	濱田區	那賀郡ノ内 濱田町,石見村,上府村,下府村,國分村,伊南村,高城村,通山村,有福村,周布村, 長原村,大内村,三崎村	
	江津出張所	那賀郡ノ内 江津町,川波村,部波津村,都波津村,波津村,浅利村,部治村,松山村,黒松村,下松山 村,津島村,川平村,二宮村	
	今市出張所	那賀郡ノ内 今市村,雲城村,久佐村,美又村,水田村,和田村,都川村,波佐村	
	三隅出張所	那賀郡ノ内 三隅村,長安村,若東村,黒澤村,西隅村,同見村,三保村,伊野村,藤谷村,大藤村	
美 濃 支 部 裁 判 所	益田區	美濃郡ノ内 益田町,安田村,灘手村,津村,北並道村,眞砂村,豐田村,豊川村,高城村,高津村	
	中西出張所	美濃郡ノ内 中西村,二條村,美濃村,小野村	
	都茂出張所	美濃郡ノ内 都茂村,東供道村,二川村	
	正見出張所	美濃郡ノ内 正見下村,正見上村,道川村	
	津和野出張所	美濃郡ノ内 津和野町,加道村,木部村,小川村,楠木村	
	日原出張所	美濃郡ノ内 日原村,青原村,須川村	
松 江 地 方 裁 判 所 西 郷 支 部	西郷區	周吉郡ノ内 西郷町,東郷村,布施村,中條村,成村	
	都万出張所	緑地郡ノ内 都万村	
	北方出張所	周吉郡ノ内 中村	緑地郡ノ内 五箇村
	海士出張所	海士郡ノ内 海士村	
	黒木出張所	知夫郡ノ内 黒木村,浦郷村	
	知夫出張所	知夫郡ノ内 知夫村	





第二 第二三 人口

年次	人 口			男百=付女	現 住 人 口	
	本 籍 人 口				男	女
	男	女	計			
明治三十九年	379,801	370,235	750,036	97.48	365,358	384,678
全 四 十 年	381,980	371,650	753,630	97.30	365,665	387,965
全 四 十 一 年	383,719	373,918	757,637	97.45	365,918	391,719
全 四 十 二 年	385,905	375,925	761,830	97.41	367,803	394,027
全 四 十 三 年	388,352	378,731	767,083	97.52	369,804	397,279
全 四 十 四 年	391,780	381,716	773,496	97.43	371,813	401,683
大 正 元 年	394,690	384,512	779,202	97.42	373,871	405,331
全 二 年	397,837	388,271	786,108	97.60	376,399	409,709
全 三 年	400,467	391,026	791,493	97.64	379,938	413,555
全 四 年	403,835	393,958	797,793	97.55	380,887	416,906

第二四 人口

市郡島	人 口			男百=付女	現 住 人 口	
	本 籍 人 口				男	女
	男	女	計			
松 江 市	19,430	19,296	38,726	99.31	20,203	20,141
八 束 郡	42,519	42,358	84,877	99.62	41,339	41,732
能 義 郡	23,180	22,674	45,854	97.82	21,828	21,905
仁 多 郡	12,547	11,887	24,434	94.74	11,728	11,556
大 原 郡	15,932	15,592	31,524	97.87	15,456	15,387
飯 石 郡	18,532	17,376	35,908	93.81	17,508	16,836
篠 川 郡	70,166	68,970	139,136	98.30	66,874	67,368
安 濃 郡	14,978	14,881	29,859	99.35	13,872	14,191
瀧 摩 郡	23,002	22,827	45,829	99.17	21,034	21,527
色 智 郡	37,104	34,749	71,853	93.65	33,462	32,546
那 賀 郡	59,674	58,655	118,329	98.29	58,495	54,623
美 濃 郡	29,050	27,819	56,869	95.76	27,599	26,995
鹿 足 郡	16,964	16,135	33,099	95.11	16,161	15,750
隱 岐 島	20,767	20,739	41,506	99.87	20,428	20,671
總 計	403,835	393,958	797,793	97.55	380,887	381,228

人 口 及 戶 數 累 年 比 較 (・ハ減) 十二月三十一日

計	男百=付女	現住戸數	一戸平均 現住人	前年=比シ増		戸 數
				人 口		
				本 籍	現 住	
731,282	100.15	147,381	4.96	3,880	7,306	124
731,980	100.18	147,416	4.97	3,594	69	25
734,070	100.61	147,970	4.96	4,007	2,096	551
737,534	100.52	147,980	4.98	4,193	3,458	10
742,280	100.71	148,021	5.01	5,253	4,696	41
746,006	100.64	148,545	5.02	6,413	3,776	524
749,985	100.60	148,748	5.04	5,706	3,979	203
754,612	100.48	148,328	5.08	6,996	4,627	420
760,752	100.23	148,474	5.12	5,385	6,140	146
762,115	100.09	148,598	5.13	6,300	1,363	124

及 戶 數 市 郡 島 別 (・ハ減) 大正四年十二月三十一日

計	男百=付女	現住戸數	一戸平均 現住人	前年=比シ増		戸 數
				人 口		
				本 籍	現 住	
40,344	99.69	8,802	4.58	452	1,103	145
82,971	101.20	15,827	5.24	1,052	1,216	19
43,733	100.35	8,356	5.23	135	60	10
23,284	98.53	4,481	5.20	183	31	14
30,843	99.55	6,330	4.87	28	86	33
34,344	96.16	7,094	4.84	134	183	24
134,242	100.74	26,322	5.10	1,246	118	146
28,063	102.30	5,604	5.01	274	70	29
42,561	102.34	8,250	5.16	403	28	51
66,008	97.26	12,701	5.20	64	1,142	50
108,118	102.11	20,006	5.40	987	678	152
54,594	97.81	10,841	5.04	536	618	21
31,911	97.46	6,537	4.82	397	457	46
41,099	101.19	7,447	5.52	409	73	92
792,115	100.09	148,598	5.13	6,300	1,363	124

第二五 本籍

市郡島	華族					士		
	戶主		家族		計	戶主		家
	男	女	男	女		男	女	
松江市	—	—	—	—	—	1,570	213	2,488
入能郡	—	—	—	—	—	539	49	638
仁多郡	—	—	—	—	—	221	30	363
大原郡	—	—	—	—	—	24	4	45
飯石郡	—	—	—	—	—	54	5	118
篠川郡	3	—	15	22	40	286	24	504
安濃郡	1	—	1	2	4	5	1	17
厩津郡	—	—	—	—	—	60	15	104
邑智郡	—	—	—	—	—	19	3	41
那賀郡	1	—	4	2	7	171	17	270
美濃郡	—	—	—	—	—	118	13	171
鹿足郡	—	—	—	—	—	678	107	1,017
隆岐島	—	—	—	—	—	30	5	62
總計	5	—	20	26	51	3,617	491	5,929
大正三年	5	—	21	25	51	3,632	468	5,861
全二	5	—	20	25	50	3,700	514	5,851
元年	5	—	22	25	52	3,750	500	5,803
明治四十四年	5	—	23	26	54	3,832	521	5,691

第二六 人口及戶數市町村別 大正四年十二月三十一日

市町村	本籍人口			現住人口			現住戶數	
	男	女	計	男	女	計		
松江市	19,430	19,296	38,726	20,208	20,141	40,344	8,802	
入能郡	法吉村	819	807	1,626	733	740	1,473	256
	生馬村	967	927	1,894	919	900	1,819	338
	藤武村	1,035	1,054	2,089	994	1,042	2,036	374
	御津村	452	485	937	459	488	947	195
	大蘆村	682	714	1,396	666	702	1,368	276
	加賀村	713	762	1,475	709	780	1,489	324
	野波村	1,208	1,374	2,582	1,161	1,342	2,503	439
	千酌村	858	903	1,761	834	882	1,716	329
	片江村	1,841	1,904	3,745	1,750	1,863	3,613	605
	美保園村	928	1,073	2,001	948	1,055	2,013	379
郡	森山村	946	922	1,868	880	886	1,766	312
	本庄村	1,965	1,879	3,844	1,785	1,768	3,558	675
	持田村	1,040	1,013	2,058	979	977	1,956	344

人口族稱別

大正四年十二月三十一日

族	計	平民				合計		
		戶主		家族				
		男	女	男	女			
女	3,747	8,018	6,436	1,605	8,936	13,731	30,708	38,726
	849	1,875	15,241	1,419	26,301	40,041	83,002	84,877
	586	1,300	8,324	981	14,272	21,077	44,654	45,854
	84	157	4,490	335	7,988	11,464	24,277	24,434
	168	345	6,228	778	9,532	14,646	31,179	31,524
	124	260	6,990	654	11,401	16,593	35,638	35,898
	755	1,569	25,411	2,816	43,947	65,353	137,527	139,136
	27	52	5,692	579	9,259	14,379	29,803	29,859
	123	302	7,980	907	14,858	21,782	45,527	45,829
	61	114	15,006	1,204	24,088	33,491	71,739	71,853
	378	836	21,026	2,362	38,202	55,996	117,486	118,320
	274	576	10,954	1,070	17,807	26,462	56,293	56,869
	1,547	3,349	5,931	441	9,338	14,940	29,750	33,099
	74	171	7,237	580	13,374	20,150	41,335	41,506
總計	8,787	18,824	144,941	15,619	249,253	369,105	778,918	797,733
	9,048	19,009	143,426	15,241	247,522	366,344	772,433	791,493
	9,043	19,108	142,919	15,056	245,367	353,608	766,950	786,108
	8,933	18,986	142,447	14,748	242,688	350,281	760,164	779,302
	8,994	19,993	142,733	14,487	239,334	357,695	754,449	775,496

第二六 人口及戶數市町村別 續

市町村	本籍人口			現住人口			現住戶數	
	男	女	計	男	女	計		
入能郡	川津村	1,205	1,326	2,431	1,109	1,158	2,267	412
	朝酌村	1,011	950	1,961	961	934	1,895	346
	伊野村	904	870	1,774	868	868	1,731	368
	大野村	1,107	1,087	2,194	1,076	1,054	2,130	446
	秋鹿村	1,348	1,341	2,689	1,289	1,315	2,604	521
	古江村	1,776	1,719	3,495	1,669	1,648	3,317	618
	佐太村	768	746	1,514	724	729	1,453	277
	嘉曇村	1,433	1,419	2,852	1,401	1,417	2,818	546
	津田村	1,279	1,208	2,487	1,090	1,097	2,187	446
	竹矢村	897	873	1,770	890	891	1,781	359
東郡	出雲郡村	966	958	1,924	1,275	1,227	2,502	414
	掛屋村	1,382	1,358	2,740	1,306	1,322	2,628	549
	意東村	1,338	1,321	2,559	1,272	1,183	2,455	449
	岩坂村	1,175	1,088	2,263	1,149	1,087	2,236	444

第二六 人口及戶數市町村別 續

市町村	本籍人口			現住人口			現住戶數	
	男	女	計	男	女	計		
八 東 郡	熊野村	786	773	1,559	781	779	1,560	328
	大庭村	1,303	1,311	2,614	1,382	1,299	2,581	490
	乃木村	1,020	1,051	2,071	1,222	1,047	2,269	427
	忌部村	913	86	1,780	886	876	1,762	348
	玉湯村	1,847	1,752	3,599	1,792	1,744	3,536	682
	來待村	1,711	1,851	3,562	1,642	1,801	3,443	627
	尖道村	2,174	2,147	4,321	2,108	2,159	4,247	867
	波入村	1,492	1,506	2,998	1,451	1,481	2,932	605
	二子村	1,224	1,219	2,443	1,179	1,306	2,385	429
	計	42,519	42,358	84,877	41,239	41,732	82,971	15,827
能 義 郡	廣瀬町	2,490	2,495	4,985	2,157	2,241	4,398	864
	安來町	2,818	2,846	5,664	2,782	2,841	5,623	1,284
	能義村	1,234	1,223	2,457	1,155	1,167	2,322	414
	赤江村	1,814	1,824	3,638	1,758	1,751	3,489	599
	島田村	1,078	997	2,075	1,032	952	1,984	345
	大塚村	1,236	1,263	2,499	1,172	1,227	2,399	451
	母里村	1,103	1,082	2,165	1,001	1,017	2,018	405
	赤屋村	1,075	1,048	2,123	1,032	1,020	2,052	382
	山佐村	1,523	1,448	2,971	1,462	1,434	2,896	543
	飯梨村	1,332	1,283	2,615	1,207	1,232	2,439	435
	宇賀莊村	1,254	1,232	2,486	1,151	1,172	2,323	425
	安田村	916	838	1,754	830	796	1,626	299
	井尻村	1,015	1,025	2,040	965	986	1,951	375
	比田村	1,494	1,437	2,931	1,410	1,404	2,810	515
布部村	1,515	1,386	2,901	1,470	1,338	2,858	510	
荒島村	1,283	1,267	2,550	1,264	1,281	2,545	510	
計	23,180	22,674	45,854	21,828	21,905	43,733	8,356	
仁 多 郡	布勢村	1,307	1,244	2,551	1,212	1,193	2,405	493
	龜當村	1,303	1,158	2,461	1,217	1,116	2,333	434
	横田村	1,588	1,570	3,158	1,557	1,559	3,116	619
	馬木村	1,463	1,301	2,764	1,292	1,215	2,507	474
	三澤村	886	852	1,738	837	825	1,662	302
	三成村	1,293	1,246	2,539	1,225	1,306	2,531	487
	鳥上村	1,035	984	2,022	968	947	1,915	361
	入川村	1,209	1,243	2,542	1,217	1,227	2,444	461
	阿井村	1,538	1,531	3,069	1,424	1,486	2,860	543
	温泉村	832	758	1,590	779	732	1,511	303
計	12,547	11,887	24,434	11,728	11,556	23,284	4,481	
大 原 郡	六東町	1,817	1,876	3,693	1,765	1,858	3,621	832
	木次町	1,450	1,413	2,862	1,503	1,443	2,946	724
	屋裏村	1,054	1,071	2,125	1,036	1,050	2,080	407

第二六 人口及戶數市町村別 續

市町村	本籍人口			現住人口			現住戶數	
	男	女	計	男	女	計		
大 原 郡	神原村	1,046	1,006	2,046	1,005	1,001	2,006	385
	斐伊村	622	591	1,213	572	546	1,118	185
	佐世村	1,148	1,084	2,232	1,047	1,032	2,079	426
	春殖村	1,102	1,001	2,103	1,052	991	2,043	412
	海湖村	1,990	1,858	3,848	1,954	1,823	3,777	747
	加茂村	1,232	1,305	2,537	1,191	1,288	2,479	528
	日登村	1,915	1,840	3,755	1,875	1,859	3,734	739
	幡屋村	1,165	1,183	2,348	1,121	1,155	2,276	429
	阿用村	1,396	1,357	2,753	1,343	1,341	2,684	516
	計	15,932	15,592	31,524	15,456	15,387	30,843	6,330
飯 石 郡	一宮村	1,376	1,291	2,667	1,299	1,227	2,526	478
	三刀屋村	1,231	1,214	2,445	1,129	1,156	2,285	501
	鍋山村	1,297	1,228	2,525	1,197	1,139	2,336	508
	飯石村	1,075	1,006	2,081	993	974	1,967	389
	中野村	884	763	1,647	858	745	1,603	316
	松笠村	421	365	786	400	343	743	142
	多根村	523	454	977	502	444	946	204
	田井村	736	614	1,350	694	588	1,282	241
	吉田村	1,410	1,305	2,715	1,298	1,234	2,532	519
	掛合村	969	925	1,894	979	958	1,937	410
	東須佐村	882	806	1,688	838	784	1,622	374
	西須佐村	1,036	948	1,984	1,013	951	1,964	431
	波多村	1,178	1,083	2,261	1,056	1,092	2,058	437
	志々村	875	862	1,737	863	875	1,738	355
頼原村	1,588	1,515	3,103	1,527	1,484	3,011	937	
來島村	1,629	1,604	3,233	1,514	1,514	3,028	617	
赤名村	1,412	1,393	2,805	1,348	1,398	2,746	535	
計	18,522	17,376	35,898	17,508	16,836	34,344	7,094	
兼 川 郡	平田町	3,546	3,534	7,074	3,571	3,613	6,984	1,629
	今市町	3,286	3,295	6,581	3,385	3,679	7,064	1,523
	許築町	2,488	2,577	5,065	2,455	2,402	4,857	995
	莊原村	2,516	2,522	5,038	2,402	2,440	4,842	945
	出西村	1,991	1,898	3,889	1,796	1,794	3,590	690
	伊波野村	1,332	1,246	2,578	1,254	1,204	2,458	448
	直江村	1,267	1,336	2,603	1,153	1,284	2,437	540
	久木村	1,350	1,275	2,625	1,267	1,236	2,497	457
	出東村	2,438	2,408	4,846	2,317	2,355	4,682	864
	難分村	1,634	1,600	3,234	1,531	1,541	3,072	532
郡	國富村	1,349	1,305	2,654	1,251	1,222	2,473	463
	鹿栗村	821	776	1,597	758	728	1,486	292
	勝淵村	877	849	1,726	905	868	1,773	307
	西田村	1,074	1,060	2,134	1,024	1,009	2,033	363

第二六 人口及戶數市町村別 續

市町村	本籍人口			現住人口			現住戶數
	男	女	計	男	女	計	
北濱村	1,132	1,189	2,321	1,115	1,158	2,273	459
久多美村	1,218	1,132	2,350	1,133	1,089	2,222	428
佐香村	1,365	1,278	2,643	1,356	1,282	2,638	572
檜山村	814	809	1,623	764	781	1,545	302
東村	1,348	1,355	2,703	1,325	1,365	2,690	537
窪田村	763	681	1,444	761	673	1,434	310
山口村	1,034	978	2,012	977	948	1,925	400
乙立村	1,105	997	2,102	1,047	972	2,019	452
田儀村	1,167	1,098	2,265	1,072	1,047	2,119	435
田岐村	1,223	1,114	2,337	1,061	1,064	2,125	417
久村	780	725	1,505	721	676	1,397	283
江南村	1,368	1,288	2,656	1,298	1,226	2,524	532
西濱村	2,958	3,129	6,087	2,604	2,925	5,529	885
神四村	1,608	1,611	3,219	1,526	1,554	3,080	619
知井宮村	1,004	974	1,978	992	947	1,939	385
布智村	949	918	1,867	904	905	1,809	358
古志村	956	926	1,882	890	880	1,770	335
高松村	2,227	2,093	4,320	2,134	2,061	4,195	767
高岡村	1,920	1,980	3,900	1,826	1,903	3,729	710
荒茅村	942	936	1,878	880	886	1,766	335
荒木村	1,318	1,782	3,100	1,715	1,733	3,448	661
杵築村	2,324	2,342	4,666	2,249	2,231	4,480	844
日御崎村	675	689	1,364	655	652	1,307	295
鵜鷺村	787	748	1,485	761	762	1,523	284
遠坂村	1,232	1,214	2,446	1,162	1,172	2,334	441
高濱村	1,313	1,327	2,640	1,266	1,303	2,569	482
四無村	1,089	1,124	2,213	1,032	1,093	2,125	354
川跡村	1,328	1,238	2,566	1,248	1,207	2,455	467
大津村	1,880	1,932	3,812	1,815	1,897	3,712	753
鹽治村	1,820	1,798	3,618	1,838	1,803	3,641	709
朝山村	1,447	1,399	2,846	1,420	1,395	2,815	552
神原村	1,499	1,426	2,925	1,400	1,386	2,786	545
上津村	1,037	1,046	2,083	931	986	1,917	385
計	70,043	68,946	138,989	66,742	67,341	134,083	26,322
大田町	2,558	2,552	5,110	2,446	2,514	4,960	1,042
波根西村	1,639	1,955	3,594	1,550	1,934	3,484	696
波根東村	1,547	1,496	3,043	1,432	1,400	2,832	512
刺鹿村	1,068	1,086	2,154	954	1,022	1,976	405
長久村	1,136	1,047	2,183	1,024	953	1,977	380
鳥井村	1,472	1,430	2,902	1,293	1,320	2,613	508
朝山村	734	685	1,419	686	640	1,326	230
富山村	1,091	1,002	2,093	1,036	995	2,031	412
佐比賣村	2,171	2,105	4,276	1,971	1,962	3,933	822

第二六 人口及戶數市町村別 續

市町村	本籍人口			現住人口			現住戶數
	男	女	計	男	女	計	
川合村	1,562	1,529	3,091	1,480	1,451	2,931	608
計	14,978	14,881	29,859	13,872	14,191	28,063	5,604
大森町	1,547	1,599	3,146	1,227	1,359	2,586	630
温泉津町	1,267	1,277	2,544	1,186	1,235	2,421	549
水上村	744	751	1,495	682	694	1,376	265
大家村	820	800	1,620	724	761	1,485	308
井田村	1,626	1,444	3,070	1,505	1,369	2,874	567
波種村	1,129	1,090	2,219	1,122	1,086	2,208	346
福光村	1,424	1,412	2,836	1,259	1,325	2,584	422
久利村	1,164	1,112	2,276	1,009	1,023	2,032	418
大濱村	1,105	1,143	2,248	1,024	1,119	2,143	386
湯里村	1,586	1,602	3,188	1,413	1,509	2,922	544
仁万村	1,204	1,199	2,403	1,140	1,155	2,295	385
宅野村	976	1,051	2,027	933	1,015	1,948	377
馬路村	1,541	1,548	3,089	1,414	1,487	2,901	513
大國村	1,422	1,398	2,820	1,575	1,543	3,118	660
五十益村	1,538	1,581	3,119	1,258	1,268	2,526	535
静岡村	1,596	1,637	3,233	1,469	1,530	2,999	557
福浦村	840	828	1,668	755	759	1,514	265
大屋村	655	626	1,281	617	597	1,214	220
八代村	571	543	1,114	498	478	976	205
忍原村	247	236	483	224	216	440	98
計	23,002	22,327	45,329	21,034	21,527	42,561	8,250
川木村	1,891	1,707	3,598	1,783	1,663	3,446	640
川下村	1,095	1,029	2,124	965	955	1,920	375
吾郷村	1,379	1,359	2,738	1,300	1,327	2,627	491
濱原村	1,035	970	2,005	1,007	964	1,971	385
粕淵村	1,011	938	1,949	958	890	1,848	381
澤谷村	1,100	986	2,086	1,042	614	1,656	417
都賀村	1,099	989	2,088	1,065	953	2,018	394
都賀行村	926	843	1,769	853	793	1,646	303
谷村	581	521	1,102	549	502	1,051	194
阿須那村	2,007	1,877	3,884	1,732	1,765	3,497	624
口羽村	2,025	1,907	3,932	1,743	1,760	3,503	563
布施村	955	899	1,854	862	850	1,712	314
高原村	1,234	1,232	2,466	959	1,004	1,963	422
出羽村	1,096	1,048	2,144	922	948	1,870	366
田所村	2,073	1,887	3,960	1,942	1,802	3,744	696
市木村	1,724	1,586	3,310	1,507	1,463	2,970	582
矢上村	1,853	1,678	3,531	1,716	1,583	3,299	689
中野村	1,347	1,329	2,676	1,261	1,274	2,535	455

第二六 人口及戶數市町村別 續

市町村	本籍人口			現住人口			現住戶數	
	男	女	計	男	女	計		
色智郡	井原村	1,120	1,069	2,189	1,053	1,064	2,117	388
	日賀村	1,041	1,019	2,060	951	961	1,912	390
	長谷村	1,225	1,114	2,339	1,116	1,041	2,157	414
	市山村	1,068	1,093	2,161	877	905	1,782	348
	川戸村	970	870	1,840	807	761	1,568	305
	谷住郷村	1,322	1,273	2,595	1,158	1,201	2,359	430
	日和村	750	686	1,436	664	629	1,293	263
	川越村	1,437	1,319	2,756	1,237	1,228	2,465	490
	三原村	851	760	1,611	800	708	1,508	289
	租式村	1,076	1,018	2,094	955	962	1,917	404
	君谷村	1,362	1,332	2,694	1,278	1,297	2,575	519
	三谷村	445	411	856	404	379	779	170
計	37,104	34,749	71,853	33,462	32,546	66,008	12,701	
那賀郡	濱田町	6,206	6,461	12,666	6,018	6,269	12,282	2,588
	江津町	2,074	2,120	4,194	1,944	2,024	3,968	676
	石見村	2,247	2,331	4,578	2,199	2,308	4,507	859
	上府村	742	761	1,493	637	707	1,344	233
	下府村	1,037	1,080	2,117	956	1,048	2,004	341
	國分村	2,010	2,042	4,052	1,819	1,914	3,733	567
	川波村	1,888	1,723	3,611	1,716	1,630	3,346	623
	都濃津村	1,846	1,862	3,708	1,390	1,597	2,987	534
	都濃村	2,218	2,259	4,477	1,981	2,062	4,043	661
	渡津村	1,475	1,550	3,025	959	1,248	2,207	406
	淺利村	944	1,053	1,997	717	927	1,644	304
	都治村	1,502	1,429	2,931	1,358	1,396	2,754	532
	黒松村	787	823	1,610	716	771	1,487	278
	下松山村	744	701	1,445	620	632	1,252	227
	松山村	1,096	1,064	2,160	970	954	1,924	343
	跡市村	1,537	1,471	3,008	1,251	1,281	2,532	461
	伊南村	1,096	1,051	2,147	925	938	1,863	349
	雲城村	1,467	1,338	2,805	1,336	1,258	2,594	436
	久佐村	693	636	1,329	623	605	1,228	261
	美又村	1,243	1,128	2,371	1,169	1,064	2,233	410
	水田村	554	509	1,063	495	478	973	192
	和田村	1,199	1,088	2,287	1,054	995	2,049	397
	都川村	1,075	931	2,006	1,010	904	1,914	322
	今市村	1,212	1,143	2,355	1,086	1,039	2,125	420
波佐村	1,302	1,213	2,515	1,231	1,167	2,398	475	
高城村	909	890	1,799	864	837	1,701	337	
長安村	792	745	1,537	737	717	1,454	304	
杵束村	1,110	1,089	2,199	1,053	1,036	2,089	406	
黒澤村	1,072	982	2,054	975	936	1,911	424	

第二六 人口及戶數市町村別 續

市町村	本籍人口			現住人口			現住戶數	
	男	女	計	男	女	計		
那賀郡	岡見村	1,154	1,130	2,284	1,099	1,088	2,187	391
	川平村	738	687	1,425	649	650	1,299	229
	漁山村	832	832	1,714	795	781	1,576	270
	四隅村	1,283	1,254	2,537	1,172	1,218	2,390	457
	大麻村	858	806	1,664	769	744	1,513	285
	有福村	1,568	1,518	3,086	1,425	1,450	2,875	517
	大内村	1,088	1,054	2,142	993	955	1,948	340
	周布村	1,623	1,623	3,246	1,478	1,476	2,954	521
	長濱村	1,718	1,776	3,494	1,488	1,573	3,061	577
	三階村	908	849	1,757	841	819	1,660	267
	二宮村	1,121	1,121	2,242	792	944	1,741	346
	井野村	1,629	1,604	3,233	1,476	1,521	2,997	560
那賀郡	蘆谷村	466	455	921	437	424	861	162
	三保村	1,716	1,663	3,379	1,578	1,525	3,103	478
	三隅村	840	846	1,686	694	733	1,427	320
	計	59,674	58,675	118,349	53,495	54,643	108,138	20,027
美濃郡	益田町	2,207	2,304	4,601	2,252	2,352	4,604	1,083
	安田村	1,428	1,421	2,849	1,300	1,325	2,625	478
	鎌手村	1,853	1,773	3,626	1,726	1,687	3,417	649
	種村	834	752	1,586	769	718	1,472	263
	北仙道村	826	844	1,670	769	781	1,550	274
	東仙道村	1,217	1,167	2,384	1,128	1,125	2,253	465
	都茂村	2,196	2,012	4,208	2,094	1,959	4,053	833
	二川村	734	691	1,425	703	683	1,386	320
	道川村	449	414	863	502	458	960	189
	正見上村	1,129	1,078	2,207	1,184	1,128	2,312	560
	正見下村	1,239	1,099	2,338	1,221	1,080	2,301	510
	眞砂村	952	873	1,825	938	876	1,814	395
	豊川村	999	958	1,957	931	925	1,856	360
	豊田村	1,678	1,618	3,296	1,623	1,597	3,220	645
	高城村	1,506	1,457	2,963	1,414	1,406	2,820	551
	二條村	1,141	1,032	2,173	1,100	999	2,099	445
	美濃村	671	614	1,285	620	592	1,212	250
	小野村	1,693	1,667	3,360	1,631	1,605	3,236	522
美濃郡	中西村	1,648	1,587	3,235	1,574	1,531	3,105	566
	高津村	2,368	2,257	4,625	2,108	2,094	4,197	697
	吉田村	2,192	2,201	4,393	2,027	2,079	4,106	736
	計	29,050	27,819	56,869	27,599	26,995	54,594	10,841
鹿足郡	津和野町	3,108	3,125	6,233	2,491	2,730	5,221	1,090
	細迫村	1,211	1,104	2,315	1,364	1,257	2,621	593
	木部村	1,466	1,402	2,868	1,364	1,313	2,677	552
	青原村	1,135	1,091	2,226	1,052	1,034	2,086	390
日原村	2,443	2,267	4,710	2,366	2,217	4,583	841	

第二六 人口及戶數市町村別 續

Table with columns for 市町村 (Municipality/Village), 本籍人口 (Native Population) split by gender, 現住人口 (Resident Population) split by gender, and 現住戶數 (Resident Households). Rows include 須川村, 小川村, 柿木村, etc., ending with a total row.

第二七 人口出入ノ市郡島別 大正四年十二月卅一日

Table showing population movement (In/Out) by city/county/island. Columns include 市郡島 (City/County/Island), 出 (Out) with sub-categories like 他府縣出寄留, 市町村出寄留, 囚人及懲治人, and 入 (In) with similar sub-categories.

第二七 人口出入ノ市郡島別 續

Table showing population movement (In/Out) by city/county/island, continuing from the previous table. Columns include 市郡島 (City/County/Island), 出 (Out) with sub-categories, and 入 (In) with sub-categories.

第二八 人口出入ノ町村別 大正四年十二月卅一日

Table showing population movement (In/Out) by village. Columns include 町村 (Village), 出 (Out) with sub-categories, and 入 (In) with sub-categories.

第二八 人口出入ノ町村別 續

町村	出							入						
	他府縣出寄留	他府縣出寄留	町村出寄留	町村出寄留	町村出寄留	町村出寄留	町村出寄留	町村出寄留	町村出寄留	町村出寄留	町村出寄留			
八	片江村	男女	28	56	1	-	-	17	6	17	125	7	27	34
			32	37	-	-	15	2	-	86	11	34	45	
	美保園村	全全	44	17	-	-	4	3	7	75	31	64	95	
			60	14	-	2	6	2	-	84	35	41	76	
	森山村	全全	45	27	-	1	18	4	10	100	6	28	34	
			38	12	-	2	17	1	-	70	4	30	34	
	本庄村	全全	65	110	2	2	17	12	18	226	19	27	46	
			45	91	-	2	11	2	-	159	9	39	48	
	持田村	全全	9	39	1	-	1	4	14	68	-	-	7	
			6	38	-	-	2	-	-	46	1	9	10	
川津村	全全	47	47	1	2	2	7	18	124	4	24	28		
		39	57	-	3	-	5	-	98	2	28	30		
朝酌村	全全	11	51	1	-	11	4	12	77	2	25	27		
		7	21	-	-	11	-	-	39	1	22	28		
伊野村	全全	19	36	1	2	-	-	6	64	1	27	28		
		11	21	-	-	-	-	-	32	1	24	25		
大野村	全全	18	37	1	-	-	-	-	63	4	28	32		
		16	36	-	-	-	-	-	52	5	14	19		
秋鹿村	全全	12	41	-	-	2	4	12	71	1	11	12		
		11	30	-	-	-	4	-	45	-	19	19		
古江村	全全	30	57	-	-	1	2	27	119	-	12	12		
		31	53	-	-	-	-	-	84	2	11	13		
佐太村	全全	17	36	-	-	5	-	10	68	1	23	24		
		11	34	-	-	7	-	-	52	1	34	35		
嘉曇村	全全	24	21	-	-	10	3	14	72	9	31	40		
		12	15	-	-	4	-	-	31	3	26	29		
津田村	全全	110	116	1	-	6	6	24	263	8	66	74		
		71	113	1	-	3	5	-	193	13	69	82		
竹矢村	全全	16	29	1	-	3	2	4	55	7	41	48		
		10	18	-	-	1	-	-	29	7	40	47		
出雲郡村	全全	13	44	1	-	1	1	8	68	100	27	377		
		7	33	-	-	-	-	-	40	89	220	309		
掛屋村	全全	44	68	-	1	6	2	10	131	11	44	55		
		27	59	-	1	4	-	-	91	10	45	55		
意東村	全全	35	47	2	2	6	1	10	103	8	29	37		
		22	36	-	1	6	2	-	67	3	26	29		
岩坂村	全全	8	43	1	-	-	1	14	67	10	31	41		
		6	37	-	-	1	1	-	45	6	38	44		
熊野村	全全	8	22	-	-	1	-	8	39	8	26	34		
		7	15	-	-	-	-	-	22	8	20	28		
大庭村	全全	15	48	-	3	4	2	15	87	8	58	66		
		11	52	1	3	-	-	-	69	7	50	57		

第二八 人口出入ノ町村別 續

町村	出							入						
	他府縣出寄留	他府縣出寄留	町村出寄留	町村出寄留	町村出寄留	町村出寄留	町村出寄留	町村出寄留	町村出寄留	町村出寄留	町村出寄留			
八	乃木村	男女	26	62	1	1	-	4	15	169	17	294	311	
			28	61	-	1	-	2	-	92	6	82	88	
	忌部村	全全	8	32	-	1	-	2	12	55	8	20	28	
			7	15	-	-	3	-	25	9	25	34		
	玉瀨村	全全	44	52	1	-	2	1	23	124	6	63	69	
			21	34	1	-	-	2	-	58	13	37	50	
	來待村	全全	25	59	4	2	-	2	26	115	1	39	40	
			22	57	-	1	-	-	-	81	3	28	31	
	央道村	全全	47	73	1	5	-	2	3	158	23	69	92	
			26	67	-	4	-	2	2	101	22	71	95	
波入村	全全	10	29	2	-	8	3	15	67	7	19	26		
		6	25	-	-	4	4	-	59	3	11	14		
二子村	全全	27	24	2	-	2	1	8	64	5	14	19		
		22	10	-	-	-	1	-	33	6	14	20		
郡計	全全	958	1,534	34	26	-	138	101	439	3,230	340	1,610	1,950	
		749	1,307	3	21	-	102	46	-	2,228	303	1,299	1,602	
能	廣瀬町	男女	235	166	5	5	2	24	5	34	474	28	113	147
			180	180	-	3	-	14	2	-	379	33	92	125
	安來町	全全	123	65	5	15	1	35	14	26	284	75	173	248
			106	61	-	15	-	30	2	-	214	56	153	209
	飯梨村	全全	50	66	4	-	-	3	-	19	148	3	20	25
			30	50	-	-	-	2	-	82	4	27	31	
	能義村	全全	52	42	3	2	-	3	3	124	9	36	45	
			40	33	-	1	-	6	-	80	6	18	24	
	荒島村	全全	31	32	2	4	1	4	2	8	84	10	55	65
			25	36	-	2	-	3	2	68	17	65	82	
赤江村	全全	35	62	3	2	-	4	-	26	132	19	37	50	
		40	72	-	1	-	2	-	116	1	41	42		
島田村	全全	50	16	4	-	1	4	3	9	67	8	13	21	
		42	19	-	-	-	3	-	64	6	13	19		
宇賀莊村	全全	60	52	-	-	-	3	-	11	126	6	17	23	
		43	39	-	-	-	1	-	83	6	17	23		
大塚村	全全	46	45	-	1	-	3	1	11	107	14	29	43	
		13	63	-	-	-	4	-	80	7	37	44		
安田村	全全	38	51	-	-	-	-	-	94	5	3	8		
		27	32	-	-	-	-	-	59	8	9	17		
母里村	全全	87	57	1	2	-	3	2	10	162	16	44	60	
		59	53	-	-	-	1	3	-	116	31	40	71	
井尻村	全全	41	17	1	1	-	5	2	10	77	5	22	27	
		25	29	-	1	-	1	-	56	4	15	17		
赤屋村	全全	30	23	-	1	-	2	2	9	67	13	11	24	
		23	26	-	-	-	-	-	49	11	10	21		

第二八 人口出入ノ町村別 續

町村	出									入				
	他府縣出寄留	他府縣出寄留	市町村出寄留	市町村出寄留	市町村出寄留	市町村出寄留	市町村出寄留	市町村出寄留	市町村出寄留	市町村出寄留	他府縣入寄留	他府縣入寄留	市町村入寄留	市町村入寄留
飯石郡	額原村	男女	70	86	1	—	1	4	3	17	182	18	108	121
	來島村	全全	59	91	—	—	—	—	1	—	151	15	105	120
	赤名村	全全	62	126	1	1	—	4	1	22	217	36	66	102
飯石郡計	男女	107	41	2	2	—	6	1	23	182	34	84	118	
	全全	83	34	—	—	—	5	—	—	122	41	80	127	
飯石郡計	男女	607	1,086	17	16	1	42	18	210	1,997	135	848	983	
	全全	433	959	—	13	—	33	7	—	1,445	115	790	905	
川	平田町	男女	154	192	5	3	2	4	5	30	395	25	201	226
	今市町	全全	76	178	—	—	3	2	1	—	260	25	314	339
川	杵築町	全全	119	237	4	2	—	4	1	25	392	185	306	491
	莊原村	全全	71	231	—	1	—	3	—	—	306	219	471	690
川	出西村	全全	242	184	3	5	—	7	2	22	466	64	369	433
	伊波野村	全全	177	186	—	4	—	8	10	—	385	72	138	210
川	直江村	全全	89	107	5	1	—	—	2	32	186	10	62	72
	久木村	全全	45	112	—	—	—	—	—	—	167	15	60	75
川	出東村	全全	69	113	3	1	—	—	2	25	213	8	15	18
	灘分村	全全	39	91	—	1	—	—	—	—	131	2	25	27
川	國富村	全全	20	65	1	—	—	5	1	25	115	5	32	37
	高松村	全全	17	44	—	—	—	3	—	—	66	3	20	23
川	鹿栗村	全全	53	79	4	4	—	5	1	8	154	5	35	40
	野淵村	全全	32	60	—	2	—	4	1	—	99	5	42	47
川	西田村	全全	22	66	2	1	—	3	1	15	110	1	26	27
	北濱村	全全	12	63	1	—	—	3	—	—	79	—	34	34
川	久多見村	全全	46	76	4	1	—	4	4	41	176	—	55	55
	佐香村	全全	25	68	1	—	—	1	—	—	95	—	52	52
川	佐香村	全全	31	58	1	1	—	1	2	24	113	—	10	10
	佐香村	全全	24	49	—	—	—	—	—	—	78	—	14	14
川	國富村	全全	37	71	1	—	—	2	2	11	124	—	26	26
	鹿栗村	全全	19	88	—	—	—	3	—	—	110	—	27	27
川	野淵村	全全	25	34	—	—	—	2	—	11	72	1	8	9
	野淵村	全全	11	42	—	—	—	1	—	—	54	—	12	12
川	西田村	全全	19	21	1	—	—	—	—	5	46	16	58	74
	北濱村	全全	14	23	—	—	—	—	—	—	37	10	46	56
川	西田村	全全	6	36	—	—	—	3	—	19	64	2	12	14
	北濱村	全全	8	51	—	—	—	1	—	—	60	—	9	9
川	久多見村	全全	5	9	—	—	—	6	—	12	32	1	14	15
	佐香村	全全	3	45	—	—	—	1	—	—	49	1	17	18
川	久多見村	全全	19	66	—	—	—	—	—	12	97	—	12	12
	佐香村	全全	3	47	—	—	—	—	—	—	50	1	6	7
川	佐香村	全全	5	10	—	—	—	—	—	10	31	3	19	22
	佐香村	全全	1	14	—	—	—	—	—	—	15	1	18	19

第二八 人口出入ノ町村別 續

町村	出									入			
	他府縣出寄留	他府縣出寄留	市町村出寄留	市町村出寄留	市町村出寄留	市町村出寄留	市町村出寄留	市町村出寄留	市町村出寄留	他府縣入寄留	他府縣入寄留	市町村入寄留	市町村入寄留
川	檜山村	男女	8	45	1	—	—	—	—	—	60	2	8
	東村	全全	4	38	—	—	—	—	—	—	37	1	8
川	東村	全全	15	42	—	1	—	4	—	10	72	4	45
	東村	全全	8	42	—	—	—	1	—	—	51	11	50
川	東村	全全	12	32	1	1	—	—	—	8	54	7	45
	東村	全全	20	30	—	1	—	—	—	—	51	5	38
川	山口村	全全	33	77	—	—	—	—	—	—	130	13	60
	山口村	全全	21	69	—	—	—	—	—	—	92	12	50
川	乙立村	全全	17	37	—	—	—	—	—	11	65	—	7
	乙立村	全全	10	25	1	—	—	—	—	—	36	—	11
川	田儀村	全全	47	60	1	—	—	4	4	13	129	6	28
	田儀村	全全	43	35	—	—	—	2	—	—	80	4	30
川	田儀村	全全	131	45	—	1	—	15	—	1	191	11	18
	田儀村	全全	36	41	—	—	—	—	—	—	77	10	17
川	久村	全全	55	22	1	—	1	1	—	6	86	2	25
	久村	全全	58	16	—	—	—	1	—	—	75	—	26
川	江南村	全全	28	55	—	4	—	3	—	18	108	8	25
	江南村	全全	37	41	—	2	—	1	—	—	81	6	43
川	西濱村	全全	270	64	3	9	1	5	9	16	377	5	18
	西濱村	全全	174	39	—	5	—	2	4	—	224	5	15
川	神四村	全全	31	37	—	2	—	1	2	22	94	4	8
	神四村	全全	40	31	—	2	—	1	1	—	75	4	14
川	知井宮村	全全	19	34	2	—	—	—	—	2	57	6	39
	知井宮村	全全	23	43	—	—	—	—	—	—	66	2	37
川	布智村	全全	22	43	—	—	—	2	1	9	77	4	28
	布智村	全全	18	30	—	—	—	—	—	—	48	4	31
川	古志村	全全	30	46	2	—	—	4	—	11	92	4	22
	古志村	全全	22	50	—	—	—	2	—	—	74	4	24
川	高松村	全全	49	51	—	—	—	11	3	25	139	6	40
	高松村	全全	29	44	—	—	—	5	2	—	80	9	39
川	關村	全全	50	22	2	—	1	6	3	21	105	1	10
	關村	全全	65	28	—	—	—	3	—	—	91	—	14
川	荒茅村	全全	28	40	—	—	—	5	1	8	82	9	11
	荒茅村	全全	21	60	—	—	—	7	—	—	88	2	36
川	荒木村	全全	69	75	1	—	1	1	1	28	176	8	65
	荒木村	全全	43	62	—	—	—	—	—	—	105	10	46
川	杵築村	全全	50	87	—	—	—	18	—	23	178	23	80
	杵築村	全全	56	102	—	—	—	15	—	—	173	17	45
川	日御碕村	全全	18	22	—	—	—	1	2	5	48	9	19
	日御碕村	全全	20	27	—	—	—	2	3	—	52	5	19
川	鶴鷺村	全全	25	19	—	—	—	9	2	3	58	4	78
	鶴鷺村	全全	20	27	—	—	—	5	—	—	52	2	64

第二八 人口出入ノ町村別 續

町村	性別	出									入						
		他府縣出寄留	他府縣出寄留	市町村出寄留	市町村出寄留	市町村出寄留	市町村出寄留	市町村出寄留	市町村出寄留	市町村出寄留	市町村出寄留	計	他府縣入寄留	他府縣入寄留	市町村入寄留	市町村入寄留	計
川	遠堀村	男女	22	44	1	-	-	3	-	11	81	-	11	11			
		男女	13	42	-	-	-	1	-	-	50	-	14	14			
	高濱村	全全	5	15	-	-	-	2	5	16	43	-	5	5			
		全全	5	16	-	-	-	1	2	-	24	-	5	5			
	四郷村	全全	25	35	1	-	-	2	-	12	75	6	12	18			
		全全	19	30	-	1	-	-	-	-	50	4	15	19			
	川跡村	全全	23	50	-	-	-	3	1	16	93	-	13	13			
		全全	13	26	-	-	-	1	-	-	40	-	9	9			
	大津村	全全	92	98	6	4	-	5	3	14	217	36	116	152			
		全全	76	96	-	5	-	5	4	-	186	35	116	151			
鹽治村	全全	36	53	4	1	-	-	3	13	110	15	113	128				
	全全	26	47	-	-	-	2	4	-	79	9	76	84				
朝山村	全全	17	7	3	-	-	-	-	1	46	4	15	19				
	全全	11	12	-	-	-	-	-	-	23	3	16	19				
稗原村	全全	38	76	1	-	-	2	1	18	130	5	26	31				
	全全	20	39	-	-	-	-	-	-	59	3	16	19				
上津村	全全	32	70	-	2	-	3	1	18	126	1	19	20				
	全全	26	52	-	1	-	5	2	-	86	1	25	26				
計	男女	2,208	2,812	64	44	6	154	70	727	6,085	524	2,269	2,793				
	男女	1,554	2,622	3	25	3	92	57	-	4,356	522	2,212	2,734				
安	大田町	男女	212	94	2	4	-	17	2	27	358	90	156	246			
		男女	162	98	-	7	-	19	1	-	287	87	162	249			
	波根西村	全全	52	29	3	3	1	26	2	18	134	13	32	45			
		全全	28	14	-	2	-	4	-	-	50	10	19	29			
	波根東村	全全	49	45	2	5	-	28	2	19	150	10	25	35			
		全全	57	38	-	1	-	20	-	-	116	8	18	26			
	刺鹿村	全全	63	47	1	1	-	15	6	15	146	8	24	32			
		全全	47	42	-	-	-	5	4	-	98	15	19	34			
	長久村	全全	63	54	3	3	-	9	6	9	147	6	29	35			
		全全	63	45	-	2	-	7	1	-	118	3	21	24			
島井村	全全	107	33	2	-	-	23	17	16	198	5	14	19				
	全全	73	38	-	2	-	11	6	-	130	7	13	20				
朝山村	全全	27	15	-	-	-	3	-	6	51	-	3	3				
	全全	29	17	-	-	-	3	-	-	49	-	4	4				
富山村	全全	30	38	-	2	-	1	1	13	85	5	25	30				
	全全	15	20	-	-	-	-	-	-	35	4	24	28				
佐比賣村	全全	179	115	1	-	1	-	-	21	317	18	99	117				
	全全	127	98	-	-	-	-	-	-	225	14	68	82				
川合村	全全	55	35	2	-	-	5	2	17	114	8	24	32				
	全全	58	46	-	-	-	4	1	-	109	7	24	31				
計	男女	835	505	16	18	2	127	38	159	1,700	163	431	594				
	男女	659	458	-	14	-	75	13	-	1,217	155	372	527				

第二八 人口出入ノ町村別 續

町村	性別	出									入						
		他府縣出寄留	他府縣出寄留	市町村出寄留	市町村出寄留	市町村出寄留	市町村出寄留	市町村出寄留	市町村出寄留	市町村出寄留	計	他府縣入寄留	他府縣入寄留	市町村入寄留	市町村入寄留	計	
灘	大森町	男女	370	194	-	12	1	7	5	24	613	44	249	293			
		男女	332	162	-	6	-	2	5	-	507	46	221	267			
	温泉津町	全全	111	34	1	12	-	25	5	14	202	35	86	121			
		全全	101	44	1	7	-	15	-	-	168	43	83	126			
	水上村	全全	65	39	1	1	-	-	-	8	107	7	38	45			
		全全	49	40	-	1	-	-	-	-	90	7	21	32			
	大家村	全全	72	38	3	-	1	4	1	6	125	7	22	29			
		全全	28	34	-	-	-	6	-	-	78	13	26	39			
	井田村	全全	63	74	3	1	-	7	1	15	170	5	44	49			
		全全	56	60	-	2	-	10	4	-	132	2	51	57			
波積村	全全	4	7	-	1	1	1	-	4	16	1	10	11				
	全全	2	4	-	-	-	1	-	-	7	-	3	3				
福光村	全全	125	17	2	6	-	38	3	10	201	18	18	36				
	全全	90	19	-	3	-	9	1	-	123	17	18	35				
久利村	全全	112	60	2	4	-	20	8	14	220	25	40	65				
	全全	61	69	1	3	-	7	7	-	148	15	44	59				
大濱村	全全	98	37	-	10	-	31	4	9	189	37	71	108				
	全全	70	33	-	5	-	16	1	-	123	37	64	101				
湯里村	全全	95	42	1	15	1	25	18	19	216	23	20	43				
	全全	52	45	1	5	2	15	8	-	128	17	18	35				
仁万村	全全	36	34	1	-	-	3	-	19	87	1	22	23				
	全全	37	37	-	-	-	2	-	-	76	1	31	32				
宅野村	全全	78	18	3	6	-	9	4	13	131	58	30	88				
	全全	71	25	-	2	-	11	2	-	111	41	34	75				
馬路村	全全	106	24	1	4	-	52	12	16	214	46	47	87				
	全全	70	23	-	2	-	27	3	-	125	48	16	64				
大國村	全全	96	66	-	1	-	1	1	8	173	98	228	326				
	全全	67	60	-	3	-	-	-	-	130	75	200	275				
五十猛村	全全	173	59	10	7	8	93	6	14	370	39	51	90				
	全全	184	58	1	3	5	63	5	-	319	23	33	56				
醍醐村	全全	46	49	1	5	-	30	15	23	169	12	30	42				
	全全	77	41	-	5	-	20	8	-	151	7	37	44				
福浦村	全全	53	14	1	12	-	19	4	5	108	7	16	23				
	全全	51	11	-	15	-	7	2	-	86	4	13	17				
大屋村	全全	23	36	1	-	-	4	1	3	68	4	26	30				
	全全	22	25	-	-	-	5	2	-	54	7	18	25				
八代村	全全	30	61	-	1	-	-	-	12	104	3	28	31				
	全全	39	60	-	-	-	1	-	-	100	5	30	35				
忍原村	全全	20	10	-	-	-	3	-	2	35	-	12	12				
	全全	16	18	-	-	-	3	-	-	37	-	16	16				
計	男女	1,769	906	31	98	12	372	94	238	3,520	470	1,082	1,552				
	男女	1,485	868	4	62	7	220	48	-	2,694	408	986	1,394				

第二八 人口出入ノ町村別 續

町 村	性別	出								入				
		他府 縣出 留	他府 市出 留	町 出 留	町 寄 留	及 他 人 入 留	在 臺 灣	在 樺 太	在 朝 鮮	在 外 國	其 他	計	他府 縣入 留	他府 市入 留
邑	川本村	男女	146	92	1	4	—	16	4	23	286	50	128	178
		全	123	102	1	2	—	8	2	—	238	42	162	194
	川下村	全	89	57	3	2	—	2	2	16	171	7	34	41
		全	55	49	—	—	—	3	—	—	107	4	29	33
	香郷村	全	58	78	2	1	—	—	1	20	155	27	49	76
		全	39	62	—	—	—	—	1	—	102	27	43	70
	濱原村	全	45	41	2	—	—	7	1	5	101	12	61	78
		全	30	25	—	—	—	9	1	—	65	8	51	59
	粕淵村	全	27	40	3	—	—	—	—	13	83	4	26	30
		全	37	30	—	—	—	—	—	—	67	2	17	19
澤谷村	全	61	41	2	—	—	4	—	13	121	18	45	63	
	全	53	51	—	—	—	6	—	—	110	8	50	38	
都賀村	全	19	28	3	2	4	3	—	12	71	8	29	37	
	全	24	38	—	1	—	2	—	—	65	6	23	29	
都賀行村	全	31	66	—	—	—	—	1	15	113	7	33	40	
	全	32	51	—	—	—	—	—	—	83	4	29	33	
谷村	全	22	25	—	—	—	3	—	11	61	3	26	29	
	全	12	25	—	—	—	2	—	—	39	2	18	20	
阿須那村	全	249	47	1	3	—	13	10	20	343	22	46	68	
	全	139	30	—	—	—	4	4	—	177	21	44	65	
智	口羽村	全	209	26	6	—	5	58	19	323	18	13	41	
	全	141	15	—	1	—	4	34	—	195	35	15	48	
布施村	全	55	54	1	2	—	1	3	7	123	5	25	30	
	全	31	40	—	4	—	2	—	—	77	5	23	28	
高原村	全	239	33	—	1	—	15	6	14	308	9	24	33	
	全	112	125	—	—	—	10	1	—	248	7	13	20	
出羽村	全	125	56	—	11	—	4	9	13	218	23	21	44	
	全	109	33	—	4	—	2	4	—	152	25	27	52	
田所村	全	114	31	—	1	—	1	—	31	178	13	34	47	
	全	90	26	—	1	—	—	—	—	117	7	25	32	
市木村	全	130	68	—	5	—	19	6	25	253	9	27	36	
	全	102	47	—	2	—	7	3	—	161	10	28	38	
矢上村	全	111	36	6	3	—	4	14	15	189	11	41	52	
	全	77	44	—	3	—	6	2	—	132	7	30	37	
中野村	全	83	19	—	6	—	4	2	7	121	3	32	35	
	全	64	18	—	5	—	2	2	—	91	6	30	36	
井原村	全	28	43	—	3	—	4	3	18	99	5	27	32	
	全	11	20	—	2	—	4	1	—	38	1	32	33	
日貫村	全	67	35	1	5	—	4	5	10	127	1	36	37	
	全	57	28	—	5	—	2	4	—	97	1	38	39	
長谷村	全	70	35	1	1	—	1	—	15	122	1	13	14	
	全	57	29	—	—	—	—	—	—	87	1	13	14	

第二八 人口出入ノ町村別 續

町 村	性別	出								入				
		他府 縣出 留	他府 市出 留	町 出 留	町 寄 留	及 他 人 入 留	在 臺 灣	在 樺 太	在 朝 鮮	在 外 國	其 他	計	他府 縣入 留	他府 市入 留
邑	市山村	男女	157	50	1	1	—	3	6	2	220	7	22	29
		全	141	64	—	3	—	10	1	—	219	7	24	31
	川戸村	全	136	41	—	2	—	3	2	13	197	2	32	34
		全	101	31	—	6	—	4	2	—	144	2	33	35
	谷住郷村	全	134	50	—	4	—	5	1	7	191	1	26	27
		全	64	32	—	3	—	4	—	—	103	2	29	31
	日和村	全	51	44	2	1	—	4	6	8	116	—	24	24
		全	36	27	—	—	—	2	5	—	70	1	12	13
	川越村	全	152	54	—	5	—	8	—	14	233	3	30	33
		全	83	36	—	8	—	6	—	—	133	3	37	42
三原村	全	67	12	—	—	—	3	—	18	100	10	39	49	
	全	63	15	—	—	—	—	—	—	78	3	23	26	
祖式村	全	96	60	—	1	—	1	—	11	169	3	45	48	
	全	68	43	—	—	—	2	—	—	113	1	56	57	
君谷村	全	58	57	4	—	—	4	1	16	140	11	45	56	
	全	41	48	—	—	—	2	1	—	92	10	47	57	
三谷村	全	31	34	—	2	—	—	2	1	70	1	24	25	
	全	27	30	—	2	—	—	—	—	59	—	27	27	
計	男女	2,850	1,348	39	66	4	141	143	412	5,003	294	1,067	1,361	
	全	2,019	1,214	1	52	—	105	68	—	3,459	258	998	1,256	
郡	濱田町	男女	428	479	18	24	—	158	98	66	1,271	780	299	1,079
		全	573	404	3	27	—	89	63	—	1,159	709	258	967
	石見村	全	120	104	—	2	1	3	17	25	272	39	185	224
		全	97	100	—	1	—	1	8	—	207	32	152	184
	上府村	全	80	36	2	—	—	2	6	6	132	3	24	27
		全	52	16	—	—	—	2	2	—	72	2	26	28
	下府村	全	60	37	1	—	—	1	—	17	116	7	28	35
		全	29	28	—	—	—	—	—	—	57	1	24	25
	國分村	全	139	37	—	7	1	13	6	24	227	3	27	30
		全	93	46	—	5	—	16	—	—	160	7	25	32
川波村	全	130	23	—	7	—	6	5	21	192	2	16	20	
	全	88	20	—	3	—	3	1	—	115	3	19	22	
都野津村	全	289	107	2	4	1	51	59	18	525	15	54	65	
	全	172	75	—	2	—	33	41	—	323	16	42	58	
都濃村	全	182	44	2	11	—	17	11	24	291	25	29	54	
	全	175	53	—	13	—	10	5	—	256	24	35	59	
江津町	全	311	82	—	14	—	49	17	18	491	25	336	361	
	全	195	67	1	8	—	43	13	—	327	28	203	231	
渡津村	全	315	77	4	20	—	32	91	18	557	15	26	41	
	全	175	99	—	13	—	20	52	—	359	10	47	57	
淺利村	全	149	27	—	50	—	39	6	16	267	7	33	40	
	全	90	34	—	14	—	18	8	—	166	5	35	40	

第二八 人口出入ノ町村別 續

町村	出										入		
	他府 縣出 留	他府 市出 留	町 出 留	町 寄 留	在 臺 灣	在 樺 太	在 朝 鮮	在 外 國	其 他	計	他府 縣入 留	他府 市入 留	町 入 留
都 治 村	男女	107	52	2	15	3	16	17	17	226	14	68	82
	全	76	39	-	-	2	5	4	-	126	11	82	98
黑 松 村	全	75	15	-	9	-	18	6	9	132	24	37	61
	全	61	11	-	9	-	18	1	-	100	19	29	48
下 松 山 村	全	81	30	-	5	-	11	1	10	138	1	13	14
	全	41	36	-	1	-	4	1	-	83	4	10	14
松 山 村	全	92	54	2	4	4	23	2	12	193	17	50	67
	全	62	75	-	6	3	19	3	-	166	9	41	56
跡 市 村	全	273	36	1	1	-	6	5	13	335	-	49	49
	全	168	55	-	2	-	8	-	-	233	6	37	43
伊 南 村	全	79	69	2	-	-	13	6	15	184	1	12	13
	全	63	46	1	-	-	8	9	-	127	1	13	14
雲 城 村	全	40	43	1	-	-	33	-	14	139	-	6	8
	全	32	42	-	-	-	18	-	-	92	-	12	12
久 佐 村	全	33	52	-	-	-	2	1	4	92	3	19	22
	全	18	41	-	-	-	-	1	-	60	3	25	29
美 又 村	全	54	42	-	1	-	4	3	13	117	-	43	43
	全	35	46	-	-	-	1	4	-	86	-	22	22
木 田 村	全	60	13	-	-	1	1	-	2	77	3	15	18
	全	40	4	-	1	2	2	-	-	52	2	19	21
和 田 村	全	98	46	-	3	2	1	11	15	171	4	22	26
	全	70	38	-	3	1	1	2	-	115	1	21	22
都 川 村	全	66	36	1	-	-	3	1	13	120	19	36	56
	全	31	37	-	-	-	7	-	-	75	29	28	48
今 市 村	全	64	64	1	2	-	6	10	13	166	3	31	34
	全	39	70	-	2	-	11	1	-	123	1	18	19
波 佐 村	全	72	37	1	2	-	3	7	12	134	16	47	63
	全	39	50	-	1	-	3	2	-	95	18	31	49
高 城 村	全	50	37	1	-	-	2	-	12	102	10	47	57
	全	35	64	-	-	-	2	-	-	101	7	41	48
長 安 村	全	31	60	-	1	-	1	1	9	103	13	35	48
	全	22	54	-	-	-	1	-	-	77	11	38	49
杵 束 村	全	66	54	-	1	-	2	-	12	135	7	71	78
	全	57	56	-	-	-	2	2	-	117	5	59	64
黒 澤 村	全	46	79	1	-	-	-	-	16	142	5	40	45
	全	27	75	-	-	-	-	-	-	102	3	58	56
岡 見 村	全	14	40	-	-	-	5	-	10	69	-	14	14
	全	20	38	-	-	-	7	-	-	65	1	22	23
川 平 村	全	71	30	-	-	-	-	-	4	105	-	16	16
	全	33	28	-	-	-	-	-	-	61	1	25	24
漁 山 村	全	52	39	1	5	-	1	-	11	109	16	6	22
	全	29	37	-	4	-	-	-	-	70	13	6	19

第二八 人口出入ノ町村別 續

町村	出										入		
	他府 縣出 留	他府 市出 留	町 出 留	町 寄 留	在 臺 灣	在 樺 太	在 朝 鮮	在 外 國	其 他	計	他府 縣入 留	他府 市入 留	町 入 留
西 隅 村	男女	65	87	-	1	-	4	1	14	171	5	55	60
	全	38	74	-	-	-	-	-	-	112	-	76	76
大 麻 村	全	44	36	2	3	1	7	8	7	108	2	17	19
	全	24	35	-	2	3	1	10	-	73	-	17	17
有 福 村	全	98	40	-	8	-	7	2	20	170	9	18	27
	全	98	10	-	2	-	2	-	-	107	30	9	39
大 内 村	全	68	61	-	-	-	3	-	9	141	9	37	46
	全	74	65	-	-	-	2	-	-	139	5	35	40
周 布 村	全	100	58	-	3	6	10	4	24	205	4	56	60
	全	96	78	-	1	9	8	-	-	192	3	42	45
長 濱 村	全	164	68	-	1	3	34	10	14	294	16	48	64
	全	156	71	-	1	3	36	9	-	276	23	50	78
三 階 村	全	28	50	1	1	-	7	-	12	99	5	27	32
	全	14	37	-	-	-	4	-	-	55	3	22	25
二 宮 村	全	264	91	2	-	-	1	1	7	336	3	9	12
	全	130	65	-	-	-	1	-	-	196	7	12	19
井 野 村	全	82	83	-	-	-	5	4	13	188	1	34	35
	全	47	78	-	-	-	2	2	-	129	3	43	46
蘆 谷 村	全	22	10	-	-	-	-	1	3	36	-	7	7
	全	16	22	-	-	-	-	-	-	38	1	6	7
三 保 村	全	89	60	-	1	3	5	2	15	166	5	28	28
	全	71	75	-	1	3	7	-	-	164	2	24	26
三 隅 村	全	95	78	2	1	3	10	8	9	206	10	50	60
	全	93	60	-	1	2	6	6	-	168	8	47	55
計	男女	4828	2673	50	185	34	616	422	636	9444	1146	2119	3265
	全	3589	2555	5	123	28	421	257	-	6976	1058	1886	2944
益 田 町	男女	186	245	5	3	4	44	12	29	528	81	402	489
	全	101	199	-	6	2	26	7	-	341	62	327	389
安 田 村	全	48	59	-	2	-	25	3	15	152	4	20	24
	全	65	51	-	1	-	19	1	-	137	1	40	41
鎌 手 村	全	60	61	2	2	-	16	6	15	162	3	32	35
	全	36	74	-	2	-	14	2	-	130	4	40	44
種 村	全	27	59	2	-	-	7	-	5	100	3	22	25
	全	25	49	-	-	-	2	1	-	77	2	36	38
北 仙 道 村	全	17	41	-	1	-	2	-	7	68	-	11	11
	全	14	59	-	-	-	2	-	-	75	1	11	12
東 仙 道 村	全	57	71	1	2	-	5	1	14	151	11	51	62
	全	49	60	-	1	-	4	-	-	114	5	67	72
都 茂 村	全	64	134	2	3	-	15	1	23	242	34	100	140
	全	83	118	-	1	-	7	-	-	209	78	78	156
二 川 村	全	15	51	1	1	-	-	-	9	77	8	38	46
	全	14	38	-	-	-	-	-	-	52	8	36	44

第二八 人口出入ノ町村別 續

町村	出									入					
	他府 縣出 留	他府 市出 留	町 村出 留	町 村寄 留	四 人及 他 人	在 臺 灣	在 樺 太	在 朝 鮮	在 外 國	其 他	計	他府 縣入 留	他府 市入 留	町 村入 留	計
美	道川村	男女	11	9	—	—	—	—	—	—	7	27	22	58	80
		計	8	7	—	—	—	—	—	—	—	10	13	41	54
	正見上村	男女	13	21	—	—	—	3	—	—	3	40	37	58	95
		計	4	20	—	—	—	2	—	—	—	26	26	50	76
	正見下村	男女	16	52	2	—	—	1	—	—	14	85	18	49	67
		計	18	49	—	—	—	—	—	—	—	62	8	35	43
	眞砂村	男女	24	35	1	2	—	1	—	—	5	68	11	42	54
		計	11	29	—	—	—	—	—	—	—	40	8	35	43
	豐川村	男女	31	61	2	—	—	—	—	—	11	105	4	33	37
		計	12	54	—	—	—	—	—	—	—	66	5	28	33
豐田村	男女	42	41	1	—	—	10	4	13	111	5	51	51	56	
	計	37	37	—	—	—	5	2	—	—	81	6	54	60	
高城村	男女	46	57	1	2	—	1	—	22	129	7	30	30	37	
	計	30	59	—	—	—	—	—	—	—	89	7	31	38	
二條村	男女	36	46	3	1	—	—	—	8	96	24	31	31	52	
	計	49	39	—	—	—	—	—	—	—	89	23	33	56	
美濃村	男女	28	51	1	—	—	—	1	10	71	5	15	20	20	
	計	23	24	—	—	—	—	—	—	—	48	7	19	26	
小野村	男女	61	26	—	—	—	3	2	23	115	10	43	53	58	
	計	69	30	—	—	—	1	—	—	100	6	32	38	38	
中西村	男女	45	49	4	—	—	4	1	19	122	7	41	28	28	
	計	27	60	—	—	—	3	—	—	90	4	30	34	34	
高津村	男女	165	106	1	6	—	30	11	19	338	10	63	78	78	
	計	118	85	—	5	1	18	4	—	231	10	58	68	68	
郡 吉田村	男女	62	110	6	5	—	12	6	24	225	11	49	60	60	
	計	71	94	—	6	—	8	2	—	181	8	51	59	59	
郡 計	男女	1,054	1,365	35	30	4	180	49	295	3,012	315	1,246	1,561	1,561	
	計	854	1,237	—	22	3	111	21	—	2,248	292	1,132	1,424	1,424	
鹿	津和野町	男女	543	253	12	10	2	86	23	33	962	133	212	345	345
		計	475	234	—	10	3	65	17	—	804	186	223	409	409
	如迫村	男女	85	75	2	—	—	—	—	15	177	77	253	330	330
		計	60	45	—	—	—	—	—	—	105	59	205	258	258
	木部村	男女	114	72	1	9	—	—	—	19	215	45	68	113	113
		計	92	90	—	3	—	—	—	—	185	35	61	96	96
	青原村	男女	46	66	—	—	—	2	2	13	129	8	38	46	46
		計	34	63	—	—	—	3	1	—	101	2	42	44	44
	日原村	男女	107	121	3	1	—	4	1	25	262	60	125	185	185
		計	75	116	—	4	—	7	2	—	204	45	109	154	154
郡 須川村	男女	12	33	—	—	—	—	—	7	52	8	43	51	51	
	計	5	29	—	—	—	—	—	—	34	7	30	37	37	
郡 小川村	男女	33	78	1	4	—	8	4	7	130	13	36	49	49	
	計	20	39	—	4	—	—	2	—	65	9	26	35	35	

第二八 人口出入ノ町村別 續

町村	出									入					
	他府 縣出 留	他府 市出 留	町 村出 留	町 村寄 留	四 人及 他 人	在 臺 灣	在 樺 太	在 朝 鮮	在 外 國	其 他	計	他府 縣入 留	他府 市入 留	町 村入 留	計
鹿	柳木村	男女	34	35	—	—	—	—	—	—	17	86	44	45	99
		計	27	44	—	—	—	—	—	—	—	71	26	39	65
足	七日市村	男女	46	29	1	3	—	2	1	10	92	57	65	122	
		計	24	22	—	1	—	3	—	—	50	38	85	123	
郡	朝倉村	男女	20	28	3	—	—	2	—	8	61	38	25	63	
		計	13	28	—	—	—	2	—	—	43	30	27	57	
郡	六日市村	男女	88	44	2	1	—	2	—	10	147	79	59	188	
		計	57	44	—	—	—	—	—	—	101	42	47	89	
郡	藏木村	男女	31	39	1	—	—	—	3	11	85	41	13	54	
		計	18	39	—	—	—	—	—	1	58	56	13	69	
郡 計	男女	1,159	873	26	28	2	101	34	175	2,398	613	982	1,595		
	計	900	793	—	22	3	80	22	—	1,621	529	907	1,436		
鹿	西郷町	男女	97	82	5	—	2	25	9	18	238	368	278	646	
		計	68	104	1	—	1	17	1	—	192	238	272	510	
	東郷村	男女	75	58	1	2	—	41	—	18	198	9	35	44	
		計	89	44	—	3	—	39	—	—	175	1	43	44	
	布施村	男女	12	44	—	—	—	6	—	4	66	33	30	63	
		計	6	45	—	—	—	1	—	—	52	26	30	56	
	中村	男女	13	25	—	—	1	10	1	8	56	3	17	20	
		計	15	14	—	—	—	1	4	—	34	4	19	23	
	中條村	男女	11	27	—	—	—	29	4	21	93	16	33	49	
		計	24	25	—	—	—	12	1	—	62	8	29	37	
磯村	男女	34	47	1	3	—	43	5	14	147	12	30	42		
	計	50	32	1	4	—	32	2	—	121	6	19	25		
郡 部万村	男女	52	59	1	3	—	22	1	23	162	28	41	69		
	計	38	50	—	1	—	6	—	—	95	4	32	37		
郡 五箇村	男女	39	29	3	6	—	31	—	17	125	24	59	83		
	計	18	18	—	5	—	23	—	—	64	3	46	49		
郡 海士村	男女	108	175	1	9	2	148	9	36	488	198	390	588		
	計	25	71	—	4	—	63	—	—	164	155	200	355		
郡 黒木村	男女	104	90	1	2	—	49	5	21	272	26	56	82		
	計	62	73	—	1	—	35	2	—	178	18	56	74		
郡 浦郷村	男女	56	33	2	16	—	38	11	17	168	8	36	44		
	計	55	27	—	6	—	34	8	—	130	5	29	34		
郡 知夫村	男女	13	17	1	9	—	26	16	19	101	10	35	45		
	計	26	20	—	2	—	21	3	—	72	6	16	22		
郡 計	男女	615	684	16	51	5	463	64	216	2,114	735	1,040	1,775		
	計	476	523	2	26	2	287	18	—	1,334	474	792	1,266		
總 計	男女	20,681	17,036	428	706	80	2,585	1,161	4,355	47,032	6,484	17,600	24,084		
	計	15,616	15,907	19	475	48	1,710	596	—	33,971	5,701	15,540	21,241		
總 計	男女	36,297	32,543	447	1,181	128	4,295	1,757	4,355	81,003	12,185	33,140	45,325		

第二九 現住人口市町村等級別 大正四年十二月卅一日

Table with columns for population categories (e.g., 一千人未満, 一千人以上二千未満) and rows for various municipalities (e.g., 松江市, 江東郡, 能義郡) and a summary row for 大正三年, 全二年, 全元年, 明治四十四年.

第三一 現住

Table showing population by age group (年齢) and birth year (生年) for various municipalities (松江市, 八東郡, etc.) with a summary row for 計.

第三〇 現住人口年齢別ノ一 大正四年十二月卅一日

Table showing population by age group (e.g., 自十六歳至六十歳, 十五歳以下, 六十一歳以上) and rows for various municipalities and summary rows for 大正三年, 全二年, 全元年, 明治四十四年.

人口年齢別ノ二

大正四年十二月三十一日

Table showing population by age group for specific municipalities (e.g., 箴川郡, 安濃郡, 廻摩郡) and a summary row for 合計.

第三一 現住

年齢	生年		松江市	入東郡	能義郡	仁多郡	大原郡	飯石郡
六年	明治四十三年	男女	412 381	908 888	468 449	234 217	307 327	330 324
		全全	426 390	824 806	462 465	257 242	297 320	326 340
七年	全 四十二年	全全	387 390	853 859	450 412	229 227	307 317	324 324
		全全	375 376	837 780	478 457	236 221	317 270	331 293
八年	全 四十一年	全全	358 319	636 638	372 354	199 183	239 241	322 276
		男女計	1,958 1,856 3,814	4,058 3,921 7,979	2,230 2,137 4,367	1,155 1,120 2,275	1,467 1,475 2,942	1,637 1,563 3,200
十一年	明治三十八年	男女	348 314	691 688	380 418	209 201	299 258	304 297
		全全	364 312	752 708	400 406	188 197	252 277	269 254
十二年	全 三十七年	全全	347 361	772 768	460 414	202 227	263 240	361 287
		全全	419 400	849 796	442 437	214 223	288 275	331 267
十三年	全 三十六年	全全	440 390	774 651	396 382	196 215	261 242	313 256
		男女計	1,918 1,777 3,695	3,838 3,606 7,444	2,078 2,057 4,135	1,009 1,063 2,072	1,364 1,292 2,656	1,578 1,361 2,939
十四年	全 三十五年	全全	476 393	795 674	436 400	207 202	268 264	292 268
		全全	507 404	748 681	434 426	196 204	255 260	311 278
十五年	全 三十四年	全全	521 340	667 591	312 323	179 158	221 224	249 279
		全全	492 374	682 579	370 343	199 233	254 261	275 284
十六年	明治三十三年	男女	410 338	654 651	369 343	188 197	238 230	288 281
		全全	2,406 1,854 4,260	3,545 3,176 6,722	1,921 1,835 3,756	969 994 1,963	1,236 1,239 2,475	1,415 1,390 2,805

人口年齢別ノ二 續

新川郡	安濃郡	麗摩郡	色智郡	那賀郡	美濃郡	鹿足郡	隱岐島	合計
1,416 1,388	330 288	488 506	722 678	1,199 1,188	622 587	320 326	477 479	8,233 8,006
1,300 1,352	303 278	469 504	775 751	1,248 1,221	589 594	329 343	483 505	8,087 8,116
1,283 1,869	302 308	510 471	758 741	1,233 1,204	589 607	334 333	486 448	8,045 8,005
1,297 1,246	257 281	466 466	662 690	1,149 1,140	588 525	323 319	461 414	7,781 7,478
1,194 1,195	259 263	475 414	617 651	1,054 1,052	554 515	286 295	431 395	6,996 6,791
6,490 6,550 13,040	1,450 1,413 2,863	2,408 2,361 4,769	3,534 3,511 7,045	5,883 5,805 11,688	2,942 2,828 5,770	1,592 1,616 3,208	2,338 2,239 4,577	39,142 38,395 77,537
1,179 1,182	263 286	443 392	580 605	1,001 1,007	538 506	274 256	407 384	6,886 6,789
1,182 1,121	269 256	416 362	609 635	918 975	518 537	305 275	416 374	6,858 6,689
1,246 1,198	248 281	429 426	639 608	1,087 1,080	517 511	311 311	414 410	7,292 7,072
1,191 1,171	296 264	463 417	656 624	1,215 1,117	580 557	326 322	394 375	7,659 7,345
1,157 1,147	246 270	392 421	606 568	1,115 1,042	490 515	297 285	349 377	7,028 6,761
5,955 5,819 11,774	1,322 1,357 2,679	2,143 2,018 4,161	3,090 3,040 6,130	5,336 5,171 10,507	2,613 2,626 5,239	1,513 1,449 2,962	1,976 1,920 3,896	35,733 34,556 70,289
1,195 1,232	252 272	463 424	653 605	1,156 1,052	499 479	284 296	399 396	7,375 6,962
1,164 1,130	238 241	373 355	572 517	1,004 969	530 479	286 287	360 315	6,978 6,545
1,137 1,123	256 226	354 371	600 595	988 967	496 481	281 220	334 348	6,595 6,246
1,166 1,162	231 258	378 370	587 566	908 977	503 482	281 263	361 335	6,687 6,487
1,192 1,126	238 222	348 355	543 529	944 895	443 482	251 252	347 322	6,458 6,223
5,854 5,773 11,627	1,215 1,219 2,434	1,916 1,875 3,791	2,955 2,812 5,767	5,000 4,859 9,859	2,471 2,403 4,874	1,383 1,318 2,701	1,801 1,716 3,517	34,088 32,463 66,551

第三一 現住

年齢	生年		松江市	入東郡	能義郡	仁多郡	大原郡	飯石郡
二十一年	明治二十八年	男女	332 377	534 627	335 341	174 165	202 244	233 249
		全	258 308	513 551	295 331	150 171	229 235	202 285
二十二年	全二十七年	全	275 277	506 495	275 267	147 155	250 220	237 220
		全	313 316	607 536	296 281	169 165	239 224	260 243
二十三年	全二十六年	全	274 261	512 516	287 269	160 177	206 188	241 248
		全	1452 1539 2991	2672 2725 5397	1488 1489 2977	800 833 1633	1112 1111 2223	1163 1280 2443
二十四年	全二十五年	全	261 266	530 526	274 257	162 153	184 183	276 217
		全	332 313	632 632	334 312	158 189	245 282	293 281
二十五年	全二十四年	全	318 289	608 578	302 308	178 186	229 210	268 253
		全	285 252	476 512	280 295	152 163	211 230	253 214
二十六年	全二十三年	全	280 292	506 527	251 263	142 142	188 194	211 205
		全	1476 1412 2888	2752 2775 5527	1431 1435 2866	792 827 1619	1056 1049 2105	1301 1168 2469
二十七年	全二十二年	全	308 264	514 536	289 283	134 151	208 195	221 203
		全	304 269	505 517	264 270	147 134	210 211	240 246
二十八年	全二十一年	全	282 308	532 564	279 266	176 148	219 225	249 237
		全	304 310	523 560	271 280	169 167	181 230	264 254
二十九年	全二十年	全	263 276	545 538	268 274	181 163	223 202	219 241
		全	1461 1427 2888	2619 2715 5334	1366 1373 2739	807 763 1570	1041 1063 2104	1193 1181 2374
三十年	全十九年	全	308 264	514 536	289 283	134 151	208 195	221 203
		全	304 269	505 517	264 270	147 134	210 211	240 246
三十一年	明治十八年	男女	282 308	532 564	279 266	176 148	219 225	249 237
		全	304 310	523 560	271 280	169 167	181 230	264 254
三十二年	全十七年	全	263 276	545 538	268 274	181 163	223 202	219 241
		全	1461 1427 2888	2619 2715 5334	1366 1373 2739	807 763 1570	1041 1063 2104	1193 1181 2374
三十三年	全十六年	全	304 310	523 560	271 280	169 167	181 230	264 254
		全	263 276	545 538	268 274	181 163	223 202	219 241
三十四年	全十五年	全	304 310	523 560	271 280	169 167	181 230	264 254
		全	263 276	545 538	268 274	181 163	223 202	219 241
三十五年	全十四年	全	1461 1427 2888	2619 2715 5334	1366 1373 2739	807 763 1570	1041 1063 2104	1193 1181 2374
		全	263 276	545 538	268 274	181 163	223 202	219 241

人口年齢別ノ二

瀬川郡	安濃郡	瀬摩郡	邑智郡	那賀郡	美濃郡	鹿足郡	隱岐島	合計
1,187 1,154	195 218	321 326	401 512	735 887	392 435	219 264	275 290	5,315 6,129
973 1,115	202 225	280 301	421 488	674 793	375 447	223 267	249 300	5,044 5,760
875 926	175 186	271 274	456 498	736 817	359 401	214 236	270 289	5,082 5,201
989 985	233 235	331 321	443 446	747 751	424 421	233 249	309 351	5,598 5,524
913 901	212 177	301 276	455 439	717 744	378 388	215 236	273 348	5,124 5,168
4,937 5,081 10,018	1,017 1,041 2,058	1,504 1,498 3,002	2,156 2,273 4,429	3,599 3,991 7,590	1,928 2,092 4,020	1,104 1,252 2,356	1,376 1,573 2,949	26,308 27,778 54,086
891 971	203 216	294 309	456 492	753 785	415 423	247 251	263 295	5,216 5,343
959 1,082	216 212	303 345	512 547	842 852	404 417	246 247	308 311	5,779 5,966
978 1,035	204 206	353 322	478 462	802 810	388 402	219 227	267 291	5,592 5,579
897 899	193 204	1,300 269	409 450	694 681	386 349	281 238	345 273	5,012 5,029
810 941	157 174	243 269	346 411	651 699	352 346	205 235	261 288	4,603 4,984
4,535 4,928 9,463	973 1,012 1,985	1,493 1,514 3,007	2,201 2,352 4,553	3,742 3,827 7,569	1,945 1,936 3,881	1,148 1,198 2,346	1,344 1,458 2,802	26,189 26,901 53,090
895 917	168 173	284 275	432 419	638 701	345 358	217 225	260 277	4,913 4,977
965 1,009	202 211	301 277	455 445	734 747	363 362	207 222	283 346	5,180 5,266
921 1,022	215 239	325 309	466 451	740 809	403 404	200 189	301 313	5,308 5,504
989 986	183 199	281 310	425 394	700 774	382 366	219 234	248 320	5,139 5,384
924 889	176 200	308 297	421 422	670 705	353 398	232 223	334 309	5,118 5,137
4,694 4,823 9,517	944 1,022 1,966	1,499 1,488 2,987	2,205 2,131 4,336	3,482 3,736 7,218	1,846 1,888 3,734	1,075 1,093 2,168	1,426 1,565 2,991	25,658 26,268 51,926

第三一 現住

年齢	生年		松江市	入東郡	能義郡	仁多郡	大原郡	飯石郡
三十六年	明治十三年	男女	272	530	274	155	236	285
			256	548	275	170	215	233
三十七年	全十二年	全	263	585	288	162	192	232
		全	282	540	295	170	212	261
三十八年	全十一年	全	303	540	270	177	202	248
		全	306	564	299	165	190	232
三十九年	全十年	全	268	612	264	133	192	245
		全	249	533	264	124	205	233
四十年	全九年	全	305	588	322	179	230	261
		全	322	592	315	178	259	274
	計	男女計	1411	2755	1418	806	1052	1221
		男女計	1415	2777	1476	807	1079	1233
		計	2826	5532	2894	1613	2131	2454
四十一年	明治八年	男女	296	544	248	167	211	255
			274	548	275	163	201	241
四十二年	全七年	全	278	555	291	155	180	247
		全	275	556	301	131	181	237
四十三年	全六年	全	240	586	238	154	225	225
		全	280	622	276	128	189	242
四十四年	全五年	全	253	450	254	117	168	208
		全	226	504	216	126	176	187
四十五年	全四年	全	212	436	245	123	167	182
		全	215	447	240	131	161	187
	計	男女計	1279	2571	1326	716	950	1117
		男女計	1270	2677	1309	679	921	1094
		計	2549	5248	2635	1395	1871	2211
四十六年	明治三年	男女	212	430	216	124	156	210
			231	406	227	102	147	163
四十七年	全二年	全	260	448	241	120	181	196
		全	208	498	232	123	158	190
四十八年	全元年	全	233	490	260	148	209	250
		全	239	540	290	124	215	127
四十九年	慶應三年	全	223	469	290	154	179	210
		全	217	482	271	143	165	198
五十年	全二年	全	204	463	288	141	195	225
		全	198	504	321	124	189	197
	計	男女計	1132	2300	1295	687	920	1091
		男女計	1093	2430	1341	616	874	965
		計	2225	4730	2636	1303	1794	2056

人口年齢別ノ二 續

荒川郡	安濃郡	福原郡	色智郡	那賀郡	美濃郡	鹿足郡	榑岐島	合計
898	197	269	405	737	366	221	262	5,057
919	199	274	490	767	360	196	327	5,225
922	196	265	432	707	342	248	275	5,109
923	195	293	395	746	353	213	305	5,213
902	209	285	427	675	380	230	299	5,147
949	225	325	438	697	335	215	311	5,251
872	194	258	487	744	375	247	254	5,045
870	191	311	411	715	377	229	272	4,987
1,191	190	301	476	741	364	268	288	5,704
1,011	220	319	466	752	354	261	300	5,628
4,785	986	1,378	2,227	3,604	1,827	1,214	1,378	26,062
4,672	1,030	1,522	2,203	3,677	1,779	1,114	1,515	26,239
9,457	2,016	2,900	4,430	7,281	3,606	2,328	2,893	52,361
964	174	275	474	597	322	231	243	5,000
920	198	284	415	621	262	202	239	4,846
804	154	275	481	689	396	208	256	4,969
808	190	293	506	740	353	211	209	4,996
823	179	277	404	631	344	188	291	4,855
858	160	293	387	716	315	205	285	4,956
791	164	221	421	628	347	170	239	4,431
809	166	250	382	630	281	195	233	4,381
692	119	162	281	391	259	207	191	3,669
689	126	204	270	414	261	193	223	3,767
4,074	790	1,210	2,063	2,936	1,668	1,004	1,220	22,924
4,084	840	1,324	1,960	3,121	1,472	1,006	1,189	22,946
8,158	1,630	2,534	4,023	6,057	3,140	2,010	2,409	45,870
686	135	175	248	351	216	156	159	3,474
630	135	164	227	381	236	142	148	3,339
763	121	195	337	451	276	173	201	3,963
766	151	222	271	541	245	171	180	3,950
866	140	232	412	632	314	188	218	4,592
826	166	281	348	591	310	184	211	4,542
793	160	238	428	612	248	162	208	4,360
769	166	238	362	566	239	160	180	4,150
713	152	219	358	504	268	136	191	4,057
654	156	232	318	535	240	153	212	4,034
3,821	708	1,059	1,783	2,550	1,322	815	972	20,455
3,645	774	1,138	1,526	2,614	1,270	810	931	20,027
7,466	1,482	2,197	3,308	5,164	2,592	1,625	1,903	40,482

第三一 現住

年齢	生年		松江市	入束郡	能義郡	仁多郡	大原郡	飯石郡
五十一年	慶應元年	男女	244	552	270	143	199	234
			236	525	286	124	194	206
五十二年	元治元年	全全	186	472	233	119	150	219
			205	497	349	120	159	166
五十三年	文久三年	全全	166	399	208	123	141	190
			192	419	180	113	144	166
五十四年	全二年	全全	184	420	214	104	156	152
			192	426	213	110	145	129
五十五年	全元年	全全	150	379	236	111	134	140
			140	378	218	102	119	137
	計	男女計	930	2,222	1,151	600	780	935
			965	2,245	1,146	569	761	804
			1,835	4,467	2,297	1,169	1,541	1,739
五十六年	万延元年	男女	174	429	249	128	160	186
			161	441	209	123	141	156
五十七年	安政六年	全全	166	397	215	101	160	153
			136	428	223	98	150	151
五十八年	全五年	全全	197	432	215	140	161	194
			177	440	202	116	153	194
五十九年	全四年	全全	160	416	206	131	168	187
			180	425	223	105	137	153
六十年	全三年	全全	156	421	193	113	149	156
			138	427	185	90	162	146
	計	男女計	832	2,095	1,078	613	798	876
			874	2,161	1,042	532	743	829
			1,705	4,256	2,120	1,145	1,541	1,705
六十一年	安政二年	男女	145	420	216	107	142	173
			178	431	198	118	162	154
六十二年	全元年	全全	163	413	209	108	162	180
			183	393	196	103	138	176
六十三年	嘉永六年	全全	142	382	184	133	147	156
			136	364	178	89	138	161
六十四年	全五年	全全	122	366	205	110	137	158
			173	389	219	112	138	152
六十五年	全四年	全全	109	291	164	77	101	114
			188	293	136	70	87	125
	計	男女計	681	1,872	978	535	689	781
			853	1,860	977	492	663	768
			1,534	3,732	1,955	1,027	1,352	1,549

人口年齢別ノ二 續

篠川郡	安濃郡	關津郡	邑智郡	那賀郡	美濃郡	鹿足郡	雁岐島	合計
789	118	179	336	502	283	177	238	4,264
738	129	157	289	548	258	168	228	4,076
701	98	141	325	543	291	170	228	3,875
650	104	182	278	537	259	155	189	3,750
632	109	139	233	465	256	138	186	3,385
596	114	170	272	465	233	128	173	3,365
577	98	158	269	347	215	140	170	3,199
608	111	143	258	364	196	146	134	3,170
571	110	152	242	386	206	129	153	3,089
586	99	158	243	361	203	118	153	2,960
3,270	533	764	1,405	2,242	1,251	754	975	17,812
3,123	557	805	1,340	2,275	1,149	705	877	17,321
6,393	1,090	1,569	2,745	4,517	2,400	1,459	1,852	35,133
631	121	178	289	469	256	161	178	3,609
590	132	158	265	498	255	146	131	3,507
546	135	230	298	430	219	146	194	3,380
598	121	213	306	502	238	131	181	3,536
591	133	173	352	499	282	132	194	3,745
639	140	181	294	476	253	131	189	3,585
614	128	165	347	542	265	133	197	3,649
647	119	197	325	513	255	98	205	3,580
617	127	176	276	462	241	160	172	3,415
552	127	180	289	489	212	137	184	3,318
2,999	644	922	1,559	2,402	1,263	782	935	17,798
3,026	639	929	1,477	2,478	1,213	643	940	17,526
6,025	1,283	1,851	3,036	4,880	2,476	1,425	1,875	35,324
577	121	170	249	407	233	152	164	3,270
600	124	180	288	415	232	136	173	3,379
597	101	163	288	443	224	145	153	3,349
596	117	181	269	435	200	125	157	3,269
598	131	141	277	369	225	144	159	3,188
593	139	155	231	425	211	138	161	3,119
574	120	139	500	377	212	135	161	3,106
559	111	161	214	344	218	124	149	3,058
450	83	124	242	319	175	103	108	2,460
446	88	148	217	319	191	79	115	2,547
2,796	556	737	1,356	1,915	1,069	669	745	15,379
2,794	579	815	1,219	1,938	1,052	602	755	15,367
5,590	1,135	1,552	2,575	3,853	2,121	1,271	1,500	30,746

第三一 現住

年齢	生年		松江市	入東郡	能義郡	仁多郡	大原郡	飯石郡
六十六年	嘉永三年	男女	123 125	308 312	160 155	88 63	107 101	149 103
		全	107 148	309 322	143 177	89 80	104 112	153 140
六十七年	全二年	全	95 123	276 294	146 150	94 83	96 112	95 115
		全	88 161	276 318	121 153	87 83	103 108	102 108
六十八年	全元年	全	80 60	181 172	109 94	63 57	85 75	112 101
		計	491 617	1,350 1,418	679 729	416 366	493 508	611 567
六十九年	弘化四年	全	82 156	246 336	121 140	73 70	87 107	119 85
		全	69 116	290 268	91 129	48 58	76 85	79 92
七十年	全三年	全	69 114	242 301	101 125	51 47	70 91	89 100
		全	54 103	194 244	65 97	51 53	72 63	61 53
七十一年	弘化二年	全	41 71	188 228	80 87	58 48	68 71	72 94
		計	315 559	1,100 1,372	461 578	281 276	373 417	420 424
七十二年	全元年	全	52 46	151 220	78 81	44 43	57 63	59 64
		全	35 56	126 157	51 76	36 42	48 41	60 55
七十三年	天保十四年	全	37 49	98 139	45 59	31 27	28 53	40 32
		全	20 40	53 100	41 37	15 13	23 27	18 22
七十四年	全十三年	全	19 43	81 114	28 36	12 25	30 27	28 31
		計	163 234	509 730	241 287	138 150	186 211	205 204
七十五年	全十二年	全	52 46	151 220	78 81	44 43	57 63	59 64
		計	397 397	1,239 1,239	528 528	288 288	397 397	409 409

人口年齢別ノ二 續

松江市	入東郡	能義郡	仁多郡	大原郡	飯石郡	合計		
456 454	99 106	195 195	279 253	381 378	172 186	129 108	145 139	2,725 2,678
464 453	107 105	154 168	287 258	346 423	173 199	107 95	125 150	2,668 2,820
418 169	91 101	110 106	255 221	325 351	153 156	118 84	125 129	2,395 2,494
401 400	97 87	103 135	213 195	298 341	154 137	97 85	125 112	2,265 2,423
334 331	76 78	120 126	193 178	324 358	157 147	98 87	109 115	2,039 1,979
1,072 2,107 4,179	470 477 947	622 720 1,342	1,227 1,105 2,332	1,674 1,851 3,525	809 825 1,634	549 459 1,008	629 645 1,274	12,092 12,394 24,486
330 397	73 63	87 121	167 179	271 511	140 132	98 85	105 114	1,999 2,296
289 315	51 60	93 110	164 156	258 264	126 102	65 84	79 91	1,716 1,924
302 342	65 46	91 103	141 146	230 253	131 92	81 60	86 80	1,749 1,900
233 273	57 58	72 78	144 109	195 215	79 97	59 51	59 59	1,395 1,646
238 227	42 47	76 89	106 116	177 209	80 108	64 58	56 76	1,345 1,529
1,392 1,554 2,946	288 274 562	419 496 915	722 706 1,428	1,126 1,250 2,376	556 531 1,087	367 338 705	384 420 804	8,204 9,195 17,399
208 222	55 41	63 62	110 110	159 171	84 88	53 52	45 58	1,218 1,319
163 196	25 38	31 63	79 89	118 150	93 58	43 45	63 47	971 1,113
126 130	28 24	25 37	49 71	75 76	41 47	18 23	27 47	606 814
75 121	14 15	25 35	52 50	63 84	23 23	17 17	34 42	473 621
102 129	18 16	33 31	57 57	55 119	39 33	24 24	39 34	565 719
674 798 1,472	140 134 274	177 228 405	347 377 724	470 600 1,070	280 244 524	155 161 316	203 228 436	3,893 4,586 8,479

第三一 現住

年齢	生年		松江市	入東郡	能義郡	仁多郡	大原郡	飯石郡
八十一年	天保六年	男女	19	88	28	17	33	31
			44	126	59	25	36	35
八十二年	全五年	全全	21	63	18	6	25	28
			37	111	51	20	26	21
八十三年	全四年	全全	11	53	28	15	24	24
			33	101	38	12	30	21
八十四年	全三年	全全	10	55	24	6	28	18
			23	74	29	22	50	21
八十五年	全二年	全全	11	46	10	7	10	12
			11	77	27	15	20	19
	計	男女計	72	305	108	51	120	113
			148	489	204	95	142	117
			220	794	312	146	262	250
八十六年	天保元年	男女	8	37	10	6	12	15
			15	52	16	16	22	10
八十七年	文政十二年	全全	3	33	8	2	7	6
			6	52	14	12	10	7
八十八年	全十一年	全全	3	19	3	8	7	8
			15	48	20	7	15	8
八十九年	全十年	全全	4	16	12	8	7	3
			4	43	16	11	10	10
九十年	全九年	全全	1	9	6	3	6	4
			11	21	8	2	9	3
	計	男女計	19	114	39	27	39	36
			51	216	74	48	65	44
			70	330	113	75	105	80
九十一年	文政八年	男女	2	9	1	3	5	3
			5	21	5	3	8	5
九十二年	全七年	全全	1	10	3	2	3	—
			5	8	—	1	4	4
九十三年	全六年	全全	2	9	1	1	3	1
			2	6	3	1	5	1
九十四年	全五年	全全	—	5	3	—	3	3
			1	2	4	1	3	2
九十五年	全四年	全全	1	1	1	—	—	—
			1	4	—	—	1	—
	計	男女計	6	34	9	6	14	7
			14	41	12	6	21	12
			20	75	21	12	35	19

人口年齢別ノ二 續

菟川郡	安濃郡	瀧摩郡	邑智郡	那賀郡	美濃郡	鹿足郡	隱岐島	合計
116	15	23	60	77	35	33	36	611
144	22	43	52	106	43	24	34	793
67	19	24	38	64	29	17	29	448
109	22	33	53	76	45	17	35	656
77	19	14	32	43	21	20	22	403
94	20	26	35	76	31	14	33	565
74	9	15	36	60	25	12	25	395
76	16	26	26	60	16	14	29	461
42	5	13	13	33	20	12	18	252
66	18	17	28	53	15	16	27	409
376	67	89	179	277	130	94	128	2,109
488	98	145	194	371	150	85	158	2,884
864	165	234	373	648	280	179	286	4,993
42	7	11	19	32	13	14	18	244
57	18	14	23	55	16	10	25	355
17	4	12	21	19	3	6	13	154
37	5	12	21	29	8	3	9	226
22	1	4	13	18	4	5	6	119
43	2	8	12	34	8	1	10	231
15	5	4	11	15	4	1	6	111
34	4	8	13	19	5	5	12	194
9	1	4	9	9	4	1	8	74
21	2	4	10	16	5	1	8	121
105	18	35	73	93	28	25	51	702
192	31	46	79	153	42	20	64	1,126
197	49	81	152	246	70	45	115	1,828
9	1	—	7	9	2	3	9	63
20	3	2	9	15	5	1	6	108
7	—	2	1	6	—	1	3	39
8	1	6	5	11	1	4	2	60
6	—	3	7	4	1	2	4	41
6	1	3	4	6	3	2	2	45
4	—	1	5	2	—	1	1	26
5	1	1	2	7	—	—	1	30
5	—	1	1	1	—	1	1	18
2	—	—	2	3	1	1	—	16
31	1	7	21	22	3	8	15	184
41	6	12	22	42	10	8	11	258
72	7	19	43	64	13	16	26	442

第三一 現住

年齢	生年	松江市	八束郡	能義郡	仁多郡	大原郡	飯石郡
生年不詳	男	—	2	—	—	—	7
	女	—	—	—	—	—	3
	計	—	2	—	—	—	10
總計	男	20,203	41,239	21,828	11,728	15,456	17,508
	女	20,141	41,732	21,905	11,556	15,387	16,836
	計	40,344	82,971	43,733	23,284	30,843	34,344

第三二 現住

市郡島	生 産					
	公 生		私 生		合 計	
	男	女	男	女	男	女
松江市	505	482	87	75	592	507
八束郡	1,014	956	80	88	1,094	1,039
能義郡	606	596	55	74	661	610
仁多郡	308	262	15	27	323	289
大原郡	406	396	26	20	432	410
飯石郡	375	394	52	55	427	449
簸川郡	1,829	1,757	130	134	1,959	1,891
安濃郡	438	411	41	48	479	459
暹摩郡	669	630	102	96	771	726
色智郡	1,052	940	128	141	1,180	1,081
那賀郡	1,762	1,606	158	184	1,920	1,790
美濃郡	825	762	107	99	932	862
鹿足郡	413	390	79	74	492	464
隱岐島	590	541	55	53	645	594
總計	10,732	10,008	1,115	1,163	11,907	11,171
大正三年	10,394	10,096	1,457	1,457	11,851	11,553
全二年	9,853	9,669	1,390	1,402	11,243	11,071
全元年	10,040	9,480	1,626	1,455	11,666	10,935
明治四十四年	9,919	9,424	1,460	1,530	11,379	10,954

人口年齢別ノ二 續

簸川郡	安濃郡	暹摩郡	色智郡	那賀郡	美濃郡	鹿足郡	隱岐島	合計
1	—	—	—	1	—	1	—	12
1	—	—	—	—	—	—	—	4
2	—	—	—	1	—	1	—	10
66,874	13,872	21,034	33,462	53,495	27,599	16,161	20,428	380,837
67,368	14,191	21,527	32,546	54,623	26,995	15,750	20,671	381,228
134,242	28,063	42,561	66,008	108,118	54,594	31,911	41,099	762,115

人ノ出産

大正四年

計	男百=付女	人口百=付 生 産	死 産			生産百=付 死 産
			男	女	計	
2,133	94.97	2.57	142	139	281	13.17
1,271	92.28	2.91	102	89	191	15.08
612	89.47	2.63	47	40	87	14.22
842	94.91	2.73	66	60	126	14.96
876	105.15	2.55	53	39	92	10.50
3,850	96.53	2.87	186	204	390	10.13
938	95.82	3.34	44	39	83	8.85
1,497	94.16	3.52	49	53	102	6.81
2,261	91.61	3.43	82	74	156	6.90
3,710	93.23	3.43	128	119	247	6.66
1,794	92.49	3.29	63	81	144	8.03
956	94.31	3.00	51	37	88	9.21
1,239	92.09	3.01	27	21	48	3.87
23,078	93.82	3.03	1,077	1,024	2,101	9.10
23,404	97.49	3.08	1,197	1,060	2,257	9.64
22,314	98.47	2.96	1,206	1,056	2,262	10.11
22,601	93.73	3.02	1,272	1,154	2,406	10.65
22,333	96.26	3.00	1,247	1,129	2,376	10.63

第三三 現住人ノ死亡 大正四年

市郡島	死亡			男百=對女	人口百=付死亡	死亡=比之生産ノ増		生産百=付死亡
	男	女	計			男	女	
松江市	445	400	845	89.89	2.09	147	107	76.89
八束郡	782	759	1,541	97.07	1.86	312	280	72.22
能義郡	396	378	774	95.45	1.77	265	232	60.90
仁多郡	231	193	424	83.55	1.82	92	96	69.28
大原郡	317	276	593	87.07	1.92	115	134	70.42
飯石郡	326	333	659	102.15	1.92	101	116	75.23
辰川郡	1,428	1,384	2,812	96.92	2.09	531	507	73.04
安濃郡	299	328	627	109.70	2.23	180	131	66.84
藤原郡	531	451	982	84.98	2.31	240	275	65.61
邑智郡	791	706	1,497	89.25	2.27	389	375	66.21
那賀郡	1,198	1,142	2,340	95.53	2.16	722	648	63.07
美濃郡	634	611	1,245	96.37	2.28	298	251	69.41
鹿足郡	336	288	624	85.71	1.96	156	176	65.27
榑岐島	385	315	700	81.72	1.69	262	231	56.17
總計	8,097	7,562	15,659	93.39	2.05	3,810	3,609	67.85
大正三年	8,114	7,922	16,036	97.63	2.11	3,787	3,631	68.52
全二年	8,133	7,951	16,084	97.76	2.13	3,110	3,120	72.08
全元年	7,688	7,595	15,283	98.79	2.04	3,978	3,340	67.62
明治四十四年	7,458	7,287	14,745	97.70	1.98	3,921	3,667	66.02

第三四 現住人ノ結婚離婚及配偶者 大正四年

市郡島	結婚	離婚	結婚百=付離婚	年末配偶者
松江市	589	60	10.19	6,450
八束郡	1,104	126	11.41	18,168
能義郡	608	109	17.93	9,951
仁多郡	709	51	7.19	5,322
大原郡	667	61	9.15	6,878
飯石郡	890	89	10.00	7,188

第三四 現住人ノ結婚離婚及配偶者 續

市郡島	結婚	離婚	結婚百=付離婚	年末配偶者
辰川郡	2,058	285	13.75	26,381
安濃郡	412	72	17.48	5,265
藤原郡	648	70	10.80	7,941
邑智郡	1,161	126	10.85	12,389
那賀郡	1,540	207	13.44	20,556
美濃郡	992	144	14.52	11,091
鹿足郡	512	83	16.21	5,913
榑岐島	395	52	13.23	7,772
總計	12,283	1,533	12.48	151,269
大正三年	9,113	1,302	14.29	148,960
全二年	8,342	1,285	15.40	146,838
全元年	8,411	1,328	15.79	149,064
明治四十四年	8,678	1,419	16.35	147,968

第三五 在留外國人 大正四年十二月三十一日

國名	男	女	計
英吉利	2	5	7
總計	2	5	7
大正三年	3	3	6
全二年	6	6	12
全元年	4	3	7
明治四十四年	6	7	13

第三

交通

第三 交通

第三六 道路ノ延長 大正四年十二月卅一日

市郡島	國 道			縣 道			里 道			合計
	幅三間 未滿	幅三間 以上	計	幅二間 未滿	幅二間 以上	計	幅一間 未滿	幅一間 以上	計	
松 江 市	-	8.31	8.31	1.34	1.09	3.03	2.35	19.35	22.34	26.32
入 東 郡	-	8.13	8.13	.01	16.07	16.08	539.18	167.10	706.28	731.15
能 義 郡	-	3.14	3.14	2.15	2.08	4.23	296.28	33.25	330.17	338.18
仁 多 郡	-	-	-	-	5.08	5.08	153.24	101.31	255.19	260.27
大 原 郡	-	-	-	.07	4.18	4.25	230.17	59.01	289.18	294.07
飯 石 郡	-	-	-	-	17.30	17.30	352.08	170.15	522.23	540.17
篠 川 郡	-	8.30	8.30	3.03	5.13	8.16	443.16	286.12	729.28	747.02
安 濃 郡	-	4.04	4.04	-	2.26	2.26	99.38	57.04	156.34	163.28
豐 摩 郡	-	7.35	7.35	3.35	5.11	9.10	258.33	78.01	336.34	354.07
色 智 郡	-	1.06	1.06	3.30	10.00	13.30	335.26	113.12	449.02	464.02
那 賀 郡	-	16.34	16.34	-	12.13	12.13	441.28	161.16	603.08	632.19
美 濃 郡	-	7.12	7.12	.33	1.07	2.04	513.03	107.05	620.08	629.24
鹿 足 郡	-	7.09	7.09	.17	15.28	16.09	198.08	37.20	235.28	259.10
隱 岐 島	-	-	-	-	-	-	44.13	79.27	124.04	124.04
總 計	-	66.08	66.08	16.27	99.34	116.25	3,910.35	1,472.34	5,383.33	5,566.30

第三七 街道ノ里程

街道及縣名	里 程		街道及縣名	里 程	
	縣間里程	延里程		縣間里程	延里程
鳥 取 街 道	里丁間	里丁間	直 江	里丁間	里丁間
松 江			今 市	1,03.40	6,34.40
揖 屋	2,25.40		小 田	1,21.20	8,20.00
荒 島	1,06.40	3,32.20	波 根 東	4,10.40	12,30.40
安 來	1,14.20	5,10.40	大 田	3,15.20	16,10.00
鳥 取 縣			大 森	2,01.00	18,11.00
米 子	2,27.00	8,01.40	大 家	2,28.00	21,03.00
山 口 街 道			大 利	3,29.00	24,32.00
松 江			淺 利	4,18.40	29,14.40
湯 町	1,25.00		江 津	1,21.20	31,00.00
穴 道	2,32.00	4,21.00	大 金	2,28.40	33,28.40
莊 原	1,10.00	5,31.00	濱 田	3,33.20	37,26.00
			周 布	2,07.40	33,33.40

第三七 街道ノ里程 續

Table with columns for street names (街道及驛名), distance (里程), and station names (街道及驛名). It lists various routes and their distances.

第三八 鐵道哩程

Table with columns for station names (驛名), distance (哩程), and station names (驛名). It lists railway routes and their distances.

備考 *印ハ輕便鐵道

第三九 鐵道旅客荷物及貨錢ノ一 (國有) 大正四年度

Table showing railway passenger, cargo, and freight statistics for the first part of the year. Columns include station names, passenger counts, cargo amounts, and freight revenue.

第四〇 鐵道旅客荷物及貨錢ノ二 (輕便鐵道) 大正四年度

Table showing railway passenger, cargo, and freight statistics for the second part of the year (light railroads). Columns include station names, passenger counts, cargo amounts, and freight revenue.

第四一 鐵道死傷人員

大正四年

地 方	男 女	驛 員		乘 客		其 他		合 計		
		死	傷	死	傷	死	傷	死	傷	計
		安 來	—	—	—	—	—	1	—	—
安 來	全	—	—	—	—	1	—	—	—	1
安 來	全	—	—	—	—	—	—	—	1	—
湯 町	全	—	—	—	—	1	—	—	—	1
湯 町	全	—	—	—	—	—	—	—	1	—
湯 町	全	—	—	—	—	—	—	—	2	—
出 雲	全	1	—	—	—	—	—	—	—	1
大 社	全	—	1	—	—	—	—	—	—	1
合 計	全	1	1	—	—	2	3	3	4	7
大 正 三 年		1	7	—	1	13	4	14	12	26

第四二 通常郵便物

年 度	局 數	郵便切手實額所數	郵便函數	引 受				配 達				
				普通	書留	價格表記		普通	書留	價格表記		
						通貨	其他			合計	合計	
大正二年度	142	952	989	16,850,700	205,737	25,318	2,227	17,083,977	19,883,725	248,726	25,712	20,158,163
全 三年度	142	955	996	15,739,734	210,960	25,563	2,300	15,978,577	19,176,669	243,648	26,333	19,446,650
全 四年度	143	959	984	16,107,862	222,933	27,805	2,301	16,360,901	19,466,245	255,708	28,066	19,750,019

第四三 小包郵便物

年 度	取扱局數	引 受				配 達			
		普通	書留	價格表記		普通	書留	價格表記	
				合計	合計				
大正二年度	142	175,861	61,563	17	237,441	210,028	97,074	84	307,186
全 三年度	142	174,327	57,627	11	231,965	208,396	93,710	31	302,137
全 四年度	143	172,245	56,633	19	228,897	208,987	88,169	32	297,189

第四四 爲 替

年 度	內 國				外 國			
	振 出		携 渡		振 出		携 渡	
	口數	金額	口數	金額	口數	金額	口數	金額
大正二年度	231,340	2,784,620	241,857	2,341,302	16	1,235	709	43,527
全 三年度	203,315	2,644,900	126,551	1,468,810	26	1,458	1,511	104,876
全 四年度	192,922	2,689,950	210,056	3,555,878	16	711	678	44,804

第四五 電 信

年 度	取扱局所數	發 信 通 數				着 信 通 數					
		內 國		外 國		內 國		外 國			
		有料	無料	有料	無料	合計	有料	無料	合計		
大正二年度	89	275,250	67,000	11	7	342,268	304,867	66,685	12	7	371,571
全 三年度	90	263,467	64,186	17	11	327,681	288,452	71,941	25	9	360,427
全 四年度	96	252,169	57,329	10	6	309,514	274,659	65,622	25	6	340,312

第四六 電 話

年 度	局 所				加入者	通話	呼出
	交換取扱局	電話取扱局	自動電話所	合計		時度數	度 數
						大正二年度	35
全 三年度	38	28	2	68	1,325	222,438	34,303
全 四年度	38	28	2	68	1,372	226,204	31,551

第四七 諸 車

大正五年三月三十一日

市郡島	馬 車		牛車	荷車	自 動 車		人力車	自 轉 車		其他	計
	乘用	荷積用			乘用	荷積用		自動	通常		
入 東 郡	1	56	—	2,005	—	—	69	—	622	165	2,918
能 義 郡	5	96	1	2,564	—	—	111	1	855	60	3,691
仁 多 郡	—	132	—	825	—	—	55	—	213	16	1,241
大 原 郡	3	93	—	845	—	—	87	—	334	685	2,047

第四七 諸 車 積

市郡島	馬車		牛車	荷車	自働車		人力車	自轉車		其他	計
	乗用	荷積用			乗用	荷積用		自動	通常		
飯石郡	-	88	-	1,251	-	-	72	-	338	187	1,931
菟川郡	1	79	27	4,646	-	-	223	-	1,405	190	6,571
安濃郡	4	45	-	924	-	-	55	-	150	-	1,178
麗摩郡	-	119	-	835	-	-	78	-	197	2	1,220
邑智郡	1	93	-	1,871	-	-	88	2	519	1	2,570
那賀郡	15	322	1	1,763	1	-	198	2	619	30	2,946
美濃郡	4	226	-	598	1	-	51	2	750	-	1,626
鹿足郡	7	121	-	315	2	-	52	-	504	-	1,008
陸岐島	-	2	9	432	-	-	7	-	120	-	570
總計	39	1,466	38	19,932	4	-	1,320	8	7,069	1,336	31,212
大正四年	40	1,442	22	19,872	1	1	1,412	6	6,890	1,273	31,459

第四八 著大ノ橋梁

橋名	所屬郡市	橋質	長	幅	架設		川名	
					年月	經費		
大飯	橋能	松江市	木	76	4.5	明治四十四年三月	35,180	大橋川
梨能	橋能	松江市	全	80	3.0	全三十六年六月	10,178	飯梨川
里能	橋能	大原郡	全	131	3.0	全四十二年十一月	6,011	斐伊川
入能	橋能	菟川郡	全	128	3.0	全三十二年四月	11,727	新伊川
神立	橋能	全郡	全	126	3.0	全三十一年十二月	11,461	斐伊川
古志	橋能	全郡	全	82	3.0	全三十九年十二月	7,453	神戶川
神立	橋能	全郡	全	78	3.0	全三十七年六月	7,159	斐伊川
那立	橋能	那賀郡	全	188	3.0	全三十七年十月	9,350	那賀川

第四九 船舶ノ一 (西洋形船) 大正四年十二月卅一日

市郡島	機 汽 船						風 帆 船					
	五噸以上 廿噸未満		廿噸以上		計	五噸以上 廿噸未満		廿噸以上		計		
	船數	登簿噸數	船數	登簿噸數		船數	登簿噸數	船數	登簿噸數			
松江市	2	19	14	265	16	282	10	131	7	367	17	498
入東郡	2	15	-	-	2	15	21	195	4	109	25	304
能義郡	-	-	-	-	-	-	30	156	-	-	30	156
仁多郡	-	-	-	-	-	-	-	-	-	-	-	-
大原郡	-	-	-	-	-	-	-	-	-	-	-	-
飯石郡	-	-	-	-	-	-	-	-	-	-	-	-

第四九 船舶ノ一 續

市郡島	機 汽 船						風 帆 船					
	五噸以上 廿噸未満		廿噸以上		計	五噸以上 廿噸未満		廿噸以上		計		
	船數	登簿噸數	船數	登簿噸數		船數	登簿噸數	船數	登簿噸數			
菟川郡	2	14	-	-	2	14	21	280	6	311	27	591
安濃郡	-	-	-	-	-	-	6	101	2	95	8	196
麗摩郡	-	-	-	-	-	-	60	902	12	907	72	1,809
邑智郡	-	-	-	-	-	-	-	-	-	-	-	-
那賀郡	-	-	-	-	-	-	196	2,895	7	365	208	3,260
美濃郡	-	-	-	-	-	-	57	878	3	244	60	1,122
鹿足郡	-	-	-	-	-	-	-	-	-	-	-	-
陸岐島	3	14	2	214	5	228	26	837	32	1,854	58	2,191
總計	9	62	16	477	25	539	427	5,875	73	4,252	500	10,127

第五〇 船舶ノ二 (日本形船及小船) 大正四年十二月卅一日

市郡島	五十石以上 百石未満		百石以上 二百石未満		二百石以上 五百石未満		計		小船
	船數	積石	船數	積石	船數	積石	船數	積石	
松江市	1	82	6	816	-	-	7	898	417
入東郡	5	435	-	-	-	-	5	435	5,614
能義郡	1	99	-	-	-	-	1	99	620
仁多郡	-	-	-	-	-	-	-	-	-
大原郡	-	-	-	-	-	-	-	-	18
飯石郡	-	-	-	-	-	-	-	-	47
菟川郡	1	89	-	-	-	-	1	89	2,357
安濃郡	4	323	15	2,115	-	-	19	2,438	338
麗摩郡	9	674	8	1,187	-	-	17	1,811	743
邑智郡	-	-	-	-	-	-	-	-	323
那賀郡	8	583	10	1,307	1	362	19	2,252	1,305
美濃郡	11	873	17	2,686	-	-	28	3,559	889
鹿足郡	-	-	-	-	-	-	-	-	102
陸岐島	22	1,807	33	4,913	4	1,771	59	8,491	3,658
總計	62	4,965	89	12,974	5	2,133	156	20,072	16,436

第五一 著名港浦出入船舶

大正四年

港名	西洋形船				日本形船		合計	
	蒸氣船		風帆船		出	入	出	入
	出	入	出	入				
松江	7,621	7,621	845	857	254	271	8,720	8,749
馬場	291	291	132	132	262	262	685	685
安來	2,598	2,598	25	25	36	36	2,659	2,659
温泉	732	732	476	475	141	144	1,849	1,851
濱田	605	605	910	949	250	255	1,765	1,809
杵築	444	444	28	28	-	-	472	472
西郷	323	322	39	40	29	30	390	392
總計	12,613	12,613	2,455	2,506	972	998	16,040	16,117

第五二 難破船 (ハ發動機) 大正四年

遭難地方	西洋形						日本形船				合計
	蒸氣船			風帆船			小船	五百石未滿	五百石以上	計	
	百噸未滿	百噸以上	計	百噸未滿	百噸以上	計					
入東郡野波村沿岸	-	-	-	-	-	-	3	-	-	3	3
簸川郡日御崎村宇龍港外	-	-	-	-	-	-	4	-	-	4	4
全郡全村冲合	-	-	-	-	-	-	1	-	-	1	1
全郡全村細良冲	-	-	-	-	-	-	1	-	-	1	1
瀬摩郡温泉津港口	-	1	1	-	-	-	-	-	-	-	1
福岡縣遠賀郡冲合	-	-	-	-	-	-	1	-	-	1	1
長崎縣北松浦郡冲合	-	-	-	-	-	-	1	-	-	1	1
長崎縣土縣郡豐崎村冲合	-	-	-	-	-	-	1	-	-	1	1
山口縣豐浦郡冲合	-	-	-	-	-	-	1	-	-	1	1
長崎縣北松浦郡生月村冲合	-	-	-	-	-	-	1	-	-	1	1
總計	-	1	1	-	-	-	14	-	-	14	15
大正三年	1	1	2	22	-	22	56	9	-	65	89
全二一年	-	1	1	4	2	6	4	-	-	4	11
全元年	-	1	1	1	-	1	18	2	-	20	22
明治四十四年	1	-	1	1	2	3	13	2	-	15	19

第五三 難破船月別

大正四年

船種	一月	二月	三月	四月	五月	六月	七月	八月	九月	十月	十一月	十二月	計
日本形船	4	1	0	-	-	-	-	-	-	-	2	2	12
西洋形船	-	-	-	-	-	-	-	-	1	-	-	-	1
總計	4	1	0	-	-	-	-	-	1	-	2	2	16
大正三年	75	-	2	1	-	-	1	6	1	2	-	2	90
全二一年	1	1	1	1	-	5	-	-	1	-	-	3	11
全元年	1	2	-	1	-	-	-	-	4	-	3	12	23
明治四十四年	2	1	3	1	-	-	-	1	-	5	3	3	19

第五四 難破船死傷及漂流人員

年次	西洋形						日本形船			合計			
	蒸氣船			風帆船			死亡	負傷	漂流	死亡	負傷	漂流	計
	死亡	負傷	漂流	死亡	負傷	漂流							
明治四十四年	-	-	-	2	-	-	12	-	4	14	-	4	18
大正元年	-	-	-	-	-	-	13	1	8	13	1	8	22
全二一年	10	2	37	-	-	-	-	-	10	2	37	49	
全三一年	2	-	-	-	-	-	10	-	7	12	-	7	19
全四一年	3	-	-	-	-	-	8	-	-	11	-	-	11

第四

土木

第四 土 木

第五 土木費總額 (△國庫補助) 大正三年度

種別	縣事業	郡事業				市町村事業					協議費事業	私人事業	合計	
		郡費	縣費補助	寄附金	計	市町村費	縣費補助	郡費補助	寄附金	計				
道	國道	12,290												12,290
	縣道	9,188												9,188
	里道	3,753	75,111	21,530	844	97,485	144,544	20,799	20,265	11,759	197,367			298,605
	計	25,231	75,111	21,530	844	97,485	144,544	20,799	20,265	11,759	197,367			320,083
橋	國道	11,106												11,106
	縣道	10,546												10,546
	里道	9,173	12,835	1,637		14,472	48	134	511	251	48			46,842
	計	30,825	12,835	1,637		14,472	22,301	134	511	251	23,197			68,494
河川	河川	37,104					15,288	6,468	218	426	22,398			59,502
	港灣	16,445					586	247		2,167	3,000			19,445
	海岸						506				506			506
	池沼湖	402					47				47			449
	用懸水路						24,191			143	24,334			24,334
	下水道						352				352			352
	水道						470	1,228			470			470
							12,074				13,297			13,297
	雜費	27,170	12,410			12,410	12,764			224	12,988			52,668
	總計	137,177	100,356	23,167	844	124,367	232,651	28,871	20,994	14,970	297,486			559,030
大正二年度	125,796	83,223	17,090	724	101,037	222,031	32,887	19,736	24,298	298,956			525,969	
全元年度	99,168	71,741	19,766	553	92,060	208,811	26,046	20,084	23,046	277,987			469,216	
明治四十四年度	23,975	6,212			6,212	3,476	1,535	262		5,272			35,459	
明治四十四年度	100,111	79,550	14,762	542	94,854	211,297	49,847	23,074	17,308	301,526			496,491	
全四十三年度	158,611	52,683	10,343	221	63,247	185,547	121,768	31,459	28,434	367,193			589,051	
						3,194		585		3,780			3,780	

第五六 國縣道修繕費 大正三年度

市郡島	國道		縣道					計
	修繕費		修繕費					
	縣費	寄附金	縣費	郡費	郡費補助	市町村費	寄附金	
松江市	245		50					275
入東郡	310		610					920
能義郡	281							281
仁多郡								
大原郡			1,439					1,439
飯石郡			761					761
飯川郡	920		823					1,753
安濃郡	524							524
安摩郡	2,372					1		2,373
色智郡	871		397					1,268
那賀郡	3,131		227					3,358
美濃郡	1,224							1,224
鹿足郡	602							602
隱岐島								
總計	9,967		4,307			1		14,275

第五七 里道新築改築及修繕費 (〃〃災害費) 大正三年度

市郡島	新築改築費						修繕費						合計
	縣費		市町村費		寄附金		縣費		市町村費		寄附金		
	縣費	寄附金	市町村費	補助	郡費補助	寄附金	縣費	郡費	市町村費	補助	寄附金	計	
松江市			1,572				1,572		1,698			1,698	3,270
入東郡			14,402	3,105	2,516	931	20,954	2,840	7,553		164	10,557	31,511
能義郡			2,973			2,188	5,161	7,296	4,541		20	11,857	17,018
仁多郡			4,234		576	381	5,191	1,958	708			2,666	7,857
大原郡			14,277		1,287	449	16,013	1,591	2,432		36	4,059	20,072
飯石郡	3,428		2,589			844	6,861	797	3,072			3,869	10,730
飯川郡	12,275		21,471	7,493	6,276	627	48,142	6,946	9,982		63	16,991	65,133
安濃郡	7,388		5,831	4,672	766	342	18,999		1,328	421	46	1,795	20,794
安摩郡			3,951				3,951	1,516	1,307	24	2	2,849	6,800
色智郡			713	2,255	781	5,048	8,797	2,891	951			3,842	12,639
那賀郡	11,778		5,294	6,906	1,283	200	25,461	3,392	1,424			4,816	30,277
美濃郡			12,986	1,054	1,405		15,445	5,903	1,158			7,061	22,506
鹿足郡	3,089		1,263	8,429	4,930	708	18,419	2,023	785		30	2,838	21,257
隱岐島			13,221	8,415		524	22,160		2,828			2,828	24,988
總計	37,958	10,477	42,329	19,820	12,242	217,126	37,153	39,767	445	361	77,726	294,852	

第五八 國道縣道橋梁新築改築及修繕費 大正三年度

市郡島	國道		縣道					合計		
	修繕費		新築改築費			修繕費				
	縣費	寄附金	縣費	郡費	市町村費	縣費補助	郡費補助		市町村費	寄附金
松江市	1,065									1,065
入東郡	928					100				1,028
能義郡	909									909
仁多郡										
大原郡										
飯石郡						944				944
飯川郡	3,621									3,621
安濃郡	365									365
安摩郡	728									728
色智郡						238				238
那賀郡	1,873					349				2,222
美濃郡	871									871
鹿足郡	149									149
隱岐島										
總計	10,509					1,631				12,140

第五九 里道橋梁新築改築及修繕費 (〃〃災害費) 大正三年度

市郡島	新築改築費						修繕費						合計	
	縣費		市町村費		寄附金		縣費		市町村費		寄附金			
	縣費	寄附金	市町村費	補助	郡費補助	寄附金	縣費	郡費	市町村費	補助	郡費補助	寄附金		計
松江市			6,008			150	6,158			840			840	6,998
入東郡								339	1,528			10	1,877	1,877
能義郡								1,884	1,450				3,334	3,334
仁多郡			111				111	28	1,024				1,047	1,158
大原郡								154	696				850	850
飯石郡	3,036		523				3,559		888				888	4,447
飯川郡	1,337		128	891			2,356	3,086	5,062	746			8,894	11,250
安濃郡			106		193		299		765			34	799	1,098
安摩郡								460	523		318	37	1,338	1,338
色智郡														
那賀郡								1,499	542				2,041	2,041
美濃郡			328				328	410	659				1,069	1,397
鹿足郡								496	493			20	1,009	1,009
隱岐島			201	134			335		542				542	877
總計	4,484	7,289	1,025	193	150	13,141	8,351	15,012	746	318	101	24,528	37,669	

第六〇 河川修繕費

川名	修繕費					計
	縣費	縣費補助	郡費補助	市町村費	寄附金	
伯太川	6,379	—	—	13	—	6,392
飯梨川	968	—	—	161	—	1,129
斐伊川	21,270	452	18	2,826	—	24,566
意宇川	—	550	—	1,640	—	2,190
神戶川	3,218	284	—	291	—	3,793
吉田川	—	—	—	41	—	41
山佐川	—	—	—	19	—	19
田瀬川	—	—	—	110	—	110
赤白川	—	—	—	47	—	47
久戸川	—	—	—	20	—	20
木原川	—	—	—	51	—	51
市原川	—	—	—	25	—	25
意東川	—	—	—	54	—	54
船路川	—	—	—	11	—	11
船無川	—	—	—	10	—	10
郡田川	2,228	37	—	88	—	2,353
奥田川	—	—	—	2	—	2
濱田川	—	—	—	26	—	26
周布川	—	93	—	210	—	303
三瓶川	—	—	—	118	—	118
高津川	3,041	24	200	729	—	3,994
益田川	—	91	—	780	—	871
万財川	—	—	—	9	—	9
枕木川	—	—	—	152	—	152
納屋川	—	—	—	10	—	10
大園川	—	—	—	—	266	266
春日光川	—	79	—	18	160	239
福子川	—	—	—	15	—	15
伊谷川	—	—	—	90	—	90
津田川	—	—	—	1	—	1
都万川	—	—	—	11	—	11
運河	—	4,858	—	7,693	—	12,551
總計	37,104	6,468	218	15,289	426	59,502

第六一 港灣海岸及池沼湖新築改築及修繕費 大正三年度

市郡島	港灣					計	海岸	池沼湖
	縣費	市町村費	郡費補助	郡費補助	寄附金			
松江市	—	—	—	—	—	—	—	—
八東郡	—	281	—	217	—	498	411	—
能義郡	—	267	247	—	—	514	—	—
仁多郡	—	—	—	—	—	—	—	—
大原郡	—	—	—	—	—	—	—	—
飯石郡	—	—	—	—	—	—	—	—
飯川郡	—	—	—	—	—	—	70	—
安濃郡	—	—	—	—	—	—	—	47
安摩郡	—	38	—	—	—	38	19	—
邑智郡	—	—	—	—	—	—	—	—
那賀郡	—	—	—	—	—	—	—	—
美濃郡	—	—	—	—	—	—	—	—
鹿足郡	—	—	—	—	—	—	—	—
陸岐島	—	—	—	1,950	—	1,950	—	—
總計	—	586	247	2,167	—	3,000	506	47

第六二 用悪水路下水道新築改築及修繕費 大正三年度

市郡島	用悪水路										下水道		
	新築改築費					修繕費						合計	
	市町村費	縣費補助	郡費補助	寄附金	私人事業	市町村費	縣費補助	郡費補助	寄附金	協議費			
松江市	—	—	—	—	—	—	—	—	—	—	—	—	309
八東郡	—	—	—	—	—	2,280	—	—	—	—	2,280	2,280	—
能義郡	112	—	—	—	—	3,105	—	140	—	—	3,245	3,357	—
仁多郡	—	—	—	—	—	—	—	—	—	—	—	—	—
大原郡	—	—	—	—	—	556	—	—	—	—	556	556	—
飯石郡	—	—	—	—	—	242	—	—	—	—	242	242	—
飯川郡	—	—	—	—	—	17,461	—	—	—	—	17,461	17,461	—
安濃郡	—	—	—	—	—	—	—	—	—	—	—	—	—
安摩郡	—	—	—	—	—	19	—	—	—	—	19	19	—
邑智郡	—	—	—	—	—	—	—	—	—	—	—	—	—
那賀郡	—	—	—	—	—	282	—	3	—	—	285	285	48
美濃郡	—	—	—	—	—	—	—	—	—	—	—	—	—
鹿足郡	—	—	—	—	—	7	—	—	—	—	7	7	—
陸岐島	—	—	—	—	—	177	—	—	—	—	177	177	—
總計	112	—	—	—	—	112,24,079	—	143	—	—	24,222	24,334	352

第六三 水 害 ノ 一 (河川 疏水,池沼湖,港灣及海岸)

Table with columns for year (大正四年, 全三年, 全二年, 全元年, 明治四十四年) and categories: 河川 (堤防, 護岸, 水制, 損失額), 疏水, 池沼湖 (堰堤, 堤防), 港灣及海岸 (防波堤). Includes sub-columns for individual locations and loss amounts.

第六四 水 害 ノ 二 (道路,橋梁)

Table with columns for year (大正四年, 全三年, 全二年, 全元年, 明治四十四年) and categories: 道路 (國道, 縣道, 里道), 橋 梁 (國道, 縣道, 里道). Includes sub-columns for individual locations and loss amounts.

第六五 水 害 ノ 三 (溜池及用器水路)

Table with columns for year (大正四年, 全三年, 全二年, 全元年, 明治四十四年) and categories: 堰 堤, 樋 管, 水 路, 溜池堤防及護岸. Includes sub-columns for individual locations and loss amounts.

第六六 水 害 ノ 四 (建物,人事,船舶)

Table with columns for year (大正四年, 全三年, 全二年, 全元年, 明治四十四年) and categories: 建 物 (住 家, 非住家), 人 事 (負傷, 死亡), 船 舶 (隻數, 損失額). Includes sub-columns for individual locations and loss amounts.

第六七 水 害 ノ 五 (土地其他)

Table with columns for year (大正四年, 全三年, 全二年, 全元年, 明治四十四年) and categories: 土 地 (田, 畑, 宅地, 山林原野雜種地). Includes sub-columns for individual locations and loss amounts.

第六八 水 害 ノ 六 (被害地及氾濫面積)

Table with columns for year (大正四年, 全三年, 全二年, 全元年, 明治四十四年) and categories: 被 害 地 氾 濫 面 積 (大字アル町村數, 大字數, 大字ナキ町村數, 流域内, 流域外). Includes sub-columns for individual locations and loss amounts.

第五

社寺及教會

第五 社寺及教會

第六九 神 社 大正四年十二月三十一日

市郡島	官幣大社	國幣中社	國幣小社	縣社	鄉社	村社	無格社	計
松江市	—	—	—	5	8	2	5	18
八束郡	—	2	—	1	14	118	60	200
能義郡	—	—	—	1	7	53	55	116
仁多郡	—	—	—	—	4	26	12	42
大原郡	—	—	—	1	7	64	28	96
飯石郡	—	—	1	—	6	42	12	61
簸川郡	1	—	1	—	21	109	65	197
安濃郡	—	—	1	—	4	22	31	58
遷摩郡	—	—	—	1	5	27	48	81
邑智郡	—	—	—	—	17	43	83	143
那賀郡	—	—	—	3	15	97	51	166
美濃郡	—	—	—	1	12	83	76	172
鹿足郡	—	—	—	1	9	39	12	61
隱岐島	—	1	—	1	4	96	39	141
總計	1	3	3	13	128	821	577	1,546
大正三年	1	3	3	13	128	826	602	1,576
全二年	1	3	3	13	128	833	645	1,626
全元年	1	3	3	13	128	844	694	1,686
明治四十四年	1	3	3	13	128	851	788	1,787

第七〇 神 職 大正四年十二月三十一日

市郡島	官幣社				國幣社			縣社		鄉社		村社		無格社		合計
	宮司	權宮司	禰立	主典	宮司	禰立	主典	社司	社掌	社司	社掌	社掌	社掌			
松江市	—	—	—	—	—	—	—	2	3	3	1	—	2	11		
八束郡	—	—	—	—	2	2	2	1	1	12	5	49	1	76		
能義郡	—	—	—	—	—	—	—	—	—	6	—	25	—	31		
仁多郡	—	—	—	—	—	—	—	—	—	4	1	16	—	21		
大原郡	—	—	—	—	—	—	—	1	—	7	3	20	—	31		
飯石郡	—	—	—	—	1	1	1	—	—	5	2	13	2	26		

第七〇 神 職 續

市郡島	官幣社				國幣社			縣社		鄉社		村社		無格社	合計
	宮司	權宮司	禰宜	主典	宮司	禰宜	主典	社司	社掌	社司	社掌	社掌	社掌		
篠川郡	1	1	1	4	1	1	1	-	-	15	4	53	1	87	
安濃郡	-	-	-	-	1	1	1	-	-	4	1	7	-	15	
麗摩郡	-	-	-	-	-	-	-	1	-	2	1	8	1	14	
色智郡	-	-	-	-	-	-	-	-	-	13	1	12	-	27	
那賀郡	-	-	-	-	-	-	-	3	1	13	2	29	-	48	
美濃郡	-	-	-	-	-	-	-	1	-	8	5	25	1	40	
鹿足郡	-	-	-	-	-	-	-	1	-	8	2	14	1	27	
隱岐島	-	-	-	-	1	1	1	1	1	5	-	53	1	32	
總計	1	1	1	4	6	6	6	11	6	103	32	300	13	490	
大正三年	1	1	1	4	6	6	7	11	6	106	28	297	14	488	
全二年	1	1	1	4	6	6	7	12	6	107	28	288	14	481	
全元年	1	1	1	4	6	6	7	11	6	111	30	276	16	476	
明治四十四年	1	1	1	4	6	6	7	10	8	109	26	287	17	491	

第七一 寺院及佛堂 大正四年十二月三十一日

市郡島	天台宗	眞言宗	淨土宗	臨濟宗	曹洞宗	黃檗宗	眞宗	日蓮宗	本門宗	時宗	計	境外佛堂
松江市	3	3	9	2	11	-	19	4	3	-	54	1
入東郡	3	23	8	28	58	-	5	1	-	2	128	71
能義郡	3	12	3	5	29	-	5	3	-	1	61	21
仁多郡	-	2	2	9	14	-	6	-	5	-	38	6
大原郡	-	8	3	9	23	-	7	-	1	-	51	13
飯石郡	2	3	5	5	16	-	35	3	1	-	70	6
篠川郡	5	19	24	61	47	-	51	6	25	1	239	24
安濃郡	1	5	16	-	15	-	38	1	5	-	81	22
麗摩郡	-	19	21	1	24	-	65	3	5	-	136	32
色智郡	-	9	9	7	19	-	121	-	1	-	166	19
那賀郡	2	16	15	24	26	-	75	2	-	-	160	36
美濃郡	-	-	4	4	19	-	42	1	-	1	71	42
鹿足郡	-	-	2	1	24	-	26	1	-	-	54	2

第七一 寺院及佛堂 續

市郡島	天台宗	眞言宗	淨土宗	臨濟宗	曹洞宗	黃檗宗	眞宗	日蓮宗	本門宗	時宗	計	境外佛堂
隱岐島	-	6	6	-	5	-	4	2	-	-	28	-
總計	19	125	127	156	330	-	493	27	40	5	1,332	310
大正三年	19	125	128	156	330	-	499	27	44	5	1,338	311
全二年	19	125	128	156	330	-	499	26	44	5	1,332	312
全元年	19	125	128	156	330	-	499	25	44	5	1,331	315
明治四十四年	19	124	127	156	330	-	499	25	44	5	1,331	315

第七二 住 職 大正四年十二月三十一日

市郡島	天台宗	眞言宗	淨土宗	曹洞宗	眞宗	日蓮宗	臨濟宗	本門宗	時宗	合計
松江市	1	4	5	11	15	4	3	3	-	46
入東郡	2	18	6	52	5	-	29	-	2	114
能義郡	4	9	3	24	4	3	5	-	1	53
仁多郡	-	2	2	13	5	-	8	5	-	35
大原郡	-	5	2	22	5	-	9	1	-	44
飯石郡	2	3	3	16	32	2	5	1	-	64
篠川郡	8	15	13	35	55	4	63	22	-	215
安濃郡	-	4	12	13	31	-	-	1	-	61
麗摩郡	-	11	11	18	60	4	1	2	-	107
色智郡	-	4	6	16	111	-	4	1	-	142
那賀郡	1	7	8	24	82	2	22	-	-	146
美濃郡	-	-	4	20	41	1	2	-	1	69
鹿足郡	-	-	-	21	25	1	1	-	-	48
隱岐島	-	3	8	4	2	2	-	-	-	19
總計	18	85	83	289	473	23	152	36	4	1,163
大正三年	16	79	87	293	463	23	142	37	4	1,149
全二年	16	74	87	297	461	21	141	37	4	1,188
全元年	16	79	84	297	457	21	141	37	4	1,130
明治四十四年	16	76	86	290	449	21	148	36	4	1,121

第七三 神道諸教會 大正四年十二月卅一日

Table with 10 columns: 市郡島, 神道, 大社教, 黑住教, 神習教, 御康教, 天理教, 神理教, 金光教, 計. Rows include various municipalities like 松江市, 江東郡, etc., and a summary row for 大正三年, 大正二年, 大正元年, and 明治四十四年.

第七五 基督

Table with 12 columns: 市郡島, 天主教會 (會堂, 講議所, 宣布者), ハリスト正教 (會堂, 講議所, 宣布者), 組合基督教會 (會堂, 講議所, 宣布者). Rows include municipalities and a summary row for 大正三年, 大正二年, 大正元年, and 明治四十四年.

第七四 佛道諸教會 大正四年十二月卅一日

Table with 12 columns: 市郡島, 天台宗, 真言宗, 淨土宗, 臨濟宗, 曹洞宗, 眞宗, 日蓮宗, 法華宗, 法相宗, 本門宗, 計. Rows include various municipalities and a summary row for 大正三年, 大正二年, 大正元年, and 明治四十四年.


教會堂講義所及宣布者 大正四年十二月三十一日

Table with 12 columns: 日本基督教會 (會堂, 講議所, 宣布者), 日本聖公會 (會堂, 講議所, 宣布者), 合計 (會堂, 講議所, 宣布者). Rows include municipalities and a summary row for 大正三年, 大正二年, 大正元年, and 明治四十四年.

第七六 國寶及特別保護建造物


大正四年十二月卅一日


市郡島	國寶					特別保護 建造物	
	書蹟		繪畫		彫刻物		美術工藝品
	軸物	其他	軸物	其他			
松江市	-	-	-	-	2	1	1
八束郡	-	-	1	-	8	1	2
能義郡	-	-	-	-	-	-	-
仁多郡	-	-	-	-	-	-	-
大原郡	-	-	-	-	-	-	-
飯石郡	-	-	1	-	-	1	-
簸川郡	-	3	8	-	11	4	1
安濃郡	-	-	-	-	-	1	-
麗摩郡	-	-	-	-	-	-	-
邑智郡	-	-	-	-	-	-	-
那賀郡	-	-	-	-	-	-	-
美濃郡	-	-	1	-	-	-	1
鹿足郡	-	-	-	-	-	-	-
隆岐島	-	-	-	-	-	-	-
總計	-	3	6	-	21	8	5
大正三年	-	3	6	-	21	8	5
全二年	-	3	6	-	21	8	5
全元年	-	3	6	-	21	8	5
明治四十四年	-	3	6	-	21	8	5



第七六 國寶及特別保護建造物 大正四年十二月卅一日

市郡島	國寶					特別保護 建造物	
	書蹟		繪畫		彫刻物		
	軸物	其他	軸物	其他			
松江市	—	—	—	—	2	1	1
八束郡	—	—	1	—	8	1	2
能義郡	—	—	—	—	—	—	—
仁多郡	—	—	—	—	—	—	—
大原郡	—	—	—	—	—	—	—
飯石郡	—	—	1	—	—	1	—
簸川郡	—	3	2	—	11	4	1
安藝郡	—	—	—	—	—	1	—
鹽屋郡	—	—	—	—	—	—	—
邑智郡	—	—	—	—	—	—	—
那賀郡	—	—	—	—	—	—	—
美濃郡	—	—	1	—	—	—	1
鹿足郡	—	—	—	—	—	—	—
陸岐島	—	—	—	—	—	—	—
總計	—	3	6	—	21	8	5
大正三年	—	3	6	—	21	8	5
全二年	—	3	6	—	21	8	5
全元年	—	3	6	—	21	8	5
明治四十四年	—	3	6	—	21	8	5





第六 慈惠及褒賞

第七七 濟貧恤窮

大正四年

種別	國庫費					地方費					計
	療疾	老衰	疾病	幼弱	計	療疾	老衰	疾病	幼弱	貧窮	
前年ヨリ越人員	19	21	30	-	70	39	148	81	38	0	310
本年間新ニ救助ヲ受ケタル者	-	-	-	-	-	6	43	37	1	1	88
合計	19	21	30	-	70	45	191	118	39	10	398
死亡者	1	4	7	-	12	2	28	23	-	-	53
療停者	-	-	1	-	1	4	2	18	5	4	28
合計	1	4	8	-	13	6	30	36	5	4	81
年末現員	18	17	28	-	63	39	161	82	29	6	317
救助金	158	161	287	-	606	369	1,481	767	220	56	2,899

國庫費トハ恤窮規則ニ依リ國庫ヨリ救助セラレ地方費トハ縣都市町村費ヨリ支出シタルモノナリ

第七八 棄兒養育

大正四年

種別	人員				養育費
	前年ヨリ越員	新ニ養育セシ者	養育ヲ廢セシ者	年末現在	
國庫費	4	1	-	5	35
地方費	-	-	-	-	-
私費	1	-	-	1	144
總計	5	1	-	6	179
大正三年	5	-	-	5	187
全二年	5	1	1	5	193

第七九 救濟所

大正四年十二月三十一日

名稱	所在地	救濟主義	創立年月	管理者	敷地坪數	被救濟者居所坪數
松江育兒院	松江市北田	孤貧兒教養 不良少年感化	明治廿九年二月	福田平治	1,559	256
山陰慈育寮庭學院	全市内中原	全上	全三十四年四月	新宮梵顯	701	108
石見慈育院	那賀郡濱田町	孤貧兒教養	全三十八年一月	和田平作	156	16

第八〇 救濟所救濟人の出入 大正四年十二月卅一日

名 稱	前年ヨリ越人員			新ニ入院セシ者			出院セシ者			死亡セシ者			年末現員		
	男	女	計	男	女	計	男	女	計	男	女	計	男	女	計
松江育兒院	21	19	40	5	2	7	7	2	9	-	2	2	19	17	36
山陰慈育家庭學 院	65	18	83	10	-	10	11	4	15	-	-	-	64	14	78
石見慈育院	15	8	23	5	1	6	2	1	3	1	-	1	15	8	23
總 計	101	45	146	18	3	21	20	7	27	1	2	3	98	39	137
大 正 三 年	106	50	156	18	3	21	23	8	31	2	-	2	99	45	144
全 二 年	102	47	149	22	8	30	17	4	21	2	1	3	105	50	155
全 元 年	91	44	135	38	10	48	17	6	23	-	1	1	102	47	149
明 治 四 十 四 年	95	47	142	10	7	17	15	9	24	-	1	1	90	44	134

第八一 救濟人年齢別 大正四年十二月卅一日

名 稱	松江育兒院		山陰慈育家庭學院		石見慈育院		合 計		
	男	女	男	女	男	女	男	女	計
十 年 未 滿	6	3	17	4	4	2	27	9	36
十年以上二十年未滿	10	9	46	9	10	6	66	24	90
廿年以上三十年未滿	2	1	1	1	1	-	4	2	6
卅年以上四十年未滿	-	1	-	-	-	-	-	1	1
四十年以上五十年未滿	-	1	-	-	-	-	-	1	1
五 十 年 以 上	1	2	-	-	-	-	1	2	3
總 計	19	17	64	14	15	8	98	39	137
大 正 三 年	21	19	61	20	15	8	97	47	144
全 二 年	21	22	67	18	17	9	105	49	154
全 元 年	28	21	58	17	16	9	102	47	149
明 治 四 十 四 年	30	14	48	16	14	9	92	39	131

第八二 救濟所收入及支出金 大正四年

名 稱	收 入					支 出					基本 財産
	寄附及 補助金	實業 收入	基本財 産收入	其他	計	職員 俸給	養育費	教育費	其他	計	
松江育兒院	1,910	464	30	21	2,615	252	1,227	20	983	2,482	615
山陰慈育家庭學 院	3,565	498	-	323	4,386	1,162	1,929	18	1,499	4,608	-
石見慈育院	1,247	221	21	861	2,350	210	788	16	1,336	2,354	-
總 計	6,722	1,177	51	1,401	9,351	1,624	3,944	54	3,818	9,440	515
大 正 三 年	8,633	763	36	2,080	11,512	1,633	4,956	67	4,668	11,324	16
全 二 年	8,603	1,068	70	963	10,634	1,557	5,045	87	3,371	10,060	536
全 元 年	6,651	1,419	-	2,813	10,883	1,843	5,063	193	3,783	10,882	-
明 治 四 十 四 年	5,324	1,511	27	1,938	8,800	1,257	3,820	224	3,582	8,687	1,167

第八三 救濟所職員 (△兼務) 大正四年十二月卅一日

名 稱	院長	理事	監事	主事	教員	舎監	醫員	保母	保母 補	事務 員	使丁	其他	計
松江育兒院	-	1	-	-	1	-	-	1	2	2	1	-	8
山陰慈育家庭學 院	1	4	-	1	2	2	△ 2	2	1	4	-	2	21
石見慈育院	1	-	-	-	-	-	△ 3	1	-	3	-	-	6
總 計	2	5	-	1	3	2	△ 5	4	3	9	1	8	43
大 正 三 年	2	5	-	1	5	2	5	7	-	1	-	1	26
全 二 年	2	5	-	1	2	1	8	7	-	4	2	3	42
全 元 年	3	7	-	1	3	1	8	8	-	7	1	2	43
明 治 四 十 四 年	3	6	-	1	2	1	△ 1	5	0	8	2	2	31

第八四 行 旅 病 人 大正四年

種 別	新=救護ヲ 受ケタル者		死 亡 者		年未現在		金 額
	男	女	男	女	男	女	
住所詳ナル者	25	20	9	2	7	6	964
住所詳ナラザル 者	8	3	2	-	-	1	80
合 計	33	23	11	2	7	7	994
大 正 三 年	25	3	16	3	5	4	430
全 二 年	22	8	12	3	12	7	124

第八五 行 旅 死 亡 人 大正四年

種 別	病 死		變 死		計			金 額
	男	女	男	女	男	女	男女不明	
住所詳ナル者	6	1	6	-	12	1	-	23
住所詳ナラザル 者	2	1	9	1	11	2	-	165
合 計	8	2	15	1	23	3	-	188
大 正 三 年	13	1	17	4	30	5	-	149
全 二 年	6	-	8	-	14	-	1	83

第八六 赤十字社 (島根支部) 大正四年十二月卅一日

委員部	佩有功章特別會員	特別社員	修身		正社員	贊助社員	合計	年謝金
			正社員	贊助社員				
松入能仁	7	34	556	1	673	-	1,270	2,019
江東義多	-	25	2,084	1	2,470	-	4,580	7,416
大飯篠安	2	30	1,172	7	1,278	-	2,489	3,834
瀬原石川	-	5	267	30	392	-	684	1,176
渡摩智賀	1	10	432	44	764	-	1,255	2,292
色那賀	3	64	502	6	481	-	1,000	1,448
美鹿足	2	10	2,480	15	2,657	-	5,221	7,971
鹿野岐	2	10	305	7	487	-	811	1,461
總計	-	7	370	-	529	-	926	1,587
大正三年	-	9	645	-	711	-	1,365	2,113
全元年	1	14	614	2	1,470	-	2,101	4,416
明治四十四年	-	12	854	82	902	-	1,850	2,700
總計	18	260	11,077	228	13,938	-	25,521	41,814
大正三年	19	262	10,406	229	14,837	1	25,754	44,524
全元年	15	144	9,211	230	10,695	1	20,290	32,080
明治四十四年	13	142	8,675	230	11,337	2	20,399	34,013
總計	15	142	7,858	227	12,076	2	20,318	36,230

第八七 愛國婦人會 大正四年十二月卅一日

幹事部	有功章佩用者	會員				合計	會費及一時金
		特別	通常	贊助	計		
松入能仁	44	93	766	2	861	524	
江東義多	6	33	2,004	-	2,037	1,760	
大飯篠安	4	15	984	-	999	626	
瀬原石川	3	5	524	-	529	506	
渡摩智賀	5	45	607	-	652	644	
色那賀	5	17	799	-	816	521	
美鹿足	15	68	3,011	-	3,079	2,291	
鹿野岐	3	33	569	-	602	510	
總計	5	15	872	-	887	512	
大正三年	6	27	1,286	-	1,313	1,209	
全元年	9	39	1,822	-	1,861	904	
明治四十四年	6	21	1,313	-	1,334	698	
總計	2	17	605	-	622	500	
總計	6	30	818	-	848	821	
總計	119	458	15,980	2	16,440	12,026	

第八七 愛國婦人會 續

幹事部	有功章佩用者	會員				合計	會費及一時金
		特別	通常	贊助	計		
大正三年	121	473	16,449	2	16,924	17,000	
全二年	60	482	15,066	2	15,550	9,175	
全元年	47	420	13,248	1	13,669	9,071	
明治四十四年	44	430	13,708	247	14,255	8,814	

第八八 褒賞ノ一 大正四年

種別	褒章	金杯		銀杯		木杯		金圓	表彰	合計	賜金
		一組	一箇	一組	一箇	一組	一箇				
人命ヲ救助セシ者	-	-	-	-	-	-	-	-	-	-	-
德行卓絶ナル者	-	-	-	-	-	-	-	-	-	-	-
公益ヲ興セシ者	-	-	-	-	-	-	-	-	-	-	-
公同事務ニ勤勉セシ者	-	-	-	-	-	-	-	-	-	-	-
實業ニ精勵セシ者	-	-	-	-	-	-	-	-	-	-	-
金銀財産ヲ寄附セシ者	-	-	-	13	37	396	-	1,070	1,516	-	-
總計	-	-	-	13	37	396	-	1,070	1,516	-	-
大正三年	-	1	3	5	33	40	691	3	2,649	3,425	13
全二年	-	1	1	10	28	178	755	1	4,455	5,429	3
全元年	-	-	1	4	14	49	539	3	2,712	3,322	10
明治四十四年	-	1	-	1	13	99	1,017	1	6,241	7,373	3

第八九 褒賞ノ二 大正四年

市郡島	褒章	金杯		銀杯		木杯		金圓	表彰	合計	賜金
		一組	一箇	一組	一箇	一組	一箇				
松入能仁	-	-	-	-	1	-	12	-	2	15	-
江東義多	-	-	-	-	7	2	35	-	48	92	-
大飯篠安	-	-	-	-	-	8	51	-	51	110	-
瀬原石川	-	-	-	-	-	-	3	-	1	4	-
渡摩智賀	-	-	-	-	-	-	29	-	181	210	-
色那賀	-	-	-	-	-	-	10	-	4	14	-
美鹿足	-	-	-	-	-	9	81	-	262	352	-
鹿野岐	-	-	-	-	-	4	27	-	80	111	-
總計	-	-	-	-	-	6	6	-	32	38	-
大正三年	-	-	-	-	-	3	23	-	7	33	-
全元年	-	-	-	-	1	6	45	-	184	234	-
明治四十四年	-	-	-	-	2	2	19	-	49	72	-

第八九 褒賞ノ二 續

市郡島	褒章	金杯		銀杯		木杯		金圓	表彰	合計	賜金
		一組	一箇	一組	一箇	一組	一箇				
鹿足郡	-	-	-	-	-	1	11	-	160	161	-
豊岐島	-	-	-	-	1	2	38	-	-	41	-
他府縣	-	-	-	-	1	-	8	-	-	9	-
總計	-	-	-	-	13	37	396	-	1,070	1,516	-
大正三年	-	1	3	6	83	40	691	3	2,649	3,425	13
全二年	-	1	1	10	28	178	745	1	4,455	5,429	3
全元年	-	-	1	4	14	49	539	3	2,712	3,322	11
明治四十四年	-	1	-	1	13	99	1,017	1	6,241	7,373	3

第九〇 褒賞ノ三 大正四年

市郡島	人命ヲ救助セシ者	德行卓絶ナル者	公益ヲ興セシ者	公用事務ニ勤勉セシ者	實業ニ精勵セシ者	金銀財産ヲ寄附セシ者	合計
松江市	-	-	-	-	-	15	15
八束郡	-	-	-	-	-	92	92
龍義郡	-	-	-	-	-	110	110
仁多郡	-	-	-	-	-	4	4
大原郡	-	-	-	-	-	210	210
飯石郡	-	-	-	-	-	14	14
箴川郡	-	-	-	-	-	352	352
安濃郡	-	-	-	-	-	111	111
暹摩郡	-	-	-	-	-	38	38
色智郡	-	-	-	-	-	33	33
那賀郡	-	-	-	-	-	234	234
美濃郡	-	-	-	-	-	72	72
鹿足郡	-	-	-	-	-	161	161
豊岐島	-	-	-	-	-	41	41
他府縣	-	-	-	-	-	9	9
總計	-	-	-	-	-	1,516	1,516
大正三年	-	3	-	-	-	3,422	3,425
全二年	-	2	-	-	-	5,427	5,429
全元年	-	3	-	1	-	3,315	3,322
明治四十四年	-	1	1	-	-	7,371	7,373

第八九 褒賞ノ二 續

市郡島	褒章	金杯		銀杯		木杯		金圓	表彰	合計	賜金
		一組	一箇	一組	一箇	一組	一箇				
鹿足郡	-	-	-	-	-	1	11	-	16	181	-
鹿野郡	-	-	-	-	1	2	38	-	-	41	-
他府縣	-	-	-	-	1	-	8	-	-	9	-
總計	-	-	-	-	13	37	396	-	1,070	1,516	-
大正三年	-	1	3	6	83	40	691	3	2,649	3,425	13
全二年	-	1	1	10	28	178	745	1	4,455	5,429	3
全元年	-	-	1	4	14	49	539	3	2,712	3,322	11
明治四十四年	-	1	-	1	13	99	1,017	1	6,241	7,373	3

第九〇 褒賞ノ三 大正四年

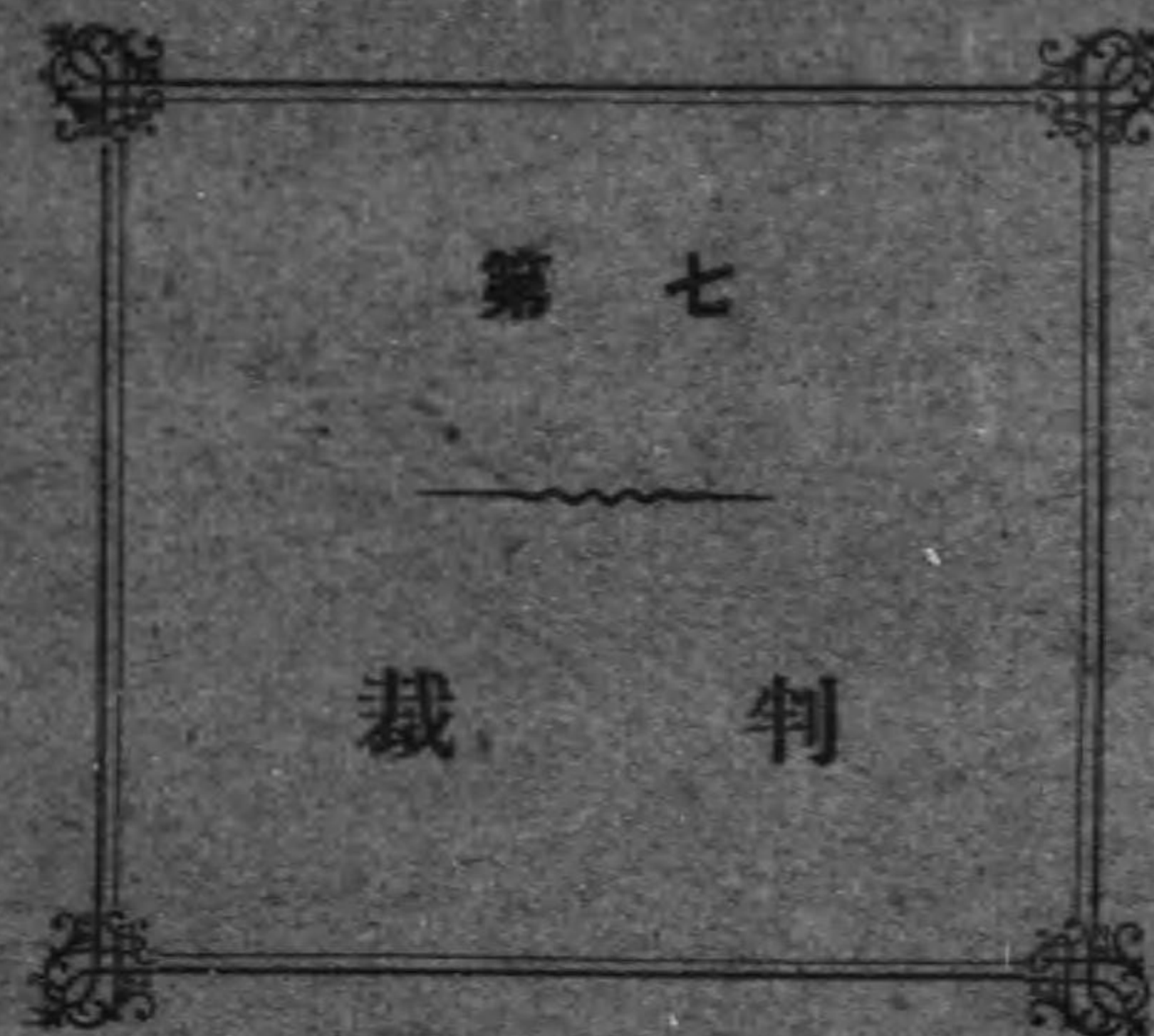
市郡島	人命ヲ救助セシ者	德行卓絶ナル者	公益ヲ興セシ者	公同事務ニ勤勉セシ者	實業ニ精勵セシ者	金銀財産ヲ寄附セシ者	合計
松江市	-	-	-	-	-	15	15
八束郡	-	-	-	-	-	92	92
鹿嶋郡	-	-	-	-	-	110	110
鹿野郡	-	-	-	-	-	4	4
大原郡	-	-	-	-	-	210	210
飯石郡	-	-	-	-	-	14	14
飯川郡	-	-	-	-	-	352	352
安濃郡	-	-	-	-	-	111	111
安摩郡	-	-	-	-	-	38	38
邑智郡	-	-	-	-	-	33	33
那賀郡	-	-	-	-	-	234	234
美濃郡	-	-	-	-	-	72	72
鹿足郡	-	-	-	-	-	161	161
鹿野郡	-	-	-	-	-	41	41
他府縣	-	-	-	-	-	9	9
總計	-	-	-	-	-	1,516	1,516
大正三年	-	3	-	-	-	3,422	3,425
全二年	-	2	-	-	-	5,427	5,429
全元年	-	3	-	1	-	3,318	3,322
明治四十四年	-	1	1	-	-	7,371	7,373

第八九 褒賞ノ二 續

市郡島	褒章	金杯		銀杯		木杯		金圓	表彰	合計	賜金
		一組	一箇	一組	一箇	一組	一箇				
鹿足郡	-	-	-	-	-	1	11	-	16	161	-
隱岐島	-	-	-	-	1	2	36	-	-	41	-
他府縣	-	-	-	-	1	-	8	-	-	9	-
總計	-	-	-	-	13	37	396	-	1070	1516	-
大正三年	-	1	3	7	33	40	691	2	2,649	3,425	13
全二年	-	1	1	10	28	178	748	1	4,455	5,429	3
全元年	-	-	1	4	14	49	559	2	2,712	3,322	11
明治四十四年	-	1	-	1	10	99	1,017	1	6,241	7,373	3

第九〇 褒賞ノ三 大正四年

市郡島	人命ヲ救助セシ者	德行卓絶ナキ者	公益ヲ興セシ者	公職事務ニ勤勉セシ者	實業ニ精勵セシ者	金銀財産ヲ寄附セシ者	合計
松江市	-	-	-	-	-	15	15
八束郡	-	-	-	-	-	92	92
能義郡	-	-	-	-	-	110	110
仁多郡	-	-	-	-	-	4	4
大原郡	-	-	-	-	-	210	210
飯石郡	-	-	-	-	-	14	14
簸川郡	-	-	-	-	-	352	352
安濃郡	-	-	-	-	-	111	111
瀬原郡	-	-	-	-	-	38	38
邑智郡	-	-	-	-	-	33	33
那賀郡	-	-	-	-	-	234	234
美濃郡	-	-	-	-	-	72	72
鹿足郡	-	-	-	-	-	181	181
隱岐島	-	-	-	-	-	41	41
他府縣	-	-	-	-	-	9	9
總計	-	-	-	-	-	1,516	1,516
大正三年	-	3	-	-	-	3,422	3,425
全二年	-	2	-	-	-	5,427	5,429
全元年	-	3	-	1	-	3,314	3,322
明治四十四年	-	1	1	-	-	7,371	7,373



第七 裁 判

第九一 裁判所職員及辯護士等 大正四年十二月卅一日

裁判所	出張所	職 員						執達吏	辯護士
		判事	檢事	書記及 見習	雇	延丁	合計		
松江地方裁判所	—	4	2	11	10	11	37	—	13
松江區裁判所	10	2	1	21	26	3	53	6	—
大森區裁判所	8	1	—	11	12	3	29	1	—
濱田區裁判所	2	1	1	9	8	4	23	1	2
益田區裁判所	6	1	—	11	11	3	26	2	3
西郷區裁判所	5	1	1	9	6	3	20	1	1
合 計	38	10	5	75	73	27	190	11	19
大 正 三 年	38	10	5	75	73	27	228	11	16
全 二 年	38	12	6	75	72	27	230	10	15
全 元 年	36	16	6	85	82	37	224	8	17
明 治 四 十 四 年	36	16	6	85	82	37	224	8	18

備考 辯護士欄記載數ハ出張所ヲ算入セズ

民 事 裁 判

第九二 地方裁判所及區裁判所訴訟件數 大正四年

裁判所	已 済 件 數 性 質 別								
	人事	土地	建物及 船 船	金錢	米穀	物品	證券	雜事	計
松 江 地 方	46	11	1	48	—	1	—	20	127
松 江 區	25	16	42	1,534	7	33	1	294	1,949
大 森 區	—	12	3	224	9	8	—	12	268
濱 田 區	1	2	1	218	4	4	5	107	342
益 田 區	—	10	—	251	3	5	3	30	302
西 郷 區	—	7	1	158	1	4	2	11	184
總 計	69	58	48	2,433	24	55	11	474	3,172
大 正 三 年	76	50	40	2,073	28	49	4	249	2,569
全 二 年	77	42	46	1,775	45	74	5	185	2,245
全 元 年	72	52	38	1,812	42	40	2	169	2,227
明 治 四 十 四 年	54	68	47	1,872	45	41	6	160	2,303

第九三 第一審訴訟金額價額階級 大正四年

裁判所	新 受 件 數										金額	見積 價格	合計	
	金額及見積價格階級													
	五拾 圓迄	百圓 迄	貳百 圓迄	五百 圓迄	七百 圓迄	千圓 迄	貳千 圓迄	五千 圓迄	壹萬 圓迄	壹萬 圓以上				合計
松江地方	-	-	-	2	20	16	17	12	9	1	77	129,561	50,904	180,465
松江區	1,265	200	186	61	4	3	2	-	-	-	1,787	93,911	17,694	111,605
大森區	158	48	28	14	-	2	-	-	-	-	254	16,094	2,448	18,542
濱田區	167	41	27	16	-	-	-	-	-	-	251	15,248	3,286	18,534
益田區	215	40	29	10	4	-	-	-	-	-	304	17,830	3,655	21,485
西郷區	128	20	14	9	-	-	-	-	-	-	184	7,940	3,558	11,498
合計	1,933	428	284	118	28	21	19	12	9	1	2,853	280,604	81,545	362,149
大正三年	1,611	396	228	101	22	17	21	5	8	-	2,404	183,502	60,264	243,766
全二年	1,556	352	149	50	15	11	19	5	2	3	2,162	163,447	99,964	263,411
全元年	1,442	327	163	59	20	12	18	5	3	1	2,050	122,453	106,157	228,610
明治四十四年	1,469	346	198	66	17	13	10	3	2	-	2,123	113,533	73,403	186,936

第九四 和解件數 大正四年

區裁判所	舊受	新受	合計	結 果					未濟
				調	不調	取下	却下	計	
松江	-	3	3	-	3	-	-	3	-
大森	-	2	2	2	-	-	-	2	-
濱田	-	-	-	-	-	-	-	-	-
益田	-	-	-	-	-	-	-	-	-
西郷	-	-	-	-	-	-	-	-	-
總計	-	5	5	2	3	-	-	5	-
大正三年	-	6	6	1	4	1	-	6	-
全二年	-	5	5	2	3	-	-	5	-
全元年	-	11	11	1	10	-	-	11	-
明治四十四年	-	4	4	1	3	-	-	4	-

第九五 家資分散件數及人員 大正四年

區裁判所	宣告件數			債務者職業						債權者 債權額	復權中立		
	破產 因	中立 因	合計	農業	工業	商業	其他	無職業 及回不 詳	合計		許可	棄却	
松江	-	1	1	1	-	-	-	-	1	1	32	2	-
大森	-	-	-	-	-	-	-	-	-	-	-	-	-
濱田	-	-	-	-	-	-	-	-	-	-	-	-	-
益田	-	1	2	1	-	1	1	-	3	3	785	-	-
西郷	-	-	-	-	-	-	-	-	-	-	-	-	-
合計	-	4	4	2	-	1	1	-	4	4	819	2	-
大正三年	-	7	7	2	-	2	3	1	8	7	1,456	1	-
全二年	-	2	2	-	-	-	-	2	2	2	127	-	-
全元年	-	3	3	1	-	1	1	-	3	3	1,979	1	-
明治四十四年	-	1	1	-	-	-	1	-	1	1	306	1	-

登 記

第九六 登記件數及登錄稅等 大正四年

區裁判所	件 數	登錄稅及手数料
松江區	-	50,304
大森區	-	18,338
濱田區	-	12,262
益田區	-	18,761
西郷區	-	5,206
總計	-	104,775
大正三年	-	91,586
全二年	-	98,610
全元年	-	102,608
明治四十四年	-	102,732

第九七 不動産及船舶登記ノ一 (登録税ヲ課スル者) 大正四年

區長判所	土 地			建 物			船 舶			原本抄本 附登等	
	件数	箇數	登録税	件数	箇數	登録税	件数	箇數	登録税	件数	手数料
松 江 區	36,999	115,319	133,224	3,326	7,352	8,587	9	9	29	6,573	1,546
大 森 區	14,428	49,306	28,942	828	1,774	1,402	1	1	0	1,629	377
濱 田 區	9,427	36,561	19,004	850	2,727	2,074	7	7	1	1,204	287
益 田 區	14,761	62,439	24,623	1,125	2,254	1,612	4	4	5	2,154	438
西 郷 區	4,134	14,908	6,373	206	521	282	16	16	43	404	106
總 計	79,749	278,673	212,166	6,395	14,619	13,957	37	37	88	12,059	2,814
大 正 三 年	70,585	237,877	180,577	5,302	13,121	12,784	34	35	268	10,123	1,923
全 二 年	75,986	266,279	208,018	5,251	13,457	11,792	65	65	376	10,932	2,049
全 元 年	79,022	275,929	187,206	5,388	13,956	11,004	24	24	125	10,517	1,795
明 治 四 十 四 年	78,934	278,400	180,495	5,744	14,285	11,154	41	42	288	11,206	2,005

土地建物ヲ合併シタル登記事件ニ就キ其價格ヲ區分シタルモノ又價格ヲ區分セサルモノハ土地ニ掲載ス
箇數ノ欄土地ハ筆數、建物ハ棟數、船舶ハ艘數ナリ

種 別	大 正 二 年			全 三 年			全 四 年			
	件数	箇數	登録税	件数	箇數	登録税	件数	箇數	登録税	
家督相続ニ因ル 所有權ノ取得	土地	3,178	20,060	10,293	2,923	16,008	8,279	3,191	17,112	8,893
	建物	265	452	469	267	472	544	309	524	563
	船舶計	1	1	3	—	—	—	1	1	0
遺産相続ニ因ル 所有權ノ取得	土地	272	1,490	743	252	1,459	758	297	1,317	546
	建物	26	41	30	25	45	32	12	42	36
	船舶計	—	—	—	—	—	—	—	—	—
遺言附與其他無 償名義ニ因ル所 有權ノ取得	土地	380	1,857	5,125	273	1,562	4,618	415	1,792	5,583
	建物	9	22	104	9	14	115	10	16	249
	船舶計	—	—	—	—	—	—	—	—	—
買買ニ因ル所有 權ノ取得	土地	21,550	56,805	146,568	19,305	49,590	125,446	21,243	57,035	150,286
	建物	922	1,408	8,171	868	1,368	8,400	1,000	1,571	9,100
	船舶計	17	17	329	9	9	127	7	7	54
其他ノ原因ニ因 ル所有權ノ取得	土地	136	513	3,643	149	523	1,051	294	1,323	3,909
	建物	11	28	207	14	47	283	28	74	377
	船舶計	147	561	3,850	163	570	1,334	312	1,397	4,285

第九七 不動産及船舶登記ノ一 續

種 別	大 正 二 年			全 三 年			全 四 年			
	件数	箇數	登録税	件数	箇數	登録税	件数	箇數	登録税	
從來保存セザル所 有權ノ保存	土地	5,536	24,052	2,583	5,227	20,916	8,368	5,748	22,814	9,466
	建物	1,392	1,474	1,677	1,496	1,571	2,018	1,954	2,060	2,225
	船舶計	15	13	53	3	3	50	3	3	21
共有物ノ保存	土地	185	519	229	207	488	208	135	409	196
	建物	—	—	—	—	—	—	—	—	—
	船舶計	183	519	229	207	488	208	135	411	198
華族世襲財産ノ創設	1	12	123	—	—	—	—	—	—	—
地上權ノ取得	27	135	42	25	175	77	22	94	67	
永小作權ノ取得	—	—	—	1	8	0	2	8	7	
貸借權ノ取得	土地	5	9	8	15	19	18	8	29	14
	建物	8	15	4	3	4	1	11	19	4
	船舶計	15	24	12	16	23	19	19	48	18
地役權ノ取得	2	20	1	2	3	2	1	1	1	
買 權ノ取得	土地	53	307	105	51	289	125	88	554	203
	建物	1	4	0	3	17	2	4	21	8
	船舶計	54	311	105	54	306	127	92	575	211
抵當權ノ取得	土地	12,102	56,911	25,830	12,541	57,967	26,030	14,383	71,519	26,222
	建物	645	4,418	666	721	4,155	830	897	4,455	918
	船舶計	2	2	9	3	4	98	4	4	12
強制競賣ノ申立	土地	46	229	68	75	227	180	111	624	298
	建物	5	25	4	13	42	10	17	56	19
	船舶計	51	254	72	88	269	190	128	680	317
假差押假處分	土地	63	550	101	74	541	110	90	900	196
	建物	5	15	3	11	32	3	9	30	8
	船舶計	68	565	104	85	573	113	99	930	204
任意強賣ノ申立	土地	87	520	276	145	551	405	251	1,390	738
	建物	18	84	14	17	100	11	30	154	59
	船舶計	105	604	290	162	651	416	281	1,544	777
假 登 記	土地	14	106	21	12	108	22	34	246	49
	建物	1	15	3	4	10	2	9	17	3
	船舶計	15	121	24	17	119	24	43	263	52
附 記 登 記	土地	4,135	15,773	758	3,789	16,871	774	4,399	18,239	843
	建物	154	683	46	193	746	44	245	891	58
	船舶計	1	1	0	1	1	0	1	1	0
登 記ノ更 正	土地	2,162	3,994	298	1,934	3,530	260	2,000	3,499	274
	建物	416	522	50	273	341	32	254	322	30
	船舶計	4	4	0	1	1	0	—	—	—
總 計	2,582	4,520	348	2,208	3,878	298	2,344	3,821	804	

第九七 不動産及船舶登記ノ一 續

種 別	大正二年			全 三 年			全 四 年			
	件數	箇數	登録税	件數	箇數	登録税	件數	箇數	登録税	
										円
登記ノ變更	土地	14,301	24,534	1,789	12,295	19,881	1,571	14,358	23,377	1,820
	建物	505	681	59	460	586	52	481	612	59
	船舶計	18	18	2	6	6	1	10	10	1
計	14,824	25,233	1,850	12,761	20,473	1,624	14,849	23,997	1,880	
登記ノ抹消	土地	11,772	57,855	2,414	11,267	47,236	2,294	12,588	56,300	2,555
	建物	868	3,569	228	923	3,569	234	1,107	3,743	254
	船舶計	7	7	1	10	10	1	11	11	1
計	12,647	61,431	2,643	12,191	50,815	2,529	13,706	60,164	2,814	
抹消ナル登記ノ回復	土地	1	8	2	—	—	—	1	1	0
	建物計	1	1	0	—	—	—	1	1	0
先取特權ノ保存又ハ取得	土地	—	—	—	1	1	2	—	—	—
	建物計	—	—	—	1	2	72	—	—	—
總 計	土地	75,986	266,279	208,018	70,585	237,877	180,575	79,749	278,673	212,166
	建物	5,251	13,457	11,795	5,302	13,121	12,785	6,395	14,619	13,956
	船舶計	63	63	377	34	35	263	37	37	89
計	81,300	279,799	220,190	75,921	251,032	193,627	86,181	293,329	226,211	

第九八 不動産及船舶登記ノ二 (登録税ヲ課セサル者)

種 別	大正二年		大正三年		大正四年								
	政府自己ノ爲ニスル登記	其他	政府自己ノ爲ニスル登記	其他	政府自己ノ爲ニスル登記	其他							
							件數	箇數	件數	箇數	件數	箇數	
家督相続ニ因ル所有權ノ取得	土地	—	75	96	1	3	67	114	2	19	67	89	
	建物計	—	75	96	1	3	67	114	2	20	67	89	
遺産相続ニ因ル所有權ノ取得	土地	—	2	2	—	—	1	1	—	—	4	6	
	建物計	—	2	2	—	—	1	1	—	—	4	6	
買入ニ因ル所有權ノ取得	土地	898	1,534	919	1,962	621	1,175	1,063	2,089	695	1,350	1,285	2,590
	建物計	898	1,534	921	1,969	621	1,175	1,063	2,089	695	1,350	1,286	2,591
遺言贈與其他無償名義ニ因ル所有權ノ取得	土地	5	107	44	130	10	189	61	94	6	7	46	233
	建物計	5	107	44	130	10	189	61	94	6	7	46	233
其他ノ原因ニ因ル所有權ノ取得	土地	3	96	8	10	4	28	2	2	1	1	125	257
從來保存セル所有權ノ取得	土地	159	1,025	116	134	115	458	119	194	118	434	109	180

第九八 不動産及船舶登記ノ二 續

種 別	大正二年				大正三年				大正四年				
	政府自己ノ爲ニスル登記		其他		政府自己ノ爲ニスル登記		其他		政府自己ノ爲ニスル登記		其他		
	件數	箇數	件數	箇數	件數	箇數	件數	箇數	件數	箇數	件數	箇數	
地上權ノ取得	2	2	2	4	1	1	—	—	—	—	1	1	
永小作權ノ取得	—	—	—	—	—	—	—	—	—	—	—	—	
賃借權ノ取得	土地	—	—	2	5	—	—	—	—	—	—	1	1
	建物計	—	—	2	5	—	—	—	—	—	—	1	1
抵當權ノ取得	土地	41	342	1	6	36	281	—	—	28	144	—	—
	建物計	41	342	1	6	36	281	—	—	28	144	—	—
強制競賣ノ申立	土地	2	6	—	—	—	—	—	—	—	—	—	—
	建物計	2	6	—	—	—	—	—	—	—	—	—	—
假差押仮處分	土地	—	—	—	—	3	4	—	—	1	17	1	2
	建物計	—	—	—	—	3	4	—	—	1	17	1	2
滞納處分ニ關スル差押	土地	33	37	41	55	18	23	30	51	32	71	84	136
	建物計	33	37	42	57	18	23	30	52	32	78	90	145
豫告登記	土地	—	—	6	329	—	—	13	491	—	—	14	73
	建物計	—	—	6	329	—	—	14	494	—	—	15	76
登記ノ更正	土地	15	21	11	20	11	14	22	27	7	47	35	55
	建物計	15	22	12	23	11	14	23	29	7	47	37	56
登記ノ變更	土地	20	135	53	325	10	56	66	133	12	49	148	344
	船舶計	20	135	53	325	10	56	66	133	12	49	150	346
登記ノ抹消	土地	30	52	49	427	13	14	27	61	29	71	47	61
	建物計	31	55	49	431	13	14	28	65	29	72	49	64
共有權ノ分割	土地	—	—	2	2	—	—	—	—	—	—	—	—
附記登記	土地	11	80	8	14	6	48	17	46	—	—	11	72
	建物計	11	81	8	14	6	51	17	46	—	—	11	72
總 計	土地	1,219	3,438	1,339	3,526	853	2,294	1,488	3,303	926	2,210	1,979	4,100
	船舶計	1,220	3,464	1,343	3,540	853	2,306	1,491	3,313	927	2,225	1,992	4,119

第九 營利ヲ目的トセサル法人登記 大正四年

種 別	件 數							登録稅	謄本抄本等		
	設立	設立後事務所設置	事務所移轉	解散	清算人選任又ハ變更	登記事項變更	登記事項更正		合計	件數	手数料
社 團 法 人	3	-	-	-	-	18	-	21	17	2	
財 團 法 人	1	-	-	-	-	14	-	15	11	-	
總 計	4	-	-	-	-	32	-	36	28	2	
大 正 三 年	3	-	-	-	-	29	-	32	25	3	
全 二 年	13	-	1	-	-	18	-	31	38	5	
全 元 年	2	-	-	-	-	11	-	15	11	9	
明 治 四 十 四 年	2	-	-	1	-	9	-	19	10	10	

第 一 〇 一 商

種 別	件								
	設立	資本又ハ出資増加	株金拂込	合併ニヨル會社資本増加	社債	社債拂込	支店設置	本店又ハ支店移轉	解散
合 名 會 社	12	4	-	-	-	-	-	2	8
合 資 會 社	19	3	-	-	-	-	-	7	7
株 式 會 社	12	3	15	1	2	-	14	11	5
株 式 合 資 會 社	-	-	-	-	-	-	-	-	-
總 計	43	10	15	1	2	-	14	21	20
大 正 三 年	47	6	17	2	1	-	25	9	21
全 二 年	27	10	11	-	3	-	12	10	32
全 元 年	22	6	10	-	1	-	14	17	29
明 治 四 十 四 年	22	7	9	-	1	-	2	15	14

第 一 〇 二 產 業 組 合 登 記

年 次	件 數							登 錄 稅	謄 本 抄 本 等			
	設立	設立後事務所設置	事務所移轉	解散	清算人選任又ハ變更	登記事項變更	登記事項更正		合計	件 數	手 數 料	
大 正 元 年	27	-	10	12	5	235	2	661	952	233	409	34
全 二 年	24	1	12	3	2	286	1	732	1,061	259	320	41
全 三 年	12	-	5	1	1	323	0	803	1,151	257	158	26
全 四 年	16	1	4	7	1	302	8	953	1,292	254	184	34

第 一 〇 〇 商 號 未 成 年 者 妻 法 定 代 理 人 支 配 人 登 記 大 正 四 年

種 別	件 數				登 錄 稅	謄 本 抄 本 等	
	登記	登記事項變更	登記事項更正	登記事項消滅廢止又ハ抹消		合計	件 數
商 號	3	-	-	-	3	21	
未 成 年 者	-	-	-	-	-	-	
妻 法 定 代 理 人	2	-	-	-	2	6	
支 配 人	8	3	1	2	14	71	26
總 計	13	3	1	2	19	98	26
大 正 三 年	19	2	-	4	26	113	20
全 二 年	23	-	-	8	31	144	49
全 元 年	16	2	-	2	21	88	60
明 治 四 十 四 年	9	-	-	2	11	58	65

事 會 社 登 記

大 正 四 年

種 別	件 數					登 錄 稅	謄 本 抄 本 等		
	合併又ハ組織變更ニヨル會社ノ解散	清算人ノ選任又ハ變更	清算ノ了	登記事項變更	登記事項更正		登記事項消滅廢止又ハ抹消	合計	件 數
合 名 會 社	6	1	19	-	-	53	451	154	15
合 資 會 社	5	1	30	2	-	74	651	196	92
株 式 會 社	2	1	234	2	12	315	4,378	861	397
株 式 合 資 會 社	-	-	-	-	-	-	-	-	-
總 計	13	3	283	5	12	442	5,480	1,211	544
大 正 三 年	21	9	245	1	7	412	5,869	1,044	481
全 二 年	27	8	231	3	3	377	5,096	1,694	544
全 元 年	24	4	210	11	1	355	5,498	2,287	568
明 治 四 十 四 年	13	10	262	2	1	359	4,108	2,162	?

第 一 〇 三 漁 業 組 合 登 記

年 次	件 數							登 錄 稅	謄 本 抄 本 等				
	設立	合併ニヨル組合ノ設立	分割ニヨル組合ノ設立	事務所移轉	解散	合併ニヨル組合ノ解散	分割ニヨル組合ノ解散		合計	件 數	手 數 料		
大 正 元 年	135	1	2	2	-	2	1	5	38	186	242	28	3
全 二 年	1	1	-	7	1	-	-	1	75	86	67	15	2
全 三 年	5	-	1	6	1	-	-	-	99	112	88	15	3
全 四 年	1	1	-	9	-	-	-	2	154	171	129	22	4

第一〇四 耕地整理ニ因ル登記

年 次	件 數	筆 數	
		整理施行前	整理施行後
大 正 元 年	15	1,885	1,689
全 二 年	10	965	725
全 三 年	15	1,351	1,781
全 四 年	17	963	836

第一〇五 夫婦財産契約登記

種 別	件 數						登記稅	謄本抄本等	
	登記	管理者ノヒ 變更及 共有分割	登記事 項ノ變 更	登記事 項ノ更 正	登記事 項ノ消 滅	計		件數	手数料
大 正 元 年	—	—	—	—	—	—	—	—	—
全 二 年	—	—	—	—	—	—	—	—	—
全 三 年	2	—	2	—	—	4	9	—	—
全 四 年	—	—	—	—	—	—	—	—	—

第一〇六 神社財産登記 大正四年

種 別	件 數	箇 數
神社財産登記	—	89
神社財産抹消登記	—	4
總 計	—	93
大 正 三 年	—	54

第一〇七 工場財團登記 大正四年

種 別	件 數	登 録 稅
工場財團ノ保存 抵當權ノ取得 登記ノ變更 登記ノ更正	1 — 2 —	— — 4 —
總 計	3	4
大 正 三 年	10	141

第一〇八 立木登記 大正四年

種 別	件 數	箇 數	登記稅	謄本抄本等	
				件 數	手数料
從來保有ノ所有權ノ保存 實買ニ因ル所有權ノ取得 抵當權ノ取得	3 — —	3 — 4	3 — 6	— — —	— — —
總 計	3	7	3	—	—
大 正 三 年	6	12	3	11	1

刑 事 裁 判

第一〇九 刑法犯被告人罪狀別 大正四年

罪 狀	自由刑		財産刑		合 計	
	處刑者	無罪及 免 訴	處刑者	無罪及 免 訴	處刑者	無罪及 免 訴
公務ノ執行ヲ妨害	—	—	—	—	—	—
放 火 及 失 火	3	—	23	1	26	1
往 來 ヲ 妨 害	—	—	—	—	—	—
文 書 偽 造	61	2	1	—	62	2
有 價 証 券 偽 造	1	—	—	—	1	—
偽 證	1	—	—	—	1	—
誣 告	1	1	—	—	2	1
猥 褻 姦 淫 重 婚	1	2	—	—	3	2

第一一 刑法犯被告人罪狀及言渡區分 續

罪 狀	對席 欠席	處 刑 者				罰金	拘留	科料	計	管轄 違	確審判 事ニ付	無罪及 免訴	棄却及 消滅	合計
		懲役		禁錮										
		無期	有期	無期	有期									
猥褻姦淫重婚	—	—	8	—	—	—	—	8	—	—	—	—	2	14
賭博	—	—	24	—	98	—	11	128	—	—	—	—	—	128
殺人	1	2	14	—	—	—	—	17	—	—	—	—	—	17
傷害	—	—	11	—	5	—	2	22	—	—	—	1	1	24
墮胎	—	—	1	—	—	—	—	1	—	—	—	—	—	1
竊盜及強盜	—	—	176	—	1	—	—	177	—	—	—	—	—	180
詐欺及恐嚇	—	—	18	—	—	—	—	18	—	—	—	—	—	18
橫領	—	—	110	—	—	—	—	110	—	—	—	—	—	110
住居侵入	—	—	46	—	2	—	—	49	—	—	—	—	—	51
贓物	—	—	9	—	2	—	—	21	—	—	—	—	—	21
器物毀棄	—	—	2	—	—	—	—	4	—	—	—	—	—	4
過失致死	—	—	7	—	—	—	—	7	—	—	—	—	—	7
逃走	—	—	1	—	—	—	—	1	—	—	—	—	—	1
名譽毀損	—	—	1	—	—	—	—	1	—	—	—	—	—	1
誘拐	—	—	3	—	—	—	—	3	—	—	—	—	—	7
脅迫	—	—	1	—	—	—	—	1	—	—	—	—	—	1
暴行	—	—	—	—	—	—	2	2	—	—	—	—	—	2
死体遺棄	—	—	1	—	—	—	—	1	—	—	—	—	—	1
封印破棄	—	—	2	—	—	—	—	2	—	—	—	—	—	2
貨幣偽造	—	—	5	—	—	—	—	5	—	—	—	—	—	6
偽造通貨知情行使	—	—	—	—	—	—	1	1	—	—	—	—	—	1
偽造私文書行使	—	—	1	—	—	—	—	1	—	—	—	—	—	1
無檢視變死者埋葬	—	—	—	—	—	—	1	1	—	—	—	—	—	1
總計	對席 欠席	1 1	2 2	481 47	— —	114 102	— —	15 23	613 172	— —	— —	23 2	2	639 174
內	男女	— —	— —	495 35	— —	204 12	— —	35 3	937 48	— —	— —	21 4	2 1	760 53

第一一 殺人罪被告人犯罪ノ因由 (對席裁判) 大正四年

因 由	被告 人員	犯罪ノ成果				使用セシ器物等				教育				
		死ニ 致ス	創傷ニ 止ル	創傷ニ 至ラス	不詳	銃砲	刀劍類	棒及ヒ 杖類	毒藥	種々 兇行	不詳	文字ヲ 知ル	文字ヲ 知ラス	不詳
		憤	男女	2	1	1	—	—	—	—	1	—	—	—
情	男女	7	1	2	—	—	—	—	—	—	—	—	—	—
總計	男女 計	9 4	6 4	3 —	— —	— —	7 —	1 —	— —	1 4	— —	8 2	1 2	— —

第一一 被告人ノ有様 大正四年

年 齡	各人ノ有様	男	女	計	各人ノ有様	男	女	計
		十六年以上二十年未満	6	1		7	族士	11
二十年以上三十年未満	30	2	32	平民	111	11	122	
三十年以上四十年未満	42	4	46	稱計	122	11	133	
四十年以上五十年未満	19	2	21	教育	文字ヲ知ル	110	8	118
五十年以上六十年未満	22	1	23	文字ヲ知ラス	12	5	17	
六十年以上	5	1	6	計	122	11	133	
計	122	11	133	職業	農業(土地ヲ耕ス)	26	2	28
未 婚	29	2	31	自己ノ	14	4	18	
配偶者	子アル者	60	7	67	他人ノ	20	1	21
子ナキ者	25	2	27	商 業	51	2	53	
配偶者ヲ失フ者	子アル者	4	—	4	學 生	—	—	—
子ナキ者	4	—	4	無 職 業	11	2	13	
計	122	11	133	業 計	122	11	133	

第一一四 刑法犯被告人處刑ノ度数 (對席裁判) 大正四年

種 別	一度	二度	三度	四度	五度	六度	七度	合計
男	265	88	50	31	22	12	34	506
女	15	9	1	—	1	—	2	28
總 計	280	97	51	35	23	12	36	534

第一一五 警察法犯被告人罪狀及言渡區分 大正四年

罪 名	罰金	拘留	科料	計	管轄違	無罪及 ヒ免訴	棄却及 ヒ消滅	合計
放ナク人ノ住居ヲサ ル邸宅内ニ潜伏ス	—	—	—	—	—	—	—	—
警察犯處罰令	—	—	1	1	—	—	—	1
總 計	—	—	1	1	—	—	—	1
大 正 三 年	—	2	—	2	—	—	—	2
全 二 年	—	10	4	14	—	—	—	14
全 元 年	—	10	—	10	—	—	—	10
明 治 四 十 四 年	1	8	5	9	—	2	—	11

第一一六 控 訴 件 數

年 次	受 理			判 決				取 下	消 滅	未 決	
	舊受	新受	合計	利法犯		特別法犯					合計
				原判決 ヲ取消	棄却	原判決 ヲ取消	棄却				
大 正 四 年	3	101	104	24	43	4	11	82	14	—	8
全 三 年	—	108	108	21	50	3	7	81	24	—	5
全 二 年	1	81	82	16	40	6	13	75	6	—	1
全 元 年	1	56	57	9	22	9	9	49	7	—	1



第一一四 刑法犯被告人處刑ノ度数 (對席裁判) 大正四年

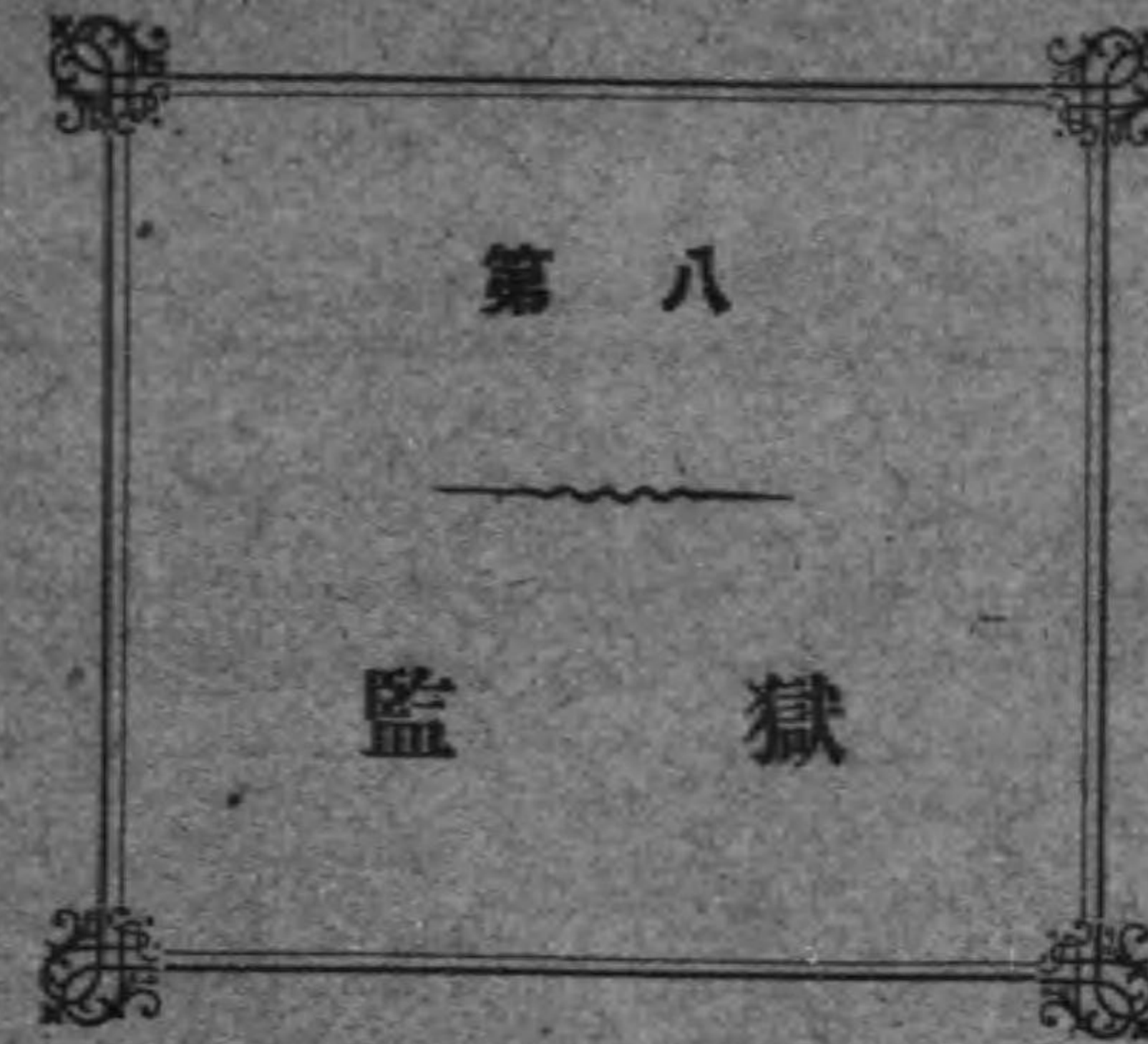
種 別	一度	二度	三度	四度	五度	六度	七度	合計
男	205	88	50	37	22	12	34	506
女	15	9	1	—	1	—	2	28
總 計	280	97	51	35	23	12	36	534

第一一五 警察法犯被告人罪狀及言渡區分 大正四年

罪 名	罰金	拘留	科料	計	管轄違	無罪及 ヒ免訴	棄却及 ヒ消滅	合計
故ナク人ノ住居セサル 邸宅内ニ潜伏ス	—	—	—	—	—	—	—	—
警察犯處罰令	—	—	1	1	—	—	—	1
總 計	—	—	1	1	—	—	—	1
大 正 三 年	—	2	—	2	—	—	—	2
全 二 年	—	10	4	14	—	—	—	14
全 元 年	—	10	—	10	—	—	—	10
明 治 四 十 四 年	1	3	5	9	—	2	—	11

第一一六 控 訴 件 數

年 次	受 理			判 決				取 下	消 滅	未 決	
	舊受	新受	合計	刑法犯		特別法犯					合計
				原判決 ヲ取消	棄却	原判決 ヲ取消	棄却				
大 正 四 年	3	101	104	24	43	4	11	82	14	—	8
全 三 年	—	108	108	21	50	3	7	81	24	—	5
全 二 年	1	81	82	16	40	6	13	75	6	—	1
全 元 年	1	56	57	9	22	9	9	49	7	—	1



第八監獄

第一一七 監獄ノ地所及建物 大正四年十二月卅一日

監獄	位置	敷地總坪數	事務室	拘留監	囚人監	工場
松江監獄	松江市内中原	6,505	151	91	474	575
濱田分監	那賀郡濱田町	3,598	105	68	264	224

第一一八 監獄職員 大正四年十二月卅一日

監獄	典獄	監守長	監獄醫	教誨師	看守	女監取締	授業手	雇	其他
松江監獄	1	5	1	2	57	—	11	2	7
濱田分監	—	1	1	1	20	1	2	—	2
合計	1	6	2	3	77	1	13	2	9
	俸給月額 125	俸給月額 213	俸給月額 97	俸給月額 86	俸給月額 1,156	俸給月額 8	俸給月額 188	俸給月額 32	俸給月額 65

第一一九 在監人員 大正四年十二月卅一日

監獄	刑事被告入		囚人		懲治人		勞務協留置者		攜帶乳兒		合計		
	男	女	男	女	男	女	男	女	男	女	男	女	計
松江監獄	27	1	447	1	—	—	2	—	—	—	476	2	478
濱田分監	6	1	112	6	—	—	5	—	—	—	128	7	130
總計	33	2	559	7	—	—	7	—	—	—	599	9	608
大正三年	31	1	506	2	—	—	2	—	—	—	599	3	602
全二年	44	—	625	3	—	—	2	—	—	—	671	3	674
全元年	17	2	576	28	—	—	11	3	—	—	604	33	637
明治四十四年	15	2	602	29	—	—	8	—	1	1	626	32	658

第一二〇 在

監 獄	刑事被告人		囚 人		懲 治 人	
	男	女	男	女	男	女
松 江 監 獄	9,065	476	175,132	187	-	-
濱 田 分 監	2,737	208	39,302	578	-	-
西 郷 出 張 所	224	12	1,307	96	-	-
總 計	12,015	691	215,741	810	-	-
大 正 三 年	11,792	400	216,155	1,278	-	-
全 二 年	10,984	542	221,401	8,885	-	-
全 元 年	13,925	480	221,800	8,634	-	-
明 治 四 十 四 年	14,418	639	238,314	15,440	-	-

第一二一 刑事

監 獄	前年ヨリ 送人員	入 監			計	出 監	
		新入	再入	他監ヨリ 押送		放 遣	受 刑
松 江 監 獄	男女 19 1	187 16	-	62	268 17	35 2	170 10
濱 田 分 監	男女 11 -	122 9	-	-	133 9	6 -	75 6
西 郷 出 張 所	男女 1 -	16 1	-	-	17 1	1 -	7 1
總 計	男女計 31 1 32	325 26 351	-	62	418 27 445	42 2 44	252 17 269
大 正 三 年	男女 44 -	306 20	-	58 3	408 23	19 -	262 13
全 二 年	男女 17 2	385 20	31	40 3	473 25	49 4	257 16
全 元 年	男女 15 2	378 25	-	46 6	439 33	47 6	228 14
明 治 四 十 四 年	男女 27 1	413 34	-	55 4	495 39	48 8	258 24

監 人 延 人 員

大 正 四 年

勞務場留置者		携帶乳兒		合 計		
男	女	男	女	男	女	計
1,295	329	-	-	185,484	942	186,426
1,340	91	-	28	43,379	900	44,279
61	5	-	-	1,592	112	1,704
2,696	425	3	28	230,455	1,954	232,409
1,713	110	-	0	229,660	1,794	231,454
2,881	216	-	115	237,266	9,758	247,024
2,449	220	51	73	238,225	9,407	247,632
3,061	592	94	97	255,887	16,768	272,655

被 告 人 ノ 出 入

大 正 四 年

出 監							計	殘留人員
死刑	逃走	死亡	資付及保釋	他監へ押送	其他	計		
-	-	-	15	21	-	241	27	
-	-	-	1	1	-	16	1	
-	-	1	9	86	-	127	6	
-	-	-	2	-	-	8	1	
-	1	-	6	8	-	17	-	
-	-	-	-	-	-	1	-	
-	1	1	29	60	-	385	33	
-	-	-	3	3	-	25	2	
-	1	1	32	63	-	410	35	
-	-	1	31	54	10	377	31	
-	-	-	2	5	2	22	1	
-	-	2	63	58	-	429	44	
-	-	-	1	4	-	25	-	
-	-	-	65	82	-	422	17	
-	-	-	5	6	-	81	2	
-	-	1	76	97	-	480	15	
-	-	-	1	4	-	39	2	

第一二二 囚

監獄	前年より 越人員	入監			計	満期
		新入	再入	他監より 押送		
松江監獄	男女 469 1	270 32	— 1	199 —	938 34	442 18
濱田分監	男女 94 —	145 12	— —	10 —	249 12	129 6
西郷出張所	男女 8 1	9 8	— —	9 —	21 4	6 2
總計	男女計 566 2 568	424 47 471	— 1 1	218 — 218	1,208 50 1,258	577 26 603
大正三年	男女 625 8	437 46	2 —	117 —	1,181 49	515 31
全二年	男女 576 28	418 75	70 —	134 1	1,198 104	498 76
全元年	男女 602 29	468 49	4 —	117 —	1,191 78	448 42
明治四十四年	男女 625 46	454 69	4 —	144 8	1,227 133	561 72

第一二三 囚

刑名	松江監獄			濱田分監	
	男	女	計	男	女
舊	—	—	—	—	—
無期徒	—	—	—	—	—
有期徒	—	—	—	—	—
重懲役	—	—	—	—	—
輕懲役	—	—	—	—	—
重禁錮	—	—	—	—	—
輕禁錮	—	—	—	—	—
無期懲役	8	—	8	—	—
有期懲役	444	1	445	112	6
無期禁錮	—	—	—	—	—
有期禁錮	—	—	—	—	—
法無有拘留	—	—	—	—	—
總計	447	1	448	112	6
大正三年	469	1	470	94	—
全二年	490	—	490	133	6
全元年	446	21	467	127	7
明治四十四年	459	25	484	106	5

人ノ出入 大正四年

特赦	出監					計	殘留人員
	假出獄	逃走	死亡	他監へ 押送	其他		
—	8	—	12	28	1	491	447
—	—	—	—	15	—	88	1
—	—	—	1	7	—	137	112
—	—	—	—	—	—	6	6
—	—	—	—	15	—	21	—
—	—	—	—	2	—	4	—
—	8	—	13	50	1	649	559
—	—	—	—	17	—	43	7
—	8	—	13	67	1	692	566
49	21	—	14	11	5	615	566
4	1	—	—	9	2	47	2
14	12	—	28	24	2	573	625
—	—	—	—	21	4	101	3
65	9	—	12	86	—	615	576
—	7	—	1	—	—	50	28
—	35	1	8	74	6	625	602
1	12	—	—	8	1	94	29

人ノ刑名別

大正四年十二月三十一日

計	西郷出張所			合計		
	男	女	計	男	女	計
—	—	—	—	—	—	—
—	—	—	—	—	—	—
—	—	—	—	—	—	—
—	—	—	—	—	—	—
—	—	—	—	—	—	—
—	—	—	—	—	—	—
118	—	—	—	3	—	3
—	—	—	—	556	7	563
—	—	—	—	—	—	—
—	—	—	—	—	—	—
—	—	—	—	—	—	—
118	—	—	—	559	7	566
94	5	1	4	566	2	568
136	2	—	2	625	3	628
134	3	—	3	576	28	604
109	57	1	58	602	29	631

第一二六 在監人死亡者病類別 續

監 獄	傳染 性病	發育 及 營養 病	皮膚 及 筋 病	血行 器 病	神經 系 及 五 官 病	骨及 關節 病	呼吸 器 病	消化 器 病	泌尿 系 及 生 殖 器 病	外傷性 死		中毒 性	原因 不詳	計
										自殺	其他			
總 計	3	—	—	—	2	—	5	2	—	1	—	—	—	13
男女計	3	—	—	—	2	—	5	2	—	1	—	—	—	13
大正三年	—	—	—	1	3	—	3	4	—	—	—	—	—	15
全 二 年	—	5	—	2	1	—	7	9	1	—	—	—	—	25
全 元 年	—	—	—	2	1	1	4	2	1	—	—	—	—	12
昭和十四年	—	—	—	—	1	—	4	3	—	1	—	—	—	9

第一二七 在 監 人 作 業 大正四年

種 別	松江監獄		濱田分監		西郷出張所		合 計	
	人員	生産額	人員	生産額	人員	生産額	人員	生産額
經 師 工	232	17	61	5	—	—	283	22
洋 裁 縫 工	1,927	237	—	—	—	—	1,927	237
機 織 工	64,925	5,167	16,550	856	—	—	81,475	6,023
經 木 眞 田 工	—	—	4,614	50	—	—	4,614	50
大 賣 石 細 工	1,383	147	959	132	280	45	2,572	324
指 物 工	670	57	—	—	—	—	670	57
竹 細 工	1,710	199	635	101	84	8	2,429	308
葉 工	847	43	82	7	—	—	429	50
下 駄 工	10,407	298	712	46	105	4	11,224	342
麻 工	4,638	762	—	—	14	3	4,647	765
綿 打 工	51,758	1,206	8,247	171	—	—	60,005	1,377
靴 工	358	55	—	—	—	—	358	55
石 工	96	9	—	—	—	—	96	9
銀 治 工	—	—	50	6	34	9	84	15
左 官	403	48	—	—	—	—	403	48
桶 工	447	46	637	75	74	12	1,158	133
水 挽 工	88	6	38	5	—	—	121	11
其他ノ業夫	—	—	3	1	12	2	15	3
總 計	13,695	1,099	6,945	549	332	48	20,970	1,696
總 計	153,024	9,396	39,523	1,998	935	131	193,482	11,525

備考 人員ノ作業ノ延人員生産額ハ作業ニ依リ收入シタル金額ナリ

第一二八 在監人就役延人員及工錢賞與金 大正四年

監 獄	就役延人員			工 錢 額			全上一日一人平均額		賞與金			全上一日一人平均額	
	男	女	計	男	女	計	男	女	男	女	計	男	女
松 江 監 獄	151,124	1,899	153,023	9,320	78	9,398	0.062	0.041	1,994	21	2,015	0.013	0.012
濱 田 分 監	38,628	893	39,521	1,963	31	1,994	0.051	0.039	510	7	517	0.013	0.007
西 郷 出 張 所	931	4	935	130	0	130	0.140	0.060	19	—	19	0.020	—
總 計	190,683	2,796	193,479	11,413	113	11,526	0.060	0.041	2,532	28	2,560	0.013	0.010
大 正 三 年	145,417	793	146,210	12,044	5	12,049	0.072	0.067	2,878	12	2,890	0.019	0.014
全 二 年	188,262	7,581	195,843	13,926	639	14,565	0.074	0.084	3,034	128	3,162	0.016	0.017
全 元 年	227,014	8,657	235,671	17,991	878	18,869	0.079	0.101	3,598	179	3,777	0.018	0.021
明 治 四 十 四 年	207,814	12,343	220,157	16,440	917	17,357	0.079	0.074	3,201	206	3,407	0.022	0.018

第一二九 在 監 人 ノ 賞 罰 大正四年

監 獄	賞					罰					
	特赦	仮出獄	賞表	賞金	計	重刑禁	輕刑禁	減食	叱責	其他	計
松 江 監 獄	—	8	12	—	20	6	36	164	54	211	471
濱 田 分 監	—	—	3	—	3	—	1	33	9	36	79
西 郷 出 張 所	—	—	—	—	—	—	—	—	—	—	—
總 計	—	8	14	—	22	6	37	197	63	247	550
大 正 三 年	53	22	22	—	97	13	7	81	88	115	310
全 二 年	14	12	19	—	45	6	3	124	55	49	237
全 元 年	65	16	41	—	122	31	8	239	120	73	471

第九

議 會

第九議會

第一三〇 貴族院多額納稅者議員互選人員 明治四十四年六月十日

市郡島	互選權ヲ有スルモノ			納稅金額	互選權ヲ有セル者一人平均納稅額	最高納稅者金額	最低納稅者金額
	士族	平民	計				
松江市	-	1	1	4,024	4,024	10,984	2,813
入東郡	-	-	-	-	-		
八能郡	-	2	2	10,152	5,076		
仁多郡	-	2	2	7,545	3,773		
大原郡	-	-	-	-	-		
飯石郡	-	1	1	10,984	10,984		
篠川郡	-	4	4	19,030	4,758		
安濃郡	-	2	2	8,367	4,184		
瀨摩郡	-	-	-	-	-		
邨智郡	-	1	1	4,337	4,337		
那賀郡	1	-	1	8,352	8,352		
美濃郡	-	-	-	-	-		
鹿足郡	1	-	1	4,759	4,759		
隱岐島	-	-	-	-	-		
總計	2	13	15	77,550	50,247		

第一三一 衆議院議員選舉 大正四年三月廿五日

市郡島	議員定數	選舉有權人員	投票數			棄權セシモノ
			有効	無効	計	
松江市	1	952	906	11	917	86
入東郡		3,488	3,341	9	3,350	133
八能郡		1,853	1,780	2	1,782	71
仁多郡		966	899	2	901	65
大原郡		1,352	1,190	16	1,206	126
飯石郡		1,245	1,111	2	1,113	132
篠川郡	5	4,662	4,340	10	4,350	252
安濃郡		616	553	2	555	61
瀨摩郡		811	760	2	762	49
邨智郡		1,633	1,494	6	1,500	133
那賀郡		2,423	2,270	7	2,277	151
美濃郡		1,854	1,710	28	1,738	116
鹿足郡		847	766	6	772	75
隱岐島	1	398	370	1	371	27
總計	7	23,021	21,490	104	21,594	1,427

第一三二 縣 會 議 員 選 舉 大正三年二月十八日

市 郡 島	議員數	選舉權ヲ有スルモノ	被選舉權ヲ有スルモノ	投票セシ者			投票セサリシモノ
				有効	無効	計	
松江市	2	1,352	948	755	18	768	564
八束郡	3	6,018	3,884	5,006	88	5,043	970
能義郡	2	2,689	1,764	1,438	20	1,458	1,250
仁多郡	1	1,527	929	704	3	707	820
大原郡	1	2,091	1,241	1,166	11	1,177	914
飯石郡	1	2,112	1,211	1,128	6	1,129	988
箴川郡	5	7,946	4,235	5,928	51	5,979	1,067
安濃郡	1	1,290	608	582	—	582	708
暹摩郡	2	1,689	813	1,329	21	1,350	889
色智郡	3	3,695	1,589	3,169	45	3,214	479
那賀郡	4	5,380	2,366	4,702	45	4,747	638
美濃郡	2	4,068	1,875	2,583	39	2,622	1,441
鹿足郡	1	2,042	824	1,016	3	1,019	1,023
隱岐島	2	1,130	446	946	12	958	172
總 計	30	42,997	22,178	30,441	307	30,748	12,249

第一三三 縣 會 及 縣 參 事 會

年 次	縣 會									縣 參 事 會			
	開會日數	通常會			臨時會			定 員			議事日數	議事事件數	
		議決	不議了	計	開會	議決	不議了	計	高等官	名譽職			計
明治四十四年	13	28	—	28	—	—	—	—	3	0	9	26	75
大正元年	15	39	—	39	—	—	—	—	3	6	9	28	45
全 二 年	15	35	—	35	—	—	—	—	3	6	9	22	51
全 三 年	16	38	—	38	1	7	8	—	3	6	9	28	30
全 四 年	14	38	—	38	—	—	—	—	3	7	10	27	40

第一三四 郡 市 會 及 郡 參 事 會 大正四年

市 郡 島	議員	市 郡 會					市 郡 參 事 會		
		通常會		臨時會			會員	開會日數	議事事件數
		開會日數	議事事件數	開會	度數	日數			
松江市	29	25	82	—	—	—	6	25	33
八束郡	30	12	4	1	2	7	5	9	7
能義郡	19	8	0	1	3	3	5	6	9
仁多郡	17	13	5	3	13	9	5	13	24
大原郡	15	13	10	1	2	5	5	19	37
飯石郡	20	8	8	2	6	6	5	14	15
箴川郡	40	14	8	1	5	1	6	15	12
安濃郡	18	7	14	1	2	4	5	11	25
暹摩郡	20	12	4	2	3	3	5	11	11
色智郡	30	14	15	1	5	2	5	12	12
那賀郡	30	14	7	1	5	4	5	15	19
美濃郡	25	18	11	—	—	—	5	12	6
鹿足郡	20	9	10	1	3	4	5	10	10
隱岐島	—	—	—	—	—	—	—	—	—
總 計	313	167	184	15	49	48	67	172	227
大正三年	313	155	181	2	5	2	67	161	261
全 二 年	312	150	179	7	30	13	67	161	218
全 元 年	310	137	184	1	3	1	67	168	179
明治四十四年	313	164	235	12	36	31	67	304	1,050

第一三五 町 村 會 大正四年


郡 島	會 數	議 員	會 議		
			開會度數	開會日數	議事事件數
八束郡	36	401	358	572	1,300
能義郡	16	191	138	219	784
仁多郡	10	117	109	274	461
大原郡	12	133	134	279	612
飯石郡	17	188	134	197	442
箴川郡	47	544	407	594	1,776
安濃郡	10	114	67	103	334
暹摩郡	20	210	152	262	500
色智郡	30	344	221	422	766

第一三五 町 村 會 續

郡 島	議 數	議 員	會 議		
			開會度數	開會日數	議事件數
那 賀 郡	42	468	314	505	1,228
美 濃 郡	21	227	174	295	537
鹿 足 郡	12	141	97	145	401
鹽 岐 島	12	141	83	240	539
總 計	285	3,219	2,388	4,107	9,735
大 正 三 年	265	3,258	2,321	3,848	9,932
全 二 年	808	8,321	2,542	4,297	11,569
全 元 年	287	3,108	2,464	4,161	11,738
明 治 四 十 四 年	287	3,224	2,684	4,460	12,753

第一三六 町 村 組 合 會 大正四年

郡 島	組合會設置數	議 員	開會日數	議事件數
八 東 郡	4	23	4	10
能 義 郡	4	28	4	10
仁 多 郡	2	12	2	5
大 原 郡	—	—	—	—
飯 石 郡	1	12	1	5
箴 川 郡	—	—	—	—
安 添 郡	—	—	—	—
暹 摩 郡	—	—	—	—
邑 智 郡	—	—	—	—
那 賀 郡	1	11	5	23
美 濃 郡	—	—	—	—
鹿 足 郡	—	—	—	—
鹽 岐 島	4	41	8	31
總 計	16	127	24	82
大 正 三 年	17	147	30	91
全 二 年	18	132	22	102
全 元 年	19	165	29	80
明 治 四 十 四 年	19	200	32	90



第一三五 町 村 會 續

郡 島	議 數	議 員	會 議		
			開會度數	開會日數	議事件數
那 賀 郡	42	468	314	505	1,229
美 濃 郡	21	227	174	295	557
鹿 足 郡	12	141	97	145	401
隱 岐 島	12	141	83	240	539
總 計	285	3,219	2,388	4,107	9,736
大 正 三 年	285	3,258	2,331	3,848	9,931
全 二 年	308	3,321	2,542	4,297	11,669
全 元 年	287	3,108	2,464	4,161	11,739
明 治 四 十 四 年	287	3,224	2,634	4,469	12,753

第一三六 町 村 組 合 會 大正四年

郡 島	組合設置數	議 員	開會日數	議事件數
八 束 郡	4	25	4	16
能 義 郡	4	28	4	16
仁 多 郡	2	12	2	8
大 原 郡	—	—	—	—
飯 石 郡	1	12	1	4
巖 川 郡	—	—	—	—
安 濃 郡	—	—	—	—
瑞 摩 郡	—	—	—	—
色 智 郡	—	—	—	—
那 賀 郡	1	11	5	20
美 濃 郡	—	—	—	—
鹿 足 郡	—	—	—	—
隱 岐 島	4	41	8	31
總 計	16	127	24	85
大 正 三 年	17	147	24	91
全 二 年	18	132	22	102
全 元 年	19	165	24	86
明 治 四 十 四 年	19	200	32	96

