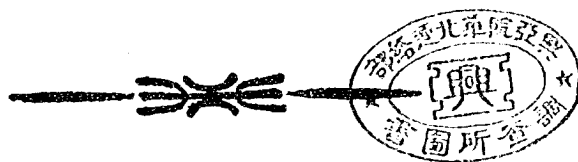


# 山西省

## 第九次教育統計

民國十三年度

山西省政府統計處編纂



民國十七年八月刊行

## 第九次教育統計凡例

- (1) 本書年度係自民國十三年八月始至十四年七月止
- (1) 本書按照學校系統分為初等中等高等三級依次編纂至於系統以外各項教育則按其程度之高下分別列入其他欄內以明等級
- (1) 各項學校有等級相同而性質殊異者本書則按其經費之所從出別為六種一曰國立學校係由國庫支給經費二曰省立學校係由省地方支給經費三曰縣立學校係由縣地方支給經費四曰區立學校係由各縣行政區籌集經費五曰村立學校係由各村籌集經費六曰私立學校係由私人募集經費
- (1) 一校之內有附設他科者則將所附之科另作一校歸入同類學校之內計算以明等級

其資產經費職員教員四項有不能劃分者仍併入主校之內

- (1) 校數以一校為單位學生畢業生輟學生職教員皆以一人為單位資產經費皆以銀圓一圓為單位惟學生平均費及經費與戶口比較各數圓以下截至三位小數為止
- (1) 各種數目凡屬奇零不整者一律四捨五入
- (1) 各縣中學師範專門大學各項學生表均按學生籍貫編列不以學校為主且表中所列祇限於肄業本省各校之學生非肄業本省者不在其內
- (1) 外人設立學校祇列分表不列入全省學務總表之內以示區別
- (1) 各項數目均依據原調查表填列概不臆斷其有不相符合者則加「？」號以標疑義
- (1) 本書共圖八表一百一十七均就原有材料綜合分析而比較之以便觀察

# 第九次教育統計目錄

(1)	全省學務總比較圖一	
(2)	全省學務總比較圖二	
(3)	全省學齡兒童比較圖	
(4)	全省社會教育比較圖	
(5)	全省教育費平均每人負擔數比較圖	
(6)	全省外國留學生歷年比較圖	
(7)	全省通俗教育機關比較圖	
(8)	全省外人設立各項學校比較圖	
(9)	全省學務總表	1—9
(10)	各項學校歷年比較	10—29
(11)	全省學務歷年平均比較	30—31
(12)	學齡兒童	32—35
(13)	幼稚院	36—37
(14)	國民學校	38—41
(15)	國民學校學生	42—49
(16)	國民學校畢業生	50—53
(17)	國民學校報學生	54—57
(18)	國民學校職員	58—61
(19)	國民學校教員	62—65
(20)	國民學校資產經費	66—69

(21)	省立	男子	國民	學校	}	-----	70			
(22)	省立	女子	國民	學校						
(23)	縣立	男子	國民	學校		-----	71 — 73			
(24)	縣立	女子	國民	學校		-----	74 — 76			
(25)	區立	男子	國民	學校	}	-----	77			
(26)	區立	女子	國民	學校						
(27)	村立	男子	國民	學校		-----	78 — 81			
(28)	村立	女子	國民	學校		-----	82 — 85			
(29)	私立	男子	國民	學校	}	-----	86 — 87			
(30)	私立	女子	國民	學校						
(31)	高等	小	學	校		-----	88 — 91			
(32)	高等	小	學	校	學	生	-----	92 — 99		
(33)	高等	小	學	校	畢	業	生	-----	100 — 103	
(34)	高等	小	學	校	教	師	學	生	-----	104 — 107
(35)	高等	小	學	校	職	員		-----	108 — 111	
(36)	高等	小	學	校	教	員		-----	112 — 115	
(37)	高等	小	學	校	資	產	經	費	-----	116 — 119
(38)	省立	男子	高小	學	校	}	-----	120		
(39)	省立	女子	高小	學	校					
(40)	縣立	男子	高小	學	校		-----	121 — 124		
(41)	縣立	女子	高小	學	校		-----	125 — 127		
(42)	區立	男子	高小	學	校		-----	128		

(43)	區立女子高小學校	}	-----129
(44)	村立男子高小學校		
(45)	私立男子高小學校	}	-----130
(46)	私立女子高小學校		
(47)	乙種商業學校校數	}	-----131
(48)	乙種商業學校學生		
(49)	乙種商業學校畢業生		
(50)	乙種商業學校輟學生		
(51)	乙種商業學校職教員	}	-----132
(52)	乙種商業學校資產經費		
(53)	縣立女子職業傳習所		-----133—134
(54)	社會教育 (貧民學校)		-----135
(55)	社會教育 (半日學校)		-----136
(56)	社會教育 (冬春學校)		-----137—138
(57)	社會教育 (露天學校)	}	-----139
(58)	社會教育 (注音字母傳習所)		
(59)	社會教育 (其他學校)		-----140
(60)	中學校校數		-----141
(61)	中學校學生		-----142—143
(62)	省立中學校學生		-----144—145

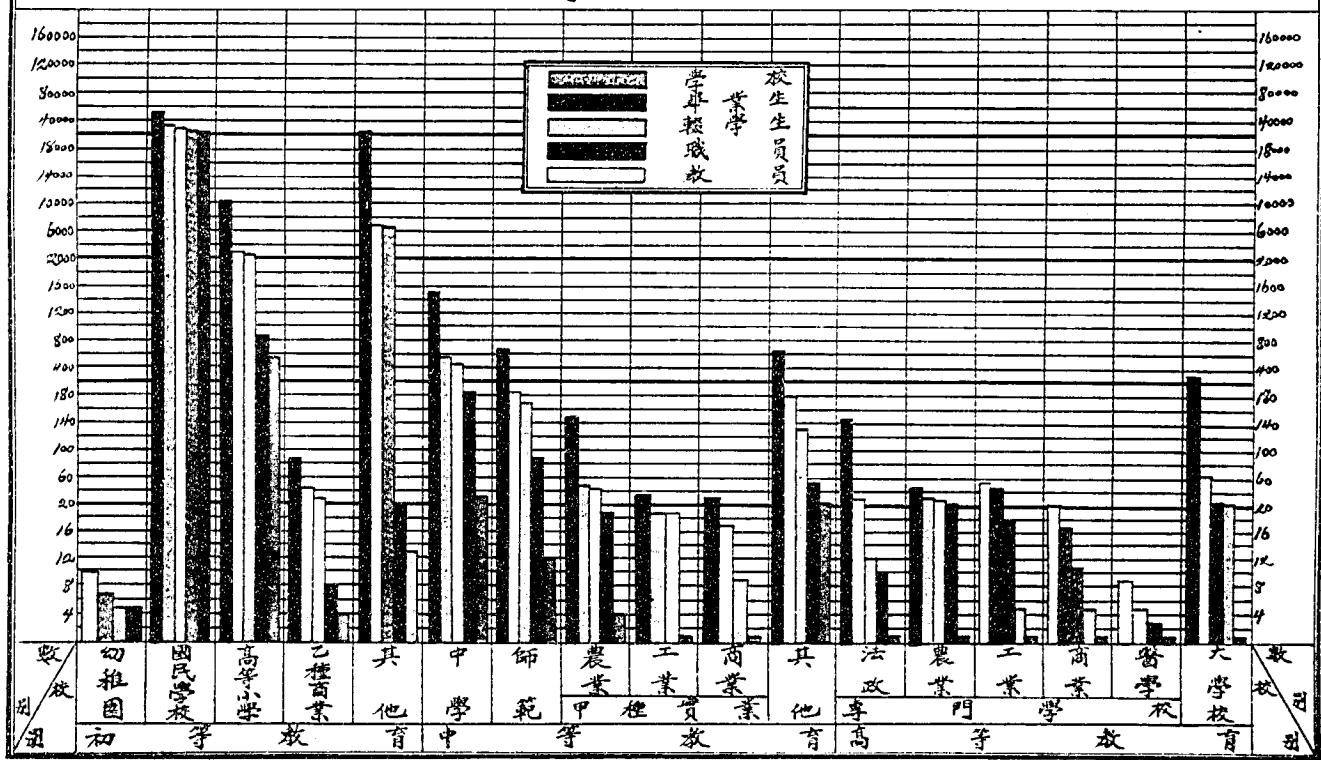
(63) 縣立中學校學生	}	-----146—147
(64) 私立中學校學生		
(65) 中學校畢業生輟學生		-----148
(66) 中學校職教員		-----149
(67) 中學校教員		-----150—151
(68) 中學校資產經費		-----152—153
(69) 師範學校校數	}	-----154—155
(70) 男師範學校學生		
(71) 女師範學校學生		
(72) 師範學校畢業生	}	-----156—157
(73) 師範學校輟學生		
(74) 師範學校職教員		
(75) 師範學校資產經費		
(76) 國民師範學校		-----158
(77) 縣立國民師範學校		-----159—160
(78) 縣立師範講習所		-----161
(79) 職業學校		-----162
(80) 甲種農業學校		-----163
(81) 甲種工業學校		-----164
(82) 甲種商業學校		-----165
(83) 法政專門學校 (校數學生)	}	-----166
(84) 法政專門學校 (畢業生輟學生)		

(85) 法政專門學校 (職教員)	}	167
(86) 法政專門學校 (資產經費)		
(87) 農業專門學校 (校數學生)	}	168
(88) 農業專門學校 (畢業生報學生)		
(89) 農業專門學校 (職教員)	}	169
(90) 農業專門學校 (資產經費)		
(91) 工業專門學校 (校數學生)	}	170
(92) 工業專門學校 (畢業生報學生)		
(93) 工業專門學校 (職教員)	}	171
(94) 工業專門學校 (資產經費)		
(95) 商業專門學校 (校數學生)	}	172
(96) 商業專門學校 (畢業生報學生)		
(97) 商業專門學校 (職教員)	}	173
(98) 商業專門學校 (資產經費)		
(99) 醫學專門學校		174
(100) 國立山西大學校 (校數學生)		175
(101) 國立山西大學校 (畢業生報學生)		176
(102) 國立山西大學校 (職教員)	}	177
(103) 國立山西大學校 (資產經費)		
(104) 全省教育經費與戶口之比		178
(105) 各縣教育經費與人口之比		179—187

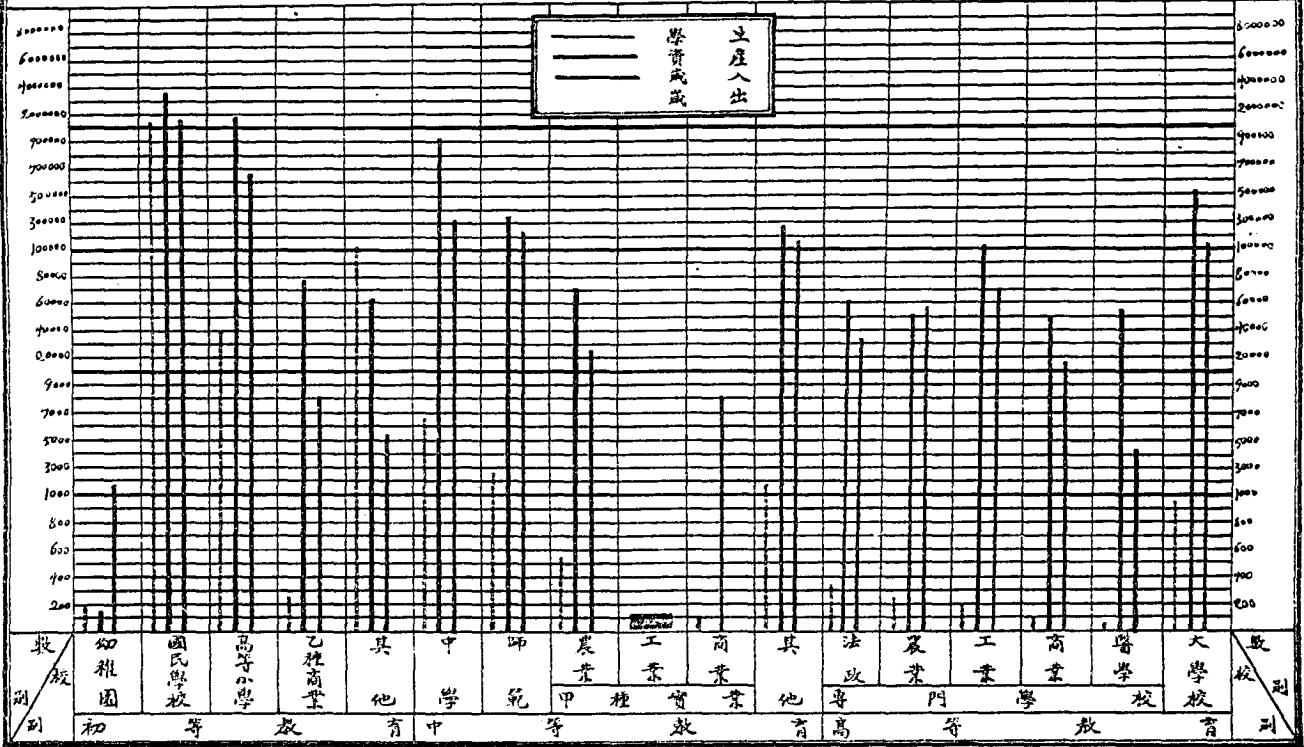


(106) 各縣中學學生	-----	188—191
(107) 各縣師範學生	-----	192—195
(108) 各縣法政專門學生	-----	196—198
(109) 各縣農業專門學生	-----	199—201
(110) 各縣工業專門學生	-----	202—203
(111) 各縣商業專門學生	-----	204—205
(112) 各縣大學學生	-----	206—209
(113) 留日學生	-----	210—215
(114) 留學歐美學生	-----	216
(115) 外國留學生歷年比較	-----	217
(116) 通俗教育一覽表	-----	218—225
(117) 外人設立學校 (幼稚園)	-----	226
(118) 外人設立學校 (男子國民)	-----	227—233
(119) 外人設立學校 (女子國民)	-----	234—235
(120) 外人設立學校 (男子高小)	-----	236—237
(121) 外人設立學校 (女子高小)	-----	238
(122) 外人設立學校 (男子中學)	-----	239
(123) 外人設立學校 (女子中學)	-----	240
(124) 外人設立學校 (師範)	-----	241
(125) 外人設立學校 (大學校)	-----	242

# 全省學務總比較圖一



## 全省學務總比較圖二



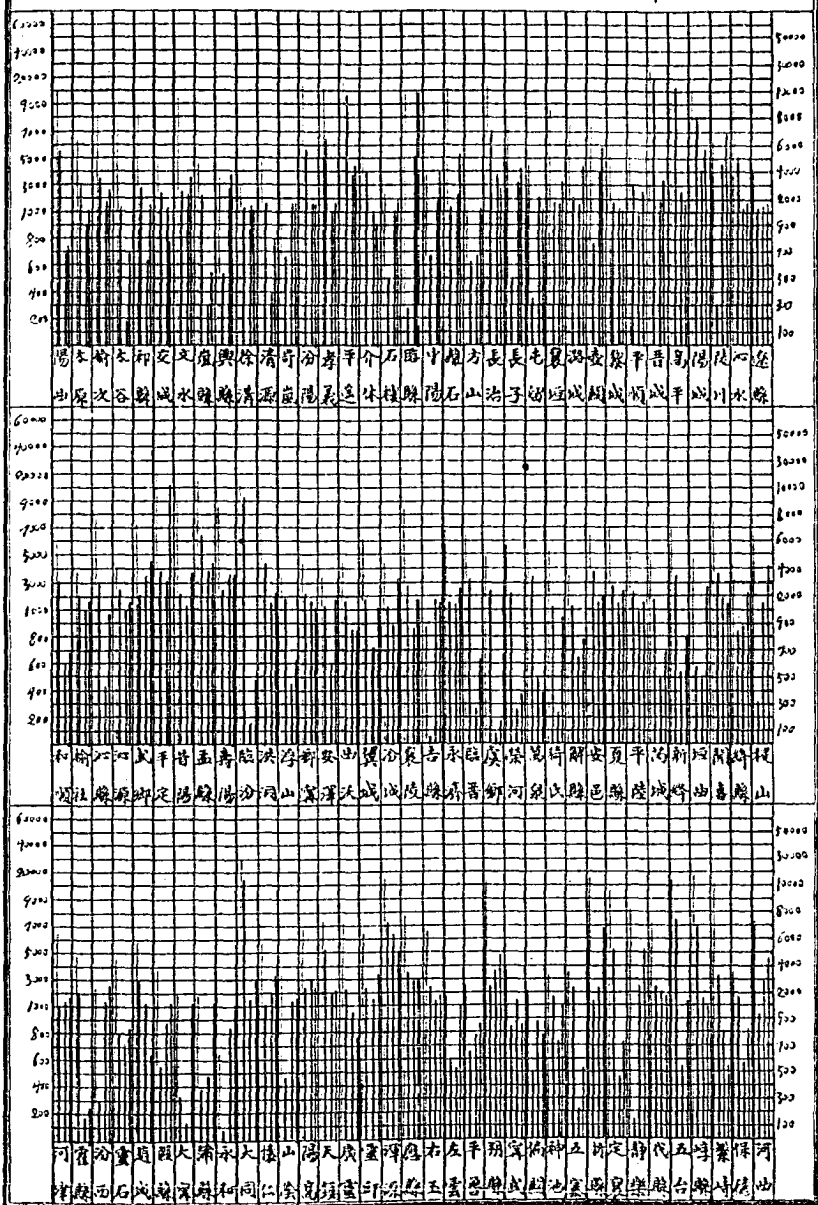
已就學男

已就學女

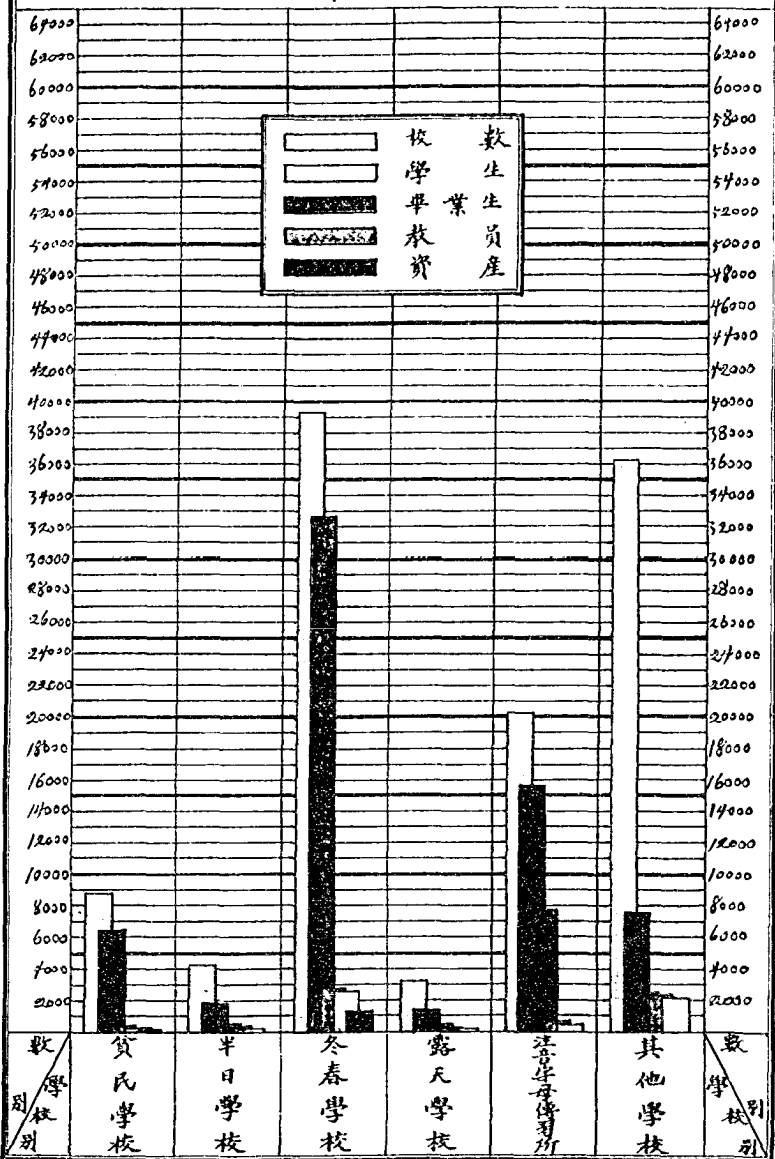
未就學男

未就學女

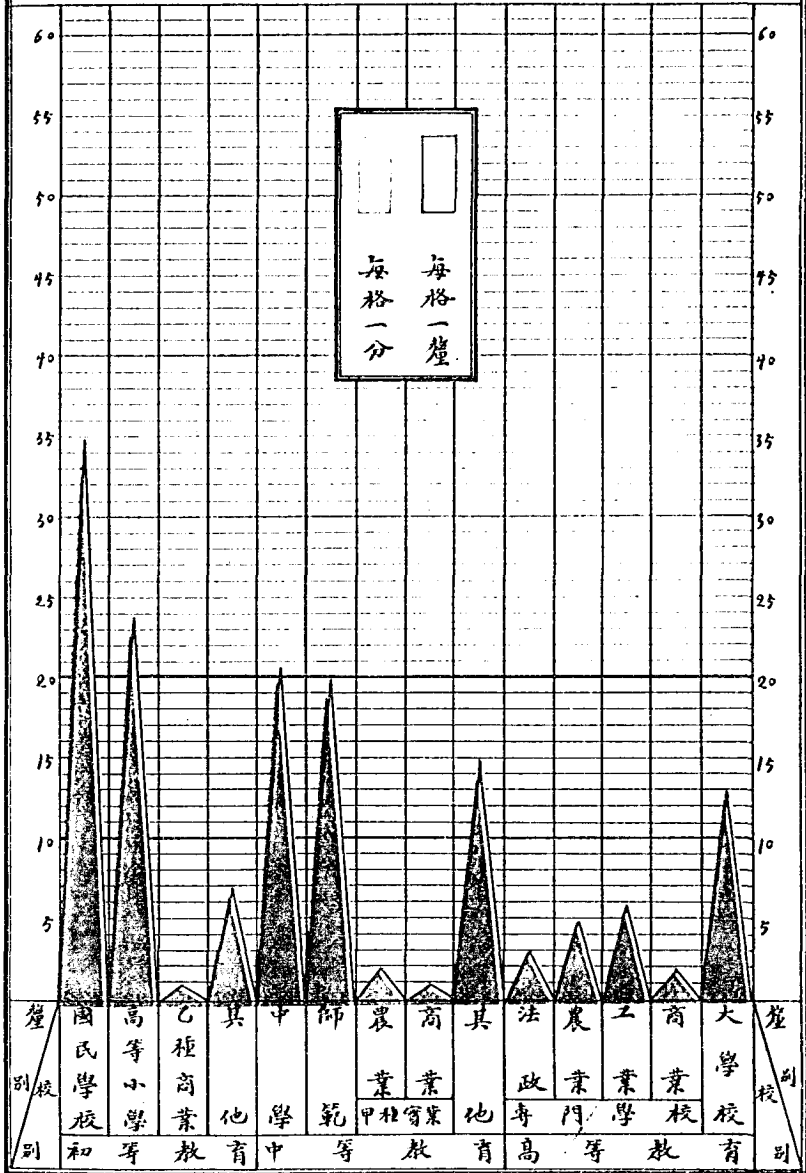
### 全省學齡兒童比較圖



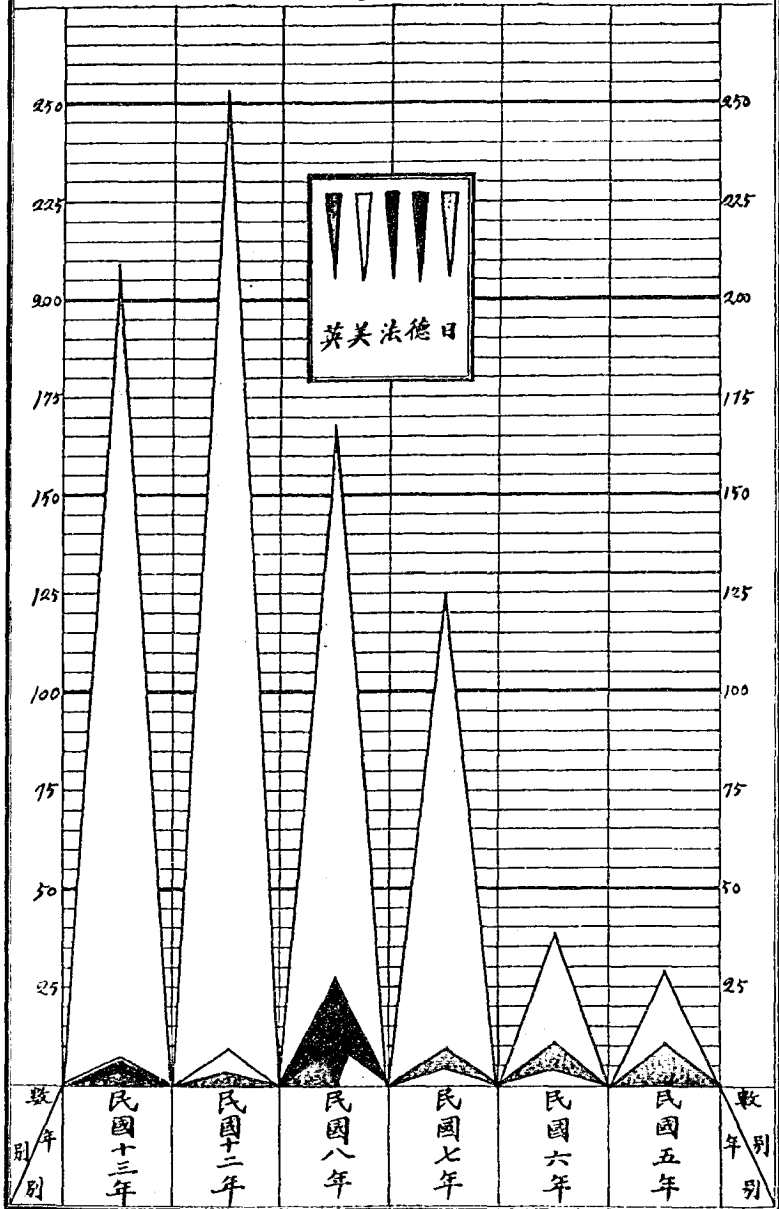
# 全省社會教育比較圖




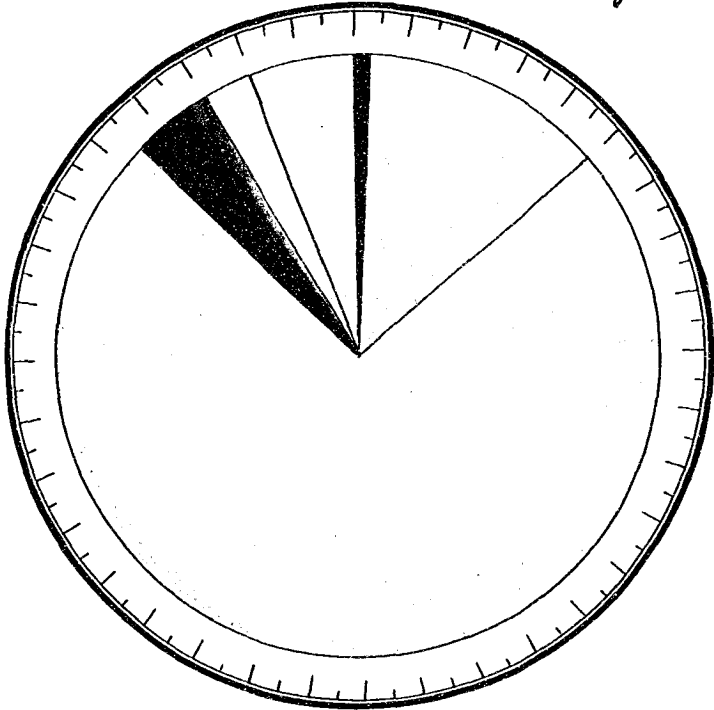
# 全省教育費平均每人負擔數比較圖



全省外國留學生歷年比較圖

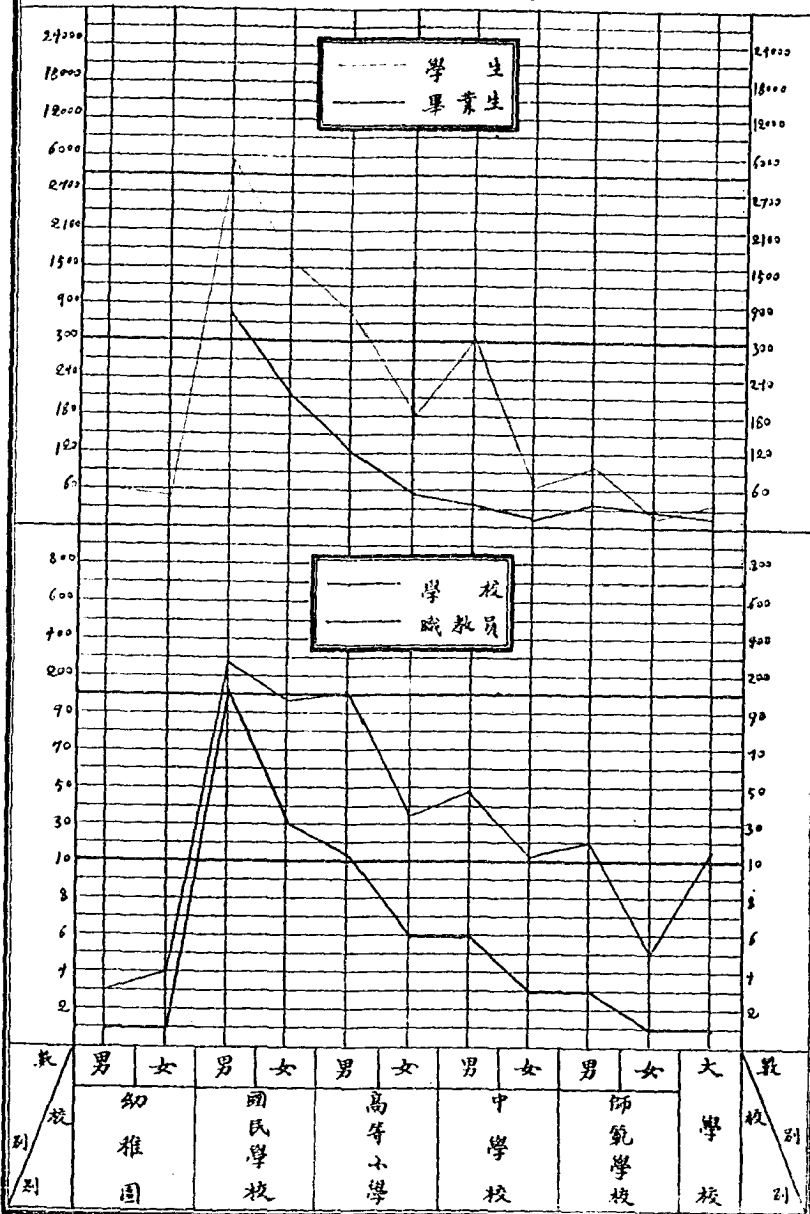


# 全省通俗教育機關比較圖





全省外人設立各項學校比較圖



# 全省學務總表

1

類	別	學						校
		國立	省立	縣立	區立	村立	私立	合計
初	幼稚園	-	2	5	-	-	-	7
	國民學校	-	17	668	592	23603	518	25398
等	高等小學	-	22	438	68	15	13	556
	乙種實業	-	-	-	-	-	-	-
教	農業	-	-	-	-	-	-	-
	工業	-	-	-	-	-	-	-
育	商業	-	-	4	-	-	-	4
	其他	-	-	13	-	6386	-	6399
中	中學	-	9	14	-	-	7	30
	師範	-	12	-	-	-	-	12
等	甲種實業	-	4	-	-	-	-	4
	農業	-	-	-	-	-	-	-
教	工業	-	1	-	-	-	-	1
	商業	-	1	-	-	-	-	1
育	其他	-	1	20	-	-	-	21
	專門學校	-	1	-	-	-	-	1
高	法政	-	1	-	-	-	-	1
	農業	-	1	-	-	-	-	1
等	工業	-	1	-	-	-	-	1
	商業	-	1	-	-	-	-	1
教	醫學	-	1	-	-	-	-	1
	專門學校	-	1	-	-	-	-	1
育	專門學校	-	-	-	-	-	-	-
	專門學校	1	-	-	-	-	-	1
合計		1	74	1162	660	30004	538	32439

藏香

## 全省學務總表

類 別	學 生						合 計
	國 立	省 立	縣 立	區 立	村 立	私 立	
初 等 教 育	幼稚園	-	81	111	-	-	192
	國民學校	-	2,073	50,722	28,331	92,913	102,252
	高等小學	-	2,010	32,801	3,811	489	39,221
	乙種實業	-	-	-	-	-	-
	農工商業	-	-	241	-	-	241
其 他	-	-	400	-	112,913	-	113,313
中 等 教 育	中 學	-	2,546	2,885	-	-	6,527
	師 範	-	2,588	-	-	-	2,588
	甲種實業	-	524	-	-	-	524
	農工商業	-	115	-	-	-	115
	其 他	-	90	-	-	-	90
高 等 教 育	其 他	-	1,016	965	-	-	1,981
	專 門 學 校	-	325	-	-	-	325
	法政	-	252	-	-	-	252
	農工商業	-	188	-	-	-	188
	醫學	-	100	-	-	-	100
大 學 校 育	本 科	732	-	-	-	-	732
	預 科	209	-	-	-	-	209
	計	941	11,948	88,125	32,142	104,283	13,888

# 全省學務總表

3

類 別	業						生	
	國 立	省 立	縣 立	區 立	村 立	私 立	合 計	
初 等 教 育	幼稚園	-	-	-	-	-	-	
	國民學校	-	381	4325	2,227	46907	768	54608
中 等 教 育	高等小學	-	679	8606	900	115	191	10,492
	乙種實業 農工商業	-	-	-	-	-	-	-
	其他	-	-	264	-	2,201	-	2,465
	師範	-	641	679	-	-	185	1,525
高 等 教 育	甲種實業 農工商業	-	149	-	-	-	-	149
	其他	-	34	-	-	-	-	34
	其他	-	30	-	-	-	-	30
	其他	-	169	467	-	-	-	636
高 等 教 育	專門學校	-	146	-	-	-	-	146
	法政	-	47	-	-	-	-	47
	農工商業	-	48	-	-	-	-	48
	醫學	-	17	-	-	-	-	17
	醫科	-	-	-	-	-	-	-
	本科	116	-	-	-	-	-	116
大 學 校 預 科	預科	205	-	-	-	-	-	205
	計	321	3,012	14,449	3,127	68,224	1,144	90,277

## 全省學務總表

類 別	報 學 生							
	國 立	省 立	縣 立	區 立	村 立	私 立	合 計	
初 等 教 育	幼稚園	-	-	5	-	-	5	
	國民學校	-	75	1897	3,008	30,901	399	36,286
	高等小學	-	136	1,598	198	14	98	2,044
	乙種實業 農工商業	-	-	-	-	-	-	-
	其他	-	-	42	-	-	-	42
中 等 教 育	中學	-	81	296	-	-	199	576
	師範	-	167	-	-	-	-	167
	甲種實業 農工商業	-	48	-	-	-	-	48
	其他	-	19	-	-	-	-	19
	其他	-	9	-	-	-	-	9
高 等 教 育	專門學校	-	86	47	-	-	-	133
	政業 法農工商業	-	12	-	-	-	-	12
	醫學	-	33	-	-	-	-	33
	本預科	-	5	-	-	-	-	5
	本科	-	5	-	-	-	-	5
	醫學	-	5	-	-	-	-	5
	大學校	18	-	-	-	-	-	18
計	22	681	3,898	3,206	30,915	696	39,418	

# 全省學務總表

5

類 別		職 員						合 計
		國 立	省 立	縣 立	區 立	村 立	私 立	
初 等 學 校	幼稚園	-	1	4	-	-	-	5
	國民學校	-	4	723	677	22211	299	23914
	高等小學	-	30	683	103	18	23	857
	乙種實業	-	-	-	-	-	-	-
	農業 工業 商業	-	-	8	-	-	-	8
其 他	-	-	20	-	-	-	20	
中 等 教 育	中 學	-	65	84	-	-	36	185
	師 範	-	89	-	-	-	-	89
	甲種實業	-	19	-	-	-	-	19
	農業 工業 商業	-	-	-	-	-	-	-
	其 他	-	21	32	-	-	-	53
高 等 教 育	專 門 學 校	-	10	-	-	-	-	10
	法 政	-	-	-	-	-	-	-
	農 業	-	21	-	-	-	-	21
	工 業	-	18	-	-	-	-	18
	商 業	-	11	-	-	-	-	11
醫 學 校	-	3	-	-	-	-	3	
大 學 校	25	-	-	-	-	-	25	
計		25	292	1,554	780	22,229	358	25,238

## 全省學務總表

類別		教						員
		國立	省立	縣立	區立	村立	私立	合計
初 等 教 育	幼稚園	-	1	9	-	-	-	10
	國民學校	-	53	1278	698	27339	538	29906
	高等小學	-	146	2216	245	49	69	2723
	乙種實業	-	-	-	-	-	-	-
	農業	-	-	-	-	-	-	-
	工業	-	-	-	-	-	-	-
	商業	-	-	26	-	-	-	26
	其他	-	-	23	-	6571	-	6594
	中學	-	156	162	-	-	121	439
	師範	-	184	-	-	-	-	184
中 等 教 育	甲種實業	-	41	-	-	-	-	41
	農業	-	19	-	-	-	-	19
	工業	-	17	-	-	-	-	17
	商業	-	-	-	-	-	-	-
	其他	-	102	77	-	-	-	179
高 等 教 育	專	-	28	-	-	-	-	28
	法政	-	28	-	-	-	-	28
	農工	-	55	-	-	-	-	55
	商業	-	21	-	-	-	-	21
	醫學	-	9	-	-	-	-	9
	大學	63	-	-	-	-	-	63
計		63	860	3791	943	33959	728	40344

全省學務總表

7

類別		資						產	
		國立	省立	縣立	區立	村立	私立	合計	
初 等 教 育	幼稚園	-	-	150	-	-	-	150	
	國民學校	-	28732	429087	87964	3217967	28741	3772491	
	高等小學	-	142113	1443844	161896	15957	36817	1802227	
	乙種實業	農業	-	-	-	-	-	-	-
		工業	-	-	-	-	-	-	-
		商業	-	-	78950	-	-	-	78950
	其他	-	-	3447	-	57471	-	60938	
	中 等 教 育	中學	-	366421	374141	-	-	166722	907290
		師範	-	352957	-	-	-	-	352957
		甲種實業	農業	-	70230	-	-	-	-
工業			-	-	-	-	-	-	-
商業			-	-	-	-	-	-	-
其他	-	262985	12232	-	-	-	275217		
高 等 教 育	專門學校	政法	-	61000	-	-	-	61000	
		農業	-	50600	-	-	-	50600	
		工業	-	123356	-	-	-	123356	
		商業	-	49430	-	-	-	49430	
		醫業	-	55000	-	-	-	55000	
	大學校	520000	-	-	-	-	-	520000	
計		520000	1569530	2343651	249660	3291415	239280	8206836	



## 全省學務總表

類別		歲入						
		國立	省立	縣立	區立	村立	私立	合計
初等教育	幼稚園	-	900	929	-	-	-	1829
	國民學校	-	21745	145867	45499	1734465	24036	1971652
	高等小學	-	65053	520258	57378	7898	19831	670368
	乙種實業	-	-	-	-	-	-	-
	農業 工業 商業	-	-	8238	-	-	-	8238
其他	-	-	5536	-	-	-	5536	
中等教育	中學	-	131838	125668	-	-	71963	329469
	師範	-	247584	-	-	-	-	247584
	甲種實業	-	26287	-	-	-	-	26287
	農業 工業 商業	-	-	-	-	-	-	-
	其他	-	8211	-	-	-	-	8211
其他	-	162096	17839	-	-	-	179935	
高等教育	專	-	34686	-	-	-	-	34686
	法政	-	59924	-	-	-	-	59924
	農業	-	72593	-	-	-	-	72593
	工業 商業	-	19173	-	-	-	-	19173
	醫學	-	4500	-	-	-	-	4500
大學	155907	-	-	-	-	-	155907	
計	155907	654596	824333	102677	1742313	115850	3795892	

全省學務總表

類別		歲						出	
		國立	省立	縣立	區立	村立	私立		合計
初等教育	幼稚園	-	900	929	-	-	-	1829	
	國民學校	-	21,745	145,755	45,499	1,729,606	24,036	1,966,641	
	高等小學	-	64,999	519,308	57,378	7,848	20,560	679,093	
	乙種實業	農業	-	-	-	-	-	-	-
		工業	-	-	-	-	-	-	-
	商業	商業	-	-	8,238	-	-	-	8,238
		其他	-	-	5,536	-	8,278	-	8,814
	中等教育	中學	-	131,838	123,480	-	-	69,977	325,295
		師範	-	24,738	-	-	-	-	24,738
		甲種實業	農業	-	26,287	-	-	-	-
工業			-	-	-	-	-	-	-
商業	商業	-	8,211	-	-	-	-	8,211	
	其他	-	16,209	17,859	-	-	-	17,993	
高等教育	專門學校	法政	-	34,686	-	-	-	34,686	
		農業	-	59,924	-	-	-	59,924	
	工業	-	72,593	-	-	-	72,593		
	商業	-	19,173	-	-	-	19,173		
	醫學	-	4,500	-	-	-	-	4,500	
大學	大學	155,901	-	-	-	-	155,901		
計		155,901	834,536	821,103	102,877	1820,232	114,573	3,669,224	

類別		學				
		本年	民國十二年	民國十一年	民國十年	民國九年
初等教育	幼稚園	7	-	-	-	-
	國民學校	25,398	26,084	24,162	21,536	19,481
	高等小學	556	536	515	490	492
	乙種實業	-	3	5	5	5
	農工業商業	-	-	-	-	-
中等教育	其他	6,399	6,430	6,846	8,099	7,638
	中學校	30	28	26	24	24
	師範	12	12	12	11	10
	甲種實業	4	4	4	4	4
	農工業商業	1	1	1	1	1
高等教育	其他	21	13	12	6	16
	專門學校	1	1	1	1	1
	法醫學	1	1	-	-	-
	農業工業商業	1	1	1	1	1
	大學	1	1	1	1	1
計		32,439	33,123	31,596	30,189	27,684

# 歷年比較

11

校							
民國八年	民國七年	民國六年	民國五年	民國四年	民國三年	民國二年	民國元年
-	-	-	-	-	-	-	-
18,187	14,189	12,212	11,475	10,817	8,994	7,547	5,566
390	313	277	262	225	209	178	146
10	17	42	40	32	15	3	1
-	-	4	4	7	4	-	-
8	13	26	43	21	12	1	1
8,547	12,9	21	1	1	1	1	1
22	20	20	19	19	17	16	14
10	8	6	13	6	7	6	4
4	3	3	3	3	2	2	1
1	1	1	1	-	-	-	-
1	1	1	1	-	-	-	-
84	109	2	4	14	32	55	34
1	1	1	1	1	1	1	1
-	-	-	-	-	-	-	-
1	1	1	1	1	1	1	1
1	-	-	-	-	-	-	-
1	1	1	1	1	-	1	1
1	1	1	1	1	1	1	1
27,269	14,807	12,619	11,870	11,149	9,296	7,813	5,776

類別		學				
		本年	民國十二年	民國十一年	民國十年	民國九年
初等教育	幼稚園	192	-	-	-	-
	國民學校	1022521	1089141	941564	835986	725188
	高等小學	39921	44481	44446	45056	41247
	乙種實業	-	215	471	501	398
	農業	-	-	-	-	-
	工業	-	-	-	-	-
	商業	241	505	648	706	628
	其他	113313	11201	121258	164528	196899
	中學	6521	7104	6614	5954	5280
	師範	2588	606	2654	2684	2693
中等教育	甲種實業	524	161	717	653	623
	農業	175	189	197	276	362
	工業	90	126	114	107	84
	商業	1793	1656	1584	1464	2697
	其他	-	-	-	-	-
高等教育	專門學校	325	332	302	311	277
	法政	40	132	-	-	-
	醫學	252	304	249	254	263
	農業	188	223	219	182	165
	工業	100	113	108	144	112
	商業	732	658	558	397	290
	本科	209	411	522	547	476
預科	-	-	-	-	-	
計	1189671	1258358	1142227	1059750	977678	

生							
民國八年	民國七年	民國六年	民國五年	民國四年	民國三年	民國二年	民國元年
647863	767069	319786	306237	304283	265082	196526	145266
32450	23656	13544	12506	13768	14277	12587	9425
849	865	7519	1387	1211	617	191	42
-	-	130	192	293	131	-	-
568	664	1,124	763	787	480	102	98
338412	5383	361	48	40	60	46	50
4,688	3,579	3,130	2,948	2,656	2,398	2,132	2,046
2,131	1,661	1,477	1,502	2,048	1,573	1,449	1,006
295	323	261	314	152	236	263	160
139	245	151	151	-	-	-	-
79	78	50	36	-	-	-	-
6,616	4,833	171	308	436	1,475	2,236	1,485
282	275	132	190	333	435	965	1,120
-	-	-	-	-	-	-	-
220	127	161	200	357	373	437	234
80	-	-	-	-	-	-	-
113	56	62	77	73	-	247	170
271	233	265	298	231	-	-	-
300	493	469	354	300	-	-	-
1035356	509490	342541	357511	326988	287077	217181	161102

類別		年				
		本年	民國十二年	民國十一年	民國十年	民國九年
初等教育	幼稚園	-	-	-	-	-
	國民學校	54,608	56,459	47,898	39,306	25,902
	高等小學	10,492	9,813	10,895	10,952	5,188
	乙種實業	-	63	147	181	139
	農工業	-	-	-	-	-
	商業	88	103	239	129	141
	其他	21,465	21,533	25,252	43,917	78,190
	中學	7,523	14,271	14,225	8,223	6,794
	師範	6,771	10,228	5,394	4,871	3,511
	甲種實業	149	253	330	174	169
中等教育	農工業	34	54	48	66	33
	商業	30	19	17	13	19
	其他	636	494	286	515	1,148
	專門學校	146	126	157	165	111
	法政	-	42	-	-	-
	醫學	47	67	63	39	25
	農工業	48	69	42	-	-
	商業	17	29	30	12	15
	大學本	116	80	96	59	28
	預科	205	200	244	259	195
合計	90,277	91,634	87,708	97,097	112,333	

# 歷年比較

15

業				生			
民國八年	民國七年	民國六年	民國五年	民國四年	民國三年	民國二年	民國元年
-	-	-	-	-	-	-	-
19881	14007	10588	12027	3465	11231	8433	7779
4110	3847	2555	3177	3477	1369	1741	1493
75	263	312	52	43	-	36	-
-	-	52	-	-	-	-	-
56	54	171	16	-	-	20	-
208011	-	121	-	20	-	-	-
592	553	625	726	275	139	175	175
519	207	260	314	205	67	209	99
126	28	25	91	91	45	-	24
-	-	70	-	-	-	-	-
13	-	19	23	-	-	-	-
4137	144	65	174	203	812	1405	53
90	-	31	77	192	177	91	50
-	-	-	-	-	-	-	-
27	19	35	37	184	43	22	-
-	-	-	-	-	-	-	-
15	12	19	57	28	-	-	85
52	33	15	113	51	-	-	-
91	-	71	69	50	-	-	-
237789	19183	15034	16953	13284	13883	12132	9808



類別		報				
		本年	民國十二年	民國十一年	民國十年	民國九年
初等教育	幼稚園	5	-	-	-	-
	國民學校	36280	40356	33391	29921	26435
	高等小學	2044	2589	2637	2234	1832
	乙種實業	-	13	35	27	12
	農業 工業 商業	- - 42	- - 46	- - 48	- - 13	- - 15
其他	13	62	102	251	378	
中等教育	中學	576	518	496	474	441
	師範	167	152	165	147	107
	甲種實業	48	43	68	68	97
	農業 工業 商業	19 9	14 6	39 6	22 12	93 21
	其他	133	93	192	217	242
高等教育	專門學校	12	22	5	28	31
	法政	5	6	-	-	-
	醫學	33	16	26	43	24
	農業 工業 商業	5 5 5	5 5 4	1 1 13	16 6	37 7
	大學校	18	41	32	12	24
	大本科	4	25	9	21	18
	預科					
計		39418	44004	37265	33542	29819

歷年比較

17

學		生					
民國八年	民國七年	民國六年	民國五年	民國四年	民國三年	民國二年	民國元年
-	-	-	-	-	-	-	-
19401	-	-	-	10873	9337	9206	8303
1525	-	-	-	906	1201	1100	708
12	-	-	-	142	25	14	3
-	-	-	-	2	-	-	-
29	-	-	-	60	1	2	-
612	-	-	-	-	-	16	4
328	-	-	-	150	217	175	147
256	-	-	-	55	32	214	149
49	-	-	-	22	-	12	1
34	-	-	-	-	-	-	-
21	-	-	-	-	-	-	-
434	-	-	-	18	60	15	8
61	-	-	-	31	373	172	168
-	-	-	-	-	-	-	-
13	-	-	-	30	72	70	-
16	-	-	-	-	-	-	-
11	-	-	-	6	-	23	16
13	-	-	-	-	-	-	-
17	-	-	-	-	-	-	-
14832	-	-	-	12295	11318	11019	9507

## 各項學校

類別		職					
		本年	民國十二年	民國十一年	民國十年	民國九年	
初等教育	幼稚園	5	-	-	-	-	
	國民學校	23914	24214	22343	20509	20256	
	高等小學	857	794	734	701	710	
	乙種實業	農業	-	6	7	7	6
		工業	-	-	-	-	-
		商業	8	9	10	10	9
	其他	20	54	178	320	259	
	中等教育	中學	185	170	149	139	137
		師範	89	85	83	68	67
		甲種實業	農業	19	18	18	18
工業			-	-	-	-	-
商業			-	-	-	-	-
其他	53	36	41	32	49		
高等教育	專門學校	政法	10	10	10	17	9
		醫學	3	9	-	-	-
	農工商業	農業	21	19	20	20	19
		工業	18	18	18	18	16
	商業	11	11	11	9	12	
大學校	25	27	25	25	25		
計		25238	25480	23647	21887	21595	

# 歷 年 比 較

19

員							
民國八年	民國七年	民國六年	民國五年	民國四年	民國三年	民國二年	民國元年
-	-	-	-	-	-	-	-
18253	13584	12282	10182	8680	7421	7554	5680
582	454	468	405	297	311	302	246
13	20	61	68	49	21	5	1
-	-	6	6	9	18	-	-
9	16	39	27	25	5	3	3
370	-	8	-	3	3	3	2
124	98	73	73	72	56	53	42
70	47	40	40	39	29	31	28
14	8	8	8	7	4	6	6
-	9	5	5	-	-	-	-
-	-	2	2	-	-	-	-
122	123	-	-	15	40	58	34
9	10	11	10	10	12	12	14
-	-	-	-	-	-	-	-
19	19	16	15	10	10	13	19
14	-	-	-	-	-	-	-
11	9	12	7	3	-	12	6
27	22	18	16	14	-	-	-
19637	14419	13049	11164	9233	7930	8052	6081

類別		教				
		本年	民國十二年	民國十一年	民國十年	民國九年
初等教育	幼稚園	10	-	-	-	-
	國民學校	29906	30785	28535	25513	23241
	高等小學	2725	2578	2492	2393	2041
	乙種實業	-	15	25	25	19
	農業	-	-	-	-	-
	工業	-	-	-	-	-
	商業	26	40	48	39	34
	其他	6594	6600	6954	8616	8826
	中學	439	412	336	311	275
	師範	184	189	175	87	153
中等教育	甲種實業	41	42	38	40	34
	農業	19	24	-	10	12
	工業	17	17	19	14	14
	商業	179	130	142	119	148
	其他	28	33	31	30	30
高等教育	專門學校	9	22	-	-	-
	法政	28	31	30	34	24
	醫學	55	31	55	20	16
	農業	21	21	22	21	22
	工業	63	56	52	56	57
商業						
大學						
計		40344	41026	38954	37328	34951

# 歷年比較

21

員							
民國八年	民國七年	民國六年	民國五年	民國四年	民國三年	民國二年	民國元年
-	-	-	-	-	-	-	-
21787	16682	13942	13228	12031	10181	8713	6706
1670	1173	930	820	764	721	664	500
36	50	111	111	88	44	8	2
-	-	12	10	18	10	-	-
31	36	67	60	43	36	7	6
10514	897	29	2	3	3	3	3
242	197	191	169	155	139	116	95
88	110	75	97	91	78	75	54
34	13	14	16	11	10	11	7
34	18	11	13	-	-	-	-
16	-	7	7	-	-	-	-
279	193	-	9	30	99	173	119
29	28	23	18	38	41	32	30
-	-	-	-	-	-	-	-
21	21	25	26	29	29	37	19
8	-	-	-	-	-	-	-
21	23	21	20	20	-	24	18
53	50	39	35	31	-	-	-
34863	19491	15497	14641	13352	11391	9863	7559

類別		資					
		本年	民國十二年	民國十一年	民國十年	民國九年	
初等教育	幼稚園	150	-	-	-	-	
	國民學校	3,792,491	3,761,093	3,283,685	3,084,221	2,947,183	
	高等小學	1,802,227	1,402,256	1,823,993	1,902,362	1,708,431	
	乙種實業	農業	-	7,700	9,212	9,712	8,882
		工業	-	-	-	-	-
		商業	78,950	15,370	16,370	14,762	20,042
	其他	60,938	55,423	82,920	63,530	49,429	
	中等教育	中學	907,240	734,633	773,888	606,206	620,642
		師範	359,957	359,784	-	317,761	335,262
		甲種實業	農業	70,230	70,125	69,370	68,148
工業			-	-	-	-	-
商業			-	-	-	-	-
其他	275,217	255,674	276,565	282,924	241,944		
高等教育	專門學校	法政	61,000	61,000	61,000	61,000	60,000
		醫學	55,000	55,000	-	-	-
		農業	50,600	50,400	47,000	47,200	47,000
	工業	商業	123,356	123,356	123,356	120,956	118,360
		商業	49,430	49,430	49,174	48,674	47,674
	大學校	520,000	520,000	510,000	500,000	440,000	
計		8,208,836	8,021,744	6,430,033	7,127,456	6,681,517	



# 歷年比較

23

產							
民國八年	民國七年	民國六年	民國五年	民國四年	民國三年	民國二年	民國元年
-	-	-	-	-	-	-	-
3299696	1570707	1224337	1245361	1048202	1243848	1098219	921232
1533949	961806	750556	1007714	959412	1005273	984354	79929
7875	14069	52444	55165	49529	22506	3443	2540
-	-	3923	3900	5680	3070	-	-
20835	20831	26093	21453	48581	17536	7142	7142
34315	-	680	-	1800	1500	1250	1000
560335	356988	405566	383703	399476	318679	321326	125509
325977	196990	164373	156976	153533	156008	150707	126988
34913	14698	18266	18266	9424	9124	8924	1924
-	40000	25000	20000	-	-	-	-
-	-	1250	1250	-	-	-	-
242233	14601	-	-	2560	9584	15362	15262
41200	41200	40600	40600	50100	50100	40600	36600
-	-	-	-	-	-	-	-
45000	40000	53368	30000	25700	22800	18000	10000
118360	-	-	-	-	-	-	-
36614	21528	7538	60000	9500	-	9500	5900
40000	350000	350000	300000	300000	-	-	-
6721302	3644812	3323994	3344388	3067497	2860026	2658232	2243000



類 別	歲					
	本 年	民國十二年	民國十一年	民國十年	民國九年	
初 等 教 育	幼稚園	1,829	-	-	-	-
	國民學校	1,971,632	2,087,077	1,899,821	1,784,931	1,719,440
	高等小學	670,368	842,147	615,882	584,078	517,527
	乙種實業	-	4,083	6,176	6,364	4,942
	農業	-	-	-	-	-
	工業	-	-	-	-	-
中 等 教 育	商業	8,238	10,547	12,888	11,941	11,391
	其他	5,536	14,034	96,940	42,444	18,017
	中學	329,469	299,595	32,330	248,271	280,074
高 等 教 育	師範	247,584	235,446	-	207,743	222,871
	甲種實業	26,287	26,171	25,398	24,649	24,555
	農業	-	-	-	-	-
	工業	-	-	-	-	-
	商業	8,211	8,211	-	-	-
大 學 校	其他	179,955	177,004	219,958	189,764	196,952
	專門學校	34,686	34,686	34,686	30,832	30,832
	法政	4,500	14,297	-	-	-
	醫學	59,924	59,924	55,929	52,226	51,706
	農業	72,593	72,593	72,593	62,603	87,121
	工業	19,173	19,173	24,853	24,546	24,546
	商業	155,907	157,707	141,186	149,159	144,349
計	379,5892	3,751,494	3,238,636	3,419,551	3,334,323	

# 歷 年 比 較

25

入							
民國八年	民國七年	民國六年	民國五年	民國四年	民國三年	民國二年	民國元年
-	-	-	-	-	-	-	-
1483839	1036417	897290	770892	708750	747073	535442	282490
419489	311484	229393	228997	228189	241471	240343	199672
7649	12202	28073	26875	23776	10845	3410	265
-	-	2714	2447	4280	1711	-	-
10640	14562	21932	15958	15440	10584	4960	4250
163182	9025	4635	-	750	1300	300	500
312155	166911	125630	116229	111929	102938	107578	100394
232212	231438	121192	114371	104800	108760	110881	103613
98317	10629	13985	14400	9200	8600	9256	16700
-	66893	8500	8500	-	-	-	-
-	-	3440	3440	-	-	-	-
305190	115551	-	2500	7744	12556	23856	16027
32833	26600	24300	31032	20224	18000	51536	50000
-	-	-	-	-	-	-	-
69909	63484	55200	60000	60000	60746	60077	38633
139432	-	-	-	-	-	-	-
29404	28266	26880	10000	20000	-	23582	15667
181190	154224	100000	60000	84000	-	-	-
3488463	2247686	1660464	1488641	1414082	1354632	1171576	828517

類別		歲					
		本年	民國十二年	民國十一年	民國十年	民國九年	
初等教育	幼稚園	1,629	-	-	-	-	
	國民學校	19,666,641	20,854,114	18,989,004	17,897,706	17,173,313	
	高等小學	67,0093	64,1438	61,5461	584,137	516,826	
	乙種實業	農業	-	4,083	6,176	6,364	4,942
		工業	-	-	-	-	-
	商業	商業	8,238	10,547	12,888	11,941	11,376
		其他	88,314	88,751	96,886	113,921	139,998
	中等教育	中學	325,295	296,237	261,552	245,988	280,074
		師範	247,584	234,803	245,775	207,743	222,871
		甲種實業	農業	26,287	26,171	25,378	24,160
工業			-	-	-	-	-
商業	商業	8,211	8,211	-	-	-	
	其他	179,955	176,702	219,954	189,764	146,565	
高等教育	專門學校	法政	34,686	34,686	34,686	30,832	30,832
		醫學	4,500	14,297	-	-	-
	農工商業	農業	59,924	59,924	55,929	52,226	51,706
		工業	72,543	72,543	72,543	62,603	87,121
	商業	19,173	19,173	24,853	24,546	22,712	
育	大學校	155,901	157,707	141,186	149,159	144,346	
計		38,692,224	39,307,377	37,120,221	34,427,790	34,462,778	

歷 年 比 較

27

出							
民國八年	民國七年	民國六年	民國五年	民國四年	民國三年	民國二年	民國元年
-	-	-	-	-	-	-	-
1481266	1039343	898012	771186	737677	634153	540491	400079
420279	311863	227664	229673	241877	246183	239921	206406
7642	12203	28086	29022	21724	10895	3440	265
-	-	2716	2447	5086	2764	-	-
10626	14745	22096	17758	13752	10061	4950	4250
163040	9025	4935	-	750	1300	500	500
310691	166753	125509	117862	112847	104644	107059	99532
232211	230347	121191	114362	108520	108760	109579	102562
945007	9551	3977	3318	9200	8600	11974	14280
-	66893	2500	8500	-	-	-	-
-	-	3440	3440	-	-	-	-
287760	115531	-	2500	7784	12656	23576	16047
32835	26600	22191	24353	19508	43525	52381	50000
-	-	-	-	-	-	-	-
69908	63484	26830	61000	65482	60730	61822	39483
139432	-	-	-	-	-	-	-
29404	28266	26880	10000	20000	-	23252	16775
181186	154219	99980	89470	84000	-	-	-
3430787	2248243	1622057	1500441	1448712	1244293	1179053	950179

## 各項學校學生平

類別		本年	民國十二年	民國十一年	民國十年	民國九年	
初等教育	幼稚園	9,526	-	-	-	-	
	國民學校	19,23	19,15	19,15	2,140	2,368	
	高等小學	16,785	14,420	13,831	12,965	12,530	
	乙種農業	-	18,991	13,113	12,703	12,417	
	實業	-	-	-	-	-	
	商業	34,183	20,885	19,889	18,914	18,115	
	其他	0,779	0,792	716	692	612	
	中等教育	中學	49,838	41,700	4,951	41,315	53,044
		師範	95,666	87,810	-	77,257	82,759
		甲種農業	50,166	42,279	35,395	36,998	34,554
實業		-	-	-	-	-	
商業		91,233	65,167	-	-	-	
其他		90,840	106,704	138,859	129,620	73,045	
高等教育	專門學校	106,726	104,476	114,854	99,138	111,307	
	法政	112,500	108,311	-	-	-	
	醫學	237,793	197,118	224,614	205,614	196,981	
	農業	386,133	325,529	331,475	343,973	528,006	
	工業	19,130	164,672	230,120	170,458	142,843	
大學	165,676	147,528	130,728	164,999	185,830		
計	3,252	3,124	2,753	3,296	3,527		

均費歷年比較

29

民國八年	民國七年	民國六年	民國五年	民國四年	民國三年	民國二年	民國元年
-	-	-	-	-	-	-	-
2272	2223	2808	2518	2424	2342	2750	2754
17121	13,183	16,809	18,365	17,543	17,316	19,061	21,900
9091	14,108	18,108	20,429	17,939	17,658	18,010	6,510
-	-	20,892	13,005	17,358	21,099	-	-
18,708	21,303	20,234	23,974	17,474	20,980	48,627	43,267
44,828	1,677	10,900	-	18,750	21,667	10,870	10,000
66,274	46,593	40,099	32,980	42,488	43,658	50,215	48,647
125,551	142,984	79,313	87,250	52,988	69,142	75,486	101,950
176,649	29,570	53,552	45,860	60,526	36,441	45,529	89,250
-	243,033	56,291	56,291	-	-	-	-
-	-	68,800	95,556	-	-	-	-
482	24,625	29,535	19,464	17,865	8580	10,678	10806
116,436	96,727	145,993	154,489	58,583	100,057	54,281	44,643
-	-	-	-	-	-	-	-
317,764	499,817	342,645	305,000	184,824	162,826	141,469	166,731
1,742,900	-	-	-	-	-	-	-
260,212	50,475	432,548	124,870	273,973	-	44,138	89,676
317,313	312,871	136,213	137,991	64,221	-	-	-
3,343	4,413	4,735	4,581	4,430	4,334	5,429	5,898

30 全省學務歷年平均比較

年 度	每 校 平 均 數					
	學 生	畢 業 生	職 員	教 員	資 產	經 費
本 年	37	3	1	1	252493	119277
民國十二年	38	3	1	1	242180	118671
民國十一年	37	3	1	1	203508	102147
民國十年	35	3	1	1	236094	115697
民國九年	35	4	1	1	241349	124359
民國八年	38	9	1	1	246481	126913
民國七年	34	1	1	1	246155	151837
民國六年	27	1	1	1	263412	128541
民國五年	36	1	1	1	282227	126619
民國四年	29	1	1	1	275137	124941
民國三年	31	1	1	1	307662	133851
民國二年	28	2	1	1	340232	150909
民國元年	28	2	1	1	388331	164505

本表資產經費兩項元以下截至三位小數為止

全省學務歷年平均比較

31

年 度	每百人中學生數		%
	男	女	計
本 年	15.3	3.1	10.0
民國十二年	16.3	3.7	10.7
民國十一年	15.4	3.2	10.0
民國十年	14.8	1.7	9.0
民國九年	14.0	2.0	9.0
民國八年	14.8	1.7	9.0
民國七年	7.5	.5	4.5
民國六年	5.9	.1	3.4
民國五年	4.9	.1	2.9
民國四年	5.4	.1	3.1
民國三年	-	-	2.8
民國二年	-	-	2.1
民國元年	-	-	1.6



# 32 學 齡 兒 童

縣 別	總 數	已就學者		未就學者		百 分 比 例			
		男	女	男	女	就 學		未 就 學	
						男	女	男	女
陽曲	19378	12580	5359	689	750	65	28	3	4
太原	11,698	6396	3171	900	1,331	54	27	8	11
榆次	16,217	8,184	3507	1810	2,716	50	22	11	17
太谷	9,777	7,759	1,331	185	702	78	13	2	7
祁 縣	13,100	8,107	2,928	612	1,453	62	22	5	11
交城	10,357	5,786	2,530	1,246	795	56	24	12	8
文水	18,161	9,880	2,585	2,475	3,623	52	14	14	20
嵐 縣	7,304	4,303	2,135	309	557	59	29	4	8
興 縣	10,430	3,481	528	2,671	3,750	33	5	26	36
徐溝	6,922	3,052	1,223	1,394	1,253	44	18	20	18
清源	7,484	4,732	1,536	402	814	64	20	5	11
崞 嵐	6,003	1,945	661	1,601	1,796	32	11	27	30
汾陽	20,703	11,498	5,752	1,781	1,672	56	27	9	8
孝義	19,673	10,483	6,459	1,035	1,716	53	33	5	9
平遙	34,075	15,847	9,735	3,874	4,614	47	29	11	13
介休	13,688	7,608	4,037	1,105	938	56	29	8	7
石樓	5,977	2,351	504	1,122	2,000	39	8	19	34
臨 縣	27,764	11,460	278	5,184	10,842	41	1	19	39
中陽	10,564	3,847	677	1,778	4,012	37	6	19	38
離石	20,120	11,230	1,361	2,321	5,208	56	7	11	26
方山	3,995	1,482	630	679	1,204	37	16	17	30
長治	28,235	14,390	7,125	3,714	2,806	51	25	14	10
長子	15,481	7,437	502	3,103	4,139	46	3	20	29
屯留	9,307	5,182	331	2,573	1,421	56	4	26	14
襄垣	15,390	8,689	1,698	1,698	3,305	56	11	11	22
潞 城	15,245	7,382	2,054	1,507	4,308	48	13	10	29
壺 關	18,030	7,204	766	4,082	3,978	39	4	24	33

# 學 齡 兒 童 33

縣 別	總 數	已就學者		未就學者		百 分 比 例			
		男	女	男	女	就 學		未 就 學	
						男	女	男	女
黎城	10,252	5,737	1,883	1,407	1,225	5.6	1.8	1.4	1.2
平順	12,800	6,103	2,980	1,076	2,641	4.8	2.3	.8	2.1
晉城	38,394	22,335	10,774	1,695	3,370	5.9	2.8	.4	.9
高平	36,834	17,721	14,660	2,495	1,958	4.8	4.0	.7	.5
陽城	31,852	13,800	8,059	4,174	5,819	4.3	2.5	1.3	1.4
陵川	18,125	6,212	306	4,716	6,891	3.4	.2	2.6	3.8
沁水	17,468	9,305	5,125	1,215	1,823	5.3	2.9	.8	1.0
遼縣	8,674	4,175	1,262	1,349	1,888	4.8	1.5	1.5	2.2
和順	10,513	5,932	3,284	608	689	5.6	3.1	.6	.7
榆社	8,386	3,634	1,947	1,005	1,730	4.4	2.4	1.2	2.0
沁縣	12,414	7,955	3,061	416	985	6.4	2.5	.3	.8
沁源	9,504	4,192	2,563	1,074	1,675	4.4	2.7	1.1	1.8
武鄉	17,708	7,394	2,098	3,574	4,842	4.2	1.2	2.0	2.6
平定	47,734	25,732	4,031	3,196	14,775	5.4	.8	.7	3.1
昔陽	15,291	8,079	2,749	1,253	3,810	5.3	1.5	.8	2.4
孟縣	27,091	12,132	6,580	3,887	4,472	4.5	2.4	1.4	1.7
壽縣	18,035	8,527	4,571	3,400	3,537	4.7	1.4	1.9	2.0
臨汾	21,576	11,480	9,446	1,55	4,95	5.3	4.4	.1	.2
洪洞	15,999	7,758	4,451	1,561	2,229	4.8	2.8	1.0	1.4
浮山	6,350	3,481	1,798	447	624	5.8	2.8	.7	1.0
鄉寧	9,326	4,369	2,263	1,592	1,102	4.7	2.4	1.7	1.2
安澤	7,213	3,545	1,225	590	1,853	4.9	1.7	.8	2.6
曲沃	7,830	4,470	1,656	851	853	5.7	2.1	1.1	1.1
翼城	9,989	6,155	1,743	714	1,557	6.2	1.7	.7	1.4
沁城	9,901	4,501	1,335	865	3,380	4.6	1.1	.9	3.4
襄陵	13,692	8,483	2,788	857	1,564	6.2	2.0	.6	1.2
吉縣	4,267	885	50	1,842	1,490	2.1	.1	4.3	3.5

# 童 兒 學 齡 34

縣 別	總 數	已就學者		未就學者		百 分 比 例			
		男	女	男	女	就 學		未就學	
						男	女	男	女
永濟	12312	6707	1644	1205	2756	55	13	10	22
臨晉	10391	6312	3214	255	610	61	31	2	6
虞鄉	7584	4859	2444	95	186	64	33	1	2
榮河	8755	5756	2363	254	382	66	27	3	4
萬泉	10128	5748	3497	495	388	56	35	5	4
猗氏	7869	5242	1443	233	951	67	18	3	12
解縣	6288	3465	1389	638	796	55	22	10	13
安邑	14100	6450	3911	1632	2107	46	28	12	14
夏縣	13611	7073	2695	1544	2994	52	20	11	17
平陸	9887	5117	2215	1916	1539	52	22	10	16
芮城	7910	4891	1832	490	647	62	23	6	9
新絳	11867	6930	3535	548	804	58	30	5	7
垣曲	8660	4752	570	490	2848	55	7	6	32
聞喜	14672	7516	3597	1910	1649	51	25	13	11
絳縣	7176	3290	846	894	2146	45	12	13	30
稷山	12563	6435	314	1532	4282	51	2	12	35
河津	10456	6202	1029	1413	1812	59	10	14	17
霍縣	6770	4343	2004	176	242	64	30	2	4
汾西	6247	2144	304	1229	2565	34	5	20	41
靈石	6501	4144	804	713	840	64	12	11	13
趙城	10153	5333	3012	1165	643	53	30	11	8
隰縣	6446	3580	525	890	1451	54	9	14	23
大寧	3430	1735	330	115	1250	51	10	3	36
蒲永	3710	1695	390	479	1146	46	10	13	31
和同	2707	620	72	840	1176	23	3	31	43
大 同	46286	27603	14425	1203	3005	60	31	3	6

# 學 齡 兒 童

35

縣 別	總 數	已就學者		未就學者		百 分 比 例			
		男	女	男	女	就 學		未 就 學	
						男	女	男	女
懷仁	12075	5770	1089	1975	3241	48	9	16	27
山陰	6411	3174	456	1189	1592	48	8	19	25
陽高	14254	6439	2434	2802	2574	45	17	20	18
天鎮	16469	7338	5124	1828	2179	45	31	11	13
廣靈	10840	6853	2282	952	753	63	21	9	7
靈邱	13184	6248	2153	1506	3282	47	16	12	25
源縣	31215	12965	7208	6315	4927	41	23	20	16
應縣	17146	7697	3424	2935	3092	45	20	17	18
右玉	11780	6232	2374	1281	1888	53	21	11	15
左雲	3813	1615	582	538	1078	43	15	14	28
平魯	4673	2390	645	786	852	51	14	17	18
朔縣	21464	10935	2316	3589	4624	50	11	17	22
寧武	7061	3978	856	1368	859	56	12	20	12
偏關	4201	2022	508	887	784	48	12	21	19
神池	6751	3316	1707	726	1002	49	25	11	15
五寨	6648	3683	2217	209	539	56	33	3	8
忻縣	27089	16549	1451	2234	6853	61	3	8	26
定襄	16201	9648	5363	461	729	69	33	3	4
靜樂	16334	8532	130	2409	5263	52	1	15	32
代縣	13713	7214	2459	2124	1921	53	18	15	14
五台	24448	15321	7489	543	1145	63	31	2	4
崞縣	28914	19172	7057	1663	1022	66	24	6	4
繁峙	15623	11135	3114	814	562	71	20	5	4
保德	6727	3651	1662	598	816	54	25	4	12
河曲	15791	7454	410	2973	4454	47	6	19	38
合 計	1461842	763273	292849	160240	243787	52	20	11	17

類	別	陽			曲			清			源
		省	立	縣	立	省	立	縣	立		
校	數		2							1	
學	一年級		2							1	
	二年級		81							1	
	三年級									28	
	四年級										
	五年級										
	六年級										
	計			2							1
生	每 班 人 數		41							28	
畢業生	人 與 學 之 數 比 (%)										
輟學生	人 與 學 之 數 比 (%)										
職員數	人 每 校 平 均 之 數 比 (%)		1							1	
	人 每 校 平 均 之 數 比 (%)		1							1	
教	人 數		1							2	
	月 最 多 數		6								
	月 最 少 數		6								
員	薪 平 均 之 數 比 (%)		6								
	薪 平 均 之 數 比 (%)		6								
資	入 數		900								
	出 數		900								
經費數	歲 入 數		900								
	歲 出 數		900								
	每 生 平 均		11.11								

平	陸		大	同		合	計
	立	縣		立	縣		
-		1	-		3		5
-		1	-		-	2	1
-		4	-		-	81	4
-		-	-		-	-	1
-		-	-		-	-	28
-		-	-		3	-	3
-		-	-		79	-	79
-		-	-		-	-	-
-		-	-		-	-	-
-		1	-		3	2	5
-		4	-		79	81	111
-		4	-		26	41	22
-		-	-		-	-	-
-		-	-		-	-	-
-		-	-		5	-	5
-		-	-		6	-	5
-		-	-		3	1	4
-		-	-		1	1	1
-		-	-		4	1	4
-		1	-		6	1	9
-		-	-		9	6	9
-		-	-		6	6	6
-		-	-		8	6	8
-		25	-		8	1	8
-		-	-		750	-	150
-		-	-		929	900	929
-		-	-		929	900	929
-		-	-		11759	11111	8369

縣別	校數			每校平均學生		
	男	女	計	男	女	計
陽曲	316	27	343	57	63	58
太原	187	47	214	56	34	53
榆次	246	18	260	42	47	42
谷縣	175	64	239	35	20	31
祁縣	192	65	257	70	30	60
交城	117	17	134	41	112	50
文水	189	84	273	49	30	45
嵐縣	183	2	185	56	61	56
興縣	112	1	113	36	57	35
徐溝	62	26	89	56	30	48
清源	89	13	102	56	34	54
晉源	77	1	78	31	98	32
汾陽	279	64	343	51	47	50
孝義	277	20	297	21	56	24
平遙	234	177	411	68	55	62
介休	200	24	224	40	39	40
石樓	55	1	56	34	64	35
臨縣	361	12	373	47	22	46
中陽	125		130	25	19	25
離石	196	2	198	28	32	28
方山	67	2	69	26	23	26
長治	262	36	298	70	50	67
長子	211	4	215	37	42	37
屯留	143	11	154	30	33	30
襄垣	244	6	250	42	47	42
潞城	201	77	278	38	29	36
壺關	223	26	249	31	24	30

國民學校 39

縣別	校數			每校平均學生		
	男	女	計	男	女	計
黎城	209	38	247	27	49	31
	145	18	163	59	39	56
晉城	718	144	862	38	47	39
	312	175	487	57	80	65
高陽	299	56	355	55	79	58
陵川	218	11	229	27	26	27
	387	11	398	36	33	36
沁縣	192	2	194	28	19	28
	269	1	270	34	71	34
和順	173	17	190	29	40	30
社	320	10	330	35	23	34
	197	11	208	32	41	32
沁源	301	38	339	26	41	28
	406	59	465	47	64	49
武定	285	6	291	34	43	34
昔陽	425	25	450	29 <sup>9</sup>	263	42
	372	9	381	29	34	29
孟縣	341	121	462	35	82	48
壽臨	201	41	242	51	49	51
洪洞	201	20	221	23	16	23
	70	9	79	56	37	54
浮山						
	102	3	105	36	45	36
寧澤	120	11	131	49	23	47
	229	4	233	34	17	34
翼城	164	26	190	39	23	37
沁陽	133	56	189	77	26	76
	49	1	50	28	62	29



縣別	校數			每校平均學生		
	男	女	計	男	女	計
永濟	306	33	339	23	28	23
	233	57	290	36	20	33
虞鄉	129	62	191	38	39	38
	155	137	289	38	25	32
榮河	137	1	138	82	54	82
	187	46	233	28	31	29
猗氏	100	22	122	48	16	42
	194	170	364	35	25	30
解州	208	45	253	34	60	39
	243	18	261	27	28	27
安邑	205	21	226	29	16	28
	214	65	279	33	56	38
夏縣	124	23	147	33	23	31
	307	34	341	33	26	32
閩絳	119	24	143	26	30	27
	211	11	222	32	34	32
稷山	167	47	214	37	22	34
	153	35	188	34	30	33
霍州	102	15	117	21	17	20
	221	10	231	20	23	20
靈石	134	65	199	40	46	42
	81	10	91	47	37	46
趙城	70	1	71	24	30	29
	34	4	38	40	32	39
大瀧	29	1	30	23	29	23
	501	75	576	78	49	73

# 國民學校

41

縣 別	校 數			每 校 平 均 學 生		
	男	女	計	男	女	計
懷山	129	13	142	30	29	30
	101	13	114	24	22	24
陽高	125	16	141	73	69	73
	169	44	213	52	82	58
天鎮	145	33	178	47	71	63
	250	55	305	25	39	35
靈邱	214	94	308	60	76	65
	159	24	183	64	50	62
靈源	309	20	329	21	18	21
	221	5	226	12	89	14
應右	150	4	154	16	45	17
	465	44	509	25	16	25
左雲	214	10	224	19	69	21
	83	5	88	26	38	27
平朔	164	12	176	25	30	25
	88	3	91	49	108	51
偏神	315	82	397	52	18	45
	143	38	181	92	51	83
五所	230	2	232	32	20	32
	378	20	398	23	31	24
定靜	398	136	534	40	34	38
	440	52	492	55	40	53
代縣	312	27	339	37	36	37
	149	8	157	28	76	29
五噶	90	11	101	83	37	82
合 計	21843	3553	25398	40	45	40

縣別	一年級				二年級				三年級			
	班數		人數		班數		人數		班數		人數	
	男	女	男	女	男	女	男	女	男	女	男	女
陽曲	326	19	6357	516	198	17	8349	434	188	12	2656	421
	234	41	2899	245	166	31	4611	780	124	18	1626	570
太原	206	18	2173	399	240	15	3593	252	201	12	3146	141
	175	64	1348	774	163	35	1957	193	96	72	1461	155
榆次	159	35	4211	703	79	17	1692	474	178	39	3820	206
	98	17	1820	529	49	13	911	490	43	19	1108	811
谷縣	144	81	3170	1152	153	71	2600	858	135	34	2102	345
	137	1	1567	22	159	1	2907	19	178	1	4862	14
文水	112	1	1118	37	112	1	2008	15	77	1	583	5
	63	26	1298	365	58	22	1035	258	52	18	693	134
興縣	89	12	2145	146	86	12	1351	156	87	8	1150	106
	73	1	438	28	63	1	1195	32	67	-	567	-
徐溝	268	63	5677	1104	269	63	4743	1110	189	52	2611	619
	277	9	2032	135	171	20	2191	448	107	14	1013	340
清源	234	168	2162	1175	228	127	2900	3040	226	167	6446	4842
	200	24	3862	510	143	31	1946	210	101	16	1316	140
介休	55	1	1023	31	55	1	541	18	55	1	174	7
	395	5	6043	84	390	7	5941	69	228	5	4284	56
石樓	117	5	891	36	115	4	700	27	105	3	873	21
	193	1	2936	13	174	-	1303	-	117	2	832	31
離石	56	2	756	23	61	2	533	12	47	2	314	10
	267	36	6641	998	261	35	5991	414	252	30	3738	247
方山	72	2	2713	89	72	2	2290	57	72	2	1736	10
	143	11	1867	263	143	11	1656	101	99	-	743	-
長治	244	6	3992	116	304	6	3243	79	201	5	2351	45
	153	32	1512	635	120	31	2013	649	155	30	2593	658
屯壩	59	15	3400	279	51	12	1360	246	74	3	1520	65
	244	6	3992	116	304	6	3243	79	201	5	2351	45
襄垣	153	32	1512	635	120	31	2013	649	155	30	2593	658
	59	15	3400	279	51	12	1360	246	74	3	1520	65
潞城	59	15	3400	279	51	12	1360	246	74	3	1520	65
	59	15	3400	279	51	12	1360	246	74	3	1520	65
壺關	59	15	3400	279	51	12	1360	246	74	3	1520	65
	59	15	3400	279	51	12	1360	246	74	3	1520	65

# 校 學 生

43

四 年 級				合 計					
班 數		人 數		班 數		人 數		每 班 人 數	
男	女	男	女	男	女	男	女	男	女
55	10	780	282	767	52	18142	1713	24	36
47	1	264	10	571	41	9400	1605	16	18
76	3	1268	49	723	48	10160	841	14	18
81	35	1320	157	515	176	6086	1278	12	7
155	24	3786	594	571	115	13509	1977	24	17
36	6	931	77	226	55	4770	1907	20	35
107	17	1296	178	539	203	9168	2533	17	12
56	2	795	62	530	5	10157	122	19	24
46	-	243	-	347	3	3952	57	11	19
48	3	497	28	221	69	3523	785	16	11
49	8	359	38	311	40	5015	446	16	11
36	1	217	38	239	3	2417	98	10	33
101	23	1241	145	827	201	14272	2978	17	15
93	10	598	144	648	53	5834	1117	9	21
214	56	4339	678	904	568	15847	9735	18	17
58	8	861	70	502	79	7985	930	16	12
37	2	150	8	202	5	1888	64	9	13
55	3	445	54	1068	20	17015	263	16	13
39	2	714	13	376	14	3178	97	8	7
53	2	331	20	537	5	5402	64	10	13
28	-	172	-	202	6	1775	45	9	8
215	13	2076	149	989	114	18246	1308	18	16
71	2	1023	11	287	8	7762	167	27	21
1	-	19	-	386	22	4285	364	11	17
84	4	688	40	833	21	10274	280	12	13
141	17	1512	322	569	110	7650	2264	13	21
16	2	640	40	200	32	6920	630	35	20

縣別	一年級				二年級				三年級			
	班數		人數		班數		人數		班數		人數	
	男	女	男	女	男	女	男	女	男	女	男	女
黎城	195	38	1999	1018	185	32	2034	577	128	20	1220	181
	139	19	1743	215	145	18	2744	214	131	17	2321	172
平順	587	104	7852	2143	566	78	6588	1605	567	76	7411	1680
	312	175	4763	3003	263	161	5435	2374	213	163	3942	5531
高平	300	56	6216	1244	299	56	5285	1509	280	56	5795	1373
	84	3	2842	79	77	3	1695	76	50	3	951	83
沁水	353	6	3959	90	341	8	4742	183	194	5	4042	100
	50	2	1099	19	35	2	1382	10	54	2	1628	9
遼和	269	1	3199	21	269	1	3064	21	215	1	2326	15
	175	17	1884	273	174	17	1527	230	140	17	1357	158
榆社	320	4	5475	108	320	4	3110	78	161	4	1695	46
	176	11	1587	144	190	11	2057	131	164	10	1607	120
沁源	244	30	2513	782	334	27	2725	592	202	7	2323	120
	403	62	7544	1311	397	53	6742	1056	136	43	4135	817
武平	246	5	3613	103	212	3	2576	52	114	4	2324	60
	304	15	4115	3846	148	73	3956	2098	99	16	3096	439
孟陽	479	13	3579	71	555	15	3452	99	457	15	2324	95
	312	119	4779	3146	296	90	4026	2543	195	81	2348	2403
壽臨	176	42	3352	784	185	41	2984	590	198	29	1941	359
	319	20	2472	165	217	10	1372	90	130	8	563	66
汾洞	65	7	1272	92	57	5	880	85	42	6	830	93
	93	3	1561	41	83	3	1088	48	72	3	687	27
安澤	192	6	1327	95	101	6	1719	83	46	6	1427	47
	229	4	3306	34	229	4	2061	26	311	1	1136	8
曲沃	166	26	2704	248	164	24	2070	146	154	12	1214	120
	35	11	1474	161	37	15	2642	362	36	16	2040	489
翼汾	49	1	572	17	49	1	484	18	19	1	161	15
	35	11	1474	161	37	15	2642	362	36	16	2040	489
襄陵	35	11	1474	161	37	15	2642	362	36	16	2040	489
	49	1	572	17	49	1	484	18	19	1	161	15

# 校 學 生

45

四 年 級				合 計					
班 數		人 數		班 數		人 數		每 班 人 數	
男	女	男	女	男	女	男	女	男	女
92	14	484	107	600	104	5737	1883	10	18
122	10	1698	102	537	64	8506	703	16	11
399	64	5429	1322	2099	322	27280	6750	13	21
246	183	3566	3211	1034	682	17756	14119	17	21
109	39	1063	287	988	197	16359	4413	16	22
14	2	500	45	225	11	5988	283	27	26
143	-	1314	-	1031	19	14057	373	14	20
60	-	1243	-	199	6	5352	38	27	6
183	1	557	14	936	4	9144	71	10	18
53	2	206	19	542	53	4994	680	9	13
101	-	850	-	902	12	11130	232	12	19
120	7	1052	57	650	39	6303	452	10	12
43	4	371	66	823	68	7932	1560	10	23
106	31	678	615	1042	189	19149	3798	18	20
84	3	1133	41	656	15	9616	257	15	17
38	9	485	199	589	231	12152	6580	21	28
335	9	1492	47	1726	52	10852	312	6	6
114	71	869	1851	917	361	12022	9943	13	28
86	25	1988	261	645	137	10285	1989	16	15
35	-	280	-	701	38	4687	321	7	8
34	4	965	65	198	22	3947	335	20	15
56	1	331	20	304	10	3667	136	12	14
34	6	1400	46	373	24	5673	251	16	10
257	-	1327	-	1026	9	7830	68	8	8
72	2	410	29	561	64	6458	593	12	9
36	16	3953	421	144	58	10209	1433	7	24
17	1	177	12	134	4	1394	62	10	14

縣 別	一 年 級				二 年 級				三 年 級				
	班 數		人 數		班 數		人 數		班 數		人 數		
	男	女	男	女	男	女	男	女	男	女	男	女	
永 臨 虞 榮 萬	濟	306	27	1815	278	146	25	2002	303	144	32	1427	279
	晉	257	57	2573	440	250	56	1914	358	238	53	2164	231
	鄉	128	62	1791	1021	127	62	1494	765	107	46	1154	658
	河	153	128	1769	1249	154	124	1944	965	134	12	1554	134
綺 解 安 夏 平	泉	154	1	2684	17	177	1	3015	19	140	-	2461	-
	氏	175	124	1631	1032	179	65	1524	384	144	3	1722	27
	縣	100	23	1403	149	89	19	1678	109	74	11	1335	68
	邑	196	170	1383	1176	196	145	1633	987	190	136	1824	1037
芮 新 垣 聞 絳	陸	208	45	2860	2084	208	45	2217	497	207	13	1473	114
	城	430	18	2654	224	262	15	2080	177	176	12	1537	67
	絳	404	19	1812	93	172	19	1692	155	152	12	1515	65
	曲	214	65	2160	1626	213	65	2136	1225	209	59	1793	655
稷 河 霍 沁 靈	喜	75	11	997	63	111	19	1289	350	51	10	889	58
	縣	502	31	4497	382	437	28	3115	285	276	20	1630	182
	山	48	20	590	176	107	22	1001	247	81	10	804	134
	津	212	19	2533	225	208	11	1951	100	200	9	1694	52
趙 濕 大 蒲 永 大	西	167	47	2606	478	160	42	1988	346	133	28	1262	143
	石	53	17	1919	490	50	15	1621	354	33	7	1059	166
	靈	45	15	683	117	84	15	579	95	73	5	534	39
	同	133	10	1486	112	136	6	1518	49	82	6	1095	51
趙 濕 大 蒲 永 大	城	134	65	1360	790	134	49	1438	1033	134	48	1313	525
	寧	51	10	1082	140	37	8	397	96	30	6	865	69
	寧	133	-	855	-	85	1	331	17	46	1	365	6
	和	34	1	427	25	34	1	334	36	30	1	310	37
大	和	24	1	185	11	24	1	201	10	18	1	167	8
	同	142	74	10232	965	140	75	9779	1293	148	37	9944	1066

# 校 學 生

47

四 年 級				合 計					
班 數		人 數		班 數		人 數		每 班 人 數	
男	女	男	女	男	女	男	女	男	女
94	-	1808	-	690	84	7052	860	10	10
206	41	1733	124	951	209	8384	1153	9	6
28	-	420	-	390	170	4854	2444	12	14
57	1	565	11	498	265	5837	2359	12	13
221	1	2590	18	692	3	11250	54	16	19
50	-	365	-	548	192	5242	1443	10	8
73	1	407	18	336	54	4823	344	14	6
144	88	1888	982	726	524	6728	4182	9	8
126	-	523	-	749	103	7073	2695	10	26
56	5	196	30	924	50	6472	503	7	10
183	4	875	24	711	54	5894	337	8	6
212	52	981	116	848	241	7070	3622	8	15
55	10	889	62	292	50	4064	533	14	11
62	6	307	32	1277	85	10144	881	8	10
72	12	749	122	358	64	3144	729	9	11
49	-	613	-	669	39	6791	377	10	10
60	9	346	62	522	126	6202	1029	12	8
40	7	511	27	176	46	5190	1042	29	25
52	-	288	-	304	35	2104	257	7	7
33	2	284	19	384	24	4383	237	11	10
130	15	1202	661	532	177	5333	3012	10	17
64	4	1031	69	182	28	3827	374	21	13
23	1	314	7	284	3	2065	30	7	10
30	1	280	30	128	4	1351	128	11	32
18	-	115	-	89	3	654	29	7	10
77	14	10273	522	557	202	38228	3646	7	18



縣別	一年級				二年級				三年級			
	班數		人數		班數		人數		班數		人數	
	男	女	男	女	男	女	男	女	男	女	男	女
懷仁	112	33	1652	250	120	22	1509	110	101	4	575	22
山陰	104	13	1012	105	104	13	369	109	93	13	745	63
陽高	127	22	3866	466	112	18	3577	506	68	5	1316	124
天鎮	88	23	2705	1213	71	19	2711	901	64	21	1596	965
廣靈	147	33	2536	1070	132	37	2274	510	95	20	1615	586
靈邱	230	33	2867	469	61	60	1144	1588	45	5	455	44
源	133	42	3831	1390	41	66	1308	2719	180	91	4159	1646
應	230	6	2060	243	197	6	2927	375	161	6	2733	424
石	304	20	2221	120	309	20	2062	138	211	15	1476	66
左	215	5	474	76	215	5	931	84	110	5	621	103
平	111	4	591	46	120	4	527	50	121	2	1162	48
朔	465	44	3871	300	462	44	1924	287	370	21	4030	178
寧	174	10	3101	197	84	10	294	287	36	10	195	172
偏	70	3	237	39	60	5	772	89	23	3	245	95
神	164	11	611	93	163	6	1264	74	144	10	1086	111
五	67	2	1098	61	117	4	1700	133	65	2	964	79
忻	343	79	5090	618	339	78	5076	514	312	51	5883	249
定	120	16	3444	948	92	19	1830	936	93	5	5820	45
靜	224	2	1504	9	220	2	1640	21	163	2	3289	10
代	118	20	1808	179	428	20	2893	210	368	19	2774	175
五	393	143	5753	3209	366	84	4188	615	333	81	2411	431
崞	369	30	8371	893	288	21	8792	710	251	14	6424	1477
峙	312	27	4014	338	310	27	2922	242	282	22	2490	191
保	29	2	475	41	39	4	1125	110	97	5	1335	155
德	90	11	1301	221	90	12	4150	371	63	12	1420	272
河												
計及平均	20207	3308	281943	53432	18476	2927	255439	47122	15100	2182	207438	37197

# 校 學 生

49

四 年 級				合 計					
班 數		人 數		班 數		人 數		每 班 人 數	
男	女	男	女	男	女	男	女	男	女
30	-	127	-	363	59	3863	382	11	6
44	2	233	14	325	41	2407	289	7	7
17	1	434	14	324	46	9163	1110	28	24
84	15	2373	534	307	78	8649	3613	29	46
24	5	408	169	398	89	6853	2335	17	26
153	4	1012	42	489	102	5503	2143	11	21
188	59	3467	1723	542	258	12765	7178	24	28
122	6	2194	162	710	24	10134	1204	14	50
154	7	722	44	983	62	6481	368	7	6
110	5	717	183	650	20	2743	448	4	22
29	2	110	37	381	12	2390	181	6	15
460	25	2021	142	1757	144	11846	907	7	6
53	3	388	35	347	33	3978	691	11	21
22	2	258	15	177	13	2170	188	12	14
105	7	1048	89	576	34	4009	367	7	11
36	2	516	51	285	10	4278	324	15	32
198	13	2415	70	1192	221	16464	1451	14	7
85	-	1491	-	390	40	13085	1929	34	48
87	-	1042	-	694	6	7270	40	10	7
258	16	1281	53	1472	75	8756	617	6	8
312	34	2270	380	1404	342	15852	4635	11	14
-	-	-	-	908	65	24087	2100	27	32
186	17	2192	140	1090	93	11678	961	11	10
37	2	844	58	202	13	4199	364	21	28
40	4	483	46	283	39	7454	910	26	23
9958	1253	118745	18773	63741	4670	863677	158824	14	16

縣別	畢業生數			與學生之比(%)		
	男	女	計	男	女	計
陽曲	604	197	801	3	11	4
太原	192	10	202	2	1	2
榆次	142	50	192	1	6	2
谷縣	296	70	366	5	5	5
太谷	640	155	795	5	8	5
祁縣	931	77	1008	20	4	15
文水	100	74	174	1	3	2
嵐縣	763	-	763	7	-	7
興縣	58	-	58	1	-	1
徐溝	107	26	133	3	3	3
清源	338	38	376	7	9	7
崞縣	115	25	140	5	26	6
陽義	956	131	1087	7	4	6
平遙	235	74	309	4	7	4
介休	468	89	557	3	1	2
石樓	462	42	494	6	5	6
臨縣	57	5	62	3	8	3
中陽	115	36	151	7	14	9
離石	14	-	14	-	-	-
方山	86	20	106	2	31	19
長治	34	-	34	2	-	2
子留垣	838	93	931	5	5	5
襄垣	708	11	719	9	7	9
城關	9	-	9	-	-	-
壺關	415	25	440	4	9	4
沁水	852	200	1052	11	9	11
沁源	571	35	606	9	6	8

# 國民學校畢業生

51

縣別	畢業生數			與學生之比(%)		
	男	女	計	男	女	計
黎城	185	95	280	3	5	4
平順	209	90	299	2	13	3
晉城	584	128	712	2	19	3
高平	615	50	665	3	—	2
陽城	1,163	287	1,450	7	7	7
陵川	481	—	481	8	—	8
沁水	545	—	545	4	—	4
遼縣	884	—	884	17	—	16
和順	199	8	207	2	—	2
榆社	192	19	211	4	3	4
沁縣	46	—	46	—	—	—
沁源	1052	36	1088	17	8	16
武鄉	350	60	410	4	4	5
平定	433	359	792	2	9	3
昔陽	286	28	314	3	10	3
孟縣	240	41	281	2	6	2
壽陽	552	26	578	5	8	5
臨汾	384	89	473	3	1	2
洪洞	406	—	406	4	—	3
浮山	16	—	16	—	—	—
鄉寧	122	—	122	3	—	3
安澤	62	20	82	2	15	2
曲沃	593	38	631	10	15	10
翼城	163	—	163	2	—	2
汾城	393	29	422	6	5	6
襄陵	3,645	318	4,003	36	22	31
吉縣	157	12	169	11	19	12

縣別	畢業生數			與學生之比(%)		
	男	女	計	男	女	計
永濟	1,620	264	1,884	23	31	24
臨晉	444	1	445	5	-	5
虞鄉	246	-	246	5	-	3
茶陵	362	-	362	6	-	4
萬泉	492	14	506	4	26	4
猗氏	424	17	441	8	1	7
解縣	402	18	420	8	5	8
安邑	1,940	948	2,888	30	23	26
夏縣	132	-	132	2	-	1
平陸	196	30	226	3	9	4
芮城	320	8	328	5	2	5
新絳	250	102	352	4	3	3
垣曲	921	24	945	23	5	21
聞喜	227	18	245	2	2	2
絳縣	749	98	847	24	13	22
稷山	612	-	612	9	-	9
河津	297	47	344	5	4	5
霍縣	196	10	206	4	1	3
汾西	288	-	288	14	-	12
靈石	188	19	207	4	8	4
趙城	141	474	615	3	16	7
隰縣	550	60	610	14	16	15
大寧	19	7	26	1	21	1
蒲縣	75	27	102	6	21	7
永和大同	67	-	67	10	-	10
大	823	119	942	2	3	2

國民學校畢業生

53

縣別	畢業生數			與學生之比(%)		
	男	女	計	男	女	計
懷仁	127	-	127	3	-	3
山陰	76	21	97	3	7	4
陽高	347	49	396	4	4	4
天鎮	292	215	507	3	6	4
廣靈	390	129	519	6	6	6
靈邱	67	5	72	1	-	1
渾源	2055	1015	3070	16	14	15
應縣	773	97	870	8	8	8
右玉	162	-	162	2	-	2
左靈	247	57	304	9	13	10
平魯	97	28	125	4	15	5
朔州	503	51	554	4	6	4
寧武	375	43	418	9	6	9
偏關	98	-	98	5	-	4
神池	656	66	722	16	18	16
五寨	246	35	281	6	11	6
忻州	480	21	501	3	1	3
定襄	185	67	252	1	3	2
靜代	968	-	968	13	-	13
代縣	851	48	899	10	8	10
五台	912	91	1003	6	2	5
繁峙	391	-	391	2	-	1
蔚縣	363	91	454	3	9	4
保德	185	8	193	5	2	4
河曲	-	-	-	-	-	-
合計	46950	7658	54608	5	5	5

縣別	輟學生數			與學生之比(%)		
	男	女	計	男	女	計
陽曲	486	70	556	3	4	3
太原	608	78	686	6	5	6
榆次	8	1	9	-	-	-
谷縣	47	15	62	1	1	1
太祁	213	45	258	2	2	2
交城	52	32	84	1	2	1
文嵐	29	94	123	-	4	-
興縣	7	-	7	-	-	-
徐溝	60	-	60	2	-	1
清源	20	2	22	1	-	1
崑崙	227	12	239	5	3	4
崑崙	3	3	6	-	3	-
汾陽	481	25	506	3	1	3
孝義	112	47	159	2	4	2
平遙	111	110	221	1	1	1
介休	361	32	393	5	3	4
石樓	21	3	24	1	5	1
臨縣	41	30	71	-	11	-
中陽	119	17	136	4	18	4
離石	217	-	217	11	-	11
方山	121	21	142	7	47	8
長治	189	204	393	7	11	7
子長	604	26	630	8	16	8
屯留	271	52	323	6	14	7
襄垣	691	56	747	7	20	7
潞城	295	165	460	4	7	5
壺關	49	5	54	1	1	1

# 國民學校輟學生 55

縣別	輟學生數			與學生之比(%)		
	男	女	計	男	女	計
黎城	91	69	160	2	4	2
平順	290	79	369	3	11	4
晉城	486	70	556	2	1	2
高平	389	189	578	2	1	2
陽城	-	-	-	-	-	-
陵川	224	20	244	4	7	4
沁水	461	16	477	9	4	9
遼縣	48	4	52	1	6	1
和順	37	12	49	1	2	1
榆社	127	17	144	1	7	1
沁縣	307	8	315	5	2	15
武鄉	73	39	112	1	3	1
平定	109	256	365	1	7	2
昔陽	229	17	246	2	7	2
孟縣	135	62	197	1	1	1
壽陽	1006	16	1022	9	5	9
臨汾	236	261	497	2	3	2
洪洞	-	-	-	-	-	-
浮山	55	6	61	1	2	1
鄉寧	120	7	127	3	2	3
安澤	356	12	368	10	9	10
曲沃	879	52	931	15	21	15
翼城	750	7	757	10	10	10
沁城	812	318	928	10	53	13
襄陵	890	193	1083	9	13	9
吉縣	75	3	78	5	5	5



縣 別	輟學生數			與學生之比(%)			
	男	女	計	男	女	計	
永臨 虞榮 萬	濟晉	206	-	206	3	-	3
	鄉	392	102	494	5	9	5
	河	465	429	894	10	18	12
	泉	188	-	188	3	-	2
倚 解 安	氏	178	2	180	2	4	2
	縣	562	5	567	11	-	8
	邑	81	21	102	2	6	2
夏 平	陸	544	552	1,096	8	13	10
	城	115	126	241	2	5	2
芮 新 垣 聞	陸	154	58	212	2	12	3
	城	52	3	55	1	1	1
	絳	453	192	645	6	6	6
	曲	131	71	202	3	13	4
絳	喜	1,664	195	1,859	16	22	17
	縣	254	29	283	8	4	7
稷 河 霍	山	74	2	76	1	1	1
	津	153	87	240	2	8	3
	縣	25	78	103	-	7	2
汾 靈	西	122	46	168	6	18	7
	石	253	6	259	6	3	6
趙 臨	城	262	104	366	5	3	4
	縣	42	9	51	1	2	1
	寧	-	3	3	-	10	-
大 蒲	寧	15	-	15	1	-	1
	絲	17	-	17	3	-	2
同	大	219	27	246	1	1	1

# 國民學校輟學生

57

縣別	輟學生數			與學生之比(%)		
	男	女	計	男	女	計
懷仁	142	27	169	4	7	4
山陰	148	50	198	6	17	7
陽高	679	172	851	7	15	8
天鎮	114	117	231	1	3	2
廣靈	120	48	168	2	2	2
靈邱	107	62	169	2	3	2
渾源	650	570	1,220	5	8	6
應縣	221	32	253	2	3	2
右玉	70	-	70	1	-	1
左雲	195	32	227	7	7	7
平魯	30	7	37	1	4	1
朔州	1038	58	1,096	9	6	9
寧武	71	46	117	2	7	3
偏關	32	20	52	1	11	2
神池	94	8	102	2	2	2
五寨	44	4	48	1	1	1
忻縣	343	16	409	2	1	2
定襄	62	13	75	-	1	-
靜樂	268	4	272	4	10	4
代縣	975	98	1,073	11	16	11
五台	63	16	79	-	-	-
崞縣	63	63	126	-	3	-
繁峙	227	40	267	2	4	2
保德	559	23	582	13	6	13
河曲	2,201	116	2,317	30	13	28
合計	29,615	6,665	36,280	3	4	4

縣別	職員人數		每校平均		與學生之比(%)	
	男	女	男	女	男	女
陽曲	313	23	1	1	2	1
太原	35	61	-	1	-	4
榆次	242	18	1	1	2	2
谷縣	175	64	1	1	3	5
太祁	1	-	-	-	-	-
文水	117	18	1	1	2	1
嵐縣	190	89	1	1	2	4
興縣	183	2	1	1	2	2
徐溝	353	1	3	1	9	2
清源	65	28	1	1	2	4
崞嵐	2	2	-	-	-	-
崞嵐	1	-	-	-	-	-
汾陽	280	64	1	1	2	2
孝義	328	20	1	1	6	2
平遙	234	178	1	1	1	2
介休	92	1	-	-	-	-
石樓	361	12	2	1	5	2
臨縣	-	5	1	1	2	6
中陽	1	-	-	1	-	-
石山	134	3	2	1	8	7
方長	281	36	1	1	2	2
長子	-	-	-	-	-	-
屯留	143	11	1	1	3	3
屯留	244	7	1	1	2	3
潞城	252	77	1	1	3	3
壺關	223	31	1	1	3	5

國民學校職員 59

縣別	職員人數		每校平均		與學生之比(%)	
	男	女	男	女	男	女
黎城	209	38	1	1	4	2
平順	145	19	1	1	2	3
晉城	874	120	1	1	3	2
高平	312	175	1	1	2	1
陽城	3	1	-	-	-	-
陵川	1	1	-	-	-	-
沁水	192	3	1	1	4	7
沁源	315	3	1	3	3	4
沁和	77	11	-	1	2	2
沁縣	320	10	1	1	3	5
沁源	197	11	1	1	3	2
武鄉	301	38	1	1	4	2
昔陽	414	64	1	1	2	2
昔陽	553	4	2	1	6	2
孟縣	-	-	-	-	-	-
孟縣	711	9	2	1	7	3
臨汾	340	120	1	1	3	1
洪洞	249	62	1	1	3	3
浮山	365	32	2	2	8	10
鄉寧	8	9	-	1	-	3
安澤	340	6	3	2	9	5
曲沃	263	13	2	1	4	10
翼城	229	4	1	1	3	6
汾城	21	1	-	-	-	-
襄陵	133	55	1	1	1	4
吉縣	49	1	1	1	4	2

60 國民學校職員

縣別	職員人數		每校平均		與學生之比 (%)	
	男	女	男	女	男	女
永濟	618	55	2	2	9	6
臨晉	455	56	2	1	5	5
虞鄉	258	124	2	2	5	5
榮河	313	257	2	2	5	8
萬泉			-	-	-	-
猗氏	187	45	1	1	3	3
解縣	100	22	1	1	2	6
安邑	204	39	1	-	3	9
夏縣	208	46	1	1	3	2
平陸	143	18	1	1	2	4
芮城	413	20	2	1	7	7
絳曲	201	65	1	1	3	2
垣曲	124	24	1	1	3	5
聞喜			-	-	-	-
絳縣	237	47	2	2	8	6
稷山	217	3	1	-	3	1
天津	167	47	1	1	3	5
霍縣	165	36	1	1	3	3
汾西	102	15	1	1	5	6
靈石	221	10	1	1	5	5
趙城	32	92	-	1	1	3
隰縣	81	10	1	1	2	3
大瀋	72	1	1	1	3	3
蒲縣	34	4	1	1	3	3
永濟	29		1	-	4	1
大同	496	1	1	-	1	-

國民學校職員 61

縣別	職員人數		每校平均		與學生之比 (%)	
	男	女	男	女	男	女
懷仁	-	-	-	-	-	-
山陰	-	-	-	-	-	1
陽高	14	7	-	-	-	-
天鎮	169	1	1	-	-	-
靈丘	409	64	2	2	2	3
靈邱	9	6	-	-	-	-
源縣	159	14	1	1	2	1
應右	9	1	-	-	-	-
左雲	221	5	1	1	8	1
平魯	1	2	-	-	-	1
朔縣	454	44	1	1	4	5
偏神	314	10	1	1	8	1
池關	112	5	1	1	5	3
神池	10	5	-	-	-	1
五寨	88	3	1	1	2	1
忻定	321	82	1	1	2	6
靜代	220	38	1	1	2	2
樂縣	230	2	1	1	3	5
台縣	293	19	1	1	3	3
五峰	397	151	1	1	2	3
繁峙	440	55	1	1	2	2
保德	617	27	2	1	5	3
河曲	163	8	1	1	4	2
合計	90	12	1	1	1	1
合計	20739	3175	1	1	2	2

# 國民學校教員

62

縣別	教員											
	人數		月						薪		與學生之比	
			最多數		最少數		平均數		(%)			
	男	女	男	女	男	女	男	女	男	女		
陽曲	461	47	17	12	12	10	15	11	3	2		
太原	270	69	12	9	8	4	9	7	3	4		
榆次	334	20	11	13	7	6	9	10	3	2		
太谷	236	71	13	8	5	4	9	6	4	6		
祁縣	223	77	11	12	5	6	8	9	2	4		
交城	168	21	9	9	5	6	7	8	4	2		
文水	297	103	17	10	6	6	9	8	3	4		
嵐縣	196	4	6	5	4	4	5	5	2	3		
興縣	113	2	8	12	4	4	5	8	3	4		
徐溝	87	31	11	17	6	9	9	10	3	4		
清源	131	17	13	9	8	6	11	8	3	4		
崞嵐	84	3	5	25	5	3	5	14	3	3		
汾陽	335	95	8	7	4	4	6	6	2	3		
孝義	307	25	6	5	4	4	5	5	5	2		
平遙	313	184	9	10	5	5	7	7	2	2		
介休	288	35	8	7	4	4	6	6	4	4		
石樓	58	2	4	4	3	4	4	4	3	3		
臨縣	364	17	6	13	5	4	6	9	2	8		
中陽	129	6	4	3	2	2	3	3	4	6		
離石	206	5	10	8	8	6	9	7	4	8		
方山	73	2	8	6	2	-	5	6	4	5		
長治	363	42	13	7	11	6	12	7	2	2		
長子	216	4	8	7	6	5	7	6	3	2		
屯留	147	11	6	7	3	3	5	5	3	3		
襄垣	275	8	8	7	5	5	7	6	3	3		
沁城	252	77	7	4	5	3	6	4	3	3		
沁縣	249	26	8	12	5	4	7	8	4	4		

# 國民學校教員

縣別	教 人 數		月 薪						與學生之比 (%)	
			最 多 數		最 少 數		平 均 數			
	男	女	男	女	男	女	男	女	男	女
	黎城	222	40	7	5	5	3	6	4	4
平順	159	20	14	10	4	4	9	7	2	3
晉城	830	160	6	5	4	3	5	4	3	2
高平	331	179	6	4	4	3	5	4	3	1
陽城	301	59	6	3	4	3	5	3	2	1
陵川	246	11	5	8	4	4	5	6	4	4
沁水	392	11	4	6	3	2	4	4	3	3
遼縣	202	2	7	5	4	1	6	5	4	5
和順	284	3	8	18	5	16	7	17	3	4
榆社	176	13	5	5	3	3	4	4	4	3
沁源	384	12	5	7	3	5	4	6	3	5
沁縣	221	13	6	6	5	4	6	5	3	4
武鄉	325	39	5	4	4	4	5	4	4	3
平定	446	73	13	9	4	5	9	7	2	2
昔陽	296	6	8	9	5	5	7	7	3	2
盂縣	451	25	12	4	4	2	8	3	4	4
壽陽	410	11	7	10	5	6	6	8	4	4
臨汾	433	163	13	7	6	5	10	6	4	2
洪洞	290	48	8	9	6	4	7	7	3	2
浮山	202	21	8	11	5	7	7	9	4	7
鄉寧	84	9	5	5	4	5	5	5	2	3
安澤	110	6	7	9	5	5	6	7	3	5
曲沃	208	14	9	9	6	4	8	7	3	6
翼城	232	5	9	4	4	2	7	3	3	7
汾城	187	28	9	7	4	6	7	7	3	5
襄吉	143	58	9	7	5	7	7	7	1	4
垣縣	54	2	7	8	5	6	6	7	4	3



## 國民學校教員

縣別	教員									
	人數		月				薪		與學生之比	
			最多數		最少數		平均數		(%)	
	男	女	男	女	男	女	男	女	男	女
永濟	450	35	7	6	5	4	6	5	6	4
臨晉	259	56	10	5	6	3	8	4	3	5
虞鄉	158	62	5	5	2	2	4	4	3	3
榮河	219	135	8	7	7	5	8	6	4	4
萬泉	352	4	9	20	3	10	6	15	3	7
猗氏	203	45	7	4	3	1	5	3	4	3
解縣	116	27	12	12	6	10	9	11	2	8
安邑	264	169	10	11	7	9	4	10	4	4
夏縣	239	49	8	10	7	6	8	8	3	2
平陸	252	23	9	9	5	5	7	7	4	5
芮城	223	20	6	5	3	3	5	4	4	6
新絳	256	67	7	5	5	4	6	5	4	3
垣曲	131	24	7	10	3	4	5	7	3	5
聞喜	331	34	8	7	3	2	6	5	3	4
絳縣	134	25	7	8	6	7	7	8	3	3
稷山	273	11	7	7	4	3	6	5	6	3
河津	208	48	11	7	5	4	8	6	3	5
澤州	186	40	6	4	3	2	5	3	4	4
沁水	107	16	7	5	5	2	6	4	5	7
靈石	241	15	9	8	3	4	6	6	5	6
趙城	260	47	6	6	3	4	5	5	5	2
隰縣	86	12	11	7	6	6	9	7	2	3
大寧	72	2	7	8	5	6	6	7	4	6
蒲城	41	5	9	20	3	3	6	12	3	4
永濟	30	-	8	-	4	-	6	-	4	-
大同	548	77	12	12	9	11	11	12	1	2

# 國民學校教員

65

縣別	教員									
	人數		月薪						與學生之比 (%)	
			最多數		最少數		平均數			
	男	女	男	女	男	女	男	女	男	女
仁陰	134	15	7	6	5	5	6	6	4	4
山陽	20	14	4	4	3	3	4	4	5	5
高鎮	154	22	9	8	7	6	8	7	2	2
天靈	184	47	7	6	6	6	7	6	2	1
廣靈	163	34	8	8	4	6	6	7	2	1
邱源	275	60	7	6	3	4	5	5	5	3
漳應	402	111	6	5	4	4	5	5	3	2
右玉	211	24	7	3	4	3	6	3	2	2
雲	313	23	8	5	3	4	6	5	5	4
魯	231	8	8	8	4	4	6	6	8	2
平	155	6	5	5	3	3	4	4	6	3
朔	556	52	7	7	3	4	5	6	5	6
寧	239	12	6	7	4	4	5	6	6	2
偏	89	6	9	6	3	3	6	5	4	3
神	169	17	5	5	5	3	5	4	4	5
寨	47	8	6	5	5	-	6	5	2	3
忻	447	89	8	7	6	4	7	6	3	6
定	220	38	7	5	3	3	5	4	2	2
靜	246	2	6	3	3	2	5	3	3	5
代	293	21	5	15	3	9	4	12	3	4
五	444	256	8	7	5	4	7	6	3	4
崞	685	63	10	8	4	3	7	6	3	3
繁	332	34	7	8	5	5	6	7	5	4
保	153	8	7	5	3	3	5	4	4	3
德	90	12	4	4	2	4	3	4	1	1
河										
曲										
合	23842	4064	8	8	5	4	7	6	3	3

## 國民學校資產經費

縣別	資產數		經費					
			歲入數		歲出數		每生平均	
	男	女	男	女	男	女	男	女
陽曲	166738	29,000	92,071	4,900	92,071	4,900	5,075	2,860
太原	20520	2500	24,640	4,070	24,640	4,070	2,621	2,536
榆次	6684	1,106	33,372	3,720	33,372	3,720	3,285	4,502
太谷	9014	2,037	27,572	3,618	27,572	3,618	4,498	2,831
祁縣	7731	2,450	16,360	3,810	16,360	3,810	1,211	1,927
交城	9470	800	9,948	1,590	9,948	1,590	2,086	0,833
文水	38300	16,210	25,943	9,320	25,943	9,320	2,835	3,679
嵐縣	41,700	900	15,940	342	15,940	342	1,569	2,802
興縣	4,400	300	6,080	240	6,080	240	1,538	4,211
徐溝	3,130	1,162	10,183	3,077	10,183	3,077	2,840	3,920
清源	-	-	13,694	1,862	13,694	1,862	2,731	4,175
奇嵐	25,085	-	8,941	-	8,941	-	3,699	-
汾陽	47,581	7,788	26,626	5,380	26,626	5,380	1,866	1,807
孝義	38,660	1,280	34,604	1,680	34,604	1,680	5,923	1,504
平遙	18,642	23,691	27,042	12,930	27,042	12,930	1,706	13,28
介休	42,746	6,200	21,178	2,800	21,178	2,800	2,852	3,011
石樓	8,250	300	4,657	160	4,657	160	2,467	2,500
臨縣	777	488	1,518	549	1,518	549	0,892	2,087
中陽	4,090	412	6,152	218	6,092	218	1,917	2,217
離石	4,500	440	9,170	550	9,170	550	1,698	8,594
方山	13,120	460	4,028	250	4,028	250	2,269	5,556
長治	68,024	12,035	37,839	4,018	37,839	4,018	2,074	2,222
長子	1,793	500	15,010	390	15,010	390	1,934	2,335
屯留	3,033	488	7,599	748	7,599	748	1,783	2,055
襄垣	16,900	2,000	32,894	745	32,894	745	3,202	2,661
潞城	13,300	-	11,805	2,750	11,805	2,750	1,547	1,098
潞安	19,520	1,550	19,410	1,735	19,410	1,735	2,805	2,754



# 國民學校資產經費

67

縣別	資產數		經費					
			歲入數		歲出數		每生平均	
	男	女	男	女	男	女	男	女
黎城	4220	1270	17476	1480	17476	1480	3046	0.786
平順	9255	590	7376	1520	7376	1520	0.867	2.164
晉城	19482	4792	60617	4480	60617	4480	2222	0.644
高平	25272	16110	15584	4897	16383	4807	0.923	0.347
陽城	-	-	7375	1600	7975	1600	0.487	0.363
陵川	3268	-	10500	870	10500	870	1.754	3.074
沁水	59695	385	18807	550	18807	550	1.338	1.474
遼和	21835	380	18870	270	18870	270	3.526	7.105
順社	32868	115	15050	250	15050	250	1.646	3.521
榆社	2050	640	7122	1022	7122	1022	1.432	1.503
沁縣	20467	960	11209	581	11209	581	1.007	2.504
沁源	113200	1730	13316	1058	12633	1058	2.004	2.341
武鄉	10600	1550	8680	1330	8680	1330	0.853	0.853
平定	11207	3932	40192	5519	40192	5519	4.453	4.453
昔陽	9150	1459	15915	728	15915	728	1.633	1.633
盂縣	8900	283	22166	750	22166	750	0.114	0.114
壽陽	12110	600	7544	1395	7544	1395	0.695	4.474
臨汾	315886	149463	51563	13048	31563	13648	2.625	1.373
洪洞	28300	10033	24215	5006	24216	5006	2.359	2.819
潞安	-	-	7132	2350	7132	2350	1.522	7.320
鄉寧	2600	580	4500	540	4500	540	1.140	1.612
澤州	43148	2450	8371	751	8371	751	2.283	5.522
曲沃	10100	1170	17634	1329	17634	1329	3.003	5.245
翼城	130847	1037	20890	260	20890	260	2.675	3.824
沁城	37390	2052	15754	1419	15754	1419	2.439	2.393
襄陵	103097	28503	13463	5237	13463	5237	1.320	3.655
吉縣	1240	-	3824	300	3824	300	2.743	4.839

## 國民學校資產經費

縣別	資產數		經 費				每生平均	
	男	女	歲入數		歲出數		男	女
永濟	59136	14530	25450	1636	23450	1636	3609	1902
臨晉	143090	22352	19037	3008	17037	3008	2032	2609
虞鄉	53018	19846	10131	2578	10131	2578	2085	1055
榮河	24615	1744	14521	3632	11506	2616	1971	0779
萬泉	114780	850	13044	1010	15044	1010	1337	18704
猗氏	13446	2410	11490	1448	11490	1448	2888	1003
解縣	42370	4000	7959	860	7959	860	1650	2500
安邑	33050	3495	25285	5497	25285	5497	3758	1314
夏縣	1785	640	13034	3100	13034	3100	1843	1150
平陸	2466	1630	16498	2483	16498	2483	2549	4936
芮城	32345	6250	9562	924	9562	924	1622	2742
新絳	81141	16350	13385	2234	13385	2234	1843	6167
垣曲	31565	2132	8760	929	8760	929	2156	1743
聞喜	6192	432	17244	1438	17244	1438	1699	1632
絳縣	43950	8180	2981	1924	6981	1924	2857	2639
稷山	10004	3500	16722	1242	16533	1264	2435	3332
河津	43383	4140	16317	1906	16317	1906	2631	1852
靈石	21810	5540	9225	1482	9225	1482	1777	1422
大寧	6620	670	4609	638	4609	638	2191	2542
石樓	15470	970	11621	980	11621	980	2651	4242
趙城	9994	671	8533	2429	8533	2429	1600	0806
隰縣	10695	1558	7725	1032	7725	1032	2019	2759
大瀋	15950	1500	4340	327	4340	327	2102	10900
蒲縣	650	120	1450	484	1450	484	1073	3781
永和	24046	-	1894	-	1894	-	2846	-
大同	25350	-	47402	934	47402	934	1240	0256

# 國民學校資產經費

69

縣別	資產數		經費					
			歲入數		歲出數		每生平均	
	男	女	男	女	男	女	男	女
懷仁	4,120	389	10,593	1,036	10,593	1,036	2,742	2,717
山陰	4,008	1,040	6,060	1,142	6,060	1,142	2,518	3,952
陽高	21,465	4,468	23,137	2,604	23,137	2,604	2,525	2,346
天鎮	13,750	4,210	8,790	2,170	8,790	2,170	0,993	0,602
廣靈	18,290	4,450	15,820	29,200	15,820	29,200	2,308	12,505
靈邱	20,316	643	22,327	2,845	22,327	2,845	4,057	1,328
源	7,500	2,351	25,873	7,102	25,873	7,102	2,027	0,979
應縣	600	3,000	12,470	1,020	12,470	1,020	1,231	0,847
右玉	11,130	4,030	14,175	1,001	14,175	1,001	2,234	2,720
左雲	18,750	900	8,544	550	8,544	550	3,115	1,233
平魯	5,707	870	6,325	400	6,325	400	2,646	2,210
朔縣	2,8514	3,212	4,124	2002	4,124	2,002	0,348	2,324
武關	2,1756	3,164	7,899	673	7,899	673	1,985	0,974
偏關	450	35	3,249	402	3,249	408	1,497	2,170
神池	3,4150	2,650	14,365	1,040	14,365	1,040	3,583	2,834
五寨	10,150	1,240	10,517	914	10,517	914	2,458	2,821
忻縣	11,2492	21,545	23,886	3,797	23,886	3,797	1,451	2,617
定襄	3,9413	3,450	19,648	5,842	19,648	5,842	1,502	3,029
靜樂	8,8075	912	14,592	180	14,592	180	2,007	4,500
代縣	20,629	1,129	22,388	2,031	22,388	2,031	2,557	3,242
五台	2,3500	5,000	30,670	5,206	30,670	5,206	1,935	1,523
崞縣	9,5685	8,216	4,5871	2,350	4,5871	2,350	1,904	1,500
繁峙	20,684	4,585	20,238	3,137	20,238	3,137	1,742	3,264
保德	1,600	80	7,670	356	7,670	356	1,827	0,978
河曲	—	600	4,500	705	4,500	705	0,604	0,775
合計	320,2492	54,9992	1,716,901	252,731	1,717,914	251,667	1,986	1,585

## 省立男子國民學校

縣別	校數	學生	畢業生	輟學生	職員	教員	資產	經費	
								歲入	歲出
陽曲	4	720	124	22	3	21	25210	13991	13991
長治	1	65	15	3	-	5	3144	2412	2412
臨汾	1	38	-	-	-	2	-	-	-
安邑	2	275	128	15	-	11	378	3920	3920
大同	1	129	-	-	1	6	-	1422	1422
代縣	1	96	19	12	-	-	-	-	-
合計	10	1323	286	52	4	45	28732	21745	21745

## 省立女子國民學校

縣別	校數	學生	畢業生	輟學生	職員	教員	資產	經費	
								歲入	歲出
陽曲	2	424	43	10	-	-	-	-	-
長治	1	26	-	-	-	-	-	-	-
臨汾	1	30	13	2	-	1	-	-	-
安邑	1	122	14	-	-	3	-	-	-
大同	1	123	25	5	-	2	-	-	-
代縣	1	25	-	-	-	2	-	-	-
合計	7	750	95	23	-	8	-	-	-

# 縣立男子國民學校

71

縣別	校數	學生	畢業生	輟學生	職員	教員	資產	經費	
								歲入	歲出
陽曲	6	1427	127	54	6	35	48000	10152	10152
	3	212	22	10	3	8	2300	1700	1700
	1	245	24	5	1	7	1600	1200	1200
	1	99	26	6	1	6	1300	650	650
太原	1	98	12	9	1	3	400	450	450
	2	396	54	4	2	10	2300	1316	1316
文嵐	1	284	27	-	1	6	850	600	600
	1	101	16	1	1	3	240	720	720
清源	2	205	48	-	2	5	-	1110	1110
	1	120	39	3	1	5	85	450	450
嵐陽	1	253	42	6	1	5	3200	750	750
	2	168	15	3	2	4	300	500	500
義孝	1	116	15	5	1	4	2950	600	600
	1	137	14	3	-	4	646	678	678
介休	51	1774	54	19	87	54	6850	4387	4387
	1	77	26	9	1	2	124	450	450
臨中	3	61	-	-	-	4	1650	220	220
	2	113	21	2	1	7	540	1620	1620
方山	1	28	-	7	2	1	500	150	150
	9	754	55	108	13	15	5230	1844	1844
長治	6	242	21	22	-	8	-	660	660
	1	103	9	11	1	3	105	266	266
沁源	1	67	5	6	1	3	1000	535	535
	1	48	10	15	2	2	300	270	270
沁城	1	96	13	5	1	3	100	550	550
	1	76	10	5	1	2	280	320	320
平晉	1	138	21	12	1	3	1000	288	288
	1	140	25	10	1	3	162	350	350
高陽	2	327	51	1	3	4	-	650	650
	1	207	29	8	1	6	35	550	550
沁水	3	173	13	-	1	4	395	355	355
	1	92	20	5	1	3	455	325	325



72 縣立男子國民學校

縣別	校數	學生	畢業生	輟學生	職員	教員	資產	經費	
								歲入	歲出
和榆沁沁武	1	65	23	3	3	3	120	290	290
	1	112	16	11	1	3	250	245	245
	1	114	-	3	1	6	610	646	646
	1	69	16	-	1	3	1,600	240	240
平昔孟壽臨	1	44	9	3	1	2	300	210	210
	8	1112	143	11	16	18	13,500	20,277	20,277
	1	146	9	9	1	4	1,500	534	534
	2	160	12	10	-	4	720	660	660
洪浮鄉安曲	2	119	13	7	3	4	800	864	864
	4	504	62	8	4	13	5,262	2,660	2,660
	3	381	38	-	3	15	4,800	1,854	1,854
	1	49	16	-	1	2	-	350	350
翼汾襄吉永	70	3,977	122	120	8	84	2,600	4,500	4,500
	1	106	13	2	1	4	761	501	501
	1	116	18	17	1	4	400	560	560
	2	170	28	8	2	5	2,220	580	580
臨榮萬解安	1	69	13	8	1	2	631	450	450
	1	191	21	48	1	5	690	888	888
	2	147	32	-	2	4	300	574	574
	1	76	8	18	1	2	2,852	250	250
晉河泉縣邑	1	48	12	15	1	3	5,130	488	488
	1	85	-	-	5	5	2,452	636	636
	6	975	40	23	-	18	6,256	5,756	5,756
	1	89	12	9	1	3	1,300	420	420
夏平新垣絳	3	264	62	15	3	8	3,520	1,250	1,250
	2	141	21	6	2	7	650	672	672
	1	43	8	-	1	2	1,429	350	350
	1	140	12	5	1	4	3,300	-	-
絳山	1	32	16	5	1	1	605	130	130
	1	68	12	5	1	2	1,000	397	397
稷	3	254	32	11	6	17	2,000	650	650

# 縣立男子國民學校

73

縣別	校數	學生	畢業生	輟學生	職員	教員	資產	經費	
								歲入	歲出
河津	1	121	20	2	1	4	270	420	420
	1	125	17	-	1	3	1200	420	420
汾西	1	46	28	4	1	3	800	449	449
	1	74	19	17	1	4	500	556	556
靈石	6	321	49	10	6	10	740	671	671
	1	91	10	-	1	3	950	380	380
大寧	1	90	19	-	3	3	550	450	450
	34	1351	75	15	34	41	650	1450	1450
蒲和	28	640	67	7	28	29	23581	1864	1864
	3	503	59	7	3	10	1500	1300	1300
永大	3	348	46	18	-	10	435	1288	1288
	1	157	25	19	1	2	709	250	250
懷天	1	191	43	15	1	6	1200	650	650
	1	99	8	5	1	2	285	348	348
源應	5	276	73	28	-	10	-	1000	1000
	1	163	22	11	1	4	600	420	420
右玉	1	90	-	2	1	2	650	336	336
	11	679	128	74	11	21	2000	1325	1325
左平	1	186	38	11	1	6	670	600	600
	12	1357	185	77	12	19	2368	1894	1894
朔寧	1	90	23	12	1	4	1910	360	360
	2	146	17	-	3	7	20	589	589
偏池	1	120	20	2	1	3	1450	350	350
	1	123	33	-	1	4	1020	474	474
神五	1	173	20	3	1	5	3100	774	774
	143	13085	185	62	220	220	39413	19648	19648
忻定	1	93	9	6	1	4	8500	450	450
	1	104	14	3	1	3	1000	524	524
靜五	1	127	12	2	1	3	830	560	560
	5	491	50	43	10	10	150	850	850
德	5	491	50	43	10	10	150	850	850
合計	508	39254	3130	1193	563	942	351588	102548	104548

縣別	校數	學生	畢業生	輟學生	職員	教員	資產	經費	
								歲入	歲出
原次	1	65	10	18	1	3	-	370	370
太榆	1	167	25	-	1	8	230	1500	1500
綠水	1	177	32	8	-	5	850	450	550
相交	1	79	19	3	2	3	240	350	350
文水	2	190	36	5	2	9	2700	1400	1500
嵐縣	1	46	-	-	1	2	300	162	162
興清	1	57	-	-	1	2	300	240	240
徐源	1	83	12	2	1	4	80	500	500
清嵐	2	132	18	-	2	6	-	1204	208
苛嵐	1	98	25	3	-	3	-	-	-
陽義	1	217	21	5	1	3	464	250	250
李平	2	147	24	9	2	7	130	400	400
石臨	1	175	18	4	2	5	8,162	687	687
樓縣	1	64	5	3	1	2	300	160	160
陽石	1	114	15	18	1	4	410	350	350
山陽	1	46	-	9	1	2	320	108	108
方離	1	39	10	-	-	3	420	520	520
長石	1	16	-	8	1	1	60	150	150
治子	1	78	12	26	2	4	1,115	616	616
留垣	1	34	5	8	-	1	-	150	150
城順	1	28	-	-	1	1	60	168	168
平順	1	34	-	6	1	2	500	255	255
高平	1	57	-	7	1	3	100	-	-
沁平	1	50	8	4	2	3	250	330	330
高平	1	89	25	1	1	5	-	336	336
城川	1	158	27	-	1	1	-	400	400
沁水	1	32	-	5	1	1	-	240	240
遠和	1	54	-	1	1	1	50	100	100
順社	1	16	-	9	1	1	180	150	150
社	1	71	8	4	3	3	115	250	250
社	1	57	-	3	1	2	240	340	340

縣立女子國民學校

75

縣別	校數	學生	畢業生	輟學生	職員	教員	資產	經費	
								歲入	歲出
沁源	1	53	-	5	1	3	380	350	350
	2	64	4	2	2	4	310	388	388
	1	62	14	2	1	2	-	60	60
	1	209	31	16	3	6	350	728	728
平昔	1	71	10	7	1	3	800	498	498
	1	34	6	1	1	3	800	636	636
壽臨	3	469	47	27	3	5	9263	388	388
	1	260	-	-	1	4	4360	553	553
洪洞	1	34	-	6	1	2	-	350	350
	9	335	-	7	9	9	580	540	540
澤州	1	64	20	6	1	4	1232	584	584
	1	27	6	2	1	2	190	224	224
翼城	1	22	-	-	1	2	180	65	65
	1	113	26	10	1	3	400	350	350
襄陵	1	38	8	-	-	3	-	-	-
	1	62	12	3	1	2	-	300	300
縣濟	1	54	-	-	1	3	-	-	-
	1	34	-	13	-	-	-	-	-
晉河	1	62	-	-	3	3	160	720	608
	1	54	14	2	-	4	850	1010	1010
泉氏	1	40	17	5	-	-	-	-	-
	1	118	18	6	1	6	1000	250	250
縣邑	3	245	13	21	3	10	2465	1282	1282
	1	55	-	2	2	3	200	900	900
綠陸	1	92	14	15	1	4	-	-	-
	1	40	-	-	-	-	-	-	-
城繆	1	38	17	7	1	3	2700	350	350
	1	44	13	1	2	2	532	276	276
曲縣	1	56	-	4	1	2	3500	384	384
	1	63	-	2	1	1	1000	872	872
新垣	1	71	8	15	1	2	120	250	250
	1	71	8	15	1	2	120	250	250

76 縣立女子國民學校

縣別	校數	學生	畢業生	輟學生	職員	教員	資產	經費	
								歲入	歲出
霍汾	1	88	-	-	2	3	980	232	232
	1	20	-	7	1	2	180	150	150
	1	24	-	-	1	2	170	150	150
石城縣	2	468	38	19	2	2	102	579	579
	1	82	19	-	1	3	790	350	350
寧縣	1	30	7	3	1	2	1500	327	327
	4	128	27	-	4	5	120	484	484
永和大	1	29	-	-	1	2	-	350	350
	1	95	13	-	1	2	-	350	350
同仁	1	43	-	6	-	3	145	388	388
	1	47	9	5	-	2	220	190	190
陰高鎮	1	47	11	17	1	2	618	150	150
	1	170	68	52	1	4	1200	450	450
廣靈	1	53	9	3	-	2	290	300	300
	1	44	5	35	1	2	-	-	-
源玉雲	1	130	40	30	-	6	-	400	400
	1	75	-	1	1	2	480	288	288
平朔	5	446	57	32	5	8	900	550	550
	1	74	10	2	1	3	500	220	220
武關	2	114	17	19	2	5	1200	350	350
	1	91	8	19	1	3	1200	150	150
池寨	2	83	-	5	2	3	25	226	226
	1	91	18	-	1	2	550	130	130
忻定	2	251	35	3	2	6	930	724	724
	1	100	11	3	1	5	9745	1427	1427
繁德	38	1929	67	13	38	38	3454	5842	5842
	3	63	8	6	1	1	783	356	356
條德	3	258	57	11	3	10	2444	1520	1520
	3	178	8	4	3	3	20	176	176
河曲	1	64	-	55	2	2	600	210	210
	1	64	-	55	2	2	600	210	210
合計	160	10968	1195	704	150	336	77499	41319	41207

# 區立男子國民學校

77

縣別	校數	學生	畢業生	輟學生	職員	教員	資產	經費	
								歲入	歲出
大徐平	原	22	135	-	4	-	-	-	-
	濰	2	170	21	4	4	100	400	400
濰	石	9	728	71	9	21	4324	2148	2,178
	埠	1	66	5	-	2	200	350	350
武	曲	2	84	16	2	4	300	180	180
	縣	98	3,197	765	106	105	28,960	6880	6,880
垣	同	80	3,736	540	42	83	9,745	7,345	7,345
	高	14	3,606	206	31	47	8,050	5,150	5,150
大	玉	13	1,788	122	26	8	4,415	4,543	4,543
	右	3	257	-	4	3	1,750	279	279
甯	武	213	3,888	352	59	335	19,846	7,539	7,539
	河	90	7,454	-	2,201	90	-	4500	4500
合	計	527	25,109	2,098	2,153	627	77,648	40,144	40,144

# 區立女子國民學校

縣別	校數	學生	畢業生	輟學生	職員	教員	資產	經費	
								歲入	歲出
徐	溝	1	77	-	3	1	50	300	300
	平	4	351	25	4	8	3509	1,290	1,290
武	鄉	1	58	-	1	1	50	50	50
	陽	1	29	-	1	1	169	120	120
垣	曲	22	489	11	22	22	1,600	653	653
	縣	9	292	41	9	9	768	682	682
隔	高	7	436	17	7	8	1,858	1,154	1,154
	玉	1	44	-	-	2	300	88	88
右	武	9	600	35	9	9	1,964	523	523
	河	10	846	-	61	10	-	445	445
合	計	65	3,222	129	255	71	10,268	5,355	5,355

## 村立男子國民學校

縣別	校數	學生	畢業生	輟學生	職員	教員	資產	經費	
								歲入	歲出
陽曲	304	15,757	300	408	304	402	93,538	67,928	67,982
太原	161	8,944	170	580	31	260	18,031	22,740	22,740
榆次	234	9,809	118	-	234	320	4,880	31,449	31,499
太谷	166	5,756	205	39	166	227	8,519	26,093	26,098
祁縣	182	12,951	594	198	-	208	5,811	14,800	14,800
交城	105	4,134	863	40	105	154	8,590	8,750	8,750
文水	187	8,772	46	25	188	287	36,000	24,677	24,677
嵐縣	182	9,873	736	7	182	190	40,850	15,340	15,340
興縣	97	3,714	58	60	338	98	4,300	5,630	5,630
徐溝	59	3,221	70	15	59	79	2,770	9,032	9,032
清源	87	4,810	290	227	-	126	-	12,584	12,584
崞嵐	76	2,297	76	-	-	79	25,000	8,491	8,491
汾陽	273	13,914	908	471	276	327	44,049	25,456	25,456
孝義	275	5,666	220	109	326	303	38,360	34,104	34,104
平遙	224	15,003	382	87	224	288	11,363	24,264	24,264
介休	199	7,848	438	358	-	284	42,100	20,500	20,500
石樓	1	26	-	-	1	1	1,100	60	60
臨縣	360	16,938	89	32	360	362	653	1,068	1,068
中陽	118	3,055	14	119	-	121	2,320	5,500	5,460
離石	193	5,223	60	215	-	197	3,560	7,200	7,200
方山	66	1,714	34	114	132	72	12,620	3,878	3,878
長治	250	17,367	768	1,071	266	341	54,330	33,423	33,423
長子	205	7,470	684	582	-	208	1,793	14,350	14,350
屯留	142	4,182	-	260	142	146	2,928	7,333	7,333
襄垣	243	12,207	410	685	243	272	15,900	32,359	32,359





80 村立男子國民學校

縣別	校數	學生	畢業生	輟學生	職員	教員	資產	經費	
								歲入	歲出
汾城	157	6226	357	595	19	178	35,618	14,636	14,636
襄陵	131	4937	3664	842	131	137	101,707	12,475	12,475
吉縣	47	1247	125	75	47	50	940	3,250	3,250
永濟	305	6476	1,612	188	617	448	56,284	25,200	25,200
臨晉	232	8,336	432	377	454	256	139,360	16,549	16,549
虞鄉	129	4859	246	465	258	158	53,018	10,131	10,131
榮河	154	5,752	362	188	308	214	22,163	13,885	10,890
萬泉	128	10,177	399	155	-	331	48,960	9,097	9,097
猗氏	184	5,212	423	562	164	200	13,240	11,258	11,258
猗縣	199	4,734	390	72	99	113	41,070	7,539	7,539
安邑	184	6,189	1,750	514	201	245	29,152	20,115	20,115
夏縣	205	6,842	108	107	205	231	110,25	12,300	12,300
平陸	242	6,429	188	154	142	250	25,337	16,148	16,148
蕩城	205	5,894	320	52	413	223	32,345	9,562	9,562
新絳	148	6,641	217	431	198	236	72,740	12,513	12,513
聞喜	307	10,149	221	1,664	-	331	6,142	17,244	17,244
絳縣	118	3,076	737	249	236	132	42,950	8,584	8,584
稷山	203	6,435	563	63	206	251	5,004	15,732	15,543
河津	166	6,081	277	151	166	204	43,113	15,897	15,897
霍縣	152	5,065	179	25	164	183	20,610	8,805	8,805
汾西	107	2,058	260	118	101	104	5,820	4,160	4,160
靈石	219	3,237	157	230	219	234	14,820	10,885	10,885
趙城	188	5,012	92	252	26	250	9,254	7,862	7,862
大寧	56	1,855	-	-	56	56	15,000	3,500	3,500
永和	1	14	-	-	1	1	485	30	30

# 村立男子國民學校

81

縣別	校數	學生	畢業生	輟學生	職員	教員	資產	經費	
								歲入	歲出
大同	481	33804	517	178	481	481	15000	38080	38080
懷仁	126	3515	81	124	-	124	3685	9305	9305
山陰	100	2383	76	145	-	114	3960	6000	6000
陽高	111	7218	200	338	5	122	16340	18344	18344
天鎮	168	8658	144	99	168	178	12550	2140	2140
廣靈	145	6853	340	120	404	163	18240	15840	15820
靈邱	234	5301	54	74	6	256	14634	20445	20445
渾源	204	12484	1482	622	-	342	7500	24873	24873
應縣	158	4471	151	210	158	207	-	12050	12050
右玉	305	6134	162	54	5	305	8730	13860	13860
左雲	210	2064	114	121	210	210	16750	7214	7214
平魯	148	2184	54	14	-	148	5037	5680	5680
朔縣	442	10222	318	420	442	526	26016	2164	2164
偏關	81	2024	81	32	104	82	430	2860	2860
神池	163	3884	636	42	9	166	32700	14015	14015
五寨	87	4155	213	44	87	43	4130	10043	10043
忻縣	241	15528	446	385	247	414	106842	2242	22442
靜樂	224	7177	454	262	224	242	74575	14142	14142
代縣	377	8660	832	463	243	243	20624	2388	2388
五台	346	15655	883	50	346	441	22500	30146	30146
崞縣	440	24087	341	63	440	685	45685	45841	45871
繁峙	305	1473	351	225	610	323	14840	14317	14317
保德	142	3636	125	510	150	142	450	6648	6640
合計	20289	785441	40337	25254	14267	23710	3732528	523422	524445

82 村 立 女 子 國 民 學 校

縣 別	校 數	學 生	畢 業 生	輟 學 生	職 員	教 員	資 產	費 用	
								歲 入	歲 出
陽曲	23	1088	108	39	23	28	29000	4900	4900
太原	46	1540	-	60	60	66	2500	3700	3700
榆次	16	651	13	-	16	11	746	2112	2112
太谷	64	1278	70	15	64	71	2057	3618	3618
祁 縣	64	1800	123	37	-	72	1600	3260	3260
交 城	16	1828	58	24	16	18	560	1240	1240
文 水	82	2343	38	84	87	44	13510	7820	7820
嵐 縣	1	76	-	-	1	2	600	180	180
徐 溝	24	625	14	-	24	26	1032	2277	2277
清 源	11	314	20	12	-	11	-	654	654
汾 陽	63	2761	110	20	63	92	7324	5130	5130
孝 義	18	970	50	38	18	18	1150	1280	1280
平 遙	172	9204	46	95	172	171	12020	10955	10955
介 休	24	930	42	32	-	35	6200	2800	2800
臨 隰	11	144	21	12	11	13	78	194	194
中 陽	4	51	-	8	4	4	92	110	110
離 石	1	25	10	-	-	2	20	30	30
方 山	1	24	-	13	2	1	400	100	100
長 治	33	1690	80	175	33	37	9470	3312	3312
子 長	3	133	6	18	-	3	500	240	240
屯 留	10	336	-	52	10	10	428	580	580
壺 關	5	246	25	50	6	6	1500	190	490

村立女子國民學校

83

縣別	校數	學生	畢業生	輟學生	職員	教員	資產	經費	
								歲入	歲出
潞城	75	2,163	200	150	75	75	-	2,680	2,680
壺關	26	630	35	5	31	26	1,550	1,735	1,735
黎城	37	1,826	95	62	37	37	1,170	1,480	1,480
平顺	17	653	82	75	17	17	340	1,190	1,190
晉城	144	6,750	128	70	120	160	4,792	4,480	4,480
高平	174	14,030	25	188	174	174	16,110	4,561	4,561
陽城	55	4,257	260	-	-	55	-	1,200	1,200
陵川	10	251	-	15	-	10	-	630	630
沁水	10	319	-	-	-	10	335	450	450
沁縣	16	623	19	9	10	16	450	682	682
沁源	9	177	-	12	9	9	580	231	231
武鄉	9	388	32	6	9	9	1,420	670	670
平定	36	1,440	46	34	36	36	1,500	1,220	1,220
昔陽	58	3,589	328	240	61	67	3,582	4,791	4,791
孟縣	4	157	18	7	2	2	500	110	110
壽陽	25	6,580	41	62	-	25	283	750	750
臨汾	8	278	20	15	8	8	400	760	760
洪洞	117	9,446	29	232	117	157	140,200	13,260	13,260
澤州	40	1,729	-	-	61	44	5,673	4,453	4,453
安澤	19	287	-	-	31	19	-	2,000	2,000
曲沃	2	72	-	6	5	2	1,218	137	167
安曲	10	224	32	50	12	12	1,000	1,105	1,105

## 村立女子國民學校

縣別	校數	學生	畢業生	報學生	職員	教員	資產	經費	
								歲入	歲出
冀城	3	46	-	7	3	3	850	195	195
汾城	25	480	3	306	-	25	1,652	1,069	1,069
襄陵	55	1,395	310	193	55	55	2,850.3	5,237	5,237
永濟	30	757	252	-	50	30	13,674	15,241	15,241
臨晉	56	1,114	1	84	56	56	2,235.2	3,008	3,008
虞鄉	62	2,444	-	429	124	62	19,846	25,418	25,418
榮河	133	2,297	-	-	264	132	1,584	2,912	2,008
猗氏	45	1,403	-	-	45	45	2,110	1,448	1,448
解縣	21	228	-	15	21	21	3,000	610	610
安邑	166	3,815	921	531	36	156	10,330	4,215	4,215
夏縣	44	2,640	-	124	44	46	440	2,200	2,200
平陸	17	417	16	43	17	19	1,630	2,483	2,483
芮城	20	297	8	3	20	20	6,250	924	924
新絳	64	3,584	85	185	64	64	13,650	1,884	1,884
聞喜	34	881	18	195	-	34	432	1,438	1,438
絳縣	23	673	98	25	46	23	4,680	1,540	1,540
稷山	10	314	-	-	2	10	2,500	420	392
河津	46	958	39	72	46	46	4,070	1,656	1,656
霍縣	34	954	10	98	34	37	4,560	1,250	1,250
汾西	14	231	-	39	14	14	470	488	488
靈石	9	207	19	6	9	13	800	830	830
趙城	63	2,544	436	85	90	45	567	1,850	1,850

# 村立女子國民學校

85

縣別	校數	學生	畢業生	輟學生	職員	教員	資產	經費	
								歲入	歲出
大同	73	3428	81	22	-	73	-	584	584
懷仁	12	339	-	21	-	12	244	650	650
山陰	12	246	12	45	-	12	820	952	952
陽高	8	627	21	84	4	12	1992	1300	1300
天鎮	43	3443	147	65	-	43	3010	1720	1720
廣靈	32	2282	120	45	69	32	4160	28900	28900
靈邱	54	2044	-	27	5	58	643	2845	2845
渾源	93	7048	975	540	-	105	2351	6702	6702
應縣	24	1204	97	32	14	24	3000	1020	1020
右玉	18	249	-	-	-	19	3250	625	625
平魯	3	107	18	5	1	3	370	180	180
朔州	42	793	34	39	42	47	2012	1652	1652
偏關	3	105	-	15	3	3	10	180	180
神池	11	276	48	8	4	15	2100	910	910
五寨	1	73	-	1	1	2	310	190	190
忻州	81	1351	10	13	81	84	11800	2370	2370
靜樂	2	40	-	4	2	2	912	180	180
代縣	18	529	40	92	18	18	346	1675	1675
五台	136	4635	91	16	151	256	5000	5206	5206
崞縣	52	2100	-	63	55	63	8216	2550	2550
崞縣	24	705	34	29	24	24	2141	1617	1617
保德	3	186	-	19	5	5	60	180	180
合計	3314	143472	6166	5642	2944	3629	454639	205545	204611

縣別	校數	學生	畢業生	輟學生	職員	教員	資產	經費	
								歲入	歲出
陽曲	2	238	53	2	-	3	-	-	-
太原	1	69	-	3	1	2	184	200	200
榆次	7	106	-	3	7	7	204	673	673
太谷	9	330	91	8	9	9	500	1274	1274
祁縣	9	459	20	9	-	9	620	910	910
交城	11	536	56	3	11	11	480	748	748
興縣	15	238	-	-	15	15	100	450	450
徐溝	1	31	-	-	1	1	20	31	31
汾陽	3	100	6	4	3	3	312	420	420
石樓	3	88	3	2	4	3	300	210	210
中陽	4	62	-	-	-	4	120	412	412
長治	2	55	-	7	2	2	320	160	160
晉城	125	3694	158	120	130	124	2920	5425	5425
沁水	170	1791	-	-	-	170	-	3740	3740
平定	3	100	-	-	3	3	298	340	340
壽陽	7	282	9	34	10	7	310	480	480
洪洞	1	28	1	-	1	1	2100	170	170
安澤	1	36	-	3	4	1	655	53	53
沁城	6	163	23	9	1	7	1141	668	668
襄陵	1	81	-	-	1	1	700	100	100
萬泉	3	98	3	-	-	3	3260	191	191
榆社	3	30	1	-	3	3	256	232	232
夏縣	1	40	3	2	1	1	110	62	62
新絳	15	289	21	17	2	16	1101	872	872
垣曲	25	835	140	25	25	25	2000	1750	1750

私立男子國民學校

87

縣別	校數	學生	畢業生	輟學生	職員	教員	資產	經費	
								歲入	歲出
稷	5	101	17	-	5	5	3000	340	340
石	1	72	12	6	1	3	150	180	180
靈	13	120	-	-	13	13	400	390	390
大	2	186	41	3	2	4	800	650	650
山	1	24	-	3	-	1	48	60	60
雲	15	103	-	28	2	17	397	1034	1034
平	1	20	-	-	-	1	-	45	45
州	11	247	-	41	-	11	130	61	61
忻	23	763	14	5	23	23	2500	670	670
五	1	88	15	10	-	-	-	-	-
賢	6	78	-	6	6	6	214	361	361
德	2	72	10	6	3	3	503	180	180
合 計	509	11570	697	358	284	518	26155	23542	23542

私立女子國民學校

縣別	校數	學生	畢業生	輟學生	職員	教員	資產	經費	
								歲入	歲出
陽	2	201	46	15	-	13	-	-	-
榆	1	23	12	1	1	1	80	108	108
長	1	16	1	3	1	1	1450	84	84
潞	2	101	-	15	2	2	-	70	70
遼	1	22	-	7	2	1	200	140	120
永	2	49	12	-	4	2	856	112	112
合 計	9	412	71	41	10	20	2586	514	494



# 高等小學校

縣別	校數			每校平均學生		
	男	女	計	男	女	計
陽曲	14	4	18	94	84	92
太原	5	1	6	55	15	49
榆次	8	1	9	46	17	43
太谷	5	1	6	51	53	51
祁縣	6	3	9	64	74	71
文水	4	1	5	49	24	44
嵐縣	4	1	5	78	52	73
興縣	4	1	5	88	28	76
徐溝	4	1	5	76	14	64
源	4	1	5	30	35	31
嵐陽	4	1	5	51	35	48
義	2	1	3	95	45	78
遙	8	1	9	52	104	58
清	6	1	7	72	78	70
荷	6	1	7	68	76	64
汾	3	2	5	67	49	60
孝	2	1	3	50	43	50
平	4	1	5	68	43	63
介	3	1	4	31	23	31
石	4	1	5	50	23	44
臨	3	1	4	41	-	41
中	7	1	8	77	37	72
離	6	1	7	52	18	47
方	4	1	5	62	16	53
長	4	1	5	113	27	96
屯	4	1	5	87	56	81
襄	4	1	5	52	-	52
潞	4	1	5	52	-	52
壺	4	1	5	52	-	52

# 高等小學校 89

縣別	校數			每校平均學生		
	男	女	計	男	女	計
黎城	4	1	5	51	25	46
順城	2	-	2	74	-	74
平陽	7	1	8	127	100	123
高平	6	1	7	78	63	76
陽城	5	1	6	85	48	79
陵川	3	1	4	74	23	62
沁水	3	1	4	104	19	83
遼和	2	-	2	109	-	109
榆社	3	1	4	69	18	56
順社	3	1	4	83	33	70
沁源	5	1	6	94	62	89
鄉定	3	1	4	77	37	67
武平	4	1	5	94	35	82
昔陽	9	1	10	66	80	68
陽泉	2	1	3	69	34	66
陽泉	4	1	5	65	15	55
陽泉	4	1	5	38	18	34
汾陽	9	2	11	94	35	84
洞山	5	1	6	113	74	107
山陰	3	1	4	82	26	68
寧澤	1	1	2	79	53	66
沃城	2	-	2	110	-	110
翼城	4	1	5	100	15	83
汾城	5	1	6	72	51	70
陵城	5	1	6	66	15	58
襄陵	4	1	5	83	60	74
吉縣	1	-	1	123	-	123

## 高等小學校

縣別	校數			每校平均學生		
	男	女	計	男	女	計
永臨	5	1	6	86	12	74
晉鄉	5	1	6	77	18	67
真鄉	4	1	5	40	38	40
寧河	4	1	4	67	-	67
泉	5	-	5	76	-	76
氏	5	1	6	56	16	50
縣	3	1	4	85	40	74
邑	6	2	8	103	65	94
陸	5	1	6	78	17	68
城	4	1	5	115	19	96
絳	3	1	4	98	12	76
曲	6	1	7	96	48	84
喜	4	-	4	105	-	105
縣	7	1	8	63	24	54
聞	2	-	2	151	-	151
絳	3	1	4	91	8	71
山	5	1	6	64	16	56
津	3	1	4	116	36	96
縣	3	1	3	81	-	81
西	5	1	6	52	37	49
石	6	1	7	142	46	128
城	2	1	3	56	19	44
縣	1	-	1	95	-	95
寧	2	1	3	93	45	77
縣	4	1	5	30	9	26
和	7	2	9	130	49	112

# 高等小學校 91

縣 別	校 數			每校平均學生		
	男	女	計	男	女	計
懷山	2	1	3	74	38	62
仁陰	3	1	3	64	-	64
高鎮	3	1	4	124	81	113
靈	3	1	4	93	73	88
邱源	2	1	3	82	15	59
縣	6	1	7	71	10	63
玉雲	5	2	7	98	71	90
魯	6	1	7	61	11	54
武	2	1	3	56	22	44
關	3	1	4	91	51	81
池	2	1	3	81	24	62
寨	6	2	8	43	48	82
襄	3	1	4	79	12	63
樂	1	1	2	57	35	46
縣	4	1	5	58	35	53
合	4	1	5	79	41	72
嶧	9	1	10	66	29	62
德	4	1	5	55	22	49
曲	3	1	4	70	17	57
德	6	1	7	64	41	61
五	8	2	10	136	406	130
定	7	4	11	135	40	100
靜	5	3	8	73	37	59
代	2	1	3	46	-	46
五	3	-	3	54	-	54
嶧						
保						
河						
合	451	105	556	78	42	72

縣 別	一 年 級				二 年 級			
	班 數		人 數		班 數		人 數	
	男	女	男	女	男	女	男	女
陽曲	19	5	586	145	17	4	427	103
太原	4	-	131	-	4	-	81	-
榆次	11	-	208	-	5	1	87	17
太谷	6	1	144	30	4	1	47	23
祁縣	6	3	146	53	7	5	144	111
介休	3	-	80	-	3	1	68	24
文水	4	1	119	27	4	1	101	12
嵐縣	3	-	105	-	4	1	142	28
興縣	3	-	88	-	3	-	102	-
徐溝	2	-	44	-	1	1	36	18
清源	4	1	126	18	3	-	44	-
崞嵐	2	1	79	26	2	-	72	-
陽泉	6	1	177	45	7	1	129	35
義遼	4	1	115	43	6	-	227	-
平遙	7	1	182	32	6	1	115	27
介休	4	2	121	52	3	1	58	21
石樓	1	-	27	-	2	-	42	-
臨縣	4	1	110	23	4	-	96	-
陽石	1	-	21	-	2	-	38	-
離石	2	-	53	-	5	1	81	11
方山	2	-	57	-	1	-	21	-
長治	1	-	206	-	6	1	167	21
子長	2	-	59	-	6	-	150	-
屯留	2	-	66	-	3	1	77	16
垣曲	4	1	220	27	4	-	136	-
潞安	4	1	127	19	4	1	138	23
城關	4	-	85	-	2	-	42	-

# 校學生

93

三年級				合計					
班數		人數		班數		人數		每班人數	
男	女	男	女	男	女	男	女	男	女
13	4	306	88	49	13	1319	336	27	26
4	1	65	15	12	1	277	15	23	15
5	-	75	-	21	1	370	17	18	17
4	-	58	-	14	2	254	53	18	27
7	3	122	59	20	11	412	223	21	20
3	-	48	-	9	1	196	24	22	24
5	1	92	13	13	3	312	52	24	17
3	-	103	-	10	1	350	28	35	28
3	1	115	14	9	1	305	14	34	14
3	1	39	17	6	2	119	35	18	18
3	1	35	17	10	2	205	35	21	18
2	1	38	19	6	2	189	45	32	23
9	1	109	24	22	3	415	104	19	35
3	1	88	5	13	2	430	48	33	24
7	1	110	17	20	3	407	76	20	25
2	1	22	24	9	4	201	97	22	24
2	-	31	-	5	-	100	-	20	-
3	1	65	22	11	2	271	45	25	23
2	-	35	-	5	-	94	-	19	-
4	1	64	12	11	2	198	23	18	12
2	-	45	-	5	-	123	-	25	-
7	1	165	16	20	2	532	37	27	19
6	1	101	18	14	1	310	18	22	18
4	-	104	-	4	1	247	16	27	16
3	-	96	-	11	1	452	27	41	27
2	1	82	14	10	3	347	58	35	19
4	-	81	-	10	-	208	-	21	-

縣 別	一 年 級				二 年 級			
	班 數		人 數		班 數		人 數	
	男	女	男	女	男	女	男	女
黎城	1	1	41	25	1	-	40	-
順城	2	-	50	-	2	-	58	-
晉城	7	1	285	46	6	1	210	32
高平	6	1	151	21	5	1	143	16
陽城	5	1	207	16	3	1	90	19
陵川	1	-	41	-	3	-	105	-
沁水	3	-	120	-	2	-	61	-
遼縣	1	-	33	-	2	-	92	-
和順	1	-	52	-	1	-	47	-
榆社	3	1	128	33	2	-	81	-
沁縣	3	1	94	22	6	-	175	-
源鄉	1	-	42	-	3	-	94	-
武定	3	-	150	-	3	-	129	-
昔陽	8	1	267	27	9	1	201	27
孟縣	3	1	82	11	1	1	24	11
陽泉	3	-	106	-	5	-	113	-
汾陽	4	1	61	5	4	1	55	6
沁源	6	-	197	-	6	1	327	20
浮山	5	-	203	-	5	1	174	45
鄉寧	3	-	75	-	2	1	78	26
澤州	1	1	30	25	1	1	18	28
曲沃	2	-	61	-	3	-	94	-
翼城	5	-	156	-	5	-	147	-
汾城	6	1	181	26	4	1	88	13
襄陵	4	-	127	-	4	1	105	15
陵縣	4	1	121	24	3	-	116	-
吉縣	1	-	40	-	1	-	45	-

三 年 級				合				計	
班 數		人 數		班 數		人 數		每 班 人 數	
男	女	男	女	男	女	男	女	男	女
4	-	122	-	6	1	203	25	34	25
2	-	40	-	6	-	148	-	25	-
11	1	391	22	24	3	886	100	35	33
6	1	174	26	17	3	468	63	28	21
4	1	127	13	12	3	424	48	35	16
3	1	77	23	7	1	223	23	32	23
4	1	137	19	9	1	312	19	35	19
3	-	93	-	6	-	218	-	36	-
3	1	108	18	5	1	207	18	41	18
1	-	39	-	6	1	248	33	41	33
6	1	200	40	15	2	469	62	31	31
3	1	94	37	7	1	230	37	33	37
2	1	96	35	8	1	375	35	47	35
7	1	130	26	24	3	598	80	25	27
2	1	47	17	6	3	158	39	26	13
3	1	42	15	11	1	261	15	24	15
4	1	37	7	12	3	153	18	13	6
6	2	325	50	18	3	849	70	47	23
6	1	190	29	16	2	567	74	35	37
2	-	72	-	7	1	245	26	35	26
2	-	31	-	4	2	79	53	20	27
2	-	64	-	7	-	219	-	31	-
5	1	96	15	15	1	396	15	27	15
5	1	91	18	15	3	360	57	24	19
4	-	100	-	12	1	332	15	28	15
3	1	96	36	10	2	333	60	33	30
1	-	38	-	3	-	123	-	41	-



縣 別	一 年 級				二 年 級			
	班 數		人 數		班 數		人 數	
	男	女	男	女	男	女	男	女
永濟	5	-	161	-	5	-	115	-
臨晉	6	-	162	-	5	1	123	18
虞鄉	1	1	32	23	3	-	60	-
榮河	3	-	103	-	3	-	77	-
萬泉	6	-	133	-	2	-	59	-
猗氏	4	-	93	-	6	-	110	-
解縣	4	-	109	-	4	1	95	22
安邑	6	2	196	50	7	2	212	49
夏縣	6	-	188	-	5	1	100	17
平陸	5	1	175	12	5	-	124	-
芮城	4	-	116	-	4	-	93	-
絳曲	6	1	180	24	5	-	195	-
垣曲	1	-	51	-	4	-	203	-
聞喜	6	1	214	18	5	-	123	-
絳縣	2	-	110	-	3	-	90	-
稷山	3	-	87	-	4	1	123	8
津縣	4	-	92	-	4	-	107	-
霍縣	3	1	114	36	4	-	130	-
汾靈	3	-	108	-	2	-	71	-
石城	5	1	110	14	5	-	110	-
絳寧	6	1	318	24	6	1	291	22
臨猗	2	1	33	19	2	-	43	-
大寧	1	-	36	-	1	-	32	-
蒲絳	1	1	48	27	2	1	70	18
永和	1	-	30	-	4	1	57	9
大同	8	2	323	42	8	2	243	45

# 校 學 生

97

三 年 級				合 計					
班 數		人 數		班 數		人 數		每 班 人 數	
男	女	男	女	男	女	男	女	男	女
6	1	153	12	16	1	429	12	27	12
5	-	98	-	16	1	383	18	24	18
4	1	68	15	8	2	160	38	20	19
4	-	89	-	10	-	269	-	27	-
6	-	187	-	14	-	379	-	27	-
6	1	78	16	16	1	281	16	18	16
3	1	52	18	11	2	256	40	23	20
8	2	210	31	21	6	618	130	29	22
5	-	103	-	16	1	391	17	24	17
4	1	161	7	14	2	460	19	33	10
5	1	84	12	13	1	293	12	23	12
6	1	203	24	17	2	578	48	34	24
4	-	164	-	9	-	418	-	46	-
6	1	102	11	17	2	439	29	26	15
3	-	102	-	8	-	302	-	38	-
3	-	64	-	10	1	274	8	27	8
5	1	123	16	13	1	322	16	25	16
3	-	103	-	10	1	347	36	35	36
2	-	63	-	7	-	242	-	35	-
3	1	40	21	13	2	260	35	20	18
6	-	243	-	18	2	852	46	47	23
2	-	36	-	6	1	112	19	19	19
1	-	27	-	3	-	95	-	32	-
2	-	68	-	5	2	186	45	37	23
1	-	33	-	6	1	120	9	20	9
8	1	245	10	24	5	911	97	38	19

縣別	一年級				二年級			
	班數		人數		班數		人數	
	男	女	男	女	男	女	男	女
仁陰	1	2	40	38	2	-	53	-
山陰	1	-	24	-	3	-	78	-
陽高	4	1	171	38	6	1	169	28
天鎮	3	-	95	-	3	1	90	41
靈寶	1	-	23	-	2	1	77	9
邱源	7	-	182	-	6	1	143	10
渾源	5	2	170	62	7	1	201	28
應右	4	-	120	-	5	-	136	-
玉雲	1	-	39	-	2	1	45	22
左雲	3	1	125	27	2	1	94	24
平泉	2	1	81	14	2	-	32	-
武關	6	2	246	64	6	1	215	31
偏關	3	-	115	-	3	1	81	12
神池	1	1	20	20	1	-	23	-
五寨	1	1	40	35	3	-	117	-
忻定	3	1	112	13	3	-	91	-
靜樂	4	1	286	20	7	-	161	-
樂縣	3	-	91	-	3	-	66	-
代縣	1	-	39	-	3	1	75	17
五台	3	-	118	-	6	1	165	32
繁峙	10	2	533	81	9	2	346	74
蔚縣	9	4	307	102	9	1	385	31
德縣	4	2	129	46	4	3	109	62
曲陽	1	-	17	-	2	-	54	-
河曲	2	-	61	-	3	-	47	-
合計	403	66	13114	1670	420	62	11942	1365

# 校 學 生

99

三 年 級				合 計					
班 數		人 數		班 數		人 數		每 班 人 數	
男	女	男	女	男	女	男	女	男	女
2	-	55	-	5	2	148	38	30	19
3	-	90	-	7	-	192	-	27	-
3	1	31	17	13	3	371	81	29	27
3	1	95	32	9	2	280	73	31	37
2	1	63	6	5	2	163	15	33	8
5	-	103	-	18	1	428	10	24	10
6	2	119	51	18	5	490	141	27	28
5	1	108	11	14	1	364	11	26	11
1	-	29	-	4	1	111	22	25	22
2	-	54	-	7	2	273	51	39	26
2	1	48	10	6	2	161	24	27	12
4	-	97	-	16	3	558	95	35	32
3	-	42	-	9	1	238	12	25	12
1	1	14	15	3	2	57	35	19	18
2	-	75	-	6	1	232	35	39	35
4	1	114	28	10	2	317	41	32	21
10	1	146	9	26	2	693	29	23	15
4	1	64	22	10	1	221	22	22	22
3	-	95	-	7	1	209	17	30	17
6	1	100	9	15	2	383	41	26	21
8	2	210	66	27	6	1089	211	40	35
8	1	250	25	26	6	942	158	36	26
5	1	126	12	13	6	364	110	28	18
1	-	21	-	4	-	92	-	23	-
2	-	53	-	7	-	161	-	23	-
425	70	10494	1336	1248	198	35550	4371	28	22

## 高等小學校畢業生

縣別	畢業生數			與學生之比(%)		
	男	女	計	男	女	計
陽曲	339	61	400	26	18	24
太原	61	15	76	22	100	26
榆次	75	17	92	20	100	24
谷縣	58	-	58	23	-	19
太祁	101	29	130	25	13	20
交城	48	-	48	24	-	22
文水	92	13	105	29	25	29
嵐縣	74	-	74	21	-	20
興縣	115	14	129	38	100	40
徐溝	38	17	55	32	49	36
源清	35	17	52	17	49	22
嵐陽	38	19	57	20	42	24
汾義	109	24	133	26	23	26
孝平	88	5	93	20	10	19
遙介	75	16	91	18	21	19
休石	18	21	39	9	22	13
樓臨	18	-	18	18	-	18
縣陽	60	21	81	22	47	26
中石	35	-	35	37	-	37
離石	64	12	76	31	52	34
方山	44	-	44	36	-	36
治子	132	15	147	25	41	26
長留	101	18	119	33	100	36
屯襄	104	-	104	42	-	40
垣城	96	-	96	21	-	20
潞壺	82	14	96	24	25	24
城關	70	-	70	34	-	34

# 高等小學校畢業生

101

縣別	畢業生數			與學生之比(%)		
	男	女	計	男	女	計
黎城	203	-	203	100	-	89
平順	40	-	40	27	-	27
晉城	125	22	147	14	22	15
高平	164	26	190	35	41	36
陽城	127	13	140	30	27	30
陵川	73	21	94	24	91	38
沁水	91	19	110	29	100	33
遼縣	92	-	92	42	-	42
和順	108	18	126	52	100	59
榆社	39	-	39	16	-	14
沁縣	197	39	236	42	63	44
源鄉	94	-	94	41	-	35
武定	95	34	129	25	97	31
平陽	117	21	138	20	26	20
昔陽	41	17	58	26	44	29
孟縣	42	-	42	16	-	15
壽陽	37	7	44	24	39	26
臨汾	212	50	262	25	71	29
洪洞	188	27	215	33	36	34
浮山	72	-	72	29	-	27
鄉寧	31	-	31	39	-	23
安澤	64	-	64	14	-	14
曲沃	96	15	111	16	100	27
翼城	91	18	109	25	32	26
汾城	100	-	100	30	-	29
襄陵	74	31	105	22	52	27
吉縣	30	-	30	25	-	25

縣別	畢業生數			與學生之比(%)		
	男	女	計	男	女	計
永濟	149	12	161	35	100	37
臨晉	90	-	90	23	-	22
虞鄉	25	10	35	16	27	18
榮河	84	-	84	26	-	26
萬泉	102	-	102	27	-	27
猗氏	18	-	18	6	-	6
解縣	52	18	70	20	45	24
安邑	201	30	231	33	23	31
夏縣	90	-	90	23	-	22
平陸	146	7	153	43	37	32
芮城	80	12	92	21	100	30
絳曲	145	15	160	25	31	26
新絳	164	-	164	39	-	39
聞喜	137	11	148	31	38	32
絳縣	101	-	101	33	-	33
稷山	64	-	64	23	-	23
河津	121	16	137	38	100	42
霍縣	103	-	103	30	-	27
汾西	63	-	63	26	-	26
靈石	39	19	58	15	54	20
趙城	220	-	220	26	-	24
隰縣	27	-	27	24	-	21
大寧	27	-	27	28	-	28
蒲縣	68	-	68	37	-	29
永濟	33	-	33	28	-	26
大同	161	10	171	18	10	17

# 高等小學校畢業生

103

縣別	畢業生數			與學生之比(%)		
	男	女	計	男	女	計
懷仁	55	-	55	37	-	30
山陰	90	-	90	47	-	47
陽高	31	17	48	8	21	11
天鎮	81	32	113	29	44	32
廣靈	63	6	69	39	40	39
邱源	102	-	102	24	-	23
應縣	104	49	153	21	35	24
右玉	96	11	107	26	100	29
左雲	22	-	22	20	-	17
平魯	54	-	54	20	-	17
朔縣	48	6	54	30	25	29
偏關	97	-	97	17	-	15
神池	41	-	41	17	-	16
五寨	14	-	14	25	-	15
定襄	34	32	66	15	89	25
代縣	88	-	88	28	-	25
繁峙	144	8	152	24	27	24
蔚縣	63	-	63	29	-	26
靜樂	80	-	80	38	-	36
代縣	100	8	108	26	20	25
五台	151	28	185	14	13	14
繁峙	249	56	305	26	35	28
保德	126	12	138	35	11	29
河曲	21	-	21	23	-	23
合計	53	-	53	33	-	33
合計	9,341	1,151	10,492	26	26	26



104 高等小學校輟學生

縣 別	輟學生數			與學生之比(%)		
	男	女	計	男	女	計
陽曲	59	38	97	4	11	6
太原	70	-	70	3	-	2
榆次	4	4	8	1	24	2
谷縣	2	1	3	1	2	1
太祁	30	14	44	7	6	7
交城	18	7	25	9	24	11
文嵐	4	-	4	1	-	1
嵐興	6	7	13	2	25	3
徐溝	-	-	-	-	-	-
源嵐	1	-	1	1	-	1
清荷	-	3	3	-	1	-
汾孝	48	6	54	12	6	10
平遙	3	8	11	1	17	2
介休	28	21	49	7	28	10
石樓	12	3	15	6	3	5
臨中	7	-	7	7	-	7
離石	12	5	17	4	11	5
方山	3	-	3	3	-	3
長治	1	-	-	-	-	-
屯留	9	-	9	7	-	7
長屯	78	3	81	14	8	14
屯留	42	8	50	14	44	15
襄城	15	3	18	6	19	7
潞安	25	3	28	6	11	6
潞安	5	1	6	1	2	1
潞安	28	-	28	13	-	13

# 高等小學校輟學生

105

縣別	輟學生數			與學生之比(%)		
	男	女	計	男	女	計
黎城	2	1	3	1	4	1
平順	11	1	11	7	1	7
晉城	51	12	63	6	12	6
高平	21	3	24	4	5	5
陽城	-	-	-	-	-	-
陵川	22	2	24	10	9	10
沁水	4	1	4	2	5	2
遠和	6	2	8	3	11	4
榆社	7	1	7	3	-	3
沁縣	27	5	32	6	8	6
源鄉	11	15	26	5	41	10
定陽	24	1	25	6	3	6
昔陽	24	5	29	4	6	4
孟縣	6	-	6	4	-	3
壽臨	-	-	-	-	-	-
洪洞	10	1	10	7	-	6
汾陽	10	3	13	1	4	1
洞山	14	2	16	2	3	2
鄉安	-	4	4	-	15	1
曲沃	-	-	-	-	-	-
翼城	10	-	10	5	-	5
汾城	17	-	17	4	-	4
襄陵	12	-	12	3	-	3
襄吉	37	3	40	11	2	11
陵縣	83	5	88	25	8	22
吉	3	1	3	2	-	2

縣 別	輟學生數			與學生之比(%)		
	男	女	計	男	女	計
永濟	18	8	26	4	67	6
臨猗	30	3	33	8	17	8
虞鄉	23	2	25	14	5	13
榮河	3	-	3	1	-	1
萬泉	7	-	7	2	-	2
猗氏	11	-	11	4	-	4
解縣	24	5	29	9	13	10
安邑	65	15	80	11	12	11
夏縣	22	1	23	6	6	6
平陸	25	-	25	5	-	5
芮城	37	-	37	13	-	12
絳州	18	6	24	3	13	4
曲沃	8	-	8	2	-	2
聞喜	59	8	67	13	28	14
絳縣	11	-	11	4	-	4
稷山	9	1	10	3	13	4
河津	8	1	9	2	6	3
霍州	-	-	-	-	-	-
汾靈	20	-	20	6	-	5
西石	-	-	-	-	-	-
趙城	14	-	14	2	-	2
隰縣	9	-	9	8	-	8
大寧	-	-	-	-	-	-
蒲縣	19	1	20	10	2	9
永和	24	2	26	20	22	20
大同	13	13	26	1	13	3

高等小學校輟學生

107

縣別	輟學生數			與學生之比(%)		
	男	女	計	男	女	計
仁	3	3	6	2	8	3
陰	12	-	12	6	-	6
高	-	-	-	-	-	-
鎮	21	3	24	8	4	7
靈	29	7	36	18	46	20
邱	18	7	25	4	70	6
源	15	17	32	3	11	5
縣	10	-	10	3	-	3
玉	-	4	4	-	18	3
雲	9	-	9	3	-	3
魯	2	1	3	1	4	1
縣	28	6	34	5	6	5
武	37	2	39	16	17	16
關	-	-	-	-	-	-
池	9	-	9	4	-	3
寨	9	2	11	3	5	3
縣	2	1	3	-	3	-
襄	3	-	3	1	-	1
樂	9	13	22	4	76	10
縣	6	1	7	2	2	2
台	34	1	35	3	-	3
縣	-	-	-	-	-	-
峙	17	3	20	5	3	4
德	22	-	22	22	-	22
曲	17	-	17	11	-	11
合計	1,708	336	2,044	5	8	5

## 高等小學校職員

縣別	職員人數		每校平均		與學生之比 (%)	
	男	女	男	女	男	女
陽曲	33	8	2	2	3	2
太原	5	1	1	1	2	7
榆次	8	1	1	1	2	6
太谷	5	1	1	1	2	2
太祁	5	4	1	1	2	2
文水	4	1	1	1	2	4
嵐縣	4	1	1	1	1	2
興縣	7	1	2	1	2	4
徐溝	4	2	1	2	1	7
源	4	1	1	1	2	6
嵐	3	1	2	1	2	3
陽	13	2	2	2	3	2
義	6	1	1	1	1	2
遙	12	2	2	2	3	3
休	5	3	2	2	2	3
樓	2	-	1	-	2	-
縣	4	1	1	1	1	2
陽	4	1	1	1	1	4
石	4	-	1	-	2	-
臨	中	-	1	-	3	-
離	方	-	4	-	5	-
長	長	2	2	2	4	1
屯	襄	1	1	1	2	1
襄	路	3	1	3	1	1
路	壺	3	6	3	7	6
壺		1	4	1	7	1

高等小學校職員 109

縣別	職員人數		每校平均		與學生之比 (%)	
	男	女	男	女	男	女
黎城	4	1	1	1	2	4
順城	4	-	2	-	3	1
晉城	16	2	2	2	2	2
高平	11	2	2	2	2	3
陽高	11	2	2	2	3	4
陵川	3	1	1	1	1	4
沁水	3	1	1	1	1	5
遼和	2	-	1	-	1	5
榆社	3	1	1	1	6	9
縣源	15	3	5	3	6	9
鄉定	5	1	1	1	1	2
武平	6	1	2	1	3	3
昔陽	4	1	1	1	1	3
孟縣	24	3	3	3	4	4
壽臨	3	2	2	2	1	5
洪陽	9	-	-	-	-	5
浮山	18	2	2	2	2	3
沁源	10	1	2	1	2	1
鄉安	4	1	1	1	2	4
曲沃	1	1	1	1	1	2
翼城	3	-	2	-	1	1
沁城	4	1	1	1	1	2
襄陵	5	2	2	1	3	13
吉縣	9	1	1	1	2	2
襄吉	4	-	2	-	2	1

## 高等小學校職員

縣別	職員人數		每校平均		與學生之比 (%)	
	男	女	男	女	男	女
永濟	23	1	5	1	7	8
臨猗	5	2	1	2	1	11
虞鄉	4	3	1	3	2	8
滎萬	1	1	1	1	1	1
河泉	5	1	1	1	1	6
氏縣	6	2	2	2	2	5
色縣	6	1	1	1	2	1
陸隆	9	1	2	1	2	6
安夏	4	1	1	1	1	5
平陽	7	1	2	1	2	8
新垣	7	1	1	1	1	2
垣曲	5	1	1	1	1	1
聞喜	12	2	2	2	3	6
絳縣	5	1	2	1	2	1
山陰	3	1	1	1	1	13
津縣	5	1	1	1	1	6
西石	6	2	2	2	2	6
靈石	3	1	1	1	1	1
趙靈	5	1	1	1	2	3
城隍	6	1	1	1	1	2
寧縣	2	1	1	1	2	5
和同	1	1	1	1	1	1
蒲永	3	2	2	2	2	4
大	9	2	2	2	7	22
大	7	2	1	1	1	2

# 高等小學校職員

111

縣 別	職員人數		每校平均		與學生之比 (%)	
	男	女	男	女	男	女
懷仁	2	1	1	1	1	3
山陰	5	1	2	1	2	1
陽高	3	1	1	1	1	1
天鎮	3	1	1	1	1	1
廣靈	3	1	2	1	2	7
靈邱	6	1	1	1	1	10
源縣	6	3	1	2	1	2
應玉	8	1	1	1	2	9
左右	2	1	1	1	2	5
平魯	6	1	2	1	2	2
寧偏	5	2	2	1	1	4
神池	2	2	2	2	2	2
五所	4	1	1	1	2	4
定靜	9	1	1	2	1	2
代縣	19	4	5	4	9	18
樂縣	3	1	1	1	1	6
台縣	5	1	1	1	1	1
峙德	17	4	2	2	2	2
曲陽	15	8	2	2	2	5
保河	5	3	1	1	1	3
河曲	2	1	1	1	2	1
合 計	10	1	3	1	6	1
合 計	712	145	2	1	2	3



## 高等小學校教員

縣別	教 員		薪 月						與學生之比	
	人 數		最 多 數		最 少 數		平 均 數		(% )	
	男	女	男	女	男	女	男	女	男	女
陽曲	105	41	20	22	14	17	17	20	8	12
太原	21	2	19	16	15	-	17	16	8	13
榆次	30	5	11	16	8	9	10	13	8	29
谷縣	34	6	32	24	5	15	19	20	13	11
太祁	27	8	19	15	10	11	15	13	7	4
城水	10	2	15	15	9	8	12	12	5	8
文縣	25	5	24	20	8	10	16	15	8	9
嵐縣	21	2	15	15	7	10	11	13	6	7
興縣	16	2	18	16	10	7	14	12	5	14
徐溝	11	4	17	13	13	10	15	12	9	11
源清	21	4	15	15	9	12	12	14	10	4
嵐汾	10	4	20	10	18	10	19	10	5	8
陽義	33	4	15	16	11	6	13	11	8	4
平遙	27	5	17	9	9	7	13	8	6	10
介休	33	7	14	16	9	10	19	13	8	9
石樓	17	6	15	26	11	12	13	19	8	6
臨縣	8	-	10	-	6	-	8	-	8	-
中陽	17	5	16	16	10	12	13	14	7	10
離石	11	-	10	-	6	-	8	-	11	-
方山	16	2	16	16	14	12	15	14	8	8
長治	7	-	15	-	12	-	14	-	6	-
子長	36	-	14	-	11	-	13	-	7	-
留壩	35	3	11	14	5	8	8	11	12	17
屯留	15	1	10	10	8	-	9	10	6	6
襄垣	21	3	16	12	8	8	12	10	5	11
潞安	23	3	20	14	10	10	15	12	17	6
潞城	21	-	13	-	6	-	10	-	10	-

# 高等小學校教員

113

縣別	教								員		與學生之比 (%)
	人數		月				薪				
			最多數		最少數		平均數				
	男	女	男	女	男	女	男	女	男	女	
黎平	14	3	15	10	8	8	12	9	7	9	
城順	10	-	16	-	8	8	12	-	6	-	
平高	47	17	12	16	8	5	10	11	5	7	
陽城	32	4	12	20	8	10	10	15	7	6	
陵川	33	3	12	8	8	7	10	8	8	6	
沁水	14	2	16	14	10	10	13	12	6	8	
遼和	15	3	12	10	8	8	10	9	5	15	
榆社	11	-	15	-	13	-	14	-	5	-	
沁源	9	2	20	20	8	16	14	18	4	10	
沁源	15	5	13	8	9	4	11	6	6	15	
武平	24	4	6	12	6	11	6	12	5	6	
定陽	14	3	18	14	9	11	14	10	6	8	
晉陽	13	4	8	7	7	5	8	6	4	11	
臨潯	56	6	15	12	9	8	12	10	9	7	
潯陽	9	8	13	10	11	7	12	9	6	20	
臨潯	18	4	20	18	12	10	16	14	7	27	
潯陽	21	6	18	18	14	9	16	14	14	33	
洪洞	38	6	22	19	15	12	19	16	4	8	
浮山	39	4	23	18	10	10	17	14	7	6	
鄉安	12	3	15	20	9	10	12	15	5	12	
寧澤	6	10	12	7	8	4	10	6	7	20	
翼城	12	-	18	-	9	-	14	-	6	-	
汾城	24	2	20	15	8	-	14	15	6	13	
陵	31	6	19	15	11	13	15	14	9	10	
襄	23	5	26	12	9	7	18	10	7	33	
陵	22	5	18	16	9	10	14	13	7	8	
吉	5	-	12	-	6	-	9	-	4	-	

# 高等小學校教員

縣別	教員								與學生之比 (%)	
	人數		月				薪			
			最多數	最少數	平均數	男	女	男	女	
潯晉鄉	29	3	14	12	9	12	11	12	7	25
臨虞	28	4	16	13	12	9	14	11	7	22
鄉河泉	19	5	11	9	10	8	17	9	12	13
榮萬	25	-	22	-	10	-	16	-	9	-
氏縣	21	-	16	-	12	-	14	-	6	-
倚解安	33	5	16	10	12	4	14	7	12	31
夏平	18	6	21	15	15	10	18	13	7	15
陸	37	10	17	17	12	16	15	17	6	8
城絳	28	4	16	14	8	8	12	11	7	23
曲喜	25	5	16	12	12	9	14	11	5	10
開絳	22	3	17	11	9	6	13	9	7	25
山	27	4	14	10	5	10	10	10	5	8
津	17	-	18	-	10	-	14	-	4	-
西	39	6	18	12	12	9	15	11	9	20
靈	16	-	20	-	13	-	17	-	5	-
霍	18	2	18	11	10	-	14	11	7	25
汾	21	2	18	20	11	14	15	17	7	12
石	20	3	16	16	9	16	13	16	6	8
城	14	-	15	-	10	-	13	-	6	-
寧	18	4	16	12	9	6	13	9	7	11
大	34	3	11	16	8	8	10	12	4	6
蒲	10	3	14	15	12	8	13	12	9	15
永	6	-	10	-	10	-	13	-	6	-
和	8	3	20	20	13	6	17	13	4	6
同	9	2	17	9	8	-	13	9	7	22
大	39	6	19	17	12	13	16	15	4	6



# 高等小學校教員

縣別	教		月						薪		與學生之比	
	人數		最多數		最少數		平均數		與學生之比 (%)			
	男	女	男	女	男	女	男	女	男	女		
	男	女	男	女	男	女	男	女	男	女		
仁	12	3	16	15	11	5	14	10	8	7		
陰	14	1	19	-	12	-	16	-	7	-		
高	20	6	19	19	9	8	14	14	5	7		
鎮	15	3	16	16	10	12	13	14	5	4		
靈	9	3	17	12	9	7	13	10	5	20		
邱	27	1	16	8	9	-	13	8	6	10		
源	33	10	12	12	8	7	10	10	7	7		
縣	28	4	16	20	8	6	12	13	8	36		
玉	9	3	11	11	7	8	9	10	8	17		
雲	16	3	14	10	7	8	11	9	6	6		
魯	8	2	16	10	10	8	13	9	5	8		
縣	28	6	13	10	5	5	9	8	5	6		
武	13	4	18	7	10	4	14	6	6	33		
關	5	2	9	10	6	6	8	8	9	6		
池	11	3	10	15	7	5	9	10	5	8		
寨	18	4	16	16	10	10	13	13	6	10		
縣	54	5	12	15	7	10	10	13	9	16		
襄	15	3	12	12	7	3	10	8	7	17		
樂	21	5	13	10	10	6	12	8	10	30		
代	26	2	20	26	12	26	16	26	7	5		
台	47	13	13	8	9	5	11	7	4	6		
縣	48	14	15	10	7	6	11	8	5	9		
峙	20	7	20	14	8	6	14	10	6	6		
德	7	-	14	-	10	-	12	-	7	-		
曲	10	-	17	-	8	-	13	-	6	-		
合	2307	418	16	12	10	7	13	10	6	10		

116 高等小學校資產經費

縣別	資產數		經				費	
			歲入數		歲出數		每生平均	
	男	女	男	女	男	女	男	女
陽曲	100329	62,104	42,232	16,883	42,232	17,558	3202	52.26
太原	13,130	-	6472	482	6472	482	2334	32.13
榆次	5,844	100	8,900	1,028	8,900	1,028	2405	60.47
谷縣	42,500	800	9,948	1,594	9,948	1,594	3917	30.08
太縣	12,720	2,742	9,174	1,900	9,174	1,900	22.27	8.52
交城	3,010	650	2,969	550	2,969	550	1515	22.92
文水	6,000	3,000	6,196	1,466	6,196	1,466	1986	28.19
嵐縣	8,190	1,230	4,364	690	4,364	690	1247	24.64
興縣	3,200	800	4,062	404	4,062	404	1332	28.86
徐溝	18,350	350	3,322	1,800	3,322	1,800	2792	51.43
清源	-	-	5412	823	5412	823	2640	23.51
崞嵐	5,500	1,100	2,920	1,288	2,920	1,288	1545	28.62
汾陽	30,670	2,580	8,120	856	8,120	856	1957	8.23
孝義	22,000	700	6,542	680	6,542	680	1521	14.17
平遙	58,214	10,080	8,104	2,192	8,104	2,192	19.91	28.97
介休	65,600	1,500	4,704	1,632	4,704	1,632	2341	16.82
石樓	5,000	-	1,800	-	1,500	-	15.00	-
隰縣	1,331	640	6,235	1,278	6,235	1,278	23.01	28.40
中陽	3,245	-	1,594	-	1,522	-	1619	-
離石	3,920	2,200	4,120	650	4,120	650	20.81	28.26
方山	12,800	-	4,025	-	4,025	-	3272	-
長治	22,444	-	8,830	-	8,830	-	1641	-
子留	565	50	1,666	1,040	2,666	840	2473	46.47
屯留	4,325	150	3,895	372	3,595	372	1455	23.15
垣曲	21,550	1,250	4,604	594	4,604	594	10.19	22.00
潞城	5,000	1,000	4,584	752	4,584	752	1321	13.43
壺關	3,240	-	3,664	-	3,664	-	17.62	-

# 高等小學校資產經費

117

縣別	資產數		經 費					
			歲入數		歲出數		每生平均	
	男	女	男	女	男	女	男	女
黎城	2,600	100	2,956	348	2,956	348	1456	1392
平順	450	-	1,987	-	1,987	-	1343	-
晉城	15,737	1,600	7,676	1,236	7,676	1,236	866	1236
高平	2,266	235	7,010	1,090	7,010	1,090	1498	1730
陽城	5,500	150	5,890	936	5,888	936	1384	1950
陵川	287	-	3,148	480	3,148	480	1412	2087
沁水	19,350	160	3,792	435	3,792	435	1215	2284
沁縣	11,821	-	4,715	-	4,677	-	2145	-
和順	1,523	420	2,630	688	2,630	688	1271	3267
榆社	2,000	400	1,912	616	1,912	616	771	1867
沁縣	10,143	3,000	4,167	882	4,167	882	888	1423
沁源	3,850	580	2,914	626	2,902	626	1262	1692
武鄉	3,000	600	2,726	580	2,726	580	727	1657
平定	9,840	2,500	10,824	1,402	10,824	1,402	1811	1753
昔陽	5,620	3,500	2,714	1,422	2,714	1,422	1718	3646
孟縣	1,098	130	4,440	1,058	4,440	1,058	1701	7052
壽陽	26,000	1,000	7,116	1,176	7,116	1,176	4651	6533
臨汾	4,200	5,856	5,773	1,556	5,773	1,556	684	2223
洪洞	21,670	4,125	7,900	988	7,900	988	1393	1335
浮山	460	-	3,332	774	3,332	774	1360	2477
鄉寧	5077	130	1,008	1,010	1,008	1,010	1276	1906
安澤	7,152	-	3,000	-	3,000	-	1364	-
曲沃	3,120	1,000	5,146	562	5,146	562	1290	3747
翼城	21,350	3,500	6,554	1,688	6,554	1,688	1821	2461
汾城	5,104	3,068	7,068	1,478	7,068	1,474	2124	8560
襄陵	20,564	4,540	4,768	1,100	4,768	1,100	1432	1833
吉縣	920	-	1,200	-	1,200	-	476	-

縣別	資產數		經費					
			歲入數		歲出數		每生平均	
	男	女	男	女	男	女	男	女
永濟	43,216	2,120	4,532	783	4,532	783	10.56	65.25
臨晉	54,798	10,854	6,595	1,204	6,595	1,204	17.22	66.89
虞鄉	49,852	11,313	4,594	1,339	4,594	1,339	28.71	30.78
榮河	32,070	-	6,280	-	6,280	-	23.35	-
萬泉	46,232	-	4,638	-	4,638	-	12.24	-
猗氏	28,625	1,631	7,127	1,440	7,127	1,440	25.36	90.00
解縣	14,579	1,500	4,229	1,448	4,229	1,448	16.52	36.20
安邑	21,705	1,752	11,207	4,001	11,207	4,001	18.14	30.78
夏縣	2,306	200	5,492	900	5,492	900	14.05	52.44
平陸	10,352	1,580	6,362	986	6,362	986	13.83	51.89
芮城	17,860	1,500	4,444	624	4,444	624	15.17	52.00
新絳	20,024	2,600	6,795	1,000	6,795	1,000	11.76	20.84
垣曲	32,561	-	3,243	-	3,243	-	7.76	-
聞喜	583	92	6,235	1,378	6,235	1,378	14.20	47.52
絳縣	21,400	-	3,888	-	3,524	-	11.67	-
稷山	7,652	1,001	4,200	872	4,132	872	15.08	109.00
河津	14,770	300	5,040	588	5,040	588	15.65	36.75
霍縣	12,640	980	2,992	720	2,992	720	8.00	20.00
汾西	6,000	-	2,688	-	2,688	-	11.11	-
靈石	44,000	600	4,662	534	4,662	534	17.93	15.26
趙城	4,603	125	5,050	524	5,050	524	5.93	11.39
隰縣	5,340	500	2,400	540	2,400	540	21.42	28.42
大寧	4,000	-	1,149	-	1,149	-	12.09	-
蒲縣	6,450	-	4,195	912	4,195	912	22.55	20.27
永和	12,474	563	1,366	324	1,366	324	11.38	36.00
大同	10,300	2,900	14,210	1,645	14,210	1,645	15.59	16.96

# 高等小學校資產經費

119

縣別	資產數		經費					
			歲入數		歲出數		每生平均	
	男	女	男	女	男	女	男	女
懷仁	3,420	570	3,046	600	3,046	600	20.58	15.79
山陰	3,552	-	5,921	-	5,921	-	30.84	-
陽高	-	-	8,232	1,984	8,232	1,984	22.19	24.49
天鎮	18,165	300	4,140	848	4,140	848	14.79	11.62
廣靈	11,420	2,200	3,121	314	3,121	314	14.15	20.43
靈邱	5,643	820	7,492	408	7,492	408	17.50	40.80
渾源	1,988	1,078	6,016	1,888	6,016	1,888	12.28	13.39
應縣	2,500	600	5,348	1,214	5,348	1,214	15.24	11.04
右玉	9,000	600	1,478	528	1,478	528	13.32	24.00
左雲	7,600	1,500	2,388	564	2,388	564	9.75	11.06
平魯	2,550	540	1,900	360	1,900	360	11.80	15.00
朔縣	12,490	2,400	7,368	1,238	7,368	1,238	13.20	13.03
寧武	8,400	1,250	3,180	250	3,180	250	13.36	20.45
偏關	27	25	900	450	900	450	15.79	12.86
神池	12,000	1,600	2,780	742	2,780	742	11.98	21.20
五寨	10,737	1,259	7,048	1,000	7,048	1,000	22.23	24.39
忻定	8,235	16,635	12,711	1,673	12,711	1,673	21.43	57.69
襄樂	19,272	6,272	3,840	1,068	3,840	1,068	17.38	48.53
靜樂	20,510	8,250	4,052	722	4,052	722	14.39	42.47
代縣	6,565	-	6,702	-	6,702	-	17.49	-
五台	19,040	2,000	11,041	891	11,041	891	10.74	42.22
崞縣	33,648	6,210	8,474	2,468	8,474	2,468	8.99	15.62
繁峙	12,743	3,921	5,692	1,302	5,692	1,302	15.63	11.93
保德	10,000	-	2,360	-	2,360	-	25.65	-
河曲	-	-	1,936	-	1,936	-	12.02	-
合計	157,196	230,031	567,209	103,159	566,653	103,440	15.74	23.67



## 120 省立男子高小學校

縣別	校數	學生	畢業生	輟學生	職員	教員	資產	經費	
								歲入	歲出
陽曲	4	636	227	27	14	66	44777	21993	21993
方山	1	79	20	5	2	3	2535	3035	3035
長治	1	102	26	12	-	5	4394	2412	2412
遼縣	1	100	47	3	1	4	6846	3035	3035
臨汾	1	70	30	4	2	4	-	-	-
安邑	2	238	88	23	2	11	6475	5763	5763
蒲縣	1	60	29	17	1	3	6450	3035	3035
大同	1	100	24	2	1	4	300	3120	3120
陰寨	1	83	42	3	2	4	502	3035	3035
五寨	1	60	28	9	1	4	6210	3085	3085
代縣	1	49	18	6	-	-	-	-	-
合計	15	1577	579	111	26	108	83484	48513	48513

## 省立女子高小學校

縣別	校數	學生	畢業生	輟學生	職員	教員	資產	經費	
								歲入	歲出
陽曲	2	242	36	7	3	29	55724	13619	13565
長治	1	37	15	3	-	-	-	-	-
臨汾	1	32	32	1	-	1	-	-	-
安邑	1	58	9	-	-	4	-	2601	2601
大同	1	23	-	13	1	2	2900	320	320
代縣	1	41	8	1	-	2	-	-	-
合計	7	433	100	25	4	38	58624	16540	16486

# 縣立男子高小學校

121

縣別	校數	學生	畢業生	輟學生	職員	教員	資產	經費	
								歲入	歲出
陽曲	1	251	32	5	8	17	46300	10437	10437
	1	74	17	10	1	4	2458	1272	1272
	5	329	75	4	5	21	5324	7836	7836
	5	254	58	2	5	34	42500	9948	9948
太原	1	122	14	5	2	8	2090	2404	2404
	3	168	48	18	3	8	2540	2649	2649
	4	312	92	4	4	25	6000	6196	6196
	1	153	32	4	2	7	2600	1912	1912
文嵐	4	305	115	-	4	16	3200	4062	4062
	1	81	16	-	1	5	17590	2032	2032
	3	175	35	-	3	18	-	4812	4812
	2	189	38	-	3	10	5500	2920	2920
清奇	1	126	41	23	2	5	6052	1600	1600
	1	111	38	-	1	4	10000	1992	1992
	6	407	75	28	12	33	52214	8104	8104
	3	201	18	12	5	17	65600	4704	4704
介石	2	100	18	7	2	8	5000	1500	1500
	3	248	60	12	3	14	1091	5485	5485
	1	54	20	-	2	5	2430	1014	942
	2	165	53	-	2	13	3450	3170	3170
方長	2	44	24	4	2	4	5265	990	990
	5	411	100	64	22	25	15000	5698	5698
	6	310	101	12	12	35	565	7666	7666
	4	247	104	15	4	15	4325	3595	3595
屯襄	4	452	96	25	4	27	21550	4604	4604
	4	347	82	5	23	23	5000	4584	4584
	4	208	70	26	14	21	3290	3664	3664
	4	208	70	26	14	21	3290	3664	3664

122 縣立男子高小學校

縣別	校數	學生	畢業生	輟學生	職員	教員	資產	經費	
								歲入	歲出
黎城	2	153	153	2	2	8	1,850	1,812	1,812
平城	2	146	40	11	4	10	450	1,987	1,987
晉城	6	831	20	49	14	42	7,737	6,956	6,956
高平	5	418	71	19	10	29	2,128	6,590	6,590
陽城	5	424	127	-	11	33	5,500	5,890	5,888
陵川	3	223	73	22	3	14	287	3,148	3,148
沁水	3	312	91	-	3	15	19,350	3,792	3,792
沁遠	1	118	45	1	1	7	4,975	1,680	1,642
和順	3	207	108	6	3	9	1,523	2,630	2,630
榆社	3	248	39	7	15	15	2,000	1,912	1,912
沁縣	5	469	197	27	5	24	10,143	4,167	4,167
沁源	3	230	94	11	6	14	3,850	2,914	2,902
沁武	4	375	95	24	4	13	3,000	2,726	2,726
平定	8	548	117	21	22	52	6,340	10,329	10,329
昔陽	2	158	41	6	3	9	5,620	2,714	2,714
孟縣	4	261	42	-	-	18	1,092	4,440	4,440
壽陽	4	153	37	10	9	21	26,000	7,116	7,116
臨汾	8	779	182	6	16	34	4,200	5,773	5,773
洪洞	5	567	188	14	10	39	21,670	7,900	7,900
浮山	1	119	38	-	2	6	360	1,484	1,484
鄉寧	1	74	31	-	1	6	5,077	1,008	1,008
安澤	2	219	64	10	3	12	7,152	3,000	3,000
曲沃	4	399	96	17	4	24	3,120	5,146	5,146
翼城	5	360	91	12	5	31	21,350	6,554	6,554
汾城	4	278	74	23	7	18	4,882	5,201	5,201
襄陵	4	333	74	83	4	22	20,564	4,768	4,768
襄晉	1	123	30	3	2	5	420	1,200	1,200

# 縣立男子高小學校

123

縣別	校數	學生	畢業生	輟學生	職員	教員	資產	經費	
								歲入	歲出
永臨虞繁萬	1	134	44	3	6	10	12,447	1,756	1,756
	5	383	90	30	5	28	54,798	6,595	6,595
	4	160	25	23	4	19	49,852	4,594	4,594
	4	269	89	3	-	25	22,070	6,280	6,280
	5	379	102	7	5	21	46,232	4,638	4,638
猗嶧安夏平	4	235	18	8	4	27	26,501	5,908	5,908
	3	256	52	24	6	18	14,579	4,229	4,229
	4	380	113	42	4	26	15,230	5,444	5,444
	5	391	90	22	4	28	2,306	5,492	5,492
	2	257	96	11	2	11	9,420	4,256	4,256
芮新垣聞絳	3	293	80	37	7	22	17,860	4,444	4,444
	6	578	145	18	7	27	20,024	6,796	6,796
	4	418	164	8	5	17	32,561	3,243	3,243
	7	439	137	59	2	39	583	6,235	6,235
	2	302	101	11	5	16	21,400	3,848	3,524
稷河霍汾靈	3	274	64	9	3	18	7,652	4,200	4,132
	2	170	59	2	2	8	11,370	2,176	2,176
	3	347	103	-	6	20	12,640	2,992	2,992
	3	242	63	20	3	14	6,000	2,688	2,688
	1	84	9	-	1	6	8,000	1,563	1,563
趙偏大蒲永	5	727	190	11	5	28	4,518	4,637	4,637
	2	112	27	9	2	10	5,340	2,400	2,400
	1	95	27	-	1	6	4,000	1,149	1,149
	1	126	39	2	2	5	-	1,160	1,160
	4	120	33	24	9	9	12,474	1,366	1,366
大同	5	653	113	7	5	26	9,000	8,210	8,210

124 縣立男子高小學校

縣別	校數	學生	畢業生	輟學生	職員	教員	資產	經費	
								歲入	歲出
懷仁	2	148	55	3	2	12	3,420	3,046	3,046
山陰	2	109	48	9	3	10	3,050	2,886	2,886
陽高	3	371	31	-	3	20	-	8,232	8,232
天鎮	3	280	81	21	3	15	18,765	9,140	4,140
廣靈	1	82	35	29	2	6	7,120	1,921	1,921
靈邱	6	428	102	18	6	27	5,643	7,492	7,492
潭源	5	490	104	15	6	33	1,988	6,016	6,016
應縣	6	364	96	10	8	28	2,500	5,548	5,548
右玉	1	96	22	-	1	6	7,500	1,218	1,218
左雲	3	273	54	9	6	16	7,600	2,388	2,388
平魯	2	161	48	2	2	8	2,550	1,900	1,900
朔縣	6	558	97	28	6	28	12,490	7,368	7,368
寧武	1	88	23	24	2	5	3,100	1,340	1,340
偏關	1	57	14	-	2	5	27	900	900
神池	4	232	34	9	4	11	12,000	2,780	2,780
五寨	3	257	60	-	3	14	4,527	3,963	3,963
忻定	7	548	130	1	7	48	75,800	11,927	11,927
定襄	3	213	56	2	16	13	18,693	3,780	3,780
靜樂	3	209	80	9	3	21	20,510	4,052	4,052
代縣	5	334	82	-	5	26	6,565	6,702	6,702
五台	1	309	41	6	2	11	3,000	2,700	2,700
崞縣	7	942	249	-	15	48	33,698	8,474	8,474
峙德	5	364	126	17	5	20	12,743	5,692	5,692
保德	2	92	21	22	2	7	10,000	2,360	2,360
河曲	1	70	29	6	5	5	-	906	906
合計	350	29,275	7,671	1,329	559	1,873	388,185	441,437	440,881

# 縣立女子高小學校

125

縣別	校數	學生	畢業生	輟學生	職員	教員	資產	經費	
								歲入	歲出
太榆	1	15	15	—	1	2	—	482	482
	1	17	17	4	1	5	100	1028	1028
	1	53	—	1	1	6	800	1594	1594
	1	111	16	8	2	4	2300	1520	1520
太和	1	24	—	7	1	2	650	550	550
	1	52	13	—	1	5	3000	1466	1466
文嵐	1	28	—	7	1	2	1230	690	690
	1	14	14	—	1	2	800	404	404
興徐	1	35	17	—	2	4	350	1800	1800
	1	35	17	3	1	4	—	823	823
清源	1	45	19	—	1	4	1400	1288	1288
	1	104	24	6	2	4	2550	856	856
崑陽	1	48	5	8	1	5	700	680	680
	1	76	16	21	2	7	10,080	2,192	2,192
義遜	1	97	21	3	3	6	1,500	1,632	1,632
	2	45	21	5	1	5	640	1,278	1,278
縣石	1	23	12	—	1	2	2,200	650	650
	1	18	18	8	2	3	50	1,040	840
長屯	1	16	—	3	1	1	150	372	372
	1	27	—	3	3	3	1,250	644	594
襄城	1	56	14	1	3	3	1000	752	752
	1	25	—	1	1	3	100	348	348
晉高	1	100	22	12	2	7	1,600	1,236	1,236
	1	63	26	3	2	4	235	1,090	1,090
陽陵	1	48	13	—	2	3	150	936	936
	1	23	21	2	1	2	—	480	480
沁水	1	19	19	—	1	3	160	438	438
	1	18	18	2	1	2	420	888	888

126 縣立女子高小學校

縣別	校數	學生	畢業生	輟學生	職員	教員	資產	經費	
								歲入	歲出
社縣	1	33	-	-	3	5	400	616	616
沁源	1	62	39	5	1	4	3000	882	882
武鄉	1	37	-	15	1	3	580	626	626
平定	1	35	34	1	1	4	600	580	580
陽泉	1	80	21	5	3	6	2500	1402	1402
昔陽	1	39	17	-	2	8	3500	1422	1422
壽陽	1	15	-	-	-	4	130	1058	1058
臨汾	1	18	7	-	2	6	1000	1176	1176
洪洞	1	38	18	2	2	5	5856	1556	1556
山寧	1	74	27	2	1	4	4125	988	988
沃城	1	26	-	4	1	3	-	774	774
曲沃	1	53	-	-	1	10	130	1010	1010
翼城	1	15	15	-	1	2	1000	562	562
汾城	1	57	18	-	1	6	3500	1688	1688
襄陵	1	15	-	3	2	5	3068	1478	1284
晉城	1	60	31	5	1	5	4540	1100	1100
永濟	1	12	12	8	1	3	2120	783	783
臨晉	1	18	-	3	2	4	10854	1204	1204
虞鄉	1	38	10	2	3	5	11313	1139	1139
猗氏	1	16	-	-	1	5	1631	1440	1440
解縣	1	40	18	5	2	6	1500	1448	1448
安邑	1	72	21	15	1	6	1752	1400	1400
陸渾	1	17	-	1	1	4	200	900	900
陸渾	1	19	7	-	1	5	1580	986	986
平陸	1	12	12	-	1	3	1500	624	624
新絳	1	48	15	6	1	4	2600	1000	1000
絳山	1	24	11	8	2	6	92	1378	1378
山陰	1	8	-	1	1	2	1001	872	872

# 縣立女子高小學校

127

縣別	校數	學生	畢業生	輟學生	職員	教員	資產	經費	
								歲入	歲出
河津	1	16	16	1	1	2	300	566	586
霍靈	1	36	-	1	2	3	980	720	720
靈石	1	35	19	-	1	4	600	534	534
趙城	1	46	-	-	1	3	125	524	524
隔縣	1	19	-	-	1	3	500	540	540
蒲永	1	45	-	1	2	3	-	912	912
大懷	1	9	-	2	2	2	563	324	324
同仁	1	74	10	-	1	4	-	1,325	1,325
高陽	1	38	-	3	1	3	570	600	600
天鎮	1	81	17	-	1	6	-	1,984	1,984
廣靈	1	73	32	3	1	3	300	848	848
靈邱	1	15	6	7	1	3	2,200	314	314
源玉	1	10	-	7	1	1	820	408	408
右平	1	104	38	12	2	7	762	1,416	1,416
雲魯	1	22	-	4	1	3	600	528	528
左平	1	51	-	-	1	3	1,500	564	564
朔寧	1	24	6	1	1	2	540	360	360
武關	2	95	-	6	2	6	2,400	1,238	1,238
偏關	1	12	-	2	1	4	1,250	250	250
池寨	1	35	-	-	2	2	25	450	450
神五	1	35	32	-	1	3	1,600	742	742
忻定	1	41	-	2	1	4	1,259	1,000	1,000
襄樂	1	29	8	1	2	5	1,635	1,673	1,673
靜樂	1	22	-	-	4	3	6,272	1,068	1,068
合時	1	17	-	13	1	5	8,250	722	722
五繁	2	211	28	1	4	13	2,000	891	891
合計	3	110	12	3	3	7	3,921	1,302	1,302
合計	88	3,526	935	269	124	343	15,745.9	7,882.1	7,882.7



縣別	校數	學生	畢業生	輟學生	職員	教員	資產	經費	
								歲入	歲出
陽曲	6	309	56	10	6	12	1,652	5,438	5,438
太原	4	203	44	60	4	17	10,672	5,200	5,200
祁縣	3	180	46	16	3	13	2,530	3,220	3,220
嵐縣	2	177	42	2	4	10	4,990	2,102	2,102
徐溝	2	23	22	1	2	4	560	890	890
汾陽	7	289	68	25	11	28	24,618	6,520	6,520
孝義	5	319	50	3	5	23	12,000	4,550	4,550
臨縣	1	23	-	-	1	3	240	750	750
中陽	2	40	15	3	2	6	865	580	580
隰石	2	33	11	-	2	3	470	950	950
黎城	2	50	50	-	2	6	750	1,144	1,144
浮山	2	126	34	-	2	6	100	1,848	1,848
永濟	4	295	105	15	17	19	30,729	2,776	2,776
平陸	2	203	50	14	2	14	952	2,106	2,106
靈石	4	176	30	-	4	12	36,000	3,099	3,099
廣靈	1	81	28	-	1	3	4300	1,200	1,200
右玉	1	15	-	-	1	3	1500	260	260
武寧	2	150	18	13	3	8	5300	1,840	1,840
五台	6	710	116	14	14	26	15,900	7,341	7,341
河曲	2	91	24	11	5	5	-	1,030	1,030
合計	60	3,493	809	187	91	220	154,128	52,844	52,844

# 區立女子高小學校

129

縣別	校數	學生	畢業生	輟學生	職員	教員	資產	經費	
								經歲入	費歲出
祁	2	112	13	6	2	4	442	380	380
源	1	37	11	5	1	3	316	472	472
應	1	11	11	-	1	4	600	1214	1214
縣	4	158	56	-	8	14	6210	2468	2468
總計	8	318	91	11	12	25	7568	4534	4534

# 村立男子高小學校

縣別	校數	學生	畢業生	輟學生	職員	教員	資產	經費	
								經歲入	費歲出
榆次	3	41	-	-	3	9	520	1064	1064
祁	1	54	13	2	1	3	3000	550	550
交	1	28	-	-	1	2	470	320	320
嵐	1	20	-	-	1	4	600	350	350
徐	1	15	-	-	1	2	200	400	400
溝	1	15	-	-	1	2	200	400	400
源	1	30	-	-	1	3	-	600	600
清	1	50	23	2	1	3	138	420	420
高	1	50	-	3	2	4	3500	500	500
平	1	50	-	3	2	4	3500	500	500
定	1	50	-	3	2	4	3500	500	500
河	3	152	62	6	3	13	3400	2864	2864
忻	1	41	11	-	1	4	3550	400	400
縣	1	41	11	-	1	4	3550	400	400
定	1	8	7	1	3	2	574	380	380
襄	1	8	7	1	3	2	574	380	380
總計	15	484	116	14	18	49	15957	7848	7848

縣別	校數	學生	畢業生	輟學生	職員	教員	資產	經費	
								歲入	歲出
陽曲	2	123	24	17	5	10	7600	4364	4364
祁縣	1	56	28	7	1	4	5100	3000	3000
長治	1	85	6	2	3	6	3100	720	720
晉城	1	55	25	2	2	5	8000	720	720
汾城	1	54	26	14	2	5	2288	1867	1867
猗氏	1	46	-	3	1	6	2124	1219	1219
趙城	1	125	30	3	1	6	85	413	413
大同	1	158	24	4	1	9	1000	2880	2880
忻縣	1	4	3	1	1	2	1000	384	384
五臺	1	70	-	14	1	4	140	1000	1000
合計	11	716	166	67	18	57	30437	16567	16567

## 私立女子高小學校

縣別	校數	學生	畢業生	輟學生	職員	教員	資產	經費	
								歲入	歲出
陽曲	2	94	25	31	5	12	6380	3264	3993

## 乙種商業學校校數

131

類 別	平 遙	臨 汾	大 同	合 計
縣 立	1	1	2	4

## 乙種商業學校學生

縣 別	一年級		二年級		三年級		四年級		合 計		每 均 班 人 平 數
	班數	人數	班數	人數	班數	人數	班數	人數	班數	人數	
平 遙	-	-	2	29	2	31	-	-	4	60	15
臨 汾	-	-	1	37	1	39	-	-	2	76	38
大 同	1	46	2	45	1	14	-	-	4	105	26
計及平均	1	46	5	111	4	84	-	-	10	241	24

## 乙種商業學校畢業生

類 別	平 遙	臨 汾	大 同	計及平均
畢業生 人 數	13	42	33	88
與學生之比 (%)	22	55	31	36

## 乙種商業學校輟學生

類 別	平 遙	臨 汾	大 同	計及平均
輟學生 人 數	30	1	11	42
與學生之比 (%)	50	1	10	17

## 乙種商業學校職教員

類		別	平	遙	臨	汾	大	同	計及平均
職 員	人	數	4		2		2		8
	與學生之比 (%)		7		3		2		3
教 員	專	人	數	8	4		11		23
		月	最多數	28	20		18		22
		最少數	5	14		6		8	
	薪	平均數	17	17		12		15	
	兼	人	數	1	2		-		3
		月	最多數	14	12		-		13
		最少數	-	10		-		10	
	薪	平均數	14	11		-		12	
任	與學生之比		15	8		10		11	

## 乙種商業學校資產經費

縣	別	資	經			費			
			歲	入	數		歲	出	數
平	遙	10,850	3,440		3,440	56333			
臨	汾	68,100	1,260		1,260	16,579			
大	同	-	3,538		3,538	33,695			
計	及平均	78,950	8,238		8,238	34,183			

# 縣立女子職業傳習所

133

類 別		榆 次	介 休	臨 縣	平 順	昔 陽	盂 縣	
校 數		4	1	1	1	1	1	
學 生	班 數	7	1	1	1	1	1	
	人 數	116	40	53	45	54	34	
畢 業 生	人 數	96	18	-	42	38	27	
	與學生之比 (%)	2	45	-	93	70	79	
輟 學 生	人 數	2	6	-	-	3	-	
	與學生之比 (%)	2	15	-	-	6	-	
職 員	人 數	5	3	1	2	3	1	
	與學生之比 (%)	4	8	2	4	6	3	
教 員	人 數	7	1	2	2	2	2	
	月	最 多 數	7	8	6	8	6	6
		最 少 數	4	-	-	6	6	4
	薪 平 均 數	5	8	6	7	6	5	
與學生之比 (%)	6	3	4	4	4	6		
資 產		1,178	450	921	90	800	108	
經 費	歲 入 數	1,170	1,008	510	46	1,496	378	
	歲 出 數	1,170	1,008	510	46	1,496	378	
每 生 平 均		10,086	25,200	9,623	10,22	27,704	11,118	

134 縣立女子職業傳習所

類別		大同	平魯	寧武	崞縣	計及平均
校	數	1	1	1	1	13
學生	班數	1	1	1	1	16
	人數	27	7	14	10	400
畢業生	人數	25	-	14	4	264
	與學生之比 (%)	93	-	100	40	66
報學生	人數	2	-	-	-	13
	與學生之比 (%)	7	-	-	-	3
職員	人數	1	1	1	2	20
	與學生之比 (%)	4	14	7	20	5
教員	人數	2	1	2	2	23
	月最多數	7	4	5	4	8
	最少數	7	2	-	2	4
	薪平均數	7	3	5	3	5
員	與學生之比 (%)	7	14	14	20	6
資	產	-	-	100	-	3,447
經	歲入數	360	208	160	200	5,536
	歲出數	360	208	160	200	5,536
費	每生平均	13.333	29.714	11.429	20.000	13.840

# 社會教育

(貧民學校)

135

縣別	校數	學生	畢業生	教員	資產	經費	
						歲數	每平均
太谷	17	305	29	17	500	950	3.175
祁縣	9	203	-	9	-	187	0.921
平遙	124	2245	-	135	-	1656	0.738
介休	1	58	-	1	250	242	4.172
離石	3	55	-	3	45	220	4.000
平定	60	2610	-	68	-	846	0.248
孟縣	1	40	-	1	28	120	3.000
襄陵	1	87	41	1	167	120	1.374
吉縣	1	40	-	4	-	24	0.600
芮城	84	1,162	-	84	5400	958	0.824
新絳	1	56	-	4	125	28	0.500
趙城	4	218	35	4	21	202	0.924
朔縣	2	32	-	2	40	50	1.563
五臺	5	762	-	9	-	350	0.454
合計	313	8,873	105	342	6,576	6,003	0.677



# 社會教育

136

(半日學校)

縣別	校數	學生	畢業生	教員	資產	經費	
						歲數	每生平均
榆次	1	73	18	1	-	18	0.247
祁縣	23	527	-	23	-	2141	4.063
介休	2	88	-	2	150	200	2.273
長治	1	20	1	1	100	104	5.200
壺關	1	25	9	1	150	60	2.400
晉城	2	82	30	2	40	72	0.878
沁縣	1	27	-	1	10	50	1.852
平定	2	228	-	2	148	191	0.838
孟縣	2	24	-	2	6	40	1.667
汾城	1	30	4	1	204	100	3.333
襄陵	9	305	102	9	753	455	1.492
平陸	3	28	-	3	-	-	-
垣曲	18	483	102	18	-	-	-
靈石	1	26	-	1	40	90	3.462
五寨	1	25	-	1	-	96	3.840
忻縣	1	43	-	1	100	44	1.023
靜樂	21	218	-	21	288	397	1.821
五臺	60	1989	-	67	-	2141	1.976
合計	150	4241	266	157	1984	6199	1.462

# 社會教育

(冬春學校)

137

縣別	校數	學生	畢業生	教員	資產	經費	
						歲數	每生
太原	1	32	-	1	70	85	2.656
榆次	197	3217	909	197	-	830	0.258
太谷	135	1,216	-	135	1000	1,500	1.234
嵐縣	2	75	-	2	120	100	1.333
興縣	134	1,421	-	134	50	1,200	0.844
清源	11	124	-	11	-	208	1.677
孝義	15	183	-	15	308	380	2.077
平遙	12	178	-	12	540	282	1.584
介休	50	970	-	50	500	1,200	1.558
石樓	48	703	-	48	680	708	1.007
臨縣	156	1,180	-	156	88	1,296	1.018
中陽	154	1,120	-	154	403	973	0.864
離石	126	2,800	-	126	324	1,230	0.434
方山	24	242	-	24	360	240	0.822
陽城	249	1,570	-	249	-	1,992	1.264
遼縣	7	64	-	7	91	175	2.734
定陽	50	2,420	-	52	1,500	1,210	0.500
昔陽	42	288	12	42	1,500	959	3.330
孟縣	25	632	39	25	-	158	0.250
壽陽	240	1,950	-	240	-	-	-
臨汾	23	315	25	23	270	55	0.175
澤州	13	345	-	13	1,423	546	1.382
襄陵	9	366	153	9	883	580	1.585
吉縣	15	320	-	15	-	-	-

# 社會教育

(冬 春 學 校)

138

縣 別	校 數	學 生	畢 業 生	教 員	資 產	經 費	
						歲 數	每 年 均
夏 縣	142	1204	-	196	-	-	-
平 陸	1	14	-	1	-	10	0.714
垣 曲	12	188	28	12	-	-	-
絳 縣	20	235	-	20	-	-	-
霍 縣	10	467	-	10	150	350	0.749
懷 仁	42	621	-	42	630	560	0.902
山 陰	15	230	-	15	205	325	1.413
陽 高	36	1224	-	35	7107	2042	1.542
天 鎮	74	1674	-	74	2930	1890	1.129
廣 靈	28	1498	-	28	1420	740	0.494
渾 源	73	1560	172	73	5772	4095	2.625
應 縣	14	334	-	14	1250	314	0.940
右 玉	117	1761	-	117	520	1358	0.771
朔 縣	15	123	-	15	95	196	1.593
偏 關	21	318	-	21	18	215	0.676
神 池	22	419	-	22	920	650	1.551
五 寨	10	370	-	10	-	600	1.622
靜 樂	57	643	-	57	622	483	1.529
代 縣	24	411	-	24	380	650	1.582
繁 峙	184	2076	-	184	6723	4054	1.953
保 德	82	750	-	82	120	850	1.133
河 曲	42	1642	-	42	-	504	0.307
合 計	2814	34393	1338	2845	32712	36293	0.921

# 社 會 教 育

## (露 天 學 校)

139

縣 別	校 數	學 生	畢 業 生	教 員	資 產	經 費	
						經 歲 出 數	費 每 生 均
太 原	5	80	-	1	-	130	1.625
太 谷	9	152	-	9	30	80	0.526
孟 縣	9	72	12	9	-	-	-
虞 鄉	6	326	-	12	420	420	1.288
平 陸	1	-	-	1	-	-	-
霍 縣	97	2467	1400	125	80	1,000	0.405
渾 源	9	161	24	9	-	45	0.280
合 計	136	3,258	1,441	166	550	1,675	0.514

# 社 會 教 育

## (注 音 字 母 傳 習 所)

縣 別	校 數	學 生	畢 業 生	教 員	資 產	經 費	
						經 歲 出 數	費 每 生 均
太 原	120	2,620	1,100	146	-	1,323	0.505
汾 陽	118	4,923	4,105	118	6,245	1,680	0.341
晉 城	335	9,125	7,003	335	1,550	3,460	0.367
沁 縣	4	715	156	4	-	120	0.168
臨 汾	8	540	280	20	-	208	0.385
安 澤	85	1,067	955	88	-	-	-
虞 鄉	18	1,440	2,058	42	72	72	0.050
平 陸	1	103	-	1	-	-	-
合 計	689	29,833	15,657	754	7,867	6,863	0.324

# 社會教育

(其他學校)

縣別	校數	學生	畢業生	教員	資產	經費	
						歲數	平均
孝義	203	3500	-	203	-	3815	1090
平道	61	723	-	61	985	1830	2531
介休	119	1550	-	119	-	1200	0.774
壺關	150	3230	15	150	-	1512	0.468
黎城	112	923	-	123	-	2470	2.644
沁縣	170	2470	-	170	-	540	0.219
沁源	158	1824	426	167	-	-	-
壽陽	240	3200	1200	240	-	-	-
淨山	98	850	-	98	-	40	0.047
鄉寧	218	2350	-	218	3700	7200	3.064
安澤	80	657	-	83	-	-	-
襄陵	19	201	-	19	960	380	1.891
平陸	3	24	-	3	-	-	-
新絳	1	23	-	1	80	100	4.348
垣曲	13	106	-	13	-	-	-
絳縣	8	152	-	8	770	240	1.579
汾西	9	98	7	9	450	270	2.755
趙城	135	1521	115	135	157	1.672	1.094
潞縣	59	1210	102	59	635	950	0.785
大同	267	8768	408	267	-	2136	0.244
廣靈	27	348	-	27	-	480	1.379
渾源	42	953	47	42	-	420	0.441
左雲	92	1634	74	92	-	520	0.318
合計	2284	36315	2394	2307	7737	25745	0.709

# 中學校校數

141

縣別	省立	縣立	私立	合計
陽曲	1	1	5	7
太原	1	1	1	3
祁	1	1	1	3
汾	1	1	1	3
長	1	1	1	3
晉陽	1	1	1	3
榆	1	1	1	3
平	1	1	1	3
臨	1	1	1	3
濟	1	1	1	3
永	1	1	1	3
安	1	1	1	3
新	1	1	1	3
聞	1	1	1	3
河	1	1	1	3
隰	1	1	1	3
大	1	1	1	3
渾	1	1	1	3
右	1	1	1	3
窰	1	1	1	3
武	1	1	1	3
忻	1	1	1	3
代	1	1	1	3
五	1	1	1	3
崞	1	1	1	3
縣	1	1	1	3
臺	1	1	1	3
縣	1	1	1	3
合計	9	14	7	30

# 中 學 校

縣 別	一 年 級		二 年 級		三 年 級	
	班 數	人 數	班 數	人 數	班 數	人 數
陽曲	15	567	11	471	10	446
太原	1	22	1	45	-	-
祁縣	1	33	1	25	1	27
汾陽	2	62	2	63	2	63
長治	2	65	2	75	3	142
晉城	1	47	1	66	1	48
陽城	1	41	1	54	1	55
榆社	2	60	1	34	-	-
平定	1	47	1	25	1	42
臨汾	1	48	2	97	2	119
永安	2	56	1	50	1	47
安邑	2	51	3	98	2	101
絳州	2	71	2	108	2	97
新聞	2	51	1	42	1	30
河津	1	38	1	37	1	42
臨縣	1	40	1	36	1	55
大垣	2	50	2	63	2	82
同源	2	51	2	89	1	60
玉容	1	34	1	38	-	-
武寧	2	55	2	69	1	54
忻代	2	83	1	38	2	66
縣	1	30	1	42	1	49
臺	1	34	1	28	2	51
靈	1	40	2	83	1	55
平均	49	1,676	44	1,776	39	1,727

四年級		合計		
班數	人數	班數	人數	每班人數
5	244	41	1724	42
-	33	2	65	34
1	83	4	118	30
2	77	8	274	34
2	77	9	359	40
1	60	4	221	55
1	31	4	181	45
-	29	3	94	31
1	102	4	141	35
2	48	7	366	52
1	127	5	201	40
3	64	10	377	38
7	38	7	340	49
1	39	5	161	32
1	-	4	154	39
-	53	3	131	44
2	47	8	248	31
1	41	6	247	41
1	55	3	113	38
1	27	6	233	39
1	50	6	214	36
1	52	4	171	43
2	49	6	165	28
1	49	5	227	45
32	1348	164	6327	40



縣別	一年級		二年級		三年級	
	班數	人數	班數	人數	班數	人數
陽曲	4	126	3	151	3	177
長治	2	65	2	75	3	142
榆社	2	60	1	34	-	-
臨汾	1	48	2	97	2	119
安邑	2	51	3	98	2	101
隰縣	1	40	1	36	1	55
大同	2	50	2	63	2	82
右玉	1	34	1	38	-	-
寧武	2	55	2	69	1	54
合計	17	529	17	661	14	730

# 校 學 生

145

四 年 級		合 計		
班 數	人 數	班 數	人 數	每 班 人 數
3	171	13	625	48
2	77	9	359	40
-	-	3	94	31
2	102	7	366	52
3	127	10	377	38
-	-	3	131	44
2	53	8	248	31
1	41	3	113	38
1	55	6	233	39
14	626	62	2546	41

## 縣立中學

縣別	一年級		二年級		三年級	
	班數	人數	班數	人數	班數	人數
陽曲	1	49	2	92	1	45
祁縣	1	33	1	25	1	27
汾陽	2	62	2	63	2	63
晉城	1	47	1	66	1	48
陽城	1	41	1	54	1	55
平定	1	47	1	25	1	42
永濟	2	56	1	50	1	47
新絳	2	71	2	108	2	97
聞喜	2	51	1	42	1	30
河津	1	38	1	37	1	42
源縣	2	51	2	89	1	60
忻縣	2	83	1	38	2	66
代縣	1	30	1	42	1	49
崞縣	1	40	2	83	1	55
合計	20	699	19	814	17	726

## 私立中學

縣別	一年級		二年級		三年級	
	班數	人數	班數	人數	班數	人數
陽曲	10	392	6	228	6	220
太原	1	22	1	45	-	-
五臺	1	34	1	28	2	51
合計	12	448	8	301	8	271

# 校 學 生

147

四 年 級			合 計		
班 數	人 數	班 數	人 數	每 班 人 數	
1	49	5	235		47
1	33	4	118		30
2	86	8	274		34
1	60	4	221		55
1	31	4	181		45
1	27	4	141		35
1	48	5	201		40
1	64	7	340		49
1	38	5	161		32
1	37	4	154		39
1	47	6	247		41
1	27	6	214		36
1	50	4	171		43
1	49	5	227		45
15	646	71	2,885		41

# 校 學 生

四 年 級			合 計		
班 數	人 數	班 數	人 數	每 班 人 數	
1	24	23	864		38
-	-	2	67		34
2	52	6	165		28
3	76	31	1096		35

148 中學校畢業生輟學生

縣別	畢業生				輟學生	學				
	省立	縣立	私立	計		省立	縣立	私立	計	
陽曲	176	49	134	359	21	5	28	179	212	12
太原	-	-	-	-	-	-	-	9	4	13
沁陽	-	33	-	33	28	-	3	-	3	3
長治	-	86	-	86	31	-	15	-	15	5
晉城	74	-	-	74	21	27	-	-	27	8
榆社	-	60	-	60	27	-	16	-	16	7
平定	-	31	-	31	17	-	11	-	11	6
臨汾	19	27	-	46	20	12	-	-	12	13
永濟	-	-	-	-	19	-	15	-	15	11
安邑	48	-	-	48	27	10	-	-	10	3
新絳	-	48	-	48	24	-	14	-	16	8
聞喜	127	-	-	127	34	7	-	-	7	2
河津	-	64	-	64	19	-	49	-	49	14
善縣	-	38	-	38	24	-	53	-	53	33
津縣	-	37	-	37	24	-	11	-	11	7
同大	-	-	-	-	-	4	-	-	4	3
源大	51	-	-	51	21	13	-	-	13	5
玉武	-	79	-	79	32	-	17	-	17	7
寧武	41	-	-	41	36	-	-	-	-	-
忻代	55	-	-	55	24	3	-	-	3	1
代縣	-	27	-	27	13	-	35	-	35	16
五臺	-	50	-	50	29	-	14	-	14	8
臺縣	-	-	51	51	31	-	-	11	11	7
學縣	-	70	-	70	31	-	13	-	13	6
計平均	641	699	185	1525	23	81	296	199	576	9

# 中學校職教員

149

縣別	職 員 數				教 員 數				與 學 生 之 比 (%)				
	人		數		人		數		與 學 生		之 比		
	省立	縣立	私立	計	省立	縣立	私立	計	省立	縣立	私立	平均	
陽曲	8	6	30	44	3	53	25	105	183	8	11	12	11
太原	-	-	4	4	6	-	-	6	6	-	-	9	9
祁沁	-	-	4	4	3	-	7	-	7	-	-	6	6
汾長	-	8	-	8	3	-	12	-	12	-	6	4	4
晉陽	-	-	-	8	2	21	-	-	21	6	-	-	6
榆平	-	8	-	8	2	-	-	-	-	-	6	4	6
臨城	-	5	-	5	3	-	13	-	13	-	6	4	6
社定	-	5	-	5	5	6	-	-	6	-	6	-	6
汾汾	-	7	-	7	2	15	-	-	12	4	9	-	9
濟邑	-	5	-	5	2	15	-	-	15	5	-	-	5
絳喜	17	-	-	17	5	19	-	-	19	5	-	-	5
澤津	-	8	-	8	2	-	12	-	12	-	4	6	6
同源	-	5	-	5	3	-	10	-	10	-	6	6	6
玉武	-	7	-	7	5	-	10	-	10	-	6	6	6
縣臺	4	-	-	4	3	8	-	-	8	6	-	-	6
代五	8	-	-	8	2	16	-	-	16	6	-	-	6
臺臺	-	4	-	4	3	6	14	-	14	5	6	-	6
臺臺	-	5	-	5	2	12	-	-	12	5	-	-	5
臺臺	-	5	-	5	3	-	11	-	11	-	5	5	5
臺臺	-	5	-	5	2	-	9	-	9	-	5	5	5
臺臺	-	7	-	7	3	-	10	-	10	-	4	4	4
計及平均	65	84	36	185	3	156	162	121	439	6	6	11	7

# 中 學 校

縣 別	專 任											
	月 薪											
	最 多 數				最 少 數				平 均 數			
	省立	縣立	私立	平均	省立	縣立	私立	平均	省立	縣立	私立	平均
陽曲	120	63	60	81	20	20	35	35	70	42	48	53
太原	-	-	20	20	-	-	20	20	-	-	20	20
祁陽	-	45	-	45	-	30	-	30	-	38	-	38
沁長	-	50	-	50	-	40	-	40	-	45	-	45
晉城	60	-	-	60	38	-	-	38	49	-	-	49
榆城	-	50	-	50	-	38	-	38	-	44	-	44
社定	-	30	-	30	-	20	-	20	-	25	-	25
臨汾	50	-	-	50	42	-	-	42	46	-	-	46
永濟	70	70	-	70	38	20	-	20	54	45	-	45
安邑	-	50	-	50	-	50	-	50	-	50	-	50
絳	92	-	-	92	44	-	-	44	68	-	-	68
喜	-	48	-	48	-	38	-	38	-	43	-	43
津	-	38	-	38	-	28	-	28	-	33	-	33
河	-	46	-	46	-	24	-	24	-	35	-	35
隰	46	-	-	46	36	-	-	36	41	-	-	41
大	70	-	-	70	40	-	-	40	55	-	-	55
源	-	68	-	68	-	50	-	50	-	59	-	59
玉	-	-	-	-	-	-	-	-	-	-	-	-
武	54	-	-	54	40	-	-	40	47	-	-	47
縣	-	65	-	65	-	35	-	35	-	50	-	50
忻	-	60	-	60	-	14	-	14	-	37	-	37
代	-	-	60	60	-	-	30	30	-	-	45	45
五	-	55	-	55	-	50	-	50	-	53	-	53
均	70	53	47	56	37	33	28	33	54	43	38	45

兼								任			
月				薪							
最 多 數				最 少 數				平 均 數			
最	多	數	平	最	少	數	平	最	多	數	平
省	縣	私	均	省	縣	私	均	省	縣	私	均
立	立	立	均	立	立	立	均	立	立	立	均
24	51	26	34	4	3	7	5	14	29	17	20
-	-	20	20	-	-	20	20	-	-	20	20
-	30	-	30	-	25	-	25	-	28	-	28
-	48	-	48	-	20	-	20	-	34	-	34
50	-	-	50	16	-	-	16	33	-	-	33
-	24	-	24	-	10	-	10	-	17	-	17
-	20	-	20	-	8	-	8	-	14	-	14
24	-	-	24	10	-	-	10	17	-	-	17
-	42	-	42	-	5	-	5	-	24	-	24
40	-	-	40	16	-	-	16	28	-	-	28
-	60	-	60	-	4	-	4	-	32	-	32
52	-	-	52	5	-	-	5	29	-	-	29
-	50	-	50	-	20	-	20	-	35	-	35
-	50	-	50	-	28	-	28	-	39	-	39
-	24	-	24	-	10	-	10	-	17	-	17
41	-	-	41	10	-	-	10	26	-	-	26
45	-	-	45	10	-	-	10	28	-	-	28
-	12	-	12	-	12	-	12	-	12	-	12
50	-	-	50	12	-	-	12	31	-	-	31
40	-	-	40	10	-	-	10	25	-	-	25
-	50	-	50	-	25	-	25	-	38	-	38
-	24	-	24	-	20	-	20	-	22	-	22
-	-	-	-	-	-	-	-	-	-	-	-
-	60	-	60	-	20	-	20	-	40	-	40
41	39	23	34	10	15	14	13	26	27	19	24



# 中 學 校

縣 別	資 產				經 入 數			
	省 立	縣 立	私 立	計	省 立	縣 立	私 立	計
陽 曲	26485	41,000	156722	224207	30741	15324	49,643	105,708
太 原	-	-	5,000	5,000	-	-	2320	2320
祁 縣	-	65960	-	65960	-	6655	-	6655
沁 陽	-	16387	-	16387	-	13344	-	13344
長 治	41628	-	-	41628	20,168	-	-	20,168
晉 城	-	17448	-	17448	-	8624	-	8624
陽 城	-	8800	-	8800	-	3,013	-	3,013
榆 社	500	-	-	500	4624	-	-	4624
平 定	-	1034	-	1034	-	9,662	-	9,662
臨 汾	24361	-	-	24361	15,192	-	-	15,192
永 濟	-	94,673	-	94,673	-	6,374	-	6,374
安 邑	119,407	-	-	119,407	20,275	-	-	20,275
新 絳	-	661	-	661	-	7,546	-	7,546
聞 喜	-	461	-	461	-	7,854	-	7,854
河 津	-	980	-	980	-	8,276	-	8,276
隰 縣	8666	-	-	8666	5,224	-	-	5,224
大 同	97,260	-	-	97,260	18,234	-	-	18,234
渾 源	-	42,430	-	42,430	-	10,628	-	10,628
右 玉	12,560	-	-	12,560	5,124	-	-	5,124
寧 武	35,560	-	-	35,560	12,256	-	-	12,256
忻 縣	-	36,132	-	36,132	-	11,482	-	11,482
代 縣	-	2,525	-	2,525	-	7,807	-	7,807
五 臺	-	-	5,000	5,000	-	-	10,000	10,000
崞 縣	-	45,600	-	45,600	-	9,074	-	9,074
計及平均	366,427	374,141	166,722	907,290	131,838	125,668	71,463	324,469

# 資 產 經 費

153

				費			
歲 省 立	出		數 計	每 生 平			均 平 均
	縣 立	私 立		省 立	縣 立	私 立	
30741	15035	57657	102433	39186	63979	66733	59996
-	-	2320	2320	-	-	34627	34627
-	6655	-	6655	-	56398	-	56398
-	11450	-	11450	-	41788	-	41788
20168	-	-	20168	56178	-	-	56178
-	8624	-	8624	-	39023	-	39023
-	3013	-	3013	-	16646	-	16646
4324	-	-	4324	49191	-	-	49191
-	9662	-	9662	-	68525	-	68525
15192	-	-	15192	41508	-	-	41508
-	6374	-	6374	-	31711	-	31711
20275	-	-	20275	53780	-	-	53780
-	7546	-	7546	-	22194	-	22194
-	7854	-	7854	-	48783	-	48783
-	8276	-	8276	-	53740	-	53740
5224	-	-	5224	39878	-	-	39878
18234	-	-	18234	73524	-	-	73524
-	10628	-	10628	-	43028	-	43028
5124	-	-	5124	45345	-	-	45345
12356	-	-	12356	52601	-	-	52601
-	11482	-	11482	-	53654	-	53654
-	7807	-	7807	-	45655	-	45655
-	-	10000	10000	-	-	60606	60606
-	9074	-	9074	-	39974	-	39974
131838	123480	64977	325295	51782	42804	63848	49838

154

# 學 範 師

類	別	陽	曲	長	治	臨	汾
省	男		1		1		1
立	女		1		1		1
	計		2		2		2

## 男 師 範 學

縣別	科別	一 年 級		二 年 級		三 年 級	
		班 數	人 數	班 數	人 數	班 數	人 數
陽曲	本預科	7	267	2	100	2	82
長治	本預科	4	163	1	45	1	47
	本預科	1	-	1	-	1	-
臨汾	本預科	3	120	1	42	-	-
	本預科	1	-	1	-	1	-
安邑	本預科	4	142	1	56	1	40
	本預科	1	21	1	-	1	-
大同	本預科	4	128	1	49	1	48
	本預科	1	-	1	-	1	-
代縣	本預科	2	71	-	-	-	-
	本預科	1	29	-	-	-	-
計	本預科	24	891	6	242	5	217
	本預科	3	68	1	-	1	-

## 女 師 範 學

縣別	科別	一 年 級		二 年 級		三 年 級	
		班 數	人 數	班 數	人 數	班 數	人 數
陽曲	本預科	2	79	1	32	1	45
	本預科	2	64	-	-	1	-
長治	本預科	1	22	-	-	1	26
	本預科	1	-	-	-	1	-
臨汾	本預科	-	-	1	20	-	-
	本預科	-	-	-	-	-	-
安邑	本預科	2	60	-	-	1	17
	本預科	1	23	-	-	-	-
大同	本預科	-	-	-	-	1	23
	本預科	-	-	-	-	-	-
代縣	本預科	1	39	1	22	-	-
	本預科	1	15	-	-	-	-
計	本預科	6	200	3	74	4	112
	本預科	4	102	1	-	1	-

# 校 校 數

155

安	西	大	同	代	縣	合	計
	1		1		1		6
	1		1		1		6
	2		2		2		12

# 校 學 生

四 年 級		五 年 級		合		計	
班 數	人 數	班 數	人 數	班 數	人 數	每 班 人 數	人 數
3	116	-	-	14	565		40
2	83	-	-	8	338		42
-	-	2	44	6	256		43
3	97	-	-	9	335		34
2	67	-	-	1	21		21
2	59	-	-	8	242		37
2	59	-	-	4	130		33
12	422	2	44	49	1916		39
-	-	-	-	3	62		23

# 校 學 生

四 年 級		五 年 級		合		計	
班 數	人 數	班 數	人 數	班 數	人 數	每 班 人 數	人 數
2	50	-	-	6	206		34
-	-	1	27	3	64		25
-	-	-	-	1	75		25
-	-	-	-	1	20		20
1	12	-	-	4	89		22
1	13	-	-	1	23		23
-	-	-	-	2	36		18
-	-	1	15	3	76		25
-	-	-	-	1	15		15
4	75	2	42	19	502		26
-	-	-	-	4	102		28

# 師 範 學 校

類別	陽 曲		長 治		臨 汾		安 邑	
	本 科	預 科	本 科	預 科	本 科	預 科	本 科	預 科
男	116	-	83	-	91	-	97	-
女	48	35	25	-	-	-	12	-
計	164	35	108	-	91	-	109	-

## 師 範 學 校

類別	陽 曲		長 治		臨 汾		安 邑	
	本 科	預 科	本 科	預 科	本 科	預 科	本 科	預 科
男	36	5	14	-	10	-	16	11
女	22	5	6	-	1	-	4	6
計	58	10	20	-	11	-	20	17

## 師 範 學 校

縣 別	職 員		專 任		薪 俸							
	人 數		與學生之比 (%)		人 數		月 最多數		月 最少數		平 均 數	
	男	女	男	女	男	女	男	女	男	女	男	女
	陽 曲	15	5	3	2	13	2	78	50	15	50	47
長 治	10	4	3	2	5	8	58	27	46	-	51	27
臨 汾	6	9	2	12	5	5	55	40	40	40	48	40
安 邑	10	6	3	20	5	5	63	40	32	38	48	39
同 縣	10	4	3	5	8	2	60	30	57	30	54	30
平 均	56	33	3	5	60	22	62	39	57	37	50	38

## 師 範 學 校

類別	陽 曲		長 治		臨 汾	
	男	女	男	女	男	女
資 產 數	147484	54929	28510	16516	33947	14240
歲 入 數	67924	23620	25302	8448	19045	5264
歲 出 數	67924	23620	25302	8448	19045	5269
費 每生平均	116508	87481	74858	112640	74345	265450

# 畢業生

157

大本		同科預		代科本		縣科預		合計		與學生之比(%)	
本	科	預	科	本	科	預	科	本	科	預	科
67				59				513			
13				13				111			
80				72				624			
								47			
								47			
								27			
								22			
								26			
											96
											28

# 輟學生

大本		同科預		代科本		縣科預		合計		與學生之比(%)	
本	科	預	科	本	科	預	科	本	科	預	科
6				8				84			
5				1				44			
11				8				128			
								25			
								14			
								4			
								9			
								5			
											39
											14
											23

# 職員

員										與學生之比	
兼任		月		薪		平均數		與學生之比 (%)			
		最多數	最少數	平均數	平均數						
男	女	男	女	男	女	男	女	男	女	男	女
26	22	88	70	8	6	48	38	5	8	5	8
18	4	40	24	9	-	25	24	5	5	2	5
5	4	10	20	33	5	37	13	1	2	1	20
2	4	6	50	14	30	10	40	3	1	1	4
2	2	5	20	30	18	43	14	1	1	1	6
2	2	4	12	20	8	32	10	3	1	1	2
64	38	25	33	19	13	37	23	3	3	3	6

# 資產經費

安		邑		大		同		代		縣		合計	
男	女	男	女	男	女	男	女	男	女	男	女	男	女
1000	-	700	14000	30,283	16,346	241,928	118,029						
29,668	11,493	23,773	4,949	19,045	8,748	185,057	62,527						
29,668	11,493	23,773	4,949	19,045	8,748	185,057	62,527						
34,180	10,261	8,114	13,472	119,780	96,132	93,275	103,522						

校 數		1					
類 別		五年完全科	新制六年科	俄文專修科	普通科	計及平均	
學 生	班 數	23	6	1	1	31	
	人 數	737	224	25	30	1,016	
畢 業 生	人 數	169	-	-	-	169	
	與學生之比 (%)	23	-	-	-	17	
教 師	人 數	83	3	-	-	86	
	與學生之比 (%)	11	1	-	-	8	
職 員	人 數	14	5	1	1	21	
	與學生之比 (%)	2	2	4	3	2	
教 員	人 數	60	31	6	5	102	
	月	最多數	58	57	66	51	58
		最少數	32	36	50	33	38
	薪 平均數	45	47	58	42	48	
與學生之比 (%)	8	14	24	17	10		
資 產		262,985	-	-	-	262,985	
經 費	歲 入 數	120,264	31,374	5,229	5,229	162,096	
	歲 出 數	120,264	31,374	5,229	5,229	162,096	
	每生平均數	163,180	14,006.3	209,160	174,300	159,543	

# 縣立國民師範學校

159

類 別		襄垣	潞城	平定	翼城	榮河	平陸	新絳	
校	數	1	1	1	1	1	1	1	
學生	班 數	1	1	1	1	1	2	2	
	人 數	153	33	13	40	53	60	100	
畢業生	人 數	101	-	9	-	51	-	55	
	與學生之比 (%)	66	-	69	-	93	-	55	
輟學生	人 數	5	-	4	-	2	-	10	
	與學生之比 (%)	3	-	31	-	4	-	10	
職員	人 數	2	2	1	1	8	-	2	
	與學生之比 (%)	1	6	8	3	15	-	2	
教 員	人 數	3	2	2	2	7	13	4	
	月	最多數	20	20	12	16	9	-	13
		最少數	8	16	8	16	9	-	8
	薪	平均數	14	18	10	16	9	-	11
	與學生之比 (%)	2	6	15	5	13	22	4	
資 產		2246	-	-	1200	1204	-	830	
經 費	歲入數	864	816	240	654	588	200	1000	
	歲出數	864	816	240	654	588	200	1000	
	每生平均	5647	24727	18462	16350	11994	3333	10000	



## 縣立國民師範學校

類 別		大 同	陽 高	渾 源	崞 縣	繁 峙	計 及 平 均	
校	數	1	1	1	1	1	12	
學	班 數	1	1	1	1	1	14	
生	人 數	31	21	50	35	22	611	
畢業生	人 數	-	19	34	22	22	313	
	與學生之比 (%)	-	90	68	63	100	51	
輟學生	人 數	-	2	3	13	-	39	
	與學生之比 (%)	-	10	6	37	-	6	
職 員	人 數	1	1	1	1	1	21	
	與學生之比 (%)	3	5	2	3	5	3	
教 員	人 數	4	4	2	2	5	50	
	月	最多數	-	13	60	35	-	22
		最少數	-	6	12	-	-	10
	薪	平均數	-	10	36	35	-	16
員	與學生之比 (%)	13	19	4	5	23	8	
資	產	-	420	200	3600	-	4700	
經	歲入數	870	94957	1200	1300	-	12589	
	歲出數	870	94957	1200	1200	-	12589	
費	平均數	28065	1236048	34000	34286	-	20604	

# 縣立師範講習所

161

類別		奇	晉	武	孟	夏	天	甯	五	計及平均	
		嵐	城	鄉	縣	縣	鎮	武	臺		
校	數	1	1	1	1	1	1	1	1	8	
學生	班數	1	2	1	1	1	1	1	1	9	
	人數	21	76	50	40	44	61	32	30	354	
畢業生	人數	15	44	-	-	31	32	32	-	154	
	與學生之比 (%)	71	58	-	-	70	52	100	-	44	
報學生	人數	2	2	-	-	4	-	-	-	8	
	與學生之比 (%)	10	3	-	-	9	-	-	-	2	
職員	人數	1	3	1	1	1	1	2	1	11	
	與學生之比 (%)	5	4	2	3	2	2	6	3	3	
教員	人數	2	5	3	2	3	2	7	3	27	
	月	最多數	15	8	8	4	15	14	12	20	13
		最少數	-	7	7	-	-	12	4	-	8
	薪平均數	15	7	8	9	15	13	8	20	11	
與學生之比 (%)	10	7	6	5	7	3	22	10	8		
資	產	40	820	1000	42	420	120	30	-	2532	
經費	歲入數	600	600	991	1056	732	370	521	400	5270	
	歲出數	600	600	991	1056	732	370	521	400	5270	
費	每生平均	28571	7895	19820	26400	16636	6066	16281	13333	14887	

## 職業學校

類別		長治	安邑	朔縣	計及平均	
校	數	1	1	1	3	
學生	班數	4	4	4	12	
	人數	145	145	115	405	
畢業生	人數	36	30	53	119	
	與學生之比 (%)	25	21	46	29	
輟學生	人數	9	5	17	31	
	與學生之比 (%)	6	3	15	8	
職員	人數	5	6	6	17	
	與學生之比 (%)	3	4	5	4	
教員	人數	10	11	7	28	
	月	最多數	44	53	48	48
		最少數	18	20	28	22
	薪	平均數	31	37	38	35
員	與學生之比 (%)	7	8	6	7	
資	產	35900	9330	25000	70230	
經	歲入數	8683	9549	8055	26287	
	歲出數	8683	9549	8055	26287	
費	每生平均數	59883	65855	70044	64906	

# 甲種農業學校

163

校 數		1		
類 別		醫藥業科	農 業 科	合 計
學 生	班 數	3	2	5
	人 數	84	35	119
畢 業 生	人 數	30	-	30
	與學生之比 (%)	36	-	25
輟 學 生	人 數	13	4	17
	與學生之比 (%)	15	11	14
職 員	人 數	2	-	2
	與學生之比 (%)	2	-	2
教 員	人 數	13	-	13
	月 最多數	72	-	72
	最少數	29	-	29
	薪 平均數	51	-	51
員	與學生之比 (%)	15	-	11
資 產		-	-	-
經 費	歲 入 數	-	-	-
	歲 出 數	-	-	-
	每 生 平均	-	-	-

## 甲種工業學校

校 數		1			
類 別		機 械 科	化 學 科	染 織 科	合 計
學 生	班 數	1	1	3	5
	入 數	19	13	83	115
畢 業 生	人 數	-	-	34	34
	與學生之比 (%)	-	-	41	30
輟 學 生	人 數	4	5	10	19
	與學生之比 (%)	21	38	12	17
職 員	人 數	-	-	-	-
	與學生之比 (%)	-	-	-	-
教 員	人 數	4	4	11	19
	月 最多數	-	-	-	-
	最少數	-	-	-	-
	薪 平均數	-	-	-	-
	與學生之比 (%)	21	31	13	17
資 產		-	-	-	-
經 費	歲 入 數	-	-	-	-
	歲 出 數	-	-	-	-
	每生平均數	-	-	-	-

# 甲種商業學校

165

校 數		1			
類 別		本 科	預 科	合 計	
學生	班 數	3	-	3	
	人 數	90	-	90	
畢業生	人 數	30	-	30	
	與學生之比 (%)	33	-	33	
報學生	人 數	9	-	9	
	與學生之比 (%)	10	-	10	
職員	人 數	-	-	-	
	與學生之比 (%)	-	-	-	
教 員	人 數	17	-	17	
	月	最多數	47	-	47
		最少數	31	-	31
	薪 平均數	39	-	39	
與學生之比 (%)	19	-	19		
資 質	產	-	-	-	
經 費	歲 入 數	8211	-	8211	
	歲 出 數	8211	-	8211	
	每 生 平均數	91233	-	91233	

# 法政專門學校

(校數學生)

校 數		1					
		政治經濟		法 律		合 計	
科 別		本科	預科	本科	預科	本科	預科
學	一年級	1	1	1	1	2	2
	班 數	46	32	38	30	84	62
	二年級	1	-	1	-	2	-
	班 數	40	-	51	-	91	-
	三年級	1	-	1	-	2	-
	班 數	42	-	46	-	88	-
計	班 數	3	1	3	1	6	2
	人 數	128	32	135	30	263	62
生	每班平均人數	43	32	45	30	44	31

# 法政專門學校

(畢業生 肄業生)

類 別		政治經濟		法 律		合 計	
		本科	預科	本科	預科	本科	預科
畢業生	人 數	41	30	46	29	87	59
	與學生之比 (%)	32	94	34	97	33	95
肄業生	人 數	5	2	4	1	9	3
	與學生之比 (%)	4	6	3	3	3	5

# 法政專門學校

(職教員)

167

職 員	人 數		10
	與學生之比 (%)		3
教 專	人 數		2
	月	最多數	150
		最少數	140
	任 薪	平均數	145
		人 數	
兼	月	最多數	170
		最少數	18
	任 薪	平均數	94
員	與學生之比 (%)		9

# 法政專門學校

(資產經營)

經 費	資 產 數	61,000
	歲 入 數	34,686
	歲 出 數	34,686
	每生平均	106,726



# 農業專門學校

(校數學生)

校 數			1				
科 別			農科	林科	牧畜科	預科	合計
學	一年級	班 數	1	1	-	2	4
		人 數	32	33	-	47	112
	二年級	班 數	1	1	1	-	3
		人 數	26	27	40	-	93
	三年級	班 數	1	1	-	-	2
		人 數	28	19	-	-	47
	計	班 數	3	3	1	2	9
	人 數	86	79	40	47	252	
生	每班平均人數		29	26	40	24	28

## 農業專門學校

(畢業生與學生)

類 別		農科	林科	牧畜科	預科	合計
畢業生	人 數	28	19	-	-	47
	與學生之比(%)	33	24	-	-	19
輟學生	人 數	15	11	7	-	33
	與學生之比(%)	17	14	18	-	13

# 農業專門學校

(職教員)

169

職員	人數		21	
	與學生之比 (%)		8	
	專教	人數		9
		月	最多數	180
			最少數	126
	任	薪平均數	153	
	兼員	人數		19
		月	最多數	168
			最少數	20
	任	薪平均數	64	
員	與學生之比 (%)		11	

## 農業專門學校

(經營經費)

經費	資產數		50,600
	歲入數		59,924
	歲出數		59,924
費	每生平均		237.94

# 工業專門學校

(校數學生)

170

校 數			1		
科 別			機 械 科	化 學 科	合 計
學	一 年 級	班 人 數	1 21	1 18	2 39
	二 年 級	班 人 數	1 27	1 21	2 48
	三 年 級	班 人 數	1 29	1 24	2 53
	四 年 級	班 人 數	1 48	-	1 48
	生 計	班 人 數	4 125	3 63	7 188
每 班 平 均 人 數			31	21	27

# 工業專門學校

(畢業生輟學生)

類 別		機 械 科	化 學 科	合 計
畢 業 生	人 數	48	-	48
	與學生之比 (%)	38	-	26
輟 學 生	人 數	5	-	5
	與學生之比 (%)	4	-	3

# 工業專門學校

(職教員)

171

職員	人 數		18
	與學生之比 (%)		10
教	專 人 數		7
	任	月 最多數	350
月 最少數		80	
兼	薪 平 均 數		215
	人 數		48
員	任	月 最多數	68
		月 最少數	12
與	薪 平 均 數		40
	與學生之比(%)		29

# 工業專門學校

(資產經費)

資 產 數		123,356
經	歲 入 數	72,593
	歲 出 數	72,593
費	每 生 平 均	386.133

# 商業專門學校

172

(校數學生)

校 數			1		
科 別			本 科	預 科	合 計
學 生	一年級	班 數	1	1	2
		人 數	32	25	57
	二年級	班 數	1	-	1
		人 數	26	-	21
	三年級	班 數	1	-	1
		人 數	17	-	17
	計	班 數	3	1	4
		人 數	75	25	100
	每 班	平均人數	25	25	25

# 商業專門學校

(畢業生報學生)

類 別		本 科	預 科	合 計
畢 業 生	人 數	17	-	17
	與學生之比 (%)	23	-	17
報 學 生	人 數	5	-	5
	與學生之比 (%)	7	-	5

# 商業專門學校

(職教員)

173

職員	人數		11
	與學生之比 (%)		11
教員	專任	人數	3
		月最多數	170
	月最少數	100	
	薪平均數	135	
兼任	人數		18
	月最多數	69	
員	月最少數	12	
	薪平均數	41	
		與學生之比(%)	21

# 商業專門學校

(資產經費)

資產數		49,430
經	歲入數	19,173
	歲出數	19,173
費	每生平均	191.730

1944

## 醫學專門學校

校 數		1
類 別		本 科
學 生	班 數	1
	人 數	40
畢 業 生	人 數	—
	與學生之比 (%)	—
報 學 生	人 數	5
	與學生之比 (%)	13
職 員	人 數	3
	與學生之比 (%)	8
教 員	人 數	4
	月 最 多 數	85
	最 少 數	24
	薪 平 均 數	55
員	與學生之比 (%)	23
資 產		55,000
經 費	歲 入 數	4500
	歲 出 數	4500
費	每 生 平 均	112500

# 國立山西大學校

(校數學生)

175

校 數		學 生										1	
		一年級		二年級		三年級		四年級		計			每 班 均 數
		班 數	人 數	班 數	人 數	班 數	人 數	班 數	人 數	班 數	人 數		
文 科	中國文學類	1	31	-	-	-	-	1	28	2	59	30	
	英國文學類	-	-	1	36	1	43	-	-	2	79	40	
	計	1	31	1	36	1	43	1	28	4	138	35	
法 科	法律學門	1	47	1	50	-	-	1	50	3	147	49	
	政治學門	1	37	1	44	1	51	-	-	3	132	44	
	計	2	84	2	94	1	51	1	50	6	279	47	
工 科	機械學門	-	-	-	-	1	43	1	15	2	58	29	
	採礦學門	1	15	2	51	1	38	1	28	5	132	26	
	土木學門	1	27	2	53	-	-	-	-	3	80	27	
	電氣學門	1	45	-	-	-	-	-	-	1	45	45	
計	3	87	4	104	2	81	2	43	11	315	29		
預 科	第一部	-	-	2	125	-	-	-	-	2	125	63	
	第二部	-	-	2	84	-	-	-	-	2	84	42	
	計	-	-	4	209	-	-	-	-	4	209	52	
總 計		6	202	11	443	4	175	4	121	25	941	38	



# 國立山西大學校

(畢業生報學生)

類 別		畢 業 生		報 學 生	
		人 數	與學生之比 (6/0)	人 數	與學生之比 (0/0)
文 科	中國文學類	26	44	2	3
	英國文學類	-	-	1	1
	計	26	19	3	2
法 科	法律學門	48	33	3	2
	政治學門	-	-	8	6
	計	48	17	11	4
工 科	機械學門	15	26	-	-
	採礦學門	27	20	3	2
	土木學門	-	-	1	1
	電氣學門	-	-	-	-
	計	42	13	4	1
預 科	第一部	124	10	1	1
	第二部	81	10	3	4
	計	205	10	4	2
總 計		321	34	22	2

# 國立山西大學校

(職教員)

177

職 員	人 數		25
	與學生之比 (%)		3
教 專	人 數		23
	月	最多數	500
最少數		69	
任 薪	平均數		285
	人 數		40
兼 任	月	最多數	202
		最少數	22
員 任 薪	平均數		112
	與學生之比(%)		7

# 國立山西大學校

(資產經費)

資 產 數		520,000
經	歲 入 數	155,907
	歲 出 數	155,901
費	每生平均	165,676

學校類別		經費總數	每戶平均數	每人平均數
初等教育	幼稚園	1829	0.001	-
	國民學校	1966.641	0.840	0.165
	高等小學	670.93	0.286	0.056
	乙種實業 農工商業	-	-	-
	其他	8238	0.004	0.001
中等教育	中學	82.314	0.038	0.007
	師範	325.295	0.139	0.027
	甲種實業 農工商業	247.584	0.106	0.021
	其他	262.87	0.011	0.002
	其他	-	-	-
高等教育	專門學校	8211	0.004	0.001
	法政業 農工商業	179.955	0.077	0.015
	醫藥業	34.686	0.015	0.003
	工業業	59.924	0.026	0.005
	商業學	72.593	0.031	0.006
高等教育	大學	19.173	0.008	0.002
	醫藥業	45.00	0.002	-
	其他	155.901	0.067	0.013
計		3869.224	1.653	0.324

# 各縣教育經費與人口之比

179

縣別	幼稚園	社會教育	國民學校	高等小學	師範講習所	李職業傳習所	乙種實業	縣立國民師範	中學校	計及平均
陽曲	經費總數 每人平均	900 0.003	-	96971 0.372	59790 0.230	-	-	-	10293 0.397	261099 1002
太原	經費總數 每人平均	-	1538 0.014	22910 0.263	6954 0.064	-	-	-	2360 0.021	39522 0.365
榆次	經費總數 每人平均	-	848 0.006	31042 0.263	9423 0.070	-	1170 0.008	-	-	40038 0.348
太谷	經費總數 每人平均	-	2530 0.021	30990 0.260	11345 0.097	-	-	-	-	45062 0.378
祁縣	經費總數 每人平均	-	2328 0.018	20170 0.158	11074 0.087	-	-	-	635 0.052	40247 0.315
交城	經費總數 每人平均	-	-	11538 0.105	3514 0.032	-	-	-	-	15059 0.137
文水	經費總數 每人平均	-	-	35313 0.203	7662 0.044	-	-	-	-	42875 0.297
嵐縣	經費總數 每人平均	-	100 0.001	16282 0.144	5054 0.045	-	-	-	-	21436 0.140
興縣	經費總數 每人平均	-	1200 0.013	6320 0.066	4466 0.047	-	-	-	-	11986 0.125
徐溝	經費總數 每人平均	-	-	13260 0.287	5122 0.111	-	-	-	-	16388 0.398
清源	經費總數 每人平均	-	208 0.003	15556 0.191	6235 0.077	-	-	-	-	21944 0.270
晉嵐	經費總數 每人平均	-	-	8941 0.276	4203 0.106	600 0.015	-	-	-	13744 0.348

## 各縣教育經費與人口之比

縣別		幼稚園	社會教育	國民學校	高等小學	師範講習所	女子職業傳習所	乙種實業	縣立國民師範	中學校	計及平均
汾陽	經費總數	-	1680	32006	8976	-	-	-	-	11450	54112
	每人平均	-	0010	0142	0054	-	-	-	-	0069	0325
孝義	經費總數	-	4195	36884	7222	-	-	-	-	-	47701
	每人平均	-	0031	0265	0053	-	-	-	-	-	0348
平遙	經費總數	-	5968	59992	10246	-	-	3440	-	-	57476
	每人平均	-	0015	0161	0042	-	-	0014	-	-	0231
介休	經費總數	-	2842	23978	6336	-	1908	-	-	-	34164
	每人平均	-	0021	0178	0047	-	0008	-	-	-	0254
石樓	經費總數	-	708	4817	1500	-	-	-	-	-	7025
	每人平均	-	0021	0142	0044	-	-	-	-	-	0207
臨縣	經費總數	-	1296	2067	7513	-	510	-	-	-	11386
	每人平均	-	0006	0010	0035	-	0002	-	-	-	0053
中陽	經費總數	-	973	6310	1522	-	-	-	-	-	8805
	每人平均	-	0014	0088	0021	-	-	-	-	-	0122
離石	經費總數	-	1450	9720	4770	-	-	-	-	-	15440
	每人平均	-	0010	0067	0033	-	-	-	-	-	0110
石方山	經費總數	-	240	4278	4025	-	-	-	-	-	8543
	每人平均	-	0007	0130	0122	-	-	-	-	-	0259
長治	經費總數	-	104	41859	8830	-	-	-	-	20168	70959
	每人平均	-	0001	0224	0047	-	-	-	-	0108	0380
長子	經費總數	-	-	15400	3506	-	-	-	-	-	23906
	每人平均	-	-	0046	0053	-	-	-	-	-	0148
屯留	經費總數	-	-	8347	3967	-	-	-	-	-	12314
	每人平均	-	-	0075	0035	-	-	-	-	-	0108

# 各縣教育經費與人口之比

181

縣別	幼稚園	社會教育	國民學校	高等小學	師範講習所	女子職業傳習所	乙種實業	縣立國民師範	中學校	計及平均
襄垣	經費總數	-	33639	5198	-	-	-	864	-	39701
襄垣	每人平均	-	0233	0036	-	-	-	0006	-	0275
潞城	經費總數	-	14555	5336	-	-	-	816	-	20707
潞城	每人平均	-	0130	0048	-	-	-	0007	-	0183
壺關	經費總數	1572	21145	3664	-	-	-	-	-	26381
壺關	每人平均	0013	0172	0030	-	-	-	-	-	0215
黎城	經費總數	-	2440	18956	3304	-	-	-	-	24700
黎城	每人平均	-	0024	0224	0040	-	-	-	-	0248
平順	經費總數	-	-	8896	1987	-	46	-	-	10924
平順	每人平均	-	-	0043	0021	-	-	-	-	0115
晉城	經費總數	-	3522	65097	8412	600	-	-	8624	86765
晉城	每人平均	-	0011	0210	0024	0002	-	-	0028	0240
高平	經費總數	-	-	21280	8100	-	-	-	-	29380
高平	每人平均	-	-	0086	0033	-	-	-	-	0118
陽城	經費總數	-	1942	9575	6824	-	-	-	303	21404
陽城	每人平均	-	0010	0047	0034	-	-	-	003	0105
陵川	經費總數	-	-	11370	3628	-	-	-	-	14998
陵川	每人平均	-	-	0041	0023	-	-	-	-	0106
沁水	經費總數	-	-	19351	4227	-	-	-	-	23584
沁水	每人平均	-	-	0164	0037	-	-	-	-	0206
遼縣	經費總數	-	175	19140	4677	-	-	-	-	23942
遼縣	每人平均	-	0002	0234	0038	-	-	-	-	0244
和順	經費總數	-	-	15300	3318	-	-	-	-	18618
和順	每人平均	-	-	0211	0046	-	-	-	-	0257

## 各縣教育經費與人口之比

縣別	幼稚園	社會教育	國民學校	高等小學	師範講習所	女子職業傳習所	乙種實業	縣立國民師範	中學校	計及平均
榆社	經費總數	-	8144	2528	-	-	-	-	4824	15296
	每人平均	-	0.142	0.044	-	-	-	-	0.080	0.266
沁縣	經費總數	710	11740	5049	-	-	-	-	-	17549
	每人平均	0.006	0.102	0.044	-	-	-	-	-	0.152
沁源	經費總數	-	13691	3528	-	-	-	-	-	17219
	每人平均	-	0.172	0.044	-	-	-	-	-	0.216
武鄉	經費總數	-	10010	3306	941	-	-	-	-	14309
	每人平均	-	0.070	0.023	0.007	-	-	-	-	0.100
平定	經費總數	2247	45711	12331	-	-	240	9662	79141	
	每人平均	0.007	0.143	0.038	-	-	0.001	0.030	0.220	
昔陽	經費總數	959	16643	4136	-	1996	-	-	-	23244
	每人平均	0.007	0.127	0.032	-	0.011	-	-	-	0.177
盂縣	經費總數	318	22916	5748	1056	378	-	-	-	30166
	每人平均	0.002	0.114	0.027	0.005	0.002	-	-	-	0.150
壽陽	經費總數	-	8740	8242	-	-	-	-	-	17232
	每人平均	-	0.051	0.047	-	-	-	-	-	0.099
臨汾	經費總數	263	75211	7329	-	-	1260	15192	69255	
	每人平均	0.002	0.243	0.047	-	-	0.002	0.048	0.144	
洪洞	經費總數	-	22222	8888	-	-	-	-	-	38110
	每人平均	-	0.246	0.075	-	-	-	-	-	0.321
浮山	經費總數	40	9782	4106	-	-	-	-	-	13628
	每人平均	0.001	0.179	0.077	-	-	-	-	-	0.257
鄉寧	經費總數	7200	5040	2018	-	-	-	-	-	14258
	每人平均	0.115	0.081	0.032	-	-	-	-	-	0.225

# 各縣教育經費與人口之比

183

縣別	幼稚園	社會教育	國民學校	高等小學	師範講習所	女子職業傳習所	乙種實業	縣立國民師範	中學校	計及平均
安澤	經費總數	- 546	9122	3000	-	-	-	-	-	12668
	每人平均	- 0008	0135	0045	-	-	-	-	-	0188
曲沃	經費總數	-	18963	5708	-	-	-	-	-	24671
	每人平均	-	0219	0066	-	-	-	-	-	0285
翼城	經費總數	-	21150	8242	-	-	-	654	-	30076
	每人平均	-	0213	0083	-	-	-	0007	-	0304
汾城	經費總數	- 100	17173	8352	-	-	-	-	-	25625
	每人平均	- 0001	0209	0101	-	-	-	-	-	0309
襄陵	經費總數	- 1535	18700	5868	-	-	-	-	-	26103
	每人平均	- 0022	0267	0084	-	-	-	-	-	0333
吉縣	經費總數	- 24	4124	1200	-	-	-	-	-	5348
	每人平均	- 0001	0130	0038	-	-	-	-	-	0168
永濟	經費總數	-	27086	5315	-	-	-	-	6374	38775
	每人平均	-	0222	0044	-	-	-	-	0052	0318
臨晉	經費總數	-	20045	7749	-	-	-	-	-	27844
	每人平均	-	0213	0083	-	-	-	-	-	0296
虞鄉	經費總數	- 492	12709	5733	-	-	-	-	-	18934
	每人平均	- 0009	0228	0103	-	-	-	-	-	0340
榮河	經費總數	-	14122	6280	-	-	-	588	-	20980
	每人平均	-	0178	0079	-	-	-	0007	-	0264
萬泉	經費總數	-	16054	4638	-	-	-	-	-	20692
	每人平均	-	0179	0052	-	-	-	-	-	0231
猗氏	經費總數	-	12938	8567	-	-	-	-	-	21505
	每人平均	-	0147	0097	-	-	-	-	-	0244



184 各縣教育經費與人口之比

縣別	幼稚園	社會教育	國民學校	高等小學	師範講習所	女子職業傳習所	乙種實業	縣立國民師範	中學校	計及平均
解縣	經費總數	-	8814	5677	-	-	-	-	-	14446
	每人平均	-	0.155	0.100	-	-	-	-	-	0.255
安邑	經費總數	-	30782	15208	-	-	-	20275	66265	66265
	每人平均	-	0.248	0.147	-	-	-	0.146	0.641	0.641
夏縣	經費總數	-	16134	6392	732	-	-	-	-	22258
	每人平均	-	0.127	0.050	0.006	-	-	-	-	0.183
平陸	經費總數	10	18981	7348	-	-	-	200	-	26539
	每人平均	-	0.217	0.084	-	-	-	0.002	-	0.303
芮城	經費總數	958	10486	5068	-	-	-	-	-	16572
	每人平均	0.013	0.144	0.070	-	-	-	-	-	0.227
新絳	經費總數	128	15612	7796	-	-	-	1000	7546	32084
	每人平均	0.001	0.148	0.074	-	-	-	0.009	0.072	0.305
垣曲	經費總數	-	4684	3243	-	-	-	-	-	12952
	每人平均	-	0.158	0.053	-	-	-	-	-	0.211
聞喜	經費總數	-	18682	7613	-	-	-	-	7854	34149
	每人平均	-	0.151	0.061	-	-	-	-	0.053	0.276
絳縣	經費總數	210	10905	3524	-	-	-	-	-	14669
	每人平均	0.004	0.146	0.063	-	-	-	-	-	0.264
稷山	經費總數	-	17747	5004	-	-	-	-	-	22801
	每人平均	-	0.161	0.045	-	-	-	-	-	0.206
河津	經費總數	-	18223	5622	-	-	-	-	8276	32127
	每人平均	-	0.184	0.057	-	-	-	-	0.084	0.324
霍縣	經費總數	1350	10707	3712	-	-	-	-	-	15769
	每人平均	0.021	0.167	0.058	-	-	-	-	-	0.247

# 各縣教育經費與人口之比

185

縣別	幼稚園	社會教育	國民學校	高等小學	師範講習所	女子職業講習所	乙種實業	縣立國民師範	中學校	計及平均
汾西	經費總數	- 270	5247	2688	-	-	-	-	-	8205
	每人平均	- 0006	0114	0059	-	-	-	-	-	0179
靈石	經費總數	- 90	12601	5196	-	-	-	-	-	17887
	每人平均	- 0001	0159	0065	-	-	-	-	-	0225
趙城	經費總數	- 1874	10962	5574	-	-	-	-	-	18410
	每人平均	- 0020	0117	0059	-	-	-	-	-	0196
隰縣	經費總數	- 950	8757	2940	-	-	-	-	5224	17871
	每人平均	- 0016	0151	0051	-	-	-	-	0090	0308
大寧	經費總數	-	4667	1149	-	-	-	-	-	5816
	每人平均	-	0266	0065	-	-	-	-	-	0331
蒲縣	經費總數	-	1934	5107	-	-	-	-	-	7041
	每人平均	-	0064	0169	-	-	-	-	-	0233
永和	經費總數	-	1894	1690	-	-	-	-	-	3584
	每人平均	-	0098	0088	-	-	-	-	-	0186
大同	經費總數	929	2136	48336	15855	-	360	3538	810	18234
	每人平均	0003	0007	0157	0051	-	0001	0011	0003	0059
懷仁	經費總數	-	560	11631	5646	-	-	-	-	15837
	每人平均	-	0007	0136	0043	-	-	-	-	0185
山陰	經費總數	-	325	7202	5921	-	-	-	-	13448
	每人平均	-	0005	0120	0099	-	-	-	-	0224
陽高	經費總數	-	2042	25741	10216	-	-	4957	-	42956
	每人平均	-	0016	0206	0082	-	-	0040	-	0343
天鎮	經費總數	-	1899	10960	4488	390	-	-	-	18208
	每人平均	-	0015	0087	0039	0003	-	-	-	0144

## 各縣教育經費與人口之比

縣別	幼稚園	社會教育	國民學校	高等小學	師範講習所	女子職業傳習所	乙種實業	縣立國民師範	中學校	計及平均
廣靈	經費總數	-	1220	43020	3455	-	-	-	-	49675
	每人平均	-	0013	0461	0035	-	-	-	-	0509
靈邱	經費總數	-	-	25192	7900	-	-	-	-	33092
	每人平均	-	-	0205	0064	-	-	-	-	0270
渾源	經費總數	-	4560	32975	7904	-	-	1200	10623	57237
	每人平均	-	0025	0182	0044	-	-	0007	0059	0316
應縣	經費總數	-	314	13490	6762	-	-	-	-	20566
	每人平均	-	0002	0104	0052	-	-	-	-	0158
右玉	經費總數	-	1358	15476	2006	-	-	-	5124	33964
	每人平均	-	0016	0174	0023	-	-	-	0059	0277
左雲	經費總數	-	520	9094	2952	-	-	-	-	12566
	每人平均	-	0007	0115	0037	-	-	-	-	0158
平魯	經費總數	-	-	6925	2260	-	208	-	-	9193
	每人平均	-	-	0198	0067	-	0006	-	-	0271
朔縣	經費總數	-	246	6126	8606	-	-	-	-	14978
	每人平均	-	0001	0035	0047	-	-	-	-	0085
靈武	經費總數	-	-	8372	3430	521	160	-	12256	21939
	每人平均	-	-	0111	0044	0007	0002	-	0159	0323
偏關	經費總數	-	215	3657	1350	-	-	-	-	5222
	每人平均	-	0006	0095	0033	-	-	-	-	0135
神池	經費總數	-	650	15405	3322	-	-	-	-	14577
	每人平均	-	0013	0314	0072	-	-	-	-	0399

# 各縣教育經費與人口之比

187

縣別	幼稚園	社會教育	國民學校	高等小學	師範講習所	女子職業傳習所	乙種實業	縣立國民師範	中學校	計及平均
五	經費總數	-	696	11431	8098	-	-	-	-	3075
寨	每人平均	-	0015	0249	0176	-	-	-	-	0440
忻	經費總數	-	44	27553	14324	-	-	-	11482	33343
縣	每人平均	-	-	0118	0061	-	-	-	0049	0228
定	經費總數	-	-	2540	4908	-	-	-	-	3045
襄	每人平均	-	-	0212	0042	-	-	-	-	0260
靜	經費總數	-	1380	1432	4774	-	-	-	-	2046
樂	每人平均	-	0013	0137	0044	-	-	-	-	0154
代	經費總數	-	650	2434	6702	-	-	-	7807	39570
縣	每人平均	-	0005	0150	0052	-	-	-	0061	0307
五	經費總數	-	2491	3572	11932	400	-	-	10000	62699
臺	每人平均	-	0012	0179	0060	0002	-	-	0050	0303
啤	經費總數	-	-	4820	10440	-	200	1200	9074	69539
縣	每人平均	-	-	0189	0042	-	0001	0005	0033	0270
繁	經費總數	-	4054	2395	6944	-	-	-	-	3423
峙	每人平均	-	0033	0142	0058	-	-	-	-	0232
保	經費總數	-	850	3025	2360	-	-	-	-	1196
德	每人平均	-	0015	0140	0042	-	-	-	-	0146
河	經費總數	-	509	5205	1536	-	-	-	-	7645
曲	每人平均	-	0004	0044	0015	-	-	-	-	0085
合	經費總數	1829	22978	16241	67009	5240	5336	8238	12584	323445
計	每人平均	-	0007	0165	0056	-	-	0001	0001	0258

## 各縣中學學生

縣別	預科		本科		計	
	學生	畢業生	學生	畢業生	學生	畢業生
陽太	1	-	48	14	49	14
原次	1	-	15	3	16	3
谷縣	2	1	12	4	14	5
太	-	-	28	10	28	10
和	1	-	23	2	24	2
交	-	-	23	8	23	8
文	-	-	54	13	54	13
嵐	1	-	9	-	10	-
興	-	-	13	3	13	3
徐	1	1	9	-	10	1
清	-	-	12	3	12	3
芳	-	-	10	1	10	1
汾	1	-	95	17	98	17
孝	-	-	61	15	61	15
孝	-	-	43	24	43	24
平	-	-	16	7	16	7
介	-	-	10	3	10	3
石	-	-	19	10	19	10
臨	1	-	6	8	7	8
中	-	-	41	15	41	15
離	-	-	6	-	6	-
方	1	1	66	20	67	21
長	1	1	34	5	35	6
長	1	1	11	2	12	2
屯	1	1	34	9	35	10
襄	-	-	34	10	35	11
路	1	1	20	4	20	4
壺	-	-				

# 各縣中學學生

189

縣別	預科		本科		計	
	學生	畢業生	學生	畢業生	學生	畢業生
黎平	1	-	32	8	33	8
城順	1	1	18	6	19	7
平城	18	13	152	36	170	49
高陽	7	5	106	16	113	21
陵沁	-	-	26	4	26	4
遼和	1	-	21	6	22	6
榆社	5	-	35	14	40	14
沁源	-	-	3	1	3	1
武鄉	3	3	9	-	12	3
平定	3	3	37	3	40	6
音陽	2	2	66	17	68	19
孟壽	-	-	12	3	12	3
臨汾	7	7	29	9	36	14
洪洞	1	-	132	26	133	26
浮山	1	-	12	4	13	4
鄉安	-	-	11	3	11	3
曲翼	-	-	5	2	5	2
沁城	-	-	94	21	94	21
陵襄	-	-	67	22	67	22
吉縣	-	-	18	8	18	8
寧澤	-	-	12	5	12	5
沃城	-	-	4	1	4	1
城城	-	-	42	15	42	15
陵陵	1	-	27	9	28	9
襄吉	-	-	42	13	42	13
襄吉	1	-	42	12	43	12
襄吉	-	-	5	2	5	2

## 各縣中學學生

縣別	預科		本科		計	
	學生	畢業生	學生	畢業生	學生	畢業生
永臨	-	-	43	32	73	32
濟	1	-	42	24	43	24
晉	-	-	56	18	56	18
鄉	-	-	75	19	75	19
河	1	1	86	15	87	16
泉	-	-	91	24	92	25
氏	-	-	47	21	47	21
縣	-	-	93	19	93	19
邑	-	-	63	10	63	10
鞏	1	-	21	7	22	7
陸	-	-	39	9	40	9
城	-	-	122	26	122	26
絳	-	-	22	9	22	9
曲	-	-	95	29	95	29
喜	-	-	30	7	30	7
縣	1	-	72	16	73	16
山	-	-	158	57	158	57
津	-	-	20	4	20	4
縣	1	1	15	4	15	5
西	1	-	10	-	11	-
石	1	1	108	21	109	22
城	-	-	42	1	42	1
隰	1	-	18	-	19	-
寧	-	-	52	-	52	-
縣	-	-	19	1	19	1
和	-	-	55	11	55	11
同	-	-				

# 各縣中學學生

191

縣 別	預 科		本 科		計	
	學 生	畢業生	學 生	畢業生	學 生	畢業生
懷仁	-	-	34	11	34	11
山陰	1	-	30	6	31	6
陽高	1	1	40	6	41	7
天鎮	1	1	21	7	22	8
靈靈	-	-	21	8	21	8
邱源	-	-	32	8	32	8
靈源	37	34	225	42	262	82
應右	-	-	42	16	42	16
左玉	-	-	47	22	47	22
雲雲	-	-	25	4	25	4
平魯	-	-	12	4	12	4
朔寧	1	-	78	11	79	11
偏武	-	-	66	11	66	11
神池	-	-	8	1	8	1
五寨	1	1	32	11	33	12
忻定	-	-	45	15	45	15
靜代	37	-	171	36	208	36
襄樂	-	-	52	16	52	16
縣縣	-	-	15	3	15	3
繁靜	1	-	100	49	101	47
五臺	-	-	121	28	121	28
繁峙	-	-	248	60	248	60
保德	-	-	11	6	11	6
河曲	-	-	7	1	7	1
合 計	156	81	4854	1250	5010	1331





# 各縣師範學生

193

縣別	預科				本科				計			
	學生		畢業生		學生		畢業生		學生		畢業生	
	男	女	男	女	男	女	男	女	男	女	男	女
黎平	-	-	1	-	14	3	1	1	14	4	1	1
城順	-	-	-	-	1	-	-	-	1	-	-	-
城平	-	-	-	-	25	5	3	1	25	5	3	1
高陽	-	-	-	-	32	1	5	-	32	1	5	-
陽水	-	-	-	-	17	1	6	-	17	1	6	-
陵沁	-	-	-	-	3	1	-	1	3	1	-	1
遠和	-	-	-	-	10	3	9	1	10	3	9	1
榆社	-	-	-	-	2	-	-	-	2	-	-	-
縣源	-	-	-	-	3	-	-	-	3	-	-	-
鄉定	-	-	-	-	13	-	-	-	13	-	-	-
陽武	-	-	-	-	66	3	17	2	66	3	17	2
平武	-	-	-	-	18	2	5	1	18	2	5	1
晉昔	-	2	-	1	20	3	7	2	20	3	7	2
縣鄉	-	2	-	1	4	3	6	1	4	3	6	1
陽汾	-	-	-	-	11	2	1	2	11	2	1	2
臨洞	-	1	-	-	17	3	6	1	17	3	6	1
浮山	-	-	-	-	50	12	15	2	50	13	15	2
鄉安	-	-	-	-	43	4	19	-	43	4	19	-
曲翼	-	1	-	1	13	-	3	-	13	-	3	-
汾城	-	-	-	-	2	-	-	-	2	-	-	-
襄吉	-	1	-	-	6	1	5	-	6	1	5	-
陵縣	-	2	-	2	12	1	9	1	12	1	9	1
襄吉	-	-	-	-	21	2	4	-	21	2	4	-
襄吉	-	-	-	-	9	3	12	-	9	3	12	-
襄吉	-	-	-	-	1	1	1	-	1	1	1	-

194

# 各縣師範學生

縣別	預科				本科				計			
	學生		畢業生		學生		畢業生		學生		畢業生	
	男	女	男	女	男	女	男	女	男	女	男	女
永臨	-	-	-	-	20	1	5	-	20	1	5	-
真	-	-	-	-	8	1	6	-	8	1	6	-
榮	-	-	-	-	22	6	7	-	22	6	7	-
萬	-	1	-	-	13	1	1	-	13	2	1	-
倚	-	3	-	-	25	5	2	-	25	8	2	-
解	-	2	-	-	20	10	2	-	20	12	2	-
安	-	4	-	2	60	5	27	-	60	9	27	2
夏	-	11	-	-	54	43	26	4	54	54	26	4
平	-	3	-	-	23	4	9	-	23	7	9	-
陸	-	-	-	-	3	-	-	-	3	-	-	-
城	-	-	-	-	-	1	-	-	-	1	-	-
絳	-	5	-	1	2	-	-	-	2	10	-	1
曲	-	-	-	-	7	-	2	-	7	-	2	-
喜	-	-	-	-	6	1	8	1	6	1	8	1
縣	-	-	-	-	6	1	1	1	6	1	1	1
山	-	-	-	-	14	1	-	-	14	1	-	-
津	-	-	-	-	13	8	6	4	13	8	6	4
靈	-	2	-	2	17	5	7	-	17	7	7	2
西	-	-	-	-	7	-	8	-	7	-	8	-
石	-	-	-	-	17	2	4	1	17	2	4	1
城	-	-	-	-	23	3	16	1	23	6	16	1
縣	-	-	-	-	1	-	-	-	1	-	-	-
寧	-	-	-	-	1	-	-	-	1	-	-	-
縣	-	1	-	1	7	-	1	-	7	1	1	-
和	-	-	-	-	-	-	-	-	-	-	-	-
同	-	3	-	2	72	19	12	4	72	22	12	6

# 各縣師範學生

195

縣別	預科				本科				計			
	學生		畢業生		學生		畢業生		學生		畢業生	
	男	女	男	女	男	女	男	女	男	女	男	女
懷山	-	-	-	-	17	8	1	4	17	8	1	4
仁陰	-	-	-	-	13	5	4	2	13	5	4	2
陽高	-	-	-	-	22	5	6	-	22	5	6	-
天鎮	-	-	-	-	15	5	1	-	15	5	1	-
廣靈	-	1	-	1	20	-	1	1	20	1	1	1
邱源	-	-	-	-	24	-	5	-	24	-	5	-
涇縣	-	-	-	-	31	9	6	1	31	9	6	1
玉雲	-	-	-	-	66	7	30	-	66	7	30	-
靈渾	-	-	-	-	2	3	1	2	2	3	1	2
應右	-	-	-	-	7	11	-	-	7	11	-	-
左	-	-	-	-	5	6	1	4	5	6	1	4
平朔	-	-	-	-	37	8	3	-	37	8	3	-
寧偏	-	-	-	-	1	3	-	-	1	3	-	-
神池	-	-	-	-	1	1	-	-	1	1	-	-
五寨	-	-	-	-	16	1	13	-	16	1	13	-
定靜	1	2	-	2	6	9	4	4	7	11	4	6
代	2	-	-	-	14	8	5	2	16	8	5	2
襄樂	1	1	-	1	8	4	1	3	9	5	1	3
臺縣	5	-	-	-	22	15	3	3	27	15	3	3
峙德	9	3	-	1	43	17	16	1	52	20	16	2
曲	7	4	-	2	75	26	24	6	82	30	24	8
保	4	-	-	-	24	3	5	1	33	3	5	1
河	-	-	-	-	4	-	3	-	4	-	3	-
合計	29	96	-	27	729	461	514	96	1959	563	514	123



# 各縣法政專門學生

199

縣別	預科		本科				計	
			法律		政治經濟			
	學生	畢業生	學生	畢業生	學生	畢業生	學生	畢業生
沁源	-	-	2	2	-	-	2	2
武平	1	1	1	1	-	-	2	2
孟縣	-	-	-	-	4	-	4	1
臨汾	-	-	3	-	5	2	8	2
洪洞	2	2	2	-	-	-	4	2
安曲	2	2	1	-	1	-	3	2
汾曲	1	1	-	-	-	-	1	1
襄陵	-	-	2	-	2	-	4	2
承德	-	-	3	1	3	1	6	1
虞鄉	-	-	1	2	3	-	6	2
襄陵	-	-	3	1	3	-	6	2
萬榮	2	2	1	-	2	-	5	2
解州	-	-	2	1	2	1	3	2
夏縣	-	-	3	2	2	-	5	2
平陸	-	-	3	-	-	-	3	2
新垣	1	1	1	-	1	1	3	1
垣曲	1	1	4	2	6	3	11	6
稷山	1	1	1	2	3	3	6	6
河津	-	2	1	-	2	-	3	2

198

各縣法政專門學生

縣 別	預 耕		本 科				計	
			法 律		政 治 經 濟			
	學生	畢業生	學生	畢業生	學生	畢業生	學生	畢業生
懷靈趙偏大	-	-	4	2	1	1	5	3
石城縣	-	-	11	4	1	-	13	5
蒲永大懷山	-	-	-	-	1	-	1	1
陽廣雲潭應	-	-	-	-	2	-	2	-
左湖靈神五	-	-	2	2	1	-	3	2
忻定代五崞	1	1	3	1	-	-	3	1
察合	-	-	1	1	2	1	4	2
縣石城靈	-	-	1	1	-	-	2	2
縣和同仁陰	-	-	2	2	10	5	19	8
高靈邱涼縣	-	-	2	2	1	-	4	2
雲縣武池寨	-	-	5	1	1	-	6	1
縣襄隸臺縣	4	4	1	1	2	1	7	6
時計	4	4	2	2	1	2	10	6
合計	58	58	125	45	119	40	302	143

# 各縣農業專門學生

199

縣別	預科		本科						計	
			農科		林科		畜牧科			
	學生	畢業生	學生	畢業生	學生	畢業生	學生	畢業生	學生	畢業生
陽曲	-	-	1	-	-	-	3	-	4	-
太原	-	-	-	-	1	-	1	-	2	-
榆次	-	-	1	1	-	-	-	-	2	1
交文	1	1	3	1	-	-	-	-	4	2
嵐縣	1	1	-	-	1	1	-	-	2	2
興陽	-	-	2	-	-	-	-	-	2	-
汾義	2	2	1	-	3	1	-	-	8	3
孝平	-	-	3	1	-	-	-	-	2	1
介休	-	-	2	2	-	-	-	-	2	2
臨石	-	-	6	2	1	-	-	-	7	2
離方	1	1	6	3	-	-	-	-	7	4
長治	-	-	1	-	4	-	-	-	5	-
子留	-	-	29	8	-	-	-	-	33	8
垣城	-	-	23	4	-	-	1	-	24	4
襄垣	1	1	14	5	2	2	-	-	17	8
沁城	-	-	10	2	1	-	-	-	11	2
潞壺	-	-	28	6	3	1	-	-	31	7
黎平	-	-	12	4	3	1	-	-	15	5
順城	-	-	2	-	-	-	-	-	2	-
平城	-	-	2	1	-	-	-	-	2	1
晉高	1	1	-	-	1	-	1	-	2	-
陽陵	-	-	21	6	1	-	2	-	25	7
川水	-	-	3	2	1	-	-	-	4	4
沁水	-	-	5	1	-	-	-	-	5	1
	-	-	6	2	1	-	-	-	7	2



各縣農業專門學生

縣別	預科		本科						計	
	學生	畢業生	農科		林科		畜牧科		學生	畢業生
			學生	畢業生	學生	畢業生	學生	畢業生		
縣順社	-	-	2	2	-	-	-	-	2	2
源	-	-	1	1	-	-	-	-	1	1
沁	-	-	8	2	-	-	-	-	10	3
武平	-	-	5	-	1	-	-	-	6	-
孟	-	-	4	1	-	3	-	-	5	1
臨	-	-	1	3	1	-	-	-	4	3
洪	2	2	6	-	1	-	-	-	9	2
山	-	-	1	-	-	-	-	-	1	-
沃	-	-	1	1	-	-	-	-	2	-
城	-	-	4	-	1	-	-	-	5	1
陵	-	-	2	1	-	-	-	-	3	1
縣	-	-	4	1	-	-	-	-	5	1
濟	-	-	10	3	-	-	-	-	13	3
晉	-	-	-	-	-	-	-	-	10	1
鄉	2	2	7	-	-	-	1	-	11	2
河	-	-	5	-	-	-	-	-	5	-
泉	1	1	4	1	-	-	1	-	6	2
氏	-	-	9	1	-	-	1	-	10	1
縣	-	-	7	1	-	-	-	-	8	1
邑	1	1	5	8	2	-	1	-	14	9
縣	-	-	19	4	-	-	-	-	23	4
陸	1	1	26	10	-	-	-	-	37	11
城	1	1	13	5	-	-	-	-	14	6

# 各縣農業專門學生

201

縣 別	預科		本科						計	
	學生	畢業生	農科		林科		牧畜科		學生	畢業生
			學生	畢業生	學生	畢業生	學生	畢業生		
新	-	-	5	2	1	-	3	-	9	2
聞	2	-	5	-	-	-	-	-	7	2
稷	1	3	3	1	1	-	-	-	5	2
河	3	1	11	1	1	-	-	-	15	4
霍	1	1	31	11	1	-	3	-	36	12
趙	3	3	11	4	12	3	1	-	27	10
嵐	-	-	2	2	-	-	1	-	2	2
水	-	-	-	-	-	-	-	-	1	-
懷	-	-	3	-	1	1	-	-	4	1
山	6	6	16	8	1	-	-	-	23	14
高	1	1	1	-	-	-	-	-	2	1
邱	3	3	3	1	-	-	1	-	7	4
源	10	9	4	3	5	1	5	-	24	13
縣	-	-	5	-	1	-	2	-	8	-
雲	1	1	2	-	1	-	-	-	4	1
縣	10	8	31	9	-	-	-	-	41	17
武	-	-	-	-	2	-	-	-	2	-
關	-	-	1	1	-	-	-	-	1	1
池	-	-	3	-	1	-	-	-	4	-
泰	-	-	4	-	1	-	1	-	6	-
忻	3	4	4	-	2	3	1	-	10	7
靜	-	-	8	1	-	-	-	-	8	1
代	-	-	1	-	-	-	-	-	1	-
五	5	5	8	4	1	1	1	-	15	10
噶	5	5	12	2	5	3	-	-	22	10
台	2	2	10	1	1	-	-	-	13	3
計	71	69	572	147	77	22	35	-	755	238



# 各縣工業專門學生

203

縣 別	預 科		本 科				計	
			機 械		應 用 化 學			
	學生	畢業生	學生	畢業生	學生	畢業生	學生	畢業生
安	1	1	-	-	-	-	1	1
夏	-	-	2	1	1	-	2	1
平	-	-	1	-	-	-	1	-
尚	-	-	3	1	-	-	3	1
新	-	-	-	-	1	-	1	-
開	-	-	3	3	1	-	4	2
搜	-	-	3	1	1	-	5	1
河	-	-	3	2	1	-	6	2
霍	-	-	3	1	2	-	6	2
汾	1	1	3	3	1	-	7	1
趙	1	1	2	1	2	-	5	2
大	-	-	1	1	1	-	3	1
懷	-	-	7	3	2	-	10	2
山	-	-	3	2	-	-	5	2
陽	1	1	2	2	2	-	5	2
靈	-	-	2	2	-	-	4	2
渾	2	2	2	2	-	-	4	2
應	6	6	3	4	1	-	10	7
右	3	3	4	1	-	-	7	3
平	1	1	2	2	1	-	5	1
朔	3	3	1	2	2	-	6	3
寧	1	1	5	1	3	-	9	1
偏	1	1	1	1	-	-	2	1
神	2	2	8	9	1	-	11	3
忻	3	3	9	1	1	-	13	3
定	3	3	9	1	1	-	13	3
靜	3	3	9	1	1	-	13	3
代	2	2	1	1	-	-	3	2
崞	3	3	9	1	1	-	13	3
繁	3	3	9	1	1	-	13	3
峙	2	2	1	1	-	-	3	2
計	40	39	106	40	40	-	186	79

各縣商業專門學生

縣別	預科		本科		計	
	學生	畢業生	學生	畢業生	學生	畢業生
陽曲	1	1	3	-	4	1
榆次	-	-	6	2	6	2
祁文	-	-	1	1	1	1
交城	-	-	1	-	1	-
文嵐	-	-	5	1	5	1
嵐興	-	-	2	1	2	1
晉汾	1	1	3	-	3	1
孝義	-	-	3	-	3	-
平遙	-	-	4	-	4	-
臨離	-	-	6	2	6	2
長石	1	1	3	2	4	1
屯留	-	-	3	2	3	2
襄垣	2	2	2	-	2	-
潞安	-	-	2	-	2	-
壺城	-	-	3	-	3	-
黎城	-	-	1	-	1	-
晉城	-	-	5	1	5	1
陽城	-	-	3	1	3	1
隰縣	-	-	1	1	1	1
和沁	1	1	7	5	8	6
沁源	-	-	6	-	6	-
武鄉	-	-	6	3	6	3
孟縣	-	-	5	2	5	2
壽陽	-	-	1	1	1	1
沁源	-	-	6	1	6	1

# 各縣商業專門學生

205

縣 別	科		科		計	
	預 學 生	畢 業 生	本 學 生	畢 業 生	學 生	畢 業 生
冀	-	-	1	1	1	1
澤	-	-	2	-	2	-
城	-	-	3	-	3	-
陵	-	-	1	-	1	-
濟	2	2	-	-	2	2
鄉	-	-	2	1	2	1
河	-	-	2	-	2	-
泉	5	5	5	4	10	9
氏	1	1	5	4	6	5
縣	-	-	3	1	3	1
邑	2	2	4	3	6	3
縣	-	-	8	3	8	3
陸	-	-	1	1	1	1
城	-	-	2	-	2	-
絳	-	-	2	1	2	1
曲	1	1	1	2	2	2
山	2	2	11	7	19	14
津	-	-	7	-	7	-
縣	1	1	1	-	2	1
同	1	1	1	-	2	1
仁	-	-	2	-	2	-
邱	-	-	1	-	1	-
魯	-	-	1	-	1	-
縣	1	1	3	-	4	1
縣	-	-	1	-	1	-
台	-	-	1	-	1	-
縣	-	-	1	-	1	-
合	24	24	167	47	191	71

## 各縣大學學生

縣別	預科		文科		法科		工科		計	
	學生	畢業	學生	畢業	學生	畢業	學生	畢業	學生	畢業
曲陽	2	2	2	-	3	-	7	1	14	3
太原	-	-	-	-	2	1	1	-	3	1
榆次	1	1	2	-	4	-	2	1	9	2
谷縣	-	-	1	-	1	-	1	-	3	-
太谷	1	1	-	-	1	-	6	-	8	1
祁縣	-	-	1	-	1	-	-	-	2	-
文水	1	1	-	-	2	-	3	-	6	1
嵐縣	1	1	-	-	-	-	-	-	1	1
徐溝	5	5	-	-	2	-	2	-	9	5
清源	-	-	1	-	3	-	3	-	7	-
陽泉	2	2	-	-	1	-	1	1	4	3
義井	2	2	1	-	8	1	5	1	16	4
遼寧	2	2	-	-	3	1	2	1	7	4
休寧	-	-	-	-	1	-	1	-	2	-
臨縣	2	2	-	-	2	-	-	-	4	2
石家莊	2	2	-	-	3	1	1	-	6	3
治平	1	1	1	-	1	-	1	1	4	2
長子	3	3	1	-	-	-	5	1	9	5
屯留	-	-	1	-	-	-	-	-	1	-
垣曲	2	2	-	-	-	-	1	-	3	2
潞城	-	-	1	-	1	1	2	-	4	1
壺關	-	-	1	-	1	1	-	-	2	2
黎城	1	1	-	-	4	2	1	-	6	3
晉城	3	3	9	4	2	2	6	2	20	11

# 各縣大學學生

207

縣別	預科		文科		法科		工科		計	
	學生	畢業	學生	畢業	學生	畢業	學生	畢業	學生	畢業
平城	1	1	2	-	4	2	2	-	9	3
高陽	2	2	3	1	2	-	1	-	8	3
陵川	-	-	1	-	-	-	-	-	1	-
沁水	1	1	1	-	-	-	2	-	4	1
遼寧	1	1	1	-	-	-	1	-	3	1
順社	-	-	-	-	1	-	-	-	1	-
榆縣	2	2	-	-	-	-	-	-	2	2
沁源	3	3	-	-	-	-	1	1	4	4
沁武	-	-	2	2	2	-	1	-	5	3
武鄉	2	2	1	1	2	1	-	-	5	4
平定	3	3	-	-	15	4	20	6	38	13
昔陽	-	-	-	-	1	-	-	-	1	1
孟陽	1	1	-	-	-	-	-	-	1	1
壽陽	-	-	-	-	-	-	1	-	1	1
臨汾	2	2	4	1	11	2	10	2	27	7
洞山	4	4	4	1	8	-	2	1	18	6
浮山	1	1	-	-	-	-	3	-	4	1
寧鄉	-	-	1	-	-	-	-	-	1	-
安澤	-	-	-	-	-	-	1	-	1	-
曲沃	3	3	2	1	3	1	5	-	13	5
翼城	-	-	-	-	-	-	3	-	3	-
汾城	7	7	-	-	5	-	1	-	13	7
襄陵	2	2	3	-	-	-	4	-	9	2
吉縣	-	-	1	-	-	-	1	-	2	-



## 各縣大學學生

縣別	預科		文科		法科		工科		計	
	學生	畢業生	學生	畢業生	學生	畢業生	學生	畢業生	學生	畢業生
濟寧	4	4	-	-	3	-	2	-	9	4
鄒縣	3	3	-	-	3	-	7	-	14	4
滕縣	3	3	1	1	4	2	2	1	10	7
峄縣	3	2	1	1	6	2	2	1	11	4
泗水	-	-	-	-	-	-	-	-	7	2
臨沂	3	3	-	-	5	1	4	1	12	5
濰縣	2	2	2	1	1	-	1	-	6	3
博山	2	2	3	3	2	1	1	-	8	3
安丘	2	2	1	1	4	-	1	-	5	2
夏津	-	-	1	1	-	-	2	-	5	1
平度	1	1	1	1	2	2	3	-	7	3
萊蕪	7	7	-	-	-	-	3	-	10	7
新泰	1	1	-	-	-	-	-	-	1	1
桓台	1	1	2	2	2	1	2	1	7	3
開封	-	-	-	-	3	-	2	-	5	-
絳州	3	3	2	2	3	1	3	-	11	4
山陽	2	2	1	1	6	-	3	1	12	3
天津	3	3	-	-	3	-	2	-	9	3
西河	-	-	-	-	1	-	2	-	3	-
汾陽	-	-	3	2	1	1	1	-	5	3
靈石	6	6	4	4	3	-	7	1	20	7
城隍	1	1	-	-	-	-	2	-	3	1
寬城	1	1	-	-	-	-	-	-	1	1
靈泉	-	-	-	-	1	1	-	-	1	1

# 各縣大學生

209

縣別	預科		文科		法科		工科		計	
	學生	畢業生	學生	畢業生	學生	畢業生	學生	畢業生	學生	畢業生
大同	4	4	1	-	3	1	3	-	11	5
懷仁	-	-	-	-	-	-	1	-	1	-
山陰	2	2	-	-	1	-	1	-	4	2
陽高	-	-	1	-	3	-	5	-	9	-
鎮天	-	-	2	-	-	-	1	-	3	-
廣靈	2	2	-	-	1	-	-	-	3	2
靈邱	3	3	-	-	2	-	1	-	6	3
源縣	12	12	5	-	10	2	13	-	40	14
應右	1	1	-	-	3	-	6	-	10	1
玉	4	4	-	-	-	-	1	-	5	4
左平	1	1	-	-	-	-	2	-	3	1
魯	1	1	-	-	1	-	-	-	2	1
武	3	3	1	-	1	-	4	-	9	3
寧	-	-	-	-	4	1	4	-	8	1
神	-	-	-	-	3	-	2	1	5	1
五寨	3	3	-	-	3	1	-	-	6	4
忻	1	1	2	-	8	-	11	1	28	8
定	5	5	2	-	2	1	4	1	13	7
靜	-	-	1	1	3	-	-	-	4	1
樂	2	2	1	-	6	-	13	1	22	3
代	-	-	-	-	-	-	-	-	-	-
五台	13	13	3	-	8	-	16	1	40	14
崞	9	9	6	-	15	5	19	5	49	19
繁	2	2	-	-	1	1	1	-	4	3
河	1	1	-	-	2	-	-	-	3	1
曲	-	-	-	-	-	-	-	-	-	-
合計	187	187	100	21	238	45	269	36	794	289

縣別	大學							高	
	預科	法律	政治經濟	文學	商科	理科	農科	機械	未經
陽	-	-	1	-	-	-	-	-	-
太	-	-	1	-	-	-	-	-	-
榆	-	-	1	-	-	-	-	-	-
太	-	1	-	-	-	-	-	-	-
和	-	-	-	-	-	-	-	-	-
交	-	-	1	-	-	-	-	-	-
文	-	-	1	-	1	2	-	1	-
徐	-	-	-	1	1	-	-	-	-
清	-	-	-	-	1	-	-	1	-
奇	-	-	-	-	-	-	-	-	-
汾	-	-	1	-	1	-	-	-	-
孝	-	-	3	-	-	-	-	-	-
平	-	-	1	1	-	-	1	-	-
臨	-	-	-	-	-	-	-	-	1
中	-	-	1	-	-	-	-	-	-
離	-	-	2	-	-	-	-	-	-
長	-	-	1	-	-	-	-	-	-
長	-	-	1	-	-	-	-	-	-
襄	1	-	-	-	-	-	-	1	-
潞	-	-	2	-	-	-	-	-	-
黎	-	-	1	-	-	-	-	-	-
晉	-	-	-	-	-	-	-	-	-
高	-	-	-	-	-	1	-	-	-
陽	-	-	-	2	-	-	-	-	-



縣 別	大 學							高	
	預科	法 津	政治 經濟	文 學	商 科	理 科	農 科	機 械	土 木 工 程
陵	-	-	-	-	-	-	-	-	-
沁	-	-	1	-	-	-	1	-	-
榆	-	-	-	-	-	-	-	1	-
沁	-	-	-	-	-	-	-	-	-
平	-	-	1	-	-	-	-	-	-
孟	-	-	3	-	-	-	1	1	-
壽	-	1	1	-	-	-	-	-	-
洪	-	-	1	-	-	-	-	-	-
鄉	-	-	-	-	-	-	-	-	-
曲	-	-	2	-	-	-	-	-	-
翼	-	-	-	-	-	-	-	-	-
襄	-	2	3	1	-	-	-	-	-
水	-	-	-	-	-	-	-	-	-
臨	-	-	-	-	-	-	-	-	-
榮	-	-	-	-	-	1	-	-	-
萬	-	1	-	1	-	1	-	-	-
猗	-	-	-	-	-	2	-	1	-
解	-	-	-	-	-	-	-	-	-
安	-	-	-	-	-	-	-	-	-
夏	-	-	-	1	-	-	-	-	-
平	-	-	-	-	-	-	-	-	-
芮	-	-	2	1	-	-	1	-	-
新	-	1	-	-	-	1	-	1	-
垣	-	-	-	-	-	-	1	-	-



縣 別	大 學						高		
	預科	法 津	路 綽 濛	文 學	商 科	理 科	農 科	機 械	未 工 程
開	-	-	1	-	-	-	1	-	-
絳	-	-	-	-	-	-	-	-	-
稷	-	-	-	-	-	1	-	-	-
河	-	1	3	-	-	-	-	-	-
霍	-	-	1	-	1	-	-	-	-
大	-	-	1	-	-	-	1	-	-
陽	-	-	1	-	-	-	-	-	-
天	-	-	1	-	-	1	-	-	-
渾	-	1	-	-	-	2	-	1	-
應	-	-	1	-	-	-	-	-	-
左	-	-	1	-	-	1	-	-	-
平	-	-	-	-	-	-	-	-	-
朔	-	-	1	-	-	-	-	-	-
寧	-	-	-	-	-	-	-	-	-
神	-	-	1	-	-	-	-	-	-
忻	-	-	-	1	-	-	-	-	-
定	-	-	1	-	-	-	1	-	-
靜	-	1	1	-	-	2	-	-	-
代	-	-	-	-	-	1	-	-	-
五	-	-	-	-	-	1	-	-	-
崞	-	1	-	-	-	-	-	-	-
河	-	-	-	-	-	-	-	-	-
未	-	-	-	-	-	-	-	-	-
合	-	11	43	8	5	18	8	7	1

學

生

215

等		工 業			高等師範	醫學專門	高等學校	中學校	其他	合計
建築	農林業	實業	紡織	色染						
-	-	-	-	-	-	-	-	-	1	3
-	-	-	-	-	-	-	-	-	1	1
-	-	1	-	-	-	-	-	-	-	1
-	-	1	-	-	-	-	-	-	-	1
-	-	-	-	-	-	1	-	-	-	2
-	-	-	-	-	-	1	-	-	-	5
-	-	-	-	-	-	-	-	-	-	2
-	2	-	-	-	-	-	-	-	1	1
-	-	-	-	1	-	-	-	-	1	3
-	-	-	-	-	-	1	-	-	-	3
-	-	1	-	-	-	-	-	-	2	1
-	-	-	-	-	-	-	-	-	2	6
-	-	-	-	-	-	-	-	-	2	3
-	-	-	-	-	-	-	-	-	-	1
-	-	-	-	1	-	1	-	-	2	5
-	-	-	-	-	-	-	-	-	1	2
-	-	-	-	-	-	-	-	-	-	1
-	-	-	-	-	-	-	-	-	-	1
-	-	-	-	-	-	1	-	-	-	4
-	-	-	-	-	-	1	1	-	2	5
-	1	-	-	-	-	1	1	-	5	9
-	1	-	-	-	-	-	-	-	-	2
-	-	-	-	-	-	-	-	-	18	18
-	14	11	1	5	6	16	6	-	49	209



## 留學歐美學生

縣別	留美	留英	留德	合計
襄垣	-	-	1	1
晉城	-	1	-	1
沁水	2	-	-	2
臨汾	2	-	-	2
洪洞	1	-	-	1
萬泉	-	-	1	1
平陸	-	1	-	1
河津	-	-	2	2
渾源	-	1	-	1
五臺	-	-	2	2
崞縣	2	-	-	2
合計	7	3	6	16

# 外國留學生歷年比較

217

國別	本年	民國十二年	民國十一年	民國十年	民國九年	民國八年	民國七年	民國六年	民國五年
英	3	3	-	-	-	8	9	11	11
美	7	9	-	-	-	8	4	4	-
法	-	-	-	-	-	27	-	-	-
德	6	-	-	-	-	-	-	-	-
日	209	253	-	-	-	168	125	38	29
計	16	265	-	-	-	211	138	53	40



# 一覽表

219

通俗教育會			通俗教育講演所				閱報所			巡迴文庫					
處數	經費	會員數	處數	經費	講演員數	聽講人數	處數	報紙種數	經費	閱覽人數	處數	藏書種數	書冊數	經費	閱覽人數
-	-	-	1	252	2	30	1	7	48	15	-	-	-	-	-
1	200	164	20	-	68	2133	1	12	70	1283	-	-	-	-	-
-	-	-	1	200	1	8	1	10	40	5	-	-	-	-	-
-	-	-	55	550	55	2335	1	4	100	2343	-	-	-	-	-
1	30	153	1	-	16	180	1	15	48	35	-	-	-	-	-
-	-	-	1	142	2	100	1	7	-	40	-	-	-	-	-
-	-	-	1	-	1	20	1	9	-	10	-	-	-	-	-
-	-	-	1	152	1	187	-	-	-	-	-	-	-	-	-
-	-	-	-	-	-	-	1	6	50	32	-	-	-	-	-
1	-	58	1	204	1	130	1	11	-	50	-	-	-	-	-
1	-	12	-	-	-	-	-	-	-	-	-	-	-	-	-
1	100	160	-	-	-	-	-	-	-	-	-	-	-	-	-
-	-	-	-	-	-	-	1	5	180	382	-	-	-	-	-
-	-	-	-	-	-	-	1	10	60	325	-	-	-	-	-
-	-	-	-	-	-	-	1	11	128	89	-	-	-	-	-
1	80	70	1	-	3	60	1	12	120	40	-	-	-	-	-



一

# 覽表

221

通俗教育會			通俗教育			講演所		閱報		所		巡迴文		庫	
處數	經費	會員數	處數	經費	講演員數	講演人數	處數	報紙種數	經費	入覽人數	處數	圖種數	書冊數	經費	閱覽人數
-	-	-	-	-	-	-	-	-	-	-	-	-	-	-	-
1	150	130	1	180	2	316	1	7	-	92	-	-	-	-	-
-	-	-	-	-	-	-	1	5	-	5	-	-	-	-	-
1	108	15	-	-	-	-	-	-	-	-	-	-	-	-	-
-	-	-	-	-	-	-	-	-	-	-	-	-	-	-	-
1	120	24	1	24	1	51	1	8	70	18	-	-	-	-	-
1	120	215	1	36	1	1864	1	32	128	1480	-	-	-	-	-
-	-	-	1	58	1	1835	1	12	75	1649	-	-	-	-	-
-	-	-	-	-	-	-	1	36	-	32	-	-	-	-	-
1	180	2655	-	-	-	-	1	7	-	9	-	-	-	-	-
-	-	-	144	596	222	6134	4	3	80	843	-	-	-	-	-
-	-	-	-	-	-	-	4	-	-	2520	-	-	-	-	-
-	-	-	-	-	-	-	1	6	180	785	-	-	-	-	-
-	-	-	1	200	2	50	1	8	150	31	-	-	-	-	-
-	-	-	1	156	1	85	1	7	44	124	-	-	-	-	-
-	-	-	48	-	242	2324	1	9	66	2430	-	-	-	-	-
-	-	-	45	140	121	2476	36	23	-	2343	-	-	-	-	-
1	42	124	-	-	-	-	1	10	284	-	-	-	-	-	-
-	-	-	4	-	18	336	1	9	8545	-	-	-	-	-	-
-	-	-	142	-	142	60	1	9	50	20	-	-	-	-	-
-	-	-	80	465	140	4336	-	-	-	-	-	-	-	-	-
-	-	-	1	24	5	45	1	4	50	35	-	-	-	-	-

縣別	圖書館				通俗圖書館				博物館					
	處數	藏種數	書冊數	經費	處數	藏種數	書冊數	經費	處數	藏種數	品件數	經費	入覽人數	
永臨	-	-	-	-	1	88	1125	200	1095	-	-	-	-	
虞	1	30	125	2000	-	-	-	-	-	-	-	-	-	
潔	-	-	-	-	-	-	-	-	-	-	-	-	-	
萬	1	22	1622	24	26	-	-	-	-	-	-	-	-	
倚	-	-	-	-	-	-	-	-	-	-	-	-	-	
解	-	-	-	-	1	15	64	150	4	-	-	-	-	
安	-	-	-	-	-	-	-	-	-	-	-	-	-	
夏	-	-	-	-	-	-	-	-	-	-	-	-	-	
平	-	-	-	-	-	-	-	-	-	-	-	-	-	
尚	-	-	-	-	-	-	-	-	-	-	-	-	-	
新	1	440	4218	1203	22	-	-	-	-	-	-	-	-	
垣	-	-	-	-	-	-	-	-	-	-	-	-	-	
聞	1	236	1842	132	424	-	-	-	1	180	324	-	404	
絳	1	118	620	200	2577	-	-	-	-	-	-	-	-	
稷	-	-	-	-	-	-	-	-	-	1	103	750	200	650
河	1	65	714	11	3	-	-	-	-	-	-	-	-	
霍	-	-	-	-	1	148	862	30	340	-	-	-	-	
汾	-	-	-	-	-	-	-	-	-	-	-	-	-	
靈	1	6	431	-	255	-	-	-	-	-	-	-	-	
趙	-	-	-	-	1	55	160	125	385	-	-	-	-	
隰	1	200	1700	2000	50	-	-	-	-	-	-	-	-	
大	1	50	1800	280	80	-	-	-	-	-	-	-	-	
蒲	-	-	-	-	-	-	-	-	-	-	-	-	-	
永	-	-	-	-	1	31	1425	200	21	-	-	-	-	
大	-	-	-	-	1	220	540	-	-	-	-	-	-	

# 一覽表

223

通俗教育會			通俗教育講演所			閱報所			巡迴文庫					
處數	經費	會員數	處數	經費	講演員數	總講人數	處數	報紙種數	經費	入覽人數	處數	圖書	經費	閱覽人數
												種數		
1	-	22	-	-	-	-	1	10	200	2386	-	-	-	-
-	-	-	-	-	-	-	1	1	-	405	-	-	-	-
-	-	-	1	18	503	1560	-	-	-	-	-	-	-	-
1	240	260	-	-	-	-	-	-	-	-	-	-	-	-
-	-	-	-	-	-	-	-	-	-	-	-	-	-	-
1	60	140	1	60	1	50	3	7	-	30	-	-	-	-
-	-	-	1	-	205	200	1	6	84	48	-	-	-	-
1	80	20	1	48	1	12838	1	6	48	2124	-	-	-	-
1	72	249	-	-	-	-	-	-	-	-	-	-	-	-
-	-	-	-	-	-	-	-	-	-	-	-	-	-	-
1	108	229	1	12	24	209	1	5	100	50	-	-	-	-
1	104	52	-	-	-	-	1	12	120	340	-	-	-	-
1	78	1	1	94	1	44850	1	8	-	15839	-	-	-	-
-	-	-	-	-	-	-	1	1	18	2177	-	-	-	-
1	50	154	1	80	6	544	1	10	40	725	-	-	-	-
-	-	-	1	-	24	450	1	6	-	30	-	-	-	-
-	-	-	1	-	2	86	5	10	-	100	-	-	-	-
-	-	-	1	140	1	20	1	4	20	15	-	-	-	-
-	-	-	-	-	-	-	1	10	15	42	-	-	-	-
1	140	36	1	200	2	-	1	9	-	-	-	-	-	-



## 通俗教育

縣別	圖處數	書		館入覽人數	通俗處數	圖藏種數	書冊數	館入覽人數	博覽處數	物		館入覽人數			
		種數	冊數							種數	件數				
懷山	1	10	133	33	460	-	-	-	-	-	-	-			
仁陰	-	-	-	-	-	-	-	-	-	-	-	-			
高鎮	1	10	200	72	10	-	-	-	-	-	-	-			
靈	-	-	-	-	-	-	-	-	-	-	-	-			
邱源	1	54	665	-	384	-	-	-	-	-	-	-			
縣	1	11	103	200	50	-	-	-	-	-	-	-			
應	1	30	125	50	30	1	6	30	200	20	-	-			
右	1	25	3236	24	356	-	-	-	-	-	-	-			
左	1	112	1211	60	21	-	-	-	-	-	-	-			
平	-	-	-	-	-	-	-	-	-	-	-	-			
朔	1	120	2446	140	10	-	-	-	-	-	-	-			
甯	-	-	-	-	-	-	-	-	-	-	-	-			
偏	-	-	-	-	-	-	-	-	-	-	-	-			
神	-	-	-	-	-	-	-	-	-	-	-	-			
五	1	23	246	43	62	-	-	-	-	-	-	-			
所	1	445	2372	108	3152	-	-	-	-	-	-	-			
定	1	42	189	147	30	-	-	-	-	-	-	-			
靜	-	-	-	-	-	-	-	-	-	-	-	-			
代	1	12	360	50	95	-	-	-	-	-	-	-			
五	-	-	-	-	-	-	-	-	-	-	-	-			
嶧	1	900	3080	480	720	-	-	-	-	-	-	-			
繁	1	81	65	200	24	1	70	85	40	28	-	-			
保	-	-	-	-	-	-	-	-	-	-	-	-			
河	1	16	1548	-	114	-	-	-	-	-	-	-			
合	46	212	84239	10241	23734	21	1246	15441	2754	5201	51	904	1844	326	5760

# 一 覽 表

225

通俗教育會			通俗教育		傳法所		閱 報		研 究		巡 迴		文 書		庫 房	
處 數	經費	會 員 數	處 數	經費	傳 法 所 數	接 獲 人 數	處 數	接 獲 處 數	經費	會 員 數	處 數	圖 書 數	冊 數	費	冊 數	費
			1	120	15	381	1	12	46	340	4	13	75	56	152	
			1	192	1	0										
			1	60	1	81	1	4	48	18						
1		36	1		26	658		0		75						
1		15					1	5		254						
							1	4	30	564						
1	29	58			12	30	1	5	60	20						
								5	30	1000						
								12	140	10						
								3	40	10						
1	140	125	1	58	16	360	1	7	24	200						
1	252	112	1	241	2	899		10	141	30						
3		5														
30	2518	5599	603	4823	2008	14739	109	523	11733	12430	4	13	45	36	252	

# 外人設立學校

(幼稚園)

類別		男		女		合計
		太谷		太谷		
國別		美國		美國		
教會別		公理會		公理會		
校數		1		1		2
學生	一年級	29		-		29
	二年級	32		50		82
	計	61		50		111
畢業生	業生	-		-		-
職教	員數	1		1		2
專任	人	2		2		4
	月	最多	14	2	34	
	薪	平均	8	20	18	
兼任	人	-		1		1
	月	最多	-	-	-	
	薪	平均	-	-	-	
員任	產數	-		-		-
資	入	-		-		-
經	出	-		-		-
費	歲歲每生平均	-		-		-

# 外人設立學校

## (男子國民)

227

類別		榆次	太谷	文水	嵐縣	興縣	徐溝	清源		
國別	會別	美國 耶穌教	美國 公理會	英國 耶穌教	那威 耶穌教	那威 基督教	美國 神召會	美國 耶穌教	德國 天主教	
學校	數	1	1	4	1	1	1	3	1	
	年級	一年級	22	60	78	2	7	49	17	18
		二年級	23	30	91	7	15	16	60	30
		三年級	39	25	85	8	7	36	50	7
		四年級	62	41	80	5	5	10	35	-
		五年級	-	-	-	-	-	-	-	-
計		146	159	334	22	34	111	162	55	
生	業生	17	80	38	5	-	-	35	-	
	學生	1	5	4	-	-	-	4	3	
職	員數	1	4	4	1	1	2	3	1	
	人	3	2	7	1	2	3	-	-	
教	專任	月最多數	6	14	7	6	10	18	-	
		月最少數	6	8	5	-	10	10	-	
	兼任	月最多數	6	11	6	6	10	14	-	
		月最少數	-	-	-	1	-	1	5	
員	任	月最多數	-	-	-	5	-	-	12	
		月最少數	-	-	-	-	-	-	6	
資	產	平均數	-	-	-	5	-	-	9	
		數	90	-	12800	300	1500	1800	-	
經	費	入	273	-	2200	200	250	1200	742	
		出	273	-	2200	200	250	500	942	
		每生平均	1870	-	6587	9091	7353	4505	4580	2455

外人設子 (男)

類別		汾陽	孝義	平遙	臨縣	中陽				
國別	會別	美國公理會	英國耶穌教	法國天主教	英國內地會	義大利天主教	腦威耶穌教	美國基督教	美國天主教	
校數		5	1	1	1	4	1	1	1	
學級	一年級	189	18	10	3	85	15	43	-	
	二年級	179	10	12	6	92	24	-	-	
	三年級	182	15	9	6	51	16	-	22	
	四年級	160	13	5	4	29	-	-	-	
	五年級	-	-	-	-	-	-	-	-	
生計		710	56	36	14	257	55	43	22	
畢業生	業生	154	13	5	4	25	-	-	-	
報職	員	13	-	-	2	12	2	-	-	
教專	人數	5	2	1	1	4	1	1	1	
	月薪	最多數	13	2	1	1	5	1	3	2
		最少數	12	10	8	7	3	10	7	4
任兼	薪平均數	8	6	-	-	2	-	7	4	
	人數	10	8	8	7	2	10	7	4	
員任	人數	-	-	-	-	-	-	-	-	
	月薪	最多數	-	-	-	-	-	-	-	
		最少數	-	-	-	-	-	-	-	
薪平均數	-	-	-	-	-	-	-	-		
資產	數	2520	150	120	1343	37	28	460	550	
經費	歲入	1920	325	190	250	182	120	272	125	
	歲出	1920	325	190	250	182	120	272	125	
	每生平均	2704	5804	5278	1316	2708	2182	6323	5382	

# 立 學 校

( 國 民 )

229

離石	長治	襄垣	陵川	遼縣	榆社	平定	昔陽	孟縣	
英國 公理會	勝威 內地會	美國 基督教	荷蘭 天主教	法國 天主教	美國 友愛會	美國 耶穌教	美國 友愛會	美國 友愛會	美國 基督教
1	1	1	4	1	1	1	2	2	1
11	13	31	80	12	7	24	15	23	32
14	-	16	50	2	9	18	33	13	18
12	15	16	30	8	10	15	36	16	6
-	12	6	-	9	12	17	14	15	9
-	-	-	-	-	-	-	-	-	-
37	40	69	160	31	38	74	98	67	65
12	12	6	-	8	-	12	-	12	-
2	1	14	10	2	13	7	5	8	-
-	-	2	4	1	1	2	4	2	4
-	1	2	4	1	-	2	4	2	2
-	12	10	5	6	-	9	11	9	10
-	-	5	3	-	-	9	8	8	8
-	12	8	4	6	-	9	10	9	9
-	-	2	-	-	4	-	-	-	-
-	-	3	-	-	16	-	-	-	-
-	-	2	-	-	10	-	-	-	-
-	-	3	-	-	13	-	-	-	-
-	210	-	1200	12	1000	-	900	350	120
-	280	-	400	108	1200	450	1100	475	500
-	280	-	400	108	1200	450	1100	475	500
-	7000	-	2500	3484	31579	6081	11224	7089	7692

外人設子 (男 子)

類 別		曲 沃	永 濟	荷 內	解 縣	安 邑	平 陸	新 絳	
國 別	教 會 別	荷蘭 聖教會	英國 內地會	瑞典 福音堂	瑞典 內地會	瑞典 耶穌教	瑞典 基督教	荷蘭 天主教	荷蘭 天主教
校 數		1	1	1	1	1	1	1	
學 生	一 年 級	6	9	5	18	12	41	2	8
	二 年 級	8	10	7	15	9	30	12	6
	三 年 級	10	8	6	10	11	25	-	7
	四 年 級	-	11	10	15	8	-	-	4
	五 年 級	-	-	8	-	-	-	-	-
計		24	38	36	58	40	46	14	25
畢 業 生		20	11	8	8	9	4	-	3
輟 學 生		3	6	-	3	2	9	-	4
教 員		1	1	2	1	1	-	2	1
教 專 任 兼 員	人 數	1	2	2	-	2	1	1	1
	月 薪 平 均 數	-	4	10	-	10	6	6	8
任 兼 員	人 數	-	3	6	-	6	-	-	-
	月 薪 平 均 數	-	4	8	-	8	6	6	8
資 產	入	-	-	-	1	-	-	-	1
	出	-	-	-	8	-	-	-	5
經 費	入	-	-	-	-	-	-	-	-
	出	-	-	-	8	-	-	-	-
每 生 平 均		-	-	8	-	-	-	-	5
資 產 數		-	600	8625	983	2100	197	-	420
經 費	歲 入	-	150	500	110	480	98	100	340
	歲 出	-	150	500	110	480	98	100	340
每 生 平 均		-	3947	13839	1897	12000	1021	7143	13600

立 學 校  
國 (民)

231

霍 縣		趙 城		隰 縣		大 寧		山 陰		天 鎮		廣 靈	
荷蘭	英國	英國	法國	荷蘭	英國	荷蘭	瑞典	瑞典	瑞典	荷蘭			
天主教	耶穌教	基督教	天主教	天主教	耶穌教	天主教	耶穌教	耶穌教	耶穌教				
1	1	4	5	1	1	1	1	1	1	1			1
23	-	59	67	12	3	5	12	11	12				12
18	-	32	42	11	4	4	-	26	10				10
23	56	36	44	-	7	-	25	12	-				-
-	-	39	66	9	6	-	-	-	-				-
-	-	-	-	-	-	-	-	-	-				-
64	56	166	219	32	20	9	37	49	22				22
13	9	53	34	9	-	-	-	30	-				-
-	-	6	7	-	-	-	7	1	-				-
3	1	4	5	1	1	1	1	-	1				1
1	1	4	5	1	1	1	1	1	1				1
6	10	5	5	6	8	4	6	7	8				8
-	-	3	3	-	-	-	-	-	-				-
6	10	4	4	6	8	4	6	7	8				8
2	1	2	2	1	-	-	-	-	-				-
7	10	-	-	-	-	-	-	-	-				-
5	-	-	-	-	-	-	-	-	-				-
6	10	-	-	-	-	-	-	-	-				-
560	600	83	49	420	1500	1000	200	850	-				-
300	360	290	326	150	200	50	90	110	140				140
300	360	290	326	150	200	50	90	110	140				140
4688	6429	1747	1489	4688	10000	5556	2432	2245	6364				



# 外人設子

232

類別		靈 邱		渾 源		左 雲		平 魯		朔 縣	
		瑞典	比國	瑞典	瑞典	瑞典	瑞典	瑞典	意國		
國	別	耶穌教	天主教	耶穌教	耶穌教	內地會	耶穌教	天主教	國	別	耶穌教
校	數	4	2	1	1	1	1	1	5		
學	一年級	64	67	23	6	4	7	39			
	二一年級	58	45	7	25	14	8	40			
	三一年級	42	9	16	10	17	6	25			
	四一年級	25	7	14	18	10	7	3			
	五一年級	-	-	-	-	-	-	-			
生	計	189	128	62	59	45	28	137			
畢業	生	-	-	15	-	-	5	18			
教員	數	3	7	-	9	-	9	17			
專	人	1	1	1	1	-	1	5			
任	薪	最多數	5	3	3	1	1	2	5		
		最少數	8	8	12	7	6	6	5		
		平均數	5	5	7	-	-	5	3		
兼	人	最多數	6	6	10	7	6	6	4		
		最少數	-	-	-	-	-	-	-		
		平均數	-	-	-	-	-	-	-		
員	薪	最多數	-	-	-	-	-	-	-		
		最少數	-	-	-	-	-	-	-		
		平均數	-	-	-	-	-	-	-		
資	產	550	500	250	350	2900	1450	8400			
經	費	歲入	500	235	500	180	80	144	210		
		歲出	500	235	500	180	80	144	240		
		每生平均	2646	1386	8065	3051	1798	5143	1727		

# 外人設立學校

(師範)

24)

類別		男				女	合計	
		潞城	洪洞	安邑	計	陽曲		
國	別	荷蘭	荷蘭	瑞典		美國	計	
教	別	天主教	天主教	基督教		天主教		
校	數	1	1	1	3	1	4	
學	一年級	10	-	19	31	-	31	
	二三年級	-	19	25	44	15	59	
	三四年級	-	-	20	20	-	20	
	四	-	-	5	5	-	5	
	計		18	19	64	100	15	115
生	業	4	19	14	37	-	37	
畢	生	-	-	3	3	-	3	
職	員	-	1	2	3	1	4	
教	專	-	6	4	10	2	12	
	任	月	-	12	40	26	30	28
		薪	-	10	20	15	20	18
兼	人	-	11	30	21	25	23	
	月	2	2	3	7	2	9	
	薪	4	6	15	13	29	20	
員	任	1	4	8	7	10	9	
	薪	3	5	12	10	19	15	
	產	-	1900	1897	20891	-	20891	
經	入	-	1300	2165	3465	450	3415	
	出	-	1300	2165	3465	1050	4515	
	每生平均	-	68421	31377	34650	70000	34261	

# 外人設立學校 (大學校)

類		別	太	谷
國		別	美	國
教		別	公	理
校		數		會
				1
學 生	一	年		12
	二	年		10
	三	年		14
		計		36
畢		生		15
業		生		-
報		員		3
職				9
教	專	人		120
		數		24
任	薪	最		72
		平		3
兼	人	數		45
		數		16
員	任	最		31
		平		15,200
經	費	歲		9,230
		入		9,230
		出		25,630
		均		



556

