

سازمان برنامه و بودجه
مرکز آمار ایران

آمارنامه استان آذربایجان شرقی


شماره مسلسل ۷۸۶

تاریخ انتشار: شهریور ۱۳۵۸



کتابخانه مرکز آمار ایران
شماره ۴۵۹۶۰۰۰۰

۴۷



۱۳۸۲/۵/۲۱
 ۱۳۸۲/۵/۲۱
 ۱۳۸۲/۵/۲۱
 ۱۳۸۲/۵/۲۱

فهرست مندرجات

ردیف	عنوان
۱	پیشگفتار
۲	علائم اختصاری
۳	نقشه جغرافیائی
	مشخصات جغرافیائی و اقلیمی:
۱	مشخصات جغرافیائی
۵	مشخصات اقلیمی
	خصوصیات اجتماعی و نفوس:
۸	جمعیت
۸	۱ ولادت
۹	۲ ازدواج و طلاق
۹	۳ فوت
	نیروی انسانی:
۱۱	۴ جمعیت شاغل
	سکن:
۱۳	واحدهای مسکونی
	آموزش:
۱۴	جمعیت نابینا
۱۵	کودکستان
۱۶	دبستان
۱۷	سیاه دانش
۱۸	مدارس راهنمایی
۱۹	دبیرستان
۲۰	مدارس حرفه‌ای و فنی
۲۲	آموزش عالی
۲۲	بیکار یابی سواد

۱۳۸۲/۵/۲۱

دنباله فهرست مندرجات

<u>صفحه</u>	<u>عنوان</u>
	ورزش و پیش آهنگی :
۲۵ ورزش
۲۸ پیش آهنگی
	اطلاعات و جهات مکرودی :
۳۰ مثل خانه، بیست و نه خانه ها
	بیداشت و درمان :
۳۱ تاسیسات درمانی
۳۲ برنگار و دندانپزشکان
۳۳ واکسیناسیون
۳۴ تنظیم خانواده
۳۴ سیاه بیهوشی
۳۵ مبارزه با مالاریا
۳۶ سالم سازی محیط
۳۷ خدمات درمانی
	کار و امور اجتماعی :
۳۷ فعالیتهای عمرانی
۳۸ شرکتهای تعاونی
	آمار فضائی :
۳۹ پرونده های وارد و مستقیمه
۴۰ انواع دعاوی مطروحه
۴۱ مراجع فضائی
۴۲ فوت شدگان بر اثر سوانح
۴۴ جرائم
	اوقاف :
۴۵ موقوفات

HA
 ۱۳۵۵
 ۱۳۵۵
 ۲۰۰

دنباله فهرست مندرجات

ردیف	عنوان
۲۵	هزینه‌های امور خیریه فرهنگ و هنر:
۲۶	موزه و کتابخانه
۲۶	سینما کشاورزی:
۲۶	توزیع اراضی
۲۷	سطح کاشت و تولید
۵۲	کود شیمیایی
۵۳	ماشین آلات کشاورزی
۵۴	چنگل کاری مصنوعی
۵۴	حفاظت خاک
۵۵	اصلاح مراتع
۵۵	شرکت‌های سهامی رزاعی
۵۵	شرکت‌های تعاونی روستایی
۵۶	وام
۵۷	باغات احداث شده
۵۷	تعداد دام و طیور
۵۹	کشتار دام معدن و صنعت:
۶۶	معدن
۶۷	صنعت برق:
۷۵	فروش
۷۶	مشترکین

۷۴

دنیاله فهرست مندرجات

<u>صفحه</u>	<u>منوان</u>
	قندوشکر:
۷۶	توزیع قندوشکر
	راديو و تلويزيون:
۷۷	تلويزيون
۷۸	راديو
	تيركواستاندارد:
۷۸	استاندارد
	مخابرات و ارتباطات:
۷۹	پست
۸۱	تلهگراف
۸۲	تلفن
	راهها و حمل و نقل:
۸۳	طول راهها
۸۴	نوع و راه بادبها
۸۵	مسافران خارج شده
۸۶	هواپیمائی
۸۶	کشتیرانی
۸۷	راه آهن
	مسکن و شهرسازی:
۸۷	ساختمانهای سازمانی
	بانک و بیمه:
۸۸	بانک
۹۲	بیمه
	مصرف خانوار:
۹۳	هزینه خانوار

دنیاله فهرست مندرجات

<u>صفحه</u>	<u>عنوان</u>
	دخانیات :
۹۵ تنباکو و تنوتون
۹۵ سمگار
	شاخص‌های کالاهای :
۹۶ شاخص‌های کالاهای
	مالیات :
۹۶ مالیات‌های دریافتی

پیشگفتار

مرکز آمار ایران در جهت شناخت بیشتر اربیتش خصوصیات آماری استانها علاوه بر اینکه طرحهای آماری را به نحوی تهیه نمودهاست تا نتایج حاصله از این طرحها در سطح استان قابل ارائه و استفاده باشد، سعی مینماید تا بوسیله مناطق آماری از سازههای مستقر در استان، آمار و اطلاعات اقتصادی، اجتماعی موجود را جمع آوری نماید، حاصل این کوشش مجموعه‌ای از اطلاعات و ارقام آماری را در آرشین مناطق فراهم آورده است که از این میان یکی آمارنامه‌های اساسی است که تهیه و در دسترس قرار داده میشود.

اغلب ارقام آمار عالی از مناطق آماری که از واحدهای استانی و رانحانه‌ها و سازمانها جمع آوری میشود، با ارقام موجود در مرکز یکسان نیست و حاکی از اختلافاتی جدید میباشد. در گذشتگان نیزهای مداوم و روشن ساختن که برای ایجاد یک نظام هم‌آهنگ آماری موثرتر خواهد بود که از ارقام و اطلاعات تهیه شده در سطح استان جداگانه استفاده بعمل آید تا اولیا، امور را بر وفق کسب و کارهای آماری موجود گوشا نماید.

تسلیم این اطلاعات احداث شده از هر واحد اساسی پس از بررسی در مرکز و رفع ناهم‌آهنگی‌ها منتشر خواهد شد و ما ممتنع اراشه‌دهنده صرف‌فرد حسن بعنوان ماخذ ذیل جدا اول منظور می‌سود تا در صورت لزوم قابل مراجعه باشد.

در خاتمه مرکز آمار ایران از واحدهای مختلف که در تهیه و جمع آوری ارقام، منطقه آماری استان آذربایجان شرقی را یاری می‌سودد کوفه‌ها بدستیا سگزار می‌سکند و امیدوار است این همکاری هر روز بیشتر و صمیمانه‌تر باشد و موخاسا عملای کمی و کیفی آمارنامه‌های بعدی این استان را فراهم آورد.

مرکز آمار ایران

علامه اختصاری نشریات مرکز آمار ایران

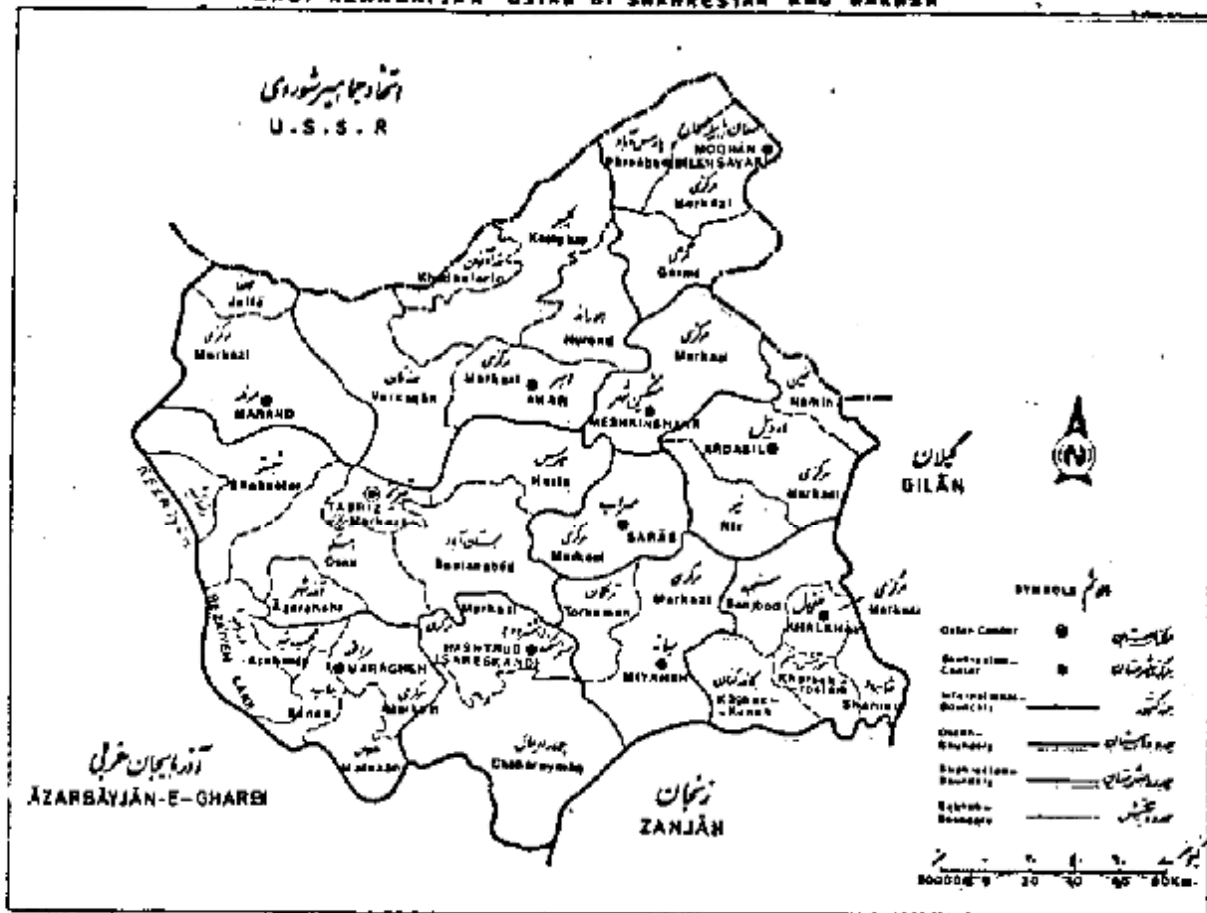
رقم مساوی صفر است	۰
آمار وجود ندارد (آمارگیری یا آماربرداری نشده)	—
رقم رد سترس نیست (از قبیل عدم انتشار)	۰۰۰
صفاتیکه ذاتاً "یا عملاً" وجود ندارد	x
رقم کمتر از نصف واحد است	+
رقم قابل صرف نظر کردن است	//
ارقام جنبه تخمین دارد	■
ارقام غیر قطعی است (با قید احتیاط تلفظ شود)	■ ■
رقم در جمع فرس و جمع کل نیامده است	()

اختلاف در سرجمع ها بعلمت سراسر است کردن ارقام است .

محاسبه نسبتها و شاخص ها قبل از سراسر است کردن ارقام صورت گرفته است .

نہضت اشان آذربایجان شرقی بقسکات شہستان ہجرت

EAST AZERBAIJAN OSTA BY SHAHRESTAN AND BAKHS



مشخصات جغرافیائی استان آذربایجان شرقی

آذربایجان شرقی با مساحتی در حدود ۶۸ هزار کیلومتر مربع در شمال غربی ایران بین ۳۶ درجه و ۴۲ دقیقه تا ۳۹ درجه و ۴۲ دقیقه عرض شمالی و ۴۵ درجه و ۵۵ دقیقه تا ۴۸ درجه و ۵۵ دقیقه طول شرقی از نصف النهار گریینویچ قرار گرفته است.

این استان از شمال به کشور اتحاد جماهیر شوروی از جنوب به استان زنجان از غرب به استان آذربایجان غربی و از شرق به اتحاد جماهیر شوروی و قسمتی از استان گیلان محدود است.

بر اساس نتایج ۵۰ سرشماری عمومی نفوس و مسکن که در آبانماه ۱۳۵۵ بعمل آمده است کل جمعیت این استان ۴۲۶۹۱۰ نفر میباشند که از این عدد ۱۱۸۱۸۶۲ نفر در مناطق شهری و ۲۰۲۲۸۹۹ نفر در مناطق روستائی زندگی میکنند.

از کل جمعیت این استان ۱۶۵۷۳۳۵ نفر مرد و ۱۵۲۷۲۳۶ نفر زن میباشند.

بر اساس آخرین تقسیمات کشوری هم اکنون این استان شامل ۱ شهرستان، ۴۰ شهر، ۳۴ بخش و ۸۷ دهستان میباشد. و مرکز آن شهر تبریز است. ارتفاعات:

بطور کلی آذربایجان شرقی منطبقاً با کوهستانی که مرکز و اطراف آنرا کوههای بلند متعدد و بیوشادهاست، اهم این کوهها عبارتند از:

۱- کوه معروف سهند در جنوب تبریز و کنار دریا چغرها شبکه که از غرب به شرق کشیده شده و تا کامداغ در مشرق استان آبادانه دارد. شهرستان هشترود در دامنه شرقی این کوه واقع شده است بلندترین قله آن حرم داغ به ارتفاع ۳۷۰۰ متر میباشند.

۲- کوه قاسم داغ به ارتفاع ۲۵۰۰ متر در مشرق استان آباد.

۳- کوه شتاب یا (میشوداغ) که خطای برای آن حد مرکز شهرستان مرند و تبریز است و بلندترین قله آن علمدار است و ارتفاع آن از سطح دریا ۳۲۰۰ متر میباشند.

۴- آوزون بل به ارتفاع ۲۸۰۰ متر.

۵- کوه سیلان که در ۳۶ کیلومتری شهرستان اردبیل واقع شده و ارتفاع آن از سطح دریا به ۳۷۰۰ متر میرسد بلندترین قله آن سیلان و سه ارتفاع ۴۲۰۰ متر است. کوه مشهور باغ غرو در نزدیکی کوه سیلان واقع شده است دنباله رشته کوه سیلان از شمال شهرستان سراب و جنوب شرقی شهرستان اهر گذشته تا جنوب آبادانه میگذرد. در امتداد جنوب و جنوب غربی این کوه کوههای قوشه داغ، گریجه بیل، آغ داغ و بیبرستان و جلاد داغ واقع شده است.

۶- کوههای منفرد کوچکی نیز در شهرستان تبریز وجود دارد که عبارتند از:

الف- کوه عون بن علی در شمال تبریز

ب- بکه چین در شمال تبریز

ج- کوه مرود در شمال غربی تبریز و مشرق صوفیان

۷- در بخشهای گرمی، آستارا و نمین نیز ارتفاعات مهمی وجود دارد مانند کوه خروسلو، انگوت، برزند، گدوک، کومکروا، دن گوکسره

آغ سجد، میران، آسینه، تندتاپشته، قرخلو و کوه عنبران

۸ - کوههای معروف شهرستان مراغه عبارتند از:

الف - کوه مدیل سیر در جنوب شهرستان مراغه به ارتفاع ۲۱۶۹ متر

ب - کوه آبی داغ در شمال شرقی مراغه به ارتفاع ۳۵۵۰ متر

ج - کوه سرگونی در جنوب غربی به ارتفاع ۲۶۴۰ متر

د - کوه قرن بچه در شمال غربی به ارتفاع ۲۶۱۵ متر

۹ - کوههای معروف شهرستان اهر عبارتند از:

الف - کوه شبور در شمال اهر

ب - کوه بزرگی وهشت سرد در شمال شرقی

ج - کوههای جمهوری که امثال کماز کوههای معروف منطقه قره داغ محسوب میشود.

۱۰ - کوههای معروف شهرستان میانه عبارتند از:

الف - رشته جبال بزرگوش که در حد شمالی میانه واقع و از ۱۰ کیلومتر شروع و تا دهستان پروان تا ن بطول ۴۸ کیلومتر ادامه دارد این رشته کوه از

جنوب شهرستان سراب نیز میگذرد و ارتفاع بلندترین قله آن ۳۰۷۰ متر از سطح دریا میباشند.

ب - کوه میدانداغی که از حد شرقی شهرستان میانه و در دهستان گرمه واقع شده است.

ج - قافلانکوه که در جنوب شرقی میانه قرار دارد.

۱۱ - کوه سنگمران و کوه میستان در فاصله ۱۲ کیلومتری شهرستان مرند قرار دارند.

۱۲ - رشته جبال طالی که در قسمت شرق کوه بزرگوش واقع شده تا جنوب شهرستان خلخال کشیده شده است. این رشته کوه از جنوب به طرف

شمال امتداد دارد و مرتفع ترین قله های آن تا ووالما است.

۱۳ - سفید کوه معروف به فاغ کوه ما بین دهستان خاوندبیل و شاهرو و واقع شده است از گردنه های معروف این کوه میتوان گردنه های

تا وبلوچه، وبله فار شور را نام برد.

رودها:

در این استان به علت وجود کوههای متعدد و بارندگی زیاد رودهای فراوان و پراکنده در کنار اراضی بهناوری را مشروب مینماید

معروفترین این رودها عبارتند از:

۱ - تلخه رود که از دامنه های جنوبی قوسه داغ در شهرستان سراب و دامنه های شمالی بزرگوش سرچشمه میگردد پس از عبور از میان کوه بکه چین

و عون بن علی در جنوب خویچوز به دریا چهره خا شیه میریزد.

۲ - رود میندان جانی که از دامنه کوه عون بن علی سرچشمه گرفته تا وسط شهر تبریز عبور کرده تلخه رود ملحق میشود.

۳ - رودخانه فرسواز دامنه های شمال غربی کوههای طالش سرچشمه میگردد پس از عبور از جلگه اردبیل در دامنه های شمالی سلسلان

و در اصلان دورز به رود ارس منتهی میشود.

- ۴ - رودهای بالیقلوچای ، گلندر ، چای ، خورخوری چای ، ترک چای ، تکران ، بويا قجیلی ، چای ، نیرچای ، قوری چای و رودخانه های
خامنه و معین در شیرستان اردبیل جریان دارند .
- ۵ - در بخش گرمی رودخانه های بالهارود نیزند جای و سرحد جای از کوه های غربی سرچشمه گرفته در امتداد مرز بظرف مشرق جریان
یافته و در شهر آستارا به دریای خزر می ریزد .
- ۶ - دیگر رودخانه های شهرستان اردبیل عبارتند از : رودخانه ورید ، اوخان ، بابا علی ، مرداب ، شومان ، لوندویل ، مشند ، اوجسان
کری .
- ۷ - رودارس واقع در مرز ایران و شوروی که از غرب به شرق جریان دارد .
- ۸ - رودخانه القفا از ارتفاعات قرخلار سرچشمه گرفته و به شمال جریان پیدا کرده و پس از آنکه رودخانه های محلی بدان مشق میگردد
در ۱/۵ کیلومتری آبادی آلاچوجه به رودارس منتهی میشود طول این رودخانه از ابتدا تا انتها ۲۲ کیلومتر است .
- ۹ - رودخانه هرا از ارتفاعات پیرشفا سرچشمه میگردد و در قسمت جنوبی شهرستان اهر بظرف مشرق جریان پیدا میکند و در طی مسیر خود
رودخانه های محلی بدان افزوده شده در نزدیکی آبادی لری به رودخانه قره سو میریزد و در این نقطه بنا م رودخانه درآ ورده بنا میدهد پس از عبور
از چندین دهستان و مشروب کردن از آبی بسیاری در یک کیلومتری آبادی اصلا بدوز به رودخانه نارس منتهی میشود ، طول این رودخانه از سرچشمه
تا رودارس ۲۴ کیلومتر است .
- ۱۰ - رودخانه کجرو و قوری چای در دهستانهای دهنکه فردورانگه جریان داشته به رودخانه درآ ورده میریزد و نیز رودخانه مریدگسه در
در دهستان مواج خان جریان دارد و به تلخ رود منتهی میگردد .
- ۱۱ - رود زوال از ارتفاعات آغ داغ و خلاداغ سرچشمه گرفته بظرف شمال جریان پیدا میکند سپس رودهای محلی بدان افزوده شده در آبادی
دوزال به رودخانه نارس میریزد طول این رود از سرچشمه تا نارس ۲۰ کیلومتر است .
- ۱۲ - رودخانه صوفی از ارتفاعات بالای آبادی های کچی کاچی و کوربالا و کورباشین سرچشمه گرفته و بظرف شمال جریان پیدا کرده در چهار
کیلومتری آبادی مغر و ضلوبه رودارس میریزد طول این رود ۶ کیلومتر است .
- ۱۳ - رودخانه سلین در دهستان گرما دوز واقع و از ارتفاعات بالای آبادی میدا نلار و کلی یا تین سرچشمه گرفته و بظرف شمال جریان یافته و در
نزدیکی آبادی لاریجان بالا به رودخانه نارس میریزد طول این رود ۴ کیلومتر است .
- ۱۴ - رودخانه های صوفی چای ، سمینرود ، لیلان ، فرانتو ، زوبنرود ، مروق ، آید و مخموش و قلعه در مراغه جریان دارند و از احسسی
بیشتری را مشروب مینماید .
- ۱۵ - رودخانه های پنا و چای و مشکین چای از کوه های سبلان سرچشمه گرفته در مشکین شهر به رودخانه قره سو میریزد و رودخانه های پیرآب
آوارسی و نیزند چای معروف به صوباشی همچنین انارچائی در اطراف مشکین شهر جریان داشته و زمینهای بسیاری را آبیاری مینماید .
- ۱۶ - در هشت رودخانه های محلی چندی جریان دارد که همگی از ارتفاعات سهند سرچشمه میگیرند ، مهم ترین این رودها قرا نغور چای
مباشد .

۱۷ - دنباله رود قرانقورچای و همچنین رودخانه های سفیدرود و آیدوسخوش در شهرستان میانه جریان دارند .

۱۸ - رودخانه قزل اوزن در قسمت شرقی شهرستان میانه واقع شده و رو به شمال جریان یافته پس از مشروب نمودن اراضی اطراف خود از

خلخال گذشته بطرف شهرستان رشت و نجان سرازیر میگردد و به دریای خزر منتهی میشود .

۱۹ - رودخانه شاهرود ، کیوی و سنگ آباد از کوه های خا لشوارتفاعات شمالی سرچشمه گرفته و در نزدیکی پل فیروز آباد پس از متصل شدن

به کدیگر به رودخانه قزل اوزن منتهی میگردد .

۲۰ - رودخانه های پشوو و سویون از دامنه های جنوبی سبلان رودخانه موافق از دامنه های شمالی و شمال غربی بزرگترین سرچشمه گرفته

اراضی سراب را آبیاری می نماید .

آب و هوا

هوای ذریابجان شرقی در شمال و متروقی سرد و در مغرب و مرکز معتدل و در جنوب دریاچه را شیبنا حدودی گرم و مرطوب میباشد . ولی بطور

کلی به علت کوهستانی بودن این استان هوای آن در تابستان معتدل و در زمستان سرد و درجه برودت آن ۲۵ درجه زیر صفر میرسد . باران این ناحیه

کافی و هرچماز غرب به شرق بیش رویم میزان بارندگی کم میشود . وجود برف و باران و متعدد بودن رودها و نیز وسعت اراضی حاصلخیز گستره از

آبرفت های لایه های آشفشانی بوجود آمده این منطقه را بصورت یکی از مراکز مهم کشاورزی و دامپروری ایران درآوردن است .

جدول ۱ - تقسیمات جمع‌آوری استان آذربایجان شرقی براساس آخرین تقسیمات کشوری

سال ۱۳۵۵

شهرستان	تعداد شهر	تعداد بخش	تعداد دهستان
کل استان	۴۰	۳۴	۸۷
سریز	۱۷	۶	۲۲
اردبیل	۴	۳	۸
مرآغه	۴	۴	۴
میانه	۱	۲	۷
مرند	۲	۲	۶
اهر	۲	۵	۱۷
سراب	۱	۱	۶
خلخال	۲	۵	۵
منگین شهر	۱	۱	۳
معان	۳	۳	۵
هتروود (آذران)	۱	۲	۴

ماخذ - وزارت کشور.

جدول ۲ - وضع جوی مرکز استان آذربایجان شرقی

سال ۱۳۵۴

ماه	درجه حرارت (سانتیگراد)		حداکثر سرعت وزش باد	
	حداکثر	حداقل	روزانه	سرعت (بات) (۱)
فروردین	۲۶/۴	-۱/۶	۴	۲۸
اردیبهشت	۲۸/۶	۳/۸	۲۵	۴۰
خرداد	۳۳/۴	۸/۲	۳۰	۲۴
تیر	۳۹/۰	۱۶/۲	۳۰	۲۰
مرداد	۴۰/۰	۱۲/۰	۲۵	۲۵
شهریور	۲۵/۰	۱۱/۴	۱۱	۳۵
مهر	۲۶/۲	۳/۶	۲۲	۳۵
آبان	۲۲/۴	-۲/۲	۲۶	۱۸
آذر	۱۴/۴	-۱۰/۰	۱۲	۱۸
دی	۹/۸	-۹/۰	۱۶	۳۰
بهمن	۸/۹	-۱۲/۴	۱۹	۲۵
اسفند	۱۱/۶	-۱۲/۴	۶	۲۵

(۱) - بات واحد اندازه گیری سرعت باد است و برابر با ۱/۸۵۲ کیلومتر در ساعت می باشد.
 ماخذ - هواشناسی استان.

جدول ۳ - وضع جوی مرکز استان آذربایجان شرقی

سال ۱۳۴۴

تعداد روزهای بخمندان	رطوبت نسبی (درصد)		میزان بارندگی (میلیمتر)	ماه
	حداقل	حداکثر		
۴	۶	۸۸	۱۹/۵	فروردین
۵	۱۴	۹۳	۲۹/۸	اردیبهشت
۵	۱۲	۸۵	۱۵/۲	خرداد
۵	۵	۴۸	۱/۲	تیر
۵	۵	۶۷	۵	مرداد
۵	۶	۶۶	۵	شهریور
۵	۱۴	۹۴	۲۵/۵	مهر
۵	۲۳	۸۸	۵	آبان
۲۴	۲۳	۱۰۰	۲۳/۱	آذر
۲۷	۴۴	۹۱	۲۱/۵	دی
۲۸	۲۹	۹۵	۳۹/۵	بهمن
۲۳	۲۵	۹۶	۲۱/۳	اسفند

ماخذ: هواشناسی استان

جدول ۴ - وضع جوی شهرهای استان آذربایجان شرقی

سال ۱۳۵۴

زمان	حداقل رطوبت نسبی (درصد)			درجه حرارت (سانتیگراد) حداقل	شهر
	پائیز	تابستان	بهار		
۳۵	۱۴	۵	۶	-۱۲/۴	شریز
۴۰	۲۲	۲۸	۱۶	-۱۲/۵	مراغه
۶۶	۵۴	۴۰	۳۷	-۱۲/۵	میانه
۳۰	۱۵	۳۷	۱۷	-۱۹/۵	اردبیل
۳۰	۲۱	۱۰	۱۷	-۱۴/۵	جلقا
۳۰	۴۱	۳۲	۲۱	-۱۱/۵	پارس آباد
۵۶	۲۷	۸	۱۳	-۱۲/۵	مرند
۴۱	۱۳	۷	۱۴	-۱۸/۵	سراب
۴۱	۲۸	۱۲	۱۸	-۱۴/۵	اسکو
۲۴	۱۳	۲۷	۱۷	-۲۰/۵	اهر

ماخذ: هواشناسی استان

جدول ۵ - وضع جوی شهرهای استان آذربایجان شرقی

سال ۱۳۵۴

زمان	حداکثر رطوبت نسبی (درصد)			درجه حرارت (سانتیگراد) حداکثر	شهر
	پائیز	تابستان	بهار		
۹۶	۱۰۰	۶۷	۹۳	۴۰/۵	شریز
۹۷	۹۸	۸۴	۹۶	۴۱/۵	مراغه
۹۸	۹۷	۸۰	۱۰۰	۳۹/۵	میانه
۹۲	۹۳	۹۳	۹۶	۳۵/۵	اردبیل
۹۸	۹۷	۸۸	۹۶	۴۱/۵	جلقا
۱۰۰	۱۰۰	۹۳	۹۶	۳۹/۵	پارس آباد
۹۸	۹۳	۸۸	۹۱	۳۸/۵	مرند
۹۲	۹۳	۸۹	۹۷	۳۸/۵	اهر
۹۶	۹۶	۹۲	۹۷	۳۸/۵	سراب
۹۷	۹۷	۹۰	۹۷	۳۹/۵	اسکو

ماخذ: هواشناسی استان

جدول ۶ - وضع جوی شهرهای استان آذربایجان شرقی

شماره ۱۳۵۲

شماره	ارتفاع در سطح دریا (متر)	درجه حرارت (سانتیگراد)			میزان بارندگی سالانه (میلیمتر)	رطوبت نسبی (درصد)		تعداد روزهای بختسندان
		حداکثر مطلق	حداقل مطلق	متوسط درجه حرارت در سال		ساعت ۱/۲	ساعت ۱/۳	
تبریز	۱۳۴۹	۴۰/۰	-۱۲/۳	۱۲/۶	۶۲	۴۰	۱۱۱	
مراغه (۱) (۲)	۱۴۱۹	۴۱/۰	-۱۳/۵	۱۱/۹	۷۱	۵۵	۱۱۲	
میانه	۱۰۹۴	۳۹/۰	-۱۲/۰	۱۳/۷	۷۸	۷۰	۱۱۱	
اردبیل	۱۳۵۰	۳۵/۵	-۱۹/۵	۹/۰	۷۱	۴۸	۱۳۹	
جلفا	۷۰۴	۳۱/۵	-۱۴/۵	۱۵/۳	۷۲	۲۲	۹۷	
پارس آباد سفان (۱)	۴۴	۳۹/۰	-۱۱/۵	۱۲/۹	۷۳	۴۵	۸۷	
مرند (۱)	۱۵۳۴	۳۸/۰	-۱۲/۵	۱۲/۵	۷۸	۲۳	(۱۱)	
اهر	۱۱۵۷	۳۸/۰	-۲۰/۰	۹/۰	۷۲	۵۹	۱۳۲	
سراب	۱۶۵۱	۳۶/۵	-۱۸/۵	۷/۸	۷۲	۴۶	۱۶۴	
استور	۶۵۳	۴۱/۰	-۱۲/۵	۱۵/۰	۶۹	۲۷	۹۱	
اسکو	۱۵۰۰	۳۹/۰	-۱۴/۵	۱۰/۸	۷۳	۵۰	۱۳۵	

(۱) - ایستگاه پارس آباد، مراغه و مرند از ۱۳۵۴ تا ۱۳۵۲ آمار ندارد.
 (۲) - از ۱۳۵۴ بهس ماه ۱۳۵۴ اول فروردین ۱۳۵۵ مصلحت موجود نبودن آمار جوی ایستگاه مراغه از آمار جوی رصدخانه مراغه سطا داده است.
 ماخذ هواشناسی کشور.

جدول ۷ - میزان بارندگی سالانه نقاط مختلف استان آذربایجان شرقی

نام ایستگاه	نوع ایستگاه	میزان بارندگی (میلیمتر)	
		۱۳۵۴	۱۳۵۳
تبریز	سینوپتیک	۲۳۱/۷	۲۸۲/۲
مراغه	کلیما تولوژی	۲۶۶/۸	۲۵۱/۱
میانه	کلیما تولوژی	۲۴۹/۶	۱۴۹/۸
اردبیل	کلیما تولوژی	۳۷۳/۵	۳۷۲/۹
جلفا	کلیما تولوژی	۲۰۸/۵	۱۸۹/۷
پارس آباد سفان	کلیما تولوژی	۲۵۴/۸	۲۰۷/۵
مرند	کلیما تولوژی	۲۴۰/۷	۴۱۱/۲
اهر	کلیما تولوژی	۲۴۹/۶	۲۸۸/۵
سراب	کلیما تولوژی	۲۴۸/۴	۲۹۸/۴
اسکو	کلیما تولوژی	۲۰۱/۱	۲۷۷/۹
استور	کلیما تولوژی	۳۰۲/۴	۲۶۷/۱

ماخذ هواشناسی کشور.

جدول ۸ - جمعیت برحسب گروههای سنی و جنسی در استان آذربایجان شرقی

سال ۱۳۵۵

مناطق روستایی		مناطق شهری		کل جمعیت استان	گروه سنی
زن	مرد	زن	مرد		
۹۸۶ ۴۳۰	۱ ۰۳۶ ۴۶۹	۵۶۰ ۹۹۶	۶۲۰ ۸۶۶	۲ ۲۰۴ ۷۶۱	جمع
۱۷۹ ۶۵۷	۲۰۳ ۸۵۹	۸۰ ۲۶۹	۸۴ ۱۳۲	۵۴۸ ۹۱۸	کنترازسال
۱۷۱ ۳۴۷	۱۸۸ ۲۰۱	۸۴ ۷۲۰	۹۳ ۱۸۲	۵۳۷ ۲۵۰	۰-۹ ساله
۱۱۹ ۷۶۲	۱۳۰ ۲۲۷	۷۳ ۵۲۱	۸۲ ۸۱۱	۴۰۹ ۳۳۹	۱۰-۱۴ ساله
۹۴ ۲۸۸	۸۸ ۶۲۸	۶۳ ۱۴۲	۷۹ ۱۷۰	۳۲۵ ۲۲۸	۱۵-۱۹ ساله
۷۸ ۲۲۸	۵۶ ۰۷۲	۴۸ ۰۱۲	۴۹ ۸۶۶	۲۳۲ ۱۷۸	۲۰-۲۴ ساله
۵۹ ۹۷۹	۵۰ ۶۲۲	۳۶ ۴۲۳	۳۵ ۵۷۴	۱۸۲ ۵۹۸	۲۵-۲۹ ساله
۵۰ ۴۶۵	۴۲ ۶۳۰	۳۰ ۴۶۵	۳۰ ۵۵۸	۱۵۴ ۱۱۸	۳۰-۳۴ ساله
۴۹ ۰۶۰	۴۷ ۲۳۵	۲۸ ۹۱۴	۳۰ ۴۹۲	۱۵۵ ۷۰۱	۳۵-۳۹ ساله
۴۸ ۱۵۶	۵۱ ۶۳۸	۲۹ ۲۸۹	۳۲ ۱۲۸	۱۶۱ ۳۰۱	۴۰-۴۴ ساله
۴۱ ۶۲۲	۵۲ ۸۵۴	۳۵ ۱۹۰	۳۹ ۱۱۷	۱۴۸ ۸۶۳	۴۵-۴۹ ساله
۳۵ ۳۴۷	۳۷ ۱۷۷	۲۱ ۷۶۶	۲۷ ۱۹۷	۱۳۱ ۴۸۷	۵۰-۵۴ ساله
۱۳ ۵۷۱	۲۰ ۷۴۳	۱۰ ۴۰۱	۱۳ ۳۸۴	۵۸ ۰۹۹	۵۵-۵۹ ساله
۱۴ ۳۸۸	۱۶ ۱۶۷	۹ ۲۲۳	۹ ۸۸۵	۴۹ ۶۶۳	۶۰-۶۴ ساله
۳۰ ۵۵۲	۳۹ ۲۲۶	۱۸ ۶۶۱	۲۱ ۲۸۸	۱۰۹ ۹۲۸	۶۵ ساله به بالا

ماخذ: مرکز آمار ایران - نشریه ۳۵ استان

جدول ۹ - ولادیت برحسب جنس و مناطق در استان آذربایجان شرقی

مناطق روستایی		مناطق شهری		کل استان	شهرستان
دختر	پسر	دختر	پسر		
۵ ۶۲۱	۷ ۴۵۹	۸ ۵۳۵	۹ ۷۱۶	۳۱ ۳۳۱	۱۴۵۴
۵ ۳۵۷	۶ ۹۴۹	۹ ۸۶۴	۱۰ ۸۱۲	۳۲ ۰۵۲	۱۳۵۵
۱ ۷۰۶	۲ ۰۹۹	۶ ۳۳۹	۶ ۷۱۳	۱۶ ۷۵۷	تبریز
۱۰۰	۲۱۳	۱ ۱۸۲	۱ ۴۰۵	۲ ۹۰۲	اردبیل
۷۹۵	۱ ۰۲۳	۷۱۶	۷۵۵	۳ ۲۹۹	مراغه
۵۶۴	۷۲۳	۴۲۶	۴۵۰	۲ ۱۸۳	میانه
۶۷۰	۹۲۰	۳۶۷	۴۲۲	۲ ۳۹۹	مرند
۷۵	۱۷۰	۳۱۲	۳۶۹	۹۲۶	اهر
۵۴۰	۶۷۸	۳۳۵	۴۲۷	۲ ۰۰۰	سراب
۵۵۲	۶۷۵	۱۲۲	۱۳۲	۱ ۴۸۴	خلخال
۳۲۲	۳۲۲	۱۱۳	۱۲۸	۸۹۸	مشکین شهر
۳۱	۷۵	۲۸	۵۰	۲۰۴	هشتروند

ماخذ: ثبت احوال استان

جدول ۱۰ - تعداد دازدواج و طلاق بر حسب مناطق در استان آذربایجان شرقی

طلاق			ازدواج			شهرستان
مناطق روستایی	مناطق شهری	کل استان	مناطق روستایی	مناطق شهری	کل استان	
۲۶۴	۱۳۲۱	۱۵۸۶	۵۵۵۷	۸۴۲۷	۱۳۹۸۴	۱۳۵۴
۳۰۸	۱۶۹۵	۲۰۰۳	۶۲۸۳	۹۱۰۳	۱۵۳۸۶	۱۳۵۵
۷۶	۹۵۹	۱۰۳۵	۱۷۷۱	۳۵۴۱	۵۳۱۲	تبریز
۶	۱۴۸	۱۵۴	۹۷	۱۳۳۸	۱۳۳۵	اردبیل
۹۷	۱۰۷	۲۰۴	۱۰۱۴	۶۳۹	۱۶۵۳	مراغه
۶	۱۲۸	۱۳۴	۵۲۵	۹۵۵	۱۴۸۰	میانه
۱۶	۸۶	۱۰۲	۶۵۱	۹۵۱	۱۶۰۲	مرند
۳۰	۱۲۵	۱۵۵	۴۷۲	۷۳۰	۱۲۱۲	اهر
۰	۵۷	۵۷	۳۴	۲۶۹	۵۰۳	سراب
۲۶	۱۹	۴۵	۲۶۴	۲۱۶	۴۸۰	خلخال
۳۷	۲۲	۷۹	۱۰۰۱	۲۵۲	۱۲۵۳	مشکین شهر
۱۲	۲۴	۳۸	۲۵۲	۱۰۲	۳۵۴	هشتروند

ماخذ ثبت احوال استان .

جدول ۱۱ - فوت بر حسب جنس و مناطق در استان آذربایجان شرقی

مناطق روستایی		مناطق شهری		کل استان	شهرستان
زن	مرد	زن	مرد		
۳۸۰	۹۰۲	۸۲۲	۱۹۱۶	۲۰۱۲	۱۳۵۴
۳۶۵	۹۴۶	۸۲۵	۱۸۷۶	۲۰۱۲	۱۳۵۵
۱۹۱	۳۷۲	۵۵۷	۱۱۱۸	۲۲۴۰	تبریز
۵	۳۶	۶۸	۲۲۲	۳۳۳	اردبیل
۶۳	۱۹۲	۶۹	۱۷۷	۵۰۱	مراغه
۲۶	۶۰	۴۷	۱۰۲	۲۳۵	میانه
۲۲	۶۰	۱۹	۶۰	۱۹۱	مرند
۱۶	۲۲	۳۸	۹۳	۱۸۱	اهر
۱۰	۲۵	۲۱	۵۴	۱۳۰	سراب
۱۸	۲۱	۲	۹	۲۲	خلخال
۷	۲۱	۹	۲۶	۸۲	مشکین شهر
۷	۲۳	۳	۱۳	۲۶	هشتروند

ماخذ ثبت احوال استان .

جدول ۱۲ - وضعیت زناشویی جمعیت ده ساله و بالاتر بر حسب جنس در استان آذربایجان شرقی

سال ۱۳۵۵

هرگز ازدواج نکرده	بی همسر		همسر دار		جمعیت ده ساله و بالاتر کل استان	مناطق و جنس
	دراثر فوت	دراثر طلاق	درصد	تعداد		
						کل استان:
۷۷۸ ۴۳۳	۶ ۴۶۵	۱۰۰ ۵۳۶	۵۸/۲	۱ ۳۳۲ ۹۶۹	۲ ۱۱۸ ۳۹۲	مرد و زن
۲۵۹ ۱۱۰	۱ ۹۰۶	۱۷ ۸۷۰	۵۵/۹	۶۰۸ ۰۷۲	۱ ۰۸۶ ۹۶۰	مرد
۳۱۹ ۳۱۳	۴ ۵۵۹	۸۲ ۶۶۶	۶۰/۶	۶۲۴ ۸۹۵	۱ ۰۳۱ ۴۳۳	زن
						مناطق شهری:
۳۵۳ ۷۱۳	۳ ۱۲۵	۳۸ ۷۳۵	۵۲/۹	۴۴۲ ۹۸۵	۸۳۹ ۵۵۸	مرد و زن
۲۱۵ ۷۳۷	۹۶۱	۵۰۴۹	۵۰/۰	۲۳۱ ۸۰۴	۲۴۳ ۵۵۱	مرد
۱۳۷ ۹۷۶	۲ ۱۶۴	۳۳ ۶۸۶	۵۶/۱	۲۲۲ ۱۸۱	۳۹۶ ۰۰۷	زن
						مناطق روستایی:
۴۲۲ ۷۱۰	۳ ۳۴۰	۶۱ ۸۰۱	۶۱/۷	۷۸۸ ۹۸۴	۱۲۷۸ ۸۳۵	مرد و زن
۲۴۲ ۳۷۳	۹۴۵	۱۲ ۸۲۱	۶۰/۰	۳۸۶ ۲۷۰	۶۲۳ ۲۰۹	مرد
۱۸۱ ۳۳۷	۲ ۳۹۵	۴۸ ۹۸۰	۶۲/۲	۲۰۲ ۷۱۴	۶۲۵ ۲۲۶	زن

ماخذ: مرکز آمار ایران - نشریه ۵۱ استان

جدول ۱۳ - جمعیت شاغل در فعالیتهای عمدی و محسوب فعالیتهای عمدی در استان آذربایجان شرقی

سال ۱۳۸۸

ردیف	مرد	مرد و زن	فعالیتهای عمدی
کل استان			
۸۵ ۶۱۴	۷۵۵ ۳۳۹	۸۴۰ ۹۵۳	جمع شاغلین
۵۳۰۱	۳۱۴ ۳۱۱	۳۱۹ ۶۱۴	کشاورزی، شکار، جنگلداری و ماهیگیری
۰	۱ ۲۲۹	۱ ۲۲۹	استخراج معادن
۶۴ ۵۶۹	۱۲۷ ۱۲۶	۱۹۱ ۷۱۵	صنعت
۶۶۳	۱۲۰ ۴۱۴	۱۳۱ ۰۷۷	ساختن
۸۰	۲ ۷۰۱	۲ ۷۸۱	برق، گاز و آب
۲۴۰	۶۲ ۰۴۱	۶۲ ۴۸۱	فروش، هندداری، رستوران و کافه داری
۱۸۰	۲۸ ۹۵۲	۲۹ ۱۳۴	حمل و نقل، انبارداری، ارتباطات و مخابرات
۱۴۰	۲ ۶۱۵	۲ ۷۵۵	خدمات مالی و بیمه، ملکی و تجاری
۱۳ ۲۴۰	۸۰ ۸۲۲	۹۴ ۳۰۲	خدمات اجتماعی و شخصی
۷۸۱	۳ ۰۶۵	۳ ۸۴۶	فعالیتهای نامشخص
مناطق شهری			
۲۴ ۳۳۳	۲۸۲ ۲۸۵	۳۰۷ ۸۱۸	جمع شاغلین
۷۲۰	۱۹ ۵۸۵	۲۰ ۳۰۵	کشاورزی، شکار، جنگلداری و ماهیگیری
۰	۲۲۹	۲۲۹	استخراج معادن
۱۱ ۲۶۲	۷۷ ۹۶۵	۸۹ ۲۲۷	صنعت
۱۴۰	۴۷ ۳۱۰	۴۷ ۴۵۰	ساختن
۸۰	۲ ۲۲۱	۲ ۳۲۱	برق، گاز و آب
۲۴۰	۴۵ ۳۸۰	۴۵ ۷۲۰	فروش، هندداری، رستوران و کافه داری
۱۸۰	۲۱ ۲۹۴	۲۱ ۶۷۴	حمل و نقل، انبارداری، ارتباطات و مخابرات
۱۴۰	۲ ۳۷۵	۲ ۵۱۵	خدمات مالی و بیمه، ملکی و تجاری
۱۱ ۲۱۰	۶۲ ۷۲۳	۷۳ ۹۵۳	خدمات اجتماعی و شخصی
۳۶۱	۱ ۶۶۳	۱ ۹۲۴	فعالیتهای نامشخص
مناطق روستایی			
۶۱ ۲۸۱	۲۷۱ ۸۵۴	۵۳۲ ۱۳۵	جمع شاغلین
۴ ۵۸۱	۲۹۴ ۷۲۶	۲۹۹ ۳۰۷	کشاورزی، شکار، جنگلداری و ماهیگیری
۰	۵۳۰	۵۳۰	استخراج معادن
۵۳ ۳۰۷	۴۹ ۱۸۱	۱۰۲ ۲۸۸	صنعت
۵۳۳	۸۳ ۱۰۴	۸۳ ۶۲۷	ساختن
۰	۴۶۰	۴۶۰	برق، گاز و آب
۱۰۰	۱۶ ۶۶۱	۱۶ ۷۶۱	فروش، هندداری، رستوران و کافه داری
۰	۷ ۲۶۰	۷ ۲۶۰	حمل و نقل، انبارداری، ارتباطات و مخابرات
۰	۲۴۰	۲۴۰	خدمات مالی و بیمه، ملکی و تجاری
۲ ۳۵۰	۱۸ ۱۰۰	۲۰ ۴۵۰	خدمات اجتماعی و شخصی
۵۲۰	۱ ۴۰۲	۱ ۹۲۲	فعالیتهای نامشخص

ماخذ: مرکز آمار ایران - نشریه ۵ استان

جدول ۱۴ - جمعیت شاغل در سال ۱۳۵۵ بر حسب منطقه و جنس در استان آذربایجان شرقی

سال ۱۳۵۵

زن	مرد	مردوزن	مشاغل عمده
کل استان :			
۸۵ ۶۱۴	۷۵۵ ۳۳۹	۸۴۰ ۹۵۲	جمع ناغلین
۹ ۰۴۶	۲۳ ۹۲۹	۳۲ ۹۷۵	کارکنان مشاغل علمی و فنی و تخصصی
۶۰	۲ ۳۳۰	۲ ۳۹۰	مدیران و کارمندان عالی رتبه
۹۶۲	۱۹ ۲۵۲	۲۰ ۲۱۷	کارمندان اداری و دفتری و مشابه
۳۶۰	۵۶ ۹۸۰	۵۷ ۳۴۰	فروشنده گان و کارکنان بازرگانی
۳ ۶۴۷	۲۲ ۵۶۷	۲۶ ۲۱۴	کارکنان امور خدماتی
۵ ۳۰۱	۳۱۲ ۶۲۲	۳۱۷ ۹۲۴	کشاورزان، دامداران، جنگلداران و مشابه
۶۵ ۰۳۰	۲۸۷ ۹۸۴	۳۵۳ ۰۱۴	کارگران مشاغل تولیدی و مشابه
۱ ۲۰۶	۲۹ ۶۷۳	۳۰ ۸۷۹	کارکنان گروه بندی نشده
مناطق شهری :			
۲۴ ۳۳۳	۲۸۳ ۴۸۵	۳۰۷ ۸۱۸	جمع ناغلین
۷ ۳۳۷	۱۷ ۲۰۳	۲۴ ۵۴۰	کارکنان مشاغل علمی و فنی و تخصصی
۶۰	۱ ۸۷۰	۱ ۹۳۰	مدیران و کارمندان عالی رتبه
۹۴۱	۱۶ ۲۷۱	۱۷ ۲۱۲	کارمندان اداری و دفتری و مشابه
۲۶۰	۴۱ ۶۳۹	۴۱ ۸۹۹	فروشنده گان و کارکنان بازرگانی
۳ ۰۴۱	۱۶ ۴۳۵	۱۹ ۴۷۶	کارکنان امور خدماتی
۷۲۰	۱۹ ۱۸۳	۱۹ ۹۰۳	کشاورزان، دامداران، جنگلداران و مشابه
۱۱ ۳۰۲	۱۴۸ ۰۶۳	۱۵۹ ۳۶۵	کارگران مشاغل تولیدی و مشابه
۵۶۲	۲۲ ۵۲۱	۲۳ ۰۸۳	کارکنان گروه بندی نشده
مناطق روستایی :			
۶۱ ۲۸۱	۴۷۱ ۸۵۴	۵۳۳ ۱۳۵	جمع ناغلین
۱ ۵۹۹	۶ ۶۲۶	۸ ۲۲۵	کارکنان مشاغل علمی و فنی و تخصصی
۰	۳۶۰	۳۶۰	مدیران و کارمندان عالی رتبه
۲۳	۲ ۷۸۲	۲ ۸۰۵	کارمندان اداری و دفتری و مشابه
۱۰۰	۱۵ ۳۴۱	۱۵ ۴۴۱	فروشنده گان و کارکنان بازرگانی
۶۰۶	۶ ۱۳۲	۶ ۲۳۸	کارکنان امور خدماتی
۴ ۵۸۱	۲۹۲ ۴۴۰	۲۹۸ ۰۲۱	کشاورزان، دامداران، جنگلداران و مشابه
۵۳ ۷۲۸	۱۳۹ ۲۲۱	۱۹۳ ۶۴۹	کارگران مشاغل تولیدی و مشابه
۶۴۲	۷ ۱۵۲	۷ ۷۹۴	کارکنان گروه بندی نشده

ماخذ: مرکز آمار ایران - نشریه ۵۵ استان

جدول ۱۵ - جمعیت شاغل در سال ۱۳۵۵ بر حسب وضع شغلی و جنس در استان آذربایجان شرقی

سال ۱۳۵۵

اطهار نشده	کارکنان خانوادگی بدون مزد	مزد و حقوقی بگبران خصوصی	مزد و حقوقی بگبران عمومی	کارکنان مستقل	کارفرمایان	جمع ناغلین	مناطق و جنس
کل استان :							
۳ ۴۶۹	۱۴۰ ۳۹۱	۲۵۲ ۳۶۹	۹۶۸۰۳	۳۳۶ ۳۰۷	۱۰ ۷۱۲	۸۴۰ ۹۵۲	مردوزن
۲ ۶۲۸	۸۷ ۲۷۱	۲۳۹ ۳۴۴	۸۵۸۱۷	۳۲۹ ۴۴۵	۱۰ ۶۲۲	۷۵۵ ۳۳۹	مرد
۸۴۱	۵۲ ۹۲۰	۱۲ ۰۲۵	۱۰ ۹۸۶	۶ ۷۶۲	۸۰	۸۵ ۶۱۴	زن
مناطق شهری :							
۱ ۴۰۶	۱۵ ۳۳۱	۱۱۰ ۱۶۵	۷۵ ۲۳۹	۹۷ ۴۶۲	۸ ۰۱۴	۳۰۷ ۸۱۸	مردوزن
۱ ۱۰۶	۹ ۲۵۱	۱۰۳ ۸۲۲	۶۶ ۲۲۹	۹۴ ۸۶۲	۷ ۹۹۴	۲۸۳ ۴۸۵	مرد
۳۰۰	۵ ۸۸۰	۶ ۳۳۲	۹ ۲۱۰	۲ ۶۰۱	۲۰	۲۴ ۳۳۳	زن
مناطق روستایی :							
۲ ۰۶۳	۱۲۵ ۰۶۰	۱۴۲ ۲۰۴	۲۱ ۴۶۴	۲۳۸ ۷۴۴	۲ ۷۰۰	۵۳۳ ۱۳۵	مردوزن
۱ ۵۲۲	۷۸ ۰۲۰	۱۳۵ ۵۰۱	۱۹ ۵۸۸	۲۳۴ ۵۸۳	۲ ۶۴۰	۴۷۱ ۸۵۴	مرد
۵۴۱	۴۷ ۰۴۰	۷ ۷۰۳	۱ ۷۷۶	۴ ۱۶۱	۶۰	۶۱ ۲۸۱	زن

ماخذ: مرکز آمار ایران - نشریه ۵۵ استان

جدول ۱۶ - تعداد واحدهای مسکونی خانوارهای معمولی ساکن بر حسب منابع آب و برق مورد مصرف در استان آذربایجان شرقی، سال ۱۳۵۵

منطقه	جمع واحدهای مسکونی	دارای برق	دارای آب	منبع آب					
				لوله‌کشی شهرت:		چاه	قنات	رودخانه	
				داخل واحد مسکونی	خارج واحد مسکونی				
جمع	۵۱۹۱۰۰	۱۸۷۰۲۰	۲۷۲۶۲۰	۱۲۲۳۸۰	۸۹۲۲۰	۶۷۲۴۰	۱۰۸۲۰	۳۶۶۶۰	۱۹۷۷۰۰
منطقه شهری	۱۸۹۶۶۰	۱۵۳۹۶۰	۱۶۳۵۲۰	۱۱۹۹۴۰	۲۲۳۸۰	۲۰۱۶۰	۷۴۰	۱۲۰۰	۸۲۰۰
منطقه روستایی	۳۲۹۴۴۰	۳۳۰۶۰	۵۹۱۰۰	۱۳۲۴۰	۲۴۸۶۰	۴۷۰۸۰	۱۰۰۸۰	۳۵۴۶۰	۱۸۹۵۰۰

ماخذ: مرکز آمار ایران - نشریه ۵۵ استان

جدول ۱۷ - تعداد واحدهای مسکونی مورد استفاده خانوارهای ساکن بر حسب تعداد اطاق در استان آذربایجان شرقی، سال ۱۳۵۵

منطقه روستایی	منطقه شهری	جمع	اتاق مورد مصرف
۳۲۹۴۴۰	۱۸۹۶۶۰	۵۱۹۱۰۰	جمع
۸۲۵۲۰	۲۱۸۴۰	۱۰۵۳۶۰	یک اطاق
۱۴۷۶۲۰	۷۵۶۸۰	۲۲۳۳۰۰	دو اطاق
۶۰۶۲۰	۷۵۳۰۰	۱۰۵۹۲۰	سه اطاق
۲۱۵۰۰	۲۵۲۸۰	۲۷۹۸۰	چهار اطاق
۷۲۶۰	۱۰۳۲۰	۱۷۵۸۰	پنج اطاق
۲۲۲۰	۵۳۲۰	۹۶۴۰	شش اطاق
۳۵۰۰	۵۷۰۰	۹۲۰۰	هفت اطاق و بیشتر

ماخذ: مرکز آمار ایران - نشریه نتایج سرشماری عمومی نفوس و مسکن ۱۳۵۵ بر اساس ۵۵ نمونه

جدول ۱۸ - تعداد واحدهای مسکونی خانوارهای معمولی ساکن برحسب تعداد خانوار در استان آذربایجان شرقی سال ۱۳۵۵

مناطق روستایی	مناطق شهری	جمع	تعداد خانوار
۲۲۹ ۴۴۰	۱۸۹ ۶۶۰	۵۱۹ ۱۰۰	جمع
۳۰۷ ۸۴۰	۱۶۲ ۵۶۰	۴۷۰ ۴۰۰	یک خانوار
۱۶ ۶۲۰	۲۰ ۸۲۰	۳۷ ۴۴۰	دو خانوار
۳ ۴۶۰	۲ ۸۶۰	۸ ۳۲۰	سه خانوار
۹۰۰	۱ ۰۲۰	۱ ۹۲۰	چهار خانوار
۲۲۰	۲۰۰	۴۲۰	پنج خانوار
۲۰۰	۱۸۰	۵۸۰	شش خانوار و بیشتر

ماخذ: مرکز آمار ایران

جدول ۱۹ - وضع سواد جمعیت ۶ ساله و بالاتر برحسب جنس در استان آذربایجان شرقی سال ۱۳۵۵

بیسواد	فیصد میتوانند بخوانند	میتوانند بخوانند و بنویسند		جمعیت ۶ ساله و بالاتر استان	مناطق و جنس
		درصد	تعداد		
					کل استان :
۱ ۶۰۶ ۵۲۱	۱۰ ۹۶۱	۲۶/۲	۹۱۸ ۲۸۸	۲ ۵۲۵ ۹۹۰	مرد و زن
۶۴۵ ۸۸۷	۷ ۷۱۸	۲۹/۹	۶۵۰ ۸۶۲	۱ ۳۰۴ ۴۶۷	مرد
۹۶۰ ۶۵۴	۳ ۲۴۲	۲۱/۷	۲۶۷ ۶۲۶	۱ ۲۲۱ ۵۲۳	زن
					مناطق شهری :
۲۴۷ ۸۴۰	۴ ۵۷۷	۵۲/۸	۵۲۶ ۸۲۳	۹۷۹ ۲۵۰	مرد و زن
۱۷۲ ۵۲۳	۲ ۶۷۷	۶۶/۰	۳۴۰ ۸۶۸	۵۱۶ ۰۷۸	مرد
۲۷۵ ۳۰۷	۱ ۹۰۰	۲۰/۲	۱۸۵ ۹۶۵	۴۶۳ ۱۷۲	زن
					مناطق روستایی :
۱ ۱۵۸ ۷۰۱	۶ ۲۸۲	۲۵/۲	۳۹۱ ۶۵۵	۱ ۵۵۶ ۷۴۰	مرد و زن
۴۷۳ ۳۵۲	۵ ۰۲۱	۳۹/۳	۳۰۹ ۹۹۴	۷۸۸ ۳۸۹	مرد
۶۸۵ ۳۴۷	۱ ۲۶۲	۱۰/۶	۸۱ ۶۶۱	۷۶۸ ۳۵۱	زن

ماخذ: مرکز آمار ایران - گزارش نتایج ۵ درصد سرشماری عمومی سال ۱۳۵۵

جدول ۳۰ - کودکان و کودکان کردکستانی استان آذربایجان شرقی

کودکان کردکستانی				تعداد کودکان		نام منطقه آموزش و پرورش
غیردولتی		دولتی		غیردولتی	دولتی	
دختر	پسر	دختر	پسر			
۷۴۳	۷۶۷	۳۶۷۰	۴۸۵۲	۱۱	۶۰ ۱۳۵۲-۵۵
۴۱۵	۳۶۱	۲۷۱۱	۵۹۲۵	۶	۸۵ ۱۳۵۵-۵۶
۴۱۵	۳۶۱	۱۳۸۲	۱۶۵۰	۶	۲۲ تبریز
۰	۰	۱۴۹	۲۶۰	۰	۸ بستان آباد
۰	۰	۱۵۵	۲۹۷	۰	۵ هریس
۰	۰	۱۶۲	۲۴۸	۰	۳ آذرشهر
۰	۰	۱۳۸	۱۳۸	۰	۲ اکو
۰	۰	۱۲۳	۱۶۷	۰	۴ شستر
۰	۰	۴۱۳	۵۰۰	۰	۵ اردبیل
۰	۰	۸	۲۰	۰	۱ نعنین
۰	۰	۲۳۴	۲۴۹	۰	۲ ارساوان
۰	۰	۴۰	۶۳	۰	۱ گلپیر
۰	۰	۹۴	۱۱۷	۰	۲ خلخال
۰	۰	۲۵	۴۸	۰	۱ کیوی
۰	۰	۲۵۲	۲۹۲	۰	۴ سواب
۰	۰	۲۳۴	۲۰۱	۰	۴ مراغه
۰	۰	۲۳۱	۳۰۰	۰	۳ بناب
۰	۰	۸۸	۱۱۲	۰	۱ عجبشیر
۰	۰	۵۸	۱۰۹	۰	۱ ملکان
۰	۰	۱۹۳	۲۴۹	۰	۴ مرند
۰	۰	۱۰۰	۹۵	۰	۳ جلفا
۰	۰	۱۴۲	۱۵۴	۰	۲ منگین شهر
۰	۰	۵۳	۶۰	۰	۱ گرمی
۰	۰	۰	۰	۰	۰ منان
۰	۰	۲۵۲	۲۷۲	۰	۴ میانه
۰	۰	۸۲	۱۳۷	۰	۲ هشترود

ماخذ - آموزش و پرورش استان

جدول ۲۱ - دبستان و دانش آموزان دبستانی استان آذربایجان شرقی

دانش آموزان		تعداد دبستان	نام منطقه آموزش و پرورش
دختر	پسر		
۹۵۲۲۸	۱۹۲۶۱۰	۱۶۹۱ ۱۳۵۴-۵۵
۱۰۹۶۵۴	۲۸۸۶۶۹	۱۸۹۲ ۱۳۵۵-۵۶
۳۵۶۰۴	۲۶۶۱۲	۱۴۸ تبریز
۷۸۲	۲۷۹۹	۲۷ بستان آباد
۴۵۰	۵۰۷۱	۲۹ هریس
۲۶۱۷	۲۵۳۲	۲۸ اسکو
۲۲۹۸	۸۴۸۴۰	۶۷ شمخره
۱۰۶۴۶	۲۲۶۷۶	۱۳۷ اودبیل
۱۷۱۰	۴۸۲۸	۲۸ نمین
۴۶۳۲	۱۳۱۸۰	۲۴۱ اوسباران
۷۸۴	۲۳۱۸	۶۰ کلبر
۵۳۱۹	۹۰۰۹	۱۲۹ خلخال
۱۸۵۵	۴۹۲۵	۷۰ کیوی
۴۰۰۸	۹۴۲۱	۱۱۷ سراب
۵۹۲۹	۸۰۲۶۹	۷۷ مراغه
۱۹۳۲	۳۲۰۴	۲۰ بناب
۱۸۳۸	۲۵۹۷	۲۳ عجب شیر
۱۲۹۷	۲۵۶۱	۳۸ طکان
۵۰۶۴	۹۴۷۰	۷۳ مرند
۱۸۴۸	۳۰۹۹	۱۸ جلفا
۳۰۲۳	۹۲۹۲	۹۱ سنکسین
۹۳۳	۴۸۰۰	۵۵ گرمی
۲۲۸۲	۶۴۹۲	۶۳ مغان
۷۲۹۱	۱۴۵۹۷	۱۶۸ میانه
۲۵۰۳	۷۸۴۴	۱۰۸ هشترود
۲۸۱۸	۴۹۲۲	۳۷ آذرشهر

ماخذ: آموزش و پرورش استان .

جدول ۲۲ - دبستانها و دانش آموزان سیاه دانش استان آذربایجان شرقی

نام منطقه آموزش و پرورش	تعداد دبستان سیاهی	تعداد سیاهی	دانش آموز			نوع آموز
			دختر	پسر	جمع	
..... ۱۳۵۲-۵۵	۱۶۸۷	۲۳۰۶	۱۶۶۷۳	۶۱۳۷۷	۷۸۰۵۰	۱۴۵۹۵
..... ۱۳۵۵-۵۶	۱۶۹۶	۲۳۰۵	۱۷۰۳۶	۶۳۸۱۵	۸۰۸۵۱	۱۵۲۳۹
..... تبریز	۹۴	۱۸۰	۱۲۵۳	۲۴۶۲	۵۷۱۶	۷۱۲۹
..... بستان آباد	۱۱۲	۱۳۱	۵۷۵	۲۳۹۶	۲۹۷۱	۶۲
..... هریس	۵۵	۸۸	۶۲۹	۳۰۵۶	۲۴۸۵	۴۱
..... آذرشهر	۳۳	۶۷	۵۵۲	۲۹۵	۱۳۴۸	۲۶۰
..... اسکو	۴۰	۶۹	۲۲۸	۱۵۸۲	۱۸۱۰	۳۲۰
..... نخمستر	۳۷	۹۲	۱۹۵۷	۱۲۸۳	۲۲۴۰	۳۵۷
..... اردبیل	۱۳۴	۲۱۴	۱۹۵۷	۷۷۶۷	۹۷۲۴	۱۸۱۸
..... بجن	۱۷	۲۲	۲۰۳	۵۳۲	۷۳۵	۰
..... ارسباران	۱۷۹	۲۳۲	۸۸۰	۵۹۲۰	۶۸۰۰	۲۱۳
..... گنیمیر	۴۰	۵۰	۱۷۸	۹۳۹	۱۱۱۷	۰
..... خلخال	۶۷	۷۰	۷۶۰	۱۳۶۷	۲۱۲۷	۱۶۷
..... گنوی سنجید	۳۵	۴۹	۳۶۰	۸۸۲	۱۲۴۲	۵۵
..... سراب	۵۲	۶۹	۱۰۹۶	۱۹۶۹	۳۰۶۵	۱۸۲
..... مراغه	۴۱	۶۲	۶۲۷	۱۲۳۹	۲۰۶۶	۸۶۰
..... بیاب	۳۲	۳۸	۳۶۶	۱۰۰۴	۱۳۷۰	۴۷۳
..... عجب شهر	۲۲	۲۸	۳۹۲	۷۶۰	۱۱۵۲	۱۹۸
..... ملکان	۵۴	۶۰	۳۷۹	۱۵۱۵	۱۷۹۴	۳۱۵
..... برنج	۵۹	۷۹	۱۰۰۳	۱۸۲۲	۲۸۲۵	۶۷۲
..... جلفا	۱۱	۱۵	۲۶۰	۳۸۶	۵۴۶	۲۲۰
..... مشکین شهر	۶۶	۷۵	۲۵۵	۲۳۶۸	۲۸۲۳	۲۹۵
..... گرمی	۱۱۳	۱۲۹	۲۳۲	۳۹۰۹	۴۱۴۱	۱۴۳
..... نطنز	۱۷	۲۷	۸۱	۷۸۰	۸۶۱	۷۸۵
..... میانه	۱۱۸	۱۶۳	۱۴۹۵	۵۳۵۲	۶۸۴۷	۷۷
..... هشترود	۲۷۷	۲۹۳	۱۳۵۸	۹۷۷۷	۱۰۹۸۵	۰

ماخذ - آموزش و پرورش استان .

جدول ۲۳ - تعداد ساکنان دانش آموزان استان آذربایجان شرقی

شهرستان	جمع	دینیم		تعداد (مرد)
		مرد	زن	
کل استان	۲۳۲۷	۱۸۲۸	۴۹۷	۲۲
..... تبریز	۶۳۹	۳۵۵	۲۷۲	۱۳
..... اردبیل	۲۴۰	۱۸۱	۵۵	۴
..... مراغه	۲۰۵	۱۵۰	۵۰	۵
..... میانه	۱۶۵	۱۲۸	۳۵	۳
..... مرند	۹۶	۶۹	۲۵	۲
..... آهر	۲۸۸	۲۷۷	۶	۵
..... سراب	۷۱	۵۶	۱۳	۲
..... خلخال	۱۱۱	۱۰۵	۲	۳
..... مشکین شهر	۲۳۶	۲۲۶	۵	۵
..... هشترود	۲۹۶	۲۸۲	۱۲	۳

ماخذ - اداره کل آموزش و پرورش استان .

جدول ۲۲ - مدارس و راهنمایی و دانش آموزان دوره راهنمایی استان آذربایجان شرقی

سال ۵۶ - ۱۳۵۵

دانش آموزان		تعداد مدارس راهنمایی	نام منطقه آموزش و پرورش
دختر	پسر		
۲۳ ۱۴۵	۵۰ ۶۰۲	۲۳۸ ۱۲۵۴-۵۵
۲۵ ۱۵۷	۵۵ ۵۹۲	۲۴۵ ۱۳۵۵-۵۶
۱۱ ۴۸۹	۱۹ ۳۵۹	۷۰ تبریز
۴۲	۲۴۰	۲ استان آباد
۲۰	۶۴۵	۸ هریس
۴۱۲	۱ ۴۰۷	۸ آذرشهر
۷۰۲	۱ ۱۴۶	۱۱ اسکو
۶۳۲	۱ ۹۹۷	۱۷ شستر
۲ ۶۱۸	۷ ۲۶۹	۲۳ اردبیل
۲۱۲	۸۱۷	۶ نمین
۹۰۲	۲ ۵۶۴	۱۲ ارسباران
۱۰۱	۵۲۹	۳ گلپیر
۵۳۳	۱ ۵۵۱	۹ خلخال
۹۱	۳۰۹	۳ کبوی
۶۷۷	۱ ۵۲۰	۶ سراب
۱ ۹۵۲	۲ ۶۳۵	۱۱ مراغه
۳۶۸	۱ ۰۳۰	۵ بناب
۵۵۵	۹۸۱	۶ مجیشیر
۱۳۷	۶۶۸	۵ ملکان
۱ ۴۱۲	۲ ۸۲۹	۱۶ مرند
۲۳۴	۹۷۴	۷ جلفا
۴۷۹	۱ ۷۱۷	۱۱ مشکین شهر
۹۰	۸۰۳	۳ گرمی
۲۳۹	۱ ۳۱۹	۷ عقان
۱ ۲۰۸	۳ ۵۶۹	۹ میانه
۶۲	۴۵۴	۴ هشترود

مخزن آموزش و پرورش استان -

جدول ۲۵ - دبیرستان و تعداد دانش آموزان دبیرستانی استان آذربایجان شرقی

دانش آموزان				تعداد دبیرستان		نام منطقه آموزش و پرورش
غیردولتی		دولتی		غیردولتی	دولتی	
دختر	پسر	دختر	پسر			
۹۲۸	۲۸۳۲	۱۰۵۹۴	۴۰۱۴۵	۱۴	۸۱ ۱۳۵۴-۵۵
۱۰۵۳	۳۰۰۱	۱۲۰۴۶	۲۱۵۲۰	۱۵	۸۷ ۱۳۵۵-۵۶
۱۰۵۳	۱۸۰۸	۵۶۶۷	۲۹۷۲	۱۱	۲۱ تبریز
۰	۰	۰	۰	۰	۰ استان آماه
۰	۰	۲	۱۰۷	۰	۱ هریس
۰	۰	۱۲۲	۸۷۶	۰	۴ آذرشهر
۰	۰	۳۹۹	۷۴۰	۰	۵ اسکو
۰	۰	۲۳۹	۹۱۴	۰	۹ شبستر
۰	۱۱۹۳	۱۶۴۶	۲۵۲۷	۴	۷ اردبیل
۰	۰	۵۴	۲۲۹	۰	۱ خمین
۰	۰	۳۹۷	۹۷۲	۰	۲ ارسباران
۰	۰	۳۳	۱۰۵	۰	۱ کلیبر
۰	۰	۱۸۰	۳۹۰	۰	۳ خلخال
۰	۰	۱۳	۶۰	۰	۱ کیوی
۰	۰	۳۷۲	۶۵۹	۰	۲ سراب
۰	۰	۱۱۵۷	۹۹۹	۰	۶ مرغه
۰	۰	۱۴۵	۳۹۵	۰	۲ بناب
۰	۰	۲۰۱	۴۰۵	۰	۲ محبشیر
۰	۰	۱۹	۱۹۲	۰	۱ ملکان
۰	۰	۵۲۴	۱۱۵۸	۰	۵ مرند
۰	۰	۱۳۲	۴۸۱	۰	۵ چلفا
۰	۰	۱۸۰	۷۳۶	۰	۳ مشکین شهر
۰	۰	۱۳	۳۰۰	۰	۱ گرمی
۰	۰	۱۳	۱۵۲	۰	۲ مفان
۰	۰	۵۱۷	۱۰۵۹	۰	۳ میانه
۰	۰	۹	۹۳	۰	۱ هشترود

ماخذ - آموزش و پرورش استان -

جدول ۲۶ - مدارس حرفه‌ای و فنی استان آذربایجان شرقی

نام منطقه آموزش و پرورش	جمع	هنرستان	بازرگانی	سایر
..... ۱۳۵۴-۵۵	۲۳	۲۴	۵	۲
..... ۱۳۵۵-۵۶	۴۰	۱۲	۱۲	۱۶
..... تبریز	۱۱	۶	۴	۱
..... استان آباد	۱	۰	۰	۱
..... هریس	۱	۰	۰	۱
..... آذرشهر	۱	۰	۰	۱
..... اسکو	۱	۰	۰	۱
..... شستر	۱	۰	۰	۱
..... اردبیل	۲	۲	۰	۰
..... ارسباران	۳	۳	۰	۰
..... گلبور	۱	۰	۰	۱
..... کبوی	۱	۰	۰	۱
..... سراب	۱	۰	۰	۱
..... مراغه	۴	۲	۱	۰
..... بناب	۱	۰	۰	۱
..... عجب‌شیر	۱	۰	۰	۱
..... مرند	۲	۱	۱	۰
..... جلفا	۱	۰	۰	۱
..... مشکین‌شهر	۲	۰	۰	۱
..... طان	۱	۰	۰	۱
..... میانه	۲	۰	۱	۱
..... هشترود	۱	۰	۰	۱

ماخذ: آموزش و پرورش استان .

جدول ۲۷ - دانش‌آموزان مدارس حرفه‌ای و فنی استان آذربایجان شرقی

منطقه آموزش و پرورش	جمع	هنرستان	بازرگانی	سایر
..... ۱۳۵۴-۵۵	۹۹۲۲	۵۶۳۰	۱۷۲۷	۱۳۶۵
..... ۱۳۵۵-۵۶	۱۱۱۳۱	۶۰۹۲	۳۹۱۷	۱۱۲۲
..... تبریز	۵۹۲۷	۳۴۰۶	۲۲۸۹	۲۲
..... استان آباد	۲۹	۰	۰	۲۹
..... هریس	۳۰	۰	۰	۳۰
..... آذرشهر	۴۰	۰	۰	۴۰
..... اسکو	۸۸	۰	۰	۸۸
..... شستر	۸۳	۰	۰	۸۳
..... اردبیل	۱۵۴۵	۹۵۱	۶۱۴	۰
..... نطنز	۰	۰	۰	۰
..... ارسباران	۲۲۱	۰	۱۴۹	۹۲
..... گلبور	۲۸	۰	۰	۲۸
..... کبوی	۱۲۶	۰	۰	۱۲۶
..... سراب	۲۸۵	۳۳۹	۰	۰
..... مراغه	۱۳۱۰	۱۰۳۱	۲۷۹	۰
..... بناب	۱۳۵	۰	۰	۱۳۵
..... عجب‌شیر	۱۲۳	۰	۰	۱۲۳
..... مرند	۵۰۷	۲۲۷	۱۷۰	۰
..... جلفا	۶۴	۰	۰	۶۴
..... مشکین‌شهر	۵۱	۰	۴۱	۱۰
..... طان	۱۲۷	۰	۰	۱۲۷
..... میانه	۱۱۴	۰	۲۹	۸۵
..... هشترود	۲۸	۲۸	۰	۰

ماخذ: آموزش و پرورش استان .

جدول ۲۸ - کارکنان آموزشی سطوح مختلف تحصیلی در استان آذربایجان شرقی

مدارس حرفه‌ای وفنی	دیپلوماتان	دوره‌های مدرسه‌ای	دیپلوماتان	کودکستان	منطقه
۵۶۵	۱۳۶۴	۲۳۳۸	۸۸۲۰	۳۱۲ ۱۳۵۲ - ۵۵
۶۲۸	۱۵۲۸	۳۵۷۸	۹۸۵۴	۳۸۸ ۱۳۵۵ - ۵۶
۳۳۹	۷۰۲	۱۳۹۷	۲۲۵۰	۱۱۶ تبریز
۰	۰	۳۵	۱۱۰	۱۰ استان آباد
۴	۶	۲۶	۱۲۲	۹ مریم
۹	۳۹	۹۶	۲۵۹	۱۵ آذرشهر
۱۰	۵۳	۱۰۹	۲۳۶	۱۱ اسکو
۶	۲۴	۱۴۰	۴۶۸	۱۲ شبستر
۶۶	۱۴۳	۳۶۸	۹۲۴	۴۵ اردبیل
۰	۸	۳۶	۲۶	۱ نمین
۱۱	۶۴	۱۳۸	۶۷۸	۱۷ ارسباران
۶	۳	۳۲	۱۳۸	۳ کلیبر
۰	۲۲	۸۱	۵۲۳	۱۰ خلخال
۷	۵	۱۸	۱۶۶	۳ کبوی
۲۶	۴۱	۱۰۰	۲۴۱	۲۰ سراب
۸۶	۸۲	۳۰۴	۴۶۸	۲۸ مراغه
۷	۲۷	۷۰	۱۷۳	۱۳ بناب
۱۱	۲۹	۶۳	۱۳۸	۷ عجب‌شیر
۰	۶	۲۹	۱۲۹	۳ ملکان
۱۶	۷۴	۱۶۹	۴۶۷	۱۹ مرند
۴	۲۸	۵۹	۱۵۴	۶ جلفا
۴	۳۹	۷۶	۲۹۹	۷ مشکین‌شهر
۰	۸	۲۳	۱۶۳	۵ گرمی
۸	۱۹	۵۰	۲۴۵	۰ میان
۹	۷۲	۱۳۷	۶۸۸	۳۰ میانه
۰	۱۲	۳۲	۲۶۸	۸ هشترود

منبع - آموزش و پرورش استان

کتابخانه مرکز آمار ایران
شماره ۴۰۹۶۰۰۰۰

جدول ۲۹ - کارکنان غیرآموزشی سطوح مختلف تحصیلی استان آذربایجان شرقی

سال تحصیلی ۵۶ - ۱۳۵۵

منطقه آموزش و پرورش	کودکستان	دبستان	دوره راهنمایی	دبیرستان	معارف حرفه‌ای وفتسی
کل استان	۲	۳۳۳	۲۶۵	۱۳۹	۹۲
تبریز	۰	۷۲	۹۶	۴۹	۴۲
بستان آباد	۰	۰	۱	۰	۰
هریس	۰	۰	۰	۳	۰
آذرشهر	۰	۸	۹	۶	۱
اسکو	۰	۸	۳	۲	۲
شستر	۰	۴	۱۴	۲	۰
اردبیل	۰	۷۷	۴۰	۲۴	۱۲
نمین	۰	۲	۴	۳	۰
ارساران	۰	۳۰	۲	۸	۱
کلیبر	۰	۲	۱	۱	۱
خلخال	۰	۱۵	۶	۳	۰
گیوی	۰	۱۲	۱	۲	۲
سراب	۰	۸	۱۰	۷	۷
مراغه	۰	۱۳	۲۱	۷	۱۹
بناب	۰	۱۱	۴	۴	۱
عجب شیر	۰	۲	۶	۲	۱
ملکان	۰	۹	۶	۱	۰
هرند	۰	۱۴	۱۱	۱۱	۱
جلفا	۰	۵	۳	۱	۱
مشکین شهر	۰	۱۱	۹	۵	۰
گرمی	۰	۰	۱	۰	۰
مغان	۰	۰	۲	۰	۰
عیانه	۰	۱۹	۱۲	۸	۱
حشورود	۲	۹			۰

ماخذ - اداره کل آموزش و پرورش استان -

جدول ۳۰ - دانشجویان دوره‌های تربیت معلم و دانشسرای اهنمائی تحصیلی

۱۳۵۵-۵۶

شهرستان	تربیت معلم (حرفه‌ای و دانشسرا)		دانشسرای اهنمائی تحصیلی		مربی کودکان (دختر)
	پسر	دختر	پسر	دختر	
کل استان	۱۱۹۷	۶۷۴	۶۷۴	۲۶۵	۱۱۹
تبریز	۴۵۷	۲۶۰	۲۶۰	۲۶۵	۱۱۹
اردبیل	۲۲۲	۲۲۴	۲۲۴	۰	۰
مراغه	۱۹۴	۰	۰	۰	۰
میانه	۰	۸۰	۰	۰	۰
مرند	۱۵۰	۰	۰	۰	۰
اهر	۱۶۴	۰	۰	۰	۰

ماخذ - اداره کل آموزش و پرورش استان

جدول ۳۱ - دانشجویان دانشکده ذریابادگان در استان آذربایجان شرقی

نام دانشکده	سال تحصیلی ۱۳۵۲-۵۳	سال تحصیلی ۱۳۵۳-۵۴	سال تحصیلی ۱۳۵۴-۵۵	سال تحصیلی ۱۳۵۵-۵۶
جمع	۶۵۲۸	۷۸۷۶	۷۴۷۹	۷۷۷۷
دانشکده ادبیات و علوم انسانی	۱۰۱۸	۱۰۰۳	۹۶۹	۹۵۹
دانشکده پزشکی	۱۱۵۷	۱۱۵۱	۱۲۱۱	۱۲۴۴
دانشکده علوم	۷۹۴	۷۲۶	۶۹۲	۷۳۸
دانشکده فنی	۵۰۵	۴۷۶	۴۸۰	۴۱۰
دانشکده علوم تربیتی	۶۴۷	۵۵۲	۴۷۳	۵۰۵
دانشکده داروسازی	۳۱۵	۳۵۲	۳۴۶	۳۴۶
دانشکده کشاورزی	۴۱۰	۵۵۳	۵۵۳	۶۲۲
دانشکده تکنولوژی	۰	۳۱۶	۲۰۰	۱۰۲
دانشکده تربیت دبیروزانه	۰	۳۷۴	۲۷۴	۳۷۲
دانشکده تربیت دبیرشایانه	۳۶۶	۳۶۶	۳۶۶	۳۶۶
دوره‌های شبانه	۱۳۱۸	۱۸۰۹	۱۶۱۵	۱۸۸۱

ماخذ - دانشکده ذریابادگان

جدول ۳۲ - فارغ التحصیلان دانشکده ذریابادگان در استان آذربایجان شرقی

نام دانشکده	سال تحصیلی ۱۳۵۲-۵۳	سال تحصیلی ۱۳۵۳-۵۴	سال تحصیلی ۱۳۵۴-۵۵
جمع	۱۳۷۶	۱۶۱۹	۱۴۴۶
دانشکده ادبیات و علوم انسانی	۹۴	۱۸۱	۱۶۸
دانشکده پزشکی	۱۸۶	۲۱۲	۱۹۲
دانشکده علوم	۱۸۵	۱۷۲	۱۴۳
دانشکده فنی	۲	۱۰۳	۹۲
دانشکده علوم تربیتی	۲۰۹	۱۷۳	۲۱۶
دانشکده داروسازی	۳۸	۲۵	۷۴
دانشکده کشاورزی	۱۰۶	۹۴	۱۱۶
دانشکده تکنولوژی	۰	۰	۰
دانشکده تربیت دبیروزانه	۰	۰	۰
دانشکده تربیت دبیرشایانه	۰	۰	۰
دوره‌های شبانه	۵۶۶	۶۷۸	۶۲۵

ماخذ - دانشکده ذریابادگان

جدول ۳۳ - کارکنان دانشگاه ذریابادگان

نام دانشگاه	جمع	خدمات آموزشی					کارکنان غیرآموزشی	
		تمام وقت	نیمه وقت	حق التدریس	کتابخانه	امور مالی و حسابداری	خدمتگذار جزا	خدمتگذار جزا
جمع سال تحصیلی ۵۵-۱۳۵۴	۹۷۹	۵۳۵	۱۲	۲۶	۲۵	۲۱	۲۱۹	
جمع سال تحصیلی ۵۶-۱۳۵۵	۳۲۸۹	۵۵۱	۲۶	۲۹	۵۹	۵۱۵	۱۲۴۷	
دانشگاه پزشکی و مراکز پزشکی وابسته	۱۶۲۵	۱۱۵	۴۶	۵	۷	۹۶	۶۰۸	
دانشگاه داروسازی	۹۱	۴۲	۰	۰	۵	۱۲	۲۶	
دانشگاه ادبیات و علوم انسانی	۱۵۵	۹۵	۰	۷	۸	۳۰	۱۵	
دانشگاه پهنی	۲۲۸	۵۷	۰	۵	۵	۲۲	۲۷	
دانشگاه علوم	۲۲۷	۱۴۲	۰	۴	۵	۲۵	۴۱	
دانشگاه کشاورزی	۱۸۵	۶۷	۰	۳	۴	۲۷	۶۵	
دانشگاه علوم تربیتی	۶۲	۲۷	۰	۴	۵	۱۵	۱۱	
دانشگاه تکنولوژی	۳۸	۶	۰	۶	۲	۹	۱۲	
دوره های شبانه	۳۲	۰	۰	۰	۰	۳۰	۱۲	
سازمان مرکزی	۲۲۶	۰	۰	۰	۱۸	۲۵۹	۲۲۹	

ماخذ - دانشگاه ذریابادگان

جدول ۳۴ - آموزشگاه، کلاس و کارکنان بیکار با بسواد استان ذریابادگان شرقی

شهرستان	کلاس		کارکنان	
	مردان	زنان	آموزشی	غیرآموزشی
سال تحصیلی ۵۵-۱۳۵۴	۱۲۵۹	۵۳۵	۱۹۳۲	۱۱۶۰
سال تحصیلی ۵۶-۱۳۵۵	۳۳۵۷	۱۲۵۰	۴۸۲۶	۷۱
تبریز	۵۷۲	۴۴۶	۲۲۶۳	۱۲
اردبیل	۱۹۲	۱۲۹	۳۶۰	۷
مرآغه	۳۰۲	۱۲۶	۴۲۵	۱۰
میانه	۲۱۶	۱۸۷	۳۲۲	۶
مرند	۱۳۸	۷۷	۲۵۸	۶
اهر	۱۸۴	۳۵	۱۹۲	۶
مراب	۱۶۸	۶۲	۲۲۰	۵
منگین شاهر	۲۸۷	۲۳	۲۶۲	۵
خلخال	۱۲۱	۱۱۷	۲۳۰	۶
شمشرد	۱۶۸	۳۸	۲۱۱	۶

ماخذ - بیکار با بسواد استان

جدول ۲۵ - سواد آموزان بیگارا به سواد استان آذربایجان شرقی

شهرستان	جمع	خردسالان		بزرگسالان	
		پسر	دختر	مرد	زن
سال تحصیلی ۵۵-۱۳۵۴	۷۰ ۷۴۲	۳۲ ۶۸۶	۱۴ ۱۶۸	۱۹ ۱۳۲	۵ ۷۵۶
سال تحصیلی ۵۶-۱۳۵۵	۱۰۰ ۷۹۹	۳۱ ۱۶۱	۱۲ ۷۳۳	۳۵ ۰۸۹	۲۰ ۸۱۶
تبریز	۳۰ ۳۶۲	۱۶۳۳	۵ ۸۲۹	۷ ۸۷۸	۶ ۹۲۴
اردبیل	۹ ۱۶۸	۳ ۵۳۵	۲ ۱۷۱	۱ ۹۴۶	۱ ۵۱۶
مراغه	۱۲ ۲۸۱	۲ ۷۵۵	۷۳۹	۵ ۹۶۷	۲ ۸۲۰
میانه	۱۰ ۰۹۵	۲ ۶۷۷	۱ ۸۶۶	۲ ۸۴۹	۲ ۷۰۶
مرند	۶ ۰۵۰	۲ ۰۷۰	۶۱۹	۱ ۹۲۲	۱ ۳۵۹
اهر	۶ ۳۸۸	۱ ۵۲۲	۳۶۲	۳ ۵۸۷	۷۹۷
سراب	۶ ۲۲۹	۲ ۹۵۲	۶۵۹	۱ ۷۱۰	۱ ۱۰۸
خلخال	۶ ۳۸۳	۱ ۲۷۲	۲۹۳	۱ ۹۲۱	۲ ۶۹۷
مشکین شهر	۸ ۳۷۹	۲ ۶۱۷	۳۷۷	۲ ۸۲۶	۲۷۹
هشتروند	۵ ۶۶۲	۲ ۰۳۱	۳۴۸	۲ ۴۸۳	۲۱۰

مأخذ: بیگارا به سواد استان.

جدول ۲۶ - تاسیسات ورزشی استان آذربایجان شرقی

شهرستان	استادیوم		سائین ورزشی		استخر شنا
	مورد برداری	در دست ساختمان	مورد برداری	در دست ساختمان	
سال ۱۳۵۴	۱۳	۱	۲۰	۸	۳
سال ۱۳۵۵	۱۳	۱	۲۰	۸	۳
تبریز	۵	۱	۸	۳	۲
اردبیل	۱	۰	۲	۱	۰
مراغه	۱	۰	۱	۳	۱
میانه	۱	۰	۲	۱	۰
مرند	۱	۰	۳	۰	۰
اهر	۱	۰	۱	۰	۰
سراب	۱	۰	۱	۰	۰
خلخال	۱	۰	۱	۰	۰
مشکین شهر	۱	۰	۱	۰	۰
هشتروند	۰	۰	۱	۰	۰



دنیالجدول ۳۶ - تاسیسات ورزشی استان آذربایجان شرقی

شهرستان	باشگاه ورزشی		پست دوومیدانی		زمین فوتبال		زمین تنیس	زمین بسکتبال	زمین والیبال
	عمومی	باستانی	مرد	بهره برداری	چمن	خاکی			
سال ۱۳۵۴	۱۸	۶	۱	۱	۲	۱۰	۲	۱۷	۱۶
سال ۱۳۵۵	۱۸	۶	۱	۱	۲	۹	۲	۱۷	۱۶
تبریز	۱۶	۴	۱	۱	۲	۲	۲	۶	۵
اردبیل	۰	۰	۰	۰	۰	۰	۰	۲	۲
مراغه	۱	۱	۰	۰	۰	۱	۰	۲	۲
میانه	۰	۰	۰	۰	۰	۱	۰	۲	۲
مرند	۱	۱	۰	۰	۰	۱	۰	۳	۳
اهر	۰	۰	۰	۰	۰	۱	۰	۱	۱
سراب	۰	۰	۰	۰	۰	۱	۰	۰	۰
خلخال	۰	۰	۰	۰	۰	۱	۰	۰	۰
مشکین شهر	۰	۰	۰	۰	۰	۱	۰	۱	۱

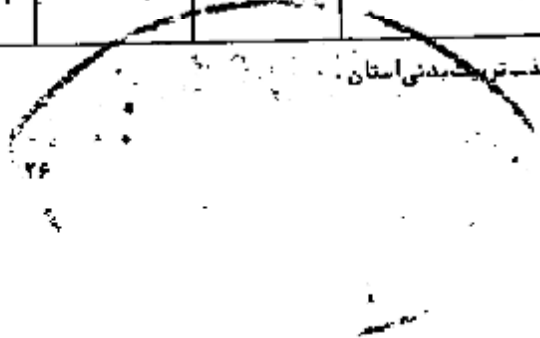
ماخذ - تربیت بدنی استان

جدول ۳۷ - مصلحان و مربیان ورزش استان آذربایجان شرقی

سال ۱۳۵۴

شهرستان	مصلحان ورزش		مربیان ورزش		داوران	ناجی شریک
	مرد	زن	مرد	زن		
کل استان	۱۲۲	۵۰	۱۰۶	۲	۱۰۸	۲
تبریز	۶۹	۲۶	۳۶	۱	۶۲	۲
اردبیل	۱۶	۱	۶	۰	۶	۰
مراغه	۱۴	۸	۲۰	۰	۷	۰
میانه	۵	۵	۷	۰	۱۵	۰
مرند	۳	۱	۹	۱	۷	۰
اهر	۳	۳	۷	۰	۴	۰
سراب	۴	۲	۵	۰	۴	۰
خلخال	۴	۱	۷	۰	۳	۰
مشکین شهر	۵	۳	۵	۰	۱	۰
هشتتود	۱	۰	۴	۰	۰	۰

ماخذ - تربیت بدنی استان



جدول ۳۸ - شرکت کنندگان در مسابقات ورزشی استان آذربایجان شرقی

سال ۱۳۵۵

شهرستان	اسکی (مرد)	اسکریم		بسکتبال		بوکس	تنیس روی میز	
		مرد	زن	مرد	زن		مرد	زن
..... سال ۱۳۵۴ کل استان	۱۲	۶	۰	۳۱۲	۲۸	۷۹	۴۶۳	۲۲
..... سال ۱۳۵۵ کل استان	۳۴	۳۰	۴	۳۳۸	۳۷	۱۲۲	۴۸۸	۲۶
..... تبریز	۳۴	۱۸	۴	۱۲۰	۲۲	۹۵	۲۹۴	۲۶
..... اردبیل	۰	۰	۰	۰	۰	۰	۰	۰
..... مراغه	۰	۰	۰	۵۴	۰	۲۸	۴۲	۰
..... بیانه	۰	۰	۰	۰	۰	۰	۳۰	۰
..... مرند	۰	۱۲	۰	۸۸	۰	۰	۴۸	۰
..... اهر	۰	۰	۰	۳۲	۰	۰	۳۲	۰
..... سراب	۰	۰	۰	۲۲	۰	۰	۰	۰
..... خلخال	۰	۰	۰	۰	۰	۰	۱۶	۰
..... مشکین شهر	۰	۰	۰	۰	۰	۰	۲۶	۰
..... هشترود	۰	۰	۰	۰	۰	۰	۰	۰

دنباله جدول ۳۸ - شرکت کنندگان در مسابقات ورزشی استان آذربایجان شرقی

سال ۱۳۵۵

شهرستان	تنیس		ژیمناستیک		دوچرخه سواری	فوتو میدانی	
	مرد	زن	مرد	زن		مرد	زن
..... سال ۱۳۵۴ کل استان	۶۱	۳	۷۹	۲۰	۱۱۰	۶۸۲	۲۲
..... سال ۱۳۵۵ کل استان	۸۵	۶	۱۰۲	۴۰	۱۲۲	۸۵۹	۲۴
..... تبریز	۸۵	۶	۵۴	۳۲	۴۰	۴۸۰	۱۸
..... اردبیل	۰	۰	۰	۰	۰	۸۰	۰
..... مراغه	۰	۰	۳۰	۰	۳۶	۶۰	۰
..... بیانه	۰	۰	۰	۰	۰	۱۶	۱۴
..... مرند	۰	۰	۰	۰	۰	۷۶	۰
..... اهر	۰	۰	۰	۰	۳۰	۲۲	۱۲
..... سراب	۰	۰	۰	۰	۰	۳۰	۰
..... خلخال	۰	۰	۰	۰	۰	۷۵	۰
..... مشکین شهر	۰	۰	۲۰	۸	۰	۳۰	۰
..... هشترود	۰	۰	۰	۰	۰	۰	۰

دنبالجدول ۲۸ - شرکت کنندگان در مسابقات ورزشی استان آذربایجان شرقی

سال ۱۳۵۵

وزنه برداری	والیبال (مرد)	کشتی	فوتبال	شنا (مرد)	شطرنج		شهرستان
					زن	مرد	
					۴	۸۶	کل استان سال ۱۳۵۴
۱۷۸	۹۶۱	۱۰۳۲	۱۰۰۴۶	۶۵	۰	۹۸	کل استان سال ۱۳۵۵
۴۱۳	۷۷۶	۱۲۵۲	۱۱۶۸۰	۷۸	۰	۳۸	تبریز
۶۴	۱۸۰	۴۳۰	۵۳۹۰	۰	۰	۰	اردبیل
۶	۲۲	۸۲	۲۲۰	۰	۰	۰	مراغه
۰	۷۲	۱۶۰	۱۲۰	۲۲	۰	۰	میانه
۳۳	۰	۹۲	۲۰۰	۰	۰	۳۶	مرند
۷۶	۲۲۸	۲۸۰	۳۷۰۰	۴۶	۰	۰	اهر
۰	۸۶	۶۰	۶۰۰	۰	۰	۰	سراب
۰	۴۲	۶۰	۴۲۰	۰	۰	۲۴	خلخال
۳۴	۶۰	۸۰	۸۵۰	۰	۰	۰	منگین شهر
۰	۶۴	۱۸	۱۸۰	۰	۰	۰	هستروود
۰	۰	۰	۰	۰	۰	۰	ماخذ: تزیینت بدنی استان

جدول ۲۹ - پسران و دختران استان آذربایجان شرقی

سال ۱۳۵۵

شهری						جمع	شهرستان
پسر			دختر				
سیاران	همدان	خوبیجان	سیاران	دختران	فرشنگان		
						۲۰۲۰۲	کل استان سال ۱۳۵۴
۲۱۷۷	۲۶۹۰	۶۰۰۹	۱۰۲۸	۲۰۴۷	۵۲۵۱	۲۲۶۲۷	کل استان سال ۱۳۵۵
۳۱۷۸	۴۲۲۷	۶۹۷۷	۱۱۳۸	۲۴۳۹	۵۶۷۸	۱۲۷۱۳	تبریز
۱۳۶۰	۲۲۵۸	۳۸۸۰	۴۰۷	۱۳۹۴	۳۵۱۴	۳۵۵۶	اردبیل
۶۹۲	۶۲۲	۱۰۳۶	۳۴۲	۲۳۰	۶۲۲	۱۹۰۱	مراغه
۲۸۴	۲۷۲	۵۶۶	۱۴۷	۲۲۷	۳۹۳	۱۱۵۰	میانه
۱۶۲	۲۴۶	۳۸۴	۷۰	۱۱۹	۱۶۹	۸۲۷	مرند
۳۳۲	۱۰۰	۱۶۶	۳۹	۵۶	۱۳۲	۸۱۸	اهر
۱۲۸	۱۶۰	۱۹۲	۳۲	۹۶	۲۱۰	۷۳۲	سراب
۶۴	۱۲۸	۲۳۰	۳۷	۹۶	۱۶۸	۱۰۱۶	خلخال
۱۴۰	۲۱۸	۲۶۱	۵۶	۱۰۷	۲۳۲	۵۵۶	منگین شهر
۸۹	۱۶۲	۱۲۰	۰	۶۴	۱۳۰	۳۶۷	هستروود
۳۵	۵۶	۱۵۲	۸	۳۰	۹۶		

دنیاله جدول ۲۹ - پیش آهنگ استان آذربایجان شرقی

روستایی							شهرستان
پسر			دختر			جمع	
سیاران	پسران	شیرجگان	سیاران	دختران	نورنگان		
۱۰۱۲	۲۷۸۷	۱۵۱۵۲	۲۱۰	۵۸۹	۲۷۹۰	۲۲۵۲۱	سال ۱۳۵۴
۸۹۱	۲۹۱۸	۱۸۲۶۲	۲۰۷	۶۲۶	۵۰۲۱	۲۸۱۸۵	سال ۱۳۵۵
۶۲۲	۱۲۹۵	۳۵۲۱	۱۲۳	۲۱۲	۲۱۰۰	۸۱۰۷	تبریز
۳۲	۲۱۱	۳۲۷۲	۰	۳۲	۲۲۷	۲۷۸۶	اردبیل
۱۲۲	۲۱۶	۲۰۳۲	۶۲	۱۲۰	۶۲۷	۲۳۰۱	مراغه
۰	۱۲۷	۲۷۱۷	۰	۱۰	۵۲۱	۳۳۸۵	میانه
۶۲	۱۱۰	۸۸۲	۰	۷۸	۲۸۷	۱۵۲۲	مرند
۲۰	۲۶۲	۱۷۸۲	۰	۰	۲۲۲	۲۵۰۸	اهر
۰	۰	۱۹۵۵	۰	۰	۵۱۲	۲۲۶۹	سراب
۰	۱۲۵	۱۸۳۹	۰	۰	۱۰۵	۲۰۹۹	خلخال
۰	۱۲۲	۳۳۱	۰	۰	۲۲	۲۸۷	مشکین شهر
۰	۱۰۸	۱۱۱۹	۰	۰	۲۹۲	۱۵۲۱	هشتروند

ماخذ - پیش آهنگی استان .

جدول ۲۰ - مریمان پیش آهنگی در استان آذربایجان شرقی

شهری							شهرستان
مرد			زن			جمع	
سیاران	پسران	شیرجگان	سیاران	دختران	نورنگان		
۶۰	۱۰۷	۲۱۲	۳۰	۷۲	۱۸۹	۶۸۱	سال ۱۳۵۴
۸۶	۱۲۸	۲۵۲	۳۲	۷۹	۲۰۶	۷۸۵	سال ۱۳۵۵
۳۲	۶۷	۱۴۸	۱۴	۲۶	۱۲۱	۴۳۸	تبریز
۲۰	۱۹	۳۱	۸	۷	۲۰	۱۰۵	اردبیل
۷	۹	۲۲	۳	۸	۱۵	۶۲	مراغه
۵	۸	۱۲	۲	۲	۶	۲۹	میانه
۸	۲	۶	۲	۲	۵	۲۶	مرند
۲	۵	۶	۱	۲	۷	۲۶	اهر
۲	۲	۸	۱	۳	۷	۲۵	سراب
۲	۶	۹	۱	۲	۷	۳۰	خلخال
۱	۲	۵	۰	۲	۳	۱۲	مشکین شهر
۲	۵	۵	۰	۲	۵	۲۰	هشتروند

ماخذ - پیش آهنگی استان .

دستگاه جدول ۴ - مریدان پیشا هنگی در استان آذربایجان شرقی

سال ۱۳۵۵

روستای						جمع	شهرستان
مرد			زن				
سیاران	شیرجگان	بیران	سیاران	دختوان	فرشگان		
۲۶	۸۸	۶۱۵	۸	۲۲	۱۶۲	۹۲۱	سال ۱۳۵۲
۲۸	۹۵	۶۹۲	۷	۲۲	۱۹۱	۱۰۲۷	سال ۱۳۵۵
۲۱	۴۲	۱۲۸	۵	۱۴	۸۲	۳۰۴	تبریز
۱	۶	۶۰	۰	۱	۲	۲۵	اردبیل
۳	۱۰	۷۷	۲	۵	۲۳	۱۲۰	مراغه
۰	۵	۱۲۲	۰	۱	۲۲	۱۶۲	میانه
۲	۳	۳۲	۰	۲	۱۲	۵۲	موند
۱	۱۷	۶۰	۰	۰	۸	۸۶	اهر
۰	۰	۶۶	۰	۰	۱۷	۸۲	سراب
۰	۴	۷۲	۰	۰	۳	۸۲	خلخال
۰	۴	۳۹	۰	۰	۱۱	۵۴	هشترود
۰	۴	۱۲	۰	۰	۱	۱۸	مشکین شهر

مأخذ: پیشا هنگی استان

جدول ۴۱ - تعداد هتل ها و مهمانخانه های استان آذربایجان شرقی

سال ۱۳۵۵

مسافرخانه	چهار ستاره		سه ستاره		دو ستاره		یک ستاره		شهرستان	
	تعداد	تخت	تعداد	تخت	تعداد	تخت	تعداد	تخت		
۱۷۷۲	۱۸۹	۲۲۰	۱	۸۸	۱	۲۶۲	۱۰	۲۶۶	۱۳	کل استان
۷۷۹	۶۸	۲۳۰	۱	۸۸	۰	۲۵۶	۲	۳۰۴	۸	تبریز
۳۷۵	۳۶	۰	۰	۰	۰	۱۲	۱	۷۸	۲	اردبیل
۱۵۰	۱۷	۰	۰	۰	۰	۰	۰	۶۴	۲	مراغه
۱۳۲	۱۷	۰	۰	۰	۰	۲۲	۲	۰	۰	میانه
۲۲	۷	۰	۰	۰	۰	۱۲	۱	۲۰	۱	موند
۱۰۷	۱۲	۰	۰	۰	۰	۲۰	۱	۰	۰	اهر
۵۰	۹	۰	۰	۰	۰	۴۰	۱	۰	۰	سراب
۲۶	۶	۰	۰	۰	۰	۰	۰	۰	۰	خلخال
۵۰	۶	۰	۰	۰	۰	۰	۰	۰	۰	مشکین شهر
۴۱	۹	۰	۰	۰	۰	۰	۰	۰	۰	هشترود

مأخذ: اداره کل اطلاعات و جهانگردی استان

جدول ۴۲ - تعداد اتاق و تخت هتل‌های استان در بایجان شرقی در سالهای مختلف

۱۳۵۵		۱۳۵۴		درجه مهمانخانه
تخت	اتاق	تخت	اتاق	
۱۱۳۶	۵۳۵	۱۰۷۶	۵۳۵	کل استان
۲۲۰	۲۱۰	۲۲۰	۱۱۰	چهارستاره
۸۸	۵۰	۸۸	۵۰	سه‌ستاره
۳۹۲	۳۸۶	۳۰۲	۱۵۶	دو ستاره
۵۹۶	۲۲۹	۲۶۶	۲۱۹	یک‌ستاره

ماخذ: اداره کل اطلاعات و توجیهاتگردی استان.

جدول ۴۳ - تعداد مسافران هتل‌های شهر تبریز در سالهای مختلف

۱۳۵۵		۱۳۵۴		درجه مهمانخانه
خارجی	ایرانی	خارجی	ایرانی	
۸۵۰۰	۳۹۹۰۹	۱۱۳۲۶	۲۸۳۴۶	جمع
۲۳۲۲	۷۲۹۹	۱۸۱۷	۵۰۷۰	چهارستاره
۱۰۵۱	۶۰۴۴	۱۹۱۲	۶۶۹۰	سه‌ستاره
۲۷۰۱	۱۰۷۱۹	۲۳۳۰	۷۴۱۸	دو ستاره
۲۳۵۶	۳۵۸۲۷	۵۳۸۷	۱۹۱۶۸	یک‌ستاره

ماخذ: اداره کل اطلاعات و توجیهاتگردی استان.

جدول ۴۴ - تاسیسات درمانی استان در بایجان شرقی

داروخانه	آزمایشگاه	درمانگاه	آسایشگاه		بیمارستان و آسایشگاه		شهرستان
			تعداد تختخواب	تعداد	تعداد تختخواب	تعداد	
۱۰۵	۳۷	۱۷۷	۱۱۰	۲	۲۲۶۰	۲۲	سال ۱۳۵۴
۹۶	۳۸	۲۰۹	۲۲۰	۲	۲۷۲۸	۳۱	سال ۱۳۵۵
۶۴	۲۱	۸۵	۳۴۰	۲	۱۹۸۱	۱۹	تبریز
۱۰	۶	۲۱	۰	۰	۲۲۰	۴	اردبیل
۸	۳	۱۹	۰	۰	۱۷۵	۲	مرند
۲	۲	۱۱	۰	۰	۷۸	۱	میان
۴	۲	۱۷	۰	۰	۶۲	۱	مرند
۳	۱	۱۱	۰	۰	۰	۰	اهر
۳	۱	۹	۰	۰	۰	۰	سراب
۱	۱	۹	۰	۰	۱۵	۱	خلخال
۲	۱	۲۰	۰	۰	۱۱۵	۳	مشکین شهر
۰	۰	۷	۰	۰	۰	۰	هشترود

ماخذ: سازمان منطقه‌ای بهداشت و درمان تبریز استان.

جدول ۲۵ - پزشکان و دندانپزشکان استان خراباجا شرقی

سال ۱۳۵۵

دندانپزشک	پزشک			شهرستان
	عمومی	متخصص	جمع	
۴۶	۲۲۸	۲۶۱	۶۰۹	سال ۱۳۵۲
۶۴	۳۰۷	۳۲۲	۷۲۹	سال ۱۳۵۵
۴۳	۱۳۱	۳۷۵	۵۰۶	تبریز
۸	۳۴	۲۲	۵۶	اردبیل
۶	۲۲	۱۲	۳۵	مراغه
۰	۱۶	۲	۱۸	میانه
۲	۲۰	۵	۲۵	مرند
۱	۱۱	۰	۱۱	لهر
۱	۱۲	۳	۱۵	سراب
۱	۹	۰	۹	خلخال
۲	۲۴	۲	۲۶	مشگین شهر
۰	۸	۰	۸	هشتروند

یاخذ - سازمان منطقه‌ای بهداشتی و بهزیستی استان .

جدول ۲۶ - تعداد موسسات درمانی همکار سازمان تامین خدمات درمانی استان خراباجا شرقی در سالهای مختلف

داروخانه	رادیولوژی	آزمایشگاه	بیمارستان	سال
۴	۱	۱	۳	۱۳۵۱
۲۰	۲	۵	۲	۱۳۵۲
۶۷	۲	۷	۱۳	۱۳۵۳
۸۹	۶	۱۰	۲۰	۱۳۵۴

یاخذ - سازمان تامین خدمات درمانی استان .

جدول ۲۷ - تعداد پزشکان همکار سازمان تامین خدمات درمانی استان خراباجا شرقی در سالهای مختلف

پزشکان عمومی	دندانپزشکان	پزشکان متخصص	جمع	سال
۳۰	۲	۳۰	۶۲	۱۳۵۱
۸۲	۱۶	۷۳	۱۷۱	۱۳۵۲
۱۶۵	۳۰	۱۱۸	۳۱۳	۱۳۵۳
۲۲۲	۴۵	۱۴۴	۴۱۱	۱۳۵۴

یاخذ - سازمان تامین خدمات درمانی استان .

جدول ۴۸ - واکنش‌های سبزی در استان آذربایجان شرقی

شهرستان	دیفتری - کزاز	دیفتری - کزاز	آبله	سرخک
..... سال ۱۳۵۴	۳۷۵۸۴۸	۲۱۳۶۵۴	۸۸۹۲۶۲	۱۲۸۵۲۷
..... سال ۱۳۵۵	۵۷۸۵۶۷	۹۴۶۹۲۲	۸۱۹۷۹۸	۳۱۶۷۹۲
تبریز	۱۶۷۰۸۵	۳۲۱۶۴۵	۳۳۲۵۳۶	۷۱۶۵۱
اردبیل	۸۱۵۹۶	۸۰۲۳۲	۱۲۳۸۹۲	۳۷۲۰۶
مراغه	۴۸۲۶۷	۹۳۷۲۱	۳۰۵۵۶	۲۵۰۴۶
میانه	۳۷۰۷۱	۲۵۵۳۹	۵۵۸۰۵	۹۸۳۷۵
مرند	۱۲۳۸۵	۱۰۸۱۴	۳۹۵۷۹	۲۲۳۹۷
اهر	۵۳۴۸۸	۹۴۱۵۹	۵۸۶۱۸	۵۵۰۷۱
سراب	۳۶۳۸۵	۴۶۴۱۱	۴۷۳۲۰	۷۲۰۹
خلخال	۲۸۳۱۰	۳۴۱۰۵	۲۰۸۲۲	۱۷۰۸۱
مشکین شهر	۶۹۸۷۲	۱۳۰۹۷۳	۶۲۹۲۳	۳۳۳۴۱
هشتروند	۳۳۰۰۸	۷۹۳۲۵	۲۵۷۴۷	۲۶۴۵۵

ماخذ: اداره پزشکی مالاریا و مبارزه با بیماری‌های واگیر استان

دنباله جدول ۴۸ - واکنش‌های سبزی در استان آذربایجان شرقی

شهرستان	وبا	فلج اطفال	حصه	میل
..... سال ۱۳۵۲	۲۲۸۹۵	۳۵۳۱۲۲	۷۲۶۴	۱۰۲۰۲۰۴
..... سال ۱۳۵۵	۶۰۶۱	۵۱۱۸۲۹	۱۰۲۵	۱۸۵۲۸۸
تبریز	۵۷۵۰	۱۷۹۸۹۱	۱۰۲۵	۵۵۰۶۷
اردبیل	۳۰۴	۱۹۷۵۳۵	•	۲۳۲۰۰
مراغه	•	۳۶۳۲۷	•	۲۲۴۵۴
میانه	•	۲۸۱۹۹	•	۳۶۶۹
مرند	•	۲۵۵۵۲	•	۱۳۵۲۲
اهر	۱۳	۱۱۷۲۸	•	۱۰۰۶۷
سراب	•	۱۶۰۴۵	•	۱۸۲۷۹
خلخال	•	۷۵۶۶	•	۱۰۹۶۲
مشکین شهر	•	۷۸۴۵	•	۱۱۸۴۶
هشتروند	•	۱۲۴۱	•	۱۷۲۱۰

ماخذ: اداره پزشکی مالاریا و مبارزه با بیماری‌های واگیر استان

جدول ۲۹ - کلینیک‌های تنظیم خانواده و مراجعین به آن در استان آذربایجان شرقی در سال ۱۳۵۲

(واحد هزار نفر)

شهرستان	جمع		وزارت بهداشت و سپاه بهداشت		جمعیت شیروخورشید سرخ		سایر موسسات	
	کلینیک	مراجعین	کلینیک	مراجعین	کلینیک	مراجعین	کلینیک	مراجعین
گناباد	۶۹	۲۰۰	۵۲	۳۷۱	۲	۳	۱۴	۲۶
مریز	۲۸	۲۱۸	۲۷	۱۹۵	۱	+	۱۰	۲۲
اردبیل	۷	۲۲	۶	۲۲	۰	۰	۱	//
مراغه	۸	۴۸	۶	۴۵	۰	۰	۲	۳
میانه	۲	۲۶	۲	۲۶	۰	۰	۰	۰
مرند	۴	۲۲	۴	۲۲	۰	۰	۰	۰
اهر	۲	۱۳	۲	۱۳	۰	۰	۰	۰
سراب	۴	۱۶	۲	۱۳	۱	۳	۱	+
خلخال	۲	۵	۲	۵	۰	۰	۰	۰
ستکین شیرو	۱	۷	۱	۷	۰	۰	۰	۰
هشتروند	۱	۲	۱	۲	۰	۰	۰	۰

ماخذ: بهداشت و تنظیم خانواده استان -

جدول ۳۰ - سرویس‌های بهداشتی سپاه بهداشت استان آذربایجان شرقی در سال‌های مختلف

نوع تخصص	سال ۱۳۵۱	سال ۱۳۵۲	سال ۱۳۵۳	سال ۱۳۵۴	سال ۱۳۵۵
جمع	۶۹	۸۵	۹۰	۱۲۱	۲۴۲
بزرگ	۹	۱۷	۱۲	۲۴	۶۲
دندانپزشک	۲	۰	۰	۰	۲
داروساز	۶	۲	۱	۱	۳
لیسانس‌های حرفه‌پزشکی	۱	۱	۱	۲	۲
دیپلم‌های کمک‌پزشک	۵۰	۶۵	۷۴	۹۴	۱۷۴

ماخذ: سپاه بهداشت استان -

جدول ۵۱ - بازدید پروستاها و کشف موارد مثبت و درمان بیماران مالاریائی در استان ذریابجا شرقی

شهرستان	بازدید			تشخیص و درمان
	تعداد روستاهای بازدید شده	تعداد دفعات بازدید از روستاها	تعداد جمعیت بازدید شده	
کل استان ۱۳۵۴	۲۳۷۴	۶	۱۸۷۲۲۵۴	تعداد مبتلایان مشاهده شده ۳۱۹
کل استان ۱۳۵۵	۲۳۷۵	۵	۱۸۹۲۹۱۲	تعداد مبتلایان مشاهده شده ۳۰۶
نمروز	۲۲۲	۵	۳۱۰۷۰۲	تعداد مبتلایان مشاهده شده ۲۸
اردبیل	۲۸۵	۴	۲۵۲۲۴۵	تعداد مبتلایان مشاهده شده ۵۷
مراغه	۳۰۱	۶	۱۶۲۶۱۹	تعداد مبتلایان مشاهده شده ۱۳
میانه	۲۹۵	۶	۱۵۸۷۰۷	تعداد مبتلایان مشاهده شده ۱۳۲
مرند	۱۶۲	۵	۹۹۲۹۷	تعداد مبتلایان مشاهده شده ۱۰
اهر	۱۷۲	۵	۲۵۵۹۹۸	تعداد مبتلایان مشاهده شده ۲۸
سراب	۱۲۷	۵	۹۶۵۸۳	تعداد مبتلایان مشاهده شده ۲
خلخال	۳۲۴	۵	۱۶۱۸۸۹	تعداد مبتلایان مشاهده شده ۱۶
مشکین شهر	۷۵۶	۲	۲۳۹۹۲۳	تعداد مبتلایان مشاهده شده ۰
هنرود	۵۵۱	۲	۱۷۲۱۳۰	تعداد مبتلایان مشاهده شده ۲۰

ماخذ: ریشه‌کنی مالاریا استان

دنباله جدول ۱ - بازدید پروستاها و کشف موارد مثبت و درمان بیماران مالاریائی در استان ذریابجا شرقی

شهرستان	بازدید		تشخیص و درمان
	محل ابتلا		
	داخل استان	خارج استان	
کل استان ۱۳۵۴	۸۵	۲۲۴	تعداد مبتلایان مشاهده شده ۱۷
کل استان ۱۳۵۵	۶	۲۷۲	تعداد مبتلایان مشاهده شده ۲۷
نمروز	۲	۲۴	تعداد مبتلایان مشاهده شده ۲
اردبیل	۰	۵۳	تعداد مبتلایان مشاهده شده ۴
مراغه	۰	۱۱	تعداد مبتلایان مشاهده شده ۲
میانه	۱	۱۱۵	تعداد مبتلایان مشاهده شده ۶
مرند	۲	۷	تعداد مبتلایان مشاهده شده ۰
اهر	۰	۲۱	تعداد مبتلایان مشاهده شده ۰
سراب	۰	۲	تعداد مبتلایان مشاهده شده ۰
خلخال	۰	۱۵	تعداد مبتلایان مشاهده شده ۱
مشکین شهر	۰	۰	تعداد مبتلایان مشاهده شده ۰
هنرود	۰	۱۵	تعداد مبتلایان مشاهده شده ۵

ماخذ: ریشه‌کنی مالاریا استان

جدول ۵۲ - سالم سازی محیط در استان آذربایجان شرقی سال ۱۳۵۵

شهرستان	اماکن بازدید شده	گواهی بهداشت صادر شده	مراکز تهیه و فروش مواد غذایی بازدید شده	نمونه مواد غذایی آزمایش شده	مواد غذایی فاسد شده (کیلوگرم)
کل استان سال ۱۳۵۲	۳۲۰۷۰	۶۰۲	۳۱۸۹۰	۹۹۶	۶۹۷۹۶
سال ۱۳۵۵	۳۲۵۲۱	۸۲۷	۲۹۵۸۰	۱۰۹۲	۴۱۲۶۲
تبریز	۲۰۶۱۴	۱۸۳	۲۰۳۰۲	۷۸۲	۲۷۷۰
اردبیل	۳۹۰۷	۱۶۹	۱۵۱۱	۱۶۷	۴۶۱۸۰
مراغه	۳۱۵۰	۲۱۴	۱۸۲۲	۵۶	۵۸۶
میانه	۷۶۹	۲۲	۶۷۲	۸	۲۶۶۱
مرند	۱۲۸۳	۲۰	۱۱۵۲	۵	۵۵۱۹
اهر	۱۱۲۰	۳۸	۱۰۵۲	۱۴	۳۱۲۰
مراب	۱۷۳۰	۴۳	۱۲۷۵	۲۱	۴۷۵۹
خلخال	۲۲۰	۱۱۳	۱۱۹۶	۳۰	۳۷۳
مشگین شهر	۱۲۲۵	۲	۵۸۱	۹	۳۳۶۴
هشتروند	۳۰۳	۲۱	۱۶	۱	۲۴۹۲

ماخذ - بهداشت محیط استان

سال ۱۳۵۵

دنباله جدول ۵۲ - سالم سازی محیط در استان آذربایجان شرقی

شهرستان	کنترل بهداشت مدارس	کارخانجات و کارگاهها و معادن از نظر بهداشت کار	سطح گندزدایی شده (متر مربع)	باردید از روستاها از نظر بهسازی
کل استان سال ۱۳۵۴	۳۰۷۵	۵۰۰	۹۰۰۴۴۲	۰۰۰
سال ۱۳۵۵	۱۸۲۳	۲۵۷۸	۳۴۳۲۰۱	۱۵۸۸۹
تبریز	۳۲۵	۲۱۱۰	۱۶۲۱۰۰	۱۵۰۲۴
اردبیل	۱۱۳	۱۱۸	۱۷۷۹۵	۲۷۷
مراغه	۶۲۲	۱۶۰	۵۰۸۲	۱۶۵
میانه	۶۳	۶	۶۲۰	۱۱
مرند	۰	۱۰	۸۶۹۰	۲۶
اهر	۷۵	۱	۶۹۰	۴۱
مراب	۷۹	۳۷	۱۳۸۲	۱۲۷
خلخال	۴۸۵	۲۳	۰	۴۲
مشگین شهر	۴۱	۱۰۹	۱۳۶۳۸۰	۱۲۳
هشتروند	۰	۴	۵۶۰	۱۳

ماخذ - بهداشت محیط استان

جدول ۵۲ - تعداد بیمه‌شدگان سازمان تامین خدمات درمانی استان ذریابجا شرقی در سالهای مختلف

۱۳۵۵	۱۳۵۴	۱۳۵۳	۱۳۵۲	۱۳۵۱	شهرستان
۱۵۲۰۴۸	۹۲۴۴۶	۶۶۰۹۲	۳۶۰۱۵	۱۷۰۵۸	کل استان
۱۰۳۶۴۸	۶۰۸۱۵	۴۱۲۳۲	۲۲۴۵۶	۱۰۶۳۶	تبریز
۱۳۱۱۹	۶۸۵۴	۵۲۶۲	۳۱۲۹	۱۴۸۷	اردبیل
۷۶۲۴	۵۶۲۷	۴۷۵۸	۲۵۹۲	۱۲۳۸	مراغه
۵۱۰۴	۳۲۲۳	۲۵۲۶	۱۳۷۲	۶۵۱	میانه
۵۵۵۶	۲۷۵۷	۲۵۳۴	۱۹۲۲	۹۱۶	مرند
۴۸۱۸	۳۱۰۶	۲۳۵۷	۱۳۳۲	۵۸۲	اهر
۳۳۷۴	۲۲۶۴	۲۱۲۱	۱۱۵۴	۵۴۷	سراب
۳۵۸۲	۲۲۱۸	۱۵۷۰	۸۵۵	۲۰۵	خلخال
۳۸۳۲	۲۳۸۸	۱۸۲۹	۱۰۰۸	۴۷۷	مشکین شهر
۱۳۷۷	۱۰۲۴	۵۰۴	۳۷۲	۱۲۹	هشتروند

مابعد - تامین خدمات درمانی استان -

۱۳۵۵

جدول ۵۴ - فعالیت های عمرانی در روستاهای ذریابجا شرقی

اعتبار (هزار ریال)	شرح فعالیت	نام روستا	شهرستان
۷۰۰	توسعه حمام	لحاق	مشکین شهر
۳۰۰	توسعه حمام	ارحقی	مشکین شهر
۱۷۰۰	تامین آب آشامیدنی	شاه آباد	مشکین شهر
۲۷۷۶	تامین آب آشامیدنی	لاهورود	مشکین شهر
۱۰۰۰	اجداث محالخانه	ترکمانچای	میانه
۳۰۰۰	توسعه لوله کشی آب آشامیدنی	ترکمانچای	میانه
۳۰۰۰	لوله کشی آب آشامیدنی	ورزقان	میانه
۴۵۰۰	تکمیل راهروستایی	عرب شاه خان چابکندی	اهر
۱۵۰۰	اجداث حمام	خمارلو	اهر
۱۵۰۰	لوله کشی آب آشامیدنی	اولس خلاق	اهر
۳۰۰۰	لوله کشی آب آشامیدنی	خمارلو	اهر
۲۵۰۰	لوله کشی آب آشامیدنی	خواجه	اهر
۵۰۰۰	اجداث راهروستایی	زودق - بزوز	مرند
۸۰۰	برسنت و اجداث پل	اندبیل	مرند
۳۰۰۰	لوله کشی آب آشامیدنی	البحق	مرند
۵۰۰	تکمیل لوله کشی آب آشامیدنی	حسنخان	سراب
۱۰۰۰	تکمیل لوله کشی آب آشامیدنی	خاکی	سراب
۳۰۰۰	لوله کشی آب آشامیدنی	شالفون	سراب
۱۵۰۰	لوله کشی آب آشامیدنی	کاردوتی آباد	سراب
۲۰۰۰	لوله کشی آب آشامیدنی	امام چائی	سراب
۲۰۰۰	اجداث راهروستایی	زاویع سال هاشم	سراب
۳۰۰۰	تکمیل راهروستایی	زرج آباد	خلخال
۵۰۰۰	لوله کشی آب آشامیدنی	آغ کند	خلخال
۳۲۱۰	اجداث راهروستایی	تاز مکنده سترا آباد	خلخال
۳۰۰۰	اجداث راهروستایی	خانه شمر	اردبیل
۱۵۰۰	لوله کشی آب آشامیدنی	توران	اردبیل
۳۰۰۰	لوله کشی آب آشامیدنی	ملاستان	اردبیل
۲۵۰۰	تکمیل راهروستایی	کندهوان	هشتروند
۱۵۰۰	اجداث حمام	هیق	تبریز
۵۰۰	تکمیل حمام	گور اوآن	تبریز
۱۵۰۰	اجداث حمام	خان نغان	تبریز
۱۵۰۰	تکمیل لوله کشی آب آشامیدنی	سفیدخراں	تبریز
۱۰۰۰	تکمیل راهروستایی	نادپلو	تبریز
۱۵۰۰	اجداث حمام	باشینر	تبریز
۵۰۰۰	ساختن مرکز بهداشتی	تاز مکنده انگوت	مشکین شهر
۵۰۰۰	ساختن مرکز بهداشتی	آتش جیگ	هشتروند

دنیالجدول ۵۴ - فعالیت‌های عمرانی در روستاهای استان آذربایجان شرقی

سال ۱۳۵۵

اعتبار (هزارریال)	شرح فعالیت	نام روستا	شهرستان
۶۰۰۰	تاسیسات بهداشتی	بگان کهریز	مرند
۱۵۰۰	احداث حمام و مرمت حمام قدیمی	بگان کهریز	مرند
۱۴۰۰۰	احداث راهروستایی	شا مقلو سجا یکسن	مرند
۵۰۰۰	احداث راهروستایی	سوپدلو	مرند
۶۰۰۰	لوله‌کشی آب شامبدنی	بگان کهریز	مرند
۲۵۰۰	لوله‌کشی آب شامبدنی	سعدی	مرند
۲۵۰۰	لوله‌کشی آب شامبدنی	بگان علیا	مرند
۲۵۰۰	لوله‌کشی آب شامبدنی	مقلو	مرند
۱۲۰۰۰	پروژه‌های راهسازی	ابرعان و محمدآباد علیا و سفلی	سراب
۸۰۰۰	پروژه‌های راهسازی	آناقیز	سراب
۶۰۰۰	پروژه‌های راهسازی	لقمان	اهر
۵۰۰۰	پروژه‌های راهسازی	جوری شرق	اهر
۶۰۰۰	پروژه‌های راهسازی	خلیفه‌لو	اهر
۳۰۰۰	لوله‌کشی آب شامبدنی مرکز حوزة	محمدآباد	اهر
۲۲۰۰۰	راهسازی مرکز حوزة	آتش‌بیک	هشترود
۵۵۰۰	راهسازی مرکز حوزة	توپ‌آغاچ	هشترود
۴۰۰۰	راهسازی مرکز حوزة	ایلخچی	هشترود
۲۵۰۰	لوله‌کشی آب شامبدنی مرکز حوزة	آتش‌بیک	هشترود
۵۰۰۰	احداث و تجهیز ساختمان مرکز درمانی	فیروزآباد	خلخال
۵۰۰۰	احداث و تجهیز ساختمان مرکز درمانی	طوق	میانه

ماخذ: تعاون روستایی استان.

جدول ۵۵ - شرکت‌های تعاونی کارگری استان آذربایجان شرقی

سال ۱۳۵۴

سرمایه (هزارریال)	اعضا (نفر)	تعداد	نوع تعاون
۱۶۲ ۷۲۰	۹ ۶۳۵	۲۸	جمع
۱۶۹ ۲۳۴	۶ ۵۳۲	۱۸	صرف
۱ ۵۰۶	۳ ۱۰۲	۲۰	اعتبار

ماخذ: کار و امور اجتماعی استان.

جدول ۵۶ - پرونده‌های وارده و مختومه مراجع قضائی استان آذربایجان شرقی

سال ۱۳۵۵

پرونده‌های مطروحه در دادگاهها			شهرستان
موجود (پایان سال)	مختومه	وارده	
۸۲ ۹۳۹	۲۰۶ ۰۴۹	۲۰۵ ۶۰۱	کل استان
۲۴ ۶۶۵	۲۲ ۴۸۹	۹۸ ۲۳۲	تبریز
۹۰۴۵	۲۲ ۸۸۷	۲۲ ۳۳۱	اردبیل
۹ ۲۸۲	۲۴ ۶۱۶	۲۰ ۵۲۸	مراغه
۱۰۶۳	۸ ۵۷۶	۸ ۲۵۰	میانه
۲ ۳۳۱	۱۰ ۲۲۱	۱۰ ۸۹۴	مرند
۶۰۵۱	۱۷ ۳۷۰	۱۶ ۳۹۶	اهر
۱ ۳۵۵	۳ ۴۴۰	۳ ۵۵۶	سراب
۱ ۳۱۴	۵ ۵۰۱	۵ ۳۶۲	خلخال
۵ ۶۷۵	۱۶ ۲۷۵	۱۵ ۵۰۳	مشکین شهر
۲ ۲۵۷	۴ ۴۷۲	۴ ۵۳۱	هشتروند

سال ۱۳۵۵

دنباله جدول ۵۶ - پرونده‌های وارده و مختومه مراجع قضائی استان آذربایجان شرقی

پرونده‌های خانهای ا نصاب		پرونده‌های شوراهای دایری		شهرستان
مختومه	وارده	مختومه	وارده	
۵ ۲۴۸	۵ ۲۴۶	۱۵ ۱۰۱	۱۵ ۱۰۱	کل استان
۸۸۷	۸۷۸	۸ ۵۷۶	۸ ۵۷۶	تبریز
۱۳۴	۱۳۴	۲ ۴۰۲	۲ ۴۰۴	اردبیل
۳۶۲	۳۶۲	۱۰ ۲۲۴	۱۰ ۲۲۴	مراغه
۲۸۲	۲۸۲	۲۵۹	۲۵۹	میانه
۱ ۶۳۵	۱ ۶۳۷	۷۳۵	۷۳۵	مرند
۱۴۱	۱۴۱	۶۸۸	۶۸۸	اهر
۱۲۱	۱۲۱	۳۹۴	۳۹۴	سراب
۹۲۲	۹۲۵	۱۲۸	۱۲۸	خلخال
۸۰۱	۸۰۲	۲۴۶	۲۴۶	مشکین شهر
۴۰	۲۱	۲۳۷	۲۳۷	هشتروند

مخفف دادگستری استان

جدول ۵۷ - پرونده‌های مختومه مراجع قضائی استان آذربایجان شرقی در سالهای مختلف

سال	پرونده‌های مختومه دادگاهها	پرونده‌های مختومه شوراهای دایری	پرونده‌های مختومه خانه‌های ا نصاب
۱۳۵۱	۱۵۷ ۳۷۲	۲۰ ۵۷۱	۶ ۱۳۸
۱۳۵۲	۱۷۰ ۰۱۸	۱۶ ۷۵۶	۵ ۸۷۷
۱۳۵۳	۱۸۵ ۵۷۱	۷ ۶۱۶	۶۰۲۱
۱۳۵۴	۱۶۸ ۵۳۹	۱۵ ۰۰۰	۰۰۰
۱۳۵۵	۲۰۶ ۰۴۹	۱۵ ۱۰۱	۵ ۲۴۸

مخفف دادگستری استان

جدول ۵۸ - انواع دعاوی مطروحه در مراجع دادگستری استان آذربایجان شرقی

سال ۱۳۵۵

جنحه		مدنی			شهرستان	
موجود پایان (سال)	مختومه	وارد	موجود پایان (سال)	مختومه		وارد
۵۷۵۰۶	۱۱۴۶۴۱	۱۲۶۶۱۶	۲۰۳۵۸	۲۰۸۲۷	۲۳۰۲۶	کل استان سال ۱۳۵۴
۵۹۳۵۰	۱۲۲۱۰۲	۱۴۳۹۲۶	۲۰۲۱۹	۲۵۸۳۸	۲۵۸۹۹	سال ۱۳۵۵
۳۷۱۶۳	۵۸۵۱۲	۶۵۲۶۳	۵۸۲۲	۱۷۰۱۹	۱۷۰۲۵	تبریز
۳۲۸۳	۱۶۷۵۵	۱۶۱۴۲	۵۳۲۵	۴۰۸۰	۴۴۰۷	اردبیل
۵۶۶۳	۱۷۱۵۸	۱۴۲۹۰	۳۰۲۲	۲۶۷۷	۲۱۵۵	مراغه
۸۴۳	۵۵۶۷	۵۴۱۱	۱۴۲	۲۲۱۶	۲۰۸۰	میانه
۱۸۰۶	۷۰۰۷	۷۲۹۵	۱۲۲۱	۱۲۷۲	۱۷۶۹	مرند
۲۵۸۵	۱۴۴۹۴	۱۳۴۴۲	۱۱۲۳	۱۹۷۳	۲۰۵۱	اهر
۸۰۳	۲۵۴۲	۲۵۴۶	۵۳۷	۵۸۲	۶۹۴	سراب
۹۹۶	۲۰۷۱	۳۹۸۷	۱۸۹	۱۰۵۵	۹۸۰	خلخال
۲۳۰۵	۱۲۵۷۱	۱۱۸۳۳	۳۵۶۳	۲۳۲۲	۲۲۲۲	مشکین شهر
۱۸۰۳	۳۲۲۵	۳۶۱۵	۴۳۹	۴۴۲	۴۹۶	هشتروند

دنباله جدول ۵۸ - انواع دعاوی مطروحه در مراجع دادگستری استان آذربایجان شرقی

سال ۱۳۵۵

مصرفه		جنائی			شهرستان	
موجود پایان (سال)	مختومه	وارد	موجود پایان (سال)	مختومه		وارد
۵۸۹۶	۲۲۰۶۲	۲۳۹۷۰	۶۲۷	۹۷۵	۱۰۲۴	کل استان سال ۱۳۵۴
۳۵۳۷	۲۶۹۸۱	۲۴۶۲۲	۶۳۳	۱۱۲۸	۱۱۳۲	سال ۱۳۵۵
۱۰۳۵	۱۵۸۳۰	۱۴۶۹۷	۶۳۳	۱۱۲۸	۱۱۳۲	تبریز
۳۳۷	۲۰۵۲	۱۷۸۳	"	"	"	اردبیل
۵۷۶	۲۷۸۱	۲۰۹۳	"	"	"	مراغه
۷۶	۷۹۳	۷۵۹	"	"	"	میانه
۳۰۵	۱۹۲۲	۱۸۳۰	"	"	"	مرند
۲۲۲	۹۰۳	۸۸۱	"	"	"	اهر
۱۵	۳۱۶	۳۱۶	"	"	"	سراب
۱۲۸	۳۷۵	۳۹۵	"	"	"	خلخال
۸۰۷	۱۲۸۲	۱۳۲۸	"	"	"	مشکین شهر
۱۵	۶۰۷	۴۲۰	"	"	"	هشتروند

ماخذ دادگستری استان.

شعب بازرسی	دادسرا		شعب دادگاه			شهرستان
	شهرستان	استان	بخش	شهرستان	استان	
۱۶	۹	۱	۱۹	۱۷	۷	سال ۱۳۵۴
۱۶	۹	۱	۱۹	۱۷	۷	کل استان
۵	۱	۱	۹	۷	۷	سال ۱۳۵۵
۲	۱	۰	۲	۲	۰	تبریز
۲	۱	۰	۲	۲	۰	اردبیل
۱	۱	۰	۰	۱	۰	مراغه
۱	۱	۰	۱	۱	۰	میانه
۲	۱	۰	۲	۱	۰	مرند
۰	۰	۰	۱	۰	۰	اهر
۱	۱	۰	۰	۱	۰	سراب
۱	۱	۰	۰	۱	۰	خلخال
۱	۱	۰	۲	۱	۰	مشکین شهر
۱	۱	۰	۰	۱	۰	هشتروند

ماخذ دادگستری استان.

خانهای انصاف	نوراهای داوری	قضاات			شهرستان
		نشسته	ایستاده	جمع	
۸۷۱	۲۴	۷۷	۵۲	۱۲۹	سال ۱۳۵۴
۸۶۹	۲۶	۷۷	۵۲	۱۲۹	کل استان
۹۰	۸	۴۲	۲۲	۶۷	سال ۱۳۵۵
۸۲	۲	۶	۵	۱۱	تبریز
۸۲	۲	۶	۵	۱۱	اردبیل
۷۹	۲	۲	۲	۵	مراغه
۶۸	۲	۲	۲	۷	میانه
۶۹	۲	۵	۴	۹	مرند
۵۷	۱	۲	۰	۲	اهر
۶۱	۱	۲	۲	۵	سراب
۱۳۰	۲	۵	۲	۸	خلخال
۸۷	۱	۲	۲	۵	مشکین شهر
					هشتروند

ماخذ دادگستری استان.

جدول ۶۰ - قوت شدگان برائرسوانح در حوزه قضائی استان آذربایجان شرقی

سال ۱۳۵۵

حوزه قضائی	جمع	قوت مشکوک	حکمی		تصادف	
			درآب	سایر	اتومبیل	سایر
تبریز	۳۶۷	۹	۱۵	۶	۲۳۳	۰
اردبیل	۱۰۳	۵۰	۲	۰	۲۳	۰
مرآغه	۹۳	۲۴	۴	۰	۲۱	۳
میانه	۰۰۰	۰۰۰	۰۰۰	۰۰۰	۰۰۰	۰۰۰
مرند	۰۰۰	۰۰۰	۰۰۰	۰۰۰	۰۰۰	۰۰۰
اهر	۲۹	۷	۰	۰	۱	۰
سراب	۳	۰	۰	۰	۳	۰
خلخال	۵۶	۶	۳	۰	۳۱	۰
مشکین شهر	۲۹	۱۴	۱	۰	۸	۰
هشتروند	۶۱	۴۴	۰	۰	۲	۶

دنباله جدول ۶۰ - قوت شدگان برائرسوانح در حوزه قضائی استان آذربایجان شرقی

سال ۱۳۵۵

حوزه قضائی	سوخنگی	سقوط	قتل	انتحار	مسبوبیت	در اثر آوار
تبریز	۳۱	۱۶	۶	۰	۳۶	۱۵
اردبیل	۱	۰	۲۰	۵	۲	۰
مرآغه	۷	۲	۷	۱۰	۱۰	۵
میانه	۰۰۰	۰۰۰	۰۰۰	۰۰۰	۰۰۰	۰۰۰
مرند	۰۰۰	۰۰۰	۰۰۰	۰۰۰	۰۰۰	۰۰۰
اهر	۲	۰	۳۴	۰	۵	۰
سراب	۰	۰	۰	۰	۰	۰
خلخال	۵	۰	۳	۲	۵	۱
مشکین شهر	۳	۲	۸	۲	۰	۰
هشتروند	۰	۰	۵	۱	۳	۰

ماخذ - بزرگسالی قانونی استان

جدول ۶۱ - فوت شدگان در اثر سوانح در حوزه قضایی شهرستان تبریز

سال ۱۳۵۵

تعداد (نفر)	علل مرگ	تعداد (نفر)	علل مرگ
۵	سکته مغزی	۵	مسمومیت در اثر گاز
۱۶	سکته قلبی	۱	مسمومیت با الکل
۹	سقوط از بام	۶	مسمومیت دارویی
۵	برق گرفتگی	۱۶	مسمومیت با سم نباتی
۱۵	خونریزی داخلی	۶	قتل در اثر خفه کردن
۸	دار آویختگی	۳۱	سوختگی
۱۳	ماندن زیر آوار	۱۵	خفگی در آب
۱	شوکه حاصل خسته	۶۶	خونریزی مغزی
۳	سقوط از کوه	۸۴	بیماریهای داخلی
۳	سقوط از پله	۳۳۲	تصادف با اتومبیل
۲	ماندن زیر تیر آهن	۱	رگ بریدگی
۲	در اثر زاپاس	۱	ضربه شکم
۳۱۲	جمع کل	۹	فوت مشکوک

ماخذ: پزشکی قانونی استان -

جدول ۶۲ - فوت شدگان بر اثر سوانح در حوزه قضایی شهرستان تبریز در سالهای مختلف (نفر)

اعدام	تصادف		خفگی		فوت مشکوک	جمع	سال
	سایر	اتومبیل	سایر	در آب			
۰	۲۱	۴۰	۰	۵	۱۸۸	۲۹۹	۱۳۵۰
۰	۵	۱۶۴	۲۲	۱۸	۱۳۹	۲۵۹	۱۳۵۱
۰	۰	۵۹	۱۶	۰	۲۲۰	۳۴۸	۱۳۵۲
۲	۰	۱۱۲	۹	۱۲	۱	۲۴۹	۱۳۵۳
۰	۲۴	۱۵۷	۲۰	۰	۱	۳۷۰	۱۳۵۴

دنباله جدول ۶۲ - فوت شدگان بر اثر سوانح در حوزه قضایی شهرستان تبریز (نفر)

در اثر آوار	مسمومیت	انتحار	قتل	سقوط	سوختگی	سال
۱	۵	۳	۱۳	۱۵	۸	۱۳۵۰
۵	۱۷	۷	۵۶	۷	۱۹	۱۳۵۱
۷	۴	۱	۱۳	۱۵	۱۳	۱۳۵۲
۱۸	۱۸	۶	۲۸	۱۷	۲۱	۱۳۵۳
(۱) ۱۰۵	۲۸	۰	۶	۱۴	۱۵	۱۳۵۴

(۱) - سایر فوتها که در جدول طبقه بندی نشده اند.
ماخذ: پزشکی قانونی تبریز.

جدول ۶۲-۱ جرائم واقعه در حوزه استحفاظی شهر با نیهای استان آذربایجان شرقی

سال ۱۳۵۵

نوع جرم	جمع جرائم	تبریز	اردبیل	مرانه	میانه	مرند	اهر
اختلاف ملکی	۱۱۸۹	۲۷۴	۱۳۸	۹۰	۸۶	۶۱	۹۰
تصرف عدوانی و مزاحمت	۹۵	۲۰	۱۲	۱۵	۰	۲	۲۵
جعل و تزویر اسناد	۱۲	۳	۵	۰	۰	۰	۰
چاقو کشی	۲۵۶	۱۷۶	۶۲	۲۴	۲۹	۳	۶
چک بی محل	۹۵	۱	۲	۶۵	۲	۰	۱۶
دانش کردن یا ماکن فساد و اذیت کردن افراد بیخشا و پر بودن اشخاص و بی نوان و اطفال	۱۰۶	۷۵	۸	۶	۰	۰	۱۳
رانندگی بدون پروانه	۱۵۳۸	۲۳۹	۳۳۰	۴۷	۸۵	۱۴۷	۱۴۱
غصب عناوین و مشاغل	۱	۰	۰	۱	۰	۰	۰
کلاهبرداری	۱۲	۲۲	۳۷	۴	۶	۱۶	۲
سموم کردن عمد و غیر عمد	۱۱۳	۱۱	۲۷	۲۳	۰	۰	۱۰
مزاحمت با نوان و دوشیزگان	۸۸۸	۶۲۱	۱۰۲	۲۹	۱۶	۱۶	۱۵
هتک حرمت مامورین و نمایندگان	۳۷	۲۰	۰	۳	۰	۰	۰
رها کردن اطفال و سلبه والدین	۱۶	۱۲	۰	۳	۱	۰	۰
جرائم متفرقه	۵۴۴۴	۱۳۲۰	۱۵۰۹	۱۶۸	۱	۱۴۷	۵۰۲

دنباله جدول ۶۲-۱ جرائم واقعه در حوزه استحفاظی شهر با نیهای استان آذربایجان شرقی

سال ۱۳۵۵

نوع جرم	سراب	مشکین شهر	خلخال	بناب	آذر شهر	جلفا	هشتروند
اختلاف ملکی	۳۳	۵۵	۱۷	۲۴	۲۱	۳۰	۷۰
تصرف عدوانی و مزاحمت	۰	۵	۱۲	۱	۰	۰	۰
جعل و تزویر اسناد	۲	۲	۰	۰	۰	۰	۲
چاقو کشی	۲	۲	۱۱	۳۹	۹	۲	۱
چک بی محل	۴	۰	۰	۴	۰	۰	۰
دانش کردن یا ماکن فساد و اذیت کردن افراد بیخشا و پر بودن اشخاص و بی نوان و اطفال	۰	۳	۱	۰	۰	۰	۰
رانندگی بدون پروانه	۷۷	۲۹	۲۷	۴۲	۱۲۶	۲۰۹	۳۹
غصب عناوین و مشاغل	۰	۰	۰	۰	۰	۰	۰
کلاهبرداری	۰	۱۲	۶	۳	۰	۰	۰
سموم کردن عمد و غیر عمد	۰	۰	۰	۲	۰	۰	۰
مزاحمت با نوان و دوشیزگان	۲۵	۱۵	۵	۸	۹	۲	۵
هتک حرمت مامورین و نمایندگان	۰	۲	۰	۴	۰	۰	۰
رها کردن اطفال و سلبه والدین	۰	۰	۰	۰	۰	۰	۰
جرائم متفرقه	۷۹۴	۱۶۷	۱۰۶	۳	۱۷۵	۲۶۶	۲۸۵

ماخذ: شهر با نی استان

جدول ۶۲ - موقوفات استان آذربایجان شرقی

سال ۱۳۵۵

تعداد در قیات		تعداد موقوفات	مناطق
مستقل غیر مصرفی	مستقل مصرفی		
۳۱۲	۹۹۷	۱۳۰۹	کل استان
۷۹	۱۷	۲۴۹	تبریز
۳۹	۱۰۶	۱۴۸	مراغه
۵۲	۱۱۷	۱۴۹	اردبیل
۲۰	۵۱	۷۱	اسکو
۶۲	۲۲۲	۲۸۶	شیراز
۱۱	۲۲	۲۴	سراب
۲۸	۲۹۲	۳۲۲	آذرشهر

ماخذ: اوقاف استان

جدول ۶۵ - هزینه‌های مورخیریه و اوقاف در استان آذربایجان شرقی سال ۱۳۵۵ (هزار ریال)

مذهبی	اجتماعی	عمرانی	جمع	مناطق
۷۸۷۴۱۴	۶۶۶۶۷۶	۱۴۶۲۳۷۲	۵۷۱۲۴۵۹	کل استان
۳۶۹۳۲۷	۲۳۹۵۶۵	۵۱۰۰۰۰	۲۲۵۱۳۰۲	تبریز
۱۲۱۲۸۷	۸۰۴۳۹	۹۸۸۹۲	۳۸۵۳۷۷	مراغه
۷۶۷۲۵	۲۵۲۳۷	۶۲۸۸۴۹	۱۸۳۱۳۵۰	اردبیل
۲۴۳۱۷	۶۱۵۰	۱۴۱۵۸۰	۲۲۱۴۷۵	اسکو
۲۸۵۱۴	۷۸۲۰	۱۲۴۹۱	۲۳۰۵۴۵	شیراز
۵۴۲۱۲	۵۲۴۵	۱۸۵۶۰	۲۰۲۴۹۰	سراب
۱۰۲۸۲۲	۲۸۴۶۲۰	۵۲۰۰۰	۵۸۸۲۰۰	آذرشهر

دنباله جدول ۶۵ - هزینه‌های مورخیریه و اوقاف در استان آذربایجان شرقی سال ۱۳۵۵ (هزار ریال)

بقاع متبرکه	کمکهای انجام شده		مناطق
	طلایه و مدرسی	مصلحین	
۵۲۸۴۶۹	۲۰۱۸۸۵۶	۲۲۹۲۷۲	کل استان
۵۲۸۲۶۹	۵۸۱۸۲۸	۲۲۰۹۳	تبریز
•	۶۲۵۰۰	۱۷۰۰۹	مراغه
•	۱۰۳۸۰۰۰	۲۲۲۲۹	اردبیل
•	•	۵۰۴۲۸	اسکو
•	۹۳۲۸۵	۸۱۲۲۵	شیراز
•	۹۳۵۸۱	۳۱۸۹۲	سراب
•	۱۲۳۶۴۲	۳۱۸۶	آذرشهر

ماخذ: اوقاف استان

جدول ۵۵ - جرمات و کتابخانه‌های عمومی استان آذربایجان شرقی

سال ۱۳۵۵

تعداد کتابخانه های سيار	کتابخانه‌های عمومی			تعداد دوره	شهرستان
	تعداد اعضا	کتاب موجود	تعداد		
۲	۱۴۸۳۰	۱۸۳۵۰۷	۳۰	۱	گراگان
۰	۷۳۸۶	۱۰۱۱۴۵	۱۲	۱	سرس
۰	۶۰۶	۱۳۸۵۲	۲	۰	اردبیل
۰	۳۲۲۲	۲۵۶۷۸	۲	۰	خرامه
۰	۱۲۶۷	۲۲۱۵	۱	۰	بیاض
۰	۹۲۲	۱۷۳۲۲	۵	۰	مرند
۰	۲۲	۶۸۳۱	۲	۰	امیر
۰	۱۲۲	۲۹۳۵	۱	۰	مراب
۰	۱۸۲	۷۵۸۰	۲	۰	حکمال
۰	۸۵۲	۲۱۲۹	۱	۰	شکرشهر
۰	۰	۰	۰	۰	همروه

ماخذ: فرهنگ و میراث استان

جدول ۵۶ - تعداد مجلات و نشریات چاپی در آذربایجان شرقی

سال	مجله	نشانگر
۱۳۵۱	۲۵	۶ ۷۲۲ ۲۱۲
۱۳۵۲	۲۵	۷ ۷۵۲ ۶۵۲
۱۳۵۳	۲۲	۹ ۳۳۱ ۵۴۵
۱۳۵۴	۲۶	۱۰ ۱۲۱ ۲۱۹
۱۳۵۵	۲۲	۱۱ ۵۰۱ ۹۷۳

ماخذ: فرهنگ و میراث استان

جدول ۵۸ - توزیع اراضی کشاورزی در استان آذربایجان شرقی در سالهای مختلف (هکتار)

سال	مزارع سالانه		مزارع طولانی		آبش		مزارع دائمی غیرمنجر	مزارع دائمی منجر
	دیم	آبی	دیم	آبی	دیم	آبی		
۱۳۵۰	۶۶۹۱۰۲	۸۷۱۰۸	۲۸۶۲۳	۱۷۰۷۲۵	۵۶۲۳۳۰	۱۷۰۷۲۵	۲۵۵۹۰	۱۱۸۲۵
۱۳۵۱	۷۰۵۰۰۰	۸۰۰۰۰	۲۱۰۰۰	۱۶۹۰۰۰	۶۵۷۰۰۰	۱۶۹۰۰۰	۲۲۰۰۰	۱۲۰۰۰
۱۳۵۲	۷۶۹۹۲۶	۷۵۲۸۲	۳۲۱۲۲	۱۱۵۲۶۶	۲۱۰۲۹۰	۱۱۵۲۶۶	۲۲۱۲۹	۱۷۳۲۲
۱۳۵۳	۶۹۱۷۲۲	۱۱۳۳۹	۳۲۱۱۸	۱۳۹۶۰۰	۵۱۰۸۱۹	۱۳۹۶۰۰	(۱) ۲۹۲۷۰	

(۱) - در سال ۱۳۵۳ صاحب مزارع دائمی منجر و غیر منجر و هم درج گردیده است

ماخذ: مرکز آمار ایران

داد بهر برناری توزیع سطح کاشت و تولید بر حسب آبی و دیم بتفکیک محصولات سالانه مارگیری واحد سطح - هکتار
 مورزی سال ۱۳۵۳ در مناطق روستائی - استان آذربایجان شرقی
 واحد وزن - کیلوگرم

آبی	کل		نام محصول
	تولید	سطح کاشت	
تعداد بهره برداری گزارش دهنده	تولید	سطح کاشت	تعداد بهره برداری گزارش دهنده
۹۵۵۸۲	(۱)	۷۸۸۰۰۰	۲۲۷۲۲۲
۸۸۸۷۴	۲۲۷۵۲۶۶۵۸	۶۲۱۶۸۳	۲۱۹۲۷۹
۳۸۰۱۵	۲۹۸۱۲۳۷۱	۱۵۷۸۷۵	۱۶۵۵۲۹
۲۵۲۰	۶۷۱۴۳۸	۳۶۳	۲۵۴۰
۸۹۱	۱۵۰۲۴۸۴	۸۰۷۹	۱۰۶۱۳
۲۶۱۹۲	(۱)	۶۵۵۶۴	۱۱۶۹۰۰
۵۱۵۵	۹۵۹۹۹۶۵	۳۲۲۷۷	۶۹۹۱۹
۹۰۷۹	۱۹۶۱۳۱۹	۳۲۲۹	۹۰۷۹
۱۳۶۹۰	۶۰۹۳۸۲۴۲	۲۹۹۳۸	۶۴۱۶۵
۹۰۰۴	(۱)	۶۰۴۳	۱۰۰۴
۹۰۰۴	۹۹۶۱۸۸۷	۶۰۴۳	۱۰۰۴
۳۳۳۳	(۱)	۱۴۵۴	۳۱۱۱
۳۹۱۰	۵۲۹۹۸۲۵۶	۱۴۵۴	۳۱۱۱
۲۹۲۷	(۱)	۱۴۸۷	۱۷۵۶
۱۹۲۸	۵۶۹۷۲۷	۱۱۸۲	۹۱۵۵
۴۸	۱۰۲۰۸۰	۳۰۵	۶۰۰
۱۰۵۷۲	۱۲۲۸۱۶۲۶	۳۸۲۸	۱۲۰۵۳
۲۳۵۶۶	(۱)	۲۱۲۲۹	۲۹۸۴۲
۲۹۱۹۲	۸۷۲۶۸۲۳۵	۲۰۲۲۸	۲۰۲۴۲
۲۴۲۳	۱۲۷۱۱۲۳	۳۴۵	۲۴۲۳
۱۲۰۲	۲۵۲۱۹۲	۲۹۳	۲۳۰۳
۱۵۵۱	۱۲۸۲۶۰۱	۲۸۳	۱۷۷۶
۲۵۴۲	(۱)	۲۱۱۵	۲۵۴۲
۱۷۲۳۱۸	۳۷۰۹۳۸۴۴۸	۱۵۷۵۲۲	۱۹۲۲۷۰
۱۴۱	(۲)	(۲)	۱۶۰

عام جمع - قابل جمع
 تولید بیشتر از مصرف و کم تر از صد
 یوان

دوره جدول ۶۹ - تعداد دیپره برداری توزیع سطح کاشت و تولید بر حسب آبی و دیم بتفکیک محصولات سالانه آمارگیری واحد سطح - هکتار
کتاب و روزی سال ۱۳۵۳ در مناطق روستایی - استان آذربایجان شرقی
واحد وزن - کیلوگرم

دیم			آبی		نام محصول
تولید	سطح کاشت	تعداد دیپره برداری گزارش دهنده	تولید	سطح کاشت	
(۱)	۶۳۲۸۲۱	۱۷۹۴۲۹	(۱)	۱۵۵۱۲۹	غلات
۱۴۲۵۲۸۲۵۶	۴۹۱۸۱۱	۱۷۱۸۳۸	۸۴۹۸۸۲۰۲	۱۳۹۸۷۲	گندم
۳۸۴۹۹۸۰۱	۱۳۴۰۵۶	۱۳۶۷۲۸	۱۱۴۱۴۵۷۰	۳۳۷۸۹	جو
*	(۱)	۰	۶۷۱۳۳۸	۳۶۳	برنج (شلتوک)
۱۳۸۹۰۶۳	۶۹۲۴	۹۷۲۲	۱۱۴۲۲۱	۱۱۵۵	سایر غلات
(۱)	۵۳۸۶۵	۹۴۲۴۸	(۱)	۱۱۶۹۹	حیوانات
۹۲۴۴۳۲۱	۳۰۶۶۵	۶۴۸۹۷	۳۷۵۶۴۷	۱۷۱۲	نخود و لوبه
*	۰	۰	۱۹۶۱۳۱۴	۳۳۲۹	لوبیا
۵۷۵۳۳۹۰	۲۳۲۰۰	۵۰۵۸۲	۲۳۶۴۰۵۲	۶۷۳۸	سایر حیوانات
*	۰	۰	(۱)	۶۰۴۳	نیانات لیفی
*	۰	۰	۹۹۶۹۸۸۷	۶۰۴۳	بینه (وش)
*	۰	۰	(۱)	۱۴۵۴	محصولات قندی
*	۰	۰	۱۳۳۹۸۲۵۶	۱۲۵۴	چغندر قند
(۱)	۵۰۱	۵۷۸	(۱)	۹۸۶	دانه های روغنی
۱۳۸۶۸۱	۲۴۵	۲۷	۴۳۱۰۲۶	۹۳۷	آفتابگردان
۷۷۵۸۰	۲۵۶	۵۵۱	(۲)	(۲)	سایر دانه های روغنی
۴۰۱۸۵۰۵	۱۵۷۴	۱۲۹۲	۱۰۳۷۱۱۲۱	۲۲۵۲	محصولات چالیزی
(۱)	۱۳۴۸	۱۳۲۵	(۱)	۱۹۸۸۱	سبزیجات
۳۵۷۹۲۳	۱۳۱۲	۱۰۴۹	۸۷۰۱۰۳۱۲	۱۸۹۱۶	سبزی زمینی
*	۰	۰	۱۳۷۱۱۷۳	۲۴۵	کوجه فرنگی
*	۰	۰	۴۵۳۱۹۲	۳۹۳	پیاز
(۲)	(۲)	۲۳۵	۱۳۸۴۶۰۱	۳۲۷	سایر سبزیجات
*	۰	۰	(۱)	۲۱۱۵	محصولاتی که منظور بذورگیری کاشته میشوند
۳۵۳۸۵۵۳۰	۴۳۸۷۳	۷۰۴۴۹	۳۳۵۶۵۲۹۱۸	۱۱۴۴۴۹	محصولات علوفه ای
(۲)	(۲)	۳۸	(۲)	(۲)	سایر محصولات سالانه

(۱) - ارقام غیر قابل جمع .

(۲) - مساحت و تولید بیشتر از صفر و کمتر از صد .

ماخذ - مرکز آمار ایران .

جدول ۲۰ - سطح کاشت و تولید غلات استان آذربایجان شرقی در سالهای مختلف

سال	گندم آبی		گندم دیم		جو آبی	
	سطح کاشت (هکتار)	تولید (تن)	سطح کاشت (هکتار)	تولید (تن)	سطح کاشت (هکتار)	تولید (تن)
۱۳۵۰	۱۳۸۷۲۳	۱۹۰۵۶۵	۴۸۱۳۱۴	۲۰۲۲۰۶	۲۹۵۱۸	۲۴۶۲۶
۱۳۵۱	۱۴۷۰۰۰	۱۷۱۰۰۰	۳۹۲۰۰۰	۲۷۲۰۰۰	۳۵۷۰۰	۳۷۴۰۰
۱۳۵۲	۱۳۰۳۱۰	۱۹۹۴۳۵	۵۱۸۸۱۸	۲۰۸۸۰۱	۲۷۵۴۲	۳۷۲۷۶
۱۳۵۳	۱۲۹۸۷۲	۸۴۹۸۸	۴۹۱۸۱۱	۱۴۲۵۳۸	۲۳۷۸۹	۱۱۴۹۵

دنباله جدول ۲۰ - سطح کاشت و تولید غلات استان آذربایجان شرقی در سالهای مختلف

سال	جو دیم		برنج (شاتوک)		سایر غلات (۱)	
	سطح کاشت (هکتار)	تولید (تن)	سطح کاشت (هکتار)	تولید (تن)	سطح کاشت (هکتار)	تولید (تن)
۱۳۵۰	۱۵۴۹۰۵	۶۰۰۱۶	۶۰۸	۶۲۸	۱۱۱۵	۱۰۶۱
۱۳۵۱	۱۸۷۰۰۰	۱۱۵۷۰۰	۲۶۰۰	۶۰۰۰	۳۷۹۰	۲۹۹۰
۱۳۵۲	۱۸۴۵۳۰	۱۵۰۰۴۲	۲۴۸۳	۵۸۱۱	۴۰۵۹	۰۰۰
۱۳۵۳	۱۴۴۰۸۶	۲۸۴۰۰	۳۶۳	۶۷۱	۸۰۷۹	۱۵۰۳

(۱) - شامل: ارزن، ذرت، چاودار، یولاف و
 مأخذ - مرکز آمار ایران.

جدول ۲۱ - سطح کاشت و تولید حبوبات استان آذربایجان شرقی در سالهای مختلف

سال	کل حبوبات		انواع لوبیا		انواع نخود و لوبه		سایر حبوبات (۱)	
	سطح کاشت (هکتار)	تولید (تن)	سطح کاشت (هکتار)	تولید (تن)	سطح کاشت (هکتار)	تولید (تن)	سطح کاشت (هکتار)	تولید (تن)
۱۳۵۰	۳۴۱۵۳	۸۱۵۴	۰۰۰	۰۰۰	۰۰۰	۰۰۰	۰۰۰	۰۰۰
۱۳۵۱	۲۶۰۴۰	۱۳۳۴۰	۱۴۳۰	۱۶۲۰	۱۹۳۰۰	۸۱۰۰	۵۳۱۰	۳۶۲۰
۱۳۵۲	۶۱۰۱۷	۲۶۶۵۶	۲۵۵۰	۲۰۶۳	۳۲۲۳۳	۲۳۵۹۲	۲۴۱۴۴	۰۰۰
۱۳۵۳	۶۵۵۶۴	۲۱۶۸۰	۲۲۴۹	۱۹۶۱	۳۳۳۷۷	۹۶۰۰	۲۹۹۳۸	۱۰۱۱۸

(۱) - شامل: عدس، ماش، ویاقلادو و
 مأخذ - مرکز آمار ایران.

جدول ۲۲ - سطح کاشت و تولید سبزیجات استان آذربایجان شرقی در سالهای مختلف

سال	سبب زمینی		پیماز		گوجه فرنگی		سایر سبزیجات (۱)	
	سطح کاشت (هکتار)	تولید (تن)	سطح کاشت (هکتار)	تولید (تن)	سطح کاشت (هکتار)	تولید (تن)	سطح کاشت (هکتار)	تولید (تن)
۱۳۵۰	۲۶۴۹	۱۹۸۳۹	۸۶۳	۱۱۲۰۰	۹۸	۱۸۸۶	۹۰۴	۴۹۰۲
۱۳۵۱	۵۸۳۰	۷۸۴۰۰	۷۶۰	۱۸۳۰۰	۳۱۰	۱۹۰۰	۵۹۰	۰۰۰
۱۳۵۲	۱۱۳۳۳	۸۴۶۰۶	۱۷۵۳	۱۶۷۳۸	۱۷۳۷	۸۸۴۱	۱۸۹۵	۰۰۰
۱۳۵۳	۲۰۳۳۸	۸۷۲۶۸	۳۹۳	۴۵۳	۲۴۵	۱۲۷۱	۲۸۳	۱۲۸۴

(۱) - شامل: تره، جعفری، انواع کلم، سیر، شلغم، هویج، پیازچه، تربچه، چندندریوشی، ترب، کاهو، اسفناج، کرفس و
 مأخذ - مرکز آمار ایران.

دنیاه جدول ۶۹ - تعداد بهره برداری توزیع سطح کاشت و تولید بر حسب آسی و دیم بتفکیک محصولات - لایه آمارگیری واحد سطح - هکتار
 کشاورزی سال ۱۳۵۳ در مناطق روستایی - استان آذربایجان شرقی واحد دیم - کیلوگرم

نام محصول	آسی		دیم	
	سطح کاشت	تولید	تعداد بهره برداری گزارش دهمنده	سطح کاشت
غلات	۱۵۵۱۷۹	(۱)	۱۷۹۴۲۹	۶۳۲۸۲۱
کندم	۱۲۹۸۷۲	۸۴۹۸۸۲۰۲	۱۷۱۸۲۸	۴۹۱۸۱۱
جو	۲۳۷۸۹	۱۱۴۱۳۵۷۰	۱۳۶۷۲۸	۱۳۴۰۸۶
برنج (شاتوک)	۳۶۳	۶۷۱۳۲۸	۰	(۱)
سایر غلات	۱۱۵۵	۱۱۴۳۲۱	۹۷۲۲	۶۹۲۴
حبوبات	۱۱۶۹۹	(۱)	۹۴۲۲۸	۵۲۸۶۵
نخودولیه	۱۷۱۲	۳۵۶۴۷	۶۴۸۹۷	۳۰۶۶۵
لوبیا	۳۲۴۹	۱۹۶۱۳۱۴	۰	۰
سایر حبوبات	۶۷۲۸	۲۳۶۴۰۵۲	۵۰۵۸۲	۲۳۲۰۰
نباتات لیفی	۶۰۴۲	(۱)	۰	۰
بنه (وش)	۶۰۳۳	۹۹۶۹۸۸۷	۰	۰
محصولات قندی	۱۴۵۴	(۱)	۰	۰
چغندر قند	۱۴۵۴	۱۳۳۹۸۲۵۶	۰	۰
دانه های روغنی	۹۸۶	(۱)	۵۷۸	۵۰۱
آفتابگردان	۹۳۷	۲۴۱۰۴۶	۲۷	۲۴۵
سایر دانه های روغنی	(۲)	(۲)	۵۵۱	۲۵۶
محصولات جانبری	۲۲۵۴	۱۰۲۷۱۱۲۱	۱۳۹۴	۱۵۷۴
سبزیجات	۱۹۸۸۱	(۱)	۱۲۷۵	۱۳۶۸
سبب زمینی	۱۸۹۱۶	۸۷۰۱۰۳۱۲	۱۰۴۹	۱۳۱۲
کوجدرنگی	۳۳۵	۱۳۷۱۱۷۳	۰	۰
پیاز	۳۹۳	۲۵۳۱۹۲	۰	۰
سایر سبزیجات	۳۲۷	۱۲۸۳۶۰۱	۳۳۵	(۲)
محصولاتی که بمنظور برداری کاشته میشوند	۳۱۱۵	(۱)	۰	۰
محصولات علوفه ای	۱۱۴۶۴۹	۳۳۵۶۵۲۹۱۸	۷۰۳۳۹	۲۲۸۷۳
سایر محصولات سالانه	(۲)	(۲)	۳۸	(۲)

(۱) - ارقام غیر قابل جمع .

(۲) - مساحت و تولید بیشتر از مفروضه کمتر از حد .

ماخذ - مرکز آمار ایران .

جدول ۷۰ - سطح کاشت و تولید غلات استان آذربایجان شرقی در سالهای مختلف

سال	گندم آبی		گندم دیم		جو آبی	
	سطح کاشت (هکتار)	تولید (تن)	سطح کاشت (هکتار)	تولید (تن)	سطح کاشت (هکتار)	تولید (تن)
۱۳۵۰	۱۳۸۷۲۳	۱۹۰۵۶۵	۲۸۱۳۱۲	۲۰۲۲۰۶	۲۹۵۱۸	۲۴۶۲۶
۱۳۵۱	۱۲۷۰۰۰	۱۷۱۰۰۰	۲۹۲۰۰۰	۲۷۴۰۰۰	۳۵۷۰۰	۲۷۴۰۰
۱۳۵۲	۱۳۰۲۱۰	۱۹۹۲۳۵	۵۱۸۸۱۸	۴۰۸۸۰۱	۲۷۵۲۲	۲۷۲۷۶
۱۳۵۳	۱۲۹۸۷۲	۸۴۹۸۸	۴۹۱۸۱۱	۱۴۲۵۳۸	۲۳۷۸۹	۱۱۴۱۵

دنباله جدول ۷۰ - سطح کاشت و تولید غلات استان آذربایجان شرقی در سالهای مختلف

سال	جودیم		برنج (شلتوک)		سایر غلات (۱)	
	سطح کاشت (هکتار)	تولید (تن)	سطح کاشت (هکتار)	تولید (تن)	سطح کاشت (هکتار)	تولید (تن)
۱۳۵۰	۱۵۲۹۰۵	۶۰۰۱۶	۶۰۸	۶۴۸	۱۱۱۵	۱۰۶۱
۱۳۵۱	۱۸۷۰۰۰	۱۱۵۷۰۰	۲۶۰۰	۶۰۰۰	۲۷۹۰	۲۹۹۰
۱۳۵۲	۱۸۲۵۳۰	۱۵۰۰۲۲	۲۴۸۲	۵۸۱۱	۴۰۵۹	۰۰۰
۱۳۵۳	۱۳۴۰۸۶	۲۸۴۰۰	۲۶۲	۶۷۱	۸۰۷۹	۱۵۰۳

(۱) - شامل: ارزن، ذرت، چاودار، یولاف و
 مأخذ - مرکز آمار ایران.

جدول ۷۱ - سطح کاشت و تولید حبوبات استان آذربایجان شرقی در سالهای مختلف

سال	کل حبوبات		انواع لوبیا		انواع نخود و لویه		سایر حبوبات (۱)	
	سطح کاشت (هکتار)	تولید (تن)	سطح کاشت (هکتار)	تولید (تن)	سطح کاشت (هکتار)	تولید (تن)	سطح کاشت (هکتار)	تولید (تن)
۱۳۵۰	۳۴۱۵۳	۸۱۵۴	۰۰۰	۰۰۰	۰۰۰	۰۰۰	۰۰۰	۰۰۰
۱۳۵۱	۲۶۰۴۰	۱۳۲۲۰	۱۴۳۰	۱۶۲۰	۱۹۳۰۰	۸۱۰۰	۵۳۱۰	۳۶۲۰
۱۳۵۲	۶۱۰۱۷	۲۶۶۵۶	۲۵۵۰	۳۰۶۳	۳۲۲۲۳	۲۳۵۹۳	۲۴۱۴۴	۰۰۰
۱۳۵۳	۶۵۵۶۴	۲۱۶۸۰	۳۲۲۹	۱۹۶۱	۳۲۲۷۷	۹۶۰۰	۲۹۹۳۸	۱۰۱۱۸

(۱) - شامل: عدس، ماش، و باقلا و
 مأخذ - مرکز آمار ایران.

جدول ۷۲ - سطح کاشت و تولید سبزیجات استان آذربایجان شرقی در سالهای مختلف

سال	سبب زمینی		پیاز		گوجه فرنگی		سایر سبزیجات (۱)	
	سطح کاشت (هکتار)	تولید (تن)	سطح کاشت (هکتار)	تولید (تن)	سطح کاشت (هکتار)	تولید (تن)	سطح کاشت (هکتار)	تولید (تن)
۱۳۵۰	۲۶۴۹	۱۹۸۲۹	۸۶۲	۱۱۲۰۰	۹۸	۱۸۸۶	۹۰۴	۴۹۰۴
۱۳۵۱	۵۸۳۰	۷۸۴۰۰	۲۶۰	۱۸۳۰۰	۳۱۰	۱۹۰۰	۵۹۰	۰۰۰
۱۳۵۲	۱۱۳۳۳	۸۴۶۰۶	۱۷۵۳	۱۶۷۳۸	۱۷۳۷	۸۸۴۱	۱۸۹۵	۰۰۰
۱۳۵۳	۳۰۲۳۸	۸۷۲۶۸	۳۹۳	۲۵۳	۲۴۵	۱۲۷۱	۳۸۳	۱۳۸۴

(۱) - شامل: تره، جعفری، انواع کلم، سیر، شلغم، هویج، پیازچه، تربچه، چغندر لیوئی، ترب، کاهو، اسفناج، کرفس و
 مأخذ - مرکز آمار ایران.

جدول ۲۳ - سطح کاشت و تولید محصولات جالیزی استان آذربایجان شرقی در سالهای مختلف

سایر محصولات جالیزی (۱)		هندوانه و خربزه		گل		سال
تولید (تن)	سطح کاشت (هکتار)	تولید (تن)	سطح کاشت (هکتار)	تولید (تن)	سطح کاشت (هکتار)	
۰۰۰	۰۰۰	۰۰۰	۰۰۰	۸۲۰۷	۱۰۱۰	۱۳۵۰
۹۱۰۰	۱۰۶۰	۱۲۰۰۰	۱۸۰۰	۳۱۰۰۰	۲۸۶۰	۱۳۵۱
۰۰۰	۰۰۰	۰۰۰	۰۰۰	۰۰۰	۱۱۲۶۳	۱۳۵۲
۱۷۰۸	۲۸۰	۱۲۵۸۲	۳۵۴۸	۱۴۲۹۰	۳۸۲۸	۱۳۵۳

(۱) - شامل خیار، طالبی، گرمک، دستنبو، انواع کدو، بادامجان و
 ماخذ - مرکز آمار ایران -

جدول ۲۴ - سطح کاشت و تولید گیاهان صنعتی استان آذربایجان شرقی در سالهای مختلف

توتون و تنباکو		چغندر قند		پشمه		سال
تولید (تن)	سطح کاشت (هکتار)	تولید (تن)	سطح کاشت (هکتار)	تولید (تن)	سطح کاشت (هکتار)	
۲۹۳	۲۱۶	۰۰۰	۰۰۰	۱۵۲۲۴	۷۶۴۲	۱۳۵۰
۲۰۰	۱۹۰	۵۰۰۰	۴۰۰	۱۸۹۰۰	۱۳۱۰۰	۱۳۵۱
۳۵۷	۱۳۲	۰۰۰	۰۰۰	۱۳۵۷۳	۸۳۷۱	۱۳۵۲
۰۰۰	۰۰۰	۱۲۲۹۸	۱۴۵۴	۹۹۷۰	۶۰۴۳	۱۳۵۳

دنباله جدول ۲۴ - سطح کاشت و تولید گیاهان صنعتی استان آذربایجان شرقی در سالهای مختلف

سایردانه های روغنی (۲)		آفتابگردان (۱)		سال
تولید (تن)	سطح کاشت (هکتار)	تولید (تن)	سطح کاشت (هکتار)	
۱۳۱۲	۱۳۱۴	۰۰۰	۰۰۰	۱۳۵۰
۲۶۰	۱۱۳۰	۱۸۰	۷۰	۱۳۵۱
۰۰۰	۵۰۸۳	۶۴۴۵	۳۳۳۹	۱۳۵۲
۱۰۲	۳۰۵	۵۷۰	۱۱۸۲	۱۳۵۳

(۱) - در سال ۱۳۵۰ سایر دانه های روغنی شامل آفتابگردان نیز می باشد.
 (۲) - شامل - سویا، بزرک، منداب، کرچک، کنجد، بادام زمینی، شاهدانه، گلرنگ و
 ماخذ - مرکز آمار ایران -

جدول ۷۵ - سطح کاشت و تولید محصولات علوفه‌ای استان آذربایجان شرقی در سالهای مختلف

سال	یونجه و اسپرس (خشک)		شندر (خشک)		سایر محصولات علوفه‌ای (۱)	
	سطح کاشت (هکتار)	تولید (تن)	سطح کاشت (هکتار)	تولید (تن)	سطح کاشت (هکتار)	تولید (تن)
۱۳۵۰	۹۵۵۲۴	۱۸۲۶۲۳	۲۲۵	۱۳۷۵	۲۱۱۸۸	۱۶۸۱۸
۱۳۵۱	۸۵۸۰۵	۲۸۰۰۰۰	۸۰	۳۰۰	۱۷۷۰۰	۰۰۰
۱۳۵۲	۸۱۸۲۹	۳۱۲۶۳۲	۶۹۶	۲۳۰۰	۲۴۸۸۲	۰۰۰

توضیح - در سال ۱۳۵۳ سطح کاشت محصولات علوفه‌ای ۱۵۷۵۲۲ هکتار و مقدار تولید ۹۳۸۰۹۳۸ تن بوده است .
 (۱) - شامل ماشک ، خصل ، خلر ، ذرت علوفه‌ای ، گاو دانه و
 ماخذ - مرکز آمار ایران .

جدول ۷۶ - تعداد بهره‌برداری ، مساحت ، تعداد انواع درختان و مقدار تولید محصولات دائمی در استان آذربایجان شرقی
 آمارگیری کشاورزی سال ۱۳۵۳ در مناطق روستایی

نام محصول	تعداد بهره‌برداری گزارش‌دهنده	کاشت مجتمع		کاشت پراکنده		تولید
		تعداد بهره‌برداری گزارش‌دهنده	مساحت	تعداد اصله (نهال و باریز)	تعداد بهره‌برداری گزارش‌دهنده	
میوه‌های هسته‌دار	۶۴۹۹۹	۵۹۸۳۵	۷۸۵۵	۲۲۵۷	۷۳۵۴	۱۸۵۶۱۴۲۵
میوه‌های دان‌دار	۶۱۵۷۲	۵۸۳۷۳	۱۳۰۳۶	۴۱۰۹	۵۴۹۶	۷۹۵۷۷۵۲
انجیر	۶۷۳	۶۷۳	(۱)	۱۶	(۱)	۲۱۸۹۶
انگور	۳۷۹۵۹	۳۷۳۱۷	۸۸۶۰	۷۹۸۰	۸۲۴	۳۰۲۶۵۲۵۷
انار	۱۲۲	۱۲۲	(۱)	(۲)	(۱)	۴۳۷۴
پسته	۳۵	۳۵	(۱)	۱	(۱)	۳۵
بادام	۹۹۹۵	۹۵۹۹	۳۳۸۵	۱۱۶۱	۹۱۶	۱۳۲۹۳۷۷
گردو	۱۶۸۰۲	۱۲۳۸۰	۲۴۱	۷۲	۴۳۴۹	۷۰۹۰۱۰
انواع توت و شامه‌توت	۷۲۶۲	۶۵۹۸	۲۲۸	۱۵۳	۶۶۵	۶۶۹۰۸۷
سایر درختان میوه	۲۰۴۵۸	۱۳۳۰۱	۹۳۳	۴۴۹	۷۳۰۶	(۳)
خرانه‌نهال درختان شمر ..	۱	۱	(۱)	۷	(۱)	(۱)
سایر درختان غیر شمر	۱۱۷۰۴۰	۸۸۲۳۰	۱۵۶۲۵	۲۶۳۰۲	۲۵۱۵۳	(۳) ۱۹۵۰۵

- (۱) - مساحت و تولید بیشتر از صفر و کمتر از ۱۰۰
- (۲) - تعداد درخت کمتر از ۱۰۰۰
- (۳) - ارقام غیر قابل جمع
- ماخذ - مرکز آمار ایران .

جدول ۷۲ - سطح کاشت و تولید محصولات دائمی استان آذربایجان شرقی در سالهای مختلف

۱۳۵۲		۱۳۵۱		۱۳۵۰		محصول
تولید (تن)	سطح کاشت (هکتار)	تولید (تن)	سطح کاشت (هکتار)	تولید (تن)	سطح کاشت (هکتار)	
۰۰۰	۰۰۰	۰۰۰	۰۰۰	۸۸۰۰	۲۷۰۰	سیب
۲۰۲۶۵	۸۸۶۰	۲۵۲۰۹	۱۳۲۶۰	۲۲۸۰۰	۹۸۰۰	انگور
۷۹۵۸	۱۳۰۲۶	۰۰۰	۰۰۰	۲۲۰۰	۷۰۰	سایر میوه‌های دانه‌دار (۱)
۱۸۵۶۱	۷۸۵۵	۰۰۰	۰۰۰	۲۸۴۰۰	۸۵۰۰	میوه‌های هسته‌دار (۲)
۱۳۲۹	۲۳۸۵	۵۸۰۴	۱۰۰۰۵۷	۱۲۲۰۰	۸۴۰۰	بادام
۷۰۹	۲۴۱	۰۰۰	۰۰۰	۰۰۰	۰۰۰	گردو و فندق
۲۶	۰۰۰	۰۰۰	۰۰۰	۰۰۰	۰۰۰	انجیر و انار
۶۶۹	۲۲۸	۰۰۰	۰۰۰	۰۰۰	۰۰۰	توت و شاه‌توت
۰۰۰	۹۳۳	۰۰۰	۲۰۸۲۲	۰۰۰	۱۲	سایر درختان شمر (۳)

- (۱) - شامل میوه‌های از قبیل کلابی، وسته و آراین قسطنطنیه است.
 (۲) - میوه‌های هسته‌دار شامل زردآلو، شلیل، شفتالو، هلو، انواع آلو و گوجه، گیلاس و آلبالو و میوه‌های از این قبیل است.
 (۳) - شامل درختانی از قبیل زالزالک، ارگیل، خرما، لو، غرمنده و غیره می‌شود.
 مأخذ - مرکز آمار ایران.

جدول ۷۸ - فروش انواع کود شیمیائی در استان آذربایجان شرقی در سالهای مختلف

سال	جمع	اوره	سولفات آمونیم ۲۴٪	سولفات آمونیم	فسفات آمونیم	کود مخلوط ۲۰-۲۰-۲۰	سوپرفسفات تریپل	سولفات پتاس	مخلوط (۱۵x۱۵x۱۰)
۱۳۵۱	۱۱۲۱۰	۶۲۶۲	۲۶۵۳	۲۲	۲۲۲۲	۹۸	۲۲	۵	۰
۱۳۵۲	۵۳۱۹	۴۵۴۹	۴۹۸	۲۹	۱۵۶	۶۰	۵	۳	۰
۱۳۵۳	۴۵۴۲۹	۳۹۶۸۰	۱۱۲۱	۲۲	۱۲۵۶۳	۰	۲	۱۹	۰
۱۳۵۴	۳۹۷۹	۱۵۸۰	۲۹۲	۰	۶۶۵	۰	۲۴۰	۰	۰
۱۳۵۵	۲۹۹۲۲	۱۵۷۹۸	۲۲۶۶	۲۱	۱۱۱۶۹	۱۲۱	۲۶	۲۷۹	۲۳۳

مأخذ - شرکت سهامی بخش کود استان.

جدول ۷۹ - فروش انواع کود شیمیائی بتفکیک فعل و ماب در استان آذربایجان شرقی در سال ۱۳۵۵

صنعت	جمع	اوره	سولفات آمونیم ۲۴٪	سولفات آمونیم	فسفات آمونیم	کود مخلوط ۲۰-۲۰-۲۰	سوپرفسفات تریپل	سولفات پتاس	مخلوط ۱۵x۱۵x۱۰
بهار	۸۵۹۵	۴۸۱۹	۱۶۲۲	۲۲	۲۰۶۰	۵	۲۶	۱۵	۱۷
فروردین	۵۳۶۱	۲۵۰۲	۲۴۰	۲۲	۱۸۵۷	۰	۱۸	۳	۱۰
اردیبهشت	۱۱۲۹	۷۲۲	۲۹۵	۲	۶۸	۰	۲	۱۳	۷
خرداد	۲۱۰۵	۱۵۷۵	۳۸۹	۰	۱۲۵	۰	۶	۰	۰
تاسفان	۶۷۷۸	۳۲۱۱	۲۰	۰	۲۵۲۷	۰	۰	۰	۰
تیر	۲۹۳۷	۱۶۲۰	۰	۰	۱۳۱۷	۰	۰	۰	۰
مرداد	۱۵۹۱	۹۱	۲۰	۰	۱۲۶۰	۰	۰	۰	۰
شهریور	۲۴۵۰	۱۵۰۰	۰	۰	۷۵۰	۰	۰	۰	۰
مهر	۵۷۳۵	۳۰۰۷	۲۲۲	۱۳	۲۲۷۱	۱۰۰	۱۰	۱۱	۱۰۰
آبان	۳۱۲۹	۲۰۷۲	۱۲	۰	۱۰۲۲	۰	۰	+	+
آذر	۸۳۸	۴۲۲	۱۰	۲	۳۷۷	۰	۱۰	۲	۰
دی	۱۲۶۸	۵۰۰	۲۰۱	۹	۸۵۰	۱۰۰	۰	۸	۱۰۰
بهمن	۸۸۲۲	۳۷۶۱	۳۷۹	۲	۳۳۱۱	۲۱	۰	۲۵۲	۱۰۶
اسفند	۸۱۶	۳۱۷	۰	۰	۳۰۷	۰	۰	۱۹۲	۰
	۲۴۵۵	۳۶۸۵	۱۰	۰	۱۹۳۰	۱۰	۰	۰	۲۰
	۳۳۶۱	۱۷۵۹	۲۶۹	۲	۱۰۷۴	۱۱	۰	۶۰	۸۶

مأخذ - شرکت سهامی بخش کود استان.

جدول ۸۰ - ماشین آلات عمدتاً برای ادوات کشاورزی فروخته شده توسط بنگاه توسعه ماشینهای کشاورزی استان آذربایجان در سالهای مختلف (دستگاه)

سال	تراکتور	کمپاین	کاواهن	دیسک	کودپاش
۱۳۴۶	۲۷۹	۰	۲۲۹	۰	۰
۱۳۴۷	۲۳۲	۰	۲۲۵	۰	۰
۱۳۴۸	۲۷۶	۰	۲۷۰	۰	۰
۱۳۴۹	۲۰۲	۰	۱۹۲	۰	۰
۱۳۵۰	۲۱۸	۰	۲۰۵	۶۹	۰
۱۳۵۱	۵۲۶	۰	۵۱۸	۱۱۱	۰
۱۳۵۲	۵۸۶	۰	۵۶۷	۱۸۹	۰
۱۳۵۳	۱۰۲۵	۰	۱۱۱۲	۲۴۴	۰
۱۳۵۴	۱۲۷۵	۰	۱۳۱۶	۳۱۰	۳
۱۳۵۵	۹۵۷	۲	۹۳۷	۱۸۴	۷

دنباله جدول ۸۰ - ماشین آلات عمدتاً برای ادوات کشاورزی فروخته شده توسط بنگاه توسعه ماشینهای کشاورزی استان آذربایجان شرقی در سالهای مختلف (دستگاه)

سال	انواع بذرپاش	انواع سمپاش	تربلر	بولدووز تیغه	دستگاه تنظیم خضم
۱۳۴۶	۰	۰	۰	۰	۰
۱۳۴۷	۰	۰	۰	۰	۰
۱۳۴۸	۰	۰	۰	۰	۰
۱۳۴۹	۰	۰	۰	۰	۰
۱۳۵۰	۰	۰	۵	۰	۰
۱۳۵۱	۰	۰	۲۶	۲	۰
۱۳۵۲	۰	۰	۲۶	۳	۵۸۶
۱۳۵۳	۲۶	۷۹	۲۹	۱۰	۱۰۲۵
۱۳۵۴	۰	۰	۱۸۶	۳۲	۱۲۷۵
۱۳۵۵	۰	۴	۲۸۳	۱۲	۹۵۷

ماخذ - بنگاه توسعه ماشینهای کشاورزی

جدول ۸۱ - مساحت جنگل‌کار بهای مصنوعی، مساحت نهالستانهای احداث شده و طرح‌های جنگلداری (در نواز و شاخه‌زاد) استان آذربایجان شرقی در سال‌های مختلف

طرح جنگلداری		مساحت نهالستانهای احداث شده (هکتار)	مساحت جنگل‌کار بهای مصنوعی (هکتار)	سال
مساحت هکتار	تعداد			
•	•	۰/۵	۶	۱۳۲۵
•	•	۰/۶	•	۱۳۲۶
•	•	۰/۶	۳۰	۱۳۲۷
•	•	۲/۶	۵۰	۱۳۲۸
•	•	۲/۰	•	۱۳۲۹
•	•	•	•	۱۳۳۰
•	•	۱/۵	۷۰	۱۳۳۱
•	•	۲/۸	۶۰	۱۳۳۲
•	•	۲/۵	•	۱۳۳۳
۲۵۰۰	۱	۳/۲	•	۱۳۳۴
•	•	۰/۶	۲۰۳	۱۳۳۵

ماخذ - سر جنگلداری کل استان -

جدول ۸۲ - اتفاقات مربوط به آب‌خیزداری جهت حفاظت خاک در استان آذربایجان شرقی

سال ۱۳۵۴

شهرستان	سد خشک‌چین (۱) (مترمکعب)	نهالکاری (هکتار)	بذر پاشی (هکتار)	جاده سازی (کیلومتر)	جمع‌آوری بذر (کیلوگرم)	فرق مناطق (۲) (هکتار)
کل استان	۲۳۰	۲۵۰۰۰	۶۰۰	۱۵	۱۸۰۰۰	۱۰۹۰۰۰
میانه	۲۲۰	۲۵۰۰۰	۶۰۰	۱۵	۱۸۰۰۰	۱۰۹۰۰۰

(۱) سد خشک‌چین: ایجاد سدهای موقتی با ظرفیتهای مختلف در عرض براه‌های تند و پر شیب بمنظور جلوگیری از فرسایش خاک و جلوگیری از ورود آنها به داخل رودخانه و دریاچه سدها است.

(۲) - فرق: محدود کردن قسمتی از اراضی که دارای پوشش گیاهی است بمنظور جلوگیری از انهدام آن و تحقیق درباره انواع بذر گیاهان این قسمت.

ماخذ: سازمان جنگل‌ها و مراتع کشور.

جدول ۸۲ - عملیات انجام شده در جهت اصلاح مراتع استان آذربایجان شرقی در سالهای مختلف

تعداد پروانه صادر شده	ظرفیت چرا بر حسب تعداد دام (راس)	مساحت مراتع بازپس داده (هکتار)	سال
۵۳۸	۹۷۰۸۵	۱۶۰۱۲۰	۱۳۴۹
۶۷۲	۵۴۱۵۲	۱۳۲۵۱۰	۱۳۵۰
۳۳۹۵	۳۳۳۳۵۵	۲۱۲۱۲۱	۱۳۵۱
۳۳۱۸	۶۸۱۲۴	۲۱۹۳۲۲	۱۳۵۲
۲۰۸۷	۱۱۱۸۲۳	۹۷۸۶۹	۱۳۵۳
۳۲۴۵	۱۲۰۸۸۲	۳۹۰۲۶	۱۳۵۴
۰۰۰	۶۰۸۰	۲۵۶۰	۱۳۵۵

ماخذ - سرچنگداری کل استان

جدول ۸۴ - مشخصات شرکتهای سهامی زراعی استان آذربایجان شرقی

سال ۱۳۵۵

نام و محل شرکت	تعداد دهکات حوزه عمل	تعداد سهامداران	سرمایه شرکت (هزارریال)	مساحت محدود شرکت (هکتار)
ارس - دشت مغان	۶	۳۷۵	۳۳۸۱۵	۲۸۴۲
املا ندوز - دشت مغان	۷	۲۵۲	۱۷۷۱۷	۳۴۳۲
بابک - بیله سوار	۶	۵۲۰	۳۲۲۷۹	۵۴۱۵
بیله سوار - بیله سوار	۳	۶۵۹	۲۸۲۱۹	۴۹۵۰
حسن خاتلوی - دشت مغان	۷	۲۲۷	۱۷۰۶۲	۴۲۷۲
خاصبان - ایلخچی	۲	۶۰	۱۶۵۳	۱۱۸۷
سیلان - دشت مغان	۶	۲۹۹	۲۸۳۱۰	۵۳۳۲
شاهسون - دشت مغان	۴	۲۱۸	۱۶۸۸۵	۴۲۰۶
مغان - دشت مغان	۴	۲۲۲	۲۲۱۷۳	۲۰۳۷
نادر - دشت مغان	۶	۲۱۸	۱۸۷۸۶	۲۸۹۳

ماخذ - تعاون و امور روستاهای استان

جدول ۸۵ - شرکتهای تعاونی روستایی استان آذربایجان شرقی

سال ۱۳۵۵

شهرستان	تعداد	اعضا (نفر)	سرمایه (هزارریال)	وام پرداختی		مانده بدهی (هزارریال)	ذخیره قانونی (هزارریال)
				تعداد	مبلغ (هزارریال)		
کل استان	۲۵۸	۳۰۶۰۸۱	۵۶۳۳۸۱	۹۵۶۶۹	۲۰۵۳۲۰۱	۲۲۹۷۸۸۵	۱۱۰۳۹۵
تبریز	۴۴	۶۱۱۲۲	۱۱۲۲۳۵	۱۶۵۸۲	۴۳۰۲۲۸	۶۴۶۳۹۶	۲۱۳۴۶
اردبیل	۲۶	۲۹۳۱۰	۲۵۴۳۰	۷۱۶۰	۱۵۳۰۵۹	۱۵۷۲۲۶	۸۹۷۰
مراغه	۳۰	۳۳۹۰۹	۸۶۱۲۹	۱۵۱۳۸	۳۷۳۳۱۸	۳۷۰۱۲۵	۲۹۳۶۱
میانه	۳۵	۳۳۶۷۲	۵۹۹۳۹	۸۳۰۸	۱۶۷۵۲۲	۲۰۲۴۰۷	۱۰۶۹۵
مرند	۱۹	۲۶۷۴۹	۲۲۲۶۳	۵۹۶۳	۱۱۱۷۸۲	۱۲۶۳۵۱	۹۵۶۵
اهر	۳۰	۴۲۳۴۴	۶۰۸۲۰	۱۰۶۹۰	۲۲۱۹۵۳	۲۷۲۰۷۴	۱۸۰۶
سراب	۱۰	۱۲۶۴۰	۳۷۸۰۷	۴۹۹۰	۱۲۶۲۲۲	۱۲۹۲۲۶	۹۶۱۴
خلخال	۱۴	۱۵۳۳۵	۲۱۰۰۷	۸۵۷۲	۱۱۵۸۱۶	۱۱۳۲۰۳	۱۶۹۳
مشکین شهر	۲۸	۳۵۱۶۵	۳۵۳۱۶	۳۶۶۹	۷۹۷۷۸	۲۰۵۵۵۸	۷۱۲۳
هشترود	۲۳	۲۴۹۳۵	۶۰۴۱۵	۱۴۵۹۸	۳۷۳۳۱۲	۳۷۵۰۰۸	۱۰۲۲۲

ماخذ - سازمان مرکزی تعاون روستایی استان

جدول ۸۶ - تعداد وام، مبلغ وامهای پرداختی و وصولی بانک تعاون کشاورزی استان آذربایجان شرقی در سالهای مختلف

سال	تعداد وامهای پرداختی (هزار قمره)	مبلغ وام (میلیون ریال)	مبلغ وصولی وام (میلیون ریال)
۱۳۴۵	۱۶	۲۲۹	۲۴۰
۱۳۴۶	۳۱	۴۱۶	۲۳۹
۱۳۴۷	۳۵	۴۲۰	۳۱۵
۱۳۴۸	۳۲	۳۸۹	۲۰۶
۱۳۴۹	۱۵	۷۱۲	۶۹۸
۱۳۵۰	۱۹	۷۵۸	۶۲۷
۱۳۵۱	۲۰	۱۱۳۰	۹۲۹
۱۳۵۲	۲۰	۱۵۱۶	۱۰۶۸
۱۳۵۳	۳۶	۲۳۴۲	۱۳۷۲
۱۳۵۴	۲۷	۲۱۶۸	۲۱۲۲
۱۳۵۵	۲۹	۳۳۳۶	۱۰۱۲

ماخذ - بانک تعاون کشاورزی استان

جدول ۸۷ - مبلغ وامهای پرداختی بانک تعاون کشاورزی ایران بر حسب نحوه مصرف در استان آذربایجان شرقی (میلیون ریال)

سال	مصارف جاری کشاورزی	امور آبیاری قنات و حفر چاه	احداث بناها، میوه و جای	ساختها و تاسیسات عمومی روستایی	دامداری و دامپروری	پرورش طیور	سایر مصارف
۱۳۵۱	۸۰۴	۲۱	۳۰	۲۲۸	۱	۱۲	۳۴
۱۳۵۲	۹۹۶	۲۵	۵۱	۲۲	۳۶۹	۲	۲۹
۱۳۵۳	۱۴۵۹	۲۲	۵۸	۷۲	۷۸۸	۴	۱۲۱
۱۳۵۴	۱۳۱۲	۳۷	۷۲	۶۸۰	۵	۴۰	۲۲
۱۳۵۵	۱۸۸۲	۱۲۵	۱۳۳	۲۷	۹۱۵	۳۲	۳۲۷

ماخذ - بانک تعاون کشاورزی استان

جدول ۸۸ - سطح کاشت و تولید محصولات زراعی شرکتهای سهامی زراعی استان آذربایجان شرقی

سال ۱۳۵۵

نوع محصول	آبی			دیم	
	تعداد دهکتا	تولید کننده	تولید (تن)	سطح کاشت (هکتار)	تولید (تن)
گندم	۵۱	۱۲۴۰۵	۳۸۴۸۶	۱۴۳۰	۲۳۳۵
جو	۵۱	۱۹۵۱	۲۷۰۶	۴۵۰	۷۵۷
پنبه	۲۹	۲۶۴۹	۸۱۷۳	۰	۰
سویا	۲۹	۲۶۴۰	۲۲۲۹	۰	۰
آفتابگردان	۹	۱۲۰	۳۲	۸۵۵	۱۳۲
پونجه	۵۱	۱۵۹۲	۱۶۰۰۷	۰	۰
شیدر	۲	۶۰	۰۰۰	۰	۰
ذرت مخلوقهای	۲	۱۵	۴۰۰	۰	۰
محصولات جالبزی	۳۰	۶۹	۶۳۰	۰	۰
سبزیکاری	۲	۱	۱۱	۰	۰
نخود	۲۳	۱۲	۱۳	۰	۰
پياز	۲	۱۲	۴۰۰	۰	۰

ماخذ - تعاون و امور روستاهای استان -

جدول ۸۹ - باغات احداث شده توسط شرکتهای سهامی زراعی استان آذربایجان شرقی در سالهای مختلف

سال	مساحت باغات احداث شده (هکتار)	احداث پارکها بیشه و قلمستان (هکتار)	غرس درخت بمنظور فضای سبز و ایجاد بادشکسر و تثبیت شفتهای روان و غیره
۱۳۵۳	۵۸	۵۵	۱۹۸ ۰۰۰
۱۳۵۴	۷۱	۲۱	۱۸۵ ۰۰۰
۱۳۵۵	۱۳۰	۴۰	۲۴۰ ۱۲۰

ماخذ - تعاون و امور روستاهای استان

جدول ۹۰ - تعداد دام و گندوی عمل شرکتهای سهامی زراعی استان آذربایجان شرقی در سالهای مختلف

سال	گاو و گوساله (راس)	گوسفند و بـیـر			گندوی عمل (عدد)
		پروری (راس)	دشتی (راس)	بز (راس)	
۱۳۴۸	۰۰۰	۲۲۵	۱۶	۰	۰
۱۳۴۹	۰۰۰	۵۲۹	۴۵۰	۰	۰
۱۳۵۰	۰۰۰	۸۹۹	۵۱۲	۰	۰
۱۳۵۱	۰۰۰	۰۰۰	۰۰۰	۰۰۰	۰
۱۳۵۲	۶۵	۱۴۹	۴۲۷	۴۰	۱۰۲
۱۳۵۳	۱۳۰	۱۶۸	۵۸۵	۶۵	۱۰۴
۱۳۵۴	۲۹۷	۱۸۹	۵۰۴	۶۲	۱۳۶
۱۳۵۵	۳۲۲	۰	۰	۰	۱۶۰

ماخذ - تعاون و امور روستاهای استان

جدول ۹۱ - تعداد انواع دام و طیور استان آذربایجان شرقی در سالهای مختلف

سال	گاو و گوساله (رأس)	گاو میش و بچه گاو میش (رأس)	گوسفند و بقره (رأس)	بزرگ آغاله (رأس)
۱۳۵۰	۸۹۷۵۰۹	۲۷۲۱۶	۲۵۲۷۱۳	۸۲۴۶۱۷
۱۳۵۱	۷۸۰۰۰۰	۷۰۰۰۰	۲۸۴۰۰۰۰	۸۲۰۰۰۰
۱۳۵۲	۷۹۸۵۲۷	۶۱۸۰۲	۳۱۵۰۶۶۵	۸۲۳۶۰۲
۱۳۵۳	۷۵۴۲۹۲	۷۳۴۲۶	۲۲۶۱۱۳۷	۸۸۱۸۸۱

دنباله جدول ۹۱ - تعداد انواع دام و طیور استان آذربایجان شرقی در سالهای مختلف

سال	الاغ (رأس)	اسب و مادیان (رأس)	قاطر و اسب (رأس)	شتر (بقر)	طیور (تخمه)
۱۳۵۰	۲۴۵۲۶۷	۴۰۹۶۴	۹۲۰۶	۱۰۳۰۱	۸۰۷۸۹۵
۱۳۵۱	۰۰۰	۰۰۰	۰۰۰	۰۰۰	۱۰۲۰۰۰۰
۱۳۵۲	۲۵۲۱۳۵	۴۶۰۰۳	۱۳۰۵۲	۷۱۳۷	۰۰۰
۱۳۵۳	۱۵۸۲۲۷	۴۵۵۳۶	۱۸۴۰۷	۷۰۲۶	۱۶۸۵۶۱۴

ماخذ - مرکز آمار ایران .

جدول ۹۳ - تعداد گشتا و انواع دام در حوزه عمل شهرداریهای استان آذربایجان شرقی در سال ۱۳۵۲ (زاس)

نام شهرداری و منطقه شهرستان	گوسفند و بوسه	بز و بزغاله	گاو و گوساله	گاو میش	شتر (نفسه)
استان آذربایجان شرقی	۵۴۱۳۳۱	۶۴۷۵۹	۷۳۷۸۱	۱۱۴۷۸	۴۸۳۲
شهرستان تبریز	۲۶۹۳۲۲	۵۵۵۲۶	۴۱۸۶۸	۸۱۹۱	۴۲۳۱
تبریز	۲۲۷۰۶۲	۵۴۸۸۲	۳۷۳۹۲	۸۱۲۴	۴۲۱۱
باشمچ	۱۳۶۰	۰	۲۵	۰	۰
سردرود	۴۳۳۹	۰	۰	۰	۰
اسکو	۳۵۱۶	۱۶۲	۱۲۰	۰	۰
خسروشاه	۲۶۷۰	۰	۲۲	۰	۰
شبنقر	۶۱۱۲	۱۰	۱۶۰	۰	۰
صوفیان	۴۴۴۲	۲۹	۴۳	۰	۰
خامنه	۴۶۷	۰	۱۶	۰	۰
شرفخانه	۷۵۲	۲	۷۷	۰	۰
طسوج	۹۵۵	۲	۴۶	۰	۰
آذرشهر	۵۲۱۸	۳۷۲	۱۷۹۰	۲۱	۶
کوکان	۳۰۴۵	۱۶	۱۳۸	۰	۰
ایلحجی (شهریاران)	۱۵۱۵	۰	۲۴۲	۱۵	۹
مقان	۳۰۲۲	۰	۱۷	۰	۲
بستان آباد	۹۷۶	۰	۱۰۷۶	۷	۳
هریس	۱۳۹۹	۰	۲۴۸	۲۲	۳
مهربان	۲۷۶۲	۴۶	۱۱۲	۰	۰
شهرستان مراغه	۶۷۹۸۲	۲۸۵۹	۲۹۰۵	۹۶۴	۵۶۱
مراغه	۳۴۷۴۳	۱۲۰۲	۱۰۶۶	۲۷۲	۰
بناب	۲۱۸۴۸	۱۱۹۱	۹۲۵	۴۳۲	۵۲۵
عجبشیر	۷۰۲۳	۳۱۹	۶۲۰	۳۷	۰
ملکگندی (ملکان)	۴۳۶۰	۱۴۵	۲۹۴	۲۲۰	۱۶
شهرستان اردبیل	۶۸۴۷۶	۲۴۹	۱۳۲۵۲	۱۸۳۲	۴۰
اردبیل	۶۶۳۱۷	۲۴۹	۱۲۹۸۰	۱۸۳۲	۲۰
نمین	۱۵۵۹	۰	۷۸	۰	۰
نیر	۶۰۰	۰	۱۹۲	۰	۰
شهرستان اهر	۱۷۷۷۳	۱۴۵۱	۴۱۶۲	۷۴	۰
اهر	۱۷۵۳۳	۱۴۵۱	۴۰۰۱	۷۴	۰
کلپور	۲۴۰	۰	۱۶۳	۰	۰
شهرستان میانه	۱۲۰۴۹	۲۹۶۲	۳۶۳۶	۱۵۵	۰
میانه	۱۲۰۴۹	۲۹۶۲	۳۶۳۶	۱۵۵	۰
شهرستان خلخال	۶۹۰۰	۱۳۵۲	۱۲۱۲	۰	۰
خلخال	۵۳۶۵	۸۸۷	۱۱۳۸	۰	۰
کبوی	۱۶۳۵	۴۶۷	۷۴	۰	۰
شهرستان مشگین شهر	۲۳۵۶۵	۱۸۸	۲۳۷۸	۱۱۱	۰
مشگین شهر	۱۱۵۷۸	۱۱	۲۹۵	۵	۰
گرمی	۵۳۸۹	۰	۸۱۶	۰	۰
پارسا بادمغان	۶۴۹۸	۱۷۷	۲۱۶۴	۱۱۷	۰

ماخذ مرکز آمار ایران -

جدول ۹۳ - وزن لاشعناواعدام کشتار شده در حوزه عمل شهرداریهای استان آذربایجان شرقی در سال ۱۳۵۴

(کیلوگرم)

شمار	گاو میش	گاو و گوساله	بز و بزغاله	گوسفند و بوسه	نام شهرداری بتفکیک شهرستان
۷۷۷۲۲۲	۱۸۴۹۵۹۷	۸۵۸۲۲۲۵	۷۸۲۹۱۲	۱۰۹۹۶۶۶۱	استان آذربایجان شرقی
۶۲۴۲۲۲	۱۲۲۵۵۵۹	۲۷۱۹۱۶۵	۶۳۹۷۷۹	۲۹۶۲۶۷۲	شهرستان تبریز
۶۳۰۰۰۳	۱۲۲۳۸۱۱	۲۲۴۶۹۸۲	۶۲۵۵۷۲	۲۸۲۵۴۰۱	تبریز
۰	۰	۲۲۲۰	۰	۲۰۹۵۰	یاخنج
۰	۰	۰	۰	۱۲۱۸۹۰	سردرود
۰	۰	۹۸۸۰	۴۰۴۸	۸۹۶۷۲	اسکو
۰	۰	۳۶۲۰	۰	۷۴۴۳۵	خسروشاه
۰	۰	۱۴۷۰۰	۲۵۰	۱۵۸۶۵۵	شمستر
۰	۰	۲۰۲۹	۵۲۴	۱۲۳۵۲۰	جوجیان
۰	۰	۱۹۸۰	۰	۱۲۷۱۶	خامنیه
۰	۰	۵۸۱۰	۸۵	۱۷۹۲۷	ترجمانه
۰	۰	۲۶۰۰	۶۲۰	۲۳۳۳۵	طسوج
۱۲۰۰	۲۲۳۸	۱۷۸۹۷۶	۷۴۶۰	۱۲۷۸۴۹	آذرشهر
۰	۰	۱۵۱۵۰	۳۰۵	۹۱۳۵۰	گولگان
۱۸۰۰	۱۲۱۰	۱۲۷۲۵	۰	۳۹۵۸۰	ایلخچی (شهریاران)
۳۸۰	۰	۱۵۴۰	۰	۹۵۷۵۰	مغان
۰	۱۶۰۰	۱۳۵۷۱۷	۰	۲۱۳۵۰	بستانآباد
۱۰۵۰	۵۷۰۰	۶۹۹۳۵	۰	۲۰۳۰۵	هریس
۰	۰	۲۰۹۰۰	۸۷۵	۵۸۹۶۷	مهربان
۱۳۰۶۰۰	۱۷۱۲۲۰	۲۷۰۴۱۵	۵۰۴۲۵	۱۶۷۲۹۲۷	شهرستان مراغه
۰	۵۴۶۰۰	۱۰۶۶۰۰	۱۸۰۶۰	۸۶۸۵۷۵	مراغه
۱۲۴۲۵۰	۶۵۶۰۰	۶۹۳۷۵	۲۳۸۲۰	۵۵۱۲۸۵	بناب
۰	۷۲۰۰	۶۲۱۰۰	۶۳۸۰	۱۶۸۰۶۲	عجبشیر
۴۳۵۰	۲۲۰۲۰	۳۲۳۲۰	۲۱۷۵	۸۵۰۰۵	ملککندی (ملکان)
۱۲۰۰۰	۳۷۰۸۷۰	۱۹۰۵۲۴۸	۳۴۳۷	۱۳۹۲۲۶۴	شهرستان اردبیل
۱۲۰۰۰	۳۷۰۸۷۰	۱۸۸۲۶۸۰	۳۶۳۷	۱۳۴۷۰۰۰	اردبیل
۰	۰	۷۵۹۰	۰	۲۲۲۳۸	نعین
۰	۰	۱۲۹۷۸	۰	۱۲۲۲۶	نیر
۰	۱۵۵۷۰	۴۹۲۷۲۵	۲۸۳۰۶	۴۶۵۷۳۵	شهرستان اهر
۰	۱۵۵۷۰	۴۸۰۵۲۰	۲۸۳۰۶	۴۶۲۱۲۵	اهر
۰	۰	۱۲۲۲۵	۰	۲۶۱۰	کلبهر
۰	۲۲۲۵۰	۵۰۸۴۹۰	۵۴۳۲۰	۲۲۰۷۷۲	شهرستان میانه
۰	۲۲۵۰	۳۶۳۶۰۰	۲۲۰۱۶	۱۷۴۴۳۶	میانه
۰	۰	۱۲۷۲۹۰	۱۶۷۰۰	۱۲۱۸۱۱	خلخال
۰	۰	۷۲۰۰	۵۶۰۴	۲۴۵۲۵	گیوی
۰	۱۲۸۶۰	۴۱۹۸۹۷	۲۵۵۱	۴۱۸۰۰۲	شهرستان مشکین شهر
۰	۵۵۰	۲۷۵۸۰	۱۱۰	۱۸۶۶۸۰	مشکین شهر
۰	۰	۳۱۷۹۲۰	۰	۱۰۹۷۸۰	گرمی
۰	۱۲۳۱۰	۱۷۲۳۹۷	۲۴۴۱	۱۲۱۵۲۲	پارساآبادمغان
۳۰۰	۱۲۶۰۰	۱۹۲۶۱۵	۳۸۸۶	۱۳۰۲۸۱۲	شهرستان مرند
۳۰۰	۱۲۶۰۰	۱۶۴۷۰۰	۱۴۶۵	۱۰۱۸۴۵۵	مرند
۰	۰	۱۰۱۰۰	۲۰۰	۱۴۴۹۷۰	علمدار
۰	۰	۹۲۵	۴۶۱	۱۰۷۷۱۳	جلقا
۰	۰	۱۶۸۹۰	۱۷۶۰	۳۱۷۰۵	زور
۰	۷۲۵۰	۶۱۰۵۰	۰	۳۸۹۷۷۶	شهرستان سراب
۰	۷۲۵۰	۶۱۰۵۰	۰	۳۸۹۷۷۶	سراب
۰	۰	۱۳۸۰۰	۰	۷۰۳۰۰	شهرستان هشترود
۰	۰	۱۳۸۰۰	۰	۷۰۳۰۰	سراکند

موسسه سرکرة طارایران

جدول ۹۴ - تعداد گنزار انواع دام در فصول و ماههای مختلف در حوزه عمل شهرداریهای استان خراسان جنوبی در سال ۱۳۵۴

فصل و ماه	گوسفند و سره (راس)	بز و بزغاله (راس)	گاو گوساله (راس)	گاو میش (راس)	شتر (نفر)
سال	۵۲۱۳۳۱	۶۴۷۵۹	۷۲۷۸۱	۱۱۲۷۸	۴۸۳۴
بهار	۱۰۰۷۰۹	۵۹۶۲	۱۷۹۷۷	۴۶۹۲	۵۷۵
فروردین	۳۰۴۹۶	۷۸۲	۶۱۸۶	۱۶۱۶	۱۵۱
اردیبهشت	۲۲۳۷۲	۳۳۰۸	۶۱۶۲	۱۸۱۷	۱۷۹
خرداد	۳۶۸۴۰	۲۹۷۲	۵۶۲۹	۱۲۶۰	۲۴۵
تابستان	۱۵۴۰۴۲	۲۲۴۶۹	۲۰۵۴۰	۱۹۲۹	۵۰۲
تیر	۴۴۴۹۲	۲۶۸۵	۶۲۳۲	۷۲۲	۱۵۷
مرداد	۵۲۷۱۲	۸۶۵۳	۶۶۹۱	۵۰۵	۱۱۱
شهریور	۵۶۸۳۶	۹۱۳۱	۷۴۱۵	۷۲۲	۲۳۶
پائیز	۱۴۸۳۳۸	۲۲۵۶۶	۱۷۸۷۷	۱۹۳۲	۱۷۹۴
مهر	۴۸۳۰۹	۸۹۷۱	۵۹۱۶	۶۷۱	۲۷۶
آبان	۵۱۹۶۳	۸۸۰۴	۶۳۷۲	۶۰۶	۵۷۴
آذر	۲۸۰۶۶	۵۷۹۳	۵۵۸۷	۶۵۶	۷۲۲
زمستان	۱۲۸۲۴۲	۱۲۷۶۰	۱۲۳۸۷	۲۹۰۲	۱۹۶۱
دی	۲۴۲۲۸	۲۸۹۳	۵۴۴۹	۷۵۲	۸۸۲
بهمن	۲۲۱۱۰	۲۸۶۰	۶۴۴۲	۹۷۶	۶۳۶
اسفند	۴۱۷۰۴	۳۰۰۷	۵۴۹۶	۱۱۷۲	۲۵۱

ماخذ - مرکز آمار ایران

جدول ۹۵ - تعداد، وزن و میانگین وزن لاشه یک راس از انواع دام گنجانده در نقاط دارای شهرداری استان آذربایجان شرقی در سالهای مختلف

سال	گوسفند و بیره		بز و بزغاله		گاو و گوساله	
	تعداد (راس)	وزن (کیلوگرم)	میانگین وزن یک راس (کیلوگرم)	تعداد (راس)	وزن (کیلوگرم)	میانگین وزن یک راس (کیلوگرم)
۱۳۲۷	۳۱۳ ۳۰۷	۶ ۵۷۹	۲۱/۰	۳۶ ۰۹۲	۶۱۴	۱۷/۰
۱۳۲۸	۳۷۵ ۹۶۳	۸ ۹۸۶	۲۲/۹	۳۳ ۳۱۰	۶۲۳	۱۸/۷
۱۳۲۹	۴۱۸ ۰۹۲	۱۰ ۰۴۳	۲۴/۰۲	۳۶ ۳۵۰	۶۰۳	۱۶/۵۸
۱۳۳۰	۴۷۷ ۱۳۲	۱۰ ۹۶۰	۲۳/۹۷	۷۵ ۶۸۴	۱ ۲۰۷	۱۵/۹۵
۱۳۳۱	۴۶۹ ۰۰۰	۱۰ ۱۷۳	۲۱/۷۰	۵۲ ۰۰۰	۵۶۹	۱۱/۰۰
۱۳۳۲	۴۴۵ ۰۰۰	۱۰ ۵۱۶	۲۳/۳۰	۵۲ ۰۰۰	۵۸۳	۱۱/۱۰
۱۳۳۳	۴۴۷ ۰۰۲	۹ ۹۴۲	۲۲/۲۰	۲۴ ۱۲۸	۳۱۰	۱۲/۸۰
۱۳۳۴	۵۳۱ ۳۳۱	۱۰ ۹۹۷	۲۰/۷۰	۶۴ ۷۵۹	۷۸۳	۱۲/۰۵

جدول ۹۶ - تعداد، وزن و میانگین وزن لاشه یک راس از انواع دام گنجانده در نقاط دارای شهرداری استان آذربایجان شرقی در سالهای مختلف

سال	گاو و گوساله		گاو میش		شتر	
	میانگین وزن یک راس (کیلوگرم)	تعداد (راس)	وزن (کیلوگرم)	میانگین وزن یک راس (کیلوگرم)	تعداد (نفر)	وزن (کیلوگرم)
۱۳۲۷	۱۲۱/۰۰	۵۳۱۱	۹۰۳	۱۷۰/۰۰	۹۱۹	۱۴۶
۱۳۲۸	۱۱۳/۲۰	۵۷۲۸	۱ ۲۳۷	۲۱۵/۹۰	۶۷۱	۱۵۵
۱۳۲۹	۱۲۳/۵۸	۶۶۹۳	۱ ۴۱۱	۲۱۰/۷۵	۶۶۳	۱۴۹
۱۳۳۰	۱۳۶/۶۳	۸۴۳۸	۱ ۹۷۹	۲۲۴/۵۲	۲ ۰۰۶	۴۵۰
۱۳۳۱	۱۱۱/۷۰	۸۰۰۰	۱ ۶۲۴	۲۰۷/۷۰	۴ ۰۰۰	۱ ۰۲۱
۱۳۳۲	۱۲۴/۵۰	۷۰۰۰	۱ ۲۶۳	۲۰۷/۰۰	۴ ۰۰۰	۱ ۰۷۰
۱۳۳۳	۱۱۳/۴۰	۹۸۳۵	۱ ۸۵۹	۱۸۹/۰۰	۱ ۰۹۱	۲۳۵
۱۳۳۴	۱۱۶/۳۵	۱۱۴۷۸	۱ ۸۵۰	۱۶۱/۱۴	۴ ۸۳۴	۷۷۷

ماخذ: مرکز آمار ایران

جدول ۹۶ - متوسط قیمت عمده‌فروشی یک کیلوگرم گوشت گوسفند بزرگ در نقاط دارای شهرداری برحسب ماههای مختلف در استان آذربایجان شرقی در سالهای مختلف (ریال)

شهریور	مرداد	تیر	خرداد	اردیبهشت	فروردین	سال
۷۳/۸	۷۴/۷	۷۷/۲	۷۹/۳	۸۱/۶	۸۲/۵	۱۳۴۸
۷۴/۱	۷۲/۶	۷۳/۲	۷۷/۰	۷۹/۶	۸۲/۳	۱۳۴۹
۷۴/۷	۷۴/۰	۷۴/۹	۷۸/۶	۸۱/۳	۸۰/۸	۱۳۵۰
۸۵/۰	۸۴/۰	۸۵/۰	۸۸/۰	۸۸/۰	۸۵/۰	۱۳۵۱
۱۱۶/۰	۱۱۲/۰	۱۰۷/۰	۱۰۷/۰	۱۰۶/۰	۹۹/۰	۱۳۵۲
۱۵۰/۷	۱۵۲/۲	۱۴۳/۸	۱۵۶/۸	۱۷۶/۴	۱۳۶/۱	۱۳۵۳
۱۴۷/۷	۱۴۶/۰	۱۶۷/۹	۱۷۲/۴	۱۸۰/۴	۱۸۱/۳	۱۳۵۴

دنیانه جدول ۹۶ - متوسط قیمت عمده‌فروشی یک کیلوگرم گوشت گوسفند بزرگ در نقاط دارای شهرداری برحسب ماههای مختلف در استان آذربایجان شرقی در سالهای مختلف (ریال)

اسفند	بهمن	دی	آذر	آبان	مهر	سال
۸۰/۲	۷۷/۱	۷۸/۵	۷۵/۲	۷۵/۳	۷۲/۹	۱۳۴۸
۷۸/۶	۷۸/۰	۷۸/۱	۷۵/۵	۷۲/۴	۷۲/۶	۱۳۴۹
۸۵/۲	۸۲/۳	۸۱/۸	۷۹/۱	۷۴/۳	۷۴/۰	۱۳۵۰
۱۰۰/۰	۹۸/۰	۹۸/۰	۹۴/۰	۹۳/۰	۹۰/۰	۱۳۵۱
۱۱۸/۰	۱۱۷/۰	۱۱۵/۰	۱۱۶/۰	۱۰۶/۰	۱۱۱/۰	۱۳۵۲
۱۶۸/۱	۱۷۰/۷	۱۶۲/۶	۱۵۴/۱	۱۳۳/۴	۱۳۱/۲	۱۳۵۳
۱۹۴/۹	۱۹۹/۳	۱۷۲/۵	۱۶۲/۵	۱۵۸/۷	۱۵۸/۴	۱۳۵۴

ماخذ: مرکز آمار ایران.

جدول ۹۷ - متوسط قیمت عمده‌فروشی یک کیلوگرم گوشت بزوزغال در نقاط دارای شهرداری برحسب ماههای مختلف در استان آذربایجان شرقی در سالهای مختلف (ریال)

شهریور	مرداد	تیر	خرداد	اردیبهشت	فروردین	سال
۷۱/۰	۷۱/۰	۷۱/۰	۷۷/۸	۰۰۰	۷۵/۰	۱۳۴۸
۲۱/۵	۵۹/۴	۶۵/۰	۷۵/۰	۷۵/۰	۷۳/۸	۱۳۴۹
۷۰/۷	۷۱/۶	۷۳/۷	۷۱/۶	۷۸/۳	۷۸/۴	۱۳۵۰
۸۴/۰	۸۵/۰	۸۵/۰	۸۷/۰	۸۲/۰	۸۳/۰	۱۳۵۱
۱۱۸/۰	۱۱۹/۰	۱۰۹/۰	۱۰۹/۰	۱۱۰/۰	۹۷/۰	۱۳۵۲
۱۵۲/۸	۱۵۰/۹	۱۴۵/۵	۱۵۴/۲	۱۸۹/۳	۱۳۲/۹	۱۳۵۳
۱۴۵/۵	۱۴۰/۸	۱۷۱/۰	۱۷۱/۶	۱۸۶/۳	۱۹۰/۳	۱۳۵۴

دنیانه جدول ۹۷ - متوسط قیمت عمده‌فروشی یک کیلوگرم گوشت بزوزغال در نقاط دارای شهرداری برحسب ماههای مختلف در استان آذربایجان شرقی در سالهای مختلف (ریال)

اسفند	بهمن	دی	آذر	آبان	مهر	سال
۷۰/۰	۶۵/۰	۶۷/۵	۶۸/۲	۶۹/۲	۶۹/۲	۱۳۴۸
۷۴/۴	۷۲/۴	۷۵/۰	۶۹/۲	۶۸/۸	۶۸/۸	۱۳۴۹
۷۸/۸	۷۹/۳	۷۶/۱	۷۱/۸	۷۲/۴	۶۸/۳	۱۳۵۰
۱۰۳/۰	۹۷/۰	۹۷/۰	۹۴/۰	۹۰/۰	۸۸/۰	۱۳۵۱
۱۱۹/۰	۱۱۴/۰	۱۱۲/۰	۱۱۴/۰	۱۰۱/۰	۱۰۹/۰	۱۳۵۲
۱۸۱/۱	۱۷۴/۸	۱۷۰/۰	۱۶۱/۰	۱۴۹/۹	۱۲۷/۷	۱۳۵۳
۱۹۸/۲	۲۱۶/۰	۱۷۰/۵	۱۶۵/۳	۱۶۷/۱	۱۶۵/۸	۱۳۵۴

ماخذ: مرکز آمار ایران.

جدول ۹۸ - متوسط قیمت عمده فروشی یک کیلوگرم گوشت گاو و گوساله در نقاط دارای شهرداری برحسب ماههای مختلف در استان آذربایجان شرقی در سالهای مختلف (ریال)

شهریور	مرداد	تیر	خرداد	اردیبهشت	فروردین	سال
۴۵/۲	۴۷/۵	۵۲/۲	۴۵/۹	۵۱/۶	۵۰/۰	۱۳۴۸
۴۴/۰	۴۲/۷	۴۵/۲	۴۶/۰	۴۹/۲	۵۰/۹	۱۳۴۹
۴۱/۲	۴۱/۵	۴۶/۰	۴۷/۹	۴۷/۵	۴۶/۵	۱۳۵۰
۵۱/۰	۵۰/۰	۴۸/۰	۴۲/۰	۵۲/۰	۴۹/۰	۱۳۵۱
۶۸/۰	۶۹/۰	۶۲/۰	۶۵/۰	۶۲/۰	۵۸/۰	۱۳۵۲
۹۹/۵	۹۹/۵	۹۲/۹	۹۸/۰	۱۰۵/۹	۸۲/۱	۱۳۵۳
۱۰۰/۲	۹۹/۲	۹۶/۳	۱۰۰/۲	۱۰۰/۹	۱۰۲/۰	۱۳۵۴

دستاله جدول ۹۸ - متوسط قیمت عمده فروشی یک کیلوگرم گوشت گاو و گوساله در نقاط دارای شهرداری برحسب ماههای مختلف در استان آذربایجان شرقی در سالهای مختلف (ریال)

اسفند	بهمن	دی	آذر	آبان	مهر	سال
۵۲/۷	۴۹/۸	۴۹/۴	۴۶/۰	۴۵/۵	۴۶/۶	۱۳۴۸
۴۵/۷	۴۷/۱	۴۷/۸	۴۲/۵	۴۲/۲	۴۵/۲	۱۳۴۹
۴۹/۷	۴۹/۱	۴۸/۰	۴۶/۲	۴۵/۹	۴۲/۷	۱۳۵۰
۶۲/۰	۵۶/۰	۶۲/۰	۵۲/۰	۵۵/۰	۵۶/۰	۱۳۵۱
۹۱/۰	۹۱/۰	۹۰/۰	۸۰/۰	۸۲/۰	۷۹/۰	۱۳۵۲
۱۰۰/۰	۹۲/۷	۹۰/۸	۸۹/۲	۹۵/۳	۹۶/۹	۱۳۵۳
۱۲۹/۵	۱۳۱/۰	۱۱۲/۳	۱۰۹/۱	۱۰۸/۷	۱۰۸/۵	۱۳۵۴

ماخذ - مرکز آمار ایران .

جدول ۹۹ - متوسط قیمت عمده فروشی یک کیلوگرم گوشت گاو و میش در نقاط دارای شهرداری برحسب ماههای مختلف در استان آذربایجان شرقی در سالهای مختلف (ریال)

شهریور	مرداد	تیر	خرداد	اردیبهشت	فروردین	سال
۴۰/۰	۴۰/۰	۳۸/۲	۴۲/۰	۴۳/۰	۴۷/۵	۱۳۴۹
۲۱/۶	۳۹/۱	۴۲/۸	۴۶/۰	۴۲/۸	۴۳/۱	۱۳۵۰
۵۰/۰	۳۹/۰	۴۸/۰	۴۸/۰	۵۲/۰	۵۰/۰	۱۳۵۱
۶۶/۰	۶۶/۰	۶۵/۰	۶۵/۰	۶۵/۰	۶۵/۰	۱۳۵۲
۹۷/۶	۷/۲	۹۱/۰	۹۹/۶	۱۰۸/۵	۷۶/۰	۱۳۵۳
۹۹/۶	۹۹/۲	۱۰۵/۱	۹۹/۸	۱۰۰/۱	۱۰۱/۰	۱۳۵۴

دستاله جدول ۹۹ - متوسط قیمت عمده فروشی یک کیلوگرم گوشت گاو و میش در نقاط دارای شهرداری برحسب ماههای مختلف در استان آذربایجان شرقی در سالهای مختلف (ریال)

اسفند	بهمن	دی	آذر	آبان	مهر	سال
۴۳/۸	۴۸/۷	۴۵/۰	۴۰/۰	۴۰/۰	۴۰/۰	۱۳۴۹
۵۲/۰	۴۸/۲	۴۵/۵	۴۲/۲	۴۴/۰	۴۳/۲	۱۳۵۰
۷۰/۰	۶۶/۰	۶۱/۰	۵۷/۰	۵۷/۰	۵۲/۰	۱۳۵۱
۹۴/۰	۹۴/۰	۹۲/۰	۷۸/۰	۸۲/۰	۸۰/۰	۱۳۵۲
۹۶/۲	۹۱/۳	۹۱/۵	۷۱/۱	۹۹/۱	۹۷/۴	۱۳۵۳
۱۲۹/۱	۱۳۴/۲	۱۱۱/۶	۱۱۰/۹	۱۱۰/۲	۱۰۹/۹	۱۳۵۴

ماخذ - مرکز آمار ایران .

جدول ۱۰۰ - متوسط قیمت عمدهفروشی یک کیلوگرم گوشت شتر در نقاط دارای شهرداری بر حسب ماههای مختلف در استان آذربایجان شرقی در سالهای مختلف (ریال)

سال	فروردین	اردیبهشت	خرداد	تیر	مرداد	شهریور
۱۳۵۱	۴۰/۰	۵۰/۰	۵۰/۰	۵۰/۰	۵۰/۰	۵۰/۰
۱۳۵۲	۶۴/۰	۶۴/۰	۶۵/۰	۶۵/۰	۶۵/۰	۶۵/۰
۱۳۵۳	۷۷/۱	۹۸/۱	۱۰۰/۰	۰۰۰	۱۰۰/۰	۱۰۰/۰
۱۳۵۴	۱۱۰/۸	۱۰۸/۵	۱۰۵/۸	۱۰۵/۰	۱۰۰/۰	۹۹/۲

دنباله جدول ۱۰۰ - متوسط قیمت عمدهفروشی یک کیلوگرم گوشت شتر در نقاط دارای شهرداری بر حسب ماههای مختلف در استان آذربایجان شرقی در سالهای مختلف (ریال)

سال	مهر	آبان	آذر	دی	بهمن	اسفند
۱۳۵۱	۴۸/۰	۴۶/۰	۲۸/۰	۶۵/۰	۵۶/۰	۵۴/۰
۱۳۵۲	۷۹/۰	۸۴/۰	۷۰/۰	۹۵/۰	۹۵/۰	۸۸/۰
۱۳۵۳	۹۷/۸	۹۸/۷	۹۰/۶	۹۹/۷	۹۹/۹	۹۹/۶
۱۳۵۴	۱۱۵/۵	۱۱۳/۲	۱۱۴/۳	۱۰۴/۱	۱۱۲/۸	۱۱۲/۷

ماخذ: مرکز آمار ایران .

جدول ۱۰۱ - تولید و ارزش محصولات کارخانه شیریاستوریزه استان آذربایجان شرقی در سالهای مختلف

سال	شیر		ماست	
	مقدار (تن)	ارزش (هزار ریال)	مقدار (تن)	ارزش (هزار ریال)
۱۳۵۱	۱۵۱۹	۲۲۲۴۶	۰	۰
۱۳۵۲	۲۰۰۲	۳۶۰۳۴	۱۴۶/۵	۲۶۳۷
۱۳۵۳	۳۲۴۷	۷۰۶۲۵	۰	۰
۱۳۵۴	۳۲۸۷	۹۳۹۳۷	۰	۰
۱۳۵۵	۴۷۳۲	۱۰۴۹۱۵	//	۱

دنباله جدول ۱۰۱ - تولید و ارزش محصولات کارخانه شیریاستوریزه استان آذربایجان شرقی در سالهای مختلف

سال	کره		دوغ	
	مقدار (تن)	ارزش (هزار ریال)	مقدار (تن)	ارزش (هزار ریال)
۱۳۵۱	۹۶	۱۹۲۰۰	۱۵۶/۵	۱۸۷۵
۱۳۵۲	۱۰۴	۱۸۷۲۰	۲۲۴/۵	۳۲۶۱
۱۳۵۳	۱۱۰	۱۹۸۰۰	۳۳۷/۵	۳۹۱۹
۱۳۵۴	۷۴	۱۴۲۵۸	۲۷۵	۴۵۸۸
۱۳۵۵	۲۷	۸۴۶۰	۱۵۱	۲۵۶۷

ماخذ: کارخانجات شیریاستوریزه استان .

جدول ۵۲ - معادن در حال بهره‌برداری استان آذربایجان شرقی

سال ۱۳۵۵

شهرستان	معادن سطح الارضی	ذغالسنگ	سنگ مس	سرب و روی
گلستان	۵۸	۶	۲	۲
تبریز	۸	۰	۰	۰
آذرشهر	۸	۰	۰	۰
مراغه	۱	۵	۰	۰
سوفیان	۶	۰	۰	۰
مرند	۳	۰	۰	۰
جلفا	۲	۰	۰	۰
بستان‌آباد	۶	۰	۰	۰
سراب	۵	۰	۰	۰
اردبیل	۴	۰	۰	۰
میانه	۲	۰	۰	۱
آذران	۴	۰	۰	۰
خلخال	۱	۰	۰	۰
اهر	۳	۱	۲	۱

ماخذ: صنایع و معادن استان

جدول ۱۰۳ - خلاصه آمار کارگاه‌های بزرگ صنعتی بر حسب رشته‌های فعالیت در آذربایجان شرقی سال ۱۳۵۲

(ارزش هزار ریال)

فعالیت	تعداد کارگاه	عدد کارکنان	عدد مزد و حقوق بگیتران	
			عام‌لیسن	تعمیر عام‌لیسن
کل صنایع	۲۳۷	۱۰۱۱۹	۷۱۱۳	۲۲۳۲
صنایع مواد غذایی، آشامیدنی‌ها و دخانیات	۱۰۵	۱۵۷۶	۱۰۵۲	۱۶۹
صنایع نساجی، پوشاک و چرم	۶۵	۲۳۳۸	۲۰۲۸	۱۲۹
صنایع چوب و محصولات چوبی	۲	۱۳۷	۱۲۵	۱۰
صنایع شیمیائی	۵	۱۳۷۱	۱۱۹۹	۶۲
صنایع محصولات معدنی غیر فلزی بجز فرآورده‌های نفتیست				
و ذغال سنگ	۵۰	۱۳۳۳	۱۰۹۰	۱۲۴
صنایع محصولات و ماشین آلات فلزی فابریکی	۱۰	۳۳۵۴	۱۵۹۴	۱۷۳۸

دنباله جدول ۱۰۳ - خلاصه آمار کارگاه‌های بزرگ صنعتی بر حسب رشته‌های فعالیت در آذربایجان شرقی سال ۱۳۵۲

(ارزش هزار ریال)

فعالیت	ارزش گرفته‌ها	ارزش داده‌ها	ارزش افزوده	تغییرات ارزش موجودی (تبار)	افزایش ناخالصی اموال سرمایه‌ای
کل صنایع	۵۶۲۳۱۲۳	۸۵۲۳۵۰۸	۲۹۲۰۳۶۵	۲۷۵۸۵۲	۵۹۶۳۰۸
صنایع مواد غذایی، آشامیدنی‌ها و دخانیات	۷۶۶۹۸۵	۱۰۹۷۲۵۲	۳۲-۳۶۷	۲۵۶۲۲	۳۷۳۳۱
صنایع نساجی، پوشاک و چرم	۸۹۹۰۵۶	۱۳۵۲۹۰۶	۴۵۳۸۵۰	۸۷۷۲۰	۵۱۲۴۶
صنایع چوب و محصولات چوبی	۹۰۶۰۲	۱۵۰۱۱۸	۵۹۵۱۴	-۲۵۳۹	۲۲۱۲۵
صنایع شیمیائی	۳۲۱۳۱۸	۶۲۹۹۷۶	۳۰۸۶۵۸	۲۲۷۶	۱۵۲۰۶
صنایع محصولات معدنی غیر فلزی بجز فرآورده‌های نفتی و ذغال سنگ	۲۷۲۲۹۴	۶۲۰۳۶۰	۳۸۰۵۶۶	۱۱۹۰۶	۱۷۱۰۲
صنایع محصولات و ماشین آلات فلزی فابریکی	۳۲۷۲۸۸	۲۶۲۲۷۹۶	۱۲۹۹۹۱۰	۳۵۰۸۵۲	۲۵۳۱۹۸

ماخذ - مرکز آمار ایران

جدول ۱۰۴ - ارزش گرفته هادرکارگاههای بزرگ صنعتی برحسب رشته های فعالیت درآذربایجان شرقی سال ۱۳۵۲

(ارزش هزارریال)

فعالیت	جمع ارزش گرفته ها	ارزش مواد، ملزومات و قطعات مصرفی	ارزش سوخت مصرفی
کل صنایع	۵۶۲۳۱۴۳	۵۲۵۲۸۸۵	۱۳۲۱۴۷
صنایع مواد غذایی، آشامیدنیها و دخانیات	۷۶۶۹۸۵	۷۲۳۰۸۳	۱۳۹۰۱
صنایع نساجی، پودناک و جرم	۸۹۹۰۵۶	۸۶۲۴۰۱	۹۳۸۵
صنایع چوب و محصولات چوبی	۹۰۶۰۴	۸۲۴۹۷	۳۸۷۳
صنایع شیمیائی	۳۴۱۳۱۸	۳۰۴۶۰۳	۶۴۴۰
صنایع محصولات معدنی غیر فلزی بمنزله آوره های سنگ			
و ذغال سنگ	۲۷۲۲۹۲	۱۶۵۷۳۱	۶۹۱۰۳
صنایع محصولات و ماشین آلات فلزی فابریکی	۲۲۷۲۸۸۶	۳۲۱۳۵۷۰	۲۹۴۴۶

دوباره جدول ۱۰۴ - ارزش گرفته هادرکارگاههای بزرگ صنعتی برحسب رشته های فعالیت درآذربایجان شرقی سال ۱۳۵۲

(ارزش هزارریال)

فعالیت	ارزش خریداری شده	ارزش خرید کالاهای بدون تغییر شکل	برداختی بابت خدمات صنعتی
کل صنایع	۶۶۲۶۵	۱۸۵۴۰	۵۳۳۱۶
صنایع مواد غذایی، آشامیدنیها	۵۴۴۳	۹۹۰	۱۴۵۹۸
صنایع نساجی، پودناک و جرم	۱۱۷۸۶	۱۶۲۰	۱۳۸۶۲
صنایع چوب و محصولات چوبی	۲۵۵۱	۰	۱۶۸۴
صنایع شیمیائی	۴۳۲۷	۳۰۰	۵۶۳۸
صنایع محصولات معدنی غیر فلزی بمنزله آوره های سنگ			
و ذغال سنگ	۲۲۲۱۶	۶۶۶۰	۶۳۸۴
صنایع محصولات و ماشین آلات فلزی فابریکی	۲۲۷۳۳	۰	۱۲۱۴۸

ماخذ - مرکز آمار ایران

جدول ۵۰ - ارزش داده ها در کارگاههای بزرگ صنعتی بر حسب رشته های فعالیت در آذربایجان شرقی در سال ۱۳۵۲ (ارزش هزار ریال)

فعالیت	جمع ارزش داده ها	ارزش توليدات	ارزش بسوق فروخته شده	ارزش فروش كالاهاي بسوق نفيشور شكل
كل صنایع	۸۵۴۲۵۰۸	۸۲۶۷۸۹۸	۲۰۴۲	۱۹۹۴۴
صنایع مواد غذایی، آشامیدنیها و دخانیات	۱۰۹۷۳۵۲	۱۰۲۲۹۱۷	۰	۱۰۵۷۶
صنایع نساجی، پوشاک و چرم	۱۳۵۲۹۰۶	۱۲۶۴۸۲۰	۱۹۵۴	۱۸۰۰
صنایع چوب و محصولات چوبی	۱۵۰۱۱۸	۱۵۰۱۱۸	۰	۰
صنایع شیمیائی	۴۲۹۹۷۶	۶۲۶۵۲۲	۰	۲۴۰
صنایع محصولات معدنی غیر فلزی بجز فرآورده های نفتی و ذغال سنگ	۶۴۰۲۶۰	۶۳۲۰۰۸	۰	۷۲۰۸
صنایع محصولات و ماشین آلات فلزی فابریکی	۴۶۷۴۷۹۶	۴۵۷۱۵۱۱	۸۸	۰

دنباله جدول ۵۰ - ارزش داده ها در کارگاههای بزرگ صنعتی بر حسب رشته های فعالیت در آذربایجان شرقی در سال ۱۳۵۲ (ارزش هزار ریال)

فعالیت	دریافتی بابت خدمات صنعتی	ارزش اسواق سرمایه های ساخته شده در کارگاه	تغییر ارزش موجودی محصولات ناتمام
كل صنایع	۱۱۶۵۸۷	۲۷۱۲	۱۳۴۲۴۵
صنایع مواد غذایی، آشامیدنیها و دخانیات	۵۶۴۰۰	۸۴۷	۶۶۱۲
صنایع نساجی، پوشاک و چرم	۵۶۷۵۷	۰	۲۷۵۷۵
صنایع چوب و محصولات چوبی	۰	۰	۰
صنایع شیمیائی	۰	۰	۳۰۹۲
صنایع محصولات معدنی غیر فلزی بجز فرآورده های نفتی و ذغال سنگ	۴۰	۰	۱۱۰۴
صنایع محصولات و ماشین آلات فلزی فابریکی	۲۳۹۰	۱۹۲۵	۹۵۸۴۲

ماخذ - مرکز آمار ایران .

جدول ۱۰۶ - اقلام دریاختی و پرداختی بابت خدمات صنعتی در کارگاههای بزرگ صنعتی بر حسب رشتههای فعالیت در آذربایجان شرقی (ارزش هزار ریالی) سال ۱۳۵۲

دریاختی بابت خدمات صنعتی			فعالیت
حق العمل کاری	کارکنتراتی	جمع	
۳۹۶	۱۱۶ ۱۹۱	۱۱۶ ۵۸۷	کل صنایع
۳۱۹	۵۶ ۰۸۱	۵۶ ۴۰۰	صنایع مواد غذایی، آسایش و بهداشت خانها ..
۳۷	۵۶ ۷۲۰	۵۶ ۷۵۷	صنایع نساجی، پوشاک و چرم
۰	۰	۰	صنایع چوب و محصولات چوبی
۰	۰	۰	صنایع شیمیائی
۴۰	۰	۴۰	صنایع محصولات معدنی غیر فلزی بجز فرآوردههای نفت و ذغال سنگ ..
۰	۳۳۹۰	۳۳۹۰	صنایع محصولات و ماشینآلات فلزی فابریکی

دنباله جدول ۱۰۶ - اقلام دریاختی و پرداختی بابت خدمات صنعتی در کارگاههای بزرگ صنعتی بر حسب رشتههای فعالیت در آذربایجان شرقی سال ۱۳۵۲ (ارزش هزار ریالی)

پرداختی بابت خدمات صنعتی				فعالیت
تعمیرات و سرویس اموال سرمایه ای	حق العمل کاری	کارکنتراتی	جمع	
۳۳ ۶۳۹	۱۴ ۷۷۴	۵ ۲۰۳	۵۳ ۳۱۶	کل صنایع
۸ ۴۷۷	۶ ۰۹۶	۲۵	۱۴ ۵۹۸	صنایع مواد غذایی، آسایش و بهداشت خانها ..
۵ ۰۹۷	۲ ۲۰۴	۳ ۵۶۳	۱۲ ۸۶۴	صنایع نساجی، پوشاک و چرم
۱ ۳۶۴	۳۲۰	۰	۱ ۶۸۴	صنایع چوب و محصولات چوبی
۲ ۴۱۳	۱ ۲۱۰	۱۵	۵ ۶۳۸	صنایع شیمیائی
۲ ۹۳۶	۶۸	۱ ۳۸۰	۴ ۳۸۴	صنایع محصولات معدنی غیر فلزی بجز فرآوردههای نفت و ذغال سنگ
۹ ۳۵۲	۲ ۵۷۶	۲۲۰	۱۲ ۱۴۸	صنایع و محصولات و ماشینآلات فلزی فابریکی ..

ماخذ - مرکز آمار ایران

جدول ۱۰۷ - ارزش خرید، تولید، فروش و مصرف برق در کارگاههای بزرگ صنعتی بر حسب رشتههای فعالیت در استان آذربایجان شرقی سال ۱۳۵۲ (ارزش - هزار ریال)

فعالیت	خرید	تولید	فروش	مصرف
کل صنایع	۶۶ ۲۶۵	۵ ۰۶۰	۲ ۰۴۲	۶۹ ۲۸۲
صنایع مواد غذایی، آتامیدنیها و دخانیات	۵ ۲۲۲	۹۲۵	۰	۶ ۲۷۸
صنایع نساجی، پوناکوچرم	۱۱ ۷۸۶	۲ ۶۳۱	۱ ۹۵۴	۱۳ ۴۶۲
صنایع چوب و محصولات چوبی	۲ ۵۵۰	۲۵۲	۰	۲ ۸۰۲
صنایع شیمیائی	۴ ۳۲۷	۱۰۲	۰	۴ ۴۲۹
صنایع محصولات معدنی غیر فلزی بجز فرآوردههای نفت و ذغالسنگ	۲۴ ۴۱۶	۱۰۲	۰	۲۴ ۵۲۰
صنایع محصولات و ماشین آلات فلزی فابریکی	۱۷ ۲۳۲	۲۵	۸۸	۱۷ ۶۷۹

ماخذ - مرکز آمار ایران

جدول ۱۰۸ - ارزش افزودن مواعلام مربوط بان در کارگاههای بزرگ صنعتی بر حسب رشتههای فعالیت در استان آذربایجان شرقی در سال ۱۳۵۲ (ارزش - هزار ریال)

فعالیت	ارزش افزوده (قبل از احتساب خدمات غیر صنعتی)	پرداختی بابت خدمات غیر صنعتی		
		دریافتی بابت خدمات غیر صنعتی	جمع	پست و تلگراف و تلفن
کل صنایع	۲ ۹۲۰ ۳۶۵	۵۶۸	۳ ۹۹ ۳۷۲	۱۰ ۰۸۲
صنایع مواد غذایی، آتامیدنیها و دخانیات	۲۳۰ ۳۱۷	۳۰	۲۳۰ ۳۶۲	۱۲۱۱
صنایع نساجی، پوناکوچرم	۲۵۲ ۸۵۰	۲۸	۱۵ ۰۲۷	۲ ۰۵۱
صنایع چوب و محصولات چوبی	۵۹ ۵۱۲	۰	۱ ۹۸۲	۳۲
صنایع شیمیائی	۳۰۸ ۶۵۸	۰	۶۹ ۹۶۷	۱ ۲۶۲
صنایع محصولات معدنی غیر فلزی بجز فرآوردههای نفت و ذغالسنگ	۲۶۸ ۰۶۶	۰	۱۱ ۶۹۱	۱ ۱۱۸
صنایع محصولات و ماشین آلات فلزی فابریکی	۱ ۳۹۹ ۹۱۰	۵۰۰	۲۲۷ ۴۳۳	۴ ۲۰۶

دنباله جدول ۱۰۸ - ارزش افزودن مواعلام مربوط بان در کارگاههای بزرگ صنعتی بر حسب رشتههای فعالیت در استان آذربایجان شرقی در سال ۱۳۵۲ (ارزش - هزار ریال)

فعالیت	پرداختی بابت خدمات غیر صنعتی		سهم در تولید ناخالص ملی			
	تولیدات	سایر	جمع	دستمزد و حقوق پرداختی	بهره	اجاره
کل صنایع	۱۲۱۲۲	۳۲۵۳۰۲	۲۵۲۱۵۶۰	۸۰۵۸۱۳	۷۵۰۳۴	۲۲۷۰۹
صنایع مواد غذایی، آتامیدنیها و دخانیات	۹۷۸۱	۵۵۷۰۵	۲۵۷۱۲۴	۶۲۶۹۸	۲۶۴۵	۵۲۴۶
صنایع نساجی، پوناکوچرم	۳۰۹	۲۳۵۱	۲۳۸۸۵۱	۱۰۹۰۹۸	۳۰۰۲۴	۲۲۳۳
صنایع چوب و محصولات چوبی	۲۰۲	۱۶۱۹	۵۷۵۳۲	۱۴۶۱۸	۱۳۰۷	۰
صنایع شیمیائی	۶	۶۵۱۲۵	۲۳۸۶۹۱	۹۸۵۲۷	۱۰۲۹۶	۱۴۶۷۶
صنایع محصولات معدنی غیر فلزی بجز فرآوردههای نفت و ذغالسنگ	۳۰	۲۰۹۲	۳۵۶۳۷۵	۱۲۶۴۴۱	۱۰۰۸۲	۱۲۶۲۹
صنایع محصولات و ماشین آلات فلزی فابریکی	۱۸۰۵	۳۰۸۳۸۹	۱۱۷۲۹۷۷	۳۹۴۳۱	۲۸۶۷۹	۷۹۱۵

ماخذ - مرکز آمار ایران

جدول ۹ - ارزش موجودی نیار کارگاههای بزرگ صنعتی بر حسب رشتههای فعالیت در استان آذربایجان شرقی سال ۱۳۵۲ (ارزش - هزار ریال)

آخر اسفند ۱۳۵۲			اول فروردین ۱۳۵۲			فعالیت
محصولات ناتمام	محصولات آماده فروش	جمع	محصولات ناتمام	محصولات آماده فروش	جمع	
۱۴۸۰۲۷	۸۹۷۰۸۳	۱۰۴۵۱۱۰	۱۳۷۸۲	۵۵۵۲۷۶	۵۶۹۲۵۸	کل صنایع
۸۸۲۷	۷۲۱۹۱	۸۳۰۳۸	۲۲۳۵	۵۲۱۶۱	۵۴۴۹۶	صنایع مواد غذایی، آذوقه و دارو و دخانیات
۳۵۴۰۴	۱۱۸۲۹۷	۱۵۳۷۰۱	۷۸۲۹	۵۸۱۵۲	۶۵۹۸۱	صنایع نساجی، پوشاک و چرم
۰	۶۶۷۶	۶۶۷۶	۰	۹۲۲۵	۹۲۲۵	صنایع چوب و محصولات چوبی
۴۰۰۲	۲۸۴۲	۸۸۴۲	۹۱۰	۵۶۵۸	۶۵۶۸	صنایع شیمیائی
۳۹۱۲	۱۱۲۵۳	۱۵۱۶۵	۷۸۰۸	۵۵۱	۲۳۵۹	صنایع محصولات معدنی غیر فلزی به جز فرآورده های نفت و ذغال سنگ
۹۵۸۶۲	۶۸۲۷۲۴	۷۷۸۵۸۶	۰	۲۲۷۷۲۹	۲۲۷۷۲۹	صنایع محصولات و ماشین آلات فلزی فابریکی

ماخذ - مرکز آمار ایران

جدول ۱۰ - اطلاعات مربوط به نیروی انسانی شاغل در کارگاههای بزرگ صنعتی بر حسب رشتههای فعالیت در استان آذربایجان شرقی سال ۱۳۵۲ (ارزش - هزار ریال)

مزد و حقوق بگیران						فعالیت	
عاملین		جمع	کار آموزان	کارکنان فابریکی بدون مزد	مالکان شرکا فعال		
مرد	زن						
۶۵۸	۶۴۵۵	۹۲۴۵	۱۳۲	۲۱۹	۴۲۳	۱۰۱۱۹	کل صنایع
۳۷۰	۶۸۷	۱۲۲۴	۱۶	۱۷۶	۱۵۸	۱۵۷۶	صنایع مواد غذایی، آذوقه و دارو و دخانیات
۲۴۶	۹۸۰۲	۲۱۷۷	۷	۲۵	۱۲۹	۲۳۳۸	صنایع نساجی، پوشاک و چرم
۰	۱۲۵	۱۲۵	۰	۰	۲	۱۳۷	صنایع چوب و محصولات چوبی
۴	۱۱۹۵	۱۲۴۱	۰	۰	۱۰	۱۲۷۱	صنایع شیمیائی
۰	۰	۰	۰	۰	۰	۰	صنایع محصولات معدنی غیر فلزی به جز فرآورده های نفت و ذغال سنگ
۶	۱۰۸۴	۱۲۱۴	۲	۱۷	۱۱۰	۱۲۴۲	صنایع محصولات و ماشین آلات فلزی فابریکی
۳۲	۱۵۶۲	۲۳۳۲	۱۰۷	۱	۱۲	۲۴۵۲	

دنباله جدول ۱۰ - اطلاعات مربوط به نیروی انسانی شاغل در کارگاههای بزرگ صنعتی بر حسب رشتههای فعالیت در استان آذربایجان شرقی سال ۱۳۵۲ (ارزش - هزار ریال)

مزد و حقوق پرداختی				مرد		فعالیت
کار آموزان	غیر عاملین	جمع	مرد	غیر عاملین		
				زن	مرد	
۵۶۶۷	۲۹۳۰۲۶	۵۰۷۱۲۰	۸۰۵۸۱۲	۹۳	۲۱۴۹	کل صنایع
۱۵۹	۱۸۵۳۲	۲۴۰۰۵	۶۲۶۹۸	۴	۱۶۵	صنایع مواد غذایی، آذوقه و دارو و دخانیات
۱۶۰	۱۲۰۰۰	۹۶۹۳۸	۱۰۹۰۹۸	۳	۱۲۶	صنایع نساجی، پوشاک و چرم
۰	۸۸۴	۱۲۷۳۲	۱۴۶۱۸	۰	۱۰	صنایع چوب و محصولات چوبی
۰	۸۹۲۶	۸۹۶۰۱	۹۸۵۲۷	۰	۴۲	صنایع شیمیائی
۳۰	۸۶۴۸	۱۱۷۷۶۳	۱۲۶۴۴۱	۵	۱۱۹	صنایع محصولات معدنی غیر فلزی به جز فرآورده های نفت و ذغال سنگ
۵۳۱۸	۲۴۴۰۳۴	۱۴۵۰۷۹	۲۹۲۳۳۱	۸۱	۱۶۵۷	صنایع محصولات و ماشین آلات فلزی فابریکی

ماخذ - مرکز آمار ایران

جدول ۱۱ - اقلام افزایش ناخالص اموال سرمایه‌های کارگاه‌های بزرگ صنعتی برحسب رشته‌های فعالیت در استان آذربایجان شرقی در سال ۱۳۵۲ (ارزش - هزارریال)

خرید یا تحصیل اموال سرمایه‌ای		افزایش ناخالص اموال سرمایه‌ای	فعالیت
بصورت نو	جمع		
۵۲۱۷۰۹	۵۹۷۹۷۲	۵۹۶۳۰۸	کل صنایع
۲۲۶۴۹	۲۷۳۳۱	۲۷۳۳۱	صنایع مواد غذایی، آشامیدنیها و دخانیات
۱۶۲۵۲	۵۱۸۱۹	۵۱۳۴۶	صنایع نساجی، پوشاک و چرم
۲۰۶۸۲	۲۲۱۲۵	۲۲۱۲۵	صنایع چوب و محصولات چوبی
۹۲۹۵	۱۵۲۰۶	۱۵۲۰۶	صنایع شیمیائی
۶۳۵۲	۱۷۱۰۲	۱۷۱۰۲	صنایع محصولات معدنی غیر فلزی بجز فرآورده‌های نفت و ذغال سنگ ..
۲۴۶۱۷۷	۲۵۲۳۹۰	۲۵۲۱۹۸	صنایع محصولات و ماشین‌آلات فلزی فابریکی

دنباله جدول ۱۱ - اقلام افزایش ناخالص اموال سرمایه‌های کارگاه‌های بزرگ صنعتی برحسب رشته‌های فعالیت در استان آذربایجان شرقی سال ۱۳۵۲ (ارزش - هزارریال)

فروش یا انتقال اموال سرمایه‌ای	خرید یا تحصیل اموال سرمایه‌ای			فعالیت
	هزینه تعمیرات اساسی	ساخته شده به حساب کارگاه	بصورت مستعمل	
۱۶۶۵	۲۵۵۶۲	۲۷۹۲	۲۷۹۰۸	کل صنایع
۰	۱۳۸۰۰	۸۴۷	۳۵	صنایع مواد غذایی، آشامیدنیها و دخانیات ..
۲۷۲	۵۱۸۲	۰	۳۰۲۸۲	صنایع نساجی، پوشاک و چرم
۰	۲۷۸	۰	۱۰۶۵	صنایع چوب و محصولات چوبی
۰	۵۷۱۱	۰	۰	صنایع شیمیائی
۰	۴۲۲۳	۰	۶۵۲۶	صنایع محصولات معدنی غیر فلزی بجز فرآورده‌های نفت و ذغال سنگ
۱۱۹۲	۶۲۶۸	۱۹۲۵	۰	صنایع محصولات و ماشین‌آلات فلزی فابریکی ..

ماخذ - مرکز آمار ایران.

جدول ۱۱۲ - ارزش سوختهای مصرفی کارگاههای بزرگ صنعتی برحسب رشته‌های فعالیت در استان آذربایجان شرقی سال ۱۳۵۲ (ارزش - هزار ریال)

فعالیت	کل ارزش سوخت مصرفی	نفت سفید	نفت ساه	کاروشل
کل صنایع	۱۲۲ ۱۳۷	۲ ۱۹۲	۷۲ ۳۳۸	۲۲ ۷۷۰
صنایع مواد غذایی، آتش‌میدنیها و دخانیات	۱۳ ۹۰۱	۲۱۱	۲۶۰	۸ ۷۲۰
صنایع نساجی، پودناک و جرم	۹ ۳۸۵	۱ ۴۶۷	۱ ۴۳۵	۴ ۹۳۴
صنایع چوب و محصولات چوبی	۳ ۸۷۲	۱۵	۲ ۳۷۲	۱۰۳۷
صنایع شیمیائی	۶ ۴۴۰	۲۹۸	۳۰۲۶	۲ ۴۲۳
صنایع محصولات معدنی غیر فلزی بحرآورددهای نفت و عا لسنگ	۶۹ ۱۰۳	۱۰۵۶	۵۳۰۷۲	۲ ۶۳۵
صنایع محصولات و ماشین آلات فلزی فابریکی ..	۲۹ ۴۳۶	۹۴۵	۱۲ ۱۷۲	۳۰۲۱

دنامه جدول ۱۱۲ - ارزش سوختهای مصرفی کارگاههای بزرگ صنعتی برحسب رشته‌های فعالیت در استان آذربایجان شرقی سال ۱۳۵۲ (ارزش - هزار ریال)

فعالیت	بنزین	گاز	روغنهای مستحق ازتفت	سایرانواع سوخت
کل صنایع	۶۰۸۰	۱ ۴۲۲	۱۰۰۳۱	۱۵ ۲۹۴
صنایع مواد غذایی، آتش‌میدنیها و دخانیات ..	۲ ۴۷۸	۲۹	۹۳۹	۶۴
صنایع نساجی، پودناک و جرم	۸۶	۵۴۶	۸۴۲	۷۵
صنایع چوب و محصولات چوبی	۱۲	۰	۲۳۶	۰
صنایع شیمیائی	۳۲	۱	۵۶۵	۹۵
صنایع محصولات معدنی غیر فلزی بحرآورددهای نفت و عا لسنگ	۷۰۹	۲۳	۲۷۱	۱۱ ۱۲۷
صنایع محصولات و ماشین آلات فلزی فابریکی ..	۱ ۷۶۳	۸۱۳	۶ ۷۸۸	۳ ۹۳۳

ماخذ - مرکز آمار ایران -

جدول ۱۲- میزان فروش برق بنفشیک نوع مصرف در شرکت برق منطقه‌ای استان آذربایجان شرقی در سال ۱۳۵۵

(کیلووات ساعت)

شهرستان	جمع	عمومی	صنعتی	خانگی
کل استان ۱۳۵۴	۲۵۷ ۹۶۰ ۱۹۶	۹۱ ۹۶۶ ۱۹۲	۴۴ ۳۸۹ ۳۷۹	۷۶ ۶۱۲ ۳۳۹
کل استان ۱۳۵۵	۳۱۳ ۶۸۹ ۰۸۰	۱۱۵ ۸۶۰ ۰۶۹	۶۱ ۵۹۰ ۶۱۴	۱۰۱ ۰۲۶ ۶۲۳
تبریز	۲۱۷ ۸۹۱ ۸۳۸	۷۰ ۳۲۳ ۲۱۷	۵۷ ۶۹۲ ۹۴۹	۷۰ ۳۸۱ ۳۴۳
اردبیل	۲۳ ۴۹۸ ۳۰۰	۸ ۷۵۰ ۵۱۸	۲ ۹۱۸ ۳۱۶	۹ ۵۲۶ ۶۰۶
مراغه	۲۰ ۳۳۲ ۹۵۰	۱۶ ۷۱۱ ۶۳۷	۸۵۶ ۴۷۸	۸ ۲۱۲ ۴۵۸
میانه	۸ ۶۸۵ ۵۰۰	۴ ۱۱۶ ۰۲۲	۳۱ ۹۰۱	۳ ۱۵۷ ۶۸۲
مرند	۱۷ ۱۸۳ ۵۷۳	۸ ۵۹۹ ۰۳۳	۵۹ ۹۷۰	۴ ۷۲۲ ۸۷۹
اهر	۳ ۷۲۷ ۹۱۵	۱ ۲۸۱ ۱۶۶	۰	۱ ۹۴۸ ۶۹۹
سراب	۵ ۹۸۰ ۴۷۸	۳ ۴۱۱ ۸۶۳	۰	۱ ۲۳۸ ۴۸۴
مشکین شهر	۶ ۳۶۸ ۵۳۵	۳ ۶۲۶ ۶۱۳	۲۱ ۰۰۰	۱ ۸۲۶ ۴۹۲

دنباله جدول ۱۲- میزان فروش برق بنفشیک نوع مصرف در شرکت برق منطقه‌ای استان آذربایجان شرقی در سال ۱۳۵۵

(کیلووات ساعت)

شهرستان	کتابریزی	مغایر	موسسات عام المنفعه	سایر (روستا)
کل استان ۱۳۵۴	۱ ۰۵۷ ۸۲۶	۳ ۲۴۶ ۷۶۹	۱۶ ۳۹۱ ۳۵۸	۳ ۰۹۶ ۳۳۳
کل استان ۱۳۵۵	۱ ۷۰۰ ۹۲۸	۱۹ ۰۶۰ ۴۵۲	۳ ۳۳۵ ۵۳۵	۱۱ ۰۹۲ ۸۲۹
تبریز	۶۷۰ ۱۳۳	۱۲ ۱۴۹ ۲۸۲	۱ ۵۳۸ ۱۸۷	۵ ۲۱۶ ۷۳۶
اردبیل	۰	۱ ۷۳۶ ۹۸۶	۲۸۵ ۱۵۴	۸۰ ۷۳۰
مراغه	۱۰۵ ۳۰۱	۱ ۸۸۵ ۳۶۵	۴۳۲ ۳۱۰	۲۰ ۳۲۷ ۵۰۱
میانه	۲۵۲ ۹۸۰	۷۰۷ ۳۳۹	۲۷۰ ۵۷۷	۱۴۸ ۹۹۹
مرند	۴۶۱ ۲۷۶	۱ ۱۶۷ ۲۸۰	۳۸۸ ۸۶۶	۱ ۸۷۲ ۳۷۰
اهر	۰	۲۴۶ ۸۵۲	۷۱ ۱۹۶	۰
سراب	۲۱۱ ۲۳۸	۲۲۳ ۹۶۰	۱۲۸ ۳۰۶	۵۵۶ ۸۲۷
مشکین شهر	۰	۵۲۳ ۳۸۵	۱۲۱ ۲۲۹	۱ ۱۸۹ ۸۰۶

ماخذ - برق منطقه‌ای استان .

جدول ۱۲ - مشترکین برق متفکک نوع مصرف در شرکت برق منطقه‌ای آذربایجان شرقی

سال ۱۳۵۵

شهرستان	جمع	عمومی	صنعتی	خانگی	کشاورزی	موسسات عام‌المنفعه
کل استان	۱۹۳۶۱۶	۳۹۵۲۵	۱۴۹۵	۱۵۱۴۳۶	۲۴	۱۱۳۶
تبریز	۱۲۱۷۸۹	۲۴۱۹۷	۱۱۳۵	۹۵۷۶۱	۱۳	۶۸۳
اردبیل	۱۸۹۲۸	۴۳۱۱	۱۴۵	۱۴۴۸۶	۰	۹۶
مرغه	۲۲۰۸۱	۴۷۳۰	۱۷۲	۱۷۰۱۴	۲	۱۶۲
سارنگ	۷۶۳۱	۱۳۸۰	۶	۶۳۰۶	۱	۲۸
برند	۱۰۲۹۲	۱۹۷۲	۲۰	۸۲۱۳	۴	۸۲
اهر	۵۳۷۷	۱۰۸۵	۰	۴۱۷۲	۰	۲۰
سراب	۳۶۶۹	۹۲۸	۰	۲۷۱۲	۴	۲۵
متکین شهر	۳۹۳۸	۱۰۲۲	۱۷	۲۸۷۲	۰	۲۷

ماخذ - برق منطقه‌ای استان.

جدول ۱۵ - توزیع قند و شکر در استان آذربایجان شرقی

سال ۱۳۵۵

سال و ماه	مقدار (تن)			ارزش فروش (هزار ریال)		
	جمع	قند	شکر	جمع	قند	شکر
۱۳۵۲	۴۵۳۱۰	۶۸۹۶	۳۸۴۱۴	۱۰۷۳۱۵۹	۱۸۹۶۳۷	۸۸۲۵۲۲
۱۳۵۵	۷۵۹۲۶	۱۲۳۱۷	۶۳۶۰۹	۱۸۰۱۷۲۴	۳۳۸۷۱۷	۱۴۶۳۰۰۷
فروردین	۴۹۶۰	۸۲۳	۴۱۳۷	۱۱۷۷۸۳	۲۲۶۳۲	۹۵۱۵۱
اردیبهشت	۵۹۸۵	۹۳۰	۵۰۵۵	۱۴۱۸۲۰	۲۵۵۷۵	۱۱۶۲۶۵
خرداد	۷۰۵۴	۱۰۲۷	۶۰۲۷	۱۶۶۸۶۳	۲۸۲۴۲	۱۳۸۶۲۱
تیر	۳۴۱۵	۱۱۶۳	۲۲۰۲	۸۴۹۲۸	۲۱۹۸۲	۵۲۹۳۶
مرداد	۷۶۵۹	۱۱۵۲	۶۵۰۷	۱۸۱۳۴۱	۳۱۶۸۰	۱۴۹۶۶۱
شهریور	۳۸۵۵	۱۱۹۷	۲۶۵۸	۹۴۰۵۲	۲۲۹۱۸	۶۱۱۳۲
مهر	۶۵۶۰	۹۱۲	۵۶۴۸	۱۵۴۹۸۴	۲۵۰۸۰	۱۲۹۹۰۴
آبان	۷۵۲۴	۹۳۰	۶۶۰۴	۱۷۷۴۶۷	۲۵۵۷۵	۱۵۱۸۹۲
آذر	۹۱۲۲	۱۳۱۷	۷۸۰۵	۲۱۵۷۳۲	۳۶۲۱۸	۱۷۹۵۱۵
دی	۷۰۶۹	۱۱۲۹	۵۹۴۰	۱۶۷۶۶۷	۳۱۰۴۷	۱۳۶۶۲۰
بهمن	۶۵۶۴	۷۵۱	۵۸۱۳	۱۵۴۲۵۲	۲۰۶۵۳	۱۳۳۶۹۹
اسفند	۶۰۹۹	۹۸۶	۵۱۱۳	۱۲۴۷۱۴	۲۷۱۱۵	۱۱۷۵۹۹

ماخذ - قند و شکر استان.

جدول ۱۱۶ - مشخصات فنی مراکز تلویزیونی استان آذربایجان شرقی

مشخصات فنی				تاریخ افتتاح			نام مرکز
قدرت فرستنده (وات)			ارتفاع دکل (متر)	کانال	سال	ماه	
تشع	ذخیره	اصلی					
۳۶۰۰۰	۲۰۰۰	۲۰۰۰	۶۰	۱۰	۱۳۵۰	۱	تبریز
۷۲۰۰	۵۰۰	۵۰۰	۳۵	۹	۱۳۵۲	۲	آذرشهر (کوه دستجرد)
۱۰۰۰	۰	۵۰	۳۶	۶	۱۳۵۳	۶	اردبیل (کوه سنگر)
۲۰۰۰	۰	۵۰	۲۴	۶	۱۳۵۲	۷	میانه

ماخذ - رادیو تلویزیون استان -

دنباله جدول ۱۱۶ - مشخصات فنی مراکز تلویزیونی استان آذربایجان شرقی

منطقه تحت پوشش (شهرستان)	مشخصات فنی				نام مرکز
	تعداد استودیو		فرکانس موج حامل (مگاهرتز)		
	پخش	ضبط	تصویر	صدا	
تبریز - صوفیان - مرود	۳	۲	۲۱۰/۲۵	۲۱۵/۷۵
آذرشهر - عجمیر - سداب ملکان	۰	۰	۲۰۳/۲۵	۲۰۸/۷۵
اردبیل و اطراف	۰	۰	۱۸۲/۲۵	۱۸۷/۷۵
میانه	۰	۰	۱۸۲/۲۵	۱۸۷/۷۵

ماخذ - رادیو تلویزیون استان -

جدول ۱۱۷ - مشخصات فنی مراکز آذوقه استان آذربایجان شرقی

سال ۱۳۵۵

نام مرکز	تاریخ انتاج		قدرت فرستنده (کتلوات)		طول موج (متر)	نوع موج	فرکانس (کیلو سیکل)
	ماه	سال	اصلی	دو			
راه یوار دسل	۹	۱۳۵۲	۲x۱۰۰	۰	۲۲۳/۰	صوبط	۱۲۲۰
راه بیوناب	۱	۱۳۵۲	۲۰۰	۴۰۰	۲۷۰/۰	صوبط	۶۳۸
راه بیونیز	۱۲	۱۳۵۱	۱۰	-	۲۰۰/۰	صوبط	۱۵۰۰
راه بیوسریز	۹	۱۳۴۶	۱۰۰	۵	۲۶۱/۵	متوسط	۶۵۰

ماخذ - رادیو تلویزیون استان.

جدول ۱۱۸ - گواهیهای معایب ما در بازار استان آذربایجان شرقی

نوع کالا	۱۳۵۴		۱۳۵۵	
	مقدار گواهی شده	وزن (تن)	ارزش (هزار ریال)	تعداد گواهی شده
برگ زرد آلو	۲۰۱	۵۶۰۲	۲۱۲۳۸۰۰	۲۰
فینی	۱۶	۱۲۹	۸۸۰۰	۱۵
برگدلو و تفالو	۱۲	۱۳۲	۳۸۵۶	۱۵
موزیادام	۲۲	۶۸۸	۱۰۲۷۱۵	۲۷
منز حبه سلج	۳۲	۶۰۷	۳۵۵۹۵	۷۱
بادام سگی	۰	۰	۰	۲
کنمش	۴۷۷	۹۲۵۰۸	۳۸۷۱۷۸	۲۷۱
سوز مزیدانه	۰	۰	۰	۱
سالامور (۱)	۹۷	(۱)۷۶۲	۶۰۹۸۷	۱۰۱
پوست	۲	۲۰	۳۲۵۰	۰
فرش دستباف	۱۶	۲۲	۲۰۸۶۸	۲۱

(۱) - واحد سالامور هرار جلد میباشد.
 ماخذ - استان آذربایجان شرقی.

جدول ۱۱۹ - واردات و صادرات اقلام عمده از طریق گمرکخانه تبریز در استان آذربایجان شرقی

سال ۱۳۵۵

اقلام عمده	واردات		صادرات	
	مقدار (تن)	ارزش (هزار ریال)	مقدار (تن)	ارزش (هزار ریال)
جمع	۴۶۲۱۰	۱۲۹۶۴۰۹	۶۵۲۷	۲۳۰۲۷۷
لوازم خانگی	۱۲۰۲۰	۲۹۷۷۹۵	۰	۰
میز و ستاب	۱۹	۱۸۲۴	۰	۰
چوب	۳۵۰	۳۸۳۸۴	۰	۰
کاغذ	۲۷۲۸۵	۸۳۴۵۹۴	۰	۰
خرد هیلاتیکه	۴۶۶۶	۲۱۳۸۱۲	۰	۰
سالامور	۰	۰	۱۰۹۶	۸۷۵۴۹
موزیادام تلخ	۰	۰	۷۷	۱۱۰۹۵
کنمش سسته	۰	۰	۲۶۲۷	۹۰۱۵۷
فرش	۰	۰	۲۲	۵۵۲۱۶
تلخدانه	۰	۰	۱۲۴	۷۱۸۷
برگ زرد آلو	۰	۰	۱۲۷۵	۲۷۶۹۲
سوز	۰	۰	۱۲۵۲	۵۱۵۸۱

ماخذ - گمرکات غرب.

جدول ۱۲۰ - تاسیسات و صندوقهای پستی استان آذربایجان شرقی

سال ۱۳۵۵

شهرستان	اداره پست و تلگراف	دفتر پستی		تعداد پستی	صندوق پستی کار مزد بگیر
		شهری	روستایی		
کل استان	۱۰	۲۵	۳۰	۲۸	۷
تبریز	۱	۱۸	۸	۸	۲۰
اردبیل	۱	۱	۲	۲	۱
مراغه	۱	۵	۰	۸	۰
میانه	۱	۱	۲	۰	۰
مرند	۱	۳	۲	۳	۰
اهر	۱	۱	۲	۱	۲
سراب	۱	۲	۲	۲	۲
خلخال	۱	۰	۳	۹	۰
مشکین شهر	۱	۳	۳	۲	۰
هشتروند	۱	۱	۰	۰	۰

دنباله جدول ۱۲۰ - تاسیسات و صندوقهای پستی استان آذربایجان شرقی

سال ۱۳۵۵

شهرستان	صندوق شهری			روستایی
	پایه دار بزرگ	پایه دار کوچک	دهواری	
کل استان	۹۸	۹۰	۷۲	۲۳۵
تبریز	۸۸	۲۰	۲۴	۲۸
اردبیل	۲	۲۲	۱	۲۸
مراغه	۲	۱۸	۲۱	۱۱
میانه	۰	۰	۰	۵۹
مرند	۱	۹	۸	۱۰
اهر	۱	۱	۱۰	۲۱
سراب	۱	۶	۲	۱۱
خلخال	۱	۱	۳	۲۵
مشکین شهر	۱	۹	۰	۱۱۵
هشتروند	۱	۴	۳	۷

ماخذ - اداره کل پست استان

جدول ۱۲۱ - نامه‌ها و امانات پستی فرستاده و رسیده در استان آذربایجان شرقی

سال ۱۳۵۵

امانات فرستاده (تعداد)	نامه‌های فرستاده (هزار عدد)			شهرستان
	جمع	سفارشی	عادی	
۲۲ ۹۲۳	۱۶ ۰۹۱	۳ ۰۱۵	۱۲ ۰۷۶	کل استان
۱۵ ۴۴۸	۱۰ ۳۹۳	۳ ۴۴۲	۶ ۹۲۹	تبریز
۴ ۸۹۰	۹۹۹	۱۱۵	- ۸۸۴	اردبیل
۷ ۱۳۳	۱ ۶۱۰	۱۳۴	۱ ۴۸۶	مراغه
۱ ۰۰۷	۵۱۱	۳۸	۴۷۳	میانه
۱ ۲۶۹	۲۶۷	۶۱	۲۰۶	مرند
۹۷۱	۳۰۹	۴۹	۲۶۰	اهر
۷۷۶	۵۱۳	۶۱	۲۵۲	سراب
۵۸۸	۶۱۷	۲۶	۵۹۱	خلخال
۷۲۲	۵۸۱	۸۵	۲۹۶	مشکین شهر
۱۱۷	۹۱	۱۲	۷۹	هشتروند

دنباله جدول ۱۲۱ - نامه‌ها و امانات پستی فرستاده و رسیده در استان آذربایجان شرقی

سال ۱۳۵۵

امانات رسیده (تعداد)	نامه‌های رسیده (هزار عدد)			شهرستان
	جمع	سفارشی	عادی	
۳۴ ۱۱۷	۲۲ ۷۶۸	۱ ۰۹۷	۲۲ ۶۷۱	کل استان
۱۴ ۱۸۹	۱۴ ۵۱۲	۵۰۹	۱۴ ۰۰۳	تبریز
۵ ۰۷۹	۱ ۰۳۱	۱۰۸	۹۲۳	اردبیل
۶ ۳۹۷	۲ ۱۴۸	۱۵۹	۱ ۹۸۹	مراغه
۱ ۰۷۴	۹۶۲	۳۸	۹۲۴	میانه
۱ ۲۷۸	۵۸۵	۱۰۱	۲۸۴	مرند
۱ ۳۷۲	۶۱۷	۴۱	۵۷۶	اهر
۱ ۴۳۸	۵۳۸	۳۵	۴۱۳	سراب
۷۴۲	۸۱۲	۳۷	۷۷۵	خلخال
۱ ۲۴۳	۲ ۴۰۷	۵۳	۲ ۳۵۴	مشکین شهر
۲۸۳	۱۶۶	۱۶	۱۵۰	هشتروند

ماخذ - اداره کل پست استان

جدول ۱۲۲ - تلگرافهای مخابره شده داخلی و خارجی استان آذربایجان شرقی

سال ۱۳۵۵

خارجی		داخلی		شهرستان
تعداد کلمه	تعداد تلگرام	تعداد کلمه	تعداد تلگرام	
۴۰۸ ۷۸۹	۱۴ ۵۰۰	۱۰ ۲۲۸ ۷۸۲	۴۶۷ ۳۶۵	کل استان
۳۸۷ ۴۲۵	۱۳ ۶۶۲	۴ ۷۲۷ ۳۰۶	۱۹۱ ۹۹۵	تبریز
۵ ۲۲۳	۲۰۸	۱ ۱۶۶ ۱۱۵	۸۹ ۱۵۵	اردبیل
۱ ۱۵۱	۱۲۳	۱۰ ۲۱ ۷۳۹	۴۸ ۲۵۰	مراغه
۸۷۷	۵۳	۲۹۵ ۱۷۲	۲۳ ۳۱۷	میانه
۷ ۸۶۱	۲۸۲	۷۲۶ ۰۵۱	۳۳ ۰۵۸	مرند
۵۳	۳	۳۸۹ ۲۴۴	۱۵ ۷۲۷	اهر
۰	۰	۳۲۴ ۰۳۰	۱۶ ۹۳۸	سراب
۰	۰	۳۱۱ ۶۱۰	۱۳ ۰۸۹	خلخال
۶ ۳۹۹	۱۶۹	۸۹۹ ۰۳۵	۳۰ ۵۵۹	مشکین شهر
۰	۰	۱۴۹ ۴۷۸	۵ ۲۷۷	هشتروند

ماخذ - اداره کل مخابرات استان

جدول ۲۳- مراکز تلفن بین شهرها (کاربروی سیم) و مراکز تلفن شهری استان آذربایجان شرقی

سال ۱۳۵۵

تلفن خودکار		تلفن بین شهرها		شهرستان	
شماره های منصوبه (۱)		تعداد مراکز	سیم		کاربر
همگانی	معمولی				
۴۵۰	۳۸۵۰۰	۶	۱	۳۹	کل استان ۱۳۵۴
۵۰۰	۴۰۵۰۰	۶	۲	۳۹	کل استان ۱۳۵۵
۴۰۰	۳۳۰۰۰	۲	۱	۱۷	تبریز
۵۰	۶۰۰۰	۱	۰	۳	اردبیل
۵۰	۱۵۰۰	۱	۰	۲	مراغه
۰	۰	۰	۰	۱	میانه
۰	۰	۰	۰	۲	مرند
۰	۰	۰	۰	۲	اهر
۰	۰	۰	۰	۲	سراب
۰	۰	۰	۰	۲	خلخال
۰	۰	۰	۲	۳	مشکین شهر
۰	۰	۰	۰	۱	هشتگرد

دنیامجدول ۲۳- مراکز تلفن بین شهرها (کاربروی سیم) و مراکز تلفن شهری استان آذربایجان شرقی

سال ۱۳۵۵

تلفن منبای طبیعی		تلفن خودکار		شهرستان	
شماره های مشغول بکار	شماره های منصوبه (۱)	تعداد مراکز	شماره های مشغول بکار		
			همگانی		معمولی
۵۱۳۸	۵۶۷۴	۱۴	۱۵۲	۲۴۸۵۲	کل استان ۱۳۵۴
۵۳۸۹	۵۶۶۳	۱۴	۱۵۵	۲۵۹۸۲	کل استان ۱۳۵۵
۱۱۵۲	۱۱۵۸	۲	۱۲۳	۲۰۵۴۲	تبریز
۰	۰	۰	۱۸	۳۹۶۰	اردبیل
۵۸۶	۶۰۰	۲	۱۲	۱۴۸۱	مراغه
۵۳۸	۵۲۰	۱	۰	۰	میانه
۸۶۴	۱۱۱۶	۲	۰	۰	مرند
۹۱۲	۹۱۲	۲	۰	۰	اهر
۶۰۰	۶۰۰	۱	۰	۰	سراب
۲۳۷	۲۳۷	۱	۰	۰	خلخال
۵۰۰	۵۰۰	۱	۰	۰	مشکین شهر
۰	۰	۰	۰	۰	هشتگرد

(۱) - شماره تلفنهای هستند که در مراکز تلفنی نصب شده و با تکمیل کار در بهره برداری در اختیار متقاضیان قرار خواهد گرفت. مابقی - مخایران استان.

جدول ۱۲۴ - مکالمات تلفنی راه دور در استان آذربایجان شرقی

۱۳۵۵		۱۳۵۲		شهرستان
زمان مکالمه (دقیقه)	تعداد مراجعین	زمان مکالمه (دقیقه)	تعداد مراجعین	
۲۶۱۵۵۷۰	۹۵۷۷۵۲	۲۴۱۷۲۶۷	۷۰۹۶۲۲	کل استان
۱۷۲۸۲۹۴	۳۴۳۳۰۱	۱۱۰۹۲۶۰	۳۴۲۵۳۲	نیریز
۳۶۶۲۲۲	۵۲۶۶۷	۲۰۷۸۰۱	۴۲۴۸۲	اردبیل
۵۲۲۱۴۰	۹۲۱۱۵	۲۲۶۹۳۲	۹۱۳۰۸	مراغه
۲۳۴۳۲۱	۶۶۶۲۵	۱۶۲۶۹۱	۲۵۰۵۵	میانه
۷۰۳۵۴۳	۱۲۵۵۵۷	۹۰۸۳۳۲	۱۰۶۱۶۹	مرند
۲۵۵۸۳۸	۶۸۳۷۷	۲۰۷۹۶۲	۷۸۰۸۶	اهر
۱۴۴۰۰۷	۴۲۰۴۹	۱۰۱۲۴۱	۲۷۱۴۶	سراب
۱۰۲۲۸۷	۱۷۲۹۰	۱۰۹۵۳۲	۲۶۲۵۲	خلخال
۳۲۸۸۰۳	۷۰۷۲۸	۱۱۹۳۳۵	۲۶۵۰۶	مشکین شهر
۱۰۹۷۹۹	۲۷۰۴۴	۶۳۷۷۹	۱۳۰۸۶	هشترود

ماخذ - اداره کل مخابرات استان .

جدول ۱۲۵ - طول راههای حوزه استحفاظی ادارات و اماکن استان آذربایجان شرقی در سال ۱۳۵۵

(کیلومتر)

شماره	در دست ساختان	آسفالته	جمع	راهداری
۱۵۱۰	۱۰۰۱	۹۰۳	۲۴۱۴	کل استان
۴۲۸	۲۴۳	۵۸۱	۱۲۴۲	نیریز - مرند - سراب - اهر
۳۶۶	۱۲۴	۶۲	۶۰۲	اردبیل
۱۱۷	۰	۰	۱۱۷	خلخال
۳۵۳	۴۹۲	۱۸	۶۶۵	مشکین شهر - میان
۲۱۴	۰	۱۳۳	۳۴۷	میانه - هشترود
۲۲	۳۹۰	۱۰۹	۴۲۱	مراغه

ماخذ - راه مخابراتی استان .

جدول ۱۲۶ - طول راههای احداث شده بر حسب نوع در استان آذربایجان شرقی در سالهای مختلف

(واحد - کیلومتر)

سال ۱۳۵۵	سال ۱۳۵۴	سال ۱۳۵۳	سال ۱۳۵۲	سال ۱۳۵۱	نوع راه
۱۰۴	۶۳۵	۵۵۷	۳۶۳	۳۴۷	جمع
۰	۲۰	۳۵	۲۵	۴۵	راههای آسفالته
۰	۱۱۵	۷۲	۹۳	۷۴	راههای شن
۰	۰	۷۰	۷۰	۷۰	راههای خاکی
۱۰۴	۵۰۰	۳۸۰	۱۷۵	۱۷۸	راههای روستائی

ماخذ - راه مخابراتی استان

جدول ۲۲ - طول خطوط راه آهن استان آذربایجان شرقی

سال ۱۳۵۵

طول (کیلومتر)	نوع
۵۴۱/۲۲۲	جمع خطوط
۲۴۷/۱۰۰	اصلی
۵۸/۱۲۲	فرعی
۱۶/۰۰۰	مانوری
۹/۰۰۰	تعداد ایستگاه

ماخذ - راه آهن استان.

جدول ۲۳ - تعداد آبادیهای صنعتیک نوع راه و بر حسب مناطق جغرافیائی در استان آذربایجان شرقی

سال ۱۳۵۲

نوع منطقه	جمع	مالرو	چمبرو	شوسه	اسفالته	راه آهن	راه آبی
کراسان	۴۹۲۴	۱۱۵۲	۳۳۶۲	۲۸۷	۹۲	۴۰	۶
جلگه‌های	۹۵۵	۶۰	۷۵۵	۱۰۸	۲۸	۲	۲
کوهستانی	۳۹۸۹	۱۰۹۲	۲۶۰۷	۱۷۹	۶۲	۲۸	۴

ماخذ - برشماری کشاورزی ۱۳۵۲ - مرکز آمار ایران.

جدول ۱۲ - مسافران خارج شده بتفکیک نوع وسیله از مرکز استان آذربایجان شرقی

ماه	جمع	سواری	مینیبوس	اتوبوس
سال ۱۳۵۲	۱۹۷۲۵۵۰	۳۷۰۵۰	۵۸۸۰۰۰	۱۳۳۷۵۰۰
سال ۱۳۵۵	۲۵۹۱۵۰۰	۷۱۶۰۰	۹۵۷۹۰۰	۱۵۶۲۰۰۰
فروردین	۲۲۹۲۰۰	۶۲۰۰	۸۶۰۰۰	۱۲۷۰۰۰
اردیبهشت	۲۰۶۷۵۰	۵۷۵۰	۷۵۰۰۰	۱۲۶۰۰۰
خرداد	۲۰۲۷۰۰	۵۷۰۰	۷۳۰۰۰	۱۲۲۰۰۰
تیر	۲۰۶۲۰۰	۵۷۰۰	۷۵۰۰۰	۱۲۵۵۰۰
مرداد	۲۱۳۸۰۰	۶۰۰۰	۸۱۸۰۰	۱۲۶۰۰۰
شهریور	۲۲۵۱۵۰	۶۱۵۰	۸۳۰۰۰	۱۲۵۰۰۰
مهر	۲۲۶۰۵۰	۶۱۵۰	۸۳۲۰۰	۱۲۵۵۰۰
آبان	۲۲۵۵۵۰	۶۱۵۰	۸۴۲۰۰	۱۲۵۰۰۰
آذر	۲۱۰۰۰۰	۶۰۰۰	۷۶۰۰۰	۱۲۸۰۰۰
دی	۲۰۹۲۰۰	۵۹۰۰	۷۶۵۰۰	۱۲۷۰۰۰
بهمن	۲۱۰۱۰۰	۵۹۰۰	۷۶۷۰۰	۱۲۷۵۰۰
اسفند	۲۲۶۶۰۰	۶۰۰۰	۸۵۱۰۰	۱۳۵۵۰۰

ماخذ - ترمینال مرکزی تبریز

جدول ۱۳ - مسافران خارج شده بوسیله راه آهن از استان آذربایجان شرقی

ماه	جمع	درجه یک سریع السیر	درجه دو سریع السیر	درجه سه عادی
سال ۱۳۵۴	۱۳۰۲۹۶	۱۲۰۹۲	۴۷۸۵۲	۷۰۳۵۰
سال ۱۳۵۵	۱۲۲۴۲۷	۲۲۴۶۶	۹۰۸۶۵	۱۲۰۹۶
فروردین	۹۲۰۲	۱۰۰۲	۷۱۳۱	۱۰۶۰
اردیبهشت	۵۸۵۵	۱۱۲۷	۳۷۷۶	۹۵۲
خرداد	۶۱۹۵	۱۰۶۰	۳۹۳۰	۱۱۹۵
تیر	۱۱۲۳۰	۱۸۷۹	۶۴۰۷	۳۱۲۴
مرداد	۲۵۱۲۷	۲۰۵۷	۱۲۶۸۱	۸۴۰۹
شهریور	۹۶۸۴	۱۶۸۲	۶۸۳۱	۱۱۶۹
مهر	۹۸۶۸	۱۶۳۵	۷۴۰۶	۸۲۷
آبان	۱۰۰۸۲	۱۹۹۲	۷۲۸۲	۸۰۸
آذر	۹۵۸۶	۲۰۶۶	۷۰۳۶	۲۸۴
دی	۱۵۳۱۸	۲۹۵۵	۱۰۸۲۰	۶۲۳
بهمن	۱۲۷۲۹	۳۴۷۶	۹۰۹۲	۱۷۱
اسفند	۹۲۲۰	۲۵۲۲	۶۲۲۲	۲۲۴

ماخذ - راه آهن استان.

جدول ۱۳۱ - ورود و خروج مسافرو بار توسط هواپیمائی ملی ایران در شهر تبریز

وزن بار (کیلوگرم)	تعداد مسافر (نفر)		تعداد پرواز (فرود)	ماه
	وارد شده	خارج شده		
۳۷ ۱۷۶	۳۰۹ ۹۴۰	۵۲ ۵۳۰	۸۲۵	سال ۱۳۵۴
۹۶۳	۹۶۶۸	۳ ۷۳۲	۷۰	فروردین
۲ ۶۲۳	۲۵ ۳۸۸	۴ ۷۳۷	۶۹	اردیبهشت
۲ ۳۸۱	۲۸ ۴۸۲	۴ ۲۶۶	۷۵	خرداد
۳ ۰۵۸	۲۱ ۳۵۴	۴ ۳۰۲	۶۹	تیر
۲ ۸۸۲	۲۲ ۳۰۴	۵ ۱۱۵	۷۵	مرداد
۴ ۰۷۲	۲۵ ۶۳۱	۴ ۵۳۲	۶۶	شهریور
۴ ۵۳۸	۲۱ ۳۸۲	۳ ۹۷۹	۶۷	مهر
۲ ۶۴۱	۲۱ ۱۷۹	۲ ۲۰۱	۶۶	آبان
۲ ۸۶۰	۲۶ ۷۴۰	۴ ۲۵۳	۶۲	آذر
۲ ۲۱۴	۲۹ ۲۲۹	۴ ۲۹۹	۶۷	دی
۲ ۱۷۲	۲۸ ۲۲۴	۴ ۲۲۲	۶۳	بهمن
۴ ۶۶۸	۴۰ ۳۵۹	۴ ۵۰۲	۷۴	اسفند

ماخذ - فرودگاه شهر.

جدول ۱۳۲ - حمل و نقل بار در بندر شرفخانه

سال ۱۳۵۵

بارگیری (تن)	تخلیه (تن)	ظرفیت (تن)		تعداد کنتی وارد شده	ماه
		حالی	ناخالص		
۱ ۰۲۲	۲۱۵	۱ ۴۲۰	۱ ۴۲۰	۹۲	سال ۱۳۵۵
۸	۱	۱۱۰	۱۲۰	۵	فروردین
۵۳	۳۰	۱۱۰	۱۲۰	۶	اردیبهشت
۶۱	۱۵	۱۱۰	۱۲۰	۹	خرداد
۹۲	۱۲	۱۱۰	۱۲۰	۸	تیر
۸۹	۲۱	۱۱۰	۱۲۰	۹	مرداد
۱۱۰	۲۰	۱۱۰	۱۲۰	۹	شهریور
۱۴۱	۱۵	۱۱۰	۱۲۰	۸	مهر
۱۳۱	۲۶	۱۱۰	۱۲۰	۸	آبان
۱۱۹	۲۲	۱۱۰	۱۲۰	۸	آذر
۷۵	۸	۱۱۰	۱۲۰	۸	دی
۵۲	۳۴	۱۱۰	۱۲۰	۸	بهمن
۱۹۹	۳۱	۱۱۰	۱۲۰	۸	اسفند

ماخذ - سازمان کشتیرانی دریاچه رضائیه.

جدول ۱۳۳ - وزن کالای حمل شده موسیله راهن از استان آذربایجان شرقی در سال ۱۳۵۵

(واحد - تن)

نوع کالا	جمع	بهار	تابستان	پائیز	زمستان
جمع	۳۲۹ ۲۹۹	۱۰۲ ۲۲۰	۶۹ ۸۴۲	۶۲ ۵۷۰	۸۹ ۲۲۵
میوه خشک	۳۷ ۲۳۵	۸ ۲۲۱	۵ ۹۷۸	۷ ۸۸۵	۱۵ ۲۴۱
سایر محصولات کشاورزی	۶۳ ۶۹۸	۲۸ ۶۱۷	۲ ۱۸۲	۱۰ ۲۲۱	۱۲ ۴۷۶
سایر مواد غذایی	۲ ۶۲۸	۲ ۶۲۸	.	.	.
انواع محصولات صنعتی	۲۲۵ ۷۲۸	۵۲ ۸۵۲	۶۱ ۷۰۲	۲۹ ۲۶۴	۶۱ ۷۰۸

ماخذ - راه آهن استان .

جدول ۱۳۴ - تعداد ساختمانهای سازمانی احداثی بخرموسی در استان آذربایجان شرقی در سالهای مختلف

واحد دستگاه

شهر	سال ۱۳۵۵	سال ۱۳۵۶	سال ۱۳۵۷	سال ۱۳۵۸	سال ۱۳۵۹
جمع	۱۴	۱۷	۲۲	۶۰	۲۸
اردبیل	۵	۵	۵	۵	۵
تبریز	۰	۰	۰	۰	۱۱
کلیمو	۷	۷	۷	۷	۷
مراغه	۰	۰	۰	۱۰	۰
میانه	۰	۰	۰	۱۰	۵
خلخال	۰	۰	۰	۱۰	۰
گرمی	۰	۰	۱۰	۰	۰
سراسکند	۵	۵	۵	۵	۸
جلقا	۰	۰	۲۶	۰	۰
بيله سوار	۰	۰	۰	۱۰	۰
آذرشهر	۸	۸	۸	۸	۸
اهر	۸	۸	۸	۸	۸
سراب	۰	۰	۸	۰	۴

ماخذ - مسکن و شهرسازی استان

جدول ۱۳۵ - تعداد شعب و نمایندگان بانکها در استان آذربایجان شرقی

سال ۱۳۵۵

تعداد نمایندگان	تعداد شعب	جمع	نام بانک
۸	۴۹	۵۷	سپه
۰	۱	۱	گسترش آذربایجان
۲۲	۱۰	۳۲	بازگانی ایران
۰	۱۸۸	۱۸۸	صادرات ایران
۰	۲	۲	بیمه ایران
۰	۹	۹	عمران
۰	۱۵	۱۵	تهران
۰	۲	۲	ایران وانگلیس
۱	۳	۴	رفادکارگران

ماخذ - بانکهای استان .

جدول ۱۳۶ - تعداد کارکنان بانکها بر حسب درجه تحصیلی در استان آذربایجان شرقی

سال ۱۳۵۵

لیسانس و بیشتر	دیپلم	کمتراز دیپلم	پیمواد	جمع	نام بانک
۶	۲۸۰	۷۲	۶	۳۶۴	سپه
۱۲	۸	۱۰	۰	۳۱	گسترش آذربایجان
۲	۵۰	۹۱	۰	۱۴۳	بازگانی ایران
۰	۲۹۶	۱۰۹	۰	۵۰۵	صادرات ایران
۰	۶	۵	۰	۱۱	بیمه ایران
۰	۴۷	۲۱	۰	۶۸	عمران
۱	۲۵	۷۵	۸	۱۱۹	تهران
۰	۲	۱۲	۰	۱۴	ایران وانگلیس
۱	۳۳	۹	۱	۴۴	رفادکارگران

ماخذ - بانکهای استان .

جدول ۱۳۷- تعداد و مبلغ سپرده‌های دریافتی بانکها در استان آذربایجان شرقی سال ۱۳۵۵

(هزارریال)

سپرده دیداری		جمع		نام بانک
مبلغ	تعداد	مبلغ	تعداد	
۱ ۸۵۱ ۸۰۵	۳ ۸۱۲۵	۶ ۵۵۲ ۳۱۱	۱۶۲ ۶۹۲	سپه
۰	۰	۰	۰	گسترش آذربایجان
۶۶۲ ۰۲۶	۱۵ ۷۸۲	۱ ۹۰۱ ۰۱۵	۸۰ ۶۱۲	بازرگانی ایران
۳ ۱۰۴	۲۴ ۸۳۰	۹ ۲۹۰	۳۲۹ ۰۷۲	صادرات ایران
۳۹ ۸۱۰	۵۱۲	۷۸ ۰۲۴	۱ ۴۱۵	بیمه ایران
۳۲۹ ۷۵۲	۷ ۲۲۰	۸۱۴ ۷۸۶	۳۷ ۵۲۷	عمران
۱۱۵۰ ۸۲۵	۱۱ ۳۸۰	۲ ۸۲۶ ۷۸۵	۰۰۰	تهران
۷۰ ۸۲۲	۵۹۱	۱۱۶ ۲۴۲	۱ ۶۸۳	ایران وانگلیس
۱۰۴ ۰۳۹	۱ ۱۸۷	۴۸۱ ۷۵۰	۱ ۱۵۴۰	رفاه کارگران

دنباله جدول ۱۳۷- تعداد و مبلغ سپرده‌های دریافتی بانکها در استان آذربایجان شرقی سال ۱۳۵۵

(هزارریال)

سایر انواع سپرده		سپرده پس انداز		سپرده عمدت دار		نام بانک
مبلغ	تعداد	مبلغ	تعداد	مبلغ	تعداد	
۵۱۰ ۰۳۶	۱ ۸۹۵	۲ ۱۲۹ ۳۷۷	۱۲۵ ۸۵۰	۱ ۰۴۳ ۰۹۳	۱ ۸۲۲	سپه
۰	۰	۰	۰	۰	۰	گسترش آذربایجان
۳۲ ۹۰۰	۴ ۵۶۲	۶۰۲ ۹۸۳	۵۹ ۵۶۱	۵۹۶ ۱۰۶	۷۰۹	بازرگانی ایران
۰	۰	۶ ۷۲۸	۳۱۱ ۸۰۲	۹۵۸	۲ ۴۳۸	صادرات ایران
۰	۰	۳۰ ۵۴۴	۸۸۱	۷ ۶۷۰	۲۲	بیمه ایران
۰	۰	۲۵۸ ۶۲۲	۳۰ ۰۰۰	۸۶ ۴۱۲	۱۱۷	عمران
۲۰۷ ۱۲۳	۰۰۰	۶۷۰ ۴۹۵	۲۸ ۲۷۵	۵۹۸ ۳۴۲	۴۹۶	تهران
۲ ۷۲۲	۴۰	۴۹ ۱۳۸	۹۵۷	۷۳ ۵۵۹	۹۵	ایران وانگلیس
۰	۰	۲۵۱ ۴۴۱	۱۰ ۳۲۳	۲۵ ۲۷۰	۳۰	رفاه کارگران

ماخذ - بانکهای استان

جدول ۲۸ - تعداد و مبلغ اعتبارات پرداختی بانکها بر حسب نوع اعتبار در استان آذربایجان شرقی در سال ۱۳۵۵ (واحد - هزار ریال)

نام بانک	جمع		کشاورزی		صنعتی و معدنی	
	تعداد	مبلغ	تعداد	مبلغ	تعداد	مبلغ
سپه	۱۶ ۲۲۵	۵ ۲۲۷ ۴۲۲	۰	۰	۰	۰
گسترش آذربایجان	۶۳	۵۹۵ ۰۰۰	۱۲	۴۶ ۱۰۰	۲۲	۲۲۲ ۱۰۰
بازرگانی ایران	۱۲ ۸۰۰	۱ ۶۵۹ ۲۰۷	۱ ۲۰۰	۱۴ ۰۰۲	۲ ۵۰۰	۵۷ ۲۸۳
صادرات ایران	۲۳ ۶۰۰	۳ ۵۵۲	۳۳۰	۲۷	۱ ۱۲۰	۱۱۱
بیمه ایران	۶۴	۶۱ ۳۳۲	۰	۰	۰	۰
عمران	۱ ۷۵۲	۶۷۴ ۲۹۲	۰	۰	۳۸۴	۱۱۴ ۲۰۹
تهران	۰۰۰	۱ ۷۱۴ ۶۲۱	۰۰۰	۱۰۳۸ ۷۷۳	۰	۰
ایران وانگلس	۱۰۱	۱۲۰ ۵۶۴	۰	۰	۵	۲ ۵۵۰
رفا و کارگران	۱۴ ۶۲۶	۱ ۲۵۶ ۸۹۶	۰	۰	۰	۰

دنبال جدول ۲۸ - تعداد و مبلغ اعتبارات پرداختی بانکها بر حسب نوع اعتبار در استان آذربایجان شرقی در سال ۱۳۵۵ (واحد - هزار ریال)

نام بانک	بازرگانی داخلی		بازرگانی خارجی		ساختن		سایر	
	تعداد	مبلغ	تعداد	مبلغ	تعداد	مبلغ	تعداد	مبلغ
سپه	۸ ۷۵۰	۳ ۸۱۱ ۸۸۷	۰	۰	۷ ۴۸۵	۱ ۹۱۵ ۵۲۵	۰	۰
گسترش آذربایجان	۰	۰	۰	۰	۱۲	۱ ۲۶۸ ۰۰۰	۰	۰
بازرگانی ایران	۲ ۸۰۰	۸۷۶ ۱۸۲	۲۰۰	۲۳۵ ۹۵۰	۳ ۵۰۰	۲۲۷ ۲۳۲	۱ ۶۰۰	۲۴۸ ۵۵۸
صادرات ایران	۱۴ ۰۰۰	۱ ۳۳۰	۲۸	۵۲	۳ ۸۶۰	۲۰۱	۴ ۲۴۲	۸۲۹
بیمه ایران	۴۹	۴۴ ۹۴۵	۰	۰	۱۳	۱ ۳۸۷	۲	۱۵ ۱۰۰
عمران	۱ ۲۲۳	۴۲۷ ۵۴۵	۰	۰	۵۴	۱۹۲ ۸۶۲	۱۷۱	۲۹ ۶۷۶
تهران	۰۰۰	۴۲۸ ۶۵۵ ^(۱)	۰	۰	۰	۰	۰۰۰	۳۵۷ ۱۹۳
ایران وانگلس	۷۱	۱۰۷ ۷۰۰	۵	۱۰ ۹۵۰	۰	۰	۲۰	۷ ۳۶۴
رفا و کارگران	۲۸	۸ ۵۱۶	۰	۰	۱۴ ۵۹۸	۱ ۴۴۸ ۳۸۰	۰	۰

(۱) - مجموع ارقام بازرگانی داخلی و خارجی میباشد.
ماخذ - بانکهای استان.

جدول ۱۳۹ - تعداد و مبلغ اعتبارات پرداختی بانکها بر حسب مدت اعتبار در استان آذربایجان شرقی سال ۱۳۵۵ (واحد - هزار ریال)

نام بانک	جمع		کمتر از یکسال	
	تعداد	مبلغ	تعداد	مبلغ
سپه	۱۶ ۲۳۵	۵ ۷۲۷ ۲۲۲	۸ ۷۵۰	۳ ۸۱۱ ۸۸۷
گسترش آذربایجان	۶۲	۵۹۵ ۰۰۰	۰۰	۰
بازرگانی ایران	۱۲ ۸۰۰	۱ ۶۵۹ ۲۰۷	۸ ۲۰۰	۱ ۱۲۶ ۱۳۴
صادرات ایران	۲۳ ۶۰۰	۲ ۵۵۴	۱۹ ۶۰۰	۲ ۰۷۷
عمران	۱ ۷۵۲	۶۷۲ ۲۹۳	۵۰۷	۲۱۶ ۲۰۷
تهران	۰۰۰	۱ ۷۱۲ ۶۲۱	۰۰۰	۱ ۱۱۴ ۵۰۳
ایران وانگلیس	۱۰۱	۱۳۰ ۵۶۲	۰	۰
بیمه ایران	۵۱	۶۰ ۰۲۵	۴۹	۴۴ ۹۲۵
رفاه کارگران	۱۴ ۶۲۶	۱ ۴۵۶ ۸۹۶	۴ ۰۱۸	۹ ۶۰۰

دنباله جدول ۱۳۹ - تعداد و مبلغ اعتبارات پرداختی بانکها بر حسب مدت اعتبار در استان آذربایجان شرقی سال ۱۳۵۵ (واحد - هزار ریال)

نام بانک	یک تا سه سال		بیش از سه سال	
	تعداد	مبلغ	تعداد	مبلغ
سپه	۲ ۲۸۵	۱ ۹۱۵ ۵۳۵	۰	۰
گسترش آذربایجان	۹	۶۹ ۲۰۰	۵۲	۵۲۵ ۶۰۰
بازرگانی ایران	۴ ۶۰۰	۵۲۳ ۰۷۳	۰	۰
صادرات ایران	۳ ۸۹۲	۳۳۰	۱۰۶	۱۴۷
عمران	۹۸۲	۳۵۲ ۴۱۸	۲۶۱	۱۰۵ ۶۶۸
تهران	۰۰۰	۲۵۷ ۱۹۴	۰۰۰	۳۴۲ ۹۲۴
ایران وانگلیس	۹۸	۱۲۵ ۲۸۰	۳	۲ ۷۸۳
بیمه ایران	۲	۱۵ ۱۰۰	۰	۰
رفاه کارگران	۹۰۲	۷۲ ۰۸۲	۹ ۷۰۵	۱ ۳۷۵ ۲۱۴

ماخذ - بانکهای استان.

جدول ۱۴ - حق بیمه دریافتی بر حسب نوع بیمه در استان آذربایجان شرقی در سال ۱۳۵۴

(واحد - هزار ریال)

نام شرکت	جمع	انومیل	شخص ثالث	آتش سوزی
جمع استان (۱)	۱۰۱ ۹۵۰	۲۲ ۷۶۲	۳۱ ۹۹۸	۷ ۳۴۶
بیمه ایران	۸۲ ۹۷۹	۱۳ ۳۹۸	۲۸ ۲۱۶	۷ ۰۷۵
بیمه امید	۱۵ ۴۵۲	۹ ۱۵۸	۲ ۴۵۲	۲۷۱
بیمه ملی	۳ ۵۱۴	۲۰۸	۳۳۰	۰

دنباله جدول ۱۴ - حق بیمه دریافتی بر حسب نوع بیمه در استان آذربایجان شرقی

(واحد - هزار ریال)

نام شرکت	بازرسی	عمر	حوادث	تمام خطر	سایر
جمع استان (۱)	۲۸ ۱۳۳	۶۰۰	۲ ۷۴۸	۷ ۷۷۰	۵۹۱
بیمه ایران	۲۲ ۹۴۷	۶۰۰	۲ ۳۸۲	۷ ۷۷۰	۵۹۱
بیمه امید	۲ ۲۱۰	۰	۳۶۶	۰	۰
بیمه ملی	۲ ۹۷۶	۰	۰	۰	۰

(۱) - جمع استان مربوط به شرکتهای بیمه است که آمار داده اند.

ماخذ - نمایندگان بیمه استان.

جدول ۱۵ - تعداد دو مبلغ بیمه های دریافتی و خسارات پرداختی شرکتهای و نمایندگان بیمه در استان آذربایجان شرقی در سال ۱۳۵۴

(واحد - هزار ریال)

نام شرکت	حق بیمه های دریافتی		خسارات پرداختی	
	تعداد	مبلغ	تعداد	مبلغ
جمع استان (۱)	۳۱ ۸۲۶	۱۰۷ ۳۴۸	۳ ۲۲۴	۵۲ ۸۰۳
بیمه ایران	۳۰ ۶۴۵	۸۸ ۳۷۹	۲ ۲۴۸	۴۴ ۸۶۰
بیمه امید	۹۶۰	۱۵ ۴۵۵	۹۴۰	۷ ۷۲۲
بیمه ملی	۲۲۱	۳ ۵۱۴	۱۶	۲۰۱

(۱) - جمع استان مربوط به شرکتهای بیمه است که آمار داده اند.

ماخذ - نمایندگان بیمه استان.

جدول ۴۲ - متوسط هزینه‌های غیرخوراکی یک خانوار در ۳ روز در استان آذربایجان شرقی

(واحد: ریال)

۱۳۵۲		۱۳۵۱		نوع هزینه
روستایی	شهری	روستایی	شهری	
۳۱۶۵/۲۰۲	۷۶۹۳/۶۷۵	۱۵۶۱/۵۱۰	۴۸۳۶/۱۵۹	متوسط کل
۷۳۳/۶۸۳	۱۱۹۹/۷۷۷	۲۲۴/۵۱۸	۸۸۳/۷۹۳	پوشاک و کفش
۲۷۶/۷۹۹	۲۰۲۱/۶۲۸	۲۳۳/۱۰۱	۱۷۶۱/۵۴۸	مسکن
۳۱۰/۶۲۳	۳۸۷/۱۵۸	۲۸۶/۰۷۸	۴۰۷/۷۶۱	آب، سوخت و روشنایی
۱۴۶/۶۳۳	۶۹۶/۵۸۵	۷۲/۱۴۹	۳۲۳/۹۲۹	ملفان و اثاثه منزل
۱۳۹/۹۵۶	۲۸۱/۸۵۴	۱۰۱/۸۸۲	۱۸۹/۷۹۶	خدمات خانگی و کالاهای لوازم مصرفی کم دوام
۱۷۱/۶۲۱	۴۴۰/۹۶۹	۱۱۲/۶۸۴	۱۹۷/۷۶۰	بهداشت و درمان
۱۱۷/۳۰۵	۱۲۰۹/۷۶۲	۸۴/۹۲۰	۳۴۸/۸۲۵	حمل و نقل و ارتباطات
۷۵/۴۶۶	۳۰۷/۷۲۲	۹/۷۲۵	۹۹/۱۷۰	تفریحات و سرگرمیها
۳۸/۰۴۵	۵۰۲/۸۰۵	۱۳/۹۳۷	۱۵۵/۸۹۶	هزینه‌های تحصیلی
۱۱۹/۵۶۸	۲۵۲/۳۱۸	۱۵۱/۶۲۹	۴۵۵/۶۴۱	لوازم و خدمات شخصی
۲۵/۵۸۹	۱۸۳/۰۷۰	۶۶/۸۷۰	۹۲/۰۳۶	هزینه‌های متفرقه

ماخذ - مرکز آمار ایران.

جدول ۴۳ - متوسط هزینه مواد مختلف خوراکی و دخانی مصرف شده توسط یک خانوار در ۳ روز در استان آذربایجان شرقی (واحد: ریال)

۱۳۵۲		۱۳۵۱		نوع هزینه
روستایی	شهری	روستایی	شهری	
۴۶۰۸/۱۳۸	۴۹۱۹/۷۹۸	۳۸۶۶/۹۱۱	۴۹۸۲/۳۹۲	متوسط کل
۱۳۸۷/۵۸۸	۱۳۵۸/۱۲۸	۱۳۹۷/۹۶۵	۱۳۶۰/۲۵۸	انواع آرد، غلات، نان و برشته
۹۲۸/۱۲۱	۱۱۶۰/۶۳۵	۶۹۳/۰۲۲	۱۰۸۰/۷۲۰	انواع گوشت
۶۴۲/۷۲۹	۵۵۸/۳۸۲	۵۱۵/۱۵۰	۵۳۰/۳۵۸	لبنیات و تخم مرغ
۱۵۲/۷۸۸	۱۶۱/۴۰۷	۱۶۲/۷۱۳	۱۶۳/۸۴۸	روغنها، اعم از حیوانی و نباتی
۱۵۹/۰۳۵	۳۳۴/۱۹۵	۸۸/۷۰۳	۳۲۸/۵۱۴	میوه‌ها
۲۴۱/۸۰۷	۳۳۷/۱۹۵	۱۶۷/۸۱۷	۳۸۰/۶۱۷	سبزیها
۶/۶۰۱	۱/۹۵۸	۳۲/۲۳۵	۸/۷۸۰	خشکبار
۱۷۰/۵۰۰	۱۷۲/۳۲۰	۱۵۳/۵۵۲	۱۹۲/۷۰۳	حیوانات
۳۲۱/۸۴۵	۲۶۲/۳۸۰	۲۸۲/۵۶۶	۳۱۵/۸۵۶	قند و شکر و شیرینی
۲۱۷/۵۱۵	۱۷۲/۰۰۲	۱۷۱/۸۴۰	۱۷۵/۷۲۸	چای، قهوه و کاکائو
۱۰/۳۳۲	۱۶/۵۲۲	۱۲/۰۵۹	۹/۹۵۰	ادویه، چاشنی و سایر ترکیبات خوراکی
۰/۰۰۰	۱/۶۶۸	۰/۱۳۶	۲/۷۳۵	نوشابه‌های غیرالکلی
۰/۰۰۰	۱/۳۳۸	۰/۸۲۵	۱۱/۴۱۰	نوشابه‌های الکلی
۰/۵۲۷	۴/۷۶۷	۰/۱۹۴	۱۷/۸۴۸	غذاهای آماده خریداری و مصرف شده در منزل
۸۱/۶۹۹	۳۰۵/۱۶۴	۳۸/۵۶۷	۱۷۶/۸۴۰	اعضای و مشروبات مصرف شده در خارج از منزل
۱۶۵/۰۲۱	۱۶۸/۷۷۶	۱۲۸/۷۶۲	۱۷۲/۳۴۱	دخانیات

ماخذ - مرکز آمار ایران.

جدول ۱۴۴ - متوسط هزینه خوراکی و دخانی مصرف شده متوسط یک خانوار در ۳۰ روز بر حسب گروههای هزینه ماهانه بریال در استان آذربایجان شرقی (واحد - ریال)

۱۳۵۲		۱۳۵۱		متوسط هزینه ماهانه
روستائی	شهری	روستائی	شهری	
۴۶۰۸/۱۲۸	۲۹۱۹/۲۹۸	۲۸۶۶/۹۱۱	۲۹۸۲/۶۹۹	متوسط کل
۹۳۷/۲۷۶	۸۵۷/۰۸۶	۱۲۲۶/۳۲۷	۱۰۲۱/۱۲۸	کمتر از ۲۰۰۰
۱۹۲۵/۷۰۴	۱۲۸۹/۸۱۹	۲۰۰۹/۰۴۹	۱۷۷۷/۰۸۴	۲۹۹۹ تا ۲۰۰۰
۲۷۰۱/۹۸۶	۲۱۱۹/۸۱۹	۲۷۱۵/۷۳۶	۲۲۱۹/۲۵۸	۳۹۹۹ تا ۳۰۰۰
۳۲۶۸/۱۷۵	۲۶۶۳/۱۳۲	۳۲۶۱/۰۷۸	۲۶۵۲/۱۸۳	۴۹۹۹ تا ۴۰۰۰
۴۵۵۷/۸۷۷	۲۵۸۱/۶۱۰	۲۲۱۸/۲۳۵	۲۶۲۱/۵۰۰	۵۴۹۹ تا ۵۰۰۰
۵۷۸۱/۰۶۱	۲۶۱۴/۵۰۵	۵۸۵۱/۰۶۴	۲۶۸۴/۶۰۰	۶۹۹۹ تا ۶۰۰۰
۶۶۲۳/۳۲۵	۵۲۷۵/۵۶۲	۷۲۲۷/۶۵۸	۵۸۲۴/۸۲۹	۷۴۹۹ تا ۷۰۰۰
۷۹۶۹/۹۵۸	۶۴۶۰/۴۱۰	۷۶۲۵/۱۲۰	۶۸۸۲/۹۸۸	۸۹۹۹ تا ۸۰۰۰
۸۰۲۲/۳۲۶	۷۲۱۹/۷۱۲	۱۱۱۱۰/۸۸۴	۷۸۷۵/۲۸۱	۹۹۹۹ تا ۹۰۰۰
۱۲۲۹۳/۶۰۰	۸۶۴۰/۱۸۳	۱۲۲۵۲/۰۸۶	۱۰۵۲۷/۴۰۰	۱۰۹۹۹ تا ۱۰۰۰۰
۲۵۰۰۴/۶۰۰	۱۰۲۸۵/۸۲۴	۱۹۹۹۶/۸۲۳	۱۱۶۶۰/۲۸۱	۱۱۰۰۰ تا بیشتر

ماخذ - مرکز آمار ایران -

جدول ۱۴۵ - متوسط کل هزینه غیر خوراکی و دخانی یک خانوار در ۳۰ روز بر حسب گروههای هزینه ماهانه بریال در استان آذربایجان شرقی (واحد - ریال)

۱۳۵۲		۱۳۵۱		متوسط هزینه ماهانه
روستائی	شهری	روستائی	شهری	
۲۱۶۵/۲۰۲	۷۶۹۳/۶۷۵	۱۵۶۱/۵۱۰	۴۸۳۶/۳۶۰	متوسط کل
۴۱۵/۲۹۴	۶۳۲/۲۵۴	۳۹۷/۶۰۵	۶۶۶/۸۱۵	کمتر از ۲۰۰۰
۶۴۶/۳۹۳	۱۰۵۳/۰۰۰	۶۰۴/۲۷۴	۹۲۹/۲۱۵	۲۹۹۹ تا ۲۰۰۰
۷۸۹/۳۷۷	۱۲۵۴/۰۱۶	۸۴۶/۸۲۷	۱۲۶۸/۷۹۹	۳۹۹۹ تا ۳۰۰۰
۱۰۶۰/۷۰۹	۱۸۷۱/۲۲۳	۱۰۹۱/۷۲۶	۱۸۴۸/۲۳۹	۴۹۹۹ تا ۴۰۰۰
۱۵۵۲/۹۳۰	۲۵۹۷/۳۱۰	۱۶۰۱/۸۳۹	۲۷۲۲/۱۸۴	۵۴۹۹ تا ۵۰۰۰
۲۶۲۲/۵۵۴	۲۹۷۲/۷۵۱	۲۷۲۳/۷۸۹	۳۹۵۹/۵۱۲	۶۹۹۹ تا ۶۰۰۰
۲۳۸۰/۵۵۲	۵۸۲۷/۶۶۳	۳۷۸۰/۴۶۶	۵۲۲۳/۰۷۲	۷۴۹۹ تا ۷۰۰۰
۵۳۸۱/۹۳۰	۷۱۹۶/۷۸۱	۶۰۲۱/۳۲۰	۶۸۶۵/۹۴۶	۸۹۹۹ تا ۸۰۰۰
۸۸۵۵/۱۷۳	۹۶۳۸/۳۳۳	۱۲۳۹/۸۶۴	۸۹۵۳/۰۹۴	۹۹۹۹ تا ۹۰۰۰
۱۲۲۵۱/۲۲۲	۱۴۹۲۸/۲۳۲	۸۹۱۶/۲۷۵	۱۲۲۷۸/۱۲۶	۱۰۹۹۹ تا ۱۰۰۰۰
۲۳۸۱۳/۳۳۳	۶۱۲۳۷/۲۹۲	۱۷۸۵۱/۷۹۵	۲۸۰۷۶/۱۱۸	۱۱۰۰۰ تا بیشتر

ماخذ - مرکز آمار ایران -

جدول ۱۲۶ - مقدار و ارزش فروش تنباکو و توتون توسط انحصار دخیانیات استان آذربایجان شرقی

۱۳۵۵		۱۳۵۲		نوع
ارزش هر کیلوگرم (ریال)	مقدار (کیلوگرم)	ارزش هر کیلوگرم (ریال)	مقدار (کیلوگرم)	
				تنباکو:
۵۰	۱۳۵ ۷۷۵	۵۰	۹۷ ۱۵۵	اصفهان
۵۰	۱۱۸ ۴۲۹	۵۰	۱۱۵ ۳۹۰	کاشان
۲۰	۱ ۱۸۵	۲۰	۲ ۳۲۵	هکان
				توتون:
۱۳۰	۱۰ ۲۲۵	۱۲۰	۱۲ ۰۶۰	درجه یک
۱۶۰	۱ ۰۹۵	۹۵	۲۸ ۴۸۰	درجه دو

ماخذ - دخیانیات استان.

جدول ۱۲۷ - تعداد و ارزش فروش سیگار توسط انحصار دخیانیات استان آذربایجان شرقی

سال ۱۳۵۴		سال ۱۳۵۲		نوع
ارزش هر هزار عدد (ریال)	تعداد (هزار عدد)	ارزش هر هزار عدد (ریال)	تعداد (هزار عدد)	
۵۰۰	۱۳ ۱۵۲	۵۰۰	۱۶ ۱۵۲	اشنوکاغذی
۵۰۰	۱۲۲	۰	۰	اشنوپارس
۶۰۰	۱۱ ۸۲۱	۶۰۰	۱۱ ۸۰۷	اشنوظلاتی
۱ ۰۰۰	۲۶۸ ۲۸۶	۱ ۰۰۰	۲۶۱ ۳۱۲	سایر انواع سیگار (زرد)

ماخذ - دخیانیات استان.

جدول ۲۸ - شاخص بهای کالاها و خدمات در شهر تبریز استان آذربایجان شرقی

شهر تبریز ۱۳۵۵	شهر تبریز ۱۳۵۴	شهر تبریز ۱۳۵۳	کالاها و خدمات
۱۲۸/۷	۱۵۹/۶	۱۴۷/۴	شاخص کل
۱۱۵/۶	۱۴۲/۴	۱۵۶/۲	خوراک
۱۲۴/۷	۱۴۸/۷	۱۳۸/۷	پوشاک
۱۷۱/۵	۱۸۵/۹	۱۵۲/۳	سکن
۱۲۳/۷	۲۰۹/۰	۱۷۰/۷	اناشیه خانه
۱۱۳/۳	۱۲۲/۴	۱۱۸/۵	کالاها و خدمات مورد استفاده در خانه
۱۲۵/۴	۱۱۷/۲	۱۱۰/۰	رفت و آمد شهری و مسافرت
۱۱۵/۰	۱۶۱/۰	۱۳۶/۱	درمان و بهداشت
۱۱۵/۴	۱۵۷/۹	۱۳۳/۸	هزینه های شخصی
۸۷/۸	۱۱۱/۶	۱۲۳/۷	سایر کالاها و خدمات (تفریح - تحصیل و مطالعه)

۱۳۵۳ - ۱۳۵۴

ماخذ - بانک مرکزی ایران.

جدول ۱۲۹ - مالیاتهای دریافتی در استان آذربایجان شرقی

(واحد - هزار ریال)

مالیاتهای غیر مستقیم	مالیاتهای مستقیم	جمع	ادارات دارائی استان
۱۹۵ ۱۵۵	۱ ۳۳۳ ۲۹۱	۱ ۵۲۸ ۴۴۶	کل استان سال ۱۳۵۴
۳۳۵ ۵۶۵	۱ ۹۰۰ ۳۳۴	۲ ۲۳۵ ۸۸۹	کل استان سال ۱۳۵۳
۲۴۰ ۹۴۱	۱ ۴۲۸ ۱۷۸	۱ ۶۷۹ ۱۱۹	تبریز و مشهورود
۳۰ ۳۵۹	۹۲ ۶۷۳	۱۲۲ ۱۲۷	اردبیل
۶۲ ۰۰۴	۸۲ ۳۵۲	۱۴۷ ۳۵۵	مراغه
۳۳۷	۳۱ ۷۲۴	۳۱ ۹۸۱	میانه
۱۳۹	۲۲ ۰۵۹	۲۲ ۱۹۸	مرند
۰	۲۲ ۰۱۸	۲۲ ۰۱۸	اهر
۱۲۱	۱۶ ۰۲۲	۱۶ ۱۴۳	گراب
۴۰۶	۱۳ ۹۵۶	۱۴ ۳۶۲	جنجال
۰	۹۳ ۴۷۷	۹۳ ۴۷۷	سنگین سیر
۵	۱۸ ۰۳۱	۱۸ ۰۳۶	آذر سیر
۱۶	۱۰ ۳۹۲	۱۰ ۴۰۸	اسکو
۱۵	۹ ۷۵۰	۹ ۷۶۵	نیست
۱۵۶	۱۳ ۷۷۸	۱۳ ۹۳۴	متاب
۶۷	۳۳ ۹۹۴	۳۴ ۰۶۱	حلفا

ماخذ - اداره کل امور دارائی و اقتصادی استان.

HA ۲۵۷.۲/۱۹۴۹
(۴۵۹۶) ۲.ن ۱۳۵۵

مؤلف: سازمان برنامه و بودجه اس

عنوان: آمارنامه استان آذربایجان شرقی ۱۳۵۱-

HA ۲۵۷.۲/۱۹۴۹
(۴۵۹۶) ۲.ن ۱۳۵۵

مؤلف: سازمان برنامه و بودجه استان آذربایجان شرقی

عنوان: آمارنامه استان آذربایجان شرقی ۱۳۵۱-