

鐵學新論

佐藤利信著

前編卷之一

1505
42

15
42

通而
素爽


帝國大學醫科
大學助教授
片山芳林先生校閱

鐵學新論

大 佐 利
蘭 藤 信
前 編

萬里不
許翻刻
東京明琳舍藏版

版權



No. 11790

通函



彙集



神

陸軍、醫總監
道四位勲二等

松本順顯




鐵學新法序

己地之業取打應之理又於子
然系於快有並之空廣之於年
寫字之四又人夕之健金死他
保使以然探生之字均知極
又於元以生與能不費之航
御之屋之板橋木合儲子可
如坊孫破洪水添雲心云渡
存是兒兩國之反再出為仇恰

鐵學新法序
自序
月林
詩
鐵
夏

此篇業中云鐵字新念。實
如之。其見鐵字之道。其數也。
物。淺。其。愛。其。此。其。及。其。其。
有。取。其。之。其。其。其。其。其。
以。其。其。其。其。其。其。其。其。
亦。其。其。其。其。其。其。其。其。



凡例

一 此書概欲使警者就鐵術之學。故要字句簡畧。
若涉長文。則學者太以恐拘泥其記憶也。但所
以誘導警者於鐵科者。無他。天降生民。精神各
有等差焉。容貌亦有醜焉。人之愚者。因教而
至。雖有為知識。天賦之畸形。雖神醫不能奈之
何。就中如警者。則最不幸之為極。端誠可憫。憐
者也。抑亦不具而有辨明遠近之區別。及萬物
之外貌者。暗啞聾跛之類是也。獨警者反之。不
能判斷。色澤。紋理。不能諦認。道塗遠近。故授業
於彼。亦捨鐵術而他無好機焉。依而所以施余
之婆心。於彼輩。亦不過之。

一古來指示刺鍼之決所謂愈穴然此書現今因
 所行于世解剖的而定以其鍼局故盡改愈穴
 稱局名且不肖當此著述之衝亦有旨哉嘗明
 治十年在郷里當時有出入于門警者謂性
 伊藤名泰喜無論事細大能富記憶矣一日語
 彼以憂輓近鍼法之衰頹泰喜聞談又有感矣
 于茲翌年春負笈發鄉肆至東京尋而入于前
 檢校武藏野氏之門無幾罹病薄命而赴于黃
 泉終不果其志又武藏野氏近世絕倫之鍼家
 也况且有其門下妙技之人前勾當柳原氏是
 也柳原氏天性淡泊交誼之間厚信義常雖嗜
 酒必不謬術是亦可謂偉丈夫矣又柳原氏交

〔尺度〕
 一凡我カ
 三尺強
 一セシナ
 凡我カ

友有現今東京員吉見氏爲其人温厚篤實且一
 諾確於擦印是以予日夜食寸暇謀鍼法於此
 二氏兩君亦陶然開胸襟普辯其蘊奧况相會
 相談閱曆既及三回又自試其術至漸見鍼効
 是以議論皆出實地豈亦不空談焉
 一此書自卷一以至卷三爲前篇是末入門爲豫
 備生所論之學理的而既如入門昇堂至室之
 論旨則欲述他日所著之後篇看官諒之
 一書中偶有插入洋語蓋洋語者所用泰西醫學
 之以原語襲用矣又尺度者由蔑篤兒尺且量
 目者用瓦表又施一條之鉛直線於字之右側
 者人名而二條線者則藥物類及元素等之名

三分三リン
 八分我カ
 一分余
 以上儘摘要
 〔瓦表〕
 一グラム
 二分六リン
 五分
 凡我カ
 四グラム
 一凡我カ
 他ハ略之

稱也。又卷中之插画。且如解剖圖者。概畧而只示其一端耳。
 一書中所以不採鐵局之名稱於漢法者。無他。方今當萬國交通之際。殆如不適時態。故悉除之名義。但限緊要之個所。記漢名。又代漢名。由解剖的之名稱。假令。如謂施鐵頭於何筋之自起。始。何仙蔑篤兒。然予固不敏。況且奈淺學何焉。故待後之訂正者云爾。

明治二十一年七月

著者識

鐵學新論卷之一目次

第一綱

○鐵要理化秘

- 第一章 定形
- 第二章 古今鐵之種類
- 第三章 銀鐵及金鐵之性質
- 第四章 鐵之區別及名稱
- 第五章 鐵洗潔法
- 第六章 鐵貯藏法
- 第七章 鐵頭研磨法
- 第八章 製鐵番數之理由
- 第九章 記號配點

第十章	刺鍼一般
第十一章	正式及變式
第十二章	補法及瀉法
第十三章	被粘着牽引積鍼法
第十四章	不可施鍼症
第十五章	折鍼拔取法
第十六章	刺鍼禁局
第十七章	筋肉揉按
第十八章	螺旋管之用法
第十九章	鍼頭電氣力與導法

鍼學新論卷之一附錄目次
別網第一

○鍼法局名

甲	頭蓋部
第一章	正中前後進行鍼局
第二章	副傍前後進行鍼局
第三章	外側前後進行鍼局
第四章	曲旋外行鍼局
乙	顏面部
第五章	正中鉛直下行鍼局
第六章	正中副傍下行鍼局
第七章	對眼中心下行鍼局

- 第八章 對外皆下行鍼局
- 第九章 額外下行鍼局
- 第十章 耳前下行鍼局
- 丙 頸項部
- 第十一章 前中下行鍼局
- 第十二章 前中副外側下行鍼局
- 第十三章 耳後後方鍼局

○夫鍼法者。

東洋醫術中之

一科也。無他。

鍼學新論卷之一

佐藤利信著

以之鍼局百病
 皆技亦可謂奇
 而能暗記其
 局所。明察其
 病。而行之
 於地則。必
 至奏不可測
 之妙功焉。然
 若誠家。熟練
 之日猶淺則。

第一

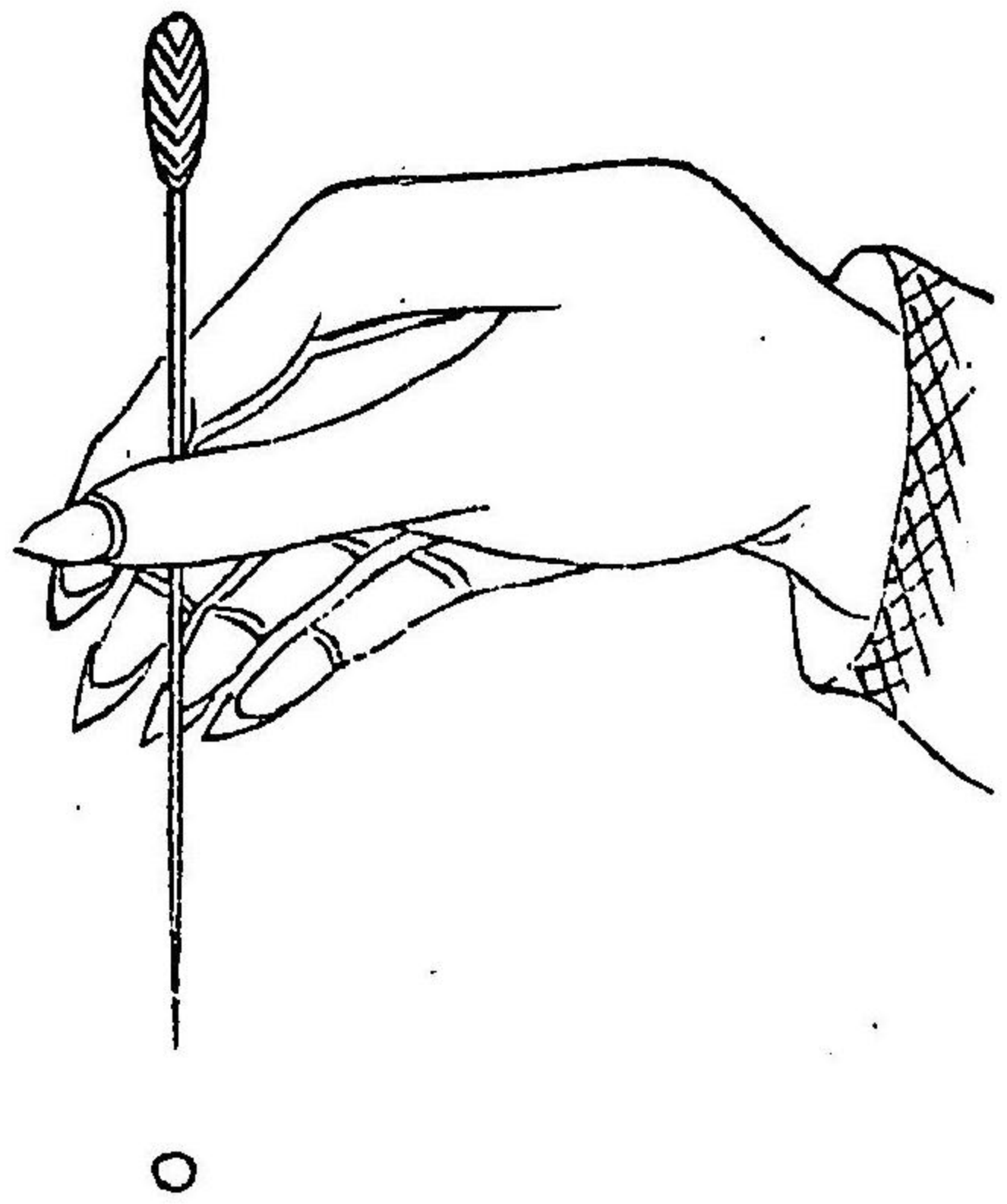
網

第一章 鍼要理化秒定形


森羅萬象固是無形自然成焉唯為其形也有圓
 有扁有角有長短或有大小厚薄故定形之法宜
 從尺度然尺度亦各國其制不同獨用佛國之蔑
 篤兒尺則謂無大等差矣蓋一蔑篤兒者概當我
 三尺強矣但尺者寸十倍之稱然謂寸謂尺亦其

非劍客。而試
 似揮名刀者矣。
 故沈思凝精。
 暗配局所。明
 察病症。匪勉。
 不如精以練磨
 之功。蓋欲學
 局所者。則概
 先可知。適誠要
 理化之大義。
 是以第一綱。
 由理化二學。
 而秒錄其要樞。
 併論述其利害。

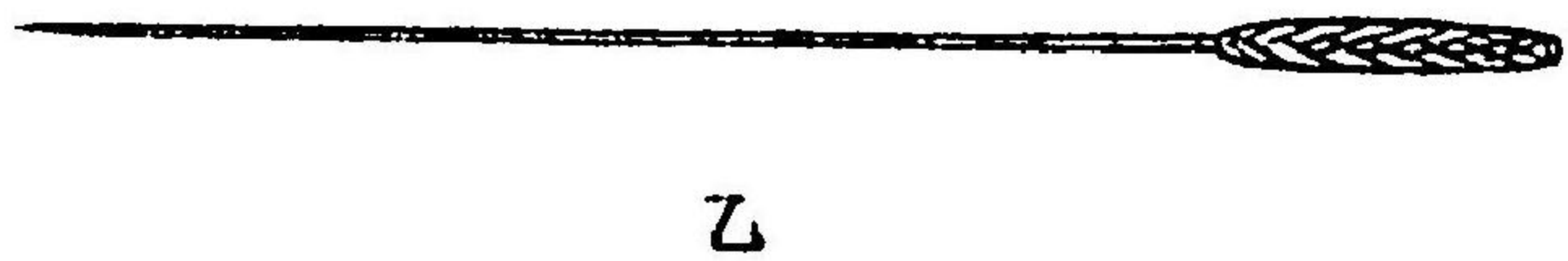
根據創於大極。大極者。謂斥象無形之點。譬以鍼



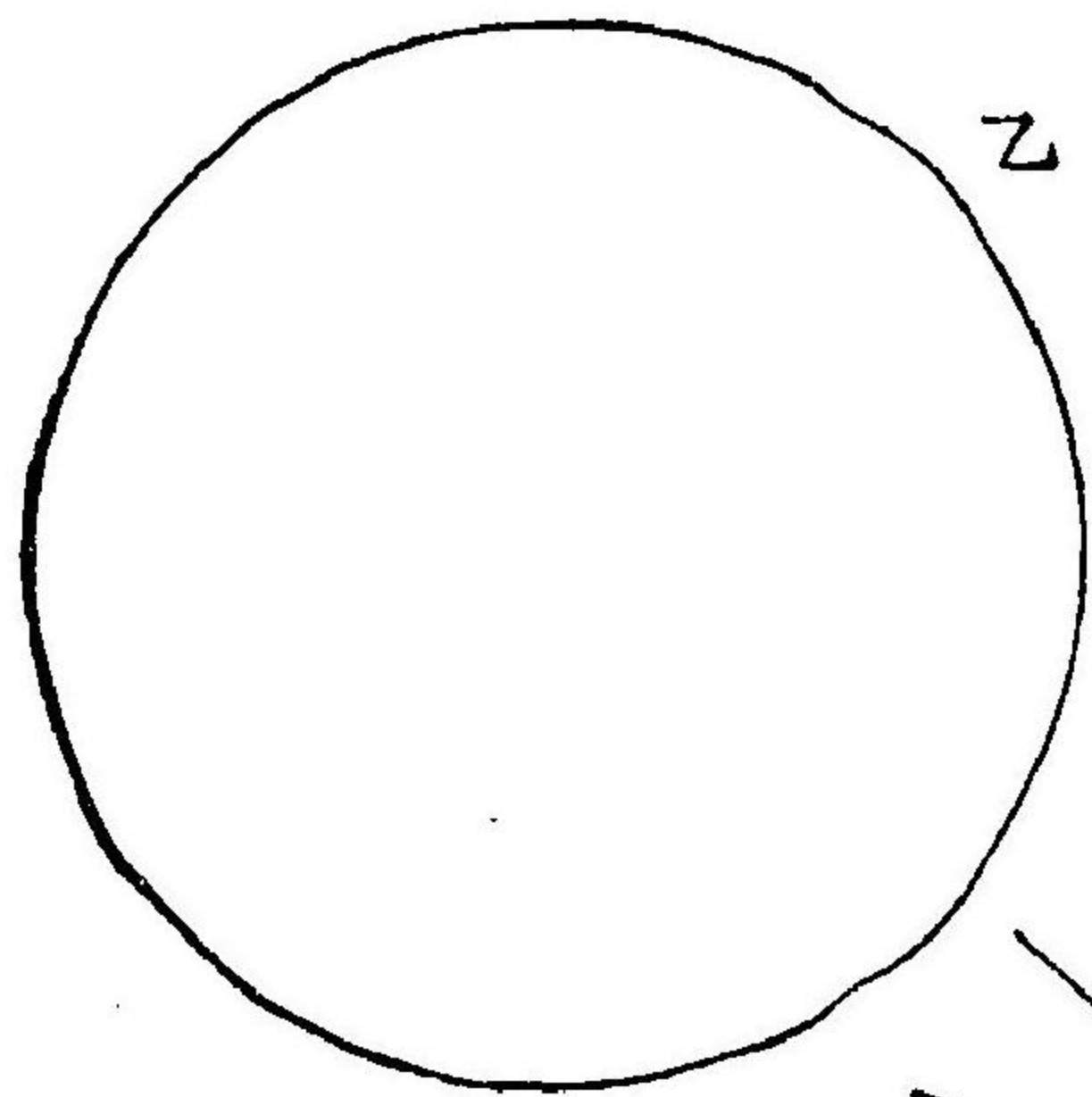
第一圖



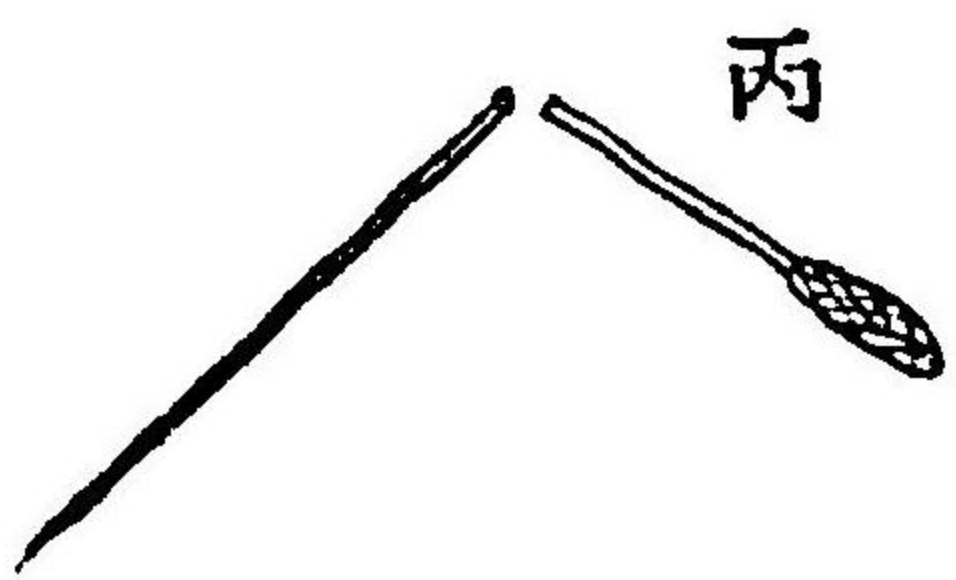
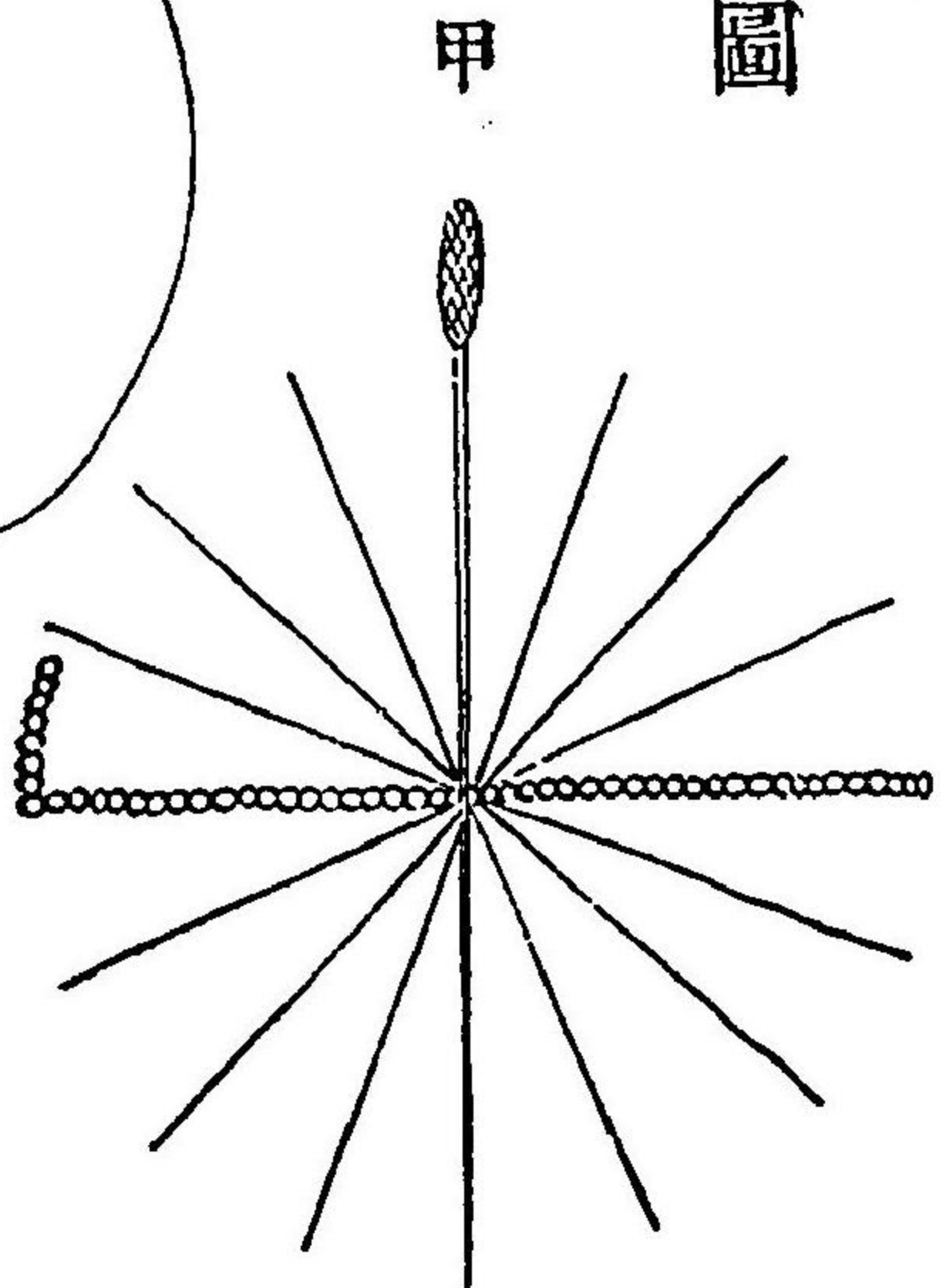
第二圖



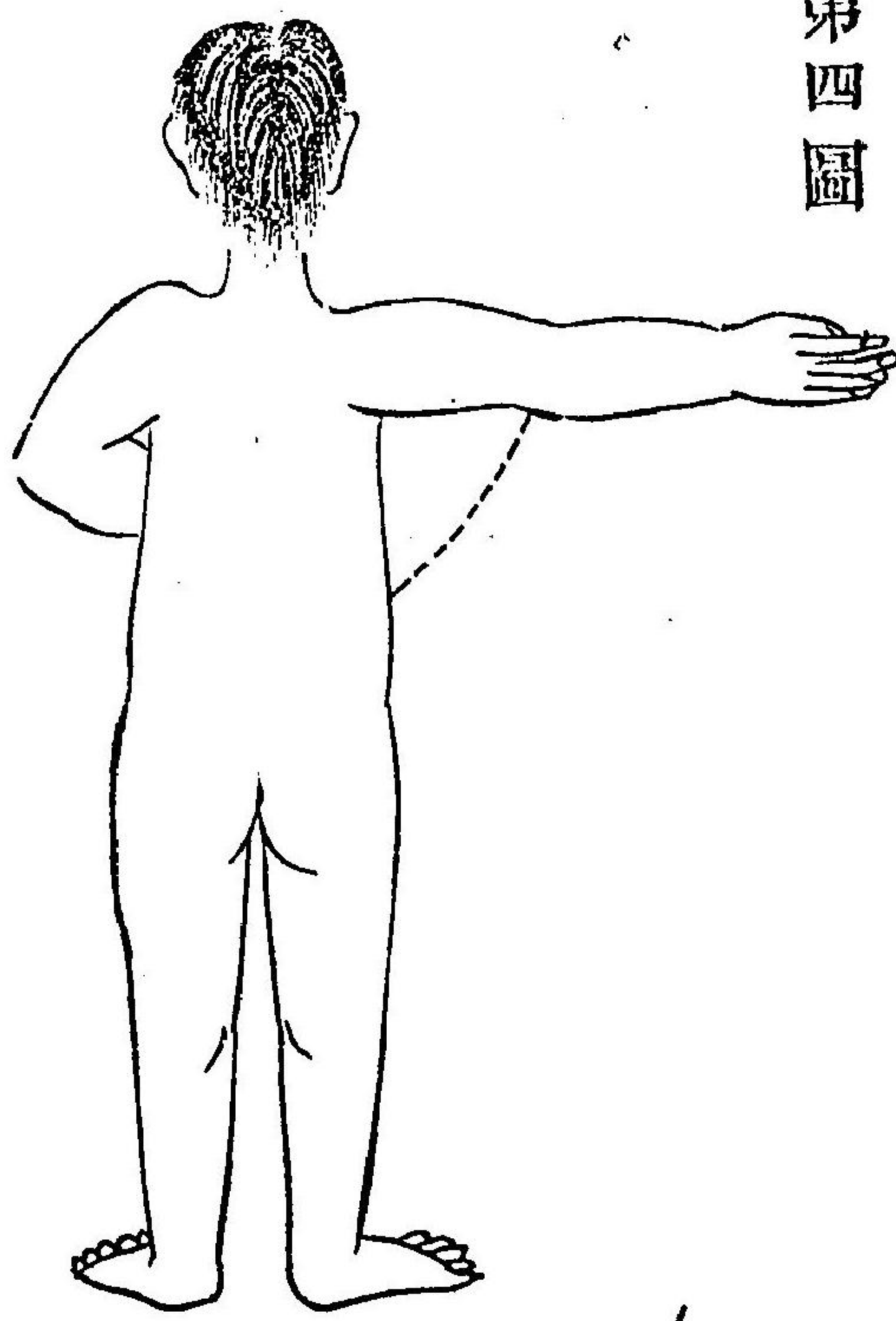
頭衝二物。體則
 如第一圖。更
 謂如呈一箇
 之點者。也。又
 一點之傍。加
 一點。倍增加
 而橫連列之
 點。則為一文
 字之形。名曰
 地平線。恰似
 橫鍼之象。如
 第二圖。又從



第三圖



地平線之中心。向上而下而畫線者。名曰鉛直線。如直立鐵。既縱橫二線相合。則為十字形。又加十字形之間。漸次追間隙。以作十字形。又施點於各線

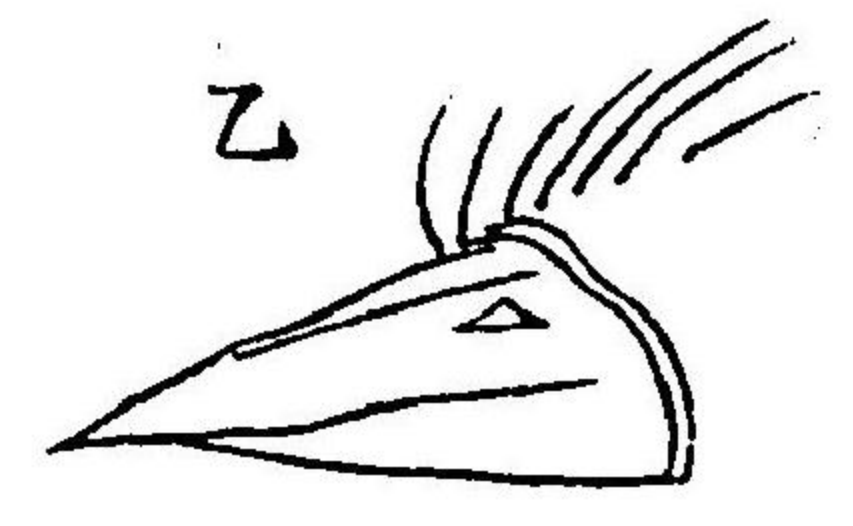
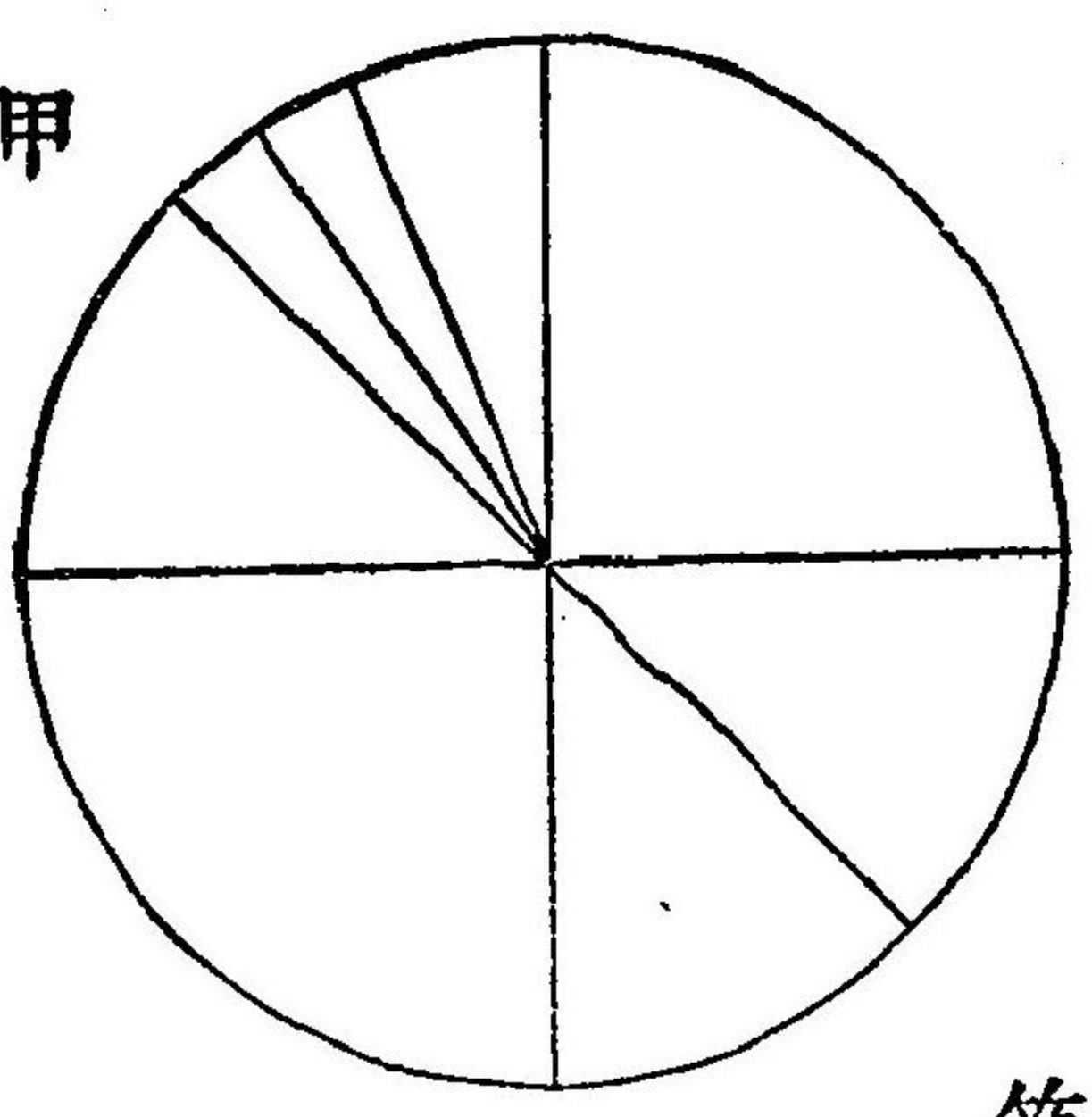


第四圖

間點連。末端之。作環然。後假除。去十字。形。則如。第三圖。唯發一。輪名曰。

圓譬猶鐵轄之橫斷面。蓋圓輪之內。畫十字形。且從十字形之中心。一方之橫線與縱線相對。則所謂為九十度之角。譬猶人身直立。橫開上肢。則如


第五圖



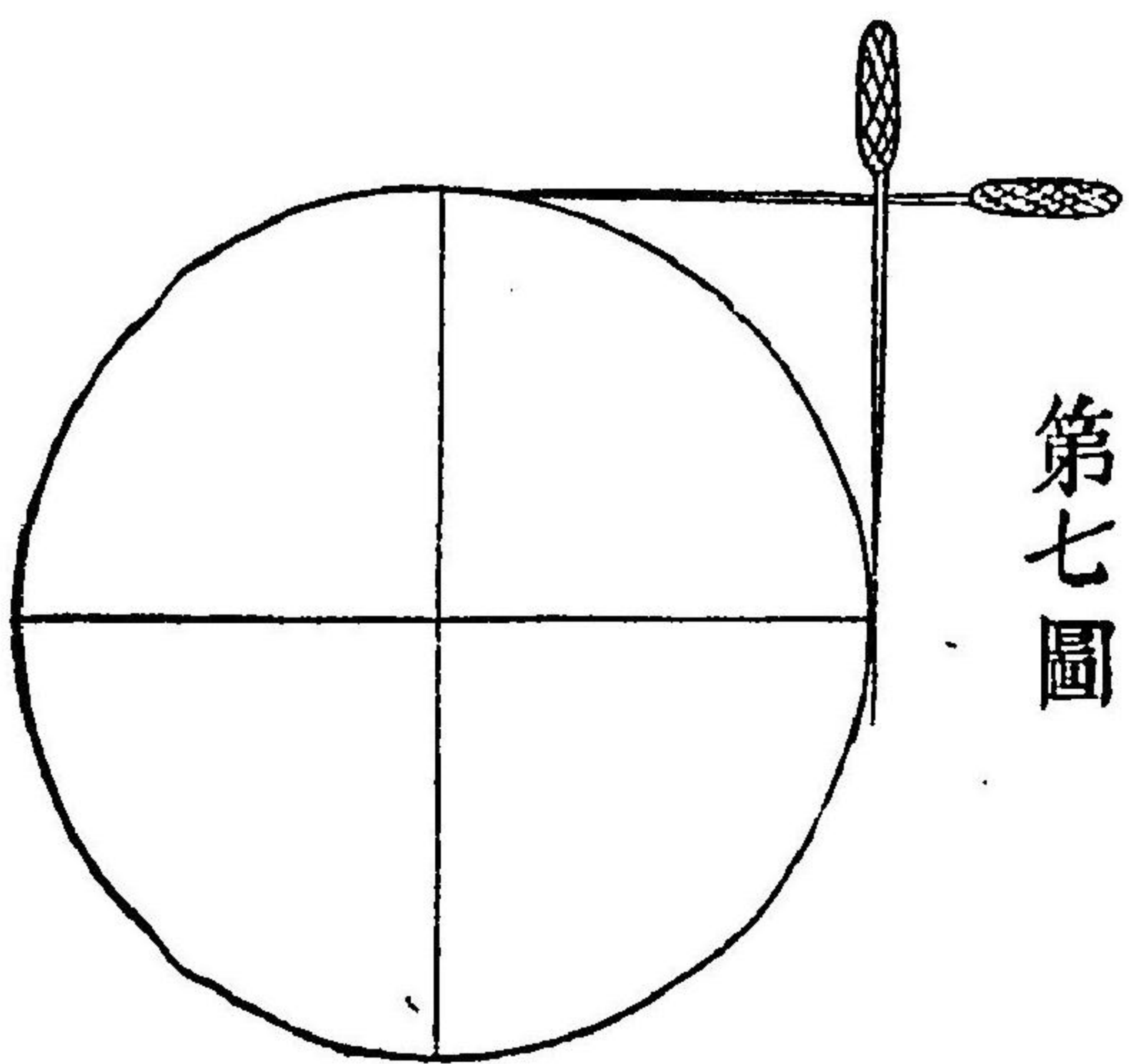
第四圖顯腋下角。度是也。故圓輪之。角。度。成。於。三。百。六。十。而。一。箇。之。其。角。悉。銳。譬。第。五。圖。如。鳥。嘴。反。九。十。度。之。角。鈍。矣。又。半。割。圓。輪。者。名。曰。孤。線。譬。擬。眼。窩。緣。如。第。六。

圖又象九十度自橫線之極端縱線與並行而更

第六圖



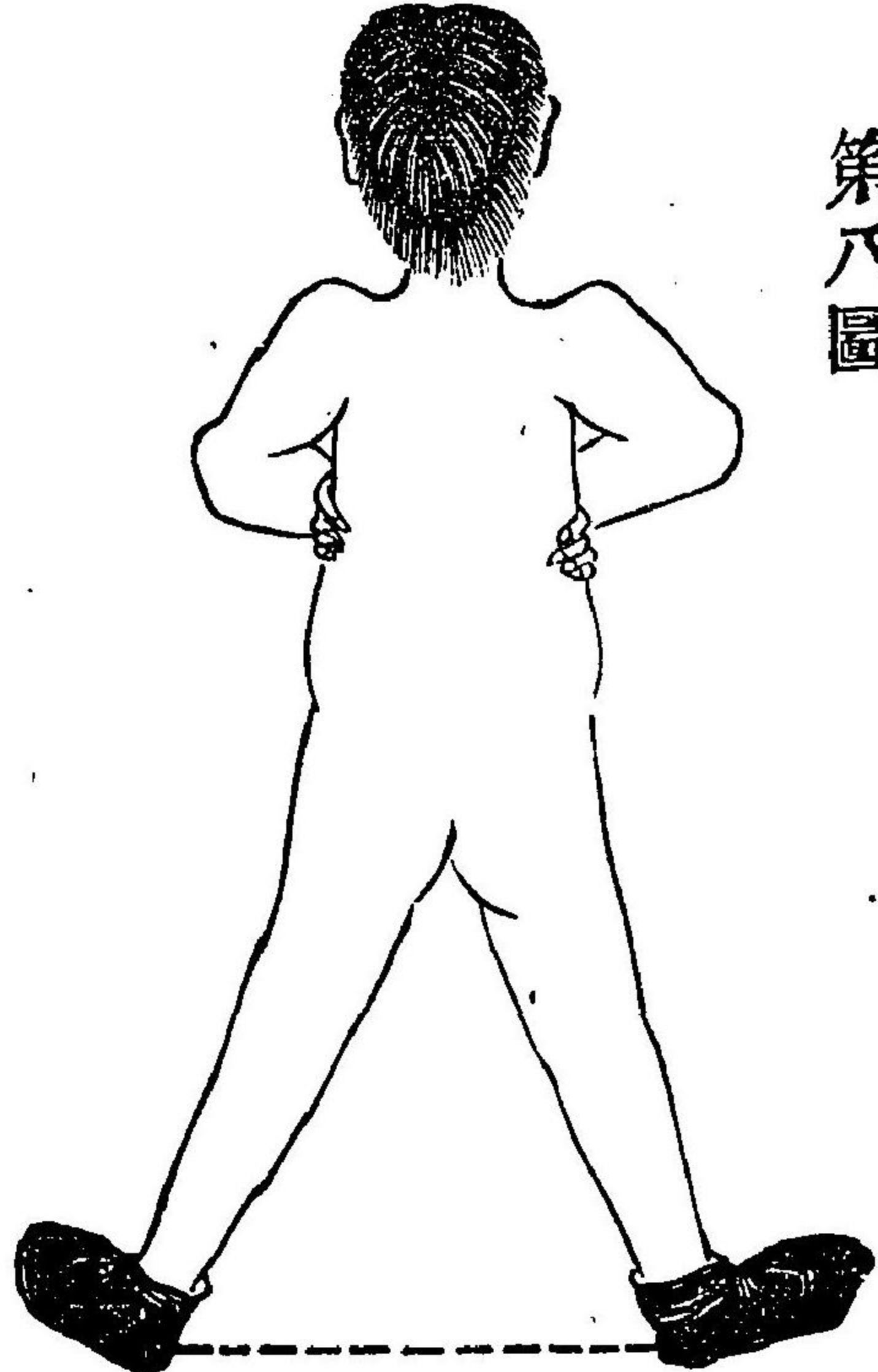
第七圖



覆割孤線畫鉛直線且當二箇縱線之末端引橫線則所謂為角第七圖是也譬欲象用四箇之

鏡則先置一箇鏡於縱線又一箇鏡者以鏡長之距離令並行而殘鏡二箇者橫並行縱鏡之上下

第八圖



為角又從角之一隅對他隅而更引斜線則得二箇之三角

第八圖是也

第二章

古今鍼之種類

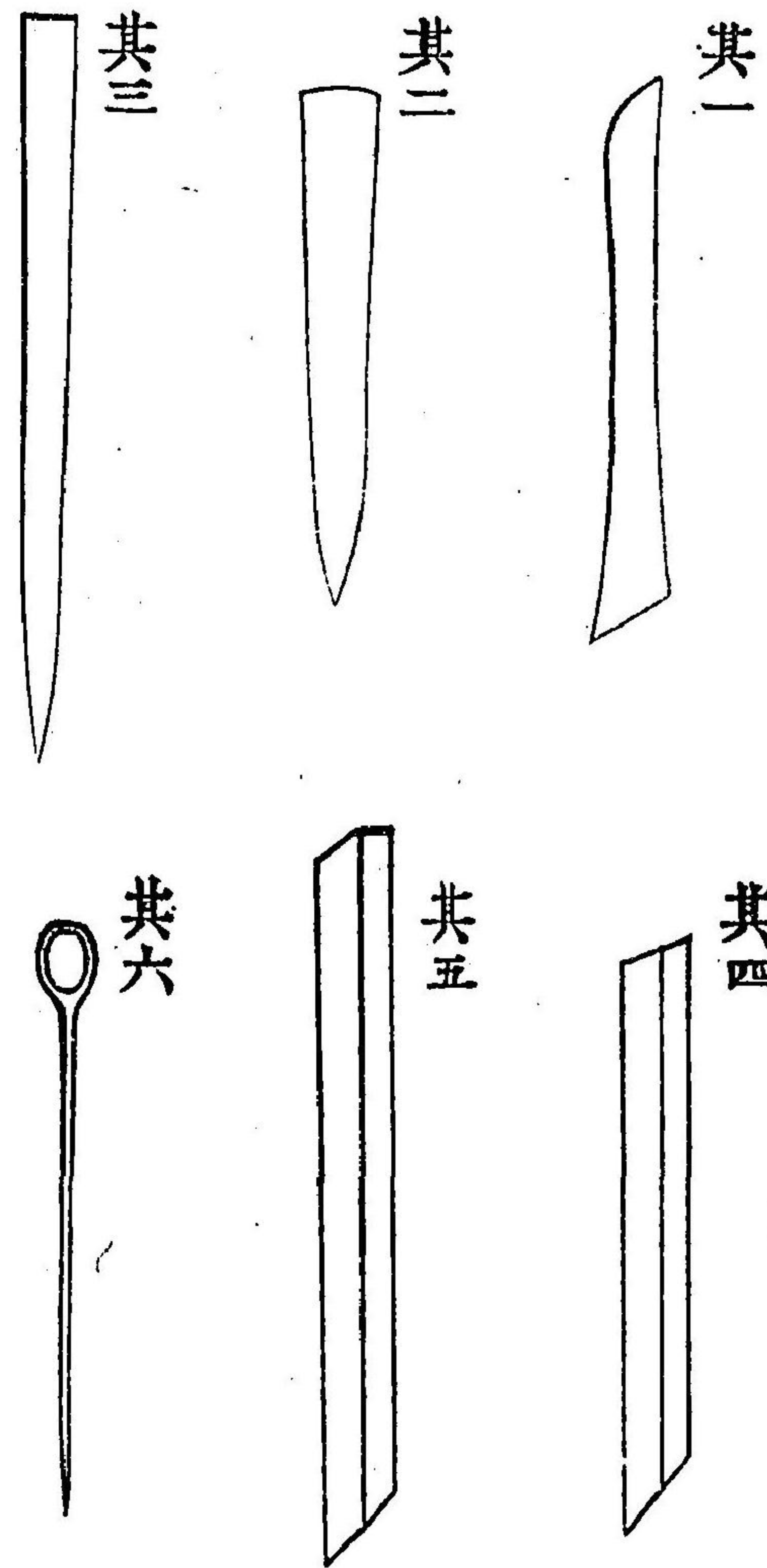
古有製九鍼法如第九圖第十圖第十一圖是也

第九圖

第十圖

其一 鑱鍼 長一寸六分。頭大末銳。主瀉陽氣。(靈樞)

其二 圓鍼 長一寸六分。鍼如卵形。楷摩分間。不得




傷肌肉。以瀉分氣。(靈樞)


其七

第十一圖

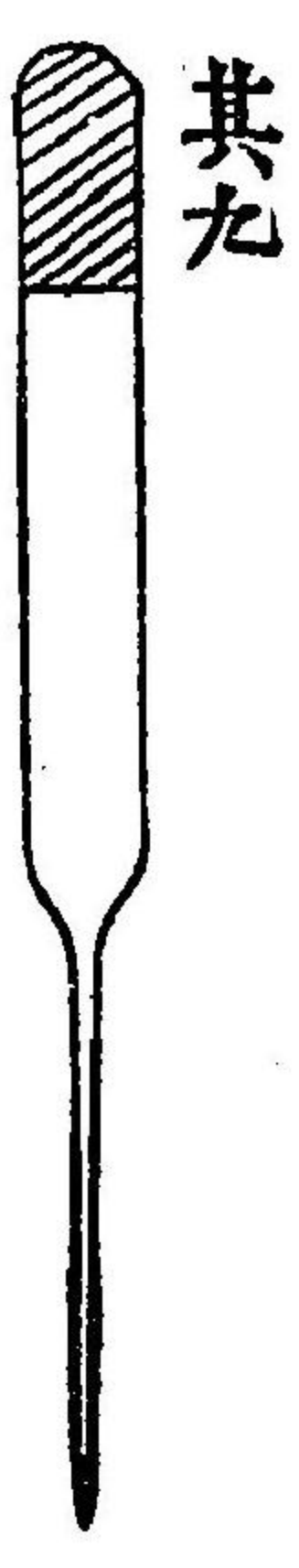
長三十半。鋒如黍粟之銳。主按脈勿陷以



致其氣。(易老) 其四 鋒鍼 長一寸六分。及發痼疾。(易老)

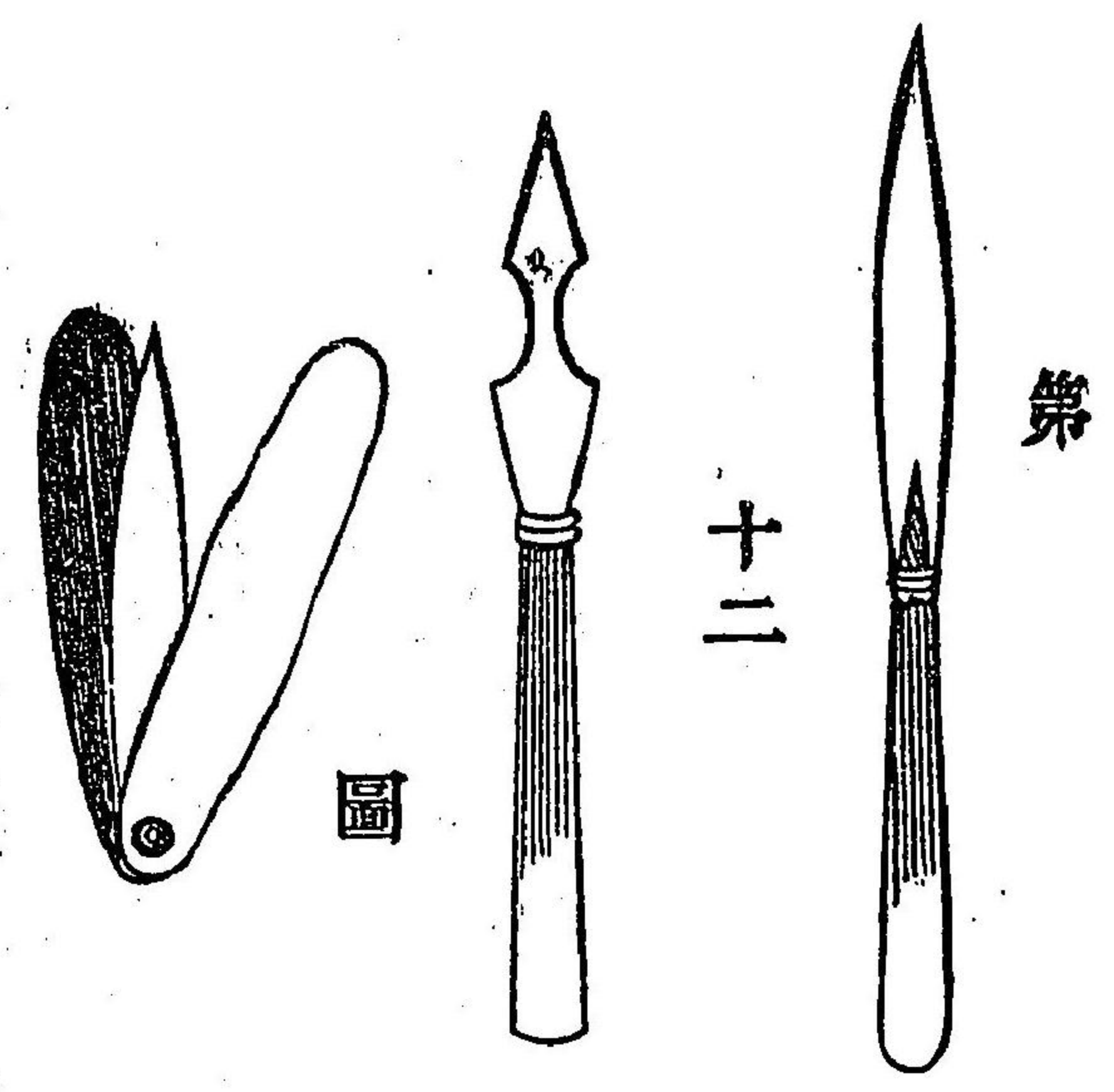


其五 老) 其九



內經曰虛實之要九鍼最妙者為其各有所宜也。註曰熱在頭身宜鑱鍼。分肉氣滿宜圓鍼。脈氣虛少宜錐鍼。瀉熱出血發泄痼病宜鋒鍼。破癰腫出膿血宜鈹鍼。調陰陽去暴痺宜圓利鍼。治經絡中痛痺宜毫鍼。痺深居骨解腰脊節腠之間者宜長鍼。

鉞 長四寸。廣二分半。未如鉞鋒以取大膿。
 (易老)
 其六 圓利鉞 長一寸六分。大如蠶。且圓且銳。中身微大以取暴氣。
 (易老)
 其七 毫鉞

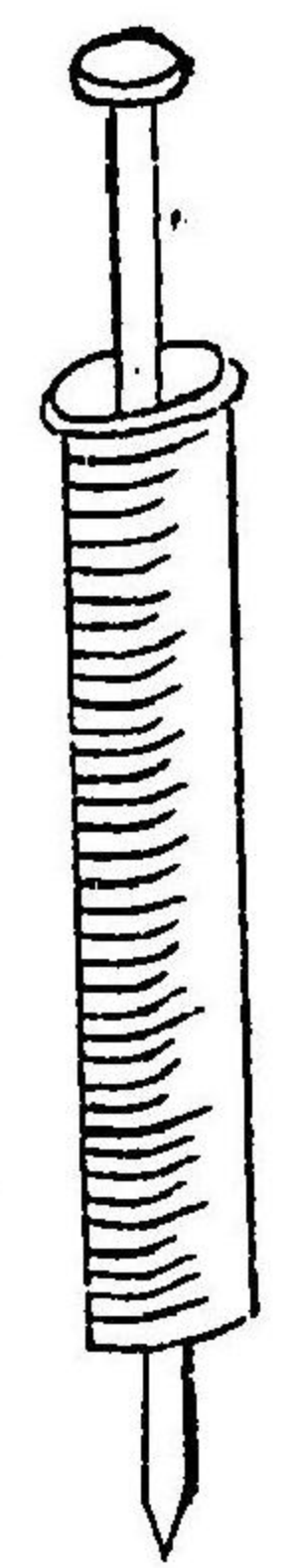


適鉞術者無勝毫鉞又鉞者以金屬製之蓋金屬之通性除水銀他金屬在常溫則悉屬固形體又

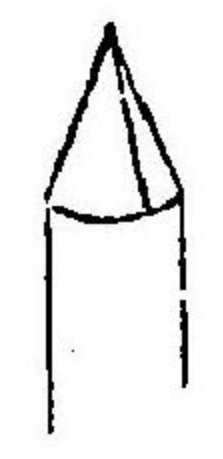
第 十二 虛風舍於骨解皮膚之間者宜大鉞此之謂各有所宜也以下

然而所用治療之鉞者近世雖有如第十圖柳葉鉞或如第十三圖三菱鉞等若千種類各是所用瀉血法之鉞而所謂屬外科的器具也是以

長三寸六分。尖如蚊蟲咬。靜以徐往微。以久留。以取痛癢。(易老)
 其八 長鉞 長七寸。鐸利。身薄。可以取遠癩。(易老)
 其九 大鉞 長四寸。尖如挺。其鋒微圓。



第十三圖 三菱鉞 尖面



存一種鏽輝又其色各鑲色不同有淡白有青色有灰白色但在黃金及銅則具固有之色又金屬者各雖不透明獨如黃金者槌為箔則通光線又金屬者溫且電氣之好導體也故銀自銅易導銅自黃金易導矣又遇適應之溫則雖得鎔融多是得結晶者也又金屬者堅軟各異之又屬者難摧折又輕金屬

所以有用工業無他易展延由難摧折又輕金屬

以潤機關之水。
(易老)
○九銀圖(類經)

大氣之酸素與親和力甚強氣中速酸化雖失
光澤重金屬親和力弱故永遠可得保光澤又金
屬與水素無化合之性又白金及黃金投沸騰硫
酸亦敢不溶解銀及他金屬能可溶解硝酸又如
銀及黃金者其分子凝聚至緻密故製之宜作毫
鉞

第三章
第一款

銀鉞及金鉞之性質

所在有純銀又為硫化銀鏽又硫黃及砒素或有
使安質毋尼化合總他金屬混化合物現出矣偶
其少量混硫化鉛
製法不混合他金屬則製法亦簡易其游離者於

爐中鎔融而除去不潔物如硫化銀鏽者於爐中
加高度之熱而鎔融則全得銀
性狀銀者白色金屬而能無變化氣中其比重一
○五也煨至千度則為鎔融又遇爆鳴瓦斯火燄
熱則蒸餾又使易溫熱及電氣導又槌則為箔片
又牽延則為細微線又銀者不論熱高低無均酸
素與化合雖然熱之溶解之際能使自容二十倍
酸素攝收將冷却還固形當此期復放離之其放
離際發特異之音謂名之銀沸進銀者含有硫化
水素故觸大氣則被黑色鏽衣是由化生其硫化
銀又有格魯兒貌魯繆母及沃度與親和力甚盛
而直與之化合性又遇塩酸亦不論溫度之高低

渾雖無侵。遇濃厚熱硫酸溶液。則使硫酸銀化成。且溶解於其中。又常溫於硝酸。能使銀溶解。終以硝酸銀化生焉。

第二款 黃金

所在是能以游離存在地中及河海。雖然多是含。鑛質中銀。製法坊間所取黃金者。必不純精。若不混銀。則必混銅焉。又欲製其純金。則宜投鑛塊於硝酸。然則其混合物中。在鑛塊銀等。而悉雖可溶解。獨黃金決無侵之。而殘留于其溶液中。性狀黃色光輝。其質柔韌。槌可為箔片。又牽延則為細微線。其比重一九三二也。若白熾熱。遇千百。

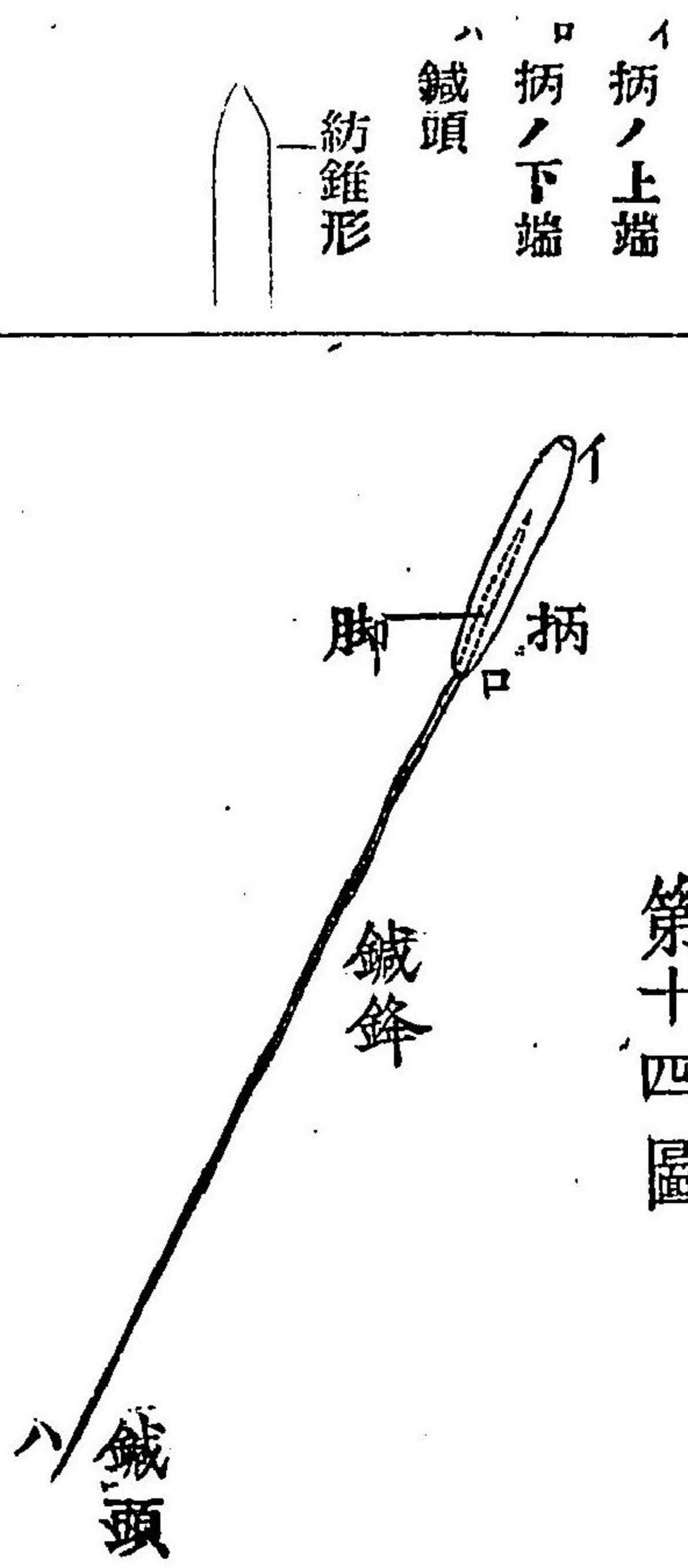
度則鎔化為淡綠色液。又取箔片透見之。則能呈綠色。於氣中。或於酸素中。以烈火煨之。亦敢不酸化。又冒濕氣。不生鏽。鹽酸硫酸。或煮硝酸。亦敢無侵。唯以王水。則溶解。干化格魯兒。化金。又黃金之。鹽液。為諸般還元劑。蓋遇綠礬。亞格魯兒。化錫。蔞酸。及諸金屬。則為褐色粉末。沈澱矣。然而其金。且其化合物。亦皆是受高溫。則分解。以還元生金矣。

第四章 鐵之區別及名稱

夫製鐵者。別頭銼。脚柄。於四部。鐵頭者。則尖端而。紡錘形。鐵銼者。其體圓且長。細但具上下二端。上端顆粒狀。下端存質。又常鐵。其長概用我二寸強。

又鐵脚者突入于柄之下端其實中且柄質與密

第十四圖



者則是依術者被使役之部也

第五章 鐵洗潔法

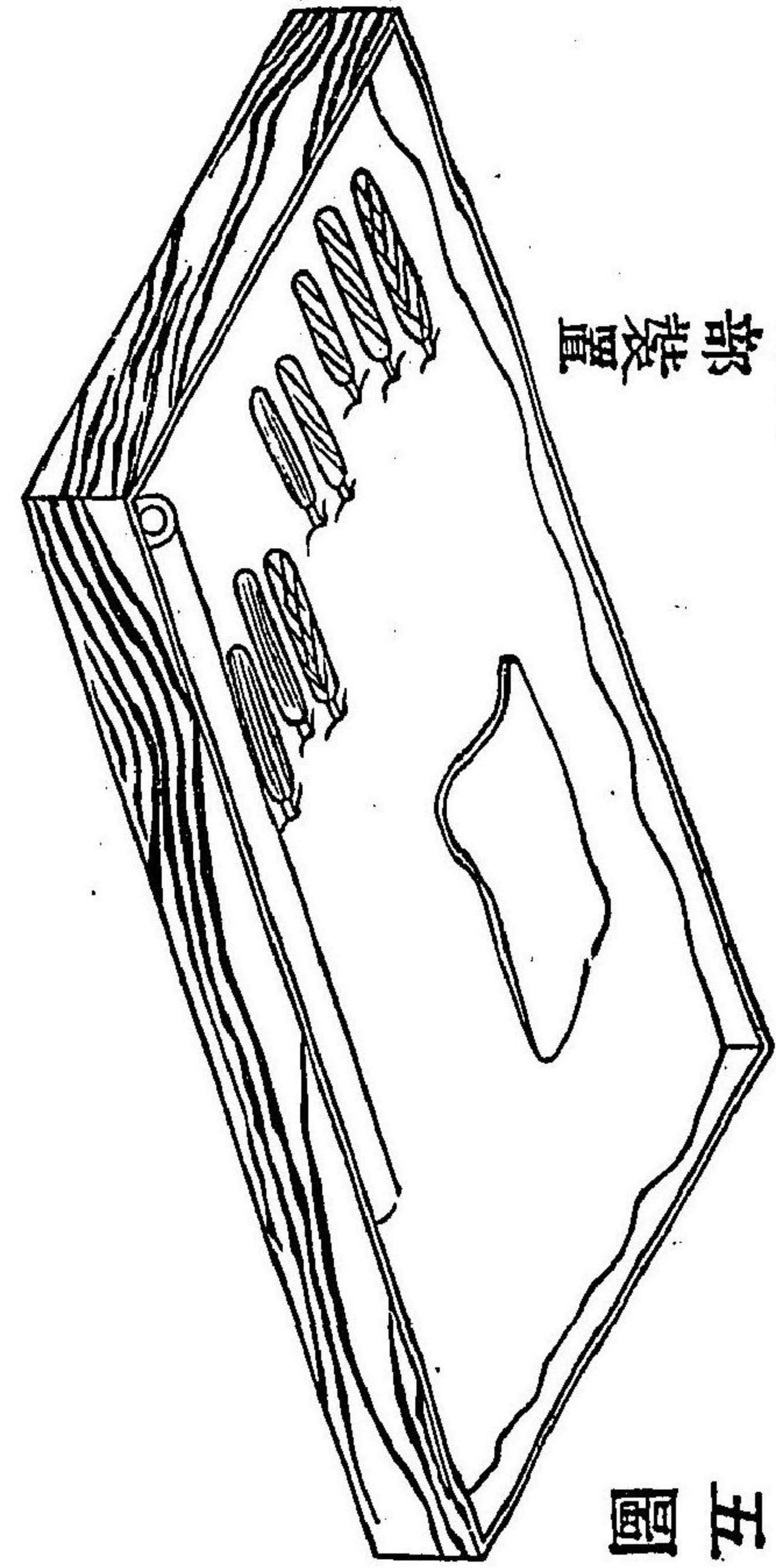
金屬製而其大雖五倍十倍鐵鋒其長僅不過二仙又鐵頭者穿皮膚使組織刺入之部而鐵鋒與鐵柄

片山氏曰古來鐵家曰雖謂無起化膿於刺鐵部誠是垢生上不注意之至也宜擬一定之防腐而不可有無其法焉然矣譬猶有施刺鐵於傳播性之患者直行以其鐵於他之患者則恰是不異傳播性之病毒因彼接種法試之是以一回所用患者之鐵者悉投于盛五十倍之石炭酸水平鉢之陶器宜洗滌鐵鋒及鐵尖洗滌後拭之可用花綿布而全至無鐵鋒之微濕后更以柔輭製鹿皮丁寧反復拭淨其鐵鋒而可藏鐵函

第六章 鐵貯藏法

凡所貯藏製鐵之函雖由各自之嗜好者恐莫優監甲製者是由柳原氏等之經驗亦然矣漆工製

木製次之蓋鐵函則先函底內面更鋪平磨銅版



鐵函內面

第十圖

且堆積版面用綿花又包絡綿花以赤色絹或緋

縮緬悉覆之而日常欲安置鐵則斜鐵鋒或為地
平線但其鐵頭聊令穿絹面徐徐進鐵鋒於綿花
之堆積中漸至以柄之下端而止矣

第七章 鐵頭研磨法

凡鐵頭尖銳甚則當臨穿表皮患者有感惡痛然
若紡錘形則其鐵頭進入結組織中亦患者不訴
惡痛者也。是以甲研法有損治術乙磨法知有益
雖然有是是。大關係術者之巧拙者也。諺曰莫邪之
劍因持手有味哉。又欲知研磨之精練者則先用
面積緻密白色楮紙而可試之。其式左手取紙右
手持鐵徐徐刺衡紙面亦敢莫聞幽音况且其紙
面快以貫通為可者也。反而如呈微音者未其鐵

試驗紙可用薄
美濃紙

之硯磨不至精良

第八章

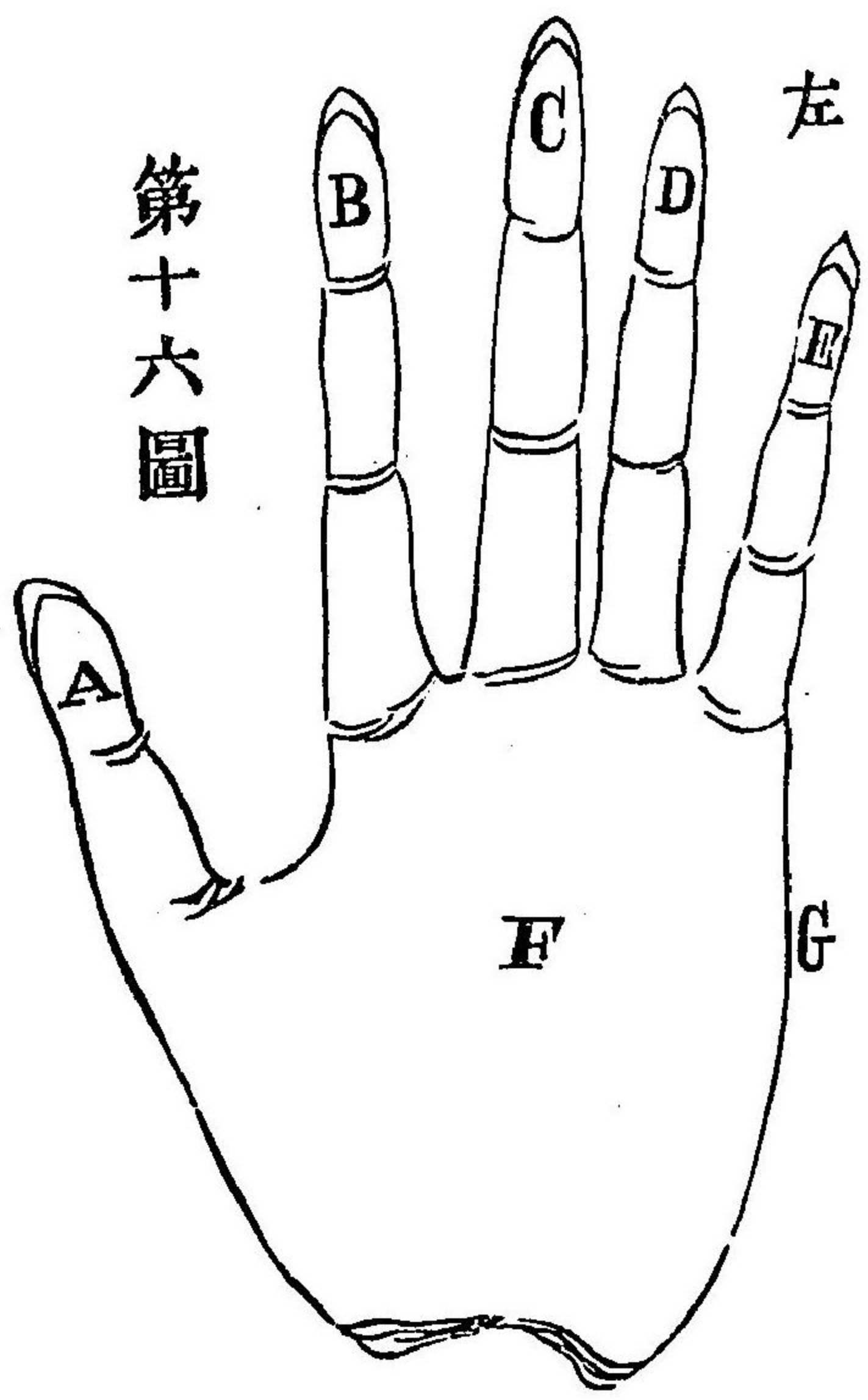
製鍼番數之理由

凡製鍼者自一至七番而尋常所用之鍼者三番乃至四番是也將五番以上之鍼者多是用最急性之患者也假令如施卒倒或眩暈症之類而自一番至二番則用彼小兒或老創等之體質軟弱者蓋一番之鍼鋒比較其直徑於蚊嘴自二番以上以順令鍼鋒之實質為增積之殆至七番則擬似蜂劍是以三番四番位干其中間者也

第九章

記號配點

假所以配置記號於手部各處者無他當行鍼術大欲使術者得便利者也則名左手拇指指腹為A



第十六圖

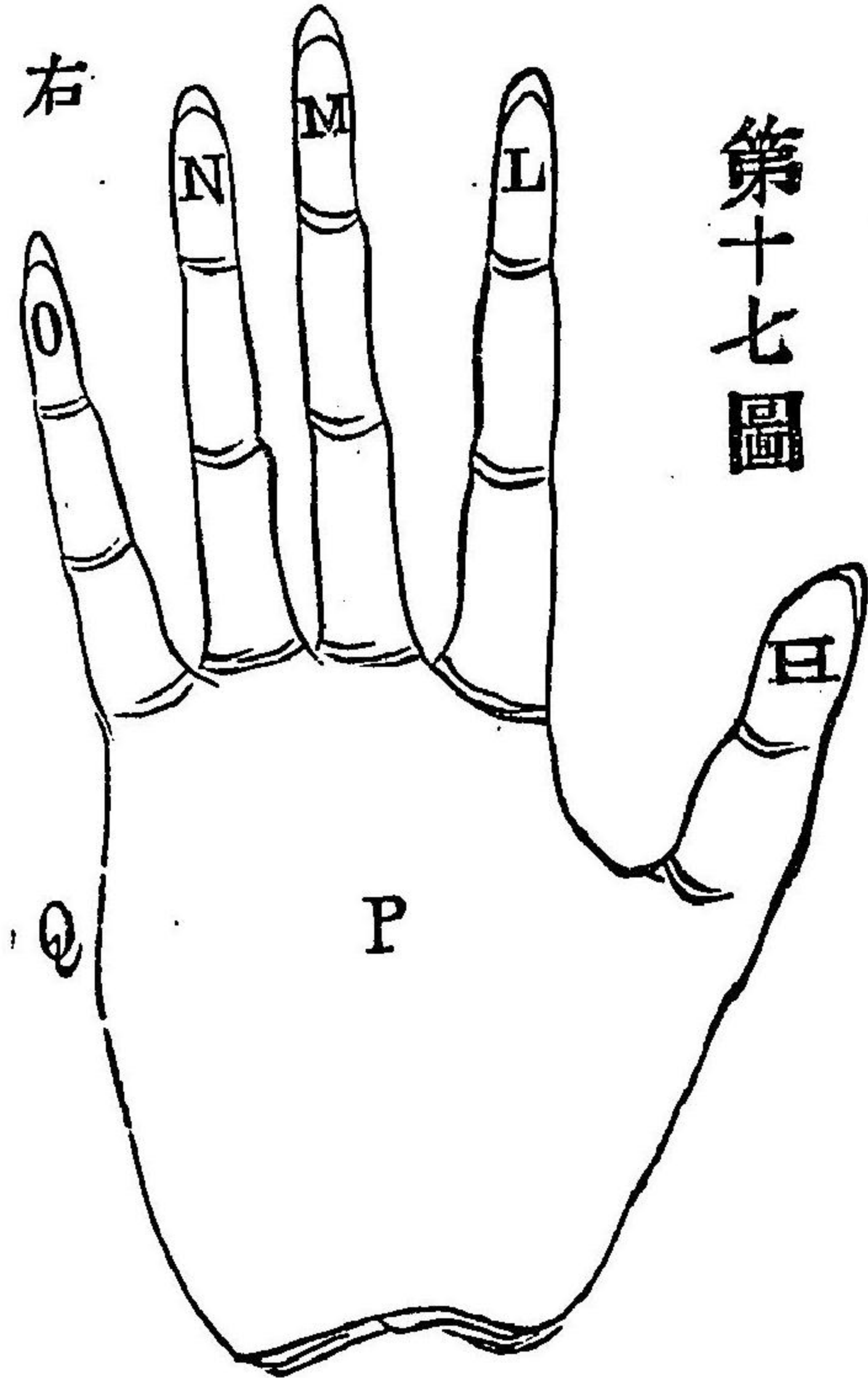
點名全食指腹為B 點名全中指腹為C 點名全副指腹為D 點名全小指腹為E 點名全掌心為F 點名全掌外側緣為G 又

點名全食指腹為L 點名全中指腹為M 點名全指腹為H

點名全食指腹為L 點名全中指腹為M 點名全指腹為H

副指腹爲N點名全小指腹爲O點名全掌心爲P點名全

手掌外側緣爲Q點



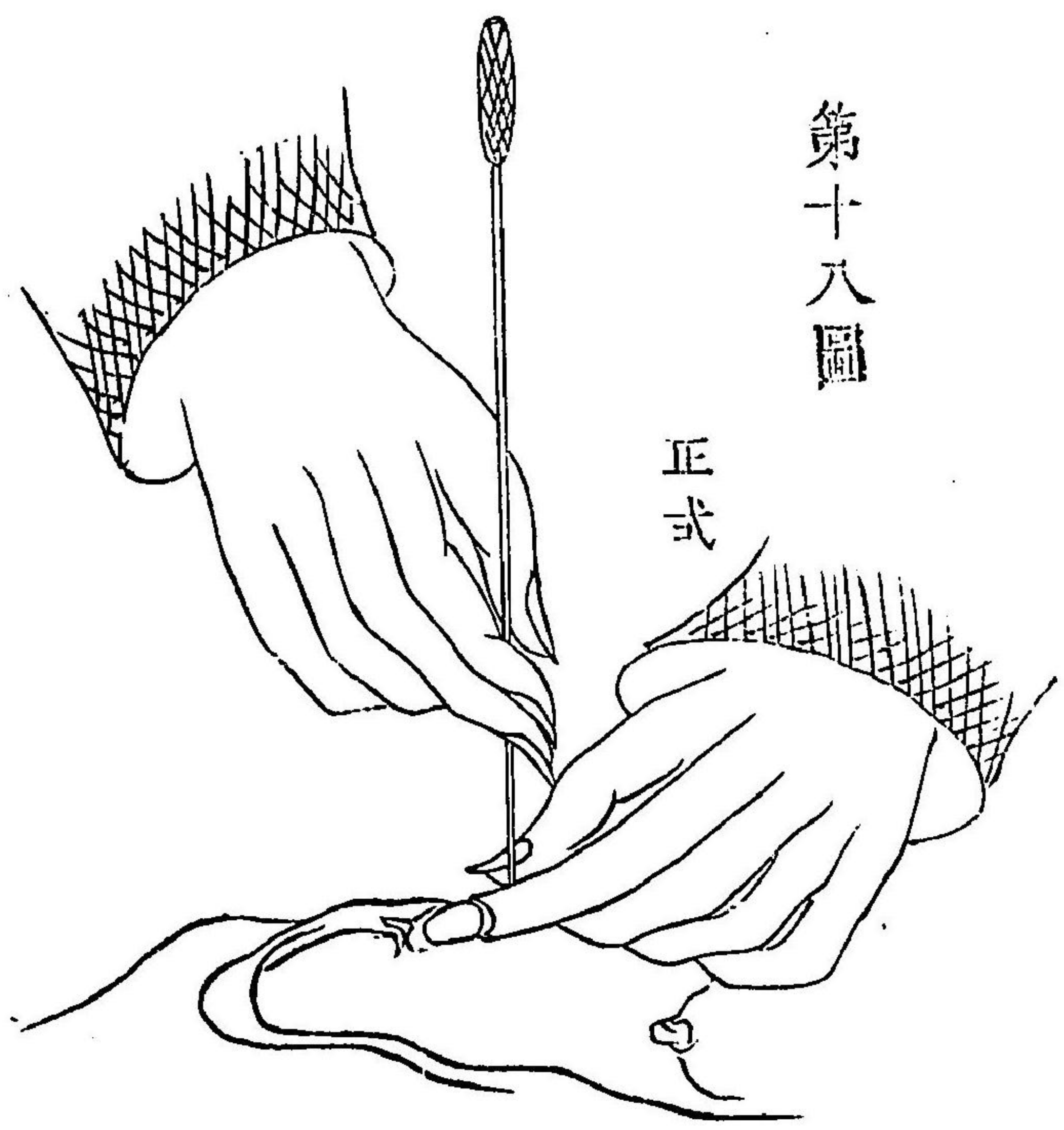
第十七圖

第十章 刺鍼一般

既診斷了後患者衣服厚則適宜取除之沈意正

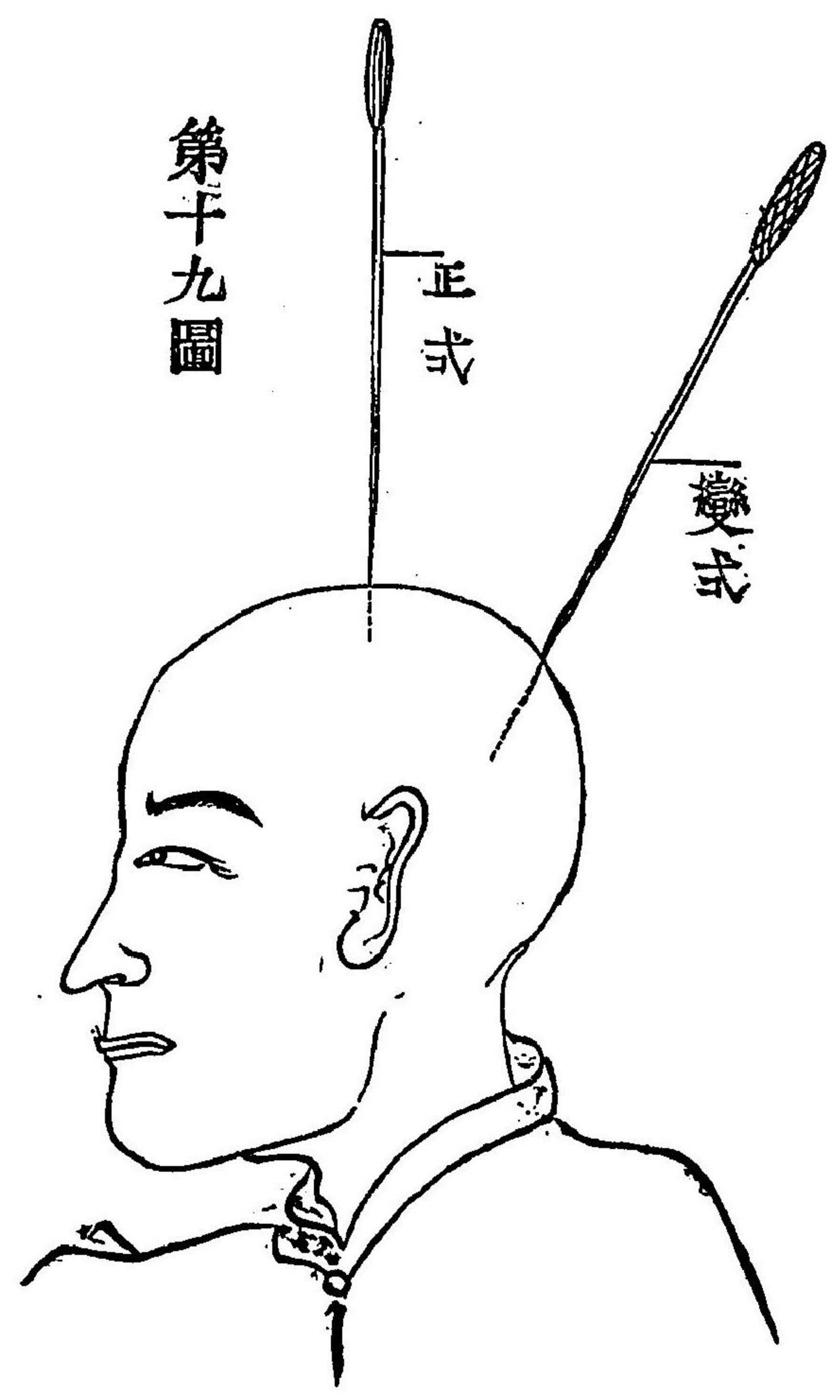
第十八圖

正式



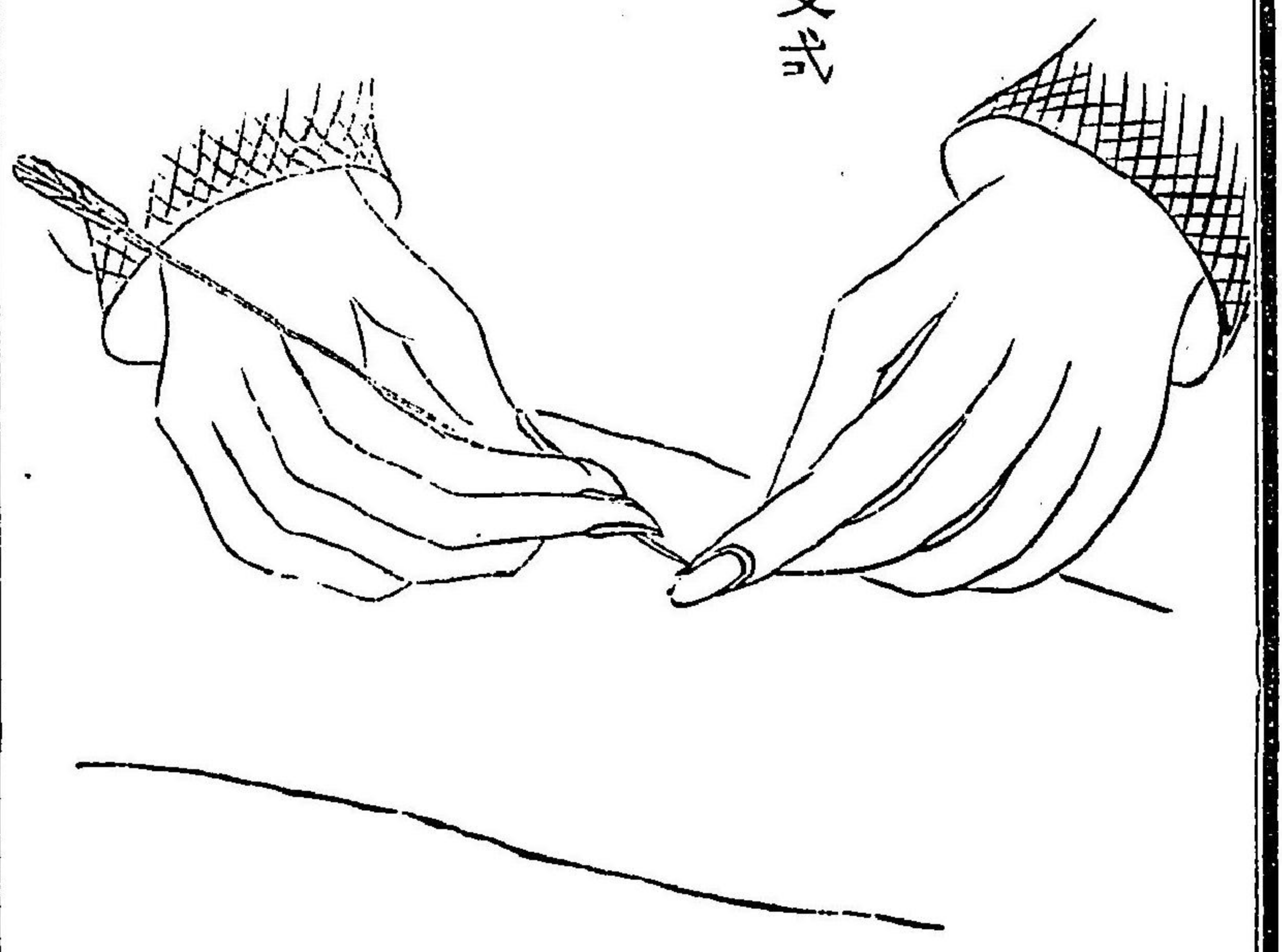
形而開鍼
函容所出
之鍼柄上
端於杉山
氏管之下
口此際管
之上口斜
干下方下
口向干上
方更反轉
管之下口

使_{シム}鍼_{シム}局_{キョク}密_{ミツ}接_{セツ}。且_{カツ}其_{ソノ}接_{ケツ}端_{タン}者_ハ。以_{モツテ} A B 一_{ヒト}暫_シ時_ツ押_{オサヘ}之_{コト}。且_{カツ}顯_{アハレ}。



第十九圖

其_{ソノ}管_{クダ}之_ノ上_{ジョウ}端_{タン}打_{ウツ}鍼_{シム}柄_ヱ以_{モツテ}捷_テ手_{マヤク}三_{サン}回_{クハ}。此_{ココ}際_{サヤ}極_{キョク}力_{リキ}。



第二十圖

變式

則患者訴痛不用力亦不能使鍼頭穿皮膚況且

各人之皮膚

堅軟異之宜

注意矣蓋鍼

頭全知穿皮

膚則以H I

摘管之上端

徐徐按去其

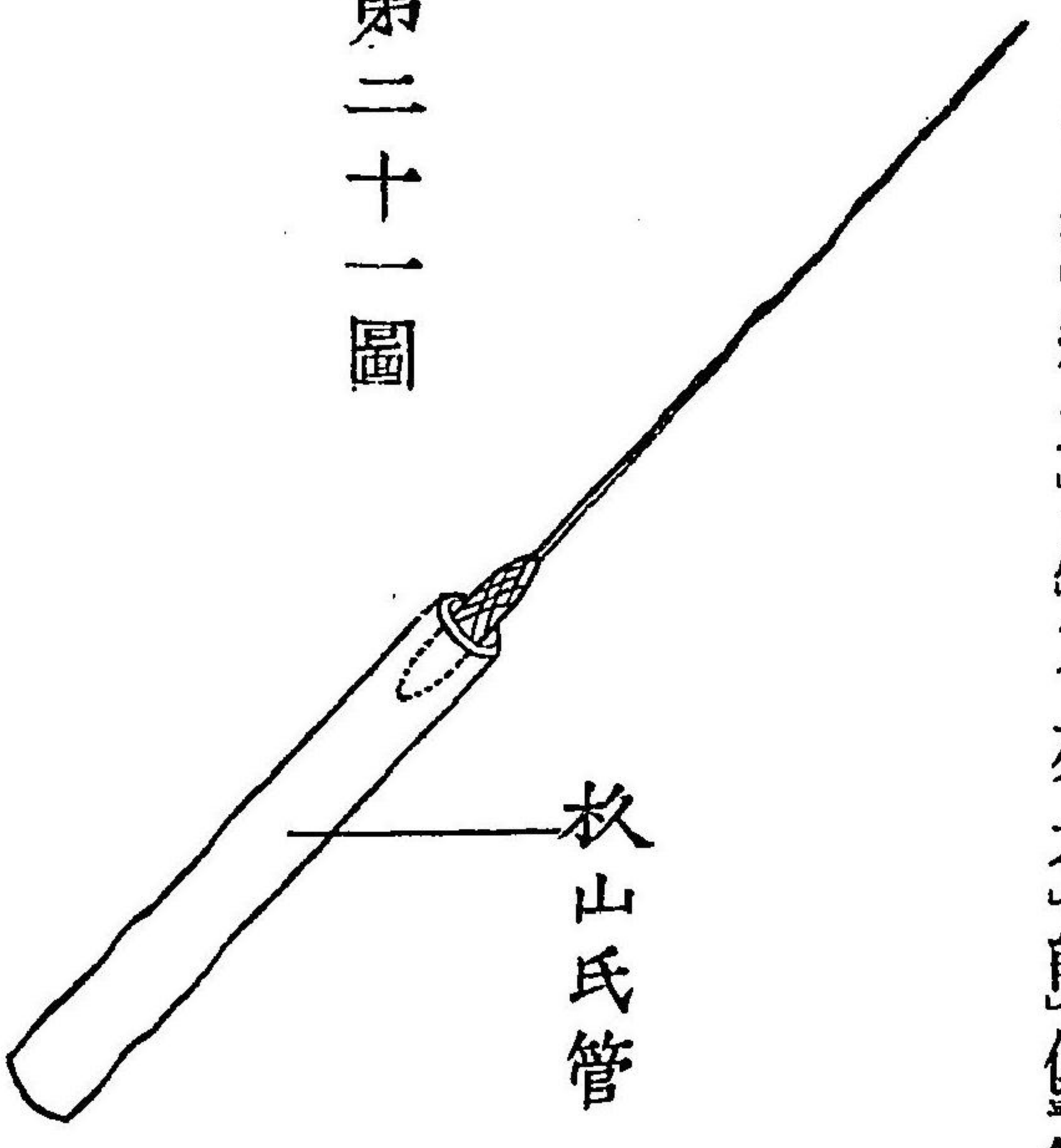
管此時以A

近鍼頭插

以H I為副

入鍼鋒皮膚

第二十一圖



鋒則此是A B二點所謂為押手又以H I為副
手夫押手者常可剪置爪端又當進入鍼鋒皮膚

宜酌量患者之強弱與感應若察患者之愉快則
可知應鍼頭

分子之波動

虛反而訴患

者疼痛則可

知分子之波

動實內經曰

刺虛者須其

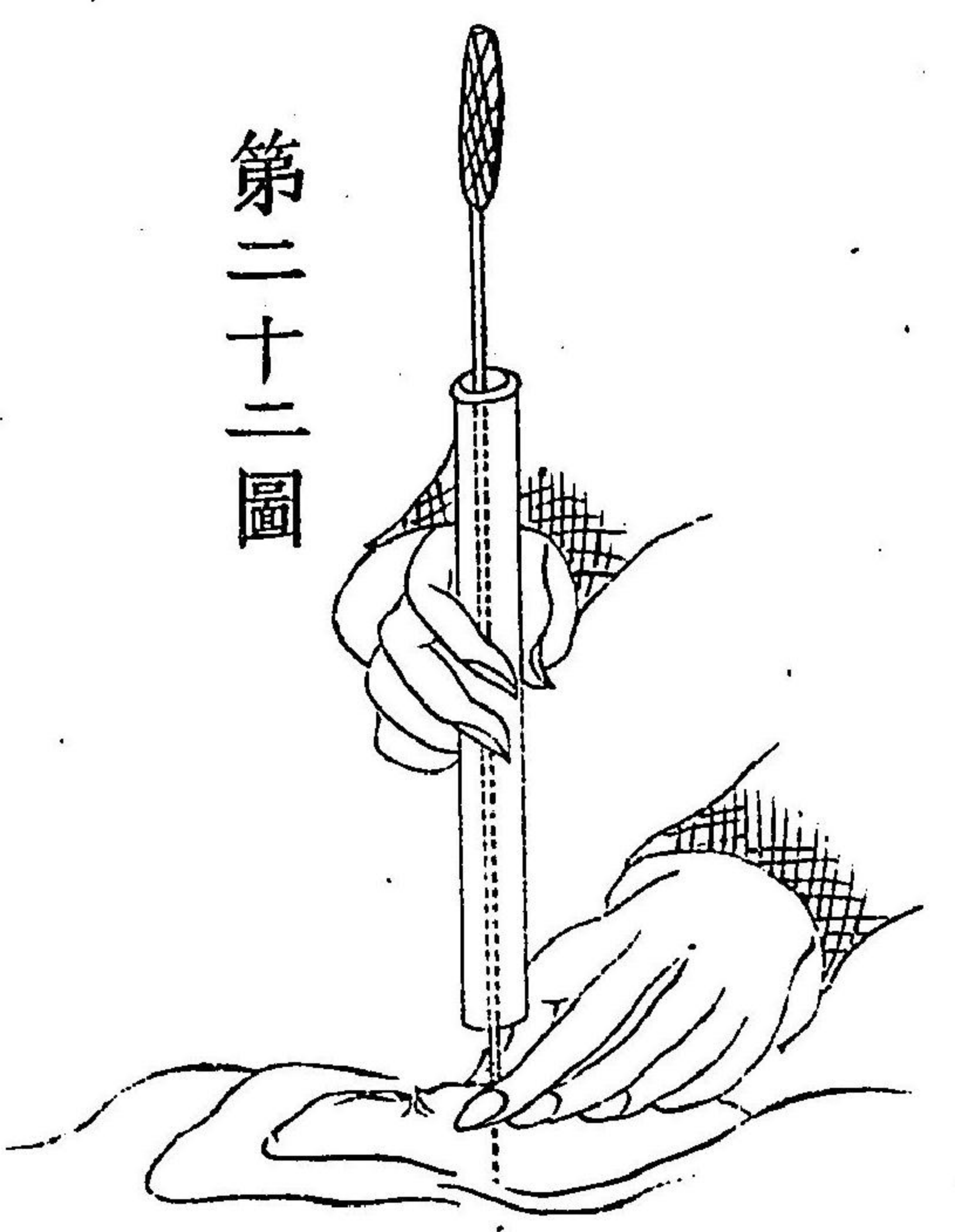
實解云刺實

須其虛者為

鍼陰氣隆至

鍼陽氣隆至

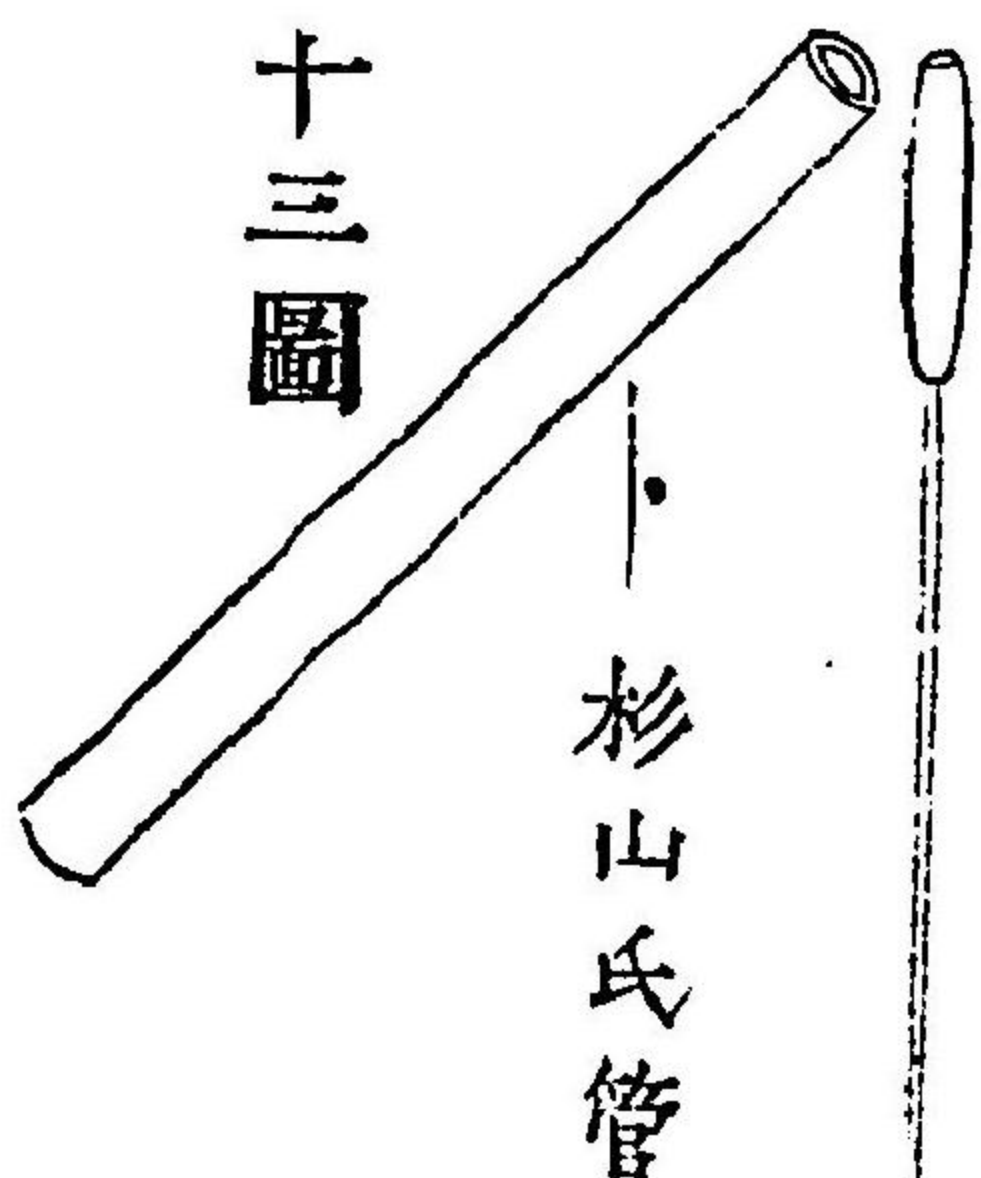
第二十二圖



鍼下寒乃去鍼也刺虛須其實者為鍼陰氣隆至
但解云上

本文須其實下
加左之六字
刺實者須其
虛

鍼下熱乃去鍼也註曰要以氣至而有効也○總而主鍼之掌面者左右相共空一洞之形假令如雞卵抑亦欲下氣則鍼鋒副B點而撚欲上氣則鍼鋒副A點而撚或以順有行或由逆有施矣經曰氣滑即針出疾氣滯則針出遲氣隆則針小而入淺氣滯針大而入深



第二十三圖

杉山氏管

深則欲留淺則欲疾略中以刺鍼者永留則神經之

感應亦反有不屬無効已令患者疲勞故淺深除疾響波稽留臨機行之蓋施術之後三十分乃至五十分時間可命安臥患者

第十一章

正式及變式

凡刺鍼之法者宜由正式及變式治療之術者宜斟酌患者之急慢與肥瘠內經曰上工守神乎神客有門未觀其疾惡知其源刺之微在遲速標因曰刺鍼部宗氣聚來則將欲逐邪氣所謂經氣至是也誠然矣其氣未至引鍼則不能逐邪氣故無益治癒反之而其氣既雖至不去鍼則似塞邪氣之出路又是無利治術是以氣之至速則刺鍼進退亦速之氣之至遲則其法遲之

第一款 正式

取刺鍼之方向於鉛直線溶然進鍼頭終始相共不失其規而徐徐行是謂正式多是用正式者也又正式有二種其一曰操柄鍼器其二曰揉下鍼則第十八圖是也

第二款 變式

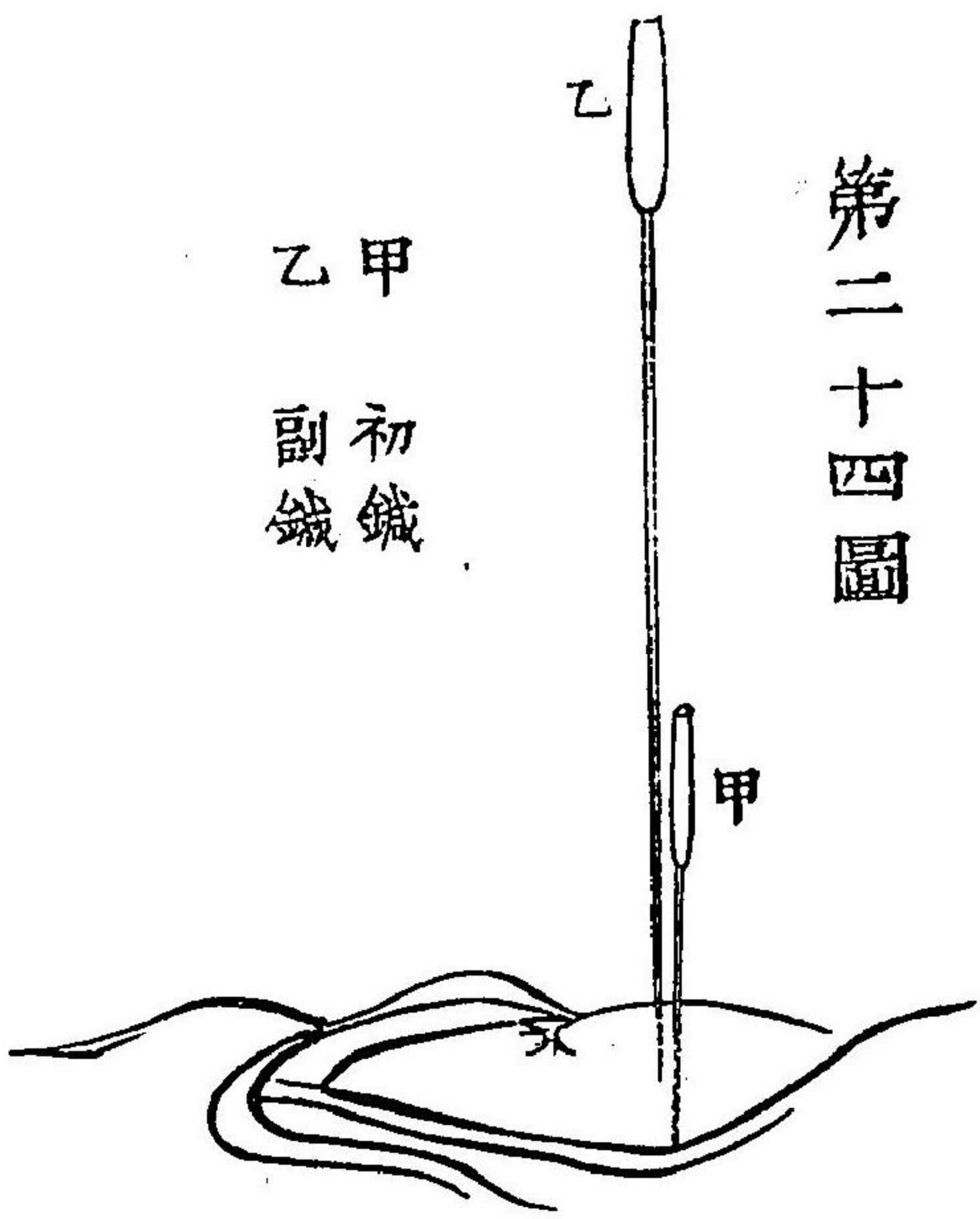
凡取刺鍼之方向於銳角終始間斷臨機或稽留或揮散或潑潑乎為鍼頭之働者稱變式曰斜行鍼第二十圖是也又將欲行鍼法於貴要之部則宜用此式但變式之鍼法者取地平線之方向而進入其鍼局況巨組織間道程雖長亦鍼頭至淺故無與害患者而舉例則流行性感員謂施本式

於顛頂骨與顛顛骨之間其縫際部之類

第十二章 補法及瀉法

內經曰補虛者必先捫而循之切而散之推而按之彈而怒之抓而下之通而取之外引其門以閉其神呼盡納

第二十四圖



甲 初鍼
乙 副鍼

其門命神氣存大氣留止命曰補
○瀉實者吸則

閉其神呼盡納
鍼靜而久留以
氣至為故候吸
引鍼氣不得出
各在其處推闔

納鍼無令氣忤靜以久留無令邪布吸則轉鍼以得氣為故候呼引鍼呼盡乃去大氣皆出故命曰瀉又曰補者隨經脈推而納之左手閉孔徐出鍼而疾按之瀉者迎經脈動而伸之左手閉孔疾出鍼而徐按之隨而濟之是謂補迎而奪之是謂瀉又一說云補者刺鍼於呼息積吸息而揉其鍼痕瀉者刺鍼於吸息積呼息而不揉其鍼痕也


第十三章

被粘着牽引積鍼法

被刺鍼之牽引有不積是必竟受筋肉分子之凝聚力故也理學的曰凝聚力者隨異物體中分子之位置自為強弱之區別蓋凝聚力之強弱隨熱

度之增減而生矣即倒比溫度又凝聚力者獨不固體耳亦存液體雖然有液體則自己之重力却而勝凝聚力是以使分子容易動搖故如彼唯不較著已則患者之元氣亦欲為相逼迫也故術者此際使彼我之意靜穩更當其下傍刺他鍼然而可積初鍼或輕打不積鍼柄之上端以俟其進入而後積去鍼亦是可也

第三十五圖



第十四章 不可施鍼症
 一曰格列羅二曰赤痢三曰腸壘扶斯四曰發疹

新編 醫學 論語 卷之七 明倫彙編 醫部典 雜考

望扶斯五日痘瘡六日實扶的里亞以上六病者
 病也故衛生上大加警戒是
 以所慎鍼家也依而省之
 九日勞勦過多十日憤怒者十一日飽滿十二日
 飢餓十三日熱度高者十四日流汗十五日煩渴
 十六日衰耗十七日怖驚十八日下車後十九日
 乘船後

第十五章

折鍼拔取法

凡刺鍼在筋肉組織間而動則有折其鋒是有術
 者由失策或有鍼質由不煅練然則靜肅沈意必
 不可放押手尚以 A B 捷手可壓縮其皮膚必可
 得發顯折鍼之鋒端但此際不可使患者動搖至
 若患者動搖則彼折鍼曲行干筋肉中復難發顯

者也。因曰患者突然發覺

第十六章

刺鍼禁局

凡鍼局之可禁部大別為頭首及顏面胸腹脊柱
 四肢之七款

第一款

頭首

- 對前頭縫合 漢名(神庭)
- 對前頭百會 同(額會)
- 對耳上筋起始 同(角孫)
- 對後頭動脈孔 同(顛息)
- 對頸靜脈孔 同(玉枕)
- 對顛頂孔 同(絡却)
- 對後頭百會 同(腦戶)

新編 醫學 論 卷之七

對頤骨頤頤管 第二款 頤面
漢名(客主人)
同(承泣)

對腋下動脈經路 第三款 胸部
同(雲門)
同(膻中)
同(鳩尾)

對胸骨劍身之中央 第四款 腹部
同(水分)
同(神關)

對胸椎第五椎下 或外側 脊柱
漢名(神道)
同(靈臺)

對胸椎第六椎下 上肢
同(同)

對會陰 第七款
同(同)

對三角筋頭靜脈開口部 漢名(肩井)
對上膊骨內上髁上方 凡三應 漢名(五里穴)
對上膊骨外上髁上方 凡一應 同(青靈)

對內橈骨筋臑之外側 漢名(三陽)
對短外轉拇筋起始部 同(合谷)

對股動脈之通路

漢名箕門

對比目魚筋

同 (承筋)

對脛骨之內踝

同 (三陰交)

第十七章

筋肉揉按

凡筋肉者雖有隨意不隨意之二種自有所其主宰而各使骨格圍擁且其筋肉者由神經之刺劇而或起感覺或催收縮又如筋肉之肥瘠者則所分佈其筋肉之血管關係得其營養與否又揉按將使其筋肉之收縮或痙攣等復常形故揉按者先刺鍼而有施之又刺鍼後有行之然而欲行揉按者則先術者之手掌面宜拭清而後可接患者况手術中使患者之体格不可動搖又揉按者以

手掌及指腹丁寧反復雖不如行之或用肘角或手背或握手如與響音者則有外飾亦却而為之非有効驗

第十八章

螺旋管之用法

螺旋管者武藏野前檢校之師成川檢校之所發明也

刺鍼之際寒威凜冽則假令有雖厚患者之衣服難除去之不凜冽亦依患者之弊而有絡厚衣然則可用螺旋管蓋螺旋管者如杉山氏管圓筒管之實質中謂設螺旋狀之裝置管且其用法先以A. B. 探察衣服之厚程度預定其方寸假令其服之厚假定二仙則延長螺旋部亦為同等二仙又假定一仙亦然矣蓋螺旋管者伸縮適宜足得為術者之隨意者也又其管質者以銀製為善良又其

形有八角或有圓角形。但有管口之兩緣若不圓滑者則當治術之際令患者之皮膚剔剝。是以管口之緣端為善圓滑為惡粗糙。況且有銳角。

第十九章

鐵頭電氣力與導法

穿進鐵頭於皮膚之組織則必先至所充各組織使分子更發生波動。又依其分子波動而分布其所神經亦引起感覺者也。蓋波動發興亦是大有要寒心注意。凡鐵療有初試者有數回者有巨數月者有一周年且至數歲者皆有初試者則概先其感極而敏且有呈不快反之而受鐵療之日巨長久。能在知鐵效者則假令雖鈍術敢如不介意者。故診斷之際憶察為其初試者則施之製鐵亦

可用二番等。況且勿與響又巨鐵療長久者施之則番數稍昇大亦刺鐵時間短且可與響苟刺鐵時間無制度。只一局耳。久時行之則奏效變有醜害。理學的有言曰。取活蛙直剝棄下肢表皮且從腰部橫斷之。當其縫匠筋以劍消極及尖頭令抵觸。則大腿下脚相共能呈伸縮。猶行之數回且至長時間則其筋麻痺終為強直。嗚呼。萬法至其度則呈妙効。過其度則却而作害。唯是以中庸為至德。又欲導電氣力於左方則用力於A之爪端外方反之欲施電氣力於右方則加力於B之爪端。側方此際患者若發乾咳則全身為之受其震動。故動則有折鐵鋒術者不可有不注意焉。

鏡學新論卷之一終

明倫彙編
家範典
卷之六

鏡學新論卷之一終

鏡學新論卷之一附錄

別網第一

○鏡法局名

甲頭蓋部

第一章 正中前後進行鏡局

○第一局 當前額髮際中部(漢名神庭)○第二局

自一局上行至三仙迷對豐隆起中央(漢名上星)

○第三局 自二局上行至三仙迷乃至四仙迷對

前頭顱門(漢名額會)○第四局 自三局向後上方

進凡五仙迷對顱頂縫合(漢名前頂)○第五局 對

方向於左右耳上筋起止項之中央部(漢名百會)

○第六局 自五局以鉛直線下後凡五仙迷(漢名

○神庭(甲乙)

髮際(本事)

○上星(甲乙)

明堂(資生)

神堂(類經)

鬼堂(千金)

○額會(甲乙)

鬼門(千金)

頂門(大成)

○前頂(甲乙)

○百會(甲乙)

鏡學新論 卷之一 三十三 明倫彙編

鬼門(本事)
泥丸宮(全)
天滿(類經)
巖上(類經)
三陽(大成)
五會(全)
○後頂(甲乙)
交衝(全)
○脚間(甲乙)
大羽(全)
○腦戶(素問)
會額(甲乙)
合廊(外臺)
○風府(素問)
舌本(甲乙)
鬼穴(千金)
曹谿(本事)

後頂○第七局自六局下後方凡五仙迷(漢名強)
間○第八局當外後頭結節(漢名腦戶)○第九局
對後頭櫛(漢名風府)
以上九局但分局法云初定第五局次定第一
局次定第八局如此三點決後第二局第三局
第四局以各同度點第一局與第五局之間當
使無等差又第六局點第五局與第八局之從
中央稍一仙迷上方又第七局點第六局與第
八局之間而後可定第九局
夫人身有老幼隨而体格亦有大小肥瘠不同
強拘古法骨度分寸以其順泥施點則非無動
則生餘穴或有生分寸不足而空過局名是以

○曲差(甲乙)
鼻衝(全)
○五處(甲乙)

更有設分局法欲使術者臨施點無誤謬
神庭千金翼方載一說曰入髮際五分
上星神庭後髮際五分(甲乙)
額會星後髮際五分(甲乙)
前會星後髮際五分(甲乙)
百會頂後髮際五分(甲乙)
後頂百會後髮際五分(甲乙)
強問後頂後髮際五分(甲乙)
腦戶前髮際五分(甲乙)
腦戶跳骨上強問後髮際五分(甲乙)
風府項上起言休其肉立下筋內宛宛中疾言其
第二章立起言休其肉立下筋內宛宛中疾言其
○第十局隔一局於外方凡五仙迷是左右相同
漢名曲差○第十一局自十局後方上行至三仙
迷但距二局稍五仙迷左右相同(漢名五處)○第
十二局自十一局進後方凡五仙迷左右同矣(漢

○承光(甲乙)
○通天(甲乙)
天白(甲乙)
○絡却(甲乙)
弼陽(全)
腦蓋(全)
○玉枕(甲乙)

名承光○第十三局自十二局走干後下方凡五
仙迷左同矣漢名通天○第十四局自十三局
後下方凡四仙迷左右同矣漢名絡却○第十五
局距外後頭結節於地平線凡四仙迷左右同矣
漢名玉枕

以上六局但分局法曰初定第十局次定第十
五局次定第十二局是傍對第五局而後下方
自本局第十五局之間二分之點其中央者是
第十三局也又第十四局者第十三局與第十
五局之間而第十一局以前述茲不贅
曲差(甲乙)俠神經兩傍各壹寸伍分在髮際正頭取
承光(甲乙)五處後貳寸(甲乙)壹寸伍分(甲乙)五處後寸半

○臨泣(甲乙)
○目窓(甲乙)
至榮(全)
○正營(甲乙)
○承靈(甲乙)
○腦空(甲乙)

〔通天〕承光後壹寸伍分(甲乙)
〔玉枕〕俠通腦戶傍壹寸參分(甲乙)
第三十三章 外側前後進行鍼局(甲乙)
○第十六局距化骨點於上方入前額髮際凡二
仙迷漢名臨泣○第十七局自十六局向顛項外
面進後方凡三仙迷漢名目窓○第十八局自十
七局向後頭外面進行凡三仙迷漢名正營○第
十九局自十八局向後頭外面下行凡五仙迷漢
名承靈○第二十局自十九局後頭外下方進凡
五仙迷但是占第十五局之傍漢名腦空
以上五局左右側相同矣分局法云初定十六
局次定二十局次當欲定十九局十三局與十

鏡學新編
卷之七
明神宗
琉璃合
版

- 本神(甲乙)
- 頭維(甲乙)
- 額厭(甲乙)
- 懸顛(甲乙)
- 髓空(素問)

四局之間對之置點又加十八局亦十二局與十三局之間對之置點又十七局者十六局與十八局之間置點則可無大等差。
臨泣當目上皆直入髮際五分。陷者中(甲乙)
正營目後壹寸五分(甲乙)
承靈正營後壹寸五分(甲乙)
腦空承靈後壹寸五分使玉枕骨下陷者中。

第四章 曲旋外行鍼局

○第二十一局距十局於地平緣凡五仙迷進外方漢名本神○第二十二局自二十一局斜向外上方凡五仙迷進前額角漢名頭維○第二十三局對額鱗樣縫合上部漢名額厭○第二十四局當額鱗狀部中央漢名懸顛○第二十五局

- 懸顛(甲乙)
- 角孫(甲乙)
- 額息(甲乙)
- 額顛(大全)
- 察陰(甲乙)
- 枕骨(類經)
- 浮白(素問)
- 曲髮(甲乙)
- 率谷(甲乙)
- 天衝(甲乙)

當額顛鱗狀部下部漢名懸顛○第二十六局是耳廊直上漢名角孫○第二十七局當耳後筋上方漢名額息○第二十八局對夾板筋稍附着部漢名察陰○第二十九局對耳後筋後上方漢名浮白○第三十局對耳上筋起始漢名率谷○第三十一局對耳上筋起始漢名天衝○第三十二局對額筋膜與耳上筋起始前漢名天衝

以上十二局但分局法省畧又有各局左右本神額曲髮際俠本神兩傍各寸五分(甲乙)頭顛額曲髮際俠本神兩傍各寸五分(甲乙)懸顛曲髮際俠本神兩傍各寸五分(甲乙)懸顛曲髮際俠本神兩傍各寸五分(甲乙)角孫曲髮際俠本神兩傍各寸五分(甲乙)額息耳後上枕骨下搖動應手(甲乙)

鏡學新論
卷之十一
明倫彙編
家範典
婦人部
髮飾

〔浮白〕耳後入髮際。曲者中。或領有空。甲乙。
〔曲髮〕耳上入髮際。曲者中。或領有空。甲乙。
〔率谷〕耳上入髮際。分。甲乙。
〔天衝〕耳上入髮際。分。甲乙。
頭蓋部總計五十五局。

○素雍(甲乙)

面王(全)

○水溝(甲乙)

鼻人中

○兌端(千金)

鬼宮(千金)

○斷交(素問)

○承漿(甲乙)

天池(全)

鬼市(千金)

懸漿(資生)

第五章 正中鉛直下行鍼局

○第一局 對鼻尖。漢名素雍。○第二局 鼻中隔。與

上唇之間。漢名水溝。○第三局 當上唇端中央。漢

名兌端。○第四局 對上門齒筋中部。漢名斷交。○

第五局 對頤筋中部。漢名承漿。

以上五局 但分局法省畧。

〔素雍〕鼻柱上。溝中。甲乙。〔神應〕

〔兌端〕鼻柱下。溝中。甲乙。〔神應〕

〔斷交〕唇內。齒上。斷縫中。甲乙。〔門〕

垂漿(聖濟)

○擗竹(甲乙)

夜光(全)

○元柱(醫統)

○晴明(甲乙)

○淚空(聚英)

○迎香(甲乙)

衝陽(全)

鼻空(外廉)

○禾雍(甲乙)

長頻(資生)

○陽白(甲乙)

○承近(甲乙)

面雍(全)

○四白(甲乙)

〔承漿〕唇下宛宛中。〔肘後〕

第六章 正中副傍下行鍼局

○第六局 當眉弓內端。漢名擗竹。○第七局 稍對

淚骨。漢名晴明。○第八局 當鼻翼外下部。漢名迎

香。○第九局 當鼻孔下。漢名禾雍。

以上四局 分局法省畧。是亦左右側同矣。

〔擗竹〕眉頭。又云。眉本。素問。內皆外。甲乙。

〔晴明〕目內眥。素問。內皆外。甲乙。

〔禾雍〕直鼻空外。下。俠。水溝傍。五分。甲乙。

第七章 對眼中心下行鍼局

○第十局 當前額化骨點。漢名陽白。○第十一局

對下眼窠孔。漢名承近。○第十二局 對顴骨顏面

管。漢名四白。○第十三局 當鼻翼外側。漢名巨雍。

醫學新論 卷之十一 明神宗 醫局

○聽宮(甲乙)

五局前局下方直列漢名聽宮
以上四局分局法省畧左右側同矣

聽宮在耳前起肉當耳缺者(甲乙)
聽宮在耳前起肉當耳缺者(甲乙)
聽宮在耳前起肉當耳缺者(甲乙)

○廢泉(靈樞)

○第十一局當頸下三角部前方漢名廉泉○第二

○人迎(素問)

局總動脈之前內方漢名人迎○第三局當胸

○氣舍(甲乙)

局對鎖骨內端胸鎖乳筋起始部漢名氣舍

○扶矣(素問)

○第五局以地平線距第二局於外側胸鎖乳

○天鼎(甲乙)

漢名天鼎○第七局五局外方胸鎖乳筋外側

○天窓(素問)

漢名天窓○第八局自鎖骨外端僧帽筋附着部

○天容(靈樞)

○第九局當丙廿一局之後部漢名天容○第十

咸寧折命

卷之十一

二十八 甲木

○翳風(甲乙)
○完骨(素問)
○痰涎(甲乙)
○資脈(全)
○風池(素問)
○天牖(素問)
○天柱(全)
○瘡門(素問)
舌厭(甲乙)
癰門(千翼)

局當乳嘴突起直前側漢名翳風○第十一局當
乳嘴突起直後側漢名完骨○第十二局當耳後
筋附着部漢名瘰脈○第十三局當乳嘴突起後
上方漢名風池○第十四局自前局僅斜後方漢
名天牖○第十五局前局後漢名天柱以上左右
相同矣○第十六局對項窩漢名瘡門
天容頰後陷中(入門)
完骨後陷中(素問)
瘰脈(增註)
風池(素問)
天牖(素問)
天柱(素問)
瘡門(素問)
項部總計十六局
鐵學新論卷之一附錄終

明治二十一年八月二十一日印刷
年同日二十一日出版

版權登錄

著作兼發行者

印刷者

賣捌本元

取次

賣捌

(正價金四拾錢)

東京日本橋區龜鳴町
壹丁目五十二番地寄留

佐藤利信

同三 賜壳町壹丁 江尻芳次郎
同五 龜鳴町壹丁 明琳舍
同十 長谷川町 柳原學道
同十一 南茅場町 吉見甚齋
同四 番地 練堀町 武藏野金
同七 谷區練堀町 武藏野金
同十 下谷區練堀町 武藏野金
同十七 日本橋區練堀町 武藏野金

九善商社書店

鐵學新論

佐藤利信著

前編卷之二

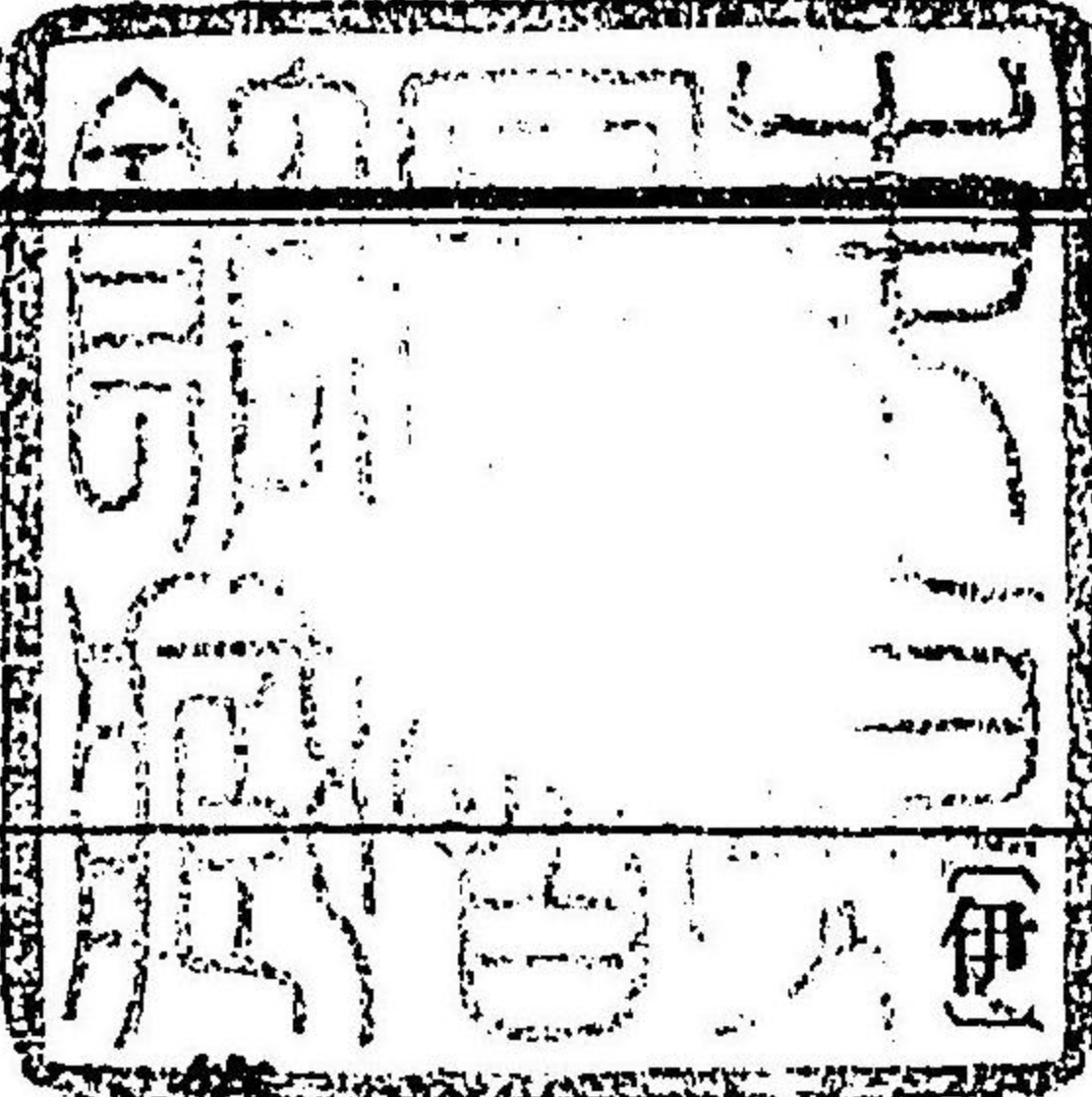
朝書園泉榮

冊	号	架	函	屬	類
	11	11	11		

75
4

4212676

版權登錄



鐵學新論卷之二目次

第二綱

○ 鐵要解剖秒

緒論

骨學篇

概論

骨學各論

甲 頭蓋

第一章

前頭骨

第一款

后頭骨

第二款

關節部

第三款

基底部

第二章

蝴蝶骨



鐵學新論

卷之二目次

明林舍藏板

第一款	體幹
第二款	小翼
第三款	大翼
第四款	翼狀突起
第三章	篩骨
第一款	兩側
第二款	地平板
第三款	鉛直
第四章	後頭骨
第一款	前額
第二款	眼窠
第三款	鼻關
第五章	顛顛骨
第一款	鱗櫛
第二款	岩櫛
第三款	乳櫛
第六章	顛頂骨

乙 顏面

第一款	體幹
第二款	前頭突起
第三款	顛骨突起
第四款	齒槽突起
第五款	口蓋突起
第八章	口蓋骨
第一款	地平板
第二款	鉛直
第九章	淚骨
第十章	下甲介骨
第十一章	鼻骨
第十二章	顛骨
第十三章	鋤骨
第七章	上顎骨

新學新語
卷之二
目次
一
二
三
四
五
六
七
八
九
十
十一
十二
十三
十四
十五
十六
十七
十八
十九
二十
二十一
二十二
二十三
二十四
二十五
二十六
二十七
二十八
二十九
三十
三十一
三十二
三十三
三十四
三十五
三十六
三十七
三十八
三十九
四十
四十一
四十二
四十三
四十四
四十五
四十六
四十七
四十八
四十九
五十

第十四章 下顎骨

- 第一款 體幹
- 第二款 下顎枝
- 第三款 下顎隅

丙 項首

第十五章 舌骨

第十六章 頸椎

- 第一款 第一頸椎
- 第二款 第二頸椎
- 第三款 自第三頸椎至第七頸椎

丁 脊柱

第十七章 胸椎

第十八章 腰椎

第十九章 薦骨

- 第一款 基底
- 第二款 尖端
- 第三款 前面及後面
- 第四款 側緣

第二十章 尾骶骨

戊 胸廓

第二十一章 胸骨

- 第一款 手柄
- 第二款 鈎身
- 第三款 鈎尖

第二十二章 肋骨

- 第一款 體
- 第二款 後端
- 第三款 前端

第二十三章 肋軟骨

己 上肢

第二十四章 鎖骨

第二十五章 肩胛骨

天 上肢骨

第二十六章 上膊骨

第一款 上端

第二款 体

第三款 下端

地 前膊

第二十七章 尺骨

第一款 上端

第二款 体

第三款 下端

第二十八章 撓骨

第一款 上端
第二款 体
第三款 下端

人 手骨

第二十九章 腕骨

甲 上列

第一款 舟狀骨

第二款 半月骨

第三款 三角骨

第四款 豆骨

乙 下列

第一款 大多稜骨

第二款 小多稜骨

第三款 有頭骨

第四款 鈎狀骨

第三十章 掌骨

第三十一章 指骨

庚 下肢

第三十二章 腸骨

第三十三章 坐骨

第三十四章 耻骨

追加之一 閉鎖孔

追加之二 髌白

追加之三 骨盤

天 上脚

第三十五章 大腿骨

第一款 上端

第二款 体

第三款 下端

地 下脚

第三十六章 膝蓋骨

第三十七章 脛骨

第一款 上端

第二款 体

第三款 下端

第三十八章 腓骨

人 足骨

第三十九章 跗骨

后列

第一 距骨

第二 跟骨

前列

第一 舟狀骨

第二 楔狀骨
 第三 第二楔狀骨
 第四 第三楔狀骨
 第五 骰子骨

第四十章 蹠骨
 第四十一章 趾骨

鍼學新論卷之二目次終



鍼學新論卷之二附錄目次

綱第二

鍼法局名

丁 胸肋部

第十四章 胸骨鉛直下行鍼局

第十五章 肋軟外側鍼局

第十六章 對乳鉛直下行鍼局

第十七章 乳外肋間鉛直下行鍼局

第十八章 對遊肋下行鍼局

戊 腹部

第十九章 正中鉛直下行鍼局

第二十章 正中副傍下行鍼局

- 第二十一章 副傍外側下行鍼局
- 第二十二章 對乳下行鍼局
- 己 背面及腰部
- 第二十三章 對脊柱下行鍼局
- 第二十四章 副外傍下行鍼局
- 第二十五章 對胛內緣下行鍼局

鍼學新論卷之二附錄目次終

18676

鍼學新論卷之二

佐藤利信著

第二綱

○鍼要解剖秘緒論

凡所以謂解剖之理有使有機之物体各自為試
 鑑識而或截之或解之遂得精密審查然而有機
 之物体者溯其源則悉成於細胞抑亦細胞一旦
 發育則天稟有主各其處而至為能各器各休之
 組織矣又各組織之中屬血管系統者所謂漢科
 經絡是也

(甲) 骨學篇

概論

骨者其質強固其色帶黃白有其性含彈力且在不可永久腐朽其形有長有扁圓有不平方形又有不等三角形或有不等扁平或有弓形而主宰各箇其處且經營其構造譬如家屋柱梁既成構造者名曰骨格蓋大別人身之骨格為頭蓋顏面項首脊柱胸廓上肢及下肢

骨學各論

甲 頭蓋

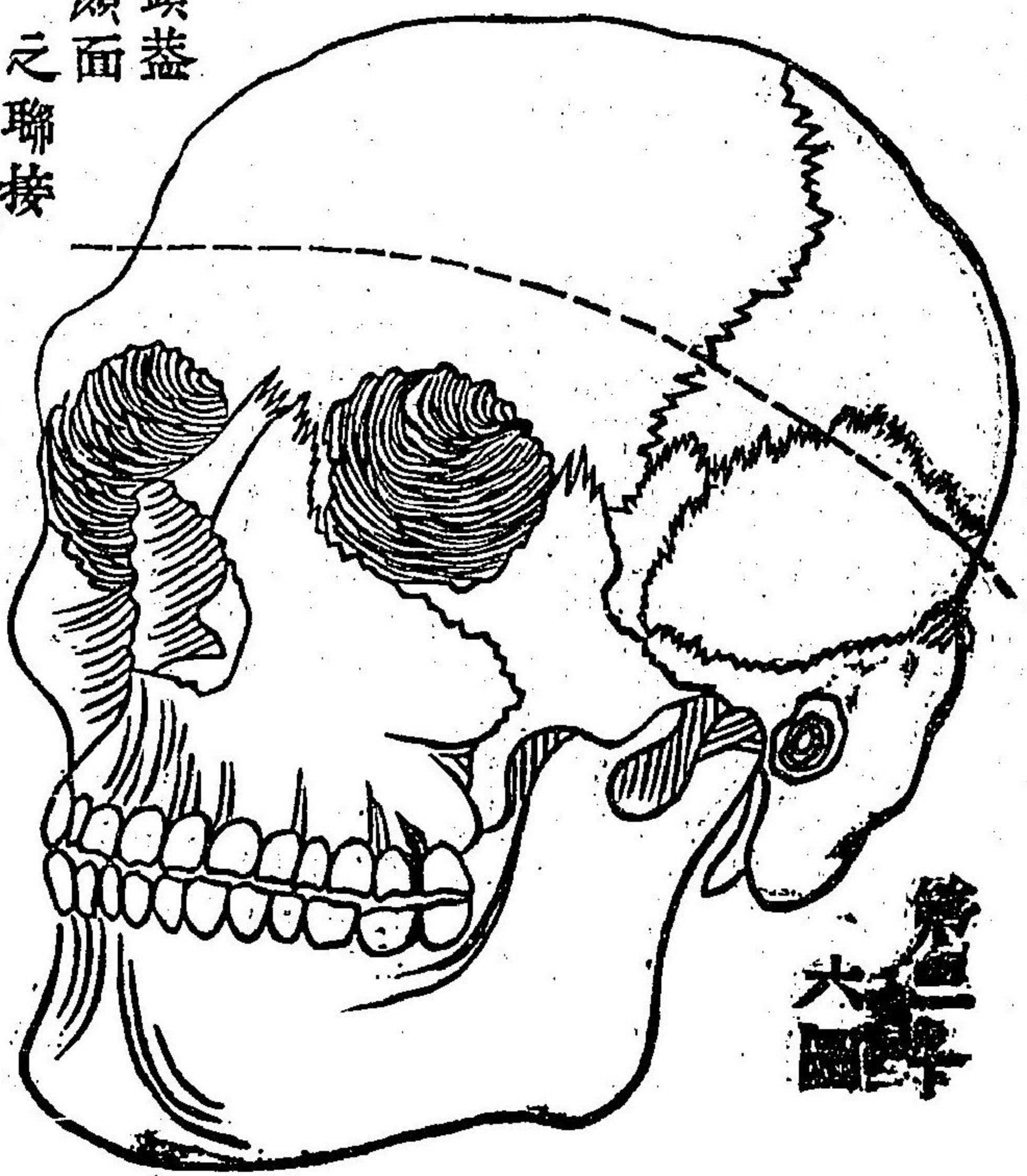
頭蓋者覆首級之頂各骨相聯合則恰似橢圓形其骨數成於八個又接顏面骨

第一章

前頭骨

斜線以上定頭蓋
斜線以下為顏面

頭蓋
顏面
之聯接



醫學叢書
卷之二
頭蓋骨論
第一章
前頭骨

不對骨而其形似貝殼其位置作前額又大別本
骨為前額眼窠鼻關

第一款 前額

前面滑澤而凸但有中心之左右豐隆名前頭結
節其源是化骨點又下方名眉弓其間滑澤三角
形謂之眉間又上眼窠緣有眉弓下方全緣之內
部截痕或有孔名上眼窠孔又全截痕其外端顧
骨突起終矣又更自此走后上方有線謂顛顛線
蓋至以是線區域顛顛面又內面滑澤而凹存指
狀壓痕及腦隆起但前頭櫛有正中線之下方而
向上方從走車為二脚間作溝謂之縱溝又冠
緣弓狀且鋸齒而聯顛頂骨及大翼

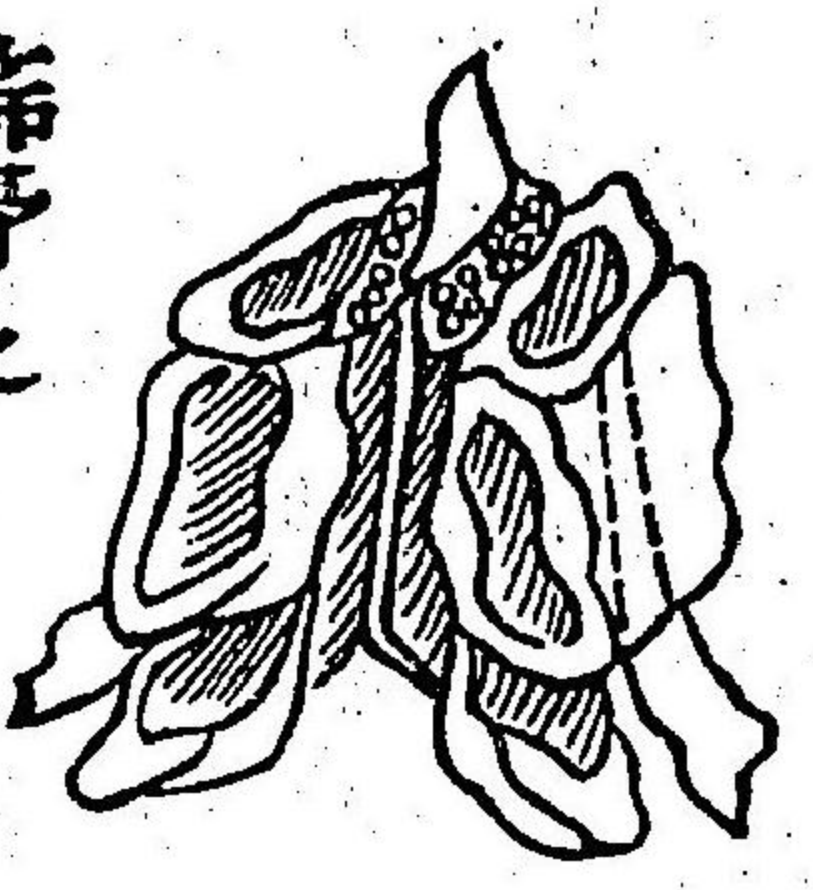
上面凸

第二款 眼窠

眼窠

且滑澤 是亦存 指狀壓 痕及腦 隆起下 面反而 凹滑但 其中名 淚腺窩 者顛骨突起接近矣又相對有窩謂滑車窩是所

飾骨之想像



第三十圖

第三十一圖

前頭骨外面



者顛骨突起接近矣又相對有窩謂滑車窩是所

附_フ上_ウ斜_カ筋_シ又_マ前_ゼ緣_エ即_チ上_ニ眼_ノ窩_ノ緣_ノ而_シ鈍_ク且_シ滑_ク後_ニ緣_ノ即_チ蝴蝶_ノ緣_ノ短_ク且_シ薄_ク以_テ鋸_ノ齒_ノ狀_ノ接_シ着_ル小_ノ翼_ノ外_ニ緣_ノ即_チ額_ノ骨_ノ緣_ノ接_シ全_ク名_メ骨_ノ內_ニ緣_ノ即_チ篩_ノ骨_ノ緣_ノ對_シ左_ニ右_ニ又_シ分_ク內_ニ外_ニ兩_ノ板_ノ其_ノ內_ニ板_ノ接_シ篩_ノ骨_ノ地_ニ平_ク外_ニ板_ノ着_リ全_ク紙_ノ板_ノ且_シ此_ノ部_ノ前_ニ後_ニ呈_ス小_ノ孔_ノ謂_フ之_レ前_ニ篩_ノ骨_ノ孔_ノ後_ニ篩_ノ骨_ノ孔_ノ

第三款

鼻關

位_ニ干_ノ左_ニ右_ニ眼_ノ窠_ノ部_ノ之_レ間_ニ存_ス短_ク且_シ強_ク厚_ク之_レ突_キ起_ル末_ニ端_ニ鋸_ノ齒_ノ狀_ノ名_メ鼻_ノ截_ノ痕_ノ接_シ合_ス上_ニ顎_ノ骨_ノ及_シ鼻_ノ骨_ノ又_シ前_ニ下_ニ方_ニ有_リ小_ノ突_キ起_ル謂_フ上_ニ鼻_ノ棘_ノ

第二章

蝴蝶骨

形_ノ如_シ蝶_ノ又_シ不_レ對_シ骨_ノ而_シ位_ニ干_ノ頭_ノ蓋_ノ之_レ中_ニ央_ニ大_ニ別_ク本_ノ骨_ノ爲_ス體_ノ幹_ノ小_ノ翼_ノ大_ノ翼_ノ翼_ノ狀_ノ突_キ起_ル之_レ四_ノ部_ノ

第一款

體幹

備_フ六_ノ面_ノ其_ノ中_ニ腔_ノ洞_ノ且_シ具_ス全_ク形_ノ散_リ子_ノ狀_ノ斥_ク其_ノ洞_ノ單_ニ曰_ク寶_ト又_シ存_ス中_ニ隔_ノ以_テ界_ス左_ニ右_ニ上_ニ面_ノ凹_ク名_メ土_ノ耳_ノ古_ノ鞍_ト謂_フ其_ノ後_ニ方_ニ突_キ起_ル鞍_ト狀_ノ又_シ其_ノ兩_ノ角_ノ聊_シ爲_ス棘_ト名_メ后_ノ牀_ト狀_ノ突_キ起_ル又_シ有_リ鞍_ト之_レ前_ニ方_ニ結_ス節_ト謂_フ鞍_ト結_ス節_ト又_シ有_リ結_ス節_ト之_レ前_ニ側_ニ橫_ニ溝_ノ謂_フ視_ノ神_ノ經_ノ溝_ノ蓋_シ側_ニ面_ノ大_ニ翼_ノ之_レ根_ノ源_ノ而_シ存_ス淺_ク溝_ノ名_メ內_ニ頸_ノ動_ノ脉_ノ溝_ノ又_シ前_ニ面_ノ向_シ鼻_ノ腔_ノ有_リ尖_ク櫛_ト名_メ蝴蝶_ト骨_ト櫛_ト又_シ有_リ左_ニ右_ニ側_ニ三_ノ角_ノ形_ノ骨_ノ片_ト名_メ蝴蝶_ト甲_ト介_ト骨_ト又_シ後_ニ面_ニ稍_シ方_ノ形_ノ密_ク接_シ後_ニ頭_ノ骨_ノ之_レ體_ノ又_シ下_ニ面_ニ狹_ク有_リ隆_ク起_ル名_メ蝴蝶_ト骨_ト嘴_ト是_レ插_ス入_ス鋤_ト骨_ト翼_ト扁_ク平_ク披_ク針_ト形_ト自_レ體_ノ前_ニ上_ニ方_ニ以_テ左_ニ右_ニ二_ノ根_ト起_ル其_ノ起_ル根_ト

間有孔。名視神經孔。達眼窩。上面。營前頭蓋窩之

圖九十二第

面前骨蝶蝴



第三款 大翼

一部。下面。向大翼。為
上眼窩。破裂。前緣。接
前頭骨。眼窩部。其尖
僅存突起。名篩骨棘。
聯篩骨。後緣。為以遊
離。中頭蓋窩之境。其
內端。厚強。突出。干後
方。謂之前牀狀突起。

自體幹之側面。抑亦頭蓋面。則上面。半月形。而且
有凹。存指狀壓痕。及腦隆起。況且有正圓孔。卵圓
孔。棘孔。又眼窩。則外面。僅存半月狀。尖有橫線。名
後壁。又顛額面。則外面。僅存半月狀。尖有橫線。名
大翼。櫛。且為上大下小之二面。又其前上緣。銳。遊
離。向小翼。作上眼窩。破裂。前下緣。鈍。遊離。向上。顎
骨。眼窩。面。營。下眼窩。破裂。後緣。少。遊離。向岩樣部。
前緣。成。蝴蝶。岩。樣。破裂。前頭頂緣。則上緣。是。大
翼。上端。三角狀。而聯前頭。及顛頂骨。顛緣。鋸齒。
狀。且深凹。合。顛額骨。鱗樣部。顛骨緣。是亦鋸齒。而
接。顛骨。

第四款 翼狀突起

是自体幹與大翼之間。向下垂焉。其內板細長。且尖端以終鈞狀。謂名之翼狀鈞。又內板之基底。有溝。謂歇字斯答孤氏管溝。又有自基底之內側。走地平線。薄片突起。名鞘狀突起。又外板至短。且大而向外后方擴張焉。

第三章 飾骨

是不對骨而存鬆粗。且無數窠隙。位于蝴蝶骨之前方。大別本骨為兩側鉛直地平。

第一款

方形而有地平之左右側。其外壁薄。名紙板。為眼窠內壁之大部。內壁粗而為鼻腔側壁。且作上下隆起。上甲介中甲介是也。又自甲前方走外后方。

者謂鈞狀突起。是接着下甲介骨。

第二款

一名篩板。方形而狹隘矣。但插入前頭骨眼窠部。篩骨截痕。又顯其面。名小孔。謂篩孔。況且所達篩骨神經也。又板中央有隆起。謂雞冠。

第三款

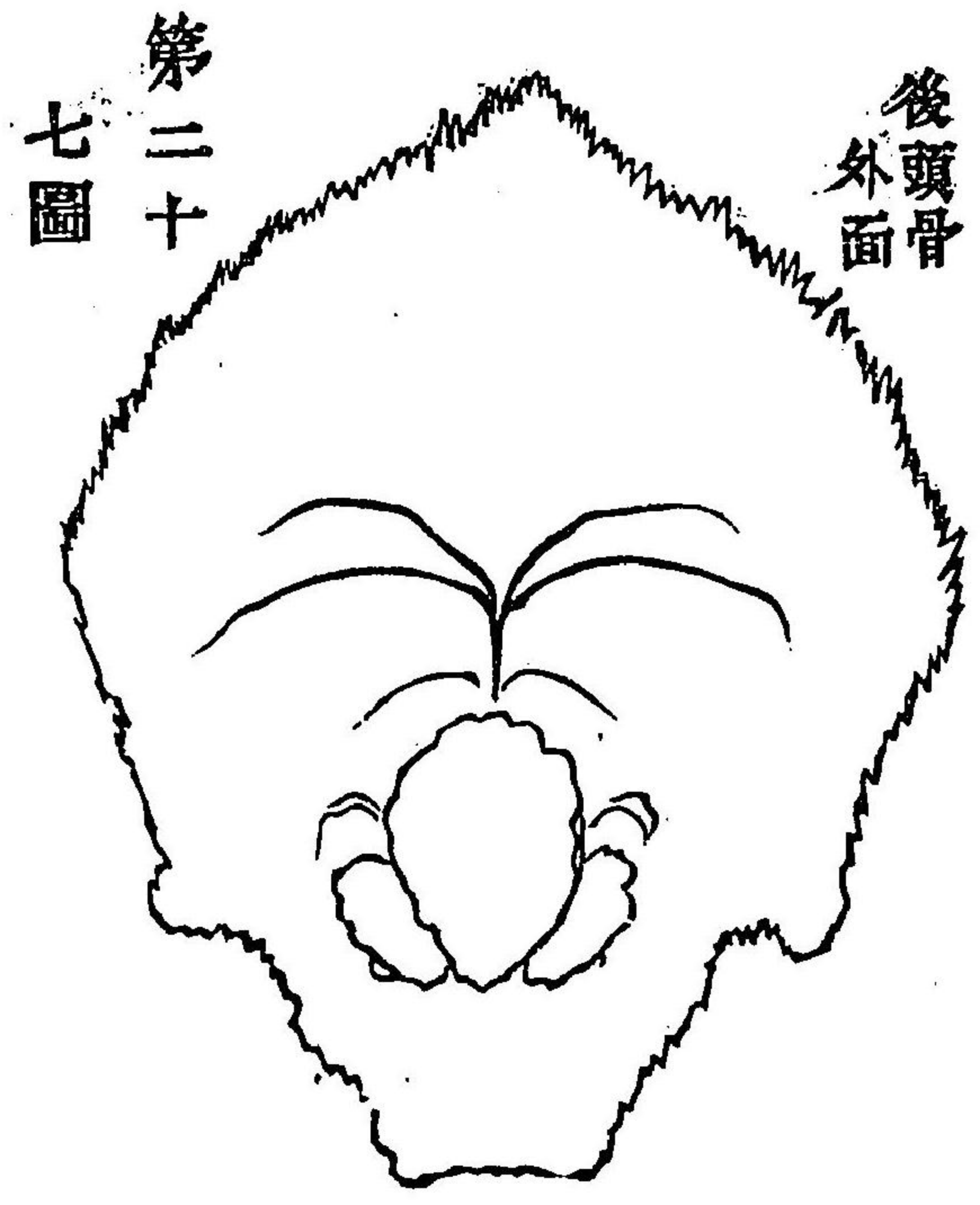
一名鉛直板。是扁平不等方形。向鼻腔懸垂。營鼻中隔上部。

第四章 後頭骨

是不對骨而位于頭蓋之後下方。其形具殼。大別本骨為后頭關節基底之三部。但有關節之間。卵圓形。一大孔。名曰后頭孔。

第一款 后頭部

是三角形而上面滑澤下方不等面存中部結節名曰外後頭結節有此是結節左右上下有對之孤線名曰上項線及下項線又后頭部之內面滑澤



第二十 七圖

而有中央結節名曰內后頭結節但有左右實曰橫溝又有其上前方實曰縱溝又有達一條縱線大後頭孔謂名之內後頭橢又后頭部之側緣鋸齒狀而上部接顛頂骨後緣下部合乳樣部

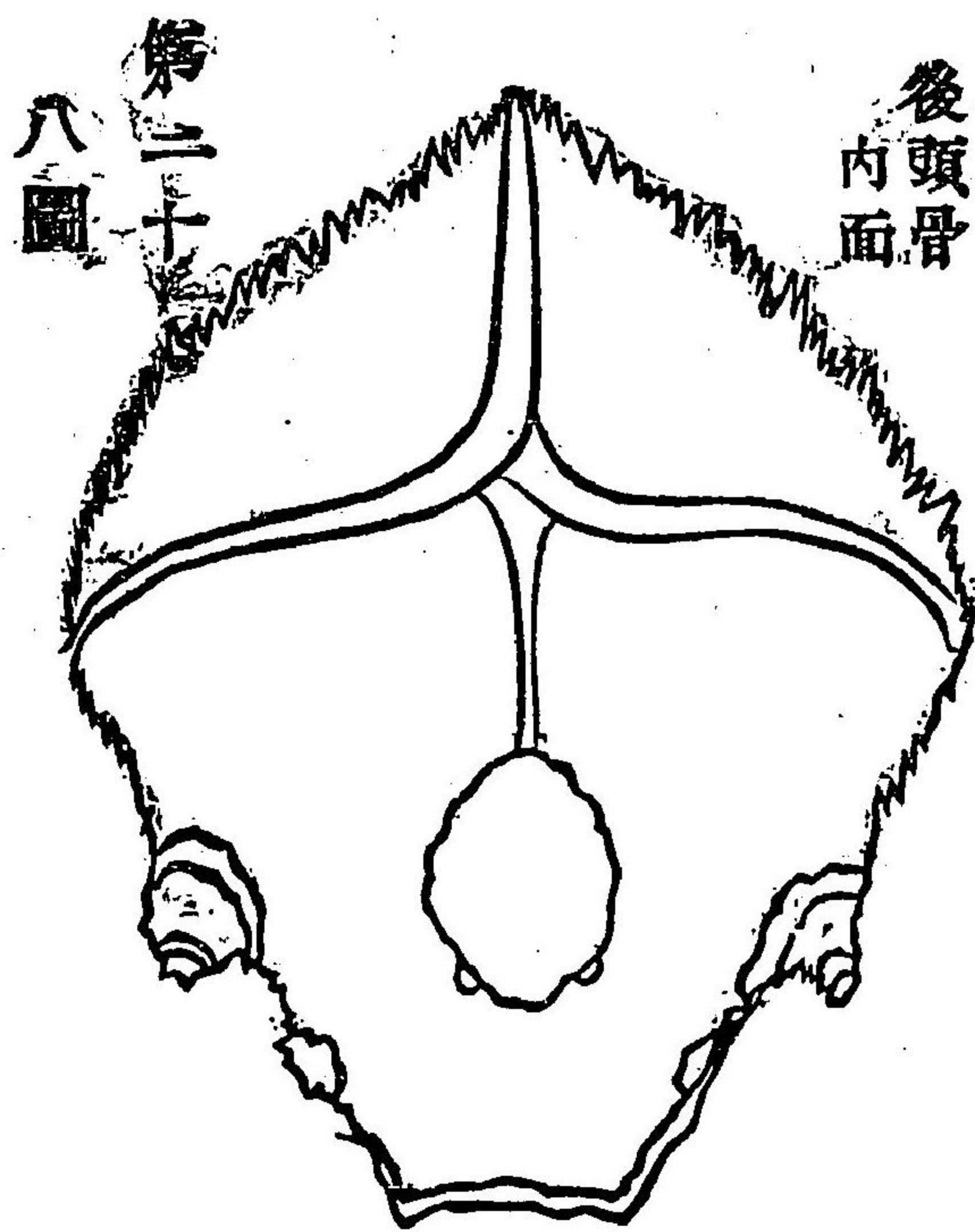
第二款 關節部

是左右相共其形不齊位干大後頭孔之兩側其關節之上面向前方稍隆又有突起謂名之無名突起直下通舌下神經又外部向側方有截痕名曰頸靜脈截痕又外部有突起名曰頸靜脈突起但有后內側溝稱頸靜脈溝又關節之下面前部有突起謂髁狀突起是所關第一頸椎又有後方凹陷謂髁狀窩又時有小孔謂后髁狀窩又有

其前一孔稱前孔
 其前孔狀下
 是舌下
 神經管
 之前端
 也蓋關
 節之側
 緣鋸齒
 狀接乳
 樣部

第三款

基部



基底厚且方形而位千大後頭孔之前其上面凹
 名延髓窩有其左右幽溝謂基礎溝又下面不等
 存央結節名曰咽頭結節又末端粗而以軟骨接
 蝴蝶骨休又基底之後緣銳且滑澤以遊離作大
 後頭孔之前緣又側緣接岩樣部之後緣
 第五章 顛顛骨
 有對骨而其形不等扁平位千頭蓋之外側營以
 其下壁大別本骨為鱗樣岩樣乳樣
 第一款 鱗樣
 外面隆且滑而向前方有彎曲突起名顛骨突起
 蓋其根基分岐其一經外聽道上際而作顛顛線
 之末端其一走內下方為節名關節結節其后方

有窩謂下顎關節窩內面凹且存指狀壓痕及腦隆起又厚腦膜動脈溝但上部緣弧形使顛頂骨下緣以鱗狀為縫合下部緣鋸齒狀接大翼

第二款 岩樣

其基底位干顛骨突起與乳嘴突起之間且呈大孔名外聽道孔蓋稱鼓膜者接乳嘴突起前下方區域下顎關節因是為前後破裂又尖端對蝴蝶骨體呈內頸動脈管內孔前面向前上方而鱗樣部內面移行矣但有此部小破裂謂岩樣破裂又其前尖名弧形隆起其前方通顏面神經管破魯比伊氏管裂孔又下方小孔謂岩樣部小管其末端有窩謂三叉神經節壓痕是所容同名節也

後面直行尖存內耳門即通內聽道但道底有大小數孔大所通顏面神經小所過聽神經又有導孔後外部裂孔謂前庭導水管孔下面不齊當外方有莖狀突起又有後方莖乳孔即是顏面神經管之下孔也有其下面中央大孔謂頸動脈外孔是所通同名管又有頸鼓小管在外孔之側壁又頸靜脈窩者有外孔內後方而接合後頭骨同名截痕作以頸靜脈孔又有窩于外壁名乳嘴小管是遮斷顏面神經管下方開口於鼓乳破裂又通鼓室同名小管有岩樣部小窩之傍又上緣稍長以遊離呈淺溝即上岩樣溝是也後緣不齊而前方僅作溝聯後頭骨基礎溝為下岩樣部溝其後方

有蝸牛殼導水管其孔形三角也前緣對大翼後緣短而為蝴蝶岩樣破裂但外部鱗樣共合作隅角又露上下孔上謂鼓膜張筋管下稱歇宇斯荅孤氏管各達鼓室

第三款 乳樣

紡錘形其外面不齊且穹隆又有下部大突出名乳嘴突起其質作洞巢謂乳嘴蜂窠是達鼓室又突起內方有乳嘴截痕又其內部有幽溝謂後頭動脈溝矣又內面凹且滑前部有稱S狀窩深溝又乳樣緣之上部以鋸齒接者顛頂骨後下隅下部聯合後頭骨

第六章 顛頂骨

第三十三圖



第三十三圖



有對骨而其形扁平稍方形占位置於頭蓋上側壁大別本骨為二面四緣四隅

其一曰外面凸滑中央隆謂顛頂骨結節是亦其源化骨點此部存二箇微線稱上且下顛頂線近其上緣有顛頂孔是通縱溝其二曰內面凹且滑呈厚腦膜血管溝蓋半縱溝在所近上緣但半縱溝左右側相合而成矢狀溝其三曰上緣左矢狀縫合作

其四曰下緣薄弱而作顛顛骨與鱗樣縫合其五曰前緣為前頭骨與冠狀縫合其六曰後緣為後頭骨與三角縫合其七曰前上隅為直角其八曰前下隅稍為銳其九曰後上隅作銳角其十曰後下隅是鈍角也

乙 顏面

顏面者屬于頭蓋之前下部以十四個之骨為其構造

第七章

上顎骨

有對骨而其形不等方形位于顏面之中央大別本骨為體幹及前頭顛骨齒槽口蓋之四突起

第一款

體幹

形似楔其質腔洞名之上顎竇况開口於鼻腔前
面稍隆上方一孔謂下眼窠孔通眼窠下部有窩
謂犬齒窩但名內方銳緣謂梨子狀截痕是為前
鼻腔壁者也又後面隆斥半粗糙部謂上顎結節
又顯爰名孔謂後上齒槽孔是穿骨質達齒槽者
也又內面鼻腔側壁而下部口蓋突起移行矣又
上部巨孔謂上顎竇孔其前部有溝稱淚溝其前
部有橫櫛謂下甲介櫛又上而其形三角存三緣
但有半溝名下眼窠溝聿進而成下眼窠管全名
孔終矣又管中有小管謂前上齒槽管是達齒槽
前部者也又內緣聯淚骨篩骨口蓋骨前緣遊離
作下眼窠緣後緣亦遊離向大翼成下眼窠破裂

第二款 前頭突起

長扁平而突出于上部。但上部接前頭骨之鼻部。外面凸而有豐隆縱線。名前淚。其后方稱淚溝。是淚骨與同名溝合而成。淚囊窩焉。內面疎而向鼻腔。上部存微橫線。謂之篩骨櫛。接中甲介前。前緣亦粗而接鼻骨。後緣銳利而接淚骨。

第三款 顴骨突起

短而突出于外方。其面以三角接顴骨。

第四款 齒槽突起

形孤而具八個齒槽。且容齒根。但呈前壁。大小不齊。隆起。稱齒槽隆起。

第五款 口蓋突起

扁平而自體下方。向內方突出于地。平狀。其上面為鼻腔底。下面為口腔。天蓋後緣接口蓋骨。地平部。前緣內緣。聯他部。同名緣。為縱口蓋縫。合其上際者。以隆線達鼻腔。名之鼻櫛。又前端謂前鼻棘。又有後方鼻口蓋管。走下方。而開口於口蓋前方。稱門齒孔。

第八章 口蓋骨

有對骨而其形不等。扁平。位于鼻腔之後方側壁。大別本骨為地。平及鉛直。

第一款 地

帶方形。扁平。更營硬口蓋。后上方。上面滑澤。而作鼻腔底。下面粗糙。為口腔。天蓋前緣。聯上顎之口蓋。

突起後緣遊離為厚口蓋后緣內緣鋸齒狀合同
 名緣作縱口蓋縫際后方其上部突出后端者名
 后鼻棘外緣接上顎后方屈折為彼鉛直部但其
 后外方三角形名錐狀突起又翼狀口蓋孔有其
 前側一孔也

第二款 鉛直

長扁平而為鼻腔后側壁內面滑而向鼻腔生二
 櫛甲大謂節骨櫛乙小名下甲介櫛外面粗糙接
 上顎鼻腔面但翼狀口蓋溝存其后方縱溝而是
 接上顎之同名溝共構成翼狀口蓋管前緣薄突
 出千前方謂鼻突起後緣聯翼狀突起之前緣上
 端前有眼窠突起後有蝴蝶突起又口蓋截痕即

蝴蝶骨體相共營蝴蝶口蓋孔

第三十四圖



第三十五圖



第九章 淚骨

有對骨而狀稍方形位千眼窠內壁之前方大別
 本骨為二面四緣

其一日外面向眼窠滑平如砥前方呈淚溝是
 溝亦合同名溝成淚囊窩名其溝緣謂后淚槽其
 二曰內面不齊覆篩骨蜂窩其三日前緣是薄而
 合上顎骨前頭突起之后緣其四曰后緣接篩骨
 紙板其五曰上緣是合前頭眼窠部之內板其六
 曰下緣聯下甲介骨

第十章 下甲介骨


有對骨而形如名其質極而鬆粗位于鼻腔之側
 壁大別本骨為二面二緣前後兩端
 其一曰內面隆而對鼻中隔其二曰外面窪而向
 鼻腔側壁其三曰上緣下方彎曲且生上顎突起
 又后側存篩骨突起又近前端有淚骨突起而接



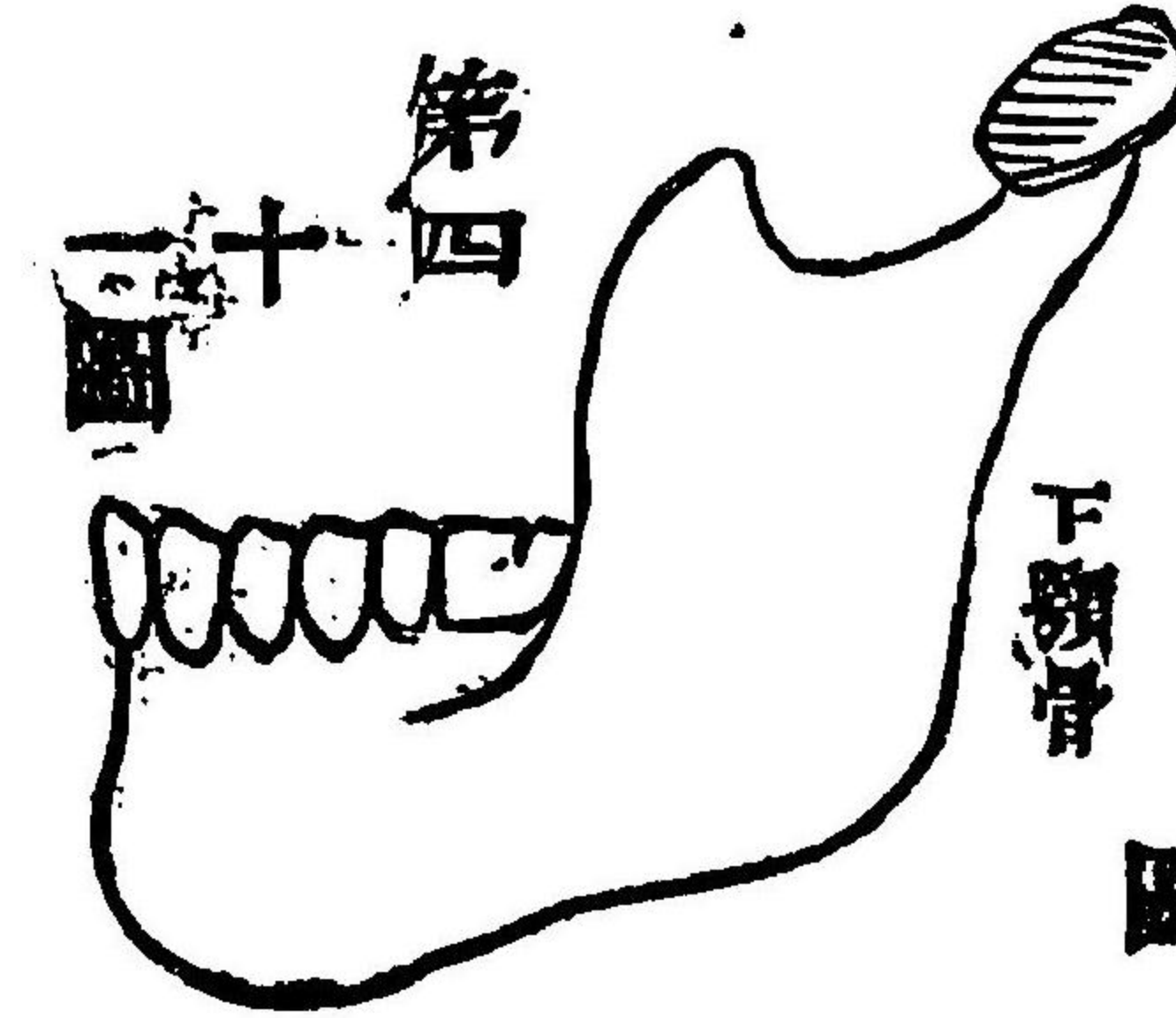
第三十九圖



圖六十三第



淚骨



第四十圖

圖七十三第



鼻骨 右面

圖八十三第

淚骨下緣其四曰下緣肥厚聊卷縮且為遊離其
五曰前端接上顎前頭突起之內面其六曰后端
合口蓋骨鉛直之內面

第十一章 鼻骨

有對骨而形不等扁平占位置於鼻根之基礎大
別本骨為二端二面二緣一曰上端是厚接前頭
鼻部其二曰下端是薄占前鼻孔之上域其三曰
前面隆存一孔通以血管其四曰后面凹僅存縱
溝名之稱篩骨神經溝其五曰內緣厚合同名緣
其六曰外緣薄接前頭突起

第十二章 顴骨

有對骨而形不等方形位于上顎骨上外方大別

本骨為體及三個之突起
其一曰體幹稍帶方形其眼窠面弧形而為眼窠
前外壁且存二小孔甲由顴骨顯顯管而通顯顯
面乙由顯骨顯面管而開口於顯面又顯面即前
面稍隆顯顯面凹而作全名窩之前下壁又上緣
凹而為下眼窠緣之外域又下緣粗而厚又後緣
彎干狀其上端作棘其二曰蝴蝶前頭突起有
體幹之上端以鋸齒接前頭顯骨突起及大翼其
三曰上顎突起有體幹前內端以鋸齒接上顎顯
骨突起其四曰顯骨突起有體幹之後方以鋸齒
接着顯骨突起且成顯骨弓

第十三章 鋤骨

本骨為體及三個之突起
其一曰體幹稍帶方形其眼窠面弧形而為眼窠
前外壁且存二小孔甲由顴骨顯顯管而通顯顯
面乙由顯骨顯面管而開口於顯面又顯面即前
面稍隆顯顯面凹而作全名窩之前下壁又上緣
凹而為下眼窠緣之外域又下緣粗而厚又後緣
彎干狀其上端作棘其二曰蝴蝶前頭突起有
體幹之上端以鋸齒接前頭顯骨突起及大翼其
三曰上顎突起有體幹前內端以鋸齒接上顎顯
骨突起其四曰顯骨突起有體幹之後方以鋸齒
接着顯骨突起且成顯骨弓

論語新註 卷之二 十一

不對骨而形如菱取位置於鼻腔正中線作之中
隔別本骨為二面四緣其一曰兩側面滑而作不
等形之溝其二曰上緣厚且短又為分裂名其唇
裂謂鋤骨翼况合蝴蝶骨嘴其三曰前緣接篩骨
之鉛直及鼻中隔其四曰下緣合鼻樞其五曰後
緣以遊離界後鼻孔

第十四章 下顎骨

不對骨而形似馬蹄鐵狀占位於顏面之下方又
本骨區別體幹與二枝

第一款 體幹

設槽使八個之齒牙列植其上緣不齊而所容齒
牙下緣圓且滑外面豐隆央存節謂頤結節斥其

左右側凹名頤窩蓋有外方對第二小白齒一孔
謂前顎骨孔通以齒槽管自下部走後方者謂外
斜線又內面凹且滑有隆起謂頤棘又內斜線自
二腹節窩之上方走後方聿第三大齒白之后部
終矣

第二款 下顎枝

稍方形有體之后上方其外面不齊而更所附着
咬筋內面粗而央存后顎骨孔是經齒槽管而通
前孔但內側之小骨板所謂小舌是也又使韌帶
附着

第三款 下顎隅

是體之下緣所形鈍角之後緣而圓且滑也前緣

論語新註 卷之二 十一 月林舍表反

分岐一唇移齒槽一唇行干外斜線又上端分前
後兩突起斥其中間謂下顎截痕又前方烏喙突
起形扁平三角是所附着顛顛筋后方顛狀突起
但其頭關節部而形似橢圓其頸狹前部僅凹謂
顛狀窩即所附着外翼狀筋

丙 項首

脊柱及胸廓之上部而位其前頸者舌骨對之占
後方者頸椎是也

第十五章 舌骨

形如孤月占位置於喉頭之上方其舌根但本骨
區別體與大小二角
其一曰體者帶方形扁平而橫舌根其前面凹凸

不齊後面凹且滑上緣菲薄下緣鈍且圓左右兩
緣狹小而存軟骨附着面其二曰大角是圓柱狀
而內端接側緣外端以遊離作節其三曰小角是
圓錐狀小軟骨而使體與大角接合且關節況突
出于其上方

第十六章 頸椎

夫頸椎位千脊柱之上部所謂真椎而其數成於
七個但至如第一第二頸椎則因其運動而稱之
廻旋椎又謂第三頸椎以下屈伸椎

第一欸 第一頸椎

一名載域形如輪上受頭蓋下位千脊柱之上端
前弓斥本輪前小部但前面尖名前結節相對有

後面尖謂後關節窩是關節干第二頸椎齒狀突起後弓本輪之後大部而其後面尖亦有小結節謂後結節側部者前後弓之聯合而存關節面於上下即謂上又下關節窩蓋椎孔卵圓形而橫突起尖端不為分岐

第二款 第二頸椎

一名樞軸自体之上部向上方突隆作以縱軸但其形圓錐名曰齒狀突起即截域凭之而為迴旋但其前面稱前關節窩
第三款 自第三頸椎至第七頸椎
其一曰体其形扁平帶卵圓其上面左右凹下面反之但下層体以順次至大且擴張其二曰各椎

孔大而稍呈三角形其三曰各橫突起之尖端分岐二個之結節終矣又存橫突起孔是所通椎骨動靜脉其四曰各上下關節突起坦如砥且短又面廣上者向後上方下者視前下方其五曰各棘狀突起扁平而短尖端為分岐獨如第七頸椎者則突出殊強而終干其結節謂之尖椎

丁 脊柱

脊柱者自頸椎至尾骶骨其數三十三個相連續則其形恰似S狀而彎于軀幹之背其中線但屬頸椎者胸椎又次之者腰椎又續之者薦骨及尾骶骨是也

第十七章 胸椎

其數十二。即是屈伸椎之中部。而休者心臟形。又顯上下及兩緣側助骨窩椎孔者。小而稍圓矣。橫突起者。長且圓形。又尖端膨大。曾呈前側橫突起。窩上下關節突起者。上鉛直而對後方。下向前方。棘狀突起者。稍三角以斜形長下垂。其狀恰似屋瓦之層。

第十八章 腰椎

其數五個。是位於胸椎之下部。體者帶卵圓而大。后面高。前面稍低。椎孔者三角形。而是亦大矣。橫突起者。長且扁平。又有此突起後側副突起。棘狀突起者。左右帶扁平。又突出于后方。

第十九章 薦骨

薦骨者。稱假椎。即接腰椎。占位置於骨盤后壁。形恰似鐵大別本骨。為基底尖端。二面兩側緣。

第一款 基底

其形卵圓。以軟骨接合。面露本骨尖。接着第五腰椎。但突出于其前方。謂薦骨岬。又使此兩側向外。方而擴張。謂薦骨翼。又如薦骨管者。則自基底通過薦骨縱徑。開口於後面。下端蓋上孔。以三角形。有其後方。又斥其兩側。名上關節突起。是關節干。第五腰椎。

第二款 尖端

其形小卵圓。以軟骨接合。面密着底骶骨。

第三款 前面及後面

經學新論 卷之二 二十 柳林給藏板

前面凹且滑有四對之前薦骨孔而通同名管又
 孔間有各椎癒着痕跡名橫線後面不齊凸隆而
 假棘狀突起走于中央又假關節突起副干其兩
 側但下端終于左右結節謂之薦骨角抑亦薦骨
 管裂孔存其中央則同名管下孔也又後薦骨孔
 在干假關節突起外側謂之四對孔

有上部大且厚關節面謂耳狀面是關節干同名
 面又下部薄且所向其尖端名薦尾截痕

蓋第一尾骶骨者僅雖呈椎骨之徵至下層之
 本骨亦稱假椎薦骨即占位置於脊柱之末端
 第二十章 尾骶骨

三椎則極而多癒着
 戊 胸廓

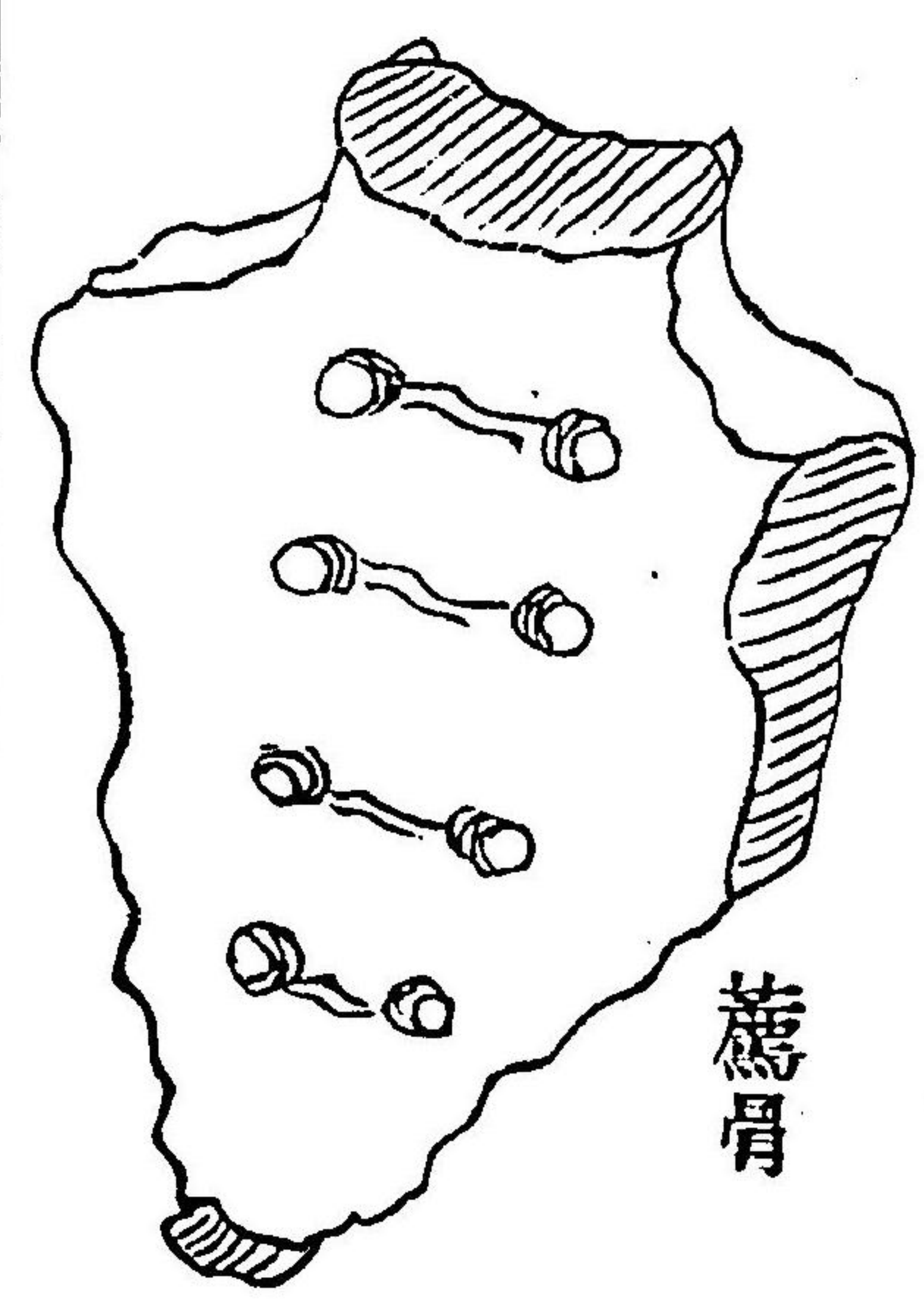
胸廓者占位於頸部之下方即軀幹之中央而所
 謂作胸者也蓋自第五乃至第六肋隨向上方為狹
 小作彼圓錐形但至其構造則前中方胸骨後中

圖二十四第



舌骨

圖三十四第

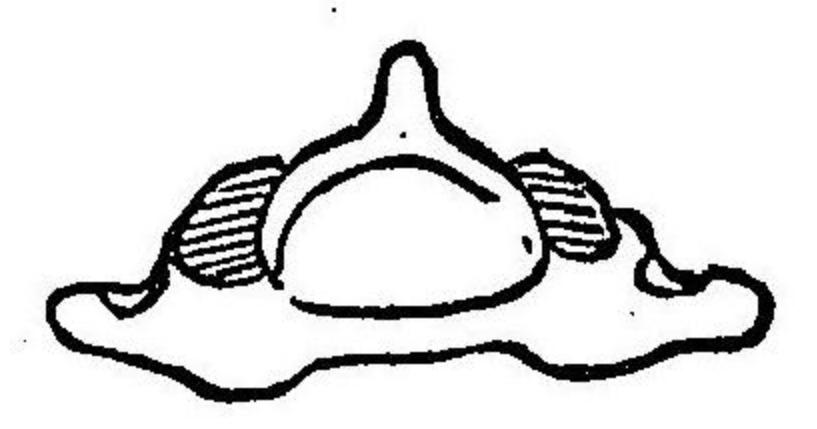


薦骨

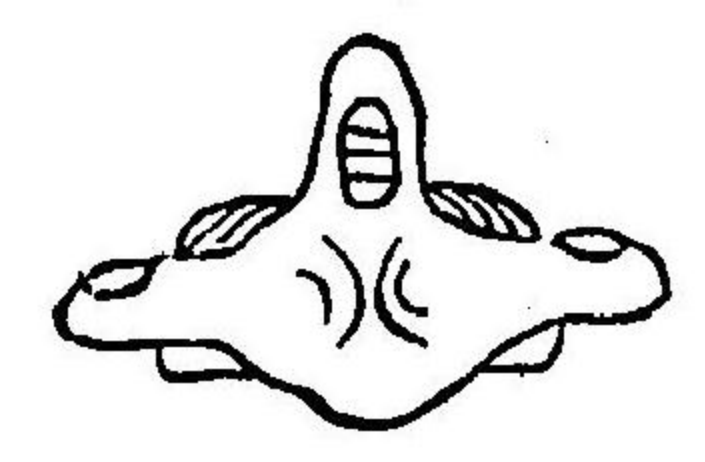
經學新論 卷之二 二十 柳林給藏板

醫學新論
卷之二十一
明用
現
金
藥
用
版

第四十四圖



椎頸一第



椎頸二第

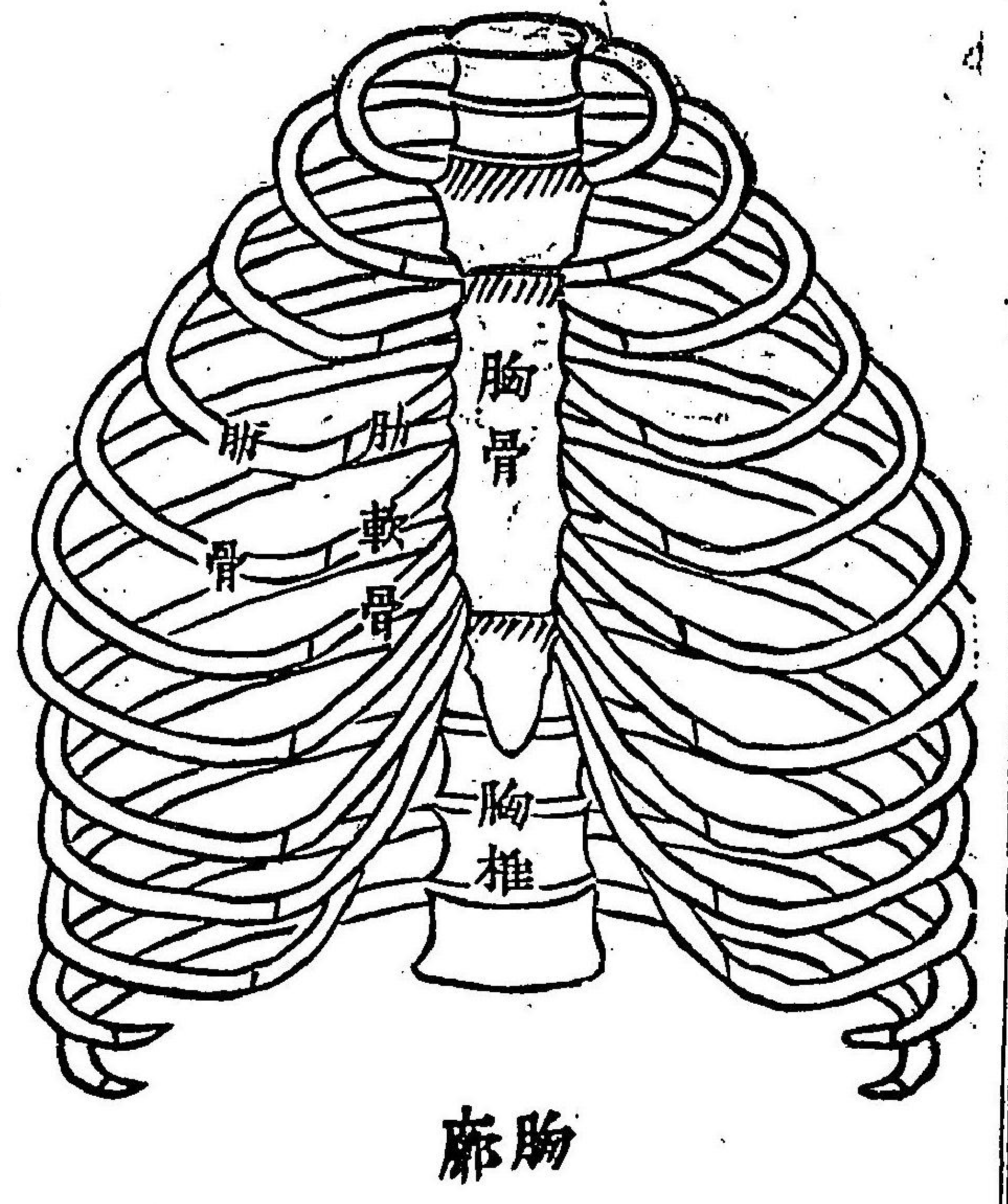


第四十四圖

骨骶尾

方胸椎對前後正中圍左右者肋骨及肋軟骨是也又區別為二孔及前後左右之四壁其一曰前胸壁是短帶扁圓而成胸骨與肋軟骨其二曰後胸壁反長稍隆成胸椎與肋骨後部其三曰左右側壁是亦長且隆成以肋骨體但稱肋間腔者斥各肋骨之間其四曰上孔其形稍似心

第四十四圖



其臟其聯合骨者第一肋椎第一肋骨及胸骨上端其五曰下孔形不整不能模擬併開孔最大矣又

醫學新論
卷之二十一
明用
現
金
藥
用
版

其所關之諸骨終末胸椎假肋肋軟骨及劍尖等是也。

第二十一章 胸骨

位置者在胸前胸壁中真而形以似歐州古代之劍猶區別亦為手柄劍身劍尖。

第一款 手柄

上方倍強且大前面則穹隆後面畧坦上端擴張蓋有三箇截痕但在其中央半月截痕又殘餘二箇在兩側其皮下謂鎖骨截痕是關節干其鎖骨內端下端狹小以軟骨接合面癒着劍身之上端側緣存上大下小二箇之截痕謂肋骨截痕甲者接第一助軟骨乙者着第二肋軟骨之一部

第二款 劍身

長而殆三倍手柄其前后二面如手柄上下兩端狹小是接手柄及劍尖側緣不齊有六箇之肋骨截痕又各側上下之二箇存半截痕而接第一及第七肋軟骨之一部

第三款 劍尖

薄弱而小是接劍身但有兩側直半截痕而着第七肋軟骨

第二十二章 肋骨

其形長帶扁平以弓狀為彎曲又位置在胸骨與脊椎間而構成胸廓之側壁又大別本骨為真假二種但具各骨片體與兩端又謂真助上七箇即

以助軟骨直密接胸骨假助斥下五箇況且由助軟骨之媒介而漸漸聯垂殊更第十一與第十二為游離因而有浮助骨名

第一款 體

多是形長且扁平具二面二緣但所近后端頓有屈折總而為鈍角名曰助骨隅外面豐隆內面凹滑上緣鈍且圓下緣最銳但助骨溝露此所

第二款 後端

後端最不齊又助骨小頭僅是肥膨關節于胸椎體兩側又小頭橫謂使頭橫隆起面二分者也又謂助骨頸有頭外側狹小一部又助骨結節在頸外後側而關節于胸椎橫突起

第三款 前端

稍扁平且擴張存其未端凹窩是所癒着助軟骨獨第一助骨已殆錄狀又有上下二面及內外二緣又更有上面中央謂斜角結節是所附着前斜角筋又鎖骨下動脈溝有其後側稱淺溝

第二十三章 肋軟骨

其形長且扁平大富彈力性位前胸壁其數同肋骨又區別曰二面二緣二端其一曰內面及外面共是平且滑其二曰上下二緣圓且滑其三曰外端最擴張又密着肋骨其四曰內端扁且圓但上七箇關節胸骨又第一助軟骨向內下方又第二及第三向地平又第四與第十者向內上方

曰 上肢
夫一對之上肢骨由聯帶骨之媒介而位于軀幹之上部又其聯帶骨者謂鎖骨及肩胛骨者也

第二十四章 鎖骨

形稍如S狀占位置於胸廓之上端及前頸部之下
方又區別本骨為體與兩端
第一曰體是圓柱狀而上側接皮下下側向第一
肋骨第二曰內端是厚以三角形關節干胸骨之
鎖骨截痕但其傍稱肋骨關節第三曰外端是扁
平末端呈小關節面關節肩峰突起但肩胛關節
有其下側

第二十五章 肩胛骨

形扁平稍三角其位置者有胸廓後上方第一及
第七助骨間又大別本骨為二面三緣三隅
第一曰前面是向肋骨而凹名曰肩胛骨窩第二
曰後面是稍凸且有橫上方隆起名曰肩棘但外
部扁平突出于上方名曰肩峯突起但其末端
關節干鎖骨又棘上及棘下窩者是如名稱第三
曰上緣是薄而小又外端所厚謂烏啄突起又外
方屈折而作鉤狀但斥其起根謂肩胛截痕第五
曰內緣薄而帶弓狀且長第六曰下隅鈍且厚第
七曰上隅銳且薄第八曰上外隅鈍且厚名此
部謂肩胛骨其面卵圓形但關節上膊骨又名此
部謂關節窩但謂其上下窩上及窩下關節又有

骸之周圍狹小部名曰肩胛頸

天 上肢骨

是一條之長骨而上聯鎖骨及肩胛骨下接前膊二條之長骨

第二十六章 上膊骨

常在胸廓之側部而占肩胛與前膊之間又形似管但區別本骨為體與西端

第一款 上端

膨大且作球形名曰上膊頭又有其周圍狹隘而輪狀部謂之解剖頸又頭之前外側有內方小結節有外方大結節又自兩結節之下方走併行有隆線相共滅體中名曰大及小結節棘然棘間亦

自為溝謂結節間溝又有頭下狹而直移體部稱外科頸

第二款 體

上部圓柱狀下部三角形外面滑但中央當上有粗縷部名上膊結節是所止三角筋內面亦滑但中央粗縷部所停鳥喙筋又當其下際有向下方穿入榮養孔後面扁且圓滑澤而其中央自內方走外方有幽微溝謂螺旋狀溝前隅在體之下半部而鈍矣但分內外二面如內及外隅亦在下半部而頗銳矣

第三款 下端

扁平而擴張又有內外二筒突起甲者則滑車也

膨大而半球狀謂之小頭其外側有環狀關節面是關節干橈骨下端之截痕又稱頸者其頭下狹隘部而莖狀突起有頭之內側又有其後外側者所通尺骨筋腱溝

第二十八章 撓骨

恰似管狀帶三角且位于前膊之外側區別本骨為體與兩端

第一款 上端

膨大而帶扁圓名撓骨小頭末端凹而關節干上膊下端小頭斥其周邊稱環狀關節面是關節尺骨小半月截痕又頸者則謂頭下狹隘斥其下內側而謂橈骨結節是所停二頭筋

第二款 體
形帶三角又彎外方前面滑而坦上方有榮養孔後面凸隆滑澤外面亦是同矣但有中央粗縷部所停迴前圓筋前隅及後隅相共鈍而滑內隅甚銳謂之骨間櫛

第十四圖



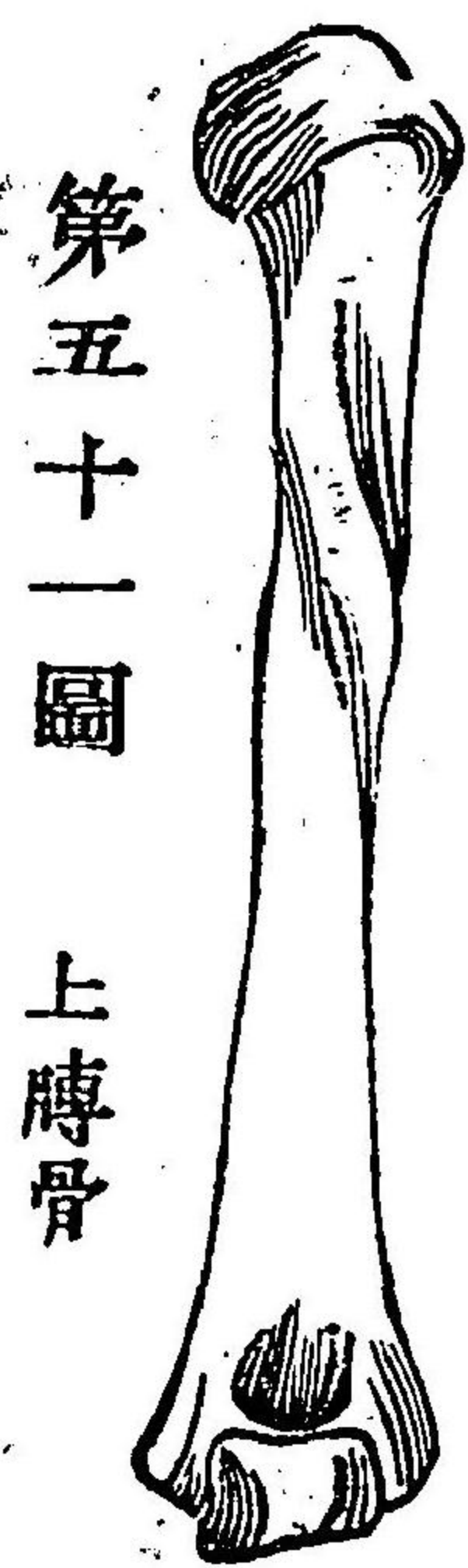
肩胛骨

第三款 下端
膨大而末端有三角形名關節窩關節干腕骨其內側有半月狀截痕是關節尺骨下端環狀關節

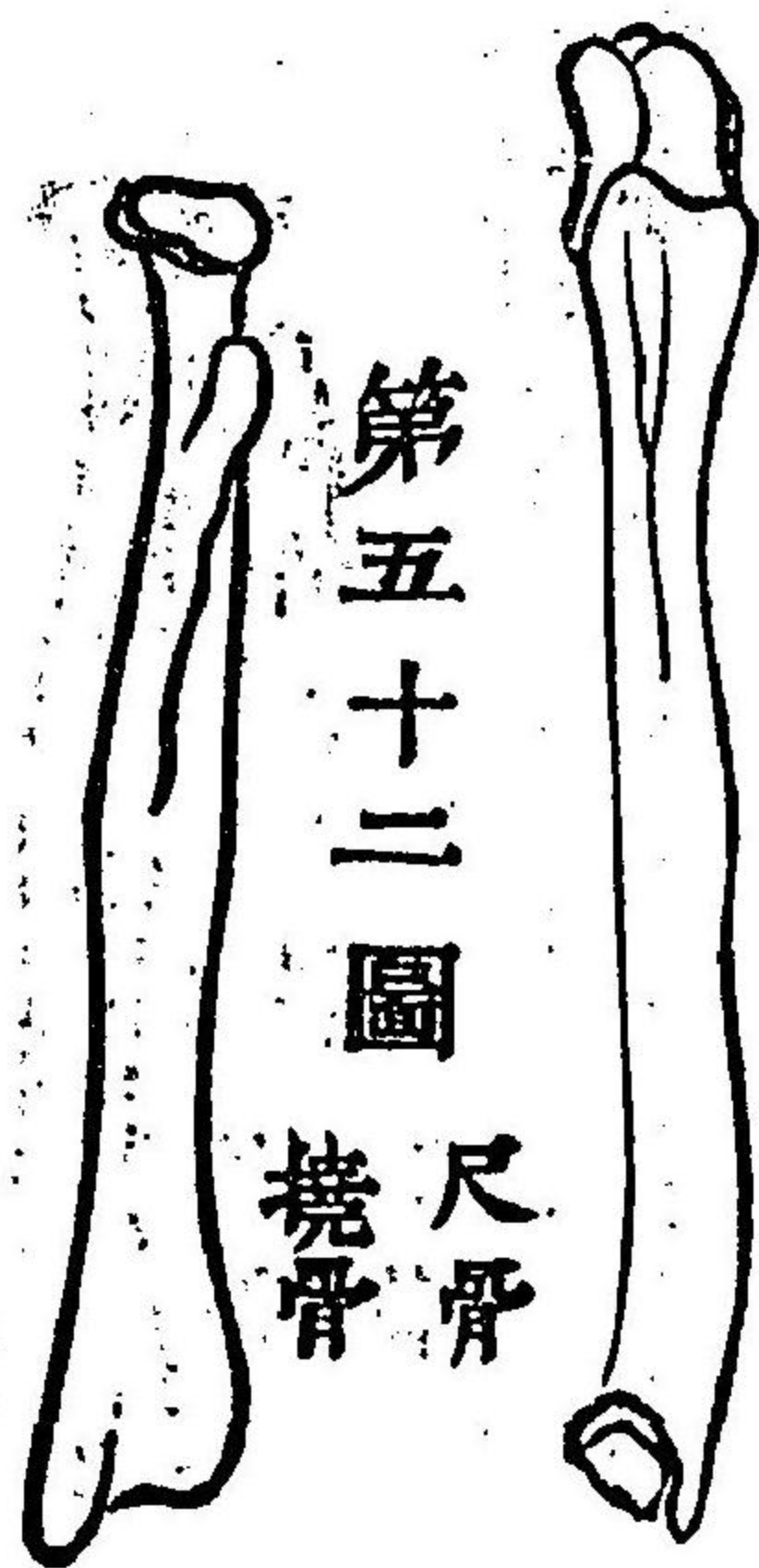
面蓋窩之外側挺出干下方謂之莖狀突起其後側所通伸筋腱溝



第五十圖 骨鎖



第五十一圖 上膊骨



第五十二圖 尺骨 橈骨

人手骨

大別此連接骨則為腕骨掌骨指骨

第二十九章 腕骨

其數八箇而形各不齊占位置於前膊之下端與掌骨之間構成以腕基礎又區別該骨伍為上下二列

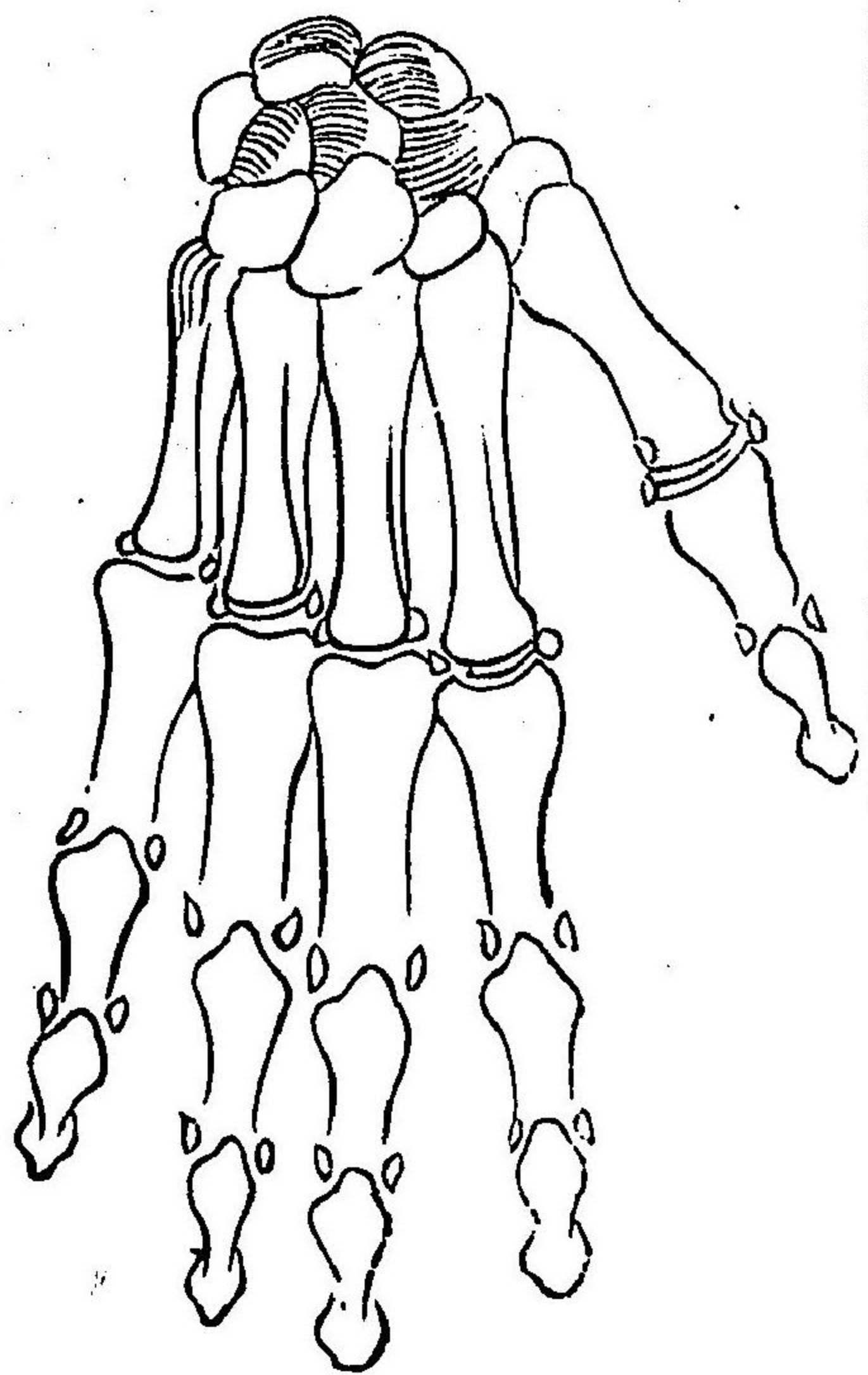
甲 上列

第一款 舟狀骨

本骨在拇指側之始端而上面關節干橈骨內面關節干半月骨下面關節干有頭骨及大小多稜骨但所挺出干手掌名舟狀骨關節是為撓側腕隆起

醫學新編
 骨學
 第廿五圖
 腕骨

第五十三圖



第二款 半月骨
 本骨位舟狀骨與三角骨之間上面關節于腕骨
 內面關節于三角骨外面關節于舟狀骨下面關
 節于鉤狀骨及有頭骨
 第三款 三角骨

本骨隣半月骨上面關節于三角軟骨外面關節
 于半月骨掌面關節于豆骨下面關節于鉤狀骨
 第四款 豆骨
 本骨以上面一部關節于三角骨且為尺側腕隆
 起

乙 平行
 第一款 大多稜骨
 是亦在拇指側之始端其上面關節于舟狀骨內
 面關節于小多稜骨下面關節于第一掌骨及第
 二掌骨但掌面之外側存大多稜骨結節是亦為
 腕側腕隆起
 第二款 小多稜骨

二十九 月林台氏反

本骨位大多稜骨與有頭骨之間上面關節干舟狀骨內面關節干有頭骨外面關節干大多稜骨下面關節干第二掌骨

第三款 有頭骨

本骨位小多稜骨與鈎狀骨之間上面關節干舟狀骨半月骨內面關節干鈎狀骨外面干小多稜骨下面關節干第二掌骨一小部第三掌骨及第四掌骨一小部

第四款 鈎狀骨

是隣有頭骨上面關節干半月骨三角骨外面關節干有頭骨下面關節干第四掌骨第五掌骨但有掌面內側鈎狀突起是亦為尺側腕隆起

第三十章 掌骨

形如管又帶弓形其數五箇而列伍腕骨與指骨之間但第一者短第二最長自三至五順次短且小區別本骨為體與兩端

其一曰上端是似楔狀而為膨大有其末端及內外兩側關節面關節干腕骨之下列與掌骨獨第一掌骨已以鞍狀關節面大多稜骨與為運動其二曰體是三角形而滑澤矣其三曰下端存球形關節面名之小頭又有兩側凹又曰存第一掌骨之前側種子骨

其數十四箇其形帶扁圓而細小其位置掌骨下

第三十一章 指骨

其數十四箇其形帶扁圓而細小其位置掌骨下

方作指節。但第一指骨已大。是呈二節。其餘各具三節。區別本骨為體與兩端。其一曰上端。是膨且大。存凹陷關節面。其二曰體扁平。其背側為穹隆。其三曰下端。具滑車形關節面。關節于各節之基底。

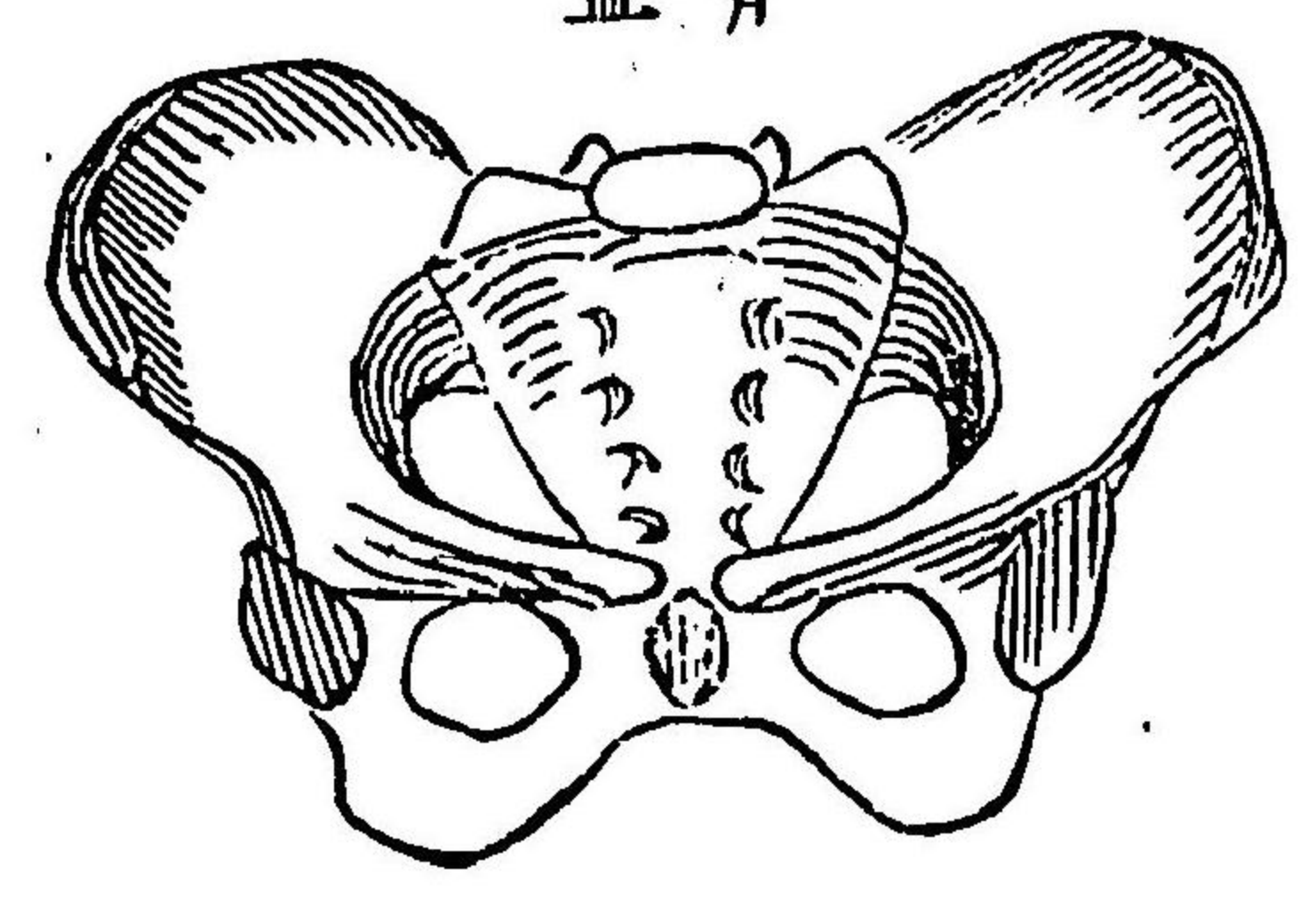
庚 下肢

下肢之根基。則自骨盤成矣。又構造之者。則腕骨一名無名骨。然本骨形甚不齊。殆難名狀。所謂無名骨也。位置在胛之下方。而後壁擁薦尾上。接腰椎。下聯大腿。又大別本骨為腸骨。坐骨。耻骨。又是三骨相合。則形彼閉鎖孔及髌白等。

第三十二章 腸骨

是占無名骨后上方。且向外方擴張。又別體與翼其一曰體。是強且厚。補成髌白。其二曰翼。是位體上。后方大且扁平。但其內面滑澤。下際有鈍線。謂無名線。其下方小且坦。又上方大而凹。名腸骨窩。又耳狀面有窩。之后下方。是所關節薦骨同名面。其后方粗。縹部謂腸骨結節。是所附着韌帶。又外。面凹凸。而有前後隆線。甲名前臀線。乙

第五十四圖 盤骨



謂後臂線共是弓狀且所起筋也上緣粗而長似
形而為彎稱膈骨櫛前緣短且不齊上下有二
棘甲前上棘乙前下棘後緣亦是不齊上下有二
棘甲後上棘是櫛之后端乙後下棘是耳狀面之
下端

第三十三章 坐骨

占無名骨之下方成體與二枝其一曰體帶三角
形且厚作髀自後下方其後緣腸骨后緣與一系
而有大小坐骨截痕下端坐骨棘終矣其二曰上枝
是體之下方而帶三角形但後緣鈍有小坐骨截
痕又下端粗縷部謂坐骨結節其三曰下枝是薄
而小自坐骨結骨向前上方為彎又癒着耻骨下

枝

第三十四章 耻骨

是位無名骨之前內方存體與二枝其一曰體最
強厚形成髀白前下方其上側有腸耻結節其二
曰上枝自體突出前內方內端呈縱徑接合面又
上際有耻骨結節又更自此生隆線達腸耻結節
謂之耻骨櫛其三曰下枝是扁平而自上枝內端
下行坐骨同名枝與相癒着而圍彼閉鎖孔者也
三角形而在耻骨與坐骨之間且周緣相共銳其
上外方僅作溝名閉鎖溝蓋由韌帶而化閉鎖管
追加之二 髀白

最深凹而大在無名骨外側是所癒着腸耻坐骨
 之中心也但周緣為隆起謂髀白緣其前方謂髀
 白截痕又白底斥粗部名白窩是所起圓韌帶又
 有其周圍溝澤以軟骨被覆關節面稱髀白半月
 面是關節大腿骨頭

追加之三骨盤

形如漏斗位軀幹之下方成於無名骨薦骨尾
 骨五腰椎等又別骨盤即其一曰大骨盤是腸骨
 窩薦骨翼以第五腰椎等構成其二曰小骨盤是
 存三壁二孔一腔後壁則長而成於薦骨及尾
 骨側壁則髀白內側及坐骨上枝而是亦長矣前
 壁則耻骨而最短上孔則圓其周圍無名線也下

孔即不等形周圍自尾骶骨尖端副坐骨結節韌
 帶下緣經坐骨結節而達耻骨接合下際但有一
 隅角謂耻骨弓骨盤腔則小骨盤腔洞而帶圓形

天上一脚

一箇之長大骨而上聯骨盤下接下脚

第三十五章 大腿骨

位置占大腿形如管且帶圓區別本骨為體與兩
 端

第一款 上端

突出于內上方終于球形名之大腿骨頭是關節
 干髀白其頂有窩謂頭窩是所附着圓韌帶頭之
 下方狹小謂之頸且體與為鈍角又有更向上部

鐵學新論 卷之二 明神宗 欽定 醫部全錄 卷之二

粗且大突起謂之大轉子其內側有轉子窩又頭
之下際向內後方呈鈍突起謂小轉子然而大小
轉子間有前後隆線稱前轉子間線及後轉子間
線但甲者經小轉子之下方而移行于大腿骨櫛
之內唇

第二款 體

似三菱形故存三面及三隅蓋內及外面平且滑
前面隆又滑內及外隅圓而滑后隅央有榮養孔
又作粗櫛櫛謂之大腿骨櫛又分裂為內外二唇
上移行大小轉子之後側下廣而消亡于內外關
節髌之兩側謂之膝臑面

第三款 下端

以方形為膨大又生內外突起關節干脛骨謂之
內及外關節髌但其面隆起前方互結合為鞍狀
淺窩稱膝蓋窩是關節干膝蓋骨髌之後方互為
離隔形粗大深窩謂膝臑窩當內外兩髌之側面
有粗結節謂內及外上髌共是所附着鞍帶

地 下脚

夫下脚者自併行之長骨成矣抑亦上接大腿但
其部懸凭膝蓋骨下連足骨

第三十六章 膝蓋骨

形恰如栗子占位置於膝前側況且在干四頭股
筋之臆中又別基底尖端二面側緣基底厚而粗
上方尖端狹而下方狹而前面粗而隆後面滑而存

鐵學新論 卷之二 三十四 明神宗 欽定 醫部全錄 卷之二

凹凸關節面又側緣是銳

第三十七章 脛骨

三角形而占位置於下脚之內側區別本骨為體與兩端

第一款 上端

粗而強況向內外為膨大之名之內及外關節其上面凹關節面而有中央隆起謂之髌間隆起其前後有粗凹名之前及後髌間窩又外關節髌之後下方有扁平小關節面名之髌骨關節面是關節干腓骨上端又當上端前下際呈鈍結節謂之脛骨結節是脛骨橈之上端

第二款 體

三稜形內面滑澤而平外面凹且滑後面凸且滑但有上方粗隆線走以內下方名之膝膈斜線況有榮養孔向下方穿進又前隅一名脛骨橈向前方隆起內隅鈍且滑外隅最銳謂之骨間橈是所附着骨間軟帶

第三款 下端

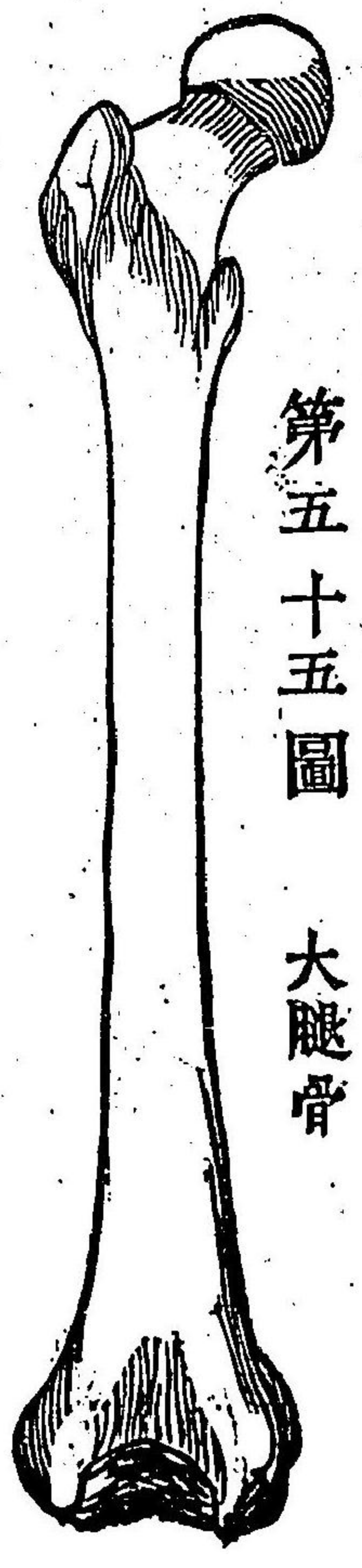
以方形為膨大且末端有關節面名脛骨關節窩其內側有扁平突起謂內髌其後側有淺溝謂內踝溝關節窩之外側謂腓骨截痕是接腓骨之下端

第三十八章 腓骨

以三角形位下脚之外側區別而為體與兩端

經學新論
卷之二十一
三十一
附錄
附錄
附錄

第一曰上端以方形為膨大謂腓骨小頭末端則
 脛骨關節面而接脛骨之腓骨關節面又斥頭下
 狹小謂頸第二曰體形作三側但有內側中央縱
 隆起謂骨間櫛是所附着骨間韌帶後側夾有榮
 養孔各穿入下方第三曰下端三角扁平謂外踝
 內側以三角面關節干距骨有後側一溝謂外踝
 溝通以長短腓骨筋之麗
 是髓幹之末稍而上接下脚但其列伍成於附骨
 蹠骨趾骨
 第三十九章 附骨
 其骨數七箇形不齊且短小畧骰子形而占下腿



第五十五圖 大腿骨



第五十六圖 膝蓋骨



第五十七圖 脛骨 腓骨

經學新論 卷之二十一 三十一 附錄 附錄 附錄

醫學新論 卷之二 三十七 明林會藏版

前下方構成足部之根基。大別為前後二列。

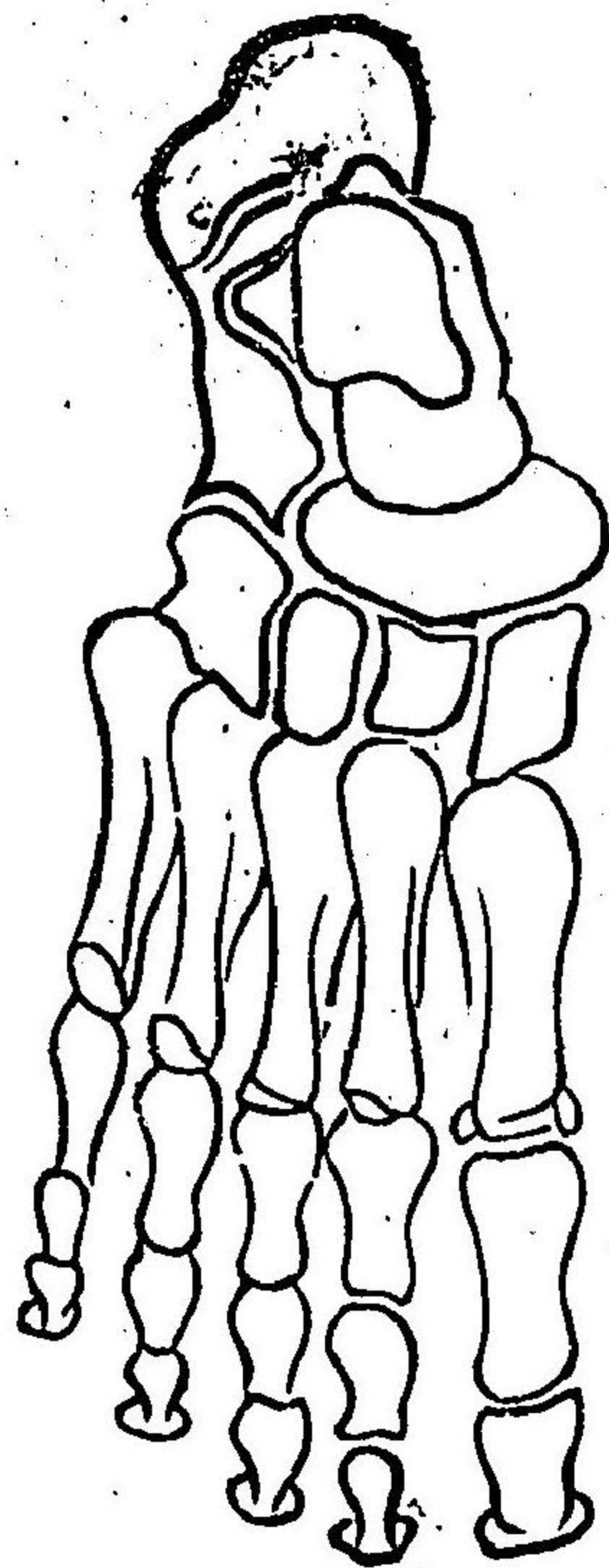
后列

第一 距骨

在后列之上方而其頭帶球形。占體之前端關節。呈關節間溝。及跟骨頸則在頭之下方。僅狹且下方

第五十八圖

上及內外二面以凸關節面構成下腿與足跗關節下面以凹關節



節面關節跟骨后面遊離作溝謂長屈跖筋溝是所通同名筋也。

第二 跟骨

在距骨下方而最大。但體者長方形而厚。背前面方隆關節干距骨下面。蹠面粗而為一二結節。后面粗而大。所謂為蹠名之跟骨結節。是所止亞比列斯氏腱內面滑而凹。前上方有長屈跖筋溝。是亦通同名筋。腱外面穹隆。夾有幽溝。謂長腓骨筋溝。通同名筋。前突起。是骨之前端。而存鞍狀面。關節干骨。但其上方有關節間溝。是距骨同名筋。與相合而構成跗骨。載距突起。有體內面前上方突出。上方呈凹關節面。關節干距骨頭下面。

前
列
舟
狀
骨
之
前
側
內
面
關
節
散
子
骨
後
面

第一舟狀骨

扁平而在距骨頭之前側內面關節散子骨後面
關節距骨頭前面關節第一楔狀骨第二楔狀骨
第三楔狀骨又外面粗而謂舟狀骨結節

第二楔狀骨

大而內側後面關節舟狀骨前面關節第一
骨外面關節第二楔狀骨及第二蹠骨

第三楔狀骨

小而在第一與第二楔狀骨之間內面關節第一
蹠骨後面關節舟狀骨前面關節第二蹠骨外面
關節第三楔狀骨

第四第三楔狀骨

在第二楔狀骨與散子骨之間內面關節第二楔
狀骨及第二蹠骨後面關節舟狀骨前面關節第
三蹠骨外面關節散子骨

第五散子骨

在小趾側內面關節第三楔狀骨及舟狀骨後面
關節距骨前突起前面關節第四及第五蹠骨又
有下面小結節謂散子骨結節其前側更有一溝
謂散子骨溝是所通長腓骨筋之臆

第四十章

形細長而帶弓狀在跗骨與趾骨之間而骨數五
箇即自第一蹠骨至第五各順列但第一殊短第

解剖學新論 卷之二 三十八 明林給藏版

二反長自第三至第五漸次為短小區別則為體
 與兩端其一曰后端似楔狀而最大但末端及內
 外兩側以關節面關節干跗骨之前列及互之
 骨又第五跖骨之外側終干一箇之結節謂之第
 五蹠骨結節其二曰休是三角形而滑澤其三曰
 前端以球狀關節趾骨

第四十一章

趾骨

形如圓柱而小位蹠骨之前部構成以足趾自第
 一趾骨至第五以順列但除第一各具三節故其
 數十四箇又區別為休與兩端后端有關節面
 者圓柱而背側僅隆前端有存滑車形之關節面
 鍼學新編卷之二終

鍼學新論卷之二附錄

別網第二

鍼法局名

第十四章

胸部

- 天突(素問)
- 玉戶(甲乙)
- 天耀(千金)
- 璇璣(甲乙)
- 華蓋(甲乙)
- 紫宮(全)
- 玉堂(難經)
- 玉英(甲乙)
- 膻中(難經)
- 元兒(甲乙)
- 元見(大全)
- 中庭(甲乙)

○第一局對胸骨柄上端中部漢名天突○第二
 局自一局下行凡三仙迷漢名璇璣○第三局自
 二局下行凡三仙迷漢名華蓋○第四局自三局
 下行凡五仙迷漢名紫宮○第五局自四局下行
 凡五仙迷漢名玉堂○第六局自五局下行凡五
 仙迷漢名膻中○第七局自六局下行凡五仙迷
 (漢名中庭)

鏡學新論
卷之二
四十一
明林舍藏版

○俞府(素問)
輸府(大全)
○或中(甲乙)
○神藏(甲乙)
○靈墟(甲乙)

以上七局分局法云初定一局次對劍尖定七局又殘數五局者自一局至七局之間置之但外方對肋間而定矣又使患者仰臥而各定之〔天突〕頸結喉之下貳寸中央宛宛中低頭取之
〔璇璣〕天突下壹寸中央陷者中仰頭取之〔甲乙〕
〔華蓋〕璇璣下壹寸中央陷者中仰頭取之〔甲乙〕
〔紫宮〕華蓋下壹寸中央陷者中仰頭取之〔甲乙〕
〔玉堂〕紫宮下壹寸中央陷者中仰頭取之〔甲乙〕
〔膻中〕橫直兩乳間千分陷者中仰頭取之〔甲乙〕
〔中庭〕膻中直下壹寸陸分陷者中仰而取之〔甲乙〕

第十五章 肋軟外側鍼局

○第八局當鎖骨下部距二局凡六仙迷肋間漢名俞府○第九局自八局下方凡五仙迷漢名或中○第十局自九局下方凡五仙迷漢名神藏○第十一局自十局下方凡五仙迷漢名靈墟○第

○神封(甲乙)
○步廊(甲乙)

十二局自十一局下方凡五仙迷漢名神封○第十三局自十二局下方凡五仙迷漢名步廊以上六局分局法省略但使患者仰臥而各局定之局則對各肋間又左右相同矣

〔俞府〕巨骨下去璇璣傍各貳寸陷者中仰而取之〔甲乙〕
〔或中〕俞府下壹寸陸分陷者中仰而取之〔甲乙〕
〔神藏〕或中下壹寸陸分陷者中仰而取之〔甲乙〕
〔靈墟〕神藏下壹寸陸分陷者中仰而取之〔甲乙〕
〔神封〕靈墟下壹寸陸分陷者中仰而取之〔甲乙〕
〔步廊〕神封下壹寸陸分陷者中仰而取之〔甲乙〕

○氣戶(甲乙)
○庫房(甲乙)

第十六章 對乳鉛直下行鍼局

○第十四局上對鎖骨中央下向乳房中心八局之外側肋間漢名氣戶○第十五局自十四局下凡五仙迷肋間漢名庫房○第十六局自十五局

鍼學新論
卷之二
四十一
明林舍藏版

鍼學新論
卷之二
四十一
明琳舍藏版

- 屋翳(甲乙)
- 膺窓(甲乙)
- 乳中(甲乙)
- 當乳(資生)
- 乳根(甲乙)
- 薛息(千金)

下方凡五仙迷肋間。漢名屋翳。○第十七局。自十
六局下方凡五仙迷肋間。漢名膺窓。○第十八局。
乳頭中心。漢名乳中。○第十九局。自十八局下方
凡五仙迷肋間。漢名乳根。
以上六局分局法省略。左右亦是同矣。但使患
者仰臥。宜決。
〔氣戶〕巨骨下。俞府兩傍。各式寸。陷者中。仰而取
之。〔甲乙〕
〔庫房〕氣戶下。壹寸陸分。陷者中。仰而取之。〔甲乙〕
〔屋翳〕庫房下。壹寸陸分。〔甲乙〕
〔膺窓〕乳中。〔聖濟〕上。〔入門〕
〔乳中〕乳下。壹寸陸分。陷者中。仰而取之。〔甲乙〕
〔乳根〕乳下。壹寸陸分。陷者中。仰而取之。〔甲乙〕

第十七章 乳外肋間鉛直下行鍼局
○第二十局。上當鎖骨外端內方。距十四局。凡對

- 雲門(素門)
- 中府(脉經)
- 肺募(千金)
- 膺中俞
- 周榮(全)
- 胸鄉(全)
- 天谿(全)
- 食竇(甲乙)

腋。下動脈經路。漢名雲門。○第二十一局。自二十
局直下方。肋間。漢名中府。○第二十二局。自二十
一局下方。肋間。漢名周榮。○第二十三局。自二十
二局下方。肋間。漢名胸鄉。○第二十四局。自二十
三局下方。凡五仙迷肋間。漢名天谿。○第二十五
局。二十四局下方。肋間。漢名食竇。
以上六局使患者仰臥。定之。但決二十局。則使
患者上膊舉。上而定局。左右側相同矣。
〔雲門〕巨骨下。氣戶兩傍。各貳寸。陷者中。動脈應
〔中府〕手門下。取之。〔甲乙〕
〔周榮〕手門下。取之。〔甲乙〕
〔胸鄉〕手門下。取之。〔甲乙〕
〔天谿〕手門下。取之。〔甲乙〕
〔食竇〕手門下。取之。〔甲乙〕

鍼學新論
卷之二
四十一
明琳舍藏版

鍼學新論 卷之二 四十二 明林舍藏版

○淵腋(靈樞) 腋門(千金) 輒筋(甲乙) 大包(靈樞) 天池(靈樞) 天會(甲乙) 章門(脈經) 長平(甲乙) 脇筋(全) 脾募(千金) 助髻(大全) 京門(甲乙) 氣府(全) 氣俞(全) 腎募(大成) 帶脈(甲乙) 五樞(全)

第十八章 對遊肋下行鍼局
○第二十六局。當腋。下。漢名淵腋。○第二十七局。距二十六局。內前方。三仙迷肋間。漢名輒筋。○第二十八局。自二十六局。下行。當九仙迷乳下斜後。漢名大包。○第二十九局。距乳頭後方。凡三仙迷肋間。漢名天池。○第三十局。當十一肋末端。漢名章門。○第三十一局。當十二肋末端。漢名京門。○第三十二局。自遊離肋末端中央下方。凡五仙迷。漢名帶脈。○第三十三局。自三十二局。下方。凡九仙迷。漢名五樞。○第三十四局。上離十一肋末端。鉛直下行。凡十五仙迷。內斜腹筋起始前。漢名維道。○第三十五局。自三十四局。下方。凡九仙迷。漢

○維道(甲乙) 外樞(全) 居窮(全)

○鳩尾(素問) 尾翳(靈樞)

名居窮
以上十局。分局法。省略。又左右側相同矣。
○第一局。當劍尖下部。漢名鳩尾。○第二局。自一
第十九章 正中鉛直下行鍼局
胸肋部。總計六十三局。
[章門] 大甲乙。外。直。季。脇。端。側。臥。屈。上。足。伸。下。足。
[京門] 監。取。之。甲乙。本。俠。脊。千金。
[帶脈] 帶。者。宛。中。明。堂。水。道。傍。壹。寸。伍。分。甲乙。
[五樞] 帶。脈。者。宛。中。明。堂。水。道。傍。壹。寸。伍。分。甲乙。
[維道] 章門。下。伍。寸。參。分。監。骨。上。陷。者。中。甲乙。
[居窮] 章門。下。伍。寸。參。分。監。骨。上。陷。者。中。甲乙。

鍼學新論 卷之二 四十二 明林舍藏版

○通谷(甲乙)
 ○陰都(甲乙)
 ○宮食(全)
 ○通關(醫綱)
 ○石關(甲乙)
 ○石關(千金)
 ○商曲(甲乙)
 ○高曲(千金)
 ○盲俞(甲乙)
 ○中注(全)
 ○四浦(全)
 ○髓府(全)
 ○氣穴(全)
 ○胞門(全)
 ○子戶(全)
 ○大赫(全)
 ○陰維(全)
 ○陰關(全)
 ○橫骨(素問)
 ○下極(甲乙)
 ○屈骨(千金)

十六局。自上局下行。凡三仙迷。漢名通谷。○第十
 七局。自上局下行。凡三仙迷。漢名陰都。○第十八
 局。自上局下行。凡三仙迷。漢名石關。○第十九局。
 自上局下行。凡三仙迷。漢名商曲。○第二十局。自
 上局下行。凡六仙迷。或云。在臍傍二仙迷。漢名中
 愈。○第二十一局。自上局下行。凡三仙迷。漢名
 注。○第二十二局。自上局下行。凡三仙迷。漢名四
 滿。○第二十三局。自上局下行。凡三仙迷。漢名氣
 穴。○第二十四局。自上局下行。凡三仙迷。漢名大
 赫。○第二十五局。自上局下行。凡三仙迷。對
 以上十一局。分局法云。初定十五局。次定二十

局。次定二十五局。是對十四局。傍凡二仙迷。而
 後。殘數各局者。宜分列其間。但左右側相同矣。
 幽門巨闕。兩傍各伍分。陷者中。(甲乙)
 通谷。幽門。下。壹寸。甲乙。
 陰都。陰通。下。壹寸。甲乙。
 石關。石關。下。壹寸。甲乙。
 商曲。商曲。下。壹寸。甲乙。
 盲俞。盲俞。下。壹寸。甲乙。
 中注。中注。下。壹寸。甲乙。
 四浦。四浦。下。壹寸。甲乙。
 氣穴。氣穴。下。壹寸。甲乙。
 大赫。大赫。下。壹寸。甲乙。
 橫骨。橫骨。下。壹寸。甲乙。

第二十一章 副傍外側下行鍼局
 ○第二十六局。以地平距十五局。於外方。凡五仙
 迷。漢名不容。○第二十七局。自上局下行。凡三仙
 迷。漢名承浦。○第二十八局。自上局下行。凡三仙

○梁門(甲乙)
 ○關門(甲乙)
 ○太乙(甲乙)
 ○滑肉門
 ○天樞(脈經)
 ○長谿(甲乙)
 ○谷門(全)
 ○大陽
 ○循際(千金)
 ○外陵(甲乙)
 ○大巨(全)
 ○水道(全)
 ○歸來(全)
 ○谿穴(全)
 ○氣衝(素問)
 ○氣街(全)

迷漢名梁門○第二十九局。自上局下行。凡三仙。
 迷漢名關門○第三十局。自上局下行。凡三仙。
 漢名太乙○第三十一局。自上局下行。凡三仙。
 漢名滑肉門○第三十二局。自上局下行。凡三仙。
 迷漢名天樞○第三十三局。自上局下行。凡三仙。
 迷漢名外陵○第三十四局。自上局下行。凡三仙。
 迷漢名大巨○第三十五局。自上局下行。凡九仙。
 迷漢名水道○第三十六局。自上局下行。凡六仙。
 迷漢名歸來○第三十七局。距鼠谿瞭於上方。凡三仙。
 迷漢名氣衝
 以上十二局。左右側同矣。但分局法省略。
 〔不容〕〔幽門〕傍一寸五分(甲乙)
 〔承滿〕〔不容〕下壹寸(甲乙)

○期門(傷寒)
 ○肝募(大成)
 ○日月(甲乙)
 ○臆募(千金)
 ○神光(全)
 ○腹哀(甲乙)
 ○大橫(甲乙)
 ○腎氣(醫綱)
 ○腹屈(甲乙)

梁門承門下壹寸(甲乙)
 關門關門下壹寸(甲乙)
 太乙關門下壹寸(甲乙)
 滑肉門太乙下壹寸(甲乙)
 天樞滑肉門下壹寸(甲乙)
 外陵天樞下壹寸(甲乙)
 大巨外陵下壹寸(甲乙)
 水道大巨下壹寸(甲乙)
 歸來水道下壹寸(甲乙)
 氣衝歸來下壹寸(甲乙)
 第二十二章 對乳頭下行鍼局
 ○第三十八局。上對乳頭下當第七肋軟骨。漢名期門。○第三十九局。自上局下行。凡一仙。迷半。漢名日月。○第四十局。自上局下行。凡五仙。迷。漢名腹哀。○第四十一局。自上局下行。當臍傍。漢名大橫。○第四十二局。自上局下行。凡四仙。迷。漢名腹屈。○第四十三局。自上局下行。凡九仙。迷。漢名府。

腹結(甲乙) 腸結(千翼) 腸膈(外蓋) 陽道(聚英) 府舍(甲乙) 衝門(甲乙) 慈宮(全) 上慈宮(聚英)

○大椎(素問) 百勞(類經) 陶道(甲乙)

舍○第四十七局。自上局下行。凡二仙迷。但下斜

向腸骨櫛(漢名衝門) 以上七局分局法省略。左右側相同矣

期門上直兩乳分千分(甲乙) 腹哀日月下五分(甲乙) 大腹腹下參寸(甲乙) 腹屈腹下參寸(甲乙) 府舍腹下參寸(甲乙) 衝門中動脈(甲乙) 在府舍下橫骨兩端。約文

腹部總計七十四局 背面及腰部

第二十三章 對脊柱下行鍼局 第一局當第一胸椎棘狀突起上(漢名陶道) 第二局當第二胸椎棘狀突起上(漢名陶道)

○身柱(甲乙) 神道(甲乙) 臑膈(千金) 靈臺(次註) 至陽(甲乙) 筋縮(甲乙) 中樞(次註) 脊中(甲乙) 懸樞(甲乙) 命門(甲乙) 陽關(次註) 腰俞(甲乙) 長強(靈樞) 窮骨(全) 骶上(全) 骨骶(全) 陰郄(甲乙) 龜尾(肘後)

三局當第三胸椎棘狀突起下間(漢名身柱) 四局當第五胸椎棘狀突起下間(漢名神道) 五局當第六胸椎棘狀突起下間(漢名靈臺) 六局當第七胸椎棘狀突起下間(漢名至陽) 七局當第九胸椎棘狀突起下間(漢名筋縮) 八局當第十胸椎棘狀突起下間(漢名中樞) 九局當第十壹胸椎棘狀突起下間(漢名脊中) 第十局當第一腰椎棘狀突起下間(漢名懸樞) 第十一局當第二腰椎棘狀突起下間(漢名命門) 第十二局當第五腰椎棘狀突起下(漢名陽關) 第十三局當薦骨末端(漢名腰俞) 第十四局當尾骶骨末端(漢名長強)

錫學新論 卷之三 明瑞齋藏版

撮骨(經) 尾闈(靈統) 氣却(大成) 尾翠骨(千翼) 龍虎穴(寶鑑) 曹溪路(全) 河車路(全) 朝天嶺(全)

○大杼(素問) ○風門(甲乙)

以上十四局分局法省略
大椎第一節上間者中(甲乙)取之(甲乙)
陶道第二節下間而取之(甲乙)
身柱第三節下間而取之(甲乙)
神道第四節下間而取之(甲乙)
靈臺第五節下間而取之(甲乙)
至陽第六節下間而取之(甲乙)
筋縮第七節下間而取之(甲乙)
中樞第八節下間而取之(甲乙)
懸樞第九節下間而取之(甲乙)
命門第十節下間而取之(甲乙)
陽關第十一節下間而取之(甲乙)
腰俞第十二節下間而取之(甲乙)
長強第十三節下間而取之(甲乙)

○第十五局二局外五局橫突起末端漢名大杼
○第十六局自上局下行當二局與三局之間橫突起末端漢名風門
○第十七局自上局下行三局與四局之間橫突起末端漢名關俞
○第十八局自上局下行當五局與六局之間橫突起末端漢名肺俞
○第十九局自上局下行對四局傍橫突起末端漢名心俞
○第二十局自上局下行當五局與六局之間橫突起末端漢名膈俞
○第二十一局自上局下行當九胸椎橫突起末端漢名膈俞
○第二十二局自上局下行當第十胸椎橫突起末端漢名臆俞
○第二十三局自上局下行當第十一胸椎橫突起末端漢名臆俞
○第二十四局自上局下行當第十二胸椎橫突起末端漢名胃俞
○第二十五局自上局下行當第一腰椎橫突起末端漢名胃俞
○第二十六局自上局下行當第一腰椎橫突起末端漢名三焦俞
○第二十七局自上局下行當第一腰椎橫突起末端漢名三焦俞

○肺俞(素問) ○關俞(千金) 厥陰俞(全) ○心俞(素問) ○膈俞(素問) ○肝俞(俞問) ○臆俞(脈經) ○脾俞(素問) ○胃俞(脈經) ○三焦俞(甲乙)

局傍橫突起末端漢名肺俞 ○第十八局自上局下行當五局與六局之間橫突起末端漢名心俞 ○第二十局自上局下行當五局與六局之間橫突起末端漢名膈俞 ○第二十一局自上局下行當九胸椎橫突起末端漢名膈俞 ○第二十二局自上局下行當第十胸椎橫突起末端漢名臆俞 ○第二十三局自上局下行當第十一胸椎橫突起末端漢名臆俞 ○第二十四局自上局下行當第十二胸椎橫突起末端漢名胃俞 ○第二十五局自上局下行當第一腰椎橫突起末端漢名胃俞 ○第二十六局自上局下行當第一腰椎橫突起末端漢名三焦俞 ○第二十七局自上局下行當第一腰椎橫突起末端漢名三焦俞

戒經新論 卷之二 四十七 月林舍藏版

- 腎俞(素問) 高蓋(大成)
- 大腸俞 (脈經)
- 小腸俞(全)
- 膀胱俞 (脈經)
- 中脊俞 (甲乙)
- 白環俞 (甲乙)
- 上窳(全)
- 次窳(全)
- 中窳(全)
- 下窳(全)
- 會陽(甲乙)

六局。自上局下行。當第二腰椎。橫突起。未端。漢名腎俞。○第二十七局。自上局下行。當第四腰椎。橫突起。未端。漢名大腸俞。○第二十八局。自上局下行。薦骨側緣。對後薦骨孔第一。漢名小腸俞。○第二十九局。自上局下行。對同第二孔。漢名膀胱俞。○第三十局。自上局下行。對同第三孔。漢名中脊俞。○第三十一局。自上局下行。對同第四孔。漢名白環俞。○第三十二局。當後薦骨孔第一。漢名上窳。○第三十三局。當後薦骨孔第二。漢名次窳。○第三十四局。當同第三孔。漢名中窳。○第三十五局。當同第四孔。漢名下窳。○第三十六局。距尾骶骨端外方。稍九仙。迷。漢名會陽。

以上二十二局。分局法。省略。左右側同矣。

風門	肺俞	關俞	心俞	膈俞	肝俞	膽俞	脾俞	胃俞	三焦俞	腎俞	大腸俞	小腸俞	膀胱俞	中脊俞	白環俞	上窳	次窳	中窳	下窳	會陽
第貳	第參	第肆	第伍	第陸	第柒	第捌	第玖	第拾	第拾壹	第拾貳	第拾參	第拾肆	第拾伍	第拾陸	第拾柒	第拾捌	第拾玖	第廿	第廿壹	第廿貳
椎下	椎下	椎下	椎下	椎下	椎下	椎下	椎下	椎下	椎下	椎下	椎下	椎下	椎下	椎下	椎下	椎下	椎下	椎下	椎下	椎下
兩傍	兩傍	兩傍	兩傍	兩傍	兩傍	兩傍	兩傍	兩傍	兩傍	兩傍	兩傍	兩傍	兩傍	兩傍	兩傍	兩傍	兩傍	兩傍	兩傍	兩傍
各壹寸	各壹寸	各壹寸	各壹寸	各壹寸	各壹寸	各壹寸	各壹寸	各壹寸	各壹寸	各壹寸	各壹寸	各壹寸	各壹寸	各壹寸	各壹寸	各壹寸	各壹寸	各壹寸	各壹寸	各壹寸
伍分	伍分	伍分	伍分	伍分	伍分	伍分	伍分	伍分	伍分	伍分	伍分	伍分	伍分	伍分	伍分	伍分	伍分	伍分	伍分	伍分
分(甲乙)	分(甲乙)	分(甲乙)	分(甲乙)	分(甲乙)	分(甲乙)	分(甲乙)	分(甲乙)	分(甲乙)	分(甲乙)	分(甲乙)	分(甲乙)	分(甲乙)	分(甲乙)	分(甲乙)	分(甲乙)	分(甲乙)	分(甲乙)	分(甲乙)	分(甲乙)	分(甲乙)

正坐取之。全。

〔中〕第參空。俠脊陷者中。(全)
〔下〕第肆空。俠脊陷者中。(全)
〔會陽〕陰尾骨兩傍。甲乙

第二十五章

對胛內緣下行鍼局

○第三十七局。是十六局之外側。凡當五仙迷漢名附分) ○第三十八局。自上局下行。十七局之傍。漢名魄戶) ○第三十九局。自上局下行。傍對十八局。漢名膏育俞) ○第四十局。自上局下行。傍對十九局。漢名神堂) ○第四十一局。自上局僅下行。傍對十九局。與二十局之間。漢名諶諶) ○第四十二局。自上局下行。傍對二十局。漢名膈關) ○第四十三局。自上局下行。傍對二十一局。漢名魂門) ○第四十四局。自上局下行。傍對二十二局。漢名陽綱) ○附分(甲乙)
○魄戶(甲乙)
○魄戶(寶鑑)
○膏育(千金)
○神堂(甲乙)
○諶諶(素問)
○膈關(甲乙)
○魂門(甲乙)
○陽綱(甲乙)

○第四十五局。自上局下行。傍對二十三局。漢名意舍) ○第四十六局。自上局下行。傍對二十四局。漢名胃倉) ○第四十七局。自上局下行。傍對二十五局。漢名膏門) ○第四十八局。自上局下行。傍對二十六局。漢名志室) ○第四十九局。自上局下行。傍對二十九局。漢名胞育) ○第五十局。自上局下行。傍對三十一局。漢名秩邊

以上十四局分局法省略。左右側相同矣。
附分) 第貳椎下。附項內。參寸。甲乙。
魄戶) 第肆椎下。兩傍。各參寸。甲乙。
膏育) 第伍椎下。兩傍。各參寸。甲乙。
神堂) 第伍椎下。兩傍。各參寸。甲乙。
諶諶) 第柒椎下。兩傍。各參寸。甲乙。
膈關) 第柒椎下。兩傍。各參寸。甲乙。
魂門) 第玖椎下。兩傍。各參寸。甲乙。

(陽網) 上直魂門。(次註)
 (意舍) 正坐取之。上直陽網。(次註)
 (胃倉) 第拾貳椎。下兩傍。各參寸。陷者中。甲乙
 (志室) 第拾肆椎。下兩傍。各參寸。陷者中。正坐取
 (胞育) 第拾玖椎。下兩傍。各參寸。陷者中。伏而取
 (秩邊) 第貳拾壹椎。下兩傍。各參寸。陷者中。伏而
 取之。(甲乙)
 背面及腰部總計八十六局。

鐵學新論卷之二附錄終

明治三十二年七月 刊
 同日 刊
 日印刷
 (正價金四拾錢)

著作兼發行者


印刷者

賣捌本元

取次

同三 勝鹿町壹丁 江尻芳次郎
 同五 龜島町壹丁 明琳舍
 同十 長谷川町 神原學道
 同十一 南荻原町 吉見甚齋
 同十四 谷地 武藏野金
 同十七 本橋町 丸善商店

15
172
42



鐵學新論

二三

15
合2
42

058885-001-6

15-42

鐵學新論

佐藤 利信 / 著

前

M21-24

CBC-0463

