

工場係及別	職名別	年度末現在人員			就業延人員			就業延時間			賃
		日本人	支那人	計	日本人	支那人	計	日本人	支那人	計	日本人
長春車輛係	組立工	4	—	4	1,146	52	1,198	11,490.0	520.0	12,010.0	1,814.94
	組立工	2	1	3	535	303	838	5,350.0	3,610.0	9,000.0	798.98
	木工	—	—	—	195	—	195	1,950.0	—	1,950.0	281.44
	計	6	1	7	1,876	415	2,291	18,800.0	4,160.0	22,960.0	2,895.36
橋頭車輛係	組立工	3	1	4	540	176	716	5,088.0	1,813.0	6,901.0	835.53
	組立工	2	—	2	310	25	335	3,256.0	250.0	3,506.0	546.94
	計	5	1	6	850	201	1,051	8,344.0	2,063.0	10,407.0	1,383.47
鷄冠山係	組立工	3	1	4	429	150	579	4,532.5	1,603.5	6,136.0	709.15
	組立工	2	1	3	182	149	331	1,923.0	1,565.0	3,488.0	252.00
	計	5	2	7	611	299	910	6,455.5	3,168.5	9,624.0	961.15

工 作 従

工場及車輛係別		職 員							俸 給	手 當
		人								
		工場長	職 員	工 長	工場守衛	機關手	物品方	計		
工 場	沙河口工場	1	96	11	10	1	—	119	4,839.00	4,198.00
	遼陽工場	—	8	2	2	—	—	12	356.00	329.00
	公主嶺工場	—	8	2	2	—	—	12	349.00	322.00
	安東縣工場	—	7	1	2	—	—	10	254.00	254.00
車 輛 係	大連車輛係	—	1	—	—	1	—	2	57.00	57.00
	瓦房店車輛係	—	—	—	—	× 3	—	× 3	× 95.40	—
	大石橋車輛係	—	—	—	—	—	—	—	—	—
	千金寨車輛係	—	—	—	—	—	—	—	—	—
	奉天車輛係	—	—	—	—	—	1	1	21.00	—
	鐵嶺車輛係	—	—	—	—	—	—	—	—	—
	長春車輛係	—	—	—	—	—	—	—	—	—
	橋頭車輛係	—	—	—	—	× 1	—	× 1	× 33.60	—
鷄冠山車輛係	—	—	—	—	—	—	—	—	—	
計		1	120	16	16	6	1	160	6,005.00	5,160.00
前 年 度 末		1	119	17	16	1	—	154	5,442.90	5,262.00

| 本表ノ給額ハ月額ヲ掲上セルモノナリ、| × 印ハ機關助手ナリ

支那人	計	平 均 一 日						平均一人一日				平均一人	
		就業人員			賃 金			就業時間		賃 金		一時間賃金	
		日本人	支那人	計	日本人	支那人	計	日本人	支那人	日本人	支那人	日本人	支那人
23.92	1,838.86	3.1	0.1	3.3	4.96	0.07	5.02	10.0	10.0	1.63	0.46	158	46
197.10	996.08	1.5	1.0	2.5	2.18	0.54	2.72	10.0	10.0	1.49	0.54	89	37
—	281.44	0.5	—	0.5	0.77	—	0.77	10.0	—	1.44	—	144	—
221.02	3,116.38	5.1	1.1	6.2	7.91	0.60	8.51	10.0	10.0	1.54	0.53	154	53
53.57	890.10	3.5	1.1	4.7	5.47	0.35	5.82	9.4	10.3	1.55	0.39	164	39
7.00	553.94	2.0	0.2	2.2	3.57	0.05	3.62	10.5	10.0	1.76	0.28	168	28
60.57	1,444.04	5.6	1.3	7.0	9.04	0.40	9.44	9.8	10.3	1.63	0.30	166	29
49.40	758.55	3.0	1.0	4.0	4.63	0.32	4.96	10.6	10.7	1.65	0.33	156	31
46.94	298.94	1.0	1.0	2.0	1.65	0.31	1.95	10.6	10.5	1.38	0.32	131	30
96.34	1,057.49	4.0	2.0	6.0	6.28	0.63	6.91	10.6	10.6	1.57	0.32	149	30

事 員

明治四十五年三月末現在

計	備 人						計	
	日 本 人		支 那 人		計		人 員	給 額
	人員	給 料	人員	給 料	人員	給 料		
9,037.00	1,013	37,717.50	923	12,146.40	1,936	49,863.90	2,055	58,900.90
685.00	208	8,133.00	192	2,007.60	400	10,140.60	412	10,825.60
671.00	131	5,301.30	152	2,044.20	283	7,345.50	295	8,016.50
508.00	136	5,335.20	85	912.60	221	6,247.80	231	6,755.80
114.00	—	—	—	—	—	—	2	114.00
× 95.40	—	—	—	—	—	—	× 3	× 95.40
21.00	—	—	—	—	—	—	1	21.00
× 33.60	—	—	—	—	—	—	1	33.60
11,165.00	1,488	56,487.00	1,352	17,110.80	2,840	73,597.80	3,000	84,762.80
10,704.90	1,555	60,764.10	1,179	15,268.20	2,734	76,032.30	2,888	86,737.20



海

上海航路

月 別	航 海 度 數		旅 客							復	
	往 航	復 航	往				航 員	貨 金	人		
			一 等	二 等	三 等	計			一 等	二 等	
四 五 六 七 八 九	月	9	7	50	20	82	152	3,135.75	83	11	
	月	9	9	51	18	117	186	3,302.25	141	22	
	月	8	8	39	15	53	107	2,240.50	119	24	
	月	9	9	61	46	90	197	3,695.50	84	20	
	月	9	9	55	38	70	163	3,667.02	69	24	
	月	8	10	85	48	90	223	4,852.50	95	24	
	十 十 十 一 二 三	月	9	8	146	49	175	370	7,945.77	72	34
		月	9	8	124	130	639	893	14,087.25	80	24
		月	9	9	87	64	510	661	11,745.10	93	80
月		9	9	59	109	767	935	11,465.25	57	32	
月		8	8	86	83	468	637	10,142.75	78	37	
月		8	10	79	43	300	422	7,091.50	148	65	
計	前 半 期	52	52	341	185	502	1,028	21,093.52	594	125	
	後 半 期	52	52	581	478	2,859	3,918	62,477.62	528	272	
前 年 度	前 半 期	56	56	355	135	494	984	22,076.50	665	197	
	後 半 期	49	48	447	242	695	1,384	28,435.08	317	151	
計	105	104	802	377	1,189	2,368	50,511.58	982	348		

月 別	貨 物									
	往 航		復 航		計		平均往復			
	噸 數	貨 金	噸 數	貨 金	噸 數	貨 金	噸 數	貨 金		
四 五 六 七 八 九	月	3,120.5	8,719.68	1,860.0	7,326.28	4,980.5	16,045.96	622.6		
	月	2,962.7	8,075.78	3,074.9	9,148.93	6,037.6	17,224.71	670.8		
	月	4,468.4	10,277.71	2,310.2	8,640.45	6,778.6	18,918.16	872.3		
	月	5,125.8	11,710.19	3,096.6	10,502.40	8,132.4	22,212.59	903.6		
	月	154.7	450.33	2,155.2	8,766.57	2,309.9	9,216.90	256.1		
	月	239.0	581.16	4,039.9	10,604.68	4,278.9	11,185.84	475.4		
	十 十 十 一 二 三	月	153.9	741.02	2,924.0	7,545.69	3,077.9	8,286.71	362.1	
		月	512.5	1,737.00	2,669.9	7,654.18	3,182.4	9,391.18	374.4	
		月	1,854.4	8,058.24	4,727.4	16,094.04	6,581.8	24,152.28	331.3	
月		2,896.3	10,649.30	5,016.9	21,808.75	7,913.2	32,458.05	879.2		
月		1,579.3	6,799.01	3,017.5	13,834.74	4,596.8	20,633.75	574.6		
月		1,004.7	4,511.78	3,686.9	14,647.09	4,691.6	19,158.87	521.3		
計	前 半 期	16,071.1	39,814.85	16,446.8	54,989.31	32,517.9	94,804.16	625.3		
	後 半 期	8,001.1	32,496.35	22,042.6	81,584.49	30,043.7	114,080.84	577.8		
前 年 度	24,072.2	72,311.20	38,489.4	136,573.80	62,561.6	208,885.00	601.5			
前 年 度	前 半 期	10,771.7	28,158.54	9,398.1	34,836.32	20,169.8	62,994.86	360.2		
	後 半 期	18,726.8	52,625.10	16,939.6	63,209.32	35,666.4	115,834.42	735.4		
計	29,498.5	80,783.64	26,337.7	98,045.64	55,836.2	178,829.28	534.3			

運

運輸狀況

明治四十四年度

客										
三 等	計	員	貨 金	計				平均往復一航海		
				人		員		人 員	貨 金	
				一 等	二 等	三 等	計			
57	154	4,289.54	136	31	139	306	7,425.29	38.3	928.16	
83	246	6,185.05	192	40	200	432	9,487.30	48.0	1,054.14	
68	211	4,855.07	158	39	121	318	7,095.57	39.8	886.95	
88	192	4,496.88	145	63	178	389	8,192.35	43.2	910.27	
86	179	3,692.41	124	62	156	342	7,559.43	38.0	839.94	
92	211	3,905.24	180	72	182	434	8,757.74	48.2	973.03	
84	190	3,636.19	218	83	259	560	11,641.96	65.9	1,428.47	
116	220	4,476.17	204	154	755	1,113	18,563.42	130.9	2,183.93	
189	362	6,659.57	180	144	699	1,023	18,404.67	113.7	2,044.96	
129	218	3,790.28	116	141	896	1,153	15,255.53	128.1	1,695.06	
156	271	5,137.72	164	120	624	908	15,289.47	113.3	1,910.03	
180	393	8,253.44	227	108	480	815	15,344.94	90.6	1,704.99	
474	1,193	27,424.19	935	310	976	2,221	48,517.71	42.7	933.03	
854	1,654	32,013.37	1,109	750	3,713	5,572	94,490.99	107.1	1,817.13	
1,328	2,847	59,437.55	2,044	1,060	4,689	7,793	143,008.70	74.9	1,375.98	
522	1,384	30,930.96	1,020	332	1,016	2,368	53,007.46	42.5	946.56	
555	1,023	17,330.02	764	393	1,250	2,407	45,765.10	50.7	943.61	
1,077	2,407	48,260.98	1,784	725	2,266	4,775	98,772.56	45.7	945.19	

貨 物										
一 航 海	貨 金	郵 便 物 貨			貨 金 合 計				平均往復	
		往 航	復 航	計	往 航		復 航		計	
					總 額	平均一週	總 額	平均一週	總 額	平均一週
2,005.74	108.40	86.72	195.12	11,963.83	1,329.31	11,702.54	1,671.79	23,666.37	2,958.30	
1,913.86	97.56	97.56	195.12	11,475.59	1,275.07	15,431.54	1,714.61	26,907.13	2,989.68	
2,364.27	86.72	124.69	211.38	12,604.93	1,575.62	13,620.18	1,702.52	26,225.11	3,278.14	
2,468.07	97.56	195.12	292.63	15,503.25	1,722.58	15,194.40	1,638.27	30,697.65	3,410.85	
1,024.10	97.56	97.56	195.12	4,414.91	490.55	12,556.54	1,395.17	16,971.45	5,885.72	
1,242.87	86.72	108.40	195.12	5,520.38	690.05	14,618.32	1,461.83	20,138.70	2,223.76	
974.91	97.56	86.72	184.28	8,784.35	976.04	11,328.61	1,416.08	20,112.95	2,363.23	
1,104.84	102.98	86.72	189.70	15,927.23	1,769.69	12,217.07	1,527.12	28,144.30	3,311.09	
2,693.59	124.66	108.40	233.03	19,928.00	2,214.22	22,862.01	2,540.22	42,790.01	4,754.45	
3,606.45	119.24	97.56	216.80	22,233.79	2,470.42	25,696.59	2,855.18	47,930.38	5,325.60	
2,579.22	113.82	86.72	200.54	17,055.58	2,131.95	19,059.18	2,382.40	36,114.76	4,514.35	
2,128.75	108.40	108.40	216.80	11,711.65	1,463.96	23,008.93	2,300.89	34,720.61	3,472.06	
1,823.16	574.52	710.02	1,284.54	61,482.89	1,182.36	83,123.52	1,598.53	144,696.41	2,780.89	
2,193.86	636.66	574.52	1,211.18	95,640.63	1,822.31	114,172.38	2,195.62	209,813.01	4,034.87	
2,008.51	1,241.18	1,284.54	2,525.72	157,123.52	1,510.80	197,295.90	1,897.08	354,419.42	3,407.88	
1,124.91	596.20	778.54	1,374.74	50,831.24	907.70	66,545.82	1,188.32	117,377.06	2,096.14	
2,388.34	514.90	558.26	1,073.16	81,575.08	1,664.80	81,097.63	1,639.52	162,672.68	3,354.06	
1,711.28	1,111.10	1,336.80	2,447.90	132,406.32	1,267.05	147,613.42	1,412.86	280,049.74	2,679.90	



上海航路運輸							
月 別	往						
	大豆	豆	粕	雜穀	油	燒酎	其他食料品
四 月	112.17	2,323.70	432.97	45.50	0.40	15.47	
五 月	527.80	1,577.01	137.77	510.10	0.68	93.69	
六 月	—	4,149.73	49.10	21.50	0.10	69.73	
七 月	—	4,694.50	290.25	—	3.08	1.20	
八 月	1.24	—	—	0.42	—	14.70	
九 月	—	—	—	58.08	—	131.81	
十 月	—	—	—	0.05	0.58	10.15	
十 一 月	—	56.00	30.00	225.00	0.25	175.20	
十 二 月	158.85	112.04	16.67	413.22	0.75	67.04	
一 月	400.46	30.67	—	376.85	—	20.50	
二 月	0.35	107.33	1.02	320.25	—	89.14	
三 月	—	276.00	—	578.50	3.97	17.08	
計	前半年	641.21	12,744.94	910.09	615.60	4.26	326.60
計	後半年	559.66	582.04	47.69	1,913.87	5.55	379.11
計	計	<b>1,200.87</b>	<b>13,326.98</b>	<b>957.78</b>	<b>2,529.47</b>	<b>9.81</b>	<b>705.71</b>
前年度	後半年	6,240.50	5,701.86	2,428.93	1,211.06	27.59	532.75
月 別	復						
	麥	粉	食料品	茶	糞	藥品	油類
四 月	—	92.32	5.15	23.66	31.92	27.06	
五 月	12.40	120.82	5.53	59.21	12.39	21.24	
六 月	391.93	103.70	6.17	79.81	3.44	14.80	
七 月	102.25	258.32	3.19	157.20	4.14	30.85	
八 月	162.10	72.77	39.09	64.98	1.60	68.96	
九 月	390.71	86.38	64.39	241.82	3.52	12.31	
十 月	124.39	50.80	3.15	250.39	3.61	26.30	
十 一 月	12.50	42.01	12.28	211.89	3.41	14.27	
十 二 月	69.09	60.23	0.60	725.52	28.48	50.39	
一 月	49.50	154.44	0.70	829.71	6.89	28.22	
二 月	61.25	75.31	31.67	924.46	4.30	18.87	
三 月	48.80	199.33	11.58	1,286.23	9.18	32.58	
計	前半年	1,059.39	734.31	123.52	626.68	57.01	175.22
計	後半年	365.53	582.12	59.98	4,228.20	55.87	170.63
計	計	<b>1,424.92</b>	<b>1,316.43</b>	<b>183.50</b>	<b>4,854.88</b>	<b>112.88</b>	<b>345.85</b>
前年度	後半年	58.53	260.08	149.73	295.45	135.78	225.38

前年度前半期ハ本表ノ調査ヲ缺ク

貨物噸數品別										明治四十四年度			
航		復				航							
其他	計	棉	絲	絲	織物	米	酒類	砂	糖				
190.25	3,120.46	—	54.64	23.12	14.09	60.81	7.63	—	—				
115.66	2,962.71	1.90	43.67	6.37	13.93	277.22	21.79	18.50	—				
178.24	4,468.40	2.40	55.84	15.96	15.27	117.81	15.04	—	—				
136.77	5,125.80	0.20	128.98	12.76	66.27	96.72	17.55	—	—				
138.34	154.70	18.05	48.24	5.39	97.51	96.09	16.84	2.28	—				
69.11	239.00	11.77	70.83	99.34	89.30	196.96	16.04	1.02	—				
143.12	153.90	1.66	26.14	38.83	27.69	79.39	32.94	—	—				
26.05	512.50	2.81	45.52	0.30	14.20	161.38	14.14	0.88	—				
1,085.83	1,854.40	9.04	157.55	299.71	86.97	88.57	15.07	0.36	—				
2,067.82	2,896.30	14.49	437.87	334.37	203.17	125.24	7.31	3.65	—				
1,061.21	1,579.30	8.82	224.53	149.69	165.15	36.93	19.12	0.45	—				
129.15	1,004.70	8.86	292.01	34.92	162.81	212.27	21.36	2.18	—				
828.37	16,071.07	34.32	402.20	162.94	296.37	845.61	94.89	21.80	—				
4,513.18	8,001.10	45.68	1,183.62	857.82	659.99	703.78	109.94	7.52	—				
<b>5,341.55</b>	<b>24,072.17</b>	<b>80.00</b>	<b>1,585.82</b>	<b>1,020.76</b>	<b>956.36</b>	<b>1,549.39</b>	<b>204.83</b>	<b>29.32</b>	—				
2,584.11	18,726.80	16.24	531.05	284.72	285.86	574.60	164.07	97.25	—				
航													
紙類	麻	織	機械器具	木材	容器類	金物	社用品	其他	計				
45.00	49.96	13.91	104.51	774.80	97.94	38.83	394.65	1,860.00	—				
99.67	4.53	69.83	59.99	1,749.08	183.58	17.48	275.77	3,074.90	—				
32.38	—	56.96	1.49	1,109.95	98.21	1.37	187.67	2,310.20	—				
85.91	12.50	99.36	86.85	1,340.96	140.77	76.46	285.36	3,006.60	—				
94.36	74.98	19.74	42.76	574.48	185.37	14.13	455.48	2,155.20	—				
45.53	207.45	75.31	6.19	1,710.99	235.26	0.61	474.17	4,039.90	—				
17.49	882.67	42.69	50.38	870.83	178.56	19.80	196.29	2,924.00	—				
54.76	1,241.43	46.64	15.48	468.70	124.01	36.03	147.26	2,669.90	—				
117.54	1,307.95	74.92	7.16	836.75	276.65	166.08	348.77	4,727.40	—				
121.21	1,661.64	110.20	—	356.50	153.91	33.23	184.65	5,016.90	—				
238.56	28.18	107.94	—	140.00	208.81	20.25	553.21	3,017.50	—				
102.14	89.98	74.22	1.15	615.25	170.24	12.11	299.70	3,686.90	—				
402.85	349.42	335.11	301.79	7,260.26	941.13	148.88	2,073.10	16,446.80	—				
651.70	5,211.85	456.61	74.17	3,288.03	1,112.18	287.50	1,929.88	22,042.60	—				
<b>1,054.55</b>	<b>5,561.27</b>	<b>791.72</b>	<b>375.96</b>	<b>10,548.29</b>	<b>2,053.31</b>	<b>436.38</b>	<b>4,002.98</b>	<b>38,489.40</b>	—				
572.89	3,587.68	116.84	33.72	4,376.38	960.53	416.58	3,796.24	16,939.60	—				



		海 運 營 業 收 支					明 治 四 十 四 年 度				
種 別		收 入					支 出				
		旅 客 貨	貨 物 貨	郵 便 物 貨	雜 入	計	事 務 費	汽 船 費			
								備 船 費			
總	本年	前	後	計	前	後	計	前	後	計	
額	本年	前	48,517.71	94,804.16	1,284.54	26.61	144,633.02	22,516.53	102,000.00		
		後	94,490.99	114,080.84	1,241.18	184.81	209,997.82	28,237.86	102,000.00		
	計	143,008.70	238,885.00	2,525.72	211.42	354,630.84	50,754.39	204,000.00			
	前	前	53,007.46	62,994.86	1,374.74	—	117,377.06	16,051.55	102,000.00		
		後	45,765.10	115,834.42	1,073.16	27.20	162,699.88	22,634.75	102,000.00		
	計	99,772.56	178,829.28	2,447.90	27.20	280,076.94	38,686.30	204,000.00			
平均往復一航海	本年	前	933.03	1,823.16	24.70	0.51	2,781.40	433.01	1,961.54		
		後	1,817.13	2,193.86	23.87	3.55	4,038.42	543.04	1,961.54		
	計	1,375.08	2,008.52	24.29	2.03	3,409.91	488.02	1,951.54			
	前	前	946.56	1,124.91	24.55	—	2,096.02	286.63	1,821.43		
		後	943.61	2,388.34	22.13	0.56	3,354.64	466.70	2,103.09		
	計	945.19	1,711.28	23.42	0.26	2,680.16	370.20	1,952.15			
種 別		支 出							差 引 損		
		汽 船 費						合 計			
		焚 料 費		乘 客 費	貨 物 費	其 他	計				
		石 炭 噸 數	價 額								
總	本年	前	後	計	前	後	計	前	後	計	
額	本年	前	11,846	67,884.00	9,672.10	10,984.22	35,663.19	225,303.51	247,820.04	103,187.02	
		後	12,159	65,465.39	15,467.51	11,804.26	37,445.72	233,182.88	261,420.74	51,422.92	
	計	24,005	134,349.39	25,139.61	21,888.48	73,108.91	458,486.39	509,240.78	154,609.94		
	前	前	10,698	59,089.42	10,433.64	7,830.71	33,012.27	209,366.04	225,417.59	108,040.53	
		後	11,720	60,920.96	10,380.98	15,479.03	36,162.83	224,943.80	247,578.55	84,878.67	
	計	22,418	120,010.38	20,814.62	23,309.74	66,175.10	434,309.84	472,996.14	192,919.20		
平均往復一航海	本年	前	228	1,335.46	186.00	193.93	685.83	4,332.76	4,765.77	1,984.37	
		後	234	1,278.18	297.45	227.01	720.11	4,484.29	5,027.32	988.90	
	計	231	1,291.82	241.73	210.47	702.97	4,408.52	4,895.55	1,486.64		
	前	前	191	1,055.17	186.32	139.83	535.93	3,738.68	4,025.31	1,929.29	
		後	242	1,256.10	214.04	319.16	745.63	4,638.02	5,104.71	1,750.07	
	計	215	1,148.42	199.18	223.06	633.25	4,156.07	4,526.28	1,846.12		

本表船舶收入ノ外當會社船ニシテ北濱輪船公司ニ貸付セル天潮丸(總噸數千三百噸、四十五年三月七日貸付)及濟通丸(總噸數千三百三十八噸、四十四年十二月二十四日貸付)ノ貸付料金七千七百七拾圓九拾六錢アリ

港 灣  
築 港  
施 設 事 項

本年度ニ於ケル築港事業ノ大要ヲ舉クレハ次ノ如シ

東埠頭岸壁改修工事

本工事ハ既成岸壁ニ接續セル舊岸壁ノ全部ヲ取除キ新ニ南北延長九百九尺、東西延長五百四十尺ノ間干潮面以下三十尺ヨリ直立岸壁ヲ築造スルモノニシテ四十一年六月工事著手以來前年度迄ニ全工程ノ六分六厘ヲ竣リ引續キ本年度ニ於テハ東西線及南北線トモ裏込捨石二千百三十五立坪ヲ投入シ更ニ東西線第四層ヨリ第六層迄延長百五十八尺間ニ方塊ノ据付ヲ了シ其上部五百四十尺間ニ場所詰「コンクリート」ヲ施シ繫船柱及繫船環ハ五十尺ノ間隔ヲ置キ交互ニ繫船柱六箇、繫船環六箇ヲ設置シ又南北線ニ於テハ其岸壁ノ前面ニ徑二尺長サ十八尺ノ丸太ヲ用ヒ十八尺ノ間隔ヲ置キ「ワイヤー、ロープ」ヲ以テ連結シタル防舷材ヲ設ケタリ而シテ前年度ノ未成部分タル埋築工事ハ引續キ港内浚渫ノ土砂一萬七千八百五十立坪、陸上ノ土砂一萬二千六百四十三立坪ヲ投入スルト同時ニ之レカ漏出ヲ防カンカ爲メ裏込捨石ノ勾配ニ沿フテ碎石五百六十二立坪ヲ投入セリ本年度末ニ於ケル該工事ノ竣功歩合ハ全工程ノ八分三厘ナリトス

東防波堤工事

本工事ハ東埠頭岸壁改修工事ノ終端ヲ基點トシ頂端ノ幅員二十尺、高サ干潮面上十九尺、延長千二百二十一尺ニ亘リ捨石均シヲ施シ場所詰「コンクリート」又ハ「コンクリート」方塊ヲ据付ケ之ヲ完成スルモノニシ



テ四十一年三月工事著手以來前年度迄ニ全工程ノ八分三厘ヲ竣リ引續キ本年度ニ於テハ既ニ場所詰「コンクリート」ヲ施シタル部分ニシテ本堤ノ基點ヨリ七百尺乃至頭部迄五百二十一尺間ハ海底軟弱ノ爲メ漸次沈下ノ傾向アルヲ以テ更ニ其上層ニ緩勾配ヲ以テ「コンクリート」ヲ補充シ堤頭部ニ於テ干潮面上十九尺ニ至ラシメ茲ニ高サ干潮面上四十八尺ノ石造燈臺ヲ築造シ白熱燈ヲ點スルノ設備ヲ爲シ且ツ堤頭ヨリ百尺ノ地點ニ信號臺ヲ設置セリ斯クシテ本工事ハ本年度末ニ於テ其全工程ヲ竣レリ

#### 西北防波堤築造工事

本工事ハ東防波堤ノ終端ヨリ千二百尺ノ間隔ヲ存シ西北西ニ向ヒ屈曲シテ濱町海岸ニ至ル總延長一萬二千五百尺(西港口ノ幅六百尺、南港口ノ幅二百尺ヲ算入セス)幅二十尺、高サ干潮面上十九尺ノ防波堤ヲ築造スルモノニシテ四十一年七月工事著手以來前年度迄ニ全工程ノ一分九厘ヲ竣リ引續キ本年度ニ於テハ東部堤頭延長六百五十尺間ニ基礎方塊ヲ据付及延長千五十六尺間ニ場所詰「コンクリート」ヲ施行シ東港口堤頭ニハ長八尺、幅六尺、高サ五尺ノ捨方塊三十六箇ヲ据付ケ之レカ根圍ヲ施シ西港口ノ兩堤頭ニハ基礎ノ床掘ヲ爲セリ而シテ前年度ヨリ繼續セル濱町防波堤基點ヨリスル石垣築造ハ更ニ三百四十五尺間ノ石積ヲ了シ尙五百八十尺間ニ方塊ノ据付ヲ爲スト同時ニ北部ニ於テハ延長二百四十二尺間及其上部延長四百二十尺間ニ基礎方塊ノ据付及場所詰「コンクリート」ヲ施シ西部ニ於テハ延長三百四十五尺間及其上部延長七百四十四尺間ニ北部同様ノ基礎方塊ヲ据付ケ又東港口燈臺ハ基礎ヨリ十八尺迄花崗石ノ積上ケヲ了セリ尙捨石ハ東港口及西港口兩堤頭附近ニ六萬七千六百六立坪ヲ投入セリ本年度末ニ

於ケル該工事ノ竣功歩合ハ全工程ノ三分九厘ナリトス

#### 浚渫工事

大連港内ノ浚渫工事ハ四十一年三月之ニ著手シ爾來引續キ施行セルモノニシテ本年度ニ於テハ鋤鏈式浚渫船雙島丸及平島丸ノ二隻ヲ以テ大埠頭西北部、西北防波堤西港口堤頭工事ノ基礎及大埠頭西部岸壁築造工事ノ基礎ニ於テ二十七萬六千三百二十七立坪ヲ浚渫セリ而シテ浚渫土砂ハ普通土運船三隻及底開泥受船二隻ヲ以テ東埠頭埋築地及港外指定ノ場所ニ運搬投棄セリ

#### 寺兒溝海面埋立工事

本工事ハ東防波堤ノ基點ヨリ東埠頭東部岸壁ニ沿ヒ南方七百尺ノ地點ヨリ鱗牛碓石礁ノ尖端ニ向ヒ海面千尺ノ距離ニ於テ南々東ニ屈折シ千四百尺ニシテ更ニ南々西ニ向ヒ千五百尺ニシテ寺兒溝ニ達スル總延長三千九百尺ノ護岸ヲ築造シ其海面十萬七千坪ヲ埋立ツルモノニシテ四十三年九月工事著手以來前年度迄ニ全工程ノ二分二厘ヲ竣リタルヲ以テ引續キ本年度ニ於テハ延長二千三百尺間ニ二切乃至三切ノ粗石ヲ以テ三分勾配ニ護岸石垣ヲ築キ埋立ハ陸上ノ土砂五萬二千九百十四立坪ヲ投入スルト共ニ「コンクリート」粗石積開渠下水延長二千尺間ヲ竣功セリ本年度末ニ於ケル該工事ノ竣功歩合ハ全工程ノ三分四厘ナリトス

其他寺兒溝ニ於ケル木橋式延長千七百尺幅員三十尺ノ石油陸揚棧橋ノ築造工事及同地危險物保管場並軌道敷設用地埋立工事、埠頭各所ニ於ケル岸壁及基礎改良工事、大山通埠頭修築及同東西護岸並東方海岸護岸修築工事、排水溝及道路鋪石工事、旅順港海岸ニ貯炭場埋立及石炭積出棧橋増築工事、西營口ニ浮棧橋築設工事等ヲ施行セリ







使役労働者就

種別	月別	月末現在員			就業延人員			就業延時間			賃
		日本人	支那人	計	日本人	支那人	計	日本人	支那人	計	
常	四月	454	165	621	12,920	4,955	17,037	136,180	42,611	179,482	13,904.33
	五月	452	163	621	12,669	4,338	17,067	153,947	54,211	208,838	13,745.20
	六月	486	196	683	13,177	4,944	18,151	163,665	61,982	223,079	14,497.64
	七月	505	194	700	14,133	5,359	19,522	172,516	67,190	240,073	15,164.76
	八月	504	193	698	14,633	5,295	19,989	178,112	63,471	244,957	15,723.19
	九月	522	200	723	15,916	5,492	21,539	184,982	67,846	255,220	16,156.23
	十月	522	198	721	14,823	5,352	20,201	159,899	41,811	201,012	16,087.27
	十一月	511	201	713	15,149	5,677	21,854	163,794	62,073	229,193	16,920.04
	十二月	523	194	718	14,981	5,634	21,644	132,451	53,334	183,049	16,298.79
	一月	519	192	712	15,454	5,763	21,247	135,481	51,126	186,865	16,782.02
	二月	513	191	705	15,171	5,223	21,425	127,197	44,899	172,347	15,637.51
	三月	511	190	702	13,887	4,870	18,757	139,298	50,938	183,336	14,037.27
備	前半年計	522	200	723	82,578	29,483	112,298	936,412	332,311	1,351,578	89,191.35
	後半年計	511	190	702	89,462	32,519	122,128	861,120	300,311	1,161,872	95,762.90
	全年計	—	—	—	172,040	62,002	234,426	1,845,522	632,622	2,513,380	184,954.25
時	前半年計	413	188	602	63,934	28,840	97,958	814,974	351,470	1,168,657	74,867.61
	後半年計	425	123	550	74,894	28,374	103,477	742,035	288,446	1,032,792	84,842.05
	全年計	—	—	—	143,828	57,214	201,435	1,557,009	639,855	2,201,449	159,709.66
備	四月	—	—	—	3,922	12,952	16,895	38,651	136,309	176,172	4,042.04
	五月	—	—	—	4,555	21,887	25,812	56,118	257,225	318,009	4,854.44
	六月	—	—	—	6,914	32,798	40,224	84,059	404,913	495,115	7,582.55
	七月	—	—	—	6,285	32,598	33,140	76,707	333,583	473,356	7,963.17
	八月	—	—	—	6,742	42,780	49,746	85,685	523,979	615,331	7,633.94
	九月	—	—	—	7,852	53,522	61,672	90,161	612,983	745,622	8,851.82
	十月	—	—	—	7,229	55,375	63,175	76,706	546,449	628,618	8,978.53
	十一月	—	—	—	6,932	53,479	60,463	63,967	529,951	596,838	7,591.45
	十二月	—	—	—	5,455	31,558	37,013	46,919	253,991	299,920	6,111.57
	一月	—	—	—	4,463	24,051	29,519	38,627	193,713	232,340	4,762.53
	二月	—	—	—	5,903	14,131	19,224	43,019	112,638	155,717	5,561.94
	三月	—	—	—	5,062	13,732	18,814	52,425	137,522	190,147	5,855.97
備	前半年計	—	—	—	36,170	195,537	233,519	440,331	2,361,998	2,823,675	49,027.96
	後半年計	—	—	—	34,209	192,326	227,211	322,856	1,773,325	2,102,710	37,969.99
	全年計	—	—	—	70,379	387,863	460,730	763,187	4,135,323	4,926,385	87,997.95
時	前半年計	—	—	—	25,797	189,667	216,374	310,093	2,269,916	2,580,931	31,169.97
	後半年計	—	—	—	22,287	106,911	128,310	217,337	1,027,618	1,245,075	25,908.03
	全年計	—	—	—	48,084	296,578	344,684	527,430	3,297,534	3,826,006	57,078.00

本表各月ノ日数ハ常備臨時備共前月二十一日ヨリ其月二十日迄一箇月トシテ掲上セリ  
日本人女人夫及朝鮮人ハ各月共計ニノミ算入セリヲ以テ内譯ト符合セザルモノアリ

業狀況月別

明治四十四年度

支那人	計	平均一日						平均一日一人				平均一人	
		就業人員			賃金			就業時間		賃金		一時間賃金	
		日本人	支那人	計	日本人	支那人	計	日本人	支那人	日本人	支那人	日本人	支那人
1,832.62	15,779.78	416.8	130.8	549.6	41.85	59.12	509.03	10.6	19.5	1.08	0.45	102	43
1,961.63	15,742.33	422.3	144.6	569.7	45.17	65.39	524.74	12.2	12.5	1.09	0.45	89	36
2,195.96	16,711.96	425.1	159.5	585.5	46.77	70.81	539.10	12.2	12.5	1.10	0.44	90	35
2,418.89	17,633.29	471.1	178.6	650.7	50.49	80.63	585.78	12.2	12.5	1.07	0.45	88	36
2,418.91	18,162.06	473.0	170.8	644.8	50.20	78.03	585.87	12.1	12.6	1.07	0.46	88	36
2,550.58	18,727.93	484.4	177.2	662.5	52.17	82.28	601.13	12.3	12.7	1.08	0.46	87	37
2,542.66	18,617.33	494.1	178.4	673.4	53.24	84.76	621.58	10.7	7.8	1.09	0.45	101	61
2,677.13	19,618.03	488.6	183.1	672.7	54.81	86.36	632.84	11.0	13.0	1.12	0.45	101	43
2,627.11	18,946.50	490.4	187.8	633.1	54.29	87.57	631.55	8.8	8.9	1.09	0.47	123	52
2,749.61	19,552.93	498.5	185.9	635.4	54.36	83.70	630.74	8.7	8.9	1.09	0.48	124	48
2,422.22	18,080.63	489.4	168.5	638.9	44.58	78.14	583.25	8.4	8.6	1.03	0.46	123	54
2,193.20	16,230.47	478.9	167.9	616.8	48.04	75.63	559.67	10.0	10.3	1.01	0.45	101	44
13,377.69	102,727.35	448.8	167.2	610.3	48.73	72.70	553.30	12.0	12.3	1.08	0.45	90	37
15,211.93	111,975.89	491.6	178.7	670.6	52.17	83.58	610.31	9.6	9.2	1.07	0.47	111	51
28,589.62	213,803.24	470.1	169.4	649.5	53.34	78.11	584.16	10.7	10.7	1.08	0.45	100	43
12,618.11	87,601.88	374.6	156.7	532.4	46.89	63.58	476.10	11.8	12.1	1.09	0.44	91	34
13,391.38	98,388.75	413.8	156.8	571.7	46.74	73.99	543.58	9.9	10.2	1.13	0.47	114	46
26,079.49	185,990.63	334.0	156.8	551.9	43.56	71.26	509.56	10.8	11.2	1.11	0.45	103	41
4,236.23	8,319.91	123.3	41.8	548.2	13.39	136.65	263.38	10.1	10.5	1.06	0.33	110	31
6,989.35	11,947.68	151.8	67.2	861.4	16.81	232.98	338.26	12.3	12.6	1.07	0.33	87	27
11,013.74	18,730.61	223.0	103.0	1,207.5	24.66	355.28	604.59	12.2	12.3	1.10	0.34	90	27
10,711.51	17,861.81	200.5	108.6	1,304.7	23.44	357.95	595.30	12.2	12.1	1.12	0.33	92	27
15,751.73	23,488.97	217.5	133.0	1,604.7	24.26	508.12	757.71	12.7	12.3	1.13	0.37	89	30
19,568.01	28,565.19	253.3	172.5	1,989.4	28.54	631.23	921.49	12.6	12.0	1.13	0.37	85	36
20,533.06	28,933.51	211.0	184.8	2,105.8	26.25	634.44	963.11	10.6	9.9	1.12	0.37	105	38
21,223.18	28,842.69	222.6	172.5	1,950.5	24.89	634.62	930.41	9.6	9.9	1.10	0.39	115	40
11,995.50	18,107.07	181.8	105.9	1,233.8	23.72	309.85	603.59	8.4	8.0	1.12	0.38	133	47
8,158.49	12,921.02	144.1	77.9	920.0	15.63	263.18	416.81	8.7	8.1	1.07	0.34	123	40
4,513.59	10,983.53	161.3	45.8	620.1	17.63	145.60	325.28	8.4	8.0	1.09	0.32	129	49
4,595.25	10,459.22	174.6	47.5	618.8	20.93	158.46	360.66	10.3	10.0	1.16	0.33	112	33
63,270.57	108,924.20	196.6	106.2	1,260.1	24.54	371.04	591.98	12.2	12.1	1.11	0.35	91	29
71,019.07	103,370.01	183.0	106.7	1,248.4	23.63	300.21	600.59	9.4	9.7	1.11	0.37	118	40
139,289.64	218,231.24	192.3	105.9	1,253.8	23.11	353.57	595.26	10.8	10.7	1.11	0.36	102	34
58,775.32	90,304.93	140.2	103.8	1,175.9	16.51	319.43	490.78	12.0	11.9	1.21	0.31	101	20
36,988.54	62,899.63	123.1	58.7	708.9	14.13	204.36	347.51	9.8	9.7	1.16	0.35	119	36
95,763.86	153,294.62	131.7	81.0	944.3	15.43	262.37	419.74	11.0	11.2	1.19	0.32	108	29







埠 頭

施 設 事 項

本年度埠頭施設ノ主ナルモノハ大連ニ於テハ倉庫四棟、總坪數千八百坪ノ新築工事、豆油貯藏庫(百噸入タンク五基及附屬上屋)ノ設備、構内荷役用線路ノ敷設及模様替、道路及排水路ノ新築並地均シ工事、手荷物取扱所ノ新設其他上屋倉庫ノ模様替等ニシテ營口ニ於テハ倉庫一棟五百坪、上家一棟千八百八十坪ノ新築、護岸ノ修築及河岸盛土工事、道路及排水路ノ新設、事務所、倉庫及構内線路ノ模様替等ヲ施行シ且ツ貨物下敷用枕木九千本ヲ購入セリ

次ニ上海ニ埠頭事務所上海支所ヲ開設スルコトトシ同地ニ於テ埠頭用地二萬餘坪、及上屋倉庫九棟總坪數三千三百三十八坪其他建物及附屬諸設備ヲ買収シ四十四年十月十日營業ヲ開始シ道路及下水ノ新設、構内盛土及護岸工事等ヲ施行セリ

營 業 事 項

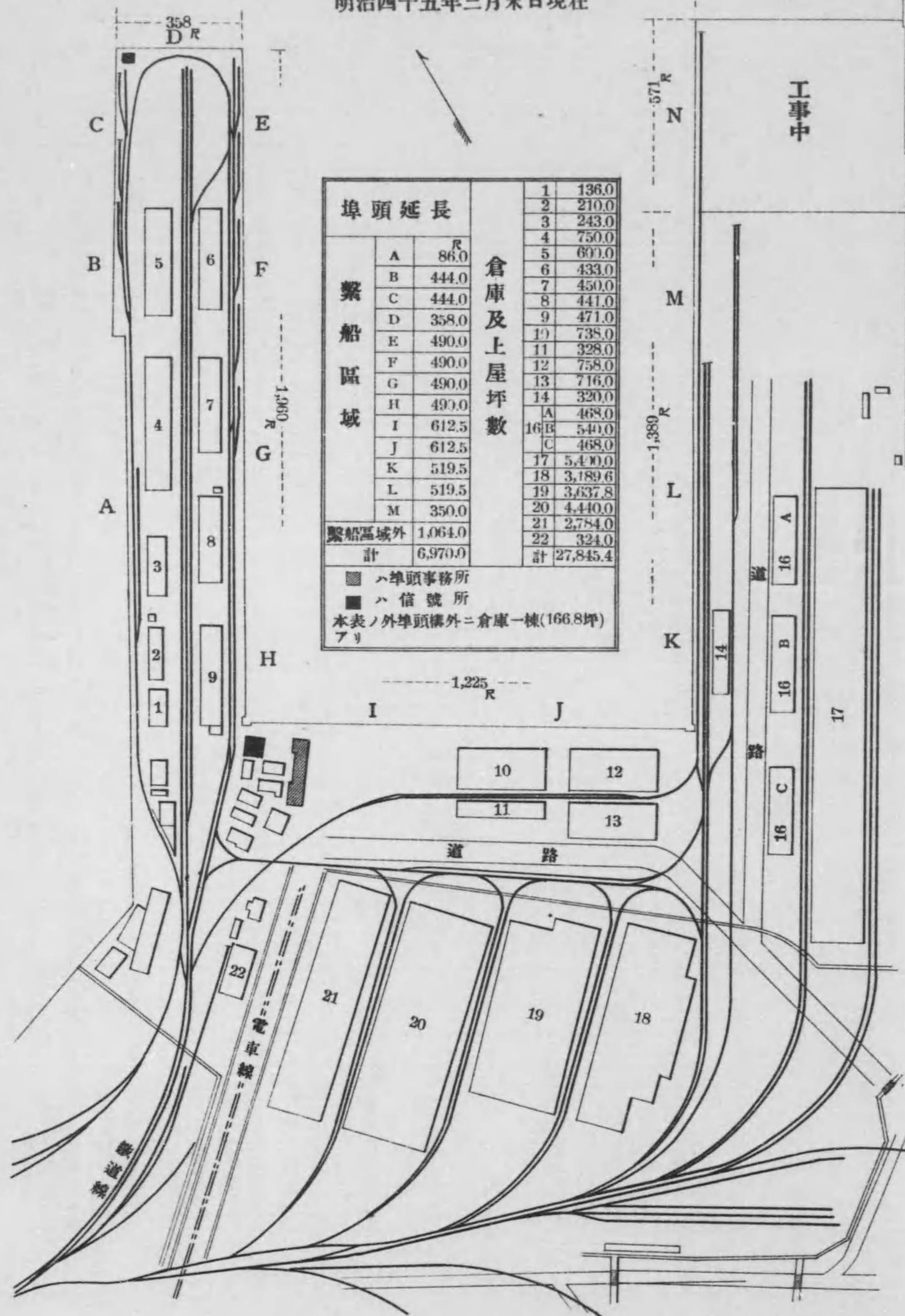
本年度ニ於ケル大連埠頭輸出入ノ總噸數ハ百四十萬七千九百六十八噸ニシテ内輸出ハ百萬八千三百九十七噸、輸入ハ三十九萬九千五百七十一噸ナリ之ヲ前年度ニ比スレバ輸出ニ在リテハ六萬七千七百七十九噸ヲ減シ輸入ニ在リテモ亦九千五百七十二噸ヲ減シタル結果總噸數ニ於テ七萬六千七百五十一噸ヲ減少セリ蓋シ輸出ノ減少ハ本年度初期ニ在リテハ前年度冬期ニ於ケル「ベスト」病流行ノ餘波ヲ蒙リ石炭輸出ノ不況ヲ醸シ加フルニ本年度ノ冬期ニ在リテハ清國動亂ノ影響ヲ蒙リ一般商況ノ不振ニ陥リタルト且ツ人為的ニ大豆ノ市價ヲ鈎上ケタル爲メ大豆輸出ノ不況ヲ招キタルトニ職由スルモノニシテ而シテ輸入ノ減少ハ單ニ前年度冬期ニ於テ惡疫流行ノ爲メ撫順炭ノ供給力ヲ阻害シタル結果同期中適々日本炭ノ輸入數萬噸ニ上レルモノアリシモ本年度ニ於テハ此輸入ナカリシカ爲ニシテ其他一般物資ノ輸入ハ寧ロ頗ル好況ヲ呈シタリト謂フヘシ今本年度ニ於ケル輸出入ノ概況ヲ表示シ之ヲ前年度ニ對照スレバ次ノ如シ

		輸 出					
		特 産 物	石 炭	一般貨物	合 計		
		大 豆	豆 粕	計			
前 半 期	本年度	63,612	187,636	251,248	63,159	75,456	359,863
	前年度	79,243	116,955	195,298	163,332	59,003	417,633
後 半 期	本年度	133,246	263,849	397,095	134,317	87,092	618,534
	前年度	218,309	241,827	460,136	97,520	103,287	657,943
計	本年度	196,858	451,485	648,343	197,506	162,548	1,008,397
	前年度	297,552	357,882	655,434	260,852	159,290	1,075,576



# 大連埠頭略圖

明治四十五年三月末日現在



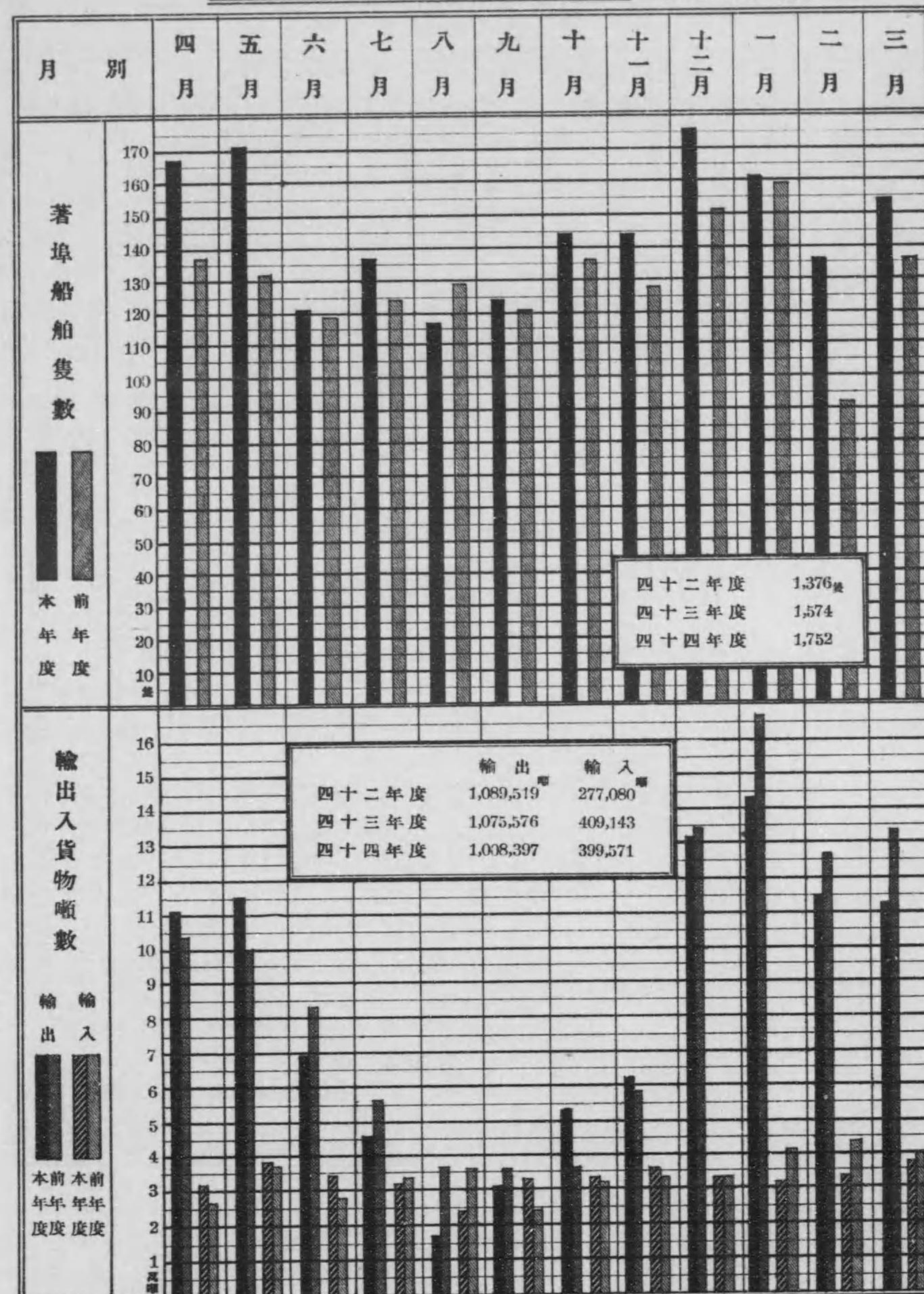
埠頭延長		倉庫及上屋坪數	
1	136.0	1	468.0
2	210.0	2	540.0
3	243.0	3	468.0
4	750.0	4	468.0
5	601.0	5	468.0
6	433.0	6	468.0
7	450.0	7	468.0
8	441.0	8	468.0
9	471.0	9	468.0
10	738.0	10	468.0
11	328.0	11	468.0
12	758.0	12	468.0
13	716.0	13	468.0
14	320.0	14	468.0
15	490.0	15	468.0
16	540.0	16	468.0
17	540.0	17	468.0
18	3,189.6	18	468.0
19	3,637.8	19	468.0
20	4,440.0	20	468.0
21	2,784.0	21	468.0
22	324.0	22	468.0
計	6,970.0	計	27,845.4

■ 埠頭事務所  
 ■ 信號所  
 本表ノ外埠頭權外ニ倉庫一棟(166.8坪)アリ

工事中

# 著埠船舶及輸出入貨物

明治四十四年度





		輸 入			輸出入 合 計	百 分 比 例	
		社 用 品	一 般 貨 物	計		輸 出	輸 入
前 半 期	本年度	32,454	161,279	193,733	583,596	68.9	33.1
	前年度	22,057	164,471	186,528	694,161	69.1	30.9
後 半 期	本年度	26,822	179,016	205,838	824,372	75.0	25.0
	前年度	22,531	200,084	222,615	880,558	74.7	25.3
計	本年度	59,276	340,295	399,571	1,407,968	71.6	28.4
	前年度	44,588	364,555	409,143	1,484,719	72.4	27.6

即チ本年度前半期ニ於ケル特産物ノ輸出ハ前年度ニ比シ約五萬六千噸ヲ増加シタルモ後半期ニ於テハ清國動亂ノ影響ニ由リ銀相場ノ暴騰ヲ來シ爲ニ對外爲替相場ノ暴落ト爲リ輸出貿易ニ多大ノ打撃ヲ受ケタルト加フルニ先物取引ニ因リ價格ハ人爲的ニ昂騰セラレ自然取引ノ不振ヲ導キタル結果約六萬三千餘噸ノ減少ヲ來シ一箇年度ノ通計ニ於テ約七千餘噸ヲ減シ石炭ノ輸出ハ前年度冬期惡疫流行ノ爲メ撫順炭ノ供給力ヲ阻害セラレ一時供給ハ遠ク一般ノ需要ニ及ハサル状態ニ陥リタルカ爲メ一面ニ於テハ日本炭ノ輸入ヲ仰キテ僅ニ一部ノ需要ヲ充シ他ノ一面ニ於テハ即チ海外輸出ノ手控ヲ爲シタル結果其餘波ハ延テ本年度前半期同物資ノ輸出不振トナリ前年度ニ比シ約十萬餘噸ノ大減少ヲ來シ後半期間種之ヲ挽回シ漸ク進展ノ域ニ向ハントスルニ際シ再ヒ清國動亂ノ打撃ヲ蒙リ終ニ一箇年度ノ通計ニ於テハ尙前年度ヨリ約六萬三千餘噸ノ減少トナレリ而シテ本年度後半期ニ於ケル一般貨物輸出ノ前年度ニ比シ一萬三千餘噸ノ減少ヲ示セルハ是又主トシテ清國動亂ノ影響ニ外ナラサルヘシ

若シ夫レ本年度ノ輸入ニ在リテ一般貨物ノ前年度ニ比シ二萬四千餘噸ノ減少ヲ來シタルコトハ前年度冬期ニ於テ前記日本炭ノ輸入六萬五千餘噸ニ上レルモノアリシカ爲ニシテ其他滿洲ニ於ケル一般物資ノ需要増加ニ伴フ輸入貿易ノ好況ナリシハ掩フヘカテサルモノナリトス

之ヲ要スルニ本年度ニ於ケル埠頭輸出入ノ狀況ハ輸出ニ在リテ如上消極的ノ原因ニヨリ自然好況ヲ呈スルニ至ラザリシモ輸入ニ在リテハ例令數量ノ上ニ於テ多少ノ減少ヲ示シタリト雖モ輸入貿易ノ實質ニ於テハ寧ロ喜フヘキ現象ナリト謂フヘシ

尙埠頭營業ノ詳細ナル狀況ハ以下諸表掲クル所ノ如シ



概										
月 別	船									
	著					離				
	汽 船		戎 克	陸 揚	平 均	平 均	汽 船		積 達	
隻 數	噸 數	隻 數	噸 數	噸 數	噸 數	隻 數	噸 數	隻 數	噸 數	噸 數
四 月	167	270,152	85	31,728	190	92.99	49	168	271,533	110,774
五 月	171	288,759	94	38,495	225	113.68	20	174	298,893	115,547
六 月	121	192,922	86	34,525	285	145.17	51	119	189,214	69,585
七 月	137	201,713	98	31,808	232	118.50	51	136	195,954	45,770
八 月	117	175,027	16	24,308	208	122.98	59	115	171,311	17,519
九 月	124	193,046	17	32,869	265	154.19	58	125	196,967	30,668
十 月	144	230,954	48	32,876	228	122.40	54	145	232,815	53,611
十一 月	144	217,251	122	36,278	252	149.80	59	145	217,865	62,577
十二 月	176	260,439	57	33,524	191	105.76	56	171	245,878	131,259
一 月	161	252,953	9	31,884	157	104.00	53	162	263,601	143,045
二 月	136	229,071	3	33,555	247	139.17	56	137	229,540	115,639
三 月	154	246,961	85	37,721	245	123.28	50	157	249,649	112,403
前 半 期 計	837	1,321,619	396	193,733	232	122.19	53	837	1,323,872	389,863
後 半 期 計	915	1,437,629	324	205,838	225	122.92	55	917	1,439,348	618,534
全 年 計	1,752	2,759,248	720	399,571	457	122.57	108	1,754	2,763,220	1,008,397
前 半 期 計	772	1,165,790	443	186,528	242	159.49	66	776	1,179,797	417,633
後 半 期 計	802	1,265,053	294	222,615	279	145.36	52	798	1,254,067	657,943
全 年 計	1,574	2,430,843	737	409,143	521	152.29	118	1,574	2,433,864	1,075,576

貨										
月 別	發 送					到 著				
	平均一輛		平均一噸		輛 數	定 量 噸 數	荷 卸 貨 物 噸 數	平均一輛		平均一噸
	積 達 噸 數	積 達 貨 噸 數	積 達 貨 噸 數	荷 卸 噸 數				荷 卸 貨 噸 數		
四 月	15.2	1.99	13	2,480	74,885	67,933	27.4	3.11		
五 月	12.3	2.37	19	2,173	65,565	56,484	26.0	2.81		
六 月	12.3	2.37	19	2,069	71,790	53,453	25.8	2.78		
七 月	11.0	2.45	20	1,307	39,518	30,190	23.1	2.32		
八 月	14.5	2.86	20	660	19,807	11,836	17.9	1.85		
九 月	11.3	2.44	22	1,337	42,221	33,393	25.0	2.43		
十 月	12.1	2.64	22	2,059	63,126	53,749	26.1	2.77		
十一 月	13.2	2.42	19	3,226	98,457	85,289	26.8	3.16		
十二 月	13.9	2.92	21	5,912	179,135	165,300	28.0	3.48		
一 月	13.6	2.74	20	6,780	207,480	196,379	29.0	3.83		
二 月	14.1	2.55	18	4,230	130,410	123,236	29.1	3.59		
三 月	14.8	2.57	17	7,018	210,560	117,321	16.7	1.93		
前 半 期 計	12.9	2.55	20	10,026	313,786	253,289	25.3	2.70		
後 半 期 計	13.5	2.64	19	29,225	889,168	741,274	25.4	3.12		
全 年 計	13.2	2.60	20	39,251	1,202,954	994,563	25.4	3.01		
前 半 期 計	14.5	3.21	22	10,535	321,035	295,470	28.0	2.97		
後 半 期 計	15.6	3.47	21	26,394	818,041	762,369	28.9	3.58		
全 年 計	15.1	3.25	22	36,929	1,139,076	1,057,839	28.6	3.41		

況										
明治四十四年度										
船 別	單			輸出貨物 百噸=付 輸入貨物 噸 數	繫船碼頭 總延長 尺	同上一尺 =付船舶 積卸貨 物噸數	貨 車			
	平均一隻 積達噸數	平均一隻 積及仲仕 噸數	平均積達 貨物噸數				發 送		積 達 貨 物 噸 數	
	隻 數	噸 數	噸 數	輛 數	定 量 噸 數	噸 數				
659	243.69	37	28	5,906	24.1	1,134	33,935	17,236		
664	225.84	34	33	5,906	26.1	1,328	39,840	16,322		
584	217.78	36	50	5,906	17.6	1,180	35,400	14,557		
337	118.01	35	69	5,906	13.1	1,079	32,970	12,949		
152	52.75	35	139	5,906	7.1	1,015	30,450	14,735		
245	83.24	34	107	5,906	10.8	1,245	37,350	14,051		
370	118.00	30	61	5,906	14.6	1,418	42,540	17,146		
431	152.93	35	58	5,906	16.7	1,542	46,260	19,767		
768	255.72	33	25	5,906	27.9	1,434	43,020	19,914		
883	308.93	35	22	5,906	29.6	1,422	42,660	19,292		
844	285.25	34	29	5,906	25.3	1,506	45,180	21,240		
716	237.41	33	34	5,906	25.4	1,430	42,900	21,099		
418	164.97	35	50	5,906	98.8	6,981	209,945	89,850		
677	227.10	34	33	5,906	139.6	8,752	262,560	118,458		
575	197.44	34	40	5,906	238.4	15,733	472,505	208,308		
537	158.91	33	45	5,556	108.7	6,030	180,900	87,510		
824	286.30	35	34	5,906	149.2	6,591	197,730	103,047		
683	223.49	33	38	5,906	251.4	12,621	378,630	190,557		

車										
車 別	輸入貨物		輸出貨物		取 扱 貨 物		單 頭 =付取扱	同上一坪 =付取扱		就 業 人 員 平均一日 取扱貨物 百噸=付
	到著貨物 百噸=付 發送貨物 噸 數	百噸=付 噸 數	到著貨物 百噸=付 噸 數	百噸=付 噸 數	總 噸 數 (荷線、荷捌、 改裝及看貨 噸數ヲ含ム)	平均一日 一 人		總 面 積	貨物噸數	
	平均一輛 荷卸貨 噸 數	噸 數	噸 數	噸 數	噸 數	噸 數	噸 數	噸 數	噸 數	
11	25	54	61	323,756	3.19	68,543	4.9	3,378	31	
11	29	42	49	311,325	3.48	68,543	4.5	2,882	29	
11	27	42	77	231,265	3.29	68,543	3.4	2,351	30	
10	48	41	66	163,844	2.85	68,543	2.4	1,856	35	
10	124	61	68	97,453	2.37	68,543	1.4	1,328	42	
10	42	43	109	153,513	3.55	68,543	2.2	1,443	28	
11	32	52	100	203,221	3.21	68,543	3.6	2,042	31	
12	23	54	136	272,783	2.91	68,543	4.0	3,126	34	
12	12	59	126	451,529	3.32	68,543	6.4	4,389	30	
13	10	61	137	484,252	3.25	68,543	7.1	4,813	31	
12	17	63	107	381,625	3.01	68,543	5.6	4,360	33	
12	18	56	104	371,318	2.88	68,543	5.4	4,163	35	
11	35	46	65	1,281,156	3.18	68,543	18.7	2,203	31	
12	16	58	120	2,164,728	3.10	68,543	31.6	3,813	32	
12	21	52	99	3,445,884	3.13	68,543	50.3	3,008	32	
11	30	47	71	1,309,605	2.94	68,543	19.1	2,435	34	
12	14	46	116	2,286,456	4.00	68,543	33.4	3,144	25	
12	18	47	98	3,596,061	3.39	68,543	52.5	2,789	28	



船 舶

月 別	著 埠									
	著 埠					其 他 港 灣				
	日 本 船		外 國 船			日 本 船		外 國 船		
	隻 數	噸 數	隻 數	噸 數	噸 數	隻 數	噸 數	隻 數	噸 數	隻 數
四 月	36	73,561	3	13,754	92	114,265	36	68,572	167	
五 月	42	95,381	—	—	91	126,044	38	67,334	171	
六 月	32	62,644	1	7,626	60	71,648	28	51,004	121	
七 月	29	57,974	—	—	65	63,642	43	80,007	137	
八 月	25	46,975	—	—	64	71,948	28	56,104	117	
九 月	25	52,984	1	4,714	76	81,385	22	53,963	124	
十 月	29	62,374	1	3,548	81	90,705	33	74,327	144	
十一 月	31	64,966	—	—	81	92,127	32	60,158	144	
十二 月	31	66,339	—	—	106	121,164	39	72,936	176	
一 月	28	82,929	1	6,474	83	95,213	39	68,337	161	
二 月	31	67,413	—	—	77	98,982	28	62,676	136	
三 月	28	65,362	3	7,686	86	100,721	37	73,192	154	
前 半 期 計	189	389,519	5	26,094	448	528,932	195	377,074	837	
後 半 期 計	188	409,333	5	17,708	514	598,912	208	411,626	915	
全 年 計	377	798,902	10	43,802	962	1,127,844	403	788,700	1,752	
前 年 度 前 半 期 計	176	347,900	8	39,132	414	484,780	174	293,978	772	
後 半 期 計	206	428,685	5	19,423	414	497,659	177	319,286	812	
全 年 計	382	776,585	13	58,555	828	982,439	351	613,264	1,574	

本表ハ汽船ノミニシテ其月中實際著埠セシ噸數ヲ示シ噸數ハ其總噸數ナリ

著 埠 船 舶 隻 數 月 別

月 別	汽 船 隻 數										或 克	手 數 料				
	汽 船 隻 數											隻 數	汽 船		或 克	計
	百噸以下	二百噸以下	五百噸以下	千噸以下	二千噸以下	三千噸以下	五千噸以下	五千噸以上	計	汽 船			或 克	計		
四 月	—	11	41	20	8	69	16	2	167	85	3,755.00	43.00	3,798.00			
五 月	—	1	51	14	10	73	19	3	171	94	3,780.50	47.50	3,828.00			
六 月	—	3	32	14	9	55	6	2	121	86	3,007.00	43.00	3,050.00			
七 月	—	1	43	20	11	54	6	2	137	98	3,002.50	49.00	3,051.50			
八 月	—	1	31	23	7	50	3	2	117	16	2,574.50	8.00	2,582.50			
九 月	—	—	35	25	7	49	6	2	124	17	2,811.50	8.50	2,820.00			
十 月	—	—	40	30	5	57	6	6	144	48	3,623.00	24.00	3,647.00			
十一 月	—	—	34	34	10	54	10	2	144	122	3,406.50	61.00	3,467.50			
十二 月	—	—	39	44	21	59	10	3	176	57	4,438.50	30.00	4,468.50			
一 月	—	—	32	29	28	59	11	2	161	9	4,639.50	4.50	4,644.00			
二 月	—	—	24	23	17	58	13	1	136	3	3,977.00	1.50	3,978.50			
三 月	—	—	40	24	11	66	10	3	154	85	4,121.00	43.50	4,164.50			
前 半 期 計	—	17	233	116	52	350	56	13	837	396	18,931.00	199.00	19,130.00			
後 半 期 計	—	—	209	184	92	353	60	17	915	324	24,205.50	164.50	24,370.00			
全 年 計	—	17	442	300	144	703	116	30	1,752	720	43,136.50	363.50	43,500.00			
前 年 度 前 半 期 計	5	1	187	157	46	347	28	12	783	443	20,215.00	299.50	20,514.50			
後 半 期 計	—	13	186	125	68	357	44	12	805	294	21,120.10	189.50	21,309.60			
全 年 計	5	14	373	282	114	704	72	24	1,588	737	41,335.10	489.00	41,824.10			

取 扱

計	船 舶										明治四十四年度	
	離 埠					其 他 港 灣					計	
	日 本 船		外 國 船			日 本 船		外 國 船			計	
	噸 數	隻 數	噸 數	隻 數	噸 數	隻 數	噸 數	隻 數	噸 數	隻 數	噸 數	隻 數
270,152	42	88,094	—	—	87	98,711	39	84,728	168	271,533		
288,759	52	126,641	—	—	82	99,298	40	72,954	174	298,893		
192,922	31	66,348	—	—	59	64,236	29	58,630	119	189,214		
201,713	23	45,186	—	—	72	76,871	41	73,897	136	195,954		
175,027	24	48,067	—	—	63	69,625	28	53,619	115	171,311		
193,046	25	51,000	1	4,934	75	78,605	24	62,428	125	196,967		
230,954	32	69,242	—	—	79	85,698	34	77,875	145	232,815		
217,251	35	72,469	—	—	79	87,021	31	58,375	145	217,865		
260,439	49	94,609	1	1,033	84	86,979	37	63,257	171	245,878		
252,953	49	101,525	1	1,033	73	81,158	39	79,885	162	263,601		
229,071	36	76,859	2	5,783	72	86,716	27	60,182	137	229,540		
246,961	35	82,644	3	2,990	80	85,094	39	78,921	157	249,649		
1,321,619	197	425,336	1	4,934	438	487,346	201	406,256	837	1,323,872		
1,437,629	236	497,348	7	10,839	467	512,696	207	418,495	917	1,439,348		
2,759,248	433	922,684	8	15,773	905	1,000,012	408	824,751	1,754	2,763,220		
1,165,790	185	360,554	3	14,960	405	474,157	183	330,126	776	1,179,797		
1,265,053	245	498,238	4	22,686	373	423,142	176	310,001	798	1,254,067		
2,430,843	430	858,792	7	37,646	778	897,299	359	640,127	1,574	2,433,864		

著 埠 船 舶 狀 況 月 別 明治四十四年度

月 別	隻 數	噸 數	碇 泊 延 日 數	延 噸 數	平均一日		平均一隻 碇泊日數	平均一日在埠船舶	
					隻 數	噸 數		隻 數	噸 數
					日 數	日 數		日 數	日 數
四 月	174	286,266	351	734,778	5.80	9,542	2.02	11.70	24,493
五 月	177	299,830	334	715,573	5.71	9,672	1.89	10.77	23,083
六 月	124	193,711	247	476,982	4.13	6,457	1.99	8.23	15,899
七 月	142	206,210	247	453,702	4.58	6,652	1.74	7.97	14,636
八 月	123	185,283	206	374,321	3.97	5,977	1.67	6.65	12,075
九 月	132	207,018	238	480,731	4.40	6,901	1.80	7.93	16,024
十 月	151	241,005	257	524,387	4.87	7,774	1.70	8.29	16,916
十一 月	150	225,441	287	576,767	5.00	7,515	1.91	9.57	19,226
十二 月	181	268,015	375	681,853	5.84	8,646	2.07	12.09	21,995
一 月	171	275,090	368	722,577	5.52	8,874	2.15	11.87	23,309
二 月	145	240,560	340	648,166	5.00	8,295	2.34	11.72	22,351
三 月	162	257,981	328	638,474	5.23	8,322	2.02	10.58	20,596
前 半 期 計	844	1,337,733	1,623	3,236,087	4.61	7,310	1.92	8.87	17,684
後 半 期 計	920	1,447,680	1,955	3,792,224	5.03	7,911	2.13	10.68	20,723
全 年 計	1,759	2,775,362	3,578	7,028,311	4.81	7,583	2.03	9.78	19,203
前 年 度 前 半 期 計	779	1,183,204	1,522	2,967,554	4.26	6,466	1.95	8.32	16,128
後 半 期 計	805	1,268,445	1,939	3,719,643	4.42	6,969	2.41	10.65	20,438
全 年 計	1,581	2,448,257	3,461	6,687,197	4.33	6,708	2.19	9.48	18,321

本表ハ其月中ニ埠頭ニ在リシ噸數ヲ計上セルモノナルカ故ニ實際著埠セシ噸數トハ符合セザルモノアリ從テ本表ノ隻數及噸數ハ其各月ヲ合算シタルモノト計ト符合セス



噸數別	定期船	不定期船	御用船	外國船	計
百噸以下	14	2	—	1	17
百噸以上	289	11	63	79	442
千噸以下	218	67	—	15	300
千噸以上	42	69	1	32	144
五千噸以下	306	160	5	232	703
五千噸以上	35	31	23	27	116
計	904	342	92	414	1,752
噸數	20,017.00	10,213.75	25.00	10,636.50	43,424.75

×ハ戎克隻數 \*ハ轉繋及戎克手數料ニシテ共ニ本數ニ包含ス

著 離 別	月 別	日 本 内											
		北 海 道 沿 岸		本 土 西 沿 岸		本 土				大 阪			
		隻 數	噸 數	隻 數	噸 數	新 潟	其 他	橫 濱	武 豐	大 阪	隻 數	噸 數	
著	四五月	—	—	—	—	—	—	7	18,739	—	—	9	22,928
	五六月	—	11,858	—	—	—	—	5	8,245	—	—	8	20,844
	六七月	—	11,977	—	—	—	—	4	12,696	—	—	9	23,352
	七八月	—	5,278	—	—	—	—	4	7,654	—	—	9	24,155
	八九月	—	1,480	—	—	—	—	5	8,703	—	—	9	23,363
	十月	—	9,431	—	—	—	—	3	5,583	—	—	8	20,844
	十一月	1	2,581	1	1,963	—	—	4	7,253	—	—	9	23,352
	十二月	1	3,290	—	—	—	—	5	10,315	—	—	9	26,148
	計	17	49,024	4	10,734	—	—	28	61,620	—	—	52	135,486
	前半年計	2	5,871	—	—	—	—	23	43,528	—	—	57	152,545
後半年計	19	45,895	4	10,734	—	—	51	105,148	—	—	109	288,031	
埠	前半年度	13	29,455	—	—	—	—	26	58,656	—	—	53	120,207
	後半年度	10	22,397	—	—	—	—	26	56,111	2	3,533	54	134,202
	計	23	51,852	—	—	—	—	52	114,767	2	3,533	107	254,409
	四五月	1	941	—	—	3	6,179	10	23,428	1	2,069	10	24,498
	五六月	—	—	—	—	—	—	15	40,551	3	7,625	9	22,928
	六七月	—	—	—	—	—	—	6	11,571	2	5,233	8	20,844
	七八月	—	—	—	—	—	—	3	6,111	—	—	9	23,352
	八九月	—	—	—	—	—	—	5	8,292	—	—	9	24,155
	十月	—	—	—	—	—	—	8	16,005	—	—	8	20,844
	十一月	—	—	—	—	—	—	6	11,911	—	—	9	23,363
十二月	—	—	—	—	—	—	5	10,315	4	8,235	9	25,387	
計	1	941	—	—	3	6,179	47	105,958	6	14,927	53	136,531	
前半年計	—	—	—	—	—	—	49	104,609	17	32,626	56	153,561	
後半年計	1	941	1	1,599	3	6,179	96	210,567	23	47,553	109	290,092	
埠	前半年度	1	2,447	—	—	—	—	40	86,455	4	8,438	53	121,507
	後半年度	1	2,478	—	—	—	—	54	122,768	22	33,947	51	128,543
	計	2	4,925	—	—	—	—	94	209,223	26	42,385	104	250,050

船 別	隻 數	噸 數	碇泊延日數	延噸數	平均一日		平均一隻碇泊日數	平均一隻在埠日數	平均一日在埠噸數	
					隻 數	噸 數				
定期船	905	1,176,886	1,653	2,667,306	2.47	3,216	1.83	4.52	7,288	
不定期船	日本船	345	640,426	987	2,066,989	0.94	1,750	2.86	2.70	5,648
	外國船	416	840,524	796	2,090,136	1.14	2,297	1.91	2.17	5,711
御用船	93	117,526	142	203,880	0.25	321	1.53	0.39	557	
計	1,759	2,775,362	3,578	7,028,311	4.81	7,583	2.03	9.78	19,203	

本表ハ實際著埠セシ噸數ニ前年度ヨリ碇泊セシ隻一萬六千四百十四噸ヲ加算シタル在埠船舶ノ狀況ナリ

船 別	噸 數	地 港 灣											
		沿 岸		九 州 沿 岸				計					
		神 戶	門 司	其 他	長 崎	唐 津	其 他	隻 數	噸 數	隻 數	噸 數		
5	9,956	7	15,399	5	12,672	5	6,712	—	—	1	979	39	87,315
7	18,504	5	12,445	4	13,331	6	6,283	—	—	2	3,872	42	95,381
2	4,076	4	8,220	—	—	6	5,633	—	—	3	4,316	33	70,270
5	10,760	4	4,786	1	1,311	4	3,980	—	—	—	—	29	57,974
2	4,076	2	2,337	—	—	5	6,058	—	—	1	948	25	46,975
5	10,638	1	4,714	—	—	4	4,094	—	—	1	2,424	26	57,698
8	17,864	2	5,482	—	—	4	4,094	1	3,333	—	—	30	65,922
5	9,550	5	10,045	—	—	4	4,254	1	1,125	1	—	31	64,965
6	11,693	5	11,711	2	5,901	5	5,338	—	—	1	2,103	31	66,339
8	18,696	10	27,263	—	—	5	5,276	—	—	1	2,644	39	89,403
5	10,618	4	9,299	2	4,070	4	4,094	—	—	—	—	31	67,413
7	17,896	4	8,019	2	7,355	3	2,850	1	2,478	1	1,033	31	73,048
26	57,980	23	47,901	10	27,293	30	32,770	—	—	8	12,539	194	415,613
39	86,407	30	71,819	6	17,326	25	25,906	3	6,936	4	6,019	193	427,091
65	144,387	53	119,720	16	44,619	55	58,676	3	6,936	12	18,558	387	842,704
17	36,490	29	74,944	9	26,705	35	39,395	1	561	1	619	184	387,032
21	48,955	43	98,388	11	26,474	34	35,954	5	8,359	5	13,735	211	448,108
38	85,445	72	173,332	20	53,179	69	75,349	6	8,920	6	14,354	305	835,140
6	10,200	3	4,081	5	14,052	3	2,736	—	—	—	—	42	88,094
7	14,016	1	948	12	35,349	5	5,224	—	—	—	—	52	126,641
7	13,656	—	—	4	10,419	4	4,625	—	—	—	—	31	66,348
5	10,391	—	—	—	—	6	5,422	—	—	—	—	23	45,186
5	10,635	1	948	—	—	4	4,037	—	—	—	—	24	48,067
3	8,834	—	—	—	—	5	5,455	1	2,372	1	2,424	26	55,934
10	20,696	—	—	3	9,188	4	4,094	—	—	—	—	32	63,242
7	12,588	1	2,563	4	8,247	4	4,895	—	—	1	239	35	72,469
12	18,862	2	3,877	7	16,887	6	6,215	—	—	—	—	50	95,642
12	25,783	—	—	5	8,358	5	5,276	—	—	1	1,033	50	102,558
5	9,825	1	4,750	5	8,653	6	6,922	—	—	—	—	38	82,642
4	8,715	5	13,589	4	8,769	3	2,850	—	—	3	3,007	38	85,634
33	67,642	5	5,977	21	59,820	27	27,499	1	2,372	1	2,424	198	430,270
50	96,459	9	24,700	28	63,093	28	30,252	—	—	5	4,279	243	508,187
83	164,101	14	30,686	49	119,913	55	57,751	1	2,372	6	6,793	441	938,487
27	51,113	7	13,794	13	32,233	30	45,999	1	2,556	3	10,972	188	375,514
28	54,686	11	36,012	36	85,390	35	36,741	2	2,975	9	17,384	249	520,924
55	195,799	18	49,806	49	117,623	74	82,740	3	5,531	12	28,356	437	896,438



著 離 船

著 離 別	月 別	其 他										南					
		臺灣沿岸		朝鮮沿岸		安東縣		關東州沿岸		營口		隻數	噸數				
		基隆	其他	仁川	其他	隻數	噸數	隻數	噸數	隻數	噸數						
		隻數	噸數	隻數	噸數	隻數	噸數	隻數	噸數	隻數	噸數						
四 月	—	—	—	4	5,900	2	5,650	5	2,611	—	—	12	23,544				
五 月	—	—	1	6,100	5	6,102	4	5,458	4	1,552	—	1	2,895	17	33,034		
六 月	—	—	—	—	2	2,519	—	—	7	5,885	—	—	3	2,053	14	27,754	
七 月	—	—	—	—	2	5,302	1	2,478	9	5,571	—	—	—	—	18	31,590	
八 月	—	—	—	—	1	948	2	2,322	10	6,268	—	—	1	388	14	26,957	
九 月	1	2,876	—	—	3	4,424	—	—	10	6,434	—	—	1	958	11	21,727	
十 月	2	5,062	—	—	3	5,068	3	3,580	12	8,730	—	—	1	388	14	26,312	
十一月	—	—	—	—	1	572	2	4,455	10	6,739	—	—	—	—	17	31,677	
十二月	1	3,712	—	—	9	14,633	1	2,667	5	4,690	—	—	1	1,682	3	3,317	
一 月	—	—	—	—	5	6,724	2	474	—	—	—	—	1	869	—	—	
二 月	—	—	—	—	6	9,839	—	—	—	—	—	—	1	2,184	—	—	
三 月	—	—	—	—	6	10,996	—	—	2	1,227	—	—	1	941	1	1,963	
埠	前中期	1	2,876	1	6,100	17	25,195	9	15,908	45	28,321	—	—	6	6,324	86	164,605
	後中期	3	8,794	—	—	30	47,832	8	11,376	29	21,296	—	—	5	6,064	35	63,269
	計	4	11,670	1	6,100	47	73,027	17	27,284	74	49,617	—	—	11	12,388	121	227,875
埠	前中期	—	—	—	—	29	37,324	9	15,729	40	21,569	3	1,251	15	24,857	69	118,712
	後中期	1	2,424	1	2,820	24	32,180	4	5,262	19	13,968	2	776	12	22,671	21	39,233
	計	1	2,424	1	2,820	53	69,504	13	20,991	59	35,537	5	2,027	27	47,528	90	157,945
四 月	—	—	—	—	2	5,862	1	745	9	7,563	—	—	—	—	9	14,403	
五 月	—	—	—	—	3	7,448	1	1,125	5	2,476	—	—	—	—	8	15,516	
六 月	—	—	—	—	4	8,102	—	—	7	3,518	—	—	—	—	9	15,951	
七 月	—	—	—	—	2	14,169	1	2,232	12	9,718	—	—	—	—	10	18,136	
八 月	—	—	—	—	1	4,641	2	3,059	13	4,950	—	—	3	1,724	7	11,924	
九 月	—	—	1	2,876	1	7,450	1	964	11	8,402	—	—	—	—	8	15,746	
十 月	—	—	3	8,415	2	6,329	1	2,581	13	9,384	—	—	—	—	7	12,342	
十一月	—	—	—	—	1	6,773	1	1,453	14	10,376	—	—	—	—	5	10,059	
十二月	1	2,206	3	7,722	7	10,446	—	—	1	826	—	—	—	—	—	—	
一 月	1	2,206	5	11,679	6	9,919	2	474	—	—	—	—	—	—	—	—	
二 月	1	1,951	—	—	6	12,014	—	—	—	—	—	—	—	—	—	—	
三 月	—	—	—	—	4	9,984	—	—	6	7,062	—	—	—	—	—	—	
埠	前中期	—	—	1	2,876	13	47,672	6	8,125	57	36,627	—	—	3	1,724	51	91,676
	後中期	3	6,363	11	27,816	26	55,465	4	4,508	34	27,648	—	—	—	—	12	22,401
	計	3	6,363	12	30,692	39	103,137	10	12,633	91	64,275	—	—	3	1,724	63	114,077
埠	前中期	—	—	—	—	20	37,611	11	13,736	66	41,332	3	3,266	15	27,144	26	42,073
	後中期	3	6,740	3	5,737	25	39,614	6	8,554	13	6,506	—	—	9	16,209	17	31,284
	計	3	6,740	3	5,737	45	77,225	17	22,290	79	47,838	3	3,266	24	43,353	43	73,357

船 港 別 (其 二)

港 灣	清 及 北 清 沿 岸										歐 米		其 他		計		合 計				
	天津		芝罘		上海		廈門		香港		其他		隻數	噸數	隻數	噸數	隻數	噸數			
	隻數	噸數	隻數	噸數	隻數	噸數	隻數	噸數	隻數	噸數	隻數	噸數									
	隻數	噸數	隻數	噸數	隻數	噸數	隻數	噸數	隻數	噸數	隻數	噸數									
13	22,915	35	14,214	30	63,574	—	—	—	—	1	3,548	25	40,881	128	182,837	167	270,152				
11	26,771	31	14,284	17	40,849	—	—	—	—	37	52,230	1	4,103	—	—	129	193,378	171	288,759		
12	24,561	19	7,317	16	38,305	—	—	2	3,280	12	6,879	1	4,090	—	—	88	122,652	121	192,922		
15	31,151	32	14,404	16	39,276	—	—	—	—	13	6,978	1	4,641	1	2,348	108	143,739	137	201,713		
8	18,270	26	13,873	15	37,902	—	—	1	4,424	13	8,714	1	7,985	—	—	92	128,052	117	175,027		
14	28,197	23	11,371	17	44,417	—	—	—	—	17	11,355	1	3,559	—	—	98	135,348	124	193,045		
13	40,357	35	17,618	13	33,444	—	—	—	—	15	9,820	2	8,503	1	6,100	114	165,032	144	230,954		
12	27,968	34	21,174	17	42,455	—	—	—	—	20	17,245	—	—	—	—	113	152,285	144	217,251		
6	11,431	58	42,424	27	58,127	—	—	1	2,820	30	36,167	2	10,724	1	1,596	145	194,100	176	260,439		
—	—	50	34,415	33	78,383	1	860	3	7,001	25	26,610	1	3,662	1	4,543	122	163,550	161	252,953		
—	—	33	22,383	26	59,805	1	860	3	7,240	34	55,235	1	4,103	—	—	105	161,658	136	229,071		
14	32,749	58	42,347	23	55,429	—	—	1	2,330	15	19,404	1	4,117	1	2,401	123	173,913	154	246,961		
73	151,865	167	75,463	111	261,323	—	—	3	7,713	92	86,156	6	27,927	26	43,229	643	906,006	837	1,321,619		
45	112,535	268	180,361	139	327,643	2	1,735	8	19,400	130	164,481	7	31,100	4	14,640	722	1,010,538	915	1,437,629		
118	264,400	435	255,824	259	591,956	2	1,738	11	27,113	231	250,637	13	59,036	30	57,869	1,365	1,916,544	1,752	2,759,248		
55	132,229	201	121,385	84	212,327	—	—	—	—	8	30,527	73	52,471	1	4,765	1	5,612	588	778,758	772	1,165,790
44	98,696	185	112,029	127	293,227	2	3,542	16	35,961	131	141,427	2	12,729	—	—	591	816,945	802	1,265,053		
90	230,925	336	233,414	211	505,554	2	3,542	21	66,488	204	193,898	3	17,494	1	5,612	1,179	1,595,703	1,574	2,430,843		
7	9,091	33	12,845	29	68,032	—	—	—	—	1	1,376	31	48,499	3	11,475	1	3,548	126	183,439	168	271,533
9	11,453	34	15,318	23	51,108	1	1,862	1	2,924	35	55,082	1	3,837	1	4,103	122	172,252	174	298,892		
9	14,653	24	10,841	19	44,404	—	—	1	2,255	13	11,425	1	7,626	1	4,000	88	122,866	119	189,214		
11	11,811	34	15,364	26	59,354	2	3,166	2	2,752	12	9,117	1	4,949	—	—	113	150,768	136	195,954		
8	16,011	25	11,247	18	43,558	3	4,945	—	—	11	21,155	—	—	—	—	91	123,244	115	171,311		
12	14,048	29	14,245	18	42,933	—	—	—	—	15	19,404	2	11,406	1	3,559	99	141,033	125	196,967		
7	9,091	41	21,926	16	39,447	—	—	—	—	20	49,596	1	5,200	2	8,262	113	163,573	145	232,815		
13	16,702	37	21,158	17	45,277	—	—	1	1,376	19	23,347	1	4,279	1	1,596	110	145,396	145	217,865		
1	1,599	50	29,367	23	56,071	—	—	2	4,953	32	32,891	—	—	1	4,155	121	150,236	171	245,878		
—	—	43	24,937	25	62,994	1	869	3	6,051	23	27,934	2	10,318	1	3,662	112	161,043	162	263,601		
2	3,629	35	26,359	21	51,328	2	2,731	2	5,383	27	31,921	1	6,075	2	5,507	99	146,898	137	229,540		
8	12,339	50	29,249	23	57,388	2	3,724	5	10,629	19	23,794	1	5,729	1	4,117	119	161,015	157	249,641		
56	77,097	179	79,860	133	309,389	6	9,973	5	9,308	117	164,682	8	39,293	4	15,300	639	893,602	837	1,323,872		
31	43,360	256	155,996	125	312,505	5	7,321	13	28,392	140	180,483	6	31,631	8	27,299	674	931,161	917	1,439,348		
87	120,457	435	235,856	258	521,894	11	17,297	18	37,700	257	345,165	14	70,894	12	42,599	1,313	1,824,763	1,754	2,763,220		
61	127,185	180	93,957	93	231,383	22	15,401	13	29,071	62	80,309	9	44,987	4	16,738	588	804,283	776	1,179,797		
28	57,478	170	81,835	118	277,250	16	25,254	13	24,012	122	125,617	5	22,329	1	4,694	549	733,143	798	1,254,067		
92	184,663	350	175,792	211	508,633	38	40,655	26	53,083	184	206,046	14	67,316	5	21,432	1,137	1,537,426	1,574	2,433,861		



月 別	繫 船 護 岸		著埠汽船延長	利 用			
	延長(月末現在)	使用延日尺		步	合	回 數	
四 五 六 七 八 九	月	5,906	177,180	99,598	5.6	17	
	月	5,906	183,086	92,217	5.0	15	
	月	5,906	177,180	65,831	3.7	13	
	月	5,906	183,086	62,184	3.3	11	
	月	5,906	183,086	52,384	2.9	9	
	月	5,906	177,180	65,769	3.7	11	
	十 十 十 十 十 十	月	5,906	183,086	68,998	3.8	12
		月	5,906	177,180	76,907	4.3	13
		月	5,906	183,086	100,068	5.5	17
月		5,906	183,086	101,150	5.5	17	
月		5,906	171,274	93,145	5.4	16	
月		5,906	183,086	93,017	5.1	16	
計	前 後	5,906 5,906	1,080,798 1,080,798	437,983 533,285	4.1 4.9	74 90	
	半 期	—	<b>2,161,596</b>	<b>971,268</b>	<b>4.5</b>	<b>164</b>	
前 年 度	前 後	5,556 5,906	1,016,748 1,042,692	405,405 524,848	4.0 5.0	73 92	
	半 期	—	2,059,440	930,253	4.5	159	

區 域 別	繫 船 護 岸			著埠汽船延長			利 用						
	延長 (月末現在)	使用延日尺		前 半 期	後 半 期	計	步 合			回 數			
		前 半 期	後 半 期				計	後 半 期	前 半 期	計	前 半 期	後 半 期	計
A	86	15,738	15,738	31,476	15,621	255	15,906	9.9	0.2	5.1	182	3	185
B	444	81,252	81,252	162,504	32,946	25,667	58,613	4.1	3.2	3.6	74	58	132
C	444	81,252	81,252	162,504	15,213	12,866	28,079	1.9	1.6	1.7	34	29	63
D	358	65,514	65,514	131,028	8,305	14,878	23,183	1.2	2.3	1.8	23	42	65
E	499	89,670	89,670	179,340	35,639	42,742	78,381	4.0	4.8	4.4	73	87	160
F	490	89,670	89,670	179,340	37,768	41,796	79,564	4.2	4.7	4.4	77	85	162
G	490	89,670	89,670	179,340	92,254	92,261	184,515	10.2	10.3	10.3	188	188	376
H	490	89,670	89,670	179,340	61,877	66,762	131,639	7.2	7.4	7.3	132	136	268
I	613	112,088	112,088	224,175	38,584	66,755	105,339	3.4	5.9	4.7	63	109	172
J	613	112,088	112,088	224,175	17,861	61,002	78,863	1.6	5.4	3.5	29	100	129
K	520	95,069	95,069	190,137	38,690	52,379	91,069	4.1	5.5	4.8	74	101	175
L	520	95,069	95,069	190,137	38,078	45,795	83,873	4.0	4.8	4.4	73	88	161
M	350	64,050	64,050	128,100	2,147	10,097	12,244	0.3	1.6	1.0	6	29	35
計	5,906	1,080,798	1,080,798	2,161,596	437,983	533,285	971,268	4.1	4.9	4.5	74	90	164

尺以下四捨五入セルヲ以テ計ニ符合セス

月 別	水 量	料 金	平 均 一 日		
			水 量	料 金	
四 五 六 七 八 九	月	4,362	145	55.72	
	月	4,686	151	56.75	
	月	4,936	165	65.09	
	月	5,118	2,187.81	70.57	
	月	6,221	2,377.49	76.69	
	月	6,052	2,304.43	76.81	
	十 十 十 十 十 十	月	5,345	172	64.29
		月	6,038	201	69.53
		月	7,625	246	86.13
月		6,571	212	75.46	
月		5,494	196	70.16	
月		6,020	194	68.70	
計	前 後	31,375 37,093	171 203	66.96 72.03	
	半 期	<b>68,468</b>	<b>187</b>	<b>69.50</b>	
前 年 度	前 後	25,463 28,716	139 158	52.52 59.28	
	半 期	54,179	148	55.89	

船 別	噸 數	乘 組 人員 (年度末現在)	給與額	就業日數	消 耗 品			就業平均一日一隻		
					石 炭	其他價額	計	給與額	消耗品價額	
										噸 數
圓 島 丸	257.35	11	5,753.52	353	479	2,496.55	668.28	3,164.83	16.39	8.97
島 丸	257.35	11	5,047.07	345	328	1,709.53	656.37	2,365.90	14.63	6.87
南 丸	189.02	9	3,973.22	329	324	1,688.67	5,108.18	6,796.85	12.08	20.66
宗 丸	132.36	9	3,769.02	331	502	2,616.38	1,000.58	3,616.96	11.39	10.93
北 丸	117.11	8	3,503.49	345	283	1,474.97	1,110.96	2,585.93	10.16	7.49
乙 丸	72.75	6	2,214.40	347	284	1,480.19	1,396.56	2,876.75	6.38	8.29
計	47.28	6	2,898.60	303	151	786.99	717.95	1,504.94	9.57	4.97
計	12.49	5	2,008.61	352	65	338.76	1,206.73	1,545.49	5.71	4.39
計	<b>1,085.71</b>	<b>65</b>	<b>29,167.93</b>	—	<b>2,416</b>	<b>12,592.04</b>	<b>11,865.61</b>	<b>24,457.65</b>	<b>10.78</b>	<b>9.04</b>
前 年 度	1,085.71	65	26,599.74	—	2,150	11,212.82	6,169.85	17,382.67	11.61	7.59

船 別	隻 數	噸 數	乘 組 人員
小 給 傳 運 殺	8	1,085.71	65
水 汽 船	3	110.00	4
船 船	6	345.00	1
船 船	5	21.00	3
船 船	23	1,615.55	34
船 船	2	183.92	2
計	<b>47</b>	<b>3,361.18</b>	<b>109</b>
前 年 度	43	3,244.16	100

本表ノ外營口支所使用ノ小蒸汽船一隻(十八噸六)アリ



貨 物

月 別		線 越	貨 物 集			
			受 入			
			船	貨 車	市 内	
四	月	129,060	31,728	67,933	42,173	
五	月	90,385	38,495	56,484	45,161	
六	月	50,388	* 104	53,453	27,077	
七	月	38,873	* 928	30,190	15,487	
八	月	32,440	31,808	11,836	7,655	
九	月	22,476	24,308	33,393	5,912	
十	月	23,545	32,876	53,749	13,443	
十一	月	31,252	36,278	85,289	26,655	
十二	月	55,357	33,524	165,300	46,825	
一	月	101,139	31,884	196,379	55,084	
二	月	150,270	33,555	123,236	28,364	
三	月	163,292	37,721	117,321	50,030	
計	前半年計	129,060	193,733	253,289	143,465	
	後半年計	23,545	205,838	741,274	220,401	
	計	<b>129,060</b>	<b>399,571</b>	<b>994,563</b>	<b>363,866</b>	
前年度	前半年計	150,261	186,528	295,470	77,075	
	後半年計	6,824	222,615	762,369	160,266	
	計	150,261	409,143	1,057,839	237,341	

\* 埠頭事務所ノ船舶ニヨリ埠頭安東縣間ニ發着セシモノニシテ本數ニ含ム

月 別		貨 物 集			保 噸 數
		受 入			
		線 越	受 入	計	
大豆	豆類	70,539	501,536	572,075	211,280
石炭	炭類	20,196	466,389	486,585	83,547
穀類	穀類	10,754	233,762	244,516	145
酒類	酒類	18,065	76,443	94,508	69,261
		218	9,808	10,026	764
砂糖	糖類	54	5,504	5,558	2,377
味噌	醬油	5	2,201	2,206	180
多其	粉類	2	21,358	21,360	13,387
其他	食料	214	24,364	24,578	1,980
紙類	紙類	44	6,822	6,866	1,207
綿絲	布類	180	24,237	24,417	8,244
金木	材類	129	20,672	20,801	6,872
薪油	薪油	81	76,893	76,974	29,516
		15	13,529	13,544	3,191
		1,573	52,033	53,606	7,208
社其	用品	57	26,414	26,471	1,377
	其他	6,934	196,035	202,969	30,705
計		<b>129,060</b>	<b>1,758,000</b>	<b>1,887,060</b>	<b>471,241</b>
前年度		150,261	1,704,323	1,854,584	557,976

其他貨物トハ埠頭貨物取扱規定第三條及第四條ニ據リ船舶ヨリ陸揚セラレタル日ヨリ四日以内ニ埠頭ヨリ他ツ貨物云フ

取 扱

散 月 別		明 治 四 十 四 年 度				差 引 殘 高
		出 高				
		計	船	貨 車	市 内	計
		141,834	110,774	17,236	52,499	180,509
		140,140	115,547	16,322	48,268	180,137
		115,055	* 1,396	14,557	42,428	126,570
		77,485	* 911	12,949	25,199	83,918
		43,799	45,770	17,519	14,735	53,763
		72,174	30,668	14,051	26,386	71,105
		100,068	53,611	17,146	21,604	92,361
		148,222	62,577	19,767	41,773	124,117
		245,649	131,259	19,914	48,694	199,867
		283,347	143,045	19,292	71,879	234,216
		185,155	115,639	21,240	35,254	172,133
		205,072	112,403	21,099	60,641	194,143
		590,487	389,863	89,850	216,289	696,002
		1,167,513	618,534	118,458	279,845	1,016,837
		<b>1,758,000</b>	<b>1,008,397</b>	<b>208,308</b>	<b>496,134</b>	<b>1,712,839</b>
		559,073	417,633	87,510	197,367	702,510
		1,145,250	657,943	103,047	262,024	1,023,014
		1,704,323	1,075,576	190,557	459,391	1,725,524
						23,545
						174,221
						6,824
						129,060
						129,060

散 品 別		明 治 四 十 四 年 度				差 引 殘 高
		出 高				
		貨 物			計	
		延 日 噸 數	平均一噸在埠日數	預 料		
		4,894,541	23.2	21,912.40	260,750	472,030
		1,348,304	16.1	8,329.12	377,366	460,913
		953	6.6	14.55	219,284	219,429
		2,426,260	35.0	20,073.06	12,233	81,494
		19,476	25.5	783.25	9,101	9,865
		27,573	11.6	816.59	3,008	5,385
		1,226	6.8	43.22	1,955	2,135
		71,273	5.3	1,070.84	7,759	21,146
		13,453	6.8	473.45	22,344	24,324
		14,433	12.0	505.81	5,524	6,731
		87,504	10.6	2,882.14	14,862	23,106
		60,319	8.8	1,826.58	13,349	20,221
		67,622	2.3	901.65	46,398	75,914
		18,088	5.7	361.44	10,285	13,476
		115,776	16.1	5,194.72	45,048	52,256
		5,601	4.1	224.14	25,054	26,431
		520,157	16.9	14,354.53	167,278	197,983
		<b>9,692,559</b>	<b>20.6</b>	<b>79,767.49</b>	<b>1,241,598</b>	<b>1,712,839</b>
		11,461,977	20.5	87,846.48	1,167,548	1,725,524
						174,221
						129,060

ニ移送セラレタルモノト陸揚埠頭ニ送致セラレタル日ヨリ十日以内ニ他ニ移送セラレタル(預料ヲ徴收セサル)



輸出入別		輸 出 入 貨 物								
		月 別	日 本 內							
			小 樽	東京、橫濱	四日市	武 豐	濟 水	名古屋	大 阪	
輸	四 月	—	1,175	162	657	—	339	7,302		
	五 月	11,511	1,375	202	—	—	775	6,387		
	六 月	4,471	674	70	—	—	265	5,588		
	七 月	2,104	697	108	—	—	395	5,223		
	八 月	1,632	776	73	—	—	695	5,441		
	九 月	3,489	278	48	—	—	161	5,789		
	十 月	3,044	771	140	—	—	607	6,307		
	十一 月	2,900	1,235	98	—	—	461	9,021		
	十二 月	11	1,040	86	14	—	338	6,458		
	一 月	5	1,540	295	—	—	400	4,549		
	二 月	1,441	3,148	258	—	—	317	4,939		
	三 月	2,746	2,295	192	—	—	204	5,658		
	計	前半期	23,207	4,975	663	657	—	2,630	35,730	
後半期		10,147	10,029	1,069	14	—	2,327	36,932		
計		<b>33,354</b>	<b>15,004</b>	<b>1,732</b>	<b>671</b>	—	<b>4,957</b>	<b>72,662</b>		
入	前年度	17,496	4,292	461	434	—	2,649	27,621		
	後半期	10,675	6,030	681	—	—	1,357	30,946		
	計	28,171	10,322	1,142	434	—	4,006	58,567		
輸	四 月	—	22,407	6,168	3,145	—	—	111		
	五 月	—	23,852	14,723	10,009	7,369	—	121		
	六 月	—	5,245	8,320	3,416	2,242	—	90		
	七 月	—	3,275	1,532	—	—	—	143		
	八 月	—	3,730	—	—	—	—	153		
	九 月	—	9,963	—	—	—	—	186		
	十 月	—	10,772	—	—	1,630	—	172		
	十一 月	—	2,330	11,507	6,282	1,217	—	182		
	十二 月	—	27,054	9,579	11,551	1,504	—	120		
	一 月	—	29,309	10,536	9,841	3,388	—	79		
	二 月	—	24,552	10,988	10,211	913	—	168		
	三 月	—	16,445	1,532	3,042	434	—	3,668		
	計	前半期	—	68,472	30,743	16,570	9,611	—	804	
後半期		—	110,462	44,142	40,927	9,086	—	4,389		
計		—	<b>178,934</b>	<b>74,885</b>	<b>57,497</b>	<b>18,697</b>	—	<b>5,193</b>		
出	前年度	—	56,542	21,437	8,482	10,435	1	1,402		
	後半期	—	102,960	65,552	44,606	14,353	4	1,798		
	計	—	159,502	86,989	53,088	24,788	5	3,200		

噸 數 港 別 (其 一)							明 治 四 十 四 年 度			
地 港			灣				其 他 港 灣			
神 戶	宇 品	下ノ關、門司	長 崎	其 他	計	基 隆	釜 山	木 浦		
4,716	245	4,553	447	5,712	25,308	—	40	165		
3,953	200	3,607	501	425	28,936	—	29	429		
3,949	270	3,198	266	8,928	27,679	—	24	166		
2,480	200	3,686	121	6,531	21,545	—	24	93		
2,228	351	2,498	266	1,866	15,826	32	17	169		
3,085	177	2,464	374	6,430	22,295	—	49	98		
3,616	258	3,306	446	2,329	20,824	39	43	36		
4,965	225	4,468	630	759	24,762	6	35	154		
6,834	465	4,908	840	13	21,007	—	75	155		
5,619	356	3,343	1,050	3,886	21,043	—	23	280		
7,532	183	4,854	545	131	23,348	—	78	238		
3,573	346	4,561	154	1,311	21,040	—	14	140		
20,411	1,443	20,006	1,975	29,892	141,589	32	183	1,120		
32,139	1,833	25,440	3,665	8,429	132,024	45	268	1,003		
<b>52,550</b>	<b>3,276</b>	<b>45,446</b>	<b>5,640</b>	<b>38,321</b>	<b>273,613</b>	<b>77</b>	<b>451</b>	<b>2,123</b>		
14,224	1,742	24,576	2,483	27,464	123,442	—	1,245	1,084		
26,092	1,178	34,920	2,716	39,378	153,973	—	209	1,134		
40,316	2,920	59,496	5,199	66,842	277,415	—	1,454	2,218		
12,833	—	2,415	1,224	8,068	56,371	—	—	—		
22,528	—	2,064	1,769	1,492	83,927	—	135	—		
13,246	—	1,879	2,822	1,741	39,001	—	4	—		
8,476	—	179	1,320	—	14,925	—	50	3		
1,349	—	409	338	—	5,979	—	49	2		
1,818	—	48	11	—	12,026	—	155	—		
4,402	—	782	859	2,389	21,006	—	123	1		
12,387	—	255	1,053	—	35,213	—	9	—		
19,547	—	1,611	1,693	—	72,659	—	300	3		
30,986	—	1,937	806	1,323	88,205	4,074	209	4		
12,641	—	1,835	633	6,017	67,958	—	142	27		
14,754	—	3,025	766	10,537	54,203	—	287	21		
60,250	—	6,994	7,484	11,301	212,229	—	393	5		
94,717	—	9,445	5,810	20,266	339,244	4,074	1,070	56		
<b>154,967</b>	—	<b>16,439</b>	<b>13,294</b>	<b>31,567</b>	<b>551,473</b>	<b>4,074</b>	<b>1,463</b>	<b>61</b>		
37,746	1,202	7,607	8,118	—	152,972	—	5,886	1		
94,846	—	5,488	9,044	16,510	355,161	4,085	9,170	1		
132,592	1,202	13,095	17,162	16,510	508,133	4,085	15,056	2		



		輸 出 入 貨 物									
輸出入別	月 別	其					他				
		仁 川	鎮南浦	安東縣	鏡子窩	旅 順	營 口	天 津	芝 罘	榮 成	煙 台
輸	四 月	357	506	5	—	—	3	41	—	—	—
	五 月	389	751	512	—	—	8	29	8	—	
	六 月	615	302	* 104	—	—	17	18	—	—	
	七 月	400	370	* 239	—	—	2	109	13	—	
	八 月	532	706	* 1,607	—	—	7	291	13	—	
	九 月	405	707	533	—	—	43	46	17	—	
	十 月	437	850	355	—	8	812	36	17	—	
	十 一 月	603	637	706	—	—	566	117	21	—	
	十 二 月	941	854	6	—	—	232	28	48	—	
	一 月	533	—	—	—	—	—	1	162	—	
	二 月	528	—	—	—	—	—	—	67	—	
	三 月	725	237	353	—	—	—	159	389	—	
	入	前半年計	2,698	3,342	3,884	—	—	80	534	51	—
後半年計		3,767	2,578	1,420	—	8	1,610	341	704	—	
計		<b>6,465</b>	<b>5,920</b>	<b>5,304</b>	—	<b>8</b>	<b>1,690</b>	<b>875</b>	<b>755</b>	—	
入	前半年計	4,805	2,107	370	23	32	88	187	306	—	
	後半年計	5,050	2,095	183	—	29	426	277	696	—	
	計	9,855	4,202	553	23	61	514	464	1,002	—	
輸	四 月	19	—	9	—	—	159	60	632	—	
	五 月	341	4	668	—	—	34	89	2,791	—	
	六 月	202	—	* 1,396	—	—	10	83	1,011	—	
	七 月	166	6	* 2,526	—	—	3	110	1,249	—	
	八 月	186	18	* 911	—	—	74	102	958	—	
	九 月	463	212	* 1,405	—	—	104	72	2,871	—	
	十 月	1,024	23	1,912	—	—	258	51	6,032	—	
	十 一 月	1,702	12	217	—	—	83	262	3,017	—	
	十 二 月	1,142	40	—	—	—	—	8	4,488	—	
	一 月	706	—	—	—	—	—	3	3,673	—	
	二 月	6,325	—	—	—	—	—	26	796	—	
	三 月	1,819	60	281	—	—	—	82	2,206	—	
	出	前半年計	1,377	240	5,256	—	—	384	516	9,512	—
後半年計		12,718	135	2,410	—	—	341	432	20,212	—	
計		<b>14,095</b>	<b>375</b>	<b>7,666</b>	—	—	<b>725</b>	<b>948</b>	<b>29,724</b>	—	
出	前半年計	22,502	25	14,908	87	153	127	248	12,782	—	
	後半年計	15,321	1	1,296	38	33	72	267	10,269	—	
	計	37,823	26	16,204	125	186	199	515	23,051	—	

\* 印ハ會社ノ汽船ニ依リ發著セシモノニシテ本數ニ含ム

		噸 數 港 別 (其 二)							船 用 石 炭	合 計	
		港				灣					
		上 海	廣 東	厦 門	汕 頭	香 港	歐 米	其 他	計		
輸	四 月	2,572	—	—	—	4	842	1,885	6,420	—	31,728
	五 月	3,340	—	—	—	90	2,109	1,865	9,559	—	38,495
	六 月	2,720	—	—	—	34	1,304	1,407	6,846	—	34,525
	七 月	2,991	—	—	—	59	3,510	1,085	10,263	—	31,808
	八 月	2,744	—	—	—	—	2,535	448	8,482	—	24,308
	九 月	4,187	—	—	—	—	4,426	63	10,574	—	32,869
	十 月	3,357	—	—	—	—	5,541	521	12,052	—	32,876
	十 一 月	4,248	—	—	—	32	2,391	2,000	11,516	—	36,278
	十 二 月	6,121	—	—	—	200	2,428	1,429	12,517	—	33,524
	一 月	6,785	—	—	—	1,408	1,371	278	10,841	—	31,884
	二 月	4,965	—	—	—	1,065	1,965	1,301	10,207	—	33,555
	三 月	4,532	—	—	—	148	2,804	7,180	16,681	—	37,721
	入	前半年計	18,554	—	—	—	187	14,726	6,753	52,144	—
後半年計		30,008	—	—	—	2,853	16,500	12,709	73,814	—	205,838
計		<b>48,562</b>	—	—	—	<b>3,040</b>	<b>31,226</b>	<b>19,462</b>	<b>125,958</b>	—	<b>399,571</b>
入	前半年計	14,937	—	—	—	2,094	26,325	9,483	63,086	—	186,528
	後半年計	22,603	—	—	—	891	23,759	11,290	68,642	—	222,615
	計	37,540	—	—	—	2,985	50,084	20,773	131,728	—	409,143
輸	四 月	22,278	1,215	—	—	658	16,323	8,717	50,070	4,333	110,774
	五 月	9,485	216	336	—	4,287	3,404	5,094	26,884	4,736	115,547
	六 月	15,026	3,590	—	—	137	2,425	1,837	26,851	3,733	69,585
	七 月	14,163	269	983	1,004	364	1,372	4,812	25,959	4,886	45,770
	八 月	421	—	2,121	1,600	—	668	702	7,186	4,354	17,519
	九 月	419	—	—	—	—	4,564	4,643	13,866	4,776	30,668
	十 月	149	1,012	—	—	101	7,138	9,624	27,448	5,157	53,611
	十 一 月	1,434	1,712	—	—	784	8,431	2,178	19,841	7,523	62,577
	十 二 月	3,999	4,311	3,405	17	4,624	11,049	16,354	49,740	8,860	131,259
	一 月	3,844	5,799	3,755	2,234	3,979	5,699	12,382	46,361	8,479	143,045
	二 月	2,087	4,767	5,788	4,633	8,439	1,964	5,520	40,514	7,167	115,639
	三 月	4,538	6,462	9,315	9,852	7,105	2,556	4,647	49,231	8,969	112,403
	入	前半年計	61,792	5,290	3,440	2,604	5,446	28,756	25,805	150,816	26,818
後半年計		16,051	24,063	22,263	16,736	25,032	36,837	50,705	233,135	46,155	618,534
計		<b>77,843</b>	<b>29,353</b>	<b>25,703</b>	<b>19,340</b>	<b>30,478</b>	<b>65,593</b>	<b>76,510</b>	<b>383,951</b>	<b>72,973</b>	<b>1,008,397</b>
入	前半年計	35,483	15,148	2,504	—	30,656	34,103	54,684	229,297	35,364	417,633
	後半年計	86,489	21,351	24,578	8,544	15,109	24,118	48,200	268,942	33,840	657,943
	計	121,972	36,499	27,082	8,544	45,765	58,221	102,884	498,239	69,204	1,075,576



船舶及貨車積							
種 別	月 別	船		積		船	
		陸	揚	噸	達	計	
		噸	數	噸	數	噸	
總	四 月	31,728	15,528.66	110,774	40,939.84	142,502	
	五 月	38,495	19,438.59	115,547	39,296.04	154,042	
	六 月	34,525	17,565.30	69,585	25,320.90	104,110	
	七 月	31,808	16,233.94	45,770	16,049.26	77,578	
	八 月	24,308	14,388.96	17,519	6,066.69	41,827	
	九 月	32,869	19,119.79	30,668	10,404.58	63,537	
	十 月	32,876	17,625.86	53,611	15,950.22	86,487	
	十一 月	36,278	21,571.15	62,577	22,174.37	98,855	
	十二 月	33,524	18,614.32	131,259	43,727.59	164,783	
	一 月	31,884	16,743.56	143,045	50,046.12	174,929	
	二 月	33,555	18,927.12	115,639	39,079.36	149,194	
	三 月	37,721	18,985.74	112,403	37,273.93	150,124	
	數	前 半 期	193,733	102,275.24	389,863	138,077.31	583,596
		後 半 期	205,838	112,467.75	618,534	208,251.59	824,372
		計	<b>399,571</b>	<b>214,742.99</b>	<b>1,008,397</b>	<b>346,328.90</b>	<b>1,407,968</b>
	前 年 度	前 半 期	186,528	123,128.40	417,633	123,312.70	604,161
		後 半 期	222,615	116,576.64	657,943	228,465.06	880,558
		計	409,143	239,705.04	1,075,576	351,777.76	1,484,719
	平 均	四 月	1,058	517.62	3,692	1,364.66	4,750
五 月		1,242	627.05	3,727	1,267.61	4,969	
六 月		1,151	585.51	2,320	844.03	3,470	
七 月		1,026	523.68	1,476	517.72	2,503	
八 月		784	464.16	565	195.70	1,349	
九 月		1,096	637.33	1,022	346.82	2,118	
十 月		1,061	568.58	1,729	514.52	2,790	
十一 月		1,209	719.04	2,086	739.15	3,295	
十二 月		1,081	600.46	4,234	1,410.57	5,316	
一 月		1,029	540.11	4,614	1,614.39	5,643	
二 月		1,157	652.66	3,988	1,347.56	5,145	
三 月		1,217	612.44	3,626	1,202.38	4,843	
日		前 半 期	1,059	558.88	2,130	754.52	3,189
		後 半 期	1,125	614.58	3,380	1,137.99	4,505
		計	<b>1,092</b>	<b>586.73</b>	<b>2,755</b>	<b>946.25</b>	<b>3,847</b>
前 年 度		前 半 期	1,019	672.83	2,282	673.84	3,301
		後 半 期	1,223	640.53	3,615	1,255.30	4,838
		計	1,121	656.73	2,947	963.77	4,068

卸貨物月別							明治四十四年度		
種 別	月 別	貨		車		計			
		積	達	荷	卸	噸	貨		
		噸	數	貨	金	噸	金		
總	四 月	56,468.50	17,236	3,251.30	67,933	7,722.07	85,169	10,973.37	
	五 月	58,734.63	16,322	3,142.22	56,484	6,111.16	72,806	9,253.38	
	六 月	42,886.20	14,557	2,799.16	53,453	5,745.88	68,010	8,545.04	
	七 月	32,283.20	12,949	2,644.36	30,190	3,028.48	43,139	5,672.84	
	八 月	20,455.65	14,735	2,904.68	11,836	1,218.30	26,571	4,122.98	
	九 月	29,524.37	14,051	3,032.10	33,393	3,254.25	47,444	6,286.35	
	十 月	33,576.08	17,146	3,741.97	53,749	5,706.23	70,895	9,448.20	
	十一 月	43,745.52	19,767	3,724.32	85,289	10,203.86	105,056	13,928.18	
	十二 月	62,341.91	19,914	4,189.14	165,300	20,584.87	185,214	24,774.01	
	一 月	66,789.68	19,292	3,894.44	196,379	25,933.71	215,671	29,828.15	
	二 月	58,006.48	21,240	3,840.68	123,236	15,204.84	144,476	19,045.52	
	三 月	56,259.67	21,099	3,671.73	117,321	13,530.41	138,420	17,202.14	
	數	前 半 期	240,352.55	89,850	17,773.82	253,289	27,080.14	343,139	44,853.96
		後 半 期	320,719.34	118,458	23,062.28	741,274	91,163.92	859,732	114,226.20
		計	<b>561,071.89</b>	<b>208,308</b>	<b>40,836.10</b>	<b>994,563</b>	<b>118,244.06</b>	<b>1,202,871</b>	<b>159,080.16</b>
	前 年 度	前 半 期	246,441.10	87,510	19,353.06	295,470	31,246.35	382,980	50,599.41
		後 半 期	345,041.70	103,047	21,696.06	762,369	94,554.99	865,416	116,251.05
		計	591,482.80	190,557	41,049.12	1,057,839	125,801.34	1,248,396	166,850.46
	平 均	四 月	1,882.28	575	108.38	2,264	257.40	2,839	365.78
五 月		1,894.67	527	101.36	1,822	197.13	2,349	298.50	
六 月		1,429.54	485	93.31	1,782	191.53	2,267	284.84	
七 月		1,041.39	418	85.30	974	97.69	1,392	183.00	
八 月		659.86	475	93.70	382	39.30	857	133.00	
九 月		984.15	468	101.07	1,113	108.47	1,581	209.55	
十 月		1,083.10	553	120.71	1,734	184.07	2,287	304.78	
十一 月		1,458.18	659	124.14	2,843	340.13	3,502	464.27	
十二 月		2,011.03	642	135.13	5,332	664.03	5,975	799.16	
一 月		2,154.51	622	125.63	6,335	836.57	6,957	962.20	
二 月		2,000.22	733	132.44	4,250	524.30	4,982	656.74	
三 月		1,814.83	681	118.44	3,785	436.46	4,465	554.91	
日		前 半 期	1,313.40	491	97.13	1,384	147.98	1,875	245.10
		後 半 期	1,752.56	647	126.02	4,051	498.16	4,698	624.19
		計	<b>1,532.98</b>	<b>569</b>	<b>111.57</b>	<b>2,717</b>	<b>323.07</b>	<b>3,287</b>	<b>434.65</b>
前 年 度		前 半 期	1,346.67	478	105.75	1,615	170.75	2,093	276.50
		後 半 期	1,895.83	566	119.21	4,189	519.53	4,755	638.74
		計	1,620.50	522	112.46	2,898	344.66	3,420	457.12



輸 入 品 噸											
月 別	穀 類			酒 類			砂 糖			味 噌 醬	
	日本内地	其 他	計	日本内地	其 他	計	日本内地	其 他	計	日本内地	其 他
四 月	122	3,069	3,191	701	63	764	765	45	810	206	9
五 月	176	2,205	2,381	766	157	923	474	66	540	223	1
六 月	44	1,283	1,327	608	47	655	616	48	664	133	2
七 月	49	972	1,021	675	33	708	175	76	251	131	3
八 月	115	1,872	1,987	712	68	780	166	—	166	199	3
九 月	91	1,723	1,814	549	126	675	368	166	534	141	4
十 月	66	1,476	1,542	707	79	786	222	—	222	283	5
十一月	143	2,493	2,636	911	69	980	171	1	172	400	6
十二月	474	2,249	2,723	977	41	1,018	375	179	554	269	2
一 月	38	1,002	1,040	398	60	458	437	1	438	133	4
二 月	242	1,405	1,647	281	68	349	511	82	593	167	2
三 月	117	4,925	5,042	418	31	449	500	69	569	173	3
前半年計	597	11,124	11,721	4,011	494	4,505	2,564	401	2,965	1,033	22
後半年計	1,080	13,550	14,630	3,692	348	4,040	2,216	323	2,539	1,416	22
前年度計	1,677	24,674	26,351	7,703	842	8,545	4,780	724	5,504	2,449	44
前半年計	652	10,609	11,261	3,026	358	3,384	1,171	232	1,403	1,116	13
後半年計	971	9,343	10,314	3,654	682	4,336	4,454	482	4,936	1,288	26
前年度計	1,623	19,952	21,575	6,680	1,040	7,720	5,625	714	6,339	2,404	39
月 別	紙 類			綿 絲 布			機 械 器 具			金 物	
	日本内地	其 他	計	日本内地	其 他	計	日本内地	其 他	計	日本内地	其 他
四 月	293	133	426	1,646	138	1,784	260	84	344	1,003	540
五 月	432	187	619	1,074	84	1,158	318	412	730	945	736
六 月	386	69	455	1,174	113	1,287	379	78	457	1,019	372
七 月	455	98	553	1,323	182	1,505	402	1,486	1,888	978	1,001
八 月	296	222	518	977	102	1,079	212	288	500	1,354	768
九 月	233	131	364	1,040	159	1,199	239	262	501	832	832
十 月	302	179	571	1,595	137	1,732	269	177	437	959	969
十一月	348	205	553	1,152	54	1,206	726	222	948	1,398	305
十二月	254	218	472	2,269	545	2,814	463	375	838	1,086	1,158
一 月	195	559	754	1,610	989	2,599	200	232	432	686	529
二 月	334	614	948	2,843	605	3,448	329	286	615	738	848
三 月	526	215	741	2,162	208	2,370	462	747	1,209	902	732
前半年計	2,095	840	2,935	7,234	778	8,012	1,810	2,610	4,420	6,131	4,249
後半年計	2,049	1,900	4,039	11,631	2,528	14,169	2,440	2,039	4,479	5,769	4,532
前年度計	4,144	2,830	6,974	18,865	3,316	22,181	4,256	4,649	8,899	11,900	8,781
前半年計	1,338	501	1,839	4,865	294	5,159	812	3,670	4,482	10,478	7,186
後半年計	1,584	2,014	3,598	7,146	1,385	8,531	902	1,426	2,328	8,439	4,812
前年度計	2,922	2,515	5,437	12,011	1,679	13,690	1,714	5,096	6,810	18,917	11,998

本年度其他ノ内ニ包含スル主ナルモノハ薪炭ノ一萬三千五百二十九噸、麻袋ノ

數 月 別												明治四十四年度		
油	麥 粉			其他食料品			セメント			煙 草				
	日本内地	其 他	計	日本内地	其 他	計	日本内地	其 他	計	日本内地	其 他	計		
計	215	842	—	842	1,388	274	1,662	1,194	112	1,306	1,312	107	1,419	
224	615	27	642	1,080	291	1,371	1,167	67	1,234	53	175	228		
135	973	314	1,287	686	473	1,159	1,302	—	1,302	125	302	427		
134	242	102	344	936	414	1,350	1,783	20	1,803	101	253	354		
202	325	213	538	733	266	1,019	1,131	82	1,213	139	147	286		
145	845	483	1,328	496	273	769	577	21	598	84	255	339		
288	663	137	800	852	335	1,187	428	4	432	102	334	436		
406	1,276	268	1,544	2,436	226	2,662	1,604	3	1,607	134	332	466		
262	2,334	195	2,529	3,722	270	3,992	113	6	119	177	891	1,068		
137	3,683	1,049	4,732	2,949	454	3,403	84	—	84	298	979	1,277		
169	4,787	925	5,712	2,527	292	2,819	416	—	416	185	1,160	1,345		
176	812	248	1,060	2,482	489	2,971	1,218	—	1,218	115	1,257	1,372		
1,055	3,842	1,139	4,981	5,319	2,011	7,330	7,154	302	7,456	1,814	1,239	3,053		
1,438	13,555	2,822	16,377	14,968	2,066	17,034	3,863	13	3,876	1,011	4,953	5,964		
2,493	17,397	3,961	21,358	20,287	4,077	24,364	11,017	315	11,332	2,825	6,192	9,017		
1,129	908	2,023	2,931	4,859	633	5,492	12,886	2,292	15,128	535	1,016	1,551		
1,314	4,046	171	4,217	11,450	1,154	12,604	7,726	454	8,180	1,193	640	1,833		
2,443	4,954	2,194	7,148	16,309	1,787	18,096	20,562	2,746	23,308	1,728	1,656	3,384		
類	木 竹 材			社 用 品			其 他			計				
	日本内地	其 他	計	日本内地	其 他	計	日本内地	其 他	計	日本内地	其 他	計		
計	1,543	1,321	107	1,428	4,868	172	5,040	9,387	1,567	10,954	25,308	6,420	31,728	
1,681	8,884	477	9,361	4,520	386	4,906	8,209	4,288	12,497	28,936	9,559	38,495		
1,391	6,350	211	6,561	6,166	817	6,983	7,718	2,717	10,435	27,679	6,846	34,525		
1,979	4,912	790	5,702	4,259	1,670	5,929	5,124	3,163	8,287	21,545	10,263	31,808		
2,122	2,329	704	3,033	1,578	1,650	3,228	5,560	2,077	7,637	15,826	8,482	24,308		
1,664	7,040	191	7,231	3,472	2,896	6,368	6,288	3,052	9,340	22,295	10,574	32,869		
1,919	1,469	2,789	4,258	5,828	1,673	7,501	6,998	3,767	10,765	20,824	12,052	32,876		
1,703	4,775	757	5,532	4,199	2,086	6,285	5,089	4,489	9,578	24,762	11,516	36,278		
2,244	1,242	68	1,310	458	1,239	1,697	6,803	5,081	11,884	21,007	12,517	33,524		
1,215	345	21	366	4,401	234	4,635	5,556	4,728	10,314	21,043	10,841	31,884		
1,586	672	—	672	3,337	439	3,776	5,979	3,481	9,460	23,348	10,207	33,555		
1,634	3,183	343	3,526	2,314	614	2,928	5,656	6,809	12,465	21,041	16,681	37,721		
10,380	30,836	2,480	33,316	24,863	7,591	32,454	42,286	16,864	59,150	141,589	52,144	193,733		
10,301	11,686	3,978	15,664	20,537	6,285	26,822	36,111	28,355	64,466	132,024	73,814	205,838		
20,681	42,522	6,458	48,980	45,400	13,876	59,276	78,397	45,219	123,616	273,613	125,958	399,571		
17,664	35,242	1,269	36,511	5,053	17,004	22,057	40,551	15,946	56,497	123,442	63,046	186,488		
13,251	15,811	691	16,502	5,310	17,221	22,531	79,999	28,141	108,140	153,973	68,642	222,615		
30,915	51,053	1,960	53,013	10,363	34,225	44,588	120,550	44,087	164,637	277,415	131,688	409,103		

萬千五百二噸、石油空罐ノ一萬八千六百十九噸等ナリ



輸 出 品 噸												
月 別	大 豆			豆 粕			雜 穀			石 炭		
	日本内地	其 他	計	日本内地	其 他	計	日本内地	其 他	計	日本内地	其 他	船 用
四 月	13,244	17,750	30,994	39,031	6,081	45,112	2,957	14,479	17,436	—	4,389	4,333
五 月	13,653	1,156	14,809	63,908	6,791	70,699	3,650	6,289	9,939	—	7,366	4,736
六 月	9,043	60	9,103	26,535	14,608	41,143	1,534	1,149	2,683	11	5,411	3,733
七 月	2,653	1,077	3,730	6,139	15,129	21,268	1,310	1,590	2,900	3,117	4,554	4,886
八 月	1,003	1,313	2,406	2,206	2,435	4,641	1,198	365	1,563	3	1,317	4,354
九 月	1,624	946	2,570	4,704	60	4,773	670	67	1,277	4,000	6,173	4,776
十 月	1,033	5,449	6,482	12,758	8	12,766	142	1,001	1,143	5,500	14,446	5,157
十一 月	8,650	9,865	18,515	22,697	201	22,898	1,398	916	2,314	6	4,375	7,523
十二 月	17,423	17,556	34,979	44,582	6,565	51,147	4,194	3,477	7,671	4,629	13,024	8,860
一 月	19,192	8,178	27,370	55,544	19,434	74,978	4,167	3,231	7,398	6,671	8,425	8,479
二 月	19,486	7,757	27,243	42,329	9,959	52,288	3,632	1,092	4,724	—	10,807	7,167
三 月	6,338	12,319	18,657	36,643	13,129	49,772	2,749	2,772	5,521	6,700	13,609	8,969
前 半 期	41,310	22,302	63,612	142,523	45,113	187,636	11,319	24,479	35,798	(6,421)	(26,288)	(24,136)
後 半 期	72,122	61,124	133,246	214,553	49,296	263,849	16,282	12,489	28,771	7,131	29,210	26,818
計	113,432	83,426	196,858	357,076	94,409	451,485	27,601	36,968	64,569	(21,155)	(58,216)	(41,539)
前 年 度	33,888	45,355	79,243	89,909	26,146	116,055	9,593	21,889	31,482	23,506	64,686	46,155
後 半 期	123,548	94,761	218,309	195,515	46,312	241,827	19,075	38,990	58,065	(27,575)	(84,594)	(65,675)
計	157,436	140,116	297,552	285,424	72,458	357,882	28,668	60,879	89,547	30,637	93,896	72,973

括弧内ノ數ハ英噸(千六百八十斤ヲ以テ噸トス)ニ換算セルモノヲ示ス次表亦同

重 要 輸 出 品												
品 別	月 別	日 本 内 地 諸 港										
		東 横	京 濱	武 豊	四 日 市	大 阪	神 戶	下 門	長 崎	其 他	計	
大 豆	四 月	6,610	2,232	2,418	—	29	1,690	—	—	14	251	13,244
	五 月	4,907	4,594	2,369	—	—	1,310	—	—	—	473	13,653
	六 月	3,141	3,216	2,083	—	—	603	—	—	—	—	9,043
	七 月	—	—	1,532	—	—	947	—	—	174	—	2,653
	八 月	1,090	—	—	—	—	—	—	—	—	3	1,093
	九 月	1,592	—	—	—	11	9	—	—	—	12	1,624
	十 月	891	—	—	—	—	86	—	—	—	—	1,033
	十一 月	884	4,462	1,678	—	—	1,626	—	—	—	—	8,650
	十二 月	5,842	5,286	2,266	2	3,022	753	55	197	—	—	17,423
	一 月	4,522	6,039	2,765	—	—	4,758	818	—	—	290	19,192
	二 月	6,730	7,471	1,424	—	—	1,090	3	—	—	2,768	19,486
	三 月	1,047	3,042	285	—	—	1,325	213	48	—	378	6,338
前 半 期	17,340	10,042	8,402	40	4,559	15	188	724	—	—	41,310	
後 半 期	19,916	26,300	8,418	2	11,907	1,787	103	3,689	—	—	72,122	
計	37,256	36,342	16,820	42	16,466	1,802	291	4,413	—	—	113,432	
前 年 度	13,427	6,335	3,533	89	7,513	523	992	33,888	—	—	33,888	
後 半 期	37,664	28,355	25,628	62	22,798	1,527	1,191	6,323	—	—	123,548	
計	51,091	34,690	29,161	151	30,311	2,050	2,183	7,799	—	—	157,436	

數 月 別													明 治 四 十 四 年 度			
計	豆 油			酒 類			其 他			計						
	日 本 内 地	其 他	計	日 本 内 地	其 他	計	日 本 内 地	其 他	計	日 本 内 地	其 他	船 用 石 炭	計			
8,722	723	6,555	7,278	—	—	—	416	816	1,232	56,371	50,070	4,333	110,774			
12,102	1,142	3,975	5,117	5	11	16	1,569	1,296	2,865	83,927	26,884	4,736	115,547			
9,155	594	2,393	2,987	1	7	8	1,283	3,223	4,506	39,001	26,851	3,733	69,585			
12,557	620	1,212	1,832	—	8	8	1,086	2,389	3,475	14,925	25,959	4,886	45,770			
5,674	460	657	1,117	—	3	3	1,019	1,096	2,115	5,979	7,186	4,354	17,519			
14,949	378	4,278	4,656	—	20	20	650	1,773	2,423	12,026	13,866	4,776	30,668			
25,103	557	2,600	3,157	—	30	30	1,016	3,914	4,930	21,006	27,448	5,157	53,611			
11,904	1,394	1,128	2,522	—	6	6	1,063	3,350	4,418	35,213	19,841	7,523	62,577			
26,513	203	4,528	4,731	3	154	157	1,625	4,436	6,061	72,659	49,740	8,860	131,259			
23,575	1,360	3,492	4,852	—	57	57	1,271	3,544	4,815	88,205	46,361	8,479	143,045			
17,974	870	3,158	4,028	3	29	32	1,638	7,712	9,350	67,958	40,514	7,167	115,639			
29,278	591	3,733	4,324	—	81	81	1,182	3,588	4,770	54,203	49,231	8,960	112,403			
(56,844)	3,917	19,070	22,987	6	49	55	6,023	10,593	16,616	212,229	150,816	26,818	389,863			
(63,159)	4,975	18,639	23,614	6	357	363	7,800	26,544	34,344	339,244	233,135	46,155	618,534			
(120,910)	8,892	37,709	46,601	12	406	418	13,823	37,137	50,960	551,473	383,951	72,973	1,008,397			
(134,347)	4,965	5,766	10,731	12	215	227	10,024	6,539	16,563	152,972	229,297	35,364	417,633			
(177,754)	4,716	13,500	18,216	—	370	370	8,339	15,327	23,636	355,161	268,942	33,840	637,943			
(197,506)	9,681	19,266	28,947	12	585	597	18,333	21,866	40,199	508,133	498,239	69,204	1,075,576			

シ

仕 向 地 別 (單位噸)											明 治 四 十 四 年 度		
其 他 諸 港										合 計			
基 隆	芝 罘	上 海	廣 東	汕 頭	厦 門	香 港	歐 米	其 他	計				
—	177	7,610	691	—	—	359	8,824	89	17,750	30,994			
—	—	646	98	—	336	75	—	1	1,156	14,809			
—	—	—	29	—	—	31	—	—	60	9,103			
—	—	—	48	—	403	10	—	616	1,077	3,730			
—	—	1	—	—	1,311	—	—	1	1,313	2,406			
—	—	—	—	—	—	—	375	571	946	2,570			
—	—	—	868	—	—	67	4,514	—	5,449	6,482			
—	—	566	1,188	—	—	539	7,572	—	9,865	18,515			
—	1,140	1,069	3,171	—	2,973	710	6,205	2,288	17,556	34,979			
—	1,520	403	1,297	59	3,137	201	1,431	130	8,178	27,370			
—	89	21	3,751	568	2,717	634	1	6	7,757	27,243			
—	610	604	3,140	3,197	3,108	747	897	16	12,319	18,657			
—	177	8,257	866	—	2,050	475	9,199	1,278	22,302	63,612			
—	3,359	2,663	13,415	3,824	11,935	2,868	20,620	2,440	61,124	133,246			
—	3,536	10,920	14,281	3,824	13,985	3,343	29,819	3,718	83,426	196,858			
—	201	8,082	5,192	—	1,076	1,214	28,711	879	45,355	79,243			
—	1,813	34,027	17,997	5,396	8,531	3,918	9,379	13,700	94,761	218,309			
—	2,014	42,109	23,189	5,396	9,607	5,132	38,090	14,579	140,116	297,552			



重 要 輸 出 品

品 別	月 別	日 本 內 地 諸 港									計
		東京、橫濱	武 豐	四日市	大 阪	神 戶	下ノ關、門司	長 崎	其 他	計	
豆	四 月	15,131	913	3,560	—	8,238	2,314	1,116	7,759	39,031	
	五 月	17,974	5,233	11,902	—	17,164	1,951	1,491	8,193	63,908	
	六 月	1,841	—	6,237	—	10,620	1,867	2,099	3,871	26,535	
	七 月	—	—	—	—	5,117	170	852	—	6,139	
	八 月	2,016	—	—	—	160	—	30	—	2,206	
	九 月	4,206	—	—	—	498	—	—	—	4,704	
	十 月	6,235	—	—	—	3,514	735	700	1,574	12,758	
	十一 月	1,217	1,673	5,400	—	7,978	208	1,004	1,217	22,697	
	十二 月	15,294	5,857	7,115	—	13,481	821	797	1,217	44,582	
	一 月	17,027	3,316	7,180	—	22,591	913	152	4,365	55,544	
	二 月	16,162	2,160	8,855	—	9,263	1,727	—	4,162	42,328	
	三 月	10,983	—	1,156	—	10,786	2,601	590	10,527	36,643	
計	前半年	41,168	6,146	21,699	—	41,797	6,302	5,588	19,823	142,523	
	後半年	66,918	13,006	33,706	—	67,613	7,005	3,243	23,062	214,553	
	計	108,086	19,152	55,405	—	109,410	13,307	8,831	42,885	357,076	
粕	前半年	30,485	2,129	16,893	241	18,917	5,183	5,247	10,813	89,909	
	後半年	54,684	13,117	37,844	—	57,254	4,034	6,799	21,783	195,515	
	計	85,169	15,246	54,737	241	76,171	9,217	12,046	32,596	285,424	
石	四 月	—	—	—	—	—	—	—	—	—	
	五 月	—	—	—	—	—	—	—	—	—	
	六 月	—	—	—	—	11	—	—	—	11	
	七 月	3,111	—	—	—	—	6	—	—	3,117	
	八 月	—	—	—	—	1	2	—	—	3	
	九 月	3,889	—	—	—	111	—	—	—	4,000	
	十 月	3,111	—	—	—	—	—	—	2,389	5,500	
	十一 月	—	—	—	—	—	6	—	—	6	
	十二 月	4,611	—	—	—	—	18	—	—	4,629	
	一 月	6,667	—	—	—	1	1	2	—	6,671	
	二 月	—	—	—	—	—	—	—	—	—	
	三 月	3,333	—	—	3,367	—	—	—	—	6,700	
計	前半年	(6,301)	—	—	—	(111)	(8)	—	—	(6,420)	
	後半年	7,000	—	—	—	123	8	—	—	7,131	
	計	(15,950)	—	—	—	(3,031)	(1)	(2)	(2,150)	(21,155)	
炭	四 月	—	—	—	—	—	—	—	—	—	
	五 月	—	—	—	—	—	—	—	—	—	
	六 月	—	—	—	—	—	—	—	—	—	
	七 月	3,111	—	—	—	—	—	—	—	3,117	
	八 月	—	—	—	—	—	—	—	—	—	
	九 月	3,889	—	—	—	111	—	—	—	4,000	
	十 月	3,111	—	—	—	—	—	—	2,389	5,500	
	十一 月	—	—	—	—	—	6	—	—	6	
	十二 月	4,611	—	—	—	—	18	—	—	4,629	
	一 月	6,667	—	—	—	1	1	2	—	6,671	
	二 月	—	—	—	—	—	—	—	—	—	
	三 月	3,333	—	—	3,367	—	—	—	—	6,700	
計	前半年	(6,301)	—	—	—	(111)	(8)	—	—	(6,420)	
	後半年	7,000	—	—	—	123	8	—	—	7,131	
	計	(15,950)	—	—	—	(3,031)	(1)	(2)	(2,150)	(21,155)	

仕 向 地 別 (單位噸) 明治四十四年度

基 隆	芝 罘	上 海	廣 東	汕 頭	厦 門	香 港	歐 米	其 他	計	船 用 石 炭	合 計
—	—	6,080	—	—	—	—	—	1	6,081	—	45,112
—	—	6,788	—	—	—	—	—	3	6,791	—	70,699
—	—	14,544	—	—	—	—	—	64	14,608	—	41,143
—	—	13,455	—	1,004	580	—	—	90	15,129	—	21,268
—	—	15	—	1,540	810	—	—	70	2,435	—	4,611
—	—	60	—	—	—	—	—	9	60	—	4,773
—	—	—	—	—	—	—	—	8	8	—	12,766
—	—	178	—	—	—	—	—	23	201	—	22,898
—	—	307	—	—	413	—	—	5,845	6,565	—	51,147
—	—	30	—	2,038	618	—	—	12,793	19,434	—	74,978
3,955	—	178	—	3,833	2,951	—	—	2,997	9,959	—	52,288
—	—	396	—	6,466	6,112	—	—	155	13,120	—	49,772
—	—	40,942	—	2,544	1,390	—	—	237	45,113	—	187,636
3,955	—	1,089	—	12,337	10,094	—	—	21,821	49,296	—	263,819
3,955	—	42,031	—	14,881	11,484	—	—	22,058	94,409	—	451,485
—	16	22,887	676	—	1,421	—	270	876	26,146	—	116,055
3,222	—	15,434	—	573	10,797	—	—	16,286	46,342	—	241,827
3,222	16	38,321	676	573	12,218	—	270	17,162	72,458	—	357,882
—	111	1,889	—	—	—	—	—	2,389	4,389	4,333	8,722
—	2,639	—	—	—	—	4,044	—	633	7,365	4,736	12,102
—	944	—	3,456	—	—	—	—	1,011	5,411	3,733	9,155
—	1,000	—	—	—	—	—	—	3,554	4,554	4,886	12,557
—	856	—	—	—	—	—	—	461	1,317	4,354	5,674
—	2,667	—	—	—	—	—	—	3,506	6,173	4,776	14,949
—	2,444	—	—	—	—	—	—	12,002	14,446	5,157	25,103
—	1,828	—	—	—	—	—	—	2,547	4,375	7,523	11,901
—	1,667	—	—	—	—	3,789	—	7,568	13,024	8,860	26,513
—	224	—	4,156	—	—	3,778	—	267	8,425	8,479	23,575
—	222	—	—	—	—	7,645	—	2,940	10,807	7,167	17,974
—	1,022	1,294	2,078	—	—	6,289	78	2,848	13,609	8,960	29,278
—	(7,440)	(1,700)	(3,110)	—	—	(3,640)	—	(10,398)	(26,288)	(24,136)	(56,844)
—	8,267	1,889	3,456	—	—	4,044	—	11,554	29,210	26,818	63,159
—	(6,667)	(1,165)	(5,610)	—	—	(19,350)	(70)	(25,354)	(58,216)	(41,539)	(120,910)
—	7,407	1,294	6,234	—	—	21,501	78	28,172	64,686	46,155	134,347
—	(14,107)	(2,865)	(8,720)	—	—	(22,990)	(70)	(35,752)	(81,594)	(65,675)	(177,754)
—	15,674	3,183	9,699	—	—	25,545	78	39,726	93,895	72,973	197,506
—	(6,611)	(1,000)	(4,670)	—	—	(23,355)	(2)	(75,410)	(111,049)	(31,828)	(146,999)
—	7,346	1,111	5,189	—	—	25,951	2	83,789	123,385	35,364	163,332
—	(2,022)	(7,151)	—	—	—	(9,625)	—	(34,916)	(53,714)	(30,456)	(87,768)
—	2,247	7,946	—	—	—	10,695	—	38,794	59,632	33,840	97,520
—	(8,633)	(8,151)	(4,670)	—	—	(32,981)	(2)	(110,326)	(164,763)	(62,284)	(234,767)
—	9,593	9,057	5,189	—	—	36,646	2	122,583	183,070	69,204	260,832



月 別		荷 役 作			
		取 扱 貨 物 噸 數			
		船 舶 積 卸	貨 車 積 卸	荷 繰、荷 捌、改 裝、看 買	計
四	月	142,502	85,169	96,085	323,756
五	月	154,042	72,806	84,477	311,325
六	月	104,110	68,010	59,145	231,265
七	月	77,578	43,139	43,127	163,844
八	月	41,827	26,571	29,055	97,453
九	月	63,537	47,444	42,532	153,513
十	月	86,487	70,895	45,839	203,221
十一	月	98,855	105,056	68,872	272,783
十二	月	164,783	185,214	101,532	451,529
一	月	174,929	215,671	93,652	484,252
二	月	149,194	144,476	87,955	381,625
三	月	150,124	138,420	82,774	371,318
計	前 半 期	583,596	343,139	354,421	1,281,156
	後 半 期	824,372	859,732	480,624	2,164,728
	計	1,407,968	1,202,871	835,045	3,445,884
前 年 度	前 半 期	604,161	382,980	322,464	1,309,605
	後 半 期	880,558	865,416	540,482	2,286,456
	計	1,484,719	1,248,396	862,946	3,596,061

月 別		平 均			
		取 扱 貨 物 噸 數			
		船 舶 積 卸	貨 車 積 卸	荷 繰、荷 捌、改 裝、看 買	計
四	月	4,750	2,839	3,203	10,792
五	月	4,969	2,349	2,725	10,043
六	月	3,470	2,267	1,971	7,709
七	月	2,503	1,392	1,391	5,285
八	月	1,349	857	937	3,144
九	月	2,118	1,581	1,418	5,117
十	月	2,790	2,287	1,479	6,556
十一	月	3,295	3,502	2,296	9,090
十二	月	5,316	5,975	3,275	14,565
一	月	5,643	6,957	3,021	15,621
二	月	5,145	4,982	3,033	13,159
三	月	4,843	4,465	2,670	11,978
計	前 半 期	3,189	1,875	1,937	7,001
	後 半 期	4,505	4,698	2,626	11,829
	計	3,847	3,287	2,282	9,415
前 年 度	前 半 期	3,301	2,093	1,762	7,156
	後 半 期	4,838	4,755	2,970	12,563
	計	4,068	3,420	2,364	9,852

就業人員中石炭ノ取扱人員ハ船舶積卸ニ從事スルモノト貨車積卸ニ從事スルモノト區別シ能ハサルヲ以テ本

業 狀 況					明 治 四 十 四 年 度			
就 業 人 員				支 拂 貨 金				
船 舶 積 卸	貨 車 積 卸	荷 繰、荷 捌、改 裝、看 買	計	支 拂 貨 金				
48,898	22,707	29,730	101,335	46,993.14				
45,985	21,308	22,077	89,370	44,019.97				
35,946	16,549	18,028	70,523	29,607.80				
29,377	14,798	13,376	57,551	21,910.92				
18,185	10,795	12,191	41,171	14,790.68				
22,085	9,533	11,671	43,289	19,202.54				
33,205	14,182	15,920	63,307	27,856.69				
39,107	25,673	28,983	93,763	36,458.10				
63,499	34,195	38,379	136,073	59,042.51				
59,618	47,383	42,207	149,208	65,399.43				
54,092	37,452	34,930	126,474	46,506.72				
56,099	35,298	37,628	129,025	49,433.29				
200,476	95,690	107,073	403,239	176,525.05				
305,620	194,183	198,047	697,850	284,696.74				
506,096	289,873	305,120	1,101,089	461,221.79				
205,786	123,580	116,262	445,628	182,341.85				
274,839	130,475	166,920	572,234	324,130.55				
480,625	254,055	283,182	1,017,862	506,472.40				

日 員	支 拂 貨 金	平 均 一 日 一 人 取 扱 噸 數				平 均 一 日 一 人 支 拂 貨 金	取 扱 貨 物 百 噸 = 付	
		船 舶 積 卸	貨 車 積 卸	荷 繰、荷 捌、改 裝、看 買	計		人 員	貨 金
計	円	噸	噸	噸	噸	円		
3,378	1,566.44	2.91	3.75	3.23	3.19	46	31	14.51
2,882	1,420.00	3.35	3.42	3.83	3.48	49	29	14.17
2,351	986.93	2.90	4.11	3.28	3.29	42	30	12.80
1,856	706.80	2.64	2.91	3.22	2.85	38	35	13.42
1,328	477.12	2.30	2.46	2.38	2.37	36	42	15.18
1,443	640.08	2.88	4.98	3.64	3.55	44	28	12.16
2,042	898.60	2.60	5.00	2.88	3.21	44	31	13.71
3,126	1,215.27	2.53	4.09	2.38	2.91	39	34	13.37
4,389	1,904.60	2.60	5.43	4.83	3.32	43	30	13.08
4,813	2,109.66	2.94	4.55	2.22	3.25	44	31	13.50
4,360	1,603.68	2.76	3.85	2.52	3.01	37	33	12.17
4,163	1,594.62	2.68	3.94	2.20	2.88	38	35	13.31
2,203	964.62	2.91	3.59	3.33	3.18	44	31	13.78
3,813	1,555.72	2.70	4.43	2.43	3.10	41	32	13.15
3,008	1,260.17	2.78	4.15	2.74	3.13	42	32	13.38
2,435	996.40	2.94	3.10	2.77	2.94	41	34	13.92
3,144	1,780.94	3.73	6.63	3.24	4.00	57	25	14.18
2,789	1,387.60	3.09	4.91	3.05	3.39	50	28	14.08

表ニ於テハ便宜他ノ一般貨物ニ就テ船舶積卸及貨車積卸噸數一噸ニ要スル人員ノ割合ニ依リ按分シタリ



使 役 備 人 就									
月 別	月 末 現 在 人 員			就 業 延 人 員			賃		
	日 本 人	支 那 人	計	日 本 人	支 那 人	計	日 本 人		
							日 本 人	支 那 人	
四 五 六 七 八 九	月	316	119	435	9,330.1	3,690.9	13,021.0	8,871.05	
	月	311	120	431	8,947.1	3,392.9	12,340.0	8,418.44	
	月	296	136	432	8,816.4	4,115.5	12,931.9	8,365.49	
	月	303	141	444	8,635.0	4,046.2	12,741.2	8,322.49	
	月	316	141	457	9,002.2	4,147.6	13,149.8	8,595.03	
	月	303	138	441	8,877.1	4,024.0	12,901.1	8,428.79	
	一	299	142	441	8,512.1	4,004.0	12,516.1	8,095.46	
	二	295	142	437	8,767.3	4,274.3	13,041.6	8,348.54	
	三	288	141	429	8,397.1	4,380.1	12,777.2	7,944.06	
十 十 一 二 三	月	271	145	416	8,179.8	4,671.8	12,781.6	7,816.09	
	月	270	158	428	7,950.0	4,635.7	12,585.7	7,653.23	
	月	265	170	435	7,335.3	4,771.9	12,107.2	6,957.24	
	前 半 期	303	138	441	53,667.9	23,417.1	77,085.0	51,001.29	
	後 半 期	265	170	435	49,141.6	26,667.8	75,809.4	46,814.62	
	計	—	—	—	102,809.5	50,084.9	152,894.4	97,815.91	
	前 年 度	244	109	353	42,151.4	19,752.6	61,904.0	41,698.01	
	前 半 期	321	122	443	49,580.1	22,532.2	72,112.3	48,217.42	
	後 半 期	—	—	—	91,731.5	42,281.8	134,016.3	89,825.43	

使 役 備 人 就 業									
種 別	職 名 別	年 度 末 現 在 人 員			就 業 延 人 員			賃	
		日 本 人	支 那 人	計	日 本 人	支 那 人	計	日 本 人	
								日 本 人	支 那 人
常 備	雇 手	26	—	26	13,265.0	—	13,265.0	12,376.35	
	時 號	6	—	6	2,291.0	—	2,291.0	2,279.64	
	臨 信	10	—	10	3,455.0	—	3,455.0	3,496.02	
	綱 水	8	1	9	2,677.0	561.0	3,237.0	2,499.82	
	火 火	41	—	41	14,063.0	—	14,063.0	13,305.90	
	火 火	27	—	27	8,033.9	—	8,033.9	7,704.08	
	火 火	41	—	41	15,481.0	—	15,481.0	13,457.34	
	見 庫	—	16	16	3,861.0	2,559.0	6,423.0	2,877.67	
	現 業	—	40	40	—	14,618.5	14,618.5	—	
	助 手	63	—	63	24,891.6	—	24,891.6	22,447.68	
	工 工	7	—	7	2,614.1	—	2,614.1	3,245.88	
	工 工	1	—	1	373.6	—	373.6	595.89	
	工 工	1	—	1	370.2	—	370.2	462.74	
	工 工	9	—	9	4,331.8	—	4,331.8	6,342.13	
	工 工	—	—	—	812.3	—	812.3	1,110.20	
使 夫	10	1	11	3,422.0	454.0	3,876.0	2,961.07		
備 備	1	—	1	678.7	—	678.7	619.52		
計	257	64	321	100,633.2	21,193.5	121,826.7	95,784.93		
臨 時 備	庫 守	—	—	—	—	5,585.8	5,585.8	—	
	見 子	—	—	—	—	8,329.0	8,329.0	—	
	火 火	—	—	—	542.0	—	542.0	466.75	
	火 火	—	—	—	856.0	725.0	1,581.0	725.40	
	見 現	—	—	—	—	8.0	8.0	—	
	方 方	—	—	—	62.0	323.0	385.0	43.40	
	手 手	—	—	—	14.0	—	14.0	9.80	
	工 工	—	—	—	31.0	—	31.0	39.00	
	使 夫	—	—	—	—	397.0	397.0	—	
	小 小	—	—	—	79.0	14,392.6	14,471.6	52.40	
	計	—	—	—	1,583.0	29,760.4	31,343.4	1,336.75	

業 狀 況 月 別										明 治 四 十 四 年 度			
支 那 人		計		平 均 一 日						平 均 一 日 一 人 賃 金			
				就 業 人 員			賃 金			日 本 人	支 那 人		
				日 本 人	支 那 人	計	日 本 人	支 那 人	計				
1,539.51	10,410.56	371.0	119.0	420.1	286.16	49.66	335.82	0.95	0.42				
1,454.47	9,872.91	298.2	113.1	411.3	280.61	48.48	329.10	0.94	0.43				
1,688.79	10,054.28	284.4	132.8	417.2	263.85	54.48	324.33	0.95	0.41				
1,641.10	9,963.59	289.8	134.9	424.7	277.42	54.70	332.12	0.96	0.40				
1,675.61	10,270.61	290.4	133.8	424.2	277.26	54.05	331.31	0.95	0.40				
1,687.64	10,116.43	286.4	129.8	416.2	271.90	54.44	326.34	0.95	0.42				
1,643.23	9,738.69	283.7	133.5	417.2	269.85	54.77	324.62	0.95	0.41				
1,773.92	10,122.46	282.8	137.9	420.7	269.31	57.22	326.53	0.95	0.42				
1,881.76	9,825.82	279.9	146.0	425.9	264.80	62.73	327.53	0.95	0.43				
2,003.25	9,819.34	263.9	148.4	412.3	252.13	61.62	316.75	0.96	0.44				
1,923.75	9,576.98	256.5	149.5	406.0	246.88	62.06	308.94	0.96	0.42				
1,907.55	8,864.79	252.9	164.5	417.5	239.90	65.78	305.68	0.95	0.40				
9,687.12	60,688.41	291.7	127.3	418.9	277.18	52.65	329.83	0.95	0.41				
11,133.46	57,948.08	270.0	146.5	416.5	257.22	61.17	318.40	0.95	0.42				
20,820.58	118,636.49	280.9	136.8	417.7	267.26	56.89	324.14	0.95	0.42				
8,351.44	49,959.45	229.1	107.4	336.4	226.13	45.39	271.52	0.99	0.42				
9,500.73	57,718.15	273.9	124.5	398.4	266.39	52.49	318.88	0.97	0.42				
17,852.17	107,677.60	251.3	115.8	367.2	246.10	48.91	295.01	0.98	0.42				

狀 況 職 名 別										明 治 四 十 四 年 度			
支 那 人		計		平 均 一 日						平 均 一 日 一 人 賃 金			
				就 業 人 員			賃 金			日 本 人	支 那 人		
				日 本 人	支 那 人	計	日 本 人	支 那 人	計				
—	12,376.35	31.2	—	—	36.2	33.82	—	33.82	0.93	—			
—	2,279.64	6.3	—	—	6.3	6.23	—	6.23	1.00	—			
—	3,496.02	9.4	—	—	9.4	9.55	—	9.55	1.01	—			
255.04	2,754.86	7.3	1.5	—	8.8	6.83	0.70	7.53	0.93	0.46			
—	13,305.90	33.4	—	—	33.4	36.35	—	36.35	0.95	—			
—	7,704.08	21.9	—	—	21.9	21.05	—	21.05	0.96	—			
—	13,457.34	42.3	—	—	42.3	36.77	—	36.77	0.87	—			
895.65	3,773.32	10.6	7.0	—	17.5	7.86	2.45	10.31	0.74	0.35			
6,002.87	6,002.87	—	31.9	—	39.9	—	16.40	16.40	—	0.41			
—	22,447.68	68.0	—	—	68.0	61.33	—	61.33	0.90	—			
—	3,245.88	7.2	—	—	7.2	8.87	—	8.87	1.23	—			
—	595.89	1.0	—	—	1.0	1.62	—	1.62	1.59	—			
—	462.74	1.0	—	—	1.0	1.26	—	1.26	1.25	—			
—	6,342.13	11.8	—	—	11.8	17.33	—	17.33	1.47	—			
—	1,110.20	2.2	—	—	2.2	3.03	—	3.03	1.37	—			
149.74	3,113.81	9.3	1.2	—	10.6	8.10	0.41	8.51	0.87	0.33			
—	619.52	1.9	—	—	1.9	1.69	—	1.69	0.91	—			
916.60	916.60	—	8.2	—	8.2	—	2.50	2.50	—	0.31			
8,219.90	104,004.83	275.0	57.9	332.9	261.71	22.46	284.17	0.95	0.39				
1,866.23	1,866.23	—	15.3	—	15.3	—	5.10	5.10	—	0.33			
3,653.48	3,653.48	—	22.8	—	22.8	—	9.98	9.98	—	0.44			
—	466.75	1.5	—	—	1.5	1.28	—	1.28	0.86	—			
318.71	1,044.11	2.3	2.0	—	4.3	1.98	0.87	2.85	0.85	0.44			
6.80	6.80	—	—	—	6.80	—	0.02	0.02	—	0.85			
90.11	133.51	0.2	0.9	—	1.1	0.12	0.25	0.36	0.70	0.28			
—	9.80	—	—	—	9.80	—	0.03	0.03	—	0.70			
—	39.00	0.1	—	—	0.1	0.11	—	0.11	1.30	—			
112.57	112.57	—	1.1	—	1.1	—	0.31	0.31	0.66	0.28			
6,501.03	6,553.43	0.2	39.3	39.5	0.14	17.76	17.91	—	—	0.46			
12,548.93	13,885.68	4.3	81.3	85.6	3.65	34.29	37.94	0.84	0.46				



埠頭作業死傷										
月 別	陸 揚 / 際									
	即 死		重 傷		輕 傷		計			
	仲 仕	苦 力	仲 仕	苦 力	仲 仕	苦 力	仲 仕	苦 力		
船	四 月	—	—	—	—	—	—	22	—	22
	五 月	—	—	—	—	—	—	14	—	14
	六 月	—	—	—	1	—	—	13	—	14
	七 月	—	—	—	—	—	—	22	—	22
	八 月	—	—	—	—	—	—	9	—	9
	九 月	—	1	—	1	—	—	24	—	26
	十 月	—	1	—	—	—	—	17	—	18
	十一 月	—	—	—	—	—	—	29	—	29
	十二 月	—	—	—	—	—	—	11	—	11
	一 月	—	—	—	—	—	—	10	—	10
	二 月	—	—	—	—	—	—	10	—	10
	三 月	—	—	—	—	—	—	19	—	19
	前半年計	前半年	—	1	—	2	—	—	104	—
後半年		—	1	—	—	—	—	96	—	97
前年度計	前半年	—	2	—	2	—	—	200	—	204
前年度計	前半年	—	1	—	6	3	—	117	3	124
	後半年	—	1	—	8	—	—	185	—	194
前年度計	前半年	—	2	—	14	3	—	302	3	318

荷 卸 / 際										
月 別	荷 卸 / 際									
	即 死		重 傷		輕 傷		計			
	仲 仕	苦 力	仲 仕	苦 力	仲 仕	苦 力	仲 仕	苦 力		
貨	四 月	—	—	—	—	—	—	3	—	3
	五 月	—	—	—	—	—	—	3	—	3
	六 月	—	—	—	—	—	—	1	—	1
	七 月	—	—	—	—	—	—	1	—	1
	八 月	—	—	—	—	—	—	—	—	—
	九 月	—	—	—	—	—	—	1	—	1
	十 月	—	—	—	—	—	—	3	—	3
	十一 月	—	—	—	—	—	—	9	—	9
	十二 月	—	—	—	—	—	—	20	—	20
	一 月	—	—	—	—	—	—	34	—	34
	二 月	—	—	—	—	—	—	12	—	12
	三 月	—	1	—	—	—	—	10	—	11
	前半年計	前半年	—	—	—	—	—	—	9	—
後半年		—	1	—	—	—	—	88	—	89
前年度計	前半年	—	1	—	—	—	—	97	—	98
前年度計	前半年	—	—	—	2	—	—	52	—	54
	後半年	—	—	—	—	—	—	109	—	109
前年度計	前半年	—	—	—	2	—	—	161	—	163

人員事故月別 (其一) 明治四十四年度										
計	積 込 / 際									
	即 死		重 傷		輕 傷		計			
	仲 仕	苦 力	仲 仕	苦 力	仲 仕	苦 力	仲 仕	苦 力		
22	—	—	—	—	—	—	—	122	—	122
14	—	—	—	—	—	—	—	72	—	72
14	—	—	—	—	—	—	—	43	—	43
22	—	1	—	1	—	—	—	8	—	10
9	—	—	—	—	—	—	—	7	—	7
26	—	—	—	2	—	—	—	10	—	12
18	—	—	—	—	—	—	—	14	—	14
29	—	—	—	—	—	—	—	57	—	57
11	—	—	—	1	—	—	—	144	—	145
10	—	—	—	—	—	—	—	144	—	144
10	—	—	—	—	—	—	—	82	—	82
19	—	—	—	1	—	—	—	71	—	72
107	—	1	—	3	—	—	—	262	—	266
97	—	—	—	2	—	—	—	512	—	514
204	—	1	—	5	—	—	—	774	—	780
127	—	—	2	3	1	—	—	111	3	114
194	—	—	—	6	—	—	—	278	—	284
321	—	—	2	9	1	—	—	329	3	398

積 込 / 際										
計	積 込 / 際									
	即 死		重 傷		輕 傷		計			
	仲 仕	苦 力	仲 仕	苦 力	仲 仕	苦 力	仲 仕	苦 力		
3	—	—	—	—	—	—	—	11	—	11
3	—	—	—	—	—	—	—	10	—	10
1	—	—	—	—	—	—	—	2	—	2
1	—	—	—	—	—	—	—	4	—	4
—	—	—	—	—	—	—	—	7	—	7
1	—	—	—	—	—	—	—	2	—	2
3	—	—	—	—	—	—	—	7	—	7
9	—	—	—	—	—	—	—	8	—	8
20	—	—	—	—	—	—	—	20	—	20
34	—	—	—	—	—	—	—	20	—	20
12	—	—	—	—	—	—	—	24	—	24
11	—	—	—	—	—	—	—	24	—	24
9	—	—	—	—	—	—	—	36	—	36
89	—	—	—	—	—	—	—	103	—	103
98	—	—	—	—	—	—	—	139	—	139
54	—	—	—	—	2	—	—	74	2	76
109	—	2	—	8	—	—	—	159	—	169
163	—	2	—	8	2	—	—	233	2	245



月 別	即 死		重 傷		輕 傷		計			
	仲 仕	苦 力	仲 仕	苦 力	仲 仕	苦 力	仲 仕	苦 力		
其	四	—	—	—	—	20	—	20	20	
	五	—	—	—	1	—	21	—	22	
	六	—	—	—	1	—	25	—	26	
	七	—	—	—	—	—	10	—	10	
	八	—	—	—	—	—	4	—	4	
	九	—	—	—	1	—	9	—	10	
	十	—	—	—	—	—	8	—	8	8
		一	—	—	—	—	30	—	30	30
		二	—	—	—	1	—	35	—	36
	十一	—	—	—	—	—	43	—	43	43
		—	—	—	—	—	22	—	22	22
		—	—	—	—	—	17	—	17	17
計	前半期	—	—	3	—	89	—	92	92	
	後半期	—	—	1	—	155	—	156	156	
他	前年度	—	—	4	—	244	—	248	248	
前年度	後半期	—	—	1	3	3	78	4	81	
	計	—	—	—	—	—	149	—	149	
後半期	—	—	1	3	3	227	4	230	234	

月 別	船								
	著 單				離 單				
	汽 船	戎克隻數	駁揚貨物噸數	輸出貨物百噸=付	汽 船	積込貨物噸數	輸入貨物百噸=付	噸數	
四	16	28,747	1,634	11,759	16	28,747	12,819	92	
五	27	45,313	2,142	12,437	26	43,360	21,684	58	
六	35	55,744	1,858	8,602	36	57,697	26,269	33	
七	22	31,915	1,504	4,937	20	28,943	28,957	17	
八	18	25,767	1,215	4,811	20	28,739	34,490	14	
九	19	27,551	2,022	14,580	19	27,551	30,796	47	
十	—	26,469	1,650	11,593	20	26,469	22,782	51	
	一	11	16,486	1,157	6,955	11	16,486	17,765	39
	二	—	—	22	28	—	—	2	—
十一	—	—	—	—	—	—	—	—	
	—	—	—	—	—	—	—	—	
	—	—	—	—	—	—	—	—	
計	前半期	137	215,037	10,375	57,126	137	215,037	155,015	37
	後半期	35	48,829	3,316	21,525	35	48,829	49,029	44
前年度	172	263,866	13,691	78,651	172	263,866	204,044	39	
後半期	27	39,315	—	1,335	27	39,315	29,359	—	

人員事故月別 (其二)

月 別	即 死		重 傷		輕 傷		計		
	仲 仕	苦 力	仲 仕	苦 力	仲 仕	苦 力	仲 仕	苦 力	
計	四	—	—	—	—	178	—	178	178
	五	—	—	—	1	—	120	—	121
	六	—	—	—	2	—	84	—	86
	七	—	—	—	1	—	45	—	47
	八	—	—	—	—	—	27	—	27
	九	—	—	—	1	—	46	—	51
	十	—	—	—	—	—	49	—	50
		一	—	—	—	—	133	—	133
		二	—	—	—	2	—	230	—
	十一	—	—	—	—	—	251	—	251
		—	—	—	—	—	150	—	150
		—	—	—	1	—	141	—	143
計	前半期	—	2	—	8	—	500	—	510
	後半期	—	2	—	3	—	954	—	959
前年度	—	4	—	11	—	1,454	—	1,469	
前年度	後半期	—	1	2	15	9	432	11	448
	計	—	3	—	22	—	880	—	905
後半期	—	4	2	37	9	1,312	11	1,353	

況 (營口支所報)

明治四十四年度

發 輛 數	貨 車					到 著 貨物百噸=付發送貨物噸數	輸 入 貨物百噸=付貨車積込貨物噸數	輸 出 貨物百噸=付貨車荷卸貨物噸數
	送		著					
	定 量 噸 數	積 込 貨物噸數	輛 數	定 量 噸 數	荷 卸 貨物噸數			
696	20,880	11,660	829	26,270	20,526	57	99	160
876	26,280	15,230	852	28,300	23,876	64	122	110
777	23,310	13,643	1,214	41,480	36,776	37	159	140
556	16,680	8,628	1,174	37,480	32,656	26	175	113
444	13,320	5,936	1,424	47,640	40,378	15	123	117
921	27,630	19,124	1,387	45,710	40,809	47	131	133
939	28,170	16,565	1,054	34,900	28,832	57	143	127
798	23,940	12,663	739	22,650	16,997	75	182	96
882	26,460	16,525	595	17,850	12,052	137	—	—
973	29,190	19,135	962	29,000	23,085	83	—	—
385	11,550	6,715	744	22,860	17,270	39	—	—
558	16,740	8,991	1,050	33,440	27,523	33	305	325
4,270	128,100	74,221	6,880	226,880	195,021	38	130	126
4,535	136,050	80,594	5,144	160,700	125,759	64	374	256
8,805	264,150	154,815	12,024	387,580	320,780	48	197	157
—	—	70,175	—	—	144,379	49	—	—



月 別		著 離					
		著		離		計	
		日 本 船	外 國 船	日 本 船	外 國 船	日 本 船	外 國 船
		隻 數	噸 數	隻 數	噸 數	隻 數	噸 數
四	月	4	5,004	12	23,743	16	28,747
五	月	5	7,378	22	37,935	27	45,313
六	月	6	5,908	29	49,836	35	55,744
七	月	12	16,190	10	15,725	22	31,915
八	月	9	12,742	9	13,025	18	25,767
九	月	7	9,164	12	18,387	19	27,551
十	月	10	13,493	10	12,976	20	26,469
十一	月	5	6,699	6	9,787	11	16,486
十二	月	—	—	—	—	—	—
一	月	—	—	—	—	—	—
二	月	—	—	—	—	—	—
三	月	1	1,149	3	4,725	4	5,874
計		43	56,386	94	158,651	137	215,037
前半年		16	21,341	19	27,488	35	48,829
後半年		59	77,727	113	186,139	172	263,866
前年度		—	—	—	—	27	39,315

月 別		貨 物 集			
		繰 越	受 入		
			船 船	貨 車	市 内
四	月	17,519	11,759	20,526	765
五	月	20,617	12,437	23,876	1,294
六	月	17,257	8,602	36,776	1,009
七	月	20,464	4,937	32,656	1,313
八	月	19,241	4,811	40,378	2,160
九	月	17,809	14,580	40,809	2,353
十	月	22,919	11,593	28,832	5,166
十一	月	22,379	6,955	16,997	4,443
十二	月	11,017	28	12,052	15,982
一	月	11,969	—	23,085	20,386
二	月	15,227	—	17,270	6,358
三	月	18,955	2,949	27,523	5,646
計		17,519	57,126	195,021	8,894
前半年		22,919	21,525	125,759	57,956
後半年		17,519	78,651	320,780	66,850

船 隻 數		船 隻 (營口支所扱)					
		日 本 船		外 國 船		計	
		隻 數	噸 數	隻 數	噸 數	隻 數	噸 數
1,634	4	5,004	12	23,743	16	28,747	
2,142	5	7,378	21	35,982	26	43,360	
1,858	6	5,908	30	51,789	36	57,697	
1,504	12	15,202	10	13,741	22	28,943	
1,215	10	13,730	10	15,009	20	28,739	
2,022	7	9,164	12	18,387	19	27,551	
1,650	10	13,493	10	12,976	20	26,469	
1,157	5	6,699	6	9,787	11	16,486	
22	—	—	—	—	—	—	
—	—	—	—	—	—	—	
—	—	—	—	—	—	—	
487	1	1,149	3	4,725	4	5,874	
10,375	44	56,386	95	158,651	139	215,037	
3,316	16	21,341	19	27,488	35	48,829	
13,691	60	77,727	114	186,139	174	263,866	
—	—	—	—	—	27	39,315	

高 計		拂 出 高				差 引 殘 高
		船 船	貨 車	市 内	計	
		33,050	12,819	11,660	5,473	
37,607	21,684	15,230	4,053	40,967	17,257	
46,387	26,269	13,643	3,268	43,180	20,464	
38,906	28,957	8,628	2,544	40,129	19,241	
47,349	34,490	5,936	8,355	48,781	17,809	
57,742	30,796	19,124	2,712	52,632	22,919	
45,591	22,782	16,565	6,784	46,131	22,379	
28,395	17,765	12,663	9,329	39,757	11,017	
28,062	2	16,525	10,583	27,110	11,969	
43,446	—	19,135	21,053	40,188	15,227	
23,628	—	6,715	13,185	19,900	18,955	
36,118	8,480	8,991	10,173	27,644	27,429	
261,041	155,015	74,221	26,405	255,641	22,919	
205,240	49,029	86,594	71,107	200,730	27,429	
466,281	204,044	154,815	97,512	456,371	27,429	



集 物 貨					
品 別	受 高			拂	
	線 越	受 入	計	保	噸 數
大豆 石 其 計	豆	4,712	51,615	56,327	11,928
	粕	180	10,960	11,140	2,347
	炭	12,053	202,631	214,684	—
	他	574	201,075	201,649	8,677
	計	17,519	466,281	483,800	22,952

船 船 及 貨 車 積							
種 別	月 別	船				船	
		陸 揚		積 込		計	
		噸 數	貨 金	噸 數	貨 金	噸 數	
總 數	四 五 六 七 八 九	月月	11,759	2,193.44	12,819	1,617.14	24,578
		月月	12,437	3,797.46	21,684	3,611.34	34,121
		月月	8,602	2,352.44	26,269	5,018.81	34,871
		月月	4,937	1,355.58	28,957	5,645.71	33,894
		月月	4,811	1,109.18	34,490	5,894.25	39,301
	十 十 一 二 三	月月	14,580	2,069.65	30,796	5,765.42	45,376
		月月	11,593	1,593.90	22,782	4,073.01	34,375
		月月	6,955	1,323.54	17,765	3,004.53	24,720
		月月	28	2.21	2	0.21	30
		月月	—	—	—	—	—
數	計	前中期	57,126	12,877.75	155,015	27,552.67	212,141
		後中期	21,525	3,225.86	49,029	8,377.03	70,554
	計	78,651	16,103.61	204,044	35,929.70	282,695	
	前年度後中期	1,335	2,308.27	29,359	6,671.66	30,694	
平 均	四 五 六 七 八 九	月月	392	73.11	427	53.90	819
		月月	401	122.50	699	116.49	1,101
		月月	287	78.41	876	167.29	1,162
		月月	159	43.73	934	182.12	1,093
		月月	155	35.78	1,113	190.14	1,268
	十 十 一 二 三	月月	486	68.99	1,027	192.18	1,513
		月月	374	51.42	735	131.39	1,109
		月月	232	44.12	592	100.15	824
		月月	1	0.07	—	—	1
		月月	—	—	—	—	—
日	計	前中期	312	70.37	847	150.56	1,159
		後中期	118	17.63	268	45.78	386
	計	215	44.00	557	98.17	772	
	前年度後中期	7	12.68	161	36.66	169	

散 品 別 (營口支所扱)						明治四十四年度	
管 貨 物				高		差 引 殘 高	
延 日 噸 數	平 均 一 噸 在 埠 日 數	預 料	其 他 貨 物	計			
78,760	6.6	529.83	43,353	55,281	1,046		
11,022	4.7	69.54	8,472	10,819	321		
—	—	—	191,304	191,304	23,380		
80,918	8.3	1,145.52	190,290	198,967	2,682		
170,700	7.4	1,744.89	433,419	456,371	27,429		

卸 貨 物 月 別 (營口支所扱)							明治四十四年度	
貨			車					
貨 金	噸 數	貨 金	噸 數	貨 金	噸 數	貨 金		
3,810.58	11,660	2,644.00	20,526	1,734.67	32,186	4,378.67		
7,408.80	15,230	3,343.34	23,876	2,658.89	39,106	6,002.23		
7,371.25	13,643	2,371.29	36,776	3,621.26	50,419	5,992.55		
7,001.29	8,628	1,557.98	32,656	3,390.45	41,284	4,948.43		
7,003.43	5,936	1,113.43	40,378	3,424.86	46,314	4,538.29		
7,835.07	19,124	3,534.48	40,809	2,887.50	59,933	6,421.98		
5,666.91	16,567	4,034.29	28,832	3,827.01	45,397	7,861.30		
4,328.07	12,663	3,312.07	16,997	1,890.46	29,660	5,202.53		
2.42	16,525	4,641.96	12,052	2,424.24	28,577	7,066.20		
—	19,135	5,281.08	23,085	4,804.50	42,220	10,085.58		
—	6,715	1,711.99	17,270	3,368.42	23,985	5,080.41		
1,605.49	8,991	2,987.45	27,523	4,299.81	36,514	7,287.26		
40,430.42	74,221	14,564.52	195,021	17,717.63	269,242	32,282.15		
11,602.89	80,594	21,968.84	125,759	20,614.44	206,353	42,583.28		
52,033.31	154,815	36,533.36	320,780	38,332.07	475,595	74,865.43		
8,979.93	70,175	18,700.36	144,379	16,772.34	214,554	35,472.70		
127.02	389	88.13	684	57.82	1,073	145.96		
238.99	491	107.85	770	85.77	1,261	193.62		
245.71	455	79.04	1,226	120.71	1,681	199.75		
225.85	278	50.26	1,053	109.37	1,332	159.63		
225.92	191	35.92	1,303	110.48	1,494	146.40		
261.17	637	117.82	1,360	96.25	1,998	214.07		
182.80	534	130.14	930	123.45	1,464	253.59		
144.27	422	110.40	567	63.02	989	173.42		
0.08	533	149.74	389	78.20	922	227.94		
—	617	170.36	745	154.98	1,362	325.34		
—	232	59.03	596	116.15	827	175.19		
51.79	290	96.37	888	138.70	1,178	235.07		
220.93	406	79.59	1,066	96.82	1,471	176.41		
63.40	440	120.05	687	112.65	1,128	232.70		
142.17	423	99.82	876	104.73	1,299	204.55		
49.34	386	102.75	793	92.16	1,179	194.90		



作 役 荷						
月 別	取 扱 貨 物					
	船			貨		
	陸 揚	積 込	計	積 込	荷 卸	計
四 月	11,759	12,819	24,578	11,660		20,526
五 月	12,437	21,684	34,121	15,230		23,876
六 月	8,602	26,269	34,871	13,643		36,776
七 月	4,937	28,957	33,894	8,628		32,656
八 月	4,811	34,490	39,301	5,936		40,378
九 月	14,580	30,796	45,376	19,124		40,809
十 月	11,593	22,782	34,375	16,565		28,832
十一 月	6,955	17,765	24,720	12,663		16,997
十二 月	28	2	30	16,525		12,052
一 月	—	—	—	19,135		23,085
二 月	—	—	—	6,715		17,270
三 月	2,949	8,480	11,429	8,991		27,523
計	57,126	155,015	212,141	74,221		195,021
前半年	21,525	49,029	70,554	80,594		125,759
後半年	78,651	204,044	282,695	154,815		320,780
前年度 後半年	1,335	29,359	30,694	70,175		144,379

月 別	平 均						
	取 扱 貨 物						車
	陸 揚	積 込	計	積 込	荷 卸	計	
四 月	392	427	819	389	684	1,073	
五 月	401	699	1,101	491	770	1,261	
六 月	287	876	1,162	455	1,226	1,681	
七 月	159	934	1,093	278	1,053	1,332	
八 月	155	1,113	1,268	191	1,303	1,494	
九 月	486	1,027	1,513	637	1,360	1,998	
十 月	374	735	1,109	534	930	1,464	
十一 月	232	592	824	422	567	989	
十二 月	1	—	1	533	389	922	
一 月	—	—	—	617	745	1,362	
二 月	—	—	—	232	596	827	
三 月	95	274	369	290	888	1,178	
計	312	847	1,159	406	1,066	1,471	
前半年	118	268	386	440	687	1,128	
後半年	215	557	772	423	876	1,299	
前年度 後半年	7	161	169	386	793	1,179	

業 狀 況 (營口支所扱)					明治四十四年度		
噸 數			就 業 人 員	支 拂 貨 金	日		
車	荷 繰、荷 捌 改 裝、看 賞	合 計			平 均 一 日 一 人	取 扱 貨 物 噸 數	平 均 一 日 一 人
計				人	貨 金	人	貨 金
32,186	1,343	58,117	10,083	5,993.12			
39,106	666	73,893	14,073	8,049.88			
50,419	429	85,709	15,824	9,358.23			
41,284	37	75,215	17,838	8,130.15			
46,314	165	85,780	22,411	7,505.88			
59,933	2,856	108,165	21,607	9,690.41			
45,397	1,253	81,025	19,066	8,487.42			
29,660	437	54,817	10,743	5,991.11			
28,577	49	28,656	6,830	3,095.41			
42,220	173	42,393	6,740	4,522.51			
23,985	5	23,990	5,717	3,594.67			
36,514	76	48,019	10,241	4,963.41			
269,242	5,496	486,879	101,836	48,727.67			
206,353	1,993	278,900	59,337	30,654.53			
475,595	7,489	765,779	161,173	79,382.20			
214,554	130	245,378	55,160	31,368.51			

噸 數	就 業 人 員	支 拂 貨 金	平 均 一 日 一 人	取 扱 貨 物 噸 數	平 均 一 日 一 人	取 扱 貨 物 百 噸 = 付	
						人	貨 金
45	1,937	336	199.77	5.8	0.59	17	10.31
21	2,384	454	259.67	5.3	0.57	19	10.90
14	2,857	527	311.94	5.4	0.59	18	10.92
1	2,426	575	262.26	4.2	0.46	24	10.81
5	2,767	723	242.13	3.8	0.33	26	8.75
95	3,606	720	323.01	5.0	0.45	20	8.96
40	2,614	615	273.79	4.2	0.45	24	10.48
15	1,827	358	199.70	5.1	0.56	20	10.93
2	924	220	99.85	4.2	0.45	24	10.80
6	1,368	217	145.89	6.3	0.67	16	10.67
—	827	197	123.95	4.2	0.63	24	14.98
2	1,549	330	160.11	4.7	0.48	21	10.34
30	2,661	556	266.27	4.8	0.48	21	10.01
11	1,524	324	167.51	4.7	0.52	21	10.99
41	2,092	440	216.89	4.8	0.49	21	10.37
1	1,348	303	172.35	4.4	0.57	22	12.78



使 役 傭 人 就							
月 別	月 末 現 在 人 員			就 業 延 人 員			賃
	日 本 人	支 那 人	計	日 本 人	支 那 人	計	日 本 人
四 月	50	12	62	1,578	386	1,964	1,230.85
五 月	52	10	62	1,537	324	1,861	1,209.40
六 月	54	11	65	1,700	340	2,040	1,313.22
七 月	56	12	68	1,632	351	1,983	1,312.64
八 月	57	12	69	1,698	356	2,054	1,359.28
九 月	56	12	68	1,763	369	2,132	1,370.09
十 月	51	17	68	1,476	483	1,959	1,178.61
十 一 月	52	16	68	1,638	500	2,138	1,292.51
十 二 月	44	9	53	1,346	249	1,595	1,068.78
一 月	47	9	56	1,493	260	1,753	1,189.07
二 月	45	8	53	1,413	248	1,661	1,118.53
三 月	45	16	61	1,357	430	1,787	1,086.20
前 半 期	56	12	68	9,908	2,126	12,034	7,795.48
後 半 期	45	16	61	8,723	2,170	10,893	6,933.70
計	45	16	61	18,631	4,296	22,927	14,729.18
前 年 度 後 半 期	38	10	48	6,804	1,290	8,094	5,306.26

使 役 傭 人 就 業							
職 名 別	期 末 現 在 人 員			就 業 延 人 員			賃
	日 本 人	支 那 人	計	日 本 人	支 那 人	計	日 本 人
臨 時 雇 員	2	—	2	1,100	—	1,100	910.57
現 業 助 手	22	—	22	10,329	—	10,329	8,186.14
監 視 方	1	—	1	333	—	333	312.16
見 廻 方	8	2	10	4,019	285	4,304	2,913.66
轉 繼 手	7	—	7	1,702	—	1,702	1,560.54
火 夫	1	—	1	305	—	305	311.39
水 夫	1	—	1	181	174	355	155.25
軻 子	—	6	6	152	980	1,132	129.20
小 使	1	1	2	366	366	732	154.62
庫 守	—	7	7	—	2,491	2,491	—
木 工	1	—	1	29	—	29	31.32
石 炭 係 傭 人	1	—	1	115	—	115	64.33
計	45	16	61	18,631	4,296	22,927	14,729.18

業 狀 況 月 別 (營口支所扱) 明治四十四年度									
金		平 均 一 日						平均一日一人賃金	
		就 業 人 員			賃 金			日 本 人	支 那 人
支 那 人	計	日 本 人	支 那 人	計	日 本 人	支 那 人	計		
		148.03	1,378.88	50.9	12.5	63.4	39.70	4.78	44.48
126.91	1,336.31	51.2	10.8	62.0	40.31	4.23	44.54	0.79	0.39
132.40	1,445.62	54.8	11.0	65.8	42.36	4.27	46.63	0.77	0.39
133.98	1,446.62	54.4	11.7	65.1	43.75	4.47	48.22	0.80	0.38
139.20	1,498.48	54.8	11.5	66.3	43.85	4.49	48.34	0.80	0.39
144.25	1,514.34	56.9	11.9	68.8	44.20	4.65	48.85	0.78	0.39
172.50	1,351.11	49.2	16.1	65.3	39.29	5.75	45.04	0.80	0.36
190.41	1,482.92	52.8	16.1	69.0	41.69	6.14	47.84	0.79	0.38
94.51	1,163.29	44.9	8.3	53.2	35.63	3.15	38.78	0.79	0.38
102.59	1,291.66	48.2	8.4	56.6	38.36	3.31	41.67	0.80	0.40
97.18	1,215.71	45.6	8.0	53.6	36.08	3.13	39.22	0.79	0.39
169.21	1,255.41	46.8	14.8	61.6	37.46	5.83	43.29	0.76	0.39
824.77	8,620.25	53.8	11.6	65.4	42.37	4.48	46.85	0.79	0.39
826.40	7,760.10	47.9	11.9	59.9	38.10	4.54	42.64	0.79	0.38
1,651.17	16,380.35	50.9	11.7	62.6	40.24	4.51	44.76	0.79	0.38
483.89	5,790.15	37.6	7.1	44.7	29.32	2.67	31.99	0.78	0.37

狀 況 職 名 別 (營口支所扱) 明治四十四年度									
金		平 均 一 日						平均一日一人賃金	
		就 業 人 員			賃 金			日 本 人	支 那 人
支 那 人	計	日 本 人	支 那 人	計	日 本 人	支 那 人	計		
		—	910.57	3.0	—	3.0	2.49	—	2.49
—	8,186.14	28.2	—	28.2	22.37	—	22.37	0.79	—
—	312.16	0.9	—	0.9	0.85	—	0.85	0.94	—
94.04	3,007.70	11.0	0.8	11.8	7.96	0.26	8.22	0.72	0.33
—	1,560.54	4.7	—	4.7	4.26	—	4.26	0.92	—
—	311.39	0.8	—	0.8	0.85	—	0.85	1.02	—
70.05	225.30	0.5	0.5	1.0	0.42	0.19	0.62	0.86	0.40
376.40	505.60	0.4	2.7	3.1	0.35	1.03	1.38	0.85	0.38
143.60	298.22	1.0	1.0	2.0	0.42	0.39	0.81	0.42	0.39
967.08	967.08	—	6.8	6.8	—	2.64	2.64	—	0.39
—	31.32	0.1	—	0.1	0.09	—	0.09	1.08	—
—	64.33	0.3	—	0.3	0.18	—	0.18	0.56	—
1,651.17	16,380.35	50.9	11.7	62.6	40.24	4.51	44.76	0.79	0.38



概					
月 別	船				
	著 埠		離 埠		
	隻 數	噸 數	隻 數	噸 數	噸 數
十 月	10	28,035	9		25,131
十 一 月	12	32,587	13		35,491
十 二 月	12	35,365	12		35,365
一 月	12	31,926	11		29,022
二 月	11	27,693	10		26,310
三 月	13	32,929	13		32,929
計	70	188,535	68		184,248

明治四十四年十月十日營業開始

著 離					
月 別	埠				
	日 本 船		外 國 船		計
	隻 數	噸 數	隻 數	噸 數	隻 數
十 月	10	28,035	—	—	10
十 一 月	11	30,725	1	1,862	12
十 二 月	11	33,295	1	2,070	12
一 月	12	31,926	—	—	12
二 月	9	24,720	2	2,973	11
三 月	11	29,540	2	3,389	13
計	64	178,241	6	10,294	70

況 (上海支所扱) 明治四十四年度後半期				
收 入	貨 物			料 金
	噸 數		計	
	陸 揚 貨 物	積 込 貨 物		
905.23	335	2,418	2,753	896.43
1,066.87	11,289	3,031	14,320	4,578.22
1,131.53	1,886	4,375	6,261	1,984.96
1,034.54	2,953	4,865	7,818	2,497.21
905.23	7,231	2,708	9,939	3,169.54
1,066.87	6,003	3,623	9,626	3,073.49
6,110.27	29,697	21,020	50,717	16,199.85

船 舶 (上海支所扱) 明治四十四年度後半期						
噸 數	離 埠				計	
	日 本 船		外 國 船			
	隻 數	噸 數	隻 數	噸 數		
28,035	9	25,131	—	—	9	25,131
32,587	12	33,629	1	1,862	13	35,491
35,365	11	33,295	1	2,070	12	35,365
31,926	11	29,022	—	—	11	29,022
27,693	9	24,720	1	1,590	10	26,310
32,929	11	29,540	2	3,389	13	32,929
188,535	63	175,337	5	8,911	68	184,248



營 業

Table with columns: 期 別, 船 舶 收 入, 支 出, 差 引 損 益. Rows include 大連, 營口, 上海, 計.

Table with columns: 期 別, 支 出, 差 引 損 益. Rows include 大連, 營口, 上海, 計.

築 港 及 埠 頭 事

Table with columns: 所 屬 別, 職 員, 俸 給. Rows include 築港事務所, 埠頭事務所, 同營口支所, 同上海支所, 計.

\* 印ハ兼務ニシテ計ニ包含セス \* 印ハ女子傭人ヲ示ス 日給者ハ凡テ月額ニ計

收 支 明 治 四 十 四 年 度

Table with columns: 差 引 損 益, 船 舶 積 卸 貨 及 仲 仕, 貨 車 積 卸 貨, 其 他, 計. Rows include 大連, 營口, 上海, 計.

Table with columns: 雜 收 入, 事 務 費, 保 存 費 及 燈 臺 費, 收 入 計, 支 出 計, 差 引 損 益, 收 入 百 圓, 付 支 出. Rows include 大連, 營口, 上海, 計.

務 所 從 事 員

明 治 四 十 五 年 三 月 末 日 現 在

Table with columns: 手 當, 計, 日 本 人, 支 那 人, 計, 人 員, 給 料, 人 員, 給 料, 人 員, 給 料, 人 員, 給 料. Rows include 大連, 營口, 上海, 計.

上セリ



## 鑛 業

### 施 設 事 項

鑛業ニ關スル施設ハ主トシテ撫順炭坑ノ經營ニ要スルモノニシテ其他煙臺ニ屬スルモノ及撫順炭坑ノ經營上必須ノ事業タル電氣、瓦斯、水道、醫院、學校、衛生及土木等ヲ包含スルモノナリ其大要次ノ如シ但シ以上ノ內當會社ノ事業トシテ當該部門ニ併記スルヲ便宜トスルモノハ茲ニ之ヲ省略セリ

〔鑿坑〕 大山坑及東郷坑ニ於ケル開鑿作業ハ著ルシク進捗シ諸般ノ設備モ大約竣工セシヲ以テ大山坑ハ四十四年四月一日、東郷坑ハ同年六月一日之ヲ營業坑ト爲シ探炭ヲ開始スルト共ニ引續キ諸種ノ工事ヲ施行セリ即チ大山坑ニ在リテハ坑ノ内外ニ於ケル從來ノ開鑿用裝置ヲ撤去シ更ニ石炭捲揚ノ本設備ニ著手シ且ツ排水用豎坑ノ掘鑿、通風裝置及南北兩大坑道其他ニ於ケル支柱工事ヲ施シ東郷坑ニ在リテハ給氣坑內煉瓦築壁工事ヲ完成シ引續キ大山坑同様支柱工事其他排水設備ヲ施行スル等鋭意探炭設備ノ完成ニ努メ次テ大山坑及東郷坑トモ給氣排氣ノ各坑ニ於ケル坑底裝置ノ全部ヲ了リ「ケージ」ノ運轉ヲ開始セリ

〔試錐〕 前年度ヨリ繼續施行シタル古城子及萬達屋ニ於ケル試錐作業ハ手動式試錐ニ在リテハ古城子ニ二箇所、萬達屋ニ三箇所ニシテ延長五百五十九尺ニ達シ引續キ萬達屋ニ於テハ投錐ヲ試ミタルモノ十四箇所ニ及ヒ延長千八百五十五尺ニシテ何レモ著炭シ老虎臺以東新屯ニ至ル約二哩ニ亘レル炭層伏在ノ狀況ヲ探知スルヲ得タルヲ以テ更ニ新屯以東ニ於ケル炭田ノ状態ヲ探査スルノ豫定ナリ而シテ索鋼式試錐ニ在リテハ前年度ヨリ引續キ前記手動式ノモノト共ニ萬達屋ニ投錐セルモノ一箇所アリ深サ五百七十六尺ニシテ著炭シ更ニ炭層ヲ進下スルコト二百四十二尺ニシテ操業ヲ止メ新ニ萬達屋ノ西部ニ於ケル炭層ノ深部ニ一箇所及新屯ノ南部ニ一箇所ヲ投錐シ本年度末ニ於テ前者ハ三百二十七尺後者ハ百五十八尺ニ達セリ

〔機械〕 本年度內施行シタル機械設備ノ主ナルモノハ大山坑及東郷坑ニ電氣力又ハ蒸氣力捲揚機四臺、坑底「クローバー」四臺電氣力「タービン」又ハ「スリースロー」唧筒八臺、「ウエヤース」唧筒二臺及坑內運炭用百馬力電氣曳揚機一臺、千金寨及老虎臺ノ兩坑ニ電氣力「タービン」唧筒七臺ノ据付又ハ増設等ニシテ其他工場ニ在リテハ水管式汽罐二臺及旋盤、「バテント、キアー、ホツピング」機各一臺ノ新增設ヲ施行シ而シテ煙臺炭坑ニ在リテハ坑內排水用「エバンス」唧筒二臺ヲ増設セリ

〔電氣〕 本年度內大山坑及東郷坑其他作業用諸機械運轉ノ爲メ電機機二十六臺、總馬

力六百二十六馬力ヲ増設シ其他變壓器及信號設備ヲ施行セリ而シテ線條ノ延長ハ本年度末四十五萬二千四百二十一尺ニ及ヘリ  
尙本年度末ニ於ケル發電所ノ機械設備及電線路ニ關シ掲載ヲ要スヘキモノアルモ是等ハ便宜當會社ノ電氣業トシテ別項電氣ノ部門ニ讓レリ

〔瓦斯〕 本年度內特ニ施設セシモノナシト雖モ漸次需用ノ増加ニ伴ヒ埋設鐵管ノ延長ヲ計リ本年度末ニ於テハ其總延長三千三間ニ及ヘリ尙本年度末ニ於ケル瓦斯工場諸機械ノ設備及埋設鐵管ノ狀況ニ就テハ便宜當會社ノ瓦斯業トシテ別項瓦斯ノ部門ニ讓レリ

〔水道〕 本年度內主ナル施設ハ貯水池ノ改良工事及配水鐵管ノ延長又ハ敷設管等ニシテ本年度末埋設鐵管ノ總延長ハ一萬三百三間ニ及ヘリ尙之ニ關スル諸般ノ設備及給水ノ狀況ハ本部門ノ末尾ニ掲載セリ

〔營繕土木〕 本年度施行シタル各種營繕土木工事ノ內其竣工シタルモノヲ舉クレハ次ノ如シ

種 別	千金寨		楊柏堡		老虎臺		大山坑		東郷坑		煙 臺		計	
	棟數	坪數	棟數	坪數	棟數	坪數	棟數	坪數	棟數	坪數	棟數	坪數	棟數	坪數
事 務 所	2	83	—	—	—	—	—	—	—	—	1	91	3	174
工 場	1	27	—	—	—	—	2	148	2	148	—	—	5	323
倉 庫	4	118	—	—	—	—	1	10	—	—	—	—	5	128
貸 付 家 屋	5	298	—	—	—	—	—	—	—	—	—	—	5	298
職 員 社 宅	4	301	—	—	—	—	—	—	—	—	4	182	8	483
備 人 社 宅	—	—	—	—	1	83	2	136	2	146	—	—	5	365
支 那 人 社 宅	12	444	5	180	20	356	10	400	15	600	1	55	63	2,035
社 宅 附 屬 家	8	107	—	—	—	—	8	200	9	242	—	—	25	549
病 院 附 屬 家	1	43	—	—	—	—	—	—	—	—	—	—	1	43
社 寺 附 屬 家	2	41	—	—	—	—	—	—	—	—	—	—	2	41
機 械 上 家	3	13	—	—	—	—	1	41	1	30	2	43	7	127
材 料 置 場 上 家	2	80	—	—	—	—	—	—	—	—	—	—	2	80
休 憩 所 上 家	—	—	—	—	—	—	1	50	1	50	—	—	2	100
扇 風 機 室	—	—	—	—	—	—	1	4	—	—	1	24	2	28
安 全 燈 室	—	—	—	—	—	—	1	36	1	83	—	—	2	119
汽 機 据 付 基 礎	—	—	—	—	—	—	—	—	1	5	—	—	1	5

以上ノ外又千金寨市街拓地工事ハ引續キ之ヲ施行シ道路ノ築造、埋立及地均シ、排水設備等ノ竣工セルモノ尠カラス







種 別	撫 順 炭 坑											煙臺支坑					
	千金坑 壘 數	大山坑 壘 數	東郷坑 壘 數	楊柏堡 壘 數	老虎臺 壘 數	其他用 壘 數	計 壘 數	壘 數	總 馬 力	壘 數	總 馬 力	壘 數	總 馬 力				
														壘 數	總 馬 力		
電 機 働 機	運送機	13	491	10	515	5	340	2	170	2	124	12	289	44	1,830	—	—
	扇風機	1	100	3	153	3	125	—	—	—	125	—	—	9	505	—	—
	空壓機	1	10	9	240	10	235	—	—	—	5	5	10	26	542	—	—
	空氣機	1	110	—	—	—	—	1	110	—	—	—	—	2	400	—	—
	キヤク	—	—	—	—	—	—	—	—	—	—	—	—	—	44	—	—
	ツブ	—	—	—	—	—	—	—	—	—	—	—	—	—	90	—	—
	スター	—	—	—	—	—	—	—	—	—	—	—	—	—	15	—	—
	ン	—	—	—	—	—	—	—	—	—	—	—	—	—	10	—	—
	安全	—	—	—	—	—	—	—	—	—	—	—	—	—	3	10	—
	工場	—	—	—	—	—	—	—	—	—	—	—	—	—	17	241	—
計	16	621	28	995	23	759	3	280	6	259	43	883	119	3,798	—	—	
諸 機 械	運送機	—	—	—	—	—	—	—	—	—	—	—	—	—	4	—	—
	扇風機	—	—	—	—	—	—	—	—	—	—	—	—	—	8	—	—
	空壓機	—	—	—	—	—	—	—	—	—	—	—	—	—	6	—	—
	空氣機	—	—	—	—	—	—	—	—	—	—	—	—	—	9	—	—
	コンクリート	—	—	—	—	—	—	—	—	—	—	—	—	—	4	—	—
	瓦製	—	—	—	—	—	—	—	—	—	—	—	—	—	1	—	—
	スチーム	—	—	—	—	—	—	—	—	—	—	—	—	—	1	—	—
	計	—	—	—	—	—	—	—	—	—	—	—	—	—	8	—	—
	計	—	—	—	—	—	—	—	—	—	—	—	—	—	2	—	—
	工 場 用 諸 機 械	旋盤(大小)	—	—	—	—	—	—	—	—	—	—	—	—	—	16	—
プレニング機		—	—	—	—	—	—	—	—	—	—	—	—	—	2	—	—
穿孔機(大小)		—	—	—	—	—	—	—	—	—	—	—	—	—	7	—	—
セロソング機		—	—	—	—	—	—	—	—	—	—	—	—	—	2	—	—
スロットング機		—	—	—	—	—	—	—	—	—	—	—	—	—	1	—	—
ユニバーサルミリング機		—	—	—	—	—	—	—	—	—	—	—	—	—	1	—	—
捻子切機		—	—	—	—	—	—	—	—	—	—	—	—	—	2	—	—
金切鋸機		—	—	—	—	—	—	—	—	—	—	—	—	—	1	—	—
同齒立機		—	—	—	—	—	—	—	—	—	—	—	—	—	1	—	—
金切機		—	—	—	—	—	—	—	—	—	—	—	—	—	2	—	—
パンチング機	—	—	—	—	—	—	—	—	—	—	—	—	—	1	—	—	
ボルトナット機	—	—	—	—	—	—	—	—	—	—	—	—	—	1	—	—	
ボテンダギヤ機	—	—	—	—	—	—	—	—	—	—	—	—	—	1	—	—	
ボルト曲用機	—	—	—	—	—	—	—	—	—	—	—	—	—	1	—	—	
蒸気機	—	—	—	—	—	—	—	—	—	—	—	—	—	2	—	—	
送風機(大小)	—	—	—	—	—	—	—	—	—	—	—	—	—	3	—	—	
五噸電氣	—	—	—	—	—	—	—	—	—	—	—	—	—	2	—	—	
計	—	—	—	—	—	—	—	—	—	—	—	—	—	84	—	—	

本表大山坑ニ於ケル汽機七臺、唧筒ウエヤース三臺及扇風機四臺ハ發電所ト供用ノモノナリ從テ電氣機械設備ノモノト重畳ス、電氣、瓦斯、水道ノ機械設備ハ各部門ニ掲載セリ

營 業 事 項

礦業ニ關スル營業事項トシテハ撫順炭坑ノ各坑及煙臺支坑ノ採炭及賣炭ノ事項ヲ主トスヘキハ勿論ナリト雖モ前記施設事項中ニ記載セルカ如ク諸種ノ附帶事業ヲ經營スルヲ以テ其營業ニ屬スルモノハ茲ニ併載スヘキモノナレトモ等シク當會社ノ事業ニ屬シ而カモ其多クハ當會社トシテノ各事業ト同種ノモノナルカ故ニ茲ニ之ヲ分載センヨリハ寧ロ當該各部門ニ併記スルヲ便宜トスル場合多キヲ以テ茲ニハ單ニ石炭ノ採掘及販賣並水道營業ノ狀況ヲ掲載スルニ止メ其他ノ附帶事業タル電氣瓦斯醫院旅館及地方經營ニ關スル諸項ハ之ヲ當該各部門ニ併載スルコトト爲セリ

採 炭

本年度ニ於ケル採炭作業ハ其初期ニ在リテハ前年度冬期ニ於テ一時猖獗ヲ極メタル「ベスト」病流行ノ影響ヲ蒙リ既ニ同病ノ終熄ヲ告クルニ至レルモ採炭夫ノ集散去來ハ尙其情性ヲ承ケ依然トシテ收拾スヘカラサル状態ナリシモ百方慰撫獎勵ノ法ヲ講スルト共ニ一面ニ於テハ各地ニ人ヲ派シ或ハ出張所ヲ設クル等銳意之レカ募集招致ノ手段ヲ盡シタル結果採炭夫ノ來坑就業スル者漸ク多キヲ加ヘタルヲ以テ時日ノ經過ト共ニ採炭作業ハ頗ル順調ナルヲ得タリ即チ撫順炭坑ニ於テハ千金寨楊柏堡及老虎臺ノ三坑ハ引續キ採炭ニ從事スルト共ニ從來開鑿中ナリシ大山坑及東郷坑ノ新ニ營業坑トシテ採炭ヲ開始スルニ至レルヲ以テ本年度ニ於ケル出炭高ハ大ニ面目ヲ新ニセルノ觀アリ即チ前記各坑總出炭高ハ百三十四萬三千百九十八噸ニシテ煙臺支坑ノ出炭高ハ三萬九千三百二十六噸ナリ之ヲ前年度ニ比スレハ撫順炭坑ニ於テハ四十四萬四千七百十



六噸煙臺炭坑ニ於テハ二萬四千九十五噸ヲ増加シ一日平均ニ於テハ撫順ハ三千六百七十噸煙臺ハ百七噸ニシテ前年度ニ比シ前者ハ千二百八噸、後者ハ二十三噸ヲ増加セリ而シテ以上各坑ノ採炭ニ從事シタル採炭夫ノ延工數ハ撫順炭坑ニ在リテハ百八萬千三十七人一日平均二千九百五十四人ニシテ前年度ニ比シ四十一萬三千八百三十人、一日平均千二百二十六人ヲ増加シ煙臺支坑ニ在リテハ四萬千五百八十七人、一日平均百五人ヲ増加セリ之ヲ出炭高ト對照スレハ平均一日一人ノ採炭高ハ撫順ハ一噸二分ニシテ煙臺ハ十分ノ九噸ナリトス

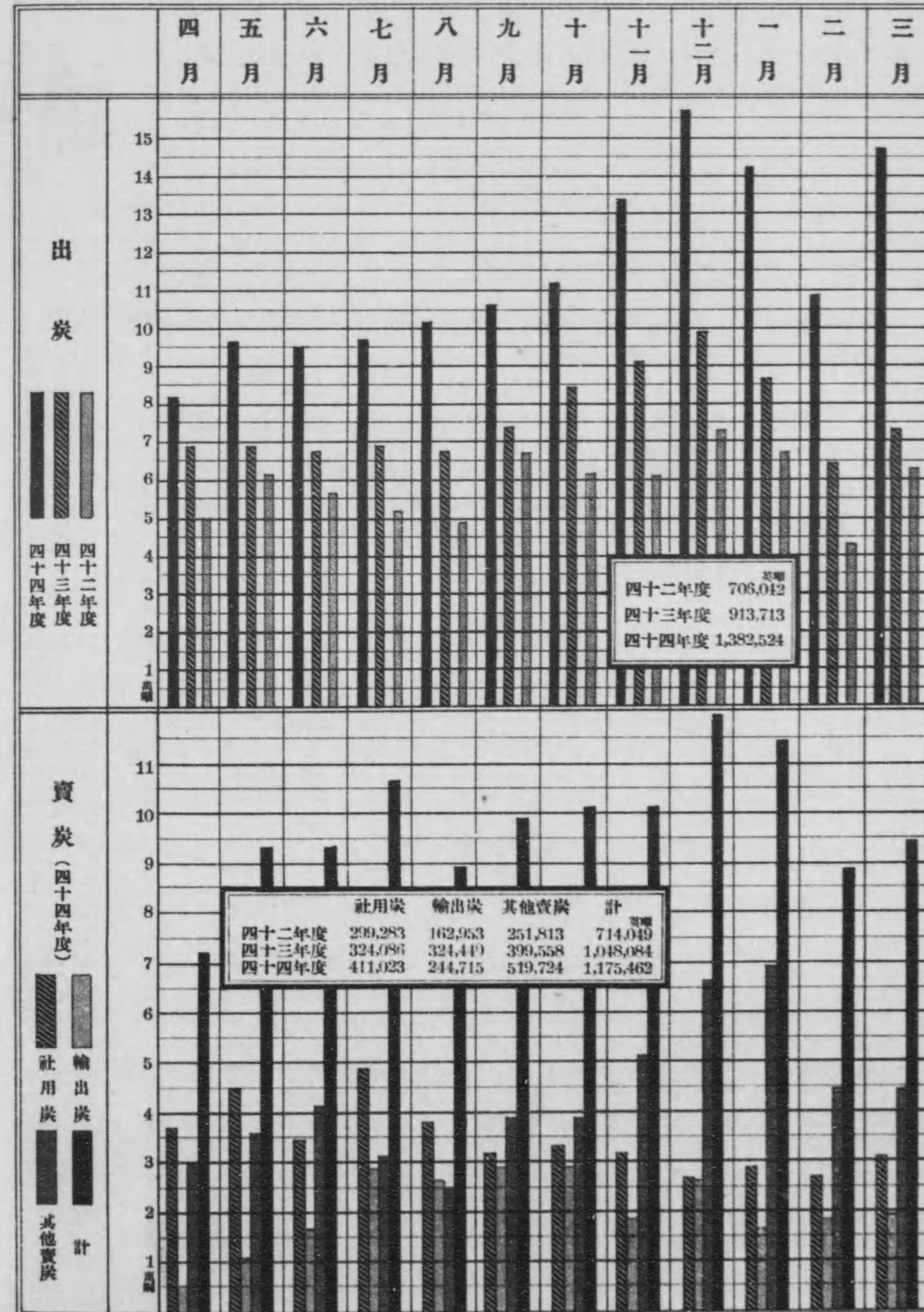
今年度ニ於ケル各坑採炭ノ概況ヲ抄録スレハ次ノ如シ

坑名	出炭高	採炭夫工數	一日平均		採炭夫一日一人平均		採炭百噸平均	
			出炭高	採炭夫	採炭高	賃金	採炭夫	賃金
	噸	工	噸	工	噸	圓	工	圓
千金寨坑	408,830	349,566	1,117	955	1.12	393	89.1	35.0
大山坑	192,106	150,311	525	411	1.14	345	87.6	30.2
東郷坑	150,651	97,182	412	319	1.30	381	77.2	29.4
楊柏堡坑	305,310	250,972	834	686	1.13	365	88.6	32.3
老虎臺坑	286,301	233,006	782	637	1.18	389	84.9	33.0
計	1,343,198	1,081,037	3,670	2,954	1.16	378	86.0	32.5
前年度	898,482	667,207	2,462	1,828	1.24	423	80.6	31.1
煙臺支坑	39,326	41,587	107	114	0.85	383	117.9	45.2

賣炭

本年度内石炭ノ總販賣高ハ百十七萬五千四百六十二噸、收入金額六百四拾壹萬參千五百九拾貳圓、内骸炭ハ二千百五十五噸、收入金額壹萬八千百八拾七圓ナリ之ヲ前年度ニ比スレハ總噸數ニ在リテハ十二萬七千三百七十八噸、收入ニ在リテハ六拾九萬參千六百六拾參圓ヲ増加セリ今其内容ノ概略ヲ抄録スレハ次ノ如シ(但シ一噸平均價格中ニハ骸炭ヲ除ク)

出炭高及販賣高





		噸 數	價 額	百 分 比 例	
				噸數	價額
滿洲各地	社用炭	380,057	1,699,891	32.3	26.5
	其他	455,380	2,962,086	38.7	46.2
	計	835,437	4,661,977	71.1	72.7
	前年度	643,915	3,658,141	61.4	61.0
各地輸出炭	本年度	244,715	1,261,426	20.8	19.7
	前年度	324,440	1,639,533	31.0	28.7
* 船舶燃料炭	本年度	95,310	490,188	8.1	7.6
	前年度	79,729	422,254	7.6	7.4
合 計	本年度	1,175,462	6,413,592	100.0	100.0
	前年度	1,048,084	5,719,929	100.0	100.0

\* 社内船舶ノ燃料炭ヲ含ム

即チ滿洲各地及船舶燃料炭ニ在リテハ前年度ニ比シ何レモ増加セサルモノナク殊ニ滿洲各地ニ在リテハ噸數ハ十九萬千五百餘噸、價額ハ百萬參千八百餘圓ノ多大ナル増加ヲ示セルニ拘ラス獨リ各地輸出炭ニ在リテハ噸數ニ於テ七萬九千餘噸、價額ニ於テ參拾七萬八千餘圓ノ減少ヲ示セリ蓋シ曩ニ埠頭輸出ノ項ニ記述シタルカ如ク前年度冬期ニ於ケル「ベスト」病ノ流行ハ不幸ニシテ撫順炭坑ニ於ケル採炭力ヲ阻害スルニ至リ需給ノ兩者ハ一時其平衡ヲ失ヒタル結果餘儀ナク海外ニ於ケル新規販賣ハ全ク中止ノ姿トナリ其舊契約ニ屬スル分モ亦僅ニ代用品ヲ以テ之ニ充ツルノ状態ニ陥リタルカ爲メ其餘波ハ延テ本年度ニ於ケル海外販賣不振ノ因トナリ之レカ打撃ヲ蒙ムレルモノ實ニ鮮少ナラサルモノアリ而カモ銳意恢復ヲ圖リ著々奏功ノ氣運ニ向ヒ創痕漸ク乾カントスルニ當リ再ヒ清國動亂ノ打撃ヲ蒙リタルカ爲メ遂ニ如上ノ減少ヲ來シタルモノナリ若シ夫レ滿洲各地ノ需要頗ル好況ヲ呈スルニ至リタルハ積年燒鋸、油房、製粉其他各種工業用トシテノ需要ヲ喚起スルニ努メタルト當會社ノ事業進展ニ伴フ社用炭ノ増加トニ基因スルモノナリトス

以下諸表其詳細ヲ掲載スヘシ



月 別		受					
		前月末貯炭	出 炭 高 (坑所過炭ヲ含ム)			雜受及過斤	計
			撫 順	煙 臺	計		
石	四 月	75,285	78,528	3,376	81,904	7,975	165,164
	五 月	92,908	92,777	3,639	96,416	10,648	199,972
	六 月	107,180	92,089	3,039	95,128	10,519	212,827
	七 月	118,990	94,422	3,572	97,994	9,801	226,785
	八 月	118,860	98,953	2,798	101,751	9,145	229,756
	九 月	139,732	105,135	1,842	106,977	8,028	254,737
	十 月	154,387	111,056	2,604	113,660	3,038	271,085
	十一 月	168,354	130,434	4,277	134,711	6,931	309,996
	十二 月	207,786	151,377	4,686	156,063	6,604	370,453
	一 月	249,888	139,172	3,424	142,596	8,465	400,949
	二 月	285,784	105,290	2,930	108,220	6,252	400,256
	三 月	310,385	143,965	3,139	147,104	4,729	462,218
炭	計 { 前半年期 後半年期	75,285 154,387	561,904 781,294	18,266 21,060	580,170 802,354	56,116 36,019	711,571 992,760
	前年度 { 前半年期 後半年期	93,668 100,712	415,047 483,435	— 15,231	415,047 498,666	15,509 108,656	524,224 708,034
骸	四 月	565	—	—	—	239	804
	五 月	647	—	—	—	123	770
	六 月	192	—	—	—	90	282
	七 月	203	—	—	—	125	328
	八 月	292	—	—	—	85	377
	九 月	291	—	—	—	118	409
	十 月	162	—	—	—	196	358
	十一 月	174	—	—	—	123	297
	十二 月	108	—	—	—	140	248
	一 月	107	—	—	—	203	310
	二 月	109	—	—	—	126	235
	三 月	107	—	—	—	422	529
炭	計 { 前半年期 後半年期	565 162	— —	— —	— —	780 1,210	1,345 1,372
	前年度 { 前半年期 後半年期	— 181	— —	— —	— —	181 1,011	181 1,192
合 計	前半年期	75,850	561,904	18,266	580,170	56,896	712,916
	後半年期	154,549	781,294	21,060	802,354	37,229	994,132
前年度	前半年期	93,668	415,047	—	415,047	15,690	524,405
	後半年期	100,893	483,435	15,231	498,666	109,667	709,226
	計	93,668	898,482	15,231	913,713	125,357	1,132,738

拂 月 別		明治四十四年度								
		拂			月 末 貯 炭			平均一日		
		販賣高	贈與及缺斤	計	山 元		各 地	計	出炭高	販賣高
石	四 月	71,903	353	72,256	6,600	1,515	84,793	92,908	2,730	2,397
	五 月	92,330	462	92,792	9,858	2,680	94,642	107,180	3,110	2,978
	六 月	93,185	652	93,837	12,014	1,631	105,345	118,990	3,171	3,106
	七 月	107,367	558	107,925	7,940	1,709	109,211	118,860	3,161	3,463
	八 月	89,305	719	90,024	27,544	1,747	110,441	139,732	3,282	2,881
	九 月	99,249	1,101	100,350	29,989	597	123,801	154,387	3,566	3,308
	十 月	101,779	952	102,731	23,348	401	144,605	168,354	3,666	3,283
	十一 月	101,460	750	102,210	39,417	2,044	166,325	207,786	4,490	3,382
	十二 月	119,660	905	120,565	90,718	2,357	156,813	249,888	5,034	3,860
	一 月	114,145	1,020	115,165	134,423	1,169	150,192	285,784	4,599	3,682
	二 月	88,834	1,037	89,871	140,678	203	169,504	310,385	3,732	3,063
	三 月	94,090	952	95,042	151,995	546	214,635	367,176	4,745	3,035
炭	計 { 前半年期 後半年期	553,339 619,968	3,845 5,616	557,184 625,584	29,989 151,995	597 546	123,801 214,635	154,387 367,176	3,170 4,384	3,024 3,388
	前年度 { 前半年期 後半年期	419,248 628,215	4,264 8,798	423,512 632,749	4,365 4,110	467 467	96,347 70,708	100,712 75,285	2,268 2,740	2,291 3,452
骸	四 月	157	—	157	—	—	647	647	—	5
	五 月	578	—	578	—	—	192	192	—	19
	六 月	78	1	79	—	—	203	203	—	3
	七 月	36	—	36	—	—	292	292	—	1
	八 月	86	—	86	—	—	291	291	—	3
	九 月	247	—	247	—	—	162	162	—	8
	十 月	182	2	184	—	—	174	174	—	6
	十一 月	189	—	189	—	—	108	108	—	6
	十二 月	141	—	141	—	—	107	107	—	5
	一 月	201	—	201	—	—	109	109	—	6
	二 月	128	—	128	—	—	107	107	—	4
	三 月	132	32	164	—	—	365	365	—	4
炭	計 { 前半年期 後半年期	1,182 973	1 34	1,183 1,007	— —	— —	162 365	162 365	— —	6 6
	前年度 { 前半年期 後半年期	621 621	6 6	627 627	— —	— —	181 565	181 565	— —	3 2
合 計	前半年期	554,521	3,846	558,367	29,989	597	123,963	154,549	3,170	3,030
	後半年期	620,941	5,650	626,591	151,995	546	215,000	367,541	4,384	3,393
前年度	前半年期	419,248	4,264	423,512	4,365	—	96,528	100,893	2,268	2,291
	後半年期	628,836	4,540	633,376	4,110	467	71,273	75,850	2,740	3,455
	計	1,048,084	8,804	1,056,888	4,110	467	71,273	75,850	2,503	2,871



炭種別	受				販賣高		
	前期末貯炭	出炭高 (其所過炭ヲ含ム)	雜受及過斤	計			
石炭	前期	撫順炭	44,540	561,904	726	536	475,136
		煙臺炭	7,324	18,266	5	25,595	17,864
		本溪湖炭	14,184	—	53,306	67,490	49,101
		日本炭計	9,237	—	2,079	11,316	11,238
	後期	撫順炭	129,087	781,294	1,173	911,554	574,398
		煙臺炭	7,503	21,060	6	28,569	17,085
		本溪湖炭	17,797	—	34,840	52,637	28,485
		計	154,387	802,354	36,019	992,760	619,968
	計	撫順炭	44,540	1,343,198	1,899	1,389,637	1,049,534
		煙臺炭	7,324	39,326	11	46,661	34,949
		本溪湖炭	14,184	—	88,146	102,330	77,586
		日本炭計	9,237	—	2,079	11,316	11,238
炭	日本炭計	75,285	1,382,524	92,135	1,549,944	1,173,307	
	前年度	撫順炭	89,162	898,482	10,720	998,364	946,034
		煙臺炭	4,506	15,231	12,684	32,421	24,529
		本溪湖炭	—	—	35,643	35,643	21,422
計		93,668	913,713	124,165	1,131,546	1,047,463	
骸炭	前中期	撫順炭	556	—	672	1,228	1,065
	後中期	撫順炭	9	—	108	117	—
	計	565	—	780	1,345	1,182	—
	炭	前年度	撫順炭	162	—	1,210	1,372
後年度		撫順炭	556	—	1,882	2,438	2,038
計		9	—	108	117	117	—
前年度		撫順炭	—	—	750	750	190
後年度	撫順炭	—	—	442	442	431	
計	—	—	1,192	1,192	621	—	

\* 印ハ炭種ヲ組換セシモノナリ

月別	探掘坪數							出			
	撫順炭坑					煙臺支坑	撫順炭坑				
	千金寨坑	大山坑	東郷坑	楊柏堡坑	老虎臺坑		計	千金寨坑	大山坑		
四五六七八九	月	2,911.8	724.7	—	2,287.6	2,579.1	8,503.2	459.0	27,047	6,993	
	月	3,358.1	845.7	—	2,487.1	2,920.5	9,611.4	503.0	30,633	8,826	
	月	3,314.1	1,126.1	883.4	2,488.2	3,186.7	10,998.5	443.8	30,044	9,727	
	月	3,293.9	1,056.7	808.3	2,175.2	2,476.2	9,810.3	483.7	31,422	10,510	
	月	3,640.8	1,375.7	1,206.9	2,253.9	2,266.9	10,744.2	477.3	31,795	12,671	
	月	3,308.9	1,669.2	1,800.6	2,033.7	2,353.7	11,166.1	269.1	31,326	14,850	
	十十一二三	月	3,318.7	1,797.4	1,670.3	2,198.2	2,480.4	11,465.0	365.7	31,679	17,273
		月	3,526.6	2,091.1	2,081.4	2,983.2	2,855.7	13,538.0	587.3	36,849	18,348
		月	4,510.3	2,278.6	2,202.9	2,961.7	3,920.0	15,873.5	687.8	44,940	20,435
		月	4,933.1	2,306.3	2,120.3	2,688.1	4,029.9	16,077.7	566.3	41,068	22,239
		月	4,030.0	2,099.7	1,961.1	2,143.8	2,160.0	12,403.6	468.1	30,405	19,447
		月	4,196.4	2,898.4	2,312.4	2,352.8	2,394.7	14,154.7	437.2	41,622	30,787
計	前中期	19,827.6	6,798.1	4,699.2	13,725.7	15,783.1	60,833.7	2,635.9	182,267	63,577	
	後中期	24,524.1	13,471.5	12,348.4	15,327.8	17,840.7	83,512.5	3,112.4	226,563	128,529	
前年度	前中期	19,614.2	—	—	8,896.3	12,897.6	41,408.1	—	171,895	7,440	
	後中期	22,211.5	—	—	13,214.8	16,253.1	51,679.4	—	196,917	7,023	
計	41,825.7	—	—	22,111.1	29,150.7	93,087.5	2,828.7	368,812	14,463		

| 大山坑ハ四月東郷坑ハ六月ヨリ採炭開始、| 出炭高中\* 印ノモノハ開鑿中ノ出

炭種別	期末貯炭				平均一日				
	貯炭及缺斤	計	山元	各地	出炭高	販賣高			
石炭	撫順炭	3,483	478,619	29,989	99,098	129,087	3,071	2,596	
	煙臺炭	161	67	597	6,906	7,503	100	98	
	本溪湖炭	123	469	—	17,797	17,797	—	268	
	日本炭計	78	11,316	—	—	—	—	61	
	計	3,845	557,184	30,586	123,801	154,387	3,170	3,024	
	後期	撫順炭	5,591	579,989	151,995	179,591	331,586	4,269	3,139
		煙臺炭	10	21	546	10,907	11,453	115	93
		本溪湖炭	15	17,095	—	24,137	24,137	—	156
		計	5,616	625,584	152,541	214,635	367,176	4,384	3,388
	計	撫順炭	9,074	1,058,608	151,995	179,591	331,586	3,670	2,868
		煙臺炭	171	88	546	10,907	11,453	107	95
		本溪湖炭	138	35,120	—	24,137	24,137	—	212
日本炭計		78	469	—	—	—	—	31	
炭	9,461	1,182,768	152,541	214,635	367,176	3,777	3,206		
前年度	撫順炭	8,247	954,281	4,110	40,430	44,540	2,462	2,592	
	煙臺炭	111	457	467	6,857	7,324	42	67	
	本溪湖炭	37	24,640	—	14,184	14,184	—	59	
	計	403	21,459	—	9,237	9,237	—	152	
骸炭	8,798	1,056,261	4,577	70,708	75,285	2,503	2,870		
炭	前中期	1	1,066	—	162	162	—	6	
	後中期	—	117	—	—	—	—	6	
	計	1	1,183	—	162	162	—	6	
	前年度	34	1,007	—	365	365	—	5	
後年度	35	2,073	—	365	365	—	6		
計	—	117	—	—	—	—	—	6	
前年度	4	194	—	556	556	—	1		
後年度	2	433	—	9	9	—	1		
計	6	627	—	565	565	—	2		

炭種別	炭高 (坑所過炭ヲ含ム)					平均一日出炭高 (坑所過炭ヲ含ム)						
	撫順炭坑			煙臺支坑	計	撫順炭坑					煙臺支坑	
	千金寨坑	大山坑	東郷坑			楊柏堡坑	老虎臺坑	計				
石炭	東郷坑	楊柏堡坑	老虎臺坑	計	煙臺支坑	千金寨坑	大山坑	東郷坑	楊柏堡坑	老虎臺坑	計	煙臺支坑
	3,955	19,690	20,843	78,528	3,376	902	233	132	656	695	2,618	113
	* 7,611	23,025	23,692	92,777	3,639	988	285	246	743	732	2,993	117
	* 6,898	22,755	22,665	92,089	3,039	1,031	324	230	759	756	3,070	101
	6,828	23,640	22,022	94,422	3,572	1,014	339	220	763	710	3,046	115
	10,685	22,887	20,915	98,953	2,798	1,026	409	345	738	675	3,192	99
	14,719	21,533	22,707	105,135	1,842	1,044	495	491	718	757	3,504	61
	14,224	25,024	22,856	111,956	2,634	1,022	557	459	807	737	3,582	84
	16,446	31,494	27,297	130,434	4,277	1,228	611	548	1,050	910	4,348	143
	17,546	34,370	34,086	151,377	4,686	1,450	659	566	1,109	1,100	4,883	151
	15,217	30,376	30,272	139,172	3,424	1,325	717	491	980	977	4,489	110
	15,289	22,824	17,325	105,290	2,930	1,048	671	527	787	597	3,631	101
21,233	27,692	23,631	143,965	3,139	1,343	993	685	893	730	4,644	101	
50,696	133,530	131,834	561,904	18,266	996	347	277	730	720	3,071	100	
99,955	171,780	154,467	781,294	21,060	1,238	702	546	939	844	4,269	115	
150,651	305,310	286,301	1,343,198	39,326	1,117	525	412	834	782	3,670	107	
8,920	93,351	133,441	415,047	—	939	41	49	510	729	2,268	—	
10,025	124,138	145,332	483,435	15,231	1,082	39	55	682	798	2,656	84	
18,945	217,489	278,773	898,482	15,231	1,010	40	52	596	764	2,462	42	

炭ナリ、| 探掘坪數ハ前月二十六日ヨリ其月二十五日マテノモノナリ



月 別		石 炭 販							
		社 用 炭		社 員 賣 炭		社 外 販 賣 高		社 外 委	
		噸 數	金 額	噸 數	金 額	噸 數	金 額	噸 數	金 額
石	四 月	36,934	178,367.98	703	3,664.36	18,809	115,404.46	15,457	
	五 月	45,132	219,640.66	575	2,976.50	36,085	207,616.63	10,538	
	六 月	34,376	162,816.59	354	1,840.13	38,007	209,981.21	20,448	
	七 月	47,981	229,271.62	392	2,019.42	35,239	205,881.81	23,755	
	八 月	37,816	178,105.83	392	2,022.59	36,529	204,356.67	14,568	
	九 月	39,906	143,615.55	419	2,161.60	45,852	250,828.89	22,072	
	十 月	33,049	153,712.07	745	3,839.28	47,924	262,868.92	20,061	
	十一 月	31,684	137,627.22	1,456	7,690.40	43,115	251,256.93	25,205	
	十二 月	27,060	111,765.90	2,864	15,132.77	62,616	374,407.85	27,120	
	一 月	28,363	116,328.54	2,800	14,764.83	56,936	360,844.09	26,046	
	二 月	26,764	110,653.09	2,415	12,586.47	34,897	216,039.77	24,758	
	三 月	30,743	128,658.79	1,673	8,654.41	38,977	234,694.44	22,697	
炭	前 半 期	233,145	1,111,818.23	2,835	14,684.60	210,521	1,194,069.67	106,838	
	後 半 期	177,663	758,745.61	11,953	62,658.16	284,465	1,700,112.00	145,887	
	計	410,808	1,870,563.84	14,788	77,342.76	494,986	2,894,181.67	252,725	
炭	前 半 期	98,048	466,429.13	2,317	12,106.17	194,612	1,006,697.38	124,271	
	後 半 期	225,991	1,087,251.68	8,695	45,460.24	244,843	1,438,359.62	148,686	
	計	324,039	1,553,680.81	11,012	57,566.41	439,455	2,445,057.00	272,957	
骸	四 月	—	—	—	—	157	1,790.77	—	
	五 月	2	16.00	—	—	576	4,599.02	—	
	六 月	2	16.00	—	—	76	707.93	—	
	七 月	—	—	—	—	36	395.90	—	
	八 月	30	210.00	—	—	56	455.30	—	
	九 月	102	624.00	—	—	145	1,164.00	—	
	十 月	2	17.00	—	—	165	1,369.00	15	
	十一 月	70	505.00	—	—	119	966.85	—	
	十二 月	5	42.50	—	—	121	978.40	15	
	一 月	2	17.40	—	—	199	1,613.00	—	
	二 月	—	—	—	—	127	990.40	1	
	三 月	—	—	—	—	132	1,179.75	—	
炭	前 半 期	136	866.00	—	—	1,046	9,112.92	—	
	後 半 期	79	581.90	—	—	863	7,097.40	31	
	計	215	1,447.90	—	—	1,909	16,210.32	31	
前 年 度	47	670.85	—	—	574	7,570.45	—		
合 計	前 半 期	233,281	1,112,684.23	2,835	14,684.60	211,567	1,203,182.59	106,838	
	後 半 期	177,742	759,327.51	11,953	62,658.16	285,328	1,707,209.40	145,918	
	計	411,023	1,872,011.74	14,788	77,342.76	496,895	2,910,391.99	252,756	
前 年 度	前 半 期	98,048	466,429.13	2,317	12,106.17	194,612	1,006,697.38	124,271	
	後 半 期	226,038	1,087,922.53	8,695	45,460.24	245,417	1,445,930.07	148,686	
	計	324,086	1,554,351.66	11,012	57,566.41	440,029	2,452,627.45	272,957	

社外賣炭ノ價格高價ナルハ輸出炭ノ如キ需用地ニ於テ販賣スルモノ多カリシカ爲

賣 月 別		明 治 四 十 四 年 度									
		託 販 賣 高		計		一 噸 平 均 單 價				平 均 一 日	
		金 額	噸 數	金 額	噸 數	社 用 炭	社 員 賣 炭	社 外 販 賣 高	社 外 委 託 販 賣 高	計	噸 數
100,051.48	71,903	397,488.28	4.83	5.21	6.14	6.47	5.53	2,397	13,249.61		
67,238.31	92,330	497,472.10	4.87	5.17	5.75	6.38	5.39	2,978	16,047.49		
110,258.54	93,185	484,896.47	4.74	5.20	5.52	5.39	5.20	3,106	16,163.22		
134,907.61	107,367	572,080.46	4.78	5.16	5.84	5.68	5.33	3,463	18,454.21		
88,759.58	89,305	473,244.67	4.71	5.16	5.59	6.09	5.30	2,881	15,265.96		
132,711.20	99,249	529,317.24	4.65	5.16	5.47	6.01	5.33	3,308	17,643.91		
125,495.76	101,779	545,916.03	4.65	5.15	5.49	6.26	5.36	3,283	17,610.19		
150,319.51	101,460	546,884.06	4.34	5.28	5.53	5.96	5.39	3,382	18,229.47		
172,039.08	119,660	673,345.60	4.13	5.28	5.98	6.34	5.63	3,860	21,720.83		
173,044.87	114,145	664,982.33	4.10	5.27	6.34	6.64	5.83	3,682	21,451.04		
159,074.95	88,834	498,354.28	4.13	5.21	6.19	6.43	5.61	3,063	17,184.63		
139,415.87	94,090	511,423.51	4.18	5.18	6.02	6.14	5.44	3,035	16,497.53		
633,926.72	553,339	2,954,499.22	4.77	5.18	5.67	5.93	5.34	3,024	16,144.80		
919,930.04	619,968	3,449,957.81	4.27	5.24	5.98	6.30	5.55	3,388	18,802.76		
1,553,316.76	1,173,307	6,398,405.03	4.55	5.23	5.85	6.15	5.45	3,206	17,473.78		
704,694.41	419,248	2,189,927.09	4.76	5.23	5.17	5.67	5.22	2,291	11,966.81		
950,688.67	628,215	3,521,760.21	4.81	5.23	5.87	6.39	5.61	3,452	19,350.33		
1,655,383.08	1,047,463	5,711,687.30	4.79	5.23	5.56	6.06	5.45	2,870	15,648.46		
—	157	1,790.77	—	—	11.38	—	11.38	5	59.69		
—	578	4,615.02	8.00	—	7.99	—	7.99	19	148.87		
—	78	723.93	8.00	—	9.31	—	9.28	3	24.13		
—	36	395.90	—	—	11.00	—	11.00	1	12.77		
—	86	665.39	7.00	—	8.13	—	7.74	3	21.46		
—	247	1,788.00	6.12	—	8.03	—	7.24	8	59.60		
259.88	182	1,645.88	8.50	—	8.30	17.33	9.04	6	53.09		
—	189	1,471.85	7.21	—	8.09	—	7.77	6	49.06		
251.10	141	1,272.00	8.50	—	8.09	16.74	9.02	5	41.03		
—	201	1,630.40	8.90	—	8.13	—	8.13	6	52.59		
17.50	128	1,007.90	—	—	7.80	17.50	7.87	4	34.76		
—	132	1,179.75	—	—	8.95	—	8.95	4	38.06		
—	1,182	9,978.92	6.37	—	8.71	—	8.44	6	54.53		
528.48	973	8,207.78	7.37	—	8.23	17.02	8.44	5	44.85		
528.48	2,155	18,186.70	6.73	—	8.49	17.02	8.44	6	49.69		
—	621	8,241.30	14.27	—	13.18	—	13.27	3	45.28		
633,926.72	554,521	2,964,478.14	—	—	—	—	—	3,030	16,199.33		
919,918.52	620,941	3,449,113.59	—	—	—	—	—	3,393	18,847.62		
1,553,845.24	1,175,462	6,413,591.73	—	—	—	—	—	3,212	17,523.47		
704,694.41	419,248	2,189,927.09	—	—	—	—	—	2,291	11,966.81		
950,688.67	628,836	3,530,001.51	—	—	—	—	—	3,455	19,395.61		
1,655,383.08	1,048,084	5,719,928.60	—	—	—	—	—	2,871	15,671.04		

メ從テ運賃其他ノ諸經費ヲ包含スルヲ以テナリ次表亦同シ



				石 炭 販 賣							
種 別	社 用 炭		社 員 賣 炭		社 外 販 賣 高		社 外 委 託				
	噸 數	金 額	噸 數	金 額	噸 數	金 額	噸 數	金 額	噸 數	金 額	
石	撫 順	前 半 期	塊 炭	1,252	4,318.42	165	1,038.11	24,001	157,513.01	14,827	
			切 込 炭	195,425	971,236.94	2,446	12,375.72	108,022	6,018,733.04	55,501	
			粉 炭	15,704	25,325.09	—	—	22,000	94,872.77	35,793	
		計	212,381	1,070,910.45	2,611	13,413.83	154,023	854,188.82	106,121		
	順 炭	後 半 期	塊 炭	1,381	6,244.25	1,946	12,046.99	64,615	452,995.46	35,422	
			切 込 炭	134,064	643,907.60	10,004	50,594.64	165,511	963,221.86	47,136	
			粉 炭	34,625	73,562.96	1	5.04	17,744	81,902.62	61,949	
		計	170,070	723,714.81	11,951	62,646.67	247,870	1,593,119.94	144,507		
		計	本年 度	382,451	1,724,625.26	14,562	76,060.50	401,893	2,357,308.76	250,628	
			前 年 度	286,376	1,348,130.22	9,697	49,778.21	379,652	2,094,395.32	270,399	
	煙 臺	前 半 期	切 込 炭	6,537	29,811.83	—	—	11,144	59,809.62	183	
		後 半 期	同	6,831	30,502.60	—	—	9,883	45,805.40	371	
計		本年 度	13,368	60,314.43	—	—	21,027	95,615.02	554		
		前 年 度	10,309	48,745.19	—	—	13,283	64,365.63	937		
本 溪	前 半 期	塊 炭	703	4,569.59	—	—	6,924	51,737.28	85		
		切 込 炭	5,971	30,260.85	1	2.50	5,284	34,416.72	29		
		粉 炭	192	902.40	—	—	29,867	177,373.38	52		
	計	6,866	35,732.75	1	2.50	42,068	263,527.38	166			
湖 炭	後 半 期	塊 炭	526	3,419.00	—	—	3,774	26,979.96	207		
		切 込 炭	—	—	2	11.49	14,059	92,543.32	742		
		粉 炭	236	1,100.20	—	—	8,879	31,663.38	69		
	計	762	4,528.20	2	11.49	26,712	151,186.66	1,009			
	計	本年 度	7,628	40,260.95	3	13.99	68,780	414,714.04	1,175		
		前 年 度	460	2,561.10	12	56.00	20,184	129,177.67	766		
日 本	前 半 期	塊 炭	6,247	39,653.40	85	530.73	2,187	17,844.90	—		
		切 込 炭	1,114	5,709.87	138	737.54	1,099	7,698.95	363		
		計	7,361	45,363.27	223	1,268.27	3,286	25,543.85	366		
	前 年 度	26,894	154,245.33	1,393	7,732.20	26,336	157,118.38	855			
炭	前 半 期	塊 炭	8,202	48,571.32	250	1,568.84	33,112	227,095.19	14,912		
		切 込 炭	203,047	1,037,019.42	2,585	13,115.76	125,549	694,728.33	56,081		
		粉 炭	15,896	26,227.49	—	—	51,867	272,246.15	35,845		
		計	233,145	1,111,818.23	2,835	14,684.67	210,521	1,194,069.67	106,838		
	後 半 期	塊 炭	1,907	9,663.25	1,946	12,046.99	69,389	479,975.42	35,629		
		切 込 炭	140,895	674,410.20	10,006	50,636.13	189,453	1,106,570.58	48,249		
		粉 炭	34,861	74,672.16	1	5.04	26,623	113,566.00	62,009		
		計	177,663	758,745.61	11,953	62,658.16	284,465	1,700,112.00	145,887		
	計	塊 炭	10,109	58,234.57	2,196	13,615.83	101,501	707,070.61	50,541		
		切 込 炭	349,942	1,711,429.62	12,591	63,721.89	315,072	1,891,298.91	104,330		
		粉 炭	50,757	100,899.65	1	5.04	78,483	385,812.15	97,854		
		計	410,808	1,870,563.84	14,788	77,342.76	494,986	2,894,181.67	252,725		
前 年 度	塊 炭	18,449	110,137.05	1,055	6,525.80	69,375	444,814.35	57,261			
	切 込 炭	279,634	1,390,586.24	9,957	51,040.61	340,763	1,879,753.33	114,675			
	粉 炭	25,956	52,957.52	—	—	29,317	120,489.32	101,021			
	計	324,039	1,553,680.81	11,012	57,566.41	439,455	2,445,057.00	272,957			
骸	前 半 期	撫 順 炭	136	863.00	—	—	929	7,295.25	—		
		本 溪 湖 炭	—	—	—	—	117	1,817.67	—		
		計	136	866.00	—	—	1,046	9,112.92	—		
後 半 期	撫 順 炭	79	581.90	—	—	863	7,097.40	31			
計	撫 順 炭	215	1,447.90	—	—	1,792	14,392.65	31			
	本 溪 湖 炭	—	—	—	—	117	1,817.67	—			
	計	215	1,447.90	—	—	1,909	16,210.32	31			
炭	前 半 期	撫 順 炭	2	20.60	—	—	188	2,096.57	—		
		本 溪 湖 炭	45	650.25	—	—	386	5,473.88	—		
		計	47	670.85	—	—	574	7,570.45	—		

社用炭ノ内撫順塊炭及粉炭ノ價格低廉ナルハ山元消費炭ノ多カリシニ因ル

		炭 種 別										明 治 四 十 四 年 度	
託 販 賣 高	計	一 噸 平 均 單 價										平 均 一 日	
		金 額	噸 數	金 額	社 用 炭	社 員 賣 炭	社 外 販 賣 高	社 外 委 託 販 賣 高	計	噸 數	金 額		
113,584.12	40,245	276,483.66	3.47	6.28	6.56	7.66	6.87	220	1,510.84				
341,679.89	361,394	1,927,035.50	4.97	5.06	5.57	6.16	5.33	1,975	10,530.58				
173,047.93	73,497	293,245.79	1.61	—	4.31	4.83	3.99	402	1,602.44				
628,311.85	475,136	2,496,824.95	4.72	5.14	5.55	5.92	5.25	2,596	13,643.85				
275,560.29	103,364	746,846.99	4.52	6.19	7.01	7.78	7.23	565	4,081.13				
323,632.78	356,715	1,986,356.88	4.87	5.06	5.85	6.87	5.57	1,949	10,854.41				
310,818.43	114,319	466,289.05	2.12	4.20	4.62	5.02	4.08	625	2,548.03				
910,011.50	574,398	3,199,492.92	4.26	5.24	6.06	6.39	5.57	3,139	17,483.57				
1,538,323.35	1,049,534	5,695,317.87	4.51	5.22	5.87	6.14	5.43	2,868	15,563.71				
1,639,746.63	946,034	5,132,950.35	4.71	5.18	5.52	6.06	5.42	2,592	14,060.41				
1,357.59	17,864	81,979.04	4.56	—	4.56	7.42	4.59	98	447.97				
1,791.29	17,085	78,039.29	4.47	—	4.63	4.83	4.57	93	426.77				
3,148.88	34,949	160,078.33	4.51	—	4.59	5.68	4.58	95	437.37				
5,356.13	24,529	118,463.95	4.73	—	4.85	5.72	4.83	67	324.57				
1,149.67	7,712	57,456.45	6.50	—	7.47	13.43	7.45	42	313.97				
391.23	11,285	65,071.37	5.07	5.00	6.51	13.48	5.77	62	355.58				
227.84	30,104	178,593.62	4.70	—	5.94	4.38	5.93	165	975.43				
1,763.74	49,101	311,031.37	5.20	5.00	6.26	10.62	6.13	268	1,644.98				
1,974.95	4,507	32,373.91	6.50	—	7.15	9.55	7.18	25	176.91				
5,311.57	14,873	97,866.33	—	5.22	6.58	7.15	6.61	81	534.79				
3,007.73	9,175	33,073.31	4.70	—	3.57	5.05	3.67	50	180.73				
7,587.25	28,485	163,313.67	5.94	5.22	5.66	7.52	5.75	156	892.42				
9,355.99	77,586	464,344.97	5.28	5.18	6.03	7.95	5.98	212	1,268.70				
4,663.88	21,422	136,462.65	5.57	4.67	4.67	6.10	6.37	118	749.79				
—	8,519	58,029.03	6.35	6.28	8.16	—	6.81	47	317.10				
2,488.54	2,719	16,634.83	5.13	5.34	7.07	6.76	6.12	15	90.90				
2,488.54	11,238	74,653.86	6.16	5.70	7.77	6.76	6.64	61	408.00				
5,611.47	55,478	324,707.35	5.74	5.55	5.97	6.56	5.85	305	1,784.11				
114,733.79	56,476	391,960.14	5.92	6.28	6.86	7.69	6.94	309	2,141.91				
345,917.16	393,262	2,090,789.67	4.96	5.07	5.53	7.12	5.32	2,149	11,425.03				
173,275.77	103,671	471,749.41	1.65	—	5.25	4.83	4.55	566	2,577.87				
633,926.72	553,339	2,954,499.22	4.77	5.18	5.67	5.93	5.34	3,024	16,144.89				
277,535.24	107,871	779,220.99	5.07	6.19	7.02	7.79	7.22	589	4,258.04				
330,735.61	388,603	2,162,322.55	4.79	5.06	5.84	6.85	5.56	2,124	11,815.97				
311,119.16	123,494	490,362.36	2.14	4.20	4.27	5.02	4.04	675	2,728.75				
919,390.04	619,968	3,440,905.81	4.27	5.24	5.98	6.37	5.55	3,388	18,802.76				
392,269.03	164,347	1,171,190.04	5.76	6.20	6.97	7.76	7.13	449	3,199.97				
676,652.80	781,865	4,253,103.22	4.89	5.06	5.72	6.49	5.44	2,136	11,620.57				
484,394.93	227,095	971,111.77	1.99	4.20	4.92	4.95	4.28	620	2,653.31				
1,553,316.76	1,173,307	6,395,495.03	4.55	5.23	5.85	6.15	5.45	3,206	17,473.78				
407,389.75	146,140	963,865.95	5.97	6.19	6.41	7.11	6.63	400	2,654.43				
767,194.93	745,029	4,088,575.11	4.97	5.13	5.52	6.63	5.49	2,041	11,201.58				
480,798.40	156,294	654,245.24	2.04	—	4.11	4.76	4.19	428	1,792.45				
1,655,383.08	1,047,463	5,711,637.37	4.79	5.23	5.56	6.96	5.45	2,870	15,648.46				
—	1,065	8,161.25	6.37	—	7.86	—	7.67	6	44.67				
—	1												



石 炭 販 賣									
月 別	輸 出 炭		船 船 焚 料 炭						
			社 用		其 他		計		
	噸 數	金 額	噸 數	金 額	噸 數	金 額	噸 數	金 額	
	英噸	円	英噸	円	英噸	円	英噸	円	
四 月	5,044	23,812.17	2,420	15,105.00	3,093	15,095.84	5,513	30,200.84	
五 月	11,881	67,079.78	2,460	13,980.00	4,847	23,217.27	7,307	37,197.27	
六 月	17,315	82,259.29	1,770	9,735.00	5,217	25,061.86	6,987	34,796.86	
七 月	28,001	155,982.30	2,153	12,003.50	6,275	31,941.66	8,428	43,945.16	
八 月	26,243	134,859.20	2,525	13,978.50	3,930	19,404.97	6,455	33,383.47	
九 月	28,922	143,175.00	3,091	17,296.90	5,118	26,089.63	8,209	43,336.53	
十 月	29,126	146,089.95	2,218	12,630.65	6,378	30,526.00	8,596	43,156.65	
十 一 月	18,637	99,531.13	3,087	16,924.10	7,197	35,636.66	10,284	52,560.76	
十 二 月	26,266	127,403.21	2,971	16,310.10	6,003	30,027.01	8,974	46,337.11	
一 月	16,441	88,317.89	3,169	17,380.00	4,858	24,301.71	8,018	41,681.71	
二 月	17,846	93,162.06	2,950	16,207.40	4,063	20,166.73	7,013	36,374.13	
三 月	18,993	99,453.86	2,161	10,569.25	7,365	36,648.71	9,526	47,217.96	
前半期	117,406	607,167.74	14,419	82,098.90	28,480	140,761.23	42,899	222,860.13	
後半期	127,309	654,258.10	16,547	90,021.50	35,864	177,306.82	52,411	267,328.32	
計	244,715	1,261,425.84	30,966	172,120.40	64,344	318,068.05	95,310	490,188.45	
前年度 前半期	182,601	902,757.06	14,001	77,003.50	27,477	140,650.74	41,478	217,654.24	
前年度 後半期	141,839	736,775.94	13,845	78,672.50	24,406	125,927.49	38,251	204,599.99	
前年度 計	324,440	1,639,533.00	27,846	155,676.00	51,883	266,578.23	79,729	422,254.23	
千分比 本年度	208	197	26	27	55	50	81	76	
千分比 前年度	310	287	27	27	50	47	76	74	

×印ハ骸炭ニシテ本數以外ナリ

種 類 月 別									
滿 洲 各 地								合 計	
社 用 炭 (船船焚料炭ヲ除ク)		其 他		計		合 計			
噸 數	金 額	噸 數	金 額	噸 數	金 額	噸 數	金 額		
英噸	円	英噸	円	英噸	円	英噸	円		
34,514	163,262.98	26,832	180,212.29	61,346	343,475.27	71,903	397,488.28		
42,672	205,660.66	30,470	187,534.39	73,142	393,195.05	92,330	497,472.10		
32,606	153,081.59	36,277	214,758.73	68,883	367,840.32	93,185	484,896.47		
45,828	217,268.12	25,110	154,884.88	70,938	372,153.00	107,367	572,080.46		
35,291	164,127.33	21,316	140,874.67	56,607	305,002.00	89,305	473,244.67		
27,815	126,318.65	34,303	216,487.06	62,118	342,805.71	99,249	529,317.24		
30,831	141,081.42	33,226	215,588.01	64,057	356,669.43	101,779	545,916.03		
28,597	120,703.12	43,942	273,789.05	72,539	394,492.17	101,460	546,884.06		
24,089	95,455.80	60,331	404,149.48	84,420	499,605.28	119,660	673,345.60		
25,203	98,948.54	64,483	436,034.19	89,686	534,982.73	114,145	664,982.33		
23,814	94,445.69	40,161	274,372.40	63,975	368,818.09	88,834	498,354.28		
28,582	118,089.54	36,989	246,662.15	65,571	364,751.69	94,090	511,423.51		
218,726	1,029,719.33	174,308	1,094,752.02	393,034	2,124,471.35	553,339	2,954,499.22		
161,116	668,724.11	279,132	1,850,595.28	440,248	2,519,319.39	619,968	3,440,905.81		
379,842	1,698,443.44	453,440	2,945,347.30	833,282	4,643,790.74	1,173,307	6,395,405.03		
84,047	389,425.63	111,122	680,090.16	195,169	1,069,515.79	419,248	2,189,927.09		
212,146	1,008,579.18	235,979	1,571,805.10	448,125	2,580,384.28	628,215	3,521,700.21		
296,193	1,398,004.81	347,101	2,251,895.26	643,294	3,649,900.07	1,047,463	5,711,687.30		
323	265	387	462	711	727	1,000	1,000		
283	245	332	395	614	640	1,000	1,000		



石 炭 販 賣							
箇 所 別			前 半 期	後 半 期	計	前 年 度	
輸 出	南 洋	麻 尼 刺	—	—	—	89	
		彼 新 南	2,649	—	2,649	—	
		西 嘉 坡	1,752	1,105	2,857	10,593	
		計	3,892	—	3,892	—	
	南 支	廣 香 東	6,780	15,626	22,406	26,575	
		寧 寧 港	8,394	24,756	33,150	51,985	
		漢 漢 波	4,240	3,835	8,075	10,348	
		通 漢 口	—	3,880	3,880	15,106	
	那	上 州	6,170	6,270	12,440	8,117	
		崇 明 海	20,215	11,065	31,280	41,146	
島		—	—	—	2,384		
計		45,799	65,432	111,231	155,661		
北 支	青 威 芝	島 衛 架	2,470	—	2,470	1,039	
		海 架	381	336	717	487	
		龍 口 附 近 及 廟 島 列 島	9,242	6,925	16,167	16,236	
		天 塘 太	3,093	3,450	6,543	11,192	
	那	沽 沽	2,327	5,211	7,538	23,189	
		沽 沽	3,769	2,153	5,922	4,756	
		沽 沽	10	20	30	61	
		計	21,292	18,095	39,387	56,960	
	朝 鮮	新 新 平 鎮 兼 仁 釜	州 州 浦 浦 城 山	—	—	—	2,020
			義 安 南 二 京	—	150	150	—
州 壤 浦 浦 城 山			—	950	950	—	
州 州 浦 浦 城 山			—	—	—	14,670	
計		州 州 浦 浦 城 山	2,323	1,592	3,915	48,490	
		州 州 浦 浦 城 山	—	—	—	21,746	
		州 州 浦 浦 城 山	—	—	—	—	
		計	2,323	2,692	5,015	86,926	
臺 灣		打 狗	—	14,138	14,138	—	
日 內 本 地		門 若 司 松	—	—	—	1,200	
日 內 本 地	門 若 司 松	29,465	3,462	32,927	—		

×印ハ骸炭ニシテ本數以外ナリ

高 箇 所 別									
明治四十四年度									
箇 所 別			前 半 期	後 半 期	計	前 年 度			
輸 出	日 本 内 地	德 神 大 四 熱 橫 橫 東	—	93	93	—			
		山 戶 阪 市 田 賀 濱 京	100	—	100	1,002			
		日 須 濱 濱 濱	—	1,090	1,090	28			
		計	—	—	—	300			
	其 他	南 浦	—	—	—	126			
		米 鹽	5,380	4,749	10,129	4,814			
		計	—	—	—	—			
		合 計	117,406	127,309	244,715	324,440			
	船 舶 炭 料 炭	社 其	14,419	16,547	30,966	27,846			
		用 他	28,480	35,864	64,344	51,883			
滿 洲 各 地	大 連 (九 寨 以 南 及 旅 順 線 (旅 順 ヲ 除 ク))	×	40,602 <sup>939</sup>	×	50,962 <sup>797</sup>	×	91,564 <sup>1,736</sup>	×	70,006 <sup>164</sup>
		×	8,696 <sup>41</sup>	×	10,562 <sup>42</sup>	×	19,258 <sup>42</sup>	×	13,419 <sup>37</sup>
		×	32,376 <sup>24</sup>	×	30,966 <sup>13</sup>	×	63,342 <sup>37</sup>	×	51,677 <sup>152</sup>
		×	11,353	×	21,358 <sup>5</sup>	×	32,711 <sup>2</sup>	×	21,517 <sup>2</sup>
	營 口 (熊 岳 城 他 山 間 及 營 口)	×	1,655	×	3,310	×	4,965	×	9,297
		×	26,107 <sup>5</sup>	×	47,512	×	73,619	×	55,135 <sup>110</sup>
		×	—	×	100	×	100	×	—
		×	6,247	×	20,433	×	26,680	×	16,365
	遼 陽 (海 城 沙 河 間)	×	21,540 <sup>76</sup>	×	46,460 <sup>11</sup>	×	68,000 <sup>87</sup>	×	50,083 <sup>62</sup>
		×	17,002	×	27,962 <sup>31</sup>	×	44,964 <sup>31</sup>	×	38,906 <sup>1</sup>
×		1,677	×	1,370	×	3,047	×	1,441 <sup>30</sup>	
×		4,218	×	6,184	×	10,402	×	8,243 <sup>9</sup>	
撫 順 (坑 所 附 近)	×	218,726 <sup>130</sup>	×	161,116 <sup>77</sup>	×	379,842 <sup>215</sup>	×	296,193 <sup>47</sup>	
	×	2,835	×	11,953	×	14,788	×	11,012	
	×	—	×	—	×	—	×	—	
	×	—	×	—	×	—	×	—	
社 員 賣 炭	社 員 賣 炭	—	—	—	—	—	—	—	
	社 員 賣 炭	—	—	—	—	—	—	—	
計	計	393,034 <sup>1,189</sup>	440,248 <sup>973</sup>	833,282 <sup>2,159</sup>	643,294 <sup>621</sup>				



採炭夫作業

Table with columns for month, coal height, employment, wages, and coal production. Includes sub-sections for '撫順炭坑' and '煙臺支坑'.

本表ハ採炭夫ノ作業状況ヲ見ルテ主旨トスルヲ以テ工賃支拂ノ期日ニ準シ前月二十六日ヨリ其月二十五日...

採炭夫作業

Summary table for coal mining work with columns for pit name, coal height, employment, wages, and coal production.

大山坑ハ四月東郷坑ハ六月ヨリ採炭開始

狀況月別

明治四十四年度

Detailed monthly status table for coal mining work, including columns for employment, wages, and coal production.

マノモノヲ計上セリ尙採炭高モ同期間ニ於ケル採炭作業ヨリ生シタルモノノミニシテ跡間並坑道掘進等ヨリ生...

前ノモノハ便宜之ヲ合算セリ次表亦同シ

狀況坑別

明治四十四年度

Summary table for coal mining work by pit, including columns for employment, wages, and coal production.



炭坑就業勞働

月別	工								
	傭人		常役夫		臨時夫 (支那人)	採炭夫 (支那人)	請賃積込 及採炭夫 (支那人)	日本人	
	日本人	支那人	日本人	支那人					
撫順炭坑	四月	23,714	21,780	2,917	35,899	26,259	55,230	4,953	26,631
	五月	23,872	22,355	3,039	48,224	40,250	63,735	3,164	26,911
	六月	25,410	27,016	3,248	55,945	46,468	68,925	2,695	28,658
	七月	24,588	25,952	3,326	56,127	47,439	64,843	6,034	27,914
	八月	25,744	27,606	4,098	63,189	57,975	75,304	5,040	29,542
	九月	26,002	28,298	4,245	65,086	59,299	77,267	6,120	30,276
	十月	26,684	28,743	4,048	64,486	55,280	84,241	6,416	30,732
	十一月	27,899	29,406	3,999	64,611	38,972	103,553	8,848	31,898
	十二月	29,098	31,970	3,188	62,410	23,073	135,133	4,514	32,286
前半年計	前半年	149,339	153,007	20,873	324,470	283,717	405,304	28,006	170,232
	後半年	169,789	188,004	18,851	356,011	182,050	675,733	34,107	188,640
	計	319,119	341,011	39,724	680,481	465,767	1,081,037	62,113	358,872
前年度計	前半年	131,170	138,097	22,923	316,533	312,127	279,896	75,518	154,093
	後半年	144,961	134,522	14,934	301,507	168,864	387,311	40,564	159,895
	計	276,131	272,619	37,857	618,040	480,991	667,207	116,082	313,988
煙臺支坑	四月	1,267	1,005	25	3,903	1,733	3,235	—	1,292
	五月	1,253	984	65	5,479	3,008	3,239	—	1,318
	六月	1,313	1,458	136	5,529	2,749	2,910	—	1,449
	七月	1,344	1,509	109	10,427	4,348	3,430	—	1,453
	八月	1,438	1,468	143	6,715	5,223	3,084	—	1,581
	九月	1,469	1,439	112	6,757	5,045	1,813	—	1,581
	十月	1,416	1,357	100	6,075	3,252	2,481	—	1,516
	十一月	1,535	1,445	134	6,461	3,938	3,941	—	1,669
	十二月	1,672	1,642	97	5,837	2,553	6,260	—	1,769
前半年計	前半年	8,084	7,845	590	38,810	22,106	17,771	—	8,674
	後半年	8,995	8,570	804	34,526	17,340	23,816	—	9,799
	計	17,079	16,415	1,394	73,336	39,446	41,587	—	18,473
前年度計	6,669	5,697	268	18,214	9,079	14,163	—	6,937	

臨時夫欄△印ハ日本人ナリ  
 | 把头及苦力頭手當金ハ採炭夫賃金ノ中ニ包含ス  
 | 本表ハ賃金支拂期日ニ準シ前月二十六日ヨリ其月二十五日マテノモノナ計上セリ

者狀況月別(其一) 明治四十四年度

數計	賃金							
	傭人		常役夫		臨時夫 (支那人)	採炭夫 (支那人)	請賃積込 及採炭夫 (支那人)	日本人
	日本人	支那人	日本人	支那人				
支那人	計	日本人	支那人	日本人	支那人	日本人	支那人	日本人
144,121	170,752	27,550.23	10,144.74	2,355.97	11,755.32	7,854.61	23,252.46	1,148.12
177,728	204,639	27,622.69	10,377.81	2,441.08	16,260.83	11,249.64	27,563.53	870.62
201,049	229,707	29,570.72	12,374.19	2,530.49	19,897.87	13,390.36	29,724.48	728.15
200,395	228,309	28,729.28	11,890.16	2,662.90	19,803.45	13,318.84	27,617.17	1,840.43
229,114	258,956	29,929.81	12,418.20	3,232.49	22,247.92	16,145.73	29,772.50	1,561.81
242,097	272,373	30,059.49	12,825.58	3,269.51	23,045.41	21.90	30,780.26	1,951.56
239,166	269,898	30,869.00	12,845.50	3,257.46	23,132.40	15,861.27	31,679.64	1,878.17
245,390	277,288	31,806.74	13,163.60	3,223.25	22,411.93	11,214.94	40,263.18	2,431.81
257,100	289,386	33,153.91	14,277.76	2,536.04	20,815.86	6,804.81	46,580.28	1,206.44
255,199	286,312	32,700.66	14,870.41	2,027.30	18,857.10	6,838.34	45,431.06	1,060.75
219,243	251,262	33,927.94	13,674.08	1,802.45	17,491.15	6,458.17	34,244.13	1,891.48
219,807	250,399	32,009.53	13,720.20	2,228.48	18,104.66	6,060.76	41,349.77	1,109.02
1,194,504	1,364,736	173,462.22	70,030.68	16,592.44	113,110.81	21.90	168,710.40	8,100.69
1,435,905	1,624,545	194,467.78	82,551.55	15,074.98	120,813.10	80,340.43	239,548.06	9,577.67
2,630,409	2,989,281	367,930.00	152,582.23	31,667.42	233,923.91	53,238.29	408,258.46	17,678.36
1,122,171	1,276,264	159,463.42	67,214.36	20,531.45	112,328.71	21.90	126,495.93	21,465.13
1,032,768	1,192,663	171,434.85	62,712.99	12,765.00	102,889.85	45,646.05	155,883.65	9,059.38
2,154,939	2,468,927	330,898.27	129,927.35	33,296.45	215,218.56	126,311.66	282,379.58	30,524.51
9,936	11,228	1,531.09	521.68	17.90	1,360.90	412.26	1,244.52	—
12,710	14,028	1,500.38	505.11	43.36	2,682.24	695.19	1,357.88	—
12,646	14,095	1,633.44	748.86	106.35	2,061.96	636.24	1,187.38	—
19,705	21,158	1,666.00	764.89	80.62	4,376.84	1,010.69	1,333.96	—
16,490	18,071	1,773.28	750.64	106.42	2,578.64	1,205.31	1,204.90	—
15,045	16,626	1,824.38	726.73	69.56	2,612.53	1,283.27	561.27	—
13,165	14,681	1,740.72	690.13	79.11	2,281.98	813.00	990.17	—
15,785	17,454	1,910.64	726.32	104.60	2,412.71	998.99	1,659.63	—
16,292	18,061	2,025.93	826.94	75.19	2,076.10	614.33	2,126.83	—
14,453	16,047	1,828.91	752.89	90.03	1,975.27	569.31	1,628.14	—
11,484	13,142	1,850.76	670.47	111.21	1,602.27	464.69	1,235.56	—
13,073	14,666	1,701.38	606.51	164.47	1,897.89	777.55	1,406.55	—
86,532	95,206	9,928.57	4,017.91	424.21	15,673.11	5,242.96	6,880.91	—
84,252	94,051	11,058.34	4,273.26	624.61	12,246.22	4,237.87	9,046.88	—
170,784	189,257	20,986.91	8,291.17	1,048.82	27,919.33	9,480.83	15,936.79	—
47,153	54,090	7,845.99	2,838.49	194.45	6,560.21	2,137.23	5,622.20	—



炭坑就業労働

月 別	賃 金			平 均 一 日					
	計			工 数			賃		
	日本人	支那人	計	日本人	支那人	計	日本人	支那人	計
撫 順 炭	四 月	29,906.20	51,155.26	81,061.46	859.1	4,649.0	5,508.1	964.72	1,746.94
	五 月	30,063.77	66,422.43	96,486.20	897.0	5,924.3	6,821.3	1,002.13	2,214.08
	六 月	32,101.21	76,115.05	108,216.26	924.4	6,485.5	7,409.9	1,035.52	2,455.33
	七 月	31,392.18	74,470.05	105,862.23	930.5	6,679.9	7,610.3	1,046.41	2,482.34
	八 月	33,162.30	82,146.16	115,308.46	962.7	7,390.8	8,353.4	1,069.75	2,649.88
	九 月	33,450.99	86,984.06	120,434.96	976.7	7,809.6	8,786.2	1,079.06	2,805.94
	十 月	34,126.46	85,396.98	119,523.44	1,024.4	7,972.2	8,996.6	1,137.55	2,846.57
	十一月	35,029.99	83,485.46	124,515.45	1,029.0	7,915.8	8,944.8	1,130.00	2,886.63
	十二月	35,689.95	89,685.15	125,375.10	1,076.2	8,570.0	9,646.2	1,189.67	2,989.51
炭	一 月	34,727.96	87,057.63	121,785.62	1,003.6	8,232.2	9,235.9	1,120.26	2,803.31
	二 月	35,730.39	73,759.01	109,489.40	1,032.9	7,072.3	8,105.2	1,152.59	2,379.32
	三 月	34,238.01	80,344.41	114,582.42	1,054.9	7,579.5	8,634.4	1,180.62	2,770.50
坑	前半年計	190,076.56	440,293.01	630,369.57	925.2	6,491.9	7,417.0	1,033.03	2,392.90
	後半年計	209,542.76	505,728.67	715,271.43	1,036.5	7,889.6	8,926.1	1,151.33	2,778.73
	計	399,619.32	946,021.68	1,345,641.00	980.5	7,186.9	8,167.4	1,091.86	2,584.76
坑	前半年計	179,994.87	408,169.74	588,164.61	837.5	6,098.8	6,936.2	978.23	2,218.31
	後半年計	184,199.85	376,191.92	560,391.77	883.4	5,705.9	6,589.3	1,017.68	2,078.41
	計	364,194.72	784,361.66	1,148,556.38	860.2	5,903.9	6,764.2	997.79	2,148.94
煙 臺 支 坑	四 月	1,548.99	3,539.36	5,088.35	41.7	320.5	362.2	49.97	114.17
	五 月	1,543.74	5,240.42	6,784.16	43.9	423.7	467.6	51.46	174.68
	六 月	1,739.79	4,634.44	6,374.23	46.7	407.9	454.7	56.12	149.50
	七 月	1,746.62	7,486.38	9,233.00	48.4	656.8	705.3	58.22	249.55
	八 月	1,879.70	5,739.49	7,619.19	51.0	531.9	582.9	60.64	185.15
	九 月	1,833.94	5,183.80	7,077.74	51.0	485.3	536.4	61.10	167.22
	十 月	1,819.83	4,775.28	6,595.11	50.5	438.8	489.4	60.65	159.18
	十一月	2,015.24	5,797.65	7,812.89	53.8	509.2	563.0	65.01	187.02
	十二月	2,101.12	5,644.20	7,745.32	59.0	543.1	602.0	70.04	188.13
支 坑	一 月	1,918.94	4,925.61	6,844.55	51.4	466.2	517.6	61.90	158.89
	二 月	1,961.97	3,972.99	5,934.96	53.5	370.4	423.9	63.29	128.16
	三 月	1,865.85	4,688.50	6,554.35	54.9	450.8	505.7	64.34	161.67
坑	前半年計	10,352.78	31,823.89	42,176.67	47.1	470.3	517.4	56.27	172.96
	後半年計	11,682.95	29,804.23	41,487.18	53.8	462.9	516.8	64.19	163.76
	計	22,035.73	61,628.12	83,663.85	50.5	466.6	517.1	60.21	168.38
坑	前年度	8,040.44	17,158.13	25,198.57	38.3	260.5	298.8	44.42	94.80
	後半年計								

△ 印ハ日本人ナリ

者 状 況 月 別 (其 二)

金	平 均 一 日 一 工 數 賃 金										
	計	備 人		常 役 夫		臨時夫	採炭夫	請負破込 及搬炭夫	計		
		日本人	支那人	日本人	支那人	(支那人)	(支那人)	(支那人)	日本人	支那人	計
2,711.66	1.162	0.466	0.803	0.327	0.299	0.421	0.232	1.123	0.376	0.493	
3,216.21	1.157	0.464	0.803	0.339	0.279	0.432	0.275	1.077	0.374	0.471	
3,490.85	1.164	0.458	0.779	0.356	0.288	0.431	0.270	1.120	0.379	0.471	
3,528.74	1.168	0.458	0.801	0.353	0.281	0.426	0.305	1.125	0.372	0.464	
3,719.63	1.163	0.450	0.789	0.352	0.278	0.395	0.310	1.111	0.359	0.445	
3,884.99	1.156	0.453	0.794	0.354	0.281	0.398	0.253	1.105	0.359	0.442	
3,984.11	1.157	0.447	0.805	0.359	0.287	0.376	0.293	1.110	0.357	0.443	
4,016.63	1.140	0.448	0.806	0.347	0.288	0.389	0.275	1.098	0.365	0.449	
4,179.17	1.139	0.447	0.795	0.334	0.295	0.345	0.267	1.105	0.349	0.433	
3,928.57	1.145	0.435	0.794	0.331	0.300	0.331	0.255	1.116	0.333	0.417	
3,531.92	1.140	0.431	0.797	0.329	0.299	0.322	0.298	1.116	0.336	0.436	
3,951.12	1.152	0.430	0.795	0.332	0.297	0.379	0.289	1.119	0.366	0.458	
3,425.92	1.162	0.458	0.795	0.349	0.283	0.416	0.289	1.116	0.369	0.462	
3,930.06	1.145	0.439	0.800	0.339	0.292	0.355	0.281	1.111	0.352	0.440	
<b>3,676.61</b>	<b>1.153</b>	<b>0.447</b>	<b>0.797</b>	<b>0.344</b>	<b>0.287</b>	<b>0.378</b>	<b>0.285</b>	<b>1.114</b>	<b>0.360</b>	<b>0.450</b>	
3,196.55	1.216	0.487	0.896	0.355	0.258	0.452	0.284	1.168	0.364	0.461	
3,096.09	1.183	0.466	0.855	0.341	0.270	0.402	0.223	1.152	0.364	0.470	
3,146.73	1.198	0.477	0.880	0.348	0.263	0.423	0.263	1.160	0.364	0.465	
164.14	1.208	0.519	0.716	0.349	0.238	0.378	—	1.198	0.356	0.453	
226.14	1.197	0.513	0.670	0.490	0.231	0.419	—	1.171	0.412	0.484	
205.62	1.244	0.514	0.783	0.373	0.231	0.408	—	1.201	0.366	0.452	
307.77	1.239	0.510	0.743	0.420	0.232	0.389	—	1.202	0.380	0.436	
245.78	1.233	0.511	0.745	0.384	0.231	0.391	—	1.189	0.348	0.422	
228.31	1.242	0.508	0.617	0.397	0.254	0.310	—	1.198	0.345	0.426	
219.84	1.229	0.509	0.793	0.376	0.250	0.399	—	1.200	0.363	0.449	
252.03	1.245	0.503	0.781	0.373	0.254	0.421	—	1.207	0.367	0.448	
258.17	1.212	0.503	0.776	0.356	0.241	0.340	—	1.188	0.346	0.429	
220.79	1.237	0.512	0.778	0.342	0.233	0.342	—	1.204	0.341	0.427	
191.45	1.226	0.492	0.747	0.335	0.231	0.372	—	1.183	0.346	0.452	
226.01	1.230	0.469	0.785	0.339	0.248	0.461	—	1.171	0.359	0.447	
229.22	1.228	0.512	0.719	0.404	0.237	0.388	—	1.193	0.367	0.443	
227.95	1.229	0.499	0.776	0.355	0.244	0.380	—	1.192	0.354	0.441	
<b>228.59</b>	<b>1.229</b>	<b>0.505</b>	<b>0.752</b>	<b>0.381</b>	<b>0.240</b>	<b>0.383</b>	—	<b>1.193</b>	<b>0.361</b>	<b>0.442</b>	
139.22	1.177	0.498	0.726	0.360	0.235	0.397	—	1.159	0.364	0.466	



撫順炭坑就業勞

職名別	年度末現在人員			延工數			賃	
	日本人	支那人	計	日本人	支那人	計	日本人	支那人
							円	円
習習視習人	57	1	58	16,272	348	16,620	14,296.45	335.65
見見	16	—	16	2,999	—	2,999	2,517.47	—
見見	22	—	22	7,752	—	7,752	7,431.09	—
見見	7	—	7	3,931	63	3,994	1,832.29	18.90
見見	4	—	4	892	—	892	906.59	—
方頭頭頭方	32	—	32	10,325	—	10,325	8,788.44	—
方頭頭頭方	46	—	46	13,912	—	13,912	20,995.78	—
把把把把	—	3	3	—	280	280	—	810.50
把把把把	—	3	3	—	1,165	1,165	—	914.63
把把把把	4	—	4	717	—	717	529.90	—
夫夫夫夫	22	77	99	9,195	25,876	35,071	9,243.82	11,843.55
夫夫夫夫	58	93	151	15,768	16,567	32,335	19,791.97	8,159.51
夫夫夫夫	63	131	194	19,275	35,025	54,300	19,508.11	15,252.47
夫夫夫夫	50	39	89	16,167	9,892	26,059	22,187.65	4,944.72
夫夫夫夫	6	7	13	3,028	1,393	4,421	2,185.61	499.12
夫夫夫夫	14	34	48	5,185	8,544	13,729	3,789.37	3,418.60
夫夫夫夫	—	16	16	179	4,340	4,519	107.46	1,269.26
夫夫夫夫	8	154	162	2,103	36,613	38,716	3,679.52	14,524.72
夫夫夫夫	—	64	64	—	18,040	18,040	—	7,527.66
夫夫夫夫	—	58	58	—	13,476	13,476	—	5,887.32
夫夫夫夫	8	5	13	1,026	1,482	2,508	1,035.78	731.41
夫夫夫夫	3	5	8	476	1,602	2,078	229.00	696.74
夫夫夫夫	43	15	58	14,120	4,367	18,487	19,053.62	2,279.91
夫夫夫夫	23	13	36	6,836	4,547	11,383	9,797.98	2,451.81
夫夫夫夫	18	18	36	5,820	3,424	9,244	9,142.49	1,665.26
夫夫夫夫	35	59	94	11,670	15,360	27,030	17,243.83	6,411.76
夫夫夫夫	21	29	50	7,141	7,834	14,975	10,100.83	4,684.28
夫夫夫夫	9	5	14	2,994	1,382	4,376	4,669.11	939.02
夫夫夫夫	33	16	49	13,231	4,079	17,310	20,074.06	2,387.26
夫夫夫夫	8	2	10	2,335	644	2,979	3,743.63	361.25
夫夫夫夫	5	67	72	1,194	23,672	24,866	1,216.72	11,720.83
夫夫夫夫	46	54	100	12,007	10,732	22,739	14,759.63	4,257.20
夫夫夫夫	13	45	58	4,217	13,303	17,520	4,662.13	6,438.24
夫夫夫夫	10	5	15	3,663	742	4,405	6,658.43	417.84
夫夫夫夫	58	37	95	18,350	8,831	27,181	24,267.27	5,981.95
夫夫夫夫	3	—	3	894	—	894	1,137.25	—
夫夫夫夫	1	—	1	338	—	338	337.90	—
夫夫夫夫	80	41	121	24,516	7,125	31,641	24,066.61	2,812.69
夫夫夫夫	5	—	5	1,503	—	1,503	426.12	—
夫夫夫夫	6	6	12	1,893	1,366	3,259	2,734.87	591.50
夫夫夫夫	4	4	8	1,727	463	2,190	2,207.83	184.19
夫夫夫夫	28	26	54	8,795	7,136	15,931	11,544.26	2,495.93
夫夫夫夫	—	—	—	240	—	240	191.80	—
夫夫夫夫	1	1	2	314	250	564	439.39	100.04
夫夫夫夫	1	—	1	312	—	312	340.72	—
夫夫夫夫	5	1	6	1,510	205	1,715	1,935.46	133.31
夫夫夫夫	—	—	—	298	—	298	297.80	—
夫夫夫夫	3	—	3	841	302	1,143	755.61	92.10
夫夫夫夫	2	—	2	710	—	710	677.55	—
夫夫夫夫	3	5	8	2,186	2,334	4,520	1,514.71	415.80
夫夫夫夫	11	7	18	4,196	2,327	6,523	2,644.92	859.26
夫夫夫夫	112	155	267	36,066	45,880	81,946	32,211.17	18,074.04
夫夫夫夫	1,007	1,299	2,306	319,119	341,011	660,130	367,930.00	152,582.23
夫夫夫夫	100	2,572	2,672	39,724	680,481	720,205	31,667.42	233,923.91
夫夫夫夫	—	—	—	29	465,767	465,796	21.90	133,578.72

働者狀況職名別

明治四十四年度

金	平均一日						平均一日	
	工數			賃金			工數賃金	
	日本人	支那人	計	日本人	支那人	計	日本人	支那人
計	円	円	円	円	円	円	円	円
14,632.10	44.5	1.0	45.4	39.06	0.92	39.98	0.879	0.961
2,517.47	8.2	—	8.2	6.88	—	6.88	0.839	—
7,431.09	21.2	—	21.2	20.30	—	20.30	0.959	—
1,851.19	10.7	0.2	10.9	5.01	0.05	5.06	0.466	0.300
906.59	2.4	—	2.4	2.48	—	2.48	1.016	—
8,788.44	28.2	—	28.2	24.01	—	24.01	0.851	—
20,995.78	38.0	—	38.0	57.37	—	57.37	1.509	—
810.50	—	0.8	0.8	—	2.21	2.21	—	2.895
914.63	—	3.2	3.2	—	2.50	2.50	—	0.785
529.90	2.0	—	2.0	1.45	—	1.45	0.739	—
21,087.37	25.1	70.7	95.8	25.27	32.36	57.62	1.035	0.458
27,951.48	43.1	45.3	88.3	54.08	22.29	76.37	1.255	0.493
34,763.58	52.7	95.7	148.4	53.30	41.67	94.97	1.012	0.435
27,132.37	44.2	27.0	71.2	61.62	13.51	74.13	1.372	0.507
2,684.73	8.3	3.8	12.1	5.97	1.36	7.34	0.722	0.358
7,207.97	14.2	23.3	37.5	10.35	9.34	19.69	0.731	0.400
1,367.72	0.5	11.9	12.3	0.29	3.44	3.74	0.600	0.290
18,204.24	5.7	101.0	105.8	10.05	39.69	49.74	1.750	0.397
7,527.66	—	—	49.3	—	20.57	20.57	—	0.417
5,887.32	—	36.8	36.8	—	16.09	16.09	—	0.437
1,767.19	2.8	4.0	6.9	2.83	2.00	4.83	1.010	0.494
925.74	1.3	4.4	5.7	0.63	1.90	2.53	0.481	0.435
21,333.53	38.6	11.9	50.5	52.06	6.23	58.29	1.349	0.522
12,249.79	18.7	12.4	31.1	26.77	6.70	33.47	1.433	0.533
10,898.75	15.9	9.4	25.3	24.98	4.55	29.53	1.571	0.487
23,655.59	31.9	42.0	73.9	47.11	17.52	64.63	1.478	0.417
14,785.11	19.5	21.4	40.9	27.60	40.40	68.00	1.415	0.598
5,638.13	8.2	3.8	12.0	12.76	2.57	15.32	1.559	0.679
22,461.32	36.2	11.1	47.3	54.85	6.52	61.37	1.517	0.585
4,104.88	6.4	1.8	8.1	10.23	0.99	11.22	1.603	0.561
12,937.55	3.3	61.7	67.9	3.32	32.02	35.35	1.019	0.495
19,016.83	32.8	29.3	62.1	40.33	11.63	51.96	1.229	0.397
11,103.37	11.5	36.4	47.9	12.74	17.59	30.33	1.106	0.484
7,076.27	10.0	2.0	12.0	18.19	1.14	19.33	1.818	0.563
3,249.22	59.1	24.1	74.3	61.30	16.34	77.64	1.322	0.677
1,137.25	2.4	—	2.4	3.11	—	3.11	1.272	—
337.90	0.9	—	0.9	0.92	—	0.92	1.000	—
26,899.30	67.0	19.5	86.5	65.81	7.68	73.50	0.982	0.335
423.12	4.1	—	4.1	1.16	—	1.16	0.284	—
3,326.37	5.2	3.7	8.9	7.47	1.62	9.09	1.445	0.433
2,392.02	4.7	1.3	6.0	6.03	0.50	6.54	1.278	0.398
14,040.19	24.0	19.5	43.5	31.54	6.82	38.36	1.313	0.350
191.80	0.7	—	0.7	0.52	—	0.52	0.799	—
531.43	0.9	0.7	1.5	1.21	0.27	1.47	1.399	0.400
340.72	0.9	—	0.9	0.93	—	0.93	1.092	—
2,963.77	4.1	0.6	4.7	5.29	0.36	5.65	1.282	0.630
297.80	0.8	—	0.8	0.81	—	0.81	1.000	—
847.71	2.3	0.8	3.1	2.06	0.25	2.32	0.898	0.305
677.55	1.9	—	1.9	1.85	—	1.85	0.954	—
1,931.51	6.0	6.4	12.3	4.14	1.14	5.27	0.603	0.178
3,594.18	11.5	6.4	17.8	7.23	2.35	9.57	0.630	0.369
50,285.21	98.5	125.4	223.9	88.01	49.38	137.39	0.893	0.394
520,512.23	871.9	931.7	1,803.6	1,005.27	416.89	1,422.16	1.153	0.447
265,591.33	108.5	1,859.2	1,967.8	86.52	639.14	725.66	0.797	0.344
133,600.62	0.1	1,272.6	1,272.7	0.06	361.97	365.03	0.755	0.287



職名別	年度末現在人員			延工數			賃	
	日本人	支那人	計	日本人	支那人	計	日本人	支那人
							円	円
直轄採炭夫	—	6,209	6,209	—	1,057,536	1,057,536	—	△ 40,479.87 356,388.02
請負使役	採炭夫	—	—	—	23,501	23,501	—	△ 2,017.96 9,372.61
	炭込炭夫	—	—	—	38,737	38,737	—	11,545.58
	炭積搬	—	—	—	23,376	23,376	—	6,132.78
	炭夫	—	—	—	—	—	—	△ 2,017.96 27,050.97
	計	—	—	—	85,614	85,614	—	△ 42,497.83 903,523.85
合計	1,107	10,080	11,187	358,872	2,630,409	2,989,281	399,619.32	△ 30,091.69 754,269.97
前年度	904	5,542	6,446	313,988	2,154,939	2,468,927	364,194.72	

△印ハ直轄採炭夫欄内ノモノハ把头手當金、請負使役採炭夫欄内ノモノハ苦力頭

煙臺支坑就業勞

職名別	年度末現在人員			延工數			賃	
	日本人	支那人	計	日本人	支那人	計	日本人	支那人
							円	円
備人	習視人頭頭	4	—	4	1,578	—	1,578	1,377.29
	見小	2	—	2	96	—	96	80.65
	事務	1	—	1	108	—	108	108.10
	監督坑小	5	—	5	1,371	—	1,371	2,065.13
	坑把	—	—	—	—	666	—	751.60
	坑柱	1	5	6	409	1,223	1,632	548.17
	坑取	6	11	17	2,477	2,685	5,162	3,628.09
	坑内	3	2	5	897	722	1,619	815.95
	坑全	2	1	3	754	344	1,098	1,079.76
	坑安	4	1	5	1,097	347	1,444	838.78
	運炭	—	—	—	—	139	139	—
	測上	—	1	1	—	346	346	—
	仕盤	2	—	2	545	—	545	860.74
	旋治	1	—	1	357	—	357	439.41
	製修	1	3	4	383	1,071	1,454	595.54
	囉接	—	—	—	—	275	274	549
	火	6	3	9	1,485	1,248	2,733	2,166.92
	煉瓦	—	5	5	—	873	873	—
	持	—	2	2	—	659	659	—
	小	1	2	3	96	701	797	118.75
計	1	1	2	226	65	291	437.97	
人	4	3	7	1,682	1,089	2,771	2,332.82	
持	—	1	1	—	305	305	—	
小	—	—	—	101	27	128	126.63	
雜	1	—	1	600	—	600	740.32	
役	—	2	2	—	743	—	236.97	
計	8	9	17	2,542	2,888	5,430	2,208.66	
常	9	269	278	1,394	73,336	74,730	1,048.82	
時	—	—	—	—	39,446	39,446	—	
直轄採炭夫	—	182	182	—	41,587	41,587	—	
合計	62	503	565	18,473	170,784	189,257	22,035.73	
前年度後半期	45	271	316	6,937	47,153	54,090	8,040.44	

△印ハ把头手當金ナリ

金	平均一日						平均一日	
	工數			賃金			一工數賃金	
	計	日本人	支那人	計	日本人	支那人	計	支那人
計	円	円	円	円	円	円	円	円
△ 40,479.87	—	2,889.4	2,889.4	—	△ 110.60	△ 110.60	—	△ 0.038
356,388.02	—	—	—	—	973.74	973.74	—	0.337
2,017.96	—	64.2	64.2	—	△ 5.51	△ 5.51	—	△ 0.086
9,372.61	—	—	—	—	25.61	25.61	—	0.399
11,545.58	—	105.8	105.8	—	31.55	31.55	—	0.298
6,132.78	—	63.9	63.9	—	16.76	16.76	—	0.262
2,017.96	—	233.9	233.9	—	△ 5.51	△ 5.51	—	△ 0.024
27,050.97	—	—	—	—	73.91	73.91	—	0.316
△ 42,497.83	980.5	7,186.9	8,167.4	1,091.86	116.11	116.11	1.114	△ 0.016
1,303,143.17	—	—	—	—	2,468.64	3,560.50	—	0.343
△ 30,091.69	860.2	5,903.9	6,764.2	997.79	△ 82.44	△ 82.44	1.160	△ 0.014
1,118,464.69	—	—	—	—	2,066.50	3,064.29	—	0.350

手當金ナリ

働者狀況職名別

明治四十四年度

金	平均一日						平均一日	
	工數			賃金			一工數賃金	
	計	日本人	支那人	計	日本人	支那人	計	支那人
計	円	円	円	円	円	円	円	円
1,377.29	4.3	—	—	3.76	—	—	0.873	—
80.65	0.2	—	—	0.22	—	—	0.840	—
108.10	0.3	—	—	0.30	—	—	1.001	—
2,065.13	3.7	—	—	5.64	—	—	1.505	—
751.60	—	1.8	1.8	—	2.05	2.05	—	1.129
1,190.70	1.1	3.3	4.5	1.50	1.76	3.25	1.340	0.525
5,195.85	6.8	7.3	14.1	9.91	4.28	14.20	1.465	0.584
1,156.79	2.5	2.0	4.4	2.23	0.93	3.16	0.910	0.472
1,294.34	2.1	0.9	3.0	2.95	0.59	3.54	1.432	0.624
942.90	3.0	0.9	3.9	2.29	0.28	2.58	0.765	0.300
57.67	—	0.4	0.4	—	0.16	0.16	—	0.415
148.99	—	0.9	0.9	—	0.41	0.41	—	0.431
860.74	1.5	—	1.5	2.35	—	2.35	1.579	—
439.41	1.0	—	1.0	1.20	—	1.20	1.231	—
996.86	1.0	2.9	4.0	1.63	1.10	2.72	1.555	0.375
591.11	0.8	0.7	1.5	1.14	0.47	1.62	1.517	0.634
2,659.98	4.1	3.4	7.5	5.92	1.35	7.27	1.459	0.395
420.77	—	2.4	2.4	—	1.15	1.15	—	0.482
360.32	—	1.8	1.8	—	0.98	0.98	—	0.547
477.63	0.3	1.9	2.2	0.32	0.98	1.31	1.237	0.512
482.94	0.6	0.2	0.8	1.20	0.12	1.32	1.938	0.692
2,991.21	4.6	3.0	7.6	6.37	1.80	8.17	1.387	0.605
171.32	—	0.8	0.8	—	0.47	0.47	—	0.562
144.31	0.3	0.1	0.3	0.35	0.05	0.39	1.254	0.655
740.32	1.6	—	1.6	2.02	—	2.02	1.234	—
236.97	—	2.0	2.0	—	0.65	0.65	—	0.319
3,334.18	6.9	7.9	14.8	6.03	3.08	9.11	8.99	0.390
29,278.08	46.7	44.8	91.5	57.34	22.65	79.99	1.229	0.505
28,968.15	3.8	200.4	204.2	2.87	76.28	79.15	752	0.381
9,480.83	—	107.8	107.8	—	25.90	25.90	—	0.240
△ 96.01	—	113.6	113.6	—	△ 0.26	△ 0.26	—	△ 0.002
15,840.78	—	—	—	—	43.28	43.28	—	0.381
△ 96.01	—	—	—	—	△ 0.26	△ 0.26	1.193	△ 0.001
83,567.84	50.5	466.6	517.1	60.21	168.12	228.33	—	0.366
25,198.57	38.3	260.5	298.8	44.42	94.80	139.22	1.159	0.364



月別		炭坑死傷													
		坑內						坑外							
		事故回数	即死	重傷	輕傷	計	事故回数	即死	重傷	輕傷	計				
撫順炭坑	四五月	33	—	—	3	8	24	3	8	24	3	—	—	—	—
	五六月	54	—	—	12	14	43	13	15	45	14	—	—	—	—
	七八九	82	—	—	17	7	29	17	7	31	7	—	—	—	—
	十月	81	—	—	23	11	45	25	11	46	13	—	—	—	—
	十一月	104	3	—	16	16	48	16	16	50	11	—	—	—	—
	十二月	83	1	—	41	13	42	49	13	42	7	—	—	—	—
	一二月	111	—	—	21	13	42	27	13	43	5	—	—	—	—
	三四月	96	—	—	61	11	38	61	12	33	14	—	—	—	—
	五六月	91	—	—	38	7	50	38	7	51	15	—	—	—	—
	七八九	69	—	—	21	16	48	23	18	50	22	—	—	—	—
	十月	63	—	—	22	10	33	24	11	34	9	—	—	—	—
	十一月	79	—	—	3	12	33	34	12	36	15	—	—	—	—
十二月	427	3	—	112	61	231	123	70	231	55	—	—	—	—	
前半年計	529	2	—	197	61	244	207	73	252	80	—	—	—	—	
後半年計	956	5	—	309	138	475	330	143	490	135	—	—	—	—	
前年度	241	—	—	81	63	101	85	65	101	86	—	—	—	—	
後半年	187	—	—	62	29	98	65	29	99	56	—	—	—	—	
前年度後半年	428	—	—	143	92	199	150	94	200	142	—	—	—	—	

種別		炭坑死傷人												
		坑內						坑外						
		事故回数	即死	重傷	輕傷	計	事故回数	即死	重傷	輕傷	計			
撫順炭坑	坑內	279	5	—	13	1	4	142	20	93	160	21	99	280
	坑外	11	—	—	—	—	—	5	—	6	5	—	6	11
	坑內	236	—	—	2	1	2	87	27	117	80	28	119	236
	坑外	159	—	—	—	—	—	41	102	8	41	104	153	159
	坑內	68	—	—	1	—	2	18	43	2	20	46	68	68
	坑外	14	—	—	—	—	—	6	2	6	6	2	6	14
	坑內	44	—	—	—	—	—	36	2	5	37	2	5	44
	坑外	63	—	—	—	—	—	10	53	5	11	54	70	70
	坑內	85	—	—	—	—	—	18	59	18	18	51	87	87
	坑外	956	5	—	16	5	11	309	138	475	330	143	490	963
	坑內	71	—	—	—	—	—	3	69	—	3	71	74	74
	坑外	28	—	—	—	—	—	2	27	—	2	27	29	29
坑內	7	—	—	—	—	—	—	7	—	—	7	7	7	
坑外	29	—	—	—	—	—	3	25	—	3	26	29	29	
坑內	135	—	—	—	—	—	8	128	—	8	131	139	139	
坑外	1,091	5	—	4	10	8	14	309	140	603	330	151	617	1,093
前年度	570	—	—	1	8	4	6	144	118	308	152	122	315	589

人員月別		明治四十四年度													
		外						合計							
		探炭夫	其	他	探炭夫	其	他	探炭夫	其	他	探炭夫	其	他		
撫順炭坑	四五月	—	—	—	—	—	—	—	—	—	—	—	—	—	—
	五六月	—	—	—	—	—	—	—	—	—	—	—	—	—	—
	七八九	—	—	—	—	—	—	—	—	—	—	—	—	—	—
	十月	—	—	—	—	—	—	—	—	—	—	—	—	—	—
	十一月	—	—	—	—	—	—	—	—	—	—	—	—	—	—
	十二月	—	—	—	—	—	—	—	—	—	—	—	—	—	—
	一二月	—	—	—	—	—	—	—	—	—	—	—	—	—	—
	三四月	—	—	—	—	—	—	—	—	—	—	—	—	—	—
	五六月	—	—	—	—	—	—	—	—	—	—	—	—	—	—
	七八九	—	—	—	—	—	—	—	—	—	—	—	—	—	—
	十月	—	—	—	—	—	—	—	—	—	—	—	—	—	—
	十一月	—	—	—	—	—	—	—	—	—	—	—	—	—	—
十二月	—	—	—	—	—	—	—	—	—	—	—	—	—	—	
前半年計	—	—	—	—	—	—	—	—	—	—	—	—	—	—	
後半年計	—	—	—	—	—	—	—	—	—	—	—	—	—	—	
前年度	—	—	—	—	—	—	—	—	—	—	—	—	—	—	
後半年	—	—	—	—	—	—	—	—	—	—	—	—	—	—	
前年度後半年	—	—	—	—	—	—	—	—	—	—	—	—	—	—	

種別		明治四十四年度												
		外						合計						
		事故回数	即死	重傷	輕傷	計	事故回数	即死	重傷	輕傷	計			
撫順炭坑	坑內	70	—	—	4	—	—	49	3	24	44	3	24	71
	坑外	1	—	—	—	—	—	—	—	—	2	—	—	2
	坑內	22	—	—	4	1	1	9	1	6	13	2	7	22
	坑外	19	—	—	—	—	—	—	—	—	17	—	—	17
	坑內	1	—	—	—	—	—	—	—	—	1	—	—	1
	坑外	1	—	—	—	—	—	—	—	—	—	—	—	—
	坑內	5	—	—	—	—	—	—	—	—	4	—	—	4
	坑外	4	—	—	—	—	—	—	—	—	3	—	—	3
	坑內	123	—	—	10	2	2	53	5	53	63	7	55	125
	坑外	5	—	—	—	—	—	—	—	—	1	4	—	4
	坑內	1	—	—	—	—	—	—	—	—	—	—	—	—
	坑外	3	—	—	—	—	—	—	—	—	2	1	—	3
坑內	9	—	—	—	—	—	—	—	—	2	6	—	8	
坑外	19	—	—	—	—	—	—	—	—	3	5	12	20	
坑內	142	—	—	10	2	5	53	10	65	63	12	70	145	
坑外	11	—	—	—	—	—	—	—	—	6	1	4	11	



水 道			
渾 河 水 源 地 設 備			
種 類	名 稱	數 量	備 要
架 水 井	ウ エ ル	1	内徑 30尺
電 動 機	ト ラ ン ス フ ォ ー マ ー	4	2
鐵 管	送 水 鐵 管	11,200尺	水源地ヨリ貯水池ニ至ル

給 水						
期 別	貯 水 池 受 拂				唧 筒 運 轉	
	前期ヨリ越高	揚水量	給水量	殘高	延時間	使用電力量
本年度	59,840	12,248,770	12,244,130	64,480	2,364.56	91,699
	64,480	14,161,444	14,163,524	62,400	2,779.50	103,240
	59,840	26,410,214	26,407,654	62,400	5,144.46	194,939
前年度	60,160	9,376,723	9,372,723	64,160	1,740.33	59,013
	64,160	12,150,258	12,154,578	59,840	2,288.51	92,610
	60,160	21,526,981	21,527,301	59,840	4,029.24	151,623

期 別	社 内 使 用							
	鐵 業 用				社 宅 用			
	箇所數	水栓數	使用水量	料 金	戶 數	水栓數	使用水量	料 金
本年度	64	96	6,264,432	3,132.21	769	419	5,553,272	2,417.27
	54	96	7,575,803	3,934.82	797	439	5,780,545	2,575.85
	54	96	14,140,235	7,057.03	797	439	11,333,817	4,993.12
前年度	43	74	6,585,437	3,292.57	771	287	2,542,059	1,623.99
	46	77	5,853,165	2,926.59	748	389	6,027,441	2,256.02
	46	77	12,438,602	6,219.15	748	389	8,569,500	3,880.00

箇所、戸數及水栓數ハ期末現在ノモノナリ、本表ノ料金ハ錢以下四捨五入セシメ計ニ於テ符合セサルモノ

水 道 營					
期 別	收 入			俸 給 手 當	計
	使用料	其 他	計		
總 數	6,283,457	229,135	6,512,592	722,000	
	7,382,672	39,345	7,422,017	720,000	
	13,666,129	268,480	13,934,609	1,442,000	
平 均	5,575,242	58,810	5,634,052	873,000	
	5,711,233	8,000	5,719,233	793,000	
	11,286,475	66,810	11,353,285	1,666,000	
千 均 方 尺 水 付	0.513	0.019	0.532	0.059	
	0.521	0.003	0.524	0.051	
	0.517	0.010	0.528	0.055	
前 年 度	0.595	0.006	0.601	0.093	
	0.470	0.001	0.471	0.065	
	0.524	0.003	0.527	0.077	

本表本年度使用料ト前表ノ料金ト符合セサルハ前表料金ニ對シ前半年ニ於テハ期末殘高ニ對スル見積金額三ニ對スル見積金額三十一圓二十錢ヲ加ヘ前期末殘高ノ見積金額三十二圓二十四錢ヲ控除シタルニ因リ又前年

設 備				
貯 水 池 設 備				
名 稱	寸 法	位 置	能 量	數 量
貯 水 池	119×78×11 12''10''	高水位海面上	貯 水 88,000	1 250尺
配 水 設 備				
名 稱	寸 法	延 長		
木 支 供	12''10''8''6'' 4''3''	13,503 36,866 50,369 37,974		

狀 況							
明治四十四年度							
唧筒運轉一時間平均	揚水千立方尺ニ付		平 均 一 日				
	揚水量	使用電力量	唧筒運轉時間	使用電力量	揚水量	給水量	唧筒運轉時間
5,179	38.77	11.35	7.49	66,569	66,544	12.51	498.36
5,094	37.14	11.47	7.29	77,810	77,822	15.16	567.25
5,133	37.89	11.41	7.38	72,159	72,152	14.03	532.62
5,387	33.90	11.08	6.29	50,960	50,939	9.28	320.72
5,308	40.46	11.18	7.62	67,128	67,152	12.39	511.66
5,342	37.63	11.14	7.04	58,978	58,979	11.02	415.41

戶 數	社 外 使 用				計				使用水量千立方尺平均料金					
	水栓數	使用水量	料 金	水栓數	使用水量	料 金	社 内		社 外	計	鐵 業 用	社 宅 用	社 外	計
							鐵 業 用	社 宅 用						
80	80	426,426	761.58	595	12,244,130	6,311.06	0.500	0.435	1.786	0.515				
75	86	507,176	873.04	621	14,163,524	7,383.71	0.500	0.446	1.721	0.521				
75	86	933,602	1,634.62	621	26,407,654	13,694.77	0.500	0.441	1.751	0.519				
31	46	245,227	472.95	407	9,372,723	5,389.50	0.500	0.639	1.929	0.575				
35	46	273,972	468.79	512	12,154,578	5,651.39	0.500	0.374	1.771	0.465				
35	46	519,199	941.74	512	21,527,301	11,040.90	0.500	0.453	1.814	0.513				

業 收 支						
明治四十四年度						
工 貨	支 出				益 金	收 入 支 出
	電力費	消耗品費	其 他	計		
694,419	916,990	386,815	507,372	3,227,596	3,284,996	50
917,325	1,032,400	539,298	602,435	3,811,458	3,610,559	51
1,611,744	1,949,390	926,113	1,109,807	7,039,054	6,895,555	51
539,133	885,189	354,166	209,866	2,861,354	2,772,698	64
734,461	982,185	503,606	630,818	3,644,070	2,075,163	57
1,273,594	1,867,374	857,772	840,684	6,505,424	4,847,861	57
0.057	0.075	0.032	0.041	0.264	0.268	—
0.065	0.073	0.038	0.043	0.269	0.255	—
0.061	0.074	0.035	0.042	0.267	0.261	—
0.957	0.094	0.038	0.022	0.305	0.296	—
0.060	0.081	0.041	0.052	0.300	0.171	—
0.059	0.087	0.040	0.039	0.302	0.225	—

十二圓二十四錢ヲ加ヘ四十三年度後半期末殘高ノ見積金額五十九圓八十四錢ヲ控除シ後半期ニ於テハ期末殘高 度分ニ就テハ前年度年報ヲ参照スヘシ



期 別		收 入					石 炭	
		石 炭 收 入			雜 收 入	計		
		石 炭	骸 炭	計				
總 數	本年度	前中期	2,954,499.220	9,978.920	2,964,478.140	6,414.950	2,970,893.090	891,032.480
		後中期	3,440,905.810	8,207.780	3,449,113.590	43,642.590	3,492,756.180	907,174.790
		計	6,395,405.030	18,186.700	6,413,591.730	50,057.540	6,463,649.270	1,798,207.270
	前年度	前中期	2,189,927.090	—	2,189,927.090	27,879.750	2,217,806.840	582,486.390
		後中期	3,521,760.210	8,241.300	3,530,001.510	947.830	3,530,949.340	1,098,737.040
		計	5,711,687.300	8,241.300	5,719,928.600	28,827.580	5,748,756.180	1,681,223.430
販賣高 一噸平均	本年度	前中期	5.339	8.443	5.346	0.012	5.358	1.610
		後中期	5.550	8.437	5.555	0.070	5.625	1.463
		計	5.451	8.441	5.456	0.043	5.499	1.533
	前年度	前中期	5.223	—	5.223	0.066	5.290	1.389
		後中期	5.636	13.266	5.614	0.002	5.615	1.749
		計	5.453	13.266	5.458	0.028	5.485	1.605

前年度前中期雜收入中ニハ石炭收入ニ屬スヘキ(陸海軍假受炭ノ販賣金額ト撫順炭ヲ以テ返戻セシ金額ト)  
 本表ノ石炭原價ハ次表ノ差引原價ニ前期末貯炭純原價及買入買戻炭種組替ノ金額ヲ加ヘ期末ニ於ケル貯  
 次ニ撫順炭坑ノ收支ヲ擧クレバ下ノ如シ

期 別	收 入	支 出				
		坑 内 費		坑 外 費		
		採 炭 費	其 他			
撫 順 炭 坑	本年度	前中期	114,754.626	251,747.044	128,587.944	35,322.311
		後中期	124,967.365	325,350.299	224,162.379	45,692.641
		計	239,721.991	577,097.343	352,750.323	80,924.952
	前年度	前中期	85,167.458	174,317.221	94,215.266	35,231.556
		後中期	88,571.990	203,978.413	94,312.950	32,816.637
		計	173,739.448	378,295.634	188,528.216	68,048.193
煙 臺 支 坑	本年度	前中期	837.752	9,383.825	21,952.121	1,877.195
		後中期	1,911.545	12,169.815	26,140.253	2,282.043
		計	2,749.297	21,553.640	48,092.374	4,159.238
	前年度後中期	386.625	7,635.718	10,371.759	1,402.919	

上記撫順炭坑ニ於ケル收入及支出ノ内其他ニ包含スル附屬事業ノ收支ヲ示セバ下ノ如シ

期 別	病 院		電 氣	
	收 入	支 出	收 入	支 出
	本年度	29,503.155	32,763.670	41,756.574
前年度	36,589.324	37,190.498	49,071.767	31,332.339
計	66,092.479	69,954.168	90,828.341	58,440.864
前年度	24,107.823	30,072.569	24,212.767	16,101.315
後中期	24,459.473	33,615.040	30,427.950	20,065.402
計	48,567.296	63,687.609	54,640.717	36,166.717

支 出		出					差引益金		
		炭 原 價		石 炭 諸 費		販賣事務費			
		炭 價	計	運 炭 費	其 他 諸 費				
炭 原 價	本年度	前中期	10,066.320	901,098.800	928,062.080	156,455.390	34,565.610	2,020,181.880	950,711.210
		後中期	7,807.020	914,981.810	1,140,126.500	172,811.880	37,444.930	2,265,365.120	1,227,391.060
		計	17,873.340	1,816,080.610	2,068,188.580	329,267.270	72,010.540	4,285,547.000	2,178,102.270
	前年度	前中期	—	582,486.390	792,741.910	188,987.870	29,353.830	1,593,570.000	624,236.810
		後中期	4,423.790	1,103,160.830	1,108,816.670	242,788.340	33,132.060	2,487,897.900	1,043,051.440
		計	4,423.790	1,685,647.220	1,901,558.580	431,776.210	62,485.890	4,081,467.900	1,667,288.280
石 炭 諸 費	本年度	前中期	8.517	1.625	1.674	0.282	0.062	3.643	1.715
		後中期	8.025	1.474	1.836	0.278	0.060	3.648	1.977
		計	8.295	1.545	1.759	0.280	0.061	3.646	1.853
	前年度	前中期	—	1.389	1.891	0.451	0.070	3.801	1.489
		後中期	7.121	1.754	1.763	0.386	0.053	3.956	1.659
		計	7.121	1.608	1.814	0.412	0.060	3.894	1.591

ノ差額)金貳萬六千八百八拾六圓參拾貳錢ヲ含ム  
 炭純原價ヲ控除セシモノナリ

外 費	出				差引原價	
	其 他	機 械 費	其 他	計		
						本年度
前年度	前中期	9,690.537	203,155.564	320,715.394	1,128,676.814	1,003,709.449
	後中期	15,385.975	361,843.253	600,293.954	1,988,295.800	1,748,573.809
	計	25,076.512	565,000.817	921,009.348	3,116,972.614	2,752,283.258
本年度	前中期	12,644.337	113,751.656	202,385.947	632,545.983	547,378.525
	後中期	5,302.716	115,214.171	239,116.447	690,741.334	602,169.344
	計	17,947.053	228,965.827	441,502.394	1,323,287.317	1,149,547.869
前年度	前中期	79.941	9,432.448	13,742.050	56,467.580	55,629.828
	後中期	56.622	12,440.127	15,703.500	68,792.360	66,880.815
	計	136.563	21,872.575	29,445.550	125,259.940	122,510.643
前年度後中期	215.942	4,533.354	12,197.575	36,357.267	35,970.642	

瓦 斯 水 道 旅 館	瓦		斯		水 道		旅 館	
	收 入	支 出	收 入	支 出	收 入	支 出	收 入	支 出
	本年度	7,736.291	6,236.361	6,512.592	3,227.596	6,435.685	13,537.006	6,238.331
前年度	10,175.544	7,196.447	7,422.017	3,811.458	3,410.480	6,238.331	19,775.337	
計	17,911.835	13,432.808	13,934.609	7,039.054	9,846.165	19,775.337	19,775.337	
前年度	6,331.183	5,130.607	5,634.052	2,861.354	—	—	—	
後中期	7,546.872	6,745.141	5,719.233	3,644.070	4,285.810	10,295.802	10,295.802	
計	13,878.055	11,875.748	11,353.285	6,505.424	4,285.810	10,295.802	10,295.802	



所屬別		職 員											俸 給		
		人													
		坑長	次長	課長	職員	訓導	准訓導	保 姆	醫 長	醫 員	藥劑員	技術員		看護婦	計
撫	庶務課	1	1	—	23	—	—	—	—	—	—	—	—	25	1,163.00
	會計課	—	—	1	21	—	—	—	—	—	—	—	—	22	583.50
	用度課	—	—	1	22	—	—	—	—	—	—	—	—	23	680.00
	運炭課	—	—	—	7	—	—	—	—	—	—	—	—	7	176.00
	坑務課	—	—	1	97	—	—	—	—	—	—	—	—	98	3,196.00
順	機械課	—	—	1	37	—	—	—	—	—	—	—	—	38	1,300.50
	瓦斯係 土 水道係 其他 計	—	—	—	1	—	—	—	—	—	—	—	—	1	27.00
		—	—	—	2	—	—	—	—	—	—	—	—	2	60.00
		—	—	1	21	—	—	—	—	—	—	—	—	22	797.50
	計	—	—	1	24	—	—	—	—	—	—	—	—	25	894.50
炭	電氣課	—	—	1	16	—	—	—	—	—	—	—	—	17	634.00
	小學校	—	—	—	—	8*	2*	1	—	—	—	—	—	9	34.00 227.00
	醫院	—	—	—	9	—	—	—	3	8	1	2*	23*	23	492.50 1,755.50
	煙臺支坑	—	—	—	19	—	—	—	—	—	—	—	—	19	590.00
坑	陶家屯及石 碑嶺支坑	—	—	—	1	—	—	—	—	—	—	—	—	1	17.00
	計	1	1	6	276	8	3	1	3	8	1	2	23	333	11,733.50
	前年度末	—	1	6	262	6	1	1	3	6	1	1	13	301	10,526.50
礦業課	本年度末	—	—	1	44	—	—	—	—	—	—	—	—	45	1,637.00
	前年度末	—	—	1	39	—	—	—	—	—	—	—	—	40	1,463.00
計	本年度末	1	1	7	320	8	3	1	3	8	1	2	23	378	13,370.50
	前年度末	—	1	7	301	6	1	1	3	6	1	1	13	341	12,089.50

| 准訓導ノ中ニ授業囑託二名ヲ含ム | \*印ハ女子従事員ヲ示ス | 日給者ハ凡

手 當 計		備 人						計	
		日 本 人		支 那 人		計		人 員	給 額
		人 員	給 料	人 員	給 料	人 員	給 料		
1,212.00	2,375.00								
528.00	1,111.50								
620.00	1,300.00								
176.00	352.00	796	28,724.97	1,187	15,841.83	1,983	44,566.80	2,196	57,739.00
2,326.00	5,522.00								
1,211.20	2,511.70								
27.00	54.00	4	226.94	4	57.49	8	284.43	9	338.43
60.00	120.00	7	200.16	7	54.09	14	254.25	16	374.25
538.00	1,335.50	112	3,664.17	55	612.34	167	4,276.51	189	5,612.01
625.00	1,509.50	123	4,091.27	66	723.92	189	4,815.19	214	6,324.69
508.00	1,142.00	67	1,767.16	34	241.75	101	2,008.91	118	3,450.91
30.40	61.40	2	55.50	—	—	2	55.50	14	513.10
166.20	393.20	—	—	—	—	—	—	—	—
—	492.50*	9	130.50	—	—	9	130.50	—	—
133.00	1,888.50	12	309.00	12	147.00*	24	456.00	79	2,967.50
323.20	913.20	53	1,941.90	52	747.00	105	2,688.90	124	3,602.10
17.00	34.00	2	57.00	—	—	2	57.00	3	91.00
<b>7,876.00</b>	<b>19,609.50</b>	<b>1,064</b>	<b>37,077.30</b>	<b>1,351</b>	<b>17,701.50</b>	<b>2,415</b>	<b>54,778.80</b>	<b>2,748</b>	<b>74,388.30</b>
7,139.60	17,766.10	867	30,658.80	889	12,527.70	1,756	43,186.50	2,067	60,952.60
<b>1,610.00</b>	<b>3,247.00</b>	<b>17</b>	<b>405.00</b>	<b>36</b>	<b>361.80</b>	<b>53</b>	<b>765.80</b>	<b>98</b>	<b>4,013.80</b>
1,463.00	2,926.00	14	327.00	27	246.30	41	573.30	81	3,499.30
<b>9,486.00</b>	<b>22,856.50</b>	<b>1,081</b>	<b>37,482.30</b>	<b>1,387</b>	<b>18,063.30</b>	<b>2,468</b>	<b>55,545.69</b>	<b>2,846</b>	<b>78,402.10</b>
8,602.60	20,692.10	881	30,985.80	916	12,774.00	1,797	43,759.80	2,138	64,451.90

テ月額ニ掲上セリ



電 氣

施 設 事 項

電氣ニ關スル施設ハ大連、奉天、長春及安東縣ノ各地ニ於ケル發電所及電燈電力ノ營業ニ屬スル諸種ノ設備ト大連電氣鐵道ニ關スル諸設ノ事項ニシテ其他尙撫順炭坑ノ附帶事業タル發電所及電燈電力ニ關スル事項ヲ附載スルコトトセリ今順次之ヲ略述スレハ次ノ如シ

一 發電所及電燈

本年度施行シタル主ナルモノハ發電所ニ在リテハ大連ニ「エコノマイザ」給炭機及運炭機各一組並汽罐二基ノ増設ヲ爲シ且ツ千五百「キロワット」發電機一臺ノ増設ニ著手シ長春ニ凝汽機及汽罐各一基ヲ増設シ安東縣ニ新ニ發電所ノ建設工事ヲ施行セリ而シテ電燈設備ニ在リテハ大連其他各地トモ漸次需要ノ増加ニ伴ヒ内外線條ノ延長及建柱工事ヲ施シ本年度末ニ於ケル線條ノ延長ハ大連百四十九萬三千二百四十三呎、奉天三十三萬九千七百二十七呎、長春三十七萬六千八十呎、安東縣十五萬六呎ニ及ヘリ

尙本年度末ニ於ケル各發電所ノ機械設備及電線路ノ狀況ヲ示セハ次ノ如シ

種 別	能 稱 力 呼	大 連		奉 天		長 春		安 東 縣		撫 順			
		能力	臺數	能力	臺數	能力	臺數	能力	臺數	能力	臺數		
機	發電機 (汽機並蒸)	三相交流	K.W.	1,000	3	200	2	250	3	100	1	1,000	2
		直 流	K.W.	75	2	—	—	36	2	—	—	500	2
機	汽 罐	水管式	B.H.P.	350	8	270	2	270	3	—	—	410	7
		火管式	B.H.P.	—	—	—	—	—	—	80	1	—	—
		ランカン型	B.H.P.	—	—	—	—	—	—	100	1	—	—

種 別	能 稱 力 呼	大 連		奉 天		長 春		安 東 縣		撫 順			
		能力	臺數	能力	臺數	能力	臺數	能力	臺數	能力	臺數		
機	給 水 機	B.H.P.用	2,500	2	200	2	500	2	100	2	1,640	3	
	節 炭 機	—	—	4	—	—	—	—	—	—	—	4	
	熱 水 機	—	—	1	—	1	—	—	—	1	—	—	
	凝汽機	表面式	K.W.用	1,000	3	—	—	750	1	—	—	1,000	2
			ゼツド式	K.W.用	—	—	200	2	—	—	100	1	500
	配 電 盤	枚	—	53	—	7	—	8	—	3	—	15	
	變 流 器	K.W.	400	3	—	—	—	—	—	—	—	—	
	孤光燈電動發電機	K.W.	200	2	—	—	—	—	—	—	—	—	
	起 重 機	噸	}	20	1	5	1	5	1	—	—	10	1
				5	1	—	—	—	—	—	—	—	—
機	變 壓 器	K.W.	180	9	—	—	50	2	—	—	50	4	
							80	3			25	4	
							100	2			—	—	
機	扇 風 機	B.H.P.用	3,000	3	500	2	500	2	—	—	—	—	
	饋 電 線 調 整 器	K.W.用	300	3	—	—	—	—	—	—	200	1	
	冷 水 機	K.W.用	—	—	—	—	500	1	—	—	—	—	
	運 炭 機	—	—	1	—	—	—	—	—	—	—	—	
電 線 路	線 條 延 長	}	高 壓 線	758,237	—	143,937	—	195,935	—	48,200	—	261,606	
			低 壓 線	735,006	—	195,790	—	180,145	—	101,806	—	188,195	
			計	1,493,243	—	339,727	—	376,080	—	150,006	—	449,801	
路	建 柱 數	}	本	3,173	本	704	本	761	本	830	本	886	
			k.w.	2,187.5	k.w.	302.0	k.w.	363.0	k.w.	151.0	k.w.	4,282.0	

本表電線路ニハ電氣鐵道ノ分ヲ含マス

一 電氣鐵道

本年度内大連電氣鐵道ニ關スル主ナル施設ハ大連、老虎灘間約四哩ノ軌道延長工事ヲ施行シ四十四年八月十六日其運轉ヲ開始シ又小崗子其他ニ貨物運搬用引込線ノ新設若クハ敷設替建柱及架空線ノ延長工事ヲ施行シ且ツ車輛十七臺ノ組立ヲ了セリ而シテ本年度末ニ於ケル軌條ノ延長ハ二十四哩七十六鎖、電線路ノ延長ハ十六萬八千六百七十六呎ニシテ車輛數ハ客車四十七輛、貨車十輛、撒水車一輛ナリ尙之ニ關スル本年度末ノ現況ヲ舉クレハ次ノ如シ



線路及車輛設備 明治四十五年三月末日現在

Table with multiple columns: 種別 (Category), 市内線 (City Line), 市外線 (Outside City Line), 計 (Total). Sub-sections include 軌道 (Railway), 延長 (Extension), 電線 (Wiring), 線路 (Lines), 路 (Roads), and 車輛 (Vehicles).

軌道延長ハ鎖以下四拾五入ノ爲メ計ニ符合セサルモノアリ

營業事項

發電所成績 明治四十四年度

Table showing electricity generation performance by month (月別) and location (大連, 奉天, 長春, 安東縣, 撫順). Includes sub-sections for 發電量 (Generation), 石炭消費高 (Coal Consumption), and 費用 (Expenses).

安東縣ノ前年度ハ四十四年一月一日同所營業開始以後ノモノナリ以下電氣ニ關スル諸表亦同シ 撫順ノ發電費ハ是ヲ他箇所ニ於ケルカ如ク分割整理シタルモノナキヲ以テ單ニ燃料費ノモニヲ掲載セリ



電 燈 及 電 力

營業所別	月 別	電 燈						
		需 要 口 數 (月末現在)			十 六 燭 光 換 算 電 燈 數			
		社 內	社 外	計	常 時 (月末現在)			臨 時 延 日 燈
					社 內	社 外	計	
大	四 月	2,490	2,987	5,477	18,060	19,518	37,598	—
	五 月	2,599	3,069	5,688	18,292	20,256	38,548	2,292
	六 月	2,605	3,102	5,707	18,598	20,383	38,981	3,059
	七 月	2,622	3,106	5,728	18,952	20,816	39,768	5,716
	八 月	2,410	3,136	5,546	19,790	20,515	40,305	1,377
	九 月	2,383	3,189	5,572	19,307	21,232	40,539	255
	十 月	2,394	3,237	5,631	19,208	22,463	41,671	2,253
	十一 月	2,410	3,272	5,682	19,468	22,727	42,195	375
	十二 月	2,465	3,339	5,804	19,737	23,508	43,245	18,566
	一 月	2,362	3,484	5,846	19,247	24,132	43,379	6,000
	二 月	2,369	3,538	5,907	19,507	24,400	43,907	3,750
	三 月	2,486	3,571	6,057	21,433	25,012	46,445	7,750
連	前半期	2,383	3,189	5,572	19,307	21,232	40,539	12,699
	後半期	2,486	3,571	6,057	21,433	25,012	46,445	38,694
	計	—	—	—	—	—	—	51,393
	前年度	2,019	2,033	4,052	13,748	14,195	27,943	575
後半期	2,453	2,909	5,362	17,998	18,986	36,984	1,825	
計	—	—	—	—	—	—	2,400	
奉	四 月	339	394	703	4,879	1,926	6,805	878
	五 月	341	386	729	4,860	1,868	6,728	1,086
	六 月	351	410	761	4,878	1,894	6,772	281
	七 月	356	417	773	4,899	1,970	6,869	—
	八 月	347	431	778	4,981	2,023	7,004	569
	九 月	348	445	793	5,209	2,128	7,337	—
	十 月	367	450	817	5,319	2,189	7,508	—
	十一 月	374	489	863	5,350	2,372	7,722	163
	十二 月	387	503	890	5,529	2,428	7,957	—
	一 月	394	510	904	5,660	2,339	7,999	—
	二 月	395	529	924	5,683	2,398	8,081	—
	三 月	399	533	932	5,784	2,425	8,209	—
天	前半期	348	445	793	5,209	2,128	7,337	2,814
	後半期	399	533	932	5,784	2,425	8,209	163
	計	—	—	—	—	—	—	2,977
	前年度	333	235	568	2,227	1,340	3,567	3,685
後半期	352	355	707	4,834	1,947	6,781	1,216	
計	—	—	—	—	—	—	4,901	

供 給 月 別 明治四十四年度

電 力						收 入			
需 要 電 動 機 數 (月末現在)			使 用 馬 力			電 燈 料	電 力 料	其 他	計
社 內	社 外	計	社 內	社 外	計				
35	76	111	58,961	264,227	323,188	21,428.09	7,500.29	1,514.79	30,443.17
33	82	115	64,093	204,752	268,845	19,706.54	7,139.98	2,610.78	29,457.30
32	79	111	87,036	212,418	299,454	19,504.86	6,905.89	1,226.38	27,637.13
24	52	76	59,516	101,887	161,403	19,762.80	4,773.85	1,000.29	25,536.94
24	48	72	25,611	24,482	50,093	20,664.87	2,151.09	1,476.30	24,292.26
27	48	75	30,427	62,288	92,715	18,507.57	2,925.70	1,617.29	23,050.56
27	60	87	24,903	57,966	82,869	21,584.23	2,844.48	792.38	25,221.09
27	69	96	33,969	171,702	205,671	22,574.88	4,956.50	1,044.71	28,576.09
28	75	103	25,172	159,179	184,351	23,319.75	3,418.62	1,695.83	28,434.20
29	78	107	19,106	276,124	295,230	23,914.54	6,822.65	1,927.70	32,664.89
29	80	109	18,035	204,476	222,511	22,677.99	5,059.95	2,824.91	30,562.85
27	80	107	19,186	181,429	200,615	20,875.21	4,736.64	1,258.95	26,870.80
27	48	75	325,644	870,054	1,195,698	119,574.73	31,396.80	9,445.83	160,417.36
27	80	107	140,371	1,050,876	1,191,247	134,946.60	27,838.84	9,544.48	172,329.92
—	—	—	466,015	1,920,930	2,386,945	254,521.33	59,235.64	18,990.31	332,747.28
29	39	59	267,133	288,578	555,711	94,995.14	19,630.92	6,007.58	120,633.64
28	80	108	167,977	722,821	890,798	115,761.61	28,815.21	5,617.41	150,194.23
—	—	—	435,110	1,011,399	1,446,509	210,756.75	48,446.13	11,624.99	270,827.87
—	1	1	—	1,105	1,105	3,684.63	68.15	468.28	4,221.03
—	1	1	—	1,170	1,170	3,554.56	70.10	401.65	4,026.31
—	1	1	—	238	238	3,626.58	19.00	339.71	3,985.29
—	1	1	—	300	300	3,733.56	24.00	245.73	4,003.29
—	1	1	—	240	240	3,817.58	19.20	437.75	4,274.53
—	1	1	—	38	38	3,895.33	3.00	433.71	4,332.04
—	—	—	—	—	—	3,973.75	—	165.14	4,138.89
—	—	—	—	—	—	4,434.41	—	419.36	4,853.77
—	—	—	—	—	—	4,491.63	—	338.37	4,830.00
—	—	—	—	—	—	4,469.48	—	390.83	4,860.31
1	2	3	231	1,710	1,941	4,473.06	150.30	209.04	4,832.40
1	4	5	518	2,764	3,282	4,350.42	190.00	321.75	4,862.17
—	1	1	—	3,091	3,091	22,312.24	203.45	2,326.83	24,842.52
1	4	5	749	4,474	5,223	26,192.75	340.30	1,844.49	28,377.54
—	—	—	749	7,565	8,314	48,504.99	543.75	4,171.32	53,220.06
—	—	—	—	—	—	13,315.95	—	1,647.99	14,963.94
—	1	1	—	7,386	7,386	20,548.46	166.13	2,314.36	23,028.95
—	—	—	—	7,386	7,386	33,864.41	166.13	3,962.35	37,992.89



營業所別	月 別	電 燈						
		需 要 口 數 (月末現在)			十 六 燭 光 換 算 電 燈 數			
		社 內	社 外	計	常 時 (月末現在)			臨 時 延 日 燈
社 內	社 外				計			
長	四 月	235	450	685	4,353	4,164	8,517	61
	五 月	237	498	735	4,368	4,181	8,549	395
	六 月	237	502	739	4,367	4,050	8,417	880
	七 月	228	487	715	4,340	3,651	7,991	209
	八 月	223	661	884	4,676	2,453	7,129	1,432
	九 月	214	702	916	4,619	2,552	7,171	1,827
	十 月	282	682	964	4,624	2,714	7,338	1,623
	十一 月	325	634	959	4,734	2,962	7,696	1,345
	十二 月	351	652	1,003	4,876	3,235	8,111	1,368
	一 月	349	653	1,002	4,907	3,203	8,110	2,178
	二 月	350	658	1,008	4,897	3,322	8,219	1,509
	三 月	352	661	1,013	4,894	3,258	8,152	2,242
春	前中期計	214	702	916	4,619	2,552	7,171	4,804
	後中期計	352	661	1,013	4,894	3,258	8,152	10,265
	計	—	—	—	—	—	—	15,069
	前年度	216	338	554	4,117	2,821	6,938	2,473
前年度	後中期計	245	433	678	4,337	4,044	8,381	15,310
	計	—	—	—	—	—	—	17,783
安	四 月	101	684	785	397	2,283	2,689	1,952
	五 月	99	721	820	359	2,198	2,557	1,355
	六 月	121	778	899	495	2,471	2,966	2,250
	七 月	177	802	979	532	2,764	3,296	2,677
	八 月	188	822	1,010	549	2,955	3,504	2,250
	九 月	192	844	1,036	550	3,230	3,780	2,100
	十 月	197	848	1,045	581	3,269	3,850	3,303
	十一 月	196	841	1,037	646	3,270	3,916	2,109
	十二 月	200	884	1,084	884	3,439	4,323	1,128
	一 月	205	882	1,087	920	3,417	4,337	2,004
	二 月	215	931	1,146	974	3,529	4,503	675
	三 月	237	939	1,176	1,037	3,557	4,594	1,950
縣	前中期計	192	844	1,036	550	3,230	3,780	12,584
	後中期計	237	939	1,176	1,037	3,557	4,594	11,160
	計	—	—	—	—	—	—	23,744
	前年度後中期	76	642	718	333	2,081	2,414	75

電 力						收 入			
需 要 電 働 機 數 (月末現在)			使 用 馬 力			電 燈 料	電 力 料	其 他	計
社 內	社 外	計	社 內	社 外	計				
—	—	—	—	—	—	4,554.68	—	6,866.70	11,421.38
—	—	—	—	—	—	4,068.72	—	505.57	4,574.29
—	—	—	—	—	—	4,617.43	—	456.58	5,074.01
—	—	—	—	—	—	4,102.28	—	758.62	4,860.90
—	1	1	—	796	796	3,956.15	57.79	449.49	4,463.43
—	1	1	—	97	97	4,253.45	6.00	821.17	5,080.62
—	2	2	—	3,176	3,176	4,179.13	222.25	409.13	4,810.51
—	2	2	—	590	590	4,358.31	75.43	740.28	5,174.02
—	—	—	—	—	—	4,013.47	—	590.56	4,604.03
—	—	—	—	—	—	5,123.50	—	500.79	5,624.29
—	—	—	—	—	—	4,520.08	—	324.86	4,844.94
—	—	—	—	—	—	4,393.79	—	482.13	4,875.92
—	1	1	—	893	893	25,552.71	63.79	9,858.13	35,474.63
—	—	—	—	3,766	3,766	26,588.28	297.68	3,047.75	29,933.71
—	—	—	—	4,659	4,659	52,140.99	361.47	12,905.88	65,408.34
—	—	—	—	—	—	18,312.81	—	3,228.86	21,541.67
—	—	—	—	—	—	24,107.24	—	8,207.08	32,314.32
—	—	—	—	—	—	42,420.05	—	11,435.94	53,855.99
—	—	—	—	—	—	3,155.38	—	183.02	3,338.40
—	—	—	—	—	—	3,221.38	—	522.19	3,743.57
—	—	—	—	—	—	3,171.76	—	158.57	3,330.33
—	—	—	—	—	—	3,660.22	—	168.39	3,828.61
—	—	—	—	—	—	3,653.67	—	167.28	3,820.95
—	—	—	—	—	—	3,754.77	—	359.60	4,114.37
—	—	—	—	—	—	3,977.61	—	140.33	4,117.94
—	—	—	—	—	—	4,045.34	—	531.94	4,577.28
—	—	—	—	—	—	4,238.21	—	190.41	4,428.62
—	—	—	—	—	—	4,394.15	—	157.24	4,551.39
—	—	—	—	—	—	4,330.90	—	102.40	4,433.30
—	—	—	—	—	—	4,443.79	—	99.07	4,542.86
—	—	—	—	—	—	20,617.18	—	1,559.05	22,176.23
—	—	—	—	—	—	25,430.00	—	1,221.39	26,651.39
—	—	—	—	—	—	46,047.18	—	2,780.44	48,827.62
—	—	—	—	—	—	7,902.07	—	186.54	8,088.61



營業所別	月 別	電 燈						
		需 要 口 數 (月末現在)			十 六 燭 光 換 算 電 燈 數			
		社 内	社 外	計	常 時 (月末現在)			臨 時 延 日 燈
					社 内	社 外	計	
撫 順	四 月	498	47	545	6,812	144	6,956	664
	五 月	504	52	556	6,890	151	7,041	915
	六 月	506	56	562	7,054	189	7,243	1,493
	七 月	510	88	598	7,113	282	7,395	1,364
	八 月	530	95	625	7,320	292	7,612	1,760
	九 月	535	97	632	7,432	295	7,727	2,460
	十 月	538	121	659	7,435	452	7,887	1,890
	十 一 月	544	169	713	7,716	599	8,315	36
	十 二 月	559	174	733	7,976	638	8,614	70
	一 月	566	188	754	8,132	667	8,799	271
	二 月	572	207	779	8,279	670	8,949	178
	三 月	576	216	792	8,247	706	8,953	396
計	前半期	535	97	632	7,432	295	7,727	8,656
	後半期	576	216	792	8,247	706	8,953	2,841
計								11,497
前年度	前半期	414	23	437	5,426	69	5,495	6,834
	後半期	494	36	530	6,796	143	6,939	3,045
計								9,879

本表前年度十六燭光換算電燈數ノ四十三年度年報掲載ノ分ト符合セサルハ四十三年度迄ノ分ハ各電球所要電ノ比ニ依リテ換算シタルモノヲ掲ケタルカ爲メナリ

電 燈 使 用 内 譯											
營業所別	需 要 口 數 (年度末現在)				使 用 電 量 (單位キロワット時)						
	約束燈	「メートル」燈	計	百分比例	約束燈	「メートル」燈	計	百分比例			
								約束	「メートル」		
大 連	本年度	4,654	1,403	6,057	77	23	2,720,671	410,535	3,131,206	87	13
	前年度	4,569	793	5,362	85	15	2,674,408	281,058	2,955,466	90	10
奉 天	本年度	877	55	932	94	6	703,404	16,300	719,704	98	2
	前年度	689	18	707	97	3	492,325	11,492	503,817	98	2
長 春	本年度	868	145	1,013	86	14	689,239	43,475	732,714	94	6
	前年度	630	48	678	93	7	691,744	37,363	729,107	95	5
安東縣	本年度	1,098	78	1,176	93	7	373,292	12,143	385,435	97	3
	前年度	713	5	718	99	1	93,675	612	94,287	99	1

撫順電燈ハ「メートル」ヲ使用スルモノナキヲ以テ之ヲ省ク

電 力						收 入			
需 要 電 働 機 數 (月末現在)			使 用 馬 力			電 燈 料	電 力 料	其 他	計
社 内	社 外	計	社 内	社 外	計				
44	3	47	309,340	1,499	310,839	3,136.16	2,331.68	1,107.38	6,575.22
48	3	51	341,842	1,725	343,567	3,151.33	2,588.13	472.06	6,211.52
49	3	52	303,000	1,947	304,947	3,188.95	2,301.35	498.73	5,989.03
61	3	67	324,628	3,536	328,164	3,386.79	2,493.48	621.53	6,501.80
70	3	73	517,276	1,453	518,729	3,095.85	3,893.72	1,259.89	8,249.46
74	3	77	565,193	1,484	566,677	3,197.89	4,252.34	779.31	8,229.54
76	3	79	505,666	1,172	506,838	3,344.82	3,780.24	780.11	7,905.17
78	3	81	468,843	1,567	470,410	3,618.47	3,523.56	879.76	8,021.79
84	3	87	482,763	2,041	484,804	3,631.00	3,652.82	869.45	8,183.27
88	2	90	466,104	2,736	468,840	3,843.01	3,545.35	840.28	8,228.64
90	3	93	469,939	2,784	472,723	3,943.09	3,619.14	983.52	8,545.75
91	3	94	450,190	2,916	453,106	4,009.43	3,441.09	736.63	8,187.15
74	3	77	2,361,279	11,644	2,372,923	19,156.97	17,860.70	4,738.90	41,756.57
91	3	94	2,843,505	13,216	2,856,721	22,419.82	21,562.20	5,089.75	49,071.77
			5,204,784	24,860	5,229,644	41,576.79	39,422.90	9,828.65	93,828.34
29	2	31	807,348	3,143	810,491	12,932.76	9,134.61	2,145.40	24,212.77
41	2	43	1,293,319	8,001	1,301,320	16,712.84	10,522.87	3,192.24	33,427.95
			2,100,667	11,144	2,111,811	29,645.60	19,657.48	5,337.64	54,640.72

量ノ比ニ依リテ十六燭光ニ換算シタルモノヲ掲ケタルモ、本表ノ分ハ四十四年度以降ノ整理ニ隨ヒ各電球燭力

電 力 使 用 内 譯										
營業所別	用 途	需 要 電 働 機 數 (年度末現在)						使 用 馬 力		
		五 馬 力 以 下	十 馬 力 以 下	三 十 馬 力 以 下	五 十 馬 力 以 下	百 馬 力 以 下	百 馬 力 以 上			
									計	
大 連	印 刷 用	15						15	51,845	
	油 房 用		19					19	692,886	
	其 他 機 械 用	46	20	2		2	2	72	1,642,214	
計	61	39	2		2	3	107	2,396,945		
奉 天	機 械 用	2	3					5	8,314	
長 春	機 械 用								4,659	
撫 順	機 械 用	22		35	18	9	10	94	5,229,644	



電 燈 需 要										
燭 光 別	大 連			奉 天						
	社 內	社 外	計	社 內	社 外	計				
白 熱 燈	三 燭 光	—	10	10	—	—	—	—	—	
	五 燭 光	2,626	7,305	9,931	356	871	1,227	—	—	
	八 燭 光	—	—	—	—	—	—	—	—	
	十 燭 光	2,059	4,074	6,133	367	1,040	1,407	—	—	
	十二 燭 光	3,480	8,582	12,062	613	746	1,389	—	—	
	十五 燭 光	3,380	4,846	8,226	411	151	562	—	—	
	二十 燭 光	376	865	1,241	148	62	210	—	—	
	二十五 燭 光	638	204	842	62	25	87	—	—	
	三十 燭 光	27	48	75	25	1	26	—	—	
	百 燭 光	48	25	73	35	1	36	—	—	
計	12,634	25,959	38,593	2,047	2,897	4,944				
孤 光 燈	94	14	108	41	4	45				
合 計	12,728	25,973	38,701	2,088	2,901	4,989				
前 年 度 末	11,072	19,497	30,569	1,796	2,445	4,241				
百分比例	本年度末	33	67	100	42	58	100			
	前年度末	36	64	100	42	58	100			

電 燈 需 要										
燭 光 別	大 連			奉 天						
	日 本 人	支 那 人	外 國 人	計	日 本 人	支 那 人	外 國 人	計		
白 熱 燈	三 燭 光	10	—	10	—	—	—	—	—	—
	五 燭 光	7,777	2,110	44	9,931	1,183	44	1,227	—	—
	八 燭 光	—	—	—	—	—	—	—	—	—
	十 燭 光	4,777	1,334	22	6,133	1,287	120	1,407	—	—
	十二 燭 光	10,925	891	246	12,062	1,311	78	1,389	—	—
	十五 燭 光	7,393	749	84	8,226	543	19	562	—	—
	二十 燭 光	1,048	109	84	1,241	204	6	210	—	—
	二十五 燭 光	779	48	15	842	78	9	87	—	—
	三十 燭 光	63	12	—	75	26	—	26	—	—
	百 燭 光	73	—	—	73	36	—	36	—	—
計	32,845	5,253	495	38,593	4,668	276	4,944			
孤 光 燈	108	—	—	108	41	4	45			
合 計	32,953	5,253	495	38,701	4,709	280	4,989			
前 年 度 末	26,503	3,669	397	30,569	4,054	187	4,241			
百分比例	本年度末	85	14	1	100	94	6	100		
	前年度末	87	12	1	100	96	4	100		

簡 所 別									
明治四十五年三月末日現在									
長 春	安 東 縣			撫 順					
	社 內	社 外	計	社 內	社 外	計	社 內	社 外	計
—	—	—	—	—	—	—	—	—	—
295	1,440	1,735	69	596	665	878	325	1,203	
—	—	—	—	—	—	1,032	50	1,082	
311	1,110	1,421	123	1,140	1,263	1,431	381	1,812	
592	1,029	1,621	651	1,254	1,905	2,969	160	3,129	
414	310	724	48	243	291	274	94	368	
86	88	174	11	73	84	—	17	17	
25	30	55	15	133	148	5	—	5	
43	5	48	9	18	27	—	—	—	
—	—	—	7	28	35	—	—	—	
1,766	4,012	5,778	933	3,485	4,418	6,589	1,027	7,616	
38	4	42	—	—	—	42	—	42	
1,804	4,016	5,820	933	3,485	4,418	6,631	1,027	7,658	
1,236	4,122	5,358	312	2,581	2,893	5,321	236	5,557	
31	69	100	21	79	100	87	13	100	
23	77	100	11	89	100	96	4	100	

人 種 別												
明治四十五年三月末日現在												
長 春	安 東 縣			撫 順								
	日 本 人	支 那 人	外 國 人	計	日 本 人	支 那 人	外 國 人	計	日 本 人	支 那 人	外 國 人	計
—	—	—	—	—	—	—	—	—	—	—	—	—
1,003	598	134	1,735	467	196	2	665	1,192	11	—	1,203	
—	—	—	—	—	—	—	—	1,079	3	—	1,082	
889	367	145	1,421	830	433	—	1,263	1,780	32	—	1,812	
1,255	211	155	1,621	1,596	279	30	1,905	3,126	3	—	3,129	
581	58	85	724	209	82	—	291	365	3	—	368	
134	13	27	174	58	26	—	84	17	—	—	17	
37	9	9	55	115	33	—	148	5	—	—	5	
46	2	—	48	20	7	—	27	—	—	—	—	
—	—	—	—	15	20	—	35	—	—	—	—	
3,945	1,278	555	5,778	3,310	1,076	32	4,418	7,564	52	—	7,616	
38	—	4	42	—	—	—	—	42	—	—	42	
3,983	1,278	559	5,820	3,310	1,076	32	4,418	7,606	52	—	7,658	
4,003	984	371	5,358	1,987	844	62	2,893	5,557	—	—	5,557	
68	22	10	100	75	24	1	100	99	1	—	100	
75	18	7	100	69	29	2	100	100	—	—	100	



電 燈 及 電 力

本表ハ純然タル電燈及電力ニ關スル營業ノ收支ヲ算定センカ爲メ先ツ發電費ノ經費ハ電燈及電力業ニ屬スル直接經費ニ前記發電費ノ按分額ヲ加算シタル

管所 業別	期 別	收 入				事 務 費	
		電 燈 料	電 力 料	其 他	計		
大 連	本年度	前中期	119,574.73	31,396.80	9,445.83	160,417.36	5,815.02
		後中期	134,946.60	27,838.84	9,544.48	172,329.92	7,209.44
		計	254,521.33	59,235.64	18,990.31	332,747.28	13,024.46
	前年度	前中期	94,995.14	19,630.92	6,007.58	120,633.64	4,904.03
		後中期	115,761.61	28,815.21	5,617.41	150,194.23	5,760.04
		計	210,756.75	48,446.13	11,624.99	270,827.87	10,664.07
奉 天	本年度	前中期	22,312.24	203.45	2,326.83	24,842.52	1,272.07
		後中期	26,192.75	340.30	1,844.49	28,377.54	1,311.44
		計	48,504.99	543.75	4,171.32	53,220.06	2,583.51
	前年度	前中期	13,315.95	—	1,647.99	14,963.94	948.15
		後中期	20,548.46	166.13	2,314.36	23,028.95	1,238.37
		計	33,864.41	166.13	3,962.35	37,992.89	2,186.52
長 春	本年度	前中期	25,552.71	63.79	9,858.13	35,474.63	1,965.79
		後中期	26,588.28	297.68	3,047.75	29,933.71	1,696.63
		計	52,140.99	361.47	12,905.88	65,408.34	3,662.42
	前年度	前中期	17,939.52	—	3,632.15	21,541.67	1,124.32
		後中期	24,107.24	—	8,207.08	32,314.32	1,875.91
		計	42,046.76	—	11,839.23	53,855.99	3,000.23
安 東 縣	本年度	前中期	20,617.18	—	1,559.05	22,176.23	1,107.93
		後中期	25,430.00	—	1,221.39	26,651.39	1,213.91
		計	46,047.18	—	2,780.44	48,827.62	2,321.84
	前年度	後中期	7,902.07	—	186.54	8,088.61	413.25
		前中期	188,056.86	31,664.04	23,189.84	242,910.74	10,160.81
		計	401,214.49	60,140.86	38,847.95	500,203.30	21,592.23
計	本年度	前中期	126,250.61	19,630.92	11,257.72	157,139.25	6,976.50
		後中期	168,319.38	28,981.34	16,325.39	213,626.11	9,287.57
		計	294,569.99	48,612.26	27,583.11	370,765.36	16,264.07
	前年度	前中期	19,156.97	17,860.70	4,738.90	41,756.57	—
		後中期	22,419.82	21,562.20	5,089.75	49,071.77	—
		計	41,576.79	39,422.90	9,828.65	90,828.34	—
順	前中期	12,932.76	9,134.61	2,145.40	24,212.77	—	
	後中期	16,712.84	10,522.87	3,192.24	30,427.95	—	
	計	29,645.60	19,657.48	5,337.64	54,640.72	—	

營 業 收 支

明治四十四年度

ノ總額ヲ電燈及電力ニ要シタル發電量ニ依リ按分シ電氣業全體ニ係ル作業所  
總額ニ依リテ按分シ其負擔額ヲ定メタルモノナリ

支	出				差引損益	收入百 ニ付支出	平均一キロワット時ニ付		
	發電費	電燈費	保存費	計			收 入	支 出	差引損益
36,550.70	49,643.88	553.98	92,563.58	67,853.78	58	71	41	30	
39,593.87	59,707.83	974.87	107,486.01	64,843.91	62	65	41	24	
76,144.57	109,351.71	1,528.85	200,049.59	132,697.69	60	68	41	27	
36,451.36	38,317.62	1,801.19	81,474.20	39,159.44	68	74	50	24	
37,618.60	46,404.99	866.32	90,649.95	59,544.28	55	62	38	24	
74,069.96	84,722.61	2,667.51	172,124.15	98,703.72	64	67	43	24	
7,244.34	9,662.60	2,069.48	20,248.49	4,594.03	82	84	69	15	
8,430.23	9,597.32	213.22	19,552.21	8,825.33	69	65	45	21	
15,674.57	19,259.92	2,282.70	39,800.70	13,419.36	75	73	55	18	
7,230.56	7,176.60	397.01	15,752.32	788.38	105	95	100	5	
8,012.44	9,489.63	748.67	19,489.11	3,539.84	85	66	55	11	
15,243.00	16,666.23	1,145.68	35,241.43	2,751.46	93	75	69	6	
11,835.14	16,155.59	1,334.64	31,291.16	4,183.47	88	114	101	13	
11,508.14	10,194.39	1,896.04	25,295.20	4,638.51	85	70	59	11	
23,343.28	26,349.98	3,230.68	56,586.36	8,821.98	87	89	77	12	
9,377.21	7,201.94	975.67	18,679.14	2,862.53	86	98	85	13	
16,043.78	10,644.83	958.03	29,522.55	2,791.77	91	64	58	6	
25,420.99	17,846.77	1,933.70	48,201.69	5,654.30	89	74	66	8	
6,260.16	9,786.36	481.85	17,636.30	4,539.93	80	138	109	29	
8,381.38	8,297.15	205.85	18,098.29	8,553.10	68	119	81	38	
14,641.54	18,083.51	687.70	35,734.59	13,093.03	73	127	93	34	
3,418.00	2,582.53	89.16	6,502.94	1,585.67	80	86	69	17	
61,800.34	85,248.43	4,439.95	161,739.53	81,171.21	67	80	53	27	
67,913.62	87,796.69	3,289.98	170,431.71	86,860.85	66	69	46	23	
129,803.96	173,045.12	7,729.93	332,171.24	168,032.06	66	74	49	25	
53,059.13	52,696.16	3,173.87	115,905.66	41,233.59	74	79	58	21	
65,092.82	69,121.98	2,662.18	146,164.55	67,461.56	68	63	43	20	
118,151.95	121,818.14	5,836.05	262,070.21	108,695.15	71	69	49	20	
27,108.53	—	—	27,108.53	14,648.04	65	17	11	6	
31,332.34	—	—	31,332.34	17,739.43	64	16	10	6	
58,440.87	—	—	58,440.87	32,387.47	64	16	11	5	
16,101.31	—	—	16,101.31	8,111.46	66	25	17	8	
20,065.40	—	—	20,065.40	10,362.55	66	19	13	6	
36,166.71	—	—	36,166.71	18,474.01	66	22	14	5	



電 氣 鐵 道

Table with columns: 月別, 月末營業哩, 營業延日哩, 平均營業哩, 使用シ得ヘキ車輛ノ延日數 (客車, 貨車), 實際運轉車輛延時數 (客車, 貨車), 平均一日使用シ得ヘキ車數 (客車, 貨車). Rows include monthly data for 1895 and 1896, and annual totals.

Table with columns: 月別, 乘車賃金 (特等, 並等, 計), 貨物賃金, 一日平均 (人員, 乘車賃金), 平均 (特等). Rows include monthly data for 1895 and 1896, and annual totals.

前年度四十四年二、三ノ兩月中ニ於テ貨物賃金拾九圓ノ收入アリタルモ本表前年度平均乗客及貨物賃金欄内

乘 車 人 員 及

Table with columns: 種別, 半時間券發賣高, 一時間券發賣高, 回数券發賣高, 通學回数券發賣高, 通學一箇月券發賣高. Rows include 人員 (特等, 並等, 計) and 賃金 (特等, 並等, 計) for 1895 and 1896.

本表前年度\*印ハ四十三年七月以前ノ發賣ニ係ル普通券(一回限使用)ノ發賣高ヲ示ス、|半時間券ハ四月二日ヨリ、期間券ハ同年七月ヨリ、老虎濠線乘車券ハ同年八月ヨリ、水泳券ハ同年七月八日ノ頃海水浴ノ爲度四十三年ニ於ケル其取扱高ハ僅ニ一箇月分(三百七十九人)ニ過キサルヲ以テ同年度ノ分ハ便宜並等半時間券ニ合算セリ

運 輸 成 績 明治四十四年度

Table with columns: 車輛走行哩 (客車, 貨車), 平均一日哩, 乘車人員 (特等, 並等, 計), 貨物噸數. Rows include monthly data for 1895 and 1896, and annual totals.

Table with columns: 一人乘車賃金, 平均乗客及貨物賃金, 使用電力量(單位キロワット時) (總數, 一車一時間, 一車一哩). Rows include monthly data for 1895 and 1896, and annual totals.

ニハ之ヲ省キタリ

賃 金 内 譯 明治四十四年度

Table with columns: 水泳券發賣高, 期間券發賣高, 沙河線乘車券發賣高, 星ヶ浦線乘車券發賣高, 老虎濠線乘車券發賣高, 貨切車, 計. Rows include monthly data for 1895 and 1896, and annual totals.

十三年八月ヨリ、沙河線乘車券ハ同年九月ヨリ、星ヶ浦線乘車券ハ四十四年一月ヨリ、通學一箇月券ハ同年三月ヨリ、往來スル學生ニ對シ發賣シタルモノニシテ又貨切車ノ取扱ハ四十四年三月ヨリ之ヲ開始シタルモノトシテ合算セリ



電 氣 鐵 道 從 事 員

月 別	月 末 現 在 人 員			就 業 延 人 員		
	日 本 人	支 那 人	計	日 本 人	支 那 人	計
四 月	18	208	226	549	6,257	6,806
五 月	19	203	222	537	5,867	6,404
六 月	19	200	219	589	6,015	6,604
七 月	20	240	260	570	6,958	7,528
八 月	21	244	265	605	7,313	7,918
九 月	22	239	261	637	7,282	7,919
十 月	20	236	256	606	6,937	7,543
十 一 月	20	234	254	593	6,977	7,570
十 二 月	19	237	256	546	6,877	7,423
一 月	20	233	253	689	7,138	7,827
二 月	19	226	245	581	6,626	7,207
三 月	20	227	247	563	6,005	6,658
前 半 期 計	22	239	261	3,487	39,692	43,179
後 半 期 計	20	227	247	3,578	40,650	44,228
前 年 度 計	—	—	—	7,065	80,342	87,407
前 半 期 計	16	201	217	3,633	33,714	37,347
後 半 期 計	18	212	230	3,013	37,723	40,736
前 年 度 計	—	—	—	6,646	71,437	78,083
月 別	平 均 一 日					
	就 業 人 員			賃 金		
	日 本 人	支 那 人	計	日 本 人	支 那 人	計
四 月	17.7	201.8	219.5	21.11	74.58	95.69
五 月	17.9	195.6	213.5	22.21	72.80	95.01
六 月	19.0	194.0	213.0	21.59	72.31	93.89
七 月	19.0	231.9	250.9	23.96	85.61	109.57
八 月	19.5	235.9	255.4	23.62	87.24	110.85
九 月	20.5	234.9	255.5	24.30	88.45	112.76
十 月	20.2	231.2	251.4	23.95	87.16	111.11
十 一 月	19.1	225.1	244.2	22.71	84.78	107.49
十 二 月	18.2	229.2	247.4	22.47	87.21	109.68
一 月	22.2	230.3	252.5	22.68	87.69	110.36
二 月	18.7	213.7	232.5	22.61	82.25	104.86
三 月	19.4	210.2	229.6	24.45	80.09	104.54
前 半 期 計	19.0	215.7	234.7	22.80	80.17	102.97
後 半 期 計	19.7	223.4	243.0	23.13	84.89	108.02
前 年 度 計	19.3	219.5	238.8	22.96	82.52	105.48
前 半 期 計	19.7	183.2	203.0	26.18	72.25	98.42
後 半 期 計	16.6	208.4	225.1	20.16	83.36	103.52
前 年 度 計	18.2	195.7	213.9	23.19	77.76	100.95

本表各月ノ日數ハ前月二十一日ヨリ其月二十日迄ヲ一箇月分トシテ計算セリ

就 業 狀 況 月 別

明 治 四 十 四 年 度

就 業 延 時 間			賃 金		
日 本 人	支 那 人	計	日 本 人	支 那 人	計
7,575	67,741	75,316	654.46	2,311.88	2,966.34
7,587	64,153	71,740	666.28	2,184.02	2,850.30
7,526	65,815	73,341	669.14	2,241.59	2,910.73
7,678	75,444	83,122	718.88	2,568.17	3,287.05
7,901	79,272	87,173	732.12	2,704.33	3,436.45
8,163	78,894	87,057	753.45	2,742.08	3,495.53
7,829	74,945	82,774	718.44	2,614.78	3,333.22
7,682	76,023	83,705	704.01	2,628.05	3,332.06
7,521	75,576	83,097	674.01	2,616.42	3,290.43
7,860	78,329	86,189	702.95	2,718.24	3,421.19
7,651	72,872	80,523	700.86	2,549.82	3,250.68
7,328	66,932	74,260	709.15	2,322.47	3,031.62
46,430	431,319	477,749	4,194.33	14,752.07	18,946.40
45,871	444,677	490,548	4,209.42	15,449.78	19,659.20
92,301	875,996	968,297	8,403.75	30,201.85	38,605.60
49,972	405,674	455,646	4,816.28	13,293.89	18,110.17
41,497	444,610	486,107	3,649.01	15,088.90	18,737.91
91,469	850,284	941,753	8,465.29	28,382.79	36,848.08
平 均 一 日 一 人			平 均 一 人 一 時 間 賃 金		
就 業 時 間		賃 金	平 均 一 人 一 時 間 賃 金		
日 本 人	支 那 人	日 本 人	支 那 人	日 本 人	支 那 人
13.8	10.8	1.192	0.369	86	34
14.1	10.9	1.241	0.372	88	34
12.8	10.9	1.136	0.373	89	34
13.5	10.8	1.261	0.369	94	34
13.1	10.8	1.210	0.370	93	34
12.8	10.8	1.183	0.377	92	35
12.9	10.8	1.186	0.377	92	35
13.0	10.9	1.187	0.377	92	35
13.8	11.0	1.234	0.380	90	35
11.4	11.0	1.020	0.381	89	35
13.2	11.0	1.206	0.385	92	35
13.0	11.0	1.260	0.381	97	35
13.3	10.8	1.203	0.372	90	34
12.8	10.9	1.176	0.380	92	35
13.1	10.9	1.189	0.376	91	34
13.8	12.0	1.354	0.394	96	33
13.8	11.8	1.211	0.400	88	34
13.8	11.9	1.274	0.397	93	33







### 電 氣 營 業 收 支 明 治 四 十 四 年 度

本表ハ上來電燈及電力ト電氣鐵道トノ二項ニ分子適當ト認メタル方法ニヨリ假ニ其營業ノ收支ヲ算定セルモノノ外電氣工場ニ關スル收支ヲ併セ電氣業全體ノ收支ヲ掲載シタルモノナリ

種 別	收 入		支 出		差 引	
	本 年 度	前 年 度	本 年 度	前 年 度	本 年 度	前 年 度
前 半 期	242,910.74	157,139.25	161,739.53	115,905.66	81,171.21	41,233.59
後 半 期	257,292.56	213,626.11	170,431.71	146,164.55	86,860.85	67,461.56
計	500,203.30	370,765.36	332,171.24	262,070.21	168,032.06	108,695.15

### 從 事 員 (撫順炭坑) 明 治 四 十 五 年 三 月 末 日 現 在

所 屬 別	職 員				備 人			
	人	員	俸 給	手 當	人	員	給 料	月 額
大 奉 天 長 安 東 縣	×	1	49	49	1,754.00	1,583.00	3,337.00	80
計	×	1	62	62	2,082.00	1,878.00	3,960.00	118

所 屬 別	備 人				計			
	人	員	給 料	月 額	人	員	給 料	月 額
大 奉 天 長 安 東 縣	22	160	172	354	3,521.70	625	10,926.90	674
計	22	160	216	398	3,982.80	720	13,164.90	782

×印ハ兼務ニ付計ニ加算セス | 日給者ハ月額ニ計上セリ  
 | 本表ノ外鐵道、遼陽、營口ノ電氣業ニ派遣セルモノ職員五名(俸給百三十二圓手當百五圓)及備人日本人十三名(給料月額四百四十四圓十錢)支那人二名(給料月額十八圓)アリ

## 瓦 斯 施 設 事 項

### 機 械 其 他 設 備 明 治 四 十 五 年 三 月 末 日 現 在

種 別	能 力 ノ 稱 呼	大 連		撫 順	
		能 力	數 量	能 力	數 量
瓦 斯 發 生 爐	立方呎	增數9一日一增 最大裝炭量1,680斤 (一晝夜ニ於ケル 總發生能力300,000)	3	增數6一日一增 最大裝炭量750斤 (一晝夜ニ於ケル 總發生能力60,000)	2
碎 炭 機	英 噸	—	1	—	—
瓦 斯 排 送 機	同	—	1	—	—
同 上 用 整 調 器	同	—	1	—	—
タ ー ル 排 除 器	立方呎	—	1	—	—
ア ン モ ニ ア 洗 滌 器	同	—	1	—	—
碱 化 水 素 排 除 器	同	—	1	—	—
ア ン モ ニ ア 水 蒸 溜 器	同	—	1	—	—
ア ン モ ニ ア 飽 和 器	同	—	1	—	—
ア ン モ ニ ア 乾 燥 器	同	—	1	—	—
計 量 器	立方呎	—	1	—	—
壓 力 調 整 器	同	—	1	—	—
瓦 斯 溜 溜 器	同	150,000	1	—	—
同 上 用 保 溫 器	同	—	1	—	—
瓦 斯 機 關	馬 力	—	12	—	3
汽 罐 ラ ン カ シ ャ	同	—	20	—	2
同 パ ー チ カ ル	同	—	—	—	—
唧 筒 ウ ォ ー シ ン ト ン	同	—	—	—	3

種 別	大 連	撫 順
瓦 斯 管 延 長	188,264	4,381
計 取 量 付 器 數	3,729	21

本表計量器取付數ノ瓦斯供給高内譯ノ口數ト符合セサルハ大連ニ於テハ一戸内ニ數箇取付ノモノアルト撫順ニ於テハ社宅用ノ如キ數戸合同セルモノアルトニ因ル



營 業

瓦 斯 製 造

箇 所	月 別	瓦					副 生						
		前月ヨリ 起高	製造高	拂 出 高		月末 残高	炭			タ			
				供給高	漏失其他		前月ヨリ 起高	産出高	拂出高	月末 残高	前月ヨリ 起高	産出高	拂出高
大	四 月	132,400	3,199,700	3,205,600	48,300	78,200	13.7	198.6	210.1	2.1	9,334	2,851	96
	五 月	78,200	3,154,400	3,064,500	64,600	103,500	2.1	202.6	202.0	2.7	12,069	3,585	1,688
	六 月	103,500	2,803,800	2,645,500	168,200	93,600	2.7	157.1	151.6	8.3	13,986	3,268	2,386
	七 月	93,600	2,908,700	2,796,400	107,100	98,800	8.3	190.8	197.8	1.2	14,868	2,853	209
	八 月	98,800	3,558,200	3,583,800	—	98,800	1.2	215.5	212.2	4.6	17,512	4,372	2,214
	九 月	98,800	4,020,700	3,459,500	550,600	109,400	4.6	230.9	179.4	56.1	19,670	3,523	4,307
	十 月	109,400	4,564,300	4,267,900	307,000	98,800	56.1	296.2	346.3	6.0	18,886	5,104	3,554
	十一月	98,800	4,949,100	4,607,000	310,300	130,600	6.0	284.4	290.0	0.4	20,436	4,281	248
	十二月	130,600	6,332,800	5,753,400	635,900	74,100	0.4	385.6	385.6	0.4	24,469	6,358	455
	一 月	74,100	6,039,900	5,960,500	26,400	127,100	0.4	366.9	362.4	4.9	30,372	6,190	693
	二 月	127,100	5,499,700	5,329,000	181,300	116,500	4.9	315.4	259.7	60.6	35,869	6,630	884
	三 月	116,500	5,595,000	5,309,800	338,200	63,500	60.6	409.5	453.0	17.1	41,615	7,913	2,933
連	前半年計	132,400	19,645,500	18,755,300	938,800	109,400	13.7	1,195.5	1,153.1	56.1	9,334	20,452	10,900
	後半年計	109,400	32,980,800	31,227,600	1,799,100	63,500	56.1	2,058.0	2,097.0	17.1	18,886	36,476	8,767
	計	132,400	52,626,300	49,982,900	2,737,900	173,900	13.7	3,253.5	3,250.1	73.2	28,220	56,928	19,667
連	前半年計	4,500	7,176,400	5,708,059	1,357,241	115,600	—	434.0	433.0	1.0	—	8,786	6,914
	後半年計	115,600	17,726,700	14,710,897	2,999,003	132,400	1.0	1,030.1	1,017.4	13.7	1,872	20,767	13,305
	計	4,500	24,903,100	20,418,956	4,356,244	248,000	—	1,464.1	1,450.4	14.7	1,872	29,553	20,219
撫	四 月	33,900	1,111,600	955,004	157,896	32,600	16.8	42.3	39.6	19.5	—	800	800
	五 月	32,600	1,045,600	947,686	98,314	32,200	19.5	39.5	45.3	13.7	—	800	800
	六 月	32,200	911,600	844,510	66,890	32,400	13.7	40.5	42.7	11.5	—	1,400	1,400
	七 月	32,400	795,500	746,382	52,418	29,100	11.5	48.6	57.4	2.6	—	1,216	1,216
	八 月	29,100	1,056,700	760,931	294,669	30,200	2.6	57.8	45.5	15.1	—	1,012	1,012
	九 月	30,200	1,292,000	820,608	472,592	29,000	15.1	65.8	70.5	10.4	—	1,200	1,200
	十 月	29,000	1,256,300	1,038,947	222,353	24,000	10.4	59.3	48.7	21.0	—	1,212	1,212
	十一月	24,000	1,334,500	1,195,417	134,283	28,800	21.0	58.9	46.6	33.3	—	1,200	1,200
	十二月	28,800	1,312,300	1,235,310	85,690	20,100	33.3	59.6	70.3	22.6	—	1,200	1,200
	一 月	20,100	1,518,000	1,391,259	113,441	33,400	22.6	66.3	72.8	16.1	—	800	800
	二 月	33,400	1,456,600	1,291,077	165,223	33,700	16.1	62.8	53.2	25.7	—	1,200	1,200
	三 月	33,700	1,242,900	1,097,152	153,348	26,100	25.7	54.4	44.5	35.6	—	1,200	1,200
順	前半年計	33,900	6,213,000	5,075,121	1,142,779	29,000	16.8	294.5	300.9	10.4	—	6,428	6,428
	後半年計	29,000	8,120,600	7,249,162	874,338	26,100	10.4	361.3	336.1	35.6	—	6,812	6,812
	計	33,900	14,333,600	12,324,283	2,017,117	55,100	16.8	655.8	637.0	46.0	—	13,240	13,240
順	前半年計	28,500	5,102,315	4,434,454	673,961	22,400	11.2	187.1	165.5	32.8	112	3,368	3,480
	後半年計	22,400	6,316,500	5,479,856	825,144	33,900	32.8	264.6	280.6	16.8	—	4,736	4,736
	計	28,500	11,418,815	9,914,310	1,499,105	56,300	11.2	451.7	446.1	49.6	112	8,104	8,216

本表ノ噸數ハ四捨五入セル爲メ計ニ符合セサルモノアリ \*印中ニハ氣温ノ爲メ

事 項

所 成 績

明治四十四年度

物	前月ヨリ 起高	産出高	拂出高	月末 残高	主要材料		石炭一噸ニ付		瓦新製造一 萬立方呎ニ付		平均一日					
					石炭	骸炭	瓦新	副生物	主要材料 使用高		瓦新 製造高	瓦新 拂出高	主要材料 使用高			
									石炭	骸炭			石炭	骸炭	石炭	骸炭
硫酸アンモニア	12,089	2,868	—	—	2,868	320.3	70.7	9,988	0.62	8.9	1.00	0.22	106,657	108,463	10.7	2.4
	13,986	2,868	—	—	2,868	326.0	70.2	9,676	0.62	11.0	1.03	0.22	101,955	100,939	10.5	2.3
	14,868	2,868	—	—	2,868	256.3	60.3	10,938	0.61	12.7	0.91	0.21	93,460	93,790	8.5	2.0
	17,512	2,868	—	—	2,868	305.9	69.1	9,510	0.62	9.3	1.05	0.24	93,829	93,661	9.9	2.2
	19,670	2,868	—	—	2,868	349.4	118.4	10,183	0.62	12.5	0.98	0.33	114,781	115,065	11.3	3.8
	18,886	2,868	—	0.220	2,648	381.4	106.1	10,541	0.61	9.2	0.95	0.26	134,023	133,670	12.7	3.5
	20,436	2,648	—	—	2,648	463.9	128.4	9,839	0.64	11.0	1.02	0.28	147,235	147,577	15.0	4.1
	24,469	2,648	—	—	2,648	475.6	135.6	10,405	0.60	9.0	0.96	0.27	164,970	163,910	15.9	4.5
	30,372	2,648	—	—	2,648	631.9	170.6	10,022	0.61	10.1	1.00	0.27	204,284	206,106	20.4	5.5
	35,869	2,648	—	—	2,648	618.8	144.9	9,761	0.59	10.0	1.02	0.24	194,835	193,126	20.0	4.7
	41,615	2,648	—	—	2,648	510.1	110.3	10,782	0.62	13.0	0.93	0.20	189,645	190,010	17.6	3.8
	46,595	2,648	—	0.148	2,500	619.6	130.3	9,030	0.66	12.8	1.11	0.23	180,484	182,194	20.0	4.2
	18,886	2,868	—	0.220	2,646	1,939.4	494.8	10,130	0.62	10.5	0.99	0.25	107,352	107,618	10.6	2.7
	46,595	2,648	—	0.148	2,500	3,319.9	820.1	9,934	0.62	11.0	1.01	0.25	180,223	180,474	18.1	4.5
	46,595	2,868	—	0.368	2,500	5,259.3	1,314.9	10,006	0.62	10.8	1.00	0.25	143,788	144,046	14.2	3.6
	1,872	—	1,340	—	1,340	625.0	185.3	11,483	0.69	14.1	0.87	0.26	39,215	38,608	3.4	1.0
	9,334	1,340	1,528	—	2,868	1,606.2	416.5	11,023	0.64	12.9	0.91	0.23	97,399	97,307	8.0	2.3
	9,334	—	2,868	—	2,868	2,233.2	601.8	11,151	0.66	13.2	0.90	0.24	68,228	67,877	6.1	1.7
	—	—	—	—	—	90.0	27.7	12,351	0.47	8.9	0.81	0.25	35,858	35,900	2.9	0.9
	—	—	—	—	—	83.6	26.9	12,512	0.47	9.6	0.80	0.26	34,853	34,867	2.8	0.9
	—	—	—	—	—	81.6	27.0	11,171	0.50	17.2	0.90	0.30	29,406	29,400	2.6	0.9
	—	—	—	—	—	69.1	26.4	11,511	0.70	17.6	0.87	0.33	26,517	26,629	2.3	0.9
	—	—	—	—	—	98.4	24.3	10,740	0.59	10.3	0.93	0.23	34,087	34,052	3.2	0.8
	—	—	—	—	—	124.4	21.8	10,388	0.53	9.6	0.96	0.17	41,677	41,716	4.0	0.7
	—	—	—	—	—	118.6	25.2	10,595	0.50	10.2	0.94	0.20	41,877	42,043	4.0	0.8
	—	—	—	—	—	117.9	26.2	11,323	0.50	10.2	0.88	0.20	43,048	42,894	3.8	0.8
	—	—	—	—	—	119.3	26.2	11,001	0.50	10.1	0.91	0.20	43,743	44,033	4.0	0.9
	—	—	—	—	—	132.7	27.4	11,441	0.50	6.0	0.87	0.18	48,968	48,539	4.3	0.9
	—	—	—	—	—	125.4	27.3	11,611	0.50	9.6	0.86	0.19	46,987	46,977	4.0	0.9
	—	—	—	—	—	108.8	25.1	11,420	0.50	11.0	0.88	0.20	42,859	43,121	3.8	0.9
	—	—	—	—	—	547.1	154.0	11,357	0.54	11.8	0.88	0.25	33,766	33,793	3.0	0.8
	—	—	—	—	—	722.7	157.4	11,237	0.50	9.4	0.89	0.19	44,619	44,635	4.0	0.9
	—	—	—	—	—	1,269.8	311.4	11,288	0.52	10.4	0.89	0.22	39,108	39,184	3.5	0.9
	—	—	—	—	—	433.9	87.6	11,759								



月 別		瓦 斯 供					口數(月末現在) 日 本 人 支 那 人	
		社 内		社 外				
		口 數 (月末現在)	器具取付數 (月末現在)	瓦 斯 使 用 高 數 量 金 額 (月末現在)	社給器具數 (月末現在)	口數(月末現在)		
大	四 月	564	1,896	573,400	1,121.73	1,625	1,500	29
	五 月	629	2,018	646,800	1,195.21	1,747	1,639	35
	六 月	740	2,342	681,300	1,309.05	2,071	1,768	60
	七 月	811	2,520	681,700	1,314.77	2,249	1,860	78
	八 月	892	2,752	760,400	1,473.73	2,481	2,041	115
	九 月	924	2,760	785,600	1,500.83	2,489	2,310	181
	十 月	952	2,838	804,300	1,546.32	2,567	2,516	227
	十一 月	1,001	3,030	820,000	1,546.04	2,759	2,686	256
	十二 月	1,014	3,093	1,046,100	1,928.20	2,821	2,879	271
	一 月	1,032	3,138	794,600	1,540.27	2,866	3,134	280
	二 月	1,034	3,156	829,000	1,596.32	2,884	3,269	281
	三 月	1,045	3,182	873,800	1,679.12	2,909	3,486	275
連	前半年計	924	2,760	4,129,200	7,915.32	2,489	2,210	181
	後半年計	1,045	3,182	5,167,800	9,836.27	2,909	3,486	275
	計	1,045	3,182	9,297,000	17,751.59	2,909	3,486	275
連	前半年計	391	1,348	2,972,916	7,367.52	1,077	854	—
	後半年計	519	1,785	3,411,740	6,683.88	1,541	1,407	—
	計	519	1,785	6,384,656	14,051.40	1,541	1,407	—
撫	四 月	435	969	927,104	596.87	969	5	—
	五 月	439	963	932,586	577.80	963	3	—
	六 月	439	963	832,210	577.16	963	3	—
	七 月	443	979	737,382	557.32	979	3	—
	八 月	525	1,122	752,731	592.36	1,122	3	—
	九 月	532	1,363	812,008	625.28	1,363	3	—
	十 月	557	1,430	1,026,247	711.80	1,430	6	—
	十一 月	567	1,464	1,175,717	829.25	1,464	21	—
	十二 月	581	1,559	1,209,310	860.71	1,559	21	—
	一 月	601	1,563	1,352,659	889.31	1,563	21	—
	二 月	604	1,569	1,255,377	867.54	1,569	21	—
	三 月	605	1,570	1,070,752	865.41	1,570	21	—
順	前半年計	532	1,363	4,994,021	3,526.79	1,363	3	—
	後半年計	605	1,570	7,090,062	5,024.02	1,570	21	—
	計	605	1,570	12,084,083	8,550.81	1,570	21	—
順	前半年計	468	1,054	4,424,354	3,405.06	1,054	1	—
	後半年計	435	969	5,290,456	3,775.52	964	5	—
	計	435	969	9,714,810	7,180.58	964	5	—

大連ニ於テハ前半年ハ上記金額ニ期末瓦斯殘高ノ見積金額 218,800ヲ加ヘ四十三年度後半期末瓦斯殘高 127,000ヲ加ヘ前半年期末瓦斯殘高ノ見積金額 218,800ヲ控除シタル金額 58,225,570ヲ以テ其期料金ノ總額トス、又前年度分ニ就テハ前年度年報ヲ參照スヘシ

撫順ニ於テハ前半年ハ上記金額ニ期末瓦斯殘高ノ見積金額 43,500ヲ加ヘ四十三年度後半期末瓦斯殘高 39,150ヲ加ヘ前半年期末瓦斯殘高ノ見積金額 43,500ヲ控除シタル金額 5,250,205ヲ其期料金ノ總額トス

給 月 別		明 治 四 十 四 年 度											
		外				計				平均一口			
		器具取付數(月末現在)		瓦 斯 使 用 高		社給器具數		瓦 斯 使 用 高		瓦 斯 使 用 高			
日 本 人	支 那 人	數	金 額	數	金 額	數	金 額	數	金 額	數	金 額		
		立方呎		円		立方呎		円		立方呎		円	
5,085	66	2,632,200	4,817.00	4,863	3,205,600	5,938.73	1,532	2,837					
5,482	76	2,417,700	4,372.23	5,205	3,064,500	5,567.44	1,331	2,417					
5,845	146	1,964,200	3,715.22	5,691	2,645,500	5,024.27	1,030	1,956					
6,171	203	2,114,700	4,123.97	6,068	2,796,400	5,433.74	1,017	1,978					
6,805	260	2,823,400	5,252.23	6,769	3,583,800	6,725.96	1,176	2,207					
7,600	379	2,673,900	4,731.45	7,677	3,459,500	6,232.28	1,013	1,825					
8,362	499	3,463,600	6,418.59	8,538	4,267,900	7,994.91	1,155	2,164					
9,007	588	3,787,000	7,126.87	9,480	4,607,000	8,672.91	1,168	2,200					
9,912	660	4,707,300	8,870.70	10,443	5,753,400	10,798.90	1,382	2,593					
10,594	678	5,165,900	9,653.32	11,132	5,960,500	11,193.65	1,311	2,518					
11,018	671	4,500,000	8,504.88	11,540	5,329,000	10,101.14	1,163	2,204					
11,597	661	4,436,000	7,876.74	12,101	5,309,800	9,555.86	1,105	1,988					
7,600	379	14,626,100	27,012.10	7,677	18,755,300	34,927.42	6,957	12,955					
11,597	661	26,059,800	48,481.10	12,101	31,227,600	58,317.37	7,308	13,648					
11,597	661	40,685,900	75,493.20	12,101	49,982,900	93,244.79	14,342	26,756					
3,041	—	2,735,143	8,077.32	2,833	5,708,059	15,444.84	6,968	18,854					
4,791	—	11,299,157	20,592.09	4,512	14,710,897	27,275.97	9,064	16,806					
4,791	—	14,034,300	28,639.41	4,512	20,418,956	42,720.81	16,723	34,989					
11	—	27,900	38.26	11	955,004	635.13	2,171	1,443					
7	—	15,100	22.65	7	947,686	600.45	2,144	1,358					
7	—	12,300	18.45	7	844,510	595.61	1,911	1,348					
5	—	9,000	13.50	5	746,382	570.82	1,674	1,280					
7	—	8,200	12.30	7	760,931	604.66	1,441	1,145					
7	—	8,600	12.90	7	820,608	638.18	1,534	1,193					
25	—	12,700	19.05	25	1,038,947	730.83	1,845	1,298					
49	—	19,700	29.55	49	1,195,417	858.80	2,033	1,461					
49	—	26,000	39.00	49	1,235,310	899.71	2,052	1,495					
49	—	38,600	53.07	49	1,391,259	942.38	2,237	1,515					
49	—	35,700	53.55	49	1,291,077	921.09	2,066	1,474					
49	—	26,400	36.32	49	1,007,152	901.73	1,753	1,443					
7	—	81,100	118.07	7	5,075,121	3,614.85	10,750	7,721					
49	—	159,100	230.54	49	7,249,162	5,254.56	11,905	8,693					
49	—	240,200	348.61	49	12,324,283	8,899.41	22,897	16,534					
1	—	10,100	15.15	1	4,434,454	3,420.21	9,395	7,246					
11	—	189,400	259.66	11	5,479,856	4,035.18	11,680	8,601					
11	—	193,500	274.81	11	9,914,310	7,455.39	22,180	19,909					

ノ見積金額 264,800ヲ控除シタル金額 34,881,420ヲ以テ其期料金ノ總額トシ後半期ハ期末瓦斯殘高ノ見積金額 額トス、又前年度分ニ就テハ前年度年報ヲ參照スヘシ

ノ見積金額 50,850ヲ控除シタル金額 3,637,500ヲ以テ其期料金ノ總額トシ後半期ハ期末瓦斯殘高ノ見積金額



瓦 斯 供 給											
種 別	社 内				社 外						
	口 數 (期末現在)	器 具 取 付 數 (期末現在)	瓦 斯 使 用 高		口 數 (期末現在)		器 具 取 付 數 (期末現在)				
			數 量	金 額	日 本 人	支 那人	日 本 人	支 那人	日 本 人	支 那人	
大 連	前 期	燈 用	1	7	—	—	7	83	102	264	178
		熱 用	368	863	1,840,200	3,625,900	599	437	16	838	24
	中 期	燈 熱 併 用	551	{ 燈 845 熱 995 }	1,422,700	2,843,390	{ 燈 841 熱 992 }	1,774	63	{ 燈 3,415 熱 3,028 }	109 68
		街 燈 用	3	49	837,400	1,388,230	49	9	—	39	—
	後 期	動 力 用	1	1	28,900	57,800	1	7	—	16	—
		計	924	2,767	4,129,200	7,915,320	2,489	2,310	181	7,600	379
	前 年 度 同 期	計	391	1,348	2,972,916	7,367,520	1,077	854	—	3,041	—
		計	1,045	3,182	5,167,800	9,836,270	2,909	3,486	275	11,597	661
	合 計	計	1,941	3,182	9,297,006	17,751,590	2,909	3,486	275	11,597	661
		前 年 度	519	1,785	6,384,656	14,051,400	1,541	1,407	—	4,791	—
撫 順	前 期	燈 用	1	9	136,300	184,010	9	—	—	—	—
		熱 用	530	1,353	4,758,132	3,193,400	1,353	3	—	7	—
	中 期	動 力 用	1	1	99,589	149,380	1	—	—	—	—
		計	532	1,363	4,994,021	3,526,790	1,363	3	—	7	—
	後 期	計	468	1,054	4,424,354	3,405,060	1,054	1	—	1	—
		計	605	1,570	7,090,062	5,024,020	1,570	21	—	49	—
	前 年 度 同 期	計	435	960	5,290,456	3,775,520	964	5	—	11	—
		計	605	1,570	12,084,083	8,550,510	1,570	21	—	49	—
	前 年 度	計	435	960	9,714,810	7,180,580	964	5	—	11	—

本表金額ハ錢以下四捨五入セシヲ以テ計ニ符合セサルモノアリ | 撫順ニ於ケ  
テ徵收スルニ因ル

用 途 別									
外					社 内 瓦 斯 使 用 高 内 譯				
瓦 斯 使 用 高		社 給 器 具 數 (期末現在)	瓦 斯 使 用 高		製 造 所 用	社 員 用	其 他	計	
數 量	金 額		數 量	金 額				數 量	金 額
523,500	1,047.00	393	523,500	1,047.00	—	—	—	—	—
1,840,900	3,681.80	838	3,681,100	7,307.70	315,800	1,315,800	208,600	—	—
7,499,900	14,813.70	{ 燈 3,370 熱 3,021 }	8,922,600	17,657.09	—	979,900	442,800	—	—
315,800	591.32	39	1,153,200	1,979.55	57,500	—	779,900	—	—
4,446,000	6,878.28	16	4,474,900	6,936.08	28,900	—	—	—	—
14,626,100	27,012.10	7,677	18,755,300	34,927.42	402,200	2,295,700	1,431,300	—	—
2,735,143	8,077.32	2,833	5,708,059	15,444.84	429,900	763,493	1,779,523	—	—
1,015,000	2,022.40	458	1,015,900	2,022.40	—	—	—	—	—
3,083,300	6,156.10	1,341	4,925,100	9,778.56	470,900	1,124,500	246,400	—	—
14,792,000	29,388.05	{ 燈 5,184 熱 5,035 }	17,084,300	34,029.47	—	1,500,900	791,400	—	—
705,300	1,114.53	67	1,668,300	2,545.52	97,800	—	865,200	—	—
6,464,200	9,800.02	16	6,534,900	9,941.42	70,700	—	—	—	—
26,059,800	48,481.10	12,101	31,227,600	58,317.37	639,400	2,625,400	1,903,000	—	—
11,299,157	20,592.09	4,512	14,710,897	27,275.97	502,100	1,465,200	1,444,440	—	—
40,685,900	75,493.20	12,101	49,982,900	93,244.79	1,041,600	4,921,100	3,334,300	—	—
14,034,300	28,669.41	4,512	20,418,956	42,720.81	932,000	2,228,693	3,223,963	—	—
—	—	—	136,300	184.01	136,300	—	—	—	—
81,100	118.07	7	4,839,232	3,311.46	—	4,539,732	218,400	—	—
—	—	—	99,589	149.38	99,589	—	—	—	—
81,100	118.07	7	5,075,121	3,644.85	235,889	4,539,732	218,400	—	—
10,100	15.15	1	4,434,454	3,420.21	262,021	3,576,383	585,950	—	—
—	—	—	424,700	559.05	219,100	—	205,600	—	—
159,100	230.54	49	6,726,847	4,549.09	—	6,286,847	280,900	—	—
—	—	—	97,615	146.42	97,615	—	—	—	—
159,100	230.54	49	7,249,162	5,254.56	316,715	6,286,847	486,500	—	—
189,400	259.66	11	5,479,856	4,035.18	311,940	4,554,716	423,800	—	—
240,200	348.61	49	12,324,283	8,899.41	552,604	10,826,579	704,900	—	—
199,500	274.81	11	9,914,310	7,455.39	573,961	8,131,099	1,009,750	—	—

ル熱用瓦斯料金ノ低廉ナルハ社宅使用ノモノニ對シ使用量ノ如何ニ拘ラス特定ノ料金



月 別		供 物 生 副						
		炭 (*印ハ硫酸アンモニア)						
		自 用	販 賣 高		計	見本及缺斤	金 額	
			社 内	社 外				
大	四	79.0	131.1	—	210.1	—	1,680.93	
	五	82.1	119.9	—	202.0	—	1,616.24	
	六	61.1	90.5	—	151.6	—	1,212.46	
	七	87.3	110.0	0.5	197.8	—	1,582.50	
	八	127.2	85.0	—	212.2	—	1,697.63	
	九	0.22	—	—	0.22	—	22.00	
	連	107.9	70.5	1.0	179.4	—	1,573.04	
	十	162.8	180.0	3.5	346.3	—	2,765.99	
	十一	190.0	100.0	—	290.0	—	2,320.15	
	十二	188.3	197.3	—	385.6	—	3,084.27	
	一	154.7	207.7	—	362.4	—	2,809.21	
	二	112.1	147.6	—	259.7	—	2,077.58	
三	0.11	0.04	—	0.15	—	15.92		
計	130.3	322.7	—	453.0	—	3,624.40		
連	前中期	* 0.22	607.0	1.5	* 0.22	—	* 22.00	
	後半期	* 544.6	* 0.04	* 3.5	* 1,153.1	—	* 9,362.80	
	計	* 0.11	* 1,155.3	* 5.0	* 2,007.0	—	* 16,771.60	
	前年度	* 0.33	* 0.04	* 5.0	* 0.37	—	* 37.92	
連	計	1,452.6	1,762.3	—	3,250.1	—	26,134.40	
撫	四	27.7	5.4	6.5	39.6	—	333.16	
	五	26.9	4.0	14.5	45.3	—	417.10	
	六	27.0	0.8	15.0	42.7	—	393.98	
	七	26.4	1.7	29.3	57.4	—	604.24	
	八	24.3	0.4	20.6	45.3	—	426.88	
	九	21.8	0.7	48.1	70.5	—	737.27	
	十	25.2	0.4	23.1	48.7	—	456.83	
	十一	26.2	2.0	18.4	46.6	—	432.21	
	十二	26.2	9.3	34.8	70.3	—	660.97	
	一	27.4	6.4	39.0	72.8	—	668.48	
	二	27.3	6.9	19.0	53.2	—	529.58	
	三	25.1	5.0	14.4	44.5	—	418.81	
計	154.0	12.9	133.9	300.9	—	2,912.63		
連	後半期	157.4	30.0	148.7	336.1	—	3,166.88	
前年度	計	311.4	42.9	282.6	637.0	—	6,079.51	
順	前中期	87.6	74.9	—	162.5	3.0	1,330.40	
	後半期	146.5	52.4	81.6	280.5	0.1	2,710.33	
	計	234.0	209.0	—	443.0	3.1	4,040.73	
	前年度	—	—	—	—	—	—	

本表ノ噸數及金額ハ四捨五入セシメ計ニ符合セザルモノアリ

大連ニ於テハ前中期ハ上記金額ニ雜收入金79.72及期末殘高見積金額(該炭449.06、タール2,266.34、硫酸アンモニア264.80)ヲ控除シタル金額12,232.76ヲ、後半期ハ雜收入金164.14及期末殘高ノ見積金額(該炭136.43、タール5,591.4シタル金額21,035.53ヲ其期副生物收入ノ總額トス

撫順ニ於テハ上記金額ニ前中期ハ期末殘高ノ見積金額(該炭58.10)ヲ加ヘ四十三年度後半期末殘高ノ見積金額58.10ヲ控除シタル金額4,533.84ヲ其期副生物收入ノ總額トス

月 別		給 月 別							
		明治四十四年度							
		平均單價	自 用	販 賣 高		計	金 額	平均單價	金 額 計
				社 内	社 外				
8.000	96	—	—	96	11.52	0.120	1,692.45		
8.000	21	—	1,667	1,688	202.51	0.120	1,818.75		
8.000	718	239	1,429	2,386	286.32	0.120	1,498.78		
8.000	95	—	114	209	28.57	0.137	1,611.07		
8.000	2,176	—	38	2,214	266.67	0.120	1,964.30		
* 100.000	1,382	—	2,925	4,307	508.77	0.118	2,103.81		
8.770	—	—	3,554	3,554	450.53	0.127	3,216.52		
7.988	86	9	153	248	38.31	0.155	2,358.46		
8.000	45	284	126	455	61.40	0.135	3,145.67		
8.000	—	—	693	693	101.70	0.147	3,000.91		
8.000	884	—	—	884	106.08	0.120	2,183.66		
* 107.422	235	—	2,698	2,933	331.20	0.113	3,971.52		
8.000	—	—	—	—	—	—	—		
* 100.000	4,488	239	6,173	10,900	1,304.36	0.120	10,689.16		
* 8.120	—	—	—	—	—	—	—		
* 107.422	1,250	293	7,224	8,767	1,089.22	0.124	17,876.74		
* 7.998	—	—	—	—	—	—	—		
* 102.484	5,738	532	13,397	19,667	2,393.58	0.122	28,565.90		
8.041	—	—	—	—	—	—	—		
8.333	—	—	6,914	6,914	1,041.73	0.151	4,649.90		
8.564	9,130	—	—	13,305	2,030.32	0.153	10,742.82		
8.495	9,130	11,089	4,175	20,219	3,072.05	0.152	15,392.72		
8.417	—	800	—	800	100.00	0.125	433.16		
9.209	—	800	—	800	144.00	0.180	561.10		
9.218	—	1,400	—	1,400	252.00	0.180	645.98		
10.523	—	1,216	—	1,216	218.88	0.180	823.12		
9.419	—	1,012	—	1,012	181.94	0.180	608.82		
10.453	—	1,200	—	1,200	216.00	0.180	953.27		
9.387	—	1,212	—	1,212	217.70	0.180	674.53		
9.275	—	1,200	—	1,200	216.00	0.180	648.21		
9.403	—	1,200	—	1,200	216.00	0.180	876.97		
9.178	—	800	—	800	144.00	0.180	812.48		
9.960	—	1,200	—	1,200	216.00	0.180	745.58		
9.415	—	1,200	—	1,200	216.00	0.180	634.81		
9.680	—	6,428	—	6,428	1,112.82	0.173	4,025.45		
9.422	—	6,812	—	6,812	1,225.70	0.180	4,392.58		
9.544	—	13,240	—	13,240	2,338.52	0.177	8,418.03		
8.186	—	3,480	—	3,480	706.10	0.203	2,036.50		
9.662	—	4,736	—	4,736	768.98	0.162	3,479.33		
9.120	—	8,216	—	8,216	1,475.08	0.180	5,515.83		

シモニア264.80)ヲ加ヘ四十三年度後半期末殘高ノ見積金額(該炭109.44、タール1,120.08、硫酸アンモニア286.80)2、硫酸アンモニア250.00)ヲ加ヘ前期期末殘高ノ見積金額(該炭449.06、タール2,266.34、硫酸アンモニア264.80)ヲ控除シタル金額3,989.43ヲ、後半期ハ期末殘高ノ見積金額(該炭199.35)ヲ加ヘ前期期末殘高ノ見積金額(該炭94.12)ヲ控除シタル金額4,533.84ヲ其期副生物收入ノ總額トス

撫順ニ於テハ上記金額ニ前中期ハ期末殘高ノ見積金額(該炭58.10)ヲ加ヘ四十三年度後半期末殘高ノ見積金額58.10ヲ控除シタル金額4,533.84ヲ其期副生物收入ノ總額トス



使 役 勞 働 者										
種 別	月末現在人員			就業延人員			就業延時間			
	日本人	支那人	計	日本人	支那人	計	日本人	支那人	計	
月 別	四 月	55	55	110	1,557	1,425	2,982	16,049	14,723	30,772
	五 月	57	54	111	1,541	1,285	2,826	17,742	14,633	32,375
	六 月	60	53	113	1,654	1,382	3,036	19,983	16,710	36,693
	七 月	60	52	112	1,632	1,291	2,923	19,729	15,725	35,454
	八 月	61	55	116	1,751	1,329	3,080	21,226	16,043	37,269
	九 月	64	56	120	1,832	1,442	3,274	22,430	17,887	40,317
	十 月	66	66	132	1,851	1,573	3,424	20,703	17,097	37,800
	十 一 月	65	66	131	1,853	1,761	3,614	19,409	18,534	37,943
	十 二 月	64	69	133	1,768	1,759	3,527	16,443	16,032	32,475
	一 月	71	69	140	1,897	1,937	3,834	16,682	16,660	33,342
	二 月	70	65	135	2,000	1,598	3,598	16,748	13,297	30,045
	三 月	71	62	133	1,784	1,410	3,194	17,157	14,356	31,513
計	前半期	64	56	120	9,967	8,154	18,121	117,159	95,721	212,880
	後半期	71	62	133	11,153	10,098	21,191	107,142	95,976	203,118
	計	71	62	133	21,120	18,192	39,312	224,301	191,697	415,998
前年度	前半期	46	53	99	7,395	8,292	15,687	87,767	97,158	184,925
	後半期	55	56	111	8,474	8,443	16,917	82,308	82,813	165,121
	計	55	56	111	15,869	16,735	32,604	170,075	179,971	350,046
職 名 別	瓦 工	20	—	20	6,807	—	6,807	74,511	—	74,511
	同 見 習	10	4	14	1,944	1,402	3,346	20,936	15,801	36,737
	同 手 傳	—	22	22	—	6,311	6,311	—	68,055	68,055
	鍛 冶 工 長	1	—	1	355	—	355	3,709	—	3,709
	鍛 冶 工 師	4	1	5	1,477	325	1,802	15,825	3,417	19,242
	同 手 傳	—	1	1	—	328	328	—	3,556	3,556
	木 工	1	—	1	332	—	332	3,531	—	3,531
	機 械 工 師	3	—	3	1,029	—	1,029	11,126	—	11,126
	同 手 傳	—	2	2	—	653	653	—	6,866	6,866
	火 爐 夫	—	2	2	—	698	698	—	7,384	7,384
	同 見 習	1	—	1	600	—	600	6,546	—	6,546
	同 手 傳	2	—	2	423	—	423	4,126	—	4,126
同 手 傳	—	7	7	—	2,452	2,452	—	25,702	25,702	
同 庫 守	1	—	1	366	—	366	3,793	—	3,793	
夜 警 使	6	—	6	1,692	—	1,692	17,026	—	17,026	
小 工	1	5	6	458	1,586	2,044	4,806	15,596	20,402	
常 備 人 夫	4	15	19	1,366	4,144	5,510	14,699	42,246	56,945	
計	71	62	133	21,120	18,192	39,312	224,301	191,697	415,998	

〔本表ハ大連ノモノノミニシテ撫順ハ撫順炭坑就業労働者状況ニ掲載シアルヲ以

就 業 状 況														明治四十四年度			
賃 金			平 均 一 日						平 均 一 日 一 人				平 均 一 人				
			就 業 人 員			賃 金			就 業 時 間		賃 金		一 時 間 賃 金				
日本人	支那人	計	日本人	支那人	計	日本人	支那人	計	日本人	支那人	日本人	支那人	日本人	支那人			
1,440.03	439.52	1,879.55	50.2	46.0	96.2	46.45	14.18	60.63	10.3	10.3	0.92	0.31	90	30			
1,426.28	395.65	1,821.93	51.4	42.8	94.2	47.54	13.19	60.73	11.5	11.4	0.93	0.31	80	27			
1,490.17	419.34	1,909.51	53.4	44.6	97.9	48.07	13.53	61.67	12.1	12.1	0.90	0.30	75	25			
1,508.59	404.06	1,912.65	54.4	43.0	97.4	50.29	13.47	63.76	12.1	12.2	0.92	0.31	76	26			
1,592.26	411.11	2,003.37	56.5	42.9	99.4	51.36	13.26	64.62	12.1	12.1	0.91	0.31	75	26			
1,665.08	451.67	2,116.75	59.1	46.5	105.6	53.71	14.57	68.28	12.2	12.4	0.91	0.31	74	25			
1,722.47	493.24	2,215.71	61.7	52.4	114.1	57.42	16.44	73.86	11.2	10.9	0.93	0.31	83	29			
1,709.66	556.11	2,265.77	59.8	56.8	116.6	55.15	17.94	73.09	10.5	10.5	0.92	0.32	88	30			
1,661.48	560.73	2,222.21	58.9	58.6	117.6	55.38	18.69	74.07	9.3	9.1	0.94	0.32	101	35			
1,820.56	621.29	2,441.85	61.2	62.5	123.7	58.73	20.04	78.77	8.8	8.6	0.96	0.32	109	37			
1,783.54	496.84	2,280.38	64.5	58.0	122.5	57.53	16.03	73.56	8.4	7.4	0.89	0.28	106	38			
1,577.62	453.29	2,030.91	61.5	48.6	110.1	54.40	15.63	70.03	9.6	10.2	0.85	0.32	92	32			
9,122.41	2,521.35	11,643.76	54.2	44.3	98.5	49.58	13.70	63.28	11.8	11.7	0.92	0.31	78	26			
10,275.33	3,181.50	13,456.83	61.3	55.2	116.4	56.46	17.48	73.94	9.6	9.6	0.92	0.32	96	33			
19,397.74	5,702.85	25,100.59	57.7	49.7	107.4	53.00	15.58	68.58	10.6	10.5	0.92	0.31	86	30			
7,495.77	2,527.35	10,023.12	40.2	45.1	85.3	49.74	13.74	54.47	11.9	11.7	1.01	0.30	85	26			
8,380.19	2,701.22	11,081.41	46.8	46.6	93.5	46.30	14.92	61.22	9.7	9.7	0.99	0.32	102	33			
15,875.96	5,228.57	21,104.53	43.5	45.8	89.3	43.50	14.32	57.82	10.7	10.8	1.00	0.31	93	29			
7,619.96	—	7,619.96	18.6	—	18.6	20.82	—	20.82	11.0	—	1.12	—	103	—			
1,101.87	525.34	1,627.21	5.3	3.8	9.1	3.00	1.44	4.45	10.8	11.3	0.57	0.37	53	33			
—	1,950.63	1,950.63	—	17.2	17.2	—	5.33	5.33	—	10.8	—	0.31	—	29			
677.01	—	677.01	1.0	—	1.0	1.85	—	1.85	10.4	—	1.91	—	183	—			
1,507.12	133.83	1,640.95	4.0	0.9	4.9	4.12	0.37	4.48	10.7	10.5	1.02	0.41	95	39			
—	99.61	99.61	—	0.9	0.9	—	0.27	0.27	—	10.8	—	0.30	—	28			
287.42	—	287.42	0.9	—	0.9	0.79	—	0.79	10.6	—	0.87	—	81	—			
1,361.91	—	1,361.91	2.8	—	2.8	3.72	—	3.72	10.8	—	1.32	—	122	—			
—	208.94	208.94	—	1.8	1.8	—	0.57	0.57	—	10.5	—	0.32	—	30			
—	240.98	240.98	—	1.9	1.9	—	0.66	0.66	—	10.6	—	0.35	—	33			
870.02	—	870.02	1.6	—	1.6	2.38	—	2.38	10.9	—	1.45	—	134	—			
324.00	—	324.00	1.2	—	1.2	0.89	—	0.89	9.8	—	0.77	—	78	—			
—	773.96	773.96	—	6.7	6.7	—	2.11	2.11	—	10.5	—	0.32	—	30			
344.05	—	344.05	1.0	—	1.0	0.94	—	0.94	10.4	—	0.94	—	91	—			
1,191.62	—	1,191.62	4.6	—	4.6	3.26	—	3.26	10.1	—	0.70	—	70	—			
213.31	459.48	672.79	1.3	4.3	5.6	0.58	1.26	1.84	10.5	9.8	0.46	0.26	44	29			
1,189.05	1,186.48	2,375.53	3.7	11.3	15.1	3.25	3.24	6.49	10.8	10.2	0.87	0.29	81	28			
2,710.40	123.60	2,834.00	11.7	0.8	12.5	7.40	0.34	7.74	10.2	10.5	0.63	0.35	62	40			
19,397.74	5,702.85	25,100.59	57.7	49.7	107.4	53.00	15.58	68.58	10.6	10.5	0.92	0.31	86	30			

テ之ヲ省ケリ、|本表ノ諸數ハ前月二十一日ヨリ其月二十日マテノモノナリ



營業收支 明治四十四年度											
箇所	年度	收 入						支 出		合計	事務費
		瓦斯收入			副生物收入			合計	事務費		
		瓦斯料	雑入	計	炭 灰	ター ー	硫 酸 アンモニア				
大連	本年	34,881,420	1,563,520	36,444,940	9,702,420	2,450,620	—	79,720	12,232,760	48,677,700	6,093,350
	前半年	15,662,540	66,370	15,728,910	3,614,130	1,326,080	134,000	—	5,074,210	20,803,120	4,376,110
	後半年	19,218,880	1,497,150	20,716,030	6,088,290	1,124,540	—	—	7,158,550	27,864,580	1,717,240
	計	34,881,420	1,563,520	36,444,940	9,702,420	2,450,620	—	79,720	12,232,760	48,677,700	6,093,350
撫順	本年	3,637,500	109,360	3,746,860	2,876,611	1,112,820	—	—	3,989,431	7,736,291	—
	前半年	1,541,000	—	1,541,000	1,124,540	—	—	—	—	1,541,000	—
	後半年	2,096,500	109,360	2,205,860	1,752,071	1,112,820	—	—	3,989,431	6,195,291	—
	計	3,637,500	109,360	3,746,860	2,876,611	1,112,820	—	—	3,989,431	7,736,291	—
平千均立	本年	1,765	0.076	1.841	0.499	0.134	—	0.005	0.638	2.479	0.204
	前半年	0.883	0.038	0.921	0.249	0.067	—	0.003	0.319	1.239	0.102
	後半年	0.882	0.038	0.920	0.250	0.067	—	0.005	0.638	2.479	0.204
	計	1,765	0.076	1.841	0.499	0.134	—	0.005	0.638	2.479	0.204
瓦斯	本年	0.585	0.018	0.603	0.463	0.179	—	—	0.642	1.245	—
	前半年	0.293	0.009	0.302	0.231	0.089	—	—	0.321	0.622	—
	後半年	0.292	0.009	0.301	0.232	0.090	—	—	0.321	0.623	—
	計	0.585	0.018	0.603	0.463	0.179	—	—	0.642	1.245	—
製=	本年	0.647	0.048	0.695	0.407	0.151	—	—	0.558	1.253	—
	前半年	0.324	0.024	0.348	0.203	0.075	—	—	0.279	0.626	—
	後半年	0.323	0.024	0.347	0.204	0.076	—	—	0.279	0.627	—
	計	0.647	0.048	0.695	0.407	0.151	—	—	0.558	1.253	—
造付	本年	0.670	—	0.670	0.302	0.154	—	—	0.456	1.126	—
	前半年	0.335	—	0.335	0.152	0.077	—	—	0.228	0.563	—
	後半年	0.335	—	0.335	0.150	0.077	—	—	0.228	0.563	—
	計	0.670	—	0.670	0.302	0.154	—	—	0.456	1.126	—

撫順ニ於ケル收支ノ整理ハ便宜大連ノモノニ準シタルヲ以テ鑛業部門ニ於ケル營業收支表所掲ノモノト符合セス

從 事 員

瓦斯從事員ハ大連ノモノハ七十頁從事員表撫順ノモノハ鑛業從事員表中ニ掲載セルヲ以テ茲ニハ之ヲ省略セリ

旅 館  
施 設 事 項

本年度内施行シタル主ナルモノハ從來繼續セル大連ヤマトホテル新築工事及前年度ニ於テ著手シタル星ヶ浦ヤマトホテル附屬別館ノ増設工事ニシテ前者ハ本年度末約其二分五厘ヲ竣工シ後者ハ前半年中之ヲ完成シ其他旅順、奉天、長春ノ各ホテル内外ノ設備ヲ施セリ

箇所	室 數	定員數	營業開始期日
大連	48	76	明治四十年八月一日
星ヶ浦	14	14	同 四十三年九月十九日
旅順	15	25	同 四十一年三月二十二日
奉天	12	20	同 四十三年十月一日
長春	25	35	同 四十三年二月一日
撫順	12	16	同 四十三年十月十五日

營 業 事 項

旅客取扱數 明治四十四年度										
旅館別	泊 數	來 泊 數								
		日 本 人			支 那 人			外 國 人		
		男	女	計	男	女	計	男	女	計
大連	71	5	76	96	18	114	944	305	1,249	
星ヶ浦	5	4	9	2	—	2	76	50	126	
旅順	135	4	139	71	29	100	226	76	302	
奉天	511	28	539	92	17	109	867	261	1,128	
長春	340	11	351	68	2	70	633	38	671	
撫順	133	2	135	15	2	17	21	6	27	

撫順ハ四十四年十二月二十五日以時俱樂部組織トシ撫順炭坑俱樂部ト改稱シ同時ニ同炭坑ノ直接經營ニ屬セサル事トナレルヲ以テ本表及以下諸表掲ケル處ノモノハ凡テ同日迄ノ事實ナリトス、因ニ同日以時投宿シタル旅客數ハ日本人53人外國人20人ナリ



旅 客 取													
月 別		下 宿 及 宿 泊 旅 客											
		前月末現在數				來 泊 數				出 立 數			
		日本人	支那人	外國人	計	日本人	支那人	外國人	計	日本人	支那人	外國人	計
大	四五月	—	—	10	10	34	—	232	266	27	—	217	244
	五六月	7	—	25	32	23	4	289	316	22	4	298	324
	六七月	8	—	16	24	42	12	225	279	42	12	225	279
	七八月	8	—	16	24	19	14	233	266	19	14	236	269
	八九月	8	—	13	21	6	1	186	193	6	1	183	190
	九十月	8	—	16	24	18	7	301	326	16	7	274	297
	十一月	10	—	43	53	18	7	293	318	25	7	313	345
	十二月	3	—	23	26	10	16	214	240	9	16	215	240
	一二月	4	—	22	26	22	34	178	234	24	34	189	247
	二三月	2	—	11	13	9	21	129	159	7	11	125	143
	三四月	4	10	15	29	11	18	159	188	12	25	158	195
	五六月	3	3	16	22	6	18	276	300	7	19	273	299
計	前半年	—	—	10	10	142	38	1,466	1,646	132	38	1,433	1,603
	後半年	10	—	43	53	76	114	1,249	1,439	84	112	1,273	1,469
連	前半年	—	—	10	10	218	152	2,715	3,085	216	150	2,706	3,072
	後半年	3	—	21	24	158	29	1,091	1,278	161	29	1,107	1,297
浦	前半年	—	—	5	5	134	30	860	1,024	134	30	855	1,019
	後半年	3	—	21	24	292	59	1,951	2,302	295	59	1,962	2,316
星	四五月	—	—	—	—	4	—	—	4	4	—	—	4
	五六月	—	—	—	—	30	—	—	30	—	—	—	30
	六七月	—	—	6	6	2	—	18	20	2	—	—	14
	七八月	—	—	10	10	—	—	20	20	—	—	—	23
	八九月	—	—	7	7	—	—	20	20	—	—	—	11
	九十月	—	—	16	16	—	1	18	19	—	1	—	25
	十一月	—	—	9	9	—	—	8	8	—	—	—	15
	十二月	—	—	2	2	—	—	4	4	—	—	—	6
	一二月	—	—	—	—	6	—	6	6	—	—	—	5
	二三月	—	—	1	1	3	—	1	4	3	—	—	2
	三四月	—	—	—	—	—	—	—	—	—	—	—	—
	計	前半年	—	—	—	—	6	1	106	113	6	1	97
後半年	—	—	9	9	3	1	20	24	3	1	29	33	
浦	前半年	—	—	—	—	9	2	126	137	9	2	126	137
	後半年	—	—	3	3	16	—	12	28	16	—	9	25
旅	四五月	—	—	—	—	28	—	30	58	27	—	27	54
	五六月	1	—	3	4	23	—	42	65	24	—	45	69
	六七月	—	—	—	—	12	—	32	44	12	—	32	44
	七八月	—	—	—	—	9	—	14	23	8	—	14	22
	八九月	1	—	1	2	14	—	17	27	2	—	14	16
	九十月	2	—	—	2	13	—	61	74	11	—	61	72
	十一月	4	—	—	4	8	—	49	57	12	—	49	61
	十二月	—	—	—	—	5	—	14	19	5	—	12	17
	一二月	—	—	2	2	7	28	9	44	7	28	9	44
	二三月	—	—	2	2	8	—	8	16	6	—	10	16
	三四月	2	—	—	2	14	72	9	95	16	72	9	97
	計	前半年	—	—	—	—	88	—	193	281	84	—	193
後半年	4	—	—	4	51	100	109	267	55	100	109	261	
順	前半年	—	—	—	—	139	100	302	541	139	100	302	541
	後半年	—	—	—	—	162	17	301	480	157	17	299	473
浦	前半年	—	—	—	—	65	—	108	173	70	—	110	180
	後半年	—	—	2	7	227	17	409	653	227	17	409	653

明 治 四 十 四 年 度														
月 末 現 在 數		食 事 客 數		宴 會		來 泊 外 國 人 國 別								
		宿 泊 旅 客	外 來	回 數	人 員	英	露	米	佛	獨	其 他	計		
													日本人	支那人
7	—	25	32	742	298	4	109	82	22	53	31	25	16	232
8	—	16	24	1,302	424	8	158	110	24	71	34	39	11	289
8	—	16	24	1,156	541	4	107	74	31	55	21	35	10	225
8	—	13	21	310	607	7	67	90	26	61	16	24	16	233
8	—	16	24	615	826	4	140	72	27	37	9	32	9	186
10	—	43	53	330	635	6	80	101	31	63	18	71	17	331
3	—	23	26	378	498	9	231	123	36	40	23	57	14	293
4	—	22	26	841	465	6	289	82	25	43	18	39	7	214
2	—	11	13	799	434	4	117	69	23	36	10	29	11	178
4	10	15	29	528	398	3	74	67	15	16	8	19	4	129
3	3	16	22	597	471	7	74	63	17	44	11	22	2	159
2	2	19	23	914	486	5	114	94	20	77	17	63	5	276
10	—	43	53	4,455	3,301	33	661	529	160	340	132	226	79	1,466
2	2	19	23	4,057	2,692	34	899	498	136	256	87	229	43	1,249
2	2	19	23	8,512	5,993	67	1,560	1,027	296	596	219	455	122	2,715
—	—	5	5	5,993	4,489	34	2,018	506	125	183	80	122	75	1,091
—	—	10	10	4,467	3,357	26	626	318	108	163	67	166	38	860
—	—	10	10	10,460	7,846	60	2,644	824	233	346	147	288	113	1,951
—	—	—	—	—	154	2	108	—	—	—	—	—	—	—
—	—	6	6	—	149	—	—	19	6	—	5	—	—	30
—	—	10	10	—	141	1	19	17	—	—	—	1	—	18
—	—	7	7	—	150	—	—	16	2	—	—	—	2	20
—	—	16	16	—	175	—	—	18	—	2	—	—	—	20
—	—	9	9	—	153	—	—	16	2	—	—	—	—	18
—	—	2	2	—	70	—	—	8	—	—	—	—	—	8
—	—	—	—	3	71	—	—	—	—	—	—	—	—	4
—	—	1	1	—	30	—	—	2	—	—	—	—	—	6
—	—	—	—	3	25	—	—	—	—	—	—	—	—	1
—	—	—	—	—	19	—	—	9	—	—	—	—	—	—
—	—	—	—	—	24	—	—	1	—	—	—	—	—	1
—	—	9	9	—	922	3	127	86	10	2	5	1	2	106
—	—	—	—	6	239	1	9	13	—	—	—	—	—	20
—	—	—	—	6	1,161	4	136	99	10	2	5	2	8	126
—	—	3	3	113	44	—	—	10	2	—	—	—	—	12
—	—	—	—	10	265	2	28	2	3	—	—	—	—	8
—	—	—	—	123	309	2	28	12	4	3	—	—	—	20
1	—	3	4	151	99	6	113	15	5	3	—	5	2	31
—	—	—	—	216	197	5	78	17	3	14	—	8	—	42
—	—	—	—	115	155	10	111	10	1	11	1	5	4	32
1	—	—	1	94	120	11	96	7	—	3	—	2	2	14
2	—	—	2	59	281	6	47	2	—	6	—	4	2	14
4	—	—	4	340	181	12	174	24	7	16	1	9	4	61
—	—	—	—	212	128	10	176	15	—	22	1	7	4	49
—	—	2	2	58	87	3	40	5	—	3	—	6	—	14
—	—	2	2	332	58	5	39	6	—	2	—	1	—	9
2	—	—	2	40	52	1	6	2	—	2	—	4	—	8
—	—	—	—	542	49	3	21	2	2	3	—	2	—	9
—	—	—	—	58	92	3	25	4	—	6	7	3	—	20
4	—	—	4	975	1,033	50	619	75	16	53	2	33	14	193
—	—	—	—	1,242	466	25	307	34	2	38	8	23	4	104
—	—	—	—	2,217										



月 別	下 宿 及 宿 泊 旅 客													
	前月末現在數				來 泊 數				出 立 數					
	日本人	支那人	外國人	計	日本人	支那人	外國人	計	日本人	支那人	外國人	計		
奉	四五月	9	1	3	13	38	4	78	120	46	5	89	131	
	五六月	1	—	1	2	69	3	124	196	65	3	116	184	
	六七月	5	—	9	14	87	3	111	201	90	3	119	212	
	七八月	2	—	1	3	41	6	71	118	42	6	69	117	
	八九月	1	—	3	4	15	15	106	136	16	15	107	138	
	十月	—	—	2	2	37	5	122	164	32	5	116	153	
	十一月	5	—	8	13	39	6	145	190	35	6	152	194	
	十二月	8	—	1	9	65	15	57	137	72	15	55	142	
	一二月	1	—	3	4	43	16	83	142	44	16	85	145	
	三四月	—	—	1	1	49	15	79	143	42	15	66	123	
	五六月	7	—	14	21	19	7	47	73	26	7	60	93	
	七八月	—	—	1	1	37	14	105	156	36	14	98	148	
計	前半年	9	1	3	13	287	36	612	935	291	37	607	935	
後半年	5	—	8	13	252	73	516	841	256	73	516	845		
全年	9	1	3	13	539	109	1,128	1,776	547	110	1,123	1,780		
天	前半年	—	—	—	—	—	—	—	—	—	—	—	—	
	後半年	—	—	—	—	374	17	508	899	365	16	505	886	
長	四五月	7	—	13	20	25	2	65	92	27	2	70	99	
	五六月	5	—	8	13	41	—	34	75	33	—	36	69	
	六七月	13	—	6	19	55	3	65	123	62	3	64	129	
	七八月	6	—	7	13	28	17	60	105	29	17	53	99	
	八九月	5	—	14	19	29	22	95	146	29	22	101	152	
	十月	5	—	8	13	38	3	68	109	38	3	68	109	
	十一月	5	—	8	12	39	3	64	106	35	3	67	109	
	十二月	5	—	5	10	34	10	55	99	37	8	53	98	
	一二月	2	2	7	11	20	4	55	79	20	6	58	84	
	三四月	2	—	4	6	26	5	35	66	23	4	33	60	
	五六月	5	1	6	12	8	—	32	40	16	1	34	45	
	七八月	3	—	4	7	8	1	43	52	9	1	40	50	
計	前半年	7	—	13	20	216	47	387	650	218	47	392	657	
後半年	5	—	8	13	135	23	284	442	138	23	285	446		
全年	7	—	13	20	351	70	671	1,092	356	70	677	1,103		
春	前半年	—	—	8	8	216	36	455	707	216	37	458	710	
	後半年	—	—	5	5	222	19	397	638	215	19	389	623	
全年	—	—	8	8	438	55	852	1,345	431	55	847	1,333		
* 撫	四五月	1	—	—	1	10	5	2	17	11	5	2	18	
	五六月	—	—	—	—	15	—	3	18	14	—	3	17	
	六七月	1	—	—	1	38	3	2	43	35	3	1	39	
	七八月	4	—	1	5	16	1	2	19	15	1	3	19	
	八九月	5	—	—	5	9	—	—	9	14	—	—	14	
	十月	—	—	—	—	7	1	1	9	7	—	—	8	
	十一月	—	1	—	1	13	7	8	28	8	8	7	23	
	十二月	5	—	1	6	14	—	4	18	19	—	5	24	
	一二月	—	—	—	—	13	—	5	18	12	—	5	17	
	計	前半年	1	—	—	1	95	10	10	115	96	9	10	115
	後半年	—	1	—	1	40	7	17	64	39	8	17	64	
	全年	1	1	—	1	135	17	27	179	135	17	27	179	
順	前半年	—	—	—	—	86	3	12	101	85	3	12	100	
	後半年	—	—	—	—	—	—	—	—	—	—	—	—	

\* 印旅客取扱數表備考参照

月 末 現 在 數	食 事 客 數		宴 會		來 泊 外 國 人 國 別									
	月 末 現 在 數				同 數	人 員	英	露	米	佛	獨	其 他	計	
	日本人	支那人	外國人	計										宿 泊 旅 客
1	—	1	2	453	363	3	103	26	15	15	3	16	3	78
5	—	9	14	499	429	—	—	40	9	41	12	12	10	124
2	—	1	3	642	453	2	12	35	5	43	5	18	5	111
1	—	3	4	371	242	1	8	26	2	23	2	18	—	71
—	—	2	2	342	266	1	14	26	17	39	9	14	1	106
5	—	8	13	491	308	3	27	31	12	45	7	18	9	122
8	—	1	9	660	276	3	40	41	11	56	5	23	9	145
1	—	3	4	456	388	4	220	11	7	29	1	9	—	57
—	—	1	1	445	233	—	—	31	9	25	3	14	1	83
7	—	14	21	489	219	3	48	40	4	22	6	7	—	79
—	—	1	1	339	164	1	6	23	3	11	7	3	—	47
1	—	8	9	351	200	—	—	45	7	23	15	11	4	105
5	—	8	13	2,798	2,061	10	164	184	69	296	38	96	28	612
1	—	8	9	2,749	1,489	11	314	191	41	165	37	67	14	516
1	—	8	9	5,538	3,541	21	478	375	101	372	75	163	42	1,128
—	—	—	—	—	159	—	—	—	—	—	—	—	—	—
9	1	3	13	3,014	2,008	16	1,114	132	73	166	31	72	34	508
9	1	3	13	3,014	2,158	16	1,114	132	73	166	31	72	34	508
5	—	8	13	588	74	1	6	15	38	1	1	8	2	65
13	—	6	19	428	139	3	64	8	10	1	4	8	3	34
6	—	7	13	673	110	4	115	16	26	14	1	7	1	65
5	—	14	19	590	148	6	135	21	26	7	1	4	1	60
5	—	8	13	635	107	4	89	25	40	16	4	10	—	95
5	—	8	13	415	82	3	51	25	20	11	1	10	1	68
5	—	5	10	413	159	8	210	26	20	3	2	11	2	64
2	—	7	11	295	70	5	89	22	19	5	1	5	3	55
2	—	4	6	298	102	5	76	16	30	3	—	4	2	55
5	1	6	12	297	63	6	338	16	10	4	1	4	—	35
3	—	4	7	192	46	4	66	7	18	—	3	1	3	32
2	—	7	9	294	85	1	59	18	11	5	2	6	1	43
5	—	8	13	3,349	665	21	469	110	169	50	12	47	8	387
2	—	7	9	1,789	525	29	820	105	108	20	9	31	11	284
2	—	17	29	5,138	1,185	50	1,280	215	268	70	21	78	19	671
—	—	5	5	2,794	1,075	37	683	111	210	39	13	68	14	455
7	—	13	20	3,731	603	25	695	95	174	21	17	69	30	397
7	—	13	20	6,525	1,678	62	1,378	206	384	60	30	128	44	852
—	—	—	—	30	43	3	60	—	—	2	—	—	—	2
1	—	—	1	26	20	2	40	—	—	3	—	—	—	3
4	—	1	5	105	339	3	69	2	—	—	—	—	—	2
5	—	—	5	51	36	—	1	—	—	—	—	—	—	2
—	—	—	—	30	106	1	16	—	—	—	—	—	—	—
—	1	—	1	32	96	—	—	1	—	—	—	—	—	1
5	—	1	6	69	116	1	24	3	5	—	—	—	—	8
—	—	—	—	92	87	—	—	3	—	2	—	—	—	5
1	—	—	1	50	66	—	—	3	—	2	—	—	—	5
—	1	—	1	274	640	9	185	4	—	5	—	1	—	10
1	—	—	1	211	269	1	24	9	5	4	—	—	—	18
1	—	—	1	485	909	10	209	13	5	9	—	1	—	28
1	—	—	1	250	395	3	430	3	—	8	1	—	—	12



月 別	鐵 道		海 路									
	著	發	上 海		天津及太沽		牛 莊		青 島		芝 罘	
			著	發	著	發	著	發	著	發	著	發
四 月	98	70	60	75	15	7	—	—	12	22	11	6
五 月	89	127	124	108	12	8	—	—	17	12	12	8
六 月	62	122	108	43	—	—	—	—	18	15	4	10
七 月	72	114	94	53	4	7	—	—	17	21	12	20
八 月	61	69	69	54	5	5	3	—	21	18	3	7
九 月	102	84	91	74	24	18	7	12	34	27	14	20
十 月	94	101	103	93	12	18	7	6	27	52	12	7
十一 月	72	65	58	81	14	8	—	—	29	34	12	8
十二 月	64	72	57	62	—	—	—	—	28	30	9	14
一 月	50	43	47	54	—	—	—	—	15	11	6	7
二 月	59	47	49	61	—	—	—	—	22	24	12	7
三 月	128	138	108	102	13	1	—	—	2	14	24	6
計	487	586	537	407	60	45	10	12	119	115	56	71
前半年	467	466	422	453	39	27	7	6	123	165	75	49
後半年	954	1,052	959	860	99	72	17	18	242	280	131	120
前年度	439	534	350	182	16	30	6	9	40	63	34	64
後半年	375	362	246	230	13	29	—	—	59	73	33	55
計	814	896	596	412	29	59	6	9	99	136	67	119
月 別	海 路								合 計			
	安 東 縣		朝 鮮		日 本		計		著	發		
	著	發	著	發	著	發	著	發				
四 月	—	—	16	12	20	25	134	147	232	217		
五 月	—	—	18	13	17	22	200	171	289	298		
六 月	—	—	12	18	21	17	163	103	225	225		
七 月	—	—	17	10	17	11	161	122	233	236		
八 月	—	—	12	7	18	23	122	114	186	183		
九 月	—	—	17	23	12	16	199	190	301	274		
十 月	—	—	24	20	14	16	199	212	293	313		
十一 月	—	—	8	12	21	7	142	150	214	215		
十二 月	—	—	12	5	8	6	114	117	178	189		
一 月	—	—	4	5	7	5	79	82	129	125		
二 月	—	—	10	8	7	11	100	111	159	158		
三 月	—	3	—	—	1	9	148	135	276	273		
計	—	—	92	83	105	114	979	847	1,466	1,433		
前半年	—	3	58	50	58	54	782	807	1,249	1,273		
後半年	—	3	150	133	163	168	1,761	1,654	2,715	2,706		
前年度	9	18	78	94	119	113	652	573	1,091	1,107		
後半年	—	—	71	55	63	69	485	493	867	855		
計	9	18	149	149	182	173	1,137	1,066	1,951	1,962		

本表ノ著トハホテルニ來泊セルモノニシテ發トハホテルヲ出立セシモノヲ云フ  
以下奉天及長春ニ係ルモノ亦同シ

月 別	當 社 線				京 奉 線		當 地		計	
	本 線		安 奉 線		著	發	著	發	著	發
	著	發	著	發						
四 月	33	44	6	2	33	23	6	11	78	80
五 月	39	69	21	29	65	23	8	4	124	116
六 月	37	58	35	32	39	24	—	5	111	119
七 月	35	51	10	8	20	5	6	5	71	69
八 月	79	79	11	10	13	12	3	6	106	107
九 月	62	51	33	22	20	40	7	3	122	116
十 月	69	70	48	25	21	52	7	5	145	152
十一 月	20	29	12	12	24	8	1	6	57	55
十二 月	28	44	29	19	20	19	6	3	83	85
一 月	28	37	13	7	26	16	12	6	79	69
二 月	16	28	15	15	14	13	2	4	47	60
三 月	47	43	11	26	40	27	7	2	105	98
計	276	352	116	94	190	127	39	34	612	607
前半年	208	251	128	104	145	135	35	26	516	516
後半年	484	603	244	198	335	262	65	60	1,128	1,123
前年度	372	248	71	26	111	189	24	42	508	505

月 別	當 社 線		東 清 線		吉 長 線		當 地		計	
	著	發	著	發	著	發	著	發	著	發
四 月	31	32	33	37	—	—	1	1	65	70
五 月	16	16	16	18	—	—	2	2	34	36
六 月	44	31	19	29	2	3	—	1	65	64
七 月	21	20	39	33	—	—	—	—	60	53
八 月	51	39	44	69	—	—	—	2	95	101
九 月	41	27	23	36	4	4	—	1	68	68
十 月	29	31	38	27	5	7	1	2	64	67
十一 月	36	19	16	31	2	2	1	1	55	53
十二 月	21	39	31	9	1	4	2	6	55	58
一 月	16	13	19	15	—	1	—	4	35	33
二 月	14	6	17	25	1	1	—	2	32	34
三 月	29	9	11	27	2	2	1	2	43	40
計	294	165	174	213	6	7	3	7	387	392
前半年	136	117	132	134	11	17	5	17	284	285
後半年	340	282	306	347	17	24	8	24	671	677
前年度	204	168	201	221	—	—	50	69	455	458
後半年	119	216	259	145	—	—	19	28	397	389
計	323	384	460	366	—	—	69	97	852	847



月 別		下 宿 客 員	延 泊 旅 客	宿 延 人 員	宿 平 泊 均 旅 一 日 客 人 數	營 業 收 入							
						收 入							計
						下 宿 料	室 料	食 堂	酒 場	理 髮	雜 收 入	計	
大	四五月	245	552	2.1	954.87	1,062.54	4,416.51	616.87	139.59	110.44	7,330.82		
	五六月	254	942	3.0	1,096.84	1,558.90	4,042.66	783.23	160.05	171.45	7,813.13		
	六七月	198	775	2.8	691.01	1,448.55	4,541.24	672.77	147.92	156.53	7,658.02		
	七八月	134	855	3.2	566.28	1,780.15	4,162.14	627.43	133.81	46.37	7,316.18		
	八九月	310	637	3.4	856.56	1,306.73	4,384.80	1,197.98	123.74	54.85	7,924.66		
	九月	110	824	2.5	692.30	1,773.14	3,542.64	525.67	140.64	81.69	6,726.08		
	連	十月	126	858	2.7	550.08	2,052.88	4,440.08	550.66	134.18	42.95	7,770.83	
		十一月	246	489	2.1	1,079.08	1,357.56	4,269.23	592.00	126.79	77.45	7,432.11	
		十二月	310	546	2.3	1,240.36	1,549.49	3,688.16	756.02	156.10	114.24	7,504.37	
		前半年計	354	362	2.3	1,499.90	1,031.80	2,467.13	493.17	101.16	44.11	5,547.27	
		後半年計	303	506	2.7	1,178.55	1,214.27	2,768.43	489.49	137.95	69.22	5,857.91	
		全年計	383	492	1.6	1,264.25	1,576.84	3,774.06	506.78	147.43	46.93	7,316.30	
星	四五月	10	—	—	46.05	73.00	904.63	—	—	23.45	1,047.13		
	五六月	152	—	—	872.17	113.00	649.84	—	—	4.00	1,639.01		
	六七月	226	—	—	1,077.27	308.60	839.71	—	—	174.47	2,401.05		
	七八月	269	—	—	1,177.24	400.00	903.35	—	—	67.55	2,548.14		
	八九月	381	—	—	1,829.35	363.71	1,006.00	—	—	52.97	3,252.03		
	九月	478	—	—	2,463.49	411.29	961.86	10.00	—	21.82	3,868.46		
	ヶ	十月	119	—	—	711.75	219.57	398.63	25.15	—	26.40	1,381.50	
		十一月	62	—	—	323.32	80.50	224.74	7.50	—	—	615.06	
		十二月	30	—	—	236.55	20.00	162.77	0.70	—	3.60	423.62	
		前半年計	3	—	—	21.00	86.00	101.03	0.75	—	2.29	211.07	
		後半年計	3	—	—	—	35.00	139.69	0.25	—	—	174.94	
		全年計	3	—	—	22.50	35.00	114.50	—	—	—	172.00	
浦	四五月	1,516	—	—	7,465.57	1,660.60	5,235.39	10.00	—	344.26	14,754.82		
	五六月	226	—	—	1,294.12	476.07	1,141.36	34.35	—	32.29	2,978.19		
	六七月	1,742	—	—	8,759.69	2,145.67	6,406.75	44.35	—	376.55	17,733.01		
	八九月	14	193	6.9	82.00	374.38	438.87	—	—	18.60	913.85		
	十月	58	41	3.2	288.05	322.20	1,283.77	—	—	66.70	1,960.72		
	十一月	72	234	3.8	370.05	696.58	1,722.64	—	—	85.30	2,874.57		
	旅	四五月	—	70	1.2	—	178.70	1,121.34	20.20	16.75	68.25	1,405.24	
		五六月	—	87	1.3	—	237.00	1,125.49	60.53	35.67	124.60	1,583.29	
		六七月	—	59	1.3	—	144.00	1,153.61	42.84	18.25	83.10	1,441.80	
		七八月	—	46	2.0	—	151.00	980.46	95.72	14.48	90.00	1,331.66	
		八九月	—	61	3.6	—	173.50	997.87	247.03	23.95	58.40	1,503.75	
		九月	—	167	2.3	—	391.70	1,672.23	122.85	19.50	80.50	2,286.78	
順		十月	—	84	1.5	—	277.00	1,905.00	71.65	14.70	71.20	2,039.55	
		十一月	—	24	1.3	—	75.50	666.33	57.70	9.35	44.50	853.38	
		十二月	—	163	3.7	—	380.50	890.72	9.73	13.71	53.70	1,348.36	
		前半年計	—	15	1.2	—	59.50	311.87	17.70	10.90	53.30	453.27	
		後半年計	—	247	2.6	—	369.50	753.27	21.94	28.00	50.70	1,214.41	
		全年計	—	32	1.1	—	98.00	549.15	20.75	23.53	33.20	724.63	
順	四五月	—	490	1.7	—	1,278.90	7,051.00	589.17	128.60	504.85	9,552.52		
	五六月	—	573	2.2	—	1,251.00	4,776.34	199.47	100.19	306.60	6,633.60		
	六七月	—	1,063	2.0	—	2,529.90	11,827.34	788.64	228.79	811.45	16,186.12		
	八九月	—	18	1.4	—	32.00	1,756.45	8,418.90	706.07	158.84	573.49		
	十月	—	220	1.3	—	542.30	4,016.37	233.33	103.45	312.80	5,208.30		
	十一月	—	904	1.4	—	32.00	2,298.75	12,435.36	939.45	262.20	886.20		
	前半年計	—	—	—	—	—	—	—	—	—	—		
	後半年計	—	—	—	—	—	—	—	—	—	—		
	全年計	—	—	—	—	—	—	—	—	—	—		

收 入												明 治 四 十 四 年 度			
平 均 一 日															
下 宿 料		室 料		食 堂		酒 場 收 入		理 髮 收 入		雜 收 入		計			
人 員	收 入	一 人 收 入	人 員	收 入	一 人 收 入	人 員	收 入	人 員	收 入	人 員	收 入	人 員	收 入		
8.2	31,829	3,897	18.4	35,418	1,925	38.3	147,217	20,562	4,653	3,681	243,361	8.2	35,382		
8.2	35,382	4,318	31.4	50,287	1,655	60.8	130,408	25,265	5,163	5,531	252,036	6.6	23,034		
6.6	23,034	3,490	25.8	48,285	1,869	67.1	151,375	22,426	4,931	5,218	255,267	4.3	18,267		
4.3	18,267	4,226	27.6	57,424	2,092	31.7	134,263	20,240	4,316	1,496	236,009	10.0	27,631		
10.0	27,631	2,763	20.5	42,153	2,051	51.0	141,445	38,645	3,992	1,769	255,634	3.7	22,077		
3.7	22,077	6,021	27.5	59,105	2,152	33.8	118,088	17,522	4,688	2,723	224,203	4.1	17,745		
4.1	17,745	4,366	27.7	66,222	2,390	58.5	143,228	17,763	4,328	1,385	250,672	8.2	33,636		
8.2	33,636	4,102	16.3	45,252	2,776	53.2	142,308	19,733	4,226	2,582	247,737	10.0	40,012		
10.0	40,012	4,001	17.6	49,984	2,838	43.5	118,973	24,388	5,035	3,685	242,076	11.4	45,481		
11.4	45,481	3,983	11.7	33,284	2,850	32.3	79,585	15,909	3,263	1,423	178,944	10.4	40,643		
10.4	40,643	3,890	17.4	41,871	2,400	39.4	95,463	16,879	4,757	2,387	201,997	12.4	40,783		
12.4	40,783	3,301	15.9	50,866	3,205	48.8	121,744	16,348	4,756	1,514	336,010	6.8	26,382		
6.8	26,382	3,859	25.1	48,798	1,948	46.0	137,104	24,175	4,622	3,395	244,475	9.4	36,351		
9.4	36,351	3,863	17.8	47,994	2,700	41.8	116,979	18,514	4,391	2,158	226,387	8.1	31,369		
8.1	31,369	3,862	21.4	48,396	2,269	43.9	127,941	21,344	4,506	2,777	235,431	5.3	24,785		
5.3	24,785	4,617	14.2	32,491	2,289	68.3	179,096	24,820	3,089	6,263	270,524	4.9	20,788		
4.9	20,788	4,261	13.8	29,180	2,110	46.4	105,120	23,232	2,852	4,789	185,961	5.1	22,792		
5.1	22,792	4,463	14.0	30,840	2,201	50.7	142,200	24,028	2,961	5,528	228,359	0.3	1,535		
0.3	1,535	4,695	—	2,433	—	8.7	30,154	—	—	0,782	34,904	4.9	28,135		
4.9	28,135	5,738	—	3,645	—	4.8	20,963	—	—	0,129	52,871	7.5	35,909		
7.5	35,909	4,767	—	10,287	—	5.3	27,990	—	—	5,816	80,002	8.7	37,975		
8.7	37,975	4,376	—	12,903	—	4.8	29,140	—	—	2,179	82,198	12.3	59,011		
12.3	59,011	4,801	—	11,733	—	5.6	33,452	—	—	1,709	104,904	15.9	82,116		
15.9	82,116	5,154	—	13,710	—	5.1	32,062	0,333	—	0,727	128,949	3.8	22,960		
3.8	22,960	5,981	—	7,083	—	2.3	12,859	0,811	—	0,852	44,565	2.1	10,077		
2.1	10,077	4,876	0.1	2,683	—	2.5	7,491	0,250	—	—	20,502	1.3	7,631		
1.3	7,631	6,065	—	0,645	—	1.0	5,251	0,023	—	0,116	13,665	0.1	0,677		
0.1	0,677	7,000	0.1	2,774	—	0.9	3,259	0,024	—	0,074	6,809	—	—		
—	—	—	—	1,207	—	1.0	4,817	0,000	—	—	6,032	—	—		
0.1	0,726	7,500	—	1,129	—	0.8	3,694	—	—	—	5,548	—	—		
8.3	40,795	4,925	—	9,123	—	5.7	28,773	0,055	—	1,881	80,627	1.2	7,072		
1.2	7,072	5,726	—	2,601	—	1.4	6,237	0,188	—	0,176	16,274	4.8	23,934		
4.8	23,934	5,029	—	5,862	—	3.6	17,505	0,121	—	1,029	48,451	0.1	0,448		
0.1	0,448	5,857	1.1	2,046	—	0.9	2,398	—	—	0,102	4,994	0.3	1,583		
0.3	1,583	4,966	0.2	1,770	—	1.7	7,054	—	—	0,366	10,773	0.2	1,014		
0.2	1,014	5,140	0.7	1,908	—	1.2	4,720	—	—	0,234	7,876	—	—		
—	—	—													



月 別	下 延 宿 人 客 員	宿 延 泊 旅 人 員	宿平宿 泊均泊 旅一日 客人數	收 入							
				下宿料 室 料 食 堂 酒 場 理 髮 雜 收 入 計							
				円	円	円	円	円	円	円	円
奉	四 月	—	294	2.5	—	775.75	2,965.59	—	—	337.00	4,078.34
	五 月	—	289	2.4	—	764.75	1,843.77	—	—	534.65	3,143.17
	六 月	—	359	1.8	—	888.75	2,285.18	—	—	286.00	3,459.93
	七 月	—	202	1.7	—	701.35	1,425.71	—	—	213.37	2,340.43
	八 月	—	233	1.7	—	729.50	1,646.48	—	—	119.55	2,495.93
	九 月	—	299	1.8	—	990.25	2,077.93	127.22	—	297.30	3,492.70
	十 月	—	425	2.2	—	1,467.70	2,301.64	125.68	—	365.05	4,260.07
	十一 月	—	292	2.1	—	948.40	2,622.97	125.95	—	159.30	3,856.62
	十二 月	—	245	1.7	—	842.30	1,435.10	75.26	—	176.75	2,529.41
天	前 半 期	—	—	—	—	—	—	—	—	—	—
	後 半 期	—	1,676	1.8	—	4,850.35	12,244.66	127.22	—	1,788.27	19,010.50
	計	—	1,637	2.0	—	5,709.00	10,983.70	628.88	—	1,197.35	18,518.93
	前 年 度	—	—	—	—	—	—	—	—	—	—
	前 半 期	93	1,737	1.9	339.45	4,463.25	13,181.75	—	—	1,292.75	19,277.20
	後 半 期	93	1,737	1.9	339.45	4,463.25	13,582.15	—	—	1,292.75	19,677.60
	計	—	—	—	—	—	—	—	—	—	—
	前 半 期	—	—	—	—	—	400.40	—	—	—	400.40
	後 半 期	—	—	—	—	—	—	—	—	—	—
計	—	—	—	—	—	400.40	—	—	—	400.40	
長	四 月	134	336	3.7	425.00	707.71	1,486.51	334.90	29.70	63.70	3,047.52
	五 月	119	309	4.0	393.00	561.08	1,910.40	335.35	31.85	75.50	3,223.18
	六 月	129	474	3.3	375.50	1,041.01	2,462.41	414.20	27.15	255.69	4,575.99
	七 月	124	376	3.6	395.80	983.78	2,286.90	475.40	25.95	39.85	4,207.68
	八 月	124	449	3.1	408.30	1,229.50	2,197.09	372.28	20.07	48.15	4,275.32
	九 月	184	241	2.2	664.00	791.21	1,794.18	268.98	22.50	67.40	3,698.27
	十 月	177	248	2.3	688.50	873.00	2,457.93	323.59	20.95	50.55	4,414.52
	十一 月	106	144	1.5	439.00	486.23	1,495.21	237.92	19.05	47.40	2,724.81
	十二 月	100	187	2.4	403.00	618.53	1,676.73	255.40	23.00	45.69	3,023.26
春	前 半 期	—	—	—	—	—	—	—	—	—	—
	後 半 期	—	805	2.9	2,574.60	5,317.32	12,137.49	2,201.11	157.15	550.29	22,937.96
	計	—	1,019	2.3	2,714.30	3,351.87	10,114.94	1,697.63	113.85	287.90	18,280.49
	前 年 度	—	—	—	—	—	—	—	—	—	—
	前 半 期	332	1,435	2.1	1,110.00	4,946.65	12,220.73	2,139.08	268.60	673.00	21,358.06
	後 半 期	672	2,281	3.0	2,588.15	5,217.52	12,403.43	2,814.44	211.74	812.81	24,051.09
	計	1,004	3,716	2.8	3,698.15	10,164.17	24,627.16	4,953.52	480.34	1,485.81	45,409.15
	前 半 期	—	—	—	—	—	—	—	—	—	—
	後 半 期	—	—	—	—	—	—	—	—	—	—
計	—	—	—	—	—	—	—	—	—	—	
* 撫	四 月	—	20	1.2	—	36.20	758.44	323.15	—	30.48	1,148.27
	五 月	20	22	1.3	28.50	50.09	645.46	83.29	—	35.95	843.20
	六 月	16	84	2.0	51.00	138.10	1,316.77	124.45	2.60	76.43	1,709.35
	七 月	—	25	1.3	—	64.80	684.38	107.27	2.50	117.26	976.21
	八 月	—	17	1.9	—	45.09	429.00	107.34	21.43	103.66	706.43
	九 月	—	18	2.0	—	49.50	767.29	112.83	31.21	91.40	1,052.23
	十 月	—	34	1.2	—	75.50	1,065.50	117.39	33.00	105.99	1,398.44
	十一 月	—	39	2.2	—	133.09	787.02	151.97	40.33	100.81	1,213.16
	十二 月	—	22	1.2	—	46.50	516.90	99.05	29.74	106.69	798.88
順	前 半 期	—	36	1.6	79.50	383.60	4,691.34	858.33	57.74	455.18	6,435.69
	後 半 期	—	95	1.5	—	255.00	2,370.48	398.41	103.10	313.49	3,410.48
	計	—	36	1.6	79.50	638.60	6,971.82	1,226.74	160.84	768.67	9,846.17
前 年 度	—	—	—	—	—	—	—	—	—	—	
後 半 期	—	120	1.2	—	278.85	3,226.20	554.50	—	226.26	4,285.81	

星ヶ浦ノ室料ニハ別荘及室料ヲ含ムニ因リ室料ノ平均一日一人收入ハ之ヲ省ケリ

\* 印ハ旅客取扱数表備考参照

平 均 一 日											
下 宿 料			室 料			食 堂		酒場收入	理髮收入	雑收入	計
人 員	收 入	一人收入	人 員	收 入	一人收入	人 員	收 入				
—	—	—	9.8	25.858	2.639	30.6	98.853	—	—	11.233	135.945
—	—	—	9.3	24.669	2.646	29.9	59.476	—	—	17.247	101.393
—	—	—	12.0	29.625	2.476	36.9	76.173	—	—	9.533	115.331
—	—	—	6.5	22.624	3.472	20.0	45.991	—	—	6.883	75.498
—	—	—	7.5	23.532	3.131	20.1	53.112	—	—	3.869	81.514
—	—	—	10.0	33.008	3.312	27.5	69.264	4.241	—	9.910	116.423
—	—	—	13.7	47.345	3.453	31.5	74.246	4.054	—	11.776	137.422
—	—	—	9.7	31.613	3.248	35.5	87.432	4.198	—	5.310	128.554
—	—	—	7.9	27.171	3.438	21.9	46.294	2.428	—	5.702	81.594
—	—	—	9.5	31.613	3.345	24.4	69.958	4.245	—	4.814	101.639
—	—	—	7.4	24.262	3.257	17.6	41.477	3.404	—	5.952	75.094
—	—	—	7.3	24.742	3.394	17.8	49.403	2.313	—	5.597	82.051
—	—	—	—	—	—	—	—	—	—	—	—
—	—	—	9.2	26.505	2.894	27.4	66.911	0.695	—	9.772	103.883
—	—	—	9.3	31.197	3.364	24.8	60.020	3.437	—	6.543	101.196
—	—	—	9.2	28.851	3.131	26.1	63.465	2.066	—	8.157	102.539
—	—	—	—	—	—	—	—	—	—	—	—
—	—	—	—	—	—	0.8	2.188	—	—	—	2.188
0.5	1.865	3.650	9.5	24.523	2.454	33.7	72.427	—	—	7.104	105.919
0.3	0.930	3.650	4.8	12.228	2.454	17.2	37.211	—	—	—	53.911
—	—	—	—	—	—	—	—	—	—	—	—
4.5	14.167	3.172	11.2	23.590	2.136	22.3	49.550	11.163	0.990	2.123	101.584
3.8	9.871	2.571	9.7	18.196	1.880	29.4	61.626	10.818	1.027	2.435	103.974
4.0	12.517	3.129	13.5	34.701	2.577	29.9	82.080	13.807	0.905	8.523	152.533
4.0	12.768	3.193	12.1	31.735	2.616	28.2	73.771	15.335	0.837	1.285	135.732
4.0	13.171	3.293	14.5	39.631	2.738	27.5	70.874	12.009	0.645	1.553	137.914
6.1	22.133	3.609	8.0	26.374	3.283	18.3	59.806	8.966	0.750	2.247	120.276
—	—	—	—	—	—	—	—	—	—	—	—
5.7	22.210	3.890	8.0	28.161	3.520	25.2	79.288	10.438	0.676	1.631	142.404
3.5	14.633	4.142	4.8	16.208	3.377	14.8	49.840	7.931	0.635	1.580	90.827
3.2	13.000	4.030	6.0	19.953	3.308	15.4	54.088	8.271	0.742	1.471	97.525
2.8	12.032	4.337	5.3	16.426	3.105	22.5	63.232	9.582	0.574	2.118	103.964
2.2	10.890	4.934	4.2	12.584	2.966	10.6	46.041	7.252	0.571	1.431	78.768
3.8	15.967	4.195	4.9	16.128	3.268	13.8	38.378	12.012	0.532	1.200	84.218
—	—	—	—	—	—	—	—	—	—	—	—
4.4	14.069	3.196	11.5	29.056	2.525	24.4	66.325	12.028	0.859	3.007	125.344
3.6	14.832	4.169	5.6	18.316	3.289	17.1	55.272	9.277	0.622	1.573	99.893
4.0	14.451	3.632	8.5	23.686	2.774	20.8	60.799	10.652	0.740	2.290	112.619
—	—	—	—	—	—	—	—	—	—	—	—
1.8	6.036	3.343	7.8	27.031	3.447	24.9	66.780	11.689	1.468	3.678	116.711
3.7	14.221	3.851	12.5	28.668	2.287	27.6	68.167	15.464	1.163	4.466	132.149
2.7	10.132	3.683	10.2	27.847	2.735	26.5	67.472	13.571	1.316	4.071	124.409
—	—	—	—	—	—	—	—	—	—	—	—
0.7	0.950	—	0.6	1.168	1.810	4.3	24.466	10.424	—	0.983	37.041
0.5	1.645	3.188	0.7	1.667	2.273	2.9	21.				



期 別		營 業						附 洗
		旅 館			車 馬 部			
		ホ	テ	ル	食 堂	車	馬 部	
		收 入	支 出	収 入 百 二 付 支 出	收 入	支 出	収 入 百 二 付 支 出	收 入
大 連	前 半 期	44,738.890	48,790.580	109	6,741.300	6,795.290	101	13,833.370
	後 半 期	41,428.790	43,969.500	103	7,715.400	10,127.320	131	10,019.320
	計	86,167.680	92,760.080	108	14,456.700	16,922.610	117	23,852.690
星 ヶ 浦	前 半 期	49,505.900	57,278.160	116	7,837.920	8,261.670	108	13,871.680
	後 半 期	33,845.030	52,017.700	154	5,045.340	6,266.930	124	9,959.340
	計	83,350.930	109,295.860	131	12,883.260	14,528.590	115	23,831.020
旅 順	前 半 期	14,754.820	17,205.180	117	—	—	—	—
	後 半 期	2,978.190	7,828.540	232	—	—	—	—
	計	17,733.010	25,033.720	141	—	—	—	—
奉 天	前 半 期	913.850	4,371.120	478	—	—	—	—
	後 半 期	1,930.720	10,302.630	525	—	—	—	—
	計	2,874.570	14,673.750	510	—	—	—	—
長 春	前 半 期	9,552.520	14,181.370	148	—	—	—	—
	後 半 期	6,633.600	10,401.000	157	—	—	—	—
	計	16,186.120	24,582.360	152	—	—	—	—
計	前 半 期	11,645.840	17,238.130	148	—	—	—	—
	後 半 期	5,208.300	13,831.950	263	—	—	—	—
	計	16,854.140	31,069.080	184	—	—	—	—
* 撫 順	前 半 期	19,010.500	22,589.730	119	—	—	—	—
	後 半 期	18,518.930	21,955.420	119	—	—	—	—
	計	37,529.430	44,544.150	119	—	—	—	—
計	前 半 期	400.400	4,933.160	1,240	—	—	—	—
	後 半 期	19,277.200	26,039.630	135	—	—	—	—
	計	19,677.600	31,032.790	158	—	—	—	—
計	前 半 期	22,937.930	28,895.790	126	—	—	—	—
	後 半 期	18,280.490	27,118.340	148	—	—	—	—
	計	41,218.450	56,014.130	136	—	—	—	—
計	前 半 期	21,358.060	25,524.690	124	—	—	—	—
	後 半 期	24,051.000	33,545.890	139	—	—	—	—
	計	45,409.150	60,070.520	157	—	—	—	—
計	前 半 期	110,994.690	131,651.640	119	6,741.300	6,795.290	101	13,833.370
	後 半 期	87,840.000	111,272.800	127	7,715.400	10,127.320	131	10,019.320
	計	198,834.690	242,934.440	122	14,456.700	16,922.610	117	23,852.690
計	前 半 期	83,824.050	110,375.230	132	7,837.920	8,261.670	108	13,871.680
	後 半 期	84,342.370	135,766.770	161	5,045.340	6,266.930	124	9,959.340
	計	168,166.420	246,142.000	143	12,883.260	14,528.590	115	23,831.020
計	前 半 期	6,435.690	13,537.010	210	—	—	—	—
	後 半 期	3,410.480	6,238.330	183	—	—	—	—
	計	9,846.170	19,775.340	201	—	—	—	—
計	前 半 期	4,285.810	10,295.800	240	—	—	—	—
	後 半 期	—	—	—	—	—	—	—
	計	—	—	—	—	—	—	—

\* 印ハ旅客取扱数表備考参照

所 属 別		職 員				日 本
		人 員		給 手 當 計		
		人	俸 給	手 當	計	
旅 館	係	7	244.00	244.00	488.00	4
	大 連 星 ヶ 浦	12	375.00	375.00	750.00	35
ホ テ ル	旅 順	1	32.00	32.00	64.00	12
	奉 天	2	61.00	61.00	122.00	13
	長 春	4	122.00	95.00	217.00	17
	計	4	131.00	131.00	262.00	24
食 堂	車	—	—	—	—	16
附 属	洗 濯 部	—	—	—	—	3
附 属	車 馬 部	—	—	—	—	16
附 属	計	30	965.00	938.00	1,903.00	7
前 年 度 末		34	1,028.50	844.00	1,872.50	166

| \* 印ハ女子従事員ヲ示ス、| 備人給料ハ日給ナルヲ以テ月額ニ計上セリ

支 出		收 支						明 治 四 十 四 年 度			
		屬 業			旅 館			計			
		支 出	収 入 百 二 付 支 出	支 出	収 入 百 二 付 支 出	支 出	収 入 百 二 付 支 出	事 務 費	収 入	支 出	差 引 損
8,756.690	62	7,788.020	6,507.950	84	1,959.190	73,101.670	72,809.700	291.970	100		
7,557.320	75	6,537.310	7,420.720	114	1,970.270	65,700.820	71,045.130	5,344.310	108		
16,314.010	68	14,325.330	13,928.670	97	3,929.460	138,802.490	143,854.830	5,052.340	104		
8,641.450	62	7,993.450	6,717.400	84	1,545.490	79,008.950	82,444.160	3,435.210	104		
7,708.160	77	6,117.170	6,551.190	107	1,461.600	54,936.910	74,005.580	19,038.670	135		
16,349.610	69	14,110.620	13,268.590	94	3,007.090	133,975.890	156,449.740	22,473.880	117		
—	—	—	—	—	475.760	14,754.820	17,080.940	2,926.120	120		
—	—	—	—	—	223.300	2,978.190	8,051.840	5,073.650	270		
—	—	—	—	—	699.050	17,733.010	25,732.780	7,999.770	145		
—	—	—	—	—	83.500	913.850	4,454.620	3,540.770	487		
—	—	—	—	—	207.580	1,960.720	10,510.210	8,549.490	533		
—	—	—	—	—	291.080	2,874.570	14,964.830	12,090.260	521		
—	—	—	—	—	392.150	9,552.520	14,573.510	5,020.990	153		
—	—	—	—	—	296.680	6,633.600	10,637.680	4,004.080	161		
—	—	—	—	—	688.830	16,186.120	25,271.190	9,085.070	156		
—	—	—	—	—	329.310	11,645.840	17,597.440	5,921.600	151		
—	—	—	—	—	278.660	5,208.300	14,109.610	8,901.310	271		
—	—	—	—	—	607.970	16,854.140	31,677.050	14,822.910	188		
—	—	—	—	—	624.630	19,010.500	23,213.360	4,202.860	122		
—	—	—	—	—	626.250	18,518.930	22,581.670	4,062.740	122		
—	—	—	—	—	1,250.880	37,529.430	45,795.030	8,265.600	122		
—	—	—	—	—	94.810	400.400	5,057.970	4,657.570	1,263		
—	—	—	—	—	525.240	19,277.200	26,594.870	7,317.670	138		
—	—	—	—	—	620.050	19,677.600	31,652.840	11,975.240	161		
—	—	—	—	—	799.040	22,937.930	29,694.830	6,756.870	129		
—	—	—	—	—	773.520	18,280.490	27,891.890	9,611.370	153		
—	—	—	—	—	1,572.560	41,218.450	57,586.690	16,368.240	140		
—	—	—	—	—	506.720	21,358.060	27,031.380	5,673.320	127		
—	—	—	—	—	675.870	24,051.000	34,221.730	10,170.640	142		
—	—	—	—	—	1,182.590	45,409.150	61,253.110	15,843.960	135		
8,756.690	62	7,788.020	6,507.950	84	4,250.770	139,357.470	157,972.340	18,614.870	113		
7,557.320	75	6,537.310	7,420.720	114	3,890.020	112,112.030	140,268.180	28,156.150	126		
16,314.010	68	14,325.330	13,928.670	97	8,140.790	251,469.500	298,240.520	46,771.020	119		
8,641.450	62	7,993.450	6,717.400	81	2,559.830	113,327.100	133,555.570	23,228.470	120		
7,708.160	77	6,117.170	6,551.190	107	3,148.950	105,464.220	159,442.000	53,977.780	151		
16,349.610	69	14,110.620	13,268.590	94	5,708.780	218,791.320	295,897.570	77,206.250	135		
—	—	—	—	—	—	6,435.690	13,537.010	7,101.320	210		
—	—	—	—	—	—	3,410.480	6,238.330	2,827.850	183		
—	—	—	—	—	—	9,846.170	19,775.340	9,929.170	201		
—	—	—	—	—	—	4,285.810	10,295.800	6,009.990	240		

備 人		明 治 四 十 五 年 三 月 末 日 現 在					
		支 那 人			計		
		給 料	人 員	給 料	人 員	給 料	人 員
86.00	1	8.90	5	94.90	12	582.90	
31.00	—	—	—	—	—	—	
718.50	14	112.50	52	862.00	64	1,612.00	
222.50	5	40.30	17	262.80	18	326.80	
5.00	—	—	—	—	—	—	
214.00	6	36.00	20	255.00	22	377.00	
314.80	16	128.00	33	442.80	37	659.80	
407.40	21	146.40	45	553.80	49	815.80	
267.00	1	10.00	17	277.00	17	277.00	
26.10	—	—	—	—	—	—	
350.70	8	101.70	27	478.50	27	478.50	
197.70	12	145.50	19	343.20	19	343.20	
2,840.70	84	729.30	235	3,570.00	265	5,473.00	
2,840.80	91	768.30	257	3,609.10	291	5,481.60	



地方事業

施設事項

土木

本年度中新ニ地區計畫ヲ了セルモノハ湯崗子、鞍山站、劉房子及安東縣附屬地ノ四箇所ニシテ遼陽、奉天、鐵嶺、開原、昌圖、四平街、公主嶺、長春及本溪湖ニ於テハ從來ノ計畫ヲ擴張シ又ハ其一部ヲ改定セリ而シテ前年度ヨリ引續キ施行シタル長春外一箇所ニ於ケル道路築造工事、奉天、長春外一箇所ニ於ケル排水路及水道工事等ハ全部之ヲ竣工シ更ニ大連外十數箇所ニ道路築造、橋梁架設、水道、排水路、整地又ハ護岸工事等ヲ施行セリ今本年度是等工事ノ竣工シタルモノ及年度末未竣工ニ屬スル主ナルモノヲ舉クレハ次ノ如シ

Table with 8 columns: 種別, 位置, 摘要, 件數, 工事費, 種別, 位置, 摘要, 件數, 工事費. It lists various construction projects like roads, bridges, and drainage systems across different locations such as Dalian, Changchun, and Ansheng.

醫院及衛生

醫院ニ關スル施設ハ四十四年六月十九日奉天分院石橋子派出所ヲ廢止シ同時ニ鷄冠山出張所鳳凰城派出所ヲ開設シ又同年十二月五日安東縣分院沙河鎮診療所ヲ廢止シ且ツ前年度ヨリ繼續施行シタル大連

醫院ノ病棟増築、瓦房店、遼陽、奉天、鐵嶺及長春ノ各分院ニ於ケル病棟、安東縣分院ノ本館、橋頭、鷄冠山、本溪湖ノ各出張所ノ新築工事及本年度内新ニ著手シタル遼陽分院ノ本館基礎工事、安東縣分院ノ病棟及附屬家新築工事ハ全部之ヲ完成シ更ニ奉天、鐵嶺及安東縣ノ三分院ニ於ケル病棟、瓦房店分院及四平街派出所ノ附屬家新築工事ニ著手セリ

次ニ衛生ニ關シテハ四十四年春季以來赤痢其他傳染病ノ漸ク各地ニ蔓延スルノ兆アリシヲ以テ曩ニ「ベスト防疫」ノ爲メ列車ニ乗務シタル檢疫醫ノ仍ホ乗務シ居レルヲ幸ヒ防疫部ニ謀リ同檢疫醫ヲシテ列車内傳染病患者ノ發見、隔離及治療ノ任務ニ當ラシメ其他一般ニ個人衛生ノ注意ヲ喚起シ大連ニ於テハ附屬地内十九箇所ニ於テ特ニ煮沸水ヲ供給スル等專ラ防疫ニ努メタル結果漸次終熄ニ近ツキタルモ八月二十日更ニ大連及小崗子ニ於テ各一名ノ虎列刺患者發生シ延ヒテ同患者ヲ續出スルニ至レルヲ以テ一層豫防ノ法ヲ嚴密ニシ一面ニ於テハ沿線主要驛ニ於テ汽車檢疫ヲ開始シ豫防施設ヲ勵行シタル爲メ附屬地内ニ於テハ幸ニシテ僅ニ二名ノ患者ヲ出セシニ止マレリ

一般衛生ニ關シテハ從來ノ恒例ニ依リ附屬地ノ全般ニ涉リテ春秋二季ニ種痘及清潔法ヲ施行シ種痘ハ男女ヲ合シ春季ニ於テハ日本人三千五百六十一人、支那人六百四十四人、秋季ニ於テハ日本人三千三十一人、支那人千四百五十一人ノ接種ヲ爲シ清潔法ハ其施行戸數春季ニ於テハ一萬二千二百三十一戸、秋季ニ於テハ九千三百六十三戸ニシテ以上ハ何レモ關東都督府民政部及警察官吏ト協力シテ之ヲ施行セリ

教育

教育ニ關スルモノハ四十四年四月二十五日昌圖尋常高等小學校ニ特別學級ヲ附設シ同地ニ於ケル清國高等小學堂卒業生ヲ收容シテ日本語ノ教授ヲ開始シ同年五月二十日工業實習生ノ教育ヲ開始シ機械科、電氣科、土木建築科ハ大連工場ニ於テ鑛業科ハ撫順炭坑ニ於テ各其實習ニ服セシムルコトトシ同年七月二十一日奉天尋常高等小學校本溪湖、橋頭ノ兩分教場ニ實業補習學校ヲ附設シ同年十月十日南滿醫學堂ヲ開設シ文部省專門學校令ニ據リ醫術諸般ノ授業ヲ開始シ又同年十一月二十日昌圖尋常高等小學校開原分教場ヲ開設セリ

尙學校營繕ニ關スルモノハ前年度ヨリ繼續施行セル鷄冠山小學校ノ新築及本年度内新ニ著手シタル熊岳城、大石橋、奉天、鐵嶺、開原、公主嶺、長春ノ各小學校ニ於ケル教室又ハ寄宿舎ノ新增築、蓋平公學堂教室及室内運動場ノ増築、南滿醫學堂附屬寄宿舎ノ新築工事等ハ鐵嶺ヲ除クノ外全部之ヲ竣工セリ

今本年度末ニ於ケル各小學校、實業補習學校及其他ノ生徒數ヲ舉クレハ次ノ如シ



尋常高等小學校																	
學校別	前年度末現在						入 學						尋 常 科 計 日 男				
	尋常科		高等科		計	尋常科		高等科		計	尋 常 科 計 日 男						
	日本人	支那人	日本人	支那人		日本人	支那人	日本人	支那人								
	男	女	男	女		男	女	男	女								
瓦房店(尋高)小學校	47	50	—	2	4	—	103	37	34	—	3	—	—	74	14		
熊岳城分教場	5	8	×	—	—	—	43	4	5	×	69	—	—	78	4		
蓋平公學堂	—	—	—	92	—	—	92	—	—	—	78	—	—	78	—		
大石橋(尋高)小學校	60	47	—	5	9	—	121	29	27	—	2	3	—	61	34		
海城分教場	3	8	—	—	—	—	11	22	15	—	—	—	—	37	12		
遼陽(尋高)小學校	101	92	×	69	5	15	—	282	49	51	×	103	6	7	—	219	35
奉天(尋高)小學校	102	87	—	13	4	—	206	79	54	—	9	14	—	156	61		
本溪湖分教場	20	22	—	—	—	—	42	38	27	—	—	—	—	65	20		
橋頭分教場	21	27	—	—	—	—	48	23	32	—	—	—	—	55	23		
草河口分教場	17	11	—	—	—	—	28	25	15	—	—	—	—	40	34		
鶴冠山分教場	6	5	—	—	—	—	11	31	24	—	—	—	—	55	15		
昌圖(尋高)小學校	11	11	—	—	—	—	22	7	10	—	—	2	—	19	4		
開原分教場	—	—	—	—	—	—	16	10	—	—	—	—	—	26	2		
公主嶺(尋高)小學校	61	65	—	1	6	—	135	32	33	—	6	9	—	80	23		
四平街分教場	12	5	—	—	—	—	17	2	4	—	—	—	—	6	3		
長春(尋高)小學校	63	59	—	—	—	—	122	42	38	—	10	3	—	93	20		
撫順(尋高)小學校	134	91	—	12	9	—	246	62	70	—	10	8	—	150	42		
計	663	588	191	40	47	—	1,529	498	449	253	46	46	—	1,292	347		
前年度末	474	422	31	22	29	—	958	604	525	160	33	49	—	1,371	405		

×印ハ特別學級生徒ナリ

實業補習學									
學校別	在籍實員數	學 習 科							
		修身	國語	清語	英語	露語	算術		
瓦房店	35	—	7	10	9	—	—	8	
熊岳城	16	—	14	16	11	—	—	11	
大石橋	35	—	20	24	18	—	—	19	
遼陽	83	—	30	19	19	—	—	37	
奉天	113	—	32	58	87	—	—	34	
本溪湖	43	—	—	43	—	—	—	—	
草河口	20	—	—	27	11	—	—	—	
昌圖	17	—	—	8	9	—	—	4	
四平街	25	—	15	15	14	—	—	10	
公主嶺	9	—	—	9	—	—	—	—	
長春	87	—	34	25	34	—	—	45	
撫順	115	—	6	20	21	13	—	7	
計	78	28	33	12	21	—	—	31	
前年度末	124	29	168	187	222	24	—	225	

本表科目別ハ二科以上兼習スルモノナリ各科ニ重複掲載セルヲ以テ在籍實員數ト符合セズ

南滿醫學堂及工業實習生生徒數

明治四十四年十月十日授業ヲ開始シタル南滿醫學堂ノ本年度末現在生徒數ハ日本人二十人、支那人七人、

及公學堂生徒數															明治四十四年度				
常科	高等科	年 度 末 現 在																	
		退 學		尋常科						高等科		合 計							
		日本人	支那人	日本人	支那人	計	日本人	支那人	計	日本人	支那人	計							
		男	女	男	女	男	女	男	女	男	女	男	女						
28	—	2	—	—	44	70	56	—	126	3	4	—	7	73	60	—	133		
5	×	2	—	—	11	5	8	×	97	—	—	—	—	5	8	97	110		
—	—	25	—	—	25	—	—	—	145	145	—	—	—	—	—	145	145		
28	—	1	—	—	63	55	46	—	101	6	12	—	18	61	58	—	119		
13	—	—	—	—	26	12	10	—	22	—	—	—	—	12	10	—	22		
32	—	—	—	—	67	115	111	×	175	401	11	22	—	33	126	133	175	434	
32	—	3	1	—	97	120	109	—	229	19	17	—	36	139	126	—	265		
25	—	—	—	—	45	38	24	—	62	—	—	—	—	38	24	—	62		
25	—	—	—	—	48	21	34	—	55	—	—	—	—	21	34	—	55		
19	—	—	—	—	53	8	7	—	15	—	—	—	—	8	7	—	15		
10	—	—	—	—	25	22	19	—	41	—	—	—	—	22	19	—	41		
4	—	—	1	—	9	14	17	—	31	—	1	—	1	14	18	—	32		
—	—	—	—	—	2	14	10	—	24	—	—	—	—	14	10	—	24		
35	—	—	—	—	58	70	63	—	133	1	15	—	24	79	78	—	157		
3	—	—	—	—	6	11	6	—	17	—	—	—	—	11	6	—	17		
24	—	—	—	—	44	85	73	—	158	10	3	—	13	95	76	—	171		
33	—	—	4	—	79	154	128	—	282	22	13	—	35	176	141	—	317		
316	27	6	6	—	702	814	721	417	1,952	80	87	—	167	894	808	417	2,119		
359	—	15	31	—	810	663	588	191	1,442	40	47	—	87	703	635	191	1,529		

校 生 徒 數

明治四十五年三月末日現在

目 別 生 徒 數										
代數	幾何	製圖	土木	機械	建築	電氣	礦業	商業	測量	
4	—	13	—	—	—	—	—	—	—	—
5	—	—	—	22	—	—	—	—	—	—
12	—	—	—	—	—	—	—	—	—	—
8	8	—	—	12	—	—	—	—	—	—
—	—	—	—	—	—	—	—	—	—	—
—	—	—	—	—	—	—	—	—	—	—
—	—	—	—	—	—	—	—	—	—	—
—	—	—	—	—	—	—	—	—	—	—
12	—	—	—	—	10	—	—	—	—	—
7	—	—	15	20	20	—	—	—	—	—
—	—	—	—	4	82	15	—	—	—	—
48	8	13	11	58	112	15	—	—	—	—
63	82	36	12	—	107	29	7	23	—	10

計二十七人ニシテ尙本年度末ニ於ケル工業實習生ノ現在生徒數ハ日本人六十五人、支那人三人、計六十八人ナリ



公費決算

鐵道附屬地居住者規約ニ基キ附屬地經營ノ一端トシテ各地方ノ狀況及居住者ノ負擔  
爲メ本年度内引續キ公費トシテ徵收シタル金額及之ニ附隨スル歳入歳出並公費徵收

所管別	前年度 繰越金	歳					
		公費	手数料	産業収入	基本財産 生スル収入	補助金	寄附金
		円	円	円	円	円	円
連口店	401.44	10,177.03	1,585.54	—	—	31,362.02	—
河房	435.59	2,509.09	173.78	—	—	1,905.41	—
瓦房	1,990.34	2,249.40	1,224.10	—	—	15,877.06	—
熊岳	723.70	652.06	2.00	—	—	4,626.21	—
大石	1,785.30	2,066.96	319.50	—	—	13,281.67	—
遼陽	1,434.16	3,856.30	426.50	1,027.08	—	25,003.16	654.20
奉天	469.03	6,263.88	2,411.71	—	—	28,023.95	—
鐵嶺	1,008.97	2,008.31	420.00	—	—	12,214.33	—
開原	512.74	2,371.89	79.00	—	—	11,073.19	81.00
昌圖	196.94	344.65	—	—	—	5,055.91	—
四平街	839.83	2,529.83	9.40	—	—	6,759.24	—
公主嶺	1,857.38	6,248.11	753.59	—	80.00	18,474.35	—
長嶺	888.24	19,650.79	6,896.17	1,101.56	—	29,874.33	20.00
撫安東	3,999.99	8,804.95	2,844.40	513.80	—	4,944.48	—
縣	131.96	1,557.90	184.78	—	—	9,178.87	—
計	16,675.61	71,291.15	17,300.47	2,642.44	80.00	217,654.18	755.20
前年度	20,130.89	59,958.98	12,411.74	1,461.22	252.20	151,616.26	387.22

所管別	歳							差引翌期 繰越額
	衛生費	警備費	公園費	墓地及 火葬場費	産業費	屠畜場費	救助費	
	円	円	円	円	円	円	円	
連口店	12,052.32	11,606.91	10,350.84	—	—	—	—	
河房	1,560.26	2,222.32	—	—	376.24	—	—	
瓦房	1,273.23	2,337.87	1,486.23	194.78	—	—	5.15	
熊岳	169.80	96.68	—	47.79	—	—	—	
大石	3,002.76	2,019.43	96.08	142.69	—	—	2.86	
遼陽	4,322.71	4,358.39	836.59	441.47	1,047.59	—	145.79	
奉天	5,264.38	4,263.25	2,068.17	544.76	—	—	61.61	
鐵嶺	1,579.20	2,588.37	95.70	463.91	—	—	358.86	
開原	1,551.99	5,069.39	76.83	24.52	—	—	95.72	
昌圖	245.71	1,117.83	—	—	—	—	—	
四平街	1,342.09	3,673.18	—	25.00	—	—	27.73	
公主嶺	2,401.43	7,311.56	606.39	290.65	—	—	—	
長嶺	11,051.71	12,193.11	2,660.76	171.25	1,857.80	2,622.71	22.38	
撫安東	3,602.03	989.97	—	225.05	259.49	619.02	13.26	
縣	2,167.07	3,884.33	527.83	109.87	—	—	69.96	
計	51,586.69	63,731.59	18,805.42	2,681.75	3,541.12	3,241.73	803.32	
前年度	43,280.33	50,369.03	10,266.97	2,310.11	2,581.05	3,573.23	126.87	

カヲ參酌シ土木、衛生、教育等公共設備ノ維持其他ニ要スル諸経費ヲ分擔セシメンカ  
ノ狀況ヲ擧クレハ次ノ如シ

歳出決算								明治四十四年度	
入				出				差引翌期 繰越額	
借入金	雑収入	計	事務費	事務所費	會議費	土木費	教育費		
円	円	円	円	円	円	円	円		
—	1,744.77	44,869.36	109.09	—	—	9,882.11	—		
—	691.13	5,279.41	51.60	—	—	789.13	—		
—	192.73	19,543.29	504.05	—	17.70	1,485.21	12,022.81		
—	5.34	5,285.61	132.12	—	—	1,235.21	3,477.47		
—	26.92	15,695.05	353.76	—	12.95	910.65	8,770.69		
—	1,155.92	32,123.16	1,220.25	—	30.14	4,169.06	14,698.09		
—	98.33	36,797.87	866.30	—	24.30	6,003.26	16,589.81		
—	8.66	14,651.30	891.68	—	9.00	5,575.88	2,950.00		
—	0.50	13,605.58	655.53	—	24.00	4,359.79	1,769.43		
—	3.01	5,403.57	40.25	—	17.00	184.48	3,586.20		
—	422.10	9,720.57	172.70	—	10.00	1,398.31	1,845.38		
—	542.30	26,098.35	658.21	—	17.00	3,360.20	10,298.17		
—	1,761.64	59,274.49	3,302.82	—	17.79	6,569.86	13,368.95		
—	896.32	17,973.95	1,335.77	—	45.50	133.48	11,220.00		
—	6.41	10,927.96	375.85	—	12.00	702.46	2,400.00		
—	7,526.08	317,249.52	10,709.98	—	237.38	46,532.09	102,996.97		
—	6,763.62	232,851.24	10,180.86	164.51	156.01	26,648.02	77,113.07		

出								差引翌期 繰越額
補助費	公會所費	市場費	基本財産費	豫備費	雑支出	計		
円	円	円	円	円	円	円		
—	—	—	—	—	652.01	44,452.28	818.51	
—	—	—	—	—	—	4,999.55	715.45	
—	696.07	—	—	—	1,373.38	21,393.48	137.15	
—	—	—	—	—	768.11	5,897.18	112.13	
120.00	—	—	—	—	34.75	15,466.59	2,013.76	
—	—	—	—	—	1,259.43	32,529.51	1,027.81	
—	—	—	—	—	382.23	36,071.07	1,195.84	
—	—	—	—	—	323.54	14,831.14	824.13	
—	—	—	—	—	30.67	13,667.87	450.45	
—	—	—	—	—	5.00	5,196.47	404.04	
—	—	—	—	—	695.35	9,189.74	1,370.66	
—	—	75.13	20.76	—	1,591.97	26,631.47	1,324.26	
600.00	—	50.32	—	—	2,244.19	56,733.65	3,429.08	
—	—	—	—	—	10.50	18,484.08	3,489.86	
—	—	—	—	—	57.79	10,307.16	752.78	
720.00	696.07	125.45	20.76	—	9,426.92	315,859.24	18,065.89	
720.00	783.26	735.48	—	—	7,297.72	234,306.52	16,675.61	



公 費 徵 收						
所 管 別	戶 別 割					
	前年度賦課額 徵收未済額	本年度賦課額	徵收済額	缺 損 額	徵收未済額	
大 沙 瓦 熊 大	—	10,177.03	10,177.03	—	—	—
河 房 岳 石	2.32	2,510.24	2,511.41	—	1.15	—
連 口 店 城 橋	37.70	1,884.12	1,883.88	37.94	—	—
	1.41	518.31	519.36	0.36	—	—
	61.30	1,363.71	1,380.13	44.88	—	—
遼 奉 鐵 開 昌	369.80	3,893.20	3,690.50	98.00	474.50	—
	100.95	5,576.48	5,515.58	34.15	127.70	—
	—	1,416.15	1,416.15	—	—	—
	3.20	1,950.99	1,935.94	3.00	15.25	—
	27.80	323.85	323.85	27.80	—	—
四 公 長 安 撫	103.36	2,339.09	2,438.81	3.64	—	—
	257.83	5,220.46	5,451.00	1.80	25.49	—
	645.52	10,726.55	10,639.58	366.30	366.19	—
	1.67	1,340.49	1,334.86	6.41	0.89	—
	484.40	7,543.10	7,722.40	132.00	173.10	—
計	2,097.26	56,783.77	56,940.48	756.28	1,184.27	—
前 年 度	2,896.14	51,567.56	50,950.63	1,162.60	2,350.47	—

前年度賦課徵收未済額中長春、撫順、安東縣ニ於テ四十三年度年報所載ノ徵收未済額ト符合セザルモノアル

營 業  
土 地 及 建

所 管 別	土 地 及 建					
	耕 地		宅 地		其 他	
	箇 所 數	坪 數	箇 所 數	坪 數	箇 所 數	坪 數
水 瓦 大 遼 奉	25	903,908	83	14,021	35	16,147
社 房 石	44	1,200,945	131	17,292	—	—
結 店 橋 陽 天	52	1,964,090	157	16,766	7	76,878
	16	1,025,980	164	18,227	2	1,000
	15	861,428	117	22,886	1	662
鐵 公 長 本 安	59	3,230,559	323	110,309	6	8,692
	27	1,977,078	359	97,504	10	50,628
	23	552,338	320	168,501	19	65,338
	—	—	48	3,727	1	1,917
	3	58,199	87	15,394	2	5,222
撫 順	19	281,436	137	10,202	—	—
計	283	12,055,961	1,926	494,828	83	226,483
前 年 度	267	12,061,391	1,626	463,603	75	227,765

本表中撫順炭坑附屬地外ノモノニシテ同炭坑ノ取扱ニ係ル撫順支線及煙臺支線ノ分ハ便宜前者ハ奉天ニ括弧ヲ附シタルハ炭坑勘定ニ屬スルヲ以テ計ニ算入セシ  
本表ノ坪數ハ坪以下四捨五入セシテ以テ計ニ符合セザルモノアリ次表亦同シ

額 明 細						
賦課ニ對スル 徵收済額割合	雜 種 割					
	前年度賦課額 徵收未済額	本年度賦課額	徵收済額	缺 損 額	徵收未済額	賦課ニ對スル 徵收済額割合
10.00	—	—	—	—	—	10.00
10.00	—	—	—	—	—	10.00
9.81	1.50	368.75	369.25	1.00	—	9.97
9.99	—	133.75	133.75	—	—	10.00
9.69	5.60	710.75	712.75	3.60	—	9.95
8.66	630.00	1,644.50	1,265.00	226.50	783.00	5.56
9.71	8.00	915.90	813.30	—	110.60	8.80
10.00	—	593.50	592.16	0.34	1.00	9.98
9.91	—	436.45	436.45	—	—	10.00
9.21	13.00	20.80	20.80	13.00	—	6.15
9.99	244.45	279.10	503.05	20.50	—	9.61
9.94	114.85	1,170.50	1,258.45	—	26.90	8.00
9.36	253.10	10,399.80	10,259.80	214.90	178.20	9.63
9.95	—	238.85	229.45	4.70	4.70	9.61
9.62	245.50	1,818.75	1,772.75	72.00	219.50	8.59
9.67	1,516.00	18,731.40	18,366.96	556.54	1,323.90	9.07
9.35	1,267.65	12,807.35	12,326.25	110.05	1,638.70	8.76

ハ前年度ニ於テ誤測定ノモノヲ訂正セシカ爲ナリ

事 項  
物 貸 付

物 貸 付 (箇所及坪數ハ年度末現 在料金ハ年度中ノ實數)						
地			建 物			料 金 計
箇 所 數	坪 數	料 金	棟 數	坪 數	料 金	
143	934,076	12,163.23	101	3,371	8,290.55	20,453.78
175	1,218,237	8,683.45	85	1,493	773.11	9,456.56
216	2,057,734	13,319.27	139	2,833	2,232.47	15,551.74
182	1,045,207	11,001.99	27	1,057	4,670.93	15,672.92
133	884,975	5,722.21	3	95	1,583.88	7,306.09
388	3,349,559	25,350.25	5	383	470.86	25,821.11
396	2,125,210	16,693.22	10	341	906.94	17,600.16
362	786,177	19,161.42	20	622	2,809.99	21,971.41
49	5,644	874.57	2	24	565.42	1,439.99
92	78,814	4,464.75	5	220	2,637.88	7,102.63
156	291,638	(3,197.53)	5	340	(1,924.00)	(4,121.53)
2,292	12,777,272	117,434.36	402	10,779	24,942.03	142,376.39
1,968	12,752,759	133,642.58	480	10,084	23,913.87	157,556.45

後者ハ遼陽ニ合併セリ



土 地 貸 付													
種 別	本社直轄		瓦房店		大石橋		遼 陽		奉 天		鐵 嶺		
	箇所數	坪 數	箇所數	坪 數	箇所數	坪 數	箇所數	坪 數	箇所數	坪 數	箇所數	坪 數	
農業用	日本人	7	182,547	16	389,819	22	728,934	3	181,797	14	850,893	47	2,892,779
	支那人	18	721,361	28	811,125	39	1,235,127	14	844,183	1	10,532	12	337,789
	計	25	903,908	44	1,200,944	61	1,964,061	17	1,025,980	15	861,425	59	3,230,568
商業用	日本人	34	1,803	43	4,833	107	8,707	141	14,227	35	5,763	67	15,334
	支那人	15	1,038	88	12,459	50	7,479	13	959	3	1,426	163	67,457
	計	49	2,841	131	17,292	157	16,186	154	15,186	38	7,189	180	82,791
工業用	日本人	9	4,559	—	—	2	75,419	1	2,187	2	132	2	7,035
	支那人	—	—	—	—	—	—	—	—	—	—	8	9,805
	計	9	4,559	—	—	2	75,419	1	2,187	2	132	10	16,840
漁業用	日本人	—	—	—	—	—	—	—	—	—	—	—	—
	支那人	—	—	—	—	—	—	—	—	—	—	—	—
	計	—	—	—	—	—	—	—	—	—	—	—	—
普通住宅用	日本人	11	2,649	—	—	—	—	6	524	8	2,340	21	3,983
	支那人	—	—	—	—	—	—	—	—	—	—	52	4,267
	計	11	2,649	—	—	—	—	6	524	8	2,340	73	8,250
雑用	日本人	32	13,971	—	—	4	1,814	4	1,330	67	13,535	11	10,129
	支那人	15	5,946	—	—	1	225	—	—	—	—	4	289
	計	47	19,917	—	—	5	2,039	4	1,330	67	13,565	15	11,119
計	日本人	95	205,700	59	394,652	135	814,903	155	200,065	127	872,695	148	2,929,290
	支那人	48	728,376	116	823,585	81	1,242,831	27	845,142	5	12,039	239	420,011
	計	143	934,076	175	1,218,237	216	2,057,734	182	1,045,207	132	884,734	387	3,349,301
前年度末	日本人	84	—	64	—	148	—	173	—	100	—	113	—
	支那人	48	838,351	119	1,563,511	58	2,009,046	19	938,564	2	938,360	236	3,210,145
	計	132	838,351	183	1,563,511	206	2,009,046	192	938,564	102	938,360	349	3,210,145

前年度ハ坪數ノ人種別調査ヲ缺キ又撫順ニ於テハ箇所數ノ人種別調査ヲ缺ク、

建 物 貸 付													
種 別	本社直轄		瓦房店		大石橋		遼 陽		奉 天		鐵 嶺		
	棟數	坪 數	棟數	坪 數	棟數	坪 數	棟數	坪 數	棟數	坪 數	棟數	坪 數	
農業用	日本人	—	—	—	—	—	—	—	—	—	4	395	
	支那人	—	—	74	1,323	—	—	—	—	—	—	4	395
	計	—	—	74	1,323	—	—	—	—	—	—	8	790
商業用	日本人	25	749	9	154	25	577	20	738	1	33	1	17
	支那人	—	—	2	15	3	35	2	19	—	—	—	—
	計	25	749	11	170	29	612	22	757	1	33	1	17
工業用	日本人	18	946	—	—	—	—	—	—	—	—	—	
	支那人	—	—	—	—	—	—	—	—	—	—	—	
	計	18	946	—	—	—	—	—	—	—	—	—	
普通住宅用	日本人	11	387	—	—	—	—	4	252	—	—	—	
	支那人	6	91	—	—	99	2,040	—	—	—	—	—	
	計	17	478	—	—	99	2,040	4	252	—	—	—	
雑用	日本人	40	1,208	—	—	11	181	1	48	2	62	—	
	支那人	—	—	—	—	—	—	—	—	—	—	—	
	計	40	1,208	—	—	11	181	1	48	2	62	—	
計	日本人	95	3,289	9	154	37	757	25	1,038	3	95	5	383
	支那人	6	91	76	1,338	102	2,075	2	19	—	—	—	
	計	101	3,371	85	1,493	139	2,833	27	1,057	3	95	5	383
前年度末	日本人	68	1,772	7	141	59	1,754	40	1,484	5	88	3	297
	支那人	12	141	74	1,412	109	2,105	3	25	37	308	1	20
	計	80	1,913	81	1,553	168	3,859	43	1,509	42	396	4	317

撫順ノ前年度ハ人種別ノ調査ヲ缺ク

用 途 別														明治四十五年三月末日現在	
公主嶺		長 春		本溪湖		安東縣		撫 順		計		百分比			
箇所數	坪 數	箇所數	坪 數	箇所數	坪 數	箇所數	坪 數	箇所數	坪 數	箇所數	坪 數	箇所數	坪 數		
24	1,874,178	19	464,376	—	—	2	44,599	14	175,080	168	7,785,034	—	—		
5	127,000	4	87,963	—	—	—	—	5	106,357	117	4,281,427	—	—		
29	2,001,178	23	552,339	—	—	2	44,599	19	281,437	285	12,066,461	12	94		
128	43,496	163	31,044	35	2,745	46	6,399	115	8,952	916	143,391	—	—		
235	78,591	145	124,044	—	—	3	449	—	—	716	293,924	—	—		
364	122,085	311	155,393	35	2,745	49	6,839	115	8,952	1,635	437,742	71	3		
3	1,945	3	5,086	—	—	2	18,422	7	501	31	115,285	—	—		
—	—	1	4,373	—	—	—	—	—	—	9	14,179	—	—		
3	1,945	4	9,459	—	—	2	18,422	7	501	40	129,464	2	1		
—	—	—	—	—	—	1	2,200	—	—	1	2,200	—	—		
—	—	—	—	—	—	—	—	—	—	—	—	—	—		
—	—	—	—	—	—	1	2,200	—	—	1	2,200	—	—		
—	—	—	—	—	—	—	—	—	—	2	172	—	—		
—	—	—	—	—	—	—	—	—	—	—	—	—	—		
—	—	—	—	—	—	—	—	—	—	2	172	—	—		
—	—	2	2,137	12	982	31	1,921	15	749	105	15,285	—	—		
—	—	1	231	—	—	—	—	—	—	54	4,699	—	—		
—	—	3	2,338	12	982	31	1,921	15	749	160	19,893	7	—		
—	—	6	22,051	1	1,917	7	4,834	—	—	132	69,611	—	—		
—	—	9	25,836	—	—	—	—	—	—	7	27,125	—	—		
—	—	9	17,731	—	—	—	—	—	—	29	24,604	—	—		
—	—	21	66,618	1	1,917	7	4,834	—	—	167	121,340	7	1		
155	1,919,619	193	524,683	49	5,644	89	78,374	151	185,282	1,356	8,130,888	—	—		
241	205,591	160	234,342	—	—	3	440	5	106,357	925	4,618,743	—	—		
396	2,125,210	362	786,177	49	5,644	92	78,814	156	291,638	2,292	12,777,272	100	100		
184	—	161	—	35	—	34	—	—	—	1,005	—	—	—		
169	2,255,728	151	700,972	—	6,300	6	85,184	—	115,589	822	12,752,759	—	—		
353	—	320	—	35	—	41	—	51	—	1,968	—	—	—		

× 印ハ外國人ナリ

用 途 別														明治四十五年三月末日現在	
公主嶺		長 春		本溪湖		安東縣		撫 順		計		百分比			
棟數	坪 數	棟數	坪 數	棟數	坪 數	棟數	坪 數	棟數	坪 數	棟數	坪 數	棟數	坪 數		
2	59	—	—	—	—	—	—	—	—	6	425	—	—		
—	—	—	—	—	—	—	—	—	—	74	1,323	—	—		
2	59	—	—	—	—	—	—	—	—	80	1,748	20	16		
5	135	5	125	—	—	—	—	3	222	96	2,740	—	—		
—	—	1	6	—	—	—	—	—	—	8	75	—	—		
5	135	6	131	—	—	—	—	3	222	104	2,815	26	26		
2	85	—	—	—	—	—	—	—	—	20	1,031	—	—		
—	—	—	—	—	—	—	—	—	—	—	—	—	—		
2	85	—	—	—	—	—	—	—	—	20	1,031	5	10		
—	—	—	—	—	—	—	—	—	—	20	859	—	—		
1	62	—	—	—	—	5	220	—	—	105	2,193	—	—		
1	62	—	—	—	—	5	220	—	—	125	3,052	31	28		
—	—	14	491	2	24	—	—	2	118	72	2,133	—	—		
—	—	—	—	—	—	—	—	—	—	—	—	—	—		
—	—	14	491	2	24	—	—	2	118	72	2,133	18	20		
9	279	19	616	2	24	5	220	5	340	214	7,187	—	—		
1	62	1	6	—	—	—	—	—	—	188	3,592	—	—		
10	341	20	622	2	24	5	220	5	340	402	10,779	100	100		



病

病院ニ關スル諸事項ハ四十四年三月以降調査事項ヲ變更セルモノアルヲ以テ前

病 院 名		患 者 取 扱						
		外 來 患 者			入 院			
		新 來	再 來	計	舊 患 者	入 院	退 院	死 亡
前	大瓦連醫院	15,981	76,655	92,639	151	1,304	1,174	84
	房店分院	750	2,979	3,729	9	98	94	4
	石橋分院	1,422	7,301	8,723	15	104	111	4
	大遠陽分院	1,909	10,017	11,926	27	335	311	15
	奉天分院	2,783	8,898	11,681	31	326	296	18
半	鐵嶺分院	2,883	12,487	15,370	42	431	399	14
	昌圖出張所	404	1,280	1,684	—	18	16	—
	公主嶺分院	2,247	9,007	11,254	26	248	236	9
	長春分院	2,170	10,959	13,129	29	392	330	15
	本溪出張所	895	8,010	8,905	4	56	52	—
期	橋頭出張所	886	5,447	6,333	—	—	—	—
	草河口出張所	728	3,048	3,776	2	32	28	—
	安東縣分院	740	2,728	3,468	—	—	—	—
	順安醫院	3,753	10,745	14,498	35	521	468	40
	計	47,811	173,124	220,935	440	4,578	4,190	243
前年度同期		38,282	—	—	334	3,887	3,494	214
後	大瓦連醫院	11,317	57,754	69,071	197	1,133	1,054	98
	房店分院	819	4,258	5,077	9	82	81	4
	石橋分院	974	4,156	5,130	4	95	80	3
	大遠陽分院	1,632	8,577	10,209	35	346	319	13
	奉天分院	2,677	9,185	11,862	43	330	331	28
半	鐵嶺分院	2,118	8,572	10,690	60	419	420	17
	昌圖出張所	296	1,009	1,305	2	13	13	—
	公主嶺分院	1,747	6,234	7,981	29	205	203	5
	長春分院	1,734	8,434	10,168	46	368	368	6
	本溪出張所	471	3,738	4,209	8	59	62	—
期	橋頭出張所	538	3,304	3,842	—	—	—	—
	草河口出張所	278	1,031	1,309	6	23	25	1
	安東縣分院	332	1,735	2,067	—	—	—	—
	順安醫院	2,683	7,967	10,650	48	401	382	22
	計	36,114	129,894	166,008	585	4,110	3,909	230
前年度同期		32,290	—	—	513	3,555	3,429	199
計	本年度	83,925	303,018	386,943	440	8,688	8,099	473
	前年度	70,572	—	—	334	7,442	6,923	413

鶴冠山出張所ハ四十三年六月十四日、本溪湖出張所ハ同年七月十五日營業ヲ開始

院

年度ニ關スルモノニシテ比較上妥當ヲ缺クト認メタルモノハ全部之ヲ省キタリ

病 院 別		明治四十四年度										
		患 者			平均一日患者取扱數							
		現 在	治療日數	入院患者百ニ付 退 院 死 亡	平均一人 治療日數	外 來	入 院	合 計				
前	大瓦連醫院	197	32,639	81	6	22.4	87.3	418.9	503.2	178.4	681.6	
	房店分院	9	1,938	88	4	18.1	4.1	16.3	20.4	10.6	31.0	
	石橋分院	4	1,827	93	3	15.4	7.8	39.9	47.7	10.0	57.7	
	大遠陽分院	35	6,122	86	4	16.9	10.4	54.7	65.2	33.5	98.6	
	奉天分院	43	6,660	83	5	18.7	15.2	48.6	63.8	36.4	100.2	
	半	鐵嶺分院	60	9,214	84	3	19.5	15.8	68.2	84.0	50.3	134.3
		昌圖出張所	2	240	89	—	13.3	2.2	6.9	9.1	1.3	10.4
		公主嶺分院	29	5,312	85	3	19.4	12.3	49.2	61.5	29.0	90.5
		長春分院	45	7,758	85	4	18.4	11.9	59.9	71.7	42.4	114.1
		本溪出張所	8	1,052	87	—	17.5	4.9	43.8	48.7	5.7	54.4
期		橋頭出張所	—	—	—	—	—	4.8	29.8	34.6	—	34.6
		草河口出張所	6	806	82	—	23.7	4.0	16.7	20.6	4.4	25.0
		安東縣分院	—	—	—	—	—	4.0	14.9	19.0	—	19.0
		順安醫院	48	9,077	84	7	16.3	20.5	58.7	79.2	49.6	128.8
		計	97	13,469	82	5	17.2	56.0	19.6	75.6	73.6	149.2
	前年度同期		585	96,114	83	5	19.2	261.3	946.0	1,207.3	525.2	1,732.5
	前年度同期		513	79,680	83	5	18.9	209.2	—	—	435.4	—
	後	大瓦連醫院	178	33,235	79	7	25.0	61.8	315.6	377.4	181.6	559.0
		房店分院	6	1,598	89	4	16.1	4.5	23.3	27.7	8.7	36.5
		石橋分院	16	1,932	81	3	19.5	5.3	22.7	28.0	10.6	38.6
大遠陽分院		50	7,407	84	3	19.4	8.9	48.9	55.8	40.5	96.3	
奉天分院		44	7,224	82	7	17.9	14.6	50.2	64.8	39.5	104.3	
半		鐵嶺分院	42	9,543	88	4	19.9	11.6	46.8	58.4	52.1	110.6
		昌圖出張所	2	251	87	—	16.7	1.6	5.5	7.1	1.4	8.5
		公主嶺分院	25	4,854	87	2	20.7	9.5	34.1	43.6	26.5	70.2
		長春分院	40	8,758	89	1	21.2	9.5	46.1	55.6	47.9	103.4
		本溪出張所	5	1,194	93	—	17.8	2.6	20.4	23.0	6.5	29.5
	期	橋頭出張所	—	—	—	—	—	2.9	18.1	21.0	—	21.0
		草河口出張所	3	434	93	3	15.0	1.5	5.6	7.2	2.4	9.5
		安東縣分院	—	—	—	—	—	2.0	9.5	11.5	—	11.5
		順安醫院	45	7,845	86	5	17.5	14.7	43.5	58.2	42.9	101.1
		計	99	16,212	81	5	23.1	46.3	21.5	67.8	88.6	156.4
前年度同期		556	100,487	83	5	21.4	197.3	709.8	907.1	549.1	1,456.3	
前年度同期		440	86,309	84	5	20.6	177.4	—	—	474.2	—	
計		本年度	556	196,601	89	5	21.5	229.3	827.9	1,057.2	537.2	1,594.4
		前年度	440	165,989	89	5	21.3	193.3	—	—	454.8	—

セルモノナリ



月 別		患 者 取											
		外 來 患 者						舊 患 者					
		新 來		再 來		計		日 本 人		支 那 人		計	
日 本 人	支 那 人	日 本 人	支 那 人	日 本 人	支 那 人	日 本 人	支 那 人	日 本 人	支 那 人	日 本 人	支 那 人		
四	月	5,203	26	6,005	21,050	53	22,647	23,253	79	28,652	391	2	440
五	月	6,733	26	7,933	25,304	48	27,171	32,037	74	35,104	375	45	420
六	月	6,865	28	8,196	28,618	85	30,808	35,456	113	39,094	374	2	432
七	月	7,467	33	8,844	28,753	110	31,125	36,213	143	39,959	426	59	485
八	月	7,179	49	8,886	29,103	164	32,113	35,282	213	40,999	505	1	570
九	月	6,461	23	7,947	25,537	122	29,170	33,001	145	37,117	472	65	537
十	月	5,379	25	6,674	23,662	157	24,098	29,041	182	32,772	507	3	585
十一	月	4,519	21	5,633	19,946	132	22,025	24,455	153	27,659	448	74	524
十二	月	4,609	24	5,988	20,282	126	22,437	24,981	150	28,425	471	1	548
一	月	4,710	39	5,877	15,327	109	16,998	20,037	148	22,875	315	86	401
二	月	4,577	62	5,642	18,005	191	19,661	22,582	253	25,303	405	88	494
三	月	4,951	49	6,300	20,577	239	22,674	25,528	270	28,974	467	2	563
計	前中期	39,907	7,901	47,811	159,365	13,759	173,124	190,272	21,663	220,935	391	49	440
計	後中期	28,835	7,279	36,114	117,799	12,095	129,894	146,634	19,374	166,098	507	78	585
計	計	68,742	15,183	83,925	277,164	25,854	303,018	345,906	41,037	386,943	391	49	440
前年度	前中期	32,031	6,252	38,282	—	—	—	—	—	—	294	40	334
前年度	後中期	27,530	4,769	32,299	—	—	—	—	—	—	435	78	513
前年度	計	59,561	11,021	70,572	—	—	—	—	—	—	294	40	334

\* 印ハ外國人ナリ

月 別		各 病 院 取 扱											
		大 連 醫 院						計					
		外 來		入 院		計		日 本 人		支 那 人		計	
日 本 人	支 那 人	日 本 人	支 那 人	日 本 人	支 那 人	日 本 人	支 那 人	日 本 人	支 那 人	日 本 人	支 那 人		
四	月	6,387	5,499	11	12	2,340	1,776	7	8,727	7,275	18	12	
五	月	7,522	6,540	7	6	2,834	1,621	4	10,356	8,161	11	6	
六	月	8,001	6,966	13	16	2,896	1,737	12	10,897	8,703	25	16	
七	月	7,585	6,674	23	16	3,363	2,238	5	10,948	8,912	28	16	
八	月	8,355	8,009	49	31	3,215	2,780	4	11,570	10,798	53	31	
九	月	7,569	7,380	19	22	3,178	2,682	54	10,747	10,062	73	22	
十	月	6,727	6,683	12	10	3,371	2,575	9	10,098	9,258	21	10	
十一	月	5,886	5,235	17	9	2,901	2,546	23	8,877	7,781	40	9	
十二	月	6,121	5,050	36	27	3,041	2,227	246	9,162	7,277	36	27	
一	月	4,607	3,411	34	27	2,733	1,778	277	7,340	5,189	34	28	
二	月	5,406	4,352	29	21	3,067	1,541	329	8,473	5,893	29	29	
三	月	6,187	5,311	35	33	3,621	2,055	18	9,808	7,366	53	33	
計	前中期	45,419	41,068	5,596	556	17,826	12,843	1,898	72	63,245	53,911	7,494	628
計	後中期	34,934	30,942	3,751	314	18,824	12,722	1,618	71	53,758	42,764	5,369	415
計	計	80,353	71,110	9,347	900	36,650	25,565	3,516	143	117,003	96,675	12,863	1,043
前年度	前中期	—	—	—	—	14,493	9,185	1,952	43	—	—	—	—
前年度	後中期	—	—	—	—	15,455	10,542	1,510	29	—	—	—	—
前年度	計	—	—	—	—	29,948	19,727	3,462	72	—	—	—	—

入 院		患 者												
		入 院				退 院		死 亡		現 在		治 療 日 數		
		日 本 人	支 那 人	計	日 本 人	支 那 人	計	日 本 人	支 那 人	計	日 本 人	支 那 人	計	
532	2	579	525	43	572	23	4	27	375	45	420	11,748	19	13,159
582	64	648	557	49	606	26	4	30	374	2	432	12,890	21	14,838
661	79	743	571	2	645	41	4	45	426	59	485	12,728	24	14,441
822	5	900	695	4	776	47	1	48	506	1	570	15,572	27	17,873
755	85	840	735	82	818	54	1	55	472	65	537	15,800	4	18,006
765	7	859	698	71	773	32	6	38	507	3	585	15,506	82	17,797
622	2	701	643	3	714	38	10	48	448	2	524	15,073	50	17,351
594	74	669	543	2	613	28	4	32	471	1	548	14,688	39	17,112
570	83	653	698	1	768	28	4	32	315	86	401	14,050	6	16,859
571	78	649	451	68	519	29	8	37	406	88	494	12,355	7	15,147
589	2	636	494	64	558	34	5	39	467	2	563	13,420	7	16,018
710	6	772	656	6	737	37	5	42	484	2	556	15,318	50	18,003
4,120	458	4,578	3,781	499	4,190	223	20	243	507	78	585	84,244	11,870	96,114
3,656	454	4,110	3,485	424	3,909	194	36	230	484	72	556	84,904	15,583	100,487
7,776	912	8,688	7,266	833	8,099	417	56	473	484	72	556	169,148	27,453	195,601
3,422	465	3,887	3,089	405	3,494	192	22	214	435	78	513	69,494	10,186	79,680
3,262	293	3,555	3,132	297	3,429	174	25	199	391	49	440	77,247	9,062	86,309
6,684	758	7,442	6,221	702	6,923	366	47	413	391	49	440	146,741	19,248	165,989

患 者 月 別		瓦 房 店 分 院												
		外 來				入 院		計		日 本 人		支 那 人		
		日 本 人	支 那 人	計	日 本 人	支 那 人	計	日 本 人	支 那 人	計	日 本 人	支 那 人		
17,069	248	230	15	—	51	178	—	—	299	408	15	—	722	
19,957	248	234	20	—	62	219	2	—	310	453	22	—	785	
21,197	267	242	24	1	55	258	22	—	322	500	46	1	869	
21,256	310	242	61	1	72	210	72	—	382	452	133	1	968	
23,853	301	267	32	1	159	188	—	1	460	455	32	2	949	
21,946	475	487	23	—	153	206	23	7	628	693	46	7	1,374	
20,351	656	684	36	1	48	198	27	—	704	882	63	1	1,650	
17,750	297	347	22	3	42	156	—	16	339	503	22	19	883	
17,416	359	277	42	11	60	213	58	13	419	490	100	24	1,033	
13,425	272	202	15	—	50	136	—	31	322	338	15	31	706	
15,254	403	402	37	1	83	201	10	26	486	603	47	27	1,163	
18,110	412	543	50	5	48	162	20	—	460	705	70	5	1,240	
125,278	1,849	1,702	175	3	552	1,259	119	8	2,401	2,961	294	11	5,667	
102,303	2,399	2,455	292	21	331	1,066	115	86	2,730	3,521	317	107	6,675	
227,584	4,248	4,157	377	24	883	2,325	234	94	5,131	6,482	611	118	12,342	
—	—	—	—	—	692	2,612	59	38	—	—	—	—	—	—
—	—	—	—	—	671	1,765	158	—	—	—	—	—	—	—
—	—	—	—	—	1,363	4,377	217	38	—	—	—	—	—	—



月別	大石橋分院											
	外來				入院				計			
	日本人		支那人		日本人		支那人		日本人		支那人	
四月	433	513	43	15	113	268	1	—	546	781	44	15
五月	677	950	44	7	86	302	4	—	763	1,252	48	7
六月	965	1,136	58	12	25	244	19	—	990	1,380	77	12
七月	944	906	71	25	63	175	30	—	1,007	1,081	101	25
八月	534	440	65	11	63	138	90	2	597	578	155	13
九月	400	407	62	5	99	79	23	—	499	483	88	5
十月	282	403	38	—	57	100	—	—	339	503	38	—
十一月	366	412	72	23	81	181	—	—	447	593	72	23
十二月	600	742	41	37	137	70	—	—	737	812	41	37
一	317	353	51	25	74	147	30	29	391	500	81	54
二	295	345	38	11	105	93	78	17	400	650	116	28
三	281	355	33	9	128	323	70	—	409	678	103	9
計	3,953	4,352	343	75	449	1,206	170	2	4,402	5,558	513	77
前年度	2,141	2,610	274	105	582	1,126	178	46	2,723	3,736	452	151
前半年	6,094	6,962	617	180	1,031	2,332	348	48	7,125	9,294	955	228
前半年	—	—	—	—	634	1,945	86	4	—	—	—	—
前半年	—	—	—	—	822	1,895	86	—	—	—	—	—
前半年	—	—	—	—	1,506	3,750	301	4	—	—	—	—

月別	奉天分院											
	外來				入院				計			
	日本人		支那人		日本人		支那人		日本人		支那人	
四月	844	770	6	—	481	406	16	—	1,325	1,176	76	—
五月	888	854	11	2	372	554	97	—	1,260	1,408	11	2
六月	891	833	5	7	443	573	33	—	1,334	1,406	196	7
七月	1,027	969	12	1	539	625	72	—	1,566	1,594	123	1
八月	1,189	838	11	—	508	602	27	—	1,697	1,440	11	—
九月	1,023	921	8	7	668	624	20	—	1,691	1,545	8	7
十月	880	717	5	4	508	410	52	18	1,397	1,127	5	4
十一月	838	773	155	50	491	372	91	—	1,329	1,145	207	68
十二月	1,062	897	235	19	491	372	91	—	1,809	1,294	326	19
一	912	873	4	17	747	367	18	—	1,528	1,413	501	17
二	924	828	238	2	616	549	154	—	1,498	1,386	2	2
三	835	934	8	4	574	558	75	—	1,498	1,386	8	4
計	5,862	5,185	610	24	3,011	3,384	265	—	8,873	8,569	875	24
前年度	5,490	5,022	1,271	109	3,629	2,909	698	18	9,089	7,931	1,939	127
前半年	11,322	10,207	1,881	133	6,640	6,293	933	18	17,962	16,500	2,814	151
前半年	—	—	—	—	3,008	3,005	755	—	—	—	—	—
前半年	—	—	—	—	2,818	2,794	584	—	—	—	—	—
前半年	—	—	—	—	5,826	5,799	1,339	—	—	—	—	—

月別	昌圖出張所											
	外來				入院				計			
	日本人		支那人		日本人		支那人		日本人		支那人	
四月	38	52	11	—	—	—	—	—	38	52	11	—
五月	61	78	22	—	5	—	—	—	66	78	22	—
六月	84	98	24	—	—	4	—	—	84	102	24	—
七月	177	259	22	—	18	30	3	—	195	289	25	—
八月	136	155	72	—	24	33	11	—	160	188	83	—
九月	220	84	67	3	27	68	17	—	247	152	84	3
十月	193	128	59	—	—	19	15	—	193	147	74	—
十一月	109	121	23	1	—	45	—	—	109	166	23	—
十二月	146	69	32	1	10	42	—	—	156	111	32	—
一	59	61	33	2	—	21	—	—	59	82	33	—
二	43	49	8	1	—	32	—	—	43	81	8	—
三	66	85	15	—	—	67	—	—	66	153	15	—
計	716	723	219	3	74	135	31	—	790	851	250	3
前年度	616	514	170	5	10	226	15	—	626	740	185	5
前半年	1,332	1,240	389	8	84	361	46	—	1,416	1,601	435	8
前半年	—	—	—	—	19	305	—	24	—	—	—	—
前半年	—	—	—	—	—	222	—	—	—	—	—	—
前半年	—	—	—	—	19	527	—	24	—	—	—	—

月別	遼陽分院												
	外來				入院				計				
	日本人		支那人		日本人		支那人		日本人		支那人		
四月	1,386	515	1,399	64	—	354	500	78	—	869	1,899	142	—
五月	2,070	545	1,095	36	—	416	464	151	—	961	1,559	187	—
六月	2,459	591	1,242	34	8	460	546	75	3	1,051	1,788	109	11
七月	2,214	848	1,398	96	—	453	600	38	—	1,301	1,908	134	—
八月	1,343	757	1,174	114	3	416	448	89	3	1,173	1,622	203	6
九月	1,078	875	1,110	112	—	404	511	91	22	1,279	1,621	203	22
十月	680	774	1,098	150	1	451	611	114	—	1,225	1,709	264	1
十一月	1,136	583	916	60	—	445	619	191	—	1,028	1,535	251	—
十二月	1,627	647	1,065	98	—	424	683	204	—	1,071	1,748	302	—
一	1,026	618	717	87	—	241	551	166	—	859	1,268	253	—
二	1,194	729	701	111	—	380	746	137	—	1,109	1,447	248	—
三	1,199	679	1,014	161	—	537	726	181	—	1,216	1,740	342	—
計	10,550	4,131	7,328	456	11	2,503	3,069	522	28	6,634	10,397	978	30
前年度	7,062	4,030	5,511	667	1	2,478	3,936	993	—	6,508	9,447	1,660	1
前半年	17,612	8,161	12,839	1,123	12	4,981	7,005	1,515	28	13,142	19,844	2,638	40
前半年	—	—	—	—	—	2,300	5,288	932	—	—	—	—	—
前半年	—	—	—	—	—	2,531	3,269	494	—	—	—	—	—
前半年	—	—	—	—	—	4,831	8,557	1,426	—	—	—	—	—

月別	鐵嶺分院												
	外來				入院				計				
	日本人		支那人		日本人		支那人		日本人		支那人		
四月	2,577	628	894	77	42	239	1,035	60	26	837	1,929	137	68
五月	2,884	967	1,695	126	52	251	1,038	135	29	1,218	2,733	261	72
六月	2,875	1,385	1,667	172	16	299	915	64	38	1,684	2,582	236	54
七月	3,331	1,240	1,357	242	33	293	1,235	122	12	1,533	2,592	364	45
八月	3,281	1,077	1,134	301	51	344	1,161	141	69	1,421	2,295	442	111
九月	3,393	965	998	203	48	481	1,093	114	38	1,446	2,091	317	86
十月	2,808	862	872	178	37	368	1,111	90	49	1,230	1,983	268	86
十一月	2,826	777	789	238	55	368	1,118	169	54	1,145	1,907	407	109
十二月	3,595	765	791	188	62	305	957	218	57	1,070	1,748	406	119
一	3,337	644	774	179	32	411	899	204	68	1,055	1,673	383	100
二	3,097	635	826	167	42	375	1,043	149	57	1,010	1,869	316	99
三	3,423	668	866	178	64	175	1,112	139	47	843	1,978	317	111
計	18,341	6,262	7,745	1,121	242	1,907	6,477	636	194	8,169	14,222	1,757	436
前年度	19,086	4,351	4,918	1,128	293	2,002	6,240	969	332	6,353	11,158	2,097	625
前半年	37,427	10,613	12,663	2,249	535	3,909	12,717	1,605	526	14,522	25,380	3,854	1,061
前半年	—	—	—	—	—	1,154	4,924	242	38	—	—	—	—
前半年	—	—	—	—	—	1,638	5,642	386	129	—	—	—	—
前半年	—	—	—	—	—	2,792	10,566	628	167	—	—	—	—

月別	公主嶺分院												
	外來				入院				計				
	日本人		支那人		日本人		支那人		日本人		支那人		
四月	101	503	861	97	4	199	514	148	30	702	1,375	245	34
五月													







月 別	撫 順 炭 坑 醫 院											
	外 來		支 那 人		日 本 人		支 那 人		日 本 人		支 那 人	
	男	女	男	女	男	女	男	女	男	女	男	女
四 月	794	615	539	2	389	650	507	15	1,183	1,265	1,046	17
五 月	753	709	764	3	500	840	640	55	1,253	1,549	1,404	58
六 月	863	639	817	11	429	770	686	35	1,292	1,409	1,503	46
七 月	874	590	852	2	533	1,107	1,098	—	1,407	1,697	1,950	2
八 月	852	564	1,170	4	718	1,016	856	7	1,570	1,580	2,026	11
九 月	852	534	1,026	10	658	958	979	23	1,510	1,492	2,005	33
十 月	720	504	948	10	782	808	1,124	47	1,502	1,312	2,072	57
十 一 月	646	428	761	11	799	904	978	60	1,445	1,332	1,739	71
十 二 月	684	538*	957	8	646	781	1,122	43	1,330	1,319*	2,079	51
一 月	639	410	842	6	534	832	1,169	57	1,173	1,242	2,011	63
二 月	642	505	791	6	529	829	1,201	47	1,171	1,334	1,992	53
三 月	726	618	995	7	559	1,099	1,223	39	1,285	1,717	2,218	46
計	4,988	3,651	5,168	32	3,227	5,341	4,766	135	8,215	8,992	9,934	167
前年度	4,057	3,003	5,295	48	3,849	5,253	6,817	293	7,906	8,256	12,112	341
計	9,045	6,654	10,463	80	7,076	10,594	11,583	428	16,121	17,248	22,046	508
前年度	—	—	—	—	3,068	3,891	3,485	67	—	—	—	—
計	—	—	—	—	4,013	4,215	3,055	16	—	—	—	—
計	—	—	—	—	7,081	8,106	6,540	83	—	—	—	—

| 本表ノ入院ハ入院患者ノ治療日數ナリ、| \*印ハ外國人ナリ

各 病 院 取 扱

病 院 名	外 來						入			
	日 本 人		支 那 人		合 計		日 本 人			
	男	女	男	女	男	女	男	女		
大 連 醫 院	45,419	41,068	86,487*	122*	103*	225	92,639	17,826	12,843	
瓦 房 店 分 院	1,849	1,702	3,551	5,474	453	5,927	3,729	552	1,259	
大 石 橋 分 院	3,953	4,352	8,305	343	3	178	418	8,723	449	1,206
遼 陽 分 院	4,131	7,328	11,459	456	11	467	11,926	2,503	3,069	
奉 天 分 院	5,862	5,185	11,047*	47*	9*	56	11,691	3,011	3,384	
鐵 嶺 分 院	6,262	7,745	14,007	1,121	242	1,363	15,370	1,907	6,477	
昌 圖 出 張 所	716	726	1,442*	218	3*	221	1,664	74	135	
公 主 嶺 分 院	4,256	6,054	10,310*	836	107*	943	11,254	1,439	2,954	
長 春 分 院	5,164	5,582	10,746*	202*	282*	484	13,129	1,423	5,047	
本 溪 湖 出 張 所	3,458	4,527	7,985	1,578	321	1,899	8,906	44	1,008	
橋 頭 出 張 所	2,526	3,425	5,951	279	103	382	6,333	—	—	
草 河 口 出 張 所	1,142	2,027	3,169	553	54	607	3,776	273	306	
鶴 冠 山 出 張 所	1,550	1,563	3,113	325	30	355	3,468	—	—	
安 東 縣 分 院	6,545	6,526	13,071*	1,398	118*	1,426	14,498	3,307	5,180	
撫 順 炭 坑 醫 院	4,988	3,651	8,639	5,168	32	5,200	13,839	3,227	5,341	
計	97,821	101,461	199,282	19,653	2,000	21,653	220,935	36,035	48,209	
前年度同期	—	—	—	—	—	—	—	29,345	40,149	

計	合 計														
	外 來		支 那 人		日 本 人		支 那 人		日 本 人		支 那 人				
	男	女	男	女	男	女	男	女	男	女	男	女			
3,511	12,758	13,495	26*	54	28,652	4,801	6,947	11*	8	13,159	17,559	20,442	37*	62	41,811
4,264	15,533	16,504	39*	35	35,104	5,374	7,516	21	95	14,838	20,907	24,020	69*	35	49,942
4,250	17,341	18,145	72*	41	39,094	5,534	7,194	24	76	14,441	22,875	25,339	96*	41	53,535
5,056	17,947	18,266	338*	228	39,969	6,630	8,942	22*	5	17,873	24,577	27,208	88*	82	57,842
5,187	17,949	18,333	101*	112	40,999	6,819	8,981	4	172	18,006	24,768	27,314	105*	112	59,005
5,040	16,293	16,718	4136*	308	37,117	6,877	8,629	70*	75	17,797	23,170	25,347	148*	79	54,914
4,943	14,226	14,815	121*	61	32,772	6,834	8,239	19*	31	17,351	21,099	23,054	140*	92	50,123
4,587	12,118	12,347	104*	49	27,659	6,404	8,284	23*	16	17,112	18,522	20,631	127*	65	44,771
4,780	12,634	12,327	77*	73	28,425	6,490	7,560	668*	135	16,859	19,144	19,887	77*	79	45,284
4,489	10,092	9,945	69*	79	22,875	5,423	6,932	69*	79	15,147	15,515	16,877	69*	79	38,022
4,550	11,269	11,313	101*	152	25,303	5,771	7,649	7	177	16,018	17,040	18,962	108*	152	41,321
5,266	12,330	13,198	137*	133	28,974	6,609	8,709	44*	6	18,000	18,939	21,907	181*	139	46,974
27,308	97,821	101,461	19,653	2,000	220,935	36,035	48,209	11,229	641	96,114	133,856	149,670	30,882	2,641	317,049
28,615	72,689	73,945	17,464	1,910	166,008	37,531	47,373	14,545	1,038	100,487	119,220	121,318	32,009	2,948	266,495
55,923	170,510	175,406	37,117	3,910	386,943	73,566	95,582	25,774	1,679	196,601	244,076	270,988	62,891	5,589	583,544
—	—	—	—	—	—	—	—	—	—	—	—	—	—	—	—
—	—	—	—	—	—	—	—	—	—	—	—	—	—	—	—
—	—	—	—	—	—	—	—	—	—	—	—	—	—	—	—

患 者 人 種 別

明 治 四 十 四 年 度

院 (治療日數)	計										
	日 本 人		支 那 人		合 計						
	男	女	男	女	男	女					
30,069*	86	72*	86	32,639	63,245	53,911	117,156*	208*	103*	311	125,278
1,811	1,812	8	1,884	1,938	2,401	2,961	5,362	294	525	7,811	5,667
1,655	119	2	127	1,827	4,402	5,558	9,960	513	77	590	10,550
5,572	170	2	172	6,122	6,634	10,397	17,031	978	39	1,017	18,048
6,395	522	28	550	6,660	8,873	8,569	17,442*	47*	9*	56	18,341
8,384	265	—	265	6,660	8,873	8,569	17,442*	828	15	843	—
209	636	194	830	9,214	8,169	14,222	22,391	1,757	436	2,193	24,584
4,393	31	—	31	240	790	861	1,651*	1	3*	252	1,904
6,470*	869	50	919	5,312	5,695	9,008	14,703*	1	157*	1,862	16,566
1,052	74*	17*	91	7,758	6,587	10,629	17,216*	276*	299*	575	20,887
—	1,075	122	1,197	1,052	3,502	5,535	9,037	2,653	443	3,096	9,958
—	—	—	—	—	2,526	3,425	5,951	279	103	382	6,333
579	—	—	—	805	1,415	2,333	3,748	780	54	834	4,582
8,487	227	—	227	—	1,550	1,563	3,113	325	30	355	3,468
8,568	577	13	590	9,077	9,852	11,706	21,558*	1	131*	2,016	23,575
—	4,766	135	4,901	13,469	8,215	8,992	17,207	1,885	167	2,052	27,308
84,244	11,229	641	11,870	96,114	133,856	149,670	283,526	30,882	2,641	33,523	317,049
69,494	9,685	501	10,186	79,680	—	—	—	—	—	—	—



病 院 名	外 來						合 計	入	
	日 本 人		支 那 人		計	日 本 人		支 那 人	
	男	女	男	女		男		女	
後 大連醫院	34,934	30,042	64,976*	163*	136*	299	69,071	18,824	12,722
瓦房店分院	2,399	2,455	4,854	3,588	208	3,796	5,077	331	1,066
大石橋分院	2,141	2,610	4,751*	202	21	223	5,130	582	1,126
遼陽分院	4,030	5,511	9,541	1	105*	106	10,209	2,478	3,935
奉天分院	5,460	5,022	10,482	273	1	274	11,862	3,629	2,909
鐵嶺分院	4,351	4,918	9,269	28*	5*	33	10,690	2,002	6,240
昌圖出張所	616	514	1,130	1,243	104	1,347	1,305	10	226
公主嶺分院	2,632	4,418	7,050	170	5	175	7,986	965	3,140
長春分院	2,963	4,686	7,649*	859	77	936	10,168	1,593	5,547
本溪湖出張所	1,227	2,526	3,753	415*	405*	820	4,209	155	1,039
橋頭出張所	1,607	1,984	3,591	1,447	252	1,699	3,642	—	—
草河口出張所	492	632	1,124	450	6	456	1,309	69	272
鶴冠山出張所	868	999	1,867	137	114	251	2,097	—	—
安東縣分院	4,912	4,625	9,537*	181	4	185	10,650	3,044	3,897
撫順炭坑醫院	4,057	3,003	7,060*	228	2	230	12,403	3,849	5,253
計	72,689	73,945	146,634	1,910	1,910	3,820	166,008	37,531	47,373
前年度同期	—	—	—	—	—	—	—	34,254	42,993
本前年度	170,510	175,406	345,916	37,117	3,910	41,027	386,943	73,566	95,582
前前年度	—	—	—	—	—	—	—	63,599	83,142

\* 印ハ支那人以外ノ外國人ナリ

大連醫院患者

科 別	外 來						再 來	計	
	新		支 那 人		計	日 本 人			支 那 人
	日 本 人	支 那 人	日 本 人	支 那 人		男			女
前 內科	1,635	1,327*	3*	4	3,059	4,870	3,616*	10*	10
外 科	840	384*	1*	5	1,506	4,605	2,309	2,056	133
眼 科	732	520	74*	3	1,335	5,380	5,053	346*	6
婦 人 科	—	868	—	2	870	—	7,425	—	26
半 小兒科	1,158	909*	1	7	2,088	3,357	2,744	21	11
皮 膚 科	568	301	80	7	956	4,197	1,483	830	46
期 耳 鼻 科	811	551*	1	9	1,407	4,644	3,244*	5	52
齒 科	768	742*	22*	10	1,596	4,818	5,492*	70*	65
計	6,512	5,602	618	85	12,817	31,871	31,366	3,814	471
後 內科	1,009	772*	3	4	1,839	3,851	2,548*	4*	4
外 科	733	351*	4*	1	1,282	4,286	2,706*	111	3
眼 科	425	279*	1*	2	779	3,315	3,289	203*	2
婦 人 科	—	553	—	2	558	—	4,815	—	8
半 小兒科	873	737*	2	—	1,617	2,130	1,622*	19	—
皮 膚 科	389	186	78	8	661	3,267	1,253	539	19
期 耳 鼻 科	726	483*	1*	1	1,247	4,388	2,926*	20*	14
齒 科	661	518*	16*	8	1,240	4,072	4,328*	85*	90
計	4,816	3,879	469	59	9,223	25,309	23,487	2,308	280
合 計	11,328	9,481	1,087	144	22,040	57,180	54,853	6,122	751

\* 印ハ外國人ナリ、 | 本表ノ外來患者ハ單ニ大連醫院ノミノ取扱患者ニ就キ調査セシモノニシテ

院 (治療日數)	計										
	支 那 人		合 計	日 本 人		支 那 人		合 計	支 那 人		合 計
	男	女		男	女	男	女		男	女	
31,546*	50	71*	50	33,235	53,758	42,764	96,522*	213*	136*	349	102,306
1,397	1,598	86	1,639	1,598	2,730	3,521	6,251	5,156	279	5,435	6,675
1,708	115	—	201	1,932	2,723	3,736	6,459*	317	107	424	7,062
6,414	178	46	224	7,407	6,508	9,447	15,955	1	151*	152	17,616
6,538	993	—	993	7,224	9,089	7,931	17,020*	1,660	1	1,661	19,086
8,242	688	18	686	9,543	6,353	11,158	17,511	28*	5*	33	20,233
236	969	332	1,301	9,543	6,353	11,158	17,511	2,007*	1*	1	20,233
4,105	15	—	15	4,854	3,597	7,558	11,155	624	5	190	12,840
7,140*	749	—	749	8,758	4,556	10,233	14,789*	185	77	262	18,926
1,194	43*	59*	102	1,194	1,382	3,565	4,947	458*	401*	859	5,400
—	1,481	35	1,516	—	—	—	—	2,928	287	3,215	3,400
—	—	—	—	—	1,607	1,984	3,591	137	114	251	3,842
341	—	—	—	—	561	904	1,465	274	4	278	1,743
6,941	93	—	93	7,845	7,956	8,522	16,478*	1,867	228	2,095	18,495
9,102	806	98	904	16,212	7,903	8,256	16,162*	2	222*	2,015	28,615
84,904	6,817	293	7,110	110,220	121,318	231,538	32,009	12,111	341*	12,452	266,495
77,247	14,545	1,038	15,583	86,309	—	—	—	—	—	—	—
169,148	8,483	579	9,062	244,076	270,988	515,064	62,891	5,589	68,480	583,544	
146,741	18,163	1,081	19,248	165,989	—	—	—	—	—	—	—

取 扱 各 科 別

明治四十四年度

計	合 計	入 院										平均一日患者取扱數									
		日 本 人		支 那 人		計	外 來		支 那 人		計	入 院		合 計							
		男	女	男	女		男	女	男	女		男	女								
8,724	11,783	7,957	4,732*	12,881	35.5	27.0	62.6	1.5	0.3	1.8	64.4	70.4	134.8								
9,103	10,609	5,046	1,332*	7,769	29.8	14.7	44.5	12.7	0.8	13.5	58.0	42.4	100.4								
10,831	12,166	857	741	1,823	33.4	30.5	63.9	2.3	0.3	2.6	66.5	10.0	76.4								
7,451	8,321	—	4,137	4,137	—	45.3	45.3	—	0.2	0.2	45.5	22.6	68.1								
6,133	8,221	2,002	1,437	3,466	24.7	20.0	44.6	0.2	0.1	0.3	44.9	18.9	63.9								
6,556	7,512	1,411	131*	1,642	26.0	9.7	35.8	5.0	0.3	5.3	41.0	9.0	50.0								
8,159	9,566	531	236	807	29.8	20.7	50.5	1.4	0.3	1.7	52.3	4.4	56.7								
10,565	12,161	22	97	123	30.5	31.1	64.6	1.1	0.7	1.9	66.5	0.7	67.1								
67,522	80,339	17,826	12,843	32,639	209.7	202.0	411.8	24.2	3.0	27.3	439.0	178.4	617.4								
6,549	8,388	9,199	5,195*	14,569	26.6	18.1	44.7	0.9	0.2	1.1	45.8	79.6	125.4								
8,103	9,385	5,401	1,415	8,060	27.4	16.7	44.1	7.0	0.1	7.2	51.3	44.0	95.3								
6,835	7,614	1,303	429	1,955	20.4	19.5	39.9	1.5	0.2	1.7	41.6	10.7	52.3								
4,864	5,422	—	3,862	3,862	—	29.3	29.3	—	0.3	0.3	29.6	21.1	50.7								
3,782	5,399	1,304	1,203*	2,529	16.4	12.9	29.3	0.2	—	0.2	29.5	13.8	43.3								
5,078	5,739	1,284	280*	1,589	20.0	7.9	27.8	3.4	0.1	3.5	31.4	8.7	40.0								
7,533	8,780	324	209	533	27.9	18.6	46.6	1.1	0.3	1.4	48.0	2.9	50.9								
8,640	9,880	9	129	138	25.9	26.5	52.3	1.0	0.6	1.6	54.0	0.8	54.7								
51,384	60,607	18,824	12,722	33,235	164.6	149.5	314.2	15.2	1.8	17.0	331.2	181.6	512.8								
118,906	140,946	36,650	25,565	65,874	187.2	175.8	363.0	19.7	2.4	22.1	385.1	186.0	565.1								

兒澁及沙河口診斷所ニ於テ取扱ヒタル患者ヲ含マサルヲ以テ患者取扱病院別ト符合セス



新 患 者 病															
月 別	全 身 病				精 神 病				神 經 系 病						
	日 本 人		支 那 人		日 本 人		支 那 人		日 本 人		支 那 人		計		
	男	女	男	女	男	女	男	女	男	女	男	女	計		
四 月	42	63	7	1	113	—	1	—	—	1	104	82	12	1	200
五 月	68	73	1	—	162	—	1	—	—	1	84	82	1	—	192
六 月	61	50	9	2	122	1	5	—	—	6	138	83	17	—	240
七 月	84	61	21	1	167	2	1	4	1	8	127	83	1	1	223
八 月	69	63	1	1	155	2	7	1	—	10	111	73	1	2	202
九 月	77	69	14	5	165	2	—	—	1	3	94	65	11	1	171
十 月	56	48	11	2	118	4	7	—	2	13	64	48	15	3	130
十一 月	55	38	7	1	101	1	—	—	1	2	59	40	5	2	106
十二 月	64	33	13	—	110	4	3	—	—	7	68	42	14	—	124
一 月	59	42	9	1	111	6	4	—	—	10	60	37	11	2	111
二 月	62	44	11	—	117	—	5	—	—	5	57	40	1	2	107
三 月	49	43	11	—	103	3	8	—	—	11	55	50	10	1	116
前 半 期 計	401	379	93	11	884	7	15	5	2	29	658	468	95	7	1,228
後 半 期 計	345	248	62	5	660	18	27	—	3	48	363	257	62	12	694
全 年 計	746	627	155	16	1,544	25	42	5	5	77	1,021	725	157	19	1,922

月 別	呼 吸 器 病				消 化 器 病				齒 牙 病						
	日 本 人		支 那 人		日 本 人		支 那 人		日 本 人		支 那 人		計		
	男	女	男	女	男	女	男	女	男	女	男	女	計		
四 月	372	299	65	3	741	338	223	58	4	625	285	265	4	2	580
五 月	464	400	69	3	937	438	336	78	3	858	346	344	1	4	722
六 月	324	247	67	1	644	890	675	185	6	1,759	264	277	6	2	575
七 月	343	276	73	1	695	1,162	850	137	12	2,177	242	217	7	1	535
八 月	370	243	51	2	677	995	647	153	14	1,818	312	260	11	2	623
九 月	456	327	36	4	826	673	481	101	13	1,272	317	280	4	5	648
十 月	361	322	38	5	729	406	292	77	8	785	346	258	1	1	631
十一 月	311	240	49	2	604	344	225	64	4	637	228	199	3	5	473
十二 月	312	235	53	4	605	380	240	62	6	603	257	159	3	1	460
一 月	295	237	63	1	598	297	254	58	5	618	273	199	6	2	500
二 月	334	236	61	7	649	307	225	66	4	607	270	191	8	3	510
三 月	334	304	95	4	739	341	272	83	3	702	265	232	3	5	551
前 半 期 計	2,329	1,792	370	29	4,520	4,496	3,221	730	62	8,509	1,766	1,643	242	32	3,683
後 半 期 計	1,947	1,574	374	29	3,924	2,075	1,508	426	33	4,042	1,639	1,238	220	28	3,125
全 年 計	4,276	3,366	744	58	8,444	6,571	4,729	1,156	95	12,551	3,405	2,881	462	60	6,808

類 月 別														明 治 四 十 四 年 度													
循 環 器 病				眼 及 其 附 屬 器 病				耳 病				鼻 咽 喉 病															
日 本 人		支 那 人		日 本 人		支 那 人		日 本 人		支 那 人		日 本 人		支 那 人													
男	女	男	女	男	女	男	女	男	女	男	女	男	女	男	女												
36	35	8	3	82	238	159	47	1	3	448	75	75	8	1	159												
43	38	1	2	91	313	185	84	2	3	588	107	94	6	2	200												
48	32	4	1	85	260	162	79	6	6	516	127	64	1	1	208												
35	33	11	—	79	249	134	67	1	2	454	113	71	1	1	201												
22	17	5	—	44	243	159	82	1	1	488	117	83	1	3	222												
31	20	7	1	59	223	141	81	2	2	448	92	69	15	1	177												
33	26	4	1	64	211	129	76	2	6	425	85	74	10	1	170												
38	17	4	2	61	177	91	60	1	7	335	91	73	14	1	179												
18	25	4	—	47	191	114	70	1	7	383	111	75	4	1	191												
20	31	2	1	56	158	106	77	1	5	347	113	86	12	1	212												
18	21	2	1	42	148	100	58	1	1	307	103	57	7	1	160												
21	8	8	1	39	171	118	95	1	5	390	98	76	15	—	189												
215	175	43	7	440	1,535	940	445	22	2,942	631	456	80	9	1,176	1,511												
148	128	26	7	309	1,056	658	441	33	2,188	601	441	63	5	1,110	1,250												
363	303	69	14	749	2,591	1,598	886	55	5,130	1,232	897	143	14	2,286	2,761												

運 動 器 病				皮 膚 及 其 附 屬 器 病				泌 尿 生 殖 器 病				外 傷			
日 本 人		支 那 人		日 本 人		支 那 人		日 本 人		支 那 人		日 本 人		支 那 人	
男	女	男	女	男	女	男	女	男	女	男	女	男	女	男	女
35	24	13	—	72	247	197	119	2	1	566	34	274	1	3	325
32	19	21	1	73	287	215	148	1	1	660	49	428	2	2	494
21	15	1	2	59	275	208	176	1	3	663	70	339	1	3	425
31	27	5	1	67	266	221	176	3	7	717	66	352	1	1	440
38	42	20	1	102	295	192	324	10	10	821	65	319	13	4	402
32	21	2	2	69	275	218	281	1	7	782	61	343	1	8	431
27	17	4	—	48	253	205	267	2	11	739	56	246	2	8	325
39	20	17	1	77	265	232	224	13	13	735	41	180	13	8	244
23	22	5	2	52	254	185	215	7	7	661	39	198	24	5	267
23	13	11	1	48	243	161	219	4	1	634	33	265	4	7	321
34	18	10	—	62	216	194	184	2	4	610	33	236	2	5	289
30	26	1	3	67	250	201	201	3	9	665	50	297	4	5	386
189	148	85	11	433	1,645	1,251	1,272	41	4,200	349	2,055	80	33	2,517	2,223
176	116	55	7	354	1,481	1,178	1,322	63	4,044	252	1,422	101	57	1,832	1,763
365	264	140	18	787	3,126	2,429	2,594	104	8,253	601	3,477	181	90	4,349	3,986



月 別	溺死及縊死				畸 形				妊 娠 及 産						
	日 本 人		支 那 人		計	日 本 人		支 那 人		計	日 本 人		支 那 人		計
	男	女	男	女		男	女	男	女		男	女	男	女	
四 月	—	—	—	—	—	1	—	—	—	1	—	130	—	1	131
五 月	—	—	—	—	—	4	1	1	—	6	—	152	—	4	156
六 月	—	—	—	—	—	7	1	—	—	8	—	152	* 1	—	153
七 月	1	—	—	—	1	1	1	—	—	2	—	196	—	2	198
八 月	—	—	2	—	2	3	1	—	2	6	—	166	* 2	1	169
九 月	—	—	—	—	—	1	1	—	—	2	—	151	—	2	153
十 月	—	—	—	—	—	1	—	—	—	1	—	137	—	5	142
十一 月	—	—	—	—	—	1	1	—	—	2	—	120	* 3	1	124
十二 月	—	—	—	—	—	—	—	—	—	—	—	124	* 1	1	126
一 月	—	—	—	—	—	—	—	—	—	—	—	138	* 1	1	140
二 月	—	—	—	—	—	—	—	—	—	—	—	136	* 3	—	139
三 月	—	—	—	—	—	—	—	—	—	—	—	144	* 2	—	146
前 半 期	1	—	2	—	3	17	5	1	2	25	—	947	—	13	960
後 半 期	—	—	—	—	—	2	1	—	—	3	—	799	—	18	817
計	1	—	2	—	3	19	6	1	2	28	—	1,746	—	31	1,777

月 別	脚 氣				傳 染 性 病				診 斷 不 詳								
	日 本 人		支 那 人		計	日 本 人		支 那 人		計	日 本 人		支 那 人		計		
	男	女	男	女		男	女	男	女		男	女	男	女			
四 月	46	45	—	—	91	278	361	* 3	76	3	721	31	31	6	—	68	
五 月	62	73	1	—	136	388	515	* 2	137	11	1,047	49	55	8	1	113	
六 月	108	76	* 1	—	190	404	467	* 3	141	12	1,027	81	75	7	* 1	165	
七 月	151	109	1	—	261	325	413	* 3	106	5	852	93	79	8	2	182	
八 月	181	127	3	* 1	312	336	375	* 5	163	19	901	120	114	8	2	244	
九 月	198	95	2	—	295	272	379	* 2	137	16	807	106	95	* 1	14	217	
十 月	80	48	1	—	129	273	339	* 1	101	16	721	85	43	* 2	* 1	149	
十一 月	23	13	3	—	39	253	295	* 2	93	4	647	69	54	* 2	* 1	133	
十二 月	25	30	1	—	56	285	313	* 3	94	10	705	77	60	* 1	17	2	157
一 月	39	29	1	—	69	278	327	* 2	89	8	704	57	50	8	—	115	
二 月	45	37	—	—	82	229	351	* 5	92	7	685	64	45	* 2	* 1	121	
三 月	56	52	1	—	109	265	367	* 1	98	15	747	26	39	* 2	11	79	
前 半 期	746	525	13	1	1,285	2,003	2,510	774	68	5,355	489	449	52	8	—	989	
後 半 期	238	209	7	—	484	1,584	1,983	581	61	4,209	381	291	73	9	—	754	
計	1,014	734	20	1	1,769	3,587	4,493	1,355	129	9,564	861	740	125	17	—	1,743	

\* 印ハ外國人ナリ

急 性 中 毒		慢 性 中 毒				新 生 物				寄 生 蟲 病									
日 本 人		支 那 人		計	日 本 人		支 那 人		計	日 本 人		支 那 人		計					
男	女	男	女		男	女	男	女		男	女	男	女						
3	—	—	—	3	—	—	—	—	—	7	6	4*	1	18	7	7	—	—	14
2	1	—	—	3	—	1	—	—	1	4	9	1	—	14	10	17	—	—	27
5	—	—	—	5	—	2	2	—	4	4	12	7	—	23	20	21	1	—	42
4	4	—	—	8	—	—	1	—	1	1	4	1	1	7	21	16	4	—	41
1	2	1	—	4	2	1	1	2	6	2	6	11	3	22	12	21	3	—	36
1	2	3	—	6	—	1	4	—	5	4	9	11	1	25	7	6	3	—	16
2	—	1	—	3	1	—	3	—	4	4	4	5	1	14	9	4	1	—	14
4	3	—	—	7	—	—	—	—	—	5	5	7	—	17	5	5	2	—	12
1	1	2	—	4	1	—	—	—	1	4	7	11	1	23	4	11	1	—	16
2	2	2	—	6	—	—	—	—	—	6	8	6	1	21	7	7	1	—	15
7	1	2	—	10	—	—	—	1	1	3	12	2	—	17	15	10	—	—	25
5	1	—	—	6	—	—	—	—	—	6	6	2	1	15	10	8	2	—	20
16	9	4	—	29	2	5	8	2	17	22	46	35	6	109	77	88	11	—	176
21	8	7	—	36	2	—	3	1	6	28	42	33	4	107	50	45	7	—	102
37	17	11	—	65	4	5	11	3	23	50	88	68	10	216	127	133	18	—	278

合 計									
日 本 人			支 那 人				計		
男	女	計	男	女	計	男	女	計	
2,733	2,470	5,203	* 11	* 16	* 27	3,498	2,507	6,005	
3,403	3,330	6,733	* 15	* 21	* 36	4,540	3,303	7,843	
3,663	3,205	6,868	* 22	* 6	* 28	4,930	3,266	8,196	
4,033	3,427	7,460	* 19	* 14	* 33	5,355	3,489	8,844	
3,989	3,190	7,179	* 34	* 15	* 49	5,604	3,282	8,886	
3,498	2,966	6,464	* 16	* 7	* 23	4,902	3,045	7,947	
2,949	2,430	5,379	* 15	* 10	* 25	4,161	2,513	6,674	
2,468	2,051	4,519	* 15	* 7	* 22	3,515	2,118	5,633	
2,630	2,039	4,669	* 18	* 7	* 25	3,856	2,132	5,988	
2,489	2,221	4,710	* 27	* 12	* 39	3,602	2,275	5,877	
2,417	2,169	4,577	* 35	* 26	* 62	3,414	2,228	5,642	
2,497	2,454	4,951	* 24	* 16	* 40	3,765	2,535	6,300	
21,319	18,588	39,907	7,510	394	7,904	28,829	18,982	47,811	
15,450	13,385	28,835	6,863	416	7,279	22,313	13,801	36,114	
36,769	31,973	68,742	14,373	810	15,183	51,142	32,783	83,925	







病 類 別	新 患 者														
	大 連 醫 院				瓦 房 店 分 院				大 石 橋 分 院						
	日 本 人		支 那 人		計	日 本 人		支 那 人		計	日 本 人		支 那 人		
	男	女	男	女		男	女	男	女		男	女	男	女	
全 身 病	300	262*	1*	2	571	1	—	—	—	1	10	8	—	—	
精 神 病	19	31	4	2	56	—	—	—	—	—	1	1	—	—	
神 經 系 病	405	248	16	—	669	20	19	2	—	41	19	17	2	1	
循 環 器 病	95	103	7	1	206	6	3	—	—	9	14	12	2	1	
眼 及 其 附 屬 器 病	1,213	689*	1*	5	2,063	31	17	5	3	56	84	57	11	2	
耳 病	660	463	28	4	1,155	16	16	5	—	37	37	15	1	—	
鼻 咽 喉 病	1,427	1,002*	3*	1	2,482	31	15	2	—	48	41	32	6	1	
呼 吸 器 病	1,499	1,180*	3*	1	2,725	74	85	1	—	160	165	110	7	1	
消 化 器 病	2,404	1,575*	4*	3	4,001	152	154	11	—	317	256	204	13	3	
齒 牙 病	1,491	1,297*	39*	18	2,941	80	61	7	—	148	99	81	8	3	
運 動 器 病	150	147*	1*	2	336	10	6	1	1	18	16	9	4	2	
皮 膚 及 其 附 屬 器 病	1,162	903*	1*	2	2,287	49	62	22	5	138	108	86	24	6	
泌 尿 生 殖 器 病	351	968*	2*	2	1,372	10	71	2	—	83	10	118	—	6	
外 傷	1,341	221*	1*	5	2,182	89	30	51	1	171	110	37*	1	85	
溺 死 及 輻 死	—	—	—	—	1	—	—	—	—	—	—	—	—	1	
胎 形	13	1	—	—	14	—	—	—	—	—	—	—	—	—	
妊 娠 及 產	—	565	—*	1	566	—	65	—	—	65	—	81	—	2	
急 性 中 毒	13	1	—	—	14	2	—	—	—	2	—	2	3	—	
慢 性 中 毒	4	1	5	—	10	—	1	—	—	1	—	—	—	—	
新 生 物	3	41	1	2	47	—	—	—	1	1	—	1	1	4	
寄 生 蟲 病	36	36	2	—	74	5	6	—	—	11	5	8	1	—	
脚 氣	351	367*	1*	—	756	15	19	1	—	35	34	18	—	—	
傳 染 性 病	1,176	722*	3*	14	2,029	79	65	15	2	161	110	101	17	7	
診 斷 不 詳	356	271*	1*	4	654	31	32	2	1	66	21	21	2	2	
計	前 半 期	8,428	6,632	899	85	15,984	335	356	56	3	750	706	597	97	22
	後 半 期	6,071	4,493	691	62	11,317	366	371	71	11	819	434	422	92	26
	計	14,499	11,095	1,560	147	27,301	701	727	127	14	1,569	1,140	1,019	189	48
前 年 度	前 半 期	6,210	4,793	660	21	11,684	433	440	82	5	969	560	640	90	8
	後 半 期	5,745	4,196	517	13	10,471	396	374	44	1	815	463	485	63	4
	計	11,955	8,989	1,177	34	22,155	829	814	126	6	1,775	1,023	1,125	153	12

病 類 別 (其 一)	明 治 四 十 四 年 度													
	遼 陽 分 院				奉 天 分 院				鐵 嶺 分 院					
	日 本 人		支 那 人		計	日 本 人		支 那 人		計	日 本 人		支 那 人	
	男	女	男	女		男	女	男	女		男	女	男	女
18	9	18	—	—	27	64	59	10*	1	137	55	47	17	5
2	—	—	—	—	—	—	1	—	3	4	1	1	—	—
39	37	27	5	—	69	72	57*	1	7	3	140	45	82	14
29	14	15	—	—	29	27	19	5*	1	52	23	24	9	4
154	85	44	23	—	152	155	113*	2	33	6	309	106	124	18
53	35	37	3	—	75	81	81	7	2	171	46	37	10	1
80	295	200	23	—	518	158	75	11	1	245	103	81	7*	1
283	97	74	3	—	174	294	210*	2	3	533	369	301	31	16
476	240	209	17	—	466	369	271*	4	6	688	404	282	58	18
191	109	79	7	—	195	499	339*	10*	2	868	97	107	11	3
31	39	10	12	—	61	18	7	3	—	28	9	8	4	—
224	142	112	24	—	278	282	197*	1*	1	590	154	159	82	13
134	18	70	1	—	89	30	201*	1	1	240	22	571	12	25
240	285	32	126	1	444	216	71	142	4	433	167	64	144	5
1	—	—	—	—	—	—	—	—	—	—	—	—	—	—
—	—	2	1	—	3	1	—	—	—	1	—	—	—	1
83	—	233	—	—	233	—	109	—	1	110	—	57	—	57
5	2	—	1	—	3	1	1	—	—	2	3	4	—	7
—	—	—	—	—	—	—	—	—	—	—	—	1	3	—
6	3	1	—	1	5	1	3	—	—	4	4	4	3	11
14	8	9	—	—	17	7	3	—	—	10	11	8	—	19
52	58	72	—	—	130	38	45	1	—	84	36	43	3	82
235	146	355	40	2	543	222	199*	9	7	491	215	361	95	23
46	13	14	2	1	30	176	128*	2	14	320	11	2	1	14
1,422	899	873	133	4	1,909	1,394	1,181	198	10	2,783	1,059	1,483	281	63
974	736	740	155	1	1,632	1,317	1,008	306	46	2,677	822	988	241	67
2,396	1,635	1,613	288	5	3,541	2,711	2,189	504	56	5,460	1,881	2,471	522	127
1,298	1,002	833	146	4	1,985	1,104	855	185	12	2,156	905	984	297	45
1,015	799	693	118	2	1,612	915	677	135	6	1,733	798	996	165	39
2,313	1,801	1,526	264	6	3,597	2,019	1,532	320	18	3,889	1,703	1,980	462	84



新 患 者														
病 類 別	昌 圖 出 張 所					公 主 嶺 分 院					長 春 分 院			
	日 本 人		支 那 人		計	日 本 人		支 那 人		計	日 本 人		支 那 人	
	男	女	男	女		男	女	男	女		男	女	男	女
全 身 病	2	5	—	—	7	101	81	2	—	184	15	16*	1	—
精 神 病	—	—	—	—	—	—	1	—	—	1	—	3	—	—
神 經 系 病	4	7	2	—	13	49	31	6	—	86	59	29*	6*	10
循 環 器 病	5	3	2	—	10	35	27	8	2	72	19	21*	3*	2
眼 及 其 附 屬 器 病	13	4	17	3	37	128	92	30	3	253	59	59*	7*	2
耳 病	4	1	—	—	5	53	37	5	2	97	24	25*	4*	2
鼻 咽 喉 病	14	7	2	—	23	68	68	15	—	151	87	67*	17*	2
呼 吸 器 病	50	41	9	—	100	146	158	12	1	317	167	172*	18*	13
消 化 器 病	80	75*	1	1	183	296	298	22	3	619	188	175*	27*	12
齒 牙 病	13	14	3	—	30	70	67	7	—	137	82	78*	8*	1
運 動 器 病	—	2	2	—	4	17	20	3	—	40	21	18*	3*	2
皮 膚 及 其 附 屬 器 病	18	17	28	2	65	118	90	76	4	288	109	81*	14*	9
泌 尿 生 殖 器 病	1	26	—	1	28	18	152	8	9	187	30	251*	16*	19
外 傷	29	10	51	—	90	134	42	146	3	325	125	35*	10*	2
溺 死 及 輾 死	—	—	—	—	—	—	—	—	—	—	—	—	—	—
畸 形	—	—	—	—	—	1	—	—	—	1	—	1	—	—
妊 娠 及 產	—	10	—	—	10	—	72	—	1	73	—	163	—*	12
急 性 中 毒	—	—	1	—	1	3	1	—	—	4	3	4	1	—
慢 性 中 毒	—	—	—	—	—	—	1	—	—	1	—	—	—	2
新 生 物	5	2	11	—	18	—	—	1	—	1	7	9	9*	1
寄 生 蟲 病	8	4	—	—	12	4	2	1	—	7	2	2	1	—
脚 氣	2	12	—	—	2	32	22	1	—	55	21	20	1*	1
傳 染 性 病	23	—	24	—	59	172	559*	1	17	840	175	491*	19*	3
診 斷 不 詳	2	1	—	—	3	103	133	18	1	255	30	34*	7*	4
計	159	131	111	3	404	909	1,078	239	21	2,247	725	974	384	87
前 半 期	114	110	68	4	296	639	869	214	25	1,747	498	780	357	99
後 半 期	273	241	179	7	700	1,548	1,947	453	46	3,994	1,223	1,754	741	186
前 年 度	128	112	62	23	325	780	853	222	16	1,871	759	1,067	340	60
後 半 期	75	69	25	3	172	716	787	171	12	1,686	498	704	237	84
計	203	181	87	26	497	1,496	1,640	393	28	3,557	1,257	1,771	577	144

病 類 別 (其 二)														
院	本 溪 湖 出 張 所					橋 頭 出 張 所				草 河 口 出 張 所				
	日 本 人		支 那 人		計	日 本 人		支 那 人		計	日 本 人		支 那 人	
	男	女	男	女		男	女	男	女		男	女	男	女
39	6	13	2	1	22	4	4	1	—	9	—	—	—	—
3	1	—	—	—	1	—	1	—	—	1	—	—	—	—
126	29	13	7	1	50	15	13	1	—	29	13	11	1	25
53	4	7	1	—	12	3	3	—	—	6	2	6	1	9
175	22	17	11	—	50	42	40	9	1	92	25	12	4	42
68	8	9	3	—	20	15	12	—	—	27	5	3	—	8
193	35	14	5	—	54	65	45	2	—	112	23	31	1	55
400	67	39	14	1	121	73	59	3	2	137	25	42	5	72
469	132	91	14	3	240	157	126	5	7	295	101	95	15	217
184	22	18	2	—	42	37	33	2	—	72	8	14	3	26
66	6	1	1	1	9	6	3	1	2	12	3	—	2	5
293	41	46	17	2	106	65	78	13	5	161	29	59	21	113
362	12	181	—	1	194	11	55	4	2	72	2	57	1	60
287	77	14	62	—	153	77	37	57	—	171	45	19	51	115
1	1	1	—	—	2	—	—	—	—	—	—	—	—	—
178	—	30	—	1	31	—	30	—	1	31	—	30	—	31
8	—	—	—	—	—	—	—	—	—	—	—	—	—	—
2	—	1	—	—	1	—	—	—	—	—	—	—	—	—
26	8	9	5	—	22	—	—	—	1	1	—	—	—	—
5	—	2	—	—	2	1	—	—	—	1	7	11	3	21
43	26	7	—	—	33	9	8	—	—	17	17	14	—	31
828	69	101	23	4	197	85	85	4	1	175	59	76	34	170
95	3	1	1	—	5	—	3	—	—	3	3	2	1	6
2,170	368	405	114	9	896	404	398	68	16	886	269	339	110	728
1,734	201	210	54	6	471	261	237	34	6	538	98	143	33	278
3,904	569	615	168	15	1,367	665	635	102	22	1,424	367	482	143	1,006
2,226	247	188	32	1	468	275	224	39	1	539	312	338	156	843
1,523	432	453	87	3	975	289	274	42	5	610	247	250	98	603
3,749	679	641	119	4	1,443	564	498	81	6	1,149	589	588	254	1,445



病 類 別	新 患 者											
	鷄冠山出張所					安東縣分院					撫順	
	日 本 人		支 那 人		計	日 本 人		支 那 人		計	日 本 人	
	男	女	男	女		男	女	男	女		男	女
全 身 病	3	2	1	—	6	49	45	6	—	100	127	67
精 神 病	—	—	—	—	—	2	—	—	—	2	1	3
神 經 系 病	25	25	3	—	53	85	69	7	—	161	144	77
循 環 器 病	4	4	—	—	8	32	18	—	—	50	80	38
眼 及 其 附 屬 器 病	32	20	3	—	55	189	123	32	4	348	407	187
耳 病	10	17	3	1	31	75	51	10	—	136	163	93
鼻 咽 喉 病	65	43	10	—	118	139	86	8	2	235	210	89
呼 吸 器 病	39	40	3	—	82	290	245	1	23	565	921	610
消 化 器 病	121	80	13	4	218	498	367	47	4	916	1,173	626
齒 牙 病	7	6	3	—	16	428	427	2	58	923	363	267
運 動 器 病	9	2	2	—	13	29	19	18	—	66	32	12
皮 膚 及 其 附 屬 器 病	34	55	18	2	109	216	139	83	7	445	599	345
泌 尿 生 殖 器 病	1	37	5	2	45	52	213	18	5	288	33	506
外 傷	68	17	59	4	148	198	48	97	1	344	1,025	138
溺 死 及 墜 死	—	—	—	—	—	1	—	—	—	1	—	—
畸 形	1	—	—	—	1	1	—	—	1	2	1	1
妊 娠 及 產	—	8	—	1	9	—	91	—	1	92	—	202
急 性 中 毒	1	—	—	—	1	4	3	2	—	9	5	1
慢 性 中 毒	—	—	—	—	—	—	—	3	1	4	—	—
新 生 物	4	4	—	—	8	5	10	5	—	20	10	4
寄 生 蟲 病	1	5	—	—	6	17	19	4	—	40	15	18
脚 氣	11	7	—	—	18	77	39	1	—	117	257	53
傳 染 性 病	60	67	25	3	155	460	788	139	17	1,404	536	511
診 斷 不 詳	—	2	—	—	2	90	64	12	2	168	22	32
前 半 期	327	299	99	15	740	1,729	1,636	359	29	3,753	3,608	2,236
後 半 期	169	142	49	2	362	1,208	1,228	217	30	2,683	2,516	1,644
計	496	441	148	17	1,102	2,937	2,864	576	59	6,436	6,124	3,880
前 年 度 前 半 期	579	444	151	6	1,180	1,005	673	234	37	1,949	3,158	2,099
後 半 期	291	255	71	2	619	958	883	187	35	2,063	2,274	1,538
計	870	699	222	8	1,799	1,963	1,556	421	72	4,012	5,432	3,637

\* 印ハ外國人ナリ

病 類 別 (其 三)														
炭坑醫院			合 計									千 分 比 例		
支 那 人		計	日 本 人			支 那 人			計			男	女	計
男	女		男	女	計	男	女	計	男	女	計			
102	3	299	746	627	1,373	2*	3*	5	901	643	1,544	18	20	18
1	—	5	25	42	67	5	5	10	30	47	77	1	1	1
58	—	279	1,021	725	1,746	7*	10*	17	1,178	744	1,922	23	23	23
24	2	144	363	303	666	3*	3*	6	432	317	749	8	10	9
493	2	1,089	2,591	1,598	4,189	10*	7*	17	3,477	1,653	5,130	68	50	61
52	1	309	1,232	897	2,129	4*	2*	6	1,375	911	2,286	27	28	27
186	4	489	2,761	1,858	4,619	139	12	151	3,110	1,892	5,002	61	58	60
522	5	2,058	4,276	3,333	7,642	15*	10*	25	5,020	3,424	8,444	98	104	101
694	1	2,494	6,571	4,729	11,300	334	24	358	7,727	4,824	12,551	151	147	150
184	3	817	3,405	2,881	6,286	24*	14*	38	3,857	2,941	6,808	76	90	81
33	—	77	365	264	629	720	44	764	505	282	787	10	9	9
1,795	9	2,748	3,126	2,429	5,555	16*	12*	28	5,720	2,533	8,253	112	77	98
21	5	565	601	3,477	4,078	19*	21*	40	782	3,567	4,349	15	109	52
3,910	1	5,074	3,986	815	4,801	162	69	231	9,707	850	10,557	190	26	126
—	—	—	1	—	1	12*	2*	14	3	—	3	—	—	—
—	—	2	19	6	25	59*	21*	80	20	8	28	—	—	—
—	6	208	—	1,746	1,746	31*	15*	46	—	1,777	1,777	—	54	21
3	—	9	37	17	54	19	1	20	48	17	65	1	1	1
—	—	—	4	5	9	19	1	20	15	8	23	—	—	—
32	—	46	50	88	138	32*	3*	35	118	98	216	2	3	3
6	—	39	127	133	260	32*	3*	35	145	133	278	3	4	3
4	—	314	1,014	734	1,748	1	1*	2	1,034	735	1,769	20	22	21
531	5	1,583	3,587	4,493	8,080	19	19	38	4,942	4,622	9,564	97	141	114
22	—	76	861	740	1,601	32*	3*	35	986	757	1,743	19	23	21
4,392	20	10,256	21,319	18,588	39,907	10*	4*	14	28,829	18,982	47,811	—	—	—
4,281	27	8,468	15,450	13,385	28,835	115	13	128	22,313	13,801	36,114	—	—	—
8,673	47	18,724	36,769	31,973	68,742	115	13	128	51,142	32,783	83,925	1,000	1,000	1,000
3,287	23	8,567	17,487	14,543	32,030	269	6,252	23,470	14,812	38,282	—	—	—	—
2,579	5	6,396	14,896	12,634	27,530	4,539	221	4,760	19,435	12,855	32,290	—	—	—
5,866	28	14,963	32,383	27,177	59,560	10,522	490	11,012	42,905	27,657	70,572	—	—	—



病 院 名		收 入				支 出	
		入院料	薬 價	其 他	計	俸給諸給	患者及賄費
前 半	大連醫院	33,614.30	11,574.60	20,169.57	65,358.47	62,071.64	36,775.83
	瓦房店分院	1,127.25	644.72	1,135.28	2,907.25	3,339.19	1,246.77
	石橋分院	1,036.60	796.58	1,841.07	3,704.25	3,633.25	1,305.46
	大石陽分院	4,030.25	1,231.40	3,397.22	8,653.87	5,463.26	3,928.12
	奉天分院	5,924.65	2,011.03	3,514.43	11,497.11	10,135.67	6,089.81
半 期	鐵嶺分院	5,596.80	2,090.05	4,083.15	11,770.00	6,504.27	3,570.78
	昌圖出張所	150.80	299.00	302.14	751.94	1,311.70	376.69
	公主嶺分院	2,956.60	1,815.39	3,033.63	7,805.62	4,490.34	2,545.55
	長春分院	4,903.00	1,995.31	4,616.07	11,514.38	8,411.95	5,058.18
	本溪湖出張所	383.25	1,252.25	1,913.38	3,551.88	1,872.43	758.25
期	橋頭出張所	—	1,025.90	1,382.53	2,408.43	1,805.58	385.72
	草河口出張所	737.40	693.92	1,240.40	2,671.72	1,562.93	672.34
	鶴冠山出張所	—	568.04	788.71	1,356.75	1,920.60	404.26
	安東縣分院	7,377.90	3,165.29	5,589.02	16,062.21	9,392.07	7,757.78
	撫順炭坑醫院	(7,968.20)	(1,524.20)	(20,010.76)	(29,503.16)	(17,222.08)	(11,316.68)
計	67,801.80	29,168.48	53,043.60	150,013.88	121,915.88	70,875.54	
前年度同期	53,956.05	27,076.94	42,958.62	123,991.61	97,975.49	49,743.99	
後 半	大連醫院	33,853.20	10,103.34	18,070.31	67,026.85	60,084.65	33,847.42
	瓦房店分院	942.15	480.91	1,425.60	2,848.66	3,085.71	896.21
	石橋分院	1,278.30	699.84	1,851.01	3,739.15	3,398.48	1,071.52
	大石陽分院	5,650.75	1,322.45	3,765.59	10,739.79	5,301.67	4,519.32
	奉天分院	7,028.80	2,020.92	4,312.75	13,362.47	8,577.66	5,313.76
半 期	鐵嶺分院	6,253.37	1,389.59	3,483.45	11,126.41	6,588.56	4,116.66
	昌圖出張所	86.30	215.78	386.78	688.86	1,100.65	220.11
	公主嶺分院	2,816.35	1,311.76	3,001.83	7,119.94	4,243.90	1,421.94
	長春分院	6,234.10	1,885.74	4,503.37	12,627.21	7,094.22	4,453.32
	本溪湖出張所	543.40	678.54	1,389.28	2,611.22	1,800.40	546.12
期	橋頭出張所	—	738.66	1,014.20	1,752.86	1,565.91	481.34
	草河口出張所	244.80	214.25	458.46	917.51	1,332.94	247.40
	鶴冠山出張所	—	351.99	523.66	885.65	1,616.94	254.54
	安東縣分院	6,411.75	1,844.74	5,348.08	13,604.57	9,973.07	5,343.17
	撫順炭坑醫院	(10,705.40)	(1,496.27)	(24,387.65)	(36,589.32)	(18,430.16)	(12,515.67)
計	76,347.27	23,168.51	49,535.37	149,051.15	115,734.76	65,702.83	
前年度同期	59,754.45	21,489.75	42,524.12	123,768.32	113,911.34	53,469.78	
計	本 年 度	144,149.07	52,336.99	102,578.97	299,065.03	237,650.64	136,578.37
	前 年 度	113,710.50	48,566.69	85,482.74	247,759.93	211,886.83	103,213.77

( )ヲ附シタル分ハ撫順炭坑醫院ノ收支ニシテ地方收入ニ屬セザルヲ以テ計ニ合算セズ尙撫順炭坑ニ於テ之ヲ省ケリ

本表平均患者一日一人ニ對スル入院料ハ入院患者ノ治療日數ヲ以テ、薬價ハ外来患者ノ取扱數ヲ以テ、

業 收 支		平均患者一日一人ニ對スル										
		出		差引損		收 入		支 出		差引損		
		其他	計	入院料	薬價	其他	計	俸給諸給	患者及賄費	其他	計	
其他	計	円	円	円	円	円	円	円	円	円	円	円
39,423.74	138,271.21	72,912.74	1.003	0.125	0.161	0.522	0.495	0.294	0.315	1.104	0.582	
2,304.07	6,890.03	3,982.78	0.582	0.173	0.200	0.512	0.589	0.220	0.407	1.216	0.704	
1,720.65	6,659.36	2,955.11	0.581	0.091	0.175	0.351	0.344	0.124	0.163	0.631	0.280	
3,142.70	12,534.08	3,880.21	0.658	0.104	0.188	0.479	0.303	0.218	0.174	0.694	0.215	
5,653.91	21,880.39	10,383.28	0.890	0.172	0.194	0.627	0.553	0.335	0.307	1.193	0.567	
3,297.10	13,372.15	1,672.15	0.607	0.136	0.166	0.479	0.265	0.145	0.134	0.544	0.065	
360.26	2,048.65	1,296.71	0.628	0.180	0.159	0.395	0.689	0.198	0.194	1.080	0.685	
3,115.58	10,151.47	2,345.85	0.557	0.161	0.183	0.471	0.271	0.154	0.188	0.613	0.142	
3,913.00	17,383.13	5,868.75	0.632	0.152	0.221	0.551	0.403	0.242	0.187	0.832	0.281	
1,041.74	3,672.42	120.54	0.367	0.141	0.192	0.357	0.188	0.076	0.105	0.369	0.012	
569.71	2,761.01	352.58	—	0.162	0.218	0.380	0.285	0.061	0.090	0.436	0.056	
421.35	2,656.62	15.10	0.915	0.184	0.271	0.583	0.341	0.147	0.092	0.580	0.003	
375.76	2,630.62	1,273.87	—	0.164	0.227	0.391	0.554	0.117	0.088	0.759	0.338	
5,214.38	22,364.23	6,302.02	0.856	0.218	0.237	0.681	0.398	0.329	0.221	0.949	0.288	
(4,224.91)	(32,763.67)	(3,260.51)	—	—	—	—	—	—	—	—	—	
70,483.95	263,275.37	113,261.49	0.820	0.141	0.182	0.518	0.421	0.245	0.243	0.909	0.391	
85,327.59	233,047.07	109,055.46	0.780	—	—	—	—	—	—	—	—	
31,371.95	131,304.02	64,277.17	1.169	0.146	0.177	0.655	0.587	0.360	0.333	1.283	0.628	
1,351.31	5,303.23	2,454.57	0.590	0.095	0.214	0.427	0.462	0.130	0.202	0.794	0.367	
1,299.59	5,739.59	2,000.44	0.662	0.144	0.262	0.529	0.477	0.152	0.184	0.813	0.284	
4,948.97	14,769.96	4,030.17	0.763	0.130	0.214	0.610	0.301	0.257	0.281	0.838	0.228	
8,112.35	22,003.77	8,641.30	0.973	0.170	0.226	0.700	0.449	0.278	0.425	1.153	0.453	
4,895.74	15,600.96	4,474.55	0.664	0.130	0.172	0.550	0.326	0.203	0.242	0.771	0.221	
408.23	1,728.99	1,040.13	0.342	0.165	0.247	0.443	0.707	0.141	0.262	1.111	0.638	
2,334.65	8,000.49	880.55	0.580	0.163	0.234	0.555	0.331	0.111	0.182	0.623	0.038	
6,638.37	18,185.91	5,558.70	0.712	0.185	0.238	0.667	0.375	0.235	0.351	0.951	0.294	
764.48	3,111.01	499.79	0.456	0.161	0.257	0.483	0.333	0.101	0.141	0.576	0.093	
441.11	2,488.36	735.50	—	0.192	0.264	0.456	0.408	0.125	0.115	0.648	0.192	
446.33	2,026.67	1,109.16	0.541	0.164	0.263	0.526	0.765	0.142	0.256	1.163	0.637	
776.49	2,647.97	1,762.32	—	0.173	0.250	0.422	0.771	0.121	0.370	1.233	0.841	
6,291.00	21,607.24	8,002.67	0.817	0.173	0.289	0.735	0.539	0.289	0.340	1.168	0.432	
(6,244.67)	(37,190.50)	(601.18)	—	—	—	—	—	—	—	—	—	
73,080.58	254,518.17	105,467.02	0.906	0.151	0.208	0.627	0.487	0.276	0.307	1.071	0.444	
103,643.77	271,024.89	147,256.57	0.803	—	—	—	—	—	—	—	—	
143,564.53	517,793.54	218,728.51	0.864	0.145	0.194	0.567	0.450	0.259	0.272	0.981	0.414	
188,971.36	504,071.96	256,312.03	0.789	—	—	—	—	—	—	—	—	

テハ常役夫及苦力等ニ對シ衛生費ヲ徴收シ其患者ニ對シ入院料薬價等ヲ徴收セザルニ付收支ニ關スル平均數ハ總

其他及收入ノ計並ニ支出ノ各項ハ入院患者治療日數ト外来患者取扱數トノ計ヲ以テ算出セリ



試 驗

中 央 試 驗 所									
月 別	社 用				關 東 都 督 府 依 賴				試 驗
	試 驗	分 析	鑑 定	計	試 驗	分 析	鑑 定	計	
四 月	—	—	—	—	20	—	—	20	37
五 月	8	16	—	24	24	—	—	24	39
六 月	60	—	—	60	31	—	—	31	105
七 月	18	2	—	20	108	1	—	109	121
八 月	5	—	—	5	109	2	—	111	97
九 月	3	8	—	11	29	2	—	31	19
十 月	12	1	—	13	41	—	—	41	31
十 一 月	6	1	—	7	32	10	—	42	23
十 二 月	4	11	—	15	40	—	—	40	7
一 月	21	1	—	22	65	—	—	65	5
二 月	25	1	—	26	63	—	—	63	15
三 月	22	1	1	24	761	—	—	761	7
前 半 期	94	26	—	120	321	5	—	326	418
後 半 期	90	16	1	107	1,002	10	—	1,012	88
計	184	42	1	227	1,323	15	—	1,338	506
前 半 期	69	2	—	71	1,261	—	—	1,261	432
後 半 期	5	25	—	30	462	27	1	490	318
前 年 度 計	74	27	—	101	1,723	27	1	1,751	750

本表手数料金ノ外尙雜收入本年度ニ於テ金參千七百九拾五圓貳拾八錢、前年度ニ

地 質 調 査

地質調査ニ關スルモノハ地質鑛物及應用地質諸原料ノ調査並之レカ分析檢定ノ業務東縣水源地地質調査、同年五月中旬ニ於ケル安奉線隧道地質調査、同年六月中旬ニ同年八月下旬ニ於ケル營城子附近石灰產地踏査、同年九月中旬ニ於ケル撫順炭田地同年十一月中旬及四十五年二月初旬ニ於ケル安東縣金鑛地質調査、四十四年十二月同下旬ニ於ケル小平島旅順間地質調査及石碑嶺、陶家屯炭坑調査等ニシテ其他各地

製 絲 試 驗

本年度内製絲試驗ノ爲メ購入シタル原料繭ノ數量ハ二百三十萬三千三百四十粒ニシ製絲二千七十三斤餘、屑絲三千八十三斤餘、蛹一萬千八百五十七斤餘ヲ製出セリ而之ニ對スル收入金ハ六千五百四拾參圓七拾五錢ナリ

所

取 扱 件 數										明 治 四 十 四 年 度	
一 般 公 衆 依 賴				計					手 數 料		
分 析	鑑 定	其 他	計	試 驗	分 析	鑑 定	其 他	計	手 數 料		
10	—	8	55	57	10	—	8	75	115.00		
5	1	1	46	71	21	1	1	94	230.00		
8	—	1	114	196	8	—	1	205	276.00		
5	—	6	132	247	8	—	6	261	425.00		
4	—	2	103	211	6	—	2	219	163.00		
3	—	1	23	51	13	—	1	65	125.00		
5	—	—	36	84	6	—	—	90	85.00		
9	—	—	32	61	20	—	—	81	84.00		
3	—	—	10	51	14	—	—	65	133.00		
1	—	—	6	91	2	—	—	93	23.00		
1	—	1	17	103	2	—	1	106	54.00		
5	—	—	12	790	6	1	—	797	44.00		
35	1	19	473	833	66	1	19	919	1,334.00		
24	—	1	113	1,180	50	1	1	1,232	423.00		
59	1	20	586	2,013	116	2	20	2,151	1,757.00		
28	6	8	474	1,762	30	6	8	1,806	1,413.10		
49	1	10	378	785	101	2	10	898	1,348.00		
77	7	18	852	2,547	131	8	18	2,704	2,761.10		

於テ金四拾九圓六拾壹錢アリ

ニシテ本年度内施行シタル主ナル事項ヲ順次抄録スレハ四十四年四月下旬ニ於ケル安於ケル撫順炭坑坑内瓦斯研究、同下旬ニ於ケル廟兒溝鐵鑛調査及復州方面地質調査、質調査、同年十月初旬ニ於ケル本溪湖炭田地質調査、同中旬ニ於ケル董家溝炭坑調査、上旬ニ於ケル遼陽西南部鐵鑛產地調査、四十五年三月上旬ニ於ケル撫順油質頁岩調査、ノ地質研究ニ從事スルト共ニ撫順炭坑ニ於ケル試錐狀況調査ハ隨時之ヲ施行セリ

テ之ニ前年度ノ殘品三百二十六萬五千六百五十八粒ヲ合シテ全部支那式繰業ヲ施行シテ本年度内製品ノ賣却高ハ屑絲七千三百四十七斤、蛹一萬七千九百八十六斤ニシテ







参

鐵道附屬地									
經理係 管轄別	戸 數				人				
	日本人	支那人	外國人	計	日 本 人			支 那 人	
					男	女	計	男	女
本 社 直 轄	1,869	297	2	2,168	2,855	2,392	5,247	2,418	137
瓦 房 店	514	595	—	1,109	791	680	1,471	1,202	347
大 石 橋	685	270	—	955	1,074	840	1,914	1,404	436
遼 陽 天	896	105	—	1,001	1,629	1,255	2,884	1,065	43
奉 天 鐵	1,262	221	—	1,483	1,901	1,559	3,460	1,099	10
鐵 嶺	821	782	—	1,603	1,180	875	2,055	4,186	190
公 主 嶺	791	731	—	1,522	1,239	1,002	2,241	5,647	290
長 春 湖	879	523	—	1,402	1,626	1,215	2,841	4,635	143
木 溪 湖	437	156	—	593	619	429	1,048	205	4
安 東 縣	885	199	—	1,084	1,500	1,147	2,647	878	162
撫 順 炭 坑	1,685	385	—	2,070	2,825	1,793	4,618	8,789	145
計	10,724	4,264	2	14,990	17,239	13,187	30,426	31,528	1,907
前 年 度 末	11,518	3,342	7	14,867	19,278	13,216	32,494	25,060	1,794

更ニ比較上ノ便ヲ計リ平均數ヲ算出スルコト次ノ如シ

經理係 管轄別	一 戸 平 均							
	日 本 人			支 那 人				
	男	女	計	男	女	計	男	女
本 社 直 轄	1.5	1.3	2.8	8.1	0.5	8.6		
瓦 房 店	1.5	1.3	2.9	2.0	0.6	2.6		
大 石 橋	1.6	1.2	2.8	5.2	1.6	6.8		
遼 陽 天	1.8	1.4	3.2	10.1	0.4	10.5		
奉 天 鐵	1.5	1.2	2.7	5.0	—	5.0		
鐵 嶺	1.4	1.1	2.5	5.4	0.2	5.6		
公 主 嶺	1.6	1.3	2.8	7.7	0.4	8.1		
長 春 湖	1.8	1.4	3.2	8.9	0.3	9.1		
木 溪 湖	1.4	1.0	2.4	1.3	—	1.3		
安 東 縣	1.7	1.3	3.0	4.4	0.9	5.2		
撫 順 炭 坑	1.7	1.1	2.7	22.8	0.4	23.2		
計	1.6	1.2	2.8	7.4	0.4	7.8		
前 年 度 末	1.7	1.1	2.8	7.5	0.5	8.0		

考

戸 數 及 人 口										明治四十五年三月末日現在			
人							百 分 比 例						
人	外 國 人			計	男	女	計	戸 數		人 口			
	男	女	計					日 本 人	支 那 人	日 本 人	支 那 人		
2,555	2	1	3	5,275	2,530	7,805	86	14	67	33			
1,549	—	—	—	1,993	1,027	3,020	46	54	49	51			
1,840	—	—	—	2,478	1,276	3,754	72	28	51	50			
1,108	—	—	—	2,694	1,298	3,992	90	10	72	28			
1,109	1	—	1	3,001	1,569	4,570	85	15	76	24			
4,376	—	—	—	5,366	1,065	6,431	51	49	32	68			
5,937	—	—	—	6,886	1,292	8,178	52	48	27	73			
4,778	—	—	—	6,261	1,358	7,619	63	37	37	63			
209	—	—	—	824	433	1,257	74	26	84	16			
1,040	—	—	—	2,378	1,309	3,687	82	19	72	28			
8,934	—	—	—	11,614	1,938	13,552	81	19	34	66			
33,435	3	1	4	48,770	15,095	63,865	72	29	48	52			
26,854	11	3	14	44,349	15,013	59,362	78	22	55	45			

人 口							男 百 人 = 付 女		
外 國 人			計				日 本 人	支 那 人	計
男	女	計	男	女	計				
1.0	0.5	1.5	2.4	1.2	3.6	83.8	5.7	48.0	
—	—	—	2.0	1.0	3.0	87.0	28.9	51.5	
—	—	—	2.6	1.3	3.9	78.2	31.0	51.5	
—	—	—	2.7	1.3	4.0	77.0	4.0	48.2	
—	—	—	2.0	1.1	3.1	82.0	0.9	52.3	
—	—	—	3.3	0.7	4.0	74.1	4.5	19.8	
—	—	—	4.5	0.8	5.7	80.9	5.1	18.8	
—	—	—	4.5	1.0	5.4	74.7	3.1	21.7	
—	—	—	1.4	0.7	2.1	69.3	1.6	52.5	
—	—	—	2.2	1.2	3.4	76.5	18.5	55.0	
—	—	—	5.7	0.9	6.5	63.5	1.6	16.7	
1.5	0.5	2.0	3.3	1.0	4.3	76.5	6.0	31.0	
1.6	0.4	2.0	3.0	1.0	4.0	68.6	7.2	33.0	



鐵道附屬地職業別戶口數 明治四十五年三月末日現在

Table with columns for 職業別 (Occupation), 戶數 (Household Count), and 人口 (Population) categorized by Japanese, Korean, and Foreign residents.

滿洲居住日本人戶口數 明治四十五年三月末日現在

Table with columns for 所管別 (Administrative Area), 戶數 (Household Count), 人口 (Population), and 一戶平均人口 (Average Population per Household).

關東州内ニハ同州内ノ鐵道附屬地ノ分ヲ含ミ關東州外領事館管内ニハ同州外鐵道附屬地ノ分ヲ包含セス

滿洲各港出入船舶 明治四十四年自一月至十二月

Table with columns for 種別 (Type), 牛莊 (Niuzhuang), 大連 (Dalian), 大東溝 (Dadongou), 安東 (Andong), and 計 (Total), including sub-columns for 隻數 (Number of Ships) and 噸數 (Tonnage).

大連ハ四十四年七月ヨリ、大東溝ハ四十四年十月ヨリ、安東ハ四十四年四月ヨリ開闢  
安東、大東溝ニ於ケル出入戎克ハ調査不明ナリ



種 別		牛 莊	大 連	大東溝	安 東	計
汽船貿易	輸 出	36,075,695	45,536,818	455,693	6,038,069	88,106,275
	輸 入	42,512,854	40,211,640	64,329	7,926,829	90,715,652
	再 輸 出	177,132	1,964,628	—	346,902	2,488,662
	計	78,765,681	87,713,086	520,022	14,311,800	181,310,589
戎克貿易	輸 出	8,029,870	2,159,506	—	1,852,278	12,041,654
	輸 入	13,825,223	1,882,197	—	988,667	16,696,087
	計	21,855,093	4,041,703	—	2,840,945	28,737,741
計	輸出及再輸出	44,282,697	49,660,952	455,693	8,237,249	102,636,591
	輸 入	56,338,077	42,093,837	64,329	8,915,496	107,411,739
	計	100,620,774	91,754,789	520,022	17,152,745	210,048,330
四 十 三 年		88,561,621	72,062,155	358,833	19,356,448	180,339,057
四 十 二 年		95,097,365	66,733,227	651,800	19,560,729	182,043,130
四 十 一 年		72,277,297	61,058,890	480,850	15,461,851	149,278,888
四 十 年		53,914,311	37,926,046	93,014	10,996,856	102,930,227

本表以下ノ諸表ニ於ケル價額ハ海關一兩ヲ金壹圓參拾五錢トシテ換算セリ從テ前年度所載ノモノト符合セズ  
大東溝戎克貿易ハ安東稅捐總局ノ管轄ニ屬シ其貿易額ハ安東ノ戎克貿易額中ニ包含セリ

仕 向 地 別		牛 莊	大 連	大東溝	安 東	計
日 本		13,947,127	26,599,033	412,266	1,771,134	42,729,560
朝 鮮		110,948	377,953	27,096	680,297	1,196,294
支 那		28,136,752	16,753,611	16,331	5,785,325	50,692,019
香 港		1,327,514	511,462	—	—	1,838,976
海 峽 殖 民 地		—	19,572	—	493	20,065
關 領 印 度		295,569	162,680	—	—	458,249
土 其 古 波 斯 及 埃 及		—	908,522	—	—	908,522
亞 細 亞 露 西 亞		66,896	3,336	—	—	70,232
瑞 丁 獨 逸		—	38,767	—	—	38,767
和 白 佛 西 瑞 英 合 南		—	65,667	—	—	65,667
耳 蘭 義 西 牙 西 利 國 加		19,495	149,803	—	—	169,298
耳 蘭 義 西 牙 西 利 國 加		75,230	72,307	—	—	147,537
耳 蘭 義 西 牙 西 利 國 加		127,810	2,428,311	—	—	2,556,121
耳 蘭 義 西 牙 西 利 國 加		7,370	295,234	—	—	302,604
耳 蘭 義 西 牙 西 利 國 加		1,176	—	—	—	1,176
耳 蘭 義 西 牙 西 利 國 加		16,218	—	—	—	16,218
耳 蘭 義 西 牙 西 利 國 加		123,539	1,230,903	—	—	1,354,442
耳 蘭 義 西 牙 西 利 國 加		13,009	43,791	—	—	56,800
耳 蘭 義 西 牙 西 利 國 加		14,044	—	—	—	14,044
計		44,282,697	49,660,952	455,693	8,237,249	102,636,591
四 十 三 年		39,866,512	39,943,179	311,953	9,448,121	89,569,765
四 十 二 年		42,815,892	41,215,182	593,663	13,036,913	97,661,650
四 十 一 年		33,869,999	33,314,472	408,018	10,012,151	77,604,640
四 十 年		24,582,089	13,057,772	44,108	6,384,622	44,068,591

\* 調査不明ノ木材見積價額貳百萬圓ヲ包含ス

品 別		牛 莊	大 連	大東溝	安 東	計
豆 類		9,806,832	13,105,082	55,039	1,078,601	24,045,554
豆 類		18,834,622	18,109,724	345,988	1,257,435	38,547,769
玉 蜀 黍		146,991	405,598	3,783	336,662	893,034
高 粱		1,830,631	1,109,136	—	—	2,939,767
粟		674,930	696,387	—	724	1,372,041
其 他 穀 物		46,294	701,635	—	55,769	803,698
胡 麻 子		498,074	514,811	—	—	1,012,885
瓜 子		430,589	89,046	—	—	519,635
其 他 種 子		23,560	1,185,068	—	1,013	1,209,641
野 菜 及 果 物		10,449	14,276	—	4,988	29,713
支 那 酒		363,375	77,343	—	48,341	489,059
煙 草		32,319	25,492	—	13,701	71,512
水 産 物		87,141	341,332	1,073	49,734	479,280
飲 食 物		59,584	66,601	—	4,784	130,969
豆 油		5,618,321	5,435,914	14,256	186,745	11,255,236
蓖 麻 子 油		399,383	21,771	—	—	421,154
藥 種 及 藥 材		394,109	4,791	—	16,328	415,228
人 參		547,202	4,876	—	169	552,247
豕 毛		229,763	14,603	—	—	244,366
羽 毛		88,947	17,285	—	1,131	107,363
皮 革		49,621	5,395	—	8,568	63,584
角 牙		109,767	—	—	—	109,767
獸 骨		20,411	40,831	—	1,500	62,742
家 畜 及 家 禽		73,381	24,338	—	5,169	102,888
山 藥		56,128	421,909	8,458	1,266,475	1,752,970
柞 蠶 絲		1,537,075	3,234,608	—	1,486,774	6,258,457
其 他 柞 蠶 製 品		574,310	430,049	—	249,946	1,254,305
苧 麻		60,337	5,723	—	18,055	84,115
苧 麻 炭		1,040,452	1,011,273	—	25,524	2,077,249
石 炭		2,669	116,206	—	11,305	130,180
金 屬 及 金 物 材		5,126	715	27,096	1,647,119	1,680,056
其 他 雜 品		170,172	266,860	—	113,787	550,819
再 輸 出	外 國 品	62,050	268,247	—	47,030	377,327
	清 國 品	398,082	1,894,027	—	299,872	2,591,981
計		44,282,697	49,660,952	455,693	8,237,249	102,636,591



滿洲各港輸入價額仕出地別 明治四十四年自一月至十二月					
仕出地別	牛 莊	大 連	大 東 溝	安 東	計
日 本	6,732,129	24,897,966	5,840	2,649,838	34,285,773
朝 鮮	86,526	1,683,831	790	1,162,532	2,933,679
支 那	43,443,668	9,630,098	57,699	5,002,097	58,133,562
香 港	2,605,200	170,902	—	—	2,776,102
海峽殖民地	485,321	50,375	—	—	535,696
蘭 領 印 度	74,830	—	—	101,029	175,859
英 領 印 度	32,602	374,424	—	—	407,026
土其古、波斯及埃及	—	17,800	—	—	17,800
亞細亞露西亞	9,215	907	—	—	10,122
瑞 典	26,081	2,149	—	—	28,230
丁 抹	4,610	1,774	—	—	6,384
獨 逸	73,840	1,236,311	—	—	1,310,151
和 蘭	10,341	3,798	—	—	14,139
白 耳 義	68,976	386,052	—	—	455,028
佛 蘭 西	82,043	48,408	—	—	130,451
西 班 牙	236	—	—	—	236
英 吉 利	375,224	3,192,017	—	—	3,567,241
伊 太 利	—	3,426	—	—	3,426
澳地利、匈牙利	7,116	—	—	—	7,116
合 衆 國	2,206,759	393,579	—	—	2,600,338
比 律 賓	270	—	—	—	270
加 奈 太	12,937	20	—	—	12,957
濠太刺利亞及ニュージーランド	153	—	—	—	153
計	<b>56,338,077</b>	<b>42,093,837</b>	<b>64,329</b>	<b>8,915,496</b>	<b>107,411,739</b>
四 十 三 年	48,695,109	32,118,976	46,880	9,908,327	90,769,292
四 十 二 年	52,281,473	25,518,045	58,146	6,523,816	84,381,480
四 十 一 年	38,407,298	27,744,418	72,832	5,449,700	71,674,248
四 十 年	29,332,222	24,868,274	48,906	4,612,234	58,861,636

滿洲各港輸入價額品別 明治四十四年自一月至十二月					
品 別	牛 莊	大 連	大 東 溝	安 東	計
綿 布 類	24,307,279	8,557,386	2,688	2,307,754	35,175,107
綿 絲 類	4,029,516	1,374,544	2,535	138,168	5,544,763
棉 花	419,075	54,610	3,250	151,501	628,436
絹及絹交織物	1,827,890	833,839	574	116,926	2,779,229
其他雜織物	264,245	691,854	80	101,154	1,057,333
衣類及其附屬品	279,076	1,840,497	—	144,113	2,263,686

品 別	牛 莊	大 連	大 東 溝	安 東	計
美術及化粧用品	164,214	424,015	14	46,572	634,815
角 牙、皮 革、毛	759,020	273,114	—	368,784	1,400,918
米	162,848	1,689,748	65	317,301	2,169,962
其 他 穀 物	217,717	731,207	301	100,221	1,049,446
麥 粉	668,235	878,041	8,857	1,066,967	2,622,100
野 菜 及 果 物	399,152	689,538	550	104,808	1,194,048
魚 貝	493,436	242,756	455	91,733	828,380
其 他 水 產 物	139,416	78,673	536	66,238	284,863
味 噌 及 醬 油	18,553	182,223	—	21,342	222,118
砂 糖	2,254,943	896,779	7,652	235,048	3,394,422
煙 草	1,080,709	1,436,149	4,432	297,588	2,818,878
茶 及 珈 啡	2,119,681	93,310	278	49,956	2,263,225
清 酒	54,960	589,129	—	126,326	770,415
洋酒及其他飲料	175,435	589,550	175	57,749	822,909
雜 食 料 品	399,678	598,313	1,011	128,040	1,127,042
製藥、藥材及化學藥品	880,016	580,442	110	81,277	1,541,845
染 塗 料	1,822,724	284,799	637	118,846	2,227,006
紙 類	3,490,304	781,412	6,977	289,194	4,567,887
構 造 材	360,079	280,564	1,828	95,005	737,476
蠟 燭	369,279	305,450	68	19,855	694,652
石 油	2,570,830	108,737	16,821	286,244	2,982,632
機 械 油	1,335	166,560	4	5,092	172,991
其 他 油 脂	67,394	224,960	38	5,704	298,096
圖 書 及 文 具	257,009	680,881	—	26,129	964,019
家 具	61,709	376,660	—	21,969	460,338
石 炭 及 コ ーク	185,444	483,324	1,397	36,599	706,764
薪 及 木 炭	3,880	279,774	—	29,281	312,935
硝子板及硝子器	125,582	238,244	—	23,221	387,047
窯 產 品	1,009,350	264,257	—	34,166	1,307,773
セメント	9,819	169,718	—	60,349	239,886
鐵 及 鋼	717,757	2,418,207	244	123,951	3,260,159
其 他 金 屬 物 具	429,185	563,566	—	19,389	1,012,140
機 械 器 具	1,318,350	402,287	24	68,433	1,789,094
木 材	152,007	2,563,722	—	72,850	2,788,579
電 氣 用 材	383,621	1,674,560	—	16,116	2,074,297
鐵 道 用 材	16,781	543,649	—	3,095	563,525
建 築 用 材	371,564	828,861	—	870,758	2,071,183
其 他 用 材	3,220	485,079	—	3,833	492,132
麻 袋	—	157,933	—	—	157,933
其 他 雜 品	315,698	1,773,469	1,575	25,017	2,115,759
計	<b>1,180,062</b>	<b>2,711,447</b>	<b>1,153</b>	<b>540,834</b>	<b>4,433,496</b>
計	<b>56,338,077</b>	<b>42,093,837</b>	<b>64,329</b>	<b>8,915,496</b>	<b>107,411,739</b>